


REPUBBLICA ITALIANA  
ISTITUTO CENTRALE DI STATISTICA

**ANNUARIO**  
**DI**  
**STATISTICHE**  
**GIUDIZIARIE**

**1955**



ROMA - 1957





All'On. Avv. ADONE ZOLI

Presidente del Consiglio dei Ministri

ROMA

*Ho l'onore di presentarLe l'Annuario di statistiche giudiziarie, quinto della serie, che riporta per l'anno 1955 i dati riferentisi all'attività giudiziaria civile e penale presso le varie magistrature dello Stato e quelli riguardanti gli istituti di prevenzione e di pena. Vi sono altresì compresi i dati sulla criminalità e sulla delinquenza minorile per l'anno 1953.*

*L'esposizione della materia, pur non discostandosi dalla schematica dei volumi precedenti, è stata ulteriormente migliorata con l'aggiunta di nuove tavole, fra le quali si segnalano quelle concernenti : gli atti e convenzioni notarili, distinti secondo la sede dei notai ; il movimento generale dei procedimenti penali nei vari uffici giudiziari per il 1955 e anni precedenti ; i condannati per alcuni delitti, distinti secondo la regione di nascita e quella del commesso delitto ; i minorenni per i quali fu pronunciato decreto di impromovibilità dell'azione penale o sentenza di proscioglimento ; le giornate di presenza dei detenuti e internati, distinti secondo la specie delle lavorazioni eseguite e i motivi dell'inattività.*

*Le tavole riassuntive ed analitiche contenute nel volume e i numerosi grafici intercalati nel testo, mettono in rilievo la complessità e l'importanza di queste statistiche, indispensabili per uno studio completo degli aspetti sociali del Paese.*

Roma, 28 maggio 1957

Il Presidente dell'Istituto Centrale di Statistica

LANFRANCO MAROI

ERRATA-CORRIGE

Pagina	Tavola	Sezione	Colonna	Riga	Errata	Corrige	Pagina	Tavola	Sezione	Colonna	Riga	Errata	Corrige
7	12	3 <sup>a</sup>	6 <sup>a</sup>	ultima	673	675	96	110	2 <sup>a</sup>	14 <sup>a</sup>	15 <sup>a</sup>	24.534	23.534
8	13	4 <sup>a</sup>	9 <sup>a</sup>	3 <sup>a</sup>	8.652	865,2	96	110	2 <sup>a</sup>	ultima	15 <sup>a</sup>	24.571	23.571
28	40	—	13 <sup>a</sup>	23 <sup>a</sup>	48	248	97	110	1 <sup>a</sup>	2 <sup>a</sup>	14 <sup>a</sup>	1.0	1.014
28	40	—	13 <sup>a</sup>	penult.	254	54	102	111	—	5 <sup>a</sup>	36 <sup>a</sup>	5	2
52	77	—	4 <sup>a</sup>	4 <sup>a</sup>	164912	16.912	105	112	—	9 <sup>a</sup>	13 <sup>a</sup>	25	2
56	77	—	5 <sup>a</sup>	11 <sup>a</sup>	236	237	124	120	2 <sup>a</sup>	ultima	1 <sup>a</sup>	30.176	30.179
58	87	—	4 <sup>a</sup>	12 <sup>a</sup>	303	30	143	136	1 <sup>a</sup>	10 <sup>a</sup>	ultima	4	8
58	88	—	5 <sup>a</sup>	35 <sup>a</sup>	22	29	160	148	—	6 <sup>a</sup>	51 <sup>a</sup>	208	5
65	92	2 <sup>a</sup>	7 <sup>a</sup>	7 <sup>a</sup>	587,6	587,9	163	148	—	12 <sup>a</sup>	1 <sup>a</sup>	563	280
65	92	2 <sup>a</sup>	9 <sup>a</sup>	1 <sup>a</sup>	240,0	249,0	195	154	—	9 <sup>a</sup>	ultima	20	463
65	92	2 <sup>a</sup>	9 <sup>a</sup>	3 <sup>a</sup>	2.135,7	2.135,5	195	154	3 <sup>a</sup>	ultima	2 <sup>a</sup>	20	2
70	97	1 <sup>a</sup>	3 <sup>a</sup>	ultima	6,59	65,9	211	158	—	ultima	2 <sup>a</sup>	20	2

Annuario di statistiche giudiziarie - 1955

# I N D I C E

## INTRODUZIONE

Organi dell'Amministrazione della giustizia ed attribuzioni. . . . .	Pag.	VII
Organizzazione degli Istituti di prevenzione e di pena. . . . .	»	XIV
Avvertenze alle tavole. . . . .	»	XVIII

## PARTE I — DATI GENERALI

1. Attività giudiziaria civile . . . . .	»	3
2. Protesti e procedure concorsuali . . . . .	»	5
3. Attività notarile . . . . .	»	9
4. Attività giudiziaria penale . . . . .	»	10
5. Criminalità. . . . .	»	15
6. Delinquenza minorile . . . . .	»	17
7. Istituti di prevenzione e di pena . . . . .	»	18

## PARTE II — DATI ANALITICI

### CAP. 1. — ATTIVITÀ GIUDIZIARIA CIVILE NEL 1955

Movimento generale dei procedimenti di cognizione nel complesso delle magistrature	»	23
Uffici di conciliazione . . . . .	»	23
Preture . . . . .	»	26
Tribunali . . . . .	»	34
Corti di appello . . . . .	»	42
Corte di cassazione . . . . .	»	45
Procure . . . . .	»	47
Gratuito patrocinio . . . . .	»	48

### CAP. 2. — PROTESTI E PROCEDURE CONCORSALE NEL 1955

Protesti . . . . .	»	49
Concordati preventivi . . . . .	»	52
Fallimenti . . . . .	»	53

CAP. 3. — ATTIVITÀ NOTARILE NEL 1955 . . . . .	Pag. 77
CAP. 4. — ATTIVITÀ GIUDIZIARIA PENALE NEL 1955	
Udienze — Movimento dei procedimenti — Provvedimenti . . . . .	» 82
Reati . . . . .	» 86
Imputati . . . . .	» 115
Pene inflitte . . . . .	» 124
Reati a carico di minorenni . . . . .	» 125
Minorenni imputati . . . . .	» 133
Pene inflitte a minorenni . . . . .	» 138
Corte di cassazione . . . . .	» 139
Proscioglimenti dalla garanzia amministrativa — Estradizioni — Liberazioni condizionali — Grazie concesse — ecc. . . . .	» 140
CAP. 5. — CRIMINALITÀ NEL 1953 . . . . .	» 149
CAP. 6. — DELINQUENZA MINORILE NEL 1953 . . . . .	» 233
CAP. 7. — ISTITUTI DI PREVENZIONE E DI PENA — ANNO 1955	
Stabilimenti di custodia preventiva . . . . .	» 251
Stabilimenti di pena ordinari e speciali . . . . .	» 262
Stabilimenti per misure di sicurezza . . . . .	» 266
Istituti per minorenni . . . . .	» 268

GRAFICI (*fuori testo*)

Giustizia penale . . . . .	» VIII
Giustizia civile . . . . .	» VIII
Distretti di Corte di appello e capoluoghi di provincia . . . . .	» XXIV
Distretti di Corte di appello e sedi di tribunale e di pretura . . . . .	» XXIV
Procedimenti di cognizione sopravvenuti e sentenze emesse in primo grado . . . . .	» 24
Procedimenti di cognizione sopravvenuti e sentenze emesse in primo grado, per distretto di Corte di appello — Anno 1955 . . . . .	» 24
Protesti . . . . .	» 52
Fallimenti . . . . .	» 52
Atti notarili e convenzioni in essi contenute . . . . .	» 76
Convenzioni per distretto di Corte di appello — Anno 1955 . . . . .	» 76
Delitti preveduti dal C.P. e dalle leggi in materia commerciale, che hanno formato oggetto di un primo provvedimento da parte dell'Autorità giudiziaria, per distretto di Corte di Appello — Anno 1955 . . . . .	» 86
Reati preveduti dal C.P. e dalle altre leggi, che hanno formato oggetto di un primo provvedimento da parte dell'Autorità giudiziaria . . . . .	» 98
Delitti preveduti dal C.P. che hanno formato oggetto di un primo provvedimento da parte dell'Autorità giudiziaria . . . . .	» 98
Imputati giudicati, secondo l'esito del giudizio . . . . .	» 116
Condannati per delitti e contravvenzioni nei giudizi di primo o unico grado . . . . .	» 116
Condannati secondo il delitto e il sesso — Anno 1953 . . . . .	» 150
Condannati secondo l'età, il delitto e il sesso — Anno 1953 . . . . .	» 150
Condannati secondo lo stato civile, l'istruzione, la professione o condizione, il delitto e il sesso — Anno 1953 . . . . .	» 150
Condannati secondo il delitto, la regione in cui fu commesso e il sesso — Anno 1953 . . . . .	» 196
Condannati secondo alcuni delitti, l'età e il sesso — Anno 1953 . . . . .	» 196
Entrati dallo stato di libertà, usciti in libertà e detenuti presenti a fine anno . . . . .	» 250
Detenuti presenti a fine anno, per posizione giuridica — Anno 1955 . . . . .	» 250

## INTRODUZIONE

### ORGANI DELL'AMMINISTRAZIONE DELLA GIUSTIZIA ED ATTRIBUZIONI (1)

#### 1 — ORGANI

La giustizia, in materia civile e penale, è amministrata :

- dal giudice conciliatore ;
- dal pretore ;
- dal tribunale ;
- dalla corte di assise ;
- dalla corte di appello ;
- dalla corte di cassazione.

Presso le corti ed il tribunale è costituito l'ufficio del pubblico ministero rappresentato, rispettivamente, dal procuratore generale della Repubblica e dal procuratore della Repubblica. Presso le preture non vi è ufficio di P. M. Il pretore, in materia penale, nel periodo istruttorio e nella fase di esecuzione dei suoi provvedimenti, partecipa, nello stesso tempo, delle qualità di giudice e di pubblico ministero ; nel dibattimento, invece, egli esplica esclusivamente funzioni giurisdizionali ed il pubblico ministero è rappresentato da un altro organo (normalmente un avvocato incaricato per ogni singola udienza o dibattimento).

#### 2 — ORDINAMENTO ED ATTRIBUZIONI

*a)* Il giudice conciliatore è giudice singolo ; ha sede in ogni comune ; per i comuni divisi in borgate e frazioni e per quelli divisi in quartieri possono essere istituiti distinti uffici di giudice conciliatore.

Il conciliatore ha solo competenza in materia civile.

*b)* Il pretore ha sede in ogni capoluogo di mandamento (che comprende più comuni). Egli è giudice singolo ; nelle preture più importanti, che possono essere divise in sezioni, è coadiuvato da pretori in sottordine.

Ha competenza in materia civile e penale.

In materia civile è giudice di primo grado, nei limiti fissati dalla legge, e di appello avverso le sentenze del conciliatore ; in materia penale è solo giudice di primo grado.

*c)* Il tribunale ha sede in ogni capoluogo di circondario (che comprende più mandamenti). E' organo collegiale (un magistrato di appello come presidente e due magistrati di tribunale come giudici) ; a seconda dell'importanza della sede ha un numero variabile di giudici ed è, eventualmente, diviso in sezioni. Nei tribunali di maggiore importanza il presidente è magistrato di cassazione.

Il tribunale ha competenza in materia civile e penale. E' giudice di primo grado per le materie non di competenza del pretore o del conciliatore ed è giudice di appello avverso le sentenze pronunciate dal pretore. Per l'istruzione dei procedimenti penali è costituito, in ogni tribunale, l'ufficio del giudice istruttore.

---

(1) Cfr. R.D. 30 gennaio 1941, n. 12 e successive modificazioni.

d) In ogni capoluogo di distretto di corte di appello è costituito un tribunale per i minori, che è organo collegiale di cui fa parte un membro onorario scelto tra gli esperti in psicologia, psichiatria, etc.

e) La corte di appello è organo collegiale che ha sede in ogni capoluogo di distretto (che comprende più circondari); è formata da più sezioni (ciascuna con un magistrato di cassazione « presidente di sezione » e quattro magistrati di appello) ed è diretta dal presidente.

Essa giudica sugli appelli proposti avverso le sentenze pronunciate in primo grado dai tribunali, sia in materia civile che penale.

Fanno parte di essa la sezione istruttoria e la sezione per minorenni.

f) La corte di cassazione ha sede in Roma, con giurisdizione su tutto il territorio della Repubblica; è costituita in sezioni (3 civili e 3 penali) e composta dal primo presidente, da presidenti di sezione e da consiglieri. Ciascuna sezione giudica con sette votanti (un presidente e 6 consiglieri); le sezioni unite — presiedute dal primo presidente — giudicano con 15 votanti. La corte di cassazione, come organo supremo della giustizia, assicura l'esatta osservanza e l'uniforme interpretazione della legge, l'unità del diritto oggettivo nazionale, il rispetto dei limiti delle diverse giurisdizioni e regola i conflitti di competenza e di attribuzione.

Presso la corte di cassazione le funzioni del pubblico ministero sono esercitate dall'ufficio di procura generale, composto dal procuratore generale, da uno o più avvocati generali e dai sostituti.

g) Per la corte d'assise e la corte d'assise di appello si dirà appresso.

### 3 — GIUSTIZIA PENALE

#### 3.1 - Fase istruttoria (1)

Tale fase può essere svolta — secondo la competenza — dagli uffici seguenti: procura della Repubblica, procura generale della Repubblica, ufficio di istruzione, sezione istruttoria, pretura.

#### UFFICI DEL PUBBLICO MINISTERO

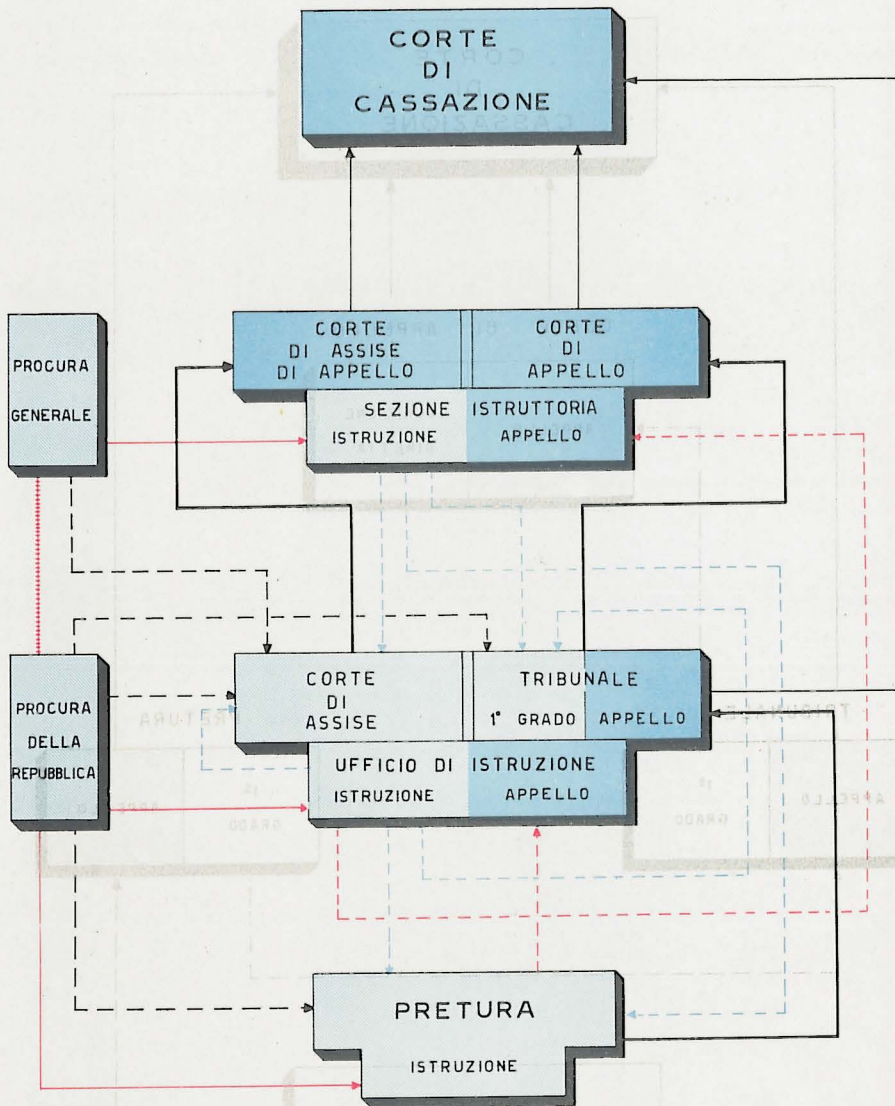
a) *Procure della Repubblica* — Il procuratore della Repubblica è capo della polizia giudiziaria del circondario e quindi può procedere ad atti di polizia giudiziaria; in ogni caso, ricevuta la notizia del reato, ove questa sia fondata, promuove l'azione penale, altrimenti richiede al giudice istruttore presso il tribunale di pronunciare decreto di non doversi procedere (salvo il contrario avviso del giudice istruttore stesso).

Nel caso di inizio dell'azione penale, questa deve essere condotta dal giudice istruttore presso il tribunale (rito formale) o dallo stesso procuratore della Repubblica (rito sommario) a seconda della complessità o meno delle indagini.

A chiusura dell'istruttoria sommaria, il procuratore della Repubblica, se l'imputato deve essere prosciolto, chiede al giudice istruttore presso il tribunale di pronunciare la relativa sentenza; altrimenti richiede al presidente del tribunale di emettere decreto di citazione al dibattimento. Infine, nei casi di giudizio direttissimo, il procuratore della Repubblica promuove l'azione mediante presentazione dell'imputato al giudice nel dibattimento.

(1) Cfr. grafico corrispondente.

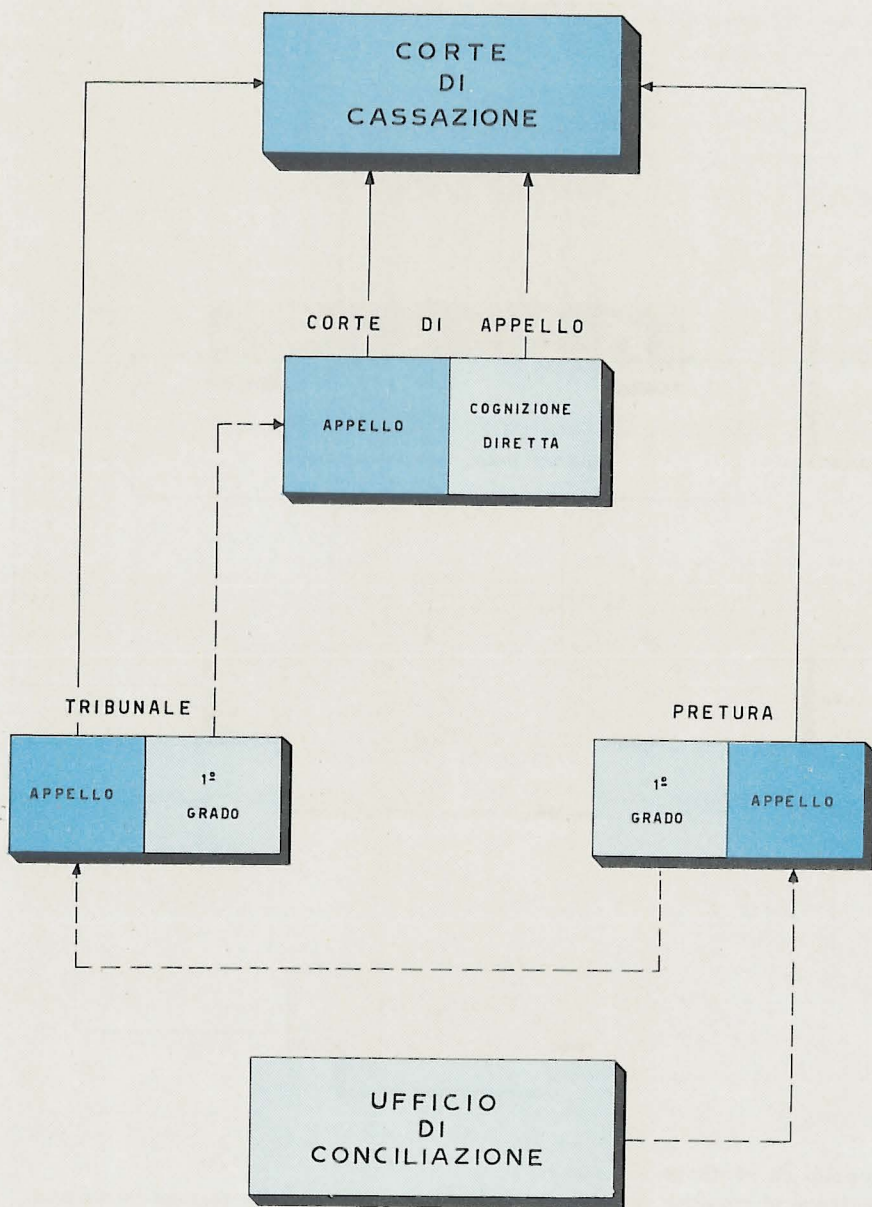
# GIUSTIZIA PENALE



- Appello da sentenze istruttorie
- Sentenze di rinvio a giudizio del giudice istruttore e della sezione istruttoria
- +++++ Avocazione di procedimenti da parte della procura generale
- Richieste di decreti di citazione a giudizio del pubblico ministero avanti al tribunale o alla Corte di assise e richieste di procedimento al pretore
- Richieste di istruzione formale (al giudice istruttore o alla sezione istruttoria)
- Appello da sentenze emesse a dibattimento o sommario (al pretore)
- Ricorso per cassazione avverso sentenze appellate



# GIUSTIZIA CIVILE



————— Ricorso per Cassazione

- - - - - Appello



Poichè non si avrà occasione di ritornare sul procuratore della Repubblica, è da rilevare che in materia civile questi esercita l'azione civile o interviene in causa nei casi stabiliti dalla legge (es. cause matrimoniali, cause riguardanti lo stato e la capacità delle persone).

Per i procedimenti a carico dei minorenni provvede il procuratore della Repubblica presso il tribunale dei minorenni, il quale promuove l'azione penale e svolge le funzioni istruttorie, col rito sommario.

b) *Procure generali della Repubblica.* — Presso ogni corte di appello l'ufficio del P. M. è rappresentato dal procuratore generale e dai suoi sostituti. Il procuratore generale è capo della polizia giudiziaria del distretto e capo gerarchico dei procuratori della Repubblica del distretto.

Il procuratore generale può rimettere alla sezione istruttoria le istruzioni per delitti di competenza della corte di assise e del tribunale e, in tal caso, svolge le relative requisitorie.

Per quanto attiene alla materia civile, il procuratore generale svolge, in grado di appello, l'attività spettante in primo grado al procuratore della Repubblica.

#### UFFICI ISTRUTTORI

a) *Uffici di istruzione presso i Tribunali.* — Il giudice istruttore è un giudice del tribunale stabilmente incaricato dell'istruzione dei procedimenti penali sia di competenza del tribunale che della corte di assise (nei tribunali di maggiore importanza sono incaricati di tale attività due o più giudici, componenti l'ufficio di istruzione penale).

Il giudice istruttore, a chiusura dell'istruttoria, emette sentenza di proscioglimento dell'imputato o di rinvio a giudizio dello stesso avanti al pretore (nel caso che vi sia degradamento di competenza, altrimenti il pretore istruisce con rito sommario i procedimenti di sua cognizione), al tribunale o alla corte di assise. Egli giudica altresì dell'appello avverso le sentenze istruttorie di proscioglimento pronunciate dal pretore ed è competente a pronunciare, a richiesta del P. M., il decreto di impromovibilità dell'azione penale.

Circa i reati di competenza della corte di assise è da ricordare che il giudice istruttore per il nuovo codice di procedura penale (che in ciò modificò le disposizioni del codice del 1913) divenne anche giudice dei risultati della istruzione, da lui compiuta, per i reati detti (art. 369 c.p.p.).

L'art. 369 fu modificato dall'art. 12 del D.L.L. 5 ottobre 1945 n. 679 nel senso che, per i reati detti di competenza della corte di assise, giudice dei risultati dell'istruzione divenne la sezione istruttoria, alla quale il procuratore generale presentava le sue requisitorie.

Con l'entrata in vigore del nuovo ordinamento delle corti di assise, stabilito con la legge 10 aprile 1951 n. 287, modificata con le leggi 24 novembre 1951 n. 1324 e 5 maggio 1952 n. 405, è stata ripristinata la competenza del giudice istruttore, quale giudice dei risultati dell'istruzione per reati di competenza della corte di assise, su requisitorie del procuratore della Repubblica (art. 374 c.p.p. così modificato dall'articolo 44 legge 10 aprile 1951 n. 287 e art. 369 c.p.p. così modificato dall'art. 42 stessa legge).

b) *Sezioni istruttorie.* — La sezione istruttoria è una sezione della corte di appello (che giudica con un presidente e due consiglieri) ed è competente a conoscere gli ap-

PELLI PROPOSTI AVVERSO LE SENTENZE DI PROSCIoglimento dei giudici istruttori. Essa, peraltro, in primo grado, può condurre l'istruttoria penale, nei casi in cui questa le sia stata rimessa dal procuratore generale.

Come sopra detto, a seguito del nuovo ordinamento delle corti d'assise, la sezione istruttoria non è più competente a pronunciare le sentenze conclusive dell'istruttoria nei procedimenti per i reati di competenza della corte di assise.

#### PRETURE

Nella fase istruttoria il pretore agisce soltanto in qualità di pubblico ministero. Egli procede sempre col rito sommario, eccetto i casi in cui debba procedere a giudizio direttissimo o per decreto penale di condanna.

Qualora, in seguito agli atti istruttori compiuti, il pretore riconosca di non doversi procedere, pronuncia sentenza in tal senso, altrimenti emette decreto di citazione a giudizio.

Avverso le sentenze istruttorie del pretore, come si è già visto, è proponibile appello avanti al giudice istruttore. Nei casi di manifesta infondatezza del fatto, egli emette decreto di improponibilità dell'azione penale.

#### 3.2 - Fase del giudizio (1)

Il giudizio, in pubblico dibattimento, è svolto — secondo la competenza — dai seguenti uffici: pretura, tribunale, corte di assise, corte di appello, corte di assise di appello, corte di cassazione.

#### PRETURE

In materia penale il pretore è giudice di primo grado per i reati per i quali la legge stabilisce una pena detentiva (reclusione od arresto) non superiore nel massimo a tre anni, ovvero una pena pecuniaria (multa o ammenda) qualunque ne sia l'ammontare, sola o congiunta alla predetta pena detentiva.

Forma particolare del giudizio pretorio è quello per decreto; invero il pretore, nei procedimenti per reati perseguibili di ufficio, se ritiene di dover infliggere soltanto la multa o l'ammenda può pronunciare la condanna per decreto senza procedere al dibattimento. Avverso tale decreto il condannato può proporre opposizione allo stesso pretore che, in tal caso, procede a giudizio in dibattimento.

#### TRIBUNALI E CORTI DI ASSISE

a) *Tribunali*. — In materia penale il tribunale è giudice di appello avverso le sentenze pronunciate dal pretore ed ha, in primo grado, la cognizione dei reati che non sono attribuiti alla competenza della corte di assise o del pretore; inoltre ha competenza per tutti i reati finanziari. Avverso le sentenze del tribunale può appellarsi avanti la corte di appello.

b) *Corti di assise* (2). — Con la legge 10 aprile 1951 n. 287, e successive modificazioni, che si è già avuto occasione di ricordare, sono stati riordinati i giudizi di Assise.

I cardini della riforma dell'ordinamento sono i seguenti:

1) istituzione del doppio grado di merito anche per giudizi di assise; si hanno perciò corti di assise (una per circolo; sezioni del tribunale del capoluogo del circolo,

(1) Cfr. grafico corrispondente.

(2) Per necessità sistematica la trattazione sulla giurisdizione di assise viene svolta unitariamente con riferimento anche alla corte di assise di appello.

competenti in primo grado) e corti di assise di appello (una o più per distretto ; sezioni della corte di appello e competenti in secondo grado). La convocazione di entrambe spetta, però, sempre al presidente della corte di appello del distretto ;

2) competenza per materia determinata non più secondo la pena comminata, ma secondo indicazione qualitativa dei singoli delitti di maggiore gravità, es : omicidi, rapine ed estorsioni aggravate, (art. 37 legge 10-4-1951 n. 287, modificativo dell'art. 29 c.p.p.) ;

3) nuovo sistema di scelta dei giudici popolari attraverso la formazione di albi generali per i giudici popolari di corte di assise e per i giudici popolari di corte di assise di appello. La inclusione nell'uno o nell'altro di tali albi è in relazione al titolo di studio di licenza di scuola media inferiore, richiesta per i giudici popolari di corte di assise, e di licenza di scuola media di secondo grado per i giudici popolari di corte di assise di appello ;

4) attribuzione della competenza istruttoria — anche per quanto attiene alla pronuncia di proscioglimento o di rinvio a giudizio — al giudice istruttore, con esclusione dell'intervento della sezione istruttoria, salvo sempre, però, la facoltà di remissione a quest'ultima dell'intera istruttoria da parte del procuratore generale ;

5) la corte di assise è presieduta da un magistrato di appello e composta da un magistrato di tribunale e da sei giudici popolari ; la corte di assise di appello è presieduta da un magistrato di cassazione e composta da un magistrato di appello e da sei giudici popolari. Magistrati togati e giudici popolari formano un unico collegio.

Ai sensi dell'art. 49 della legge succitata n. 287 del 1951, le corti di assise e le corti di assise d'appello con la nuova composizione hanno cominciato a funzionare entro un anno dalla data della pubblicazione della legge stessa nella gazzetta ufficiale della Repubblica.

Tale pubblicazione ebbe luogo nella gazzetta ufficiale n. 102 del 7 maggio 1951.

Col precedente ordinamento, invece, la corte d'assise era organo collegiale di unico grado, competente a conoscere dei delitti per i quali la legge stabiliva la pena dello ergastolo, ovvero la reclusione non inferiore nel minimo ad otto anni o nel massimo a dodici anni. Le sentenze di essa erano impugnabili soltanto con ricorso per cassazione. Ogni corte di assise era sezione della corte di appello del distretto ed aveva giurisdizione nel circolo assegnatole ; era convocata per ogni sessione dal presidente della corte di appello ; era presieduta da un magistrato di cassazione e composta da un magistrato di corte di appello e da cinque giudici popolari estratti a sorte dall'albo formato dal presidente della corte di appello a seguito di scelta tra alcune determinate categorie di cittadini. Magistrati togati e giudici popolari decidevano collegialmente ogni questione sia sul fatto che in diritto.

#### CORTI DI APPELLO

Come già detto, la corte di appello giudica sugli appelli proposti avverso le sentenze pronunciate in primo grado dai tribunali. È inoltre competente direttamente in particolari materie, come ad es. per la concessione della riabilitazione, la pronuncia di estradizione (per le quali, peraltro, provvede in camera di consiglio).

Per quanto attiene alla sezione della corte che costituisce la *corte di assise di appello* (1) per giudicare degli appelli avverso le sentenze delle corti di assise, si richiama quanto

(1) Cfr. Legge 10 aprile 1951, n. 287.

detto nel punto b) precedente, ove la giurisdizione di assise ha avuto — per necessità sistematiche — trattazione unitaria.

#### CORTE DI CASSAZIONE

La corte di cassazione giudica sui ricorsi avverso le sentenze pronunciate in grado di appello o in unico grado fondati sull'errata applicazione del diritto sostanziale o processuale, e conosce delle denunce per i conflitti di competenza e di giurisdizione.

### 4 — GIUSTIZIA CIVILE

La giustizia civile è amministrata dal giudice conciliatore, dal pretore, dal tribunale, dalla corte di appello e dalla corte di cassazione (1).

#### UFFICI DI CONCILIAZIONE

Il conciliatore ha competenza in primo grado in materia civile per le cause relative a beni mobili e per le cause di sfratto per finita locazione o relative a contratti di locazione di beni immobili di valore non superiore a lire diecimila. Nelle cause di valore non superiore a lire duemila il conciliatore può decidere secondo equità; le sentenze relative a cause di valore non superiore a lire duemila sono inappellabili, tranne che per difetto di giurisdizione o per incompetenza. Il conciliatore svolge anche la sua attività in sede conciliativa oltre che contenziosa.

#### PRETURE

Il pretore in materia civile è giudice di appello rispetto al giudice conciliatore; è giudice di primo grado per le cause di valore non superiore a lire centomila (in quanto non siano di competenza del conciliatore); inoltre è competente, qualunque sia il valore, per le cause in materia possessoria, in materia di apposizione di termini ed osservanza delle distanze legali, in materia di sfratto per finita mezzadria ed affitto a coltivatore diretto e per quelle per finita locazione; è altresì competente in materia di uso dei servizi del condominio di case, per la consegna ed il rilascio di cose, per l'espropriazione forzata di cose mobili e di crediti e per l'esecuzione forzata degli obblighi di fare e di non fare. Quale giudice singolo egli provvede direttamente all'istruttoria della causa ed al giudizio.

Il pretore ha inoltre numerose attribuzioni di carattere non giurisdizionale, fra le quali la più importante è quella di sorveglianza sulle tutele dei minori e degli incapaci (giudice tutelare).

#### TRIBUNALI

Il tribunale in materia civile è giudice di appello delle sentenze pronunciate in primo grado dal pretore ed è giudice di primo grado per tutte le cause che non sono di competenza del conciliatore o del pretore; è altresì esclusivamente competente per tutte le cause in materia di imposte e tasse, per quelle relative allo stato ed alla capacità delle persone ed ai diritti onorifici, per la querela di falso, per ogni causa di valore indeterminabile e per la espropriazione forzata di cose immobili.

(1) Cfr. grafico corrispondente.

La fase istruttoria è espletata dal giudice istruttore designato di volta in volta dal presidente ; il giudice istruttore esercita i poteri intesi al più sollecito e leale svolgimento del procedimento, ammette e presiede l'espletamento delle prove e dei mezzi istruttori, fissa le relative udienze ed i termini entro i quali le parti debbono compiere gli atti processuali.

La discussione e la decisione invece spettano al collegio, di cui il giudice istruttore fa parte come relatore.

#### CORTI DI APPELLO

La corte di appello giudica sugli appelli proposti avverso le sentenze emesse in primo grado dal tribunale ; ha inoltre competenza diretta per alcune materie, quali, ad esempio, i ricorsi in materia di elettorato e la delibazione delle sentenze straniere.

La fase istruttoria è limitata all'introduzione della causa ed alla designazione del consigliere istruttore per la verifica della regolare costituzione delle parti in contraddittorio, a pronuncia sull'ammissibilità e la procedibilità dell'appello e la precisazione delle conclusioni da sottoporre al collegio.

#### CORTE DI CASSAZIONE

La corte di cassazione conosce dei ricorsi avverso sentenze definitive, pronunciate in grado di appello o in unico grado, proposti per errata applicazione delle norme di legge o per errato svolgimento dei procedimenti da parte dei giudici di merito ; giudica altresì dei ricorsi promossi per denunciare conflitti di giurisdizione o per promuovere regolamento di competenza.

Il pubblico ministero presso la corte di cassazione interviene e conclude in tutte le udienze civili e assiste alla deliberazione delle decisioni nelle cause civili.

## ORGANIZZAZIONE DEGLI ISTITUTI DI PREVENZIONE E DI PENA

Il regolamento del 18 giugno 1931, n. 717, distingue gli istituti di prevenzione e di pena in :

- stabilimenti di custodia preventiva ;
- stabilimenti di pena ordinari ;
- stabilimenti di pena speciali ;
- stabilimenti per misure amministrative di sicurezza detentive.

Con il R. Decreto Legge 20 luglio 1934, n. 1404, modificato col R.D.L. 15 novembre 1938, n. 1802, in ogni sede di corte di appello o sezione di corte di appello sono stati istituiti, in un unico edificio, un riformatorio giudiziario, una casa di rieducazione, un carcere per minorenni, nonchè un istituto di osservazione ; tali stabilimenti hanno assunto la denominazione di centri di rieducazione per minorenni.

Presso ogni centro di rieducazione è in funzione il tribunale dei minorenni e la sezione di corte d'appello per minori.

Oltre i centri di rieducazione sono stati mantenuti, per i minorenni, tutti gli stabilimenti separati appositamente già predisposti dalla legislazione anteriore al sopra citato decreto. Si hanno così anche distinte case di rieducazione per minorenni traviati, nonchè riformatori giudiziari per minorenni assoggettati a misure di sicurezza detentive e sezioni giudiziarie per minori degli anni 18, imputati e condannati, presso gli stabilimenti carcerari.

### STABILIMENTI DI CUSTODIA PREVENTIVA

Sono stabilimenti di custodia preventiva le carceri centrali e succursali e le carceri mandamentali.

Le carceri giudiziarie centrali sono istituite in ogni capoluogo di tribunale (un carcere succursale può essere istituito o nello stesso capoluogo di tribunale o in un altro comune del circondario).

Le carceri giudiziarie mandamentali sono istituite in ogni capoluogo di pretura, ma il Ministero di grazia e giustizia può riunire due o più carceri mandamentali in un solo stabilimento. Esse sono sotto la direzione dei pretori anzichè dei funzionari dell'amministrazione carceraria.

Alle carceri giudiziarie centrali e succursali sono assegnati : gli imputati ; i detenuti a disposizione dell'autorità di pubblica sicurezza o di altra autorità ; gli arrestati per ragione di estradizione ; i detenuti di transito ; i condannati in attesa di assegnazione a stabilimenti di pena. Possono, altresì, essere destinati alle carceri giudiziarie centrali e succursali i condannati alla reclusione per un tempo non superiore ai due anni (1), ed i condannati all'arresto, sempre che non si tratti di delinquenti abituali, professionali o per tendenza o di contravventori abituali o professionali.

---

(1) Con disposizione ministeriale è stato consentito che, per eventuali esigenze di capienza, lavoro, ecc., possano permanere nelle dette carceri anche i condannati alla reclusione per un tempo superiore a quello fissato dal regolamento.

Alle carceri mandamentali sono assegnate le stesse categorie elencate per le carceri giudiziarie centrali e succursali; peraltro possono in esse avere esecuzione solo le condanne a pene detentive non superiori a sei mesi (1), sempre che non si tratti di delinquenti abituali, professionali o per tendenza o di contravventori abituali o professionali.

Presso ciascuna delle carceri giudiziarie centrali e succursali e mandamentali sono istituite sezioni distinte:

— per le donne; per i minori degli anni 18; per i maggiori degli anni 18 e minori degli anni 25 che non hanno già scontato una pena detentiva; per l'espiazione della pena dell'arresto.

#### STABILIMENTI DI PENA ORDINARI

Sono stabilimenti di pena ordinari:

— gli ergastoli;  
 — le case di reclusione;  
 — le case di arresto presso ciascun carcere giudiziario centrale e succursale e le sezioni speciali di arresto presso le case di reclusione dove sono assegnati i condannati con sentenza irrevocabile all'ergastolo, alla reclusione e all'arresto.

Le donne sono assegnate a stabilimenti distinti da quelli degli uomini ovvero a sezioni distinte di tali stabilimenti.

Sono inoltre istituite sezioni distinte per le seguenti categorie di detenuti:

— per i minori degli anni 18 presso gli stabilimenti per adulti;  
 — per i maggiori degli anni 18 e minori degli anni 25 che non hanno già scontato una pena detentiva presso gli stabilimenti destinati agli adulti;  
 — per i condannati all'arresto che siano minorati fisici o psichici, presso le case di arresto;  
 — per i condannati per delitti colposi e per i condannati ai quali fu concessa taluna delle attenuanti prevedute dai numeri 1, 2 e 3 dell'art. 62 del codice penale, nonché per i condannati alla sola pena della multa, i quali scontano, nel caso di conversione, la pena della reclusione, e sempre che non si tratti di delinquenti abituali, professionali o per tendenza, presso gli stabilimenti per l'esecuzione della reclusione.

#### STABILIMENTI DI PENA SPECIALI

Sono stabilimenti di pena speciali:

— gli stabilimenti per minori degli anni 18 nei quali sono assegnati i condannati di tale età. — Sono anche istituite, per i condannati minori degli anni 18, sezioni distinte presso gli stabilimenti destinati agli adulti;

— le case di lavoro all'aperto nelle quali sono assegnati i condannati ammessi al lavoro a norma degli artt. 22, 23 e 142 del codice penale vigente e 120 del regolamento degli istituti di prevenzione e di pena in vigore;

— lo stabilimento di riadattamento sociale nel quale, a norma dell'art. 227 del citato regolamento, sono assegnati i condannati a pena detentiva per un tempo superiore ai cinque anni, i quali abbiano scontato un terzo della pena o almeno la metà se recidivi e siano stati costantemente classificati buoni per tre anni, se il rimanente della pena non superi gli otto anni;

(1) Cfr. nota a pag. precedente.

— le case di punizione nelle quali, a norma dell'art. 156 del citato regolamento, sono assegnati i condannati che dopo aver subito la più grave delle punizioni stabilite per i detenuti dagli artt. 153 e 154 dello stesso regolamento, qualunque sia la durata, persistono nella cattiva condotta e commettono altre infrazioni alla disciplina ;

— le case di rigore nelle quali sono assegnati i condannati alla pena dell'ergastolo e alla reclusione ostinatamente ribelli all'ordine o alla disciplina ;

— le case per minorati fisici e psichici nelle quali sono assegnati i condannati a pena diminuita per infermità psichica o per sordomutismo o per cronica intossicazione prodotta da alcool o da sostanze stupefacenti, nonchè gli ubriachi abituali e le persone dedite all'uso di sostanze stupefacenti ed i condannati invalidi od affetti da malattie croniche ;

— il sanatorio giudiziario, il quale è diviso in tre reparti : preventivo, sanatorio e convalescenziario. In esso sono assegnati i condannati affetti da tubercolosi o predisposti a tale malattia ;

— l'ergastolo per delinquenti abituali, professionali o per tendenza ;

— le case di reclusione per delinquenti abituali, professionali o per tendenza.

#### STABILIMENTI PER MISURE AMMINISTRATIVE DI SICUREZZA DETENTIVE

Sono stabilimenti per l'esecuzione delle misure amministrative di sicurezza detentive :

- le colonie agricole ;
- le case di lavoro ;
- i manicomi giudiziari ;
- le case di cura e di custodia ;
- i riformatori giudiziari ;
- i riformatori giudiziari speciali ;
- i sanatori giudiziari ;
- le case di rigore.

Le donne sono internate in stabilimenti distinti da quelli destinati agli uomini, ovvero in sezioni distinte di tali stabilimenti.

Nelle colonie agricole, nelle case di lavoro, nei manicomi giudiziari e nelle case di cura e di custodia sono internate le persone sottoposte alle corrispondenti misure di sicurezza nei casi preveduti dal codice penale.

Nelle case di rigore sono trasferiti gli internati nelle colonie agricole e nelle case di lavoro che siano ostinatamente ribelli all'ordine e alla disciplina. Nei sanatori giudiziari sono trasferiti gli internati affetti da tubercolosi o predisposti a questa malattia. Nelle colonie agricole e nelle case di lavoro sono assegnati a sezioni speciali i delinquenti abituali, professionali o per tendenza.

Nei manicomi giudiziari sono assegnati a sezioni speciali i minori degli anni 18 e i sordomuti. Nelle case di cura e di custodia sono assegnati a sezioni speciali i minori degli anni 18, i sordomuti, gli ubriachi abituali e coloro che erano dediti all'uso di sostanze stupefacenti. Dei riformatori giudiziari sarà trattato nella parte « istituti per minori ».

#### ISTITUTI PER MINORI

Oltre i centri di rieducazione, di cui si è già detto, gli istituti per minori sono i seguenti :

— sezioni giudiziarie per minori imputati e condannati, presso gli stabilimenti carcerari ;



- case di rieducazione governative e convenzionate ;
- riformatori giudiziari.

Nelle sezioni carcerarie presso i centri di rieducazione sono custoditi i minori imputati di reato ; nelle sezioni speciali delle carceri giudiziarie centrali e succursali e mandamentali sono custoditi i minori imputati di reato che siano sottoposti alla competenza del giudice ordinario per essere coimputati con maggiorenni.

Nelle case di rieducazione sono assegnati, in base agli articoli 25, 26 e 27 del R.D. 20 luglio 1934, n. 1404, le seguenti categorie di minori :

- i minori che per abitudini contratte diano manifeste prove di traviamiento ed appaiano bisognevoli di correzione morale ;

- i minori travciati in dipendenza dello stato di abbandono in cui si trovano ;

- i minori diffamati ai sensi dell'art. 165 della legge di pubblica sicurezza ;

- i minori sottoposti a procedimento penale qualora il ricovero sia richiesto dal pubblico ministero ;

- i minori ai quali sia stato concesso in procedimento penale il perdono giudiziale o la sospensione condizionale della pena, qualora il tribunale dei minorenni riconosca necessario il provvedimento di ricovero ;

- i minori prosciolti per difetto di capacità d'intendere e di volere senza che sia stata applicata una misura di sicurezza, qualora il ricovero sia richiesto dal pubblico ministero ;

- i minori liberati, anche a seguito di libertà provvisoria, dalle carceri e dagli stabilimenti per misure di sicurezza detentive, qualora il ricovero sia richiesto dal pubblico ministero al quale deve essere comunicato il provvedimento di liberazione.

Nei riformatori giudiziari ordinari sono internati i minori sottoposti alle corrispondenti misure di sicurezza nei casi preveduti dal codice penale ; nei riformatori giudiziari speciali o nelle sezioni speciali dei riformatori ordinari vengono internati i minori per i quali la legge stabilisce che il ricovero sia ordinato senza che occorra accertare che il minore è socialmente pericoloso, nonchè i minori che durante il ricovero nello stabilimento ordinario si siano rivelati particolarmente pericolosi. Nei riformatori giudiziari, sia ordinari che speciali, sono istituite, altresì, sezioni separate per i minori degli anni 14.

Negli istituti di osservazione, infine, vengono accolti ed ospitati i minori degli anni 18 abbandonati, fermati per motivi di pubblica sicurezza o, comunque, in attesa di un provvedimento giudiziario o di internamento in una casa di rieducazione.

## AVVERTENZE ALLE TAVOLE

1 — I dati raccolti negli Annuari di statistiche giudiziarie risultano dalle rilevazioni eseguite dagli organi preposti alle statistiche stesse nei periodi cui le rilevazioni si riferiscono e cioè dal Ministero di Grazia e Giustizia per gli anni 1862-1879 e 1907-1935, dalla Direzione Generale della Statistica per gli anni 1880-1906, dall'Istituto Centrale di Statistica per gli anni dal 1936 in poi.

Le rilevazioni concernenti le carceri ed i riformatori nel periodo dal 1862 al 1918 vennero eseguite dal Ministero dell'Interno.

2 — I dati relativi alle statistiche giudiziarie civili e penali vengono desunti dai registri giornalieri istituiti nel 1879 per le statistiche penali e nel 1947 per le statistiche civili; per gli istituti di prevenzione e di pena i registri giornalieri vennero introdotti nel 1933.

I dati relativi all'attività notarile vengono invece desunti dai repertori esistenti presso gli archivi notarili; quelli sui protesti e sulle procedure concorsuali vengono anch'essi desunti direttamente dagli atti d'ufficio presso i tribunali.

3 — I dati desunti dai predetti documenti vengono trasmessi all'Istituto Centrale di Statistica per mezzo di appositi modelli distinti per ciascuna specie di ufficio giudiziario e per ciascun ramo di statistica.

Nel periodo postbellico detti modelli hanno formato oggetto di un'accurata revisione al fine di adeguare la materia rilevata alle finalità generali delle statistiche giudiziarie; detta revisione è stata effettuata d'intesa col Ministero di Grazia e Giustizia attraverso l'apposita Commissione per le statistiche giudiziarie contemplata nel decreto di trasferimento all'Istituto Centrale di Statistica di tale branca di rilevazioni.

4 — Le rilevazioni concernenti le statistiche giudiziarie civili e penali e quelle notarili, nonché le rilevazioni sugli istituti di prevenzione e di pena, vengono effettuate con periodicità trimestrale; quelle sui protesti e sulle procedure concorsuali vengono invece effettuate con periodicità mensile.

I modelli di rilevazione vengono trasmessi direttamente all'Istituto Centrale di Statistica che provvede alla revisione, elaborazione e pubblicazione del materiale.

I principali dati riassuntivi vengono pubblicati sul Bollettino mensile di statistica e sulle altre pubblicazioni generali dell'Istituto.

I dati statistici sulla criminalità vengono desunti dalle schede individuali dei condannati, raccolte nel casellario giudiziario centrale.

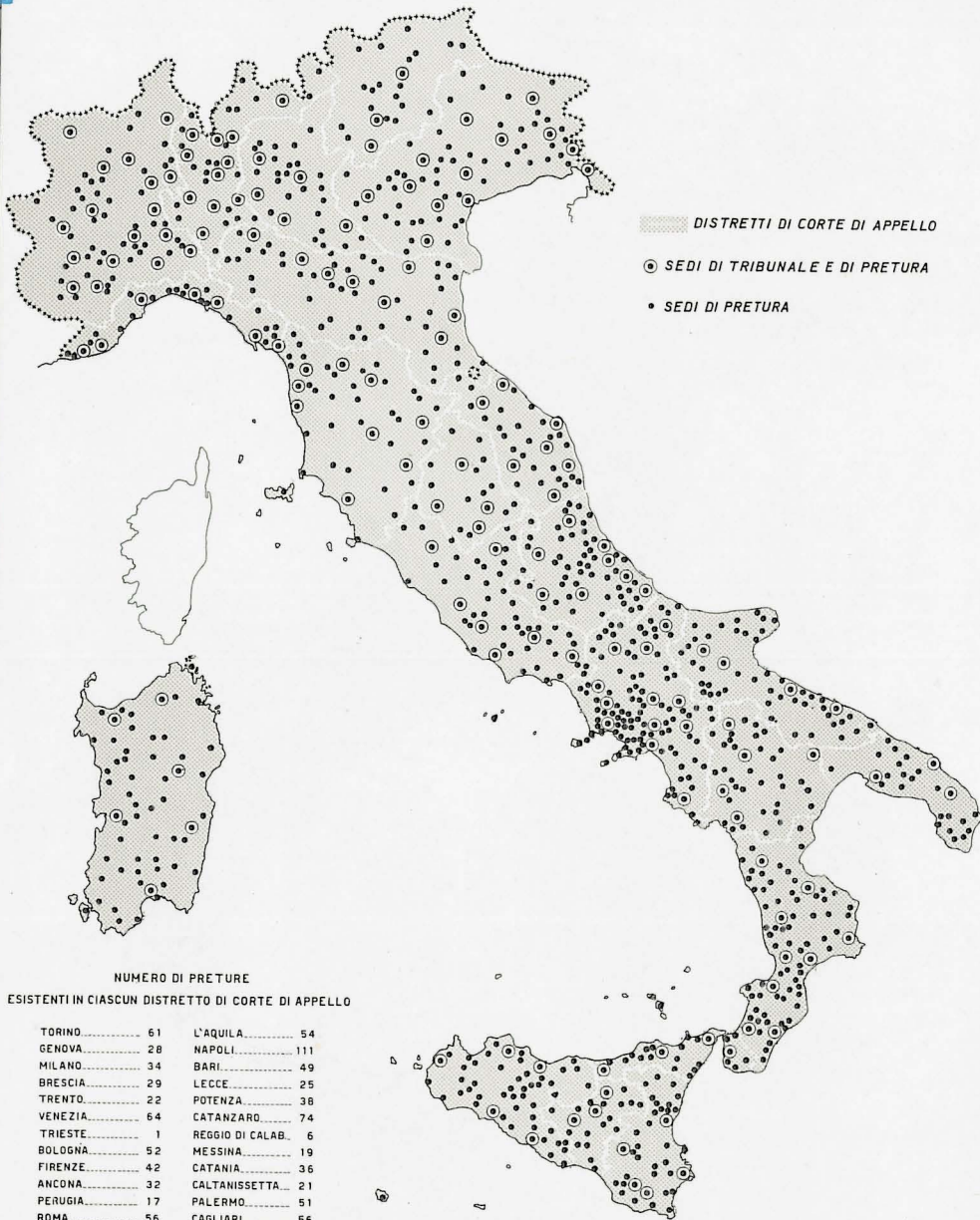
I dati relativi alla delinquenza minorile vengono desunti da una scheda individuale trasmessa direttamente dai vari uffici giudiziari penali all'Istituto Centrale di Statistica.



PARTE I

# DATI GENERALI

# DISTRETTI DI CORTE DI APPELLO E SEDI DI TRIBUNALE E DI PRETURA

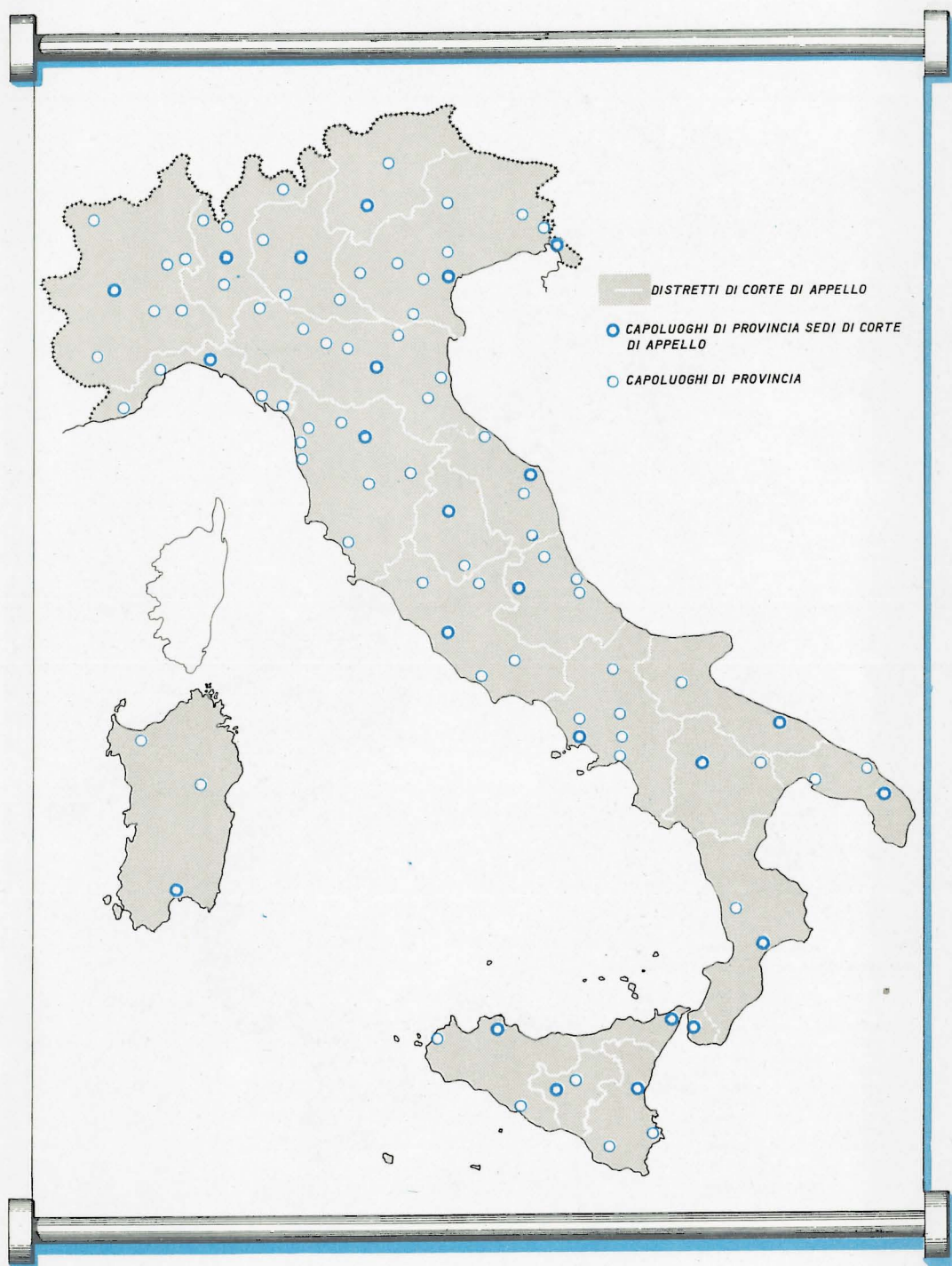


NUMERO DI PRETURE  
ESISTENTI IN CIASCUN DISTRETTO DI CORTE DI APPELLO

TORINO.....	61	L'AQUILA.....	54
GENOVA.....	28	NAPOLI.....	111
MILANO.....	34	BARI.....	49
BRESCIA.....	29	LECCE.....	25
TRENTO.....	22	POTENZA.....	38
VENEZIA.....	64	CATANZARO.....	74
TRIESTE.....	1	REGGIO DI CALAB.....	6
BOLOGNA.....	52	MESSINA.....	19
FIRENZE.....	42	CATANIA.....	36
ANCONA.....	32	CALTANISSETTA.....	21
PERUGIA.....	17	PALERMO.....	51
ROMA.....	56	CAGLIARI.....	56

ITALIA.....978

# DISTRETTI DI CORTE DI APPELLO E CAPOLUOGHI DI PROVINCIA



SEGNI CONVENZIONALI — Nelle tavole della presente pubblicazione sono adoperati i seguenti *segni convenzionali* :

<i>Linea</i>	---	a) quando il fenomeno non esiste ; b) quando il fenomeno esiste e viene rilevato, ma i casi non si sono verificati ;
<i>Quattro puntini</i>	....	quando il fenomeno esiste, ma i dati non si conoscono per qualsiasi ragione ;
<i>Due puntini</i>	..	per i numeri, sia assoluti sia relativi, che non raggiungono la cifra significativa dello ordine minimo considerato (migliaio; milione, 0,01 ; 0,001 ; ecc.).

Le schede per minorenni vengono inviate dai vari uffici giudiziari all'Istituto Centrale di Statistica soltanto quando i provvedimenti sono divenuti irrevocabili.

I dati comprendono i *minorenni* le cui schede individuali sono pervenute all'Istituto Centrale di Statistica a tutto ottobre 1956.

Si riportano qui di seguito alcune avvertenze da tener presenti per la lettura delle Tavole :

- 12.1. Minorenni giudicati — *Si intendono per tali gli individui di età inferiore ai 18 anni per i quali furono emessi provvedimenti irrevocabili dalla magistratura ordinaria per delitti preveduti dal codice penale.*
- 12.2. Minorenni prosciolti — *Si intendono per tali gli individui di età inferiore ai 18 anni che la magistratura ordinaria prosciolsse, con provvedimento irrevocabile, sia in istruttoria che in giudizio per delitti preveduti dal codice penale.*
- 12.3. Minorenni condannati — *Si intendono per tali gli individui dai 14 ai 18 anni che furono condannati dalla magistratura ordinaria, per delitti preveduti dal codice penale, con sentenza irrevocabile o con decreto esecutivo.*
- 12.4. Delitti — *I delitti sono raggruppati in cinque categorie come da tabella indicata al n. 10.6. Per alcune categorie sono stati posti in evidenza singoli delitti di particolare pericolo sociale.*
- 12.5. Concorso di delitti — *I minorenni condannati con lo stesso provvedimento per più delitti sono stati classificati, una sola volta, in relazione al delitto per cui il codice prevede la pena più grave.*
- 12.6. Pene — *Tra i condannati alle pene detentive sono compresi anche coloro che furono condannati, congiuntamente, alla pena della multa.*

13 — *Istituti di prevenzione e di pena* — I dati riguardano il movimento della popolazione detenuta, internata e ricoverata nei vari stabilimenti carcerari e negli istituti per minori, la consistenza e lo stato giuridico di tale popolazione alla fine di ogni anno considerato e alcune notizie di vita carceraria.

- 13.1. A disposizione della Autorità giudiziaria. — *Sono considerati tali i detenuti in attesa di adempimenti istruttori ; del giudizio di primo grado ; del giudizio di appello o di cassazione.*
- 13.2. A disposizione di altra Autorità — *Sono considerati tali i detenuti fermati dalla P.S. per motivi di ordine pubblico, per accertamenti, per rimpatrio, ecc.*
- 13.3. Condannati — *Si intendono coloro che, a seguito di sentenza divenuta irrevocabile, stanno scontando la pena dell'arresto o della reclusione o dell'ergastolo.*  
*Nel caso di concorso di pene inflitte, viene considerata la pena che il detenuto sta scontando alla mezzanotte del 31 dicembre.*
- 13.4. Sottoposti a misure di sicurezza. — *Sono considerati gli internati sottoposti a misure di sicurezza definitive e provvisorie.*



5 — La statistica giudiziaria civile e penale riflette essenzialmente l'attività dei vari uffici giudiziari in primo o secondo grado, sia in materia contenziosa (istruttoria e giudizio) che di volontaria giurisdizione (ad esempio, tutele).

I dati relativi ai vari anni riflettono l'attività giudiziaria nel quadro degli ordinamenti e dei codici e leggi vigenti negli anni cui le statistiche si riferiscono.

6 — I dati si riferiscono in generale alle *circoscrizioni giudiziarie* (distretti di corte di appello, circondari di tribunali, mandamenti di preture) vigenti nei confini territoriali dello Stato quali erano nei singoli anni cui i dati si riferiscono.

7 — *Attività giudiziaria civile* — I dati riflettono l'amministrazione della giustizia civile da parte della magistratura ordinaria.

8 — *Protesti e procedure concorsuali* — I dati riportati riguardano i protesti, i concordati preventivi, i fallimenti e le amministrazioni controllate.

9 — *Attività notarile* — I dati si riferiscono agli atti per i quali i notai e le persone autorizzate all'esercizio delle funzioni notarili hanno prestato il loro ministero.

Per le convenzioni sono considerate distintamente tutte quelle contenute in ciascun atto pubblico o autenticato.

10 — *Attività giudiziaria penale* — I dati riportati concernono l'amministrazione della giustizia in materia penale ed il numero dei reati e degli imputati sottoposti a procedimento, oltre a notizie circa le pene inflitte, le dichiarazioni di delinquente e di contravventore abituale, le misure di sicurezza, le grazie concesse, le riabilitazioni, ecc.

Per la corretta interpretazione dei dati si riportano qui di seguito alcune principali avvertenze specifiche cui si riferiscono i rimandi riportati in calce alle corrispondenti tavole.

10.1. Reati che hanno formato oggetto di un primo provvedimento da parte dell'autorità giudiziaria — *I dati comprendono tutti i fatti che hanno costituito oggetto di denuncia all'autorità giudiziaria nell'anno indicato e in anni precedenti e per i quali, in base ad un primo esame, è stata dalla stessa autorità promossa azione penale. Restano pertanto esclusi: a) i reati, denunciati dalle varie autorità pubbliche e da privati, per i quali è stato emesso dal Pretore o richiesto dal P.M. il decreto di impromovibilità dell'azione penale; b) i fatti che, pur costituendo reato, non sono pervenuti a conoscenza dell'autorità giudiziaria. Sono compresi i reati di autore ignoto.*

*Sono considerati i reati previsti dal codice penale e da altri codici e leggi speciali accertati dalle Magistrature ordinarie (preture e procure della Repubblica) ivi comprese quelle per i minorenni. Sono esclusi quelli accertati da Magistrature diverse da quelle ordinarie, come i tribunali militari, i tribunali marittimi, ecc. Sono compresi tanto i reati tentati quanto quelli consumati.*

*I reati sono distinti in delitti e contravvenzioni : i delitti vengono classificati secondo i titoli del codice penale disposti secondo la tabella che figura al punto 10.6. In detta classificazione sono inclusi i delitti di bancarotta e quelli in materia commerciale che, pur non essendo preveduti dal C.P., possono configurarsi come delitti contro l'economia (vedi punto 4.1. della tabella sopra citata).*

*I dati considerano anche i reati per i quali vi fu amnistia, e comprendono quelli per i quali vi fu assoluzione, sempre che non sia stata esclusa l'esistenza del fatto.*

- 10.2. Reati accertati — *Per reati accertati si intendono quelli che sono stati conosciuti dagli uffici di istruzione e dalle sezioni istruttorie e per i quali è stata dagli stessi pronunciata sentenza di non doversi procedere ovvero di rinvio a giudizio.*

*Sono compresi i reati di autore ignoto ; sono esclusi i reati per i quali venne dichiarato non doversi procedere perchè il fatto non sussiste o non costituisce reato e per i quali venne emesso decreto di impromovibilità dell'azione penale.*

- 10.3. Reati giudicati — *Sono considerati i reati consumati o tentati (esclusi quelli di autore ignoto) per i quali fu pronunciata condanna o assoluzione degli imputati in sede di giudizio di primo grado (dai pretori, tribunali, corti di assise), compresi i reati per i quali fu emesso dal pretore decreto penale di condanna divenuto o reso esecutivo.*

*Il numero dei reati giudicati in un dato anno non è confrontabile col numero dei reati denunciati nello stesso anno, perchè una quota dei primi si riferisce a denunce avvenute negli anni precedenti e una parte dei secondi viene portata a giudizio negli anni seguenti.*

*I dati non comprendono i reati degli imputati assolti per cause escludenti l'esistenza del reato.*

- 10.4. Imputati denunciati — *Sono considerati nel loro complesso gli individui contro i quali venne promossa l'azione penale per delitto o per contravvenzione. Sono esclusi coloro nei cui riguardi fu disposta dal pubblico ministero o dal pretore l'archiviazione degli atti o fu richiesto dallo stesso P.M. al giudice istruttore il decreto di impromovibilità dell'azione penale.*

*Se uno stesso individuo è stato sottoposto a procedimento penale più volte nello stesso anno, esso figura per tante volte per quanti sono stati i procedimenti ai quali è stato sottoposto.*

- 10.5. Imputati giudicati — *Sono considerati i prosciolti sia in istruttoria che nel giudizio (primo grado) e i condannati, ivi compresi quelli con decreto penale divenuto o reso esecutivo.*

*Se lo stesso individuo è stato sottoposto nello stesso anno a più di un procedimento penale, esso risulta contato tante volte per quanti sono stati i procedimenti svoltisi a suo carico.*

*Se lo stesso individuo in un medesimo procedimento è stato prosciolto per un reato e condannato per un altro, figura nella statistica fra i condannati.*

*Il numero degli imputati giudicati in un dato anno non corrisponde con il numero di quelli denunciati nello stesso anno in quanto il giudizio di un imputato può aver luogo in un anno diverso da quello in cui si è verificata la denuncia.*

10.6. Raggruppamento dei delitti — *I delitti preveduti dal codice penale e dalle leggi in materia commerciale sono stati raggruppati secondo le voci indicate nella tabella che segue. A fianco di ciascuna voce sono stati riportati gli articoli del C.P. o delle leggi in materia commerciale che prevedono i delitti compresi in ciascun raggruppamento.*

#### 1. CONTRO LA PERSONA

1.1 CONTRO LA VITA (artt. 422, 575 a 579, 584, 587, 589 C.P.)

Omicidi volontari (artt. 575 a 577, 579, 587 C.P.)

Infanticidi per causa d'onore (art. 578 C.P.)

Omicidi preterintenzionali (art. 584 C.P.)

Omicidi colposi (art. 589 C.P.)

1.2 CONTRO L'INCOLUMITÀ E LA LIBERTÀ INDIVIDUALE (artt. 580 a 583, 585 a 588, 590 a 593, 600 a 623 C.P.)

Percosse, lesioni personali volontarie (artt. 581, 582, 583, 585, 586, 587, C.P.)

Lesioni personali colpose (art. 590 C.P.)

Rissa, abbandono di incapace ecc. (artt. 588, 591 a 593 C.P.)

Violenza privata, minaccia ecc. (artt. 600 a 623 C.P.)

1.3 INGIURIE E DIFFAMAZIONI (artt. 594 a 599 C.P.)

#### 2. CONTRO LA FAMIGLIA, LA MORALITÀ E IL BUON COSTUME

2.1 CONTRO LA FAMIGLIA (artt. 556 a 574 C.P.)

2.2 CONTRO LA MORALITÀ, IL BUON COSTUME E LA SANITÀ DELLA STIRPE (artt. 519 a 538, 545 a 555 C.P.)

Moralità pubblica e buon costume (artt. 519 a 538 C.P.)

Sanità della stirpe (artt. 545 a 555 C.P.)

#### 3. CONTRO IL PATRIMONIO

3.1 FURTI (artt. 624 a 627 C.P.)

3.2 RAPINE E DANNI (artt. 628 a 639 C.P.)

Rapine, estorsioni, sequestri di persona (artt. 628 a 630 C.P.)

Danni a cose, animali, terreni, ecc. (artt. 631 a 639 C.P.)

3.3 TRUFFE E ALTRE FRODI (artt. 640 a 648 C.P.)

#### 4. CONTRO L'ECONOMIA E LA FEDE PUBBLICA

4.1 CONTRO L'ECONOMIA PUBBLICA, L'INDUSTRIA E IL COMMERCIO (artt. 499 a 517 C.P., artt. 216 a 218, 220, 223 a 234 R.D. 16-3-1942 n. 267 e art. 116 R.D. 21-12-1933 n. 1736)

Economia, industria e commercio (artt. 499 a 517 C.P.)

Bancarotta e delitti in materia commerciale (artt. 216 a 218, 220, 223 a 234 R.D. 16-3-1942 n. 267 e art. 116 R.D. 21-12-1933 n. 1736)

4.2 CONTRO L'INCOLUMITÀ PUBBLICA (artt. 423 a 452 C.P.)

4.3 CONTRO LA FEDE PUBBLICA (artt. 453 a 498 C.P.)

Falsità in monete (artt. 453 a 456 e 458 a 466 C.P.)

Falsità in atti e persone (artt. 457 e 467 a 498 C.P.)

#### 5. CONTRO LO STATO, L'ORDINE PUBBLICO ED ALTRE ISTITUZIONI SOCIALI

5.1 CONTRO LA PERSONALITÀ DELLO STATO (artt. 241 a 313 C.P.)

5.2 CONTRO LA PUBBLICA AMMINISTRAZIONE (artt. 314 a 356 C.P.)

Violenza, resistenza, oltraggio (artt. 336 a 345 C.P.)

Malversazione, peculato, ecc. (artt. 314 a 322 C.P.)

Rivelazione di segreti d'ufficio (artt. 323 a 335 e 346 a 356 C.P.)

5.3 CONTRO L'AMMINISTRAZIONE DELLA GIUSTIZIA (artt. 361 a 401 C.P.)

5.4 CONTRO IL SENTIMENTO RELIGIOSO, ECC. (artt. 402 a 413 C.P.)

5.5 CONTRO L'ORDINE PUBBLICO (artt. 414 a 421 C.P.)

11 — *Criminalità* — I dati pubblicati concernono gli individui condannati nel 1953. Essi sono stati desunti, come già avvertito, dalle schede penali del casellario giudiziale centrale e si riferiscono alle schede pervenute a tutto ottobre 1956.

I dati si riferiscono esclusivamente a condannati per delitti previsti dal codice penale vigente. Non sono quindi compresi gli individui condannati per « bancarotta

semplice o fraudolenta » e per « emissione di assegni a vuoto », le cui schede penali non vengono in atto trasmesse al casellario centrale.

Si riportano qui di seguito alcune avvertenze concernenti i principali caratteri considerati nelle varie tavole del capitolo in esame :

- 11.1. Individui condannati — *Per individui condannati si intendono le persone che furono sottoposte a procedimento penale esaurito con decreto penale o con sentenza di condanna, pronunciati dalla magistratura ordinaria e divenuti irrevocabili negli anni riportati. Non è considerato, cioè, l'anno in cui il delitto fu commesso, ma quello in cui il provvedimento divenne irrevocabile.*  
*Ogni individuo è considerato una sola volta anche se nello stesso anno abbia riportato più condanne.*
- 11.2. Delitti — *I delitti sono raggruppati in cinque categorie come da tabella indicata al n. 10.6.*  
*I dati sui condannati nel 1953 distinti secondo la specie delle pene riportate vengono presentati secondo la classificazione completa dei delitti.*
- 11.3. Concorso di delitti — *Se un individuo fu condannato con la stessa sentenza per più delitti è stato classificato in relazione al delitto per cui il codice stabilisce la pena più grave.*
- 11.4. Condannati con precedenti penali — *Sono considerati condannati con precedenti penali coloro che subirono precedenti condanne per delitti previsti esclusivamente dal codice penale.*  
*Per i condannati con precedenti penali, il delitto considerato è quello dell'ultimo provvedimento di condanna preso a carico di ciascuno.*
- 11.5. Pene — *Tra i condannati a pene detentive sono compresi anche coloro che furono condannati congiuntamente a tali pene e a quella della multa. In caso di concorso di delitti, si è messa in evidenza la pena complessiva risultante dalla sentenza ; ciò giustifica come talvolta si trovi indicata una pena diversa per specie e misura da quella stabilita per il delitto più grave (vedi 11.3).*
- 11.6. Età — *Sono considerati minorenni gli individui da 14 anni compiuti a meno di 18.*
- 11.7. Professioni — *Nell'esporre i dati sui condannati secondo le loro attività professionali è stata adottata la classificazione sistematica dei gruppi professionali e di condizioni non professionali dell'Istituto Centrale di Statistica (cfr. « Guida per le classificazioni professionali », edizione 1955).*

12 — *Delinquenza minorile* — I dati pubblicati si riferiscono a minorenni giudicati con provvedimento irrevocabile nel 1953.

Questi dati, come già avvertito, sono desunti dalla scheda individuale per minorenni denunciati per delitti istituita dal Ministero di Grazia e Giustizia nel novembre 1933 e riveduta dalla Commissione delle statistiche giudiziarie nel 1946.

La compilazione di detta scheda fu iniziata nel 1934, anno in cui furono istituiti i « Centri di rieducazione per minorenni » e cominciarono a funzionare i competenti tribunali per i minori degli anni 18.

# 1. ATTIVITÀ GIUDIZIARIA CIVILE

**TAV. 1 — MOVIMENTO GENERALE DEI PROCEDIMENTI DI COGNIZIONE**

UFFICI GIUDIZIARI	PENDENTI ALL'INIZIO DELL'ANNO				SOPRAVVENUTI NELL'ANNO				ESAURITI NELL'ANNO			
	1952	1953	1954	1955	1952	1953	1954	1955	1952	1953	1954	1955
<b>PRIMO GRADO</b>												
Uffici di conciliazione .....	67.134	62.578	62.837	60.317	125.862	121.357	127.366	119.129	130.418	121.098	129.886	123.462
Preture .....	208.405	207.535	202.583	199.195	232.901	216.690	221.564	237.129	233.771	221.642	224.952	227.608
Tribunali (a) .....	191.793	206.333	214.499	236.061	130.507	132.970	149.430	181.067	115.901	124.957	127.868	153.344
Corti di appello .....	317	327	379	346	2.118	5.743	702	1.387	2.108	5.691	735	802
<b>TOTALE .....</b>	<b>467.649</b>	<b>476.773</b>	<b>480.298</b>	<b>495.919</b>	<b>491.388</b>	<b>476.760</b>	<b>499.062</b>	<b>538.712</b>	<b>482.198</b>	<b>473.388</b>	<b>483.441</b>	<b>505.216</b>
<b>GRADO DI APPELLO E DI CASSAZIONE</b>												
Preture .....	7.091	7.017	6.354	5.543	8.042	6.263	5.086	4.324	8.116	6.926	5.897	4.973
Tribunali (a) .....	21.345	22.555	21.530	21.633	18.512	17.783	17.006	16.008	17.305	18.800	16.903	16.557
Corti di appello .....	16.706	18.516	20.100	22.463	16.850	16.950	19.145	21.319	15.040	15.366	16.782	18.988
Corte di Cassazione .....	8.350	9.372	9.035	8.686	5.015	4.649	4.807	4.760	3.993	4.986	5.156	4.651
<b>TOTALE .....</b>	<b>53.492</b>	<b>57.460</b>	<b>57.019</b>	<b>58.325</b>	<b>48.419</b>	<b>45.645</b>	<b>46.044</b>	<b>46.411</b>	<b>44.454</b>	<b>46.078</b>	<b>44.738</b>	<b>45.169</b>
<b>TOTALE GENERALE...</b>	<b>521.141</b>	<b>534.233</b>	<b>537.317</b>	<b>554.244</b>	<b>539.807</b>	<b>522.405</b>	<b>545.106</b>	<b>585.123</b>	<b>526.652</b>	<b>519.466</b>	<b>528.179</b>	<b>550.385</b>

(a) Pendenza rettificata per gli anni 1953 e 1954.

**TAV. 2 — PROCEDIMENTI DI COGNIZIONE ESAURITI, SECONDO LE FASI DEL GIUDIZIO (a)**

UFFICI GIUDIZIARI	FASE ISTRUTTORIA						FASE DECISORIA					
	Cancellati dal ruolo, estinti, ecc.			Rimessi alla decisione			Cancellati dal ruolo, estinti, ecc.			Esauriti con sentenza definitiva		
	1953	1954	1955	1953	1954	1955	1953	1954	1955	1953	1954	1955
<b>PRIMO GRADO</b>												
Preture .....	114.981	115.728	120.357	110.507	118.863	118.104	17.944	15.219	13.885	88.717	94.005	93.366
Tribunali .....	75.855	75.393	92.135	61.064	65.943	77.791	5.286	4.895	6.515	43.816	47.580	54.694
<b>TOTALE .....</b>	<b>190.836</b>	<b>191.121</b>	<b>212.492</b>	<b>171.571</b>	<b>184.806</b>	<b>195.895</b>	<b>23.230</b>	<b>20.114</b>	<b>20.400</b>	<b>132.533</b>	<b>141.585</b>	<b>148.060</b>
<b>GRADO DI APPELLO</b>												
Preture .....	1.745	1.628	1.335	5.070	4.579	3.819	516	348	350	4.665	3.921	3.288
Tribunali .....	4.734	3.158	3.114	16.137	16.196	15.279	946	715	827	13.120	13.030	12.616
Corti di appello .....	2.623	2.983	3.190	15.770	16.473	19.546	1.462	837	936	11.281	12.962	14.862
<b>TOTALE .....</b>	<b>9.102</b>	<b>7.769</b>	<b>7.639</b>	<b>36.977</b>	<b>37.248</b>	<b>38.644</b>	<b>2.924</b>	<b>1.900</b>	<b>2.113</b>	<b>29.066</b>	<b>29.913</b>	<b>30.766</b>
<b>TOTALE GENERALE...</b>	<b>199.938</b>	<b>198.890</b>	<b>220.131</b>	<b>208.548</b>	<b>222.054</b>	<b>234.539</b>	<b>26.154</b>	<b>22.014</b>	<b>22.513</b>	<b>161.599</b>	<b>171.498</b>	<b>178.826</b>

(a) Esclusi i procedimenti degli Uffici di conciliazione, delle Corti di appello in cognizione diretta e della Corte di cassazione, che vengono rilevati soltanto nel loro complesso, senza distinzione delle fasi processuali: essi rappresentano, in ciascuno degli anni considerati, circa il 25% del totale.

**TAV. 3 — PROCEDIMENTI DI COGNIZIONE ESAURITI CON SENTENZA DEFINITIVA, SECONDO IL MODO DI COSTITUZIONE DELLE PARTI**

UFFICI GIUDIZIARI (a)	IN CONTRADDITTORIO				IN CONTUMACIA				TOTALE			
	1952	1953	1954	1955	1952	1953	1954	1955	1952	1953	1954	1955
<b>PRIMO GRADO</b>												
Uffici di conciliazione .....	43.029	37.464	37.202	27.881	22.448	22.809	25.857	27.661	65.477	60.273	63.059	55.542
Preture .....	62.972	65.122	67.655	63.971	20.501	23.595	26.350	29.395	83.473	88.717	94.005	93.366
Tribunali .....	33.646	35.258	38.295	43.323	9.006	8.558	9.285	11.371	42.652	43.816	47.580	54.694
Corti di appello .....	1.215	4.202	385	452	806	1.382	162	125	2.021	5.584	547	577
<b>TOTALE .....</b>	<b>140.862</b>	<b>142.046</b>	<b>143.537</b>	<b>135.627</b>	<b>52.761</b>	<b>56.344</b>	<b>61.654</b>	<b>68.552</b>	<b>193.623</b>	<b>198.390</b>	<b>205.191</b>	<b>204.179</b>
<b>GRADO DI APPELLO</b>												
Pretore .....	5.038	4.524	3.828	3.204	204	141	93	84	5.242	4.665	3.921	3.288
Tribunali .....	12.168	12.549	12.592	12.278	474	571	438	338	12.642	13.120	13.030	12.616
Corti di appello .....	10.361	11.034	12.644	14.507	323	247	318	355	10.684	11.281	12.962	14.862
<b>TOTALE .....</b>	<b>27.567</b>	<b>28.107</b>	<b>29.064</b>	<b>29.989</b>	<b>1.001</b>	<b>959</b>	<b>849</b>	<b>777</b>	<b>28.568</b>	<b>29.066</b>	<b>29.913</b>	<b>30.766</b>
<b>TOTALE GENERALE...</b>	<b>168.429</b>	<b>170.153</b>	<b>172.601</b>	<b>165.616</b>	<b>53.762</b>	<b>57.303</b>	<b>62.503</b>	<b>69.329</b>	<b>222.191</b>	<b>227.456</b>	<b>235.104</b>	<b>234.945</b>

(a) Esclusa la Corte di cassazione.

TAV. 4 — PROCEDIMENTI DI COGNIZIONE ESAURITI SENZA SENTENZA, SECONDO I MOTIVI DI ESAURIMENTO

UFFICI GIUDIZIARI (a)	CONCILIAZIONE DELLE PARTI IN UDIENZA O DINANZI AL CONSULENTE TECNICO				ALTRI MOTIVI				TOTALE			
	1952	1953	1954	1955	1952	1953	1954	1955	1952	1953	1954	1955
<b>PRIMO GRADO</b>												
Uffici di conciliazione . . . . .	18.225	15.552	17.575	19.164	46.716	45.273	49.252	48.756	64.941	60.825	66.827	67.920
Preture . . . . .	9.770	10.458	10.480	10.645	140.528	122.467	120.467	123.597	150.298	132.925	130.947	134.242
Tribunali . . . . .	3.495	8.177	4.319	5.450	69.754	72.964	75.969	93.200	73.249	81.141	80.288	98.650
Corti di appello . . . . .	2	1	2	6	85	106	186	219	87	107	188	225
TOTALE . . . . .	31.492	34.188	32.376	35.265	257.083	240.810	245.874	265.772	288.575	274.998	278.250	301.037
<b>GRADO DI APPELLO</b>												
Preture . . . . .	294	313	271	160	2.580	1.948	1.705	1.525	2.874	2.261	1.976	1.685
Tribunali . . . . .	215	402	263	284	4.448	5.278	3.610	3.657	4.663	5.680	3.873	3.941
Corti di appello . . . . .	112	343	147	171	4.244	3.742	3.673	3.955	4.356	4.085	3.820	4.126
TOTALE . . . . .	621	1.058	681	615	11.272	10.968	8.988	9.137	11.893	12.026	9.669	9.752
TOTALE GENERALE . . . . .	32.113	35.246	33.057	35.880	268.355	251.778	254.862	274.909	300.468	287.024	287.919	310.789

(a) Esclusa la Corte di cassazione.

TAV. 5 — SENTENZE SECONDO L'ESITO DELLA DOMANDA DELL'ATTORE

UFFICI GIUDIZIARI (a)	ACCOGLIMENTO O RIFORMA				RIGETTO O CONFERMA				TOTALE			
	1952	1953	1954	1955	1952	1953	1954	1955	1952	1953	1954	1955
<b>PRIMO GRADO</b>												
Uffici di conciliazione . . . . .	57.481	53.524	56.898	50.808	7.996	6.749	6.161	4.734	65.477	60.273	63.059	55.542
Preture . . . . .	67.065	72.141	76.681	76.625	17.032	16.830	17.714	17.003	84.097	88.971	94.395	93.628
Tribunali . . . . .	32.606	33.791	37.117	42.573	13.920	13.802	14.624	16.464	46.526	47.593	51.741	59.037
Corti di appello . . . . .	738	2.500	309	243	1.283	3.084	238	334	2.021	5.584	547	577
TOTALE . . . . .	157.890	161.956	171.005	170.249	40.231	40.465	38.737	38.535	198.121	202.421	209.742	208.784
<b>GRADO DI APPELLO</b>												
Preture . . . . .	2.273	2.005	1.645	1.364	2.981	2.654	2.276	1.923	5.254	4.659	3.921	3.287
Tribunali . . . . .	4.566	4.593	4.349	4.238	8.272	8.773	8.834	8.506	12.838	13.366	13.183	12.744
Corti di appello . . . . .	4.447	4.726	5.150	6.220	6.757	7.028	8.210	9.047	11.204	11.754	13.360	15.267
TOTALE . . . . .	11.286	11.324	11.144	11.822	18.010	18.455	19.320	19.476	29.296	29.779	30.464	31.298
TOTALE GENERALE . . . . .	169.176	173.280	182.149	182.071	58.241	58.920	58.057	58.011	227.417	232.200	240.206	240.082

(a) Esclusa la Corte di cassazione, le cui sentenze pronunciate nei ricorsi ordinari furono: 3.284 nel 1952; 3.683 nel 1953; 4.003 nel 1954 e 3.636 nel 1955.

TAV. 6 — PRINCIPALI PROVVEDIMENTI IN MATERIE SPECIALI

OGGETTO	1952	1953	1954	1955	OGGETTO	1952	1953	1954	1955
<b>IN MATERIA DI STATO DELLE PERSONE:</b>					<b>IN MATERIA DI MATRIMONIO:</b>				
Dichiarazioni di assenza . . . . .	78	58	64	67	Opposizioni alla celebrazione accolte . . . . .	1	1	1	1
Dichiarazioni di morte presunta . . . . .	2.762	2.388	2.291	2.122	Opposizioni alla trascrizione accolte . . . . .	5	5	7	9
Dichiarazioni di interdizione . . . . .	880	809	863	1.080	Separazioni personali dei coniugi . . . . .	5.187	4.742	5.225	5.373
Dichiarazioni di inabilitazione . . . . .	160	155	131	150	Matrimoni annullati . . . . .	43	47	59	55
Dichiarazioni di paternità naturale . . . . .	80	88	68	61	Divorzi delibati . . . . .	21	39	25	26
Dichiarazioni di maternità naturale . . . . .	40	61	61	43	Annullamenti di matrimonio delibati . . . . .	89	36	33	10
Tardive dichiarazioni di nascita . . . . .	3.512	3.742	3.874	3.971	<b>IN MATERIA CAUTELARE ED ESECUTIVA:</b>				
Tardive dichiarazioni di morte . . . . .	1.335	1.376	1.824	1.274	Sequestri (art. 672 c.p.c.) . . . . .	20.814	21.381	22.453	24.770
Legittimazioni per decreto . . . . .	27	21	37	33	Nuova opera o danno temuto . . . . .	3.140	3.544	3.659	3.965
Adozioni . . . . .	2.690	2.723	3.243	2.906	Decreti di ingiunzione . . . . .	255.675	288.797	331.354	410.729
Affiliazioni omologate . . . . .	2.440	2.743	2.645	2.493	Pignoramenti mobiliari . . . . .	264.018	293.790	343.325	403.411
Tutele aperte . . . . .	11.190	12.098	11.557	11.712	Vendite di mobili e frutti pendenti . . . . .	10.955	16.462	20.021	22.515
Emancipazioni . . . . .	693	728	832	832	Vendite di immobili . . . . .	593	640	626	723

## 2. PROTESTI E PROCEDURE CONCORSUALI

**TAV. 7 — PROTESTI SECONDO LA SPECIE DEI TITOLI DI CREDITO E LA QUALITÀ DEI PROTESTATI**

*Ammontare in milioni di lire*

ANNI	PAGHERÒ CAMBIARI E TRATTE ACCETTATE		TRATTE NON ACCETTATE		ASSEGNI BANCARI		TOTALE	
	N	Ammontare	N	Ammontare	N	Ammontare	N	Ammontare
<b>INDIVIDUI</b>								
1952 .....	2.643.105	....	1.371.303	....	82.493	....	4.096.901	....
1953 .....	3.507.897	88.011	1.813.516	73.139	86.306	12.285	5.407.719	173.435
1954 .....	4.428.386	115.487	2.218.951	90.583	90.226	13.201	6.737.563	219.271
1955 .....	5.482.470	149.607	2.657.172	111.438	85.188	14.337	8.224.830	275.382
<b>SOCIETÀ</b>								
1952 .....	165.095	....	192.963	....	10.735	....	368.793	....
1953 .....	139.526	17.749	248.800	20.292	9.893	1.856	398.219	39.897
1954 .....	185.267	23.356	307.815	25.120	9.543	2.064	502.625	50.540
1955 .....	189.417	22.762	338.713	27.828	8.417	2.466	536.547	53.056
<b>TOTALE</b>								
1952 .....	2.808.200	82.692	1.564.266	68.580	93.228	11.882	4.465.694	163.154
1953 .....	3.647.423	105.760	2.062.316	93.431	96.199	14.141	5.805.938	213.332
1954 .....	4.613.653	138.843	2.526.766	115.703	99.769	15.265	7.240.188	269.811
1955 .....	5.671.887	172.369	2.995.885	139.266	93.605	16.803	8.761.377	328.438

**TAV. 8 — PROTESTI SECONDO IL TAGLIO E LA SPECIE DEI TITOLI DI CREDITO**

*Ammontare in milioni di lire*

TAGLI DEI TITOLI	PAGHERÒ CAMBIARI E TRATTE ACCETTATE				TRATTE NON ACCETTATE				ASSEGNI BANCARI			
	1954		1955		1954		1955		1954		1955	
	N.	Ammon- tare	N.	Ammon- tare	N.	Ammon- tare	N.	Ammon- tare	N.	Ammon- tare	N.	Ammon- tare
Fino a 5.000 lire.....	1.506.012	5.490	1.767.744	6.572	187.160	687	206.312	770	1.547	6	1.183	3
Da 5.001 a 10.000 lire ...	1.050.891	8.724	1.327.238	10.986	360.279	2.879	425.601	3.382	4.119	37	3.078	28
Da 10.001 a 20.000 » ...	708.789	11.310	899.892	14.382	603.396	9.143	724.459	10.915	9.864	161	7.690	127
Da 20.001 a 30.000 » ...	394.870	10.515	496.087	13.245	403.048	10.186	480.318	12.394	10.310	272	8.443	227
Da 30.001 a 40.000 » ...	169.848	6.270	216.715	7.988	229.864	8.122	275.179	9.370	7.173	260	6.170	225
Da 40.001 a 50.000 » ...	268.183	13.114	327.934	16.024	196.239	9.154	230.147	10.651	9.205	445	8.051	384
Oltre 50.000 lire .....	515.060	83.420	636.277	103.172	546.780	75.532	653.869	91.784	57.551	14.084	58.990	15.809
<b>TOTALE...</b>	<b>4.613.653</b>	<b>138.843</b>	<b>5.671.887</b>	<b>172.369</b>	<b>2.526.766</b>	<b>115.703</b>	<b>2.995.885</b>	<b>139.266</b>	<b>99.769</b>	<b>15.265</b>	<b>93.605</b>	<b>16.803</b>

TAV. 9 — AMMINISTRAZIONI CONTROLLATE — CONCORDATI PREVENTIVI PROPOSTI

ANNI	AMMINISTRAZIONI CONTROLLATE						CONCORDATI PREVENTIVI PROPOSTI					
	Numero			Ammontare provvisorio (milioni di lire)			Numero			Ammontare provvisorio (milioni di lire)		
	Ditte individuali (a)	Società regolari		Totale	Attivo	Passivo	Ditte individuali (a)	Società regolari		Totale	Attivo	Passivo
		Totale	per azioni					Totale	per azioni			
<b>INDUSTRIA</b>												
1952	8	10	6	18	8.284	11.212	9	17	7	26	5.245	11.528
1953	5	28	17	33	10.366	8.768	7	21	11	28	5.926	7.634
1954	4	15	7	19	20.438	13.262	6	22	11	28	4.442	5.316
1955	3	14	10	17	8.280	6.643	5	19	13	24	4.028	5.150
<b>COMMERCIO E SERVIZI VARI</b>												
1952	8	5	—	13	266	251	12	6	1	18	530	956
1953	1	3	—	4	201	167	25	11	—	36	436	684
1954	3	5	1	8	139	168	16	10	2	26	817	1.324
1955	4	3	—	7	849	759	6	12	2	18	933	1.290
<b>ALTRE ATTIVITÀ</b>												
1952	1	—	—	1	3	10	—	—	—	—	—	—
1953	—	2	2	2	1.501	1.405	1	—	—	1	2	11
1954	—	1	—	1	2.015	1.788	—	—	—	—	—	—
1955	—	—	—	—	—	—	—	2	2	2	474	289
<b>TOTALE</b>												
1952	17	15	6	32	8.553	11.473	21	23	8	44	5.775	12.484
1953	6	33	19	39	12.068	10.340	33	32	11	65	6.364	8.329
1954	7	21	8	28	22.592	15.218	22	32	13	54	5.259	6.640
1955	7	17	10	24	9.129	7.402	11	33	17	44	5.435	6.729

(a) Compresa le società di fatto.

TAV. 10 — FALLIMENTI DICHIARATI, SECONDO LA QUALITÀ E L'ATTIVITÀ ECONOMICA DEI FALLITI

ANNI	DITTE INDIVIDUALI	SOCIETÀ DI FATTO	SOCIETÀ REGOLARI							TOTALE GENERALE
			in nome collettivo	a responsabilità limitata	per azioni	in accomandita (semplice e per azioni)	cooperative	mutue assicuratrici	Totale	
<b>INDUSTRIA</b>										
1952	1.083	192	11	232	51	11	86	1	392	1.667
1953	893	185	21	296	69	6	65	—	457	1.535
1954	995	255	28	337	65	14	55	—	499	1.749
1955	1.253	304	37	392	76	23	49	—	577	2.134
<b>COMMERCIO E SERVIZI VARI</b>										
1952	3.958	537	8	271	29	8	57	—	373	4.868
1953	2.936	432	10	325	47	12	42	—	436	3.804
1954	2.909	539	20	406	50	6	43	—	525	3.973
1955	3.274	692	27	456	42	12	35	—	572	4.538
<b>ALTRE ATTIVITÀ</b>										
1952	183	37	1	23	6	2	3	—	35	255
1953	180	33	1	36	10	1	10	—	58	271
1954	180	59	2	31	8	—	6	—	48	287
1955	251	88	3	44	6	—	12	—	65	404
<b>TOTALE</b>										
1952	5.224	766	20	526	86	21	146	1	800	6.790
1953	4.009	650	32	657	126	19	117	—	951	5.610
1954	4.084	853	50	774	123	21	104	—	1.072	6.009
1955	4.778	1.084	67	892	124	35	96	—	1.214	7.076



TAV. 11 — FALLIMENTI DICHIARATI, SECONDO RAMI E CLASSI DI ATTIVITÀ ECONOMICA

RAMI E CLASSI DI ATTIVITÀ	1952	1953	1954	1955	RAMI E CLASSI DI ATTIVITÀ	1952	1953	1954	1955
INDUSTRIE .....	1.667	1.535	1.749	2.134	COMMERCIO E SERVIZI VARI .....	4.868	3.801	3.973	4.538
estrattive .....	28	14	30	38	generi alimentari .....	1.458	1.092	1.071	1.161
manifatturiere .....	1.206	1.135	1.243	1.538	altri generi .....	2.592	2.174	2.210	2.552
alimentari e affini .....	242	231	238	222	alberghi e pubblici esercizi .....	480	325	386	486
delle pelli e del cuoio .....	56	44	39	66	attività ausiliarie e servizi vari .....	338	210	306	339
tessili, del vestiario, abbigliamento, arredamento e affini .....	221	213	302	341	TRASPORTI E COMUNICAZIONI .....	253	267	279	398
del legno .....	150	130	159	187	trasporti terrestri .....	222	221	188	312
della carta e cartotecnica, poligrafiche ed editoriali .....	61	69	71	97	trasporti per via d'acqua ed aerea .....	3	4	4	12
metallurgiche e meccaniche .....	275	267	292	389	attività ausiliarie dei trasporti .....	27	42	87	74
chimiche e affini .....	49	43	34	45	comunicazioni .....	1	—	—	—
manifatturiere varie .....	152	138	108	191	CREDITO, ASSICURAZIONE E GESTIONI FINANZIARIE .....	2	7	8	6
delle costruzioni e della installazione di impianti .....	431	381	474	509	TOTALE .....	6.790	5.610	6.009	7.076
produzione e distribuzione di energia elettrica e di gas - distribuzione di acqua .....	2	5	2	—					
altre industrie .....	(a)	(a)	(a)	49					

(a) Comprese nelle industrie manifatturiere.

TAV. 12 — FALLIMENTI CHIUSI, SECONDO CLASSI DI VALORE DELL'ATTIVO E DEL PASSIVO (a)

Ammontare del passivo in milioni di lire

CLASSI DI VALORE DELL'ATTIVO	CLASSI DI VALORE DEL PASSIVO - Milioni di lire														TOTALE			
	Fino a 0,05		Da 0,05 a 0,1		Da 0,1 a 0,5		Da 0,5 a 1		Da 1 a 5		Da 5 a 10		Da 10 a 20				Oltre 20	
	N	ammontare	N	ammontare	N	ammontare	N	ammontare	N	ammontare	N	ammontare	N	ammontare	N	ammontare	N	ammontare
ANNO 1953																		
Nulla .....	89	2,5	92	7,0	382	101,7	160	115,1	207	418,3	22	150,8	6	80,3	1	41,3	959	917,0
fino a 0,05 .....	41	0,9	17	1,2	146	39,2	85	60,4	126	240,0	7	49,3	1	18,1	—	—	423	409,1
da 0,05 a 0,1 .....	18	0,7	15	1,0	79	22,3	58	41,7	95	200,8	13	85,4	1	10,6	—	—	279	362,5
da 0,1 a 0,5 .....	3	0,1	20	1,6	255	72,9	172	131,3	407	943,6	55	374,1	13	173,0	5	146,1	930	1.842,7
da 0,5 a 1 .....	—	—	1	0,1	7	2,6	56	39,9	227	545,8	45	302,0	21	260,5	4	105,1	361	1.256,0
da 1 a 5 .....	1	—	2	0,1	7	2,4	14	11,4	250	738,2	192	1.368,4	99	1.413,3	21	730,0	586	4.263,8
da 5 a 10 .....	—	—	—	—	—	—	1	1,0	3	12,2	28	197,9	50	719,4	40	811,8	107	1.742,3
da 10 a 20 .....	—	—	—	—	—	—	—	—	1	4,0	—	—	12	188,7	40	1.693,2	53	1.885,9
oltre 20 .....	—	—	—	—	—	—	—	—	1	2,5	1	8,5	2	25,7	46	6.330,2	50	6.366,9
TOTALE .....	152	4,2	147	11,0	876	241,1	546	400,8	1.317	3.105,4	363	2.536,4	205	2.889,6	142	9.857,7	3.748	19.046,2
ANNO 1954																		
Nulla .....	73	1,9	86	6,4	299	83,3	157	111,0	235	483,2	21	140,3	6	84,3	3	82,3	880	992,7
fino a 0,05 .....	30	0,7	18	1,3	142	38,8	109	77,9	164	355,5	10	64,2	5	74,4	2	50,6	480	663,4
da 0,05 a 0,1 .....	19	0,6	19	1,3	70	20,3	62	46,2	102	207,9	12	80,0	6	73,8	4	94,3	294	524,4
da 0,1 a 0,5 .....	4	0,1	23	1,8	173	50,0	170	128,6	527	1.212,9	66	437,5	21	280,0	1	62,5	985	2.173,4
da 0,5 a 1 .....	4	0,2	1	0,1	13	5,2	73	54,0	271	628,6	66	449,5	27	356,0	5	117,2	460	1.610,8
da 1 a 5 .....	—	—	1	0,1	9	2,1	12	9,4	384	1.171,7	202	1.463,8	109	1.472,4	45	1.342,3	762	5.461,8
da 5 a 10 .....	—	—	—	—	1	0,4	1	1,0	11	39,6	30	219,6	61	889,8	62	2.021,0	166	3.171,4
da 10 a 20 .....	—	—	—	—	—	—	—	—	1	4,2	1	9,6	19	284,9	54	2.423,8	75	2.722,5
oltre 20 .....	—	—	—	—	—	—	—	—	—	—	—	—	—	—	51	5.369,9	51	5.369,9
TOTALE .....	130	3,5	148	11,0	707	200,1	584	428,1	1.695	4.103,6	408	2.864,5	254	3.515,6	227	11.563,9	4.153	22.690,3
ANNO 1955																		
Nulla .....	41	1,2	61	4,6	284	80,1	168	121,1	225	465,4	27	199,7	5	63,2	6	651,9	817	1.587,2
fino a 0,05 .....	26	0,5	16	1,1	125	36,3	95	68,6	154	311,5	8	55,0	3	42,4	1	25,6	428	541,0
da 0,05 a 0,1 .....	25	0,8	5	0,4	55	15,7	65	48,1	127	283,8	12	82,0	3	35,4	—	—	292	466,2
da 0,1 a 0,5 .....	7	0,2	28	2,1	181	51,2	153	114,0	520	1.188,5	90	607,4	15	188,3	8	203,3	1.002	2.355,0
da 0,5 a 1 .....	2	—	—	—	18	5,9	62	45,9	324	835,4	67	448,2	21	295,1	8	240,2	502	1.870,7
da 1 a 5 .....	—	—	2	0,2	12	3,0	14	10,9	369	1.145,6	251	1.785,6	151	1.988,2	48	1.379,6	847	6.313,1
da 5 a 10 .....	—	—	—	—	—	—	1	0,7	6	26,6	44	334,6	98	1.469,7	62	2.051,9	211	3.883,5
da 10 a 20 .....	—	—	1	0,1	—	—	1	1,0	1	1,4	4	35,7	24	378,8	81	3.187,0	112	3.604,0
oltre 20 .....	—	—	—	—	—	—	—	—	1	5,0	—	—	2	31,6	67	8.651,6	70	8.688,2
TOTALE .....	101	2,7	113	8,5	673	192,2	559	410,3	1.727	4.263,2	503	3.548,2	322	4.492,7	281	16.391,1	4.281	29.308,9

(a) Esclusi i fallimenti revocati e quelli chiusi per mancanza di massa passiva. In ogni classe di valore si intende escluso l'estremo inferiore e compreso il superiore.

TAV. 13 - FALLIMENTI CHIUSI, SECONDO L'ANNO DI DICHIARAZIONE E IL MODO DI CHIUSURA

Ammontare in milioni di lire

ANNI DI DICHIARAZIONE	PAGAMENTO INTEGRALE			CONCORDATO			LIQUIDAZIONE E RIPAR- TIZIONE DELL'ATTIVO			INSUFFICIENZA O MANCANZA DI ATTIVO			TOTALE			REVO- CA E MAN- CANZA DI MASSA PASSI- VA
	N	Ammontare		N	Ammontare		N	Ammontare		N	Ammontare		N	Ammontare		
		attivo	passivo		attivo	passivo		attivo	passivo		attivo	passivo		attivo	passivo	

## FALLIMENTI CHIUSI NEL 1953

1947 e preced..	9	30,8	30,4	11	16,9	30,2	34	55,5	231,4	41	12,4	222,1	95	115,6	514,1	6
1948 .....	15	14,3	12,5	13	310,6	1.447,9	45	58,6	255,3	49	7,1	92,0	122	390,6	1.807,7	1
1949 .....	25	20,3	16,8	26	101,9	258,8	116	246,5	1.257,6	140	19,7	332,0	307	388,4	1.865,2	9
1950 .....	50	827,1	622,6	84	393,0	762,7	224	371,4	1.585,8	228	43,6	534,7	586	1.635,1	3.505,8	26
1951 .....	84	170,7	125,6	201	1.368,1	2.942,5	360	680,6	2.421,5	362	57,6	878,2	1.007	2.277,0	6.367,8	49
1952 .....	143	360,6	255,9	274	709,8	1.836,1	324	260,4	1.293,3	542	21,9	654,5	1.283	1.352,7	4.039,8	178
1953 .....	60	112,2	85,3	57	177,1	466,9	38	54,8	151,7	193	1,9	241,9	348	346,0	945,8	143
TOTALE...	<b>386</b>	<b>1.536,0</b>	<b>1.149,1</b>	<b>666</b>	<b>3.077,4</b>	<b>7.745,1</b>	<b>1.141</b>	<b>1.727,8</b>	<b>7.196,6</b>	<b>1.555</b>	<b>164,2</b>	<b>2.955,4</b>	<b>3.748</b>	<b>6.505,4</b>	<b>19.046,2</b>	<b>412</b>

## FALLIMENTI CHIUSI NEL 1954

1947 e preced..	8	14,5	12,6	—	—	—	16	22,9	79,6	28	12,3	80,0	52	49,7	172,2	1
1948 .....	5	53,4	48,6	4	86,3	200,0	41	131,3	478,4	38	5,3	161,9	88	276,3	888,9	1
1949 .....	13	27,5	21,0	28	99,3	209,1	117	396,9	1.638,3	90	31,6	265,9	248	555,3	2.134,3	3
1950 .....	34	87,7	65,5	60	465,7	969,3	208	299,7	1.612,7	186	147,5	1.035,9	488	1.000,6	3.683,4	14
1951 .....	58	186,8	151,1	111	717,5	1.503,6	343	596,4	2.602,5	291	24,9	477,9	803	1.525,6	4.735,1	38
1952 .....	75	164,0	129,6	148	838,8	1.692,7	406	546,8	2.594,9	369	44,3	975,7	998	1.593,9	5.392,9	52
1953 .....	102	188,9	136,4	231	737,8	1.756,5	353	463,5	1.946,4	414	28,0	762,8	1.100	1.418,2	4.602,1	128
1954 .....	63	132,2	109,1	67	216,0	563,2	53	38,7	186,6	193	2,2	222,5	376	389,1	1.081,4	161
TOTALE...	<b>358</b>	<b>855,0</b>	<b>673,9</b>	<b>649</b>	<b>3.161,4</b>	<b>6.894,4</b>	<b>1.537</b>	<b>2.496,2</b>	<b>11.139,4</b>	<b>1.609</b>	<b>296,1</b>	<b>3.982,6</b>	<b>4.153</b>	<b>6.808,7</b>	<b>22.690,3</b>	<b>398</b>

## FALLIMENTI CHIUSI NEL 1955

1947 e preced..	6	2,1	1,6	1	4,1	9,2	19	26,5	59,3	25	1,0	27,5	51	33,7	97,6	3
1948 .....	3	9,8	6,1	3	5,5	10,4	38	139,5	458,8	21	6,2	82,5	65	161,0	557,8	1
1949 .....	9	23,5	5,3	15	32,7	66,9	69	221,8	1.002,3	49	4,3	98,2	142	282,3	1.172,7	5
1950 .....	13	10,2	6,2	45	1.883,8	2.634,0	149	342,1	1.221,6	127	9,8	228,5	334	2.245,9	4.090,3	16
1951 .....	41	232,4	175,2	61	483,5	1.003,2	257	540,1	2.164,4	188	114,8	675,7	547	1.370,8	4.018,5	18
1952 .....	51	181,6	145,0	114	797,1	1.588,6	338	690,5	2.906,5	226	10,0	415,0	729	1.679,2	5.055,1	20
1953 .....	53	80,0	67,6	167	1.137,9	2.674,3	421	787,2	3.403,3	248	17,6	551,7	889	2.022,7	6.696,9	45
1954 .....	145	461,6	257,5	259	1.428,9	3.361,1	347	366,9	1.794,4	375	7,8	572,3	1.126	2.265,2	5.985,3	174
1955 .....	77	142,0	81,6	79	288,5	665,5	55	42,3	172,2	187	1,4	715,4	398	474,2	1.634,7	184
TOTALE...	<b>398</b>	<b>1.143,2</b>	<b>746,1</b>	<b>744</b>	<b>6.062,0</b>	<b>12.013,2</b>	<b>1.693</b>	<b>3.156,9</b>	<b>13.182,8</b>	<b>1.446</b>	<b>172,9</b>	<b>3.366,8</b>	<b>4.281</b>	<b>10.535,0</b>	<b>29.308,9</b>	<b>466</b>

## TOTALE

1947 e preced..	23	47,4	44,6	12	21,0	39,4	69	104,9	370,3	94	25,7	329,6	198	199,0	783,9	10
1948 .....	23	77,5	67,2	20	402,4	1.658,3	124	329,4	1.192,5	108	18,6	336,4	275	827,9	3.254,4	3
1949 .....	47	71,3	43,1	69	233,9	534,8	302	8.652	3.898,2	279	55,6	696,1	697	1.226,0	5.172,2	17
1950 .....	97	925,0	694,3	189	2.742,5	4.366,0	581	1.013,2	4.420,1	541	200,9	1.799,1	1.408	4.881,6	11.279,5	56
1951 .....	183	589,9	451,9	373	2.569,1	5.449,3	960	1.817,1	7.188,4	841	197,3	2.031,8	2.357	5.173,4	15.121,4	105
1952 .....	269	706,2	530,5	536	2.345,7	5.117,4	1.068	1.497,7	6.794,7	1.137	76,2	2.045,2	3.010	4.625,8	14.487,8	250
1953 .....	215	381,1	289,3	455	2.052,8	4.897,7	812	1.305,5	5.501,4	855	47,5	1.556,4	2.337	3.786,9	12.244,8	316
1954 .....	208	593,8	366,6	326	1.644,9	3.924,3	400	405,6	1.981,0	568	10,0	794,8	1.502	2.654,3	7.066,7	335
1955 .....	77	142,0	81,6	79	288,5	665,5	55	42,3	172,2	187	1,4	715,4	398	474,2	1.634,7	184
TOTALE...	<b>1.142</b>	<b>3.534,2</b>	<b>2.569,1</b>	<b>2.059</b>	<b>12.300,8</b>	<b>26.652,7</b>	<b>4.371</b>	<b>7.380,9</b>	<b>31.518,8</b>	<b>4.610</b>	<b>633,2</b>	<b>10.304,8</b>	<b>12.182</b>	<b>23.849,1</b>	<b>71.045,4</b>	<b>1.276</b>

### 3. ATTIVITÀ NOTARILE

**TAV. 14 — ATTI NOTARILI E CONVENZIONI IN ESSI CONTENUTE**

A T T I	1952	1953	1954	1955	CONVENZIONI	1952	1953	1954	1955
Atti pubblici .....	3.192.324	3.848.799	4.590.711	5.259.063	In atti pubblici .....	3.344.053	4.002.905	4.757.684	5.447.750
Atti autenticati .....	799.126	965.309	1.126.366	1.364.676	In atti autenticati .....	807.083	977.011	1.135.563	1.381.676
<b>TOTALE...</b>	<b>3.991.450</b>	<b>4.814.108</b>	<b>5.717.077</b>	<b>6.623.739</b>	<b>TOTALE...</b>	<b>4.151.136</b>	<b>4.979.916</b>	<b>5.893.247</b>	<b>6.829.426</b>

**TAV. 15 — PRINCIPALI CONVENZIONI CONTENUTE NEGLI ATTI NOTARILI**

CONVENZIONI	1952	1953	1954	1955	CONVENZIONI	1952	1953	1954	1955
1. Costituzioni di persone giuridiche .....	316	314	459	579	21. Costituzioni di rendita ..	1.880	1.900	1.785	2.216
2. Convenzioni matrimoniali ..	6.958	6.581	7.722	5.627	22. Affrancazioni di rendite canoni, censi, livelli, ec.	1.722	3.179	4.018	5.949
3. Riconoscimenti di figli ..	2.483	2.032	2.085	2.025	23. Fideiussioni .....	1.705	1.414	1.006	1.371
4. Testamenti .....	64.266	63.036	60.462	55.016	24. Anticresi .....	469	514	334	380
5. Successioni .....	80.934	82.480	77.056	76.044	25. Transazioni .....	1.381	1.397	1.322	1.598
6. Donazioni .....	56.752	60.084	66.230	57.059	26. Cessioni di crediti o di altri diritti .....	37.602	39.420	41.791	41.713
7. Enfiteusi .....	2.102	789	655	549	27. Società (costituzioni, modificazioni, ecc.) .....	22.100	23.314	23.486	23.537
8. Costituzioni di servitù ..	8.083	13.191	16.178	16.208	28. Associazioni in partecipazione .....	222	280	242	238
9. Comunioni di beni .....	5.532	5.818	8.944	9.046	29. Costituzioni di pegno ..	794	797	500	1.004
10. Vendite di mobili e frutti pendenti .....	7.225	7.941	9.907	11.035	30. Ipotecche volontarie .....	41.112	49.918	69.862	86.973
11. Vendite di autoveicoli ..	557.398	681.373	779.801	954.440	31. Processi verbali di inventario .....	4.427	5.030	4.255	3.998
12. Vendite di immobili .....	563.330	575.014	639.030	688.544	32. Processi verbali di divisione e di vendita volontaria e giudiziaria ..	3.218	3.479	5.130	3.721
13. Permute .....	9.357	9.435	10.738	11.448	33. Atti di notorietà .....	60.956	66.823	74.751	60.042
14. Locazioni .....	} 5.050	3.132	3.896	4.162	34. Processi verbali di apposizione o rimozione di sigilli .....	883	518	953	665
15. Contratti agrari .....		1.134	2.105	1.465	35. Protesti .....	2.003.606	2.626.303	3.302.114	3.973.801
16. Appalti .....	(a)	(a)	1.092	1.706	36. Altre convenzioni .....	236.335	246.672	249.354	275.497
17. Mandati e procure .....	328.402	352.632	378.042	399.292	<b>TOTALE...</b>	<b>4.151.136</b>	<b>4.979.916</b>	<b>5.893.247</b>	<b>6.829.426</b>
18. Depositi .....	12.494	12.859	10.477	9.376					
19. Comodati .....	284	363	259	205					
20. Mutui .....	21.758	30.750	37.206	42.897					

(a) Compresi, fino al 1953, nelle « Altre convenzioni ».

## 4. ATTIVITÀ GIUDIZIARIA PENALE

### TAV. 16. — MOVIMENTO DEI PROCEDIMENTI

	SOPRAVVENUTI				ESAUIRITI				PENDENTI A FINE ANNO			
	1952	1953	1954	1955	1952	1953	1954	1955	1952 (a)	1953 (a)	1954	1955
<b>PERIODO ANTERIORE AL GIUDIZIO</b>												
Preture .....	1.545.903	1.522.129	1.612.252	1.752.933	1.579.029	1.541.046	1.796.260	1.686.054	448.915	428.804	244.467	311.346
Procure presso i tribunali	517.547	514.840	556.412	587.921	533.015	521.557	556.945	580.902	50.159	43.443	42.810	49.829
Procure presso i tribunali per minorenni .....	29.649	27.054	28.332	30.795	31.614	26.357	29.482	30.345	3.430	4.127	2.977	3.427
Uffici di istruzione .....	237.268	233.803	251.868	241.801	240.924	239.301	256.215	241.524	33.170	27.704	23.337	23.614
Sezioni istruttorie .....	254	191	202	191	289	254	197	221	190	127	132	102
<b>GIUDIZIO DI PRIMO GRADO</b>												
Preture .....	273.703	254.541	209.233	254.030	279.257	254.090	238.530	247.765	78.997	77.581	48.337	54.602
Tribunali .....	79.422	74.482	63.904	64.758	79.212	81.188	86.448	64.624	67.893	59.590	37.804	37.938
Tribunali per minorenni	14.944	13.706	16.550	15.113	15.258	14.051	16.511	15.126	1.956	1.607	1.646	1.633
Corti di assise .....	1.940	1.627	1.537	1.450	2.126	1.895	1.675	1.366	1.279	1.027	889	973
<b>GIUDIZIO IN GRADO DI APPELLO O DI CASSAZIONE</b>												
Tribunali .....	39.669	40.930	29.513	35.993	33.898	37.746	46.272	33.417	24.836	27.510	10.932	13.508
Corti di appello .....	24.790	25.340	21.849	22.602	21.740	23.901	28.347	22.493	16.032	17.471	10.973	11.082
Sezioni di Corte di appel- lo per minorenni .....	334	390	314	343	391	370	363	329	107	127	78	92
Corti di assise di appello	2.554	1.754	1.272	1.151	1.984	1.959	1.668	1.249	1.884	1.675	1.279	1.181
Corte di cassazione .....	21.373	28.683	19.650	25.252	14.930	18.393	29.969	34.930	30.068	40.362	30.043	20.365

(a) Alcune pendenze sono state rettificate.

### TAV. 17. — PROCEDIMENTI ESAURITI DALLA CORTE DI CASSAZIONE

ANNI	GIUDIZI ORDINARI							To- tale	GIUDIZI SPECIALI					To- tale	
	Ricorsi contro sentenze di								In merito a						
	pre- tori	giu- dici istru- tori	tribu- nali	corti di assise	se- zioni istru- torie	corti di appel- lo	corti di assise di ap- pello		con- flitti	rimes- sioni	ricorsi straor- dinari	revi- sioni	altri ricorsi		To- tale
1952 .....	3.808	43	4.358	1.857	69	4.439	3	14.577	114	54	12	115	58	353	14.930
1953 .....	2.709	32	5.670	1.279	54	7.529	796	18.069	130	45	27	88	48	338	18.407
1954 .....	5.038	33	12.237	124	49	11.246	1.025	29.752	66	16	17	73	50	222	29.974
1955 .....	8.455	88	16.378	156	74	8.625	760	34.536	126	74	19	112	73	404	34.940

### TAV. 18. — SOSPENSIONI CONDIZIONALI DELLA PENA; LIBERAZIONI CONDIZIONALI ; GRAZIE ; RIABILITAZIONI; ESTRADIZIONI

ANNI	SOSPEN- SIONI CON- DIZIONALI DELLA PENA	LIBERAZIONI CONDIZIONALI CONCESSE	DOMANDE DI GRAZIA				RIABILITAZIONI	ESTRADIZIONI CONCESSE	
			Pervenute	Concesse				All'Italia	Dall'Italia
				a maschi	a femmine	Totale			
1952 .....	80.988	962	15.869	1.994	535	2.529	9.794	69	30
1953 .....	71.037	694	15.936	2.064	474	2.538	12.944	71	29
1954 .....	49.636	204	10.734	627	133	760	11.535	99	48
1955 .....	58.523	150	15.622	1.164	270	1.434	15.960	24	14

TAV. 19 — REATI CHE HANNO FORMATO OGGETTO DI UN PRIMO PROVVEDIMENTO DA PARTE DELL'AUTORITÀ GIUDIZIARIA (\*)

A — TOTALE E A CARICO DI AUTORI IGNOTI

REATI	TOTALE				A CARICO DI AUTORI IGNOTI			
	1952	1953	1954	1955	1952	1953	1954	1955
<b>1. Contro la persona</b> .....	<b>193.879</b>	<b>213.593</b>	<b>247.996</b>	<b>222.981</b>	<b>14.680</b>	<b>13.818</b>	<b>15.232</b>	<b>18.884</b>
1.1 CONTRO LA VITA .....	6.688	6.447	7.309	8.037	858	542	587	688
Omicidi volontari consumati .....	1.337	837	882	944	409	129	184	206
Omicidi volontari tentati .....	579	767	736	807	89	128	104	85
Infanticidi per causa d'onore .....	135	99	89	113	40	34	30	48
Omicidi preterintenzionali .....	84	70	78	71	7	4	9	6
Omicidi colposi .....	4.553	4.674	5.524	6.102	313	247	260	343
1.2 CONTRO L'INCOLUMITÀ E LA LIBERTÀ INDIVIDUALE .....	144.946	164.055	190.984	176.302	13.123	12.757	14.207	17.664
Percosse, lesioni personali volontarie .....	113.558	80.233	85.045	67.469	11.508	3.911	2.962	3.601
Lesioni personali colpose. (a) .....	50.391	50.391	70.255	80.026	...	7.592	10.173	12.676
Rissa, abbandono di incapace, ecc. ....	5.280	4.497	5.009	4.471	390	268	319	424
Violenza privata, minaccia, ecc. ....	26.108	28.934	30.675	24.345	1.225	986	753	963
1.3 INGIURIE E DIFFAMAZIONI .....	42.245	43.091	49.703	38.642	699	519	438	532
<b>2. Contro la famiglia, la moralità e il buon costume</b> .....	<b>24.717</b>	<b>24.185</b>	<b>29.625</b>	<b>25.456</b>	<b>577</b>	<b>833</b>	<b>431</b>	<b>461</b>
2.1 CONTRO LA FAMIGLIA .....	15.830	15.468	20.017	16.158	125	107	43	81
2.2 CONTRO LA MORALITÀ, IL BUON COSTUME E LA SANITÀ DELLA STIRPE .....	8.887	8.717	9.608	9.298	452	725	388	380
Moralità pubblica e buon costume .....	7.783	7.688	8.675	8.464	326	536	288	291
Sanità della stirpe .....	1.104	1.029	933	834	126	190	100	89
<b>3. Contro il patrimonio</b> .....	<b>326.006</b>	<b>300.899</b>	<b>329.574</b>	<b>298.704</b>	<b>189.428</b>	<b>176.482</b>	<b>191.608</b>	<b>199.503</b>
3.1 FURTI .....	250.902	230.909	252.494	239.414	175.269	164.974	180.494	187.944
3.2 RAPINE E DANNI .....	29.665	29.591	33.483	24.219	6.931	7.051	7.502	7.974
Rapine, estorsioni, sequestri di persona consumati .....	2.580	1.855	1.792	2.055	1.336	707	744	815
Rapine, estorsioni, sequestri di persona tentati .....	701	740	974	987	349	344	481	534
Danni a cose, animali, terreni, ecc. ....	26.384	26.996	30.717	21.177	5.246	6.000	6.277	6.625
3.3 TRUFFE E ALTRE FRODI .....	45.439	40.399	43.597	35.071	7.228	4.457	3.612	3.585
<b>4. Contro l'economia e la fede pubblica</b> ..	<b>39.537</b>	<b>36.076</b>	<b>40.743</b>	<b>35.040</b>	<b>11.044</b>	<b>7.259</b>	<b>5.510</b>	<b>5.227</b>
4.1 CONTRO L'ECONOMIA PUBBLICA, L'INDUSTRIA E IL COMMERCIO .....	17.113	18.293	23.975	20.177	323	230	232	461
Economia, industria e commercio .....	8.076	7.067	9.131	8.330	76	62	62	179
Bancarotta e delitti in materia commerciale .....	9.037	11.226	14.844	11.847	247	168	170	282
4.2 CONTRO L'INCOLUMITÀ PUBBLICA .....	5.889	5.254	5.835	5.385	3.368	2.986	3.509	3.398
4.3 CONTRO LA FEDE PUBBLICA .....	16.535	12.529	10.933	9.478	7.353	4.043	1.769	1.368
Falsità in monete .....	6.049	3.718	1.712	1.193	5.075	2.949	1.119	528
Falsità in atti e persone .....	10.486	8.811	9.221	8.285	2.278	1.094	650	840
<b>5. Contro lo Stato, l'ordine pubblico ed altre istituzioni sociali</b> .....	<b>32.165</b>	<b>33.411</b>	<b>41.548</b>	<b>35.576</b>	<b>578</b>	<b>685</b>	<b>561</b>	<b>698</b>
5.1 CONTRO LA PERSONALITÀ DELLO STATO ..	329	384	289	217	16	23	17	28
5.2 CONTRO LA PUBBLICA AMMINISTRAZIONE. Violenza, resistenza, oltraggio .....	21.172	22.645	28.909	24.965	222	346	314	309
Malversazione, peculato, ecc. ....	7.652	7.895	8.464	6.750	60	105	114	78
Rivelazione di segreti di ufficio, ecc. ....	1.462	1.613	1.455	1.278	28	46	18	30
Rivelazione di segreti di ufficio, ecc. ....	12.058	13.137	18.990	16.937	134	195	182	201
5.3 CONTRO L'AMMINISTRAZIONE DELLA GIUSTIZIA .....	9.654	9.540	11.575	9.597	119	181	131	120
5.4 CONTRO IL SENTIMENTO RELIGIOSO, ECC.	423	396	325	272	54	88	38	37
5.5 CONTRO L'ORDINE PUBBLICO .....	587	446	450	525	167	47	61	204
<b>Totale delitti preveduti dal C.P. e dalle leggi in materia commerciale</b> .....	<b>616.304</b>	<b>608.164</b>	<b>689.486</b>	<b>617.757</b>	<b>216.307</b>	<b>199.077</b>	<b>213.342</b>	<b>224.773</b>
<b>6. Preveduti da altri codici e leggi speciali</b>	<b>104.821</b>	<b>107.405</b>	<b>114.686</b>	<b>91.073</b>	<b>11.787</b>	<b>17.053</b>	<b>6.783</b>	<b>6.383</b>
Leggi finanziarie .....	34.061	39.157	34.532	31.661	3.509	4.243	4.919	4.713
Leggi elettorali .....	348	502	653	80	53	134	22	18
Leggi contro il fascismo .....	193	164	139	83	23	20	10	3
Altri codici e leggi speciali .....	70.219	67.582	79.362	59.249	8.202	12.656	1.832	1.649
<b>Totale delitti</b> .....	<b>721.125</b>	<b>715.569</b>	<b>804.172</b>	<b>708.830</b>	<b>228.094</b>	<b>216.130</b>	<b>220.125</b>	<b>231.166</b>
<b>Contravvenzioni</b> .....	<b>808.759</b>	<b>713.039</b>	<b>913.951</b>	<b>820.984</b>	<b>5.166</b>	<b>5.781</b>	<b>5.804</b>	<b>5.952</b>
<b>TOTALE REATI</b> .....	<b>1.529.884</b>	<b>1.428.608</b>	<b>1.718.123</b>	<b>1.529.814</b>	<b>233.260</b>	<b>221.911</b>	<b>225.929</b>	<b>237.108</b>

(\*) Cfr. « Avvertenze » nn. 10.1, 10.6.

(a) I dati per l'anno 1952 sono compresi nella voce « lesioni personali volontarie ».

Segue TAV. 19 — REATI CHE HANNO FORMATO OGGETTO DI UN PRIMO PROVVEDIMENTO DA PARTE DELL'AUTORITÀ GIUDIZIARIA (\*)

B — A CARICO DI MAGGIORENNI E DI MINORENNI

REATI	A CARICO DI MAGGIORENNI				A CARICO DI MINORENNI			
	1952	1953	1954	1955	1952	1953	1954	1955
<b>1. Contro la persona</b> .....	<b>173.982</b>	<b>194.430</b>	<b>227.284</b>	<b>198.621</b>	<b>5.217</b>	<b>5.345</b>	<b>5.480</b>	<b>5.478</b>
1.1 CONTRO LA VITA .....	5.626	5.701	6.536	7.144	204	204	186	205
Omicidi volontari consumati.....	897	683	678	708	31	25	20	30
Omicidi volontari tentati .....	466	612	611	696	24	27	21	26
Infanticidi per causa d'onore .....	90	62	54	61	5	3	5	4
Omicidi preterintenzionali.....	69	64	62	60	8	2	7	5
Omicidi colposi .....	4.104	4.280	5.131	5.619	136	147	133	140
1.2 CONTRO L'INCOLUMITÀ E LA LIBERTÀ INDIVIDUALE .....	127.233	146.535	171.880	153.789	4.590	4.763	4.897	4.849
Percosse, lesioni personali volontarie...	98.105	73.068	79.732	61.694	3.945	3.254	2.351	2.165
Lesioni personali colpose (a) .....	...	41.863	58.133	65.367	...	936	1.949	1.983
Rissa, abbandono di incapace, ecc. ....	4.675	4.050	4.523	3.778	215	179	167	269
Violenza privata, minaccia, ecc. ....	24.453	27.554	29.492	22.950	430	394	430	432
1.3 INGIURIE E DIFFAMAZIONI .....	41.123	42.194	48.868	37.688	423	378	397	422
<b>2. Contro la famiglia, la moralità e il buon costume</b> .....	<b>23.302</b>	<b>22.589</b>	<b>28.373</b>	<b>24.201</b>	<b>838</b>	<b>763</b>	<b>821</b>	<b>794</b>
2.1 CONTRO LA FAMIGLIA .....	15.583	15.231	19.840	15.934	122	130	134	143
2.2 CONTRO LA MORALITÀ, IL BUON COSTUME E LA SANITÀ DELLA STIRPE.....	7.719	7.358	8.533	8.267	716	633	687	651
Moralità pubblica e buon costume .....	6.758	6.536	7.715	7.531	699	616	672	642
Sanità della stirpe.....	961	822	818	736	17	17	15	9
<b>3. Contro il patrimonio</b> .....	<b>126.656</b>	<b>116.257</b>	<b>129.484</b>	<b>91.852</b>	<b>9.922</b>	<b>8.160</b>	<b>8.482</b>	<b>7.349</b>
3.1 FURTI .....	67.933	59.706	65.396	45.609	7.700	6.229	6.604	5.861
3.2 RAPINE E DANNI .....	20.918	20.951	24.413	15.061	1.816	1.589	1.568	1.184
Rapine, estorsioni, sequestri di persona consumati .....	1.171	1.057	949	1.154	73	91	99	86
Rapine, estorsioni, sequestri di persona tentati .....	316	356	435	410	36	40	58	43
Danni a cose, animali, terreni, ecc. ....	19.431	19.538	23.029	13.497	1.707	1.458	1.411	1.055
3.3 TRUFFE E ALTRE FRODI .....	37.805	35.600	39.675	31.182	406	342	310	304
<b>4. Contro l'economia e la fede pubblica</b> ..	<b>27.962</b>	<b>28.372</b>	<b>34.827</b>	<b>29.401</b>	<b>531</b>	<b>445</b>	<b>406</b>	<b>412</b>
4.1 CONTRO L'ECONOMIA PUBBLICA, L'INDUSTRIA E IL COMMERCIO .....	16.668	17.959	23.657	19.665	122	104	86	51
Economia, industria e commercio.....	7.905	6.922	8.990	8.107	95	83	79	44
Bancarotta e delitti in materia commerciale.....	8.763	11.037	14.667	11.558	27	21	7	7
4.2 CONTRO L'INCOLUMITÀ PUBBLICA.....	2.359	2.101	2.200	1.863	162	167	126	124
4.3 CONTRO LA FEDE PUBBLICA.....	8.935	8.312	8.970	7.873	247	174	194	237
Falsità in monete .....	951	749	583	662	23	20	10	3
Falsità in atti e persone .....	7.984	7.563	8.387	7.211	224	154	184	234
<b>5. Contro lo Stato, l'ordine pubblico ed altre istituzioni sociali</b> .....	<b>31.062</b>	<b>32.227</b>	<b>40.491</b>	<b>34.434</b>	<b>525</b>	<b>499</b>	<b>496</b>	<b>444</b>
5.1 CONTRO LA PERSONALITÀ DELLO STATO ..	312	351	269	186	1	10	3	3
5.2 CONTRO LA PUBBLICA AMMINISTRAZIONE. Violenza, resistenza, oltraggio.....	20.655	22.008	28.306	24.413	295	291	289	243
Malversazione, peculato, ecc. ....	7.385	7.589	8.181	6.523	207	201	169	149
Rivelazione di segreti di ufficio, ecc. ....	1.422	1.552	1.426	1.235	12	15	11	13
5.3 CONTRO L'AMMINISTRAZIONE DELLA GIUSTIZIA .....	11.848	12.867	18.699	16.655	76	75	109	81
5.4 CONTRO IL SENTIMENTO RELIGIOSO, ECC. .	9.344	9.199	11.280	9.295	191	160	164	182
5.5 CONTRO L'ORDINE PUBBLICO .....	359	285	272	225	10	23	15	10
Totale delitti preveduti dal C.P. e dalle leggi in materia commerciale .....	382.964	393.875	460.459	378.509	17.033	15.212	15.685	14.475
<b>6. Preveduti da altri codici e leggi speciali</b> ..	<b>91.356</b>	<b>89.245</b>	<b>107.004</b>	<b>83.987</b>	<b>1.678</b>	<b>1.107</b>	<b>899</b>	<b>703</b>
Leggi finanziarie .....	29.982	34.558	28.971	26.355	570	356	642	593
Leggi elettorali .....	294	359	631	62	1	9	—	—
Leggi contro il fascismo .....	170	143	128	78	—	1	1	2
Altri codici e leggi speciali .....	60.910	54.185	77.274	57.492	1.107	741	256	108
Totale delitti .....	474.320	483.120	567.463	462.496	18.711	16.319	16.584	15.178
Contravvenzioni .....	794.581	700.626	900.862	807.675	9.012	6.632	7.285	7.357
<b>TOTALE REATI</b> .....	<b>1.268.901</b>	<b>1.183.746</b>	<b>1.468.325</b>	<b>1.270.171</b>	<b>27.723</b>	<b>22.951</b>	<b>23.869</b>	<b>22.535</b>

(\*) Cfr. « Avvertenze » nn. 10.1, 10.6.

(a) Cfr. nota corrispondente a pagina precedente.

TAV. 20 — IMPUTATI DENUNCIATI E IMPUTATI GIUDICATI

UFFICI GIUDIZIARI — IMPUTATI	TOTALE				MINORENNI			
	1952	1953	1954	1955	1952	1953	1954	1955
DENUNCIATI								
PRETURE .....	1.240.938	1.175.351	1.505.477	1.221.817	14.480	9.779	9.915	10.082
PROCURE .....	178.772	163.015	156.106	140.949	12.838	11.072	11.663	10.471
TOTALE .....	1.419.710	1.338.366	1.661.583	1.362.766	27.318	20.851	21.578	20.553
GIUDICATI IN PRIMO GRADO								
PRETURE .....	1.110.737	1.164.707	1.442.025	1.055.358	13.757	10.642	9.498	8.896
Prosciolti .....	458.764	583.677	895.556	467.164	9.556	7.554	7.100	6.125
Condannati .....	651.973	581.030	546.469	588.194	4.201	3.088	2.398	2.771
<i>per delitti</i> .....	152.041	130.986	116.964	136.796	1.182	805	556	621
<i>per contravvenzioni</i> .....	499.932	450.044	429.505	451.398	3.019	2.283	1.842	2.150
TRIBUNALI (a) .....	204.944	199.258	227.585	156.006	12.025	11.212	12.308	10.787
Prosciolti .....	119.013	118.003	164.003	96.593	10.614	9.935	11.390	9.716
Condannati .....	85.931	81.255	63.582	59.413	1.411	1.277	918	1.071
<i>per delitti</i> .....	82.437	78.052	61.860	57.201	1.370	1.234	903	1.039
<i>per contravvenzioni</i> .....	3.494	3.203	1.722	2.212	41	43	15	32
CORTI DI ASSISE (b) .....	6.204	5.121	3.823	3.119	156	95	95	64
Prosciolti .....	2.406	1.818	1.618	1.041	86	46	37	21
Condannati .....	3.798	3.303	2.205	2.078	70	49	58	43
<i>per delitti</i> .....	3.693	3.166	2.167	1.984	69	48	52	43
<i>per contravvenzioni</i> .....	105	137	38	94	1	1	6	—
TOTALE .....	1.321.885	1.369.086	1.673.433	1.214.483	25.938	21.949	21.901	19.747
GIUDICATI IN APPELLO								
Prosciolti .....	20.719	19.962	13.373	17.663	260	303	152	249
<i>per conferma di proscioglimento</i> .....	6.770	6.613	4.650	6.200	145	211	96	182
<i>già condannati in primo grado</i> .....	13.949	13.349	8.723	11.463	115	92	56	67
Condannati .....	61.073	60.717	43.800	51.959	419	347	229	306
<i>per conferma di condanna</i> .....	56.246	58.215	42.236	49.982	364	323	207	287
<i>già assolti in primo grado</i> .....	4.827	2.502	1.564	1.977	55	24	22	19
Imputati per i quali fu dichiarato inammissibile l'appello .....	3.300	3.100	2.408	2.879	25	23	19	17
Imputati per i quali fu dichiarata estinta l'azione .....	4.301	12.148	60.789	8.393	92	106	341	101
TOTALE .....	89.393	95.927	120.370	80.894	796	779	741	673

(a) Sono compresi i dati degli uffici di istruzione e dei tribunali per minorenni.

(b) Sono compresi i dati delle sezioni istruttorie.

TAV. 21 — PENE INFLITTE

PENE INFLITTE	TOTALE				MINORENNI			
	1952	1953	1954	1955	1952	1953	1954	1955
PRETURE								
Reclusione.....	77.383	61.302	47.625	51.820	926	626	416	486
Arresto.....	23.940	20.831	21.708	21.773	60	56	44	74
Multa.....	114.515	101.767	95.813	112.284	896	655	444	525
Ammenda.....	502.595	450.534	428.956	460.574	3.242	2.382	1.895	2.439
TRIBUNALI								
Reclusione.....	61.161	54.686	44.780	41.540	1.174	1.032	810	752
Arresto.....	2.109	2.396	1.643	1.792	21	29	39	29
Multa.....	47.442	44.446	33.330	29.821	893	807	584	692
Ammenda.....	5.792	5.096	2.565	3.549	66	66	34	58
CORTI DI ASSISE								
Ergastolo.....	113	91	55	45	—	—	—	—
Reclusione.....	3.349	2.994	2.040	1.803	67	47	49	37
Arresto.....	457	328	152	383	2	2	3	5
Multa.....	1.916	1.489	968	784	48	27	29	22
Ammenda.....	412	310	100	200	—	5	8	2
TOTALE								
ERGASTOLO.....	113	91	55	45	—	—	—	—
RECLUSIONE.....	141.893	118.982	94.445	95.163	2.167	1.705	1.275	1.275
ARRESTO.....	26.506	23.555	23.503	23.948	83	87	86	108
MULTA.....	163.873	147.702	130.111	142.889	1.837	1.489	1.057	1.239
AMMENDA.....	508.799	455.940	431.621	464.323	3.308	2.453	1.937	2.499

TAV. 22. MISURE DI SICUREZZA APPLICATE

ANNI	DETTENTIVE			NON DETENTIVE			Totale
	Preture	Tribunali	Corti di Assise	Preture	Tribunali	Corti di Assise	
1952.....	138	308	142	472	446	1.009	2.515
1953.....	257	322	204	488	405	675	2.351
1954.....	296	470	115	478	895	511	2.765
1955.....	241	468	93	425	479	401	2.107



## 5. CRIMINALITÀ

**TAV. 23 — CONDANNATI SECONDO IL DELITTO E IL SESSO (\*)**

DELITTI	MASCHI E FEMMINE						FEMMINE					
	Totale			minorenni			Totale			minorenni		
	1951	1952	1953	1951	1952	1953	1951	1952	1953	1951	1952	1953

### CONDANNATI IN TOTALE

<b>1. Contro la persona</b> .....	<b>30.335</b>	<b>28.840</b>	<b>25.077</b>	<b>433</b>	<b>406</b>	<b>363</b>	<b>7.486</b>	<b>6.943</b>	<b>6.181</b>	<b>127</b>	<b>106</b>	<b>108</b>
1.1 Contro la vita .....	1.524	2.565	2.647	52	68	67	115	200	215	5	5	10
1.2 Contro l'incolumità e la libertà individuale .....	25.543	23.281	20.252	349	307	275	5.649	5.161	4.808	98	87	82
1.3 Ingiurie e diffamazione .....	3.268	2.994	2.178	32	31	21	1.722	1.582	1.158	24	14	16
<b>2. Contro la famiglia, la moralità e il buon costume</b> .....	<b>6.471</b>	<b>6.434</b>	<b>6.033</b>	<b>176</b>	<b>168</b>	<b>152</b>	<b>1.434</b>	<b>1.477</b>	<b>1.341</b>	<b>34</b>	<b>28</b>	<b>24</b>
2.1 Contro la famiglia .....	3.576	3.496	3.195	26	22	16	900	934	812	14	15	12
2.2 Contro la moralità e il buon costume .....	2.686	2.699	2.582	148	146	135	354	339	310	18	13	11
2.3 Contro la sanità della stirpe .....	209	239	256	2	—	1	180	204	219	2	—	1
<b>3. Contro il patrimonio</b> .....	<b>68.641</b>	<b>60.087</b>	<b>51.937</b>	<b>2.809</b>	<b>2.426</b>	<b>1.937</b>	<b>13.517</b>	<b>9.353</b>	<b>9.190</b>	<b>188</b>	<b>146</b>	<b>107</b>
3.1 Furti .....	44.371	36.679	32.151	2.097	1.712	1.422	10.868	6.684	7.043	161	117	86
3.2 Rapine e danni .....	9.635	9.951	7.902	596	589	430	573	630	450	12	12	9
3.3 Truffe e altre frodi .....	14.635	13.457	11.884	116	125	85	2.076	2.039	1.697	15	17	12
<b>4. Contro l'economia e la fede pubblica</b> .....	<b>9.706</b>	<b>9.523</b>	<b>7.195</b>	<b>157</b>	<b>136</b>	<b>117</b>	<b>2.222</b>	<b>2.139</b>	<b>1.596</b>	<b>27</b>	<b>37</b>	<b>32</b>
4.1 Contro l'economia pubblica, l'industria e il commercio .....	5.507	5.408	3.731	72	63	70	1.448	1.435	1.000	15	29	28
4.2 Contro l'incolumità pubblica .....	513	485	407	7	9	7	76	63	51	—	—	—
4.3 Contro la fede pubblica .....	3.686	3.630	3.057	78	64	40	698	641	545	12	8	4
<b>5. Contro lo Stato, l'ordine pubblico e altre istituzioni sociali</b> .....	<b>13.076</b>	<b>13.176</b>	<b>12.128</b>	<b>88</b>	<b>75</b>	<b>65</b>	<b>3.407</b>	<b>3.611</b>	<b>3.424</b>	<b>29</b>	<b>21</b>	<b>21</b>
5.1 Contro la personalità dello Stato .....	113	65	72	2	1	—	9	4	8	2	—	—
5.2 Contro la pubblica amministrazione .....	10.324	10.605	9.809	47	43	39	2.772	3.000	2.876	12	11	12
5.3 Contro l'amministrazione della Giustizia .....	2.448	2.296	2.022	34	29	24	587	578	480	14	8	9
5.4 Contro il sentimento religioso, ecc. ....	105	95	144	4	2	—	32	24	55	1	2	—
5.5 Contro l'ordine pubblico .....	86	115	81	1	—	2	7	5	5	—	—	—
<b>TOTALE</b> .....	<b>128.229</b>	<b>118.060</b>	<b>102.370</b>	<b>3.663</b>	<b>3.211</b>	<b>2.634</b>	<b>28.066</b>	<b>23.523</b>	<b>21.732</b>	<b>405</b>	<b>338</b>	<b>292</b>

### CONDANNATI CON PRECEDENTI PENALI

<b>1. Contro la persona</b> .....	<b>6.127</b>	<b>5.728</b>	<b>5.677</b>	<b>26</b>	<b>17</b>	<b>28</b>	<b>903</b>	<b>773</b>	<b>788</b>	<b>4</b>	<b>2</b>	<b>3</b>
1.1 Contro la vita .....	209	439	497	—	4	3	11	18	24	—	—	1
1.2 Contro l'incolumità e la libertà individuale .....	5.310	4.699	4.709	25	13	25	672	538	590	3	2	2
1.3 Ingiurie e diffamazioni .....	608	590	471	1	—	—	220	222	174	1	—	—
<b>2. Contro la famiglia, la moralità e il buon costume</b> .....	<b>1.706</b>	<b>1.698</b>	<b>1.757</b>	<b>10</b>	<b>7</b>	<b>11</b>	<b>224</b>	<b>204</b>	<b>230</b>	<b>3</b>	<b>2</b>	<b>1</b>
2.1 Contro la famiglia .....	1.050	991	1.016	2	1	2	103	98	97	1	1	1
2.2 Contro la moralità e il buon costume .....	623	662	692	8	6	9	96	69	92	2	1	—
2.3 Contro la sanità della stirpe .....	33	45	49	—	—	—	25	37	41	—	—	—
<b>3. Contro il patrimonio</b> .....	<b>23.069</b>	<b>21.306</b>	<b>19.967</b>	<b>614</b>	<b>557</b>	<b>455</b>	<b>2.181</b>	<b>1.658</b>	<b>1.580</b>	<b>18</b>	<b>10</b>	<b>11</b>
3.1 Furti .....	14.059	12.731	11.729	467	407	350	1.556	1.119	1.035	18	10	11
3.2 Rapine e danni .....	3.147	3.098	2.955	123	120	76	90	70	71	—	—	—
3.3 Truffe e altre frodi .....	5.863	5.477	5.283	24	30	29	535	469	474	—	—	—
<b>4. Contro l'economia e la fede pubblica</b> .....	<b>2.132</b>	<b>2.352</b>	<b>1.973</b>	<b>8</b>	<b>11</b>	<b>15</b>	<b>347</b>	<b>351</b>	<b>263</b>	<b>1</b>	<b>1</b>	<b>3</b>
4.1 Contro l'economia pubblica, l'industria e il commercio .....	1.122	1.269	921	3	7	8	232	242	154	—	—	3
4.2 Contro l'incolumità pubblica .....	75	77	90	—	—	—	8	11	11	—	—	—
4.3 Contro la fede pubblica .....	935	1.006	962	5	4	7	107	98	98	1	1	—
<b>5. Contro lo Stato, l'ordine pubblico e altre istituzioni sociali</b> .....	<b>3.517</b>	<b>3.574</b>	<b>3.749</b>	<b>10</b>	<b>9</b>	<b>9</b>	<b>594</b>	<b>631</b>	<b>710</b>	<b>1</b>	<b>1</b>	<b>2</b>
5.1 Contro la personalità dello Stato .....	20	13	16	1	—	—	3	—	2	1	—	—
5.2 Contro la pubblica amministrazione .....	2.811	2.899	3.026	3	6	8	509	564	605	—	—	2
5.3 Contro l'amministrazione della Giustizia .....	646	598	646	5	3	1	82	65	92	—	1	—
5.4 Contro il sentimento religioso, ecc. ....	21	27	37	1	—	—	—	2	11	—	—	—
5.5 Contro l'ordine pubblico .....	19	37	24	—	—	—	—	—	—	—	—	—
<b>TOTALE</b> .....	<b>36.551</b>	<b>34.658</b>	<b>33.123</b>	<b>668</b>	<b>601</b>	<b>518</b>	<b>4.249</b>	<b>3.622</b>	<b>3.571</b>	<b>27</b>	<b>16</b>	<b>20</b>

(\*) Cfr. « Avvertenze » nn. 11, 11.1, 11.4.

TAV. 24 — CONDANNATI SECONDO ALCUNI CARATTERI (\*)

CARATTERI	MASCHI E FEMMINE						FEMMINE					
	Totale			con precedenti penali			Totale			con precedenti penali		
	1951	1952	1953	1951	1952	1953	1951	1952	1953	1951	1952	1953
TOTALE .....	128.229	118.060	102.370	36.551	34.658	33.123	28.066	23.523	21.732	4.249	3.622	3.571
ETÀ-Anni												
14-18. ....	3.663	3.211	2.634	668	601	518	405	338	292	27	16	20
18-21. ....	15.408	14.551	12.117	2.614	2.404	2.244	1.942	1.719	1.592	136	105	113
21-25. ....	18.279	17.369	14.908	4.117	4.077	9.383	3.128	2.711	2.456	290	237	742
25-30. ....	20.005	19.073	17.000	5.192	5.293		3.855	3.411	3.105	522	441	
30-40. ....	29.523	26.612	22.989	9.186	8.482	15.279	7.175	5.908	5.367	1.123	914	1.851
40-50. ....	22.973	20.986	18.440	8.303	7.700		6.056	5.181	4.757	1.135	1.003	
50-60. ....	11.734	10.463	9.242	4.199	4.076	5.699	3.597	2.803	2.720	681	615	845
60-70. ....	5.133	4.447	3.957	1.782	1.581		1.523	1.153	1.165	267	229	
70 e oltre. ....	1.486	1.344	1.083	484	443	378	295	278	67	61	—	
non indicata. ....	25	4	—	6	1	—	7	4	—	1	1	—
STATO CIVILE												
Celibi e nubili .....	48.390	46.529	40.805	11.336	11.543	11.208	9.279	7.503	7.442	1.230	1.058	1.115
Coniugati .....	72.025	67.744	58.923	22.849	21.909	21.050	16.092	14.377	12.940	2.481	2.213	2.165
Vedovi .....	2.835	2.682	2.294	872	882	761	1.593	1.455	1.276	343	314	274
Non indicato .....	4.979	1.105	348	1.494	324	104	1.102	188	74	195	37	17
ISTRUZIONE												
Analfabeti. ....	12.985	12.468	11.039	4.933	4.679	4.564	3.255	2.996	2.760	799	661	694
Elementare. ....	101.643	100.903	87.832	27.861	28.854	27.728	22.038	20.032	18.627	3.008	2.890	2.819
Superiore all'elementare .....	2.816	3.188	3.113	601	661	726	243	263	260	26	27	39
Non indicata .....	10.785	1.501	386	3.156	464	105	2.530	232	85	416	44	19
PROFESSIONE O CONDIZIONE (a)												
Professioni liberali. ....	718	784	655	157	159	152	150	149	164	26	25	25
— amministrative, tecniche e operative. ....	3.934	3.997	3.714	943	1.149	1.100	251	194	202	24	18	18
Arti e mestieri particolari dell'agricoltura .....	45.843	42.906	33.647	13.661	12.921	12.348	3.226	2.794	2.197	558	418	412
— della lavorazione e fabbricazione di materiali e prodotti. ....	34.139	33.754	30.671	11.354	11.421	10.914	1.930	1.841	1.442	251	251	247
— dell'installazione e funzionamento impianti. ....	3.769	4.315	4.809	1.211	1.341	1.282	16	18	37	2	5	5
— del commercio e dei servizi. ....	17.201	12.557	9.331	5.548	4.207	4.021	2.537	1.714	1.362	450	333	328
Condizioni non professionali. ....	22.625	19.747	19.080	3.677	3.460	3.306	19.956	16.813	16.281	2.938	2.572	2.536
Non indicata .....	—	—	463	—	—	—	—	—	47	—	—	—
FILIAZIONE												
Legittima o legittimata .....	124.039	114.267	99.113	35.107	33.308	31.834	27.063	22.670	20.972	4.058	3.439	3.391
Illegittima. ....	3.007	2.825	2.476	998	965	921	706	619	564	126	137	135
Ignota .....	1.183	968	781	446	385	368	297	234	196	65	46	45
CITTADINANZA												
Italiana .....	127.469	117.282	101.689	36.478	34.564	33.034	27.913	23.382	21.590	4.239	3.603	3.552
Estera .....	760	778	681	73	94	89	153	141	142	10	19	19

(\*) Cfr. « Avvertenze » nn. 11,11. 1,11. 4,11. 7.

(a) I gruppi professionali e le condizioni non professionali sono quelli della classificazione sistematica delle professioni arti e mestieri adottata dall'Istituto Centrale di Statistica; (cfr. « Guida per le classificazioni professionali »; edizione 1955).

GRUPPI PROFESSIONALI: 1 — Professioni e arti liberali e assimilate; 2 — Professioni amministrative, tecniche e operative varie; 3 — Arti e mestieri particolari delle lavorazioni agricole e forestali, dell'allevamento del bestiame e della pesca; 4 — Arti e mestieri particolari della lavorazione e fabbricazione di materiali e prodotti industriali e artigiani; 5 — Arti grafiche e mestieri inerenti all'installazione e funzionamento di impianti e apparecchiature e alla conduzione di macchine motrici e mezzi di trasporto; 6 — Arti e mestieri particolari del commercio e dei servizi. CONDIZIONI NON PROFESSIONALI: 7 — Persone in attesa di prima occupazione, studenti e casalinghe in età lavorativa; 8 — Pensionati, benestanti, inabili e altre condizioni non professionali.

## 6. DELINQUENZA MINORILE

**TAV. 25 — MINORENNI GIUDICATI SECONDO LA SPECIE DEL PROVVEDIMENTO E IL SESSO (\*)**

PROVVEDIMENTI	1951			1952			1953		
	M	F	MF	M	F	MF	M	F	MF
IMPROMOVIBILITÀ DELL'AZIONE PENALE .....	3.088	288	3.356	4.140	421	4.561	3.992	390	4.382
PROSCIoglIMENTO E ASSOLUZIONE .....	7.728	950	8.678	8.905	1.122	10.027	7.416	975	8.391
Per concessione del perdono giudiziale .....	5.178	496	5.674	5.123	489	5.612	3.645	379	4.024
— insufficienza di prove .....	582	81	663	603	123	726	399	57	456
— incapacità di intendere e di volere .....	360	48	408	685	84	769	451	65	516
— non aver commesso il fatto .....	378	66	444	425	72	497	371	63	434
— amnistia .....	181	18	199	69	10	79	705	114	819
— altri motivi .....	1.049	241	1.290	2.000	344	2.344	1.845	297	2.142
CONDANNA .....	1.081	71	1.152	1.519	104	1.623	2.031	206	2.237
Alla multa .....	40	2	42	93	15	108	204	47	251
Alla reclusione .....	1.041	69	1.110	1.426	89	1.515	1.827	159	1.986
fino a 3 mesi .....	315	22	337	358	27	385	682	74	756
3-6 mesi .....	203	19	222	474	45	519	394	29	423
6-12 mesi .....	263	15	278	255	10	265	338	29	367
1-3 anni .....	231	12	243	298	4	302	334	21	355
3-5 anni .....	12	1	13	16	1	17	31	—	31
5-10 anni .....	11	—	11	13	2	15	26	4	30
oltre 10 anni .....	6	—	6	12	—	12	22	2	24
TOTALE ...	11.897	1.289	13.186	14.564	1.647	16.211	13.439	1.571	15.010

(\*) Cfr. « Avvertenze » n. 12.1.

**TAV. 26 — MINORENNI CONDANNATI (\*)**

CARATTERI — DELITTI	1951			1952			1953		
	M	F	MF	M	F	MF	M	F	MF
ISTRUZIONE (a) .....	1.044	70	1.114	1.510	104	1.614	2.028	204	2.232
Analfabeti .....	394	22	416	549	34	583	681	45	726
Istruzione elementare .....	623	48	671	916	69	985	1.300	157	1.457
Istruzione superiore alla elementare .....	27	—	27	45	1	46	47	2	49
CONDIZIONE PROFESSIONALE .....	1.081	71	1.152	1.519	104	1.623	2.031	206	2.237
Occupazione retribuita .....	428	12	440	651	32	683	890	51	941
Occupazione non retribuita .....	362	38	400	517	55	572	646	137	783
Disoccupato .....	108	11	119	167	8	175	266	12	278
Mendicante .....	10	3	13	5	1	6	7	2	9
Ozioso .....	173	7	180	179	8	187	222	4	226
STAGIONE DEL DELITTO (b) .....	1.081	71	1.152	1.488	103	1.591	2.030	206	2.236
Primavera .....	299	18	317	364	23	387	489	46	535
Estate .....	255	26	281	357	28	385	474	61	535
Autunno .....	250	11	261	350	28	378	495	47	542
Inverno .....	277	16	293	417	24	441	572	52	624
LUOGO DEL DELITTO (c) .....	1.080	71	1.151	1.519	103	1.622	2.031	206	2.237
Comuni capoluoghi .....	345	31	376	371	24	395	570	51	621
fino a 100.000 abitanti .....	94	6	100	121	6	127	183	19	202
oltre 100.000 abitanti .....	251	25	276	250	18	268	387	32	419
Comuni non capoluoghi .....	735	40	775	1.148	79	1.227	1.461	155	1.616
DELITTI .....	1.081	71	1.152	1.519	104	1.623	2.031	206	2.237
1. Contro la persona .....	90	17	107	167	31	198	204	71	275
2. Contro la famiglia, la moralità e il buon costume .....	95	4	99	97	11	108	125	20	145
3. Contro il patrimonio .....	865	44	909	1.210	52	1.262	1.605	73	1.678
4. Contro l'economia e la fede pubblica .....	10	—	10	18	7	25	64	27	91
5. Contro lo Stato, l'ordine pubblico e altre istituzioni sociali .....	21	6	27	27	3	30	33	15	48

(\*) Cfr. « Avvertenze » n. 12.3.

(a) Non sono compresi: 38 condannati (37 maschi e 1 femmina) nell'anno 1951; 9 condannati maschi nell'anno 1952; 5 condannati (3 maschi e 2 femmine) nell'anno 1953, dei quali non si conosce il grado d'istruzione.

(b) Non sono compresi: 32 condannati (31 maschi e 1 femmina) nell'anno 1952 e un condannato nell'anno 1953 dei quali non si conosce la stagione in cui il delitto fu commesso.

(c) Non sono compresi un condannato nell'anno 1951 e una condannata nell'anno 1952 dei quali non si conosce il luogo ove il delitto fu commesso.

## 7. ISTITUTI DI PREVENZIONE E DI PENA

**TAV. 27 — MOVIMENTO DEI DETENUTI, DEGLI INTERNATI E DEI RICOVERATI PER TIPO DI STABILIMENTO (\*) (a)**

SPECIE DEGLI STABILIMENTI E DEGLI ISTITUTI PER MINORI	ENTRATI DALLO STATO DI LIBERTÀ O PER PRIMA ASSEGNAZIONE			USCITI IN LIBERTÀ O DIMESSI			PRESENTI AL 31 DICEMBRE		
	1953	1954	1955	1953	1954	1955	1953	1954	1955
Stabilimenti di custodia preventiva .....	106.102	96.408	87.627	114.349	86.342	83.094	17.161	21.513	20.845
Stabilimenti di pena ordinari .....	996	960	666	2.228	1.438	792	6.631	5.619	5.868
Stabilimenti di pena speciali .....	1.099	1.735	1.146	2.072	1.407	1.314	4.852	5.067	5.462
Stabilimenti per misure di sicurezza .....	1.181	1.328	1.146	573	604	524	3.032	2.953	3.221
Istituti di osservazione (b) .....	3.801	3.885	3.762	1.474	1.389	1.297	853	772	675
Casi di rieducazione .....	1.453	1.941	1.789	1.198	1.021	1.043	5.726	4.541	3.908
Riformatori giudiziari .....	21	20	10	59	15	12	38	7	8
Sezioni carcerarie presso i centri di rieducazione	1.241	1.296	1.075	1.517	1.393	1.363	98	190	176
Stabilimenti per minori degli anni 18 .....	37	—	—	57	4	—	6	—	—
<b>TOTALE .....</b>	(c)	(c)	(c)	<b>123.527</b>	<b>93.613</b>	<b>89.439</b>	<b>38.397</b>	<b>40.662</b>	<b>40.163</b>

(\*) Cfr. « Avvertenze » n. 13.

(a) Non sono considerati i detenuti ricoverati o internati entrati o usciti per motivi diversi da quelli indicati nella presente tavola. — (b) I motivi di entrata per prima assegnazione negli istituti di osservazione sono: 1) abbandono; 2) fermo per misure di sicurezza; 3) attesa di provvedimenti giudiziari; 4) attesa d'internamento in una casa di rieducazione. — (c) Il numero degli entrati dallo stato di libertà negli stabilimenti di custodia preventiva e nelle sezioni carcerarie, negli anni 1953-1954-1955, è stato rispettivamente di 107.343, 97.704 e 88.702. Il numero degli entrati per prima assegnazione negli altri stabilimenti, esclusi gli istituti di osservazione, è stato, nei medesimi anni, di 4.787, 5.984 e 4.757.

**TAV. 28 — DETENUTI E INTERNATI PRESENTI AL 31 DICEMBRE, SECONDO LA POSIZIONE GIURIDICA E IL TIPO DI STABILIMENTO (a)**

POSIZIONE GIURIDICA	MASCHI			FEMMINE			MASCHI E FEMMINE		
	1953	1954	1955	1953	1954	1955	1953	1954	1955
<b>STABILIMENTI DI CUSTODIA PREVENTIVA</b>									
A disposizione dell'Autorità giudiziaria o di altra									
Autorità .....	10.049	11.635	10.467	698	839	759	10.747	12.474	11.226
Condannati all'arresto .....	584	760	571	68	166	138	652	926	709
Condannati alla reclusione (anni) .....	5.404	7.453	8.383	327	552	595	5.731	8.005	8.978
<i>fino a 1</i> .....	2.126	3.332	4.008	145	290	327	2.271	3.622	4.335
<i>1-2</i> .....	1.087	1.744	1.921	56	85	113	1.143	1.829	2.034
<i>oltre 2</i> .....	2.191	2.377	2.454	126	177	155	2.317	2.554	2.609
Condannati all'ergastolo (b) .....	59	68	35	6	6	3	65	74	38
Sottoposti a misure di sicurezza .....	63	221	66	1	3	4	64	224	70
<b>TOTALE .....</b>	<b>16.159</b>	<b>20.137</b>	<b>19.522</b>	<b>1.100</b>	<b>1.566</b>	<b>1.499</b>	<b>17.259</b>	<b>21.703</b>	<b>21.021</b>
<b>STABILIMENTI DI PENA ORDINARI E SPECIALI</b>									
A disposizione dell'Autorità giudiziaria o di altra									
Autorità .....	658	368	640	46	26	23	704	394	663
Condannati all'arresto .....	39	29	73	3	—	—	42	29	73
Condannati alla reclusione (anni) .....	9.507	9.043	9.330	332	320	321	9.839	9.363	9.651
<i>fino a 5</i> .....	2.446	2.954	2.756	64	70	44	2.510	3.024	2.800
<i>5-15</i> .....	4.410	3.607	3.590	150	113	87	4.560	3.720	3.677
<i>oltre 15</i> .....	2.651	2.482	2.984	118	137	190	2.769	2.619	3.174
Condannati all'ergastolo .....	796	838	819	70	51	77	866	889	896
Sottoposti a misure di sicurezza .....	38	11	47	—	—	—	38	11	47
<b>TOTALE .....</b>	<b>11.038</b>	<b>10.289</b>	<b>10.909</b>	<b>451</b>	<b>397</b>	<b>421</b>	<b>11.499</b>	<b>10.686</b>	<b>11.330</b>
<b>STABILIMENTI PER MISURE DI SICUREZZA</b>									
A disposizione dell'Autorità giudiziaria o di altra									
Autorità (c) .....	323	401	298	40	54	41	363	455	339
Sottoposti a misure di sicurezza .....	2.495	2.307	2.661	212	198	221	2.707	2.505	2.882
<b>TOTALE .....</b>	<b>2.818</b>	<b>2.708</b>	<b>2.959</b>	<b>252</b>	<b>252</b>	<b>262</b>	<b>3.070</b>	<b>2.960</b>	<b>3.221</b>
<b>TOTALE</b>									
A disposizione dell'Autorità giudiziaria o di altra									
Autorità (c) .....	11.030	12.404	11.405	784	919	823	11.814	13.323	12.228
Condannati all'arresto .....	623	789	644	71	166	138	694	955	782
Condannati alla reclusione .....	14.911	16.496	17.713	659	872	916	15.570	17.368	18.629
Condannati all'ergastolo (b) .....	855	906	854	76	57	80	931	963	934
Sottoposti a misure di sicurezza .....	2.596	2.539	2.774	213	201	225	2.809	2.740	2.999
<b>TOTALE .....</b>	<b>30.015</b>	<b>33.134</b>	<b>33.390</b>	<b>1.803</b>	<b>2.215</b>	<b>2.182</b>	<b>31.818</b>	<b>35.349</b>	<b>35.572</b>

(a) Compresa le sezioni carcerarie per minori presso i centri di rieducazione, gli stabilimenti per minori degli anni 18 e i riformatori giudiziari. Escluse le case di rieducazione e gli istituti di osservazione. — (b) Condannati in attesa di assegnazione, appellanti, ricorrenti.

(c) Compresi i condannati definitivi con pena sospesa per sopravvenuta infermità psichica (art. 148 c. p.) e i detenuti in osservazione (art. 88 c. p. p.).

TAV. 29 — MINORENNI DETENUTI, INTERNATI E RICOVERATI, PRESENTI AL 31 DICEMBRE, SECONDO LA POSIZIONE GIURIDICA (a)

POSIZIONE GIURIDICA	MASCHI			FEMMINE			MASCHI E FEMMINE		
	1953	1954	1955	1953	1954	1955	1953	1954	1955
Condannati all'arresto .....	1	2	3	—	1	2	1	3	5
A disposizione dell'Autorità giudiziaria o di altra Autorità .....	163	273	191	13	20	6	176	293	197
Condannati alla reclusione .....	24	48	66	—	—	3	24	48	69
<i>fino a 6 mesi</i> .....	5	13	9	—	—	1	5	13	10
<i>da 6 mesi a 1 anno</i> .....	11	8	18	—	—	—	11	8	18
<i>* 1 a 2 anni</i> .....	—	19	22	—	—	1	—	19	23
<i>oltre 2</i> .....	8	8	17	—	—	1	8	8	18
Sottoposti a misure di sicurezza .....	52	24	9	1	2	—	53	26	9
Ricoverati nelle case di rieducazione e negli istituti di osservazione.....	4.503	3.397	2.867	2.076	1.916	1.716	6.579	5.313	4.583
TOTALE...	4.743	3.744	3.136	2.090	1.939	1.727	6.833	5.683	4.863

(a) I dati sono già compresi, esclusi i minori ricoverati negli istituti per minori, nelle tavole precedenti.

TAV. 30 — GIORNATE DI PRESENZA, DISCIPLINA E ALTRE NOTIZIE PER TIPO DI STABILIMENTO

DESCRIZIONE	STABILIMENTI							Totale
	Di custodia preventiva (a)	Di pena ordinari		Di pena speciali			Per misure di sicurezza	
		Totale	Casi di reclusione	Totale	Casi di lavoro all'aperto	Casi per minorati fisici		
<b>1953</b>								
GIORNATE DI PRESENZA.....	10.153.320	2.953.451	2.825.693	2.125.394	782.606	796.460	1.151.504	16.383.669
al lavoro .....	2.591.944	1.897.062	1.826.406	1.270.229	684.658	312.872	507.404	6.266.639
in ozio .....	7.561.376	1.056.389	999.287	855.165	97.948	483.588	644.100	10.117.030
DISCIPLINA .....								
infrazioni .....	13.287	3.151	3.064	2.648	1.331	675	283	19.369
punizioni.....	12.702	2.951	2.864	2.571	1.331	675	231	18.455
CONDIZIONI IGIENICHE E SANITARIE ricoverati in infermeria presenti al 31 dicembre .....	1.075	484	453	306	7	120	184	2.049
CAPAZITÀ DEGLI STABILIMENTI								
cubicoli, celle, ecc. ....	13.023	3.772	3.432	1.854	255	635	899	19.548
posti letto disponibili.....	40.650	10.022	9.563	6.968	2.734	2.267	5.684	63.324
locali di uso generale.....	2.090	413	396	204	24	125	155	2.862
<b>1954</b>								
GIORNATE DI PRESENZA.....	7.815.802	2.110.490	1.981.002	1.784.338	713.115	614.187	1.182.212	12.892.842
al lavoro .....	1.562.721	1.443.442	1.371.736	1.167.517	651.201	273.574	492.364	4.666.044
in ozio .....	6.253.081	667.048	609.266	616.821	61.914	340.613	689.848	8.226.798
DISCIPLINA .....								
infrazioni .....	8.907	2.454	2.346	2.492	1.639	512	183	14.036
punizioni.....	8.764	2.333	2.225	2.469	1.639	489	173	13.739
CONDIZIONI IGIENICHE E SANITARIE ricoverati in infermeria presenti la 31 dicembre .....	1.132	329	311	240	18	59	158	1.859
CAPAZITÀ DEGLI STABILIMENTI								
cubicoli, celle, ecc. ....	13.023	3.682	3.342	1.794	317	571	969	19.468
posti letto disponibili.....	41.293	9.375	8.916	7.239	3.525	1.967	5.421	63.328
locali di uso generale.....	2.778	417	400	241	35	125	177	3.613
<b>1955</b>								
GIORNATE DI PRESENZA.....	7.468.819	2.112.706	1.967.931	1.948.513	883.449	621.967	1.112.305	12.642.343
al lavoro .....	1.955.990	1.349.355	1.259.891	1.378.601	800.894	315.335	501.993	5.185.939
in ozio .....	5.512.829	763.351	708.040	569.912	82.555	306.632	610.312	7.456.404
DISCIPLINA .....								
infrazioni .....	11.476	2.590	2.496	2.654	1.672	424	215	16.935
punizioni.....	10.574	2.614	2.520	2.421	1.474	404	214	15.823
CONDIZIONI IGIENICHE E SANITARIE ricoverati in infermeria presenti al 31 dicembre .....	1.137	514	502	345	21	177	158	2.154
CAPAZITÀ DEGLI STABILIMENTI								
cubicoli, celle, ecc. ....	12.729	3.529	3.180	1.881	351	613	991	19.130
posti letto disponibili.....	43.116	8.563	8.102	7.229	3.772	1.724	4.676	63.584
locali di uso generale.....	2.764	424	407	285	52	116	205	3.678

(a) I dati si riferiscono alle sole carceri giudiziarie centrali.



PARTE II

# DATI ANALITICI





CAP. I - ATTIVITÀ GIUDIZIARIA CIVILE NEL 1955

TAV. 31 — MOVIMENTO GENERALE DEI PROCEDIMENTI DI COGNIZIONE NEL COMPLESSO DELLE MAGISTRATURE (a)

DISTRETTI DI CORTE DI APPELLO	PRIMO GRADO					GRADO DI APPELLO					Sen- tenze	
	A carico		Esauriti			A carico		Esauriti				
	pendenti all'inizio dell'anno	soprav- venuti	con sentenza	senza sentenza	Totale	pendenti all'inizio dell'anno	soprav- venuti	con sentenza	senza sentenza	Totale		
Torino	29.008	30 799	13.515	16 828	30 343	13.972	2 383	1.943	1.309	393	1.702	1.360
Brescia	13.264	15.536	5.362	8.888	14 250	5.509	1.250	1.221	772	362	1.134	791
Milano	49.650	51.209	17.592	26 325	43 917	18 166	4.573	4.963	4.032	1.105	5.137	4.044
Trento	4.304	5.814	2.446	2.839	5 285	2.511	442	508	404	110	514	413
Venezia	23.091	30.230	11.932	15.909	27 841	12.176	2.646	2.332	1.579	656	2 235	1.589
Trieste	2.789	4 068	2.109	1.992	4 101	2.122	191	349	212	72	284	219
Genova	20.984	20.447	7.848	14.178	22 026	8 299	2 202	1.718	1.208	347	1.555	1.253
Bologna	22.326	24.656	7.998	14.146	22 144	8.175	1 858	1.754	1.339	474	1.813	1.251
Firenze	22.215	22.348	9.550	12.210	21.760	9.768	1.817	1.936	1.443	421	1.864	1.485
Perugia	3.869	5.155	2.264	2.474	4.738	2.341	539	574	386	70	456	399
Ancona	8.744	8.196	2.917	5.068	7.985	2.984	584	591	346	159	505	352
Roma	43.898	47.513	17.081	25.903	42.984	17.792	6 061	5.145	3.933	996	4.929	4 081
L'Aquila	13.748	13.615	4.950	8.323	13 273	5 078	831	782	567	155	722	574
Napoli	69.581	76.869	24.942	44.259	69 201	25 450	8 506	5.622	4.088	1.467	5.555	4.194
Bari	29.298	32.823	12.588	16.682	29 270	12.688	2.676	2.229	1.573	461	2.034	1.590
Lecce	17.590	21.260	7.785	11.563	19.348	7.854	1.872	1.369	1.091	497	1.588	1.105
Potenza	10.031	12.832	4.927	6.947	11 874	4.973	773	691	505	208	713	506
Catanzaro	23.234	25.927	12.087	14.007	26.094	12.140	2 221	1.108	778	262	1.040	783
Reggio di Calabria (sez.)	2.734	2.157	980	1.422	2 402	1 029	379	280	206	107	313	212
Catanzaro	7.670	9.247	4.444	5.757	10 201	4 483	714	689	515	197	712	519
Catanzaro	27.069	22.998	9.566	14.424	23 990	9.692	2.255	2.154	1.575	485	2.060	1.630
Messina	6.458	8.513	3.545	4.486	8 031	3 608	686	730	565	120	685	573
Palermo	22.396	23.612	8.833	13.015	21.848	8.937	2 379	2.013	1.651	433	2.084	1.673
Cagliari	21.968	22.888	8.918	13.392	22.310	9 037	1 801	950	689	195	884	702
ITALIA...	495.919	538.712	204.179	301.037	505.216	208.784	49.639	41.651	30.766	9.752	40.518	31.298

(a) Esclusa la Corte di cassazione.

UFFICI DI CONCILIAZIONE

TAV. 32 — MOVIMENTO DEI PROCEDIMENTI DI COGNIZIONE

DISTRETTI DI CORTE DI APPELLO	A CARICO		ESAURITI NELL'ANNO										Totale
	pendenti all'inizio del- l'anno	soprav- venuti nel- l'anno	Senza sentenza		Con sentenza definitiva						oltre 5.000 lire		
			N	per concilia- zione delle parti	costituzione delle parti		oggetto		valore				
					N	contrad- dittorio	contu- macia	contratti di loca- zione di im- mobili	doman- de relative a beni mobili	fino a 2.000 lire		da 2.001 a 5.000 lire	
Torino	1.740	3.612	1.937	552	2.031	1.311	720	784	1.247	188	655	1.188	3.968
Brescia	596	2.592	1.687	643	1.103	777	326	663	440	55	320	728	2.790
Milano	1.292	2.935	1.476	422	1.482	702	780	595	887	112	384	986	2.958
Trento	124	625	348	166	317	159	158	59	258	25	99	193	665
Venezia	995	4.274	2.326	875	2.066	1.038	1.028	629	1.437	163	663	1.240	4.392
Trieste	309	673	187	1	632	328	304	149	483	34	168	430	819
Genova	607	1.874	775	224	1.063	495	568	235	828	82	258	723	1.838
Bologna	2.097	2.954	1.704	378	1.560	1.212	348	1.115	445	104	436	1.020	3.264
Firenze	1.382	2.298	1.353	255	1.297	846	451	776	521	119	434	744	2.650
Perugia	224	908	390	118	376	198	178	97	279	41	149	186	766
Ancona	769	1.296	906	299	617	402	215	325	292	37	212	368	1.523
Roma	1.786	4.829	2.879	1.083	1.901	861	1 040	382	1.519	269	654	978	4.780
L'Aquila	2.606	5.106	2.962	1.128	2.060	943	1.117	407	1.653	439	789	832	5.022
Napoli	9.651	15.102	9.875	2.586	6.035	3.333	2 702	1.817	4.218	1.013	2.157	2.865	15.910
Bari	7.253	11.066	6.267	842	5.672	2.786	2.886	2.052	3.620	991	2.293	2.388	11.939
Lecce	3.024	6.207	3.125	739	2.815	1.575	1 240	830	1.985	646	1.189	980	5.940
Potenza	2.366	6.103	3.471	1.134	2.170	1.237	933	620	1.550	506	848	816	5.641
Catanzaro	6.767	13.988	7.237	2.509	7.781	3.133	4.648	1.253	6.528	2.196	2.915	2.670	15.018
Reggio di Calabria (sez.)	247	328	252	56	136	81	55	64	72	28	32	76	388
Catanzaro	3.175	4.585	3.018	409	2.584	881	1.703	316	2.268	876	979	729	5.602
Catania	4.784	6.954	4.050	642	3.394	1.386	2.008	781	2.613	878	1.248	1.268	7.444
Messina	1.105	3.074	1.788	571	1.181	501	680	231	950	294	462	425	2.969
Palermo	3.522	6.036	3.042	661	3.080	1.688	1.392	1.112	1.968	581	1.182	1.317	6.122
Cagliari	3.896	11.710	6.865	2.871	4.189	2.008	2.181	506	3.683	1 045	1.601	1.543	11.054
ITALIA...	60.317	119.129	67.920	19.164	55.542	27.881	27.661	15.798	39.744	10.722	20.127	24.693	123.462

TAV. 33 — UDIENZE - SENTENZE - PROCEDIMENTI DI COGNIZIONE AMMESSI AL GRATUITO PATROCINIO

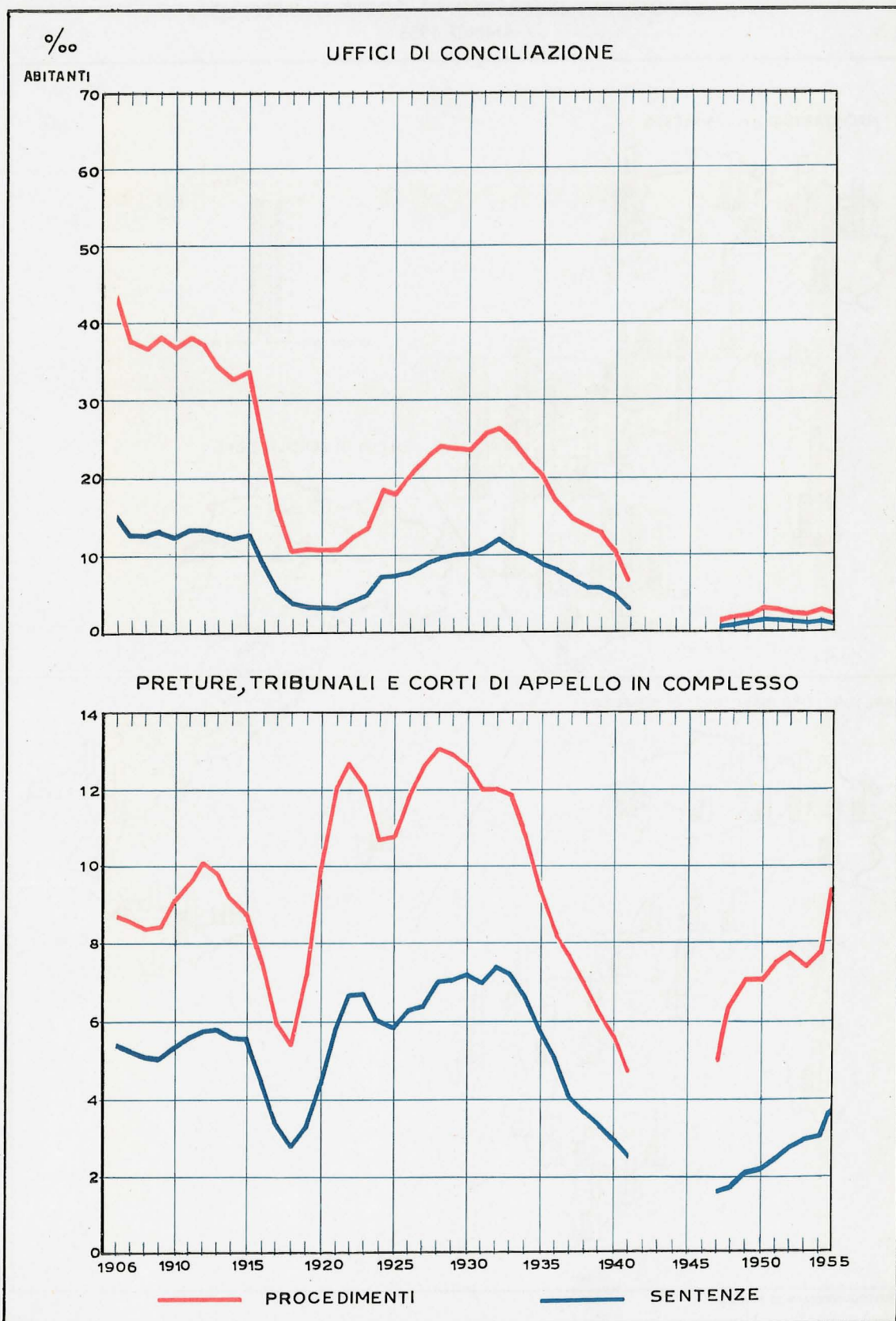
DISTRETTI DI CORTE DI APPELLO	UDIENZE	SENTENZE					PROCEDIMENTI AMMESSI AL GRATUITO PATROCINIO					
		Totale	Esito della domanda dell'attore		Termine di pubblicazione		A carico	Esauriti				Totale
			accogli- mento	rigetto	entro un mese	oltre un mese		senza sentenza	con sentenza			
								favore - vole (a)	sfavore- vole (a)			
Torino . . . . .	2.196	2.031	1.740	291	1.512	519	5	2	3	—	5	
Brescia . . . . .	2.927	1.103	917	186	844	259	49	38	11	—	49	
Milano . . . . .	2.083	1.482	1.341	141	1.169	313	9	3	5	1	9	
Trento . . . . .	640	317	304	13	147	170	7	5	—	2	7	
Venezia . . . . .	3.580	2.066	1.895	171	1.522	544	22	16	5	—	21	
Trieste . . . . .	163	632	617	15	378	254	2	—	2	—	2	
Genova . . . . .	1.201	1.063	998	65	858	205	2	—	2	—	2	
Bologna . . . . .	2.487	1.560	1.264	296	991	569	8	8	—	—	8	
Firenze . . . . .	2.308	1.297	1.191	106	846	451	7	6	—	1	7	
Perugia . . . . .	575	376	359	17	287	89	—	—	—	—	—	
Ancona . . . . .	1.251	617	555	62	371	246	2	2	—	—	2	
Roma . . . . .	2.708	1.901	1.797	104	1.441	460	—	—	—	—	—	
L'Aquila . . . . .	2.396	2.060	1.919	141	1.454	606	2	1	—	—	1	
Napoli . . . . .	7.548	6.035	5.355	680	4.216	1.819	45	2	16	—	18	
Bari . . . . .	2.500	5.672	5.306	366	4.107	1.565	1	—	—	—	—	
Lecce . . . . .	2.015	2.815	2.613	202	2.101	714	1	—	—	—	—	
Potenza . . . . .	1.659	2.170	1.947	223	1.564	606	—	—	—	—	—	
Catanzaro . . . . .	3.980	7.781	7.362	419	6.303	1.478	23	8	15	—	23	
Reggio di Cal. (sez.)	203	136	115	21	48	88	9	1	2	—	3	
Caltanissetta . . . . .	839	2.584	2.463	121	1.771	813	—	—	—	—	—	
Catania . . . . .	2.074	3.394	3.125	269	2.095	1.299	12	4	7	—	11	
Messina . . . . .	1.287	1.181	1.094	87	927	254	14	2	9	3	14	
Palermo . . . . .	2.009	3.080	2.651	429	2.138	942	3	2	1	—	3	
Cagliari . . . . .	2.882	4.189	3.880	309	2.597	1.592	31	17	14	—	31	
ITALIA . . . . .	51.511	55.542	50.808	4.734	39.687	15.855	254	117	92	7	216	

(a) Alla parte ammessa al gratuito patrocinio.

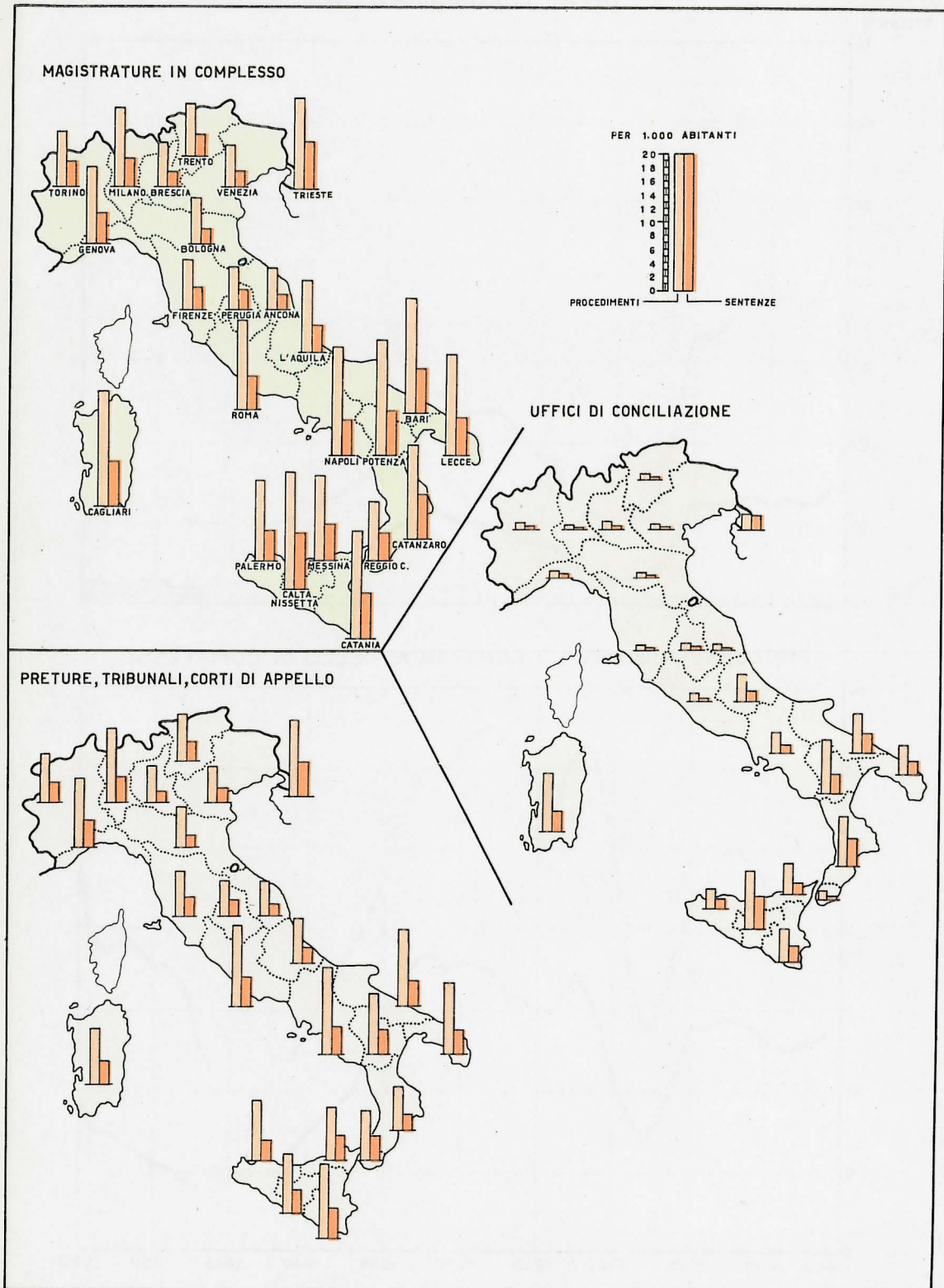
TAV. 34 — PROCEDIMENTI DI INGIUNZIONE E DI CONVALIDA DI SFRATTO E RELATIVE OPPOSIZIONI

DISTRETTI DI CORTE DI APPELLO	PROCEDIMENTI SPECIALI				PROCEDIMENTI DI OPPOSIZIONE									
	Di ingiunzione		Di convalida di licenza o sfratto		A decreti di ingiunzione				A convalida di licenza o sfratto					
	a carico	esauriti con decreto	a carico	esauriti con or- dinan- za di con- valida	a carico	esauriti			Totale	a carico	esauriti			Totale
						senza sen- tenza	con sentenza	accogli- mento			rigetto	senza sen- tenza	con sentenza	
Torino . . . . .	3.696	3.680	924	543	77	14	10	4	28	142	58	49	9	116
Brescia . . . . .	1.421	1.385	1.515	691	32	16	1	8	25	363	196	90	46	332
Milano . . . . .	17.399	17.363	846	454	167	42	15	20	77	181	55	40	18	113
Trento . . . . .	965	961	91	48	21	8	3	1	12	15	2	6	—	8
Venezia . . . . .	3.102	3.049	1.433	842	55	30	8	6	44	242	103	91	20	214
Trieste . . . . .	1.286	1.286	56	44	1	—	—	—	—	1	—	1	—	1
Genova . . . . .	2.310	2.303	513	293	45	9	12	9	30	31	13	8	—	21
Bologna . . . . .	1.751	1.723	1.659	922	13	8	—	2	10	602	303	154	48	505
Firenze . . . . .	3.108	2.964	1.200	644	47	16	6	2	24	200	95	64	17	176
Perugia . . . . .	630	608	108	65	17	7	1	1	9	51	23	16	3	42
Ancona . . . . .	486	464	426	200	9	3	2	2	7	79	27	29	11	67
Roma . . . . .	7.435	7.386	421	205	130	59	7	16	82	115	46	43	1	90
L'Aquila . . . . .	3.115	3.107	447	256	189	10	3	1	14	139	45	58	4	107
Napoli . . . . .	4.293	4.192	4.112	1.590	189	67	11	18	96	311	139	80	28	247
Bari . . . . .	5.559	5.423	3.696	1.505	401	41	38	34	113	485	225	148	28	401
Lecce . . . . .	4.309	4.298	1.379	629	255	34	113	2	149	352	79	109	30	218
Potenza . . . . .	2.475	2.432	1.293	621	162	14	2	1	17	358	161	79	15	255
Catanzaro . . . . .	3.802	3.731	1.606	739	120	27	50	3	80	161	57	61	15	133
Reggio di Cal. (sez.)	126	124	92	51	15	10	1	1	12	9	6	—	—	6
Caltanissetta . . . . .	1.859	1.791	1.037	399	57	11	7	5	23	62	23	5	8	36
Catania . . . . .	8.001	7.486	1.902	673	245	60	9	15	84	122	61	18	6	85
Messina . . . . .	1.135	1.130	381	150	5	2	—	1	3	11	5	2	—	7
Palermo . . . . .	7.544	7.401	2.812	725	94	28	5	9	42	215	77	51	47	175
Cagliari . . . . .	3.972	3.859	284	205	125	11	5	17	33	117	57	24	23	104
ITALIA . . . . .	89.779	88.146	28.233	12.494	2.471	527	309	178	1.014	4.364	1.856	1.226	377	3.459

PROCEDIMENTI DI COGNIZIONE SOPRAVVENUTI E SENTENZE EMESSE  
IN PRIMO GRADO



PROCEDIMENTI DI COGNIZIONE SOPRAVVENUTI E SENTENZE EMESSE IN PRIMO GRADO, PER DISTRETTO DI CORTE DI APPELLO ANNO 1955



TAV. 35 — CONCILIAZIONI IN SEDE NON CONTENZIOSA, SECONDO CLASSI DI VALORE

DISTRETTI DI CORTE DI APPELLO	FINO A 5.000 LIRE		DA 5.001 A 10.000 LIRE		DA 10.001 A 20.000 LIRE		DA 20.001 A 50.000 LIRE		OLTRE 50.000 LIRE		VALORE INDETERMINATO		TOTALE	
	N	riuscite	N	riuscite	N	riuscite	N	riuscite	N	riuscite	N	riuscite	N	riuscite
Torino	158	131	182	142	45	23	39	12	16	9	119	72	559	389
Brescia	215	162	386	287	171	112	102	64	47	30	437	275	1.358	930
Milano	186	146	212	160	102	83	41	32	27	12	406	281	974	714
Trento	142	97	132	87	48	24	24	15	25	16	186	109	557	348
Venezia	339	264	364	275	178	114	150	76	111	49	541	257	1.683	1.035
Trieste	4	1	12	7	7	5	14	5	12	2	14	6	63	26
Genova	51	40	36	20	13	5	8	5	8	5	48	17	164	92
Bologna	72	43	106	68	36	12	19	10	16	4	39	20	288	157
Firenze	67	64	64	51	13	9	9	7	3	3	26	19	182	153
Perugia	40	26	40	28	9	5	5	2	—	—	6	4	100	65
Ancona	95	69	75	47	12	1	—	—	4	—	9	7	195	124
Roma	460	344	240	192	57	41	57	43	34	26	81	48	929	694
L'Aquila	390	352	172	155	7	7	1	1	1	1	27	23	598	539
Napoli	824	500	435	284	17	14	11	8	4	4	56	49	1.347	859
Bari	127	125	84	82	1	1	2	1	2	2	4	3	220	214
Lecce	147	133	96	87	3	3	—	—	—	—	—	—	246	223
Potenza	361	299	168	124	9	3	3	1	—	—	8	6	549	433
Catanzaro	633	537	362	293	4	4	—	—	—	—	33	30	1.032	864
Reggio di Cal. (sez.)	1	1	5	5	—	—	—	—	—	—	—	—	6	6
Caltanissetta	75	70	58	56	—	—	—	—	—	—	1	1	134	127
Catania	62	59	51	51	5	5	2	2	—	—	3	3	123	120
Messina	239	212	128	114	5	4	—	—	—	—	8	8	380	338
Palermo	96	91	70	55	3	3	3	2	—	—	25	25	197	176
Cagliari	602	522	462	391	14	10	4	3	14	11	7	6	1.103	943
ITALIA	5.386	4.288	3.940	3.061	759	488	494	289	324	174	2.084	1.269	12.987	9.569

TAV. 36 — ATTIVITÀ DEGLI UFFICI DI CONCILIAZIONE

A = Uffici di conciliazione dipendenti dalla pretura del capoluogo della corte di appello (a) — B = Altri uffici di conciliazione del distretto

DISTRETTI DI CORTE DI APPELLO	PROCEDIMENTI DI COGNIZIONE					UDIENZE	DECRETI DI INGIUN- ZIONE	ORDI- NANZE DI SPRATTO	CONCILIAZIONI IN SEDE NON CONTENZIOSA		
	Pendenti all'inizio dell'anno	Soprav- venuti	Esauriti						riuscite	non riuscite	Totale
			con sentenza	senza sentenza	Totale						
DISTRETTI CON CAPOLUOGO AVENTE POPOLAZIONE SU- PERIORE A 500.000 ABI- TANTI											
A	2.327	4.336	2.454	2.021	4.475	1.746	32.784	531	197	73	270
B	16.271	30.052	13.138	17.963	31.101	15.999	9.541	3.279	2.727	1.173	3.900
Torino											
A	785	1.457	946	643	1.589	413	2.910	144	32	36	68
B	955	2.155	1.085	1.294	2.379	1.783	770	399	357	134	491
Milano											
A	582	1.104	589	475	1.064	229	16.401	55	133	29	162
B	710	1.831	893	1.001	1.894	1.854	962	399	581	231	812
Genova											
A	30	505	260	90	350	205	1.569	112	3	—	3
B	577	1.369	803	685	1.488	996	734	181	89	72	161
Roma											
A	326	577	226	381	607	327	6.598	67	23	2	25
B	1.460	4.252	1.675	2.498	4.173	2.381	788	138	671	233	904
Napoli											
A	348	439	287	254	541	383	889	129	1	1	2
B	9.303	14.663	5.748	9.621	15.369	7.165	3.303	1.461	858	487	1.345
Palermo											
A	256	254	146	178	324	189	4.417	24	5	5	10
B	3.266	5.782	2.934	2.864	5.798	1.820	2.984	701	171	16	187
ALTRI DISTRETTI											
A	4.912	5.236	3.180	3.464	6.644	3.278	19.609	723	368	173	541
B	36.807	79.505	36.770	44.472	81.242	30.488	26.212	7.961	6.277	1.999	8.276
ITALIA											
A	7.239	9.572	5.634	5.485	11.119	5.024	52.393	1.254	565	246	811
B	53.078	109.557	49.908	62.435	112.343	46.487	35.753	11.240	9.004	3.172	12.176

(a) Rapporto tra la popolazione del comune capoluogo del distretto di corte di appello e quella del corrispondente mandamento, secondo la popolazione residente censita alla data del 4 novembre 1951: Torino: 89,5%; Milano: 89,7%; Genova: 99,1%; Roma: 98,2%; Napoli: 100%; Palermo: 98,1%; altri comuni capoluoghi di corte di appello: 76,1% (media).



## PRETURE

TAV. 37 — MOVIMENTO DEI PROCEDIMENTI DI COGNIZIONE, SECONDO LE FASI DEL GIUDIZIO

DISTRETTI DI CORTE DI APPELLO	FASE ISTRUTTORIA						FASE DECISORIA						
	A carico			Esauriti			A carico			Esauriti			
	pendenti all'inizio dell'anno	soprav- venuti	ritornati in istruz- toria	cancel- lazione, estinzio- ne, ecc.	rimes- sione alla decisi- one	Totale	pendenti all'inizio dell'anno	perve- nuti alla decisi- one	Rinviati in istruz- toria	cancel- lazione, estinzio- ne, ecc.	sentenza definitiva	con- tradit- torio	contu- macia
<b>PRIMO GRADO</b>													
Torino .....	9.400	14.898	356	6.897	8.147	15.044	1.249	8.147	356	599	3.445	4.221	8.265
Brescia .....	4.478	7.018	186	3.433	2.859	6.292	473	2.859	186	197	1.477	982	2.656
Milano .....	15.189	22.252	895	9.844	10.174	20.018	2.828	10.174	895	165	5.624	3.275	9.064
Trento .....	956	2.707	109	1.150	1.384	2.534	354	1.384	109	148	718	513	1.379
Venezia .....	6.398	14.413	509	6.713	7.297	14.010	1.834	7.297	509	676	3.680	2.882	7.238
Trieste .....	532	1.994	—	381	1.503	1.884	487	1.503	—	615	636	371	1.622
Genova .....	9.473	10.892	523	8.325	4.957	13.282	338	4.957	523	164	3.119	1.188	4.471
Bologna .....	5.954	10.875	308	5.483	4.404	9.887	605	4.404	308	393	2.613	1.118	4.124
Firenze .....	6.083	10.434	467	4.653	5.893	10.546	1.850	5.893	467	402	3.390	1.481	5.273
Perugia .....	1.290	2.547	120	1.253	1.256	2.509	157	1.256	120	93	596	464	1.153
Ancona .....	3.061	3.267	147	2.079	1.430	3.509	405	1.430	147	56	877	529	1.462
Roma .....	10.610	19.358	725	11.091	9.323	20.414	1.840	9.323	725	320	5.987	1.868	8.175
L'Aquila .....	4.939	5.441	242	3.379	2.310	5.689	1.069	2.310	242	190	1.360	666	2.216
Napoli .....	26.944	34.906	1.995	18.686	15.374	34.060	3.204	15.374	1.995	1.512	9.068	3.123	13.703
Bari .....	9.310	14.532	1.823	5.557	8.266	13.823	3.291	8.266	1.823	1.824	3.485	1.468	6.777
Lecce .....	6.516	10.267	788	4.639	6.194	10.833	1.716	6.194	788	1.836	2.710	739	5.285
Potenza .....	3.875	3.924	377	2.172	1.932	4.104	895	1.932	377	200	1.177	367	1.744
Catanzaro .....	8.587	7.365	502	3.980	3.669	7.649	976	3.669	502	455	1.930	946	3.331
Reggio di Calabria (sez.)	627	1.189	330	425	1.104	1.529	92	1.104	330	237	475	91	803
Caltanissetta .....	2.566	3.148	179	1.976	1.385	3.361	213	1.385	179	32	991	184	1.207
Catania .....	11.800	11.012	468	6.963	5.570	12.533	911	5.570	468	855	3.784	532	5.171
Messina .....	2.037	3.281	194	1.780	1.596	3.376	351	1.596	194	78	1.140	347	1.565
Palermo .....	6.893	13.006	446	5.167	7.554	12.721	5.543	7.554	446	2.732	3.150	846	6.728
Cagliari .....	10.387	8.403	642	4.331	4.523	8.854	609	4.523	642	106	2.539	1.194	3.839
<b>ITALIA...</b>	<b>167.905</b>	<b>237.129</b>	<b>12.331</b>	<b>120.357</b>	<b>118.104</b>	<b>238.461</b>	<b>31.290</b>	<b>118.104</b>	<b>12.331</b>	<b>13.885</b>	<b>63.971</b>	<b>29.395</b>	<b>107.251</b>

## GRADO DI APPELLO

Torino .....	56	111	9	29	78	107	10	78	9	1	69	—	70
Brescia .....	177	252	22	41	213	254	23	213	22	7	170	8	185
Milano .....	494	170	8	295	151	446	33	151	8	17	119	7	143
Trento .....	10	10	4	7	11	18	5	11	4	—	8	1	9
Venezia .....	80	145	19	52	120	172	16	120	19	3	97	4	104
Trieste .....	4	29	—	—	29	29	2	29	—	—	27	—	27
Genova .....	87	72	21	13	86	99	15	86	21	2	74	1	77
Bologna .....	84	194	9	31	171	202	33	171	9	7	157	3	167
Firenze .....	101	181	21	54	182	236	85	182	21	12	182	1	195
Perugia .....	18	21	1	1	25	26	—	25	1	—	23	1	24
Ancona .....	59	61	6	20	59	79	18	59	6	3	59	1	63
Roma .....	62	31	7	8	41	49	111	41	7	1	27	—	28
L'Aquila .....	65	61	7	21	51	72	15	51	7	3	44	2	49
Napoli .....	763	696	93	145	695	840	164	695	93	40	600	8	648
Bari .....	639	642	60	159	585	744	283	585	60	68	467	9	544
Lecce .....	153	289	43	50	271	321	107	271	43	54	200	9	263
Potenza .....	144	163	8	28	111	139	87	111	8	56	69	3	128
Catanzaro .....	260	153	24	93	134	227	61	134	24	13	122	4	139
Reggio di Calabria (sez.)	27	10	—	4	9	13	2	9	—	5	4	—	9
Caltanissetta .....	136	202	17	97	135	232	17	135	17	4	112	6	122
Catania .....	404	342	8	94	249	343	39	249	8	28	216	—	244
Messina .....	73	62	1	8	75	83	7	75	1	2	69	3	74
Palermo .....	253	310	10	65	266	331	110	266	10	23	238	10	271
Cagliari .....	130	117	8	20	72	92	21	72	8	1	51	3	55
<b>ITALIA...</b>	<b>4.279</b>	<b>4.324</b>	<b>406</b>	<b>1.335</b>	<b>3.819</b>	<b>5.154</b>	<b>1.264</b>	<b>3.819</b>	<b>406</b>	<b>350</b>	<b>3.204</b>	<b>84</b>	<b>3.638</b>

TAV. 38 — UDIENZE ISTRUTTORIE - ISTRUTTORIE PROBATORIE E MEZZI DI PROVA AMMESSI

DISTRETTI DI CORTE DI APPELLO	UDIENZE ISTRUTTORIE (a)	PRIMO GRADO					GRADO DI APPELLO				
		Istruttorie probatorie eseguite	Mezzi di prova ammessi				Istruttorie probatorie eseguite	Mezzi di prova ammessi			
			interro- gatori	prove testimo- niali	altri	Totale		interro- gatori	prove testimo- niali	altri	Totale
Torino .....	5.372	3.856	1.558	2.455	1.160	5.173	5	2	4	5	11
Brescia .....	1.344	1.860	278	1.625	672	2.575	47	4	36	41	81
Milano .....	4.396	7.615	1.583	6.381	1.562	9.526	28	5	21	27	53
Trento .....	1.188	1.174	514	702	538	1.754	4	1	3	4	8
Venezia .....	3.695	5.342	2.016	3.493	1.685	7.194	38	5	24	23	52
Trieste .....	380	1.433	442	1.247	17	1.706	—	—	—	—	—
Genova .....	2.593	2.876	1.015	1.841	732	3.588	58	10	54	42	106
Bologna .....	3.014	2.587	1.312	2.101	619	4.032	23	10	17	17	44
Firenze .....	3.143	4.490	1.887	3.305	1.019	6.211	38	9	34	23	66
Perugia .....	977	969	467	410	292	1.169	4	1	1	2	4
Ancona .....	1.517	1.111	457	632	464	1.553	4	—	3	14	17
Roma .....	4.846	6.239	1.311	5.262	1.098	7.671	12	1	7	7	15
L'Aquila .....	1.682	1.818	894	1.141	662	2.697	7	4	5	6	15
Napoli .....	8.489	7.540	2.137	5.122	3.913	11.172	124	31	89	112	232
Bari .....	2.529	3.496	1.578	1.796	1.605	4.979	94	33	63	80	176
Lecce .....	1.673	2.186	1.120	1.480	563	3.163	72	37	57	31	125
Potenza .....	1.253	1.040	417	793	418	1.628	24	5	23	10	38
Catanzaro .....	2.009	2.260	904	1.782	708	3.394	36	9	27	30	66
Reggio di Calabria (sez.) .....	221	309	51	258	64	373	5	1	4	—	5
Caltanissetta .....	795	766	195	533	289	1.017	30	8	26	3	37
Catania .....	2.406	2.076	726	1.413	1.043	3.182	31	15	22	35	72
Messina .....	863	648	274	533	319	1.126	13	—	11	10	21
Palermo .....	2.214	2.433	855	1.532	1.165	3.552	29	11	24	37	72
Cagliari .....	1.886	3.289	2.690	2.405	1.145	6.240	31	12	22	16	50
ITALIA...	58.485	67.413	24.681	48.242	21.752	94.675	757	214	577	575	1.366

(a) Compresa le udienze miste.

TAV. 39 — PROCEDIMENTI DI COGNIZIONE ESAURITI SENZA SENTENZA, SECONDO I MOTIVI DI ESAURIMENTO

DISTRETTI DI CORTE DI APPELLO	PRIMO GRADO					GRADO DI APPELLO							
	Cancel- lazione dal ruolo	Estinzione				Totale	Inam- missibi- lità o improce- dibilità dell'ap- pello	Cancel- lazione dal ruolo	Estinzione				Totale
		manca- ta com- para- zione dell'at- tore alla prima udienza	concilia- zione in udienza o dinnanzi al consul- tente tecnico	rinuncia agli atti del giudizio	inatti- vità delle parti				manca- ta com- para- zione dell'at- tore alla prima udienza	concilia- zione in udienza o dinnanzi al consul- tente tecnico	rinuncia agli atti del giudizio	inatti- vità delle parti	
Torino .....	5.531	128	727	487	623	7.496	—	15	1	2	5	7	30
Brescia .....	2.424	41	360	586	219	3.630	—	19	—	6	16	7	48
Milano .....	8.036	163	350	713	747	10.009	30	238	2	3	38	1	312
Trento .....	1.053	7	71	68	99	1.298	—	4	2	—	—	1	7
Venezia .....	5.550	108	572	735	424	7.389	3	27	—	6	14	5	55
Trieste .....	914	2	36	26	18	996	—	—	—	—	—	—	—
Genova .....	7.069	74	636	350	360	8.489	—	10	1	2	2	—	15
Bologna .....	3.988	71	295	458	1.064	5.876	1	20	5	4	3	5	38
Firenze .....	3.585	85	678	307	400	5.055	—	36	3	10	7	10	66
Perugia .....	1.089	18	87	83	69	1.346	—	1	—	—	—	—	1
Ancona .....	1.559	63	201	143	169	2.135	—	18	1	1	2	1	23
Roma .....	9.064	122	921	515	789	11.411	3	4	—	—	1	1	9
L'Aquila .....	2.862	47	184	131	345	3.569	—	9	1	4	5	5	24
Napoli .....	14.700	737	1.284	1.387	2.090	20.198	6	106	10	23	28	12	185
Bari .....	3.761	187	999	1.727	707	7.381	8	112	3	33	56	15	227
Lecce .....	2.231	91	477	2.267	1.409	6.475	—	31	3	12	51	7	104
Potenza .....	1.706	34	250	143	239	2.372	1	71	1	1	4	6	84
Catanzaro .....	2.078	59	386	1.219	693	4.435	3	52	5	2	33	11	106
Reggio di Cal. (sez.) .....	301	5	48	161	147	662	—	9	—	—	—	—	9
Caltanissetta .....	1.030	44	261	535	138	2.008	3	30	9	16	40	3	101
Catania .....	5.225	127	584	852	1.030	7.818	2	80	6	14	15	5	122
Messina .....	1.173	11	235	86	353	1.858	—	8	—	1	1	1	10
Palermo .....	4.734	216	824	1.479	646	7.899	—	40	3	20	19	6	88
Cagliari .....	2.637	97	179	417	1.107	4.437	1	7	2	—	2	9	21
ITALIA...	92.300	2.537	10.645	14.875	13.885	134.242	61	947	58	160	341	118	1.685

TAV. 40 — PROCEDIMENTI DI COGNIZIONE ESAURITI CON SENTENZA DEFINITIVA, SECONDO IL TITOLO DELLA COMPETENZA

DISTRETTI DI CORTE DI APPELLO	PRIMO GRADO										GRADO DI APPELLO			
	Totale	Materia				Valore				Opposi- zioni all'ese- cuzione o ad atti esecutivi	Decla- ratorie di inco- petenza	Merito	Decla- ratorie di inco- petenza	Totale
		azioni posse- sorie	apposi- zioni di termini e osser- vanza di distanze	misure e modalità di uso dei servizi condomi- niali di case	sfratti per finita locazio- ne	fino a 25.000 lire	da 25.001 a 50.000 lire	da 50.001 a 75.000 lire	oltre 75.000 lire					
Torino . . . . .	7.666	350	49	14	1.639	2.133	1.791	768	659	190	73	69	—	69
Brescia . . . . .	2.459	157	27	10	847	426	436	210	205	101	40	176	2	178
Milano . . . . .	8.899	243	320	220	1.874	1.580	1.717	1.463	1.015	356	111	122	4	126
Trento . . . . .	1.231	104	14	3	236	255	248	167	126	59	19	9	—	9
Venezia . . . . .	6.562	398	83	27	1.798	1.319	1.335	751	572	172	107	96	5	101
Trieste . . . . .	1.007	7	—	—	439	219	188	92	57	—	5	27	—	27
Genova . . . . .	4.307	154	51	17	1.689	542	787	430	260	316	61	75	—	75
Bologna . . . . .	3.731	265	30	13	1.440	511	545	362	372	146	47	159	1	160
Firenze . . . . .	4.871	137	19	26	1.920	607	859	619	455	176	53	183	—	183
Perugia . . . . .	1.060	70	21	11	199	268	225	115	67	73	11	24	—	24
Ancona . . . . .	1.406	79	21	27	444	239	256	125	128	72	15	59	1	60
Roma . . . . .	7.855	567	75	346	2.488	1.054	1.475	763	520	424	143	27	—	27
L'Aquila . . . . .	2.026	193	36	8	349	516	453	186	151	109	25	46	—	46
Napoli . . . . .	12.191	798	124	186	3.803	2.366	2.074	945	678	935	282	601	7	608
Bari . . . . .	4.953	228	42	58	1.693	1.053	836	348	294	300	101	474	2	476
Lecce . . . . .	3.449	189	39	30	819	766	710	364	262	231	39	206	3	209
Potenza . . . . .	1.544	227	23	19	249	338	355	128	67	99	39	71	1	72
Catanzaro . . . . .	2.876	334	32	26	447	713	573	309	188	189	65	121	5	126
Reggio di Calabria (sez.)	566	71	18	6	192	37	92	60	19	57	14	4	—	4
Caltanissetta . . . . .	1.175	172	21	34	229	227	204	81	59	114	34	114	4	118
Catania . . . . .	4.316	340	69	42	1.644	667	530	336	179	434	75	214	2	216
Messina . . . . .	1.487	132	23	10	419	278	279	124	90	93	39	71	1	72
Palermo . . . . .	3.996	322	65	33	1.454	549	580	319	306	275	93	48	—	248
Cagliari . . . . .	3.733	300	47	45	484	1.260	895	303	220	126	53	254	—	54
ITALIA . . . . .	93.366	5.837	1.249	1.211	26.795	17.923	17.443	9.368	6.949	5.047	1.544	3.250	38	3.288

TAV. 41 — UDIENZE DI DISCUSSIONE - SENTENZE

DISTRETTI DI CORTE DI APPELLO	UDIENZE DI DISCUS- SIONE	SENTENZE											
		Primo grado						Grado di appello					
		Totale		Esito della do- manda dell'attore		Termine di pubblicazione		Totale		Esito della do- manda dell'attore		Termine di pubblicazione	
		N	definitive	accogli- mento	rigetto	entro un mese	oltre un mese	N	definitive	accogli- mento	rigetto	entro un mese	oltre un mese
Torino . . . . .	2.059	7.675	7.620	6.776	899	6.769	906	69	68	29	40	51	18
Brescia . . . . .	1.204	2.459	2.430	2.070	389	2.158	301	175	173	106	69	155	20
Milano . . . . .	3.884	8.905	8.845	7.517	1.388	6.653	2.252	126	124	68	58	100	26
Trento . . . . .	658	1.240	1.226	977	263	978	262	9	9	3	6	4	5
Venezia . . . . .	2.570	6.578	6.523	5.643	935	5.250	1.328	101	101	49	52	66	35
Trieste . . . . .	246	1.007	1.007	869	138	827	180	27	27	24	3	17	10
Genova . . . . .	1.508	4.403	4.284	3.633	770	3.914	489	76	74	30	46	45	31
Bologna . . . . .	1.791	3.737	3.692	2.991	746	3.290	447	161	160	53	108	145	16
Firenze . . . . .	2.002	4.877	4.838	4.355	522	4.703	174	183	183	67	116	172	11
Perugia . . . . .	512	1.063	1.051	915	148	960	103	24	24	6	18	23	1
Ancona . . . . .	799	1.386	1.363	1.173	213	1.232	154	60	59	16	44	49	11
Roma . . . . .	2.813	7.891	7.815	6.100	1.791	6.869	1.022	27	27	13	14	23	4
L'Aquila . . . . .	1.245	2.046	2.012	1.645	401	1.572	474	46	44	22	24	35	11
Napoli . . . . .	5.050	12.215	12.045	9.638	2.577	10.458	1.757	610	608	231	379	473	137
Bari . . . . .	2.054	4.953	4.917	4.034	919	3.812	1.141	476	470	145	331	320	156
Lecce . . . . .	1.103	3.453	3.414	2.812	642	2.995	458	209	209	102	107	179	30
Potenza . . . . .	798	1.545	1.533	1.203	341	1.369	176	72	72	34	38	61	11
Catanzaro . . . . .	1.565	2.883	2.838	2.340	543	2.251	632	125	123	66	59	85	40
Reggio di Cal. (sez.)	164	568	564	428	140	492	76	4	4	2	2	3	1
Caltanissetta . . . . .	577	1.177	1.166	841	336	1.033	144	118	118	41	77	96	22
Catania . . . . .	1.858	4.333	4.294	3.217	1.116	3.185	1.148	215	215	98	117	158	57
Messina . . . . .	731	1.488	1.460	1.168	320	1.403	85	72	72	37	35	71	1
Palermo . . . . .	1.607	3.996	3.969	3.108	888	3.309	687	248	248	96	152	198	50
Cagliari . . . . .	1.443	3.750	3.712	3.172	578	3.276	474	54	54	26	28	47	7
ITALIA . . . . .	38.241	93.628	92.618	76.625	17.003	78.758	14.870	3.287	3.266	1.364	1.923	2.576	711



TAV. 42 -- PROCEDIMENTI DI COGNIZIONE AMMESSI AL GRATUITO PATROCINIO

DISTRETTI DI CORTE DI APPELLO	PRIMO GRADO					GRADO DI APPELLO				
	A carico	Esauriti			Totale	A carico	Esauriti			Totale
		senza sentenza (a)	con sentenza				senza sentenza	con sentenza		
		favore- vole (b)	sfavore- vole (b)			favore- vole (b)	sfavore- vole (b)			
Torino .....	29	6	10	4	20	—	—	—	—	—
Brescia .....	34	8	9	2	19	2	—	1	—	1
Milano .....	33	8	1	2	11	—	—	—	—	—
Trento .....	16	3	3	2	8	—	—	—	—	—
Venezia .....	59	16	16	5	37	1	—	—	—	—
Trieste .....	21	—	19	—	19	—	—	—	—	—
Genova .....	74	16	17	—	33	1	—	—	1	1
Bologna .....	63	11	20	5	36	—	—	—	—	—
Firenze .....	23	5	6	3	14	1	—	—	1	1
Perugia .....	5	—	—	—	—	—	—	—	—	—
Ancona .....	20	8	2	—	10	—	—	—	—	—
Roma .....	29	12	9	—	21	—	—	—	—	—
L'Aquila .....	38	19	3	3	25	—	—	—	—	—
Napoli .....	231	79	39	22	140	—	—	—	—	—
Bari .....	24	2	8	—	10	—	—	—	—	—
Lecce .....	16	—	9	—	9	—	—	—	—	—
Potenza .....	27	7	3	1	11	1	—	1	—	1
Catanzaro .....	16	5	3	1	9	—	—	—	—	—
Reggio di Cal. (sez.) .....	—	—	—	—	—	—	—	—	—	—
Caltanissetta .....	14	2	1	2	5	—	—	—	—	—
Catania .....	44	2	14	1	17	2	—	—	—	—
Messina .....	14	4	1	1	6	—	—	—	—	—
Palermo .....	23	7	1	—	8	—	—	—	—	—
Cagliari .....	36	11	2	2	15	—	—	—	—	—
<b>ITALIA...</b>	<b>889</b>	<b>231</b>	<b>196</b>	<b>56</b>	<b>483</b>	<b>8</b>	<b>—</b>	<b>2</b>	<b>2</b>	<b>4</b>

(a) Compresi i procedimenti nei quali vi fu revoca del gratuito patrocinio e quelli cancellati dal ruolo, conciliati ed estinti in fase istruttoria. — (b) Alla parte ammessa al gratuito patrocinio.

TAV. 43 -- PROCEDIMENTI DI INGIUNZIONE E DI CONVALIDA DI SFRACTO E RELATIVE OPPOSIZIONI

DISTRETTI DI CORTE DI APPELLO	PROCEDIMENTI				PROCEDIMENTI DI OPPOSIZIONE									
	Di ingiunzione		Di convalida licenza o sfratto		A decreti di ingiunzione					A convalida di licenza o di sfratto				
	a carico	esauriti con decreto	a carico	esauriti con ordinan- za di convalida	a carico	esauriti			Totale	a carico	esauriti			Totale
						senza sentenza	con sentenza	accogli- mento			rigetto	senza sen- tenza	con sentenza	
Torino .....	14.319	14.305	3.644	3.298	261	89	57	61	207	196	59	52	45	156
Brescia .....	3.635	3.611	2.455	2.087	243	26	62	24	112	221	53	26	38	117
Milano .....	43.282	43.258	5.195	4.371	1.258	477	187	380	1.044	1.168	306	168	178	652
Trento .....	1.394	1.381	536	421	84	25	11	11	47	243	56	21	14	91
Venezia .....	9.863	9.822	3.657	3.052	577	160	48	94	302	448	175	52	65	292
Trieste .....	2.789	2.789	189	173	134	—	50	71	121	—	—	—	—	—
Genova .....	9.847	9.838	2.301	2.231	229	33	67	58	158	243	91	21	78	190
Bologna .....	6.627	6.616	4.337	3.886	370	52	35	138	225	852	175	179	109	463
Firenze .....	8.477	8.458	5.233	4.495	313	65	53	72	190	164	21	26	61	108
Perugia .....	1.848	1.828	1.000	830	66	20	5	8	33	65	10	30	13	53
Ancona .....	2.565	2.541	1.051	966	154	38	13	17	68	139	33	15	19	67
Roma .....	19.823	19.656	5.197	4.475	824	15	120	216	351	122	28	26	24	78
L'Aquila .....	5.200	5.199	924	765	248	50	24	40	114	97	23	21	15	55
Napoli .....	22.070	22.002	9.374	7.336	1.458	228	288	205	721	986	64	183	42	285
Bari .....	12.584	12.556	5.386	3.804	685	89	90	101	280	149	21	39	21	81
Lecce .....	8.249	8.247	2.638	2.295	302	21	112	68	201	327	28	120	49	197
Potenza .....	2.843	2.832	687	568	182	20	37	38	95	38	6	10	13	29
Catanzaro .....	7.515	7.515	1.189	812	176	44	11	24	79	100	59	16	12	87
Reggio di Cal. (sez.) .....	947	944	344	174	55	1	12	2	15	—	—	—	—	—
Caltanissetta .....	2.572	2.566	1.556	1.356	233	40	22	47	109	202	47	24	22	93
Catania .....	12.279	12.271	3.241	2.986	424	33	76	86	195	325	42	68	39	149
Messina .....	2.623	2.618	1.095	633	70	7	22	6	35	24	1	5	—	6
Palermo .....	8.274	8.250	5.536	4.462	493	74	98	76	248	228	21	99	36	156
Cagliari .....	7.081	7.060	1.689	1.154	360	53	72	50	175	132	8	45	34	87
<b>ITALIA...</b>	<b>216.706</b>	<b>216.163</b>	<b>68.454</b>	<b>56.630</b>	<b>9.199</b>	<b>1.660</b>	<b>1.572</b>	<b>1.893</b>	<b>5.125</b>	<b>6.469</b>	<b>1.327</b>	<b>1.246</b>	<b>927</b>	<b>3.500</b>

TAV. 44 — SEQUESTRI - PIGNORAMENTI MOBILIARI

DISTRETTI DI CORTE DI APPELLO	SEQUESTRI (a)		PIGNORAMENTI SECONDO IL VALORE DEL DEBITO (b)							
	Giudiziari	Conservativi	Fino a 50.000 lire		Da 50.001 a 100.000 lire		Oltre 100.000 lire		Totale	
			N	ammontare Milioni di lire	N	ammontare Milioni di lire	N	ammontare Milioni di lire	N	ammontare Milioni di lire
Torino .....	53	365	10.515	268,9	4.850	340,9	6.722	3.009,9	22.087	3.619,7
Brescia .....	6	134	4.020	96,9	1.794	133,4	2.531	1.111,4	8.345	1.341,7
Milano .....	33	265	27.239	508,7	10.215	743,9	13.027	9.605,2	50.481	10.857,8
Trento .....	16	168	1.580	40,6	753	54,7	987	672,7	3.320	768,0
Venezia .....	33	380	10.548	264,2	4.604	322,5	5.287	2.254,9	20.439	2.841,6
Trieste .....	9	101	2.330	53,5	458	30,5	822	418,7	3.610	502,7
Genova .....	40	254	8.452	209,8	4.105	294,9	4.061	1.256,5	16.618	1.761,2
Bologna .....	27	243	7.887	216,2	3.178	227,0	3.995	1.450,0	15.060	1.893,2
Firenze .....	29	230	16.609	278,4	6.015	411,8	3.792	1.337,6	26.416	2.027,8
Perugia .....	11	95	4.033	97,1	1.302	96,6	935	331,0	6.270	525,3
Ancona .....	12	92	2.811	63,3	1.059	75,1	1.118	589,3	4.988	727,7
Roma .....	48	347	28.003	533,4	9.191	577,9	9.536	1.903,3	46.730	3.014,6
L'Aquila .....	25	135	5.123	114,6	1.773	119,5	1.258	351,2	8.154	585,3
Napoli .....	172	635	29.945	545,7	7.767	517,7	5.134	1.197,4	42.846	2.260,8
Bari .....	79	969	14.963	304,1	3.676	264,4	2.897	986,4	21.536	1.554,9
Lecce .....	64	351	13.103	237,0	3.609	260,4	2.033	459,4	18.745	956,8
Potenza .....	16	102	2.359	48,4	798	53,0	539	183,7	3.696	285,1
Catanzaro .....	50	357	8.138	164,4	2.326	155,8	1.601	595,3	12.065	915,5
Reggio di Cal. (sez.)	5	19	1.028	34,1	513	37,2	141	25,1	1.682	96,4
Caltanissetta .....	119	558	4.171	78,8	818	58,3	635	178,0	5.624	315,1
Catania .....	494	716	15.413	284,4	5.126	341,0	1.866	437,0	22.405	1.062,4
Messina .....	18	131	4.262	98,4	2.113	161,6	823	222,9	7.198	482,9
Palermo .....	103	1.051	15.460	252,7	4.042	284,8	2.899	553,0	22.401	1.090,5
Cagliari .....	22	759	8.435	227,9	2.811	219,1	1.449	512,0	12.695	959,0
ITALIA...	1.484	8.457	246.427	5.021,5	82.896	5.782,0	74.088	29.642,5	403.411	40.446,0

(a) Art. 672 c.p.c. — (b) Al netto dell'indennità di mora e delle spese.

TAV. 45 — VENDITE DI MOBILI E FRUTTI PENDENTI, SECONDO CLASSI DI VALORE DEL DEBITO (a)

DISTRETTI DI CORTE DI APPELLO	FINO A 50.000 LIRE			DA 50.001 A 100.000 LIRE			OLTRE 100.000 LIRE			TOTALE		
	N	Ammontare Milioni di lire		N	Ammontare Milioni di lire		N	Ammontare Milioni di lire		N	Ammontare Milioni di lire	
		debito	somma ricavata		debito	somma ricavata		debito	somma ricavata		debito	somma ricavata
Torino .....	821	20,0	9,4	322	23,3	8,8	624	314,0	101,3	1.767	357,3	119,5
Brescia .....	180	4,6	2,6	107	7,6	3,8	247	135,9	59,8	534	148,1	66,2
Milano .....	2.745	72,4	35,2	1.098	79,2	44,0	1.655	1.308,6	226,8	5.498	1.460,2	306,0
Trento .....	122	3,0	1,6	67	5,0	2,4	113	59,1	24,5	302	67,1	28,5
Venezia .....	717	19,5	11,8	271	21,0	9,6	458	271,4	84,8	1.446	311,9	106,2
Trieste .....	118	2,4	1,0	36	2,6	1,2	76	28,3	9,2	230	33,3	11,4
Genova .....	580	13,9	8,0	240	17,3	9,9	410	260,4	44,2	1.230	291,6	62,1
Bologna .....	402	9,4	5,8	142	10,4	4,7	303	190,8	64,3	847	210,6	74,8
Firenze .....	901	23,7	11,2	365	27,9	10,0	501	246,6	75,1	1.767	298,2	96,3
Perugia .....	107	3,1	1,6	55	3,9	3,4	73	44,8	9,4	235	51,8	14,4
Ancona .....	65	1,8	1,2	40	3,0	2,0	77	196,1	20,3	182	200,9	23,5
Roma .....	1.287	31,0	18,2	428	30,5	14,9	674	313,8	108,7	2.389	375,3	141,8
L'Aquila .....	94	2,3	1,9	60	4,3	2,1	69	50,2	16,8	223	56,8	20,8
Napoli .....	1.124	26,1	21,0	261	17,8	8,7	292	143,5	59,8	1.677	187,4	89,5
Bari .....	706	15,5	9,7	149	10,9	6,3	208	131,4	62,4	1.063	157,8	78,4
Lecce .....	589	13,2	8,5	120	9,4	4,7	111	52,5	32,8	820	75,1	46,0
Potenza .....	21	0,4	0,4	6	0,4	0,2	12	6,9	3,5	39	7,7	4,1
Catanzaro .....	135	3,4	2,5	46	3,2	3,9	49	34,7	18,1	230	41,3	24,5
Reggio di Cal. (sez.)	20	0,7	0,2	10	0,8	0,3	8	2,0	0,4	38	3,5	0,9
Caltanissetta .....	96	1,6	1,2	30	2,2	0,8	23	5,8	3,0	149	9,6	5,0
Catania .....	375	7,9	7,3	97	6,8	5,4	60	47,6	47,0	532	62,3	59,7
Messina .....	168	4,1	2,9	37	2,7	1,8	51	25,8	7,8	256	32,6	12,5
Palermo .....	191	3,8	3,0	61	4,2	2,9	50	35,6	9,7	302	43,6	15,6
Cagliari .....	526	12,4	3,9	132	8,7	3,8	101	60,5	28,2	759	81,6	35,9
ITALIA...	12.090	296,2	170,1	4.180	303,1	155,6	6.245	3.966,3	1.117,9	22.515	4.565,6	1.443,6

(a) Al netto dell'indennità di mora e delle spese.

TAV. 46 — VENDITE DI IMMOBILI IN ESECUZIONE DELLE LEGGI SULLE IMPOSTE DIRETTE

DISTRETTI DI CORTE DI APPELLO	CLASSI DI VALORE DEL DEBITO (a)											
	Fino a 50.000 lire			Da 50.001 a 100.000 lire			Oltre 100.000 lire			Totale		
	N	Ammontare Milioni di lire		N	Ammontare Milioni di lire		N	Ammontare Milioni di lire		N	Ammontare Milioni di lire	
		debito	somma ricavata		debito	somma ricavata		debito	somma ricavata		debito	somma ricavata
Torino .....	3	..	..	1	0,1	0,1	2	2,7	2,0	6	2,8	2,1
Brescia .....	—	—	—	—	—	—	2	1,1	1,0	2	1,1	1,0
Milano .....	4	..	..	—	—	—	3	50,7	0,7	7	50,7	0,7
Trento .....	1	..	0,1	—	—	—	3	46,9	15,1	4	46,9	15,2
Venezia .....	2	0,1	0,6	—	—	—	4	25,5	9,5	6	25,6	10,1
Trieste .....	—	—	—	—	—	—	—	—	—	—	—	—
Genova .....	26	0,2	0,2	2	0,1	0,1	4	22,9	3,3	32	23,2	3,6
Bologna .....	—	—	—	—	—	—	5	10,4	16,1	5	10,4	16,1
Firenze .....	—	—	—	—	—	—	3	4,4	3,7	3	4,4	3,7
Perugia .....	—	—	—	—	—	—	3	0,9	1,1	3	0,9	1,1
Ancona .....	2	0,1	..	—	—	—	1	0,2	0,1	3	0,3	0,1
Roma .....	5	0,2	0,1	1	0,1	0,1	6	2,3	3,6	12	2,6	3,8
L'Aquila .....	—	—	—	1	0,1	0,1	1	2,4	..	2	2,5	0,1
Napoli .....	—	—	—	—	—	—	—	—	—	—	—	—
Bari .....	1	..	..	—	—	—	2	0,6	0,6	3	0,6	0,6
Lecce .....	—	—	—	—	—	—	2	0,8	0,5	2	0,8	0,5
Potenza .....	—	—	—	—	—	—	1	2,7	2,3	1	2,7	2,3
Catanzaro .....	2	0,1	0,1	4	0,3	0,1	2	0,9	0,1	8	1,3	0,3
Reggio di Calabria (sez.) .....	—	—	—	—	—	—	—	—	—	—	—	—
Caltanissetta .....	—	—	—	—	—	—	—	—	—	—	—	—
Catania .....	1	..	..	1	0,1	..	2	9,0	8,1	4	9,1	8,1
Messina .....	3	0,1	..	1	0,1	0,1	—	—	—	4	0,2	0,1
Palermo .....	13	0,3	0,4	4	0,3	0,4	5	0,9	0,7	22	1,5	1,5
Cagliari .....	3	..	0,1	1	0,1	..	—	—	—	4	0,1	0,1
ITALIA....	66	1,1	1,6	16	1,3	1,0	51	185,3	68,5	133	187,7	71,1

(a) Al netto dell'indennità di mora e delle spese.

TAV. 47 — TUTELE - CURATELE (a)

DISTRETTI DI CORTE DI APPELLO	TUTELE APERTE NELL'ANNO					TUTELE CHIUSE NEL- L'ANNO	CURATELE APERTE NELL'ANNO				CURATELE CHIUSE NEL- L'ANNO
	Minori		Interdetti		Totale		Minori		Inabilitati	Totale	
	per morte di entrambi i genitori	per altre cause	a seguito di condanna penale	per altre cause			per emanci- pazione	per altre cause			
Torino.....	432	181	60	124	797	780	79	10	19	108	60
Brescia.....	324	60	21	82	487	503	20	3	6	29	35
Milano.....	605	101	24	65	795	665	120	3	18	141	94
Trento.....	91	19	9	91	210	209	10	1	15	26	48
Venezia.....	575	101	32	316	1.024	837	87	17	15	119	83
Trieste.....	76	146	—	118	340	1.351	21	—	1	22	50
Genova.....	186	106	17	88	397	576	52	2	5	59	37
Bologna.....	468	153	19	239	879	763	77	4	9	90	65
Firenze.....	263	86	27	165	541	532	83	—	12	95	72
Perugia.....	92	15	4	13	124	280	6	2	9	17	11
Ancona.....	99	61	11	62	233	323	14	4	6	24	32
Roma.....	502	462	26	81	1.071	781	89	4	16	109	101
L'Aquila.....	152	48	27	53	280	297	12	3	1	16	12
Napoli.....	627	195	102	149	1.073	1.416	80	9	9	98	65
Bari.....	321	102	49	22	494	628	7	8	6	21	5
Lecce.....	253	31	28	7	319	298	6	1	—	7	10
Potenza.....	119	49	7	4	179	109	—	2	4	6	5
Catanzaro.....	179	156	14	25	374	297	13	3	2	18	13
Reggio di Cal (sez.)..	19	8	17	12	56	124	1	—	—	1	6
Caltanissetta.....	70	56	125	20	271	197	—	4	—	4	4
Catania.....	233	71	152	33	489	345	9	2	8	19	31
Messina.....	47	111	28	28	214	201	12	9	1	22	4
Palermo.....	368	83	151	78	680	537	28	1	8	37	17
Cagliari.....	142	45	160	38	385	132	6	5	3	14	2
ITALIA....	6.243	2.446	1.110	1.913	11.712	12.181	832	97	173	1.102	862

(a) All'inizio del 1955 erano pendenti 77.335 tutele e 4.036 curatele.

## TAV. 48 — ATTIVITÀ DELLE PRETURE

A = Pr tura del capoluogo della corte di appello (a) - B = Altre preture del distretto

DESCRIZIONE	DISTRETTI CON CAPOLUOGO AVENTE POPOLAZIONE SUPERIORE A 500.000 ABITANTI									
	Torino		Milano		Genova		Roma		Napoli	
	A	B	A	B	A	B	A	B	A	B
<b>PROCEDIMENTI DI COGNIZIONE</b>										
Primo grado :										
pendenti all'inizio dell'anno .....	4.501	6.148	11.583	6.434	5.253	4.558	8.151	4.299	7.659	22.489
sopravvenuti .....	5.768	9.130	12.909	9.343	3.817	7.075	11.965	7.393	11.088	23.818
esauriti .....	6.701	8.461	10.826	8.082	5.897	6.899	11.748	7.518	10.243	22.146
con sentenza .....	3.984	3.682	5.333	3.566	1.543	2.764	5.158	2.697	3.675	8.516
senza sentenza .....	2.717	4.779	5.493	4.516	4.354	4.135	6.590	4.821	6.568	13.630
Grado di appello :										
pendenti all'inizio dell'anno .....	—	66	398	129	3	99	155	18	26	901
sopravvenuti .....	18	93	62	108	3	69	5	26	25	671
esauriti .....	18	81	273	165	5	85	17	19	31	762
con sentenza .....	12	57	27	99	3	72	14	13	23	585
senza sentenza .....	6	24	246	66	2	13	3	6	8	177
UDIENZE .....	3.354	4.077	5.362	2.918	1.339	2.762	3.297	4.362	3.669	9.870
DECRETI DI INGIUNZIONE .....	10.466	3.839	38.701	4.557	7.168	2.670	16.323	3.333	8.681	13.321
OPPOSIZIONI A DECRETI DI INGIUNZIONE ACCOLTE .....	21	36	144	43	49	18	76	44	214	74
ORDINANZE DI CONVALIDA DI SFERATTO .....	1.744	1.554	2.714	1.657	811	1.420	3.379	1.096	2.526	4.810
OPPOSIZIONI A CONVALIDA DI SFERATTO ACCOLTE .....	23	29	61	107	—	21	—	26	1	182
DENUNCIE DI NUOVA OPERA O DI DANNO TEMUTO .....	12	149	106	100	65	131	99	150	52	489
SEQUESTRI GIUDIZIARI (b) .....	2	51	21	12	15	25	5	43	—	172
SEQUESTRI CONSERVATIVI (b) .....	86	279	139	126	72	182	212	135	52	583
<b>PIGNORAMENTI MOBILIARI :</b>										
Numero .....	11.798	10.289	34.371	16.110	7.790	8.828	36.130	10.600	21.248	21.598
Debito (c) - <i>Milioni di lire</i> .....	2.183,5	1.436,2	7.747,6	3.110,2	769,2	992,0	1.972,9	1.041,7	934,2	1.326,6
<b>VENDITE DI MOBILI E FRUTTI PENDENTI :</b>										
Numero .....	1.009	758	2.776	2.722	561	669	1.998	391	1.001	676
Debito (c) - <i>Milioni di lire</i> .....	181,3	176,0	988,1	472,1	105,2	186,4	305,4	69,9	72,3	115,1
Somma ricavata - <i>Milioni di lire</i> .....	47,0	72,5	170,1	135,9	30,5	31,6	116,3	25,5	25,4	64,1
<b>VENDITE DI IMMOBILI IN ESECUZIONE DELLE LEGGI SULLA RISCOSSIONE DELLE IMPOSTE DIRETTE :</b>										
Numero .....	—	6	1	6	—	32	—	12	—	—
Debito (c) - <i>Milioni di lire</i> .....	—	2,8	..	50,7	—	23,2	—	2,6	—	—
Somma ricavata - <i>Milioni di lire</i> .....	—	2,1	..	0,7	—	3,6	—	3,8	—	—
<b>TUTELE :</b>										
pendenti all'inizio dell'anno .....	1.431	3.669	1.428	2.899	857	1.760	8.814	2.070	1.406	5.694
aperte :										
di minori .....	202	411	176	530	122	170	663	301	152	670
per morte di entrambi i genitori .....	108	324	167	438	59	127	256	246	146	481
di interdetti .....	44	140	33	56	17	88	52	53	74	177
per condanna penale .....	20	40	4	20	3	14	11	15	16	86
<b>CURATELE :</b>										
pendenti all'inizio dell'anno .....	378	236	301	144	128	92	386	47	112	150
aperte :										
di minori .....	27	62	68	55	33	21	78	15	52	37
per emancipazione .....	27	52	63	52	31	21	77	12	52	28
di inabilitati .....	6	13	15	3	1	4	3	13	1	8
CONVOCAZIONI DI TUTORI E PROTUTORI .....	1.021	3.339	480	1.456	512	1.469	940	1.617	1.449	3.544
<b>PROVEDIMENTI DEL GIUDICE TUTELARE :</b>										
autorizzazioni al tutore .....	109	1.033	320	1.245	112	800	440	2.315	196	1.767
provvedimenti circa la patria potestà .....	1.904	2.745	2.595	1.948	939	2.461	4.431	3.316	1.503	3.328
concessioni di affiliazione .....	38	71	100	123	54	74	142	75	140	346
altri .....	76	554	626	495	7	329	738	197	258	993

(a) Rapporto tra la popolazione del comune capoluogo del distretto di corte di appello e quella del corrispondente mandamento, secondo la popolazione residente censita alla data del 4 novembre 1951: Torino: 89,5%; Milano: 89,7%; Genova: 99,1%; Roma: 98,2%; Napoli: 100%; Palermo: 98,1%; altri comuni capoluoghi di corte di appello: 76,1% (media). — (b) Art. 672 c. p. c. — (c) Escluse indennità di mora e spese.

## Segue TAV. 48 — ATTIVITÀ DELLE PRETURE

A = Pretura del capoluogo della corte di appello — B = Altre preture del distretto

DESCRIZIONE	DISTRETTI CON CAPOLUOGO AVENTE POPOLAZIONE SUPERIORE A 500.000 ABITANTI				ALTRI DISTRETTI		ITALIA	
	Palermo		Totale		A	B	A	B
	A	B	A	B				
<b>PROCEDIMENTI DI COGNIZIONE</b>								
Primo grado :								
pendenti all'inizio dell'anno .....	7.016	5.424	44.163	49.352	23.423	82.257	67.586	131.609
sopravvenuti .....	6.317	6.689	51.864	63.448	24.982	96.835	76.846	160.283
esauriti .....	5.579	6.316	50.994	59.422	26.475	90.717	77.469	150.139
<i>con sentenza</i> .....	1.702	2.294	21.395	23.519	11.658	36.794	33.053	60.313
<i>senza sentenza</i> .....	3.877	4.022	29.599	35.903	14.817	53.923	44.416	89.826
Grado di appello:								
pendenti all'inizio dell'anno .....	73	290	655	1.503	454	2.931	1.109	4.434
sopravvenuti .....	24	286	137	1.253	407	2.527	544	3.780
esauriti .....	30	306	374	1.418	472	2.709	846	4.127
<i>con sentenza</i> .....	29	219	108	1.045	392	1.743	500	2.788
<i>senza sentenza</i> .....	1	87	266	373	80	966	346	1.339
UDIENZE .....	904	2.917	17.925	26.906	9.177	42.718	27.102	69.624
DECRETI DI INGIUNZIONE.....	1.530	6.720	82.869	34.440	33.394	65.460	116.263	99.900
OPPOSIZIONI A DECRETI DI INGIUNZIONE ACCOLTE	21	77	525	292	223	532	748	824
ORDINANZE DI CONVALIDA DI SFERATTO.....	1.930	2.532	13.104	13.069	6.368	24.089	19.472	37.158
OPPOSIZIONI A CONVALIDA DI SFERATTO ACCOLTE	21	78	106	443	34	663	140	1.106
DENUNCIE DI NUOVA OPERA O DI DANNO TEMUTO	141	277	475	1.296	328	1.866	803	3.162
SEQUESTRI GIUDIZIARI .....	27	76	70	379	477	558	547	937
SEQUESTRI CONSERVATIVI .....	571	480	1.132	1.785	1.375	4.165	2.507	5.950
<b>PIGNORAMENTI MOBILIARI :</b>								
Numero.....	11.904	10.497	123.241	77.922	64.542	137.706	187.783	215.628
Debito - <i>Milioni di lire</i> .....	575,9	514,6	14.183,3	8.421,3	4.884,9	12.956,5	19.068,2	21.377,8
<b>VENDITE DI MOBILI E FRUTTI PENDENTI :</b>								
Numero .....	139	163	7.484	5.379	3.521	6.131	11.005	11.510
Debito - <i>Milioni di lire</i> .....	12,0	31,6	1.664,3	1.051,1	623,4	1.226,8	2.287,7	2.277,9
Somma ricavata - <i>Milioni di lire</i> .....	5,2	10,4	394,5	340,0	217,6	491,5	612,1	831,5
<b>VENDITE DI IMMOBILI IN ESECUZIONE DELLE LEGGI SULLA RISCOSSIONE DELLE IMPOSTE DIRETTE :</b>								
Numero .....	—	22	1	78	1	53	2	131
Debito - <i>Milioni di lire</i> .....	—	1,5	..	80,8	44,0	62,9	44,0	143,7
Somma ricavata - <i>Milioni di lire</i> .....	—	1,5	..	11,7	14,4	45,0	14,4	56,7
<b>TUTELE :</b>								
pendenti all'inizio dell'anno .....	1.048	2.407	14.984	18.499	10.473	33.379	25.457	51.878
aperte :								
di minori .....	79	372	1.394	2.454	1.003	3.838	2.397	6.292
<i>per morte di entrambi i genitori</i> .....	73	295	809	1.911	624	2.899	1.433	4.810
di interdetti .....	21	208	241	724	407	1.651	648	2.375
<i>per condanna penale</i> .....	11	140	65	315	103	627	163	942
CURATELE :								
pendenti all'inizio dell'anno .....	21	56	1.326	725	415	1.570	1.741	2.295
aperte :								
di minori .....	7	22	265	212	101	351	366	563
<i>per emancipazione</i> .....	7	21	262	186	87	297	349	483
di inabilitati .....	2	6	28	47	15	83	43	130
ONVOCAZIONI DI TUTORI E PROTUTORI .....	224	900	4.626	12.325	6.162	18.734	10.788	31.059
<b>PROVVEDIMENTI DEL GIUDICE TUTELARE :</b>								
autorizzazioni al tutore .....	97	1.285	1.274	8.445	1.905	14.898	3.179	23.343
provvedimenti circa la patria potestà.....	749	1.093	12.141	14.891	8.166	30.082	20.307	44.973
concessioni di affiliazione.....	12	59	486	748	383	943	869	1.691
altri .....	19	456	1.724	3.024	2.262	9.703	3.986	12.727

## TRIBUNALI

TAV. 49 — MOVIMENTO DEI PROCEDIMENTI DI COGNIZIONE, SECONDO LE FASI DEL GIUDIZIO

DISTRETTI DI CORTE DI APPELLO	FASE ISTRUTTORIA						FASE DECISORIA						
	A carico			Esauriti			A carico		Rinvii in istrutto- ria	Esauriti			Totale
	pendenti all'inizio dell'anno	soprav- venuti	ritornati in istrutto- ria	cancellazione, estinzione ecc.	rimessione al collegio	Totale	pendenti all'inizio dell'anno	perve- nuti al collegio		cancellazione, estinzione, ecc.	sentenza definitiva	con- traddit- torio	
Torino .....	14.541	12.278	1.038	6.974	5.292	12.266	2.067	5.292	1.038	421	2.707	1.098	4.226
Brescia .....	6.930	5.913	307	3.433	2.289	5.722	787	2.289	307	137	1.392	398	1.927
Milano .....	28.137	26.020	1.250	13.443	10.152	23.595	2.203	10.152	1.250	1.397	6.065	1.143	8.605
Trento .....	2.658	2.464	120	1.006	1.220	2.226	210	1.220	120	187	607	271	1.065
Venezia .....	12.462	11.502	778	5.752	4.907	10.659	1.397	4.907	778	421	2.260	1.028	3.709
Trieste .....	1.209	1.387	25	778	532	1.310	246	532	25	30	334	125	489
Genova .....	9.486	7.660	860	4.770	3.718	8.488	1.070	3.718	860	141	2.075	378	2.594
Bologna .....	12.783	10.773	602	6.264	3.707	9.971	887	3.707	602	301	2.022	642	2.965
Firenze .....	11.706	9.565	495	5.501	4.110	9.611	1.192	4.110	495	301	2.427	905	3.633
Perugia .....	1.717	1.692	140	705	1.108	1.813	481	1.108	140	33	657	169	859
Ancona .....	4.153	3.618	214	1.927	1.277	3.204	351	1.277	214	98	665	217	980
Roma .....	26.069	22.453	2.134	10.328	10.823	21.151	3.292	10.823	2.134	1.105	6.088	1.102	8.295
L'Aquila .....	4.808	3.062	274	1.750	1.142	2.892	326	1.142	274	42	701	158	901
Napoli .....	26.897	26.820	2.118	13.548	9.773	23.321	2.885	9.773	2.118	634	5.476	1.203	7.313
Bari .....	8.951	7.186	386	2.839	2.677	5.516	492	2.677	386	191	1.587	352	2.130
Lecce .....	5.689	4.778	421	1.816	2.000	3.816	645	2.000	421	146	1.226	290	1.662
Potenza .....	2.705	2.802	197	827	1.843	2.670	190	1.843	197	277	654	556	1.487
Catanzaro .....	6.566	4.493	302	2.231	1.856	4.087	338	1.856	302	104	1.103	246	1.453
Reggio di Calabria (sez.)	1.687	639	116	484	557	1.041	81	557	116	24	234	43	301
Caltanissetta .....	1.532	1.503	139	685	885	1.570	183	885	139	44	589	87	720
Catania .....	8.923	5.010	671	2.432	2.875	5.307	651	2.875	671	124	1.439	395	1.958
Messina .....	2.798	2.150	215	784	1.185	1.969	166	1.185	215	56	756	112	924
Palermo .....	5.924	4.529	467	1.885	2.464	4.349	510	2.464	467	184	1.435	286	1.905
Cagliari .....	6.337	2.770	339	1.973	1.399	3.372	743	1.399	339	117	824	167	1.108
<b>ITALIA...</b>	<b>214.668</b>	<b>181.067</b>	<b>13.608</b>	<b>92.135</b>	<b>77.791</b>	<b>169.926</b>	<b>21.393</b>	<b>77.791</b>	<b>13.608</b>	<b>6.515</b>	<b>43.323</b>	<b>11.371</b>	<b>61.209</b>

## GRADO DI APPELLO

Torino .....	473	762	142	138	649	787	236	649	142	43	436	12	491
Brescia .....	300	386	45	103	347	450	119	347	45	26	262	4	292
Milano .....	2.125	1.383	104	138	1.105	1.243	219	1.105	104	50	1.000	12	1.062
Trento .....	114	224	15	28	197	225	47	197	15	19	155	15	189
Venezia .....	810	972	145	218	932	1.150	239	932	145	69	699	18	786
Trieste .....	8	139	5	28	102	130	72	102	5	8	80	3	91
Genova .....	682	641	78	86	613	699	221	613	78	21	456	2	479
Bologna .....	413	568	66	180	527	707	235	527	66	30	407	13	450
Firenze .....	427	725	61	153	677	830	285	677	61	67	670	5	742
Perugia .....	48	158	6	13	100	113	72	100	6	1	126	1	128
Ancona .....	174	205	29	46	184	230	48	184	29	4	130	1	135
Roma .....	2.047	1.777	205	325	1.924	2.249	833	1.924	205	94	1.770	84	1.948
L'Aquila .....	265	403	63	75	371	446	63	371	63	9	288	7	304
Napoli .....	3.867	2.662	400	672	2.517	3.189	1.009	2.517	400	177	1.798	52	2.027
Bari .....	436	778	109	69	701	770	271	701	109	33	603	15	651
Lecce .....	480	489	87	212	473	685	190	473	87	36	406	10	452
Potenza .....	260	252	27	64	261	325	29	261	27	10	224	5	239
Catanzaro .....	413	466	65	66	499	565	76	499	65	10	364	16	390
Reggio di Calabria (sez.)	62	127	35	21	168	189	100	168	35	9	140	—	149
Caltanissetta .....	329	184	28	42	227	269	55	227	28	10	195	7	212
Catania .....	689	1.179	184	180	1.126	1.306	358	1.126	184	47	863	27	937
Messina .....	148	183	51	39	202	241	39	202	51	—	151	4	155
Palermo .....	818	830	160	165	917	1.082	192	917	160	40	711	19	770
Cagliari .....	927	515	67	53	460	513	310	460	67	14	344	6	364
<b>ITALIA...</b>	<b>16.315</b>	<b>16.008</b>	<b>2.177</b>	<b>3.114</b>	<b>15.279</b>	<b>18.393</b>	<b>5.318</b>	<b>15.279</b>	<b>2.177</b>	<b>827</b>	<b>12.278</b>	<b>338</b>	<b>13.443</b>

TAV. 50 — UDIENZE ISTRUTTORIE - ISTRUTTORIE PROBATORIE E MEZZI DI PROVA AMMESSI

DISTRETTI DI CORTE DI APPELLO	UDIENZE ISTRUTTORIE (a)	PRIMO GRADO					GRADO DI APPELLO				
		Istruttorie probatorie eseguite	Mezzi di prova ammessi				Istruttorie probatorie eseguite	Mezzi di prova ammessi			
			interro- gatori	prove testimo- niali	altri	Totale		interro- gatori	prove testimo- niali	altri	Totale
Torino .....	8.645	3.130	1.007	2.608	1.063	4.678	52	8	33	29	70
Brescia .....	2.150	1.075	54	953	301	1.308	7	—	5	5	10
Milano .....	9.796	3.696	781	3.334	1.097	5.212	34	7	28	16	51
Trento .....	2.206	771	219	545	267	1.031	47	13	17	19	49
Venezia .....	10.415	2.143	849	1.674	661	3.184	70	15	46	27	88
Trieste .....	1.814	386	95	320	102	517	2	2	—	—	2
Genova .....	6.682	1.953	430	1.539	655	2.624	26	8	21	11	40
Bologna .....	5.873	2.210	551	1.616	693	2.860	31	7	26	7	40
Firenze .....	4.863	2.024	656	1.422	879	2.957	26	6	10	17	33
Perugia .....	1.438	441	141	327	247	715	1	1	1	—	2
Ancona .....	2.684	622	359	583	394	1.336	8	6	8	5	19
Roma .....	10.346	7.693	1.752	5.935	1.552	9.239	185	8	104	86	198
L'Aquila .....	2.257	599	232	515	232	979	24	4	21	14	39
Napoli .....	8.453	3.745	401	2.968	1.563	4.932	73	21	58	65	144
Bari .....	3.170	728	308	594	317	1.219	22	8	17	34	59
Lecce .....	1.780	695	308	494	371	1.173	13	3	11	9	23
Potenza .....	1.035	328	76	196	141	413	4	1	4	3	8
Catanzaro .....	2.027	760	228	578	296	1.102	35	7	27	12	46
Reggio di Calabria (sez.)	519	284	44	149	94	287	11	3	6	3	12
Caltanissetta .....	835	192	72	170	249	491	3	—	3	1	4
Catania .....	3.184	736	156	486	296	938	40	13	26	9	48
Messina .....	1.626	276	58	275	210	543	3	—	1	4	5
Palermo .....	3.230	910	353	740	597	1.690	25	8	21	17	46
Cagliari .....	2.307	703	352	533	385	1.270	23	10	16	18	44
ITALIA...	97.335	36.000	9.482	28.554	12.662	50.698	765	159	510	411	1.080

(a) Compresa le udienze miste.

TAV. 51 — PROCEDIMENTI DI COGNIZIONE ESAURITI SENZA SENTENZA, SECONDO I MOTIVI DELL'ESAURIMENTO

DISTRETTI DI CORTE DI APPELLO	PRIMO GRADO						GRADO DI APPELLO						
	Cancel- lazione dal ruolo	Estinzione				Totale	Inam- missibi- lità o improce- dibilità dell'ap- pello	Cancel- lazione dal ruolo	Estinzione				Totale
		mancata compa- razione dell'at- tore alla prima udienza	concilia- zione in udienza o dinanzi al con- sulente tecnico	rinuncia agli atti del giudizio	inatti- vità delle parti				mancata compa- razione dell'at- tore alla prima udienza	concilia- zione in udienza o dinanzi al con- sulente tecnico	rinuncia agli atti del giudizio	inatti- vità delle parti	
Torino .....	6.167	99	334	421	374	7.395	5	144	2	12	8	10	181
Brescia .....	2.778	21	152	352	267	3.570	—	107	2	15	4	1	129
Milano .....	7.976	725	1.147	1.725	3.267	14.840	10	111	6	10	24	27	188
Trento .....	1.100	—	28	52	13	1.193	1	45	—	—	1	—	47
Venezia .....	5.114	15	536	287	221	6.173	18	205	2	30	20	12	287
Trieste .....	467	2	256	44	39	808	—	22	—	3	7	4	36
Genova .....	3.752	73	251	576	259	4.911	4	81	3	5	5	9	107
Bologna .....	4.664	102	247	368	1.184	6.565	3	114	2	3	7	81	210
Firenze .....	5.055	43	298	240	166	5.802	25	159	—	19	11	6	220
Perugia .....	650	26	27	17	18	738	1	10	—	2	1	—	14
Ancona .....	1.450	16	377	64	118	2.025	6	36	—	2	2	4	50
Roma .....	9.593	18	332	715	775	11.433	25	315	3	53	10	13	419
L'Aquila .....	1.457	12	80	83	160	1.792	5	59	3	9	1	7	84
Napoli .....	11.707	80	638	315	1.442	14.182	37	684	6	38	27	57	849
Bari .....	2.668	31	104	185	42	3.030	6	71	5	16	4	—	102
Lecce .....	1.503	31	50	87	291	1.962	16	115	5	7	21	84	248
Potenza .....	913	6	89	42	54	1.104	1	58	—	7	2	6	74
Catanzaro .....	1.774	16	126	203	216	2.335	2	61	—	4	8	1	76
Reggio di Cal. (sez.)	480	2	16	8	2	508	1	23	—	4	—	2	30
Caltanissetta .....	540	5	66	81	37	729	1	36	—	3	4	8	52
Catania .....	2.199	18	118	71	150	2.556	6	192	3	13	5	8	227
Messina .....	674	154	8	1	3	840	—	35	2	1	1	—	39
Palermo .....	1.808	10	120	78	53	2.069	8	148	3	26	4	16	205
Cagliari .....	1.708	10	50	68	254	2.090	—	55	—	2	1	9	67
ITALIA...	76.197	1.515	5.450	6.083	9.405	98.650	181	2.886	47	284	178	365	3.941

TAV. 52 — PROCEDIMENTI DI COGNIZIONE ESAURITI CON SENTENZA DEFINITIVA, SECONDO IL TITOLO DELLA COMPETENZA

DISTRETTI DI CORTE DI APPELLO	PRIMO GRADO										GRADO DI APPELLO			
	Totale	Materia			Valore					Opposi- zioni all'ese- cuzione o ad atti esecutivi	Decla- ratorie di incom- petenza	Merito	Decla- ratorie di incom- petenza	Totale
		im- poste e tasse	stato e capaci- tà delle persone	altri	fino a 300,000 lire	da 300,001 a 500,000 lire	da 500,001 a 1,000,000 lire	da 1,001,001 a 5,000,000 lire	oltre 5,000,000 lire					
Torino . . . . .	3.805	18	300	1.012	1.354	401	232	197	46	215	30	446	2	448
Brescia . . . . .	1.790	11	104	735	445	111	104	97	42	131	10	264	2	266
Milano . . . . .	7.208	64	132	2.115	1.579	1.165	857	615	214	408	59	1.009	3	1.012
Trento . . . . .	878	1	98	294	241	89	66	58	11	18	11	168	2	170
Venezia . . . . .	3.288	16	286	1.485	788	248	169	125	34	107	30	716	1	717
Trieste . . . . .	459	—	35	202	88	36	22	27	19	25	5	83	—	83
Genova . . . . .	2.453	6	56	1.142	579	204	190	156	28	83	9	457	1	458
Bologna . . . . .	2.664	8	215	1.006	754	219	152	148	20	101	41	416	4	420
Firenze . . . . .	3.332	52	395	1.298	805	228	179	187	50	90	48	674	1	675
Perugia . . . . .	826	—	52	352	177	66	58	46	7	61	7	126	1	127
Ancona . . . . .	882	19	68	356	230	66	52	44	9	28	10	131	—	131
Roma . . . . .	7.190	129	312	2.322	2.005	837	561	650	85	261	28	1.842	12	1.854
L'Aquila . . . . .	859	4	66	141	419	88	58	50	8	20	5	293	2	295
Napoli . . . . .	6.679	197	136	1.830	2.566	949	497	328	67	75	34	1.848	2	1.850
Bari . . . . .	1.939	25	64	443	788	203	166	109	21	110	10	617	1	618
Lecce . . . . .	1.516	19	107	659	306	100	91	81	13	133	7	415	1	416
Potenza . . . . .	1.210	16	26	851	177	50	37	24	7	4	18	226	3	229
Catanzaro . . . . .	1.349	7	58	463	491	138	72	42	3	60	15	378	2	380
Reggio di Cal. (sez.) . . . . .	277	—	20	46	124	25	21	16	5	18	2	138	2	140
Caltanissetta . . . . .	676	5	57	439	43	11	9	12	2	92	6	202	—	202
Catania . . . . .	1.834	41	144	688	571	125	79	52	9	102	23	888	2	890
Messina . . . . .	868	8	29	75	432	142	83	48	8	36	7	155	—	155
Palermo . . . . .	1.721	55	102	627	404	183	137	106	34	52	21	728	2	730
Cagliari . . . . .	991	1	35	365	360	64	40	25	10	81	10	345	5	350
ITALIA . . . . .	54.694	702	2.897	18.946	15.726	5.739	3.932	3.243	752	2.311	446	12.565	51	12.616

TAV. 53 -- UDIENZE DI DISCUSSIONE - SENTENZE

DISTRETTI DI CORTE DI APPELLO	UDIENZE DI DISCUS- SIONE	SENTENZE											
		Primo grado					Grado di appello						
		Totale		Esito della do- manda dell'attore		Termine di pubblicazione		Totale		Esito della do- manda dell'attore		Termine di pubblicazione	
		N	defini- tive	accogli- mento	rigetto	entro un mese	oltre un mese	N	defini- tive	accogli- mento	rigetto	entro un mese	oltre un mese
Torino . . . . .	828	4.253	3.795	3.260	993	3.094	1.159	458	448	194	264	322	136
Brescia . . . . .	396	1.937	1.788	1.416	521	1.230	707	269	265	82	187	145	124
Milano . . . . .	762	7.776	7.181	5.534	2.242	4.559	3.217	1.024	1.012	370	654	641	383
Trento . . . . .	165	934	877	680	254	580	354	173	170	82	91	113	60
Venezia . . . . .	745	3.516	3.287	2.634	882	1.914	1.602	724	717	196	528	316	408
Trieste . . . . .	112	472	458	357	115	247	225	84	83	26	58	28	56
Genova . . . . .	434	2.808	2.436	1.987	821	1.920	888	465	456	155	310	322	143
Bologna . . . . .	524	2.835	2.624	2.101	734	2.144	691	426	420	147	279	301	125
Firenze . . . . .	607	3.544	3.332	2.597	947	2.036	1.508	678	675	204	474	332	346
Perugia . . . . .	157	900	811	578	322	823	77	128	127	61	67	110	18
Ancona . . . . .	325	969	880	675	294	522	447	132	131	43	89	65	67
Roma . . . . .	893	7.865	7.154	5.891	1.974	4.366	3.499	1.865	1.853	505	1.360	1.149	716
L'Aquila . . . . .	289	967	858	658	309	584	383	301	295	103	198	167	134
Napoli . . . . .	1.020	7.163	6.676	5.014	2.149	4.221	2.942	1.878	1.850	707	1.171	783	1.095
Bari . . . . .	370	2.039	1.936	1.482	557	989	1.050	620	614	188	432	237	383
Lecce . . . . .	199	1.581	1.516	1.087	494	1.039	542	418	416	126	292	275	143
Potenza . . . . .	220	1.255	1.209	1.018	237	1.138	117	230	229	74	156	178	52
Catanzaro . . . . .	294	1.395	1.340	1.015	380	654	741	382	380	157	225	195	187
Reggio di Cal. (sez.) . . . . .	73	324	277	207	117	157	167	144	140	45	99	74	70
Caltanissetta . . . . .	96	713	675	442	271	507	206	202	202	63	139	131	71
Catania . . . . .	421	1.943	1.823	1.252	691	702	1.241	893	886	276	617	305	588
Messina . . . . .	149	930	855	664	266	584	346	156	155	58	98	110	46
Palermo . . . . .	362	1.825	1.721	1.275	506	680	1.145	740	730	254	486	296	444
Cagliari . . . . .	300	1.093	990	749	344	790	303	354	350	122	232	219	135
ITALIA . . . . .	9.741	59.037	54.499	42.573	16.464	35.480	23.557	12.744	12.604	4.238	8.506	6.814	5.930



TAV. 54 — PROCEDIMENTI DI COGNIZIONE AMMESSI AL GRATUITO PATROCINIO

DISTRETTI DI CORTE DI APPELLO	PRIMO GRADO					GRADO DI APPELLO				
	A carico	Esauriti				A carico	Esauriti			
		senza sentenza (a)	con sentenza		Totale		senza sentenza (a)	con sentenza		Totale
			favore- vole (b)	sfavore- vole (b)				favore- vole (b)	sfavore- vole (b)	
Torino.....	656	121	143	35	299	7	—	4	1	5
Brescia.....	576	202	99	48	349	2	2	—	—	2
Milano.....	484	91	109	36	236	2	—	—	—	—
Trento.....	171	43	39	15	97	3	—	—	1	1
Venezia.....	1.521	227	212	61	500	24	2	3	2	7
Trieste.....	244	52	47	16	115	2	1	—	1	2
Genova.....	1.159	588	143	42	773	11	5	—	2	7
Bologna.....	709	190	108	32	330	2	—	—	1	1
Firenze.....	1.343	495	205	92	792	11	2	7	2	11
Perugia.....	57	8	30	2	40	3	3	—	—	3
Ancona.....	210	44	33	15	92	—	—	—	—	—
Roma.....	805	98	179	41	318	8	—	2	1	3
L'Aquila.....	337	75	27	15	117	8	2	—	1	3
Napoli.....	2.178	1.142	161	82	1.385	15	—	—	—	—
Bari.....	389	13	48	21	82	11	2	2	1	5
Lecce.....	695	212	75	26	313	7	5	—	1	6
Potenza.....	169	30	21	7	58	8	3	—	1	4
Catanzaro.....	221	83	41	6	130	7	—	—	—	—
Reggio di Calabria (sez.)...	18	—	10	4	14	—	—	—	—	—
Caltanissetta.....	101	24	41	2	67	19	—	—	19	19
Catania.....	749	106	93	83	282	11	5	4	—	9
Messina.....	109	2	51	4	57	—	—	—	—	—
Palermo.....	661	45	75	31	151	—	—	—	—	—
Cagliari.....	170	11	24	13	48	15	—	6	3	9
ITALIA...	13.732	3.902	2.014	729	6.645	176	32	28	37	97

(a) Compresi i procedimenti nei quali vi fu la revoca del gratuito patrocinio e quelli cancellati dal ruolo, conciliati ed estinti in fase istruttoria. — (b) Alla parte ammessa al gratuito patrocinio.

TAV. 55 — PROCEDIMENTI DI INGIUNZIONE — PROCEDIMENTI DI OPPOSIZIONE A DECRETI DI INGIUNZIONE - SEQUESTRI

DISTRETTI DI CORTE DI APPELLO	PROCEDIMENTI DI INGIUNZIONE		PROCEDIMENTI DI OPPOSIZIONE A DECRETI DI INGIUNZIONE					SEQUESTRI (a)	
	A carico	Esauriti con decreto	A carico	Esauriti			Totale	Giudi- ziari	Conser- vativi
				senza sentenza	con sentenza				
				accogli- mento	rigetto				
Torino.....	8.575	8.561	1.039	93	81	207	381	267	923
Brescia.....	2.996	2.962	1.021	198	49	84	331	76	501
Milano.....	18.545	18.453	4.805	1.906	243	610	2.759	336	1.657
Trento.....	1.122	1.086	167	35	45	21	101	66	342
Venezia.....	7.072	7.057	1.462	257	66	158	481	155	944
Trieste.....	746	746	80	8	10	8	26	76	166
Genova.....	4.379	4.313	1.141	88	418	136	642	127	694
Bologna.....	5.884	5.852	1.186	285	56	89	430	98	872
Firenze.....	7.230	7.222	1.021	150	73	186	409	69	596
Perugia.....	1.186	1.097	194	14	12	57	83	10	104
Ancona.....	2.143	2.121	546	91	19	24	134	20	221
Roma.....	10.270	10.258	4.127	645	260	327	1.232	205	845
L'Aquila.....	2.434	2.425	442	70	31	80	181	51	134
Napoli.....	8.775	8.414	2.854	389	148	288	825	241	1.055
Bari.....	4.854	4.853	988	47	61	208	316	91	495
Lecce.....	3.400	3.400	980	125	42	116	283	114	348
Potenza.....	1.078	1.076	263	19	14	33	66	29	92
Catanzaro.....	3.639	3.593	370	47	26	47	120	61	345
Reggio di Calabria (sez.)...	500	500	53	4	4	22	30	1	15
Caltanissetta.....	1.226	1.224	398	70	40	54	164	129	247
Catania.....	4.096	3.981	1.590	220	82	130	432	166	679
Messina.....	1.315	1.311	300	4	45	151	200	39	81
Palermo.....	3.273	3.223	1.097	76	94	157	327	127	512
Cagliari.....	2.704	2.692	822	58	42	51	151	83	324
ITALIA...	107.442	106.420	26.946	4.899	1.961	3.244	10.104	2.637	12.192

(a) Art. 672 c.p.c.

TAV. 56 — VENDITE PER ESPROPRIAZIONE FORZATA DI IMMOBILI - VENDITE DI MACCHINE CON RISERVA DELLA PROPRIETÀ (a)

DISTRETTI DI CORTE DI APPELLO	VENDITE PER ESPROPRIAZIONE FORZATA DI IMMOBILI								VENDITE DI MACCHINE SECONDO CLASSI DI VALORE				
	Numero							Ammontare Milioni di lire		Fino a 100.000 lire	Da 100.001 a 1.000.000 lire	Oltre 1.000.000 lire	Totale
	Totale	natura degli immobili			classi di valore del debito (b)			debito (b)	somma ricavata				
		urbani	rustici	misti	fino a 100.000 lire	da 100.001 a 1.000.000 lire	oltre 1.000.000 lire						
Torino .....	53	12	30	11	—	31	22	210,4	185,9	26	336	360	722
Brescia .....	33	4	6	23	8	6	19	154,4	153,1	12	141	168	321
Milano .....	33	14	2	17	7	4	22	144,7	130,9	24	442	363	829
Trento .....	16	3	6	7	1	10	5	18,2	27,4	9	31	32	72
Venezia .....	35	17	14	4	1	15	19	128,3	62,1	8	173	182	363
Trieste .....	4	3	1	—	—	2	2	24,9	20,6	3	31	6	40
Genova .....	48	41	5	2	—	27	21	168,7	184,3	6	80	53	139
Bologna .....	55	24	22	9	3	32	20	232,0	159,0	26	248	488	762
Firenze .....	51	42	8	1	4	23	24	194,8	171,5	193	993	628	1.814
Perugia .....	11	6	1	4	—	7	4	12,4	12,2	10	99	64	173
Ancona .....	20	15	5	—	1	9	10	37,6	28,7	13	110	106	229
Roma .....	38	29	4	5	—	11	27	119,2	156,9	63	597	406	1.066
L'Aquila .....	17	7	9	1	2	7	8	23,1	23,2	23	102	100	225
Napoli .....	70	52	9	5	5	13	52	278,4	187,2	173	755	253	1.181
Bari .....	33	15	12	6	2	9	22	1.042,6	224,1	5	271	245	521
Lecce .....	11	9	2	—	2	7	2	5,6	9,6	14	144	124	282
Potenza .....	3	3	—	—	—	2	1	7,4	7,1	8	70	123	201
Catanzaro .....	14	8	5	1	—	10	4	14,7	8,5	11	198	267	476
Reggio di Calabria (sez.) .....	—	—	—	—	—	—	—	—	—	—	60	10	70
Caltanissetta .....	1	1	—	—	—	1	—	0,1	0,2	14	49	71	134
Catania .....	13	10	3	—	—	4	9	24,8	31,0	9	172	144	325
Messina .....	14	5	8	1	1	10	3	8,7	13,1	2	111	38	151
Palermo .....	8	8	—	—	2	4	2	14,2	11,5	6	240	191	437
Cagliari .....	9	5	4	—	5	3	1	1,8	1,2	6	111	206	323
<b>ITALIA...</b>	<b>590</b>	<b>333</b>	<b>156</b>	<b>101</b>	<b>44</b>	<b>247</b>	<b>299</b>	<b>2.867,0</b>	<b>1.809,3</b>	<b>664</b>	<b>5.564</b>	<b>4.628</b>	<b>10.856</b>

(a) Contratti di vendita trascritti sull'apposito registro (art. 1524 c. c.). — (b) Al netto dell'indennità di mora e delle spese.

TAV. 57 — SEPARAZIONI PERSONALI DEI CONIUGI

DISTRETTI DI CORTE DI APPELLO	DOMANDE PRESENTATE NELL'ANNO (a)			DOMANDE ESAURITE NELL'ANNO										
	Consen- suali	Conten- ziose	Totale	Consensuali					Contenziose					Totale
				conci- liate	abban- donate	omolo- gate	non omolo- gate	Totale	conci- liate	abban- donate	accolte	riget- tate	Totale	
Torino .....	607	224	831	9	55	525	26	615	10	76	165	11	262	877
Brescia .....	161	158	319	8	43	100	8	159	8	54	60	14	136	295
Milano .....	672	560	1.232	14	104	540	6	664	22	195	268	14	499	1.163
Trento .....	88	43	131	1	18	42	17	78	—	9	29	5	43	121
Venezia .....	346	237	583	28	48	264	7	347	7	74	110	17	208	555
Trieste .....	132	160	292	—	6	127	—	133	1	54	52	3	110	243
Genova .....	510	252	762	25	95	249	174	543	12	57	105	2	176	719
Bologna .....	403	159	562	12	112	316	12	452	9	57	56	7	129	581
Firenze .....	393	165	558	9	72	329	1	411	1	47	83	6	137	548
Perugia .....	45	35	80	4	8	27	2	41	3	8	20	3	34	75
Ancona .....	76	58	134	4	27	52	1	84	6	20	18	1	45	129
Roma .....	550	350	900	6	52	490	6	554	2	216	151	12	381	935
L'Aquila .....	67	48	115	4	11	41	9	65	3	44	15	1	63	128
Napoli .....	241	876	1.117	9	50	187	2	248	3	569	117	2	691	939
Bari .....	50	156	206	2	3	34	2	41	5	23	72	12	112	153
Lecce .....	88	121	209	14	12	64	—	90	2	53	31	9	95	185
Potenza .....	5	30	35	—	1	2	—	3	1	5	13	—	19	22
Catanzaro .....	63	64	127	7	5	42	3	57	4	53	26	6	89	146
Reggio di Calabria (sez.) .....	14	18	32	1	4	8	—	13	2	8	3	1	14	27
Caltanissetta .....	26	30	56	—	3	19	—	22	12	19	23	3	57	79
Catania .....	174	182	356	1	26	146	1	174	2	73	73	15	163	337
Messina .....	41	93	134	4	5	37	—	46	8	1	132	1	142	188
Palermo .....	54	141	195	—	12	41	—	53	14	89	38	3	144	197
Cagliari .....	15	67	82	2	1	12	—	15	6	14	19	1	40	55
<b>ITALIA...</b>	<b>4.821</b>	<b>4.227</b>	<b>9.048</b>	<b>164</b>	<b>773</b>	<b>3.694</b>	<b>277</b>	<b>4.908</b>	<b>143</b>	<b>1.818</b>	<b>1.679</b>	<b>149</b>	<b>3.789</b>	<b>8.697</b>

(a) Le domande di separazione personale dei coniugi pendenti all'inizio del 1955 erano 6.215.

TAV. 58 — SEPARAZIONI PERSONALI DEI CONIUGI ACCOLTE IN VIA CONTENZIOSA, SECONDO LA COLPA DEI CONIUGI MATRIMONI ANNULLATI SECONDO LA CAUSA

DISTRETTI DI CORTE DI APPELLO	SEPARAZIONI PERSONALI DEI CONIUGI ACCOLTE IN VIA CONTENZIOSA				Totale	MATRIMONI ANNULLATI				Totale
	per colpa del marito	per colpa della moglie	per colpa di entrambi i coniugi	ai sensi dell'art. 126 c.c. e 19 della legge 27-5-1929 n. 847		per difetto di libertà di consenso di uno dei coniugi	per altro matri- monio sussistente	per impotenza	per altri motivi	
Torino .....	112	40	12	1	165	—	1	—	2	3
Brescia .....	35	24	1	—	60	1	—	—	—	1
Milano .....	162	86	20	—	268	1	4	1	—	6
Trento .....	19	6	4	—	29	—	—	—	—	—
Venezia .....	66	35	9	—	110	—	1	—	—	1
Trieste .....	26	23	3	—	52	—	—	3	—	3
Genova .....	63	36	6	—	105	—	—	4	7	11
Bologna .....	40	14	2	—	56	—	—	1	—	1
Firenze .....	45	26	12	—	83	—	—	—	—	—
Perugia .....	12	8	—	—	20	—	—	—	—	—
Ancona .....	7	10	—	1	18	—	—	—	—	—
Roma .....	84	41	26	—	151	—	2	1	—	3
L'Aquila .....	8	5	2	—	15	1	—	—	—	1
Napoli .....	55	57	4	1	117	7	5	6	1	19
Bari .....	33	32	7	—	72	—	1	—	—	1
Lecce .....	14	13	4	—	31	—	1	—	—	1
Potenza .....	7	5	1	—	13	—	—	—	—	—
Catanzaro .....	9	15	2	—	26	—	—	—	—	—
Reggio di Calabria (sez.)	2	1	—	—	3	—	—	—	—	—
Caltanissetta .....	8	15	—	—	23	—	—	—	—	—
Catania .....	36	33	4	—	73	2	—	1	—	3
Messina .....	57	57	18	—	132	—	—	—	—	—
Palermo .....	17	15	6	—	38	1	—	—	—	1
Cagliari .....	10	8	1	—	19	—	—	—	—	—
ITALIA...	927	605	144	3	1.679	13	15	17	10	55

TAV. 59 — PROVVEDIMENTI IN MATERIA DI STATO DELLE PERSONE

DISTRETTI DI CORTE DI APPELLO	PROVVEDIMENTI PER TARDIVE DICHIARAZIONI		PROVVEDI- MENTI PER RETTIFICA- ZIONI DI STATO CIVILE	DICHIARAZIONI GIUDIZIALI		DICHIARAZIONI				OMOLOGA- ZIONI DI DECRETI DI AFFILIAZIONE (a)
	di nascita	di morte		di maternità naturale	di paternità naturale	di assenza	di morte presunta	di interdi- zione	di inabilita- zione	
Torino .....	119	65	666	16	5	6	334	94	17	125
Brescia .....	35	23	493	2	7	1	127	15	2	100
Milano .....	137	71	467	1	4	12	176	48	9	203
Trento .....	21	9	123	—	2	—	111	26	13	34
Venezia .....	152	85	913	4	2	1	315	117	20	165
Trieste .....	1	13	203	—	—	1	99	4	1	98
Genova .....	77	77	481	4	3	5	117	18	4	144
Bologna .....	99	108	745	4	10	—	147	88	16	123
Firenze .....	119	93	621	1	3	2	76	211	8	89
Perugia .....	25	16	93	—	1	1	12	16	5	25
Ancona .....	59	30	241	—	4	3	43	42	2	48
Roma .....	1.210	121	1.725	1	—	4	104	51	6	232
L'Aquila .....	101	68	397	1	5	7	51	20	5	32
Napoli .....	502	172	1.926	3	5	10	168	108	9	537
Bari .....	96	18	756	1	—	5	56	24	6	80
Lecce .....	213	84	347	2	1	1	36	24	2	92
Potenza .....	31	8	112	—	—	—	11	9	2	27
Catanzaro .....	278	57	516	—	5	2	22	33	7	43
Reggio di Calabria (sez.)	47	12	110	—	1	—	6	7	—	20
Caltanissetta .....	93	18	118	—	1	—	10	22	2	27
Catania .....	154	47	469	—	1	1	35	23	4	84
Messina .....	57	14	213	—	—	—	17	5	—	43
Palermo .....	272	37	1.209	—	—	4	28	50	8	73
Cagliari .....	73	28	198	3	1	1	21	25	2	49
ITALIA...	3.971	1.274	13.142	43	61	67	2.122	1.080	150	2.493

(a) Tribunale dei minorenni.

TAV. 60 — ATTIVITÀ DEI TRIBUNALI

A = Tribunale del capoluogo della corte di appello (a) — B = Altri tribunali del distretto

DESCRIZIONE	DISTRETTI CON CAPOLUOGO AVENTE POPOLAZIONE SUPERIORE A 500.000 ABITANTI									
	Torino		Milano		Genova		Roma		Napoli	
	A	B	A	B	A	B	A	B	A	B
<b>PROCEDIMENTI DI COGNIZIONE</b>										
Primo grado :										
pendenti all'inizio dell'anno .....	8.205	8.403	21.727	8.613	6.374	4.182	25.498	3.863	19.056	10.726
sopravvenuti .....	5.841	6.437	18.313	7.707	3.592	4.068	19.278	3.175	15.573	11.247
esauriti .....	5.460	5.740	15.607	6.441	3.989	3.375	16.176	2.447	12.290	8.571
con sentenza .....	1.932	1.873	5.231	1.977	1.404	1.049	5.997	1.193	4.016	2.663
senza sentenza .....	3.528	3.867	10.376	4.464	2.585	2.326	10.179	1.254	8.274	5.908
Grado di appello :										
pendenti all'inizio dell'anno .....	434	275	1.984	360	580	323	2.431	449	4.038	838
sopravvenuti .....	277	485	993	390	379	262	1.417	360	1.639	1.023
esauriti .....	260	369	781	419	305	260	1.872	401	1.682	1.017
con sentenza .....	175	273	686	326	240	218	1.513	341	1.118	732
senza sentenza .....	85	96	95	93	65	42	359	60	564	285
UDIENZE .....	4.754	4.719	7.255	3.303	4.396	2.720	8.823	2.416	4.735	4.738
DECRETI DI INGIUNZIONE .....	5.550	3.011	15.139	3.314	2.460	1.853	8.483	1.775	4.507	3.907
OPPOSIZIONI A DECRETI DI INGIUNZIONE ACCOLTE .....	42	39	209	34	393	25	233	27	85	63
SEQUESTRI GIUDIZIARI (b) .....	175	92	280	56	77	50	132	73	138	103
SEQUESTRI CONSERVATIVI (b) .....	353	570	1.324	333	410	284	677	168	669	386
<b>VENDITE PER ESPROPRIAZIONE FORZATA DI IMMOBILI :</b>										
Numero .....	11	42	6	27	13	35	27	11	49	21
Debito (c) - Milioni di lire .....	90,4	120,0	49,8	94,9	104,9	63,8	72,6	46,6	195,7	82,7
Somma ricavata - Milioni di lire .....	36,9	149,0	45,2	85,7	113,4	70,9	116,8	40,1	148,1	39,1
TRASCRIZIONI DI CONTRATTI DI VENDITA DI MACCHINE (d) .....	392	330	447	382	—	139	774	292	838	343
<b>SEPARAZIONI PERSONALI DEI CONIUGI :</b>										
domande pendenti all'inizio dell'anno .....	238	202	660	131	215	112	987	74	563	91
consensuali .....	97	37	—	4	27	37	30	14	17	20
contenziose .....	141	165	660	127	188	75	957	60	546	71
domande presentate .....	397	434	829	403	477	285	778	122	864	253
consensuali .....	290	317	436	236	322	188	482	68	133	108
contenziose .....	107	117	393	167	155	97	296	54	731	145
domande esaurite .....	496	381	775	388	455	264	822	113	747	192
consensuali .....	336	279	436	228	343	200	473	81	133	115
di cui omologate .....	317	208	394	146	132	117	428	62	133	54
contenziose .....	160	102	339	160	112	64	349	32	614	77
di cui accolte .....	96	69	213	55	81	24	129	22	85	32
NULLITÀ DI MATRIMONIO PRONUNCIATE .....	1	2	4	2	10	1	3	—	18	1
DICHIARAZIONI DI ASSENZA .....	3	3	3	9	3	2	—	4	7	3
DICHIARAZIONI DI MORTE PRESUNTA .....	35	299	79	97	49	68	57	47	105	63
DICHIARAZIONI GIUDIZIALI DI MATERNITÀ NATURALE .....	15	1	1	—	3	1	—	1	—	3
DICHIARAZIONI GIUDIZIALI DI PATERNITÀ NATURALE .....	4	1	2	2	1	2	—	—	—	5
DICHIARAZIONI DI INTERDIZIONE .....	18	76	20	28	4	14	41	10	28	80
DICHIARAZIONI DI INABILITAZIONE .....	6	11	4	5	1	3	2	4	2	7
PROVVEDIMENTI PER TARDIVE DICHIARAZIONI DI NASCITA .....	83	36	66	71	16	61	919	291	354	148
PROVVEDIMENTI PER RETTIFICAZIONE DI ATTI DELLO STATO CIVILE .....	228	438	233	234	246	235	1.517	208	1.363	563

(a) Rapporto tra la popolazione del comune capoluogo del distretto di corte di appello e quella del corrispondente circondario secondo la popolazione residente censita alla data del 4 novembre 1951: Torino: 60,9%; Milano: 69,6%; Genova: 84,2%; Roma: 82,8%; Napoli: 48,7%; Palermo: 60,8%; altri comuni capoluoghi di corte di appello: 31,9% (media). — (b) Art. 672 c. p. c. — (c) Escluse indennità di mora e spese. — (d) Art. 1524 c. c.

## Segue TAV. 60 — ATTIVITÀ DEI TRIBUNALI

A = Tribunale del capoluogo della corte di appello — B = Altri tribunali del distretto

DESCRIZIONE	DISTRETTI CON CAPOLUOGO AVENTE POPOLAZIONE SUPERIORE A 500.000 ABITANTI				ALTRI DISTRETTI		ITALIA	
	Palermo		Totale		A	B	A	B
	A	B	A	B				
PROCEDIMENTI DI COGNIZIONE								
Primo grado :								
pendenti all'inizio dell'anno .....	3.449	2.985	84.309	38.772	47.381	65.599	131.690	104.371
sopravvenuti .....	2.655	1.874	65.252	34.508	30.349	50.958	95.601	85.466
esauriti .....	2.120	1.670	55.642	28.244	25.961	43.497	81.603	71.741
con sentenza .....	1.086	635	19.666	9.390	10.164	15.474	29.830	24.864
senza sentenza .....	1.034	1.035	35.976	18.854	15.797	28.023	51.773	46.877
Grado di appello :								
pendenti all'inizio dell'anno .....	386	624	9.853	2.869	4.134	4.777	13.987	7.646
sopravvenuti .....	480	350	5.185	2.870	3.436	4.517	8.621	7.387
esauriti .....	558	377	5.458	2.843	3.706	4.550	9.164	7.393
con sentenza .....	448	282	4.180	2.172	2.935	3.329	7.115	5.501
senza sentenza .....	110	95	1.278	671	771	1.221	2.049	1.892
UDIENZE .....	1.866	1.726	31.829	19.622	19.562	36.063	51.391	55.685
DECRETI DI INGIUNZIONE .....	1.792	1.431	37.931	15.291	22.286	30.912	60.217	46.203
OPPOSIZIONI A DECRETI DI INGIUNZIONE ACCOLTE .....	40	54	1.002	242	417	300	1.419	542
SEQUESTRI GIUDIZIARI .....	54	73	856	447	540	794	1.396	1.241
SEQUESTRI CONSERVATIVI .....	285	227	3.718	1.968	2.282	4.224	6.000	6.192
VENDITE PER ESPROPRIAZIONE FORZATA DI IMMOBILI :								
Numero .....	3	5	109	141	123	217	232	358
Debito - <i>Milioni di lire</i> .....	2,0	12,2	515,4	420,2	327,4	1.604,0	842,8	2.024,2
Somma ricavata - <i>Milioni di lire</i> .....	1,5	10,0	461,9	394,8	282,7	669,9	744,6	1.064,7
TRASCRIZIONI DI CONTRATTI DI VENDITA DI MACCHINE .....	182	255	2.633	1.741	2.375	4.107	5.008	5.848
SEPARAZIONI PERSONALI DEI CONIUGI :								
domande pendenti all'inizio dell'anno .....	97	121	2.760	731	1.349	1.375	4.109	2.106
consensuali .....	1	—	172	112	69	174	241	286
contenziose .....	96	121	2.588	619	1.280	1.201	3.868	1.820
domande presentate .....	90	105	3.435	1.602	1.764	2.247	5.199	3.849
consensuali .....	38	16	1.701	933	931	1.256	2.632	2.189
contenziose .....	52	89	1.734	669	833	991	2.567	1.660
domande esaurite .....	90	107	3.385	1.445	1.688	2.179	5.073	3.624
consensuali .....	37	16	1.758	919	930	1.301	2.688	2.220
di cui omologate .....	29	12	1.433	599	771	891	2.204	1.490
contenziose .....	53	91	1.627	526	758	878	2.385	1.404
di cui accolte .....	18	20	622	222	431	404	1.053	626
NULLITÀ DI MATRIMONIO PRONUNCIATE .....	1	—	37	6	6	6	43	12
DICHIARAZIONI DI ASSENZA .....	—	4	16	25	4	22	20	47
DICHIARAZIONI DI MORTE PRESUNTA .....	—	28	325	602	384	811	709	1.413
DICHIARAZIONI GIUDIZIALI DI MATERNITÀ NATURALE .....	—	—	19	6	5	13	24	19
DICHIARAZIONI GIUDIZIALI DI PATERNITÀ NATURALE .....	—	—	7	10	12	32	19	42
DICHIARAZIONI DI INTERDIZIONE .....	25	25	136	233	154	557	290	790
DICHIARAZIONI DI INABILITAZIONE .....	—	8	15	38	21	76	36	114
PROVVEDIMENTI PER TARDIVE DICHIARAZIONI DI NASCITA .....	135	137	1.573	744	580	1.074	2.153	1.818
PROVVEDIMENTI PER RETTIFICAZIONE DI ATTI DELLO STATO CIVILE .....	849	360	4.436	2.038	2.556	4.112	6.992	6.150

## CORTI DI APPELLO

TAV. 61 — MOVIMENTO DEI PROCEDIMENTI DI COGNIZIONE DIRETTA - UDIENZE

DISTRETTI DI CORTE DI APPELLO	A CARICO		ESAURITI				UDIENZE	
	Pendenti all'inizio dell'anno	Soprav- venuti	Cancellazione, estinzione, ecc.	Sentenza definitiva		Totale	Istruttorie	Di discussione
				contrad- dittorio	contumacia			
Torino .....	11	11	—	11	2	13	1.173	150
Brescia .....	—	13	1	5	5	11	369	93
Milano .....	1	2	—	3	—	3	1.935	147
Trento .....	2	18	—	3	17	20	309	36
Venezia .....	5	41	21	12	4	37	548	155
Trieste .....	6	13	1	8	3	12	358	56
Genova .....	10	21	3	21	4	28	825	101
Bologna .....	—	54	1	31	12	44	344	104
Firenze .....	2	51	—	48	2	50	457	75
Perugia .....	—	8	—	1	1	2	250	46
Ancona .....	5	15	2	12	—	14	283	53
Roma .....	301	873	180	116	19	315	1.669	322
L'Aquila .....	—	6	—	—	5	5	141	38
Napoli .....	—	41	4	9	28	41	1.339	269
Bari .....	1	39	4	24	—	28	383	61
Lecce .....	—	8	1	2	3	6	92	65
Potenza .....	—	3	—	3	—	3	177	34
Catanzaro .....	—	81	—	81	—	81	362	38
Reggio di Calabria (sez.) .....	—	1	—	1	—	1	130	30
Caltanissetta .....	1	11	2	6	3	11	229	46
Catania .....	—	22	—	22	—	22	239	89
Messina .....	1	8	—	2	7	9	248	87
Palermo .....	—	41	5	28	8	41	581	135
Cagliari .....	—	5	—	3	2	5	214	36
<b>ITALIA...</b>	<b>346</b>	<b>1.387</b>	<b>225</b>	<b>452</b>	<b>125</b>	<b>802</b>	<b>12.655</b>	<b>2.266</b>

TAV. 62 — MOVIMENTO DEI PROCEDIMENTI DI COGNIZIONE IN GRADO DI APPELLO, SECONDO LE FASI DEL GIUDIZIO

DISTRETTI DI CORTE DI APPELLO	FASE ISTRUTTORIA						FASE DECISORIA						
	A carico			Esauriti			A carico			Esauriti			Totale
	pendenti all'inizio del- l'anno	soprav- venuti	ritornati in istrut- toria	cancel- lazione, estinzio- ne, ecc.	rimes- sione al Collegio	Totale	pendenti all'inizio del- l'anno	perve- nuti al Collegio	Rinvia- ti in istrut- toria	cancel- lazione, estinzio- ne, ecc.	sentenza definitiva	con- traddit- torio	
Torino .....	987	1.070	142	167	1.343	1.510	621	1.343	142	15	734	58	807
Brescia .....	471	583	51	111	466	577	160	466	51	74	326	2	402
Milano .....	943	3.410	150	450	3.088	3.538	759	3.088	150	155	2.874	20	3.049
Trento .....	170	274	42	31	293	324	96	293	42	25	225	—	250
Venezia .....	909	1.215	79	219	970	1.189	592	970	79	95	742	19	856
Trieste .....	49	181	25	28	135	163	56	135	25	8	98	4	110
Genova .....	701	1.005	180	190	752	942	496	752	180	35	666	9	710
Bologna .....	644	992	115	185	810	995	449	810	115	41	703	56	800
Firenze .....	606	1.030	159	110	914	1.024	313	914	159	25	550	35	610
Perugia .....	295	395	73	47	384	431	106	384	73	8	228	7	243
Ancona .....	195	325	38	51	248	299	90	248	38	35	152	3	190
Roma .....	1.687	3.337	399	420	3.021	3.441	1.321	3.021	399	148	2.020	32	2.200
L'Aquila .....	307	318	28	41	283	324	116	283	28	6	222	4	232
Napoli .....	1.747	2.264	451	349	2.219	2.568	956	2.219	451	84	1.617	13	1.714
Bari .....	687	809	165	100	758	858	360	758	165	32	465	14	511
Lecce .....	620	591	71	128	549	677	322	549	71	17	442	24	483
Potenza .....	151	276	32	48	205	253	102	205	32	2	200	4	206
Catanzaro .....	959	489	410	73	542	615	452	542	410	7	268	4	279
Reggio di Calabria (sez.) .....	159	143	15	68	104	172	29	104	15	—	59	3	62
Caltanissetta .....	112	303	30	35	242	277	65	242	30	9	191	4	204
Catania .....	534	633	126	95	622	717	231	622	126	41	453	16	510
Messina .....	245	485	47	40	405	445	174	405	47	31	331	7	369
Palermo .....	667	873	160	125	848	973	339	848	160	15	661	12	688
Cagliari .....	264	318	62	79	345	424	149	345	62	28	280	5	313
<b>ITALIA...</b>	<b>14.109</b>	<b>21.319</b>	<b>3.050</b>	<b>3.190</b>	<b>19.546</b>	<b>22.736</b>	<b>8.354</b>	<b>19.546</b>	<b>3.050</b>	<b>936</b>	<b>14.507</b>	<b>355</b>	<b>15.798</b>

TAV. 63 — PROCEDIMENTI DI COGNIZIONE ESAURITI SENZA SENTENZA, SECONDO I MOTIVI DI ESAURIMENTO

DISTRETTI DI CORTE DI APPELLO	COGNIZIONE DIRETTA				Inammissibilità o improcedibilità dell'appello	GRADO DI APPELLO				Totale
	Cancellazione dal ruolo	Estinzione		Totale		Cancellazione dal ruolo	Estinzione			
		conciliazione in udienza	rinuncia agli atti del giudizio				conciliazione in udienza o dinanzi al consulente tecnico	rinuncia agli atti del giudizio	inattività delle parti	
Torino.....	—	—	—	—	34	127	4	6	11	182
Brescia.....	1	—	—	1	24	130	13	7	11	185
Milano.....	—	—	—	—	70	451	42	27	15	605
Trento.....	—	—	—	—	18	21	4	11	2	56
Venezia.....	21	—	—	21	64	210	—	3	37	314
Trieste.....	1	—	—	1	5	23	2	3	3	36
Genova.....	1	—	2	3	73	135	2	10	5	225
Bologna.....	—	—	1	1	31	162	5	19	9	226
Firenze.....	—	—	—	—	34	73	4	10	14	135
Perugia.....	—	—	—	—	9	44	1	—	1	55
Ancona.....	2	—	—	2	8	43	18	12	5	86
Roma.....	170	5	5	180	221	296	20	20	11	568
L'Aquila.....	—	—	—	—	6	34	—	2	5	47
Napoli.....	4	—	—	4	93	295	16	7	22	433
Bari.....	3	1	—	4	20	99	3	9	1	132
Lecce.....	1	—	—	1	48	70	6	14	7	145
Potenza.....	—	—	—	—	5	38	2	1	4	50
Catanzaro.....	—	—	—	—	11	33	1	1	34	80
Reggio di Calabria (sez.)...	—	—	—	—	—	58	—	6	4	68
Caltanissetta.....	2	—	—	2	14	25	2	—	3	44
Catania.....	—	—	—	—	18	95	13	5	5	136
Messina.....	—	—	—	—	19	30	1	20	1	71
Palermo.....	5	—	—	5	23	98	9	3	7	140
Cagliari.....	—	—	—	—	3	64	3	2	35	107
ITALIA...	211	6	8	225	851	2.654	171	198	252	4.126

TAV. 64 — SENTENZE

DISTRETTI DI CORTE DI APPELLO	COGNIZIONE DIRETTA						GRADO DI APPELLO					
	Totale		Esito della domanda dell'attore		Termine di pubblicazione		Totale		Esito della domanda dell'attore		Termine di pubblicazione	
	N	definitive	accogli-mento	rigetto	entro un mese	oltre un mese	N	definitive	accogli-mento	rigetto	entro un mese	oltre un mese
Torino.....	13	13	9	4	12	1	833	792	351	482	637	196
Brescia.....	10	10	6	4	7	3	347	328	160	187	213	134
Milano.....	3	3	3	—	3	—	2.894	2.801	891	2.003	2.884	10
Trento.....	20	20	17	3	17	3	231	223	73	158	190	41
Venezia.....	16	16	10	6	14	2	764	736	292	472	213	551
Trieste.....	11	11	4	7	11	—	108	102	39	69	81	27
Genova.....	25	25	11	14	17	8	712	673	280	432	396	316
Bologna.....	43	43	24	19	41	2	664	643	312	352	229	435
Firenze.....	50	50	4	46	14	36	624	584	255	369	227	397
Perugia.....	2	2	1	1	2	—	247	235	96	151	118	129
Ancona.....	12	12	3	9	10	2	160	154	69	91	36	124
Roma.....	135	135	79	56	60	75	2.189	2.052	927	1.262	297	1.892
L'Aquila.....	5	5	5	—	5	—	227	220	102	125	111	116
Napoli.....	37	37	12	25	33	4	1.706	1.630	690	1.016	341	1.365
Bari.....	24	24	11	13	15	9	494	479	235	259	14	480
Lecce.....	5	5	1	4	5	—	478	466	215	263	385	93
Potenza.....	3	3	2	1	2	1	204	201	48	156	44	160
Catanzaro.....	81	81	3	78	79	2	276	272	108	168	189	87
Reggio di Calabria (sez.)...	1	1	1	—	1	—	64	59	23	41	2	42
Caltanissetta.....	9	9	3	6	8	1	199	194	81	118	120	79
Catania.....	22	22	22	—	22	—	522	469	293	229	250	272
Messina.....	9	9	2	7	9	—	345	338	203	142	157	188
Palermo.....	36	36	8	28	15	21	685	672	353	332	27	658
Cagliari.....	5	5	2	3	5	—	294	279	124	170	192	102
ITALIA...	577	577	243	334	407	170	15.267	14.602	6.220	9.047	7.373	7.894

TAV. 65 — PROCEDIMENTI DI COGNIZIONE AMMESSI AL GRATUITO PATROCINIO

DISTRETTI DI CORTE DI APPELLO	COGNIZIONE DIRETTA					GRADO DI APPELLO				
	A carico	Esauriti			Totale	A carico	Esauriti			Totale
		senza sentenza (a)	favorevole (b)	sfavorevole (b)			senza sentenza (a)	favorevole (b)	sfavorevole (b)	
Torino .....	—	—	—	—	—	104	—	50	22	72
Brescia .....	—	—	—	—	—	22	10	8	4	22
Milano .....	—	—	—	—	—	18	—	14	2	16
Trento .....	—	—	—	—	—	1	—	1	—	1
Venezia .....	—	—	—	—	—	41	4	29	8	41
Trieste .....	2	—	2	—	2	29	1	12	5	18
Genova .....	—	—	—	—	—	37	3	16	9	28
Bologna .....	—	—	—	—	—	83	7	39	19	65
Firenze .....	—	—	—	—	—	48	2	8	19	29
Perugia .....	—	—	—	—	—	11	—	5	1	6
Ancona .....	—	—	—	—	—	36	5	9	3	17
Roma .....	35	12	4	2	18	734	212	126	64	402
L'Aquila .....	—	—	—	—	—	32	—	10	6	16
Napoli .....	—	—	—	—	—	70	2	35	26	63
Bari .....	—	—	—	—	—	9	—	7	2	9
Lecce .....	—	—	—	—	—	15	—	9	6	15
Potenza .....	—	—	—	—	—	—	—	—	—	—
Catanzaro .....	—	—	—	—	—	3	—	1	1	2
Reggio di Calabria (sez.) .....	—	—	—	—	—	3	—	—	3	3
Caltanissetta .....	—	—	—	—	—	—	—	—	—	—
Catania .....	—	—	—	—	—	2	—	2	—	2
Messina .....	—	—	—	—	—	75	15	33	8	56
Palermo .....	—	—	—	—	—	6	—	5	1	6
Cagliari .....	—	—	—	—	—	37	18	18	1	37
ITALIA...	37	12	6	2	20	1.416	279	437	210	926

(a) Compresi i procedimenti nei quali vi fu la revoca del gratuito patrocinio e quelli cancellati dal ruolo, conciliati ed estinti in fase istruttoria. — (b) Alla parte ammessa al gratuito patrocinio.

TAV. 66 — PROVVEDIMENTI IN MATERIA DI MATRIMONIO E DI STATO DELLE PERSONE

DISTRETTI DI CORTE DI APPELLO	DICHIARAZIONI DI EFFICACIA DI SENTENZE STRANIERE		PROVVEDIMENTI EMESSI IN ATTUAZIONE DELLA LEGGE 27-5-1929, N. 847		PARERI FAVOREVOLI EMESSI SU DOMANDE DI LEGITTIMITAZIONE			ADOZIONI		
	di divorzio	di annulla- mento di matrimo- nio	per matrimoni anteriori al con- cordato	per matrimoni posteriori al con- cordato	di maggio- renni	di minorenni	Totale	di maggio- renni	di minorenni	Totale
Torino .....	—	1	1	25	—	—	—	128	87	215
Brescia .....	1	—	—	—	2	2	4	55	37	92
Milano .....	—	2	—	27	1	2	3	45	84	129
Trento .....	5	—	—	—	—	—	—	7	12	19
Venezia .....	—	—	—	22	—	—	—	32	96	128
Trieste .....	2	—	5	2	—	—	—	2	20	22
Genova .....	1	3	—	15	—	2	2	19	80	99
Bologna .....	—	—	6	10	—	—	—	32	25	57
Firenze .....	1	—	4	22	2	1	3	79	72	151
Perugia .....	—	—	1	2	—	—	—	51	38	89
Ancona .....	—	—	1	5	—	—	—	15	24	39
Roma .....	14	2	1	60	2	1	3	43	159	202
L'Aquila .....	—	—	—	8	1	1	2	37	46	83
Napoli .....	1	—	—	34	—	3	3	65	254	319
Bari .....	—	—	1	12	1	1	2	129	97	226
Lecce .....	—	—	2	5	—	—	—	108	91	199
Potenza .....	—	—	—	—	—	—	—	38	20	58
Catanzaro .....	—	—	—	—	—	—	—	108	49	157
Reggio di Calabria (sez.) .....	—	1	—	—	1	1	1	22	7	29
Caltanissetta .....	—	1	—	—	—	—	—	—	—	—
Catania .....	—	—	—	—	—	—	—	23	62	85
Messina .....	—	—	—	8	1	—	1	16	58	74
Palermo .....	—	—	1	13	2	2	4	221	199	420
Cagliari .....	1	—	—	—	3	—	3	12	2	14
ITALIA...	26	10	23	270	16	17	33	1.287	1.619	2.906



## CORTE DI CASSAZIONE

TAV. 67 — MOVIMENTO GENERALE DEI RICORSI ORDINARI

AUTORITÀ GIUDIZIARIE LE CUI SENTENZE FURONO IMPUGNATE CON RICORSO IN CASSAZIONE	RICORSI A CARICO			RICORSI ESAURITI						
	Pendenti all'inizio dell'anno	Sopra- venuti	Totale	Con sentenza che non pronunciò sul merito		Con sentenza che pronunciò sul merito			senza sentenza	Totale
				per inam- missibilità del ricorso	per altri motivi	di rigetto	di cassazione			
							con rinvio	senza rinvio		
INNANZI ALLE SEZIONI SEMPLICI . .	<b>8.014</b>	<b>4.481</b>	<b>12.495</b>	<b>163</b>	<b>43</b>	<b>2.367</b>	<b>1.074</b>	<b>103</b>	<b>516</b>	<b>4.266</b>
Corti di appello . . . . .	4.390	2.681	7.071	108	25	1.473	532	65	287	2.490
Sezioni Lavoro . . . . .	124	209	333	4	—	132	65	9	23	233
Tribunali . . . . .	2.361	1.360	3.721	42	10	644	401	25	180	1.302
Pretori . . . . .	257	155	412	3	5	111	69	4	21	213
Conciliatori . . . . .	6	—	6	—	—	—	1	—	—	1
Arbitri . . . . .	—	—	—	—	—	—	—	—	—	—
Giurisdizioni speciali . . . . .	876	76	952	6	3	7	6	—	5	27
INNANZI ALLE SEZIONI UNITE . . . .	<b>672</b>	<b>279</b>	<b>951</b>	<b>35</b>	<b>3</b>	<b>171</b>	<b>74</b>	<b>48</b>	<b>54</b>	<b>385</b>
Corti di appello . . . . .	372	95	467	9	2	84	33	16	19	163
Sezioni Lavoro . . . . .	16	20	36	—	—	7	1	—	—	8
Tribunali . . . . .	205	65	270	6	1	30	25	4	13	79
Pretori . . . . .	10	14	24	—	—	1	—	—	4	5
Conciliatori . . . . .	2	—	2	—	—	—	—	—	—	—
Arbitri . . . . .	—	—	—	—	—	—	—	—	—	—
Giurisdizioni speciali . . . . .	67	85	152	20	—	49	15	28	18	130
TOTALE GENERALE . . . . .	<b>8.686</b>	<b>4.760</b>	<b>13.446</b>	<b>198</b>	<b>46</b>	<b>2.538</b>	<b>1.148</b>	<b>151</b>	<b>570</b>	<b>4.651</b>
Procedimenti ammessi al gratuito patrocinio (a) . . . . .	20	47	67	1	—	30	6	8	3	48

(a) Esclusi i ricorsi promossi dalle Amministrazioni dello Stato, che fruiscono dell'esenzione fiscale per legge.

TAV. 68 — RICORSI ESAURITI CON SENTENZA CHE PRONUNCIÒ SUL MERITO, SECONDO I DISTRETTI DI CORTE DI APPELLO IN CUI FURONO EMESSE LE SENTENZE IMPUGNATE

DISTRETTI DI CORTE DI APPELLO	SEZIONI SEMPLICI			SEZIONI UNITE			TOTALE		
	Esito		Totale	Esito		Totale	Esito		Totale
	rigetto	cassazione		rigetto	cassazione		rigetto	cassazione	
Torino . . . . .	150	74	224	8	6	14	158	80	238
Brescia . . . . .	55	38	93	3	13	16	58	51	109
Milano . . . . .	281	170	451	11	5	16	292	175	467
Trento . . . . .	38	18	56	3	1	4	41	19	60
Venezia . . . . .	93	55	148	2	2	4	95	57	152
Trieste . . . . .	8	6	14	—	1	1	8	7	15
Genova . . . . .	134	55	189	16	4	20	150	59	209
Bologna . . . . .	117	56	173	5	3	8	122	59	181
Firenze . . . . .	97	44	141	3	2	5	100	46	146
Perugia . . . . .	41	24	65	6	1	7	47	25	72
Ancona . . . . .	48	22	70	4	3	7	52	25	77
Roma . . . . .	434	191	625	58	50	108	492	241	733
L'Aquila . . . . .	43	16	59	3	2	5	46	18	64
Napoli . . . . .	256	129	385	16	8	24	272	137	409
Bari . . . . .	96	55	151	3	3	6	99	58	157
Lecco . . . . .	64	21	85	1	5	6	65	26	91
Potenza . . . . .	28	13	41	1	1	2	29	14	43
Catanzaro . . . . .	58	20	78	1	1	2	59	21	80
Reggio di Calabria (sez.) . . . .	20	17	37	2	—	2	22	17	39
Caltanissetta . . . . .	19	14	33	1	5	6	20	19	39
Catania . . . . .	122	49	171	5	1	6	127	50	177
Messina . . . . .	64	27	91	5	2	7	69	29	98
Palermo . . . . .	75	47	122	8	2	10	83	49	132
Cagliari . . . . .	26	16	42	6	1	7	32	17	49
ITALIA . . . . .	<b>2.367</b>	<b>1.177</b>	<b>3.544</b>	<b>171</b>	<b>122</b>	<b>293</b>	<b>2.538</b>	<b>1.299</b>	<b>3.837</b>

TAV. 69 — RICORSI ESAURITI CON SENTENZA CHE PRONUNCIÒ SUL MERITO, SECONDO IL MOTIVO DEL RICORSO

DISTRETTI DI CORTE DI APPELLO NEI QUALI FURONO PRONUNCIATE LE SENTENZE IMPUGNATE	MOTIVI ATTINENTI ALLA GIURISDIZIONE O PER VIOLAZIONE DELLE NORME SULLA COMPETENZA		VIOLAZIONE O FALSA APPLICAZIONE DI NORME DI DIRITTO		NULLITÀ DELLA SENTENZA O DEL PROCEDIMENTO		OMESSA, INSUFFICIENTE O CONTRADDITTORIA MOTIVAZIONE CIRCA UN PUNTO DECISIVO DELLA CONTROVERSA		ALTRI MOTIVI		TOTALE	
	N	con cassazione	N	con cassazione	N	con cassazione	N	con cassazione	N	con cassazione	N	con cassazione
SEZIONI SEMPLICI												
Torino . . . . .	4	4	162	55	3	3	12	3	43	9	224	74
Brescia . . . . .	2	2	68	27	1	1	6	3	16	5	93	38
Milano . . . . .	14	14	296	111	22	7	37	12	82	26	451	170
Trento . . . . .	1	1	43	13	2	2	3	—	7	2	56	18
Venezia . . . . .	1	—	106	40	4	2	10	4	27	9	148	55
Trieste . . . . .	1	1	10	4	1	—	—	—	2	1	14	6
Genova . . . . .	1	—	141	37	—	—	10	7	37	11	189	55
Bologna . . . . .	3	1	112	28	1	—	8	3	49	24	173	56
Firenze . . . . .	2	1	99	31	—	—	10	3	30	9	141	44
Perugia . . . . .	—	—	46	17	2	2	3	—	14	5	65	24
Ancona . . . . .	—	—	46	16	2	—	7	—	15	6	70	22
Roma . . . . .	4	3	457	137	10	6	45	20	109	25	625	191
L'Aquila . . . . .	2	—	44	14	—	—	6	1	7	1	59	16
Napoli . . . . .	2	1	263	101	5	4	15	4	100	19	385	129
Bari . . . . .	3	2	99	41	4	4	11	3	34	5	151	55
Lecce . . . . .	2	1	55	13	3	—	5	2	20	5	85	21
Potenza . . . . .	2	2	32	9	—	—	2	—	5	2	41	13
Catanzaro . . . . .	2	1	54	13	2	2	6	1	14	3	78	20
Reggio di Calabria (sez.)	—	—	28	13	1	—	2	—	6	4	37	17
Caltanissetta . . . . .	—	—	24	10	2	1	1	1	6	2	33	14
Catania . . . . .	7	5	127	32	3	3	15	4	19	5	171	49
Messina . . . . .	1	—	61	19	4	4	7	—	18	4	91	27
Palermo . . . . .	2	1	80	34	—	—	9	4	31	8	122	47
Cagliari . . . . .	—	—	31	11	2	2	4	1	5	2	42	16
<b>TOTALE . . . . .</b>	<b>56</b>	<b>40</b>	<b>2.484</b>	<b>826</b>	<b>74</b>	<b>43</b>	<b>234</b>	<b>76</b>	<b>696</b>	<b>192</b>	<b>3.544</b>	<b>1.177</b>
SEZIONI UNITE												
Torino . . . . .	2	1	10	3	—	—	1	1	1	1	14	6
Brescia . . . . .	4	4	11	9	—	—	—	—	1	—	16	13
Milano . . . . .	—	—	12	3	—	—	2	1	2	1	16	5
Trento . . . . .	—	—	3	1	—	—	—	—	1	—	4	1
Venezia . . . . .	1	—	1	1	—	—	—	—	2	1	4	2
Trieste . . . . .	—	—	1	1	—	—	—	—	—	—	1	1
Genova . . . . .	2	2	18	2	—	—	—	—	—	—	20	4
Bologna . . . . .	3	2	4	1	—	—	—	—	1	—	8	3
Firenze . . . . .	—	—	3	2	—	—	—	—	2	—	5	2
Perugia . . . . .	1	—	4	1	—	—	—	—	2	—	7	1
Ancona . . . . .	3	2	4	1	—	—	—	—	—	—	7	3
Roma . . . . .	33	30	67	18	2	2	1	5	—	—	108	50
L'Aquila . . . . .	—	—	3	—	1	1	1	1	—	—	5	2
Napoli . . . . .	3	2	20	6	—	—	—	—	1	—	24	8
Bari . . . . .	2	2	2	1	2	—	—	—	—	—	6	3
Lecce . . . . .	—	—	5	4	—	—	—	—	1	1	6	5
Potenza . . . . .	—	—	2	1	—	—	—	—	—	—	2	1
Catanzaro . . . . .	—	—	2	1	—	—	—	—	—	—	2	1
Reggio di Calabria (sez.)	2	—	—	—	—	—	—	—	—	—	2	—
Caltanissetta . . . . .	—	—	5	4	1	1	—	—	—	—	6	5
Catania . . . . .	—	—	5	—	1	1	—	—	—	—	6	1
Messina . . . . .	1	—	6	2	—	—	—	—	—	—	7	2
Palermo . . . . .	3	2	4	—	—	—	2	—	1	—	10	2
Cagliari . . . . .	2	1	5	—	—	—	—	—	—	—	7	1
<b>TOTALE . . . . .</b>	<b>62</b>	<b>48</b>	<b>197</b>	<b>62</b>	<b>7</b>	<b>5</b>	<b>7</b>	<b>3</b>	<b>20</b>	<b>4</b>	<b>293</b>	<b>122</b>
<b>TOTALE GENERALE</b>	<b>118</b>	<b>88</b>	<b>2.681</b>	<b>888</b>	<b>81</b>	<b>48</b>	<b>241</b>	<b>79</b>	<b>716</b>	<b>196</b>	<b>3.837</b>	<b>1.299</b>

TAV. 70 — RICORSI PER REGOLAMENTO DI COMPETENZA E PER CONFLITTI DI GIURISDIZIONE, SECONDO I DISTRETTI DI CORTE DI APPELLO IN CUI SORSE LA QUESTIONE DI COMPETENZA O IL CONFLITTO

DISTRETTI DI CORTE DI APPELLO	RICORSI PER REGOLAMENTO DI COMPETENZA				RICORSI PER CONFLITTI DI GIURISDIZIONE						
	Pendenti all'inizio dell'anno	Soprav- venuti	Totale a carico	Esauriti	Pendenti all'inizio dell'anno	Sopravvenuti		Totale a carico	Esauriti		
						conflitti tra tribunali ordinari e giurisdi- zioni speciali	conflitti tra l'autorità giudiziar- ia ordina- ria e quella am- ministrativa		senza sentenza	con sentenza (a)	Totale
Torino	27	25	52	16	—	3	—	3	—	3	3
Brescia	9	4	13	8	2	—	1	3	—	3	3
Milano	32	45	77	35	—	4	1	5	—	2	2
Trento	3	7	10	3	—	2	—	2	—	—	—
Venezia	7	21	28	16	1	4	—	5	1	1	2
Trieste	—	1	1	1	1	1	—	2	—	1	1
Genova	17	15	32	14	4	2	—	6	—	5	5
Bologna	3	11	14	10	—	4	—	4	2	1	3
Firenze	4	9	13	10	5	1	—	6	—	1	1
Perugia	3	5	8	3	1	—	—	1	—	—	—
Ancona	1	4	5	4	1	1	—	2	—	—	—
Roma	68	36	104	52	46	32	4	82	3	19	22
L'Aquila	7	6	13	3	—	1	—	1	—	—	—
Napoli	37	37	74	38	—	6	—	6	3	3	6
Bari	6	19	25	13	6	1	—	7	2	2	4
Lecce	14	2	16	6	1	—	—	1	—	1	1
Potenza	2	6	8	7	—	1	—	1	—	1	1
Catanzaro	14	7	21	17	—	1	—	1	—	—	—
Reggio di Calabria (sez.)	3	3	6	3	1	—	—	1	—	—	—
Caltanissetta	6	1	7	3	—	1	—	1	—	1	1
Catania	17	5	22	14	2	2	—	4	—	2	2
Messina	15	3	18	6	1	—	—	1	—	1	1
Palermo	14	16	30	17	4	—	—	4	1	3	4
Cagliari	—	3	3	3	—	—	—	—	—	—	—
ITALIA...	309	291	600	302	76	67	6	149	12	50	62

(a) Per conflitti tra tribunali ordinari e giurisdizioni speciali furono pronunciate 31 sentenze: in 26 la Corte ritenne competenti i tribunali e in 5 le giurisdizioni speciali; per conflitti tra l'autorità giudiziaria ordinaria e quella amministrativa fu pronunciata 1 sentenza e la Corte ritenne competente l'autorità amministrativa; in 18 sentenze, la Corte dichiarò la inammissibilità del ricorso.

## P R O C U R E

TAV. 71 — DISPENSE MATRIMONIALI - AUTORIZZAZIONI A CONTRARRE MATRIMONIO

DISTRETTI DI CORTE DI APPELLO	DISPENSE MATRIMONIALI DA IMPEDIMENTI						AUTORIZZAZIONI A CONTRARRE MATRIMONIO (b)			
	di parentela (a)	di affinità (a)	per lutto vedovile (a)	di età		per vincolo di adozione e di affi- liazione (b)	Totale	in caso di negato consenso	per procura	Totale
				dell'uomo (b)	della donna (b)					
Torino	1	7	7	—	2	—	17	1	7	8
Brescia	1	3	1	—	—	—	5	4	6	10
Milano	—	10	26	—	—	1	37	3	4	7
Trento	—	1	—	—	—	—	1	—	1	1
Venezia	—	6	—	—	—	—	6	1	10	11
Trieste	—	4	6	—	—	—	10	—	20	20
Genova	2	1	2	—	2	—	7	9	4	13
Bologna	—	1	1	—	—	—	2	1	6	7
Firenze	—	2	2	—	—	—	4	2	4	6
Perugia	—	4	1	—	—	—	5	1	—	1
Ancona	1	3	1	—	—	—	5	—	3	3
Roma	—	4	19	—	1	—	24	5	9	14
L'Aquila	2	1	2	—	—	—	5	24	51	75
Napoli	2	5	3	1	5	—	16	37	49	86
Bari	—	4	2	—	—	—	6	39	—	39
Lecce	1	1	2	—	2	—	6	9	1	10
Potenza	1	1	—	—	1	—	3	5	35	40
Catanzaro	1	9	—	1	4	—	15	27	147	174
Reggio di Calabria (sez.)	—	—	—	—	—	—	—	—	—	—
Caltanissetta	1	1	1	—	1	—	4	13	15	28
Catania	2	—	3	—	7	—	12	17	4	21
Messina	1	1	—	—	3	—	5	6	8	14
Palermo	4	6	3	2	4	—	19	33	28	61
Cagliari	—	—	1	—	1	—	2	6	3	9
ITALIA	20	75	83	4	33	1	216	243	415	658

(a) Procure della Repubblica. — (b) Procure Generali della Repubblica.

## GRATUITO PATROCINIO

TAV. 72 — LAVORO DELLE COMMISSIONI PRESSO I TRIBUNALI (a)

DISTRETTI DI CORTE DI APPELLO	DOMANDE A CARICO		DOMANDE ESAURITE						Totale
	N	per giudizi di competenza dei Tribunali	Accoglimento		Rigetto		Abbandono		
			N	per giudizi di competenza dei Tribunali	N	per giudizi di competenza dei Tribunali	N	per giudizi di competenza dei Tribunali	
Torino.....	840	807	582	549	140	140	45	45	767
Brescia.....	423	406	301	288	60	58	30	29	391
Milano.....	811	801	505	497	156	154	74	74	735
Trento.....	212	208	152	150	30	29	7	6	189
Venezia.....	919	855	631	589	135	121	44	42	810
Trieste.....	425	370	261	234	90	69	14	11	365
Genova.....	637	609	393	381	125	113	56	52	574
Bologna.....	779	748	550	523	106	106	28	25	684
Firenze.....	588	580	406	398	93	93	30	30	529
Perugia.....	94	90	39	36	32	32	6	6	77
Ancona.....	248	246	143	142	30	30	15	15	188
Roma.....	700	696	419	415	183	183	26	26	628
L'Aquila.....	279	262	131	121	49	48	12	12	192
Napoli.....	899	888	442	439	203	196	105	105	750
Bari.....	594	418	327	211	71	48	55	45	453
Lecce.....	156	156	93	93	26	26	10	10	129
Potenza.....	133	93	73	55	33	22	8	6	114
Catanzaro.....	346	302	134	115	66	59	17	14	217
Reggio di Calabria (sez.).....	67	66	50	49	6	6	5	5	61
Caltanissetta.....	118	113	62	59	19	19	—	—	81
Catania.....	392	342	241	205	44	41	22	21	307
Messina.....	195	195	116	116	22	22	3	3	141
Palermo.....	373	372	192	191	48	48	35	35	275
Cagliari.....	290	284	142	138	22	22	27	26	191
<b>ITALIA...</b>	<b>10 518</b>	<b>9 907</b>	<b>6 385</b>	<b>5 994</b>	<b>1 789</b>	<b>1 685</b>	<b>674</b>	<b>643</b>	<b>8 848</b>

(a) Per giudizi di competenza degli uffici di conciliazione, delle preture, dei tribunali e di altre autorità.

TAV. 73 — LAVORO DELLE COMMISSIONI PRESSO LE CORTI DI APPELLO

DISTRETTI DI CORTE DI APPELLO	RECLAMI CONTRO PROVVEDIMENTI DELLE COMMISSIONI PRESSO I TRIBUNALI					DOMANDE DI AMMISSIONE AL GRATUITO PATROCINIO (a)							
	A carico	Esauriti				Totale	A carico	Esaurite					Totale
		accogli- mento	rigetto	abban- dono				accoglimento	rigetto	abbandono			
						N	per giudizi di competenza della Corte	N	per giudizi di competenza della Corte	N	per giudizi di competenza della Corte		
Torino.....	31	16	14	1	31	40	30	20	9	7	1	1	40
Brescia.....	8	3	5	—	8	12	6	6	2	2	1	1	9
Milano.....	—	—	—	—	—	—	—	—	—	—	—	—	—
Trento.....	—	—	—	—	—	18	12	12	2	2	1	1	15
Venezia.....	19	3	12	1	16	28	22	21	4	4	—	—	26
Trieste.....	29	12	15	—	27	22	12	12	6	6	—	—	18
Genova.....	—	—	—	—	—	64	46	43	14	13	1	1	61
Bologna.....	18	4	13	—	17	21	16	10	4	2	—	—	20
Firenze.....	17	11	4	—	15	26	18	18	5	4	1	—	24
Perugia.....	4	3	1	—	4	1	—	—	—	—	1	1	1
Ancona.....	3	—	3	—	3	3	—	—	3	2	—	—	3
Roma.....	42	16	15	11	42	27	16	16	11	11	—	—	27
L'Aquila.....	6	—	2	—	2	21	13	13	3	2	—	—	16
Napoli.....	33	14	14	—	28	9	5	3	3	3	—	—	8
Bari.....	15	7	6	—	13	6	4	4	2	2	—	—	6
Lecce.....	—	—	—	—	—	11	7	7	4	4	—	—	11
Potenza.....	—	—	—	—	—	—	—	—	—	—	—	—	—
Catanzaro.....	11	3	2	—	5	7	3	3	1	1	—	—	4
Reggio di Calabria (sez.).....	—	—	—	—	—	—	—	—	—	—	—	—	—
Caltanissetta.....	1	—	1	—	1	—	—	—	—	—	—	—	—
Catania.....	7	6	1	—	7	1	—	—	1	1	—	—	1
Messina.....	9	5	2	—	7	6	3	2	2	1	—	—	5
Palermo.....	6	1	2	1	4	2	—	—	—	—	—	—	—
Cagliari.....	—	—	—	—	—	—	—	—	—	—	—	—	—
<b>ITALIA...</b>	<b>259</b>	<b>104</b>	<b>112</b>	<b>14</b>	<b>230</b>	<b>325</b>	<b>213</b>	<b>190</b>	<b>76</b>	<b>67</b>	<b>6</b>	<b>5</b>	<b>295</b>

(a) Per giudizi di competenza delle Corti di appello e di altre autorità.

**CAP. 2 - PROTESTI E PROCEDURE CONCORSALE NEL 1955**

**TAV. 74 — PROTESTI SECONDO LA SPECIE DEI TITOLI DI CREDITO, PER DISTRETTO DI CORTE D'APPELLO**

*Ammontare in milioni di lire*

DISTRETTI DI CORTE DI APPELLO	PAGHERÒ CAMBIARI E TRATTE ACCETTATE		TRATTE NON ACCETTATE		ASSEGNI BANCARI		TOTALE	
	N	Ammontare	N	Ammontare	N	Ammontare	N	Ammontare
Torino .....	244.613	10.499	168.724	9.183	7.435	1.305	420.772	20.987
Brescia .....	125.219	4.934	96.773	5.423	3.677	714	225.669	11.071
Milano .....	646.016	29.302	340.605	20.273	30.731	5.468	1.017.352	55.043
Trento .....	47.672	1.711	43.184	1.867	1.038	163	91.894	3.741
Venezia .....	299.485	9.759	267.105	12.295	2.909	705	569.499	22.759
Trieste .....	24.993	583	17.688	844	267	49	42.948	1.476
Genova .....	210.144	6.413	155.123	6.788	5.108	718	370.375	13.919
Bologna .....	215.479	8.448	203.906	9.410	5.433	1.061	424.818	18.919
Firenze .....	396.547	11.972	408.343	16.994	6.719	1.117	811.609	30.083
Perugia .....	74.187	2.277	69.171	2.437	500	111	143.858	4.825
Ancona .....	110.063	3.476	113.027	4.322	554	123	223.644	7.921
Roma .....	687.323	23.428	318.236	17.371	16.085	3.170	1.021.644	43.969
L'Aquila .....	139.719	3.530	74.628	2.779	395	109	214.742	6.418
Napoli .....	772.891	16.995	195.548	9.135	7.205	1.003	975.644	27.133
Bari .....	320.846	7.342	92.213	3.468	645	156	413.704	10.966
Lecce .....	216.056	4.864	73.775	2.365	1.519	251	291.350	7.480
Potenza .....	55.708	1.703	15.583	527	80	17	71.371	2.247
Catanzaro .....	155.322	3.937	43.836	1.435	154	51	199.312	5.423
Reggio di Calabria (sez.) .....	31.691	700	12.835	561	110	21	44.636	1.282
Caltanissetta .....	76.092	1.633	17.707	562	71	13	93.870	2.208
Catania .....	356.669	6.967	94.044	4.006	623	128	451.336	11.101
Messina .....	57.449	1.342	18.272	722	202	30	75.923	2.094
Palermo .....	270.294	6.417	75.407	3.335	645	109	346.346	9.861
Cagliari .....	137.409	4.137	80.152	3.164	1.500	211	219.061	7.512
<b>ITALIA .....</b>	<b>5.671.887</b>	<b>172.369</b>	<b>2.995.885</b>	<b>139.266</b>	<b>93.605</b>	<b>16.803</b>	<b>8.761.377</b>	<b>328.438</b>

**TAV. 75 — PROTESTI LEVATI NEI CAPOLUOGHI DI PROVINCIA E NEGLI ALTRI COMUNI  
SECONDO LA SPECIE DEI TITOLI DI CREDITO, PER REGIONE**

*Ammontare in milioni di lire*

REGIONI	CAPOLUOGHI DI PROVINCIA						ALTRI COMUNI					
	Cambiali ordinarie (a)		Tratte non accettate		Assegni bancari		Cambiali ordinarie (a)		Tratte non accettate		Assegni bancari	
	N	Am- montare	N	Am- montare	N	Am- montare	N	Am- montare	N	Am- montare	N	Am- montare
Piemonte .....	141.014	5.752	79.819	4.726	4.669	838	96.019	4.454	84.960	4.315	2.754	478
Valle d'Aosta .....	3.502	125	2.219	78	73	15	4.068	175	1.971	68	24	4
Lombardia .....	481.551	22.835	244.480	16.034	25.042	4.073	289.745	11.406	192.884	9.660	9.396	2.030
Trentino-Alto Adige .....	21.471	709	21.691	1.012	565	80	26.061	989	21.419	849	477	84
Veneto .....	138.989	4.234	112.160	5.348	1.527	321	124.199	4.402	110.521	4.969	1.089	346
Friuli-Venezia Giulia .....	15.769	448	15.213	789	116	37	20.931	689	29.635	1.231	194	39
Trieste .....	24.277	573	17.530	835	268	50	717	11	159	10	—	—
Liguria .....	125.415	4.001	90.158	4.468	3.764	545	47.022	1.599	43.174	1.629	1.084	138
Emilia-Romagna .....	116.344	4.297	118.682	5.858	2.918	542	99.075	4.149	85.199	3.551	2.484	514
Toscana .....	244.469	6.097	205.377	8.563	3.454	574	189.766	6.680	224.784	9.121	3.376	593
Umbria .....	34.099	951	33.292	1.290	224	54	39.964	1.322	35.734	1.142	284	62
Marche .....	33.896	1.031	32.889	1.525	160	28	76.169	2.445	80.137	2.796	408	96
Lazio .....	507.825	18.326	242.017	14.447	14.147	2.692	179.617	5.100	76.389	2.911	1.901	466
Abruzzi e Molise .....	69.180	1.564	35.918	1.363	212	30	103.004	2.952	51.443	1.856	296	92
Campania .....	443.484	9.535	124.460	6.509	5.297	698	300.628	6.547	59.181	2.260	1.855	298
Puglia .....	249.645	4.869	85.631	3.108	1.505	225	288.049	7.362	80.491	2.729	657	180
Basilicata .....	16.700	602	6.352	251	67	11	34.793	992	8.273	216	13	7
Calabria .....	55.827	1.336	16.581	711	133	36	131.155	3.303	40.089	1.287	136	37
Sicilia .....	402.629	8.204	121.641	6.029	1.058	195	357.430	8.166	83.191	2.559	477	84
Sardegna .....	41.009	1.497	29.252	1.525	1.159	143	96.380	2.640	50.889	1.638	342	68
<b>ITALIA .....</b>	<b>3.167.095</b>	<b>96.986</b>	<b>1.635.362</b>	<b>84.469</b>	<b>66.358</b>	<b>11.187</b>	<b>2.504.792</b>	<b>75.383</b>	<b>1.360.523</b>	<b>54.797</b>	<b>27.247</b>	<b>5.616</b>

(a) Pagherò cambiari e tratte accettate.

TAV. 76 — PROTESTI SECONDO LA QUALITÀ DEI PROTESTATI E LA SPECIE DEI TITOLI DI CREDITO, PER REGIONE

Ammontare in milioni di lire

REGIONI	A CARICO DI INDIVIDUI						A CARICO DI SOCIETÀ					
	Cambiali ordinarie (a)		Tratte non accettate		Assegni bancari		Cambiali ordinarie (a)		Tratte non accettate		Assegni bancari	
	N	Am-montare	N	Am-montare	N	Am-montare	N	Am-montare	N	Am-montare	N	Am-montare
Piemonte .....	223 811	8.490	147 221	7 330	7 001	1 197	13 222	1 716	17 558	1 711	422	119
Valle d'Aosta .....	7 544	294	4 152	145	97	19	26	6	38	1	—	—
Lombardia .....	678 817	22.704	265 256	11 980	28 177	4 298	92 479	11 537	172 108	13 714	6 261	1 805
Trentino-Alto Adige .....	46 790	1.596	40 551	1 719	1 035	163	742	102	2 559	142	7	1
Veneto .....	256 308	7.955	206 647	8 975	2 536	640	6 880	681	16 034	1 342	80	27
Friuli-Venezia Giulia .....	35 794	1 037	41 151	1 671	289	68	906	100	3 697	349	21	8
Trieste .....	24 026	483	14 823	579	254	48	968	101	2 866	266	14	2
Liguria .....	166 429	4 954	122 491	5 143	4 578	620	6 008	646	10 841	954	270	63
Emilia-Romagna .....	207 614	7 609	188 924	8 222	5 187	997	7 805	837	14 957	1 187	215	59
Toscana .....	421 344	11 483	381 953	14 504	6 568	1 101	12 891	1 294	48 208	3 180	262	66
Umbria .....	73 269	2 163	67 236	2 306	483	101	794	110	1 790	126	25	15
Marche .....	106 519	3 076	106 294	3 822	554	121	3 546	400	6 732	499	14	3
Lazio .....	672 964	21 098	307 441	15 623	15 643	3 001	14 478	2 328	10 965	1 735	405	157
Abruzzi e Molise .....	170 116	4 323	83 778	2 952	415	66	2 068	193	3 583	267	93	56
Campania .....	737 914	15 411	178 759	8 233	6 946	942	6 198	671	4 882	536	206	54
Puglia .....	532 437	11 897	158 739	5 552	2 155	404	5 257	334	7 383	285	7	1
Basilicata .....	49 905	1 457	14 178	420	78	17	1 588	137	447	47	2	1
Calabria .....	181 879	4 253	55 436	1 854	249	66	5 103	386	1 234	144	20	7
Sicilia .....	753 687	15 454	195 559	7 577	1 476	264	6 372	916	9 273	1 011	59	15
Sardegna .....	135 303	3 870	76 583	2 831	1 467	204	2 086	267	3 558	332	34	7
ITALIA .....	5 482 470	149 607	2 657 172	111 438	85 188	14 337	189 417	22 762	338 713	27 828	8 417	2 466

(a) Pagherò cambiari e tratte accettate.

TAV. 77 — PROTESTI SECONDO IL TAGLIO E LA SPECIE DEI TITOLI DI CREDITO, PER REGIONE

Ammontare in milioni di lire

REGIONI	TAGLI DEI TITOLI - Lire										TOTALE	
	Fino a 5.000		5.001-10.000		10.001-20.000		20.001-50.000		Oltre 50.000			
	N	Ammon-tare	N	Ammon-tare	N	Ammon-tare	N	Ammon-tare	N	Ammon-tare	N	Ammon-tare
Piemonte .....	54 539	219	51 853	442	38 026	626	53 584	1 968	39 031	6 951	237 033	10 206
Valle d'Aosta .....	1 701	7	1 734	15	1 285	20	1 499	56	1 351	202	7 570	300
Lombardia .....	152 457	640	182 661	1 580	137 833	2 283	173 279	6 395	125 066	23 343	771 296	34 241
Trentino-Alto Adige .....	11 649	47	11 344	96	7 496	121	10 407	375	6 636	1 059	47 532	1 698
Veneto .....	70 070	272	59 271	510	42 511	714	58 173	2 143	33 163	4 997	263 188	8 636
Friuli-Venezia Giulia .....	10 971	41	8 440	71	5 222	87	7 593	275	4 474	663	36 700	1 137
Trieste .....	8 981	33	7 225	59	3 550	56	3 365	120	1 873	316	24 994	584
Liguria .....	43 147	173	43 055	371	29 716	478	35 597	1 280	20 922	3 298	172 437	5 600
Emilia-Romagna .....	45 196	178	45 369	388	38 983	633	52 283	1 891	33 582	5 356	215 419	8 446
Toscana .....	128 952	483	100 585	840	72 160	1 149	81 996	2 902	50 542	7 403	434 235	12 777
Umbria .....	19 893	74	17 493	143	13 422	212	14 248	493	9 007	1 351	74 063	2 273
Marche .....	25 475	98	24 017	199	20 226	324	26 448	935	13 899	1 920	110 065	3 476
Lazio .....	189 890	740	171 394	1 442	116 753	1 862	127 669	4 592	81 736	14 790	687 442	23 426
Abruzzi e Molise .....	53 640	200	41 050	331	29 521	459	30 799	1 076	17 174	2 450	172 184	4 516
Campania .....	312 181	1 079	167 368	1 348	97 576	1 550	109 928	3 926	57 059	8 179	744 112	16 082
Puglia .....	208 616	746	126 134	1 013	78 573	1 231	80 557	2 820	43 814	6 421	537 694	12 231
Basilicata .....	13 568	52	12 460	99	9 369	144	9 962	352	6 134	947	51 493	1 594
Calabria .....	66 745	244	44 093	353	28 774	443	30 342	1 053	17 028	2 546	186 982	4 639
Sicilia .....	308 614	1 087	179 193	1 419	106 621	1 642	107 257	3 701	58 374	8 521	760 059	16 370
Sardegna .....	41 459	159	32 499	267	22 275	348	25 750	904	15 406	2 459	137 389	4 137
ITALIA .....	1 767 744	6 572	1 327 238	10 986	899 892	14 382	1 040 736	37 257	636 277	103 172	5 671 887	172 369

## PAGHERÒ CAMBIARI E TRATTE ACCETTATE

Segue TAV. 77 — PROTESTI SECONDO IL TAGLIO E LA SPECIE DEI TITOLI DI CREDITO, PER REGIONE

Ammontare in milioni di lire

REGIONI	TAGLI DEI TITOLI - Lire										TOTALE	
	Fino a 5.000		5.001-10.000		10.001-20.000		20.001-50.000		Oltre 50.000		N	Ammon-tare
	N	Ammon-tare	N	Ammon-tare	N	Ammon-tare	N	Ammon-tare	N	Ammon-tare		
Piemonte .....	7.863	30	19.171	156	38.645	593	57.059	1.890	42.041	6.372	164.779	9.041
Valle d'Aosta .....	241	1	586	5	1.059	16	1.629	53	675	71	4.190	146
Lombardia .....	21.319	85	50.096	410	94.122	1.450	151.560	5.145	120.267	18.604	437.364	25.694
Trentino-Alto Adige ...	2.950	11	5.524	44	10.026	151	15.512	511	9.098	1.144	43.110	1.861
Veneto .....	13.049	49	29.652	240	53.034	812	78.219	2.609	48.727	6.607	222.681	10.317
Friuli-Venezia Giulia ..	2.568	9	5.376	43	10.770	166	16.091	520	10.043	1.282	44.848	2.020
Trieste .....	775	3	1.927	16	4.193	64	6.770	223	4.024	539	17.689	845
Liguria .....	7.587	30	18.850	152	33.656	509	45.179	1.483	28.060	3.923	133.332	6.097
Emilia-Romagna .....	13.656	52	28.276	226	49.198	746	68.142	2.257	44.609	6.128	203.881	9.409
Toscana .....	31.449	121	66.463	535	107.935	1.634	139.891	4.631	84.423	10.763	430.161	17.684
Umbria .....	5.735	21	12.056	94	19.339	288	21.386	681	10.510	1.348	69.026	2.432
Marche .....	9.048	33	18.094	143	29.569	444	36.827	1.189	19.488	2.512	113.026	4.321
Lazio .....	17.787	66	38.647	303	74.090	1.090	105.911	3.391	81.971	12.508	318.406	17.358
Abruzzi e Molise .....	8.522	31	14.608	114	22.176	329	27.001	871	15.054	1.874	87.361	3.219
Campania .....	14.836	55	29.206	228	42.800	642	55.601	1.826	41.198	6.018	183.641	8.769
Puglia .....	15.900	55	29.730	228	45.269	666	49.209	1.571	26.014	3.317	166.122	5.837
Basilicata .....	1.493	5	2.935	23	4.120	60	4.238	134	1.839	245	14.625	467
Calabria .....	5.821	21	10.338	80	15.228	224	16.962	547	8.321	1.126	56.670	1.998
Sicilia .....	19.564	69	32.618	252	49.358	735	61.307	1.994	41.985	5.538	204.832	8.588
Sardegna .....	6.149	23	11.448	90	19.872	296	27.150	889	15.522	1.865	80.141	3.163
ITALIA ...	206.312	770	425.601	3.382	724.459	10.915	985.644	32.415	653.869	91.784	2.995.885	139.266

TRATTE NON ACCETTATE

ASSEGNI BANCARI

Piemonte .....	92	....	259	2	540	9	1.697	63	4.835	1.242	7.423	1.316
Valle d'Aosta .....	3	....	1	....	1	....	18	1	74	18	97	19
Lombardia .....	533	2	1.318	12	3.197	52	8.884	322	20.506	5.715	34.438	6.103
Trentino-Alto Adige .....	29	....	44	1	89	2	256	9	624	152	1.042	164
Veneto .....	15	....	62	1	171	3	472	17	1.896	646	2.616	667
Friuli-Venezia Giulia .....	1	....	9	....	16	....	47	2	237	74	310	76
Trieste .....	2	....	6	....	28	1	60	2	172	47	268	50
Liguria .....	63	....	163	1	473	8	1.247	46	2.902	628	4.848	683
Emilia-Romagna .....	58	....	139	1	389	6	1.114	42	3.702	1.007	5.402	1.056
Toscana .....	63	....	158	1	450	8	1.489	55	4.670	1.103	6.830	1.167
Umbria .....	2	....	18	....	25	....	84	4	379	112	508	116
Marche .....	1	....	14	....	20	....	104	4	429	120	568	124
Lazio .....	164	1	453	4	1.193	20	3.841	144	10.397	2.989	16.048	3.158
Abruzzi e Molise .....	—	—	19	....	36	1	126	5	327	116	508	122
Campania .....	64	....	212	3	553	9	1.754	65	4.569	919	7.152	996
Puglia .....	30	....	81	1	228	4	604	22	1.219	378	2.162	405
Basilicata .....	1	....	5	....	3	....	14	1	57	17	80	18
Calabria .....	2	....	8	....	17	....	47	2	195	71	269	73
Sicilia .....	29	....	44	....	122	2	388	15	952	262	1.535	279
Sardegna .....	31	....	65	1	139	2	418	15	848	193	1.501	211
ITALIA ...	1.183	3	3.078	28	7.690	127	22.664	836	58.990	15.809	93.605	16.803

Segue **TAV. 77** — **PROTESTI SECONDO IL TAGLIO E LA SPECIE DEI TITOLI DI CREDITO, PER REGIONE**  
 Ammontare in milioni di lire

REGIONI	TAGLI DEI TITOLI - Lire										TOTALE	
	Fino a 5.000		5.001-10.000		10.001-20.000		20.001-50.000		Oltre 50.000			
	N	Am- mon- tare	N	Am- mon- tare	N	Am- mon- tare	N	Am- mon- tare	N	Am- mon- tare	N	Am- mon- tare
<b>TOTALE</b>												
Piemonte .....	62.494	249	71.283	600	77.211	1.228	112.340	3.921	85.907	14.565	409.235	20.563
Valle d'Aosta .....	1.945	8	2.321	20	2.345	36	3.146	110	2.100	291	11.857	465
Lombardia .....	174.309	727	234.075	2.002	235.152	3.785	333.723	11.862	265.839	47.662	1.243.098	66.038
Trentino-Alto Adige .....	14.628	58	164912	141	17.611	274	26.175	895	16.358	2.355	91.684	3.723
Veneto .....	83.134	321	88.985	751	95.716	1.529	136.864	4.769	83.786	12.250	488.485	19.620
Friuli-Venezia Giulia .....	13.540	50	13.825	114	16.008	253	23.731	797	14.754	2.019	81.858	3.233
Trieste .....	9.758	36	9.158	75	7.771	121	10.195	345	6.069	902	42.951	1.479
Liguria .....	50.797	203	62.068	524	63.845	995	82.023	2.809	51.884	7.849	310.617	12.380
Emilia-Romagna .....	58.910	230	73.784	615	88.570	1.385	121.539	4.190	81.899	12.491	424.702	18.911
Toscana .....	160.464	604	167.206	1.376	180.545	2.791	223.376	7.588	139.635	19.269	871.226	31.628
Umbria .....	25.630	95	29.567	236	32.786	500	35.718	1.178	19.896	4.552	223.659	7.921
Marche .....	34.524	131	42.125	342	49.815	768	63.379	2.128	33.816	4.552	1.021.896	43.942
Lazio .....	297.841	807	210.494	1.749	192.036	2.972	237.421	8.127	174.104	30.287	1.021.896	43.942
Abruzzi e Molise .....	62.162	231	55.677	445	51.733	789	57.926	1.952	32.555	4.440	260.053	7.857
Campania .....	327.081	1.134	196.786	1.579	140.929	2.201	167.283	5.817	102.826	15.116	934.905	25.847
Puglia .....	224.546	801	153.943	1.242	124.070	1.901	130.370	4.413	71.047	10.116	705.978	18.473
Basilicata .....	15.062	57	15.400	122	13.492	204	14.214	487	8.030	1.209	66.198	2.079
Calabria .....	72.568	265	54.439	433	44.619	667	47.351	1.602	25.544	3.743	243.921	6.710
Sicilia .....	328.207	1.156	211.855	1.671	156.101	2.379	168.952	5.710	101.311	14.321	966.426	25.237
Sardegna .....	47.639	182	44.012	358	42.286	646	53.318	1.808	31.776	4.517	219.031	7.511
<b>ITALIA....</b>	<b>1.975.239</b>	<b>7.345</b>	<b>1.755.917</b>	<b>14.396</b>	<b>1.632.041</b>	<b>25.424</b>	<b>2.049.044</b>	<b>70.508</b>	<b>1.349.136</b>	<b>210.765</b>	<b>8.761.377</b>	<b>328.438</b>

**TAV. 78** — **CONCORDATI PREVENTIVI**

Ammontare in milioni di lire

DISTRETTI DI CORTE DI APPELLO	PROPO- STI	C H I U S I					DISTRETTI DI CORTE DI APPELLO	PROPO- STI	C H I U S I				
		TOTALE (a)	di cui con omologazione			TOTALE (a)			N	di cui con omologazione			
			N	Ammontare						N	Ammontare		
			Attivo	passivo				attivo	passivo				
Torino .....	4	3	3	350,5	640,2	Napoli .....	5	5	4	183,2	235,5		
Brescia .....	2	1	1	12,8	17,7	Bari .....	1	—	—	—	—		
Milano .....	6	2	1	3,5	5,7	Lecce .....	1	—	—	—	—		
Trento .....	3	1	—	—	—	Potenza .....	1	—	—	—	—		
Venezia .....	2	1	—	—	—	Catanzaro .....	1	—	—	—	—		
Trieste .....	1	1	1	3,7	12,6	Reggio di Calabria (sez.) .....	—	—	—	—	—		
Genova .....	3	2	1	9,4	36,5	Caltanissetta .....	—	1	1	0,7	1,8		
Bologna .....	3	1	—	—	—	Catania .....	1	—	—	—	—		
Firenze .....	3	3	2	741,5	447,0	Messina .....	—	—	—	—	—		
Perugia .....	1	—	—	—	—	Palermo .....	1	2	2	21,7	46,1		
Ancona .....	—	—	—	—	—	Cagliari .....	—	—	—	—	—		
Roma .....	4	3	2	38,4	60,0								
L'Aquila .....	2	2	—	—	—	<b>ITALIA ...</b>	<b>44</b>	<b>28</b>	<b>18</b>	<b>1365,4</b>	<b>1503,1</b>		

(a) Compresa le domande di concordato dichiarate inammissibili.

**TAV. 79** — **CONCORDATI PREVENTIVI OMOLOGATI, SECONDO ALCUNI CARATTERI GIURIDICI ED ECONOMICI**

Ammontare in milioni di lire

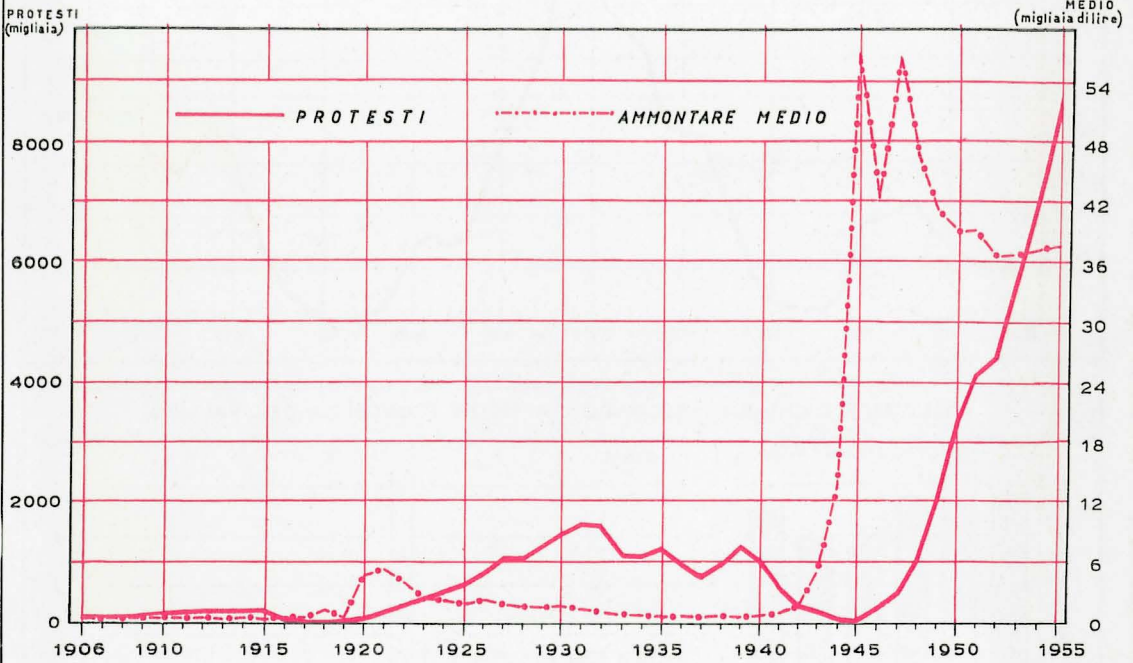
DESCRIZIONE	INDUSTRIA			COMMERCIO E SERV. VARI			ALTRE ATTIVITÀ			TOTALE		
	N	Ammontare		N	Ammontare		N	Ammontare		N	Ammontare	
		attivo	passivo		attivo	passivo		attivo	passivo		attivo	passivo
<b>QUALITÀ DEI RICHIEDENTI</b> .....	<b>8</b>	<b>1.226,5</b>	<b>1.247,0</b>	<b>9</b>	<b>131,8</b>	<b>240,4</b>	<b>1</b>	<b>7,1</b>	<b>15,7</b>	<b>18</b>	<b>1.365,4</b>	<b>1.503,1</b>
Ditte individuali (a) .....	1	50,3	83,0	—	—	—	1	7,1	15,7	2	57,4	98,7
Società regolari .....	7	1.176,2	1.164,0	9	131,8	240,4	—	—	—	16	1.308,0	1.404,4
<b>QUOTA DI RIPARTIZIONE</b> .....	<b>8</b>	<b>1.226,5</b>	<b>1.240,7</b>	<b>9</b>	<b>131,8</b>	<b>240,4</b>	<b>1</b>	<b>7,1</b>	<b>15,7</b>	<b>18</b>	<b>1.365,4</b>	<b>1.503,1</b>
Dal 40% .....	5	422,3	714,2	7	99,3	190,6	1	7,1	15,7	13	528,7	920,5
Dal 41 al 50% .....	1	195,0	148,0	2	32,5	49,8	—	—	—	3	137,5	197,8
Oltre il 50% .....	2	699,2	384,8	—	—	—	—	—	—	2	699,2	384,8
<b>DURATA DELLA PROCEDURA</b> .....	<b>8</b>	<b>1.226,5</b>	<b>1.247,0</b>	<b>9</b>	<b>131,8</b>	<b>240,4</b>	<b>1</b>	<b>7,1</b>	<b>15,7</b>	<b>18</b>	<b>1.365,4</b>	<b>1.503,1</b>
Fino a 6 mesi .....	3	350,5	640,2	8	100,5	196,0	—	—	—	11	451,0	836,2
Oltre 6 mesi .....	5	876,0	606,8	1	31,3	44,4	1	7,1	15,7	7	914,4	666,9

(a) Compresa le società di fatto.



# PROTESTI

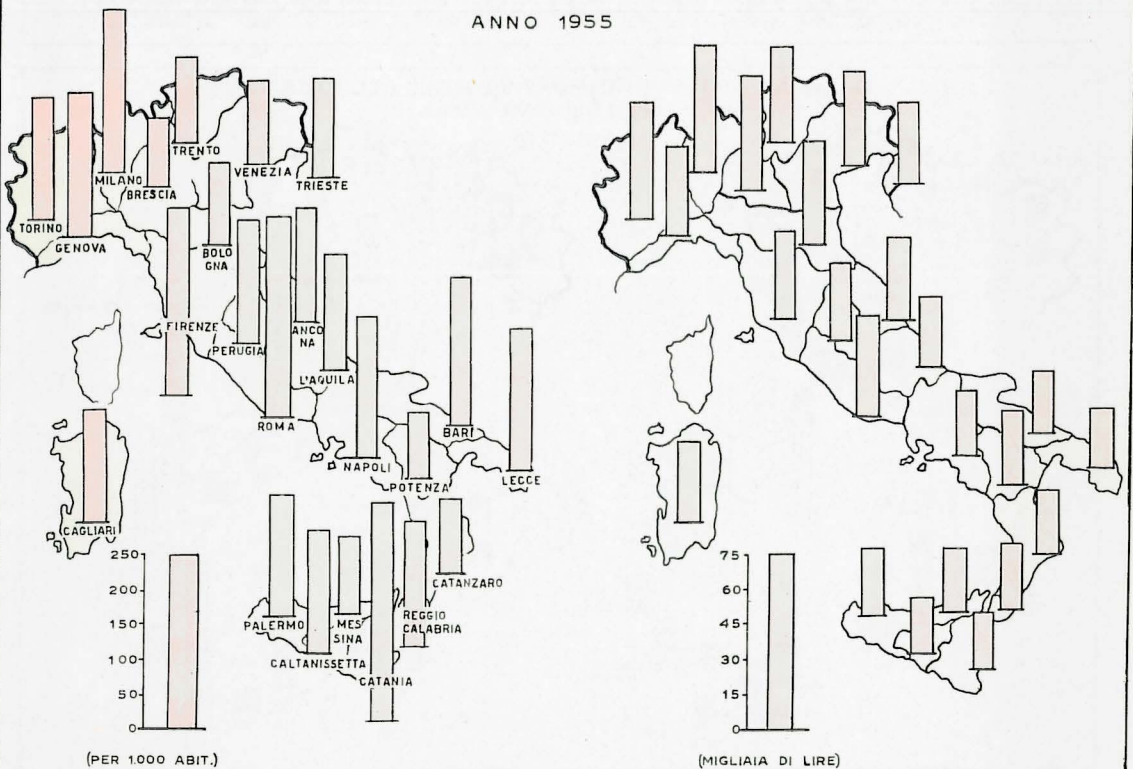
## PROTESTI E RELATIVO AMMONTARE MEDIO



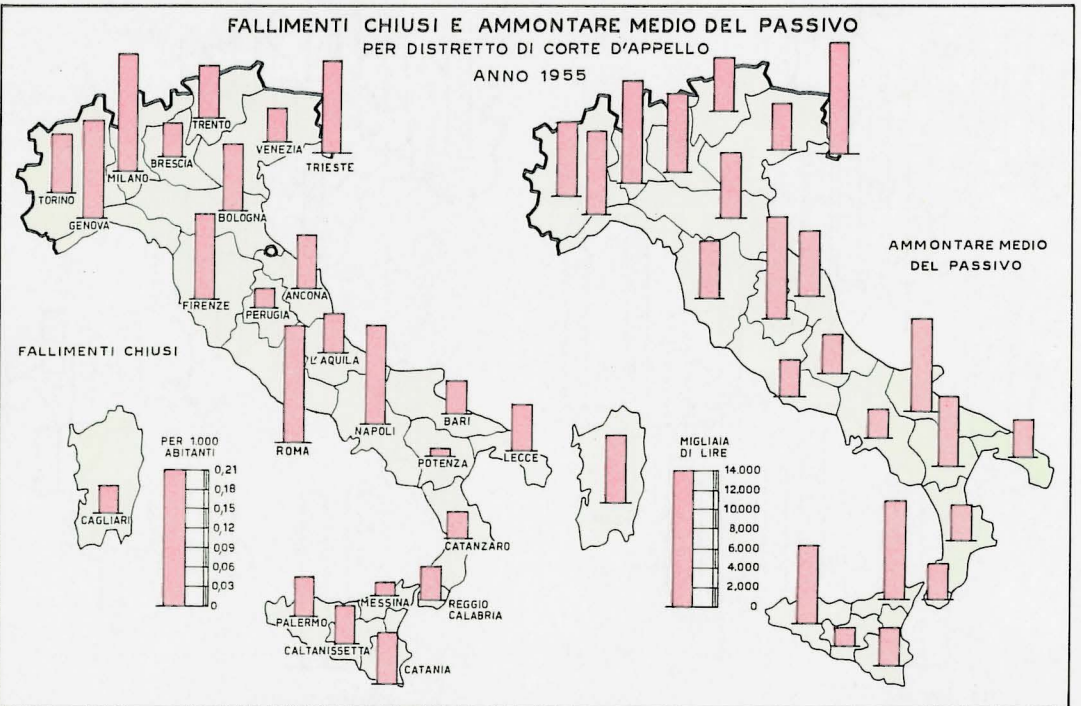
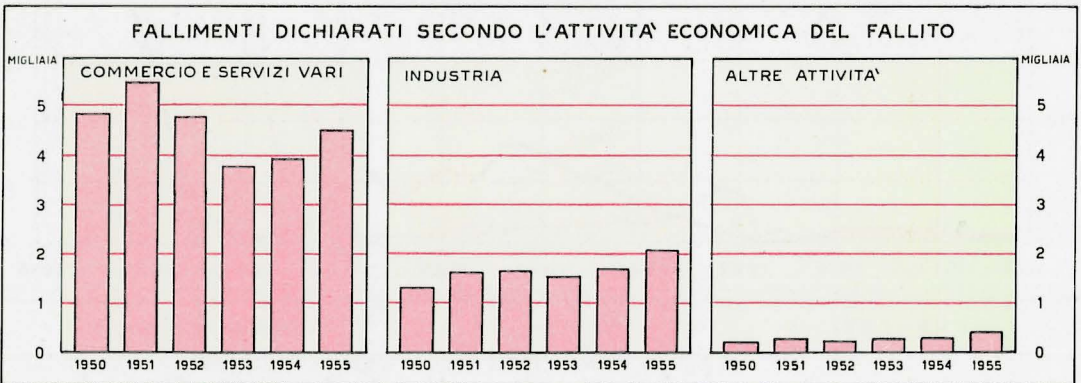
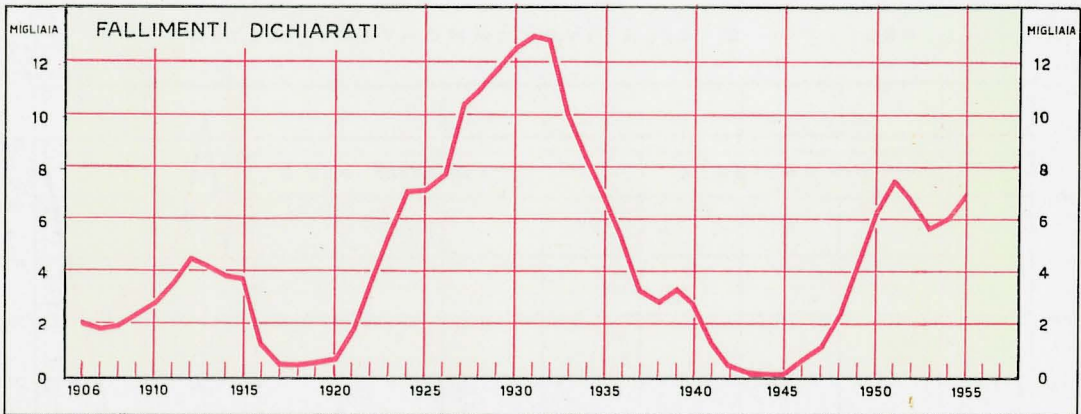
### PROTESTI

### AMMONTARE MEDIO

ANNO 1955



# FALLIMENTI



**TAV. 80 — CONCORDATI PREVENTIVI OMOLOGATI, SECONDO CLASSI DI VALORE DELL'ATTIVO E DEL PASSIVO (a)**  
*Ammontare del passivo in milioni di lire*

CLASSI DI VALORE DELL'ATTIVO <i>Milioni di lire</i>	CLASSI DI VALORE DEL PASSIVO - <i>Milioni di lire</i>												TOTALE		
	Fino a 5		Da 5 a 10		Da 10 a 20		Da 20 a 50		Da 50 a 100		Oltre 100				
	N	Ammontare	N	Ammontare	N	Ammontare	N	Ammontare	N	Ammontare	N	Ammontare	N	Ammontare	
Fino a 5.....	2	7	1	6	1	13	—	—	—	—	—	—	—	4	26
da 5 a 10.....	—	—	—	—	1	16	1	36	—	—	—	—	—	2	52
da 10 a 20.....	—	—	—	—	1	18	2	62	—	—	—	—	—	3	80
da 20 a 50.....	—	—	—	—	—	—	2	91	2	145	—	—	—	4	236
da 50 a 100.....	—	—	—	—	—	—	—	—	1	80	—	—	—	1	80
oltre 100.....	—	—	—	—	—	—	—	—	—	—	4	1.029	—	4	1.029
<b>TOTALE...</b>	<b>2</b>	<b>7</b>	<b>1</b>	<b>6</b>	<b>3</b>	<b>47</b>	<b>5</b>	<b>189</b>	<b>3</b>	<b>225</b>	<b>4</b>	<b>1.029</b>	<b>18</b>	<b>1.503</b>	

(a) In ogni classe di valore si intende escluso l'estremo inferiore e compreso il superiore.

**TAV. 81 — FALLIMENTI DICHIARATI SECONDO L'ATTIVITÀ ECONOMICA, LA FORMA GIURIDICA E L'ANNO DI COSTITUZIONE DELLA DITTA**

ATTIVITÀ ECONOMICA — FORMA GIURIDICA DELLA DITTA (a)	ANNO DI COSTITUZIONE O DI INIZIO DI ESERCIZIO DELL'IMPRESA											TOTALE
	1930 e preced.	1931-35	1936-40	1941-45	1946-50	1951	1952	1953	1954	1955	Ignoto	
INDUSTRIA.....	85	50	139	213	766	174	236	270	165	19	17	2.134
Ditte individuali.....	69	37	107	151	559	129	163	185	125	16	16	1.557
Società regolari.....	16	13	32	62	207	45	73	85	40	3	1	577
COMMERCIO E SERVIZI VARI.....	126	115	239	343	1.590	475	561	610	360	77	42	4.538
Ditte individuali.....	115	107	220	296	1.367	423	498	513	321	65	41	3.966
Società regolari.....	11	8	19	47	223	52	63	97	39	12	1	572
TRASPORTI E COMUNICAZIONI.....	3	4	14	54	155	28	59	41	33	1	6	398
Ditte individuali.....	2	2	13	42	131	24	49	39	28	—	6	336
Società regolari.....	1	2	1	12	24	4	10	2	5	1	—	62
ALTRE ATTIVITÀ.....	—	—	—	—	3	1	—	1	1	—	—	6
Ditte individuali.....	—	—	—	—	1	1	—	1	—	—	—	3
Società regolari.....	—	—	—	—	2	—	—	—	1	—	—	3
<b>TOTALE.....</b>	<b>214</b>	<b>169</b>	<b>392</b>	<b>610</b>	<b>2.514</b>	<b>678</b>	<b>856</b>	<b>922</b>	<b>559</b>	<b>97</b>	<b>65</b>	<b>7.076</b>
Ditte individuali.....	186	146	340	489	2.058	577	710	738	474	81	63	5.862
Società regolari.....	28	23	52	121	456	101	146	184	85	16	2	1.214

(a) Nelle ditte individuali sono comprese le società di fatto.

**TAV. 82 - FALLIMENTI DICHIARATI PER CLASSI DI COMUNI, ATTIVITÀ ECONOMICA E ANNO DI COSTITUZIONE DELLA DITTA**

CLASSI DI COMUNI — ATTIVITÀ ECONOMICA	ANNO DI COSTITUZIONE O DI INIZIO DI ESERCIZIO DELL'IMPRESA											TOTALE
	1930 e preced.	1931-35	1936-40	1941-45	1946-50	1951	1952	1953	1954	1955	Ignoto	
FINO A 20.000 ABITANTI.....	66	40	94	130	605	160	215	210	111	19	45	1.695
Industria.....	27	9	36	44	195	54	70	62	28	5	11	541
Commercio e servizi vari.....	38	30	54	71	359	97	117	131	68	14	29	1.008
Altre attività.....	1	1	4	15	51	9	28	17	15	—	5	146
DA 20.001 A 100.000 ABITANTI.....	63	52	85	126	523	150	192	225	140	26	13	1.595
Industria.....	22	16	23	44	144	30	48	72	32	3	4	438
Commercio e servizi vari.....	41	36	58	73	339	109	133	138	102	22	8	1.059
Altre attività.....	—	—	4	9	40	11	11	15	6	1	1	98
DA 100.001 A 500.000 ABITANTI.....	37	32	54	68	321	102	127	163	108	19	2	1.033
Industria.....	13	9	20	18	92	28	28	45	31	1	1	286
Commercio e servizi vari.....	22	22	31	46	204	71	99	117	76	18	1	707
Altre attività.....	2	1	3	4	25	3	—	1	1	—	—	40
OLTRE 500.000 ABITANTI.....	48	45	159	286	1.065	266	322	324	200	33	5	2.753
Industria.....	23	16	60	107	335	62	90	91	74	10	1	869
Commercio e servizi vari.....	25	27	96	153	688	198	212	224	114	23	4	1.764
Altre attività.....	—	2	3	26	42	6	20	9	12	—	—	120
<b>TOTALE.....</b>	<b>214</b>	<b>169</b>	<b>392</b>	<b>610</b>	<b>2.514</b>	<b>678</b>	<b>856</b>	<b>922</b>	<b>559</b>	<b>97</b>	<b>65</b>	<b>7.076</b>
Industria.....	85	50	139	213	766	174	236	270	165	19	17	2.134
Commercio e servizi vari.....	126	115	239	343	1.590	475	561	610	360	77	42	4.538
Altre attività.....	3	4	14	54	158	29	59	42	34	1	6	404

TAV. 83 — FALLIMENTI DICHIARATI PER REGIONE E ANNO DI COSTITUZIONE DELLA DITTA

REGIONI	ANNO DI COSTITUZIONE O DI INIZIO DI ESERCIZIO DELL'IMPRESA										TOTALE	
	1930 e preced.	1931-35	1936-40	1941-45	1946-50	1951	1952	1953	1954	1955		Ignoto
Piemonte .....	24	12	16	38	133	41	91	86	86	11	9	547
Valle d'Aosta .....	1	—	—	1	6	1	3	5	3	—	1	21
Lombardia .....	33	27	78	153	601	182	214	237	120	20	5	1.670
Trentino-Alto Adige .....	7	1	3	3	33	11	20	12	6	1	—	97
Veneto .....	8	9	22	14	125	41	42	45	28	1	—	335
Friuli-Venezia Giulia .....	2	1	4	2	18	5	13	4	10	—	1	60
Trieste .....	—	2	4	8	25	8	7	6	2	—	—	62
Liguria .....	15	5	13	20	109	43	50	52	26	5	—	338
Emilia-Romagna .....	14	15	22	21	159	45	57	86	67	16	1	503
Toscana .....	14	17	22	41	164	48	72	91	43	13	7	532
Umbria .....	4	3	8	6	11	8	7	4	6	1	—	58
Marche .....	5	9	8	9	44	14	17	14	6	1	—	127
Lazio .....	16	12	35	64	347	83	87	67	29	6	1	747
Abruzzi e Molise .....	5	3	7	9	42	6	16	16	11	—	6	121
Campania .....	9	24	80	128	358	51	68	72	52	4	15	861
Puglia .....	18	7	15	28	93	23	25	38	27	6	—	280
Basilicata .....	2	—	1	5	7	—	1	1	—	1	2	20
Calabria .....	8	4	9	18	36	6	6	9	2	1	4	103
Sicilia .....	25	16	40	36	167	52	49	62	26	6	5	484
Sardegna .....	4	2	5	6	36	10	11	15	9	4	8	110
ITALIA .....	214	169	392	610	2.514	678	856	922	559	97	65	7.076

TAV. 84 — FALLIMENTI DICHIARATI, SECONDO ALCUNI CARATTERI GIURIDICI ED ECONOMICI E CLASSI DI COMUNI

DESCRIZIONE	COMUNI CON POPOLAZIONE								TOTALE
	Fino a 50.000 abitanti			Da 50.001 a 100.000 abitanti			Da 100.001 a 500.000 abitanti	Oltre 500.000 abitanti	
	capoluoghi di provincia	altri comuni	Totale	capoluoghi di provincia	altri comuni	Totale			
QUALITÀ DEI FALLITI .....	138	2.372	2.510	609	171	780	1.033	2.753	7.076
Ditte individuali .....	104	1.735	1.839	436	117	553	716	1.670	4.778
Società di fatto .....	24	460	484	86	42	128	175	297	1.084
Società regolari .....	10	177	187	87	12	99	142	786	1.214
<i>in nome collettivo</i> .....	1	24	25	10	4	14	8	20	67
<i>a responsabilità limitata</i> .....	4	77	81	62	8	70	97	644	892
<i>per azioni</i> .....	1	19	20	3	—	3	16	85	124
<i>in accomandita (semplice e per azioni)</i> .....	2	9	11	4	—	4	9	11	35
<i>cooperative</i> .....	2	48	50	8	—	8	12	26	96
<i>mutue assicuratrici</i> .....	—	—	—	—	—	—	—	—	—
RAMI E CLASSI DI ATTIVITÀ ECONOMICA .....	138	2.372	2.510	609	171	780	1.033	2.753	7.076
Industrie .....	32	734	766	169	44	213	286	869	2.134
<i>estrattive</i> .....	3	23	26	2	—	2	2	8	38
<i>manifatturiere</i> .....	18	515	533	131	37	168	196	641	1.538
<i>delle costruzioni e della installazione di impianti</i> .....	10	159	169	35	7	42	81	217	509
<i>produzione e distribuzione di energia elettrica e di gas - distribuzione di acqua</i> .....	—	—	—	—	—	—	—	—	—
<i>altre industrie</i> .....	1	37	38	1	—	1	7	3	49
Commercio e servizi vari .....	96	1.443	1.539	410	118	528	707	1.764	4.538
<i>generi alimentari</i> .....	22	465	487	120	27	147	178	349	1.161
<i>altri generi</i> .....	58	764	822	226	70	296	424	1.010	2.552
<i>alberghi e pubblici esercizi</i> .....	11	176	187	44	19	63	72	164	486
<i>attività ausiliarie e servizi vari</i> .....	5	38	43	20	2	22	33	241	339
Trasporti e comunicazioni .....	10	195	205	30	9	39	40	114	398
Credito, assicurazione e gestioni finanziarie .....	—	—	—	—	—	—	—	6	6
INIZIATIVA PER LA DICHIARAZIONE DI FALLIMENTO .....	138	2.372	2.510	609	171	780	1.033	2.753	7.076
Ad istanza dei falliti .....	16	336	352	128	15	143	181	349	1.025
Ad istanza dei creditori .....	120	1.975	2.095	456	155	611	801	2.336	5.843
Ad istanza del P. M. o d'ufficio .....	2	61	63	25	1	26	51	68	208

TAV. 85 — FALLIMENTI DICHIARATI, SECONDO LA QUALITÀ DEI FALLITI E L'INIZIATIVA PER LA DICHIARAZIONE DI FALLIMENTO

DISTRETTI DI CORTE DI APPELLO	TOTALE	QUALITÀ DEI FALLITI						INIZIATIVA PER LA DICHIARAZIONE DI FALLIMENTO		
		Ditte individuali	Società di fatto	Società regolari				Ad istanza dei falliti	Ad istanza dei creditori	Ad istanza del P. M. o d'ufficio
				per azioni (a)	cooperative	altre	Totale			
Torino	571	393	109	6	2	61	69	153	374	44
Brescia	193	157	13	2	4	17	23	31	161	1
Milano	1.474	919	118	49	5	383	437	293	1.158	23
Trento	97	79	11	1	—	6	7	12	76	9
Venezia	395	307	50	5	—	6	27	38	312	5
Trieste	62	37	10	1	—	14	15	8	51	3
Genova	349	218	59	7	—	8	57	67	272	10
Bologna	503	343	95	6	—	8	51	65	395	24
Firenze	521	354	91	6	—	8	62	76	395	30
Perugia	58	41	11	—	—	1	5	6	50	—
Ancona	127	85	34	1	—	3	4	21	101	5
Roma	746	426	103	25	—	5	187	217	708	13
L'Aquila	107	64	35	2	—	2	4	8	88	2
Napoli	862	600	138	9	—	29	86	124	856	1
Bari	174	119	48	1	—	—	6	7	162	2
Lecce	106	78	26	1	—	1	—	2	69	10
Potenza	34	27	6	—	—	1	—	5	29	—
Catanzaro	94	70	17	1	—	5	1	7	89	4
Reggio di Calabria (sez.)	9	6	3	—	—	—	—	—	9	—
Caltanissetta	37	30	4	—	—	1	—	3	31	1
Catania	237	173	42	—	—	6	16	22	198	16
Messina	35	28	5	—	—	—	—	2	33	—
Palermo	175	134	36	1	—	1	3	30	144	1
Cagliari	110	90	20	—	—	—	—	24	82	4
<b>ITALIA...</b>	<b>7.076</b>	<b>4.778</b>	<b>1.084</b>	<b>124</b>	<b>96</b>	<b>994</b>	<b>1.214</b>	<b>1.025</b>	<b>5.843</b>	<b>208</b>

(a) Escluse le società in accomandita per azioni.

TAV. 86 — FALLIMENTI DICHIARATI, SECONDO L'ATTIVITÀ ECONOMICA E LA SEDE DELL'IMPRESA

DISTRETTI DI CORTE DI APPELLO	INDUSTRIA			COMMERCIO E SERVIZI VARI			TRASPORTI E COMUNICAZIONI			CREDITO, ASSICURAZ. E GESTIONI FINANZIARIE			TOTALE		
	Capoluoghi di prov.	Altri comuni	Totale	Capoluoghi di prov.	Altri comuni	Totale	Capoluoghi di prov.	Altri comuni	Totale	Capoluoghi di prov.	Altri comuni	Totale	Capoluoghi di prov.	Altri comuni	Totale
Torino	147	109	256	163	124	287	14	13	27	1	—	1	325	246	571
Brescia	25	35	60	50	70	120	4	9	13	—	—	—	79	114	193
Milano	384	169	553	695	183	878	33	9	42	1	—	1	1.113	361	1.474
Trento	7	12	19	34	35	69	5	4	9	—	—	—	46	51	97
Venezia	65	68	133	131	108	239	8	15	23	—	—	—	204	191	395
Trieste	14	—	14	46	—	46	2	—	2	—	—	—	62	—	62
Genova	63	18	81	179	64	243	23	—	25	—	—	—	265	84	349
Bologna	87	66	153	186	128	314	11	25	36	—	—	—	284	219	503
Firenze	74	93	167	198	138	336	7	11	18	—	—	—	279	242	521
Perugia	9	6	15	27	14	41	—	—	2	—	—	—	36	22	58
Ancona	7	16	23	28	67	95	3	6	9	—	—	—	38	89	127
Roma	199	22	221	430	63	493	20	9	29	3	—	—	652	94	746
L'Aquila	4	13	17	34	47	81	1	8	9	—	—	—	39	68	107
Napoli	170	51	221	380	165	545	40	55	95	1	—	1	591	271	862
Bari	19	18	37	57	64	121	7	9	16	—	—	—	83	91	174
Lecce	13	14	27	45	23	68	3	8	11	—	—	—	61	45	106
Potenza	1	7	8	6	20	26	—	—	—	—	—	—	7	27	34
Catanzaro	2	13	15	23	51	74	—	5	5	—	—	—	25	69	94
Reggio di Calabria (sez.)	1	1	2	6	1	7	—	—	—	—	—	—	7	2	9
Caltanissetta	3	2	5	7	23	30	1	1	2	—	—	—	11	26	37
Catania	35	24	59	99	61	160	8	10	18	—	—	—	142	95	237
Messina	5	2	7	15	13	28	—	—	—	—	—	—	20	15	35
Palermo	13	10	23	94	55	149	1	2	3	—	—	—	108	67	175
Cagliari	9	9	18	44	44	88	3	1	4	—	—	—	56	54	110
<b>ITALIA...</b>	<b>1.356</b>	<b>778</b>	<b>2.134</b>	<b>2.977</b>	<b>1.561</b>	<b>4.538</b>	<b>194</b>	<b>204</b>	<b>398</b>	<b>6</b>	<b>—</b>	<b>6</b>	<b>4.533</b>	<b>2.543</b>	<b>7.076</b>



TAV. 87 — FALLIMENTI DICHIARATI, SECONDO RAMI E CLASSI DI ATTIVITÀ ECONOMICA

RAMI E CLASSI DI ATTIVITÀ ECONOMICA	DISTRETTI DI CORTE DI APPELLO											
	TORI- NO	BRE- SCIA	MILA- NO	TREN- TO	VENE- ZIA	TRIE- STE	GENO- VA	BO- LOGNA	FIRENZE	PERUGIA	ANCONA	ROMA
INDUSTRIE ESTRATTIVE .....	5	2	3	—	3	—	4	2	4	—	—	3
INDUSTRIE MANIFATTURIERE .....	183	42	443	15	97	9	47	102	128	13	14	150
alimentari e affini .....	22	7	25	—	21	—	9	23	14	5	3	21
delle pelli e del cuoio .....	3	—	7	—	3	—	—	1	14	—	2	4
tessili, del vestiario, abbigliamento, ar- redamento e affini .....	40	10	138	3	21	—	7	15	49	1	4	13
del legno .....	27	4	38	2	17	1	8	14	16	2	2	15
della carta e della cartotecnica .....	3	2	6	1	—	—	1	5	2	—	—	2
poligrafiche, editoriali e affini .....	8	—	19	—	2	—	2	4	3	1	—	23
metallurgiche e meccaniche .....	61	16	133	8	20	5	15	27	16	2	1	27
della trasformazione dei minerali non metalliferi .....	4	—	17	1	5	—	1	4	11	1	—	7
chimiche e affini .....	4	—	30	—	2	—	2	—	—	1	—	2
manifatturiere varie .....	11	3	303	—	6	3	2	9	3	—	2	36
INDUSTRIE DELLE COSTRUZIONI E DELLA INSTALLAZIONE DI IMPIANTI .....	64	15	107	4	31	5	28	42	31	2	7	62
PRODUZIONE E DISTRIBUZIONE DI ENERGIA ELETRICA E DI GAS - DISTRIBUZIONE DI ACQUA .....	—	—	—	—	—	—	—	—	—	—	—	—
ALTRE INDUSTRIE .....	4	1	—	—	2	—	2	7	4	—	2	6
COMMERCIO E SERVIZI VARI .....	287	120	878	69	239	46	243	314	336	41	95	493
commercio all'ingrosso .....	68	25	119	14	30	12	37	57	54	4	20	72
<i>di prodotti agricoli e alimentari</i> .....	26	17	33	4	14	9	24	28	17	2	10	21
<i>di materie prime e ausiliarie non ali-     mentari e di prodotti industriali non     alimentari</i> .....	42	8	86	10	16	3	13	29	37	2	10	51
commercio al minuto .....	166	83	535	31	174	29	165	211	229	33	67	303
<i>di generi alimentari</i> .....	45	35	123	8	60	5	53	56	75	16	8	93
<i>di prodotti tessili e di articoli di ve-     stiario, abbigliamento e arredamento</i> <i>di prodotti meccanici e affini</i> .....	77	19	211	15	53	20	53	75	83	9	36	125
<i>di prodotti e articoli vari</i> .....	10	5	75	2	11	1	10	18	13	1	5	14
<i>ambulante di generi alimentari</i> .....	22	22	112	4	42	3	46	45	47	6	13	64
<i>ambulante di altri generi</i> .....	2	—	2	—	—	—	3	1	4	—	—	4
alberghi e pubblici esercizi .....	10	2	12	2	8	—	—	16	7	1	5	3
attività ausiliarie del commercio .....	36	10	67	21	21	3	28	30	43	4	6	52
servizi ricreativi e affini .....	12	2	125	3	10	1	12	8	2	—	2	31
servizi per l'igiene e la pulizia .....	—	—	14	—	1	—	—	6	5	—	—	19
altri servizi .....	5	—	13	—	1	1	—	—	1	—	—	9
altri servizi .....	—	—	5	—	2	—	1	2	2	—	—	7
TRASPORTI E COMUNICAZIONI .....	27	13	42	9	23	2	25	36	18	2	9	29
trasporti .....	27	13	42	9	23	2	25	36	18	2	9	29
<i>terrestri</i> .....	21	10	28	8	21	2	20	32	14	1	9	20
<i>per via d'acqua ed aerea</i> .....	—	—	—	—	1	—	4	—	2	—	—	2
<i>attività ausiliarie</i> .....	6	3	14	1	1	—	1	4	2	1	—	7
comunicazioni .....	—	—	—	—	—	—	—	—	—	—	—	—
CREDITO, ASSICURAZIONE E GESTIONI FI- NANZIARIE .....	1	—	1	—	—	—	—	—	—	—	—	3
credito .....	1	—	1	—	—	—	—	—	—	—	—	3
assicurazione .....	—	—	—	—	—	—	—	—	—	—	—	—
gestioni finanziarie .....	—	—	—	—	—	—	—	—	—	—	—	—
TOTALE...	571	193	1.474	97	395	62	349	503	521	58	127	746

*S. gue* TAV. 87 — FALLIMENTI DICHIARATI, SECONDO RAMI E CLASSI DI ATTIVITÀ ECONOMICA

RAMI E CLASSI DI ATTIVITÀ ECONOMICA	DISTRETTI DI CORTE DI APPELLO												ITALIA
	L'A- QUILA	NAPO- LI	BARI	LECCE	POTEN- ZA	CATAN- ZARO	REGGIO DI CALA- BRIA (sez.)	CALTA- NISSET- TA	CATA- NIA	MES- SINA	PALER- MO	CA- GLIARI	
INDUSTRIE ESTRATTIVE .....	—	4	3	2	—	—	—	2	1	—	—	—	38
INDUSTRIE MANIFATTURIERE .....	8	157	23	17	8	8	1	1	47	2	17	6	1.538
alimentari e affini .....	4	18	7	8	3	4	—	1	18	2	5	2	222
delle pelli e del cuoio .....	—	30	—	—	—	—	—	—	1	—	—	1	66
tessili, del vestiario, abbigliamento, ar- redamento e affini .....	—	25	4	3	—	1	—	—	6	—	1	—	341
del legno .....	1	19	3	5	2	2	—	—	6	—	1	2	187
della carta e della cartotecnica .....	—	2	—	—	—	—	—	—	—	—	1	—	25
poligrafiche, editoriali e affini .....	1	7	—	—	—	—	—	—	—	—	2	—	72
metallurgiche e meccaniche .....	1	37	3	1	1	1	—	—	7	—	6	1	389
della trasformazione dei minerali non metalliferi .....	—	9	4	—	—	—	—	—	4	—	1	—	69
chimiche e affini .....	—	2	1	—	—	—	—	—	1	—	—	—	45
manifatturiere varie .....	1	8	1	—	2	—	1	—	4	—	—	—	122
INDUSTRIE DELLE COSTRUZIONI E DELLA INSTALLAZIONE DI IMPIANTII .....	7	60	7	6	—	3	—	2	9	5	5	7	509
PRODUZIONE E DISTRIBUZIONE DI ENERGIA ELETRICA E DI GAS - DISTRIBUZIONE DI ACQUA .....	—	—	—	—	—	—	—	—	—	—	—	—	—
ALTRE INDUSTRIE .....	2	—	4	2	—	4	1	—	2	—	1	5	49
COMMERCIO E SERVIZI VARI .....	81	545	121	68	26	74	7	30	160	28	149	88	4.538
commercio all'ingrosso .....	8	30	22	11	2	7	1	1	23	3	20	12	652
<i>di prodotti agricoli e alimentari</i> .....	1	12	10	8	2	6	1	1	13	3	6	4	272
<i>di materie prime e ausiliarie non alimen-     tari e di prodotti industriali non     alimentari</i> .....	7	18	12	3	—	1	—	—	10	—	14	8	380
commercio al minuto .....	61	426	86	40	19	54	6	26	115	18	112	72	3.061
<i>di generi alimentari</i> .....	18	148	16	12	6	15	4	2	15	—	36	17	866
<i>di prodotti tessili e di articoli di ve-     stuario, abbigliamento e arredamento</i> <i>di prodotti meccanici e affini</i> .....	23	100	40	16	10	15	2	17	71	11	59	43	1.183
<i>di prodotti e articoli vari</i> .....	4	16	8	2	1	4	—	2	4	1	5	6	218
<i>ambulante di generi alimentari</i> .....	10	157	22	9	2	17	—	5	24	5	10	5	692
<i>ambulante di altri generi</i> .....	2	—	—	1	—	2	—	—	—	—	1	1	23
alberghi e pubblici esercizi .....	4	5	—	—	—	1	—	—	1	1	1	—	79
attività ausiliarie del commercio .....	9	71	8	16	4	10	—	3	18	7	16	3	486
servizi ricreativi e affini .....	1	9	4	—	1	2	—	—	1	—	1	1	228
servizi per l'igiene e la pulizia .....	1	5	1	1	—	—	—	—	2	—	—	—	55
servizi per l'igiene e la pulizia .....	1	1	—	—	—	—	—	—	1	—	—	—	33
altri servizi .....	—	3	—	—	—	1	—	—	—	—	—	—	23
TRASPORTI E COMUNICAZIONI .....	9	95	16	11	—	5	—	2	18	—	3	4	398
trasporti .....	9	95	16	11	—	5	—	2	18	—	3	4	398
<i>terrestri</i> .....	4	80	12	7	—	4	—	2	11	—	2	4	312
<i>per via d'acqua ed aerea</i> .....	1	1	1	—	—	—	—	—	—	—	—	—	12
<i>attività ausiliarie</i> .....	4	14	3	4	—	1	—	—	7	—	1	—	74
comunicazioni .....	—	—	—	—	—	—	—	—	—	—	—	—	—
CREDITO, ASSICURAZIONE E GESTIONI FINAN- ZIARIE .....	—	1	—	—	—	—	—	—	—	—	—	—	6
credito .....	—	—	—	—	—	—	—	—	—	—	—	—	5
assicurazione .....	—	1	—	—	—	—	—	—	—	—	—	—	1
gestioni finanziarie .....	—	—	—	—	—	—	—	—	—	—	—	—	—
TOTALE .....	107	862	174	106	34	94	9	37	237	35	175	110	7.076

**TAV. 88 - FALLIMENTI DICHIARATI, PER PROVINCIA E REGIONE, SECONDO RAMI E CLASSI DI ATTIVITÀ ECONOMICA**

PROVINCIE — REGIONI (a)	INDUSTRIE			COMMERCIO E SERVIZI VARI				TRASPORTI E COMUNICAZIONI		CREDITO ASSICURA- ZIONE E GESTIONI FINAN- ZIARIE	TOTALE
	N	Manifat- turiere	Delle costruzioni edilizie e delle installazioni di impianti	N	All'in- grosso	Al minuto	Alberghi e pubblici esercizi	N	Trasporti terrestri		
Alessandria .....	26	20	4	33	15	14	2	4	4	—	63
Asti .....	13	9	1	7	2	3	1	—	—	—	20
Cuneo .....	15	8	5	25	5	15	5	6	4	—	46
Novara .....	28	25	3	23	5	16	2	2	2	—	53
Torino .....	144	98	45	163	30	99	21	13	10	1	321
Vercelli .....	17	14	3	25	8	13	4	2	1	—	44
PIEMONTE .....	243	174	61	276	65	160	35	27	21	1	547
VALLE D'AOSTA .....	10	6	3	11	3	6	1	—	—	—	21
Bergamo .....	29	21	7	31	5	32	3	3	—	—	73
Brescia .....	16	15	1	29	2	24	3	1	1	—	46
Como .....	41	31	10	37	14	21	2	3	3	—	81
Cremona .....	3	1	2	24	5	16	3	2	2	—	29
Mantova .....	12	5	5	26	13	11	1	7	7	—	45
Milano .....	418	335	83	749	86	463	50	34	23	1	1.202
Pavia .....	33	26	6	29	5	19	5	3	1	—	65
Sondrio .....	4	3	—	5	1	3	—	—	—	—	9
Varese .....	60	51	8	58	13	29	10	2	1	—	120
LOMBARDIA .....	616	488	122	998	144	618	77	55	38	1	1.670
Bolzano .....	8	7	1	44	8	19	16	5	5	—	57
Trento .....	11	8	3	25	6	12	5	4	3	—	40
TRENTINO-ALTO ADIGE	19	15	4	69	14	31	21	9	8	—	97
Belluno .....	2	2	—	4	—	2	1	—	—	—	6
Padova .....	25	13	9	42	6	32	3	6	6	—	73
Rovigo .....	14	7	5	18	6	11	1	5	5	—	37
Treviso .....	5	3	2	20	3	17	—	1	1	—	26
Venezia .....	32	27	5	61	3	46	8	2	1	—	95
Verona .....	21	14	7	31	5	20	—	4	4	—	56
Vicenza .....	16	16	—	23	3	15	4	3	2	—	42
VENETO .....	115	82	28	199	26	143	17	21	19	—	335
Gorizia .....	5	5	—	20	3	15	1	—	—	—	25
Udine .....	13	10	3	20	1	16	3	2	2	—	35
FRIULI - VENEZIA G..	18	15	3	40	4	31	4	2	2	—	60
TRIESTE .....	14	9	5	46	12	29	3	2	2	—	62
Genova .....	45	27	13	151	24	106	13	17	13	—	213
Imperia .....	12	5	7	22	1	24	4	2	1	—	43
La Spezia .....	15	10	4	27	2	19	5	6	6	—	48
Savona .....	6	5	1	28	8	11	5	—	—	—	34
LIGURIA .....	78	47	25	235	35	160	27	25	20	—	338
Bologna .....	43	27	12	102	28	67	3	3	3	—	148
Ferrara .....	31	17	11	36	4	24	7	14	13	—	81
Forlì .....	22	15	7	51	6	36	9	6	6	—	79
Modena .....	15	12	2	29	2	22	4	1	—	—	45
Parma .....	8	7	1	26	10	13	—	2	2	—	36
Piacenza .....	12	9	3	31	3	25	1	4	4	—	47
Ravenna .....	14	9	5	22	3	11	5	2	—	—	38
Reggio nell'Emilia .....	8	6	1	17	1	13	1	4	4	—	29
EMILIA-ROMAGNA .....	153	102	42	314	57	211	30	36	32	—	503
Arezzo .....	7	5	2	19	3	12	4	2	2	—	28
Firenze .....	93	74	16	137	21	81	27	3	3	—	233
Grosseto .....	8	1	4	12	3	9	—	2	1	—	22
Livorno .....	14	8	5	81	7	70	4	4	2	—	99
Lucca .....	19	16	2	31	6	21	3	2	2	—	52
Massa Carrara .....	3	—	3	8	2	5	1	—	—	—	11
Pisa .....	21	19	2	30	8	19	2	4	4	—	55
Pistoia .....	4	4	—	11	3	8	—	—	—	—	15
Siena .....	1	1	—	15	3	9	3	1	—	—	17
TOSCANA .....	170	128	34	344	56	234	44	18	14	—	532

(a) La circoscrizione amministrativa regionale non sempre coincide con quella giudiziaria dei distretti di Corte di appello.



Segue TAV. 88 — FALLIMENTI DICHIARATI, PER PROVINCIA E REGIONE, SECONDO RAMI E CLASSI DI ATTIVITÀ ECONOMICA

PROVINCIE — REGIONI	INDUSTRIE			COMMERCIO E SERVIZI VARI				TRASPORTI E COMUNICAZIONI		CREDITO ASSICURA- ZIONE E GESTIONI FINAN- ZIARIE	TOTALE
	N	Manifat- turiere	Delle costruzioni edilizie e delle installazioni di impianti	N	All'in- grosso	Al minuto	Alberghi e pubblici esercizi	N	Trasporti terrestri		
Perugia .....	8	7	1	12	1	8	3	2	1	—	22
Terni .....	7	6	1	29	3	25	1	—	—	—	36
UMBRIA .....	15	13	2	41	4	33	4	2	1	—	58
Ancona .....	6	3	3	21	7	12	2	3	3	—	30
Ascoli Piceno .....	8	6	2	26	4	22	—	2	2	—	36
Macerata .....	4	4	—	19	3	13	3	2	2	—	25
Pesaro Urbino .....	5	1	2	29	6	20	1	2	2	—	36
MARCHE .....	23	14	7	95	20	67	6	9	9	—	127
Frosinone .....	2	2	—	14	2	11	1	2	2	—	18
Latina .....	6	3	1	15	2	8	4	2	1	—	23
Rieti .....	3	2	1	3	—	2	1	—	—	—	6
Roma .....	208	141	61	456	68	277	46	24	16	3	691
Viterbo .....	3	2	—	5	—	5	—	1	1	—	9
LAZIO .....	222	150	63	493	72	303	52	29	20	3	747
Campobasso .....	4	2	2	6	2	2	1	5	1	—	15
Chieti .....	5	1	3	16	—	11	4	—	—	—	21
L'Aquila .....	5	5	—	16	1	13	2	2	2	—	23
Pescara .....	6	2	3	32	7	20	3	5	—	—	43
Teramo .....	—	—	—	17	—	17	—	2	2	—	19
ABRUZZI E MOLISE....	20	10	8	87	10	63	10	14	5	—	121
Avellino .....	5	5	—	12	5	6	1	—	—	—	17
Benevento .....	2	1	1	9	2	7	—	2	2	—	13
Caserta .....	6	3	3	35	—	31	1	7	7	—	48
Napoli .....	192	139	50	442	12	353	65	73	66	1	708
Salerno .....	16	11	4	51	10	36	3	8	4	—	75
CAMPANIA .....	221	159	58	549	29	433	70	90	79	1	861
Bari .....	30	19	4	72	14	49	5	7	4	—	109
Brindisi .....	8	6	1	13	3	5	5	4	—	—	25
Foggia .....	7	4	3	49	8	37	3	9	8	—	65
Lecce .....	5	5	—	10	1	7	1	4	4	—	19
Taranto .....	14	6	5	45	7	28	10	3	3	—	62
PUGLIA .....	64	40	13	189	33	126	24	27	19	—	280
Matera .....	1	1	—	2	—	—	2	—	—	—	3
Potenza .....	3	3	—	14	1	10	2	—	—	—	17
BASILICATA .....	4	4	—	16	1	10	4	—	—	—	20
Catanzaro .....	6	4	1	37	3	28	4	4	3	—	47
Cosenza .....	8	4	2	23	1	17	4	1	1	—	32
Reggio di Calabria .....	3	1	—	21	4	15	2	—	—	—	24
CALABRIA .....	17	9	3	81	8	60	10	5	4	—	103
Agrigento .....	4	3	—	18	2	13	3	—	—	—	22
Caltanissetta .....	3	—	2	20	1	19	—	1	1	—	24
Catania .....	51	42	7	128	16	96	12	15	11	—	194
Enna .....	2	1	—	11	—	8	3	—	—	—	14
Messina .....	7	2	5	28	3	18	7	1	1	—	14
Palermo .....	8	3	5	98	14	74	10	2	1	—	35
Ragusa .....	2	1	—	7	1	3	3	—	—	—	108
Siracusa .....	6	4	2	24	6	15	3	3	—	—	9
Trapani .....	11	11	—	33	4	25	3	1	1	—	33
SICILIA .....	94	67	21	367	47	271	44	23	15	—	484
Cagliari .....	12	1	7	35	7	26	2	2	2	—	49
Nuoro .....	2	2	—	11	3	7	1	—	—	—	13
Sassari .....	4	3	—	42	2	39	—	2	2	—	48
SARDEGNA .....	18	6	7	88	12	72	3	4	4	—	110
ITALIA...	2.134	1.538	509	4.538	652	3.061	486	393	312	6	7.076

TAV. 89 — FALLIMENTI CHIUSI SECONDO L'ANNO DI COSTITUZIONE, LA FORMA GIURIDICA E L'ATTIVITÀ ECONOMICA DELLA DITTA

Ammontare in milioni di lire

ANNO DI COSTITUZIONE O DI INIZIO DI ESERCIZIO DELL'IMPRESA	DITTE INDIVIDUALI (a)			SOCIETÀ REGOLARI			TOTALE		
	N	Ammontare		N	Ammontare		N	Ammontare	
		Attivo	Passivo		Attivo	Passivo		Attivo	Passivo
<b>INDUSTRIA</b>									
1930 e precedenti.....	17	382	691	7	212	390	24	594	1.081
1931-35.....	24	174	407	5	1.623	1.886	29	1.797	2.293
1936-40.....	61	474	1.170	8	55	338	69	529	1.508
1941-45.....	93	494	1.344	44	313	947	137	807	2.291
1946-50.....	409	1.151	3.033	177	517	1.942	586	1.668	4.975
1951.....	69	71	314	25	96	303	94	167	617
1952.....	56	71	205	16	10	82	72	81	287
1953.....	46	50	161	7	4	11	53	54	172
1954.....	11	2	13	—	—	—	11	2	13
1955.....	1	—	—	—	—	—	1	—	—
Ignoto.....	5	20	29	—	—	—	5	20	29
<b>TOTALE...</b>	<b>792</b>	<b>2.889</b>	<b>7.367</b>	<b>289</b>	<b>2.830</b>	<b>5.899</b>	<b>1.081</b>	<b>5.719</b>	<b>13.266</b>
<b>COMMERCIO E SERVIZI VARI</b>									
1930 e precedenti.....	94	470	1.237	3	9	19	97	479	1.256
1931-35.....	58	125	271	1	1	11	59	126	282
1936-40.....	137	382	827	12	20	165	149	402	992
1941-45.....	303	690	2.354	37	44	336	340	734	2.690
1946-50.....	1.520	1.871	6.570	150	210	1.097	1.670	2.081	7.667
1951.....	255	147	550	19	20	106	274	167	656
1952.....	223	274	716	27	29	107	250	303	823
1953.....	108	84	282	21	42	126	129	126	408
1954.....	38	20	58	2	—	2	40	20	60
1955.....	4	5	15	—	—	—	4	5	15
Ignoto.....	29	32	102	2	—	1	31	32	103
<b>TOTALE...</b>	<b>2.769</b>	<b>4.100</b>	<b>12.982</b>	<b>274</b>	<b>375</b>	<b>1.970</b>	<b>3.043</b>	<b>4.475</b>	<b>14.952</b>
<b>ALTRE ATTIVITÀ</b>									
1930 e precedenti.....	1	6	6	1	6	6	2	12	12
1931-35.....	1	—	—	—	—	—	1	—	—
1936-40.....	6	14	29	1	—	7	7	14	36
1941-45.....	18	75	367	4	1	15	22	76	382
1946-50.....	70	107	304	16	38	81	86	145	385
1951.....	11	5	19	2	24	167	13	29	186
1952.....	16	45	56	1	1	4	17	46	60
1953.....	5	2	2	—	—	—	5	2	2
1954.....	3	8	11	—	—	—	3	8	11
1955.....	—	—	—	—	—	—	—	—	—
Ignoto.....	1	9	17	—	—	—	1	9	17
<b>TOTALE...</b>	<b>132</b>	<b>271</b>	<b>811</b>	<b>25</b>	<b>70</b>	<b>280</b>	<b>157</b>	<b>341</b>	<b>1.091</b>
<b>TOTALE</b>									
1930 e precedenti.....	112	858	1.934	11	227	415	123	1.085	2.349
1931-35.....	83	299	678	6	1.624	1.897	89	1.923	2.575
1936-40.....	204	870	2.026	21	75	510	225	945	2.536
1941-45.....	414	1.259	4.065	85	358	1.298	499	1.617	5.363
1946-50.....	1.999	3.129	9.907	343	765	3.120	2.342	3.894	13.027
1951.....	335	223	883	46	140	576	381	363	1.459
1952.....	295	390	977	44	40	193	339	430	1.170
1953.....	159	136	445	28	46	137	187	182	582
1954.....	52	30	82	2	—	2	54	30	84
1955.....	5	5	15	—	—	—	5	5	15
Ignoto.....	35	61	148	2	—	1	37	61	149
<b>TOTALE...</b>	<b>3.693</b>	<b>7.260</b>	<b>21.160</b>	<b>588</b>	<b>3.275</b>	<b>8.149</b>	<b>4.281</b>	<b>10.535</b>	<b>29.309</b>

(a) Compresa le società di fatto.

TAV. 90 — FALLIMENTI CHIUSI SECONDO L'ANNO DI COSTITUZIONE, L'ATTIVITÀ ECONOMICA E LA SEDE DELLA DITTA

*Ammontare in milioni di lire*

ANNO DI COSTITUZIONE O DI INIZIO DI ESERCIZIO DELL'IMPRESA	CAPOLUOGHI DI PROVINCIA			ALTRI COMUNI			TOTALE		
	N	Ammontare		N	Ammontare		N	Ammontare	
		Attivo	Passivo		Attivo	Passivo		Attivo	Passivo

INDUSTRIA

1930 e precedenti.....	13	448	778	11	146	303	24	594	1 081
1931-35.....	19	1.695	2 117	10	102	176	29	1.797	2 293
1936-40.....	44	187	634	25	342	874	69	529	1 508
1941-45.....	88	431	1 273	49	376	1 018	137	807	2 291
1946-50.....	387	883	2.916	199	785	2.059	586	1.668	4 975
1951.....	64	130	453	30	37	164	94	167	617
1952.....	42	33	158	30	48	129	72	81	287
1953.....	35	19	75	18	35	97	53	54	172
1954.....	7	1	8	4	1	5	11	2	13
1955.....	1	—	—	—	—	—	1	—	—
Ignoto.....	—	—	—	5	20	29	5	20	29
<b>TOTALE...</b>	<b>700</b>	<b>3.827</b>	<b>8.412</b>	<b>381</b>	<b>1.892</b>	<b>4.854</b>	<b>1.081</b>	<b>5.719</b>	<b>13.266</b>

COMMERCIO E SERVIZI VARI

1930 e precedenti.....	59	359	944	38	120	312	97	479	1.256
1931-35.....	36	94	203	23	32	79	59	126	282
1936-40.....	96	281	691	53	121	301	149	402	992
1941-45.....	213	417	1.676	127	317	1.014	340	734	2.690
1946-50.....	1.136	1.479	5.671	534	602	1.996	1.670	2.081	7.667
1951.....	190	102	467	84	65	189	274	167	656
1952.....	181	241	648	69	62	175	250	303	823
1953.....	95	88	311	34	38	97	129	126	408
1954.....	30	17	41	10	3	19	40	20	60
1955.....	2	—	4	2	5	11	4	5	15
Ignoto.....	12	19	52	19	13	51	31	32	103
<b>TOTALE...</b>	<b>2.050</b>	<b>3.097</b>	<b>10.708</b>	<b>993</b>	<b>1.378</b>	<b>4.244</b>	<b>3.043</b>	<b>4.475</b>	<b>14.952</b>

ALTRE ATTIVITÀ

1930 e precedenti.....	1	6	6	1	6	6	2	12	12
1931-35.....	—	—	—	1	—	—	1	—	—
1936-40.....	4	1	15	3	13	21	7	14	36
1941-45.....	17	72	363	5	4	19	22	76	382
1946-50.....	53	100	300	33	45	85	86	145	385
1951.....	10	26	172	3	3	14	13	29	186
1952.....	9	13	19	8	33	41	17	46	60
1953.....	4	2	2	1	—	—	5	2	2
1954.....	3	8	11	—	—	—	3	8	11
1955.....	—	—	—	—	—	—	—	—	—
Ignoto.....	—	—	—	1	9	17	1	9	17
<b>TOTALE...</b>	<b>101</b>	<b>228</b>	<b>888</b>	<b>56</b>	<b>113</b>	<b>203</b>	<b>157</b>	<b>341</b>	<b>1.091</b>

TOTALE

1930 e precedenti.....	73	813	1.728	50	272	621	123	1 085	2.349
1931-35.....	55	1.789	2.320	34	134	255	89	1 923	2.575
1936-40.....	144	469	1.340	81	476	1.196	225	945	2.536
1941-45.....	318	920	3.312	181	697	2 051	499	1 617	5 363
1946-50.....	1.576	2 462	8 887	766	1.432	4.149	2 342	3 894	13.027
1951.....	264	258	1.092	117	105	367	381	363	1.459
1952.....	232	287	825	107	143	345	339	430	1.170
1953.....	134	109	388	53	73	194	187	182	582
1954.....	40	26	60	14	4	24	54	30	84
1955.....	3	—	4	2	5	11	5	5	15
Ignoto.....	12	19	52	25	42	97	37	61	149
<b>TOTALE...</b>	<b>2.851</b>	<b>7.152</b>	<b>20.008</b>	<b>1.430</b>	<b>3.383</b>	<b>9.301</b>	<b>4.281</b>	<b>10.535</b>	<b>29.309</b>

TAV. 91 — FALLIMENTI CHIUSI, SECONDO IL MODO DI CHIUSURA E L'ATTIVITÀ ECONOMICA DEI FALLITI (a)

Ammontare in milioni di lire

DISTRETTI DI CORTE DI APPELLO	PAGAMENTO INTEGRALE			CONCORDATO			LIQUIDAZIONE E RIPARTIZIONE DELL'ATTIVO			INSUFFICIENZA O MANCANZA DI ATTIVO			TOTALE		
	N	Ammontare		N	Ammontare		N	Ammontare		N	Ammontare		N	Ammontare	
		attivo	passivo		attivo	passivo		attivo	passivo		attivo	passivo		attivo	passivo
<b>INDUSTRIA</b>															
Torino.....	8	19,8	17,2	18	468,4	766,9	76	144,2	683,9	8	0,3	11,4	110	632,7	1.479,4
Brescia.....	2	8,8	5,8	6	113,7	269,2	8	68,8	179,9	3	—	2,6	19	191,3	457,5
Milano.....	23	146,2	104,7	28	1.910,1	2.607,3	133	446,7	1.680,1	90	121,5	469,2	274	2.624,5	4.861,3
Trento.....	2	6,8	5,8	5	26,4	56,5	10	13,7	53,5	1	0,1	0,7	18	47,0	116,5
Venezia.....	6	55,7	18,5	11	69,9	171,1	48	103,2	343,8	10	0,2	18,1	75	229,0	551,5
Trieste.....	—	—	—	2	2,9	7,0	8	66,9	342,7	6	0,1	9,7	16	69,9	359,4
Genova.....	2	3,2	2,9	11	80,4	169,4	23	30,0	298,8	14	1,1	208,9	50	114,7	680,0
Bologna.....	5	5,3	5,0	6	41,8	88,6	39	270,5	792,5	10	0,2	30,0	60	317,8	916,1
Firenze.....	5	19,8	15,6	27	242,8	493,1	60	156,2	560,4	16	1,1	19,5	108	419,9	1.088,6
Perugia.....	1	2,0	1,9	3	61,5	98,6	2	1,7	5,6	—	—	—	6	65,2	106,1
Ancona.....	1	1,0	0,9	8	41,4	93,6	13	59,7	137,4	2	0,1	2,1	24	102,2	234,0
Roma.....	6	12,8	11,3	14	94,3	165,2	33	56,2	318,9	54	1,8	170,3	107	165,1	665,7
L'Aquila.....	—	—	—	5	46,7	96,9	5	16,4	59,0	2	..	6,6	12	63,1	162,5
Napoli.....	14	35,3	29,3	10	100,8	247,5	32	82,2	173,7	57	0,7	58,0	113	219,0	508,5
Bari.....	1	0,9	0,3	2	49,6	82,3	10	15,6	43,4	2	—	0,4	15	66,1	126,4
Lecce.....	—	—	—	7	46,4	89,3	10	24,4	112,1	4	1,1	9,9	21	71,9	211,3
Potenza.....	—	—	—	—	—	—	—	—	—	—	—	—	—	—	—
Catanzaro.....	4	5,2	5,0	1	0,6	1,5	1	1,2	3,9	5	—	3,5	11	7,0	13,9
Reggio di Calabria (sez.)	—	—	—	1	1,3	4,5	1	0,1	3,0	—	—	—	2	1,4	7,5
Caltanissetta.....	—	—	—	1	7,9	11,8	—	—	—	—	—	—	1	7,9	11,8
Catania.....	2	4,4	4,0	8	51,1	151,5	5	11,0	26,7	5	0,2	12,5	20	66,7	194,7
Messina.....	—	—	—	—	—	—	1	1,8	3,5	1	..	6,8	2	1,8	10,3
Palermo.....	1	6,8	6,5	7	137,1	295,9	2	16,6	80,8	1	—	3,8	11	160,5	387,0
Cagliari.....	1	0,3	0,3	4	73,9	114,6	1	0,5	1,5	—	—	—	6	74,7	116,4
<b>ITALIA...</b>	<b>84</b>	<b>334,3</b>	<b>235,0</b>	<b>185</b>	<b>3.669,0</b>	<b>5.032,3</b>	<b>521</b>	<b>1.587,6</b>	<b>5.905,1</b>	<b>291</b>	<b>128,5</b>	<b>1.044,0</b>	<b>1.031</b>	<b>5.719,4</b>	<b>13.268,4</b>
<b>COMMERCIO E SERVIZI VARI</b>															
Torino.....	17	22,1	20,0	45	129,5	291,3	113	162,4	621,8	18	0,7	39,4	193	314,7	972,5
Brescia.....	3	3,2	0,8	18	45,1	103,7	56	99,1	314,7	17	0,5	18,4	94	147,9	437,6
Milano.....	42	39,8	28,7	50	194,7	509,3	161	215,6	1.456,1	169	13,8	503,7	422	463,9	2.497,8
Trento.....	3	5,1	4,6	6	12,0	28,6	15	38,7	126,6	8	0,3	7,9	32	56,1	167,7
Venezia.....	12	37,9	34,0	25	67,4	181,5	78	81,6	380,2	47	1,8	70,8	162	188,7	666,5
Trieste.....	2	2,6	2,2	2	9,9	21,9	7	19,9	57,9	8	0,1	22,8	19	32,5	104,8
Genova.....	14	90,5	81,1	33	258,3	617,7	60	71,7	415,3	82	1,8	131,5	189	422,3	1.245,6
Bologna.....	17	48,7	37,9	28	189,6	445,2	130	153,4	757,4	54	2,4	70,4	229	394,1	1.310,9
Firenze.....	22	41,0	34,1	42	167,0	411,5	110	166,3	621,6	67	2,8	133,1	241	377,1	1.200,3
Perugia.....	—	—	—	8	32,4	71,8	6	2,8	10,4	1	0,1	1,5	15	35,3	83,7
Ancona.....	1	3,4	3,0	20	77,7	208,4	42	39,0	218,7	12	0,7	16,4	75	120,8	446,5
Roma.....	51	143,2	112,8	50	227,4	511,0	110	148,8	682,2	204	6,4	434,3	415	525,8	1.740,3
L'Aquila.....	2	1,1	0,3	14	24,1	58,1	9	6,3	26,7	29	0,8	25,8	54	32,3	110,9
Napoli.....	64	64,0	53,3	47	226,4	587,4	122	116,0	539,9	229	5,1	435,8	462	411,5	1.616,4
Bari.....	3	2,1	1,1	12	165,4	552,0	18	23,9	119,1	31	1,3	45,0	64	192,7	717,2
Lecce.....	2	6,2	4,0	13	20,4	35,7	32	22,9	111,7	20	2,0	17,3	67	51,5	168,7
Potenza.....	—	—	—	2	6,7	22,3	—	—	—	—	—	—	2	6,7	22,3
Catanzaro.....	4	4,6	4,2	24	86,0	183,8	8	2,5	31,8	21	0,8	22,6	57	93,9	242,4
Reggio di Calabria (sez.)	—	—	—	—	—	—	5	9,8	36,9	6	0,1	2,4	11	9,9	39,3
Caltanissetta.....	—	—	—	9	9,6	23,2	2	0,2	1,8	9	0,1	5,3	20	9,9	30,3
Catania.....	11	173,8	30,0	16	26,5	76,7	14	10,3	38,5	24	0,7	24,3	65	211,3	169,5
Messina.....	1	0,3	0,3	7	45,4	112,5	2	1,9	36,4	3	0,1	3,9	13	47,7	153,1
Palermo.....	13	54,3	20,2	43	174,9	450,5	10	3,3	28,1	28	1,1	30,0	94	233,6	528,8
Cagliari.....	—	—	—	26	88,3	229,7	11	6,2	37,9	11	0,1	10,9	48	94,6	278,5
<b>ITALIA...</b>	<b>284</b>	<b>743,9</b>	<b>472,6</b>	<b>540</b>	<b>2.234,7</b>	<b>5.733,8</b>	<b>1.121</b>	<b>1.402,6</b>	<b>6.671,7</b>	<b>1.098</b>	<b>43,6</b>	<b>2.073,5</b>	<b>3.043</b>	<b>4.474,8</b>	<b>14.951,6</b>

(a) Esclusi i fallimenti revocati e quelli chiusi per mancanza di massa passiva.

Segue TAV. 91 — FALLIMENTI CHIUSI SECONDO IL MODO DI CHIUSURA E L'ATTIVITÀ ECONOMICA DEI FALLITI

Ammontare in milioni di lire

DISTRETTI DI CORTE DI APPELLO	PAGAMENTO INTEGRALE			CONCORDATO			LIQUIDAZIONE E RIPARTIZIONE DELL'ATTIVO			INSUFFICIENZA O MANCANZA DI ATTIVO			TOTALE		
	N	Ammontare		N	Ammontare		N	Ammontare		N	Ammontare		N	Ammontare	
		attivo	passivo		attivo	passivo		attivo	passivo		attivo	passivo		attivo	passivo
Torino	1	3,2	3,0	—	—	—	4	12,9	36,7	2	..	0,3	7	16,1	40,0
Brescia	—	—	—	—	—	—	3	4,4	8,5	2	—	3,1	5	4,4	11,6
Milano	3	8,2	2,6	2	3,8	6,0	7	29,8	83,6	6	0,1	2,6	18	41,9	94,8
Trento	—	—	—	—	—	—	2	11,9	28,9	1	—	0,9	3	11,9	29,8
Venezia	2	1,5	1,3	—	—	—	4	2,5	16,5	2	..	6,7	8	4,0	24,5
Trieste	2	6,2	5,0	—	—	—	1	0,6	19,3	—	—	—	3	6,8	24,3
Genova	2	1,6	1,6	2	8,9	15,2	2	24,4	170,7	4	—	180,3	10	34,9	367,8
Bologna	2	5,3	5,3	3	6,0	9,5	8	18,4	43,5	7	0,1	9,3	20	29,8	67,6
Firenze	3	6,1	5,3	1	0,8	2,4	6	12,0	88,3	4	..	5,5	14	18,9	101,5
Perugia	—	—	—	2	34,7	83,4	—	—	—	—	—	—	2	34,7	83,4
Ancona	—	—	—	1	2,9	5,6	3	20,0	42,0	1	0,2	0,5	5	23,1	48,1
Roma	3	18,0	2,4	2	5,4	8,5	4	18,4	30,5	7	—	18,4	16	41,8	59,8
L'Aquila	—	—	—	2	18,8	31,9	2	3,2	10,3	—	—	—	4	22,0	42,2
Napoli	9	4,4	3,8	3	11,2	13,8	4	2,7	10,3	15	0,1	5,5	31	18,4	33,4
Bari	—	—	—	—	—	—	—	—	—	1	—	0,7	1	—	0,7
Lecce	—	—	—	—	—	—	—	—	—	—	—	—	—	—	—
Potenza	—	—	—	—	—	—	—	—	—	—	—	—	—	—	—
Catanzaro	—	—	—	—	—	—	—	—	—	—	—	—	—	—	—
Reggio di Calabria (sez.)	—	—	—	—	—	—	—	—	—	—	—	—	—	—	—
Caltanissetta	1	2,9	1,2	—	—	—	1	5,5	16,9	—	—	—	2	8,4	18,1
Catania	1	1,3	1,1	1	15,8	20,8	—	—	—	4	0,2	15,1	6	17,3	37,0
Messina	—	—	—	—	—	—	—	—	—	—	—	—	—	—	—
Palermo	1	6,3	5,9	—	—	—	—	—	—	1	0,1	0,4	2	6,4	6,3
Cagliari	—	—	—	—	—	—	—	—	—	—	—	—	—	—	—
<b>ITALIA...</b>	<b>30</b>	<b>65,0</b>	<b>38,5</b>	<b>19</b>	<b>108,3</b>	<b>197,1</b>	<b>51</b>	<b>166,7</b>	<b>606,0</b>	<b>57</b>	<b>0,8</b>	<b>249,3</b>	<b>157</b>	<b>340,8</b>	<b>1.090,9</b>

TOTALE

Torino	26	45,1	40,2	63	597,9	1.058,2	193	319,5	1.342,4	28	1,0	51,1	310	963,5	2.491,9
Brescia	5	12,0	6,6	24	158,8	372,9	67	172,3	503,1	22	0,5	24,1	118	343,6	906,7
Milano	68	194,2	136,0	80	2.108,6	3.122,6	301	692,1	3.219,8	265	135,4	975,5	714	3.130,3	7.453,9
Trento	5	11,9	10,4	11	38,4	85,1	27	64,3	209,0	10	0,4	9,5	53	115,0	314,0
Venezia	20	95,1	53,8	36	137,3	352,6	130	187,3	740,5	59	2,0	95,6	245	421,7	1.242,5
Trieste	4	8,8	7,2	4	12,8	28,9	16	87,4	419,9	14	0,2	32,5	38	109,2	488,5
Genova	18	95,3	85,6	46	347,6	802,3	85	126,1	884,8	100	2,9	520,7	249	571,9	2.293,4
Bologna	24	59,3	48,2	37	237,4	543,3	177	442,3	1.593,4	71	2,7	109,7	309	741,7	2.294,6
Firenze	30	66,9	55,0	70	410,6	907,0	176	334,5	1.270,3	87	3,9	158,1	363	815,9	2.390,4
Perugia	1	2,0	1,9	13	128,6	253,8	8	4,5	16,0	1	0,1	1,5	23	135,2	273,2
Ancona	2	4,4	3,9	29	122,0	307,6	58	118,7	398,1	15	1,0	19,0	104	246,1	728,6
Roma	60	174,0	126,5	66	327,1	684,7	147	223,4	1.031,6	265	8,2	623,0	538	732,7	2.465,8
L'Aquila	2	1,1	0,3	21	89,6	186,9	16	25,9	96,0	31	0,8	32,4	70	117,4	315,6
Napoli	87	103,7	86,4	60	338,4	848,7	158	200,9	723,9	301	5,9	499,3	606	648,9	2.158,3
Bari	4	3,0	1,4	14	215,0	634,3	28	39,5	162,5	34	1,3	46,1	80	258,8	844,3
Lecce	2	6,2	4,0	20	66,8	125,0	42	47,3	223,8	24	3,1	27,2	88	123,4	380,0
Potenza	—	—	—	2	6,7	22,3	—	—	—	—	—	—	2	6,7	22,3
Catanzaro	8	9,8	9,2	25	86,6	185,3	9	3,7	35,7	26	0,8	26,1	68	100,9	256,3
Reggio di Calabria (sez.)	—	—	—	1	1,3	4,5	6	9,9	39,9	6	0,1	2,4	13	11,3	46,8
Caltanissetta	1	2,9	1,2	10	17,5	35,0	3	5,7	18,7	9	0,1	5,3	23	26,2	60,2
Catania	14	179,5	35,1	25	93,4	249,0	19	21,3	65,2	33	1,1	51,9	91	295,3	401,2
Messina	1	0,3	0,3	7	45,4	112,5	3	3,7	39,9	4	0,1	10,7	15	49,5	163,4
Palermo	15	67,4	32,6	50	312,0	746,4	12	19,9	108,9	30	1,2	34,2	107	400,5	922,1
Cagliari	1	0,3	0,3	30	162,2	344,3	12	6,7	39,4	11	0,1	10,9	54	169,3	394,9
<b>ITALIA...</b>	<b>398</b>	<b>1.143,2</b>	<b>746,1</b>	<b>744</b>	<b>6.062,0</b>	<b>12.013,2</b>	<b>1.693</b>	<b>3.156,9</b>	<b>13.182,8</b>	<b>1.446</b>	<b>172,9</b>	<b>3.366,8</b>	<b>4.281</b>	<b>10.535,0</b>	<b>29.308,9</b>

TAV. 92 — FALLIMENTI CHIUSI, SECONDO LA QUALITÀ E L'ATTIVITÀ ECONOMICA DEI FALLITI (a)

Ammontare in milioni di lire

DISTRETTI DI CORTE DI APPELLO	DITTE INDIVIDUALI			SOCIETÀ DI FATTO			SOCIETÀ REGOLARI			TOTALE		
	N	Ammontare		N	Ammontare		N	Ammontare		N	Ammontare	
		attivo	passivo		attivo	passivo		attivo	passivo		attivo	passivo
<b>INDUSTRIA</b>												
Torino .....	75	348,4	828,3	14	52,3	127,8	21	232,0	523,3	110	632,7	1.479,4
Brescia .....	12	72,3	143,5	3	42,4	73,5	4	76,6	240,5	19	191,3	457,5
Milano .....	155	492,7	1.622,5	32	94,9	223,4	87	2.036,9	3.015,4	274	2.624,5	4.861,3
Trento .....	16	46,0	113,8	1	0,1	0,7	1	0,9	2,0	18	47,0	116,5
Venezia .....	61	178,4	402,0	5	19,2	40,0	9	31,4	109,5	75	229,0	551,5
Trieste .....	8	3,3	19,5	—	—	—	8	66,6	339,9	16	69,9	359,4
Genova .....	29	49,2	198,1	5	1,6	10,7	16	63,9	471,2	50	114,7	680,0
Bologna .....	33	87,8	325,4	10	99,5	268,1	17	130,5	322,6	60	317,8	916,1
Firenze .....	54	185,1	423,2	28	158,7	359,6	26	76,1	305,8	108	419,9	1.088,6
Perugia .....	5	63,9	102,5	—	—	—	1	1,3	3,6	6	65,2	106,1
Ancona .....	12	44,7	108,5	8	43,3	89,3	4	14,2	36,2	24	102,2	234,0
Roma .....	48	73,2	214,8	13	17,3	42,9	46	74,6	408,0	107	165,1	665,7
L'Aquila .....	7	11,5	29,7	4	51,4	131,5	1	0,2	1,3	12	63,1	162,5
Napoli .....	68	148,4	273,3	9	66,8	174,2	36	3,8	61,0	113	219,0	508,5
Bari .....	8	56,8	98,5	—	—	—	7	9,3	27,9	15	66,1	126,4
Lecce .....	15	29,4	96,6	5	42,5	112,0	1	—	2,7	21	71,9	211,3
Potenza .....	—	—	—	—	—	—	—	—	—	—	—	—
Catanzaro .....	9	2,9	7,2	1	1,2	3,9	1	2,9	2,8	11	7,0	13,9
Reggio di Calabria (sez.)	2	1,4	7,5	—	—	—	—	—	—	2	1,4	7,5
Caltanissetta .....	1	7,9	11,8	—	—	—	—	—	—	1	7,9	11,8
Catania .....	13	10,3	29,1	6	56,4	165,4	1	—	0,2	20	66,7	194,7
Messina .....	1	..	6,8	—	—	—	1	1,8	3,5	2	1,8	10,3
Palermo .....	3	15,2	33,3	7	138,0	332,3	1	7,3	21,4	11	160,5	387,0
Cagliari .....	6	74,7	116,4	—	—	—	—	—	—	6	74,7	116,4
<b>ITALIA...</b>	<b>641</b>	<b>2.093,5</b>	<b>5.212,3</b>	<b>151</b>	<b>885,6</b>	<b>2.155,3</b>	<b>289</b>	<b>2.830,3</b>	<b>5.898,8</b>	<b>1.031</b>	<b>5.719,4</b>	<b>13.266,4</b>
<b>COMMERCIO E SERVIZI VARI</b>												
Torino .....	147	243,4	730,5	38	60,5	188,5	8	10,8	53,5	193	314,7	972,5
Brescia .....	76	113,7	331,1	11	26,1	66,8	7	8,1	39,7	94	147,9	437,6
Milano .....	296	319,7	1.593,7	39	58,3	252,5	87	85,9	651,6	422	463,9	2.497,8
Trento .....	25	22,9	78,5	3	15,2	38,5	4	18,0	50,7	32	56,1	167,7
Venezia .....	134	130,4	469,5	16	23,9	75,3	12	34,4	121,7	162	188,7	666,5
Trieste .....	14	29,5	96,2	2	2,6	2,2	3	0,4	6,4	19	32,5	104,8
Genova .....	148	177,5	514,3	27	223,2	575,8	14	21,6	155,5	189	422,3	1.245,6
Bologna .....	167	156,6	681,9	50	221,2	535,8	12	16,3	93,2	229	394,1	1.310,9
Firenze .....	181	243,8	709,2	49	82,7	299,1	11	50,6	192,0	241	377,1	1.200,3
Perugia .....	11	27,4	70,2	4	7,9	13,5	—	—	—	15	35,3	83,7
Ancona .....	53	57,0	238,3	19	53,2	170,6	3	10,6	37,6	75	120,8	446,5
Roma .....	289	336,8	1.052,5	70	143,2	373,4	56	45,8	314,4	415	525,8	1.740,3
L'Aquila .....	44	21,1	70,0	8	10,6	36,9	2	0,6	4,0	54	32,3	110,9
Napoli .....	353	263,6	1.178,3	65	87,2	218,0	44	60,7	220,1	462	411,5	1.616,4
Bari .....	57	189,9	712,0	6	2,7	4,8	1	0,1	0,4	64	192,7	717,2
Lecce .....	52	41,1	132,9	15	10,4	35,8	—	—	—	67	51,5	168,7
Potenza .....	—	—	—	2	6,7	22,3	—	—	—	2	6,7	22,3
Catanzaro .....	54	51,3	158,8	2	38,4	74,4	1	4,2	9,2	57	93,9	242,4
Reggio di Calabria (sez.)	10	9,6	33,9	1	0,3	5,4	—	—	—	11	9,9	39,3
Caltanissetta .....	17	7,1	21,9	2	2,8	8,3	1	—	0,1	20	9,9	30,3
Catania .....	56	204,8	149,3	6	5,7	16,2	3	0,8	4,0	65	211,3	169,5
Messina .....	10	16,5	82,3	3	31,2	70,8	—	—	—	13	47,7	153,1
Palermo .....	74	139,5	357,5	16	91,9	167,5	4	2,2	3,8	94	233,6	528,8
Cagliari .....	38	60,5	177,9	9	30,2	88,4	1	3,9	12,2	48	94,6	278,5
<b>ITALIA...</b>	<b>2.306</b>	<b>2.863,7</b>	<b>9.840,7</b>	<b>463</b>	<b>1.236,1</b>	<b>3.340,8</b>	<b>273</b>	<b>375,0</b>	<b>1.970,1</b>	<b>3.043</b>	<b>4.474,8</b>	<b>14.951,6</b>

(a) Esclusi i fallimenti revocati e quelli chiusi per mancanza di massa passiva.

Segue TAV. 92 — FALLIMENTI CHIUSI, SECONDO LA QUALITÀ E L'ATTIVITÀ ECONOMICA DEI FALLITI

Ammontare in milioni di lire

DISTRETTI DI CORTE DI APPELLO	DITTE INDIVIDUALI			SOCIETÀ DI FATTO			SOCIETÀ REGOLARI			TOTALE		
	N	Ammontare		N	Ammontare		N	Ammontare		N	Ammontare	
		attivo	passivo		attivo	passivo		attivo	passivo		attivo	passivo
ALTRE ATTIVITÀ												
Torino.....	3	2,0	6,4	3	7,9	19,4	1	6,2	14,2	7	16,1	40,0
Brescia.....	3	0,3	4,1	1	3,0	3,5	1	1,1	4,0	5	4,4	11,6
Milano.....	9	6,7	11,8	7	22,5	56,3	2	12,7	26,7	18	41,9	94,8
Trento.....	3	11,9	29,8	—	—	—	—	—	—	3	11,9	29,8
Venezia.....	4	2,0	5,2	2	1,3	9,6	2	0,7	9,7	8	4,0	24,5
Trieste.....	2	5,4	23,1	—	—	—	1	1,4	1,2	3	6,8	24,3
Genova.....	6	10,9	198,7	1	—	1,4	3	24,0	167,7	10	34,9	367,8
Bologna.....	15	24,4	42,4	3	5,3	23,4	2	0,1	1,8	20	29,8	67,6
Firenze.....	10	11,1	40,9	3	7,6	58,0	1	0,2	2,6	14	18,9	101,5
Perugia.....	1	31,1	79,4	1	3,6	4,0	—	—	—	2	34,7	83,4
Ancona.....	2	3,1	6,1	3	20,0	42,0	—	—	—	5	23,1	48,1
Roma.....	6	6,5	20,0	5	19,3	5,0	5	16,0	34,8	16	41,8	59,8
L'Aquila.....	2	5,5	12,8	2	16,5	29,4	—	—	—	4	22,0	42,2
Napoli.....	21	6,1	11,5	6	11,6	18,0	4	0,7	3,9	31	18,4	33,4
Bari.....	—	—	—	1	—	0,7	—	—	—	1	—	0,7
Lecce.....	—	—	—	—	—	—	—	—	—	—	—	—
Potenza.....	—	—	—	—	—	—	—	—	—	—	—	—
Catanzaro.....	—	—	—	—	—	—	—	—	—	—	—	—
Reggio di Calabria (sez.)	—	—	—	—	—	—	—	—	—	—	—	—
Caltanissetta.....	1	5,5	16,9	1	2,9	1,2	—	—	—	2	8,4	18,1
Catania.....	3	0,2	8,0	2	17,1	21,9	1	—	7,1	6	17,3	37,0
Messina.....	—	—	—	—	—	—	—	—	—	—	—	—
Palermo.....	—	—	—	—	—	—	2	6,4	6,3	2	6,4	6,3
Cagliari.....	—	—	—	—	—	—	—	—	—	—	—	—
<b>ITALIA...</b>	<b>91</b>	<b>132,7</b>	<b>517,1</b>	<b>41</b>	<b>138,6</b>	<b>293,8</b>	<b>25</b>	<b>69,5</b>	<b>280,0</b>	<b>157</b>	<b>340,8</b>	<b>1.090,9</b>

TOTALE

Torino.....	225	593,8	1.565,2	55	120,7	335,7	30	249,0	591,0	310	963,5	2.491,9
Milano.....	91	186,3	478,7	15	71,5	143,8	12	85,8	284,2	118	343,6	906,7
Brescia.....	460	819,1	3.228,0	78	175,7	532,2	176	2.135,7	3.693,7	714	3.130,3	7.453,9
Trento.....	44	80,8	222,1	4	15,3	39,2	5	18,9	52,7	53	115,0	314,0
Venezia.....	199	310,8	876,7	23	44,4	124,9	23	66,5	240,9	245	421,7	1.242,5
Trieste.....	24	38,2	138,8	2	2,6	2,2	12	68,4	347,5	38	109,2	488,5
Genova.....	183	237,6	911,1	33	224,8	587,8	33	109,5	794,4	249	571,9	2.293,4
Bologna.....	215	268,8	1.049,7	63	326,0	827,3	31	146,9	417,6	309	741,7	2.294,6
Firenze.....	245	440,0	1.173,3	80	249,0	716,7	38	126,9	500,4	363	815,9	2.390,4
Perugia.....	17	122,4	252,1	5	11,5	17,5	1	1,3	3,6	23	135,2	273,2
Ancona.....	67	104,8	352,9	30	116,5	301,9	7	24,8	73,8	104	246,1	728,6
Roma.....	343	416,5	1.287,3	88	179,8	421,3	107	136,4	757,2	538	732,7	2.465,8
L'Aquila.....	53	38,1	112,5	14	78,5	197,8	3	0,8	5,3	70	117,4	315,6
Napoli.....	442	418,1	1.463,1	80	165,6	410,2	84	65,2	285,0	606	648,9	2.158,3
Bari.....	65	246,7	810,5	7	2,7	5,5	8	9,4	28,3	80	258,8	844,3
Lecce.....	67	70,5	229,5	20	52,9	147,8	1	—	2,7	88	123,4	380,0
Potenza.....	—	—	—	2	6,7	22,3	—	—	—	2	6,7	22,3
Catanzaro.....	63	54,2	166,0	3	39,6	78,3	2	7,1	12,0	68	100,9	256,3
Reggio di Calabria (sez.)	12	11,0	41,4	1	0,3	5,4	—	—	—	13	11,3	46,8
Caltanissetta.....	19	20,5	50,6	3	5,7	9,5	1	—	0,1	23	26,2	60,2
Catania.....	72	215,3	186,4	14	79,2	203,5	5	0,8	11,3	91	295,3	401,2
Messina.....	11	16,5	89,1	3	31,2	70,8	1	1,8	3,5	15	49,5	163,4
Palermo.....	77	154,7	390,8	23	229,9	499,8	7	15,9	31,5	107	400,5	922,1
Cagliari.....	44	135,2	294,3	9	30,2	88,4	1	3,9	12,2	54	169,3	394,9
<b>ITALIA...</b>	<b>3.038</b>	<b>4.999,9</b>	<b>15.370,1</b>	<b>655</b>	<b>2.260,3</b>	<b>5.789,9</b>	<b>588</b>	<b>3.274,8</b>	<b>8.148,9</b>	<b>4.281</b>	<b>10.535,0</b>	<b>29.308,9</b>

**TAV. 93 — FALLIMENTI CHIUSI, SECONDO IL MODO DI CHIUSURA, IL RITO, LA DURATA DELLA PROCEDURA E IL NUMERO DEI CREDITORI AMMESSI**

DISTRETTI DI CORTE DI APPELLO	TOTALE	RITO		DURATA					CREDITORI AMMESSI				
		ordi- nario	som- mario	fino a 6 mesi	da 6 mesi a 1 anno	da 1 anno a 2 anni	da 2 anni a 3 anni	oltre 3 anni	fino a 10	da 11 a 30	da 31 a 50	da 51 a 100	oltre 100
Torino .....	26	25	1	4	5	10	1	6	16	7	3	—	—
Brescia .....	5	5	—	—	3	1	—	1	3	1	1	—	—
Milano .....	68	28	40	2	23	25	4	14	60	6	2	—	—
Trento .....	5	4	1	—	1	3	1	—	3	2	—	—	—
Venezia .....	20	16	4	6	5	4	—	5	14	6	—	—	—
Trieste .....	4	4	—	—	—	1	—	3	3	1	—	—	—
Genova .....	18	14	4	5	2	5	5	1	10	5	1	2	—
Bologna .....	24	23	1	6	5	5	3	5	19	3	1	1	—
Firenze .....	30	17	13	2	10	9	4	5	19	8	3	—	—
Perugia .....	1	1	—	—	—	—	1	—	1	—	—	—	—
Ancona .....	2	2	—	—	2	—	—	—	—	1	1	—	—
Roma .....	60	55	5	16	13	10	9	12	42	18	—	—	—
L'Aquila .....	2	1	1	—	—	—	—	2	1	1	—	—	—
Napoli .....	87	17	70	17	21	12	13	24	75	10	—	2	—
Bari .....	4	1	3	1	1	—	—	2	4	—	—	—	—
Lecce .....	2	2	—	—	1	—	—	1	1	1	—	—	—
Potenza .....	—	—	—	—	—	—	—	—	—	—	—	—	—
Catanzaro .....	8	5	3	2	2	2	1	1	5	3	—	—	—
Reggio di Cal. (sez.)	—	—	—	—	—	—	—	—	—	—	—	—	—
Caltanissetta .....	1	1	—	—	—	—	1	—	1	—	—	—	—
Catania .....	14	14	—	3	2	3	—	6	10	3	—	1	—
Messina .....	1	1	—	—	1	—	—	—	1	—	—	—	—
Palermo .....	15	15	—	1	5	3	1	5	12	2	—	—	1
Cagliari .....	1	1	—	—	—	1	—	—	1	—	—	—	—
<b>ITALIA...</b>	<b>398</b>	<b>252</b>	<b>146</b>	<b>65</b>	<b>102</b>	<b>94</b>	<b>44</b>	<b>93</b>	<b>301</b>	<b>78</b>	<b>12</b>	<b>6</b>	<b>1</b>

## PAGAMENTO INTEGRALE

Torino .....	26	25	1	4	5	10	1	6	16	7	3	—	—
Brescia .....	5	5	—	—	3	1	—	1	3	1	1	—	—
Milano .....	68	28	40	2	23	25	4	14	60	6	2	—	—
Trento .....	5	4	1	—	1	3	1	—	3	2	—	—	—
Venezia .....	20	16	4	6	5	4	—	5	14	6	—	—	—
Trieste .....	4	4	—	—	—	1	—	3	3	1	—	—	—
Genova .....	18	14	4	5	2	5	5	1	10	5	1	2	—
Bologna .....	24	23	1	6	5	5	3	5	19	3	1	1	—
Firenze .....	30	17	13	2	10	9	4	5	19	8	3	—	—
Perugia .....	1	1	—	—	—	—	1	—	1	—	—	—	—
Ancona .....	2	2	—	—	2	—	—	—	—	1	1	—	—
Roma .....	60	55	5	16	13	10	9	12	42	18	—	—	—
L'Aquila .....	2	1	1	—	—	—	—	2	1	1	—	—	—
Napoli .....	87	17	70	17	21	12	13	24	75	10	—	2	—
Bari .....	4	1	3	1	1	—	—	2	4	—	—	—	—
Lecce .....	2	2	—	—	1	—	—	1	1	1	—	—	—
Potenza .....	—	—	—	—	—	—	—	—	—	—	—	—	—
Catanzaro .....	8	5	3	2	2	2	1	1	5	3	—	—	—
Reggio di Cal. (sez.)	—	—	—	—	—	—	—	—	—	—	—	—	—
Caltanissetta .....	1	1	—	—	—	—	1	—	1	—	—	—	—
Catania .....	14	14	—	3	2	3	—	6	10	3	—	1	—
Messina .....	1	1	—	—	1	—	—	—	1	—	—	—	—
Palermo .....	15	15	—	1	5	3	1	5	12	2	—	—	1
Cagliari .....	1	1	—	—	—	1	—	—	1	—	—	—	—
<b>ITALIA...</b>	<b>398</b>	<b>252</b>	<b>146</b>	<b>65</b>	<b>102</b>	<b>94</b>	<b>44</b>	<b>93</b>	<b>301</b>	<b>78</b>	<b>12</b>	<b>6</b>	<b>1</b>

## CONCORDATO

Torino .....	63	53	10	2	17	22	11	11	9	27	12	11	4
Brescia .....	24	23	1	1	3	14	3	3	6	7	5	4	2
Milano .....	80	60	20	4	14	28	17	17	28	32	9	5	6
Trento .....	11	8	3	—	2	4	3	2	3	4	2	2	—
Venezia .....	36	34	2	4	4	8	9	11	7	14	6	7	2
Trieste .....	4	4	—	1	1	2	—	—	—	3	—	1	—
Genova .....	46	42	4	3	13	10	5	15	10	11	14	10	1
Bologna .....	37	35	2	1	7	10	10	9	7	16	5	5	4
Firenze .....	70	68	2	4	14	20	10	22	6	32	13	15	4
Perugia .....	13	12	1	3	3	3	3	1	—	5	5	3	—
Ancona .....	29	29	—	3	10	6	2	8	3	9	7	7	3
Roma .....	66	65	1	1	8	25	7	25	16	32	9	8	1
L'Aquila .....	21	18	3	3	4	5	2	7	3	11	2	3	2
Napoli .....	60	45	15	1	11	22	8	18	19	22	13	4	2
Bari .....	14	11	3	1	4	4	1	4	3	5	1	3	2
Lecce .....	20	14	6	1	6	6	1	6	1	10	6	3	—
Potenza .....	2	2	—	—	1	1	—	—	—	1	1	—	—
Catanzaro .....	25	22	3	1	10	8	1	5	3	11	6	4	1
Reggio di Cal. (sez.)	1	1	—	—	—	—	1	—	1	—	—	—	—
Caltanissetta .....	10	9	1	—	2	2	2	4	1	5	2	2	—
Catania .....	25	24	1	—	7	7	6	5	6	13	4	2	—
Messina .....	7	7	—	—	4	1	1	1	1	1	3	2	—
Palermo .....	50	48	2	3	26	11	3	7	7	19	10	7	7
Cagliari .....	30	27	3	8	11	7	2	2	2	15	8	4	1
<b>ITALIA...</b>	<b>744</b>	<b>661</b>	<b>83</b>	<b>45</b>	<b>182</b>	<b>226</b>	<b>108</b>	<b>183</b>	<b>142</b>	<b>305</b>	<b>143</b>	<b>112</b>	<b>42</b>



Segue TAV. 93 — FALLIMENTI CHIUSI, SECONDO IL MODO DI CHIUSURA, IL RITO, LA DURATA DELLA PROCEDURA E IL NUMERO DEI CREDITORI AMMESSI

DISTRETTI DI CORTE DI APPELLO	TOTALE	RITO		DURATA					CREDITORI AMMESSI				
		ordi- nario	som- mario	fino a 6 mesi	da 6 mesi a 1 anno	da 1 anno a 2 anni	da 2 anni a 3 anni	oltre 3 anni	fino a 10	da 11 a 30	da 31 a 50	da 51 a 100	oltre 100

LIVIDAZIONE E RIPARTIZIONE DELL'ATTIVO

Torino.....	193	178	15	2	18	77	39	57	41	84	42	23	3
Brescia.....	67	64	3	2	3	24	8	30	12	39	6	6	4
Milano.....	301	245	56	2	19	80	67	133	97	122	40	35	7
Trento.....	27	23	4	—	3	7	9	8	8	11	4	2	2
Venezia.....	130	120	10	—	18	26	30	56	24	65	28	12	1
Trieste.....	16	16	—	—	—	8	2	6	3	6	4	1	2
Genova.....	85	80	5	2	13	22	18	30	17	38	19	8	3
Bologna.....	177	163	14	—	27	54	38	58	34	78	32	25	8
Firenze.....	176	152	24	1	12	43	36	84	28	78	40	24	6
Perugia.....	8	8	—	—	—	4	—	4	3	4	1	—	—
Ancona.....	58	56	2	1	3	14	8	32	4	27	14	8	5
Roma.....	147	144	3	1	16	36	39	55	32	73	29	13	—
L'Aquila.....	16	15	1	—	—	3	2	11	1	7	4	3	1
Napoli.....	158	109	49	1	19	33	25	80	68	66	18	6	—
Bari.....	28	22	6	—	3	3	6	16	6	14	6	2	—
Lecce.....	42	37	5	1	6	7	8	20	9	20	6	5	2
Potenza.....	—	—	—	—	—	—	—	—	—	—	—	—	—
Catanzaro.....	9	9	—	—	—	—	4	5	1	4	3	1	—
Reggio di Cal. (sez.)	6	6	—	—	2	3	—	1	—	2	2	2	—
Caltanissetta.....	3	3	—	—	—	—	1	2	—	3	—	—	—
Catania.....	19	18	1	—	2	6	2	9	6	10	3	—	—
Messina.....	3	3	—	—	—	2	1	—	—	2	—	1	—
Palermo.....	12	12	—	—	—	3	—	9	3	7	1	1	—
Cagliari.....	12	12	—	—	1	1	4	6	3	4	5	—	—
ITALIA...	1.693	1.495	198	13	165	456	347	712	400	764	307	178	44

INSUFFICIENZA O MANCANZA DI ATTIVO

Torino.....	28	25	3	3	5	7	4	9	20	6	1	1	—
Brescia.....	22	21	1	4	4	5	6	3	15	7	—	—	—
Milano.....	265	133	132	27	42	90	50	56	208	43	13	—	1
Trento.....	10	8	2	—	1	1	4	4	5	2	2	—	1
Venezia.....	59	52	7	4	3	8	11	33	39	17	3	—	—
Trieste.....	14	13	1	—	2	3	2	7	11	3	—	—	—
Genova.....	100	95	5	15	19	8	14	44	62	32	5	1	—
Bologna.....	71	49	22	14	9	19	13	16	51	20	—	—	—
Firenze.....	87	43	44	5	11	17	10	44	57	27	2	—	1
Perugia.....	1	1	—	—	—	—	—	1	1	—	—	—	—
Ancona.....	15	14	1	—	1	1	4	9	8	4	3	—	—
Roma.....	265	255	10	29	59	57	38	82	211	48	4	2	—
L'Aquila.....	31	20	11	2	2	1	2	24	15	15	1	—	—
Napoli.....	301	98	203	48	67	66	37	83	262	34	2	3	—
Bari.....	34	19	15	—	3	1	11	19	25	7	1	1	—
Lecce.....	24	10	14	1	2	—	7	14	10	12	2	—	—
Potenza.....	—	—	—	—	—	—	—	—	—	—	—	—	—
Catanzaro.....	26	19	7	1	2	3	1	19	22	3	1	—	—
Reggio di Cal. (sez.)	6	6	—	—	—	—	1	5	3	3	—	—	—
Caltanissetta.....	9	7	2	1	2	—	2	4	5	4	—	—	—
Catania.....	33	29	4	1	2	6	9	15	30	1	1	1	—
Messina.....	4	4	—	—	1	1	—	2	2	2	—	—	—
Palermo.....	30	30	—	2	4	7	1	16	18	10	2	—	—
Cagliari.....	11	9	2	4	1	1	2	3	9	2	—	—	—
ITALIA...	1.446	960	486	161	242	302	229	512	1.089	302	43	9	3

Segue TAV. 93 — FALLIMENTI CHIUSI, SECONDO IL MODO DI CHIUSURA, IL RITO, LA DURATA DELLA PROCEDURA E IL NUMERO DEI CREDITORI AMMESSI

DISTRETTI DI CORTE DI APPELLO	TOTALE	RITO		DURATA					CREDITORI AMMESSI				
		ordi- nario	som- mario	fino a 6 mesi	da 6 mesi a 1 anno	da 1 anno a 2 anni	da 2 anni a 3 anni	oltre 3 anni	fino a 10	da 11 a 30	da 31 a 50	da 51 a 100	oltre 100
TOTALE													
Torino.....	310	281	29	11	45	116	55	83	86	124	58	35	7
Brescia.....	118	113	5	7	13	44	17	37	36	54	12	10	6
Milano.....	714	466	248	35	98	223	138	220	393	203	64	40	14
Trento.....	53	43	10	—	7	15	17	14	19	19	8	4	3
Venezia.....	245	222	23	14	30	46	50	105	84	102	37	19	3
Trieste.....	38	37	1	1	3	14	4	16	17	13	4	2	2
Genova.....	249	231	18	25	47	45	42	90	99	86	39	21	4
Bologna.....	309	270	39	21	48	88	64	88	111	117	38	31	12
Firenze.....	363	280	83	12	47	89	60	155	110	145	58	39	11
Perugia.....	23	22	1	3	3	7	4	6	5	9	6	3	—
Ancona.....	104	101	3	4	16	21	14	49	15	41	25	15	8
Roma.....	538	519	19	47	96	128	93	174	301	171	42	23	1
L'Aquila.....	70	54	16	5	6	9	6	44	20	34	7	6	3
Napoli.....	606	269	337	67	118	133	83	205	424	132	33	15	2
Bari.....	80	53	27	2	11	8	18	41	38	26	8	6	2
Lecce.....	88	63	25	3	15	13	16	41	21	43	14	8	2
Potenza.....	2	2	—	—	1	1	—	—	—	1	1	—	—
Catanzaro.....	68	55	13	4	14	13	7	30	31	21	10	5	1
Reggio di Cal. (sez.)	13	13	—	—	2	3	2	6	4	5	2	2	—
Caltanissetta.....	23	20	3	1	4	2	6	10	7	12	2	2	—
Catania.....	91	85	6	4	13	22	17	35	52	27	8	4	—
Messina.....	15	15	—	—	6	4	2	3	4	5	3	3	—
Palermo.....	107	105	2	6	35	24	5	37	40	38	13	8	8
Cagliari.....	54	49	5	12	13	10	8	11	15	21	13	4	1
ITALIA...	4.281	3.363	913	284	691	1.078	728	1.500	1.932	1.449	505	305	99

TAV. 94 — FALLIMENTI CHIUSI, SECONDO CLASSI DI VALORE DEL PASSIVO

Ammontare del passivo in milioni di lire

DISTRETTI DI CORTE DI APPELLO	NULLO (a)		FINO A 50.000 LIRE		DA 50.001 A 100.000 LIRE		DA 100.001 A 500.000 LIRE		DA 500.001 A 1.000.000 LIRE		DA 1.000.001 A 5.000.000 LIRE		Oltre 5.000.000 LIRE		TOTALE			
	N	N	Am- mon- tare	N	Am- mon- tare	N	Am- mon- tare	N	Am- mon- tare	N	Am- mon- tare	N	Am- mon- tare	N	Am- mon- tare	N	di cui per con- cordato, liquidazione, ecc. (b)	
																	N	Ammon- tare
Torino.....	23	2	..	1	0,1	27	7,1	30	21,6	138	336,0	112	2.127,1	333	310	2.491,9		
Brescia.....	10	1	..	—	—	19	6,5	11	9,7	47	117,5	40	773,0	128	118	906,7		
Milano.....	65	20	0,6	19	1,4	109	30,2	90	65,5	278	678,7	198	6.677,5	779	714	7.453,9		
Trento.....	4	—	—	2	0,1	8	2,3	6	4,6	20	39,8	17	267,2	57	53	314,0		
Venezia.....	13	5	0,2	9	0,6	29	7,8	28	20,4	104	268,9	70	944,6	258	245	1.242,5		
Trieste.....	5	—	—	—	—	3	0,9	5	3,5	17	51,1	13	433,0	43	38	488,5		
Genova.....	16	4	0,1	6	0,4	21	6,4	37	28,1	121	307,9	60	1.950,5	265	249	2.293,4		
Bologna.....	34	4	..	10	0,7	36	9,6	32	22,7	128	327,7	99	1.933,9	343	309	2.294,6		
Firenze.....	21	4	0,1	1	0,1	41	10,5	45	34,8	161	425,7	111	1.919,2	384	363	2.390,4		
Perugia.....	3	—	—	—	—	3	0,8	—	—	10	26,3	10	246,1	26	23	273,2		
Ancona.....	5	1	..	1	0,1	5	1,4	11	8,4	46	119,1	40	599,6	109	104	728,6		
Roma.....	95	14	0,3	17	1,3	111	31,3	80	58,3	193	479,6	123	1.895,0	633	538	2.465,8		
L'Aquila.....	6	1	..	—	—	15	4,8	14	9,5	26	57,0	14	244,3	76	70	315,6		
Napoli.....	108	33	0,9	39	3,0	146	41,8	92	65,8	224	509,7	72	1.537,1	714	606	2.158,3		
Bari.....	8	3	0,1	1	0,1	19	4,6	12	8,9	27	66,3	18	764,3	88	80	844,3		
Lecce.....	11	1	0,1	1	0,1	14	4,6	14	10,5	42	105,0	16	259,7	99	88	380,0		
Potenza.....	1	—	—	—	—	—	—	—	—	1	1,8	1	20,5	3	2	22,3		
Catanzaro.....	2	1	..	1	0,1	11	2,9	11	7,8	33	77,6	11	167,9	70	68	256,3		
Reggio di Cal. (sez.)	—	—	—	—	—	5	1,1	—	—	5	15,6	3	30,1	13	13	46,8		
Caltanissetta.....	7	1	..	2	0,2	2	0,4	5	3,9	10	19,0	3	36,7	30	23	60,2		
Catania.....	18	3	0,2	3	0,2	21	6,5	13	9,2	32	71,9	19	313,2	109	91	401,2		
Messina.....	1	—	—	—	—	2	0,8	2	1,2	3	9,7	8	151,7	16	15	163,4		
Palermo.....	8	3	0,1	—	—	18	6,9	15	11,6	40	91,8	31	811,7	115	107	922,1		
Cagliari.....	2	—	—	—	—	10	3,0	6	4,3	21	59,5	17	328,1	56	54	394,9		
ITALIA...	456	101	2,7	113	8,5	675	192,2	559	410,3	1.727	4.263,2	1.105	24.432,0	4.747	4.281	29.308,9		

(a) Fallimenti chiusi per mancanza di passivo. — (b) Concordato, liquidazione e ripartizione dell'attivo, insufficienza o mancanza di attivo e pagamento integrale.

TAV. 95 — FALLIMENTI CHIUSI, SECONDO CLASSI DI VALORE DELL'ATTIVO

Ammontare dell'attivo in milioni di lire

DISTRETTI DI CORTE DI APPELLO	NULLO (a)		FINO A 50.000 LIRE		DA 50.001 A 100.000 LIRE		DA 100.001 A 500.000 LIRE		DA 500.001 A 1.000.000 LIRE		DA 1.000.001 A 5.000.000 LIRE		OLTRE 5.000.000 LIRE		TOTALE		
	N	Am- montare	N	Am- montare	N	Am- montare	N	Am- montare	N	Am- montare	N	Am- montare	N	Am- montare	N	di cui per con- cordato, liquida- zione, ecc. (b)	
																N	Am- montare
Torino . . . . .	34	14	0,3	18	1,4	75	20,7	57	42,6	102	236,4	33	662,1	333	310	963,5	
Brescia . . . . .	25	5	0,2	6	0,4	27	6,2	15	16,4	38	90,7	12	229,7	128	118	343,6	
Milano . . . . .	213	58	1,5	48	3,4	188	49,3	86	59,5	119	278,2	67	2.738,4	779	714	3.130,3	
Trento . . . . .	9	5	0,2	2	0,2	16	4,3	6	4,2	12	36,3	7	69,8	57	53	115,0	
Venezia . . . . .	47	23	0,6	20	1,7	66	16,9	33	24,4	48	107,5	21	270,6	258	245	421,7	
Trieste . . . . .	10	9	0,2	1	0,1	5	1,6	3	2,3	9	22,4	6	82,6	43	38	109,2	
Genova . . . . .	78	23	0,8	17	1,2	53	14,0	22	15,5	54	125,3	18	415,1	265	249	571,9	
Bologna . . . . .	74	25	0,7	18	1,2	85	21,2	38	27,8	67	148,2	36	542,6	343	309	741,7	
Firenze . . . . .	59	29	0,8	23	1,7	84	23,7	50	37,6	89	204,0	50	548,1	384	353	815,9	
Perugia . . . . .	3	—	—	2	0,1	6	1,7	—	—	11	32,9	4	100,5	26	23	135,2	
Ancona . . . . .	8	11	0,3	5	0,4	19	5,5	18	13,3	34	73,2	14	153,4	109	104	246,1	
Roma . . . . .	289	42	1,5	28	2,1	92	22,9	61	44,1	86	203,0	35	459,1	633	538	732,7	
L'Aquila . . . . .	19	13	0,3	3	0,2	17	4,5	7	5,7	11	21,2	6	85,5	76	70	117,4	
Napoli . . . . .	275	106	2,8	67	4,9	144	36,3	43	32,3	56	132,2	23	440,4	714	606	648,9	
Bari . . . . .	24	10	0,3	6	0,4	18	4,2	13	8,7	9	18,0	8	227,2	88	80	258,8	
Lecce . . . . .	20	7	0,2	12	0,9	21	4,8	13	9,3	18	39,2	8	69,0	99	88	123,4	
Potenza . . . . .	1	—	—	—	—	—	—	—	—	1	1,0	1	5,7	3	2	6,7	
Catanzaro . . . . .	13	13	0,2	1	0,1	18	5,6	7	4,8	15	36,7	3	53,5	70	68	100,9	
Reggio di Cal. (sez.)	—	6	0,1	—	—	4	0,7	1	0,7	1	1,3	1	8,5	13	13	11,3	
Caltanissetta . . . . .	10	6	0,1	—	—	5	1,3	2	1,7	5	9,7	2	13,4	30	23	26,2	
Catania . . . . .	39	10	0,2	3	0,2	22	6,0	11	8,2	17	41,7	7	239,0	109	91	295,3	
Messina . . . . .	2	2	—	1	0,1	2	0,6	1	0,5	6	15,6	2	32,7	16	15	49,5	
Palermo . . . . .	22	7	0,2	10	0,8	24	6,6	10	7,2	23	57,2	19	328,5	115	107	400,5	
Cagliari . . . . .	9	4	0,1	1	0,1	11	2,9	5	3,6	16	26,7	10	135,9	56	54	169,3	
ITALIA . . . . .	1.283	423	11,6	292	21,6	1.002	261,5	502	370,4	847	1.958,6	393	7.911,3	4.747	4.281	10.535,0	

(a) Compresi i fallimenti revocati e quelli chiusi per mancanza di passivo, per i quali non si rileva l'ammontare dell'attivo.  
(b) Cfr. nota (b) a pag. precedente.

TAV. 96 — FALLIMENTI CHIUSI, SECONDO CLASSI DI VALORE DEI CREDITI PRIVILEGIATI

Ammontare dei crediti privilegiati in milioni di lire

DISTRETTI DI CORTE DI APPELLO	NULLO (a)		FINO A 50.000 LIRE		DA 50.001 A 100.000 LIRE		DA 100.001 A 500.000 LIRE		DA 500.001 A 1.000.000 LIRE		DA 1.000.001 A 5.000.000 LIRE		OLTRE 5.000.000 LIRE		TOTALE		
	N	Am- montare	N	Am- montare	N	Am- montare	N	Am- montare	N	Am- montare	N	Am- montare	N	Am- montare	N	di cui per con- cordato, liquida- zione, ecc. (b)	
																N	Am- montare
Torino . . . . .	5	37	0,9	26	2,1	98	25,3	59	43,1	63	137,4	22	391,8	310	310	600,6	
Brescia . . . . .	5	19	0,5	10	0,8	40	11,1	13	9,8	23	44,5	8	92,6	118	118	159,3	
Milano . . . . .	46	155	2,8	57	4,1	174	45,3	90	62,7	130	320,6	62	1.844,6	714	714	2.280,1	
Trento . . . . .	2	8	0,2	4	0,4	19	4,9	9	7,1	6	10,8	5	44,4	53	53	67,8	
Venezia . . . . .	12	47	0,9	21	1,6	74	18,6	26	18,3	58	143,4	7	58,1	245	245	240,9	
Trieste . . . . .	2	3	0,1	1	0,1	9	1,8	3	2,1	16	31,9	4	89,8	38	38	125,8	
Genova . . . . .	11	35	0,7	18	1,3	77	20,0	37	25,6	57	112,4	14	414,4	249	249	574,4	
Bologna . . . . .	14	56	1,0	31	2,3	86	22,4	31	23,6	64	141,6	27	351,7	309	309	542,6	
Firenze . . . . .	15	52	1,2	32	2,4	101	25,7	54	37,2	74	171,7	35	354,0	363	363	592,2	
Perugia . . . . .	—	4	—	2	0,2	6	1,8	4	3,1	5	14,8	2	20,2	23	23	40,2	
Ancona . . . . .	2	14	0,3	10	0,8	36	9,1	14	9,6	19	41,2	9	89,1	104	104	150,1	
Roma . . . . .	65	116	2,0	43	3,3	143	37,1	60	41,3	83	172,8	26	278,8	538	538	732,7	
L'Aquila . . . . .	1	13	0,2	8	0,6	29	7,1	6	4,3	9	20,2	4	53,4	70	70	85,8	
Napoli . . . . .	81	163	2,5	52	3,7	142	36,7	72	54,0	79	166,1	17	271,0	606	606	534,0	
Bari . . . . .	8	18	0,4	9	0,7	21	6,3	13	9,1	8	21,6	3	104,1	80	142	222,2	
Lecce . . . . .	1	17	0,3	9	0,6	29	7,6	11	8,7	18	37,6	3	26,1	88	88	80,9	
Potenza . . . . .	—	—	—	1	0,1	1	0,1	—	—	—	—	—	—	2	2	0,6	
Catanzaro . . . . .	8	27	0,5	8	0,6	14	3,5	7	4,9	4	8,6	—	—	68	68	18,1	
Reggio di Cal. (sez.)	—	7	0,2	—	—	5	1,6	—	—	—	—	—	—	1	1	10,3	
Caltanissetta . . . . .	3	6	0,1	2	0,2	6	1,7	4	3,1	1	3,6	1	8,5	13	13	15,2	
Catania . . . . .	9	18	0,3	8	0,5	35	8,6	8	5,8	11	26,2	2	48,7	91	91	90,1	
Messina . . . . .	—	2	0,1	1	0,1	2	0,2	2	1,4	6	10,6	2	34,5	15	15	46,9	
Palermo . . . . .	9	21	0,4	14	1,1	33	8,7	9	6,7	13	28,1	8	131,0	107	107	176,0	
Cagliari . . . . .	4	10	0,3	3	0,2	16	3,7	10	6,5	9	17,8	2	28,5	54	54	57,0	
ITALIA . . . . .	303	848	16,0	370	27,8	1.196	303,3	542	338,0	758	1.683,5	264	4.741,8	4.281	4.281	7.166,4	

(a) Cfr. nota (a) alla Tav. 94.

TAV. 97 — FALLIMENTI CHIUSI CON CREDITI PRIVILEGIATI SECONDO IL MODO DI CHIUSURA E L'ATTIVITÀ ECONOMICA DEI FALLITI

Ammontare in milioni di lire

DISTRETTI DI CORTE DI APPELLO	PAGAMENTO INTEGRALE		CONCORDATO		LIQUIDAZIONE E RIPARTIZIONE DELL'ATTIVO		INSUFFICIENZA O MANCANZA DI ATTIVO		TOTALE	
	N	Ammon- tare dei crediti privi- leggiati	N	Ammon- tare dei crediti privi- leggiati	N	Ammon- tare dei crediti privi- leggiati	N	Ammon- tare dei crediti privi- leggiati	N	Ammon- tare dei crediti privi- leggiati
INDUSTRIA										
Torino .....	8	2,5	18	231,5	76	218,8	8	4,5	110	457,3
Brescia .....	2	2,4	6	25,6	8	57,5	3	0,2	19	85,7
Milano .....	23	30,2	28	1.012,5	133	575,4	90	182,6	274	1.800,7
Trento .....	2	1,0	5	13,5	10	9,8	1	0,2	18	24,5
Venezia .....	6	3,0	11	25,8	48	103,0	10	6,5	75	138,3
Trieste .....	—	—	2	0,8	8	92,6	6	6,9	16	100,3
Genova .....	2	1,7	11	49,7	23	110,1	14	64,0	50	225,5
Bologna .....	5	1,7	6	19,5	39	253,9	10	14,4	60	289,5
Firenze .....	5	3,6	27	92,7	60	221,3	16	7,8	108	325,4
Perugia .....	1	..	3	7,8	2	1,3	—	—	6	9,1
Ancona .....	1	0,4	8	14,7	13	43,8	2	0,4	24	59,3
Roma .....	6	3,0	14	47,5	33	81,7	54	39,9	107	172,1
L'Aquila .....	—	—	5	23,9	5	21,2	2	3,8	12	48,9
Napoli .....	14	19,0	10	34,3	32	54,6	57	25,2	113	124,1
Bari .....	1	..	2	30,6	10	13,5	2	0,4	15	44,5
Lecce .....	—	—	7	17,5	10	14,0	4	4,5	21	36,0
Potenza .....	—	—	—	—	—	—	—	—	—	—
Catanzaro .....	4	0,2	1	0,1	1	0,8	5	0,7	11	1,8
Reggio di Calabria (sez.) .....	—	—	1	0,1	1	0,3	—	—	2	0,4
Caltanissetta .....	—	—	1	6,5	—	—	—	—	1	6,5
Catania .....	2	2,3	8	39,8	5	5,8	5	0,7	20	48,6
Messina .....	—	—	—	—	1	1,2	1	2,0	2	3,2
Palermo .....	1	3,7	7	59,6	2	51,5	1	0,3	11	115,1
Cagliari .....	1	0,2	4	25,1	1	0,9	—	—	6	26,2
ITALIA...	84	6.59	185	1.779,1	521	1.933,0	291	365,0	1.081	4.143,0

## COMMERCIO E SERVIZI VARI

Torino .....	17	3,6	45	34,1	113	77,9	18	5,5	193	121,1
Brescia .....	3	..	18	7,5	56	57,3	17	4,4	94	69,2
Milano .....	42	7,4	50	50,1	161	203,8	169	162,6	422	423,9
Trento .....	3	0,7	6	3,3	15	21,4	8	2,8	32	28,2
Venezia .....	12	4,7	25	18,7	78	62,7	47	6,7	162	92,8
Trieste .....	2	0,1	2	2,7	7	8,6	8	11,0	19	22,4
Genova .....	14	20,1	33	105,9	60	64,9	82	29,5	189	220,4
Bologna .....	17	16,6	28	79,1	130	128,9	54	7,2	229	231,8
Firenze .....	22	5,4	42	55,0	110	135,6	67	52,2	241	248,2
Perugia .....	—	—	8	13,1	6	2,7	1	0,3	15	16,1
Ancona .....	1	0,6	20	27,6	42	32,6	12	2,2	75	63,0
Roma .....	51	23,0	50	63,8	110	157,1	204	96,8	415	340,7
L'Aquila .....	2	0,2	14	7,9	9	8,8	29	4,8	54	21,7
Napoli .....	64	11,2	47	99,0	122	172,6	229	107,0	462	389,8
Bari .....	3	..	12	75,8	18	16,5	31	5,4	64	97,7
Lecce .....	2	2,2	13	7,8	32	32,1	20	2,8	67	44,9
Potenza .....	—	—	2	0,6	—	—	—	—	2	0,6
Catanzaro .....	4	0,7	24	12,2	8	2,7	21	0,7	57	16,3
Reggio di Calabria (sez.) .....	—	—	—	—	5	9,4	6	0,5	11	9,9
Caltanissetta .....	—	—	9	2,9	2	..	9	1,4	20	4,3
Catania .....	11	5,3	16	3,3	14	11,0	24	6,0	65	25,6
Messina .....	1	..	7	19,8	2	23,7	3	0,2	13	43,7
Palermo .....	13	7,6	43	36,2	10	10,6	28	6,3	94	60,7
Cagliari .....	—	—	26	22,8	11	6,3	11	1,7	48	30,8
ITALIA...	284	109,4	540	749,2	1.121	1.247,2	1.098	518,0	3.043	2.623,8

Segue TAV. 97 — FALLIMENTI CHIUSI CON CREDITI PRIVILEGIATI, SECONDO IL MODO DI CHIUSURA E L'ATTIVITÀ ECONOMICA DEI FALLITI

Ammontare in milioni di lire

DISTRETTI DI CORTE DI APPELLO	PAGAMENTO INTEGRALE		CONCORDATO		LIQUIDAZIONE E RIPARTIZIONE DELL'ATTIVO		INSUFFICIENZA O MANCANZA DI ATTIVO		TOTALE	
	N	Ammon- tare di crediti privi- leggiati	N	Ammon- tare dei crediti privi- leggiati	N	Ammon- tare dei crediti privi- leggiati	N	Ammon- tare dei crediti privi- leggiati	N	Ammon- tare dei crediti privi- leggiati

ALTRE ATTIVITÀ

Torino .....	1	3,0	—	—	4	19,1	2	0,1	7	22,2
Brescia .....	—	—	—	—	3	2,7	2	1,7	5	4,4
Milano .....	3	0,7	2	2,6	7	51,6	6	0,6	18	55,5
Trento .....	—	—	—	—	2	15,1	1	..	3	15,1
Venezia .....	2	0,1	—	—	4	9,4	2	0,3	8	9,8
Trieste .....	2	1,6	—	—	1	1,5	—	—	3	3,1
Genova .....	2	0,2	2	4,5	2	81,6	4	42,2	10	128,5
Bologna .....	2	1,6	3	2,8	8	11,9	7	5,0	20	21,3
Firenze .....	3	0,1	1	0,2	6	17,7	4	0,6	14	18,6
Perugia .....	—	—	2	15,0	—	—	—	—	2	15,0
Ancona .....	—	—	1	1,6	3	25,7	1	0,5	5	27,8
Roma .....	3	0,7	2	3,3	4	13,2	7	5,3	16	22,5
L'Aquila .....	—	—	2	11,0	2	4,2	—	—	4	15,2
Napoli .....	9	1,6	3	8,0	4	7,9	15	2,6	31	26,1
Bari .....	—	—	—	—	—	—	1	..	1	..
Lecce .....	—	—	—	—	—	—	—	—	—	—
Potenza .....	—	—	—	—	—	—	—	—	—	—
Catanzaro .....	—	—	—	—	—	—	—	—	—	—
Reggio di Calabria (sez.) .....	—	—	—	—	—	—	—	—	—	—
Caltanissetta .....	1	0,8	—	—	1	3,6	—	—	2	4,4
Catania .....	1	..	1	12,2	—	—	4	3,7	6	15,9
Messina .....	—	—	—	—	—	—	—	—	—	—
Palermo .....	1	0,1	—	—	—	—	1	0,1	2	0,2
Cagliari .....	—	—	—	—	—	—	—	—	—	—
<b>ITALIA ...</b>	<b>30</b>	<b>10,5</b>	<b>19</b>	<b>61,2</b>	<b>51</b>	<b>265,2</b>	<b>57</b>	<b>62,7</b>	<b>157</b>	<b>399,6</b>

TOTALE

Torino .....	26	9,1	63	265,6	193	315,8	28	10,1	310	600,6
Brescia .....	5	2,4	24	33,1	67	117,5	22	6,3	118	159,3
Milano .....	68	38,3	80	1.065,2	301	830,8	265	345,8	714	2.280,1
Trento .....	5	1,7	11	16,8	27	46,3	10	3,0	53	67,8
Venezia .....	20	7,8	36	44,5	130	175,1	59	13,5	245	240,9
Trieste .....	4	1,7	4	3,5	16	102,7	14	17,9	38	125,8
Genova .....	18	22,0	46	160,1	85	256,6	100	135,7	249	574,4
Bologna .....	24	19,9	37	101,4	177	394,7	71	26,6	309	542,6
Firenze .....	30	9,1	70	147,9	176	374,6	87	60,6	363	592,2
Perugia .....	1	..	13	35,9	8	4,0	1	0,3	23	40,2
Ancona .....	2	1,0	29	43,9	58	102,1	15	3,1	104	150,1
Roma .....	60	26,7	66	114,6	147	252,0	265	142,0	538	535,3
L'Aquila .....	2	0,2	21	42,8	16	34,2	31	8,6	70	85,8
Napoli .....	87	22,8	60	141,3	158	235,1	301	134,8	606	534,0
Bari .....	4	..	14	106,4	28	30,0	34	5,8	80	142,2
Lecce .....	2	2,2	20	25,3	42	46,1	24	7,3	88	80,9
Potenza .....	—	—	2	0,6	—	—	—	—	2	0,6
Catanzaro .....	8	0,9	25	12,3	9	3,5	26	1,4	68	18,1
Reggio di Calabria (sez.) .....	—	—	1	0,1	6	9,7	6	0,5	13	10,3
Caltanissetta .....	1	0,8	10	9,4	3	3,6	9	1,4	23	15,2
Catania .....	14	7,6	25	55,3	19	16,8	33	10,4	91	90,1
Messina .....	1	..	7	19,8	3	24,9	4	2,2	15	46,9
Palermo .....	15	11,4	50	95,8	12	62,1	30	6,7	107	176,0
Cagliari .....	1	0,2	30	47,9	12	7,2	11	1,7	54	57,0
<b>ITALIA ...</b>	<b>398</b>	<b>185,8</b>	<b>744</b>	<b>2.589,5</b>	<b>1.693</b>	<b>3.445,4</b>	<b>1.445</b>	<b>945,7</b>	<b>4.281</b>	<b>7.166,4</b>

TAV. 98 — FALLIMENTI CHIUSI PER CONCORDATO, SECONDO LA PERCENTUALE ACCETTATA DAI CREDITORI CHIROGRAFARI

Ammontare in milioni di lire

DISTRETTI DI CORTE DI APPELLO	FINO AL 10%		OLTRE IL 10% AL 25%		OLTRE IL 25% AL 50%		OLTRE IL 50% AL 75%		OLTRE IL 75%		TOTALE	
	N	Somma pagata	N	Somma pagata	N	Somma pagata	N	Somma pagata	N	Somma pagata	N	Somma pagata
Torino.....	2	0,2	38	58,7	18	139,8	5	89,7	—	—	63	288,4
Brescia.....	2	0,7	9	8,4	12	83,2	—	—	1	18,8	24	111,1
Milano.....	2	0,5	51	209,4	24	86,2	2	594,8	1	6,4	80	897,3
Trento.....	—	—	6	6,6	5	15,3	—	—	—	—	11	21,9
Venezia.....	3	2,9	17	50,6	15	23,8	1	0,5	—	—	36	77,8
Trieste.....	1	—	1	1,1	3	6,3	—	—	—	—	4	7,4
Genova.....	2	2,7	29	132,2	14	20,6	1	2,0	—	—	46	157,5
Bologna.....	2	7,7	17	17,5	16	90,8	2	4,1	—	—	37	120,1
Firenze.....	1	1,9	42	100,3	24	105,6	3	4,7	—	—	70	212,5
Perugia.....	—	—	6	25,3	6	10,8	1	45,7	—	—	13	81,8
Ancona.....	2	3,9	16	25,1	11	32,6	—	—	—	—	29	61,6
Roma.....	2	0,6	33	94,9	28	60,2	3	7,1	—	—	66	162,8
L'Aquila.....	—	—	15	32,5	5	2,9	1	2,8	—	—	21	38,2
Napoli.....	—	—	30	72,6	26	80,2	2	4,6	2	2,7	60	160,1
Bari.....	—	—	9	84,1	4	2,6	1	10,7	—	—	14	97,4
Lecce.....	—	—	11	13,6	6	12,7	3	6,3	—	—	20	32,6
Potenza.....	—	—	2	5,4	—	—	—	—	—	—	2	5,4
Catanzaro.....	—	—	10	13,0	13	14,2	2	42,4	—	—	25	69,6
Reggio di Cal. (sez.)	—	—	—	—	1	1,2	—	—	—	—	1	1,2
Caltanissetta.....	—	—	5	4,2	4	2,4	1	0,1	—	—	10	6,7
Catania.....	2	5,3	8	7,1	15	21,0	—	—	—	—	25	33,4
Messina.....	—	—	5	10,5	2	14,2	—	—	—	—	7	24,7
Palermo.....	—	—	20	40,6	30	157,9	—	—	—	—	50	198,5
Cagliari.....	—	—	15	32,4	13	33,6	2	30,8	—	—	30	96,8
ITALIA....	20	26,4	395	1.046,1	295	1.013,1	30	846,3	4	27,9	744	2.964,8

TAV. 99 — FALLIMENTI CHIUSI PER LIQUIDAZIONE E RIPARTIZIONE DELL'ATTIVO, SECONDO IL DIVIDENDO FISSATO AI CREDITORI CHIROGRAFARI

Ammontare in milioni di lire

DISTRETTI DI CORTE DI APPELLO	NULLO	FINO AL 10%		OLTRE IL 10% AL 25%		OLTRE IL 25% AL 50%		OLTRE IL 50% AL 75%		OLTRE IL 75%		TOTALE	
		N	N	Somma pagata	N	Somma pagata	N	Somma pagata	N	Somma pagata	N	Somma pagata	N
Torino.....	105	33	9,7	34	32,0	14	43,7	6	8,2	1	0,1	193	93,7
Brescia.....	31	17	3,3	14	10,5	4	32,1	1	0,6	—	—	67	46,5
Milano.....	169	75	37,0	37	48,4	17	59,0	3	13,0	—	—	301	157,4
Trento.....	13	5	1,5	5	11,8	3	3,1	1	3,6	—	—	27	20,0
Venezia.....	76	29	5,5	14	15,5	4	18,8	3	4,4	4	1,5	130	45,7
Trieste.....	10	3	62,1	2	18,2	—	—	—	—	1	1,0	16	81,3
Genova.....	60	15	4,7	7	9,1	2	2,7	—	—	1	0,1	85	16,6
Bologna.....	105	35	10,8	24	45,9	9	12,7	2	8,1	2	2,7	177	80,2
Firenze.....	112	33	7,8	15	19,3	14	16,2	2	3,0	—	—	176	46,3
Perugia.....	6	1	0,1	1	0,2	—	—	—	—	—	—	8	0,3
Ancona.....	27	18	3,2	8	5,2	2	13,2	2	0,9	1	0,1	58	22,6
Roma.....	96	21	5,7	20	16,9	6	8,2	3	2,8	1	1,0	147	34,6
L'Aquila.....	13	1	0,1	1	0,2	1	1,7	—	—	—	—	16	2,0
Napoli.....	97	33	4,1	15	7,4	7	11,6	4	10,7	2	18,1	158	51,9
Bari.....	19	4	6,4	3	0,9	2	3,5	—	—	—	—	28	10,8
Lecce.....	28	7	2,0	5	9,2	2	1,2	—	—	—	—	42	12,4
Potenza.....	—	—	—	—	—	—	—	—	—	—	—	—	—
Catanzaro.....	6	2	0,2	1	0,3	—	—	—	—	—	—	9	0,5
Reggio di Calabria (sez.)	5	—	—	1	0,5	—	—	—	—	—	—	6	0,5
Caltanissetta.....	1	2	1,0	—	—	—	—	—	—	—	—	3	1,0
Catania.....	10	5	0,6	3	2,1	1	3,4	—	—	—	—	19	6,1
Messina.....	3	—	—	—	—	—	—	—	—	—	—	3	—
Palermo.....	7	4	0,5	—	—	1	0,1	—	—	—	—	12	0,6
Cagliari.....	8	2	0,6	1	0,1	—	—	1	0,1	—	—	12	0,8
ITALIA....	1.097	345	166,9	211	253,7	89	231,2	23	55,4	13	24,6	1.693	731,8

**TAV. 100 — FALLIMENTI CHIUSI, SECONDO CLASSI DI VALORE DELLA PERDITA SUBITA DAI CREDITORI E IL MODO DI CHIUSURA**

*Ammontare in milioni di lire*

DISTRETTI DI CORTE DI APPELLO	FINO A 100.000 LIRE		DA 100.001 A 500.000 LIRE		DA 500.001 A 1.000.000 LIRE		DA 1.000.001 A 5.000.000 LIRE		OLTRE 5.000.000 LIRE		TOTALE	
	N	Ammon- tare della perdita	N	Ammon- tare della perdita	N	Ammon- tare della perdita	N	Ammon- tare della perdita	N	Ammon- tare della perdita	N	Ammon- tare della perdita
Torino.....	—	—	6	1,4	8	6,2	26	60,5	23	436,3	63	504,4
Brescia.....	—	—	5	1,8	1	0,6	8	18,6	10	207,6	24	228,6
Milano.....	2	0,1	16	7,3	12	8,6	23	61,1	27	1,083,0	80	1.160,1
Trento.....	1	0,1	2	0,3	1	0,5	5	14,6	2	30,9	11	46,4
Venezia.....	1	..	4	1,0	5	4,0	15	34,3	11	191,0	36	230,3
Trieste.....	—	—	—	—	—	—	3	8,6	1	9,4	4	18,0
Genova.....	2	..	4	1,2	8	6,0	19	56,3	13	421,2	46	484,7
Bologna.....	—	—	3	0,9	6	4,2	15	40,3	13	276,5	37	321,9
Firenze.....	1	0,1	3	0,9	3	2,5	35	86,2	28	457,1	70	546,8
Perugia.....	—	—	—	—	1	0,8	6	16,6	6	118,7	13	136,1
Ancona.....	—	—	1	0,2	2	1,2	13	29,3	13	171,4	29	202,1
Roma.....	1	0,1	10	3,0	8	5,7	27	64,3	20	336,2	66	409,3
L'Aquila.....	1	0,1	3	1,0	4	3,3	9	20,0	4	81,5	21	105,9
Napoli.....	2	0,2	11	3,5	9	6,7	21	50,5	17	486,4	60	547,3
Bari.....	—	—	3	1,0	1	0,9	3	7,6	7	421,0	14	430,5
Lecce.....	—	—	3	0,8	4	2,8	11	33,4	2	30,2	20	67,2
Potenza.....	—	—	—	—	1	1,0	—	—	1	15,3	2	16,3
Catanzaro.....	—	—	2	0,7	6	4,4	12	29,3	5	68,9	25	103,3
Reggio di Cal. (sez.)	—	—	—	—	—	—	1	3,3	—	—	1	3,3
Caltanissetta.....	1	0,1	2	0,8	1	0,8	5	11,8	1	5,4	10	18,9
Catania.....	—	—	5	1,5	4	2,8	8	19,8	8	136,2	25	160,3
Messina.....	—	—	1	0,3	—	—	3	10,3	3	57,4	7	68,0
Palermo.....	—	—	5	1,7	6	4,7	19	45,3	20	402,4	50	454,1
Cagliari.....	—	—	3	0,8	1	0,8	17	44,2	9	153,8	30	199,6
<b>ITALIA...</b>	<b>12</b>	<b>0,8</b>	<b>92</b>	<b>30,1</b>	<b>92</b>	<b>68,5</b>	<b>304</b>	<b>766,2</b>	<b>244</b>	<b>5.597,8</b>	<b>744</b>	<b>6.463,4</b>

CONCORDATO

LIQUIDAZIONE E RIPARTIZIONE DELL'ATTIVO												
Torino.....	—	—	8	2,2	8	6,0	10	16,6	2	26,3	28	51,1
Brescia.....	1	..	10	3,6	1	0,8	10	19,7	—	—	22	24,1
Milano.....	18	1,0	69	18,4	46	33,7	96	213,1	36	708,4	265	974,6
Trento.....	2	0,1	1	0,3	4	3,1	3	6,0	—	—	10	9,5
Venezia.....	9	0,6	14	3,5	9	5,9	21	44,3	6	41,4	59	95,7
Trieste.....	—	—	2	0,7	5	3,5	5	13,1	2	15,2	14	32,5
Genova.....	6	0,4	16	5,1	20	15,1	51	113,8	7	386,2	100	520,6
Bologna.....	7	0,3	23	6,1	16	11,1	18	42,0	7	50,3	71	109,8
Firenze.....	2	0,1	24	5,7	26	19,7	31	68,4	4	64,2	87	158,1
Perugia.....	—	—	—	—	—	—	1	1,5	—	—	1	1,5
Ancona.....	1	..	4	1,1	5	3,4	4	6,5	1	8,0	15	19,0
Roma.....	25	1,4	74	21,7	51	36,6	88	198,0	27	365,4	265	623,1
L'Aquila.....	—	—	13	4,3	9	6,1	7	11,5	2	10,5	31	32,4
Napoli.....	42	2,5	96	29,2	56	39,4	98	206,9	9	221,3	301	499,3
Bari.....	4	0,1	13	3,4	8	6,2	6	15,9	3	20,5	34	46,1
Lecce.....	2	0,1	7	2,1	5	3,7	10	21,3	—	—	24	27,2
Potenza.....	—	—	—	—	—	—	—	—	—	—	—	—
Catanzaro.....	1	0,1	9	2,2	7	4,9	9	18,9	—	—	26	26,1
Reggio di Cal. (sez.)	—	—	5	1,1	—	—	1	1,3	—	—	6	2,4
Caltanissetta.....	3	0,2	2	0,4	1	0,9	3	3,8	—	—	9	5,3
Catania.....	2	0,1	13	3,8	6	4,1	8	13,7	4	30,1	33	51,8
Messina.....	—	—	1	0,5	1	0,7	1	2,7	1	6,8	4	10,7
Palermo.....	—	—	10	5,3	10	7,7	10	21,3	—	—	30	34,3
Cagliari.....	—	—	6	1,8	3	2,4	2	6,7	—	—	11	10,9
<b>ITALIA...</b>	<b>125</b>	<b>7,0</b>	<b>420</b>	<b>122,5</b>	<b>297</b>	<b>215,0</b>	<b>493</b>	<b>1.067,0</b>	<b>111</b>	<b>1.954,6</b>	<b>1.446</b>	<b>3.366,1</b>

Segue TAV. 100 — FALLIMENTI CHIUSI, SECONDO CLASSI DI VALORE DELLA PERDITA SUBITA DAI CREDITORI E IL MODO DI CHIUSURA

Ammontare in milioni di lire

DISTRETTI DI CORTE DI APPELLO	FINO A 100.000 LIRE		DA 100.001 A 500.000 LIRE		DA 500.001 A 1.000.000 LIRE		DA 1.000.001 A 5.000.000 LIRE		OLTRE 5.000.000 LIRE		TOTALE	
	N	Ammon- tare della perdita	N	Ammon- tare della perdita	N	Ammon- tare della perdita	N	Ammon- tare della perdita	N	Ammon- tare della perdita	N	Ammon- tare della perdita

INSUFFICIENZA O MANCANZA DI ATTIVO

Torino.....	4	0,2	11	3,7	20	15,4	95	241,6	63	840,7	193	1.101,6
Brescia.....	1	0,1	3	0,9	9	7,2	34	85,9	20	268,3	67	362,4
Milano.....	2	0,3	20	6,6	33	25,4	140	355,2	106	2.273,2	301	2.660,7
Trento.....	—	—	3	0,9	—	—	15	25,6	9	128,3	27	154,8
Venezia.....	3	0,1	6	2,0	15	11,2	67	178,2	39	404,5	130	596,0
Trieste.....	—	—	1	0,2	—	—	6	21,4	9	354,1	16	375,7
Genova.....	1	0,1	2	0,6	7	5,1	49	132,3	26	647,5	85	785,6
Bologna.....	—	—	10	2,7	14	10,8	93	237,1	60	1.007,3	177	1.257,9
Firenze.....	2	..	9	2,4	18	14,7	93	246,8	54	775,2	176	1.039,1
Perugia.....	—	—	3	0,6	—	—	5	11,9	—	—	8	12,5
Ancona.....	1	0,1	3	1,0	2	1,4	32	80,4	20	222,8	58	305,7
Roma.....	2	0,1	13	4,7	12	8,9	65	168,4	55	711,0	147	893,1
L'Aquila.....	—	—	1	0,4	1	0,9	9	20,0	5	54,8	16	76,1
Napoli.....	5	0,1	11	3,1	26	19,0	86	202,5	30	354,9	158	579,6
Bari.....	—	—	3	0,5	3	1,9	17	41,0	5	84,1	28	127,5
Lecce.....	—	—	7	2,5	6	4,4	20	44,2	9	140,4	42	191,5
Potenza.....	—	—	—	—	—	—	—	—	—	—	—	—
Catanzaro.....	—	—	—	—	—	—	7	19,4	2	13,9	9	33,3
Reggio di Cal. (sez.)	—	—	—	—	—	—	3	9,0	3	22,0	6	31,0
Caltanissetta.....	—	—	—	—	2	1,6	—	—	1	12,5	3	14,1
Catania.....	1	0,1	1	0,4	3	2,2	12	28,6	2	16,3	19	47,6
Messina.....	—	—	—	—	—	—	2	5,1	1	10,5	3	15,6
Palermo.....	—	—	1	0,4	2	1,7	6	14,1	3	75,0	12	91,2
Cagliari.....	1	..	1	0,3	1	0,8	6	12,2	3	21,9	12	35,2
<b>ITALIA...</b>	<b>23</b>	<b>1,2</b>	<b>109</b>	<b>33,9</b>	<b>174</b>	<b>132,6</b>	<b>862</b>	<b>2.180,9</b>	<b>525</b>	<b>8.439,2</b>	<b>1.693</b>	<b>10.787,8</b>

TOTALE

Torino.....	4	0,2	25	7,3	36	27,6	131	318,7	88	1.303,3	284	1.657,1
Brescia.....	2	0,1	18	6,3	11	8,6	52	124,2	30	475,9	113	615,1
Milano.....	22	1,4	105	32,3	91	67,7	259	629,4	169	4.064,6	646	4.795,4
Trento.....	3	0,2	6	1,5	5	3,6	23	46,2	11	159,2	48	210,7
Venezia.....	13	0,7	24	6,5	29	21,1	103	256,8	56	636,9	225	922,0
Trieste.....	—	—	3	0,9	5	3,5	14	43,1	12	378,7	34	426,2
Genova.....	9	0,5	22	6,9	35	26,2	119	302,4	46	1.454,9	231	1.790,9
Bologna.....	7	0,3	36	9,7	36	26,1	126	319,4	80	1.334,1	285	1.689,6
Firenze.....	5	0,2	36	9,0	47	36,9	159	401,4	86	1.296,5	333	1.744,0
Perugia.....	—	—	3	0,6	1	0,8	12	30,0	6	118,7	22	150,1
Ancona.....	2	0,1	8	2,3	9	6,0	49	116,2	34	402,2	102	526,8
Roma.....	28	1,6	97	29,4	71	51,2	180	430,7	102	1.412,6	478	1.925,5
L'Aquila.....	1	0,1	17	5,7	14	10,3	25	51,5	11	146,8	68	214,4
Napoli.....	49	2,8	118	35,8	91	65,1	205	459,9	56	1.062,6	519	1.626,2
Bari.....	4	0,1	19	4,9	12	9,0	26	64,5	15	525,6	76	604,1
Lecce.....	2	0,1	17	5,4	15	10,9	41	98,9	11	170,6	86	285,9
Potenza.....	—	—	—	—	1	1,0	—	—	1	15,3	2	16,3
Catanzaro.....	1	0,1	11	2,9	13	9,3	28	67,6	7	82,8	60	162,7
Reggio di Cal. (sez.)	—	—	5	1,1	—	—	5	13,6	3	22,0	13	36,7
Caltanissetta.....	4	0,3	4	1,2	4	3,3	8	15,6	2	17,9	22	38,3
Catania.....	3	0,2	19	5,7	13	9,1	28	62,1	14	182,6	77	259,7
Messina.....	—	—	2	0,8	1	0,7	6	18,1	5	74,7	14	94,3
Palermo.....	—	—	16	7,4	18	14,1	35	80,7	23	477,4	92	579,6
Cagliari.....	1	..	10	2,9	5	4,0	25	63,1	12	175,7	53	245,7
<b>ITALIA...</b>	<b>160</b>	<b>9,0</b>	<b>621</b>	<b>186,5</b>	<b>563</b>	<b>416,1</b>	<b>1.659</b>	<b>4.014,1</b>	<b>880</b>	<b>15.991,6</b>	<b>3.883</b>	<b>20.617,3</b>



TAV. 101 — FALLIMENTI CHIUSI, SECONDO CLASSI DI VALORE DELLA PERDITA SUBITA DAI CREDITORI E L'ATTIVITÀ ECONOMICA DEI FALLITI

Ammontare in milioni di lire

DISTRETTI DI CORTE DI APPELLO	FINO A 100.000 LIRE		DA 100.001 A 500.000 LIRE		DA 500.001 A 1.000.000 LIRE		DA 1.000.001 A 5.000.000 LIRE		OLTRE 5.000.000 LIRE		TOTALE	
	N	Ammon- tare della perdita	N	Ammon- tare della perdita	N	Ammon- tare della perdita	N	Ammon- tare della perdita	N	Ammon- tare della perdita	N	Ammon- tare della perdita
INDUSTRIA												
Torino.....	1	0,1	8	2,7	13	9,7	39	113,5	41	786,6	102	912,6
Brescia.....	—	—	2	0,5	1	0,7	5	12,5	9	271,7	17	285,4
Milano.....	5	0,3	31	9,3	39	28,6	95	245,0	81	2.313,6	251	2.596,8
Trento.....	1	0,1	2	0,4	1	0,7	8	16,3	4	53,7	16	71,2
Venezia.....	1	0,1	6	1,8	11	7,9	28	73,2	23	304,4	69	387,4
Trieste.....	—	—	1	0,4	2	1,2	8	23,5	5	300,6	16	325,7
Genova.....	1	0,1	3	0,9	4	2,8	26	69,7	14	509,7	48	583,2
Bologna.....	1	0,1	2	0,2	5	3,4	22	55,9	25	604,0	55	663,6
Firenze.....	1	..	8	2,6	6	5,0	48	128,5	40	610,1	103	746,2
Perugia.....	—	—	—	—	—	—	4	9,1	1	37,4	5	46,5
Ancona.....	—	—	1	0,3	1	0,6	12	28,7	9	119,1	23	148,7
Roma.....	5	0,3	18	4,9	14	10,6	41	105,3	23	424,2	101	545,3
L'Aquila.....	—	—	1	0,5	1	0,8	5	9,2	5	97,1	12	107,6
Napoli.....	11	0,5	26	7,5	15	10,9	34	82,4	13	230,2	99	331,5
Bari.....	1	..	3	0,7	—	—	5	13,4	5	50,8	14	64,9
Lecce.....	—	—	2	0,9	1	0,8	12	32,0	6	118,3	21	152,0
Potenza.....	—	—	—	—	—	—	—	—	—	—	—	—
Catanzaro.....	—	—	2	0,4	2	1,6	3	5,5	—	—	7	7,5
Reggio di Cal. (sez.)	—	—	—	—	—	—	2	6,2	—	—	2	6,2
Caltanissetta.....	—	—	—	—	—	—	1	4,2	—	—	1	4,2
Catania.....	1	0,1	4	1,1	3	2,4	6	13,8	4	113,4	18	130,8
Messina.....	—	—	—	—	—	—	1	1,9	1	6,8	2	8,7
Palermo.....	—	—	—	—	—	—	1	3,8	9	230,5	10	234,3
Cagliari.....	—	—	—	—	—	—	2	3,9	3	43,9	5	47,8
ITALIA....	29	1,7	120	35,1	119	87,7	408	1.057,5	321	7.226,1	997	8.408,1

COMMERCIO E SERVIZI VARI

Torino.....	3	0,1	15	4,3	23	17,9	90	200,3	45	495,5	176	718,1
Brescia.....	2	0,1	16	5,8	9	7,2	43	104,5	21	204,2	91	321,8
Milano.....	14	0,9	72	22,6	52	39,1	158	372,4	84	1.694,4	380	2.129,4
Trento.....	2	0,1	4	1,1	3	1,9	14	26,7	6	90,5	29	120,3
Venezia.....	12	0,6	17	4,5	18	13,2	71	169,2	32	325,9	150	513,4
Trieste.....	—	—	2	0,5	3	2,3	6	19,6	6	59,2	17	81,6
Genova.....	8	0,4	18	5,5	29	21,9	91	228,1	29	612,7	175	868,6
Bologna.....	6	0,2	29	7,9	27	19,7	98	249,6	52	705,4	212	982,8
Firenze.....	4	0,2	27	6,3	39	30,3	105	256,1	44	616,9	219	909,8
Perugia.....	—	—	3	0,6	1	0,8	7	18,6	4	32,9	15	52,9
Ancona.....	2	0,1	7	2,0	7	4,9	36	84,5	22	256,7	74	348,2
Roma.....	23	1,3	76	23,7	55	39,4	135	318,6	75	949,1	364	1.332,1
L'Aquila.....	1	0,1	16	5,2	13	9,5	18	37,5	4	32,5	52	84,8
Napoli.....	32	1,9	85	26,7	72	51,4	166	365,1	43	832,4	398	1.277,5
Bari.....	3	0,1	16	4,2	11	8,4	21	51,1	10	474,8	61	538,6
Lecce.....	2	0,1	15	4,5	14	10,1	29	66,9	5	52,3	65	133,9
Potenza.....	—	—	—	—	1	1,0	—	—	1	15,3	2	16,3
Catanzaro.....	1	0,1	9	2,5	11	7,7	25	62,1	7	82,8	53	155,2
Reggio di Cal. (sez.)	—	—	5	1,1	—	—	3	7,4	3	22,0	11	30,5
Caltanissetta.....	4	0,3	4	1,2	4	3,3	7	11,4	1	5,5	20	21,7
Catania.....	2	0,1	14	4,1	9	6,1	22	48,3	7	49,2	54	107,8
Messina.....	—	—	2	0,8	1	0,7	5	16,2	4	67,9	12	85,6
Palermo.....	—	—	15	7,0	18	14,1	34	76,9	14	246,9	81	344,9
Cagliari.....	1	..	10	2,9	5	4,0	23	59,2	9	131,8	48	197,9
ITALIA....	122	6,7	477	145,0	425	314,9	1.207	2.850,3	528	8.056,8	2.759	11.373,7

Segue TAV. 101 — FALLIMENTI CHIUSI, SECONDO CLASSI DI VALORE DELLA PERDITA SUBITA DAI CREDITORI E L'ATTIVITÀ ECONOMICA DEI FALLITI

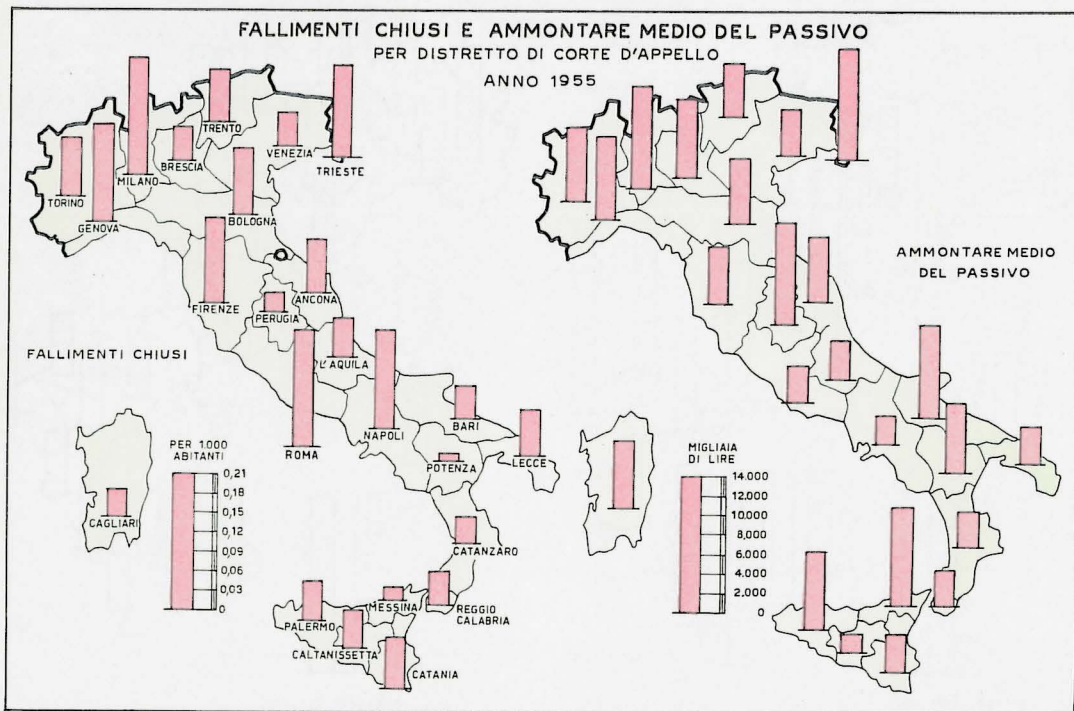
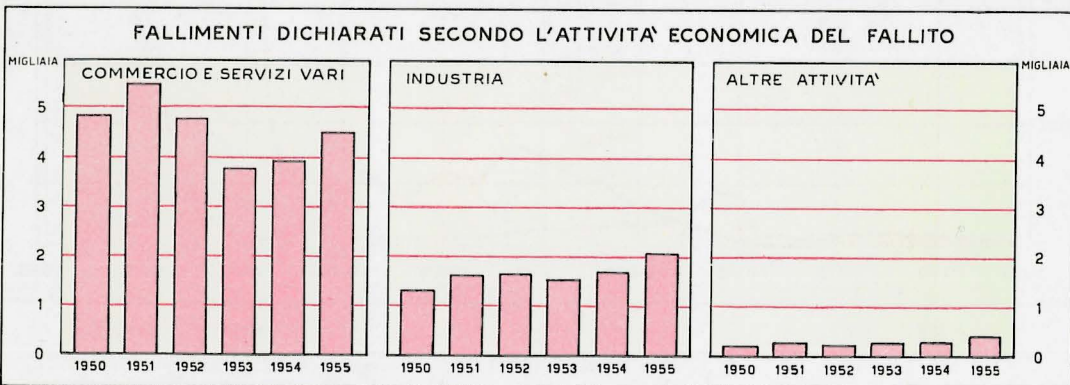
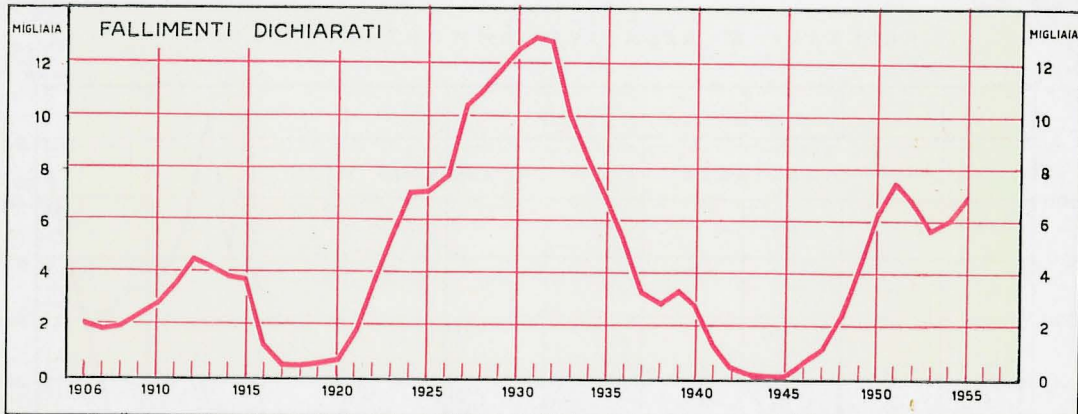
Ammontare in milioni di lire

DISTRETTI DI CORTE DI APPELLO	FINO A 100.000 LIRE		DA 100.001 A 500.000 LIRE		DA 50.0001 A 1.000.000 LIRE		DA 1.000.001 A 5.000.000 LIRE		OLTRE 5.000.000 LIRE		TOTALE	
	N	Ammon- tare della perdita	N	Ammon- tare della perdita	N	Ammon- tare della perdita	N	Ammon- tare della perdita	N	Ammon- tare della perdita	N	Ammon- tare della perdita
Torino.....	—	—	2	0,3	—	—	2	4,9	2	21,2	6	26,4
Brescia.....	—	—	—	—	1	0,7	4	7,2	—	—	5	7,9
Milano.....	3	0,2	2	0,4	—	—	6	12,0	4	56,6	15	69,2
Trento.....	—	—	—	—	1	1,0	1	3,2	1	15,0	3	19,2
Venezia.....	—	—	1	0,2	—	—	4	14,4	1	6,6	6	21,2
Trieste.....	—	—	—	—	—	—	—	—	1	18,9	1	18,9
Genova.....	—	—	1	0,5	2	1,5	2	4,6	3	332,5	8	339,1
Bologna.....	—	—	5	1,6	4	3,0	6	13,9	3	24,7	18	43,2
Firenze.....	—	—	1	0,1	2	1,6	6	16,8	2	69,5	11	88,0
Perugia.....	—	—	—	—	—	—	1	2,3	1	48,4	2	50,7
Ancona.....	—	—	—	—	1	0,5	1	3,0	3	26,4	5	29,9
Roma.....	—	—	3	0,8	2	1,2	4	6,8	4	39,3	13	48,1
L'Aquila.....	—	—	—	—	—	—	2	4,8	2	17,2	4	22,0
Napoli.....	6	0,4	7	1,6	4	2,8	5	12,4	—	—	22	17,2
Bari.....	—	—	—	—	1	0,6	—	—	—	—	1	0,6
Lecce.....	—	—	—	—	—	—	—	—	—	—	—	—
Potenza.....	—	—	—	—	—	—	—	—	—	—	—	—
Catanzaro.....	—	—	—	—	—	—	—	—	—	—	—	—
Reggio di Cal. (sez.)	—	—	—	—	—	—	—	—	1	12,4	1	12,1
Caltanissetta.....	—	—	—	—	—	—	—	—	3	20,0	5	21,4
Catania.....	—	—	1	0,5	1	0,6	—	—	—	—	—	—
Messina.....	—	—	—	—	—	—	—	—	—	—	1	0,4
Palermo.....	—	—	1	0,4	—	—	—	—	—	—	—	—
Cagliari.....	—	—	—	—	—	—	—	—	—	—	—	—
<b>ITALIA...</b>	<b>9</b>	<b>0,6</b>	<b>24</b>	<b>6,4</b>	<b>19</b>	<b>13,5</b>	<b>44</b>	<b>106,3</b>	<b>31</b>	<b>708,7</b>	<b>127</b>	<b>835,5</b>

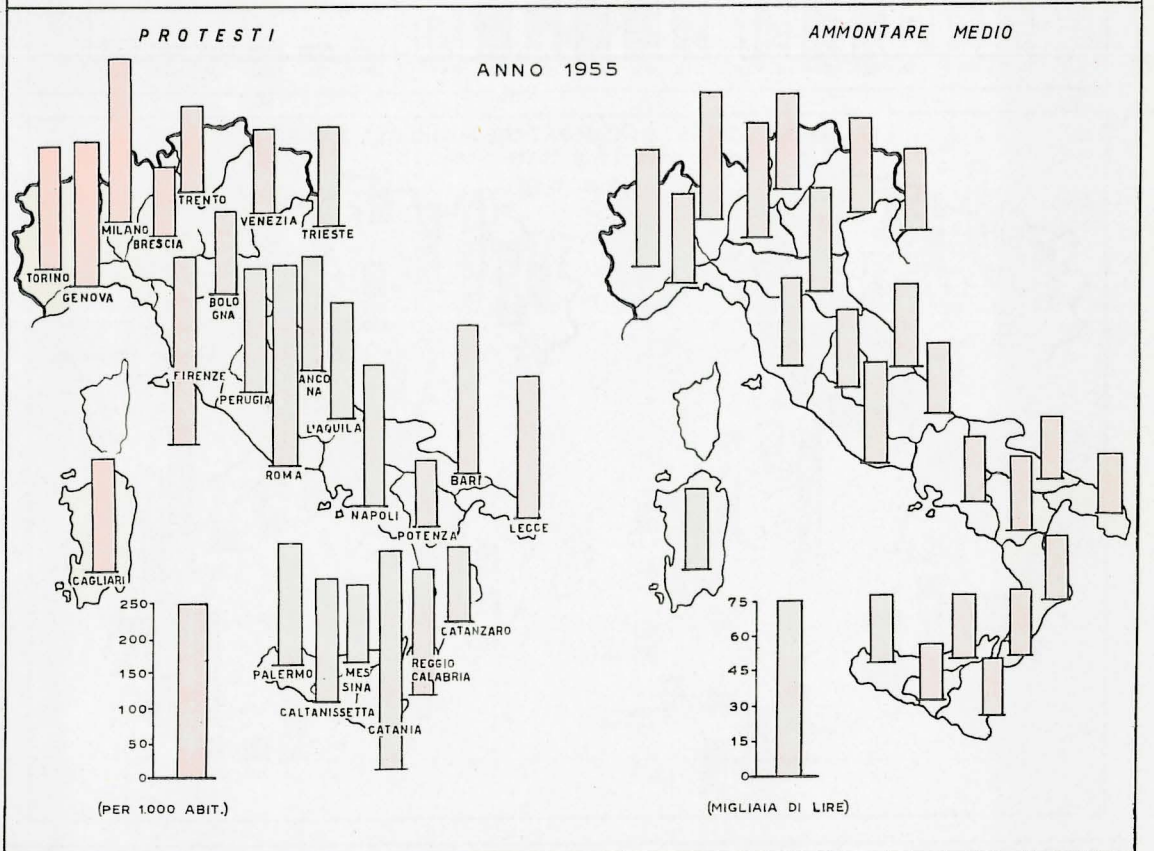
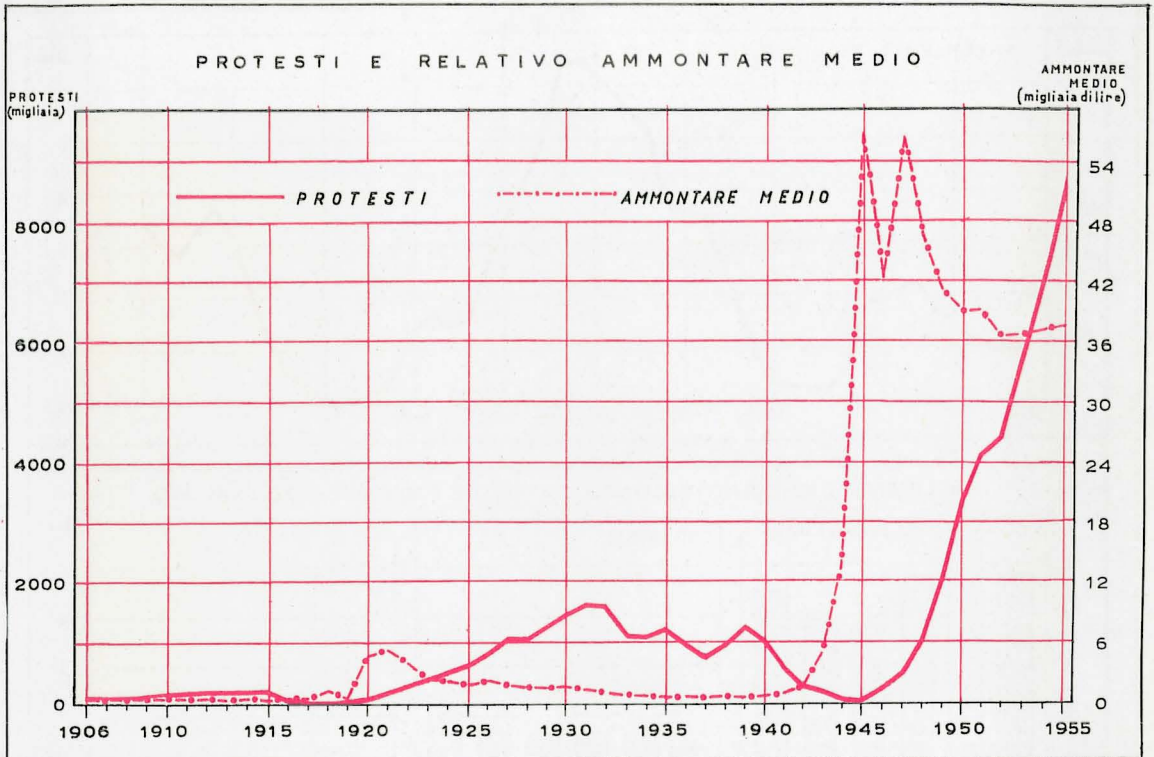
## ALTRE ATTIVITÀ

TOTALE												
Torino.....	4	0,2	25	7,3	36	27,6	131	318,7	88	1.303,3	284	1.657,1
Brescia.....	2	0,1	18	6,3	11	8,6	52	124,2	30	475,9	113	615,1
Milano.....	22	1,4	105	32,3	91	67,7	259	629,4	169	4.064,6	646	4.795,4
Trento.....	3	0,2	6	1,5	5	3,6	23	46,2	11	159,2	48	210,7
Venezia.....	13	0,7	24	6,5	29	21,1	103	256,8	56	636,9	225	922,0
Trieste.....	—	—	3	0,9	5	3,5	14	43,1	12	378,7	34	426,2
Genova.....	9	0,5	22	6,9	35	26,2	119	302,4	46	1.454,9	231	1.790,9
Bologna.....	7	0,3	36	9,7	36	26,1	126	319,4	80	1.334,1	285	1.689,6
Firenze.....	5	0,2	36	9,0	47	36,9	159	401,4	86	1.296,5	333	1.744,0
Perugia.....	—	—	3	0,6	1	0,8	12	30,0	6	118,7	22	150,1
Ancona.....	2	0,1	8	2,3	9	6,0	49	116,2	34	402,2	102	526,8
Roma.....	28	1,6	97	29,4	71	51,2	180	430,7	102	1.412,6	478	1.925,5
L'Aquila.....	1	0,1	17	5,7	14	10,3	25	51,5	11	146,8	68	214,4
Napoli.....	49	2,8	118	35,8	91	65,1	205	459,9	56	1.062,6	519	1.626,2
Bari.....	4	0,1	19	4,9	12	9,0	26	64,5	15	525,6	76	604,1
Lecce.....	2	0,1	17	5,4	15	10,9	41	98,9	11	170,6	86	285,9
Potenza.....	—	—	—	—	1	1,0	—	—	1	15,3	2	16,3
Catanzaro.....	1	0,1	11	2,9	13	9,3	28	67,6	7	82,8	60	162,7
Reggio di Cal. (sez.)	—	—	5	1,1	—	—	5	13,6	3	22,0	13	36,7
Caltanissetta.....	4	0,3	4	1,2	4	3,3	8	15,6	2	17,9	22	38,3
Catania.....	3	0,2	19	5,7	13	9,1	28	62,1	14	182,6	77	259,7
Messina.....	—	—	2	0,8	1	0,7	6	18,1	5	74,7	14	94,3
Palermo.....	—	—	16	7,4	18	14,1	35	80,7	23	477,4	92	579,6
Cagliari.....	1	..	10	2,9	5	4,0	25	63,1	12	175,7	53	245,7
<b>ITALIA...</b>	<b>160</b>	<b>9,0</b>	<b>621</b>	<b>186,5</b>	<b>563</b>	<b>416,1</b>	<b>1.659</b>	<b>4.014,1</b>	<b>880</b>	<b>15.991,6</b>	<b>3.883</b>	<b>20.617,3</b>

# FALLIMENTI



# PROTESTI



**CAP. 3 - ATTIVITÀ NOTARILE NEL 1955**

**TAV. 102 — ATTI NOTARILI E CONVENZIONI IN ESSI CONTENUTE, PER DISTRETTO DI CORTE DI APPELLO**

DISTRETTI DI CORTE DI APPELLO	A T T I			C O N V E N Z I O N I		
	Publici	Autenticati	Totale	In atti pubblici	In atti autenticati	Totale
Torino.....	269.023	173.928	442.951	286.796	176.370	463.166
Brescia.....	89.789	67.152	156.941	95.108	68.548	163.656
Milano.....	518.997	206.471	725.468	530.963	207.521	738.484
Trento.....	17.618	36.710	54.328	18.478	38.383	56.861
Venezia.....	216.758	106.467	323.225	231.136	107.722	338.858
Trieste.....	8.865	17.136	26.001	11.022	18.915	29.937
Genova.....	291.956	97.786	389.742	296.610	98.217	394.827
Bologna.....	197.347	117.242	314.589	209.626	118.813	328.439
Firenze.....	262.093	106.554	368.647	272.363	109.963	382.326
Perugia.....	62.212	13.443	75.655	64.339	13.443	77.782
Ancona.....	118.480	25.938	144.418	121.913	25.955	147.868
Roma.....	741.308	131.207	872.515	756.406	131.252	887.658
L'Aquila.....	121.303	16.992	138.295	127.565	17.012	144.577
Napoli.....	663.794	72.828	736.622	681.131	72.844	753.975
Bari.....	253.988	34.980	288.968	265.641	36.259	301.900
Lecce.....	203.881	17.922	221.803	221.747	17.965	239.712
Potenza.....	40.797	6.647	47.444	44.631	6.674	51.305
Catanzaro.....	140.404	13.577	153.981	145.252	13.592	158.844
Reggio di Calabria (sez.).....	26.932	3.836	30.768	27.917	3.836	31.753
Caltanissetta.....	92.554	3.641	96.195	95.906	3.660	99.566
Catania.....	379.034	33.822	412.856	385.492	33.848	419.340
Messina.....	75.575	6.253	81.828	77.151	6.255	83.406
Palermo.....	359.857	36.335	396.192	371.240	36.750	407.990
Cagliari.....	106.498	17.809	124.307	109.317	17.879	127.196
<b>ITALIA...</b>	<b>5.259.063</b>	<b>1.364.676</b>	<b>6.623.739</b>	<b>5.447.750</b>	<b>1.381.676</b>	<b>6.829.426</b>

**TAV. 103 — ATTI E CONVENZIONI, ESCLUSI I PROTESTI, SECONDO LA SEDE DEI NOTAI**

DISTRETTI DI CORTE DI APPELLO	A T T I			C O N V E N Z I O N I		
	Capoluoghi di provincia	Altri comuni	Totale	Capoluoghi di provincia	Altri comuni	Totale
Torino.....	117.131	175.214	292.345	123.019	189.541	312.560
Brescia.....	41.465	65.516	106.981	43.772	69.924	113.696
Milano.....	138.942	181.217	320.159	143.983	189.192	333.175
Trento.....	18.255	27.436	45.691	18.779	29.445	48.224
Venezia.....	87.124	121.683	208.807	91.374	133.066	224.440
Trieste.....	23.207	—	23.207	27.143	—	27.143
Genova.....	111.395	41.951	153.346	113.806	44.625	158.431
Bologna.....	92.457	100.243	192.700	98.795	107.755	206.550
Firenze.....	89.498	88.110	177.608	95.699	95.588	191.287
Perugia.....	9.955	21.881	31.836	10.436	23.527	33.963
Ancona.....	23.953	32.514	56.467	24.953	34.964	59.917
Roma.....	187.841	72.064	259.905	196.733	78.315	275.048
L'Aquila.....	19.961	28.716	48.677	21.919	33.040	54.959
Napoli.....	86.945	107.716	194.661	93.301	118.713	212.014
Bari.....	24.712	64.921	89.633	26.570	75.995	102.565
Lecce.....	18.433	39.854	58.287	21.956	54.240	76.196
Potenza.....	4.954	25.032	29.986	5.526	28.321	33.847
Catanzaro.....	13.057	42.646	55.703	13.775	46.791	60.566
Reggio di Calabria (sez.).....	6.433	3.233	9.666	6.986	3.665	10.651
Caltanissetta.....	6.605	19.706	26.311	7.404	22.278	29.682
Catania.....	32.219	55.393	87.612	33.589	60.507	94.096
Messina.....	5.904	20.615	26.519	6.142	21.955	28.097
Palermo.....	36.814	66.637	103.451	40.062	75.187	115.249
Cagliari.....	21.174	29.206	50.380	22.221	31.048	53.269
<b>ITALIA...</b>	<b>1.218.434</b>	<b>1.431.504</b>	<b>2.649.938</b>	<b>1.287.943</b>	<b>1.567.682</b>	<b>2.855.625</b>



TAV. 104—NOTIZIE PARTICOLARI SULLE CONVENZIONI CONTENUTE NEGLI ATTI NOTARILI, PER DISTRETTO DI CORTE DI APPELLO

SPECIE DELLE CONVENZIONI	DISTRETTI DI CORTE DI APPELLO												
	Torino	Brescia	Milano	Trento	Venezia	Trieste	Genova	Bologna	Firenze	Perugia	Ancona	Roma	L'Aquila
1. COSTITUZIONI DI PERSONE GIURIDICHE.	41	20	68	7	23	1	51	106	87	—	19	4	8
1.1 Associazioni	39	13	65	6	21	1	49	65	86	—	19	4	8
1.2 Fondazioni	2	7	3	1	2	—	2	41	1	—	—	—	—
2. CONVENZIONI MATRIMONIALI.	4	9	50	2	9	2	18	4	19	1	3	26	6
2.1 Con patto di comunione di utili.	—	3	—	—	—	—	6	—	—	1	—	1	—
2.2 Con costituzione del patrimonio familiare	—	1	—	—	—	—	1	—	2	—	—	3	—
2.3 Con costituzione di dote	4	5	50	2	9	2	11	4	17	—	3	22	6
<i>fino a L. 100.000</i>	—	—	13	—	—	1	1	—	4	—	1	2	1
<i>da L. 100.001 a L. 500.000</i>	3	2	20	—	6	1	5	3	6	—	2	12	1
<i>da L. 500.001 a L. 1.000.000</i>	—	2	10	—	3	—	1	1	4	—	—	2	3
<i>da L. 1.000.001 a L. 5.000.000</i>	1	1	6	2	—	—	4	—	2	—	—	4	1
<i>oltre L. 5.000.000</i>	—	—	1	—	—	—	—	—	1	—	—	2	—
3. RICONOSCIMENTI DI FIGLI	87	210	323	29	219	52	96	99	112	16	31	85	29
3.1 Naturali	87	207	317	29	215	52	92	98	112	16	31	81	28
3.2 Adulterini	—	3	6	—	4	—	4	1	—	—	—	4	1
4. TESTAMENTI	4.130	1.323	2.190	384	5.545	182	1.284	2.426	1.726	681	1.220	2.838	2.355
4.1 Testamenti pubblici	4.045	1.319	2.178	379	4.759	167	1.261	2.402	1.705	677	1.204	2.773	2.309
4.2 Ricezioni di testamenti segreti	10	1	7	3	36	2	9	6	2	2	—	1	4
4.3 Verbal di deposito di testamenti olografi	73	3	1	—	742	7	11	14	14	2	16	53	39
4.4 Revocazioni totali o parziali di testamenti	1	—	4	2	6	5	2	2	4	—	—	6	3
4.5 Verbal di restituzione di testamenti olografi o segreti	1	—	—	—	2	1	1	2	1	—	—	5	—
5. SUCCESSIONI	11.490	4.076	6.500	2.048	6.898	250	2.879	3.768	3.176	1.143	1.228	2.907	2.196
5.1 Verbal di richiesta per testamenti pubblici, di apertura per testamenti segreti e di pubblicazione per testamenti olografi.	6.084	1.844	3.442	1.281	3.697	236	1.699	2.208	1.784	501	923	1.735	1.176
5.2 Verbal ed atti relativi ad accettazioni di eredità col beneficio d'inventario.	395	461	223	1	238	12	73	322	177	3	51	83	15
5.3 Liquidazioni di eredità	50	100	31	—	19	—	17	1	128	22	21	12	53
5.4 Divisioni dell'asse ereditario	4.961	1.671	2.804	766	2.944	2	1.090	1.237	1.087	617	233	1.077	952
6. DONAZIONI	2.271	929	1.438	246	2.242	65	964	908	1.081	508	728	3.094	1.892
<i>fino a L. 100.000</i>	824	235	587	88	479	24	448	210	431	127	166	1.811	814
<i>da L. 100.001 a L. 500.000</i>	915	354	437	90	924	28	303	300	395	210	277	886	804
<i>da L. 500.001 a L. 1.000.000</i>	294	178	143	25	507	7	116	189	133	98	131	200	181
<i>da L. 1.000.001 a L. 5.000.000</i>	208	133	173	36	290	6	82	173	99	63	128	161	84
<i>oltre L. 5.000.000</i>	30	29	98	7	42	—	15	36	23	10	26	36	9
7. ENFITEUSI	3	5	—	—	1	—	3	5	2	—	1	43	—
7.1 Temporance	2	1	—	—	—	—	1	1	1	—	1	24	—
7.2 Perpetue	1	4	—	—	1	—	2	4	1	—	—	19	—
8. COSTITUZIONI DI SERVITÙ	2.421	1.708	2.181	706	1.309	85	1.445	874	338	20	95	236	76
8.1 Reali	2.353	1.571	2.127	693	1.001	83	1.437	831	319	18	76	193	10
8.2 Personalì	68	137	54	13	308	2	8	43	19	2	19	43	286
9. COMUNIONI DI BENI	1.130	199	52	235	1.113	118	336	135	84	—	688	983	—
9.1 Costituzioni, modificazioni e proroghe.	28	56	5	—	53	1	10	8	9	—	4	30	6
9.2 Divisioni fra i partecipanti	1.102	143	47	235	1.060	117	326	127	75	—	684	953	280
10. VENDITE DI MOBILI E DI FRUTTI PENDENTI	322	278	1.216	21	1.344	117	329	739	1.129	216	467	337	656
11. VENDITE DI AUTOVEICOLI	124.615	51.369	154.550	14.122	71.633	7.390	73.403	94.042	78.471	12.595	22.917	78.977	10.457
12. VENDITE DI IMMOBILI	65.482	26.041	51.971	12.407	66.347	3.768	25.473	44.536	39.270	8.983	14.475	54.972	17.606
12.1 Natura													
Fabbricati	20.756	8.270	25.509	1.859	14.497	1.951	14.487	17.379	15.257	3.293	5.001	27.705	3.884
Terreni	36.190	13.691	22.496	8.695	38.354	1.124	8.472	21.704	19.430	4.589	7.724	26.045	12.115
Fabbricati con terreni	8.536	4.080	3.966	1.853	13.496	693	2.514	5.453	4.583	1.101	1.750	1.222	1.607
12.2 Prezzo													
<i>fino a L. 100.000</i>	26.911	9.840	20.562	2.331	20.150	695	6.754	9.969	12.326	3.145	4.664	19.121	9.028
<i>da L. 100.001 a L. 500.000</i>	21.121	9.826	17.421	4.797	26.171	1.407	6.659	15.281	14.649	3.266	5.661	13.696	6.142
<i>da L. 500.001 a L. 1.000.000</i>	8.528	3.080	6.553	2.983	11.192	774	5.047	8.322	5.319	1.410	2.142	6.777	1.428
<i>da L. 1.000.001 a L. 5.000.000</i>	7.870	2.706	5.544	1.830	7.510	781	6.334	9.401	6.206	1.037	1.786	12.401	907
<i>oltre L. 5.000.000</i>	1.052	589	1.891	466	1.324	111	679	1.563	770	125	222	2.977	101
13. PERMUTE	1.448	630	749	399	1.261	19	418	851	606	174	282	495	297
14. LOCAZIONI	229	423	643	73	310	12	124	424	119	36	43	333	27
14.1 Fabbricati	150	165	491	43	176	11	77	237	64	19	14	224	15
14.2 Terreni (in affitto)	79	258	152	30	134	1	47	187	55	17	29	109	12

## Segue TAV. 104 — NOTIZIE PARTICOLARI SULLE CONVENZIONI CONTENUTE NEGLI ATTI NOTARILI PER DISTRETTO DI CORTE DI APPELLO

SPECIE DELLE CONVENZIONI	DISTRETTI DI CORTE DI APPELLO											ITALIA	
	Napoli	Bari	Lecce	Poten-za	Catan-zaro	Reg- gio Cal. (sez.)	Calta- nissetta	Catania	Mes- sina	Pa- lermo	Cagliari	Totale	Nei Ca- poluoghi di pro- vincia(*)
1. COSTITUZIONI DI PERSONE GIURIDICHE.	44	7	3	—	3	1	9	13	13	38	13	579	301
1.1 Associazioni	35	7	—	—	2	1	1	11	8	27	13	481	262
1.2 Fondazioni	9	—	3	—	1	—	8	2	5	11	—	98	39
2. CONVENZIONI MATRIMONIALI	1.168	334	132	199	250	39	434	1.818	25	1.074	1	5.627	1.294
2.1 Con patto di comunione di utili	46	—	9	6	—	—	3	58	—	38	1	172	55
2.2 Con costituzione del patrimonio familiare	59	2	3	—	2	—	1	10	1	2	—	87	35
2.3 Con costituzione di dote	1.063	332	120	193	248	39	430	1.750	24	1.034	—	5.368	1.204
fino a L. 100.000	309	135	59	89	124	19	281	1.143	8	519	—	2.709	421
da L. 100.001 a L. 500.000	506	152	52	83	89	10	134	531	9	353	—	1.980	488
da L. 500.001 a L. 1.000.000	149	26	8	15	13	1	12	53	4	121	—	428	177
da L. 1.000.001 a L. 5.000.000	86	15	—	5	18	7	3	16	3	39	—	213	95
oltre L. 5.000.000	13	4	1	1	4	2	—	7	—	2	—	38	23
3. RICONOSCIMENTI DI FIGLI	312	36	35	14	64	4	9	52	33	44	34	2.025	1.057
3.1 Naturali	309	34	35	14	64	4	9	49	33	40	34	1.990	1.043
3.2 Adulterini	3	2	—	—	—	—	—	3	—	4	—	35	14
4. TESTAMENTI	5.791	4.250	3.072	1.180	1.671	240	1.223	3.639	1.364	4.237	2.065	55.016	11.810
4.1 Testamenti pubblici	5.504	4.200	3.063	1.176	1.636	232	1.190	3.482	1.344	4.188	1.898	53.091	11.202
4.2 Ricezioni di testamenti segreti	17	2	4	—	2	2	6	8	2	9	4	139	49
4.3 Verbal di deposito di testamenti olografi	262	33	1	—	17	2	19	139	8	32	153	1.641	513
4.4 Revocazioni totali o parziali di testamenti	7	12	4	4	15	3	8	8	10	5	5	116	31
4.5 Verbal di restituzione di testamen- ti olografi o segreti	1	3	—	—	1	1	—	2	—	3	5	29	15
5. SUCCESSIONI	5.301	2.553	6.571	1.222	1.398	140	967	1.996	1.230	4.758	1.349	76.044	20.396
5.1 Verbal di richiesta per testamen- ti pubblici, di apertura per testamen- ti segreti e di pubbli- cazione per testamenti olografi.	2.684	1.470	1.035	483	869	126	522	1.139	697	2.054	635	38.324	11.795
5.2 Verbal ed atti relativi ad accet- tazioni di eredità col beneficio d'inventario	137	51	1	10	3	4	4	23	31	24	4	2.346	891
5.3 Liquidazioni di eredità	9	—	5	3	2	—	—	1	11	34	2	521	144
5.4 Divisioni dell'asse ereditario	2.471	1.032	5.530	726	524	10	441	833	491	2.646	708	34.853	7.566
6. DONAZIONI	8.984	5.630	6.553	2.920	3.901	499	1.076	3.583	1.313	5.215	1.019	57.059	10.936
fino a L. 100.000	4.234	2.920	3.791	1.849	2.864	361	689	2.151	867	3.598	431	29.999	4.581
da L. 100.001 a L. 500.000	3.586	2.123	1.930	896	883	92	330	1.129	379	1.269	418	18.958	3.681
da L. 500.001 a L. 1.000.000	786	358	646	146	97	18	38	212	43	263	103	4.912	1.376
da L. 1.000.001 a L. 5.000.000	334	205	165	28	55	24	18	68	23	80	62	2.698	1.031
oltre L. 5.000.000	44	24	21	1	2	4	1	23	1	5	5	492	267
7. ENFITEUSI	25	6	57	3	8	43	54	37	4	248	1	549	116
7.1 Temporanee	10	4	20	2	5	9	26	5	3	68	1	184	41
7.2 Perpetue	15	2	37	1	3	34	28	32	1	180	—	365	75
8. COSTITUZIONI DI SERVITÙ	2.620	286	603	290	410	97	33	117	46	128	74	16.208	4.420
8.1 Reali	2.564	179	558	226	409	96	30	110	46	115	74	15.185	4.187
8.2 Personali	56	107	45	64	1	1	3	7	—	13	—	1.023	233
9. COMUNIONI DI BENI	834	644	1.073	65	193	90	25	372	131	258	2	9.046	2.711
9.1 Costituzioni, modificazioni e proroghe	127	4	15	—	3	2	10	3	3	8	2	387	129
9.2 Divisioni fra i partecipanti	707	640	1.058	65	190	88	15	369	128	250	—	8.659	2.582
10. VENDITE DI MOBILI E DI FRUTTI PENDENTI	1.132	505	91	62	262	28	135	252	444	666	287	11.035	4.752
11. VENDITE DI AUTOVEICOLI	46.444	19.391	10.718	3.373	9.501	2.492	2.555	25.156	5.439	21.477	13.353	954.440	497.588
12. VENDITE DI IMMOBILI	49.653	35.581	26.017	16.135	23.211	2.199	12.770	26.540	8.451	37.928	18.726	688.544	220.483
12.1 Natura	21.507	14.364	10.911	5.027	8.303	507	4.958	12.642	3.079	13.791	3.833	258.770	109.957
Fabbricati	25.082	20.965	11.657	10.586	14.165	1.592	7.730	13.544	5.065	23.417	14.719	369.151	92.878
Terreni	3.064	252	3.449	522	743	100	82	354	307	720	176	60.623	17.648
12.2 Prezzo	22.150	15.298	12.640	9.009	15.344	1.434	7.348	14.940	5.646	22.235	10.172	281.712	61.070
fino a L. 100.000	17.619	13.556	8.092	5.149	6.266	510	4.361	8.800	2.060	10.132	6.028	228.670	67.260
da L. 100.001 a L. 500.000	4.840	3.811	3.515	1.241	990	121	785	1.599	439	3.306	1.126	85.328	36.199
da L. 500.001 a L. 1.000.000	4.410	2.680	1.469	712	527	114	254	1.029	256	1.704	1.068	78.536	46.666
da L. 1.000.001 a L. 5.000.000	634	236	301	24	84	20	22	172	50	551	334	14.298	9.288
oltre L. 5.000.000	—	—	—	—	—	—	—	—	—	—	—	—	—
13. PERMUTE	792	453	398	240	165	27	139	355	127	603	520	11.448	3.178
14. LOCAZIONI	400	177	91	5	42	20	59	148	63	322	39	4.162	1.996
14.1 Fabbricati	305	136	28	1	17	9	50	99	28	215	19	2.593	1.328
14.2 Terreni (in affitto)	95	41	63	4	25	11	9	49	35	107	20	1.569	668

(\*) I dati si riferiscono all'attività dei notai aventi sede nei comuni capoluoghi.

Segue TAV. 104 — NOTIZIE PARTICOLARI SULLE CONVENZIONI CONTENUTE NEGLI ATTI NOTARILI PER DISTRETTO  
DI CORTE DI APPELLO

SPECIE DELLE CONVENZIONI	DISTRETTI DI CORTE DI APPELLO												
	Torino	Brescia	Milano	Trento	Venezia	Trieste	Genova	Bologna	Firenze	Perugia	Ancona	Roma	L'Aquila
15. CONTRATTI AGRARI.....	1	26	1	9	29	—	1	5	4	322	31	34	5
15.1 Colonia, mezzadria e simili...	—	23	1	9	9	—	—	4	2	322	20	33	5
15.2 Compartecipazione.....	1	2	—	—	20	—	1	—	1	—	4	—	—
15.3 Soccida (semplice, parziale e con conferimento di pascolo).	—	1	—	—	—	—	—	1	1	—	7	1	—
16. APPALTI.....	40	12	45	13	27	309	107	27	133	19	158	66	26
17. MANDATI E PROCURE.....	35.097	12.131	38.378	6.481	31.791	6.730	23.726	22.018	23.785	4.034	7.714	52.095	8.702
17.1 Generali.....	1.990	2.052	2.615	327	4.906	277	2.693	1.235	1.580	468	935	3.717	1.709
17.2 Speciali.....	33.107	10.079	35.763	6.154	26.885	6.453	21.033	20.783	22.205	3.566	6.779	48.378	6.993
18. DEPOSITI.....	1.285	243	469	98	484	93	790	213	408	24	154	1.665	397
19. COMODATI.....	4	13	15	3	25	—	2	3	13	—	1	21	1
20. MUTUI.....	4.012	1.843	2.497	1.584	4.049	1.276	1.757	3.741	4.267	626	1.173	5.582	404
20.1 Natura													
Con costituzione di ipoteca...	3.874	1.708	2.296	1.523	3.800	1.274	1.708	3.655	4.183	616	1.103	5.292	381
Senza costituzione di ipoteca.	138	135	201	61	249	2	49	86	84	10	70	290	23
20.2 Valore													
fino a L. 100.000.....	12	17	12	23	82	8	8	10	3	10	5	45	5
da L. 100.001 a L. 500.000...	170	151	97	408	690	165	238	101	107	52	99	137	36
da L. 500.001 a L. 1.000.000...	588	279	267	203	1.133	323	529	490	337	146	170	425	59
da L. 1.000.001 a L. 5.000.000	2.055	952	969	696	1.661	694	763	2.353	3.129	340	739	2.467	201
oltre L. 5.000.000.....	1.187	444	1.152	254	483	86	219	787	691	78	160	2.508	103
21. COSTITUZIONI DI RENDITA.....	137	98	94	50	332	31	114	79	35	29	71	101	72
21.1 Perpetua.....	—	8	4	—	31	—	—	1	—	—	1	15	2
21.2 Vitalizia.....	137	90	90	50	301	31	114	78	35	29	70	86	70
22. AFFRANCAZIONI DI RENDITE, CANONI, CENSI, LIVELLI E SIMILI PRESTAZIONI.	1	52	25	1.680	730	—	27	106	270	7	25	275	88
23. FIDEIUSSIONI.....	82	57	53	5	66	131	65	70	58	8	26	81	21
24. ANTICRESI.....	—	9	—	—	21	2	6	29	—	—	10	5	5
25. TRANSAZIONI.....	149	24	35	9	40	2	32	15	16	53	48	59	39
26. CESSIONI DI CREDITI O DI ALTRI DIRITTI.....	7.209	819	1.777	348	2.701	220	2.411	2.177	2.783	380	1.237	3.920	1.658
27. SOCIETÀ.....	2.523	733	4.589	157	1.838	570	3.035	1.719	1.210	167	339	2.892	192
27.1 Costituzioni	1.343	469	3.132	156	1.061	123	849	1.014	914	116	252	2.757	155
Società semplici.....	75	50	30	26	85	7	10	25	30	4	32	100	19
Società in nome collettivo...	267	59	282	10	180	28	104	106	154	12	36	33	10
Società in accomandita semplice	217	63	346	4	93	5	52	59	58	6	17	49	2
Società in accomandita per azioni.....	22	18	51	—	38	1	10	2	3	2	2	26	—
Società per azioni.....	198	42	468	1	126	16	76	60	36	3	6	133	6
Società a responsabilità limitata	384	166	1.754	51	309	56	387	394	337	37	90	1.377	44
Società cooperative a responsabilità limitata.....	161	83	159	59	208	8	186	347	286	51	64	941	60
Società cooperative a responsabilità illimitata.....	19	12	17	5	22	—	21	19	7	1	5	97	13
Società mutue assicuratrici...	—	1	5	—	—	2	3	2	3	—	—	1	1
27.2 Modificazioni, trasformazioni, fusioni e proroghe	1.180	264	1.457	1	777	447	2.186	705	296	51	87	135	37
28. ASSOCIAZIONI IN PARTECIPAZIONE...	16	1	3	6	11	22	12	31	10	—	3	75	1
29. COSTITUZIONI DI PEGNO.....	4	37	37	4	217	275	18	277	11	1	8	41	2
30. IPOTECHE VOLONTARIE.....	9.341	2.072	9.345	866	2.667	536	4.004	4.364	7.786	1	557	15.150	2.477
31. PROCESSI VERBALI DI INVENTARIO...	675	163	662	18	180	65	556	110	209	—	43	51	21
32. PROCESSI VERBALI DI DIVISIONE E DI VENDITA VOLONTARIA E GIUDIZIARIA.	264	101	138	16	240	127	159	742	681	10	67	132	125
33. ATTI DI NOTORIETÀ.....	5.893	2.207	6.426	438	4.011	1.883	4.376	4.544	3.911	723	1.410	9.002	864
34. PROCESSI VERBALI DI APPOSIZIONE E RIMOZIONE DI SIGILLI.....	13	40	128	17	28	1	183	16	15	—	3	47	27
35. PROTESTI.....	150.606	49.960	405.309	8.637	114.418	2.794	236.396	121.889	191.039	43.819	87.951	612.610	89.618
36. ALTRE CONVENZIONI.....	32.141	5.795	46.527	5.743	16.699	2.809	10.227	17.347	19.462	3.186	4.642	38.424	3.931
TOTALE...	463.166	163.656	738.484	56.861	338.858	29.937	394.827	328.439	382.326	77.782	147.868	887.658	144.577



Segue TAV. 104 — NOTIZIE PARTICOLARI SULLE CONVENZIONI CONTENUTE NEGLI ATTI NOTARILI PER DISTRETTO DI CORTE DI APPELLO

SPECIE DELLE CONVENZIONI	DISTRETTI DI CORTE DI APPELLO											ITALIA	
	Napoli	Bari	Lecce	Poten-za	Catan-zaro	Reg- gio Cal. (sez.)	Caltanissetta	Catania	Mes-sina	Pa- lermo	Cagliari	Totale	Nei Ca- poluoghi di provin- cia(*)
15. CONTRATTI AGRARI.....	35	396	250	—	11	—	17	115	10	117	46	1.465	364
15.1 Colonia, mezzadria e simili...	33	396	249	—	9	—	17	115	10	111	7	1.375	314
15.2 Compartecipazione.....	2	—	—	—	—	—	—	—	—	—	38	69	42
15.3 Soccida (semplice, parziale e con conferimento di pascolo).	—	—	1	—	2	—	—	—	—	6	1	21	8
16. APPALTI.....	213	29	17	16	26	8	45	41	17	208	104	1.706	1.163
17. MANDATI E PROCURE.....	34.965	14.776	8.140	5.126	11.564	2.243	4.605	15.769	5.003	16.685	7.734	399.292	197.479
17.1 Generali.....	5.212	1.852	3.690	1.665	2.039	276	1.237	2.926	745	5.029	1.375	50.550	18.162
17.2 Speciali.....	29.753	12.924	4.450	3.461	9.525	1.967	3.368	12.843	4.258	11.656	6.359	348.742	179.317
18. DEPOSITI.....	1.009	21	78	181	354	1	138	182	267	742	80	9.376	4.691
19. COMODATI.....	35	3	1	—	3	—	1	11	—	48	2	205	103
20. MUTUI.....	3.813	778	370	130	396	117	386	1.004	191	1.416	1.485	42.897	27.159
20.1 Natura													
Con costituzione di ipoteca...	3.506	763	370	40	353	98	361	999	191	1.352	1.480	40.926	26.171
Senza costituzione di ipoteca.	307	15	—	90	43	19	25	5	—	64	5	1.971	988
20.2 Valore													
fino a L. 100.000.....	92	3	87	1	11	1	14	46	1	77	55	628	236
da L. 100.001 a L. 500.000...	798	139	128	71	65	10	107	259	33	202	496	4.759	2.119
da L. 500.001 a L. 1.000.000...	587	151	74	17	66	16	90	175	30	244	276	6.675	3.552
da L. 1.000.001 a L. 5.000.000	1.720	356	65	14	142	41	118	351	65	521	509	20.921	13.828
oltre L. 5.000.000.....	616	129	16	27	112	49	57	173	62	372	149	9.914	7.424
21. COSTITUZIONI DI RENDITA.....	265	77	131	44	19	1	66	43	31	125	171	2.216	605
21.1 Perpetua.....	2	—	10	3	2	1	27	—	—	4	—	111	31
21.2 Vitalizia.....	263	77	121	41	17	—	39	43	31	121	171	2.105	574
22. AFFRANCAZIONI DI RENDITE, CANONI, CENSI, LIVELLI E SIMILI PRESTAZIONI.	341	62	423	8	19	14	52	338	657	749	—	5.949	2.568
23. FIDEIUSSIONI.....	160	58	95	37	65	41	68	23	10	74	17	1.371	721
24. ANTICRESL.....	38	8	9	2	19	2	86	75	3	50	1	380	132
25. TRANSAZIONI.....	257	92	62	26	67	7	36	162	59	287	22	1.598	501
26. CESSIONI DI CREDITI O DI ALTRI DIRITTI.....	4.975	1.895	1.041	857	1.441	377	220	932	428	1.138	769	41.713	13.858
27. SOCIETÀ.....	1.499	231	198	140	150	51	157	261	121	530	235	23.537	14.615
27.1 Costituzioni.....	874	213	189	137	141	47	143	224	93	498	227	15.127	9.018
Società semplici.....	79	4	14	5	10	4	27	46	8	65	5	755	308
Società in nome collettivo.....	84	9	6	2	2	1	1	24	9	15	5	1.439	762
Società in accomandita semplice	15	2	9	1	3	—	18	2	1	22	5	1.049	597
Società in accomandita per azioni.....	3	1	—	—	—	—	4	—	—	20	1	204	107
Società per azioni.....	44	3	2	—	1	—	5	19	9	113	3	1.370	950
Società a responsabilità limitata	280	32	80	36	36	8	30	68	25	81	45	6.107	3.917
Società cooperative a responsabilità limitata.....	351	160	68	93	84	34	49	59	39	161	156	3.867	2.171
Società cooperative a responsabilità illimitata.....	17	2	10	—	5	—	8	6	1	21	2	310	195
Società mutue assicuratrici.....	1	—	—	—	—	—	1	—	1	—	5	26	11
27.2 Modificazioni, trasformazioni, fusioni e proroghe.....	625	18	9	3	9	4	14	37	28	32	8	8.410	5.597
28. ASSOCIAZIONI IN PARTECIPAZIONE.....	14	2	14	2	2	2	—	1	—	9	1	238	133
29. COSTITUZIONI DI PEGNO.....	7	11	—	—	9	1	—	27	—	6	11	1.004	855
30. IPOTECHE VOLONTARIE.....	11.101	4.428	1.450	187	1.730	549	252	2.139	1.014	3.884	1.073	86.973	51.826
31. PROCESSI VERBALI DI INVENTARIO.....	323	124	43	3	21	8	70	484	41	59	69	3.998	2.143
32. PROCESSI VERBALI DI DIVISIONE E DI VENDITA VOLONTARIA E GIUDIZIARIA.	165	237	40	53	59	4	27	46	28	81	175	3.721	1.465
33. ATTI DI NOTORIETÀ.....	5.865	972	753	354	795	551	1.065	1.154	482	1.672	691	60.042	30.263
34. PROCESSI VERBALI DI APPOSIZIONE E RIMOZIONE DI SIGILLI.....	33	4	5	1	14	6	8	48	5	16	7	665	342
35. PROTESTI.....	541.961	199.335	163.516	17.458	98.278	21.102	69.884	325.244	55.309	292.741	73.927	397.380	2099.837
36. ALTRE CONVENZIONI.....	23.401	8.508	7.662	972	2.723	749	2.895	7.163	1.047	10.357	3.087	275.497	155.919
<b>TOTALE.....</b>	<b>753.975</b>	<b>301.900</b>	<b>239.712</b>	<b>51.305</b>	<b>158.844</b>	<b>31.753</b>	<b>99.566</b>	<b>419.340</b>	<b>83.408</b>	<b>407.990</b>	<b>127.196</b>	<b>3.829.426</b>	<b>3.387.780</b>

(\*) Cfr. corrispondente nota a pag. 79.

CAP. 4 - ATTIVITÀ GIUDIZIARIA PENALE NEL 1955

TAV. 105 — UDIENZE - MOVIMENTO DEI PROCEDIMENTI

A — PRETURE

DISTRETTI DI CORTE DI APPELLO	UDIENZE	PERIODO ANTERIORE AL GIUDIZIO : PROCEDIMENTI						PERIODO DEL GIUDIZIO : PROCEDIMENTI				
		Pendenti all'inizio dell'anno	Soprav- venuti	Esauriti				Pendenti all'inizio dell'anno	Soprav- venuti	Esauriti		
				con invio ad altra Autorità	con decreto (a)	con sentenza	Totale			con invio ad altra Autorità	con sentenza	Totale
Torino .....	2.104	13.572	92.933	9.780	62.192	17.983	89.955	3.019	12.455	187	10.686	10.873
Brescia .....	939	8.828	60.935	6.020	39.142	14.220	59.382	2.650	7.085	101	6.704	6.805
Milano .....	2.177	52.000	168.106	6.952	105.799	38.078	150.829	3.730	21.431	143	19.767	19.910
Trento .....	778	4.514	24.059	2.256	14.236	5.860	22.352	468	3.356	68	3.301	3.369
Venezia .....	2.632	15.525	130.967	13.247	77.877	37.220	128.344	2.449	14.702	172	14.352	14.524
Trieste .....	228	952	12.575	142	10.902	452	11.496	720	1.756	2	1.727	1.729
Genova .....	1.658	7.434	65.929	6.404	41.160	16.411	63.975	1.554	8.945	226	8.897	9.123
Bologna .....	1.927	16.605	120.282	9.207	73.670	29.242	112.119	4.029	11.894	162	10.095	10.257
Firenze .....	1.964	11.170	116.087	7.901	74.848	24.921	107.670	3.669	9.485	117	9.368	9.485
Perugia .....	523	2.299	25.870	2.072	17.413	5.925	25.410	278	2.730	36	2.291	2.327
Ancona .....	1.030	4.342	44.725	3.242	31.510	10.107	44.859	580	4.100	24	4.088	4.112
Roma .....	3.175	9.861	178.135	11.826	143.147	15.080	170.053	4.412	26.642	129	25.677	25.806
L'Aquila .....	1.518	5.631	32.580	3.383	20.220	9.514	33.117	902	6.225	43	6.298	6.341
Napoli .....	6.160	24.963	272.663	26.249	214.817	27.218	268.284	6.287	43.939	431	42.460	42.891
Bari .....	2.402	9.553	61.394	8.704	34.933	15.656	59.293	2.648	12.929	211	12.753	12.964
Lecce .....	1.183	13.109	54.176	3.945	35.843	18.901	58.689	1.786	11.838	570	11.747	12.317
Potenza .....	1.030	4.670	21.000	2.697	13.627	4.746	21.070	860	6.252	90	6.092	6.182
Catanzaro .....	2.133	6.225	52.304	6.049	33.466	13.301	52.816	2.029	13.709	74	14.459	14.533
Reggio di Cal. (sez.)	388	1.009	9.359	901	6.415	1.976	9.292	197	1.799	35	1.782	1.817
Caltanissetta .....	710	3.795	15.790	2.221	10.036	3.683	15.940	383	3.415	41	3.296	3.337
Catania .....	1.627	5.998	51.521	5.484	34.461	8.916	48.861	2.289	9.856	83	9.604	9.687
Messina .....	538	1.801	21.760	1.814	15.657	3.842	21.313	605	4.057	64	3.848	3.912
Palermo .....	1.922	12.323	67.968	7.290	39.329	15.052	61.671	1.717	9.197	123	8.832	8.955
Cagliari .....	1.247	8.288	51.815	6.506	30.794	11.964	49.264	1.076	6.233	36	6.473	6.509
ITALIA .....	39.993	244.467	1.752.933	154.292	1.181.494	350.268	1.686.054	48.337	254.030	3.168	244.597	247.765

B — PROCURE

DISTRETTI DI CORTE DI APPELLO	PRESSO I TRIBUNALI : PROCEDIMENTI								PRESSO I TRIBUNALI PER MINORENNI:PROCEDIMENTI						
	Pendenti all'inizio dell'anno	Soprav- venuti	Esauriti					Totale	Pendenti all'inizio dell'anno	So- prav- venuti	Esauriti				Totale
			al Proc. Gen. per avoc.	al Pretore	ad altra Auto- rità	al Giudice Istruttore	al Tri- bunale				alla Corte di Assise	con invio ad altra Auto- rità	con richiesta della sentenza di non doversi procedere	del giudi- zio avanti il Tribu- nale	
Torino .....	1.618	48.419	3	19.599	2.355	23.130	3.153	30	48.270	142	1.131	449	314	267	1.030
Brescia .....	2.005	20.424	1	9.720	814	8.057	1.564	7	20.163	53	517	286	155	57	498
Milano .....	9.124	69.306	4	24.453	5.418	28.639	7.210	27	65.751	298	1.526	884	314	157	1.355
Trento .....	655	9.422	—	5.919	410	2.137	677	4	9.147	11	381	282	101	4	387
Venezia .....	2.276	50.107	5	23.786	1.641	21.339	3.644	24	50.439	161	1.577	1.206	349	76	1.631
Trieste .....	731	7.074	—	3.234	307	3.000	734	8	7.283	41	270	85	141	62	288
Genova .....	2.000	27.149	—	10.521	1.364	11.884	2.530	6	26.305	65	680	210	284	183	677
Bologna .....	1.437	50.041	1	25.393	2.004	20.392	2.123	12	49.925	124	1.231	561	535	112	1.208
Firenze .....	2.033	45.897	12	19.679	2.269	21.880	2.119	11	45.970	98	1.590	900	530	137	1.567
Perugia .....	277	4.857	—	1.691	165	2.221	759	6	4.842	31	319	116	184	30	330
Ancona .....	386	13.644	5	8.197	537	3.850	971	2	13.562	35	478	152	280	32	464
Roma .....	2.247	56.443	—	21.036	1.321	28.389	4.998	43	55.787	204	2.866	1.534	670	628	2.832
L'Aquila .....	780	13.821	—	8.368	551	3.493	1.352	11	13.775	40	836	648	143	26	817
Napoli .....	7.063	66.692	—	19.591	4.698	22.320	19.147	6	65.762	734	6.949	2.273	2.880	1.757	6.910
Bari .....	2.646	16.804	—	6.523	343	6.639	2.927	19	16.451	108	2.315	947	1.133	198	2.278
Lecce .....	1.399	14.084	1	8.887	439	2.566	2.065	6	13.964	103	1.639	934	493	210	1.637
Potenza .....	593	16.804	—	2.690	152	2.265	912	2	6.021	19	807	492	275	35	802
Catanzaro .....	650	11.228	4	6.145	393	3.122	1.645	33	11.342	126	1.710	217	1.397	110	1.724
Reggio di Cal. (sez.)	54	2.742	1	1.634	215	501	312	2	2.665	17	240	76	94	61	231
Caltanissetta .....	705	4.246	1	1.634	186	1.604	891	10	4.326	108	441	118	343	20	481
Catania .....	868	12.235	—	3.852	459	5.781	2.061	10	12.163	61	729	280	192	219	691
Messina .....	329	5.559	3	1.430	473	2.702	912	4	5.524	59	518	225	199	107	531
Palermo .....	2.243	15.993	8	3.616	424	8.798	2.701	6	15.553	316	1.063	442	350	210	1.002
Cagliari .....	691	15.970	1	5.063	348	9.546	947	7	15.912	23	982	778	153	43	974
ITALIA .....	42.810	587.921	50	242.661	27.286	244.255	66.354	296	580.902	2.977	30.795	14.095	11.509	4.741	30.345

(a) I dati si riferiscono ai procedimenti esauriti: 1) con decreto penale di condanna; 2) con decreto di citazione a giudizio; 3) con decreto di impromovibilità dell'azione penale.

## Segue TAV. 105 — UDIENZE - MOVIMENTO DEI PROCEDIMENTI

## C - UFFICI DI ISTRUZIONE - SEZIONI ISTRUTTORIE

DISTRETTI DI CORTE DI APPELLO	UFFICI D'ISTRUZIONE: PROCEDIMENTI (a)							SEZIONI ISTRUTTORIE: PROCEDIMENTI (a)					
	Pendenti all'inizio dell'anno	Soprav- venuti	Esauriti				Totale	Pendenti dell'anno	Soprav- venuti	Esauriti			Totale
			al Proc. Gen. per avocaz.	ad altra Autorità	con decreto	con sentenza				con invio ad altra Autorità	con sentenza o con ordi- nanza		
Torino .....	670	22.797	1	100	7.852	14.465	22.418	7	7	3	6	9	
Brescia .....	522	6.133	—	78	1.505	4.620	6.203	—	—	—	—	—	
Milano .....	4.036	29.074	3	302	5.489	24.232	30.026	21	97	22	84	106	
Trento .....	424	2.024	—	9	828	1.178	2.015	—	1	—	—	—	
Venezia .....	1.280	22.046	1	82	8.254	13.552	21.889	5	4	4	2	6	
Trieste .....	230	3.152	—	10	1.199	1.897	3.106	2	2	2	—	2	
Genova .....	1.025	12.643	1	107	3.931	8.560	12.599	5	2	—	3	3	
Bologna .....	955	18.144	1	54	8.161	9.847	18.063	5	1	1	3	4	
Firenze .....	856	21.769	1	162	11.921	9.715	21.799	7	4	—	5	5	
Perugia .....	188	2.252	—	14	816	1.407	2.237	1	1	—	—	—	
Ancona .....	463	3.921	1	42	1.231	2.753	4.027	—	3	1	2	3	
Roma .....	1.197	28.057	1	87	3.122	24.685	27.895	5	—	—	3	3	
L'Aquila .....	364	3.616	1	23	968	2.602	3.594	7	11	5	9	14	
Napoli .....	3.610	21.868	1	107	3.468	18.289	21.865	7	3	—	6	6	
Bari .....	956	7.086	—	34	839	6.252	7.125	—	—	—	—	—	
Lecce .....	343	2.696	1	52	805	1.472	2.330	7	14	1	15	16	
Potenza .....	415	2.382	2	38	523	1.844	2.407	13	3	—	6	6	
Catanzaro .....	602	3.398	5	165	851	2.595	3.616	2	5	1	1	2	
Reggio di Cal. (sez.)	207	758	—	22	99	648	769	—	—	—	—	—	
Caltanissetta .....	241	1.670	—	9	395	1.267	1.671	3	2	—	3	3	
Catania .....	785	5.538	1	34	1.103	4.208	5.346	2	2	—	1	1	
Messina .....	244	2.602	5	4	430	2.084	2.523	3	7	—	6	6	
Palermo .....	1.790	8.684	3	34	1.339	7.346	8.722	25	11	1	12	13	
Cagliari .....	1.934	9.491	1	64	2.280	6.934	9.279	5	11	1	12	13	
ITALIA .....	23.337	241.801	30	1.633	67.409	172.452	241.524	132	191	42	179	221	

## D - TRIBUNALI - TRIBUNALI PER MINORENNI

DISTRETTI DI CORTE DI APPELLO	TRIBUNALI						TRIBUNALI PER MINORENNI								
	UDIEN- ZE	Pen- denti all'inizio del- l'anno	So- prav- venuti	Giudizi di primo grado: Procedimenti			Totale	UDIEN- ZE	Pen- denti all'inizio del l'anno	So- prav- venuti	Procedimenti				Totale
				con invio ad altra Autorità	con sentenza o con ordi- nanza	con decreto					con sentenza	in camera di con- siglio	in giudizio		
Torino .....	1.403	1.261	3.284	36	2.806	2.842	41	32	554	2	250	67	191	510	
Brescia .....	447	2.269	1.623	42	1.955	1.997	12	18	227	1	72	88	67	228	
Milano .....	1.813	4.845	6.768	62	6.356	6.418	32	27	326	—	95	82	135	312	
Trento .....	307	351	790	4	813	817	2	8	97	—	76	19	5	100	
Venezia .....	1.194	3.973	3.694	49	3.896	3.945	23	48	413	—	54	284	81	419	
Trieste .....	297	424	823	6	696	702	32	24	195	3	141	6	53	203	
Genova .....	978	1.017	2.690	18	2.723	2.741	37	288	505	—	180	284	132	596	
Bologna .....	974	1.063	2.601	63	2.334	2.397	32	10	242	—	418	147	92	239	
Firenze .....	1.184	1.682	2.762	46	2.691	2.737	23	92	664	—	180	155	70	643	
Perugia .....	281	258	878	8	744	752	7	9	260	—	105	122	33	260	
Ancona .....	444	771	864	136	984	1.120	17	6	372	—	269	71	34	374	
Roma .....	2.002	1.738	5.005	183	4.817	5.000	89	158	1.246	2	554	88	521	1.165	
L'Aquila .....	622	1.938	1.565	10	2.056	2.066	9	33	190	—	132	26	29	187	
Napoli .....	2.579	4.940	12.452	56	12.145	12.201	125	286	4.101	—	1.892	954	976	3.822	
Bari .....	956	2.451	3.218	13	3.235	3.248	44	37	1.316	2	760	371	179	1.312	
Lecce .....	657	1.676	2.334	6	2.504	2.510	32	30	559	—	360	43	182	585	
Potenza .....	396	1.113	1.117	7	1.203	1.210	36	21	329	1	252	21	37	311	
Catanzaro .....	870	726	1.965	21	1.860	1.881	36	27	1.648	—	537	1.020	99	1.656	
Reggio di Cal. (sez.)	146	66	467	1	438	439	10	35	159	—	107	14	52	173	
Caltanissetta .....	305	551	1.019	8	1.080	1.088	14	329	399	—	280	421	24	725	
Catania .....	749	620	2.394	6	2.074	2.080	39	29	371	1	163	22	174	360	
Messina .....	323	229	1.111	3	1.027	1.030	16	64	271	1	190	9	102	302	
Palermo .....	995	1.978	3.599	13	3.731	3.744	44	27	472	—	177	124	149	450	
Cagliari .....	831	1.864	1.735	70	1.589	1.659	14	8	197	—	122	35	37	194	
ITALIA .....	20.753	37.804	64.758	867	63.757	64.624	766	1.646	15.113	13	7.186	4.473	3.454	15.126	

(a) I dati si riferiscono alla prima istanza.

## Segue TAV. 105 — UDIENZE - MOVIMENTO DEI PROCEDIMENTI

## E — CORTI DI ASSISE

DISTRETTI DI CORTE DI APPELLO	UDIENZE	GIUDIZI DI PRIMO GRADO : PROCEDIMENTI					UDIENZE	GIUDIZI IN GRADO DI APPELLO : PROCEDIMENTI		
		Pendenti all'inizio dell'anno	Soprav- venuti	Esauriti				Pendenti all'inizio dell'anno	Soprav- venuti	Esauriti
				con invio ad altra Autorità	con sentenza	Totale				
Torino .....	115	40	60	2	78	80	83	52	72	18
Brescia .....	47	11	33	2	31	33	16	10	15	16
Milano .....	163	45	89	3	86	89	126	20	83	80
Trento .....	23	4	26	1	19	20	18	3	16	16
Venezia .....	149	45	72	3	68	71	86	86	55	73
Trieste .....	55	4	22	—	17	17	13	1	13	12
Genova .....	108	12	30	1	31	32	58	23	24	36
Bologna .....	118	25	58	1	58	59	106	13	48	41
Firenze .....	70	20	21	—	26	26	55	13	33	36
Perugia .....	10	5	11	—	7	7	8	3	5	8
Ancona .....	31	13	12	—	19	19	15	12	7	11
Roma .....	223	17	101	16	48	64	178	48	64	85
L'Aquila .....	157	37	39	—	54	54	60	20	35	42
Napoli .....	725	209	190	3	209	212	372	261	178	166
Bari .....	220	38	69	2	74	76	115	134	71	70
Lecce .....	96	17	38	—	37	37	66	27	23	41
Potenza .....	66	14	26	4	23	27	28	18	22	24
Catanzaro .....	341	77	176	2	52	54	163	162	84	108
Reggio di Cal. (sez.) ..	66	6	28	—	25	25	36	18	15	21
Caltanissetta .....	122	42	41	—	56	56	85	21	35	43
Catania .....	160	33	51	—	57	57	58	13	50	45
Messina .....	70	10	20	—	21	21	30	2	12	13
Palermo .....	497	102	153	7	141	148	306	206	134	143
Cagliari .....	268	63	84	2	80	82	165	113	57	101
<b>ITALIA .....</b>	<b>3.900</b>	<b>889</b>	<b>1.450</b>	<b>49</b>	<b>1.317</b>	<b>1.366</b>	<b>2.246</b>	<b>1.279</b>	<b>1.151</b>	<b>1.249</b>

## F — TRIBUNALI IN GRADO DI APPELLO - CORTI DI APPELLO - SEZIONI DI CORTE DI APPELLO PER MINORENNI

DISTRETTI DI CORTE DI APPELLO	TRIBUNALI			CORTI DI APPELLO			SEZIONI DI C. D'APP. PER MINORENNI				
	Procedimenti			UDIENZE	Procedimenti			UDIENZE	Procedimenti		
	pendenti all'inizio dell'anno	soprav- venuti	esauriti		pendenti all'inizio dell'anno	soprav- venuti	esauriti		pendenti all'inizio dell'anno	soprav- venuti	esauriti
Torino .....	413	1.787	1.457	404	1.039	1.217	1.808	3	—	13	11
Brescia .....	209	875	792	99	166	496	458	4	1	5	6
Milano .....	1.279	2.451	2.279	348	543	1.911	1.832	3	—	3	3
Trento .....	76	349	394	98	38	275	277	1	—	1	1
Venezia .....	890	2.095	1.911	226	632	1.048	1.065	2	3	3	5
Trieste .....	64	392	431	97	29	23	230	4	—	5	5
Genova .....	401	1.333	1.259	230	822	1.275	1.071	2	1	8	5
Bologna .....	213	2.159	1.747	205	489	1.016	1.186	1	1	6	2
Firenze .....	330	1.788	1.569	215	554	1.022	975	3	—	10	9
Perugia .....	57	350	308	76	82	308	280	3	3	3	6
Ancona .....	63	634	579	78	145	383	305	1	3	1	2
Roma .....	799	3.982	4.025	485	615	2.076	2.099	13	5	50	50
L'Aquila .....	423	945	856	96	604	546	597	1	3	4	4
Napoli .....	1.417	4.637	4.340	383	1.064	4.178	3.792	20	4	77	48
Bari .....	959	1.737	1.783	256	657	1.375	1.146	6	6	28	25
Lecce .....	470	1.968	1.650	149	1.707	856	1.103	5	8	38	41
Potenza .....	283	823	834	79	131	328	351	5	5	5	10
Catanzaro .....	681	2.321	2.383	134	616	833	688	4	2	18	19
Reggio di Cal. (sez.) ..	19	263	205	38	53	163	153	1	1	6	4
Caltanissetta .....	83	572	481	76	86	444	361	4	2	13	8
Catania .....	357	1.594	1.226	187	120	762	716	6	4	9	10
Messina .....	62	621	553	87	112	298	310	1	1	5	2
Palermo .....	922	1.333	1.522	210	307	1.113	1.025	10	13	20	32
Cagliari .....	462	784	833	128	362	656	665	7	12	12	21
<b>ITALIA .....</b>	<b>10.932</b>	<b>35.993</b>	<b>33.417</b>	<b>4.384</b>	<b>10.973</b>	<b>22.602</b>	<b>22.493</b>	<b>110</b>	<b>78</b>	<b>343</b>	<b>329</b>

TAV. 106 — PROVVEDIMENTI ADOTTATI NEI PROCEDIMENTI ESAURITI (a)

DISTRETTI DI CORTE DI APPELLO	PERIODO ISTRUTTORIO					TOTALE	Sen- tenze di rinvio ad altra autorità	PERIODO DEL GIUDIZIO DI PRIMO GRADO					TOTALE
	Sentenze di non doversi procedere		Decreti di im- promovibilità del- l'azione penale	Decreti penali di con- danna divenuti o non esecu- tivi	Decreti di cita- zione a giudizio e sen- tenze di rinvio a giudizio (b)			Sentenze di non doversi procedere		Sen- tenze di assolu- zione	Sen- tenze di con- danna	Sen- tenze che or- dinano l'esecu- zione del decreto penale	
	Totale	per amnistia						Totale	per amnistia				
Torino.....	32.238	465	29.800	28.035	16.066	106.139	192	2.714	162	3.277	7.131	519	13.833
Brescia.....	19.406	605	12.960	22.427	8.746	63.539	83	2.559	770	2.179	4.285	379	9.485
Milano.....	61.608	11.092	32.934	67.525	26.952	189.019	189	5.361	1.889	7.892	13.556	1.361	28.390
Trento.....	7.080	177	4.368	7.976	4.255	23.679	26	978	95	1.370	2.556	98	5.028
Venezia.....	48.875	957	34.315	36.952	18.802	138.944	192	4.160	554	5.026	9.752	445	19.575
Trieste.....	2.251	118	6.415	4.307	2.632	15.605	13	349	43	591	1.895	84	2.932
Genova.....	24.483	458	17.988	19.938	11.778	74.187	123	2.089	283	3.080	6.582	517	12.391
Bologna.....	36.865	752	44.396	26.861	14.610	122.732	190	2.343	172	3.974	7.149	520	14.176
Firenze.....	34.523	621	42.184	35.715	12.989	125.411	193	2.690	679	4.459	6.600	726	14.668
Perugia.....	7.047	77	9.406	6.756	3.552	26.761	39	480	33	1.059	1.682	108	3.368
Ancona.....	12.485	136	15.386	13.289	5.369	46.529	39	1.039	48	1.921	2.642	177	5.818
Roma.....	39.439	436	51.137	77.154	32.814	200.544	329	4.857	230	10.129	16.612	1.349	33.276
L'Aquila.....	12.115	760	6.599	9.422	7.955	36.091	49	2.090	500	3.211	3.818	238	9.406
Napoli.....	44.055	1.236	63.607	126.961	58.127	292.750	421	9.185	656	18.603	26.926	2.545	57.680
Bari.....	21.668	665	9.893	16.855	16.652	65.068	161	4.147	748	7.027	7.293	368	18.996
Lecce.....	19.819	2.238	6.969	20.647	14.407	61.842	147	3.212	585	5.499	7.066	340	16.264
Potenza.....	6.383	599	3.329	7.133	7.041	23.886	40	1.612	282	3.282	3.869	227	9.030
Catanzaro.....	15.706	647	8.805	15.087	16.424	56.022	118	2.790	151	7.274	8.500	314	18.996
Reggio di Cal. (sez.)	2.521	26	1.992	3.324	2.352	10.189	26	362	27	803	1.177	102	2.470
Caltanissetta.....	4.936	450	2.720	5.138	4.434	17.228	46	951	145	1.600	2.435	187	5.219
Catania.....	12.919	326	10.997	17.930	12.825	54.671	72	2.028	136	4.513	5.174	903	12.690
Messina.....	5.727	42	6.199	6.774	5.488	24.188	66	914	21	1.932	2.527	222	5.661
Palermo.....	21.353	769	12.960	23.514	13.792	71.619	131	2.219	465	3.992	8.074	748	15.164
Cagliari.....	18.071	329	6.725	21.738	8.238	54.772	100	1.877	392	3.260	3.964	294	9.495
ITALIA.....	511.573	23.981	442.034	621.458	326.300	1.901.415	2.985	61.006	9.066	105.953	161.296	12.771	344.011

DISTRETTI DI CORTE DI APPELLO	PERIODO DEL GIUDIZIO IN GRADO DI APPELLO										
	Ordinanze (c)	Senten- ze	Dichiarazione di estinzione dell'azione penale		Risoluzi- one di una que- stione di nullità o di compe- tenza	Conferma della sentenza appellata		Riforma della sentenza appellata			
			Totale	per amnistia		di assolu- zione	di condanna	di assoluzione		di condanna	
								senza modifica del titolo	con modifica del titolo	senza modifica del titolo	con modifica del titolo
Torino.....	61	123	256	131	40	151	1.643	210	22	1.064	46
Brescia.....	21	15	99	35	13	40	693	42	1	375	25
Milano.....	29	202	633	529	91	273	1.594	336	26	1.358	111
Trento.....	3	17	31	5	4	27	315	51	—	287	38
Venezia.....	39	168	296	192	21	241	1.266	239	19	1.214	106
Trieste.....	5	30	66	36	4	20	297	31	3	228	17
Genova.....	82	67	176	89	39	92	1.319	114	42	526	9
Bologna.....	35	117	212	67	16	173	1.419	137	7	1.076	95
Firenze.....	23	65	186	44	14	188	1.190	169	3	1.027	20
Perugia.....	6	3	22	8	3	35	365	37	—	149	6
Ancona.....	11	13	40	16	5	63	432	47	1	335	10
Roma.....	60	279	297	117	74	203	3.088	350	4	2.240	98
L'Aquila.....	23	61	251	191	11	97	468	83	8	614	51
Napoli.....	37	287	586	274	68	469	3.996	369	16	3.122	122
Bari.....	12	128	372	263	19	285	1.108	226	5	1.089	63
Lecce.....	6	121	526	423	18	94	1.295	97	5	980	45
Potenza.....	14	33	75	49	1	47	470	38	33	522	74
Catanzaro.....	22	101	259	138	9	100	1.411	124	12	1.396	81
Reggio di Cal. (sez.)	16	9	20	10	—	32	194	35	1	125	8
Caltanissetta.....	4	7	32	16	4	41	395	61	3	373	17
Catania.....	19	46	193	96	12	176	799	118	5	695	32
Messina.....	7	35	55	16	19	91	361	84	3	307	17
Palermo.....	12	84	574	529	9	151	1.365	149	2	842	43
Cagliari.....	19	55	197	126	19	46	782	79	11	544	45
ITALIA.....	566	2.066	5.454	3.400	513	3.135	26.265	3.226	232	20.488	1.179

(a) Provvedimenti adottati: 1) nel periodo istruttorio dalle preture, dal P. M. e in prima istanza dagli uffici di istruzione e dalle sezioni istruttorie; 2) in giudizio di primo grado dalle preture, dai tribunali e dalle corti di assise; 3) nel giudizio di appello dai tribunali, dalle corti di appello e dalle corti di assise di appello. — (b) Sono comprese le richieste di citazione a giudizio del tribunale e della corte di assise. — (c) Ordinanze con cui si dichiara inammissibile l'impugnazione e si ordina l'esecuzione del provvedimento impugnato.

TAV. 107. — REATI CHE HANNO FORMATO OGGETTO DI UN PRIMO PROVVEDIMENTO DA PARTE DELL'AUTORITÀ GIUDIZIARIA (\*) (α)

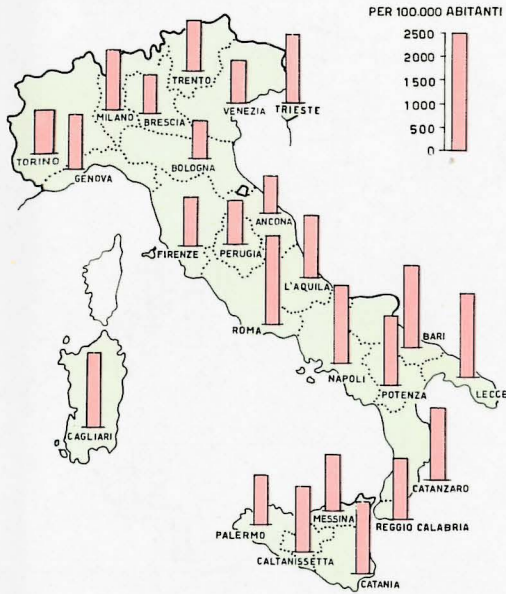
REATI	ITALIA			TORINO			BRESCIA			MILANO		
	Preture	Procure	Totale	Pre- ture	Pro- cure	To- tale	Pre- ture	Pro- cure	Totale	Pre- ture	Pro- cure	Totale
<b>1. Contro la persona.....</b>	<b>182.915</b>	<b>40.066</b>	<b>222.981</b>	<b>9.871</b>	<b>1.538</b>	<b>11.409</b>	<b>6.528</b>	<b>677</b>	<b>7.205</b>	<b>12.267</b>	<b>2.296</b>	<b>14.563</b>
1.1 CONTRO LA VITA.....	—	8.037	8.037	—	570	570	—	270	270	—	863	863
Omicidi volontari consumati.....	—	944	944	—	60	60	—	16	16	—	49	49
Omicidi volontari tentati.....	—	807	807	—	27	27	—	5	5	—	27	27
Infanticidi per causa d'onore.....	—	113	113	—	9	9	—	1	1	—	17	17
Omicidi preterintenzionali.....	—	71	71	—	9	9	—	3	3	—	4	4
Omicidi colposi.....	—	6.102	6.102	—	465	465	—	245	245	—	766	766
1.2 CONTRO L'INCOLUMITÀ E LA LIBERTÀ INDIVIDUALE.....	147.647	28.655	176.302	7.981	874	8.855	5.482	342	5.824	10.143	1.212	11.355
Percosse, lesioni personali volontarie..	47.583	19.877	67.460	1.966	564	2.530	1.488	246	1.734	2.545	812	3.357
Lesioni personali colpose.....	77.928	2.098	80.026	4.857	68	4.925	3.374	33	3.407	6.587	140	6.727
Rissa, abbandono d'incapace ecc.....	2.893	1.578	4.471	225	62	287	211	8	219	76	63	139
Violenza privata, minaccia ecc.....	19.243	5.102	24.345	933	180	1.113	409	55	464	935	197	1.132
1.3 INGIURIE E DIFFAMAZIONI.....	35.268	3.374	38.642	1.890	94	1.984	1.046	65	1.111	2.124	221	2.345
<b>2. Contro la famiglia, la moralità e il buon costume.....</b>	<b>13.000</b>	<b>12.456</b>	<b>25.456</b>	<b>658</b>	<b>484</b>	<b>1.142</b>	<b>143</b>	<b>182</b>	<b>325</b>	<b>829</b>	<b>551</b>	<b>1.380</b>
2.1 CONTRO LA FAMIGLIA.....	10.029	6.129	16.158	467	154	621	98	72	170	583	240	823
2.2 CONTRO LA MORALITÀ, IL BUON COSTUME E LA SANITÀ DELLA STIRPE.....	2.971	6.327	9.298	191	330	521	45	110	155	246	311	557
Moralità pubblica e buon costume.....	2.787	5.677	8.464	189	295	484	44	87	131	238	262	500
Sanità della stirpe.....	184	650	834	2	35	37	1	23	24	8	49	57
<b>3. Contro il patrimonio.....</b>	<b>136.700</b>	<b>162.004</b>	<b>298.704</b>	<b>5.689</b>	<b>13.825</b>	<b>19.514</b>	<b>5.529</b>	<b>5.757</b>	<b>11.286</b>	<b>11.196</b>	<b>20.810</b>	<b>32.006</b>
3.1 FURTI.....	91.114	148.300	239.414	3.720	13.092	16.812	4.387	5.468	9.855	7.584	19.471	27.055
3.2 RAPINE E DANNI.....	19.502	4.717	24.219	319	194	513	289	128	417	241	309	550
Rapine, estorsioni, sequestri di persona consumati.....	—	2.055	2.055	—	109	109	—	72	72	—	198	198
Rapine, estorsioni, sequestri di persona tentati.....	—	987	987	—	45	45	—	6	6	—	64	64
Danni a cose, animali, terreni ecc.....	19.502	1.675	21.177	319	40	359	289	50	339	241	47	288
3.3 TRUFFE E ALTRE FRODI.....	26.084	8.987	35.071	1.650	539	2.189	853	161	1.014	3.371	1.030	4.401
<b>4. Contro l'economia e la fede pubblica..</b>	<b>24.011</b>	<b>11.029</b>	<b>35.040</b>	<b>1.493</b>	<b>745</b>	<b>2.238</b>	<b>523</b>	<b>234</b>	<b>757</b>	<b>4.587</b>	<b>923</b>	<b>5.510</b>
4.1 CONTRO L'ECONOMIA PUBBLICA, L'IN- DUSTRIA E IL COMMERCIO.....	18.930	1.247	20.177	1.247	89	1.336	426	40	466	4.105	215	4.320
Economia, industria e commercio... Bancarotta e delitti in materia com- merciale.....	8.119	211	8.330	260	10	270	117	12	129	1.814	14	1.828
4.2 CONTRO L'INCOLUMITÀ PUBBLICA.....	1.156	4.229	5.385	22	237	259	25	84	109	147	176	323
4.3 CONTRO LA FEDE PUBBLICA.....	3.925	5.553	9.478	224	419	643	72	110	182	335	532	867
Falsità in monete.....	239	954	1.193	4	196	200	5	56	61	13	92	105
Falsità in atti e persone.....	3.686	4.599	8.285	220	223	443	67	54	121	322	440	762
<b>5. Contro lo Stato, l'ordine pubblico ed altre istituzioni sociali.....</b>	<b>24.791</b>	<b>10.785</b>	<b>35.576</b>	<b>1.201</b>	<b>432</b>	<b>1.633</b>	<b>396</b>	<b>132</b>	<b>528</b>	<b>2.183</b>	<b>525</b>	<b>2.708</b>
5.1 CONTRO LA PERSONALITÀ DELLO STATO..	2	215	217	—	17	17	1	5	6	1	15	16
5.2 CONTRO LA PUBBLICA AMMINISTRAZIONE Violenza, resistenza, oltraggio.....	18.391	6.574	24.965	939	258	1.197	283	97	380	1.649	345	1.994
Malversazione, peculato, ecc.....	2.771	3.979	6.750	130	143	273	80	53	133	225	169	394
Rivelazione di segreti di ufficio, ecc....	259	1.019	1.278	7	43	50	6	25	31	10	67	77
5.3 CONTRO L'AMMINISTRAZIONE DELLA GIU- STIZIA.....	15.361	1.576	16.937	802	72	874	197	19	216	1.414	109	1.523
5.4 CONTRO IL SENTIMENTO RELIGIOSO, ecc..	5.905	3.692	9.597	257	149	406	110	25	135	297	145	442
5.5 CONTRO L'ORDINE PUBBLICO.....	151	121	272	5	5	10	2	—	2	3	6	9
Totale delitti preveduti dal C.P. e dalle leggi in materia commerciale.....	381.417	236.340	617.757	18.912	17.024	35.936	13.119	6.982	20.101	31.062	25.105	56.167
<b>6. Preveduti da altri codici e leggi speciali</b>	<b>54.858</b>	<b>36.215</b>	<b>91.073</b>	<b>4.323</b>	<b>2.014</b>	<b>6.337</b>	<b>1.468</b>	<b>1.017</b>	<b>2.485</b>	<b>18.159</b>	<b>6.294</b>	<b>24.453</b>
Leggi finanziarie.....	4.332	27.329	31.661	348	1.813	2.161	327	994	1.321	455	6.166	6.621
Leggi elettorali.....	57	23	80	2	—	2	—	—	—	—	8	8
Leggi contro il fascismo.....	52	31	83	—	1	1	—	—	—	—	4	4
Altri codici e leggi speciali.....	50.417	8.832	59.249	3.973	200	4.173	1.141	23	1.164	17.704	116	17.820
Totale delitti.....	436.275	272.555	708.830	23.235	19.038	42.273	14.587	7.999	22.586	49.221	31.399	80.620
Contravvenzioni.....	808.079	12.905	820.984	37.783	491	38.274	28.440	141	28.581	64.680	393	65.073
<b>TOTALE REATI.....</b>	<b>1.244.354</b>	<b>285.460</b>	<b>1.529.814</b>	<b>61.018</b>	<b>19.529</b>	<b>80.547</b>	<b>43.027</b>	<b>8.140</b>	<b>51.167</b>	<b>113.901</b>	<b>31.732</b>	<b>145.693</b>

(\*) Cfr. «Avvertenze» nn. 10.1, 10.6.

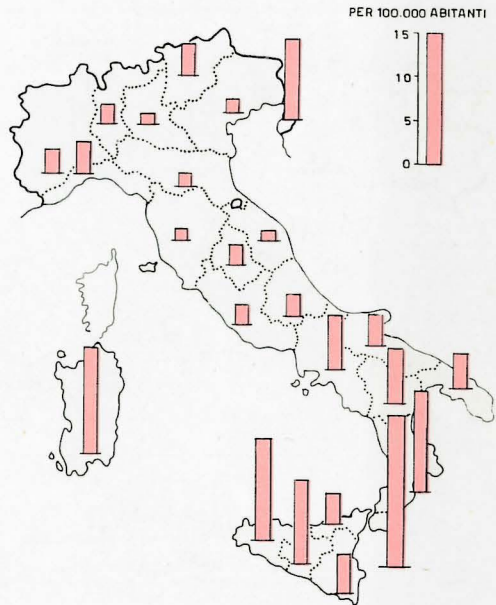
(α) Nei dati esposti nella presente tavola e nelle tavole successive non sono compresi quelli concernenti alcune specie di delitti, che furono commessi nel periodo 1943-1945, per la maggior parte da ignoti, e denunciati alla Autorità giudiziaria militare. Successivamente, in base all'articolo 103 della Costituzione, i relativi procedimenti furono trasmessi alle procure della Repubblica che li definirono negli anni considerati. I dati riguardanti tali specie di delitti si trovano esposti nella tav. 114 a pag. 115.

DELITTI PREVEDUTI DAL CODICE PENALE E DALLE LEGGI IN MATERIA COMMERCIALE,  
 CHE HANNO FORMATO OGGETTO DI UN PRIMO PROVVEDIMENTO DA PARTE DELLA  
 AUTORITÀ GIUDIZIARIA, PER DISTRETTO DI CORTE DI APPELLO  
 ANNO 1955

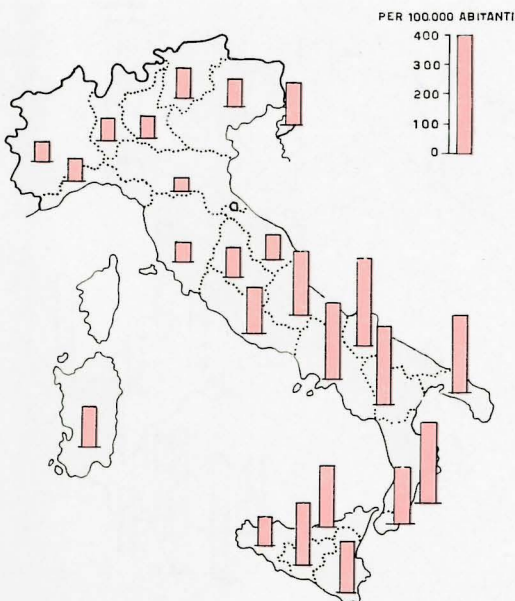
TOTALE DELITTI



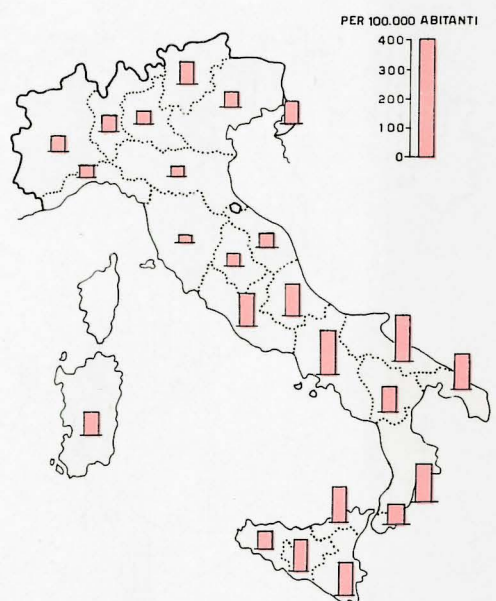
OMICIDI VOLONTARI  
 PRETERINTENZIONALI E INFANTICIDI



PERCOSSE E LESIONI PERSONALI VOLONTARIE



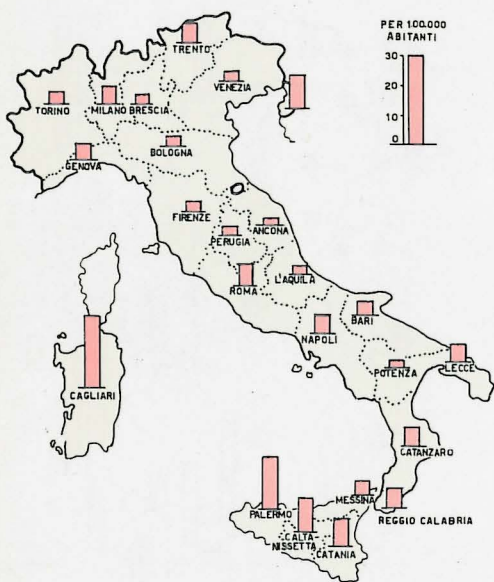
INGIURIE E DIFFAMAZIONI



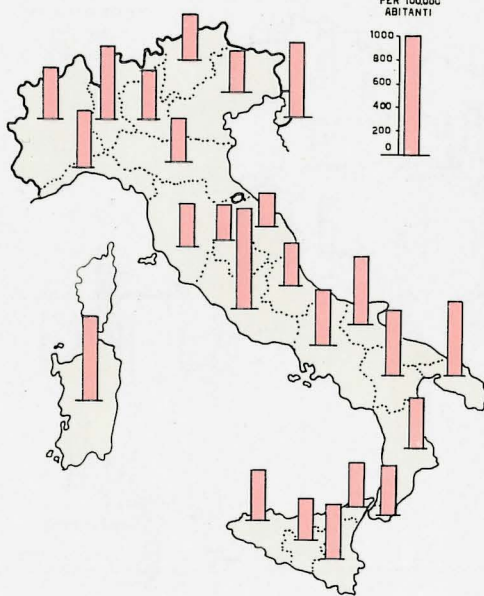


Segue : DELITTI PREVEDUTI DAL CODICE PENALE E DALLE LEGGI IN MATERIA COMMERCIALE, CHE HANNO FORMATO OGGETTO DI UN PRIMO PROVVEDIMENTO DA PARTE DELL'AUTORITÀ GIUDIZIARIA, PER DISTRETTO DI CORTE DI APPELLO ANNO 1955

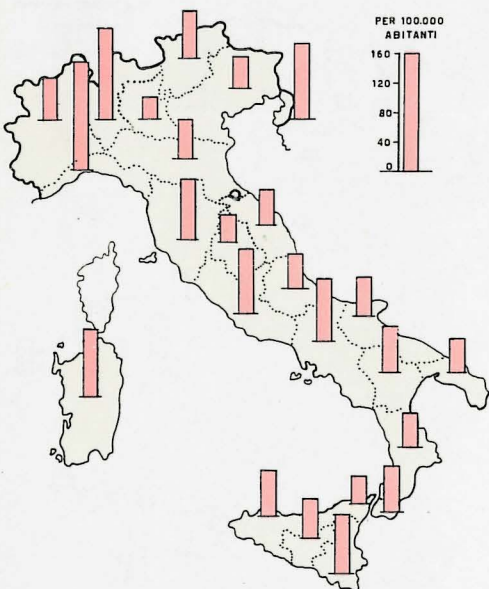
**RAPINE, ESTORSIONI, ECC.**



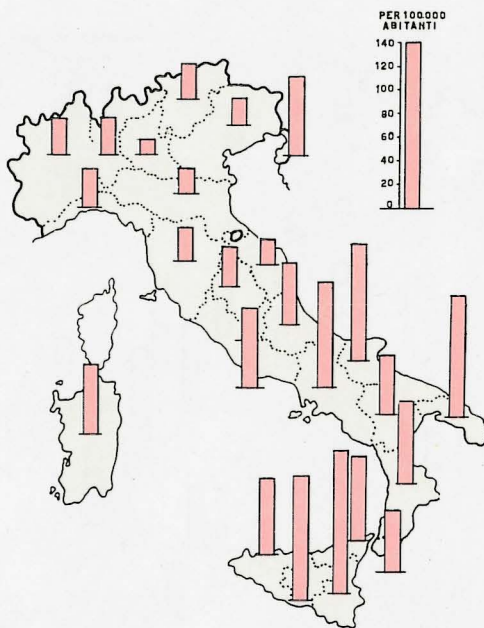
**FURTI**



**CONTRO L'ECONOMIA E LA FEDE PUBBLICA**



**CONTRO LA FAMIGLIA, LA MORALITÀ E IL BUON COSTUME**





Segue TAV. 107 — REATI CHE HANNO FORMATO OGGETTO DI UN PRIMO PROVVEDIMENTO DA PARTE DELL'AUTORITÀ GIUDIZIARIA(\*) (a)

REATI	TRENTO			VENEZIA			TRIESTE			GENOVA		
	Preture	Pro-cure	Totale	Preture	Pro-cure	Totale	Preture	Pro-cure	Totale	Preture	Pro-cure	Totale
<b>1. Contro la persona.....</b>	<b>3.074</b>	<b>286</b>	<b>3.360</b>	<b>16.364</b>	<b>2.729</b>	<b>19.093</b>	<b>766</b>	<b>438</b>	<b>1.202</b>	<b>5.885</b>	<b>1.012</b>	<b>6.897</b>
1.1 CONTRO LA VITA.....	—	130	130	—	730	730	—	71	71	—	306	306
Omicidi volontari consumati.....	—	16	16	—	42	42	—	10	10	—	42	42
Omicidi volontari tentati.....	—	6	6	—	26	26	—	1	1	—	17	17
Infanticidi per causa d'onore.....	—	3	3	—	4	4	—	17	17	—	5	5
Omicidi preterintenzionali.....	—	3	3	—	3	3	—	—	—	—	3	3
Omicidi colposi.....	—	102	102	—	655	655	—	43	43	—	239	239
1.2 CONTRO L'INCOLUMITÀ E LA LIBERTÀ INDIVIDUALE.....	2.541	133	2.674	14.017	1.873	15.890	569	342	911	5.194	644	5.838
Percosse, lesioni personali volontarie..	710	87	797	2.931	1.549	4.480	201	241	442	949	408	1.357
Lesioni personali colpose.....	1.579	2	1.581	9.763	53	9.816	274	12	286	3.819	119	3.938
Rissa, abbandono d'incapace, ecc.....	45	8	53	135	71	206	6	38	44	74	32	106
Violenza privata, minaccia, ecc.....	207	36	243	1.188	200	1.388	88	51	139	352	85	437
1.3 INGIURIE E DIFFAMAZIONI.....	532	23	556	2.347	126	2.473	197	23	220	691	62	753
<b>2. Contro la famiglia, la moralità e il buon costume.....</b>	<b>114</b>	<b>114</b>	<b>228</b>	<b>499</b>	<b>631</b>	<b>1.130</b>	<b>72</b>	<b>137</b>	<b>209</b>	<b>335</b>	<b>283</b>	<b>618</b>
2.1 CONTRO LA FAMIGLIA.....	88	42	130	357	291	648	43	56	99	272	128	400
2.2 CONTRO LA MORALITÀ, IL BUON COSTUME E LA SANITÀ DELLA STIRPE.....	26	72	98	142	340	482	29	81	110	63	155	218
Moralità pubblica e buon costume...	24	64	88	135	300	435	28	79	107	54	130	184
Sanità della stirpe.....	2	8	10	7	40	47	1	2	3	9	25	34
<b>3. Contro il patrimonio.....</b>	<b>2.712</b>	<b>976</b>	<b>3.688</b>	<b>9.685</b>	<b>10.471</b>	<b>20.156</b>	<b>288</b>	<b>2.097</b>	<b>2.385</b>	<b>3.143</b>	<b>7.583</b>	<b>10.726</b>
3.1 FURTI.....	2.156	823	2.981	7.603	9.785	17.388	72	1.897	1.969	2.058	7.056	9.114
3.2 RAPINE E DANNI.....	171	59	230	610	248	858	56	45	101	269	130	399
Rapine, estorsioni, sequestri di persona consumati.....	—	30	30	—	110	110	—	31	31	—	82	82
Rapine, estorsioni, sequestri di persona tentati.....	—	18	18	—	69	69	—	5	5	—	22	22
Danni a cose, animali, terreni, ecc.....	171	11	182	610	69	679	56	9	65	269	26	295
3.3 TRUFFE E ALTRE FRODI.....	383	94	477	1.472	438	1.910	160	155	315	816	397	1.213
<b>4. Contro l'economia e la fede pubblica..</b>	<b>366</b>	<b>158</b>	<b>524</b>	<b>1.479</b>	<b>566</b>	<b>2.045</b>	<b>214</b>	<b>104</b>	<b>318</b>	<b>2.178</b>	<b>544</b>	<b>2.722</b>
4.1 CONTRO L'ECONOMIA PUBBLICA, L'INDUSTRIA E IL COMMERCIO.....	265	16	281	1.058	57	1.115	184	8	192	2.011	44	2.055
Economia, industria e commercio...	67	3	70	620	11	631	73	—	73	227	22	249
Bancarotta e delitti in materia commerciale.....	198	13	211	438	46	484	111	8	119	1.784	22	1.806
4.2 CONTRO L'INCOLUMITÀ PUBBLICA.....	36	82	118	72	173	245	2	50	52	28	213	241
4.3 CONTRO LA FEDE PUBBLICA.....	65	60	125	349	336	685	28	46	74	139	287	426
Falsità in monete.....	3	6	9	8	38	46	—	7	7	15	78	93
Falsità in atti e persone.....	62	54	116	341	298	639	28	39	67	124	209	333
<b>5. Contro lo Stato, l'ordine pubblico ed altre istituzioni sociali.....</b>	<b>260</b>	<b>131</b>	<b>391</b>	<b>1.093</b>	<b>609</b>	<b>1.702</b>	<b>163</b>	<b>159</b>	<b>322</b>	<b>506</b>	<b>278</b>	<b>784</b>
5.1 CONTRO LA PERSONALITÀ DELLO STATO.....	—	11	11	—	18	18	—	14	14	—	1	1
5.2 CONTRO LA PUBBLICA AMMINISTRAZIONE.....	164	83	247	737	402	1.139	124	110	234	371	193	564
Violenza, resistenza, oltraggio.....	81	25	106	222	255	477	74	76	150	58	111	169
Malversazione, peculato, ecc.....	4	9	13	6	72	78	3	10	13	11	32	43
Rivelazione di segreti di ufficio, ecc.....	79	49	128	509	75	584	47	24	71	302	50	352
5.3 CONTRO L'AMMINISTRAZIONE DELLA GIUSTIZIA.....	92	33	125	344	166	510	31	28	59	130	73	203
5.4 CONTRO IL SENTIMENTO RELIGIOSO, ecc.....	4	3	7	10	11	21	8	2	10	5	3	8
5.5 CONTRO L'ORDINE PUBBLICO.....	—	1	1	2	12	14	—	5	5	—	8	8
<b>Totale delitti preveduti dal C.P. e dalle leggi in materia commerciale.....</b>	<b>6.526</b>	<b>1.665</b>	<b>8.191</b>	<b>29.120</b>	<b>15.006</b>	<b>44.126</b>	<b>1.503</b>	<b>2.933</b>	<b>4.436</b>	<b>12.047</b>	<b>9.700</b>	<b>21.747</b>
<b>6. Preveduti da altri codici e leggi speciali</b>	<b>627</b>	<b>518</b>	<b>1.145</b>	<b>3.022</b>	<b>2.455</b>	<b>5.477</b>	<b>146</b>	<b>387</b>	<b>533</b>	<b>1.832</b>	<b>1.946</b>	<b>3.778</b>
Leggi finanziarie.....	144	282	426	66	1.779	1.845	54	360	414	196	1.845	2.041
Leggi elettorali.....	—	—	—	1	—	1	—	—	—	1	—	1
Leggi contro il fascismo.....	2	—	2	9	3	12	8	—	8	3	—	3
Altri codici e leggi speciali.....	481	236	717	2.946	673	3.619	84	27	111	1.632	101	1.733
<b>Totale delitti.....</b>	<b>7.153</b>	<b>2.183</b>	<b>9.336</b>	<b>32.142</b>	<b>17.461</b>	<b>49.603</b>	<b>1.649</b>	<b>3.320</b>	<b>4.969</b>	<b>13.879</b>	<b>11.646</b>	<b>25.525</b>
<b>Contravvenzioni.....</b>	<b>13.229</b>	<b>128</b>	<b>13.357</b>	<b>63.142</b>	<b>865</b>	<b>64.007</b>	<b>5.456</b>	<b>175</b>	<b>5.631</b>	<b>30.421</b>	<b>1.038</b>	<b>31.459</b>
<b>TOTALE REATI.....</b>	<b>20.382</b>	<b>2.311</b>	<b>22.693</b>	<b>95.284</b>	<b>18.326</b>	<b>113.610</b>	<b>7.105</b>	<b>3.495</b>	<b>10.600</b>	<b>44.300</b>	<b>12.684</b>	<b>56.984</b>

(\*) Cfr. « Avvertenze » nn. 10.1, 10.6.

(a) Cfr. nota (a) a pagina precedente.

Segue TAV. 107 — REATI CHE HANNO FORMATO OGGETTO DI UN PRIMO PROVVEDIMENTO DA PARTE DELLA AUTORITÀ GIUDIZIARIA (\*) (a)

REATI	BOLOGNA			FIRENZE			PERUGIA			ANCONA		
	Preture	Pro-cure	Totale	Preture	Pro-cure	Totale	Preture	Pro-cure	Totale	Preture	Pro-cure	Totale
<b>1. Contro la persona.....</b>	<b>8.317</b>	<b>1.551</b>	<b>9.868</b>	<b>12.310</b>	<b>1.307</b>	<b>13.617</b>	<b>3.232</b>	<b>567</b>	<b>3.799</b>	<b>4.535</b>	<b>697</b>	<b>5.232</b>
1.1 CONTRO LA VITA.....	—	707	707	—	405	405	—	154	154	—	173	173
Omicidi volontari consumati.....	—	34	34	—	19	19	—	5	5	—	4	4
Omicidi volontari tentati.....	—	19	19	—	13	13	—	11	11	—	5	5
Infanticidi per causa d'onore.....	—	4	4	—	3	3	—	3	3	—	6	6
Omicidi preterintenzionali.....	—	1	1	—	1	1	—	—	—	—	1	1
Omicidi colposi.....	—	649	649	—	369	369	—	135	135	—	157	157
1.2 CONTRO L'INCOLUMITÀ E LA LIBERTÀ INDIVIDUALE.....	7.233	718	7.951	11.603	775	12.378	2.935	372	3.307	3.902	492	4.394
Percosse, lesioni personali volontarie..	1.186	426	1.612	1.480	520	2.000	604	264	868	930	241	1.171
Lesioni personali colpose.....	5.385	116	5.501	9.573	68	9.641	2.144	48	2.192	2.486	185	2.671
Rissa, abbandono d'inepacea, ecc.....	115	13	128	114	38	152	19	10	29	105	5	110
Violenza privata, minaccia, ecc.....	547	163	710	436	149	585	168	50	218	381	61	442
1.3 INGIURIE E DIFFAMAZIONI.....	1.084	126	1.210	707	127	834	297	41	338	633	32	665
<b>2. Contro la famiglia, la moralità e il buon costume.....</b>	<b>445</b>	<b>393</b>	<b>838</b>	<b>360</b>	<b>488</b>	<b>848</b>	<b>102</b>	<b>173</b>	<b>275</b>	<b>125</b>	<b>162</b>	<b>287</b>
2.1 CONTRO LA FAMIGLIA.....	338	135	473	240	179	419	64	89	153	68	61	129
2.2 CONTRO LA MORALITÀ, IL BUON COSTUME E LA SANITÀ DELLA STIRPE.....	107	258	365	120	309	429	38	84	122	57	101	158
Moralità pubblica e buon costume...	107	215	322	117	278	395	28	73	101	45	92	137
Sanità della stirpe.....	—	43	43	3	31	34	10	11	21	12	9	21
<b>3. Contro il patrimonio.....</b>	<b>7.136</b>	<b>9.213</b>	<b>16.349</b>	<b>4.656</b>	<b>8.440</b>	<b>13.096</b>	<b>1.472</b>	<b>1.511</b>	<b>2.983</b>	<b>1.928</b>	<b>2.807</b>	<b>4.735</b>
3.1 FURTI.....	5.474	8.561	14.035	3.276	7.950	11.226	1.133	1.345	2.478	1.359	2.594	3.953
3.2 RAPINE E DANNI.....	378	145	523	273	140	413	156	40	196	204	49	253
Rapine, estorsioni, sequestri di persona consumati.....	—	73	73	—	62	62	—	19	19	—	22	22
Rapine, estorsioni, sequestri di persona tentati.....	—	43	43	—	36	36	—	7	7	—	17	17
Danni a cose, animali, terreni ecc.....	378	29	407	273	42	315	156	14	170	204	10	214
3.3 TRUFFE E ALTRE FRODI.....	1.284	507	1.791	1.107	350	1.457	183	126	309	365	164	529
<b>4. Contro l'economia e la fede pubblica..</b>	<b>1.248</b>	<b>738</b>	<b>1.986</b>	<b>1.574</b>	<b>883</b>	<b>2.457</b>	<b>154</b>	<b>162</b>	<b>316</b>	<b>468</b>	<b>207</b>	<b>675</b>
4.1 CONTRO L'ECONOMIA PUBBLICA, L'INDUSTRIA E IL COMMERCIO.....	1.008	48	1.056	1.270	86	1.356	79	10	89	381	45	426
Economia, industria e commercio...	397	7	404	354	31	385	63	4	67	228	6	234
Bancarotta e delitti in materia commerciale.....	611	41	652	916	55	971	16	6	22	153	39	192
4.2 CONTRO L'INCOLUMITÀ PUBBLICA.....	14	257	271	43	380	423	8	87	95	8	42	50
4.3 CONTRO LA FEDE PUBBLICA.....	226	433	659	261	417	678	67	65	132	79	120	199
Falsità in monete.....	20	79	99	34	82	116	22	4	26	13	10	23
Falsità in atti e persone.....	206	354	560	227	335	562	45	61	106	66	110	176
<b>5. Contro lo Stato, l'ordine pubblico ed altre istituzioni sociali.....</b>	<b>696</b>	<b>435</b>	<b>1.131</b>	<b>620</b>	<b>450</b>	<b>1.070</b>	<b>198</b>	<b>135</b>	<b>333</b>	<b>281</b>	<b>173</b>	<b>454</b>
5.1 CONTRO LA PERSONALITÀ DELLO STATO.....	—	22	22	—	20	20	—	1	1	—	2	2
5.2 CONTRO LA PUBBLICA AMMINISTRAZIONE.....	469	283	752	472	280	752	142	69	211	173	111	284
Violenza, resistenza, oltraggio.....	163	162	325	136	175	311	22	38	60	84	73	157
Malversazione, peculato, ecc.....	9	57	66	18	50	68	1	8	9	7	22	29
Rivelazione di segreti di ufficio, ecc.....	297	64	361	318	55	373	119	23	142	82	16	98
5.3 CONTRO L'AMMINISTRAZIONE DELLA GIUSTIZIA.....	202	109	311	135	144	279	45	57	102	100	54	154
5.4 CONTRO IL SENTIMENTO RELIGIOSO, ecc.....	11	6	17	4	3	7	3	6	9	7	3	10
5.5 CONTRO L'ORDINE PUBBLICO.....	14	15	29	9	3	12	8	2	10	1	3	4
<b>Totale delitti preveduti dal C.P. e dalle leggi in materia commerciale....</b>	<b>17.842</b>	<b>12.330</b>	<b>30.172</b>	<b>19.520</b>	<b>11.568</b>	<b>31.088</b>	<b>5.158</b>	<b>2.548</b>	<b>7.706</b>	<b>7.337</b>	<b>4.046</b>	<b>11.383</b>
<b>6. Preveduti da altri codici e leggi speciali</b>	<b>3.169</b>	<b>741</b>	<b>3.910</b>	<b>2.246</b>	<b>1.053</b>	<b>3.299</b>	<b>774</b>	<b>94</b>	<b>868</b>	<b>586</b>	<b>506</b>	<b>1.092</b>
Leggi finanziarie.....	347	631	978	140	947	1.087	7	65	72	57	479	536
Leggi elettorali.....	—	2	2	3	5	8	—	—	—	1	—	1
Leggi contro il fascismo.....	1	—	1	1	2	3	—	1	1	6	—	6
Altri codici e leggi speciali.....	2.821	108	2.929	2.102	99	2.201	767	28	795	522	27	549
<b>Totale delitti.....</b>	<b>21.011</b>	<b>13.071</b>	<b>34.082</b>	<b>21.766</b>	<b>12.621</b>	<b>34.387</b>	<b>5.932</b>	<b>2.642</b>	<b>8.574</b>	<b>7.923</b>	<b>4.552</b>	<b>12.475</b>
<b>Contravvenzioni.....</b>	<b>45.641</b>	<b>397</b>	<b>46.038</b>	<b>49.488</b>	<b>423</b>	<b>49.911</b>	<b>10.095</b>	<b>108</b>	<b>10.203</b>	<b>22.245</b>	<b>284</b>	<b>22.529</b>
<b>TOTALE REATI.....</b>	<b>66.652</b>	<b>13.468</b>	<b>80.120</b>	<b>71.254</b>	<b>13.044</b>	<b>84.298</b>	<b>16.027</b>	<b>2.750</b>	<b>18.777</b>	<b>30.168</b>	<b>4.836</b>	<b>35.004</b>

(\*) Cfr. « Avvertenze » nn. 10.1, 10.6.

(a) Cfr. nota (a) a pag. 86.

Segue TAV. 107 — REATI CHE HANNO FORMATO OGGETTO DI UN PRIMO PROVVEDIMENTO DA PARTE DELLA AUTORITÀ GIUDIZIARIA (\*) (a)

REATI	ROMA			L'AQUILA			NAPOLI			BARI		
	Preture	Pro-cure	Totale	Preture	Pro-cure	Totale	Preture	Pro-cure	Totale	Preture	Pro-cure	Totale
<b>1. Contro la persona.....</b>	<b>15.237</b>	<b>3.456</b>	<b>18.693</b>	<b>6.961</b>	<b>1.154</b>	<b>8.115</b>	<b>25.549</b>	<b>8.503</b>	<b>34.052</b>	<b>12.896</b>	<b>2.344</b>	<b>15.240</b>
1.1 CONTRO LA VITA.....	—	664	664	—	173	173	—	786	786	—	295	295
Omicidi volontari consumati.....	—	47	47	—	19	19	—	131	131	—	29	29
Omicidi volontari tentati.....	—	18	18	—	9	9	—	157	157	—	36	36
Infanticidi per causa d'onore.....	—	6	6	—	3	3	—	9	9	—	3	3
Omicidi preterintenzionali.....	—	5	5	—	1	1	—	6	6	—	2	2
Omicidi colposi.....	—	588	588	—	141	141	—	483	483	—	225	225
1.2 CONTRO L'INCOLUMITÀ E LA LIBERTÀ INDIVIDUALE.....	11.520	2.365	13.885	5.642	879	6.521	19.060	7.021	26.081	10.079	1.771	11.850
Percosse, lesioni personali volontarie.....	3.899	1.790	5.689	2.192	635	2.827	7.700	4.850	12.550	4.469	1.202	5.671
Lesioni personali colpose.....	5.806	102	5.908	2.621	25	2.646	6.976	716	7.692	3.810	95	3.905
Rissa, abbandono d'incapace ecc.....	481	169	650	134	45	179	369	386	755	124	42	166
Violenza privata, minaccia ecc.....	1.334	304	1.638	695	174	869	4.015	1.069	5.084	1.676	432	2.108
1.3 INGIURIE E DIFFAMAZIONI.....	3.717	427	4.144	1.319	102	1.421	6.489	696	7.185	2.817	278	3.095
<b>2. Contro la famiglia, la moralità e il buon costume.....</b>	<b>1.885</b>	<b>1.097</b>	<b>2.482</b>	<b>340</b>	<b>324</b>	<b>664</b>	<b>1.881</b>	<b>2.421</b>	<b>4.302</b>	<b>1.105</b>	<b>829</b>	<b>1.934</b>
2.1 CONTRO LA FAMIGLIA.....	977	483	1.460	242	141	383	1.487	1.345	2.832	924	545	1.469
2.2 CONTRO LA MORALITÀ, IL BUON COSTUME E LA SANITÀ DELLA STIRPE.....	408	614	1.022	98	183	281	394	1.076	1.470	181	284	465
Moralità pubblica e buon costume.....	402	557	959	92	155	247	359	972	1.331	147	269	416
Sanità della stirpe.....	6	57	63	6	28	34	35	104	139	34	15	49
<b>3. Contro il patrimonio.....</b>	<b>10.820</b>	<b>26.389</b>	<b>37.209</b>	<b>4.147</b>	<b>2.605</b>	<b>6.752</b>	<b>13.775</b>	<b>17.571</b>	<b>31.346</b>	<b>8.012</b>	<b>6.165</b>	<b>14.177</b>
3.1 FURTI.....	6.012	24.908	30.920	2.675	2.305	4.980	7.734	15.544	23.278	5.457	5.695	11.152
3.2 RAPINE E DANNI.....	1.178	365	1.543	1.009	78	1.087	2.850	522	3.372	1.254	151	1.405
Rapine, estorsioni, sequestri di persona consumati.....	—	234	234	—	20	20	—	203	203	—	73	73
Rapine, estorsioni, sequestri di persona tentati.....	—	50	50	—	21	21	—	110	110	—	34	34
Danni a cose, animali, terreni ecc.....	1.178	81	1.259	1.009	37	1.046	2.850	209	3.059	1.254	44	1.298
3.3 TRUFFE E ALTRE FRODI.....	3.630	1.116	4.746	463	222	685	3.191	1.505	4.696	1.301	319	1.620
<b>4. Contro l'economia e la fede pubblica.....</b>	<b>1.870</b>	<b>1.343</b>	<b>3.213</b>	<b>340</b>	<b>305</b>	<b>645</b>	<b>2.800</b>	<b>1.356</b>	<b>4.156</b>	<b>734</b>	<b>328</b>	<b>1.062</b>
4.1 CONTRO L'ECONOMIA PUBBLICA, L'INDUSTRIA E IL COMMERCIO.....	1.336	148	1.484	235	23	258	2.144	238	2.382	405	51	456
Economia, industria e commercio.....	703	12	715	150	9	159	681	13	694	323	6	329
Bancarotta e delitti in materia commerciale.....	633	136	769	85	14	99	1.463	225	1.688	82	45	127
4.2 CONTRO L'INCOLUMITÀ PUBBLICA.....	46	247	293	17	109	126	169	346	515	74	169	243
4.3 CONTRO LA FEDE PUBBLICA.....	488	948	1.436	88	173	261	487	772	1.259	255	108	363
Falsità in monete.....	21	101	122	8	24	32	14	52	66	5	20	25
Falsità in atti e persone.....	467	847	1.314	80	149	229	473	720	1.193	250	88	338
<b>5. Contro lo Stato, l'ordine pubblico ed altre istituzioni sociali.....</b>	<b>4.142</b>	<b>1.047</b>	<b>5.189</b>	<b>621</b>	<b>322</b>	<b>943</b>	<b>4.509</b>	<b>2.019</b>	<b>6.528</b>	<b>1.380</b>	<b>607</b>	<b>1.987</b>
5.1 CONTRO LA PERSONALITÀ DELLO STATO.....	—	42	42	—	1	1	—	8	8	—	1	1
5.2 CONTRO LA PUBBLICA AMMINISTRAZIONE.....	3.239	687	3.926	438	212	650	3.575	1.181	4.756	1.004	359	1.363
Violenza, resistenza, oltraggio.....	219	371	590	76	123	199	438	859	1.297	120	247	367
Malversazione, peculato, ecc.....	33	114	147	15	37	52	21	126	147	17	60	77
Rivelazione di segreti di ufficio, ecc.....	2.987	202	3.189	347	52	399	3.116	196	3.312	867	52	919
5.3 CONTRO L'AMMINISTRAZIONE DELLA GIUSTIZIA.....	888	282	1.170	169	103	272	915	798	1.713	348	238	586
5.4 CONTRO IL SENTIMENTO RELIGIOSO, ecc.....	13	10	23	5	5	10	13	13	26	20	3	23
5.5 CONTRO L'ORDINE PUBBLICO.....	2	26	28	9	1	10	6	19	25	8	6	14
<b>Totale delitti preveduti dal C.P. e dalle leggi in materia commerciale.....</b>	<b>33.454</b>	<b>33.332</b>	<b>66.786</b>	<b>12.409</b>	<b>4.710</b>	<b>17.119</b>	<b>48.514</b>	<b>31.870</b>	<b>80.384</b>	<b>24.127</b>	<b>10.273</b>	<b>34.400</b>
<b>6. Preveduti da altri codici e leggi speciali.....</b>	<b>6.004</b>	<b>1.112</b>	<b>7.116</b>	<b>732</b>	<b>113</b>	<b>845</b>	<b>5.543</b>	<b>9.799</b>	<b>15.342</b>	<b>1.005</b>	<b>339</b>	<b>1.344</b>
Leggi finanziarie.....	635	927	1.562	27	73	100	546	4.765	5.311	156	281	437
Leggi elettorali.....	—	1	1	—	—	—	3	4	7	—	—	—
Leggi contro il fascismo.....	1	15	16	—	—	—	1	2	3	1	—	1
Altri codici e leggi speciali.....	5.368	169	5.537	705	40	745	4.993	5.028	10.021	848	58	906
<b>Totale delitti.....</b>	<b>39.458</b>	<b>34.444</b>	<b>73.902</b>	<b>13.141</b>	<b>4.823</b>	<b>17.964</b>	<b>54.057</b>	<b>41.669</b>	<b>95.726</b>	<b>25.132</b>	<b>10.612</b>	<b>35.744</b>
<b>Contravvenzioni.....</b>	<b>84.060</b>	<b>1.615</b>	<b>85.675</b>	<b>13.796</b>	<b>352</b>	<b>14.148</b>	<b>148.441</b>	<b>1.912</b>	<b>150.353</b>	<b>25.266</b>	<b>465</b>	<b>25.731</b>
<b>TOTALE REATI.....</b>	<b>123.518</b>	<b>36.059</b>	<b>159.577</b>	<b>26.937</b>	<b>5.175</b>	<b>32.112</b>	<b>202.498</b>	<b>43.581</b>	<b>246.079</b>	<b>50.398</b>	<b>11.077</b>	<b>61.475</b>

(\*) Cfr. « Avvertenze » nn. 10.1, 10.6.

(a) Cfr. nota (a) a pag. 86.

Segue TAV. 107 -- REATI CHE HANNO FORMATO OGGETTO DI UN PRIMO PROVVEDIMENTO DA PARTE DELL'AUTORITÀ GIUDIZIARIA (\*) (a)

REATI	LECCE			POTENZA			CATANZARO			REGGIO DI CAL. (sez.)		
	Preture	Pro-cure	Totale	Preture	Pro-cure	Totale	Preture	Pro-cure	Totale	Preture	Pro-cure	Totale
<b>1. Contro la persona.....</b>	<b>7.198</b>	<b>1.461</b>	<b>8.659</b>	<b>3.917</b>	<b>781</b>	<b>3.998</b>	<b>10.149</b>	<b>1.986</b>	<b>12.135</b>	<b>876</b>	<b>585</b>	<b>1.461</b>
1.1 CONTRO LA VITA.....	—	190	190	—	89	89	—	324	324	—	57	57
Omicidi volontari consumati.....	—	26	26	—	21	21	—	109	109	—	21	21
Omicidi volontari tentati.....	—	19	19	—	19	19	—	100	100	—	19	19
Infanticidi per causa d'onore.....	—	2	2	—	6	6	—	2	2	—	3	3
Omicidi preterintenzionali.....	—	11	11	—	1	1	—	5	5	—	—	—
Omicidi colposi.....	—	132	132	—	42	42	—	108	108	—	14	14
1.2 CONTRO L'INCOLUMITÀ E LA LIBERTÀ INDIVIDUALE.....	5.455	1.173	6.628	2.591	663	3.254	7.855	1.524	9.379	760	478	1.238
Percosse, lesioni personali volontarie.....	2.872	853	3.725	1.508	518	2.026	4.060	1.072	5.132	239	255	494
Lesioni personali colpose.....	1.683	39	1.722	583	5	588	1.925	26	1.951	423	74	497
Rissa, abbandono d'incapace, ecc.....	67	176	243	63	39	102	144	30	174	19	133	152
Violenza privata, minaccia, ecc.....	833	105	938	437	101	538	1.726	396	2.122	79	16	95
1.3 INGIURIE E DIFFAMAZIONI.....	1.743	98	1.841	626	29	655	2.294	138	2.432	116	50	166
<b>2. Contro la famiglia, la moralità e il buon costume.....</b>	<b>1.449</b>	<b>546</b>	<b>1.995</b>	<b>164</b>	<b>230</b>	<b>394</b>	<b>735</b>	<b>582</b>	<b>1.317</b>	<b>56</b>	<b>78</b>	<b>134</b>
2.1 CONTRO LA FAMIGLIA.....	1.102	281	1.383	126	109	235	590	256	846	52	45	97
2.2 CONTRO LA MORALITÀ, IL BUON COSTUME E LA SANITÀ DELLA STIRPE.....	347	265	612	38	121	159	145	326	471	4	33	37
Moralità pubblica e buon costume.....	339	227	566	35	101	136	121	303	424	4	31	35
Sanità della stirpe.....	8	38	46	3	20	23	24	23	47	—	2	2
<b>3. Contro il patrimonio.....</b>	<b>11.180</b>	<b>1.781</b>	<b>12.961</b>	<b>4.042</b>	<b>1.750</b>	<b>5.792</b>	<b>9.651</b>	<b>2.451</b>	<b>12.102</b>	<b>800</b>	<b>486</b>	<b>1.286</b>
3.1 FURTI.....	7.927	1.362	9.289	2.692	1.494	4.186	5.994	1.944	7.938	650	401	1.051
3.2 RAPINE E DANNI.....	1.671	136	1.807	1.191	46	1.237	2.653	364	3.017	101	23	124
Rapine, estorsioni, sequestri di persona consumati.....	—	73	73	—	15	15	—	80	80	—	7	7
Rapine, estorsioni, sequestri di persona tentati.....	—	17	17	—	7	7	—	39	39	—	10	10
Danni a cose, animali, terreni, ecc.....	1.671	46	1.717	1.191	24	1.215	2.653	245	2.898	101	6	107
3.3 TRUFFE E ALTRE FRODI.....	1.582	283	1.865	159	210	369	1.004	143	1.147	49	62	111
<b>4. Contro l'economia e la fede pubblica.....</b>	<b>461</b>	<b>232</b>	<b>693</b>	<b>313</b>	<b>161</b>	<b>474</b>	<b>468</b>	<b>297</b>	<b>765</b>	<b>129</b>	<b>27</b>	<b>156</b>
4.1 CONTRO L'ECONOMIA PUBBLICA, L'INDUSTRIA E IL COMMERCIO.....	292	25	317	242	8	250	226	11	237	82	7	89
Economia, industria e commercio.....	204	21	225	229	1	230	193	5	198	80	—	80
Bancarotta e delitti in materia commerciale.....	88	4	92	13	7	20	33	6	39	2	7	9
4.2 CONTRO L'INCOLUMITÀ PUBBLICA.....	33	122	155	34	88	122	96	198	294	19	16	35
4.3 CONTRO LA FEDE PUBBLICA.....	136	85	221	37	65	102	146	88	234	28	4	32
Falsità in monete.....	7	8	15	3	14	17	19	7	26	—	—	—
Falsità in atti e persone.....	129	77	206	34	51	85	127	81	208	28	4	32
<b>5. Contro lo Stato, l'ordine pubblico ed altre istituzioni sociali.....</b>	<b>727</b>	<b>370</b>	<b>1.097</b>	<b>223</b>	<b>231</b>	<b>454</b>	<b>1.315</b>	<b>601</b>	<b>1.916</b>	<b>113</b>	<b>94</b>	<b>207</b>
5.1 CONTRO LA PERSONALITÀ DELLO STATO.....	—	7	7	—	2	2	—	5	5	—	—	—
5.2 CONTRO LA PUBBLICA AMMINISTRAZIONE.....	522	208	730	99	149	248	822	311	1.133	77	67	144
Violenza, resistenza, oltraggio.....	129	119	248	36	85	121	153	157	310	7	42	49
Malversazione, peculato, ecc.....	9	33	42	3	30	33	18	38	56	—	7	7
Rivelazione di segreti di ufficio, ecc.....	384	56	440	60	34	94	651	116	767	70	18	88
5.3 CONTRO L'AMMINISTRAZIONE DELLA GIUSTIZIA.....	195	139	334	118	72	190	452	262	714	36	27	63
5.4 CONTRO IL SENTIMENTO RELIGIOSO, ecc.....	6	5	11	3	2	5	11	12	23	—	—	—
5.5 CONTRO L'ORDINE PUBBLICO.....	4	11	15	3	6	9	30	11	41	—	—	—
<b>Totale delitti preveduti dal C.P. e dalle leggi in materia commerciale.....</b>	<b>21.015</b>	<b>4.390</b>	<b>25.405</b>	<b>7.959</b>	<b>3.153</b>	<b>11.112</b>	<b>22.318</b>	<b>5.917</b>	<b>28.235</b>	<b>1.974</b>	<b>1.270</b>	<b>3.244</b>
<b>6. Preveduti da altri codici e leggi speciali.....</b>	<b>359</b>	<b>726</b>	<b>1.085</b>	<b>327</b>	<b>61</b>	<b>388</b>	<b>611</b>	<b>372</b>	<b>983</b>	<b>51</b>	<b>108</b>	<b>159</b>
Leggi finanziarie.....	19	723	742	21	4	25	40	315	355	2	108	110
Leggi elettorali.....	—	—	—	—	1	1	1	—	1	2	—	2
Leggi contro il fascismo.....	—	—	—	10	—	10	2	—	2	—	—	—
Altri codici e leggi speciali.....	340	3	343	296	56	352	568	57	625	47	—	47
<b>Totale delitti.....</b>	<b>21.374</b>	<b>5.116</b>	<b>26.490</b>	<b>8.286</b>	<b>3.214</b>	<b>11.500</b>	<b>22.929</b>	<b>6.289</b>	<b>29.218</b>	<b>2.025</b>	<b>1.378</b>	<b>3.403</b>
<b>Contravvenzioni.....</b>	<b>29.782</b>	<b>416</b>	<b>30.198</b>	<b>10.144</b>	<b>133</b>	<b>10.277</b>	<b>22.531</b>	<b>1.301</b>	<b>23.832</b>	<b>3.970</b>	<b>399</b>	<b>4.369</b>
<b>TOTALE REATI.....</b>	<b>51.156</b>	<b>5.532</b>	<b>56.688</b>	<b>18.430</b>	<b>3.347</b>	<b>21.777</b>	<b>45.460</b>	<b>7.590</b>	<b>53.050</b>	<b>5.995</b>	<b>1.777</b>	<b>7.772</b>

(\*) Cfr. « Avvertenze » nn. 10.1, 10.6.

(a) Cfr. nota (a) a pag. 86.

Segue TAV. 107 — REATI CHE HANNO FORMATO OGGETTO DI UN PRIMO PROVVEDIMENTO DA PARTE DELL'AUTORITÀ GIUDIZIARIA (\*) (a)

REATI	CALTANISSETTA			CATANIA			MESSINA			PALERMO			CAGLIARI		
	Pre-ture	Pro-cure	Totale	Pre-ture	Pro-cure	Totale	Pre-ture	Pro-cure	Totale	Pre-ture	Pro-cure	Totale	Pre-ture	Pro-cure	Totale
<b>1. Contro la persona</b> .....	1.976	866	2.842	5.208	1.869	7.077	2.607	679	3.286	3.471	2.026	5.497	4.421	1.260	5.681
1.1 CONTRO LA VITA.....	—	89	89	—	225	225	—	89	89	—	387	387	—	290	290
Omicidi volontari consumati.....	—	22	22	—	21	21	—	17	17	—	99	99	—	85	85
Omicidi volontari tentati.....	—	28	28	—	41	41	—	7	7	—	123	123	—	74	74
Infanticidi per causa d'onore.....	—	2	2	—	—	—	—	—	—	—	2	2	—	2	2
Omicidi preterintenzionali.....	—	1	1	—	1	1	—	1	1	—	7	7	—	3	3
Omicidi colposi.....	—	36	36	—	162	162	—	64	64	—	156	156	—	126	126
1.2 CONTRO L'INCOLUMITÀ E LA LIBERTÀ INDIVIDUALE.....	1.490	687	2.177	3.859	1.385	5.244	1.821	537	2.358	2.493	1.498	3.991	3.422	897	4.319
Percosse, lesioni personali volontarie.....	712	438	1.150	1.614	976	2.590	1.024	390	1.414	1.002	970	1.972	1.302	570	1.872
Lesioni personali colpose.....	409	42	451	1.184	28	1.212	449	8	457	932	70	1.002	1.286	24	1.310
Rissa, abbandono d'incapace, ecc.	59	39	98	119	45	164	32	18	50	62	72	134	95	36	131
Violenza privata, minaccia, ecc.	310	168	478	942	336	1.278	316	121	437	497	386	883	739	267	1.006
1.3 INGIURIE E DIFFAMAZIONI.....	486	90	576	1.349	259	1.608	786	53	839	978	141	1.119	999	73	1.072
<b>2. Contro la famiglia, la moralità e il buon costume</b> .....	246	320	566	870	875	1.745	258	251	509	579	741	1.320	250	564	814
2.1 CONTRO LA FAMIGLIA.....	211	202	413	796	502	1.298	214	108	322	502	420	922	188	245	433
2.2 CONTRO LA MORALITÀ, IL BUON COSTUME E LA SANITÀ DELLA STIRPE.....	35	118	153	74	373	447	44	143	187	77	321	398	62	319	381
Moralità pubblica e buon costume.....	29	108	137	71	342	413	42	136	178	75	304	379	62	297	359
Sanità della stirpe.....	6	10	16	3	31	34	2	7	9	2	17	19	—	22	22
<b>3. Contro il patrimonio</b> .....	1.729	1.289	3.018	5.151	4.516	9.667	2.465	1.023	3.488	5.160	6.155	11.315	6.334	6.333	12.667
3.1 FURTI.....	866	1.039	1.905	2.990	3.919	6.909	1.753	886	2.639	3.236	5.391	8.627	4.304	5.370	9.674
3.2 RAPINE E DANNI.....	603	131	734	948	185	1.133	347	50	397	1.269	456	1.725	1.462	723	2.185
Rapine, estorsioni, sequestri di persona consumati.....	—	42	42	—	84	84	—	22	22	—	209	209	—	185	185
Rapine, estorsioni, sequestri di persona tentati.....	—	21	21	—	49	49	—	6	6	—	150	150	—	141	141
Danni a cose, animali, terreni, ecc.	603	68	671	948	52	1.000	347	22	369	1.269	97	1.366	1.462	397	1.859
3.3 TRUFFE E ALTRE FRODI.....	260	119	379	1.213	412	1.625	365	87	452	655	308	963	568	240	808
<b>4. Contro l'economia e la fede pubblica</b> .....	103	191	294	790	397	1.187	150	118	268	827	483	1.310	742	527	1.269
4.1 CONTRO L'ECONOMIA PUBBLICA, L'INDUSTRIA E IL COMMERCIO.....	47	5	52	639	31	670	90	4	94	657	25	682	501	13	514
Economia, industria e commercio.....	41	—	41	407	10	417	73	—	73	511	5	516	304	9	313
Bancarotta e delitti in materia commerciale.....	6	5	11	232	21	253	17	4	21	146	20	166	197	4	201
4.2 CONTRO L'INCOLUMITÀ PUBBLICA.....	20	137	157	28	219	247	6	73	79	62	335	397	147	389	536
4.3 CONTRO LA FEDE PUBBLICA.....	36	49	85	123	147	270	54	41	95	108	123	231	94	125	219
Falsità in monete.....	2	7	9	2	42	44	2	3	5	8	13	21	11	15	26
Falsità in atti e persone.....	34	42	76	121	105	226	52	38	90	100	110	210	83	110	193
<b>5. Contro lo Stato, l'ordine pubblico ed altre istituzioni sociali</b> .....	452	201	653	1.556	539	2.095	961	163	1.124	648	496	1.144	547	636	1.183
5.1 CONTRO LA PERSONALITÀ DELLO STATO.....	—	4	4	—	12	12	—	—	—	—	3	3	—	4	4
5.2 CONTRO LA PUBBLICA AMMINISTRAZIONE.....	314	119	433	1.268	299	1.567	814	96	910	436	318	754	260	337	597
Violenza, resistenza, oltraggio.....	51	71	122	106	179	285	11	51	62	64	200	264	86	195	281
Malversazione, peculato, ecc.....	39	19	58	4	31	35	2	16	18	6	33	39	10	80	90
Rivelazione di segreti di ufficio.....	224	29	253	1.158	89	1.247	801	29	830	366	85	451	164	62	226
5.3 CONTRO L'AMMINISTRAZIONE DELLA GIUSTIZIA.....	134	74	208	283	218	501	143	64	207	206	151	357	275	281	556
5.4 CONTRO IL SENTIMENTO RELIGIOSO, ecc.....	2	2	4	5	7	12	3	3	6	3	5	8	5	6	11
5.5 CONTRO L'ORDINE PUBBLICO.....	2	2	4	—	3	3	1	—	1	3	19	22	7	8	15
<b>Totale delitti preveduti dal C.P. e dalle leggi in materia commerciale</b> .....	4.506	2.867	7.373	13.575	8.196	21.771	6.441	2.234	8.675	10.685	9.901	20.586	12.294	9.320	21.614
<b>6. Preveduti da altri codici e leggi speciali</b> .....	194	240	434	1.124	832	1.956	406	1.762	2.168	1.254	3.670	4.924	896	56	952
Leggi finanziarie.....	20	227	247	130	796	926	—	1.753	1.753	465	1.967	2.432	130	29	159
Leggi elettorali.....	2	—	2	19	—	19	1	—	1	15	—	15	6	2	8
Leggi contro il fascismo.....	—	1	1	—	—	—	—	1	1	—	1	1	7	—	7
Altri codici e leggi speciali.....	172	12	184	975	36	1.011	405	8	413	774	1.702	2.476	753	25	778
<b>Totale delitti</b> .....	4.700	3.107	7.807	14.699	9.028	23.727	6.847	3.996	10.843	11.939	13.571	25.510	13.190	9.376	22.566
<b>Contravvenzioni</b> .....	7.427	249	7.676	22.293	463	22.756	7.027	127	7.154	35.021	579	35.600	27.701	451	28.152
<b>TOTALE REATI</b> .....	12.127	3.356	15.483	36.992	9.491	46.483	13.874	4.123	17.997	46.960	14.150	61.110	40.891	9.827	50.718

(\*) Cfr « Avvertenze » nn. 10.1, 10.6.

(a) Cfr. nota (a) a pag. 86.

TAV. 108 — REATI CHE HANNO FORMATO OGGETTO DI UN PRIMO PROVVEDIMENTO DA PARTE DELLE PRETURE (\*)

A = Pretura del capoluogo del distretto di corte d'appello - B = Altre preture del distretto

REATI	DISTRETTI CON CAPOLUOGO AVENTE POPOLAZIONE SUPERIORE A 500.000 ABITANTI									
	Torino		Milano		Genova		Roma		Napoli	
	A	B	A	B	A	B	A	B	A	B
<b>1. Contro la persona</b> .....	<b>1.863</b>	<b>8.008</b>	<b>3.643</b>	<b>8.624</b>	<b>938</b>	<b>4.947</b>	<b>7.347</b>	<b>7.890</b>	<b>5.420</b>	<b>20.129</b>
1.1 CONTRO LA VITA.....	—	—	—	—	—	—	—	—	—	—
1.2 CONTRO L'INCOLUMITÀ E LA LIBERTÀ INDIVIDUALE.....	1.303	6.678	2.839	7.304	668	4.526	5.005	6.515	3.913	15.147
Percosse, lesioni personali volontarie .....	498	1.468	739	1.806	230	719	1.702	2.197	1.112	6.588
Lesioni colpose.....	581	4.276	1.738	4.849	306	3.513	2.410	3.396	2.044	4.932
Rissa, abbandono d'incapace, ecc. ....	10	215	1	75	3	71	273	208	27	342
Violenza privata, minaccia, ecc. ....	214	719	361	574	129	223	620	714	730	3.285
1.3 INGIURIE E DIFFAMAZIONI .....	560	1.330	804	1.320	270	421	2.342	1.375	1.507	4.982
<b>2. Contro la famiglia, la moralità e il buon costume</b> .....	<b>356</b>	<b>302</b>	<b>571</b>	<b>258</b>	<b>132</b>	<b>203</b>	<b>1.022</b>	<b>363</b>	<b>671</b>	<b>1.210</b>
2.1 CONTRO LA FAMIGLIA.....	243	224	393	190	119	153	697	280	538	949
2.2 CONTRO LA MORALITÀ. IL BUON COSTUME E LA SANITÀ DELLA STIRPE.....	113	78	178	68	13	50	325	83	133	261
Moralità pubblica e buon costume .....	113	76	177	61	13	41	325	77	129	230
Sanità della stirpe .....	—	2	1	7	—	9	—	6	4	31
<b>3. Contro il patrimonio</b> .....	<b>1.938</b>	<b>3.751</b>	<b>4.947</b>	<b>6.249</b>	<b>782</b>	<b>2.361</b>	<b>6.013</b>	<b>4.807</b>	<b>2.568</b>	<b>11.207</b>
3.1 FURTI .....	1.085	2.635	2.501	5.083	301	1.757	2.865	3.147	727	7.007
3.2 RAPINE E DANNI .....	25	294	54	187	27	242	193	985	150	2.700
Rapine, estorsioni, sequestri di persona consumati .....	—	—	—	—	—	—	—	—	—	—
Rapine, estorsioni, sequestri di persona tentati .....	—	—	—	—	—	—	—	—	—	—
Danni a cose, animali, terreni, ecc. ....	25	294	54	187	27	242	193	985	150	2.700
3.3 TRUFFE E ALTRE FRODI .....	828	822	2.392	979	454	362	2.955	675	1.691	1.500
<b>4. Contro l'economia e la fede pubblica</b> .....	<b>557</b>	<b>936</b>	<b>1.741</b>	<b>2.846</b>	<b>1.687</b>	<b>491</b>	<b>1.103</b>	<b>767</b>	<b>1.533</b>	<b>1.267</b>
4.1 CONTRO L'ECONOMIA PUBBLICA, L'INDUSTRIA E IL COMMERCIO.....	445	802	1.512	2.593	1.646	365	717	619	1.246	898
Economia, industria e commercio.....	60	200	1.512	302	15	212	312	391	180	501
Bancarotta e delitti in materia commerciale .....	385	602	—	2.291	1.631	153	405	228	1.066	397
4.2 CONTRO L'INCOLUMITÀ PUBBLICA.....	7	15	1	146	2	26	1	45	44	125
4.3 CONTRO LA FEDE PUBBLICA.....	105	119	228	107	39	100	385	103	243	244
Falsità in monete.....	3	1	10	3	—	15	13	8	6	8
Falsità in atti e persone.....	102	118	218	104	39	85	372	95	237	236
<b>5. Contro lo Stato, l'ordine pubblico ed altre istituzioni sociali</b> .....	<b>656</b>	<b>545</b>	<b>1.325</b>	<b>858</b>	<b>215</b>	<b>291</b>	<b>3.462</b>	<b>680</b>	<b>2.456</b>	<b>2.053</b>
5.1 CONTRO LA PERSONALITÀ DELLO STATO.....	—	—	—	—	—	—	—	—	—	—
5.2 CONTRO LA PUBBLICA AMMINISTRAZIONE.....	579	360	1.195	455	179	192	2.781	458	2.263	1.312
Violenza, resistenza, oltraggio .....	51	79	124	102	37	21	123	96	135	303
Malversazione, peculato, ecc. ....	—	7	3	7	3	8	18	15	1	20
Rivelazione di segreti di ufficio, ecc. ....	528	274	1.068	346	139	163	2.640	347	2.127	989
5.3 CONTRO L'AMMINISTRAZIONE DELLA GIUSTIZIA .....	77	180	128	169	35	95	678	210	192	723
5.4 CONTRO IL SENTIMENTO RELIGIOSO, ECC.....	—	5	2	1	1	4	3	10	1	12
5.5 CONTRO L'ORDINE PUBBLICO.....	—	—	—	233	—	—	—	2	—	6
<b>Totale delitti preveduti dal C. P. e dalle leggi in materia commerciale</b> .....	<b>5.370</b>	<b>13.542</b>	<b>12.227</b>	<b>18.835</b>	<b>3.754</b>	<b>8.293</b>	<b>18.947</b>	<b>14.507</b>	<b>12.648</b>	<b>35.886</b>
<b>6. Preveduti da altri codici e leggi speciali</b> ..	<b>1.026</b>	<b>2.697</b>	<b>14.846</b>	<b>3.313</b>	<b>333</b>	<b>1.499</b>	<b>4.843</b>	<b>1.161</b>	<b>3.586</b>	<b>1.957</b>
Leggi finanziarie.....	3	345	—	455	—	196	374	261	394	152
Leggi elettorali .....	—	2	—	—	—	1	—	—	1	2
Leggi contro il fascismo.....	—	—	—	—	—	3	—	1	—	1
Altri codici e leggi speciali .....	1.023	2.350	14.846	2.858	333	1.299	4.469	899	3.191	1.802
<b>Totale delitti</b> .....	<b>6.996</b>	<b>16.239</b>	<b>27.073</b>	<b>22.148</b>	<b>4.087</b>	<b>9.792</b>	<b>23.790</b>	<b>15.668</b>	<b>16.234</b>	<b>37.823</b>
<b>Contravvenzioni</b> .....	<b>10.215</b>	<b>27.568</b>	<b>33.681</b>	<b>30.999</b>	<b>7.351</b>	<b>23.070</b>	<b>62.512</b>	<b>21.548</b>	<b>98.268</b>	<b>50.173</b>
<b>TOTALE REATI</b> .....	<b>17.211</b>	<b>43.807</b>	<b>60.754</b>	<b>53.147</b>	<b>11.438</b>	<b>32.862</b>	<b>86.302</b>	<b>37.216</b>	<b>114.502</b>	<b>87.996</b>

(\*) Cfr. « Avvertenze » nn. 10.1, 10.6.

Segue TAV. 108 — REATI CHE HANNO FORMATO OGGETTO DI UN PRIMO PROVVEDIMENTO  
DA PARTE DELLE PRETURE (\*)

A = Pretura del capoluogo del distretto di corte d'appello - B = Altre preture del distretto

REATI	DISTRETTI CON CAPOLUOGO AVENTE POPOLAZIONE SUPERIORE A 500.000 ABITANTI				ALTRI DISTRETTI		ITALIA	
	Palermo		Totale		A	B	A	B
	A	B	A	B				
<b>1. Contro la persona</b> .....	<b>876</b>	<b>2.595</b>	<b>20.087</b>	<b>52.193</b>	<b>15.853</b>	<b>94.782</b>	<b>35.940</b>	<b>146.975</b>
1.1 CONTRO LA VITA.....	—	—	—	—	—	—	—	—
1.2 CONTRO L'INCOLUMITÀ E LA LIBERTÀ INDIVIDUALE.....	532	1.961	14.260	42.131	13.270	77.986	27.530	120.117
Percosse, lesioni personali volontarie.....	142	860	4.423	13.638	3.831	25.691	8.254	39.329
Lesioni colpose.....	281	651	7.360	21.617	7.819	41.132	15.179	62.749
Rissa, abbandono d'incapace, ecc.....	2	60	316	971	263	1.343	579	2.314
Violenza privata, minaccia, ecc.....	107	390	2.161	5.905	1.357	9.820	3.518	15.725
1.3 INGIURIE E DIFFAMAZIONI.....	344	634	5.827	10.062	2.583	16.796	8.410	26.858
<b>2. Contro la famiglia, la moralità e il buon costume</b> .....	<b>268</b>	<b>311</b>	<b>3.020</b>	<b>2.647</b>	<b>1.501</b>	<b>5.832</b>	<b>4.521</b>	<b>8.479</b>
2.1 CONTRO LA FAMIGLIA.....	236	266	2.226	2.062	1.216	4.525	3.442	6.587
2.2 CONTRO LA MORALITÀ, IL BUON COSTUME E LA SANITÀ DELLA STIRPE.....	32	45	794	585	285	1.307	1.079	1.892
Moralità pubblica e buon costume.....	31	44	788	529	274	1.196	1.062	1.725
Sanità della stirpe.....	1	1	6	56	11	111	17	167
<b>3. Contro il patrimonio</b> .....	<b>505</b>	<b>4.655</b>	<b>16.753</b>	<b>33.030</b>	<b>10.825</b>	<b>76.092</b>	<b>27.578</b>	<b>109.122</b>
3.1 FURTI.....	182	3.054	7.661	22.683	6.885	53.885	14.546	76.568
3.2 RAPINE E DANNI.....	37	1.232	486	5.640	967	12.409	1.453	18.049
Rapine, estorsioni, sequestri di persona consumati.....	—	—	—	—	—	—	—	—
Rapine, estorsioni, sequestri di persona tentati.....	—	—	—	—	—	—	—	—
Danni a cose, animali, terreni, ecc.....	37	1.232	486	5.640	967	12.409	1.453	18.049
3.3 TRUFFE E ALTRE FRODI.....	286	369	8.606	4.707	2.973	9.798	11.579	14.505
<b>4. Contro l'economia e la fede pubblica</b> .....	<b>476</b>	<b>351</b>	<b>7.097</b>	<b>6.658</b>	<b>2.291</b>	<b>7.965</b>	<b>9.388</b>	<b>14.623</b>
4.1 CONTRO L'ECONOMIA PUBBLICA, L'INDUSTRIA E IL COMMERCIO.....	402	255	5.968	5.532	1.724	5.706	7.692	11.238
Economia, industria e commercio.....	274	237	2.353	1.843	1.090	2.833	3.443	4.676
Bancarotta e delitti in materia commerciale.....	128	18	3.615	3.689	634	2.873	4.249	6.562
4.2 CONTRO L'INCOLUMITÀ PUBBLICA.....	21	41	76	398	68	614	144	1.012
4.3 CONTRO LA FEDE PUBBLICA.....	53	55	1.053	728	499	1.645	1.552	2.373
Falsità in monete.....	6	2	38	37	44	120	82	157
Falsità in atti e persone.....	47	53	1.015	691	455	1.525	1.470	2.216
<b>5. Contro lo Stato, l'ordine pubblico ed altre istituzioni sociali</b> .....	<b>157</b>	<b>491</b>	<b>8.271</b>	<b>4.918</b>	<b>3.534</b>	<b>8.068</b>	<b>11.805</b>	<b>12.986</b>
5.1 CONTRO LA PERSONALITÀ DELLO STATO.....	—	—	—	—	2	—	2	—
5.2 CONTRO LA PUBBLICA AMMINISTRAZIONE.....	139	297	7.136	3.074	3.079	5.102	10.215	8.176
Violenza, resistenza, oltraggio.....	—	64	470	665	336	1.300	806	1.965
Malversazione, peculato, ecc.....	1	5	26	62	29	142	55	204
Rivelazione di segreti di ufficio, ecc.....	138	228	6.640	2.347	2.714	3.660	9.354	6.007
5.3 CONTRO L'AMMINISTRAZIONE DELLA GIUSTIZIA.....	18	188	1.128	1.565	436	2.776	1.564	4.341
5.4 CONTRO IL SENTIMENTO RELIGIOSO, ECC.....	—	3	7	35	17	92	24	127
5.5 CONTRO L'ORDINE PUBBLICO.....	—	3	—	244	—	98	—	342
<b>Totale delitti preveduti dal C. P. e dalle leggi in materia commerciale</b> .....	<b>2.282</b>	<b>8.403</b>	<b>55.228</b>	<b>99.446</b>	<b>34.004</b>	<b>192.739</b>	<b>89.232</b>	<b>292.185</b>
<b>6. Preveduti da altri codici e leggi speciali</b> .....	<b>1.116</b>	<b>138</b>	<b>26.350</b>	<b>10.765</b>	<b>5.022</b>	<b>12.721</b>	<b>31.372</b>	<b>23.486</b>
Leggi finanziarie.....	449	16	1.220	1.425	428	1.259	1.648	2.684
Leggi elettorali.....	14	1	15	6	3	33	18	39
Leggi contro il fascismo.....	—	—	—	5	22	25	22	30
Altri codici e leggi speciali.....	653	121	25.115	9.329	4.569	11.404	29.684	20.733
<b>Totale delitti</b> .....	<b>3.398</b>	<b>8.541</b>	<b>81.578</b>	<b>110.211</b>	<b>39.026</b>	<b>205.460</b>	<b>120.604</b>	<b>315.671</b>
<b>Contravvenzioni</b> .....	<b>16.497</b>	<b>18.524</b>	<b>228.524</b>	<b>171.892</b>	<b>78.320</b>	<b>329.853</b>	<b>306.844</b>	<b>501.235</b>
<b>TOTALE REATI</b> .....	<b>19.895</b>	<b>27.065</b>	<b>310.102</b>	<b>282.093</b>	<b>117.346</b>	<b>534.813</b>	<b>427.448</b>	<b>816.906</b>

(\*) Cfr. « Avvertenze » nn. 10.1, 10.6.

**TAV. 109 — REATI CHE HANNO FORMATO OGGETTO DI UN PRIMO PROVVEDIMENTO DA PARTE DELLE PROCURE DELLA REPUBBLICA (\*)**

A = Procura del capoluogo del distretto di corte d'appello — B = Altre procure del distretto

REATI	DISTRETTI CON CAPOLUOGO AVENTE POPOLAZIONE SUPERIORE A 500.000 ABITANTI									
	Torino		Milano		Genova		Roma		Napoli	
	A	B	A	B	A	B	A	B	A	B
<b>1. Contro la persona</b> .....	<b>500</b>	<b>1.038</b>	<b>1.180</b>	<b>1.116</b>	<b>488</b>	<b>524</b>	<b>2.188</b>	<b>1.268</b>	<b>5.322</b>	<b>3.181</b>
1.1 CONTRO LA VITA .....	172	398	377	486	130	176	391	273	439	347
Omicidi volontari consumati .....	11	49	16	33	18	24	29	18	52	79
Omicidi volontari tentati .....	8	19	12	15	8	9	10	8	98	59
Infanticidi per causa d'onore .....	2	7	10	7	1	4	5	1	2	7
Omicidi preterintenzionali .....	1	8	3	1	2	1	4	1	2	4
Omicidi colposi .....	150	315	336	430	101	138	343	245	285	198
1.2 CONTRO L'INCOLUMITÀ E LA LIBERTÀ INDIVIDUALE .....	302	572	641	571	319	325	1.490	875	4.493	2.528
Percosse, lesioni personali volontarie .....	186	378	417	395	169	239	1.183	607	3.019	1.831
Lesioni personali colpose .....	30	38	91	49	100	19	31	71	671	45
Rissa, abbandono d'incapace, ecc. ....	34	28	40	23	12	20	124	45	235	151
Violenza privata, minaccia, ecc. ....	52	128	93	104	38	47	152	152	568	501
1.3 INGIURIE E DIFFAMAZIONI .....	26	68	162	59	39	23	307	120	390	306
<b>2. Contro la famiglia, la moralità e il buon costume</b> .....	<b>193</b>	<b>291</b>	<b>289</b>	<b>262</b>	<b>143</b>	<b>140</b>	<b>694</b>	<b>403</b>	<b>1.468</b>	<b>953</b>
2.1 CONTRO LA FAMIGLIA .....	46	108	126	114	68	60	311	172	354	491
2.2 CONTRO LA MORALITÀ, IL BUON COSTUME E LA SANITÀ DELLA STIRPE .....	147	183	163	148	75	80	383	231	614	462
Moralità pubblica e buon costume .....	138	157	140	122	69	61	359	198	570	402
Sanità della stirpe .....	9	26	23	26	6	19	24	33	44	60
<b>3. Contro il patrimonio</b> .....	<b>8.515</b>	<b>5.310</b>	<b>13.908</b>	<b>6.902</b>	<b>4.643</b>	<b>2.940</b>	<b>23.763</b>	<b>2.626</b>	<b>12.066</b>	<b>5.505</b>
3.1 FURTI .....	8.166	4.926	13.021	6.450	4.366	2.690	22.519	2.389	10.984	4.560
3.2 RAPINE E DANNI .....	62	132	134	175	52	78	280	85	230	292
Rapine, estorsioni, sequestri di persona consumati .....	37	72	84	114	35	47	196	38	100	103
Rapine, estorsioni, sequestri di persona tentati .....	19	26	33	31	3	19	30	20	55	55
Danni a cose, animali, terreni, ecc. ....	6	34	17	30	14	12	54	27	75	134
3.3 TRUFFE E ALTRE FRODI .....	287	252	753	277	225	172	964	152	852	653
<b>4. Contro l'economia e la fede pubblica</b> .....	<b>323</b>	<b>422</b>	<b>528</b>	<b>395</b>	<b>189</b>	<b>355</b>	<b>1.018</b>	<b>325</b>	<b>830</b>	<b>526</b>
4.1 CONTRO L'ECONOMIA PUBBLICA, L'INDUSTRIA E IL COMMERCIO .....	35	54	155	60	14	30	112	36	186	52
Economia, industria e commercio .....	2	8	6	8	8	14	6	6	7	6
Bancarotta e delitti in materia commerciale .....	33	46	149	52	6	16	106	30	179	46
4.2 CONTRO L'INCOLUMITÀ PUBBLICA .....	67	170	47	129	32	181	113	134	100	246
4.3 CONTRO LA FEDE PUBBLICA .....	221	198	326	206	143	144	793	155	544	228
Falsità in monete .....	140	56	37	55	32	46	49	52	13	39
Falsità in atti e persone .....	81	142	289	151	111	98	744	103	531	189
<b>5. Contro lo Stato, l'ordine pubblico ed altre istituzioni sociali</b> .....	<b>141</b>	<b>291</b>	<b>259</b>	<b>266</b>	<b>114</b>	<b>164</b>	<b>726</b>	<b>321</b>	<b>1.109</b>	<b>910</b>
5.1 CONTRO LA PERSONALITÀ DELLO STATO .....	1	16	9	6	1	—	27	15	1	7
5.2 CONTRO LA PUBBLICA AMMINISTRAZIONE .....	84	174	147	198	76	117	492	195	694	487
Violenza, resistenza, oltraggio .....	65	78	61	108	44	67	278	93	581	278
Malversazione, peculato, ecc. ....	6	37	34	33	8	24	85	29	37	89
Rivelazione di segreti di ufficio, ecc. ....	13	59	52	57	24	26	129	73	76	120
5.3 CONTRO L'AMMINISTRAZIONE DELLA GIUSTIZIA .....	53	96	90	55	34	39	187	95	410	388
5.4 CONTRO IL SENTIMENTO RELIGIOSO, ECC. ....	—	5	2	4	3	—	9	1	2	11
5.5 CONTRO L'ORDINE PUBBLICO .....	3	—	11	3	—	8	11	15	2	17
<b>Totale delitti preveduti dal C.P. e dalle leggi in materia commerciale</b> .....	<b>9.672</b>	<b>7.352</b>	<b>16.164</b>	<b>8.941</b>	<b>5.577</b>	<b>4.123</b>	<b>28.389</b>	<b>4.943</b>	<b>20.795</b>	<b>11.075</b>
<b>6. Preveduti da altri codici e leggi speciali</b> ..	<b>1.316</b>	<b>698</b>	<b>1.786</b>	<b>4.508</b>	<b>1.706</b>	<b>240</b>	<b>864</b>	<b>248</b>	<b>9.099</b>	<b>700</b>
Leggi finanziarie .....	1.249	564	1.760	4.406	1.656	189	773	154	4.325	440
Leggi elettorali .....	—	—	1	7	—	—	1	—	—	4
Leggi contro il fascismo .....	—	1	4	—	—	—	13	2	1	1
Altri codici e leggi speciali .....	67	133	21	95	50	51	77	92	4.773	255
<b>Totale delitti</b> .....	<b>10.988</b>	<b>8.050</b>	<b>17.950</b>	<b>13.449</b>	<b>7.283</b>	<b>4.363</b>	<b>29.253</b>	<b>5.191</b>	<b>29.894</b>	<b>11.775</b>
<b>Contravvenzioni</b> .....	<b>137</b>	<b>354</b>	<b>179</b>	<b>214</b>	<b>849</b>	<b>189</b>	<b>1.035</b>	<b>580</b>	<b>1.052</b>	<b>860</b>
<b>TOTALE REATI</b> .....	<b>11.125</b>	<b>8.404</b>	<b>18.129</b>	<b>13.663</b>	<b>8.132</b>	<b>4.552</b>	<b>30.288</b>	<b>5.771</b>	<b>30.946</b>	<b>12.635</b>

(\*) Cfr. « Avvertenze » nn. 10.1, 10.6 e nota (a) a pag. 86.



Segue TAV. 109 — REATI CHE HANNO FORMATO OGGETTO DI UN PRIMO PROVVEDIMENTO DA PARTE DELLE PROCURE DELLA REPUBBLICA (\*)

A = Procura del capoluogo del distretto di corte d'appello — B = Altre procure del distretto

REATI	DISTRETTI CON CAPOLUOGO AVENTE POPOLAZIONE SUPERIORE A 500.000 ABITANTI				ALTRI DISTRETTI		ITALIA	
	Palermo		Totale		A	B	A	B
	A	B	A	B				
<b>1. Contro la persona.....</b>	<b>832</b>	<b>1.194</b>	<b>10.510</b>	<b>8.321</b>	<b>8.533</b>	<b>12.702</b>	<b>19.043</b>	<b>21.023</b>
1.1 CONTRO LA VITA.....	170	217	1.679	1.897	1.443	3.018	3.122	4.915
Omicidi volontari consumati.....	41	58	167	261	159	357	326	618
Omicidi volontari tentati.....	37	86	173	196	140	298	313	494
Infanticidi per causa d'onore.....	1	1	21	27	34	31	55	58
Omicidi preterintenzionali.....	2	5	14	20	18	19	32	39
Omicidi colposi.....	89	67	1.304	1.393	1.092	2.313	2.396	3.706
1.2 CONTRO L'INCOLUMITÀ E LA LIBERTÀ INDIVIDUALE.....	637	861	7.882	5.732	6.435	8.606	14.317	14.338
Percosse, lesioni personali volontarie.....	470	500	5.444	3.950	4.531	5.932	9.995	9.882
Lesioni personali colpose.....	51	19	974	241	621	262	1.595	503
Rissa, abbandono d'incapace, ecc.....	2	70	447	337	333	461	780	798
Violenza privata, minaccia, ecc.....	114	272	1.017	1.204	930	1.951	1.947	3.155
1.3 INGIURIE E DIFFAMAZIONI.....	25	116	949	692	655	1.078	1.604	1.770
<b>2. Contro la famiglia, la moralità e il buon costume.....</b>	<b>276</b>	<b>465</b>	<b>3.063</b>	<b>2.514</b>	<b>2.678</b>	<b>4.201</b>	<b>5.741</b>	<b>6.715</b>
2.1 CONTRO LA FAMIGLIA.....	156	264	1.561	1.209	1.289	2.070	2.850	3.279
2.2 CONTRO LA MORALITÀ IL BUON COSTUME E LA SANITÀ DELLA STIRPE.....	120	201	1.502	1.305	1.389	2.131	2.891	3.436
Moralità pubblica e buon costume.....	119	185	1.395	1.125	1.271	1.886	2.666	3.011
Sanità della stirpe.....	1	16	107	180	118	245	225	425
<b>Contro il patrimonio.....</b>	<b>3.849</b>	<b>2.306</b>	<b>66.744</b>	<b>25.589</b>	<b>27.259</b>	<b>42.412</b>	<b>94.003</b>	<b>68.001</b>
3.1 FURTI.....	3.544	1.847	62.600	22.862	24.742	38.096	87.342	60.958
3.2 RAPINE E DANNI.....	161	295	919	1.057	988	1.753	1.907	2.810
Rapine, estorsioni, sequestri di persona consumati.....	73	136	525	510	341	679	866	1.189
Rapine, estorsioni, sequestri di persona tentati.....	52	98	192	249	195	351	387	600
Danni a cose, animali, terreni, ecc.....	36	61	202	298	452	723	654	1.021
3.3 TRUFFE E ALTRE FRODI.....	144	164	3.225	1.670	1.529	2.563	4.754	4.233
<b>4. Contro l'economia e la fede pubblica.....</b>	<b>123</b>	<b>360</b>	<b>3.011</b>	<b>2.383</b>	<b>1.670</b>	<b>3.965</b>	<b>4.681</b>	<b>6.348</b>
4.1 CONTRO L'ECONOMIA PUBBLICA, L'INDUSTRIA E IL COMMERCIO.....	8	17	510	249	160	328	670	577
Economia, industria e commercio.....	2	3	31	45	13	122	44	167
Bancarotta e delitti in materia commerciale.....	6	14	479	204	147	206	626	410
4.2 CONTRO L'INCOLUMITÀ PUBBLICA.....	55	280	414	1.140	725	1.950	1.139	3.090
4.3 CONTRO LA FEDE PUBBLICA.....	60	63	2.087	994	785	1.687	2.872	2.681
Falsità in monete.....	7	6	278	254	129	293	407	547
Falsità in atti e persone.....	53	57	1.809	740	656	1.394	2.465	2.134
<b>5. Contro lo Stato, l'ordine pubblico ed altre istituzioni sociali.....</b>	<b>206</b>	<b>290</b>	<b>2.555</b>	<b>2.242</b>	<b>2.063</b>	<b>3.925</b>	<b>4.618</b>	<b>6.167</b>
5.1 CONTRO LA PERSONALITÀ DELLO STATO.....	2	1	41	45	47	82	88	127
5.2 CONTRO LA PUBBLICA AMMINISTRAZIONE.....	144	174	1.637	1.345	1.297	2.295	2.934	3.640
Violenza, resistenza, oltraggio.....	102	98	1.131	722	819	1.307	1.950	2.029
Malversazione, peculato, ecc.....	10	23	180	235	224	380	404	615
Rivelazione di segreti di ufficio, ecc.....	32	53	326	388	254	608	580	996
5.3 CONTRO L'AMMINISTRAZIONE DELLA GIUSTIZIA.....	50	101	824	774	671	1.423	1.495	2.197
5.4 CONTRO IL SENTIMENTO RELIGIOSO, ECC.....	—	5	16	26	15	64	31	90
5.5 CONTRO L'ORDINE PUBBLICO.....	10	9	37	52	33	61	70	113
<b>Totale delitti preveduti dal C. P. e dalle leggi in materia commerciale.....</b>	<b>5.286</b>	<b>4.615</b>	<b>85.883</b>	<b>41.049</b>	<b>42.203</b>	<b>67.205</b>	<b>128.086</b>	<b>108.254</b>
<b>6. Preveduti da altri codici e leggi speciali ..</b>	<b>3.383</b>	<b>287</b>	<b>18.154</b>	<b>6.681</b>	<b>5.819</b>	<b>5.561</b>	<b>23.973</b>	<b>12.242</b>
Leggi finanziarie.....	1.704	263	11.467	6.016	5.598	4.248	17.065	10.264
Leggi elettorali.....	—	—	2	11	3	7	5	18
Leggi contro il fascismo.....	1	—	19	4	3	5	22	9
Altri Codici e leggi speciali.....	1.678	24	6.666	650	215	1.301	6.881	1.951
<b>Totale delitti.....</b>	<b>8.669</b>	<b>4.902</b>	<b>104.037</b>	<b>47.730</b>	<b>48.022</b>	<b>72.766</b>	<b>152.059</b>	<b>120.496</b>
<b>Contravvenzioni.....</b>	<b>66</b>	<b>513</b>	<b>3.318</b>	<b>2.710</b>	<b>2.956</b>	<b>3.921</b>	<b>6.274</b>	<b>6.681</b>
<b>TOTALE REATI.....</b>	<b>8.735</b>	<b>5.415</b>	<b>107.355</b>	<b>50.440</b>	<b>50.978</b>	<b>76.687</b>	<b>158.333</b>	<b>127.127</b>

(\*) Cfr. « Avvertenze » nn. 10.1, 10.6 e nota (a) a pag. 86.

TAV. 110 — CONTRAVVENZIONI CHE HANNO FORMATO OGGETTO DI UN PRIMO PROVVEDIMENTO DA PARTE DELL'AUTORITÀ GIUDIZIARIA (\*)

CONTRAVVENZIONI	ITALIA			TORINO			BRESCIA			MILANO		
	Pre-ture	Pro-cure	Totale	Pre-ture	Pro-cure	Totale	Pre-ture	Pro-cure	Totale	Pre-ture	Pro-cure	Totale
<b>Prevedute dal Codice Penale ...</b>	<b>68.188</b>	<b>4.395</b>	<b>72.583</b>	<b>4.141</b>	<b>173</b>	<b>4.314</b>	<b>2.834</b>	<b>43</b>	<b>2.877</b>	<b>3.588</b>	<b>195</b>	<b>3.783</b>
CONCERNENTI :												
— L'ORDINE PUBBLICO E LA TRAN- QUILLITÀ PUBBLICA.....	27.440	707	28.147	1.975	31	2.006	937	8	945	1.557	36	1.593
— L'INCOLUMITÀ PUBBLICA .....	5.723	113	5.836	209	4	213	148	3	151	173	14	187
— LA PREVENZIONE DI TALUNE SPECIE DI REATI .....	26.603	3.259	29.862	1.705	125	1.830	1.303	32	1.335	1.283	125	1.408
Ubriachezza .....	15.569	806	16.375	1.230	35	1.265	850	17	867	880	15	895
Porto abusivo di armi .....	4.580	1.460	6.040	146	33	179	118	9	127	114	74	188
Altre .....	6.454	993	7.447	329	57	386	335	6	341	289	36	325
— LA POLIZIA AMMINISTRATIVA SO- CIALE .....	6.556	296	6.852	237	13	250	388	—	388	216	19	235
— L'ATTIVITÀ SOCIALE DELLA PUB- BLICA AMMINISTRAZIONE.....	1.866	20	1.886	15	—	15	58	—	58	359	1	360
<b>Prevedute da altre leggi e rego- lamenti .....</b>	<b>739.891</b>	<b>8.510</b>	<b>748.401</b>	<b>33.642</b>	<b>318</b>	<b>33.960</b>	<b>25.606</b>	<b>98</b>	<b>25.704</b>	<b>61.092</b>	<b>198</b>	<b>61.290</b>
— LEGGI ELETTORALI .....	130	23	153	16	6	22	5	—	5	1	2	3
— T.U. DELLE LEGGI DI PUBBLICA SICUREZZA.....	60.258	2.105	62.363	2.126	43	2.169	1.817	24	1.841	7.785	68	7.853
— LEGGI FINANZIARIE .....	7.408	3.572	10.980	250	84	334	367	24	391	2.117	56	2.173
— LEGGI SANITARIE .....	38.795	105	38.900	1.757	—	1.757	690	5	695	5.265	2	5.267
— LEGGI PER LA TUTELA DELLA STRADA E DELLA CIRCOLAZIONE..	285.711	1.402	287.113	14.414	119	14.533	11.494	39	11.533	22.748	53	22.801
— ALTRE LEGGI E REGOLAMENTI ..	347.589	1.303	348.892	15.079	66	15.145	11.233	6	11.239	23.176	17	23.193
<b>TOTALE ...</b>	<b>808.079</b>	<b>12.905</b>	<b>820.984</b>	<b>37.783</b>	<b>491</b>	<b>38.274</b>	<b>28.440</b>	<b>141</b>	<b>28.581</b>	<b>64.680</b>	<b>393</b>	<b>65.073</b>

CONTRAVVENZIONI	TRENTO			VENEZIA			TRIESTE			GENOVA			BOLOGNA		
	Pre-ture	Pro-cure	Totale	Pre-ture	Pro-cure	Totale	Pre-ture	Pro-cure	Totale	Pre-ture	Pro-cure	Totale	Pre-ture	Pro-cure	Totale
<b>Prevedute dal Codice Penale ...</b>	<b>1.870</b>	<b>76</b>	<b>1.946</b>	<b>8.454</b>	<b>208</b>	<b>8.662</b>	<b>1.364</b>	<b>109</b>	<b>1.473</b>	<b>1.785</b>	<b>101</b>	<b>1.886</b>	<b>2.624</b>	<b>111</b>	<b>2.735</b>
CONCERNENTI :															
— L'ORDINE PUBBLICO E LA TRAN- QUILLITÀ PUBBLICA .....	528	15	543	3.075	47	3.122	334	14	348	695	32	727	1.195	41	1.236
— L'INCOLUMITÀ PUBBLICA .....	58	2	60	361	3	364	4	—	4	89	7	96	341	6	347
— LA PREVENZIONE DI TALUNE SPE- CIE DI REATI .....	1.175	55	1.230	3.901	139	4.040	965	93	1.058	833	56	889	774	59	833
Ubriachezza .....	872	23	895	2.933	64	2.997	936	54	990	606	20	626	435	22	457
Porto abusivo di armi.....	81	10	91	203	37	240	4	13	17	94	17	111	128	17	145
Altre .....	222	22	244	765	38	803	25	26	51	133	19	152	211	20	231
— LA POLIZIA AMMINISTRATIVA SO- CIALE .....	98	3	101	693	18	711	61	2	63	84	6	90	277	5	282
— L'ATTIVITÀ SOCIALE DELLA PUB- BLICA AMMINISTRAZIONE.....	11	1	12	424	1	425	—	—	—	84	—	84	37	—	37
<b>Prevedute da altre leggi e rego- lamenti .....</b>	<b>11.359</b>	<b>52</b>	<b>11.411</b>	<b>54.688</b>	<b>657</b>	<b>55.345</b>	<b>4.092</b>	<b>66</b>	<b>4.158</b>	<b>28.636</b>	<b>937</b>	<b>29.573</b>	<b>43.017</b>	<b>286</b>	<b>43.303</b>
— LEGGI ELETTORALI .....	5	—	5	11	—	11	—	—	—	9	—	9	11	—	11
— T.U. DELLE LEGGI DI PUBBLICA SICUREZZA.....	643	8	651	3.040	44	3.084	270	38	308	2.966	60	3.026	2.699	36	2.735
— LEGGI FINANZIARIE .....	30	6	36	149	434	583	7	9	16	344	830	1.174	167	180	347
— LEGGI SANITARIE .....	547	1	548	1.900	7	1.907	384	4	388	663	5	668	2.036	4	2.040
— LEGGI PER LA TUTELA DELLA STRADA E DELLA CIRCOLAZIONE..	4.527	24	4.551	31.498	146	31.644	848	7	855	13.500	14	13.514	24.534	37	24.571
— ALTRE LEGGI E REGOLAMENTI ..	5.607	13	5.620	18.090	26	18.116	2.583	8	2.591	11.154	28	11.182	14.570	29	14.599
<b>TOTALE ...</b>	<b>13.229</b>	<b>128</b>	<b>13.357</b>	<b>63.142</b>	<b>865</b>	<b>64.007</b>	<b>5.456</b>	<b>175</b>	<b>5.631</b>	<b>30.421</b>	<b>1.038</b>	<b>31.459</b>	<b>45.641</b>	<b>397</b>	<b>46.038</b>

(\*) Cfr. « Avvertenze » n. 10.1.

Segue TAV. 110 — CONTRAVVENZIONI CHE HANNO FORMATO OGGETTO DI UN PRIMO PROVVEDIMENTO DA PARTE DELL'AUTORITÀ GIUDIZIARIA (\*)

CONTRAVVENZIONI	FIRENZE			PERUGIA			ANCONA			ROMA		
	Pre-ture	Pro-cure	Totale	Pre-ture	Pro-cure	Totale	Pre-ture	Pro-cure	Totale	Pre-ture	Pro-cure	Totale
<b>Prevedute dal Codice Penale</b> .....	3.841	148	3.989	575	31	606	1.451	61	1.512	5.061	395	5.456
CONCERNENTI :												
— L'ORDINE PUBBLICO E LA TRAN- QUILLITÀ PUBBLICA .....	1.681	47	1.728	256	11	267	643	14	657	2.406	104	2.510
— L'INCOLUMITÀ PUBBLICA .....	448	4	452	64	—	64	209	1	210	401	12	413
— LA PREVENZIONE DI TALUNE SPECIE DI REATI .....	1.065	79	1.144	298	19	317	426	38	464	1.709	213	1.922
Ubbriachezza .....	568	35	603	106	3	109	195	7	202	1.081	82	1.163
Porto abusivo di armi .....	222	22	244	54	3	57	127	13	140	255	62	317
Altre .....	275	24	299	48	13	61	104	18	122	373	69	442
— LA POLIZIA AMMINISTRATIVA SO- CIALE .....	516	18	534	44	1	45	165	7	172	488	57	545
— L'ATTIVITÀ SOCIALE DELLA PUB- BLICA AMMINISTRAZIONE .....	131	—	131	3	—	3	8	1	9	57	9	66
<b>Prevedute da altre leggi e regola- menti</b> .....	45.647	275	45.922	9.520	77	9.597	20.794	223	21.017	78.999	1.220	80.219
— LEGGI ELETTORALI .....	2	—	2	—	—	—	4	—	4	8	—	8
— T.U. DELLE LEGGI DI PUBBLICA SICUREZZA .....	2.960	61	3.021	478	21	499	1.150	24	1.174	11.303	220	11.523
— LEGGI FINANZIARIE .....	419	89	508	14	21	35	55	63	118	283	644	927
— LEGGI SANITARIE .....	1.047	7	1.054	90	—	90	418	1	419	862	19	881
— LEGGI PER LA TUTELA DELLA STRA- DA E DELLA CIRCOLAZIONE .....	22.899	55	22.954	4.105	10	4.115	9.708	68	9.776	20.266	224	20.490
— ALTRE LEGGI E REGOLAMENTI .....	18.353	63	18.416	4.833	25	4.858	9.459	67	9.526	46.277	113	46.390
<b>TOTALE</b> .....	49.488	423	49.911	10.095	108	10.203	22.245	284	22.529	84.060	1.915	85.675

CONTRAVVENZIONI	L'AQUILA			NAPOLI			BARI			LECCE		
	Pre-ture	Pro-cure	Totale	Pre-ture	Pro-cure	Totale	Pre-ture	Pro-cure	Totale	Pre-ture	Pro-cure	Totale
<b>Prevedute dal Codice Penale</b> .....	1.687	83	1.770	9.805	854	10.659	2.400	129	2.529	2.428	57	2.485
CONCERNENTI :												
— L'ORDINE PUBBLICO E LA TRAN- QUILLITÀ PUBBLICA .....	635	21	656	4.316	109	4.425	1.218	24	1.242	1.034	6	1.040
— L'INCOLUMITÀ PUBBLICA .....	192	—	192	1.489	17	1.506	347	3	350	263	1	264
— LA PREVENZIONE DI TALUNE SPE- CIE DI REATI .....	608	60	668	2.884	693	3.577	599	98	697	921	43	964
Ubbriachezza .....	449	29	478	870	117	987	215	12	227	344	16	360
Porto abusivo di armi .....	79	16	95	788	348	1.136	152	65	217	294	15	309
Altre .....	80	15	95	1.226	228	1.454	232	21	253	283	12	295
— LA POLIZIA AMMINISTRATIVA SO- CIALE .....	228	2	230	1.025	34	1.059	210	4	214	189	7	196
— L'ATTIVITÀ SOCIALE DELLA PUB- BLICA AMMINISTRAZIONE .....	24	—	24	91	1	92	26	—	26	21	—	21
<b>Prevedute da altre leggi e regola- menti</b> .....	12.109	269	12.378	138.636	1.058	139.694	22.866	336	23.202	27.354	359	27.713
— LEGGI ELETTORALI .....	4	—	4	5	5	10	1	—	1	11	—	11
— T.U. DELLE LEGGI DI PUBBLICA SICUREZZA .....	793	31	824	9.039	505	9.544	1.950	148	2.098	1.625	81	1.706
— LEGGI FINANZIARIE .....	95	104	199	1.353	202	1.555	126	62	188	124	167	291
— LEGGI SANITARIE .....	415	1	416	15.895	19	15.914	657	1	658	417	—	417
— LEGGI PER LA TUTELA DELLA STRA- DA E DELLA CIRCOLAZIONE .....	5.026	63	5.089	22.523	140	22.663	9.816	77	9.893	17.771	77	17.848
— ALTRE LEGGI E REGOLAMENTI .....	5.776	70	5.846	89.821	187	90.008	10.316	48	10.364	7.406	34	7.440
<b>TOTALE</b> .....	13.796	352	14.148	148.441	1.912	150.353	25.266	465	25.731	29.782	416	30.198

(\*) Cfr. « Avvertenze » n. 10.1.

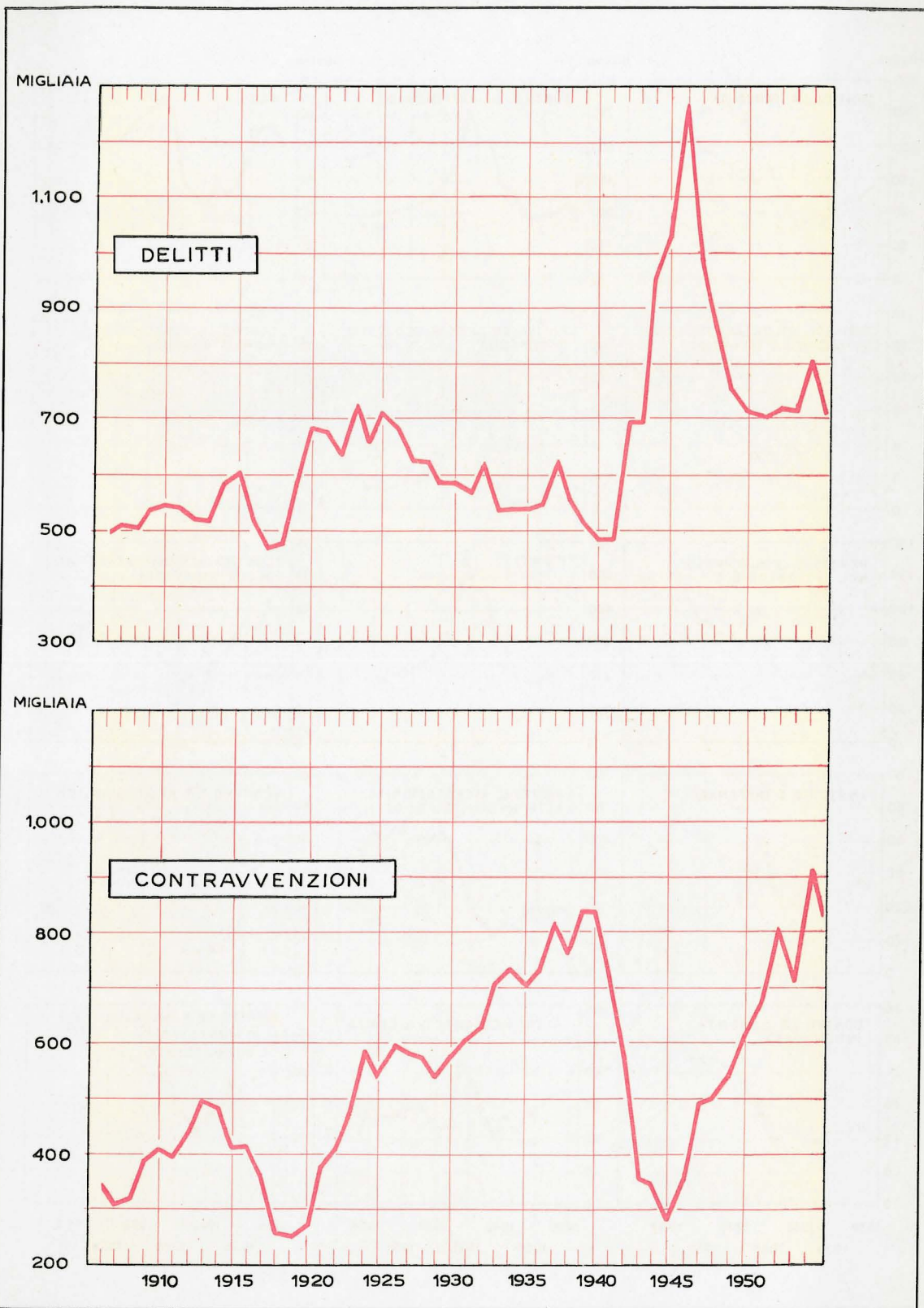
Segue TAV. 110 — CONTRAVVENZIONI CHE HANNO FORMATO OGGETTO DI UN PRIMO PROVVEDIMENTO DA PARTE DELL'AUTORITÀ GIUDIZIARIA (\*)

CONTRAVVENZIONI	POTENZA			CATANZARO			REGGIO DI CAL. (sez.)			CALTANISSETTA		
	Pre-ture	Pro-cure	Totale	Pre-ture	Pro-cure	Totale	Pre-ture	Pro-cure	Totale	Pre-ture	Pro-cure	Totale
<b>Prevedute dal Codice Penale</b> .....	<b>1.411</b>	<b>45</b>	<b>1.456</b>	<b>4.095</b>	<b>641</b>	<b>4.736</b>	<b>381</b>	<b>80</b>	<b>461</b>	<b>699</b>	<b>119</b>	<b>818</b>
CONCERNENTI :												
— L'ORDINE PUBBLICO E LA TRAN- QUILLITÀ PUBBLICA .....	559	3	562	928	51	979	91	3	94	240	10	250
— L'INCOLUMITÀ PUBBLICA .....	93	4	97	272	14	286	26	—	26	57	2	59
— LA PREVENZIONE DI TALUNE SPECIE DI REATI .....	693	38	731	2.384	559	2.943	219	77	296	286	101	387
Ubbriachezza .....	350	15	365	1.190	136	1.326	38	12	50	95	9	104
Porto abusivo di armi .....	194	15	209	690	280	970	85	50	135	115	49	164
Altre .....	149	8	157	504	143	647	96	15	111	76	43	119
— LA POLIZIA AMMINISTRATIVA SO- CIALE .....	58	—	58	415	16	431	45	—	45	45	2	47
— L'ATTIVITÀ SOCIALE DELLA PUB- BLICA AMMINISTRAZIONE .....	8	—	8	96	1	97	—	—	—	71	4	75
<b>Prevedute da altre leggi e rego- lamenti</b> .....	<b>8.733</b>	<b>88</b>	<b>8.821</b>	<b>18.436</b>	<b>660</b>	<b>19.096</b>	<b>3.589</b>	<b>319</b>	<b>3.908</b>	<b>6.728</b>	<b>130</b>	<b>6.858</b>
— LEGGI ELETTORALI .....	4	—	4	2	2	4	—	—	—	4	—	4
— T.U. DELLE LEGGI DI PUBBLICA SICUREZZA .....	802	21	823	2.155	275	2.430	339	43	382	328	61	389
— LEGGI FINANZIARIE .....	192	27	219	100	61	161	15	218	233	59	22	81
— LEGGI SANITARIE .....	807	—	807	1.134	9	1.143	252	2	254	431	1	432
— LEGGI PER LA TUTELA DELLA STRA- DA E DELLA CIRCOLAZIONE .....	1.378	9	1.387	6.349	128	6.477	1.532	21	1.553	2.140	15	2.155
— ALTRE LEGGI E REGOLAMENTI ....	5.550	31	5.581	8.696	185	8.881	1.451	35	1.486	3.766	31	3.797
<b>TOTALE</b> ...	<b>10.144</b>	<b>133</b>	<b>10.277</b>	<b>22.531</b>	<b>1.301</b>	<b>23.832</b>	<b>3.970</b>	<b>399</b>	<b>4.369</b>	<b>7.427</b>	<b>249</b>	<b>7.676</b>

CONTRAVVENZIONI	CATANIA			MESSINA			PALERMO			CAGLIARI		
	Pre-ture	Pro-cure	Totale	Pre-ture	Pro-cure	Totale	Pre-ture	Pro-cure	Totale	Pre-ture	Pro-cure	Totale
<b>Prevedute dal Codice Penale</b> .....	<b>1.958</b>	<b>108</b>	<b>2.066</b>	<b>629</b>	<b>35</b>	<b>664</b>	<b>2.134</b>	<b>311</b>	<b>2.445</b>	<b>2.973</b>	<b>282</b>	<b>3.255</b>
CONCERNENTI :												
— L'ORDINE PUBBLICO E LA TRAN- QUILLITÀ PUBBLICA .....	684	23	707	363	8	371	1.203	19	1.222	887	30	917
— L'INCOLUMITÀ PUBBLICA .....	136	3	139	27	1	28	93	8	101	223	4	227
— LA PREVENZIONE DI TALUNE SPE- CIE DI REATI .....	591	78	669	165	21	186	547	280	827	1.359	178	1.537
Ubbriachezza .....	96	9	105	80	2	82	203	20	223	947	54	1.001
Porto abusivo di armi .....	178	35	213	35	12	47	216	164	380	208	101	309
Altre .....	317	34	351	50	7	57	128	96	224	204	23	227
— LA POLIZIA AMMINISTRATIVA SO- CIALE .....	425	4	429	59	5	64	195	4	199	395	69	464
— L'ATTIVITÀ SOCIALE DELLA PUB- BLICA AMMINISTRAZIONE .....	122	—	122	15	—	15	96	—	96	109	1	110
<b>Prevedute da altre leggi e rego- lamenti</b> .....	<b>20.335</b>	<b>355</b>	<b>20.690</b>	<b>6.398</b>	<b>92</b>	<b>6.490</b>	<b>32.887</b>	<b>268</b>	<b>33.155</b>	<b>24.728</b>	<b>160</b>	<b>24.897</b>
— LEGGI ELETTORALI .....	12	3	15	—	3	3	2	2	4	13	—	13
— T.U. DELLE LEGGI DI PUBBLICA SICUREZZA .....	1.233	124	1.357	773	34	807	3.086	94	3.180	898	41	939
— LEGGI FINANZIARIE .....	762	101	863	8	11	19	114	118	232	258	39	297
— LEGGI SANITARIE .....	1.549	14	1.563	411	—	411	396	3	399	805	—	805
— LEGGI PER LA TUTELA DELLA STRA- DA E DELLA CIRCOLAZIONE .....	6.085	44	6.129	2.090	10	2.100	18.498	19	18.517	12.962	3	12.965
— ALTRE LEGGI E REGOLAMENTI ....	10.694	69	10.763	3.116	34	3.150	10.791	32	10.823	9.792	86	9.878
<b>TOTALE</b> ...	<b>22.293</b>	<b>463</b>	<b>22.756</b>	<b>7.027</b>	<b>127</b>	<b>7.154</b>	<b>35.021</b>	<b>579</b>	<b>35.600</b>	<b>27.701</b>	<b>451</b>	<b>28.152</b>

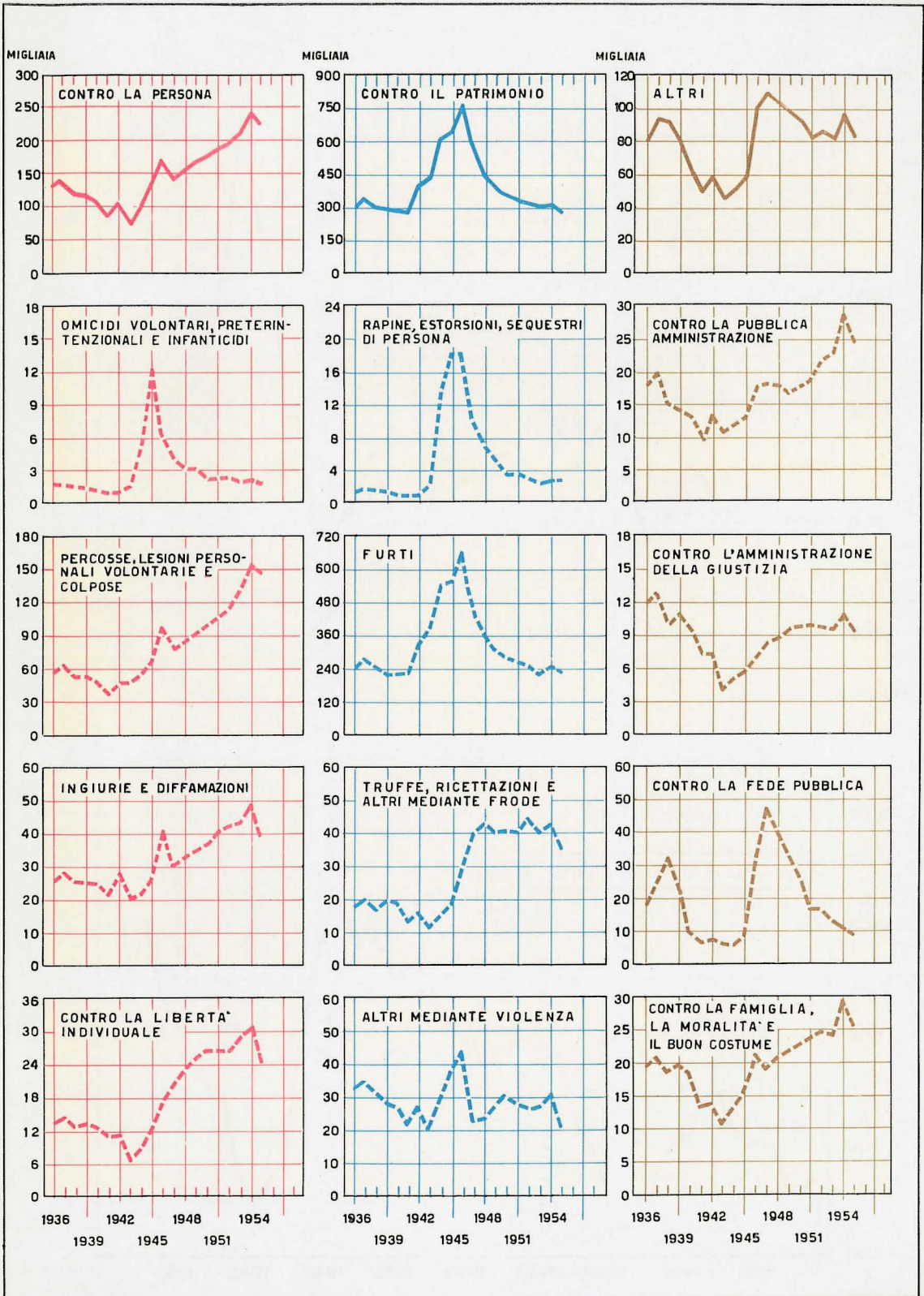
(\*) Cfr. « Avvertenze » n. 10.1.

REATI PREVEDUTI DAL CODICE PENALE E DALLE ALTRE LEGGI, CHE HANNO FORMATO OGGETTO DI UN PRIMO PROVVEDIMENTO DA PARTE DELL'AUTORITÀ GIUDIZIARIA





DELITTI PREVEDUTI DAL CODICE PENALE, CHE HANNO FORMATO OGGETTO DI UN PRIMO PROVVEDIMENTO DA PARTE DELL'AUTORITÀ GIUDIZIARIA



TAV. 111 — REATI ACCERTATI (\*)

REATI	ITALIA		TORINO		BRESCIA		MILANO		TRENTO	
	Uffici istruzione	Sezioni istruttorie	Uffici istruzione	Sezioni istruttorie	Uffici istruzione	Sezioni istruttorie	Uffici istruzione	Sezioni istruttorie	Uffici istruzione	Sezioni istruttorie
<b>1. Contro la persona</b> .....	12.447	86	497	11	125	—	1.210	8	93	—
1.1 CONTRO LA VITA.....	3.363	55	234	8	43	—	300	4	47	—
Omicidi volontari consumati.....	1.009	25	126	8	10	—	87	2	22	—
Omicidi volontari tentati.....	526	4	14	—	6	—	23	—	6	—
Infanticidi per causa d'onore.....	62	1	4	—	1	—	17	1	1	—
Omicidi preterintenzionali.....	59	4	3	—	1	—	13	—	1	—
Omicidi colposi.....	1.707	21	87	—	25	—	160	1	17	—
1.2 CONTRO L'INCOLUMITÀ E LA LIBERTÀ INDIVIDUALE.....	8.118	30	243	3	75	—	868	4	39	—
Percosse, lesioni personali volontarie.....	4.893	13	113	—	51	—	259	3	24	—
Lesioni personali colpose.....	806	1	28	—	5	—	448	—	4	—
Rissa, abbandono d'incapace, ecc.....	489	3	13	—	—	—	81	1	1	—
Violenza privata, minaccia, ecc.....	1.930	13	89	3	19	—	80	—	10	—
1.3 INGIURIE E DIFFAMAZIONI.....	966	1	20	—	7	—	42	—	7	—
<b>2. Contro la famiglia, la moralità e il buon costume</b> .....	4.409	10	152	—	46	—	208	4	55	—
2.1 CONTRO LA FAMIGLIA.....	1.484	2	33	—	7	—	27	2	15	—
2.2 CONTRO LA MORALITÀ, IL BUON COSTUME E LA SANITÀ DELLA STIRPE.....	3.015	8	119	—	39	—	181	2	40	—
Moralità pubblica e buon costume.....	2.469	8	90	—	23	—	97	2	38	—
Sanità della stirpe.....	546	—	29	—	16	—	84	—	2	—
<b>3. Contro il patrimonio</b> .....	148.402	141	12.902	2	3.811	—	23.322	37	918	—
3.1 FURTI.....	139.275	37	11.830	1	3.693	—	21.821	6	768	—
3.2 RAPINE E DANNI.....	4.205	43	884	1	53	—	301	5	47	—
Rapine, estorsioni, sequestri di persona consumati.....	2.273	36	825	—	31	—	148	5	16	—
Rapine, estorsioni, sequestri di persona tentati.....	871	1	26	—	16	—	88	—	14	—
Danni a cose, animali, terreni, ecc.....	1.061	6	33	1	6	—	65	—	17	—
3.3 TRUFFE E ALTRE FRODI.....	4.922	61	188	—	65	—	1.200	26	103	—
<b>4. Contro l'economia e la fede pubblica</b> .....	8.966	35	533	3	90	—	2.469	11	145	—
4.1 CONTRO L'ECONOMIA PUBBLICA, L'INDUSTRIA E IL COMMERCIO.....	1.339	4	115	3	16	—	660	—	14	—
Economia, industria e commercio.....	231	1	6	—	4	—	140	—	4	—
Bancarotta e delitti in materia commerciale.....	1.108	3	109	3	12	—	520	—	10	—
4.2 CONTRO L'INCOLUMITÀ PUBBLICA.....	3.421	12	166	—	40	—	171	2	73	—
4.3 CONTRO LA FEDE PUBBLICA.....	4.206	19	252	—	34	—	1.638	9	58	—
Falsità in monete.....	1.884	1	86	—	6	—	1.441	1	5	—
Falsità in atti e persone.....	2.322	18	166	—	28	—	197	8	53	—
<b>5. Contro lo Stato, l'ordine pubblico ed altre istituzioni sociali</b> .....	4.097	63	158	3	35	—	380	9	73	—
5.1 CONTRO LA PERSONALITÀ DELLO STATO.....	132	4	3	—	—	—	5	—	11	—
5.2 CONTRO LA PUBBLICA AMMINISTRAZIONE.....	1.956	31	69	—	20	—	210	5	35	—
Violenza, resistenza, oltraggio.....	682	6	24	—	6	—	44	—	15	—
Malversazione, peculato, ecc.....	701	11	19	—	9	—	119	3	14	—
Rivelazione di segreti di ufficio, ecc.....	573	14	26	—	5	—	47	2	6	—
5.3 CONTRO L'AMMINISTRAZIONE DELLA GIUSTIZIA.....	1.653	23	71	—	14	—	48	4	22	—
5.4 CONTRO IL SENTIMENTO RELIGIOSO, ECC.....	153	5	7	3	—	—	68	—	3	—
5.5 CONTRO L'ORDINE PUBBLICO.....	203	—	8	—	1	—	49	—	2	—
<b>Totale delitti preveduti dal C. P. e dalle leggi in materia commerciale</b> .....	178.411	335	14.242	19	4.107	—	27.589	69	1.284	—
<b>6. Preveduti da altri codici e leggi speciali</b> ..	8.005	18	314	—	394	—	2.955	18	141	—
Leggi finanziarie.....	6.018	17	252	—	383	—	2.443	17	131	—
Leggi elettorali.....	46	—	1	—	—	—	—	—	—	—
Leggi contro il fascismo.....	21	—	1	—	—	—	1	—	—	—
Altri codici e leggi speciali.....	1.920	1	60	—	11	—	511	1	10	—
<b>Totale delitti</b> .....	186.416	353	14.556	19	4.501	—	30.544	87	1.425	—
<b>Contravvenzioni</b> .....	5.756	19	191	—	31	—	992	4	73	—
<b>TOTALE REATI</b> .....	192.172	372	14.747	19	4.532	—	31.536	91	1.498	—

(\*) Cfr. « Avvertenze » nn. 10.2, 10.6.

## Segue TAV. 111 — REATI ACCERTATI (\*)

REATI	VENEZIA		TRIESTE		GENOVA		BOLOGNA		FIRENZE	
	Uffici istruzione	Sezioni istruttorie	Uffici istruzione	Sezioni istruttorie	Uffici istruzione	Sezioni istruttorie	Uffici istruzione	Sezioni istruttorie	Uffici istruzione	Sezioni istruttorie
<b>1. Contro la persona</b> .....	<b>638</b>	<b>6</b>	<b>113</b>	—	<b>514</b>	<b>2</b>	<b>437</b>	<b>2</b>	<b>395</b>	<b>1</b>
1.1 CONTRO LA VITA.....	330	6	48	—	154	2	172	—	126	1
Omicidi volontari consumati .....	97	5	7	—	51	2	47	—	20	—
Omicidi volontari tentati .....	27	1	3	—	19	—	9	—	13	—
Infanticidi per causa d'onore.....	—	—	—	—	3	—	2	—	2	—
Omicidi preterintenzionali .....	5	—	—	—	2	—	2	—	2	1
Omicidi colposi.....	201	—	38	—	79	—	112	—	89	—
1.2 CONTRO L'INCOLUMITÀ E LA LIBERTÀ INDIVIDUALE .....	285	—	58	—	321	—	241	2	241	—
Percosse, lesioni personali volontarie .....	156	—	45	—	214	—	114	1	152	—
Lesioni personali colpose.....	30	—	1	—	21	—	37	—	19	—
Rissa, abbandono d'incapace, ecc. ....	18	—	3	—	25	—	8	1	12	—
Violenza privata, minaccia, ecc. ....	81	—	9	—	61	—	82	—	58	—
1.3 INGIURIE E DIFFAMAZIONI .....	23	—	7	—	39	—	24	—	28	—
<b>2. Contro la famiglia, la moralità e il buon costume</b> .....	<b>222</b>	—	<b>38</b>	—	<b>182</b>	—	<b>142</b>	—	<b>216</b>	—
2.1 CONTRO LA FAMIGLIA.....	54	—	18	—	66	—	30	—	35	—
2.2 CONTRO LA MORALITÀ, IL BUON COSTUME E LA SANITÀ DELLA STIRPE.....	168	—	20	—	116	—	112	—	181	—
Moralità pubblica e buon costume .....	129	—	13	—	74	—	86	—	152	—
Sanità della stirpe.....	39	—	7	—	42	—	26	—	29	—
<b>3. Contro il patrimonio</b> .....	<b>11.876</b>	—	<b>1.630</b>	—	<b>7.414</b>	—	<b>8.976</b>	<b>2</b>	<b>8.500</b>	<b>3</b>
3.1 FURTI .....	11.411	—	1.553	—	6.960	—	8.511	1	8.251	1
3.2 RAPINE E DANNI .....	187	—	17	—	143	—	113	—	91	1
Rapine, estorsioni, sequestri di persona consumati .....	111	—	9	—	104	—	66	—	43	—
Rapine, estorsioni, sequestri di persona tentati .....	41	—	2	—	26	—	24	—	33	—
Danni a cose, animali, terreni, ecc. ....	35	—	6	—	13	—	23	—	15	1
3.3 TRUFFE E ALTRE FRODI .....	278	—	60	—	311	—	352	1	158	1
<b>4. Contro l'economia e la fede pubblica</b> .....	<b>395</b>	—	<b>87</b>	—	<b>612</b>	—	<b>450</b>	—	<b>548</b>	—
4.1 CONTRO L'ECONOMIA PUBBLICA, L'INDUSTRIA E IL COMMERCIO.....	64	—	10	—	47	—	58	—	53	—
Economia, industria e commercio.....	3	—	2	—	11	—	3	—	1	—
Bancarotta e delitti in materia commerciale.	61	—	8	—	36	—	55	—	52	—
4.2 CONTRO L'INCOLUMITÀ PUBBLICA.....	156	—	48	—	304	—	226	—	307	—
4.3 CONTRO LA FEDE PUBBLICA .....	175	—	29	—	261	—	166	—	188	—
Falsità in monete.....	38	—	11	—	61	—	18	—	32	—
Falsità in atti e persone.....	137	—	18	—	200	—	148	—	156	—
<b>5. Contro lo Stato, l'ordine pubblico ed altre istituzioni sociali</b> .....	<b>187</b>	—	<b>73</b>	—	<b>208</b>	<b>3</b>	<b>141</b>	<b>2</b>	<b>119</b>	<b>4</b>
5.1 CONTRO LA PERSONALITÀ DELLO STATO.....	16	—	51	—	4	3	9	—	3	—
5.2 CONTRO LA PUBBLICA AMMINISTRAZIONE.....	101	—	11	—	107	—	86	2	50	3
Violenza, resistenza, oltraggio.....	33	—	—	—	37	—	27	—	19	—
Malversazione, peculato, ecc. ....	48	—	4	—	45	—	32	2	23	2
Rivelazione di segreti di ufficio, ecc. ....	20	—	7	—	25	—	27	—	8	1
5.3 CONTRO L'AMMINISTRAZIONE DELLA GIUSTIZIA .....	60	—	10	—	70	—	41	—	57	—
5.4 CONTRO IL SENTIMENTO RELIGIOSO, ECC. ....	4	—	—	—	5	—	1	—	3	1
5.5 CONTRO L'ORDINE PUBBLICO .....	6	—	1	—	22	—	4	—	6	—
<b>Totale delitti preveduti dal C. P. e dalle leggi in materia commerciale</b> .....	<b>13.318</b>	<b>6</b>	<b>1.941</b>	—	<b>8.930</b>	<b>5</b>	<b>10.146</b>	<b>6</b>	<b>9.778</b>	<b>8</b>
<b>6. Preveduti da altri codici e leggi speciali</b> ..	<b>1.124</b>	—	<b>84</b>	—	<b>580</b>	—	<b>72</b>	—	<b>176</b>	—
Leggi finanziarie .....	1.032	—	55	—	279	—	26	—	114	—
Leggi elettorali .....	30	—	—	—	1	—	4	—	—	—
Leggi contro il fascismo.....	1	—	—	—	2	—	1	—	9	—
Altri codici e leggi speciali .....	61	—	29	—	298	—	41	—	53	—
<b>Totale delitti</b> .....	<b>14.442</b>	<b>6</b>	<b>2.025</b>	—	<b>9.510</b>	<b>5</b>	<b>10.218</b>	<b>6</b>	<b>9.954</b>	<b>8</b>
<b>Contravvenzioni</b> .....	<b>235</b>	—	<b>7</b>	—	<b>99</b>	—	<b>167</b>	—	<b>113</b>	—
<b>TOTALE REATI</b> .....	<b>14.677</b>	<b>6</b>	<b>2.032</b>	—	<b>9.609</b>	<b>5</b>	<b>10.385</b>	<b>6</b>	<b>10.067</b>	<b>8</b>

(\*) Cfr. « Avvertenze » nn. 10.2, 10.6.



Segue TAV. 111 — REATI ACCERTATI (\*)

REATI	PERUGIA		ANCONA		ROMA		L'AQUILA		NAPOLI	
	Uffici istruzione	Sezioni istruttorie	Uffici istruzione	Sezioni istruttorie	Uffici istruzione	Sezioni istruttorie	Uffici istruzione	Sezioni istruttorie	Uffici istruzione	Sezioni istruttorie
<b>1. Contro la persona</b> .....	140	—	215	2	480	18	259	4	2.122	2
1.1 CONTRO LA VITA.....	59	—	83	1	180	18	56	3	429	1
Omicidi volontari consumati.....	8	—	8	—	34	—	15	1	92	—
Omicidi volontari tentati.....	4	—	5	1	21	—	10	—	101	—
Infanticidi per causa d'onore.....	2	—	3	—	6	—	2	—	8	—
Omicidi preterintenzionali.....	—	—	—	—	5	—	6	1	4	—
Omicidi colposi.....	45	—	67	—	114	18	23	1	224	1
1.2 CONTRO L'INCOLUMITÀ E LA LIBERTÀ INDIVIDUALE.....	70	—	126	1	264	—	170	1	1.471	1
Percosse, lesioni personali volontarie.....	38	—	55	1	176	—	111	—	1.092	1
Lesioni personali colpose.....	5	—	17	—	14	—	8	1	41	—
Rissa, abbandono d'incapace, ecc.....	2	—	3	—	18	—	14	—	86	—
Violenza privata, minaccia, ecc.....	25	—	51	—	56	—	37	—	252	—
1.3 INGIURIE E DIFFAMAZIONI.....	11	—	6	—	36	—	33	—	222	—
<b>2. Contro la famiglia, la moralità e il buon costume</b> .....	50	—	67	—	156	—	87	—	823	1
2.1 CONTRO LA FAMIGLIA.....	11	—	32	—	46	—	21	—	294	—
2.2 CONTRO LA MORALITÀ, IL BUON COSTUME E LA SANITÀ DELLA STIRPE.....	39	—	35	—	110	—	66	—	529	1
Moralità pubblica e buon costume.....	30	—	26	—	96	—	50	—	427	1
Sanità della stirpe.....	9	—	9	—	14	—	16	—	102	—
<b>3. Contro il patrimonio</b> .....	1.051	—	2.332	—	23.068	73	2.111	1	14.345	—
3.1 FURTI.....	985	—	2.222	—	22.662	23	1.968	—	13.497	—
3.2 RAPINE E DANNI.....	27	—	42	—	113	24	49	1	364	—
Rapine, estorsioni, sequestri di persona consumati.....	16	—	24	—	72	24	18	—	149	—
Rapine, estorsioni, sequestri di persona tentati.....	1	—	11	—	28	—	12	—	67	—
Danni a cose, animali, terreni, ecc.....	10	—	7	—	13	—	19	1	148	—
3.3 TRUFFE E ALTRE FRODI.....	39	—	68	—	293	26	94	—	484	—
<b>4. Contro l'economia e la fede pubblica</b> .....	131	—	144	1	401	8	147	3	571	—
4.1 CONTRO L'ECONOMIA PUBBLICA, L'INDUSTRIA E IL COMMERCIO.....	16	—	31	—	18	—	12	1	79	—
Economia, industria e commercio.....	1	—	14	—	3	—	2	1	5	—
Bancarotta e delitti in materia commerciale.....	15	—	17	—	15	—	10	—	74	—
4.2 CONTRO L'INCOLUMITÀ PUBBLICA.....	84	—	47	1	231	8	67	—	201	—
4.3 CONTRO LA FEDE PUBBLICA.....	31	—	66	—	152	—	68	2	291	—
Falsità in monete.....	—	—	6	—	48	—	30	—	42	—
Falsità in atti e persone.....	31	—	60	—	104	—	38	2	249	—
<b>5. Contro lo Stato, l'ordine pubblico ed altre istituzioni sociali</b> .....	43	—	97	1	138	14	130	3	548	3
5.1 CONTRO LA PERSONALITÀ DELLO STATO.....	1	—	3	—	4	—	—	—	2	—
5.2 CONTRO LA PUBBLICA AMMINISTRAZIONE.....	16	—	59	1	79	4	61	2	237	1
Violenza, resistenza, oltraggio.....	2	—	12	—	22	—	11	—	89	—
Malversazione, peculato, ecc.....	7	—	33	—	34	—	36	1	62	—
Rivelazione di segreti di ufficio, ecc.....	7	—	14	1	23	4	14	1	86	1
5.3 CONTRO L'AMMINISTRAZIONE DELLA GIUSTIZIA.....	20	—	32	—	45	10	59	1	277	2
5.4 CONTRO IL SENTIMENTO RELIGIOSO, ECC.....	3	—	1	—	5	—	6	—	5	—
5.5 CONTRO L'ORDINE PUBBLICO.....	3	—	2	—	5	—	4	—	27	—
<b>Totale delitti preveduti dal C. P. e dalle leggi in materia commerciale</b> .....	1.415	—	2.855	4	24.243	113	2.734	11	18.409	6
<b>6. Preveduti da altri codici e leggi speciali</b> ..	6	—	79	—	176	—	17	—	640	—
Leggi finanziarie.....	3	—	61	—	121	—	9	—	442	—
Leggi elettorali.....	—	—	—	—	—	—	—	—	1	—
Leggi contro il fascismo.....	—	—	1	—	—	—	3	—	1	—
Altri codici e leggi speciali.....	3	—	17	—	55	—	5	—	196	—
<b>Totale delitti</b> .....	1.421	—	2.934	4	24.419	113	2.751	11	19.049	6
<b>Contravvenzioni</b> .....	134	—	26	2	403	—	76	—	596	1
<b>TOTALE REATI</b> .....	1.555	—	2.960	6	24.822	113	2.827	11	19.645	7

(\*) Cfr. « Avvertenze » nn. 10.2, 10.6.

Segue TAV. 111 — REATI ACCERTATI (\*)

REATI	BARI		LECCE		POTENZA		CATANZARO		REGGIO DI CALABRIA (sez.)	
	Uffici istruzione	Sezioni istruttorie	Uffici istruzione	Sezioni istruttorie	Uffici istruzione	Sezioni istruttorie	Uffici istruzione	Sezioni istruttorie	Uffici istruzione	Sezioni istruttorie
<b>1. Contro la persona</b> .....	935	—	240	5	262	3	735	—	128	—
1.1 CONTRO LA VITA.....	117	—	44	2	57	—	205	—	37	—
Omicidi volontari consumati .....	28	—	6	—	18	—	107	—	18	—
Omicidi volontari tentati .....	18	—	13	—	5	—	46	—	9	—
Infanticidi per causa d'onore.....	—	—	—	—	3	—	4	—	—	—
Omicidi preterintenzionali .....	1	—	3	2	2	—	3	—	—	—
Omicidi colposi.....	70	—	22	—	29	—	45	—	10	—
1.2 CONTRO L'INCOLUMITÀ E LA LIBERTÀ INDIVIDUALE.....	663	—	170	3	188	2	496	—	79	—
Percosse, lesioni personali volontarie.....	383	—	113	2	122	2	307	—	49	—
Lesioni personali colpose.....	47	—	7	—	12	—	5	—	3	—
Rissa, abbandono d'incapace, ecc.....	26	—	5	1	6	—	24	—	5	—
Violenza privata, minaccia, ecc.....	207	—	45	—	48	—	160	—	22	—
1.3 INGIURIE E DIFFAMAZIONI .....	155	—	26	—	17	1	34	—	10	—
<b>2. Contro la famiglia, la moralità e il buon costume</b> .....	377	—	134	1	107	—	227	—	34	—
2.1 CONTRO LA FAMIGLIA.....	160	—	53	—	32	—	55	—	14	—
2.2 CONTRO LA MORALITÀ, IL BUON COSTUME E LA SANITÀ DELLA STIRPE.....	217	—	81	1	75	—	172	—	20	—
Moralità pubblica e buon costume.....	198	—	64	1	65	—	160	—	19	—
Sanità della stirpe.....	19	—	17	—	10	—	12	—	1	—
<b>3. Contro il patrimonio</b> .....	5.141	—	886	7	1.403	1	1.646	1	172	—
3.1 FURTI.....	4.780	—	688	5	1.281	—	1.436	—	134	—
3.2 RAPINE E DANNI .....	164	—	65	—	58	—	127	—	19	—
Rapine, estorsioni, sequestri di persona consumati .....	78	—	34	—	19	—	56	—	10	—
Rapine, estorsioni, sequestri di persona tentati.....	55	—	26	—	17	—	30	—	5	—
Danni a cose, animali, terreni, ecc.....	31	—	5	—	22	—	41	—	4	—
3.3 TRUFFE E ALTRE FRODI.....	197	—	133	2	64	1	83	1	19	—
<b>4. Contro l'economia e la fede pubblica</b> .....	326	—	171	2	128	1	245	3	45	—
4.1 CONTRO L'ECONOMIA PUBBLICA, L'INDUSTRIA E IL COMMERCIO.....	74	—	5	—	6	—	8	—	—	—
Economia, industria e commercio.....	16	—	1	—	3	—	2	—	—	—
Bancarotta e delitti in materia commerciale.....	58	—	4	—	3	—	6	—	—	—
4.2 CONTRO L'INCOLUMITÀ PUBBLICA.....	137	—	97	—	87	—	172	—	22	—
4.3 CONTRO LA FEDE PUBBLICA.....	115	—	69	2	35	1	63	3	23	—
Falsità in monete.....	12	—	1	—	—	—	6	—	—	—
Falsità in atti e persone.....	103	—	68	2	35	1	59	3	23	—
<b>5. Contro lo Stato, l'ordine pubblico ed altre istituzioni sociali</b> .....	295	—	92	5	144	2	218	—	43	—
5.1 CONTRO LA PERSONALITÀ DELLO STATO.....	1	—	2	—	1	—	3	—	—	—
5.2 CONTRO LA PUBBLICA AMMINISTRAZIONE.....	137	—	37	5	52	1	98	—	22	—
Violenza, resistenza, oltraggio.....	55	—	4	—	11	1	28	—	9	—
Malversazione, peculato, ecc.....	40	—	11	—	20	—	31	—	8	—
Rivelazione di segreti di ufficio, ecc.....	42	—	22	2	21	—	39	—	5	—
5.3 CONTRO L'AMMINISTRAZIONE DELLA GIUSTIZIA.....	148	—	46	3	82	1	98	—	21	—
5.4 CONTRO IL SENTIMENTO RELIGIOSO, ECC.....	3	—	—	—	5	—	8	—	—	—
5.5 CONTRO L'ORDINE PUBBLICO.....	6	—	7	—	4	—	11	—	—	—
<b>Totale delitti preveduti dal C. P. e dalle leggi in materia commerciale</b> .....	7.074	—	1.523	20	2.044	7	3.071	4	420	—
<b>6. Preveduti da altri codici e leggi speciali</b> ..	171	—	149	—	14	—	109	—	342	—
Leggi finanziarie.....	122	—	143	—	5	—	16	—	339	—
Leggi elettorali.....	3	—	—	—	—	—	—	—	—	—
Leggi contro il fascismo.....	—	—	—	—	—	—	—	—	—	—
Altri codici e leggi speciali.....	46	—	6	—	9	—	93	—	3	—
<b>Totale delitti</b> .....	7.245	—	1.672	20	2.058	7	3.180	4	762	—
<b>Contravvenzioni</b> .....	195	—	61	1	110	—	498	—	84	—
<b>TOTALE REATI</b> .....	7.440	—	1.733	21	2.168	7	3.678	4	846	—

(\*) Cfr. « Avvertenze » nn. 10.2, 10.6.

Segue TAV. 111 — REATI ACCERTATI (\*)

REATI	CALTANISSETTA		CATANIA		MESSINA		PALERMO		CAGLIARI	
	Uffici istruzione	Sezioni istruttorie	Uffici istruzione	Sezioni istruttorie	Uffici istruzione	Sezioni istruttorie	Uffici istruzione	Sezioni istruttorie	Uffici istruzione	Sezioni istruttorie
<b>1. Contro la persona.....</b>	<b>278</b>	<b>—</b>	<b>546</b>	<b>1</b>	<b>174</b>	<b>9</b>	<b>1.339</b>	<b>7</b>	<b>574</b>	<b>5</b>
1.1 CONTRO LA VITA.....	41	—	129	1	54	—	263	6	153	2
Omicidi volontari consumati.....	21	—	29	1	16	—	84	4	58	2
Omicidi volontari tentati.....	14	—	39	—	5	—	72	2	44	—
Infanticidi per causa d'onore.....	—	—	—	—	1	—	2	—	1	—
Omicidi preterintenzionali.....	—	—	2	—	—	—	4	—	—	—
Omicidi colposi.....	6	—	59	—	32	—	101	—	52	—
1.2 CONTRO L'INCOLUMITÀ E LA LIBERTÀ INDIVIDUALE.....	214	—	346	—	114	9	984	1	392	3
Percosse, lesioni personali volontarie.....	147	—	222	—	85	2	634	—	231	1
Lesioni personali colpose.....	9	—	6	—	1	—	34	—	4	—
Rissa, abbandono d'incapace, ecc.....	15	—	14	—	6	—	86	—	18	—
Violenza privata, minaccia, ecc.....	43	—	104	—	22	7	230	1	139	2
1.3 INGIURIE E DIFFAMAZIONI.....	23	—	71	—	6	—	92	—	27	—
<b>2. Contro la famiglia, la moralità e il buon costume.....</b>	<b>107</b>	<b>—</b>	<b>234</b>	<b>—</b>	<b>100</b>	<b>4</b>	<b>535</b>	<b>—</b>	<b>200</b>	<b>—</b>
2.1 CONTRO LA FAMIGLIA.....	30	—	87	—	29	—	275	—	60	—
2.2 CONTRO LA MORALITÀ, IL BUON COSTUME E LA SANITÀ DELLA STIRPE.....	77	—	147	—	71	4	260	—	140	—
Moralità pubblica e buon costume.....	69	—	132	—	67	4	243	—	121	—
Sanità della stirpe.....	8	—	15	—	4	—	17	—	19	—
<b>3. Contro il patrimonio.....</b>	<b>969</b>	<b>—</b>	<b>3.639</b>	<b>1</b>	<b>1.054</b>	<b>3</b>	<b>5.225</b>	<b>5</b>	<b>6.011</b>	<b>5</b>
3.1 FURTI.....	839	—	3.344	—	999	—	4.477	—	5.163	—
3.2 RAPINE E DANNI.....	86	—	118	1	17	2	410	4	710	4
Rapine, estorsioni, sequestri di persona consumati.....	48	—	40	—	8	—	176	4	172	3
Rapine, estorsioni, sequestri di persona tentati.....	19	—	33	1	2	—	162	—	133	—
Danni a cose, animali, terreni, ecc.....	19	—	45	—	7	2	72	—	405	1
3.3 TRUFFE E ALTRE FRODI.....	44	—	177	—	38	1	338	1	136	1
<b>4. Contro l'economia e la fede pubblica.....</b>	<b>115</b>	<b>—</b>	<b>221</b>	<b>—</b>	<b>41</b>	<b>—</b>	<b>627</b>	<b>2</b>	<b>324</b>	<b>1</b>
4.1 CONTRO L'ECONOMIA PUBBLICA, L'INDUSTRIA E IL COMMERCIO.....	4	—	14	—	3	—	23	—	9	—
Economia, industria e commercio.....	3	—	—	—	3	—	—	—	4	—
Bancarotta e delitti in materia commerciale.....	1	—	14	—	—	—	23	—	5	—
4.2 CONTRO L'INCOLUMITÀ PUBBLICA.....	91	—	114	—	23	—	326	1	231	—
4.3 CONTRO LA FEDE PUBBLICA.....	20	—	93	—	15	—	278	1	84	1
Falsità in monete.....	1	—	1	—	—	—	35	—	4	—
Falsità in atti e persone.....	19	—	92	—	15	—	243	1	80	1
<b>5. Contro lo Stato, l'ordine pubblico ed altre istituzioni sociali.....</b>	<b>95</b>	<b>2</b>	<b>184</b>	<b>—</b>	<b>37</b>	<b>3</b>	<b>413</b>	<b>5</b>	<b>248</b>	<b>4</b>
5.1 CONTRO LA PERSONALITÀ DELLO STATO.....	2	—	3	—	—	—	4	1	4	—
5.2 CONTRO LA PUBBLICA AMMINISTRAZIONE.....	18	2	76	—	18	3	253	2	104	3
Violenza, resistenza, oltraggio.....	—	—	22	—	1	3	180	1	31	1
Malversazione, peculato, ecc.....	12	2	24	—	6	—	25	—	39	1
Rivelazione di segreti di ufficio, ecc.....	6	—	30	—	11	—	48	1	34	1
5.3 CONTRO L'AMMINISTRAZIONE DELLA GIUSTIZIA.....	67	—	96	—	16	—	131	1	122	1
5.4 CONTRO IL SENTIMENTO RELIGIOSO, ECC.....	7	—	5	—	3	—	5	1	6	—
5.5 CONTRO L'ORDINE PUBBLICO.....	1	—	4	—	—	—	20	—	10	—
<b>Totale delitti preveduti dal C. P. e dalle leggi in materia commerciale.....</b>	<b>1.564</b>	<b>2</b>	<b>4.824</b>	<b>2</b>	<b>1.406</b>	<b>19</b>	<b>8.139</b>	<b>19</b>	<b>7.355</b>	<b>15</b>
<b>6. Preveduti da altri codici e leggi speciali..</b>	<b>12</b>	<b>—</b>	<b>41</b>	<b>—</b>	<b>2</b>	<b>—</b>	<b>386</b>	<b>—</b>	<b>21</b>	<b>—</b>
Leggi finanziarie.....	1	—	10	—	2	—	27	—	2	—
Leggi elettorali.....	—	—	6	—	—	—	—	—	—	—
Leggi contro il fascismo.....	—	—	—	—	—	—	1	—	—	—
Altri codici e leggi speciali.....	11	—	25	—	—	—	358	—	19	—
<b>Totale delitti.....</b>	<b>1.576</b>	<b>2</b>	<b>4.865</b>	<b>2</b>	<b>1.408</b>	<b>19</b>	<b>8.525</b>	<b>19</b>	<b>7.376</b>	<b>15</b>
<b>Contravvenzioni.....</b>	<b>104</b>	<b>—</b>	<b>132</b>	<b>—</b>	<b>663</b>	<b>5</b>	<b>523</b>	<b>4</b>	<b>243</b>	<b>2</b>
<b>TOTALE REATI.....</b>	<b>1.680</b>	<b>2</b>	<b>4.997</b>	<b>2</b>	<b>2.071</b>	<b>24</b>	<b>9.048</b>	<b>23</b>	<b>7.619</b>	<b>17</b>

(\*) Cfr. « Avvertenze » nn. 10.2, 10.6.

TAV. 112 - REATI GIUDICATI IN PRIMO GRADO (\*)

REATI	ITALIA			TORINO			BRESCIA			MILANO		
	Pre- ture (a)	Tribu- nali (b)	Corti di Assise	Pre- ture (a)	Tribu- nali (b)	Corti di Assise	Pre- ture (a)	Tribu- nali (b)	Corti di Assise	Pre- ture (a)	Tribu- nali (b)	Corti di Assise
<b>1. Contro la persona</b> .....	<b>63.852</b>	<b>21.288</b>	<b>1.110</b>	<b>8.293</b>	<b>702</b>	<b>58</b>	<b>1.916</b>	<b>369</b>	<b>19</b>	<b>3.275</b>	<b>1.162</b>	<b>44</b>
1.1 CONTRO LA VITA .....	—	3.598	790	—	289	36	—	150	15	—	417	28
Omicidi volontari consumati .....	—	23	462	—	2	18	—	1	5	—	—	12
Omicidi volontari tentati .....	—	12	213	—	—	14	—	—	4	—	—	7
Infanticidi per causa d'onore .....	—	1	38	—	—	1	—	—	1	—	1	2
Omicidi preterintenzionali .....	—	10	59	—	—	2	—	—	4	—	—	5
Omicidi colposi .....	—	3.552	18	—	287	1	—	149	1	—	416	2
1.2 CONTRO L'INCOLUMITÀ E LA LIBERTÀ INDIVIDUALE .....	45.377	16.737	317	2.402	392	22	1.299	198	4	2.420	691	15
Percosse, lesioni personali volontarie .....	17.992	11.615	180	754	285	11	634	109	4	807	426	8
Lesioni personali colpose .....	15.210	1.983	8	1.048	24	—	391	19	—	1.134	77	—
Rissa, abbandono d'incapace, ecc. ....	1.315	761	19	81	9	—	28	7	—	60	35	—
Violenza privata, minaccia, ecc. ....	10.860	2.378	110	519	74	11	246	63	—	419	153	7
1.3 INGIURIE E DIFFAMAZIONI .....	18.475	953	3	891	21	—	617	21	—	855	54	1
<b>2. Contro la famiglia, la moralità e il buon costume</b> .....	<b>7.794</b>	<b>6.501</b>	<b>86</b>	<b>338</b>	<b>225</b>	<b>5</b>	<b>104</b>	<b>97</b>	<b>3</b>	<b>455</b>	<b>303</b>	<b>6</b>
2.1 CONTRO LA FAMIGLIA .....	6.113	3.023	33	228	74	1	65	17	1	276	142	2
2.2 CONTRO LA MORALITÀ, IL BUON CO- STUME E LA SANITÀ DELLA STIRPE .....	1.681	3.478	53	110	151	4	39	80	2	179	161	4
Moralità pubblica e buon costume .....	1.575	3.252	52	106	124	4	39	74	2	175	155	4
Sanità della stirpe .....	106	226	1	4	27	—	—	6	—	4	6	—
<b>3. Contro il patrimonio</b> .....	<b>46.701</b>	<b>17.249</b>	<b>607</b>	<b>1.564</b>	<b>796</b>	<b>43</b>	<b>1.309</b>	<b>402</b>	<b>20</b>	<b>2.747</b>	<b>1.510</b>	<b>77</b>
3.1 FURTI .....	25.171	11.310	127	830	546	11	798	278	9	1.539	867	12
3.2 RAPINE E DANNI .....	8.965	1.611	433	98	40	30	68	28	10	90	63	49
Rapine, estorsioni, sequestri di persona consumati .....	—	349	387	—	13	29	—	8	10	—	26	45
Rapine, estorsioni, sequestri di persona tentati .....	—	257	36	—	10	1	—	6	—	—	21	4
Danni a cose, animali, terreni, ecc. ....	8.965	1.005	10	98	17	—	68	14	—	90	16	—
3.3 TRUFFE E ALTRE FRODI .....	12.565	4.328	47	636	210	2	443	96	1	1.118	580	16
<b>4. Contro l'economia e la fede pubblica</b> ..	<b>7.084</b>	<b>2.979</b>	<b>21</b>	<b>328</b>	<b>152</b>	<b>3</b>	<b>114</b>	<b>61</b>	<b>1</b>	<b>484</b>	<b>408</b>	<b>3</b>
4.1 CONTRO L'ECONOMIA PUBBLICA, L'INDU- STRIA E IL COMMERCIO .....	4.866	546	1	219	36	—	76	10	—	354	185	—
Economia, industria e commercio .....	1.718	148	—	64	3	—	22	—	—	57	68	—
Bancarotta e delitti in materia com- merciale .....	3.148	398	1	155	33	—	54	10	—	297	117	—
4.2 CONTRO L'INCOLUMITÀ PUBBLICA .....	418	569	3	11	14	—	13	8	—	1	28	—
4.3 CONTRO LA FEDE PUBBLICA .....	1.800	1.864	17	98	102	3	25	43	1	129	195	3
Falsità in monete .....	55	148	1	—	7	—	—	5	—	1	28	—
Falsità in atti e persone .....	1.745	1.716	16	98	95	3	25	38	1	128	167	3
<b>5. Contro lo Stato, l'ordine pubblico ed altre istituzioni sociali</b> .....	<b>14.441</b>	<b>6.591</b>	<b>253</b>	<b>451</b>	<b>240</b>	<b>19</b>	<b>276</b>	<b>127</b>	<b>4</b>	<b>865</b>	<b>373</b>	<b>11</b>
5.1 CONTRO LA PERSONALITÀ DELLO STATO ..	1	10	63	—	1	6	1	1	2	—	2	2
5.2 CONTRO LA PUBBLICA AMMINISTRAZIONE Violenza, resistenza, oltraggio .....	10.587	4.600	53	293	162	5	208	97	1	721	277	3
Malversazione, peculato, ecc. ....	2.188	2.797	33	112	87	1	77	47	—	79	111	2
Rivelazione di segreti di ufficio, ecc. ....	126	583	4	1	22	1	—	17	—	4	55	—
5.3 CONTRO L'AMMINISTRAZIONE DELLA GIU- STIZIA .....	8.273	1.220	16	180	53	3	131	33	1	638	111	1
5.4 CONTRO L'AMMINISTRAZIONE DELLA GIU- STIZIA .....	3.680	1.863	94	153	71	6	64	26	—	142	89	4
5.5 CONTRO IL SENTIMENTO RELIGIOSO, ecc.	95	26	35	4	2	2	3	—	1	1	2	1
5.6 CONTRO L'ORDINE PUBBLICO .....	78	92	13	1	4	—	—	3	—	1	3	1
<b>Totale delitti preveduti dal C.P. e dalle leggi in materia commerciale</b> .....	<b>139.872</b>	<b>54.608</b>	<b>2.082</b>	<b>5.974</b>	<b>2.115</b>	<b>128</b>	<b>3.719</b>	<b>1.056</b>	<b>47</b>	<b>7.826</b>	<b>3.756</b>	<b>141</b>
<b>6. Preveduti da altri codici e leggi speciali</b>	<b>9.496</b>	<b>19.385</b>	<b>87</b>	<b>799</b>	<b>704</b>	<b>3</b>	<b>432</b>	<b>589</b>	<b>—</b>	<b>1.349</b>	<b>3.163</b>	<b>7</b>
Leggi finanziarie .....	935	17.922	2	58	643	—	48	556	—	30	3.078	—
Leggi elettorali .....	12	16	—	1	3	—	—	—	—	—	—	—
Leggi contro il fascismo .....	21	11	3	1	1	—	—	—	—	1	—	1
Altri codici e leggi speciali .....	8.528	1.416	62	739	57	3	384	33	—	1.318	85	6
<b>Totale delitti</b> .....	<b>149.368</b>	<b>73.973</b>	<b>2.149</b>	<b>6.773</b>	<b>2.819</b>	<b>131</b>	<b>4.151</b>	<b>1.645</b>	<b>47</b>	<b>9.175</b>	<b>6.919</b>	<b>148</b>
<b>Contravvenzioni</b> .....	<b>94.250</b>	<b>8.643</b>	<b>752</b>	<b>2.911</b>	<b>275</b>	<b>37</b>	<b>2.179</b>	<b>317</b>	<b>10</b>	<b>4.835</b>	<b>453</b>	<b>44</b>
<b>TOTALE REATI</b> .....	<b>243.618</b>	<b>82.616</b>	<b>2.901</b>	<b>9.684</b>	<b>3.094</b>	<b>168</b>	<b>6.330</b>	<b>1.962</b>	<b>57</b>	<b>14.010</b>	<b>7.372</b>	<b>192</b>

(\*) Cfr. « Avvertenze », nn. 10.3, 10.6.

(a) Reati giudicati con sentenza nei procedimenti ordinari e per opposizione a decreto penale di condanna. Non sono compresi i dati riguardanti i reati giudicati dalle Preture con decreto penale divenuto o reso esecutivo (Cfr. Tav. 140).

(b) Compresi i dati dei tribunali per minorenni.

## Segue TAV. 112 — REATI GIUDICATI IN PRIMO GRADO (\*)

REATI	TRENTO			VENEZIA			TRIESTE			GENOVA		
	Pre- ture (a)	Tribu- nali (b)	Corti di Assise	Pre- ture (a)	Tribu- nali (b)	Corti di Assise	Pre- ture (a)	Tribu- nali (b)	Corti di Assise	Pre- ture (a)	Tribu- nali (b)	Corti di Assise
<b>1. Contro la persona</b> .....	<b>992</b>	<b>208</b>	<b>10</b>	<b>5.055</b>	<b>885</b>	<b>42</b>	<b>142</b>	<b>135</b>	<b>7</b>	<b>1.642</b>	<b>653</b>	<b>24</b>
1.1 CONTRO LA VITA .....	—	68	7	—	315	35	—	19	3	—	165	18
Omicidi volontari consumati .....	—	—	5	—	1	19	—	—	2	—	2	15
Omicidi volontari tentati .....	—	—	1	—	—	11	—	—	1	—	—	1
Infanticidi per causa d'onore .....	—	—	1	—	—	1	—	—	—	—	—	—
Omicidi preterintenzionali .....	—	—	—	—	—	3	—	—	—	—	—	2
Omicidi colposi .....	—	68	—	—	314	1	—	19	—	—	163	—
1.2 CONTRO L'INCOLUMITÀ E LA LIBERTÀ INDIVIDUALE .....	684	122	3	3.457	540	7	117	114	4	1.236	471	6
Percosse, lesioni personali volontarie .....	297	74	1	1.293	341	4	49	76	3	393	227	6
Lesioni personali colpose .....	239	20	2	1.324	93	—	49	5	—	606	179	—
Rissa, abbandono d'incapace, ecc. ....	37	2	—	71	23	1	—	25	—	23	27	—
Violenza privata, minaccia, ecc. ....	111	26	—	769	83	2	19	8	1	214	38	—
1.3 INGIURIE E DIFFAMAZIONI .....	308	18	—	1.598	30	—	25	25	—	406	17	—
<b>2. Contro la famiglia, la moralità e il buon costume</b> .....	<b>72</b>	<b>107</b>	<b>—</b>	<b>357</b>	<b>327</b>	<b>5</b>	<b>32</b>	<b>46</b>	<b>2</b>	<b>222</b>	<b>160</b>	<b>3</b>
2.1 CONTRO LA FAMIGLIA .....	63	26	—	234	141	1	6	21	—	176	74	2
2.2 CONTRO LA MORALITÀ, IL BUON CO- STUME E LA SANITÀ DELLA STIRPE .....	9	81	—	123	186	4	26	25	2	46	86	1
Moralità pubblica e buon costume .....	9	77	—	119	166	4	22	24	2	46	82	1
Sanità della stirpe .....	—	4	—	4	20	—	4	1	—	—	4	—
<b>3. Contro il patrimonio</b> .....	<b>919</b>	<b>221</b>	<b>4</b>	<b>2.579</b>	<b>756</b>	<b>39</b>	<b>122</b>	<b>256</b>	<b>25</b>	<b>1.014</b>	<b>1.024</b>	<b>14</b>
3.1 FURTI .....	670	129	—	1.490	534	11	37	192	9	511	718	1
3.2 RAPINE E DANNI .....	56	15	4	214	43	24	10	16	10	78	74	12
Rapine, estorsioni, sequestri di persona consumati .....	—	6	4	—	23	22	—	12	8	—	42	10
Rapine, estorsioni, sequestri di persona tentati .....	—	6	—	—	11	2	—	—	2	—	8	2
Danni a cose, animali, terreni, ecc. ....	56	3	—	214	9	—	10	4	—	78	24	—
3.3 TRUFFE E ALTRE FRODI .....	193	77	—	875	179	4	75	48	6	425	232	1
<b>4. Contro l'economia e la fede pubblica</b> ..	<b>117</b>	<b>52</b>	<b>—</b>	<b>557</b>	<b>148</b>	<b>2</b>	<b>46</b>	<b>22</b>	<b>—</b>	<b>368</b>	<b>121</b>	<b>—</b>
4.1 CONTRO L'ECONOMIA PUBBLICA, L'INDU- STRIA E IL COMMERCIO .....	77	—	—	331	24	—	35	4	—	290	21	—
Economia, industria e commercio .....	19	—	—	148	10	—	15	3	—	52	4	—
Bancarotta e delitti in materia commerciale .....	58	—	—	183	14	—	20	1	—	238	17	—
4.2 CONTRO L'INCOLUMITÀ PUBBLICA .....	10	10	—	34	53	—	—	4	—	3	6	—
4.3 CONTRO LA FEDE PUBBLICA .....	30	42	—	192	71	2	11	14	—	75	94	—
Falsità in monete .....	3	3	—	2	7	1	4	1	—	3	6	—
Falsità in atti e persone .....	27	39	—	190	64	1	7	13	—	72	88	—
<b>5. Contro lo Stato, l'ordine pubblico ed altre istituzioni sociali</b> .....	<b>203</b>	<b>91</b>	<b>10</b>	<b>725</b>	<b>336</b>	<b>15</b>	<b>93</b>	<b>68</b>	<b>13</b>	<b>312</b>	<b>181</b>	<b>8</b>
5.1 CONTRO LA PERSONALITÀ DELLO STATO ..	—	1	5	—	—	6	—	1	6	—	—	3
5.2 CONTRO LA PUBBLICA AMMINISTRAZIONE Violenza, resistenza, oltraggio .....	118	65	4	478	257	3	77	57	4	231	141	1
Malversazione, peculato, ecc. ....	69	43	4	198	176	3	30	45	1	55	83	—
Rivelazione di segreti di ufficio, ecc. ....	49	9	—	274	49	—	47	9	2	174	37	1
5.3 CONTRO L'AMMINISTRAZIONE DELLA GIU- STIZIA .....	76	24	—	227	69	6	15	9	1	77	35	1
5.4 CONTRO IL SENTIMENTO RELIGIOSO, ecc.	2	—	1	18	9	—	1	—	—	4	—	—
5.5 CONTRO L'ORDINE PUBBLICO .....	7	1	—	2	1	—	—	1	2	—	5	3
<b>Totale delitti preveduti dal C.P. e dalle leggi in materia commerciale</b> .....	<b>2.303</b>	<b>679</b>	<b>24</b>	<b>9.273</b>	<b>2.452</b>	<b>103</b>	<b>435</b>	<b>527</b>	<b>47</b>	<b>3.558</b>	<b>2.139</b>	<b>49</b>
<b>6. Preveduti da altri codici e leggi speciali</b>	<b>141</b>	<b>194</b>	<b>—</b>	<b>616</b>	<b>1.450</b>	<b>—</b>	<b>18</b>	<b>69</b>	<b>—</b>	<b>344</b>	<b>861</b>	<b>2</b>
Leggi finanziarie .....	19	182	—	19	1.320	—	16	68	—	12	827	2
Leggi elettorali .....	—	—	—	1	1	—	1	—	—	1	—	—
Leggi contro il fascismo .....	5	—	—	2	—	—	—	—	—	—	—	—
Altri codici e leggi speciali .....	117	12	—	594	129	—	1	1	—	331	34	—
<b>Totale delitti</b> .....	<b>2.444</b>	<b>873</b>	<b>24</b>	<b>9.889</b>	<b>3.902</b>	<b>103</b>	<b>453</b>	<b>596</b>	<b>47</b>	<b>3.902</b>	<b>3.000</b>	<b>51</b>
<b>Contravvenzioni</b> .....	<b>1.596</b>	<b>181</b>	<b>5</b>	<b>5.912</b>	<b>597</b>	<b>19</b>	<b>1.056</b>	<b>110</b>	<b>10</b>	<b>3.138</b>	<b>280</b>	<b>15</b>
<b>TOTALE REATI</b> .....	<b>4.040</b>	<b>1.054</b>	<b>29</b>	<b>15.801</b>	<b>4.499</b>	<b>122</b>	<b>1.509</b>	<b>706</b>	<b>57</b>	<b>7.040</b>	<b>3.280</b>	<b>66</b>

(\*) Cfr. « Avvertenze » 10.3, 10.6.

(a) (b) Cfr. note corrispondenti a pagina precedente.

Segue TAV. 112 — REATI GIUDICATI IN PRIMO GRADO (\*)

REATI	BOLOGNA			FIRENZE			PERUGIA			ANCONA		
	Pre- ture (a)	Tri- bunali (b)	Corti di Assise	Pre- ture (a)	Tri- bunali (b)	Corti di Assise	Pre- ture (a)	Tri- bunali (b)	Corti di Assise	Pre- ture (a)	Tri- bunali (b)	Corti di Assise
<b>1. Contro la persona</b> .....	2.740	945	43	2.718	799	12	740	338	3	1.529	501	9
1.1 CONTRO LA VITA .....	—	380	26	—	298	4	—	59	3	—	119	8
Omicidi volontari consumati .....	—	—	14	—	—	—	—	—	—	—	—	2
Omicidi volontari tentati .....	—	—	5	—	1	1	—	—	1	—	—	2
Infanticidi per causa d'onore .....	—	—	3	—	—	3	—	—	1	—	—	2
Omicidi preterintenzionali .....	—	—	2	—	—	—	—	7	1	—	—	2
Omicidi colposi .....	—	380	2	—	297	—	—	52	—	—	119	—
1.2 CONTRO L'INCOLUMITÀ E LA LIBERTÀ INDIVIDUALE .....	2.243	511	17	2.306	455	8	550	267	—	1.186	366	1
Percosse, lesioni personali volontarie ..	471	292	8	509	277	2	111	176	—	311	182	1
Lesioni personali colpose .....	1.451	79	—	1.485	70	—	280	76	—	569	147	—
Rissa, abbandono d'incapace, ecc. ....	25	8	—	79	38	1	41	2	—	75	3	—
Violenza privata, minaccia, ecc. ....	296	132	9	233	70	5	118	13	—	231	34	—
1.3 INGIURIE E DIFFAMAZIONI .....	497	54	—	412	46	—	190	12	—	343	16	—
<b>2. Contro la famiglia, la moralità e il buon costume</b> .....	163	305	7	218	294	2	68	80	—	78	85	—
2.1 CONTRO LA FAMIGLIA .....	106	75	1	128	86	—	36	33	—	46	25	—
2.2 CONTRO LA MORALITÀ, IL BUON CO- STUME E LA SANITÀ DELLA STRIPE .....	57	230	6	90	208	2	32	47	—	32	60	—
Moralità pubblica e buon costume .....	55	201	6	87	196	2	32	39	—	27	57	—
Sanità della stirpe .....	2	29	—	3	12	—	—	8	—	5	3	—
<b>3. Contro il patrimonio</b> .....	1.451	704	39	1.291	780	9	330	318	5	634	350	8
3.1 FURTI .....	704	405	8	631	455	2	250	256	1	403	274	2
3.2 RAPINE E DANNI .....	197	54	28	113	40	7	37	22	2	46	24	5
Rapine, estorsioni, sequestri di persona consumati .....	—	17	27	—	11	6	—	5	2	—	7	5
Rapine, estorsioni, sequestri di persona tentati .....	—	17	—	—	11	—	—	2	—	—	7	—
Danni a cose, animali, terreni, ecc. ....	197	20	1	113	18	1	37	15	—	46	10	—
3.3 TRUFFE E ALTRE FRODI .....	550	245	3	547	285	—	93	40	2	185	52	1
<b>4. Contro l'economia e la fede pubblica</b> ..	560	232	2	535	303	—	95	59	1	146	63	1
4.1 CONTRO L'ECONOMIA PUBBLICA, L'INDU- STRIA E IL COMMERCIO .....	457	38	1	401	39	—	46	16	—	119	22	—
Economia, industria e commercio .....	85	6	—	113	2	—	17	12	—	49	11	—
Bancarotta e delitti in materia com- merciale .....	372	32	1	288	37	—	29	4	—	70	11	—
4.2 CONTRO L'INCOLUMITÀ PUBBLICA .....	5	25	—	20	29	—	12	9	—	2	15	—
4.3 CONTRO LA FEDE PUBBLICA .....	98	169	1	114	235	—	37	25	1	25	26	1
Falsità in monete .....	1	3	—	5	19	—	5	4	—	1	1	—
Falsità in atti e persone .....	97	166	1	109	216	—	32	21	1	24	25	1
<b>5. Contro lo Stato, l'ordine pubblico ed altre istituzioni sociali</b> .....	351	298	20	394	238	9	114	49	3	194	86	6
5.1 CONTRO LA PERSONALITÀ DELLO STATO ..	—	—	5	—	—	5	—	—	1	—	—	3
5.2 CONTRO LA PUBBLICA AMMINISTRAZIONE Violenza, resistenza, oltraggio .....	239	211	1	299	157	1	82	30	—	129	64	1
Malversazione, peculato, ecc. ....	112	135	1	122	102	1	22	13	—	68	38	1
Rivelazione di segreti di ufficio, ecc. ....	4	36	—	4	33	—	—	5	—	2	7	—
5.3 CONTRO L'AMMINISTRAZIONE DELLA GIU- STIZIA .....	123	40	—	173	22	—	60	12	—	59	19	—
5.4 CONTRO IL SENTIMENTO RELIGIOSO, ecc.	107	84	9	91	79	1	32	19	—	59	21	1
5.5 CONTRO L'ORDINE PUBBLICO .....	3	—	5	2	—	2	—	—	1	5	—	1
Totale delitti preveduti dal C.P. e dalle leggi in materia commerciale .....	5.265	2.484	111	5.156	2.414	32	1.397	835	12	2.581	1.085	24
<b>6. Preveduti da altri codici e leggi speciali</b>	426	448	4	433	800	1	107	49	—	124	219	4
Leggi finanziarie .....	61	400	—	18	739	—	8	18	—	24	199	—
Leggi elettorali .....	2	—	—	—	9	—	—	—	—	—	—	—
Leggi contro il fascismo .....	3	—	1	1	1	—	—	—	—	—	—	—
Altri codici e leggi speciali .....	360	48	3	414	51	1	99	31	—	100	20	4
<b>Totale delitti</b> .....	5.691	2.932	115	5.589	3.214	33	1.504	884	12	2.705	1.304	28
<b>Contravvenzioni</b> .....	3.136	338	26	3.628	374	8	737	77	2	1.498	97	2
<b>TOTALE REATI</b> .....	8.827	3.270	141	9.217	3.588	41	2.241	961	14	4.203	1.401	30

(\*) Cfr. « Avvertenze », nn. 10.3, 10.6.

(a) (b) Cfr. note corrispondenti a pag. 104.

Segue Tav. 112 — REATI GIUDICATI IN PRIMO GRADO (\*)

REATI	ROMA			L'AQUILA			NAPOLI			BARI		
	Pre- ture (a)	Tribu- nali (b)	Corti di Assise	Pre- ture (a)	Tribu- nali (b)	Corti di Assise	Pre- ture (a)	Tribu- nali (b)	Corti di Assise	Pre- ture (a)	Tribu- nali (b)	Corti di Assise
<b>1. Contro la persona</b> .....	<b>4.439</b>	<b>1.579</b>	<b>36</b>	<b>2.067</b>	<b>898</b>	<b>41</b>	<b>10.745</b>	<b>4.681</b>	<b>191</b>	<b>5.012</b>	<b>1.545</b>	<b>52</b>
1.1 CONTRO LA VITA .....	—	329	26	—	116	31	—	294	145	—	129	32
Omicidi volontari consumati .....	—	—	12	—	—	17	—	1	95	—	—	19
Omicidi volontari tentati .....	—	—	7	—	1	5	—	3	31	—	—	9
Infanticidi per causa d'onore .....	—	—	1	—	—	9	—	—	5	—	—	1
Omicidi preterintenzionali .....	—	1	4	—	—	—	—	1	10	—	—	3
Omicidi colposi .....	—	328	2	—	115	—	—	289	4	—	129	—
1.2 CONTRO L'INCOLUMITÀ E LA LIBERTÀ INDIVIDUALE .....	3.218	1.174	10	1.376	734	10	7.211	4.212	46	3.465	1.325	20
Percosse, lesioni personali volontarie .....	1.519	942	6	560	471	7	2.904	3.019	28	1.585	872	14
Lesioni personali colpose .....	875	81	1	404	32	—	1.879	597	—	661	182	—
Rissa, abbandono d'incapace, ecc. ....	170	50	1	36	78	—	134	201	4	73	39	1
Violenza privata, minaccia, ecc. ....	654	101	2	376	153	3	2.294	395	14	1.086	232	5
1.3 INGIURIE E DIFFAMAZIONI .....	1.221	76	—	691	48	—	3.534	155	—	1.607	91	—
<b>2. Contro la famiglia, la moralità e il buon costume</b> .....	<b>496</b>	<b>477</b>	<b>3</b>	<b>223</b>	<b>236</b>	<b>1</b>	<b>1.119</b>	<b>1.200</b>	<b>10</b>	<b>763</b>	<b>536</b>	<b>7</b>
2.1 CONTRO LA FAMIGLIA .....	373	222	2	152	120	—	879	645	4	647	314	5
2.2 CONTRO LA MORALITÀ, IL BUON CO- STUME E LA SANITÀ DELLA STIRPE .....	123	255	1	71	116	1	240	555	6	116	222	2
Moralità pubblica e buon costume .....	114	241	1	67	98	1	236	536	5	107	212	2
Sanità della stirpe .....	9	14	—	4	18	—	4	19	1	9	10	—
<b>3. Contro il patrimonio</b> .....	<b>4.166</b>	<b>1.505</b>	<b>22</b>	<b>1.707</b>	<b>646</b>	<b>14</b>	<b>5.675</b>	<b>2.437</b>	<b>31</b>	<b>3.309</b>	<b>1.015</b>	<b>30</b>
3.1 FURTI .....	1.829	965	5	1.060	412	6	2.680	1.746	6	1.961	727	13
3.2 RAPINE E DANNI .....	652	72	16	433	58	7	1.324	158	24	595	56	17
Rapine, estorsioni, sequestri di persona consumati .....	—	28	12	—	12	7	—	57	22	—	10	14
Rapine, estorsioni, sequestri di persona tentati .....	—	19	4	—	12	—	—	29	2	—	18	3
Danni a cose, animali, terreni, ecc. ....	652	25	—	433	34	—	1.324	72	—	595	28	—
3.3 TRUFFE E ALTRE FRODI .....	1.685	468	1	214	176	1	1.671	533	1	753	232	—
<b>4. Contro l'economia e la fede pubblica</b> ..	<b>1.067</b>	<b>294</b>	<b>1</b>	<b>123</b>	<b>119</b>	<b>—</b>	<b>887</b>	<b>289</b>	<b>1</b>	<b>285</b>	<b>116</b>	<b>—</b>
4.1 CONTRO L'ECONOMIA PUBBLICA, L'INDU- STRIA E IL COMMERCIO .....	805	29	—	67	16	—	614	57	—	121	15	—
Economia, industria e commercio .....	192	6	—	43	2	—	236	11	—	79	—	—
Bancarotta e delitti in materia com- merciale .....	613	23	—	24	14	—	378	46	—	42	15	—
4.2 CONTRO L'INCOLUMITÀ PUBBLICA .....	21	24	1	7	25	—	57	61	—	61	36	—
4.3 CONTRO LA FEDE PUBBLICA .....	241	241	—	49	78	—	216	171	1	103	65	—
Falsità in monete .....	13	17	—	—	4	—	5	19	—	2	5	—
Falsità in atti e persone .....	228	224	—	49	74	—	211	152	1	101	60	—
<b>5. Contro lo Stato, l'ordine pubblico ed altre istituzioni sociali</b> .....	<b>2.646</b>	<b>527</b>	<b>15</b>	<b>390</b>	<b>325</b>	<b>12</b>	<b>2.784</b>	<b>1.157</b>	<b>22</b>	<b>865</b>	<b>476</b>	<b>13</b>
5.1 CONTRO LA PERSONALITÀ DELLO STATO ..	—	—	8	—	—	1	—	—	2	—	—	1
5.2 CONTRO LA PUBBLICA AMMINISTRAZIONE Violenza, resistenza, oltraggio .....	2.160	398	3	265	216	1	2.072	840	6	636	316	5
Malversazione, peculato, ecc. ....	196	224	2	58	128	—	294	538	3	93	228	4
Rivelazione di segreti di ufficio, ecc. ....	36	64	1	2	47	—	12	49	—	10	30	—
5.3 CONTRO L'AMMINISTRAZIONE DELLA GIU- STIZIA .....	1.928	110	—	205	41	1	1.776	253	3	533	58	1
5.4 CONTRO IL SENTIMENTO RELIGIOSO, ecc.	484	123	3	114	95	2	674	309	10	220	146	5
5.5 CONTRO L'ORDINE PUBBLICO .....	2	2	1	—	3	7	22	2	3	6	1	2
<b>Totale delitti previsti dal C.P. e dalle leggi in materia commerciale</b> .....	<b>12.814</b>	<b>4.382</b>	<b>77</b>	<b>4.500</b>	<b>2.224</b>	<b>68</b>	<b>21.210</b>	<b>9.744</b>	<b>255</b>	<b>10.234</b>	<b>3.688</b>	<b>102</b>
<b>6. Preveduti da altri codici e leggi speciali</b>	<b>1.070</b>	<b>405</b>	<b>1</b>	<b>174</b>	<b>149</b>	<b>—</b>	<b>1.919</b>	<b>6.952</b>	<b>22</b>	<b>349</b>	<b>454</b>	<b>—</b>
Leggi finanziarie .....	362	392	—	9	128	—	43	6.863	—	61	354	—
Leggi elettorali .....	—	—	—	—	1	—	2	—	—	—	—	—
Leggi contro il fascismo .....	1	5	1	1	3	—	3	—	—	—	—	—
Altri codici e leggi speciali .....	707	98	—	164	17	—	1.871	89	22	288	100	—
<b>Totale delitti</b> .....	<b>13.884</b>	<b>4.787</b>	<b>78</b>	<b>4.674</b>	<b>2.373</b>	<b>68</b>	<b>23.129</b>	<b>16.696</b>	<b>277</b>	<b>10.583</b>	<b>4.142</b>	<b>102</b>
<b>Contravvenzioni</b> .....	<b>9.325</b>	<b>717</b>	<b>23</b>	<b>1.944</b>	<b>217</b>	<b>22</b>	<b>24.928</b>	<b>1.189</b>	<b>100</b>	<b>3.725</b>	<b>423</b>	<b>35</b>
<b>TOTALE REATI</b> .....	<b>23.209</b>	<b>5.504</b>	<b>101</b>	<b>6.618</b>	<b>2.590</b>	<b>90</b>	<b>48.057</b>	<b>17.885</b>	<b>377</b>	<b>14.308</b>	<b>4.565</b>	<b>137</b>

(\*) Cfr. « Avvertenze » n. 10.3, 10.6.

(a) (b) Cfr. note corrispondenti a pag. 104.

Segue Tav. 112 — REATI GIUDICATI IN PRIMO GRADO (\*)

REATI	LECCE			POTENZA			CATANZARO			REGGIO DI CALABRIA(sez)		
	Pre- ture (a)	Tribu- nali (b)	Corti di Assise	Pre- ture (a)	Tribu- nali (b)	Corti di Assise	Pre- ture (a)	Tribu- nali (b)	Corti di Assise	Pre- ture (a)	Tribu- nali (b)	Corti di Assise
<b>1. Contro la persona</b> .....	<b>3.824</b>	<b>803</b>	<b>25</b>	<b>1.266</b>	<b>430</b>	<b>21</b>	<b>4.542</b>	<b>1.668</b>	<b>130</b>	<b>324</b>	<b>147</b>	<b>22</b>
1.1 CONTRO LA VITA .....	—	76	18	—	28	15	—	72	103	—	15	15
Omicidi volontari consumati .....	—	1	6	—	—	7	—	6	63	—	1	14
Omicidi volontari tentati .....	—	—	6	—	1	3	—	3	31	—	—	—
Infanticidi per causa d'onore .....	—	—	1	—	—	—	—	—	2	—	—	1
Omicidi preterintenzionali .....	—	—	4	—	—	4	—	1	6	—	—	—
Omicidi colposi .....	—	75	1	—	27	1	—	62	1	—	14	—
1.2 CONTRO L'INCOLUMITÀ E LA LIBERTÀ INDIVIDUALE .....	2.589	679	7	929	394	6	3.283	1.514	25	249	120	7
Percosse, lesioni personali volontarie .....	1.347	548	4	499	340	4	1.662	1.123	16	106	80	5
Lesioni personali colpose .....	708	13	—	125	1	—	616	128	—	66	9	—
Rissa, abbandono d'incapace, ecc. ....	88	21	—	46	15	1	64	20	2	7	8	1
Violenza privata, minaccia, ecc. ....	446	97	3	259	38	1	941	243	7	70	23	1
1.3 INGIURIE E DIFFAMAZIONI .....	1.235	48	—	337	8	—	1.259	82	2	75	12	—
<b>2. Contro la famiglia, la moralità e il buon costume</b> .....	<b>1.108</b>	<b>365</b>	<b>2</b>	<b>88</b>	<b>126</b>	<b>1</b>	<b>484</b>	<b>419</b>	<b>9</b>	<b>55</b>	<b>36</b>	<b>—</b>
2.1 CONTRO LA FAMIGLIA .....	1.021	233	1	76	78	—	402	170	6	50	20	—
2.2 CONTRO LA MORALITÀ, IL BUON CO- STUME E LA SANITÀ DELLA STIRPE .....	87	132	1	12	48	1	82	249	3	5	16	—
Moralità pubblica e buon costume .....	84	125	1	10	43	1	65	242	3	5	16	—
Sanità della stirpe .....	3	7	—	2	5	—	17	7	—	—	—	—
<b>3. Contro il patrimonio</b> .....	<b>4.538</b>	<b>641</b>	<b>19</b>	<b>2.494</b>	<b>274</b>	<b>5</b>	<b>3.956</b>	<b>1.104</b>	<b>31</b>	<b>219</b>	<b>64</b>	<b>1</b>
3.1 FURTI .....	2.417	418	6	1.633	205	—	2.090	491	5	99	36	—
3.2 RAPINE E DANNI .....	1.159	64	13	757	23	5	1.292	519	26	45	11	1
Rapine, estorsioni, sequestri di persona consumati .....	—	14	12	—	7	5	—	8	24	—	2	1
Rapine, estorsioni, sequestri di persona tentati .....	—	12	—	—	6	—	—	12	1	—	1	—
Danni a cose, animali, terreni, ecc. ....	1.159	38	1	757	10	—	1.292	499	1	45	8	—
3.3 TRUFFE E ALTRE FRODI .....	962	159	—	104	46	—	574	94	—	75	17	—
<b>4. Contro l'economia e la fede pubblica</b> .....	<b>370</b>	<b>84</b>	<b>—</b>	<b>117</b>	<b>33</b>	<b>1</b>	<b>191</b>	<b>103</b>	<b>1</b>	<b>39</b>	<b>26</b>	<b>—</b>
4.1 CONTRO L'ECONOMIA PUBBLICA, L'INDU- STRIA E IL COMMERCIO .....	244	6	—	89	—	—	108	5	—	20	—	—
Economia, industria e commercio .....	129	1	—	54	—	—	82	1	—	11	—	—
Bancarotta e delitti in materia com- merciale .....	115	5	—	35	—	—	26	4	—	9	—	—
4.2 CONTRO L'INCOLUMITÀ PUBBLICA .....	28	19	—	11	16	—	29	57	1	11	9	—
4.3 CONTRO LA FEDE PUBBLICA .....	98	59	—	17	17	1	54	41	—	8	17	—
Falsità in monete .....	2	2	—	—	4	—	5	2	—	—	—	—
Falsità in atti e persone .....	96	57	—	17	13	1	49	39	—	8	17	—
<b>5. Contro lo Stato, l'ordine pubblico ed altre istituzioni sociali</b> .....	<b>635</b>	<b>354</b>	<b>2</b>	<b>155</b>	<b>163</b>	<b>5</b>	<b>819</b>	<b>378</b>	<b>8</b>	<b>72</b>	<b>61</b>	<b>5</b>
5.1 CONTRO LA PERSONALITÀ DELLO STATO .....	—	1	—	—	—	—	—	1	1	—	—	—
5.2 CONTRO LA PUBBLICA AMMINISTRAZIONE Violenza, resistenza, oltraggio .....	466	228	1	70	98	1	514	222	1	45	44	1
Malversazione, peculato, ecc. ....	178	191	1	32	53	1	119	142	1	8	11	—
Rivelazione di segreti di ufficio, ecc. ....	3	17	—	1	13	—	3	30	—	—	7	—
285	20	—	37	32	—	—	392	50	—	37	26	1
5.3 CONTRO L'AMMINISTRAZIONE DELLA GIU- STIZIA .....	142	124	—	82	57	3	285	148	4	27	17	3
5.4 CONTRO IL SENTIMENTO RELIGIOSO, ecc. ....	3	—	1	1	—	1	9	3	2	—	—	—
5.5 CONTRO L'ORDINE PUBBLICO .....	24	1	—	2	8	—	11	4	—	—	—	1
<b>Totale delitti previsti dal C.P. e dalle leggi in materia commerciale</b> .....	<b>10.475</b>	<b>2.247</b>	<b>48</b>	<b>4.120</b>	<b>1.026</b>	<b>33</b>	<b>9.992</b>	<b>3.672</b>	<b>179</b>	<b>709</b>	<b>334</b>	<b>28</b>
<b>6. Preveduti da altri codici e leggi speciali</b> .....	<b>221</b>	<b>448</b>	<b>—</b>	<b>158</b>	<b>72</b>	<b>—</b>	<b>210</b>	<b>91</b>	<b>1</b>	<b>52</b>	<b>135</b>	<b>—</b>
Leggi finanziarie .....	6	416	—	10	68	—	12	68	—	3	111	—
Leggi elettorali .....	—	1	—	—	—	—	—	1	—	4	—	—
Leggi contro il fascismo .....	—	—	—	—	—	—	—	—	—	—	—	—
Altri codici e leggi speciali .....	215	31	—	148	4	—	198	22	1	45	24	—
<b>Totale delitti</b> .....	<b>10.696</b>	<b>2.695</b>	<b>48</b>	<b>4.278</b>	<b>1.098</b>	<b>33</b>	<b>10.202</b>	<b>3.763</b>	<b>180</b>	<b>761</b>	<b>469</b>	<b>28</b>
<b>Contravvenzioni</b> .....	<b>3.604</b>	<b>288</b>	<b>22</b>	<b>2.857</b>	<b>179</b>	<b>16</b>	<b>4.825</b>	<b>1.145</b>	<b>103</b>	<b>569</b>	<b>150</b>	<b>—</b>
<b>TOTALE REATI</b> .....	<b>14.300</b>	<b>2.983</b>	<b>70</b>	<b>7.135</b>	<b>1.277</b>	<b>49</b>	<b>15.027</b>	<b>4.908</b>	<b>283</b>	<b>1.330</b>	<b>619</b>	<b>28</b>

(\*) Cfr. « Avvertenze » nn. 10.3, 10.6.

(a) (b) Cfr. note corrispondenti a pag. 104.



Segue **TAV. 112** — **REATI GIUDICATI IN PRIMO GRADO (\*)**

REATI	CALTANISSETTA			CATANIA			MESSINA			PALERMO			CAGLIARI		
	Pre-ture (a)	Tri-bunali (b)	Corti di Assise	Pre-ture (a)	Tri-bunali (b)	Corti di Assise	Pre-ture (a)	Tri-bunali (b)	Corti di Assise	Pre-ture (a)	Tri-bunali (b)	Corti di Assise	Pre-ture (a)	Tri-bunali (b)	Corti di Assise
<b>1. Contro la persona</b> .....	<b>850</b>	<b>544</b>	<b>46</b>	<b>2.915</b>	<b>557</b>	<b>65</b>	<b>768</b>	<b>327</b>	<b>19</b>	<b>1.221</b>	<b>934</b>	<b>123</b>	<b>1.837</b>	<b>498</b>	<b>68</b>
1.1 CONTRO LA VITA .....	—	26	28	—	74	35	—	27	16	—	69	98	—	64	45
Omicidi volontari consumati .....	—	2	18	—	1	19	—	—	11	—	60	—	—	4	29
Omicidi volontari tentati .....	—	1	9	—	—	15	—	—	4	—	31	—	—	1	14
Infanticidi per causa d'onore .....	—	—	—	—	—	—	—	—	—	—	—	—	—	—	1
Omicidi preterintenzionali .....	—	—	1	—	—	1	—	—	—	—	4	—	—	—	1
Omicidi colposi .....	—	23	—	—	73	—	—	27	1	—	67	1	—	59	—
1.2 CONTRO L'INCOLUMITÀ E LA LIBERTÀ INDIVIDUALE .....	<b>621</b>	<b>499</b>	<b>18</b>	<b>2.051</b>	<b>450</b>	<b>30</b>	<b>533</b>	<b>295</b>	<b>3</b>	<b>800</b>	<b>817</b>	<b>25</b>	<b>1.212</b>	<b>397</b>	<b>23</b>
Percosse, lesioni personali volon-tarie .....	238	334	5	849	369	16	267	238	2	289	545	15	538	269	10
Lesioni personali colpose .....	165	46	1	552	2	1	139	37	—	230	45	3	214	21	—
Rissa, abbandono d'incapace, ecc .....	30	26	3	59	17	1	6	2	—	38	74	1	44	31	2
Violenza privata, minaccia, ecc .....	188	93	9	591	62	12	121	18	1	243	153	6	416	76	11
1.3 INGIURIE E DIFFAMAZIONI .....	<b>229</b>	<b>19</b>	—	<b>864</b>	<b>33</b>	—	<b>235</b>	<b>5</b>	—	<b>421</b>	<b>48</b>	—	<b>625</b>	<b>37</b>	—
<b>2. Contro la famiglia, la moralità e il buon costume</b> .....	<b>168</b>	<b>199</b>	<b>5</b>	<b>616</b>	<b>190</b>	<b>4</b>	<b>125</b>	<b>96</b>	—	<b>290</b>	<b>380</b>	<b>5</b>	<b>152</b>	<b>212</b>	<b>6</b>
2.1 CONTRO LA FAMIGLIA .....	146	115	2	551	65	1	101	40	—	242	193	2	109	94	2
2.2 CONTRO LA MORALITÀ, IL BUON COSTUME E LA SANITÀ DELLA STIRPE .....	22	84	3	65	125	3	24	56	—	48	187	3	43	118	4
Moralità pubblica e buon costume .....	19	81	3	62	115	3	21	54	—	40	180	3	28	114	4
Sanità della stirpe .....	3	3	—	3	10	—	3	2	—	8	7	—	15	4	—
<b>3. Contro il patrimonio</b> .....	<b>691</b>	<b>394</b>	<b>16</b>	<b>1.811</b>	<b>467</b>	<b>22</b>	<b>548</b>	<b>186</b>	<b>9</b>	<b>1.715</b>	<b>760</b>	<b>66</b>	<b>1.862</b>	<b>639</b>	<b>58</b>
3.1 FURTI .....	303	242	3	902	340	3	308	133	1	876	533	7	1.150	408	6
3.2 RAPINE E DANNI .....	235	76	13	371	17	15	103	9	8	572	53	57	420	76	50
Rapine, estorsioni, sequestri di persona consumati .....	—	4	12	—	4	13	—	2	8	—	9	44	—	22	45
Rapine, estorsioni, sequestri di persona tentati .....	—	4	1	—	6	2	—	1	—	—	18	9	—	20	3
Danni a cose, animali, terreni, ecc .....	235	68	—	371	7	—	103	6	—	572	26	4	420	34	2
3.3 TRUFFE E ALTRE FRODI .....	153	76	—	538	110	4	137	44	—	267	174	2	292	155	2
<b>4. Contro l'economia e la fede pubblica</b> .....	<b>32</b>	<b>54</b>	—	<b>268</b>	<b>52</b>	—	<b>44</b>	<b>15</b>	—	<b>211</b>	<b>89</b>	<b>2</b>	<b>100</b>	<b>93</b>	<b>2</b>
4.1 CONTRO L'ECONOMIA PUBBLICA, L'INDUSTRIA E IL COMMERCIO .....	13	3	—	178	6	—	27	—	—	136	9	—	39	5	—
Economia, industria e commercio .....	11	2	—	93	—	—	18	—	—	110	3	—	19	3	—
Bancarotta e delitti in materia commerciale .....	2	1	—	85	6	—	9	—	—	26	6	—	20	2	—
4.2 CONTRO L'INCOLUMITÀ PUBBLICA .....	4	19	—	21	19	—	3	4	—	19	32	1	35	47	—
4.3 CONTRO LA FEDE PUBBLICA .....	15	32	—	69	27	—	14	11	—	56	48	1	26	41	2
Falsità in monete .....	—	3	—	—	—	—	—	—	—	3	3	—	—	5	—
Falsità in atti e persone .....	15	29	—	69	27	—	14	11	—	53	45	1	26	36	2
<b>5. Contro lo Stato, l'ordine pubblico ed altre istituzioni sociali</b> .....	<b>304</b>	<b>144</b>	<b>6</b>	<b>682</b>	<b>170</b>	<b>5</b>	<b>375</b>	<b>72</b>	<b>3</b>	<b>395</b>	<b>365</b>	<b>24</b>	<b>351</b>	<b>312</b>	<b>20</b>
5.1 CONTRO LA PERSONALITÀ DELLO STATO .....	—	—	—	—	1	1	—	—	—	—	1	4	—	—	1
5.2 CONTRO LA PUBBLICA AMMINISTRAZIONE .....	235	95	2	517	115	1	318	61	—	253	267	7	161	182	—
Violenza, resistenza, oltraggio .....	33	22	2	70	61	—	6	38	—	76	174	5	91	107	—
Malversazione, peculato, ecc .....	26	13	—	1	18	1	—	7	—	7	19	—	2	25	—
Rivelazione di segreti di ufficio .....	176	60	—	446	36	—	312	16	—	170	74	2	68	50	—
5.3 CONTRO L'AMMINISTRAZIONE DELLA GIUSTIZIA .....	66	43	3	161	53	3	56	11	2	138	88	11	188	123	16
5.4 CONTRO IL SENTIMENTO RELIGIOSO, ecc .....	1	—	—	4	—	—	—	—	1	2	—	1	2	2	2
5.5 CONTRO L'ORDINE PUBBLICO .....	2	6	1	—	1	—	1	—	—	2	9	1	—	5	1
<b>Totale delitti preveduti dal C.P. e dalle leggi in materia commerciale</b> .....	<b>2.045</b>	<b>1.335</b>	<b>73</b>	<b>6.292</b>	<b>1.436</b>	<b>96</b>	<b>1.860</b>	<b>696</b>	<b>31</b>	<b>3.832</b>	<b>2.528</b>	<b>220</b>	<b>4.302</b>	<b>1.754</b>	<b>154</b>
<b>6. Preveduti da altri codici e leggi speciali</b> .....	<b>42</b>	<b>7</b>	<b>1</b>	<b>168</b>	<b>376</b>	—	<b>12</b>	<b>413</b>	—	<b>238</b>	<b>1.236</b>	<b>21</b>	<b>94</b>	<b>81</b>	—
Leggi finanziarie .....	2	3	—	14	368	—	—	40	—	95	1.110	—	5	61	—
Leggi elettorali .....	—	—	—	—	—	—	—	—	—	—	—	—	—	—	—
Leggi contro il fascismo .....	1	—	—	1	—	—	—	1	—	1	—	—	—	—	—
Altri codici e leggi speciali .....	39	4	1	153	8	—	12	372	—	142	126	21	89	20	—
<b>Totale delitti</b> .....	<b>2.087</b>	<b>1.342</b>	<b>74</b>	<b>6.460</b>	<b>1.812</b>	<b>96</b>	<b>1.872</b>	<b>1.109</b>	<b>31</b>	<b>4.070</b>	<b>3.764</b>	<b>241</b>	<b>4.396</b>	<b>1.835</b>	<b>154</b>
<b>Contravvenzioni</b> .....	<b>1.072</b>	<b>257</b>	<b>33</b>	<b>4.502</b>	<b>116</b>	<b>52</b>	<b>982</b>	<b>95</b>	<b>8</b>	<b>3.105</b>	<b>502</b>	<b>71</b>	<b>2.186</b>	<b>266</b>	<b>89</b>
<b>TOTALE REATI</b> .....	<b>3.159</b>	<b>1.599</b>	<b>107</b>	<b>10.962</b>	<b>1.928</b>	<b>148</b>	<b>2.854</b>	<b>1.204</b>	<b>39</b>	<b>7.175</b>	<b>4.266</b>	<b>312</b>	<b>6.582</b>	<b>2.101</b>	<b>243</b>

(\*) Cfr. « Avvertenze » nn. 10.3, 10.6.  
(a) (b) Cfr. note corrispondenti a pag. 104.

TAV. 113 — REATI A CARICO DI AUTORI IGNOTI (\*) (a)

REATI	ITALIA		TORINO		BRESCIA		MILANO		TRENTO	
	Denun- ciati	Accer- tati	Denun- ciati	Accer- tati	Denun- ciati	Accer- tati	Denun- ciati	Accer- tati	Denun- ciati	Accer- tati
<b>1. Contro la persona</b> .....	<b>18.884</b>	<b>17.058</b>	<b>778</b>	<b>853</b>	<b>585</b>	<b>583</b>	<b>2.133</b>	<b>2.182</b>	<b>246</b>	<b>236</b>
1.1 CONTRO LA VITA .....	688	571	55	100	8	11	81	97	18	9
Omicidi volontari consumati .....	206	260	26	73	3	2	14	44	7	5
Omicidi volontari tentati .....	85	72	4	6	—	—	5	5	1	1
Infanticidi per causa d'onore .....	48	22	3	3	—	—	12	10	—	1
Omicidi preterintenzionali .....	6	6	—	2	—	—	1	2	1	—
Omicidi colposi .....	343	211	22	16	5	9	49	36	9	2
1.2 CONTRO L'INCOLUMITÀ E LA LIBERTÀ INDIVIDUALE .....	17.664	15.966	656	683	568	562	2.006	2.044	223	222
Percosse, lesioni personali volontarie .....	3.601	2.541	96	98	90	83	142	187	18	16
Lesioni personali colpose .....	12.676	12.074	504	509	329	329	1.808	1.799	178	177
Rissa, abbandono d'incapace, ecc. ....	424	414	12	16	145	145	12	24	9	9
Violenza privata, minaccia, ecc. ....	963	937	44	60	4	5	44	34	18	20
1.3 INGIURIE E DIFFAMAZIONI .....	532	521	67	70	9	10	46	41	5	5
<b>2. Contro la famiglia la moralità e il buon costume</b> .....	<b>461</b>	<b>456</b>	<b>49</b>	<b>45</b>	<b>12</b>	<b>7</b>	<b>32</b>	<b>28</b>	<b>8</b>	<b>10</b>
2.1 CONTRO LA FAMIGLIA .....	81	90	—	—	—	—	1	2	—	—
2.2 CONTRO LA MORALITÀ, IL BUON COSTUME E LA SANITÀ DELLA STIRPE .....	380	366	49	45	12	7	31	26	8	10
Moralità pubblica e buon costume .....	291	228	44	31	10	5	17	16	7	9
Sanità della stirpe .....	89	138	5	14	2	2	14	10	1	1
<b>3. Contro il patrimonio</b> .....	<b>199.503</b>	<b>201.387</b>	<b>14.930</b>	<b>15.136</b>	<b>8.722</b>	<b>7.254</b>	<b>24.165</b>	<b>25.907</b>	<b>2.141</b>	<b>2.081</b>
3.1 FURTI .....	187.944	189.202	14.409	13.901	8.312	6.896	23.466	25.268	2.030	1.973
3.2 RAPINE E DANNI .....	7.974	8.637	218	949	245	197	227	233	79	77
Rapine, estorsioni, sequestri di persona consumati .....	815	1.402	43	768	39	15	92	69	8	4
Rapine, estorsioni, sequestri di persona tentati .....	534	539	22	21	4	12	34	32	9	8
Danni a cose, animali, terreni, ecc. ....	6.625	6.696	153	160	202	170	101	132	62	65
3.3 TRUFFE E ALTRE FRODI .....	3.585	3.548	303	266	165	161	472	406	32	31
<b>4. Contro l'economia e la fede pubblica</b> .....	<b>5.227</b>	<b>5.592</b>	<b>346</b>	<b>314</b>	<b>118</b>	<b>59</b>	<b>514</b>	<b>1.107</b>	<b>79</b>	<b>79</b>
4.1 CONTRO L'ECONOMIA PUBBLICA, L'INDUSTRIA E IL COMMERCIO .....	461	496	9	33	22	6	224	234	5	7
Economia, industria e commercio .....	179	181	3	1	7	5	86	90	4	6
Bancarotta e delitti in materia commerciale .....	282	305	6	32	15	1	138	144	1	1
4.2 CONTRO L'INCOLUMITÀ PUBBLICA .....	3.398	3.482	211	159	71	48	183	206	61	65
4.3 CONTRO LA FEDE PUBBLICA .....	1.368	1.624	126	122	25	5	107	667	13	7
Falsità in monete .....	528	1.024	90	82	24	3	42	621	4	4
Falsità in atti e persone .....	840	600	36	40	1	2	65	46	9	3
<b>5. Contro lo Stato, l'ordine pubblico ed altre istituzioni sociali</b> .....	<b>698</b>	<b>716</b>	<b>29</b>	<b>31</b>	<b>4</b>	<b>1</b>	<b>261</b>	<b>272</b>	<b>8</b>	<b>8</b>
5.1 CONTRO LA PERSONALITÀ DELLO STATO .....	28	16	2	—	—	—	2	1	2	1
5.2 CONTRO LA PUBBLICA AMMINISTRAZIONE .....	309	332	14	17	1	—	83	91	3	4
Violenza, resistenza, oltraggio .....	78	102	3	8	—	—	1	2	1	2
Malversazione, peculato, ecc. ....	30	27	4	2	—	—	—	1	—	—
Rivelazione di segreti di ufficio, ecc. ....	201	203	7	7	1	—	82	88	2	2
5.3 CONTRO L'AMMINISTRAZIONE DELLA GIUSTIZIA .....	120	97	10	6	2	1	4	3	—	—
5.4 CONTRO IL SENTIMENTO RELIGIOSO, ECC. ....	37	31	3	4	—	—	1	3	3	3
5.5 CONTRO L'ORDINE PUBBLICO .....	204	246	—	4	1	—	171	174	—	—
<b>Totale delitti preveduti dal C.P. e dalle leggi in materia commerciale</b> .....	<b>224.773</b>	<b>225.209</b>	<b>16.132</b>	<b>16.379</b>	<b>9.441</b>	<b>7.904</b>	<b>27.105</b>	<b>29.496</b>	<b>2.482</b>	<b>2.414</b>
<b>6. Preveduti da altri codici e leggi speciali</b> .....	<b>6.383</b>	<b>4.148</b>	<b>230</b>	<b>153</b>	<b>300</b>	<b>378</b>	<b>1.399</b>	<b>1.525</b>	<b>116</b>	<b>60</b>
Leggi finanziarie .....	4.713	3.279	162	113	296	371	1.337	1.363	46	52
Leggi elettorali .....	18	49	—	—	—	—	1	—	—	—
Leggi contro il fascismo .....	3	12	—	—	—	—	—	—	—	—
Altri codici e leggi speciali .....	1.649	808	68	40	4	7	61	162	70	8
<b>Totale delitti</b> .....	<b>231.156</b>	<b>229.357</b>	<b>16.362</b>	<b>16.532</b>	<b>9.741</b>	<b>8.282</b>	<b>28.504</b>	<b>31.021</b>	<b>2.598</b>	<b>2.474</b>
<b>Contravvenzioni</b> .....	<b>5.952</b>	<b>6.994</b>	<b>200</b>	<b>193</b>	<b>145</b>	<b>146</b>	<b>430</b>	<b>514</b>	<b>96</b>	<b>94</b>
<b>TOTALE REATI</b> .....	<b>237.108</b>	<b>236.351</b>	<b>16.562</b>	<b>16.725</b>	<b>9.886</b>	<b>8.428</b>	<b>28.934</b>	<b>31.535</b>	<b>2.694</b>	<b>2.568</b>

(\*) Cfr. « Avvertenze » nn. 10.1, 10.2, 10.6. e nota (a) a pag. 86.

(a) Il numero dei reati accertati non è confrontabile con quello dei reati denunciati. Sono compresi i reati a carico di autori ignoti obiettivamente accertati dalle preture.

Segue TAV. 113 — REATI A CARICO DI AUTORI IGNOTI (\*) (a)

REATI	VENEZIA		TRIESTE		GENOVA		BOLOGNA		FIRENZE	
	Denun- ciati	Accer- tati	Denun- ciati	Accer- tati	Denun- ciati	Accer- tati	Denun- ciati	Accer- tati	Denun- ciati	Accer- tati
<b>1. Contro la persona</b> .....	<b>2.676</b>	<b>1.805</b>	<b>74</b>	<b>60</b>	<b>537</b>	<b>506</b>	<b>1.212</b>	<b>1.202</b>	<b>1.693</b>	<b>1.632</b>
1.1 CONTRO LA VITA .....	53	60	21	3	47	35	46	39	46	23
Omicidi volontari consumati .....	8	35	1	—	21	23	9	17	6	8
Omicidi volontari tentati .....	1	2	—	—	1	2	2	—	—	2
Infanticidi per causa d'onore .....	—	—	17	—	3	1	—	—	—	—
Omicidi preterintenzionali .....	—	—	—	—	—	1	—	—	—	—
Omicidi colposi .....	44	23	3	3	22	8	28	20	40	13
1.2 CONTRO L'INCOLUMITÀ E LA LIBERTÀ INDI- VIDUALE .....	2.603	1.727	49	54	470	451	1.145	1.142	1.623	1.590
Percosse, lesioni personali volontarie .....	1.009	135	11	16	97	84	55	52	73	66
Lesioni personali colpose .....	1.536	1.535	32	32	347	333	1.039	1.038	1.517	1.492
Rissa, abbandono d'incapace, ecc. ....	8	9	—	—	4	14	5	5	2	2
Violenza privata, minaccia, ecc. ....	50	48	6	6	22	20	46	47	31	30
1.3 INGIURIE E DIFFAMAZIONI .....	20	18	4	3	20	20	21	21	24	19
<b>2. Contro la famiglia, la moralità e il buon costume</b> .....	<b>27</b>	<b>16</b>	<b>8</b>	<b>5</b>	<b>19</b>	<b>23</b>	<b>20</b>	<b>17</b>	<b>24</b>	<b>28</b>
2.1 CONTRO LA FAMIGLIA .....	—	—	—	—	2	1	1	2	3	2
2.2 CONTRO LA MORALITÀ IL BUON COSTUME E LA SANITÀ DELLA STIRPE .....	27	16	8	5	17	22	19	15	21	26
Moralità pubblica e buon costume .....	23	12	7	5	13	16	16	13	18	22
Sanità della stirpe .....	4	4	1	—	4	6	3	2	3	4
<b>3. Contro il patrimonio</b> .....	<b>15.326</b>	<b>17.434</b>	<b>1.594</b>	<b>1.559</b>	<b>7.986</b>	<b>8.233</b>	<b>12.764</b>	<b>13.024</b>	<b>9.803</b>	<b>10.584</b>
3.1 FURTI .....	14.804	16.895	1.543	1.509	7.673	7.898	12.445	12.720	9.539	10.328
3.2 RAPINE E DANNI .....	388	361	35	34	194	217	162	179	151	146
Rapine, estorsioni, sequestri di persona consumati .....	50	42	7	6	38	55	29	47	35	24
Rapine, estorsioni, sequestri di persona tentati .....	37	29	1	1	8	20	21	14	10	17
Danni a cose, animali, terreni, ecc. ....	301	290	27	27	148	142	112	118	106	105
3.3 TRUFFE E ALTRE FRODI .....	134	178	16	16	119	118	157	125	113	110
<b>4. Contro l'economia e la fede pubblica</b> ....	<b>224</b>	<b>221</b>	<b>59</b>	<b>58</b>	<b>335</b>	<b>455</b>	<b>374</b>	<b>291</b>	<b>493</b>	<b>388</b>
4.1 CONTRO L'ECONOMIA PUBBLICA, L'INDUSTRIA E IL COMMERCIO .....	9	8	—	1	53	57	6	11	39	20
Economia, industria e commercio .....	2	3	—	—	7	12	2	3	19	—
Bancarotta e delitti in materia commerciale .....	7	5	—	1	46	45	4	8	20	20
4.2 CONTRO L'INCOLUMITÀ PUBBLICA .....	138	147	48	46	191	298	218	220	330	299
4.3 CONTRO LA FEDE PUBBLICA .....	77	66	11	11	91	100	150	60	124	69
Falsità in monete .....	28	28	6	11	60	48	57	20	66	33
Falsità in atti e persone .....	49	38	5	—	31	52	93	40	58	36
<b>5. Contro lo Stato, l'ordine pubblico ed altri istituzioni sociali</b> .....	<b>29</b>	<b>13</b>	<b>2</b>	<b>4</b>	<b>17</b>	<b>33</b>	<b>11</b>	<b>14</b>	<b>24</b>	<b>14</b>
5.1 CONTRO LA PERSONALITÀ DELLO STATO ..	4	2	—	—	—	1	1	2	1	1
5.2 CONTRO LA PUBBLICA AMMINISTRAZIONE ..	8	6	2	2	6	11	6	8	18	7
Violenza, resistenza, oltraggio .....	1	3	—	—	—	6	3	4	12	4
Malversazione, peculato, ecc. ....	4	—	—	—	—	1	—	—	4	2
Rivelazione di segreti di ufficio, ecc. ....	3	3	2	2	6	4	3	4	2	1
5.3 CONTRO L'AMMINISTRAZIONE DELLA GIUSTIZIA	4	2	—	1	7	—	3	4	3	1
5.4 CONTRO IL SENTIMENTO RELIGIOSO, ECC. ....	7	1	—	—	—	1	1	—	2	1
5.5 CONTRO L'ORDINE PUBBLICO .....	6	2	—	1	4	20	—	—	—	4
<b>Totale delitti previsti dal C.P. e dalle leggi in materia commerciale</b> .....	<b>18.282</b>	<b>19.489</b>	<b>1.737</b>	<b>1.686</b>	<b>8.894</b>	<b>9.250</b>	<b>14.381</b>	<b>14.548</b>	<b>12.037</b>	<b>12.646</b>
<b>6. Prevveduti da altri codici e leggi speciali</b> ..	<b>175</b>	<b>170</b>	<b>76</b>	<b>52</b>	<b>147</b>	<b>136</b>	<b>133</b>	<b>65</b>	<b>92</b>	<b>64</b>
Leggi finanziarie .....	124	110	59	37	119	85	74	9	62	51
Leggi elettorali .....	—	30	—	—	—	—	—	4	—	—
Leggi contro il fascismo .....	—	—	—	—	1	1	—	1	—	7
Altri codici e leggi speciali .....	51	30	17	15	27	50	59	51	30	6
<b>Totale delitti</b> .....	<b>18.457</b>	<b>19.659</b>	<b>1.813</b>	<b>1.738</b>	<b>9.041</b>	<b>9.386</b>	<b>14.514</b>	<b>14.613</b>	<b>12.129</b>	<b>12.710</b>
<b>Contravvenzioni</b> .....	<b>339</b>	<b>371</b>	<b>25</b>	<b>25</b>	<b>276</b>	<b>155</b>	<b>479</b>	<b>502</b>	<b>430</b>	<b>417</b>
<b>TOTALE REATI</b> .....	<b>18.796</b>	<b>20.030</b>	<b>1.838</b>	<b>1.763</b>	<b>9.317</b>	<b>9.541</b>	<b>14.993</b>	<b>15.115</b>	<b>12.559</b>	<b>13.127</b>

(\*) Cfr. « Avvertenze » nn. 10.1, 10.2, 10.6. e nota (a) a pag. 86.

(a) Cfr. nota (a) a pagina precedente.

Segue TAV. 113 — REATI A CARICO DI AUTORI IGNOTI (\*) (a)

REATI	PERUGIA		ANCONA		ROMA		L'AQUILA		NAPOLI	
	Denun- ciati	Accer- tati	Denun- ciati	Accer- tati	Denun- ciati	Accer- tati	Denun- ciati	Accer- tati	Denun- ciati	Accer- tati
<b>1. Contro la persona</b> .....	<b>404</b>	<b>394</b>	<b>301</b>	<b>306</b>	<b>863</b>	<b>811</b>	<b>351</b>	<b>349</b>	<b>2.953</b>	<b>2.173</b>
1.1 CONTRO LA VITA .....	13	6	10	12	37	44	7	9	32	15
Omicidi volontari consumati .....	—	3	1	2	8	5	—	2	7	3
Omicidi volontari tentati .....	1	—	3	3	1	2	—	—	5	2
Infanticidi per causa d'onore .....	—	—	1	1	4	4	—	1	3	1
Omicidi preterintenzionali .....	—	—	—	—	—	—	—	1	—	—
Omicidi colposi .....	12	3	5	6	24	33	7	5	17	9
1.2 CONTRO L'INCOLUMITÀ E LA LIBERTÀ INDI- VIDUALE .....	380	380	276	279	781	719	328	323	2.866	2.097
Percosse, lesioni personali volontarie .....	41	40	31	32	175	115	51	50	642	417
Lesioni personali colpose .....	316	316	204	201	505	498	228	229	2.099	1.568
Rissa, abbandono d'incapace, ecc. ....	3	3	7	7	23	20	29	29	28	29
Violenza privata, minaccia, ecc. ....	20	21	34	39	78	86	20	15	97	83
1.3 INGIURIE E DIFFAMAZIONI .....	11	8	15	15	45	48	16	17	55	61
<b>2. Contro la famiglia, la moralità e il buon costume</b> .....	<b>8</b>	<b>7</b>	<b>10</b>	<b>33</b>	<b>75</b>	<b>29</b>	<b>7</b>	<b>7</b>	<b>31</b>	<b>54</b>
2.1 CONTRO LA FAMIGLIA .....	—	—	2	15	6	1	2	4	5	4
2.2 CONTRO LA MORALITÀ, IL BUON COSTUME E LA SANITÀ DELLA STIRPE .....	8	7	8	18	69	28	5	3	26	50
Moralità pubblica e buon costume .....	4	3	6	6	58	22	2	—	20	17
Sanità della stirpe .....	4	4	2	12	11	6	3	3	6	33
<b>3. Contro il patrimonio</b> .....	<b>1.839</b>	<b>1.803</b>	<b>3.251</b>	<b>3.172</b>	<b>27.475</b>	<b>26.402</b>	<b>2.917</b>	<b>2.894</b>	<b>18.781</b>	<b>18.445</b>
3.1 FURTI .....	1.778	1.731	3.045	2.972	26.134	25.174	2.677	2.658	17.398	17.131
3.2 RAPINE E DANNI .....	46	60	147	139	419	307	204	198	905	891
Rapine, estorsioni, sequestri di persona consumati .....	1	14	18	9	125	44	6	4	69	28
Rapine, estorsioni, sequestri di persona tentati .....	3	1	10	9	24	20	9	7	53	33
Danni a cose, animali, terreni, ecc. ....	42	45	119	121	270	243	189	187	783	830
3.3 TRUFFE E ALTRE FRODI .....	15	12	59	61	922	921	36	38	478	423
<b>4. Contro l'economia e la fede pubblica</b> .....	<b>84</b>	<b>88</b>	<b>51</b>	<b>56</b>	<b>569</b>	<b>341</b>	<b>107</b>	<b>98</b>	<b>394</b>	<b>337</b>
4.1 CONTRO L'ECONOMIA PUBBLICA, L'INDUSTRIA E IL COMMERCIO .....	3	1	3	3	12	13	2	2	22	22
Economia, industria e commercio .....	3	1	2	2	3	3	2	2	6	5
Bancarotta e delitti in materia commerciale .....	—	—	1	1	9	10	—	—	16	17
4.2 CONTRO L'INCOLUMITÀ PUBBLICA .....	67	76	30	44	187	226	72	61	291	228
4.3 CONTRO LA FEDE PUBBLICA .....	14	11	18	9	370	102	33	35	81	87
Falsità in monete .....	1	—	2	7	94	54	17	27	12	41
Falsità in atti e persone .....	13	11	16	2	276	48	16	8	69	46
<b>5. Contro lo Stato, l'ordine pubblico ed altre istituzioni sociali</b> .....	<b>10</b>	<b>4</b>	<b>15</b>	<b>10</b>	<b>41</b>	<b>27</b>	<b>16</b>	<b>11</b>	<b>81</b>	<b>86</b>
5.1 CONTRO LA PERSONALITÀ DELLO STATO .....	1	1	1	—	4	—	—	—	1	—
5.2 CONTRO LA PUBBLICA AMMINISTRAZIONE .....	1	1	9	9	21	16	7	2	64	68
Violenza, resistenza, oltraggio .....	—	—	6	4	4	4	1	—	28	23
Malversazione, peculato, ecc. ....	1	1	—	2	7	4	—	—	4	10
Rivelazione di segreti di ufficio, ecc. ....	—	—	3	3	10	8	6	2	32	35
5.3 CONTRO L'AMMINISTRAZIONE DELLA GIUSTIZIA .....	8	1	2	—	8	9	4	4	12	9
5.4 CONTRO IL SENTIMENTO RELIGIOSO, ECC. ....	—	—	1	1	6	2	4	4	—	—
5.5 CONTRO L'ORDINE PUBBLICO .....	—	1	2	—	2	—	1	1	4	9
<b>Totale delitti preveduti dal C. P. e dalle leggi in materia commerciale</b> .....	<b>2.345</b>	<b>2.296</b>	<b>3.628</b>	<b>3.577</b>	<b>29.023</b>	<b>27.610</b>	<b>3.398</b>	<b>3.359</b>	<b>22.240</b>	<b>21.095</b>
<b>6. Preveduti da altri codici e leggi speciali</b> ..	<b>10</b>	<b>5</b>	<b>24</b>	<b>36</b>	<b>437</b>	<b>136</b>	<b>18</b>	<b>16</b>	<b>1.100</b>	<b>492</b>
Leggi finanziarie .....	7	3	17	24	407	92	3	3	200	420
Leggi elettorali .....	—	—	—	—	1	—	—	—	—	—
Leggi contro il fascismo .....	—	—	—	—	—	—	—	—	1	1
Altri codici e leggi speciali .....	3	2	7	12	29	44	15	13	899	71
<b>Totale delitti</b> ..	<b>2.355</b>	<b>2.301</b>	<b>3.652</b>	<b>3.613</b>	<b>29.460</b>	<b>27.746</b>	<b>3.416</b>	<b>3.375</b>	<b>23.340</b>	<b>21.587</b>
<b>Contravvenzioni</b> ..	<b>155</b>	<b>229</b>	<b>119</b>	<b>112</b>	<b>225</b>	<b>377</b>	<b>70</b>	<b>60</b>	<b>1.257</b>	<b>1.310</b>
<b>TOTALE REATI</b> ..	<b>2.510</b>	<b>2.530</b>	<b>3.771</b>	<b>3.725</b>	<b>29.685</b>	<b>28.123</b>	<b>3.486</b>	<b>3.435</b>	<b>24.597</b>	<b>22.897</b>

(\*) Cfr. « Avvertenze » nn. 10.1, 10.2, 10.6. e nota (a) a pag. 86.

(a) Cfr. la nota (a) a pag. 110.

Segue TAV. 113 — REATI A CARICO DI AUTORI IGNOTI (\*) (a)

REATI	BARI		LECCE		POTENZA		CATANZARO		REGGIO DI CALABRIA (sez.)	
	Denun- ciati	Accer- tati	Denun- ciati	Accer- tati	Denun- ciati	Accer- tati	Denun- ciati	Accer- tati	Denun- ciati	Accer- tati
<b>1. Contro la persona</b> .....	1.052	1.025	382	381	97	97	626	628	238	130
1.1 CONTRO LA VITA .....	13	15	7	4	—	3	17	13	4	1
Omicidi volontari consumati .....	1	2	1	1	—	1	8	4	1	—
Omicidi volontari tentati .....	2	3	1	—	—	2	5	7	1	1
Infanticidi per causa d'onore .....	—	—	1	—	—	—	—	—	2	—
Omicidi preterintenzionali .....	—	—	1	—	—	—	—	—	—	—
Omicidi colposi .....	10	10	3	3	—	—	4	2	—	—
1.2 CONTRO L'INCOLUMITÀ E LA LIBERTÀ INDI- VIDUALE .....	1.010	983	329	329	90	87	600	607	224	127
Percosse, lesioni personali volontarie .....	199	189	55	54	48	42	209	205	65	26
Lesioni personali colpose .....	777	745	240	236	37	40	296	298	104	94
Rissa, abbandono d'incapace, ecc. ....	8	23	8	8	3	2	17	19	49	—
Violenza privata, minaccia, ecc. ....	26	26	26	31	2	3	78	85	6	7
1.3 INGIURIE E DIFFAMAZIONI .....	29	27	46	48	7	7	9	8	10	2
<b>2. Contro la famiglia, la moralità e il buon   costume</b> .....	19	30	10	9	7	10	5	11	—	2
2.1 CONTRO LA FAMIGLIA .....	1	3	3	3	3	3	3	3	—	—
2.2 CONTRO LA MORALITÀ, IL BUON COSTUME E LA SANITÀ DELLA STIRPE .....	18	27	7	6	4	7	2	8	—	2
Moralità pubblica e buon costume .....	4	11	5	3	4	6	1	7	—	1
Sanità della stirpe .....	14	16	2	3	—	1	1	1	—	1
<b>3. Contro il patrimonio</b> .....	7.874	8.034	6.498	6.508	2.179	2.162	5.220	5.258	683	617
3.1 FURTI .....	7.363	7.486	5.911	5.879	2.002	1.973	4.447	4.477	633	569
3.2 RAPINE E DANNI .....	378	414	552	564	159	172	688	696	38	46
Rapine, estorsioni, sequestri di persona consumati .....	16	26	11	14	4	4	28	26	—	3
Rapine, estorsioni, sequestri di persona tentati .....	13	33	5	15	4	12	16	20	—	3
Danni a cose, animali, terreni, ecc. ....	349	355	536	535	151	156	644	650	38	40
3.3 TRUFFE E ALTRE FRODI .....	133	134	35	65	18	17	85	85	12	2
<b>4. Contro l'economia e la fede pubblica</b> .....	142	184	81	125	61	88	190	229	7	28
4.1 CONTRO L'ECONOMIA PUBBLICA, L'INDUSTRIA E IL COMMERCIO .....	1	15	4	3	2	4	7	7	—	—
Economia, industria e commercio .....	1	13	2	3	2	4	7	7	—	—
Bancarotta e delitti in materia commerciale .....	—	2	2	—	—	—	—	—	—	—
4.2 CONTRO L'INCOLUMITÀ PUBBLICA .....	115	139	70	109	58	81	168	205	5	19
4.3 CONTRO LA FEDE PUBBLICA .....	26	30	7	13	1	3	15	17	2	4
Falsità in monete .....	5	9	1	—	—	—	2	4	—	—
Falsità in atti e persone .....	21	21	6	13	1	3	13	13	2	4
<b>5. Contro lo Stato, l'ordine pubblico ed altre   istituzioni sociali</b> .....	14	19	18	21	5	5	22	29	—	2
5.1 CONTRO LA PERSONALITÀ DELLO STATO .....	—	—	2	1	1	1	1	2	—	—
5.2 CONTRO LA PUBBLICA AMMINISTRAZIONE .....	5	6	9	8	2	1	7	13	—	1
Violenza, resistenza, oltraggio .....	1	1	2	—	—	1	5	5	—	—
Malversazione, peculato, ecc. ....	—	1	—	—	—	—	2	1	—	1
Rivelazione di segreti di ufficio, ecc. ....	4	4	7	8	2	—	5	7	—	—
5.3 CONTRO L'AMMINISTRAZIONE DELLA GIUSTIZIA .....	8	11	3	4	2	2	13	11	—	1
5.4 CONTRO IL SENTIMENTO RELIGIOSO, ECC. ....	1	1	1	1	—	—	—	2	—	—
5.5 CONTRO L'ORDINE PUBBLICO .....	—	1	3	7	—	1	1	1	—	—
<b>Totale delitti preveduti dal C.P. e dalle   leggi in materia commerciale</b> .....	9.101	9.292	6.989	7.044	2.349	2.362	6.063	6.155	928	774
<b>6. Preveduti da altri codici e leggi speciali</b> .....	90	106	25	37	4	4	136	76	67	335
Leggi finanziarie .....	78	89	25	36	—	—	127	10	67	335
Leggi elettorali .....	—	—	—	—	—	—	—	—	—	—
Leggi contro il fascismo .....	—	—	—	—	1	1	—	—	—	—
Altri codici e leggi speciali .....	12	17	—	1	3	3	9	66	—	—
<b>Totale delitti</b> .....	9.191	9.398	7.014	7.081	2.353	2.366	6.199	6.231	995	1.109
<b>Contravvenzioni</b> .....	219	227	178	186	131	143	291	351	134	58
<b>TOTALE REATI</b> .....	9.410	9.625	7.192	7.267	2.484	2.509	6.490	6.582	1.129	1.167

(\*) Cfr. « Avvertenze » nn. 10.1, 10.2, 10.6. e nota (a) a pag. 86.

(a) Cfr. nota (a) a pagina 110.

Segue TAV. 113 — REATI A CARICO DI AUTORI IGNOTI (\*) (a)

REATI	CALTANISSETTA		CATANIA		MESSINA		PALERMO		CAGLIARI	
	Denun- ciati	Accer- tati	Denun- ciati	Accer- tati	Denun- ciati	Accer- tati	Denun- ciati	Accer- tati	Denun- ciati	Accer- tati
<b>1. Contro la persona .....</b>	<b>171</b>	<b>166</b>	<b>362</b>	<b>344</b>	<b>147</b>	<b>114</b>	<b>291</b>	<b>446</b>	<b>712</b>	<b>635</b>
1.1 CONTRO LA VITA .....	9	4	11	5	2	3	65	35	86	25
Omicidi volontari consumati .....	6	2	1	3	1	1	36	15	40	9
Omicidi volontari tentati .....	2	2	1	—	—	—	25	17	17	13
Infanticidi per causa d'onore .....	1	—	—	—	—	—	—	—	1	—
Omicidi preterintenzionali .....	—	—	—	—	—	—	1	—	2	—
Omicidi colposi .....	—	—	9	2	1	2	3	3	26	3
1.2 CONTRO L'INCOLUMITÀ E LA LIBERTÀ INDI- VIDUALE .....	157	157	338	326	117	83	213	398	612	596
Percosse, lesioni personali volontarie .....	71	71	115	105	23	20	69	228	216	210
Lesioni personali colpose .....	38	38	195	194	37	37	88	115	222	221
Rissa, abbandono d'incapace, ecc. ....	17	17	11	10	2	1	5	5	17	17
Violenza privata, minaccia, ecc. ....	31	31	17	17	55	25	51	50	157	148
1.3 INGIURIE E DIFFAMAZIONI .....	5	5	13	13	28	28	13	13	14	14
<b>2. Contro la famiglia, la moralità e il buon costume .....</b>	<b>1</b>	<b>1</b>	<b>40</b>	<b>34</b>	<b>4</b>	<b>3</b>	<b>14</b>	<b>13</b>	<b>31</b>	<b>34</b>
2.1 CONTRO LA FAMIGLIA .....	—	—	31	30	1	1	3	1	14	15
2.2 CONTRO LA MORALITÀ, IL BUON COSTUME E LA SANITÀ DELLA STIRPE .....	1	1	9	4	3	2	11	12	17	19
Moralità pubblica e buon costume .....	1	1	6	2	2	2	9	7	14	11
Sanità della stirpe .....	—	—	3	2	1	—	2	5	3	8
<b>3. Contro il patrimonio .....</b>	<b>1.551</b>	<b>1.509</b>	<b>5.630</b>	<b>5.410</b>	<b>2.084</b>	<b>2.331</b>	<b>7.256</b>	<b>6.768</b>	<b>8.834</b>	<b>8.862</b>
3.1 FURTI .....	1.297	1.272	5.156	4.953	1.899	2.149	6.534	5.962	7.449	7.428
3.2 RAPINE E DANNI .....	228	212	392	381	161	158	677	665	1.281	1.341
Rapine, estorsioni, sequestri di persona consumati .....	13	4	9	10	5	3	85	77	84	106
Rapine, estorsioni, sequestri di persona tentati .....	12	10	25	16	3	1	104	109	107	96
Danni a cose, animali, terreni ecc. ....	203	198	358	355	153	154	488	479	1.090	1.139
3.3 TRUFFE E ALTRE FRODI .....	26	25	82	76	24	24	45	141	104	93
<b>4. Contro l'economia e la fede pubblica .....</b>	<b>105</b>	<b>94</b>	<b>128</b>	<b>110</b>	<b>80</b>	<b>41</b>	<b>284</b>	<b>514</b>	<b>402</b>	<b>292</b>
4.1 CONTRO L'ECONOMIA PUBBLICA, L'INDUSTRIA E IL COMMERCIO .....	—	1	2	1	11	11	10	10	15	16
Economia, industria e commercio .....	—	—	1	—	11	11	1	1	8	9
Bancarotta e delitti in materia commerciale.	—	1	1	1	—	—	9	9	7	7
4.2 CONTRO L'INCOLUMITÀ PUBBLICA .....	95	88	119	104	57	24	249	321	364	269
4.3 CONTRO LA FEDE PUBBLICA .....	10	5	7	5	12	6	25	183	23	7
Falsità in monete .....	1	—	3	1	2	—	9	31	2	—
Falsità in atti e persone .....	9	5	4	4	10	6	16	152	21	7
<b>5. Contro lo Stato, l'ordine pubblico ed altre istituzioni sociali .....</b>	<b>7</b>	<b>10</b>	<b>18</b>	<b>15</b>	<b>10</b>	<b>12</b>	<b>28</b>	<b>53</b>	<b>28</b>	<b>22</b>
5.1 CONTRO LA PERSONALITÀ DELLO STATO .....	2	1	3	2	—	—	—	—	—	—
5.2 CONTRO LA PUBBLICA AMMINISTRAZIONE .....	2	2	7	7	8	8	11	37	15	7
Violenza, resistenza, oltraggio .....	1	1	2	2	2	1	4	27	6	4
Malversazione, peculato, ecc. ....	—	—	—	—	—	1	2	—	2	—
Rivelazione di segreti di ufficio, ecc. ....	1	1	5	5	6	6	5	10	7	3
5.3 CONTRO L'AMMINISTRAZIONE DELLA GIUSTIZIA	—	1	6	5	—	1	15	14	6	6
5.4 CONTRO IL SENTIMENTO RELIGIOSO, ECC. ....	1	—	2	1	1	2	—	—	3	4
5.5 CONTRO L'ORDINE PUBBLICO .....	2	6	—	—	1	1	2	2	4	5
<b>Totale delitti preveduti dal C. P. e dalle leggi in materia commerciale .....</b>	<b>1.835</b>	<b>1.780</b>	<b>6.178</b>	<b>5.913</b>	<b>2.325</b>	<b>2.501</b>	<b>7.873</b>	<b>7.794</b>	<b>10.007</b>	<b>9.845</b>
<b>6. Preveduti da altri codici e leggi speciali ..</b>	<b>17</b>	<b>4</b>	<b>48</b>	<b>15</b>	<b>1.066</b>	<b>2</b>	<b>647</b>	<b>256</b>	<b>26</b>	<b>25</b>
Leggi finanziarie .....	16	1	43	10	1.064	—	380	65	—	—
Leggi elettorali .....	1	1	—	—	—	—	14	14	1	—
Leggi contro il fascismo .....	—	—	—	—	—	—	—	1	—	—
Altri codici e leggi speciali .....	—	2	5	5	2	2	253	176	25	25
<b>Totale delitti .....</b>	<b>1.852</b>	<b>1.784</b>	<b>6.226</b>	<b>5.928</b>	<b>3.391</b>	<b>2.503</b>	<b>8.520</b>	<b>8.050</b>	<b>10.033</b>	<b>9.870</b>
<b>Contravvenzioni .....</b>	<b>54</b>	<b>60</b>	<b>91</b>	<b>85</b>	<b>35</b>	<b>677</b>	<b>259</b>	<b>366</b>	<b>314</b>	<b>336</b>
<b>TOTALE REATI .....</b>	<b>1.906</b>	<b>1.844</b>	<b>6.317</b>	<b>6.013</b>	<b>3.426</b>	<b>3.180</b>	<b>8.779</b>	<b>8.416</b>	<b>10.347</b>	<b>10.206</b>

(\*) Cfr. « Avvertenze » nn. 10.1, 10.2, 10.6 e nota (a) a pag. 86.

(a) Cfr. nota (a) a pag. 110.

TAV. 114 — DELITTI DENUNCIATI NEI PROCEDIMENTI TRASMESSI DAL TRIBUNALE SUPREMO MILITARE ALLE PROCURE DELLA REPUBBLICA (a)

DISTRETTI DI CORTE DI APPELLO (b)	D E L I T T I (c)												
	Contro la persona				Contro il patrimonio				Contro l'economia pubblica l'industria e il commercio	Contro la fede pubblica	Contro l'incolumità pubblica	Contro la personalità dello Stato	Contro la pubblica Amministrazione
	omicidi volontari		lesioni personali volontarie	contro la libertà individuale	furti	rapine, estorsioni e sequestri di persona		altri mediante violenza o frode					
	consumati	tentati				consumati	tentati						
Torino .....	109	8	20	23	69	907	11	2	3	1	2	3	1
Milano .....	2	1	2	—	—	10	—	1	—	—	—	—	—
Venezia .....	22	—	4	—	4	12	—	—	—	—	—	—	—
Firenze .....	3	—	—	2	12	11	—	—	—	—	—	—	—
ITALIA ....	136	9	26	25	85	940	11	3	3	1	2	3	1

(a) I dati si riferiscono ai delitti commessi nel triennio 1943-45 e denunciati al Tribunale Supremo Militare, i cui procedimenti furono trasmessi alle procure della Repubblica e da queste definiti nell'anno considerato. I dati non sono compresi nelle tavole che precedono. (b) Sono indicati soltanto i distretti di corte di appello, nelle cui circoscrizioni territoriali furono commessi i delitti di cui alla nota (a). (c) Per le specie di delitti non indicate, il fenomeno non si è verificato.

TAV. 115 — IMPUTATI DENUNCIATI E IMPUTATI RINVIATI A GIUDIZIO (\*) (a)

DISTRETTI DI CORTE DI APPELLO	DENUNCIATI				RINVIATI AL GIUDIZIO												
	Ai Pretori		Alle Procure		Del Pretore				Del Tribunale				Delle Corti di Assise				
	Totale	condannati con decreto penale di condanna (b)	Totale	inviati al Giudice Istruttore (c)	Totale	con decreto di citazione a giudizio (d)		per il giudizio direttissimo	su richiesta di citazione a giudizio del P. M.	per il giudizio direttissimo	con sentenza		su richiesta di citazione a giudizio del P. M.	per il giudizio direttissimo	con sentenza del G. I. o della Sez. Istrut.	Totale	
						di cui in base a sentenza	del G. I. della Sez. Istr.				del G. I.	della Sez. Istr.					
Torino .....	57.630	30.442	6.492	2.332	64.122	12.045	58	—	410	3.977	136	694	4	44	3	76	17.389
Brescia .....	44.596	24.919	3.582	1.269	48.178	6.724	19	—	68	1.992	311	377	—	10	—	41	9.523
Milano .....	121.877	70.399	11.943	3.655	133.820	17.233	40	—	1.227	8.082	170	1.408	35	33	3	130	28.321
Trento .....	16.882	8.777	1.501	556	18.383	3.369	6	—	134	927	12	226	—	6	—	31	4.705
Venezia .....	86.777	40.324	7.818	2.919	94.595	14.276	63	—	616	4.806	63	995	—	29	1	198	20.984
Trieste .....	6.469	4.461	1.587	458	8.056	920	10	—	745	1.071	19	151	—	39	—	26	2.971
Genova .....	45.290	21.713	4.633	1.965	49.923	7.496	40	—	584	2.613	47	1.051	—	8	—	47	11.846
Bologna .....	65.237	28.973	6.681	3.295	71.918	11.887	57	—	177	3.222	144	1.147	12	18	2	90	16.699
Firenze .....	69.462	37.414	4.734	1.582	74.196	9.373	68	—	199	3.013	126	808	6	13	—	19	13.557
Perugia .....	15.134	7.350	1.687	558	16.821	2.549	22	—	37	1.090	21	222	—	18	—	15	3.952
Ancona .....	28.391	14.318	2.187	937	30.578	3.979	24	—	61	1.240	8	426	—	2	—	18	5.734
Roma .....	124.127	78.990	11.801	3.801	135.928	25.484	60	—	1.906	7.471	461	1.014	14	60	8	102	36.520
L'Aquila .....	27.755	10.807	3.254	1.027	31.009	7.163	66	1	30	2.203	9	529	14	15	—	47	10.001
Napoli .....	192.657	130.365	27.060	8.807	219.717	37.243	149	—	1.193	18.002	239	3.026	9	11	1	390	60.114
Bari .....	48.608	17.822	8.702	2.421	57.310	16.043	160	—	69	6.221	33	1.039	—	27	—	65	23.497
Lecce .....	49.879	21.318	5.244	1.602	55.123	12.840	31	—	138	3.628	7	453	10	6	1	85	17.168
Potenza .....	18.499	7.906	2.858	1.067	21.357	6.142	40	—	4	1.787	3	613	5	1	—	30	8.585
Catanzaro .....	47.036	17.270	5.643	2.506	52.679	17.448	112	—	118	3.068	7	771	1	60	2	189	21.664
Reg. di Cal. (sez.) .....	6.914	3.534	1.060	618	7.974	1.649	7	—	112	429	11	261	—	2	—	100	2.564
Caltanissetta .....	13.352	5.541	2.697	872	16.049	3.903	51	—	44	1.799	3	272	4	23	—	79	6.127
Catania .....	36.357	18.832	5.980	2.260	42.337	9.523	83	—	106	3.655	54	1.000	—	11	—	114	14.463
Messina .....	14.025	6.887	2.013	799	16.038	4.348	79	—	72	1.201	8	409	10	5	—	26	6.079
Palermo .....	45.635	24.317	7.195	3.585	52.830	7.880	166	—	116	3.588	13	2.210	7	9	—	318	14.141
Cagliari .....	39.228	24.023	4.597	2.834	43.825	7.028	147	—	144	1.725	29	1.427	9	9	—	255	10.626
ITALIA ...	1.221.817	656.702	140.949	51.725	1.362.766	246.545	1.558	1	8.310	86.810	1.934	20.520	140	459	21	2.491	367.230

(\*) Cfr. « Avvertenze » n. 10.4.

(a) Compresi i dati delle procure per minorenni e dei tribunali per minorenni. — (b) I dati si riferiscono ai condannati con decreto penale anche se non divenuto o reso esecutivo. — (c) I dati si riferiscono agli imputati per i quali il P.M. richiese al G.I. la formale istruzione o la sentenza di non doversi procedere. — (d) Non sono compresi i rinvii a giudizio a seguito della opposizione a decreto penale.

TAV. 116 — IMPUTATI PROSCIOLTI E IMPUTATI CONDANNATI IN ISTRUTTORIA E IN GIUDIZIO DI PRIMO GRADO (\*) (a)

DISTRETTI DI CORTE DI APPELLO	PROSCIOLTI							CONDANNATI (b)				TOTALE GIUDICATI	
	In istruttoria				In giudizio			Per delitto		Per con- travvenzione			TOTALE
	per amni- stia	per con- cessio- ne del perdo- no giudi- ziale	per altri motivi	Totale	per amni- stia	per con- cessio- ne del perdo- no giudi- ziale	per altri motivi	Totale	Totale	Maschi	Totale		
													Totale

## MAGISTRATURE IN COMPLESSO

Torino	553	7	15.256	15.816	235	240	7.172	7.647	23.463	10.335	9.026	21.352	18.753	31.687	55.150
Brescia	1.046	63	12.825	13.934	1.096	179	5.175	6.450	20.384	5.904	5.105	16.951	15.768	22.855	43.239
Milano	12.067	21	25.666	37.754	2.137	108	13.248	15.493	53.247	30.053	23.283	37.421	31.427	67.474	120.721
Trento	236	48	4.745	5.029	133	96	2.295	2.524	7.553	2.677	2.374	7.428	6.856	10.105	17.658
Venezia	1.263	87	32.584	33.934	731	484	10.854	12.069	46.003	11.205	9.440	29.667	26.710	40.872	86.875
Trieste	205	—	443	648	43	49	903	995	1.643	1.257	1.035	4.870	4.180	6.127	7.770
Genova	837	13	16.289	17.139	333	116	5.418	5.867	23.006	7.608	6.357	16.462	14.192	24.070	47.076
Bologna	1.538	45	24.326	25.909	217	401	6.983	7.601	33.510	8.958	7.665	22.078	20.433	31.036	64.546
Firenze	651	36	23.034	23.721	678	254	7.253	8.185	31.906	9.039	7.888	30.019	27.095	39.058	70.964
Perugia	114	3	5.454	5.571	120	112	1.995	2.227	7.798	1.885	1.600	4.018	3.688	5.903	13.701
Ancona	262	25	10.560	10.847	66	117	3.512	3.695	14.542	2.893	2.414	10.721	9.817	13.614	28.156
Roma	897	18	23.492	24.407	374	619	17.091	18.084	42.491	18.543	14.703	58.050	53.158	76.593	119.084
L'Aquila	1.084	32	9.580	10.696	761	204	6.054	7.019	17.715	4.747	3.762	8.784	7.838	13.531	31.246
Napoli	1.762	73	28.625	30.460	905	1.246	33.752	35.903	66.363	26.822	19.771	78.304	66.437	105.126	171.489
Bari	1.449	40	15.379	16.868	1.350	485	13.700	15.535	32.403	8.333	6.711	14.565	13.152	22.898	55.301
Lecce	2.642	50	13.637	16.329	828	429	9.114	10.371	26.700	7.399	6.495	16.722	16.000	24.121	50.821
Potenza	1.120	51	4.374	5.545	318	214	5.261	5.793	11.338	3.553	3.092	6.278	5.807	9.831	21.169
Catanzaro	1.534	12	12.391	13.937	289	839	13.542	14.670	28.607	8.642	7.114	13.102	11.986	21.744	50.351
Reggio di Cal. (sez.)	49	2	1.720	1.771	40	24	1.478	1.542	3.313	1.370	1.016	3.413	3.035	4.783	8.096
Caltanissetta	774	—	3.654	4.428	331	318	3.632	4.281	8.709	2.709	2.276	4.604	4.198	7.313	16.022
Catania	391	17	8.662	9.070	181	124	8.168	8.473	17.543	5.983	4.931	13.611	12.338	19.594	37.137
Messina	60	6	3.395	3.461	69	74	3.418	3.561	7.022	2.748	2.076	2.724	2.435	5.472	12.494
Palermo	1.641	61	13.247	14.949	633	297	6.839	7.769	22.718	8.459	7.100	17.869	15.436	26.328	49.046
Cagliari	589	70	9.072	9.731	565	202	6.323	7.090	16.821	4.859	4.338	14.691	13.893	19.550	36.371
ITALIA . . .	32.764	780	318.410	351.954	12.433	7.231	193.180	212.844	564.798	195.981	159.572	453.704	404.632	649.685	1.214.483

## PRETORI (c)

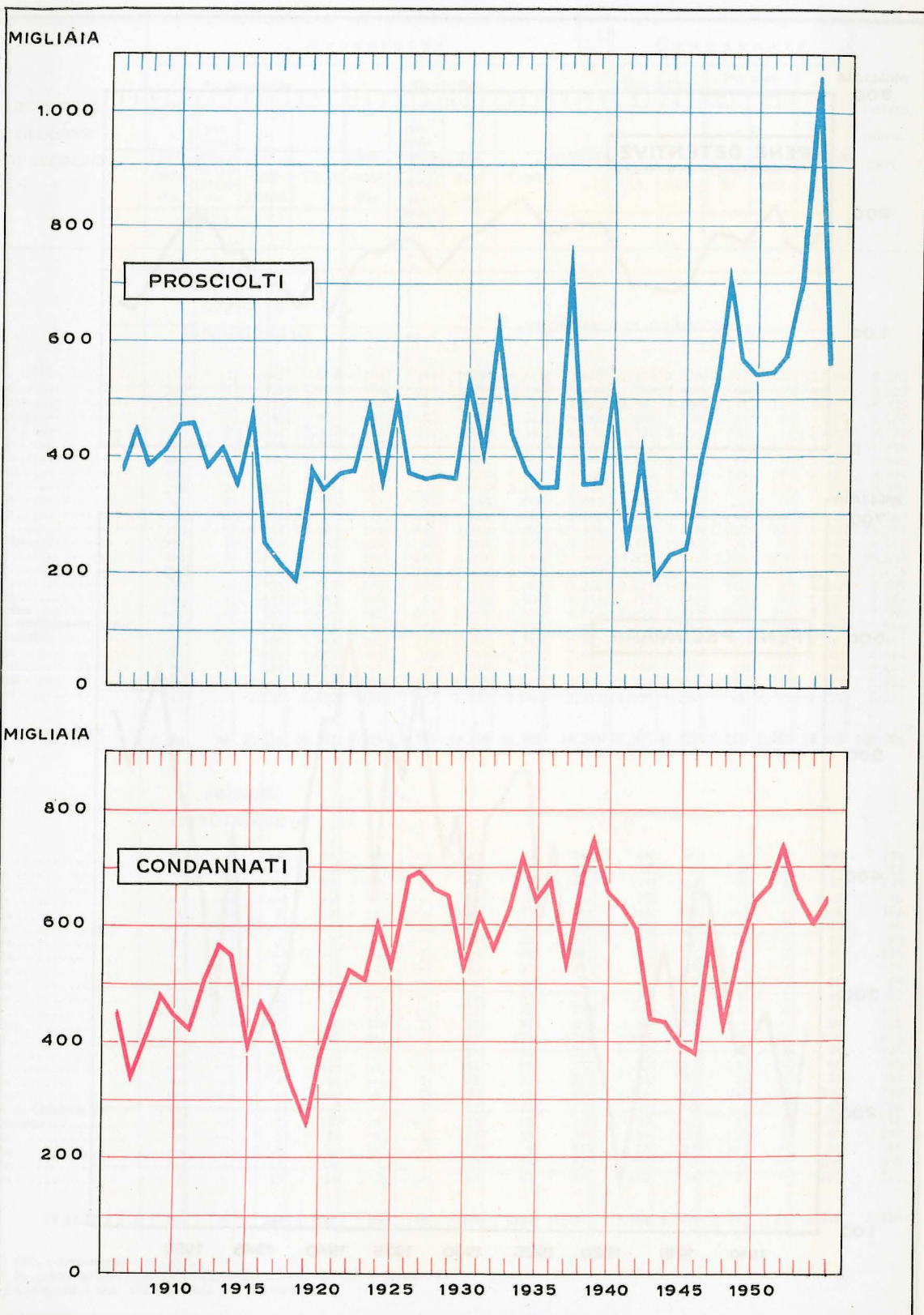
Torino	390	6	14.395	14.791	96	46	5.849	5.991	20.782	7.610	6.562	21.221	18.648	28.831	49.613
Brescia	747	62	12.095	12.904	409	52	3.824	4.285	17.189	4.081	3.609	16.883	15.707	20.964	38.153
Milano	9.869	16	23.173	33.058	443	57	9.895	10.395	43.453	25.370	19.300	37.274	31.299	62.644	106.097
Trento	156	48	4.404	4.608	43	73	1.752	1.868	6.476	2.012	1.763	7.377	6.812	9.389	15.865
Venezia	399	80	31.145	31.624	139	272	8.264	8.675	40.299	7.741	6.520	29.535	26.699	37.276	77.575
Trieste	76	—	277	353	3	2	469	474	827	673	529	4.835	4.151	5.508	6.335
Genova	393	12	15.132	15.537	96	29	3.746	3.871	19.408	5.071	4.245	16.379	14.115	21.450	40.858
Bologna	1.087	37	23.133	24.257	86	124	5.541	5.751	30.008	6.684	5.698	21.943	20.132	28.627	58.635
Firenze	362	34	22.148	22.544	369	80	5.324	5.773	28.317	6.732	5.932	29.906	26.990	36.638	64.955
Perugia	49	1	5.170	5.220	99	16	1.448	1.563	6.783	1.240	1.070	3.998	3.670	5.238	12.021
Ancona	114	21	9.922	10.057	23	26	2.737	2.786	12.843	1.940	1.611	10.678	9.777	12.618	25.461
Roma	577	16	17.214	17.807	189	138	13.728	14.055	31.862	13.956	10.831	57.794	52.941	71.750	103.612
L'Aquila	848	31	8.943	9.822	112	112	4.408	4.632	14.454	3.174	2.429	8.753	7.816	11.927	26.381
Napoli	1.013	65	22.927	24.005	308	360	26.923	27.591	51.596	15.212	11.755	78.026	66.225	93.238	144.834
Bari	853	40	13.941	14.834	221	231	10.493	10.945	25.779	5.458	4.316	14.461	13.071	19.919	45.698
Lecce	2.472	50	13.092	15.614	263	223	7.207	7.693	23.307	5.216	4.558	16.604	15.907	21.820	45.127
Potenza	750	50	3.687	4.487	118	161	3.986	4.265	8.752	2.535	2.221	6.240	5.776	8.775	17.527
Catanzaro	871	12	11.429	12.312	141	143	11.101	11.385	23.697	6.378	5.131	12.947	11.840	19.325	43.022
Reggio di Cal. (sez.)	19	2	1.605	1.626	4	10	1.213	1.227	2.853	893	645	3.378	3.006	4.271	7.124
Caltanissetta	652	—	3.263	3.915	67	39	2.406	2.512	6.427	1.549	1.276	4.571	4.167	6.120	12.547
Catania	236	14	7.729	7.979	97	47	6.341	6.485	14.464	4.039	3.222	13.553	12.291	17.592	32.056
Messina	28	5	2.764	2.797	56	14	2.751	2.821	5.618	1.724	1.230	2.701	2.412	4.425	10.043
Palermo	1.357	60	12.071	13.488	138	87	5.050	5.235	18.723	4.456	3.580	17.735	15.334	22.191	40.914
Cagliari	276	70	7.834	8.180	75	117	4.875	5.067	13.247	3.052	2.658	14.606	13.823	17.658	30.905
ITALIA . . .	23.594	732	287.493	311.819	3.595	2.459	149.291	155.345	467.164	136.796	110.691	451.398	402.609	588.194	1.055.358

(\*) Cfr. « Avvertenze » n. 10.5.

(a) Compresi i dati dei tribunali per minorenni. — (b) Compresi i condannati con decreto penale divenuto o reso esecutivo (Cfr. tav. 140). — (c) I dati esposti sotto il titolo « condannati » si riferiscono ai condannati con decreto penale divenuto o reso esecutivo (Cfr. tav. 140) e ai condannati con sentenza nei giudizi ordinari e in quelli derivanti da opposizione a decreto penale (Cfr. tav. 141).



# IMPUTATI GIUDICATI SECONDO L'ESITO DEL GIUDIZIO



## TAV. 117 — IMPUTATI GIUDICATI DALLE PRETURE (\*)

Istruttoria e Giudizio

A = Pretura del capoluogo del distretto di corte di appello — B = Altre preture del distretto

I M P U T A T I	DISTRETTI CON CAPOLUOGO AVENTE POPOLAZIONE SUPERIORE A 500.000 ABITANTI									
	Torino		Milano		Genova		Roma		Napoli	
	A	B	A	B	A	B	A	B	A	B
<b>DATI ASSOLUTI</b>										
Prosciolti in istruttoria .....	2.756	12.035	21.142	11.916	2.619	12.918	8.135	9.672	6.035	17.970
<i>per amnistia</i> .....	98	292	9.088	781	151	242	498	79	222	791
— <i>concessione del perdono giudiziale</i>	—	6	—	16	—	12	1	15	—	65
— <i>altri motivi</i> .....	2.658	11.737	12.054	11.119	2.468	12.664	7.636	9.578	5.813	17.114
Prosciolti in giudizio .....	1.368	4.623	5.720	4.675	1.253	2.618	8.137	5.918	8.402	19.189
<i>per amnistia</i> .....	45	51	241	202	16	80	120	69	136	172
— <i>concessione del perdono giudiziale</i>	9	37	31	26	8	21	51	87	38	322
— <i>altri motivi</i> .....	1.314	4.535	5.448	4.447	1.229	2.517	7.966	5.762	8.228	18.695
<b>TOTALE</b> .....	4.124	16.658	26.862	16.591	3.872	15.536	16.272	15.590	14.437	37.159
Condannati per delitto (a) .....	2.568	5.042	19.273	6.097	1.762	3.309	9.663	4.293	7.611	7.601
<i>di cui femmine</i> .....	361	687	5.208	2.200	292	534	2.327	798	1.820	1.637
Condannati per contravvenzione (a) ..	6.926	14.295	20.183	17.091	3.905	12.474	44.215	13.579	44.661	33.365
<i>di cui femmine</i> .....	1.300	1.273	4.702	1.273	867	1.397	3.505	1.348	8.715	3.086
<b>TOTALE</b> .....	9.494	19.337	39.456	23.188	5.667	15.783	53.878	17.872	52.272	40.966
<b>TOTALE GIUDICATI</b> .....	13.618	35.995	66.318	39.779	9.539	31.319	70.150	33.462	66.709	78.125
<b>PER 100 GIUDICATI</b>										
Prosciolti in istruttoria .....	20,2	33,4	31,9	30,0	27,5	41,2	11,6	28,9	9,0	23,0
<i>per amnistia</i> .....	0,7	0,8	13,7	2,0	1,6	0,8	0,7	0,3	0,3	1,0
— <i>concessione del perdono giudiziale</i>	—	..	—	..	—	..	..	..	—	0,1
— <i>altri motivi</i> .....	19,5	32,6	18,2	28,0	25,9	40,4	10,9	28,6	8,7	21,9
Prosciolti in giudizio .....	10,1	12,9	8,6	11,7	13,1	8,4	11,6	17,7	12,6	24,6
<i>per amnistia</i> .....	0,3	0,2	0,4	0,5	0,1	0,3	0,2	0,2	0,2	0,2
— <i>concessione del perdono giudiziale</i>	0,1	0,1	..	..	0,1	0,1	0,1	0,3	0,1	0,4
— <i>altri motivi</i> .....	9,7	12,6	8,2	11,2	12,9	8,0	11,3	17,2	12,3	24,0
<b>TOTALE</b> .....	30,3	46,3	40,5	41,7	40,6	49,6	23,2	46,6	21,6	47,6
Condannati per delitto (a) .....	18,8	14,0	29,1	15,3	18,5	10,6	13,8	12,8	11,4	9,7
<i>di cui femmine</i> .....	2,7	1,9	7,9	5,5	3,1	1,7	3,3	2,4	2,7	2,1
Condannati per contravvenzione (a) ..	50,9	39,7	30,4	43,0	40,9	39,8	63,0	40,6	67,0	42,7
<i>di cui femmine</i> .....	9,5	3,5	7,1	3,2	9,1	4,5	5,0	4,0	13,1	4,0
<b>TOTALE</b> .....	69,7	53,7	59,5	58,3	59,4	50,4	76,8	53,4	78,4	52,4
<b>TOTALE GIUDICATI</b> .....	100,0	100,0	100,0	100,0	100,0	100,0	100,0	100,0	100,0	100,0

(\*) Cfr. « Avvertenze », n. 10.5.

(a) Compresi i condannati con decreto penale divenuto o reso esecutivo.



# IMPUTATI GIUDICATI SECONDO L'ESITO DEL GIUDIZIO

MIGLIAIA

1.000

800

PROSCIOLTI

600

400

200

0

MIGLIAIA

800

CONDANNATI

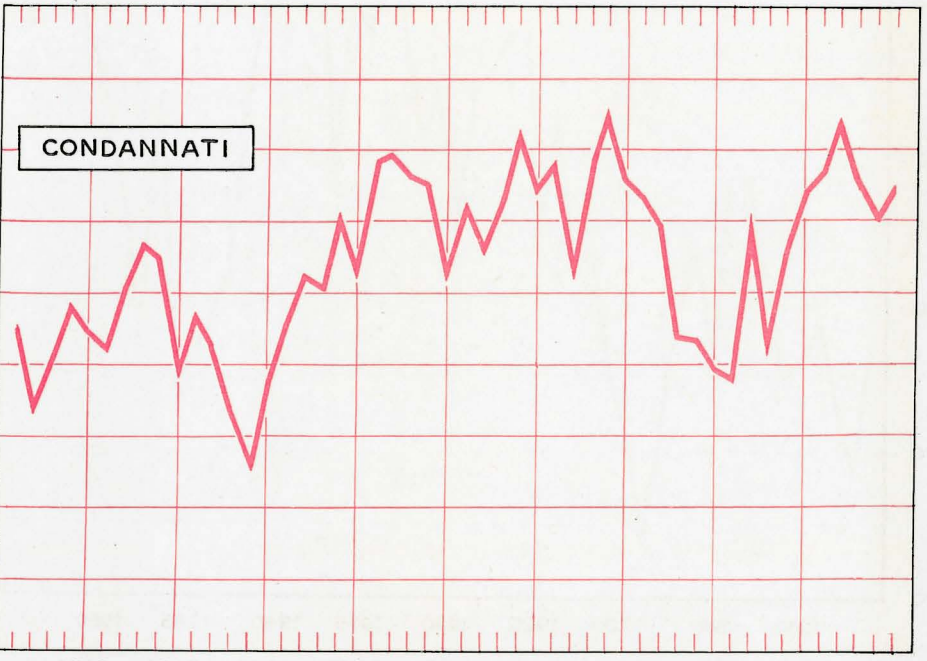
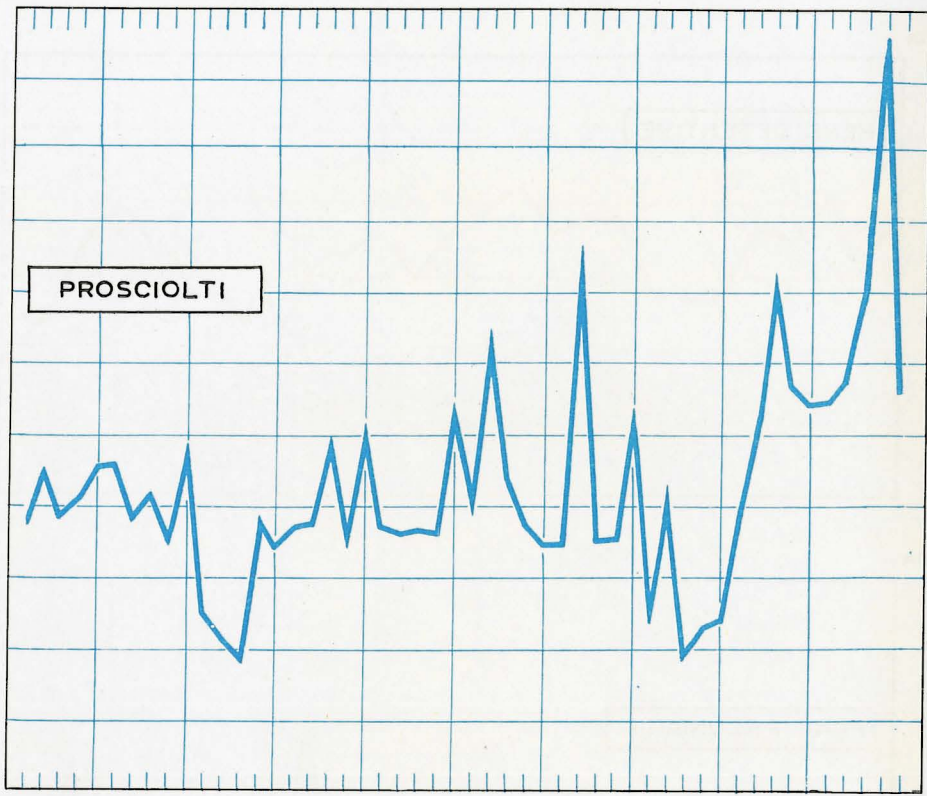
600

400

200

0

1910 1915 1920 1925 1930 1935 1940 1945 1950

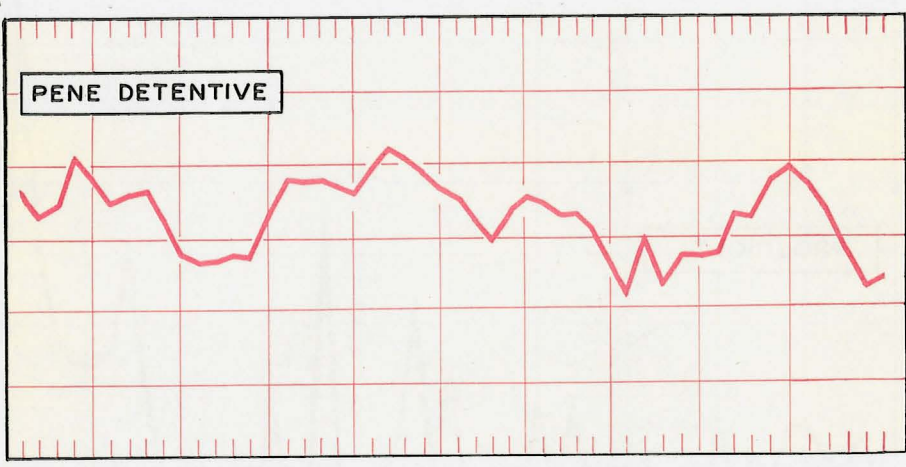


# CONDANNATI PER DELITTI E CONTRAVVENZIONI NEI GIUDIZI DI PRIMO O UNICO GRADO

MIGLIAIA  
300

PENE DETENTIVE

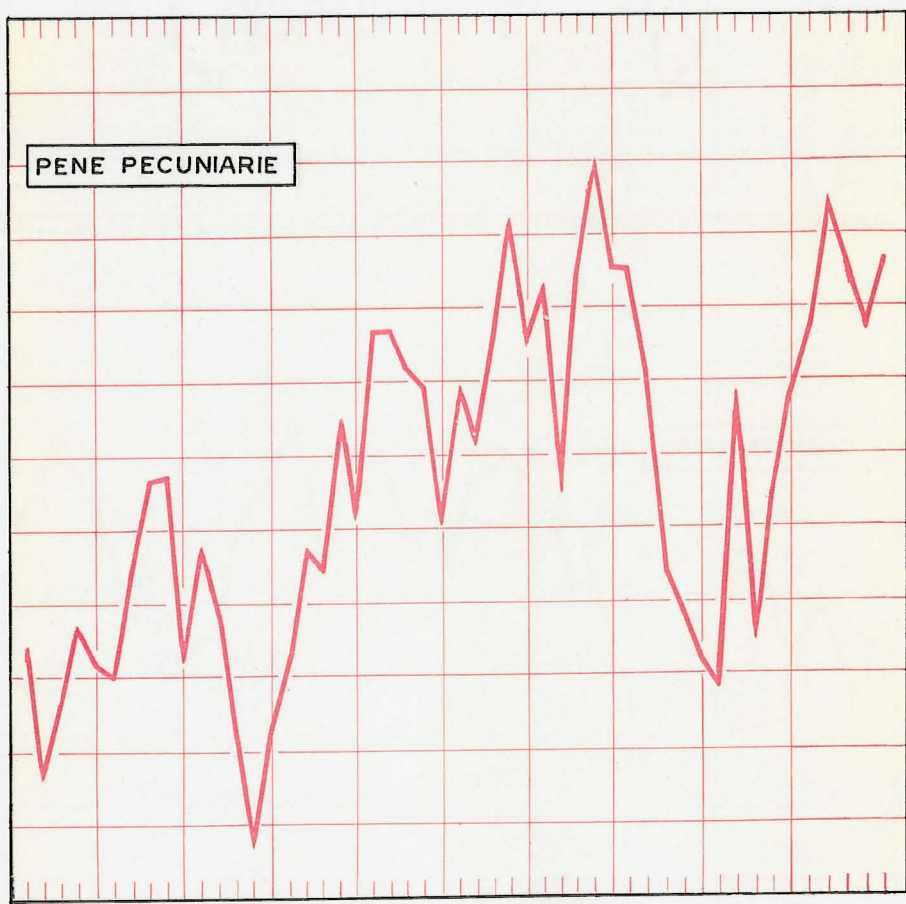
200  
100  
0



MIGLIAIA  
700

PENE PECUNIARIE

600  
500  
400  
300  
200  
100



1910 1915 1920 1925 1930 1935 1940 1945 1950

Segue TAV. 116 — IMPUTATI PROSCIOLTI E IMPUTATI CONDANNATI IN ISTRUTTORIA E IN GIUDIZIO DI PRIMO GRADO (\*)

DISTRETTI DI CORTE DI APPELLO	PROSCIOLTI								CONDANNATI				TOTALE GIUDI- CATI		
	In istruttoria				In giudizio				Per delitto		Per con- travvenzione				
	per ammi- nistia	per con- cessio- ne del perdo- no giu- diziale	per altri motivi	Totale	per ammi- nistia	per con- cessio- ne del perdo- no giu- diziale	per altri motivi	Totale	TOTALE	Tota- le	Machi	Tota- le		Machi	TOTALE
UFFICI DI															
ISTRUZIONE (a)															
TRIBUNALI 1° GRADO (b)															
Torino .....	150	1	845	996	134	194	1.283	1.611	2.607	2.629	2.378	127	102	2.756	5.363
Brescia .....	299	1	730	1.030	686	127	1.331	2.144	3.174	1.788	1.466	66	59	1.854	5.028
Milano .....	2.198	5	2.415	4.618	1.685	45	3.298	5.028	9.646	4.552	3.860	141	124	4.693	14.339
Trento .....	80	—	341	421	90	23	534	647	1.068	648	596	51	44	699	1.767
Venezia .....	863	7	1.437	2.307	591	212	2.540	3.343	5.650	3.350	2.814	132	11	3.482	9.132
Trieste .....	129	—	166	295	40	44	417	501	796	542	468	28	24	570	1.366
Genova .....	444	1	1.154	1.599	229	87	1.651	1.967	3.566	2.498	2.077	82	76	2.580	6.146
Bologna .....	451	8	1.193	1.652	119	276	1.413	1.808	3.460	2.188	1.889	133	299	2.321	5.781
Firenze .....	289	2	885	1.176	308	174	1.899	2.381	3.557	2.280	1.934	113	105	2.393	5.950
Perugia .....	65	2	284	351	21	96	544	661	1.012	634	521	20	18	654	1.666
Ancona .....	148	4	636	788	43	91	761	895	1.683	938	792	42	39	980	2.663
Roma .....	318	2	6.265	6.585	184	481	3.342	4.007	10.592	4.517	3.810	252	213	4.769	15.361
L'Aquila .....	234	1	630	865	639	90	1.621	2.350	3.215	1.514	1.295	31	22	1.545	4.760
Napoli .....	749	8	5.695	6.452	563	885	6.741	8.189	14.641	11.326	7.775	266	200	11.592	26.233
Bari .....	596	—	1.438	2.034	1.128	254	3.172	4.554	6.588	2.790	2.324	100	78	2.890	9.478
Lecce .....	170	—	533	703	564	206	1.893	2.663	3.366	2.121	1.884	112	93	2.233	5.599
Potenza .....	370	1	683	1.054	200	52	1.253	1.505	2.559	990	849	36	30	1.026	3.585
Catanzaro .....	663	—	962	1.625	143	694	2.402	3.239	4.864	2.098	1.837	127	119	2.225	7.089
Reggio di Calabria (sez.) .....	30	—	115	145	36	13	253	302	447	434	331	35	29	469	916
Caltanissetta .....	121	—	390	511	260	279	1.202	1.741	2.252	1.065	909	27	26	1.092	3.344
Catania .....	155	3	928	1.086	83	76	1.796	1.955	3.041	1.848	1.622	55	46	1.903	4.944
Messina .....	32	1	625	658	13	60	658	731	1.389	998	823	23	23	1.021	2.410
Palermo .....	284	1	1.158	1.443	492	209	1.759	2.460	3.903	3.798	3.327	131	102	3.929	7.832
Cagliari .....	312	—	1.225	1.537	488	85	1.407	1.980	3.517	1.655	1.546	82	70	1.737	5.254
<b>ITALIA...</b>	<b>9.150</b>	<b>48</b>	<b>30.733</b>	<b>39.931</b>	<b>8.739</b>	<b>4.753</b>	<b>43.170</b>	<b>56.662</b>	<b>96.593</b>	<b>57.201</b>	<b>47.127</b>	<b>2.212</b>	<b>1.952</b>	<b>59.413</b>	<b>156.006</b>
SEZIONI															
ISTRUTTORIE (a)															
CORTI DI ASSISE															
Torino .....	13	—	16	29	5	—	40	45	74	96	86	4	3	100	174
Brescia .....	—	—	—	—	1	—	20	21	21	35	30	2	2	37	58
Milano .....	—	—	78	78	9	6	55	70	148	131	123	6	4	137	285
Trento .....	—	—	—	—	—	—	9	9	9	17	15	—	—	17	26
Venezia .....	1	—	2	3	1	—	50	51	54	114	106	—	—	114	168
Trieste .....	—	—	—	—	—	3	17	20	20	42	38	7	5	49	69
Genova .....	—	—	3	3	8	—	21	29	32	39	35	1	1	40	72
Bologna .....	—	—	—	—	12	1	29	42	42	86	78	2	2	88	130
Firenze .....	—	—	1	1	1	—	30	31	32	27	22	—	—	27	59
Perugia .....	—	—	—	—	—	—	3	3	3	11	9	—	—	11	14
Ancona .....	—	—	2	2	—	—	14	14	16	15	11	1	1	16	32
Roma .....	2	—	13	15	1	—	21	22	37	70	62	4	4	74	111
L'Aquila .....	2	—	7	9	10	2	25	37	46	59	38	—	—	59	105
Napoli .....	—	—	3	3	34	1	88	123	126	284	241	12	12	296	422
Bari .....	—	—	—	—	1	—	35	36	36	85	71	4	3	89	125
Lecce .....	—	—	12	12	1	—	14	15	27	62	53	6	—	68	95
Potenza .....	—	—	4	4	—	1	22	23	27	28	22	2	1	30	57
Catanzaro .....	—	—	—	—	5	—	39	46	46	166	146	28	27	194	240
Reggio di Calabria (sez.) .....	—	—	—	—	—	—	12	13	13	43	40	—	—	43	56
Caltanissetta .....	1	—	1	2	4	—	24	28	30	95	91	6	5	101	131
Catania .....	—	—	5	5	1	1	31	33	38	96	87	3	1	99	137
Messina .....	—	—	6	6	—	—	9	9	15	26	23	—	—	26	41
Palermo .....	—	—	18	18	3	1	70	74	92	205	193	3	—	208	300
Cagliari .....	1	—	13	14	2	—	41	43	57	152	134	3	—	155	212
<b>ITALIA...</b>	<b>20</b>	<b>—</b>	<b>184</b>	<b>204</b>	<b>99</b>	<b>19</b>	<b>719</b>	<b>837</b>	<b>1.041</b>	<b>1.984</b>	<b>1.754</b>	<b>94</b>	<b>71</b>	<b>2.078</b>	<b>3.119</b>

(\*) Cfr. « Avvertenze » n. 10.5.

(a) In prima istanza; per i dati riguardanti l'appello cfr. la tavola 143.

(b) Compresi i dati dei tribunali per minorenni.

TAV. 117 — IMPUTATI GIUDICATI DALLE PRETURE (\*)

Istruttoria e Giudizio

A = Pretura del capoluogo del distretto di corte di appello — B = Altre preture del distretto

I M P U T A T I	DISTRETTI CON CAPOLUOGO AVENTE POPOLAZIONE SUPERIORE A 500.000 ABITANTI									
	Torino		Milano		Genova		Roma		Napoli	
	A	B	A	B	A	B	A	B	A	B
DATI ASSOLUTI										
Prosciolti in istruttoria .....	2.756	12.035	21.142	11.916	2.619	12.918	8.135	9.672	6.035	17.970
per amnistia .....	98	292	9.088	781	151	242	498	79	222	791
— concessione del perdono giudiziale .....	—	6	—	16	—	12	1	15	—	65
— altri motivi .....	2.658	11.737	12.054	11.119	2.468	12.664	7.636	9.578	5.813	17.114
Prosciolti in giudizio .....	1.368	4.623	5.720	4.675	1.253	2.618	8.137	5.918	8.402	19.189
per amnistia .....	45	51	241	202	16	80	120	69	136	172
— concessione del perdono giudiziale .....	9	37	31	26	8	21	51	87	38	322
— altri motivi .....	1.314	4.535	5.448	4.447	1.229	2.517	7.966	5.762	8.228	18.695
TOTALE .....	4.124	16.658	26.862	16.591	3.872	15.536	16.272	15.590	14.437	37.159
Condannati per delitto (a) .....	2.568	5.042	19.273	6.097	1.762	3.309	9.663	4.293	7.611	7.601
di cui femmine .....	361	687	5.208	2.200	292	534	2.327	798	1.820	1.637
Condannati per contravvenzione (a) ..	6.926	14.295	20.183	17.091	3.905	12.474	44.215	13.579	44.661	33.365
di cui femmine .....	1.300	1.273	4.702	1.273	867	1.397	3.505	1.348	8.715	3.086
TOTALE .....	9.494	19.337	39.456	23.188	5.667	15.783	53.878	17.872	52.272	40.966
TOTALE GIUDICATI .....	13.618	35.995	66.318	39.779	9.539	31.319	70.150	33.462	66.709	78.125
PER 100 GIUDICATI										
Prosciolti in istruttoria .....	20,2	33,4	31,9	30,0	27,5	41,2	11,6	28,9	9,0	23,0
per amnistia .....	0,7	0,8	13,7	2,0	1,6	0,8	0,7	0,3	0,3	1,0
— concessione del perdono giudiziale .....	—	..	—	..	—	..	..	..	—	0,1
— altri motivi .....	19,5	32,6	18,2	28,0	25,9	40,4	10,9	28,6	8,7	21,9
Prosciolti in giudizio .....	10,1	12,9	8,6	11,7	13,1	8,4	11,6	17,7	12,6	24,6
per amnistia .....	0,3	0,2	0,4	0,5	0,1	0,3	0,2	0,2	0,2	0,2
— concessione del perdono giudiziale .....	0,1	0,1	..	..	0,1	0,1	0,1	0,3	0,1	0,4
— altri motivi .....	9,7	12,6	8,2	11,2	12,9	8,0	11,3	17,2	12,3	24,0
TOTALE .....	30,3	46,3	40,5	41,7	40,6	49,6	23,2	46,6	21,6	47,6
Condannati per delitto (a) .....	18,8	14,0	29,1	15,3	18,5	10,6	13,8	12,8	11,4	9,7
di cui femmine .....	2,7	1,9	7,9	5,5	3,1	1,7	3,3	2,4	2,7	2,1
Condannati per contravvenzione (a) ..	50,9	39,7	30,4	43,0	40,9	39,8	63,0	40,6	67,0	42,7
di cui femmine .....	9,5	3,5	7,1	3,2	9,1	4,5	5,0	4,0	13,1	4,0
TOTALE .....	69,7	53,7	59,5	58,3	59,4	50,4	76,8	53,4	78,4	52,4
TOTALE GIUDICATI .....	100,0	100,0	100,0	100,0	100,0	100,0	100,0	100,0	100,0	100,0

(\*) Cfr. « Avvertenze », n. 10.5.

(a) Compresi i condannati con decreto penale divenuto o reso esecutivo.

## Segue TAV. 117 — IMPUTATI GIUDICATI DALLE PRETURE(\*)

## Istruttoria e Giudizio

A = Pretura del capoluogo del distretto di corte di appello — B = Altre preture del distretto

IMPUTATI	DISTRETTI CON CAPOLUOGO AVENTE POPOLAZIONE SUPERIORE A 500.000 ABITANTI				ALTRI DISTRETTI		ITALIA	
	Palermo		Totale		A	B	A	B
	A	B	A	B				

## DATI ASSOLUTI

Prosciolti in istruttoria .....	3.177	10.311	43.864	74.822	23.826	169.307	67.690	244.129
per amnistia .....	695	662	10.752	2.847	1.525	8.470	12.277	11.317
— concessione del perdono giudiziale .....	—	60	1	174	107	450	108	624
— altri motivi .....	2.482	9.589	33.111	71.801	22.194	160.387	55.305	232.188
Prosciolti in giudizio .....	1.514	3.721	26.394	40.744	12.122	76.085	38.516	116.829
per amnistia .....	68	70	626	644	495	1.830	1.121	2.474
— concessione del perdono giudiziale .....	12	75	149	568	223	1.519	372	2.087
— altri motivi .....	1.434	3.576	25.619	39.532	11.404	72.736	37.023	112.268
TOTALE...	4.691	14.032	70.258	115.566	35.948	245.392	106.206	360.958
Condannati per delitto (a) .....	1.797	2.659	42.674	29.001	11.859	53.262	54.533	82.263
di cui femmine .....	540	336	10.548	6.192	2.393	6.972	12.941	13.164
Condannati per contravvenzione (a) ..	8.557	9.178	128.447	99.982	43.802	179.167	172.249	279.149
di cui femmine .....	1.762	639	20.851	9.016	4.603	14.319	25.454	23.335
TOTALE...	10.354	11.837	171.121	128.983	55.661	232.429	226.782	361.412
TOTALE GIUDICATI...	15.045	25.869	241.379	244.549	91.609	477.821	332.988	722.370

## PER 100 GIUDICATI

Prosciolti in istruttoria .....	21,1	39,8	18,2	30,6	26,0	35,5	20,3	33,8
per amnistia .....	4,6	2,5	4,5	1,2	1,7	1,8	3,7	1,6
— concessione del perdono giudiziale .....	—	0,2	..	0,1	0,1	0,1	..	0,1
— altri motivi .....	16,5	37,1	13,7	29,3	24,2	33,6	16,6	32,1
Prosciolti in giudizio .....	10,1	14,4	10,9	16,7	13,2	15,9	11,6	16,2
per amnistia .....	0,5	0,3	0,2	0,3	0,5	0,4	0,4	0,3
— concessione del perdono giudiziale .....	0,1	0,3	0,1	0,2	0,2	0,3	0,1	0,3
— altri motivi .....	9,5	13,8	10,6	16,2	12,5	15,2	11,1	15,6
TOTALE...	31,2	54,2	29,1	47,3	39,2	51,4	31,9	50,0
Condannati per delitto (a) .....	11,9	10,3	17,7	11,8	13,0	11,1	16,4	11,4
di cui femmine .....	3,6	1,3	4,4	2,5	2,6	1,4	3,9	1,8
Condannati per contravvenzione (a)	56,9	35,5	53,2	40,9	47,8	37,5	51,7	38,6
di cui femmine .....	11,7	2,5	8,6	3,7	5,0	3,0	7,6	3,2
TOTALE...	68,8	45,8	70,9	52,7	60,8	48,6	68,1	50,0
TOTALE GIUDICATI...	100,0	100,0	100,0	100,0	100,0	100,0	100,0	100,0

(\*) Cfr. « Avvertenze » n. 10.5.

(a) Compresi i condannati con decreto penale divenuto o reso esecutivo.

## TAV. 118 — IMPUTATI GIUDICATI DAI TRIBUNALI (\*)

Istruttoria e Giudizio

A = Tribunale del capoluogo del distretto di corte di appello - - B = Altri tribunali del distretto

IMPUTATI	DISTRETTI CON CAPOLUOGO AVENTE POPOLAZIONE SUPERIORE A 500.000 ABITANTI									
	Torino		Milano		Genova		Roma		Napoli	
	A	B	A	B	A	B	A	B	A	B
<b>DATI ASSOLUTI</b>										
Prosciolti in istruttoria (a) .....	231	765	3.170	1.448	817	782	5.877	708	3.952	2.500
per amnistia .....	81	69	1.735	463	215	229	262	56	477	272
— concessione del perdono giudiziale .....	—	1	—	5	1	—	—	2	—	8
— altri motivi .....	150	695	1.435	980	601	553	5.615	650	3.475	2.220
Prosciolti in giudizio (b) .....	610	1.001	2.504	2.524	1.265	702	3.130	877	4.601	3.588
per amnistia .....	20	114	630	1.055	179	50	139	45	390	173
— concessione del perdono giudiziale .....	179	15	24	21	80	7	475	6	781	104
— altri motivi .....	411	872	1.850	1.448	1.006	645	2.516	826	3.430	3.311
TOTALE.....	841	1.766	5.674	3.972	2.082	1.484	9.007	1.585	8.553	6.088
Condannati per delitto (b) .....	1.095	1.534	2.381	2.171	1.580	918	3.450	1.067	8.300	3.026
di cui femmine .....	89	162	302	390	313	108	565	142	2.979	572
Condannati per contravvenzione (b) .....	24	103	78	63	34	48	177	75	133	133
di cui femmine .....	7	18	7	10	3	3	32	7	18	48
TOTALE.....	1.119	1.637	2.459	2.234	1.614	966	3.627	1.142	8.433	3.159
TOTALE GIUDICATI.....	1.960	3.403	8.133	6.206	3.696	2.450	12.634	2.727	16.986	9.247
<b>PER 100 GIUDICATI</b>										
Prosciolti in istruttoria .....	11,8	22,5	39,0	23,3	22,1	31,9	46,5	26,0	23,3	27,0
per amnistia .....	4,1	2,1	21,3	7,4	5,8	9,3	2,1	2,1	2,8	2,9
— concessione del perdono giudiziale .....	—	..	—	0,1	..	—	—	0,1	—	0,1
— altri motivi .....	7,7	20,4	17,7	15,8	16,3	22,6	44,4	23,8	20,5	24,0
Prosciolti in giudizio .....	31,1	29,4	30,8	40,7	34,2	28,7	24,8	32,1	27,1	38,8
per amnistia .....	1,0	3,4	7,7	17,0	4,8	2,1	1,1	1,6	2,3	1,9
— concessione del perdono giudiziale .....	9,1	0,4	0,3	0,3	2,2	0,3	3,8	0,2	4,6	1,1
— altri motivi .....	21,0	25,6	22,8	23,4	27,2	26,3	19,9	30,3	20,2	35,8
TOTALE.....	42,9	51,9	69,8	64,0	56,3	60,6	71,3	58,1	50,4	65,8
Condannati per delitto .....	55,9	45,1	29,3	35,0	42,8	37,5	27,3	39,1	48,8	32,7
di cui femmine .....	4,5	4,7	3,7	6,3	8,5	4,4	4,5	5,2	17,5	6,2
Condannati per contravvenzione .....	1,2	3,0	0,9	1,0	0,9	1,9	1,4	2,8	0,8	1,5
di cui femmine .....	0,4	0,5	0,1	0,2	0,1	0,1	0,3	0,3	0,1	0,5
TOTALE.....	57,1	48,1	30,2	36,0	43,7	39,4	28,7	41,9	49,6	34,2
TOTALE GIUDICATI.....	100,0	100,0	100,0	100,0	100,0	100,0	100,0	100,0	100,0	100,0

(\*) Cfr. « Avvertenze » n. 10.5.

(a) Prosciolti dagli uffici di istruttoria.

(b) Compresi i dati dei tribunali per minorenni.



## Segue TAV. 118 — IMPUTATI GIUDICATI DAI TRIBUNALI (\*)

## Istruttoria e Giudizio

A = Tribunale del capoluogo del distretto di corte di appello — B = Altri tribunali del distretto

IMPUTATI	DISTRETTI CON CAPOLUOGO AVENTE POPOLAZIONE SUPERIORE A 500.000 ABITANTI				ALTRI DISTRETTI		ITALIA	
	Palermo		Totale		A	B	A	B
	A	B	A	B				
Prosciolti in istruttoria (a).....	814	629	14.861	6.832	6.088	12.150	20.949	18.982
per amnistia .....	113	171	2.883	1.260	1.537	3.470	4.420	4.730
— concessione del perdono giudiziale	1	—	2	16	15	15	17	31
— altri motivi .....	700	458	11.976	5.556	4.536	8.665	16.512	14.221
Prosciolti in giudizio (b).....	976	1.484	13.086	10.176	13.335	20.065	26.421	30.241
per amnistia .....	41	451	1.399	1.888	1.317	4.135	2.716	6.023
— concessione del perdono giudiziale	179	30	1.718	183	2.534	318	4.252	501
— altri motivi .....	756	1.003	9.969	8.105	9.484	15.612	19.453	23.717
TOTALE.....	1.790	2.113	27.947	17.008	19.423	32.215	47.370	49.223
Condannati per delitto (b) .....	2.562	1.236	19.368	9.952	10.966	16.915	30.334	26.867
di cui femmine .....	263	208	4.511	1.582	1.457	2.524	5.968	4.106
Condannati per contravvenzione (b).	65	66	511	488	375	838	886	1.326
di cui femmine .....	22	7	89	93	47	31	136	124
TOTALE.....	2.627	1.302	19.879	10.440	11.341	17.753	31.220	28.193
TOTALE GIUDICATI.....	4.417	3.415	47.826	27.448	30.764	49.968	78.590	77.416

## PER 100 GIUDICATI

Prosciolti in istruttoria .....	18,4	18,4	31,1	24,9	19,8	24,3	26,7	24,5
per amnistia .....	2,6	5,0	6,0	4,6	5,0	6,9	5,7	6,1
— concessione del perdono giudiziale	..	—	..	0,1	..	..	..	..
— altri motivi .....	15,8	13,4	25,1	20,2	14,8	17,4	21,0	18,4
Prosciolti in giudizio .....	22,1	43,5	27,3	37,1	43,3	40,1	33,6	39,1
per amnistia .....	0,9	13,2	2,9	6,9	4,3	8,3	3,5	7,8
— concessione del perdono giudiziale	4,1	0,9	3,6	0,7	8,2	0,6	5,4	0,7
— altri motivi .....	17,1	29,4	20,8	29,5	30,8	31,2	24,7	30,6
TOTALE.....	40,5	61,9	58,4	62,0	63,1	64,4	60,3	63,6
Condannati per delitto .....	58,0	36,2	40,5	36,2	35,7	33,9	38,6	34,7
di cui femmine .....	6,0	6,1	9,4	5,8	4,7	5,0	7,6	5,3
Condannati per contravvenzione.....	1,5	1,9	1,1	1,8	1,2	1,7	1,1	1,7
di cui femmine .....	0,5	0,2	0,2	0,3	0,2	0,1	0,2	0,2
TOTALE.....	59,5	38,1	41,6	38,0	36,9	35,6	39,7	36,4
TOTALE GIUDICATI.....	100,0	100,0	100,0	100,0	100,0	100,0	100,0	100,0

(\*) Cfr. « Avvertenze » n. 10.5.

(a) Prosciolti dagli uffici di istruttoria.

(b) Compresi i dati dei tribunali per minorenni.

TAV. 119 — IMPUTATI ASSOLTI E IMPUTATI CONDANNATI NEI GIUDIZI IN GRADO DI APPELLO

DISTRETTI DI CORTE DI APPELLO	PER I QUALI VENNE DICHI- ARATA INAM- MISSIBILE L'IMPUG- NAZIONE	PER I QUALI VENNE DICHIARATA ESTINTA L'AZIONE PENALE			GIÀ PROSCIOLTI IN 1° GRADO		GIÀ CONDANNATI IN 1° GRADO				TOTALE
		Per amnistia	Per altri motivi	Totale	Condan- nati	Ai quali fu confer- mata l'as- soluzione	Assolti	Ai quali fu confer- mata la sentenza di con- danna	Ai quali fu au- menta- ta la pena	Ai quali fu dimi- nuita la pena	
Torino . . . . .	240	177	166	343	133	301	436	2.060	164	758	4.435
Brescia . . . . .	69	54	85	139	43	97	214	962	42	215	1.781
Milano . . . . .	296	663	150	813	141	543	705	1.979	63	926	5.466
Trento . . . . .	11	8	42	50	40	67	119	333	74	129	823
Venezia . . . . .	98	308	141	449	81	312	673	1.683	106	739	4.141
Trieste . . . . .	35	56	36	92	18	36	94	361	3	159	798
Genova . . . . .	188	141	98	239	78	153	389	1.618	121	404	3.190
Bologna . . . . .	184	144	187	331	173	314	662	2.386	145	765	4.960
Firenze . . . . .	95	85	163	248	90	362	553	1.669	147	609	3.773
Perugia . . . . .	10	6	24	30	23	61	122	304	19	168	737
Ancona . . . . .	24	24	36	60	34	72	240	514	13	145	1.102
Roma . . . . .	324	184	282	466	132	433	1.243	3.985	155	1.370	8.108
L'Aquila . . . . .	111	513	84	597	37	201	428	568	64	315	2.321
Napoli . . . . .	353	395	393	788	256	920	1.536	4.832	250	2.207	11.142
Bari . . . . .	173	473	188	661	200	516	690	1.461	187	752	4.640
Lecce . . . . .	132	687	163	850	82	225	511	1.676	139	741	4.356
Potenza . . . . .	57	73	64	137	29	253	345	698	45	298	1.862
Catanzaro . . . . .	143	315	214	529	63	349	800	1.816	87	1.036	4.823
Reggio di Calabria (sez.) .	30	17	12	29	11	90	73	245	51	70	599
Caltanissetta . . . . .	36	28	42	70	28	74	196	567	75	274	1.320
Catania . . . . .	69	78	209	287	67	287	428	927	43	472	2.580
Messina . . . . .	49	28	57	85	30	126	189	491	21	235	1.226
Palermo . . . . .	77	694	63	757	98	289	417	1.929	82	625	4.274
Cagliari . . . . .	75	264	79	343	90	119	400	1.016	56	338	2.437
<b>ITALIA . . . . .</b>	<b>2.879</b>	<b>5.415</b>	<b>2.978</b>	<b>8.393</b>	<b>1.977</b>	<b>6.200</b>	<b>11.463</b>	<b>34.080</b>	<b>2.152</b>	<b>13.750</b>	<b>80.894</b>

## MAGISTRATURE IN COMPLESSO (a)

TRIBUNALI											
Torino . . . . .	70	22	99	121	62	72	204	798	50	247	1.624
Brescia . . . . .	19	28	65	93	11	26	125	549	31	83	937
Milano . . . . .	78	536	104	640	46	181	354	803	27	326	2.455
Trento . . . . .	7	3	29	32	6	15	90	172	15	71	408
Venezia . . . . .	49	180	111	291	38	62	431	988	76	339	2.274
Trieste . . . . .	11	55	35	90	8	17	58	197	1	90	472
Genova . . . . .	104	35	74	109	49	85	200	581	22	200	1.350
Bologna . . . . .	47	83	140	223	108	115	435	1.436	41	365	2.770
Firenze . . . . .	42	35	123	158	49	158	343	976	71	277	2.074
Perugia . . . . .	7	4	23	27	14	22	70	137	6	66	349
Ancona . . . . .	11	13	30	43	21	37	187	272	3	117	691
Roma . . . . .	179	112	231	343	79	296	978	2.093	39	776	4.783
L'Aquila . . . . .	17	115	47	162	28	81	265	319	40	161	1.073
Napoli . . . . .	145	221	299	520	117	319	885	2.145	73	882	5.086
Bari . . . . .	48	151	144	295	117	217	460	867	80	339	2.423
Lecce . . . . .	58	161	82	243	40	118	313	1.045	23	340	2.180
Potenza . . . . .	28	70	42	112	15	37	236	441	27	173	1.069
Catanzaro . . . . .	84	249	182	431	53	133	660	1.365	39	555	3.320
Reggio di Calabria (sez.) .	1	7	7	14	7	32	51	136	5	42	288
Caltanissetta . . . . .	2	15	33	48	13	32	109	264	36	105	609
Catania . . . . .	30	65	186	251	47	113	289	503	25	236	1.494
Messina . . . . .	4	25	54	79	16	74	120	274	9	107	683
Palermo . . . . .	13	513	49	562	32	113	240	732	27	230	1.949
Cagliari . . . . .	18	212	58	270	67	42	252	375	12	188	1.224
<b>ITALIA . . . . .</b>	<b>1.072</b>	<b>2.910</b>	<b>2.247</b>	<b>5.157</b>	<b>1.043</b>	<b>2.397</b>	<b>7.355</b>	<b>17.468</b>	<b>778</b>	<b>6.315</b>	<b>41.585</b>

(a) Compresi i dati delle sezioni di corte di appello per minorenni.

## Seque TAV. 119 — IMPUTATI ASSOLTI E IMPUTATI CONDANNATI NEI GIUDIZI IN GRADO DI APPELLO

DISTRETTI DI CORTE DI APPELLO	PER I QUALI VENNE DICHIARA- TA INAM- MISSIBILE L'IMPUG- NAZIONE	PER I QUALI VENNE DICHIARATA ESTINTA L'AZIONE PENALE			GIÀ PROSCIOLTI IN 1° GRADO		GIÀ CONDANNATI IN 1° GRADO				Totale
		Per amnistia	Per altri motivi	Totale	Condan- nati	Ai quali fu confer- mata l'as- soluzione	Assolti	Ai quali fu confer- mata la sentenza di con- danna	Ai quali fu aumentata la pena	Ai quali fu dimi- nuita la pena	
<b>CORTI DI APPELLO (a)</b>											
Torino .....	163	151	66	217	62	210	228	1.199	105	482	2.666
Brescia .....	46	26	20	46	31	70	88	399	11	121	812
Milano .....	212	126	45	171	87	340	343	1.102	31	556	2.842
Trento .....	4	5	13	18	29	50	29	155	50	56	391
Venezia .....	41	120	28	148	39	242	233	666	25	344	1.738
Trieste .....	22	1	1	2	10	18	35	159	2	53	301
Genova .....	78	105	24	129	28	66	188	1.010	94	196	1.789
Bologna .....	132	50	47	97	56	194	212	936	95	372	2.094
Firenze .....	53	48	40	88	30	200	208	681	71	312	1.643
Perugia .....	1	2	1	3	9	39	52	162	13	94	373
Ancona .....	13	10	6	16	13	35	52	232	10	28	399
Roma .....	145	64	49	113	45	126	256	1.794	109	575	3.163
L'Aquila .....	85	393	36	429	8	102	158	242	20	118	1.162
Napoli .....	199	166	91	257	120	573	626	2.551	153	1.195	5.674
Bari .....	124	317	44	361	80	286	208	566	79	332	2.036
Lecce .....	72	522	81	603	40	101	197	603	107	376	2.099
Potenza .....	25	3	25	25	14	215	108	245	17	108	757
Catanzaro .....	38	64	29	93	8	211	131	345	42	377	1.245
Reggio di Calabria (sez.)	27	6	3	9	4	54	21	93	45	20	273
Caltanissetta .....	31	13	9	22	15	29	84	277	30	138	626
Catania .....	38	12	22	34	20	171	138	398	14	204	1.017
Messina .....	45	3	3	6	13	46	66	201	11	124	512
Palermo .....	48	174	9	183	55	147	165	1.023	33	290	1.944
Cagliari .....	53	45	11	56	17	52	133	545	30	131	1.017
<b>ITALIA..</b>	<b>1.695</b>	<b>2.426</b>	<b>700</b>	<b>3.126</b>	<b>833</b>	<b>3.577</b>	<b>3.959</b>	<b>15.584</b>	<b>1.197</b>	<b>6.602</b>	<b>36.573</b>

## CORTI DI ASSISE DI APPELLO

Torino .....	7	4	1	5	9	19	4	63	9	29	145
Brescia .....	4	—	—	—	1	1	1	14	—	11	32
Milano .....	6	1	1	2	8	22	8	74	5	44	169
Trento .....	—	—	—	—	5	2	—	6	9	2	24
Venezia .....	8	8	2	10	4	8	9	29	5	56	129
Trieste .....	2	—	—	—	—	1	1	5	—	16	25
Genova .....	6	1	—	1	1	2	1	27	5	8	51
Bologna .....	5	11	—	11	9	5	15	14	9	28	96
Firenze .....	—	2	—	2	11	4	2	12	5	20	56
Perugia .....	2	—	—	—	—	—	—	5	—	8	15
Ancona .....	—	1	—	1	—	—	1	10	—	—	12
Roma .....	—	8	2	10	8	11	9	98	7	19	162
L'Aquila .....	9	5	1	6	1	18	5	7	4	36	86
Napoli .....	9	8	3	11	19	28	25	136	24	130	382
Bari .....	1	5	—	5	3	13	22	28	28	81	181
Lecce .....	2	4	—	4	2	6	1	28	9	25	77
Potenza .....	4	—	—	—	—	1	1	12	1	17	36
Catanzaro .....	21	2	3	5	2	5	9	106	6	104	258
Reggio di Calabria (sez.)	2	4	2	6	—	4	1	16	1	8	38
Caltanissetta .....	3	—	—	—	—	13	3	26	9	31	85
Catania .....	1	1	1	2	—	3	1	26	4	32	69
Messina .....	—	—	—	—	1	6	3	16	1	4	31
Palermo .....	16	7	5	12	11	29	12	174	22	105	381
Cagliari .....	4	7	10	17	6	25	15	96	14	19	196
<b>ITALIA....</b>	<b>112</b>	<b>79</b>	<b>31</b>	<b>110</b>	<b>101</b>	<b>226</b>	<b>149</b>	<b>1.028</b>	<b>177</b>	<b>833</b>	<b>2.736</b>

(a) Cfr. nota corrispondente a pagina precedente.

TAV. 120 — PENE INFLITTE (a)

A - PENE DETENTIVE

DISTRETTI DI CORTE DI APPELLO	ERGA- STOLO	RECLUSIONE				ARRESTO				TOTALE
		Pretori	Tribunali 1° grado	Corti di Assise	Totale	Pretori	Tribunali 1° grado	Corti di Assise	Totale	
Torino .....	2	2.378	1.981	85	4.444	1.081	52	19	1.152	5.598
Brescia .....	—	1.525	964	34	2.523	521	17	5	543	3.066
Milano .....	—	3.518	2.938	120	6.576	1.983	98	22	2.103	8.679
Trento .....	—	1.047	560	17	1.624	338	23	2	363	1.987
Venezia .....	2	3.261	1.952	86	5.299	1.679	73	12	1.764	7.065
Trieste .....	—	302	448	40	790	718	25	9	752	1.542
Genova .....	1	1.387	1.469	38	2.894	1.838	59	8	1.905	4.800
Bologna .....	3	2.771	1.742	74	4.587	974	62	11	1.047	5.637
Firenze .....	—	1.723	1.783	27	3.533	1.020	56	—	1.076	4.609
Perugia .....	—	534	401	7	942	142	9	—	151	1.093
Ancona .....	—	780	609	15	1.404	322	15	2	339	1.743
Roma .....	—	5.200	3.666	70	8.936	3.647	246	9	3.902	12.838
L'Aquila .....	4	1.398	1.292	49	2.739	331	18	12	361	3.104
Napoli .....	2	6.220	8.265	283	14.768	2.709	335	60	3.104	17.874
Bari .....	2	3.066	2.342	82	5.490	495	62	20	577	6.069
Lecce .....	1	3.550	1.626	60	5.236	710	68	18	796	6.033
Potenza .....	—	1.774	802	22	2.598	211	30	7	248	2.846
Catanzaro .....	2	3.948	1.674	156	5.778	993	185	53	1.231	7.011
Reggio di Calabria (s.z.) ..	—	365	311	43	719	124	55	—	179	898
Caltanissetta .....	—	946	747	73	1.766	276	35	16	327	2.093
Catania .....	5	1.692	1.355	79	3.126	424	33	31	488	3.619
Messina .....	—	708	498	26	1.232	206	23	—	229	1.461
Palermo .....	15	2.002	2.570	187	4.759	641	158	27	826	5.600
Cagliari .....	6	1.725	1.545	130	3.400	390	55	40	485	3.891
ITALIA.....	45	51.820	41.540	1.803	95.163	21.773	1.792	383	23.948	119.156

B - PENE PECUNIARIE

DISTRETTI DI CORTE DI APPELLO	MULTA				AMMENDA				TOTALE
	Pretori	Tribunali 1° grado	Corti di Assise	Totale	Pretori	Tribunali 1° grado	Corti di Assise	Totale	
Torino .....	6.320	1.515	39	7.874	22.144	148	13	22.305	30.176
Brescia .....	3.328	879	19	4.226	16.973	70	2	17.045	21.271
Milano .....	23.814	2.912	92	26.818	36.102	140	9	36.251	63.069
Trento .....	1.737	407	5	2.149	8.170	103	2	8.275	10.424
Venezia .....	6.332	1.988	46	8.366	28.875	135	4	29.014	37.380
Trieste .....	485	246	30	761	4.330	52	13	4.395	5.156
Genova .....	4.496	1.662	16	6.174	17.095	124	3	17.222	23.396
Bologna .....	5.454	898	40	6.392	21.683	155	8	21.846	28.238
Firenze .....	5.656	1.204	8	6.868	31.033	200	—	31.233	38.101
Perugia .....	1.014	243	5	1.262	4.722	31	—	4.753	6.015
Ancona .....	1.583	465	3	2.051	12.705	32	—	12.737	14.788
Roma .....	10.352	1.988	27	12.367	55.334	338	9	55.681	68.048
L'Aquila .....	2.402	730	14	3.146	9.218	57	5	9.280	12.426
Napoli .....	12.177	6.142	74	18.393	80.683	504	20	81.207	99.600
Bari .....	4.281	1.306	32	5.619	14.850	190	10	15.050	20.669
Lecce .....	4.010	1.084	36	5.130	17.542	203	7	17.752	22.882
Potenza .....	2.206	391	5	2.602	6.828	90	3	6.921	9.523
Catanzaro .....	4.225	621	41	4.887	12.984	326	40	13.350	18.237
Reggio di Calabria (sez.) ..	592	262	—	854	3.328	67	—	3.395	4.249
Caltanissetta .....	1.121	330	61	1.512	4.719	77	12	4.808	6.320
Catania .....	2.982	921	26	3.929	13.446	99	13	13.558	17.487
Messina .....	1.848	640	3	2.491	5.225	60	—	5.285	7.776
Palermo .....	3.557	2.225	68	5.850	17.658	181	7	17.846	23.696
Cagliari .....	2.312	762	94	3.168	14.927	167	20	15.114	18.282
ITALIA.....	112.284	29.821	784	142.889	460.574	3.549	200	464.323	607.212

(a) Il numero delle confische di patrimonio inflitte nell'anno 1955 è stato di 66. Le pene inflitte dai pretori con decreto penale divenuto o reso esecutivo e quelle inflitte con sentenza pronunciata nei giudizi derivanti da opposizione a decreto penale, i cui dati sono compresi nella presente tavola, figurano a parte, rispettivamente nelle tavole 140 e 141.

TAV. 121 — REATI A CARICO DI MINORENNI CHE HANNO FORMATO OGGETTO DI UN PRIMO PROVVEDIMENTO DA PARTE DELL'AUTORITÀ GIUDIZIARIA (\*) (a)

REATI	ITALIA		TORINO		BRESCIA		MILANO		TRENTO		VENEZIA	
	Totale	Pro-cure per minorenni	Totale	Pro-cura per minorenni	Totale	Pro-cura per minorenni	Totale	Pro-cura per minorenni	Totale	Pro-cura per minorenni	Totale	Pro-cura per minorenni
<b>1. Contro la persona</b> .....	<b>5.476</b>	<b>2.983</b>	<b>98</b>	<b>60</b>	<b>73</b>	<b>35</b>	<b>194</b>	<b>123</b>	<b>33</b>	<b>8</b>	<b>278</b>	<b>37</b>
1.1 CONTRO LA VITA .....	205	166	10	10	16	14	15	15	6	5	15	15
Omicidi volontari consumati .....	30	21	1	1	4	4	—	—	—	—	1	1
Omicidi volontari tentati .....	26	19	—	—	—	—	—	—	—	—	—	—
Infanticidi per causa d'onore .....	4	1	—	—	—	—	—	—	1	—	1	1
Omicidi preterintenzionali .....	5	5	1	1	—	—	—	—	—	—	—	—
Omicidi colposi .....	140	120	8	8	12	10	15	15	5	5	13	13
1.2 CONTRO L'INCOLUMITÀ E LA LIBERTÀ INDIVIDUALE .....	4.849	2.749	80	47	52	17	169	102	27	3	241	21
Percosse, lesioni personali volontarie .....	2.165	1.250	23	16	23	12	44	32	12	2	65	7
Lesioni personali colpose .....	1.983	1.330	41	23	25	1	112	64	12	1	150	12
Rissa, abbandono d'incapace, ecc. ....	269	5	6	2	1	1	—	—	2	—	9	—
Violenza privata, minaccia, ecc. ....	432	164	10	6	3	3	13	6	1	—	17	2
1.3 INGIURIE E DIFFAMAZIONI .....	422	68	8	3	5	4	10	6	—	—	22	1
<b>2. Contro la famiglia, la moralità e il buon costume</b> .....	<b>794</b>	<b>589</b>	<b>22</b>	<b>11</b>	<b>11</b>	<b>9</b>	<b>21</b>	<b>16</b>	<b>7</b>	<b>5</b>	<b>42</b>	<b>15</b>
2.1 CONTRO LA FAMIGLIA .....	143	75	2	2	1	1	—	—	1	—	2	2
2.2 CONTRO LA MORALITÀ, IL BUON COSTUME E LA SANITÀ DELLA STIRPE .....	651	514	20	9	10	8	21	16	6	5	40	13
Moralità pubblica e buon costume .....	642	511	19	9	10	8	20	16	6	5	39	13
Sanità della stirpe .....	9	3	1	—	—	—	1	—	—	—	1	—
<b>3. Contro il patrimonio</b> .....	<b>7.349</b>	<b>4.126</b>	<b>229</b>	<b>191</b>	<b>156</b>	<b>106</b>	<b>238</b>	<b>200</b>	<b>109</b>	<b>13</b>	<b>395</b>	<b>134</b>
3.1 FURTI .....	5.861	3.533	201	176	147	104	207	172	99	13	348	120
3.2 RAPINE E DANNI .....	1.184	420	19	8	5	1	21	20	4	—	25	9
Rapine, estorsioni, sequestri di persona consumati .....	86	58	5	4	2	—	17	16	—	—	3	3
Rapine, estorsioni, sequestri di persona tentati .....	43	33	5	2	1	—	2	2	—	—	6	4
Danni a cose, animali, terreni, ecc. ....	1.055	329	9	2	2	1	2	2	4	—	16	2
3.3 TRUFFE E ALTRE FRODI .....	304	173	9	7	4	1	10	8	6	—	22	5
<b>4. Contro l'economia e la fede pubblica</b> .....	<b>412</b>	<b>270</b>	<b>8</b>	<b>6</b>	<b>10</b>	<b>8</b>	<b>13</b>	<b>12</b>	<b>7</b>	<b>1</b>	<b>37</b>	<b>12</b>
4.1 CONTRO L'ECONOMIA PUBBLICA, L'INDUSTRIA E IL COMMERCIO .....	51	5	—	—	—	—	1	—	—	—	5	—
Economia, industria e commercio .....	44	5	—	—	—	—	—	—	—	—	4	—
Bancarotta e delitti in materia commerciale .....	7	—	—	—	—	—	1	—	—	—	1	—
4.2 CONTRO L'INCOLUMITÀ PUBBLICA .....	124	97	2	1	4	4	2	2	2	—	10	9
4.3 CONTRO LA FEDE PUBBLICA .....	237	168	6	5	6	4	10	10	5	1	22	3
Falsità in monete .....	3	2	—	—	—	—	—	—	—	—	—	—
Falsità in atti e persone .....	234	166	6	5	6	4	10	10	5	1	22	3
<b>5. Contro lo Stato, l'ordine pubblico ed altre istituzioni sociali</b> .....	<b>444</b>	<b>280</b>	<b>12</b>	<b>6</b>	<b>7</b>	<b>5</b>	<b>14</b>	<b>12</b>	<b>1</b>	<b>—</b>	<b>23</b>	<b>12</b>
5.1 CONTRO LA PERSONALITÀ DELLO STATO .....	3	3	—	—	—	—	—	—	—	—	—	—
5.2 CONTRO LA PUBBLICA AMMINISTRAZIONE .....	243	161	1	—	4	4	5	3	—	—	6	5
Violenza, resistenza, oltraggio .....	149	90	—	—	3	3	5	3	—	—	6	5
Malversazione, peculato, ecc. ....	13	8	—	—	—	—	—	—	—	—	—	—
Rivelazione di segreti di ufficio, ecc. ....	81	63	1	—	1	1	—	—	—	—	—	—
5.3 CONTRO L'AMMINISTRAZIONE DELLA GIUSTIZIA .....	182	111	9	6	3	1	9	9	1	—	15	6
5.4 CONTRO IL SENTIMENTO RELIGIOSO, ECC. ....	10	4	2	—	—	—	—	—	—	—	1	1
5.5 CONTRO L'ORDINE PUBBLICO .....	6	1	—	—	—	—	—	—	—	—	1	—
<b>Totale delitti preveduti dal C. P. e dalle leggi in materia commerciale</b> .....	<b>14.475</b>	<b>8.248</b>	<b>369</b>	<b>274</b>	<b>257</b>	<b>163</b>	<b>480</b>	<b>363</b>	<b>157</b>	<b>27</b>	<b>775</b>	<b>210</b>
<b>6. Preveduti da altri codici e leggi speciali</b> ..	<b>703</b>	<b>611</b>	<b>1</b>	<b>—</b>	<b>5</b>	<b>4</b>	<b>37</b>	<b>28</b>	<b>3</b>	<b>—</b>	<b>19</b>	<b>13</b>
Leggi finanziarie .....	593	554	—	—	4	4	37	28	1	—	11	9
Leggi elettorali .....	—	—	—	—	—	—	—	—	—	—	—	—
Leggi contro il fascismo .....	2	2	—	—	—	—	—	—	—	—	—	—
Altri codici e leggi speciali .....	108	55	1	—	1	—	—	—	2	—	8	4
<b>Totale delitti</b> .....	<b>15.178</b>	<b>8.859</b>	<b>370</b>	<b>274</b>	<b>262</b>	<b>167</b>	<b>517</b>	<b>391</b>	<b>160</b>	<b>27</b>	<b>794</b>	<b>223</b>
<b>Contravvenzioni</b> .....	<b>7.357</b>	<b>998</b>	<b>284</b>	<b>20</b>	<b>277</b>	<b>12</b>	<b>216</b>	<b>20</b>	<b>217</b>	<b>2</b>	<b>979</b>	<b>15</b>
<b>TOTALE REATI</b> .....	<b>22.535</b>	<b>9.857</b>	<b>654</b>	<b>294</b>	<b>539</b>	<b>179</b>	<b>733</b>	<b>411</b>	<b>377</b>	<b>29</b>	<b>1.773</b>	<b>238</b>

(\*) Cfr. « Avvertenze » 10.1, 10.6.

(a) I dati della presente tavola, che sono compresi in quelli delle tavole precedenti, si riferiscono ai reati a carico di minorenni denunciati alle preture, alle procure presso i tribunali e alle procure presso i tribunali per minorenni.

Segue Tav. 121 — REATI A CARICO DI MINORENNI, CHE HANNO FORMATO OGGETTO DI UN PRIMO PROVVEDIMENTO DA PARTE DELL'AUTORITÀ GIUDIZIARIA (\*) (a)

REATI	TRIESTE		GENOVA		BOLOGNA		FIRENZE		PERUGIA		ANCONA	
	Totale	Pro-cura per minorenni	Totale	Pro-cura per minorenni	Totale	Pro-cura per minorenni	Totale	Pro-cura per minorenni	Totale	Pro-cura per minorenni	Totale	Pro-cura per minorenni
<b>1. Contro la persona.</b>	16	8	157	135	123	79	191	79	73	65	222	191
1.1 CONTRO LA VITA	1	1	7	6	15	13	7	6	2	2	8	8
Omicidi volontari consumati	—	—	2	2	—	—	—	—	—	—	—	—
Omicidi volontari tentati	—	—	—	—	—	—	1	1	—	—	—	—
Infanticidi per causa d'onore	—	—	—	—	—	—	—	—	—	—	—	—
Omicidi preterintenzionali	—	—	—	—	—	—	—	—	—	—	—	—
Omicidi colposi	1	1	5	4	15	13	6	5	2	2	8	8
1.2 CONTRO L'INCOLUMITÀ E LA LIBERTÀ INDIVIDUALE	14	6	144	127	100	63	174	71	71	63	208	180
Percosse, lesioni personali volontarie	8	4	38	28	30	13	52	33	16	13	49	37
Lesioni personali colpose	5	1	99	96	58	48	114	35	50	47	151	139
Rissa, abbandono d'incapace, ecc.	—	—	3	2	2	—	3	—	1	—	1	—
Violenza privata, minaccia, ecc.	1	1	4	3	10	2	5	3	4	3	7	4
1.3 INGIURIE E DIFFAMAZIONI	1	1	6	2	8	3	10	2	—	—	6	3
<b>2. Contro la famiglia, la moralità e il buon costume</b>	8	5	10	9	15	9	38	32	18	18	16	12
2.1 CONTRO LA FAMIGLIA	1	1	2	2	2	1	1	1	—	—	—	—
2.2 CONTRO LA MORALITÀ, IL BUON COSTUME E LA SANITÀ DELLA STIRPE	7	4	8	7	13	8	37	31	18	18	16	12
Moralità pubblica e buon costume	7	4	7	7	13	8	37	31	18	18	16	12
Sanità della stirpe	—	—	1	—	—	—	—	—	—	—	—	—
<b>3. Contro il patrimonio</b>	76	53	187	157	277	163	250	184	115	75	128	108
3.1 FURTI	67	50	165	140	222	142	216	161	104	66	119	100
3.2 RAPINE E DANNI	6	1	10	8	26	8	21	15	8	6	2	2
Rapine, estorsioni, sequestri di persona consumati	5	—	1	1	1	1	2	2	5	5	1	1
Rapine, estorsioni, sequestri di persona tentati	—	—	2	2	5	5	8	8	—	—	1	1
Danni a cose, animali, terreni, ecc.	1	1	7	5	20	2	11	5	3	1	—	—
3.3 TRUFFE E ALTRE FRODI	3	2	12	9	29	13	13	8	3	3	7	6
<b>4. Contro l'economia e la fede pubblica</b>	1	1	11	9	26	15	15	6	4	3	6	2
4.1 CONTRO L'ECONOMIA PUBBLICA, L'INDUSTRIA E IL COMMERCIO	—	—	1	—	1	—	7	1	1	—	3	—
Economia, industria e commercio	—	—	1	—	—	—	7	1	1	—	3	—
Bancarotta e delitti in materia commerciale	—	—	—	—	1	—	—	—	—	—	—	—
4.2 CONTRO L'INCOLUMITÀ PUBBLICA	—	—	5	4	7	5	3	2	2	2	—	—
4.3 CONTRO LA FEDE PUBBLICA	1	1	5	5	18	10	5	3	1	1	3	2
Falsità in monete	—	—	—	—	—	—	1	—	—	—	—	—
Falsità in atti e persone	1	1	5	5	18	10	4	3	1	1	3	2
<b>5. Contro lo Stato, l'ordine pubblico ed altre istituzioni sociali</b>	1	1	10	8	24	10	15	14	7	6	5	2
5.1 CONTRO LA PERSONALITÀ DELLO STATO	—	—	—	—	—	—	1	1	—	—	—	—
5.2 CONTRO LA PUBBLICA AMMINISTRAZIONE	1	1	3	3	16	7	7	7	3	3	2	2
Violenza, resistenza, oltraggio	1	1	2	2	13	6	6	6	1	1	2	2
Malversazione, peculato, ecc.	—	—	1	1	1	1	—	—	—	—	—	—
Rivelazione di segreti di ufficio, ecc.	—	—	—	—	2	—	1	1	2	2	—	—
5.3 CONTRO L'AMMINISTRAZIONE DELLA GIUSTIZIA	—	—	6	4	6	3	7	6	4	3	3	—
5.4 CONTRO IL SENTIMENTO RELIGIOSO, ECC.	—	—	1	1	2	—	—	—	—	—	—	—
5.5 CONTRO L'ORDINE PUBBLICO	—	—	—	—	—	—	—	—	—	—	—	—
<b>Totale delitti preveduti dal C. P. e dalle leggi in materia commerciale</b>	102	68	375	318	465	276	509	315	217	167	377	315
<b>6. Preveduti da altri codici e leggi speciali</b>	2	2	6	4	12	2	43	40	1	1	8	4
Leggi finanziarie	—	—	—	—	—	—	—	—	—	—	—	—
Leggi elettorali	2	2	3	2	1	1	21	21	—	—	6	4
Leggi contro il fascismo	—	—	—	—	—	—	1	1	—	—	—	—
Altri codici e leggi speciali	—	—	3	2	11	1	21	18	1	1	2	—
<b>Totale delitti</b>	104	70	381	322	477	278	552	355	218	168	385	319
<b>Contravvenzioni</b>	8	3	176	21	449	8	234	23	29	15	181	92
<b>TOTALE REATI</b>	112	73	557	343	926	286	786	378	247	183	566	411

(\*) (a) Cfr. note corrispondenti a pagina precedente.

Segue TAV. 121. — REATI A CARICO DI MINORENNI, CHE HANNO FORMATO OGGETTO DI UN PRIMO PROVVEDIMENTO DA PARTE DELL'AUTORITÀ GIUDIZIARIA (\*) (a)

REATI	ROMA		L'AQUILA		NAPOLI		BARI		LECCE		POTENZA	
	Totale	Pro-cura per minorenni	Totale	Pro-cura per minorenni	Totale	Pro-cura per minorenni	Totale	Pro-cura per minorenni	Totale	Pro-cura per minorenni	Totale	Pro-cura per minorenni
<b>1. Contro la persona .....</b>	<b>380</b>	<b>218</b>	<b>141</b>	<b>16</b>	<b>1.721</b>	<b>1.083</b>	<b>397</b>	<b>150</b>	<b>351</b>	<b>206</b>	<b>44</b>	<b>8</b>
1.1 CONTRO LA VITA .....	5	2	4	2	27	18	10	8	8	5	—	—
Omicidi volontari consumati .....	—	—	1	1	4	2	—	—	2	—	—	—
Omicidi volontari tentati .....	—	—	—	—	9	5	2	2	—	—	—	—
Infanticidi per causa d'onore .....	—	—	—	—	1	—	—	—	—	—	—	—
Omicidi preterintenzionali .....	—	—	—	—	—	—	—	—	3	3	—	—
Omicidi colposi .....	5	2	3	1	13	11	8	6	3	2	—	—
1.2 CONTRO L'INCOLUMITÀ E LA LIBERTÀ INDIVIDUALE .....	360	213	126	13	1.551	1.050	325	138	327	201	37	8
Percosse, lesioni personali volontarie .....	244	200	61	12	622	369	158	63	244	173	24	8
Lesioni personali colpose .....	61	—	42	—	664	623	111	64	58	28	7	—
Rissa, abbandono d'incapace, ecc. ....	33	2	13	—	114	—	14	—	12	—	1	—
Violenza privata, minaccia, ecc. ....	22	11	10	1	151	58	42	11	13	—	5	—
1.3 INGIURIE E DIFFAMAZIONI .....	15	3	11	1	143	15	62	4	16	—	7	—
<b>2. Contro la famiglia, la moralità e il buon costume .....</b>	<b>70</b>	<b>51</b>	<b>25</b>	<b>16</b>	<b>182</b>	<b>151</b>	<b>49</b>	<b>32</b>	<b>46</b>	<b>20</b>	<b>7</b>	<b>6</b>
2.1 CONTRO LA FAMIGLIA .....	12	6	3	1	24	12	23	9	13	1	—	—
2.2 CONTRO LA MORALITÀ, IL BUON COSTUME E LA SANITÀ DELLA STIRPE .....	58	45	22	15	158	139	26	23	33	19	7	6
Moralità pubblica e il buon costume .....	56	45	22	15	155	136	26	23	33	19	7	6
Sanità della stirpe .....	2	—	—	—	3	3	—	—	—	—	—	—
<b>3. Contro il patrimonio .....</b>	<b>661</b>	<b>494</b>	<b>237</b>	<b>49</b>	<b>907</b>	<b>517</b>	<b>491</b>	<b>191</b>	<b>836</b>	<b>453</b>	<b>268</b>	<b>17</b>
3.1 FURTI .....	558	444	179	46	693	445	419	180	682	423	175	16
3.2 RAPINE E DANNI .....	59	14	50	3	159	34	57	7	147	29	91	—
Rapine, estorsioni, sequestri di persona consumati .....	6	6	1	—	6	5	4	1	4	1	1	—
Rapine, estorsioni, sequestri di persona tentati .....	1	—	2	2	2	2	2	1	1	—	—	—
Danni a cose, animali, terreni, ecc. ....	52	8	47	1	151	27	51	5	142	28	90	—
3.3 TRUFFE E ALTRE FRODI .....	44	36	8	—	55	38	15	4	7	1	2	1
<b>4. Contro l'economia e la fede pubblica .....</b>	<b>52</b>	<b>40</b>	<b>7</b>	<b>3</b>	<b>70</b>	<b>65</b>	<b>29</b>	<b>11</b>	<b>29</b>	<b>19</b>	<b>3</b>	<b>1</b>
4.1 CONTRO L'ECONOMIA PUBBLICA, L'INDUSTRIA E IL COMMERCIO .....	4	—	—	—	3	2	7	—	5	—	—	—
Economia, industria e commercio .....	4	—	—	—	3	2	6	—	4	—	—	—
Bancarotta e delitti in materia commerciale .....	—	—	—	—	—	—	1	—	1	—	—	—
4.2 CONTRO L'INCOLUMITÀ PUBBLICA .....	5	1	1	—	14	13	9	7	19	18	1	1
4.3 CONTRO LA FEDE PUBBLICA .....	43	39	6	3	53	50	13	4	5	1	2	—
Falsità in monete .....	1	1	—	—	—	—	—	—	—	—	—	—
Falsità in atti e persone .....	42	38	6	3	53	50	13	4	5	1	2	—
<b>5. Contro lo Stato, l'ordine pubblico ed altre istituzioni sociali .....</b>	<b>79</b>	<b>55</b>	<b>6</b>	<b>2</b>	<b>82</b>	<b>52</b>	<b>31</b>	<b>20</b>	<b>20</b>	<b>9</b>	<b>3</b>	<b>2</b>
5.1 CONTRO LA PERSONALITÀ DELLO STATO .....	—	—	—	—	—	—	—	—	—	—	—	—
5.2 CONTRO LA PUBBLICA AMMINISTRAZIONE .....	51	33	4	2	50	36	15	8	12	8	2	2
Violenza, resistenza, oltraggio .....	28	14	1	—	18	8	13	8	10	7	2	2
Malversazione, peculato, ecc. ....	6	3	—	—	3	2	—	—	1	—	—	—
Rivelazione di segreti di ufficio, ecc. ....	17	16	3	2	29	26	2	—	1	1	—	—
5.3 CONTRO L'AMMINISTRAZIONE DELLA GIUSTIZIA .....	26	20	2	—	29	16	16	12	7	1	1	—
5.4 CONTRO IL SENTIMENTO RELIGIOSO, ECC. ....	2	2	—	—	1	—	—	—	—	—	—	—
5.5 CONTRO L'ORDINE PUBBLICO .....	—	—	—	—	2	—	—	—	1	—	—	—
<b>Totale delitti preveduti dal C. P. e dalle leggi in materia commerciale .....</b>	<b>1.242</b>	<b>858</b>	<b>416</b>	<b>86</b>	<b>2.962</b>	<b>1.868</b>	<b>997</b>	<b>404</b>	<b>1.282</b>	<b>707</b>	<b>325</b>	<b>34</b>
<b>6. Preveduti da altri codici e leggi speciali .....</b>	<b>10</b>	<b>2</b>	<b>3</b>	<b>2</b>	<b>465</b>	<b>448</b>	<b>10</b>	<b>7</b>	<b>6</b>	<b>—</b>	<b>4</b>	<b>—</b>
Leggi finanziarie .....	2	1	1	1	454	448	10	7	5	—	—	—
Leggi elettorali .....	—	—	—	—	—	—	—	—	—	—	—	—
Leggi contro il fascismo .....	—	—	—	—	—	—	—	—	—	—	—	—
Altri codici e leggi speciali .....	8	1	2	1	11	—	—	—	1	—	4	—
<b>Totale delitti .....</b>	<b>1.252</b>	<b>860</b>	<b>419</b>	<b>88</b>	<b>3.427</b>	<b>2.316</b>	<b>1.007</b>	<b>411</b>	<b>1.288</b>	<b>707</b>	<b>329</b>	<b>34</b>
<b>Contravvenzioni .....</b>	<b>638</b>	<b>100</b>	<b>136</b>	<b>1</b>	<b>1.360</b>	<b>131</b>	<b>364</b>	<b>24</b>	<b>202</b>	<b>29</b>	<b>221</b>	<b>—</b>
<b>TOTALE REATI .....</b>	<b>1.890</b>	<b>960</b>	<b>555</b>	<b>89</b>	<b>4.787</b>	<b>2.447</b>	<b>1.371</b>	<b>435</b>	<b>1.490</b>	<b>736</b>	<b>550</b>	<b>34</b>

(\*) (a) Cfr. note corrispondenti a pag. 125.

Segue TAV. 121 — REATI A CARICO DI MINORENNI, CHE HANNO FORMATO OGGETTO DI UN PRIMO PROVVEDIMENTO DA PARTE DELL'AUTORITÀ GIUDIZIARIA (\*) (a)

REATI	CATANZARO		REGGIO DI CALAB. (SEZ.)		CALTANISSETTA		CATANIA		MESSINA		PALERMO		CAGLIA I	
	Totale	Procura per minorenni	Totale	Procura per minorenni	Totale	Procura per minorenni	Totale	Procura per minorenni	Totale	Procura per minorenni	Totale	Procura per minorenni	Totale	Procura per minorenni
<b>1. Contro la persona.....</b>	<b>266</b>	<b>152</b>	<b>54</b>	<b>45</b>	<b>159</b>	<b>86</b>	<b>199</b>	<b>55</b>	<b>47</b>	<b>28</b>	<b>160</b>	<b>100</b>	<b>99</b>	<b>16</b>
1.1 CONTRO LA VITA.....	15	11	—	—	7	5	9	5	1	1	7	6	10	8
Omicidi volontari consumati.....	5	3	—	—	3	2	1	—	—	—	1	1	6	5
Omicidi volontari tentati.....	5	4	—	—	2	2	2	1	—	—	3	3	1	—
Infanticidi per causa d'onore.....	—	—	—	—	1	—	—	—	—	—	—	—	—	—
Omicidi preterintenzionali.....	—	—	—	—	—	—	—	—	—	—	—	—	—	—
Omicidi colposi.....	5	4	—	—	1	1	6	4	1	1	1	1	3	3
1.2 CONTRO L'INCOLUMITÀ E LA LIBERTÀ INDIVIDUALE.....	219	131	50	43	139	78	169	48	45	27	144	91	77	8
Percosse, lesioni personali volontarie.....	135	79	25	23	64	36	80	27	31	17	72	38	45	8
Lesioni personali colpose.....	34	24	20	19	35	35	64	16	9	8	47	46	14	—
Rissa, abbandono d'incapace, ecc.....	4	—	1	—	27	—	8	—	—	—	11	—	3	—
Violenza privata, minaccia, ecc.....	46	28	4	1	13	7	17	5	5	2	14	7	15	—
1.3 INGIURIE E DIFFAMAZIONI.....	32	10	4	2	13	3	21	2	1	—	9	3	12	—
<b>2. Contro la famiglia, la moralità e il buon costume.....</b>	<b>26</b>	<b>23</b>	<b>9</b>	<b>8</b>	<b>23</b>	<b>21</b>	<b>61</b>	<b>46</b>	<b>15</b>	<b>14</b>	<b>39</b>	<b>31</b>	<b>34</b>	<b>29</b>
2.1 CONTRO LA FAMIGLIA.....	1	—	1	1	10	9	18	11	1	—	22	15	3	—
2.2 CONTRO LA MORALITÀ, IL BUON COSTUME E LA SANITÀ DELLA STIRPE.....	25	23	8	7	13	12	43	35	14	14	17	16	31	29
Moralità pubblica e buon costume.....	25	23	8	7	13	12	43	35	14	14	17	16	31	29
Sanità della stirpe.....	—	—	—	—	—	—	—	—	—	—	—	—	—	—
<b>3. Contro il patrimonio.....</b>	<b>678</b>	<b>471</b>	<b>31</b>	<b>27</b>	<b>152</b>	<b>116</b>	<b>290</b>	<b>153</b>	<b>80</b>	<b>61</b>	<b>315</b>	<b>146</b>	<b>243</b>	<b>47</b>
3.1 FURTI.....	367	257	19	16	109	82	249	145	71	55	251	138	194	42
3.2 RAPINE E DANNI.....	298	206	8	7	33	24	38	5	5	2	60	7	32	4
Rapine, estorsioni, sequestri di persona consumati.....	4	3	1	1	5	4	1	—	—	—	2	1	9	3
Rapine, estorsioni, sequestri di persona tentati.....	2	2	—	—	1	1	—	—	—	—	—	—	1	—
Danni a cose, animali, terreni, ecc.....	292	201	7	6	27	19	37	5	4	1	58	6	22	1
3.3 TRUFFE E ALTRE FRODI.....	13	8	4	4	10	10	3	3	4	4	4	1	17	1
<b>4. Contro l'economia e la fede pubblica.....</b>	<b>24</b>	<b>21</b>	<b>4</b>	<b>4</b>	<b>10</b>	<b>8</b>	<b>12</b>	<b>9</b>	<b>—</b>	<b>—</b>	<b>14</b>	<b>11</b>	<b>20</b>	<b>3</b>
4.1 CONTRO L'ECONOMIA PUBBLICA, L'INDUSTRIA E IL COMMERCIO.....	2	—	—	—	—	—	2	—	—	—	4	2	5	—
Economia, industria e commercio.....	1	—	—	—	—	—	2	—	—	—	4	2	4	—
Bancarotta e delitti in materia commerciale.....	1	—	—	—	—	—	—	—	—	—	—	—	1	—
4.2 CONTRO L'INCOLUMITÀ PUBBLICA.....	14	13	—	—	5	4	2	2	—	—	7	7	10	2
4.3 CONTRO LA FEDE PUBBLICA.....	8	8	4	4	5	4	8	7	—	—	3	2	5	1
Falsità in monete.....	8	8	4	4	5	4	1	1	—	—	3	2	5	1
Falsità in atti e persone.....	—	—	—	—	—	—	7	6	—	—	—	—	—	—
<b>5. Contro lo Stato, l'ordine pubblico ed altre istituzioni sociali.....</b>	<b>32</b>	<b>23</b>	<b>—</b>	<b>—</b>	<b>6</b>	<b>3</b>	<b>19</b>	<b>11</b>	<b>6</b>	<b>3</b>	<b>16</b>	<b>13</b>	<b>25</b>	<b>11</b>
5.1 CONTRO LA PERSONALITÀ DELLO STATO.....	—	—	—	—	—	—	—	—	—	—	2	2	—	—
5.2 CONTRO LA PUBBLICA AMMINISTRAZIONE.....	15	11	—	—	4	2	14	8	5	2	10	8	13	6
Violenza, resistenza, oltraggio.....	5	3	—	—	4	2	12	8	3	—	7	5	7	4
Malversazione, peculato, ecc.....	—	—	—	—	—	—	—	—	—	—	—	—	1	1
Rivelazione di segreti di ufficio, ecc.....	10	8	—	—	—	—	2	2	2	3	3	3	5	1
5.3 CONTRO L'AMMINISTRAZIONE DELLA GIUSTIZIA.....	17	12	—	—	1	1	5	3	1	1	4	3	10	4
5.4 CONTRO IL SENTIMENTO RELIGIOSO, ECC.....	—	—	—	—	1	—	—	—	—	—	—	—	—	—
5.5 CONTRO L'ORDINE PUBBLICO.....	—	—	—	—	—	—	—	—	—	—	—	—	—	—
<b>Totale delitti preveduti dal C. P. e dalle leggi in materia commerciale.....</b>	<b>1.026</b>	<b>690</b>	<b>98</b>	<b>84</b>	<b>350</b>	<b>234</b>	<b>581</b>	<b>274</b>	<b>148</b>	<b>106</b>	<b>544</b>	<b>301</b>	<b>421</b>	<b>106</b>
<b>6. Preveduti da altri codici e leggi speciali.....</b>	<b>4</b>	<b>—</b>	<b>6</b>	<b>6</b>	<b>—</b>	<b>—</b>	<b>21</b>	<b>21</b>	<b>2</b>	<b>—</b>	<b>31</b>	<b>27</b>	<b>4</b>	<b>—</b>
Leggi finanziarie.....	3	—	6	6	—	—	20	20	2	—	2	—	2	—
Leggi elettorali.....	—	—	—	—	—	—	—	—	—	—	—	—	—	—
Leggi contro il fascismo.....	—	—	—	—	—	—	—	—	—	—	—	—	—	—
Altri codici e leggi speciali.....	1	—	—	—	—	—	1	1	—	—	1	1	—	—
<b>Totale delitti.....</b>	<b>1.030</b>	<b>690</b>	<b>104</b>	<b>90</b>	<b>350</b>	<b>234</b>	<b>602</b>	<b>295</b>	<b>150</b>	<b>106</b>	<b>575</b>	<b>328</b>	<b>425</b>	<b>106</b>
<b>Contravvenzioni.....</b>	<b>473</b>	<b>369</b>	<b>37</b>	<b>23</b>	<b>66</b>	<b>15</b>	<b>174</b>	<b>20</b>	<b>85</b>	<b>32</b>	<b>126</b>	<b>17</b>	<b>425</b>	<b>6</b>
<b>TOTALE REATI.....</b>	<b>1.503</b>	<b>1.059</b>	<b>141</b>	<b>113</b>	<b>416</b>	<b>249</b>	<b>776</b>	<b>315</b>	<b>235</b>	<b>138</b>	<b>701</b>	<b>345</b>	<b>850</b>	<b>112</b>

(\*) (a) Cfr. note corrispondenti a pag. 125.



TAV. 122 — REATI GIUDICATI A CARICO DI MINORENNI (\*) (a)

REATI	ITALIA		TORINO		BRESCIA		MILANO		TRENTO		VENEZIA	
	Totale	Tribunali per minorenni	Totale	Tribunale per minorenni	Totale	Tribunale per minorenni	Totale	Tribunale per minorenni	Totale	Tribunale per minorenni	Totale	Tribunale per minorenni
<b>1. Contro la persona</b> .....	1.707	702	24	2	18	9	65	28	8	—	98	12
1.1 CONTRO LA VITA.....	114	85	1	1	5	4	10	10	—	—	13	9
Omicidi volontari consumati.....	20	11	1	1	2	1	—	—	—	—	1	—
Omicidi volontari tentati.....	13	9	—	—	—	—	—	—	—	—	—	—
Infanticidi per causa d'onore.....	2	—	—	—	—	—	—	—	—	—	—	—
Omicidi preintenzionali.....	3	2	—	—	—	—	—	—	—	—	—	—
Omicidi colposi.....	76	63	—	—	3	3	10	10	—	—	12	9
1.2 CONTRO L'INCOLUMITÀ E LA LIBERTÀ INDIVIDUALE.....	1.367	597	18	1	12	5	52	18	8	—	67	3
Percosse, lesioni personali volontarie.....	611	296	8	1	5	4	6	3	4	—	23	1
Lesioni personali colpose.....	451	234	9	—	5	1	25	15	3	—	27	1
Rissa, abbandono d'incapace, ecc.....	77	2	—	—	—	—	20	—	—	—	7	1
Violenza privata, minaccia, ecc.....	228	65	1	—	2	—	1	—	1	—	10	—
1.3 INGIURIE E DIFFAMAZIONI.....	226	20	5	—	1	—	3	—	—	—	18	—
<b>2. Contro la famiglia, la moralità e il buon costume</b> .....	488	340	11	4	14	13	14	9	2	—	29	7
2.1 CONTRO LA FAMIGLIA.....	53	16	—	—	—	—	2	—	—	—	1	—
2.2 CONTRO LA MORALITÀ, IL BUON COSTUME E LA SANITÀ DELLA STIRPE.....	435	324	11	4	14	13	12	9	2	—	28	7
Moralità pubblica e buon costume.....	431	324	11	4	14	13	12	9	2	—	26	7
Sanità della stirpe.....	4	—	—	—	—	—	—	—	—	—	2	—
<b>3. Contro il patrimonio</b> .....	4.933	1.844	47	23	70	34	136	111	99	5	263	53
3.1 FURTI.....	3.545	1.645	43	22	65	31	122	102	93	5	239	51
3.2 RAPINE E DANNI.....	675	126	4	1	2	2	11	6	3	—	10	2
Rapine, estorsioni, sequestri di persona consumati.....	66	33	2	—	—	—	8	3	—	—	1	—
Rapine, estorsioni, sequestri di persona tentati.....	28	24	1	1	1	1	1	1	—	—	1	—
Danni a cose, animali, terreni, ecc.....	581	69	1	—	1	1	2	2	3	—	8	2
3.3 TRUFFE E ALTRE FRODI.....	163	73	—	—	3	1	3	3	3	—	14	—
<b>4. Contro l'economia e la fede pubblica</b> .....	177	109	3	—	2	1	5	5	—	—	15	1
4.1 CONTRO L'ECONOMIA PUBBLICA, L'INDUSTRIA E IL COMMERCIO.....	20	11	—	—	—	—	—	—	—	—	2	—
Economia, industria e commercio.....	19	10	—	—	—	—	—	—	—	—	2	—
Bancarotta e delitti in materia commerciale.....	1	1	—	—	—	—	—	—	—	—	—	—
4.2 CONTRO L'INCOLUMITÀ PUBBLICA.....	42	27	2	—	2	1	1	1	—	—	2	1
4.3 CONTRO LA FEDE PUBBLICA.....	115	71	1	—	—	—	4	4	—	—	11	—
Falsità in monete.....	10	10	—	—	—	—	—	—	—	—	—	—
Falsità in atti e persone.....	105	61	1	—	—	—	4	4	—	—	11	—
<b>5. Contro lo Stato, l'ordine pubblico ed altre istituzioni sociali</b> .....	261	148	4	1	6	3	6	5	2	—	13	2
5.1 CONTRO LA PERSONALITÀ DELLO STATO.....	3	2	—	—	—	—	—	—	—	—	—	—
5.2 CONTRO LA PUBBLICA AMMINISTRAZIONE.....	142	87	—	—	5	3	2	1	1	—	4	—
Violenza, resistenza, oltraggio.....	94	51	—	—	4	2	2	1	1	—	4	—
Malversazione, peculato, ecc.....	9	9	—	—	1	1	—	—	—	—	—	—
Rivelazione di segreti di ufficio, ecc.....	39	27	—	—	—	—	—	—	—	—	—	—
5.3 CONTRO L'AMMINISTRAZIONE DELLA GIUSTIZIA.....	106	54	1	—	1	—	4	4	1	—	8	1
5.4 CONTRO IL SENTIMENTO RELIGIOSO, ECC.....	7	3	3	1	—	—	—	—	—	—	1	1
5.5 CONTRO L'ORDINE PUBBLICO.....	3	—	—	—	—	—	—	—	—	—	—	—
<b>Totale delitti preveduti dal C. P. e dalle leggi in materia commerciale</b> .....	7.016	3.141	89	30	110	60	226	158	111	5	418	75
<b>6. Preveduti da altri codici e leggi speciali</b> .....	211	162	—	—	8	7	6	6	3	—	13	5
Leggi finanziarie.....	153	128	—	—	7	7	6	6	2	—	10	5
Leggi elettorali.....	1	—	—	—	—	—	—	—	—	—	—	—
Leggi contro il fascismo.....	—	—	—	—	—	—	—	—	—	—	—	—
Altri codici e leggi speciali.....	57	34	—	—	1	—	—	—	1	—	3	—
<b>Totale delitti</b> .....	7.227	3.303	89	30	118	67	232	164	114	5	431	80
<b>Contravvenzioni</b> .....	1.581	359	25	4	37	6	47	9	40	—	104	—
<b>TOTALE REATI</b> .....	8.608	3.662	114	34	155	73	279	173	154	5	535	80

(\*) Cfr. « Avvertenze » nn. 10.3, 10.6.

(a) I dati della presente tavola, che sono stati compresi in quelli delle tavole precedenti, si riferiscono ai reati a carico di minorenni giudicati dalle preture, dai tribunali, dai tribunali per minorenni e dalle corti di assise. Non sono compresi i reati giudicati con decreto penale di condanna.

Segue TAV. 122 — REATI GIUDICATI A CARICO DI MINORENNI (\*) (a)

REATI	TRIESTE		GENOVA		BOLOGNA		FIRENZE		PERUGIA		ANCONA	
	Totale	Tribunale per minorenni	Totale	Tribunale per minorenni	Totale	Tribunale per minorenni	Totale	Tribunale per minorenni	Totale	Tribunale per minorenni	Totale	Tribunale per minorenni
<b>1. Contro la persona</b> .....	7	6	59	46	45	25	52	8	11	3	25	4
1.1 CONTRO LA VITA.....	—	—	8	8	7	6	3	2	2	2	2	—
Omicidi volontari consumati.....	—	—	1	1	—	—	—	—	—	—	—	—
Omicidi volontari tentati.....	—	—	—	—	—	—	1	1	—	—	—	—
Infanticidi per causa d'onore.....	—	—	—	—	—	—	—	—	—	—	—	—
Omicidi preterintenzionali.....	—	—	—	—	—	—	—	—	—	—	—	—
Omicidi colposi.....	—	—	7	7	7	6	2	1	2	2	2	—
1.2 CONTRO L'INCOLUMITÀ E LA LIBERTÀ INDIVIDUALE.....	6	5	49	38	33	19	47	6	8	1	19	4
Percosse, lesioni personali volontarie .....	3	3	9	5	8	3	14	4	7	1	10	2
Lesioni personali colpose.....	2	2	39	33	20	16	27	2	1	—	7	2
Rissa, abbandono d'incapace, ecc.....	1	—	1	—	2	—	1	—	—	—	—	—
Violenza privata, minaccia, ecc.....	—	—	—	—	3	—	5	—	—	—	2	—
1.3 INGIURIE E DIFFAMAZIONI.....	1	1	2	—	5	—	2	—	1	—	4	—
<b>2. Contro la famiglia, la moralità e il buon costume</b> .....	6	5	1	—	10	6	22	14	8	8	4	—
2.1 CONTRO LA FAMIGLIA.....	—	—	1	—	—	—	2	2	—	—	1	—
2.2 CONTRO LA MORALITÀ, IL BUON COSTUME E LA SANITÀ DELLA STIRPE.....	6	5	—	—	10	6	20	12	8	8	3	—
Moralità pubblica e buon costume.....	6	5	—	—	9	6	20	12	8	8	3	—
Sanità della stirpe.....	—	—	—	—	1	—	—	—	—	—	—	—
<b>3. Contro il patrimonio</b> .....	59	41	92	66	128	54	94	54	46	20	28	11
3.1 FURTI.....	44	28	84	60	91	42	73	44	41	18	28	11
3.2 RAPINE E DANNI.....	12	11	4	3	27	6	12	7	3	2	—	—
Rapine, estorsioni, sequestri di persona consumati.....	10	9	3	3	4	3	4	3	2	2	—	—
Rapine, estorsioni, sequestri di persona tentati.....	—	—	—	—	3	3	4	4	—	—	—	—
Danni a cose, animali, terreni, ecc.....	2	2	1	—	20	—	4	—	1	—	—	—
3.3 TRUFFE E ALTRE FRODI.....	3	2	4	3	10	6	9	3	2	—	—	—
<b>4. Contro l'economia e la fede pubblica</b> .....	1	1	6	5	6	3	4	2	1	1	—	—
4.1 CONTRO L'ECONOMIA PUBBLICA, L'INDUSTRIA E IL COMMERCIO.....	—	—	1	1	—	—	—	—	1	1	—	—
Economia, industria e commercio.....	—	—	—	—	—	—	—	—	1	1	—	—
Bancarotta e delitti in materia commerciale.....	—	—	1	1	—	—	—	—	—	—	—	—
4.2 CONTRO L'INCOLUMITÀ PUBBLICA.....	—	—	—	—	3	3	2	2	—	—	—	—
4.3 CONTRO LA FEDE PUBBLICA.....	1	1	5	4	3	—	2	—	—	—	—	—
Falsità in monete.....	—	—	—	—	—	—	—	—	—	—	—	—
Falsità in atti e persone.....	1	1	5	4	3	—	2	—	—	—	—	—
<b>5. Contro lo Stato, l'ordine pubblico ed altre istituzioni sociali</b> .....	3	1	2	2	8	3	4	4	2	—	2	—
5.1 CONTRO LA PERSONALITÀ DELLO STATO.....	1	1	—	—	—	—	—	—	—	—	—	—
5.2 CONTRO LA PUBBLICA AMMINISTRAZIONE.....	2	—	2	2	4	3	1	1	1	—	—	—
Violenza, resistenza, oltraggio.....	2	—	2	2	3	2	1	1	1	—	—	—
Malversazione, peculato, ecc.....	—	—	—	—	—	—	—	—	—	—	—	—
Rivelazione di segreti di ufficio, ecc.....	—	—	—	—	1	1	—	—	—	—	—	—
5.3 CONTRO L'AMMINISTRAZIONE DELLA GIUSTIZIA.....	—	—	—	—	2	—	3	3	1	—	2	—
5.4 CONTRO IL SENTIMENTO RELIGIOSO, ECC.....	—	—	—	—	2	—	—	—	—	—	—	—
5.5 CONTRO L'ORDINE PUBBLICO.....	—	—	—	—	—	—	—	—	—	—	—	—
<b>Totale delitti preveduti dal C. P. e dalle leggi in materia commerciale</b> .....	76	54	160	119	197	91	176	82	68	32	59	15
<b>6. Preveduti da altri codici e leggi speciali</b> .....	2	2	12	12	9	—	7	6	—	—	—	—
Leggi finanziarie.....	2	2	12	12	1	—	3	3	—	—	—	—
Leggi elettorali.....	—	—	—	—	—	—	—	—	—	—	—	—
Leggi contro il fascismo.....	—	—	—	—	—	—	—	—	—	—	—	—
Altri codici e leggi speciali.....	—	—	—	—	8	—	4	3	—	—	—	—
<b>Totale delitti</b> .....	78	56	172	131	206	91	183	88	68	32	59	15
<b>Contravvenzioni</b> .....	7	4	12	1	55	2	37	5	6	2	13	—
<b>TOTALE REATI</b> .....	85	60	184	132	261	93	220	93	74	34	72	15

(\*) (a) Cfr. note corrispondenti a pagina precedente.

Segue TAV. 122 — REATI GIUDICATI A CARICO DI MINORENNI (\*) (a)

REATI	ROMA		L'AQUILA		NAPOLI		BARI		LECCE		POTENZA	
	Totale	Tribunale per minorenni	Totale	Tribunale per minorenni	Totale	Tribunale per minorenni	Totale	Tribunale per minorenni	Totale	Tribunale per minorenni	Totale	Tribunale per minorenni
<b>1. Contro la persona</b> .....	143	97	50	9	502	253	174	40	75	17	26	5
1.1 CONTRO LA VITA.....	8	8	4	3	17	7	5	4	4	3	1	—
Omicidi volontari consumati.....	—	—	—	—	5	1	—	—	1	—	—	—
Omicidi volontari tentati.....	—	—	1	1	3	2	—	—	—	—	—	—
Infanticidi per causa d'onore.....	—	—	1	—	—	—	—	—	—	—	—	—
Omicidi preterintenzionali.....	1	1	—	—	1	1	—	—	—	—	1	—
Omicidi colposi.....	7	7	2	2	8	3	5	4	3	3	—	—
1.2 CONTRO L'INCOLUMITÀ E LA LIBERTÀ INDIVIDUALE.....	130	87	42	6	415	234	132	36	64	14	21	5
Percosse, lesioni personali volontarie.....	54	34	21	5	212	123	51	16	32	13	12	5
Lesioni personali colpose.....	55	43	8	—	104	77	39	18	19	1	2	—
Rissa, abbandono d'incapace, ecc.....	7	—	5	—	16	1	9	—	1	—	1	—
Violenza privata, minaccia, ecc.....	14	10	8	1	83	33	33	2	12	—	6	—
1.3 INGIURIE E DIFFAMAZIONI.....	5	2	4	—	70	12	37	—	7	—	4	—
<b>2. Contro la famiglia, la moralità e il buon costume</b> .....	54	42	13	6	141	117	44	19	18	9	8	8
2.1 CONTRO LA FAMIGLIA.....	4	2	—	—	10	4	15	—	4	—	—	—
2.2 CONTRO LA MORALITÀ, IL BUON COSTUME E LA SANITÀ DELLA STIRPE.....	50	40	13	6	131	113	29	19	14	9	8	8
Moralità pubblica e buon costume.....	50	40	13	6	131	113	29	19	14	9	8	8
Sanità della stirpe.....	—	—	—	—	—	—	—	—	—	—	—	—
<b>3. Contro il patrimonio</b> .....	432	366	191	23	797	435	335	80	493	141	190	11
3.1 FURTI.....	421	335	154	20	635	382	311	73	376	138	125	10
3.2 RAPINE E DANNI.....	37	12	31	3	119	23	45	5	106	3	64	1
Rapine, estorsioni, sequestri di persona consumati.....	5	4	1	—	6	2	2	1	1	—	1	1
Rapine, estorsioni, sequestri di persona tentati.....	6	6	3	2	4	3	—	—	—	—	—	—
Danni a cose, animali, terreni, ecc.....	26	2	27	1	109	18	43	4	105	3	63	—
3.3 TRUFFE E ALTRE FRODI.....	24	19	6	—	43	30	9	2	11	—	1	—
<b>4. Contro l'economia e la fede pubblica</b> .....	31	29	5	3	45	39	13	3	10	5	12	1
4.1 CONTRO L'ECONOMIA PUBBLICA, L'INDUSTRIA E IL COMMERCIO.....	—	—	—	—	10	8	—	—	4	—	1	—
Economia, industria e commercio.....	—	—	—	—	10	8	—	—	4	—	1	—
Bancarotta e delitti in materia commerciale.....	—	—	—	—	—	—	—	—	—	—	—	—
4.2 CONTRO L'INCOLUMITÀ PUBBLICA.....	1	1	1	—	6	5	8	2	5	5	1	1
4.3 CONTRO LA FEDE PUBBLICA.....	30	28	4	3	29	26	5	1	1	—	10	—
Falsità in monete.....	—	—	—	—	9	9	1	1	—	—	—	—
Falsità in atti e persone.....	30	28	4	3	20	17	4	—	1	—	10	—
<b>5. Contro lo Stato, l'ordine pubblico ed altre istituzioni sociali</b> .....	52	41	6	—	72	44	26	8	17	8	4	—
5.1 CONTRO LA PERSONALITÀ DELLO STATO.....	—	—	—	—	—	—	—	—	1	—	—	—
5.2 CONTRO LA PUBBLICA AMMINISTRAZIONE.....	36	26	—	—	47	31	9	—	6	6	2	—
Violenza, resistenza, oltraggio.....	19	13	—	—	29	17	9	—	6	6	2	—
Malversazione, peculato, ecc.....	6	6	—	—	2	2	—	—	—	—	—	—
Rivelazione di segreti di ufficio, ecc.....	11	7	—	—	16	12	—	—	—	—	—	—
5.3 CONTRO L'AMMINISTRAZIONE DELLA GIUSTIZIA.....	14	14	6	—	25	13	16	8	10	2	1	—
5.4 CONTRO IL SENTIMENTO RELIGIOSO, ECC.....	1	1	—	—	—	—	—	—	—	—	—	—
5.5 CONTRO L'ORDINE PUBBLICO.....	1	—	—	—	—	—	1	—	—	—	1	—
<b>Totale delitti preveduti dal C. P. e dalle leggi in materia commerciale</b> .....	762	575	265	41	1.557	838	622	150	613	180	240	25
<b>6. Preveduti da altri codici e leggi speciali</b> .....	—	—	—	—	108	93	10	3	4	2	—	—
Leggi finanziarie.....	—	—	—	—	105	93	3	—	1	—	—	—
Leggi elettorali.....	—	—	—	—	—	—	1	—	—	—	—	—
Leggi contro il fascismo.....	—	—	—	—	—	—	—	—	—	—	—	—
Altri codici e leggi speciali.....	—	—	—	—	3	—	6	3	3	2	—	—
<b>Totale delitti</b> .....	762	575	265	41	1.665	931	632	153	617	182	240	25
<b>Contravvenzioni</b> .....	123	72	20	5	379	164	54	4	55	—	131	4
<b>TOTALE REATI</b> .....	885	647	285	46	2.044	1.145	686	157	672	182	371	29

(\*) (a) Cfr. note corrispondenti a pag. 129.

Segue TAV. 122 — REATI GIUDICATI A CARICO DI MINORENNI (\*) (a)

REATI	CATANZARO		REGGIO DI CALAB. (SEZ.)		CALTANISSETTA		CATANIA		MESSINA		PALERMO		CAGLIARI	
	Totale	Tribunale per minorenni	Totale	Tribunale per minorenni	Totale	Tribunale per minorenni	Totale	Tribunale per minorenni	Totale	Tribunale per minorenni	Totale	Tribunale per minorenni	Totale	Tribunale per minorenni
<b>1. Contro la persona.....</b>	<b>92</b>	<b>34</b>	<b>19</b>	<b>6</b>	<b>14</b>	<b>3</b>	<b>79</b>	<b>31</b>	<b>32</b>	<b>28</b>	<b>48</b>	<b>31</b>	<b>41</b>	<b>5</b>
1.1 CONTRO LA VITA.....	8	7	1	1	1	1	4	2	1	1	4	3	5	3
Omicidi volontari consumati.....	3	2	1	1	—	—	1	—	—	—	1	1	3	3
Omicidi volontari tentati.....	3	3	—	—	1	1	1	—	—	—	1	1	2	—
Infanticidi per causa d'onore.....	—	—	—	—	—	—	—	—	—	—	1	—	—	—
Omicidi preterintenzionali.....	—	—	—	—	—	—	—	—	—	—	—	—	—	—
Omicidi colposi.....	2	2	—	—	—	—	2	2	1	1	1	1	—	—
1.2 CONTRO L'INCOLUMITÀ E LA LIBERTÀ INDIVIDUALE.....	66	25	13	4	6	2	65	28	31	27	36	27	27	2
Percosse, lesioni personali volontarie.....	33	10	4	1	4	2	43	28	24	21	13	9	11	2
Lesioni personali colpose.....	10	5	4	2	—	—	17	—	5	5	12	11	11	—
Rissa, abbandono d'incapace, ecc.....	—	—	—	—	—	—	2	—	—	—	4	—	—	—
Violenza privata, minaccia, ecc.....	23	10	5	1	2	—	3	—	2	1	7	7	5	—
1.3 INGIURIE E DIFFAMAZIONI.....	18	2	5	1	7	—	10	1	—	—	8	1	9	—
<b>2. Contro la famiglia, la moralità e il buon costume.....</b>	<b>25</b>	<b>24</b>	<b>2</b>	<b>1</b>	<b>9</b>	<b>4</b>	<b>18</b>	<b>14</b>	<b>8</b>	<b>5</b>	<b>12</b>	<b>12</b>	<b>15</b>	<b>13</b>
2.1 CONTRO LA FAMIGLIA.....	—	—	—	—	3	—	4	3	2	1	4	4	—	—
2.2 CONTRO LA MORALITÀ, IL BUON COSTUME E LA SANITÀ DELLA STIRPE.....	25	24	2	1	6	4	14	11	6	4	8	8	15	13
Moralità pubblica e buon costume.....	24	24	2	1	6	4	14	11	6	4	8	8	15	13
Sanità della stirpe.....	1	—	—	—	—	—	—	—	—	—	—	—	—	—
<b>3. Contro il patrimonio.....</b>	<b>168</b>	<b>42</b>	<b>21</b>	<b>15</b>	<b>34</b>	<b>8</b>	<b>188</b>	<b>113</b>	<b>55</b>	<b>37</b>	<b>187</b>	<b>80</b>	<b>150</b>	<b>21</b>
3.1 FURTI.....	98	19	14	10	20	6	162	111	49	34	138	72	119	21
3.2 RAPINE E DANNI.....	68	23	7	5	14	2	24	—	5	2	45	7	22	—
Rapine, estorsioni, sequestri di persona consumati.....	1	—	1	1	1	—	1	—	1	—	6	1	5	—
Rapine, estorsioni, sequestri di persona tentati.....	—	—	—	—	—	—	—	—	—	—	3	3	1	—
Danni a cose, animali, terreni, ecc.....	67	23	6	4	13	2	23	—	4	2	36	3	16	—
3.3 TRUFFE E ALTRE FRODI.....	2	—	—	—	—	—	2	2	1	1	4	1	9	—
<b>4. Contro l'economia e la fede pubblica.....</b>	<b>1</b>	<b>1</b>	<b>1</b>	<b>1</b>	<b>—</b>	<b>—</b>	<b>4</b>	<b>4</b>	<b>—</b>	<b>—</b>	<b>9</b>	<b>4</b>	<b>3</b>	<b>—</b>
4.1 CONTRO L'ECONOMIA PUBBLICA, L'INDUSTRIA E IL COMMERCIO.....	—	—	—	—	—	—	—	—	—	—	1	1	—	—
Economia, industria e commercio.....	—	—	—	—	—	—	—	—	—	—	1	1	—	—
Bancarotta e delitti in materia commerciale.....	—	—	—	—	—	—	—	—	—	—	—	—	—	—
4.2 CONTRO L'INCOLUMITÀ PUBBLICA.....	—	—	—	—	—	—	3	3	—	—	3	2	2	—
4.3 CONTRO LA FEDE PUBBLICA.....	1	1	1	1	—	—	1	1	—	—	5	1	1	—
Falsità in monete.....	1	1	1	1	—	—	1	1	—	—	5	1	1	—
Falsità in atti e persone.....	—	—	—	—	—	—	—	—	—	—	—	—	—	—
<b>5. Contro lo Stato, l'ordine pubblico ed altre istituzioni sociali.....</b>	<b>9</b>	<b>6</b>	<b>1</b>	<b>1</b>	<b>—</b>	<b>—</b>	<b>8</b>	<b>6</b>	<b>2</b>	<b>2</b>	<b>7</b>	<b>6</b>	<b>5</b>	<b>3</b>
5.1 CONTRO LA PERSONALITÀ DELLO STATO.....	—	—	—	—	—	—	1	1	—	—	—	—	—	—
5.2 CONTRO LA PUBBLICA AMMINISTRAZIONE.....	5	3	1	1	—	—	5	3	1	1	5	5	3	1
Violenza, resistenza, oltraggio.....	3	2	—	—	—	—	—	—	1	1	4	4	1	—
Malversazione, peculato, ecc.....	—	—	—	—	—	—	—	—	—	—	—	—	—	—
Rivelazione di segreti di ufficio, ecc.....	2	1	1	1	—	—	5	3	—	—	1	1	2	1
5.3 CONTRO L'AMMINISTRAZIONE DELLA GIUSTIZIA.....	4	3	—	—	—	—	2	2	1	1	2	1	2	2
5.4 CONTRO IL SENTIMENTO RELIGIOSO, ECC.....	—	—	—	—	—	—	—	—	—	—	—	—	—	—
5.5 CONTRO L'ORDINE PUBBLICO.....	—	—	—	—	—	—	—	—	—	—	—	—	—	—
<b>Totale delitti preveduti dal C. P. e dalle leggi in materia commerciale.....</b>	<b>295</b>	<b>107</b>	<b>44</b>	<b>24</b>	<b>57</b>	<b>15</b>	<b>297</b>	<b>168</b>	<b>97</b>	<b>72</b>	<b>263</b>	<b>133</b>	<b>214</b>	<b>42</b>
<b>6. Preveduti da altri codici e leggi speciali.....</b>	<b>1</b>	<b>—</b>	<b>17</b>	<b>17</b>	<b>—</b>	<b>—</b>	<b>5</b>	<b>5</b>	<b>—</b>	<b>—</b>	<b>5</b>	<b>4</b>	<b>1</b>	<b>—</b>
Leggi finanziarie.....	—	—	—	—	—	—	—	—	—	—	1	—	—	—
Leggi elettorali.....	—	—	—	—	—	—	—	—	—	—	—	—	—	—
Leggi contro il fascismo.....	—	—	—	—	—	—	—	—	—	—	—	—	—	—
Altri codici e leggi speciali.....	1	—	17	17	—	—	5	5	—	—	4	4	1	—
<b>Totale delitti.....</b>	<b>296</b>	<b>107</b>	<b>61</b>	<b>41</b>	<b>57</b>	<b>15</b>	<b>302</b>	<b>173</b>	<b>97</b>	<b>72</b>	<b>268</b>	<b>137</b>	<b>215</b>	<b>42</b>
<b>Contravvenzioni.....</b>	<b>77</b>	<b>32</b>	<b>13</b>	<b>1</b>	<b>3</b>	<b>3</b>	<b>34</b>	<b>4</b>	<b>28</b>	<b>26</b>	<b>46</b>	<b>10</b>	<b>35</b>	<b>1</b>
<b>TOTALE REATI.....</b>	<b>373</b>	<b>139</b>	<b>74</b>	<b>42</b>	<b>60</b>	<b>18</b>	<b>336</b>	<b>177</b>	<b>125</b>	<b>98</b>	<b>314</b>	<b>147</b>	<b>250</b>	<b>43</b>

(\*) (a) Cfr. note corrispondenti a pag. 129.

TAV. 123 — MINORENNI DENUNCIATI (\*) (a)

DISTRETTI DI CORTE DI APPELLO	PRETURE		PROCURE		PROCURE presso i Tribunali per minorenni		T O T A L E		
	M	F	M	F	M	F	M	F	MF
Torino .....	265	24	21	8	276	31	562	63	625
Brescia .....	304	11	30	1	125	37	459	49	508
Milano .....	260	9	35	—	306	52	601	66	667
Trento .....	275	21	13	—	21	2	309	23	332
Venezia .....	1.319	138	52	8	198	39	1.569	185	1.754
Trieste .....	13	—	24	1	65	9	103	10	113
Genova .....	157	20	22	1	310	28	489	49	538
Bologna .....	524	57	44	17	273	28	841	102	943
Firenze .....	308	28	44	4	282	12	634	44	678
Perugia .....	34	—	14	1	156	8	204	9	213
Ancona .....	140	16	14	—	334	30	488	46	534
Roma .....	660	70	93	41	1.179	119	1.932	230	2.162
L'Aquila .....	363	39	88	21	62	11	513	71	584
Napoli .....	1.587	211	203	138	1.121	185	2.911	534	3.445
Bari .....	666	56	100	46	344	31	1.110	133	1.243
Lecce .....	561	27	102	20	690	39	1.353	86	1.439
Potenza .....	363	11	14	1	54	6	431	18	449
Catanzaro .....	233	24	64	9	1.047	54	1.344	87	1.431
Reggio di Calabria (sez.) .....	8	5	4	—	95	2	107	7	114
Caltanissetta .....	68	7	45	39	242	9	355	55	410
Catania .....	235	26	49	14	242	19	526	59	585
Messina .....	36	—	13	6	122	8	171	14	185
Palermo .....	238	10	72	30	374	35	684	75	759
Cagliari .....	642	13	73	11	102	1	817	25	842
ITALIA ...	9.259	823	1.233	422	8.021	795	18.513	2.040	20.553

(\*) Cfr. « Avvertenze » n. 10.4.

(a) I dati della presente tavola sono già compresi in quelli delle tavole precedenti.

TAV. 124 — MINORENNI PROSCIOLTI E MINORENNI CONDANNATI, IN ISTRUTTORIA E NEI GIUDIZI DI PRIMO GRADO (\*) (a)

DISTRETTI DI CORTE DI APPELLO	PROSCIOLTI O ASSOLTI								CONDANNATI					
	Pretori		Uffici di Istruzione e Sezioni Istruttorie (b)	Tribunali	Tribunali per minorenni		Corti di Assise	Totale	Pretori		Tribunali	Tribunali per minorenni	Corti di Assise	Totale
	in istruttoria	in giudizio			in camera di consiglio	in giudizio			N	con decreto penale divvenuto o reso esecutivo				
Torino .....	58	76	5	21	89	184	—	433	123	113	13	31	5	172
Brescia .....	119	63	2	36	96	62	1	379	106	98	—	15	—	121
Milano .....	77	74	49	58	100	158	7	523	90	68	1	3	1	95
Trento .....	92	96	1	9	24	2	—	224	69	50	—	3	—	72
Venezia .....	518	398	14	60	375	83	2	1.450	362	308	7	16	3	388
Trieste .....	9	4	—	20	6	65	—	104	1	1	—	4	—	5
Genova .....	62	37	4	76	306	140	—	625	29	25	72	16	—	117
Bologna .....	149	162	15	42	167	91	1	627	216	177	—	25	2	243
Firenze .....	80	113	4	33	141	41	—	412	93	74	3	31	—	127
Perugia .....	8	20	20	22	128	28	—	226	7	4	6	10	—	23
Ancona .....	51	49	9	12	189	32	—	342	34	27	34	11	—	79
Roma .....	106	215	4	49	52	563	—	989	181	151	1	65	2	249
L'Aquila .....	140	181	21	62	25	31	2	462	87	70	2	1	1	91
Napoli .....	239	645	42	211	196	902	2	2.237	267	188	28	214	7	516
Bari .....	155	371	9	117	396	148	—	1.196	259	148	40	83	1	383
Lecce .....	79	335	5	55	57	192	—	723	150	55	12	59	1	222
Potenza .....	80	231	21	28	21	32	1	414	135	71	5	7	1	148
Catanzaro .....	22	213	2	22	1.758	46	3	2.066	63	3	8	57	1	129
Reggio di Cal. (sez.) .....	2	11	—	3	15	25	—	56	14	3	—	11	—	25
Caltanissetta .....	21	46	1	45	561	17	—	691	30	29	4	16	5	55
Catania .....	71	100	8	12	22	188	1	402	91	53	2	18	2	113
Messina .....	8	23	3	5	191	86	—	316	4	1	7	19	1	31
Palermo .....	81	124	10	69	145	116	1	546	102	68	22	63	5	192
Cagliari .....	141	170	2	33	47	26	—	419	258	216	8	18	5	289
ITALIA ...	2.368	3.757	251	1.100	5.107	3.258	21	15.862	2.771	2.001	275	796	43	3.885

(\*) Cfr. « Avvertenze », n. 10.5.

(a) Cfr. nota (a) alla tavola precedente. — (b) Nessun minorenni è stato prosciolto dalle sezioni istruttorie.

Segue TAV. 124 — MINORENNI PROSCIOLTI E MINORENNI CONDANNATI, IN ISTRUTTORIA E NEI GIUDIZI DI PRIMO GRADO (\*) (a)

DISTRETTI DI CORTE DI APPELLO	PROSCIOLTI O ASSOLTI							CONDANNATI					Totale	
	Pretori		Uffici di Istruzione e Sezioni Istruttorie (b)	Tribu- nali	Tribunali per minorenni		Corti di Assise	Pretori		Tribu- nali	Tribu- nali per mi- norenni	Corti di Assise		
	in istrut- toria	in giu- dizio			in camera di con- siglio	in giu- dizio		N.	con decreto penale dive- nuto o reso ese- cutivo					
<b>FEMMINE</b>														
Torino .....	2	12	1	4	6	24	—	4	1	1	—	—	8	
Brescia .....	6	3	1	5	17	10	—	4	6	—	3	—	7	
Milano .....	4	5	3	4	15	20	1	5	5	—	1	—	6	
Trento .....	7	7	—	1	2	—	—	2	2	—	—	—	2	
Venezia .....	51	42	1	9	53	13	—	169	30	25	2	1	—	
Trieste .....	—	—	—	4	1	4	—	9	—	—	—	—	33	
Genova .....	4	9	—	10	21	12	—	56	3	2	6	1	—	
Bologna .....	8	30	6	11	18	4	—	77	18	17	—	—	10	
Firenze .....	6	12	—	5	14	1	—	38	12	11	—	—	18	
Perugia .....	—	—	1	2	13	—	—	16	1	—	3	—	15	
Ancona .....	1	11	1	1	11	11	—	36	—	—	—	—	1	
Roma .....	15	27	—	10	2	53	1	108	14	8	6	1	7	
L'Aquila .....	14	20	6	12	5	5	1	63	4	4	—	—	18	
Napoli .....	35	151	6	54	39	127	—	412	29	19	3	51	4	
Bari .....	9	48	1	25	19	4	—	106	15	9	4	3	84	
Lecce .....	3	13	—	6	4	16	—	42	4	2	—	—	22	
Potenza .....	6	8	4	4	—	4	—	27	—	—	1	1	6	
Catanzaro .....	3	22	1	4	—	—	—	31	2	—	—	—	2	
Reggio di Cal. (sez.)	1	6	—	—	3	1	—	11	2	—	—	—	4	
Caltanissetta .....	2	7	—	7	15	1	—	32	3	2	1	—	2	
Catania .....	13	18	3	1	1	12	—	48	5	2	—	—	4	
Messina .....	—	—	1	—	17	9	—	27	—	—	—	1	6	
Palermo .....	1	5	2	14	6	9	—	37	3	3	2	2	8	
Cagliari .....	2	17	—	3	1	—	—	23	10	6	—	—	10	
<b>ITALIA...</b>	<b>193</b>	<b>473</b>	<b>38</b>	<b>196</b>	<b>283</b>	<b>340</b>	<b>6</b>	<b>1.529</b>	<b>172</b>	<b>124</b>	<b>26</b>	<b>75</b>	<b>4</b>	<b>277</b>

(\*) (a) Cfr. note corrispondenti a pagina precedente.

(b) Nessun minorenni è stato prosciolti dalle sezioni istruttorie.

TAV. 125 — MINORENNI PROSCIOLTI (\*)

DISTRETTI DI CORTE DI APPELLO	IN ISTRUTTORIA							IN GIUDIZIO								
	Per amnistia		Per concessione del perdono giudiziale		Per altri motivi		Totale	Per amnistia		Per concessione del perdono giudiziale		Per altri motivi		Totale		
	MF	F	MF	F	MF	F		MF	F	MF	F	MF	F		MF	F
<b>MAGISTRATURE IN COMPLESSO</b>																
Torino .....	—	—	73	3	79	6	152	9	—	173	22	107	18	281	40	
Brescia .....	20	3	125	12	72	9	217	24	1	117	10	36	8	162	19	
Milano .....	13	1	22	1	191	20	226	22	17	107	8	173	22	297	30	
Trento .....	1	—	60	7	56	2	117	9	2	84	5	21	3	107	8	
Venezia .....	5	—	187	25	715	80	907	105	8	384	41	151	20	543	64	
Trieste .....	3	1	—	—	12	—	15	1	—	46	4	43	4	89	8	
Genova .....	100	5	46	3	226	17	372	25	5	83	7	165	24	253	31	
Bologna .....	3	3	210	18	118	11	331	32	3	236	33	57	10	296	45	
Firenze .....	4	—	149	15	72	5	225	20	2	93	7	92	11	187	18	
Perugia .....	1	—	61	4	94	10	156	14	—	54	2	16	—	70	2	
Ancona .....	1	—	89	6	159	7	249	13	—	53	10	40	13	93	23	
Roma .....	6	1	92	14	64	2	162	17	3	619	68	205	22	827	90	
L'Aquila .....	4	1	45	8	137	16	186	25	3	191	24	82	14	276	38	
Napoli .....	73	18	156	21	248	41	477	80	11	1.163	197	586	133	1.760	332	
Bari .....	13	—	155	14	392	15	560	29	35	370	30	231	40	636	77	
Lecce .....	2	1	53	2	86	4	141	7	7	486	29	89	6	582	35	
Potenza .....	11	2	64	6	47	2	122	10	5	201	11	86	6	292	17	
Catanzaro .....	52	—	653	1	1077	3	1.782	4	—	197	15	87	12	284	27	
Reggio di Cal. (sez.)	—	—	2	1	15	3	17	4	3	23	6	13	1	39	7	
Caltanissetta .....	89	6	226	2	268	9	583	17	6	92	13	10	1	108	15	
Catania .....	—	—	60	13	41	4	101	17	2	124	7	175	24	301	31	
Messina .....	3	1	6	—	193	17	202	18	—	74	5	40	4	114	9	
Palermo .....	14	—	122	4	100	4	236	9	4	224	20	82	9	310	29	
Cagliari .....	20	—	109	3	61	—	190	3	—	165	14	64	6	229	20	
<b>ITALIA...</b>	<b>438</b>	<b>44</b>	<b>2.765</b>	<b>183</b>	<b>4.523</b>	<b>287</b>	<b>7.726</b>	<b>514</b>	<b>126</b>	<b>16</b>	<b>5.359</b>	<b>588</b>	<b>2.651</b>	<b>411</b>	<b>8.136</b>	<b>1.015</b>

(\*) Cfr. « Avvertenze » n. 10.5.

## Segue TAV. 125 — MINORENNI PROSCIOLTI (\*)

DISTRETTI DI CORTE DI APPELLO	IN ISTRUTTORIA								IN GIUDIZIO							
	Per amnistia		Per concessione del perdono giudiziale		Per altri motivi		Totale		Per amnistia		Per concessione del perdono giudiziale		Per altri motivi		Totale	
	MF	F	MF	F	MF	F	MF	F	MF	F	MF	F	MF	F	MF	F
Torino .....	—	—	6	—	52	2	58	2	—	—	46	3	30	9	76	12
Brescia .....	—	—	62	—	57	6	119	6	3	—	52	2	8	1	63	3
Milano .....	4	1	16	—	57	3	77	4	1	—	57	4	16	1	74	5
Trento .....	—	—	48	6	44	1	92	7	2	—	73	4	21	3	96	7
Venezia .....	3	—	80	10	435	41	518	51	1	—	272	24	125	18	398	42
Trieste .....	—	—	—	—	9	—	9	—	—	—	2	—	2	—	4	—
Genova .....	—	—	12	1	50	3	62	4	—	—	29	5	8	4	37	9
Bologna .....	—	—	37	1	112	7	149	8	2	2	124	22	36	6	162	30
Firenze .....	—	—	34	3	46	3	80	6	—	—	33	3	80	9	113	12
Perugia .....	—	—	1	—	7	—	8	—	—	—	16	—	4	—	20	—
Ancona .....	—	—	21	1	30	—	51	1	—	—	26	5	23	6	49	11
Roma .....	—	—	90	14	16	1	106	15	—	—	138	17	77	10	215	27
L'Aquila .....	—	—	31	4	109	10	140	14	—	—	112	10	69	10	181	20
Napoli .....	4	1	65	6	170	28	239	35	3	2	360	66	282	83	645	151
Bari .....	—	—	40	—	115	9	155	9	6	2	231	14	134	32	371	48
Lecce .....	—	—	50	—	29	3	79	3	—	—	283	12	52	1	335	13
Potenza .....	3	—	50	5	27	1	80	6	—	—	161	5	70	3	231	8
Catanzaro .....	—	—	12	1	10	2	22	3	—	—	143	10	70	12	213	22
Reggio di Cal. (sez.)	—	—	2	1	—	—	2	1	—	—	10	5	1	1	11	6
Caltanissetta .....	6	2	—	—	15	—	21	2	2	1	39	5	5	1	46	7
Catania .....	—	—	57	13	14	—	71	13	—	—	47	5	53	13	100	18
Messina .....	—	—	5	—	3	—	8	—	—	—	14	—	9	—	23	—
Palermo .....	3	—	60	—	18	1	81	1	2	—	87	3	35	2	124	5
Cagliari .....	20	—	70	2	51	—	141	2	—	—	119	11	51	6	170	17
<b>ITALIA...</b>	<b>43</b>	<b>4</b>	<b>849</b>	<b>68</b>	<b>1.476</b>	<b>121</b>	<b>2.368</b>	<b>193</b>	<b>22</b>	<b>7</b>	<b>2.474</b>	<b>235</b>	<b>1.261</b>	<b>231</b>	<b>3.757</b>	<b>473</b>

## PRETURE

## UFFICI DI ISTRUZIONE E SEZIONI ISTRUTTORIE (a)

## TRIBUNALI E CORTI DI ASSISE (b)

Torino .....	—	—	—	—	5	1	5	1	—	—	17	4	4	—	21	4
Brescia .....	—	—	1	1	1	—	2	1	2	—	28	3	7	3	37	6
Milano .....	6	—	5	—	38	3	49	3	16	—	45	4	4	1	65	5
Trento .....	1	—	—	—	—	—	1	—	—	—	9	1	—	—	9	1
Venezia .....	—	—	7	—	7	1	14	1	4	3	46	6	12	—	62	9
Trieste .....	—	—	—	—	—	—	—	—	—	—	20	4	—	—	20	4
Genova .....	—	—	1	—	3	—	4	—	2	—	12	—	62	10	76	10
Bologna .....	2	2	8	—	5	4	15	6	—	—	37	9	6	2	43	11
Firenze .....	1	—	1	—	2	—	4	—	—	—	26	3	7	2	33	5
Perugia .....	1	—	2	—	17	1	20	1	—	—	18	2	4	—	22	2
Ancona .....	—	—	4	1	5	—	9	1	—	—	9	—	3	1	12	1
Roma .....	1	—	2	—	1	—	4	—	—	—	47	9	2	1	49	10
L'Aquila .....	2	—	1	1	18	5	21	6	3	—	56	11	5	2	64	13
Napoli .....	—	—	8	—	34	6	42	6	3	—	173	43	37	11	213	54
Bari .....	2	—	—	—	7	1	9	1	29	5	59	12	29	8	117	25
Lecce .....	1	—	—	—	4	—	5	—	7	—	38	2	10	4	55	6
Potenza .....	7	2	1	1	13	1	21	4	5	—	22	5	2	—	29	5
Catanzaro .....	—	—	—	—	2	1	2	1	—	—	22	5	3	—	25	5
Reggio di Cal. (sez.)	—	—	—	—	—	—	—	—	—	—	3	—	—	—	3	—
Caltanissetta .....	—	—	—	—	1	—	1	—	—	—	45	7	—	—	45	7
Catania .....	—	—	3	—	5	3	8	3	—	—	12	1	1	—	13	1
Messina .....	1	1	1	—	1	—	3	1	—	—	5	—	—	—	5	—
Palermo .....	—	—	1	—	9	2	10	2	2	—	59	12	9	3	70	15
Cagliari .....	—	—	—	—	2	—	2	—	—	—	27	3	6	—	33	3
<b>ITALIA...</b>	<b>25</b>	<b>5</b>	<b>46</b>	<b>4</b>	<b>180</b>	<b>29</b>	<b>251</b>	<b>38</b>	<b>73</b>	<b>8</b>	<b>835</b>	<b>146</b>	<b>213</b>	<b>48</b>	<b>1.121</b>	<b>202</b>

(\*) Cfr. nota corrispondente a pagina precedente.

(a) Nessun minorenni è stato prosciolto dalle sezioni istruttorie. — (b) Dalle corti di assise sono stati assolti: per amnistia, nessuno; per concessione del perdono giudiziale 11 maschi e 3 femmine; per altri motivi 6 maschi e 3 femmine.

Segue TAV. 125 — MINORENNI PROSCIOLTI (\*)

DISTRETTI DI CORTE DI APPELLO	IN ISTRUTTORIA								IN GIUDIZIO							
	Per amnistia		Per concessione del perdono giudiziale		Per altri motivi		Totale		Per amnistia		Per concessione del perdono giudiziale		Per altri motivi		Totale	
	MF	F	MF	F	MF	F	MF	F	MF	F	MF	F	MF	F	MF	F
Torino .....	—	—	67	3	22	3	89	6	1	—	110	15	73	9	184	24
Brescia .....	20	3	62	11	14	3	96	17	4	1	37	5	21	4	62	10
Milano .....	3	—	1	1	96	14	100	15	—	—	5	—	153	20	158	20
Trento .....	—	—	12	1	12	1	24	2	—	—	2	—	—	—	2	—
Venezia .....	2	—	100	15	273	38	375	53	3	—	66	11	14	2	83	13
Trieste .....	3	1	—	—	3	—	6	1	—	—	42	—	41	4	65	4
Genova .....	100	5	33	2	173	14	306	21	3	—	24	2	95	10	140	12
Bologna .....	1	1	165	17	1	—	167	18	1	—	75	2	15	2	91	4
Firenze .....	3	—	114	12	24	2	141	14	2	—	34	1	5	—	41	1
Perugia .....	—	—	58	4	70	9	128	13	—	—	20	—	8	—	28	—
Ancona .....	1	—	64	4	124	7	189	11	—	—	18	5	14	6	32	11
Roma .....	5	1	—	—	47	1	52	2	3	—	434	42	126	11	563	53
L'Aquila .....	2	1	13	3	10	1	25	5	—	—	23	3	8	2	31	5
Napoli .....	69	17	83	15	44	7	196	39	5	—	630	88	267	39	902	127
Bari .....	11	—	115	14	270	5	396	19	—	—	80	4	68	—	148	4
Lecce .....	1	1	3	—	53	1	57	4	—	—	165	15	27	1	192	16
Potenza .....	1	—	13	—	7	—	21	—	—	—	18	1	14	3	32	4
Catanzaro .....	52	—	641	—	1.065	—	1.758	—	—	—	32	—	14	—	46	—
Reggio di Cal. (sez.) .....	—	—	—	—	15	3	15	3	3	—	10	1	12	—	25	1
Caltanissetta .....	83	4	226	2	252	9	561	15	4	—	8	1	5	—	17	1
Catania .....	—	—	—	—	22	1	22	1	2	—	65	1	121	11	188	12
Messina .....	2	—	—	—	189	17	191	17	—	—	55	5	31	4	86	9
Palermo .....	11	1	61	4	73	1	145	6	—	—	78	5	38	4	116	9
Cagliari .....	—	—	39	1	8	—	47	1	—	—	19	—	7	—	26	—
<b>ITALIA...</b>	<b>370</b>	<b>35</b>	<b>1.870</b>	<b>111</b>	<b>2.867</b>	<b>137</b>	<b>5.107</b>	<b>283</b>	<b>31</b>	<b>1</b>	<b>2.050</b>	<b>207</b>	<b>1.177</b>	<b>132</b>	<b>3.258</b>	<b>340</b>

(\*) Cfr. nota corrispondente a pagina. 134.

(a) I dati esposti sotto il titolo « in istruttoria » si riferiscono ai minorenni prosciolti in camera di consiglio.

TAV. 126 — MINORENNI CONDANNATI (\*)

DISTRETTI DI CORTE DI APPELLO	PER DELITTO								PER CONTRAVVENZIONE							
	Preture (a)		Tribunali		Tribunali per minorenni		Corti di assise		Totale		Preture (a)		Tribunali e Corti di assise (b)		Totale (b)	
	MF	F	MF	F	MF	F	MF	F	MF	F	MF	F	MF	F	MF	F
Torino .....	13	3	13	1	31	3	5	—	62	7	110	1	—	—	110	1
Brescia .....	8	1	—	—	14	—	—	—	22	1	98	5	1	1	99	6
Milano .....	8	—	1	—	3	1	1	—	13	1	82	5	—	—	82	5
Trento .....	14	—	—	—	3	—	—	—	17	—	55	2	—	—	55	2
Venezia .....	47	2	7	2	15	1	3	—	72	5	315	28	1	—	316	28
Trieste .....	1	—	—	—	4	—	—	—	5	—	—	—	—	—	—	—
Genova .....	3	1	70	6	13	—	—	—	86	7	26	2	5	1	31	3
Bologna .....	22	2	—	—	25	—	2	—	49	2	194	16	—	—	194	16
Firenze .....	18	2	3	—	31	3	—	—	52	5	75	10	—	—	75	10
Perugia .....	1	—	6	—	10	—	—	—	17	—	6	1	—	—	6	1
Ancona .....	8	—	31	5	11	1	—	—	50	6	26	—	3	1	29	1
Roma .....	23	6	1	—	62	3	2	—	88	9	158	8	3	1	161	9
L'Aquila .....	21	—	2	—	1	—	1	—	25	—	66	4	—	—	66	4
Napoli .....	42	9	26	3	204	48	7	1	279	61	225	20	12	3	237	23
Bari .....	95	5	40	4	81	3	1	—	217	12	164	10	2	—	166	10
Lecce .....	90	2	12	—	59	2	1	—	162	4	60	2	—	—	60	2
Potenza .....	36	—	5	1	7	1	—	—	49	2	99	—	—	—	99	—
Catanzaro .....	58	2	8	—	57	1	1	—	124	4	5	—	—	—	5	—
Reggio di Cal. (sez.) .....	5	2	—	—	10	—	—	—	15	2	9	—	1	—	10	—
Caltanissetta .....	1	1	4	1	—	—	5	—	26	2	29	2	—	—	29	2
Catania .....	37	3	2	—	18	—	2	1	59	4	54	2	—	—	54	2
Messina .....	2	—	4	—	18	—	1	—	25	—	2	—	4	—	6	—
Palermo .....	23	—	22	2	63	2	5	1	113	5	79	3	—	—	79	3
Cagliari .....	45	5	8	—	18	—	5	—	76	5	213	5	—	—	213	5
<b>ITALIA...</b>	<b>621</b>	<b>46</b>	<b>265</b>	<b>25</b>	<b>774</b>	<b>69</b>	<b>43</b>	<b>4</b>	<b>1.703</b>	<b>144</b>	<b>2.150</b>	<b>126</b>	<b>32</b>	<b>7</b>	<b>2.182</b>	<b>133</b>

(\*) Cfr. nota corrispondente a pag. 134.

(a) Compresi i condannati con decreto penale divenuto o reso esecutivo. — (b) I minorenni condannati per contravvenzione dal tribunale sono stati 10; dal tribunale per minorenni 22; dalla corte di assise nessuno.



TAV. 127 — MINORENNI ASSOLTI E MINORENNI CONDANNATI NEI GIUDIZI IN GRADO DI APPELLO (\*)

DISTRETTI DI CORTE DI APPELLO	PER I QUALI VENNE ORDINATA L'ESECU- ZIONE DEL PROVEDI- MENTO IMPUGNATO (art. 209 c.p.p.)	PER I QUALI VENNE DICHIARATA ESTINTA L'AZIONE PENALE			GIÀ PROSCIOLTI IN 1° GRADO			GIÀ CONDANNATI IN 1° GRADO				TOTALE
		Per amnistia	Per altri motivi	Totale	Con- dannati	Ai quali fu con- fermata l'assolu- zione	Ai quali fu con- fermata l'assolu- zione con muta- mento della formula	Assolti	Ai quali fu con- fermata la sen- tenza di condanna	Ai quali fu aumen- tata la pena	Ai quali fu dimi- nuita la pena	
Torino.....	—	—	2	2	1	1	7	—	3	—	1	15
Brescia.....	—	—	—	—	—	1	1	—	3	—	1	6
Milano.....	—	—	—	—	1	2	3	1	—	—	—	7
Trento.....	—	—	—	—	—	—	1	—	2	—	—	3
Venezia.....	1	2	11	13	—	12	9	4	3	—	2	44
Trieste.....	—	—	—	—	2	2	2	—	2	—	2	10
Genova.....	2	2	2	4	3	6	2	5	16	3	6	47
Bologna.....	2	—	1	1	—	3	—	2	2	—	—	10
Firenze.....	1	1	2	3	1	5	2	1	5	1	7	26
Perugia.....	—	—	—	—	—	—	—	5	1	—	2	8
Ancona.....	—	—	1	1	3	6	—	4	4	—	5	23
Roma.....	1	2	5	7	2	13	2	8	24	2	6	65
L'Aquila.....	1	2	—	2	—	4	1	2	3	—	—	13
Napoli.....	—	5	6	11	—	18	4	7	21	3	4	68
Bari.....	4	9	9	18	—	20	5	3	18	3	7	78
Lecce.....	1	3	10	13	2	2	1	6	18	3	19	65
Potenza.....	—	—	3	3	—	8	1	3	3	—	—	18
Catanzaro.....	2	—	6	6	1	6	2	8	6	—	14	45
Reggio di Cal. (sez.)	—	—	—	—	—	1	—	1	2	—	1	5
Caltanissetta.....	1	—	3	3	—	7	6	1	8	—	7	33
Catania.....	—	—	1	1	—	2	2	1	1	—	—	7
Messina.....	—	—	1	1	3	1	—	—	6	—	1	12
Palermo.....	—	3	3	6	—	5	5	5	10	2	6	39
Cagliari.....	1	2	4	6	—	—	1	—	14	1	3	26
ITALIA.....	17	31	70	101	19	125	57	67	175	18	94	673

## MAGISTRATURE IN COMPLESSO

## di cui : SEZIONI DI CORTE DI APPELLO PER MINORENNI

Torino.....	—	—	—	—	1	1	3	—	3	—	1	9
Brescia.....	—	—	—	—	—	1	1	—	3	—	1	6
Milano.....	—	—	—	—	—	—	3	—	—	—	—	3
Trento.....	—	—	—	—	—	—	1	—	—	—	—	1
Venezia.....	—	—	1	1	—	—	3	1	—	—	—	5
Trieste.....	—	—	—	—	1	1	1	—	1	—	1	5
Genova.....	—	1	—	1	—	3	2	—	—	—	—	6
Bologna.....	1	—	—	—	—	1	—	—	—	—	—	2
Firenze.....	—	—	2	2	—	3	2	—	3	—	—	10
Perugia.....	—	—	—	—	—	—	—	5	1	—	2	8
Ancona.....	—	—	—	—	—	1	—	—	1	—	—	2
Roma.....	1	—	4	4	2	13	2	5	23	2	6	58
L'Aquila.....	—	—	—	—	—	3	—	1	1	—	—	5
Napoli.....	—	5	—	5	—	15	—	6	20	2	4	52
Bari.....	—	—	1	1	—	9	1	1	10	2	1	25
Lecce.....	—	—	1	1	2	1	1	3	6	—	10	24
Potenza.....	—	—	2	2	—	3	—	3	3	—	—	11
Catanzaro.....	1	—	2	2	1	6	2	—	6	—	6	24
Reggio di Cal. (sez.)	—	—	—	—	—	1	—	1	1	—	1	4
Caltanissetta.....	—	—	1	1	—	1	3	—	—	—	2	7
Catania.....	—	—	1	1	—	1	2	1	—	—	—	5
Messina.....	—	—	1	1	—	—	—	—	1	—	—	2
Palermo.....	—	1	—	1	—	4	5	3	9	2	4	28
Cagliari.....	1	2	4	6	—	—	1	—	14	1	3	26
ITALIA.....	4	9	20	29	7	68	33	30	106	9	42	328

(\*) I dati della presente tavola sono già compresi in quelli della Tav. 119.

TAV. 128 — PENE INFLITTE A MINORENNI (\*) (a)

## A - PENE DETENTIVE

DISTRETTI DI CORTE DI APPELLO	RECLUSIONE					ARRESTO				
	Pretori	Tribunali 1° grado	Tribunali per minorenni	Corti di Assise	Totale	Pretori	Tribunali 1° grado	Tribunali per minorenni	Corti di Assise	Totale
Torino .....	8	—	27	5	40	—	—	1	1	2
Brescia .....	5	—	12	—	17	3	—	1	—	4
Milano .....	9	1	3	1	14	8	—	1	—	10
Trento .....	12	—	3	—	15	1	—	—	1	1
Venezia .....	37	2	12	1	52	4	1	—	—	5
Trieste .....	—	—	4	—	4	—	—	—	—	—
Genova .....	3	3	12	—	18	1	—	2	—	3
Bologna .....	8	—	23	2	33	5	—	1	—	6
Firenze .....	12	3	27	—	42	11	—	—	—	11
Perugia .....	—	—	9	—	9	—	—	—	—	—
Ancona .....	3	2	9	—	14	1	1	—	—	2
Roma .....	21	1	52	1	75	8	—	6	—	14
L'Aquila .....	16	1	1	1	19	—	—	—	—	—
Napoli .....	30	23	129	7	189	11	—	3	2	16
Bari .....	83	37	79	1	200	6	—	—	—	6
Lecce .....	106	11	50	1	168	3	—	—	—	3
Potenza .....	25	5	7	1	38	—	—	—	—	—
Catanzaro .....	41	8	48	2	99	6	—	6	—	12
Reggio di Calabria (sez.) .....	2	—	5	—	7	2	—	—	—	2
Caltanissetta .....	—	4	14	3	21	—	—	2	—	2
Catania .....	30	2	17	2	51	—	—	—	—	—
Messina .....	2	4	7	—	13	—	—	—	—	—
Palermo .....	11	16	56	5	88	2	—	3	1	6
Cagliari .....	22	9	14	4	49	2	—	1	—	3
ITALIA...	486	132	620	37	1.275	74	2	27	5	108

## B - PENE PECUNIARIE

DISTRETTI DI CORTE DI APPELLO	MULTA					AMMENDA				
	Pretori	Tribunali 1° grado	Tribunali per minorenni	Corti di Assise	Totale	Pretori	Tribunali 1° grado	Tribunali per minorenni	Corti di Assise	Totale
Torino .....	8	—	26	5	39	122	—	1	—	123
Brescia .....	8	—	12	—	20	107	—	1	—	108
Milano .....	6	1	2	1	10	78	—	—	1	79
Trento .....	12	—	3	—	15	75	—	—	—	75
Venezia .....	48	—	14	2	64	367	—	1	—	368
Trieste .....	1	—	1	—	2	—	—	—	—	—
Genova .....	2	3	12	—	17	31	1	5	—	37
Bologna .....	20	—	23	2	45	218	—	1	—	219
Firenze .....	18	2	20	—	40	87	—	—	—	87
Perugia .....	2	8	7	—	17	9	—	—	—	9
Ancona .....	13	35	5	—	53	39	3	—	—	42
Roma .....	23	1	44	2	70	215	—	4	—	219
L'Aquila .....	18	—	1	1	20	88	1	—	—	89
Napoli .....	30	19	150	2	201	233	5	13	1	252
Bari .....	82	32	58	—	172	161	—	2	—	163
Lecce .....	72	10	46	—	128	84	—	—	—	84
Potenza .....	40	1	3	—	44	109	—	1	—	110
Catanzaro .....	40	2	36	—	78	8	—	10	—	18
Reggio di Calabria (sez.) .....	6	—	5	—	11	6	—	1	—	7
Caltanissetta .....	1	1	11	4	17	29	—	1	—	30
Catania .....	17	—	10	—	27	60	—	—	—	60
Messina .....	1	—	13	—	14	1	3	1	—	5
Palermo .....	20	15	50	1	86	78	—	3	—	81
Cagliari .....	37	—	10	2	49	234	—	—	—	234
ITALIA....	525	130	562	22	1.239	2.439	13	45	2	2.499

(\*) Compresi i dati riguardanti le pene inflitte con decreto penale divenuto o reso esecutivo.

(a) I dati esposti nella presente tavola sono già compresi nella tav. 120.

**TAV. 129 — CORTE DI CASSAZIONE - MOVIMENTO DEI PROCEDIMENTI SECONDO I DISTRETTI NEI QUALI FURONO EMESSI I PROVVEDIMENTI IMPUGNATI**

**A - GIUDIZI ORDINARI**

DISTRETTI DI CORTE DI APPELLO	PENDENTI ALL'INI- ZIO DEL- L'ANNO	SOPRAV- VENUTI	ESAURITI							Totale	PENDENTI ALLA FINE DEL- L'ANNO
			Per ricorsi contro sentenze								
			del Pretore	del Giudice Istruttore	del Tribunale	della Corte di Appello	della Sezione Istrut- toria	della Corte di Assise	della Corte di Assise di Appello		
Torino .....	1.520	1.471	486	6	1.035	496	6	7	32	2.068	923
Brescia .....	1.397	553	146	—	382	186	3	1	5	723	1.227
Milano .....	2.289	1.487	756	8	1.123	603	5	36	58	2.589	1.187
Trento .....	456	386	106	1	275	121	2	1	7	513	329
Venezia .....	1.078	1.165	422	4	692	290	6	2	33	1.449	794
Trieste .....	—	448	27	—	22	13	—	—	—	62	386
Genova .....	1.674	967	325	4	735	471	4	1	38	1.578	1.063
Bologna .....	2.284	528	402	7	800	525	3	9	42	1.788	1.024
Firenze .....	2.451	556	497	5	841	465	—	3	20	1.831	1.176
Perugia .....	637	567	132	1	231	131	2	1	5	503	701
Ancona .....	1.270	413	188	—	272	155	—	—	9	624	1.059
Roma .....	1.578	3.020	996	19	1.587	1.024	5	3	44	3.678	920
L'Aquila .....	1.006	395	218	—	354	172	1	1	11	757	644
Napoli .....	1.593	4.278	1.173	14	2.352	1.226	12	37	86	4.900	971
Bari .....	1.828	915	374	1	813	429	3	1	38	1.659	1.084
Lecce .....	604	1.161	197	2	717	300	6	2	29	1.253	512
Potenza .....	749	425	147	1	362	119	1	7	4	641	533
Catanzaro .....	734	1.554	375	1	815	307	5	5	41	1.549	739
Reggio di Calabria (sez.)	622	648	115	—	290	125	—	—	10	540	730
Caltanissetta .....	904	381	93	—	271	114	1	2	22	503	782
Catania .....	1.483	764	398	5	710	375	5	1	21	1.515	732
Messina .....	912	1.098	316	1	647	315	2	1	34	1.316	694
Palermo .....	2.256	770	357	5	641	445	2	22	88	1.560	1.466
Cagliari .....	693	918	208	3	408	218	—	13	80	930	681
Colonie .....	2	5	1	—	3	—	—	—	3	7	—
<b>ITALIA...</b>	<b>30.020</b>	<b>24.873</b>	<b>8.455</b>	<b>88</b>	<b>16.378</b>	<b>8.625</b>	<b>74</b>	<b>156</b>	<b>760</b>	<b>34.536</b>	<b>20.357</b>

**B - GIUDIZI SPECIALI**

DISTRETTI DI CORTE DI APPELLO	PENDENTI ALL'INI- ZIO DEL- L'ANNO	SOPRAV- VENUTI (a)	ESAURITI SECONDO L'OGGETTO					Totale (a)	PENDENTI ALLA FINE DELL'ANNO
			Conflitti di giurisdi- zione e di com- petenza	Ricorsi per rimessione di proce- dimenti	Ricorsi straordina- ri contro sentenze di giudici speciali (a)	Revisione di sentenze	Altri ricor- si contro provvedi- menti non emessi nel dibat- timento		
Torino .....	2	31	9	10	—	13	1	33	—
Brescia .....	—	6	4	1	—	—	1	6	—
Milano .....	2	34	13	6	—	11	6	36	—
Trento .....	—	2	—	—	—	2	—	2	—
Venezia .....	2	36	16	8	—	7	6	37	1
Trieste .....	—	6	1	—	—	4	1	6	—
Genova .....	1	24	12	2	—	6	5	25	—
Bologna .....	2	13	7	—	—	7	1	15	—
Firenze .....	1	12	5	2	1	3	2	13	—
Perugia .....	—	9	2	3	—	4	—	9	—
Ancona .....	—	5	—	2	1	2	—	5	—
Roma .....	5	52	6	9	1	18	21	55	2
L'Aquila .....	—	4	4	—	—	—	—	4	—
Napoli .....	2	41	16	3	4	12	8	43	—
Bari .....	—	17	6	5	—	4	2	17	—
Lecce .....	1	13	3	4	1	4	2	14	—
Potenza .....	—	2	—	1	—	—	1	2	—
Catanzaro .....	—	19	8	3	—	5	2	18	1
Reggio di Calabria (sez.)	—	8	3	2	—	—	3	8	—
Caltanissetta .....	—	2	1	1	—	—	—	2	—
Catania .....	—	14	4	5	—	—	5	14	—
Messina .....	—	8	2	1	—	4	1	8	—
Palermo .....	5	12	3	4	1	3	2	13	4
Cagliari .....	—	9	1	2	—	3	3	9	—
<b>ITALIA...</b>	<b>23</b>	<b>379</b>	<b>126</b>	<b>74</b>	<b>9</b>	<b>112</b>	<b>73</b>	<b>394</b>	<b>8</b>

(a) Non sono compresi 10 procedimenti sopravvenuti e 10 esauriti su ricorsi contro sentenze emesse dal Tribunale supremo militare.

TAV. 130 — CORTE DI CASSAZIONE - DATI ANALITICI SUI PROCEDIMENTI ESAURITI NEI GIUDIZI ORDINARI E SPECIALI E SUI RELATIVI RICORSI

OGGETTO	NUMERO	OGGETTO	NUMERO	OGGETTO	NUMERO
<b>GIUDIZI ORDINARI</b>					
<b>Procedimenti esauriti</b> .....	<b>34.536</b>	<i>per rinuncia</i> .....	123	<i>con rinvio</i> .....	2.357
SECONDO LA MATERIA		<i>per inosservanza dei termini</i> ..	652	<i>per incompetenza</i> .....	13
riguardanti delitti (soli o con-		<i>per mancanza di interesse da</i>		<i>per inosservanza o erronea</i>	
nessi a contravvenzioni) ..	28.695	<i>parte dell'impugnante</i> .....	955	<i>applicazione della legge</i> ..	786
riguardanti contravvenzioni ..	5.841	<i>per altro motivo</i> .....	10.879	<i>per inosservanza delle norme</i>	
— L'ORIGINE		con rigetto del ricorso .....	6.984	<i>stabilite dal c. p. p. a</i>	
su ricorso del solo imputato ..	31.478	con annullamento .....	23.946	<i>pena di nullità, di inam-</i>	28
su ricorso del P. M. ....	2.636	<i>senza rinvio</i> .....	21.589	<i>missibilità e di decadenza</i>	14
su ricorso del P. M. e dell'im-		<i>perchè il reato era estinto</i> ..	20.876	<i>per le sole disposizioni civili</i>	1.516
putato .....	422	<i>perchè il fatto non è pre-</i>		<i>per altri motivi</i> .....	
<b>Ricorsi definiti</b> .....	<b>43.539</b>	<i>visto dalla legge come reato</i>		con rettifica di errori non deter-	
a sezione unica .....	43.442	<i>e l'azione non poteva</i>		<i>minanti annullamento</i> .....	—
a sezioni unite .....	97	<i>essere iniziata o prose-</i>	88	<b>Imputati</b> .....	<b>44.467</b>
DISTINTI SECONDO L'ESITO		<i>guita</i> .....	14	<b>Provvedimenti definitivi</b> .....	<b>34.536</b>
con dichiarazione di inammissi-		<i>perchè il reato non era di</i>		adottati in camera di consiglio ..	27.577
bilità del ricorso .....	12.609	<i>competenza del Giudice</i>	8	adottati al dibattimento .....	6.959
		<i>ordinario</i> .....	603		
		<i>perchè la sentenza conteneva</i>			
		<i>disposizioni eccedenti i</i>			
		<i>poteri della giurisdizione</i>			
		<i>per altri motivi</i> .....			
<b>GIUDIZI SPECIALI</b>					
<b>Procedimenti esauriti</b> .....	<b>404</b>	— DI RICORSI PER RIMESMISSIONE DEI		— DI REVISIONE DI SENTENZE .....	112
IN TEMA DI CONFLITTI DI GIURISDI-		PROCEDIMENTI AD ALTRA		con dichiarazione di inammissi-	46
ZIONE E DI COMPETENZA .....	126	MAGISTRATURA .....	74	sibilità .....	
con risoluzione del conflitto fra		per motivi di legittimo sospetto	74	con rinvio .....	33
due o più giudici ordinari ..	107	con accoglimento dell'istanza	54	senza rinvio .....	8
con risoluzione del conflitto fra		<i>con rigetto dell'istanza</i> .....	20	con rigetto .....	25
giudice ordinario e giudice		per motivi di ordine pubblico ..	—		
speciale .....	8	<i>con accoglimento dell'istanza</i>	—		
<i>con dichiarazione di compe-</i>		<i>con rigetto dell'istanza</i> .....	—		
<i>tenza del giudice ordinario</i> ..	7	— DI RICORSI STRAORDINARI CON-		— DI ALTRI RICORSI CONTRO PROV-	
<i>con dichiarazione di compe-</i>		TRO SENTENZE DI GIU-		VVEDIMENTI NON EMESSI AL DI-	
<i>tenza del giudice speciale</i> ..	1	DICI SPECIALI .....	19	BATTIMENTO .....	73
per effetto del provvedimento		con accoglimento del ricorso ..	6	con accoglimento .....	70
che fa cessare il conflitto ..	11	con rigetto del ricorso .....	13	con rigetto .....	3

TAV. 131 — PROSCIOLGIMENTI DALLA GARANZIA AMMINISTRATIVA

OGGETTO	NUMERO	OGGETTO	NUMERO	OGGETTO	NUMERO
RICHIESTE DI PROSCIOLGIMENTO		<i>malversazione</i> .....	1	<i>falsità materiale in atti pub-</i>	
DALLA GARANZIA AMMI-		<i>concussione</i> .....	10	<i>plici, in certificati o autoriz-</i>	
NISTRATIVA .....	67	<i>corruzione</i> .....	2	<i>zazioni amministrative</i> .....	13
riguardanti: Sindaci .....	63	<i>abuso di ufficio (art. 323 c. p.)</i>	11	<i>falsità ideologica in atti pub-</i>	
Prefetti .....	—	<i>interesse privato in atti di uf-</i>	6	<i>plici, in certificati o autoriz-</i>	17
Commissari prefet-	4	<i>fficio</i> .....	17	<i>zazioni amministrative</i> .....	2
tizi .....		<i>omissione o rifiuto di atti di</i>	3	<i>soppressione, distruzione e oc-</i>	2
ESITO DELLE RICHIESTE		<i>ufficio</i> .....	17	<i>cultamento di atti vari</i> .....	
accolte .....	56	<i>altri</i> .....	3	— la famiglia .....	1
non accolte .....	11	— l'amministrazione della giu-	2	— la persona .....	5
REATI PER I QUALI FU RICHIESTO IL		<i>stizia</i> .....	1	<i>diffamazione</i> .....	1
PROSCIOLGIMENTO .....	129	<i>omessa denuncia di reato</i> .....	1	<i>violenza privata</i> .....	4
		<i>esercizio arbitrario delle pro-</i>	1	— il patrimonio .....	8
		<i>prie ragioni</i> .....	1	<i>danneggiamenti</i> .....	1
		— il sentimento religioso e la	1	<i>deviazioni di acque</i> .....	1
		<i>pietà dei defunti</i> .....	1	<i>truffe</i> .....	6
DELITTI PREVEDUTI DAL C. P. ....	120	— l'ordine pubblico .....	1	DELITTI PREVISTI DA LEGGI	
contro la pubblica amministra-		— l'incolumità pubblica .....	—	SPECIALI .....	6
zione: .....	68	— la fede pubblica: .....	34	CONTRAVVENZIONI .....	3
<i>peculato</i> .....	18				

TAV. 132 — ESTRADIZIONI

STATI	RI- CHIE- STE	CONCESSE SECONDO LA CONDIZIONE GIURIDICA DEGLI ESTRADANDI E I REATI COMMESSI										
		Totale	condizione giurid.		Reati commessi							
			giudi- cabili	con- dannati	banca- rotta fraudo- lenta	pecu- lato	falso	violen- za carnale	omici- dio	furto	rapina	seque- stro persona scopo rap.

ESTRADIZIONI IN ITALIA DI INDIVIDUI RIFUGIATI ALL'ESTERO

Austria.....	6	4	2	2	—	—	—	1	—	—	1	—	2	—
Belgio.....	1	—	—	—	—	—	—	—	—	—	—	—	—	—
Canada.....	1	—	—	—	—	—	—	—	—	—	—	—	—	—
Columbia.....	1	—	—	—	—	—	—	—	—	—	—	—	—	—
Francia.....	44	15	6	9	1	1	—	1	2	4	1	1	1	1
Germania.....	5	1	—	1	—	—	—	—	—	—	—	—	—	—
Inghilterra.....	1	—	—	—	—	—	—	—	—	—	—	—	—	—
Iugoslavia.....	9	1	—	1	—	—	—	—	1	—	—	—	—	—
Spagna.....	2	1	—	1	—	—	—	—	—	—	1	—	—	—
Stati Uniti (U.S.A.).....	2	—	—	—	—	—	—	—	—	2	—	—	—	—
Svizzera.....	8	2	2	—	—	—	—	—	—	—	—	—	—	—
Tunisia.....	1	—	—	—	—	—	—	—	—	—	—	—	—	—
Uruguay.....	1	—	—	—	—	—	—	—	—	—	—	—	—	—
Venezuela.....	2	—	—	—	—	—	—	—	—	—	—	—	—	—
<b>TOTALE...</b>	<b>84</b>	<b>24</b>	<b>10</b>	<b>14</b>	<b>1</b>	<b>1</b>	<b>—</b>	<b>2</b>	<b>3</b>	<b>6</b>	<b>6</b>	<b>1</b>	<b>3</b>	<b>1</b>

ESTRADIZIONI ALL'ESTERO DI INDIVIDUI RIFUGIATI IN ITALIA

Arabia Saudita.....	1	—	—	—	—	—	—	—	—	—	—	—	—	—
Argentina.....	1	—	—	—	—	—	—	—	—	—	—	—	—	—
Austria.....	3	3	3	—	—	—	—	—	—	1	—	—	2	—
Danimarca.....	1	—	—	—	—	—	—	—	—	—	—	—	—	—
Francia.....	2	2	2	—	—	—	—	—	—	1	1	—	—	—
Germania.....	8	5	5	—	—	—	—	—	1	—	—	1	3	—
Grecia.....	3	1	—	1	—	—	1	—	—	—	—	—	—	—
Iugoslavia.....	16	—	—	—	—	—	—	—	—	—	—	—	—	—
Spagna.....	2	2	2	—	—	—	—	—	—	—	—	—	2	—
Stato di Israele.....	1	—	—	—	—	—	—	—	—	—	—	—	—	—
Svizzera.....	8	1	1	—	—	—	—	—	—	—	—	—	1	—
<b>TOTALE...</b>	<b>46</b>	<b>14</b>	<b>13</b>	<b>1</b>	<b>—</b>	<b>—</b>	<b>1</b>	<b>—</b>	<b>1</b>	<b>2</b>	<b>1</b>	<b>1</b>	<b>8</b>	<b>—</b>

TAV. 133 — LIBERAZIONI CONDIZIONALI

OGGETTO	N	OGGETTO	N	OGGETTO	N
<b>Condannati che ottennero la liberazione condizionale</b>	<b>150</b>	<b>DURATA DELLA PENA RISULTANTE DALLA SENTENZA DI CONDANNA</b>		<b>— l'amministrazione della giustizia.....</b>	<b>1</b>
<b>SESSO</b>		<b>fino a 5 anni.....</b>	<b>61</b>	<b>— il sentimento religioso e la pietà dei defunti.....</b>	<b>—</b>
maschi.....	140	da 5 a 10 anni.....	11	— l'ordine pubblico.....	1
femmine.....	10	da 10 a 15 anni.....	10	— l'incolumità pubblica.....	—
<b>PRECEDENTI PENALI</b>		da 15 a 20 anni.....	14	— la fede pubblica.....	—
primari.....	100	oltre 20 anni.....	54	— l'economia pubblica, l'industria e il commercio ..	—
recidivi.....	50	<b>PENA CHE RIMANEVA DA SCONTARE AL MOMENTO DELLA CONCESSIONE DEL BENEFICIO</b>		— la moralità pubblica ed il buon costume.....	5
<b>PARERE ESPRESSO DAL CONSIGLIO DI DISCIPLINA</b>		fino ad un anno.....	103	— l'integrità e la sanità della stirpe.....	—
favorevole.....	146	da 1 a 2 anni.....	41	— la famiglia.....	1
contrario.....	4	da 2 a 3 anni.....	5	— la persona.....	41
<b>PARERE ESPRESSO DAL GIUDICE DI SORVEGLIANZA</b>		oltre 3 anni.....	1	— il patrimonio.....	65
favorevole.....	133	<b>REATI PER I QUALI FU RIPORTATA LA CONDANNA</b>		altri delitti previsti da speciali disposizioni di legge emanate in occasione ed a causa dello stato di guerra.	26
contrario.....	17	contro la personalità dello Stato.....	2	altri reati.....	1
		— la pubblica amministrazione.....	7		

TAV. 134 — GRAZIE CONCESSE (a)

OGGETTO	N	OGGETTO	N	OGGETTO	N
<b>Condannati ai quali venne concessa la grazia.....</b>	<b>1.434</b>	condono parziale della pena pecuniaria.....	254	— la persona.....	160
<b>SESSO</b>		commutazione della pena dello ergastolo in quella della reclusione.....	5	omicidi volontari consumati..	11
maschi.....	1.164	commutazione della reclusione o dell'arresto in altra pena.....	—	omicidi volontari tentati.....	8
femmine.....	270	<b>REATI PRINCIPALI COMMESSI.....</b>	<b>1.434</b>	infanticidi per causa di onore.	1
<b>PRECEDENTI PENALI</b>		<b>Delitti preveduti dal codice penale.....</b>	<b>667</b>	percosse, lesioni personali volontarie e lesioni colpose.....	123
già condannati a pena detentiva	711	contro la personalità dello Stato	—	altri contro la persona.....	17
già condannati ad altre pene...	240	— la pubblica amministrazione	129	— il patrimonio.....	303
mai condannati.....	483	violenza, resistenza, oltraggio.	58	furti.....	212
<b>PENE INFLITTE PER LE QUALI VENNE RICHIESTA LA GRAZIA</b>		malversazione, peculato, concussione, corruzione.....	12	rapine, estorsioni, sequestri di persona.....	13
ergastolo.....	5	altri.....	59	altri mediante violenza.....	22
reclusione.....	910	— l'amministrazione della giustizia.....	14	truffe, ricattazioni e altri mediante frode.....	56
arresto.....	120	— la fede pubblica.....	10	altri delitti preveduti dal C. P..	5
multa.....	298	— l'economia pubblica, industria e commercio.....	9	<b>Delitti preveduti da altri codici e leggi speciali.....</b>	<b>554</b>
ammenda.....	101	— la moralità pubblica e il buon costume.....	11	— finanziarie.....	451
<b>SPECIE DELLA GRAZIA</b>		— l'integrità e la sanità della stirpe.....	—	altri.....	103
condizionale.....	1.432	— la famiglia.....	26	<b>Contravvenzioni.....</b>	<b>213</b>
semplice.....	2			prevedute dal codice penale...	53
<b>OGGETTO DEL PROVVEDIMENTO</b>				— dalle leggi di P. S.....	31
condono totale della pena detentiva (sola o congiunta alla pecuniaria).....	250			— dalle leggi finanziarie.....	13
condono totale della pena pecuniaria.....	143			— dalle leggi sanitarie.....	2
condono parziale della pena detentiva (sola o congiunta alla pecuniaria).....	782			— dalle leggi per la tutela della strada e della circolazione	70
				— da altre leggi e regolamenti.	44

a) Le domande di grazia avanzate furono: n. 15.622.

TAV. 135 — SOSPENSIONI CONDIZIONALI DELLA PENA - DECLARATORIE DI AMNISTIA E DI INDULTO

DISTRETTI DI CORTE DI APPELLO	SOSPENSIONI CONDIZIONALI DELLA PENA							DECLARATORIE								
	Concesse						Non confermate in appello (b)	Amnistia				Indulto				
	Pretori	Tribunali		Corti di Appello (a)	Corti di Assise	Corti di Assise di Appello		Totale	Pretori	Tribunali	Corti di Assise	Totale	Pretori	Tribunali	Corti di Assise	Totale
Torino.....	1.705	964	40	14	15	2	2.740	6	1.666	131	—	1.797	48	159	11	218
Brescia.....	1.153	572	18	6	8	—	1.757	3	535	415	1	951	18	322	1	341
Milano.....	2.424	1.228	35	41	13	1	3.742	9	820	445	—	1.265	91	687	15	793
Trento.....	739	233	14	6	3	—	995	1	542	87	—	629	13	97	—	110
Venezia.....	2.611	1.458	67	62	21	2	4.221	5	1.741	589	—	2.330	77	278	11	366
Trieste.....	270	206	13	9	6	1	505	—	2	10	—	12	—	24	—	24
Genova.....	1.393	757	34	—	5	—	2.209	—	740	141	4	885	62	141	15	218
Bologna.....	2.014	921	165	93	17	1	3.211	11	1.635	597	1	2.233	70	185	9	264
Firenze.....	2.074	1.076	71	34	8	—	3.263	8	2.555	207	—	2.762	107	276	6	389
Perugia.....	486	279	5	7	1	—	778	5	113	91	—	204	49	67	—	116
Ancona.....	921	398	18	4	—	—	1.341	—	500	136	—	636	63	35	1	99
Roma.....	4.428	1.473	130	32	14	—	6.077	7	1.164	96	—	1.260	11	161	7	179
L'Aquila.....	955	624	19	11	2	1	1.612	2	836	235	2	1.073	232	32	8	562
Napoli.....	4.212	3.332	142	52	40	—	7.778	11	2.457	1.000	10	3.467	101	445	47	593
Bari.....	1.907	888	86	22	4	1	2.908	1	1.806	392	—	2.198	123	285	17	425
Lecce.....	1.807	767	52	17	3	—	2.646	6	532	193	—	725	45	351	11	407
Potenza.....	1.321	296	34	9	3	—	1.663	1	688	63	—	751	123	103	6	232
Catanzaro.....	2.423	744	104	8	7	—	3.286	7	1.040	260	1	1.301	123	103	30	256
Reggio di C.(sez.)	224	127	15	—	4	—	370	—	176	75	—	251	8	36	—	44
Caltanissetta.....	632	464	20	4	4	1	1.125	—	102	1	—	103	15	91	15	121
Catania.....	1.000	392	44	35	2	—	1.473	3	406	—	2	408	3	39	10	52
Messina.....	426	214	24	28	2	—	694	1	390	6	—	396	5	7	3	15
Palermo.....	1.225	1.058	77	43	1	—	2.404	2	1.392	50	7	1.449	32	240	23	295
Cagliari.....	1.181	440	87	11	6	—	1.725	4	365	50	1	416	60	366	26	452
<b>ITALIA...</b>	<b>37.531</b>	<b>18.911</b>	<b>1.334</b>	<b>548</b>	<b>189</b>	<b>10</b>	<b>58.523</b>	<b>93</b>	<b>22.203</b>	<b>5.270</b>	<b>29</b>	<b>27.502</b>	<b>1.479</b>	<b>4.820</b>	<b>272</b>	<b>6.571</b>

(a) I dati si riferiscono alla concessione, in grado di appello, della sospensione della pena che non era stata accordata nei giudizi di primo grado. — (b) Le sospensioni condizionali della pena non confermate dai tribunali in grado di appello sono state 56, quelle non confermate dalle corti di appello sono state 37.

## TAV. 136 — LIBERTÀ PROVVISORIA

A - DOMANDE ACCOLTE

DISTRETTI DI CORTE DI APPELLO	PRETORI	PROCURE	UFFICI DI ISTRU- ZIONE	TRIBUNALI		CORTI DI APPELLO		SEZIONI ISTRUT- TORIE (prima co- gnizione)	CORTI DI ASSISE	CORTI DI ASSISE DI AP- PELLO	TOTALE
				I° grado	Appello	Prima cognizione	Appello				
Torino .....	214	285	68	118	31	—	31	—	—	—	747
Brescia .....	157	239	36	35	—	4	—	—	—	—	471
Milano .....	328	848	442	118	21	—	16	—	—	—	1.773
Trento .....	106	85	31	22	4	11	3	—	—	—	262
Venezia .....	528	386	122	103	23	17	14	2	2	4	1.201
Trieste .....	106	276	19	36	13	3	—	—	1	—	454
Genova .....	322	339	182	27	4	16	—	—	—	1	891
Bologna .....	382	311	69	58	9	6	—	4	—	—	839
Firenze .....	207	331	78	43	3	—	5	6	—	—	673
Perugia .....	28	89	13	14	—	—	—	—	—	—	144
Ancona .....	87	143	26	21	2	1	—	—	—	—	280
Roma .....	1.071	737	110	155	19	—	8	—	—	—	2.100
L'Aquila .....	132	220	31	34	6	20	—	1	—	—	445
Napoli .....	557	1.601	199	181	24	1	70	16	1	—	2.649
Bari .....	522	463	119	93	19	—	31	2	1	—	1.250
Lecce .....	499	345	35	151	11	21	—	—	—	—	1.062
Potenza .....	167	199	51	28	1	—	32	—	1	—	479
Catanzaro .....	737	427	129	79	13	27	—	—	—	—	1.412
Reggio di Calabria (sez.) ..	65	13	18	1	—	8	—	—	—	—	105
Caltanissetta .....	60	138	26	22	1	4	—	—	—	—	251
Catania .....	246	216	87	45	3	—	6	—	—	1	604
Messina .....	60	199	16	16	15	4	—	—	—	—	310
Palermo .....	165	263	152	77	8	—	—	—	—	—	665
Cagliari .....	155	297	42	37	4	3	—	—	2	—	540
<b>ITALIA...</b>	<b>6.901</b>	<b>8.450</b>	<b>2.101</b>	<b>1.514</b>	<b>234</b>	<b>146</b>	<b>216</b>	<b>31</b>	<b>—</b>	<b>6</b>	<b>19.607</b>

## B - DOMANDE RESPINTE — REVOCHE DEL BENEFICIO

DISTRETTI DI CORTE DI APPELLO	PRETORI	PROCURE	UFFICI DI ISTRU- ZIONE	TRIBUNALI		CORTI DI APPELLO		SEZIONI ISTRUT- TORIE (prima co- gnizione)	CORTI DI ASSISE	CORTI DI ASSISE DI AP- PELLO	TOTALE	REVOCHE
				I° grado	Appello	Prima cognizione	Appello					
Torino .....	43	101	77	85	22	—	275	3	—	1	607	8
Brescia .....	17	51	59	50	5	10	—	—	—	—	192	1
Milano .....	107	321	329	227	26	—	47	—	3	1	1.061	20
Trento .....	56	28	49	27	3	31	2	—	—	—	196	1
Venezia .....	125	96	89	117	27	24	11	3	5	1	498	4
Trieste .....	513	35	9	7	9	12	—	4	—	4	593	5
Genova .....	19	123	64	112	20	29	—	—	—	1	368	13
Bologna .....	103	120	67	127	18	65	—	1	6	1	508	8
Firenze .....	14	162	82	81	9	—	19	10	—	—	377	3
Perugia .....	5	97	15	19	—	—	7	—	—	—	145	—
Ancona .....	5	47	10	19	—	9	—	—	—	2	94	—
Roma .....	205	273	42	66	8	—	82	—	10	—	686	10
L'Aquila .....	18	81	14	27	4	20	—	5	1	—	170	7
Napoli .....	82	428	112	197	17	2	134	46	7	—	1.025	60
Bari .....	143	323	67	124	25	—	22	10	2	—	716	6
Lecce .....	68	95	37	127	26	43	—	1	—	1	398	9
Potenza .....	4	11	16	7	—	—	16	—	1	—	55	—
Catanzaro .....	61	110	74	45	2	83	—	—	—	6	381	13
Reggio di Calabria (sez.) ..	2	2	1	12	1	6	—	—	—	—	24	—
Caltanissetta .....	8	39	39	31	—	21	—	—	3	1	142	7
Catania .....	22	69	60	37	6	—	15	—	—	2	211	1
Messina .....	2	18	4	8	6	13	—	—	1	—	52	—
Palermo .....	18	75	24	41	2	—	—	—	2	—	162	—
Cagliari .....	7	102	44	21	5	10	—	1	—	2	192	2
<b>ITALIA...</b>	<b>1.647</b>	<b>2.807</b>	<b>1.384</b>	<b>1.616</b>	<b>239</b>	<b>378</b>	<b>632</b>	<b>84</b>	<b>43</b>	<b>23</b>	<b>8.853</b>	<b>178</b>

TAV. 137 — MISURE DI SICUREZZA

DISTRETTI DI CORTE DI APPELLO	APPLICATE IN PRIMO GRADO							APPLICATE IN APPELLO							ESCLUSE IN APPELLO (a)	MODIFI- CATE IN APPELLO (b)
	Detentive			Non detentive				Detentive			Non detentive					
	Pre- tori	Tribu- nali	Corti di Assise	Pre- tori	Tribu- nali	Corti di Assise	Totale	Tribu- nali	Corti di Ap- pello	Corti di Assise di Ap- pello	Tribu- nali	Corti di Ap- pello	Corti di Assise di Ap- pello	Totale		
Torino .....	18	61	4	9	21	4	117	6	1	1	—	—	4	12	4	1
Brescia .....	15	7	3	8	11	4	48	1	—	—	—	—	—	3	1	—
Milano .....	5	33	10	8	35	12	103	—	—	2	—	—	—	3	5	2
Trento .....	12	12	1	12	4	1	42	—	2	1	—	—	—	4	2	—
Venezia .....	52	25	—	40	47	14	178	2	2	—	3	1	2	10	14	3
Trieste .....	—	5	4	107	—	5	121	—	—	—	—	—	—	1	1	—
Genova .....	18	34	8	13	9	2	84	—	—	—	—	—	1	1	—	1
Bologna .....	40	27	7	90	28	10	202	7	—	—	—	—	—	11	16	3
Firenze .....	9	25	1	11	154	—	200	—	1	—	—	—	—	3	6	2
Perugia .....	1	2	1	2	1	—	7	—	—	—	—	—	—	—	—	—
Ancona .....	4	2	1	12	5	2	26	—	—	—	—	—	—	—	1	1
Roma .....	4	77	2	9	31	12	135	1	3	—	—	—	—	—	7	—
L'Aquila .....	7	8	5	13	5	6	44	1	—	—	—	—	—	5	7	2
Napoli .....	12	59	7	10	64	94	246	—	—	1	—	—	3	5	2	—
Bari .....	10	30	13	10	13	16	92	2	1	1	3	1	1	9	13	3
Lecce .....	3	6	3	13	6	10	41	—	—	—	—	—	—	—	14	2
Potenza .....	3	1	—	1	2	4	11	—	—	—	—	—	—	—	14	1
Catanzaro .....	4	17	2	28	21	42	114	—	—	—	—	1	—	1	4	—
Reggio di Cal. (sez.) .....	2	—	2	1	1	26	32	—	1	—	—	—	—	2	5	4
Caltanissetta .....	6	—	3	19	2	21	51	—	—	—	—	—	—	—	3	—
Catania .....	4	1	6	3	2	37	53	—	1	—	—	—	1	1	2	—
Messina .....	1	4	3	—	5	14	27	—	—	—	—	—	—	1	4	1
Palermo .....	2	27	3	4	9	44	89	—	—	1	—	—	—	—	4	1
Cagliari .....	9	5	4	2	3	21	44	—	—	—	—	—	—	1	3	2
ITALIA .....	241	468	93	425	479	401	2.107	20	12	7	11	9	13	72	121	29

(a) Le misure di sicurezza escluse in appello dai tribunali furono 47 ; dalle corti di appello 61 ; dalle corti di assise di appello 13.  
(b) Le misure di sicurezza modificate in appello dai tribunali furono 12 ; dalle corti di appello 11 ; dalle corti di assise di appello 6.

TAV. 138 — DICHIARAZIONI DI DELINQUENTE PER TENDENZA E DI DELINQUENTE O CONTRAVVENTORE ABITUALE O PROFESSIONALE

DISTRETTI DI CORTE DI APPELLO	TENDENZA A DELINQUERE			ABITUALITÀ NEL DELITTO				PROFESSIONALITÀ NEL DELITTO				ABITUA- LITÀ E PRO- FES- SIONALI- TÀ NELLE CON- TRAV- VENZIO- NI (a)	
	Tribu- nali	Corti di Assise	Totale	Pretori	Tribu- nali	Corti di Assise	Totale	Pretori	Tribu- nali	Corti di Assise	Totale		
													IN
Torino .....	1	—	1	19	30	—	49	—	—	—	—	—	2
Brescia .....	—	—	—	16	9	4	29	—	10	—	—	10	7
Milano .....	2	—	2	8	20	—	28	1	—	—	—	1	1
Trento .....	—	—	—	5	5	—	10	4	2	—	—	2	1
Venezia .....	—	—	—	—	—	—	—	1	1	—	—	5	1
Trieste .....	—	2	2	36	13	1	50	3	—	—	—	3	17
Genova .....	—	—	—	—	2	2	4	—	1	—	—	1	—
Bologna .....	3	—	3	16	22	1	39	2	1	—	—	3	3
Firenze .....	9	—	9	29	21	1	51	1	3	—	—	4	12
Perugia .....	—	—	—	13	7	1	21	—	3	—	—	3	6
Ancona .....	—	—	—	1	2	—	3	—	—	—	—	—	—
Roma .....	3	—	3	7	3	—	6	—	—	—	—	1	1
L'Aquila .....	—	—	—	3	59	—	66	2	9	—	—	11	11
Napoli .....	—	—	—	3	4	—	7	1	—	—	—	1	2
Bari .....	1	—	1	10	21	—	31	1	3	—	—	4	11
Lecce .....	—	—	—	4	24	—	28	1	—	—	—	1	5
Potenza .....	—	—	—	8	11	2	21	1	1	—	—	2	1
Catanzaro .....	—	—	—	2	2	—	4	—	1	—	—	1	—
Reggio di Cal. (sez.) .....	—	—	—	5	10	—	15	—	1	—	—	1	6
Caltanissetta .....	—	—	—	—	1	—	1	—	—	—	—	—	—
Catania .....	—	—	—	7	1	—	8	—	—	—	—	—	3
Messina .....	—	—	—	5	2	2	9	—	—	—	—	1	3
Palermo .....	1	—	1	2	1	—	3	—	1	—	—	1	1
Cagliari .....	2	—	2	2	16	—	18	—	1	—	—	1	3
ITALIA .....	22	2	24	205	290	15	510	17	40	1	58	97	—

(a) Le dichiarazioni dei pretori furono 68 ; quelle dei tribunali 25 ; quelle delle corti di assise 4.



TAV. 139 — RICOVERI IN MANICOMIO - RIABILITAZIONI CONCESSE E RIABILITAZIONI REVOCATE (a) - RICONOSCIMENTO DI SENTENZE STRANIERE (b)

DISTRETTI DI CORTE DI APPELLO	RICOVERI IN MANICOMIO (art. 258 c.p.p.)				RIABILITAZIONI CONCESSE					
	Pretori	Uffici di Istruzione	Sezioni Istruttorie	Totale	Totale	Secondo il sesso		Secondo la specie delle pene		
						maschi	femmine	reclusione	detenzione (c)	multa
Torino .....	5	27	3	35	1.119	1.028	91	1.104	15	—
Brescia .....	4	6	—	10	516	470	46	381	118	17
Milano .....	2	25	—	27	790	598	192	771	—	19
Trento .....	1	1	—	2	418	356	62	388	18	12
Venezia .....	6	21	—	27	1.165	1.081	84	1.010	67	88
Trieste .....	—	—	—	—	323	288	35	259	14	50
Genova .....	3	6	—	9	991	942	49	891	18	82
Bologna .....	11	15	—	26	1.311	1.146	165	1.102	121	88
Firenze .....	5	18	—	23	1.019	857	162	963	26	30
Perugia .....	1	6	1	8	—	—	—	—	—	—
Ancona .....	2	—	—	2	396	345	51	276	108	12
Roma .....	3	10	—	13	390	390	—	322	9	59
L'Aquila .....	4	3	—	7	397	337	60	310	62	25
Napoli .....	2	29	1	32	1.432	1.362	70	1.409	—	23
Bari .....	3	8	—	11	1.057	1.023	34	973	58	26
Lecce .....	1	10	—	11	953	905	48	894	24	35
Potenza .....	8	8	—	8	156	142	14	139	—	17
Catanzaro .....	5	23	1	29	440	304	136	397	1	42
Reggio di Cal. (sez.) .....	—	3	—	3	208	193	15	184	3	21
Caltanissetta .....	—	4	—	4	213	204	9	198	5	10
Catania .....	3	8	—	11	921	897	24	712	2	207
Messina .....	2	3	—	5	289	255	34	258	—	31
Palermo .....	1	13	—	14	1.132	1.057	75	1.050	23	59
Cagliari .....	1	7	—	8	324	320	4	229	37	58
ITALIA.....	65	254	6	325	15.960	14.500	1.460	14.220	729	1.011

(a) Nell'anno 1955 non si è verificato alcun caso di revoca della riabilitazione. — (b) Il numero delle sentenze penali straniere riconosciute è stato di 22. — (c) Inflitta in base al codice abrogato.

TAV. 140 — NOTIZIE RIGUARDANTI I DECRETI PENALI DI CONDANNA DIVENUTI O RESI ESECUTIVI

DISTRETTI DI CORTE DI APPELLO	PROCEDIMENTI DEFINITI			REATI GIUDICATI (a)			IMPUTATI CONDANNATI						PENE INFLITTE	
	man- canza di oppo- sizione	mancata compari- zione op- ponente udienza	Totale	delitti	contrav- venzioni	Totale	per delitto		per contravvenzione		Totale		Multe	Am- menda
							MF	F	MF	F	MF	F		
Torino .....	23.024	553	23.577	3.980	21.043	25.023	3.762	499	19.353	2.388	23.115	2.887	3.933	20.857
Brescia .....	16.372	274	16.646	1.654	16.100	17.754	1.601	169	15.645	1.015	17.246	1.184	1.637	15.958
Milano .....	51.566	1.143	52.709	20.475	36.135	56.610	19.040	4.739	33.219	5.189	52.259	9.928	19.136	33.752
Trento .....	6.736	98	6.834	638	7.506	8.144	654	69	6.632	508	7.286	577	731	7.310
Venezia .....	28.791	445	29.236	2.899	29.953	32.852	2.943	483	26.283	2.306	29.226	2.789	2.943	26.283
Trieste .....	3.967	84	4.051	239	4.047	4.286	241	45	3.925	563	4.166	608	242	4.045
Genova .....	17.510	503	18.013	2.989	15.604	18.593	2.663	413	13.873	1.944	16.536	2.357	2.870	15.354
Bologna .....	21.317	615	21.932	2.710	21.271	23.981	2.380	257	19.552	1.541	21.932	1.798	2.497	19.586
Firenze .....	31.015	780	31.795	3.460	29.464	32.924	3.263	339	27.431	2.593	30.694	2.932	3.355	28.999
Perugia .....	5.139	139	5.278	526	5.353	5.879	368	45	3.532	289	3.900	334	436	4.235
Ancona .....	10.295	181	10.476	816	11.807	12.623	576	86	9.860	805	10.436	891	649	11.890
Roma .....	55.112	1.349	56.461	4.183	53.422	57.605	4.001	437	51.330	3.423	55.331	3.860	4.067	51.349
L'Aquila .....	7.517	287	7.804	909	7.803	8.712	1.012	303	7.640	783	8.652	1.086	1.029	8.208
Napoli .....	68.286	2.623	70.909	4.606	69.377	73.983	4.407	765	68.901	10.187	73.308	10.952	4.448	70.467
Bari .....	13.109	385	13.494	1.254	13.564	14.818	1.219	267	12.514	1.112	13.733	1.379	1.223	13.066
Lecce .....	15.558	372	15.930	560	16.075	16.635	525	46	14.776	481	15.301	527	688	15.442
Potenza .....	5.107	227	5.334	448	5.356	5.804	323	65	5.011	356	5.334	421	480	5.011
Catanzaro .....	11.899	339	12.238	784	12.321	13.105	701	209	9.751	754	10.452	963	728	9.963
Reggio di Cal. (sez.) .....	3.105	171	3.276	363	2.923	3.286	333	130	2.999	342	3.332	472	335	3.010
Caltanissetta .....	3.893	176	4.069	230	4.293	4.523	202	34	3.778	358	3.980	392	231	4.032
Catania .....	14.570	1.036	15.606	1.555	14.828	16.383	1.217	256	11.781	984	12.998	1.240	1.249	11.917
Messina .....	5.537	235	5.772	988	4.755	5.743	244	86	2.087	193	2.311	279	987	4.755
Palermo .....	16.991	800	17.791	1.520	16.464	17.984	1.547	484	15.422	2.151	16.969	2.635	1.551	15.613
Cagliari .....	15.493	299	15.792	1.136	15.317	16.453	795	99	13.213	662	14.008	761	820	13.567
ITALIA...	451.909	13.114	465.023	58.922	434.781	493.703	54.017	10.325	398.508	40.927	452.525	51.252	56.265	414.669

(a) I dati esposti nella presente tavola non sono compresi nelle tavole precedenti.

TAV. 141 — NOTIZIE RIGUARDANTI I GIUDIZI DI OPPOSIZIONE A DECRETO PENALE DI CONDANNA (a)

DISTRETTI DI CORTE DI APPELLO	PROCE- DIMENTI DEFINITI	REATI GIUDICATI			IMPUTATI ASSOLTI			
		Delitti	Contrav- venzioni	Totale	Per amnistia	Per concessione del perdono giudiziale	Per altri motivi	Totale
Torino.....	2.219	349	1.090	1.439	11	1	930	942
Brescia.....	1.838	248	1.100	1.348	12	2	767	781
Milano.....	4.655	796	1.447	2.243	49	14	1.338	1.401
Trento.....	684	89	567	656	8	2	291	301
Venezia.....	3.198	422	2.499	2.921	49	13	1.462	1.524
Trieste.....	273	29	105	134	—	—	94	94
Genova.....	2.218	330	806	1.136	26	2	688	716
Bologna.....	2.279	283	1.226	1.509	12	5	929	946
Firenze.....	2.794	383	1.711	2.094	29	9	1.234	1.272
Perugia.....	538	87	384	471	87	—	275	362
Ancona.....	959	74	764	838	11	2	543	556
Roma.....	5.583	750	2.953	3.703	27	15	1.977	2.019
L'Aquila.....	1.107	162	856	1.018	20	—	495	515
Napoli.....	16.128	888	8.329	9.217	62	17	6.555	6.634
Bari.....	2.319	197	1.739	1.936	18	12	1.172	1.202
Lecce.....	2.116	114	2.076	2.190	37	5	718	760
Potenza.....	1.073	168	824	992	53	4	517	574
Catanzaro.....	2.138	158	1.476	1.634	37	2	1.137	1.176
Reggio di Calabria (sez.).....	509	36	183	219	1	—	241	242
Caltanissetta.....	784	27	444	471	12	—	303	315
Catania.....	3.259	450	2.165	2.615	48	8	1.107	1.163
Messina.....	1.040	64	503	567	2	1	489	492
Palermo.....	3.315	139	1.916	2.055	20	6	1.230	1.256
Cagliari.....	1.587	87	1.232	1.319	10	6	817	833
ITALIA.....	62.613	6.330	36.395	42.725	641	126	25.309	26.076

DISTRETTI DI CORTE DI APPELLO	IMPUTATI CONDANNATI						PENE INFLITTE			
	Per delitto		Per contravvenzione		Totale		Reclu- sione	Arresto	Multa	Ammenda
	MF	F	MF	F	MF	F				
Torino.....	285	34	446	56	731	90	14	7	276	488
Brescia.....	288	20	532	32	820	52	29	21	274	522
Milano.....	681	76	1.046	127	1.727	203	24	23	675	1.028
Trento.....	73	5	274	24	347	29	2	7	76	358
Venezia.....	311	29	1.108	128	1.419	157	57	35	356	1.273
Trieste.....	28	2	75	8	103	10	2	1	28	81
Genova.....	342	44	469	62	811	106	10	7	364	503
Bologna.....	295	31	784	100	1.079	131	3	19	339	815
Firenze.....	460	53	959	103	1.419	156	2	49	472	1.051
Perugia.....	67	8	234	11	301	19	3	3	65	250
Ancona.....	83	10	395	36	478	46	1	1	97	440
Roma.....	666	65	1.815	184	2.481	249	36	27	634	1.871
L'Aquila.....	102	15	394	34	496	49	10	15	93	378
Napoli.....	782	154	4.805	638	5.587	792	9	19	805	5.049
Bari.....	201	25	792	88	993	113	5	6	212	836
Lecce.....	76	3	619	70	695	73	65	37	231	1.011
Potenza.....	127	16	440	36	567	52	34	8	117	535
Catanzaro.....	124	39	913	58	1.037	97	11	14	121	927
Reggio di Calabria (sez.).....	17	3	139	13	156	16	—	1	25	131
Caltanissetta.....	42	4	315	22	357	26	—	1	46	316
Catania.....	330	86	984	162	1.314	248	6	65	259	964
Messina.....	85	21	294	42	379	63	1	—	83	272
Palermo.....	259	38	1.266	133	1.525	171	5	25	315	1.298
Cagliari.....	71	4	695	36	766	40	4	9	70	780
ITALIA.....	5.795	785	19.793	2.203	25.588	2.988	333	400	6.033	21.177

(a) I dati della presente tavola, che considerano un particolare gruppo dei procedimenti trattati dal pretore nel periodo del giudizio, sono già compresi nelle tavole precedenti.

TAV. 142 — ISTRUTTORIE DELEGATE - ISTRUTTORIE RIAPERTE

DISTRETTI DI CORTE DI APPELLO	ISTRUTTORIE DELEGATE AI PRETORI								ATTI URGEN- TI DI ISTRU- ZIONE COM- PIUTI DAI PRE- TORI	ISTRUTTORIE RIAPERTE					
	Per reati di competenza pretoria				Per reati di competenza superiore					Uffici di Istruzione			Sezioni Istruttorie		
	pen- denti all'inizio del- l'anno	soprav- venute	esaurite	rimaste pen- denti	pen- denti all'inizio del- l'anno	soprav- venute	esaurite	rimaste pen- denti		con- ferma- senza	riforma- senza	To- tale	con- ferma- senza	riforma- senza	To- tale
Torino .....	205	2.687	2.686	206	264	5.141	5.055	350	786	1	2	3	—	—	—
Brescia .....	196	1.364	1.258	302	573	3.376	3.242	707	164	1	—	1	—	—	—
Milano .....	659	5.278	4.984	953	314	6.237	5.861	690	240	3	4	7	—	—	—
Trento .....	72	758	744	86	211	2.232	2.168	275	211	1	1	2	—	—	—
Venezia .....	207	3.683	3.547	343	578	7.625	7.575	628	606	2	—	2	—	—	—
Trieste .....	23	137	133	27	27	288	302	13	—	—	—	—	—	—	—
Genova .....	148	2.310	2.233	225	227	3.550	3.493	284	167	—	1	1	—	—	—
Bologna .....	322	3.576	3.484	414	400	5.860	5.674	586	378	—	—	—	—	—	—
Firenze .....	475	3.996	3.985	486	572	5.524	5.471	625	554	5	1	6	—	—	—
Perugia .....	65	647	615	97	92	1.298	1.307	83	57	—	—	—	—	—	—
Ancona .....	146	1.743	1.653	236	154	2.197	2.204	147	208	—	2	2	—	—	—
Roma .....	264	4.132	4.057	339	331	6.251	6.089	493	490	—	1	1	—	—	—
L'Aquila .....	156	1.934	1.868	222	347	2.772	2.783	336	116	2	3	5	—	—	—
Napoli .....	1.216	11.945	11.888	1.273	2.114	20.250	20.105	2.259	2.286	1	2	3	4	—	—
Bari .....	307	3.085	3.051	341	1.668	9.353	9.466	1.555	1.229	—	1	1	—	—	—
Lecce .....	144	1.891	1.848	187	291	3.918	3.895	314	439	—	—	—	3	—	3
Potenza .....	49	687	662	74	255	2.367	2.326	296	131	—	—	—	—	—	—
Catanzaro .....	44	1.735	1.708	71	371	6.258	6.306	323	246	—	—	—	—	—	—
Reggio di C.(sez.)	32	500	508	24	71	929	942	58	76	—	—	—	—	—	—
Caltanissetta .....	64	888	903	49	264	1.824	1.929	159	95	4	5	9	—	—	—
Catania .....	225	2.446	2.416	255	340	4.384	4.330	394	452	—	—	—	—	—	—
Messina .....	42	804	797	49	101	1.585	1.525	161	71	—	—	—	—	—	—
Palermo .....	216	2.876	2.813	279	614	5.433	5.366	681	302	1	—	1	—	—	—
Cagliari .....	87	562	551	98	447	4.576	4.517	506	266	—	—	—	—	—	—
ITALIA.....	5.364	59.664	58.392	6.636	10.626	113.228	111.931	11.923	9.570	21	23	44	4	5	9

TAV. 143 — ROGATORIE DALL'ESTERO - GIUDIZI DI APPELLO DECISI DALLE SEZIONI ISTRUTTORIE - DELIBERAZIONI IN MATERIA DI ESTRADIZIONE (a)

DISTRETTI DI CORTE DI APPELLO	ROGATORIE DALL'ESTERO				GIUDIZI DI APPELLO DECISI DALLE SEZIONI ISTRUTTORIE (b)												
	Rese esecu- tive dalle Sezioni Istru- torie	Eseguite			sezioni Istru- torie	Procedimenti			Imputati che proposero appello alla sentenza od ordinanza del Giudice Istruttore								
		Totale	pretori	uffici di I- stru- zione		a carico	esau- riti	rima- sti pen- denti	di non doversi procedere			in tema di libertà provvisoria			altre		
									ap- pello ac- colto	ap- pello re- spinto	To- tale	ap- pello ac- colto	ap- pello re- spinto	To- tale	ap- pello ac- colto	ap- pello re- spinto	To- tale
Torino .....	20	59	24	15	20	36	32	4	13	28	41	20	42	62	—	—	—
Brescia .....	11	18	5	2	11	13	12	1	1	7	8	1	4	5	—	—	—
Milano .....	99	183	10	74	99	100	96	4	9	42	51	11	27	38	—	10	10
Trento .....	23	129	103	3	23	8	6	2	2	6	8	3	3	6	4	—	4
Venezia .....	17	51	27	7	17	1.356	1.348	8	1.297	15	1.312	20	16	36	—	—	—
Trieste .....	4	7	2	1	4	10	8	2	6	—	6	3	4	7	—	—	—
Genova .....	18	44	9	17	18	54	49	5	22	18	40	7	13	20	2	2	4
Bologna .....	11	26	14	1	11	53	45	8	30	15	45	9	10	19	—	—	—
Firenze .....	4	8	2	2	4	65	53	12	6	10	16	7	14	21	6	10	16
Perugia .....	1	1	—	—	1	9	9	—	1	2	3	5	1	3	4	—	—
Ancona .....	1	1	—	—	1	9	9	—	1	8	2	10	5	2	7	—	—
Roma .....	16	17	1	—	16	61	56	5	19	11	30	5	20	25	3	1	4
L'Aquila .....	3	4	—	—	3	20	17	3	8	6	14	1	2	3	—	—	—
Napoli .....	10	11	1	—	10	233	206	27	45	109	154	25	37	62	4	6	10
Bari .....	—	1	1	—	—	95	75	20	22	15	37	8	14	23	3	1	4
Lecce .....	3	4	1	—	3	53	48	5	24	10	34	3	11	14	1	—	1
Potenza .....	—	—	—	—	—	29	24	5	2	21	23	4	11	15	1	—	—
Catanzaro .....	—	—	—	—	—	59	49	10	19	26	45	5	10	15	2	—	2
Reggio di C.(sez.)	—	1	1	—	—	—	—	—	—	—	—	—	—	—	—	—	6
Caltanissetta .....	—	—	—	—	—	12	11	1	10	1	11	—	—	—	—	—	1
Catania .....	1	3	2	—	1	52	47	5	53	16	69	2	3	5	3	23	25
Messina .....	—	2	2	—	—	37	29	8	20	9	29	—	3	3	—	—	—
Palermo .....	—	9	1	8	—	94	61	33	—	—	—	2	4	6	—	—	—
Cagliari .....	—	3	1	2	—	27	26	1	15	12	27	15	2	17	3	2	5
ITALIA.....	242	582	207	133	242	2.486	2.316	170	1.633	382	2.015	157	255	412	54	39	93

(a) Le deliberazioni delle sezioni istruttorie in materia di estradizione (art. 662 c.p.p.) furono n. 24 nell'anno 1954 a n. 16 nel 1955.  
 (b) I giudizi di appello, avverso sentenze di non doversi procedere pronunciate dai pretori, decisi dai giudici istruttori, furono in complesso 536 nell'anno 1954 e 420 nell'anno 1955.

TAV. 144 — GIUDIZI DI RINVIO DALLA CORTE DI CASSAZIONE E GIUDIZI DI RINVIO PER REVISIONE (a)

DISTRETTI DI CORTE DI APPELLO	PROCEDIMENTI		IMPUTATI		PROCEDIMENTI		IMPUTATI		PROCEDIMENTI		IMPUTATI	
	A carico	Esauriti	Totale	Di cui ebbero sentenza conforme alla precedente	A carico	Esauriti	Totale	Di cui ebbero sentenza conforme alla precedente	A carico	Esauriti	Totale	Di cui ebbero sentenza conforme alla precedente
	PRETORI				TRIBUNALI				CORTI DI ASSISE			
Torino .....	15	12	12	3	12	9	10	3	—	—	—	—
Brescia .....	1	—	—	—	5	2	2	1	—	—	—	—
Milano .....	6	6	9	3	128	76	85	8	—	—	—	—
Trento .....	1	1	1	—	7	5	5	5	—	—	—	—
Venezia .....	33	27	35	12	15	11	11	2	2	1	1	—
Trieste .....	24	12	15	11	3	3	4	3	—	—	—	—
Genova .....	8	8	8	—	2	2	2	—	1	1	1	—
Bologna .....	24	15	14	2	18	11	10	5	—	—	—	—
Firenze .....	32	22	19	12	64	46	48	—	—	—	—	—
Perugia .....	4	3	3	1	9	8	8	—	—	—	—	—
Ancona .....	5	3	3	—	7	6	7	1	3	3	3	1
Roma .....	15	11	11	—	62	40	42	42	1	—	—	—
L'Aquila .....	16	11	2	1	9	8	8	1	2	1	1	—
Napoli .....	34	25	24	5	495	408	410	10	—	—	—	—
Bari .....	15	9	42	26	13	12	13	5	—	—	—	—
Lecce .....	2	2	2	—	52	32	36	4	—	—	—	—
Potenza .....	8	8	8	3	6	3	3	2	—	—	—	—
Catanzaro .....	26	15	23	6	13	9	10	1	—	—	—	—
Reggio di Calabria (sez.) .....	2	1	1	—	13	7	7	2	—	—	—	—
Caltanissetta .....	1	—	—	—	—	—	—	—	—	—	—	—
Catania .....	13	9	10	3	9	7	7	2	—	—	—	—
Messina .....	9	5	8	5	7	6	6	—	—	—	—	—
Palermo .....	5	—	—	—	8	8	8	1	—	—	—	—
Cagliari .....	13	10	10	4	7	5	5	—	—	—	—	—
ITALIA .....	312	215	260	97	964	724	747	98	9	6	6	1
	CORTI DI APPELLO				CORTI DI ASSISE DI APPELLO				UFFICI DI ISTRUZIONE SEZIONI ISTRUTTORIE (b)			
Torino .....	38	25	37	3	2	2	2	—	—	—	—	—
Brescia .....	11	7	7	5	4	2	2	—	—	—	—	—
Milano .....	47	37	37	9	10	8	15	3	1	1	1	—
Trento .....	—	—	—	—	—	—	—	—	—	—	—	—
Venezia .....	47	25	50	9	18	12	21	1	2	1	1	—
Trieste .....	—	—	—	—	—	—	—	—	—	—	—	—
Genova .....	31	20	20	—	4	4	4	2	2	1	1	—
Bologna .....	51	44	44	4	4	4	4	—	1	1	1	—
Firenze .....	25	12	19	4	3	1	1	—	—	—	—	—
Perugia .....	4	4	—	—	6	5	5	3	—	—	—	—
Ancona .....	5	3	3	1	2	1	2	—	1	—	—	—
Roma .....	83	68	89	47	12	10	12	4	—	—	—	—
L'Aquila .....	7	5	5	—	—	—	—	—	1	1	1	—
Napoli .....	40	26	31	18	15	10	10	4	2	1	1	—
Bari .....	85	64	77	66	—	—	—	—	—	—	—	—
Lecce .....	7	5	8	—	5	4	4	—	—	—	—	—
Potenza .....	3	3	3	1	3	2	2	—	—	—	—	—
Catanzaro .....	17	7	12	9	11	—	—	—	2	2	2	—
Reggio di Calabria (sez.) .....	5	2	2	—	6	3	3	1	—	—	—	—
Caltanissetta .....	—	—	—	—	2	2	2	1	—	—	—	—
Catania .....	20	19	19	8	2	2	4	—	—	—	—	—
Messina .....	10	5	5	2	10	7	8	2	—	—	—	—
Palermo .....	10	10	10	7	11	5	13	1	1	1	1	—
Cagliari .....	7	4	4	1	14	9	9	—	—	—	—	—
ITALIA .....	553	395	482	194	144	93	123	22	13	9	9	—

(a) I pretori esaurirono 12 procedimenti in sede di revisione; i tribunali 12; le corti di assise 1; le corti di appello 1; le corti di assise d'appello 10. — (b) I procedimenti in carico delle sezioni istruttorie furono 11, quelli esauriti 6, gli imputati risultarono 7, di cui nessuno ebbe la sentenza conforme alla precedente.

## CAP. 5 - CRIMINALITÀ NEL 1953

**TAV. 145 - CONDANNATI SECONDO L'ANNO IN CUI IL DELITTO FU COMMESSO.  
LE CONDANNE RIPORTATE, IL SESSO E L'ETÀ (\*)**

CONDANNE RIPORTATE SESSO - ETÀ: - Anni	ANNO DEL DELITTO										TOTALE
	anteriore al 1945	1945	1946	1947	1948	1949	1950	1951	1952	1953	
<b>SECONDO IL SESSO E LE CONDANNE RIPORTATE</b>											
<b>MASCHI</b> .....	<b>1.271</b>	<b>1.739</b>	<b>2.498</b>	<b>3.016</b>	<b>3.822</b>	<b>5.517</b>	<b>8.527</b>	<b>13.201</b>	<b>23.608</b>	<b>17.439</b>	<b>80.638</b>
Condannati per la 1ª volta .....	644	1.020	1.539	1.930	2.534	3.708	5.729	8.774	15.293	9.915	51.086
Condannati con precedenti penali .....	627	719	959	1.086	1.288	1.809	2.798	4.427	8.315	7.524	29.552
<i>soltanto anteriormente al 1953</i> .....	584	637	853	953	1.124	1.542	2.338	3.669	6.960	5.810	24.490
<i>anteriamente al 1953 e anche nel 1953</i> .....	33	49	67	100	120	170	310	499	875	1.083	3.306
<i>soltanto nel 1953</i> .....	10	13	39	33	44	97	150	259	480	631	1.756
<b>FEMMINE</b> .....	<b>257</b>	<b>212</b>	<b>428</b>	<b>509</b>	<b>922</b>	<b>1.755</b>	<b>2.700</b>	<b>4.002</b>	<b>6.476</b>	<b>4.471</b>	<b>21.732</b>
Condannate per la 1ª volta .....	206	178	357	393	780	1.502	2.366	3.467	5.432	3.480	18.161
Condannate con precedenti penali .....	51	34	71	116	142	253	334	535	1.044	991	3.571
<i>soltanto anteriormente al 1953</i> .....	49	33	65	107	136	224	297	447	860	729	2.947
<i>anteriamente al 1953 e anche nel 1953</i> .....	1	1	2	5	3	15	18	39	76	116	276
<i>soltanto nel 1953</i> .....	1	—	4	4	3	14	19	49	108	146	348
<b>MASCHI E FEMMINE</b> .....	<b>1.528</b>	<b>1.951</b>	<b>2.926</b>	<b>3.525</b>	<b>4.744</b>	<b>7.272</b>	<b>11.227</b>	<b>17.203</b>	<b>30.084</b>	<b>21.910</b>	<b>102.370</b>
Condannati per la 1ª volta .....	850	1.198	1.896	2.323	3.314	5.210	8.095	12.241	20.725	13.395	69.247
Condannati con precedenti penali .....	678	753	1.030	1.202	1.430	2.062	3.132	4.962	9.359	8.515	33.123
<i>soltanto anteriormente al 1953</i> .....	633	690	918	1.060	1.260	1.766	2.635	4.116	7.820	6.539	27.437
<i>anteriamente al 1953 e anche nel 1953</i> .....	34	50	69	105	123	185	328	538	951	1.199	3.582
<i>soltanto nel 1953</i> .....	11	13	43	37	47	111	169	308	588	777	2.104
<b>SECONDO IL SESSO E L'ETÀ</b>											
<b>MASCHI</b> .....	<b>1.271</b>	<b>1.739</b>	<b>2.498</b>	<b>3.016</b>	<b>3.822</b>	<b>5.517</b>	<b>8.527</b>	<b>13201</b>	<b>23.608</b>	<b>17.439</b>	<b>80.638</b>
14 - 15 .....	6	8	6	4	3	15	20	29	42	41	174
15 - 16 .....	12	5	14	14	19	23	22	47	131	104	391
16 - 17 .....	17	17	25	26	23	33	64	88	204	163	660
17 - 18 .....	36	31	45	44	46	46	103	165	325	276	1.117
18 - 21 .....	176	257	314	404	412	639	1.006	1.641	3.181	2.495	10.525
21 - 25 .....	188	302	445	530	564	796	1.330	2.024	3.673	2.600	12.452
25 - 30 .....	182	234	370	433	639	991	1.490	2.408	4.240	2.908	13.895
30 - 35 .....	179	253	377	422	473	596	844	1.441	2.568	1.890	9.043
35 - 40 .....	159	222	324	398	502	708	1.084	1.502	2.239	1.441	8.579
40 - 45 .....	135	182	237	313	400	564	911	1.329	2.213	1.515	7.799
45 - 50 .....	72	103	164	192	306	440	620	964	1.685	1.338	5.884
45 - 50 .....	84	102	127	174	299	457	658	993	1.958	1.670	6.522
50 - 60 .....	23	21	43	52	116	160	307	424	875	771	2.792
60 - 70 .....	2	2	7	10	20	49	68	146	274	227	805
70 e oltre .....	—	—	—	—	—	—	—	—	—	—	—
<b>FEMMINE</b> .....	<b>257</b>	<b>212</b>	<b>428</b>	<b>509</b>	<b>922</b>	<b>1.755</b>	<b>2.700</b>	<b>4.002</b>	<b>6.476</b>	<b>4.471</b>	<b>21.732</b>
14 - 15 .....	1	1	—	2	3	3	1	5	5	5	26
15 - 16 .....	2	1	2	3	3	3	6	8	11	12	51
16 - 17 .....	2	2	3	2	5	4	10	14	25	13	80
17 - 18 .....	3	2	3	4	4	11	20	18	44	26	135
18 - 21 .....	23	33	54	73	107	147	234	413	786	568	2.456
21 - 25 .....	41	38	54	69	112	253	366	532	998	649	3.105
25 - 30 .....	41	26	59	69	117	195	278	453	817	579	2.610
30 - 35 .....	31	30	49	61	117	195	278	453	817	579	2.610
35 - 40 .....	32	32	59	73	122	252	392	537	787	471	2.757
40 - 45 .....	27	22	50	65	126	219	338	531	756	550	2.684
45 - 50 .....	15	21	37	55	79	188	292	378	570	438	2.073
45 - 50 .....	29	22	59	49	128	243	350	536	754	550	2.720
50 - 60 .....	9	12	26	15	51	123	181	235	293	220	1.165
60 - 70 .....	1	—	3	2	8	23	36	58	91	56	278
70 e oltre .....	—	—	—	—	—	—	—	—	—	—	—
<b>MASCHI E FEMMINE</b> .....	<b>1.528</b>	<b>1.951</b>	<b>2.926</b>	<b>3.525</b>	<b>4.744</b>	<b>7.272</b>	<b>11.227</b>	<b>17.203</b>	<b>30.084</b>	<b>21.910</b>	<b>102.370</b>
14 - 15 .....	7	9	6	6	6	18	21	34	47	46	200
15 - 16 .....	14	6	16	17	22	26	28	55	142	116	442
16 - 17 .....	19	19	28	28	28	37	74	102	229	176	740
17 - 18 .....	39	33	48	48	50	57	123	183	369	302	1.252
18 - 21 .....	199	265	338	440	469	730	1.202	1.925	3.720	2.829	12.117
21 - 25 .....	229	335	499	603	671	943	1.564	2.437	4.459	3.168	14.908
25 - 30 .....	223	260	429	502	751	1.244	1.856	2.940	5.238	3.557	17.000
30 - 35 .....	210	283	426	483	590	791	1.122	1.894	3.385	2.469	11.653
35 - 40 .....	191	254	383	471	624	960	1.476	2.039	3.026	1.912	11.336
40 - 45 .....	162	204	287	378	526	783	1.249	1.860	2.969	2.065	10.483
45 - 50 .....	87	124	201	247	385	628	912	1.342	2.255	1.776	7.957
45 - 50 .....	113	124	186	223	427	700	1.008	1.529	2.712	2.220	9.242
50 - 60 .....	32	33	69	67	167	283	488	659	1.168	991	3.957
60 - 70 .....	3	—	10	12	28	72	104	204	365	283	1.083
70 e oltre .....	—	—	—	—	—	—	—	—	—	—	—

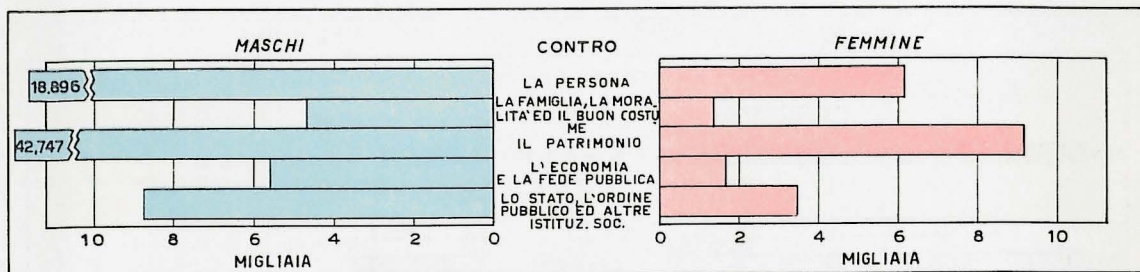
(\*) Cfr. « Avvertenze » nn. 11.1, 11.4, 11.6.

TAV. 146 — CONDANNATI SECONDO IL MESE IN CUI IL DELITTO FU COMMESSO, L'ETÀ E IL SESSO (\*)

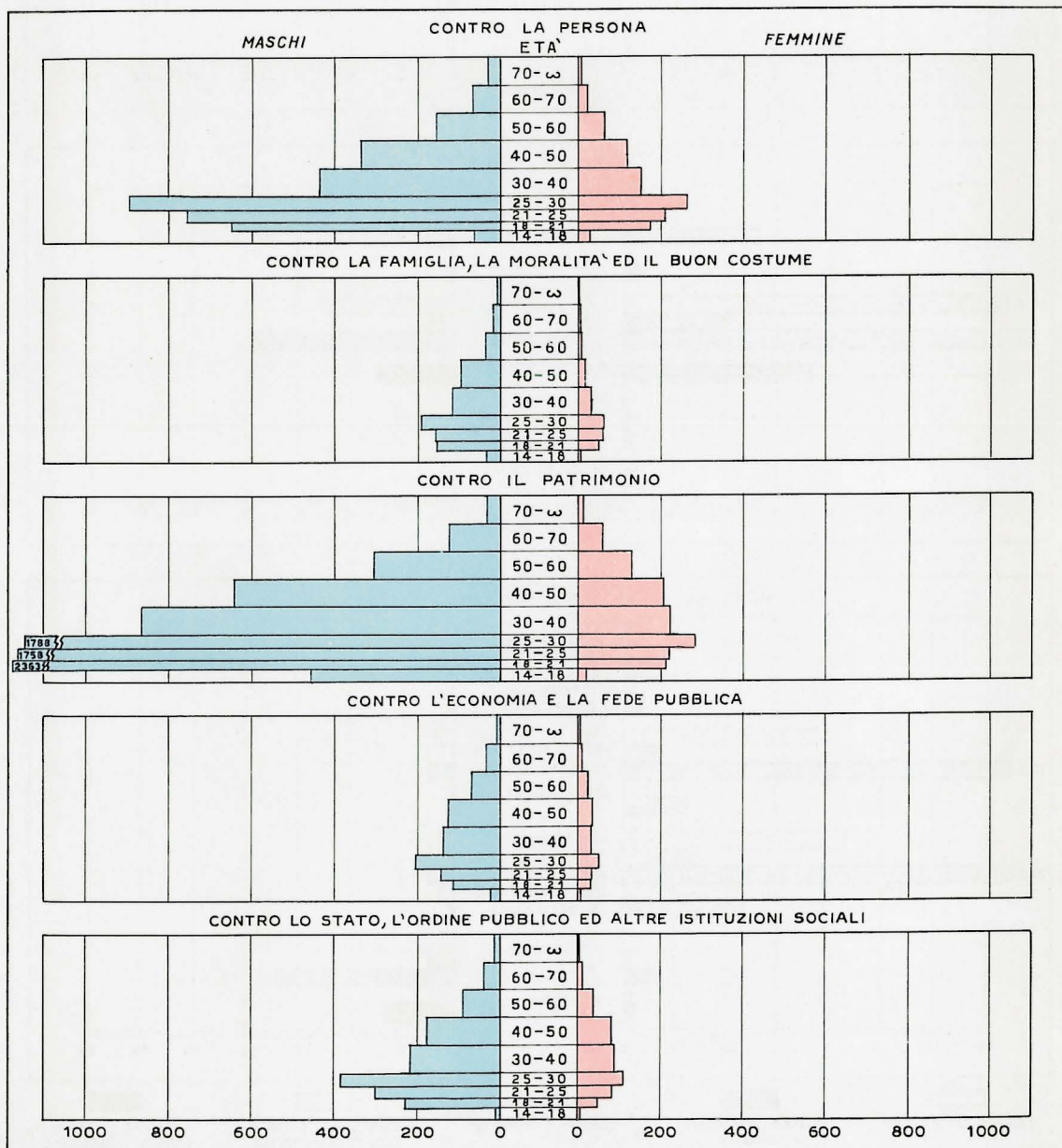
MESE DEL DELITTO	ETÀ - Anni														TOTALE
	14-15	15-16	16-17	17-18	18-21	21-25	25-30	30-35	35-40	40-45	45-50	50-60	60-70	70 e oltre	
<b>MASCHI</b>															
Gennaio.....	10	36	56	112	905	1.134	1.180	743	702	616	467	528	240	69	6.798
Febbraio.....	17	42	51	96	884	1.029	1.148	698	704	636	482	510	185	67	6.549
Marzo.....	23	37	58	82	833	971	1.131	714	684	682	452	567	248	60	6.542
Aprile.....	13	29	54	94	740	938	1.062	695	652	576	430	485	208	44	6.020
Maggio.....	14	26	58	98	764	922	1.025	705	644	590	453	463	209	58	6.029
Giugno.....	9	24	50	74	754	875	1.040	679	641	622	454	472	204	62	5.960
Luglio.....	12	29	54	82	871	1.016	1.179	805	742	662	520	578	259	74	6.883
Agosto.....	12	26	53	102	966	1.174	1.259	765	757	675	503	548	244	80	7.164
Settembre.....	20	26	52	87	956	1.079	1.195	814	786	713	557	581	246	77	7.189
Ottobre.....	14	38	56	88	921	1.112	1.192	786	735	699	521	564	265	79	7.070
Novembre.....	11	45	66	92	982	1.050	1.199	774	694	601	492	575	233	59	6.873
Dicembre.....	18	32	43	102	880	1.037	1.148	704	708	616	463	549	224	67	6.591
Non indicato.....	1	1	9	8	69	115	137	161	130	111	90	102	27	9	970
TOTALE...	174	391	690	1.117	10.525	12.452	13.895	9.043	8.579	7.799	5.884	6.522	2.792	805	80.638
<b>FEMMINE</b>															
Gennaio.....	3	4	10	12	124	187	268	217	244	250	183	252	114	23	1.891
Febbraio.....	2	2	4	15	119	168	250	209	233	241	172	234	108	28	1.785
Marzo.....	1	2	7	9	115	219	268	225	238	214	197	260	84	29	1.868
Aprile.....	—	5	9	16	127	182	222	208	199	212	133	222	95	14	1.644
Maggio.....	1	2	1	8	131	193	216	186	200	193	163	188	76	20	1.578
Giugno.....	2	5	7	15	131	202	225	186	236	203	175	182	86	20	1.675
Luglio.....	1	5	12	16	161	234	276	261	217	229	155	205	85	23	1.880
Agosto.....	5	4	4	8	143	236	281	210	205	218	176	222	90	16	1.818
Settembre.....	1	5	7	10	161	249	266	243	237	210	185	220	107	25	1.926
Ottobre.....	4	5	7	12	136	203	293	242	251	243	185	254	109	29	1.973
Novembre.....	4	9	9	5	123	177	275	211	261	244	189	238	106	33	1.884
Dicembre.....	2	2	3	8	110	187	235	184	215	194	136	217	100	17	1.610
Non indicato.....	—	1	—	1	11	19	30	28	21	33	24	26	5	1	200
TOTALE...	26	51	80	135	1.592	2.456	3.105	2.610	2.757	2.684	2.073	2.720	1.165	278	21.732
<b>MASCHI E FEMMINE</b>															
Gennaio.....	13	40	66	124	1.029	1.321	1.448	960	946	866	650	780	354	92	8.689
Febbraio.....	19	44	55	111	1.003	1.197	1.398	907	937	877	654	744	293	95	8.334
Marzo.....	24	39	65	91	948	1.190	1.399	939	922	896	649	827	332	89	8.410
Aprile.....	13	34	63	110	867	1.120	1.284	903	851	788	563	707	303	58	7.664
Maggio.....	15	28	59	106	895	1.115	1.241	891	844	783	616	651	285	78	7.607
Giugno.....	11	29	57	89	885	1.077	1.265	865	877	825	629	654	290	82	7.635
Luglio.....	13	34	66	98	1.032	1.250	1.455	1.066	959	891	675	783	344	97	8.763
Agosto.....	17	30	57	110	1.109	1.410	1.540	975	962	893	679	770	334	96	8.982
Settembre.....	21	31	59	97	1.117	1.328	1.461	1.057	1.023	923	742	801	353	102	9.115
Ottobre.....	18	43	63	100	1.057	1.315	1.485	1.028	986	942	706	818	374	108	9.043
Novembre.....	15	54	75	97	1.105	1.227	1.474	985	955	845	681	813	339	92	8.757
Dicembre.....	20	34	46	110	990	1.224	1.383	888	923	810	599	766	324	84	8.201
Non indicato.....	1	2	9	9	80	134	167	189	151	144	114	128	32	10	1.170
TOTALE...	200	442	740	1.252	12.117	14.908	17.000	11.653	11.336	10.483	7.957	9.242	3.957	1.083	102.370

(\*) Cfr. « Avvertenze » nn. 11.1, 11.6.

## CONDANNATI SECONDO IL DELITTO E IL SESSO ANNO 1953

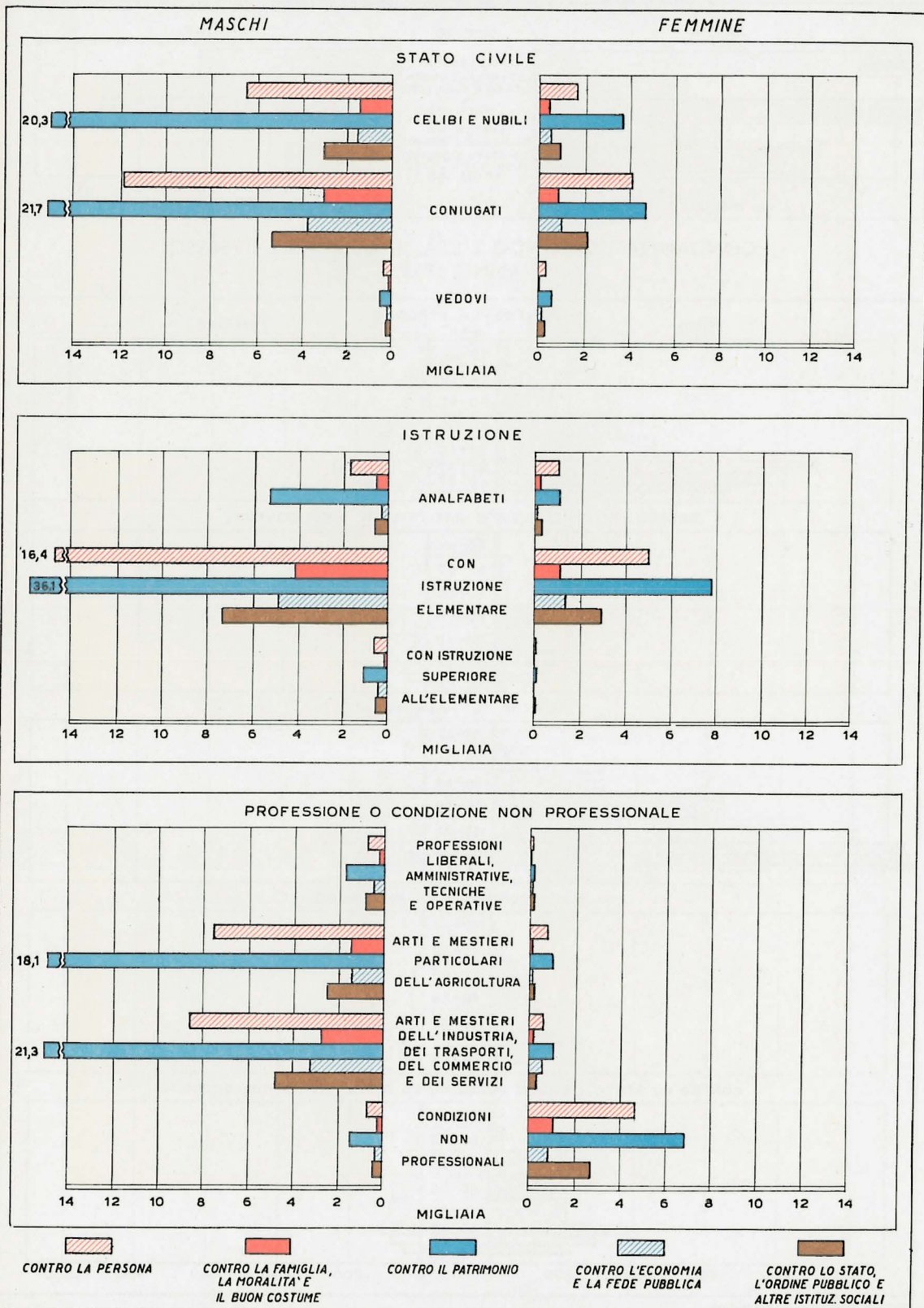


## CONDANNATI SECONDO L'ETÀ, IL DELITTO E IL SESSO ANNO 1953





CONDANNATI SECONDO LO STATO CIVILE, L'ISTRUZIONE, LA PROFESSIONE O CONDIZIONE, IL DELITTO E IL SESSO  
ANNO 1953





TAV. 147 — CONDANNATI SECONDO LA SPECIE DEI DELITTI, LA PENA INFLITTA E IL SESSO (\*)

N. distintivo dei delitti	DELITTI	MULTA			RECLUSIONE (a)			ERGASTOLO			TOTALE		
		M	F	MF	M	F	MF	M	F	MF	M	F	MF
	<b>I. Contro la persona</b> .....	<b>3.770</b>	<b>1.604</b>	<b>5.374</b>	<b>15.052</b>	<b>4.571</b>	<b>19.623</b>	<b>74</b>	<b>6</b>	<b>80</b>	<b>18.896</b>	<b>6.181</b>	<b>25.077</b>
1 a 10	1.1 CONTRO LA VITA .....	—	—	—	2.358	209	2.567	74	6	80	2.432	215	2.647
1	Strage .....	—	—	—	16	—	16	1	—	1	17	—	17
2	Omicidio .....	—	—	—	468	37	505	6	1	7	474	38	512
3	Omicidio aggravato .....	—	—	—	304	57	361	67	5	72	371	62	433
4	Infanticidio per causa di onore .....	—	—	—	2	59	61	—	—	—	2	59	61
5	Omicidio del consenziente .....	—	—	—	3	—	3	—	—	—	3	—	3
6	Omicidio preterintenzionale .....	—	—	—	122	2	124	—	—	—	122	2	124
7	Omicidio preterintenzionale aggravato .....	—	—	—	67	3	70	—	—	—	67	3	70
8	Omicidio a causa di onore .....	—	—	—	14	2	16	—	—	—	14	2	16
9	Morte come conseguenza di altro delitto .....	—	—	—	6	2	8	—	—	—	6	2	8
10	Omicidio colposo .....	—	—	—	1.356	47	1.403	—	—	—	1.356	47	1.403
11 a 45	1.2 CONTRO L'INCOLUMITÀ E LA LIBERTÀ INDIVIDUALE	2.849	533	3.382	12.595	4.275	16.870	—	—	—	15.444	4.808	20.252
11 a 17	a. PERCOSSE, LESIONI PERSONALI .....	2.382	392	2.774	9.191	3.156	12.347	—	—	—	11.573	3.548	15.121
11	Percosse .....	416	293	709	39	18	57	—	—	—	455	311	766
12	Lesioni volontarie .....	—	—	—	2.734	1.398	4.132	—	—	—	2.734	1.398	4.132
13	Lesioni volontarie aggravate .....	—	—	—	6.128	1.720	7.848	—	—	—	6.128	1.720	7.848
14	Lesioni personali a causa di onore .....	—	—	—	6	—	6	—	—	—	6	—	6
15	Lesioni come conseguenza di altro delitto .....	—	—	—	4	—	4	—	—	—	4	—	4
16	Lesioni personali colpose .....	1.411	82	1.493	129	9	138	—	—	—	1.540	91	1.631
17	Lesioni personali colpose aggravate .....	555	17	572	151	11	162	—	—	—	706	28	734
18 a 22	b. RISSA, ABBANDONO DI INCAPACE, ECC. ....	158	22	180	848	466	1.314	—	—	—	1.006	488	1.494
18	Rissa .....	143	20	163	839	449	1.288	—	—	—	982	469	1.451
19	Abbandono di persone minori o incapaci .....	—	—	—	7	11	18	—	—	—	7	11	18
20	Abbandono di un neonato per causa di onore .....	—	—	—	—	6	6	—	—	—	—	6	6
21	Istigazione o aiuto al suicidio .....	—	—	—	—	—	—	—	—	—	—	—	—
22	Omissione di soccorso .....	15	2	17	2	—	2	—	—	—	17	2	19
23 a 45	c. VIOLENZA PRIVATA, MINACCIA, ECC. ....	309	119	428	2.556	653	3.209	—	—	—	2.865	772	3.637
23	Violenza privata .....	—	—	—	1.034	301	1.335	—	—	—	1.034	301	1.335
24	Minaccia .....	308	114	422	1.014	183	1.197	—	—	—	1.322	297	1.619
25	Sequestro di persona .....	—	—	—	97	28	125	—	—	—	97	28	125
26	Violazione di domicilio .....	—	—	—	401	138	539	—	—	—	401	138	539
27	Riduzione in schiavitù .....	—	—	—	—	—	—	—	—	—	—	—	—
28	Tratta o commercio di schiavi .....	—	—	—	—	—	—	—	—	—	—	—	—
29	Alienazione e acquisto di schiavi .....	—	—	—	—	—	—	—	—	—	—	—	—
30	Plagio .....	—	—	—	—	—	—	—	—	—	—	—	—
31	Arresto illegale .....	—	—	—	—	—	—	—	—	—	—	—	—
32	Indebita limitazione di libertà personale .....	—	—	—	—	—	—	—	—	—	—	—	—
33	Abuso di autorità contro arrestati o detenuti .....	—	—	—	1	—	1	—	—	—	1	—	1
34	Perquisizione e ispezione personali arbitrarie .....	—	—	—	—	—	—	—	—	—	—	—	—
35	Violenza o minaccia per costringere a commettere un reato .....	—	—	—	2	—	2	—	—	—	2	—	2
36	Stato di incapacità procurato mediante violenza .....	—	—	—	—	—	—	—	—	—	—	—	—
37	Violazione di domicilio commessa da un pubblico ufficiale .....	—	—	—	1	—	1	—	—	—	1	—	1
38	Violazione, sottrazione e soppressione di corrispondenza .....	1	5	6	2	1	3	—	—	—	3	6	9
39	Cognizione, interruzione e impedimento fraudolenti di comunicazioni o conversazioni telegrafiche o telefoniche .....	—	—	—	—	—	—	—	—	—	—	—	—
40	Rivelazione del contenuto di corrispondenza .....	—	—	—	1	—	1	—	—	—	1	—	1
41	Violazione, sottrazione e soppressione di corrispondenza commesse da persona addetta al servizio delle poste, dei telegrafi o dei telefoni .....	—	—	—	2	2	4	—	—	—	2	2	4
42	Rivelazione del contenuto di corrispondenza, commessa da persona addetta al servizio delle poste, dei telegrafi o dei telefoni .....	—	—	—	1	—	1	—	—	—	1	—	1
43	Rivelazione del contenuto di documenti segreti .....	—	—	—	—	—	—	—	—	—	—	—	—
44	Rivelazione di segreto professionale .....	—	—	—	—	—	—	—	—	—	—	—	—
45	Rivelazione di segreti scientifici o industriali .....	—	—	—	—	—	—	—	—	—	—	—	—

(\*) Cfr. « Avvertenze » nn. 11.1, 11.2, 11.3, 11.5.  
 (a) Sola o congiunta alla multa.

Segue TAV. 147 — CONDANNATI SECONDO LA SPECIE DEI DELITTI, LA PENA INFLITTA E IL SESSO (\*)

N. distintivo dei delitti	DELITTI	MULTA			RECLUSIONE (a)			ERGASTOLO			TOTALE		
		M	F	MF	M	F	MF	M	F	MF	M	F	MF
46,47	INGIURIE E DIFFAMAZIONI.....	921	1.071	1.992	99	87	186	—	—	—	1.020	1.158	2.178
46	Ingiuria.....	745	894	1.639	60	67	127	—	—	—	805	961	1.766
47	Diffamazione.....	176	177	353	39	20	59	—	—	—	215	197	412
	<b>2. Contro la famiglia, la moralità e il buon costume.....</b>	<b>347</b>	<b>231</b>	<b>578</b>	<b>4.345</b>	<b>1.110</b>	<b>5.455</b>	—	—	—	<b>4.692</b>	<b>1.341</b>	<b>6.033</b>
48 a 61	2.1 CONTRO LA FAMIGLIA.....	288	226	514	2.095	586	2.681	—	—	—	2.383	812	3.195
48	Bigamia.....	—	—	—	66	4	70	—	—	—	66	4	70
49	Adulterio.....	—	—	—	122	146	268	—	—	—	122	146	268
50	Concubinato.....	—	—	—	63	85	148	—	—	—	63	85	148
51	Violazione degli obblighi di assistenza familiare.....	288	226	514	841	180	1.021	—	—	—	1.129	406	1.535
52	Maltrattamenti in famiglia o verso fanciulli.....	—	—	—	756	42	798	—	—	—	756	42	798
53	Induzione al matrimonio mediante inganno.....	—	—	—	—	—	—	—	—	—	—	—	—
54	Incesto.....	—	—	—	14	11	25	—	—	—	14	11	25
55	Attentati alla morale familiare commessi col mezzo della stampa periodica.....	—	—	—	—	—	—	—	—	—	—	—	—
56	Supposizione o soppressione di stato.....	—	—	—	1	1	2	—	—	—	1	1	2
57	Alterazione di stato.....	—	—	—	70	72	142	—	—	—	70	72	142
58	Occultamento di stato di un fanciullo legittimo o naturale riconosciuto.....	—	—	—	—	2	2	—	—	—	—	2	2
59	Abuso dei mezzi di correzione o di disciplina.....	—	—	—	82	30	112	—	—	—	82	30	112
60	Sottrazione consensuale di minorenni.....	—	—	—	80	11	91	—	—	—	80	11	91
61	Sottrazione di persone incapaci.....	—	—	—	—	2	2	—	—	—	—	2	2
62 a 78	2.2 CONTRO LA MORALITÀ E IL BUON COSTUME....	59	5	64	2.213	305	2.518	—	—	—	2.272	310	2.582
62	Violenza carnale.....	—	—	—	507	13	520	—	—	—	507	13	520
63	Atti di libidine violenti.....	—	—	—	678	5	683	—	—	—	678	5	683
64	Atti osceni.....	59	5	64	622	213	835	—	—	—	681	218	899
65	Ratto a fine di matrimonio.....	—	—	—	35	2	37	—	—	—	35	2	37
66	Ratto a fine di libidine.....	—	—	—	22	1	23	—	—	—	22	1	23
67	Corruzione di minorenni.....	—	—	—	215	10	225	—	—	—	215	10	225
68	Istigazione alla prostituzione e favoreggiamento.....	—	—	—	27	36	63	—	—	—	27	36	63
69	Sfruttamento di prostitute.....	—	—	—	55	17	72	—	—	—	55	17	72
70	Congiunzione carnale commessa con abuso della qualità di pubblico ufficiale.....	—	—	—	2	—	2	—	—	—	2	—	2
71	Ratto di persona minore degli anni 14 o inferma, a fine di libidine o di matrimonio.....	—	—	—	10	3	13	—	—	—	10	3	13
72	Seduzione con promessa di matrimonio commessa da persona coniugata.....	—	—	—	5	—	5	—	—	—	5	—	5
73	Pubblicazioni e spettacoli osceni.....	—	—	—	25	3	28	—	—	—	25	3	28
74	Istigazione alla prostituzione di una discendente, della moglie, della sorella.....	—	—	—	7	1	8	—	—	—	7	1	8
75	Costrizione alla prostituzione.....	—	—	—	3	1	4	—	—	—	3	1	4
76	Tratta di donne e di minori.....	—	—	—	—	—	—	—	—	—	—	—	—
77	Tratta di donne e di minori mediante violenza, minaccia o inganno.....	—	—	—	—	—	—	—	—	—	—	—	—
78	Tratta di donne e di minori commessa all'estero.....	—	—	—	—	—	—	—	—	—	—	—	—
79 a 89	2.3 CONTRO LA SANITÀ DELLA STIRPE.....	—	—	—	37	219	256	—	—	—	37	219	256
79	Aborto di donna non consenziente.....	—	—	—	—	1	1	—	—	—	—	1	1
80	Aborto di donna non consenziente aggravato.....	—	—	—	—	—	—	—	—	—	—	—	—
81	Aborto di donna consenziente.....	—	—	—	22	125	147	—	—	—	22	125	147
82	Aborto di donna consenziente aggravato.....	—	—	—	12	52	64	—	—	—	12	52	64
83	Aborto procuratosi dalla donna.....	—	—	—	—	32	32	—	—	—	—	32	32
84	Istigazione all'aborto.....	—	—	—	—	1	1	—	—	—	—	1	1
85	Atti abortivi su donna ritenuta incinta.....	—	—	—	1	2	3	—	—	—	1	2	3
86	Atti abortivi su donna ritenuta incinta aggravati.....	—	—	—	—	6	6	—	—	—	—	6	6
87	Procurata impotenza alla procreazione.....	—	—	—	1	—	1	—	—	—	1	—	1
88	Incitamento a pratiche contro la procreazione.....	—	—	—	—	—	—	—	—	—	—	—	—
89	Contagio di sifilide e di blenorragia.....	—	—	—	1	—	1	—	—	—	1	—	1

(\*) (a) Cfr. note corrispondenti a pag. precedente.

Segue TAV. 147 — CONDANNATI SECONDO LA SPECIE DEI DELITTI, LA PENA INFLITTA E IL SESSO (\*)

N. distintivo dei delitti	DELITTI	MULTA			RECLUSIONE (a)			ERGASTOLO			TOTALE		
		M	F	MF	M	F	MF	M	F	MF	M	F	MF
	<b>3. Contro il patrimonio</b>	<b>2.291</b>	<b>307</b>	<b>2.598</b>	<b>40.456</b>	<b>8.883</b>	<b>49.339</b>				<b>42.747</b>	<b>9.190</b>	<b>51.937</b>
90 a 93	<b>3.1 FURTI</b>	<b>89</b>	<b>17</b>	<b>106</b>	<b>25.019</b>	<b>7.026</b>	<b>32.045</b>				<b>25.108</b>	<b>7.043</b>	<b>32.151</b>
90	Furto	3	4	7	11.553	2.797	14.350				11.556	2.801	14.357
91	Furto punibile a querela dell'offeso	62	8	70	3	—	3				65	8	73
92	Sottrazione di cose comuni	24	5	29	7	—	7				31	5	36
93	Furto aggravato	—	—	—	13.456	4.229	17.685				13.456	4.229	17.685
94 a 109	<b>3.2 RAPINE E DANNI</b>	<b>1.713</b>	<b>194</b>	<b>1.907</b>	<b>5.739</b>	<b>256</b>	<b>5.995</b>				<b>7.452</b>	<b>450</b>	<b>7.902</b>
94 a 97	<b>a. RAPINA, ESTORSIONE, ECC.</b>				<b>2.134</b>	<b>58</b>	<b>2.192</b>				<b>2.134</b>	<b>58</b>	<b>2.192</b>
94	Rapina	—	—	—	242	3	245				242	3	245
95	Rapina aggravata	—	—	—	1.314	16	1.330				1.314	16	1.330
96	Estorsione	—	—	—	422	37	459				422	37	459
97	Sequestro di persona a scopo di rapina o di estorsione	—	—	—	156	2	158				156	2	158
98 a 109	<b>b. DANNI A COSE, ANIMALI, TERRENI</b>	<b>1.713</b>	<b>194</b>	<b>1.907</b>	<b>3.605</b>	<b>198</b>	<b>3.803</b>				<b>5.318</b>	<b>392</b>	<b>5.710</b>
98	Invasione di terreni o edifici	184	53	237	1.122	47	1.169				1.306	100	1.406
99	Danneggiamento	93	33	126	68	16	84				161	49	210
100	Danneggiamento aggravato	—	—	—	200	28	228				200	28	228
101	Introduzione o abbandono di animali nel fondo altrui	462	50	512	12	3	15				474	53	527
102	Introduzione o abbandono di animali nel fondo altrui per farli pascolare abusivamente	913	46	959	37	6	43				950	52	1.002
103	Introduzione o abbandono di animali nel fondo altrui seguiti da pascolo o danneggiamento	7	—	7	1.904	77	1.981				1.911	77	1.988
104	Usurpazione	3	—	3	15	1	16				18	1	19
105	Deviazione di acque e modificazione dello stato dei luoghi	—	—	—	63	12	75				63	12	75
106	Turbativa violenta del possesso di cose immobili	—	—	—	178	8	186				178	8	186
107	Ingresso abusivo nel fondo altrui	16	8	24	—	—	—				16	8	24
108	Uccisione o danneggiamento di animali altrui	24	3	27	6	—	6				30	3	33
109	Deturpamento e imbrattamento di cose altrui	11	1	12	—	—	—				11	1	12
110 a 118	<b>3.3 TRUFFE ED ALTRE FRODI</b>	<b>489</b>	<b>96</b>	<b>585</b>	<b>9.698</b>	<b>1.601</b>	<b>11.299</b>				<b>10.187</b>	<b>1.697</b>	<b>11.884</b>
110	Truffa	—	—	—	3.636	535	4.171				3.636	535	4.171
111	Appropriazione indebita	—	—	—	2.539	356	2.895				2.539	356	2.895
112	Ricettazione	—	—	—	3.219	642	3.861				3.219	642	3.861
113	Insolvenza fraudolenta	467	89	556	237	40	277				704	129	833
114	Fraudolenta distruzione della cosa propria e mutilazione fraudolenta della propria persona	—	—	—	4	—	4				4	—	4
115	Circonvenzione di persone incapaci	—	—	—	12	4	16				12	4	16
116	Usura	—	—	—	20	22	42				20	22	42
117	Frode in emigrazione	—	—	—	19	1	20				19	1	20
118	Appropriazione di cose smarrite, del tesoro o di cose avute per errore o caso fortuito	22	7	29	12	1	13				34	8	42
	<b>4. Contro l'economia e la fede pubblica</b>	<b>3.398</b>	<b>1.158</b>	<b>4.556</b>	<b>2.201</b>	<b>438</b>	<b>2.639</b>				<b>5.599</b>	<b>1.596</b>	<b>7.195</b>
119 a 134	<b>4.1 CONTRO L'ECONOMIA PUBBLICA, L'INDUSTRIA E IL COMMERCIO</b>	<b>2.628</b>	<b>986</b>	<b>3.614</b>	<b>103</b>	<b>14</b>	<b>117</b>				<b>2.731</b>	<b>1.000</b>	<b>3.731</b>
119	Frode nell'esercizio del commercio	573	161	734	26	—	26				599	161	760
120	Vendita di sostanze alimentari non genuine come genuine	1.911	817	2.728	16	4	20				1.927	821	2.748
121	Arbitraria invasione e occupazione di aziende agricole o industriali - Sabotaggio	—	—	—	60	8	68				60	8	68
122	Inosservanza delle norme disciplinanti i rapporti di lavoro e delle decisioni del magistrato del lavoro	115	5	120	—	—	—				115	5	120

(\*), (a) Cfr. note corrispondenti a pag. 151.

Segue TAV. 147 — CONDANNATI SECONDO LA SPECIE DEI DELITTI, LA PENA INFLITTA E IL SESSO (\*)

N. distintivo dei delitti	DELITTI	MULTA			RECLUSIONE (a)			ERGASTOLO			TOTALE		
		M	F	MF	M	F	MF	M	F	MF	M	F	MF
123	Distruzione di materie prime o di prodotti agricoli o industriali ovvero di mezzi di produzione	—	—	—	—	1	1	—	—	—	—	1	1
124	Diffusione di una malattia delle piante o degli animali	2	—	2	—	—	—	—	—	—	2	—	2
125	Rialzo e ribasso fraudolento di prezzi sul pubblico mercato o nelle borse di commercio	—	—	—	—	—	—	—	—	—	—	—	—
126	Serrata e sciopero per fini contrattuali	—	—	—	—	—	—	—	—	—	—	—	—
127	Serrata e sciopero per fini non contrattuali	—	—	—	—	—	—	—	—	—	—	—	—
128	Coazione alla pubblica Autorità mediante serrata o sciopero	—	—	—	—	—	—	—	—	—	—	—	—
129	Serrata o sciopero a scopo di solidarietà o di protesta	—	—	—	—	—	—	—	—	—	—	—	—
130	Serrata di esercenti di piccole industrie o commerci	1	—	1	—	—	—	—	—	—	1	—	1
131	Boicottaggio	—	—	—	—	—	—	—	—	—	—	—	—
132	Turbata libertà dell'industria o del commercio	—	—	—	1	—	1	—	—	—	1	—	1
133	Frodi contro le industrie nazionali	—	—	—	—	—	—	—	—	—	—	—	—
134	Vendita di prodotti industriali con segni mendaci	26	3	29	—	1	1	—	—	—	26	4	30
135 a 162	4.2 CONTRO L'INCOLUMITÀ PUBBLICA	26	2	28	330	49	379	—	—	—	356	51	407
135	Incendio	—	—	—	15	1	16	—	—	—	15	1	16
136	Danneggiamento seguito da incendio	—	—	—	26	4	30	—	—	—	26	4	30
137	Attentati alla sicurezza dei trasporti	—	—	—	11	—	11	—	—	—	11	—	11
138	Commercio di sostanze alimentari nocive	—	—	—	58	21	79	—	—	—	58	21	79
139	Delitti colposi di danno	—	—	—	149	13	162	—	—	—	149	13	162
140	Inondazione, frana o valanga	—	—	—	—	—	—	—	—	—	—	—	—
141	Danneggiamento seguito da inondazione, frana o valanga	—	—	—	—	—	—	—	—	—	—	—	—
142	Naufragio, sommersione o disastro aereo	—	—	—	—	—	—	—	—	—	—	—	—
143	Danneggiamento seguito da naufragio	—	—	—	—	—	—	—	—	—	—	—	—
144	Disastro ferroviario	—	—	—	—	—	—	—	—	—	—	—	—
145	Pericolo di disastro ferroviario causato da danneggiamento	—	—	—	—	—	—	—	—	—	—	—	—
146	Attentati alla sicurezza degli impianti di energia elettrica e del gas, ovvero delle pubbliche comunicazioni	—	—	—	—	—	—	—	—	—	—	—	—
147	Crollo di costruzioni o altri disastri dolosi	—	—	—	3	1	4	—	—	—	3	1	4
148	Fabbricazione o detenzione di materie esplosive	—	—	—	1	—	1	—	—	—	1	—	1
149	Sottrazione, occultamento o guasto di apparecchi a pubblica difesa da infortuni	—	—	—	—	—	—	—	—	—	—	—	—
150	Rimozione od omissione dolosa di cautele contro infortuni sul lavoro	—	—	—	—	—	—	—	—	—	—	—	—
151	Epidemia	—	—	—	—	—	—	—	—	—	—	—	—
152	Avvelenamento di acque o di sostanze alimentari	—	—	—	—	—	—	—	—	—	—	—	—
153	Adulterazione e contraffazione di sostanze alimentari	—	—	—	5	—	5	—	—	—	5	—	5
154	Adulterazione e contraffazione di altre cose in danno della pubblica salute	2	2	4	2	1	3	—	—	—	4	3	7
155	Commercio di sostanze alimentari contraffatte od adulterate	—	—	—	3	1	4	—	—	—	3	1	4
156	Commercio o somministrazione di medicinali guasti	—	—	—	1	—	1	—	—	—	1	—	1
157	Somministrazione di medicinali in modo pericoloso per la salute pubblica	—	—	—	1	—	1	—	—	—	1	—	1
158	Commercio clandestino o fraudolento di sostanze stupefacenti	—	—	—	33	6	39	—	—	—	33	6	39
159	Agevolazione dolosa dell'uso di sostanze stupefacenti	—	—	—	—	—	—	—	—	—	—	—	—
160	Delitti colposi di pericolo	—	—	—	21	1	22	—	—	—	21	1	22
161	Omissione colposa di cautele o difese contro disastri o infortuni sul lavoro	24	—	24	—	—	—	—	—	—	24	—	24
162	Delitti colposi contro la salute pubblica (di cui ai nn.ri da 151 a 157)	—	—	—	1	—	1	—	—	—	1	—	1
163 a 212	4.3 CONTRO LA FEDE PUBBLICA	744	170	914	1.768	375	2.143	—	—	—	2.512	545	3.057
163 a 174	a. FALSITÀ IN MONETE	70	16	86	266	25	291	—	—	—	336	41	377
163	Falsificazione di monete, spendita e introduzione nello Stato, previo concerto, di monete falsificate	—	—	—	231	19	250	—	—	—	231	19	250
164	Spendita e introduzione nello Stato, senza concerto, di monete falsificate	—	—	—	5	—	5	—	—	—	5	—	5

(\*), (a) Cfr. note corrispondenti a pag. 151.

Segue TAV. 147 — CONDANNATI SECONDO LA SPECIE DEI DELITTI, LA PENA INFLITTA E IL SESSO (\*)

N. distintivo dei delitti	DELITTI	MULTA			RECLUSIONE (a)			ERGASTOLO			TOTALE		
		M	F	MF	M	F	MF	M	F	MF	M	F	MF
		165	Spendita di monete falsificate ricevute in buona fede.....	68	15	83	11	2	13	—	—	—	79
166	Alterazione di monete.....	—	—	—	11	3	14	—	—	—	11	3	14
167	Falsificazione, alterazione, ecc. delle carte di pubblico credito.....	—	—	—	—	1	1	—	—	—	—	1	1
168	Falsificazione di valori di bollo, introduzione nello Stato, acquisto, detenzione o messa in circolazione di valori di bollo falsificati.....	—	—	—	—	—	—	—	—	—	—	—	—
169	Contraffazione di carta filigranata in uso per la fabbricazione di carte di pubblico credito o di valori di bollo.....	—	—	—	—	—	—	—	—	—	—	—	—
170	Falsificazione o detenzione di filigrane o di strumenti destinati alla falsificazione di di monete, di valori di bollo o di carta filigranata.....	—	—	—	6	—	6	—	—	—	6	—	6
171	Falsificazione di biglietti, di pubbliche imprese di trasporto.....	—	—	—	2	—	2	—	—	—	2	—	2
172	Uso di valori di bollo contraffatti o alterati	—	—	—	—	—	—	—	—	—	—	—	—
173	Uso di biglietti falsificati di pubbliche imprese di trasporto.....	—	—	—	—	—	—	—	—	—	—	—	—
174	Alterazione di segni nei valori di bollo o nei biglietti usati e uso degli oggetti così alterati.....	2	1	3	—	—	—	—	—	—	2	1	3
175 a 182	<b>b. FALSITÀ IN SIGILLI.....</b>	<b>180</b>	<b>38</b>	<b>218</b>	<b>58</b>	<b>4</b>	<b>62</b>	—	—	—	<b>238</b>	<b>42</b>	<b>280</b>
175	Uso o detenzione di misure o pesi con falsa impronta.....	180	37	217	3	—	3	—	—	—	183	37	220
176	Contraffazione del sigillo dello Stato e uso del sigillo contraffatto.....	—	—	—	—	—	—	—	—	—	—	—	—
177	Contraffazione di altri pubblici sigilli o strumenti destinati a pubblica autenticazione o certificazione e uso di tali sigilli e strumenti contraffatti.....	—	—	—	33	1	34	—	—	—	33	1	34
178	Contraffazione delle impronte di una pubblica autenticazione o certificazione.....	—	—	—	3	—	3	—	—	—	3	—	3
179	Vendita o acquisto di cose con impronte contraffatte di una pubblica autenticazione o certificazione.....	—	—	—	2	—	2	—	—	—	2	—	2
180	Uso abusivo di sigilli e strumenti veri.....	—	1	1	7	1	8	—	—	—	7	2	9
181	Contraffazione, alterazione o uso di segni distintivi di opere dell'ingegno o di prodotti industriali.....	—	—	—	8	1	9	—	—	—	8	1	9
182	Introduzione nello Stato e commercio di prodotti con segni falsi.....	—	—	—	2	1	3	—	—	—	2	1	3
183 a 212	<b>c. FALSITÀ IN ATTI E PERSONE.....</b>	<b>494</b>	<b>116</b>	<b>610</b>	<b>1.444</b>	<b>346</b>	<b>1.790</b>	—	—	—	<b>1.938</b>	<b>462</b>	<b>2.400</b>
183	Falsità materiale commessa dal pubblico ufficiale in atti pubblici.....	—	—	—	64	2	66	—	—	—	64	2	66
184	— in certificati o autorizzazioni amministrative.....	—	—	—	7	1	8	—	—	—	7	1	8
185	— in copie autentiche di atti pubblici o privati o in attestati del contenuto di atti.....	—	—	—	3	1	4	—	—	—	3	1	4
186	Falsità ideologica commessa dal pubblico ufficiale in atti pubblici.....	—	—	—	40	4	44	—	—	—	40	4	44
187	— in certificati o in autorizzazioni amministrative.....	—	—	—	17	7	24	—	—	—	17	7	24
188	Falsità ideologica in certificati commessa da persone esercenti un servizio di pubblica necessità.....	4	5	9	2	—	2	—	—	—	6	5	11
189	Falsità materiale commessa dal privato in atti pubblici.....	—	—	—	95	19	114	—	—	—	95	19	114
190	— in certificati o autorizzazioni amministrative.....	—	—	—	175	39	214	—	—	—	175	39	214
191	— in copie autentiche di atti.....	—	—	—	15	3	18	—	—	—	15	3	18
192	Falsità ideologica commessa dal privato in atto pubblico.....	—	—	—	54	15	69	—	—	—	54	15	69
193	Uso di atto falso.....	1	1	2	48	30	78	—	—	—	49	31	80
194	Falsità in registri e notificazioni.....	6	2	8	1	—	1	—	—	—	7	2	9
195	Falsità in scrittura privata.....	—	—	—	110	29	139	—	—	—	110	29	139
196	Falsità in foglio firmato in bianco. Atto privato.....	—	—	—	15	—	15	—	—	—	15	—	15
197	Falsità in foglio firmato in bianco. Atto pubblico.....	—	—	—	—	1	1	—	—	—	—	1	1
198	Falsità in foglio firmato in bianco diverse dalle precedenti.....	—	—	—	—	—	—	—	—	—	—	—	—

(\*), (a) Cfr. note corrispondenti a pag. 151.

Segue TAV. 147 -- CONDANNATI SECONDO LA SPECIE DEI DELITTI, LA PENA INFLITTA E IL SESSO (\*)

N. distintivo dei delitti	DELITTI	MULTA			RECLUSIONE (a)			ERGASTOLO			TOTALE		
		M	F	MF	M	F	MF	M	F	MF	M	F	MF
199	Soppressione, distruzione e occultamento di atti veri commessa dal pubblico ufficiale in atti pubblici. ....	—	—	—	6	4	10	—	—	—	6	4	10
200	— in autorizzazioni amministrative .....	—	—	—	3	—	3	—	—	—	3	—	3
201	Soppressione, distruzione e occultamento di atti veri commessa dal privato in atti pubblici .....	—	—	—	7	2	9	—	—	—	7	2	9
202	— in autorizzazioni amministrative .....	—	—	—	1	—	1	—	—	—	1	—	1
203	Soppressione, distruzione e occultamento di atti veri commessa dal pubblico ufficiale o dal privato in scrittura privata	—	—	—	5	6	11	—	—	—	5	6	11
204	Falsità in testamento olografo, cambiale, ecc. commessa dal pubblico ufficiale. .	—	—	—	14	3	17	—	—	—	14	3	17
205	— commessa dal privato .....	—	—	—	529	113	642	—	—	—	529	113	642
206	Uso di testamento olografo, cambiale, ecc. falsi. ....	—	—	—	6	1	7	—	—	—	6	1	7
207	Falsità commesse da pubblici impiegati incaricati di un servizio pubblico .....	—	—	—	6	1	7	—	—	—	6	1	7
208	Sostituzione di persona .....	1	1	2	36	23	59	—	—	—	37	24	61
209	Prode nel farsi rilasciare certificati del casellario giudiziale e uso indebito di tali certificati .....	1	1	2	—	—	—	—	—	—	1	1	2
210	Usurpazione di titoli o di onori .....	68	3	71	1	—	1	—	—	—	69	3	72
211	Falsa attestazione o dichiarazione a un pubblico ufficiale sulla identità o su qualità personali proprie o di altri....	—	—	—	121	25	146	—	—	—	121	25	146
212	False dichiarazioni sulla identità o su qualità personali proprie o di altri .....	413	103	516	63	17	80	—	—	—	476	120	596
	<b>5. Contro lo Stato, l'ordine pubblico e altre istituzioni sociali .....</b>	<b>1.958</b>	<b>1.622</b>	<b>3.580</b>	<b>6.746</b>	<b>1.802</b>	<b>8.548</b>	—	—	—	<b>8.704</b>	<b>3.424</b>	<b>12.128</b>
213 a 276	5.1 CONTRO LA PERSONALITÀ DELLO STATO. ....	—	—	—	64	8	72	—	—	—	64	8	72
213	Istigazione di militari a disobbedire alle leggi	—	—	—	6	1	7	—	—	—	6	1	7
214	Offesa all'onore o al prestigio del Presidente della Repubblica .....	—	—	—	11	—	11	—	—	—	11	—	11
215	Vilipendio della Repubblica, delle istituzioni costituzionali e delle Forze Armate .....	—	—	—	34	3	37	—	—	—	34	3	37
216	Attentati contro la integrità, l'indipendenza o l'unità dello Stato .....	—	—	—	—	—	—	—	—	—	—	—	—
217	Cittadino che porta le armi contro lo Stato italiano. ....	—	—	—	—	—	—	—	—	—	—	—	—
218	Intelligenze con lo straniero a scopo di guerra contro lo Stato italiano .....	—	—	—	—	—	—	—	—	—	—	—	—
219	Atti ostili verso uno Stato estero, che espongono lo Stato italiano al pericolo di guerra	—	—	—	1	—	1	—	—	—	1	—	1
220	Intelligenze con lo straniero per impegnare lo Stato italiano alla neutralità o alla guerra	—	—	—	—	—	—	—	—	—	—	—	—
221	Corruzione del cittadino da parte dello straniero .....	—	—	—	2	—	2	—	—	—	2	—	2
222	Favoreggiamento bellico .....	—	—	—	—	—	—	—	—	—	—	—	—
223	Somministrazione al nemico di provvigioni	—	—	—	—	—	—	—	—	—	—	—	—
224	Partecipazione a prestiti a favore del nemico	—	—	—	—	—	—	—	—	—	—	—	—
225	Commercio col nemico. ....	—	—	—	—	—	—	—	—	—	—	—	—
226	Inadempimento di contratti di forniture in tempo di guerra .....	—	—	—	—	—	—	—	—	—	—	—	—
227	Prode in forniture in tempo di guerra. ....	—	—	—	—	—	—	—	—	—	—	—	—
228	Distruzione o sabotaggio di opere militari..	—	—	—	—	—	—	—	—	—	—	—	—
229	Agevolazione colposa. ....	—	—	—	—	—	—	—	—	—	—	—	—
230	Soppressione, falsificazione o sottrazione di atti o documenti concernenti la sicurezza dello Stato .....	—	—	—	—	—	—	—	—	—	—	—	—
231	Procacciamento di notizie concernenti la sicurezza dello Stato .....	—	—	—	—	—	—	—	—	—	—	—	—
232	Spionaggio politico o militare .....	—	—	—	—	—	—	—	—	—	—	—	—
233	Spionaggio di notizie di cui è stata vietata la divulgazione .....	—	—	—	—	1	1	—	—	—	—	1	1
234	Agevolazione colposa. ....	—	—	—	—	—	—	—	—	—	—	—	—
235	Introduzione clandestina in luoghi militari e possesso ingiustificato di mezzi di spionaggio .....	—	—	—	—	—	—	—	—	—	—	—	—
236	Rivelazione di segreti di Stato. ....	—	—	—	—	1	1	—	—	—	—	1	1

(\*), (a) Cfr. note corrispondenti a pag. 151.

Segue TAV. 147 — CONDANNATI SECONDO LA SPECIE DEI DELITTI, LA PENA INFLITTA E IL SESSO (\*)

N. distintivo dei delitti	DELITTI	MULTA			RECLUSIONE (a)			ERGASTOLO			TOTALE		
		M	F	MF	M	F	MF	M	F	MF	M	F	MF
237	Rivelazione di notizie di cui sia stata vietata la divulgazione. ....	—	—	—	—	—	—	—	—	—	—	—	—
238	Utilizzazione dei segreti di Stato. ....	—	—	—	—	—	—	—	—	—	—	—	—
239	Infedeltà in affari di Stato. ....	—	—	—	—	—	—	—	—	—	—	—	—
240	Disfattismo politico. ....	—	—	—	—	—	—	—	—	—	—	—	—
241	Disfattismo economico. ....	—	—	—	—	—	—	—	—	—	—	—	—
242	Favoreggiamento, sabotaggio, spionaggio, ecc. (delitti da 222 a 241) commessi a danno di Stato estero, alleato o associato a fine di guerra. ....	—	—	—	—	—	—	—	—	—	—	—	—
243	Attività antinazionale del cittadino all'estero. ....	—	—	—	1	—	1	—	—	—	1	—	1
244	Associazioni sovversive. ....	—	—	—	—	—	—	—	—	—	—	—	—
245	Associazioni antinazionali. ....	—	—	—	—	—	—	—	—	—	—	—	—
246	Propaganda ed apologia sovversiva o antinazionale. ....	—	—	—	—	—	—	—	—	—	—	—	—
247	Illecita costituzione di associazioni aventi carattere internazionale. ....	—	—	—	—	—	—	—	—	—	—	—	—
248	Illecita partecipazione ad associazioni aventi carattere internazionale. ....	—	—	—	—	—	—	—	—	—	—	—	—
249	Accettazione di onorificenze o utilità da uno Stato nemico. ....	—	—	—	—	—	—	—	—	—	—	—	—
250	Attentato contro il Presidente della Repubblica. ....	—	—	—	—	—	—	—	—	—	—	—	—
251	Offesa alla libertà del Presidente della Repubblica. ....	—	—	—	—	—	—	—	—	—	—	—	—
252	Lesà prerogativa della irresponsabilità del Presidente della Repubblica. ....	—	—	—	—	—	—	—	—	—	—	—	—
253	Attentato contro il Capo del Governo. ....	—	—	—	—	—	—	—	—	—	—	—	—
254	Offesa alla libertà del Capo del Governo. ....	—	—	—	—	—	—	—	—	—	—	—	—
255	Offesa all'onore del Capo del Governo. ....	—	—	—	—	—	—	—	—	—	—	—	—
256	Attentato contro la Costituzione dello Stato. ....	—	—	—	—	—	—	—	—	—	—	—	—
257	Insurrezione armata contro i poteri dello Stato. ....	—	—	—	—	—	—	—	—	—	—	—	—
258	Devastazione, saccheggio e strage. ....	—	—	—	—	—	—	—	—	—	—	—	—
259	Guerra civile. ....	—	—	—	—	—	—	—	—	—	—	—	—
260	Usurpazione di potere politico o di comando militare. ....	—	—	—	—	—	—	—	—	—	—	—	—
261	Arruolamenti o armamenti non autorizzati a servizio di uno Stato estero. ....	—	—	—	—	—	—	—	—	—	—	—	—
262	Attentato contro gli organi costituzionali e contro le assemblee regionali. ....	—	—	—	—	—	—	—	—	—	—	—	—
263	Vilipendio alla Nazione Italiana. ....	—	—	—	7	1	8	—	—	—	7	1	8
264	Vilipendio alla bandiera o ad altro emblema dello Stato. ....	—	—	—	—	—	—	—	—	—	—	—	—
265	Attentati contro i diritti politici del cittadino. ....	—	—	—	—	—	—	—	—	—	—	—	—
266	Attentato contro i Capi di Stati esteri. ....	—	—	—	—	—	—	—	—	—	—	—	—
267	Offesa alla libertà dei Capi di Stati esteri. ....	—	—	—	—	—	—	—	—	—	—	—	—
268	Offesa all'onore dei Capi di Stati esteri. ....	—	—	—	—	—	—	—	—	—	—	—	—
269	Offese contro i rappresentanti di Stati esteri. ....	—	—	—	—	—	—	—	—	—	—	—	—
270	Offesa alla bandiera o ad altro emblema di uno Stato estero. ....	—	—	—	—	—	—	—	—	—	—	—	—
271	Istigazione a commettere alcuno dei delitti di cui ai numeri 213 a 264. ....	—	—	—	—	—	—	—	—	—	—	—	—
272	Pubblica istigazione e apologia. ....	—	—	—	1	1	2	—	—	—	1	1	2
273	Cospirazione politica mediante accordo. ....	—	—	—	—	—	—	—	—	—	—	—	—
274	Cospirazione politica mediante associazione. ....	—	—	—	—	—	—	—	—	—	—	—	—
275	Banda armata: formazione e partecipazione. ....	—	—	—	—	—	—	—	—	—	—	—	—
276	Assistenza ai partecipi di cospirazione o di banda armata. ....	—	—	—	1	—	1	—	—	—	1	—	1
277 a 318	5.2 CONTRO LA PUBBLICA AMMINISTRAZIONE. ....	1.728	1.528	3.251	5.210	1.348	6.548	—	—	—	6.983	2.876	9.809
277 a 285	a. VIOLENZA, RESISTENZA, OLTRAGGIO. ....	1	—	1	3.835	793	4.628	—	—	—	3.836	793	4.629
277	Violenza o minaccia a un pubblico ufficiale. ....	—	—	—	324	60	384	—	—	—	324	60	384
278	Resistenza a un pubblico ufficiale. ....	—	—	—	1.266	162	1.428	—	—	—	1.266	162	1.428
279	Oltraggio a un pubblico ufficiale. ....	—	—	—	2.039	533	2.572	—	—	—	2.039	533	2.572
280	Violenza o minaccia ad un Corpo politico, amministrativo o giudiziario. ....	—	—	—	14	1	15	—	—	—	14	1	15
281	Interruzione di un ufficio o servizio pubblico o di un servizio di pubblica necessità. ....	—	—	—	46	12	58	—	—	—	46	12	58
282	Oltraggio a un Corpo politico, amministrativo o giudiziario. ....	—	—	—	14	—	14	—	—	—	14	—	14

(\*), (a) Cfr. note corrispondenti a pag. 151.

Segue TAV. 147 — CONDANNATI SECONDO LA SPECIE DEI DELITTI, LA PENA INFLITTA E IL SESSO (\*)

N. distintivo dei delitti	DELITTI	MULTA			RECLUSIONE (a)			ERGASTOLO			TOTALE		
		M	F	MF	M	F	MF	M	F	MF	M	F	MF
283	Oltraggio a un magistrato in udienza....	—	—	—	13	—	13	—	—	—	13	—	13
284	Oltraggio a un pubblico impiegato .....	—	—	—	119	25	144	—	—	—	119	25	144
285	Offesa all'autorità mediante danneggiamento di affissioni .....	1	—	1	—	—	—	—	—	—	1	—	1
286 a 294	b. PECULATO, MALVERSAZIONE, ECC. ....	—	—	—	637	70	707	—	—	—	637	70	707
286	Peculato.....	—	—	—	211	36	247	—	—	—	211	36	247
287	Peculato mediante profitto dell'errore altrui .....	—	—	—	1	—	1	—	—	—	1	—	1
288	Malversazione a danno di privati .....	—	—	—	114	14	128	—	—	—	114	14	128
289	Concussione .....	—	—	—	95	3	98	—	—	—	95	3	98
290	Corruzione per un atto d'ufficio .....	—	—	—	32	—	32	—	—	—	32	—	32
291	Corruzione per un atto contrario ai doveri d'ufficio .....	—	—	—	111	8	119	—	—	—	111	8	119
292	Corruzione di persona incaricata di un pubblico servizio .....	—	—	—	8	—	8	—	—	—	8	—	8
293	Responsabilità del corruttore .....	—	—	—	57	5	62	—	—	—	57	5	62
294	Istigazione alla corruzione .....	—	—	—	8	4	12	—	—	—	8	4	12
295 a 318	c. OMISSIONE O RIFIUTO DI ATTI DI UFFICIO ...	1.722	1.528	3.250	738	485	1.223	—	—	—	2.460	2.013	4.473
295	Omissione o rifiuto di atti d'ufficio. ....	791	1.128	1.919	19	24	43	—	—	—	810	1.152	1.962
296	Sottrazione o danneggiamento di cose sottoposte a pignoramento o a sequestro .....	642	233	875	511	431	942	—	—	—	1.153	664	1.817
297	Abusivo esercizio di una professione .....	164	49	213	10	3	13	—	—	—	174	52	226
298	Abuso di ufficio in casi non preveduti specificamente dalla legge .....	4	—	4	1	—	1	—	—	—	5	—	5
299	Interesse privato in atti di ufficio .....	—	—	—	10	—	10	—	—	—	10	—	10
300	Utilizzazione di invenzioni o scoperte conosciute per ragione di ufficio .....	—	—	—	—	—	—	—	—	—	—	—	—
301	Rivelazione di segreti di ufficio .....	—	—	—	1	—	1	—	—	—	1	—	1
302	Eccitamento al dispregio e vilipendio delle istituzioni, delle leggi o degli atti dell'Autorità .....	—	—	—	—	—	—	—	—	—	—	—	—
303	Rifiuto o ritardo di obbedienza commesso da un militare o da un agente della forza pubblica .....	—	—	—	—	—	—	—	—	—	—	—	—
304	Abbandono collettivo di pubblici uffici, impieghi, servizi o lavori .....	—	—	—	5	—	5	—	—	—	5	—	5
305	Interruzione di un servizio pubblico o di pubblica necessità .....	—	—	—	2	1	3	—	—	—	2	1	3
306	Omissione di doveri di ufficio in occasione di abbandono di un pubblico ufficio o di interruzione di un pubblico servizio .....	—	—	—	—	—	—	—	—	—	—	—	—
307	Abbandono individuale di un pubblico ufficio, servizio o lavoro .....	—	—	—	—	—	—	—	—	—	—	—	—
308	Violazione colposa dei doveri inerenti alla custodia di cose pignorate o sequestrate .....	107	117	224	6	5	11	—	—	—	113	122	235
309	Millantato credito .....	—	—	—	124	18	142	—	—	—	124	18	142
310	Usurpazione di funzioni pubbliche .....	—	—	—	32	—	32	—	—	—	32	—	32
311	Violazione di sigilli .....	3	—	3	5	2	7	—	—	—	8	2	10
312	Agevolazione colposa .....	—	—	—	—	—	—	—	—	—	—	—	—
313	Violazione della pubblica custodia di cose .....	—	—	—	10	1	11	—	—	—	10	1	11
314	Vendita di stampati dei quali è stato ordinato il sequestro .....	11	1	12	—	—	—	—	—	—	11	1	12
315	Turbata libertà degli incanti .....	—	—	—	2	—	2	—	—	—	2	—	2
316	Astensione dagli incanti .....	—	—	—	—	—	—	—	—	—	—	—	—
317	Inadempimento di contratti di pubbliche forniture .....	—	—	—	—	—	—	—	—	—	—	—	—
318	Prode nelle pubbliche forniture .....	—	—	—	—	—	—	—	—	—	—	—	—
319 a 354	5.3 CONTRO L'AMMINISTRAZIONE DELLA GIUSTIZIA ..	232	92	324	1.310	388	1.698	—	—	—	1.542	480	2.022
319	Simulazione di reato .....	—	—	—	156	35	191	—	—	—	156	35	191
320	Calunnia .....	—	—	—	377	146	523	—	—	—	377	146	523
321	Falsa testimonianza .....	—	—	—	220	76	296	—	—	—	220	76	296
322	Favoreggiamento personale .....	13	7	20	73	28	101	—	—	—	86	35	121
323	Favoreggiamento reale .....	2	—	2	216	60	276	—	—	—	218	60	278
324	Evasione .....	—	—	—	135	2	137	—	—	—	135	2	137
325	Esercizio arbitrario delle proprie ragioni con violenza sulle cose .....	183	73	256	3	1	4	—	—	—	186	74	260
326	— con violenza alle persone .....	3	3	6	49	18	67	—	—	—	52	21	73
327	Omessa denuncia di reato da parte del pubblico ufficiale .....	2	—	2	2	—	2	—	—	—	4	—	4

(\*), (a) Cfr. note corrispondenti a pag. 151.



Segue TAV. 147 — CONDANNATI SECONDO LA SPECIE DEI DELITTI, LA PENA INFLITTA E IL SESSO (\*)

N. distintivo dei delitti	DELITTI	MULTA			RECLUSIONE (a)			ERGASTOLO			TOTALE			
		M	F	MF	M	F	MF	M	F	MF	M	F	MF	
328	Omessa denuncia da parte di un incaricato di pubblico servizio .....	2	—	2	—	—	—	—	—	—	—	2	—	2
329	Omessa denuncia aggravata .....	—	—	—	1	—	1	—	—	—	—	1	—	1
330	Omessa denuncia di reato da parte del cittadino .....	—	—	—	—	—	—	—	—	—	—	2	—	2
331	Omissione di referto .....	2	—	2	—	—	—	—	—	—	—	6	1	7
332	Rifiuto di uffici legalmente dovuti .....	6	1	7	—	—	—	—	—	—	—	6	1	7
333	Autocalunnia .....	—	—	—	16	3	19	—	—	—	—	16	3	19
334	Simulazione o calunnia per un fatto costituente contravvenzione .....	—	—	—	—	—	—	—	—	—	—	—	—	—
335	Falso giuramento della parte .....	—	—	—	27	11	38	—	—	—	—	27	11	38
336	Falsa perizia o interpretazione .....	—	—	—	—	1	1	—	—	—	—	—	1	1
337	Frode processuale .....	—	—	—	5	—	5	—	—	—	—	5	—	5
338	Subornazione .....	—	—	—	1	—	1	—	—	—	—	1	—	1
339	Patrocinio o consulenza infedele .....	—	—	—	—	—	—	—	—	—	—	—	—	—
340	Patrocinio o consulenza a favore di parti contrarie .....	—	—	—	—	—	—	—	—	—	—	—	—	—
341	Millantato credito del patrocinatore .....	—	—	—	1	—	1	—	—	—	—	1	—	1
342	Procurata evasione .....	—	—	—	18	4	22	—	—	—	—	18	4	22
343	Colpa del custode .....	1	—	1	2	—	2	—	—	—	—	3	—	3
344	Mancata esecuzione dolosa di un provvedimento del giudice .....	16	8	24	4	2	6	—	—	—	—	20	10	30
345	Inosservanza di pene accessorie .....	1	—	1	—	—	—	—	—	—	—	1	—	1
346	Procurata inosservanza di pena .....	—	—	—	2	—	2	—	—	—	—	2	—	2
347	Procurata inosservanza di misure di sicurezza detentive .....	—	—	—	—	—	—	—	—	—	—	—	—	—
348	Sfida a duello .....	1	—	1	—	1	1	—	—	—	—	1	1	2
349	Portatori di sfida .....	—	—	—	1	—	1	—	—	—	—	1	—	1
350	Uso delle armi in duello .....	—	—	—	1	—	1	—	—	—	—	1	—	1
351	Uso delle armi in duello aggravato .....	—	—	—	—	—	—	—	—	—	—	—	—	—
352	Duellante estraneo al fatto .....	—	—	—	—	—	—	—	—	—	—	—	—	—
353	Offesa per rifiuto di duello e incitamento al duello .....	—	—	—	—	—	—	—	—	—	—	—	—	—
354	Provocazione al duello per fine di lucro .....	—	—	—	—	—	—	—	—	—	—	—	—	—
355 a 366	5.4 CONTRO IL SENTIMENTO RELIGIOSO E CONTRO LA PIETÀ DEI DEFUNTI .....	—	—	—	89	55	144	—	—	—	—	89	55	144
355	Turbamento di funzioni religiose del culto cattolico .....	—	—	—	64	21	85	—	—	—	—	64	21	85
356	Occultamento di cadavere .....	—	—	—	2	13	15	—	—	—	—	2	13	15
357	Vilipendio della religione dello Stato .....	—	—	—	9	—	9	—	—	—	—	9	—	9
358	Offese alla religione dello Stato mediante vilipendio di persone .....	—	—	—	4	3	7	—	—	—	—	4	3	7
359	Offese alla religione dello Stato mediante vilipendio di cose .....	—	—	—	4	3	7	—	—	—	—	4	3	7
360	Delitti contro i culti ammessi nello Stato .....	—	—	—	1	—	1	—	—	—	—	1	—	1
361	Violazione di sepolcro .....	—	—	—	1	—	1	—	—	—	—	1	—	1
362	Vilipendio delle tombe .....	—	—	—	—	—	—	—	—	—	—	—	—	—
363	Turbamento di un funerale o servizio funebre .....	—	—	—	1	—	1	—	—	—	—	1	—	1
364	Vilipendio di cadavere .....	—	—	—	—	—	—	—	—	—	—	—	—	—
365	Distruzione, soppressione o sottrazione di cadavere .....	—	—	—	4	15	19	—	—	—	—	4	15	19
366	Uso illegittimo di cadavere .....	—	—	—	—	—	—	—	—	—	—	—	—	—
367 a 373	5.5 CONTRO L'ORDINE PUBBLICO .....	3	2	5	73	3	76	—	—	—	—	76	5	81
367	Istigazione a delinquere .....	3	2	5	15	2	17	—	—	—	—	18	4	22
368	Associazione per delinquere .....	—	—	—	33	—	33	—	—	—	—	33	—	33
369	Istigazione a disobbedire alle leggi .....	—	—	—	6	1	7	—	—	—	—	6	1	7
370	Assistenza agli associati .....	—	—	—	—	—	—	—	—	—	—	—	—	—
371	Devastazione e saccheggio .....	—	—	—	19	—	19	—	—	—	—	19	—	19
372	Pubblica intimidazione col mezzo di materie esplosive .....	—	—	—	—	—	—	—	—	—	—	—	—	—
373	Pubblica intimidazione .....	—	—	—	—	—	—	—	—	—	—	—	—	—
TOTALE ...		11.764	4.922	16.686	68.800	16.804	85.604	74	6	80	80.638	21.732	102370	

(\*), (a) Cfr. note corrispondenti a pag. 151.

TAV. 148 — CONDANNATI SECONDO LA SPECIE DEI DELITTI, LA QUANTITÀ DELLA PENA INFLITTA E IL SESSO (\*)

A — CONDANNATI ALLA SOLA MULTA

N. distintivo dei delitti (a)	DELITTI	IMPORTO DELLA MULTA - Migliaia di lire														TOTALE	
		fino a 1		1-3		3-5		5-10		10-15		15-50		oltre 50		MF	F
		MF	F	MF	F	MF	F	MF	F	MF	F	MF	F	MF	F		
	<b>I. Contro la persona</b> .....	<b>247</b>	<b>101</b>	<b>815</b>	<b>327</b>	<b>878</b>	<b>383</b>	<b>1.113</b>	<b>413</b>	<b>442</b>	<b>121</b>	<b>1.817</b>	<b>252</b>	<b>62</b>	<b>75.374</b>	<b>1.604</b>	
1 a 10	1.1 CONTRO LA VITA .....	—	—	—	—	—	—	—	—	—	—	—	—	—	—	—	
1	Strage .....	—	—	—	—	—	—	—	—	—	—	—	—	—	—	—	
2,5,8	Omicidio .....	—	—	—	—	—	—	—	—	—	—	—	—	—	—	—	
3	Omicidio aggravato .....	—	—	—	—	—	—	—	—	—	—	—	—	—	—	—	
4	Infanticidio per causa di onore .....	—	—	—	—	—	—	—	—	—	—	—	—	—	—	—	
6,7	Omicidio preterintenzionale .....	—	—	—	—	—	—	—	—	—	—	—	—	—	—	—	
9,10	Omicidio colposo .....	—	—	—	—	—	—	—	—	—	—	—	—	—	—	—	
11 a 45	1.2 CONTRO L'INCOLUMITÀ E LA LIBERTÀ INDIVIDUALE .....	<b>169</b>	<b>55</b>	<b>522</b>	<b>163</b>	<b>436</b>	<b>125</b>	<b>514</b>	<b>95</b>	<b>263</b>	<b>27</b>	<b>1.427</b>	<b>65</b>	<b>51</b>	<b>33.382</b>	<b>533</b>	
11 a 17	a. PERCOSSE, LESIONI PERSONALI .....	<b>69</b>	<b>32</b>	<b>260</b>	<b>97</b>	<b>312</b>	<b>97</b>	<b>432</b>	<b>78</b>	<b>243</b>	<b>23</b>	<b>1.407</b>	<b>62</b>	<b>51</b>	<b>32.774</b>	<b>392</b>	
11	Percosse .....	49	28	189	86	193	84	164	59	45	14	69	22	—	709	293	
12 a 14	Lesioni volontarie .....	—	—	—	—	—	—	—	—	—	—	—	—	—	—	—	
15 a 17	Lesioni colpose .....	20	4	71	11	119	13	268	19	198	9	1.338	40	51	32.065	99	
18 a 22	b. RISSA, ABBANDONO DI INCAPACE, ECC. ....	<b>34</b>	<b>3</b>	<b>55</b>	<b>5</b>	<b>20</b>	<b>1</b>	<b>49</b>	<b>10</b>	<b>10</b>	<b>3</b>	<b>12</b>	—	—	<b>180</b>	<b>22</b>	
18	Rissa .....	34	3	48	4	18	1	44	9	9	3	10	—	—	163	20	
19	Abbandono di persone minori o incapaci .....	—	—	—	—	—	—	—	—	—	—	—	—	—	—	—	
20 a 22	Altri .....	—	—	7	1	2	—	5	1	1	—	2	—	—	17	2	
23 a 45	c. VIOLENZA PRIVATA, MINACCIA, ECC. ....	<b>66</b>	<b>20</b>	<b>207</b>	<b>61</b>	<b>104</b>	<b>27</b>	<b>33</b>	<b>7</b>	<b>10</b>	<b>1</b>	<b>8</b>	<b>3</b>	—	<b>428</b>	<b>119</b>	
23	Violenza privata .....	—	—	—	—	—	—	—	—	—	—	—	—	—	—	—	
24	Minaccia .....	66	20	205	59	102	25	33	7	9	1	7	2	—	422	114	
25	Sequestro di persona .....	—	—	—	—	—	—	—	—	—	—	—	—	—	—	—	
26	Violazione di domicilio .....	—	—	—	—	—	—	—	—	—	—	—	—	—	—	—	
27 a 45	Altri .....	—	—	2	2	2	—	—	—	—	1	—	1	—	6	5	
46,47	1.3 INGIURIE E DIFFAMAZIONI .....	<b>78</b>	<b>46</b>	<b>293</b>	<b>164</b>	<b>442</b>	<b>258</b>	<b>599</b>	<b>318</b>	<b>179</b>	<b>94</b>	<b>390</b>	<b>187</b>	<b>11</b>	<b>41.992</b>	<b>1.071</b>	
46	Ingiuria .....	68	42	261	149	384	227	498	264	156	78	269	131	3	31.639	894	
47	Diffamazione .....	10	4	32	15	58	31	101	54	23	16	121	56	8	353	177	
	<b>2. Contro la famiglia, la moralità e il buon costume</b> .....	<b>1</b>	—	<b>36</b>	<b>10</b>	<b>53</b>	<b>18</b>	<b>288</b>	<b>113</b>	<b>74</b>	<b>28</b>	<b>124</b>	<b>61</b>	<b>2</b>	<b>1.578</b>	<b>231</b>	
48 a 61	2.1 CONTRO LA FAMIGLIA .....	—	—	<b>14</b>	<b>7</b>	<b>32</b>	<b>16</b>	<b>277</b>	<b>113</b>	<b>69</b>	<b>28</b>	<b>120</b>	<b>61</b>	<b>2</b>	<b>1.514</b>	<b>226</b>	
48	Bigamia .....	—	—	—	—	—	—	—	—	—	—	—	—	—	—	—	
49	Adulterio .....	—	—	—	—	—	—	—	—	—	—	—	—	—	—	—	
50	Concubinato .....	—	—	—	—	—	—	—	—	—	—	—	—	—	—	—	
51	Violazione obblighi assistenza familiare .....	—	—	14	7	32	16	277	113	69	28	120	61	2	1.514	226	
52	Maltrattamenti in famiglia .....	—	—	—	—	—	—	—	—	—	—	—	—	—	—	—	
53 a 61	Altri .....	—	—	—	—	—	—	—	—	—	—	—	—	—	—	—	
62 a 72	2.2 CONTRO LA MORALITÀ E IL BUON COSTUME .....	<b>1</b>	—	<b>22</b>	<b>3</b>	<b>21</b>	<b>2</b>	<b>11</b>	—	<b>5</b>	—	<b>4</b>	—	—	<b>64</b>	<b>5</b>	
62	Violenza carnale .....	—	—	—	—	—	—	—	—	—	—	—	—	—	—	—	
63	Atti di libidine violenti .....	—	—	—	—	—	—	—	—	—	—	—	—	—	—	—	
64	Atti osceni .....	1	—	22	3	21	2	11	—	5	—	4	—	—	64	5	
65	Ratto a fine di matrimonio .....	—	—	—	—	—	—	—	—	—	—	—	—	—	—	—	
66	Ratto a fine di libidine .....	—	—	—	—	—	—	—	—	—	—	—	—	—	—	—	
67	Corruzione di minorenni .....	—	—	—	—	—	—	—	—	—	—	—	—	—	—	—	
68	Istigazione alla prostituzione, ecc. ....	—	—	—	—	—	—	—	—	—	—	—	—	—	—	—	
69	Sfruttamento di prostitute .....	—	—	—	—	—	—	—	—	—	—	—	—	—	—	—	
70 a 78	Altri .....	—	—	—	—	—	—	—	—	—	—	—	—	—	—	—	
79 a 89	2.3 CONTRO LA SANITÀ DELLA STIRPE .....	—	—	—	—	—	—	—	—	—	—	—	—	—	—	—	
79,80	Aborto di donna non consenziente .....	—	—	—	—	—	—	—	—	—	—	—	—	—	—	—	
81,82	Aborto di donna consenziente .....	—	—	—	—	—	—	—	—	—	—	—	—	—	—	—	
83	Aborto procuratosi dalla donna .....	—	—	—	—	—	—	—	—	—	—	—	—	—	—	—	
84 a 89	Altri .....	—	—	—	—	—	—	—	—	—	—	—	—	—	—	—	
	<b>3. Contro il patrimonio</b> .....	<b>182</b>	<b>30</b>	<b>811</b>	<b>88</b>	<b>574</b>	<b>66</b>	<b>581</b>	<b>74</b>	<b>188</b>	<b>15</b>	<b>258</b>	<b>33</b>	<b>4</b>	<b>12.598</b>	<b>307</b>	
90 a 93	3.1 FURTI .....	<b>8</b>	—	<b>42</b>	<b>4</b>	<b>20</b>	<b>5</b>	<b>29</b>	<b>5</b>	<b>6</b>	<b>2</b>	<b>1</b>	—	—	<b>106</b>	<b>17</b>	
90 a 92	Furto, sottrazione cose comuni .....	8	—	42	5	20	5	29	5	6	2	1	—	—	106	17	
93	Furto aggravato .....	—	—	—	—	—	—	—	—	—	—	—	—	—	—	—	

(\*) Cfr. « Avvertenze » nn. 11.1, 11.2, 11.3, 11.5. — (a) Cfr. Tav. 147.

Segue TAV. 148 — CONDANNATI SECONDO LA SPECIE DEI DELITTI, LA QUANTITÀ DELLA PENA INFLITTA E IL SESSO (\*)

A — CONDANNATI ALLA SOLA MULTA

N. distintivo dei delitti (a)	DELITTI	IMPORTO DELLA MULTA - Migliaia di lire														TOTALE	
		fino a 1		1-3		3-5		5-10		10-15		15-50		oltre 50		MF	F
		MF	F	MF	F	MF	F	MF	F	MF	F	MF	F	MF	F		
94 a 109	3.2 RAPINE E DANNI .....	169	28	681	65	474	46	398	43	111	6	73	6	1	1.907	194	
94 a 97	a. RAPINA, ESTORSIONE, ECC.....	—	—	—	—	—	—	—	—	—	—	—	—	—	—	—	
94	Rapina .....	—	—	—	—	—	—	—	—	—	—	—	—	—	—	—	
95	Rapina aggravata .....	—	—	—	—	—	—	—	—	—	—	—	—	—	—	—	
96	Estorsione .....	—	—	—	—	—	—	—	—	—	—	—	—	—	—	—	
97	Sequestro di persona a scopo di rapina, ecc.....	—	—	—	—	—	—	—	—	—	—	—	—	—	—	—	
98 a 109	b. DANNI A COSE, ANIMALI, TERRENI, ECC.	169	28	681	65	474	46	398	43	111	6	73	6	1	1.907	194	
98	Invasione di terreni o edifici.....	5	2	8	4	29	17	104	26	62	2	29	2	—	237	53	
99,100	Danneggiamenti .....	7	—	36	11	29	7	28	8	11	3	14	4	1	126	33	
101 a 103	Introduzione di animali nel fondo altrui .....	139	21	618	45	402	21	259	8	35	1	25	—	—	1.478	96	
104 a 109	Altri .....	18	5	19	5	14	1	7	1	3	—	5	—	—	66	12	
110 a 118	3.3 TRUFFE ED ALTRE FRODI.....	5	2	88	18	80	15	154	26	71	7	184	27	3	585	96	
110	Truffa .....	—	—	—	—	—	—	—	—	—	—	—	—	—	—	—	
111	Appropriazione indebita.....	—	—	—	—	—	—	—	—	—	—	—	—	—	—	—	
112	Ricettazione .....	—	—	—	—	—	—	—	—	—	—	—	—	—	—	—	
113	Insolvenza fraudolenta .....	5	2	80	16	77	15	145	22	66	6	180	27	3	556	89	
114 a 118	Altri .....	—	—	8	2	3	—	9	4	5	1	4	—	—	29	7	
	<b>4. Contro l'economia e la fede pubblica</b>	<b>114</b>	<b>28</b>	<b>742</b>	<b>180</b>	<b>1.229</b>	<b>321</b>	<b>1.494</b>	<b>394</b>	<b>377</b>	<b>107</b>	<b>576</b>	<b>127</b>	<b>24</b>	<b>1.4.556</b>	<b>1.158</b>	
119 a 134	4.1 CONTRO L'ECONOMIA PUBBLICA, L'INDUSTRIA E IL COMMERCIO.....	67	16	489	140	967	265	1.257	359	329	99	484	106	21	1.3.614	986	
119	Frode nell'esercizio del commercio. Vendita sostanze alimentari non genuine .....	18	5	102	26	189	45	232	47	70	20	116	18	7	734	161	
120	Arbitraria invasione di aziende, ecc..	35	10	353	113	734	218	995	310	253	79	345	86	13	2.728	817	
121	Inosservanza norme rapporti di lavoro, ecc.....	11	—	28	1	40	2	23	2	6	—	12	—	—	120	5	
123 a 134	Altri .....	3	1	6	—	4	—	7	—	—	—	11	2	1	32	3	
135 a 162	4.2 CONTRO L'INCOLUMITÀ PUBBLICA .....	—	—	1	—	3	—	15	1	4	—	5	1	—	28	2	
135	Incendio .....	—	—	—	—	—	—	—	—	—	—	—	—	—	—	—	
136	Danneggiamento seguito da incendio	—	—	—	—	—	—	—	—	—	—	—	—	—	—	—	
137	Attentati alla sicurezza dei trasporti.	—	—	—	—	—	—	—	—	—	—	—	—	—	—	—	
138	Commercio sostanze alimentari nocive	—	—	—	—	—	—	—	—	—	—	—	—	—	—	—	
139	Delitti colposi di danno .....	—	—	—	—	—	—	—	—	—	—	—	—	—	—	—	
140 a 162	Altri .....	—	—	1	—	3	—	15	1	4	—	5	1	—	28	2	
163 a 212	4.3 CONTRO LA FEDE PUBBLICA .....	47	12	252	40	259	56	222	34	44	8	87	20	3	914	170	
163 a 174	a. FALSITÀ IN MONETE .....	11	3	23	6	13	2	20	2	4	—	15	3	—	86	16	
163	Falsificazione di monete, spendita, ecc. previo concerto.....	—	—	—	—	—	—	—	—	—	—	—	—	—	—	—	
164	Spendita, ecc. senza concerto, di monete falsificate.....	—	—	—	—	—	—	—	—	—	—	—	—	—	—	—	
165	Spendita di monete falsificate ricevute in buona fede.....	11	3	22	6	11	1	20	2	4	—	15	3	—	83	15	
166 a 174	Altri .....	—	—	1	—	2	1	—	—	—	—	—	—	—	3	1	
175 a 182	b. FALSITÀ IN SIGILLI .....	9	2	84	15	61	7	42	5	7	2	13	7	2	218	38	
175	Uso di misure, ecc. con falsa impronta.....	9	2	84	15	61	7	41	4	7	2	13	7	2	217	37	
176 a 182	Altri .....	—	—	—	—	—	—	1	1	—	—	—	—	—	1	1	
183 a 212	c. FALSITÀ IN ATTI E PERSONE .....	27	7	145	19	185	47	160	27	33	6	59	10	1	610	116	
183 a 185	Falsità materiale commessa dal pubblico ufficiale .....	—	—	—	—	—	—	—	—	—	—	—	—	—	—	—	
186,187	Falsità ideologica commessa dal pubblico ufficiale .....	—	—	—	—	—	—	—	—	—	—	—	—	—	—	—	
188	Falsità ideologica in certificati commessa da persone esercenti un servizio di pubblica necessità.....	—	—	1	1	3	2	2	—	2	2	1	—	—	9	5	
189 a 191	Falsità materiale commessa dal privato .....	—	—	—	—	—	—	—	—	—	—	—	—	—	—	—	

(\*), (a) Cfr. note corrispondenti a pag. precedente.

Segue TAV. 148 — CONDANNATI SECONDO LA SPECIE DEI DELITTI, LA QUANTITÀ DELLA PENA INFLITTA E IL SESSO (\*)

A — CONDANNATI ALLA SOLA MULTA

N. distintivo dei delitti (a)	DELITTI	IMPORTO DELLA MULTA - Migliaia di lire														TOTALE			
		fino a 1		1-3		3-5		5-10		10-15		15-50		oltre 50		MF	F		
		MF	F	MF	F	MF	F	MF	F	MF	F	MF	F	MF	F				
192	Falsità ideologica commessa dal privato in atto pubblico. ....	—	—	—	—	—	—	—	—	—	—	—	—	—	—	—	—	—	
193	Uso di atto falso. ....	—	—	—	—	2	1	—	—	—	—	—	—	—	—	—	—	2	1
211	Falsa attestazione o dichiarazione a un pubblico ufficiale sulla identità, ecc. ....	—	—	—	—	—	—	—	—	—	—	—	—	—	—	—	—	—	—
212	False dichiarazioni sulla identità, ecc. propria o di altri. ....	25	7	136	17	175	42	117	24	21	3	41	10	1	—	—	516	103	
194 a 210	Altri. ....	2	—	8	1	5	2	41	3	10	1	17	—	—	—	—	83	7	
	<b>5. Contro lo Stato, l'ordine pubblico e altre istituzioni sociali. ....</b>	<b>91</b>	<b>47</b>	<b>523</b>	<b>244</b>	<b>1.072</b>	<b>545</b>	<b>1.240</b>	<b>582</b>	<b>250</b>	<b>85</b>	<b>401</b>	<b>119</b>	<b>3</b>	—	—	<b>3.580</b>	<b>1.622</b>	
213 a 276	<b>5.1 CONTRO LA PERSONALITÀ DELLO STATO. ....</b>	—	—	—	—	—	—	—	—	—	—	—	—	—	—	—	—	—	
213	Istigazione di militari a disobbedire alle leggi. ....	—	—	—	—	—	—	—	—	—	—	—	—	—	—	—	—	—	
214	Ofesa all'onore o al prestigio del Presidente della Repubblica. ....	—	—	—	—	—	—	—	—	—	—	—	—	—	—	—	—	—	
215	Vilipendio della Repubblica, ecc. ....	—	—	—	—	—	—	—	—	—	—	—	—	—	—	—	—	—	
216 a 276	Altri. ....	—	—	—	—	—	—	—	—	—	—	—	—	—	—	—	—	—	
277 a 318	<b>5.2 CONTRO LA PUBBLICA AMMINISTRAZIONE. ....</b>	<b>74</b>	<b>41</b>	<b>459</b>	<b>221</b>	<b>972</b>	<b>512</b>	<b>1.171</b>	<b>563</b>	<b>219</b>	<b>80</b>	<b>354</b>	<b>111</b>	<b>2</b>	—	—	<b>3.251</b>	<b>1.528</b>	
277 a 285	<b>a. VIOLENZA, RESISTENZA, OLTRAGGIO. ....</b>	—	—	—	—	—	—	—	—	1	—	—	—	—	—	—	1	—	
277	Violenza o minaccia a un pubblico ufficiale. ....	—	—	—	—	—	—	—	—	—	—	—	—	—	—	—	—	—	
278	Resistenza a un pubblico ufficiale. ....	—	—	—	—	—	—	—	—	—	—	—	—	—	—	—	—	—	
279	Oltraggio a un pubblico ufficiale. ....	—	—	—	—	—	—	—	—	—	—	—	—	—	—	—	—	—	
280 a 285	Altri. ....	—	—	—	—	—	—	—	—	1	—	—	—	—	—	—	1	—	
286 a 294	<b>b. PECULATO, MALVERSAZIONE, ECC. ....</b>	—	—	—	—	—	—	—	—	—	—	—	—	—	—	—	—	—	
286, 287	Peculato. ....	—	—	—	—	—	—	—	—	—	—	—	—	—	—	—	—	—	
288	Malversazione a danno di privati. ....	—	—	—	—	—	—	—	—	—	—	—	—	—	—	—	—	—	
289	Concussione. ....	—	—	—	—	—	—	—	—	—	—	—	—	—	—	—	—	—	
290 a 292	Corruzione. ....	—	—	—	—	—	—	—	—	—	—	—	—	—	—	—	—	—	
293, 294	Istigazione alla corruzione. ....	—	—	—	—	—	—	—	—	—	—	—	—	—	—	—	—	—	
295 a 318	<b>c. OMISSIONE ATTI DI UFFICIO, ECC. ....</b>	<b>74</b>	<b>41</b>	<b>459</b>	<b>221</b>	<b>972</b>	<b>512</b>	<b>1.171</b>	<b>563</b>	<b>218</b>	<b>80</b>	<b>354</b>	<b>111</b>	<b>2</b>	—	—	<b>3.250</b>	<b>1.528</b>	
295	Omissione o rifiuto di atti di ufficio. ....	39	26	248	151	730	433	693	417	87	45	120	56	2	—	—	1.919	1.128	
296	Sottrazione, ecc., di cose sottoposte a pignoramento, ecc. ....	29	11	125	39	157	42	327	83	80	21	157	37	—	—	—	875	233	
297	Abusivo esercizio di una professione. ....	—	—	9	2	12	2	99	30	30	5	63	10	—	—	—	213	49	
298 a 318	Altri. ....	6	4	77	29	73	35	52	33	21	9	14	8	—	—	—	243	118	
319 a 354	<b>5.3 CONTRO L'AMMINISTRAZIONE DELLA GIUSTIZIA. ....</b>	<b>15</b>	<b>4</b>	<b>61</b>	<b>23</b>	<b>100</b>	<b>33</b>	<b>69</b>	<b>19</b>	<b>31</b>	<b>5</b>	<b>47</b>	<b>8</b>	<b>1</b>	—	—	<b>324</b>	<b>92</b>	
319	Simulazione di reato. ....	—	—	—	—	—	—	—	—	—	—	—	—	—	—	—	—	—	
320	Calunnia. ....	—	—	—	—	—	—	—	—	—	—	—	—	—	—	—	—	—	
321	Falsa testimonianza. ....	—	—	—	—	—	—	—	—	—	—	—	—	—	—	—	—	—	
322	Favoreggiamento personale. ....	—	—	3	2	7	1	5	3	—	—	5	1	—	—	—	20	7	
323	Favoreggiamento reale. ....	—	—	1	—	—	—	1	—	—	—	—	—	—	—	—	2	—	
324	Evasione. ....	—	—	—	—	—	—	—	—	—	—	—	—	—	—	—	—	—	
325	Esercizio arbitrario delle proprie ragioni con violenza sulle cose. ....	14	4	49	19	86	31	47	10	29	4	31	5	—	—	—	256	73	
326	Esercizio arbitrario delle proprie ragioni con violenza alle persone. ....	—	—	5	2	—	—	1	1	—	—	—	—	—	—	—	6	3	
327 a 354	Altri. ....	1	—	3	—	7	1	15	5	2	1	11	2	1	—	—	40	9	
355 a 366	<b>5.4 CONTRO IL SENTIMENTO RELIGIOSO, ECC. ....</b>	—	—	—	—	—	—	—	—	—	—	—	—	—	—	—	—	—	
355	Turbamento di funzioni religiose, ecc. ....	—	—	—	—	—	—	—	—	—	—	—	—	—	—	—	—	—	
356	Ocultamento di cadavere. ....	—	—	—	—	—	—	—	—	—	—	—	—	—	—	—	—	—	
357 a 366	Altri. ....	—	—	—	—	—	—	—	—	—	—	—	—	—	—	—	—	—	
367 a 373	<b>5.5 CONTRO L'ORDINE PUBBLICO. ....</b>	<b>2</b>	<b>2</b>	<b>3</b>	—	—	—	—	—	—	—	—	—	—	—	—	<b>5</b>	<b>2</b>	
367	Istigazione a delinquere. ....	2	2	3	—	—	—	—	—	—	—	—	—	—	—	—	5	2	
368	Associazione per delinquere. ....	—	—	—	—	—	—	—	—	—	—	—	—	—	—	—	—	—	
369 a 373	Altri. ....	—	—	—	—	—	—	—	—	—	—	—	—	—	—	—	—	—	
	<b>TOTALE. ....</b>	<b>635</b>	<b>206</b>	<b>2927</b>	<b>849</b>	<b>3.806</b>	<b>1.333</b>	<b>4.716</b>	<b>1.576</b>	<b>1.331</b>	<b>356</b>	<b>3.176</b>	<b>592</b>	<b>95</b>	<b>10</b>	<b>16686</b>	<b>4.922</b>		

(\*), (a) Cfr. note corrispondenti a pag. 160.

Segue TAV. 148 — CONDANNATI SECONDO LA SPECIE DEI DELITTI, LA QUANTITÀ DELLA PENA INFLITTA E IL SESSO (\*)

B — CONDANNATI ALLA RECLUSIONE (a)

N. distintivo dei delitti (b)	DELITTI	MESI				ANNI						TOTALE	
		fino a 1	1-3	3-6	6-12	1-2	2-3	3-5	5-10	10-15	15-24		24-30
<b>MASCHI E FEMMINE</b>													
	<b>1. Contro la persona</b>	<b>1.471</b>	<b>8.961</b>	<b>5.280</b>	<b>1.618</b>	<b>729</b>	<b>319</b>	<b>252</b>	<b>325</b>	<b>240</b>	<b>208</b>	<b>148</b>	<b>19.623</b>
1 a 10	1.1 CONTRO LA VITA	—	113	864	835	83	86	141	281	237	279	148	2.687
1	Strage	—	—	—	—	—	—	—	—	7	4	5	16
2,5,8	Omicidio	—	—	—	5	4	17	71	123	122	138	44	524
3	Omicidio aggravato	—	—	—	—	—	7	13	57	65	122	97	361
4	Infanticidio per causa di onore	—	—	—	2	12	26	14	6	—	1	—	61
6,7	Omicidio preterintenzionale	—	—	—	—	—	12	32	93	41	14	2	194
9,10	Omicidio colposo	—	113	864	328	67	24	11	2	2	—	—	1.411
11 a 45	1.2 CONTRO L'INCOLUMITÀ E LA LIBERTÀ INDIVIDUALE	<b>1.367</b>	<b>8.796</b>	<b>4.399</b>	<b>1.272</b>	<b>645</b>	<b>232</b>	<b>111</b>	<b>44</b>	<b>3</b>	<b>1</b>	—	<b>16.870</b>
11 a 17	a. PERCOSSE, LESIONI PERSONALI	247	6.930	3.558	762	496	210	101	41	2	—	—	12.347
11	Percosse	36	20	—	—	1	—	—	—	—	—	—	57
12 a 14	Lesioni volontarie	132	6.770	3.494	747	495	206	99	41	2	—	—	11.986
15 a 17	Lesioni colpose	79	140	64	15	—	4	2	—	—	—	—	304
18 a 22	b. RISSA, ABBANDONO DI INCAPACE, ECC.	2	878	313	111	7	3	—	—	—	—	—	1.314
18	Rissa	2	871	303	104	6	2	—	—	—	—	—	1.288
19	Abbandono di persone minori o incapaci	—	2	9	7	—	—	—	—	—	—	—	18
20 a 22	Altri	—	5	1	—	1	1	—	—	—	—	—	8
23 a 45	c. VIOLENZA PRIVATA, MINACCIA, ECC.	1.118	988	528	399	142	19	10	3	1	1	—	3.209
23	Violenza privata	270	585	309	123	43	4	1	—	—	—	—	1.335
24	Minaccia	757	316	84	37	2	1	—	—	—	—	—	1.197
25	Sequestro di persona	—	4	36	42	25	5	8	3	1	1	—	125
26	Violazione di domicilio	89	80	95	194	72	8	1	—	—	—	—	539
27 a 45	Altri	2	3	4	3	—	1	—	—	—	—	—	13
46,47	1.3 INGIURIE E DIFFAMAZIONI	104	52	17	11	1	1	—	—	—	—	—	186
46	Ingiuria	80	33	9	5	—	—	—	—	—	—	—	127
47	Diffamazione	24	19	8	6	1	1	—	—	—	—	—	59
	<b>2. Contro la famiglia, la moralità e il buon costume</b>	<b>538</b>	<b>1.115</b>	<b>767</b>	<b>1.246</b>	<b>964</b>	<b>492</b>	<b>249</b>	<b>72</b>	<b>9</b>	<b>3</b>	—	<b>5.455</b>
48 a 61	2.1 CONTRO LA FAMIGLIA	535	604	356	725	286	109	56	5	2	3	—	2.681
48	Bigamia	—	—	—	26	36	4	4	—	—	—	—	70
49	Adulterio	54	103	67	42	2	—	—	—	—	—	—	268
50	Concubinato	38	46	36	25	3	—	—	—	—	—	—	148
51	Violazione obblighi assistenza familiare	380	379	198	59	4	1	—	—	—	—	—	1.021
52	Maltrattamenti in famiglia	—	4	10	545	209	16	5	4	2	3	—	798
53 a 61	Altri	63	72	45	28	32	88	47	1	—	—	—	376
62 a 78	2.2 CONTRO LA MORALITÀ E IL BUON COSTUME	3	509	394	434	593	356	160	62	7	—	—	2.518
62	Violenza carnale	—	—	2	98	125	151	90	47	7	—	—	520
63	Atti di libidine violenti	—	1	13	97	342	160	57	13	—	—	—	683
64	Atti osceni	3	485	277	59	9	2	—	—	—	—	—	835
65	Ratto a fine di matrimonio	—	4	14	7	11	1	—	—	—	—	—	37
66	Ratto a fine di libidine	—	1	1	1	13	6	1	—	—	—	—	23
67	Corruzione di minorenni	—	5	36	142	35	7	—	—	—	—	—	225
68	Istigazione alla prostituzione, ecc.	—	1	29	20	11	2	—	—	—	—	—	63
69	Sfruttamento di prostitute	—	—	—	2	40	22	8	—	—	—	—	72
70 a 78	Altri	—	12	22	8	7	5	4	2	—	—	—	60
79 a 89	2.3 CONTRO LA SANITÀ DELLA STIRPE	—	2	17	87	85	27	33	5	—	—	—	256
79, 80	Aborto di donna non consenziente	—	—	—	—	—	—	1	—	—	—	—	1
81, 82	Aborto di donna consenziente	—	—	7	64	82	25	28	5	—	—	—	211
83	Aborto procuratosi dalla donna	—	1	9	20	2	—	—	—	—	—	—	32
84 a 89	Altri	—	1	1	3	1	2	4	—	—	—	—	12

(\*) Cfr. « Avvertenze » nn. 11.1, 11.2, 11.3, 11.5.

(a) Sola o congiunta alla multa — (b) Cfr. Tav. 147.

Segue TAV. 148 — CONDANNATI SECONDO LA SPECIE DEI DELITTI, LA QUANTITÀ DELLA PENA INFLITTA E IL SESSO (\*)

B — CONDANNATI ALLA RECLUSIONE (a)

N. distintivo dei delitti (b)	DELITTI	MESI				ANNI						TOTALE	
		fino a 1	1-3	3-6	6-12	1-2	2-3	3-5	5-10	10-15	15-24		24-30
MASCHI E FEMMINE													
	<b>3. Contro il patrimonio.....</b>	<b>12.490</b>	<b>6.941</b>	<b>12.761</b>	<b>8.916</b>	<b>4.193</b>	<b>1.591</b>	<b>1.161</b>	<b>713</b>	<b>343</b>	<b>184</b>	<b>46</b>	<b>49.339</b>
90 a 93	3.1 FURTO.....	8.120	3.679	8.970	5.954	3.115	1.220	811	170	5	1	—	32.045
90 a 92	Furto, sottrazione cose comuni.....	8.057	3.403	1.927	790	151	25	7	—	—	—	—	14.360
93	Furto aggravato.....	63	276	7.043	5.164	2.964	1.195	804	170	5	1	—	17.685
94 a 109	3.2 RAPINE E DANNI.....	2.718	767	243	271	337	247	311	534	338	183	46	5.995
94 a 97	a. RAPINA, ESTORSIONE, ECC.....	—	—	—	212	323	245	311	534	338	183	46	2.192
94	Rapina.....	—	—	—	33	72	45	47	38	9	1	—	245
95	Rapina aggravata.....	—	—	—	45	128	138	195	434	251	119	20	1.330
96	Estorsione.....	—	—	—	134	123	62	69	42	22	5	2	459
97	Sequestro di persona a scopo di rapina, ecc.....	—	—	—	—	—	—	—	20	56	58	24	158
98 a 109	b. DANNI A COSE, ANIMALI, TERRENI, ECC.....	2.718	767	243	59	14	2	—	—	—	—	—	3.803
98	Invasione di terreni o edifici.....	960	197	12	—	—	—	—	—	—	—	—	1.169
99, 100	Danneggiamento.....	19	90	140	49	12	2	—	—	—	—	—	312
101 a 103	Introduzione di animali nel fondo altrui.....	1.498	447	85	8	1	—	—	—	—	—	—	2.039
104 a 109	Altri.....	241	33	6	2	1	—	—	—	—	—	—	283
110 a 118	3.3 TRUFFE ED ALTRE FRODI.....	1.652	2.495	3.548	2.691	741	124	39	9	—	—	—	11.299
110	Truffa.....	17	377	1.622	1.647	434	55	16	3	—	—	—	4.171
111	Appropriazione indebita.....	1.048	1.004	561	231	45	6	—	—	—	—	—	2.895
112	Ricettazione.....	499	978	1.287	776	237	56	22	6	—	—	—	3.861
113	Insolvenza fraudolenta.....	76	112	61	24	4	—	—	—	—	—	—	277
114 a 118	Altri.....	12	24	17	13	21	7	1	—	—	—	—	95
	<b>4. Contro l'economia e la fede pubblica</b>	<b>244</b>	<b>239</b>	<b>591</b>	<b>820</b>	<b>465</b>	<b>161</b>	<b>90</b>	<b>24</b>	<b>5</b>	<b>—</b>	<b>—</b>	<b>2.639</b>
119 a 134	4.1 CONTRO L'ECONOMIA PUBBLICA, L'INDUSTRIA E IL COMMERCIO.....	61	39	11	5	1	—	—	—	—	—	—	117
119	Frode nell'esercizio del commercio.....	5	15	5	1	—	—	—	—	—	—	—	26
120	Vendita sostanze alimentari non genuine.....	4	7	5	3	1	—	—	—	—	—	—	20
121	Arbitraria invasione di aziende, ecc.....	51	16	1	—	—	—	—	—	—	—	—	68
122	Inosservanza norme rapporti di lavoro, ecc.....	—	—	—	—	—	—	—	—	—	—	—	—
123 a 134	Altri.....	1	1	—	1	—	—	—	—	—	—	—	3
135 a 162	4.2 CONTRO L'INCOLUMITÀ PUBBLICA.....	12	24	108	175	34	10	11	4	1	—	—	379
135	Incendio.....	—	—	—	—	9	1	5	1	—	—	—	16
136	Danneggiamento seguito da incendio.....	—	—	6	15	6	1	2	—	—	—	—	30
137	Attentati alla sicurezza dei trasporti.....	—	3	3	5	—	—	—	—	—	—	—	11
138	Commercio sostanze alimentari nocive.....	8	9	52	10	—	—	—	—	—	—	—	79
139	Delitti colposi di danno.....	—	—	37	108	9	7	—	—	1	—	—	162
140 a 162	Altri.....	4	12	10	37	10	1	4	3	—	—	—	81
163 a 212	4.3 CONTRO LA FEDE PUBBLICA.....	171	176	472	640	430	151	79	20	4	—	—	2.143
163 a 174	a. FALSITÀ IN MONETE.....	4	4	11	25	137	54	41	13	2	—	—	291
163	Falsificazione di monete, spendita, ecc. previo concerto.....	—	—	2	17	121	54	41	13	2	—	—	250
164	Spendita, ecc., senza concerto, di monete falsificate.....	—	—	—	3	2	—	—	—	—	—	—	5
165	Spendita di monete falsificate ricevute in buona fede.....	2	4	7	—	—	—	—	—	—	—	—	13
166 a 174	Altri.....	2	—	2	5	14	—	—	—	—	—	—	23
175 a 182	b. FALSITÀ IN SIGILLI.....	8	6	2	23	15	4	3	—	1	—	—	62
175	Uso di misure, ecc. con falsa impronta.....	—	2	—	1	—	—	—	—	—	—	—	3
176 a 182	Altri.....	8	4	2	22	15	4	3	—	1	—	—	59
183 a 212	c. FALSITÀ IN ATTI E PERSONE.....	159	166	459	592	278	93	35	7	1	—	—	1.790
183 a 185	Falsità materiale commessa dal pubblico ufficiale.....	—	—	5	24	27	16	6	—	—	—	—	78
186, 187	Falsità ideologica commessa dal pubblico ufficiale.....	—	12	8	14	12	16	6	—	—	—	—	68
188	Falsità ideologica in certificati commessa da persone esercenti un servizio di pubblica necessità.....	—	—	1	1	—	—	—	—	—	—	—	2
189 a 191	Falsità materiale commessa dal privato.....	1	60	152	91	30	7	4	1	—	—	—	346

(\*) (a), (b) Cfr. note corrispondenti a pag. precedente.

Segue TAV. 148 — CONDANNATI SECONDO LA SPECIE DEI DELITTI, LA QUANTITÀ DELLA PENA INFLITTA E IL SESSO (\*)

B — CONDANNATI ALLA RECLUSIONE (a)

N. distintivo dei delitti (b)	DELITTI	MESI				ANNI						TOTALE	
		fino a 1	1-3	3-6	6-12	1-2	2-3	3-5	5-10	10-15	15-24		24-30
MASCHI E FEMMINE													
192	Falsità ideologica commessa dal privato in atto pubblico. ....	36	13	14	6	—	—	—	—	—	—	—	69
193	Uso di atto falso. ....	2	8	33	32	3	—	—	—	—	—	—	78
211	Falsa attestazione o dichiarazione a un pubblico ufficiale sulla identità, ecc. ....	31	25	17	48	23	2	—	—	—	—	—	146
212	False dichiarazioni sulla identità, ecc. propria o di altri. ....	51	26	2	1	—	—	—	—	—	—	—	80
194 a 210	Altri. ....	38	22	227	375	183	52	19	6	1	—	—	923
<b>5. Contro lo Stato, l'ordine pubblico e altre istituzioni sociali. ....</b>		<b>384</b>	<b>947</b>	<b>3.554</b>	<b>2.122</b>	<b>1.047</b>	<b>291</b>	<b>130</b>	<b>63</b>	<b>7</b>	<b>3</b>	—	<b>8.548</b>
213 a 276	<b>5.1 CONTRO LA PERSONALITÀ DELLO STATO .</b>	<b>1</b>	<b>2</b>	<b>31</b>	<b>25</b>	<b>7</b>	<b>2</b>	<b>2</b>	—	<b>1</b>	<b>1</b>	—	<b>72</b>
213	Istigazione di militari a disobbedire alle leggi. ....	—	—	—	4	3	—	—	—	—	—	—	7
214	Offesa all'onore o al prestigio del Presidente della Repubblica. ....	—	—	2	5	3	1	—	—	—	—	—	11
215	Vilipendio della Repubblica, ecc. ....	1	1	27	7	1	—	—	—	—	—	—	37
216 a 276	Altri. ....	—	1	2	9	—	1	2	—	1	1	—	17
277 a 318	<b>5.2 CONTRO LA PUBBLICA AMMINISTRAZIONE.</b>	<b>171</b>	<b>701</b>	<b>3.099</b>	<b>1.618</b>	<b>666</b>	<b>186</b>	<b>85</b>	<b>31</b>	<b>1</b>	—	—	<b>6.558</b>
277 a 285	<b>a. VIOLENZA, RESISTENZA, OLTRAGGIO. . .</b>	<b>73</b>	<b>164</b>	<b>2.660</b>	<b>1.394</b>	<b>241</b>	<b>49</b>	<b>33</b>	<b>13</b>	<b>1</b>	—	—	<b>4.628</b>
277	Violenza o minaccia a un pubblico ufficiale. ....	22	15	158	116	48	10	14	1	—	—	—	384
278	Resistenza a un pubblico ufficiale. ....	1	25	681	512	143	36	17	12	1	—	—	1.428
279	Oltraggio a un pubblico ufficiale. ....	1	62	1.739	728	38	3	1	—	—	—	—	2.572
280 a 285	Altri. ....	49	62	82	38	12	—	1	—	—	—	—	244
286 a 294	<b>b. PECULATO, MALVERSAZIONE, ECC. . . . .</b>	<b>7</b>	<b>4</b>	<b>36</b>	<b>146</b>	<b>334</b>	<b>120</b>	<b>43</b>	<b>17</b>	—	—	—	<b>707</b>
286, 287	Peculato. ....	—	—	—	46	106	63	25	8	—	—	—	248
288	Malversazione a danno di privati. ....	—	—	1	21	77	21	7	1	—	—	—	128
289	Concussione. ....	—	—	—	5	50	28	7	8	—	—	—	98
290 a 292	Corruzione. ....	3	2	27	54	67	4	2	—	—	—	—	159
293, 294	Istigazione alla corruzione. ....	4	2	8	20	34	4	2	—	—	—	—	74
295 a 318	<b>c. OMISSIONE ATTI DI UFFICIO, ECC. . . . .</b>	<b>91</b>	<b>533</b>	<b>403</b>	<b>78</b>	<b>91</b>	<b>17</b>	<b>9</b>	<b>1</b>	—	—	—	<b>1.223</b>
295	Omissione o rifiuto di atti di ufficio. ....	26	16	—	1	—	—	—	—	—	—	—	43
296	Sottrazione, ecc., di cose sottoposte a pignoramento, ecc. ....	42	491	375	28	4	1	1	—	—	—	—	942
297	Abusivo esercizio di una professione. ....	5	7	1	—	—	—	—	—	—	—	—	13
298 a 318	Altri. ....	18	19	27	49	87	16	8	1	—	—	—	225
319 a 354	<b>5.3 CONTRO L'AMMINISTRAZIONE DELLA GIUSTIZIA. ....</b>	<b>173</b>	<b>187</b>	<b>404</b>	<b>442</b>	<b>357</b>	<b>99</b>	<b>27</b>	<b>9</b>	—	—	—	<b>1.698</b>
319	Simulazione di reato. ....	—	—	17	150	23	1	—	—	—	—	—	191
320	Calunnia. ....	—	—	—	103	303	84	24	9	—	—	—	523
321	Falsa testimonianza. ....	—	5	204	77	6	3	1	—	—	—	—	296
322	Favoreggiamento personale. ....	32	32	22	10	2	2	1	—	—	—	—	101
323	Favoreggiamento reale. ....	60	81	74	44	12	5	—	—	—	—	—	276
324	Evasione. ....	32	43	28	27	4	2	1	—	—	—	—	137
325	Esercizio arbitrario delle proprie ragioni con violenza sulle cose. ....	1	—	3	—	—	—	—	—	—	—	—	4
326	Esercizio arbitrario delle proprie ragioni con violenza alle persone. ....	42	16	5	4	—	—	—	—	—	—	—	67
327 a 354	Altri. ....	6	10	51	27	7	2	—	—	—	—	—	103
355 a 366	<b>5.4 CONTRO IL SENTIMENTO RELIGIOSO, ECC.</b>	<b>39</b>	<b>56</b>	<b>13</b>	<b>22</b>	<b>11</b>	<b>3</b>	—	—	—	—	—	<b>144</b>
355	Turbamento di funzioni religiose, ecc. ....	28	52	5	—	—	—	—	—	—	—	—	85
356	Occultamento di cadavere. ....	1	3	7	4	—	—	—	—	—	—	—	15
357 a 366	Altri. ....	10	1	1	18	11	3	—	—	—	—	—	44
367 a 373	<b>5.5 CONTRO L'ORDINE PUBBLICO. ....</b>	—	<b>1</b>	<b>7</b>	<b>15</b>	<b>6</b>	<b>1</b>	<b>16</b>	<b>23</b>	<b>5</b>	<b>2</b>	—	<b>76</b>
367	Istigazione a delinquere. ....	—	1	2	13	1	—	—	—	—	—	—	17
368	Associazione per delinquere. ....	—	—	—	—	4	1	4	18	5	1	—	33
369 a 373	Altri. ....	—	—	5	2	1	—	12	5	—	1	—	26
<b>TOTALE. . .</b>		<b>15.127</b>	<b>18.203</b>	<b>22.953</b>	<b>14.722</b>	<b>7.398</b>	<b>2.854</b>	<b>1.882</b>	<b>1.197</b>	<b>604</b>	<b>470</b>	<b>194</b>	<b>85.604</b>

(\*), (a), (b) Cfr. note corrispondenti a pag. 163.

Segue TAV. 148 — CONDANNATI SECONDO LA SPECIE DEI DELITTI, LA QUANTITÀ DELLA PENA INFLITTA E IL SESSO (\*)

B — CONDANNATI ALLA RECLUSIONE (a)

N. distintivo dei delitti (b)	DELITTI	MESI				ANNI						TOTALE	
		fino a 1	1-3	3-6	6-12	1-2	2-3	3-5	5-10	10-15	15-24		24-30
FEMMINE													
	<b>1. Contro la persona</b> .....	<b>354</b>	<b>2.732</b>	<b>918</b>	<b>248</b>	<b>131</b>	<b>66</b>	<b>25</b>	<b>42</b>	<b>21</b>	<b>23</b>	<b>11</b>	<b>4.571</b>
1 a 10	1.1 CONTRO LA VITA .....	—	2	26	14	17	34	21	40	21	23	11	209
1	Strage .....	—	—	—	—	—	—	—	—	—	—	—	—
2,5,8	Omicidio .....	—	—	—	—	1	4	5	17	5	6	1	39
3	Omicidio aggravato .....	—	—	—	—	—	—	3	14	15	16	9	57
4	Infanticidio per causa di onore .....	—	—	—	1	12	26	13	6	—	1	—	59
6,7	Omicidio preterintenzionale .....	—	—	—	—	—	1	—	2	—	—	1	5
9.10	Omicidio colposo .....	—	2	26	13	4	3	—	1	—	—	—	49
11 a 45	1.2 CONTRO L'INCOLUMITÀ E LA LIBERTÀ INDIVIDUALE .....	<b>297</b>	<b>2.707</b>	<b>889</b>	<b>230</b>	<b>114</b>	<b>32</b>	<b>4</b>	<b>2</b>	—	—	—	<b>4.275</b>
11 a 17	a. PERCOSSE, LESIONI PERSONALI .....	55	2.165	714	101	87	28	4	2	—	—	—	3.156
11	Percosse .....	12	5	—	—	1	—	—	—	—	—	—	18
12 a 14	Lesioni volontarie .....	41	2.148	709	100	86	28	4	2	—	—	—	3.118
15 a 17	Lesioni colpose .....	2	12	5	1	—	—	—	—	—	—	—	20
18 a 22	b. RISSA, ABBANDONO D'INCAPACE, ECC. ....	1	338	95	26	3	3	—	—	—	—	—	466
18	Rissa .....	1	334	88	22	2	2	—	—	—	—	—	449
19	Abbandono di persone minori o incapaci .....	—	—	7	4	—	—	—	—	—	—	—	11
20 a 22	Altri .....	—	4	—	—	1	1	—	—	—	—	—	6
23 a 45	c. VIOLENZA PRIVATA, MINACCIA, ECC. ....	241	204	80	103	24	1	—	—	—	—	—	653
23	Violenza privata .....	75	135	47	41	3	—	—	—	—	—	—	301
24	Minaccia .....	132	40	8	3	—	—	—	—	—	—	—	183
25	Sequestro di persona .....	—	1	11	13	2	1	—	—	—	—	—	28
26	Violazione di domicilio .....	34	28	12	45	19	—	—	—	—	—	—	138
27 a 45	Altri .....	—	—	2	1	—	—	—	—	—	—	—	3
46,47	1.3 INGIURIE E DIFFAMAZIONI .....	57	23	3	4	—	—	—	—	—	—	—	87
46	Ingiuria .....	46	17	2	2	—	—	—	—	—	—	—	67
47	Diffamazione .....	11	6	1	2	—	—	—	—	—	—	—	20
	<b>2. Contro la famiglia, la moralità e il buon costume</b> .....	<b>125</b>	<b>335</b>	<b>196</b>	<b>190</b>	<b>123</b>	<b>72</b>	<b>61</b>	<b>7</b>	—	<b>1</b>	—	<b>1.110</b>
48 a 61	2.1 CONTRO LA FAMIGLIA .....	125	189	95	85	26	39	26	—	—	1	—	586
48	Bigamia .....	—	—	—	1	3	—	—	—	—	—	—	4
49	Adulterio .....	26	56	39	24	1	—	—	—	—	—	—	146
50	Concubinato .....	29	27	19	10	—	—	—	—	—	—	—	85
51	Violazione obblighi assistenza familiare .....	56	89	28	6	1	—	—	—	—	—	—	180
52	Maltrattamenti in famiglia, ecc. ....	—	—	—	34	6	—	1	—	—	1	—	42
53 a 61	Altri .....	14	17	9	10	15	39	25	—	—	—	—	129
62 a 78	2.2 CONTRO LA MORALITÀ E IL BUON COSTUME .....	—	144	85	28	26	11	8	3	—	—	—	305
62	Violenza carnale .....	—	—	—	1	3	4	3	2	—	—	—	13
63	Atti di libidine violenti .....	—	—	—	—	2	1	1	1	—	—	—	5
64	Atti osceni .....	139	61	10	3	—	—	—	—	—	—	—	213
65	Ratto a fine di matrimonio .....	1	—	—	1	—	—	—	—	—	—	—	2
66	Ratto a fine di libidine .....	—	—	—	1	—	—	—	—	—	—	—	1
67	Corruzione di minorenni .....	—	3	6	1	—	—	—	—	—	—	—	10
68	Istigazione alla prostituzione, ecc. ....	1	20	7	6	2	—	—	—	—	—	—	36
69	Sfruttamento di prostitute .....	—	—	—	10	3	4	—	—	—	—	—	17
70 a 78	Altri .....	—	3	1	3	—	1	—	—	—	—	—	8
79 a 89	2.3 CONTRO LA SANITÀ DELLA STIRPE .....	—	2	16	77	71	22	27	4	—	—	—	219
79.80	Aborto di donna non consenziente .....	—	—	—	—	—	—	1	—	—	—	—	1
81.82	Aborto di donna consenziente .....	—	6	56	68	20	23	4	—	—	—	—	177
83	Aborto procuratosi dalla donna .....	1	9	20	2	—	—	—	—	—	—	—	32
84 a 89	Altri .....	—	1	1	1	1	2	3	—	—	—	—	9

(\*), (a), (b) Cfr. note corrispondenti a pag. 163.



Segue TAV. 148 — CONDANNATI SECONDO LA SPECIE DEI DELITTI, LA QUANTITÀ DELLA PENA INFLITTA E IL SESSO (\*)

B — CONDANNATI ALLA RECLUSIONE (a)

N. distintivo dei delitti (b)	DELITTI	MESI				ANNI						TOTALE	
		fino a 1	1-3	3-6	6-12	1-2	2-3	3-5	5-10	10-15	15-24		24-30
<b>FEMMINE</b>													
	<b>3. Contro il patrimonio.....</b>	<b>2.182</b>	<b>1.099</b>	<b>4.163</b>	<b>1.051</b>	<b>279</b>	<b>69</b>	<b>29</b>	<b>10</b>			<b>1</b>	<b>8.883</b>
90 a 93	3.1 FURTI.....	1.746	621	3.626	753	202	55	20	3				7.026
90 a 92	Furto, sottrazione cose comuni.....	1.738	582	338	120	19							2.797
93	Furto aggravato.....	8	39	3.288	633	183	55	20	3				4.229
94 a 109	3.2 RAPINE E DANNI.....	126	40	29	20	16	9	8	7			1	256
94 a 97	a. RAPINA, ESTORSIONE, ECC.....				18	15	9	8	7			1	58
94	Rapina.....				2			1					3
95	Rapina aggravata.....					3	4	5	3			1	16
96	Estorsione.....				16	12	5	2	2				37
97	Sequestro di persona a scopo di rapina, ecc.....								2				2
98 a 109	b. DANNI A COSE, ANIMALI, TERRENI, ECC.....	126	40	29	2	1							198
98	Invasione di terreni o edifici.....	24	23										47
99,100	Danneggiamenti.....	4	12	25	2	1							44
101 a 103	Introduzione di animali nel fondo altrui.....	77	5	4									86
104 a 109	Altri.....	21											21
110 a 118	3.3 TRUFFE E ALTRE FRODI.....	310	438	508	278	61	5	1					1.601
110	Truffa.....	1	93	223	177	37	3	1					535
111	Appropriazione indebita.....	160	115	59	20	2							356
112	Ricettazione.....	125	207	211	80	18	1						642
113	Insolvenza fraudolenta.....	16	15	9									40
114 a 118	Altri.....	8	8	6	1	4	1						28
	<b>4. Contro l'economia e la fede pubblica</b>	<b>56</b>	<b>49</b>	<b>138</b>	<b>132</b>	<b>49</b>	<b>11</b>	<b>2</b>	<b>1</b>				<b>438</b>
119 a 134	4.1 CONTRO L'ECONOMIA PUBBLICA, L'INDUSTRIA E IL COMMERCIO.....	10	2	1	1								14
119	Frode nell'esercizio del commercio..												4
120	Vendita sostanze alimentari non genuine.....	1	1	1	1								8
121	Arbitraria invasione di aziende, ecc..	8											
122	Inosservanza norme rapporti di lavoro, ecc.....												2
123 a 134	Altri.....	1	1										2
135 a 162	4.2 CONTRO L'INCOLUMITÀ PUBBLICA.....	2	3	20	20	2	1	1					49
135	Incendio.....						1						1
136	Danneggiamento seguito da incendio			1	3								4
137	Attentati alla sicurezza dei trasporti.												
138	Commercio sostanze alimentari nocive	2	2	16	1								21
139	Delitti colposi di danno.....			3	9	1							13
140 a 162	Altri.....		1		7	1		1					10
163 a 212	4.3 CONTRO LA FEDE PUBBLICA.....	44	44	117	111	47	10	1	1				375
163 a 174	a. FALSITÀ IN MONETE.....		1	2		19	2		1				25
163	Falsificazione di monete, spendita, ecc. previo concerto.....					16	2		1				19
164	Spendita, ecc. senza concerto, di monete falsificate.....												
165	Spendita di monete falsificate ricevute in buona fede.....		1	1									2
166 a 174	Altri.....			1		3							4
175 a 182	b. FALSITÀ IN SIGILLI.....	1	2				1						4
175	Uso di misure, ecc. con falsa impronta.....						1						4
176 a 182	Altri.....	1	2										4
183 a 212	c. FALSITÀ IN ATTI E PERSONE.....	43	41	115	111	28	7	1					346
183 a 185	Falsità materiale commessa dal pubblico ufficiale.....			1	1	1	1						4
186,187	Falsità ideologica commessa dal pubblico ufficiale.....		3	4	1		3						11
188	Falsità ideologica in certificati commessa da persone esercenti un servizio di pubblica necessità.....												
189 a 191	Falsità materiale commessa dal privato.....	1	15	28	12	4	1						61

(\*), (a), (b) Cfr. note corrispondenti a pag. 163.

Segue TAV. 148 — CONDANNATI SECONDO LA SPECIE DEI DELITTI, LA QUANTITÀ DELLA PENA INFLITTA E IL SESSO (\*)

B — CONDANNATI ALLA RECLUSIONE (a)

N. distintivo dei delitti (b)	DELITTI	MESI				ANNI						TOTALE	
		fino a 1	1-3	3-6	6-12	1-2	2-3	3-5	5-10	10-15	15-24		24-30
FEMMINE													
192	Falsità ideologica commessa dal privato in atto pubblico. ....	7	4	3	1	—	—	—	—	—	—	—	15
193	Uso di atto falso. ....	—	1	13	16	—	—	—	—	—	—	—	30
211	Falsa attestazione o dichiarazione a un pubblico ufficiale sulla identità, ecc. ....	7	7	4	5	2	—	—	—	—	—	—	25
212	False dichiarazioni sulla identità, ecc. propria o di altri. ....	12	5	—	—	—	—	—	—	—	—	—	17
194 a 210	Altri. ....	16	6	62	75	21	2	1	—	—	—	—	183
<b>5. Contro lo Stato, l'ordine pubblico e altre istituzioni sociali. ....</b>		<b>95</b>	<b>317</b>	<b>816</b>	<b>356</b>	<b>164</b>	<b>39</b>	<b>11</b>	<b>2</b>	<b>1</b>	<b>1</b>	<b>—</b>	<b>1.802</b>
213 a 276	<b>5.1 CONTRO LA PERSONALITÀ DELLO STATO .</b>	<b>—</b>	<b>1</b>	<b>3</b>	<b>2</b>	<b>—</b>	<b>—</b>	<b>—</b>	<b>—</b>	<b>1</b>	<b>1</b>	<b>—</b>	<b>8</b>
213	Istigazione di militari a disobbedire alle leggi. ....	—	—	—	1	—	—	—	—	—	—	—	1
214	Offesa all'onore o al prestigio del Presidente della Repubblica. ....	—	—	—	—	—	—	—	—	—	—	—	—
215	Vilipendio della Repubblica, ecc. ....	—	—	3	—	—	—	—	—	—	—	—	3
216 a 276	Altri. ....	—	1	—	1	—	—	—	—	1	1	—	4
277 a 318	<b>5.2 CONTRO LA PUBBLICA AMMINISTRAZIONE.</b>	<b>51</b>	<b>246</b>	<b>711</b>	<b>243</b>	<b>68</b>	<b>21</b>	<b>6</b>	<b>2</b>	<b>—</b>	<b>—</b>	<b>—</b>	<b>1.348</b>
277 a 285	<b>a. VIOLENZA, RESISTENZA, OLTRAGGIO. . .</b>	<b>16</b>	<b>36</b>	<b>496</b>	<b>211</b>	<b>27</b>	<b>7</b>	<b>—</b>	<b>—</b>	<b>—</b>	<b>—</b>	<b>—</b>	<b>793</b>
277	Violenza o minaccia a un pubblico ufficiale. ....	3	—	22	26	8	1	—	—	—	—	—	60
278	Resistenza a un pubblico ufficiale. ....	1	7	84	48	16	6	—	—	—	—	—	162
279	Oltraggio a un pubblico ufficiale. ....	—	15	379	136	3	—	—	—	—	—	—	533
280 a 285	Altri. ....	12	14	11	1	—	—	—	—	—	—	—	38
286 a 294	<b>b. PECULATO, MALVERSAZIONE, ECC. . . . .</b>	<b>—</b>	<b>—</b>	<b>4</b>	<b>21</b>	<b>27</b>	<b>12</b>	<b>5</b>	<b>1</b>	<b>—</b>	<b>—</b>	<b>—</b>	<b>70</b>
286, 287	Peculato. ....	—	—	—	9	13	10	4	—	—	—	—	36
288	Malversazione a danno di privati. ....	—	—	—	5	5	2	1	1	—	—	—	14
289	Concussione. ....	—	—	—	—	3	—	—	—	—	—	—	3
290 a 292	Corruzione. ....	—	—	2	4	2	—	—	—	—	—	—	8
293 a 294	Istigazione alla corruzione. ....	—	—	2	3	4	—	—	—	—	—	—	9
295 a 318	<b>c. OMISSIONE ATTI DI UFFICIO, ECC. . . . .</b>	<b>35</b>	<b>210</b>	<b>211</b>	<b>11</b>	<b>14</b>	<b>2</b>	<b>1</b>	<b>1</b>	<b>—</b>	<b>—</b>	<b>—</b>	<b>485</b>
295	Omissione o rifiuto di atti di ufficio. ....	16	8	—	—	—	—	—	—	—	—	—	24
296	Sottrazione, ecc., di cose sottoposte a pignoramento, ecc. ....	16	201	204	9	1	—	—	—	—	—	—	431
297	Abusivo esercizio di una professione. ....	3	—	—	—	—	—	—	—	—	—	—	3
298 a 318	Altri. ....	—	1	7	2	13	2	1	1	—	—	—	27
319 a 354	<b>5.3 CONTRO L'AMMINISTRAZIONE DELLA GIUSTIZIA. ....</b>	<b>40</b>	<b>48</b>	<b>93</b>	<b>99</b>	<b>88</b>	<b>15</b>	<b>5</b>	<b>—</b>	<b>—</b>	<b>—</b>	<b>—</b>	<b>388</b>
319	Simulazione di reato. ....	—	—	4	28	3	—	—	—	—	—	—	35
320	Calunnia. ....	—	—	—	44	84	13	5	—	—	—	—	146
321	Falsa testimonianza. ....	—	3	56	15	1	1	—	—	—	—	—	76
322	Favoreggiamento personale. ....	7	11	7	2	—	1	—	—	—	—	—	28
323	Favoreggiamento reale. ....	17	26	14	3	—	—	—	—	—	—	—	60
324	Evasione. ....	1	1	—	—	—	—	—	—	—	—	—	2
325	Esercizio arbitrario delle proprie ragioni con violenza sulle cose. ....	1	—	—	—	—	—	—	—	—	—	—	1
326	Esercizio arbitrario delle proprie ragioni con violenza alle persone. ....	13	3	—	2	—	—	—	—	—	—	—	18
327 a 354	Altri. ....	1	4	12	5	—	—	—	—	—	—	—	22
355 a 366	<b>5.4 CONTRO IL SENTIMENTO RELIGIOSO, ECC.</b>	<b>4</b>	<b>22</b>	<b>7</b>	<b>12</b>	<b>7</b>	<b>3</b>	<b>—</b>	<b>—</b>	<b>—</b>	<b>—</b>	<b>—</b>	<b>55</b>
355	Turbamento di funzioni religiose, ecc. ....	3	18	—	—	—	—	—	—	—	—	—	21
356	Occultamento di cadavere. ....	1	3	6	3	—	—	—	—	—	—	—	13
357 a 366	Altri. ....	—	1	1	9	7	3	—	—	—	—	—	21
367 a 373	<b>5.5 CONTRO L'ORDINE PUBBLICO . . . . .</b>	<b>—</b>	<b>—</b>	<b>2</b>	<b>—</b>	<b>1</b>	<b>—</b>	<b>—</b>	<b>—</b>	<b>—</b>	<b>—</b>	<b>—</b>	<b>3</b>
367	Istigazione a delinquere. ....	—	—	1	—	1	—	—	—	—	—	—	2
368	Associazione per delinquere. ....	—	—	—	—	—	—	—	—	—	—	—	—
369 a 373	Altri. ....	—	—	1	—	—	—	—	—	—	—	—	1
<b>TOTALE . . .</b>		<b>2.812</b>	<b>4.532</b>	<b>6.231</b>	<b>1.977</b>	<b>746</b>	<b>257</b>	<b>128</b>	<b>62</b>	<b>22</b>	<b>26</b>	<b>11</b>	<b>16.804</b>

(\*), (a), (b) Cfr. note corrispondenti a pag. 163.

TAV. 149 — CONDANNATI SECONDO IL DELITTO, L'ETÀ E IL SESSO (\*)

N. distintivo dei delitti (a)	DELITTI	ETÀ - Anni										TOTALE	
		14-18	18-21	21-25	25-30	30-35	35-40	40-45	45-50	50-60	60-70		70 e oltre
MASCHI E FEMMINE													
	<b>1. Contro la persona</b> .....	<b>363</b>	<b>2.483</b>	<b>3.855</b>	<b>4.605</b>	<b>3.021</b>	<b>2.825</b>	<b>2.639</b>	<b>1.925</b>	<b>2.144</b>	<b>913</b>	<b>304</b>	<b>25.077</b>
1 a 10	1.1 CONTRO LA VITA .....	<b>67</b>	<b>322</b>	<b>496</b>	<b>470</b>	<b>313</b>	<b>325</b>	<b>247</b>	<b>170</b>	<b>165</b>	<b>55</b>	<b>17</b>	<b>2.647</b>
1	Strage .....	1	8	3	—	2	2	—	1	—	—	—	17
2,5,8	Omicidio .....	21	73	107	79	61	49	52	34	36	14	5	531
3	Omicidio aggravato .....	30	91	82	59	45	52	29	19	21	3	2	433
4	Infanticidio per causa di onore .....	1	12	14	15	5	4	4	1	3	2	—	61
6,7	Omicidio preterintenzionale .....	9	29	31	36	24	22	15	15	8	1	4	194
9,10	Omicidio colposo .....	5	109	259	281	176	196	147	100	97	35	6	1.411
11 a 45	1.2 CONTRO L'INCOLUMITÀ E LA LIBERTÀ INDIVIDUALE .....	<b>275</b>	<b>2.053</b>	<b>3.154</b>	<b>3.831</b>	<b>2.455</b>	<b>2.229</b>	<b>2.117</b>	<b>1.510</b>	<b>1.693</b>	<b>698</b>	<b>237</b>	<b>20.252</b>
11 a 17	a. PERCOSSE, LESIONI PERSONALI .....	<b>188</b>	<b>1.446</b>	<b>2.286</b>	<b>2.932</b>	<b>1.883</b>	<b>1.673</b>	<b>1.622</b>	<b>1.154</b>	<b>1.224</b>	<b>529</b>	<b>184</b>	<b>15.121</b>
11	Percosse .....	7	57	91	136	95	81	89	78	81	38	13	766
12 a 14	Lesioni volontarie .....	146	1.116	1.762	2.353	1.489	1.341	1.286	928	981	431	153	11.986
15 a 17	Lesioni colpose .....	35	273	433	443	299	251	247	148	162	60	18	2.369
18 a 22	b. RISSA, ABBANDONO DI INCAPACE, ECC. ....	<b>41</b>	<b>217</b>	<b>283</b>	<b>263</b>	<b>149</b>	<b>144</b>	<b>129</b>	<b>102</b>	<b>118</b>	<b>41</b>	<b>7</b>	<b>1.494</b>
18	Rissa .....	41	211	277	257	145	139	125	99	111	40	6	1.451
19	Abbandono di persone minori o incapaci .....	—	2	1	1	2	3	2	2	4	—	—	18
20 a 22	Altri .....	—	4	5	5	2	2	1	1	3	1	1	25
23 a 45	c. VIOLENZA PRIVATA, MINACCIA, ECC. ....	<b>46</b>	<b>390</b>	<b>585</b>	<b>636</b>	<b>423</b>	<b>412</b>	<b>366</b>	<b>254</b>	<b>351</b>	<b>128</b>	<b>46</b>	<b>3.637</b>
23	Violenza privata .....	18	171	246	271	174	158	112	70	90	21	4	1.335
24	Minaccia .....	21	138	213	242	165	170	190	144	204	96	36	1.619
25	Sequestro di persona .....	1	12	26	25	18	17	10	7	5	2	2	125
26	Violazione di domicilio .....	6	69	96	97	64	64	51	33	47	8	4	539
27 a 45	Altri .....	—	—	4	1	2	3	3	—	5	1	—	19
46,47	1.3 INGIURIE E DIFFAMAZIONI .....	<b>21</b>	<b>108</b>	<b>205</b>	<b>304</b>	<b>253</b>	<b>271</b>	<b>275</b>	<b>245</b>	<b>286</b>	<b>160</b>	<b>50</b>	<b>2.178</b>
46	Ingiuria .....	15	79	161	238	202	221	228	208	243	133	38	1.766
47	Diffamazione .....	6	29	44	66	51	50	47	37	43	27	12	412
	<b>2. Contro la famiglia, la moralità e il buon costume</b> .....	<b>152</b>	<b>613</b>	<b>861</b>	<b>1.027</b>	<b>756</b>	<b>758</b>	<b>641</b>	<b>467</b>	<b>469</b>	<b>224</b>	<b>65</b>	<b>6.033</b>
48 a 61	2.1 CONTRO LA FAMIGLIA .....	<b>16</b>	<b>190</b>	<b>418</b>	<b>639</b>	<b>498</b>	<b>465</b>	<b>412</b>	<b>258</b>	<b>203</b>	<b>80</b>	<b>16</b>	<b>3.195</b>
48	Bigamia .....	—	3	11	20	20	4	5	5	2	—	—	70
49	Adulterio .....	2	22	55	68	52	38	20	6	4	1	—	268
50	Concubinato .....	2	10	23	32	25	20	21	12	2	1	—	148
51	Violazione obblighi assistenza familiare .....	7	68	192	316	242	242	201	120	93	42	12	1.535
52	Maltrattamenti in famiglia .....	2	40	89	135	112	110	118	93	71	27	1	798
53 a 61	Altri .....	3	47	48	68	47	51	47	22	31	9	3	376
62 a 78	2.2 CONTRO LA MORALITÀ E IL BUON COSTUME .....	<b>135</b>	<b>401</b>	<b>398</b>	<b>359</b>	<b>227</b>	<b>257</b>	<b>211</b>	<b>190</b>	<b>227</b>	<b>131</b>	<b>46</b>	<b>2.582</b>
62	Violenza carnale .....	72	108	85	70	38	46	32	28	25	10	6	520
63	Atti di libidine violenti .....	32	64	61	65	65	84	73	59	82	76	22	683
64	Atti osceni .....	24	167	170	143	75	74	67	52	86	32	9	899
65	Ratto a fine di matrimonio .....	—	8	10	7	3	2	2	3	2	—	—	37
66	Ratto a fine di libidine .....	1	4	10	2	2	1	1	1	1	—	—	23
67	Corruzione di minorenni .....	4	40	35	28	18	32	10	25	18	8	7	225
68	Istigazione alla prostituzione, ecc. ....	1	3	8	14	10	5	6	9	4	3	—	63
69	Sfruttamento di prostitute .....	—	5	12	23	9	6	10	2	5	—	—	72
70 a 78	Altri .....	1	2	7	7	7	7	10	11	4	2	2	60
79 a 89	2.3 CONTRO LA SANITÀ DELLA STIRPE .....	<b>1</b>	<b>22</b>	<b>45</b>	<b>29</b>	<b>31</b>	<b>36</b>	<b>18</b>	<b>19</b>	<b>39</b>	<b>13</b>	<b>3</b>	<b>256</b>
79,80	Aborto di donna non consenziente .....	—	—	—	—	—	1	—	—	—	—	—	1
81,82	Aborto di donna consenziente .....	1	18	30	24	27	29	15	16	37	11	3	211
83	Aborto procuratosi dalla donna .....	—	4	15	4	4	3	2	—	—	—	—	32
84 a 89	Altri .....	—	—	—	1	—	3	1	3	2	2	—	12

(\*) Cfr. « Avvertenze » nn. 11.1, 11.2, 11.3, 11.6.

(a) Cfr. Tav. 147.

Segue **TAV. 149.** — **CONDANNATI SECONDO IL DELITTO, L'ETÀ E IL SESSO (\*)**

N. distintivo dei delitti (a)	DELITTI	ETÀ - Anni										TOTALE	
		14-18	18-21	21-25	25-30	30-35	35-40	40-45	45-50	50-60	60-70		70 e oltre
<b>MASCHI E FEMMINE</b>													
	<b>3. Contro il patrimonio.....</b>	<b>1.937</b>	<b>7.722</b>	<b>7.928</b>	<b>8.304</b>	<b>5.551</b>	<b>5.343</b>	<b>4.835</b>	<b>3.618</b>	<b>4.396</b>	<b>1.846</b>	<b>457</b>	<b>51.937</b>
90 a 93	3.1 FURTI.....	1.422	5.710	5.220	4.845	3.134	2.917	2.680	2.065	2.679	1.176	303	32.151
90 a 92	Furto, sottrazione cose comuni.....	507	2.735	2.492	2.357	1.380	1.239	1.168	911	1.120	429	128	14.466
93	Furto aggravato.....	915	2.975	2.728	2.488	1.754	1.678	1.512	1.154	1.559	747	175	17.685
94 a109	3.2 RAPINE E DANNI.....	430	1.322	1.346	1.250	666	704	668	517	599	316	84	7.902
94 a 97	a. RAPINA, ESTORSIONE ECC.....	105	429	523	402	231	204	149	78	54	14	3	2.192
94	Rapina.....	16	68	54	43	25	10	14	10	5	—	—	245
95	Rapina aggravata.....	64	277	350	252	129	111	82	37	21	6	1	1.330
96	Estorsione.....	25	67	84	83	56	53	37	26	21	5	2	459
97	Sequestro di persona a scopo di rapina, ecc.....	—	17	35	24	21	30	16	5	7	3	—	158
98 a109	b. DANNI A COSE, ANIMALI, TERRENI, ECC.....	325	893	823	848	435	500	519	439	545	302	81	5.710
98	Invasione di terreni o edifici.....	32	178	212	237	108	149	152	127	141	60	10	1.406
99 .100	Danneggiamento.....	10	63	69	70	59	49	40	27	36	10	5	438
101 a 103	Introduzione di animali nel fondo altrui.....	279	606	503	487	243	265	287	259	328	199	61	3.517
104 a 109	Altri.....	4	46	39	54	25	37	40	26	40	33	5	349
110 a 118	3.3 TRUFFE ED ALTRE FRODI.....	85	690	1.362	2.209	1.751	1.722	1.487	1.036	1.118	354	70	11.884
110	Truffa.....	20	199	447	793	657	626	554	341	385	130	19	4.171
111	Appropriazione indebita.....	19	153	347	570	425	400	331	259	274	91	26	2.895
112	Ricettazione.....	43	303	471	643	506	551	490	348	381	110	15	3.861
113	Insolvenza fraudolenta.....	3	29	89	184	147	131	98	73	59	16	4	833
114 a 118	Altri.....	—	6	8	19	16	14	14	15	19	7	6	124
	<b>4. Contro l'economia e la fede pubblica</b>	<b>117</b>	<b>451</b>	<b>719</b>	<b>1.007</b>	<b>795</b>	<b>901</b>	<b>903</b>	<b>758</b>	<b>954</b>	<b>459</b>	<b>131</b>	<b>7.195</b>
119 a 134	4.1 CONTRO L'ECONOMIA PUBBLICA, L'INDUSTRIA E IL COMMERCIO.....	70	153	269	425	333	444	522	445	637	333	100	3.731
119	Frode nell'esercizio del commercio..	16	49	82	93	86	98	92	76	113	46	9	760
120	Vendita sostanze alimentari non genuine.....	51	93	176	299	235	312	403	343	480	270	86	2.748
121	Arbitraria invasione di aziende, ecc..	1	8	8	13	7	16	7	3	5	—	—	68
122	Inosservanza norme rapporti di lavoro, ecc.....	—	—	2	14	2	14	16	20	32	15	5	120
123 a 134	Altri.....	2	3	1	6	3	4	4	3	7	2	—	35
135 a 162	4.2 CONTRO L'INCOLUMITÀ PUBBLICA.....	7	29	42	43	48	46	54	44	56	23	15	407
135	Incendio.....	—	1	2	2	3	4	2	2	—	—	—	16
136	Danneggiamento seguito da incendio	1	5	8	1	3	3	3	3	—	—	—	30
137	Attentati alla sicurezza dei trasporti.	3	2	4	1	—	1	—	—	—	—	—	11
138	Commercio sostanze alimentari nocive	2	4	6	12	8	6	14	11	7	5	4	79
139	Delitti colposi di danno.....	1	13	11	18	17	16	18	14	30	15	9	162
140 a 162	Altri.....	—	4	11	9	17	16	17	14	16	3	2	109
163 a 212	4.3 CONTRO LA FEDE PUBBLICA.....	40	269	408	539	414	411	327	269	261	103	16	3.057
163 a 174	a. FALSITÀ IN MONETE.....	3	28	35	50	58	67	54	38	31	12	1	377
163	Falsificazione di monete, spendita, ecc. previo concerto.....	—	7	28	31	40	51	39	26	19	9	—	250
164	Spendita, ecc., senza concerto, di monete falsificate.....	—	2	1	1	1	—	—	—	—	—	—	5
165	Spendita di monete falsificate ricevute in buona fede.....	3	16	5	13	14	11	11	9	10	3	1	96
166 a 174	Altri.....	—	3	1	5	3	5	4	3	2	—	—	26
175 a 182	b. FALSITÀ IN SIGILLI.....	6	11	22	43	35	42	31	31	38	18	3	280
175	Uso di misure, ecc. con falsa impronta.....	6	10	19	34	25	26	24	25	31	17	3	220
176 a 182	Altri.....	—	1	3	9	10	16	7	6	7	1	—	60
183 a 212	c. FALSITÀ IN ATTI E PERSONE.....	31	230	351	446	321	302	242	200	192	73	12	2.400
183 a 185	Falsità materiale commessa dal pubblico ufficiale.....	—	6	4	10	11	11	12	8	7	7	2	78
186.187	Falsità ideologica commessa dal pubblico ufficiale.....	—	5	7	8	2	9	11	5	14	4	3	68
188	Falsità ideologica in certificati commessa da persone esercenti un servizio di pubblica necessità...	—	—	1	—	2	—	2	1	1	3	1	11

(\*) Cfr. « Avvertenze » nn. 11.1, 11.2, 11.3, 11.6.

(a) Cfr. Tav. 147.

Segue Tav. 149 — CONDANNATI SECONDO IL DELITTO, L'ETÀ E IL SESSO (\*)

N. distintivo dei delitti (a)	DELITTI	ETÀ - Anni										TOTALE	
		14-18	18-21	21-25	25-30	30-35	35-40	40-45	45-50	50-60	60-70		70 e oltre
MASCHI E FEMMINE													
189 a 191	Falsità materiale commessa dal privato .....	2	30	61	80	49	42	26	24	24	8	—	346
192	Falsità ideologica commessa dal privato in atto pubblico. ....	—	—	6	12	6	8	10	14	8	5	—	69
193	Uso di atto falso .....	2	4	11	6	10	9	16	7	11	4	—	80
211	Falsa attestazione o dichiarazione a un pubblico ufficiale sulla identità, ecc. ....	4	18	27	28	13	19	17	11	6	3	—	146
212	False dichiarazioni sulla identità, ecc. propria o di altri. ....	22	121	141	113	63	36	28	29	27	14	2	596
194 a 210	Altri .....	1	46	93	189	165	168	120	101	94	25	4	1.006
<b>5. Contro lo Stato, l'ordine pubblico e altre istituzioni sociali. ....</b>		<b>65</b>	<b>848</b>	<b>1.545</b>	<b>2.057</b>	<b>1.530</b>	<b>1.509</b>	<b>1.465</b>	<b>1.189</b>	<b>1.279</b>	<b>515</b>	<b>126</b>	<b>12.128</b>
213 a 276	<b>5.1 CONTRO LA PERSONALITÀ DELLO STATO .</b>	<b>—</b>	<b>6</b>	<b>14</b>	<b>20</b>	<b>8</b>	<b>5</b>	<b>5</b>	<b>7</b>	<b>5</b>	<b>2</b>	<b>—</b>	<b>72</b>
213	Istigazione di militari a disobbedire alle leggi. ....	—	—	2	1	1	1	—	—	—	1	—	7
214	Offesa all'onore o al prestigio del Presidente della Repubblica. ....	—	1	1	1	1	1	2	3	—	1	—	11
215	Vilipendio della Repubblica, ecc. ....	—	3	8	13	3	2	1	4	3	—	—	37
216 a 276	Altri .....	—	2	3	5	3	1	1	—	2	—	—	17
277a318	<b>5.2 CONTRO LA PUBBLICA AMMINISTRAZIONE.</b>	<b>39</b>	<b>622</b>	<b>1.215</b>	<b>1.665</b>	<b>1.290</b>	<b>1.264</b>	<b>1.223</b>	<b>989</b>	<b>1.045</b>	<b>367</b>	<b>90</b>	<b>9.809</b>
277a285	<b>a. VIOLENZA, RESISTENZA, OLTRAGGIO...</b>	<b>30</b>	<b>505</b>	<b>836</b>	<b>954</b>	<b>554</b>	<b>498</b>	<b>402</b>	<b>368</b>	<b>338</b>	<b>123</b>	<b>21</b>	<b>4.629</b>
277	Violenza o minaccia a un pubblico ufficiale .....	6	46	76	76	37	47	31	25	33	6	1	384
278	Resistenza a un pubblico ufficiale. ....	11	202	295	312	168	134	98	105	75	26	2	1.428
279	Oltraggio a un pubblico ufficiale. ....	12	241	429	528	309	288	245	215	206	82	17	2.572
280a285	Altri .....	1	16	36	38	40	29	28	23	24	9	1	245
286a294	<b>b. PECULATO, MALVERSAZIONE, ECC. ....</b>	<b>1</b>	<b>29</b>	<b>97</b>	<b>121</b>	<b>98</b>	<b>102</b>	<b>82</b>	<b>67</b>	<b>92</b>	<b>14</b>	<b>4</b>	<b>707</b>
286, 287	Peculato .....	—	7	27	36	37	39	29	29	39	4	1	248
288	Malversazione a danno di privati. ....	—	6	21	24	20	14	12	9	17	4	1	124
289	Concussione .....	—	9	19	17	16	16	11	6	4	—	—	98
290a292	Corruzione .....	1	6	21	34	20	20	21	13	20	3	—	159
293, 294	Istigazione alla corruzione. ....	—	1	9	10	5	13	9	10	12	3	2	74
295a318	<b>c. OMISSIONE ATTI DI UFFICIO, ECC. ....</b>	<b>8</b>	<b>88</b>	<b>282</b>	<b>590</b>	<b>638</b>	<b>664</b>	<b>739</b>	<b>554</b>	<b>615</b>	<b>230</b>	<b>65</b>	<b>4.473</b>
295	Omissione o rifiuto di atti di ufficio .....	4	40	145	271	275	288	324	241	255	91	28	1.962
296	Sottrazione, ecc., di cose sottoposte a pignoramento, ecc. ....	1	25	79	224	261	292	321	231	260	101	22	1.817
297	Abusivo esercizio di una professione .....	—	2	21	29	30	20	29	28	41	21	5	226
298a318	Altri .....	3	21	37	66	72	64	65	54	59	17	10	468
319a354	<b>5.3 CONTRO L'AMMINISTRAZIONE DELLA GIUSTIZIA. ....</b>	<b>24</b>	<b>188</b>	<b>276</b>	<b>324</b>	<b>206</b>	<b>224</b>	<b>217</b>	<b>181</b>	<b>212</b>	<b>136</b>	<b>34</b>	<b>2.022</b>
319	Simulazione di reato .....	1	24	36	37	22	21	14	11	17	7	1	191
320	Calunnia .....	15	60	75	93	55	54	53	43	43	23	9	523
321	Falsa testimonianza. ....	—	24	33	38	32	40	32	28	41	22	6	296
322	Favoreggiamento personale. ....	1	17	15	15	10	10	16	15	14	7	1	121
323	Favoreggiamento reale. ....	3	28	46	46	31	24	32	27	23	14	4	278
324	Evasione .....	—	11	26	39	20	17	12	5	6	1	—	137
325	Esercizio arbitrario delle proprie ragioni con violenza sulle cose. ....	2	10	19	25	22	28	35	27	45	37	10	260
326	Esercizio arbitrario delle proprie ragioni con violenza alle persone. ....	1	9	7	10	4	11	8	6	7	10	—	73
327a354	Altri .....	1	5	19	21	10	19	15	19	16	15	3	143
355a366	<b>5.4 CONTRO IL SENTIMENTO RELIGIOSO, ECC.</b>	<b>—</b>	<b>18</b>	<b>23</b>	<b>34</b>	<b>12</b>	<b>7</b>	<b>15</b>	<b>11</b>	<b>14</b>	<b>8</b>	<b>2</b>	<b>144</b>
355	Turbamento di funzioni religiose, ecc .....	—	12	12	22	6	5	13	5	6	3	1	85
356	Occultamento di cadavere. ....	—	1	4	2	2	—	—	3	2	1	—	15
357a366	Altri .....	—	5	7	10	4	2	2	3	6	4	1	44
367a373	<b>5.5 CONTRO L'ORDINE PUBBLICO .....</b>	<b>2</b>	<b>14</b>	<b>17</b>	<b>14</b>	<b>14</b>	<b>9</b>	<b>5</b>	<b>1</b>	<b>3</b>	<b>2</b>	<b>—</b>	<b>81</b>
367	Istigazione a delinquere. ....	—	—	2	8	6	2	3	—	1	—	—	22
368	Associazione per delinquere .....	1	5	10	2	6	5	—	1	2	1	—	33
369a373	Altri .....	1	9	5	4	2	2	2	—	—	1	—	26
<b>TOTALE...</b>		<b>2.634</b>	<b>12.117</b>	<b>14.908</b>	<b>17.000</b>	<b>11.653</b>	<b>11.336</b>	<b>10.483</b>	<b>7.957</b>	<b>9.242</b>	<b>3.957</b>	<b>1.083</b>	<b>102.370</b>

(\*) Cfr. « Avvertenze », nn. 11.1, 11.2, 11.3, 11.6.

(a) Cfr. Tav. 147.

Segue TAV. 149 — CONDANNATI SECONDO IL DELITTO, L'ETÀ E IL SESSO (\*)

N. distintivo dei delitti (a)	DELITTI	ETÀ - Anni										TOTALE	
		14-18	18-21	21-25	25-30	30-35	35-40	40-45	45-50	50-60	60-70		70 e oltre
FEMMINE													
	<b>1. Contro la persona</b> .....	<b>108</b>	<b>532</b>	<b>839</b>	<b>1.021</b>	<b>797</b>	<b>716</b>	<b>696</b>	<b>540</b>	<b>612</b>	<b>262</b>	<b>58</b>	<b>6.181</b>
1 a 10	1.1 CONTRO LA VITA .....	10	29	44	31	30	21	14	13	13	10	—	215
1	Strage .....	—	—	—	—	—	—	—	—	—	—	—	—
2, 5, 8	Omicidio .....	2	5	11	6	10	—	3	—	2	1	—	40
3	Omicidio aggravato .....	6	8	10	4	8	12	3	6	3	2	—	62
4	Infanticidio per causa di onore .....	1	11	14	15	5	4	4	1	2	2	—	59
6, 7	Omicidio preterintenzionale .....	1	—	—	1	1	—	1	1	—	—	—	5
9, 10	Omicidio colposo .....	—	5	9	5	6	5	3	5	6	5	—	49
11 a 45	1.2 CONTRO L'INCOLUMITÀ E LA LIBERTÀ INDIVIDUALE .....	82	440	674	847	623	551	532	399	446	175	39	4.808
11 a 17	a. PERCOSSE, LESIONI PERSONALI .....	50	309	505	642	473	398	390	297	316	136	32	3.548
11	Percosse .....	5	26	41	51	39	36	38	30	27	12	6	311
12 a 14	Lesioni volontarie .....	45	272	451	569	420	349	336	257	278	117	24	3.118
15 a 17	Lesioni colpose .....	—	11	13	22	14	13	16	10	11	7	2	119
18 a 22	b. RISSA, ABBANDONO DI INCAPACE, ECC. ....	20	59	74	76	46	58	46	48	42	17	2	488
18	Rissa .....	20	57	71	74	44	54	44	46	40	17	2	469
19	Abbandono di persone minori o incapaci .....	—	2	1	—	1	3	1	2	1	—	—	11
20 a 22	Altri .....	—	—	2	2	1	1	1	—	1	—	—	8
23 a 45	c. VIOLENZA PRIVATA, MINACCIA, ECC. ....	12	72	95	129	104	95	96	54	88	22	5	772
23	Violenza privata .....	8	38	46	54	38	33	27	14	37	5	1	301
24	Minaccia .....	2	17	36	50	37	38	48	24	29	14	2	297
25	Sequestro di persona .....	—	2	2	7	6	4	2	3	1	—	—	28
26	Violazione di domicilio .....	2	15	11	17	23	17	18	13	19	2	1	138
27 a 45	Altri .....	—	—	—	1	—	3	1	—	2	1	—	8
46, 47	1.3 INGIURIE E DIFFAMAZIONI .....	16	63	121	143	144	144	150	128	153	77	19	1.158
46	Ingiuria .....	11	49	100	117	118	122	125	104	131	69	15	961
47	Diffamazione .....	5	14	21	26	26	22	25	24	22	8	4	197
	<b>2. Contro la famiglia, la moralità e il buon costume</b> .....	<b>24</b>	<b>154</b>	<b>243</b>	<b>253</b>	<b>194</b>	<b>167</b>	<b>118</b>	<b>68</b>	<b>85</b>	<b>28</b>	<b>7</b>	<b>1.341</b>
48 a 61	2.1 CONTRO LA FAMIGLIA .....	12	86	153	176	125	98	76	34	31	16	5	812
48	Bigamia .....	—	1	—	2	—	—	—	1	—	—	—	4
49	Adulterio .....	2	13	36	37	28	18	11	1	—	—	—	146
50	Concubinato .....	2	10	17	22	13	12	5	4	—	—	—	85
51	Violazione obblighi assistenza familiare .....	6	48	82	87	54	38	42	18	16	12	3	406
52	Maltrattamenti in famiglia .....	—	—	1	5	10	8	6	5	4	3	—	42
53 a 61	Altri .....	2	14	17	23	20	22	12	5	11	1	2	129
62 a 78	2.2 CONTRO LA MORALITÀ E IL BUON COSTUME .....	11	47	52	55	41	37	28	18	18	3	—	310
62	Violenza carnale .....	—	—	2	2	3	5	—	1	—	—	—	13
63	Atti di libidine violenti .....	1	—	1	—	—	1	1	—	—	1	—	5
64	Atti osceni .....	9	47	43	37	26	19	14	10	11	2	—	218
65	Ratto a fine di matrimonio .....	—	—	—	1	—	—	—	—	1	—	—	2
66	Ratto a fine di libidine .....	—	—	—	—	—	—	—	1	—	—	—	1
67	Corruzione di minorenni .....	—	—	2	2	2	3	1	—	—	—	—	10
68	Istigazione alla prostituzione, ecc. ....	—	—	3	9	7	4	5	6	2	—	—	36
69	Struttamento di prostitute .....	—	—	1	3	2	3	5	—	3	—	—	17
70 a 78	Altri .....	1	—	—	1	1	2	2	—	1	—	—	8
79 a 89	2.3 CONTRO LA SANITÀ DELLA STIRPE .....	1	21	38	22	28	32	14	16	36	9	2	219
79, 80	Aborto di donna non consenziente .....	—	—	—	—	—	1	—	—	—	—	—	1
81, 82	Aborto di donna consenziente .....	1	17	23	18	24	26	12	13	34	7	2	177
83	Aborto procuratosi dalla donna .....	—	4	15	4	4	3	2	—	—	—	—	32
84 a 89	Altri .....	—	—	—	—	—	2	—	3	2	2	—	9

(\*) Cfr. « Avvertenze » nn. 11.1, 11.2, 11.3, 11.6.

(a) Cfr. Tav. 147.

Segue TAV. 149 — CONDANNATI SECONDO IL DELITTO, L'ETÀ E IL SESSO (\*)

N. distintivo dei delitti (a)	DELITTI	ETÀ - Anni										TOTALE	
		14-18	18-21	21-25	25-30	30-35	35-40	40-45	45-50	50-60	60-70		70 e oltre
	<b>3. Contro il patrimonio.....</b>	<b>107</b>	<b>633</b>	<b>896</b>	<b>1.149</b>	<b>999</b>	<b>1.231</b>	<b>1.181</b>	<b>896</b>	<b>1.350</b>	<b>606</b>	<b>142</b>	<b>9.190</b>
90 a 93	3.1 FURTI.....	86	518	692	821	742	942	872	683	1.066	505	116	7.043
90 a 92	Furto, sottrazione cose comuni.....	44	356	456	449	310	316	272	203	277	103	28	2.814
93	Furto aggravato.....	42	162	236	372	432	626	600	480	789	402	88	4.229
94 a 109	3.2 RAPINE E DANNI.....	9	37	50	66	49	57	52	50	46	27	7	450
94 a 97	a. RAPINA, ESTORSIONE, ECC.....	—	7	11	14	6	6	4	5	4	1	—	58
94	Rapina.....	—	2	1	—	—	—	—	—	—	—	—	3
95	Rapina aggravata.....	—	1	5	3	1	2	3	—	1	—	—	16
96	Estorsione.....	—	4	5	10	5	3	1	5	3	1	—	37
97	Sequestro di persona a scopo di rapina, ecc.....	—	—	—	1	—	1	—	—	—	—	—	2
98 a 109	b. DANNI A COSE, ANIMALI, TERRENI, ECC.	9	30	39	52	43	51	48	45	42	26	7	392
98	Invasione di terreni o edifici.....	2	12	15	22	8	14	12	8	4	3	—	100
99 , 100	Danneggiamento.....	—	1	9	9	16	15	8	9	9	—	1	77
101 a 103	Introduzione di animali nel fondo altrui.....	6	12	14	16	16	17	24	25	28	19	5	182
104 a 109	Altri.....	1	5	1	5	3	5	4	3	1	4	1	33
110 a 118	3.3 TRUFFE ED ALTRE FRODI.....	12	78	154	262	208	232	257	163	238	74	19	1.697
110	Truffa.....	4	24	50	90	57	84	84	42	65	27	8	535
111	Appropriazione indebita.....	1	14	35	65	51	46	44	33	47	16	4	356
112	Ricettazione.....	5	34	57	78	73	84	104	74	104	26	3	642
113	Insolvenza fraudolenta.....	2	4	11	28	22	14	18	11	15	2	2	129
114 a 118	Altri.....	—	2	1	1	5	4	7	3	7	3	2	35
	<b>4. Contro l'economia e la fede pubblica</b>	<b>32</b>	<b>112</b>	<b>135</b>	<b>174</b>	<b>158</b>	<b>199</b>	<b>206</b>	<b>185</b>	<b>257</b>	<b>107</b>	<b>31</b>	<b>1.596</b>
119 a 134	4.1 CONTRO L'ECONOMIA PUBBLICA, L'INDUSTRIA E IL COMMERCIO.....	28	44	61	91	83	128	139	127	194	80	25	1.000
119	Frode nell'esercizio del commercio.	3	9	11	11	19	23	21	15	33	14	2	161
120	Vendita sostanze alimentari non genuine.....	25	32	50	77	62	102	116	111	157	66	23	821
121	Arbitraria invasione di aziende, ecc.	—	3	—	1	1	2	—	1	—	—	—	8
122	Inosservanza norme rapporti di lavoro, ecc.....	—	—	—	—	—	—	2	—	3	—	—	5
123 a 134	Altri.....	—	—	—	2	1	1	—	—	1	—	—	5
135 a 162	4.2 CONTRO L'INCOLUMITÀ PUBBLICA.....	—	3	4	3	3	7	6	8	10	4	3	51
135	Incendio.....	—	—	—	—	—	—	—	1	—	—	—	1
136	Danneggiamento seguito da incendio	—	1	—	—	1	1	—	1	—	—	—	4
137	Attentati alla sicurezza dei trasporti.	—	—	—	—	—	—	—	—	—	—	—	—
138	Commercio sostanze alimentari nocive	—	1	1	2	2	1	4	3	5	2	—	21
139	Delitti colposi di danno.....	—	—	1	—	—	3	—	—	4	2	3	13
140 a 162	Altri.....	—	1	2	1	—	2	2	3	1	—	—	12
163 a 212	4.3 CONTRO LA FEDE PUBBLICA.....	4	65	70	80	72	64	61	50	53	23	3	545
163 a 174	a. FALSITÀ IN MONETE.....	—	2	3	7	4	5	8	4	6	1	1	41
163	Falsificazione di monete, spendita, ecc. previo concerto.....	—	—	2	2	3	—	5	2	4	1	—	19
164	Spendita, ecc. senza concerto, di monete falsificate.....	—	—	—	—	—	—	—	—	—	—	—	—
165	Spendita di monete falsificate ricevute in buona fede.....	—	1	—	4	1	3	3	2	2	—	1	17
166 a 174	Altri.....	—	1	1	1	—	2	—	—	—	—	—	5
175 a 182	b. FALSITÀ IN SIGILLI.....	—	1	2	7	—	4	7	6	9	5	1	42
175	Uso di misure, ecc. con falsa impronta.....	—	1	1	5	—	4	6	6	8	5	1	37
176 a 182	Altri.....	—	—	1	2	—	—	1	—	1	—	—	5
183 a 212	c. FALSITÀ IN ATTI E PERSONE.....	4	62	65	66	68	55	46	40	38	17	1	462
183 a 185	Falsità materiale commessa dal pubblico ufficiale.....	—	1	—	—	—	1	—	1	1	—	—	4
186, 187	Falsità ideologica commessa dal pubblico ufficiale.....	—	4	1	—	—	—	2	1	3	—	—	11
188	Falsità ideologica in certificati commessa da persone esercenti un servizio di pubblica necessità.....	—	—	1	—	1	—	1	—	—	2	—	5

(\*) Cfr. « Avvertenze » nn. 11.1, 11.2, 11.3, 11.6.

(a) Cfr. Tav. 147.

Segue : TAV. 149 — CONDANNATI SECONDO IL DELITTO, L'ETÀ E IL SESSO (\*)

N. distintivo dei delitti (a)	DELITTI	ETÀ - Anni										TOTALE	
		14-18	18-21	21-25	25-30	30-35	35-40	40-45	45-50	50-60	60-70		70 e oltre
FEMMINE													
189 a 191	Falsità materiale commessa dal privato .....	—	13	7	10	8	10	5	2	4	2	—	61
192	Falsità ideologica commessa dal privato .....	—	—	2	1	1	—	3	3	4	1	—	15
193	Uso di atto falso .....	1	2	2	1	5	4	4	5	5	2	—	31
211	Falsa attestazione o dichiarazione a un pubblico ufficiale sulla identità, ecc. ....	—	6	8	3	—	2	2	2	2	—	—	25
212	False dichiarazioni sulla identità, ecc. propria o di altri .....	3	22	30	15	19	4	7	9	5	6	—	120
194 a 210	Altri .....	—	14	14	36	34	34	22	17	14	4	1	190
	<b>5. Contro lo Stato, l'ordine pubblico e altre istituzioni sociali. ....</b>	<b>21</b>	<b>161</b>	<b>343</b>	<b>508</b>	<b>462</b>	<b>444</b>	<b>483</b>	<b>384</b>	<b>416</b>	<b>162</b>	<b>40</b>	<b>3.424</b>
213 a 276	<b>5.1 CONTRO LA PERSONALITÀ DELLO STATO.</b>	—	—	3	3	2	—	—	—	—	—	—	8
213	Istigazione di militari a disobbedire alle leggi .....	—	—	1	—	—	—	—	—	—	—	—	1
214	Offesa all'onore o al prestigio del Presidente della Repubblica .....	—	—	—	—	—	—	—	—	—	—	—	—
215	Vilipendio della Repubblica, ecc. ....	—	—	1	1	1	—	—	—	—	—	—	3
216 a 276	Altri .....	—	—	1	2	1	—	—	—	—	—	—	4
277 a 318	<b>5.2 CONTRO LA PUBBLICA AMMINISTRAZIONE.</b>	<b>12</b>	<b>114</b>	<b>280</b>	<b>431</b>	<b>399</b>	<b>391</b>	<b>418</b>	<b>331</b>	<b>349</b>	<b>120</b>	<b>31</b>	<b>2.876</b>
277 a 285	<b>a. VIOLENZA, RESISTENZA, OLTRAGGIO...</b>	7	66	121	137	98	92	84	82	76	28	2	793
277	Violenza o minaccia a un pubblico ufficiale .....	1	5	8	7	6	8	5	5	12	3	—	60
278	Resistenza a un pubblico ufficiale .....	2	18	27	33	20	15	13	16	11	7	—	162
279	Oltraggio a un pubblico ufficiale .....	4	42	86	91	66	68	60	54	44	16	2	533
280 a 285	Altri .....	—	1	—	6	6	1	6	7	9	2	—	38
286 a 294	<b>b. PECULATO, MALVERSAZIONE, ECC. ....</b>	—	3	8	12	5	8	11	8	13	1	1	70
286.287	Peculato .....	—	3	6	6	1	3	5	6	6	—	—	36
288	Malversazione a danno di privati .....	—	—	1	2	2	4	2	—	3	—	—	14
289	Concussione .....	—	—	1	—	—	—	2	—	—	—	—	3
290 a 292	Corruzione .....	—	—	1	2	1	1	2	—	1	—	—	8
293,294	Istigazione alla corruzione .....	—	—	1	1	—	—	—	2	3	1	1	9
295 a 318	<b>c. OMISSIONE ATTI DI UFFICIO, ECC. ....</b>	5	45	151	282	296	291	323	241	260	91	28	2.013
295	Omissione o rifiuto di atti di ufficio .....	3	28	100	175	166	163	177	130	143	51	16	1.152
296	Sottrazione, ecc., di cose sottoposte a pignoramento, ecc. ....	—	13	36	82	97	106	114	93	88	28	7	664
297	Abusivo esercizio di una professione .....	—	—	1	5	6	6	6	5	13	7	3	52
298 a 318	Altri .....	2	4	14	20	27	16	26	13	16	5	2	145
319 a 354	<b>5.3 CONTRO L'AMMINISTRAZIONE DELLA GIUSTIZIA. ....</b>	<b>9</b>	<b>41</b>	<b>49</b>	<b>62</b>	<b>54</b>	<b>51</b>	<b>60</b>	<b>47</b>	<b>61</b>	<b>37</b>	<b>9</b>	<b>480</b>
319	Simulazione di reato .....	—	5	2	11	3	4	3	2	3	2	—	35
320	Calunnia .....	5	15	16	24	19	12	20	12	17	4	2	146
321	Falsa testimonianza .....	—	3	8	5	9	15	9	7	13	4	3	76
322	Favoreggiamento personale .....	—	8	6	2	2	4	5	4	4	2	—	35
323	Favoreggiamento reale .....	2	2	7	11	11	5	5	5	4	5	3	60
324	Evasione .....	—	—	—	1	—	—	1	—	—	—	—	2
325	Esercizio arbitrario delle proprie ragioni con violenza sulle cose .....	1	3	3	6	9	6	11	9	12	13	1	74
326	Esercizio arbitrario delle proprie ragioni con violenza alle persone .....	1	4	1	1	—	2	3	3	2	4	—	21
327 a 354	Altri .....	—	1	6	1	1	5	4	4	6	3	—	31
355 a 366	<b>5.4 CONTRO IL SENTIMENTO RELIGIOSO, ECC.</b>	<b>6</b>	<b>10</b>	<b>9</b>	<b>6</b>	<b>2</b>	<b>5</b>	<b>6</b>	<b>6</b>	<b>6</b>	<b>5</b>	<b>—</b>	<b>55</b>
355	Turbamento di funzioni religiose, ecc. ....	—	3	2	4	2	1	5	3	1	—	—	21
356	Occultamento di cadavere .....	—	1	4	2	2	—	—	1	2	1	—	13
357 a 366	Altri .....	—	2	4	3	2	1	—	2	3	4	—	21
367 a 373	<b>5.5 CONTRO L'ORDINE PUBBLICO .....</b>	<b>—</b>	<b>—</b>	<b>1</b>	<b>3</b>	<b>1</b>	<b>—</b>	<b>—</b>	<b>—</b>	<b>—</b>	<b>—</b>	<b>—</b>	<b>5</b>
367	Istigazione a delinquere .....	—	—	1	2	1	—	—	—	—	—	—	4
368	Associazione per delinquere .....	—	—	—	—	—	—	—	—	—	—	—	—
369 a 373	Altri .....	—	—	—	1	—	—	—	—	—	—	—	1
	<b>TOTALE...</b>	<b>292</b>	<b>1.592</b>	<b>2.456</b>	<b>3.105</b>	<b>2.610</b>	<b>2.757</b>	<b>2.684</b>	<b>2.073</b>	<b>2.720</b>	<b>1.165</b>	<b>278</b>	<b>21.732</b>

(\*) Cfr. « Avvertenze » nn. 11.1, 11.2, 11.3, 11.6,

(a) Cfr. Tav. 147.



TAV. 150 — CONDANNATI SECONDO IL DELITTO, LA PENA INFLITTA E L'ETÀ (\*)

N. distintivo dei delitti (a)	DELITTI	MULTA	RECLUSIONE (b)							ERGA-STOLO	TOTALE	
			Mesi		Anni				Totale			
			fino a 6	6-12	1-3	3-5	5-10	10-24				24-30
ETÀ DA 14 a 18 ANNI												
	<b>1. Contro la persona.</b>	<b>63</b>	<b>187</b>	<b>19</b>	<b>33</b>	<b>8</b>	<b>21</b>	<b>29</b>	<b>3</b>	<b>300</b>		<b>363</b>
1 a 10	1.1 CONTRO LA VITA.....	—	2	1	5	6	21	29	3	67	—	67
1	Strage.....	—	—	—	—	—	—	1	—	1	—	1
2,3,5,8	Omicidio.....	—	—	—	1	4	17	26	3	51	—	51
4	Infanticidio per causa di onore.....	—	—	—	1	—	—	—	—	1	—	1
6,7	Omicidio preterintenzionale.....	—	—	—	1	2	4	2	—	9	—	9
9,10	Omicidio colposo.....	—	2	1	2	—	—	—	—	5	—	5
11 a 45	1.2 CONTRO L'INCOLUMITÀ E LA LIBERTÀ INDIVIDUALE.....	45	182	18	28	2	—	—	—	230	—	275
11	Percosse.....	6	1	—	—	—	—	—	—	1	—	7
12 a 14	Lesioni volontarie.....	—	110	9	25	2	—	—	—	146	—	146
15 a 17	Lesioni colpose.....	29	6	—	—	—	—	—	—	6	—	35
18 a 22	Rissa, abbandono di incapace, ecc.....	6	32	2	1	—	—	—	—	35	—	41
23 a 45	Violenza privata, minaccia, ecc.....	4	33	7	2	—	—	—	—	42	—	46
46,47	1.3 INGIURIE E DIFFAMAZIONI.....	18	3	—	—	—	—	—	—	3	—	21
	<b>2. Contro la famiglia, la moralità e il buon costume</b>	<b>4</b>	<b>31</b>	<b>37</b>	<b>75</b>	<b>4</b>	<b>1</b>	<b>—</b>	<b>—</b>	<b>148</b>		<b>152</b>
48 a 61	2.1 CONTRO LA FAMIGLIA.....	4	5	5	2	—	—	—	—	12	—	16
51	Violazione obblighi assist. familiare.....	4	3	—	—	—	—	—	—	3	—	7
52	Maltrattamenti in famiglia.....	—	—	2	—	—	—	—	—	2	—	2
(c)	Adulterio, bigamia, ecc.....	—	2	3	2	—	—	—	—	7	—	7
62 a 78	2.2 CONTRO LA MORALITÀ E IL BUON COSTUME.....	—	26	31	73	4	1	—	—	135	—	135
62	Violenza carnale.....	—	1	15	51	4	1	—	—	72	—	72
63	Atti di libidine violenti.....	—	2	9	21	—	—	—	—	32	—	32
64	Atti osceni.....	—	21	3	—	—	—	—	—	24	—	24
65 a 78	Corruzione di minorenni, ecc.....	—	2	4	1	—	—	—	—	7	—	7
79 a 89	2.3 CONTRO LA SANITÀ DELLA STIRPE.....	—	—	1	—	—	—	—	—	1	—	1
	<b>3. Contro il patrimonio.....</b>	<b>144</b>	<b>1.072</b>	<b>354</b>	<b>313</b>	<b>38</b>	<b>11</b>	<b>5</b>	<b>—</b>	<b>1.793</b>		<b>1.937</b>
90 a 93	3.1 FURTI.....	3	814	331	261	12	1	—	—	1.419	—	1.422
90 a 92	Furto, sottrazione cose comuni.....	3	476	24	4	—	—	—	—	504	—	507
93	Furto aggravato.....	—	338	307	257	12	1	—	—	915	—	915
94 a 109	3.2 RAPINE E DANNI.....	139	184	17	49	26	10	5	—	291	—	430
94 a 97	Rapina, estorsione, ecc.....	—	—	15	49	26	10	5	—	105	—	105
98 a 106	Danni a cose, animali, terreni, ecc.....	139	184	2	—	—	—	—	—	186	—	325
110 a 118	3.3 TRUFFE ED ALTRE FRODI.....	2	74	6	3	—	—	—	—	83	—	85
110	Truffa.....	—	16	3	1	—	—	—	—	20	—	20
111	Appropriazione indebita.....	—	18	1	—	—	—	—	—	19	—	19
112	Ricettazione.....	—	39	2	2	—	—	—	—	43	—	43
113 a 118	Insolvenza fraudolenta, ecc.....	2	1	—	—	—	—	—	—	1	—	3
	<b>4. Contro l'economia e la fede pubblica</b>	<b>96</b>	<b>18</b>	<b>3</b>	<b>—</b>	<b>—</b>	<b>—</b>	<b>—</b>	<b>—</b>	<b>21</b>		<b>117</b>
119 a 134	4.1 CONTRO L'ECONOMIA PUBBLICA, L'INDUSTRIA E IL COMMERCIO.....	66	3	1	—	—	—	—	—	4	—	70
119	Frode nell'esercizio del commercio.....	15	1	—	—	—	—	—	—	1	—	16
120	Vendita sostanze alim. non genuine.....	50	1	—	—	—	—	—	—	1	—	51
121 a 134	Arbitraria invasione aziende, ecc.....	1	1	1	—	—	—	—	—	2	—	3
135 a 162	4.2 CONTRO L'INCOLUMITÀ PUBBLICA.....	—	5	2	—	—	—	—	—	7	—	7
163 a 212	4.3 CONTRO LA FEDE PUBBLICA.....	30	10	—	—	—	—	—	—	10	—	40
163 a 174	Falsità in monete.....	3	—	—	—	—	—	—	—	—	—	3
175 a 182	Falsità in sigilli.....	6	—	—	—	—	—	—	—	6	—	6
183 a 212	Falsità in atti e persone.....	21	10	—	—	—	—	—	—	10	—	31
	<b>5. Contro lo Stato, l'ordine pubblico e altre istituzioni sociali</b>	<b>8</b>	<b>28</b>	<b>17</b>	<b>10</b>	<b>1</b>	<b>1</b>	<b>—</b>	<b>—</b>	<b>57</b>		<b>65</b>
213 a 276	5.1 CONTRO LA PERSONALITÀ DELLO STATO.....	—	—	—	—	—	—	—	—	—	—	—
277 a 318	5.2 CONTRO LA PUBBLICA AMMINISTRAZIONE.....	6	22	9	2	—	—	—	—	33	—	39
277 a 285	Violenza, resistenza, oltraggio.....	—	21	8	1	—	—	—	—	30	—	30
286 a 294	Peculato, malversazione, ecc.....	—	—	1	—	—	—	—	—	1	—	1
295 a 318	Omissione atti di ufficio, ecc.....	6	1	—	1	—	—	—	—	2	—	8
319 a 354	5.3 CONTRO L'AMMINISTRAZIONE DELLA GIUSTIZIA.....	2	6	8	8	—	—	—	—	22	—	24
355 a 366	5.4 CONTRO IL SENTIMENTO RELIGIOSO, ECC.....	—	—	—	—	—	—	—	—	—	—	—
367 a 373	5.5 CONTRO L'ORDINE PUBBLICO.....	—	—	—	—	1	1	—	—	2	—	2
	<b>TOTALE...</b>	<b>315</b>	<b>1.336</b>	<b>430</b>	<b>431</b>	<b>51</b>	<b>34</b>	<b>34</b>	<b>3</b>	<b>2.319</b>		<b>2.634</b>

(\*) Cfr. « Avvertenze » nn. 11.1, 11.2, 11.3, 11.5, 11.6.

(a) Cfr. Tav. 147. — (b) Sola o congiunta alla multa — (c) Numeri 48 a 50, 53 a 61.

Segue TAV. 150 — CONDANNATI SECONDO IL DELITTO, LA PENA INFLITTA E L'ETÀ (\*)

N. distintivo dei delitti (a)	DELITTI	MULTA	RECLUSIONE (b)							Totale	ERGA-STOLO	TOTALE
			Mesi		Anni							
			fino a 6	6-12	1-3	3-5	5-10	10-24	24-30			
ETÀ DA 18 a 21 ANNI												
	<b>1. Contro la persona.</b>	<b>447</b>	<b>1.496</b>	<b>185</b>	<b>144</b>	<b>36</b>	<b>46</b>	<b>91</b>	<b>30</b>	<b>2.018</b>	<b>18</b>	<b>2.483</b>
1 a 10	1.1 CONTRO LA VITA.....	—	78	22	22	16	45	91	30	304	18	322
1	Strage.....	—	—	—	—	—	—	5	3	8	—	8
2,3,5,8	Omicidio.....	—	—	1	6	7	27	78	27	146	18	164
4	Infanticidio per causa di onore.....	—	—	—	8	4	—	—	—	12	—	12
6,7	Omicidio preterintenzionale.....	—	—	—	—	5	16	8	—	29	—	29
9,10	Omicidio colposo.....	—	78	21	8	—	2	—	—	109	—	109
11 a 45	1.2 CONTRO L'INCOLUMITÀ E LA LIBERTÀ INDIVIDUALE.....	350	1.398	162	122	20	1	—	—	1.703	—	2.053
11	Percosse.....	53	4	—	—	—	—	—	—	4	—	57
12 a 14	Lesioni volontarie.....	—	915	91	91	18	1	—	—	1.116	—	1.116
15 a 17	Lesioni colpose.....	235	35	2	—	1	—	—	—	38	—	273
18 a 22	Rissa, abbandono di incapace, ecc.....	35	163	16	3	—	—	—	—	182	—	217
23 a 45	Violenza privata, minaccia, ecc.....	27	281	53	28	1	—	—	—	363	—	390
46 a 47	1.3 INGIURIE E DIFFAMAZIONI.....	97	10	1	—	—	—	—	—	11	—	108
	<b>2. Contro la famiglia, la moralità e il buon costume</b>	<b>32</b>	<b>258</b>	<b>139</b>	<b>157</b>	<b>23</b>	<b>3</b>	<b>1</b>	<b>—</b>	<b>581</b>	<b>—</b>	<b>613</b>
48 a 61	2.1 CONTRO LA FAMIGLIA.....	26	94	48	19	3	—	—	—	164	—	190
51	Violazione obblighi assist. familiare.....	26	41	1	—	—	—	—	—	42	—	68
52	Maltrattamenti in famiglia.....	—	—	31	9	—	—	—	—	40	—	40
(c)	Adulterio, bigamia, ecc.....	—	53	16	10	3	—	—	—	82	—	82
62 a 78	2.2 CONTRO LA MORALITÀ E IL BUON COSTUME	6	162	75	134	20	3	1	—	395	—	401
62	Violenza carnale.....	—	1	24	64	16	2	1	—	108	—	108
63	Atti di libidine violenti.....	—	—	8	53	2	1	—	—	64	—	64
64	Atti osceni.....	6	149	11	1	—	—	—	—	161	—	167
65 a 78	Corruzione di minorenni, ecc.....	—	12	32	16	2	—	—	—	62	—	62
79 a 89	2.3 CONTRO LA SANITÀ DELLA STIRPE.....	—	2	16	4	—	—	—	—	22	—	22
	<b>3. Contro il patrimonio.</b>	<b>230</b>	<b>4.790</b>	<b>1.378</b>	<b>1.000</b>	<b>158</b>	<b>93</b>	<b>66</b>	<b>7</b>	<b>7.492</b>	<b>—</b>	<b>7.722</b>
90 a 93	3.1 FURTI.....	6	3.576	1.183	837	95	12	1	—	5.704	—	5.710
90 a 92	Furto, sottrazione cose comuni.....	6	2.580	123	26	—	—	—	—	2.729	—	2.735
93	Furto aggravato.....	—	996	1.060	811	95	12	1	—	2.975	—	2.975
94 a 109	3.2 RAPINE E DANNI.....	204	680	80	143	63	80	65	7	1.118	—	1.322
94 a 97	Rapina, estorsione, ecc.....	—	—	74	140	63	80	65	7	429	—	429
98 a 109	Danni a cose, animali, terreni, ecc.....	204	680	6	3	—	—	—	—	689	—	893
110 a 118	3.3 TRUFFE ED ALTRE FRODI.....	20	534	115	20	—	1	—	—	670	—	690
110	Truffa.....	—	137	55	6	—	1	—	—	199	—	199
111	Appropriazione indebita.....	—	147	6	—	—	—	—	—	153	—	153
112	Ricettazione.....	—	237	52	14	—	—	—	—	303	—	303
113 a 118	Insolvenza fraudolenta, ecc.....	20	13	2	—	—	—	—	—	15	—	35
	<b>4. Contro l'economia e la fede pubblica</b>	<b>280</b>	<b>88</b>	<b>58</b>	<b>20</b>	<b>4</b>	<b>1</b>	<b>—</b>	<b>—</b>	<b>171</b>	<b>—</b>	<b>451</b>
119 a 134	4.1 CONTRO L'ECONOMIA PUBBLICA, L'INDUSTRIA E IL COMMERCIO.....	141	11	1	—	—	—	—	—	12	—	153
119	Frode nell'esercizio del commercio.....	47	2	—	—	—	—	—	—	2	—	49
120	Vendita sostanze alim. non genuine.....	91	1	1	—	—	—	—	—	2	—	93
121 a 134	Arbitraria invasione aziende, ecc.....	3	8	—	—	—	—	—	—	8	—	11
135 a 162	4.2 CONTRO L'INCOLUMITÀ PUBBLICA.....	1	6	18	2	1	1	—	—	28	—	29
163 a 212	4.3 CONTRO LA FEDE PUBBLICA.....	138	71	39	18	3	—	—	—	131	—	269
163 a 174	Falsità in monete.....	15	3	6	4	—	—	—	—	13	—	28
175 a 182	Falsità in sigilli.....	10	—	—	1	—	—	—	—	1	—	11
183 a 212	Falsità in atti e persone.....	113	68	33	13	3	—	—	—	117	—	230
	<b>5. Contro lo Stato, l'ordine pubblico e altre istituzioni sociali</b>	<b>74</b>	<b>441</b>	<b>223</b>	<b>93</b>	<b>10</b>	<b>5</b>	<b>2</b>	<b>—</b>	<b>774</b>	<b>—</b>	<b>848</b>
213 a 276	5.1 CONTRO LA PERSONALITÀ DELLO STATO.....	—	3	3	—	—	—	—	—	6	—	6
277 a 318	5.2 CONTRO LA PUBBLICA AMMINISTRAZIONE	59	355	164	39	4	1	—	—	563	—	622
277 a 285	Violenza, resistenza, oltraggio.....	—	334	156	12	2	1	—	—	505	—	505
286 a 294	Peculato, malversazione, ecc.....	—	—	5	22	2	—	—	—	29	—	29
295 a 318	Omissione atti di ufficio, ecc.....	59	21	3	5	—	—	—	—	29	—	88
319 a 354	5.3 CONTRO L'AMMINISTRAZIONE DELLA GIUSTIZIA.....	15	69	54	49	1	—	—	—	173	—	188
355 a 366	5.4 CONTRO IL SENTIMENTO RELIGIOSO, ECC.....	—	13	2	3	—	—	—	—	18	—	18
367 a 373	5.5 CONTRO L'ORDINE PUBBLICO.....	—	1	—	2	5	4	2	—	14	—	14
	<b>TOTALE...</b>	<b>1.063</b>	<b>7.063</b>	<b>1.983</b>	<b>1.414</b>	<b>231</b>	<b>148</b>	<b>160</b>	<b>37</b>	<b>11.036</b>	<b>18</b>	<b>12.117</b>

(\*), (a), (b), (c) Cfr. note corrispondenti a pag. precedente.

Segue TAV. 150 — CONDANNATI SECONDO IL DELITTO, LA PENA INFLITTA E L'ETÀ (\*)

N. distintivo dei delitti (a)	DELITTI	MULTA	RECLUSIONE (b)							Totale	ERGA-STOLO	TOTALE
			Mesi		Anni							
			fino a 6	6-12	1-3	3-5	5-10	10-24	24-30			
ETÀ DA 21 a 30 ANNI												
	<b>1. Contro la persona.</b>	<b>1.603</b>	<b>5.417</b>	<b>622</b>	<b>366</b>	<b>91</b>	<b>98</b>	<b>175</b>	<b>61</b>	<b>6.830</b>	<b>27</b>	<b>8.460</b>
1 a 10	1.1 CONTRO LA VITA.....	—	369	132	63	53	87	174	61	939	27	966
1	Strage.....	—	—	—	—	—	—	2	1	3	—	3
2,3,5,8	Omicidio.....	—	—	3	3	26	60	149	59	300	27	327
4	Infanticidio per causa di onore.....	—	—	—	19	7	2	1	—	29	—	29
6,7	Omicidio preterintenzionale.....	—	—	—	4	15	25	—	1	67	—	67
9,10	Omicidio colposo.....	—	369	129	37	5	—	—	—	540	—	540
11 a 45	1.2 CONTRO L'INCOLUMITÀ E LA LIBERTÀ INDIVIDUALE.....	1.142	5.005	485	303	38	11	1	—	5.843	—	6.985
11	Percosse.....	209	17	—	1	—	—	—	—	18	—	227
12 a 14	Lesioni volontarie.....	—	3.542	291	240	32	10	—	—	4.115	—	4.115
15 a 17	Lesioni colpose.....	753	115	8	—	—	—	—	—	123	—	876
18 a 22	Rissa, abbandono di incapace, ecc.....	68	440	37	1	—	—	—	—	478	—	546
23 a 45	Violenza privata, minaccia, ecc.....	112	891	149	61	6	1	1	—	1.109	—	1.221
46,47	1.3 INGIURIE E DIFFAMAZIONI.....	461	43	5	—	—	—	—	—	48	—	509
	<b>2. Contro la famiglia, la moralità e il buon costume</b>	<b>198</b>	<b>845</b>	<b>387</b>	<b>371</b>	<b>65</b>	<b>18</b>	<b>4</b>	<b>—</b>	<b>1.690</b>	<b>—</b>	<b>1.888</b>
48 a 61	2.1 CONTRO LA FAMIGLIA.....	180	517	219	113	24	2	2	—	877	—	1.057
51	Violazione obblighi assist. familiare.....	180	312	16	—	—	—	—	—	328	—	508
52	Maltrattamenti in famiglia.....	—	4	161	54	2	1	2	—	224	—	224
(c)	Adulterio, bigamia, ecc.....	—	201	42	59	22	1	—	—	325	—	325
62 a 78	2.2 CONTRO LA MORALITÀ E IL BUON COSTUME	18	318	129	234	41	15	2	—	739	—	757
62	Violenza carnale.....	—	—	39	72	31	11	2	—	155	—	155
63	Atti di libidine violenti.....	—	5	17	95	7	2	—	—	126	—	126
64	Atti osceni.....	18	271	23	1	—	—	—	—	295	—	313
65 a 78	Corruzione di minorenni, ecc.....	—	42	50	66	3	2	—	—	163	—	163
79 a 89	2.3 CONTRO LA SANITÀ DELLA STIRPE.....	—	10	39	24	—	1	—	—	74	—	74
	<b>3. Contro il patrimonio.</b>	<b>741</b>	<b>9.469</b>	<b>2.897</b>	<b>2.120</b>	<b>467</b>	<b>308</b>	<b>219</b>	<b>11</b>	<b>15.491</b>	<b>—</b>	<b>16.232</b>
90 a 93	3.1 FURTI.....	31	5.970	2.040	1.646	316	60	2	—	10.034	—	10.065
90 a 92	Furto, sottrazione cose comuni.....	31	4.478	278	60	2	—	—	—	4.818	—	4.849
93	Furto aggravato.....	—	1.492	1.762	1.586	314	60	2	—	5.216	—	5.216
94 a 109	3.2 RAPINE E DANNI.....	511	1.131	97	240	142	247	217	11	2.085	—	2.596
94 a 97	Rapina, estorsione, ecc.....	—	—	75	233	142	247	217	11	925	—	925
98 a 109	Danni a cose, animali, terreni, ecc.....	511	1.131	22	7	—	—	—	—	1.160	—	1.671
110 a 118	3.3 TRUFFE ED ALTRE FRODI.....	199	2.368	760	234	9	1	—	—	3.372	—	3.571
110	Truffa.....	—	627	487	125	1	—	—	—	1.240	—	1.240
111	Appropriazione indebita.....	—	843	57	17	—	—	—	—	917	—	917
112	Ricettazione.....	—	812	207	86	8	1	—	—	1.114	—	1.114
113 a 118	Insolvenza fraudolenta, ecc.....	199	86	9	6	—	—	—	—	101	—	300
	<b>4. Contro l'economia e la fede pubblica</b>	<b>978</b>	<b>322</b>	<b>256</b>	<b>153</b>	<b>15</b>	<b>2</b>	<b>—</b>	<b>—</b>	<b>748</b>	<b>—</b>	<b>1.726</b>
119 a 134	4.1 CONTRO L'ECONOMIA PUBBLICA, L'INDUSTRIA E IL COMMERCIO.....	657	34	2	1	—	—	—	—	37	—	694
119	Frode nell'esercizio del commercio.....	166	9	—	—	—	—	—	—	9	—	175
120	Vendita sostanze alim. non genuine.....	469	3	2	1	—	—	—	—	6	—	475
121 a 134	Arbitraria invasione aziende, ecc.....	22	22	—	—	—	—	—	—	22	—	44
135 a 162	4.2 CONTRO L'INCOLUMITÀ PUBBLICA.....	4	33	36	7	5	—	—	—	81	—	85
163 a 212	4.3 CONTRO LA FEDE PUBBLICA.....	317	255	218	145	10	2	—	—	630	—	947
163 a 174	Falsità in monete.....	15	4	8	51	6	1	—	—	70	—	85
175 a 182	Falsità in sigilli.....	53	4	7	1	—	—	—	—	12	—	65
183 a 212	Falsità in atti e persone.....	249	247	203	93	4	1	—	—	548	—	797
	<b>5. Contro lo Stato, l'ordine pubblico e altre istituzioni sociali</b>	<b>708</b>	<b>1.632</b>	<b>758</b>	<b>434</b>	<b>48</b>	<b>19</b>	<b>3</b>	<b>—</b>	<b>2.894</b>	<b>—</b>	<b>3.602</b>
213 a 276	5.1 CONTRO LA PERSONALITÀ DELLO STATO.....	—	21	11	—	1	—	1	—	34	—	34
277 a 318	5.2 CONTRO LA PUBBLICA AMMINISTRAZIONE	651	1.316	592	286	31	4	—	—	2.229	—	2.880
277 a 285	Violenza, resistenza, oltraggio.....	—	1.117	535	118	17	3	—	—	1.790	—	1.790
286 a 294	Peculato, malversazione, ecc.....	—	13	44	147	13	1	—	—	218	—	218
295 a 318	Omissione atti di ufficio, ecc.....	651	186	13	21	1	—	—	—	221	—	872
319 a 354	5.3 CONTRO L'AMMINISTRAZIONE DELLA GIUSTIZIA.....	53	243	147	140	10	7	—	—	547	—	600
355 a 366	5.4 CONTRO IL SENTIMENTO RELIGIOSO, ECC.....	—	49	4	4	—	—	—	—	57	—	57
367 a 373	5.5 CONTRO L'ORDINE PUBBLICO.....	4	3	4	4	6	8	2	—	27	—	31
	<b>TOTALE....</b>	<b>4.228</b>	<b>17.685</b>	<b>4.920</b>	<b>3.444</b>	<b>686</b>	<b>445</b>	<b>401</b>	<b>72</b>	<b>27.653</b>	<b>27</b>	<b>31.908</b>

(\*), (a), (b), (c) Cfr. note corrispondenti a pag. 175.

Segue TAV. 150 — CONDANNATI SECONDO IL DELITTO, LA PENA INFLITTA E L'ETÀ (\*)

N. distintivo dei delitti (a)	DELITTI	MULTA	RECLUSIONE (b)							Totale	ERGA-STOLO	TOTALE
			Mesi		Anni							
			fino a 6	6-12	1-3	3-5	5-10	10-24	24-30			
ETÀ DA 30 a 50 ANNI												
	<b>1. Contro la persona.</b>	<b>2.370</b>	<b>6.528</b>	<b>681</b>	<b>398</b>	<b>83</b>	<b>133</b>	<b>188</b>	<b>49</b>	<b>8.010</b>	<b>30</b>	<b>10.410</b>
1 a 10	1.1 CONTRO LA VITA.....	—	429	149	64	45	104	185	49	1.025	30	1.055
1	Strage.....	—	—	—	—	—	—	3	1	4	1	5
2,3,5,8	Omicidio.....	—	—	1	14	33	59	158	47	312	29	341
4	Infanticidio per causa di onore.....	—	—	1	8	1	4	—	—	14	—	14
6,7	Omicidio preterintenzionale.....	—	—	—	5	7	41	22	1	76	—	76
9,10	Omicidio colposo.....	—	429	147	37	4	—	2	—	619	—	619
11 a 45	1.2 CONTRO L'INCOLUMITÀ E LA LIBERTÀ INDIVIDUALE.....	1.406	6.022	479	334	38	29	3	—	6.905	—	8.311
11	Percosse.....	316	27	—	—	—	—	—	—	27	—	343
12 a 14	Lesioni volontarie.....	—	4.434	286	261	34	27	2	—	5.044	—	5.044
15 a 17	Lesioni colpose.....	834	102	4	4	1	—	—	—	111	—	945
18 a 22	Rissa, abbandono di incapace, ecc.....	54	427	38	5	—	—	—	—	470	—	524
23 a 45	Violenza privata, minaccia, ecc.....	202	1.032	151	64	3	2	1	—	1.253	—	1.455
46,47	1.3 INGIURIE E DIFFAMAZIONI.....	964	77	3	—	—	—	—	—	80	—	1.044
	<b>2. Contro la famiglia, la moralità e il buon costume</b>	<b>269</b>	<b>1.037</b>	<b>565</b>	<b>586</b>	<b>116</b>	<b>42</b>	<b>7</b>	<b>—</b>	<b>2.353</b>	<b>—</b>	<b>2.622</b>
48 a 61	2.1 CONTRO LA FAMIGLIA.....	250	750	383	218	26	3	3	—	1.383	—	1.633
51	Violazione obblighi assist. familiare.....	250	514	37	4	—	—	—	—	555	—	805
52	Maltrattamenti in famiglia.....	—	6	290	129	2	3	3	—	433	—	433
(c)	Adulterio, bigamia, ecc.....	—	230	56	85	24	—	—	—	395	—	395
62 a 78	2.2 CONTRO LA MORALITÀ E IL BUON COSTUME	19	283	152	325	66	36	4	—	866	—	885
62	Violenza carnale.....	—	—	17	61	32	30	4	—	144	—	144
63	Atti di libidine violenti.....	—	5	45	199	26	6	—	—	281	—	281
64	Atti osceni.....	19	228	15	6	—	—	—	—	249	—	268
65 a 78	Corruzione di minorenni, ecc.....	—	50	75	59	8	—	—	—	192	—	192
79 a 89	2.3 CONTRO LA SANITÀ DELLA STIRPE.....	—	4	30	43	24	3	—	—	104	—	104
	<b>3. Contro il patrimonio.</b>	<b>1.047</b>	<b>12.041</b>	<b>3.378</b>	<b>1.931</b>	<b>435</b>	<b>272</b>	<b>216</b>	<b>27</b>	<b>18.300</b>	<b>—</b>	<b>19.347</b>
90 a 93	3.1 FURTI.....	50	7.155	1.859	1.312	333	86	1	—	10.746	—	10.796
90 a 92	Furto, sottrazione cose comuni.....	50	4.292	279	73	4	—	—	—	4.648	—	4.698
93	Furto aggravato.....	—	2.863	1.580	1.239	329	86	1	—	6.098	—	6.098
94 a 109	3.2 RAPINE E DANNI.....	682	1.187	60	128	74	182	215	27	1.873	—	2.555
94 a 97	Rapina, estorsione, ecc.....	—	—	40	124	74	182	215	27	662	—	662
98 a 109	Danni a cose, animali, terreni, ecc.....	682	1.187	20	4	—	—	—	—	1.211	—	1.893
110 a 118	3.3 TRUFFE ED ALTRE FRODI.....	315	3.699	1.459	491	28	4	—	—	5.681	—	5.996
110	Truffa.....	—	975	898	290	13	2	—	—	2.178	—	2.178
111	Appropriazione indebita.....	—	1.259	130	26	—	—	—	—	1.415	—	1.415
112	Ricettazione.....	—	1.310	412	157	14	2	—	—	1.895	—	1.895
113 a 118	Insolvenza fraudolenta, ecc.....	315	155	19	18	1	—	—	—	193	—	508
	<b>4. Contro l'economia e la fede pubblica</b>	<b>2.017</b>	<b>502</b>	<b>386</b>	<b>375</b>	<b>55</b>	<b>17</b>	<b>5</b>	<b>—</b>	<b>1.340</b>	<b>—</b>	<b>3.357</b>
119 a 134	4.1 CONTRO L'ECONOMIA PUBBLICA, L'INDUSTRIA E IL COMMERCIO.....	1.687	56	1	—	—	—	—	—	57	—	1.744
119	Frode nell'esercizio del commercio.....	338	13	1	—	—	—	—	—	14	—	352
120	Vendita sostanze alim. non genuine.....	1.284	9	—	—	—	—	—	—	9	—	1.293
121 a 134	Arbitraria invasione aziende, ecc.....	65	34	—	—	—	—	—	—	34	—	99
135 a 162	4.2 CONTRO L'INCOLUMITÀ PUBBLICA.....	19	62	72	30	5	3	1	—	173	—	192
163 a 212	4.3 CONTRO LA FEDE PUBBLICA.....	311	384	313	345	50	14	4	—	1.110	—	1.421
163 a 174	Falsità in monete.....	40	10	10	121	25	9	2	—	177	—	217
175 a 182	Falsità in sigilli.....	99	7	15	14	3	—	1	—	40	—	139
183 a 212	Falsità in atti e persone.....	172	367	288	210	22	5	1	—	893	—	1.065
	<b>5. Contro lo Stato, l'ordine pubblico e altre istituzioni sociali</b>	<b>2.030</b>	<b>2.099</b>	<b>851</b>	<b>617</b>	<b>58</b>	<b>33</b>	<b>5</b>	<b>—</b>	<b>3.663</b>	<b>—</b>	<b>5.693</b>
213 a 276	5.1 CONTRO LA PERSONALITÀ DELLO STATO	—	9	8	7	—	—	—	—	25	—	25
277 a 318	5.2 CONTRO LA PUBBLICA AMMINISTRAZIONE	1.881	1.742	662	413	43	24	1	—	2.885	—	4.766
277 a 285	Violenza, resistenza, oltraggio.....	—	1.124	550	127	12	8	1	—	1.822	—	1.822
286 a 294	Peculato, malversazione, ecc.....	—	19	71	218	26	15	—	—	349	—	349
295 a 318	Omissione atti di ufficio, ecc.....	1.881	599	41	68	5	1	—	—	714	—	2.595
319 a 354	5.3 CONTRO L'AMMINISTRAZIONE DELLA GIUSTIZIA.....	148	311	162	193	13	1	—	—	680	—	828
355 a 366	5.4 CONTRO IL SENTIMENTO RELIGIOSO, ECC.	—	33	9	3	—	—	—	—	45	—	45
367 a 373	5.5 CONTRO L'ORDINE PUBBLICO.....	1	4	10	1	2	8	3	—	28	—	29
	<b>TOTALE...</b>	<b>7.733</b>	<b>22.207</b>	<b>5.811</b>	<b>3.907</b>	<b>747</b>	<b>497</b>	<b>421</b>	<b>76</b>	<b>33.666</b>	<b>30</b>	<b>41.429</b>

(\*), (a), (b), (c) Cfr. note corrispondenti a pag. 175.

Segue TAV. 150 — CONDANNATI SECONDO IL DELITTO, LA PENA INFLITTA E L'ETÀ (\*)

N. distintivo dei delitti (a)	DELITTI	MULTA	RECLUSIONE (b)							Totale	ERGA-STOLO	TOTALE
			Mesi		Anni							
			fino a 6	6-12	1-3	3-5	5-10	10-24	24-30			
	<b>1. Contro la persona.</b>	<b>799</b>	<b>1.910</b>	<b>153</b>	<b>98</b>	<b>28</b>	<b>24</b>	<b>35</b>	<b>5</b>	<b>2.258</b>	<b>5</b>	<b>3.057</b>
1 a 10	1.1 CONTRO LA VITA.....	—	93	31	15	15	21	35	5	215	5	220
1	Strage.....	—	—	—	—	—	—	—	—	—	—	—
2,3,5,8	Omicidio.....	—	—	—	4	9	16	35	5	69	5	74
4	Infanticidio per causa di onore.....	—	—	1	—	2	—	—	—	5	—	5
6,7	Omicidio preterintenzionale.....	—	—	—	2	2	5	—	—	9	—	9
9,10	Omicidio colposo.....	—	93	30	7	2	—	—	—	132	—	132
11 a 45	1.2 CONTRO L'INCOLUMITÀ E LA LIBERTÀ INDIVIDUALE.....	393	1.779	121	82	13	3	—	—	1.998	—	2.391
11	Percosse.....	112	7	—	—	—	—	—	—	7	—	119
12 a 14	Lesioni volontarie.....	—	1.256	64	76	13	3	—	—	1.412	—	1.412
15 a 17	Lesioni colpose.....	196	25	1	—	—	—	—	—	26	—	222
18 a 22	Rissa, abbandono di incapace, ecc.....	14	127	18	—	—	—	—	—	145	—	159
23 a 45	Violenza privata, minaccia, ecc.....	71	364	38	6	—	—	—	—	408	—	479
46,47	1.3 INGIURIE E DIFFAMAZIONI.....	406	38	1	1	—	—	—	—	40	—	446
	<b>2. Contro la famiglia, la moralità e il buon costume</b>	<b>68</b>	<b>230</b>	<b>109</b>	<b>240</b>	<b>38</b>	<b>8</b>	<b>—</b>	<b>—</b>	<b>625</b>	<b>—</b>	<b>693</b>
48 a 61	2.1 CONTRO LA FAMIGLIA.....	49	120	69	42	3	—	—	—	234	—	283
51	Violazione obblighi assist. familiare.....	49	80	5	1	—	—	—	—	86	—	135
52	Maltrattamenti in famiglia.....	—	4	60	33	1	—	—	—	98	—	98
(c)	Adulterio, bigamia, ecc.....	—	36	4	8	2	—	—	—	50	—	50
62 a 78	2.2 CONTRO LA MORALITÀ E IL BUON COSTUME	19	107	39	159	27	7	—	—	339	—	358
62	Violenza carnale.....	—	—	1	25	6	3	—	—	35	—	35
63	Atti di libidine violenti.....	—	2	16	115	21	4	—	—	158	—	158
64	Atti osceni.....	19	90	6	3	—	—	—	—	99	—	118
65 a 78	Corruzione di minorenni, ecc.....	—	15	16	16	—	—	—	—	47	—	47
79 a 89	2.3 CONTRO LA SANITÀ DELLA STIRPE.....	—	3	1	39	8	1	—	—	52	—	52
	<b>3 Contro il patrimonio</b>	<b>394</b>	<b>4.456</b>	<b>870</b>	<b>408</b>	<b>63</b>	<b>29</b>	<b>21</b>	<b>1</b>	<b>5.848</b>	<b>—</b>	<b>6.242</b>
90 a 93	3.1 FURTI.....	13	2.986	514	274	55	11	2	—	3.842	—	3.855
90 a 92	Furto, sottrazione cose comuni.....	13	1.438	84	13	1	—	—	—	1.536	—	1.549
93	Furto aggravato.....	—	1.548	430	261	54	11	2	—	2.306	—	2.306
94 a 109	3.2 RAPINE E DANNI.....	336	502	14	22	6	15	19	1	579	—	915
94 a 97	Rapina, estorsione, ecc.....	—	—	7	20	6	15	19	1	68	—	68
98 a 109	Danni a cose, animali, terreni, ecc.....	336	502	7	2	—	—	—	—	511	—	847
110 a 118	3.3 TRUFFE ED ALTRE FRODI.....	45	968	342	112	2	3	—	—	1.427	—	1.472
110	Truffa.....	—	251	199	63	2	—	—	—	515	—	515
111	Appropriazione indebita.....	—	321	36	8	—	—	—	—	365	—	365
112	Ricettazione.....	—	352	103	33	—	3	—	—	491	—	491
113 a 118	Insolvenza fraudolenta, ecc.....	45	44	4	8	—	—	—	—	56	—	101
	<b>4. Contro l'economia e la fede pubblica</b>	<b>1.077</b>	<b>136</b>	<b>106</b>	<b>75</b>	<b>15</b>	<b>4</b>	<b>—</b>	<b>—</b>	<b>336</b>	<b>—</b>	<b>1.413</b>
119 a 134	4.1 CONTRO L'ECONOMIA PUBBLICA, L'INDUSTRIA E IL COMMERCIO.....	964	6	—	—	—	—	—	—	6	—	970
119	Frode nell'esercizio del commercio.....	159	—	—	—	—	—	—	—	—	—	159
120	Vendita sostanze alim. non genuine.....	749	1	—	—	—	—	—	—	1	—	750
121 a 134	Arbitraria invasione aziende, ecc.....	56	5	—	—	—	—	—	—	5	—	61
135 a 162	4.2 CONTRO L'INCOLUMITÀ PUBBLICA.....	4	32	38	5	—	—	—	—	75	—	79
163 a 212	4.3 CONTRO LA FEDE PUBBLICA.....	109	98	68	70	15	4	—	—	255	—	364
163 a 174	Falsità in monete.....	12	2	1	15	10	3	—	—	31	—	43
175 a 182	Falsità in sigilli.....	47	5	1	3	—	—	—	—	9	—	56
183 a 212	Falsità in atti e persone.....	50	91	66	52	5	1	—	—	215	—	265
	<b>5. Contro lo Stato, l'ordine pubblico e altre istituzioni sociali</b>	<b>702</b>	<b>643</b>	<b>260</b>	<b>172</b>	<b>12</b>	<b>5</b>	<b>—</b>	<b>—</b>	<b>1.092</b>	<b>—</b>	<b>1.794</b>
213 a 276	5.1 CONTRO LA PERSONALITÀ DELLO STATO.....	—	1	3	2	1	—	—	—	7	—	7
277 a 318	5.2 CONTRO LA PUBBLICA AMMINISTRAZIONE	607	506	181	110	6	2	—	—	805	—	1.412
277 a 285	Violenza, resistenza, oltraggio.....	1	286	139	32	2	1	—	—	460	—	461
286 a 294	Peculato, malversazione, ecc.....	—	14	24	65	2	1	—	—	106	—	106
295 a 318	Omissione atti di ufficio, ecc.....	606	206	18	13	2	—	—	—	239	—	845
319 a 354	5.3 CONTRO L'AMMINISTRAZIONE DELLA GIUSTIZIA.....	95	124	68	57	3	1	—	—	253	—	348
355 a 366	5.4 CONTRO IL SENTIMENTO RELIGIOSO, ECC.....	—	12	7	3	—	—	—	—	22	—	22
367 a 373	5.5 CONTRO L'ORDINE PUBBLICO.....	—	—	1	—	2	2	—	—	5	—	5
	<b>TOTALE...</b>	<b>3.040</b>	<b>7.375</b>	<b>1.498</b>	<b>993</b>	<b>156</b>	<b>70</b>	<b>56</b>	<b>6</b>	<b>10.154</b>	<b>5</b>	<b>13.199</b>

(\*), (a), (b), (c) Cfr. note corrispondenti a pag. 175.

Segue TAV. 150 — CONDANNATI SECONDO IL DELITTO, LA PENA INFLITTA E L'ETÀ (\*)

N. distintivo delitti (a)	DELITTI	MULTA	RECLUSIONE (b)						Totale	ERGA-STOLO	TOTALE	
			Mesi		Anni							
			fino a 6	6-12	1-3	3-5	5-10	10-24				24-30
	<b>1. Contro la persona.</b>	<b>92</b>	<b>184</b>	<b>8</b>	<b>9</b>	<b>6</b>	<b>3</b>	<b>2</b>		<b>212</b>		<b>304</b>
1 a 10	1.1 CONTRO LA VITA.....	—	6	—	—	6	3	2	—	17	—	17
1	Strage.....	—	—	—	—	—	—	—	—	—	—	—
2,3,5,8	Omicidio.....	—	—	—	—	5	1	1	—	7	—	7
4	Infanticidio per causa di onore.....	—	—	—	—	—	—	—	—	—	—	—
6,7	Omicidio preterintenzionale.....	—	—	—	—	1	2	1	—	4	—	4
9,10	Omicidio colposo.....	—	6	—	—	—	—	—	—	6	—	6
11 a 45	1.2 CONTRO L'INCOLUMITÀ E LA LIBERTÀ INDIVIDUALE.....	46	176	7	8	—	—	—	—	191	—	237
11	Percosse.....	13	—	—	—	—	—	—	—	—	—	13
12 a 14	Lesioni volontarie.....	—	139	6	8	—	—	—	—	153	—	153
15 a 17	Lesioni colpose.....	18	—	—	—	—	—	—	—	—	—	18
18 a 22	Rissa, abbandono di incapace, ecc.....	3	4	—	—	—	—	—	—	4	—	7
23 a 45	Violenza privata, minaccia, ecc.....	12	33	1	—	—	—	—	—	34	—	46
46,47	1.3 INGIURIE E DIFFAMAZIONI.....	46	2	1	1	—	—	—	—	4	—	50
	<b>2. Contro la famiglia, la moralità e il buon costume</b>	<b>7</b>	<b>19</b>	<b>9</b>	<b>27</b>	<b>3</b>				<b>58</b>		<b>65</b>
48 a 61	2.1 CONTRO LA FAMIGLIA.....	5	9	1	1	—	—	—	—	11	—	16
51	Violazione obblighi assist. familiare.....	5	7	—	—	—	—	—	—	7	—	12
52	Maltrattamenti in famiglia.....	—	—	1	—	—	—	—	—	1	—	1
(c)	Adulterio, bigamia, ecc.....	—	2	—	1	—	—	—	—	3	—	3
62 a 78	2.2 CONTRO LA MORALITÀ E IL BUON COSTUME	2	10	8	24	2	—	—	—	44	—	46
62	Violenza carnale.....	—	—	2	3	1	—	—	—	6	—	6
63	Atti di libidine violenti.....	—	—	2	19	1	—	—	—	22	—	22
64	Atti osceni.....	2	6	1	—	—	—	—	—	7	—	9
65 a 78	Corruzione di minorenni, ecc.....	—	4	3	2	—	—	—	—	9	—	9
79 a 89	2.3 CONTRO LA SANITÀ DELLA STIRPE.....	—	—	—	2	1	—	—	—	3	—	3
	<b>3. Contro il patrimonio.</b>	<b>42</b>	<b>364</b>	<b>39</b>	<b>12</b>					<b>415</b>		<b>457</b>
90 a 93	3.1 FURTI.....	3	268	27	5	—	—	—	—	300	—	303
90 a 92	Furto, sottrazione cose comuni.....	3	123	2	—	—	—	—	—	125	—	128
93	Furto aggravato.....	—	145	25	5	—	—	—	—	175	—	175
94 a 109	3.2 RAPINE E DANNI.....	35	44	3	2	—	—	—	—	49	—	84
94 a 97	Rapina, estorsione, ecc.....	—	—	1	2	—	—	—	—	3	—	3
98 a 109	Danni a cose, animali, terreni, ecc.....	35	44	2	—	—	—	—	—	46	—	81
110 a 118	3.3 TRUFFE ED ALTRE FRODI.....	4	52	9	5	—	—	—	—	66	—	70
110	Truffa.....	—	10	5	4	—	—	—	—	19	—	19
111	Appropriazione indebita.....	—	25	1	—	—	—	—	—	26	—	26
112	Ricettazione.....	—	14	—	1	—	—	—	—	15	—	15
113 a 118	Insolvenza fraudolenta, ecc.....	4	3	3	—	—	—	—	—	6	—	10
	<b>4. Contro l'economia e la fede pubblica</b>	<b>108</b>	<b>8</b>	<b>11</b>	<b>3</b>	<b>1</b>				<b>23</b>		<b>131</b>
119 a 134	4.1 CONTRO L'ECONOMIA PUBBLICA, L'INDUSTRIA E IL COMMERCIO.....	99	1	—	—	—	—	—	—	1	—	100
119	Frode nell'esercizio del commercio.....	9	—	—	—	—	—	—	—	—	—	9
120	Vendita sostanze alim. non genuine.....	85	1	—	—	—	—	—	—	1	—	86
121 a 134	Arbitraria invasione aziende, ecc.....	5	—	—	—	—	—	—	—	—	—	5
135 a 162	4.2 CONTRO L'INCOLUMITÀ PUBBLICA.....	—	6	9	—	—	—	—	—	15	—	15
163 a 212	4.3 CONTRO LA FEDE PUBBLICA.....	9	1	2	3	1	—	—	—	7	—	16
163 a 174	Falsità in monete.....	1	—	—	—	—	—	—	—	—	—	1
175 a 182	Falsità in sigilli.....	3	—	—	—	—	—	—	—	—	—	3
183 a 212	Falsità in atti e persone.....	5	1	2	3	1	—	—	—	7	—	12
	<b>5. Contro lo Stato, l'ordine pubblico e altre istituzioni sociali</b>	<b>58</b>	<b>42</b>	<b>13</b>	<b>12</b>	<b>1</b>				<b>68</b>		<b>126</b>
213 a 276	5.1 CONTRO LA PERSONALITÀ DELLO STATO	—	—	—	—	—	—	—	—	—	—	—
277 a 318	5.2 CONTRO LA PUBBLICA AMMINISTRAZIONE	47	30	10	2	1	—	—	—	43	—	90
277 a 285	Violenza, resistenza, oltraggio.....	—	15	6	—	—	—	—	—	21	—	21
286 a 294	Peculato, malversazione, ecc.....	—	1	1	2	—	—	—	—	4	—	4
295 a 318	Omissione atti di ufficio, ecc.....	47	14	3	—	1	—	—	—	18	—	65
319 a 354	5.3 CONTRO L'AMMINISTRAZIONE DELLA GIUSTIZIA.....	11	11	3	9	—	—	—	—	23	—	34
355 a 366	5.4 CONTRO IL SENTIMENTO RELIGIOSO, ECC.	—	1	—	1	—	—	—	—	2	—	2
367 a 373	5.5 CONTRO L'ORDINE PUBBLICO.....	—	—	—	—	—	—	—	—	—	—	—
	<b>TOTALE...</b>	<b>307</b>	<b>617</b>	<b>89</b>	<b>63</b>	<b>11</b>	<b>3</b>	<b>2</b>		<b>776</b>		<b>1.083</b>

(\*), (a), (b), (c) Cfr. note corrispondenti a pag. 175.

TAV. 151 — CONDANNATI SECONDO IL DELITTO, L'ETÀ, LO STATO CIVILE E IL SESSO (\*)

N. distintivo dei delitti (a)	DELITTI	14-18				18-21				21-30			
		Celibi e nubili	Coniugati	Vedovi	Totale (b)	Celibi e nubili	Coniugati	Vedovi	Totale (b)	Celibi e nubili	Coniugati	Vedovi	Totale (b)
	<b>1. Contro la persona</b>	<b>330</b>	<b>33</b>		<b>363</b>	<b>2.070</b>	<b>411</b>		<b>2.483</b>	<b>4.246</b>	<b>4.163</b>	<b>30</b>	<b>8.460</b>
	1.1 CONTRO LA VITA.....	65	2		67	293	29		322	663	291	12	966
1 a 10	Strage.....	1			1	8			8	3			3
2,3,5,8	Omicidio.....	49	2		51	144	20		164	216	102	9	327
4	Infanticidio per causa di onore.....	1			1	10	2		12	24	4	1	29
6,7	Omicidio preterintenzionale.....	9			9	29			29	40	27		67
9,10	Omicidio colposo.....	5			5	102	7		109	380	158	2	540
11 a 45	1.2 CONTRO L'INCOLUMITÀ E LA LIBERTÀ INDIVIDUALE.....	246	29		275	1.634	358		2.053	3.320	3.633	15	6.985
11	Percosse.....	7			7	45	11		57	105	121	1	227
12 a 14	Lesioni volontarie.....	126	20		146	856	260		1.116	1.642	2.461	10	4.115
15 a 17	Lesioni colpose.....	33	2		35	253	20		273	606	258	1	876
18 a 22	Rissa, abbandono di incapace, ecc.....	35	6		41	182	35		217	297	249		546
23 a 45	Violenza privata, minaccia, ecc.....	45	1		46	358	32		390	670	544	3	1.221
46,47	1.3 INGIURIE E DIFFAMAZIONI.....	19	2		21	83	24		108	263	239	3	509
	<b>2. Contro la famiglia, la moralità e il buon costume</b>	<b>138</b>	<b>13</b>	<b>1</b>	<b>152</b>	<b>430</b>	<b>133</b>		<b>613</b>	<b>778</b>	<b>1.094</b>	<b>12</b>	<b>1.888</b>
48 a 61	2.1 CONTRO LA FAMIGLIA.....	5	10	1	16	86	104		190	177	873	6	1.057
51	Violazione obblighi assist. familiare.....		6	1	7	12	56		68	27	478	2	508
52	Maltrattamenti in famiglia.....		2		2	20	20		40	42	181	1	224
(c)	Adulterio, bigamia, ecc.....	5	2		7	54	28		82	108	214	3	325
62 a 78	2.2 CONTRO LA MORALITÀ E IL BUON COSTUME.....	132	3		135	375	26		401	555	196	3	757
62	Violenza carnale.....	71	1		72	104	4		108	111	43	1	155
63	Atti di libidine violenti.....	32			32	59	5		64	97	28		126
64	Atti osceni.....	23	1		24	154	13		167	234	76	1	313
65 a 78	Corruzione di minorenni, ecc.....	6	1		7	58	4		62	113	49	1	163
79 a 89	2.3 CONTRO LA SANITÀ DELLA STIRPE.....	1			1	19	3		22	46	25	3	74
	<b>3. Contro il patrimonio</b>	<b>1.890</b>	<b>43</b>		<b>1.937</b>	<b>7.100</b>	<b>612</b>	<b>3</b>	<b>7.722</b>	<b>9.670</b>	<b>6.470</b>	<b>34</b>	<b>16.232</b>
90 a 93	3.1 FURTI.....	1.387	32		1.422	5.258	447	1	5.710	6.168	3.849	22	10.065
90 a 92	Furto, sottrazione cose comuni.....	496	8		507	2.543	191		2.735	2.847	1.974	15	4.849
93	Furto aggravato.....	891	24		915	2.715	256	1	2.975	3.321	1.875	7	5.216
94 a 109	3.2 RAPINE E DANNI.....	425	5		430	1.246	76		1.322	1.509	1.077	4	2.596
94 a 97	Rapina, estorsione, ecc.....	101	4		105	400	29		429	597	326	2	925
98 a 109	Danni a cose, animali, terreni, ecc.....	324	1		325	846	47		893	912	751	2	1.671
110 a 118	3.3 TRUFFE ED ALTRE FRODI.....	78	6		85	596	89	2	690	1.993	1.544	8	3.571
110	Truffa.....	18	1		20	174	24		199	684	536	5	1.240
111	Appropriazione indebita.....	18	1		19	136	15		153	550	358	1	917
112	Ricettazione.....	39	4		43	255	46	2	303	588	521	2	1.114
113 a 118	Insolvenza fraudolenta, ecc.....	3			3	31	4		35	171	129		300
	<b>4. Contro l'economia e la fede pubblica</b>	<b>113</b>	<b>4</b>		<b>117</b>	<b>416</b>	<b>32</b>		<b>451</b>	<b>998</b>	<b>715</b>	<b>4</b>	<b>1.726</b>
119 a 134	4.1 CONTRO L'ECONOMIA PUBBLICA, L'INDUSTRIA E IL COMMERCIO.....	68	2		70	141	12		153	359	333	1	694
119	Frode nell'esercizio del commercio.....	16			16	45	4		49	101	74		175
120	Vendita sostanze alim. non genuine.....	49	2		51	87	6		93	237	236	1	475
121 a 134	Arbitraria invasione aziende, ecc.....	3			3	9	2		11	21	23		44
135 a 162	4.2 CONTRO L'INCOLUMITÀ PUBBLICA.....	6	1		7	27	2		29	61	24		85
163 a 212	4.3 CONTRO LA FEDE PUBBLICA.....	39	1		40	248	18		269	578	358	3	947
163 a 174	Falsità in monete.....	3			3	28			28	51	33		85
175 a 182	Falsità in sigilli.....	6			6	10	1		11	30	33		65
183 a 212	Falsità in atti e persone.....	30	1		31	210	17		230	497	292	3	797
	<b>5. Contro lo Stato, l'ordine pubblico e altre istituzioni sociali</b>	<b>61</b>	<b>4</b>		<b>65</b>	<b>741</b>	<b>103</b>		<b>848</b>	<b>1.983</b>	<b>1.591</b>	<b>9</b>	<b>3.602</b>
213 a 276	5.1 CONTRO LA PERSONALITÀ DELLO STATO.....					6			6	24	10		34
277 a 318	5.2 CONTRO LA PUBBLICA AMMINISTRAZIONE.....	36	3		39	541	77		622	1.589	1.268	5	2.880
277 a 285	Violenza, resistenza, oltraggio.....	28	2		30	454	47		505	1.149	627	3	1.790
286 a 294	Peculato, malversazione, ecc.....	1			1	25	4		29	116	102		218
295 a 318	Omissione atti di ufficio, ecc.....	7	1		8	62	26		88	324	539	2	872
319 a 354	5.3 CONTRO L'AMMINISTRAZIONE DELLA GIUSTIZIA.....	23	1		24	168	20		188	316	280	3	600
355 a 366	5.4 CONTRO IL SENTIMENTO RELIGIOSO, ECC.....					13	5		18	29	27	1	57
367 a 373	5.5 CONTRO L'ORDINE PUBBLICO.....	2			2	13	1		14	25	6		31
	<b>TOTALE...</b>	<b>2.532</b>	<b>97</b>	<b>1</b>	<b>2.634</b>	<b>10.807</b>	<b>1.291</b>	<b>*</b>	<b>12.117</b>	<b>17.675</b>	<b>14.033</b>	<b>89</b>	<b>31.908</b>

(\*) Cfr. « Avvertenze » nn. 11.1, 11.2, 11.3, 11.6.

(a) Cfr. Tav. 147 — (b) Sono compresi i condannati (in totale 348) dei quali non si conosce lo stato civile. — (c) Numeri 48 a 50, 53 a 61.

Segue Tav. 151. — CONDANNATI SECONDO IL DELITTO, L'ETÀ, LO STATO CIVILE E IL SESSO (\*)

N. distintivo dei delitti (a)	DELITTI	30-50				50 E OLTRE				TOTALE			
		Celibi e nubili	Coniugati	Vedovi	Totale (b)	Celibi e nubili	Coniugati	Vedovi	Totale (b)	Celibi e nubili	Coniugati	Vedovi	Totale (b)
MASCHI E FEMMINE													
	<b>1. Contro la persona</b> .....	<b>1.552</b>	<b>8.629</b>	<b>208</b>	<b>10.410</b>	<b>228</b>	<b>2.783</b>	<b>337</b>	<b>3.361</b>	<b>8.426</b>	<b>16.019</b>	<b>575</b>	<b>25.077</b>
1 a 10	1.1 CONTRO LA VITA.....	182	839	34	1.055	18	199	20	237	1.221	1.360	66	2.647
1	Strage.....	—	5	—	5	—	—	—	—	12	5	—	17
2,3,5,8	Omicidio.....	69	252	20	341	6	66	9	81	484	442	38	964
4	Infanticidio per causa di onore .....	4	7	3	14	—	4	1	5	39	17	5	61
6,7	Omicidio preterintenzionale.....	15	57	4	76	—	10	3	13	93	94	7	194
9,10	Omicidio colposo.....	94	518	7	619	12	119	7	138	593	802	16	1.411
11 a 45	1.2 CONTRO L'INCOLUMITÀ E LA LIBERTÀ INDIVIDUALE.....	1.197	6.954	139	8.311	167	2.202	251	2.628	6.624	13.176	405	20.252
11	Percosse.....	70	262	11	343	12	103	16	132	239	497	28	766
12 a 14	Lesioni volontarie.....	641	4.320	82	5.044	95	1.322	148	1.565	3.360	8.383	240	11.986
15 a 17	Lesioni colpose.....	167	750	12	945	16	201	16	240	1.075	1.231	29	2.369
18 a 22	Rissa, abbandono di incapace, ecc.....	81	435	8	524	9	145	12	166	604	870	20	1.494
23 a 45	Violenza privata, minaccia, ecc.....	238	1.187	26	1.455	35	431	59	525	1.346	2.195	88	3.637
46,47	1.3 INGIURIE E DIFFAMAZIONI.....	173	836	35	1.044	43	382	66	496	581	1.483	104	2.178
	<b>2. Contro la famiglia, la moralità e il buon costume</b> .....	<b>438</b>	<b>2.118</b>	<b>61</b>	<b>2.622</b>	<b>111</b>	<b>580</b>	<b>66</b>	<b>758</b>	<b>1.945</b>	<b>3.938</b>	<b>140</b>	<b>6.033</b>
48 a 61	2.1 CONTRO LA FAMIGLIA.....	118	1.486	28	1.633	10	277	12	299	396	2.750	47	3.195
51	Violazione obblighi assist. familiare.....	22	772	10	805	2	141	4	147	63	1.453	17	1.535
52	Maltrattamenti in famiglia.....	33	394	6	433	3	93	3	99	98	690	10	798
(c)	Adulterio, bigamia, ecc.....	63	320	12	395	5	43	5	53	235	607	20	862
62 a 78	2.2 CONTRO LA MORALITÀ E IL BUON COSTUME.....	291	565	25	885	86	268	49	404	1.439	1.058	77	2.582
62	Violenza carnale.....	27	110	7	144	3	30	8	41	316	188	16	520
63	Atti di libidine violenti.....	97	186	4	281	28	130	22	180	313	343	26	683
64	Atti osceni.....	119	140	7	268	43	71	12	127	573	301	20	899
65 a 78	Corruzione di minorenni, ecc.....	48	135	7	192	12	37	7	56	237	226	15	480
79 a 89	2.3 CONTRO LA SANITÀ DELLA STIRPE.....	29	67	8	104	15	35	5	55	110	130	16	256
	<b>3. Contro il patrimonio</b> .....	<b>4.244</b>	<b>14.665</b>	<b>388</b>	<b>19.347</b>	<b>1.285</b>	<b>4.730</b>	<b>653</b>	<b>6.699</b>	<b>24.189</b>	<b>26.520</b>	<b>1.058</b>	<b>51.937</b>
90 a 93	3.1 FURTI.....	2.783	7.757	229	10.796	1.037	2.661	447	4.158	16.633	14.746	699	32.151
90 a 92	Furto, sottrazione cose comuni.....	969	3.606	109	4.695	222	1.266	185	1.677	7.077	7.045	309	14.466
93	Furto aggravato.....	1.814	4.151	120	6.098	815	1.395	262	2.481	9.556	7.701	390	17.685
94 a 109	3.2 RAPINE E DANNI.....	355	2.169	28	2.555	60	369	70	999	3.595	4.196	102	7.902
94 a 97	Rapina, estorsione, ecc.....	128	527	6	662	10	57	4	71	1.236	943	12	2.192
98 a 109	Danni a cose, animali, terreni, ecc.....	227	1.642	22	1.893	50	812	66	928	2.359	3.253	90	5.710
110 a 118	3.3 TRUFFE ED ALTRE FRODI.....	1.106	4.739	111	5.996	188	1.200	136	1.542	3.961	7.578	257	11.884
110	Truffa.....	459	1.670	28	2.178	82	408	35	534	1.417	2.639	68	4.171
111	Appropriazione indebita.....	248	1.132	27	1.415	36	312	36	391	988	1.818	64	2.895
112	Ricettazione.....	306	1.537	50	1.895	52	402	52	506	1.240	2.510	106	3.861
113 a 118	Insolvenza fraudolenta, ecc.....	93	400	6	508	18	78	13	111	316	611	19	957
	<b>4. Contro l'economia e la fede pubblica</b> .....	<b>506</b>	<b>2.785</b>	<b>51</b>	<b>3.357</b>	<b>110</b>	<b>1.286</b>	<b>148</b>	<b>1.544</b>	<b>2.143</b>	<b>4.822</b>	<b>198</b>	<b>7.195</b>
119 a 134	4.1 CONTRO L'ECONOMIA PUBBLICA, L'INDUSTRIA E IL COMMERCIO.....	184	1.528	27	1.744	51	913	105	1.070	803	2.788	133	3.731
119	Frode nell'esercizio del commercio.....	33	318	1	352	10	145	13	168	205	541	14	760
120	Vendita sostanze alim. non genuine.....	142	1.122	24	1.293	36	710	89	836	551	2.076	114	2.748
121 a 134	Arbitraria invasione aziende, ecc.....	9	88	2	99	5	58	3	66	47	171	5	223
135 a 162	4.2 CONTRO L'INCOLUMITÀ PUBBLICA.....	22	164	4	192	17	65	10	94	133	256	14	407
163 a 212	4.3 CONTRO LA FEDE PUBBLICA.....	300	1.093	20	1.421	42	308	28	380	1.207	1.778	51	3.057
163 a 174	Falsità in monete.....	39	174	3	217	8	32	4	44	129	239	7	377
175 a 182	Falsità in sigilli.....	19	119	1	139	2	52	5	59	67	205	6	280
183 a 212	Falsità in atti e persone.....	242	800	16	1.065	32	224	19	277	1.011	1.334	38	2.400
	<b>5. Contro lo Stato, l'ordine pubblico e altre istituzioni sociali</b> .....	<b>1.032</b>	<b>4.445</b>	<b>119</b>	<b>5.693</b>	<b>235</b>	<b>1.481</b>	<b>195</b>	<b>1.920</b>	<b>4.102</b>	<b>7.624</b>	<b>323</b>	<b>12.128</b>
213 a 276	5.1 CONTRO LA PERSONALITÀ DELLO STATO.....	7	17	1	25	1	5	1	7	38	32	2	72
277 a 318	5.2 CONTRO LA PUBBLICA AMMINISTRAZIONE.....	925	3.700	99	4.766	191	1.156	148	1.502	3.282	6.204	252	9.809
277 a 283	Violenza, resistenza, oltraggio.....	461	1.317	34	1.822	74	361	46	482	2.166	2.354	83	4.629
286 a 294	Peculato, malversazione, ecc.....	65	279	4	349	10	92	8	110	217	477	12	707
295 a 318	Omissione atti di ufficio, ecc.....	399	2.104	61	2.595	107	703	94	910	899	3.373	157	4.473
319 a 354	5.3 CONTRO L'AMMINISTRAZIONE DELLA GIUSTIZIA.....	142	663	16	828	40	299	41	382	689	1.263	62	2.022
355 a 366	5.4 CONTRO IL SENTIMENTO RELIGIOSO, ECC.....	5	39	1	45	2	17	5	24	49	88	7	144
367 a 373	5.5 CONTRO L'ORDINE PUBBLICO.....	3	26	—	25	1	4	—	5	44	37	—	81
	<b>TOTALE</b> .....	<b>7.822</b>	<b>32.642</b>	<b>807</b>	<b>41.425</b>	<b>1.969</b>	<b>10.860</b>	<b>1.394</b>	<b>14.282</b>	<b>40.805</b>	<b>58.923</b>	<b>2.294</b>	<b>102.370</b>

(\*) Cfr. « Avvertenze » nn. 11.1, 11.2, 11.3, 11.6.

(a) Cfr. Tav. 147 — (b) Sono compresi i condannati (in totale 348) dei quali non si conosce lo stato civile. — (c) Numeri 48 a 50, 53 a 61.



Segue TAV. 151 — CONDANNATI SECONDO IL DELITTO, L'ETÀ, LO STATO CIVILE E IL SESSO (\*)

N. distintivo dei delitti (a)	DELITTI	14-18				18-21				21-30			
		Nubili	Coniugate	Vedove	Totale (b)	Nubili	Coniugate	Vedove	Totale (b)	Nubili	Coniugate	Vedove	Totale (b)
FEMMINE													
	<b>1. Contro la persona</b> .....	<b>89</b>	<b>19</b>		<b>108</b>	<b>373</b>	<b>157</b>		<b>532</b>	<b>717</b>	<b>1.117</b>	<b>20</b>	<b>1.860</b>
1 a 10	1.1 CONTRO LA VITA.....	9	1		10	25	4		29	34	14	7	75
1	Strage.....												
2,3,5,8,4	Omicidio.....	7	1		8	10	3		13	21	6	4	31
4	Infanticidio per causa di onore .....	1			1	10	1		11	24	4	1	29
6,7	Omicidio preterintenzionale .....	1			1						1		1
9,10	Omicidio colposo .....					5			5	9	3	2	14
11 a 45	1.2 CONTRO L'INCOLUMITÀ E LA LIBERTÀ INDIVIDUALE.....	65	17		82	307	132		440	542	964	11	1.521
11	Percosse.....	5			5	18	7		26	35	56	1	92
12 a 14	Lesioni volontarie .....	33	12		45	180	92		272	338	672	8	1.020
15 a 17	Lesioni colpose.....					9	2		11	13	19	1	35
18 a 22	Rissa, abbandono di incapace, ecc....	15	5		20	40	19		59	59	91		150
23 a 45	Violenza privata, minaccia, ecc.....	12			12	60	12		72	97	126	1	224
46,47	1.3 INGIURIE E DIFFAMAZIONI.....	15	1		16	41	21		63	121	139	2	264
	<b>2. Contro la famiglia, la moralità e il buon costume</b> .....	<b>14</b>	<b>9</b>	<b>1</b>	<b>24</b>	<b>84</b>	<b>70</b>		<b>154</b>	<b>156</b>	<b>333</b>	<b>7</b>	<b>496</b>
48 a 61	2.1 CONTRO LA FAMIGLIA.....	4	7	1	12	26	60		86	47	279	3	329
51	Violazione obblighi assist. familiare.....		5	1	6	9	39		48	9	159	1	169
52	Maltrattamenti in famiglia.....									1	5		6
(c)	Adulterio, bigamia, ecc.....	4	2		6	17	21		38	37	115	2	154
62 a 78	2.2 CONTRO LA MORALITÀ E IL BUON COSTUME.....	9	2		11	40	7		47	71	34	2	107
62	Violenza carnale.....										4		4
63	Atti di libidine violenti.....	1			1					1			1
64	Atti osceni.....	8	1		9	40	7		47	59	20	1	80
65 a 78	Corruzione di minorenni, ecc.....		1		1					11	10	1	22
79 a 89	2.3 CONTRO LA SANITÀ DELLA STIRPE.....	1			1	18	3		21	38	20	2	60
	<b>3. Contro il patrimonio</b> .....	<b>94</b>	<b>11</b>		<b>107</b>	<b>502</b>	<b>129</b>	<b>2</b>	<b>633</b>	<b>1049</b>	<b>973</b>	<b>16</b>	<b>2.045</b>
90 a 93	3.1 FURTI.....	75	9		86	423	95		518	798	696	14	1.513
90 a 92	Furto, sottrazione cose comuni.....	40	2		44	302	54		356	484	409	10	905
93	Furto aggravato.....	35	7		42	121	41		162	314	287	4	608
94 a 109	3.2 RAPINE E DANNI.....	9			9	28	9		37	49	66	1	116
94 a 97	Rapina, estorsione, ecc.....					5	2		7	12	13		25
98 a 109	Danni a cose, animali, terreni, ecc....	9			9	23	7		30	37	53	1	91
110 a 118	3.3 TRUFFE ED ALTRE FRODI.....	10	2		12	51	25	2	78	202	211	1	416
110	Truffa.....	3	1		4	19	5		24	68	70		140
111	Appropriazione indebita.....	1			1	11	3		14	58	42		100
112	Ricettazione.....	4	1		5	15	17	2	34	52	82	1	135
113 a 118	Insolvenza fraudolenta, ecc.....	2			2	6			6	24	17		41
	<b>4. Contro l'economia e la fede pubblica</b> .....	<b>30</b>	<b>2</b>		<b>32</b>	<b>100</b>	<b>12</b>		<b>112</b>	<b>160</b>	<b>145</b>	<b>2</b>	<b>309</b>
119 a 134	4.1 CONTRO L'ECONOMIA PUBBLICA, L'INDUSTRIA E IL COMMERCIO.....	27	1		28	41	3		44	68	82	1	152
119	Frode nell'esercizio del commercio.....	3			3	7	2		9	8	14		22
120	Vendita sostanze alim. non genuine.....	24	1		25	31	1		32	59	66	1	127
121 a 134	Arbitraria invasione aziende, ecc.....					3			3	1	2		3
135 a 162	4.2 CONTRO L'INCOLUMITÀ PUBBLICA.....					3			3	3	4		7
163 a 212	4.3 CONTRO LA FEDE PUBBLICA.....	3	1		4	56	9		65	89	59	1	150
163 a 174	Falsità in monete.....					2			2	6	4		10
175 a 182	Falsità in sigilli.....					1			1	1	8		9
183 a 212	Falsità in atti e persone.....	3	1		4	53	9		62	82	47	1	131
	<b>5. Contro lo Stato, l'ordine pubblico e altre istituzioni sociali</b> .....	<b>17</b>	<b>4</b>		<b>21</b>	<b>118</b>	<b>43</b>		<b>161</b>	<b>355</b>	<b>488</b>	<b>4</b>	<b>851</b>
213 a 276	5.1 CONTRO LA PERSONALITÀ DELLO STATO.....									5	1		6
277 a 318	5.2 CONTRO LA PUBBLICA AMMINISTRAZIONE.....	9	3		12	81	33		114	289	416	2	711
277 a 285	Violenza, resistenza, oltraggio.....	5	2		7	54	12		66	158	100		258
286 a 294	Peculato, malversazione, ecc.....					2	1		3	7	13		20
295 a 318	Omissione atti di ufficio, ecc.....	4	1		5	25	20		45	124	303	2	433
319 a 354	5.3 CONTRO L'AMMINISTRAZIONE DELLA GIUSTIZIA.....	8	1		9	31	10		41	49	61	1	111
355 a 366	5.4 CONTRO IL SENTIMENTO RELIGIOSO, ECC.....					6			6	10	8	1	19
367 a 373	5.5 CONTRO L'ORDINE PUBBLICO.....									2	2		4
	<b>TOTALE</b> .....	<b>244</b>	<b>45</b>	<b>1</b>	<b>292</b>	<b>1.177</b>	<b>411</b>	<b>2</b>	<b>1.592</b>	<b>2.437</b>	<b>3.056</b>	<b>49</b>	<b>5.561</b>

(\*) Cfr. « Avvertenze » nn. 11.1, 11.2, 11.3, 11.6.

(a) Cfr. Tav. 147 — (b) Sono comprese le condannate (in totale 74) delle quali non si conosce lo stato civile. — (c) Numeri 48 a 50, 53 a 61.

Segue Tav. 151. — CONDANNATI SECONDO IL DELITTO, L' ETÀ, LO STATO CIVILE E IL SESSO (\*)

N. distintivo dei delitti (a)	DELITTI	30-50				50 E OLTRE				TOTALE			
		Nubili	Coniugate	Vedove	Totale (b)	Nubili	Coniugate	Vedove	Totale (b)	Nubili	Coniugate	Vedove	Totale (b)
FEMMINE													
	<b>1. Contro la persona</b>	<b>490</b>	<b>2.136</b>	<b>121</b>	<b>2.749</b>	<b>86</b>	<b>672</b>	<b>170</b>	<b>932</b>	<b>1.755</b>	<b>4.101</b>	<b>311</b>	<b>6.181</b>
1 a 10	1.1 CONTRO LA VITA	17	44	17	78	3	13	7	23	108	76	31	215
1	Strage	—	—	—	—	—	—	—	—	—	—	—	—
2,3,5,8	Omicidio	10	21	11	42	—	5	3	8	48	36	18	102
4	Infanticidio per causa di onore	4	7	3	14	—	3	1	4	39	15	5	59
6,7	Omicidio preterintenzionale	1	1	1	3	—	—	—	—	2	2	1	5
9,10	Omicidio colposo	2	15	2	19	3	5	3	11	19	23	7	49
11 a 45	1.2 CONTRO L'INCOLUMITÀ E LA LIBERTÀ INDIVIDUALE	370	1.657	76	2.105	55	488	116	660	1.339	3.258	203	4.808
11	Percosse	32	104	7	143	3	30	11	45	93	197	19	311
12 a 14	Lesioni volontarie	215	1097	49	1.362	33	316	70	419	799	2189	127	3.118
15 a 17	Lesioni colpose	20	31	1	53	2	11	7	20	44	63	9	119
18 a 22	Rissa, abbandono di incapace, ecc.	39	154	5	198	5	50	6	61	158	319	11	488
23 a 45	Violenza privata, minaccia, ecc.	64	271	14	349	12	81	22	115	245	490	37	772
46,47	1.3 INGIURIE E DIFFAMAZIONI	103	435	28	566	28	171	47	249	308	767	77	1.158
	<b>2. Contro la famiglia, la moralità e il buon costume</b>	<b>110</b>	<b>406</b>	<b>29</b>	<b>547</b>	<b>27</b>	<b>77</b>	<b>16</b>	<b>120</b>	<b>391</b>	<b>895</b>	<b>53</b>	<b>1.341</b>
48 a 61	2.1 CONTRO LA FAMIGLIA	36	283	14	333	4	43	5	52	117	672	23	812
51	Violazione obblighi assist. familiare	5	145	2	152	—	29	2	31	23	377	6	406
52	Maltrattamenti in famiglia	7	20	2	29	—	6	1	7	8	31	3	42
(c)	Adulterio, bigamia, ecc.	24	118	10	152	4	8	2	14	86	264	14	364
62 a 78	2.2 CONTRO LA MORALITÀ E IL BUON COSTUME	53	62	7	124	8	7	6	21	181	112	15	310
62	Violenza carnale	—	8	1	9	—	—	—	—	—	12	1	13
63	Atti di libidine violenti	—	1	1	2	—	1	—	1	2	2	1	5
64	Atti osceni	42	25	2	69	7	3	3	13	156	56	6	218
65 a 78	Corruzione di minorenni, ecc.	11	28	3	44	1	3	3	7	23	42	7	74
79 a 89	2.3 CONTRO LA SANITÀ DELLA STIRPE	21	61	8	90	15	27	5	47	93	111	15	219
	<b>3. Contro il patrimonio</b>	<b>1.427</b>	<b>2.661</b>	<b>208</b>	<b>4.307</b>	<b>749</b>	<b>971</b>	<b>363</b>	<b>2.095</b>	<b>3.821</b>	<b>4.745</b>	<b>594</b>	<b>9.190</b>
90 a 93	3.1 FURTI	1.176	1.929	129	3.239	671	744	268	1.687	3.143	3.473	411	7.043
90 a 92	Furto, sottrazione cose comuni	262	776	60	1.101	59	251	98	408	1.147	1.492	168	2.814
93	Furto aggravato	914	1.153	69	2.138	612	493	170	1.279	1.996	1.981	243	4.229
94 a 109	3.2 RAPINE E DANNI	32	159	17	208	10	50	20	80	128	284	38	450
94 a 97	Rapina, estorsione, ecc.	3	17	1	21	—	5	—	5	20	37	1	58
98 a 109	Danni a cose, animali, terreni, ecc.	29	142	16	187	10	45	20	75	108	247	37	392
110 a 118	3.3 TRUFFE ED ALTRE FRODI	219	573	62	860	68	177	80	331	550	988	145	1.697
110	Truffa	84	162	19	267	27	51	17	100	201	289	36	535
111	Appropriazione indebita	58	102	13	174	17	34	16	67	145	181	29	356
112	Ricettazione	54	253	27	335	14	78	41	133	139	431	71	642
113 a 118	Insolvenza fraudolenta, ecc.	23	56	3	84	10	14	6	31	65	87	9	164
	<b>4. Contro l'economia e la fede pubblica</b>	<b>142</b>	<b>573</b>	<b>32</b>	<b>748</b>	<b>41</b>	<b>279</b>	<b>74</b>	<b>395</b>	<b>478</b>	<b>1011</b>	<b>108</b>	<b>1.596</b>
119 a 134	4.1 CONTRO L'ECONOMIA PUBBLICA, L'INDUSTRIA E IL COMMERCIO	62	394	20	477	27	216	55	299	225	696	76	1.000
119	Frode nell'esercizio del commercio	11	66	1	78	4	36	9	49	33	118	10	161
120	Vendita sostanze alim. non genuine	47	324	19	391	23	177	45	246	184	569	65	821
121 a 134	Arbitraria invasione aziende, ecc.	4	4	—	8	—	3	1	4	8	9	1	18
135 a 162	4.2 CONTRO L'INCOLUMITÀ PUBBLICA	3	19	2	24	1	11	5	17	10	34	7	51
163 a 212	4.3 CONTRO LA FEDE PUBBLICA	77	160	10	247	13	52	14	79	238	281	25	545
163 a 174	Falsità in monete	5	16	—	21	—	6	2	8	13	26	2	41
175 a 182	Falsità in sigilli	3	14	—	17	—	11	4	15	5	33	4	42
183 a 212	Falsità in atti e persone	69	130	10	209	13	35	8	56	220	222	19	462
	<b>5. Contro lo Stato, l'ordine pubblico e altre istituzioni sociali</b>	<b>403</b>	<b>1.267</b>	<b>84</b>	<b>1.773</b>	<b>109</b>	<b>386</b>	<b>122</b>	<b>618</b>	<b>1.002</b>	<b>2.188</b>	<b>210</b>	<b>3.424</b>
213 a 276	5.1 CONTRO LA PERSONALITÀ DELLO STATO	2	—	—	2	—	—	—	—	7	1	—	8
277 a 318	5.2 CONTRO LA PUBBLICA AMMINISTRAZIONE	354	1.096	71	1.539	89	316	94	500	822	1.864	167	2.976
277 a 285	Violenza, resistenza, oltraggio	99	232	23	356	17	65	24	106	333	411	47	793
286 a 294	Peculato, malversazione, ecc.	12	19	—	32	5	7	3	15	26	40	3	70
295 a 318	Omissione atti di ufficio, ecc.	243	845	48	1.151	67	244	67	379	463	1.413	117	2.013
319 a 354	5.3 CONTRO L'AMMINISTRAZIONE DELLA GIUSTIZIA	44	155	12	212	18	63	26	107	150	290	39	480
355 a 366	5.4 CONTRO IL SENTIMENTO RELIGIOSO, ECC.	3	15	1	19	2	7	2	11	21	30	4	55
367 a 373	5.5 CONTRO L'ORDINE PUBBLICO	—	1	—	1	—	—	—	—	2	3	—	5
	<b>TOTALE</b>	<b>2.572</b>	<b>7.043</b>	<b>474</b>	<b>10.124</b>	<b>1.012</b>	<b>2.385</b>	<b>750</b>	<b>4.163</b>	<b>7.442</b>	<b>12.940</b>	<b>1.276</b>	<b>21.732</b>

(\*) Cfr. « Avvertenze » nn. 11.1, 11.2, 11.3, 11.6.

(a) Cfr. Tav. 147 — (b) Sono comprese le condannate (in totale 74) delle quali non si conosce lo stato civile. — (c) Numeri 48 a 50, 53 a 61.

TAV. 152 — CONDANNATI SECONDO IL DELITTO, L'ETÀ, L'ISTRUZIONE E IL SESSO (\*)

N. distintivo dei delitti (a)	DELITTI	14-18				18-21				21-30			
		Anal-fabeti	Istruzione		Totale (b)	Anal-fabeti	Istruzione		Totale (b)	Anal-fabeti	Istruzione		Totale (b)
			elemen-tare	superiore alla elemen-tare			elemen-tare	superiore alla elemen-tare			elemen-tare	superiore alla elemen-tare	
MASCHI E FEMMINE													
	<b>1. Contro la persona</b> .....	<b>62</b>	<b>287</b>	<b>12</b>	<b>363</b>	<b>265</b>	<b>2.158</b>	<b>51</b>	<b>2.483</b>	<b>751</b>	<b>7.446</b>	<b>230</b>	<b>8.460</b>
1 a 10	1.1 CONTRO LA VITA .....	10	52	5	67	16	290	16	322	32	853	80	966
1	Strage .....	—	1	—	1	1	7	—	8	—	2	1	3
2,3,5,8	Omicidio .....	7	41	3	51	13	148	3	164	19	292	15	327
4	Infanticidio per causa di onore .....	—	1	—	1	—	12	—	12	3	26	—	29
6,7	Omicidio preterintenzionale .....	3	4	2	9	2	27	—	29	3	63	1	67
9,10	Omicidio colposo .....	—	5	—	5	—	96	13	109	7	470	63	540
11 a 45	1.2 CONTRO L'INCOLUMITÀ E LA LIBERTÀ INDIVIDUALE .....	51	215	7	275	242	1.772	31	2.053	679	6.152	127	6.985
11	Percosse .....	2	5	—	7	9	47	—	57	24	201	2	227
12 a 14	Lesioni volontarie .....	33	109	3	146	161	946	5	1.116	458	3.608	37	4.115
15 a 17	Lesioni colpose .....	2	31	2	35	8	245	17	273	18	774	74	876
18 a 22	Rissa, abbandono di incapace, ecc. ....	6	35	—	41	29	187	1	217	74	471	1	546
23 a 45	Violenza privata, minaccia, ecc. ....	8	35	2	46	35	347	8	390	105	1.098	13	1.221
46,47	1.3 INGIURIE E DIFFAMAZIONI .....	1	20	—	21	7	96	4	106	40	441	23	509
	<b>2. Contro la famiglia, la moralità e il buon costume</b> .....	<b>81</b>	<b>114</b>	<b>7</b>	<b>152</b>	<b>61</b>	<b>532</b>	<b>20</b>	<b>618</b>	<b>172</b>	<b>1.680</b>	<b>52</b>	<b>1.888</b>
48 a 61	2.1 CONTRO LA FAMIGLIA .....	3	13	—	16	30	155	5	190	101	932	22	1.057
51	Violazione obblighi assist. familiare .....	1	6	—	7	11	56	1	68	41	455	11	508
52	Maltrattamenti in famiglia .....	1	1	—	2	5	35	—	40	28	190	6	224
(c)	Adulterio, bigamia, ecc. ....	1	6	—	7	14	64	4	82	32	287	5	325
62 a 78	2.2 CONTRO LA MORALITÀ E IL BUON COSTUME .....	28	100	7	135	31	355	15	401	69	657	29	757
62	Violenza carnale .....	17	48	7	72	10	95	3	108	17	136	2	155
63	Atti di libidine violenti .....	9	23	—	32	9	53	2	64	6	110	10	126
64	Atti osceni .....	2	22	—	24	9	152	6	167	37	262	12	313
65 a 78	Corruzione di minorenni, ecc. ....	—	7	—	7	3	55	4	62	9	149	5	163
79 a 89	2.3 CONTRO LA SANITÀ DELLA STIRPE .....	—	1	—	1	—	22	—	22	2	71	1	74
	<b>3. Contro il patrimonio</b> .....	<b>516</b>	<b>1.396</b>	<b>22</b>	<b>1.937</b>	<b>1.152</b>	<b>6.445</b>	<b>107</b>	<b>7.722</b>	<b>1.759</b>	<b>14.024</b>	<b>387</b>	<b>16.232</b>
90 a 93	3.1 FURTI .....	373	1.030	18	1.422	838	4.797	62	5.710	1.172	8.741	120	10.065
90 a 92	Furto, sottrazione cose comuni .....	148	355	3	507	448	2.254	25	2.735	715	4.076	42	4.849
93	Furto aggravato .....	225	675	15	915	390	2.543	37	2.975	457	4.665	78	5.216
94 a 109	3.2 RAPINE E DANNI .....	130	297	2	430	275	1.022	24	1.322	450	2.100	39	2.596
94 a 97	Rapina, estorsione, ecc. ....	16	88	1	105	52	355	21	429	95	799	31	925
98 a 109	Danni a cose, animali, terreni, ecc. ....	114	209	1	325	223	667	3	893	355	1.301	8	1.671
110 a 118	3.3 TRUFFE ED ALTRE FRODI .....	13	69	2	85	39	626	21	690	137	3.183	228	3.571
110	Truffa .....	2	17	—	20	11	177	10	199	31	1.080	114	1.240
111	Appropriazione indebita .....	3	15	1	19	7	143	1	153	23	832	55	917
112	Ricettazione .....	8	34	1	43	21	272	9	303	78	997	38	1.114
113 a 118	Insolvenza fraudolenta, ecc. ....	—	3	—	3	—	34	1	35	5	274	21	300
	<b>4. Contro l'economia e la fede pubblica</b> .....	<b>14</b>	<b>101</b>	<b>2</b>	<b>117</b>	<b>36</b>	<b>392</b>	<b>20</b>	<b>451</b>	<b>61</b>	<b>1.537</b>	<b>114</b>	<b>1.726</b>
119 a 134	4.1 CONTRO L'ECONOMIA PUBBLICA, L'INDUSTRIA E IL COMMERCIO .....	5	64	1	70	13	139	1	153	27	651	13	694
119	Frode nell'esercizio del commercio .....	—	15	1	16	4	45	—	49	2	170	3	175
120	Vendita sostanze alim. non genuine .....	4	47	—	51	9	83	1	93	25	439	8	475
121 a 134	Arbitraria invasione aziende, ecc. ....	1	2	—	3	—	11	—	11	—	42	2	44
135 a 162	4.2 CONTRO L'INCOLUMITÀ PUBBLICA .....	2	5	—	7	—	28	1	29	7	71	5	85
163 a 212	4.3 CONTRO LA FEDE PUBBLICA .....	7	32	1	40	23	225	18	269	27	815	96	947
163 a 174	Falsità in monete .....	1	2	—	3	3	25	—	28	4	73	7	85
175 a 182	Falsità in sigilli .....	—	6	—	6	—	10	1	11	2	56	5	65
183 a 212	Falsità in atti e persone .....	6	24	1	31	20	190	17	230	21	686	84	797
	<b>5. Contro lo Stato, l'ordine pubblico e altre istituzioni sociali</b> .....	<b>8</b>	<b>56</b>	<b>1</b>	<b>65</b>	<b>92</b>	<b>722</b>	<b>29</b>	<b>848</b>	<b>234</b>	<b>3.174</b>	<b>179</b>	<b>3.602</b>
213 a 276	5.1 CONTRO LA PERSONALITÀ DELLO STATO .....	—	—	—	—	—	6	—	6	—	26	8	34
277 a 318	5.2 CONTRO LA PUBBLICA AMMINISTRAZIONE .....	5	33	1	39	59	531	27	622	172	2.536	158	2.880
277 a 285	Violenza, resistenza, oltraggio .....	4	26	—	30	56	429	16	505	150	1.593	40	1.790
286 a 294	Peculato, malversazione, ecc. ....	1	—	—	1	—	24	5	29	2	162	54	218
295 a 318	Omissione atti di ufficio, ecc. ....	—	7	1	8	3	78	6	88	20	781	64	872
319 a 354	5.3 CONTRO L'AMMINISTRAZIONE DELLA GIUSTIZIA .....	3	21	—	24	29	157	2	188	55	534	10	600
355 a 366	5.4 CONTRO IL SENTIMENTO RELIGIOSO, ECC. ....	—	—	—	—	4	14	—	18	6	50	1	57
367 a 373	5.5 CONTRO L'ORDINE PUBBLICO .....	—	2	—	2	—	14	—	14	1	26	2	31
	<b>TOTALE</b> .....	<b>631</b>	<b>1.954</b>	<b>44</b>	<b>2.634</b>	<b>1.606</b>	<b>10.249</b>	<b>227</b>	<b>12.117</b>	<b>2.977</b>	<b>27.841</b>	<b>962</b>	<b>31.908</b>

(\*) Cfr. « Avvertenze » nn. 11.1, 11.2, 11.3, 11.6.

(a) Cfr. Tav. 147 — (b) Sono compresi i condannati (in totale 336) dei quali non si conosce l'istruzione. — (c) Numeri 48 a 50, 53 a 61.

Segue TAV. 152 — CONDANNATI SECONDO IL DELITTO, L'ETÀ, L'ISTRUZIONE E IL SESSO (\*)

N. distintivo dei delitti (a)	DELITTI	30-50				50 E OLTRE				TOTALE			
		Anal-fabeti	Istruzione		Totale (b)	Anal-fabeti	Istruzione		Totale (b)	Anal-fabeti	Istruzione		Totale (b)
			elementare	superiore alla elementare			elementare	superiore alla elementare			elementare	superiore alla elementare	
<b>MASCHI E FEMMINE</b>													
	<b>1. Contro la persona</b>	<b>1.052</b>	<b>9.041</b>	<b>287</b>	<b>10.410</b>	<b>623</b>	<b>2.643</b>	<b>78</b>	<b>3.861</b>	<b>2.753</b>	<b>21.575</b>	<b>658</b>	<b>25.077</b>
1 a 10	1.1 CONTRO LA VITA	55	901	98	1.055	17	193	25	237	130	2.289	224	2.647
1	Strage	—	4	1	5	—	—	—	—	1	14	2	17
2,3,5,8	Omicidio	33	289	19	341	9	67	5	81	81	837	45	964
4	Infanticidio per causa di onore	2	12	—	14	2	3	—	5	7	54	—	61
6,7	Omicidio preterintenzionale	3	71	2	76	1	10	2	13	12	175	7	194
9,10	Omicidio colposo	17	525	76	619	5	113	18	138	29	1.209	170	1.411
11 a 45	1.2 CONTRO L'INCOLUMITÀ E LA LIBERTÀ INDIVIDUALE	902	7.231	152	8.311	530	2.052	35	2.628	2.404	17.422	352	20.252
11	Percosse	38	297	7	343	23	103	4	132	96	653	13	766
12 a 14	Lesioni volontarie	616	4.370	48	5.044	340	1.210	11	1.565	1.608	10.243	104	11.986
15 a 17	Lesioni colpose	23	846	67	945	22	203	10	240	73	2.099	170	2.369
18 a 22	Rissa, abbandono di incapace, ecc.	92	430	2	524	45	119	2	166	246	1.242	6	1.494
23 a 45	Violenza privata, minaccia, ecc.	133	1.288	28	1.455	100	417	8	525	381	3.185	59	3.637
46,47	1.3 INGIURIE E DIFFAMAZIONI	95	909	37	1.044	76	398	18	496	219	1.864	82	2.178
	<b>2. Contro la famiglia, la moralità e il buon costume</b>	<b>222</b>	<b>2.310</b>	<b>83</b>	<b>2.822</b>	<b>101</b>	<b>626</b>	<b>30</b>	<b>758</b>	<b>587</b>	<b>5.242</b>	<b>192</b>	<b>6.033</b>
48 a 61	2.1 CONTRO LA FAMIGLIA	144	1.443	42	1.633	50	240	9	299	328	2.783	78	3.195
51	Violazione obblighi assist. familiare	64	716	22	805	28	114	5	147	145	1.347	39	1.535
52	Maltrattamenti in famiglia	45	382	6	433	15	83	1	99	94	691	13	798
(c)	Adulterio, bigamia, ecc.	35	345	14	395	7	43	3	53	89	745	26	862
62 a 78	2.2 CONTRO LA MORALITÀ E IL BUON COSTUME	74	775	33	885	47	344	12	404	249	2.231	96	2.582
62	Violenza carnale	26	115	3	144	9	32	—	41	79	426	15	520
63	Atti di libidine violenti	7	261	12	281	18	158	4	180	49	605	28	683
64	Atti osceni	25	236	7	268	16	106	4	127	89	778	29	899
65 a 78	Corruzione di minorenni, ecc.	16	163	11	192	4	48	4	56	32	422	24	480
79 a 89	2.3 CONTRO LA SANITÀ DELLA STIRPE	4	92	8	104	4	42	9	55	10	228	18	256
	<b>3. Contro il patrimonio</b>	<b>1.955</b>	<b>16.808</b>	<b>522</b>	<b>19.347</b>	<b>1.091</b>	<b>5.429</b>	<b>155</b>	<b>6.699</b>	<b>6.473</b>	<b>44.102</b>	<b>1.193</b>	<b>51.937</b>
90 a 93	3.1 FURTI	1.159	9.506	107	10.796	595	3.510	37	4.158	4.137	27.584	344	32.151
90 a 92	Furto, sottrazione cose comuni	700	3.949	36	4.698	413	1.247	9	1.677	2.424	1.881	115	14.466
93	Furto aggravato	459	5.557	71	6.098	182	2.263	28	2.481	1.713	15.703	229	17.685
94 a 109	3.2 RAPINE E DANNI	530	1.995	22	2.555	363	629	6	999	1.748	6.043	93	7.902
94 a 97	Rapina, estorsione, ecc.	100	547	14	662	19	48	4	71	282	1.837	71	2.192
98 a 109	Danni a cose, animali, terreni, ecc.	430	1.448	8	1.893	344	581	2	928	1.466	4.206	22	5.710
110 a 118	3.3 TRUFFE ED ALTRE FRODI	266	5.307	393	5.996	133	1.290	112	1.542	588	10.475	756	11.884
110	Truffa	59	1.890	218	2.178	32	433	66	534	135	3.597	408	4.171
111	Appropriazione indebita	44	1.271	87	1.415	23	340	24	391	100	2.601	168	2.895
112	Ricettazione	154	1.699	42	1.895	71	423	12	506	332	3.425	102	3.861
113 a 118	Insolvenza fraudolenta, ecc.	9	447	46	508	7	94	10	111	21	852	78	957
	<b>4. Contro l'economia e la fede pubblica</b>	<b>103</b>	<b>3.037</b>	<b>200</b>	<b>3.357</b>	<b>95</b>	<b>1.379</b>	<b>62</b>	<b>1.544</b>	<b>309</b>	<b>6.446</b>	<b>398</b>	<b>7.195</b>
119 a 134	4.1 CONTRO L'ECONOMIA PUBBLICA, L'INDUSTRIA E IL COMMERCIO	55	1.641	43	1.744	70	978	17	1.070	170	3.473	75	3.731
119	Frode nell'esercizio del commercio	4	341	7	352	7	159	2	168	17	730	13	760
120	Vendita sostanze alim. non genuine	50	1.213	26	1.293	59	762	10	836	147	2.544	45	2.748
121 a 134	Arbitraria invasione aziende, ecc.	1	87	10	99	4	57	5	66	6	199	17	223
135 a 162	4.2 CONTRO L'INCOLUMITÀ PUBBLICA	8	169	14	192	13	77	3	94	30	350	23	407
163 a 212	4.3 CONTRO LA FEDE PUBBLICA	40	1.227	143	1.421	12	324	42	380	109	2.623	300	3.057
163 a 174	Falsità in monete	9	196	11	217	1	43	—	44	18	339	18	377
175 a 182	Falsità in sigilli	3	128	7	139	1	57	—	59	6	257	13	280
183 a 212	Falsità in atti e persone	28	903	125	1.065	10	224	42	277	85	2.027	269	2.400
	<b>5. Contro lo Stato, l'ordine pubblico e altre istituzioni sociali</b>	<b>352</b>	<b>4.956</b>	<b>345</b>	<b>5.693</b>	<b>231</b>	<b>1.559</b>	<b>118</b>	<b>1.920</b>	<b>917</b>	<b>10.467</b>	<b>672</b>	<b>12.128</b>
213 a 276	5.1 CONTRO LA PERSONALITÀ DELLO STATO	—	22	3	25	—	5	2	7	—	59	13	72
277 a 318	5.2 CONTRO LA PUBBLICA AMMINISTRAZIONE	236	4.184	306	4.766	142	1.244	106	1.502	614	8.528	598	9.809
277 a 285	Violenza, resistenza, oltraggio	159	1.615	41	1.822	82	389	11	482	451	4.052	108	4.629
286 a 294	Peculato, malversazione, ecc.	2	260	87	349	3	84	23	110	8	530	169	707
295 a 318	Omissione atti di ufficio, ecc.	75	2.309	178	2.595	57	771	72	910	155	3.946	321	4.473
319 a 354	5.3 CONTRO L'AMMINISTRAZIONE DELLA GIUSTIZIA	99	695	34	828	83	287	10	382	269	1.694	56	2.022
355 a 366	5.4 CONTRO IL SENTIMENTO RELIGIOSO, ECC.	16	29	—	45	5	19	—	24	31	112	1	144
367 a 373	5.5 CONTRO L'ORDINE PUBBLICO	1	26	2	29	1	4	—	5	3	74	4	81
	<b>TOTALE</b>	<b>3.684</b>	<b>36.152</b>	<b>1.437</b>	<b>41.429</b>	<b>2.141</b>	<b>11.636</b>	<b>443</b>	<b>14.282</b>	<b>11.039</b>	<b>87.832</b>	<b>3.113</b>	<b>102.370</b>

(\*) Cfr. « Avvertenze » nn. 11.1, 11.2, 11.3, 11.6.

(a) Cfr. Tav. 147. — (b) Sono compresi i condannati (in totale 386) dei quali non si conosce l'istruzione. — (c) Numeri 48 a 50, 53 a 61.

Segue TAV. 152 — CONDANNATI SECONDO IL DELITTO, L'ETÀ, L'ISTRUZIONE E IL SESSO (\*)

N. distintivo dei delitti (a)	DELITTI	14-18				18-21				21-30			
		Anal-fabete	Istruzione		Totale (b)	Anal-fabete	Istruzione		Totale (b)	Anal-fabete	Istruzione		Totale (b)
			elemen-tare	superiore alla elemen-tare			elemen-tare	superiore alla elemen-tare			elemen-tare	superiore alla elemen-tare	
<b>FEMMINE</b>													
	<b>1. Contro la persona</b>	16	91	1	108	72	452	4	532	232	1.611	10	1.860
	1.1 CONTRO LA VITA	1	9	—	10	4	25	—	29	7	66	2	75
1 a 10	Strage	—	—	—	—	—	—	—	—	—	—	—	—
1	Omicidio	1	7	—	8	4	9	—	13	2	28	1	31
2,3,5,8	Infanticidio per causa di onore	—	1	—	1	—	11	—	11	3	26	—	29
4	Omicidio preterintenzionale	—	1	—	1	—	—	—	—	—	1	—	1
6,7	Omicidio colposo	—	—	—	—	—	5	—	5	2	11	1	14
9,10													
11 a 45	1.2 CONTRO L'INCOLUMITÀ E LA LIBERTÀ INDIVIDUALE	14	67	1	82	63	371	3	440	196	1.315	5	1.521
11	Percosse	1	4	—	5	4	22	—	26	12	80	—	92
12 a 14	Lesioni volontarie	9	35	1	45	42	228	—	272	135	880	2	1.020
15 a 17	Lesioni colpose	—	—	—	—	—	8	2	11	3	30	1	35
18 a 22	Rissa, abbandono di incapace, ecc.	2	18	—	20	10	49	—	59	28	122	—	150
23 a 45	Violenza privata, minaccia, ecc.	2	10	—	12	7	64	1	72	18	203	2	224
46,47	1.3 INGIURIE E DIFFAMAZIONI	1	15	—	16	5	56	1	63	29	230	3	264
	<b>2. Contro la famiglia, la moralità ed il buon costume</b>	3	21	—	24	20	132	2	154	61	430	4	496
	2.1 CONTRO LA FAMIGLIA	2	10	—	12	18	67	1	86	37	289	2	329
48 a 61	Violazione obblighi assist. familiare	1	5	—	6	7	41	—	48	16	151	2	169
51	Maltrattamenti in famiglia	—	—	—	—	—	—	—	—	—	6	—	6
52	Adulterio, bigamia, ecc.	1	5	—	6	11	26	1	38	21	132	—	154
(c)													
62 a 78	2.2 CONTRO LA MORALITÀ E IL BUON COSTUME	1	10	—	11	2	44	1	47	22	84	1	107
62	Violenza carnale	—	—	—	—	—	—	—	—	1	3	—	4
63	Atti di libidine violenti	—	1	—	1	—	—	—	—	—	1	—	1
64	Atti osceni	1	8	—	9	2	44	1	47	18	61	1	80
65 a 78	Corruzione di minorenni, ecc.	—	1	—	1	—	—	—	—	3	19	—	22
79 a 89	2.3 CONTRO LA SANITÀ DELLA STIRPE	—	1	—	1	—	21	—	21	2	57	1	60
	<b>3. Contro il patrimonio</b>	19	86	1	107	103	524	4	633	268	1.733	33	2.045
	3.1 FURTI	19	66	—	86	91	421	4	518	221	1.273	14	1.513
90 a 93	Furto, sottrazione cose comuni	10	33	—	44	56	295	4	356	148	748	7	905
90 a 92	Furto aggravato	9	33	—	42	35	126	—	162	73	525	7	608
93													
94 a 109	3.2 RAPINE E DANNI	—	8	1	9	6	31	—	37	13	101	2	116
94 a 97	Rapina, estorsione, ecc.	—	—	—	—	1	6	—	7	1	23	1	25
98 a 109	Danni a cose, animali, terreni, ecc.	—	8	1	9	5	25	—	30	12	78	1	91
110 a 118	3.3 TRUFFE ED ALTRE FRODI	—	12	—	12	6	72	—	78	34	359	17	416
110	Truffa	—	4	—	4	3	21	—	24	10	114	10	140
111	Appropriazione indebita	—	1	—	1	—	14	—	14	1	97	2	100
112	Ricettazione	—	5	—	5	3	31	—	34	23	109	3	135
113 a 118	Insolvenza fraudolenta, ecc.	—	2	—	2	—	6	—	6	—	39	2	41
	<b>4. Contro l'economia e la fede pubblica</b>	3	28	1	32	9	101	2	112	10	282	11	309
	4.1 CONTRO L'ECONOMIA PUBBLICA, L'INDUSTRIA E IL COMMERCIO	2	25	1	28	4	40	—	44	7	140	2	152
119 a 134	Frode nell'esercizio del commercio	—	2	1	3	1	8	—	9	—	22	—	22
119	Vendita sostanze alim. non genuine	2	23	—	25	3	29	—	32	7	115	2	127
120	Arbitraria invasione aziende, ecc.	—	—	—	—	—	3	—	3	—	3	—	3
121 a 134	4.2 CONTRO L'INCOLUMITÀ PUBBLICA	—	—	—	—	—	3	—	3	—	7	—	7
135 a 162	4.3 CONTRO LA FEDE PUBBLICA	1	3	—	4	5	58	2	65	3	135	9	150
163 a 212	Falsità in monete	—	—	—	—	—	2	—	2	—	10	—	10
163 a 174	Falsità in sigilli	—	—	—	—	—	1	—	1	—	8	—	8
175 a 182	Falsità in atti e persone	1	3	—	4	5	55	2	62	3	117	8	131
183 a 212													
	<b>5. Contro lo Stato, l'ordine pubblico e altre istituzioni sociali</b>	2	18	1	21	23	136	2	161	68	759	21	851
	5.1 CONTRO LA PERSONALITÀ DELLO STATO	—	—	—	—	—	—	—	—	—	4	2	6
213 a 276	5.2 CONTRO LA PUBBLICA AMMINISTRAZIONE	2	9	1	12	12	100	2	114	48	644	16	711
277 a 318	Violenza, resistenza, oltraggio	2	5	—	7	10	55	1	66	33	222	3	258
277 a 285	Peculato, malversazione, ecc.	—	—	—	—	—	3	—	3	—	15	5	20
286 a 294	Omissione atti di ufficio, ecc.	—	4	1	5	2	42	1	45	15	407	8	433
295 a 318	5.3 CONTRO L'AMMINISTRAZIONE DELLA GIUSTIZIA	—	9	—	9	9	32	—	41	17	92	2	111
319 a 354	5.4 CONTRO IL SENTIMENTO RELIGIOSO, ECC.	—	—	—	—	2	4	—	6	2	16	1	19
355 a 366	5.5 CONTRO L'ORDINE PUBBLICO	—	—	—	—	—	—	—	—	1	3	—	4
367 a 373													
	<b>TOTALE</b>	<b>43</b>	<b>244</b>	<b>4</b>	<b>292</b>	<b>227</b>	<b>1.345</b>	<b>14</b>	<b>1.592</b>	<b>639</b>	<b>4.815</b>	<b>79</b>	<b>5.561</b>

(\*) Cfr. « Avvertenze » nn. 11.1, 11.2, 11.3, 11.6.

(a) Cfr. Tav. 147. — (b) Sono comprese le condannate (in totale 85) delle quali non si conosce l'istruzione. — (c) Numeri 48 a 50, 53 a 61.

Segue Tav. 152 — CONDANNATI SECONDO IL DELITTO, L'ETÀ, L'ISTRUZIONE E IL SESSO (\*)

N. distintivo dei delitti (a)	DELITTI	30-50				50 E OLTRE				TOTALE			
		Anal-fabete	Istruzione		Totale (b)	Anal-fabete	Istruzione		Totale (b)	Anal-fabete	Istruzione		Totale (b)
			ele-mentare	supe-riore alla ele-mentare			ele-mentare	supe-riore alla ele-mentare			ele-mentare	supe-riore alla ele-mentare	
<b>FEMMINE</b>													
	<b>1. Contro la persona</b> .....	<b>415</b>	<b>2.309</b>	<b>22</b>	<b>2.749</b>	<b>251</b>	<b>669</b>	<b>7</b>	<b>932</b>	<b>986</b>	<b>5.132</b>	<b>44</b>	<b>6.181</b>
1 a 10	1.1 CONTRO LA VITA.....	13	64	1	78	4	18	—	23	29	182	3	215
1	Strage.....	—	—	—	—	—	—	—	—	—	—	—	—
2,3,5,8	Omicidio.....	8	33	1	42	—	8	—	8	15	85	2	102
4	Infanticidio per causa di onore .....	2	12	—	14	2	2	—	4	7	52	—	59
6,7	Omicidio preterintenzionale .....	—	3	—	3	—	—	—	—	—	5	—	5
9,10	Omicidio colposo .....	3	16	—	19	2	8	—	11	7	40	1	49
11 a 45	1.2 CONTRO L'INCOLUMITÀ E LA LIBERTÀ INDIVIDUALE.....	337	1.754	13	2.105	197	455	5	660	807	3.962	27	4.808
11	Percosse .....	19	123	1	143	11	32	—	45	47	261	1	311
12 a 14	Lesioni volontarie .....	219	1.135	8	1.362	129	286	3	419	534	2.564	14	3.118
15 a 17	Lesioni colpose.....	2	49	1	53	4	15	1	20	9	102	5	119
18 a 22	Rissa, abbandono di incapace, ecc.....	56	142	—	198	20	41	—	61	116	372	—	488
23 a 45	Violenza privata, minaccia, ecc.....	41	305	3	349	33	81	1	115	101	663	7	772
46,47	1.3 INGIURIE E DIFFAMAZIONI .....	65	491	8	566	50	196	2	249	150	988	14	1.158
	<b>2. Contro la famiglia, la moralità ed il buon costume</b> .....	<b>72</b>	<b>464</b>	<b>9</b>	<b>547</b>	<b>23</b>	<b>92</b>	<b>5</b>	<b>120</b>	<b>179</b>	<b>1.139</b>	<b>20</b>	<b>1.341</b>
48 a 61	2.1 CONTRO LA FAMIGLIA.....	45	283	5	333	15	36	1	52	117	685	9	812
51	Violazione obblighi assist. familiare.....	20	130	2	152	10	21	—	31	54	348	4	406
52	Maltrattamenti in famiglia.....	5	24	—	29	3	4	—	7	8	34	—	42
(c)	Adulterio, bigamia, ecc.....	20	129	3	152	2	11	1	14	55	303	5	364
62 a 78	2.2 CONTRO LA MORALITÀ E IL BUON COSTUME.....	23	99	—	124	4	17	—	21	52	254	2	310
62	Violenza carnale.....	5	4	—	9	—	—	—	—	6	7	—	13
63	Atti di libidine violenti.....	—	2	—	2	—	1	—	1	—	5	—	5
64	Atti osceni.....	11	58	—	69	4	9	—	13	36	180	2	218
65 a 78	Corruzione di minorenni, ecc.....	7	35	—	44	—	7	—	7	10	62	—	74
79 a 89	2.3 CONTRO LA SANITÀ DELLA STIRPE.....	4	82	4	90	4	39	4	47	10	200	9	219
	<b>3. Contro il patrimonio.....</b>	<b>492</b>	<b>3.766</b>	<b>38</b>	<b>4.307</b>	<b>275</b>	<b>1.808</b>	<b>9</b>	<b>2.098</b>	<b>1.157</b>	<b>7.917</b>	<b>85</b>	<b>9.190</b>
90 a 93	3.1 FURTI.....	354	2.858	21	3.239	182	1.491	8	1.687	867	6.109	47	7.043
90 a 92	Furto, sottrazione cose comuni.....	222	870	7	1.101	136	267	2	408	572	2.213	20	2.814
93	Furto aggravato.....	132	1.988	14	2.138	46	1.224	6	1.279	295	3.896	27	4.229
94 a 109	3.2 RAPINE E DANNI.....	40	165	2	208	33	47	—	80	92	352	5	450
94 a 97	Rapina, estorsione, ecc.....	4	16	1	21	1	4	—	5	7	49	2	58
98 a 109	Danni a cose, animali, terreni, ecc.....	36	149	1	187	32	43	—	75	85	303	3	392
110 a 118	3.3 TRUFFE ED ALTRE FRODI.....	98	743	15	860	60	270	1	331	198	1.456	33	1.697
110	Truffa.....	28	231	8	267	17	83	—	100	58	453	18	535
111	Appropriazione indebita.....	6	165	1	174	3	64	—	67	10	341	3	356
112	Ricettazione.....	61	270	4	335	37	96	—	133	124	511	7	642
113 a 118	Insolvenza fraudolenta, ecc.....	3	77	2	84	3	27	1	31	6	151	5	164
	<b>4. Contro l'economia e la fede pubblica</b> .....	<b>29</b>	<b>703</b>	<b>14</b>	<b>748</b>	<b>41</b>	<b>349</b>	<b>4</b>	<b>395</b>	<b>92</b>	<b>1.463</b>	<b>33</b>	<b>1.596</b>
119 a 134	4.1 CONTRO L'ECONOMIA PUBBLICA, L'INDUSTRIA E IL COMMERCIO.....	15	458	3	477	29	267	2	299	57	930	8	1.000
119	Frode nell'esercizio del commercio.....	1	76	1	78	3	46	—	49	5	154	2	161
120	Vendita sostanze alim. non genuine.....	14	374	2	391	26	218	1	246	52	759	5	821
121 a 134	Arbitraria invasione aziende, ecc.....	—	8	—	8	—	3	1	4	—	17	1	18
135 a 162	4.2 CONTRO L'INCOLUMITÀ PUBBLICA.....	2	22	—	24	6	11	—	17	8	43	—	51
163 a 212	4.3 CONTRO LA FEDE PUBBLICA.....	12	223	11	247	6	71	2	79	27	490	24	545
163 a 174	Falsità in monete.....	—	20	1	21	1	7	—	8	1	39	1	41
175 a 182	Falsità in sigilli.....	—	17	—	17	—	15	—	15	—	41	1	42
183 a 212	Falsità in atti e persone.....	12	186	10	209	5	49	2	56	26	410	22	462
	<b>5. Contro lo Stato, l'ordine pubblico e altre istituzioni sociali.....</b>	<b>151</b>	<b>1.569</b>	<b>36</b>	<b>1.773</b>	<b>102</b>	<b>494</b>	<b>19</b>	<b>618</b>	<b>346</b>	<b>2.976</b>	<b>79</b>	<b>3.424</b>
213 a 276	5.1 CONTRO LA PERSONALITÀ DELLO STATO.....	—	2	—	2	—	—	—	—	—	6	2	8
277 a 318	5.2 CONTRO LA PUBBLICA AMMINISTRAZIONE.....	103	1.390	29	1.539	63	415	19	500	228	2.558	67	2.876
277 a 285	Violenza, resistenza, oltraggio.....	49	306	—	356	30	74	2	106	124	662	6	793
286 a 294	Peculato, malversazione, ecc.....	—	26	6	32	—	11	4	15	—	55	15	70
295 a 318	Omissione atti di ufficio, ecc.....	54	1.058	23	1.151	33	330	13	379	104	1.841	46	2.013
319 a 354	5.3 CONTRO L'AMMINISTRAZIONE DELLA GIUSTIZIA.....	38	167	7	212	36	71	—	107	100	371	9	480
355 a 366	5.4 CONTRO IL SENTIMENTO RELIGIOSO, ECC.....	10	9	—	19	3	8	—	11	17	37	1	55
367 a 373	5.5 CONTRO L'ORDINE PUBBLICO.....	—	1	—	1	—	—	—	—	1	4	—	5
	<b>TOTALE.....</b>	<b>1.159</b>	<b>8.811</b>	<b>119</b>	<b>10.124</b>	<b>692</b>	<b>3.412</b>	<b>44</b>	<b>4.163</b>	<b>2.760</b>	<b>18.627</b>	<b>260</b>	<b>21.732</b>

(\*) Cfr. « Avvertenze » nn. 11.1, 11.2, 11.3, 11.5.

(a) Cfr. Tav. 147. — (b) Sono comprese le condannate (in totale 85) delle quali non si conosce l'istruzione. — (c) Numeri 48 a 50, 53 a 61.

TAV. 153 — CONDANNATI SECONDO IL DELITTO, LA FILIAZIONE, LA CITTADINANZA E IL SESSO (\*)

N. distintivo dei delitti (a)	DELITTI	TOTALE		FILIAZIONE						CITTADINANZA STRANIERA	
		MF	F	legittima o legittimata (b)		illegittima		ignota		MF	F
				MF	F	MF	F	MF	F		
	<b>1. Contro la persona.</b>	<b>25.077</b>	<b>6.181</b>	<b>24.389</b>	<b>5.995</b>	<b>501</b>	<b>133</b>	<b>187</b>	<b>53</b>	<b>171</b>	<b>36</b>
1 a 10	1.1 CONTRO LA VITA.....	2.647	215	2.581	205	50	8	16	2	22	5
1	Strage.....	17	—	17	—	—	—	—	—	—	—
2,3,5,8	Omicidio.....	964	102	933	98	22	2	9	2	3	—
4	Infanticidio per causa di onore.....	61	59	59	57	2	2	—	—	1	1
6,7	Omicidio preterintenzionale.....	194	5	189	5	2	—	3	—	—	—
9,10	Omicidio colposo.....	1.411	49	1.383	45	24	4	4	—	18	4
11 a 45	1.2 CONTRO L'INCOLUMITÀ E LA LIBERTÀ INDIVIDUALE.....	20.252	4.808	19.689	4.659	413	106	150	43	137	23
11	Percosse.....	766	311	754	305	9	4	3	2	4	3
12 a 14	Lesioni volontarie.....	11.986	3.118	11.646	3.024	254	69	86	25	36	10
15 a 17	Lesioni colpose.....	2.369	119	2.322	115	38	3	9	1	64	6
18 a 22	Rissa, abbandono di incapace, ecc.....	1.494	488	1.451	475	22	4	21	9	19	2
23 a 45	Violenza privata, minaccia, ecc.....	3.637	772	3.516	740	90	26	31	6	14	2
46,47	1.3 INGIURIE E DIFFAMAZIONI.....	2.178	1.158	2.119	1.131	38	19	21	8	12	8
	<b>2. Contro la famiglia, la moralità e il buon costume</b>	<b>6.033</b>	<b>1.341</b>	<b>5.814</b>	<b>1.280</b>	<b>164</b>	<b>48</b>	<b>55</b>	<b>13</b>	<b>45</b>	<b>11</b>
48 a 61	2.1 CONTRO LA FAMIGLIA.....	3.195	812	3.090	776	83	30	22	6	18	7
51	Violazione obblighi assist. familiare.....	1.535	406	1.484	388	41	17	10	1	9	3
52	Maltrattamenti in famiglia.....	798	42	782	41	14	1	2	—	2	—
(c)	Adulterio, bigamia, ecc.....	862	364	824	347	28	12	10	5	7	4
62 a 78	2.2 CONTRO LA MORALITÀ E IL BUON COSTUME.....	2.582	310	2.475	291	77	15	30	4	25	2
62	Violenza carnale.....	520	13	498	13	14	—	8	—	3	—
63	Atti di libidine violenti.....	683	5	662	5	17	—	4	—	5	—
64	Atti osceni.....	899	218	853	202	31	12	15	4	16	2
65 a 78	Corruzione di minorenni, ecc.....	480	74	462	71	15	3	3	—	1	—
79 a 89	2.3 CONTRO LA SANITÀ DELLA STIRPE.....	256	219	249	213	4	3	3	3	2	2
	<b>3. Contro il patrimonio.</b>	<b>51.937</b>	<b>9.190</b>	<b>50.130</b>	<b>8.852</b>	<b>1.405</b>	<b>259</b>	<b>402</b>	<b>79</b>	<b>277</b>	<b>69</b>
90 a 93	3.1 FURTI.....	32.151	7.043	30.992	6.795	921	192	238	56	155	39
90 a 92	Furto, sottrazione cose comuni.....	14.466	2.814	13.944	2.690	410	102	112	22	76	18
93	Furto aggravato.....	17.685	4.229	17.048	4.105	511	90	126	34	79	21
94 a 109	3.2 RAPINE E DANNI.....	7.902	450	7.670	437	171	9	61	4	13	—
94 a 97	Rapina, estorsione, ecc.....	2.192	58	2.115	53	57	3	20	2	5	—
98 a 109	Danni a cose, animali, terreni ecc.....	5.710	392	5.555	384	114	6	41	2	8	—
110 a 118	3.3 TRUFFE ED ALTRE FRODI.....	11.884	1.697	11.468	1.620	313	58	103	19	109	30
110	Truffa.....	4.171	535	4.014	506	122	26	35	3	55	12
111	Appropriazione indebita.....	2.895	356	2.809	348	66	4	20	4	24	4
112	Ricettazione.....	3.861	642	3.723	611	97	22	41	9	17	10
113 a 118	Insolvenza fraudolenta, ecc.....	957	164	922	155	28	6	7	3	13	4
	<b>4. Contro l'economia e la fede pubblica</b>	<b>7.195</b>	<b>1.596</b>	<b>7.016</b>	<b>1.549</b>	<b>181</b>	<b>37</b>	<b>48</b>	<b>10</b>	<b>83</b>	<b>11</b>
119 a 134	4.1 CONTRO L'ECONOMIA PUBBLICA, L'INDUSTRIA E IL COMMERCIO.....	3.731	1.000	3.677	980	33	14	21	6	1	1
119	Frode nell'esercizio del commercio.....	760	161	755	160	4	1	1	—	—	—
120	Vendita sostanze alim. non genuine.....	2.748	821	2.704	803	26	12	18	6	1	1
121 a 134	Arbitraria invasione aziende, ecc.....	223	18	218	17	3	1	2	—	—	—
135 a 162	4.2 CONTRO L'INCOLUMITÀ PUBBLICA.....	407	51	396	50	6	—	5	1	8	—
163 a 212	4.3 CONTRO LA FEDE PUBBLICA.....	3.057	545	2.943	519	92	23	22	3	74	10
163 a 174	Falsità in monete.....	377	41	365	40	12	1	—	—	6	—
175 a 182	Falsità in sigilli.....	280	42	273	42	3	—	4	—	1	—
183 a 212	Falsità in atti e persone.....	2.400	462	2.305	437	77	22	18	3	67	10
	<b>5. Contro lo Stato, l'ordine pubblico e altre istituzioni sociali.</b>	<b>12.128</b>	<b>3.424</b>	<b>11.764</b>	<b>3.296</b>	<b>275</b>	<b>87</b>	<b>89</b>	<b>41</b>	<b>105</b>	<b>15</b>
213 a 276	5.1 CONTRO LA PERSONALITÀ DELLO STATO.....	72	8	71	8	1	—	—	—	2	1
277 a 318	5.2 CONTRO LA PUBBLICA AMMINISTRAZIONE.....	9.809	2.876	9.521	2.769	220	73	68	34	90	13
277 a 285	Violenza, resistenza, oltraggio.....	4.629	793	4.474	755	118	24	37	14	66	5
286 a 294	Peculato, malversazione, ecc.....	707	70	694	65	12	5	1	—	3	2
295 a 318	Omissione atti di ufficio, ecc.....	4.473	2.013	4.353	1.949	90	44	30	20	21	6
319 a 354	5.3 CONTRO L'AMMINISTRAZIONE DELLA GIUSTIZIA.....	2.022	480	1.953	462	52	12	17	6	13	1
355 a 366	5.4 CONTRO IL SENTIMENTO RELIGIOSO, ECC.....	144	55	139	53	1	1	4	1	—	—
367 a 373	5.5 CONTRO L'ORDINE PUBBLICO.....	81	5	80	4	1	1	—	—	—	—
	<b>TOTALE...</b>	<b>102.370</b>	<b>21.732</b>	<b>99.113</b>	<b>20.972</b>	<b>2.476</b>	<b>564</b>	<b>781</b>	<b>196</b>	<b>681</b>	<b>142</b>

(\*) Cfr. « Avvertenze » nn. 11.1, 11.2, 11.3.

(a) Cfr. Tav. 147 — (b) I legittimati sono 128 di cui 27 femmine — (c) Numeri 48 a 50, 53 a 61.

TAV. 154 CONDANNATI SECONDO IL DELITTO, LA PROFESSIONE O CONDIZIONE E IL SESSO (\*) (a)

N. distintivo dei delitti (b)	DELITTI	PROFESSIONI				ARTI E MESTIERI PARTICOLARI					
		Liberali		Amministrative, tecniche e operative		Dell'agricoltura		Lavorazione e fabbricazione di materiali e prodotti		Installazione e funzionamento impianti	
		MF	F	MF	F	MF	F	MF	F	MF	F
	<b>1. Contro la persona</b> .....	<b>147</b>	<b>39</b>	<b>651</b>	<b>22</b>	<b>8.537</b>	<b>766</b>	<b>7.053</b>	<b>422</b>	<b>1.579</b>	<b>7</b>
1 a 10	1.1 CONTRO LA VITA .....	30	5	188	2	765	38	772	21	414	1
1	Strage.....	—	—	2	—	5	—	8	—	1	—
2,5,8	Omicidio .....	2	—	22	—	231	8	161	4	25	—
3	Omicidio aggravato .....	—	—	18	1	212	12	114	4	13	—
4	Infanticidio per causa di onore .....	4	3	—	—	12	11	9	9	—	—
6,7	Omicidio preterintenzionale .....	1	—	3	—	99	1	64	—	5	—
9,10	Omicidio colposo .....	23	2	143	1	206	6	416	4	370	1
11 a 45	1.2 CONTRO L'INCOLUMITÀ E LA LIBERTÀ INDIVIDUALE .....	87	24	405	17	7.269	698	5.866	342	1.120	4
11 a 17	a. PERCOSSE, LESIONI PERSONALI .....	70	16	315	14	5.163	407	4.437	262	952	4
11	Percosse .....	6	2	24	1	226	25	174	24	20	1
12 a 14	Lesioni volontarie .....	30	13	136	9	4.482	368	3.560	228	401	3
15 a 17	Lesioni colpose .....	34	1	155	4	455	14	703	10	531	—
18 a 22	b. RISSA, ABBANDONO DI INCAPACE, ECC. ....	3	3	16	—	479	39	398	22	52	—
18	Rissa .....	2	2	15	—	468	35	387	20	52	—
19	Abbandono di persone minori o incapaci .....	—	—	—	—	4	3	3	—	—	—
20 a 22	Altri .....	1	1	1	—	7	1	8	2	—	—
23 a 45	c. VIOLENZA PRIVATA, MINACCIA, ECC. ....	14	5	74	3	1.627	162	1.031	58	116	—
23	Violenza privata .....	2	—	21	1	645	96	414	27	22	—
24	Minaccia .....	3	—	26	1	731	42	420	19	65	—
25	Sequestro di persona .....	3	1	10	—	36	5	39	2	6	—
26	Violazione di domicilio .....	6	4	13	—	213	19	156	10	23	—
27 a 45	Altri .....	—	—	4	1	2	—	2	—	—	—
46,47	1.3 INGIURIE E DIFFAMAZIONI .....	30	10	58	3	503	120	415	59	45	2
46	Ingiuria .....	16	8	40	3	402	88	339	53	38	1
47	Diffamazione .....	14	2	18	—	101	32	76	6	7	1
	<b>2. Contro la famiglia, la moralità e il buon costume</b> .....	<b>97</b>	<b>37</b>	<b>177</b>	<b>6</b>	<b>1.658</b>	<b>87</b>	<b>2.100</b>	<b>100</b>	<b>286</b>	<b>1</b>
48 a 61	2.1 CONTRO LA FAMIGLIA .....	32	13	99	5	860	58	1.102	51	149	—
48	Bigamia .....	1	—	7	—	16	—	30	1	4	—
49	Adulterio .....	4	3	3	—	61	16	52	6	8	—
50	Concubinato .....	1	1	7	1	23	5	31	6	2	—
51	Violazione obblighi assistenza familiare .....	12	4	54	2	373	26	538	25	74	—
52	Maltrattamenti in famiglia .....	4	—	16	—	295	4	347	3	38	—
53 a 61	Altri .....	10	5	12	2	92	7	104	10	23	—
62 a 78	2.2 CONTRO LA MORALITÀ E IL BUON COSTUME .....	36	2	75	1	780	20	962	20	184	—
62	Violenza carnale .....	4	—	6	—	276	1	146	—	25	—
63	Atti di libidine violenti .....	16	—	20	—	178	—	320	1	37	—
64	Atti osceni .....	11	1	32	1	190	16	345	19	43	—
65	Ratto a fine di matrimonio .....	—	—	—	—	25	—	7	—	—	—
66	Ratto a fine di libidine .....	—	—	—	—	16	—	3	—	—	—
67	Corruzione di minorenni .....	2	—	11	—	65	—	81	—	17	—
68	Istigazione alla prostituzione, ecc. ....	1	1	1	—	11	3	11	—	2	—
69	Sfruttamento di prostitute .....	—	—	—	—	10	—	30	—	6	—
70 a 78	Altri .....	2	—	5	—	9	—	19	—	4	—
79 a 89	2.3 CONTRO LA SANITÀ DELLA STIRPE .....	29	22	3	—	18	9	36	29	3	1
79,80	Aborto di donna non consenziente .....	1	1	—	—	—	—	—	—	—	—
81,82	Aborto di donna consenziente .....	24	17	2	—	15	7	32	26	3	1
83	Aborto procuratosi dalla donna .....	—	—	—	—	2	2	3	3	—	—
84 a 89	Altri .....	4	4	1	—	1	—	1	—	—	—

(\*) Cfr. « Avvertenze » nn. 11.1, 11.2, 11.3.

(a) I gruppi professionali e le condizioni non professionali sono quelli della classificazione sistematica delle professioni arti e mestieri adottata dall'Istituto Centrale di Statistica (cfr. « Guida per le classificazioni professionali » ; edizione 1955).

GRUPPI PROFESSIONALI: 1 - Professioni e arti liberali e assimilate; 2 - Professioni amministrative, tecniche e operative varie; 3 - Arti e mestieri particolari delle lavorazioni agricole e forestali, dell'allevamento del bestiame e della pesca; 4 - Arti e mestieri particolari della lavorazione e fabbricazione di materiali e prodotti industriali e artigiani; 5 - Arti grafiche e mestieri inerenti all'installazione e funzionamento di impianti e apparecchiature e alla conduzione di macchine motrici e mezzi di trasporto; 6 - Arti e mestieri particolari del commercio e dei servizi. CONDIZIONI NON PROFESSIONALI: 7 - Persone in attesa di prima occupazione, studenti e casalinghe in età lavorativa; 8 - Pensionati, benestanti, inabili e altre condizioni non professionali.

(b) Cfr. Tav. 147.



Segue TAV. 154 — CONDANNATI SECONDO IL DELITTO, LA PROFESSIONE O CONDIZIONE E IL SESSO (\*) (a)

N. distintivo dei delitti (b)	DELITTI	Segue: ARTI E MESTIERI PARTICOLARI		CONDIZIONI NON PROFESSIONALI				PROFESSIONE NON INDICATA		TOTALE	
		Del commercio e dei servizi		Persone in attesa di prima occupazione, studenti e casalinghe		Pensionati, beneficiari, inabili e altre condizioni non professionali					
		MF	F	MF	F	MF	F	MF	F	MF	F
	<b>1. Contro la persona</b> .....	<b>1.562</b>	<b>163</b>	<b>4.861</b>	<b>4.697</b>	<b>574</b>	<b>54</b>	<b>113</b>	<b>11</b>	<b>25.077</b>	<b>6.181</b>
1 a 10	1.1 CONTRO LA VITA .....	251	19	175	138	49	2	3	—	2.647	215
1	Strage .....	—	—	1	—	—	—	—	—	17	—
2,5,8	Omicidio .....	43	1	33	27	13	—	1	—	531	40
3	Omicidio aggravato .....	25	3	47	41	4	1	—	—	433	62
4	Infanticidio per causa di onore .....	5	5	30	30	1	1	—	—	61	59
6,7	Omicidio preintenzionale .....	12	—	5	4	5	—	—	—	194	5
9,10	Omicidio colposo .....	166	1	59	34	26	—	2	—	1.411	49
11 a 45	1.2 CONTRO L'INCOLUMITÀ E LA LIBERTÀ INDIVIDUALE .....	1.179	115	3.765	3.653	460	37	101	8	20.252	4.808
11 a 17	a. PERCOSSE, LESIONI PERSONALI .....	934	86	2.811	2.723	359	29	80	7	15.121	3.548
11	Percosse .....	55	14	245	241	14	2	2	1	766	311
12 a 14	Lesioni volontarie .....	599	63	2.450	2.405	280	26	48	3	11.986	3.118
15 a 17	Lesioni colpose .....	280	9	116	77	65	1	30	3	2.369	119
18 a 22	b. RISSA, ABBANDONO DI INCAPACE, ECC. ....	85	6	420	415	28	3	13	—	1.494	488
18	Rissa .....	80	5	408	404	26	3	13	—	1.451	469
19	Abbandono di persone minori o incapaci .....	—	—	—	—	—	—	—	—	—	—
20 a 22	Altri .....	2	1	8	7	1	—	—	—	18	11
		3	—	4	4	1	—	—	—	25	8
23 a 45	c. VIOLENZA PRIVATA, MINACCIA, ECC. ....	160	23	534	515	73	5	8	1	3.637	772
23	Violenza privata .....	30	3	185	174	15	—	1	—	1.335	301
24	Minaccia .....	97	12	224	219	48	4	5	—	1.619	297
25	Sequestro di persona .....	10	2	18	18	3	—	—	—	125	28
26	Violazione di domicilio .....	20	6	100	97	7	1	1	1	539	138
27 a 45	Altri .....	3	—	7	7	—	—	1	—	19	8
46,47	1.3 INGIURIE E DIFFAMAZIONI .....	132	38	921	908	65	15	9	3	2.178	1.158
46	Ingiuria .....	106	32	768	761	51	13	6	2	1.766	961
47	Diffamazione .....	26	6	153	147	14	2	3	1	412	197
	<b>2. Contro la famiglia, la moralità e il buon costume</b> .....	<b>456</b>	<b>59</b>	<b>1.057</b>	<b>1.007</b>	<b>183</b>	<b>43</b>	<b>19</b>	<b>1</b>	<b>6.033</b>	<b>1.341</b>
48 a 61	2.1 CONTRO LA FAMIGLIA .....	223	27	662	651	59	7	9	—	3.195	812
48	Bigamia .....	8	—	3	3	—	—	1	—	70	4
49	Adulterio .....	15	2	119	118	5	1	1	—	268	146
50	Concubinato .....	19	10	58	57	7	5	—	—	148	85
51	Violazione obblighi assistenza familiare .....	104	7	349	342	26	—	5	—	1.535	406
52	Maltrattamenti in famiglia .....	48	—	35	35	14	—	1	—	798	42
53 a 61	Altri .....	29	8	98	96	7	1	1	—	376	129
62 a 78	2.2 CONTRO LA MORALITÀ E IL BUON COSTUME .....	212	17	251	213	122	36	10	1	2.582	310
62	Violenza carnale .....	25	—	25	11	12	1	1	—	520	13
63	Atti di libidine violenti .....	66	1	8	3	35	—	3	—	683	5
64	Atti osceni .....	68	11	149	139	57	31	4	—	899	218
65	Ratto a fine di matrimonio .....	3	—	2	2	—	—	—	—	37	2
66	Ratto a fine di libidine .....	2	—	1	1	1	—	—	—	23	1
67	Corruzione di minorenni .....	23	—	14	9	11	1	1	—	225	10
68	Istigazione alla prostituzione, ecc. ....	7	3	28	27	1	1	1	1	63	36
69	Sfruttamento di prostitute .....	5	—	19	16	2	1	—	—	72	17
70 a 78	Altri .....	13	2	5	5	3	1	—	—	60	8
79 a 89	2.3 CONTRO LA SANITÀ DELLA STIRPE .....	21	15	144	143	2	—	—	—	256	219
79,80	Aborto di donna non consenziente .....	—	—	—	—	—	—	—	—	1	1
81,82	Aborto di donna consenziente .....	15	9	118	117	2	—	—	—	211	177
83	Aborto procuratosi dalla donna .....	3	3	24	24	—	—	—	—	32	32
84 a 89	Altri .....	3	3	2	2	—	—	—	—	12	9

(\*), (a), (b) Cfr. note corrispondenti a pag. precedente.

Segue TAV. 154 — CONDANNATI SECONDO IL DELITTO, LA PROFESSIONE O CONDIZIONE E IL SESSO (\*) (a)

N. distintivo dei delitti (b)	DELITTI	PROFESSIONI				ARTI E MESTIERI PARTICOLARI					
		liberali		amministrative, tecniche e operative		dell'agricoltura		lavorazione e fabbricazione di materiali e prodotti		installazione e funzionamento impianti	
		MF	F	MF	F	MF	F	MF	F	MF	F
	<b>3. Contro il patrimonio.....</b>	<b>218</b>	<b>43</b>	<b>1.648</b>	<b>80</b>	<b>19.119</b>	<b>1.026</b>	<b>16.696</b>	<b>653</b>	<b>2.060</b>	<b>15</b>
90 a 93	3.1 FURTI.....	71	24	393	44	11.590	791	10.912	470	1.214	10
90 a 92	Furto, sottrazione cose comuni.....	30	13	126	15	6654	592	4.343	232	460	3
93	Furto aggravato.....	41	11	267	29	4.936	199	6.569	238	754	7
94 a 109	3.2 RAPINE E DANNI.....	16	1	64	2	5.501	189	1.543	35	150	—
94 a 97	a. RAPINA, ESTORSIONE, ECC.....	8	—	48	2	1.040	2	745	10	115	—
94	Rapina.....	—	—	4	—	85	—	110	—	16	—
95	Rapina aggravata.....	5	—	30	1	649	—	460	4	73	—
96	Estorsione.....	3	—	14	1	174	2	163	6	19	—
97	Sequestro di persona a scopo di rapina, ecc.....	—	—	—	—	132	—	12	—	7	—
98 a 109	b. DANNI A COSE, ANIMALI, TERRENI, ECC.....	8	1	16	—	4.461	137	798	25	35	—
98	Invasione di terreni o edifici.....	5	1	5	—	960	10	327	16	9	—
99, 100	Danneggiamenti.....	2	—	5	—	168	13	165	8	12	—
101 a 103	Introduzione di animali nel fondo altrui.....	—	—	4	—	3.132	97	187	—	13	—
104 a 109	Altri.....	1	—	2	—	201	17	119	1	1	—
110 a 118	3.3 TRUFFE ED ALTRE FRODI.....	131	18	1.191	34	2.028	96	4.241	148	696	5
110	Truffa.....	68	6	557	21	543	15	1.437	63	235	3
111	Appropriazione indebita.....	24	4	383	8	521	18	1.078	33	144	1
112	Ricettazione.....	14	2	149	2	866	61	1.437	46	262	—
113	Insolvenza fraudolenta.....	24	6	94	3	62	—	264	5	54	1
114 a 118	Altri.....	1	—	8	—	36	2	25	1	1	—
	<b>4. Contro l'economia e la fede pubblica</b>	<b>61</b>	<b>10</b>	<b>497</b>	<b>29</b>	<b>1.561</b>	<b>129</b>	<b>1.317</b>	<b>70</b>	<b>263</b>	<b>2</b>
119 a 134	4.1 CONTRO L'ECONOMIA PUBBLICA, L'INDUSTRIA E IL COMMERCIO.....	—	—	106	5	932	95	421	26	35	1
119	Frode nell'esercizio del commercio.....	—	—	23	—	58	2	96	3	10	—
120	Vendita sostanze alimentari non genuine.....	—	—	64	5	785	92	246	14	24	1
121	Arbitraria invasione di aziende, ecc.....	—	—	3	—	8	—	57	8	—	—
122	Inosservanza norme rapporti di lavoro, ecc.....	—	—	14	—	76	—	17	1	1	—
123 a 134	Altri.....	—	—	2	—	5	1	5	—	—	—
135 a 162	4.2 CONTRO L'INCOLUMITÀ PUBBLICA.....	5	—	26	1	143	4	82	2	36	—
135	Incendio.....	—	—	—	—	10	—	5	—	—	—
136	Danneggiamento seguito da incendio.....	—	—	—	—	16	1	8	—	1	—
137	Attentati alla sicurezza dei trasporti.....	—	—	—	—	7	—	3	—	—	—
138	Commercio sostanze alimentari nocive.....	—	—	1	—	10	—	9	—	1	—
139	Delitti colposi di danno.....	—	—	9	—	87	3	33	—	11	—
140 a 162	Altri.....	5	—	16	1	13	—	24	2	23	—
163 a 212	4.3 CONTRO LA FEDE PUBBLICA.....	56	10	365	23	486	30	814	42	192	1
163 a 174	a. FALSITÀ IN MONETE.....	5	1	22	—	48	2	142	7	38	—
163	Falsificazione di monete, spendita, ecc. previo concerto.....	4	1	16	—	26	—	95	4	32	—
164	Spendita, ecc. senza concerto, di monete falsificate.....	—	—	—	—	1	—	3	—	—	—
165	Spendita di monete falsificate ricevute in buona fede.....	—	—	4	—	19	2	34	2	5	—
166 a 174	Altri.....	1	—	2	—	2	—	10	1	1	—
175 a 182	b. FALSITÀ IN SIGILLI.....	4	—	10	—	17	—	25	1	7	—
175	Uso di misure, ecc. con falsa impronta.....	1	—	—	—	16	—	12	1	2	—
176 a 182	Altri.....	3	—	10	—	1	—	13	—	5	—
183 a 212	c. FALSITÀ IN ATTI E PERSONE.....	47	9	333	23	421	28	647	34	147	1
183 a 185	Falsità materiale commessa dal pubblico ufficiale.....	5	—	35	1	8	1	14	—	2	—
186, 187	Falsità ideologica commessa dal pubblico ufficiale.....	6	—	23	3	8	1	11	1	3	—
188	Falsità ideologica in certificati commessa da persone esercenti un servizio di pubblica necessità.....	5	1	—	—	1	—	1	—	—	—

(\*) (a), (b) Cfr. note corrispondenti a pag. 190.

Segue TAV. 154 — CONDANNATI SECONDO IL DELITTO, LA PROFESSIONE O CONDIZIONE E IL SESSO (\*) (a)

N. distintivo dei delitti (b)	DELITTI	Segue: ARTI E MESTIERI PARTICOLARI		CONDIZIONI NON PROFESSIONALI				PROFESSIONE NON INDICATA		TOTALE	
		del commercio e dei servizi		Persone in attesa di prima occupazione, studenti e casalinghe		Pensionati beneficiari inabili e altre condizioni non professionali					
		MF	F	MF	F	MF	F	MF	F	MF	F
	<b>3. Contro il patrimonio.....</b>	<b>3.725</b>	<b>452</b>	<b>7.019</b>	<b>6.686</b>	<b>1.231</b>	<b>219</b>	<b>221</b>	<b>16</b>	<b>51.937</b>	<b>9.190</b>
90 a 93	3.1 FURTO.....	1.691	361	5.380	5.177	790	155	110	11	32.151	7.043
90 a 92	Furto, sottrazione cose comuni.....	778	270	1.671	1.605	363	77	41	7	14.466	2.814
93	Furto aggravato.....	913	91	3.709	3.572	427	78	69	4	17.685	4.229
94 a 109	3.2 RAPINE E DANNI.....	184	4	304	258	123	11	17	—	7.902	450
94 a 97	a. RAPINA, ESTORSIONE, ECC.....	115	—	76	40	41	4	4	—	2.192	58
94	Rapina.....	16	—	10	2	4	1	—	—	245	3
95	Rapina aggravata.....	64	—	26	10	21	1	2	—	1.330	16
96	Estorsione.....	32	—	38	26	14	2	2	—	459	37
97	Sequestro di persona a scopo di rapina, ecc.....	3	—	2	2	2	—	—	—	158	2
98 a 109	b. DANNI A COSE, ANIMALI, TERRENI, ECC.....	69	4	228	218	82	7	13	—	5.710	392
98	Invasione di terreni o edifici.....	14	1	76	71	10	1	—	—	1.406	100
99,100	Danneggiamento.....	15	3	54	53	9	—	8	—	438	77
101 a 103	Introduzione di animali nel fondo altrui.....	38	—	81	79	58	6	4	—	3.517	182
104 a 109	Altri.....	2	—	17	15	5	—	1	—	349	33
110 a 118	3.3 TRUFFE ED ALTRE FRODI.....	1.850	87	1.335	1.251	318	53	94	5	11.884	1.697
110	Truffa.....	733	25	393	364	159	36	46	2	4.171	535
111	Appropriazione indebita.....	369	31	281	254	64	7	31	—	2.895	356
112	Ricettazione.....	540	24	520	498	66	9	7	—	3.861	642
113	Insolvenza fraudolenta.....	194	5	111	105	21	1	9	3	833	129
114 a 118	Altri.....	14	2	30	30	8	—	1	—	124	35
	<b>4. Contro l'economia e la fede pubblica.....</b>	<b>2.409</b>	<b>539</b>	<b>819</b>	<b>770</b>	<b>225</b>	<b>43</b>	<b>43</b>	<b>4</b>	<b>7.195</b>	<b>1.596</b>
119 a 134	4.1 CONTRO L'ECONOMIA PUBBLICA, L'INDUSTRIA E IL COMMERCIO.....	1.716	449	407	401	108	21	6	2	3.731	1.000
119	Frode nell'esercizio del commercio..	518	112	41	41	14	3	—	—	760	161
120	Vendita sostanze alimentari non genuine.....	1.175	337	359	353	89	17	6	2	2.748	821
121	Arbitraria invasione di aziende, ecc..	—	—	—	—	—	—	—	—	68	8
122	Inosservanza norme rapporti di lavoro, ecc.....	6	—	4	4	2	—	—	—	120	5
123 a 134	Altri.....	17	—	3	3	3	1	—	—	35	5
135 a 162	4.2 CONTRO L'INCOLUMITÀ PUBBLICA.....	64	12	33	30	16	2	2	—	407	51
135	Incendio.....	—	—	1	1	—	—	—	—	16	1
136	Danneggiamento seguito da incendio	2	—	3	3	—	—	—	—	30	4
137	Attentati alla sicurezza dei trasporti	—	—	1	—	—	—	—	—	11	—
138	Commercio sostanze alimentari nocive	43	9	11	11	3	1	1	—	79	21
139	Delitti colposi di danno.....	5	1	9	9	8	—	—	—	162	13
140 a 162	Altri.....	14	2	8	6	5	1	1	—	109	12
163 a 212	4.3 CONTRO LA FEDE PUBBLICA.....	629	78	379	339	101	20	35	2	3.057	545
163 a 174	a. FALSITÀ IN MONETE.....	76	2	33	29	9	—	4	—	377	41
163	Falsificazione di monete, spendita, ecc. previo concerto.....	58	1	15	13	2	—	2	—	250	19
164	Spendita, ecc. senza concerto, di monete falsificate.....	—	—	1	—	—	—	—	—	5	—
165	Spendita di monete falsificate ricevute in buona fede.....	13	—	13	13	6	—	2	—	96	17
166 a 174	Altri.....	5	1	4	3	1	—	—	—	26	5
175 a 182	b. FALSITÀ IN SIGILLI.....	197	30	12	10	5	1	3	—	280	42
175	Uso di misure, ecc. con falsa impronta.....	176	29	7	6	4	1	2	—	220	37
176 a 182	Altri.....	21	1	5	4	1	—	1	—	60	5
183 a 212	c. FALSITÀ IN ATTI E PERSONE.....	356	46	334	300	87	19	28	2	2.400	462
183 a 185	Falsità materiale commessa dal pubblico ufficiale.....	9	1	2	1	2	—	1	—	78	4
186,187	Falsità ideologica commessa dal pubblico ufficiale.....	9	—	5	5	3	1	—	—	68	11
188	Falsità ideologica in certificati commessa da persone esercenti un servizio di pubblica necessità.....	1	1	3	3	—	—	—	—	11	5

(\*), (a), (b) Cfr. note corrispondenti a pag. 190.

Segue TAV. 154 — CONDANNATI SECONDO IL DELITTO, LA PROFESSIONE O CONDIZIONE E IL SESSO (\*) (a)

N. distintivo dei delitti (b)	DELITTI	PROFESSIONI				ARTI E MESTIERI PARTICOLARI					
		Liberali		Amministrative, tecniche e operative		Dell'agricoltura		Lavorazione e fabbricazione di materiali e prodotti		Installazione e funzionamento impianti	
		MF	F	MF	F	MF	F	MF	F	MF	F
189 a 191	Falsità ideologica commessa dal privato .....	10	3	47	3	65	3	90	8	24	—
192	Falsità ideologica commessa dal privato in atto pubblico. ....	1	—	10	1	14	1	19	—	4	—
193	Uso di atto falso .....	1	1	7	1	13	4	15	1	9	—
211	Falsa attestazione o dichiarazione a un pubblico ufficiale sulla identità, ecc. ....	1	—	7	1	22	—	47	1	11	—
212	False dichiarazioni sulla identità, ecc. propria o di altri. ....	5	1	14	1	196	10	187	11	27	1
194 a 210	Altri .....	13	3	190	12	94	8	263	12	67	—
	<b>5. Contro lo Stato, l'ordine pubblico e altre istituzioni sociali. ....</b>	<b>132</b>	<b>35</b>	<b>741</b>	<b>65</b>	<b>2.772</b>	<b>189</b>	<b>3.505</b>	<b>197</b>	<b>621</b>	<b>12</b>
213 a 276	5.1 CONTRO LA PERSONALITÀ DELLO STATO ..	6	1	10	1	11	—	31	1	5	—
213	Istigazione di militari a disobbedire alle leggi. ....	—	—	—	—	—	—	4	—	1	—
214	Offesa all'onore o al prestigio del Presidente della Repubblica. ....	1	—	1	—	2	—	5	—	—	—
215	Vilipendio della Repubblica, ecc. ....	4	—	7	1	4	—	18	1	3	—
216 a 276	Altri. ....	1	1	2	—	5	—	4	—	1	—
277 a 318	5.2 CONTRO LA PUBBLICA AMMINISTRAZIONE.	111	29	656	60	1.906	120	2.883	154	523	12
277 a 285	a. VIOLENZA, RESISTENZA, OLTRAGGIO. ....	29	6	105	5	1.384	80	1.698	64	283	—
277	Violenza o minaccia a un pubblico ufficiale .....	1	—	6	1	181	15	110	1	14	—
278	Resistenza a un pubblico ufficiale. ....	7	—	17	—	533	20	519	12	77	—
279	Oltraggio a un pubblico ufficiale. ....	20	6	76	4	601	38	977	49	175	—
280 a 285	Altri .....	1	—	6	—	69	7	92	2	17	—
286 a 294	b. PECULATO, MALVERSAZIONE, ECC. ....	10	1	274	35	81	—	120	2	48	—
286, 287	Peculato .....	4	—	162	24	9	—	30	2	5	—
288	Malversazione a danno di privati. ....	1	—	49	11	13	—	18	—	24	—
289	Concussione .....	2	—	26	—	6	—	20	—	4	—
290 a 292	Corruzione. ....	2	1	30	—	39	—	37	—	10	—
293, 294	Istigazione alla corruzione. ....	1	—	7	—	14	—	15	—	5	—
295 a 318	c. OMISSIONE ATTI DI UFFICIO, ECC. ....	72	22	277	20	441	40	1.065	88	192	12
295	Omissione o rifiuto di atti di ufficio .....	20	10	73	9	162	15	358	31	54	3
296	Sottrazione, ecc., di cose sottoposte a pignoramento, ecc. ....	16	3	124	8	223	20	484	45	109	9
297	Abusivo esercizio di una professione .....	31	8	12	1	16	3	99	7	5	—
298 a 318	Altri .....	5	1	68	2	40	2	124	5	24	—
319 a 354	5.3 CONTRO L'AMMINISTRAZIONE DELLA GIUSTIZIA. ....	14	5	66	3	753	50	539	40	81	—
319	Simulazione di reato .....	3	3	8	—	61	2	70	4	9	—
320	Calunnia. ....	3	—	21	1	194	14	132	12	15	—
321	Falsa testimonianza. ....	1	—	11	—	111	7	69	5	12	—
322	Favoreggiamento personale. ....	1	1	3	1	50	3	28	4	5	—
323	Favoreggiamento reale. ....	1	—	5	—	87	8	85	7	23	—
324	Evasione .....	—	—	2	—	47	—	65	—	6	—
325	Esercizio arbitrario delle proprie ragioni con violenza sulle cose. ....	3	1	7	1	119	10	45	4	6	—
326	Esercizio arbitrario delle proprie ragioni con violenza alle persone. ....	—	—	—	—	35	2	13	1	1	—
327 a 354	Altri .....	2	—	9	—	49	4	32	3	4	—
355 a 366	5.4 CONTRO IL SENTIMENTO RELIGIOSO, ECC.	—	—	3	1	71	18	33	2	6	—
355	Turbamento di funzioni religiose, ecc. ....	—	—	1	—	62	17	12	—	2	—
356	Occultamento di cadavere. ....	—	—	2	1	1	—	1	1	—	—
357 a 366	Altri .....	—	—	—	—	8	1	10	1	4	—
367 a 373	5.5 CONTRO L'ORDINE PUBBLICO .....	1	—	6	—	31	1	29	—	6	—
367	Istigazione a delinquere. ....	—	—	4	—	3	1	10	—	2	—
368	Associazione per delinquere .....	—	—	—	—	21	—	9	—	—	—
369 a 373	Altri .....	1	—	2	—	7	—	10	—	4	—
	<b>TOTALE. ....</b>	<b>655</b>	<b>164</b>	<b>3.714</b>	<b>202</b>	<b>33.647</b>	<b>2.197</b>	<b>30.671</b>	<b>1.442</b>	<b>4.809</b>	<b>37</b>

(\*), (a), (b) Cfr. note corrispondenti a pag. 190.

Segue TAV. 154. — CONDANNATI SECONDO IL DELITTO, LA PROFESSIONE O CONDIZIONE E IL SESSO (\*) (a)

N. distintivo dei delitti (b)	DELITTI	Segue: ARTI E MESTIERI PARTICOLARI		CONDIZIONI NON PROFESSIONALI				PROFESSIONE NON INDICATA		TOTALE	
		Del commercio e dei servizi		Persone in attesa di prima occupazione, studenti e casalinghe		Pensionati, beneficiari, inabili e altre condizioni non professionali					
		MF	F	MF	F	MF	F	MF	F	MF	F
189 a 191	Falsità ideologica commessa dal privato .....	42	4	44	37	17	3	7	—	346	61
192	Falsità ideologica commessa dal privato in atto pubblico. ....	6	—	13	13	2	—	—	—	69	15
193	Uso di atto falso .....	17	7	16	15	2	2	—	—	80	31
211	Falsa attestazione o dichiarazione a un pubblico ufficiale sulla identità, ecc. ....	22	4	15	13	14	6	7	—	146	25
212	False dichiarazioni sulla identità, ecc. propria o di altri. ....	54	12	85	78	20	4	8	2	596	120
194 a 210	Altri .....	196	17	151	135	27	3	5	—	1.006	190
	<b>5. Contro lo Stato, l'ordine pubblico e altre istituzioni sociali. ....</b>	<b>1.179</b>	<b>149</b>	<b>2.764</b>	<b>2.689</b>	<b>347</b>	<b>73</b>	<b>67</b>	<b>15</b>	<b>12.128</b>	<b>3.424</b>
213 a 276	<b>5.1 CONTRO LA PERSONALITÀ DELLO STATO .</b>	<b>2</b>	<b>1</b>	<b>3</b>	<b>3</b>	<b>3</b>	<b>1</b>	<b>1</b>	<b>—</b>	<b>72</b>	<b>8</b>
213	Istigazione di militari a disobbedire alle leggi. ....	1	1	—	—	1	—	—	—	7	1
214	Offesa all'onore o al prestigio del Presidente della Repubblica. ....	1	—	—	—	1	—	—	—	11	—
215	Vilipendio della Repubblica, ecc. ....	—	—	—	—	1	1	—	—	37	3
216 a 276	Altri. ....	—	—	3	3	—	—	1	—	17	4
277 a 318	<b>5.2 CONTRO LA PUBBLICA AMMINISTRAZIONE.</b>	<b>1.032</b>	<b>128</b>	<b>2.371</b>	<b>2.304</b>	<b>265</b>	<b>54</b>	<b>62</b>	<b>15</b>	<b>9.809</b>	<b>2.876</b>
277 a 285	<b>a. VIOLENZA, RESISTENZA, OLTRAGGIO...</b>	<b>381</b>	<b>34</b>	<b>582</b>	<b>558</b>	<b>148</b>	<b>45</b>	<b>19</b>	<b>1</b>	<b>4.629</b>	<b>793</b>
277	Violenza o minaccia a un pubblico ufficiale. ....	18	2	42	41	9	—	3	—	384	60
278	Resistenza a un pubblico ufficiale. ....	107	1	124	117	39	12	5	—	1.428	162
279	Oltraggio a un pubblico ufficiale. ....	232	29	388	374	95	33	8	—	2.572	533
280 a 285	Altri .....	24	2	28	26	5	—	3	1	245	38
286 a 294	<b>b. PECULATO, MALVERSAZIONE, ECC. ....</b>	<b>113</b>	<b>1</b>	<b>39</b>	<b>31</b>	<b>21</b>	<b>—</b>	<b>1</b>	<b>—</b>	<b>707</b>	<b>70</b>
286, 287	Peculato .....	19	—	12	10	7	—	—	—	248	36
288	Malversazione a danno di privati. ....	14	—	4	3	5	—	—	—	128	14
289	Concussione .....	33	—	4	3	3	—	—	—	98	3
290 a 292	Corruzione. ....	29	—	9	7	3	—	—	—	159	8
293, 294	Istigazione alla corruzione. ....	18	1	10	8	3	—	1	—	74	9
295 a 318	<b>c. MISSIONE ATTI DI UFFICIO, ECC. ....</b>	<b>538</b>	<b>93</b>	<b>1.750</b>	<b>1.715</b>	<b>96</b>	<b>9</b>	<b>42</b>	<b>14</b>	<b>4.473</b>	<b>2.013</b>
295	Omissione o rifiuto di atti di ufficio	181	29	1.047	1.037	37	5	30	13	1.962	1.152
296	Sottrazione, ecc., di cose sottoposte a pignoramento, ecc. ....	278	54	537	521	37	3	9	1	1.817	664
297	Abusivo esercizio di una professione .....	20	6	32	27	9	—	2	—	226	52
298 a 318	Altri .....	59	4	134	130	13	1	1	—	468	145
319 a 354	<b>5.3 CONTRO L'AMMINISTRAZIONE DELLA GIUSTIZIA. ....</b>	<b>136</b>	<b>19</b>	<b>353</b>	<b>345</b>	<b>76</b>	<b>18</b>	<b>4</b>	<b>—</b>	<b>2.022</b>	<b>430</b>
319	Simulazione di reato .....	14	2	21	20	5	4	—	—	191	35
320	Calunnia .....	31	6	108	107	19	6	—	—	523	146
321	Falsa testimonianza. ....	23	6	58	55	10	3	1	—	296	76
322	Favoreggiamento personale. ....	5	1	25	24	4	1	—	—	121	35
323	Favoreggiamento reale. ....	23	—	44	44	9	1	1	—	278	60
324	Evasione .....	10	—	2	1	4	1	1	—	137	2
325	Esercizio arbitrario delle proprie ragioni con violenza sulle cose. ....	13	2	56	56	10	—	1	—	260	74
326	Esercizio arbitrario delle proprie ragioni con violenza alle persone. ....	4	—	18	18	2	—	—	—	73	21
327 a 354	Altri .....	13	2	21	20	13	2	—	—	143	31
355 a 366	<b>5.4 CONTRO IL SENTIMENTO RELIGIOSO, ECC.</b>	<b>5</b>	<b>—</b>	<b>34</b>	<b>34</b>	<b>2</b>	<b>—</b>	<b>—</b>	<b>—</b>	<b>144</b>	<b>55</b>
355	Turbamento di funzioni religiose, ecc.	2	—	4	4	2	—	—	—	85	21
356	Occultamento di cadavere .....	—	—	11	11	—	—	—	—	15	13
357 a 366	Altri .....	3	—	19	19	—	—	—	—	44	21
367 a 373	<b>5.5 CONTRO L'ORDINE PUBBLICO .....</b>	<b>4</b>	<b>1</b>	<b>3</b>	<b>3</b>	<b>1</b>	<b>—</b>	<b>—</b>	<b>—</b>	<b>81</b>	<b>5</b>
367	Istigazione a delinquere. ....	1	1	2	2	—	—	—	—	22	4
368	Associazione per delinquere .....	3	—	—	—	—	—	—	—	33	—
369 a 373	Altri .....	—	—	1	1	1	—	—	—	26	1
	<b>TOTALE...</b>	<b>9.331</b>	<b>1.362</b>	<b>16.520</b>	<b>15.849</b>	<b>2.560</b>	<b>432</b>	<b>563</b>	<b>47</b>	<b>102370</b>	<b>21.732</b>

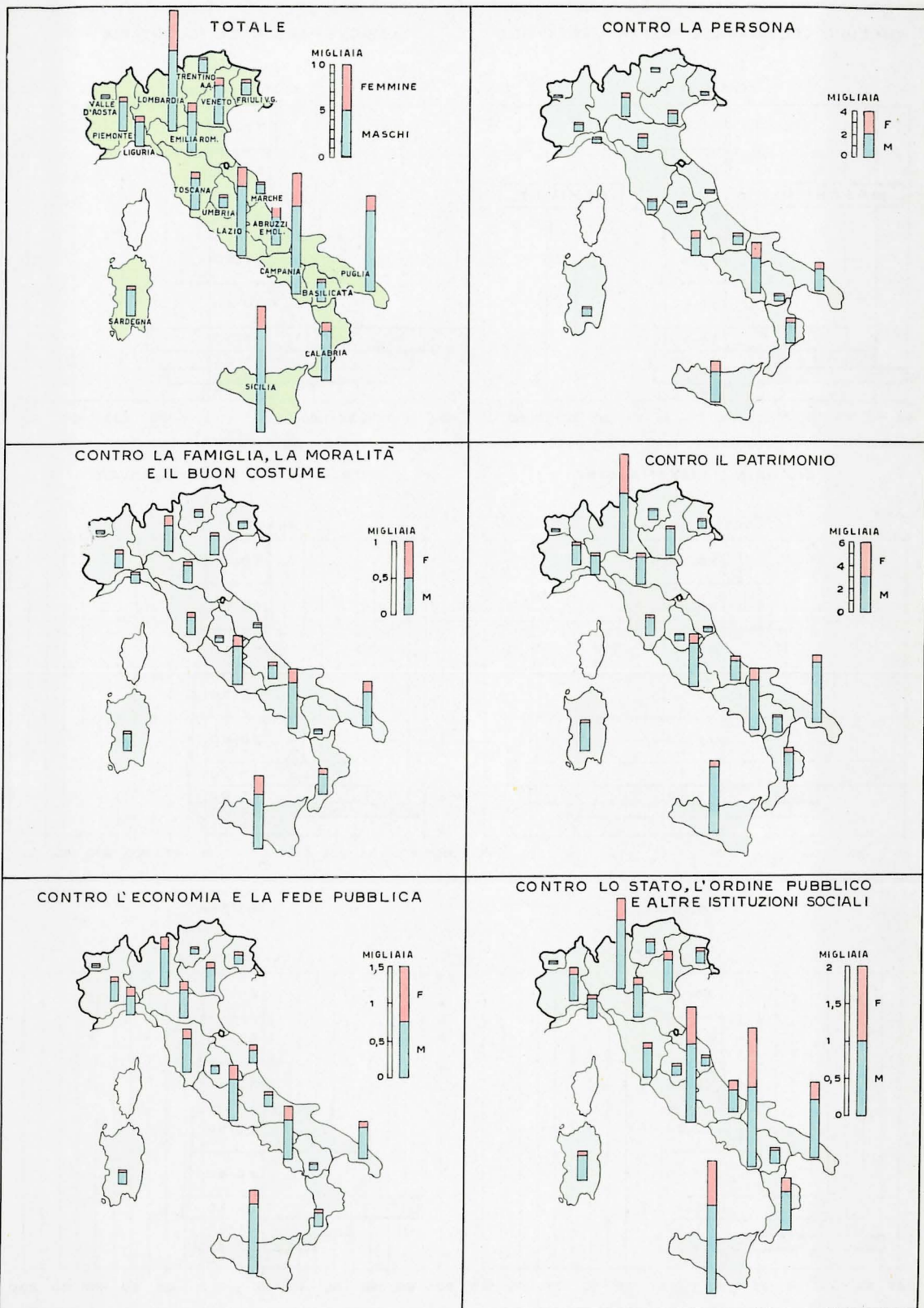
(\*), (a), (b) Cfr. note corrispondenti a pag. 190.

TAV. 155 — CONDANNATI SECONDO IL DELITTO, LA CONTINUAZIONE, IL TENTATIVO E IL CONCORSO DI PERSONE (\*)

N. distintivo dei delitti (a)	DELITTI	TENTATO					CONSUMATO					TOTALE
		Semplice		Continuato		Totale	Semplice		Continuato		Totale	
		da solo	in concorso	da solo	in concorso		da solo	in concorso	da solo	in concorso		
	<b>1. Contro la persona</b> .....	475	84	37	26	622	19.879	3.128	1.085	363	24.455	25.077
1 a 10	1.1 CONTRO LA VITA.....	172	29	14	12	227	1.805	475	87	53	2.420	2.647
1	Strage.....	—	—	—	—	—	2	13	2	—	17	17
2,3,5,8	Omicidio.....	171	29	14	12	226	374	275	38	51	738	964
4	Infanticidio per causa di onore ..	1	—	—	—	1	43	16	1	—	60	61
6,7	Omicidio preterintenzionale.....	—	—	—	—	—	118	75	1	—	194	194
9,10	Omicidio colposo.....	—	—	—	—	—	1.268	96	45	2	1.411	1.411
11 a 45	1.2 CONTRO L'INCOLUMITÀ E LA LIBERTÀ INDIVIDUALE.....	303	55	23	14	395	16.263	2.465	842	287	19.857	20.252
11	Percosse.....	3	—	1	—	4	637	97	22	6	762	766
12 a 14	Lesioni volontarie.....	177	13	13	—	203	9.818	1.353	519	93	11.783	11.986
15 a 17	Lesioni colpose.....	—	—	—	—	—	2.246	84	37	2	2.369	2.369
18 a 22	Rissa, abbandono di incapace, ecc...	—	—	—	—	—	1.296	197	1	—	1.494	1.494
23 a 45	Violenza privata, minaccia, ecc.....	123	42	9	14	188	2.266	734	263	186	3.449	3.637
46 , 47	1.3 INGIURIE E DIFFAMAZIONI.....	—	—	—	—	—	1.811	188	156	23	2.178	2.178
	<b>2. Contro la famiglia, la moralità e il buon costume</b> .....	211	27	17	1	256	4.525	493	699	60	5.777	6.033
48 a 61	2.1 CONTRO LA FAMIGLIA.....	—	2	1	—	3	2.930	156	103	3	3.192	3.195
51	Violazione obblighi assist. familiare.	—	—	—	—	—	1.493	19	23	—	1.535	1.535
52	Maltrattamenti in famiglia.....	—	—	—	—	—	730	24	44	—	798	798
(b)	Adulterio, bigamia, ecc.....	—	2	1	—	3	707	113	36	3	859	862
62 a 78	2.2 CONTRO LA MORALITÀ E IL BUON COSTUME	206	24	16	—	246	1.438	254	589	55	2.336	2.582
62	Violenza carnale.....	135	9	8	—	152	196	39	120	13	368	520
63	Atti di libidine violenti.....	45	—	8	—	53	364	12	252	2	630	683
64	Atti osceni.....	—	—	—	—	—	585	157	132	25	899	899
65 a 78	Corruzione di minorenni, ecc.....	26	15	—	—	41	293	46	85	15	439	480
79 a 89	2.3 CONTRO LA SANITÀ DELLA STIRPE.....	5	1	—	1	7	157	83	7	2	249	256
	<b>3. Contro il patrimonio</b> .....	1.561	515	148	68	2.292	28.740	8.547	9.749	2.609	49.645	51.937
90 a 93	3.1 FURTI.....	1.164	386	72	41	1.663	16.578	5.293	7.008	1.609	30.488	32.151
90 a 92	Furto, sottrazione cose comuni.....	408	76	11	2	497	9.971	1.922	1.675	401	13.969	14.466
93	Furto aggravato.....	756	310	61	39	1.166	6.607	3.371	5.333	1.208	16.519	17.685
94 a 109	3.2 RAPINE E DANNI.....	224	87	49	15	375	4.192	2.085	653	597	7.527	7.902
94 a 97	Rapina, estorsione, ecc.....	223	86	49	15	373	511	650	308	350	1.819	2.192
98 a 109	Danni a cose, animali, terreni, ecc...	1	1	—	—	2	3.681	1.435	345	247	5.708	5.710
110 a 118	3.3 TRUFFE ED ALTRE FRODI.....	173	42	27	12	254	7.970	1.169	2.088	403	11.630	11.884
110	Truffa.....	159	36	27	12	234	2.077	604	984	272	3.937	4.171
111	Appropriazione indebita.....	5	—	—	—	5	2.273	171	409	37	2.890	2.895
112	Ricettazione.....	9	6	—	—	15	2.839	306	624	77	3.846	3.861
113 a 118	Insolvenza fraudolenta, ecc.....	—	—	—	—	—	781	88	71	17	957	957
	<b>4. Contro l'economia e la fede pubblica</b> .....	38	8	—	—	46	5.861	529	566	193	7.149	7.195
119 a 134	4.1 CONTRO L'ECONOMIA PUBBLICA, L'INDUSTRIA E IL COMMERCIO.....	28	2	—	—	30	3.512	104	62	23	3.701	3.731
119	Prode nell'esercizio del commercio.	27	—	—	—	27	649	28	35	21	733	760
120	Vendita sostanze alim. non genuine.	—	—	—	—	—	2.712	15	19	2	2.748	2.748
121 a 134	Arbitraria invasione aziende, ecc...	1	2	—	—	3	151	61	8	—	220	223
135 a 162	4.2 CONTRO L'INCOLUMITÀ PUBBLICA.....	5	—	—	—	5	322	57	13	10	402	407
163 a 212	4.3 CONTRO LA FEDE PUBBLICA.....	5	6	—	—	11	2.027	368	491	160	3.046	3.057
163 a 174	Falsità in monete.....	3	6	—	—	9	162	116	46	44	368	377
175 a 182	Falsità in sigilli.....	—	—	—	—	—	249	—	20	11	280	280
183 a 212	Falsità in atti e persone.....	2	—	—	—	2	1.616	252	425	105	2.398	2.400
	<b>5. Contro lo Stato, l'ordine pubblico e altre istituzioni sociali</b> .....	57	32	10	1	100	10.124	1.013	732	159	12.028	12.128
213 a 276	5.1 CONTRO LA PERSONALITÀ DELLO STATO	—	—	1	1	2	54	12	4	—	70	72
277 a 318	5.2 CONTRO LA PUBBLICA AMMINISTRAZIONE	18	4	4	—	26	8.292	727	620	144	9.783	9.809
277 a 285	Violenza, resistenza, oltraggio.....	2	3	1	—	6	3.859	497	221	46	4.623	4.629
286 a 294	Peculato, malversazione, ecc.....	9	1	2	—	12	266	104	256	69	695	707
295 a 318	Omissione atti di ufficio, ecc.....	7	—	1	—	8	4.167	126	143	29	4.465	4.473
319 a 354	5.3 CONTRO L'AMMINISTRAZIONE DELLA GIUSTIZIA.....	39	26	5	—	70	1.619	220	98	15	1.952	2.022
355 a 366	5.4 CONTRO IL SENTIMENTO RELIGIOSO, ECC.	—	2	—	—	2	106	32	4	—	142	144
367 a 373	5.5 CONTRO L'ORDINE PUBBLICO.....	—	—	—	—	—	53	22	6	—	81	81
	<b>TOTALE</b> .....	<b>2.342</b>	<b>666</b>	<b>212</b>	<b>96</b>	<b>3.316</b>	<b>69.129</b>	<b>13.710</b>	<b>12.831</b>	<b>3.384</b>	<b>99.054</b>	<b>102.370</b>

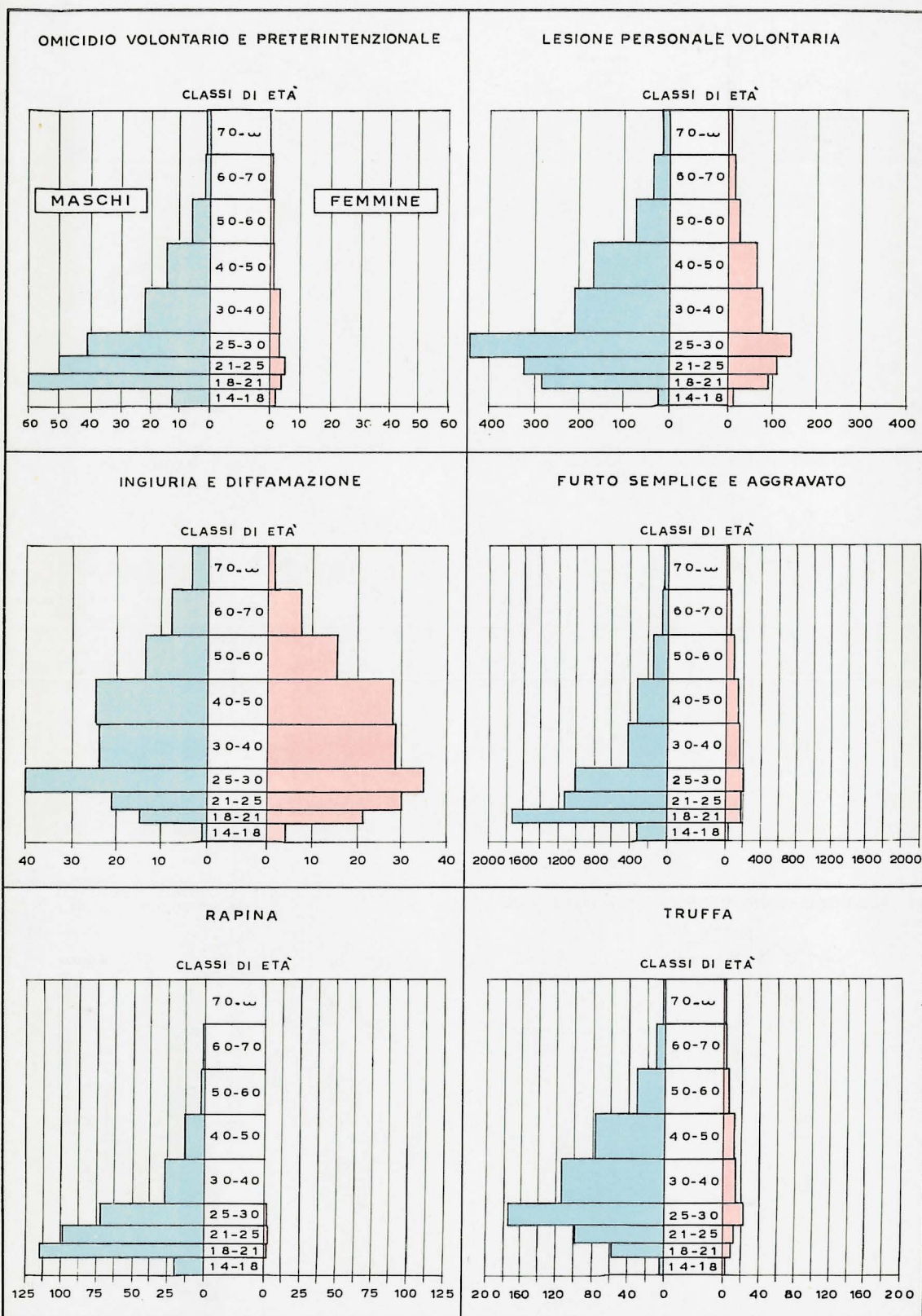
(\*) Cfr. « Avvertenze » nn. 11.1, 11.2, 11.3. — (a) Cfr. Tav. 147. — (b) Numeri 48 a 50, 53 a 61.

# CONDANNATI SECONDO IL DELITTO, LA REGIONE IN CUI FU COMMESSO E IL SESSO ANNO 1953





CONDANNATI SECONDO ALCUNI DELITTI, L'ETÀ E IL SESSO  
ANNO 1953





TAV. 156 — CONDANNATI SECONDO LA REGIONE IN CUI IL DELITTO FU COMMESSO, LA REGIONE DI NASCITA E LA REGIONE DI RESIDENZA (\*)

REGIONI DI NASCITA E DI RESIDENZA	REGIONE IN CUI IL DELITTO FU COMMESSO										
	Piemonte	Valle d'Aosta	Lombar- dia	Trentino Alto Adige	Veneto	Friuli- Venezia Giulia	Liguria	Emilia- Romagna	Toscana	Umbria	Marche
<b>Di nascita</b>											
Piemonte .....	2.360	21	344	11	25	8	229	36	29	7	3
Valle d'Aosta .....	8	41	7	1	—	1	—	—	1	—	—
Lombardia .....	233	11	9.072	98	108	21	180	166	51	6	11
Trentino - Alto Adige .....	8	—	48	1.054	19	3	6	9	3	1	—
Veneto .....	264	19	728	204	4.195	112	81	163	42	4	7
Friuli - Venezia Giulia .....	34	1	146	15	62	1.101	24	16	10	3	5
Liguria .....	81	—	97	4	16	6	1.555	20	42	4	4
Emilia - Romagna .....	92	4	601	22	78	21	150	4.229	94	13	38
Toscana .....	46	2	211	10	17	12	189	80	3.266	27	5
Umbria .....	11	—	23	3	1	3	10	8	28	1.111	10
Marche .....	9	1	51	9	12	3	25	72	22	37	1.002
Lazio .....	28	—	112	8	38	9	36	35	77	54	9
Abruzzi e Molise .....	14	1	74	8	14	6	24	33	16	14	46
Campania .....	46	2	198	20	40	32	103	67	84	24	15
Puglia .....	96	3	421	18	38	47	58	65	34	13	18
Basilicata .....	10	—	23	5	3	1	7	7	6	1	2
Calabria .....	68	13	115	27	17	11	104	23	44	13	10
Sicilia .....	103	1	281	24	47	36	152	74	117	18	16
Sardegna .....	23	—	27	6	13	7	63	7	22	1	3
Non indicata .....	—	—	3	—	—	—	—	—	—	—	—
ITALIA .....	3.534	120	12.582	1.547	4.743	1.440	2.996	5.110	3.988	1.351	1.204
Estero .....	141	4	398	123	113	177	171	70	106	25	17
<b>TOTALE .....</b>	<b>3.675</b>	<b>124</b>	<b>12.980</b>	<b>1.670</b>	<b>4.856</b>	<b>1.617</b>	<b>3.167</b>	<b>5.180</b>	<b>4.094</b>	<b>1.376</b>	<b>1.221</b>
<b>Di residenza</b>											
Piemonte .....	3.171	15	166	10	38	8	123	54	29	7	1
Valle d'Aosta .....	4	81	2	—	—	—	—	—	—	—	—
Lombardia .....	165	8	12.060	72	96	17	111	134	45	5	8
Trentino - Alto Adige .....	4	—	16	1.327	16	1	5	7	1	—	—
Veneto .....	49	3	97	77	4.427	51	28	71	27	2	4
Friuli - Venezia Giulia .....	7	—	26	6	43	1.432	13	12	6	1	2
Liguria .....	72	—	52	4	16	7	2.565	20	39	2	6
Emilia - Romagna .....	41	2	146	12	48	11	41	4.578	41	6	33
Toscana .....	20	1	47	4	10	5	62	54	3.668	14	1
Umbria .....	2	—	3	1	1	2	—	8	10	1.246	6
Marche .....	3	—	3	7	5	1	8	41	4	14	1.050
Lazio .....	20	—	57	12	32	10	22	34	73	42	15
Abruzzi e Molise .....	3	—	18	7	7	1	11	19	6	3	34
Campania .....	13	2	68	14	19	14	38	37	34	13	8
Puglia .....	28	1	67	11	19	9	16	32	19	6	17
Basilicata .....	2	—	6	3	3	—	2	2	4	—	2
Calabria .....	21	9	31	15	6	6	27	12	10	5	7
Sicilia .....	33	—	49	12	26	9	46	37	33	7	6
Sardegna .....	7	—	9	5	5	6	16	4	15	—	1
Non indicata .....	—	2	16	27	22	7	4	8	3	—	13
ITALIA .....	3.605	124	12.939	1.626	4.839	1.597	3.138	5.164	4.067	1.373	1.214
Estero .....	10	—	41	44	17	20	29	16	27	3	7
<b>TOTALE .....</b>	<b>3.675</b>	<b>124</b>	<b>12.980</b>	<b>1.670</b>	<b>4.856</b>	<b>1.617</b>	<b>3.167</b>	<b>5.180</b>	<b>4.094</b>	<b>1.376</b>	<b>1.221</b>

(\*) Cfr. « Avvertenze » n. 11.1.

Segue TAV. 156 — CONDANNATI SECONDO LA REGIONE IN CUI IL DELITTO FU COMMESSO, LA REGIONE DI NASCITA E LA REGIONE DI RESIDENZA (\*)

REGIONI DI NASCITA E DI RESIDENZA	REGIONE IN CUI IL DELITTO FU COMMESSO								ITALIA	ESTERO	TOTALE
	Lazio	Abruzzi e Molise	Campa- nia	Puglia	Basilicata	Calabria	Sicilia	Sardegna			
<b>Di nascita</b>											
Piemonte .....	40	3	22	12	2	5	8	4	3.169	1	3.170
Valle d'Aosta .....	2	1	1	—	—	2	—	—	65	—	65
Lombardia .....	131	6	32	18	2	6	27	10	10.189	2	10.191
Trentino-Alto Adige .....	12	2	4	1	2	—	1	—	1.173	2	1.175
Veneto .....	156	9	14	16	1	7	14	11	6.047	—	6.047
Friuli - Venezia Giulia .....	61	2	14	5	—	3	8	2	1.512	—	1.512
Liguria .....	45	4	22	6	1	3	5	6	1.921	—	1.921
Emilia - Romagna .....	121	13	23	15	—	5	11	8	5.538	1	5.539
Toscana .....	158	7	22	14	1	7	8	14	4.096	—	4.096
Umbria .....	170	8	15	2	—	4	4	6	1.417	1	1.418
Marche .....	242	25	11	6	5	1	9	1	1.543	—	1.543
Lazio .....	6.250	65	88	23	2	9	16	20	6.879	—	6.879
Abruzzi e Molise .....	418	3.533	67	56	1	3	8	4	4.340	—	4.340
Campania .....	470	68	12.102	161	99	50	37	31	13.649	1	13.650
Puglia .....	302	84	132	9.696	205	50	22	10	11.312	2	11.314
Basilicata .....	39	3	60	76	2.099	26	3	5	2.376	—	2.376
Calabria .....	241	6	77	45	19	5.934	101	2	6.870	—	6.870
Sicilia .....	321	15	117	59	8	85	13.224	52	14.750	6	14.756
Sardegna .....	125	3	17	8	1	1	9	2.975	3.311	—	3.311
Non indicata .....	—	—	—	—	—	—	—	3	6	—	6
ITALIA .....	<b>9.804</b>	<b>3.857</b>	<b>12.840</b>	<b>10.219</b>	<b>2.448</b>	<b>6.201</b>	<b>13.515</b>	<b>3.164</b>	<b>100.163</b>	<b>16</b>	<b>100.179</b>
Estero .....	330	34	216	58	8	31	137	29	2.188	3	2.191
<b>TOTALE .....</b>	<b>9.634</b>	<b>3.891</b>	<b>13.056</b>	<b>10.277</b>	<b>2.456</b>	<b>6.232</b>	<b>13.652</b>	<b>3.193</b>	<b>102.351</b>	<b>19</b>	<b>102.370</b>
<b>Di residenza</b>											
Piemonte .....	34	3	14	33	4	10	53	4	3.777	3	3.780
Valle d'Aosta .....	—	—	—	—	—	1	—	—	88	—	88
Lombardia .....	47	10	30	23	2	4	29	3	12.869	2	12.871
Trentino-Alto Adige .....	3	—	2	—	—	—	3	—	1.385	2	1.387
Veneto .....	24	6	10	7	—	2	9	4	4.898	—	4.898
Friuli - Venezia Giulia .....	11	2	4	2	—	2	6	—	1.575	—	1.575
Liguria .....	18	4	15	7	2	5	10	5	2.849	1	2.850
Emilia - Romagna .....	28	8	18	8	1	4	8	4	5.038	1	5.039
Toscana .....	28	7	13	4	—	4	11	5	3.958	—	3.958
Umbria .....	45	3	3	—	—	3	2	—	1.335	1	1.336
Marche .....	36	8	2	5	2	—	3	1	1.193	—	1.193
Lazio .....	8.788	36	70	21	5	14	26	10	9.287	—	9.287
Abruzzi e Molise .....	97	3.678	33	32	—	2	1	3	3.955	—	3.955
Campania .....	228	37	12.611	72	65	29	12	17	13.331	1	13.332
Puglia .....	58	61	45	9.961	150	31	6	5	10.542	1	10.543
Basilicata .....	3	1	27	39	2.211	13	1	1	2.320	—	2.320
Calabria .....	54	2	27	12	7	6.053	34	1	6.339	—	6.339
Sicilia .....	82	5	57	23	4	48	13.411	17	13.905	5	13.910
Sardegna .....	26	3	5	5	—	—	3	3.109	3.219	—	3.219
Non indicata .....	3	14	20	14	2	5	7	3	170	—	170
ITALIA .....	<b>9.613</b>	<b>3.888</b>	<b>13.006</b>	<b>10.268</b>	<b>2.455</b>	<b>6.230</b>	<b>13.635</b>	<b>3.192</b>	<b>102.033</b>	<b>17</b>	<b>102.050</b>
Estero .....	21	3	50	9	1	2	17	1	318	2	320
<b>TOTALE .....</b>	<b>9.634</b>	<b>3.891</b>	<b>13.056</b>	<b>10.277</b>	<b>2.456</b>	<b>6.232</b>	<b>13.652</b>	<b>3.193</b>	<b>102.351</b>	<b>19</b>	<b>102.370</b>

(\*) Cfr. « Avvertenze » n. 11.1.

TAV. 157 — CONDANNATI SECONDO LA REGIONE IN CUI IL DELITTO FU COMMESSO, LA SPECIE DEI DELITTI, L'ETÀ, LO STATO CIVILE E IL SESSO (\*)

REGIONI	Totale		ETÀ - Anni										STATO CIVILE (a)					
			14-18		18-21		21-30		30-50		50 oltre		celibi e nubili		coniugati		vedovi	
	MF	F	MF	F	MF	F	MF	F	MF	F	MF	F	MF	F	MF	F	MF	F
	1 — CONTRO LA PERSONA (1 a 47)																	
Piemonte .....	714	119	6	1	58	4	219	33	331	57	100	24	278	28	413	82	22	9
Valle d'Aosta .....	28	5	—	—	1	—	8	—	16	3	—	—	12	1	15	4	—	—
Lombardia .....	2.073	404	16	3	191	33	640	100	969	208	257	60	819	133	1.214	251	37	20
Trentino-A. Adige .....	379	54	3	—	27	4	145	13	157	28	47	9	181	13	190	38	5	2
Veneto .....	1.074	276	6	2	79	16	371	79	460	130	158	49	360	65	679	190	34	21
Friuli-Venezia G. ....	358	83	—	—	22	1	97	26	183	43	56	13	117	15	224	59	16	9
Liguria .....	527	98	5	—	37	2	172	27	225	51	88	18	220	26	284	61	13	10
Emilia - Romagna .....	1.271	302	13	6	124	36	393	98	595	126	146	36	482	129	761	160	27	13
Toscana .....	983	210	6	2	78	13	336	71	417	99	146	25	330	44	629	156	19	9
Umbria .....	435	79	3	1	28	6	143	22	184	29	77	21	122	16	299	56	14	7
Marche .....	289	60	1	—	20	4	85	11	125	32	58	13	92	11	186	45	11	4
Lazio .....	2.147	602	18	6	155	42	691	201	956	263	327	90	676	183	1.414	391	56	28
Abruzzi e Molise .....	992	264	13	3	96	16	314	74	423	117	146	54	280	64	671	175	41	25
Campania .....	4.359	1.402	84	28	520	152	1.583	453	1.647	585	525	184	1.545	518	2.718	829	70	45
Puglia .....	2.448	565	44	11	239	49	865	186	977	235	323	84	673	102	1.715	443	59	19
Basilicata .....	603	118	15	4	82	17	195	32	219	46	92	19	182	31	405	77	16	10
Calabria .....	2.112	443	30	6	265	38	790	143	774	198	253	58	673	125	1.391	289	47	29
Sicilia .....	3.537	953	78	29	387	88	1.173	255	1.437	429	462	152	1.049	207	2.413	698	72	48
Sardegna .....	745	144	22	6	72	11	240	34	314	70	97	23	332	44	398	97	15	3
ITALIA .....	25.074	6.181	363	108	2.481	532	8.460	1.860	10.469	2.749	3.361	932	8.426	1.755	16.019	4.101	575	311
Estero .....	3	—	—	—	2	—	—	—	1	—	—	—	3	—	—	—	—	—
TOTALE .....	25.077	6.181	363	108	2.493	532	8.460	1.860	10.410	2.749	3.361	932	8.426	1.755	16.019	4.101	575	311

Omicidio (2 a 8)

Piemonte .....	92	10	5	1	18	—	33	5	29	3	7	1	55	7	34	1	3	2
Valle d'Aosta .....	3	—	—	—	1	—	1	—	1	—	—	—	2	—	1	—	—	—
Lombardia .....	128	16	7	—	23	5	54	7	39	4	5	—	84	12	40	3	4	—
Trentino-A. Adige .....	14	1	—	—	5	1	6	—	2	—	1	—	12	1	2	—	—	1
Veneto .....	29	2	2	—	4	—	11	1	9	—	3	1	15	1	13	1	1	—
Friuli-Venezia G. ....	9	2	—	—	2	—	3	1	3	1	1	—	6	1	2	1	1	—
Liguria .....	41	5	2	—	9	1	17	4	11	—	2	—	22	2	18	2	1	1
Emilia - Romagna .....	67	7	3	—	12	1	30	2	15	3	7	1	36	2	30	4	1	1
Toscana .....	49	2	—	—	2	—	14	1	25	1	8	—	18	1	31	1	—	—
Umbria .....	6	1	1	—	2	—	2	—	1	1	—	—	3	—	2	1	1	—
Marche .....	15	3	—	—	7	—	7	1	6	1	2	1	8	1	5	1	2	1
Lazio .....	72	12	5	1	14	2	25	4	22	4	6	1	41	6	27	4	4	2
Abruzzi e Molise .....	50	14	4	1	7	—	17	7	16	4	6	2	23	7	25	5	2	2
Campania .....	103	21	8	2	20	3	38	8	33	7	4	1	55	12	45	6	3	3
Puglia .....	86	14	3	1	11	2	20	3	42	6	10	2	28	8	54	5	4	1
Basilicata .....	29	5	2	1	5	—	1	7	10	3	5	—	15	3	13	2	1	—
Calabria .....	141	11	7	—	27	2	53	5	46	4	8	—	61	7	74	2	6	2
Sicilia .....	227	34	10	3	35	6	63	7	102	16	17	2	95	15	121	12	11	7
Sardegna .....	55	6	2	—	6	—	22	5	18	1	7	—	34	3	16	2	5	1
ITALIA .....	1.216	166	61	10	203	24	423	61	430	59	99	12	613	89	553	53	50	24
Estero .....	3	—	—	—	2	—	—	—	1	—	—	—	3	—	—	—	—	—
TOTALE .....	1.219	166	61	10	205	24	423	61	431	59	99	12	616	89	553	53	50	24

Omicidio colposo (9,10)

Piemonte .....	97	2	—	—	4	—	38	1	46	1	9	—	42	1	53	1	2	—
Valle d'Aosta .....	2	1	—	—	—	—	1	1	1	—	—	—	2	1	—	—	—	—
Lombardia .....	258	5	—	—	16	—	87	2	129	2	26	1	102	2	154	2	2	1
Trentino-A. Adige .....	44	2	—	—	3	—	18	—	18	5	2	—	20	1	23	1	1	—
Veneto .....	79	2	—	—	5	—	41	—	22	1	11	1	35	—	43	1	1	1
Friuli-Venezia G. ....	29	1	—	—	1	—	11	1	13	—	4	—	13	—	15	—	1	1
Liguria .....	49	1	—	—	6	—	18	1	20	—	5	—	26	1	22	—	1	—
Emilia - Romagna .....	177	4	1	—	16	2	52	—	93	—	15	2	68	4	106	—	3	—
Toscana .....	112	2	—	—	10	1	55	1	36	—	11	—	56	1	56	1	—	—
Umbria .....	39	1	—	—	1	—	14	—	20	—	4	1	11	—	28	1	—	—
Marche .....	18	1	1	—	3	—	7	—	6	1	1	—	12	—	6	1	—	—
Lazio .....	134	5	—	—	9	—	49	—	62	4	14	1	53	—	81	5	—	—
Abruzzi e Molise .....	18	2	—	—	3	—	7	2	8	—	—	—	9	2	9	—	—	—
Campania .....	99	4	1	—	11	1	42	1	37	2	8	—	44	1	55	3	—	—
Puglia .....	59	4	1	—	5	—	23	1	20	2	10	1	25	1	32	2	2	1
Basilicata .....	12	3	—	—	2	1	5	1	5	1	—	—	5	1	6	1	1	1
Calabria .....	34	2	—	—	1	—	12	1	20	1	1	—	13	2	21	—	—	—
Sicilia .....	132	6	—	—	13	—	53	1	54	3	12	2	46	1	84	3	2	2
Sardegna .....	19	1	—	—	1	—	7	—	9	1	2	—	11	—	8	1	—	—
ITALIA .....	1.411	49	5	—	109	5	540	14	619	19	138	11	593	19	802	23	16	7
Estero .....	—	—	—	—	—	—	—	—	—	—	—	—	—	—	—	—	—	—
TOTALE .....	1.411	49	5	—	109	5	540	14	619	19	138	11	593	19	802	23	16	7

(\*) Cfr. « Avvertenze » nn. 11,1, 11,2, 11,3, 11,6. I numeri indicati tra parentesi si riferiscono ai numeri distintivi dei delitti di cui alla Tav. 147.

(a) Non sono compresi i condannati (complessivamente 348 di cui 74 femmine) dei quali non si conosce lo stato civile.

Segue TAV. 157 — CONDANNATI SECONDO LA REGIONE IN CUI IL DELITTO FU COMMESSO, LA SPECIE DEI DELITTI, L'ETA', LO STATO CIVILE E IL SESSO (\*)

REGIONI	Totale		Età - Anni										STATO CIVILE (a)						
			14-18		18-21		21-30		30-50		50 e oltre		celibi e nubili		coniugati		vedovi		
	MF	F	MF	F	MF	F	MF	F	MF	F	MF	F	MF	F	MF	F	MF	F	
Percosse (11)																			
Piemonte .....	12	5					1	1	9	4	2			3	1	9	4		
Valle d'Aosta .....	1													1					
Lombardia .....	74	32			5	4	22	8	34	13	13	7	20	7	49	20	5	5	
Trentino-A. Adige .....	12	8			1	1	5	3	5	4	1		4	1	8	7			
Veneto .....	37	17	2	2	1	1	9	4	18	8	7	2	9	6	25	9	3	2	
Friuli - Venezia G. ....	6	3							4	3	1		2	1	3	1	1	1	
Liguria .....	12	5					6		5	4	1	1	4		8	5			
Emilia - Romagna .....	16	10			1		5	5	9	5	1		5	3	11	7			
Toscana .....	20	8			2	1	5	3	9	3	4	1	7	3	13	5			
Umbria .....	10	3					3	1	7	2			3		7	3			
Marche .....	4	1					1	1	2		1				4	1			
Lazio .....	74	32			6	2	16	8	40	16	12	6	25	14	48	17	1	1	
Abruzzi e Molise .....	28	14			1	1	11	5	12	5	4	3	8	3	18	9	2	2	
Campania .....	141	59	4	2	8	4	47	18	53	24	29	11	57	24	77	31	5	2	
Puglia .....	88	22			7	1	25	9	41	9	15	3	15	3	67	17	6	2	
Basilicata .....	25	8			4	2	6	2	7	3	8	1	7	2	17	5	1	1	
Calabria .....	85	29			9	4	24	9	42	14	10	2	28	8	56	20	1	1	
Sicilia .....	83	43			8	4	26	13	33	21	16	5	22	10	58	31	3	2	
Sardegna .....	38	12	1	1	4	1	13	2	13	5	7	3	19	7	19	5			
ITALIA .....	766	311	7	5	57	26	227	92	343	143	132	45	239	93	497	197	28	19	
Estero .....																			
<b>TOTALE...</b>	<b>766</b>	<b>311</b>	<b>7</b>	<b>5</b>	<b>57</b>	<b>26</b>	<b>227</b>	<b>92</b>	<b>343</b>	<b>143</b>	<b>132</b>	<b>45</b>	<b>239</b>	<b>93</b>	<b>497</b>	<b>197</b>	<b>28</b>	<b>19</b>	
Lesioni volontarie (12 a 14)																			
Piemonte .....	236	59	1		16	4	62	17	118	25	39	13	71	11	156	43	9	5	
Valle d'Aosta .....	13	3					1	1	9	2	3		3		9	3	1		
Lombardia .....	653	140	4	2	36	8	196	37	335	80	82	13	216	43	424	90	13	7	
Trentino-A. Adige .....	135	14			9		47	5	64	7	14	2	59	3	76	11			
Veneto .....	427	121	1		33	8	136	36	196	59	61	18	130	29	285	84	12	8	
Friuli-Venezia G. ....	174	50			8	1	48	16	95	28	23	5	38	7	134	42	2	1	
Liguria .....	210	60			10	1	57	15	95	32	48	12	70	13	134	42	6	5	
Emilia-Romagna .....	360	99	1	1	21	9	91	30	199	50	48	9	91	29	258	63	11	7	
Toscana .....	340	83	2	1	21	3	97	29	169	42	51	8	82	15	250	64	8	4	
Umbria .....	163	42	2	1	7	2	57	13	71	16	26	10	37	8	121	30	5	4	
Marche .....	129	32			9	3	36	7	55	19	29	3	33	5	92	26	4	1	
Lazio .....	1.043	350	5	2	58	24	360	137	479	148	141	39	267	99	750	240	26	11	
Abruzzi e Molise .....	562	140	6	1	43	5	179	39	254	69	80	26	125	29	415	101	22	10	
Campania .....	2.542	754	36	11	299	94	971	263	958	299	278	87	803	266	1.705	469	32	17	
Puglia .....	1.372	329	25	8	132	33	500	114	547	131	168	43	331	55	1.021	267	19	6	
Basilicata .....	335	57			5	1	45	8	116	19	20	4	86	14	240	38	9	5	
Calabria .....	1.137	243	17	4	149	21	441	85	396	98	134	35	341	73	779	160	17	10	
Sicilia .....	1.835	502	30	12	184	45	619	146	748	219	254	80	428	89	1.370	388	37	25	
Sardegna .....	320	40	10	1	36	3	101	11	132	18	41	7	149	11	164	28	7	1	
ITALIA .....	11.986	3.118	146	45	1.116	272	4.115	1.020	5.044	1.362	1.565	419	3.360	799	8.383	2.189	240	127	
Estero .....																			
<b>TOTALE...</b>	<b>11.986</b>	<b>3.118</b>	<b>146</b>	<b>45</b>	<b>1.116</b>	<b>272</b>	<b>4.115</b>	<b>1.020</b>	<b>5.044</b>	<b>1.362</b>	<b>1.565</b>	<b>419</b>	<b>3.360</b>	<b>799</b>	<b>8.383</b>	<b>2.189</b>	<b>240</b>	<b>127</b>	
Lesioni colpose (15 a 17)																			
Piemonte .....	131	4			11		45	3	58	1	17		61	1	67	3	2		
Valle d'Aosta .....	2						1		1				1		1				
Lombardia .....	328	15	2		40	1	114	3	152	7	20	4	144	5	176	8	5	2	
Trentino-A. Adige .....	75	3	1		2		38	2	27	1	7		36		36	2	2		
Veneto .....	147	5	1		14		65	2	52	2	15	1	68	1	74	3	4	1	
Friuli-Venezia G. ....	52	5			9		13	1	25	3	5	1	26	2	23	1	3	2	
Liguria .....	88	2	1		8		32	1	39	1	8		47	1	34				
Emilia-Romagna .....	194	7	1		16	2	63	2	93	2	21	1	81	4	110	3	2		
Toscana .....	169	5	2		11		77	2	57	3	22		78	1	84	3	2		
Umbria .....	65	2			5		20		26	1	14	1	25	1	39	1	1		
Marche .....	60	1			6		24		27	1	3		26		33	1	1		
Lazio .....	229	18	3		25	3	84	4	91	6	26	5	105	7	120	8	3	3	
Abruzzi e Molise .....	63	2	1		8		24	2	28		2		30	1	33	1			
Campania .....	283	20	6		37	2	117	8	94	7	29	3	125	8	144	11	2	1	
Puglia .....	147	12	8		21	1	44		58	11	16		65	6	80	6			
Basilicata .....	21		2		5		5		3		6		10		10		1		
Calabria .....	88	8	2		14	1	34	3	29	2	9	2	40	3	48	5			
Sicilia .....	187	7	4		32		63	2	72	3	16	2	85	2	101	5	1		
Sardegna .....	40	3	1		9	1	13		13	2	4		22	1	18	2			
ITALIA .....	2.369	119	35		273	11	876	35	945	53	240	20	1.075	44	1.231	63	29	9	
Estero .....																			
<b>TOTALE...</b>	<b>2.369</b>	<b>119</b>	<b>35</b>		<b>273</b>	<b>11</b>	<b>876</b>	<b>35</b>	<b>945</b>	<b>53</b>	<b>240</b>	<b>20</b>	<b>1.075</b>	<b>44</b>	<b>1.231</b>	<b>63</b>	<b>29</b>	<b>9</b>	

(\*), (a) Cfr. note corrispondenti a pag. precedente.

Segue TAV. 157 — CONDANNATI SECONDO LA REGIONE IN CUI IL DELITTO FU COMMESSO, LA SPECIE DEL DELITTO, L'ETA', LO STATO CIVILE E IL SESSO (\*)

REGIONI	Totale		Età - Anni										STATO CIVILE (a)					
			14-18		18-21		21-30		30-50		50 e oltre		celibi e nubili		coniugati		vedovi	
			MF	F	MF	F	MF	F	MF	F	MF	F	MF	F	MF	F	MF	F

Ingiurie e diffamazioni (46,47)

Piemonte .....	45	19	—	—	—	—	6	2	25	10	14	7	7	3	37	16	1	—
Valle d'Aosta .....	—	—	—	—	—	—	—	—	—	—	—	—	—	—	—	—	—	—
Lombardia .....	225	113	1	1	7	6	42	18	115	62	60	26	68	38	153	73	4	2
Trentino-A. Adige .....	35	14	—	—	3	1	6	1	18	7	8	5	17	6	17	7	1	1
Veneto .....	136	66	—	—	—	5	4	27	15	76	32	28	15	32	15	97	45	7
Friuli-Venezia G. ....	38	17	—	—	—	—	7	6	16	4	15	7	10	4	21	9	7	4
Liguria .....	41	17	—	—	1	—	11	5	23	10	6	2	14	4	25	11	2	2
Emilia - Romagna .....	65	31	—	—	3	1	16	5	31	18	15	7	24	10	40	20	1	1
Toscana .....	54	32	—	—	1	1	14	7	22	13	17	11	14	7	36	22	4	3
Umbria .....	31	12	—	—	2	1	4	3	11	4	14	4	5	3	24	8	2	1
Marche .....	27	12	—	—	—	—	5	1	11	7	11	4	5	3	20	7	2	2
Lazio .....	193	95	—	—	4	3	33	17	101	51	55	24	42	23	141	65	10	7
Abruzzi e Molise .....	92	46	1	1	7	5	23	10	37	20	24	10	24	13	59	27	9	6
Campania .....	408	278	9	7	31	20	107	70	182	129	79	52	140	101	241	157	18	14
Puglia .....	210	111	2	1	9	5	65	35	89	46	45	24	38	14	162	91	10	6
Basilicata .....	33	18	—	—	1	—	8	2	17	12	7	4	5	1	25	14	3	3
Calabria .....	205	90	—	—	18	5	62	28	88	45	37	12	51	19	140	59	13	12
Sicilia .....	241	133	3	2	12	9	51	26	131	69	44	27	59	30	174	97	8	6
Sardegna .....	99	54	5	4	4	2	22	13	51	27	17	8	26	14	71	39	2	1
ITALIA .....	2.178	1.158	21	16	108	63	509	264	1.044	566	496	249	581	308	1.483	767	104	77
Estero .....	—	—	—	—	—	—	—	—	—	—	—	—	—	—	—	—	—	—
TOTALE .....	2.178	1.158	21	16	108	63	509	264	1.044	566	496	249	581	308	1.483	767	104	77

2 — CONTRO LA FAMIGLIA, LA MORALITÀ E IL BUON COSTUME (48 a 89)

Piemonte .....	238	50	—	—	13	3	57	15	129	28	39	4	70	15	164	33	4	2
Valle d'Aosta .....	11	4	—	—	—	—	5	2	5	1	1	3	1	8	3	—	—	—
Lombardia .....	479	122	2	—	32	10	133	46	236	49	76	17	162	43	300	73	16	6
Trentino-A. Adige .....	95	14	—	—	6	3	29	6	39	3	21	2	38	9	52	4	5	1
Veneto .....	297	48	2	—	23	6	72	18	146	20	54	4	104	25	186	21	7	2
Friuli-Venezia G. ....	100	17	—	—	9	1	30	9	43	6	18	1	35	4	60	12	5	1
Liguria .....	149	30	1	1	5	—	33	9	91	17	19	3	36	6	110	23	3	1
Emilia - Romagna .....	283	56	6	1	16	6	78	21	134	21	49	7	85	21	186	32	12	3
Toscana .....	296	73	13	2	16	8	71	25	146	36	50	2	96	23	193	48	7	2
Umbria .....	83	21	—	—	9	4	23	4	39	8	12	5	22	4	59	16	2	1
Marche .....	53	9	—	—	5	—	15	2	22	6	11	1	14	1	38	8	1	—
Lazio .....	665	159	6	2	58	17	210	64	316	67	75	9	245	59	408	98	12	2
Abruzzi e Molise .....	221	46	15	2	23	2	64	17	97	20	22	5	71	10	143	31	6	5
Campania .....	815	200	17	1	95	29	293	79	318	75	92	16	278	79	513	113	18	8
Puglia .....	594	147	17	2	88	20	204	53	228	59	57	13	178	26	403	116	13	5
Basilicata .....	65	8	—	—	9	1	17	2	26	3	8	2	21	2	44	6	—	—
Calabria .....	336	66	15	1	51	7	114	25	127	25	29	8	113	19	219	46	4	1
Sicilia .....	991	238	35	11	129	33	362	86	370	91	95	17	279	36	689	188	22	13
Sardegna .....	259	33	18	1	26	4	75	13	110	12	30	3	95	8	160	24	3	—
ITALIA .....	6.030	1.341	152	24	613	154	1.885	496	2.622	547	758	120	1.945	391	3.935	895	140	58
Estero .....	3	—	—	—	—	—	3	—	—	—	—	—	—	—	3	—	—	—
TOTALE .....	6.033	1.341	152	24	613	154	1.888	496	2.622	547	758	120	1.945	391	3.938	895	140	58

Violenza carnale (62)

Piemonte .....	6	—	—	—	—	—	1	—	5	—	—	—	—	—	6	—	—	—
Valle d'Aosta .....	—	—	—	—	—	—	—	—	—	—	—	—	—	—	—	—	—	—
Lombardia .....	32	—	—	—	7	—	11	—	10	—	4	—	18	—	13	—	1	—
Trentino-A. Adige .....	9	—	—	—	1	—	8	—	—	—	—	—	7	—	2	—	—	—
Veneto .....	13	—	1	—	1	—	3	—	6	—	2	—	4	—	8	—	1	—
Friuli-Venezia G. ....	2	—	—	—	—	—	2	—	—	—	—	—	2	—	—	—	—	—
Liguria .....	7	—	—	—	3	—	2	—	—	—	2	—	5	—	2	—	—	—
Emilia - Romagna .....	26	—	3	—	5	—	3	—	11	—	4	—	12	—	12	—	2	—
Toscana .....	26	—	7	—	—	—	8	—	9	—	2	—	16	—	9	—	1	—
Umbria .....	3	—	—	—	2	—	—	—	—	—	1	—	2	—	—	—	1	—
Marche .....	5	—	—	—	1	—	1	—	2	—	1	—	2	—	3	—	—	—
Lazio .....	34	—	—	—	5	—	11	—	13	—	5	—	18	—	13	—	3	—
Abruzzi e Molise .....	30	1	8	—	6	—	8	—	8	1	—	—	21	—	9	1	—	—
Campania .....	72	2	7	—	18	—	21	1	19	1	7	—	38	—	31	1	3	1
Puglia .....	46	—	9	—	9	—	11	—	15	—	2	—	29	—	15	—	2	—
Basilicata .....	15	—	4	—	4	—	4	—	3	—	—	—	11	—	4	—	—	—
Calabria .....	62	2	10	—	18	—	20	—	12	2	2	—	42	—	19	2	1	—
Sicilia .....	94	8	11	—	17	—	34	3	23	5	9	—	59	—	34	8	1	—
Sardegna .....	38	—	12	—	11	—	7	—	8	—	—	—	30	—	8	—	—	—
ITALIA .....	520	13	72	—	108	—	155	4	144	9	41	—	316	—	188	12	16	1
Estero .....	—	—	—	—	—	—	—	—	—	—	—	—	—	—	—	—	—	—
TOTALE .....	520	13	72	—	108	—	155	4	144	9	41	—	316	—	188	12	16	1

(\*), (a) Cfr. note corrispondenti a pag. 199.



Segue TAV. 157 — CONDANNATI SECONDO LA REGIONE IN CUI IL DELITTO FU COMMESSO, LA SPECIE DEL DELITTO, L'ETA', LO STATO CIVILE E IL SESSO (\*)

REGIONI	Totale		Età - Anni										STATO CIVILE (a)					
			14-18		18-21		21-30		30-50		50 e oltre		celibi e nubili		coniugati		vedovi	
	MF	F	MF	F	MF	F	MF	F	MF	F	MF	F	MF	F	MF	F	MF	F

Rapina, estorsione, sequestro di persona a scopo di rapina o estorsione (94 a 97)

Piemonte .....	136	8	2	—	25	—	68	6	38	2	3	—	88	2	47	6	—	—
Valle d'Aosta .....	—	—	—	—	—	—	—	—	—	—	—	—	—	—	—	—	—	—
Lombardia .....	247	6	13	—	62	1	117	3	50	2	5	—	176	5	71	1	—	—
Trentino-A. Adige .....	22	—	—	—	4	—	15	—	3	—	—	—	21	—	1	—	—	—
Veneto .....	85	4	6	—	26	1	34	—	17	2	2	1	55	1	30	3	—	—
Friuli - Venezia G. ....	37	—	3	—	7	—	16	—	9	—	2	—	27	—	10	—	—	—
Liguria .....	87	5	—	—	13	1	47	3	25	1	2	—	60	4	25	1	2	—
Emilia - Romagna .....	114	4	1	—	30	1	39	—	42	3	2	—	68	2	45	2	1	—
Toscana .....	59	1	5	—	12	—	26	1	14	—	2	—	38	—	21	1	—	—
Umbria .....	8	—	—	—	3	—	1	—	4	—	—	—	4	—	4	—	—	—
Marche .....	8	—	—	—	2	—	4	—	2	—	—	—	4	—	4	—	—	—
Lazio .....	98	3	2	—	14	—	58	2	22	1	2	—	66	1	31	2	—	—
Abruzzi e Molise .....	51	2	2	—	14	—	16	1	15	—	4	1	28	1	21	1	2	—
Campania .....	132	3	5	—	31	—	50	2	37	1	9	—	81	—	51	3	—	—
Puglia .....	144	5	8	—	24	1	78	2	32	2	2	—	78	1	65	4	1	—
Basilicata .....	39	—	2	—	8	—	13	—	15	—	1	—	15	—	24	—	—	—
Calabria .....	41	1	1	—	3	—	24	1	13	—	—	—	14	—	27	1	—	—
Sicilia .....	761	14	45	—	123	2	262	3	296	6	35	3	323	3	435	11	3	—
Sardegna .....	122	2	10	—	28	—	56	1	28	1	—	—	89	—	31	1	2	1
ITALIA .....	2.191	58	105	—	429	7	924	25	602	21	71	5	1.235	20	943	37	12	1
Estero .....	1	—	—	—	—	—	1	—	—	—	—	—	1	—	—	—	—	—
TOTALE .....	2.192	58	105	—	429	7	925	25	662	21	71	5	1.236	20	943	37	12	1

Truffa (110)

Piemonte .....	218	26	—	—	9	2	60	7	124	13	25	4	85	10	128	13	4	3
Valle d'Aosta .....	6	1	—	—	—	—	2	—	4	—	—	—	2	1	4	—	—	—
Lombardia .....	734	114	3	1	26	3	216	36	391	52	98	22	257	53	465	57	9	4
Trentino-A. Adige .....	85	6	1	—	1	—	28	1	51	5	4	—	37	2	42	3	4	1
Veneto .....	226	29	—	—	9	3	70	7	122	17	25	2	86	10	135	16	5	3
Friuli - Venezia G. ....	72	9	2	—	3	—	19	3	36	5	12	1	29	4	38	5	2	—
Liguria .....	266	32	—	—	10	1	74	7	149	16	33	8	104	12	149	17	5	2
Emilia - Romagna .....	279	29	—	—	18	1	84	5	145	15	32	8	99	12	173	13	7	4
Toscana .....	193	28	—	—	11	1	74	17	85	8	23	2	72	14	120	14	—	—
Umbria .....	57	9	—	—	3	1	20	2	30	6	4	—	18	2	38	7	1	—
Marche .....	45	6	—	—	3	1	21	3	13	1	8	1	19	3	25	2	1	1
Lazio .....	527	71	2	1	12	3	125	9	308	46	80	12	174	30	340	36	11	5
Abruzzi e Molise .....	72	12	1	1	7	—	22	2	28	6	14	3	22	6	48	5	2	1
Campania .....	532	75	1	—	22	—	162	14	274	38	73	23	160	18	349	43	7	7
Puglia .....	273	31	6	1	20	—	91	14	130	14	26	2	79	10	188	18	4	2
Basilicata .....	25	3	—	—	2	1	9	—	9	1	5	1	7	—	18	3	—	—
Calabria .....	127	15	—	—	8	2	47	4	57	5	15	4	42	5	84	9	1	1
Sicilia .....	377	29	4	—	29	5	96	5	200	13	48	6	97	6	268	21	5	2
Sardegna .....	54	10	—	—	5	—	19	3	21	6	9	1	26	3	26	7	—	—
ITALIA .....	4.168	535	20	4	198	24	1.239	140	2.177	267	534	100	1.415	201	2.638	289	68	36
Estero .....	3	—	—	—	1	—	1	—	1	—	—	—	2	—	1	—	—	—
TOTALE .....	4.171	535	20	4	199	24	1.240	140	2.178	267	534	100	1.417	201	2.639	289	68	36

Appropriazione indebita (111)

Piemonte .....	101	5	1	—	2	—	36	2	53	—	9	3	46	2	50	—	5	1
Valle d'Aosta .....	6	—	—	—	—	—	6	—	—	—	—	—	5	—	1	—	—	—
Lombardia .....	508	66	—	—	19	—	164	19	272	38	53	9	178	29	319	31	10	6
Trentino-A. Adige .....	38	3	—	—	2	—	17	3	14	—	5	—	23	2	14	1	1	—
Veneto .....	123	11	—	—	5	—	45	3	60	6	13	2	48	3	72	6	2	—
Friuli - Venezia G. ....	66	10	—	—	3	1	18	4	36	3	9	2	19	4	45	6	1	—
Liguria .....	122	19	—	—	4	1	39	3	63	12	16	3	40	7	79	10	2	—
Emilia - Romagna .....	158	19	1	—	5	—	42	8	82	9	28	2	47	7	105	10	5	—
Toscana .....	181	23	1	—	8	1	49	5	81	9	42	8	59	13	112	9	7	—
Umbria .....	60	11	—	—	1	—	6	1	34	7	16	3	12	1	43	7	5	—
Marche .....	31	6	—	—	—	—	9	3	16	2	9	1	8	2	21	3	2	—
Lazio .....	418	77	2	—	18	4	110	16	221	43	67	14	149	32	259	41	9	—
Abruzzi e Molise .....	54	7	—	—	4	—	19	2	24	4	7	1	16	2	37	4	1	—
Campania .....	419	54	4	—	23	2	138	18	207	27	47	7	136	28	264	23	3	—
Puglia .....	195	12	1	—	17	1	69	4	82	3	26	4	58	2	133	8	4	—
Basilicata .....	13	—	—	—	2	—	1	—	9	—	1	—	1	—	12	—	—	—
Calabria .....	81	6	2	—	8	1	41	2	23	2	7	1	28	4	52	2	1	—
Sicilia .....	254	24	7	1	27	3	81	7	112	8	27	5	86	7	162	15	6	—
Sardegna .....	65	3	—	—	4	—	27	—	25	1	9	2	28	—	37	3	—	—
ITALIA .....	2.898	356	19	1	152	14	917	100	1.414	174	391	67	987	145	1.817	181	64	29
Estero .....	2	—	—	—	1	—	—	—	1	—	—	—	1	—	—	—	—	—
TOTALE .....	2.895	356	19	1	153	14	917	100	1.415	174	391	67	988	145	1.818	181	64	29

(\*) , (a) Cfr. note corrispondenti a pag. 199.

*Segue TAV. 157 — CONDANNATI SECONDO LA REGIONE IN CUI IL DELITTO FU COMMESSO, LA SPECIE DEL DELITTO, L'ETÀ, LO STATO CIVILE E IL SESSO (\*)*

REGIONI	Totale		Età - Anni										STATO CIVILE (a)						
			14-18		18-21		21-30		30-50		50 e oltre		celibi e nubili		coniugati		vedovi		
	MF	F	MF	F	MF	F	MF	F	MF	F	MF	F	MF	F	MF	F	MF	F	
Ricettazione (112)																			
Piemonte . . . . .	188	30	1	—	13	1	44	5	105	17	25	7	68	8	114	18	6	4	
Valle d'Aosta . . .	3	—	—	—	—	—	—	—	2	—	—	—	—	—	—	—	—	—	
Lombardia . . . . .	494	80	6	—	28	7	100	10	288	51	72	12	163	22	317	52	14	6	
Trentino-A. Adige . .	82	11	—	—	7	—	33	4	36	6	—	1	41	3	39	6	1	1	
Veneto . . . . .	248	32	—	—	23	4	65	7	118	13	42	8	84	5	158	25	6	2	
Friuli - Venezia G. .	66	10	—	—	7	—	18	2	38	8	—	—	26	3	37	4	3	3	
Liguria . . . . .	207	18	1	—	9	—	66	3	104	10	27	5	86	5	113	10	7	3	
Emilia - Romagna . .	253	21	1	—	12	—	81	5	121	12	38	4	85	8	164	10	4	3	
Toscana . . . . .	187	33	1	—	14	2	61	8	91	15	20	8	54	6	126	24	7	3	
Umbria . . . . .	34	4	—	—	3	—	10	—	17	4	—	—	12	—	22	4	—	—	
Marche . . . . .	44	14	1	—	1	—	11	2	25	10	6	2	13	3	30	10	1	1	
Abruzzi e Molise . .	366	48	2	1	36	5	117	11	172	25	39	6	136	17	221	26	9	5	
Campania . . . . .	147	48	4	1	10	2	43	10	63	21	27	14	33	10	106	31	8	7	
Puglia . . . . .	386	64	2	1	29	3	132	13	179	33	44	14	109	21	265	36	11	7	
Basilicata . . . . .	406	76	15	—	31	2	122	22	189	33	49	19	92	6	302	60	11	10	
Calabria . . . . .	64	15	—	—	3	1	12	2	37	9	12	3	10	1	51	11	3	3	
Sicilia . . . . .	114	28	1	1	15	2	32	5	52	15	14	5	34	10	78	16	2	2	
Sardegna . . . . .	366	76	6	1	39	4	107	18	164	35	50	18	104	7	253	61	9	8	
ESTERO . . . . .	206	34	2	—	23	1	60	8	94	18	27	7	89	4	113	27	3	3	
ITALIA . . . . .	3.861	642	43	5	303	34	1.114	135	1.895	335	506	133	1.240	139	2.510	431	106	71	
TOTALE . . . . .	3.861	642	43	5	303	34	1.114	135	1.895	335	506	133	1.240	139	2.510	431	106	71	

4 — CONTRO L'ECONOMIA E LA FEDE PUBBLICA (119 a 212)

Piemonte . . . . .	325	63	3	—	13	1	64	14	172	32	73	16	94	17	218	41	13	5
Valle d'Aosta . . .	17	3	—	—	—	—	3	1	9	1	5	1	3	1	14	2	—	—
Lombardia . . . . .	658	151	4	1	49	23	153	30	318	64	134	33	233	66	399	71	25	14
Trentino-A. Adige . .	96	17	—	—	8	2	25	2	52	9	11	4	39	8	56	8	1	1
Veneto . . . . .	391	84	8	5	28	8	99	20	187	33	69	18	131	31	248	49	12	4
Friuli - Venezia G. .	156	47	1	—	4	1	42	12	74	27	35	7	43	11	107	34	3	2
Liguria . . . . .	370	114	4	1	14	3	65	12	157	52	130	46	126	34	227	70	16	10
Emilia - Romagna . .	485	120	4	—	34	3	108	29	225	63	114	25	133	32	332	74	20	14
Toscana . . . . .	573	131	7	3	25	9	107	34	266	50	168	35	136	41	413	81	22	9
Umbria . . . . .	106	18	—	—	6	2	28	4	45	9	27	3	31	3	73	14	2	1
Marche . . . . .	240	64	3	1	6	3	50	12	114	35	67	13	43	13	181	46	11	5
Abruzzi e Molise . .	744	186	12	8	44	19	192	41	373	87	123	31	282	84	438	89	17	10
Campania . . . . .	202	49	3	—	11	2	38	3	100	32	50	12	35	4	154	38	13	7
Puglia . . . . .	704	179	10	3	51	14	201	38	289	74	153	50	199	63	479	105	15	10
Basilicata . . . . .	492	76	13	2	31	—	135	12	224	41	89	21	122	9	362	63	7	4
Calabria . . . . .	89	21	3	1	8	2	13	2	37	8	28	8	19	3	67	15	3	3
Sicilia . . . . .	235	53	5	1	23	3	64	7	102	26	41	16	70	9	159	39	6	5
Sardegna . . . . .	1.126	191	33	6	83	16	288	30	529	92	193	47	323	33	791	155	11	3
ESTERO . . . . .	182	29	4	—	13	1	49	6	82	13	34	9	79	11	102	17	1	1
ITALIA . . . . .	7.191	1.596	117	32	451	112	1.726	309	3.355	748	1.544	395	2.141	473	4.822	1.011	198	108
TOTALE . . . . .	7.195	1.596	117	32	451	112	1.726	309	3.357	748	1.544	395	2.143	473	4.822	1.011	198	108

5 — CONTRO LO STATO, L'ORDINE PUBBLICO E ALTRE ISTITUZIONI SOCIALI (213 a 373)

Piemonte . . . . .	439	88	1	—	18	3	121	21	220	39	79	25	159	25	265	54	15	9
Valle d'Aosta . . .	12	2	—	—	—	—	4	—	4	—	4	2	6	—	5	1	1	1
Lombardia . . . . .	1.211	288	8	5	66	6	346	79	609	155	182	43	425	96	750	168	33	24
Trentino-A. Adige . .	188	31	1	1	19	6	60	5	92	16	16	3	96	14	88	14	4	3
Veneto . . . . .	545	124	3	—	42	3	164	39	249	61	87	21	221	39	305	75	19	10
Friuli - Venezia G. .	204	41	—	—	17	2	76	10	84	23	27	6	102	11	91	25	9	5
Liguria . . . . .	303	59	—	—	17	3	92	17	156	32	38	7	141	20	156	37	4	2
Emilia - Romagna . .	535	106	5	2	46	6	181	29	237	54	66	15	233	51	290	48	10	6
Toscana . . . . .	470	88	4	1	30	6	155	22	220	45	61	14	165	22	287	57	16	9
Umbria . . . . .	157	34	1	—	11	1	47	7	73	21	25	5	56	2	97	29	4	3
Marche . . . . .	135	31	—	—	8	1	46	7	54	14	27	9	52	9	76	16	7	6
Abruzzi e Molise . .	1.558	506	3	2	88	24	383	105	800	280	284	95	575	212	926	260	50	32
Campania . . . . .	411	128	1	1	30	5	116	42	197	62	67	18	119	33	278	86	14	9
Puglia . . . . .	1.858	795	9	5	122	39	521	184	874	419	332	148	605	287	1.153	449	51	40
Basilicata . . . . .	1.013	231	5	—	99	14	332	56	418	116	159	45	266	35	713	178	28	18
Calabria . . . . .	212	34	3	—	22	2	77	13	76	12	34	7	65	7	143	24	4	3
Sicilia . . . . .	706	184	4	—	61	13	223	47	326	96	92	28	192	45	498	131	13	6
Sardegna . . . . .	1.785	600	9	3	109	21	520	154	860	307	287	115	424	80	1.327	500	31	20
ESTERO . . . . .	384	54	8	1	43	6	138	14	142	21	53	12	199	14	175	36	10	4
ITALIA . . . . .	12.126	3.424	65	21	848	161	3.602	851	5.691	1.773	1.920	618	4.101	1.002	7.624	2.188	323	210
TOTALE . . . . .	12.128	3.424	65	21	848	161	3.602	851	5.693	1.773	1.920	618	4.102	1.002	7.624	2.188	323	210

(\*), (a) Cfr. note corrispondenti a pag. 199.



Segue TAV. 157 — CONDANNATI SECONDO LA REGIONE IN CUI IL DELITTO FU COMMESSO, LA SPECIE DEL DELITTO, L'ETÀ, LO STATO CIVILE E IL SESSO (\*)

REGIONI	Totale		ETÀ - Anni										STATO CIVILE (a)					
			14-18		18-21		21-30		30-50		50 e oltre		celibi e nubili		coniugati		vedovi	
	MF	F	MF	F	MF	F	MF	F	MF	F	MF	F	MF	F	MF	F	MF	F
<i>Violenza, resistenza, oltraggio (277 a 285)</i>																		
Piemonte.....	110	19	1	8	1	31	7	54	7	16	4	56	8	50	8	4	3	
Valle d'Aosta....	7					4		3				6		1				
Lombardia.....	399	54	4	3	36	2	163	21	159	23	5	198	23	195	27	5	4	
Trentino-A. Adige	93	12			13	2	34	3	39	6	1	55	6	38	6			
Veneto.....	280	61	2		28	1	97	23	119	29	34	143	23	132	37	5	1	
Friuli-Venezia G.	133	15			11	1	57	4	54	9	11	79	5	49	9	3	1	
Liguria.....	134	20			12	2	48	5	59	11	15	82	10	51	10	1		
Emilia - Romagna	264	49	2		28	3	106	15	107	26	21	135	25	124	22	4	2	
Toscana.....	256	53	4	1	20	5	94	14	113	27	25	113	17	133	31	8	5	
Umbria.....	76	11	1		8		27	2	29	7	11	38	1	37	9	1	1	
Marche.....	68	12			5	1	33	3	22	5	8	38	5	26	3	4	4	
Lazio.....	496	117	2	1	60	14	185	39	191	44	58	257	68	226	40	12	9	
Abruzzi e Molise	147	19			15		42	7	64	8	26	59	9	85	9	3	1	
Campania.....	545	139	3	1	72	18	230	50	187	59	53	258	80	271	55	5	2	
Puglia.....	465	64	3		63	4	188	17	167	30	44	169	9	276	47	14	8	
Basilicata.....	127	21	3		14	2	53	9	42	7	15	43	4	83	16	1	1	
Calabria.....	293	41	1		31	3	100	14	136	18	25	107	18	182	21	3	2	
Sicilia.....	535	60	2	1	55	3	223	20	199	28	56	217	16	311	42	6	2	
Sardegna.....	200	26	2		26	4	75	5	77	12	20	112	6	84	19	4	1	
ITALIA.....	4.628	793	30	7	505	66	1.790	258	1821	356	482	106	2.165	333	2.354	411	83	47
Estero.....	1								1			1						
<b>TOTALE...</b>	<b>4.629</b>	<b>793</b>	<b>30</b>	<b>7</b>	<b>505</b>	<b>66</b>	<b>1.790</b>	<b>258</b>	<b>1.822</b>	<b>356</b>	<b>482</b>	<b>106</b>	<b>2.166</b>	<b>333</b>	<b>2.354</b>	<b>411</b>	<b>83</b>	<b>47</b>

<i>Peculato, malversazione, concussione e corruzione (286 a 294)</i>																		
Piemonte.....	55	4			1		23	2	24	1	7	14	1	41	3			
Valle d'Aosta....	2								1		1			2				
Lombardia.....	115	9			8		44	5	43	2	20	42	2	70	7	3		
Trentino-A. Adige	27	1			2		7		16	1	2	13		14	1			
Veneto.....	47	3			1		11		30	2	5	15	1	30	1	2	1	
Friuli-Venezia G.	4	2					2	1	1	1	1	1	1	3	1			
Liguria.....	28	3			1		11	1	13	2	3	14	1	14	2			
Emilia - Romagna	61	7			2	1	22	2	28	3	9	24	5	35	1	1		
Toscana.....	39	4			1		11	1	16	1	11	7		31	4	1		
Umbria.....	11	2					3	1	6	1	2	2		9	2			
Marche.....	9	2					2		5	1	2	3	1	6	1			
Lazio.....	81	11			1		26	2	46	7	8	35	8	46	3			
Abruzzi e Molise	27	5			2	1	4		16	3	5	6	2	20	2	1	1	
Campania.....	60	7			1		19		33	5	7	12	1	46	5	2	1	
Puglia.....	34	4	1		2		11	1	13	2	7	12	1	22	3			
Basilicata.....	12	1			1		1		4		6	1	2	10				
Calabria.....	15	1			1		2	1	11		1	1	1	15	1			
Sicilia.....	57	1			4		11		30	1	12	9		47	1	1		
Sardegna.....	23	3			1	1	8	2	13		1	6	1	16	2	1		
ITALIA.....	707	70	1		29	3	218	20	349	32	110	15	217	26	477	40	12	3
Estero.....																		
<b>TOTALE ..</b>	<b>707</b>	<b>70</b>	<b>1</b>	<b></b>	<b>29</b>	<b>3</b>	<b>218</b>	<b>20</b>	<b>349</b>	<b>32</b>	<b>110</b>	<b>15</b>	<b>217</b>	<b>26</b>	<b>477</b>	<b>40</b>	<b>12</b>	<b>3</b>

TOTALE

Piemonte.....	3.675	574	45	7	382	40	1.090	152	1.636	258	522	117	1.680	187	1.887	336	105	51
Valle d'Aosta....	124	19	1		9	2	48	6	50	7	16	4	61	6	60	12	3	1
Lombardia.....	12.980	4.435	138	16	988	138	3.167	672	6.126	2.291	2.561	1.318	5.707	2.100	6.863	2.072	385	256
Trentino-A. Adige	1.670	209	29	3	189	23	610	64	673	93	169	26	903	86	728	106	30	13
Veneto.....	4.856	831	66	8	566	69	1.597	244	1.985	380	642	130	2.091	260	2.632	508	128	63
Friuli-Venezia G.	1.617	316	12		153	16	487	90	716	164	249	46	684	84	862	201	56	29
Liguria.....	3.167	521	31	2	279	22	986	122	1.393	256	478	119	1.478	169	1.578	300	83	49
Emilia - Romagna	5.180	871	90	18	544	67	1.568	256	2.270	401	708	129	2.075	345	2.976	469	119	55
Toscana.....	4.094	752	62	8	365	58	1.278	237	1.726	334	663	115	1.518	228	2.458	477	105	46
Umbria.....	1.376	273	13	1	117	21	497	62	595	135	244	54	432	58	901	190	43	25
Marche.....	1.221	264	21	2	108	15	381	60	478	135	233	52	443	68	732	174	41	22
Lazio.....	9.634	2.207	158	28	1.012	179	2.904	627	4.208	1.034	1.352	339	3.947	893	5.439	1.202	222	107
Abruzzi e Molise	3.891	938	141	19	519	78	1.163	251	1.519	404	549	156	1.362	268	2.395	561	131	78
Campania.....	13.056	3.573	308	57	1.707	344	4.437	1.038	4.937	1.569	1.667	565	5.079	1.358	7.580	2.014	241	158
Puglia.....	10.277	1.590	537	25	1.532	131	3.456	472	3.561	695	1.191	267	3.752	302	6.306	1.192	207	94
Basilicata.....	2.456	351	95	11	387	42	782	100	849	134	343	64	840	88	1.573	233	43	30
Calabria.....	6.232	1.157	230	19	904	112	2.145	342	2.229	515	724	169	2.236	339	3.884	750	108	66
Sicilia.....	13.652	2.476	512	58	1.880	200	4.303	650	5.323	1.141	1.634	427	4.789	472	8.634	1.886	200	117
Sardegna.....	3.193	405	145	10	472	35	1.091	116	1.148	178	337	66	1.717	131	1.427	257	44	16
ITALIA.....	102351	21.732	2.634	292	12.113	1.592	31.903	5.561	41.429	10.124	14.282	4.163	40.805	7.442	58.923	12.940	2.294	1.276
Estero.....	19				4		8		7			11		8				
<b>TOTALE ..</b>	<b>102370</b>	<b>21.732</b>	<b>2.634</b>	<b>292</b>	<b>12.117</b>	<b>1.592</b>	<b>31.903</b>	<b>5.561</b>	<b>41.429</b>	<b>10.124</b>	<b>14.282</b>	<b>4.163</b>	<b>40.805</b>	<b>7.442</b>	<b>58.923</b>	<b>12.940</b>	<b>2.294</b>	<b>1.276</b>

(\*) , (a) Cfr. note corrispondenti a pag. 199.

TAV. 158 — CONDANNATI SECONDO LA REGIONE IN CUI IL DELITTO FU COMMESSO, LA SPECIE DEL DELITTO, L'ISTRUZIONE, LA PROFESSIONE O CONDIZIONE E IL SESSO (\*)

REGIONI	Totale		ISTRUZIONE (a)								PROFESSIONE O CONDIZIONE (b)									
			Analfabeti		Elementare		Superiore all'elementare		Professioni liberali, amministrative, tecniche e operative		Arti e mestieri				Condizioni non professionali					
											dell'agricoltura		altri							
			MF	F	MF	F	MF	F	MF	F	MF	F	MF	F	MF	F	MF	F		
1 — CONTRO LA PERSONA (1 a 47)																				
Piemonte.....	714	119	9	1	647	113	57	5	44	3	130	13	434	31	105	72				
Valle d'Aosta.....	28	5	1		26	5	1		1		5		17		5	5				
Lombardia.....	2.073	404	16	2	1.927	395	125	7	124	8	349	20	1.239	83	357	293				
Trentino - Alto Adige.....	379	54	1		344	52	28	1	27	2	78	3	219	5	52	44				
Veneto.....	1.074	276	12	4	1.016	268	45	4	53	4	264	22	509	35	247	215				
Friuli - Venezia Giulia.....	358	83	6	1	327	82	23		33	3	55	3	182	8	86	69				
Liguria.....	527	98	5	1	485	94	26	3	42	4	69	3	324	20	83	70				
Emilia - Romagna.....	1.271	302	14	3	1.213	297	43	2	70	4	356	78	631	44	212	176				
Toscana.....	983	210	13	6	905	201	56		66	2	173	16	543	24	195	166				
Umbria.....	438	79	9	3	407	75	19	1	15	1	140	7	212	21	68	50				
Marche.....	289	60	15	2	260	58	14		22		97	10	107	3	63	47				
Lazio.....	2.147	602	60	34	2.013	561	69	5	110	9	447	45	1.023	53	556	495				
Abruzzi e Molise.....	992	264	100	36	881	227	11	1	12	1	477	61	280	13	222	189				
Campania.....	4.359	1.402	535	257	3.751	1.130	37	4	55	6	1.057	164	2.012	124	1.176	1.102				
Puglia.....	2.448	565	472	147	1.945	415	28	2	27	4	1.228	100	716	52	476	409				
Basilicata.....	603	118	96	33	505	85	1		2		408	53	123	4	70	61				
Calabria.....	2.112	443	635	204	1.458	238	18	1	20		1.240	133	509	29	342	281				
Sicilia.....	3.537	953	627	223	2.854	723	48	6	64	9	1.652	34	855	35	955	873				
Sardegna.....	745	144	127	29	608	113	9	2	11	1	310	1	258	8	165	134				
ITALIA.....	25.074	6.181	2.753	986	21.572	5.132	658	44	798	61	8.535	766	10.193	592	5.435	4.751				
Estero.....	3				3						2		1							
<b>TOTALE</b> .....	<b>25.077</b>	<b>6.181</b>	<b>2.753</b>	<b>986</b>	<b>21.575</b>	<b>5.132</b>	<b>658</b>	<b>44</b>	<b>798</b>	<b>61</b>	<b>8.537</b>	<b>766</b>	<b>10.194</b>	<b>592</b>	<b>5.435</b>	<b>4.751</b>				

Omicidio (2 a 8)																	
Piemonte.....	92	10	1		81	9	1		2		20	2	63	4	7	4	
Valle d'Aosta.....	3				3						2		1				
Lombardia.....	128	16			112	16	16		17	2	21	1	76	5	14	8	
Trentino - Alto Adige.....	14	1			12	1	2		1		3		8		2	1	
Veneto.....	29	2	1		24	2	4				8		14		3	2	
Friuli - Venezia Giulia.....	9	2			9	2					1		6		2	2	
Liguria.....	41	5	1		38	5	2		2		13	1	23	2	3	2	
Emilia - Romagna.....	67	7			65	7	2		2		10		47	2	8	5	
Toscana.....	49	2			42	2	7		8	1	3		37		1	1	
Umbria.....	6	1	1		5	1					3		2		1	1	
Marche.....	15	3	2		11	3	2		1		5		5	1	4	2	
Lazio.....	72	12	1		68	12	2		6	1	23	1	30		12	10	
Abruzzi e Molise.....	50	14	1	1	49	13					28	6	15	1	7	7	
Campania.....	103	21	7	3	94	18	2				54	9	39	5	10	7	
Puglia.....	86	14	14	5	72	9			1		50	3	24	1	11	10	
Basilicata.....	29	5	2	1	27	4					18	1	7	2	3	2	
Calabria.....	141	11	21	5	120	6			1		116	5	17		7	6	
Sicilia.....	227	34	45	7	179	26	3	1	3		139	3	50	2	35	29	
Sardegna.....	55	6	3		52	6			1		35		11	1	8	5	
ITALIA.....	1.216	166	100	22	1.066	142	52	2	50	4	552	32	475	26	138	104	
Estero.....	3				3						2		1				
<b>TOTALE</b> .....	<b>1.219</b>	<b>166</b>	<b>100</b>	<b>22</b>	<b>1.066</b>	<b>142</b>	<b>52</b>	<b>2</b>	<b>50</b>	<b>4</b>	<b>554</b>	<b>32</b>	<b>476</b>	<b>26</b>	<b>138</b>	<b>104</b>	

Omicidio colposo (9,10)																	
Piemonte.....	97	2			80	2	17		16		6		73		2	2	
Valle d'Aosta.....	2	1			2	1							1		1	1	
Lombardia.....	258	5	1		212	5	45		37		15		191	2	15	3	
Trentino - Alto Adige.....	44	2	1	1	35	1	7		8		1		32		3	2	
Veneto.....	79	2			69	2	10		11		8		56	1	4	1	
Friuli - Venezia Giulia.....	29	1			25	1	4		7		3		18		4	1	
Liguria.....	49	1			43	1	6		4		6		34		2	1	
Emilia - Romagna.....	177	4	1		159	4	17		18	1	41		110		8	3	
Toscana.....	112	2	1		88	2	22		15		11		81		5	2	
Umbria.....	39	1			33	1	6		6		6		26	1	1		
Marche.....	18	1			17	1	1		1		3	1	14				
Lazio.....	134	5			125	5	9		15		14		91		12	5	
Abruzzi e Molise.....	18	2			15	2	3		1		1		13		3	2	
Campania.....	99	4	5	2	93	2	1		4	1	15	1	77		3	2	
Puglia.....	59	4	8	2	47	1	4	1	5	1	15	1	38	1	1	1	
Basilicata.....	12	3	1		11	3					9	3	3				
Calabria.....	34	2	2		28	1	3		4		4		23	1	3	1	
Sicilia.....	132	6	7	2	113	4	12		10		43		64		15	6	
Sardegna.....	19	1	2		14	1	3				5		7		3	1	
ITALIA.....	1.411	49	29	7	1.209	40	170	1	166	3	206	6	952	6	85	34	
Estero.....																	
<b>TOTALE</b> .....	<b>1.411</b>	<b>49</b>	<b>29</b>	<b>7</b>	<b>1.209</b>	<b>40</b>	<b>170</b>	<b>1</b>	<b>166</b>	<b>3</b>	<b>206</b>	<b>6</b>	<b>952</b>	<b>6</b>	<b>85</b>	<b>34</b>	

(\*) Cfr. « Avvertenze » nn. 11.1, 11.2, 11.3, 11.7. — I numeri indicati tra parentesi si riferiscono ai numeri distintivi dei delitti di cui alla Tav. 147.

(a) Non sono compresi i condannati (complessivamente 386 di cui 85 femmine) dei quali non si conosce il grado di istruzione.

(b) Non sono compresi i condannati (complessivamente 463 di cui 47 femmine) dei quali non si conosce la professione o condizione.

Segue TAV. 158 — CONDANNATI SECONDO LA REGIONE IN CUI IL DELITTO FU COMMESSO, LA SPECIE DEL DELITTO L'ISTRUZIONE, LA PROFESSIONE O CONDIZIONE E IL SESSO (\*)

REGIONI	Totale		ISTRUZIONE (a)						PROFESSIONE O CONDIZIONE (b)							
			Analfabeti		Elementare		Superiore all'elementare		Professioni liberali, amministrative, tecniche e operative		Arti e mestieri				Condizioni non professionali	
			MF	F	MF	F	MF	F			MF	F	MF	F		

Percosse (11)

Piemonte.....	12	5	1	10	5	1	2	2	2	2	6	5		
Valle d'Aosta.....	1			1					1					
Lombardia.....	74	32		71	32	3	3	10	32	4	29	28		
Trentino - Alto Adige.....	12	8		12	8			1		3	8	8		
Veneto.....	37	17		34	16	3	1	3	1	9	2	11	14	14
Friuli - Venezia Giulia.....	6	3		5	3	1		1			2	3	3	3
Liguria.....	12	5		12	5			1	1	6	1	4	4	4
Emilia - Romagna.....	16	10		16	10			1	1	3	1	7	3	5
Toscana.....	20	8		20	8			3		2	9	2	6	6
Umbria.....	10	3	1	9	3					4		4	2	2
Marche.....	4	1		4	1					1		2	1	1
Lazio.....	74	32		71	31	2		5		13	1	29	6	27
Abruzzi e Molise.....	28	14	1	27	14					12	2	3		13
Campania.....	141	59	23	117	46			2		38	7	54	7	46
Puglia.....	88	22	16	71	19	1		2		43	3	27	4	16
Basilicata.....	25	8	4	21	6					12	1	5		8
Calabria.....	85	29	30	53	12	1		4		40	8	24	6	17
Sicilia.....	83	43	13	68	35	1		3	1	22		17	3	40
Sardegna.....	38	12	7	31	7					12		12	1	14
ITALIA.....	766	311	96	653	261	13	1	30	3	226	25	249	39	259
Estero.....														243
<b>TOTALE.....</b>	<b>766</b>	<b>311</b>	<b>96</b>	<b>653</b>	<b>261</b>	<b>13</b>	<b>1</b>	<b>30</b>	<b>3</b>	<b>226</b>	<b>25</b>	<b>249</b>	<b>39</b>	<b>243</b>

Lesioni volontarie (12 a 14)

Piemonte.....	236	59	4	223	56	9	3	3	2	54	5	130	14	49	38
Valle d'Aosta.....	13	3		12	3	1		1		1		11	3		
Lombardia.....	653	140	9	630	139	11		14	1	115	3	402	35	120	101
Trentino - Alto Adige.....	135	14		129	14	4		4		40	3	78	2	11	9
Veneto.....	427	121	4	419	119	4		6	1	123	4	188	18	110	98
Friuli - Venezia Giulia.....	174	50	4	165	49	3	2	11	1	35	2	77	6	51	41
Liguria.....	210	60	1	205	58	4	1	10	2	28	1	120	10	50	47
Emilia - Romagna.....	360	99	7	350	98	3		12	1	109	18	164	18	75	62
Toscana.....	340	83	7	323	78	10		12	1	71	7	182	11	75	64
Umbria.....	163	42	3	159	41	1		2	1	52	4	80	13	29	24
Marche.....	129	32	9	120	31			2		50	7	42		35	25
Lazio.....	1.043	350	28	997	330	16	3	35	5	210	17	469	29	323	299
Abruzzi e Molise.....	562	140	57	503	122	2		1		290	31	155	6	115	103
Campania.....	2.542	754	329	2.186	607	11	1	24	3	619	83	1.227	67	643	599
Puglia.....	1.372	329	306	1.059	237	6		6	1	702	59	385	28	279	241
Basilicata.....	335	57	55	279	38					229	23	70	1	36	33
Calabria.....	1.137	243	378	755	129	4		3		681	75	271	12	181	156
Sicilia.....	1.835	502	337	1.484	384	11	4	17	3	908	25	409	18	496	455
Sardegna.....	320	40	70	245	31	4		3		165	1	100	3	52	36
ITALIA.....	11.986	3.118	1.608	10.243	2.564	104	14	166	22	4.482	368	4.560	294	2.730	2.431
Estero.....															
<b>TOTALE.....</b>	<b>11.986</b>	<b>3.118</b>	<b>1.608</b>	<b>10.243</b>	<b>2.564</b>	<b>104</b>	<b>14</b>	<b>166</b>	<b>22</b>	<b>4.482</b>	<b>368</b>	<b>4.560</b>	<b>294</b>	<b>2.730</b>	<b>2.431</b>

Lesioni colpose (15 a 17)

Piemonte.....	131	4		115	4	15		15		20		83	2	12	2
Valle d'Aosta.....	2			2								2			
Lombardia.....	328	15	1	304	14	22	1	22		23		261	5	20	10
Trentino - Alto Adige.....	75	3		63	2	12	1	11	1	15		45		4	2
Veneto.....	147	5		133	5	13		11	1	24		101	2	10	2
Friuli - Venezia Giulia.....	52	5		45	5	7		9	1	4	1	31		6	3
Liguria.....	88	2	1	71	1	9	1	14	1	4		62		2	
Emilia - Romagna.....	194	7		179	7	15		23		39	3	120	2	11	2
Toscana.....	169	5	2	154	3	7		15		20		118	1	11	2
Umbria.....	65	2		56	1	9	1	4		10		43		8	2
Marche.....	60	1	1	50	1	9		13		15		29		3	1
Lazio.....	229	18	3	210	16	15		18		30	3	159	3	21	12
Abruzzi e Molise.....	63	2	6	53	2	4		5		25		23		10	2
Campania.....	283	20	8	250	15	15	1	12		38	1	199		25	19
Puglia.....	147	12	10	130	11	7		6	1	53	3	74	2	13	6
Basilicata.....	21		5	16						14		6		1	
Calabria.....	88	8	18	65	5	5		1		42	3	34	1	11	4
Sicilia.....	187	7	15	166	7	6		10		70		97	1	9	6
Sardegna.....	40	3	3	37	3					9		27		4	3
ITALIA.....	2.369	119	73	2.099	102	170	5	189	5	455	14	1.514	19	181	78
Estero.....															
<b>TOTALE.....</b>	<b>2.369</b>	<b>119</b>	<b>73</b>	<b>2.099</b>	<b>102</b>	<b>170</b>	<b>5</b>	<b>189</b>	<b>5</b>	<b>455</b>	<b>14</b>	<b>1.514</b>	<b>19</b>	<b>181</b>	<b>78</b>

(\*), (a), (b) Cfr. note corrispondenti a pag. precedente.

Segue TAV. 158 — CONDANNATI SECONDO LA REGIONE IN CUI IL DELITTO FU COMMESSO, LA SPECIE DEL DELITTO, L'ISTRUZIONE, LA PROFESSIONE O CONDIZIONE E IL SESSO (\*).

REGIONI	Totale		ISTRUZIONE (a)						PROFESSIONE O CONDIZIONE (b)							
			Analfabeti		Elementare		Superiore all'elementare		Professioni liberali, amministrative, tecniche e operative		Arti e mestieri				Condizioni non professionali	
	MF	F	MF	F	MF	F	MF	F			MF	F	MF	F		
Ingiurie e diffamazioni (46,47)																
Piemonte.....	45	19	—	—	43	19	2	—	2	—	12	4	18	4	13	11
Valle d'Aosta.....	—	—	—	—	—	—	—	—	—	—	—	—	—	—	—	—
Lombardia.....	225	113	2	1	204	107	18	5	17	3	17	4	96	19	95	87
Trentino - Alto Adige.....	35	14	1	—	32	14	1	—	2	—	3	—	15	1	14	13
Veneto.....	136	66	2	2	128	63	6	1	10	1	20	1	45	8	61	56
Friuli - Venezia Giulia.....	38	17	2	—	31	17	5	—	5	1	3	—	15	2	15	14
Liguria.....	41	17	—	—	37	17	3	—	2	—	3	1	21	3	15	13
Emilia - Romagna.....	65	31	—	—	62	30	3	1	2	—	12	4	26	5	24	22
Toscana.....	54	32	—	—	52	32	1	—	2	—	2	1	18	1	31	30
Umbria.....	31	12	2	1	29	11	—	—	1	—	14	2	6	1	10	9
Marche.....	27	12	1	1	26	11	—	—	2	—	8	1	6	1	11	10
Lazio.....	193	95	8	6	173	88	12	1	13	1	30	3	64	10	86	81
Abruzzi e Molise.....	92	46	12	9	78	36	2	1	3	1	36	14	25	4	28	27
Campania.....	408	278	45	36	348	235	7	2	5	2	85	35	87	21	225	217
Puglia.....	210	111	34	22	170	87	5	1	5	1	66	15	47	10	92	85
Basilicata.....	33	18	5	4	27	14	1	—	1	—	16	10	9	1	7	7
Calabria.....	205	90	54	33	146	56	5	1	4	—	95	22	35	4	71	64
Sicilia.....	241	133	37	27	193	105	11	1	12	3	63	3	34	3	132	124
Sardegna.....	99	54	14	8	85	46	—	—	—	—	18	—	25	1	56	53
ITALIA.....	2.178	1.158	219	150	1.864	988	82	14	88	13	503	120	592	99	986	923
Esteri.....	—	—	—	—	—	—	—	—	—	—	—	—	—	—	—	—
TOTALE.....	2.178	1.158	219	150	1.864	988	82	14	88	13	503	120	592	99	986	923

2 — CONTRO LA FAMIGLIA, LA MORALITÀ E IL BUON COSTUME (48 a 89)

Piemonte.....	238	50	5	1	221	46	12	3	21	5	28	—	147	14	42	31
Valle d'Aosta.....	11	4	—	—	11	4	—	—	—	—	2	—	5	—	4	4
Lombardia.....	479	122	9	2	441	113	29	7	37	6	50	2	290	29	102	85
Trentino - Alto Adige.....	95	14	—	—	86	13	9	1	8	2	12	1	61	2	14	9
Veneto.....	297	48	6	1	283	46	8	1	18	2	44	1	184	10	51	35
Friuli - Venezia Giulia.....	100	17	—	—	96	17	4	—	7	—	13	—	61	3	18	14
Liguria.....	149	30	—	—	141	30	8	—	8	2	7	—	103	5	30	23
Emilia - Romagna.....	283	56	1	1	272	55	10	—	14	1	75	5	151	14	43	36
Toscana.....	296	73	5	1	278	72	12	—	12	—	52	2	154	8	78	63
Umbria.....	83	21	4	—	79	21	—	—	4	1	17	2	46	2	16	16
Marche.....	53	9	3	1	49	8	1	—	1	—	14	1	31	1	7	7
Lazio.....	665	159	9	4	607	152	45	3	61	7	105	4	344	19	149	129
Abruzzi e Molise.....	221	46	14	2	198	42	9	2	8	4	94	6	72	1	46	35
Campania.....	815	200	106	35	692	164	12	—	25	6	196	15	420	19	169	160
Puglia.....	594	147	117	38	470	107	7	2	14	3	218	13	227	13	135	118
Basilicata.....	65	8	13	3	51	5	1	—	3	—	40	3	21	1	4	4
Calabria.....	336	66	100	39	231	27	5	—	4	—	174	23	114	6	44	37
Sicilia.....	991	238	144	44	830	192	16	1	23	4	425	8	296	11	243	214
Sardegna.....	259	33	51	7	203	25	4	—	9	—	90	1	114	2	45	30
ITALIA.....	6.030	1.341	587	179	5.239	1.139	192	20	274	43	1.656	87	2.841	160	1.240	1.050
Esteri.....	3	—	—	—	3	—	—	—	—	—	2	—	1	—	—	—
TOTALE.....	6.033	1.341	587	179	5.242	1.139	192	20	274	43	1.658	87	2.842	160	1.240	1.050

Violenza carnale (62)

Piemonte.....	6	—	1	—	5	—	—	—	—	—	—	—	6	—	—	—
Valle d'Aosta.....	—	—	—	—	—	—	—	—	—	—	—	—	—	—	—	—
Lombardia.....	32	—	2	—	29	—	1	—	3	—	8	—	20	—	1	—
Trentino - Alto Adige.....	9	—	—	—	9	—	—	—	—	—	1	—	8	—	—	—
Veneto.....	13	—	1	—	12	—	—	—	—	—	5	—	8	—	—	—
Friuli - Venezia Giulia.....	2	—	—	—	2	—	—	—	—	—	1	—	1	—	—	—
Liguria.....	7	—	—	—	6	—	1	—	—	—	—	—	6	—	1	—
Emilia - Romagna.....	26	—	—	—	25	—	1	—	—	—	15	—	11	—	—	—
Toscana.....	26	—	1	—	24	—	1	—	1	—	14	—	11	—	—	—
Umbria.....	3	—	1	—	2	—	—	—	—	—	3	—	4	—	—	—
Marche.....	5	—	—	—	5	—	—	—	—	—	4	—	1	—	—	—
Lazio.....	34	—	—	—	33	—	1	—	3	—	15	—	13	—	2	—
Abruzzi e Molise.....	30	1	4	1	22	—	4	—	—	—	18	—	6	—	6	1
Campania.....	72	2	9	—	61	2	2	—	1	—	37	—	29	—	5	2
Puglia.....	46	—	15	—	31	—	—	—	—	—	28	—	16	—	2	—
Basilicata.....	15	—	1	—	14	—	—	—	—	—	11	—	4	—	—	—
Calabria.....	62	2	19	2	41	—	2	—	—	—	42	1	17	—	3	1
Sicilia.....	94	8	17	3	75	5	2	—	2	—	54	—	26	—	12	8
Sardegna.....	38	—	8	—	30	—	—	—	—	—	20	—	13	—	5	—
ITALIA.....	520	13	79	6	426	7	15	—	10	—	276	1	196	—	37	12
Esteri.....	—	—	—	—	—	—	—	—	—	—	—	—	—	—	—	—
TOTALE.....	520	13	79	6	426	7	15	—	10	—	276	1	196	—	37	12

(\*) (a), (b) Cfr. note corrispondenti a pag. 206.

Segue TAV. 158 — CONDANNATI SECONDO LA REGIONE IN CUI IL DELITTO FU COMMESSO, LA SPECIE DEL DELITTO L'ISTRUZIONE, LA PROFESSIONE O CONDIZIONE E IL SESSO (\*)

REGIONI	Totale		ISTRUZIONE (a)						PROFESSIONE O CONDIZIONE (b)							
			Analfabeti		Elementare		Superiore all'elementare		Professioni liberali, amministrative, tecniche e operative		Arti e mestieri				Condizioni non professionali	
			MF	F	MF	F	MF	F			dell'agricoltura		altri			
MF	F	MF	F	MF	F	MF	F	MF	F	MF	F	MF	F			
<b>Atti di libidine violenti ed atti osceni (63,64)</b>																
Piemonte	78	7	1	74	7	3	6	13	45	1	14	6				
Valle d'Aosta	3			3					3							
Lombardia	173	26	3	164	25	6	12	21	114	8	26	18				
Trentino - Alto Adige	45	6		41	5	4	1	3	5	1	6	3				
Veneto	120	15	3	116	14	1	5	16	74	3	25	12				
Friuli - Venezia Giulia	35	3		34	3	1		4	22	1	3	2				
Liguria	37	4		36	4	1		2	27		7	4				
Emilia - Romagna	94	5	1	89	4	4		4	55	1	9	4				
Toscana	105	23	2	98	23	5		4	17	1	32	21				
Umbria	20		2	18				2	6							
Marche	16	2	2	13	2	1		2	11		2	2				
Lazio	222	36	2	199	34	18		25	121	6	35	28				
Abruzzi e Molise	47	5	2	44	5	1			16		6	3				
Campania	199	46	36	160	30	2		5	110	4	40	39				
Puglia	95	10	23	69	7	3		3	46	1	8	7				
Basilicata	15	2	2	12	1	1			9	1	1	1				
Calabria	60	12	11	3	48	9		1	28	4	7	6				
Sicilia	158	20	35	8	118	11	5	1	61	2	25	16				
Sardegna	60	1	13	47	1			1	38		3	1				
ITALIA	1.582	223	138	1.383	185	57	2	79	879	32	249	173				
Estero																
<b>TOTALE</b>	<b>1.582</b>	<b>223</b>	<b>138</b>	<b>1.383</b>	<b>185</b>	<b>57</b>	<b>2</b>	<b>79</b>	<b>879</b>	<b>32</b>	<b>249</b>	<b>173</b>				
<b>3 — CONTRO IL PATRIMONIO (90 a 118)</b>																
Piemonte	1.959	254	39	1.813	232	99	8	123	1.356	82	229	150				
Valle d'Aosta	56	5	4	2	47	3	5	4	12	33	7	4				
Lombardia	8.559	3.470	33	8.249	3.421	264	31	402	542	336	3.292	3.077				
Trentino - Alto Adige	912	93	8	850	84	47	6	35	191	2	99	64				
Veneto	2.549	299	50	2.428	289	68	4	121	710	1.397	315	230				
Friuli - Venezia Giulia	799	128	10	3	749	121	30	2	148	3	126	99				
Liguria	1.818	220	17	6	1.699	207	94	6	161	2	214	160				
Emilia - Romagna	2.606	287	75	24	2.466	261	58	1	719	30	286	193				
Toscana	1.772	250	44	17	1.661	231	64	2	317	12	253	198				
Umbria	595	121	33	11	535	105	27	5	204	8	102	90				
Marche	504	100	20	11	469	87	14	1	139	9	99	76				
Lazio	4.520	754	135	33	4.210	708	159	11	972	39	699	560				
Abruzzi e Molise	2.065	421	264	96	1.780	323	17	1	278	1	333	265				
Campania	5.320	997	907	267	4.276	720	89	3	134	5	669	544				
Puglia	5.730	571	1.553	199	4.112	367	50	1	88	4	533	395				
Basilicata	1.487	170	365	75	1.120	95	1		1.145	94	83	70				
Calabria	2.843	411	1.048	215	1.764	194	29	2	9	1	258	202				
Sicilia	6.213	494	1.528	124	4.612	368	58	1	118	3	494	402				
Sardegna	1.623	145	340	42	1.256	101	20	1	21	3	159	126				
ITALIA	51.930	9.190	6.473	1.157	44.096	7.917	1.193	85	1.866	123	8.250	6.905				
Estero																
<b>TOTALE</b>	<b>51.937</b>	<b>9.190</b>	<b>6.473</b>	<b>1.157</b>	<b>44.102</b>	<b>7.971</b>	<b>1.193</b>	<b>85</b>	<b>1.866</b>	<b>123</b>	<b>8.250</b>	<b>6.905</b>				
<b>Furti (90 a 93)</b>																
Piemonte	1.251	174	32	1.181	158	35	5	36	876	62	154	96				
Valle d'Aosta	41	5	4	2	35	3	2		10	24	7	4				
Lombardia	6.154	3.145	29	6.028	3.110	89	21	141	371	2.655	2.982	2.831				
Trentino - Alto Adige	652	68	7	622	62	21	3	16	156	2	73	45				
Veneto	1.497	210	38	1.437	206	20	1	19	336	7	224	163				
Friuli - Venezia Giulia	494	79	8	2	480	74	4	1	98	1	74	59				
Liguria	1.075	140	12	5	1.036	133	23	2	109	—	134	99				
Emilia - Romagna	1.253	179	42	17	1.195	161	13	—	31	13	183	127				
Toscana	1.008	154	33	12	957	141	16	1	180	7	151	120				
Umbria	408	91	30	10	368	77	10	4	152	4	80	70				
Marche	342	73	15	8	319	65	8	—	100	8	70	53				
Lazio	2.560	472	80	22	2.429	443	38	5	532	26	412	340				
Abruzzi e Molise	1.426	302	187	65	1.228	235	8	1	12	81	239	196				
Campania	3.224	703	646	214	2.542	484	14	1	16	1	412	345				
Puglia	3.644	399	976	139	2.644	258	15	—	25	2	346	266				
Basilicata	1.115	133	263	58	851	75	—	—	852	76	64	53				
Calabria	1.575	316	627	164	939	151	9	1	9	1	172	148				
Sicilia	3.428	313	878	95	2.527	217	12	—	23	—	296	247				
Sardegna	1.003	87	230	30	765	56	7	1	3	3	97	70				
ITALIA	32.150	7.043	4.137	867	27.583	6.109	344	47	464	68	6.170	5.332				
Estero																
<b>TOTALE</b>	<b>32.151</b>	<b>7.043</b>	<b>4.137</b>	<b>867</b>	<b>27.584</b>	<b>6.109</b>	<b>344</b>	<b>47</b>	<b>464</b>	<b>68</b>	<b>6.170</b>	<b>5.332</b>				

(\*), (a), (b) Cfr. note corrispondenti a pag. 206.

Segue TAV. 158 — CONDANNATI SECONDO LA REGIONE IN CUI IL DELITTO FU COMMESSO, LA SPECIE DEL DELITTO, L'ISTRUZIONE, LA PROFESSIONE O CONDIZIONE E IL SESSO (\*)

REGIONI	Totale		ISTRUZIONE (a)						PROFESSIONE O CONDIZIONE (b)							
			Analfabeti		Elementare		Superiore all'elementare		Professioni liberali, amministrative, tecniche e operative		Arti e mestieri				Condizioni non professionali	
	MF	F	MF	F	MF	F	MF	F	MF	F	MF	F	MF	F	MF	F
Rapina, estorsione, sequestro di persona a scopo di rapina o estorsione (94 a 97)																
Piemonte.....	136	8	1	—	128	8	6	—	6	—	11	—	113	6	6	2
Valle d'Aosta.....	—	—	—	—	—	—	—	—	—	—	—	—	—	—	—	—
Lombardia.....	247	6	—	—	238	6	9	—	10	—	24	—	201	2	12	4
Trentino - Alto Adige.....	22	—	—	—	22	—	—	—	—	—	3	—	18	—	1	—
Veneto.....	85	4	2	—	79	4	4	—	5	—	22	—	51	—	7	4
Friuli - Venezia Giulia.....	37	—	—	—	34	—	3	—	1	—	10	—	25	—	1	—
Liguria.....	87	5	1	—	77	4	9	1	7	—	15	—	57	—	8	5
Emilia - Romagna.....	114	4	2	1	103	2	9	1	5	1	27	—	73	—	9	3
Toscana.....	59	1	—	—	53	1	6	—	2	—	14	—	36	—	7	1
Umbria.....	8	—	—	—	8	—	—	—	—	—	3	—	5	—	—	—
Marche.....	8	—	—	—	8	—	—	—	—	—	—	—	6	—	1	—
Lazio.....	98	3	1	—	88	3	9	—	8	1	26	—	50	—	14	2
Abruzzi e Molise.....	51	2	3	—	48	2	—	—	—	—	26	—	22	—	3	2
Campania.....	132	3	22	2	104	1	6	—	3	—	45	—	69	1	14	2
Puglia.....	144	5	16	2	123	3	4	—	3	—	82	—	48	1	10	4
Basilicata.....	39	—	5	—	34	—	—	—	—	—	27	—	12	—	—	—
Calabria.....	41	1	6	—	33	1	2	—	1	—	30	—	8	—	2	1
Sicilia.....	761	14	205	2	553	12	3	—	4	—	586	2	150	—	20	12
Sardegna.....	122	2	18	—	103	2	1	—	1	—	89	—	30	—	2	2
ITALIA.....	2.191	58	282	7	1.836	49	71	2	56	2	1.040	2	974	10	117	44
Estero.....	1	—	—	—	1	—	—	—	—	—	—	—	1	—	—	—
TOTALE.....	2.192	58	282	7	1.837	49	71	2	56	2	1.040	2	975	10	117	44
Truffa (110)																
Piemonte.....	218	26	2	2	179	21	34	3	42	3	10	—	138	2	27	21
Valle d'Aosta.....	6	1	—	—	3	1	—	—	3	—	1	—	1	—	1	1
Lombardia.....	734	114	1	1	648	107	82	5	108	5	21	—	498	25	103	84
Trentino - Alto Adige.....	85	6	—	—	72	6	10	—	9	1	8	—	59	2	6	3
Veneto.....	226	29	3	2	200	25	23	2	37	2	30	1	126	8	32	18
Friuli - Venezia Giulia.....	72	9	2	1	58	8	9	—	17	1	7	—	30	1	13	7
Liguria.....	266	32	2	1	217	28	44	2	62	1	9	—	158	5	34	26
Emilia - Romagna.....	279	29	1	—	261	29	16	—	38	2	31	2	182	7	27	18
Toscana.....	193	28	5	2	168	25	20	1	33	1	17	—	117	6	25	21
Umbria.....	57	9	—	—	47	8	10	1	13	—	7	—	30	3	7	6
Marche.....	45	6	1	1	40	4	3	—	4	—	9	1	27	1	5	4
Lazio.....	527	71	6	2	466	67	53	2	98	6	50	1	297	9	74	55
Abruzzi e Molise.....	72	12	8	6	58	6	6	—	7	—	17	—	31	2	17	10
Campania.....	532	75	35	18	454	56	39	1	59	1	73	5	311	10	80	59
Puglia.....	273	31	19	6	234	23	17	—	29	1	61	—	144	6	36	23
Basilicata.....	25	3	5	2	19	1	1	—	2	—	10	2	12	—	1	1
Calabria.....	127	15	16	8	100	6	10	1	16	1	28	1	62	—	21	13
Sicilia.....	377	29	25	5	327	24	25	—	43	2	138	2	158	3	33	22
Sardegna.....	54	10	4	1	44	8	3	—	5	—	16	—	21	1	10	8
ITALIA.....	4.168	535	135	58	3.595	453	408	18	625	27	543	15	2.402	91	552	400
Estero.....	3	—	—	—	2	—	—	—	—	—	—	—	3	—	—	—
TOTALE.....	4.171	535	135	58	3.597	453	408	18	625	27	543	15	2.405	91	552	400
Appropriazione indebita (111)																
Piemonte.....	101	5	1	—	87	5	12	—	21	—	2	—	70	1	8	4
Valle d'Aosta.....	6	—	—	—	6	—	—	—	1	—	1	—	4	—	—	—
Lombardia.....	508	66	—	—	471	64	35	1	76	3	21	1	354	16	57	46
Trentino - Alto Adige.....	38	3	—	—	32	3	4	—	7	—	2	—	24	1	4	2
Veneto.....	123	11	1	—	114	11	7	—	26	—	22	—	63	2	11	9
Friuli - Venezia Giulia.....	66	10	—	—	56	9	7	1	12	1	12	1	30	2	9	6
Liguria.....	122	19	—	—	114	19	8	—	32	1	3	—	72	6	14	11
Emilia - Romagna.....	158	19	1	—	147	19	8	—	24	—	27	1	88	7	18	11
Toscana.....	181	23	1	—	169	23	10	—	21	—	46	—	86	3	28	20
Umbria.....	60	11	3	1	52	10	5	—	7	—	26	1	19	2	8	8
Marche.....	31	6	1	—	30	6	—	—	4	—	9	—	11	1	7	5
Lazio.....	418	77	7	1	379	75	32	1	80	5	33	2	227	13	75	57
Abruzzi e Molise.....	54	7	10	3	42	4	2	—	2	—	27	3	23	4	1	—
Campania.....	419	54	16	1	371	52	18	—	38	1	68	3	240	3	54	47
Puglia.....	195	12	22	2	167	10	6	—	17	—	57	2	102	2	19	8
Basilicata.....	13	—	2	—	11	—	—	—	1	—	5	—	7	—	—	—
Calabria.....	81	6	13	1	68	5	—	—	2	—	34	—	40	1	5	5
Sicilia.....	254	24	12	—	233	24	9	—	26	1	107	3	97	1	24	19
Sardegna.....	65	3	10	1	50	2	5	—	10	—	19	—	32	—	3	3
ITALIA.....	2.893	356	100	10	2.599	341	168	3	407	12	521	18	1.589	65	345	261
Estero.....	2	—	—	—	2	—	—	—	—	—	—	—	2	—	—	—
TOTALE.....	2.895	356	100	10	2.601	341	168	3	407	12	521	18	1.591	65	345	261

(\*) (a), (b) Cfr. note corrispondenti a pag. 206.

Segue TAV. 158 — CONDANNATI SECONDO LA REGIONE IN CUI IL DELITTO FU COMMESSO, LA SPECIE DEL DELITTO, L'ISTRUZIONE, LA PROFESSIONE O CONDIZIONE E IL SESSO (\*)

REGIONI	Totale		ISTRUZIONE (a)						PROFESSIONE O CONDIZIONE (b)							
			Analfabeti		Elementare		Superiore all'elementare		Professioni liberali, amministrative, tecniche e operative		Arti e mestieri				Condizioni non professionali	
	MF	F	MF	F	MF	F	MF	F			MF	F	MF	F		

Ricettazione (112)

Piemonte	188	30	2	1	178	29	8	—	11	—	20	1	134	10	23	19
Valle d'Aosta	3	—	—	—	3	—	—	—	—	—	—	—	3	—	—	—
Lombardia	494	80	3	1	470	79	21	—	34	1	29	2	357	19	74	58
Trentino - Alto Adige	82	11	1	—	72	9	2	—	3	—	9	—	60	2	10	9
Veneto	248	32	5	1	237	31	6	—	19	—	30	1	170	4	28	27
Friuli - Venezia Giulia	66	10	—	—	63	10	3	—	2	—	6	—	50	2	8	8
Liguria	207	18	1	—	199	18	6	—	19	—	16	—	153	3	17	15
Emilia - Romagna	253	21	1	—	245	21	6	—	10	—	29	—	186	5	26	16
Toscana	187	33	4	3	173	30	10	—	8	—	23	3	121	1	35	29
Umbria	34	4	—	—	32	4	2	—	2	—	4	—	24	1	4	3
Marche	44	14	2	2	39	11	3	1	4	—	4	—	23	1	13	13
Lazio	366	48	8	4	344	41	14	3	21	2	44	1	247	2	54	43
Abruzzi e Molise	147	48	20	11	126	37	1	—	4	—	64	15	46	4	32	29
Campania	386	64	34	14	349	50	3	—	7	—	49	10	271	5	58	49
Puglia	406	76	103	35	301	40	2	1	4	—	182	8	154	4	66	63
Basilicata	64	15	19	10	45	5	—	—	1	—	42	7	14	1	8	7
Calabria	114	28	32	16	80	12	2	—	2	—	53	9	38	2	21	17
Sicilia	366	76	56	17	308	59	2	—	11	—	160	4	124	4	71	68
Sardegna	206	34	41	9	161	25	4	—	2	—	102	—	64	—	38	34
ITALIA	3.861	642	332	124	3.425	511	102	7	163	4	866	61	2.239	70	586	507
Estero	—	—	—	—	—	—	—	—	—	—	—	—	—	—	—	—
TOTALE	3.861	642	332	124	3.425	511	102	7	163	4	866	61	2.239	70	586	507

4. CONTRO L'ECONOMIA E LA FEDE PUBBLICA (119 a 212)

Piemonte	325	63	2	1	289	61	34	1	37	4	47	2	200	33	41	24
Valle d'Aosta	17	3	—	—	14	1	3	2	2	1	1	—	12	—	2	2
Lombardia	658	151	1	1	576	142	80	8	93	9	65	7	399	60	100	75
Trentino - Alto Adige	96	17	—	—	76	17	19	—	8	1	14	—	57	6	16	10
Veneto	391	84	10	8	360	74	20	2	30	2	71	—	220	27	69	55
Friuli - Venezia Giulia	156	47	—	—	141	45	11	2	24	5	25	—	75	18	28	24
Liguria	370	114	—	—	344	113	26	1	34	1	83	11	179	48	71	54
Emilia - Romagna	485	120	6	2	444	112	34	6	41	3	111	13	254	50	78	54
Toscana	573	131	7	1	523	124	34	2	33	—	194	10	267	54	77	66
Umbria	106	18	4	—	99	18	3	—	6	—	36	—	56	12	8	6
Marche	240	64	—	—	230	63	6	1	14	—	88	13	104	25	33	26
Lazio	744	186	18	10	671	173	46	—	83	5	118	21	381	37	150	121
Abruzzi e Molise	202	49	5	2	192	47	5	—	17	—	67	6	76	12	42	31
Campania	704	179	53	27	618	147	25	4	46	2	108	18	434	67	101	91
Puglia	492	76	57	9	416	65	19	2	32	2	155	7	239	23	65	44
Basilicata	89	21	9	1	79	20	1	—	4	—	23	2	52	10	10	9
Calabria	235	53	35	12	191	41	8	—	13	—	76	9	107	13	39	31
Sicilia	1.126	191	94	17	1.008	172	21	1	30	2	225	10	773	100	97	79
Sardegna	182	29	8	1	172	28	2	—	10	2	54	—	101	16	17	11
ITALIA	7.191	1.596	309	92	6.443	1.463	397	32	557	39	1.561	129	3.986	611	1.044	813
Estero	4	—	—	—	3	—	1	—	1	—	—	—	3	—	—	—
TOTALE	7.195	1.596	309	92	6.446	1.463	398	32	558	39	1.561	129	3.989	611	1.044	813

5. CONTRO LO STATO, L'ORDINE PUBBLICO E ALTRE ISTITUZIONI SOCIALI (213 a 373)

Piemonte	439	88	5	3	361	76	73	9	65	6	49	4	261	28	64	50
Valle d'Aosta	12	2	—	—	10	2	2	—	3	—	1	—	6	—	2	20
Lombardia	1.211	288	5	2	1.065	266	138	20	136	15	113	1	716	52	245	220
Trentino - Alto Adige	188	31	—	—	165	31	22	—	15	1	30	1	112	8	31	21
Veneto	545	124	5	1	519	122	21	1	42	3	91	5	300	25	112	91
Friuli - Venezia Giulia	204	41	2	1	184	38	16	2	21	4	36	—	100	3	45	34
Liguria	303	59	1	—	280	55	21	4	25	5	36	1	195	11	46	42
Emilia - Romagna	535	106	6	3	489	99	39	4	70	7	109	9	274	27	81	63
Toscana	470	88	8	5	418	81	42	2	45	3	62	2	279	11	84	72
Umbria	157	34	8	3	138	30	11	1	13	2	40	1	71	5	33	26
Marche	135	31	10	7	113	22	12	2	13	2	34	1	58	5	30	23
Lazio	1.558	506	22	16	1.446	477	84	12	148	24	166	15	764	52	464	414
Abruzzi e Molise	411	128	36	21	358	106	17	1	27	4	133	16	132	7	118	101
Campania	1.858	795	196	102	1.543	657	82	20	83	17	248	33	770	61	717	671
Puglia	1.013	231	186	64	791	167	29	—	50	2	408	50	359	17	194	162
Basilicata	212	34	34	7	174	27	4	—	7	1	132	6	42	1	31	26
Calabria	706	184	141	51	543	130	20	1	32	2	300	32	220	16	153	133
Sicilia	1.785	600	202	53	1.546	543	28	—	59	2	621	11	505	26	598	561
Sardegna	384	54	50	7	323	47	10	—	18	—	163	1	140	3	63	50
ITALIA	12.128	3.424	917	346	10.466	2.976	671	79	872	100	2.772	189	5.304	358	3.111	2.762
Estero	2	—	—	—	1	—	1	—	1	—	—	—	1	—	—	—
TOTALE	12.128	3.424	917	346	10.467	2.976	672	79	873	100	2.772	189	5.305	358	3.111	2.762

(\*), (a), (b) Cfr. note corrispondenti a pag. 206.

Segue **TAV. 158** — **CONDANNATI SECONDO LA REGIONE IN CUI IL DELITTO FU COMMESSO, LA SPECIE DEL DELITTO, L'ISTRUZIONE, LA PROFESSIONE O CONDIZIONE E IL SESSO (\*)**

REGIONI	TOTALE		ISTRUZIONE (a)						PROFESSIONE O CONDIZIONE (b)							
			Analfabeti		Elementare		Superiore all'elementare		Professioni liberali, amministrative, tecniche e operative		ARTI E MESTIERI				Condizioni non professionali	
	MF	F	MF	F	MF	F	MF	F			dell'agricoltura		altri			
									MF	F	MF	F	MF	F	MF	F
<b>Violenza, resistenza, oltraggio (277 a 285)</b>																
Piemonte.....	110	19	1	106	18	3	1	3	15	1	75	6	17	12		
Valle d'Aosta.....	7	—	—	6	—	1	—	2	—	—	5	—	—	—		
Lombardia.....	399	54	2	375	52	21	1	21	57	1	271	15	49	38		
Trentino - Alto Adige.....	93	12	—	85	12	7	—	4	13	—	65	4	11	7		
Veneto.....	280	61	4	271	60	5	—	7	62	3	153	9	58	49		
Friuli - Venezia Giulia.....	133	15	2	124	14	5	—	7	29	—	77	1	19	13		
Liguria.....	134	20	—	132	20	2	—	5	13	—	98	3	18	16		
Emilia - Romagna.....	264	49	4	251	45	8	1	9	74	8	144	13	36	28		
Toscana.....	256	53	6	241	50	9	—	7	34	1	161	5	54	47		
Umbria.....	76	11	4	71	10	1	—	3	27	1	37	3	9	6		
Marche.....	68	12	6	58	8	4	—	3	19	1	35	3	11	8		
Lazio.....	496	117	13	468	105	13	3	25	6	70	283	7	112	97		
Abruzzi e Molise.....	147	19	14	132	11	1	—	2	71	5	58	1	15	13		
Campania.....	545	139	83	453	107	5	—	6	95	13	312	14	125	111		
Puglia.....	465	64	100	351	38	8	—	13	226	20	172	5	52	39		
Basilicata.....	127	21	22	105	17	—	—	1	79	3	26	—	21	17		
Calabria.....	293	41	64	223	22	6	—	5	141	14	118	3	29	23		
Sicilia.....	535	60	99	429	50	6	—	7	269	2	194	5	65	53		
Sardegna.....	200	26	3	170	23	3	—	4	90	—	77	—	29	26		
ITALIA.....	<b>4.628</b>	<b>793</b>	<b>451</b>	<b>4.051</b>	<b>662</b>	<b>108</b>	<b>6</b>	<b>134</b>	<b>11.384</b>	<b>80</b>	<b>2.361</b>	<b>97</b>	<b>730</b>	<b>603</b>		
Esteri.....	1	—	—	1	—	—	—	—	—	—	1	—	—	—		
TOTALE.....	<b>4.629</b>	<b>793</b>	<b>451</b>	<b>4.052</b>	<b>662</b>	<b>108</b>	<b>6</b>	<b>134</b>	<b>11.384</b>	<b>80</b>	<b>2.362</b>	<b>97</b>	<b>730</b>	<b>603</b>		
<b>Peculato, malversazione, concussione e corruzione (286 a 294)</b>																
Piemonte.....	55	4	—	28	1	27	3	27	3	2	24	—	2	1		
Valle d'Aosta.....	2	—	—	1	—	1	—	1	—	—	1	—	—	—		
Lombardia.....	115	9	—	91	5	24	4	32	4	20	54	1	9	4		
Trentino - Alto Adige.....	27	1	—	17	1	10	—	9	—	3	13	—	2	1		
Veneto.....	47	3	—	38	3	9	—	16	1	3	23	1	5	1		
Friuli - Venezia Giulia.....	4	2	—	1	1	3	1	3	2	—	—	—	1	—		
Liguria.....	28	3	—	25	2	3	1	6	1	1	19	—	2	2		
Emilia - Romagna.....	61	7	—	47	5	14	2	30	4	4	22	—	5	3		
Toscana.....	39	4	—	23	3	16	1	21	3	3	12	—	3	1		
Umbria.....	11	2	1	5	2	5	—	7	1	1	1	—	2	1		
Marche.....	9	2	—	5	1	4	1	4	1	2	1	—	2	1		
Lazio.....	81	11	—	73	10	8	1	38	8	5	33	—	4	3		
Abruzzi e Molise.....	27	5	—	20	5	7	—	16	3	2	7	1	2	1		
Campania.....	60	7	—	50	6	10	1	20	4	7	26	—	7	3		
Puglia.....	34	4	1	23	4	10	—	14	—	4	10	—	6	4		
Basilicata.....	12	1	1	11	1	—	—	2	—	5	4	—	1	1		
Calabria.....	15	1	—	11	1	4	—	6	—	3	5	—	1	1		
Sicilia.....	57	1	3	44	1	10	—	22	1	12	22	—	1	—		
Sardegna.....	23	3	2	17	3	4	—	10	—	4	4	—	5	3		
ITALIA.....	<b>707</b>	<b>70</b>	<b>8</b>	<b>530</b>	<b>55</b>	<b>169</b>	<b>15</b>	<b>284</b>	<b>36</b>	<b>81</b>	<b>281</b>	<b>3</b>	<b>60</b>	<b>31</b>		
Esteri.....	—	—	—	—	—	—	—	—	—	—	—	—	—	—		
TOTALE.....	<b>707</b>	<b>70</b>	<b>8</b>	<b>530</b>	<b>55</b>	<b>169</b>	<b>15</b>	<b>284</b>	<b>36</b>	<b>81</b>	<b>281</b>	<b>3</b>	<b>60</b>	<b>31</b>		
<b>TOTALE</b>																
Piemonte.....	3.675	574	60	3.331	528	275	26	290	28	502	31	2.398	188	481	327	
Valle d'Aosta.....	124	19	5	2.108	15	11	2	10	1	21	73	1	20	17		
Lombardia.....	12.980	4.435	64	12.258	4.337	636	73	792	83	1.119	42	6.958	560	4.096	3.750	
Trentino - Alto Adige.....	1.670	209	9	1.521	197	125	8	93	11	325	7	1.031	42	212	148	
Veneto.....	4.856	831	83	4.606	799	162	12	264	15	1.180	38	2.610	152	794	626	
Friuli - Venezia Giulia.....	1.617	316	18	1.497	303	84	6	134	15	277	6	877	54	303	240	
Liguria.....	3.167	521	23	2.949	499	175	14	272	16	356	17	2.072	138	444	349	
Emilia - Romagna.....	5.180	871	102	3.484	824	184	13	300	19	1.370	135	2.798	194	700	522	
Toscana.....	4.094	752	77	3.785	709	208	6	252	9	798	42	2.346	133	687	565	
Umbria.....	1.376	273	58	1.258	249	60	7	72	8	437	18	640	59	227	188	
Marche.....	1.221	264	48	21.121	238	47	4	70	3	372	34	546	48	232	179	
Lazio.....	9.634	2.207	244	8.947	2.071	403	31	680	71	1.808	124	5.038	285	2.018	1.719	
Abruzzi e Molise.....	3.891	908	419	3.409	745	59	5	91	9	1.933	212	1.100	66	761	621	
Campania.....	13.056	3.573	1.797	10.880	2.818	245	31	343	36	3.550	549	6.143	394	2.832	2.568	
Puglia.....	10.277	1.590	2.385	7.734	1.121	133	7	211	15	5.483	286	3.163	160	1.403	1.128	
Basilicata.....	2.456	351	517	1.929	232	8	—	22	1	1.748	158	488	22	198	170	
Calabria.....	6.232	1.157	1.959	4.187	630	80	4	108	3	3.705	378	1.579	91	836	684	
Sicilia.....	13.652	2.476	2.595	10.850	1.998	171	8	294	20	7.128	114	3.811	210	2.387	2.129	
Sardegna.....	3.193	405	576	2.562	314	45	3	69	3	1.530	6	1.128	44	449	351	
ITALIA.....	<b>102.351</b>	<b>21.732</b>	<b>11.039</b>	<b>87.816</b>	<b>18.627</b>	<b>3.111</b>	<b>260</b>	<b>4.367</b>	<b>366</b>	<b>33.642</b>	<b>2.197</b>	<b>44.799</b>	<b>2.841</b>	<b>19.080</b>	<b>16.281</b>	
Esteri.....	19	—	—	16	—	2	—	2	—	5	12	—	—	—		
TOTALE.....	<b>102.370</b>	<b>21.732</b>	<b>11.039</b>	<b>87.832</b>	<b>18.627</b>	<b>3.113</b>	<b>260</b>	<b>4.369</b>	<b>366</b>	<b>33.647</b>	<b>2.197</b>	<b>44.811</b>	<b>2.841</b>	<b>19.080</b>	<b>16.281</b>	

(\*) (a), (b), Cfr. note corrispondenti a pag. 206.



TAV. 159 — CONDANNATI PER ALCUNI DELITTI SECONDO LA REGIONE IN CUI IL DELITTO FU COMMESSO E LA REGIONE DI NASCITA (\*)

REGIONI IN CUI IL DELITTO FU COMMESSO	REGIONI DI NASCITA										
	Piemonte	Valle d'Aosta	Lombar- dia	Trentino- Alto Adige	Veneto	Friuli- Venezia Giulia	Liguria	Emilia- Romagna	Toscana	Umbria	Marche
OMICIDIO (2 a 8)											
Piemonte .....	61	1	8	—	—	1	—	5	2	1	—
Valle d'Aosta .....	—	—	—	—	1	—	—	—	—	—	—
Lombardia .....	3	1	101	—	6	—	—	4	—	1	1
Trentino - Alto Adige .....	—	—	2	9	1	—	—	—	—	—	—
Veneto .....	—	—	—	—	24	—	—	1	—	—	—
Friuli - Venezia Giulia .....	—	—	—	—	—	9	—	—	—	—	—
Liguria .....	1	—	—	1	1	—	17	—	6	—	—
Emilia - Romagna .....	—	—	1	—	—	1	—	61	1	—	—
Toscana .....	—	—	1	—	1	—	—	—	35	—	2
Umbria .....	—	—	—	—	—	—	—	—	—	5	—
Marche .....	—	—	—	—	—	—	—	—	2	—	12
Lazio .....	—	—	—	—	—	—	2	—	—	—	1
Abruzzi e Molise .....	—	—	—	—	—	—	—	—	1	—	—
Campania .....	—	—	—	—	—	—	—	—	—	—	—
Puglia .....	—	—	—	—	—	—	—	—	—	—	—
Basilicata .....	—	—	—	—	—	—	—	—	—	—	—
Calabria .....	—	—	—	—	—	—	—	—	—	—	—
Sicilia .....	—	—	1	—	—	—	—	—	—	—	—
Sardegna .....	—	—	—	—	—	—	—	—	—	—	—
ITALIA .....	65	2	114	10	34	13	17	74	45	7	16
Estero .....	—	—	—	—	—	—	—	—	—	1	—
TOTALE .....	65	2	114	10	34	13	17	74	45	8	16
LESIONI volontarie (12 a 14)											
Piemonte .....	164	—	8	—	26	2	1	6	2	—	—
Valle d'Aosta .....	—	1	—	—	3	—	—	1	—	—	—
Lombardia .....	13	—	512	1	31	2	5	16	8	—	—
Trentino - Alto Adige .....	1	—	7	98	14	1	—	1	—	—	—
Veneto .....	1	—	2	—	410	3	—	—	—	—	—
Friuli - Venezia Giulia .....	—	—	—	—	11	126	—	3	1	—	1
Liguria .....	7	—	9	—	1	1	110	9	10	1	5
Emilia - Romagna .....	2	—	7	—	9	—	—	320	3	—	5
Toscana .....	1	—	2	1	—	—	4	8	281	3	2
Umbria .....	—	—	—	—	—	—	1	—	1	138	2
Marche .....	—	—	1	—	1	—	—	—	—	1	123
Lazio .....	1	1	12	2	17	7	1	11	12	22	11
Abruzzi e Molise .....	—	—	—	—	1	—	—	1	—	—	3
Campania .....	—	—	—	—	—	—	3	2	5	4	1
Puglia .....	—	—	—	—	—	3	1	—	2	—	—
Basilicata .....	1	—	—	—	—	—	—	—	—	—	—
Calabria .....	—	—	—	—	—	—	—	—	1	—	—
Sicilia .....	—	—	2	—	—	—	1	—	1	—	—
Sardegna .....	1	—	1	—	—	—	1	—	—	—	—
ITALIA .....	192	2	563	102	524	145	128	378	327	169	153
Estero .....	—	—	—	—	—	—	—	—	—	—	—
TOTALE .....	192	2	563	102	524	145	128	378	327	169	153
FURTI (90 a 93)											
Piemonte .....	819	2	82	2	94	14	28	21	12	2	2
Valle d'Aosta .....	8	11	1	—	6	1	—	1	—	—	1
Lombardia .....	171	4	4.377	32	381	96	33	293	97	13	30
Trentino - Alto Adige .....	4	1	29	443	71	4	1	6	3	—	1
Veneto .....	6	—	28	6	1.286	24	3	27	5	—	2
Friuli - Venezia Giulia .....	2	1	7	—	31	362	1	5	2	—	—
Liguria .....	66	—	69	1	36	12	534	56	61	3	8
Emilia - Romagna .....	13	—	47	5	48	3	7	991	23	2	13
Toscana .....	7	—	13	—	15	4	16	25	775	9	2
Umbria .....	—	—	1	1	1	1	—	2	2	348	7
Marche .....	1	—	2	—	1	2	—	8	2	2	274
Lazio .....	10	—	23	6	41	18	10	26	35	35	65
Abruzzi e Molise .....	2	—	2	2	3	1	2	1	—	1	5
Campania .....	2	—	4	2	2	3	4	2	2	2	1
Puglia .....	3	—	4	—	6	2	2	1	3	1	3
Basilicata .....	—	—	1	1	—	—	—	—	1	—	2
Calabria .....	2	2	—	—	1	2	1	—	—	—	—
Sicilia .....	2	—	8	—	2	—	1	1	—	—	3
Sardegna .....	—	—	2	—	4	—	1	2	5	2	—
ITALIA .....	1.118	21	4.700	501	2.029	549	646	1.468	1.028	420	419
Estero .....	1	—	—	—	—	—	—	—	—	—	—
TOTALE .....	1.119	21	4.700	501	2.029	549	646	1.468	1.028	420	419

(\*) Cfr. « Avvertenze » nn. 11.1, 11.2, 11.3. — I numeri indicati tra parentesi si riferiscono ai numeri distintivi dei delitti di cui alla Tav. 147.

Segue TAV. 159 — CONDANNATI PER ALCUNI DELITTI SECONDO LA REGIONE IN CUI IL DELITTO FU COMMESSO E LA REGIONE DI NASCITA (\*)

REGIONI IN CUI IL DELITTO FU COMMESSO	REGIONI DI NASCITA									ITALIA	Estero	Totale
	Lazio	Abruzzi e Molise	Cam- pania	Puglie	Basili- cata	Calabria	Sicilia	Sarde- gna	non indicata			
<b>OMICIDIO (2 a 8)</b>												
Piemonte.....	1	—	1	4	—	1	1	1	—	88	4	92
Valle d'Aosta.....	—	—	—	—	—	2	—	—	—	3	—	3
Lombardia.....	2	1	3	3	—	1	—	—	—	127	1	128
Trentino - Alto Adige.....	—	—	—	—	—	—	—	1	—	13	1	14
Veneto.....	—	1	—	1	—	—	—	—	—	27	2	29
Friuli - Venezia Giulia.....	—	—	—	—	—	—	—	—	—	9	—	9
Liguria.....	1	1	1	—	—	5	2	2	—	38	3	41
Emilia - Romagna.....	—	—	1	1	—	—	1	—	—	67	—	67
Toscana.....	2	—	2	—	—	1	2	2	—	48	1	49
Umbria.....	—	—	—	—	—	—	—	—	—	6	—	6
Marche.....	—	1	—	—	—	—	—	—	—	15	—	15
Lazio.....	46	2	2	1	—	1	10	1	—	67	5	72
Abruzzi e Molise.....	—	47	—	2	—	—	—	1	—	50	—	50
Campania.....	—	—	101	—	—	—	—	—	—	103	—	103
Puglia.....	—	—	2	84	—	—	—	—	—	86	—	86
Basilicata.....	—	—	1	2	26	—	—	—	—	39	—	29
Calabria.....	—	—	2	—	—	138	—	—	—	140	1	141
Sicilia.....	—	—	1	—	—	—	220	2	—	224	3	227
Sardegna.....	—	—	—	—	—	—	—	1	54	55	—	55
ITALIA.....	52	53	117	98	26	149	239	64	—	1.195	21	1.216
Estero.....	—	—	—	—	—	—	2	—	—	3	—	3
<b>TOTALE ...</b>	<b>52</b>	<b>53</b>	<b>117</b>	<b>98</b>	<b>26</b>	<b>149</b>	<b>241</b>	<b>64</b>	<b>—</b>	<b>1.198</b>	<b>21</b>	<b>1.219</b>
<b>LESIONI VOLONTARIE (12 a 14)</b>												
Piemonte.....	—	—	2	5	—	6	5	—	—	227	9	236
Valle d'Aosta.....	—	—	—	4	—	2	2	—	—	13	—	13
Lombardia.....	3	2	12	24	1	7	7	—	—	644	9	653
Trentino - Alto Adige.....	—	1	1	—	—	5	—	—	—	129	6	135
Veneto.....	—	—	1	—	—	1	1	1	—	420	7	427
Friuli - Venezia Giulia.....	—	1	2	6	—	4	2	—	—	157	17	174
Liguria.....	2	1	10	4	2	11	11	6	—	200	10	210
Emilia - Romagna.....	2	1	4	—	—	1	5	—	—	359	1	360
Toscana.....	3	2	3	1	—	7	12	3	—	333	7	340
Umbria.....	5	3	2	—	—	2	4	2	—	160	3	163
Marche.....	—	1	—	—	—	1	1	—	—	129	—	129
Lazio.....	720	52	43	46	2	30	19	16	—	1.025	18	1.043
Abruzzi e Molise.....	8	534	2	5	—	2	2	—	1	559	3	562
Campania.....	11	2	2.447	14	7	10	8	—	—	2.514	28	2.542
Puglia.....	—	7	20	1.321	4	4	6	—	—	1.368	4	1.372
Basilicata.....	—	1	16	16	296	2	2	—	—	334	1	335
Calabria.....	1	—	6	9	2	1.108	4	—	—	1.131	6	1.137
Sicilia.....	1	2	5	1	—	11	1.787	1	—	1.812	23	1.835
Sardegna.....	2	—	3	2	1	—	4	302	—	317	3	320
ITALIA.....	758	610	2.579	1.458	315	1.214	1.882	331	1	11.831	155	11.986
Estero.....	—	—	—	—	—	—	—	—	—	—	—	—
<b>TOTALE ...</b>	<b>758</b>	<b>610</b>	<b>2.579</b>	<b>1.458</b>	<b>315</b>	<b>1.214</b>	<b>1.882</b>	<b>331</b>	<b>1</b>	<b>11.831</b>	<b>155</b>	<b>11.986</b>
<b>FURTI (90 a 93)</b>												
Piemonte.....	6	4	15	28	6	29	26	10	—	1.202	49	1.251
Valle d'Aosta.....	—	—	2	—	—	6	—	—	—	37	4	41
Lombardia.....	31	24	71	168	13	39	111	11	—	5.995	159	6.154
Trentino - Alto Adige.....	2	1	8	6	2	9	6	4	—	601	51	652
Veneto.....	11	7	17	11	1	6	12	6	—	1.458	39	1.497
Friuli - Venezia Giulia.....	1	4	7	12	—	3	4	—	—	442	52	494
Liguria.....	12	11	30	14	—	38	50	25	—	1.026	49	1.075
Emilia - Romagna.....	11	9	15	15	1	6	22	3	—	1.234	19	1.253
Toscana.....	23	4	25	10	5	6	32	7	—	978	30	1.008
Umbria.....	17	3	4	6	—	3	3	—	—	399	9	408
Marche.....	3	13	6	8	2	4	7	—	—	337	5	342
Lazio.....	1.716	127	133	61	9	63	66	34	—	2.478	82	2.560
Abruzzi e Molise.....	23	1.296	22	43	3	1	6	1	—	1.414	12	1.426
Campania.....	13	23	3.041	25	21	12	22	7	—	3.188	36	3.224
Puglia.....	8	14	49	3.463	27	22	14	4	—	3.626	18	3.644
Basilicata.....	2	—	46	100	937	16	1	1	—	1.108	7	1.115
Calabria.....	2	—	7	13	5	1.519	17	—	—	1.571	4	1.575
Sicilia.....	1	2	5	3	1	30	3.331	3	—	3.393	35	3.428
Sardegna.....	4	3	6	1	2	—	18	945	1	996	7	1.003
ITALIA.....	1.886	1.545	3.509	3.987	1.035	1.812	3.748	1.061	1	31.483	667	32.150
Estero.....	—	—	—	—	—	—	—	—	—	1	—	1
<b>TOTALE ...</b>	<b>1.886</b>	<b>1.545</b>	<b>3.509</b>	<b>3.987</b>	<b>1.035</b>	<b>1.812</b>	<b>3.748</b>	<b>1.061</b>	<b>1</b>	<b>31.484</b>	<b>667</b>	<b>32.151</b>

(\*) Cfr. note corrispondenti a pagina precedente.

Segue TAV. 159 — CONDANNATI PER ALCUNI DELITTI SECONDO LA REGIONE IN CUI IL DELITTO FU COMMESSO E LA REGIONE DI NASCITA (\*)

REGIONI IN CUI IL DELITTO FU COMMESSO	REGIONI DI NASCITA										
	Piemonte	Valle d'Aosta	Lombar- dia	Trentino- Alto Adige	Veneto	Friuli- Venezia Giulia	Liguria	Emilia - Romagna	Toscana	Umbria	Marche
<b>RAPINA, ESTORSIONE, SEQUESTRO DI PERSONA A SCOPO DI RAPINA O DI ESTORSIONE (94a97)</b>											
Piemonte.....	73	—	13	1	18	1	7	2	2	1	—
Valle d'Aosta.....	—	—	—	—	—	—	—	—	—	—	—
Lombardia.....	3	—	186	1	7	1	—	14	6	—	1
Trentino - Alto Adige.....	1	—	—	13	4	—	—	2	—	—	1
Veneto.....	—	—	2	—	70	1	—	—	1	—	—
Friuli - Venezia Giulia.....	—	—	—	—	2	31	—	—	—	—	—
Liguria.....	5	—	2	1	2	1	31	4	6	—	—
Emilia - Romagna.....	—	—	8	—	3	—	2	89	2	—	2
Toscana.....	1	—	1	—	—	—	4	4	43	—	1
Umbria.....	—	—	—	—	—	—	—	—	—	6	1
Marche.....	—	—	—	—	—	—	—	1	1	—	1
Lazio.....	—	—	—	—	1	—	2	—	—	3	1
Abruzzi e Molise.....	—	—	—	—	—	—	—	1	—	—	—
Campania.....	—	—	—	—	—	—	—	—	—	—	—
Puglia.....	—	—	—	—	—	—	—	1	—	—	—
Basilicata.....	1	—	1	1	—	—	—	—	—	—	—
Calabria.....	—	—	—	—	—	—	—	—	—	—	—
Sicilia.....	—	—	—	—	1	—	—	—	1	—	—
Sardegna.....	—	—	—	—	—	—	—	—	—	—	—
ITALIA.....	84	—	213	17	108	35	46	118	62	10	8
Estero.....	—	—	—	—	—	—	—	—	—	—	—
<b>TOTALE...</b>	<b>84</b>	<b>—</b>	<b>213</b>	<b>17</b>	<b>108</b>	<b>35</b>	<b>46</b>	<b>118</b>	<b>62</b>	<b>10</b>	<b>8</b>
<b>TRUFFA (110)</b>											
Piemonte.....	110	2	17	1	11	4	9	15	3	—	3
Valle d'Aosta.....	1	1	—	—	—	—	—	1	—	—	—
Lombardia.....	29	—	389	—	35	4	12	42	23	2	6
Trentino - Alto Adige.....	1	—	14	32	11	2	1	2	2	1	—
Veneto.....	4	—	15	2	137	8	3	6	1	—	1
Friuli - Venezia Giulia.....	2	—	3	—	7	31	—	4	—	1	—
Liguria.....	33	—	26	—	11	—	90	15	23	—	2
Emilia - Romagna.....	3	—	20	1	10	1	—	185	7	—	2
Toscana.....	3	—	10	—	2	2	2	9	121	1	1
Umbria.....	1	—	1	—	—	—	—	4	3	28	2
Marche.....	—	—	—	—	3	1	—	2	—	1	22
Lazio.....	6	—	13	—	14	2	3	5	17	3	14
Abruzzi e Molise.....	1	—	—	—	—	—	1	1	1	1	—
Campania.....	6	—	5	—	2	4	4	5	6	—	—
Puglia.....	2	—	2	—	2	—	—	4	3	—	—
Basilicata.....	—	—	—	—	—	—	—	1	—	—	—
Calabria.....	—	—	1	—	2	—	—	1	1	2	1
Sicilia.....	1	—	3	—	1	—	—	1	—	1	—
Sardegna.....	—	—	2	—	1	—	3	—	—	—	—
ITALIA.....	203	3	521	36	249	59	129	302	211	41	54
Estero.....	—	—	1	—	—	—	—	—	—	—	—
<b>TOTALE...</b>	<b>203</b>	<b>3</b>	<b>522</b>	<b>36</b>	<b>249</b>	<b>59</b>	<b>129</b>	<b>302</b>	<b>211</b>	<b>41</b>	<b>54</b>
<b>RICETTAZIONE (112)</b>											
Piemonte.....	114	—	19	—	17	1	9	3	2	—	2
Valle d'Aosta.....	1	2	—	—	—	—	—	—	—	—	—
Lombardia.....	13	—	367	—	21	4	4	31	9	—	—
Trentino - Alto Adige.....	—	—	10	41	22	1	—	2	—	—	2
Veneto.....	2	—	6	3	227	1	1	3	1	—	—
Friuli - Venezia Giulia.....	—	—	1	—	6	48	—	2	—	—	—
Liguria.....	19	—	13	—	3	1	108	11	14	—	2
Emilia - Romagna.....	1	—	8	—	11	2	1	199	7	—	6
Toscana.....	1	—	—	1	1	1	3	6	153	3	1
Umbria.....	—	—	—	—	—	—	—	—	—	23	3
Marche.....	1	—	1	—	—	—	—	1	—	—	34
Lazio.....	—	—	1	—	4	4	2	5	6	10	9
Abruzzi e Molise.....	—	—	1	—	—	—	—	—	—	—	1
Campania.....	—	—	1	—	1	—	—	—	—	—	—
Puglia.....	—	—	1	—	—	—	—	2	—	—	1
Basilicata.....	—	—	—	—	—	—	—	—	—	—	—
Calabria.....	—	—	—	—	—	—	—	—	—	—	—
Sicilia.....	—	—	1	—	1	—	—	1	1	—	—
Sardegna.....	1	—	—	—	1	—	—	3	2	—	—
ITALIA.....	153	2	430	45	315	63	128	269	195	36	61
Estero.....	—	—	—	—	—	—	—	—	—	—	—
<b>TOTALE...</b>	<b>153</b>	<b>2</b>	<b>430</b>	<b>45</b>	<b>315</b>	<b>63</b>	<b>128</b>	<b>269</b>	<b>195</b>	<b>36</b>	<b>61</b>

(\*) Cfr. nota corrispondente a pag. 213.

Segue TAV. 159 — CONDANNATI PER ALCUNI DELITTI SECONDO LA REGIONE IN CUI IL DELITTO FU COMMESSO E LA REGIONE DI NASCITA (\*)

REGIONI IN CUI IL DELITTO FU COMMESSO	REGIONI DI NASCITA									ITALIA	Estero	TOTALE
	Lazio	Abruzzi e Molise	Campa- nia	Puglia	Basili- cata	Calabria	Sicilia	Sarde- gna	Non indicata			
<b>RAPINA, ESTORSIONE, SEQUESTRO DI PERSONA A SCOPO DI RAPINA O DI ESTORSIONE (94<sup>a</sup> 97)</b>												
Piemonte.....	2	1	1	1	1	2	2	1	—	129	7	136
Valle d'Aosta.....	—	—	—	—	—	—	—	—	—	—	—	—
Lombardia.....	1	3	1	8	—	2	8	—	—	242	5	247
Trentino-Alto Adige.....	1	—	—	—	—	—	—	—	—	22	—	22
Veneto.....	1	1	1	—	—	1	2	—	—	80	5	85
Friuli - Venezia Giulia.....	—	—	—	—	—	—	2	1	—	36	1	37
Liguria.....	1	—	9	1	—	9	7	4	—	83	4	87
Emilia - Romagna.....	1	2	3	1	—	—	—	—	—	113	1	114
Toscana.....	2	—	1	—	—	1	1	—	—	59	—	59
Umbria.....	—	—	—	—	—	—	—	—	—	7	1	8
Marche.....	—	1	2	—	—	1	1	—	—	8	—	8
Lazio.....	50	4	8	6	—	3	13	6	—	97	1	98
Abruzzi e Molise.....	1	48	1	—	—	—	—	—	—	51	—	51
Campania.....	3	6	117	1	—	2	—	—	—	129	3	132
Puglia.....	—	—	4	139	—	—	—	—	—	144	—	144
Basilicata.....	—	—	1	17	17	—	—	—	—	39	—	39
Calabria.....	—	—	—	—	—	40	—	—	—	41	—	41
Sicilia.....	—	—	—	—	—	—	754	—	—	756	5	761
Sardegna.....	1	—	—	—	—	—	—	121	—	122	—	122
ITALIA.....	64	66	149	174	18	61	792	133	—	2.158	33	2.191
Estero.....	—	—	—	—	—	—	—	—	—	—	1	1
<b>TOTALE.....</b>	<b>64</b>	<b>66</b>	<b>149</b>	<b>174</b>	<b>18</b>	<b>61</b>	<b>792</b>	<b>133</b>	<b>—</b>	<b>2.158</b>	<b>34</b>	<b>2.192</b>
<b>TRUFFA (110)</b>												
Piemonte.....	4	1	2	8	—	4	13	—	—	207	11	218
Valle d'Aosta.....	—	—	—	3	—	—	—	—	—	6	—	6
Lombardia.....	19	10	31	39	2	16	38	6	—	703	31	734
Trentino - Alto Adige.....	—	2	1	2	—	1	6	—	—	78	7	85
Veneto.....	11	—	8	5	—	2	14	1	—	218	8	226
Friuli - Venezia Giulia.....	2	—	6	3	—	—	3	—	—	62	10	72
Liguria.....	9	4	7	7	1	5	15	4	—	252	14	266
Emilia - Romagna.....	5	2	11	10	—	2	15	1	—	275	4	279
Toscana.....	11	1	5	4	—	5	9	—	—	186	7	193
Umbria.....	6	3	2	2	—	1	3	—	—	56	1	57
Marche.....	1	5	2	6	—	—	2	—	—	45	—	45
Lazio.....	256	26	45	20	5	18	38	7	—	492	35	527
Abruzzi e Molise.....	2	51	9	2	—	—	2	—	—	71	1	72
Campania.....	11	8	413	13	6	12	20	2	—	517	15	532
Puglia.....	1	3	11	219	7	3	11	—	—	268	5	273
Basilicata.....	1	—	2	5	14	1	1	—	—	25	—	25
Calabria.....	1	1	5	1	2	91	15	—	—	124	3	127
Sicilia.....	3	2	7	2	—	8	344	1	—	374	3	377
Sardegna.....	—	—	2	—	—	1	1	41	—	51	3	54
ITALIA.....	343	119	569	351	37	170	550	63	—	4.010	158	4.168
Estero.....	—	—	1	—	—	—	1	—	—	3	—	3
<b>TOTALE.....</b>	<b>343</b>	<b>119</b>	<b>570</b>	<b>351</b>	<b>37</b>	<b>170</b>	<b>551</b>	<b>63</b>	<b>—</b>	<b>4.013</b>	<b>158</b>	<b>4.171</b>
<b>RICETTAZIONE (112)</b>												
Piemonte.....	1	1	1	8	—	1	1	—	—	180	8	188
Valle d'Aosta.....	—	—	—	—	—	—	—	—	—	3	—	3
Lombardia.....	6	4	4	11	—	1	6	—	—	481	13	494
Trentino - Alto Adige.....	—	—	—	—	—	1	1	—	—	80	2	82
Veneto.....	2	—	—	1	—	1	—	—	—	248	—	248
Friuli - Venezia Giulia.....	—	—	1	—	—	1	—	—	—	59	7	66
Liguria.....	1	1	6	3	—	6	8	3	—	199	8	207
Emilia - Romagna.....	2	1	1	3	—	—	5	—	—	247	6	253
Toscana.....	2	—	7	—	—	3	2	1	—	185	2	187
Umbria.....	2	1	4	—	—	—	—	—	—	33	1	34
Marche.....	—	2	1	1	—	—	1	1	—	43	1	44
Lazio.....	244	16	26	9	—	5	12	5	—	358	8	366
Abruzzi e Molise.....	6	126	4	5	—	—	1	—	—	144	3	147
Campania.....	—	1	362	5	1	3	6	1	—	381	5	386
Puglia.....	1	1	5	385	6	3	—	—	—	405	1	406
Basilicata.....	—	1	1	13	49	—	—	—	—	64	—	64
Calabria.....	—	—	1	2	—	104	4	—	—	111	3	114
Sicilia.....	—	—	—	1	—	4	354	1	—	364	2	366
Sardegna.....	2	—	4	1	—	1	2	185	1	203	3	206
ITALIA.....	269	155	428	448	56	134	403	197	1	3.788	73	3.861
Estero.....	—	—	—	—	—	—	—	—	—	—	—	—
<b>TOTALE.....</b>	<b>269</b>	<b>155</b>	<b>428</b>	<b>448</b>	<b>56</b>	<b>134</b>	<b>403</b>	<b>197</b>	<b>1</b>	<b>3.788</b>	<b>73</b>	<b>3.861</b>

(\*) Cfr. nota corrispondente a pag. 213.

TAV. 160— CONDANNATI CHE EBBERO AUMENTATA LA PENA PER LE CIRCOSTANZE AGGRAVANTI COMUNI PREVISTE DALL'ART. 112 C.P., SECONDO IL SESSO E L'ETÀ (\*)

N. distinti vo dei delitti (a)	DELITTI	ETÀ - Anni										TOTALE	
		14-18		18-21		21-30		30-50		50 e oltre		MF	F
		MF	F	MF	F	MF	F	MF	F	MF	F		
	<b>1. Contro la persona</b> .....	8	2	74	8	159	32	172	36	21	6	434	84
1	Strage .....			3				1				4	
2,3	Omicidio .....	5	1	7		25	1	24	3	5		66	5
6,7	Omicidio preterintenzionale .....	1	1	4		2		2				9	1
10	Omicidio colposo .....			1								1	
11	Percosse .....			2	1	2	1	3	1			7	3
12,13	Lesioni volontarie .....	1		17	4	47	12	41	10	5	3	111	29
16	Lesioni colpose .....	1										1	
18	Rissa .....			6		8	2	9	2			23	4
23	Violenza privata .....			11		34	4	42	1	4		91	5
24	Minaccia .....					5	3	2	2	1	1	8	6
25	Sequestro di persona .....			5	1	11	2	16	5	1		33	8
26	Violazione di domicilio .....			18	2	24	6	31	12	5	2	78	22
38	Violazione, sottrazione e soppressione di corrispondenza .....					1	1					1	1
46	Ingiuria .....							1				1	
	<b>2. Contro la famiglia, la moralità ed il buon costume</b> .....							1	1			1	1
81	Aborto di donna consenziente .....							1	1			1	1
	<b>3. Contro il patrimonio</b> .....	4		36	2	109	12	155	25	56	5	360	44
90 a 93	Furto .....	1		10	1	19	4	19	7	11	3	60	15
94	Rapina .....	1		3		16		11		1		32	
96	Estorsione .....			2	1	3		4		1		10	1
97	Sequestro di persona a scopo di rapina, ecc. ....			6		24		27		3		60	
98	Invasione di terreni o edifici .....					3		17		4		24	
99,100	Danneggiamento .....			2		20	8	25	16	4	1	51	25
101 a 103	Introduzione o abbandono di animali nel fondo altrui, ecc. ....	2		1		2		4		2	1	11	1
106	Turbativa violenta del possesso di cose immobili .....			9		4		21		25		59	
110	Truffa .....			3		14		21	2	3		41	2
111	Appropriazione indebita .....					2		2		1		5	
112	Ricettazione .....					2		4		1		7	
	<b>4. Contro l'economia e la fede pubblica</b> ..			6	3	32	2	73	9	13	1	124	15
121	Arbitraria invasione e occupazione di aziende agricole, ecc. ....					5	3	15	1	21	4	42	8
148	Fabbricazione o detenzione di materie esplodenti .....							1				1	
163	Falsificazione di monete, spendita, ecc. di monete falsificate .....			1		11	1	31	2	12	1	55	4
177	Contraffaz. di pubblici sigilli o strumenti, ecc. ....					2		6				6	
180	Uso abusivo di sigilli o strumenti veri .....					2						2	
183	Falsità materiale commessa dal pubblico ufficiale in atti pubblici .....							1				1	
184	— dal pubblico ufficiale in certificati, ecc. ....							1				1	
189	— dal privato in atti pubblici .....							1	1			1	1
190	— dal privato in certificati, ecc. ....					2		3	1			5	1
192	Falsità ideologica commessa dal privato in atto pubblico .....					2		6	1			8	1
205	Falsità in testamento olografo, cambiale, ecc. commessa dal privato .....							2				2	
	<b>5. Contro lo Stato, l'ordine pubblico e altre istituzioni sociali</b> .....	1		20		49	4	62	14	11	1	143	19
277	Violenza o minaccia a un pubblico ufficiale .....			3		6		5		1		15	
278	Resistenza ad un pubblico ufficiale .....			3		9	3	9	3	2		23	6
279	Oltraggio a un pubblico ufficiale .....			5		10	1	20	10	3	1	38	12
280	Violenza o minaccia a un corpo politico, amministrativo, ecc. ....							2				2	
281	Interruz. di un ufficio o servizio pubblico, ecc. ....			1		2		1				4	
289	Concussione .....			1		4		7				12	
296	Sottrazione o danneggiamento di cose sottoposte a pignoramento o a sequestro .....							1	1			1	1
310	Usurpazione di funzioni pubbliche .....							1				1	
313	Violazione della pubblica custodia di cose .....					1						1	
315	Turbata libertà degli incanti .....							1				1	
319	Simulazione di reato .....									1		1	
321	Falsa testimonianza .....							1				1	
322	Favoreggiamento personale .....							1				1	
324	Evasione .....					3		3				6	
326	Esercizio arbitrario delle proprie ragioni con violenza alle persone .....					1		2				3	
355	Turbamento di funzioni religiose del culto cattolico .....			1		7		7		3		18	
371	Devastazione e saccheggio .....	1		6		6		1		1		15	
	<b>TOTALE</b> .....	<b>13</b>	<b>2</b>	<b>136</b>	<b>13</b>	<b>349</b>	<b>50</b>	<b>463</b>	<b>85</b>	<b>101</b>	<b>13</b>	<b>1.062</b>	<b>163</b>

(\*) Cfr. « Avvertenze » nn. 11.1, 11.2, 11.3, 11.6. — I dati della presente tavola sono già compresi nelle tavole precedenti. — (a) Cfr. Tav. 147.

TAV. 161 - CONDANNATI PER ALCUNI DELITTI CHE EBBERO AUMENTATA LA PENA PER CIRCOSTANZE AGGRAVANTI SPECIALI, SECONDO L'ETÀ E IL SESSO (\*)

N. distintivo dei delitti (a)	DELITTI	Età - Anni										TOTALE	
		14-18		18-21		21-30		30-50		50 e oltre		MF	F
		MF	F	MF	F	MF	F	MF	F	MF	F		
	<b>1. Contro la persona</b> .....	177	43	1.225	224	4.224	810	5.222	1.085	1.730	387	12.578	2.549
3	OMICIDIO.....	30	6	91	8	141	14	145	29	26	5	433	62
	Col concorso di circostanze di cui al n. 2 dell'art. 61 c.p. ....	9	—	44	1	56	2	36	1	4	—	149	4
	Contro l'ascendente o il discendente con mezzo venefico o premeditazione, ecc. (art. 576 c.p.) .....	—	—	2	1	4	1	1	—	—	—	7	2
	Contro l'ascendente o il discendente (art. 577 c.p.) .....	2	—	3	1	6	—	6	4	3	—	20	5
	Del latitante per sottrarsi all'arresto, ecc. Dell'associato per delinquere per sottrarsi all'arresto, ecc. ....	—	—	—	—	2	—	—	—	—	—	2	—
	Col mezzo di sostanze venefiche, ecc. ...	1	1	—	—	3	—	1	1	1	—	6	2
	Con premeditazione .....	6	2	21	2	31	4	26	8	6	2	90	18
	Col concorso di circostanze di cui ai numeri 1 e 4 art. 61 c.p. ....	2	—	4	—	7	—	7	1	2	—	22	1
	Contro il coniuge, il fratello o la sorella, ecc. ....	2	1	10	2	21	4	48	8	7	2	88	17
	Pluriaggravato (artt. 576 e 577 cp.) .....	8	2	7	1	11	3	19	6	3	1	48	13
7	OMICIDIO PRETERINTENZIONALE .....	3	1	12	—	22	—	29	2	4	—	70	3
	Con arma .....	2	1	8	—	15	—	17	—	2	—	44	1
	Contro l'ascendente o il discendente ...	—	—	1	—	4	—	4	—	1	—	10	—
	Contro l'ascendente o il discendente con arma .....	1	—	3	—	3	—	8	2	1	—	16	2
13	LESIONI VOLONTARIE .....	89	24	655	144	2.623	574	3.358	711	1.123	267	7.849	1.720
	Gravi .....	12	2	58	9	181	26	204	33	48	12	503	82
	Gravissime .....	3	—	16	3	42	8	37	3	12	1	110	15
	Gravi o gravissime con arma .....	9	1	34	2	69	15	73	7	26	2	211	27
	Con arma .....	27	3	183	32	526	95	590	114	252	40	1.578	284
	Contro l'ascendente o il discendente....	1	—	39	9	168	38	250	64	76	18	534	129
	Contro l'ascendente o il discendente con arma .....	36	18	320	89	1.618	389	2.179	488	697	194	4.850	1.178
	Gravi o gravissime contro l'ascendente o il discendente .....	—	—	3	—	7	1	7	—	4	—	21	1
	Gravi o gravissime contro l'ascendente o il discendente con arma .....	1	—	2	—	12	2	18	2	8	—	41	4
17	LESIONI COLPOSE.....	10	—	89	2	273	8	295	13	67	5	734	28
	Gravi. ....	9	—	81	2	248	8	267	13	61	5	666	28
	Gravissime .....	1	—	8	—	22	—	21	—	3	—	55	—
	Gravi e gravissime. ....	—	—	—	—	3	—	7	—	3	—	13	—
23	VIOLENZA PRIVATA CON ARMA O COMMESSA DA PIÙ PERSONE, ECC. ....	18	8	171	38	517	100	514	112	115	43	1.335	301
24	MINACCIA CON ARMA O COMMESSA DA PIÙ PERSONE, ECC. ....	21	2	138	17	455	86	669	147	336	45	1.619	297
26	VIOLAZIONE DI DOMICILIO CON ARMA O COMMESSA DA PIÙ PERSONE, ECC. ....	6	2	69	15	193	28	212	71	59	22	539	138
	<b>2. Contro la famiglia, la moralità ed il buon costume</b> .....	—	—	1	1	8	5	36	32	96	21	71	59
82	ABORTO DI DONNA CONSENZIENTE. ....	—	—	1	1	8	5	32	28	23	18	64	52
	Per cui derivò la morte.....	—	—	—	—	2	1	16	14	8	8	26	23
	Per cui derivò una lesione personale....	—	—	—	—	4	2	9	9	6	6	19	17
	Cagionato da persona che esercita una professione sanitaria.....	—	—	1	1	2	2	4	3	8	4	15	10
	Per cui derivò la morte, cagionato da persona che esercita una professione sanitaria .....	—	—	—	—	—	—	3	2	1	—	4	2

(\*) Cfr. « Avvertenze » nn. 11.1, 11.2, 11.3, 11.6. — I dati della presente tavola sono già compresi nelle tavole precedenti.  
(a) Cfr. Tav. 147.

Segue TAV. 161 — CONDANNATI PER ALCUNI DELITTI CHE EBBERO AUMENTATA LA PENA PER CIRCOSTANZE AGGRAVANTI SPECIALI, SECONDO L'ETÀ E IL SESSO (\*)

N. distintivo dei delitti (a)	DELITTI	ETÀ - Anni										TOTALE	
		14-18		18-21		21-30		30-50		50 e oltre		MF	F
		MF	F	MF	F	MF	F	MF	F	MF	F		
84	ISTIGAZIONE ALL'ABORTO DA PARTE DI PERSONA CHE ESERCITA UNA PROFESSIONE SANITARIA .....	—	—	—	—	—	—	—	—	1	1	1	1
86	ATTI ABORTIVI SU DONNA RITENUTA INCINTA	—	—	—	—	—	—	4	4	2	2	6	6
	Per cui derivò una lesione personale....	—	—	—	—	—	—	2	2	1	1	3	3
	Per cui derivò la morte.....	—	—	—	—	—	—	2	2	1	1	3	3
	<b>3. Contro il patrimonio.....</b>	<b>980</b>	<b>42</b>	<b>3.293</b>	<b>163</b>	<b>5.907</b>	<b>625</b>	<b>6.533</b>	<b>2.161</b>	<b>2.530</b>	<b>1.282</b>	<b>19.243</b>	<b>4.273</b>
93	FURTO .....	915	42	2.975	162	5.216	608	6.098	2.138	2.481	1.279	17.685	4.229
	Con introduzione in un edificio destinato ad abitazione .....	315	19	311	35	477	80	335	73	107	19	1.545	226
	Con violenza sulle cose, ecc.....	224	10	687	31	1.253	269	2.905	1.689	1.733	1.161	6.802	3.160
	Con arma o narcotici .....	183	9	13	3	14	1	18	1	8	—	236	14
	Con destrezza, ecc.....	104	4	156	21	322	67	351	108	150	37	1.083	237
	Compresso da tre o più persone, ecc....	53	—	511	24	684	47	422	56	55	9	1.725	136
	Sul bagaglio dei viaggiatori .....	24	—	46	3	88	13	88	14	21	4	267	34
	Su cose esistenti in uffici pubblici, ecc.	7	—	211	12	466	33	496	79	153	27	1.333	151
	Su tre o più capi di bestiame, ecc.....	5	—	32	—	74	1	74	—	21	1	206	2
	Pluriaggravato. ....	—	—	1.008	33	1.838	97	1.409	118	233	21	4.488	269
95	RAPINA .....	64	—	277	1	602	8	359	6	28	1	1.330	16
	Commissa con arma, o da persona travisata, ecc. ....	53	—	236	1	491	8	274	5	20	1	1.074	15
	Commissa col porre taluno in stato di incapacità di volere o di agire.....	3	—	8	—	32	—	15	—	2	—	60	—
	Pluriaggravata.....	8	—	33	—	79	—	70	1	6	—	196	1
100	DANNEGGIAMENTO .....	1	—	41	—	89	9	76	17	21	2	228	28
	Con violenza alla persona o con minaccia	—	—	1	—	16	8	19	12	1	—	37	20
	In occasione di serrata o in occasione di sciopero, ecc.....	—	—	—	—	3	—	2	1	1	—	6	1
	Su edifici pubblici o destinati a uso pubblico, ecc.....	—	—	33	—	53	1	38	2	9	1	133	4
	Sopra opere destinate alla irrigazione...	—	—	—	—	2	—	1	—	—	—	3	—
	Sopra piantate di viti, di alberi o arbusti fruttiferi, ecc.....	1	—	6	—	13	—	15	2	8	1	43	3
	Pluriaggravato .....	—	—	1	—	2	—	1	—	2	—	6	—
	<b>4. Contro l'economia e la fede pubblica ..</b>	<b>—</b>	<b>—</b>	<b>3</b>	<b>—</b>	<b>1</b>	<b>—</b>	<b>4</b>	<b>—</b>	<b>1</b>	<b>—</b>	<b>9</b>	<b>—</b>
122	INOSSERVANZA DELLE NORME DISCIPLINANTI I RAPPORTI DI LAVORO, ECC. ....	—	—	—	—	—	—	—	—	1	—	1	—
135	INCENDIO SU EDIFICI PUBBLICI O NAVI, ECC	—	—	1	—	1	—	4	—	—	—	6	—
136	DANNEGGIAMENTO SEGUITO DA INCENDIO SU EDIFICI PUBBLICI O NAVI, ECC. ....	—	—	2	—	—	—	—	—	—	—	2	—
	<b>5. Contro lo Stato, l'ordine pubblico e altre istituzioni sociali.....</b>	<b>5</b>	<b>1</b>	<b>41</b>	<b>8</b>	<b>177</b>	<b>29</b>	<b>153</b>	<b>25</b>	<b>48</b>	<b>21</b>	<b>424</b>	<b>84</b>
277	VIOLENZA O MINACCIA A UN PUBBLICO UFFICIALE CON ARMA, ECC. ....	4	1	10	3	60	11	42	12	22	13	138	40
278	RESISTENZA A UN PUBBLICO UFFICIALE CON ARMA, ECC. ....	1	—	30	5	116	18	102	13	23	7	272	43
280	VIOLENZA O MINACCIA AD UN CORPO POLITICO, ECC. CON ARMA, ECC. ....	—	—	1	—	1	—	9	—	3	1	14	1
	<b>TOTALE...</b>	<b>1.162</b>	<b>86</b>	<b>4.553</b>	<b>396</b>	<b>10.317</b>	<b>1.469</b>	<b>11.948</b>	<b>3.303</b>	<b>4.335</b>	<b>1.711</b>	<b>32.325</b>	<b>6.965</b>

(\*), (a) Cfr. note corrispondenti a pag. precedente.

**TAV. 162 — CONDANNATI CHE EBBERO DIMINUITA LA PENA PER VIZIO PARZIALE DI MENTE,  
SECONDO IL DELITTO E IL SESSO (\*)**

N. distintivo dei delitti (a)	DELITTI	MF	F	N. distintivo dei delitti (a)	DELITTI	MF	F
	<b>1. Contro la persona.....</b>	<b>265</b>	<b>31</b>	<b>158</b>	Commercio clandestino o fraudolento di sostanze stupefacenti.....	1	1
2,3	Onicidio.....	89	5	163	Falsificazione di moneta, spendita e introduzione nello Stato, previo concerto, di monete falsificate.....	6	—
4	Infanticidio per causa di onore.....	8	8		Contraffazione di altri pubblici sigilli o strumenti destinati a pubblica autenticazione o certificazione e uso di tali sigilli e strumenti contraffatti.....	1	—
5	Onicidio del consenziente.....	1	—	177	Contraffazione, alterazione o uso di segni distintivi di opere dell'ingegno o di prodotti industriali.....	1	—
6,7	Onicidio preterintenzionale.....	10	—		Falsità materiale commessa dal pubblico ufficiale in atti pubblici.....	2	—
11	Percosse.....	1	—	186	Falsità ideologica commessa dal pubblico ufficiale in atti pubblici.....	2	1
12,13	Lesioni volontarie.....	133	14	189	Falsità materiale commessa dal privato in atti pubblici.....	2	1
	Lesioni personali colpose.....	1	—	195	Falsità in scrittura privata.....	3	2
23	Violenza privata.....	2	—	205	Falsità in testamento olografo cambiale, ecc. commessa dal privato.....	3	1
24	Minaccia.....	8	2	211	Falsa attestazione o dichiarazione a un pubblico ufficiale sulla identità o su qualità personali proprie o di altri.....	2	—
25	Sequestro di persona.....	1	—	212	False dichiarazioni sulla identità o su qualità personali proprie o di altri.....	1	—
26	Violazione di domicilio.....	7	1		<b>5. Contro lo Stato, l'ordine pubblico e altre istituzioni sociali.....</b>	<b>205</b>	<b>47</b>
46	Ingiuria.....	4	1	277	Violenza o minaccia a un pubblico ufficiale.....	4	2
	<b>2. Contro la famiglia, la moralità e il buon costume.....</b>	<b>168</b>	<b>15</b>	278	Resistenza a un pubblico ufficiale.....	48	6
51	Violazione degli obblighi di assistenza familiare.....	2	2	279	Oltraggio a un pubblico ufficiale.....	75	15
52	Maltrattamenti in famiglia o verso fanciulli.....	38	—	284	Oltraggio a un pubblico impiegato.....	3	—
54	Incesto.....	1	—	286	Peculato.....	5	2
57	Alterazione di stato.....	2	2	288	Malversazione a danno di privati.....	4	2
62	Violenza carnale.....	20	—	289	Concussione.....	4	—
63	Atti di libidine violenti.....	73	1	290	Corruzione per un atto di ufficio.....	1	—
64	Atti osceni.....	16	4	291	Corruzione per un atto contrario ai doveri di ufficio.....	1	—
66	Ratto a fine di libidine.....	1	—	293	Responsabilità del corruttore.....	1	—
67	Corruzione di minorenni.....	6	1	294	Istigazione alla corruzione.....	1	—
68	Istigazione alla prostituzione e favoreggiamento.....	1	1	296	Sottrazione o danneggiamento di cose sottoposte a pignoramento o a sequestro.....	1	—
70	Congiunzione carnale commessa con abuso della qualità di pubblico ufficiale.....	1	—	319	Simulazione di reato.....	12	3
71	Ratto di persona minore degli anni 14 o inferma a fine di libidine o di matrimonio.....	3	—	320	Calunnia.....	39	15
81,82	Aborto di donna consenziente.....	4	4	321	Falsa testimonianza.....	1	—
	<b>3. Contro il patrimonio.....</b>	<b>328</b>	<b>31</b>	322	Rifiuto di uffici legalmente dovuti.....	1	—
90,93	Furto.....	215	19	323	Autocalunnia.....	1	—
94,95	Rapina.....	65	2	365	Distruzione, soppressione o sottrazione di di cadavere.....	3	2
96	Estorsione.....	13	1		<b>TOTALE.....</b>	<b>1.003</b>	<b>131</b>
99,100	Danneggiamento.....	9	1				
108	Uccisione o danneggiamento di animali altrui.....	2	1				
110	Truffa.....	16	6				
111	Appropriazione indebita.....	1	1				
112	Ricettazione.....	7	—				
	<b>4. Contro l'economia e la fede pubblica.....</b>	<b>37</b>	<b>7</b>				
135	Incendio.....	4	—				
136	Danneggiamento seguito da incendio.....	4	1				
137	Attentati alla sicurezza dei trasporti.....	2	—				
139	Delitti colposi di danno.....	3	—				

(\*) Cfr. « Avvertenze » nn. 11.1, 11.2, 11.3. — I dati della presente tavola sono già compresi nelle tavole precedenti.

(a) Cfr. Tav. 147.



TAV. 163 — CONDANNATI CON PRECEDENTI PENALI (\*)

A — SECONDO IL DELITTO E IL NUMERO DELLE PRECEDENTI CONDANNE; IL DELITTO E LA SUA RELAZIONE CON QUELLI PRECEDENTI

N. distintivo dei delitti (a)	DELITTI	TOTALE	PRECEDENTI CONDANNE							RELAZIONE CON I PRECEDENTI DELITTI			
			1	2	3	4-6	7-10	11-15	16 e più	stesso delitto	stesso capo	stesso titolo, capo diverso	titolo diverso
	<b>1. Contro la persona</b>	<b>5.677</b>	<b>2.990</b>	<b>1.112</b>	<b>538</b>	<b>654</b>	<b>241</b>	<b>91</b>	<b>51</b>	<b>1.026</b>	<b>412</b>	<b>517</b>	<b>3.722</b>
1 a 10	1.1 CONTRO LA VITA	497	309	76	43	43	13	10	3	20	93	20	364
1	Strage	5	4	—	—	—	—	1	—	1	—	—	4
2,3,5,8	Omicidio	287	161	43	32	34	7	7	3	13	51	13	210
4	Infanticidio per causa di onore	8	4	3	—	—	—	1	—	—	—	1	7
6,7	Omicidio preterintenzionale	55	31	12	4	3	3	2	—	2	13	1	39
9,10	Omicidio colposo	142	109	18	7	6	2	—	—	4	29	5	104
11 a 45	1.2 CONTRO L'INCOLUMITÀ E LA LIBERTÀ INDIVIDUALE	4.709	2.420	932	454	566	216	74	47	956	301	374	3.078
11	Percosse	168	88	29	17	21	7	3	3	4	44	12	108
12 a 14	Lesioni volontarie	3.065	1.569	612	305	362	141	47	29	856	105	156	1.948
15 a 17	Lesioni colpose	324	205	61	23	29	4	—	2	33	64	12	215
18 a 22	Rissa, abbandono di incapace, ecc.	286	143	66	27	34	8	4	4	17	65	21	183
23 a 45	Violenza privata, minaccia, ecc.	866	415	164	82	120	56	20	9	46	23	173	624
46,47	1.3 INGIURIE E DIFFAMAZIONI	471	261	104	41	45	12	7	1	50	18	123	280
	<b>2. Contro la famiglia, la moralità e il buon costume</b>	<b>1.757</b>	<b>886</b>	<b>352</b>	<b>204</b>	<b>228</b>	<b>95</b>	<b>32</b>	<b>10</b>	<b>203</b>	<b>51</b>	<b>29</b>	<b>1.474</b>
48 a 61	2.1 CONTRO LA FAMIGLIA	1.016	499	199	127	130	43	15	3	108	26	18	864
51	Violazione obblighi assist. familiare	477	237	106	59	49	17	8	1	72	10	3	392
52	Maltrattamenti in famiglia	313	149	56	42	44	16	6	—	30	11	2	270
(b)	Adulterio, bigamia, ecc.	226	113	37	26	37	10	1	2	6	5	13	202
62 a 78	2.2 CONTRO LA MORALITÀ E IL BUON COSTUME	692	306	141	72	97	52	17	7	80	23	11	578
62	Violenza carnale	122	54	25	9	20	9	3	2	3	2	2	115
63	Atti di libidine violenti	210	99	39	25	20	21	5	1	25	8	7	170
64	Atti osceni	225	98	44	24	36	15	4	4	39	2	1	183
65 a 78	Corruzione di minorenni, ecc.	135	55	33	14	21	7	5	—	13	11	1	110
79 a 89	2.3 CONTRO LA SANITÀ DELLA STIRPE	49	31	12	5	1	—	—	—	15	2	—	32
	<b>3. Contro il patrimonio</b>	<b>19.967</b>	<b>7.432</b>	<b>3.688</b>	<b>2.302</b>	<b>3.534</b>	<b>1.774</b>	<b>771</b>	<b>466</b>	<b>11.875</b>	<b>2.531</b>	<b>2.622</b>	<b>2.939</b>
90 a 93	3.1 FURTI	11.729	4.323	2.132	1.380	2.054	1.049	479	312	9.189	500	635	1.405
90 a 92	Furto, sottrazione cose comuni	5.239	1.979	960	599	852	469	225	155	4.008	272	283	676
93	Furto aggravato	6.490	2.344	1.172	781	1.202	580	254	157	5.181	228	352	729
94 a 109	3.2 RAPINE E DANNI	2.955	1.210	555	316	492	229	83	70	1.286	1.094	92	483
94 a 97	Rapina, estorsione, ecc.	898	373	181	103	158	63	16	4	58	587	64	189
98 a 109	Danni a cose, animali, terreni, ecc.	2.057	837	374	213	334	166	67	66	1.228	507	28	294
110 a 118	3.3 TRUFFE ED ALTRE FRODI	5.283	1.899	1.001	606	988	496	209	84	1.400	937	1.895	1.051
110	Truffa	2.099	649	374	240	449	228	112	47	911	283	558	347
111	Appropriazione indebita	1.132	444	212	145	203	91	30	7	220	314	360	238
112	Ricettazione	1.643	632	325	179	270	156	54	27	238	149	875	381
113 a 118	Insolvenza fraudolenta, ecc.	409	174	90	42	66	21	13	3	31	191	102	85
	<b>4. Contro l'economia e la fede pubblica</b>	<b>1.973</b>	<b>910</b>	<b>386</b>	<b>197</b>	<b>277</b>	<b>138</b>	<b>49</b>	<b>16</b>	<b>580</b>	<b>67</b>	<b>14</b>	<b>1.312</b>
119 a 124	4.1 CONTRO L'ECONOMIA PUBBLICA, L'INDUSTRIA E IL COMMERCIO	921	491	192	81	94	43	13	7	519	50	1	351
119	Frode nell'esercizio del commercio	253	123	58	25	27	17	1	2	120	15	—	118
120	Vendita sostanze alim. non genuine	644	352	128	55	66	26	12	5	398	33	1	212
121 a 134	Arbitraria invasione aziende, ecc.	24	16	6	1	1	—	—	—	1	2	—	21
135 a 162	4.2 CONTRO L'INCOLUMITÀ PUBBLICA	90	53	14	7	10	4	1	1	5	2	2	81
163 a 212	4.3 CONTRO LA FEDE PUBBLICA	962	366	180	109	173	91	35	8	56	15	11	880
163 a 174	Falsità in monete	145	51	26	17	30	16	2	3	7	4	2	132
175 a 182	Falsità in sigilli	73	38	16	9	6	2	2	—	11	—	2	60
183 a 212	Falsità in atti e persone	744	277	138	83	137	73	31	5	38	11	7	688
	<b>5. Contro lo Stato, l'ordine pubblico e altre istituzioni sociali</b>	<b>3.749</b>	<b>1.745</b>	<b>713</b>	<b>412</b>	<b>550</b>	<b>194</b>	<b>86</b>	<b>49</b>	<b>643</b>	<b>187</b>	<b>41</b>	<b>2.878</b>
213 a 276	5.1 CONTRO LA PERSONALITÀ DELLO STATO	16	10	2	2	—	—	1	1	—	1	—	15
277 a 318	5.2 CONTRO LA PUBBLICA AMMINISTRAZIONE	3.026	1.405	587	333	438	151	70	42	634	181	37	2.174
277 a 285	Violenza, resistenza, oltraggio	1.569	598	295	193	297	98	51	37	135	82	8	1.344
286 a 294	Peculato, malversazione, ecc.	90	53	14	4	12	4	2	1	3	4	—	83
295 a 318	Omissione atti di ufficio, ecc.	1.367	754	278	136	129	49	17	4	496	95	29	747
319 a 354	5.3 CONTRO L'AMMINISTRAZIONE DELLA GIUSTIZIA	646	293	110	70	111	42	13	7	5	4	4	633
355 a 366	5.4 CONTRO IL SENTIMENTO RELIGIOSO, ECC.	37	20	9	6	1	—	1	—	1	—	—	36
367 a 373	5.5 CONTRO L'ORDINE PUBBLICO	24	17	5	1	—	—	1	—	3	1	—	20
	<b>TOTALE</b>	<b>33.123</b>	<b>13.913</b>	<b>6.251</b>	<b>3.653</b>	<b>5.243</b>	<b>2.442</b>	<b>1.029</b>	<b>592</b>	<b>14.327</b>	<b>3.248</b>	<b>3.223</b>	<b>12.325</b>

(\*) Cfr. « Avvertenze » nn. 11.1, 11.2, 11.3, 11.4. — (a) Cfr. Tav. 147. — (b) Numeri 48 a 50, 53 a 61.

Segue TAV. 163 — CONDANNATI CON PRECEDENTI PENALI (\*)

B — ALLA SOLA MULTA SECONDO IL DELITTO, L'AMMONTARE DELLA PENA E IL SESSO

N. distintivo dei delitti (a)	DELITTI	AMMONTARE DELLA MULTA - Migliaia di lire														TOTALE	
		fino a 1		1-3		3-5		5-10		10-15		15-50		oltre 50		MF	F
		MF	F	MF	F	MF	F	MF	F	MF	F	MF	F	MF	F		
	<b>1. Contro la persona</b>	43	9	192	47	175	51	241	62	92	23	256	38	18	1	1.012	231
1 a 10	1.1 CONTRO LA VITA	—	—	—	—	—	—	—	—	—	—	—	—	—	—	—	—
1	Strage	—	—	—	—	—	—	—	—	—	—	—	—	—	—	—	—
2,3,5,8	1.1 Omicidio	—	—	—	—	—	—	—	—	—	—	—	—	—	—	—	—
4	Infanticidio per causa di onore	—	—	—	—	—	—	—	—	—	—	—	—	—	—	—	—
6,7	Omicidio preterintenzionale	—	—	—	—	—	—	—	—	—	—	—	—	—	—	—	—
9,10	Omicidio colposo	—	—	—	—	—	—	—	—	—	—	—	—	—	—	—	—
11 a 45	1.2 CONTRO L'INCOLUMITÀ E LA LIBERTÀ INDIVIDUALE	31	4	129	23	88	13	102	14	50	5	171	9	10	—	581	68
11	Percosse	10	3	47	10	36	9	30	5	13	3	14	5	—	150	35	
12 a 14	Lesioni volontarie	—	—	—	—	—	—	—	—	—	—	—	—	—	—	—	—
15 a 17	Lesioni colpose	4	—	18	3	21	1	46	4	25	1	153	3	10	—	277	12
18 a 22	Rissa, abbandono di incapace, ecc.	7	—	6	—	3	—	13	3	5	1	3	—	—	—	37	4
23 a 45	Violenza privata, minaccia, ecc.	10	1	58	10	28	3	13	2	7	—	1	1	—	—	117	17
46,47	1.3 INGIURIE E DIFFAMAZIONI	12	5	63	24	87	38	139	48	42	18	85	29	3	1	431	163
	<b>2. Contro la famiglia, la moralità ed il buon costume</b>	—	—	7	2	16	2	77	11	27	3	20	3	2	1	149	22
48 a 61	2.1 CONTRO LA FAMIGLIA	—	—	4	2	9	1	71	11	26	3	20	3	2	1	132	21
51	Violazione obblighi assist. familiare.	—	—	4	2	9	1	71	11	26	3	20	3	2	1	132	21
52	Maltrattamenti in famiglia.	—	—	—	—	—	—	—	—	—	—	—	—	—	—	—	—
(b)	Adulterio, bigamia, ecc.	—	—	—	—	—	—	—	—	—	—	—	—	—	—	—	—
62 a 78	2.2 CONTRO LA MORALITÀ E IL BUON COSTUME	—	—	3	—	7	1	6	—	1	—	—	—	—	—	17	1
62	Violenza carnale	—	—	—	—	—	—	—	—	—	—	—	—	—	—	—	—
63	Atti di libidine violenti	—	—	—	—	—	—	—	—	—	—	—	—	—	—	—	—
64	Atti osceni	—	—	3	—	7	1	6	—	1	—	—	—	—	—	17	1
65 a 78	Corruzione di minorenni, ecc.	—	—	—	—	—	—	—	—	—	—	—	—	—	—	—	—
79 a 89	2.3 CONTRO LA SANITÀ DELLA STIRPE	—	—	—	—	—	—	—	—	—	—	—	—	—	—	—	—
	<b>3. Contro il patrimonio</b>	60	2	367	15	269	15	220	13	73	6	103	8	3	—	1.095	59
90 a 93	3.1 FURTI	—	—	26	1	10	2	7	1	2	1	—	—	—	—	45	5
90 a 92	Furto, sottrazione cose comuni	—	—	26	1	10	2	7	1	2	1	—	—	—	—	45	5
93	Furto aggravato	—	—	—	—	—	—	—	—	—	—	—	—	—	—	—	—
94 a 109	3.2 RAPINE E DANNI	60	2	309	13	224	7	159	1	36	2	23	—	1	—	812	25
94 a 97	Rapina, estorsione, ecc.	—	—	—	—	—	—	—	—	—	—	—	—	—	—	—	—
98 a 109	Danni a cose, animali, terreni, ecc.	60	2	309	13	224	7	159	1	36	2	23	—	1	—	812	25
110 a 118	3.3 TRUFFE ED ALTRE FRODI	—	—	32	1	35	6	54	11	35	3	80	8	2	—	238	29
110	Truffa	—	—	—	—	—	—	—	—	—	—	—	—	—	—	—	—
111	Appropriazione indebita	—	—	—	—	—	—	—	—	—	—	—	—	—	—	—	—
112	Ricettazione	—	—	—	—	—	—	—	—	—	—	—	—	—	—	—	—
113 a 118	Insolvenza fraudolenta, ecc.	—	—	32	1	35	6	54	11	35	3	80	8	2	—	238	29
	<b>4. Contro l'economia e la fede pubblica</b>	19	4	188	29	257	46	369	56	97	20	177	27	10	—	1.117	182
119 a 134	4.1 CONTRO L'ECONOMIA PUBBLICA, L'INDUSTRIA E IL COMMERCIO	12	2	138	23	203	35	304	52	82	20	145	21	9	—	893	153
119	Frode nell'esercizio del commercio	4	1	45	7	52	5	77	8	16	1	37	3	5	—	236	25
120	Vendita sostanze alim. non genuine	6	1	89	16	148	30	224	44	64	19	102	17	4	—	637	127
121 a 134	Arbitraria invasione aziende, ecc.	2	—	4	—	3	—	3	—	2	—	6	1	—	—	20	1
135 a 162	4.2 CONTRO L'INCOLUMITÀ PUBBLICA	—	—	1	—	—	—	2	—	1	—	2	—	—	—	6	—
163 a 212	4.3 CONTRO LA FEDE PUBBLICA	7	2	49	6	54	11	63	4	14	—	30	6	1	—	218	29
163 a 174	Falsità in monete	2	—	2	—	1	—	7	—	2	—	4	—	—	—	18	—
175 a 182	Falsità in sigilli	—	—	22	2	17	1	13	1	2	—	2	1	—	—	56	5
183 a 212	Falsità in atti e persone	5	2	25	4	36	10	43	3	10	—	24	5	1	—	144	24
	<b>5. Contro lo Stato, l'ordine pubblico e altre istituzioni sociali</b>	20	8	157	55	301	120	364	131	103	27	137	30	—	—	1.082	371
213 a 276	5.1 CONTRO LA PERSONALITÀ DELLO STATO	—	—	—	—	—	—	—	—	—	—	—	—	—	—	—	—
277 a 318	5.2 CONTRO LA PUBBLICA AMMINISTRAZIONE	16	7	139	52	285	117	342	127	97	26	126	29	—	—	1.005	358
277 a 285	Violenza, resistenza, oltraggio	—	—	—	—	—	—	—	—	1	—	—	—	—	—	1	—
286 a 294	Peculato, malversazione, ecc.	—	—	—	—	—	—	—	—	—	—	—	—	—	—	—	—
295 a 318	Omissione atti di ufficio, ecc.	16	7	139	52	285	117	342	127	96	26	126	29	—	—	1.004	358
319 a 354	5.3 CONTRO L'AMMINISTRAZIONE DELLA GIUSTIZIA	4	1	16	3	16	3	22	4	6	1	11	1	—	—	75	13
355 a 366	5.4 CONTRO IL SENTIMENTO RELIGIOSO, ECC.	—	—	—	—	—	—	—	—	—	—	—	—	—	—	—	—
367 a 373	5.5 CONTRO L'ORDINE PUBBLICO	—	—	2	—	—	—	—	—	—	—	—	—	—	—	2	—
	<b>TOTALE</b>	142	23	911	148	1.018	234	1.271	273	392	79	693	106	28	—	2.4.455	865

(\*) Cfr. « Avvertenze » nn. 11.1, 11.2, 11.3, 11.4, 11.5. — (a) Cfr. Tav. 147. — (b) Numeri 48 a 50, 53 a 61.

Segue TAV. 163 — CONDANNATI CON PRECEDENTI PENALI (\*)

C — ALLA RECLUSIONE SECONDO IL DELITTO, LA QUANTITÀ DELLA PENA E IL SESSO (a)

N. distintivo dei delitti (b)	DELITTI	RECLUSIONE (c)											TOTALE
		Mesi				Anni							
		fino a 1	1-3	3-6	6-12	1-2	2-3	3-5	5-10	10-15	15-24	24-30	
<b>MASCHI E FEMMINE</b>													
	<b>1. Contro la persona</b>	<b>348</b>	<b>1.715</b>	<b>1.498</b>	<b>396</b>	<b>196</b>	<b>82</b>	<b>83</b>	<b>92</b>	<b>63</b>	<b>81</b>	<b>69</b>	<b>4.623</b>
1 a 10	1.1 CONTRO LA VITA	—	13	64	49	14	11	28	64	62	81	69	455
1	Strage	—	—	—	—	—	—	—	—	3	—	—	4
2,3,5,8	Omicidio	—	—	—	2	2	5	17	38	44	71	67	246
4	Infanticidio per causa di onore	—	—	—	—	—	—	—	—	—	—	—	8
6,7	Omicidio preterintenzionale	—	—	—	—	1	2	3	1	—	1	—	55
9,10	Omicidio colposo	—	13	64	47	11	2	5	25	13	9	1	142
11 a 45	1.2 CONTRO L'INCOLUMITÀ E LA LIBERTÀ INDIVIDUALE	326	1.693	1.431	342	182	70	55	28	1	—	—	4.128
11	Percosse	8	9	—	—	1	—	—	—	—	—	—	18
12 a 14	Lesioni volontarie	30	1.315	1.217	220	143	62	50	27	1	—	—	3.065
15 a 17	Lesioni colpose	12	20	9	5	—	1	—	—	—	—	—	47
18 a 22	Rissa, abbandono di incapace, ecc.	—	129	88	29	2	1	—	—	—	—	—	249
23 a 45	Violenza privata, minaccia, ecc.	276	220	117	88	36	6	5	1	—	—	—	749
46,47	1.3 INGIURIE E DIFFAMAZIONI	22	9	3	5	—	1	—	—	—	—	—	40
	<b>2. Contro la famiglia, la moralità e il buon costume</b>	<b>150</b>	<b>275</b>	<b>240</b>	<b>286</b>	<b>321</b>	<b>175</b>	<b>123</b>	<b>83</b>	<b>4</b>	<b>1</b>	<b>—</b>	<b>1.608</b>
48 a 61	2.1 CONTRO LA FAMIGLIA	149	175	117	206	176	34	25	1	—	1	—	884
51	Violazione obblighi assist. familiare	110	118	79	35	3	—	—	—	—	—	—	345
52	Maltrattamenti in famiglia	—	3	5	140	148	13	2	1	—	1	—	313
(d)	Adulterio, bigamia, ecc.	39	54	33	31	25	21	23	—	—	—	—	226
62 a 78	2.2 CONTRO LA MORALITÀ E IL BUON COSTUME	1	98	121	76	130	130	85	30	4	—	—	675
62	Violenza carnale	—	—	—	10	26	29	33	20	4	—	—	122
63	Atti di libidine violenti	—	1	7	9	70	73	42	8	—	—	—	210
64	Atti osceni	1	93	93	15	5	1	—	—	—	—	—	208
65 a 78	Corruzione di minorenni, ecc.	—	4	21	42	29	27	10	2	—	—	—	135
79 a 89	2.3 CONTRO LA SANITÀ DELLA STIRPE	—	2	2	4	15	11	13	2	—	—	—	49
	<b>3. Contro il patrimonio</b>	<b>3.334</b>	<b>2.975</b>	<b>3.688</b>	<b>4.308</b>	<b>2.238</b>	<b>877</b>	<b>768</b>	<b>396</b>	<b>167</b>	<b>93</b>	<b>28</b>	<b>18.872</b>
90 a 93	3.1 FURTI	2.124	1.636	2.044	2.772	1.669	701	605	127	5	1	—	11.684
90 a 92	Furto, sottrazione cose comuni	2.109	1.548	969	453	94	15	6	—	—	—	—	5.194
93	Furto aggravato	15	88	1.075	2.319	1.575	686	599	127	5	1	—	6.490
94 a 109	3.2 RAPINE E DANNI	716	381	114	55	105	92	137	261	162	92	28	2.143
94 a 97	Rapina, estorsione, ecc.	—	—	—	30	98	90	137	261	162	92	28	898
98 a 109	Danni a cose, animali, terreni, ecc.	716	381	114	25	7	2	—	—	—	—	—	1.245
110 a 118	3.3 TRUFFE ED ALTRE FRODI	494	958	1.530	1.481	464	84	26	8	—	—	—	5.045
110	Truffa	3	105	686	965	285	41	12	2	—	—	—	2.099
111	Appropriazione indebita	328	408	257	105	29	5	—	—	—	—	—	1.132
112	Ricettazione	135	367	550	396	140	36	13	6	—	—	—	1.643
113 a 118	Insolvenza fraudolenta, ecc.	28	78	37	15	10	2	1	—	—	—	—	171
	<b>4. Contro l'economia e la fede pubblica</b>	<b>55</b>	<b>67</b>	<b>143</b>	<b>228</b>	<b>217</b>	<b>76</b>	<b>50</b>	<b>17</b>	<b>3</b>	<b>—</b>	<b>—</b>	<b>856</b>
119 a 134	4.1 CONTRO L'ECONOMIA PUBBLICA, L'INDUSTRIA E IL COMMERCIO	4	15	7	2	—	—	—	—	—	—	—	28
119	Frode nell'esercizio del commercio	1	10	5	1	—	—	—	—	—	—	—	17
120	Vendita sostanze alim. non genuine	3	2	1	1	—	—	—	—	—	—	—	7
121 a 134	Arbitraria invasione aziende, ecc.	—	3	1	—	—	—	—	—	—	—	—	4
135 a 162	4.2 CONTRO L'INCOLUMITÀ PUBBLICA	2	3	20	40	13	3	2	1	—	—	—	84
163 a 212	4.3 CONTRO LA FEDE PUBBLICA	49	49	116	186	204	73	48	16	3	—	—	744
163 a 174	Falsità in monete	2	2	5	7	47	23	28	12	1	—	—	127
175 a 182	Falsità in sigilli	1	—	1	5	5	2	2	—	1	—	—	17
183 a 212	Falsità in atti e persone	46	47	110	174	152	48	18	4	1	—	—	600
	<b>5. Contro lo Stato, l'ordine pubblico e altre istituzioni sociali</b>	<b>97</b>	<b>284</b>	<b>911</b>	<b>807</b>	<b>382</b>	<b>97</b>	<b>59</b>	<b>27</b>	<b>2</b>	<b>1</b>	<b>—</b>	<b>2.667</b>
213 a 276	5.1 CONTRO LA PERSONALITÀ DELLO STATO	—	—	6	5	3	1	1	—	—	—	—	16
277 a 318	5.2 CONTRO LA PUBBLICA AMMINISTRAZIONE	36	195	787	673	237	45	36	11	1	—	—	2.021
277 a 285	Violenza, resistenza, oltraggio	9	52	674	630	156	19	19	8	1	—	—	1.568
286 a 294	Peculato, malversazione, ecc.	2	—	2	15	42	17	10	2	—	—	—	90
295 a 318	Omissione atti di ufficio, ecc.	25	143	111	28	39	9	7	1	—	—	—	363
319 a 354	5.3 CONTRO L'AMMINISTRAZIONE DELLA GIUSTIZIA	57	69	116	118	135	50	20	6	—	—	—	571
355 a 366	5.4 CONTRO IL SENTIMENTO RELIGIOSO, ECC.	4	20	2	7	4	—	—	—	—	—	—	37
367 a 373	5.5 CONTRO L'ORDINE PUBBLICO	—	—	—	4	3	1	2	10	1	1	—	22
	<b>TOTALE</b>	<b>3.984</b>	<b>5.316</b>	<b>6.480</b>	<b>6.025</b>	<b>3.354</b>	<b>1.307</b>	<b>1.083</b>	<b>565</b>	<b>239</b>	<b>176</b>	<b>97</b>	<b>28.626</b>

(\*) Cfr. « Avvertenze » nn. 11.1, 11.2, 11.3, 11.4, 11.5.

(a) I condannati all'ergastolo sono 42 (39 maschi e 3 femmine). — (b) Cfr. Tav. 147. — (c) Sola o congiunta alla multa — (d) Numeri 48 a 50, 53 a 61.

Segue TAV 163 — CONDANNATI CON PRECEDENTI PENALI (\*)  
C — ALLA RECLUSIONE SECONDO IL DELITTO, LA QUANTITÀ DELLA PENA E IL SESSO (a)

N. distintivo dei delitti (b)	DELITTI	RECLUSIONE (c)											TOTALE
		Mesi				Anni							
		fino a 1	1-3	3-6	6-12	1-2	2-3	3-5	5-10	10-15	15-24	24-30	
FEMMINE													
	<b>1. Contro la persona</b>	<b>39</b>	<b>298</b>	<b>145</b>	<b>25</b>	<b>25</b>	<b>4</b>	<b>3</b>	<b>6</b>	<b>3</b>	<b>2</b>	<b>4</b>	<b>554</b>
1 a 10	1.1 CONTRO LA VITA.....	—	—	—	1	1	2	3	5	3	2	4	21
1	Strage.....	—	—	—	—	—	—	—	—	—	—	—	—
2,3,5,8	Omicidio.....	—	—	—	—	—	—	—	4	2	2	4	12
4	Infanticidio per causa di onore.....	—	—	—	—	1	2	3	1	—	—	—	7
6,7	Omicidio preterintenzionale.....	—	—	—	—	—	—	—	—	1	—	—	1
9 a 10	Omicidio colposo.....	—	—	—	1	—	—	—	—	—	—	—	1
11 a 45	1.2 CONTRO L'INCOLUMITÀ E LA LIBERTÀ INDIVIDUALE.....	31	296	145	23	24	2	—	1	—	—	—	522
11	Percosse.....	2	1	—	—	1	—	—	—	—	—	—	4
12 a 14	Lesioni volontarie.....	7	236	127	13	18	1	—	1	—	—	—	403
15 a 17	Lesioni colpose.....	1	1	—	1	—	—	—	—	—	—	—	3
18 a 22	Rissa, abbandono di incapace, ecc.....	—	38	14	2	1	1	—	—	—	—	—	56
23 a 45	Violenza privata, minaccia, ecc.....	21	20	4	7	4	—	—	—	—	—	—	56
46,47	1.3 INGIURIE E DIFFAMAZIONI.....	8	2	—	1	—	—	—	—	—	—	—	11
	<b>2. Contro la famiglia, la moralità ed il buon costume</b>	<b>13</b>	<b>58</b>	<b>42</b>	<b>24</b>	<b>21</b>	<b>21</b>	<b>26</b>	<b>3</b>	—	—	—	<b>208</b>
48 a 61	2.1 CONTRO LA FAMIGLIA.....	13	18	13	12	5	6	9	—	—	—	—	76
51	Violazione obblighi assist. familiare.....	6	8	5	2	1	—	—	—	—	—	—	22
52	Maltrattamenti in famiglia.....	—	—	—	4	—	—	1	—	—	—	—	5
(d)	Adulterio, bigamia, ecc.....	7	10	8	6	4	6	8	—	—	—	—	49
62 a 78	2.2 CONTRO LA MORALITÀ E IL BUON COSTUME.....	—	38	27	8	6	4	7	1	—	—	—	91
62	Violenza carnale.....	—	—	—	1	1	1	3	—	—	—	—	6
63	Atti di libidine violenti.....	—	—	—	—	—	—	—	1	—	—	—	1
64	Atti osceni.....	—	38	20	1	1	—	—	—	—	—	—	60
65 a 68	Corruzione di minorenni, ecc.....	—	—	7	6	4	3	4	—	—	—	—	24
79 a 89	2.3 CONTRO LA SANITÀ DELLA STIRPE.....	—	2	2	4	10	11	10	2	—	—	—	41
	<b>3. Contro il patrimonio</b>	<b>389</b>	<b>251</b>	<b>398</b>	<b>318</b>	<b>113</b>	<b>27</b>	<b>18</b>	<b>6</b>	—	<b>1</b>	—	<b>1.521</b>
90 a 93	3.1 FURTI.....	292	147	263	212	81	19	14	2	—	—	—	1.030
90 a 92	Furto, sottrazione cose comuni.....	291	138	96	41	8	—	—	—	—	—	—	574
93	Furto aggravato.....	1	9	167	171	73	19	14	2	—	—	—	456
94 a 109	3.2 RAPINE E DANNI.....	20	5	2	2	4	5	3	4	—	1	—	46
94 a 97	Rapina, estorsione, ecc.....	—	—	—	1	4	5	3	4	—	1	—	18
98 a 109	Danni a cose, animali, terreni, ecc.....	20	5	2	1	—	—	—	—	—	—	—	28
110 a 118	3.3 TRUFFE ED ALTRE FRODI.....	77	99	133	104	28	3	1	—	—	—	—	445
110	Truffa.....	—	11	56	67	19	3	1	—	—	—	—	157
111	Appropriazione indebita.....	47	37	21	8	1	—	—	—	—	—	—	114
112	Ricettazione.....	23	46	52	29	7	—	—	—	—	—	—	157
113 a 118	Insolvenza fraudolenta, ecc.....	7	5	4	—	1	—	—	—	—	—	—	17
	<b>4. Contro l'economia e la fede pubblica</b>	<b>8</b>	<b>8</b>	<b>18</b>	<b>26</b>	<b>16</b>	<b>4</b>	—	<b>1</b>	—	—	—	<b>81</b>
119 a 134	4.1 CONTRO L'ECONOMIA PUBBLICA, L'INDUSTRIA E IL COMMERCIO.....	1	—	—	—	—	—	—	—	—	—	—	1
119	Frode nell'esercizio del commercio.....	—	—	—	—	—	—	—	—	—	—	—	—
120	Vendita sostanze alim. non genuine.....	1	—	—	—	—	—	—	—	—	—	—	1
121 a 134	Arbitraria invasione aziende, ecc.....	—	—	—	—	—	—	—	—	—	—	—	—
135 a 162	4.2 CONTRO L'INCOLUMITÀ PUBBLICA.....	—	1	3	5	1	1	—	—	—	—	—	11
163 a 212	4.3 CONTRO LA FEDE PUBBLICA.....	7	7	15	21	15	3	—	1	—	—	—	69
163 a 174	Falsità in monete.....	—	1	—	—	1	—	—	1	—	—	—	4
175 a 182	Falsità in sigilli.....	—	—	—	—	—	—	—	—	—	—	—	—
183 a 212	Falsità in atti e persone.....	7	6	15	21	14	2	—	—	—	—	—	65
	<b>5. Contro lo Stato, l'ordine pubblico e altre istituzioni sociali</b>	<b>17</b>	<b>55</b>	<b>134</b>	<b>76</b>	<b>46</b>	<b>5</b>	<b>5</b>	<b>1</b>	—	—	—	<b>339</b>
213 a 276	5.1 CONTRO LA PERSONALITÀ DELLO STATO.....	—	—	1	1	—	—	—	—	—	—	—	2
277 a 318	5.2 CONTRO LA PUBBLICA AMMINISTRAZIONE.....	9	39	117	61	17	2	1	1	—	—	—	247
277 a 285	Violenza, resistenza, oltraggio.....	1	2	82	55	10	—	—	—	—	—	—	150
286 a 294	Peculato, malversazione, ecc.....	—	—	—	1	1	—	—	—	—	—	—	2
295 a 318	Omissione atti di ufficio, ecc.....	8	37	35	5	6	2	1	1	—	—	—	95
319 a 354	5.3 CONTRO L'AMMINISTRAZIONE DELLA GIUSTIZIA.....	8	10	15	12	27	3	4	—	—	—	—	79
355 a 366	5.4 CONTRO IL SENTIMENTO RELIGIOSO, ECC.....	—	6	1	2	2	—	—	—	—	—	—	11
367 a 373	5.5 CONTRO L'ORDINE PUBBLICO.....	—	—	—	—	—	—	—	—	—	—	—	—
	<b>TOTALE</b>	<b>466</b>	<b>670</b>	<b>737</b>	<b>469</b>	<b>221</b>	<b>61</b>	<b>52</b>	<b>17</b>	<b>3</b>	<b>3</b>	<b>4</b>	<b>2.703</b>

(\*) Cfr. « Avvertenze » nn. 11.1, 11.2, 11.3, 11.4, 11.5. — (a) Cfr. nota corrispondente a pag. precedente. — (b) Cfr. Tav. 147. — (c) Sola o congiunta alla multa — (d) Numeri 48 a 50, 53 a 61.

Segue TAV. 163 — CONDANNATI CON PRECEDENTI PENALI (\*)

D — SECONDO IL DELITTO, L'ETÀ, LO STATO CIVILE E IL SESSO

N. distintivo dei delitti (a)	DELITTI	14-18				18-21				21-30			
		Celibi e nubili	Coniugati	Vedovi	Totale (b)	Celibi e nubili	Coniugati	Vedovi	Totale (b)	Celibi e nubili	Coniugati	Vedovi	Totale (b)
MASCHI E FEMMINE													
	<b>1. Contro la persona.</b>	24	4		28	166	65		231	654	813	6	1.475
1 a 10	1.1 CONTRO LA VITA.....	3			3	31	2		35	83	55	2	140
1	Strage.....					2			2	1			1
2,3,5,8	Omicidio.....	2			2	24	2		26	50	34	2	86
4	Infanticidio per causa di onore.....									4			4
6,7	Omicidio preterintenzionale.....									9	7		16
9,10	Omicidio colposo.....	1			1	5			5	19	14		33
11 a 45	1.2 CONTRO L'INCOLUMITÀ E LA LIBERTÀ INDIVIDUALE.....	21	4		25	131	63		194	528	719	4	1.252
11	Percosse.....	1			1	4	1		5	14	16		30
12 a 14	Lesioni volontarie.....	14	4		18	86	53		139	303	514	4	821
15 a 17	Lesioni colpose.....	1			1	10	2		12	48	38		87
18 a 22	Rissa, abbandono di incapace, ecc.....	2			2	7	5		12	43	37		80
23 a 45	Violenza privata, minaccia, ecc.....	3			3	24	2		26	120	114		234
46,47	1.3 INGIURIE E DIFFAMAZIONI.....					4			4	43	39		83
	<b>2. Contro la famiglia, la moralità e il buon costume</b>	9	2		11	52	18		70	131	269	2	402
48 a 61	2.1 CONTRO LA FAMIGLIA.....		2		2	19	15		34	40	220	1	261
51	Violazione obblighi assist. familiare.....					2	6		8	4	120	1	125
52	Maltrattamenti in famiglia.....		1		1	8	6		14	16	43		59
(c)	Adulterio, bigamia, ecc.....		1		1	9	3		12	20	57		77
62 a 78	2.2 CONTRO LA MORALITÀ E IL BUON COSTUME	9			9	32	3		35	89	46	1	136
62	Violenza carnale.....	4			4	11	1		12	19	14		33
63	Atti di libidine violenti.....	4			4	4	1		5	16	7		23
64	Atti osceni.....	1			1	10	1		11	33	14		47
65 a 78	Corruzione di minorenni, ecc.....					7			7	21	11	1	33
79 a 89	2.3 CONTRO LA SANITÀ DELLA STIRPE.....					1			1	2	3		5
	<b>3. Contro il patrimonio</b>	441	14		455	1.546	204	1	1.753	3.593	2.554	13	6.180
90 a 93	3.1 FURTI.....	338	12		350	1.138	159	1	1.299	2.413	1.485	8	3.915
90 a 92	Furto, sottrazione cose comuni.....	106	2		108	461	51		512	972	658	5	1.640
93	Furto aggravato.....	232	10		242	677	108	1	787	1.441	827	3	2.275
94 a 109	3.2 RAPINE E DANNI.....	75	1		76	260	20		280	455	423	3	882
94 a 97	Rapina, estorsione, ecc.....	16	1		17	83	7		90	191	143	2	336
98 a 109	Danni a cose, animali, terreni, ecc.....	59			59	177	13		190	264	280	1	546
110 a 118	3.3 TRUFFE ED ALTRE FRODI.....	28	1		29	148	25		174	725	646	2	1.383
110	Truffa.....	7			7	43	3		47	295	270	1	573
111	Appropriazione indebita.....	6			6	34	6		40	186	130		319
112	Ricettazione.....	15	1		16	65	15		80	199	194	1	394
113 a 118	Insolvenza fraudolenta, ecc.....					6	1		7	45	52		97
	<b>4. Contro l'economia e la fede pubblica</b>	15			15	59	10		69	216	167	2	388
119 a 134	4.1 CONTRO L'ECONOMIA PUBBLICA, L'INDUSTRIA E IL COMMERCIO.....	8			8	21	4		25	75	70		145
119	Frode nell'esercizio del commercio.....	3			3	10	1		11	35	20		55
120	Vendita sostanze alim. non genuine.....	5			5	11	3		14	40	48		88
121 a 134	Arbitraria invasione aziende, ecc.....										2		2
135 a 162	4.2 CONTRO L'INCOLUMITÀ PUBBLICA.....					3			3	12	2		14
163 a 212	4.3 CONTRO LA FEDE PUBBLICA.....	7			7	35	6		41	129	95	2	229
163 a 174	Falsità in monete.....					3			3	11	8		19
175 a 182	Falsità in sigilli.....	2			2	1			1	3	8	1	12
183 a 212	Falsità in atti e persone.....	5			5	31	6		37	115	79	1	198
	<b>5. Contro lo Stato, l'ordine pubblico e altre istituzioni sociali</b>	9			9	99	22		121	531	402	1	938
213 a 276	5.1 CONTRO LA PERSONALITÀ DELLO STATO.....					1			1	6			6
277 a 318	5.2 CONTRO LA PUBBLICA AMMINISTRAZIONE	8			8	71	18		89	399	322		725
277 a 285	Violenza, resistenza, oltraggio.....	6			6	62	15		77	332	212		548
286 a 294	Peculato, malversazione, ecc.....	1			1	1	1		2	11	7		18
295 a 318	Omissione atti di ufficio, ecc.....	1			1	8	2		10	56	103		159
319 a 354	5.3 CONTRO L'AMMINISTRAZIONE DELLA GIUSTIZIA.....	1			1	27	4		31	114	75		189
355 a 366	5.4 CONTRO IL SENTIMENTO RELIGIOSO, ECC.....									4	4	1	9
367 a 373	5.5 CONTRO L'ORDINE PUBBLICO.....									8	1		9
	<b>TOTALE...</b>	<b>498</b>	<b>20</b>		<b>518</b>	<b>1.922</b>	<b>319</b>	<b>1</b>	<b>2.244</b>	<b>5.125</b>	<b>4.205</b>	<b>24</b>	<b>9.383</b>

(\*) Cfr. « Avvertenze » nn.11.1, 11.2, 11.3, 11.4, 11.6.

(a) Cfr. Tav. 147. — (b) Sono compresi i condannati (complessivamente 104) dei quali non si conosce lo stato civile. — (c) Numeri 48 a 50, 53 a 61.

## Segue Tav. 163 — CONDANNATI CON PRECEDENTI PENALI (\*)

D — SECONDO IL DELITTO, L'ETÀ, LO STATO CIVILE E IL SESSO

N. distintivo dei delitti (a)	DELITTI	30-50				50 E OLTRE				TOTALE			
		Celibi e nubili	Coniugati	Vedovi	Totale (b)	Celibi e nubili	Coniugati	Vedovi	Totale (b)	Celibi e nubili	Coniugati	Vedovi	Totale (b)
MASCHI E FEMMINE													
	<b>1. Contro la persona.</b>	<b>356</b>	<b>2.323</b>	<b>56</b>	<b>2.737</b>	<b>81</b>	<b>1.021</b>	<b>101</b>	<b>1.206</b>	<b>1.281</b>	<b>4.226</b>	<b>163</b>	<b>5.677</b>
1 a 10	1.1 CONTRO LA VITA.....	34	200	11	255	4	57	7	68	155	322	20	497
1	Strage .....	—	2	—	2	—	—	—	—	3	2	—	5
2,3,5,8	Omicidio .....	19	110	6	135	2	32	4	38	97	178	12	287
4	Infanticidio per causa di onore.....	1	—	—	1	—	1	—	1	5	2	—	8
6,7	Omicidio preterintenzionale .....	7	24	4	35	—	3	—	3	16	34	5	55
9,10	Omicidio colposo .....	7	72	1	80	2	20	1	23	34	196	2	142
11 a 45	1.2 CONTRO L'INCOLUMITÀ E LA LIBERTÀ INDIVIDUALE .....	288	1.928	39	2.257	65	840	76	981	1.033	3.554	119	4.709
11	Percosse .....	20	62	1	83	5	39	5	49	44	118	6	168
12 a 14	Lesioni volontarie .....	171	1.271	23	1.466	38	538	45	621	612	2.380	72	3.065
15 a 17	Lesioni colpose.....	27	142	1	171	5	46	2	53	91	228	3	324
18 a 22	Rissa, abbandono di incapace, ecc.....	14	117	5	136	2	52	2	56	68	211	7	286
23 a 45	Violenza privata, minaccia, ecc.....	56	336	9	401	15	165	22	202	218	617	31	866
46,47	1.3 INGIURIE E DIFFAMAZIONI.....	34	187	6	227	12	124	18	157	93	350	24	471
	<b>2. Contro la famiglia, la moralità e il buon costume</b>	<b>157</b>	<b>765</b>	<b>25</b>	<b>947</b>	<b>50</b>	<b>250</b>	<b>26</b>	<b>327</b>	<b>399</b>	<b>1.304</b>	<b>53</b>	<b>1.757</b>
48 a 61	2.1 CONTRO LA FAMIGLIA.....	32	546	8	586	5	123	5	133	96	906	14	1.016
51	Violazione obblighi assist. familiare.....	7	280	6	293	—	50	1	51	13	456	8	477
52	Maltrattamenti in famiglia.....	13	170	2	185	2	51	1	54	39	271	3	313
(c)	Adulterio, bigamia, ecc.....	12	96	—	108	3	22	3	28	44	179	3	226
62 a 78	2.2 CONTRO LA MORALITÀ E IL BUON COSTUME .....	122	207	15	344	37	111	19	168	239	367	35	692
62	Violenza carnale .....	8	42	5	55	2	14	2	18	44	71	7	122
63	Atti di libidine violenti .....	41	62	1	104	9	54	11	74	74	124	12	210
64	Atti osceni.....	52	56	4	112	21	28	4	54	117	99	8	225
65 a 78	Corruzione di minorenni, ecc.....	21	47	5	73	5	15	2	22	54	73	8	135
79 a 89	2.3 CONTRO LA SANITÀ DELLA STIRPE.....	3	12	2	17	8	16	2	26	14	31	4	49
	<b>3. Contro il patrimonio.</b>	<b>1.893</b>	<b>6.554</b>	<b>148</b>	<b>8.022</b>	<b>408</b>	<b>2.244</b>	<b>234</b>	<b>2.957</b>	<b>7.939</b>	<b>11.570</b>	<b>396</b>	<b>19.967</b>
90 a 93	3.1 FURTI.....	1.179	3.261	91	4.542	325	1.150	144	1.623	5.393	6.067	244	11.729
90 a 92	Furto, sottrazione cose comuni.....	515	1.538	51	2.131	137	631	79	848	2.191	2.909	135	5.239
93	Furto aggravato .....	664	1.703	40	2.411	188	519	65	775	3.202	3.157	109	6.490
94 a 109	3.2 RAPINE E DANNI .....	167	1.030	5	1.205	30	451	33	514	987	1.925	41	2.955
94 a 97	Rapina, estorsione, ecc.....	81	324	2	407	9	37	2	48	380	512	6	898
98 a 109	Danni a cose, animali, terreni ecc.....	86	706	3	796	21	414	31	466	607	1.413	35	2.057
110 a 118	3.3 TRUFFE ED ALTRE FRODI.....	547	2.263	52	2.877	111	643	57	820	1.559	3.578	111	5.283
110	Truffa.....	237	900	10	1.156	49	245	18	316	631	1.448	29	2.099
111	Appropriazione indebita.....	102	470	11	587	20	139	17	180	348	745	28	1.132
112	Ricettazione .....	165	693	27	885	36	215	17	268	480	1.118	45	1.643
113 a 118	Insolvenza fraudolenta, ecc.....	43	200	4	249	6	44	3	56	100	297	9	409
	<b>4. Contro l'economia e la fede pubblica</b>	<b>165</b>	<b>852</b>	<b>14</b>	<b>1.036</b>	<b>42</b>	<b>391</b>	<b>30</b>	<b>465</b>	<b>497</b>	<b>1.420</b>	<b>46</b>	<b>1.973</b>
119 a 134	4.1 CONTRO L'ECONOMIA PUBBLICA, L'INDUSTRIA E IL COMMERCIO.....	45	410	4	461	11	231	20	282	160	735	24	921
119	Frode nell'esercizio del commercio.....	10	117	—	127	1	51	5	57	59	189	5	253
120	Vendita sostanze alim. non genuine.....	35	282	4	323	9	190	15	214	100	523	19	644
121 a 134	Arbitraria invasione aziende, ecc.....	—	11	—	11	1	10	—	11	1	23	—	24
135 a 162	4.2 CONTRO L'INCOLUMITÀ PUBBLICA.....	6	37	1	44	7	21	1	29	28	60	2	90
163 a 212	4.3 CONTRO LA FEDE PUBBLICA.....	114	405	9	521	24	119	9	154	309	625	20	962
163 a 174	Falsità in monete .....	14	80	1	96	7	17	3	27	35	105	4	145
175 a 182	Falsità in sigilli .....	6	32	1	39	1	16	2	19	13	56	4	73
183 a 212	Falsità in atti e persone .....	94	293	7	390	16	86	4	108	261	464	12	744
	<b>5. Contro lo Stato, l'ordine pubblico e altre Istituzioni sociali</b>	<b>358</b>	<b>1.529</b>	<b>36</b>	<b>1.937</b>	<b>95</b>	<b>577</b>	<b>65</b>	<b>744</b>	<b>1.092</b>	<b>2.530</b>	<b>103</b>	<b>3.749</b>
213 a 279	5.1 CONTRO LA PERSONALITÀ DELLO STATO.....	1	3	—	4	1	4	—	5	9	7	—	16
277 a 318	5.2 CONTRO LA PUBBLICA AMMINISTRAZIONE .....	312	1.251	30	1.607	78	460	54	537	868	2.051	84	3.026
277 a 285	Violenza, resistenza, oltraggio.....	202	508	8	721	48	150	18	217	650	885	26	1.569
286 a 294	Peculato, malversazione, ecc.....	7	40	2	49	1	17	2	20	21	65	4	90
295 a 318	omissione atti di ufficio, ecc.....	103	703	20	837	29	293	34	360	197	1.101	54	1.367
319 a 354	5.3 CONTRO L'AMMINISTRAZIONE DELLA GIUSTIZIA.....	41	248	6	295	15	107	7	130	198	434	13	646
355 a 360	5.4 CONTRO IL SENTIMENTO RELIGIOSO, ECC.....	2	15	—	17	1	5	5	11	7	24	6	37
367 a 373	5.5 CONTRO L'ORDINE PUBBLICO.....	2	12	—	14	—	1	—	1	10	14	—	24
	<b>TOTALE...</b>	<b>2.829</b>	<b>12.023</b>	<b>274</b>	<b>15.279</b>	<b>734</b>	<b>4.483</b>	<b>457</b>	<b>5.699</b>	<b>11.203</b>	<b>21.050</b>	<b>761</b>	<b>33.123</b>

(\*) Cfr. « Avvertenze » nn. 11.1, 11.2, 11.3, 11.4, 11.6.

(a) Cfr. Tav. 147 — (b) Sono compresi i condannati (complessivamente 104) dei quali non si conosce lo stato civile. — (c) Numeri 48 a 50, 53 a 61.

Segue TAV. 163. — CONDANNATI CON PRECEDENTI PENALI (\*)

D — SECONDO IL DELITTO, L'ETÀ, LO STATO CIVILE E IL SESSO

N. distintivo dei delitti (a)	DELITTI	14-18				18-21				21-30			
		Nubili	Coniugate	Vedove	Totale (b)	Nubili	Coniugate	Vedove	Totale (b)	Nubili	Coniugate	Vedove	Totale (b)
FEMMINE													
	<b>1. Contro la persona</b> .....	2	1	—	3	14	6	—	20	68	79	3	151
1 a 10	1.1 CONTRO LA VITA.....	1	—	—	1	—	—	—	—	6	2	—	8
1	Strage.....	—	—	—	—	—	—	—	—	—	—	—	—
2,3,5,8	Omicidio.....	1	—	—	1	—	—	—	—	2	2	—	4
4	Infanticidio per causa di onore.....	—	—	—	—	—	—	—	—	4	—	—	4
6,7	Omicidio preterintenzionale.....	—	—	—	—	—	—	—	—	—	—	—	—
9,10	Omicidio colposo.....	—	—	—	—	—	—	—	—	—	—	—	—
11 a 45	1.2 CONTRO L'INCOLUMITÀ E LA LIBERTÀ INDIVIDUALE.....	1	1	—	2	14	6	—	20	49	62	3	115
11	Percosse.....	—	—	—	—	—	—	—	—	4	4	—	8
12 a 14	Lesioni volontarie.....	1	1	—	2	13	6	—	19	35	51	3	89
15 a 17	Lesioni colpose.....	—	—	—	—	—	—	—	—	2	—	—	3
18 a 22	Rissa, abbandono di incapace, ecc.....	—	—	—	—	—	—	—	—	1	5	—	6
23 a 45	Violenza privata, minaccia, ecc.....	—	—	—	—	1	—	—	1	7	2	—	9
46,47	1.3 INGIURIE E DIFFAMAZIONI.....	—	—	—	—	—	—	—	—	13	15	—	28
	<b>2. Contro la famiglia, la moralità e il buon costume</b> .....	—	1	—	1	7	3	—	10	27	31	1	59
48 a 61	2.1 CONTRO LA FAMIGLIA.....	—	1	—	1	5	3	—	8	6	25	—	31
51	Violazione obblighi assist. familiare.....	—	—	—	—	2	—	—	2	1	12	—	13
52	Maltrattamenti in famiglia.....	—	—	—	—	—	—	—	—	—	—	—	—
(c)	Adulterio, bigamia, ecc.....	—	1	—	1	3	3	—	6	5	13	—	18
62 a 78	2.2 CONTRO LA MORALITÀ E IL BUON COSTUME.....	—	—	—	—	1	—	—	1	19	4	1	24
62	Violenza carnale.....	—	—	—	—	—	—	—	—	—	1	—	1
63	Atti di libidine violenti.....	—	—	—	—	—	—	—	—	1	—	—	1
64	Atti osceni.....	—	—	—	—	1	—	—	1	15	3	—	18
65 a 78	Corruzione di minorenni, ecc.....	—	—	—	—	—	—	—	—	3	—	1	4
79 a 89	2.3 CONTRO LA SANITÀ DELLA STIRPE.....	—	—	—	—	1	—	—	1	2	2	—	4
	<b>3. Contro il patrimonio</b> .....	10	1	—	11	46	14	—	60	207	145	5	359
90 a 93	3.1 FURTI.....	10	1	—	11	41	10	—	51	156	95	4	256
90 a 92	Furto, sottrazione cose comuni.....	3	—	—	3	27	5	—	32	95	61	3	160
93	Furto aggravato.....	7	1	—	8	14	5	—	19	61	34	1	96
94 a 109	3.2 RAPINE E DANNI.....	—	—	—	—	2	1	—	3	6	8	—	14
94 a 97	Rapina, estorsione, ecc.....	—	—	—	—	—	—	—	—	3	6	—	9
98 a 109	Danni a cose, animali, terreni, ecc.....	—	—	—	—	2	1	—	3	3	2	—	5
110 a 118	3.3 TRUFFE ED ALTRE FRODI.....	—	—	—	—	3	3	—	6	45	42	1	89
110	Truffa.....	—	—	—	—	2	1	—	3	15	18	—	34
111	Appropriazione indebita.....	—	—	—	—	1	—	—	1	12	10	—	22
112	Ricettazione.....	—	—	—	—	—	2	—	2	13	9	1	23
113 a 118	Insolvenza fraudolenta, ecc.....	—	—	—	—	—	—	—	—	5	5	—	10
	<b>4. Contro l'economia e la fede pubblica</b> .....	3	—	—	3	10	2	—	12	21	14	—	35
119 a 134	4.1 CONTRO L'ECONOMIA PUBBLICA, L'INDUSTRIA E IL COMMERCIO.....	3	—	—	3	4	—	—	4	5	7	—	12
119	Frode nell'esercizio del commercio.....	—	—	—	—	1	—	—	1	—	1	—	1
120	Vendita sostanze alim. non genuine.....	3	—	—	3	3	—	—	3	5	6	—	11
121 a 134	Arbitraria invasione aziende, ecc.....	—	—	—	—	—	—	—	—	—	—	—	—
135 a 162	4.2 CONTRO L'INCOLUMITÀ PUBBLICA.....	—	—	—	—	1	—	—	1	—	—	—	—
163 a 212	4.3 CONTRO LA FEDE PUBBLICA.....	—	—	—	—	5	2	—	7	16	7	—	23
163 a 174	Falsità in monete.....	—	—	—	—	—	—	—	—	1	1	—	2
175 a 182	Falsità in sigilli.....	—	—	—	—	—	—	—	—	—	—	—	—
183 a 212	Falsità in atti e persone.....	—	—	—	—	5	2	—	7	15	6	—	21
	<b>5. Contro lo Stato, l'ordine pubblico e altre istituzioni sociali</b> .....	2	—	—	2	8	3	—	11	67	70	1	138
213 a 276	5.1 CONTRO LA PERSONALITÀ DELLO STATO.....	—	—	—	—	—	—	—	—	2	—	—	2
277 a 318	5.2 CONTRO LA PUBBLICA AMMINISTRAZIONE.....	2	—	—	2	7	2	—	9	48	63	—	111
277 a 285	Violenza, resistenza, oltraggio.....	1	—	—	1	4	—	—	4	32	13	—	45
286 a 294	Peculato, malversazione, ecc.....	—	—	—	—	—	—	—	—	—	—	—	—
295 a 318	Omissione atti di ufficio, ecc.....	1	—	—	1	3	2	—	5	16	50	—	66
319 a 354	5.3 CONTRO L'AMMINISTRAZIONE DELLA GIUSTIZIA.....	—	—	—	—	1	1	—	2	16	5	—	21
355 a 366	5.4 CONTRO IL SENTIMENTO RELIGIOSO, ECC.....	—	—	—	—	—	—	—	—	1	2	1	4
367 a 373	5.5 CONTRO L'ORDINE PUBBLICO.....	—	—	—	—	—	—	—	—	—	—	—	—
	<b>TOTALE</b> .....	17	3	—	20	85	28	—	113	390	339	10	742

(\*) Cfr. « Avvertenze » nn. 11.1, 11.2, 11.3, 11.4, 11.6.

(a) Cfr. Tav. 147. — (b) Sono comprese le condannate (complessivamente 17) delle quali non si conosce lo stato civile. — (c) Numeri 48 a 50, 53 a 61.

## Segue TAV. 163 — CONDANNATI CON PRECEDENTI PENALI (\*)

D — SECONDO IL DELITTO, L'ETÀ, LO STATO CIVILE E IL SESSO

N. distintivo dei delitti (a)	DELITTI	30-50				50 E OLTRE				TOTALE			
		Nubili	Coniugate	Vedove	Totale (b)	Nubili	Coniugate	Vedove	Totale (b)	Nubili	Coniugate	Vedove	Totale (b)
<b>FEMMINE</b>													
	<b>1. Contro la persona .....</b>	<b>81</b>	<b>306</b>	<b>24</b>	<b>412</b>	<b>13</b>	<b>156</b>	<b>31</b>	<b>202</b>	<b>178</b>	<b>548</b>	<b>58</b>	<b>788</b>
1 a 10	1.1 CONTRO LA VITA .....	3	5	3	11	—	2	2	4	10	9	5	24
1	Strage .....	—	—	—	—	—	—	—	—	—	—	—	—
2,3,5,8	Omicidio .....	2	4	2	8	—	1	1	2	5	7	3	15
4	Infanticidio per causa di onore .....	1	—	—	1	—	1	1	2	5	1	1	7
6,7	Omicidio preterintenzionale .....	—	—	1	1	—	—	—	—	—	—	1	1
9,10	Omicidio colposo .....	—	1	—	1	—	—	—	—	—	1	—	1
11 a 45	1.2 CONTRO L'INCOLUMITÀ E LA LIBERTÀ INDIVIDUALE .....	61	237	16	315	9	111	18	138	134	417	37	590
11	Percosse .....	5	14	1	20	1	8	2	11	10	26	3	39
12 a 14	Lesioni volontarie .....	46	156	9	212	4	70	7	81	99	284	19	403
15 a 17	Lesioni colpose .....	3	6	—	9	1	1	1	3	6	7	1	15
18 a 22	Rissa, abbandono di incapace, ecc. ....	4	30	4	38	1	15	—	16	6	50	4	60
23 a 45	Violenza privata, minaccia, ecc. ....	3	31	2	36	2	17	8	27	13	50	10	73
46, 47	1.3 INGIURIE E DIFFAMAZIONI .....	17	64	5	86	4	43	11	60	34	122	16	174
	<b>2. Contro la famiglia, la moralità e il buon costume .....</b>	<b>36</b>	<b>70</b>	<b>7</b>	<b>113</b>	<b>16</b>	<b>26</b>	<b>5</b>	<b>47</b>	<b>86</b>	<b>131</b>	<b>13</b>	<b>230</b>
48 a 61	2.1 CONTRO LA FAMIGLIA .....	4	38	1	43	2	12	—	14	17	79	1	97
51	Violazione obblighi assist. familiare .....	2	18	1	21	—	7	—	7	5	37	1	43
52	Maltrattamenti in famiglia .....	—	3	—	3	—	2	—	2	—	5	—	5
(c)	Adulterio, bigamia, ecc. ....	2	17	—	19	2	3	—	5	12	37	—	49
62 a 78	2.2 CONTRO LA MORALITÀ E IL BUON COSTUME .....	30	22	4	56	6	2	3	11	56	28	8	92
62	Violenza carnale .....	—	4	1	5	—	—	—	—	—	5	1	6
63	Atti di libidine violenti .....	—	—	—	—	—	—	—	—	1	—	—	1
64	Atti osceni .....	26	8	1	35	5	1	1	7	47	12	2	61
65 a 78	Corruzione di minorenni, ecc. ....	4	10	2	16	1	1	2	4	8	11	5	24
79 a 89	2.3 CONTRO LA SANITÀ DELLA STIRPE .....	2	10	2	14	8	12	2	22	13	24	4	41
	<b>3. Contro il patrimonio .....</b>	<b>251</b>	<b>494</b>	<b>48</b>	<b>796</b>	<b>70</b>	<b>207</b>	<b>75</b>	<b>354</b>	<b>584</b>	<b>861</b>	<b>128</b>	<b>1.580</b>
90 a 93	3.1 FURTI .....	169	301	25	496	46	126	48	221	422	533	77	1035
90 a 92	Furto, sottrazione cose comuni .....	83	171	14	269	15	72	28	115	223	309	45	579
93	Furto aggravato .....	86	130	11	227	31	54	20	106	199	224	32	456
94 a 109	3.2 RAPINE E DANNI .....	8	25	—	33	3	14	4	21	19	48	4	71
94 a 97	Rapina, estorsione, ecc. ....	1	6	—	7	—	2	—	2	4	14	—	18
98 a 109	Danni a cose, animali, terreni, ecc. ....	7	19	—	26	3	12	4	19	15	34	4	53
110 a 118	3.3 TRUFFE ED ALTRE FRODI .....	74	168	23	267	21	67	23	112	143	280	47	474
110	Truffa .....	27	50	4	83	7	20	9	37	51	89	13	157
111	Appropriazione indebita .....	21	35	5	61	8	17	5	30	42	62	10	114
112	Ricettazione .....	20	62	12	94	5	24	9	38	38	97	22	157
113 a 118	Insolvenza fraudolenta, ecc. ....	6	21	2	29	1	6	—	7	12	32	2	46
	<b>4. Contro l'economia e la fede pubblica .....</b>	<b>23</b>	<b>99</b>	<b>4</b>	<b>127</b>	<b>9</b>	<b>62</b>	<b>15</b>	<b>86</b>	<b>66</b>	<b>177</b>	<b>19</b>	<b>263</b>
119 a 134	4.1 CONTRO L'ECONOMIA PUBBLICA, L'INDUSTRIA E IL COMMERCIO .....	11	62	2	76	6	45	8	59	29	114	10	154
119	Frode nell'esercizio del commercio .....	—	10	—	10	1	9	3	13	2	20	3	25
120	Vendita sostanze alim. non genuine .....	11	51	2	65	5	36	5	46	27	93	7	128
121 a 134	Arbitraria invasione aziende, ecc. ....	—	1	—	1	—	—	—	—	—	1	—	1
135 a 162	4.2 CONTRO L'INCOLUMITÀ PUBBLICA .....	—	5	—	5	—	4	1	5	1	9	1	11
163 a 212	4.3 CONTRO LA FEDE PUBBLICA .....	12	32	2	46	3	13	6	22	36	54	8	98
163 a 174	Falsità in monete .....	—	—	—	—	1	1	2	1	1	2	1	4
175 a 182	Falsità in sigilli .....	—	1	—	1	—	2	2	4	—	3	2	5
183 a 212	Falsità in atti e persone .....	12	31	2	45	3	10	3	16	35	49	5	89
	<b>5. Contro lo Stato, l'ordine pubblico e altre istituzioni sociali .....</b>	<b>91</b>	<b>284</b>	<b>24</b>	<b>403</b>	<b>33</b>	<b>91</b>	<b>31</b>	<b>156</b>	<b>201</b>	<b>448</b>	<b>56</b>	<b>710</b>
213 a 276	5.1 CONTRO LA PERSONALITÀ DELLO STATO .....	—	—	—	—	—	—	—	—	2	—	—	2
277 a 318	5.2 CONTRO LA PUBBLICA AMMINISTRAZIONE .....	83	241	20	348	27	82	25	135	167	388	45	605
277 a 285	Violenza, resistenza, oltraggio .....	30	38	4	73	9	11	7	27	76	62	11	150
286 a 294	Peculato, malversazione, ecc. ....	—	1	—	1	—	1	—	1	—	2	—	2
295 a 318	Omissione atti di ufficio .....	53	202	16	274	18	70	18	107	91	324	34	453
319 a 354	5.3 CONTRO L'AMMINISTRAZIONE DELLA GIUSTIZIA .....	7	40	4	51	5	9	4	18	29	55	8	92
355 a 366	5.4 CONTRO IL SENTIMENTO RELIGIOSO, ECC. ....	1	3	—	4	1	—	—	2	3	5	3	11
367 a 373	5.5 CONTRO L'ORDINE PUBBLICO .....	—	—	—	—	—	—	—	—	—	—	—	—
	<b>TOTALE .....</b>	<b>482</b>	<b>1.253</b>	<b>107</b>	<b>1.851</b>	<b>141</b>	<b>542</b>	<b>157</b>	<b>845</b>	<b>1.115</b>	<b>2.165</b>	<b>274</b>	<b>3.571</b>

(\*) Cfr. « Avvertenze » nn. 11.1, 11.2, 11.3, 11.4, 11.6.

(a) Cfr. Tav. 147. — (b) Sono comprese le condannate (complessivamente 17) delle quali non si conosce lo stato civile. — (c) Numeri 48 a 50, 53 a 61.



Segue TAV. 163 — CONDANNATI CON PRECEDENTI PENALI (\*)

E — SECONDO IL DELITTO, L'ETÀ, L'ISTRUZIONE E IL SESSO

N. distintivo dei delitti (a)	DELITTI	14-18				18-21				21-30			
		Anal-fabeti	Istruzione		Totale (b)	Anal-fabeti	Istruzione		Totale (b)	Anal-fabeti	Istruzione		Totale (b)
			elementare	superiore alla elementare			elementare	superiore alla elementare			elementare	superiore alla elementare	
<b>MASCHI E FEMMINE</b>													
	<b>1. Contro la persona</b>	<b>10</b>	<b>16</b>	<b>1</b>	<b>28</b>	<b>41</b>	<b>188</b>	<b>2</b>	<b>281</b>	<b>194</b>	<b>1.257</b>	<b>17</b>	<b>1.475</b>
1 a 10	1.1 CONTRO LA VITA	1	2	—	3	2	30	1	33	11	123	6	140
1	Strage	—	—	—	—	—	2	—	2	—	—	1	1
2,3,5,8	Omicidio	1	1	—	2	2	24	—	26	7	75	4	86
4	Infanticidio per causa di onore	—	—	—	—	—	—	—	—	1	3	—	4
6,7	Omicidio preterintenzionale	—	—	—	—	—	—	—	—	3	13	—	16
9,10	Omicidio colposo	—	1	—	1	—	4	1	5	—	32	1	33
11 a 45	1.2 CONTRO L'INCOLUMITÀ E LA LIBERTÀ INDIVIDUALE	9	14	1	25	38	155	1	194	171	1.066	10	1.252
11	Percosse	1	—	—	1	2	3	—	5	7	23	—	30
12 a 14	Lesioni volontarie	5	12	1	18	26	112	1	139	115	699	3	821
15 a 17	Lesioni colpose	1	—	—	1	1	11	—	12	2	80	4	87
18 a 22	Rissa, abbandono di incapace, ecc.	2	—	—	2	3	9	—	12	12	68	—	80
23 a 45	Violenza privata, minaccia, ecc.	—	2	—	3	6	20	—	26	35	196	3	234
46,47	1.3 INGIURIE E DIFFAMAZIONI	—	—	—	—	1	3	—	4	12	68	1	83
	<b>2. Contro la famiglia, la moralità e il buon costume</b>	<b>3</b>	<b>8</b>	<b>—</b>	<b>11</b>	<b>10</b>	<b>59</b>	<b>1</b>	<b>70</b>	<b>51</b>	<b>346</b>	<b>5</b>	<b>402</b>
48 a 61	2.1 CONTRO LA FAMIGLIA	—	2	—	2	6	27	1	34	28	229	4	261
51	Violazione obblighi assist. familiare	—	—	—	—	4	3	1	8	7	116	2	125
52	Maltrattamenti in famiglia	—	1	—	1	1	13	—	14	11	47	1	59
(c)	Adulterio, bigamia, ecc.	—	1	—	1	1	11	—	12	10	66	1	77
62 a 78	2.2 CONTRO LA MORALITÀ E IL BUON COSTUME	3	6	—	9	4	31	—	35	23	112	1	136
62	Violenza carnale	—	4	—	4	1	11	—	12	7	26	—	33
63	Atti di libidine violenti	2	2	—	4	2	3	—	5	3	20	—	23
64	Atti osceni	1	—	—	1	1	10	—	11	11	36	—	47
65 a 78	Corruzione di minorenni, ecc.	—	—	—	—	—	7	—	7	2	30	1	33
79 a 89	2.3 CONTRO LA SANITÀ DELLA STIRPE	—	—	—	—	—	1	—	1	—	5	—	5
	<b>3. Contro il patrimonio</b>	<b>135</b>	<b>315</b>	<b>5</b>	<b>455</b>	<b>349</b>	<b>1.382</b>	<b>20</b>	<b>1.753</b>	<b>777</b>	<b>5.284</b>	<b>97</b>	<b>6.180</b>
90 a 93	3.1 FURTI	96	249	5	350	239	1.046	14	1.299	490	3.378	35	3.915
90 a 92	Furto, sottrazione cose comuni	37	70	1	108	113	396	3	512	285	1.343	8	1.640
93	Furto aggravato	59	179	4	242	126	650	11	787	205	2.035	27	2.275
94 a 109	3.2 RAPINE E DANNI	34	42	—	76	90	187	2	280	224	652	5	882
94 a 97	Rapina, estorsione, ecc.	3	14	—	17	14	73	2	90	41	290	5	336
98 a 109	Danni a cose, animali, terreni, ecc.	31	28	—	59	76	114	—	190	183	362	—	546
110 a 118	3.3 TRUFFE ED ALTRE FRODI	5	24	—	29	20	149	4	174	63	1.254	57	1.383
110	Truffa	1	6	—	7	4	41	1	47	10	523	33	573
111	Appropriazione indebita	1	5	—	6	4	36	—	40	13	293	11	319
112	Ricettazione	3	13	—	16	12	65	3	80	39	346	9	394
113 a 118	Insolvenza fraudolenta, ecc.	—	—	—	—	—	7	—	7	1	92	4	97
	<b>4. Contro l'economia e la fede pubblica</b>	<b>2</b>	<b>13</b>	<b>—</b>	<b>15</b>	<b>8</b>	<b>60</b>	<b>1</b>	<b>69</b>	<b>18</b>	<b>348</b>	<b>19</b>	<b>388</b>
119 a 134	4.1 CONTRO L'ECONOMIA PUBBLICA, L'INDUSTRIA E IL COMMERCIO	—	8	—	8	1	24	—	25	9	135	1	145
119	Frode nell'esercizio del commercio	—	3	—	3	—	11	—	11	1	54	—	55
120	Vendita sostanze alim. non genuine	—	5	—	5	1	13	—	14	8	79	1	88
121 a 134	Arbitraria invasione aziende, ecc.	—	—	—	—	—	—	—	—	—	2	—	2
135 a 162	4.2 CONTRO L'INCOLUMITÀ PUBBLICA	—	—	—	—	—	3	—	3	1	12	—	14
163 a 212	4.3 CONTRO LA FEDE PUBBLICA	2	5	—	7	7	33	1	41	8	201	18	229
163 a 174	Falsità in monete	—	—	—	—	—	3	—	3	—	19	—	19
175 a 182	Falsità in sigilli	—	2	—	2	—	1	—	1	2	9	1	12
183 a 212	Falsità in atti e persone	2	3	—	5	7	29	1	37	6	173	17	198
	<b>5. Contro lo Stato, l'ordine pubblico e altre istituzioni sociali</b>	<b>2</b>	<b>7</b>	<b>—</b>	<b>9</b>	<b>22</b>	<b>97</b>	<b>2</b>	<b>121</b>	<b>95</b>	<b>826</b>	<b>15</b>	<b>938</b>
213 a 276	5.1 CONTRO LA PERSONALITÀ DELLO STATO	—	—	—	—	—	1	—	1	—	6	—	6
277 a 318	5.2 CONTRO LA PUBBLICA AMMINISTRAZIONE	2	6	—	8	14	74	1	89	73	636	15	725
277 a 285	Violenza, resistenza, oltraggio	1	5	—	6	12	64	1	77	66	478	3	548
286 a 294	Peculato, malversazione, ecc.	1	—	—	1	—	2	—	2	2	12	4	18
295 a 318	Omissione atti di ufficio, ecc.	—	1	—	1	2	8	—	10	5	146	8	159
319 a 354	5.3 CONTRO L'AMMINISTRAZIONE DELLA GIUSTIZIA	—	1	—	1	8	22	1	31	20	168	—	189
355 a 366	5.4 CONTRO IL SENTIMENTO RELIGIOSO, ECC.	—	—	—	—	—	—	—	—	2	7	—	9
367 a 373	5.5 CONTRO L'ORDINE PUBBLICO	—	—	—	—	—	—	—	—	—	9	—	9
	<b>TOTALE</b>	<b>152</b>	<b>359</b>	<b>6</b>	<b>518</b>	<b>430</b>	<b>1.786</b>	<b>26</b>	<b>2.244</b>	<b>1.135</b>	<b>8.061</b>	<b>153</b>	<b>9.383</b>

(\*) Cfr. « Avvertenze » nn. 11.1, 11.2, 11.3, 11.4, 11.6.

(a) Cfr. Tav. 147. — (b) Sono compresi i condannati (complessivamente 105) dei quali non si conosce l'istruzione. — (c) Numeri 48 a 50, 53 a 61.

## Segue Tav. 163 — CONDANNATI CON PRECEDENTI PENALI (\*)

E — SECONDO IL DELITTO, L'ETÀ, L'ISTRUZIONE E IL SESSO

N. distintivo dei delitti (a)	DELITTI	30-50				50 e oltre				TOTALE			
		Anal-fabeti	Istruzione		Totale (b)	Anal-fabeti	Istruzione		Totale (b)	Anal-fabeti	Istruzione		Totale (b)
			elemen-tare	supe-riore alla ele-men-tare			elemen-tare	supe-riore alla ele-men-tare			elemen-tare	supe-riore alla ele-men-tare	
<b>MASCHI E FEMMINE</b>													
	<b>1. Contro la persona .....</b>	<b>405</b>	<b>2.801</b>	<b>27</b>	<b>2.737</b>	<b>265</b>	<b>921</b>	<b>15</b>	<b>1.206</b>	<b>915</b>	<b>4.683</b>	<b>62</b>	<b>5.677</b>
1 a 10	1.1 CONTRO LA VITA.....	25	218	10	258	8	58	2	68	47	431	19	497
1	Strage.....	—	1	1	2	—	—	—	—	—	3	2	5
2,3,5,8	Omicidio.....	18	114	3	135	7	30	1	38	35	244	8	287
4	Infanticidio per causa di onore.....	1	—	—	1	1	2	—	3	3	5	—	8
6,7	Omicidio preterintenzionale.....	1	34	—	35	—	4	—	4	4	51	—	55
9,10	Omicidio colposo.....	5	69	6	80	—	22	1	23	5	128	9	142
11 a 45	1.2 CONTRO L'INCOLUMITÀ E LA LIBERTÀ INDIVIDUALE.....	351	1.890	12	2.257	230	740	8	981	798	3.865	32	4.709
11	Percosse.....	14	68	—	83	7	41	—	49	31	135	—	168
12 a 14	Lesioni volontarie.....	242	1.218	5	1.466	142	474	3	621	530	2.515	13	3.065
15 a 17	Lesioni colpose.....	10	158	3	171	10	41	2	53	24	290	9	324
18 a 22	Rissa, abbandono di incapace, ecc.....	29	106	1	136	14	41	1	56	60	224	2	286
23 a 45	Violenza privata, minaccia, ecc.....	56	340	3	401	57	143	2	202	154	701	8	866
46,47	1.3 INGIURIE E DIFFAMAZIONI.....	29	193	5	227	27	123	5	157	69	387	11	471
	<b>2. Contro la famiglia, la moralità e il buon costume.....</b>	<b>113</b>	<b>815</b>	<b>18</b>	<b>947</b>	<b>55</b>	<b>266</b>	<b>6</b>	<b>327</b>	<b>232</b>	<b>1.494</b>	<b>30</b>	<b>1.757</b>
48 a 61	2.1 CONTRO LA FAMIGLIA.....	68	508	10	586	21	111	1	133	123	877	16	1.016
51	Violazione obblighi assist. familiare.....	26	260	7	293	10	41	—	51	47	420	10	477
52	Maltrattamenti in famiglia.....	28	156	1	185	5	49	—	54	45	266	2	313
(c)	Adulterio, bigamia, ecc.....	14	92	2	108	6	21	1	28	31	191	4	226
62 a 78	2.2 CONTRO LA MORALITÀ E IL BUON COSTUME.....	45	293	5	344	30	137	1	168	105	579	7	692
62	Violenza carnale.....	13	42	—	55	5	13	—	18	26	96	—	122
63	Atti di libidine violenti.....	4	98	1	104	12	61	1	74	23	184	2	210
64	Atti osceni.....	17	93	2	112	10	44	—	54	40	183	2	225
65 a 78	Corruzione di minorenni, ecc.....	11	60	2	73	3	19	—	22	16	116	3	135
79 a 89	2.3 CONTRO LA SANITÀ DELLA STIRPE.....	—	14	3	17	4	18	4	26	4	38	7	49
	<b>3. Contro il patrimonio.....</b>	<b>1.067</b>	<b>7.319</b>	<b>216</b>	<b>8.622</b>	<b>608</b>	<b>2.264</b>	<b>74</b>	<b>2.957</b>	<b>2.936</b>	<b>16.564</b>	<b>412</b>	<b>19.967</b>
90 a 93	3.1 FURTI.....	600	3.901	32	4.542	314	1.283	18	1.623	1.738	9.857	104	11.729
90 a 92	Furto, sottrazione cose comuni.....	342	1.774	10	2.131	208	629	6	848	985	4.212	28	5.239
93	Furto aggravato.....	258	2.127	22	2.411	106	654	12	775	754	5.645	76	6.490
94 a 109	3.2 RAPINE E DANNI.....	334	858	8	1.203	230	281	2	514	912	2.020	17	2.955
94 a 97	Rapina, estorsione, ecc.....	72	329	6	407	11	35	2	48	141	741	15	898
98 a 109	Danni a cose, animali, terreni, ecc.....	262	529	2	796	219	246	—	466	771	1.279	2	2.057
110 a 118	3.3 TRUFFE ED ALTRE FRODI.....	133	2.560	176	2.877	64	700	54	820	285	4.687	291	5.283
110	Truffa.....	35	1.017	102	1.156	19	260	36	316	69	1.847	17	2.099
111	Appropriazione indebita.....	21	528	34	587	8	161	10	180	47	1.023	55	1.132
112	Ricettazione.....	71	799	15	885	36	227	5	268	161	1.450	32	1.643
113 a 118	Insolvenza fraudolenta, ecc.....	6	216	25	249	1	52	3	56	8	367	32	409
	<b>4. Contro l'economia e la fede pubblica.....</b>	<b>51</b>	<b>923</b>	<b>57</b>	<b>1.036</b>	<b>40</b>	<b>403</b>	<b>19</b>	<b>465</b>	<b>119</b>	<b>1.747</b>	<b>96</b>	<b>1.973</b>
119 a 134	4.1 CONTRO L'ECONOMIA PUBBLICA, L'INDUSTRIA E IL COMMERCIO.....	26	422	12	461	30	247	4	282	66	636	17	921
119	Frode nell'esercizio del commercio.....	2	122	3	127	3	54	—	57	6	244	3	253
120	Vendita sostanze alim. non genuine.....	24	289	9	323	26	183	4	214	59	569	14	644
121 a 134	Arbitraria invasione aziende, ecc.....	—	11	—	11	1	10	—	11	1	23	—	24
135 a 162	4.2 CONTRO L'INCOLUMITÀ PUBBLICA.....	2	39	3	44	4	24	1	29	7	78	4	90
163 a 212	4.3 CONTRO LA FEDE PUBBLICA.....	23	462	42	531	6	132	14	154	46	833	75	962
163 a 174	Falsità in monete.....	6	85	4	96	—	27	—	27	6	134	4	145
175 a 182	Falsità in sigilli.....	3	34	2	39	1	17	—	19	6	63	3	73
183 a 212	Falsità in atti e persone.....	14	343	36	396	5	88	14	108	34	636	68	744
	<b>5. Contro lo Stato, l'ordine pubblico e altre istituzioni sociali.....</b>	<b>158</b>	<b>1.689</b>	<b>77</b>	<b>1.937</b>	<b>85</b>	<b>621</b>	<b>32</b>	<b>744</b>	<b>362</b>	<b>3.240</b>	<b>126</b>	<b>3.749</b>
213 a 276	5.1 CONTRO LA PERSONALITÀ DELLO STATO.....	—	4	—	4	—	4	1	5	—	15	1	16
277 a 318	5.2 CONTRO LA PUBBLICA AMMINISTRAZIONE.....	108	1.417	69	1.607	55	509	28	597	252	2.642	113	3.026
277 a 285	Violenza, resistenza, oltraggio.....	82	628	10	721	38	177	2	217	199	1.352	16	1.569
286 a 294	Peculato, malversazione, ecc.....	—	41	8	49	1	18	1	20	4	73	13	90
295 a 318	Omissione atti di ufficio, ecc.....	26	748	51	837	16	314	25	360	49	1.217	84	1.367
319 a 354	5.3 CONTRO L'AMMINISTRAZIONE DELLA GIUSTIZIA.....	45	242	8	295	28	98	3	130	101	531	12	646
355 a 366	5.4 CONTRO IL SENTIMENTO RELIGIOSO, ECC.....	5	12	—	17	2	9	—	11	9	28	—	37
367 a 373	5.5 CONTRO L'ORDINE PUBBLICO.....	—	14	—	14	—	1	—	1	—	24	—	24
	<b>TOTALE.....</b>	<b>1.794</b>	<b>13.047</b>	<b>395</b>	<b>15.279</b>	<b>1.053</b>	<b>4.475</b>	<b>146</b>	<b>5.699</b>	<b>4.584</b>	<b>27.728</b>	<b>726</b>	<b>33.123</b>

(\*) Cfr. « Avvertenze » nn. 11.1, 11.2, 11.3, 11.4, 11.6.

(a) Cfr. Tav. 147. — (b) Sono compresi i condannati (complessivamente 105) dei quali non si conosce l'istruzione. — (c) Numeri 48 a 50, 53 a 61.

Segue TAV. 163 — CONDANNATI CON PRECEDENTI PENALI (\*)

E — SECONDO IL DELITTO, L'ETÀ, L'ISTRUZIONE E IL SESSO

N. distintivo dei delitti (a)	DELITTI	14-18				18-21				21-30			
		Anal-fabete	Istruzione		Totale (b)	Anal-fabete	Istruzione		Totale (b)	Anal-fabete	Istruzione		Totale (b)
			elemen-tare	superiore alla elemen-tare			elemen-tare	superiore alla elemen-tare			elemen-tare	superiore alla elemen-tare	
FEMMINE													
	<b>1. Contro la persona</b> .....	2	1	—	3	2	18	—	20	30	117	2	151
1 a 10	1.1 CONTRO LA VITA.....	1	—	—	1	—	—	—	—	1	6	1	8
1	Strage.....	—	—	—	—	—	—	—	—	—	—	—	—
2,3,5,8	Omicidio.....	1	—	—	1	—	—	—	—	—	3	1	4
4	Infanticidio per causa di onore.....	—	—	—	—	—	—	—	—	1	3	—	4
6,7	Omicidio preterintenzionale.....	—	—	—	—	—	—	—	—	—	—	—	—
9,10	Omicidio colposo.....	—	—	—	—	—	—	—	—	—	—	—	—
11 a 45	1.2 CONTRO L'INCOLUMITÀ E LA LIBERTÀ INDIVIDUALE.....	1	1	—	2	2	18	—	20	23	89	1	115
11	Percosse.....	—	—	—	—	—	—	—	—	2	6	—	8
12 a 14	Lesioni volontarie.....	1	1	—	2	2	17	—	19	21	66	1	89
15 a 17	Lesioni colpose.....	—	—	—	—	—	—	—	—	—	2	—	3
18 a 22	Rissa, abbandono di incapace, ecc.....	—	—	—	—	—	—	—	—	—	6	—	6
23 a 45	Violenza privata, minaccia, ecc.....	—	—	—	—	1	—	—	1	—	9	—	9
46,47	1.3 INGIURIE E DIFFAMAZIONI.....	—	—	—	—	—	—	—	—	6	22	—	28
	<b>2. Contro la famiglia, la moralità e il buon costume</b> .....	—	1	—	1	1	9	—	10	9	49	1	59
48 a 61	2.1 CONTRO LA FAMIGLIA.....	—	1	—	1	1	7	—	8	2	28	1	31
51	Violazione obblighi assist. familiare.....	—	—	—	—	1	1	—	2	—	13	—	13
52	Maltrattamenti in famiglia.....	—	—	—	—	—	—	—	—	—	—	—	—
(c)	Adulterio, bigamia, ecc.....	—	1	—	1	—	6	—	6	2	15	1	18
62 a 78	2.2 CONTRO LA MORALITÀ E IL BUON COSTUME.....	—	—	—	—	—	1	—	1	7	17	—	24
62	Violenza carnale.....	—	—	—	—	—	—	—	—	—	1	—	1
63	Atti di libidine violenti.....	—	—	—	—	—	—	—	—	—	1	—	1
64	Atti osceni.....	—	—	—	—	1	—	—	1	6	12	—	18
65 a 78	Corruzione di minorenni, ecc.....	—	—	—	—	—	—	—	—	1	3	—	4
79 a 89	2.3 CONTRO LA SANITÀ DELLA STIRPE.....	—	—	—	—	—	1	—	1	—	4	—	4
	<b>3. Contro il patrimonio</b> .....	—	11	—	11	13	46	1	60	79	270	5	359
90 a 93	3.1 FURTI.....	—	11	—	11	11	39	1	51	65	186	3	256
90 a 92	Furto, sottrazione cose comuni.....	—	3	—	3	8	23	1	32	44	113	2	160
93	Furto aggravato.....	—	8	—	8	3	16	—	19	21	73	1	96
94 a 109	3.2 RAPINE E DANNI.....	—	—	—	—	—	3	—	3	4	9	1	14
94 a 97	Rapina, estorsione, ecc.....	—	—	—	—	—	—	—	—	1	7	1	9
98 a 109	Danni a cose, animali, terreni, ecc.....	—	—	—	—	—	3	—	3	3	2	—	5
110 a 118	3.3 TRUFFE ED ALTRE FRODI.....	—	—	—	—	2	4	—	6	10	75	1	89
110	Truffa.....	—	—	—	—	1	2	—	3	1	29	1	34
111	Appropriazione indebita.....	—	—	—	—	—	1	—	1	—	22	—	22
112	Ricettazione.....	—	—	—	—	1	1	—	2	9	14	—	23
113 a 118	Insolvenza fraudolenta, ecc.....	—	—	—	—	—	—	—	—	—	10	—	10
	<b>4. Contro l'economia e la fede pubblica</b> .....	—	3	—	3	3	9	—	12	2	31	2	35
119 a 134	4.1 CONTRO L'ECONOMIA PUBBLICA, L'INDUSTRIA E IL COMMERCIO.....	—	3	—	3	—	4	—	4	2	10	—	12
119	Frode nell'esercizio del commercio.....	—	—	—	—	—	1	—	1	—	1	—	1
120	Vendita sostanze alim. non genuine.....	—	3	—	3	—	3	—	3	2	9	—	11
121 a 134	Arbitraria invasione aziende, ecc.....	—	—	—	—	—	—	—	—	—	—	—	—
135 a 162	4.2 CONTRO L'INCOLUMITÀ PUBBLICA.....	—	—	—	—	—	1	—	1	—	—	—	—
163 a 212	4.3 CONTRO LA FEDE PUBBLICA.....	—	—	—	—	3	4	—	7	—	21	2	23
163 a 174	Falsità in monete.....	—	—	—	—	—	—	—	—	—	2	—	2
175 a 182	Falsità in sigilli.....	—	—	—	—	—	—	—	—	—	—	—	—
183 a 212	Falsità in atti e persone.....	—	—	—	—	3	4	—	7	—	19	2	21
	<b>5. Contro lo Stato, l'ordine pubblico e altre istituzioni sociali</b> .....	—	2	—	2	2	9	—	11	18	120	—	138
213 a 276	5.1 CONTRO LA PERSONALITÀ DELLO STATO.....	—	—	—	—	—	—	—	—	—	2	—	2
277 a 318	5.2 CONTRO LA PUBBLICA AMMINISTRAZIONE.....	—	2	—	2	1	8	—	9	14	97	—	111
277 a 285	Violenza, resistenza, oltraggio.....	—	1	—	1	—	4	—	4	10	35	—	45
286 a 294	Peculato, malversazione, ecc.....	—	—	—	—	—	—	—	—	—	—	—	—
295 a 318	Omissione atti di ufficio, ecc.....	—	1	—	1	1	4	—	5	4	62	—	66
319 a 354	5.3 CONTRO L'AMMINISTRAZIONE DELLA GIUSTIZIA.....	—	—	—	—	1	1	—	2	4	17	—	21
355 a 366	5.4 CONTRO IL SENTIMENTO RELIGIOSO, ECC.....	—	—	—	—	—	—	—	—	—	4	—	4
367 a 373	5.5 CONTRO L'ORDINE PUBBLICO.....	—	—	—	—	—	—	—	—	—	—	—	—
	<b>TOTALE</b> .....	2	18	—	20	21	91	1	113	138	587	10	742

(\*) Cfr. « Avvertenze » nn. 11.1, 11.2, 11.3, 11.4, 11.6.

(a) Cfr. Tav. 147. — (b) Sono comprese le condannate (complessivamente 19) delle quali non si conosce l'istruzione. — (c) Numeri 48 a 50, 53 a 61.

## Segue TAV. 163 — CONDANNATI CON PRECEDENTI PENALI (\*)

E — SECONDO IL DELITTO, L'ETÀ, L'ISTRUZIONE E IL SESSO

N. distintivo dei delitti (a)	DELITTI	30-50				50 e oltre				TOTALE			
		Anal-fabete	Istruzione		Totale (b)	Anal-fabete	Istruzione		Totale (b)	Anal-fabete	Istruzione		Totale (b)
			elemen-tare	superiore alla elemen-tare			elemen-tare	superiore alla elemen-tare			elemen-tare	superiore alla elemen-tare	
<b>FEMMINE</b>													
	<b>1. Contro la persona .....</b>	<b>91</b>	<b>318</b>	<b>3</b>	<b>412</b>	<b>62</b>	<b>138</b>	<b>—</b>	<b>202</b>	<b>187</b>	<b>592</b>	<b>5</b>	<b>788</b>
1 a 10	1.1 CONTRO LA VITA.....	4	7	—	11	1	3	—	4	7	16	1	24
1	Strage.....	—	—	—	—	—	—	—	—	—	—	—	—
2,3,5,8	Omicidio.....	2	6	—	8	—	2	—	2	3	11	1	15
4	Infanticidio per causa di onore.....	1	—	—	1	1	1	—	2	3	4	—	7
6,7	Omicidio preterintenzionale.....	—	1	—	1	—	—	—	—	—	1	—	1
9,10	Omicidio colposo.....	1	—	—	1	—	—	—	—	1	—	—	1
11 a 45	1.2 CONTRO L'INCOLUMITÀ E LA LIBERTÀ INDIVIDUALE.....	68	245	2	315	46	90	—	138	140	443	3	590
11	Percosse.....	5	15	—	20	3	7	—	11	10	28	—	39
12 a 14	Lesioni volontarie.....	41	169	2	212	25	55	—	81	90	308	3	403
15 a 17	Lesioni colpose.....	—	9	—	9	—	3	—	3	—	14	—	15
18 a 22	Rissa, abbandono di incapace, ecc.....	12	26	—	38	5	11	—	16	17	43	—	60
23 a 45	Violenza privata, minaccia, ecc.....	10	26	—	36	13	14	—	27	23	50	—	73
46,47	1.3 INGIURIE E DIFFAMAZIONI.....	19	66	1	86	15	45	—	60	40	133	1	174
	<b>2. Contro la famiglia, la moralità e il buon costume .....</b>	<b>25</b>	<b>87</b>	<b>1</b>	<b>113</b>	<b>10</b>	<b>34</b>	<b>3</b>	<b>47</b>	<b>45</b>	<b>180</b>	<b>5</b>	<b>230</b>
48 a 61	2.1 CONTRO LA FAMIGLIA.....	6	37	—	43	4	9	1	14	13	82	2	97
51	Violazione obblighi assist. familiare.....	2	19	—	21	2	5	—	7	5	38	—	43
52	Maltrattamenti in famiglia.....	1	2	—	3	—	2	—	2	1	4	—	5
(c)	Adulterio, bigamia, ecc.....	3	16	—	19	2	1	5	7	7	40	2	49
62 a 78	2.2 CONTRO LA MORALITÀ E IL BUON COSTUME.....	19	37	—	56	2	9	—	11	28	64	—	92
62	Violenza carnale.....	3	2	—	5	—	—	—	—	3	3	—	6
63	Atti di libidine violenti.....	—	—	—	—	—	—	—	—	—	1	—	1
64	Atti osceni.....	10	25	—	35	2	5	—	7	18	43	—	61
65 a 78	Corruzione di minorenni, ecc.....	6	10	—	16	—	4	—	4	7	17	—	24
79 a 89	2.3 CONTRO LA SANITÀ DELLA STIRPE.....	—	13	1	14	4	16	2	22	4	34	3	41
	<b>3. Contro il patrimonio.....</b>	<b>171</b>	<b>612</b>	<b>11</b>	<b>796</b>	<b>90</b>	<b>261</b>	<b>—</b>	<b>354</b>	<b>353</b>	<b>1.200</b>	<b>17</b>	<b>1.580</b>
90 a 93	3.1 FURTI.....	124	366	4	496	62	156	—	221	262	758	8	1.035
90 a 92	Furto, sottrazione cose comuni.....	79	187	2	269	43	70	—	113	174	396	5	579
93	Furto aggravato.....	45	179	2	227	19	86	—	106	88	362	3	456
94 a 109	3.2 RAPINE E DANNI.....	12	20	1	33	7	14	—	21	23	46	2	71
94 a 97	Rapina, estorsione, ecc.....	2	4	1	7	—	2	—	2	3	13	2	18
98 a 109	Danni a cose, animali, terreni, ecc.....	10	16	—	26	7	12	—	19	20	33	—	53
110 a 118	3.3 TRUFFE ED ALTRE FRODI.....	35	226	6	267	21	91	—	112	68	396	7	474
110	Truffa.....	11	70	2	83	8	29	—	37	21	130	3	157
111	Appropriazione indebita.....	2	58	1	61	1	29	—	30	3	110	1	114
112	Ricettazione.....	21	71	2	94	12	26	—	38	43	112	2	157
113 a 118	Insolvenza fraudolenta, ecc.....	1	27	1	29	—	7	—	7	1	44	1	46
	<b>4. Contro l'economia e la fede pubblica.....</b>	<b>8</b>	<b>117</b>	<b>1</b>	<b>127</b>	<b>15</b>	<b>70</b>	<b>1</b>	<b>86</b>	<b>28</b>	<b>230</b>	<b>4</b>	<b>263</b>
119 a 134	4.1 CONTRO L'ECONOMIA PUBBLICA, L'INDUSTRIA E IL COMMERCIO.....	5	69	1	76	10	49	—	59	17	135	1	154
119	Frode nell'esercizio del commercio.....	—	10	—	10	1	12	—	13	1	24	—	25
120	Vendita sostanze alim. non genuine.....	5	58	1	65	9	37	—	46	16	110	1	128
121 a 134	Arbitraria invasione aziende, ecc.....	—	1	—	1	—	—	—	—	—	1	—	1
135 a 162	4.2 CONTRO L'INCOLUMITÀ PUBBLICA.....	—	5	—	5	3	2	—	5	3	8	—	11
163 a 212	4.3 CONTRO LA FEDE PUBBLICA.....	3	43	—	46	2	19	1	22	8	87	3	98
163 a 174	Falsità in monete.....	—	—	—	—	—	2	—	2	—	4	—	4
175 a 182	Falsità in sigilli.....	—	1	—	1	—	4	—	4	—	5	—	5
183 a 212	Falsità in atti e persone.....	3	42	—	45	2	13	1	16	8	78	3	89
	<b>5. Contro lo Stato, l'ordine pubblico e altre istituzioni sociali.....</b>	<b>42</b>	<b>351</b>	<b>7</b>	<b>403</b>	<b>19</b>	<b>185</b>	<b>1</b>	<b>156</b>	<b>81</b>	<b>617</b>	<b>8</b>	<b>710</b>
213 a 276	5.1 CONTRO LA PERSONALITÀ DELLO STATO.....	—	—	—	—	—	—	—	—	—	2	—	2
277 a 318	5.2 CONTRO LA PUBBLICA AMMINISTRAZIONE.....	29	309	7	348	11	122	1	135	55	538	8	605
277 a 285	Violenza, resistenza, oltraggio.....	12	61	—	73	6	21	—	27	28	122	—	150
286 a 294	Peculato, malversazione, ecc.....	—	1	—	1	—	1	—	1	—	2	—	2
295 a 318	Omissione atti di ufficio, ecc.....	17	247	7	274	5	100	1	107	27	414	8	453
319 a 354	5.3 CONTRO L'AMMINISTRAZIONE DELLA GIUSTIZIA.....	10	41	—	51	7	11	—	18	22	70	—	92
355 a 366	5.4 CONTRO IL SENTIMENTO RELIGIOSO, ECC.....	3	1	—	4	1	2	—	3	4	7	—	11
367 a 373	5.5 CONTRO L'ORDINE PUBBLICO.....	—	—	—	—	—	—	—	—	—	—	—	—
	<b>TOTALE.....</b>	<b>337</b>	<b>1.485</b>	<b>23</b>	<b>1.851</b>	<b>196</b>	<b>638</b>	<b>5</b>	<b>845</b>	<b>694</b>	<b>2819</b>	<b>39</b>	<b>3.571</b>

(\*) Cfr. « Avvertenze » nn. 11.1, 11.2, 11.3, 11.4, 11.6.

(a) Cfr. Tav. 147. — (b) Sono comprese le condannate (complessivamente 19) delle quali non si conosce l'istruzione. — (c) Numeri 48 a 50, 53 a 61.

CAP. 6 — DELINQUENZA MINORILE NEL 1953

TAV. 164 — MINORENNI GIUDICATI SECONDO IL DELITTO, LA SPECIE E IL MOTIVO DEL PROVVEDIMENTO (\*)

N. distintivo dei delitti (a)	DELITTI	IMPROMOVIBILITÀ DELL'AZIONE PENALE			PROSCIoglIMENTO E ASSOLUZIONE							CON-DAN-NA	To-TALE	
		Età minore di anni 14	Altri motivi (b)	Totale	Il fatto non è stato commesso, non sussiste o non costituisce reato	Incapacità di intendere e di volere	Man-canza o remissione di que-rela	Am-nistia	In-suffi-cienza di prove	Per-dono giu-diziale	Altri moti-vi (c)			Totale
	<b>1. Contro la persona</b>	<b>1.817</b>	<b>577</b>	<b>2.394</b>	<b>143</b>	<b>63</b>	<b>683</b>	<b>230</b>	<b>81</b>	<b>595</b>	<b>266</b>	<b>2.061</b>	<b>275</b>	<b>4.730</b>
1 a 10	1.1 CONTRO LA VITA.....	21	3	24	14	7	—	21	6	49	7	104	48	176
1	Strage.....	—	—	—	—	—	—	—	—	—	—	—	—	—
2,3,5,8	Omicidio.....	1	1	2	2	2	—	—	1	1	1	7	1	1
4	Infanticidio per causa di onore.....	—	—	—	—	—	—	—	—	—	—	—	36	45
6,7	Omicidio preterintenzionale.....	2	—	2	—	—	—	—	1	—	—	1	1	2
9,10	Omicidio colposo.....	18	2	20	12	5	—	21	4	48	6	96	7	9
11 a 45	1.2 CONTRO L'INCOLUMITÀ E LA LIBERTÀ INDIVIDUALE.....	1.791	572	2.363	123	55	615	190	74	529	252	1.838	210	4.411
11	Percosse.....	9	1	10	3	1	15	5	2	5	2	33	6	49
12 a 14	Lesioni volontarie.....	1.147	281	1.428	41	26	314	95	41	354	116	987	120	2.535
15 a 17	Lesioni colpose.....	612	285	897	28	22	263	67	14	112	128	634	34	1.565
18 a 22	Rissa, abbandono di incapace, ecc.....	5	1	6	32	—	3	1	9	7	3	55	19	80
23 a 45	Violenza privata, minaccia, ecc.....	18	4	22	19	6	20	22	8	51	3	129	31	182
46,47	1.3 INGIURIE E DIFFAMAZIONI.....	5	2	7	6	1	68	19	1	17	7	119	17	143
	<b>2. Contro la famiglia, la moralità ed il buon costume</b>	<b>57</b>	<b>16</b>	<b>73</b>	<b>56</b>	<b>40</b>	<b>21</b>	<b>11</b>	<b>26</b>	<b>118</b>	<b>77</b>	<b>349</b>	<b>145</b>	<b>567</b>
48 a 61	2.1 CONTRO LA FAMIGLIA.....	—	2	2	13	5	4	2	4	20	10	58	7	67
51	Violazione obblighi assist. familiare.....	—	—	—	9	1	—	—	1	4	—	15	1	16
52	Maltrattamenti in famiglia.....	—	1	1	—	—	—	2	1	13	—	18	—	19
(d)	Adulterio, bigamia, ecc.....	—	1	1	4	2	4	—	2	3	10	25	6	32
62 a 78	2.2 CONTRO LA MORALITÀ E IL BUON COSTUME.....	57	13	70	39	33	17	9	21	97	67	283	137	490
62	Violenza carnale.....	31	9	40	26	12	12	—	8	56	18	132	72	244
63	Atti di libidine violenti.....	14	2	16	5	12	5	—	8	—	47	77	32	125
64	Atti osceni.....	10	—	10	6	9	—	9	4	31	2	61	20	91
65 a 78	Corruzione di minorenni, ecc.....	2	2	4	2	—	—	—	1	10	—	13	13	30
79 a 89	2.3 CONTRO LA SANITÀ DELLA STIRPE.....	—	1	1	4	2	—	—	—	1	—	8	1	10
	<b>3. Contro il patrimonio</b>	<b>1.651</b>	<b>71</b>	<b>1.722</b>	<b>528</b>	<b>359</b>	<b>122</b>	<b>518</b>	<b>328</b>	<b>3.097</b>	<b>559</b>	<b>5.511</b>	<b>1.678</b>	<b>8.911</b>
90 a 93	3.1 FURTI.....	1.330	49	1.379	374	306	50	364	258	2.588	502	4.442	1.260	7.081
90 a 92	Furto, sottrazione cose comuni.....	777	25	802	149	99	46	217	116	944	176	1.747	462	3.011
93	Furto aggravato.....	553	24	577	225	207	4	147	142	1.644	326	2.695	798	4.070
94 a 109	3.2 RAPINE E DANNI.....	301	14	315	112	44	49	132	63	416	47	863	364	1.542
94 a 97	Rapina, estorsione, ecc.....	11	—	11	18	5	—	5	26	3	57	91	159	
98 a 109	Danni a cose, animali, terreni, ecc.....	290	14	304	94	39	49	132	58	390	44	806	273	1.383
110 a 118	3.3 TRUFFE ED ALTRE FRODI.....	20	8	28	42	9	23	22	7	93	10	206	54	288
110	Truffa.....	1	1	2	10	5	—	5	3	34	2	59	13	74
111	Appropriazione indebita.....	10	3	13	13	2	11	14	1	25	1	67	17	97
112	Ricettazione.....	4	—	4	19	2	—	2	3	34	3	63	24	91
113 a 118	Insolvenza fraudolenta, ecc.....	5	4	9	—	—	12	1	—	—	4	17	—	26
	<b>4. Contro l'economia e la fede pubblica</b>	<b>169</b>	<b>13</b>	<b>182</b>	<b>34</b>	<b>35</b>	<b>—</b>	<b>20</b>	<b>9</b>	<b>86</b>	<b>37</b>	<b>221</b>	<b>91</b>	<b>494</b>
119 a 134	4.1 CONTRO L'ECONOMIA PUBBLICA, L'INDUSTRIA E IL COMMERCIO.....	3	—	3	1	1	—	1	2	14	1	20	56	79
119	Frode nell'esercizio del commercio.....	—	—	—	—	—	—	—	—	3	1	5	9	14
120	Vendita sostanze alim. non genuine.....	3	—	3	1	—	—	1	1	11	—	14	47	64
121 a 134	Arbitraria invasione aziende, ecc.....	—	—	—	—	—	—	—	1	—	—	1	—	1
135 a 162	4.2 CONTRO L'INCOLUMITÀ PUBBLICA.....	165	12	177	26	16	—	6	5	34	35	122	3	302
163 a 212	4.3 CONTRO LA FEDE PUBBLICA.....	1	1	2	7	18	—	13	2	38	1	79	32	113
163 a 174	Falsità in monete.....	—	1	1	1	—	—	—	—	7	—	8	2	11
175 a 182	Falsità in sigilli.....	—	—	—	—	—	—	—	—	—	—	—	4	4
183 a 212	Falsità in atti e persone.....	1	—	1	6	18	—	13	2	31	1	71	26	98
	<b>5. Contro lo Stato, l'ordine pubblico e altre istruzioni sociali</b>	<b>9</b>	<b>2</b>	<b>11</b>	<b>37</b>	<b>19</b>	<b>9</b>	<b>40</b>	<b>12</b>	<b>128</b>	<b>4</b>	<b>249</b>	<b>48</b>	<b>308</b>
213 a 276	5.1 CONTRO LA PERSONALITÀ DELLO STATO.....	—	—	—	—	—	—	—	—	—	—	—	—	—
277 a 318	5.2 CONTRO LA PUBBLICA AMMINISTRAZIONE.....	2	—	2	14	6	—	22	6	79	1	128	31	161
277 a 285	Violenza, resistenza, oltraggio.....	2	—	2	12	5	—	20	4	75	1	117	28	147
286 a 294	Peculato, malversazione, ecc.....	—	—	—	—	—	—	—	2	1	—	3	—	3
295 a 318	Omissione atti di ufficio, ecc.....	—	—	—	2	1	—	2	—	3	—	8	3	11
319 a 354	5.3 CONTRO L'AMMINISTRAZIONE DELLA GIUSTIZIA.....	4	2	6	18	13	—	9	18	5	41	3	107	17
355 a 366	5.4 CONTRO IL SENTIMENTO RELIGIOSO, ECC.....	3	—	3	2	—	—	—	1	8	—	11	—	14
367 a 373	5.5 CONTRO L'ORDINE PUBBLICO.....	—	—	—	3	—	—	—	—	—	—	3	—	3
	<b>TOTALE.....</b>	<b>3.703</b>	<b>679</b>	<b>4.382</b>	<b>798</b>	<b>516</b>	<b>835</b>	<b>819</b>	<b>456</b>	<b>4.024</b>	<b>943</b>	<b>8.391</b>	<b>2.237</b>	<b>15.010</b>

(\*) Cfr. « Avvertenze » nn. 12.1, 12.2, 12.3, 12.4, 12.5.

(a) Cfr. Tav. n. 147 — (b) Nei confronti di 24 minorenni fu pronunciato decreto di improponibilità per infondatezza della denuncia, di 545 per mancanza di querela, di 110 per altri motivi. — (c) Minori di 14 anni, infondatezza della denuncia, motivi diversi dai precedenti.

(d) Numeri 48 a 50, 53 a 61.

Segue TAB. 164 — MINORENNI GIUDICATI SECONDO IL DELITTO, LA SPECIE E IL MOTIVO DEL PROVVEDIMENTO (\*)

N. distintivo dei delitti (a)	DELITTI	IMPROMOVIBILITÀ DELL'AZIONE PENALE			PROSCIOGLIMENTO E ASSOLUZIONE							CON-DAN-NA	To-TALE	
		Età mino-re di anni 14	Altri motivi (b)	Totale	Il fatto non è stato com-messo, non sussiste o non costituisce reato	Inca-pacità di in-tendere e di volere	Man-canza o remi-sione di que-rela	Am-nistia	In-suffici-enza di prove	Per-dono giu-diziale	Altri motivi (c)			Totale
<b>MASCHI</b>														
	<b>1. Contro la persona.....</b>	<b>1.659</b>	<b>530</b>	<b>2.189</b>	<b>109</b>	<b>54</b>	<b>541</b>	<b>187</b>	<b>65</b>	<b>497</b>	<b>234</b>	<b>1.687</b>	<b>204</b>	<b>4.080</b>
1 a 10	1.1 CONTRO LA VITA.....	15	2	17	13	6	—	21	5	43	7	95	41	153
1	Strage.....	—	—	—	—	—	—	—	—	—	—	—	—	—
2,3,5,8	Omicidio.....	—	—	—	2	1	—	—	1	1	1	6	31	37
4	Omicidio preterintenzionale.....	1	—	1	—	—	—	—	—	—	—	—	—	—
6,7	Omicidio colposo.....	14	2	16	11	5	—	21	4	42	6	89	3	108
9,10	1.2 CONTRO L'INCOLUMITÀ E LA LIBERTÀ INDIVIDUALE.....	1.642	526	2.168	94	48	510	161	59	445	226	1.543	158	3.869
11	Percosse.....	7	1	8	2	1	10	3	2	4	2	24	3	35
12 a 14	Lesioni volontarie.....	1.051	247	1.298	30	22	245	74	31	287	100	789	86	2.173
15 a 17	Lesioni colpose.....	567	274	841	27	21	240	65	14	107	120	594	34	1.469
18 a 22	Rissa, abbandono di incapace, ecc.....	1	—	1	21	—	1	—	4	5	2	33	12	46
23 a 45	Violenza privata, minaccia, ecc.....	16	4	20	14	4	14	19	8	42	2	103	23	146
46,47	1.3 INGIURIE E DIFFAMAZIONI.....	2	2	4	2	—	31	5	1	9	1	49	5	58
	<b>2. Contro la famiglia, la moralità e il buon costume.....</b>	<b>55</b>	<b>15</b>	<b>70</b>	<b>41</b>	<b>34</b>	<b>18</b>	<b>7</b>	<b>19</b>	<b>101</b>	<b>77</b>	<b>297</b>	<b>125</b>	<b>492</b>
48 a 61	2.1 CONTRO LA FAMIGLIA.....	—	2	2	3	3	1	1	2	15	10	35	2	39
51	Violazione obblighi assist. familiare.....	—	—	—	1	—	—	—	—	—	—	1	1	2
52	Maltrattamenti in famiglia.....	—	1	1	—	2	—	1	1	13	—	17	—	18
(d)	Adulterio, bigamia, ecc.....	—	1	1	2	1	1	—	1	2	10	17	1	19
62 a 78	2.2 CONTRO LA MORALITÀ E IL BUON COSTUME.....	55	13	68	38	31	17	6	17	86	67	262	123	453
62	Violenza carnale.....	29	9	38	26	11	12	—	8	55	18	130	72	240
63	Atti di libidine violenti.....	14	2	16	5	12	5	—	7	—	47	76	27	119
64	Atti osceni.....	10	—	10	5	8	—	6	1	21	2	43	12	65
65 a 78	Corruzione di minorenni, ecc.....	2	2	4	2	—	—	—	1	10	—	13	12	29
79 a 89	2.3 CONTRO LA SANTITÀ DELLA STIRPE.....	—	—	—	—	—	—	—	—	—	—	—	—	—
	<b>3. Contro il patrimonio.....</b>	<b>1.502</b>	<b>65</b>	<b>1.567</b>	<b>466</b>	<b>320</b>	<b>112</b>	<b>462</b>	<b>297</b>	<b>2.872</b>	<b>519</b>	<b>5.048</b>	<b>1.605</b>	<b>8.220</b>
90 a 93	3.1 FURTI.....	1.188	45	1.233	326	269	46	321	232	2.391	463	4.048	1.199	6.480
90 a 92	Furto, sottrazione cose comuni.....	679	21	700	116	78	42	186	98	823	150	1.493	437	2.630
93	Furto aggravato.....	509	24	533	210	191	4	135	134	1.568	313	2.555	762	3.850
94 a 109	3.2 RAPINE E DANNI.....	295	13	308	104	44	46	122	61	398	47	822	358	1.488
94 a 97	Rapina, estorsione, ecc.....	11	—	11	16	5	—	5	25	3	54	91	156	
98 a 109	Danni a cose, animali, terreni, ecc.....	284	13	297	88	39	46	122	56	373	44	768	267	1.332
110 a 118	3.3 TRUFFE ED ALTRE FRODI.....	19	7	26	36	7	20	19	4	83	9	178	48	252
110	Truffa.....	1	1	2	7	3	—	3	2	28	2	45	11	58
111	Appropriazione indebita.....	9	3	12	10	2	11	13	—	24	1	61	16	89
112	Ricettazione.....	4	—	4	19	2	—	2	2	31	2	58	21	83
113 a 118	Insolvenza fraudolenta, ecc.....	5	3	8	—	—	9	1	—	—	4	14	—	22
	<b>4. Contro l'economia e la fede pubblica.....</b>	<b>146</b>	<b>11</b>	<b>157</b>	<b>31</b>	<b>29</b>	<b>—</b>	<b>17</b>	<b>7</b>	<b>78</b>	<b>32</b>	<b>192</b>	<b>64</b>	<b>413</b>
119 a 134	4.1 CONTRO L'ECONOMIA PUBBLICA, L'INDUSTRIA E IL COMMERCIO.....	3	—	3	1	—	—	—	7	—	—	8	30	41
119	Frode nell'esercizio del commercio.....	—	—	—	—	—	—	—	2	—	—	2	7	9
120	Vendita sostanze alim. non genuine.....	3	—	3	1	—	—	—	5	—	—	6	23	32
121 a 134	Arbitraria invasione aziende, ecc.....	—	—	—	—	—	—	—	—	—	—	—	—	—
135 a 162	4.2 CONTRO L'INCOLUMITÀ PUBBLICA.....	142	10	152	23	14	—	6	5	32	31	111	3	266
163 a 212	4.3 CONTRO LA FEDE PUBBLICA.....	1	1	2	7	15	—	11	2	37	1	73	31	106
163 a 174	Falsità in monete.....	—	1	1	1	—	—	—	7	—	—	8	2	11
175 a 182	Falsità in sigilli.....	—	—	—	—	—	—	—	—	—	—	—	4	4
183 a 212	Falsità in atti e persone.....	1	—	1	6	15	—	11	2	30	1	65	25	91
	<b>5. Contro lo Stato, l'ordine pubblico e altre istituzioni sociali.....</b>	<b>8</b>	<b>1</b>	<b>9</b>	<b>29</b>	<b>14</b>	<b>5</b>	<b>32</b>	<b>11</b>	<b>99</b>	<b>2</b>	<b>192</b>	<b>33</b>	<b>234</b>
213 a 276	5.1 CONTRO LA PERSONALITÀ DELLO STATO.....	—	—	—	—	—	—	—	—	—	—	—	—	—
277 a 318	5.2 CONTRO LA PUBBLICA AMMINISTRAZIONE.....	2	—	2	11	5	—	20	6	66	1	109	24	135
277 a 285	Violenza, resistenza, oltraggio.....	2	—	2	9	5	—	19	4	64	1	102	23	127
286 a 294	Peculato, malversazione, ecc.....	—	—	—	—	—	—	—	2	1	—	3	—	3
295 a 318	Omissione atti di ufficio, ecc.....	—	—	—	2	—	—	1	—	1	—	4	1	5
319 a 354	5.3 CONTRO L'AMMINISTRAZIONE DELLA GIUSTIZIA.....	4	1	5	13	9	5	12	4	26	1	70	9	84
355 a 366	5.4 CONTRO IL SENTIMENTO RELIGIOSO, ECC.....	2	—	2	2	—	—	—	1	7	—	10	—	12
367 a 373	5.5 CONTRO L'ORDINE PUBBLICO.....	—	—	—	3	—	—	—	—	—	—	3	—	3
	<b>TOTALE.....</b>	<b>3.370</b>	<b>622</b>	<b>3.992</b>	<b>676</b>	<b>451</b>	<b>676</b>	<b>705</b>	<b>399</b>	<b>3.645</b>	<b>864</b>	<b>7.416</b>	<b>2.031</b>	<b>13.439</b>

(\*), (a), (b), (c), (d) Cfr. note corrispondenti a pag. precedente.

Segue Tav. 164 — MINORENNI GIUDICATI SECONDO IL DELITTO, LA SPECIE E IL MOTIVO DEL PROVVEDIMENTO (\*)

N. distintivo dei delitti (a)	DELITTI	IMPROMOVIBILITÀ DELL'AZIONE PENALE			PROSCIoglimento e ASSOLUZIONE								CON-DAN-NA	To-TALE
		Età minore di anni 14	Altri motivi (b)	Totale	Il fatto non è stato commesso, non sussiste o non costituisce reato	Incapacità di intendere e di volere	Man-canza o remissione di que-rela	Am-nistia	In-sufficienza di prove	Per-dono giu-diziale	Altri moti-vi (c)	Totale		
<b>FEMMINE</b>														
	<b>1. Contro la persona.....</b>	<b>158</b>	<b>47</b>	<b>205</b>	<b>34</b>	<b>9</b>	<b>142</b>	<b>43</b>	<b>16</b>	<b>98</b>	<b>33</b>	<b>374</b>	<b>71</b>	<b>650</b>
1 a 10	1.1 CONTRO LA VITA.....	6	1	7	1	1	—	—	1	6	—	9	7	23
1	Strage.....	—	—	—	—	—	—	—	—	—	—	—	—	—
2,3,5,8	Omicidio.....	1	1	2	—	1	—	—	—	—	—	1	5	8
4	Infanticidio per causa di onore.....	—	—	—	—	—	—	—	1	—	—	1	1	2
6,7	Omicidio preterintenzionale.....	1	—	1	—	—	—	—	—	—	—	—	1	2
9,10	Omicidio colposo.....	4	—	4	1	—	—	—	—	6	—	7	—	11
11 a 45	1.2 CONTRO L'INCOLUMITÀ E LA LIBERTÀ INDIVIDUALE.....	149	46	195	29	7	105	29	15	84	26	295	52	542
11	Percosse.....	2	—	2	1	—	5	2	—	1	—	9	3	14
12 a 14	Lesioni volontarie.....	96	34	130	11	4	69	21	10	67	16	198	34	362
15 a 17	Lesioni colpose.....	45	11	56	1	1	23	2	—	5	8	40	—	96
18 a 22	Rissa, abbandono di incapace, ecc.....	2	1	5	11	—	2	1	5	2	1	22	7	34
23 a 45	Violenza privata, minaccia, ecc.....	2	—	2	5	2	6	3	—	9	1	26	8	36
46,47	1.3 INGIURIE E DIFFAMAZIONI.....	3	—	3	4	1	37	14	—	8	6	70	12	85
	<b>2. Contro la famiglia, la moralità e il buon costume.....</b>	<b>2</b>	<b>1</b>	<b>3</b>	<b>15</b>	<b>6</b>	<b>3</b>	<b>4</b>	<b>7</b>	<b>17</b>	<b>—</b>	<b>52</b>	<b>20</b>	<b>75</b>
48 a 61	2.1 CONTRO LA FAMIGLIA.....	—	—	—	10	2	3	1	2	5	—	23	5	28
51	Violazione obblighi assist. familiare.....	—	—	—	8	1	—	—	1	4	—	14	—	14
52	Maltrattamenti in famiglia.....	—	—	—	—	—	—	1	—	—	—	1	—	1
(d)	Adulterio, bigamia, ecc.....	—	—	—	2	1	3	—	1	1	—	8	5	13
62 a 78	2.2 CONTRO LA MORALITÀ E IL BUON COSTUME.....	2	—	2	1	2	3	4	11	—	—	21	14	37
62	Violenza carnale.....	2	—	2	—	1	—	—	1	—	—	2	—	4
63	Atti di libidine violenti.....	—	—	—	—	—	—	—	1	—	—	1	5	6
64	Atti osceni.....	—	—	—	1	1	—	3	3	10	—	18	8	26
65 a 78	Corruzione di minorenni, ecc.....	—	—	—	—	—	—	—	—	—	—	—	1	1
79 a 89	2.3 CONTRO LA SANITÀ DELLA STIRPE.....	—	1	1	4	2	—	—	1	1	—	8	1	10
	<b>3. Contro il patrimonio.....</b>	<b>149</b>	<b>6</b>	<b>155</b>	<b>62</b>	<b>39</b>	<b>10</b>	<b>56</b>	<b>31</b>	<b>225</b>	<b>40</b>	<b>463</b>	<b>73</b>	<b>691</b>
90 a 93	3.1 FURTI.....	142	4	146	48	37	4	43	26	197	39	394	61	601
90 a 92	Furto, sottrazione cose comuni.....	98	4	102	33	21	4	31	18	121	26	254	25	381
93	Furto aggravato.....	44	—	44	15	16	—	12	8	76	13	140	36	220
94 a 109	3.2 RAPINE E DANNI.....	6	1	7	8	—	3	10	2	18	—	41	6	54
94 a 97	Rapina, estorsione, ecc.....	—	—	—	2	—	—	—	—	1	—	3	—	3
98 a 109	Danni a cose, animali, terreni, ecc.....	6	1	7	6	—	3	10	2	17	—	38	6	51
110 a 118	3.3 TRUFFE ED ALTRE FRODI.....	1	1	2	6	2	3	3	3	10	1	28	6	36
110	Truffa.....	—	—	—	3	2	—	2	1	6	—	14	2	16
111	Appropriazione indebita.....	1	—	1	3	—	—	1	1	1	—	6	1	8
112	Ricettazione.....	—	—	—	—	—	—	—	1	3	—	5	3	8
113 a 118	Insolvenza fraudolenta, ecc.....	—	1	1	—	—	3	—	—	—	—	3	—	4
	<b>4. Contro l'economia e la fede pubblica.....</b>	<b>23</b>	<b>2</b>	<b>25</b>	<b>3</b>	<b>6</b>	<b>—</b>	<b>3</b>	<b>2</b>	<b>10</b>	<b>5</b>	<b>29</b>	<b>27</b>	<b>81</b>
119 a 134	4.1 CONTRO L'ECONOMIA PUBBLICA, L'INDUSTRIA E IL COMMERCIO.....	—	—	—	—	1	—	1	2	7	1	12	26	38
119	Frode nell'esercizio del commercio.....	—	—	—	—	1	—	—	1	1	—	3	2	5
120	Vendita sostanze alim. non genuine.....	—	—	—	—	—	—	1	1	6	—	8	24	32
121 a 134	Arbitraria invasione aziende, ecc.....	—	—	—	—	—	—	—	1	—	—	1	—	1
135 a 162	4.2 CONTRO L'INCOLUMITÀ PUBBLICA.....	23	2	25	3	2	—	—	2	4	—	11	—	36
163 a 212	4.3 CONTRO LA FEDE PUBBLICA.....	—	—	—	—	3	—	2	—	1	—	6	1	7
163 a 174	Falsità in monete.....	—	—	—	—	—	—	—	—	—	—	—	—	—
175 a 182	Falsità in sigilli.....	—	—	—	—	—	—	—	—	—	—	—	—	—
183 a 212	Falsità in atti e persone.....	—	—	—	—	3	—	2	—	1	—	6	1	7
	<b>5. Contro lo Stato, l'ordine pubblico e altre istituzioni sociali.....</b>	<b>1</b>	<b>1</b>	<b>2</b>	<b>8</b>	<b>5</b>	<b>4</b>	<b>8</b>	<b>1</b>	<b>29</b>	<b>2</b>	<b>57</b>	<b>15</b>	<b>74</b>
213 a 276	5.1 CONTRO LA PERSONALITÀ DELLO STATO.....	—	—	—	—	—	—	—	—	—	—	—	—	—
277 a 318	5.2 CONTRO LA PUBBLICA AMMINISTRAZIONE.....	—	—	—	3	1	—	2	—	13	—	19	7	26
277 a 285	Violenza, resistenza, oltraggio.....	—	—	—	3	—	—	1	—	11	—	15	5	20
286 a 294	Peculato, malversazione, ecc.....	—	—	—	—	—	—	—	—	—	—	—	—	—
295 a 318	Omissione atti di ufficio, ecc.....	—	—	—	1	—	1	—	—	2	—	4	2	6
319 a 354	5.3 CONTRO L'AMMINISTRAZIONE DELLA GIUSTIZIA.....	—	1	1	5	4	4	6	1	15	2	37	8	46
355 a 364	5.4 CONTRO IL SENTIMENTO RELIGIOSO, ECC.....	1	—	1	—	—	—	—	—	1	—	1	—	2
367 a 373	5.5 CONTRO L'ORDINE PUBBLICO.....	—	—	—	—	—	—	—	—	—	—	—	—	—
	<b>TOTALE.....</b>	<b>333</b>	<b>57</b>	<b>390</b>	<b>122</b>	<b>65</b>	<b>159</b>	<b>114</b>	<b>57</b>	<b>379</b>	<b>79</b>	<b>975</b>	<b>206</b>	<b>1.571</b>

(\*), (a) (b), (c), (d) Cfr. note corrispondenti a pag. 233.

TAV. 165 — MINORENNI GIUDICATI SECONDO IL DELITTO, LA SPECIE DEL PROVVEDIMENTO, L'ETÀ E IL SESSO (\*)

A — TOTALE

N. distintivo dei delitti (a)	DELITTI	ETÀ - Anni										TOTALE	
		meno di 14		14		15		16		17		MF	F
		MF	F	MF	F	MF	F	MF	F	MF	F		
	<b>1. Contro la persona</b>	<b>2.178</b>	<b>190</b>	<b>466</b>	<b>78</b>	<b>542</b>	<b>109</b>	<b>692</b>	<b>126</b>	<b>857</b>	<b>152</b>	<b>4.730</b>	<b>650</b>
	1.1 CONTRO LA VITA	26	6	19	3	21	4	49	3	61	7	176	23
1 a 10	Strage	—	—	—	—	1	—	—	—	—	—	—	—
1	Omicidio	2	1	3	1	3	1	17	1	20	4	45	8
2,3,5,8	Infanticidio per causa di onore	—	—	—	—	—	—	1	1	1	1	2	2
4	Omicidio preterintenzionale	2	1	1	—	—	—	2	—	4	1	9	2
6,7	Omicidio colposo	22	4	15	2	17	3	29	1	36	1	119	11
9,10													
11 a 45	1.2 CONTRO L'INCOLUMITÀ E LA LIBERTÀ INDIVIDUALE	2.142	181	429	59	486	81	606	102	748	119	4.411	542
	Percosse	12	2	5	3	5	—	10	2	17	7	49	14
11	Lesioni volontarie	1.291	115	240	33	277	63	329	73	398	78	2.535	362
12 a 14	Lesioni colpose	810	56	155	10	172	11	188	7	240	12	1.565	96
15 a 17	Rissa, abbandono di incapace, ecc.	7	5	15	9	12	3	23	8	23	9	80	34
18 a 22	Violenza privata, minaccia, ecc.	22	3	14	4	20	4	56	12	70	13	182	36
23 a 45													
46,47	1.3 INGIURIE E DIFFAMAZIONI	5	3	18	11	35	24	37	21	48	26	143	85
	<b>2. Contro la famiglia, la moralità e il buon costume</b>	<b>86</b>	<b>3</b>	<b>71</b>	<b>10</b>	<b>106</b>	<b>12</b>	<b>120</b>	<b>16</b>	<b>184</b>	<b>34</b>	<b>567</b>	<b>75</b>
	2.1 CONTRO LA FAMIGLIA	—	—	3	2	10	5	16	6	38	15	67	28
48 a 61	Violazione obblighi assist. familiare	—	—	—	—	3	2	2	2	11	10	16	14
51	Maltrattamenti in famiglia	—	—	1	—	2	—	6	1	10	—	19	1
52	Adulterio, bigamia, ecc.	—	—	2	2	5	3	8	3	17	5	32	13
(b)													
62 a 78	2.2 CONTRO LA MORALITÀ E IL BUON COSTUME	86	3	66	6	94	5	102	8	142	15	490	37
62	Violenza carnale	50	3	34	—	47	—	49	—	64	1	244	4
63	Atti di libidine violenti	22	—	18	1	28	1	25	1	32	3	125	6
64	Atti osceni	12	—	10	5	15	4	22	7	32	10	91	26
65 a 78	Corruzione di minorenni, ecc.	2	—	4	—	4	—	6	—	14	1	30	1
79 a 89	2.3 CONTRO LA SANITÀ DELLA STIRPE	—	—	2	2	2	2	2	2	4	4	10	10
	<b>3. Contro il patrimonio</b>	<b>2.249</b>	<b>195</b>	<b>1.213</b>	<b>87</b>	<b>1.560</b>	<b>118</b>	<b>1.770</b>	<b>122</b>	<b>2.119</b>	<b>169</b>	<b>8.911</b>	<b>691</b>
	3.1 FURTI	1.855	186	969	74	1.237	100	1.389	98	1.631	143	7.081	601
90 a 93	Furto, sottrazione cose comuni	954	125	359	41	443	63	576	63	679	89	3.011	381
90 a 92	Furto aggravato	901	61	610	33	794	37	813	35	952	54	4.070	220
93													
94 a 109	3.2 RAPINE E DANNI	360	6	214	13	270	7	316	17	382	11	1.542	54
94 a 97	Rapina, estorsione, ecc.	12	—	11	1	20	—	43	—	73	2	159	3
98 a 109	Danni a cose, animali, terreni, ecc.	348	6	203	12	250	7	273	17	309	9	1.383	51
	3.3 TRUFFE ED ALTRE FRODI	34	3	30	—	53	11	65	7	106	15	288	36
110 a 118	Truffa	3	—	6	—	16	4	17	3	32	9	74	16
110	Appropriazione indebita	13	1	8	—	12	1	20	2	44	4	97	8
111	Ricettazione	6	1	13	—	21	3	24	2	27	2	91	8
112	Insolvenza fraudolenta, ecc.	12	1	3	—	4	3	4	—	3	—	26	4
113 a 118													
	<b>4. Contro l'economia e la fede pubblica</b>	<b>212</b>	<b>29</b>	<b>50</b>	<b>12</b>	<b>67</b>	<b>9</b>	<b>65</b>	<b>15</b>	<b>100</b>	<b>16</b>	<b>494</b>	<b>81</b>
	4.1 CONTRO L'ECONOMIA PUBBLICA, L'INDUSTRIA E IL COMMERCIO	4	1	10	7	16	6	19	11	30	13	79	38
119 a 134	Frode nell'esercizio del commercio	1	1	—	—	—	—	5	1	8	3	14	5
119	Vendita sostanze alim. non genuine	3	—	10	7	16	6	14	10	21	9	64	32
120	Arbitraria invasione aziende, ecc.	—	—	—	—	—	—	—	—	1	1	1	1
121 a 134													
135 a 162	4.2 CONTRO L'INCOLUMITÀ PUBBLICA	206	27	26	4	28	—	17	2	25	3	302	36
	4.3 CONTRO LA FEDE PUBBLICA	2	1	14	1	23	3	29	2	45	—	113	7
163 a 212	Falsità in monete	—	—	1	—	4	—	2	—	4	—	11	—
163 a 174	Falsità in sigilli	—	—	—	—	2	—	—	—	2	—	4	—
175 a 182	Falsità in atti e persone	2	1	13	1	17	3	27	2	39	—	98	7
183 a 212													
	<b>5. Contro lo Stato, l'ordine pubblico e altre istituzioni sociali</b>	<b>15</b>	<b>3</b>	<b>29</b>	<b>9</b>	<b>49</b>	<b>8</b>	<b>88</b>	<b>19</b>	<b>127</b>	<b>35</b>	<b>308</b>	<b>74</b>
	5.1 CONTRO LA PERSONALITÀ DELLO STATO	—	—	—	—	—	—	—	—	—	—	—	—
213 a 276	5.2 CONTRO LA PUBBLICA AMMINISTRAZIONE	5	—	10	1	27	3	47	8	72	14	161	26
277 a 318	Violenza, resistenza, oltraggio	5	—	7	—	26	2	45	7	64	11	147	20
277 a 285	Peculato, malversazione, ecc.	—	—	1	—	—	—	—	—	2	—	3	—
286 a 294	Omissione atti di ufficio, ecc.	—	—	2	1	1	1	2	1	6	3	11	6
295 a 318													
319 a 354	5.3 CONTRO L'AMMINISTRAZIONE DELLA GIUSTIZIA	7	2	18	8	20	5	35	10	50	21	130	46
	5.4 CONTRO IL SENTIMENTO RELIGIOSO, ECC.	3	1	1	—	1	—	6	1	3	—	14	2
355 a 366	5.5 CONTRO L'ORDINE PUBBLICO	—	—	—	—	1	—	—	—	2	—	3	—
367 a 373													
	TOTALE	4.735	420	1.829	191	2.324	256	2.735	298	3.387	406	15.010	1.571

(\*) Cfr. « Avvertenze » n. 12.1.

(a) Cfr. Tav. 147. — (b) Numeri 48 a 50, 53 a 61.



Segue TAV. 165 — MINORENNI GIUDICATI SECONDO IL DELITTO, LA SPECIE DEL PROVVEDIMENTO, L'ETÀ E IL SESSO (\*)

B — IMPROVVISIBILITÀ DELL'AZIONE PENALE

N. distintivo dei delitti (a)	DELITTI	ETÀ - Anni										TOTALE	
		meno di 14		14		15		16		17		MF	F
		MF	F	MF	F	MF	F	MF	F	MF	F		
	<b>1. Contro la persona</b> .....	<b>1.890</b>	<b>161</b>	<b>130</b>	<b>8</b>	<b>118</b>	<b>11</b>	<b>110</b>	<b>10</b>	<b>146</b>	<b>15</b>	<b>2.394</b>	<b>205</b>
1 a 10	1.1 CONTRO LA VITA.....	21	6	—	—	1	—	1	—	1	1	24	7
1	Strage.....	—	—	—	—	—	—	—	—	—	—	—	—
2,3,5,8	Omicidio.....	1	1	—	—	—	—	—	—	1	1	2	2
4	Infanticidio per causa di onore.....	—	—	—	—	—	—	—	—	—	—	—	—
6,7	Omicidio preterintenzionale.....	2	1	—	—	—	—	—	—	—	—	2	1
9,10	Omicidio colposo.....	18	4	—	—	1	—	1	—	—	—	20	4
11 a 45	1.2 CONTRO L'INCOLUMITÀ E LA LIBERTÀ INDIVIDUALE.....	1.864	152	129	8	117	11	109	10	144	14	2.363	195
11	Percosse.....	10	2	—	—	—	—	—	—	—	—	10	2
12 a 14	Lesioni volontarie.....	1.168	97	63	3	65	9	61	10	71	11	1.428	130
15 a 17	Lesioni colpose.....	663	47	65	4	50	2	47	—	72	3	897	56
18 a 22	Rissa, abbandono di incapace, ecc.....	5	4	1	1	—	—	—	—	—	—	6	5
23 a 45	Violenza privata, minaccia, ecc.....	18	2	—	—	2	—	1	—	1	—	22	2
46,47	1.3 INGIURIE E DIFFAMAZIONI.....	5	3	1	—	—	—	—	—	1	—	7	3
	<b>2. Contro la famiglia, la moralità e il buon costume</b> .....	<b>56</b>	<b>2</b>	<b>4</b>	<b>—</b>	<b>2</b>	<b>—</b>	<b>5</b>	<b>—</b>	<b>6</b>	<b>1</b>	<b>73</b>	<b>3</b>
48 a 61	2.1 CONTRO LA FAMIGLIA.....	—	—	—	—	1	—	—	—	1	—	2	—
51	Violazione obblighi assist. familiare.....	—	—	—	—	—	—	—	—	—	—	—	—
52	Maltrattamenti in famiglia.....	—	—	—	—	—	—	—	—	1	—	1	—
(b)	Adulterio, bigamia, ecc.....	—	—	—	—	1	—	—	—	—	—	1	—
62 a 78	2.2 CONTRO LA MORALITÀ E IL BUON COSTUME.....	56	2	4	—	1	—	5	—	4	—	70	2
62	Violenza carnale.....	30	2	3	—	—	—	4	—	3	—	40	2
63	Atti di libidine violenti.....	14	—	1	—	—	—	—	—	1	—	16	—
64	Atti osceni.....	10	—	—	—	—	—	—	—	—	—	10	—
65 a 78	Corruzione di minorenni, ecc.....	2	—	—	—	1	—	1	—	—	—	4	—
79 a 89	2.3 CONTRO LA SANITÀ DELLA STIRPE.....	—	—	—	—	—	—	—	—	1	1	1	1
	<b>3. Contro il patrimonio</b> .....	<b>1.656</b>	<b>152</b>	<b>20</b>	<b>—</b>	<b>16</b>	<b>1</b>	<b>14</b>	<b>2</b>	<b>16</b>	<b>—</b>	<b>1.722</b>	<b>155</b>
90 a 93	3.1 FURTI.....	1.331	144	17	—	11	1	9	1	11	—	1.379	146
90 a 92	Furto, sottrazione cose comuni.....	777	100	7	—	4	1	7	1	7	—	802	102
93	Furto aggravato.....	554	44	10	—	7	—	2	—	4	—	577	44
94 a 109	3.2 RAPINE E DANNI.....	303	6	2	—	4	—	2	1	4	—	315	7
94 a 97	Rapina, estorsione, ecc.....	11	—	—	—	—	—	—	—	—	—	11	—
98 a 109	Danni a cose, animali, terreni, ecc.....	292	6	2	—	4	—	2	1	4	—	304	7
110 a 118	3.3 TRUFFE ED ALTRE FRODI.....	22	2	1	—	1	—	3	—	1	—	28	2
110	Truffa.....	1	—	—	—	1	—	—	—	—	—	2	—
111	Appropriazione indebita.....	10	1	1	—	—	—	1	—	1	—	13	1
112	Ricettazione.....	4	—	—	—	—	—	—	—	—	—	4	—
113 a 118	Insolvenza fraudolenta, ecc.....	7	1	—	—	—	—	2	—	—	—	9	1
	<b>4. Contro l'economia e la fede pubblica</b> .....	<b>174</b>	<b>24</b>	<b>—</b>	<b>—</b>	<b>3</b>	<b>—</b>	<b>4</b>	<b>1</b>	<b>1</b>	<b>—</b>	<b>182</b>	<b>25</b>
119 a 134	4.1 CONTRO L'ECONOMIA PUBBLICA, L'INDUSTRIA E IL COMMERCIO.....	3	—	—	—	—	—	—	—	—	—	3	—
119	Frode nell'esercizio del commercio.....	—	—	—	—	—	—	—	—	—	—	—	—
120	Vendita sostanze alim. non genuine.....	3	—	—	—	—	—	—	—	—	—	3	—
121 a 134	Arbitraria invasione aziende, ecc.....	—	—	—	—	—	—	—	—	—	—	—	—
135 a 162	4.2 CONTRO L'INCOLUMITÀ PUBBLICA.....	171	24	—	—	3	—	3	1	—	—	177	25
163 a 212	4.3 CONTRO LA FEDE PUBBLICA.....	—	—	—	—	—	—	1	—	1	—	2	—
163 a 174	Falsità in monete.....	—	—	—	—	—	—	1	—	—	—	1	—
175 a 182	Falsità in sigilli.....	—	—	—	—	—	—	—	—	—	—	—	—
183 a 212	Falsità in atti e persone.....	—	—	—	—	—	—	—	—	1	—	1	—
	<b>5. Contro lo Stato, l'ordine pubblico e altre istituzioni sociali</b> .....	<b>9</b>	<b>1</b>	<b>1</b>	<b>1</b>	<b>1</b>	<b>—</b>	<b>—</b>	<b>—</b>	<b>—</b>	<b>—</b>	<b>11</b>	<b>2</b>
213 a 276	5.1 CONTRO LA PERSONALITÀ DELLO STATO.....	—	—	—	—	—	—	—	—	—	—	—	—
277 a 318	5.2 CONTRO LA PUBBLICA AMMINISTRAZIONE.....	2	—	—	—	—	—	—	—	—	—	2	—
277 a 285	Violenza, resistenza, oltraggio.....	2	—	—	—	—	—	—	—	—	—	2	—
286 a 294	Peculato, malversazione, ecc.....	—	—	—	—	—	—	—	—	—	—	—	—
295 a 318	Omissione atti di ufficio, ecc.....	—	—	—	—	—	—	—	—	—	—	—	—
319 a 354	5.3 CONTRO L'AMMINISTRAZIONE DELLA GIUSTIZIA.....	4	—	1	1	1	—	—	—	—	—	6	1
355 a 366	5.4 CONTRO IL SENTIMENTO RELIGIOSO, ECC.....	3	1	—	—	—	—	—	—	—	—	3	1
367 a 373	5.5 CONTRO L'ORDINE PUBBLICO.....	—	—	—	—	—	—	—	—	—	—	—	—
	<b>TOTALE</b> .....	<b>3.785</b>	<b>340</b>	<b>155</b>	<b>9</b>	<b>149</b>	<b>12</b>	<b>133</b>	<b>13</b>	<b>169</b>	<b>16</b>	<b>4.382</b>	<b>390</b>

(\*), (a), (b) Cfr. note corrispondenti a pag. precedente.

Segue TAV. 165 — MINORENNI GIUDICATI SECONDO IL DELITTO, LA SPECIE DEL PROVVEDIMENTO, L'ETA' E IL SESSO (\*)

C — PROSCIoglimento e ASSOLUZIONE

N. distintivo dei delitti (a)	DELITTI	ETÀ - Anni										TOTALE	
		meno di 14		14		15		16		17		MF	F
		MF	F	MF	F	MF	F	MF	F	MF	F		
	<b>1. Contro la persona</b>	288	29	321	61	391	88	508	97	560	99	2.061	374
1 a 10	1.1 CONTRO LA VITA	5	—	17	3	17	3	28	1	37	2	104	9
2,3,5,8	Strage	—	—	—	—	—	—	—	—	—	—	—	—
4	Omicidio	1	—	2	1	1	—	2	—	1	—	7	1
6,7	Infanticidio per causa di onore	—	—	—	—	—	—	—	—	1	1	1	1
9,10	Omicidio preterintenzionale	—	—	—	—	—	—	—	—	—	—	—	—
11 a 45	Omicidio colposo	4	—	15	2	16	3	26	1	35	1	96	7
	<b>1.2 CONTRO L'INCOLUMITÀ E LA LIBERTÀ INDIVIDUALE</b>	278	29	287	47	340	62	444	78	489	79	1.838	295
11	Percosse	2	—	5	3	5	—	8	1	13	5	33	9
12 a 14	Lesioni volontarie	123	18	169	27	191	47	241	55	263	51	987	198
15 a 17	Lesioni colpose	147	9	87	6	120	9	130	7	150	9	634	40
18 a 22	Rissa, abbandono di incapace, ecc.	2	1	13	7	9	3	19	6	12	5	55	22
23 a 45	Violenza privata, minaccia, ecc.	4	1	13	4	15	3	46	9	51	9	129	26
46,47	<b>1.3 INGIURIE E DIFFAMAZIONI</b>	—	—	17	11	34	23	34	18	34	18	119	70
	<b>2. Contro la famiglia, la moralità e il buon costume</b>	30	1	56	10	72	10	78	12	113	19	349	52
48 a 61	<b>2.1 CONTRO LA FAMIGLIA</b>	—	—	3	2	8	5	14	4	33	12	58	23
51	Violazione obblighi assist. familiare	—	—	—	—	2	2	2	2	11	10	15	14
52	Maltrattamenti in famiglia	—	—	1	—	2	—	6	1	9	—	18	1
(b)	Adulterio, bigamia, ecc.	—	—	2	2	4	3	6	1	13	2	25	8
62 a 78	<b>2.2 CONTRO LA MORALITÀ E IL BUON COSTUME</b>	30	1	51	6	63	4	62	6	77	4	283	21
62	Violenza carnale	20	1	23	—	29	—	24	—	36	1	132	2
63	Atti di libidine violenti	8	—	16	1	19	—	17	—	17	—	77	1
64	Atti osceni	2	—	10	5	14	4	19	6	16	3	61	18
65 a 78	Corruzione di minorenni, ecc.	—	—	2	—	1	—	2	—	8	—	13	—
79 a 89	<b>2.3 CONTRO LA SANITÀ DELLA STIRPE</b>	—	—	2	2	1	1	2	2	3	3	8	8
	<b>3. Contro il patrimonio</b>	593	43	1.055	80	1.242	108	1.281	98	1.340	130	5.511	463
90 a 93	<b>3.1 FURTI</b>	524	42	849	68	999	86	1.020	82	1.050	116	4.442	394
90 a 92	Furto, sottrazione cose comuni	177	25	315	39	367	59	440	56	448	75	1.747	254
93	Furto aggravato	347	17	534	29	632	27	580	26	602	41	2.695	140
94 a 109	<b>3.2 RAPINE E DANNI</b>	57	—	178	12	197	7	209	11	222	11	863	41
94 a 97	Rapina, estorsione, ecc.	1	—	8	1	9	—	14	—	25	2	57	3
98 a 109	Danni a cose, animali, terreni, ecc.	56	—	170	11	188	7	195	11	197	9	806	38
110 a 118	<b>3.3 TRUFFE ED ALTRE FRODI</b>	12	1	28	—	46	10	52	5	68	12	206	28
110	Truffa	2	—	6	—	13	4	15	3	23	7	59	14
111	Appropriazione indebita	3	—	7	—	11	1	18	2	28	3	67	6
112	Ricettazione	2	1	12	—	18	2	17	—	14	2	63	5
113 a 118	Insolvenza fraudolenta, ecc.	5	—	3	—	4	3	2	—	3	—	17	3
	<b>4. Contro l'economia e la fede pubblica</b>	38	5	40	7	44	4	42	6	57	7	221	29
119 a 134	<b>4.1 CONTRO L'ECONOMIA PUBBLICA, L'INDUSTRIA E IL COMMERCIO</b>	1	1	3	2	4	2	4	3	8	4	20	12
119	Frode nell'esercizio del commercio	1	1	—	—	—	—	—	—	4	2	5	3
120	Vendita sostanze alim. non genuine	—	—	3	2	4	2	4	3	3	1	14	8
121 a 134	Arbitraria invasione aziende, ecc.	—	—	—	—	—	—	—	—	1	1	1	1
135 a 162	<b>4.2 CONTRO L'INCOLUMITÀ PUBBLICA</b>	35	3	26	4	22	—	14	1	25	3	122	11
163 a 212	<b>4.3 CONTRO LA FEDE PUBBLICA</b>	2	1	11	1	18	2	24	2	24	—	79	6
163 a 174	Falsità in monete	—	—	—	—	4	—	1	—	3	—	8	—
175 a 182	Falsità in sigilli	—	—	—	—	—	—	—	—	—	—	—	—
183 a 212	Falsità in atti e persone	2	1	11	1	14	2	23	2	21	—	71	6
	<b>5. Contro lo Stato, l'ordine pubblico e altre istituzioni sociali</b>	6	2	26	7	46	7	72	14	99	27	249	57
213 a 276	<b>5.1 CONTRO LA PERSONALITÀ DELLO STATO</b>	—	—	—	—	—	—	—	—	—	—	—	—
277 a 318	<b>5.2 CONTRO LA PUBBLICA AMMINISTRAZIONE</b>	3	—	9	—	26	2	37	5	53	12	128	19
277 a 285	Violenza, resistenza, oltraggio	3	—	7	—	25	1	36	5	46	9	117	15
286 a 294	Peculato, malversazione, ecc.	—	—	1	—	—	—	—	—	2	—	3	—
295 a 318	Omissione atti di ufficio, ecc.	—	—	1	—	1	1	1	—	5	3	8	4
319 a 354	<b>5.3 CONTRO L'AMMINISTRAZIONE DELLA GIUSTIZIA</b>	3	2	16	7	18	5	29	8	41	15	107	37
355 a 366	<b>5.4 CONTRO IL SENTIMENTO RELIGIOSO, ECC.</b>	—	—	1	—	1	—	6	1	3	—	11	1
367 a 373	<b>5.5 CONTRO L'ORDINE PUBBLICO</b>	—	—	—	—	1	—	—	—	2	—	3	—
	<b>TOTALE</b>	950	80	1.498	165	1.795	212	1.979	227	2.169	291	8.391	975

(\*) Cfr. « Avvertenze » n. 12,2. — (a), (b) Cfr. note corrispondenti a pag. 236.

Segue TAV. 165 — MINORENNI GIUDICATI SECONDO IL DELITTO, LA SPECIE DEL PROVVEDIMENTO, L'ETÀ E IL SESSO (\*)

D — CONDANNA

N. distintivo dei delitti (a)	DELITTI	ETÀ - Anni										TOTALE	
		meno di 14		14		15		16		17		MF	F
		MF	F	MF	F	MF	F	MF	F	MF	F		
	<b>1. Contro la persona</b>			15	4	33	10	76	19	151	38	275	71
1 a 10	1.1 CONTRO LA VITA			2		3	1	20	2	23	4	48	7
1	Strage					1						1	
2,3,5,8	Omicidio			1		2	1	15	1	18	3	36	5
4	Infanticidio per causa di onore					1		1				1	1
6,7	Omicidio preterintenzionale			1				2		4	1	7	1
9,10	Omicidio colposo							2		1		3	
11 a 45	1.2 CONTRO L'INCOLUMITÀ E LA LIBERTÀ INDIVIDUALE			13	4	29	8	53	14	115	26	210	52
11	Percosse							2	1	4	2	6	3
12 a 14	Lesioni volontarie			8	3	21	7	27	8	64	16	120	34
15 a 17	Lesioni colpose			3		2		11		18		34	
18 a 22	Rissa, abbandono di incapace, ecc.			1	1	3		4	2	11	4	19	7
23 a 45	Violenza privata, minaccia, ecc.			1		3	1	9	3	18	4	31	8
46,47	1.3 INGIURIE E DIFFAMAZIONI					1	1	3	3	13	8	17	12
	<b>2. Contro la famiglia, la moralità e il buon costume</b>			11		32	2	37	4	65	14	145	20
48 a 61	2.1 CONTRO LA FAMIGLIA					1		2	2	4	3	7	5
51	Violazione obblighi assist. familiare					1						1	
52	Maltrattamenti in famiglia												
(b)	Adulterio, bigamia, ecc.							2	2	4	3	6	5
62 a 78	2.2 CONTRO LA MORALITÀ E IL BUON COSTUME			11		30	1	35	2	61	11	137	14
62	Violenza carnale			8		18		21		25		72	
63	Atti di libidine violenti			1		9	1	8	1	14	3	32	5
64	Atti osceni					1		3	1	16	7	20	8
65 a 78	Corruzione di minorenni, ecc.			2		2		3		6	1	13	1
79 a 89	2.3 CONTRO LA SANITÀ DELLA STIRPE					1	1					1	1
	<b>3. Contro il patrimonio</b>			138	7	302	14	475	22	763	30	1.678	73
90 a 93	3.1 FURTI			103	6	227	13	360	15	570	27	1.260	61
90 a 92	Furto, sottrazione cose comuni			37	2	72	3	129	6	224	14	462	25
93	Furto aggravato			66	4	155	10	231	9	346	13	798	36
94 a 109	3.2 RAPINE E DANNI			34	1	69		105	5	156		364	6
94 a 97	Rapina, estorsione, ecc.			3		11		29		48		91	
98 a 109	Danni a cose, animali, terreni, ecc.			31	1	58		76	5	108		273	6
110 a 118	3.3 TRUFFE ED ALTRE FRODI			1		6	1	10	2	37	3	54	6
110	Truffa					2		2		9	2	13	2
111	Appropriazione indebita					1		1		15	1	17	1
112	Ricettazione			1		3	1	7	2	13		24	3
113 a 118	Insolvenza fraudolenta, ecc.												
	<b>4. Contro l'economia e la fede pubblica</b>			10	5	20	5	19	8	42	9	91	27
119 a 134	4.1 CONTRO L'ECONOMIA PUBBLICA, L'INDUSTRIA E IL COMMERCIO			7	5	12	4	15	8	22	9	56	26
119	Frode nell'esercizio del commercio							5	1	4	1	9	2
120	Vendita sostanze alim. non genuine			7	5	12	4	10	7	18	8	47	24
121 a 134	Arbitraria invasione aziende, ecc.												
135 a 162	4.2 CONTRO L'INCOLUMITÀ PUBBLICA					3						3	
163 a 212	4.3 CONTRO LA FEDE PUBBLICA			3		5	1	4		20		32	1
163 a 174	Falsità in monete			1						1		2	
175 a 182	Falsità in sigilli					2				2		4	
183 a 212	Falsità in atti e persone			2		3	1	4		17		26	1
	<b>5. Contro lo Stato, l'ordine pubblico e altre istituzioni sociali</b>			2	1	2	1	16	5	28	8	48	15
213 a 276	5.1 CONTRO LA PERSONALITÀ DELLO STATO												
277 a 318	5.2 CONTRO LA PUBBLICA AMMINISTRAZIONE			1	1	1	1	10	3	19	2	31	7
277 a 285	Violenza, resistenza, oltraggio					1	1	9	2	18	2	28	5
286 a 294	Peculato, malversazione, ecc.												
295 a 318	Omissione atti di ufficio, ecc.			1	1			1	1	1		3	2
319 a 354	5.3 CONTRO L'AMMINISTRAZIONE DELLA GIUSTIZIA			1		1		6	2	9	6	17	8
355 a 366	5.4 CONTRO IL SENTIMENTO RELIGIOSO, ECC.												
367 a 373	5.5 CONTRO L'ORDINE PUBBLICO												
	TOTALE			176	17	389	32	623	58	1.049	99	2.237	206

(\*) Cfr. « Avvertenze » n. 12.3. — (a), (b) Cfr. note corrispondenti a pag. 236.

**TAV. 166 — MINORENNI GIUDICATI SECONDO LA SPECIE DEL PROVVEDIMENTO, LA FILIAZIONE, L'ANNO IN CUI IL DELITTO FU COMMESSO, L'ETÀ E IL SESSO. - PENA INFLITTA (\*)**

FILIAZIONE ANNO DEL DELITTO PENA INFLITTA	ETÀ - Anni										TOTALE	
	meno di 14		14		15		16		17		MF	F
	MF	F	MF	F	MF	F	MF	F	MF	F		
<b>Totale</b> .....	<b>4.735</b>	<b>420</b>	<b>1.829</b>	<b>191</b>	<b>2.324</b>	<b>256</b>	<b>2.735</b>	<b>298</b>	<b>3.387</b>	<b>406</b>	<b>15.010</b>	<b>1.571</b>
<b>FILIAZIONE</b>												
Legittima.....	4.524	397	1.760	185	2.193	239	2.598	280	3.247	393	14.322	1.494
Legittimata.....	30	1	8	—	34	2	18	4	25	4	115	11
Illegittima.....	166	21	57	5	81	12	108	13	105	8	517	59
Ignota.....	15	1	4	1	16	3	11	1	10	1	56	7
<b>ANNO DEL DELITTO</b>												
Anteriore al 1950.....	86	7	109	9	175	18	212	24	296	34	878	92
1950.....	69	9	89	14	90	13	164	19	187	21	599	76
1951.....	259	14	185	22	275	27	332	37	449	45	1.500	145
1952.....	1.792	147	759	78	960	107	1.132	129	1.309	166	5.952	627
1953.....	2.529	243	687	68	824	91	895	89	1.146	140	6.081	631
<b>IMPROMOVIBILITÀ DELL'AZIONE PENALE</b>												
<b>Totale</b> .....	<b>3.785</b>	<b>340</b>	<b>155</b>	<b>9</b>	<b>140</b>	<b>12</b>	<b>133</b>	<b>13</b>	<b>169</b>	<b>16</b>	<b>4.382</b>	<b>390</b>
<b>FILIAZIONE</b>												
Legittima.....	3.612	321	152	9	136	12	125	9	163	16	4.188	367
Legittimata.....	29	1	—	—	3	—	2	1	2	—	36	2
Illegittima.....	131	17	3	—	1	—	5	2	3	—	143	19
Ignota.....	13	1	—	—	—	—	1	1	1	—	15	2
<b>ANNO DEL DELITTO</b>												
Anteriore al 1950.....	63	4	2	—	1	—	2	—	3	1	71	5
1950.....	55	7	1	1	—	—	1	1	1	—	58	9
1951.....	173	11	2	—	7	1	8	—	8	—	198	12
1952.....	1.403	119	59	2	58	3	55	8	73	11	1.648	143
1953.....	2.091	199	91	6	74	8	67	4	84	4	2.407	221
<b>PROSCIoglimento E ASSOLUZIONE</b>												
<b>Totale</b> .....	<b>950</b>	<b>80</b>	<b>1.498</b>	<b>165</b>	<b>1.795</b>	<b>212</b>	<b>1.979</b>	<b>227</b>	<b>2.169</b>	<b>291</b>	<b>8.391</b>	<b>975</b>
<b>FILIAZIONE</b>												
Legittima.....	912	76	1.444	160	1.694	198	1.879	215	2.075	283	8.004	932
Legittimata.....	1	—	7	—	28	2	16	3	19	4	71	9
Illegittima.....	35	4	44	5	60	9	76	9	68	4	283	31
Ignota.....	2	—	3	—	13	3	8	—	7	—	33	3
<b>ANNO DEL DELITTO</b>												
Anteriore al 1950.....	23	3	74	7	100	12	126	14	143	19	466	55
1950.....	14	2	72	13	65	9	108	12	91	10	350	46
1951.....	86	3	157	18	224	22	227	24	286	30	980	97
1952.....	389	28	654	71	766	93	845	105	904	121	3.558	418
1953.....	438	44	541	56	640	76	673	72	745	111	3.037	359
<b>CONDANNA</b>												
<b>Totale</b> .....	<b>—</b>	<b>—</b>	<b>176</b>	<b>17</b>	<b>389</b>	<b>32</b>	<b>623</b>	<b>58</b>	<b>1.049</b>	<b>99</b>	<b>2.237</b>	<b>206</b>
<b>FILIAZIONE</b>												
Legittima.....	—	—	164	16	363	29	594	56	1.009	94	2.130	195
Legittimata.....	—	—	1	—	3	—	—	—	4	—	8	—
Illegittima.....	—	—	10	—	20	3	27	2	34	4	91	9
Ignota.....	—	—	1	1	3	—	2	—	2	1	8	2
<b>ANNO DEL DELITTO</b>												
Anteriore al 1950.....	—	—	33	2	74	6	84	10	150	14	341	32
1950.....	—	—	16	—	25	4	55	6	95	11	191	21
1951.....	—	—	26	4	44	4	97	13	155	15	322	36
1952.....	—	—	46	5	136	11	232	16	332	34	746	66
1953.....	—	—	55	6	110	7	155	13	317	25	637	51
<b>PENA INFLITTA</b>												
Multa.....	—	—	30	7	44	6	61	17	116	17	251	47
Reclusione.....	—	—	146	10	345	26	562	41	933	82	1.986	159
mesi: Fino a 1.....	—	—	32	2	75	3	127	6	209	18	443	29
1-3.....	—	—	21	3	38	5	82	10	172	27	313	45
3-6.....	—	—	38	2	81	6	121	9	183	12	423	29
6-12.....	—	—	29	—	69	7	102	11	167	11	367	29
anni: 1-3.....	—	—	23	3	75	4	106	4	151	10	355	21
oltre 3.....	—	—	3	—	7	1	24	1	51	4	85	6

(\*) Cfr. « Avvertenze » nn. 12.1, 12.6.

TAV. 167 — MINORENNI CONDANNATI SECONDO IL DELITTO, LA PENA INFLITTA E IL SESSO (\*)

N. distintivo dei delitti (a)	DELITTI	MUL-TA	RECLUSIONE						Totale	TOTALE	
			Mesi				Anni				
			fino 1	1-3	3-6	6-12	1-3	3-5			oltre 5 (b)
MASCHI E FEMMINE											
	<b>1. Contro la persona.</b>	52	26	76	37	14	27	6	37	223	275
1 a 10	1.1 CONTRO LA VITA.....	—	—	—	2	—	5	4	37	48	48
1	Strage .....	—	—	—	—	—	—	—	1	1	1
2,3,5,8	Omicidio .....	—	—	—	—	—	2	1	33	36	36
4	Infanticidio per causa di onore .....	—	—	—	—	—	1	—	—	1	1
6,7	Omicidio preterintenzionale .....	—	—	—	—	—	1	3	3	7	7
9,10	Omicidio colposo .....	—	—	2	—	—	1	—	—	3	3
11 a 45	1.2 CONTRO L'INCOLUMITÀ E LA LIBERTÀ INDIVIDUALE.....	37	24	76	35	14	22	2	—	173	210
11	Percosse .....	5	1	—	—	—	—	—	—	1	6
12 a 14	Lesioni volontarie .....	—	4	55	30	10	19	2	—	120	120
15 a 17	Lesioni colpose.....	26	4	2	2	—	—	—	—	8	34
18 a 22	Rissa, abbandono di incapace, ecc.....	5	1	12	1	—	—	—	—	14	19
23 a 45	Violenza privata, minaccia, ecc.....	1	14	7	2	4	3	—	—	30	31
46,47	1.3 INGIURIE E DIFFAMAZIONI .....	15	2	—	—	—	—	—	—	2	17
	<b>2. Contro la famiglia, la moralità e il buon costume</b>	2	1	18	9	36	77	2	—	143	145
48 a 61	2.1 CONTRO LA FAMIGLIA .....	2	1	—	—	2	2	—	—	5	7
51	Violazione obblighi assist. familiare.....	1	—	—	—	—	—	—	—	—	1
52	Maltrattamenti in famiglia.....	—	—	—	—	—	—	—	—	—	—
(c)	Adulterio, bigamia, ecc.....	1	1	—	—	2	2	—	—	5	6
62 a 78	2.2 CONTRO LA MORALITÀ E IL BUON COSTUME	—	—	18	9	33	75	2	—	137	137
62	Violenza carnale .....	—	—	—	1	18	53	—	—	72	72
63	Atti di libidine violenti.....	—	—	3	4	7	18	—	—	32	32
64	Atti osceni.....	—	—	13	3	3	1	—	—	20	20
65 a 78	Corruzione di minorenni, ecc.....	—	2	1	5	3	2	—	—	13	13
79 a 89	2.3 CONTRO LA SANITÀ DELLA STIRPE.....	—	—	—	—	1	—	—	—	1	1
	<b>3. Contro il patrimonio.</b>	115	412	209	353	306	243	23	17	1.563	1.678
90 a 93	3.1 FURTI.....	1	284	164	320	286	194	8	3	1.259	1.260
90 a 92	Furto, sottrazione cose comuni.....	1	269	101	61	26	4	—	—	461	462
93	Furto aggravato .....	—	15	63	259	260	190	8	3	798	798
94 a 109	3.2 RAPINE E DANNI .....	114	121	26	11	15	48	15	14	250	364
94 a 97	Rapina, estorsione, ecc.....	—	—	—	2	12	48	15	14	91	91
98 a 109	Danni a cose, animali, terreni, ecc.....	114	121	26	9	3	—	—	—	159	273
110 a 118	3.3 TRUFFE ED ALTRE FRODI.....	—	7	19	22	5	1	—	—	54	54
110	Truffa.....	—	—	3	9	—	1	—	—	13	13
111	Appropriazione indebita.....	—	3	5	7	2	—	—	—	17	17
112	Ricettazione.....	—	4	11	6	3	—	—	—	24	24
113 a 118	Insolvenza fraudolenta, ecc.....	—	—	—	—	—	—	—	—	—	—
	<b>4. Contro l'economia e la fede pubblica</b>	79	4	3	3	2	—	—	—	12	91
119 a 134	4.1 CONTRO L'ECONOMIA PUBBLICA, L'INDUSTRIA E IL COMMERCIO .....	54	2	—	—	—	—	—	—	2	56
119	Frode nell'esercizio del commercio .....	8	—	—	—	—	—	—	—	1	9
120	Vendita sostanze alim. non genuine.....	46	—	—	—	—	—	—	—	1	47
121 a 134	Arbitraria invasione aziende, ecc.....	—	—	—	—	—	—	—	—	—	—
135 a 162	4.2 CONTRO L'INCOLUMITÀ PUBBLICA.....	—	—	1	1	1	—	—	—	3	3
163 a 212	4.3 CONTRO LA FEDE PUBBLICA.....	25	2	2	2	1	—	—	—	7	32
163 a 174	Falsità in monete.....	2	—	—	—	—	—	—	—	—	2
175 a 182	Falsità in sigilli.....	4	—	—	—	—	—	—	—	—	4
183 a 212	Falsità in atti e persone.....	19	2	2	2	1	—	—	—	7	26
	<b>5. Contro lo Stato, l'ordine pubblico e altre istituzioni sociali</b>	3	—	7	21	9	8	—	—	45	48
213 a 276	5.1 CONTRO LA PERSONALITÀ DELLO STATO	—	—	—	—	—	—	—	—	—	—
277 a 318	5.2 CONTRO LA PUBBLICA AMMINISTRAZIONE	2	—	4	19	4	2	—	—	29	31
277 a 285	Violenza, resistenza, oltaggio.....	—	—	4	19	4	1	—	—	28	28
286 a 294	Peculato, malversazione, ecc.....	—	—	—	—	—	—	—	—	—	—
295 a 318	Omissione atti di ufficio, ecc.....	2	—	—	—	—	1	—	—	1	3
319 a 354	5.3 CONTRO L'AMMINISTRAZIONE DELLA GIUSTIZIA .....	1	—	3	2	5	6	—	—	16	17
355 a 366	5.4 CONTRO IL SENTIMENTO RELIGIOSO, ECC.	—	—	—	—	—	—	—	—	—	—
367 a 373	5.5 CONTRO L'ORDINE PUBBLICO.....	—	—	—	—	—	—	—	—	—	—
	<b>TOTALE...</b>	<b>251</b>	<b>443</b>	<b>313</b>	<b>423</b>	<b>367</b>	<b>355</b>	<b>31</b>	<b>54</b>	<b>1.986</b>	<b>2.237</b>

(\*) Cfr. « Avvertenze » nn. 12.3, 12.4, 12.5, 12.6.

(a) Cfr. Tav. 147. — (b) A 24 minorenni sono stati inflitti più di dieci anni di reclusione. — (c) Numeri 48 a 50, 53 a 61.

Segite TAV. 167 — MINORENNI CONDANNATI SECONDO IL DELITTO, LA PENA INFLITTA E IL SESSO (\*)

N. distintivo dei delitti (a)	DELITTI	MUL-TA	RECLUSIONE							Totale	TOTALE
			Mesi				Anni				
			fino a 1	1-3	3-6	6-12	1-3	3-5	oltre 5 (b)		
<b>FEMMINE</b>											
	<b>1. Contro la persona.</b>	12	9	28	8	4	4		6	59	71
1 a 10	1.1 CONTRO LA VITA.....						1		6	7	7
1	Strage.....										
2,3,5,8	Omicidio.....								5	5	5
4	Infanticidio per causa di onore.....						1			1	1
6,7	Omicidio preterintenzionale.....								1	1	1
9,10	Omicidio colposo.....										
11 a 45	1.2 CONTRO L'INCOLUMITÀ E LA LIBERTÀ INDIVIDUALE.....	2	7	28	8	4	3			50	52
11	Percosse.....	2	1							1	3
12 a 14	Lesioni volontarie.....		1	19	8	3	3			34	34
15 a 17	Lesioni colpose.....										
18 a 22	Rissa, abbandono di incapace, ecc.....			7						7	7
23 a 45	Violenza privata, minaccia, ecc.....		5	2		1				8	8
46,47	1.3 INGIURIE E DIFFAMAZIONI.....	10	2							2	12
	<b>2. Contro la famiglia, la moralità e il buon costume</b>	1	1	8	2	6	2			19	20
48 a 61	2.1 CONTRO LA FAMIGLIA.....	1	1			2	1			4	5
51	Violazione obblighi assist. familiare.....										
52	Maltrattamenti in famiglia.....										
(c)	Adulterio, bigamia, ecc.....	1	1			2	1			4	5
62 a 78	2.2 CONTRO LA MORALITÀ E IL BUON COSTUME			8	2	3	1			14	14
62	Violenza carnale.....										
63	Atti di libidine violenti.....			3		1	1			5	5
64	Atti osceni.....			5	2	1				8	8
65 a 78	Corruzione di minorenni, ecc.....					1				1	1
79 a 89	2.3 CONTRO LA SANITÀ DELLA STIRPE.....					1				1	1
	<b>3. Contro il patrimonio</b>	5	18	7	15	16	12			68	73
90 a 93	3.1 FURTI.....	1	15	4	14	15	12			60	61
90 a 92	Furto, sottrazione cose comuni.....	1	15	3	2	3	1			24	25
93	Furto aggravato.....			1	12	12	11			36	36
94 a 109	3.2 RAPINE E DANNI.....	4	2							2	6
94 a 97	Rapina, estorsione, ecc.....										
98 a 109	Danni a cose, animali, terreni, ecc.....	4	2							2	6
110 a 118	3.3 TRUFFE ED ALTRE FRODI.....		1	3	1	1				6	6
110	Truffa.....			2						2	2
111	Appropriazione indebita.....		1							1	1
112	Ricettazione.....			1	1	1				3	3
113 a 118	Insolvenza fraudolenta, ecc.....										
	<b>4. Contro l'economia e la fede pubblica</b>	26	1							1	27
119 a 134	4.1 CONTRO L'ECONOMIA PUBBLICA, L'INDUSTRIA E IL COMMERCIO.....	25	1							1	26
119	Frode nell'esercizio del commercio.....	2									2
120	Vendita sostanze alim. non genuine.....	23	1							1	24
121 a 134	Arbitraria invasione aziende, ecc.....										
135 a 162	4.2 CONTRO L'INCOLUMITÀ PUBBLICA.....										
163 a 212	4.3 CONTRO LA FEDE PUBBLICA.....	1									1
163 a 174	Falsità in monete.....										
175 a 182	Falsità in sigilli.....										
183 a 212	Falsità in atti e persone.....	1									1
	<b>5. Contro lo Stato, l'ordine pubblico e altre istituzioni sociali</b>	3		2	4	3	3			12	15
213 a 276	5.1 CONTRO LA PERSONALITÀ DELLO STATO.....										
277 a 318	5.2 CONTRO LA PUBBLICA AMMINISTRAZIONE	2			4	1				5	7
277 a 285	Violenza, resistenza, oltraggio.....				4	1				5	5
286 a 294	Peculato, malversazione, ecc.....										
295 a 318	Omissione atti di ufficio, ecc.....	2									2
319 a 354	5.3 CONTRO L'AMMINISTRAZIONE DELLA GIUSTIZIA.....	1		2		2	3			7	8
355 a 366	5.4 CONTRO IL SENTIMENTO RELIGIOSO, ECC.....										
367 a 373	5.5 CONTRO L'ORDINE PUBBLICO.....										
	TOTALE....	47	29	45	29	29	21		6	159	206

(\*), (a), (b), (c) Cfr. note corrispondenti a pag. precedente.

TAV. 168 — MINORENNI GIUDICATI SECONDO ALCUNI CARATTERI, LA SPECIE DEL PROVVEDIMENTO, IL DELITTO E IL IL SESSO. — NUMERO DELLE TARE BIOLOGICHE (\*)

A — TOTALE

C A R A T T E R I	1. CONTRO LA PERSONA				2. CONTRO LA FAMIGLIA, LA MORALITÀ E IL BUON COSTUME			3. CONTRO IL PATRIMONIO				4. CONTRO L'ECONOMIA E LA FEDE PUBBLICA	5. CONTRO LO STATO L'ORDINE PUBBLICO E ALTRE ISTIT. SOC.	TOTALE	
	Totale	Omicidio volontario (2,3,5,8)	Omicidio colposo (9,10)	Lesioni volontarie (12 a 14)	Lesioni colpose (15 a 17)	Totale	Violenza carnale (62)	Atti di libidine violenti (63)	Totale	Furti (90 a 93)	Rapina, estorsione ecc. (94 a 97)				Danni a cose, animali, terreni (98 a 109)
<b>FILIAZIONE</b> .....	<b>4.730</b>	<b>45</b>	<b>119</b>	<b>2.535</b>	<b>1.565</b>	<b>567</b>	<b>244</b>	<b>125</b>	<b>8.911</b>	<b>7.081</b>	<b>159</b>	<b>1.383</b>	<b>494</b>	<b>308</b>	<b>15.010</b>
Legittima.....	4.549	44	103	2.434	1.520	546	231	121	8.457	6.707	153	1.328	472	298	14.322
Legittimata.....	46	—	14	18	13	3	1	1	59	50	1	7	5	2	115
Illegittima.....	124	—	2	79	28	16	12	2	356	293	3	42	15	6	517
Ignota.....	11	1	—	4	4	2	—	1	39	31	2	6	2	2	56
<b>CONVIVENZA</b> .....	<b>4.730</b>	<b>45</b>	<b>119</b>	<b>2.535</b>	<b>1.565</b>	<b>567</b>	<b>244</b>	<b>125</b>	<b>8.911</b>	<b>7.081</b>	<b>159</b>	<b>1.383</b>	<b>494</b>	<b>308</b>	<b>15.010</b>
Con i genitori.....	4.603	43	112	2.466	1.530	529	235	120	8.585	6.809	150	1.349	482	291	14.490
Col tutore.....	13	1	—	3	6	1	—	—	27	18	2	6	1	2	44
Con altri parenti.....	69	—	5	41	18	21	7	2	138	124	4	7	6	4	238
Con estranei.....	26	1	1	17	3	12	2	3	117	90	3	19	5	5	165
In collegio.....	19	—	1	8	8	4	—	—	44	40	—	2	—	6	73
<b>ISTRUZIONE</b> .....	<b>4.730</b>	<b>45</b>	<b>119</b>	<b>2.535</b>	<b>1.565</b>	<b>567</b>	<b>244</b>	<b>125</b>	<b>8.911</b>	<b>7.081</b>	<b>159</b>	<b>1.383</b>	<b>494</b>	<b>308</b>	<b>15.010</b>
Analfabeti.....	654	9	7	448	113	82	40	15	2.166	1.615	35	470	78	44	3.024
Elementare.....	3.433	35	94	1.825	1.125	429	180	95	6.230	5.053	105	856	378	229	10.699
Superiore alla elementare.....	593	1	17	236	304	52	23	14	478	382	16	54	31	31	1.185
Non indicata.....	50	—	1	26	23	4	1	1	37	31	3	3	7	4	102
<b>CONDIZIONE PROFESSIONALE</b> .....	<b>4.730</b>	<b>45</b>	<b>119</b>	<b>2.535</b>	<b>1.565</b>	<b>567</b>	<b>244</b>	<b>125</b>	<b>8.911</b>	<b>7.081</b>	<b>159</b>	<b>1.383</b>	<b>494</b>	<b>308</b>	<b>15.010</b>
Occupazione retribuita.....	1.179	25	57	555	370	228	107	48	3.092	2.418	62	494	131	141	4.771
Occupazione non retribuita.....	3.116	14	54	1.726	1.065	260	99	66	4.047	3.084	68	790	315	123	7.861
Non occupato.....	340	1	8	183	122	47	24	6	1.037	900	18	76	34	29	1.487
Mendicante.....	9	—	—	5	4	2	1	—	42	41	—	1	—	2	55
Ozioso.....	86	5	—	66	4	30	13	5	693	638	11	22	14	13	836
<b>STAGIONE DEL DELITTO</b> .....	<b>4.730</b>	<b>45</b>	<b>119</b>	<b>2.535</b>	<b>1.565</b>	<b>567</b>	<b>244</b>	<b>125</b>	<b>8.911</b>	<b>7.081</b>	<b>159</b>	<b>1.383</b>	<b>494</b>	<b>308</b>	<b>15.010</b>
Primavera.....	1.356	10	33	709	465	182	80	38	2.110	1.671	35	339	108	82	3.838
Estate.....	1.365	15	48	681	472	181	80	48	2.232	1.793	38	301	157	86	4.021
Autunno.....	1.003	11	22	559	322	101	39	17	2.120	1.678	44	340	103	60	3.387
Inverno.....	1.003	9	16	584	305	101	44	21	2.433	1.927	42	400	126	80	3.743
Non indicata.....	3	—	—	2	1	2	1	1	16	12	—	3	—	—	21
<b>LUOGO DEL DELITTO</b> .....	<b>4.730</b>	<b>45</b>	<b>119</b>	<b>2.535</b>	<b>1.565</b>	<b>567</b>	<b>244</b>	<b>125</b>	<b>8.911</b>	<b>7.081</b>	<b>159</b>	<b>1.383</b>	<b>494</b>	<b>308</b>	<b>15.010</b>
Comuni capoluoghi di provincia.....	1.717	11	34	897	649	190	75	41	2.645	2.312	55	127	135	139	4.826
<i>fino a 100.000 abitanti</i> .....	556	2	7	263	250	49	23	7	837	729	10	50	32	29	1.503
<i>100.000 abitanti e oltre</i> .....	1.161	9	27	634	399	141	52	34	1.808	1.583	45	77	103	110	3.323
Comuni non capoluoghi di provincia.....	3.010	34	85	1.637	916	376	168	84	6.265	4.768	104	1.256	359	169	10.179
Non indicato.....	3	—	—	1	—	1	—	—	1	1	—	—	—	—	5
<b>SVILUPPO SCHELETRICO</b> .....	<b>4.730</b>	<b>45</b>	<b>119</b>	<b>2.535</b>	<b>1.565</b>	<b>567</b>	<b>244</b>	<b>125</b>	<b>8.911</b>	<b>7.081</b>	<b>159</b>	<b>1.383</b>	<b>494</b>	<b>308</b>	<b>15.010</b>
Normale.....	4.202	39	105	2.251	1.389	494	212	107	7.515	5.962	135	1.173	431	263	12.905
Precoce.....	234	3	5	102	95	32	13	8	541	440	19	57	17	29	853
Ritardato.....	287	2	9	179	78	41	19	10	837	669	5	145	46	16	1.227
Deforme.....	7	1	—	3	3	—	—	—	18	10	—	8	—	—	25
<b>TARE BIOLOGICHE RISCOSTRATE (a)</b> .....	<b>1.307</b>	<b>17</b>	<b>33</b>	<b>689</b>	<b>470</b>	<b>152</b>	<b>68</b>	<b>27</b>	<b>2.196</b>	<b>1.815</b>	<b>34</b>	<b>272</b>	<b>106</b>	<b>83</b>	<b>3.844</b>
Tubercolosi.....	23	1	1	11	10	—	—	—	67	54	3	7	3	3	96
Disendocrinie.....	1.246	12	30	659	448	149	67	26	2.074	1.712	31	260	98	80	3.647
Lue.....	20	2	1	11	6	—	—	—	24	22	—	2	2	—	46
Relitti morbosi.....	15	—	1	7	6	3	1	1	31	27	—	3	3	—	52
Malattie mentali.....	3	2	—	1	—	—	—	—	—	—	—	—	—	—	3

(\*) Cfr. « Avvertenze » nn. 12.1, 12.2, 12.3, 12.4, 12.5. — I numeri indicati tra parentesi si riferiscono ai numeri distintivi dei delitti di cui alla Tav. 147.

(a) Il dato si riferisce al numero delle tare riscontrate e non al numero dei minorenni; a ciascun minorenne, infatti, possono essere state riscontrate nessuna, o una sola, o più tare.

Segue TAV. 168 — MINORENNI GIUDICATI SECONDO ALCUNI CARATTERI, LA SPECIE DEL PROVVEDIMENTO, IL DELITTO E IL SESSO. — NUMERO DELLE TARE BIOLOGICHE(\*)

A — TOTALE

C A R A T T E R I	1. CONTRO LA PERSONA				2. CONTRO LA FAMIGLIA, LA MORALITÀ E IL BUON COSTUME			3. CONTRO IL PATRIMONIO				4. CONTRO L'ECONOMIA E LA FEDE PUBBLICA	5. CONTRO LO STATO L'ORDINE PUBBLICO E ALTRE ISTIT. SOC.	TOTALE	
	Totale	Omicidio volontario (2,3,5,8)	Omicidio colposo (9,10)	Lesioni volontarie (12 a 14)	Lesioni colpose (15 a 17)	Totale	Violenza carnale (62)	Atti di libidine violenti (63)	Totale	Furti (90 a 93)	Rapina, estorsione ecc. (94 a 97)				Danni a cose, animali, terreni (98 a 109)
FEMMINE															
FILIAZIONE.....	650	8	11	362	96	75	4	6	691	601	3	51	81	74	1.571
Legittima.....	625	7	11	344	95	72	3	5	647	560	3	51	78	72	1.494
Legittimata.....	4	—	—	4	—	—	—	—	6	6	—	—	—	1	11
Illegittima.....	18	—	—	13	—	3	1	1	34	31	—	—	3	1	59
Ignota.....	3	1	—	1	1	—	—	—	4	4	—	—	—	—	7
CONVIVENZA.....	650	8	11	362	96	75	4	6	691	601	3	51	81	74	1.571
Con i genitori.....	619	6	11	341	94	59	4	4	650	564	2	51	81	70	1.479
Col tutore.....	3	1	—	—	1	—	—	—	1	1	—	—	—	—	4
Con altri parenti.....	14	—	—	11	—	9	—	—	14	13	1	—	—	2	39
Con estranei.....	14	1	—	10	1	6	—	2	21	19	—	—	—	1	42
In collegio.....	—	—	—	—	—	1	—	—	5	4	—	—	—	1	7
ISTRUZIONE.....	650	8	11	362	96	75	4	6	691	601	3	51	81	74	1.571
Analfabeti.....	108	2	1	71	5	14	1	—	134	117	1	10	20	8	284
Elementare.....	496	6	10	268	77	58	3	6	520	452	2	37	57	61	1.192
Superiore alla elementare.....	38	—	—	18	11	3	—	—	29	25	—	3	2	5	77
Non indicata.....	8	—	—	5	3	—	—	—	8	7	—	1	2	—	18
CONDIZIONE PROFESSIONALE.....	650	8	11	362	96	75	4	6	691	601	3	51	81	74	1.571
Occupazione retribuita.....	131	4	3	69	11	15	—	1	167	147	—	7	14	26	353
Occupazione non retribuita.....	467	4	8	257	76	47	2	5	408	346	2	44	61	39	1.022
Non occupato.....	44	—	—	29	9	8	—	—	69	62	1	—	5	6	132
Mendicante.....	1	—	—	1	—	2	1	—	10	10	—	—	—	—	13
Ozioso.....	7	—	—	6	—	3	1	—	37	36	—	—	1	3	51
STAGIONE DEL DELITTO.....	650	8	11	362	96	75	4	6	691	601	3	51	81	74	1.571
Primavera.....	191	2	2	101	33	20	—	—	199	172	1	20	20	19	449
Estate.....	208	3	6	116	27	21	1	3	159	135	1	12	25	19	432
Autunno.....	137	2	1	74	27	14	1	2	163	141	1	12	16	16	346
Inverno.....	114	1	2	71	9	20	2	1	170	153	—	7	20	20	344
Non indicata.....	—	—	—	—	—	—	—	—	—	—	—	—	—	—	—
LUOGO DEL DELITTO.....	650	8	11	362	96	75	4	6	691	601	3	51	81	74	1.571
Comuni capoluoghi di provincia fino a 100.000 abitanti.....	210	1	1	129	27	24	1	2	217	196	1	4	18	37	506
100.000 abitanti e oltre.....	64	1	1	32	14	8	1	—	72	63	—	3	5	6	155
Comuni non capoluoghi di provincia	146	—	—	97	13	16	—	2	145	133	1	1	13	31	351
Non indicato.....	437	7	10	232	69	51	3	4	473	404	2	47	63	37	1.061
Non indicato.....	3	—	—	1	—	—	—	—	1	1	—	—	—	—	4
SVILUPPO SCHELETRICO.....	650	8	11	362	96	75	4	6	691	601	3	51	81	74	1.571
Normale.....	586	6	9	332	88	67	4	6	604	523	3	46	74	58	1.389
Precoce.....	32	—	1	16	2	4	—	—	36	31	—	2	—	11	83
Ritardato.....	31	2	1	14	5	4	—	—	51	47	—	3	7	5	98
Deforme.....	1	—	—	—	1	—	—	—	—	—	—	—	—	—	1
TARE BIOLOGICHE RISCONTRATE (a)...	155	2	5	90	29	20	1	—	192	170	1	13	17	27	421
Tubercolosi.....	4	1	1	2	—	—	—	—	1	1	—	—	—	1	6
Disendocrinie.....	155	1	4	84	28	19	1	—	186	164	1	13	15	26	401
Lue.....	2	—	—	1	1	—	—	—	4	4	—	—	—	—	6
Relitti morbosi.....	4	—	—	3	—	1	—	—	1	1	—	—	2	—	8
Malattie mentali.....	—	—	—	—	—	—	—	—	—	—	—	—	—	—	—

(\*), (a) Cfr. note corrispondenti a pag. precedente.



Segue TAV. 168 — MINORENNI GIUDICATI SECONDO ALCUNI CARATTERI, LA SPECIE DEL PROVVEDIMENTO, IL DELITTO E IL SESSO - NUMERO DELLE TARE BIOLOGICHE (\*)

B — IMPROVVISIBILITÀ DELL'AZIONE PENALE

CARATTERI	1. CONTRO LA PERSONA					2. CONTRO LA FAMIGLIA, LA MORALITÀ E IL BUON COSTUME			3. CONTRO IL PATRIMONIO				4. CONTRO L'ECONOMIA E LA FEDE PUBBLICA	5. CONTRO LO STATO L'ORDINE PUBBLICO E ALTRE ISTIT. SOC.	TOTALE
	Totale	Omicidio volontario (2,3,5,8)	Omicidio colposo (9,10)	Lesioni volontarie (12 a 14)	Lesioni colpose (15 a 17)	Totale	Violenza carnale (62)	Atti di libidine violenti (63)	Totale	Furti (90 a 93)	Rapina, estorsione, ecc. (94 a 97)	Danni a cose, animali, terreni (98 a 109)			
<b>MASCHI E FEMMINE</b>															
FILIAZIONE.....	2.394	2	20	1.428	897	73	40	16	1.722	1.379	11	304	182	11	4.382
Legittima.....	2.300	2	18	1.366	868	71	39	16	1.634	1.306	11	291	172	11	4.188
Legittimata.....	22	—	1	12	9	—	—	—	11	10	—	1	3	—	36
Illegittima.....	66	—	1	47	17	2	1	—	69	56	—	11	6	—	143
Ignota.....	6	—	—	3	3	—	—	—	8	7	—	1	1	—	15
CONVIVENZA.....	2.394	2	20	1.428	897	73	40	16	1.722	1.379	11	304	182	11	4.382
Con i genitori.....	2.354	2	19	1.408	878	71	40	15	1.673	1.335	11	299	179	11	4.288
Col tutore.....	2	—	—	1	1	—	—	—	3	2	—	1	—	—	5
Con altri parenti.....	24	—	1	12	11	1	—	1	20	18	—	2	3	—	48
Con estranei.....	2	—	—	2	—	—	—	—	16	14	—	2	—	—	18
In collegio.....	12	—	—	5	7	1	—	—	10	10	—	—	—	—	23
ISTRUZIONE.....	2.394	2	20	1.428	897	73	40	16	1.722	1.379	11	304	182	11	4.382
Analfabeti.....	352	1	1	274	71	8	5	2	404	302	1	95	31	—	795
Elementare.....	1.724	1	18	999	666	56	30	12	1.212	993	8	192	143	8	3.143
Superiore alla elementare.....	280	—	1	133	144	9	5	2	94	74	2	15	5	3	391
Non indicata.....	38	—	—	22	16	—	—	—	12	10	—	2	3	—	53
CONDIZIONE PROFESSIONALE.....	2.394	2	20	1.428	897	73	40	16	1.722	1.379	11	304	182	11	4.382
Occupazione retribuita.....	321	1	4	173	133	15	7	4	227	179	2	38	11	2	576
Occupazione non retribuita.....	1.891	1	15	1.138	703	44	23	11	1.257	992	9	241	167	9	3.368
Non occupato.....	144	—	1	85	57	7	6	1	130	107	—	21	3	—	284
Mendicante.....	6	—	—	2	4	—	—	—	5	5	—	—	—	—	11
Ozioso.....	32	—	—	30	—	7	4	—	103	96	—	4	1	—	143
STAGIONE DEL DELITTO.....	2.394	2	20	1.428	897	73	40	16	1.722	1.379	11	304	182	11	4.382
Primavera.....	687	1	4	400	265	22	13	5	402	329	4	67	43	3	1.157
Estate.....	690	1	8	394	275	19	10	5	482	401	4	61	50	1	1.242
Autunno.....	502	—	5	315	169	18	10	1	406	327	—	76	35	4	965
Inverno.....	515	—	3	319	188	13	7	4	429	320	3	99	54	3	1.014
Non indicata.....	—	—	—	—	—	1	—	1	3	2	—	1	—	—	4
LUOGO DEL DELITTO.....	2.394	2	20	1.428	897	73	40	16	1.722	1.379	11	304	182	11	4.382
Comuni capoluoghi di provincia.....	997	1	3	571	402	26	9	9	448	393	5	35	30	5	1.506
fino a 100.000 abitanti.....	350	1	1	181	158	11	7	2	167	148	1	16	10	3	541
100.000 abitanti e oltre.....	647	—	2	390	244	15	2	7	281	245	4	19	20	2	965
Comuni non capoluoghi di provincia.....	1.397	1	17	857	495	47	31	7	1.274	986	6	269	152	6	2.876
Non indicato.....	—	—	—	—	—	—	—	—	—	—	—	—	—	—	—
SVILUPPO SCHELETRICO.....	2.394	2	20	1.428	897	73	40	16	1.722	1.379	11	304	182	11	4.382
Normale.....	2.139	1	19	1.284	797	60	33	14	1.456	1.156	10	266	152	8	3.815
Precoce.....	86	—	—	33	47	4	1	1	70	59	1	7	9	1	170
Ritardato.....	167	1	1	111	51	9	6	1	194	163	—	30	21	2	393
Deforme.....	2	—	—	—	2	—	—	—	2	1	—	1	—	—	4
TARE BIOLOGICHE RISCONTRATE (a).....	714	—	3	429	266	18	11	2	487	404	4	69	38	5	1.262
Tubercolosi.....	13	—	—	6	7	—	—	—	10	8	—	2	2	—	25
Disendocrine.....	680	—	3	410	251	18	11	2	465	384	4	67	35	5	1.203
Lue.....	12	—	—	7	5	—	—	—	6	6	—	—	1	—	19
Relitti morbosi.....	8	—	—	5	3	—	—	—	6	6	—	—	—	—	14
Malattie mentali.....	1	—	—	1	—	—	—	—	—	—	—	—	—	—	1

(\*), (a) Cfr. note corrispondenti a pag. 243.

Segue TAV. 168 — MINORENNI GIUDICATI SECONDO ALCUNI CARATTERI, LA SPECIE DEL PROVVEDIMENTO, IL DELITTO E IL SESSO. — NUMERO DELLE TARE BIOLOGICHE (\*)

B — IMPROVVISIBILITÀ DELL'AZIONE PENALE

C A R A T T E R I	1. CONTRO LA PERSONA				2. CONTRO LA FAMIGLIA, LA MORALITÀ E IL BUON COSTUME			3. CONTRO IL PATRIMONIO				4. CONTRO L'ECONOMIA E LA FEDE PUBLICA	5. CONTRO LO STATO L'ORDINE PUBBLICO E ALTRE ISTIT. SOC.	TOTALE
	Totale	Omicidio volontario (2,3,5,8)	Omicidio colposo (9,10)	Lesioni volontarie (12 a 19)	Lesioni colpose (15 a 17)	Totale	Violenza carnale (62)	Atti di libidine violenti (63)	Totale	Furti (90 a 93)	Rapina, estorsione, ecc. (94 a 97)			
<b>FEMMINE</b>														
FILIAZIONE .....	205	2	4	130	56	3	2	155	146	7	25	2	390	
Legittima .....	193	2	4	118	56	2	1	145	136	7	25	2	367	
Legittimata .....	2	—	—	2	—	—	—	—	—	—	—	—	2	
Illegittima .....	9	—	—	9	—	1	1	9	9	—	—	—	19	
Ignota .....	1	—	—	1	—	—	—	1	1	—	—	—	2	
CONVIVENZA .....	205	2	4	130	56	3	2	155	146	7	25	2	390	
Con i genitori .....	203	2	4	128	56	3	2	148	139	7	25	2	381	
Col tutore .....	—	—	—	—	—	—	—	1	1	—	—	—	3	
Con altri parenti .....	2	—	—	2	—	—	—	—	—	—	—	—	5	
Con estranei .....	—	—	—	—	—	—	—	5	5	—	—	—	5	
In collegio .....	—	—	—	—	—	—	—	1	1	—	—	—	1	
ISTRUZIONE .....	205	2	4	130	56	3	2	155	146	7	25	2	390	
Analfabeti .....	33	1	—	28	3	1	1	26	26	—	7	—	67	
Elementare .....	152	1	4	92	43	2	1	118	110	6	17	2	291	
Superiore alla elementare .....	12	—	—	5	7	—	—	9	9	1	—	—	21	
Non indicata .....	8	—	—	5	3	—	—	2	1	—	1	—	11	
CONDIZIONE PROFESSIONALE .....	205	2	4	130	56	3	2	155	146	7	25	2	390	
Occupazione retribuita .....	19	1	—	15	2	1	—	12	12	—	1	—	33	
Occupazione non retribuita .....	169	1	4	105	48	1	1	123	114	7	24	2	319	
Non occupato .....	12	—	—	5	6	—	—	14	14	—	—	—	26	
Mendicante .....	—	—	—	—	—	—	—	—	—	—	—	—	—	
Ozioso .....	5	—	—	5	—	1	1	6	6	—	—	—	12	
STAGIONE DEL DELITTO .....	205	2	4	130	56	3	2	155	146	7	25	2	390	
Primavera .....	68	1	1	41	21	—	—	47	45	2	11	—	126	
Estate .....	68	1	2	44	19	1	—	37	35	2	3	—	109	
Autunno .....	39	—	—	24	10	1	1	40	38	1	3	1	84	
Inverno .....	30	—	1	21	6	1	1	31	28	2	8	1	71	
Non indicata .....	—	—	—	—	—	—	—	—	—	—	—	—	—	
LUOGO DEL DELITTO .....	205	2	4	130	56	3	2	155	146	7	25	2	390	
Comuni capoluoghi di provincia fino a 100.000 abitanti .....	82	1	—	57	17	1	1	39	37	—	5	1	128	
100.000 abitanti e oltre .....	28	1	—	13	9	1	1	12	12	—	3	—	44	
Comuni non capoluoghi di provincia .....	54	—	—	44	8	—	—	27	25	—	2	1	84	
Non indicato .....	123	1	4	73	39	2	1	116	109	7	20	1	262	
SVILUPPO SCHELETRICO .....	205	2	4	130	56	3	2	155	146	7	25	2	390	
Normale .....	189	1	3	125	50	3	2	129	120	7	21	1	343	
Precoce .....	3	—	—	1	1	—	—	8	8	—	—	—	11	
Ritardato .....	12	1	1	4	4	—	—	18	18	—	4	1	35	
Deforme .....	1	—	—	—	1	—	—	—	—	—	—	—	1	
TARE BIOLOGICHE RISCONTRATE (a) .....	54	—	—	33	18	—	—	54	51	2	5	2	115	
Tubercolosi .....	1	—	—	1	—	—	—	—	—	—	—	—	1	
Disendocrinie .....	50	—	—	30	17	—	—	53	50	2	5	2	110	
Lue .....	1	—	—	1	—	—	—	1	1	—	—	—	2	
Relitti morbosi .....	2	—	—	2	—	—	—	—	—	—	—	—	2	
Malattie mentali .....	—	—	—	—	—	—	—	—	—	—	—	—	—	

(\*), (a) Cfr. note corrispondenti a pag. 243.

Segue TAV. 168 — MINORENNI GIUDICATI SECONDO ALCUNI CARATTERI, LA SPECIE DEL PROVVEDIMENTO, IL DELITTO E IL SESSO. — NUMERO DELLE TARE BIOLOGICHE (\*)

C — PROSCIoglimento e ASSOLUZIONE

C A R A T T E R I	1. CONTRO LA PERSONA					2. CONTRO LA FAMIGLIA, LA MORALITÀ E IL BUON COSTUME			3. CONTRO IL PATRIMONIO				4. CONTRO L'ECONOMIA E LA FEDE PUBBLICA	5. CONTRO LO STATO L'ORDINE PUBBLICO E ALTRE ISTIT. SOC.	TOTALE
	Totale	Omicidio volontario (2,3,5,8)	Omicidio colposo (9,10)	Lesioni volontarie (12 a 14)	Lesioni colpose (15 a 17)	Totale	Violenza carnale (62)	Atti di libidine violenti (63)	Totale	Furti (90 a 93)	Rapina, estorsione, ecc (94 a 97)	Danni a cose, animali, terreni (98 a 109)			
<b>FILIAZIONE</b> .....	<b>2.061</b>	<b>7</b>	<b>96</b>	<b>987</b>	<b>634</b>	<b>349</b>	<b>132</b>	<b>77</b>	<b>5.511</b>	<b>4.442</b>	<b>57</b>	<b>806</b>	<b>221</b>	<b>249</b>	<b>8.391</b>
Legittimata .....	1.981	7	82	951	618	339	126	75	5.233	4.212	55	773	212	239	8.004
Illegittimata .....	23	—	13	6	4	3	1	1	42	36	—	5	1	2	71
Ignota .....	53	—	1	29	11	7	5	1	210	174	1	23	7	6	283
.....	4	—	—	1	1	—	—	—	26	20	1	5	1	2	33
<b>CONVIVENZA</b> .....	<b>2.061</b>	<b>7</b>	<b>96</b>	<b>987</b>	<b>634</b>	<b>349</b>	<b>132</b>	<b>77</b>	<b>5.511</b>	<b>4.442</b>	<b>57</b>	<b>806</b>	<b>221</b>	<b>249</b>	<b>8.391</b>
Con i genitori .....	1.995	6	93	948	621	321	126	76	5.322	4.287	52	785	217	234	8.089
Col tutore .....	8	—	—	1	5	1	—	—	20	12	2	5	1	1	31
Con altri parenti .....	37	—	2	25	6	17	4	1	89	81	3	4	1	3	147
Con estranei .....	15	1	1	10	1	7	2	—	59	43	—	11	2	5	88
In collegio .....	6	—	—	3	1	3	—	—	21	19	—	1	—	6	36
<b>ISTRUZIONE</b> .....	<b>2.061</b>	<b>7</b>	<b>96</b>	<b>987</b>	<b>634</b>	<b>349</b>	<b>132</b>	<b>77</b>	<b>5.511</b>	<b>4.442</b>	<b>57</b>	<b>806</b>	<b>221</b>	<b>249</b>	<b>8.391</b>
Analfabeti .....	242	1	6	146	37	43	17	4	1.159	863	11	256	30	29	1.503
Elementare .....	1.508	6	74	736	436	261	98	60	3.975	3.275	32	513	166	189	6.099
Superiore alla elementare .....	299	—	15	101	154	41	16	12	356	287	11	36	22	27	745
Non indicata .....	12	—	1	4	7	4	1	1	21	17	3	1	3	4	44
<b>CONDIZIONE PROFESSIONALE</b> .....	<b>2.061</b>	<b>7</b>	<b>96</b>	<b>987</b>	<b>634</b>	<b>349</b>	<b>132</b>	<b>77</b>	<b>5.511</b>	<b>4.442</b>	<b>57</b>	<b>806</b>	<b>221</b>	<b>249</b>	<b>8.391</b>
Occupazione retribuita .....	744	5	51	336	220	139	56	31	2.173	1.732	21	334	77	121	3.254
Occupazione non retribuita .....	1.093	2	38	527	350	163	58	41	2.242	1.721	27	420	115	97	3.710
Non occupato .....	181	—	7	90	61	29	10	4	672	592	7	40	20	23	925
Medicante .....	3	—	—	3	—	2	1	—	29	28	—	1	—	1	35
Ozioso .....	40	—	—	31	3	16	7	1	395	369	2	11	9	7	467
<b>STAGIONE DEL DELITTO</b> .....	<b>2.061</b>	<b>7</b>	<b>96</b>	<b>987</b>	<b>634</b>	<b>349</b>	<b>132</b>	<b>77</b>	<b>5.511</b>	<b>4.442</b>	<b>57</b>	<b>806</b>	<b>221</b>	<b>249</b>	<b>8.391</b>
Primavera .....	607	1	28	287	192	100	36	22	1.327	1.055	14	210	46	66	2.146
Estate .....	595	1	39	251	187	119	48	32	1.371	1.103	17	187	86	73	2.244
Autunno .....	431	2	17	210	145	64	20	11	1.293	1.036	10	199	45	47	1.880
Inverno .....	425	3	12	237	109	65	27	12	1.508	1.239	16	208	44	63	2.105
Non indicata .....	3	—	—	2	1	1	—	—	12	9	—	2	—	—	16
<b>LUOGO DEL DELITTO</b> .....	<b>2.061</b>	<b>7</b>	<b>96</b>	<b>987</b>	<b>634</b>	<b>349</b>	<b>132</b>	<b>77</b>	<b>5.511</b>	<b>4.442</b>	<b>57</b>	<b>806</b>	<b>221</b>	<b>249</b>	<b>8.391</b>
Comuni capoluoghi di provincia, fino a 100.000 abitanti .....	654	—	28	304	238	129	51	22	1.726	1.532	12	75	74	116	2.699
100.000 abitanti e oltre .....	187	—	4	75	90	24	8	3	516	454	4	23	13	20	760
Comuni non capoluoghi di provincia .....	467	—	24	229	148	105	43	19	1.210	1.078	8	52	61	96	1.939
Non indicato .....	1.404	7	68	682	396	219	80	55	3.784	2.909	45	731	147	133	5.687
.....	3	—	—	1	—	1	—	—	1	1	—	—	—	—	5
<b>SVILUPPO SCHELETRICO</b> .....	<b>2.061</b>	<b>7</b>	<b>96</b>	<b>987</b>	<b>634</b>	<b>349</b>	<b>132</b>	<b>77</b>	<b>5.511</b>	<b>4.442</b>	<b>57</b>	<b>806</b>	<b>221</b>	<b>249</b>	<b>8.391</b>
Normale .....	1.806	6	83	855	559	304	112	65	4.562	3.689	43	661	190	212	7.074
Precoce .....	138	—	5	66	47	24	10	6	394	318	11	44	7	24	587
Ritardato .....	113	1	8	63	27	21	10	6	543	427	3	97	24	13	714
Deforme .....	4	—	—	3	1	—	—	—	12	8	—	4	—	—	16
<b>TARE BIOLOGICHE RISCOSTRATE (a)</b> .....	<b>552</b>	<b>3</b>	<b>30</b>	<b>246</b>	<b>198</b>	<b>107</b>	<b>44</b>	<b>16</b>	<b>1.482</b>	<b>1.227</b>	<b>16</b>	<b>180</b>	<b>62</b>	<b>68</b>	<b>2.271</b>
Tubercolosi .....	7	—	1	3	3	—	—	—	40	32	1	5	1	2	50
Disendocrinie .....	531	2	27	237	191	106	44	16	1.407	1.166	15	170	58	66	2.168
Lue .....	7	1	1	4	1	—	—	—	14	12	—	2	—	21	
Relitti morbosi .....	7	—	1	2	3	1	—	—	21	17	—	3	—	32	
Malattie mentali .....	—	—	—	—	—	—	—	—	—	—	—	—	—	—	—

(\*), (a) Cfr. note corrispondenti a pag. 243.

Segue TAV. 168 — MINORENNI GIUDICATI SECONDO ALCUNI CARATTERI, LA SPECIE DEL PROVVEDIMENTO, IL DELITTO E IL SESSO. — NUMERO DELLE TARE BIOLOGICHE (\*)

C — PROSCIoglimento e ASSOLUZIONE

C A R A T T E R I	1. CONTRO LA PERSONA					2. CONTRO LA FAMIGLIA, LA MORALITÀ E IL BUON COSTUME			3. CONTRO IL PATRIMONIO				4. CONTRO L'ECONOMIA E LA FEDELTÀ PUBBLICA	5. CONTRO LO STATO L'ORDINE PUBBLICO E ALTRE ISTIT. SOC.	TOTALE
	Totale	Omicidio volontario (2,3, 5,8)	Omicidio colposo (9,10)	Lesioni volontarie (12 a 14)	Lesioni colpose (15 a 17)	Totale	Violenza carnale (62)	Atti di libidine violenti (63)	Totale	Furti (90 a 93)	Rapina, estorsione, ecc. (94 a 97)	Danni a cose, animali, terreni (98 a 109)			
FEMMINE															
FILIAZIONE.....	374	1	7	198	40	52	2	1	463	394	3	38	29	57	975
Legittima.....	363	1	7	192	39	51	2	1	437	370	3	38	26	55	932
Legittimata.....	2	—	—	2	—	—	—	—	6	6	—	—	—	1	9
Illegittima.....	8	—	—	4	—	1	—	—	18	16	—	—	3	1	31
Ignota.....	1	—	—	—	1	—	—	—	2	2	—	—	—	—	3
CONVIVENZA.....	374	1	7	198	40	52	2	1	463	394	3	38	29	57	975
Con i genitori.....	354	—	7	184	38	39	2	1	437	372	2	38	29	53	912
Col tutore.....	2	—	—	—	1	—	—	—	1	1	—	—	—	—	3
Con altri parenti.....	10	—	—	8	—	9	—	—	11	10	1	—	—	2	32
Con estranei.....	8	1	—	6	1	3	—	—	11	9	—	—	—	1	23
In collegio.....	—	—	—	—	—	1	—	—	3	2	—	—	—	1	5
ISTRUZIONE.....	374	1	7	198	40	52	2	1	463	394	3	38	29	57	975
Analfabeti.....	63	—	1	37	2	9	—	—	86	73	1	7	8	6	172
Elementare.....	285	1	6	148	34	40	2	1	354	301	2	29	19	46	744
Superiore alla elementare.....	26	—	—	13	4	3	—	—	18	15	—	2	2	5	54
Non indicata.....	—	—	—	—	—	—	—	—	5	5	—	—	—	—	5
CONDIZIONE PROFESSIONALE.....	374	1	7	198	40	52	2	1	463	394	3	38	29	57	975
Occupazione retribuita.....	95	1	3	48	9	10	—	—	142	123	—	7	4	18	269
Occupazione non retribuita.....	244	—	4	124	28	32	1	1	238	194	2	31	21	31	566
Non occupato.....	32	—	—	24	3	7	—	—	47	42	1	—	3	5	94
Mendicante.....	1	—	—	1	—	2	1	—	8	8	—	—	—	—	11
Ozioso.....	2	—	—	1	—	1	—	—	28	27	—	—	1	3	35
STAGIONE DEL DELITTO.....	374	1	7	198	40	52	2	1	463	394	3	38	29	57	975
Primavera.....	108	1	1	55	12	14	—	—	135	114	1	17	6	14	277
Estate.....	117	—	4	58	8	14	1	—	107	88	1	9	11	13	262
Autunno.....	83	—	1	42	17	9	—	—	104	88	1	8	6	13	215
Inverno.....	66	—	1	43	3	15	1	1	117	104	—	4	6	17	221
Non indicata.....	—	—	—	—	—	—	—	—	—	—	—	—	—	—	—
LUOGO DEL DELITTO.....	374	1	7	198	40	52	2	1	463	394	3	38	29	57	975
Comuni capoluoghi di provincia ..	110	—	1	66	10	16	—	—	165	149	1	4	8	28	327
fino a 100.000 abitanti.....	29	—	1	17	5	5	—	—	52	44	—	3	2	4	92
100.000 abitanti e oltre.....	81	—	—	49	5	11	—	—	113	105	1	1	6	24	235
Comuni non capoluoghi di provincia	261	1	6	131	30	36	2	1	297	244	2	34	21	29	644
Non indicato.....	3	—	—	1	—	—	—	—	1	1	—	—	—	—	4
SVILUPPO SCHELETRICO.....	374	1	7	198	40	52	2	1	463	394	3	38	29	57	975
Normale.....	329	—	6	174	38	45	2	1	407	346	3	33	26	44	851
Precoce.....	27	—	1	14	1	4	—	—	25	21	—	2	—	10	66
Ritardato.....	18	1	—	10	1	3	—	—	31	27	—	3	3	3	58
Deforme.....	—	—	—	—	—	—	—	—	—	—	—	—	—	—	—
TARE BIOLOGICHE RISCOSE (a) ..	105	—	5	54	11	19	1	—	130	111	1	11	10	18	282
Tubercolosi.....	2	—	1	1	—	—	—	—	—	—	—	—	—	—	2
Disendocrine.....	100	—	4	51	11	18	1	—	127	108	1	11	8	18	271
Lue.....	1	—	—	1	—	—	—	—	2	2	—	—	—	—	3
Relitti morbosi.....	2	—	—	1	—	1	—	—	1	1	—	—	2	—	6
Malattie mentali.....	—	—	—	—	—	—	—	—	—	—	—	—	—	—	—

(\*), (a) Cfr. note corrispondenti a pag. 243.

Segue TAV. 168 — MINORENNI GIUDICATI SECONDO ALCUNI CARATTERI, LA SPECIE DEL PROVVEDIMENTO, IL DELITTO E IL SESSO. — NUMERO DELLE TARE BIOLOGICHE (\*)

D — CONDANNA

C A R A T T E R I	1. CONTRO LA PERSONA					2. CONTRO LA FAMIGLIA, LA MORALITÀ E IL BUON COSTUME			3. CONTRO IL PATRIMONIO				4. CONTRO L'ECONOMIA E LA FEDE PUBBLICA	5. CONTRO LO STATO L'ORDINE PUBBLICO E ALTRE ISTIT. SOC.	T O T A L E
	Totale	Omicidio volontario (2,3,5,8)	Omicidio colposo (9,10)	Lesioni volontarie (12 a 14)	Lesioni colpose (15 a 17)	Totale	Violenza carnale (62)	Atti di libidine violenti (63)	Totale	Furti (90 a 93)	Rapina, estorsione, ecc. (94 a 97)	Danni a cose, animali, terreni (98 a 109)			
<b>FILIAZIONE</b> .....	<b>275</b>	<b>36</b>	<b>3</b>	<b>120</b>	<b>34</b>	<b>145</b>	<b>72</b>	<b>32</b>	<b>1.678</b>	<b>1.260</b>	<b>91</b>	<b>273</b>	<b>91</b>	<b>48</b>	<b>2.237</b>
Legittima .....	268	35	3	117	34	136	66	30	1.590	1.189	87	264	88	48	2.130
Legittimata .....	1	—	—	—	—	—	—	—	6	4	1	1	1	—	8
Illegittima .....	5	—	—	3	—	7	6	1	77	63	2	8	2	—	91
Ignota .....	1	1	—	—	—	2	—	1	5	4	1	—	—	—	8
<b>CONVIVENZA</b> .....	<b>275</b>	<b>36</b>	<b>3</b>	<b>120</b>	<b>34</b>	<b>145</b>	<b>72</b>	<b>32</b>	<b>1.678</b>	<b>1.260</b>	<b>91</b>	<b>273</b>	<b>91</b>	<b>48</b>	<b>2.237</b>
Con i genitori .....	254	35	—	110	31	137	69	29	1.590	1.187	87	265	86	46	2.113
Col tutore .....	3	1	—	1	—	—	—	—	4	4	—	—	—	1	8
Con altri parenti .....	8	—	2	4	1	3	3	—	29	25	1	1	2	1	43
Con estranei .....	9	—	—	5	2	5	—	3	42	33	3	6	3	—	59
In collegio .....	1	—	1	—	—	—	—	—	13	11	—	1	—	—	14
<b>ISTRUZIONE</b> .....	<b>275</b>	<b>36</b>	<b>3</b>	<b>120</b>	<b>34</b>	<b>145</b>	<b>72</b>	<b>32</b>	<b>1.678</b>	<b>1.260</b>	<b>91</b>	<b>273</b>	<b>91</b>	<b>48</b>	<b>2.237</b>
Analfabeti .....	60	7	—	28	5	31	18	9	603	450	23	119	17	15	726
Elementare .....	201	28	2	90	23	112	52	23	1.043	785	65	151	69	32	1.457
Superiore alla elementare .....	14	1	1	2	6	2	2	—	28	21	3	3	4	1	49
Non indicata .....	—	—	—	—	—	—	—	—	4	4	—	—	1	—	5
<b>CONDIZIONE PROFESSIONALE</b> .....	<b>275</b>	<b>36</b>	<b>3</b>	<b>120</b>	<b>34</b>	<b>145</b>	<b>72</b>	<b>32</b>	<b>1.678</b>	<b>1.260</b>	<b>91</b>	<b>273</b>	<b>91</b>	<b>48</b>	<b>2.237</b>
Occupazione retribuita .....	114	19	2	46	17	74	44	13	692	507	39	122	43	18	941
Occupazione non retribuita .....	132	11	1	61	12	53	18	14	548	371	32	129	33	17	783
Non occupato .....	15	1	—	8	4	11	8	1	235	201	11	15	11	6	278
Mendicante .....	—	—	—	—	—	—	—	—	8	8	—	—	—	1	9
Ozioso .....	14	5	—	5	1	7	2	4	195	173	9	7	4	6	226
<b>STAGIONE DEL DELITTO</b> .....	<b>275</b>	<b>36</b>	<b>3</b>	<b>120</b>	<b>34</b>	<b>145</b>	<b>72</b>	<b>32</b>	<b>1.678</b>	<b>1.260</b>	<b>91</b>	<b>273</b>	<b>91</b>	<b>48</b>	<b>2.237</b>
Primavera .....	62	8	1	22	8	60	31	11	381	287	17	62	19	13	535
Estate .....	80	13	1	36	10	43	22	11	379	289	17	53	21	12	535
Autunno .....	70	9	—	34	8	19	9	5	421	315	34	65	23	9	542
Inverno .....	63	6	1	28	8	23	10	5	496	368	23	93	28	14	624
Non indicata .....	—	—	—	—	—	—	—	—	1	1	—	—	—	—	1
<b>LUOGO DEL DELITTO</b> .....	<b>275</b>	<b>36</b>	<b>3</b>	<b>120</b>	<b>34</b>	<b>145</b>	<b>72</b>	<b>32</b>	<b>1.678</b>	<b>1.260</b>	<b>91</b>	<b>273</b>	<b>91</b>	<b>48</b>	<b>2.237</b>
Comuni capoluoghi di provincia .....	66	10	3	22	9	35	15	10	471	387	38	17	31	18	621
fino a 100.000 abitanti .....	19	1	2	7	2	14	8	2	154	127	5	11	9	6	202
100.000 abitanti e oltre .....	47	9	1	15	7	21	7	8	317	260	33	6	22	12	419
Comuni non capoluoghi di provincia .....	209	26	—	98	25	110	57	22	1.207	873	53	256	60	30	1.616
Non indicato .....	—	—	—	—	—	—	—	—	—	—	—	—	—	—	—
<b>SVILUPPO SCHELETRICO</b> .....	<b>275</b>	<b>36</b>	<b>3</b>	<b>120</b>	<b>34</b>	<b>145</b>	<b>72</b>	<b>32</b>	<b>1.678</b>	<b>1.260</b>	<b>91</b>	<b>273</b>	<b>91</b>	<b>48</b>	<b>2.237</b>
Normale .....	257	32	3	112	33	130	67	28	1.497	1.117	82	246	89	43	2.016
Precoce .....	10	3	—	3	1	4	2	1	77	63	7	6	1	4	96
Ritardato .....	7	—	—	5	—	11	3	3	100	79	2	18	1	1	120
Deforme .....	1	1	—	—	—	—	—	—	4	1	—	3	—	—	5
<b>TARE BIOLOGICHE RISCOSTRATE (a)...</b>	<b>41</b>	<b>14</b>	<b>—</b>	<b>14</b>	<b>6</b>	<b>27</b>	<b>13</b>	<b>9</b>	<b>227</b>	<b>184</b>	<b>14</b>	<b>23</b>	<b>6</b>	<b>10</b>	<b>311</b>
Tubercolosi .....	3	1	—	2	—	—	—	—	17	14	2	—	—	1	21
Disendocrine .....	35	10	—	12	6	25	12	8	202	162	12	23	5	9	276
Lue .....	1	1	—	—	—	—	—	—	4	4	—	—	1	—	6
Relitti morbosi .....	—	—	—	—	—	2	1	1	4	4	—	—	—	—	6
Malattie mentali .....	2	2	—	—	—	—	—	—	—	—	—	—	—	—	2

(\*), (a) Cfr. note corrispondenti a pag. 243.

Segue TAV. 168 — MINORENNI GIUDICATI SECONDO ALCUNI CARATTERI, LA SPECIE DEL PROVVEDIMENTO, IL DELITTO E IL SESSO. — NUMERO DELLE TARE BIOLOGICHE (\*)

D — CONDANNA

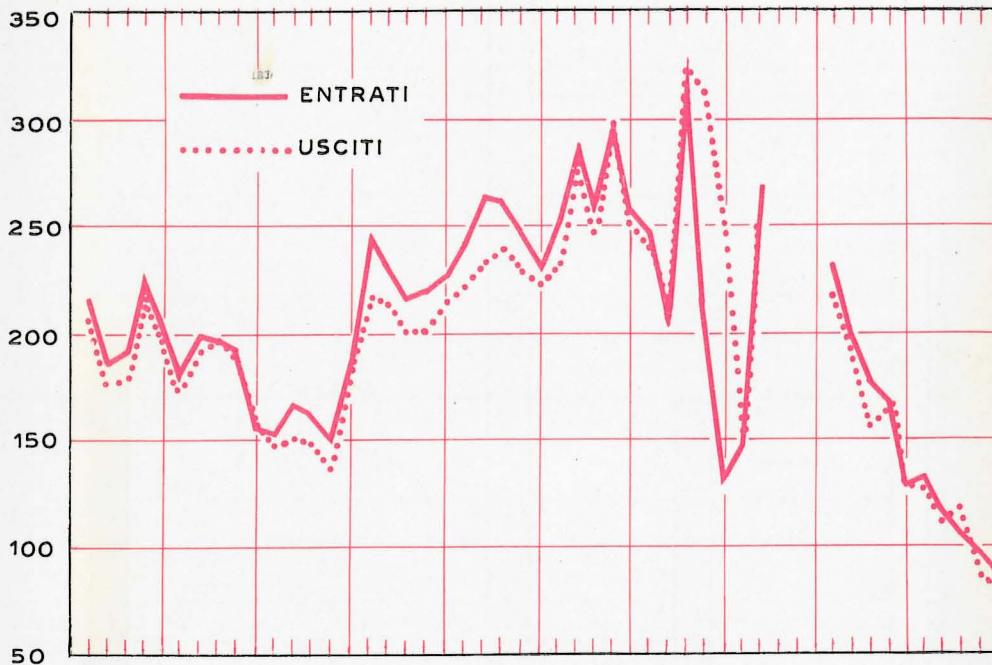
CARATTERI	1. CONTRO LA PERSONA				2. CONTRO LA FAMIGLIA, LA MORALITÀ E IL BUON COSTUME			3. CONTRO IL PATRIMONIO				4. CONTRO L'ECONOMIA E LA FEDE PUBBLICA	5. CONTRO LO STATO L'ORDINE PUBBLICO E ALTRE ISTIT. SOC.	TOTALE	
	Totale	Omicidio volontario (2,3,5,8)	Omicidio colposo (9,10)	Lesioni volontarie (12 a 14)	Lesioni colpose (15 a 17)	Totale	Violenza carnale (62)	Atti di libidine violenti (63)	Totale	Furti (90 a 93)	Rapina, estorsione, ecc. (94 a 97)				Danni a cose, animali, terreni (98 a 109)
FEMMINE															
FILIAZIONE .....	71	5	—	34	—	20	—	5	73	61	—	6	27	15	206
Legittima .....	69	4	—	34	—	19	—	4	65	54	—	6	27	15	195
Legittimata .....	—	—	—	—	—	—	—	—	—	—	—	—	—	—	—
Illegittima .....	1	—	—	—	—	1	—	1	7	6	—	—	—	—	9
Ignota .....	1	1	—	—	—	—	—	—	1	1	—	—	—	—	2
CONVIVENZA .....	71	5	—	34	—	20	—	5	73	61	—	6	27	15	206
Con i genitori .....	62	4	—	29	—	17	—	3	65	53	—	6	27	15	186
Col tutore .....	1	1	—	—	—	—	—	—	—	—	—	—	—	—	1
Con altri parenti .....	2	—	—	1	—	—	—	—	2	2	—	—	—	—	4
Con estranei .....	6	—	—	4	—	3	—	2	5	5	—	—	—	—	14
In collegio .....	—	—	—	—	—	—	—	—	1	1	—	—	—	—	1
ISTRUZIONE .....	71	5	—	34	—	20	—	5	73	61	—	6	27	15	206
Analfabeti .....	12	1	—	6	—	4	—	—	22	18	—	3	5	2	45
Elementare .....	59	4	—	28	—	16	—	5	48	41	—	2	21	13	157
Superiore alla elementare .....	—	—	—	—	—	—	—	—	2	1	—	1	—	—	2
Non indicata .....	—	—	—	—	—	—	—	—	1	1	—	—	1	—	2
CONDIZIONE PROFESSIONALE .....	71	5	—	34	—	20	—	5	73	61	—	6	27	15	206
Occupazione retribuita .....	17	2	—	6	—	4	—	1	13	12	—	—	9	8	51
Occupazione non retribuita .....	54	3	—	28	—	14	—	4	47	38	—	6	16	6	137
Non occupato .....	—	—	—	—	—	1	—	—	8	6	—	—	2	1	12
Mendicante .....	—	—	—	—	—	—	—	—	2	2	—	—	—	—	2
Ozioso .....	—	—	—	—	—	1	—	—	3	3	—	—	—	—	4
STAGIONE DEL DELITTO .....	71	5	—	34	—	20	—	5	73	61	—	6	27	15	206
Primavera .....	15	—	—	5	—	6	—	—	17	13	—	1	3	5	46
Estate .....	23	2	—	14	—	6	—	3	15	12	—	1	11	6	61
Autunno .....	15	2	—	8	—	4	—	2	19	15	—	3	7	2	47
Inverno .....	18	1	—	7	—	4	—	—	22	21	—	1	6	2	52
Non indicata .....	—	—	—	—	—	—	—	—	—	—	—	—	—	—	—
LUOGO DEL DELITTO .....	71	5	—	34	—	20	—	5	73	61	—	6	27	15	206
Comuni capoluoghi di provincia fino a 100.000 abitanti .....	18	—	—	6	—	7	—	2	13	10	—	—	5	8	51
100.000 abitanti e oltre .....	7	—	—	2	—	2	—	—	8	7	—	—	—	2	19
Comuni non capoluoghi di provincia .....	11	—	—	4	—	5	—	2	5	3	—	—	5	6	32
Non indicato .....	53	5	—	28	—	13	—	3	60	51	—	6	22	7	155
SVILUPPO SCHELETRICO .....	71	5	—	34	—	20	—	5	73	61	—	6	27	15	206
Normale .....	68	5	—	33	—	19	—	5	68	57	—	6	27	13	195
Precoce .....	2	—	—	1	—	—	—	—	3	2	—	—	—	1	6
Ritardato .....	1	—	—	—	—	1	—	—	2	2	—	—	—	1	5
Deforme .....	—	—	—	—	—	—	—	—	—	—	—	—	—	—	—
TARE BIOLOGICHE RISCOSE (a) .....	6	2	—	3	—	1	—	—	8	8	—	—	2	7	24
Tubercolosi .....	1	1	—	—	—	—	—	—	1	1	—	—	—	1	3
Disendocrinie .....	5	1	—	3	—	1	—	—	6	6	—	—	2	6	20
Lue .....	—	—	—	—	—	—	—	—	1	1	—	—	—	—	1
Relitti morbosi .....	—	—	—	—	—	—	—	—	—	—	—	—	—	—	—
Malattie mentali .....	—	—	—	—	—	—	—	—	—	—	—	—	—	—	—

(\*) (a) Cfr. note corrispondenti a pag. 243.

ENTRATI DALLO STATO DI LIBERTÀ, USCITI IN LIBERTÀ E DETENUTI PRESENTI  
A FINE ANNO

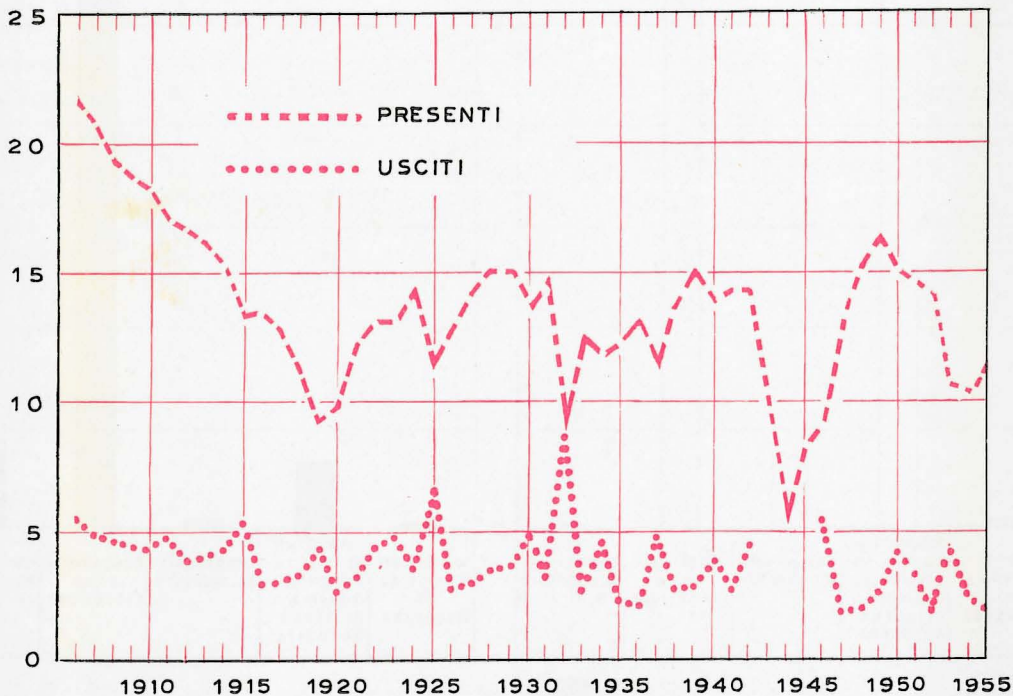
STABILIMENTI DI CUSTODIA PREVENTIVA

MIGLIAIA



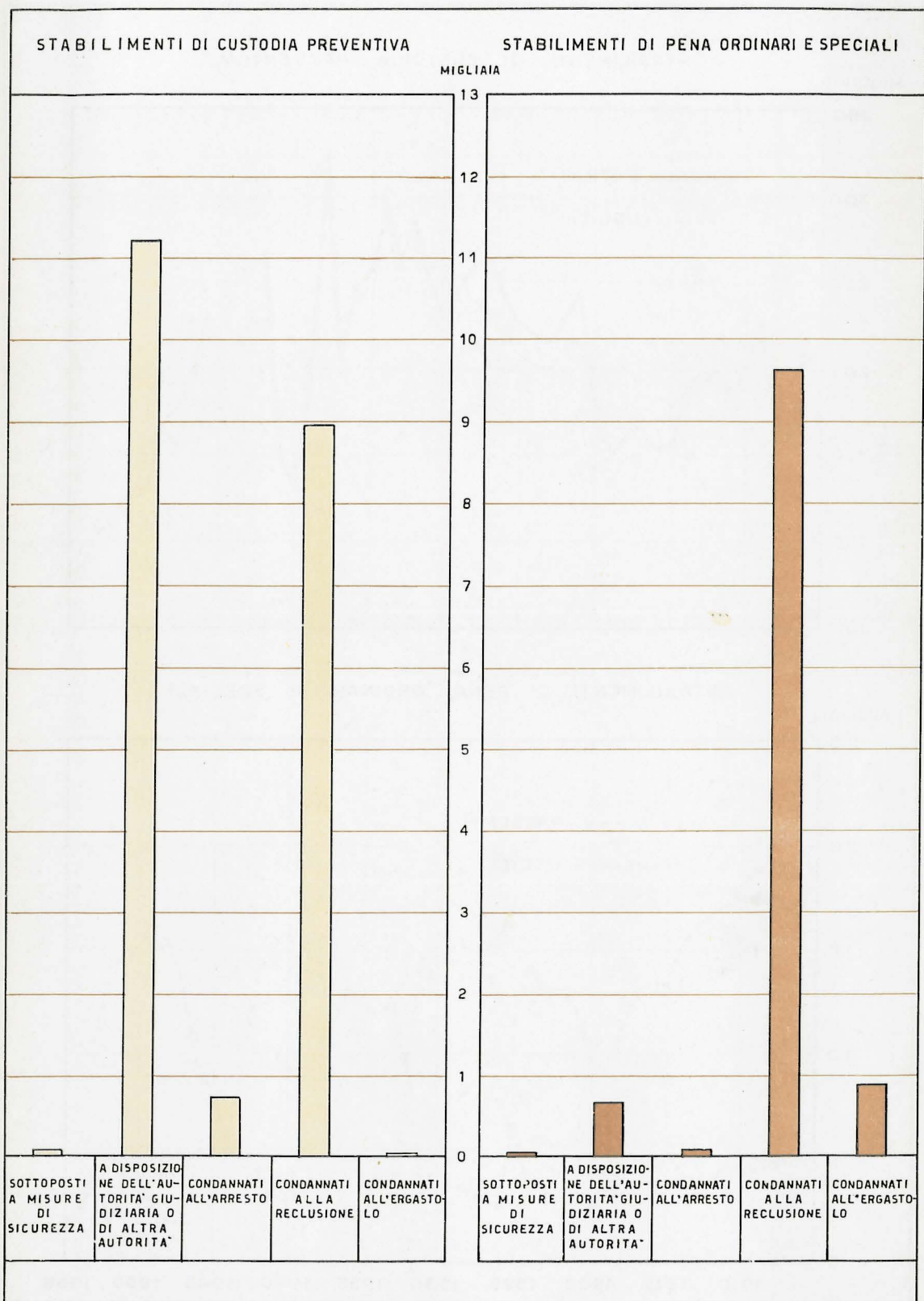
STABILIMENTI DI PENA ORDINARI E SPECIALI

MIGLIAIA





DETENUTI PRESENTI A FINE ANNO, PER POSIZIONE GIURIDICA  
ANNO 1955





**CAP. 7 - ISTITUTI DI PREVENZIONE E DI PENA - ANNO 1955**

**STABILIMENTI DI CUSTODIA PREVENTIVA**

**TAV. 169 — MOVIMENTO DEI DETENUTI PER TIPO DI STABILIMENTO**

MOVIMENTO	CARCERI GIUDIZIARIE CENTRALI E SUCCURSALI (a)			CARCERI GIUDIZIARIE MANDAMENTALI			TOTALE		
	M	F	MF	M	F	MF	M	F	MF
<b>Entrati</b>	<b>110.069</b>	<b>11.256</b>	<b>121.325</b>	<b>26.504</b>	<b>2.503</b>	<b>29.007</b>	<b>136.573</b>	<b>13.759</b>	<b>150.332</b>
dallo stato di libertà .....	53.940	8.889	62.829	23.499	2.374	25.873	77.439	11.263	88.702
per altri motivi .....	56.129	2.367	58.496	3.005	129	3.134	59.134	2.496	61.630
<b>Usciti</b>	<b>110.537</b>	<b>11.324</b>	<b>121.861</b>	<b>26.660</b>	<b>2.504</b>	<b>29.164</b>	<b>137.197</b>	<b>13.828</b>	<b>151.025</b>
IN LIBERTÀ	56.119	9.316	65.435	17.262	1.760	19.022	73.381	11.076	84.457
per ammissione a libertà provvisoria.....	15.507	2.336	17.843	5.864	677	6.541	21.371	3.013	24.384
per ordine di autorità diversa dalla giudiziaria.....	11.865	1.479	13.344	2.976	394	3.370	14.841	1.873	16.714
per proscioglimento o assoluzione.....	4.212	422	4.634	377	53	430	4.589	475	5.064
per concessione di amnistia e indulto.....	650	77	727	171	5	176	821	82	903
per compiuta espiazione della pena.....	17.738	3.968	21.706	6.840	527	7.367	24.578	4.495	29.073
per motivi diversi dai precedenti.....	6.147	1.034	7.181	1.034	104	1.138	7.181	1.138	8.319
PER MORTE.....	45	3	48	5	—	5	50	3	53
PER TRASFERIMENTO.....	26.221	1.022	27.243	8.351	690	9.041	34.572	1.712	36.284
PER EVASIONE.....	5	—	5	34	1	35	39	1	40
PER ALTRI MOTIVI.....	28.147	983	29.130	1.008	53	1.061	29.155	1.036	30.191
<b>Presenti al 31 dicembre</b>	<b>18.129</b>	<b>1.416</b>	<b>19.545</b>	<b>1.393</b>	<b>83</b>	<b>1.476</b>	<b>19.522</b>	<b>1.499</b>	<b>21.021</b>
— da 14 a 18 anni di età.....	242	10	252	20	1	21	262	11	273
— 18 anni e oltre.....	17.887	1.406	19.293	1.373	82	1.455	19.260	1.488	20.748

**TAV. 170 — DETENUTI ENTRATI DALLO STATO DI LIBERTÀ SECONDO IL SESSO, L'ETÀ E LO STATO CIVILE PER TIPO DI STABILIMENTO**

ETA' — STATO CIVILE	CARCERI GIUDIZIARIE CENTRALI E SUCCURSALI (a)			CARCERI GIUDIZIARIE MANDAMENTALI			TOTALE		
	M	F	MF	M	F	MF	M	F	MF
<b>Età — Anni</b>									
14-18 .....	2.114	192	2.306	1.011	93	1.104	3.125	285	3.410
18-21 .....	5.412	820	6.232	2.253	198	2.451	7.665	1.018	8.683
21-25 .....	8.252	1.655	9.907	3.435	358	3.793	11.687	2.013	13.700
25-30 .....	10.476	1.725	12.201	4.642	409	5.051	15.118	2.134	17.252
30-40 .....	11.431	1.875	13.306	5.093	500	5.593	16.524	2.375	18.899
40-50 .....	9.103	1.414	10.517	4.012	459	4.471	13.115	1.873	14.988
50 e oltre .....	7.152	1.208	8.360	3.053	357	3.410	10.205	1.565	11.770
<b>TOTALE...</b>	<b>53.940</b>	<b>8.889</b>	<b>62.829</b>	<b>23.499</b>	<b>2.374</b>	<b>25.873</b>	<b>77.439</b>	<b>11.263</b>	<b>88.702</b>
<b>STATO CIVILE</b>									
celibi e nubili .....	26.399	4.097	30.496	10.219	913	11.132	36.618	5.010	41.628
coniugati .....	24.406	3.627	28.033	12.441	1.194	13.635	36.847	4.821	41.668
vedovi, separati e divorziati .....	3.135	1.165	4.300	839	267	1.106	3.974	1.432	5.406
<b>TOTALE ...</b>	<b>53.940</b>	<b>8.839</b>	<b>62.829</b>	<b>23.499</b>	<b>2.374</b>	<b>25.873</b>	<b>77.439</b>	<b>11.263</b>	<b>88.702</b>

(a) Compresa le sezioni carcerarie per minori presso i centri di rieducazione.

TAV. 171 — DETENUTI SECONDO IL MOTIVO DELL'ENTRATA E DELL'USCITA PER DISTRETTO DI CORTE DI APPELLO

A — TOTALE (a)

DISTRETTI DI CORTE DI APPELLO	ENTRATI				USCITI											
	dallo stato di libertà	per trasfe- rimen- to da altri stabi- li- menti carce- rari	per altri motivi	Totale	In libertà						Totale	per morte	per trasfe- rimen- to in altri stabi- li- menti carce- rari	per eva- sione	per altri motivi	Totale
					per am- mis- sione libertà prov- visoria	per ordine di au- torità diver- sa dalla giudi- ziaria	per pro- sci- gli- mento o assolu- zione	per con- ces- sione di amni- stia e indul- to	per com- piuta espi- azio- ne della pena	per motivi diversi dai prece- denti						
MASCHI E FEMMINE																
Torino .....	4.727	1.331	997	7.055	1.138	844	265	48	1.472	312	4.079	4	2.019	2	980	7.084
Brescia .....	2.205	724	76	3.005	557	460	119	21	794	159	2.110	—	792	2	96	3.000
Milano .....	8.286	1.526	629	10.441	2.337	1.761	725	99	2.494	606	8.022	3	1.847	2	646	10.520
Trento .....	1.299	740	20	2.059	250	251	80	27	451	123	1.182	—	807	4	30	2.023
Venezia .....	5.780	2.415	695	8.890	1.520	1.108	204	82	2.293	406	5.613	1	2.278	4	1.040	8.936
Trieste .....	2.943	44	46	3.033	522	1.050	37	10	965	339	2.923	2	142	—	78	3.145
Genova .....	5.192	1.154	883	7.229	1.028	1.933	127	46	1.405	491	5.030	1	1.340	—	886	7.257
Bologna .....	3.647	1.114	1.741	6.502	844	463	228	41	1.186	556	3.318	3	1.551	4	1.720	6.596
Firenze .....	4.491	1.489	4.920	10.900	1.053	1.341	214	36	1.429	447	4.520	4	1.724	—	4.945	11.193
Perugia .....	624	348	291	1.263	213	64	37	16	257	56	643	1	364	—	272	1.280
Ancona .....	889	402	398	1.689	309	153	36	13	286	55	852	—	383	1	459	1.695
Roma .....	9.987	2.383	5.905	18.275	2.354	2.307	169	84	2.825	904	8.643	11	3.722	2	5.967	18.345
L'Aquila .....	1.298	623	572	2.493	510	159	53	18	505	99	1.344	—	565	—	597	2.506
Napoli .....	11.546	4.585	3.390	19.521	2.893	1.483	993	96	4.583	1.137	11.185	9	4.778	4	3.369	19.345
Bari .....	3.548	2.377	878	6.803	1.645	145	252	19	1.250	201	3.512	2	2.168	—	1.123	6.805
Lecce .....	2.853	1.528	681	5.062	1.224	113	91	40	970	332	2.770	1	1.516	—	736	5.023
Potenza .....	1.678	894	41	2.613	769	94	80	4	523	122	1.592	—	829	1	270	2.692
Catanzaro .....	4.528	2.103	352	6.983	1.821	575	201	70	1.282	379	4.328	1	2.173	5	375	6.882
Reggio di Calabria (sez.) .....	1.186	358	1.440	2.984	311	375	59	7	243	55	1.050	—	478	—	1.466	2.994
Caltanissetta .....	1.187	707	41	1.935	316	210	65	5	465	111	1.172	—	732	—	45	1.949
Catania .....	2.713	1.573	715	5.001	813	348	207	19	948	246	2.581	3	1.535	1	845	4.965
Messina .....	1.121	639	78	1.838	297	246	65	6	306	124	1.044	1	707	1	99	1.852
Palermo .....	4.486	2.243	623	7.352	945	926	469	70	1.367	802	4.579	2	2.380	3	580	7.544
Cagliari .....	2.488	1.282	3.636	7.406	715	305	288	26	774	257	2.365	4	1.454	4	3.567	7.394
<b>ITALIA...</b>	<b>88.702</b>	<b>32.582</b>	<b>29.048</b>	<b>150.332</b>	<b>24.384</b>	<b>16.714</b>	<b>5.064</b>	<b>903</b>	<b>29.073</b>	<b>8.319</b>	<b>84.457</b>	<b>53</b>	<b>36.284</b>	<b>40</b>	<b>30.191</b>	<b>151.025</b>

## FEMMINE

Torino .....	455	50	40	545	125	79	25	8	129	40	406	1	92	—	41	540
Brescia .....	312	39	8	359	64	90	12	2	116	18	302	—	28	1	24	355
Milano .....	1.193	59	59	1.311	198	109	57	7	719	115	1.205	—	76	—	46	1.327
Trento .....	97	41	5	143	23	25	9	2	32	9	100	—	41	—	3	144
Venezia .....	728	122	113	963	158	165	43	6	309	52	733	—	108	—	118	959
Trieste .....	380	3	5	388	51	127	1	1	140	60	380	—	12	—	3	395
Genova .....	435	44	14	493	128	59	14	3	195	35	434	—	40	—	16	490
Bologna .....	376	39	118	533	113	51	15	—	107	70	356	—	69	—	121	546
Firenze .....	583	60	94	737	112	194	25	3	218	45	597	1	78	—	88	764
Perugia .....	76	44	34	154	26	10	4	2	27	8	77	—	34	—	33	144
Ancona .....	137	27	53	217	48	23	7	1	43	9	131	—	17	—	70	218
Roma .....	1.654	64	95	1.813	426	296	36	18	763	94	1.633	—	112	—	108	1.853
L'Aquila .....	189	39	49	277	77	22	14	1	72	20	206	—	39	—	49	294
Napoli .....	2.329	304	99	2.732	625	144	60	10	1.086	323	2.248	—	323	—	98	2.669
Bari .....	387	114	48	549	186	43	30	—	103	32	394	1	106	—	57	558
Lecce .....	207	47	12	266	106	12	5	2	54	30	209	—	48	—	15	272
Potenza .....	164	52	1	217	82	9	10	1	20	10	132	—	72	—	8	212
Catanzaro .....	281	75	24	380	122	30	18	3	73	21	267	—	86	—	23	376
Reggio di Calabria (sez.) .....	120	10	40	170	36	32	7	—	36	7	118	—	10	—	40	168
Caltanissetta .....	77	32	2	111	36	8	6	—	17	14	81	—	29	—	3	113
Catania .....	322	107	9	438	99	80	24	1	76	41	321	—	112	—	17	450
Messina .....	159	51	6	216	35	38	14	2	36	24	149	—	59	—	21	229
Palermo .....	342	82	15	439	99	97	25	7	71	46	345	—	87	—	23	455
Cagliari .....	260	30	18	308	38	130	14	2	53	15	252	—	34	—	11	297
<b>ITALIA...</b>	<b>11.263</b>	<b>1.535</b>	<b>961</b>	<b>13.759</b>	<b>3.013</b>	<b>1.873</b>	<b>475</b>	<b>82</b>	<b>4.495</b>	<b>1.138</b>	<b>11.076</b>	<b>3</b>	<b>1.712</b>	<b>1</b>	<b>1.036</b>	<b>13.828</b>

(a) Compresa le sezioni carcerarie per minori presso i centri di rieducazione.

Seque TAV. 171 — DETENUTI SECONDO IL MOTIVO DELL'ENTRATA E DELL'USCITA PER DISTRETTO DI CORTE DI APPELLO

B — CARCERI GIUDIZIARIE CENTRALI E SUCCURSALI (a)

DISTRETTI DI CORTE DI APPELLO	ENTRATI				U S C I T I											
	dallo stato di libertà	per trasfe- rimen- to da altri stabili- menti carce- rari	per altri motivi	To- tale	In libertà						Totale	per morte	per trasfe- rimen- to in altri stabili- menti carce- rari	per eva- sione	per altri motivi	Totale
					per am- mis- sione a libertà prov- visoria	per ordine di au- torità diver- sa dalla giudi- ziaria	per pro- scio- gli- mento o assolu- zione	per con- ces- sione di amni- stia e indul- to	per com- piuta espi- azione della pena	per motivi diver- si dai prece- denti						
Torino .....	4.042	1.250	905	6.197	972	746	246	47	1.313	275	3.599	3	1.734	2	890	6.228
Brescia .....	1.599	643	40	2.282	365	416	107	16	565	141	1.610	—	591	—	71	2.272
Milano .....	7.507	1.473	597	9.577	2.130	1.653	722	95	2.251	571	7.422	3	1.599	—	604	9.628
Trento .....	526	593	10	1.129	104	109	57	7	194	49	520	—	542	—	23	1.085
Venezia .....	3.629	2.280	675	6.584	1.028	792	171	74	1.594	318	3.977	—	1.591	—	1.016	6.584
Trieste .....	2.943	44	46	3.033	522	1.050	37	10	965	339	2.923	2	142	—	78	3.145
Genova .....	4.653	1.061	880	6.594	862	1.783	112	37	1.245	479	4.518	1	1.216	—	885	6.620
Bologna .....	2.711	1.015	1.708	5.434	669	362	199	37	891	480	2.638	3	1.181	1	1.708	5.531
Firenze .....	3.599	1.437	4.713	9.749	881	1.170	177	29	1.185	406	3.848	4	1.458	—	4.729	10.039
Perugia .....	429	340	291	1.060	145	46	35	15	214	47	502	1	294	—	272	1.069
Ancona .....	537	355	398	1.290	205	81	32	11	202	44	575	—	298	1	423	1.297
Roma .....	8.779	2.143	5.853	16.775	2.083	2.126	150	70	2.368	829	7.626	11	3.277	—	5.959	16.873
L'Aquila .....	976	591	561	2.128	400	150	51	15	402	81	1.099	—	444	—	586	2.129
Napoli .....	7.282	4.269	3.332	14.883	2.101	1.020	931	71	3.289	959	8.371	8	3.081	—	3.244	14.704
Bari .....	1.370	2.264	845	4.479	807	26	227	7	700	163	1.930	2	1.417	—	1.116	4.465
Lecce .....	1.397	1.327	659	3.383	694	37	76	26	508	270	1.611	—	1.053	—	671	3.335
Potenza .....	653	878	23	1.554	489	33	66	—	237	79	904	—	461	—	254	1.619
Catanzaro .....	2.029	2.006	309	4.344	885	277	175	43	628	272	2.280	—	1.578	—	367	4.225
Reggio di Calabria (sez.) .....	899	326	1.439	2.664	244	293	55	7	175	39	813	—	400	—	1.465	2.678
Caltanissetta .....	575	667	41	1.283	234	48	49	5	287	98	721	—	533	—	44	1.298
Catania .....	1.486	1.426	701	3.613	577	146	173	17	622	213	1.748	3	1.013	—	814	3.578
Messina .....	942	613	51	1.606	266	234	60	6	271	117	954	1	603	1	66	1.625
Palermo .....	2.834	2.238	553	5.625	759	505	448	63	1.036	720	3.531	2	1.744	—	501	5.778
Cagliari .....	1.432	1.193	3.434	6.059	421	241	278	19	564	192	1.715	4	993	—	3.344	6.056
<b>ITALIA .....</b>	<b>62.829</b>	<b>30.432</b>	<b>28.064</b>	<b>121.325</b>	<b>17.843</b>	<b>13.344</b>	<b>4.634</b>	<b>727</b>	<b>21.706</b>	<b>7.181</b>	<b>65.435</b>	<b>48</b>	<b>27.243</b>	<b>—</b>	<b>5.29.130</b>	<b>121.861</b>
<b>FEMMINE</b>																
Torino .....	382	50	37	469	111	72	19	8	115	34	359	1	68	—	37	465
Brescia .....	261	38	8	307	53	86	10	2	91	17	259	—	21	—	24	304
Milano .....	1.129	57	57	1.243	177	95	55	7	706	113	1.153	—	61	—	41	1.255
Trento .....	47	38	4	89	9	10	6	1	22	6	54	—	28	—	3	85
Venezia .....	496	115	108	719	100	116	37	6	233	44	536	—	66	—	115	717
Trieste .....	380	3	5	388	51	127	1	1	140	60	380	—	12	—	3	395
Genova .....	387	32	14	433	106	49	11	3	179	33	381	—	32	—	16	429
Bologna .....	277	34	115	426	92	38	14	—	86	58	288	—	34	—	118	440
Firenze .....	502	57	94	653	92	177	18	3	195	43	528	1	65	—	85	679
Perugia .....	56	44	34	134	23	6	4	2	22	7	64	—	28	—	33	125
Ancona .....	91	21	53	165	31	14	7	1	32	8	93	—	13	—	62	168
Roma .....	1.554	60	93	1.707	401	277	33	18	724	85	1.538	—	96	—	108	1.742
L'Aquila .....	151	37	45	233	65	22	14	1	58	16	176	—	24	—	49	249
Napoli .....	1.751	286	96	2.133	476	72	51	9	961	294	1.863	—	123	—	95	2.081
Bari .....	161	114	45	320	90	4	30	—	72	29	225	1	50	—	56	332
Lecce .....	126	42	12	180	64	7	4	1	40	27	143	—	30	—	13	186
Potenza .....	85	52	1	138	62	5	10	—	13	8	98	—	25	—	8	131
Catanzaro .....	144	75	20	239	69	18	15	2	46	18	168	—	46	—	22	236
Reggio di Calabria (sez.) .....	97	9	40	146	31	29	7	—	26	6	99	—	4	—	40	143
Caltanissetta .....	49	31	2	82	26	8	5	—	14	14	67	—	16	—	3	86
Catania .....	171	94	7	272	71	29	20	1	64	38	223	—	45	—	10	278
Messina .....	138	50	3	191	29	38	13	2	32	21	135	—	52	—	17	204
Palermo .....	233	82	12	327	81	52	24	7	56	41	261	—	65	—	15	341
Cagliari .....	221	28	13	262	26	128	14	2	41	14	225	—	18	—	10	253
<b>ITALIA .....</b>	<b>8.889</b>	<b>1.449</b>	<b>918</b>	<b>11.256</b>	<b>2.336</b>	<b>1.479</b>	<b>422</b>	<b>77</b>	<b>3.968</b>	<b>1.034</b>	<b>9.316</b>	<b>3</b>	<b>1.022</b>	<b>—</b>	<b>983</b>	<b>11.324</b>

(a) Compresse le sezioni carcerarie per minori presso i centri di rieducazione.

Segue TAV. 171 — DETENUTI SECONDO IL MOTIVO DELL'ENTRATA E DELL'USCITA, PER DISTRETTO DI CORTE DI APPELLO

C — CARCERI GIUDIZIARIE MANDAMENTALI

DISTRETTI DI CORTE DI APPELLO	ENTRATI				USCITI												
	dallo stato di libertà	per trasferi- mento da altri stabili- menti carce- rari	per altri motivi	Totale	In libertà							Totale	per morte	per trasferi- mento in altri stabili- menti carce- rari	per eva- sione	per altri motivi	Totale
					per ammis- sione a libertà prov- visoria	per ordine di Au- torità diver- sa dalla giudi- ziaria	per pro- sciogli- mento o asso- luzio- ne	per conces- sione di amni- stia e indulto	per com- piuta espia- zione della pena	per motivi diver- si dai prece- denti							

MASCHI E FEMMINE

Torino.....	685	81	92	858	166	98	19	1	159	37	480	1	285	—	90	856
Brescia.....	606	81	36	723	192	44	12	5	229	18	500	—	201	2	25	728
Milano.....	779	53	32	864	207	108	3	4	243	35	600	—	248	2	42	892
Trento.....	773	147	10	930	146	142	23	20	257	74	662	—	265	4	7	938
Venezia.....	2.151	135	20	2.306	492	316	33	8	699	88	1.636	1	687	4	24	2.352
Genova.....	539	93	3	635	166	150	15	9	160	12	512	—	124	—	1	637
Bologna.....	936	99	33	1.068	175	101	29	4	295	76	680	—	370	3	12	1.065
Firenze.....	892	52	207	1.151	172	171	37	7	244	41	672	—	266	—	216	1.154
Perugia.....	195	8	—	203	68	18	2	1	43	9	141	—	70	—	—	211
Ancona.....	352	47	—	399	104	72	4	2	84	11	277	—	85	—	36	398
Roma.....	1.208	240	52	1.500	271	181	19	14	457	75	1.017	—	445	2	8	1.472
L'Aquila.....	322	32	11	365	110	9	2	3	103	18	245	—	121	—	11	377
Napoli.....	4.264	316	58	4.638	792	463	62	25	1.294	178	2.814	1	1.697	4	125	4.641
Bari.....	2.178	113	33	2.324	838	119	25	12	550	38	1.582	—	751	—	7	2.340
Lecce.....	1.456	201	22	1.679	530	76	15	14	462	62	1.159	1	463	—	65	1.688
Potenza.....	1.025	16	18	1.059	280	61	14	4	286	43	688	—	368	1	16	1.073
Catanzaro.....	2.499	97	43	2.639	936	298	26	27	654	107	2.048	1	595	5	8	2.657
Reggio di Calabria (sez.)	287	32	1	320	67	82	4	—	68	16	237	—	78	—	1	316
Caltanissetta.....	612	40	—	652	82	162	16	—	178	13	451	—	199	—	1	651
Catania.....	1.227	147	14	1.388	236	202	34	2	326	33	833	—	522	1	31	1.387
Messina.....	179	26	27	232	31	12	5	—	35	7	90	—	104	—	33	227
Palermo.....	1.652	5	70	1.727	186	421	21	7	331	82	1.048	—	636	3	79	1.766
Cagliari.....	1.056	89	202	1.347	294	64	10	7	210	65	650	—	461	4	223	1.338
ITALIA.....	25.873	2.150	984	29.007	6.541	3.370	430	176	7.367	1.138	19.022	5	9.041	35	1.061	29.164

FEMMINE

Torino.....	73	—	3	76	14	7	6	—	14	6	47	—	24	—	4	75
Brescia.....	51	1	—	52	11	4	2	—	25	1	43	—	7	1	—	51
Milano.....	64	2	2	68	21	14	2	—	13	2	52	—	15	—	5	72
Trento.....	50	3	1	54	14	15	3	1	10	3	46	—	13	—	—	59
Venezia.....	232	7	5	244	58	49	6	—	76	8	197	—	42	—	3	242
Genova.....	48	12	—	60	22	10	3	—	16	2	53	—	8	—	—	61
Bologna.....	99	5	3	107	21	13	1	—	21	12	68	—	35	—	3	106
Firenze.....	81	3	—	84	20	17	7	—	23	2	69	—	13	—	3	85
Perugia.....	20	—	—	20	3	4	—	—	5	1	13	—	6	—	—	19
Ancona.....	46	6	—	52	17	9	—	—	11	1	38	—	4	—	8	50
Roma.....	109	4	2	106	25	19	3	—	39	9	95	—	16	—	—	111
L'Aquila.....	38	2	4	44	12	—	—	—	14	4	30	—	15	—	—	45
Napoli.....	578	18	3	599	149	72	9	1	125	29	385	—	200	—	3	588
Bari.....	226	—	3	229	96	39	—	—	31	3	169	—	56	—	1	226
Lecce.....	81	5	—	86	42	5	1	1	14	3	66	—	18	—	2	86
Potenza.....	79	—	—	79	20	4	—	—	1	7	2	—	47	—	—	81
Catanzaro.....	137	—	4	141	53	12	3	1	27	3	99	—	40	—	1	140
Reggio di Calabria (sez.)	23	1	—	24	5	3	—	—	10	1	19	—	6	—	—	25
Caltanissetta.....	28	1	—	29	10	—	1	—	3	—	14	—	13	—	—	27
Catania.....	151	13	2	166	28	51	4	—	12	3	98	—	67	—	7	172
Messina.....	21	1	3	25	6	—	1	—	4	3	14	—	7	—	4	25
Palermo.....	109	—	3	112	18	45	1	—	15	5	84	—	22	—	8	114
Cagliari.....	39	2	5	46	12	2	—	—	12	1	27	—	16	—	1	44
ITALIA.....	2.374	86	43	2.503	677	394	53	5	527	104	1.760	—	690	1	53	2.504

**TAV. 172 — DETENUTI ENTRATI DALLO STATO DI LIBERTA', SECONDO L'ETA' E LO STATO CIVILE PER DISTRETTO DI CORTE DI APPELLO (a)**

A — TOTALE (b)

DISTRETTI DI CORTE DI APPELLO	E T À - Anni								STATO CIVILE				
	14-18	18-21	21-25	25-30	30-40	40-50	50 e oltre	Totale	celibi e nubili	coniugati	separati e divorziati	vedovi	Totale
MASCHI E FEMMINE													
Torino .....	183	512	853	940	983	744	512	4.727	2.525	1.765	191	246	4.727
Brescia .....	35	154	280	468	551	416	301	2.205	1.135	961	37	72	2.205
Milano .....	108	587	1.291	2.024	2.049	1.553	674	8.286	3.874	3.468	571	373	8.286
Trento .....	25	82	179	273	322	267	151	1.299	834	421	19	25	1.299
Venezia .....	145	427	758	952	1.294	1.071	1.133	5.780	3.006	2.454	91	229	5.780
Trieste .....	146	249	438	402	535	628	545	2.943	1.799	935	59	150	2.943
Genova .....	79	734	974	1.031	1.091	706	577	5.192	3.287	1.749	47	109	5.192
Bologna .....	114	335	460	680	834	670	554	3.647	1.865	1.581	37	164	3.647
Firenze .....	187	424	792	791	957	677	663	4.491	2.370	1.888	72	161	4.491
Perugia .....	18	39	85	120	133	132	97	624	225	338	10	51	624
Ancona .....	32	72	119	153	213	136	164	889	401	444	15	29	889
Roma .....	449	1.146	1.477	1.620	1.780	1.630	1.885	9.987	4.021	4.825	418	723	9.987
L'Aquila .....	55	123	200	223	277	214	206	1.298	505	718	22	53	1.298
Napoli .....	445	966	1.648	2.441	2.564	2.108	1.374	11.546	5.153	5.991	60	342	11.546
Bari .....	264	429	571	705	694	500	385	3.548	1.395	1.969	56	128	3.548
Lecce .....	205	342	495	566	608	386	251	2.853	1.253	1.491	42	67	2.853
Potenza .....	70	176	227	327	312	349	217	1.678	535	1.078	7	58	1.678
Catanzaro .....	192	477	714	942	990	712	501	4.528	1.646	2.739	27	116	4.528
Reggio di Calabria (sez.) .....	28	100	201	253	233	244	127	1.186	458	699	2	27	1.186
Caltanissetta .....	84	109	157	226	261	187	163	1.187	416	734	11	26	1.187
Catania .....	146	246	458	501	588	426	348	2.713	1.009	1.574	58	72	2.713
Messina .....	50	117	186	198	306	178	86	1.121	495	586	3	37	1.121
Palermo .....	224	507	701	866	819	717	652	4.486	1.874	2.403	23	186	4.486
Cagliari .....	126	330	436	550	505	337	204	2.488	1.547	857	34	50	2.488
<b>ITALIA.....</b>	<b>3.410</b>	<b>8.683</b>	<b>13.700</b>	<b>17.252</b>	<b>18.899</b>	<b>14.988</b>	<b>11.770</b>	<b>88.702</b>	<b>41.628</b>	<b>41.668</b>	<b>1.912</b>	<b>3.494</b>	<b>88.702</b>

FEMMINE

Torino .....	13	41	85	104	105	72	35	455	206	181	31	37	455
Brescia .....	3	29	58	72	77	44	29	312	149	138	2	23	312
Milano .....	7	107	242	319	229	228	61	1.193	494	395	229	75	1.193
Trento .....	3	7	17	21	13	19	17	97	52	32	4	9	97
Venezia .....	16	50	100	124	148	137	153	728	351	289	17	71	728
Trieste .....	12	35	47	35	73	77	101	380	197	107	11	65	380
Genova .....	3	31	80	100	115	64	42	435	234	161	9	31	435
Bologna .....	11	34	64	62	91	64	50	376	202	149	1	24	376
Firenze .....	12	37	101	91	143	92	107	583	302	187	19	75	583
Perugia .....	—	4	15	12	14	15	16	76	28	33	2	13	76
Ancona .....	5	17	23	16	24	18	34	137	81	42	2	12	137
Roma .....	37	191	310	289	313	249	265	1.654	900	575	11	168	1.654
L'Aquila .....	7	15	37	26	46	26	32	189	92	74	6	17	189
Napoli .....	75	185	426	411	497	379	356	2.329	802	1.319	7	201	2.329
Bari .....	21	44	62	72	81	60	47	387	162	184	14	27	387
Lecce .....	8	19	41	40	47	33	19	207	67	117	11	12	207
Potenza .....	10	22	23	27	23	39	20	164	70	86	—	8	164
Catanzaro .....	5	26	53	46	61	49	41	281	103	141	7	30	281
Reggio di Calabria (sez.) .....	2	5	22	24	28	20	19	120	46	59	1	14	120
Caltanissetta .....	2	4	12	11	21	24	3	77	10	54	4	9	77
Catania .....	15	24	60	65	67	47	44	322	105	173	17	27	322
Messina .....	1	13	24	27	47	31	16	159	66	74	2	17	159
Palermo .....	3	41	51	71	68	60	48	342	110	189	6	37	342
Cagliari .....	14	37	60	69	44	26	10	260	181	62	5	12	260
<b>ITALIA.....</b>	<b>285</b>	<b>1.018</b>	<b>2.013</b>	<b>2.134</b>	<b>2.375</b>	<b>1.873</b>	<b>1.565</b>	<b>11.263</b>	<b>5.010</b>	<b>4.821</b>	<b>418</b>	<b>1.014</b>	<b>11.263</b>

(a) Età e stato civile alla data dell'ingresso nel carcere. — (b) Compresa le sezioni carcerarie per minori presso i centri di rieducazione.

Segue TAV. 172 — DETENUTI ENTRATI DALLO STATO DI LIBERTÀ, SECONDO L'ETÀ E LO STATO CIVILE  
PER DISTRETTO DI CORTE DI APPELLO (a)

B — CARCERI GIUDIZIARIE CENTRALI E SUCCURSALI (b)

DISTRETTI DI CORTE DI APPELLO	E T À - Anni								STATO CIVILE					
	14-18	18-21	21-25	25-30	30-40	40-50	50 e oltre	Totale	celibi e nubili	coniugati	separa- ti e divorziati	vedovi	Totale	
MASCHI E FEMMINE														
Torino .....	167	459	740	801	841	608	426	4.042	2.142	1.500	173	227	4.042	
Brescia .....	25	129	220	323	411	304	187	1.599	838	689	23	49	1.599	
Milano .....	101	536	1.202	1.876	1.863	1.368	561	7.507	3.491	3.120	554	342	7.507	
Trento .....	7	31	57	122	142	112	55	526	308	190	12	16	526	
Venezia .....	99	279	505	589	806	618	733	3.629	2.000	1.435	41	153	3.629	
Trieste .....	146	249	438	402	535	628	545	2.943	1.799	935	59	150	2.943	
Genova .....	65	698	907	935	974	584	490	4.653	2.973	1.559	27	94	4.653	
Bologna .....	76	234	341	513	632	500	415	2.711	1.418	1.149	19	125	2.711	
Firenze .....	154	371	666	630	757	514	507	3.599	1.950	1.472	48	129	3.599	
Perugia .....	6	27	66	88	96	86	60	429	162	219	7	41	429	
Ancona .....	14	47	81	80	127	86	102	537	241	276	6	14	537	
Roma .....	407	1.033	1.307	1.394	1.470	1.441	1.727	8.779	3.523	4.175	402	679	8.779	
L'Aquila .....	38	104	161	161	201	148	163	976	391	521	20	44	976	
Napoli .....	269	537	1.048	1.609	1.649	1.353	817	7.282	3.620	3.391	39	232	7.282	
Bari .....	106	153	210	291	268	207	135	1.370	520	760	26	64	1.370	
Lecce .....	105	181	231	311	284	170	115	1.397	623	709	29	36	1.397	
Potenza .....	20	61	74	121	112	170	95	653	172	457	4	20	653	
Catanzaro .....	103	225	353	411	445	273	219	2.029	756	1.220	18	35	2.029	
Reggio di Calabria (sez.) .....	24	53	150	187	187	200	98	899	325	552	2	20	899	
Caltanissetta .....	54	58	63	98	112	100	90	575	202	350	9	14	575	
Catania .....	72	129	259	251	340	239	196	1.486	596	842	8	40	1.486	
Messina .....	43	102	160	165	254	145	73	942	424	486	—	32	942	
Palermo .....	128	327	417	530	510	468	454	2.834	1.155	1.521	7	151	2.834	
Cagliari .....	77	209	251	313	290	195	97	1.432	867	505	20	40	1.432	
ITALIA...	2.306	6.232	9.907	12.201	13.306	10.517	8.360	62.829	30.496	28.033	1.553	2.747	62.829	

## FEMMINE

Torino .....	11	38	73	87	87	58	28	382	170	152	28	32	382
Brescia .....	1	27	51	66	61	30	25	261	129	112	2	18	261
Milano .....	5	100	235	310	217	212	50	1.129	469	359	228	73	1.129
Trento .....	—	3	6	13	5	12	8	47	20	17	3	7	47
Venezia .....	8	38	77	83	92	91	107	496	248	188	9	51	496
Trieste .....	12	35	47	35	73	77	101	380	197	107	11	65	380
Genova .....	2	28	74	93	101	51	38	387	217	140	5	25	387
Bologna .....	8	27	51	50	74	32	35	277	163	97	1	16	277
Firenze .....	9	29	80	75	141	79	89	502	251	177	9	65	502
Perugia .....	—	2	12	10	13	11	8	56	21	27	1	7	56
Ancona .....	3	14	16	10	17	12	19	91	55	26	2	8	91
Roma .....	34	185	300	261	287	230	257	1.554	858	526	8	162	1.554
L'Aquila .....	6	12	30	25	37	16	25	151	73	56	6	16	151
Napoli .....	49	128	350	323	358	272	271	1.751	612	973	3	163	1.751
Bari .....	7	18	25	30	39	27	15	161	69	76	8	8	161
Lecce .....	4	12	29	27	24	17	13	126	40	68	10	8	126
Potenza .....	4	9	10	9	13	28	12	85	34	49	—	2	85
Catanzaro .....	5	17	31	22	37	19	13	144	63	71	6	4	144
Reggio di Calabria (sez.) .....	2	5	15	21	25	14	15	97	36	49	1	11	97
Caltanissetta .....	1	3	9	6	15	13	2	49	7	34	4	4	49
Catania .....	5	13	33	32	41	22	25	171	61	91	2	17	171
Messina .....	1	12	21	25	40	26	13	138	61	62	—	15	138
Palermo .....	1	32	32	50	40	44	34	233	79	127	2	25	233
Cagliari .....	14	33	48	62	38	21	5	221	164	43	3	11	221
ITALIA...	192	820	1.655	1.725	1.875	1.414	1.208	8.889	4.097	3.627	352	813	8.889

(a) Età e stato civile alla data dell'ingresso nel carcere. — (b) Compresa le sezioni carcerarie per minori presso i centri di rieducazione.

Segue TAV. 172 — DETENUTI ENTRATI DALLO STATO DI LIBERTÀ, SECONDO L'ETÀ E LO STATO CIVILE  
PER DISTRETTO DI CORTE DI APPELLO (a)

## C — CARCERI GIUDIZIARIE MANDAMENTALI

DISTRETTI DI CORTE DI APPELLO	E T À - Anni								STATO CIVILE				
	14-18	18-21	21-25	25-30	30-40	40-50	50 e oltre	Totale	celibi e nubili	coniugati	separa- ti e divor- ziati	vedovi	Totale
MASCHI E FEMMINE													
Torino.....	16	53	113	139	142	136	86	685	383	265	18	19	685
Brescia.....	10	25	60	145	140	112	114	606	297	272	14	23	606
Milano.....	7	51	89	148	186	185	113	779	383	348	17	31	779
Trento.....	18	51	122	151	180	155	96	773	526	231	7	9	773
Venezia.....	46	148	253	363	488	453	400	2.151	1.006	1.019	50	76	2.151
Genova.....	14	36	67	96	117	122	87	539	314	190	20	15	539
Bologna.....	38	101	119	167	202	179	139	936	447	432	18	39	936
Firenze.....	33	53	126	161	200	163	156	892	420	416	24	32	892
Perugia.....	12	12	19	32	37	46	37	195	63	119	3	10	195
Ancona.....	18	25	38	73	86	50	62	352	160	168	9	15	352
Roma.....	42	113	170	226	310	189	158	1.208	498	650	16	44	1.208
L'Aquila.....	17	19	39	62	76	66	43	322	114	197	2	9	322
Napoli.....	176	429	600	832	915	755	557	4.264	1.533	2.600	21	110	4.264
Bari.....	158	276	361	414	426	293	250	2.178	875	1.209	30	64	2.178
Lecce.....	100	161	264	255	324	216	136	1.456	630	782	13	31	1.456
Potenza.....	50	115	153	206	200	179	122	1.025	363	621	3	38	1.025
Catanzaro.....	89	252	361	531	545	439	282	2.499	890	1.519	9	81	2.499
Reggio di Calabria (sez.).....	4	47	51	66	46	44	29	287	133	147	—	7	287
Caltanissetta.....	30	51	94	128	149	87	73	612	214	384	2	12	612
Catania.....	74	117	199	250	248	187	152	1.227	413	732	50	32	1.227
Messina.....	7	15	26	33	52	33	13	179	71	100	3	5	179
Palermo.....	96	180	284	336	309	249	198	1.652	719	882	16	35	1.652
Cagliari.....	49	121	185	237	215	142	107	1.056	680	352	14	10	1.056
ITALIA....	1.104	2.451	3.793	5.051	5.593	4.471	3.410	25.873	11.132	13.635	359	747	25.873

## FEMMINE

Torino.....	2	3	12	17	18	14	7	73	36	29	3	5	73
Brescia.....	2	2	7	6	16	14	4	51	20	26	—	5	51
Milano.....	2	7	7	9	12	16	11	64	25	36	1	2	64
Trento.....	3	4	11	8	8	7	9	50	32	15	1	2	50
Venezia.....	8	12	23	41	56	46	46	232	103	101	8	20	232
Genova.....	1	3	6	7	14	13	4	48	17	21	4	6	48
Bologna.....	3	7	13	12	17	32	15	99	39	52	—	8	99
Firenze.....	3	8	21	16	2	13	18	81	51	10	10	10	81
Perugia.....	—	2	3	2	1	4	8	20	7	6	1	6	20
Ancona.....	2	3	7	6	7	6	15	46	26	16	—	4	46
Roma.....	3	6	10	28	26	19	8	100	42	49	3	6	100
L'Aquila.....	1	3	7	1	9	10	7	38	19	18	—	1	38
Napoli.....	26	57	76	88	139	107	85	578	190	346	4	38	578
Bari.....	14	26	37	42	42	33	32	226	93	108	6	19	226
Lecce.....	4	7	12	13	23	16	6	81	27	49	1	4	81
Potenza.....	6	13	13	18	10	11	8	79	36	37	—	6	79
Catanzaro.....	—	9	22	24	24	30	28	137	40	70	1	26	137
Reggio di Calabria (sez.).....	—	—	7	3	3	6	4	23	10	10	—	3	23
Caltanissetta.....	1	1	3	5	6	11	1	28	3	20	—	5	28
Catania.....	10	11	27	33	26	25	19	151	44	82	15	10	151
Messina.....	—	1	3	2	7	5	3	21	5	12	2	2	21
Palermo.....	2	9	19	21	28	16	14	109	31	62	4	12	109
Cagliari.....	—	4	12	7	6	5	5	39	17	19	2	1	39
ITALIA....	93	198	358	409	500	459	357	2.374	913	1.194	66	201	2.374

(a) Età e stato civile alla data dell'ingresso nel carcere.

TAV. 173 — DETENUTI PRESENTI AL 31 DICEMBRE, SECONDO L'ETÀ E LA POSIZIONE GIURIDICA PER DISTRETTO DI CORTE DI APPELLO

A — TOTALE (a)

DISTRETTI DI CORTE DI APPELLO	Totale	ETÀ - Anni		POSIZIONE GIURIDICA										sotto- posti a misu- re di sicu- rezza (c)
		14-18	18 e oltre	a dispo- sizione del- l'Auto- rità giudi- ziaria	a dispo- sizione di altra Auto- rità	all'ar- resto	condannati					all'er- gastolo (b)	Totale	
							alla reclusione							
							mesi		anni					
						fino a 6	6-12	1-2	oltre 2					

## MASCHI E FEMMINE

Torino.....	1.177	15	1.162	623	11	35	119	134	131	121	505	—	540	3
Brescia.....	606	2	604	208	5	25	60	49	97	161	367	—	392	1
Milano.....	1.397	18	1.379	715	20	31	116	233	130	139	618	3	652	10
Trento.....	289	—	289	112	9	19	39	37	41	30	147	—	166	2
Venezia.....	1.165	10	1.155	547	8	67	150	81	140	169	540	1	608	2
Trieste.....	267	3	264	118	5	15	24	26	27	51	128	—	143	1
Genova.....	789	5	784	441	14	43	89	86	69	39	283	—	326	8
Bologna.....	952	7	945	400	12	24	91	122	120	181	514	—	538	2
Firenze.....	832	26	806	265	4	34	109	87	163	163	522	5	561	2
Perugia.....	223	3	220	88	—	5	10	16	34	69	129	—	134	1
Ancona.....	191	—	191	69	2	10	17	24	32	37	110	—	120	—
Roma.....	1.813	16	1.797	973	19	81	229	169	150	182	730	—	811	10
L'Aquila.....	378	2	376	130	1	11	59	47	58	68	232	—	243	4
Napoli.....	3.218	42	3.176	1.716	5	151	375	211	297	435	1.318	15	1.484	13
Bari.....	1.012	20	992	447	2	16	212	151	89	94	546	—	562	1
Lecce.....	765	17	748	352	12	23	128	93	65	87	373	2	398	3
Potenza.....	261	2	259	106	—	11	32	40	21	51	144	—	155	—
Catanzaro.....	1.136	11	1.125	773	3	20	106	75	80	76	337	—	357	3
Reggio di Calabria (sez.)...	245	—	245	165	3	—	15	20	26	16	77	—	77	—
Caltanissetta.....	471	14	457	249	1	9	45	32	35	100	212	—	221	—
Catania.....	759	12	747	439	—	37	92	56	46	87	281	—	318	2
Messina.....	302	4	298	152	2	5	35	26	36	46	143	—	148	—
Palermo.....	1.766	32	1.734	1.246	42	22	152	67	86	149	454	—	476	2
Cagliari.....	1.007	12	995	604	108	15	79	70	61	58	268	12	295	—
ITALIA...	21.021	273	20.748	10.938	288	709	2.383	1.952	2.034	2.609	8.978	38	9.725	70

## FEMMINE

Torino.....	83	2	81	41	—	7	12	5	9	9	35	—	42	—
Brescia.....	36	—	36	14	1	6	3	2	6	4	15	—	21	—
Milano.....	89	—	89	56	—	7	5	7	5	8	25	—	32	1
Trento.....	17	—	17	5	—	—	4	1	2	4	11	—	11	1
Venezia.....	89	—	89	26	4	13	23	8	10	5	46	—	59	—
Trieste.....	24	—	24	11	—	4	3	3	2	1	9	—	13	—
Genova.....	45	—	45	21	1	7	14	2	—	—	16	—	23	—
Bologna.....	54	—	54	24	2	2	7	8	4	7	26	—	28	—
Firenze.....	59	—	59	26	—	5	9	2	7	9	27	1	33	—
Perugia.....	35	—	35	5	—	2	1	—	14	12	27	—	29	1
Ancona.....	16	—	16	7	—	—	3	1	2	3	9	—	9	—
Roma.....	145	1	144	67	1	25	26	9	7	10	52	—	77	—
L'Aquila.....	35	1	34	13	1	3	5	2	3	7	17	—	20	1
Napoli.....	327	2	325	157	—	43	60	15	18	33	126	1	170	—
Bari.....	60	—	60	37	—	4	12	2	1	4	19	—	23	—
Lecce.....	31	1	30	17	—	2	3	4	2	2	11	1	14	—
Potenza.....	25	—	25	19	—	—	4	1	—	1	6	—	6	—
Catanzaro.....	61	1	60	49	—	1	5	3	2	1	11	—	12	—
Reggio di Calabria (sez.)...	27	—	27	15	—	—	—	4	4	4	12	—	12	—
Caltanissetta.....	17	1	16	10	—	—	2	—	2	3	7	—	7	—
Catania.....	45	2	43	20	—	2	7	6	4	6	23	—	25	—
Messina.....	37	—	37	21	1	—	3	3	4	5	15	—	15	—
Palermo.....	82	—	82	50	1	2	7	5	3	14	29	—	31	—
Cagliari.....	60	—	60	35	1	3	12	4	2	3	21	—	24	—
ITALIA...	1.499	11	1.488	746	13	138	230	97	113	155	595	3	736	4

(a) Compresa le sezioni carcerarie per minori presso i centri di rieducazione. — (b) Condannati in attesa di assegnazione, appellanti, ricorrenti. — (c) Compresi i condannati definitivi con pena sospesa (art. 148 c. p.).



Segue TAV. 173 — DETENUTI PRESENTI AL 31 DICEMBRE, SECONDO L'ETÀ E LA POSIZIONE GIURIDICA PER DISTRETTO DI CORTE DI APPELLO

B — CARCERI GIUDIZIARIE CENTRALI E SUCCURSALI (a)

DISTRETTI DI CORTE DI APPELLO	TOTALE	ETÀ - Anni		POSIZIONE GIURIDICA										sotto- posti a misure di sicu- rezza (c)
		14-18	18 e oltre	a dispo- sizione del- l'Auto- rità giudi- ziaria	a dispo- sizione di altra Auto- rità	all'ar- resto	condannati					all'er- gastolo (b)	Totale	
							alla reclusione							
							mesi		anni		Totale			
fino a 6	6-12	1-2	oltre 2											

MASCHI E FEMMINE

Torino.....	1.140	13	1.127	613	11	26	113	126	128	121	488	—	514	2
Brescia.....	561	—	561	197	3	21	43	42	94	160	339	—	360	1
Milano.....	1.345	18	1.327	706	19	29	95	220	125	138	578	3	610	10
Trento.....	229	—	229	101	9	13	17	23	35	29	104	—	117	2
Venezia.....	1.067	7	1.060	520	8	42	123	67	136	168	494	1	537	2
Trieste.....	267	3	264	118	5	15	24	26	27	51	128	—	143	1
Genova.....	775	5	770	440	12	40	83	84	69	39	275	—	315	8
Bologna.....	895	7	888	387	12	18	64	114	118	180	476	—	494	2
Firenze.....	785	25	760	252	3	26	94	82	160	161	497	5	528	2
Perugia.....	211	1	210	84	—	2	5	16	34	69	124	—	126	1
Ancona.....	175	—	175	67	2	6	10	21	32	37	100	—	106	—
Roma.....	1.702	15	1.687	968	19	77	177	132	141	178	628	—	705	10
L'Aquila.....	366	2	364	130	1	11	52	45	57	66	220	—	231	4
Napoli.....	3.010	38	2.972	1.690	3	136	256	185	287	425	1.153	15	1.304	13
Bari.....	877	18	859	426	2	11	130	130	85	92	437	—	448	1
Lecce.....	635	17	618	324	12	20	53	75	61	85	274	2	296	3
Potenza.....	236	2	234	106	—	4	18	36	21	51	126	—	130	—
Catanzaro.....	1.001	11	990	737	3	15	37	59	74	73	243	—	258	3
Reggio di Calabria (sez.)...	233	—	233	161	3	—	11	17	25	16	69	—	69	—
Caltanissetta.....	426	14	412	247	—	8	15	27	30	99	171	—	179	—
Catania.....	672	10	662	420	—	23	53	46	42	87	228	—	251	1
Messina.....	292	4	288	150	2	4	30	24	36	46	136	—	140	—
Palermo.....	1.696	30	1.666	1.235	42	17	112	62	82	144	400	—	417	2
Cagliari.....	949	12	937	595	108	12	53	57	56	56	222	12	246	—
<b>ITALIA...</b>	<b>19.545</b>	<b>252</b>	<b>19.293</b>	<b>10.674</b>	<b>279</b>	<b>576</b>	<b>1.668</b>	<b>1.716</b>	<b>1.955</b>	<b>2.571</b>	<b>7.910</b>	<b>38</b>	<b>8.524</b>	<b>68</b>

FEMMINE

Torino.....	80	1	79	40	—	5	12	5	9	9	35	—	40	—
Brescia.....	34	—	34	14	1	5	3	2	5	4	14	—	19	—
Milano.....	88	—	88	56	—	6	5	7	5	8	25	—	31	1
Trento.....	16	—	16	5	—	—	4	—	2	4	10	—	10	1
Venezia.....	79	—	79	24	4	9	20	7	10	5	42	—	51	—
Trieste.....	24	—	24	11	—	4	3	3	2	1	9	—	13	—
Genova.....	44	—	44	21	1	7	13	2	—	—	15	—	22	—
Bologna.....	49	—	49	24	2	2	2	8	4	7	21	—	23	—
Firenze.....	56	—	56	26	—	4	8	1	7	9	25	1	30	—
Perugia.....	33	—	33	4	—	2	—	—	14	12	26	—	28	1
Ancona.....	14	—	14	7	—	—	1	1	2	3	7	—	7	—
Roma.....	141	1	140	67	1	24	23	9	7	10	49	—	73	—
L'Aquila.....	35	1	34	13	1	3	5	2	3	7	17	—	20	1
Napoli.....	307	2	305	157	—	41	46	13	17	32	108	1	150	—
Bari.....	51	—	51	37	—	2	5	2	1	4	12	—	14	—
Lecce.....	29	1	28	16	—	2	2	4	2	2	10	1	13	—
Potenza.....	25	—	25	19	—	—	4	1	—	1	6	—	6	—
Catanzaro.....	57	1	56	48	—	1	2	3	2	1	8	—	9	—
Reggio di Calabria (sez.)...	27	—	27	15	—	—	—	4	4	4	12	—	12	—
Caltanissetta.....	13	1	12	10	—	—	—	—	—	3	3	—	3	—
Catania.....	41	2	39	19	—	2	4	6	4	6	20	—	22	—
Messina.....	37	—	37	21	1	—	3	3	4	5	15	—	15	—
Palermo.....	80	—	80	50	1	1	6	5	3	14	28	—	29	—
Cagliari.....	56	—	56	35	1	3	10	2	2	3	17	—	20	—
<b>ITALIA...</b>	<b>1.416</b>	<b>10</b>	<b>1.406</b>	<b>739</b>	<b>13</b>	<b>123</b>	<b>181</b>	<b>90</b>	<b>109</b>	<b>154</b>	<b>534</b>	<b>3</b>	<b>660</b>	<b>4</b>

(a) Compresa le sezioni carcerarie per minori presso i centri di rieducazione. — (b) Condannati in attesa di assegnazione, appellanti, ricorrenti. — (c) Compresi i condannati definitivi con pena sospesa (art. 148 c. p.).

Segue TAV. 173 — DETENUTI PRESENTI AL 31 DICEMBRE, SECONDO L'ETÀ E LA POSIZIONE GIURIDICA  
PER DISTRETTO DI CORTE DI APPELLO

C — CARCERI GIUDIZIARIE MANDAMENTALI

DISTRETTI DI CORTE DI APPELLO	Totale	Età - Anni		POSIZIONE GIURIDICA										sotto- posti a misure di sicu- rezza (a)
		14-18	18 e oltre	a dispo- sizione del- l'Auto- rità giudi- ziaria	a dispo- sizione di altra Auto- rità	all'ar- resto	condannati					Totale		
							alla reclusione				Totale			
							mesi		anni					
fino a 6	6-12	1-2	oltre 2	Totale	Totale									
Torino.....	37	2	35	10	—	9	6	8	3	—	17	26	1	
Brescia.....	45	2	43	11	2	4	17	7	3	1	28	32	—	
Milano.....	52	—	52	9	1	2	21	13	5	1	40	42	—	
Trento.....	60	—	60	11	—	6	22	14	6	1	43	49	—	
Venezia.....	98	3	95	27	—	25	27	14	4	1	46	71	—	
Genova.....	14	—	14	1	2	3	6	2	—	—	8	11	—	
Bologna.....	57	—	57	13	—	6	27	8	2	1	38	44	—	
Firenze.....	47	1	46	13	1	8	15	5	3	2	25	33	—	
Perugia.....	12	2	10	4	—	3	5	—	—	—	5	8	—	
Ancona.....	16	—	16	2	—	4	7	3	—	—	10	14	—	
Roma.....	111	1	110	5	—	4	52	37	9	4	102	106	—	
L'Aquila.....	12	—	12	—	—	—	7	2	1	2	12	12	—	
Napoli.....	208	4	204	26	2	15	119	26	10	10	165	180	—	
Bari.....	135	2	133	21	—	5	82	21	4	2	109	114	—	
Lecce.....	130	—	130	28	—	3	75	18	4	2	99	102	—	
Potenza.....	25	—	25	—	—	7	14	4	—	—	18	25	—	
Catanzaro.....	135	—	135	36	—	5	69	16	6	3	94	99	—	
Reggio di Calabria (sez.)...	12	—	12	4	—	—	4	3	1	—	8	8	—	
Caltanissetta.....	45	—	45	2	1	1	30	5	5	1	41	42	—	
Catania.....	87	2	85	19	—	14	39	10	4	—	53	67	1	
Messina.....	10	—	10	2	—	1	5	2	—	—	7	8	—	
Palermo.....	70	2	68	11	—	5	40	5	4	5	54	59	—	
Cagliari.....	58	—	58	9	—	3	26	13	5	2	46	49	—	
ITALIA...	1.476	21	1.455	264	9	133	715	236	79	38	1.068	1.201	2	

MASCHI E FEMMINE

FEMMINE

Torino.....	3	1	2	1	—	2	—	—	—	—	—	2	—
Brescia.....	2	—	2	—	—	1	—	—	1	—	1	2	—
Milano.....	1	—	1	—	—	1	—	—	—	—	—	1	—
Trento.....	1	—	1	—	—	—	—	1	—	—	1	1	—
Venezia.....	10	—	10	2	—	4	3	1	—	—	4	8	—
Genova.....	1	—	1	—	—	—	1	—	—	—	1	1	—
Bologna.....	5	—	5	—	—	—	5	—	—	—	5	5	—
Firenze.....	3	—	3	—	—	1	1	1	—	—	2	3	—
Perugia.....	2	—	2	1	—	—	1	—	—	—	1	1	—
Ancona.....	2	—	2	—	—	—	2	—	—	—	2	2	—
Roma.....	4	—	4	—	—	1	3	—	—	—	3	4	—
L'Aquila.....	—	—	—	—	—	—	—	—	—	—	—	—	—
Napoli.....	20	—	20	—	—	2	14	2	1	1	18	20	—
Bari.....	9	—	9	—	—	2	7	—	—	—	7	9	—
Lecce.....	2	—	2	1	—	—	1	—	—	—	1	1	—
Potenza.....	—	—	—	—	—	—	—	—	—	—	—	—	—
Catanzaro.....	4	—	4	1	—	—	3	—	—	—	3	3	—
Reggio di Calabria (sez.)...	—	—	—	—	—	—	—	—	—	—	—	—	—
Caltanissetta.....	4	—	4	—	—	—	2	—	2	—	4	4	—
Catania.....	4	—	4	1	—	—	3	—	—	—	3	3	—
Messina.....	—	—	—	—	—	—	—	—	—	—	—	—	—
Palermo.....	2	—	2	—	—	1	1	—	—	—	1	2	—
Cagliari.....	4	—	4	—	—	—	2	2	—	—	4	4	—
ITALIA...	83	1	82	7	—	15	49	7	4	1	61	76	—

(a) Compresi i condannati definitivi con pena sospesa (art. 148 c. p.).

TAV. 174 — ISTRUZIONE, DISCIPLINA, GIORNATE DI PRESENZA E ALTRE NOTIZIE, PER DISTRETTO DI CORTE DI APPELLO

DISTRETTI DI CORTE DI APPELLO	CARCERI GIUDIZIARIE CENTRALI E SUCCURSALI											CARCERI GIUDIZIARIE MANDAMENTALI — GIORNATE DI PRESENZA	
	Istruzione		Disciplina			Casi di suicidio (b)	Ricoverti in infermeria (a)	Giornate di presenza					Totale
	iscritti nelle scuole (a)	confe- renze	infra- zioni	puni- zioni	ricom- pense			Al lavoro		In ozio			
						in econ- omia	per conto di im- prese private appal- tatrici	per incapacità, vecchiaia e malattia	per altri motivi				
Torino	148	320	504	478	120	3	67	61.515	47.250	47.920	283.505	440.190	18.767
Brescia	28	60	266	249	448	2	21	21.927	59.639	26.434	133.919	241.919	21.585
Milano	413	219	307	254	63	3	92	129.533	89.669	119.909	179.357	518.468	28.767
Trento	18	47	67	50	66	—	18	8.567	6.428	12.065	48.900	75.960	30.503
Venezia	120	153	494	494	22	1	54	64.185	63.713	46.386	214.965	389.249	56.991
Trieste	3	27	151	124	36	5	19	18.154	11.028	17.620	93.797	140.599	—
Genova	75	78	304	275	159	2	74	48.419	27.877	57.032	159.838	293.166	9.175
Bologna	142	113	332	281	451	—	46	47.548	58.751	47.191	206.511	360.061	25.143
Firenze	114	136	378	339	501	1	50	58.736	75.035	33.819	173.254	340.844	20.765
Perugia	47	14	194	194	304	—	20	14.280	6.204	9.760	48.185	78.429	5.082
Ancona	53	91	119	118	32	—	—	13.159	11.854	7.262	48.614	89.889	7.452
Roma	252	303	1.104	1.063	900	9	94	103.598	101.996	84.026	405.536	695.156	51.483
L'Aquila	92	217	116	105	39	7	11	25.791	15.173	27.902	79.224	148.096	7.587
Napoli	464	483	2.139	2.009	412	2	193	102.173	82.082	82.697	749.227	1.016.179	101.980
Bari	216	178	575	400	225	—	25	35.040	42.976	16.392	233.010	327.418	55.310
Lecce	109	37	291	229	49	1	24	17.075	16.835	21.937	172.290	228.137	55.881
Potenza	68	50	106	103	16	—	9	10.284	6.950	12.631	71.358	101.223	15.861
Catanzaro	226	241	640	632	—	—	20	26.017	41.414	26.632	259.068	353.131	58.834
Reggio di Cal. (sez.)	65	42	724	724	32	—	6	18.922	20.775	18.995	36.349	95.041	4.788
Caltanissetta	232	99	309	309	79	—	14	19.154	9.318	47.798	106.311	182.581	15.656
Catania	679	340	232	223	121	1	86	16.238	28.594	38.671	166.348	249.851	55.393
Messina	124	45	257	215	—	—	32	7.896	11.458	8.251	92.227	119.834	3.300
Palermo	607	565	1.106	957	276	1	134	130.553	50.449	114.588	344.607	640.197	34.500
Cagliari	447	112	761	749	35	1	28	36.751	35.005	22.301	258.210	352.267	30.214
ITALIA ...	4.742	3.974	11.476	10.574	4.368	39	1.137	1.035.517	929.473	948.219	4.564.610	7.468.819	715.017

(a) Situazione al 31 dicembre. — (b) I suicidi sono stati 6 ; i tentativi di suicidio 33.

TAV. 175 — CAPIENZA DEGLI STABILIMENTI PER DISTRETTO DI CORTE DI APPELLO

DISTRETTI DI CORTE DI APPELLO	CARCERI GIUDIZIARIE CENTRALI E SUCCURSALI						CARCERI GIUDIZIARIE MANDAMENTALI				
	cubicoli	Ambienti				Posti letto di- sponibili	Ambienti				Posti letto di- sponibili
		celle		cama- rotti o cama- rate	locali di uso gene- rale		celle		cama- rotti o cama- rate	locali di uso gene- rale	
		a 1 posto	a 3 posti				a 1 posto	a 3 posti			
Torino	7	589	16	267	225	2.115	78	62	66	50	670
Brescia	8	74	57	93	56	954	44	43	87	43	770
Milano	—	182	873	246	160	4.217	41	33	71	23	548
Trento	—	76	—	48	77	372	51	47	34	15	472
Venezia	20	322	98	237	196	2.828	70	96	185	79	1.566
Trieste	28	5	83	32	74	504	—	—	—	—	—
Genova	100	338	93	105	146	1.514	23	41	26	32	320
Bologna	1	363	21	197	69	1.740	38	51	91	58	797
Firenze	94	900	55	160	296	2.188	72	53	46	30	503
Perugia	—	90	7	25	18	291	22	26	24	18	283
Ancona	12	98	15	95	56	733	34	35	43	33	474
Roma	60	195	700	178	268	5.630	81	21	102	91	953
L'Aquila	7	42	28	98	98	991	13	30	66	44	620
Napoli	130	1.057	122	271	198	5.494	64	50	274	155	2.330
Bari	54	260	100	181	79	1.784	21	14	136	78	1.142
Lecce	11	26	150	56	59	1.413	38	20	58	48	664
Potenza	5	18	5	48	59	535	6	5	83	35	605
Catanzaro	2	131	69	103	102	1.423	22	11	165	93	1.314
Reggio di Cal. (sez.)	—	92	—	40	29	292	5	2	20	6	131
Caltanissetta	—	164	35	83	41	1.026	15	33	38	29	450
Catania	100	81	55	170	112	1.313	48	39	87	68	740
Messina	4	36	4	72	95	799	9	7	32	15	253
Palermo	11	485	44	264	150	3.477	32	27	111	106	1.182
Cagliari	126	507	7	112	101	1.483	14	21	94	42	729
ITALIA ...	780	6.131	2.637	3.181	2.764	43.116	841	767	1.939	1.191	17.516

## STABILIMENTI DI PENA ORDINARI E SPECIALI

TAV. 176 — DETENUTI SECONDO IL MOTIVO DELL'ENTRATA E DELL'USCITA, PER TIPO DI STABILIMENTO

STABILIMENTI	ENTRATI				USCITI					
	per 1 <sup>a</sup> assegnazione	per trasferimento	per altri motivi	Totale	in libertà			per trasferimento	per altri motivi	Totale
					per compiuta espiazione della pena	per altri motivi	Totale			
<b>MASCHI</b>										
STABILIMENTI DI PENA ORDINARI	643	3.843	2.125	6.611	552	207	759	5.593	23	6.375
ergastoli ordinari	2	69	64	135	—	1	1	104	1	106
case di reclusione ordinarie e sezioni	641	3.774	2.061	6.476	552	206	758	5.489	22	6.269
STABILIMENTI DI PENA SPECIALI	1.142	4.429	1.139	6.701	932	370	1.302	4.967	46	6.315
stabilimenti per minori degli anni 18	—	—	—	—	—	—	—	—	—	—
case di lavoro all'aperto	708	1.730	550	2.988	554	159	713	2.073	11	2.797
stabilimento di riadattamento sociale	—	131	4	135	15	3	18	104	—	122
case di punizione	—	40	2	42	2	—	2	35	—	37
case di rigore	—	—	—	—	—	—	—	—	—	—
case per minorati fisici o psichici	157	1.645	367	2.169	153	34	187	1.833	28	2.048
sanatori giudiziari	241	448	125	814	198	167	365	392	7	764
ergastoli per delinquenti abituali, professionali, ecc.	—	5	2	7	—	—	—	8	—	8
case di reclusione per delinquenti abituali, profess., ecc.	36	430	80	546	10	7	17	522	—	539
<b>TOTALE...</b>	<b>1.785</b>	<b>8.272</b>	<b>3.255</b>	<b>13.312</b>	<b>1.484</b>	<b>577</b>	<b>2.061</b>	<b>10.560</b>	<b>69</b>	<b>12.690</b>
<b>FEMMINE</b>										
STABILIMENTI DI PENA ORDINARI	23	105	56	184	28	5	33	136	—	169
ergastoli ordinari	—	—	—	—	—	—	—	—	—	—
case di reclusione ordinarie e sezioni	23	105	56	184	28	5	33	136	—	169
STABILIMENTI DI PENA SPECIALI	4	60	2	66	8	4	12	45	—	57
stabilimenti per minori degli anni 18	—	—	—	—	—	—	—	—	—	—
case di lavoro all'aperto	—	—	—	—	—	—	—	—	—	—
stabilimento di riadattamento sociale	—	—	—	—	—	—	—	—	—	—
case di punizione	—	—	—	—	—	—	—	—	—	—
case di rigore	—	—	—	—	—	—	—	—	—	—
case per minorati fisici o psichici	1	60	2	63	7	2	9	42	—	51
sanatori giudiziari	3	—	—	3	1	2	3	3	—	6
ergastoli per delinquenti abituali, professionali, ecc.	—	—	—	—	—	—	—	—	—	—
case di reclusione per delinquenti abituali, profess., ecc.	—	—	—	—	—	—	—	—	—	—
<b>TOTALE...</b>	<b>27</b>	<b>165</b>	<b>53</b>	<b>250</b>	<b>36</b>	<b>9</b>	<b>45</b>	<b>181</b>	<b>—</b>	<b>226</b>
<b>MASCHI E FEMMINE</b>										
STABILIMENTI DI PENA ORDINARI	666	3.948	2.181	6.795	580	212	792	5.729	23	6.544
ergastoli ordinari	2	69	64	135	—	1	1	104	1	106
case di reclusione ordinarie e sezioni	664	3.879	2.117	6.660	580	211	791	5.625	22	6.438
STABILIMENTI DI PENA SPECIALI	1.146	4.489	1.132	6.767	940	374	1.314	5.012	46	6.372
stabilimenti per minori degli anni 18	—	—	—	—	—	—	—	—	—	—
case di lavoro all'aperto	708	1.730	550	2.988	554	159	713	2.073	11	2.797
stabilimento di riadattamento sociale	—	131	4	135	15	3	18	104	—	122
case di punizione	—	40	2	42	2	—	2	35	—	37
case di rigore	—	—	—	—	—	—	—	—	—	—
case per minorati fisici o psichici	158	1.705	369	2.232	160	36	196	1.875	28	2.099
sanatori giudiziari	244	448	125	817	199	169	368	395	7	770
ergastoli per delinquenti abituali, professionali, ecc.	—	5	2	7	—	—	—	8	—	8
case di reclusione per delinquenti abituali, profess., ecc.	36	430	80	546	10	7	17	522	—	539
<b>TOTALE...</b>	<b>1.812</b>	<b>8.437</b>	<b>3.313</b>	<b>13.562</b>	<b>1.520</b>	<b>586</b>	<b>2.103</b>	<b>10.741</b>	<b>69</b>	<b>12.916</b>

TAV. 177 — DETENUTI PRESENTI AL 31 DICEMBRE SECONDO L'ETÀ E LA POSIZIONE GIURIDICA, PER TIPO DI STABILIMENTO

STABILIMENTI	Totale	Età - Anni		POSIZIONE GIURIDICA								sottoposti a misure di sicurezza
		14 - 18	18 e oltre	a disposizione dell'Autorità (a)	all'arresto	condannati				all'ergastolo	Totale	
						alla reclusione (anni)						
						fino a 5	5-15	oltre 15	Totale			
<b>MASCHI</b>												
STABILIMENTI DI PENA ORDINARI.	5.524	—	5.524	378	30	1.111	1.654	1.781	4.546	524	5.100	46
ergastoli ordinari .....	399	—	399	49	—	—	—	—	—	350	350	—
case di reclusione ordinarie e sezioni .....	5.125	—	5.125	329	30	1.111	1.654	1.781	4.546	174	4.750	46
STABILIMENTI DI PENA SPECIALI..	5.385	—	5.385	262	43	1.645	1.936	1.203	4.784	295	5.122	1
stabilimenti per minori degli anni 18.....	—	—	—	—	—	—	—	—	—	—	—	—
case di lavoro all'aperto.....	2.342	—	2.342	98	29	816	996	391	2.203	12	2.244	—
stabilimento di riadattamento sociale.....	127	—	127	—	—	1	70	56	127	—	127	—
case di punizione.....	31	—	31	5	—	8	10	8	26	—	26	—
case di rigore.....	—	—	—	—	—	—	—	—	—	—	—	—
case per minorati fisici o psichici .....	1.683	—	1.683	31	12	333	498	594	1.425	215	1.652	—
sanatori giudiziari.....	598	—	598	128	—	186	156	64	406	63	469	1
ergastoli per delinquenti abituali, professionali, ecc.....	5	—	5	—	—	—	—	—	—	5	5	—
case di reclusione per delinquenti abituali, profess., ecc.....	599	—	599	—	2	301	206	90	597	—	599	—
<b>TOTALE...</b>	<b>10.903</b>	—	<b>10.903</b>	<b>640</b>	<b>73</b>	<b>2.756</b>	<b>3.590</b>	<b>2.984</b>	<b>9.330</b>	<b>819</b>	<b>10.222</b>	<b>47</b>
<b>FEMMINE</b>												
STABILIMENTI DI PENA ORDINARI.	344	—	344	22	—	31	78	164	273	49	322	—
ergastoli ordinari .....	—	—	—	—	—	—	—	—	—	—	—	—
case di reclusione ordinarie e sezioni .....	344	—	344	22	—	31	78	164	273	49	322	—
STABILIMENTI DI PENA SPECIALI..	77	—	77	1	—	13	9	26	48	28	76	—
stabilimenti per minori degli anni 18.....	—	—	—	—	—	—	—	—	—	—	—	—
case di lavoro all'aperto.....	—	—	—	—	—	—	—	—	—	—	—	—
stabilimento di riadattamento sociale.....	—	—	—	—	—	—	—	—	—	—	—	—
case di punizione.....	—	—	—	—	—	—	—	—	—	—	—	—
case di rigore.....	—	—	—	—	—	—	—	—	—	—	—	—
case per minorati fisici o psichici .....	76	—	76	—	—	13	9	26	48	28	76	—
sanatori giudiziari.....	1	—	1	1	—	—	—	—	—	—	—	—
ergastoli per delinquenti abituali, professionali, ecc.....	—	—	—	—	—	—	—	—	—	—	—	—
case di reclusione per delinquenti abituali, profess., ecc.....	—	—	—	—	—	—	—	—	—	—	—	—
<b>TOTALE...</b>	<b>421</b>	—	<b>421</b>	<b>23</b>	—	<b>44</b>	<b>87</b>	<b>190</b>	<b>321</b>	<b>77</b>	<b>398</b>	—
<b>MASCHI E FEMMINE</b>												
STABILIMENTI DI PENA ORDINARI.	5.868	—	5.868	400	30	1.142	1.732	1.945	4.819	573	5.422	46
ergastoli ordinari .....	399	—	399	49	—	—	—	—	—	350	350	—
case di reclusione ordinarie e sezioni .....	5.469	—	5.469	351	30	1.142	1.732	1.945	4.819	223	5.072	46
STABILIMENTI DI PENA SPECIALI..	5.462	—	5.462	263	43	1.658	1.945	1.229	4.832	323	5.198	1
stabilimenti per minori degli anni 18.....	—	—	—	—	—	—	—	—	—	—	—	—
case di lavoro all'aperto.....	2.342	—	2.342	98	29	816	996	391	2.203	12	2.244	—
stabilimento di riadattamento sociale.....	127	—	127	—	—	1	70	56	127	—	127	—
case di punizione.....	31	—	31	5	—	8	10	8	26	—	26	—
case di rigore.....	—	—	—	—	—	—	—	—	—	—	—	—
case per minorati fisici o psichici .....	1.759	—	1.759	31	12	346	507	620	1.473	243	1.728	—
sanatori giudiziari.....	599	—	599	129	—	186	156	64	406	63	469	1
ergastoli per delinquenti abituali, professionali, ecc.....	5	—	5	—	—	—	—	—	—	5	5	—
case di reclusione per delinquenti abituali, profess., ecc.....	599	—	599	—	2	301	206	90	597	—	599	—
<b>TOTALE...</b>	<b>11.330</b>	—	<b>11.330</b>	<b>663</b>	<b>73</b>	<b>2.800</b>	<b>3.677</b>	<b>3.174</b>	<b>9.651</b>	<b>896</b>	<b>10.620</b>	<b>47</b>

(a) A disposizione dell'Autorità giudiziaria o di altra Autorità.

TAV. 178 — DETENUTI ENTRATI PER PRIMA ASSEGNAZIONE SECONDO L'ETÀ, LO STATO CIVILE E ALTRI CARATTERI, PER TIPO DI STABILIMENTO

CARATTERI	STABILIMENTI DI PENA ORDINARI			STABILIMENTI DI PENA SPECIALI (a)				TOTALE	
	Ergastoli ordinari	Case di reclusione ordinarie e sezioni	Totale	Case di lavoro all'aperto	Case per minorati fisici o psichici	Sanatori giudiziari	Case di reclusione per delinquenti abituali, professionali, ecc.		Totale
MASCHI E FEMMINE									
<b>Entrati per prima assegnazione.</b>	<b>2</b>	<b>664</b>	<b>666</b>	<b>708</b>	<b>158</b>	<b>244</b>	<b>36</b>	<b>1.146</b>	<b>1.812</b>
<i>ETÀ - Anni (b)</i>									
14-18 .....	—	1	1	1	—	—	—	1	2
18-21 .....	1	28	29	37	8	1	3	49	78
21-25 .....	1	108	109	113	6	34	9	162	271
25-30 .....	—	163	163	192	27	58	9	286	449
30-40 .....	—	178	178	189	44	85	9	327	505
40-50 .....	—	115	115	122	29	51	3	205	320
50 e oltre .....	—	71	71	54	44	15	3	116	187
<i>STATO CIVILE (b)</i>									
celibi e nubili .....	2	347	349	345	74	113	17	549	898
coniugati .....	—	285	285	350	70	117	16	553	838
separati e divorziati .....	—	9	9	5	3	5	1	14	23
vedovi .....	—	23	23	8	11	9	2	30	53
<i>PENA INFLITTA</i>									
ergastolo .....	2	10	12	—	8	6	—	14	26
reclusione (anni)									
fino a 3 .....	—	147	147	327	37	132	3	499	646
3- 5 .....	—	96	96	190	21	47	9	267	363
5-10 .....	—	130	130	118	26	31	19	194	324
10-15 .....	—	83	83	45	18	11	2	76	159
15 e oltre .....	—	198	198	28	48	17	3	96	294
<i>PRECEDENTI CONDANNE</i>									
nessuna .....	2	273	275	204	53	73	1	331	606
una .....	—	99	99	184	40	80	1	305	404
due .....	—	85	85	117	20	43	2	182	267
tre .....	—	83	83	77	16	42	6	141	224
quattro e più .....	—	124	124	126	29	6	26	187	311
<i>PRECEDENTI MISURE DI SICUREZZA</i>									
nessuna .....	2	595	597	604	82	200	21	907	1.504
detentive .....	—	34	34	33	18	24	2	77	111
non detentive .....	—	35	35	71	58	20	13	162	197
FEMMINE									
<b>Entrati per prima assegnazione.</b>	<b>—</b>	<b>23</b>	<b>23</b>	<b>—</b>	<b>1</b>	<b>3</b>	<b>—</b>	<b>4</b>	<b>27</b>
<i>ETÀ - Anni (b)</i>									
14-18 .....	—	—	—	—	—	—	—	—	—
18-21 .....	—	2	2	—	—	—	—	—	2
21-25 .....	—	3	3	—	—	—	—	—	3
25-30 .....	—	1	1	—	—	—	—	—	1
30-40 .....	—	7	7	—	1	2	—	3	10
40-50 .....	—	7	7	—	—	1	—	1	8
50 e oltre .....	—	3	3	—	—	—	—	—	3
<i>STATO CIVILE (b)</i>									
nubili .....	—	9	9	—	1	2	—	3	12
coniugate .....	—	8	8	—	—	1	—	1	9
separate e divorziate .....	—	3	3	—	—	—	—	—	3
vedove .....	—	3	3	—	—	—	—	—	3
<i>PENA INFLITTA</i>									
ergastolo .....	—	—	—	—	—	—	—	—	—
reclusione (anni)									
fino a 3 .....	—	9	9	—	1	3	—	4	13
3- 5 .....	—	8	8	—	—	—	—	—	8
5-10 .....	—	3	3	—	—	—	—	—	3
10-15 .....	—	1	1	—	—	—	—	—	1
15 e oltre .....	—	2	2	—	—	—	—	—	2
<i>PRECEDENTI CONDANNE</i>									
nessuna .....	—	11	11	—	—	3	—	3	14
una .....	—	1	1	—	1	—	—	1	2
due .....	—	2	2	—	—	—	—	—	2
tre .....	—	1	1	—	—	—	—	—	1
quattro e più .....	—	8	8	—	—	—	—	—	8
<i>PRECEDENTI MISURE DI SICUREZZA</i>									
nessuna .....	—	20	20	—	1	3	—	4	24
detentive .....	—	3	3	—	—	—	—	—	3
non detentive .....	—	—	—	—	—	—	—	—	—

(a) Nessun individuo è entrato per prima assegnazione negli stabilimenti per minori degli anni 18, nello stabilimento di riadattamento sociale, nelle case di punizione, nelle case di rigore e negli ergastoli per delinquenti abituali, ecc. — (b) Età e stato civile alla data del commesso reato.

## TAV. 179 — GIORNATE DI PRESENZA, DISCIPLINA E ALTRE NOTIZIE, PER TIPO DI STABILIMENTO

DESCRIZIONE	STABILIMENTI DI PENA ORDINARI			STABILIMENTI DI PENA SPECIALI (a)							TOTALE	
	Ergastoli ordinari	Casi di reclusione ordinarie e sezioni	Totale	Casi di lavoro all'aperto	Stabilimento di riadattamento sociale	Casi di punizione	Casi per minorati fisici o psichici	Sanatori giudiziari	Ergastoli per delinquenti abituali, professionali, ecc.	Casi di reclusione per delinquenti abituali, professionali, ecc.		Totale
<b>Giornate di presenza</b> .....	144.775	1.967.981	2.112.706	883.449	42.358	9.838	621.967	190.747	2.085	198.069	1.948.518	4.061.219
AL LAVORO .....	89.464	1.259.891	1.349.355	800.894	41.724	—	315.335	98.049	602	121.997	1.378.601	2.727.956
Secondo le lavorazioni :												
lavoratori dell'agricoltura e industrie affini .....	3.992	22.159	26.151	536.630	1.060	—	2.785	28.374	—	2.963	571.812	597.963
calzolai, sellai, valigiai, ecc. ....	7.379	108.882	116.261	13.118	5.769	—	12.942	9.926	—	5.910	47.665	163.926
fabbrici, meccanici, ecc. ....	1.367	136.012	137.379	22.803	4.851	—	10.993	1.772	—	1.989	42.408	179.787
falegnami, ebanisti .....	3.963	99.107	103.070	11.478	3.265	—	13.716	816	301	20.357	49.933	153.003
lavoratori in cotone, canapa, ecc. ....	—	26.486	26.486	—	—	—	21.550	—	301	457	22.308	48.794
lavoratori in lana, tessitori, ecc. ....	15.342	161.016	176.358	710	9.984	—	402	—	—	13.522	24.618	200.976
lavoratori in paglia, vimini, ecc. ....	5.018	49.554	54.572	1.040	—	—	7.767	497	—	4.307	13.611	68.183
muratori, manovali, ecc. ....	12.758	39.361	52.119	58.175	202	—	14.675	4.008	—	6.481	83.541	135.660
pastai, fornai, ecc. ....	1.380	10.197	11.577	13.626	—	—	—	—	—	1.332	14.958	26.535
sarti, ricamatrici .....	6.787	110.481	117.268	5.990	8.778	—	22.990	1.568	—	14.101	53.427	170.695
tipografi, legatori di libri, ecc. ....	—	6.360	6.360	—	—	—	2.000	176	—	510	2.686	9.046
maglietta, calzetta .....	2.255	65.856	68.111	—	—	—	29.901	62	—	2.869	32.832	100.943
spazzolai e seggiolai .....	—	8.657	8.657	—	—	—	16.997	—	—	6.125	23.122	31.779
scrivani, facchini, ecc. ....	7.715	56.576	64.291	40.453	89	—	19.958	9.411	—	4.940	74.851	139.142
servizi domestici .....	9.821	287.462	297.283	47.735	7.726	—	112.029	22.480	—	30.545	220.515	517.798
lavorazioni diverse dalle precedenti .....	11.687	71.725	83.412	49.136	—	—	26.630	18.959	—	5.589	100.314	183.726
Secondo la commissione :												
in economia .....	65.895	792.867	858.762	783.615	41.724	—	190.526	79.281	301	77.588	1.173.035	2.031.797
per conto di imprese appaltatrici o di privati .....	23.569	467.024	490.593	17.279	—	—	124.809	18.768	301	44.409	205.566	696.159
IN OZIO .....	55.311	708.040	763.351	82.555	634	9.838	306.632	92.698	1.483	76.072	569.912	1.333.263
per incapacità e vecchiaia .....	13.612	100.983	114.595	787	—	—	89.672	707	364	6.121	97.651	212.246
per malattia .....	7.127	102.513	109.640	19.399	309	2.290	41.673	66.733	—	13.000	143.404	253.044
per altri motivi .....	34.572	504.544	539.116	62.369	325	7.548	175.287	25.258	1.119	56.951	328.857	867.973
<b>Disciplina</b>												
infrazioni .....	94	2.496	2.590	1.672	15	8	424	84	5	446	2.654	5.244
punizioni .....	94	2.520	2.614	1.474	10	8	404	74	5	446	2.421	5.035
<b>Ricoveri in infermeria</b> .....												
ricoverati in infermeria presenti al 31 dicembre .....	12	502	514	21	2	1	177	108	—	36	345	859
<b>Casi di suicidio</b>												
tentati .....	—	7	7	1	—	—	—	—	—	1	2	9
effettuati .....	—	—	—	—	—	—	—	—	—	—	—	—
<b>Capienza dello stabilimento (b)</b> ..												
Ambienti												
cubicoli .....	—	1.339	1.339	3	—	8	120	—	—	172	303	1.642
celle a 1 posto .....	293	1.249	1.542	110	8	58	329	161	8	253	927	2.469
celle a 3 posti .....	56	140	196	37	7	6	61	15	—	41	167	363
camerotti o camerate .....	—	452	452	201	22	—	103	132	—	26	484	936
locali di uso generale .....	17	407	424	52	39	2	116	50	—	26	285	709
Posti letto disponibili .....	461	8.102	8.563	3.772	209	84	1.724	736	8	696	7.229	15.792

(a) Non sono considerate le case di rigore e gli stabilimenti per minori degli anni 18 nei quali non si sono verificate presenze di detenuti. — (b) I dati relativi alla capienza delle sezioni istituite in unico stabilimento sono compresi in quelli dello stabilimento stesso.

## STABILIMENTI PER MISURE DI SICUREZZA

TAV. 180 — INTERNATI SECONDO IL MOTIVO DELL'ENTRATA E DELL'USCITA, PER TIPO DI STABILIMENTO E POSIZIONE GIURIDICA DEI PRESENTI (a)

STABILIMENTI	ENTRATI			USCITI					PRESENTI AL 31 DICEMBRE			Totale
	per prima assegnazione	per altri motivi	Totale	per revoca della misura	per licenza	per trasferimento	per altri motivi	Totale	sottoposti a misure di sicurezza		non sottoposti a misure di sicurezza (c)	
									nel termine minimo di legge (b)	per proroga del termine		
<b>MASCHI E FEMMINE</b>												
Colonie agricole (d)	301	722	1.023	119	401	189	207	916	433	5	2	440
Case di lavoro	281	488	769	82	303	131	113	629	288	22	—	310
Manicomi giudiziari	387	902	1.289	249	133	718	166	1.266	940	859	331	2.130
Case di cura e di custodia	171	315	486	61	314	108	5	488	257	40	6	303
Sanatori giudiziari	6	57	63	13	25	10	23	71	29	1	—	30
Case di rigore	—	14	14	—	—	6	—	6	3	5	—	8
<b>TOTALE</b>	<b>1.146</b>	<b>2.498</b>	<b>3.644</b>	<b>524</b>	<b>1.176</b>	<b>1.162</b>	<b>514</b>	<b>3.376</b>	<b>1.950</b>	<b>932</b>	<b>339</b>	<b>3.221</b>
<b>FEMMINE</b>												
Colonie agricole (d)	2	—	2	—	—	—	—	1	1	—	—	1
Case di lavoro	19	33	52	4	18	13	9	44	19	2	—	21
Manicomi giudiziari	61	205	266	35	19	178	23	255	126	46	41	213
Case di cura e di custodia	11	60	71	13	25	39	2	79	21	6	—	27
Sanatori giudiziari	—	—	—	—	—	2	—	2	—	—	—	—
Case di rigore	—	—	—	—	—	—	—	—	—	—	—	—
<b>TOTALE</b>	<b>93</b>	<b>298</b>	<b>391</b>	<b>52</b>	<b>62</b>	<b>233</b>	<b>34</b>	<b>381</b>	<b>167</b>	<b>54</b>	<b>41</b>	<b>262</b>

(a) Esclusi i riformatori giudiziari. — (b) Compresi 65 sottoposti a misure di sicurezza provvisorie. (c) A disposizione della Autorità giudiziaria o di altra Autorità, condannati con pena sospesa (art. 148 c. p.), detenuti in osservazione (art. 88 c. p. p.) e detenuti aggregati. — (d) Compresse le sezioni per internati minorati fisici.

TAV. 181 — INTERNATI ENTRATI PER PRIMA ASSEGNAZIONE SECONDO L'ETÀ, LO STATO CIVILE E ALTRI CARATTERI, PER TIPO DI STABILIMENTO (a)

CARATTERI	MASCHI E FEMMINE						FEMMINE					
	Colonie agricole (b)	Case di lavoro	Manicomi giudiziari	Case di cura e di custodia	Sanatori giudiziari	Totale	Colonie agricole (b)	Case di lavoro	Manicomi giudiziari	Case di cura e di custodia	Sanatori giudiziari	Totale
<b>Totale</b>	<b>301</b>	<b>281</b>	<b>387</b>	<b>171</b>	<b>6</b>	<b>1.146</b>	<b>2</b>	<b>19</b>	<b>61</b>	<b>11</b>	<b>—</b>	<b>93</b>
<b>ETÀ - Anni (c)</b>												
14-18	—	—	4	5	—	9	—	—	—	—	—	—
18-21	2	2	6	6	—	16	—	—	1	—	—	1
21-25	5	3	51	27	—	86	—	—	8	1	—	9
25-30	30	25	62	28	—	145	—	1	6	3	—	10
30-40	83	56	94	47	—	280	—	2	10	4	—	16
40-50	101	86	90	32	2	311	2	8	19	3	—	32
50 e oltre	80	109	80	26	4	299	—	8	17	—	—	25
<b>STATO CIVILE (c)</b>												
celibi e nubili	131	146	211	85	4	577	1	9	24	4	—	38
coniugati	149	113	146	74	2	484	1	5	25	6	—	37
separati e divorziati	1	4	5	—	—	10	—	2	4	—	—	6
vedovi	20	18	25	12	—	75	—	3	8	1	—	12
<b>DURATA MINIMA DELLA MISURA DI SICUREZZA (d)</b>												
mesi: 6-12	—	—	2	80	—	82	—	—	1	8	—	9
anni: 1-2	65	46	18	32	—	161	—	5	—	—	—	5
2-3	213	222	319	2	5	761	2	13	50	—	—	65
3-5	23	13	3	56	1	96	—	1	—	3	—	4
oltre 5	—	—	45	1	—	46	—	—	10	—	—	10
<b>ABITUALITÀ, PROFESSIONALITÀ E TENDENZA A DELINQUERE</b>												
dichiarati delinquenti abituali	212	228	5	18	5	468	2	13	—	—	—	15
— delinquenti professionali	17	11	—	1	1	30	—	1	—	—	—	1
— delinquenti per tendenza	3	1	1	—	—	5	—	—	—	—	—	—
— contravventori abituali e professionali	59	9	2	—	—	70	—	—	1	—	—	1
nessuna dichiarazione	10	32	379	152	—	573	—	5	60	11	—	76
<b>PRECEDENTI MISURE DI SICUREZZA</b>												
nessuna	135	137	363	137	1	773	2	13	54	8	—	77
detentive	110	57	18	6	2	193	—	4	4	2	—	10
non detentive	56	87	6	28	3	180	—	2	3	1	—	6

(a) Non sono considerate le case di rigore nelle quali non risultano entrati per prima assegnazione. Esclusi i riformatori giudiziari. — (b) Compresse le sezioni per internati minorati fisici. — (c) Età e stato civile alla data del commesso reato. — (d) Trattasi del periodo minimo di durata stabilito dalla legge per ciascuna misura di sicurezza; escluse, quindi, le eventuali proroghe a seguito del riesame della pericolosità.



TAV. 182 — GIORNATE DI PRESENZA, DISCIPLINA E ALTRE NOTIZIE, PER TIPO DI STABILIMENTO (a)

DESCRIZIONE	COLONIE AGRICOLE (b)	CASE DI LAVORO	MANICOMI GIUDIZIARI	CASE DI CURA E DI CUSTODIA	SANATORI GIUDIZIARI	TOTALE
<b>Giornate di presenza</b> .....	<b>175.255</b>	<b>99.404</b>	<b>701.008</b>	<b>122.575</b>	<b>14.063</b>	<b>1.112.305</b>
<b>AL LAVORO</b> .....	<b>122.897</b>	<b>75.876</b>	<b>229.848</b>	<b>67.398</b>	<b>5.974</b>	<b>501.993</b>
Secondo le lavorazioni :						
lavoratori dell'agricoltura e industrie affini....	50.353	—	20.272	3.285	2.602	76.512
calzolai, sellai, valigiai, ecc.....	1.426	7.458	6.254	1.271	—	16.409
fabbrici, meccanici, ecc.....	1.799	909	4.010	4.212	—	10.930
falegnami, ebanisti.....	2.487	7.407	4.338	2.621	—	16.853
lavoratori in cotone, canapa, ecc.....	—	—	8.263	—	—	8.263
lavoratori in lana, tessitori, ecc.....	14	8.177	7.218	—	—	15.409
lavoratori in paglia, vimini, ecc.....	712	1.269	2.022	—	633	4.636
muratori, manovali, ecc.....	2.448	1.082	15.742	2.818	—	22.090
pastai, fornai, ecc.....	2.172	979	3.222	734	—	7.107
sarti, ricamatrici.....	2.468	15.390	15.013	565	—	33.436
tipografi, legatori di libri, ecc.....	—	3.256	4.935	—	—	8.191
maglietta, calzetta.....	—	992	12.800	—	—	13.792
spazzolai e seggiolai.....	—	—	525	—	—	525
scrivani, facchini, ecc.....	9.084	2.175	16.216	191	700	28.366
servizi domestici.....	33.921	19.146	102.059	26.953	381	182.460
lavorazioni diverse dalle precedenti.....	16.013	7.636	6.959	24.748	1.658	57.014
Secondo la commissione :						
in economia.....	107.622	41.215	184.899	57.113	5.974	396.823
per conto di imprese appaltatrici o di privati...	15.275	34.661	44.949	10.285	—	105.170
<b>IN OZIO</b> .....	<b>52.358</b>	<b>23.528</b>	<b>471.160</b>	<b>55.177</b>	<b>8.089</b>	<b>610.312</b>
per incapacità e vecchiaia.....	20.309	239	332.109	—	—	352.657
per malattia.....	6.457	3.158	58.817	10.590	3.872	82.894
per altri motivi.....	25.592	20.131	80.234	44.587	4.217	174.761
<b>Disciplina</b>						
infrazioni.....	159	52	—	—	4	215
punizioni.....	158	52	—	—	4	214
<b>Ricoveri in infermeria</b>						
ricoverati in infermeria presenti al 31 dicembre.	21	7	91	26	13	158
<b>Casi di suicidio</b>						
tentati.....	—	1	—	—	—	1
effettuati.....	—	—	—	—	—	—
<b>Capienza dello stabilimento (c)</b>						
Ambienti						
cubicoli.....	94	—	—	—	—	94
celle a 1 posto.....	28	6	251	12	—	297
celle a 3 posti.....	—	—	306	27	—	333
camerotti o camerate.....	69	22	162	13	1	267
locali di uso generale.....	9	14	177	4	1	205
Posti letto disponibili.....	570	480	3.333	283	10	4.676

(a) Esclusi i riformatori giudiziari. — (b) Compresa le sezioni per internati minorati fisici e le case di rigore. — (c) I dati relativi alla capienza delle sezioni istituite in unico stabilimento sono compresi in quelli dello stabilimento stesso.

## ISTITUTI PER MINORENNI

TAV. 183 — MINORENNI INTERNATI E RICOVERATI SECONDO I MOTIVI DELL'ENTRATA E DELL'USCITA, PER TIPO DI ISTITUTO

ISTITUTI	ENTRATI			USCITI					PRESENTI AL 31 DICEMBRE
	per prima assegnazione	per altri motivi	Totale	per dimissione	per licenza	per allon- tamento arbitrario	per altri motivi	Totale	
<b>MASCHI</b>									
Riformatori giudiziari .....	10	21	31	10	4	2	15	31	7
Case di rieducazione.....	1.361	9.304	10.665	840	6.884	177	3.238	11.139	2.375
<i>presso i centri</i> .....	684	3.503	4.187	268	3.048	88	1.265	4.669	714
<i>governative</i> .....	244	4.242	4.486	399	2.723	55	1.324	4.701	570
<i>private</i> .....	433	1.559	1.992	173	1.113	34	449	1.769	1.091
Istituti di osservazione (a).....	3.193	304	3.497	1.147	—	48	2.381	3.576	492
<b>TOTALE...</b>	<b>4.564</b>	<b>9.629</b>	<b>14.193</b>	<b>1.997</b>	<b>6.888</b>	<b>227</b>	<b>5.634</b>	<b>14.746</b>	<b>2.874</b>
<b>FEMMINE</b>									
Riformatori giudiziari .....	—	5	5	2	—	—	2	4	1
Case di rieducazione.....	428	728	1.156	203	771	7	334	1.315	1.533
<i>presso i centri</i> .....	—	—	—	—	—	—	—	—	—
<i>governative</i> .....	10	163	173	4	99	4	61	168	54
<i>private</i> .....	418	565	983	199	672	3	273	1.147	1.479
Istituti di osservazione (a).....	569	7	576	150	—	3	439	592	183
<b>TOTALE...</b>	<b>997</b>	<b>740</b>	<b>1.737</b>	<b>355</b>	<b>771</b>	<b>10</b>	<b>775</b>	<b>1.911</b>	<b>1.717</b>
<b>MASCHI E FEMMINE</b>									
Riformatori giudiziari .....	10	26	36	12	4	2	17	35	8
Case di rieducazione.....	1.789	10.032	11.821	1.043	7.655	184	3.572	12.454	3.908
<i>presso i centri</i> .....	684	3.503	4.187	268	3.048	88	1.265	4.669	714
<i>governative</i> .....	254	4.405	4.659	403	2.822	59	1.585	4.869	624
<i>private</i> .....	851	2.124	2.975	372	1.785	37	722	2.916	2.570
Istituti di osservazione (a).....	3.762	311	4.073	1.297	—	51	2.820	4.168	675
<b>TOTALE...</b>	<b>5.561</b>	<b>10.369</b>	<b>15.930</b>	<b>2.352</b>	<b>7.659</b>	<b>237</b>	<b>6.409</b>	<b>16.657</b>	<b>4.591</b>

(a) I motivi di entrata per prima assegnazione negli istituti di osservazione sono: 1) abbandono; 2) fermo per misure di sicurezza; 3) attesa di provvedimenti giudiziari; 4) attesa d'internamento in una casa di rieducazione.

TAV. 184 — MINORENNI ENTRATI PER PRIMA ASSEGNAZIONE SECONDO L'ETÀ, LA FILIAZIONE E LA CONDIZIONE DI ORFANO, PER TIPO DI ISTITUTO

CARATTERI	MASCHI E FEMMINE						FEMMINE					
	RIFORMATORI GIUDI- ZIARI	CASE DI RIEDUCAZIONE				ISTITUTI DI OSSER- VAZIONE	RIFORMATORI GIUDI- ZIARI	CASE DI RIEDUCAZIONE				ISTITUTI DI OSSER- VAZIONE
		Presso i centri (a)	Gover- native	Pri- vate	Totale			Presso i centri	Gover- native	Pri- vate	Totale	
<b>Totale</b> .....	<b>10</b>	<b>617</b>	<b>254</b>	<b>851</b>	<b>1.722</b>	<b>3.762</b>	—	—	<b>10</b>	<b>418</b>	<b>428</b>	<b>569</b>
<b>ETÀ - Anni</b>												
meno di 14.....	8	211	93	385	689	1.350	—	—	—	96	96	165
14-18.....	2	383	140	434	957	2.351	—	—	8	299	307	396
18-21.....	—	23	21	32	76	61	—	—	2	23	25	8
<b>FILIAZIONE</b>												
legittima o legittimata.....	10	617	250	825	1.692	3.452	—	—	10	405	415	507
di ignoti.....	—	—	4	26	30	310	—	—	—	13	13	62
<b>CONDIZIONE DI ORFANO</b>												
di ambedue i genitori.....	2	22	5	14	41	93	—	—	—	14	14	16
del padre.....	1	87	29	92	208	437	—	—	1	58	59	66
della madre.....	2	45	28	26	99	247	—	—	2	1	3	59

(a) Non sono compresi 67 minorenni della casa di rieducazione di Arese.

TAV. 185 — MINORENNI ENTRATI PER PRIMA ASSEGNAZIONE SECONDO ALCUNE NOTIZIE GIURIDICHE, SOCIALI E PROFESSIONALI, PER TIPO DI ISTITUTO

CARATTERI	MASCHI E FEMMINE					FEMMINE				
	RIFORMATORI GIUDIZIARI	CASE DI RIEDUCAZIONE				RIFORMATORI GIUDIZIARI	CASE DI RIEDUCAZIONE			
		Presso i centri (a)	Governative	Private	Totale		Presso i centri	Governative	Private	Totale
<b>PRECEDENTI CONDANNE A PENA DETENTIVA</b>										
nessuna .....	9	604	242	820	1.666	—	—	10	413	423
una .....	1	9	8	31	48	—	—	—	5	5
due e più .....	—	4	4	—	8	—	—	—	—	—
<b>PRECEDENTI MISURE DI SICUREZZA</b>										
nessuna .....	10	616	250	811	1.677	—	—	10	407	417
detentive .....	—	1	2	36	39	—	—	—	7	7
non detentive .....	—	—	2	4	6	—	—	—	4	4
<b>DISCIPLINA</b>										
infrazioni .....	8	467	1.098	23.882	25.447	—	—	1	21.283	21.284
punizioni .....	8	456	1.664	12.284	14.404	—	—	1	9.999	10.000
ricompense .....	—	5.636	771	20.464	26.871	—	—	—	17.263	17.263
<b>GIORNATE DI PRESENZA</b>										
in ozio .....	885	66.384	102.059	348.312	516.755	147	—	4.942	156.868	161.810
al lavoro .....	4.035	357.016	361.904	498.844	1217.764	633	—	20.716	363.712	384.428
<b>RICOVERI IN INFERMERIA</b>										
ricoverati durante l'anno .....	1	2.014	1.556	1.858	5.428	—	—	—	448	448
presenti al 31 dicembre .....	—	8	6	8	22	—	—	5	3	8
<b>ISTRUZIONE</b>										
analfabeti .....	4	160	46	307	513	—	—	2	120	122
elementare incompleta .....	6	322	134	398	854	—	—	6	187	193
elementare .....	—	109	59	128	296	—	—	2	98	100
superiore alla elementare .....	—	26	15	18	59	—	—	—	13	13
<b>CONDIZIONI DELLA FAMIGLIA</b>										
<i>Economiche :</i>										
ottime o agiate .....	1	116	34	43	193	—	—	3	11	14
cattive .....	9	501	220	808	1.529	—	—	7	407	414
<i>Morali :</i>										
genitori moralmente e penalmente incensurati .....	7	416	154	537	1.107	—	—	3	237	240
— uno o entrambi moralmente censurati .....	1	128	54	186	368	—	—	—	119	119
— uno o entrambi penalmente censurati .....	1	39	29	69	137	—	—	4	29	33
— uno o entrambi moralmente e penalmente censurati .....	1	23	10	39	72	—	—	3	15	18
— ignoti .....	—	11	7	20	38	—	—	—	18	18
<b>OCCUPAZIONE PRIMA DEL RICOVERO</b>										
retribuita .....	2	54	17	72	143	—	—	—	60	60
non retribuita .....	3	118	6	163	287	—	—	—	95	95
disoccupati involontari .....	1	103	20	47	170	—	—	—	34	34
mendicanti .....	—	31	7	21	59	—	—	—	16	16
oziosi .....	4	311	204	548	1.063	—	—	10	213	223
<b>ARTI E MESTIERI ESERCITATI PRIMA DEL RICOVERO</b>										
addetti all'agricoltura e pastorizia .....	3	54	17	24	95	—	—	—	13	13
addetti ai servizi domestici .....	1	61	6	99	166	—	—	—	98	98
arti o mestieri diversi dai precedenti .....	1	86	18	66	170	—	—	—	33	33
senza arte o mestiere .....	5	416	213	662	1.291	—	—	10	274	284

(a) Cfr. nota a pagina precedente.



# Principali pubblicazioni ISTAT

## PUBBLICAZIONI MENSILI

### **Bollettino mensile di statistica**

La più completa ed autorevole raccolta di dati continuamente aggiornati concernenti tutti i più notevoli aspetti dell'andamento demografico, sociale, economico e finanziario, anche con ampi riferimenti all'andamento internazionale.

Il prezzo di abbonamento annuo è di L. **6.000** (per l'estero : L. **10.000**).

Il prezzo di ogni fascicolo è di L. **800**.

### **Indicatori mensili**

Costituiscono il supplemento al « Bollettino mensile di statistica », e riportano notizie riassuntive, dati e grafici relativi all'andamento mensile dei principali fenomeni interessanti la vita nazionale.

Il prezzo di abbonamento annuo è di L. **1.500** (per l'estero : L. **3.000**).

Il prezzo di ogni fascicolo è di L. **200**. Gli « Indicatori mensili » sono inviati gratuitamente agli abbonati al « Bollettino mensile di statistica ».

### **Statistica mensile del commercio con l'estero**

Unica documentazione statistica ufficiale sul commercio dell'Italia con l'estero, fornisce, per un esteso numero di merci, l'andamento mensile delle importazioni ed esportazioni da e per i principali paesi.

Il prezzo di abbonamento annuo è di L. **8.000** (per l'estero : L. **12.000**).

Il prezzo di ogni fascicolo è di L. **1.000**.

## PUBBLICAZIONI ANNUALI

### **Annuario statistico italiano**

Classica e fondamentale pubblicazione, riporta in forma organica e completa tutti i dati riflettenti i molteplici aspetti della complessa attività nazionale nel campo sociale, economico, finanziario. Contiene anche aggiornati dati statistici internazionali.

Il volume 1956 è in vendita al prezzo di L. **2.000**.

### **Compendio statistico italiano**

Sintetizza, in semplici tabelle numeriche di facile lettura ed attraverso appropriate illustrazioni e rappresentazioni grafiche, i dati fondamentali della vita economica, demografica e sociale e fornisce un quadro panoramico della corrispondente situazione degli altri principali paesi del mondo.

Il volume 1956 è in vendita al prezzo di L. **800**.

### **Annuario di statistiche demografiche**

Comprende tutte le statistiche sui fenomeni demografici riguardanti il movimento della popolazione secondo gli atti dello stato civile, le cause di morte e le malattie soggette a denuncia.

Il volume 1954 è in vendita al prezzo di L. **2.000**.

### **Statistica degli Istituti di cura pubblici e privati**

La situazione sanitaria del Paese è analiticamente esposta nei suoi molteplici aspetti della morbosità ospedaliera e dell'attrezzatura degli Istituti di cura.

Il volume 1954 è in vendita al prezzo di L. **1.200**.

### **Annuario statistico dell'assistenza e della previdenza sociale**

Pubblicazione nella quale vengono statisticamente illustrati i principali aspetti dell'assistenza sociale in Italia e le più notevoli forme di attività svolte dai vari Istituti nel settore della previdenza sociale.

Il volume 1953-1954 è in vendita al prezzo di L. **1.500**.

## *Segue : PUBBLICAZIONI ANNUALI*

### **Annuario statistico dell'istruzione italiana**

Quadro statistico completo ed aggiornato della situazione scolastica del Paese, attraverso dati sui vari rami d'insegnamento esaminati sotto i più interessanti aspetti dell'ordinamento degli studi e dei risultati conseguiti dagli iscritti.

Il volume 1955 è in vendita al prezzo di L. **1.000.**

### **Annuario di statistiche giudiziarie**

Ampla documentazione statistica dell'attività giudiziaria civile e penale e dei principali fenomeni nel campo della criminalità.

Il volume 1955 è in vendita al prezzo di L. **2.000.**

### **Annuario di statistica agraria**

Riunisce tutti i dati più significativi della economia agricola italiana riportati nelle pubblicazioni mensili.

Il volume 1956 è in vendita al prezzo di L. **1.000.**

### **Annuario di statistica forestale**

Analisi esauriente della consistenza e della utilizzazione dei boschi.

Il volume 1955 è in vendita al prezzo di L. **800.**

### **Statistica della macellazione**

Accurata classificazione del bestiame macellato secondo la specie, la categoria ed altri interessanti caratteri.

Il volume 1955 è in vendita al prezzo di L. **800.**

### **Statistica della pesca e della caccia**

Raccolta di dati statistici sulla produzione della pesca, sui relativi mercati di produzione e di vendita e sulla consistenza del naviglio. Vi figurano anche essenziali dati sulla caccia.

Il volume 1956 è in vendita al prezzo di L. **1.000.**

### **Annuario di statistiche industriali**

Nel suo genere, unica e veramente preziosa pubblicazione in cui sono organicamente raccolte tutte le informazioni statistiche fondamentali concernenti il complesso ed importante settore dell'industria.

Il volume 1956 è in vendita al prezzo di L. **1.000.**

### **Annuario statistico dell'attività edilizia e delle opere pubbliche**

È la prima statistica ufficiale dedicata esclusivamente al settore dell'attività edilizia e delle opere pubbliche effettuate dallo Stato e da Enti pubblici, nonché da privati con finanziamento parziale dello Stato.

I vari fenomeni sono analizzati sia dal punto di vista dell'andamento nel tempo, sia da quello delle loro più rilevanti caratteristiche tecniche, economiche e finanziarie, con ampia analisi territoriale dei vari aspetti considerati.

Il volume 1956 è in vendita al prezzo di L. **1.000.**

### **Statistica della navigazione marittima**

Contiene i dati statistici sul movimento dei natanti e del relativo carico avvenuto nei porti marittimi e negli altri approdi autorizzati del territorio nazionale.

Il volume 1954 è in vendita al prezzo di L. **1.500.**

### **Statistica degli incidenti stradali**

La più completa ed aggiornata raccolta di dati su una materia di viva attualità.

Il volume 1955 è in vendita al prezzo di L. **800.**

### **Statistica annuale del commercio con l'estero**

Riporta i dati definitivi e completi sull'andamento delle importazioni ed esportazioni con ampia analisi del movimento per merci e per paesi.

Il volume 1955 è in vendita al prezzo di L. **3.500.**

## Segue : *PUBBLICAZIONI ANNUALI*

### **Bilanci delle amministrazioni regionali, provinciali e comunali - Conti consuntivi**

Pubblicazione che, mettendo in particolare evidenza la struttura dei conti economici delle amministrazioni locali, consente di poter determinare, con sufficiente esattezza, il prodotto netto delle amministrazioni stesse.

Il volume 1953-1954 è in vendita al prezzo di L. **3.000.**

### **Annuario statistico dell'emigrazione**

Ampia esposizione di dati concernenti il movimento internazionale dei cittadini italiani con particolare riguardo agli espatri ed ai rimpatri per motivi di lavoro. In relazione all'importanza che riveste per il nostro Paese, il fenomeno dell'emigrazione sia temporanea, sia definitiva, viene esaminato sotto i più notevoli aspetti demografici e sociali ed in relazione alle varie correnti emigratorie.

Il volume 1955 è in vendita al prezzo di L. **1.500.**

## PUBBLICAZIONI SPECIALI

### **Popolazione e circoscrizioni amministrative dei comuni**

Popolazione residente dei comuni calcolata al 31 dicembre 1953, 1954, 1955 - Variazioni territoriali e di nome nelle circoscrizioni amministrative nell'anno 1955. . . . . L. **800**

**Morti e dispersi per cause belliche negli anni 1940-45** . . . . . » **800**

**Scuole elementari e medie per singoli comuni** . . . . . » **1.000**

**Distribuzione per età degli alunni delle scuole elementari e medie inferiori - Anno scolastico 1952-53** . . . . . **800**

**Indagini speciali sugli studenti universitari e sui diplomati di scuole medie superiori** » **800**

### **Elezione della Camera dei Deputati, 7 giugno 1953**

Vol. I - Legislazione elettorale - Certificati - Elettori - Votanti - Risultati per comune desunti dai verbali elettorali di sezione. . . . . » **1.500**

Vol. II - Voti di lista e voti di preferenza - Candidati ed eletti . . . . . » **1.000**

### **Elezione del Senato della Repubblica, 7 giugno 1953**

Vol. I - Legislazione elettorale - Certificati - Elettori - Votanti - Risultati per comune desunti dai verbali elettorali di sezione . . . . . » **1.500**

Vol. II - Voti ai contrassegni - Candidati ed eletti . . . . . » **1.000**

**Statistica giudiziaria penale. Anni 1940-48** . . . . . » **1.200**

**Indagine speciale sui presenti negli Istituti di prevenzione e di pena al 31 marzo 1955** » **600**

**L'attrezzatura alberghiera in Italia al 1° gennaio 1955** . . . . . » **1.000**

**Dipendenti delle Amministrazioni statali al 30 novembre 1954** . . . . . » **1.500**

**Pensionati dello Stato al 31 maggio 1955** . . . . . » **800**

**Italian statistical abstract 1955-56** . . . . . » **800**

## PUBBLICAZIONI TECNICHE AUSILIARIE

**Metodi e Norme, Serie B, Norme n. 2 - Istruzioni per la rilevazione statistica del movimento della popolazione (Ediz. 1957)** . . . . . L. **300**

**Norme per la rilevazione statistica del commercio con l'estero (Ediz. 1953)** . . . . . » **300**

**Norme per la rilevazione dei prezzi al minuto e calcolo degli indici del costo della vita (Ediz. 1956).** . . . . . » **400**

## CLASSIFICAZIONI

**Classificazioni delle malattie e cause di morte (Ediz. 1955).** . . . . . L. **1.000**

**Guida per le classificazioni professionali (Ediz. 1955)** . . . . . » **300**

## PUBBLICAZIONI SUI RISULTATI DEI CENSIMENTI 4-5 NOVEMBRE 1951

### **IX Censimento generale della popolazione**

Vol. I - Dati sommarî per comune (n. 92 fascicoli provinciali). Ciascun fascicolo . . . . .	L.	300
Appendice A - Dati riassuntivi provinciali . . . . .	»	300
Appendice B - Circostrizioni ecclesiastiche . . . . .	»	1.500
Vol. II - Famiglie e convivenze ( <i>in preparazione</i> )		
Vol. III - Sesso, età, stato civile, luogo di nascita . . . . .	»	3.000
Vol. IV - Professioni . . . . .	»	3.000
Vol. V - Istruzione ( <i>in corso di stampa</i> )		
Vol. VI - Abitazioni ( <i>in corso di stampa</i> )		
Vol. VII - Atti del censimento ( <i>in preparazione</i> )		
Vol. VIII - Relazione generale ( <i>in preparazione</i> )		

### **III Censimento generale dell'industria e del commercio**

Vol. I - Risultati generali per comune		
Tomo 1 - Italia settentrionale. . . . .	L.	2.000
Tomo 2 - Italia centrale, meridionale e insulare . . . . .	»	2.000
Vol. II - Ditte		
Tomo 1 - Stato e Regioni . . . . .	»	2.000
Tomo 2 - Provincie . . . . .	»	1.500
Vol. III - Industrie estrattive . . . . .	»	1.200
Vol. IV - Industrie alimentari e del tabacco . . . . .	»	1.500
Vol. V - Industrie tessili . . . . .	»	2.000
Vol. VI - Industrie del vestiario, abbigliamento e arredamento, industrie delle pelli e del cuoio . . . . .	»	1.500
Vol. VII - Industrie del legno . . . . .	»	1.200
Vol. VIII - Industrie metallurgiche e meccaniche . . . . .	»	2.000
Vol. IX - Industrie chimiche, della gomma e della carta . . . . .	»	1.800
Vol. X - Industrie della trasformazione dei minerali non metalliferi, industrie grafiche ed editoriali, fotofono-cinematografiche e manifatturiere varie . . . . .	»	1.500
Vol. XI - Industrie delle costruzioni e dell'installazione di impianti . . . . .	»	1.200
Vol. XII - Produzione e distribuzione di energia elettrica e di gas e distribuzione di acqua . . . . .	»	1.200
Vol. XIII - Trasporti e comunicazioni . . . . .	»	1.500
Vol. XIV - Commercio . . . . .	»	2.000
Vol. XV - Credito, assicurazione e gestioni finanziarie . . . . .	»	1.200
Vol. XVI - Artigianato . . . . .	»	2.000
Vol. XVII - Atti del censimento ( <i>in preparazione</i> )		
Vol. XVIII - Relazione generale ( <i>in corso di stampa</i> )		

**Dizionario ufficiale dei comuni e dei centri abitati (*in corso di stampa*)**

---

Le pubblicazioni possono essere acquistate nella Libreria aperta al pubblico presso la sede dell'ISTAT, Roma, Via Cesare Balbo, 16 e presso le altre principali librerie. Il Catalogo completo delle pubblicazioni viene spedito gratis a richiesta.