

REPUBBLICA ITALIANA
ISTITUTO CENTRALE DI STATISTICA

**ANNUARIO
DI STATISTICHE
GIUDIZIARIE**

1956



ROMA - 1958

ERRATA-CORRIGE

Pagina	Tavola	Sezione	Colonna	Riga	Errata	Corrige
16	24	2 ^a				
44	55	1 ^a	ultima	5 ^a		
125	. 62	1 ^a	1 ^a	10 ^a		
509	170	3 ^a	penultima	25 ^a	9	96
509	170	3 ^a	3 ^a	7 ^a	1.304	81.304
			5 ^a	3 ^a	4.339	4.338
					4.394	8.394

Annuario di statistiche giudiziarie - 1956

All'On. Prof. AMINTORE FANFANI
PRESIDENTE DEL CONSIGLIO DEI MINISTRI
R O M A

Ho l'onore di presentarLe l'Annuario di statistiche giudiziarie, sesto della serie, che riporta per l'anno 1956 i dati riferentisi all'attività giudiziaria civile e penale presso le varie magistrature dello Stato e quelli riguardanti gli istituti di prevenzione e di pena, nonché i dati sulla criminalità e sulla delinquenza minorile per l'anno 1954.


Nel volume figurano inoltre, per la prima volta, due nuovi capitoli relativi alla litigiosità e alla delittuosità. La rilevazione della litigiosità ha avuto inizio nel 1956 e si riferisce alla materia delle controversie civili secondo l'istituto giuridico, la domanda principale dell'attore o dell'appellante e i motivi addotti a sostegno della domanda stessa; la rilevazione della delittuosità, iniziata nel 1955, considera i fatti delittuosi venuti a conoscenza degli organi della Pubblica sicurezza e dei Carabinieri e da questi denunciati all'Autorità giudiziaria.

L'esposizione della materia è stata ulteriormente migliorata e sono state aggiunte nuove tavole, fra le quali si segnalano, oltre a quelle contenute nei due capitoli dianzi menzionati, quelle concernenti la distribuzione degli individui giudicati, di età inferiore a 18 anni, secondo le regioni e i capoluoghi di provincia con oltre 250.000 abitanti in cui commisero il delitto, e la distribuzione per classi di età dei minorenni denunciati, di età inferiore a 14 anni, non imputabili.

Si confida che alla presente pubblicazione non mancherà lusinghiera accoglienza da parte di tutti coloro che, attraverso le statistiche, seguono l'andamento dei vari fenomeni giudiziari.

Roma, 31 ottobre 1958

IL PRESIDENTE
DELL'ISTITUTO CENTRALE DI STATISTICA
LANFRANCO MAROI



P R E M E S S A

ORGANI DELL'AMMINISTRAZIONE DELLA GIUSTIZIA ED ATTRIBUZIONI (1)

1 — ORGANI

La giustizia, in materia civile e penale, è amministrata :

- dal giudice conciliatore ;
- dal pretore ;
- dal tribunale ;
- dalla corte di assise ;
- dalla corte di appello ;
- dalla corte di cassazione.

Presso le corti ed il tribunale è costituito l'ufficio del pubblico ministero rappresentato, rispettivamente, dal procuratore generale della Repubblica e dal procuratore della Repubblica. Presso le preture non vi è ufficio di P.M. Il pretore, in materia penale, nel periodo istruttorio e nella fase di esecuzione dei suoi provvedimenti, partecipa, nello stesso tempo, delle qualità di giudice e di pubblico ministero ; nel dibattimento, invece, egli esplica esclusivamente funzioni giurisdizionali ed il pubblico ministero è rappresentato da un altro organo (normalmente un avvocato incaricato per ogni singola udienza o dibattimento).

2 — ORDINAMENTO ED ATTRIBUZIONI

a) Il giudice conciliatore è giudice singolo ; ha sede in ogni comune ; per i comuni divisi in borgate e frazioni e per quelli divisi in quartieri possono essere istituiti distinti uffici di giudice conciliatore.

Il conciliatore ha solo competenza in materia civile.

b) Il pretore ha sede in ogni capoluogo di mandamento (che comprende più comuni). Egli è giudice singolo ; nelle preture più importanti, che possono essere divise in sezioni, è coadiuvato da pretori in sottordine.

Ha competenza in materia civile e penale.

In materia civile è giudice di primo grado, nei limiti fissati dalla legge, e di appello avverso le sentenze del conciliatore ; in materia penale è solo giudice di primo grado.

(1) Cfr. R.D. 30 gennaio 1941, n. 12 e successive modificazioni.

c) Il tribunale ha sede in ogni capoluogo di circondario (che comprende più mandamenti). È organo collegiale (un magistrato di appello come presidente e due magistrati di tribunale come giudici); a seconda dell'importanza della sede ha un numero variabile di giudici ed è, eventualmente, diviso in sezioni. Nei tribunali di maggiore importanza il presidente è magistrato di cassazione.

Il tribunale ha competenza in materia civile e penale. È giudice di primo grado per le materie non di competenza del pretore o del conciliatore ed è giudice di appello avverso le sentenze pronunciate dal pretore. Per l'istruzione dei procedimenti penali è costituito, in ogni tribunale, l'ufficio del giudice istruttore.

d) In ogni capoluogo di distretto di corte di appello è costituito un tribunale per i minori, che è organo collegiale di cui fa parte un membro onorario scelto fra gli esperti in psicologia, psichiatria, ecc.

e) La corte di appello è organo collegiale che ha sede in ogni capoluogo di distretto (che comprende più circondari); è formata da più sezioni (ciascuna con un magistrato di cassazione « presidente di sezione » e quattro magistrati di appello) ed è diretta dal presidente.

Essa giudica sugli appelli proposti avverso le sentenze pronunciate in primo grado dai tribunali, sia in materia civile che penale.

Fanno parte di essa la sezione istruttoria e la sezione per minorenni.

f) La corte di cassazione ha sede in Roma, con giurisdizione su tutto il territorio della Repubblica; è costituita in sezioni (3 civili e 3 penali) e composta dal primo presidente, da presidenti di sezione e da consiglieri. Ciascuna sezione giudica con sette votanti (un presidente e 6 consiglieri); le sezioni unite — presiedute dal primo presidente — giudicano con 15 votanti. La corte di cassazione, come organo supremo della giustizia, assicura l'esatta osservanza e l'uniforme interpretazione della legge, l'unità del diritto oggettivo nazionale, il rispetto dei limiti delle diverse giurisdizioni e regola i conflitti di competenza e di attribuzione.

Presso la corte di cassazione le funzioni del pubblico ministero sono esercitate dall'ufficio di procura generale, composto dal procuratore generale, da uno o più avvocati generali e dai sostituti.

g) Per la corte d'assise e la corte d'assise di appello si dirà appresso.

3 — GIUSTIZIA CIVILE

La giustizia civile è amministrata dal giudice conciliatore, dal pretore, dal tribunale, dalla corte di appello e dalla corte di cassazione (1).

UFFICI DI CONCILIAZIONE — Il conciliatore ha competenza in primo grado per le cause relative a beni mobili e per le cause di sfratto per finita locazione o relative a contratti di locazione di beni immobili di valore non superiore a lire 25.000. Nelle cause di valore non superiore a lire diecimila il conciliatore può decidere secondo equità;

(1) Cfr. grafico corrispondente.

INDICE

PREMESSA

<i>Organi dell'Amministrazione della giustizia ed attribuzioni</i>	Pag.	VII
<i>Organizzazione degli istituti di prevenzione e di pena</i>	»	XIV
<i>Avvertenze alle tavole.</i>	»	XVIII

TAVOLE INTRODUTTIVE

DATI GENERALI E CONFRONTO CON GLI ANNI PRECEDENTI

Giustizia civile.	»	3
Protesti.	»	5
Procedure concorsuali	»	6
Statistica notarile	»	9
Giustizia penale	»	10
Delittuosità	»	15
Criminalità	»	16
Delinquenza minorile.	»	18
Istituti di prevenzione e di pena	»	19

PARTE I

GIUSTIZIA CIVILE E STATISTICHE GIURIDICO-AMMINISTRATIVE

Cap. 1 — Procedimenti	»	23
» 2 — Provvedimenti	»	36
» 3 — Litigiosità.	»	43
» 4 — Protesti, procedure concorsuali, statistica notarile	»	164
» 5 — Notizie riassuntive per distretti di Corte di appello	»	204

PARTE II

GIUSTIZIA PENALE

Cap. 6 — Procedimenti	»	215
» 7 — Provvedimenti	»	223
» 8 — Reati, imputati, pene.	»	227
» 9 — Notizie riassuntive per circoscrizioni regionali statistiche e distretti di Corte di appello — Notizie varie	»	289

PARTE III

DELITTUOSITÀ, CRIMINALITÀ, DELINQUENZA MINORILE

Cap.10 — Delittuosità	»	299
» 11 — Criminalità - Anno 1954	»	362
» 12 — Delinquenza minorile - Anno 1954	»	454

PARTE IV

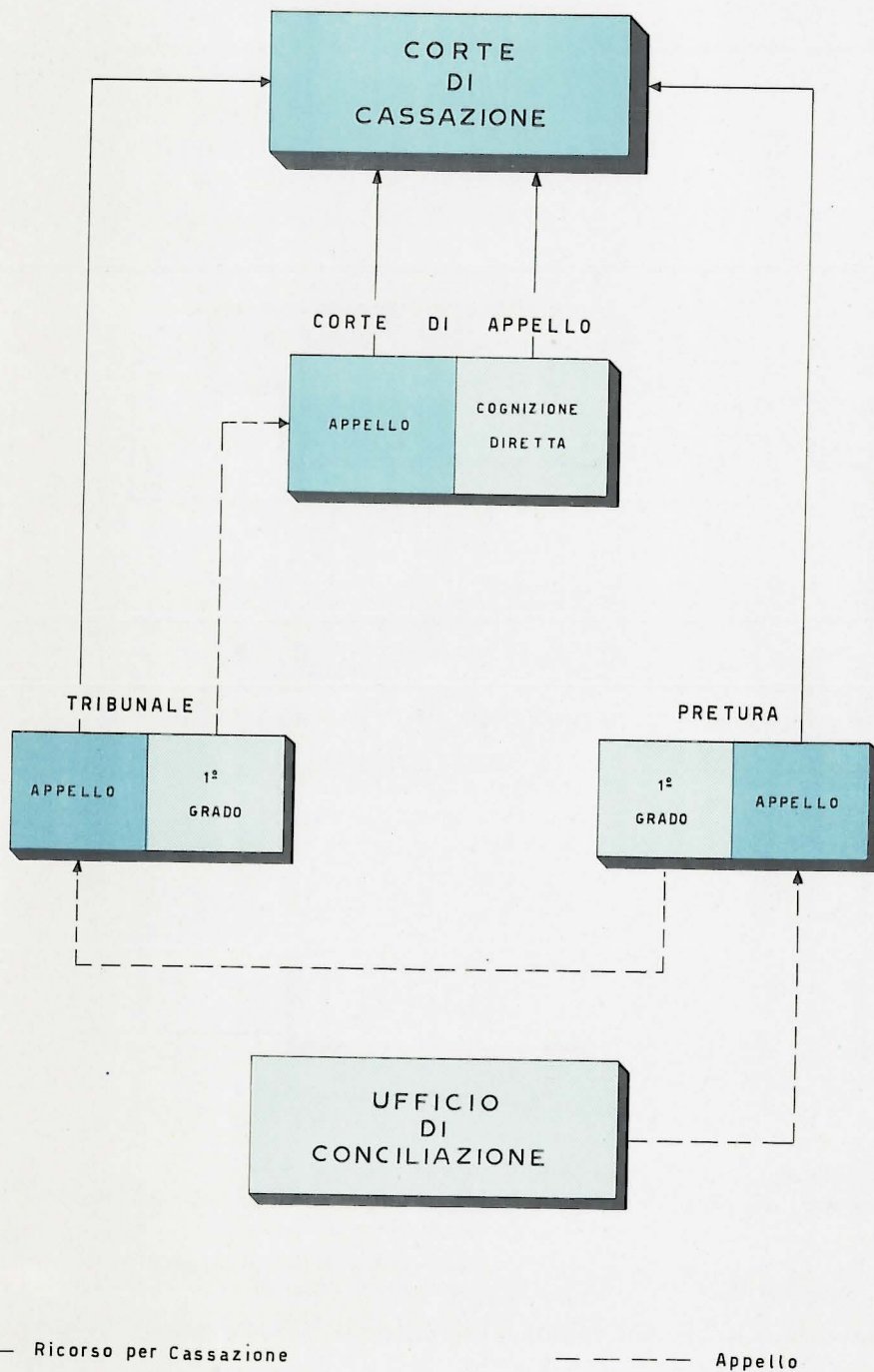
ISTITUTI DI PREVENZIONE E DI PENA

Cap.13 — Detenuti, internati e ricoverati	Pag.	489
» 14 — Regime di detenzione	»	506
» 15 — Minorenni detenuti, internati e ricoverati negli istituti per minori	»	509

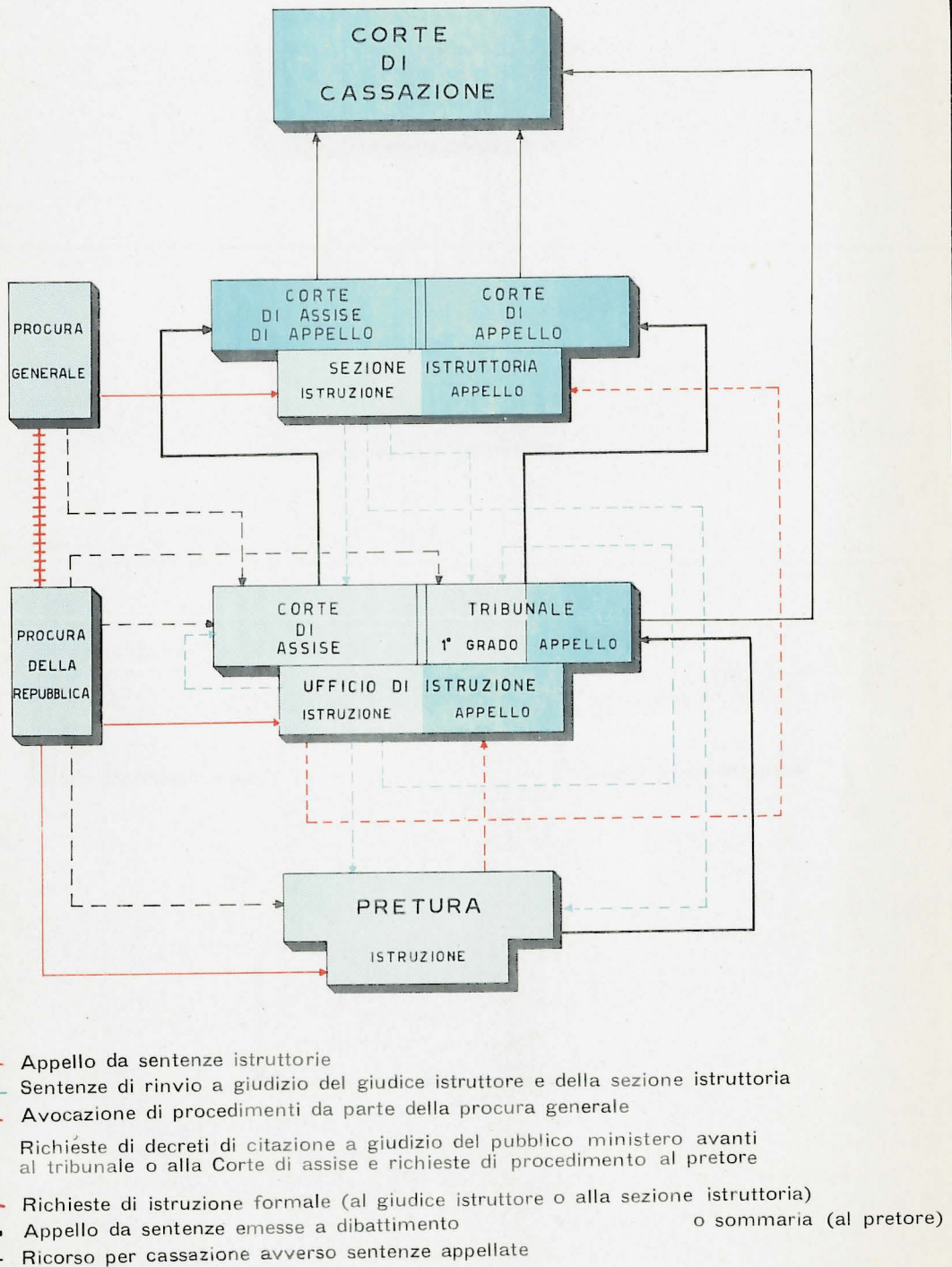
GRAFICI (*fuori testo*)

Giustizia civile.	»	VIII
Giustizia penale	»	VIII
Distretti di Corte di appello e capoluoghi di provincia	»	XXVI
Distretti di Corte di appello e sedi di Tribunale e di Pretura	»	XXVI
Procedimenti di cognizione sopravvenuti e sentenze emesse in primo grado.	»	4
Protesti e fallimenti	»	4
Atti notarili	»	4
Convenzioni di particolare interesse contenute negli atti notarili	»	4
Reati preveduti dal C.P. e dalle altre leggi, oggetto di un primo provvedimento da parte dell'Autorità giudiziaria.	»	14
Condannati secondo il delitto	»	14
Minorenni giudicati secondo la specie del provvedimento	»	14
Entrati dallo stato di libertà, usciti in libertà e detenuti presenti a fine anno.	»	14
Procedimenti di cognizione sopravvenuti e sentenze emesse in primo grado, per distretto di Corte di appello - Anno 1956	»	24
Procedimenti di cognizione sopravvenuti e sentenze emesse in grado di appello, per distretto di Corte di appello - Anno 1956	»	24
Procedimenti di cognizione esauriti con sentenza definitiva, secondo la materia delle controversie e l'esito della domanda dell'attore - Anno 1956.	»	42
Procedimenti di cognizione esauriti con sentenza definitiva, secondo la materia delle controversie, per distretto di Corte di appello - Anno 1956	»	42
Protesti e fallimenti, per regione - Anno 1956	»	196
Convenzioni notarili, per regione - Anno 1956	»	196
Delitti preveduti dal C.P. e dalle leggi in materia commerciale, oggetto di un primo provvedimento da parte dell'Autorità giudiziaria, per distretto di Corte di appello - Anno 1956	»	238
Imputati giudicati, secondo l'esito del giudizio di primo grado - Anno 1956	»	276
Imputati giudicati dalle Preture e dai Tribunali - Anno 1956	»	276
Fatti delittuosi denunciati dalla P.S. e dai Carabinieri, per provincia - Anno 1956	»	308
Omicidi, rapine e furti denunciati dalla P.S. e dai Carabinieri, per provincia - Anno 1956	»	308
Condannati secondo il delitto e il sesso - Anno 1954	»	394
Condannati secondo l'età, il delitto e il sesso - Anno 1954.	»	394
Condannati secondo lo stato civile, l'istruzione, la professione o condizione, il delitto e il sesso - Anno 1954	»	394
Condannati secondo il delitto, la regione in cui fu commesso e il sesso - Anno 1954	»	410
Condannati secondo alcuni delitti, l'età e il sesso - Anno 1954	»	410
Minorenni giudicati secondo la specie del provvedimento, il sesso e l'età - Anno 1954	»	456
Minorenni giudicati secondo il delitto, la specie del provvedimento e l'età - Anno 1954	»	456
Entrati dallo stato di libertà o per prima assegnazione e usciti in libertà - Anno 1956	»	508
Entrati dallo stato di libertà o per prima assegnazione, secondo l'età e lo stato civile - Anno 1956	»	508
Detenuti, internati e ricoverati presenti al 31 dicembre 1956	»	508

GIUSTIZIA CIVILE



GIUSTIZIA PENALE



le sentenze relative a tali cause sono inappellabili, tranne che per difetto di giurisdizione o per incompetenza. Il conciliatore svolge anche la sua attività in sede conciliativa oltre che contenziosa.

PRETURE — Il pretore è giudice di appello rispetto al giudice conciliatore ; è giudice di primo grado per le cause di valore non superiore a lire 250.000 (in quanto non siano di competenza del conciliatore) ; inoltre è competente, qualunque sia il valore, per le cause in materia possessoria, in materia di apposizione di termini ed osservanza delle distanze legali, in materia di sfratto per finita mezzadria ed affitto a coltivatore diretto e per quelle per finita locazione ; è altresì competente in materia di uso dei servizi del condominio di case, per la consegna ed il rilascio di cose, per l'espropriazione forzata di cose mobili e di crediti e per l'esecuzione forzata degli obblighi di fare e di non fare. Quale giudice singolo egli provvede direttamente all'istruttoria della causa ed al giudizio.

Il pretore ha inoltre numerose attribuzioni di carattere non giurisdizionale, fra le quali la più importante è quella di sorveglianza sulle tutele dei minori e degli incapaci (giudice tutelare).

TRIBUNALI — Il tribunale è giudice di appello delle sentenze pronunciate in primo grado dal pretore ed è giudice di primo grado per tutte le cause che non sono di competenza del conciliatore o del pretore ; è altresì esclusivamente competente per tutte le cause in materia di imposte e tasse, per quelle relative allo stato ed alla capacità delle persone ed ai diritti onorifici, per la querela di falso, per ogni causa di valore indeterminabile e per la espropriazione forzata di cose immobili.

La fase istruttoria è espletata dal giudice istruttore designato di volta in volta dal presidente ; il giudice istruttore esercita i poteri intesi al più sollecito e leale svolgimento del procedimento, ammette e presiede l'espletamento delle prove e dei mezzi istruttori, fissa le relative udienze ed i termini entro i quali le parti debbono compiere gli atti processuali.

La discussione e la decisione invece spettano al collegio, di cui il giudice istruttore fa parte come relatore.

CORTI DI APPELLO — La corte di appello giudica sugli appelli proposti avverso le sentenze emesse in primo grado dal tribunale ; ha inoltre competenza diretta per alcune materie, quali, ad esempio, i ricorsi in materia di elettorato e la delibazione delle sentenze straniere.

La fase istruttoria è limitata all'introduzione della causa ed alla designazione del consigliere istruttore per la verifica della regolare costituzione delle parti in contraddittorio, per la pronuncia sull'ammissibilità e la procedibilità dell'appello e per la precisazione delle conclusioni da sottoporre al collegio.

CORTE DI CASSAZIONE — La corte di cassazione conosce dei ricorsi avverso sentenze definitive, pronunciate in primo grado o in grado di appello, proposti per errata applicazione delle norme di legge o per errato svolgimento dei procedimenti da parte dei giudici di merito ; giudica altresì dei ricorsi promossi per denunciare conflitti di giurisdizione o per promuovere regolamento di competenza.

Il pubblico ministero presso la corte di cassazione interviene e conclude in tutte le udienze e assiste alla deliberazione delle decisioni.

4 — GIUSTIZIA PENALE

4.1 — Fase istruttoria (1)

Tale fase può essere svolta — secondo la competenza — dagli uffici seguenti: procura della Repubblica, procura generale della Repubblica, ufficio di istruzione, sezione istruttoria, pretura.

UFFICI DEL PUBBLICO MINISTERO — a) *Procure della Repubblica* — Il procuratore della Repubblica è capo della polizia giudiziaria del circondario e quindi può procedere ad atti di polizia giudiziaria; in ogni caso, ricevuta la notizia del reato, ove questa sia fondata, promuove l'azione penale, altrimenti richiede al giudice istruttore presso il tribunale di pronunciare decreto di non doversi procedere (salvo il contrario avviso del giudice istruttore stesso).

Nel caso di inizio dell'azione penale, questa deve essere condotta dal giudice istruttore presso il tribunale (rito formale) o dallo stesso procuratore della Repubblica (rito sommario) a seconda della complessità o meno delle indagini.

A chiusura dell'istruttoria sommaria, il procuratore della Repubblica, se l'imputato deve essere prosciolto, chiede al giudice istruttore presso il tribunale di pronunciare la relativa sentenza; altrimenti richiede al presidente del tribunale di emettere decreto di citazione al dibattimento. Infine, nei casi di giudizio direttissimo, il procuratore della Repubblica promuove l'azione mediante presentazione dell'imputato al giudice nel dibattimento.

Poichè non si avrà occasione di ritornare sul procuratore della Repubblica, è da rilevare che in materia civile questi esercita l'azione civile o interviene in causa nei casi stabiliti dalla legge (es. cause matrimoniali, cause riguardanti lo stato e la capacità delle persone).

Per i procedimenti a carico dei minorenni provvede il procuratore della Repubblica presso il tribunale dei minorenni, il quale promuove l'azione penale e svolge le funzioni istruttorie, col rito sommario.

b) *Procure generali della Repubblica*. — Presso ogni corte di appello l'ufficio del P.M. è rappresentato dal procuratore generale e dai suoi sostituti. Il procuratore generale è capo della polizia giudiziaria del distretto e capo gerarchico dei procuratori della Repubblica del distretto.

Il procuratore generale può rimettere alla sezione istruttoria le istruzioni per delitti di competenza della corte di assise e del tribunale e, in tal caso, svolge le relative requisitorie.

Per quanto attiene alla materia civile, il procuratore generale svolge, in grado di appello, l'attività spettante in primo grado al procuratore della Repubblica.

UFFICI ISTRUTTORI — a) *Uffici di istruzione presso i Tribunali* — Il giudice istruttore è un giudice del tribunale stabilmente incaricato dell'istruzione dei procedimenti penali sia di competenza del tribunale che della corte di assise (nei tribunali di maggiore importanza sono incaricati di tale attività due o più giudici, componenti l'ufficio di istruzione penale).

(1) Cfr. grafico corrispondente.

Il giudice istruttore, a chiusura dell'istruttoria, emette sentenza di proscioglimento dell'imputato o di rinvio a giudizio dello stesso avanti al pretore (nel caso che vi sia degradamento di competenza, altrimenti il pretore istruisce con rito sommario i procedimenti di sua cognizione), al tribunale o alla corte di assise. Egli giudica altresì dell'appello avverso le sentenze istruttorie di proscioglimento pronunciate dal pretore ed è competente a pronunciare, a richiesta del P.M., il decreto di improvvisabilità dell'azione penale.

Circa i reati di competenza della corte di assise è da ricordare che il giudice istruttore per il nuovo codice di procedura penale (che in ciò modificò le disposizioni del codice del 1913) divenne anche giudice dei risultati della istruzione, da lui compiuta, per i reati detti (art. 369 c.p.p.).

L'art. 369 fu modificato dall'art. 12 del D.L.L. 5 ottobre 1945 n. 679 nel senso che, per i reati di competenza della corte di assise, giudice dei risultati dell'istruzione divenne la sezione istruttoria, alla quale il procuratore generale presentava le sue requisitorie.

Con l'entrata in vigore del nuovo ordinamento delle corti di assise, stabilito con la legge 10 aprile 1951 n. 287, modificata con le leggi 24 novembre 1951 n. 1324 e 5 maggio 1952 n. 405, è stata ripristinata la competenza del giudice istruttore, quale giudice dei risultati dell'istruzione per reati di competenza della corte di assise, su requisitorie del procuratore della Repubblica (art. 374 c.p.p. così modificato dall'articolo 44 legge 10 aprile 1951 n. 287 e art. 369 c.p.p. così modificato dall'art. 42 stessa legge)

b) *Sezioni istruttorie.* — La sezione istruttoria è una sezione della corte di appello (che giudica con un presidente e due consiglieri) ed è competente a conoscere gli appelli proposti avverso le sentenze di proscioglimento dei giudici istruttori. Essa, peraltro, in primo grado, può condurre l'istruttoria penale, nei casi in cui questa le sia stata rimessa dal procuratore generale.

Come sopra detto, a seguito del nuovo ordinamento delle corti d'assise, la sezione istruttoria non è più competente a pronunciare le sentenze conclusive dell'istruttoria nei procedimenti per i reati di competenza della corte di assise.

PRETURE — Nella fase istruttoria il pretore agisce soltanto in qualità di pubblico ministero. Egli procede sempre col rito sommario, eccetto i casi in cui debba procedere a giudizio direttissimo o per decreto penale di condanna.

Qualora, in seguito agli atti istruttori compiuti, il pretore riconosca di non doversi procedere, pronuncia sentenza in tal senso, altrimenti emette decreto di citazione a giudizio.

Avverso le sentenze istruttorie del pretore, come si è già visto, è proponibile appello avanti al giudice istruttore. Nei casi di manifesta infondatezza del fatto, questi emette decreto di improvvisabilità dell'azione penale.

4.2 - Fase del giudizio (1)

Il giudizio, in pubblico dibattimento, è svolto — secondo la competenza — dai seguenti uffici: pretura, tribunale, corte di assise, corte di appello, corte di assise di appello, corte di cassazione.

(1) Cfr. grafico corrispondente.

PRETURE — Il pretore è giudice di primo grado per i reati per i quali la legge stabilisce una pena detentiva (reclusione od arresto) non superiore nel massimo a tre anni, ovvero una pena pecuniaria (multa o ammenda) qualunque ne sia l'ammontare, sola o congiunta alla predetta pena detentiva.

Forma particolare del giudizio pretorio è quello per decreto; invero il pretore, nei procedimenti per reati perseguibili di ufficio, se ritiene di dover infliggere soltanto la multa o l'ammenda può pronunciare la condanna per decreto senza procedere al dibattimento. Avverso tale decreto il condannato può proporre opposizione allo stesso pretore che, in tal caso, procede a giudizio in dibattimento.

TRIBUNALI E CORTI DI ASSISE — a) *Tribunali*. — Il tribunale è giudice di appello avverso le sentenze pronunciate dal pretore ed ha, in primo grado, la cognizione dei reati che non sono attribuiti alla competenza della corte di assise o del pretore; inoltre ha competenza per tutti i reati finanziari. Avverso le sentenze del tribunale può appellarsi avanti la corte di appello.

b) *Corti di assise* (1). — Con la legge 10 aprile 1951 n. 287, e successive modificazioni, che si è già avuto occasione di ricordare, sono stati riordinati i giudizi di assise.

I cardini della riforma dell'ordinamento sono i seguenti:

1) istituzione del doppio grado di merito anche per giudizi di assise; si hanno perciò corti di assise (una per circolo, sezione del tribunale del capoluogo del circolo, competente in primo grado) e corti di assise di appello (una o più per distretto, sezioni della corte di appello e competenti in secondo grado). La convocazione di entrambe spetta, però, sempre al presidente della corte di appello del distretto;

2) competenza per materia determinata non più secondo la pena comminata, ma secondo indicazione qualitativa dei singoli delitti di maggiore gravità, es: omicidi, rapine ed estorsioni aggravate (art. 37 legge 10 aprile 1951 n. 287, modificativo dell'articolo 29 c.p.p.);

3) nuovo sistema di scelta dei giudici popolari attraverso la formazione di albi generali per i giudici popolari di corte di assise e per i giudici popolari di corte di assise di appello. La inclusione nell'uno o nell'altro di tali albi è in relazione al titolo di studio posseduto, e cioè la licenza di scuola media inferiore per i giudici popolari di corte di assise e la licenza di scuola media di secondo grado per quelli di corte di assise di appello;

4) attribuzione della competenza istruttoria — anche per quanto attiene alla pronuncia di proscioglimento o di rinvio a giudizio — al giudice istruttore, con esclusione dell'intervento della sezione istruttoria, salvo sempre, però, la facoltà di remissione a quest'ultima dell'intera istruttoria da parte del procuratore generale;

5) la corte di assise è presieduta da un magistrato di appello e composta da un magistrato di tribunale e da sei giudici popolari; la corte di assise di appello è presieduta da un magistrato di cassazione e composta da un magistrato di appello e da sei giudici popolari. Magistrati togati e giudici popolari formano un unico collegio.

(1) Per necessità sistematica la trattazione sulla giurisdizione di assise viene svolta unitariamente con riferimento anche alla corte di assise di appello.

Ai sensi dell'art. 49 della legge succitata n. 287 del 1951, le corti di assise e le corti di assise d'appello con la nuova composizione hanno cominciato a funzionare entro un anno dalla data di pubblicazione della legge stessa (Gazzetta Ufficiale n. 102 del 7 maggio 1951).

Col precedente ordinamento, invece, la corte d'assise era organo collegiale di unico grado, competente a conoscere dei delitti per i quali la legge stabiliva la pena dello ergastolo, ovvero la reclusione non inferiore nel minimo ad otto anni o nel massimo a dodici anni. Le sentenze di essa erano impugnabili soltanto con ricorso per cassazione. Ogni corte di assise era sezione della corte di appello del distretto ed aveva giurisdizione nel circolo assegnatole; era convocata per ogni sessione dal presidente della corte di appello; era presieduta da un magistrato di cassazione e composta da un magistrato di corte di appello e da cinque giudici popolari estratti a sorte dall'albo formato dal presidente della corte di appello a seguito di scelta tra alcune determinate categorie di cittadini. Magistrati togati e giudici popolari decidevano collegialmente ogni questione sia sul fatto che in diritto.

CORTI DI APPELLO — Come già detto, la corte di appello giudica sugli appelli proposti avverso le sentenze pronunciate in primo grado dai tribunali. È inoltre competente direttamente in particolari materie, come ad es. per la concessione della riabilitazione, la pronuncia di estradizione (per le quali, peraltro, provvede in camera di consiglio).

Per quanto attiene alla sezione della corte che costituisce la *corte di assise di appello* (1) per giudicare degli appelli avverso le sentenze delle corti di assise, si richiama quanto detto nel punto b) precedente, ove la giurisdizione di assise ha avuto — per necessità sistematiche — trattazione unitaria.

CORTE DI CASSAZIONE — La corte di cassazione giudica, con l'intervento del P.M., sui ricorsi avverso i provvedimenti emessi in primo grado o in grado di appello fondati sull'errata applicazione del diritto sostanziale o processuale, e conosce delle denuncie per i conflitti di competenza e di giurisdizione.

(1) Cfr. Legge 10 aprile 1951, n. 287.

ORGANIZZAZIONE DEGLI ISTITUTI DI PREVENZIONE E DI PENA

Il regolamento del 18 giugno 1931, n. 717, distingue gli istituti di prevenzione e di pena in :

- stabilimenti di custodia preventiva ;
- stabilimenti di pena ordinari ;
- stabilimenti di pena speciali ;
- stabilimenti per misure amministrative di sicurezza detentive.

Con il R. Decreto Legge 20 luglio 1934, n. 1404, modificato col R.D.L. 15 novembre 1938, n. 1802, in ogni sede di corte di appello o sezione di corte di appello sono stati istituiti, in un unico edificio, un riformatorio giudiziario, una casa di rieducazione, un carcere per minorenni, nonchè un istituto di osservazione ; tali stabilimenti hanno assunto la denominazione di centri di rieducazione per minorenni.

Presso ogni centro di rieducazione è in funzione il tribunale dei minorenni e la sezione di corte d'appello per minorenni.

Oltre i centri di rieducazione sono stati mantenuti, per i minorenni, tutti gli stabilimenti separati appositamente già predisposti dalla legislazione anteriore al sopra citato decreto. Si hanno così anche distinte case di rieducazione per minorenni traviati, nonchè riformatori giudiziari per minorenni assoggettati a misure di sicurezza detentive e sezioni giudiziarie per minori degli anni 18, imputati e condannati, presso gli stabilimenti carcerari.

STABILIMENTI DI CUSTODIA PREVENTIVA — Sono stabilimenti di custodia preventiva le carceri centrali e succursali e le carceri mandamentali.

Le carceri giudiziarie centrali sono istituite in ogni capoluogo di tribunale (un carcere succursale può essere istituito o nello stesso capoluogo di tribunale o in un altro comune del circondario).

Le carceri giudiziarie mandamentali sono istituite in ogni capoluogo di pretura, ma il Ministero di grazia e giustizia può riunire due o più carceri mandamentali in un solo stabilimento. Esse sono sotto la direzione dei pretori anzichè dei funzionari dell'amministrazione carceraria.

Alle carceri giudiziarie centrali e succursali sono assegnati : gli imputati ; i detenuti a disposizione dell'autorità di pubblica sicurezza o di altra autorità ; gli arrestati per ragione di estradizione ; i detenuti in transito ; i condannati in attesa di assegnazione a stabilimenti di pena. Possono, altresì, essere destinati alle carceri giudiziarie centrali e succursali i condannati alla reclusione per un tempo non superiore ai due

anni (1), ed i condannati all'arresto, sempre che non si tratti di delinquenti abituali, professionali o per tendenza o di contravventori abituali o professionali.

Alle carceri mandamentali sono assegnate le stesse categorie elencate per le carceri giudiziarie e succursali; peraltro possono in esse avere esecuzione solo le condanne a pene detentive non superiori a sei mesi (1), sempre che non si tratti di delinquenti abituali, professionali o per tendenza o di contravventori abituali o professionali.

Presso ciascuna delle carceri giudiziarie centrali e succursali e mandamentali sono istituite sezioni distinte:

— per le donne; per i minori degli anni 18; per i maggiori degli anni 18 e minori degli anni 25 che non hanno già scontato una pena detentiva; per l'espiazione della pena dell'arresto.

STABILIMENTI DI PENA ORDINARI — Sono stabilimenti di pena ordinari:

— gli ergastoli;
 — le case di reclusione;
 — le case di arresto presso ciascun carcere giudiziario centrale e succursale e le sezioni speciali di arresto presso le case di reclusione dove sono assegnati i condannati con sentenza irrevocabile all'ergastolo, alla reclusione e all'arresto.

Le donne sono assegnate a stabilimenti distinti da quelli degli uomini ovvero a sezioni distinte di tali stabilimenti.

Sono inoltre istituite sezioni distinte per le seguenti categorie di detenuti:

— per i minori degli anni 18 presso gli stabilimenti per adulti;
 — per i maggiori degli anni 18 e minori degli anni 25 che non hanno già scontato una pena detentiva presso gli stabilimenti destinati agli adulti;
 — per i condannati all'arresto che siano minorati fisici o psichici, presso le case di arresto;
 — per i condannati per delitti colposi e per i condannati ai quali fu concessa taluna delle attenuanti previste dai numeri 1, 2 e 3 dell'art. 62 del codice penale, nonché per i condannati alla sola pena della multa, i quali scontano, nel caso di conversione, la pena della reclusione, e sempre che non si tratti di delinquenti abituali, professionali o per tendenza, presso gli stabilimenti per l'esecuzione della reclusione.

STABILIMENTI DI PENA SPECIALI — Sono stabilimenti di pena speciali:

— gli stabilimenti per minori degli anni 18 nei quali sono assegnati i condannati di tale età. Sono anche istituite, per i condannati minori degli anni 18, sezioni distinte presso gli stabilimenti destinati agli adulti;
 — le case di lavoro all'aperto nelle quali sono assegnati i condannati ammessi al lavoro a norma degli artt. 22, 23 e 142 del codice penale vigente e 120 del regolamento degli istituti di prevenzione e di pena in vigore;
 — lo stabilimento di riadattamento sociale nel quale, a norma dell'art. 227 del citato regolamento, sono assegnati i condannati a pena detentiva per un tempo superiore

(1) Con disposizione ministeriale è stato consentito che, per eventuali esigenze di capienza, lavoro, ecc., possano permanere nelle dette carceri anche i condannati alla reclusione per un tempo superiore a quello fissato dal regolamento.

ai cinque anni, i quali abbiano scontato un terzo della pena o almeno la metà se recidivi e siano stati costantemente classificati buoni per tre anni, se il rimanente della pena non superi gli otto anni ;

— le case di punizione nelle quali, a norma dell'art. 156 del citato regolamento, sono assegnati i condannati che dopo aver subito la più grave delle punizioni stabilite dagli artt. 153 e 154 dello stesso regolamento, qualunque sia la durata, persistono nella cattiva condotta e commettono altre infrazioni alla disciplina ;

— le case di rigore nelle quali sono assegnati i condannati alla pena dell'ergastolo e alla reclusione ostinatamente ribelli all'ordine o alla disciplina ;

— le case per mincerati fisici o psichici nelle quali sono assegnati i condannati a pena diminuita per infermità psichica o per sordomutismo o per cronica intossicazione prodotta da alcool o da sostanze stupefacenti, nonchè gli ubriachi abituali e le persone dedite all'uso di sostanze stupefacenti ed i condannati invalidi od affetti da malattie croniche ;

— il sanatorio giudiziario, il quale è diviso in tre reparti : preventivo, sanatorio e convalescenziario. In esso sono assegnati i condannati affetti da tubercolosi o predisposti a tale malattia ;

— l'ergastolo per delinquenti abituali, professionali o per tendenza ;

— le case di reclusione per delinquenti abituali, professionali o per tendenza.

STABILIMENTI PER MISURE AMMINISTRATIVE DI SICUREZZA DETENTIVE — Sono stabilimenti per l'esecuzione delle misure amministrative di sicurezza detentive :

- le colonie agricole ;
- le case di lavoro ;
- i manicomi giudiziari ;
- le case di cura e di custodia ;
- i riformatori giudiziari ;
- i riformatori giudiziari speciali ;
- i sanatori giudiziari ;
- le case di rigore.

Le donne sono internate in stabilimenti distinti da quelli destinati agli uomini, ovvero in sezioni distinte di tali stabilimenti.

Nelle colonie agricole, nelle case di lavoro, nei manicomi giudiziari e nelle case di cura e di custodia sono internate le persone sottoposte alle corrispondenti misure di sicurezza nei casi preveduti dal codice penale.

Nelle case di rigore sono trasferiti gli internati nelle colonie agricole e nelle case di lavoro che siano ostinatamente ribelli all'ordine e alla disciplina. Nei sanatori giudiziari sono trasferiti gli internati affetti da tubercolosi o predisposti a questa malattia. Nelle colonie agricole e nelle case di lavoro sono assegnati a sezioni speciali i delinquenti abituali, professionali o per tendenza.

Nei manicomi giudiziari sono assegnati a sezioni speciali i minori degli anni 18 e i sordomuti. Nelle case di cura e di custodia sono assegnati a sezioni speciali i minori degli anni 18, i sordomuti, gli ubriachi abituali e coloro che erano dediti all'uso di sostanze stupefacenti. Dei riformatori giudiziari sarà trattato nella parte « istituti per minori ».

ISTITUTI PER MINORI — Oltre i centri di rieducazione, di cui si è già detto, gli istituti per minori sono i seguenti:

— sezioni giudiziarie per minori imputati e condannati, presso gli stabilimenti carcerari ;

— case di rieducazione governative e convenzionate ;

— riformatori giudiziari.

Nelle sezioni carcerarie presso i centri di rieducazione sono custoditi i minori imputati di reato ; nelle sezioni speciali delle carceri giudiziarie centrali e succursali e mandamentali sono custoditi i minori imputati di reato che siano sottoposti alla competenza del giudice ordinario per essere coimputati con maggiorenni.

Nelle case di rieducazione sono assegnati, in base agli articoli 25, 26 e 27 del R.D. 20 luglio 1934, n. 1404, le seguenti categorie di minori :

— i minori che per abitudini contratte diano manifeste prove di traviamiento ed appaiano bisognevoli di correzione morale ;

— i minori travciati in dipendenza dello stato di abbandono in cui si trovano ;

— i minori diffamati ai sensi dell'art. 165 della legge di pubblica sicurezza ;

— i minori sottoposti a procedimento penale qualora il ricovero sia richiesto dal pubblico ministero ;

— i minori ai quali sia stato concesso in procedimento penale il perdono giudiziale o la sospensione condizionale della pena, qualora il tribunale dei minorenni riconosca necessario il provvedimento di ricovero ;

— i minori prosciolti per difetto di capacità d'intendere e di volere senza che sia stata applicata una misura di sicurezza, qualora il ricovero sia richiesto dal pubblico ministero ;

— i minori liberati, anche a seguito di libertà provvisoria, dalle carceri e dagli stabilimenti per misure di sicurezza detentive, qualora il ricovero sia richiesto dal pubblico ministero al quale deve essere comunicato il provvedimento di liberazione.

Nei riformatori giudiziari ordinari sono internati i minori sottoposti alle corrispondenti misure di sicurezza nei casi preveduti dal codice penale ; nei riformatori giudiziari speciali o nelle sezioni speciali dei riformatori ordinari vengono internati i minori per i quali la legge stabilisce che il ricovero sia ordinato senza che occorra accertare che il minore è socialmente pericoloso, nonchè i minori che durante il ricovero nello stabilimento ordinario si siano rivelati particolarmente pericolosi. Nei riformatori giudiziari, sia ordinari che speciali, sono istituite, altresì, sezioni separate per i minori degli anni 14.

Negli istituti di osservazione, infine, vengono accolti ed ospitati i minori degli anni 18 abbandonati, fermati per motivi di pubblica sicurezza o, comunque, in attesa di un provvedimento giudiziario o di internamento in una casa di rieducazione.

AVVERTENZE ALLE TAVOLE

1 — I dati raccolti negli Annuari di statistiche giudiziarie risultano dalle rilevazioni eseguite dagli organi preposti alle statistiche stesse nei periodi cui le rilevazioni si riferiscono e cioè dal Ministero di Grazia e Giustizia per gli anni 1862-1879 e 1907-1935, dalla Direzione Generale della Statistica per gli anni 1880-1906, dall'Istituto Centrale di Statistica per gli anni dal 1936 in poi.

Le rilevazioni concernenti le carceri ed i riformatori nel periodo dal 1862 al 1918 vennero eseguite dal Ministero dell'Interno.

2 — I dati relativi alle statistiche giudiziarie vengono desunti dai registri giornalieri istituiti nel 1879 per le statistiche penali, nel 1947 per le statistiche civili e nel 1933 per gli istituti di prevenzione e di pena.

I dati relativi all'attività notarile vengono invece desunti dai repertori esistenti presso gli archivi notarili; quelli sui protesti e sulle procedure concorsuali vengono anch'essi desunti direttamente dagli atti d'ufficio presso i tribunali.

I dati relativi alla delittuosità sono desunti dalle schede di denuncia di fatto delittuoso che gli Uffici di P.S. e i Comandi di Stazione dei CC. compilano all'atto della denuncia all'Autorità giudiziaria e trasmettono mensilmente all'Istituto Centrale di Statistica.

3 — I dati desunti dai predetti documenti vengono trasmessi all'Istituto Centrale di Statistica per mezzo di appositi modelli distinti per ciascuna specie di ufficio giudiziario e per ciascun ramo di statistica.

Nel periodo postbellico detti modelli hanno formato oggetto di un'accurata revisione al fine di adeguare la materia rilevata alle finalità generali delle statistiche giudiziarie; detta revisione è stata effettuata d'intesa col Ministro di Grazia e Giustizia attraverso l'apposita Commissione per le statistiche giudiziarie contemplata nel decreto di trasferimento all'Istituto Centrale di Statistica di tale branca di rilevazioni.

4 — Le rilevazioni concernenti le statistiche giudiziarie civili e penali e quelle notarili, nonchè le rilevazioni sugli istituti di prevenzione e di pena, vengono effettuate con periodicità trimestrale; quelle sui protesti, sulle procedure concorsuali, sulla litigiosità e sulla delittuosità vengono invece effettuate con periodicità mensile.

I modelli di rilevazione vengono trasmessi direttamente all'Istituto Centrale di Statistica che provvede alla revisione, elaborazione e pubblicazione del materiale.

I principali dati riassuntivi vengono pubblicati sul Bollettino mensile di statistica e sulle altre pubblicazioni generali dell'Istituto.

I dati statistici sulla criminalità vengono desunti dalle schede individuali dei condannati, raccolte nel casellario giudiziale centrale.

I dati relativi alla delinquenza minorile vengono desunti da una scheda individuale trasmessa direttamente dai vari uffici giudiziari penali all'Istituto Centrale di Statistica.

5 — La statistica giudiziaria civile e penale riflette essenzialmente l'attività dei vari uffici giudiziari in primo o secondo grado, sia in materia contenziosa (istruttoria e giudizio) che di volontaria giurisdizione (ad esempio, tutele).

I dati relativi ai vari anni riflettono l'attività giudiziaria nel quadro degli ordinamenti e dei codici e leggi vigenti negli anni cui le statistiche si riferiscono.

In particolare è da tener presente che con legge 18 luglio 1956, n. 761, entrata in vigore il 15 agosto 1956, è stato ulteriormente aumentato il limite della competenza per valore dei conciliatori e dei pretori, rispettivamente da 10.000 a 25.000 lire e da 100.000 a 250.000 lire.

6 — I dati si riferiscono in generale alle *circoscrizioni giudiziarie* (distretti di Corte di appello, circondari di Tribunali, mandamenti di Preture) o alle *circoscrizioni am-*

Distretti di Corte di appello	Regioni o provincie corrispondenti	Popolazione residente calcolata al 31-12-1956
Torino	Piemonte e Valle d'Aosta	3.782.934
Brescia	Bergamo, Brescia, Cremona e Mantova, meno 2 comuni della prov. di Brescia (1)	2.389.757
Milano	Varese, Como, Milano, Pavia e Sondrio	4.488.151
Trento	Trentino-Alto Adige e 2 comuni della prov. di Brescia (1)	764.921
Venezia	Veneto e Friuli-Venezia Giulia	4.847.344
Trieste	Territorio di Trieste	310.293
Genova	Liguria e prov. di Massa-Carrara	1.837.528
Bologna	Emilia-Romagna	3.623.397
Firenze	Toscana, meno prov. di Massa-Carrara	3.040.305
Perugia	Umbria	820.516
Ancona	Marche	1.377.041
Roma	Lazio e 9 comuni della prov. di Caserta (2)	3.657.295
L'Aquila	Abruzzi e Molise, meno prov. di Campobasso	1.297.424
Napoli	Campania, prov. di Campobasso e 1 comune della prov. di Foggia (3), meno 9 comuni della prov. di Caserta (2) e 30 comuni della prov. di Salerno (4)	4.895.696
Bari	Bari e Foggia, meno 1 comune della prov. di Foggia (3)	1.961.204
Lecce	Brindisi, Lecce e Taranto	1.446.474
Potenza	Basilicata e 30 comuni della prov. di Salerno (4)	766.527
Catanzaro	Cosenza, Catanzaro e Reggio di Calabria, meno 23 comuni della prov. di Reggio di Calabria (5)	1.890.629
Reggio di Calabr. (sez.)	23 comuni della prov. di Reggio di Calabria (5)	252.029
Caltanissetta	Caltanissetta ed Enna, meno 1 comune della prov. di Caltanissetta (6)	540.333
Catania	Catania, Ragusa, Siracusa e 1 comune della prov. di Caltanissetta (6)	1.465.432
Messina	Messina	689.110
Palermo	Palermo, Agrigento e Trapani	2.026.582
Cagliari	Sardegna	1.384.058
ITALIA	—	49.554.990

(1) Magasa e Valvestino. — (2) Conca della Campania, Galluccio, Marzano Appio, Mignano Monte Lungo, Presenzano, Rocca d'Evandro, Roccamonfina, S. Pietro Infine, Tora-Picilli. — (3) Rocchetta S. Antonio. — (4) Atena Lucana, Auletta, Buonabitacolo, Caggiano, Casa'buono, Casaleto Spartano, Caselle in Pittari, Celle di Bulgheria, Ispani, Monte S. Giacomo, Montesano sulla Marcellana, Morigerati, Padula, Pertosa, Polla, Roccagloriosa, Safa Consilina, Salvitelle, S. Pietro al Tanagro, S. Rufo, Santa Marina, Sant'Arsenio, Senza, Sassano, Sapri, Teggiano, Torraca, Torre Orsaia, Tortorella, Vibonati. — (5) Africo, Bagaladi, Bagnara Calabria, Bova, Bova Marina, Calanna, Campo Calabro, Cardeto, Condofuri, Fiumara, Laganadi, Melito di Porto Salvo, Montebello Ionico, Motta S. Giovanni, Reggio di Calabria, Roccaforte del Greco, Roghudi, S. Lorenzo, S. Roberto, Sant'Allesio in Aspromonte, S. Stefano in Aspromonte, Scilla, Villa S. Giovanni. — (6) Niscemi.

ministrative (regioni e provincie) vigenti nei confini territoriali dello Stato quali erano nei singoli anni cui i dati si riferiscono.

Per gli eventuali confronti fra regioni e distretti di Corte di appello, si avverte che la circoscrizione regionale non sempre corrisponde esattamente a quella giudiziaria, in quanto sovente un distretto di Corte di appello comprende oltre ai comuni della rispettiva regione, anche qualche comune o addirittura intere provincie di regioni finitime.

Nel prospetto precedente é riportato un quadro comparativo tra le circoscrizioni giudiziarie e quelle amministrative alla data del 31 dicembre 1956.

7 — **Giustizia civile** — I dati riflettono l'amministrazione della giustizia civile da parte della magistratura ordinaria.

8 — **Litigiosità** — I dati si riferiscono ad una nuova rilevazione sulla materia delle controversie civili, iniziata dall'Istituto Centrale di Statistica a decorrere dal 1° gennaio 1956.

La rilevazione viene effettuata a mezzo di apposite schede (una per ogni procedimento di cognizione esaurito con sentenza definitiva), da compilarsi dagli Uffici giudiziari interessati (Preture, Tribunali e Corti di appello) al momento della pubblicazione della sentenza. Le notizie richieste vengono desunte dal fascicolo processuale e dalla sentenza stessa e riguardano principalmente l'istituto giuridico su cui verte la controversia, l'oggetto della domanda principale dell'attore o dell'appellante nei limiti dell'istituto giuridico indicato e il motivo addotto a sostegno della domanda.

Sono esclusi i procedimenti definiti dagli Uffici di conciliazione e dalla Corte di cassazione.

9 — **Protesti e procedure concorsuali** — I dati riportati riguardano i protesti, i concordati preventivi, i fallimenti e le amministrazioni controllate.

10 — **Statistica notarile** — I dati si riferiscono agli atti per i quali i notai e le persone autorizzate all'esercizio delle funzioni notarili hanno prestato il loro ministero.

Per le convenzioni sono considerate distintamente tutte quelle contenute in ciascun atto pubblico o autenticato.

11 — **Giustizia penale** — I dati riportati concernono l'amministrazione della giustizia in materia penale ed il numero dei reati e degli imputati sottoposti a procedimento, oltre a notizie circa le pene inflitte, le dichiarazioni di delinquente e di contravventore abituale, le misure di sicurezza, le grazie concesse, le riabilitazioni, ecc.

Per la corretta interpretazione dei dati si riportano qui di seguito alcune principali avvertenze specifiche cui si riferiscono i rimandi riportati in calce alle corrispondenti tavole.

11.1. Reati che hanno formato oggetto di un primo provvedimento da parte dell'autorità giudiziaria — *I dati comprendono tutti i fatti che hanno costituito oggetto di denuncia all'autorità giudiziaria nell'anno indicato e in anni precedenti e per i quali, in base ad un primo esame, è stata dalla stessa autorità promossa azione penale. Restano pertanto esclusi: a) i reati, denunciati dalle varie autorità pubbliche e da pri-*

vati, per i quali è stato emesso dal Pretore o richiesto dal P.M. il decreto di improvvisabilità dell'azione penale ; b) i fatti che, pur costituendo reato, non sono pervenuti a conoscenza dell'autorità giudiziaria. Sono compresi i reati di autore ignoto.

Sono considerati i reati previsti dal codice penale e da altri codici e leggi speciali accertati dalle Magistrature ordinarie (preture e procure della Repubblica) ivi comprese quelle per i minorenni. Sono esclusi quelli accertati da Magistrature diverse da quelle ordinarie, come i tribunali militari, i tribunali marittimi, ecc. Sono compresi tanto i reati tentati quanto quelli consumati.

I reati sono distinti in delitti e contravvenzioni : i delitti vengono classificati secondo i titoli del codice penale disposti secondo la tabella che figura al punto 11.6. In detta classificazione sono inclusi i delitti di bancarotta e quelli in materia commerciale che, pur non essendo preveduti dal C.P., possono configurarsi come delitti contro l'economia (vedi punto 4.1. della tabella sopra citata).

I dati considerano anche i reati per i quali vi fu amnistia, e comprendono quelli per i quali vi fu assoluzione, sempre che non sia stata esclusa l'esistenza del fatto.

11.2. Reati accertati — Per reati accertati si intendono quelli che sono stati conosciuti dagli uffici di istruzione e dalle sezioni istruttorie e per i quali è stata dagli stessi pronunciata sentenza di non doversi procedere ovvero di rinvio a giudizio.

Sono compresi i reati di autore ignoto ; sono esclusi i reati per i quali venne dichiarato non doversi procedere perchè il fatto non sussiste o non costituisce reato e per i quali venne emesso decreto di improvvisabilità dell'azione penale.

11.3. Reati giudicati — Sono considerati i reati consumati o tentati (esclusi quelli di autore ignoto) per i quali fu pronunciata condanna o assoluzione degli imputati in sede di giudizio di primo grado (dai pretori, tribunali, tribunali per minorenni, corti di assise), compresi i reati per i quali fu emesso dal pretore decreto penale di condanna divenuto o reso esecutivo.

Il numero dei reati giudicati in un dato anno non è confrontabile col numero dei reati denunciati nello stesso anno, perchè una quota dei primi si riferisce a denunce avvenute negli anni precedenti e una parte dei secondi viene portata a giudizio negli anni seguenti.

I dati non comprendono i reati degli imputati assolti per cause escludenti l'esistenza del reato.

11.4. Imputati denunciati — Sono considerati nel loro complesso gli individui contro i quali venne promossa l'azione penale per delitto o per contravvenzione. Sono esclusi coloro nei cui riguardi fu disposta dal pubblico ministero o dal pretore l'archiviazione degli atti o fu richiesto dallo stesso P.M. al giudice istruttore il decreto di improvvisabilità dell'azione penale.

Se uno stesso individuo è stato sottoposto a procedimento penale più volte nello stesso anno, esso figura per tante volte per quanti sono stati i procedimenti ai quali è stato sottoposto.

11.5. Imputati giudicati — Sono considerati i prosciolti sia in istruttoria che nel giudizio (primo grado) e i condannati, ivi compresi quelli con decreto penale divenuto o reso esecutivo.

Se lo stesso individuo è stato sottoposto nello stesso anno a più di un procedimento penale, esso risulta contato tante volte per quanti sono stati i procedimenti svoltisi a suo carico.

Se lo stesso individuo in un medesimo procedimento è stato prosciolto per un reato e condannato per un altro, figura nella statistica fra i condannati.

Il numero degli imputati giudicati in un dato anno non corrisponde al numero di quelli denunciati nello stesso anno in quanto il giudizio di un imputato può aver luogo in un anno diverso da quello in cui si è verificata la denuncia.

- 11.6. Raggruppamento dei delitti — *I delitti preveduti dal codice penale e dalle leggi in materia commerciale sono stati raggruppati secondo le voci indicate nella tabella che segue. A fianco di ciascuna voce sono riportati gli articoli del C.P. e delle leggi in materia commerciale che prevedono i delitti compresi in ciascun raggruppamento.*

Nelle tavole, peraltro, figura una sesta categoria comprendente i delitti preveduti da altri codici e leggi speciali.

- I. CONTRO LA PERSONA
 - 1.1 CONTRO LA VITA (artt. 422, 575 a 579, 584, 587, 589 C.P.)
Omicidi volontari (artt. 575 a 577, 579, 587 C.P.)
Infanticidi per causa d'onore (art. 578 C.P.)
Omicidi preterintenzionali (art. 584 C.P.)
Omicidi colposi (art. 589 C.P.)
 - 1.2 CONTRO L'INCOLUMITÀ E LA LIBERTÀ INDIVIDUALE (artt. 580 a 583, 585 a 588, 590 a 593, 600 a 623 C.P.)
Percosse, lesioni personali volontarie (artt. 581, 582, 583, 585, 586, 587, C.P.)
Lesioni personali colpose (art. 590 C.P.)
Rissa, abbandono di incapace, ecc. (artt. 588, 591 a 593 C.P.)
Violenza privata, minaccia, ecc. (artt. 600 a 623 C.P.)
 - 1.3 INGIURIE E DIFFAMAZIONI (artt. 594 a 599 C.P.)
2. CONTRO LA FAMIGLIA, LA MORALITÀ E IL BUON COSTUME
 - 2.1 CONTRO LA FAMIGLIA (artt. 556 a 574 C.P.)
 - 2.2 CONTRO LA MORALITÀ, IL BUON COSTUME E LA SANITÀ DELLA STIRPE (artt. 519 a 538, 545 a 555 C.P.)
Moralità pubblica e buon costume (artt. 519 a 538 C.P.)
Sanità della stirpe (artt. 545 a 555 C.P.)
3. CONTRO IL PATRIMONIO
 - 3.1 FURTI (artt. 624 a 627 C.P.)
 - 3.2 RAPINE E DANNI (artt. 628 a 639 C.P.)
Rapine, estorsioni, sequestri di persona (artt. 628 a 630 C.P.)
Danni a cose, animali, terreni, ecc. (artt. 631 a 639 C.P.)
 - 3.3 TRUFFE E ALTRE FRODI (artt. 640 a 648 C.P.)
4. CONTRO L'ECONOMIA E LA FEDE PUBBLICA
 - 4.1 CONTRO L'ECONOMIA PUBBLICA, L'INDUSTRIA E IL COMMERCIO (artt. 499 a 517 C.P., artt. 216 a 218, 220, 223 a 234 R.D. 16-3-1942 n. 267 e art. 116 R.D. 21-12-1933 n. 1736)
Economia, industria e commercio (artt. 499 a 517 C.P.)
Bancarotta e delitti in materia commerciale (artt. 216 a 218, 220, 223 a 234 R.D. 16-3-1942 n. 267 e art. 116 R.D. 21-12-1933 n. 1736)
 - 4.2 CONTRO L'INCOLUMITÀ PUBBLICA (artt. 423 a 452 C.P.)
 - 4.3 CONTRO LA FEDE PUBBLICA (artt. 453 a 498 C.P.)
Falsità in monete (artt. 453 a 456 e 458 a 466 C.P.)
Falsità in atti e persone (artt. 457 e 467 a 498 C.P.)
5. CONTRO LO STATO, LE ALTRE ISTITUZIONI SOCIALI E L'ORDINE PUBBLICO
 - 5.1 CONTRO LA PERSONALITÀ DELLO STATO (artt. 241 a 313 C.P.)
 - 5.2 CONTRO LA PUBBLICA AMMINISTRAZIONE (artt. 314 a 356 C.P.)
Violenza, resistenza, oltraggio (artt. 336 a 345 C.P.)
Malversazione, peculato, ecc. (artt. 314 a 322 C.P.)
Rivelazione di segreti d'ufficio (artt. 323 a 335 e 346 a 356 C.P.)
 - 5.3 CONTRO L'AMMINISTRAZIONE DELLA GIUSTIZIA (artt. 361 a 401 C.P.)
 - 5.4 CONTRO IL SENTIMENTO RELIGIOSO, ECC. (artt. 402 a 413 C.P.)
 - 5.5 CONTRO L'ORDINE PUBBLICO (artt. 414 a 421 C.P.)

12 — **Delittuosità** — I dati si riferiscono ai fatti delittuosi venuti a conoscenza degli Organi della P.S. e dell'Arma dei CC. in ordine ai quali dette Autorità provvedono a trasmettere rapporto o verbale di denuncia all'Autorità giudiziaria per gli ulteriori adempimenti di competenza della medesima.

La rilevazione ha avuto inizio da parte dell'Istituto Centrale di Statistica nel 1955.

- 12.1. Fatti delittuosi — *Per fatto delittuoso si intende, ai fini statistici, quel fatto esterno, compiuto in contestualità di tempo e di luogo, oppure in esecuzione di un unico disegno criminoso, in cui l'Ufficio denunciante ha riconosciuto la commissione di uno o più delitti, ed in conseguenza ha presentato un unico rapporto o verbale all'Autorità giudiziaria. Sono compresi i fatti delittuosi commessi da autori ignoti. Nelle tavole in cui vengono distinti i fatti commessi in giorno feriale e in giorno festivo, sono stati considerati giorni festivi le domeniche e le festività nazionali.*
- 12.2. Fatti delittuosi comprendenti più di un delitto — *Per i fatti delittuosi comprendenti più di un delitto, la classificazione secondo la specie dei delitti che li integrano è stata eseguita considerando in ogni fatto il delitto più grave, cioè quello per il quale è prevista astrattamente dal C.P. la pena più grave. In alcune tavole è stato indicato il totale dei delitti compresi nei fatti delittuosi: questo totale risulta sempre più elevato del numero dei fatti delittuosi denunciati, perchè sono stati considerati tutti i delitti singolarmente, anche quando due o più di essi, della stessa specie o di specie diversa, figurano compresi nello stesso fatto delittuoso.*
- 12.3. Confrontabilità dei dati — *I dati riguardanti i delitti compresi nei fatti delittuosi non sono da confrontare con quelli pubblicati nel capitolo « Giustizia penale » sui reati oggetto di un primo provvedimento, in quanto questi ultimi vengono rilevati in un momento posteriore alla denuncia, ed inoltre la loro originaria qualificazione giuridica può essere stata mutata in seguito ad ulteriori accertamenti dell'Autorità giudiziaria.*

13 — **Criminalità** — I dati pubblicati concernono gli individui condannati nel 1954. Essi sono stati desunti, come già avvertito, dalle schede penali del casellario giudiziale centrale e si riferiscono alle schede pervenute a tutto il 1957.

I dati riguardano esclusivamente i condannati per delitti previsti dal codice penale vigente. Non sono quindi compresi gli individui condannati per « bancarotta semplice o fraudolenta » e per « emissione di assegni a vuoto », le cui schede penali non vengono in atto trasmesse al casellario centrale.

Si riportano qui di seguito alcune avvertenze concernenti i principali caratteri considerati nelle varie tavole del capitolo in esame :

- 13.1. Individui condannati — *Per individui condannati si intendono le persone che furono sottoposte a procedimento penale esaurito con decreto penale o con sentenza di condanna, pronunciati dalla magistratura ordinaria e divenuti irrevocabili negli anni riportati. Non è considerato, cioè, l'anno in cui il delitto fu commesso, ma quello in cui il provvedimento divenne irrevocabile.*

Ogni individuo è considerato una sola volta anche se nello stesso anno abbia riportato più condanne.

- 13.2. Delitti — *I delitti sono raggruppati in cinque categorie come da tabella indicata al punto 11.6 ; restano esclusi i delitti di bancarotta e quelli in materia commerciale.*
I dati sui condannati nel 1954 distinti secondo la specie delle pene riportate vengono presentati secondo la classificazione completa dei delitti.
- 13.3. Delitto « aggravato » — *Si intende per tale il delitto per il quale il condannato ebbe aumentata la pena per circostanze aggravanti speciali sole o in concorso con circostanze aggravanti comuni.*
- 13.4. Concorso di delitti — *Se un individuo fu condannato con la stessa sentenza per più delitti è stato classificato in relazione al delitto per cui il codice stabilisce la pena più grave.*
- 13.5. Condannati con precedenti penali — *Sono considerati condannati con precedenti penali coloro che subirono precedenti condanne per delitti previsti esclusivamente dal codice penale.*
Per i condannati con precedenti penali, il delitto considerato è quello dell'ultimo provvedimento di condanna preso a carico di ciascuno.
- 13.6. Pene — *Tra i condannati a pene detentive sono compresi anche coloro che furono condannati congiuntamente a tali pene e a quella della multa. In caso di concorso di delitti, si è messa in evidenza la pena complessiva risultante dalla sentenza ; ciò giustifica come talvolta si trovi indicata una pena diversa per specie e misura da quella stabilita per il delitto più grave (cfr. 13.4).*
- 13.7. Età — *Sono considerati minorenni gli individui da 14 anni compiuti a meno di 18.*
Nelle tavole che riportano la distribuzione di frequenze per classi di età, gli estremi inferiori di ciascuna classe si intendono inclusi e gli estremi superiori esclusi (per es. la classe 14-18 comprende gli individui dal 14° anno compiuto a meno di 18 anni ; la classe 18-21 comprende gli individui dal 18° anno compiuto a meno di 21 ; ecc.).
- 13.8. Professioni — *Nell'espone i dati sui condannati secondo le loro attività professionali è stata adottata la classificazione sistematica dei gruppi professionali e di condizioni non professionali dell'Istituto Centrale di Statistica (cfr. « Guida per le classificazioni professionali », edizione 1955).*

14 — **Delinquenza minorile** — I dati pubblicati si riferiscono a minorenni giudicati con provvedimento irrevocabile nel 1954.

Questi dati, come già avvertito, sono desunti dalla scheda individuale per minorenni denunciati per delitti istituita dal Ministero di Grazia e Giustizia nel novembre 1933 e riveduta dalla Commissione delle statistiche giudiziarie nel 1946.

La compilazione di detta scheda fu iniziata nel 1934, anno in cui furono istituiti i « Centri di rieducazione per minorenni » e cominciarono a funzionare i competenti tribunali per i minori degli anni 18.

Le schede per minorenni vengono inviate dai vari uffici giudiziari all'Istituto Centrale di Statistica soltanto quando i provvedimenti sono divenuti irrevocabili.

I dati comprendono i *minorenni* le cui schede individuali sono pervenute all'Istituto Centrale di Statistica a tutto il 1957.

Si riportano qui di seguito alcune avvertenze da tener presenti per la lettura delle tavole :

- 14.1. *Minorenni giudicati* — *Si intendono per tali gli individui di età inferiore ai 18 anni per i quali furono emessi provvedimenti irrevocabili dalla magistratura ordinaria per delitti preveduti dal codice penale e da altre leggi.*
- 14.2. *Minorenni prosciolti* — *Si intendono per tali gli individui di età inferiore ai 18 anni che la magistratura ordinaria prosciolsse, con provvedimento irrevocabile, sia in istruttoria che in giudizio per delitti preveduti dal codice penale e da altre leggi.*
- 14.3. *Minorenni condannati* — *Si intendono per tali gli individui dai 14 ai 18 anni che furono condannati dalla magistratura ordinaria, per delitti preveduti dal codice penale e da altre leggi con sentenza irrevocabile o con decreto esecutivo.*
- 14.4. *Delitti* — *I delitti preveduti dal codice penale sono raggruppati in cinque categorie come da tabella indicata al punto 11.6, esclusi i delitti di bancarotta e quelli in materia commerciale che figurano in una sesta categoria comprendente anche i delitti preveduti da altri codici e leggi speciali. Per alcune categorie sono stati posti in evidenza singoli delitti di particolare pericolo sociale.*
- 14.5. *Concorso di delitti* — *I minorenni condannati con lo stesso provvedimento per più delitti sono stati classificati, una sola volta, in relazione al delitto per cui il codice prevede la pena più grave.*

15 — Istituti di prevenzione e di pena — I dati riguardano il movimento della popolazione detenuta, internata e ricoverata nei vari stabilimenti carcerari e negli istituti per minori, la consistenza e lo stato giuridico di tale popolazione alla fine di ogni anno considerato e alcune notizie di vita carceraria.

- 15.1. *A disposizione della Autorità giudiziaria* — *Sono considerati tali i detenuti in attesa di adempimenti istruttori ; del giudizio di primo grado ; del giudizio di appello o di cassazione.*
- 15.2. *A disposizione di altra Autorità* — *Sono considerati tali i detenuti fermati dalla P.S. per motivi di ordine pubblico, per accertamenti, per rimpatrio, ecc.*
- 15.3. *Condannati* — *Si intendono coloro che, a seguito di sentenza divenuta irrevocabile, stanno scontando la pena dell'arresto o della reclusione o dell'ergastolo.*
Nel caso di concorso di pene inflitte, viene considerata la pena che il detenuto sta scontando alla mezzanotte del 31 dicembre.
- 15.4. *Sottoposti a misure di sicurezza* — *Sono considerati gli internati sottoposti a misure di sicurezza definitive e provvisorie.*
- 15.5. *Stabilimenti di custodia preventiva* — *Nei dati sono comprese le sezioni carcerarie presso i centri di rieducazione per minorenni.*
- 15.6. *Stabilimenti di pena ordinari e speciali* — *Nei dati sono comprese le prigioni-scuola.*

- 15.7. Stabilimenti per misure di sicurezza — *Nei dati sono compresi i riformatori giudiziari.*
- 15.8. Età e stato civile — *Sono riferiti alla « data di ingresso » nell'istituto se trattasi di entrati negli stabilimenti di custodia preventiva, nelle case di rieducazione e negli istituti di osservazione ; alla data del « commesso reato » se trattasi di entrati negli stabilimenti di pena e negli stabilimenti per misure di sicurezza.*

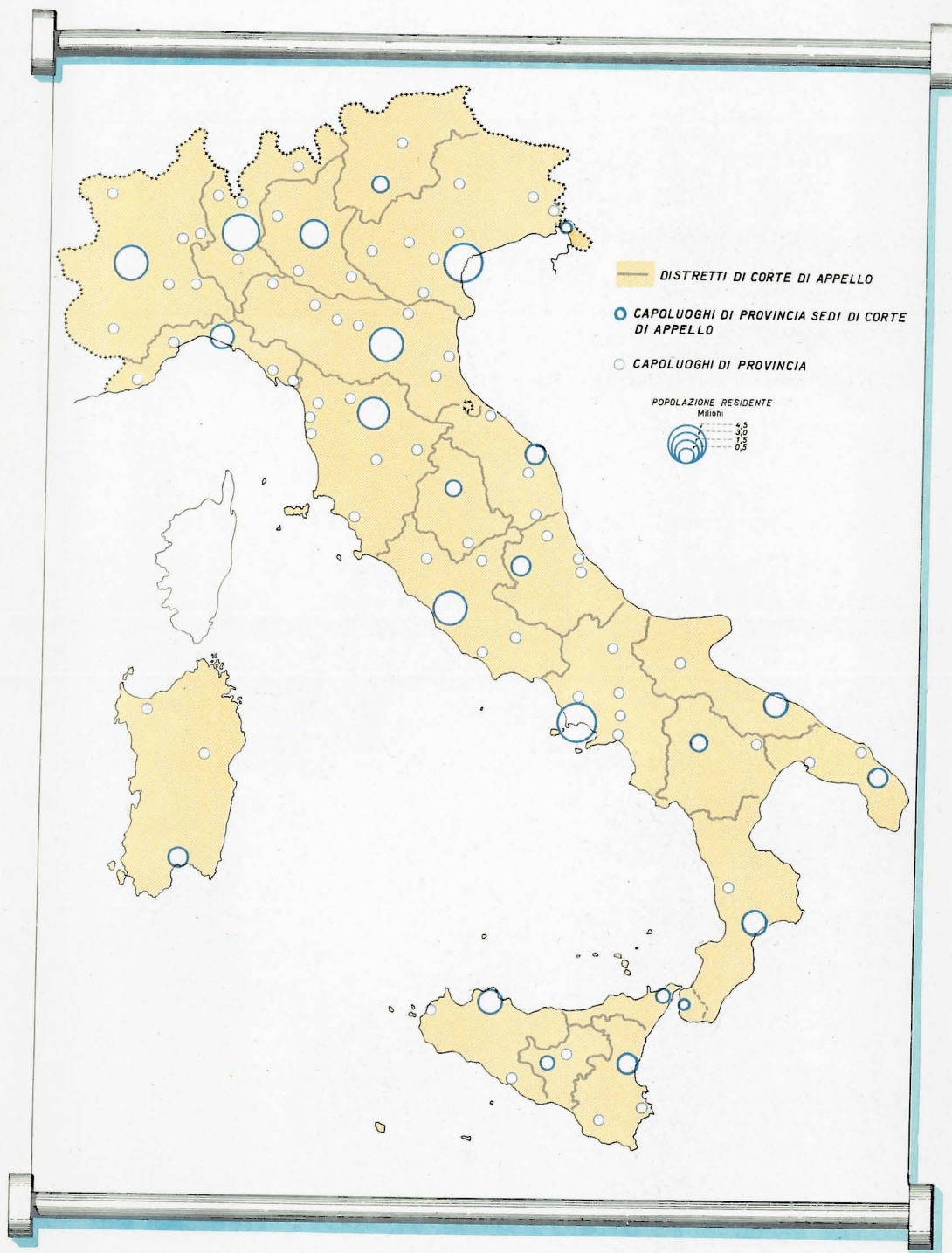
16 — **Segni convenzionali** — Nelle tavole della presente pubblicazione sono adoperati i seguenti *segni convenzionali* :

- | | | |
|------------------------|--------|---|
| <i>Linea</i> | — : | a) quando il fenomeno non esiste ;
b) quando il fenomeno esiste e viene rilevato, ma i casi non si sono verificati ; |
| <i>Quattro puntini</i> | : | quando il fenomeno esiste, ma i dati non si conoscono per qualsiasi ragione ; |
| <i>Due puntini</i> | .. : | per i numeri, sia assoluti sia relativi, che non raggiungono la cifra significativa dell'ordine minimo considerato (migliaio ; milione, 0,01 ; 0,001 ; ecc.). |

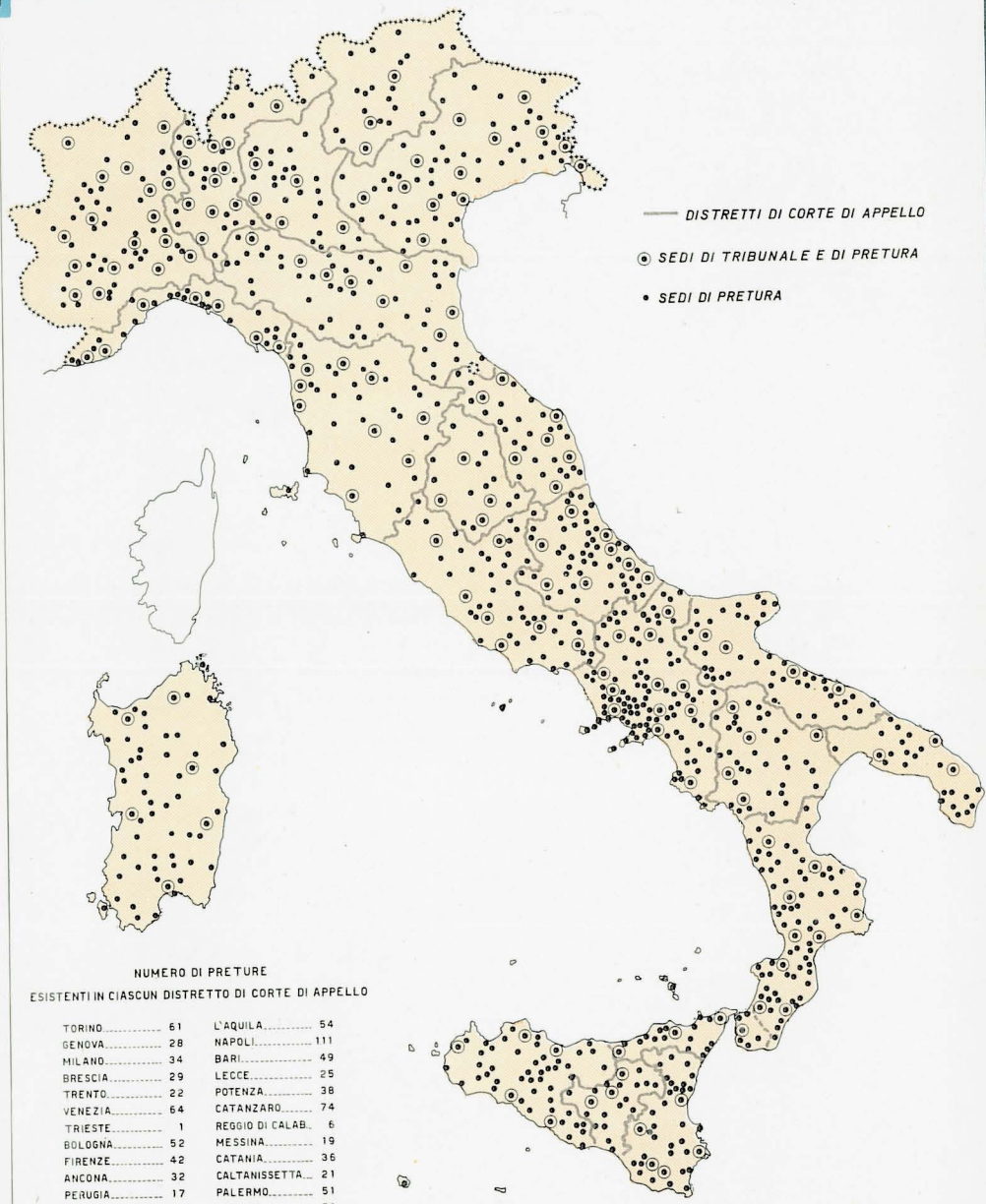
17 — **Distribuzioni di frequenze per classi di valori di un carattere** — Nelle tavole che riportano tali distribuzioni, come regola generale, gli estremi inferiori di ciascuna classe si intendono esclusi e gli estremi superiori inclusi nella classe considerata.

18 — **Dati rettificati** — I dati contenuti in precedenti pubblicazioni, che non concordano con quelli del presente volume, si intendono rettificati.

DISTRETTI DI CORTE DI APPELLO E CAPOLUOGHI DI PROVINCIA



DISTRETTI DI CORTE DI APPELLO E SEDI DI TRIBUNALE E DI PRETURA



— DISTRETTI DI CORTE DI APPELLO
 ○ SEDI DI TRIBUNALE E DI PRETURA
 • SEDI DI PRETURA

NUMERO DI PRETURE ESISTENTI IN CIASCUN DISTRETTO DI CORTE DI APPELLO

TORINO.....	61	L'AQUILA.....	54
GENOVA.....	28	NAPOLI.....	111
MILANO.....	34	BARI.....	49
BRESCIA.....	29	LECCE.....	25
TRENTO.....	22	POTENZA.....	38
VENEZIA.....	64	CATANZARO.....	74
TRIESTE.....	1	REGGIO DI CALAB.	6
BOLOGNA.....	52	MESSINA.....	19
FIRENZE.....	42	CATANIA.....	36
ANCONA.....	32	CALTANISSETTA.....	21
PERUGIA.....	17	PALERMO.....	51
ROMA.....	56	CAGLIARI.....	56

ITALIA.....978

TAVOLE INTRODUTTIVE

DATI GENERALI E CONFRONTO
CON GLI ANNI PRECEDENTI

GIUSTIZIA CIVILE

TAV. 1 — MOVIMENTO GENERALE DEI PROCEDIMENTI DI COGNIZIONE

UFFICI GIUDIZIARI	PENDENTI ALL'INIZIO DELL'ANNO				SOPRAVVENUTI NELL'ANNO				ESAURITI NELL'ANNO			
	1953	1954	1955	1956	1953	1954	1955	1956	1953	1954	1955	1956
	PRIMO GRADO											
Uffici di conciliazione	62.578	62.837	60.317	55.984	121.357	127.366	119.129	117.806	121.098	129.886	123.462	109.766
Preture	207.535	202.583	199.195	208.716	216.690	221.564	237.129	247.800	221.642	224.952	227.608	242.167
Tribunali (a)	206.333	214.499	236.061	263.784	132.970	149.430	181.067	169.372	124.957	127.868	153.344	158.285
Corti di appello (b)	327	379	346	1.024	5.743	702	1.387	21.551	5.691	735	802	21.226
TOTALE...	476.773	480.298	495.919	529.508	476.760	499.062	538.712	556.529	473.388	483.441	505.216	531.444
GRADO DI APPELLO E DI CASSAZIONE												
Preture	7.017	6.354	5.543	4.894	6.263	5.086	4.324	1.930	6.926	5.897	4.973	3.335
Tribunali (a)	22.555	21.530	21.633	21.084	17.783	17.006	16.008	15.341	18.800	16.903	16.557	16.490
Corti di appello	18.516	20.100	22.463	24.794	16.950	19.145	21.319	21.774	15.366	16.782	18.988	19.167
Corte di cassazione	9.372	9.035	8.686	8.795	4.649	4.807	4.760	4.481	4.986	5.156	4.651	5.338
TOTALE...	57.460	57.019	58.325	59.567	45.645	46.044	46.411	43.526	46.078	44.738	45.169	44.330

(a) Pendenza rettificata per l'anno 1954. — (b) Pendenza rettificata per l'anno 1956.

TAV. 2 — PROCEDIMENTI DI COGNIZIONE ESAURITI, SECONDO LE FASI DEL GIUDIZIO (a)

UFFICI GIUDIZIARI	FASE ISTRUTTORIA						FASE DECISORIA					
	Cancellati dal ruolo, estinti, ecc.			Rimessi alla decisione			Cancellati dal ruolo, estinti, ecc.			Esauriti con sentenza definitiva		
	1954	1955	1956	1954	1955	1956	1954	1955	1956	1954	1955	1956
	PRIMO GRADO											
Preture	115.728	120.357	137.273	118.863	118.104	115.087	15.219	13.885	13.552	94.005	93.366	91.342
Tribunali	75.393	92.135	96.771	65.943	77.791	79.008	4.895	6.515	6.262	47.580	54.694	55.252
Corti di appello (b)	3.259	17.960	128	17.839
TOTALE...	191.121	212.492	237.303	184.806	195.895	212.055	20.114	20.400	19.942	141.585	148.060	164.433
GRADO DI APPELLO												
Preture	1.628	1.335	1.002	4.579	3.819	2.074	348	350	405	3.921	3.288	1.928
Tribunali	3.158	3.114	4.247	16.196	15.279	14.453	715	827	765	13.030	12.616	11.478
Corti di appello	2.983	3.190	3.441	16.473	19.546	20.161	837	936	1.219	12.962	14.862	14.507
TOTALE...	7.769	7.639	8.690	37.248	38.644	36.688	1.900	2.113	2.389	29.913	30.766	27.913

(a) Esclusi i procedimenti degli Uffici di conciliazione e della Corte di cassazione, che vengono rilevati soltanto nel loro complesso, senza distinzione delle fasi processuali: essi rappresentano, in ciascuno degli anni considerati, circa il 20% del totale. — (b) Rilevazione effettuata dal 1° gennaio 1956.

TAV. 3 — PROCEDIMENTI DI COGNIZIONE ESAURITI CON SENTENZA DEFINITIVA, SECONDO IL MODO DI COSTITUZIONE DELLE PARTI

UFFICI GIUDIZIARI (a)	IN CONTRADDITTORIO				IN CONTUMACIA				TOTALE			
	1953	1954	1955	1956	1953	1954	1955	1956	1953	1954	1955	1956
PRIMO GRADO												
Uffici di conciliazione	37.464	37.202	27.881	20.508	22.809	25.857	27.661	29.478	60.273	63.059	55.542	49.986
Preture	65.122	67.655	63.971	61.352	23.595	26.350	29.395	29.990	88.717	94.005	93.366	91.342
Tribunali	35.258	38.295	43.323	43.853	8.558	9.285	11.371	11.399	43.816	47.580	54.694	55.252
Corti di appello	4.202	385	452	13.557	1.382	162	125	4.282	5.584	547	577	17.839
TOTALE...	142.046	143.537	135.627	139.270	56.344	61.654	68.552	75.149	198.390	205.191	204.179	214.419
GRADO DI APPELLO												
Preture	4.524	3.828	3.204	1.866	141	93	84	62	4.665	3.921	3.288	1.928
Tribunali	12.549	12.592	12.278	10.909	571	438	338	569	13.120	13.030	12.616	11.478
Corti di appello	11.034	12.644	14.507	14.105	247	318	355	402	11.281	12.962	14.862	14.507
TOTALE...	28.107	29.064	29.989	26.880	959	849	777	1.033	29.066	29.913	30.766	27.913

(a) Esclusa la Corte di cassazione.

TAV. 4 — PROCEDIMENTI DI COGNIZIONE ESAURITI SENZA SENTENZA, SECONDO I MOTIVI DI ESAURIMENTO

UFFICI GIUDIZIARI (a)	CONCILIAZIONE DELLE PARTI IN UDENZA O DINANZI AL CONSULENTE TECNICO				ALTRI MOTIVI				TOTALE			
	1953	1954	1955	1956	1953	1954	1955	1956	1953	1954	1955	1956
PRIMO GRADO												
Uffici di conciliazione	15.552	17.575	19.164	17.847	45.273	49.252	48.756	41.933	60.825	66.827	67.920	59.780
Preture	10.458	10.480	10.645	16.884	122.467	120.467	123.597	133.941	132.925	130.947	134.242	150.825
Tribunali	8.177	4.319	5.450	4.809	72.964	75.969	93.200	98.224	81.141	80.288	98.650	103.033
Corti di appello	1	2	6	—	106	186	219	3.387	107	188	225	3.387
TOTALE...	34.188	32.376	35.265	39.540	240.810	245.874	265.772	277.485	274.998	278.250	301.037	317.025
GRADO DI APPELLO												
Preture	313	271	160	114	1.948	1.705	1.525	1.293	2.261	1.976	1.685	1.407
Tribunali	402	263	284	235	5.278	3.610	3.657	4.777	5.680	3.873	3.941	5.012
Corti di appello	343	147	171	295	3.742	3.673	3.955	4.365	4.085	3.820	4.126	4.660
TOTALE...	1.058	681	615	644	10.968	8.988	9.137	10.435	12.026	9.669	9.752	11.079

(a) Esclusa la Corte di cassazione.

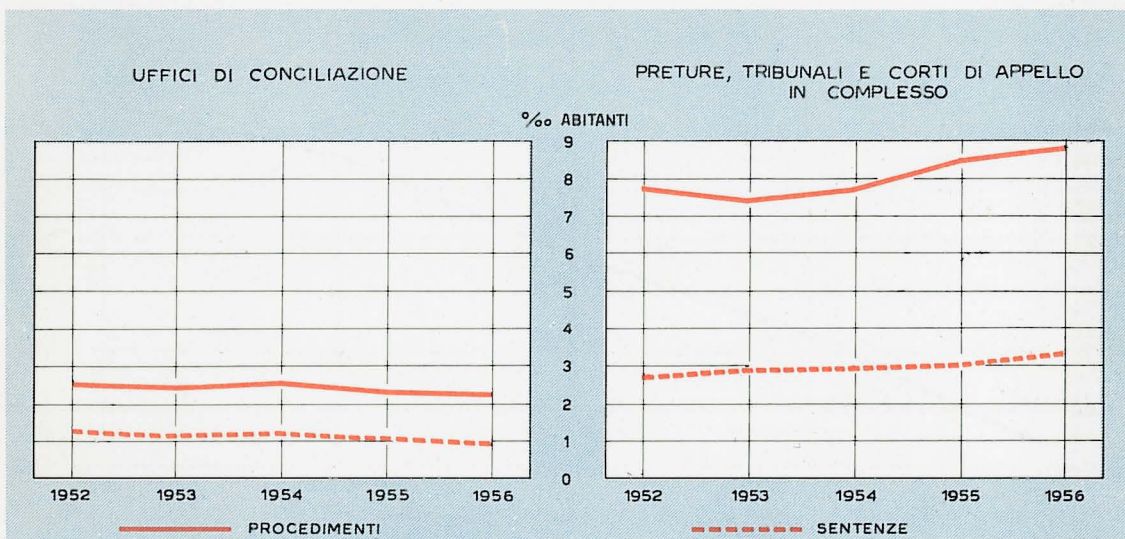
TAV. 5 — SENTENZE SECONDO L'ESITO DELLA DOMANDA DELL'ATTORE

UFFICI GIUDIZIARI	ACCOGLIMENTO				RIGETTO				TOTALE			
	1953	1954	1955	1956	1953	1954	1955	1956	1953	1954	1955	1956
PRIMO GRADO												
Uffici di conciliazione	53.524	56.898	50.808	46.704	6.749	6.161	4.734	3.282	60.273	63.059	55.542	49.986
Preture	72.141	76.681	76.625	75.486	16.830	17.714	17.003	16.518	88.971	94.395	93.628	92.004
Tribunali	33.791	37.117	42.573	41.812	13.802	14.624	16.464	17.642	47.593	51.741	59.037	59.454
Corti di appello	2.500	309	243	7.427	3.084	238	334	10.410	5.584	547	577	17.837
TOTALE...	161.956	171.005	170.249	171.429	40.465	38.737	38.535	47.852	202.421	209.742	208.784	219.281
GRADO DI APPELLO												
Preture	2.005	1.645	1.364	739	2.654	2.276	1.923	1.199	4.659	3.921	3.287	1.938
Tribunali	4.593	4.349	4.238	3.794	8.773	8.834	8.506	7.805	13.366	13.183	12.744	11.599
Corti di appello	4.726	5.150	6.220	6.434	7.028	8.210	9.047	8.668	11.754	13.360	15.267	15.102
Corte di cassazione.....	1.327	1.433	1.302	1.246	2.356	2.570	2.334	3.005	3.683	4.003	3.636	4.251
TOTALE...	12.651	12.577	13.124	12.213	20.811	21.890	21.810	20.677	33.462	34.467	34.934	32.890

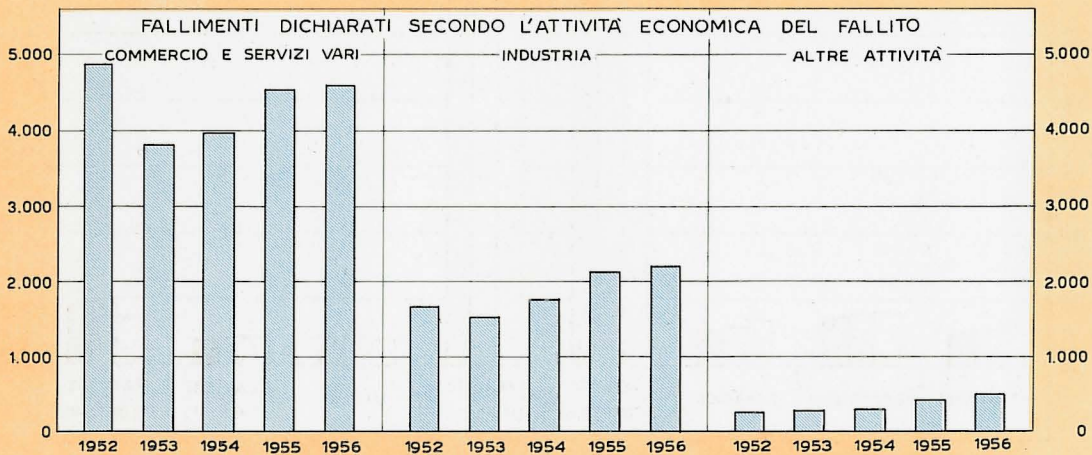
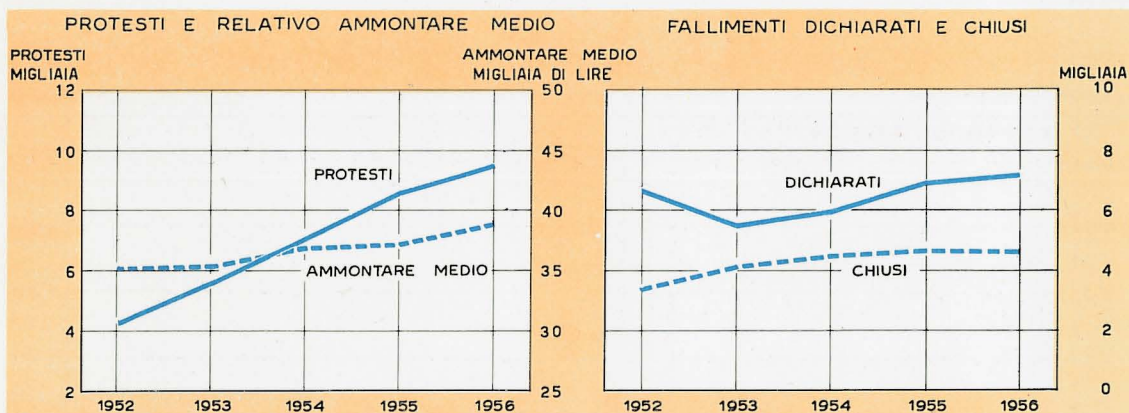
TAV. 6 — PRINCIPALI PROVVEDIMENTI IN MATERIE SPECIALI

OGGETTO	1953	1954	1955	1956	OGGETTO	1953	1954	1955	1956
IN MATERIA DI STATO DELLE PERSONE:					IN MATERIA DI MATRIMONIO:				
Dichiarazioni di assenza	58	64	67	63	Opposizioni alla celebrazione accolte	1	1	1	—
Dichiarazioni di morte presunta	2.388	2.291	2.122	2.084	Opposizioni alla trascrizione accolte	5	7	9	7
Dichiarazioni di interdizione.....	809	863	1.080	940	Separazioni personali dei coniugi	4.742	5.225	5.373	4.420
Dichiarazioni di inabilitazione.....	155	131	150	133	Matrimoni annullati.....	47	59	55	51
Dichiarazioni di paternità naturale	88	68	61	61	Divorzi deliberati	39	25	26	16
Dichiarazioni di maternità naturale	61	61	43	39	Annullamenti di matrimonio deliberati	36	33	10	9
Tardive dichiarazioni di nascita	3.742	3.874	3.971	4.479	IN MATERIA CAUTELARE ED ESECUTIVA:				
Tardive dichiarazioni di morte	1.376	1.824	1.274	1.247	Sequestri (art. 672 c.p.c.).....	21.381	22.543	24.770	24.213
Legittimazioni per decreto	21	37	33	21	Nuova opera o danno temuto	3.544	3.659	3.965	3.227
Adozioni.....	2.723	3.243	2.906	2.365	Decreti di ingiunzione.....	288.797	331.354	410.729	473.021
Affiliazioni omologate	2.743	2.645	2.493	2.638	Pignoramenti mobiliari	293.790	343.325	403.411	439.921
Tutele aperte	12.098	11.557	11.712	11.213	Vendite di mobili e frutti pendenti	16.462	20.021	22.515	26.016
Emancipazioni	728	832	832	1.047	Vendite di immobili	640	626	723	1.039

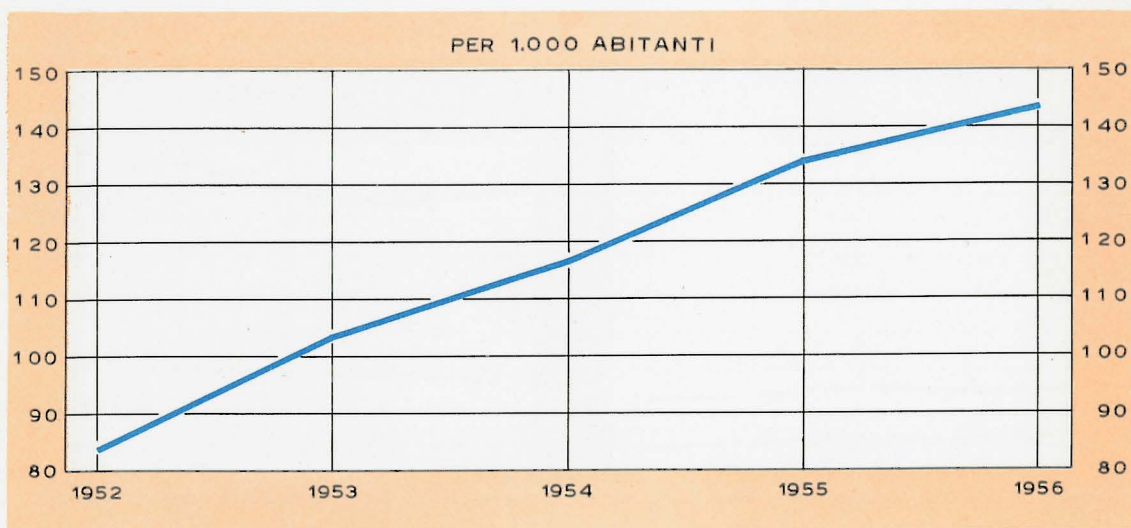
PROCEDIMENTI DI COGNIZIONE SOPRAVVENUTI E SENTENZE EMESSE IN PRIMO GRADO



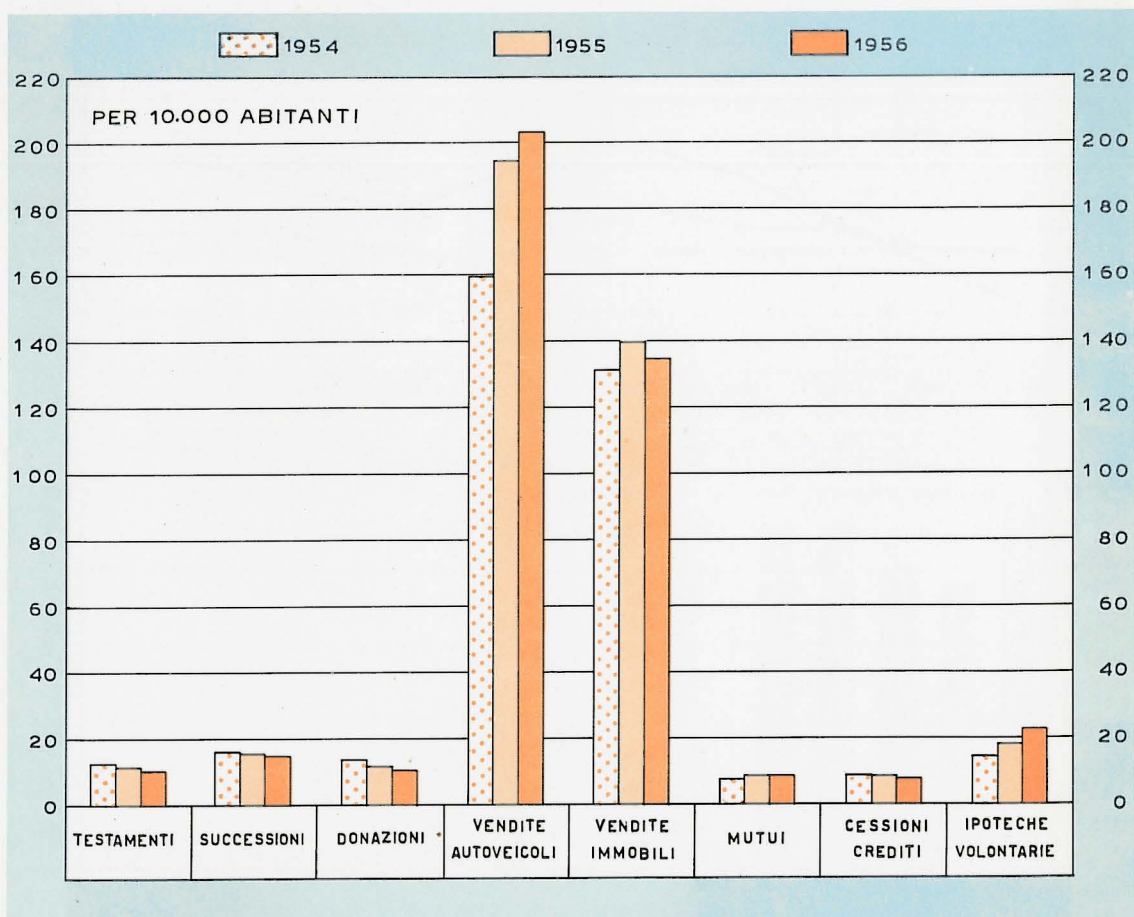
PROTESTI E FALLIMENTI



ATTI NOTARILI



CONVENZIONI DI PARTICOLARE INTERESSE CONTENUTE NEGLI ATTI NOTARILI



PROTESTI

TAV. 7 — PROTESTI SECONDO LA SPECIE DEI TITOLI DI CREDITO E LA QUALITÀ DEI PROTESTATI

Ammontare in milioni di lire

ANNI	PAGHERÒ CAMBIARI E TRATTE ACCETTATE		TRATTE NON ACCETTATE		ASSEGNI BANCARI		TOTALE	
	N	Ammontare	N	Ammontare	N	Ammontare	N	Ammontare
INDIVIDUI								
1953	3.507.897	88.011	1.813.516	73.139	86.306	12.285	5.407.719	173.435
1954	4.428.386	115.487	2.218.951	90.583	90.226	13.201	6.737.563	219.271
1955	5.482.470	149.607	2.657.172	111.438	85.188	14.337	8.224.830	275.382
1956	6.118.083	180.026	2.869.803	126.058	75.245	14.686	9.063.131	320.770
SOCIETÀ								
1953	139.526	17.749	248.800	20.292	9.893	1.856	398.219	39.897
1954	185.267	23.356	307.815	25.120	9.543	2.064	502.625	50.540
1955	189.417	22.762	338.713	27.828	8.417	2.466	536.547	53.056
1956	193.669	23.700	352.250	30.181	5.776	1.670	551.695	55.551
TOTALE								
1953	3.647.423	105.760	2.062.316	93.431	96.199	14.141	5.805.938	213.332
1954	4.613.653	138.843	2.526.766	115.703	99.769	15.265	7.240.188	269.811
1955	5.671.887	172.369	2.995.885	139.266	93.605	16.803	8.761.377	328.438
1956	6.311.752	203.726	3.222.053	156.239	81.021	16.356	9.614.826	376.321

TAV. 8 — PROTESTI SECONDO IL TAGLIO E LA SPECIE DEI TITOLI DI CREDITO

Ammontare in milioni di lire

TAGLI DEI TITOLI	PAGHERÒ CAMBIARI E TRATTE ACCETTATE				TRATTE NON ACCETTATE				ASSEGNI BANCARI			
	1955		1956		1955		1956		1955		1956	
	N	Ammontare	N	Ammontare	N	Ammontare	N	Ammontare	N	Ammontare	N	Ammontare
Fino a 5.000 lire	1.767.744	6.572	1.862.242	7.115	206.312	770	215.840	811	1.183	3	896	3
Da 5.000 a 10.000 lire	1.327.238	10.986	1.521.573	12.621	425.601	3.382	456.054	3.656	3.078	28	2.323	18
Da 10.000 a 20.000 »	899.892	14.382	1.019.245	16.203	724.459	10.915	781.236	11.829	7.690	127	5.757	95
Da 20.000 a 30.000 »	496.087	13.245	559.591	14.786	480.318	12.394	513.330	12.951	8.443	227	6.704	178
Da 30.000 a 40.000 »	216.715	7.988	245.943	9.083	275.179	9.370	298.198	10.503	6.170	225	5.067	185
Da 40.000 a 50.000 »	327.934	16.024	363.792	17.760	230.147	10.651	245.203	11.379	8.051	384	6.743	330
Oltre 50.000 lire.....	636.277	103.172	739.366	126.158	653.869	91.784	712.192	105.110	58.990	15.809	53.531	15.547
TOTALE...	5.671.887	172.369	6.311.752	203.726	2.995.885	139.266	3.222.053	156.239	93.605	16.803	81.021	16.356

PROCEDURE CONCURSUALI

TAV. 9 — AMMINISTRAZIONI CONTROLLATE E CONCORDATI PREVENTIVI PROPOSTI

ANNI	AMMINISTRAZIONI CONTROLLATE						CONCORDATI PREVENTIVI PROPOSTI					
	Numero			Ammontare provvisorio (milioni di lire)			Numero			Ammontare provvisorio (milioni di lire)		
	Ditte individuali (a)	Società regolari		Totale	Attivo	Passivo	Ditte individuali (a)	Società regolari		Totale	Attivo	Passivo
		Totale	per azioni					Totale	per azioni			
INDUSTRIA												
1953	5	28	17	33	10.366	8.768	7	21	11	28	5.926	7.634
1954	4	15	7	19	20.438	13.262	6	22	11	28	4.442	5.316
1955	3	14	10	17	8.280	6.643	5	19	13	24	4.028	5.150
1956	2	18	9	20	13.267	13.220	7	26	14	33	15.247	16.550
COMMERCIO E SERVIZI VARI												
1953	1	3	—	4	201	167	25	11	—	36	436	684
1954	3	5	1	8	139	168	16	10	2	26	817	1.324
1955	4	3	—	7	849	759	6	12	2	18	933	1.290
1956	4	6	3	10	2.555	2.341	12	10	3	22	2.149	2.944
ALTRE ATTIVITÀ												
1953	—	2	2	2	1.501	1.405	1	—	—	1	2	11
1954	—	1	—	1	2.015	1.788	—	—	—	—	—	—
1955	—	—	—	—	—	—	—	2	2	2	474	289
1956	—	—	—	—	—	—	1	—	—	1	7	12
TOTALE												
1953	6	33	19	39	12.068	10.340	33	32	11	65	6.364	8.329
1954	7	21	8	28	22.592	15.218	22	32	13	54	5.259	6.640
1955	7	17	10	24	9.129	7.402	11	33	17	44	5.435	6.729
1956	6	24	12	30	15.822	15.561	20	36	17	56	17.403	19.506

(a) Compresa le società di fatto.

TAV. 10 — FALLIMENTI DICHIARATI, SECONDO LA QUALITÀ E L'ATTIVITÀ ECONOMICA DEI FALLITI

ANNI	DITTE INDIVIDUALI	SOCIETÀ DI FATTO	SOCIETÀ REGOLARI						TOTALE GENERALE	
			in nome collettivo	a responsabilità limitata	per azioni	in accomandita (semplice e per azioni)	cooperative	mutue assicuratrici		Totale
INDUSTRIA										
1953	893	185	21	296	69	6	65	—	457	1.535
1954	995	255	28	337	65	14	55	—	499	1.749
1955	1.253	304	37	392	76	23	49	—	577	2.134
1956	1.261	355	33	392	68	25	67	—	585	2.201
COMMERCIO E SERVIZI VARI										
1953	2.936	432	10	325	47	12	42	—	436	3.804
1954	2.909	539	20	406	50	6	43	—	525	3.973
1955	3.274	692	27	456	42	12	35	—	572	4.538
1956	3.302	742	34	435	31	11	32	—	543	4.587
ALTRE ATTIVITÀ										
1953	180	33	1	36	10	1	10	—	58	271
1954	180	59	2	31	8	1	6	—	48	287
1955	251	88	3	44	6	—	12	—	65	404
1956	343	99	2	32	7	1	7	—	49	491
TOTALE										
1953	4.009	650	32	657	126	19	117	—	951	5.610
1954	4.084	853	50	774	123	21	104	—	1.072	6.009
1955	4.778	1.084	67	892	124	35	96	—	1.214	7.076
1956	4.906	1.196	69	859	106	37	106	—	1.177	7.279

TAV. 11 — FALLIMENTI DICHIARATI, SECONDO RAMI E CLASSI DI ATTIVITÀ ECONOMICA

RAMI E CLASSI DI ATTIVITÀ	1953	1954	1955	1956	RAMI E CLASSI DI ATTIVITÀ	1953	1954	1955	1956
INDUSTRIE	1.535	1.749	2.134	2.201	COMMERCIO E SERVIZI VARI	3.801	3.973	4.538	4.587
Estrattive	14	30	38	33	Generi alimentari	1.092	1.071	1.161	1.083
Manifatturiere	1.135	1.243	1.538	1.490	Altri generi	2.174	2.210	2.552	2.627
alimentari e affini	231	238	222	216	Alberghi e pubblici esercizi	325	386	486	540
delle pelli e del cuoio	44	39	66	44	Attività ausiliarie e servizi vari	210	306	339	337
tessili, del vestiario, abbigliamento, arredamento e affini	213	302	341	359	TRASPORTI E COMUNICAZIONI	267	279	398	486
del legno	130	159	187	205	Trasporti terrestri	221	188	312	367
della carta e cartotecnica, poligrafiche ed editoriali	69	71	97	87	Trasporti per via d'acqua ed aerea	4	4	12	14
metallurgiche e meccaniche	267	292	389	389	Attività ausiliarie dei trasporti	42	87	74	104
chimiche e affini	43	34	45	38	Comunicazioni	—	—	—	1
manifatturiere varie	138	108	191	152	CREDITO, ASSICURAZIONE E GESTIONI FINANZIARIE	7	8	6	5
Delle costruzioni e della installazione di impianti	381	474	509	569	TOTALE	5.610	6.009	7.076	7.279
Produzione e distribuzione di energia elettrica e di gas - Distribuzione di acqua	5	2	—	5					
Altre industrie	(a)	(a)	49	104					

(a) Comprese nelle industrie manifatturiere.

TAV. 12 — FALLIMENTI CHIUSI, SECONDO IL VALORE DELL'ATTIVO E DEL PASSIVO (a)

Ammontare in milioni di lire

CLASSI DI VALORE DELL'ATTIVO	CLASSI DI VALORE DEL PASSIVO - Milioni di lire														TOTALE			
	Fino a 0,05		Da 0,05 a 0,1		Da 0,1 a 0,5		Da 0,5 a 1		Da 1 a 5		Da 5 a 10		Da 10 a 20		Oltre 20		N	ammontare
	N	ammontare	N	ammontare	N	ammontare	N	ammontare	N	ammontare	N	ammontare	N	ammontare	N	ammontare		
ANNO 1954																		
Nulla	73	1,9	86	6,4	299	83,3	157	111,0	235	483,2	21	140,3	61	84,3	3	82,3	880	992,7
fino a 0,05	30	0,7	18	1,3	142	38,8	109	77,9	164	353,5	10	64,2	5	74,4	2	50,6	480	663,4
da 0,05 a 0,1	19	0,6	19	1,3	70	20,3	62	46,2	102	207,9	12	80,0	6	73,8	4	94,3	294	524,4
da 0,1 a 0,5	4	0,1	23	1,8	173	50,0	170	128,6	527	1.212,9	66	437,5	21	280,0	1	62,5	985	2.173,4
da 0,5 a 1	4	0,2	1	0,1	13	5,2	73	54,0	271	628,6	66	449,5	27	356,0	5	117,2	460	1.610,8
da 1 a 5	—	—	1	0,1	9	2,1	12	9,4	384	1.171,7	202	1.463,8	109	1.472,4	45	1.342,3	762	5.461,8
da 5 a 10	—	—	—	—	1	0,4	1	1,0	11	39,6	30	219,6	61	889,8	62	2.021,0	166	3.171,4
da 10 a 20	—	—	—	—	—	—	—	—	1	4,2	1	9,6	19	284,9	54	2.423,8	75	2.722,5
oltre 20	—	—	—	—	—	—	—	—	—	—	—	—	51	5.369,9	51	5.369,9	51	5.369,9
TOTALE	130	3,5	148	11,0	707	200,1	584	428,1	1.695	4.103,6	408	2.864,5	254	3.515,6	227	11.563,9	4.153	22.690,3
ANNO 1955																		
Nulla	41	1,2	61	4,6	284	80,1	168	121,1	225	465,4	27	199,7	5	63,2	6	651,9	817	1.587,2
fino a 0,05	26	0,5	16	1,1	125	36,3	95	68,6	154	311,5	8	55,0	3	42,4	1	25,6	428	541,0
da 0,05 a 0,1	25	0,8	5	0,4	55	15,7	65	48,1	127	283,8	12	82,0	3	35,4	—	—	292	466,2
da 0,1 a 0,5	7	0,2	28	2,1	181	51,2	153	114,0	520	1.188,5	90	607,4	15	188,3	8	203,3	1.002	2.355,0
da 0,5 a 1	2	—	—	—	18	5,9	62	45,9	324	835,4	67	448,2	21	295,1	8	240,2	502	1.870,7
da 1 a 5	—	—	2	0,2	12	3,0	14	10,9	369	1.145,6	251	1.785,6	151	1.988,2	48	1.379,6	847	6.313,1
da 5 a 10	—	—	—	—	—	—	1	0,7	6	26,6	44	334,6	98	1.469,7	62	2.051,9	211	3.883,5
da 10 a 20	—	—	1	0,1	—	—	1	1,0	1	1,4	4	35,7	24	378,8	81	3.187,0	112	3.604,0
oltre 20	—	—	—	—	—	—	—	—	1	5,0	—	—	2	31,6	67	8.651,6	70	8.688,2
TOTALE	101	2,7	113	8,5	675	192,2	559	410,3	1.727	4.263,2	503	3.548,2	322	4.492,7	281	16.391,1	4.281	29.308,9
ANNO 1956																		
Nulla	40	1,1	53	3,8	263	74,1	157	111,9	272	577,6	28	182,5	15	210,4	3	89,9	836	1.251,3
fino a 0,05	14	0,4	18	1,3	98	28,0	62	59,6	134	281,8	13	84,2	1	10,4	3	82,0	363	547,7
da 0,05 a 0,1	13	0,3	8	0,6	58	17,2	53	39,4	132	288,4	13	92,7	5	65,0	2	70,2	284	573,8
da 0,1 a 0,5	1	—	32	2,5	174	51,5	146	107,8	513	1.216,1	85	568,7	22	293,0	12	449,7	985	2.689,3
da 0,5 a 1	—	—	1	0,1	23	8,2	56	41,0	291	758,0	73	476,0	28	364,3	5	260,7	477	1.908,3
da 1 a 5	—	—	1	0,1	8	2,1	25	19,6	370	1.156,9	288	2.041,6	173	2.331,5	66	2.150,6	931	7.702,4
da 5 a 10	—	—	—	—	1	0,5	—	—	11	37,5	54	415,3	91	1.350,4	58	1.771,4	215	3.575,1
da 10 a 20	—	—	—	—	—	—	—	—	3	9,2	2	14,9	28	430,9	87	3.970,8	120	4.425,8
oltre 20	—	—	—	—	—	—	1	0,5	—	—	—	—	1	16,2	70	7.322,9	72	7.339,6
TOTALE	68	1,8	113	8,4	630	181,6	520	379,8	1.726	4.325,5	556	3.875,9	364	5.072,1	306	16.168,2	4.283	30.013,3

(a) Esclusi i fallimenti revocati e quelli chiusi per mancanza di massa passiva.

TAV. 13 - FALLIMENTI CHIUSI, SECONDO L'ANNO DI DICHIARAZIONE E IL MODO DI CHIUSURA

Ammontare in milioni di lire

ANNI DI DICHIARAZIONE	PAGAMENTO INTEGRALE			CONCORDATO			LIQUIDAZIONE E RIPARTIZIONE DELL'ATTIVO			INSUFFICIENZA O MANCANZA DI ATTIVO			TOTALE			REVOCA E MANCANZA DI MASSA PASSIVA
	N	Ammontare		N	Ammontare		N	Ammontare		N	Ammontare		N	Ammontare		
		attivo	passivo		attivo	passivo		attivo	passivo		attivo	passivo		attivo	passivo	
FALLIMENTI CHIUSI NEL 1954																
1948 e preced..	13	67,9	61,2	4	86,3	200,0	57	154,2	558,0	66	17,6	241,9	140	326,0	1.061,1	2
1949	13	27,5	21,0	28	99,3	209,1	117	396,9	1.638,3	90	31,6	265,9	248	555,3	2.134,3	3
1950	34	87,7	65,5	60	465,7	969,3	208	299,7	1.612,7	186	147,5	1.035,9	488	1.000,6	3.683,4	14
1951	58	186,8	151,1	111	717,5	1.503,6	343	596,4	2.602,5	291	24,9	477,9	803	1.525,6	4.735,1	38
1952	75	164,0	129,6	148	838,8	1.692,7	406	546,8	2.594,9	369	44,3	975,7	998	1.593,9	5.392,9	52
1953	102	188,9	136,4	231	737,8	1.756,5	353	463,5	1.946,4	414	28,0	762,8	1.100	1.418,2	4.602,1	128
1954	63	132,2	109,1	67	216,0	563,2	53	38,7	186,6	193	2,2	222,5	376	389,1	1.081,4	161
TOTALE...	358	855,0	673,9	649	3.161,4	6.894,4	1.537	2.496,2	11.139,4	1.609	296,1	3.982,6	4.153	6.808,7	22.690,3	398
FALLIMENTI CHIUSI NEL 1955																
1948 e preced..	9	11,9	7,7	4	9,6	19,6	57	166,0	518,1	46	7,2	110,0	116	194,7	655,4	4
1949	9	23,5	5,3	15	32,7	66,9	69	221,8	1.002,3	49	4,3	98,2	142	282,3	1.172,7	5
1950	13	10,2	6,2	45	1.883,8	2.634,0	149	342,1	1.221,6	127	9,8	228,5	334	2.245,9	4.090,3	16
1951	41	232,4	175,2	61	483,5	1.003,2	257	540,1	2.164,4	188	114,8	675,7	547	1.370,8	4.018,5	18
1952	51	181,6	145,0	114	797,1	1.588,6	338	690,5	2.906,5	226	10,0	415,0	729	1.679,2	5.055,1	20
1953	53	80,0	67,6	167	1.137,9	2.674,3	421	787,2	3.403,3	248	17,6	551,7	889	2.022,7	6.696,9	45
1954	145	461,6	257,5	259	1.428,9	3.361,1	347	366,9	1.794,4	375	7,8	572,3	1.126	2.265,2	5.985,3	174
1955	77	142,0	81,6	79	288,5	665,5	55	42,3	172,2	187	1,4	715,4	398	474,2	1.634,7	184
TOTALE...	398	1.143,2	746,1	744	6.062,0	12.013,2	1.693	3.156,9	13.182,8	1.446	172,9	3.366,8	4.281	10.535,0	29.308,9	466
FALLIMENTI CHIUSI NEL 1956																
1948 e preced..	7	328,8	325,4	7	20,4	107,6	41	103,5	524,8	33	0,7	77,5	88	453,4	1.035,3	3
1949	10	20,5	17,0	11	94,7	199,8	67	139,5	744,5	62	2,2	148,0	150	256,9	1.109,3	7
1950	16	31,6	26,3	24	86,5	183,1	123	248,0	1.122,2	76	4,6	170,2	239	370,7	1.501,8	8
1951	23	107,8	89,8	45	149,4	312,5	191	349,9	1.649,5	136	12,9	486,5	395	620,0	2.538,3	14
1952	18	42,9	32,2	49	301,9	679,8	199	540,3	2.339,4	147	15,3	316,5	413	900,4	3.367,9	21
1953	28	51,3	43,8	69	788,5	1.448,5	286	624,4	2.838,2	153	7,5	315,5	536	1.471,7	4.646,0	22
1954	65	271,1	242,5	166	1.209,5	2.702,1	402	738,6	3.291,1	223	9,2	595,3	856	2.228,4	6.831,0	43
1955	121	248,3	158,4	276	1.820,1	4.025,8	401	538,3	2.333,8	412	10,2	650,8	1.210	2.616,9	7.168,8	174
1956	59	113,4	50,2	79	523,1	1.201,1	72	55,6	327,3	186	3,5	236,3	396	695,6	1.814,9	142
TOTALE...	347	1.215,7	985,6	726	4.994,1	10.860,3	1.782	3.338,1	15.170,8	1.428	66,1	2.996,6	4.283	9.614,0	30.013,3	434
TOTALE																
1948 e preced..	29	408,6	394,3	15	116,3	327,2	155	423,7	1.600,9	145	25,5	429,4	344	974,1	2.751,8	9
1949	32	71,5	43,3	54	226,7	475,8	253	758,2	3.385,1	201	38,1	512,1	540	1.094,5	4.416,3	15
1950	63	129,5	98,0	129	2.436,0	3.786,4	480	889,8	3.956,5	389	161,9	1.434,6	1.061	3.617,2	9.275,5	38
1951	122	527,0	416,1	217	1.350,4	2.819,3	791	1.486,4	6.416,4	615	152,6	1.640,1	1.745	3.516,4	11.291,9	70
1952	144	388,5	306,8	311	1.937,8	3.961,1	943	1.777,6	7.840,8	742	69,6	1.707,2	2.140	4.173,5	13.815,9	93
1953	183	320,2	247,8	467	2.664,2	5.879,3	1.060	1.875,1	8.187,9	815	53,1	1.630,0	2.525	4.912,6	15.945,0	195
1954	273	864,9	609,1	492	2.854,4	6.626,4	802	1.144,2	5.272,1	791	19,2	1.390,1	2.358	4.882,7	13.897,7	378
1955	198	390,3	240,0	355	2.108,6	4.691,3	456	580,6	2.506,0	599	11,6	1.366,2	1.608	3.091,1	8.803,5	358
1956	59	113,4	50,2	79	523,1	1.201,1	72	55,6	327,3	186	3,5	236,3	396	695,6	1.814,9	142
TOTALE...	1.103	3.213,9	2.405,6	2.119	14.217,5	29.767,9	5.012	8.991,2	39.493,0	4.483	535,1	10.346,0	12.717	26.957,7	82.012,5	1.298

STATISTICA NOTARILE

TAV. 14 — ATTI NOTARILI E CONVENZIONI IN ESSI CONTENUTE

A T T I	1953	1954	1955	1956	CONVENZIONI	1953	1954	1955	1956
Atti pubblici	3.848.799	4.590.711	5.259.063	5.650.340	In atti pubblici	4.002.905	4.757.684	5.447.750	5.831.354
Atti autenticati	965.309	1.126.366	1.364.676	1.489.694	In atti autenticati	977.011	1.135.563	1.381.676	1.515.069
TOTALE...	4.814.108	5.717.077	6.623.739	7.140.034	TOTALE...	4.979.916	5.893.247	6.829.426	7.346.423

TAV. 15 — PRINCIPALI CONVENZIONI CONTENUTE NEGLI ATTI NOTARILI

CONVENZIONI	1953	1954	1955	1956	CONVENZIONI	1953	1954	1955	1956
1. Costituzioni di persone giuridiche	314	459	579	532	21. Costituzioni di rendita ..	1.900	1.785	2.216	2.241
2. Convenzioni matrimoniali ..	6.581	7.722	5.627	5.490	22. Affrancazioni di rendite canoni, censi, livelli, ec.	3.179	4.018	5.949	3.047
3. Riconoscimenti di figli ..	2.032	2.085	2.025	1.639	23. Fideiussioni	1.414	1.006	1.371	1.366
4. Testamenti	63.036	60.462	55.016	51.546	24. Anticresi	514	334	380	230
5. Successioni	82.480	77.056	76.044	73.835	25. Transazioni	1.397	1.322	1.598	1.847
6. Donazioni	60.084	66.230	57.059	51.753	26. Cessioni di crediti o di altri diritti	39.420	41.791	41.713	38.785
7. Enfiteusi	789	655	549	654	27. Società (costituzioni, modificazioni, ecc.)	23.314	23.486	23.537	21.956
8. Costituzioni di servitù ..	13.191	16.178	16.208	17.213	28. Associazioni in partecipazione	280	242	238	205
9. Comunioni di beni	5.818	8.944	9.046	9.853	29. Costituzioni di pegno ..	797	500	1.004	660
10. Vendite di mobili e frutti pendenti	7.941	9.907	11.035	12.904	30. Ipotecche volontarie	49.918	69.862	86.973	111.766
11. Vendite di autoveicoli ..	681.373	779.801	954.440	1007.135	31. Processi verbali di inventario	5.030	4.255	3.998	4.203
12. Vendite di immobili	575.014	639.030	688.544	668.652	32. Processi verbali di divisione e di vendita volontaria e giudiziaria ..	3.479	5.130	3.721	2.812
13. Permute	9.435	10.738	11.448	10.726	33. Atti di notorietà	66.823	74.751	60.042	56.855
14. Locazioni	3.132	3.896	4.162	3.726	34. Processi verbali di apposizione o rimozione di sigilli	518	953	665	409
15. Contratti agrari	1.134	2.105	1.465	1.202	35. Protesti	2.626.303	3.302.114	3.973.801	4.443.222
16. Appalti	(a)	1.092	1.706	1.737	36. Altre convenzioni	246.672	249.354	275.497	296.877
17. Mandati e procure	352.632	378.042	399.292	390.093	TOTALE...	4.979.916	5.893.247	6.829.426	7.346.423
18. Depositi	12.859	10.477	9.376	7.849					
19. Comodati	363	259	205	206					
20. Mutui	30.750	37.206	42.897	43.197					

(a) Compresi, fino al 1953, nelle « Altre convenzioni ».

GIUSTIZIA PENALE

TAV. 16 — MOVIMENTO DEI PROCEDIMENTI

UFFICI	SOPRAVVENUTI				ESAURITI				PENDENTI A FINE ANNO			
	1953	1954	1955	1956	1953	1954	1955	1956	1953 (a)	1954	1955	1956
PERIODO ANTERIORE AL GIUDIZIO												
Preture	1.522.129	1.612.252	1.752.933	1.854.867	1.541.046	1.796.260	1.686.054	1.799.141	428.804	244.467	311.346	367.072
Procure presso i tribunali	514.840	556.412	587.921	591.820	521.557	556.945	580.902	592.857	43.443	42.810	49.829	48.792
Procure presso i tribunali per minorenni	27.054	28.332	30.795	29.111	26.357	29.482	30.345	28.838	4.127	2.977	3.427	3.700
Uffici di istruzione	233.803	251.868	241.801	266.764	239.301	256.215	241.524	263.877	27.704	23.337	23.614	26.501
Sezioni istruttorie	191	202	191	125	254	197	221	104	127	132	102	123
GIUDIZIO DI PRIMO GRADO												
Preture	254.541	209.233	254.030	265.039	254.090	238.530	247.765	253.868	77.581	48.337	54.602	65.773
Tribunali	74.482	63.904	64.758	66.992	81.188	86.448	64.624	59.169	59.590	37.804	37.938	45.761
Tribunali per minorenni	13.706	16.550	15.113	15.859	14.051	16.511	15.126	14.915	1.607	1.646	1.633	2.577
Corti di assise	1.627	1.537	1.450	1.433	1.895	1.675	1.366	1.526	1.027	889	973	880
GIUDIZIO IN GRADO DI APPELLO O DI CASSAZIONE												
Tribunali	40.930	29.513	35.993	42.201	37.746	46.272	33.417	36.552	27.510	10.932	13.508	19.157
Corti di appello	25.340	21.849	22.602	21.987	23.901	28.347	22.493	21.094	17.471	10.973	11.082	11.975
Sezioni di Corte di appello per minorenni	390	314	343	312	370	363	329	322	127	78	92	82
Corte di assise di appello	1.754	1.272	1.151	1.067	1.959	1.668	1.249	1.159	1.675	1.279	1.181	1.089
Corte di cassazione (b) ..	28.697	19.655	25.266	25.445	18.407	29.974	34.940	20.075	40.362	30.043	20.369	25.739

(a) Alcune pendenze sono state rettificcate. — (b) Compresi i procedimenti contro sentenze emesse dal Tribunale supremo militare.

TAV. 17 — PROCEDIMENTI ESAURITI DALLA CORTE DI CASSAZIONE

A N N I	GIUDIZI ORDINARI							GIUDIZI SPECIALI						Totale generale (a)	
	Ricorsi contro sentenze di							In merito a							
	pre-tori	giu-dici istrut-tori	tribu-nali	corti di assise	se-zioni istrut-torie	corti di ap-pello	corti di assise di ap-pello	Totale	con-flitti	rimes-sioni	ricorsi straor-dinari	revi-sioni	altri ricorsi		Totale
1953	2.709	32	5.670	1.279	54	7.529	796	18.069	130	45	27	88	48	338	18.407
1954	5.038	33	12.237	124	49	11.246	1.025	29.752	66	16	17	73	50	222	29.974
1955	8.455	88	16.378	156	74	8.625	760	34.536	126	74	19	112	73	404	34.940
1956	3.790	70	8.109	32	120	7.052	537	19.710	83	88	15	119	60	365	20.075

(a) Cfr. nota (b) alla tavola precedente.

TAV. 18 — SOSPENSIONI CONDIZIONALI DELLA PENA - LIBERAZIONI CONDIZIONALI - GRAZIE RIABILITAZIONI - ESTRADIZIONI

A N N I	SOSPEN-SIONI CON-DIZIONALI DELLA PENA	LIBERA-ZIONI CON-DIZIONALI CONCESSE	DOMANDE DI GRAZIA				RIABI-LITAZIONI	ESTRADIZIONI CONCESSE	
			Pervenute	Concesse				All'Italia	Dall'Italia
				a maschi	a femmine	Totale			
1953	71.037	694	15.936	2.064	474	2.538	12.944	71	29
1954	49.636	204	10.734	627	133	760	11.535	99	48
1955	58.523	150	15.622	1.164	270	1.434	15.960	24	14
1956	52.023	242	26.801	1.833	422	2.255	21.872	38	34

TAV. 19 — REATI CHE HANNO FORMATO OGGETTO DI UN PRIMO PROVVEDIMENTO DA PARTE DELL'AUTORITA' GIUDIZIARIA (*)

A — A CARICO DI MAGGIORENNI E DI MINORENNI

REATI	A CARICO DI MAGGIORENNI				A CARICO DI MINORENNI			
	1953	1954	1955	1956	1953	1954	1955	1956
1. Contro la persona.....	194.430	227.284	198.621	202.234	5.345	5.480	5.476	5.682
1.1 CONTRO LA VITA.....	5.701	6.536	7.144	7.977	204	186	205	269
Omicidi volontari consumati.....	683	678	708	806	25	20	30	21
Omicidi volontari tentati.....	612	611	696	825	27	21	26	22
Infanticidi per causa d'onore.....	62	54	61	65	3	5	4	4
Omicidi preterintenzionali.....	64	62	60	69	2	7	5	4
Omicidi colposi.....	4.280	5.131	5.619	6.212	147	133	140	218
1.2 CONTRO L'INCOLUMITÀ E LA LIBERTÀ INDIVIDUALE.....	146.535	171.880	153.789	158.137	4.763	4.897	4.849	4.877
Percosse, lesioni personali volontarie..	73.068	79.732	61.694	60.141	3.254	2.351	2.165	2.301
Lesioni personali colpose.....	41.863	58.133	65.367	72.904	936	1.949	1.983	1.868
Rissa, abbandono di incapace, ecc....	4.050	4.523	3.778	2.511	179	167	269	247
Violenza privata, minaccia, ecc.....	27.554	29.492	22.950	22.581	394	430	432	461
1.3 INGIURIE E DIFFAMAZIONI.....	42.194	48.868	37.688	36.120	378	397	422	536
2. Contro la famiglia, la moralità e il buon costume.....	22.589	28.373	24.201	22.642	763	821	794	833
2.1 CONTRO LA FAMIGLIA.....	15.231	19.840	15.934	15.537	130	134	143	165
2.2 CONTRO LA MORALITÀ, IL BUON COSTUME E LA SANITÀ DELLA STIRPE.....	7.358	8.533	8.267	7.105	633	687	651	671
Moralità pubblica e buon costume....	6.536	7.715	7.531	6.506	616	672	642	652
Sanità della stirpe.....	822	818	736	599	17	15	9	19
3. Contro il patrimonio.....	116.257	129.484	91.852	88.717	8.160	8.482	7.349	7.898
3.1 FURTI.....	59.706	65.396	45.609	42.787	6.229	6.604	5.861	6.381
3.2 RAPINE E DANNI.....	20.951	24.413	15.061	14.202	1.589	1.568	1.184	1.176
Rapine, estorsioni, sequestri di persona consumati.....	1.057	949	1.154	1.321	91	99	86	87
Rapine, estorsione, sequestri di persona tentati.....	356	435	410	608	40	58	43	54
Danni a cose, animali, terreni, ecc....	19.538	23.029	13.497	12.273	1.458	1.411	1.055	1.035
3.3 TRUFFE E ALTRE FRODI.....	35.600	39.675	31.182	31.728	342	310	304	341
4. Contro l'economia e la fede pubblica.....	28.372	34.827	29.401	35.596	445	406	412	442
4.1 CONTRO L'ECONOMIA PUBBLICA, L'INDUSTRIA E IL COMMERCIO.....	17.959	23.657	19.665	24.822	104	86	51	86
Economia, industria e commercio....	6.922	8.990	8.107	8.197	83	79	44	77
Bancarotta e delitti in materia commerciale.....	11.037	14.667	11.558	16.625	21	7	7	9
4.2 CONTRO L'INCOLUMITÀ PUBBLICA.....	2.101	2.200	1.863	1.944	167	126	124	135
4.3 CONTRO LA FEDE PUBBLICA.....	8.312	8.970	7.873	8.830	174	194	237	221
Falsità in monete.....	749	583	662	860	20	10	3	5
Falsità in atti e persone.....	7.563	8.387	7.211	7.970	154	184	234	216
5. Contro lo Stato, le altre istituzioni sociali e l'ordine pubblico.....	32.227	40.491	34.434	36.899	499	496	444	463
5.1 CONTRO LA PERSONALITÀ DELLO STATO.....	351	269	186	218	10	3	3	4
5.2 CONTRO LA PUBBLICA AMMINISTRAZIONE.....	22.008	28.306	24.413	27.288	291	289	243	261
Violenza, resistenza, oltraggio.....	7.589	8.181	6.523	6.706	201	169	149	146
Malversazione, peculato, ecc.....	1.552	1.426	1.235	1.286	15	11	13	5
Rivelazione di segreti di ufficio, ecc..	12.867	18.699	16.655	19.296	75	109	81	110
5.3 CONTRO L'AMMINISTRAZIONE DELLA GIUSTIZIA.....	9.199	11.280	9.295	8.853	160	164	182	179
5.4 CONTRO IL SENTIMENTO RELIGIOSO, ECC.....	285	272	225	236	23	15	10	11
5.5 CONTRO L'ORDINE PUBBLICO.....	384	364	315	304	15	25	6	13
Totale delitti preveduti dal C.P. e dalle leggi in materia commerciale.....	393.875	460.459	378.509	386.088	15.212	15.685	14.475	15.326
6. Preveduti da altri codici e leggi speciali.....	89.245	107.004	83.987	78.952	1.107	899	703	612
Leggi finanziarie.....	34.558	28.971	26.355	29.121	356	642	593	491
Leggi elettorali.....	359	631	62	226	9	—	—	6
Leggi contro il fascismo.....	143	128	78	62	1	1	2	5
Altri codici e leggi speciali.....	54.185	77.274	57.492	49.543	741	256	108	110
Totale delitti.....	483.120	567.463	462.496	465.040	16.319	16.584	15.178	15.938
Contravvenzioni.....	700.626	900.882	807.675	858.920	6.632	7.285	7.357	7.533
TOTALE REATI.....	1.183.746	1.468.325	1.270.171	1.323.960	22.951	23.869	22.535	23.471

(*) Cfr. « Avvertenze » nn. 11.1, 11.6.

Segue TAV. 19 — REATI CHE HANNO FORMATO OGGETTO DI UN PRIMO PROVVEDIMENTO DA PARTE DELL'AUTORITÀ GIUDIZIARIA (*)

B — A CARICO DI AUTORI IGNOTI - TOTALE

REATI	A CARICO DI AUTORI IGNOTI				TOTALE			
	1953	1954	1955	1956	1953	1954	1955	1956
1. Contro la persona.....	13.818	15.232	18.884	17.980	213.593	247.996	222.981	225.916
1.1 CONTRO LA VITA.....	542	587	688	280	6.447	7.309	8.037	8.526
Omicidi volontari consumati.....	129	184	206	52	837	882	944	879
Omicidi volontari tentati.....	128	104	85	27	767	736	807	874
Infanticidi per causa d'onore.....	34	30	48	20	99	89	113	89
Omicidi preterintenzionali.....	4	9	6	3	70	78	71	76
Omicidi colposi.....	247	260	343	178	4.674	5.524	6.102	6.608
1.2 CONTRO L'INCOLUMITÀ E LA LIBERTÀ INDIVIDUALE.....	12.757	14.207	17.664	17.091	164.055	190.984	176.302	180.113
Percosse, lesioni personali volontarie...	3.911	2.962	3.601	2.946	80.233	85.045	67.460	65.388
Lesioni personali colpose.....	7.592	10.173	12.676	12.868	50.391	70.255	80.026	87.640
Rissa, abbandono di incapace, ecc....	268	319	424	115	4.497	5.009	4.471	2.873
Violenza privata, minaccia, ecc....	986	753	963	1.162	28.934	30.675	24.345	24.212
1.3 INGIURIE E DIFFAMAZIONI.....	519	438	532	609	43.091	49.703	38.642	37.277
2 Contro la famiglia, la moralità e il buon costume.....	833	431	461	428	24.185	29.625	25.456	23.899
2.1 CONTRO LA FAMIGLIA.....	107	43	81	83	15.468	20.017	16.158	15.785
2.2 CONTRO LA MORALITÀ, IL BUON COSTUME E LA SANITÀ DELLA STIRPE.....	726	388	380	345	8.717	9.608	9.298	8.114
Moralità pubblica e buon costume....	536	288	291	269	7.688	8.675	8.464	7.420
Sanità della stirpe.....	190	100	89	76	1.029	933	834	694
3. Contro il patrimonio.....	176.482	191.608	199.503	221.037	300.899	329.574	298.704	317.632
3.1 FURTI.....	164.974	180.494	187.944	210.661	230.909	252.494	239.414	259.809
3.2 RAPINE E DANNI.....	7.051	7.502	7.974	7.324	29.591	33.483	24.219	22.702
Rapine, estorsioni, sequestri di persona consumati.....	707	744	815	499	1.855	1.792	2.055	1.907
Rapine, estorsioni, sequestri di persona tentati.....	344	481	534	448	740	974	987	1.110
Danni a cose, animali, terreni, ecc....	6.000	6.277	6.625	6.377	26.996	30.717	21.177	19.685
3.3 TRUFFE E ALTRE FRODI.....	4.457	3.612	3.585	3.052	40.399	43.597	35.071	35.121
4. Contro l'economia e la fede pubblica.....	7.259	5.510	5.227	6.342	36.076	40.743	35.040	42.380
4.1 CONTRO L'ECONOMIA PUBBLICA, L'INDUSTRIA E IL COMMERCIO.....	230	232	461	248	18.293	23.975	20.177	25.156
Economia, industria e commercio....	62	62	179	70	7.067	9.131	8.330	8.344
Bancarotta e delitti in materia commerciale.....	168	170	282	178	11.226	14.844	11.847	16.812
4.2 CONTRO L'INCOLUMITÀ PUBBLICA.....	2.986	3.509	3.398	4.989	5.254	5.835	5.385	7.068
4.3 CONTRO LA FEDE PUBBLICA.....	4.043	1.769	1.368	1.105	12.529	10.933	9.478	10.156
Falsità in monete.....	2.949	1.119	528	411	3.718	1.712	1.193	1.276
Falsità in atti e persone.....	1.094	650	840	694	8.811	9.221	8.285	8.880
5. Contro lo Stato, le altre istituzioni sociali e l'ordine pubblico.....	685	561	698	510	33.411	41.548	35.576	37.884
5.1 CONTRO LA PERSONALITÀ DELLO STATO.....	23	17	28	9	384	289	217	231
5.2 CONTRO LA PUBBLICA AMMINISTRAZIONE.....	346	314	309	298	22.645	28.909	24.965	27.847
Violenza, resistenza, oltraggio.....	105	114	78	90	7.895	8.464	6.750	6.942
Malversazione, peculato, ecc....	46	18	30	19	1.613	1.455	1.278	1.310
Rivelazione di segreti di ufficio, ecc....	195	182	201	189	13.137	18.990	16.937	19.595
5.3 CONTRO L'AMMINISTRAZIONE DELLA GIUSTIZIA.....	181	131	120	95	9.540	11.575	9.597	9.127
5.4 CONTRO IL SENTIMENTO RELIGIOSO, ECC.....	88	38	37	34	396	325	272	281
5.5 CONTRO L'ORDINE PUBBLICO.....	47	61	204	74	446	450	525	398
Totale delitti preveduti dal C.P. e dalle leggi in materia commerciale.....	199.077	213.342	224.773	246.297	609.184	689.486	617.757	647.711
6. Preveduti da altri codici e leggi speciali.....	17.053	6.783	6.383	8.179	107.405	114.688	91.073	87.743
Leggi finanziarie.....	4.243	4.919	4.713	6.779	39.157	34.532	31.661	36.391
Leggi elettorali.....	134	22	18	27	502	653	80	259
Leggi contro il fascismo.....	20	10	3	7	164	139	83	74
Altri codici e leggi speciali.....	12.656	1.832	1.649	1.366	67.582	79.362	59.249	51.019
Totale delitti.....	216.130	220.125	231.156	254.476	716.589	804.172	708.830	735.454
Contravvenzioni.....	5.781	5.804	5.952	5.785	713.039	913.951	820.954	872.238
TOTALE REATI.....	221.911	225.929	237.108	260.261	1.429.628	1.718.123	1.529.814	1.607.692

(*) Cfr. nota corrispondente a pagina precedente.

TAV. 20 — IMPUTATI DENUNCIATI E IMPUTATI GIUDICATI

UFFICI GIUDIZIARI — IMPUTATI	TOTALE				MINORENNI			
	1953	1954	1955	1956	1953	1954	1955	1956
DENUNCIATI								
PRETURE	1.175.351	1.505.477	1.221.817	1.238.567	9.779	9.915	10.082	12.622
PROCURE	163.015	156.106	140.949	150.895	11.072	11.663	10.471	11.042
TOTALE...	1.338.366	1.661.583	1.362.766	1.389.462	20.851	21.578	20.553	23.664
GIUDICATI IN PRIMO GRADO								
PRETURE	1.164.707	1.442.025	1.055.358	1.118.710	10.642	9.498	8.896	11.346
Prosciolti	583.677	895.556	467.164	485.932	7.554	7.100	6.125	7.669
Condannati	581.030	546.469	588.194	632.778	3.088	2.398	2.771	3.677
<i>per delitti</i>	130.986	116.964	136.796	127.183	805	556	621	740
<i>per contravvenzioni</i>	450.044	429.505	451.398	505.595	2.283	1.842	2.150	2.937
TRIBUNALI (a)	199.258	227.585	156.006	131.988	11.212	12.308	10.787	9.605
Prosciolti	118.003	164.003	96.593	78.070	9.935	11.390	9.716	8.749
Condannati	81.255	63.582	59.413	53.918	1.277	918	1.071	856
<i>per delitti</i>	78.052	61.860	57.201	51.318	1.234	903	1.039	838
<i>per contravvenzioni</i>	3.203	1.722	2.212	2.600	43	15	32	18
CORTI DI ASSISE (b)	5.121	3.823	3.119	3.120	95	95	64	72
Prosciolti	1.818	1.618	1.041	814	46	37	21	29
Condannati	3.303	2.205	2.078	2.306	49	58	43	43
<i>per delitti</i>	3.166	2.167	1.984	2.142	48	52	43	40
<i>per contravvenzioni</i>	137	38	94	164	1	6	—	3
TOTALE...	1.369.086	1.673.433	1.214.483	1.253.818	21.949	21.901	19.747	21.023
GIUDICATI IN APPELLO								
Prosciolti	19.962	13.373	17.663	20.489	303	152	249	248
<i>per conferma di proscioglimento</i>	6.613	4.650	6.200	7.222	211	96	182	168
<i>già condannati in primo grado</i>	13.349	8.723	11.463	13.267	92	56	67	80
Condannati	60.717	43.800	51.959	50.207	347	229	306	214
<i>per conferma di condanna</i>	58.215	42.236	49.982	47.905	323	207	287	205
<i>già assolti in primo grado</i>	2.502	1.564	1.977	2.302	24	22	19	9
Imputati per i quali fu dichiarato inammissibile l'appello	3.100	2.408	2.879	2.951	23	19	17	16
Imputati per i quali fu dichiarata estinta l'azione	12.148	60.789	8.393	5.309	106	341	101	50
TOTALE...	95.927	120.370	80.894	78.956	779	741	673	528

(a) Compresi i dati degli Uffici di istruzione e dei Tribunali per minorenni. — (b) Compresi i dati delle Sezioni istruttorie.

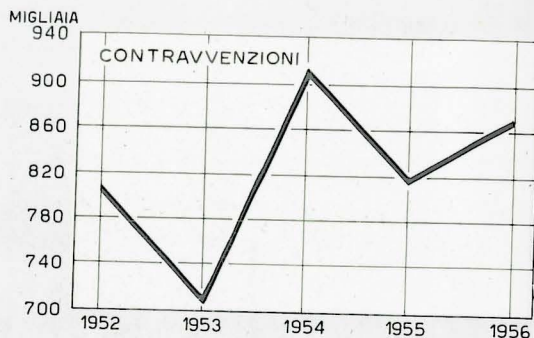
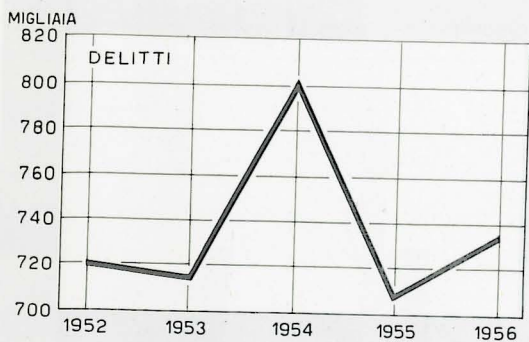
TAV. 21 — PENE INFLITTE

PENE INFLITTE	TOTALE				MINORENNI			
	1953	1954	1955	1956	1953	1954	1955	1956
PRETURE								
Reclusione	61.302	47.625	51.820	49.581	626	416	486	501
Arresto	20.831	21.708	21.773	17.882	56	44	74	72
Multa	101.767	95.813	112.284	104.559	655	444	525	579
Ammenda	450.534	428.956	460.574	522.224	2.382	1.895	2.439	3.014
TRIBUNALI								
Reclusione	54.686	44.780	41.540	40.599	1.032	810	752	751
Arresto	2.396	1.643	1.792	1.785	29	39	29	39
Multa	44.446	33.330	29.821	28.256	807	584	692	641
Ammenda	5.096	2.565	3.549	3.602	66	34	58	44
CORTI DI ASSISE								
Ergastolo	91	55	45	44	—	—	—	—
Reclusione	2.994	2.040	1.803	2.105	47	49	37	36
Arresto	328	152	383	543	2	3	5	5
Multa	1.489	968	784	964	27	29	22	25
Ammenda	310	100	200	309	5	8	2	3
TOTALE								
ERGASTOLO	91	55	45	44	—	—	—	—
RECLUSIONE	118.982	94.445	95.163	92.285	1.705	1.275	1.275	1.288
ARRESTO	23.555	23.503	23.948	20.210	87	86	108	116
MULTA	147.702	130.111	142.889	133.779	1.489	1.057	1.239	1.245
AMMENDA	455.940	431.621	464.323	526.135	2.453	1.937	2.499	3.061

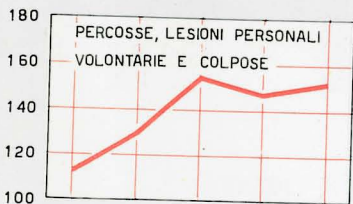
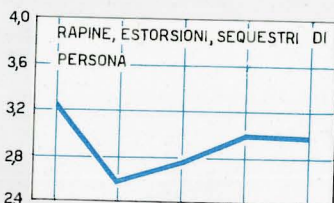

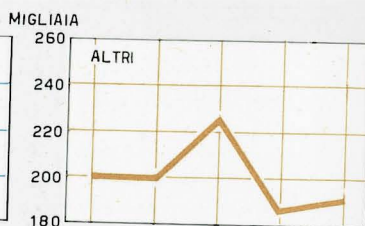
TAV. 22 — MISURE DI SICUREZZA APPLICATE

A N N I	DETENTIVE			NON DETENTIVE			Totale
	Preture	Tribunali	Corti di assise	Preture	Tribunali	Corti di assise	
1953.....	257	322	204	488	405	675	2.351
1954.....	296	470	115	478	895	511	2.765
1955.....	241	468	93	425	479	401	2.107
1956.....	360	522	136	586	299	433	2.336

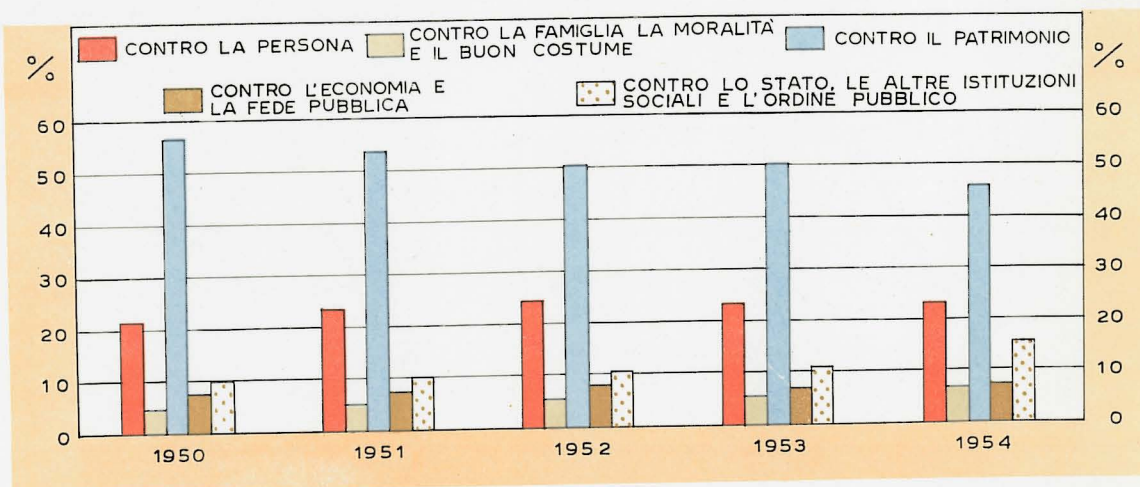
REATI PREVEDUTI DAL C.P. E DALLE ALTRE LEGGI,
OGGETTO DI UN PRIMO PROVVEDIMENTO DA PARTE DELL'AUTORITÀ GIUDIZIARIA



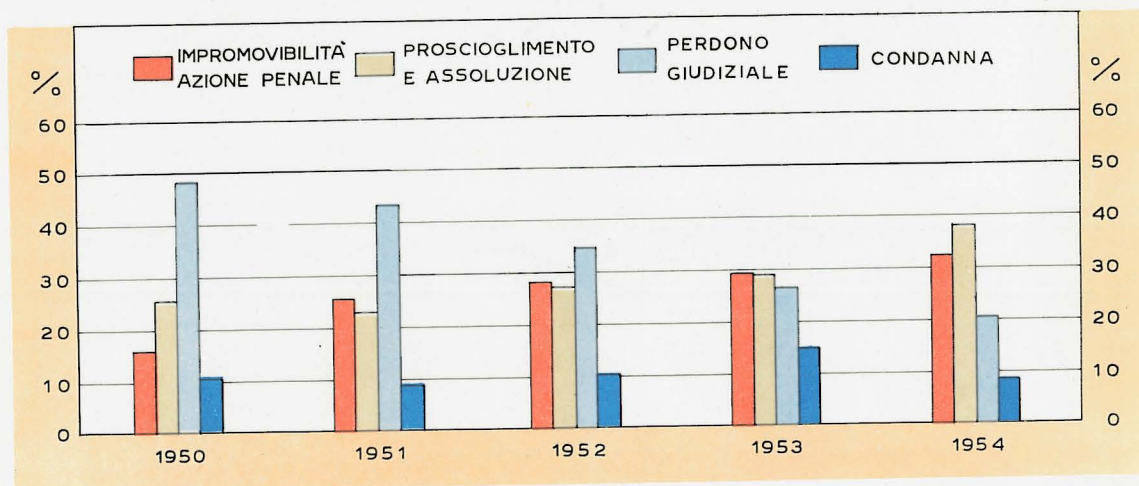
DELITTI



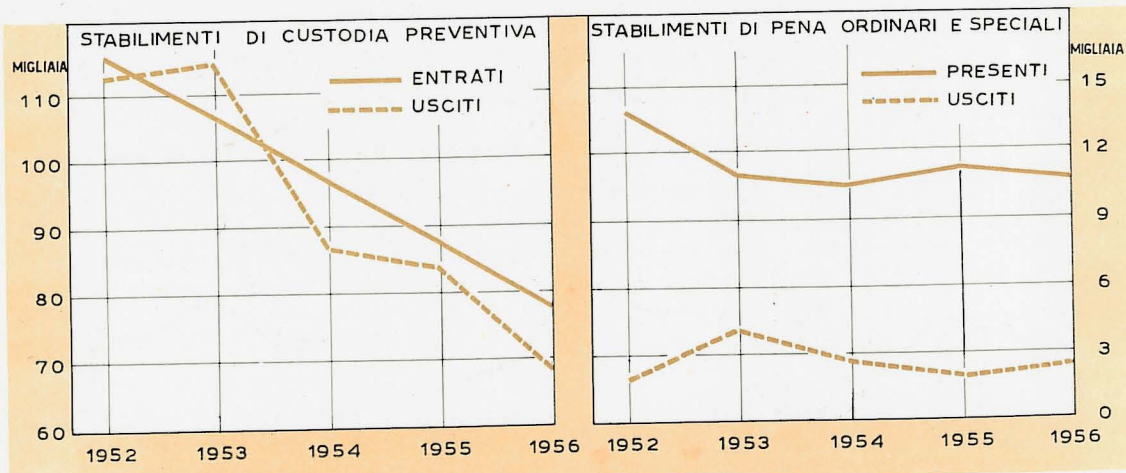
CONDANNATI SECONDO IL DELITTO



MINORENNI GIUDICATI SECONDO LA SPECIE DEL PROVVEDIMENTO



ENTRATI DALLO STATO DI LIBERTÀ, USCITI IN LIBERTÀ E DETENUTI PRESENTI A FINE ANNO



DELITTUOSITÀ

TAV. 23 — FATTI DELITTUOSI E DELITTI DENUNCIATI ALL'AUTORITÀ GIUDIZIARIA DALLA PUBBLICA SICUREZZA E DAI CARABINIERI (*)

SPECIE DEI FATTI DELITTUOSI	FATTI DELITTUOSI		DELITTI									
			Totale		Secondo la notorietà degli autori				Secondo il comune			
					noti		ignoti		capoluogo di provincia		non capoluogo	
	1955	1956	1955	1956	1955	1956	1955	1956	1955	1956	1955	1956
1. Contro la persona	54.755	53.081	74.204	73.172	72.097	71.452	2.107	1.720	24.173	23.536	50.031	49.636
1.1 CONTRO LA VITA	4.593	4.606	4.805	4.817	4.520	4.533	285	284	1.489	1.493	3.316	3.324
Omicidi volontari consumati	587	630	621	667	531	590	90	77	124	123	497	544
Omicidi volontari tentati	973	1.025	1.089	1.170	1.005	1.068	84	102	202	227	887	943
Infanticidi per causa di onore	60	65	60	65	48	45	12	20	12	19	48	46
Omicidi preterintenzionali	59	43	59	43	59	43	—	—	13	11	46	32
Omicidi colposi	2.914	2.843	2.976	2.872	2.877	2.787	99	85	1.138	1.113	1.838	1.759
1.2 CONTRO L'INCOLUMITÀ E LA LIBERTÀ INDIVIDUALE	41.917	40.093	55.724	54.270	54.005	52.924	1.719	1.346	18.796	18.004	36.928	36.266
Percosse, lesioni personali volontarie	23.431	22.301	28.344	27.329	27.557	26.700	787	629	8.891	8.547	19.453	18.782
Lesioni personali colpose	10.300	9.569	10.478	9.669	9.915	9.330	563	339	5.623	4.837	4.855	4.832
Rissa, abbandono di incapace, ecc.	1.976	2.113	2.383	2.430	2.348	2.394	35	36	681	716	1.702	1.714
Violenza privata, minaccia, ecc.	6.210	6.110	14.519	14.842	14.185	14.500	334	342	3.601	3.904	10.918	10.938
1.3 INGIURIE E DIFFAMAZIONI	8.245	8.382	13.675	14.085	13.572	13.995	103	90	3.888	4.039	9.787	10.046
2. Contro la famiglia, la moralità e il buon costume	13.806	13.430	17.373	17.060	17.184	16.902	189	158	6.335	6.329	11.038	10.731
2.1 CONTRO LA FAMIGLIA	9.063	9.086	11.129	11.188	11.129	11.188	—	—	3.830	3.900	7.299	7.288
2.2 CONTRO LA MORALITÀ, IL BUON COSTUME E LA SANITÀ DELLA STIRPE	4.743	4.344	6.244	5.872	6.055	5.714	189	158	2.505	2.429	3.739	3.443
Moralità pubblica e buon costume	4.341	4.043	5.752	5.496	5.576	5.349	176	147	2.353	2.297	3.399	3.199
Sanità della stirpe	402	301	492	376	479	365	13	11	152	132	340	244
3. Contro il patrimonio	200.992	221.684	210.634	233.001	63.536	68.464	147.098	164.537	99.715	117.003	110.919	115.998
3.1 FURTI	172.188	190.832	176.458	196.050	36.379	38.814	140.079	157.236	87.314	102.926	89.144	93.124
3.2 RAPINE E DANNI	12.626	13.066	14.980	15.681	10.231	10.729	4.749	4.952	1.801	2.032	13.179	13.649
Rapine, estorsioni, sequestri di persona a scopo di rapina o di estorsione	1.921	1.925	2.154	2.165	1.231	1.297	923	868	748	823	1.406	1.342
Danni a cose, animali, terreni, ecc.	10.705	11.141	12.826	13.516	9.000	9.432	3.826	4.084	1.053	1.209	11.773	12.307
3.3 TRUFFE E ALTRE PRODI	16.178	17.786	19.196	21.270	16.926	18.921	2.270	2.349	10.600	12.045	8.596	9.225
4. Contro l'economia e la fede pubblica	5.468	7.003	6.659	8.325	4.697	5.515	1.962	2.810	1.888	2.312	4.771	6.013
4.1 CONTRO L'ECONOMIA PUBBLICA, L'INDUSTRIA E IL COMMERCIO	660	769	746	933	731	913	15	20	326	398	420	535
Economia, industria e commercio	437	508	468	604	460	586	8	18	183	200	285	404
Bancarotta e delitti in materia commerciale	223	261	278	329	271	327	7	2	143	198	135	131
4.2 CONTRO L'INCOLUMITÀ PUBBLICA	2.946	4.228	3.184	4.308	1.333	1.619	1.851	2.689	342	448	2.842	3.860
4.3 CONTRO LA FEDE PUBBLICA	1.862	2.006	2.729	3.084	2.633	2.983	96	101	1.220	1.466	1.509	1.618
Falsità in monete	104	145	236	242	201	190	35	52	106	131	130	111
Falsità in atti e persone	1.758	1.861	2.493	2.842	2.432	2.793	61	49	1.114	1.335	1.379	1.507
5. Contro lo Stato, le altre istituzioni sociali e l'ordine pubblico	9.418	9.633	12.446	13.104	12.374	13.035	72	69	3.992	4.356	8.454	8.748
5.1 CONTRO LA PERSONALITÀ DELLO STATO	189	127	251	162	251	158	—	4	128	67	123	95
5.2 CONTRO LA PUBBLICA AMMINISTRAZIONE	5.618	5.826	7.453	8.085	7.415	8.050	38	35	2.788	3.131	4.665	4.954
Violenza, resistenza, oltraggio	4.052	3.938	5.602	5.915	5.564	5.890	38	25	2.201	2.317	3.401	3.598
Malversazione, peculato, ecc.	249	227	306	278	306	275	—	3	88	65	218	213
Rivelazione di segreti di ufficio, ecc.	1.317	1.661	1.545	1.892	1.545	1.885	—	7	499	749	1.046	1.143
5.3 CONTRO L'AMMINISTRAZIONE DELLA GIUSTIZIA	3.146	3.157	4.136	4.170	4.123	4.156	13	14	933	969	3.203	3.201
5.4 CONTRO IL SENTIMENTO RELIGIOSO	104	114	172	183	155	170	17	13	18	23	154	160
5.5 CONTRO L'ORDINE PUBBLICO	361	409	434	504	430	501	4	3	125	166	309	338
6. Preveduti da altri codici e leggi speciali	134	210	450	281	441	269	9	12	138	60	312	221
TOTALE	284.573	305.041	321.766	344.943	170.329	175.637	151.437	169.306	136.241	153.596	185.525	191.347

(*) Cfr. « Avvertenze » nn. 12, 12.1, 12.2, 12.3.

CRIMINALITÀ

TAV. 24 — CONDANNATI SECONDO IL DELITTO E IL SESSO (*)

DELITTI	MASCHI E FEMMINE						FEMMINE					
	Totale			minorenni			Totale			minorenni		
	1952	1953	1954	1952	1953	1954	1952	1953	1954	1952	1953	1954
CONDANNATI IN TOTALE	28.840	25.077	21.742	406	363	234	6.943	6.181	4.859	106	102	61
1. Contro la persona.....	2.565	2.647	3.786	68	67	52	200	215	224	5	10	7
1.1 Contro la vita.....	23.281	20.252	15.987	307	275	168	5.161	4.808	3.630	87	82	48
1.2 Contro l'incolumità e la libertà individuale	2.994	2.178	1.969	31	21	14	1.582	1.158	1.005	14	16	6
1.3 Ingiurie e diffamazioni.....												
2. Contro la famiglia, la moralità e il buon costume.....	6.434	6.033	6.766	168	152	129	1.477	1.341	1.447	28	24	15
2.1 Contro la famiglia.....	3.496	3.195	3.504	22	16	15	934	812	835	15	12	6
2.2 Contro la moralità e il buon costume.....	2.699	2.582	2.936	146	135	112	339	310	334	13	11	7
2.3 Contro la sanità della stirpe.....	239	256	326	—	1	2	204	219	278	—	1	2
3. Contro il patrimonio.....	60.087	51.937	41.839	2.426	1.937	1.443	9.353	9.190	5.742	146	107	67
3.1 Furti.....	36.679	32.151	27.168	1.712	1.422	1.118	6.684	7.043	4.064	117	86	51
3.2 Rapine e danni.....	9.951	7.902	5.357	589	430	276	630	450	331	12	9	7
3.3 Truffe e altre frodi.....	13.457	11.884	9.314	125	85	49	2.039	1.697	1.347	17	12	9
4. Contro l'economia e la fede pubblica.....	9.523	7.195	6.756	136	117	71	2.139	1.596	1.532	37	32	15
4.1 Contro l'economia pubblica, l'industria e il commercio.....	5.408	3.731	4.039	63	70	36	1.435	1.000	1.150	29	28	11
4.2 Contro l'incolumità pubblica.....	485	407	513	9	7	1	63	51	54	—	—	—
4.3 Contro la fede pubblica.....	3.630	3.057	2.204	64	40	34	641	545	328	8	4	4
5. Contro lo Stato, le altre istituzioni sociali e l'ordine pubblico.....	13.176	12.128	13.915	75	65	83	3.611	3.424	4.206	21	21	25
5.1 Contro la personalità dello Stato.....	65	72	73	1	—	—	4	8	8	—	—	—
5.2 Contro la pubblica amministrazione.....	10.605	9.809	11.453	43	39	57	3.000	2.876	3.571	11	12	14
5.3 Contro l'amministrazione della Giustizia.....	2.296	2.022	2.253	29	24	24	573	490	596	8	9	9
5.4 Contro il sentimento religioso, ecc.....	95	144	64	2	—	2	24	55	25	2	—	2
5.5 Contro l'ordine pubblico.....	115	81	72	—	2	—	5	5	6	—	—	—
TOTALE.....	118.060	102.370	91.018	3.211	2.634	1.960	23.523	21.732	17.786	338	292	183

CONDANNATI CON PRECEDENTI PENALI

1. Contro la persona.....	5.728	5.677	5.094	17	20	9	778	788	605	2	3	1
1.1 Contro la vita.....	439	497	611	4	3	1	18	24	14	—	1	—
1.2 Contro l'incolumità e la libertà individuale	4.699	4.709	4.042	13	25	8	538	590	449	2	2	1
1.3 Ingiurie e diffamazioni.....	590	471	441	—	—	—	222	174	142	—	—	—
2. Contro la famiglia, la moralità e il buon costume.....	1.698	1.757	2.123	7	11	4	204	230	318	2	1	—
2.1 Contro la famiglia.....	991	1.016	1.206	1	2	—	98	97	142	1	1	—
2.2 Contro la moralità e il buon costume.....	662	692	846	6	9	4	69	92	116	1	—	—
2.3 Contro la sanità della stirpe.....	45	49	71	—	—	—	37	41	60	—	—	—
3. Contro il patrimonio.....	21.306	19.967	18.905	557	455	380	1.658	1.580	1.326	10	11	6
3.1 Furti.....	12.731	11.729	11.761	407	350	317	1.119	1.035	890	10	11	4
3.2 Rapine e danni.....	3.098	2.955	2.417	120	76	46	70	71	71	—	—	1
3.3 Truffe e altre frodi.....	5.477	5.283	4.727	30	29	17	469	474	365	—	—	1
4. Contro l'economia e la fede pubblica.....	2.352	1.973	1.859	11	15	5	351	283	250	1	3	—
4.1 Contro l'economia pubblica, l'industria e il commercio.....	1.269	921	947	7	8	2	242	154	171	—	3	—
4.2 Contro l'incolumità pubblica.....	77	90	105	—	—	—	11	11	3	—	—	—
4.3 Contro la fede pubblica.....	1.006	962	807	4	7	3	98	98	76	1	—	—
5. Contro lo Stato, le altre istituzioni sociali e l'ordine pubblico.....	3.574	3.749	4.687	9	9	10	631	710	1.031	1	2	—
5.1 Contro la personalità dello Stato.....	13	16	12	—	—	—	—	2	3	—	—	—
5.2 Contro la pubblica amministrazione.....	2.899	3.026	3.892	6	8	6	564	605	910	—	2	—
5.3 Contro l'amministrazione della Giustizia.....	598	646	756	3	1	4	65	92	116	1	—	—
5.4 Contro il sentimento religioso, ecc.....	27	37	13	—	—	—	2	11	2	—	—	—
5.5 Contro l'ordine pubblico.....	37	24	14	—	—	—	—	—	—	—	—	—
TOTALE.....	34.658	33.123	32.668	601	518	408	3.622	3.571	3.530	16	20	8

(*) Cfr. « Avvertenze » nn. 13, 13.1, 13.5.

TAV. 25 — CONDANNATI SECONDO ALCUNI CARATTERI (*)

CARATTERI	MASCHI E FEMMINE						FEMMINE					
	Totale			con precedenti penali			Totale			con precedenti penali		
	1952	1953	1954	1952	1953	1954	1952	1953	1954	1952	1953	1954
TOTALE	118.060	102.370	91.018	34.658	33.125	32.668	23.523	21.732	17.786	3.622	3.571	3.530
ETÀ-Anni												
14-18	3.211	2.634	1.960	601	518	408	338	292	183	16	20	8
18-21	14.551	12.117	10.680	2.404	2.244	2.074	1.719	1.592	1.292	105	113	85
21-25	17.369	14.908	13.068	4.077	3.889	3.889	2.711	2.456	2.127	237	302	302
25-30	19.073	17.000	15.453	5.293	5.383	5.563	3.411	3.105	2.650	441	742	376
30-40	26.612	22.989	20.578	8.482	15.279	7.869	5.908	5.367	4.512	914	1.851	1.042
40-50	20.986	18.440	16.574	7.700	7.196	5.181	4.757	3.931	1.003	615	908	908
50-60	10.463	9.242	8.404	4.076	3.882	2.803	2.720	2.018	615	229	528	528
60-70	4.447	3.987	3.315	1.581	5.699	1.420	1.153	1.165	851	229	223	223
70 e oltre	1.344	1.083	986	443	367	295	278	222	61	61	58	58
non indicata	4	—	—	1	—	—	4	—	—	1	—	—
STATO CIVILE												
Celibi e nubili	46.529	40.805	35.537	11.543	11.208	11.089	7.503	7.442	5.342	1.058	1.115	947
Coniugati	67.744	58.923	53.102	21.909	21.050	20.683	14.377	12.940	11.240	2.213	2.165	2.276
Vedovi	2.682	2.294	2.044	882	761	764	1.455	1.276	1.147	314	274	292
Non indicato	1.105	348	335	324	104	132	188	74	57	37	17	15
ISTRUZIONE												
Analfabeti	12.468	11.039	9.154	4.679	4.564	4.151	2.996	2.760	2.351	661	694	653
Elementare	100.903	87.832	78.095	28.854	27.728	27.516	20.032	18.627	15.034	2.890	2.819	2.809
Superiore all'elementare	3.188	3.113	3.131	661	726	782	263	260	272	27	39	44
Non indicata	1.501	386	638	464	105	219	232	85	129	44	19	24
PROFESSIONE O CONDIZIONE (a)												
Professioni liberali	784	655	604	159	152	155	149	164	143	25	25	29
— amministrative, tecniche e operative	3.997	3.714	3.584	1.149	1.100	1.246	194	202	167	18	18	33
Arti e mestieri particolari dell'agricoltura	42.906	33.647	29.263	12.921	12.348	10.806	2.794	2.197	1.864	418	412	370
— della lavorazione e fabbricazione di materiali e prodotti	33.754	30.671	28.425	11.421	10.914	11.745	1.841	1.442	1.258	251	247	250
— dell'installazione e funzionamento impianti	4.315	4.809	4.015	1.341	1.282	1.422	18	37	17	5	5	3
— del commercio e dei servizi	12.557	9.331	8.995	4.207	4.021	3.502	1.714	1.362	1.279	333	328	254
Condizioni non professionali	19.747	19.080	15.743	3.460	3.306	3.639	16.813	16.281	13.016	2.572	2.536	2.583
Non indicata	—	463	389	—	—	153	—	47	42	—	—	8
FILIAZIONE												
Legittima o legittimata	114.267	99.113	87.977	33.308	31.834	31.296	22.670	20.972	17.109	3.439	3.391	3.396
Illegittima	2.825	2.476	2.344	965	921	1.016	619	564	515	137	135	102
Ignota	968	781	697	385	368	356	234	196	162	46	45	32
CITTADINANZA												
Italiana	117.282	101.689	90.554	34.564	33.034	32.621	23.382	21.590	17.702	3.603	3.552	3.513
Estera	778	681	464	94	89	47	141	142	84	19	19	17

(*) Cfr. «Avvertenze» nn. 13, 13.1, 13.5, 13.7.

(a) I gruppi professionali e le condizioni non professionali sono quelli della classificazione sistematica delle professioni arti e mestieri adottata dall'Istituto Centrale di Statistica (cfr. «Guida per le classificazioni professionali» edizione 1955).

GRUPPI PROFESSIONALI: 1 — Professioni e arti liberali e assimilate; 2 — Professioni amministrative, tecniche e operative varie; 3 — Arti e mestieri particolari delle lavorazioni agricole e forestali, dell'allevamento del bestiame e della pesca; 4 — Arti e mestieri particolari della lavorazione e fabbricazione di materiali e prodotti industriali e artigiani; 5 — Arti grafiche e mestieri inerenti all'installazione e funzionamento di impianti e apparecchiature e alla conduzione di macchine motrici e mezzi di trasporto; 6 — Arti e mestieri particolari del commercio e dei servizi. CONDIZIONI NON PROFESSIONALI: 7 — Persone in attesa di prima occupazione, studenti e casalinghe in età lavorativa; 8 — Pensionati, benestanti, inabili e altre condizioni non professionali.

DELINQUENZA MINORILE

TAV. 26 — MINORENNI GIUDICATI SECONDO LA SPECIE DEL PROVVEDIMENTO E IL SESSO (*)

PROVVEDIMENTI	1952			1953			1954		
	M	F	MF	M	F	MF	M	F	MF
IMPROMOVIBILITÀ DELL'AZIONE PENALE.....	4.140	421	4.561	3.992	390	4.382	5.051	467	5.518
PROSCIOLGIMENTO E ASSOLUZIONE.....	8.905	1.122	10.027	7.416	975	8.391	8.835	1.174	10.009
Per concessione del perdono giudiziale	5.123	489	5.612	3.645	379	4.024	3.173	325	3.498
— insufficienza di prove.....	603	123	726	399	57	456	346	69	415
— incapacità di intendere e di volere.....	685	84	769	451	65	516	539	37	576
— non aver commesso il fatto, ecc.....	425	72	497	371	63	434	579	96	675
— amnistia	69	10	79	705	114	819	2.993	483	3.476
— altri motivi.....	2.000	344	2.344	1.845	297	2.142	1.205	164	1.369
CONDANNA.....	1.519	104	1.623	2.031	206	2.237	1.352	115	1.467
Alla multa.....	93	15	108	204	47	251	134	12	146
Alla reclusione	1.426	89	1.515	1.827	159	1.986	1.218	103	1.321
Mesi: fino a 3.....	358	27	385	682	74	756	311	52	363
3-6	474	45	519	394	29	423	246	25	271
6-12	255	10	265	338	29	367	237	10	247
Anni: 1-3	298	4	302	334	21	355	367	14	381
3-5	16	1	17	31	—	31	28	—	28
5-10	13	2	15	26	4	30	17	1	18
oltre 10	12	—	12	22	2	24	12	1	13
TOTALE...	14.564	1.647	16.211	13.439	1.571	15.010	15.238	1.756	16.994

(*) Cfr. « Avvertenze » n. 14.1.

TAV. 27 — MINORENNI CONDANNATI (*)

CARATTERI — DELITTI	1952			1953			1954		
	M	F	MF	M	F	MF	M	F	MF
ISTRUZIONE (a).....	1.510	104	1.614	2.028	204	2.232	1.352	115	1.467
Analfabeti.....	549	34	583	681	45	726	353	37	390
Elementare	916	69	985	1.300	157	1.457	953	76	1.029
Superiore alla elementare.....	45	1	46	47	2	49	46	2	48
CONDIZIONE PROFESSIONALE (b).....	1.519	104	1.623	2.031	206	2.237	1.184	105	1.289
Occupazione retribuita.....	651	32	683	890	51	941	630	40	670
Occupazione non retribuita	517	55	572	646	137	783	273	52	325
In cerca di prima occupazione, studente.....	167	8	175	266	12	278	135	5	140
Mendicante	5	1	6	7	2	9	—	—	—
Ozioso	179	8	187	222	4	226	146	8	154
STAGIONE DEL DELITTO (c)	1.488	103	1.591	2.030	206	2.236	1.352	115	1.467
Primavera	364	23	387	489	46	535	355	31	386
Estate	357	28	385	474	61	535	286	30	316
Autunno	350	28	378	495	47	542	319	24	343
Inverno	417	24	441	572	52	624	392	30	422
LUOGO DEL DELITTO (d)	1.519	103	1.622	2.031	206	2.237	1.352	115	1.467
Comuni capoluoghi	371	24	395	570	51	621	474	46	520
fino a 100.000 abitanti	121	6	127	183	19	202	140	6	146
oltre 100.000 abitanti.....	250	18	268	387	32	419	334	40	374
Comuni non capoluoghi.....	1.148	79	1.227	1.461	155	1.616	878	69	947
DELITTI.....	1.519	104	1.623	2.031	206	2.237	1.352	115	1.467
1. Contro la persona	167	31	198	204	71	275	138	35	173
2. Contro la famiglia, la moralità e il buon costume	97	11	108	125	20	145	100	7	107
3. Contro il patrimonio	1.210	52	1.262	1.605	73	1.678	1.016	47	1.063
4. Contro l'economia e la fede pubblica.....	18	7	25	64	27	91	31	7	38
5. Contro lo Stato, le altre istituzioni sociali e l'ordine pubblico	27	3	30	33	15	48	40	14	54
TOTALE DELITTI PREVEDUTI DAL C.P.	1.519	104	1.623	2.031	206	2.237	1.325	110	1.435
6. Prevveduti da altri codici e leggi speciali..	27	5	32

(*) Cfr. « Avvertenze » n. 14.3.

(a) Esclusi 9 condannati maschi nell'anno 1952 e 5 condannati (3 maschi e 2 femmine) nell'anno 1953, dei quali non si conosce il grado d'istruzione. — (b) Esclusi 178 condannati (168 maschi e 10 femmine) nell'anno 1954, dei quali non si conosce la condizione professionale. — (c) Esclusi 32 condannati (31 maschi e 1 femmina) nell'anno 1952 e un condannato nell'anno 1953, dei quali non si conosce la stagione in cui il delitto fu commesso. — (d) Esclusa una condannata nell'anno 1952, della quale non si conosce il luogo ove il delitto fu commesso.

ISTITUTI DI PREVENZIONE E DI PENA

TAV. 28 — MOVIMENTO DEI DETENUTI, INTERNATI E RICOVERATI PER TIPO DI STABILIMENTO (*) (a)

TIPO DEGLI STABILIMENTI E DEGLI ISTITUTI PER MINORI	ENTRATI DALLO STATO DI LIBERTÀ O PER PRIMA ASSEGNAZIONE (c)			USCITI IN LIBERTÀ O DIMESSI			PRESENTI AL 31 DICEMBRE		
	1954	1955	1956	1954	1955	1956	1954	1955	1956
	Stabilimenti di custodia preventiva	96.408	87.627	77.572	86.342	83.094	68.964	21.513	20.845
Stabilimenti di pena ordinari	960	666	609	1.438	792	1.282	5.619	5.868	5.425
Stabilimenti di pena speciali	1.735	1.146	1.440	1.407	1.314	1.464	5.067	5.462	5.514
Stabilimenti per misure di sicurezza	1.328	1.146	1.344	604	524	758	2.953	3.221	3.259
Istituti di osservazione (b)	3.885	3.762	2.811	1.389	1.297	1.248	772	675	573
Casi di rieducazione	1.941	1.789	1.969	1.021	1.043	876	4.541	3.908	3.331
Riformatori giudiziari	20	10	36	15	12	13	7	8	14
Sezioni carcerarie presso i centri di rieducazione	1.296	1.075	1.291	1.393	1.363	617	190	176	200
Stabilimenti per minori degli anni 18	—	—	—	4	—	—	—	—	—
TOTALE...	107.573	97.221	87.072	93.613	89.439	75.222	40.662	40.163	40.632

(*) Cfr. « Avvertenze » n. 15.

(a) Non sono considerati i detenuti, ricoverati e internati entrati o usciti per motivi diversi da quelli indicati nella presente tavola. — (b) I motivi di entrata per prima assegnazione negli istituti di osservazione sono: 1) abbandono; 2) fermo per misure di sicurezza; 3) attesa di provvedimenti giudiziari; 4) attesa d'internamento in una casa di rieducazione. — (c) Alcuni « entrati dallo stato di libertà » negli stabilimenti di custodia preventiva possono anche figurare nello stesso anno « entrati per prima assegnazione » negli stabilimenti penali o per misure di sicurezza. Il numero degli entrati dallo stato di libertà negli stabilimenti di custodia preventiva e nelle sezioni carcerarie, negli anni 1954-1955-1956, è stato rispettivamente di 97.704, 88.702 e 78.863. Il numero degli entrati per prima assegnazione negli altri stabilimenti, esclusi gli istituti di osservazione, è stato, nei medesimi anni, di 5.984, 4.757 e 5.398.

TAV. 29 — DETENUTI E INTERNATI PRESENTI AL 31 DICEMBRE, SECONDO LA POSIZIONE GIURIDICA E IL TIPO DI STABILIMENTO (*) (a)

POSIZIONE GIURIDICA	MASCHI			FEMMINE			MASCHI E FEMMINE		
	1954	1955	1956	1954	1955	1956	1954	1955	1956
STABILIMENTI DI CUSTODIA PREVENTIVA									
A disposizione dell'Autorità giudiziaria o di altra autorità	11.635	10.467	11.124	839	759	790	12.474	11.226	11.914
Condannati all'arresto	760	571	486	166	138	123	926	709	609
Condannati alla reclusione	7.453	8.383	9.099	552	595	724	8.005	8.978	9.823
Condannati all'ergastolo (b)	68	35	56	6	3	2	74	38	58
Sottoposti a misure di sicurezza	221	66	107	3	4	5	224	70	112
TOTALE...	20.137	19.522	20.872	1.566	1.499	1.644	21.703	21.021	22.516
STABILIMENTI DI PENA ORDINARI E SPECIALI									
A disposizione dell'Autorità giudiziaria o di altra Autorità	368	640	546	26	23	30	394	663	576
Condannati all'arresto	29	73	38	—	—	—	29	73	38
Condannati alla reclusione	9.043	9.330	9.072	320	321	345	9.363	9.651	9.417
Condannati all'ergastolo	838	819	819	51	77	78	889	896	897
Sottoposti a misure di sicurezza	11	47	8	—	—	3	11	47	11
TOTALE...	10.289	10.909	10.483	397	421	456	10.686	11.330	10.939
STABILIMENTI PER MISURE DI SICUREZZA									
A disposizione dell'Autorità giudiziaria o di altra Autorità	401	298	101	54	41	22	455	339	123
Condannati con pena sospesa	—	—	140	—	—	10	—	—	150
Condannati alla reclusione	—	—	25	—	—	2	—	—	27
Condannati all'ergastolo (b)	—	—	1	—	—	—	—	—	1
Sottoposti a misure di sicurezza	2.307	2.668	2.742	198	222	230	2.505	2.890	2.972
TOTALE...	2.708	2.966	3.009	252	263	264	2.960	3.229	3.273
TOTALE									
A disposizione dell'Autorità giudiziaria o di altra Autorità	12.404	11.405	11.771	919	823	842	13.323	12.228	12.613
Condannati con pena sospesa	789	644	140	166	138	10	955	782	150
Condannati all'arresto	16.496	17.713	18.196	872	916	1.071	17.368	18.629	19.267
Condannati alla reclusione	906	854	876	57	80	80	963	934	956
Condannati all'ergastolo (a)	2.539	2.781	2.857	201	226	238	2.740	3.007	3.095
Sottoposti a misure di sicurezza	2.539	2.781	2.857	201	226	238	2.740	3.007	3.095
TOTALE...	33.134	33.397	34.364	2.215	2.183	2.364	35.349	35.580	36.728

(*) Cfr. « Avvertenze » nn. 15.1, 15.2, 15.3, 15.4, 15.5, 15.6, 15.7.

(a) Escluse le case di rieducazione e gli Istituti di osservazione, in cui erano ricoverati 3.904 minorenni (Cfr. Tav. 30).

(b) Condannati in attesa di assegnazione, appellanti, ricorrenti.

TAV. 30 — MINORENNI DETENUTI, INTERNATI E RICOVERATI, PRESENTI AL 31 DICEMBRE, SECONDO LA POSIZIONE GIURIDICA (a)

POSIZIONE GIURIDICA	MASCHI			FEMMINE			MASCHI E FEMMINE		
	1954	1955	1956	1954	1955	1956	1954	1955	1956
A disposizione dell'Autorità giudiziaria o di altra Autorità	273	191	210	20	6	17	293	197	227
Condannati all'arresto	2	3	2	1	2	—	3	5	2
Condannati alla reclusione	48	66	64	—	3	2	48	69	66
<i>fino a 6 mesi</i>	13	9	17	—	1	—	13	10	18
<i>da 6 mesi a 1 anno</i>	8	18	13	—	—	—	8	18	13
<i>da 1 a 2 anni</i>	19	22	16	—	1	—	19	23	16
<i>oltre 2 anni</i>	8	17	18	—	1	1	8	18	19
Sottoposti a misure di sicurezza	24	9	28	2	—	1	26	9	29
Ricoverati nelle Case di rieducazione e negli Istituti di osservazione	3.397	2.867	2.313	1.916	1.716	1.591	5.313	4.583	3.904
TOTALE...	3.744	3.136	2.617	1.939	1.727	1.611	5.683	4.863	4.228

(a) I dati si riferiscono ai minori di anni 18 presenti nei diversi stabilimenti (Cfr. Tav. 168), nelle case di rieducazione e negli istituti di osservazione (Cfr. Tav. 170).

TAV. 31 — GIORNATE DI PRESENZA, DISCIPLINA E ALTRE NOTIZIE PER TIPO DI STABILIMENTO

DESCRIZIONE	STABILIMENTI							Totale
	Di custodia preventiva	Di pena ordinari		Di pena speciali			Per misure di sicurezza	
		Totale	Case di reclusione	Totale	Case di lavoro all'aperto	Case per minorati		
ANNO 1954								
GIORNATE DI PRESENZA.....	7.815.802	2.110.490	1.981.002	1.784.338	713.115	614.187	1.182.212	12.892.842
Al lavoro	1.562.721	1.443.442	1.371.736	1.167.517	651.201	273.574	492.364	4.666.044
In ozio	6.253.081	667.048	609.266	616.821	61.914	340.613	689.848	8.226.798
DISCIPLINA (a)								
Infrazioni	8.907	2.454	2.346	2.492	1.639	512	183	14.036
Punizioni	8.764	2.333	2.225	2.469	1.639	489	173	13.739
CONDIZIONI IGIENICO-SANITARIE (a)								
Ricoverati in infermeria presenti al 31 dicembre	1.132	329	311	240	18	59	158	1.859
CAPENZA DEGLI STABILIMENTI								
Cubicoli, celle, ecc.	13.023	3.682	3.342	1.794	317	571	969	19.468
Posti letto disponibili	41.293	9.375	8.916	7.239	3.525	1.967	5.421	63.328
Locali di uso generale	2.778	417	400	241	35	125	177	3.613
ANNO 1955								
GIORNATE DI PRESENZA.....	7.468.819	2.112.706	1.967.931	1.948.513	883.449	621.967	1.112.305	12.642.343
Al lavoro	1.955.990	1.349.355	1.259.891	1.378.601	800.894	315.335	501.993	5.185.939
In ozio	5.512.829	763.351	708.040	569.912	82.555	306.632	610.312	7.456.404
DISCIPLINA (a)								
Infrazioni	11.476	2.590	2.496	2.654	1.672	424	215	16.935
Punizioni	10.574	2.614	2.520	2.421	1.474	404	214	15.823
CONDIZIONI IGIENICO-SANITARIE (a)								
Ricoverati in infermeria presenti al 31 dicembre	1.137	514	502	345	21	177	158	2.154
CAPENZA DEGLI STABILIMENTI								
Cubicoli, celle, ecc.	12.729	3.529	3.180	1.881	351	613	991	19.130
Posti letto disponibili	43.116	8.563	8.102	7.229	3.772	1.724	4.676	63.584
Locali di uso generale	2.764	424	407	285	52	116	205	3.678
ANNO 1956								
GIORNATE DI PRESENZA.....	7.740.266	2.001.813	1.865.717	2.023.729	840.238	671.166	1.244.217	13.010.025
Al lavoro	1.900.001	1.280.088	1.203.036	1.422.639	740.098	352.224	511.403	5.114.131
In ozio	5.840.265	721.725	662.681	601.090	100.140	318.942	732.814	7.895.894
DISCIPLINA (a)								
Infrazioni	18.288	2.155	2.155	1.760	953	275	268	22.471
Punizioni	17.453	1.835	1.835	1.596	890	262	213	21.097
CONDIZIONI IGIENICO-SANITARIE (a)								
Ricoverati in infermeria presenti al 31 dicembre	2.437	260	248	324	17	150	160	3.181
CAPENZA DEGLI STABILIMENTI								
Cubicoli, celle, ecc.	16.388	3.148	2.869	2.210	370	623	1.177	22.923
Posti letto disponibili	49.811	7.998	7.607	6.375	3.001	1.517	4.836	69.020
Locali di uso generale	3.570	442	440	293	40	119	437	4.742

(a) I dati relativi agli stabilimenti di custodia preventiva si riferiscono alle sole carceri giudiziarie centrali.

PARTE I

GIUSTIZIA CIVILE E STATISTICHE
GIURIDICO-AMMINISTRATIVE

CAP. 1 - PROCEDIMENTI

COMPLESSO DELLE MAGISTRATURE (a)

TAV. 32 — MOVIMENTO GENERALE DEI PROCEDIMENTI DI COGNIZIONE

DISTRETTI DI CORTE DI APPELLO	PRIMO GRADO					GRADO DI APPELLO						
	A carico		Esauriti			Pen- denti alla fine del- l'anno	A carico		Esauriti			Pen- denti alla fine del- l'anno
	pendenti all'inizio dell'anno	soprav- venuti	con sentenza	senza sentenza	Totale		pendenti all'inizio dell'anno	soprav- venuti	con sentenza	senza sentenza	Totale	
Torino	29.494	32.898	14.252	17.656	31.908	30.484	2.624	2.023	1.517	507	2.024	2.623
Brescia	14.550	15.721	5.301	8.783	14.084	16.187	1.337	1.213	717	399	1.116	1.434
Milano	56.942	48.537	16.892	33.919	50.811	54.668	4.399	4.123	2.883	1.793	4.676	3.846
Trento	4.833	5.272	2.309	2.915	5.224	4.881	436	561	391	169	560	437
Venezia	25.480	28.797	11.779	17.537	29.316	24.961	2.743	2.222	1.540	674	2.214	2.751
Trieste	2.756	4.970	2.327	1.795	4.122	3.604	256	280	200	74	274	262
Genova	19.405	28.754	8.386	18.254	26.640	21.519	2.365	1.909	1.235	608	1.843	2.431
Bologna	24.838	28.881	12.184	14.888	27.072	26.647	1.799	1.633	1.138	498	1.636	1.796
Firenze	22.803	25.047	10.733	12.903	23.636	24.214	1.899	1.651	1.352	430	1.782	1.758
Perugia	4.286	5.975	2.278	3.540	5.818	4.443	657	484	393	98	491	650
Ancona	8.955	9.658	3.534	4.710	8.244	10.369	670	554	362	144	506	718
Roma	48.427	55.095	18.466	29.871	48.337	55.185	6.277	4.778	3.691	1.249	4.940	6.115
L'Aquila	14.090	12.021	4.843	6.967	11.810	14.301	891	991	515	141	656	925
Napoli	77.262	77.146	25.457	45.534	70.991	83.417	8.573	5.785	3.719	1.189	4.908	9.450
Bari	32.851	32.955	13.600	17.466	31.066	34.740	2.871	2.067	1.568	736	2.304	2.634
Lecce	19.502	19.834	7.776	11.602	19.378	19.958	1.653	1.196	798	309	1.107	1.742
Potenza	10.989	13.000	5.092	6.607	11.699	12.290	751	494	332	134	466	779
Catanzaro	23.067	27.711	13.266	12.492	25.758	25.020	2.289	914	792	397	1.189	2.014
Reggio di Calabria (sez.)	2.490	2.476	1.377	1.119	2.496	2.470	346	400	195	52	247	499
Caltanissetta	6.716	8.876	4.143	4.536	8.679	6.913	691	574	399	152	551	714
Catania	26.077	22.247	9.594	12.084	21.678	26.646	2.349	2.088	1.442	500	1.942	2.495
Messina	6.940	9.324	3.867	4.929	8.796	7.468	731	750	616	115	731	750
Palermo	24.209	22.216	8.533	15.130	23.663	22.762	2.308	1.853	1.406	427	1.833	2.328
Cagliari	22.546	19.118	8.430	11.788	20.218	21.446	1.867	803	712	284	996	1.674
ITALIA.....	529.508	556.529	214.419	317.025	531.444	554.593	50.772	39.045	27.913	11.079	38.992	50.825

(a) Esclusa la Corte di cassazione.

UFFICI DI CONCILIAZIONE

TAV. 33 — MOVIMENTO DEI PROCEDIMENTI DI COGNIZIONE

DISTRETTI DI CORTE DI APPELLO	A CARICO		ESAURITI										Totale
	pendenti all'inizio del- l'anno	soprav- venuti	Senza sentenza		Con sentenza definitiva						Totale		
			N	per concilia- zione delle parti	costituzione delle parti		oggetto		valore				
					contrad- dittorio	contu- macchia	contratti di loca- zione di im- mobili	doman- de relative a beni mobili	fino a 2.000 lire	da 2.000 a 5.000 lire		oltre 5.000 lire	
Torino	1.384	4.183	1.655	475	2.037	764	1.273	569	1.468	112	545	1.380	3.692
Brescia	398	2.171	1.250	617	707	423	284	331	376	57	189	461	1.957
Milano	1.269	3.318	1.569	487	1.331	512	819	443	888	88	317	926	2.900
Trento	84	666	393	173	227	70	157	27	200	16	47	164	620
Venezia	877	4.352	2.133	808	1.836	697	1.141	417	1.421	184	496	1.158	3.971
Trieste	163	1.175	165	6	911	451	460	53	858	59	250	602	1.076
Genova	643	2.438	759	163	1.082	293	789	129	953	66	234	782	1.841
Bologna	1.787	2.471	1.460	296	1.053	685	368	514	539	67	294	692	2.513
Firenze	1.030	2.151	1.192	202	775	378	397	296	479	74	222	479	1.967
Perugia	365	994	444	72	357	108	249	66	291	22	131	204	801
Ancona	542	1.494	700	224	401	210	191	145	256	29	130	242	1.101
Roma	1.835	5.194	2.943	1.072	1.802	832	970	290	1.512	183	561	1.058	4.745
L'Aquila	2.690	4.635	2.510	873	1.733	774	959	226	1.507	326	614	793	4.243
Napoli	8.843	13.737	8.381	2.443	4.876	2.301	2.575	820	4.056	688	1.755	2.433	13.257
Bari	6.380	11.309	5.334	808	5.193	1.745	3.448	586	4.607	904	2.108	2.181	10.527
Lecce	3.291	5.902	3.152	607	2.565	1.178	1.387	362	2.203	518	1.033	1.014	5.717
Potenza	2.828	6.486	3.344	1.278	2.299	1.097	1.202	380	1.919	409	860	1.030	5.643
Catanzaro	5.737	15.259	6.049	2.316	7.705	2.705	5.000	967	6.738	1.974	2.912	2.819	13.754
Reggio di Calabria (sez.)	187	314	197	55	129	62	67	27	102	25	33	71	326
Caltanissetta	2.158	4.266	1.982	481	2.145	664	1.481	188	1.957	544	812	789	4.127
Catania	4.294	6.477	3.453	584	3.097	1.150	1.947	566	2.531	715	1.170	1.212	6.550
Messina	1.210	3.437	1.819	665	1.324	537	787	268	1.056	315	396	613	3.143
Palermo	3.436	6.110	3.386	653	2.796	1.159	1.637	602	2.194	536	1.006	1.254	6.182
Cagliari	4.552	9.267	5.510	2.489	3.603	1.713	1.890	306	3.297	696	1.283	1.624	9.113
ITALIA...	55.984	117.806	59.780	17.847	49.986	20.508	29.478	8.578	41.408	8.607	17.398	23.981	109.766

TAV. 34 — CONCILIAZIONI IN SEDE NON CONTENZIOSA, SECONDO IL VALORE

DISTRETTI DI CORTE DI APPELLO	FINO A 5.000 LIRE		DA 5.000 A 10.000 LIRE		DA 10.000 A 20.000 LIRE		DA 20.000 A 50.000 LIRE		OLTRE 50.000 LIRE		VALORE INDETERMINATO		TOTALE	
	N	riuscite	N	riuscite	N	riuscite	N	riuscite	N	riuscite	N	riuscite	N	riuscite
Torino	120	101	140	114	57	39	24	19	12	5	79	40	432	318
Brescia	247	197	278	207	204	150	112	73	48	26	294	187	1.183	840
Milano	188	153	282	211	142	112	88	64	47	32	267	154	1.014	726
Trento	116	82	101	69	50	30	43	32	18	11	134	81	462	305
Venezia	262	214	288	221	201	139	137	78	87	47	463	268	1.438	967
Trieste	5	3	6	3	4	2	10	1	8	4	19	3	52	16
Genova	23	19	26	17	6	5	7	5	11	5	40	21	113	72
Bologna	44	37	91	60	31	29	20	9	16	6	28	15	230	147
Firenze	27	22	46	32	25	11	13	9	11	5	25	17	147	96
Perugia	17	12	36	19	13	11	5	3	2	1	6	5	184	110
Ancona	109	70	37	23	21	8	9	3	52	27	110	55	975	605
Roma	400	262	267	179	95	50	51	32	52	27	40	31	341	305
L'Aquila	146	133	133	122	19	16	3	3	4	2	23	19	1.075	724
Napoli	559	371	391	255	66	50	32	27	4	2	2	2	263	251
Bari	132	124	112	109	14	13	3	3	1	1	7	7	217	166
Lecce	115	90	76	53	11	9	7	6	1	1	4	3	667	570
Potenza	335	264	270	245	44	44	14	14	1	1	23	18	941	724
Catanzaro	563	429	306	248	35	17	13	11	2	2	—	—	5	2
Reggio di Calabria (sez.)	1	1	1	1	1	1	—	—	—	—	—	—	81	80
Caltanissetta	40	40	33	33	6	5	2	2	1	1	9	9	66	54
Catania	23	19	27	19	5	5	1	1	1	1	1	1	431	382
Messina	217	186	164	156	39	32	9	6	1	1	6	6	207	169
Palermo	96	72	78	68	23	21	2	2	2	—	2	2	1.140	682
Cagliari	510	314	486	261	121	86	19	19	2	—	—	—	—	—
ITALIA	4.295	3.215	3.675	2.725	1.233	875	624	420	327	175	1.592	951	11.746	8.361

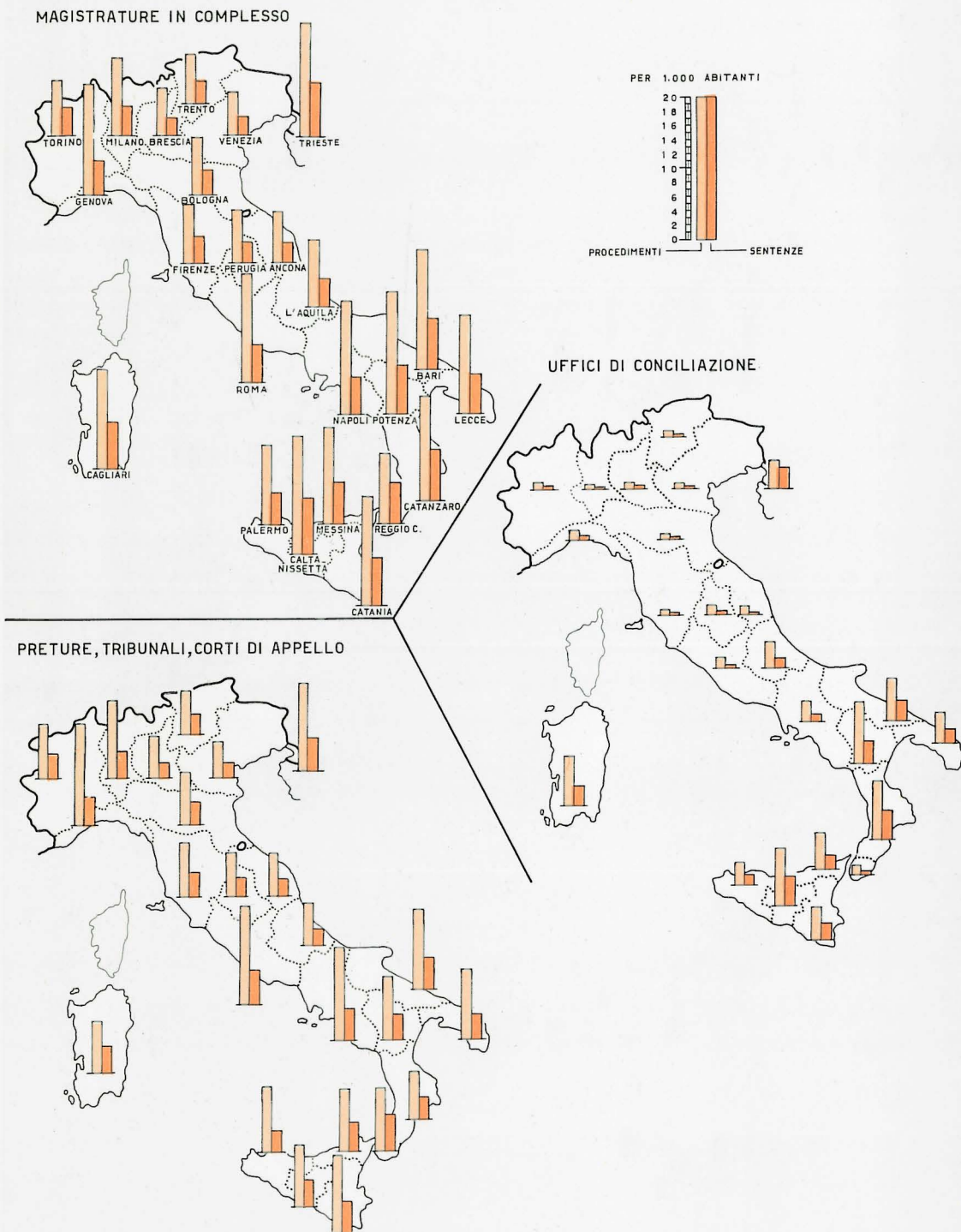
TAV. 35 — ATTIVITÀ DEGLI UFFICI DI CONCILIAZIONE

A = Uffici di conciliazione dipendenti dalla Pretura del capoluogo del distretto di Corte di appello (a) — B = Altri Uffici di conciliazione del distretto

DISTRETTI DI CORTE DI APPELLO	PROCEDIMENTI DI COGNIZIONE					DECRETI DI INGIUN- ZIONE	ORDI- NANZE DI SPRATTO	CONCILIAZIONI IN SEDE NON CONTENZIOSA		
	Pendenti all'inizio dell'anno	Soprav- venuti	Esauriti					riuscite	non riuscite	Totale
			con sentenza	senza sentenza	Totale					
DISTRETTI CON CAPOLUOGO AVENTE POPO- LAZIONE SUPERIORE A 300.000 ABITANTI										
A	2.188	5.668	2.672	1.911	4.583	49.642	1.007	105	69	174
B	15.222	29.312	11.252	16.782	28.034	15.655	2.121	2.509	1.133	3.642
Torino										
A	653	1.928	1.117	438	1.555	5.680	97	34	25	59
B	731	2.255	920	1.217	2.137	1.533	195	284	89	373
Milano										
A	622	1.364	592	582	1.174	24.576	92	47	32	79
B	647	1.954	739	987	1.726	1.827	278	679	256	935
Genova										
A	185	942	438	167	605	2.887	55	2	1	3
B	458	1.496	644	592	1.236	1.197	135	70	40	110
Roma										
A	296	770	209	388	597	8.902	29	16	10	26
B	1.539	4.424	1.593	2.555	4.148	1.201	130	589	360	949
Napoli										
A	246	433	232	190	422	1.468	724	6	—	6
B	8.597	13.304	4.644	8.191	12.835	5.552	820	718	351	1.069
Palermo										
A	186	231	84	146	230	6.129	10	—	1	1
B	3.250	5.879	2.712	3.240	5.952	4.345	563	169	37	206
ALTRI DISTRETTI										
A	3.504	6.285	2.840	2.483	5.423	28.656	427	324	145	469
B	35.070	76.541	33.122	38.604	71.726	38.467	4.706	5.423	2.038	7.461
ITALIA										
A	5.692	11.953	5.612	4.394	10.006	78.298	1.434	429	214	643
B	50.292	105.853	41.374	55.386	99.760	54.122	6.827	7.932	3.171	11.103


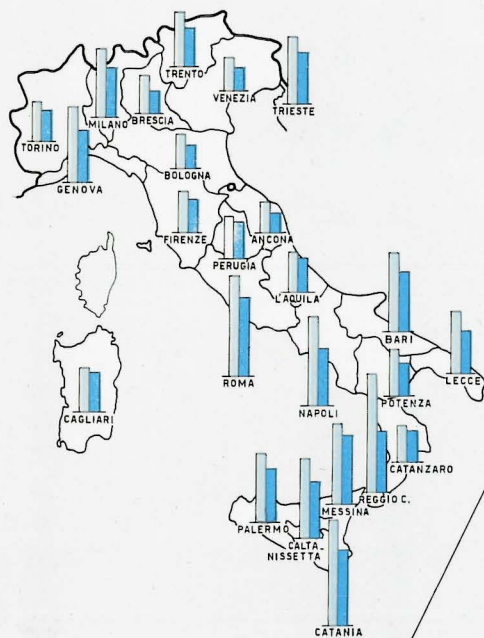
(a) Rapporto tra la popolazione del Comune capoluogo del distretto di Corte di appello e quella del corrispondente mandamento, secondo la popolazione censita alla data del 4 novembre 1951: Torino: 89,5%; Milano: 89,7%; Genova: 99,1%; Roma: 98,2%; Napoli: 100%; Palermo: 98,1%; altri Comuni capoluoghi di Corte di appello: 76,1% (media).

PROCEDIMENTI DI COGNIZIONE SOPRAVVENUTI E SENTENZE EMESSE IN PRIMO GRADO, PER DISTRETTO DI CORTE DI APPELLO Anno 1956



PROCEDIMENTI DI COGNIZIONE SOPRAVVENUTI E SENTENZE EMESSE IN GRADO DI APPELLO, PER DISTRETTO DI CORTE DI APPELLO *Anno 1956*

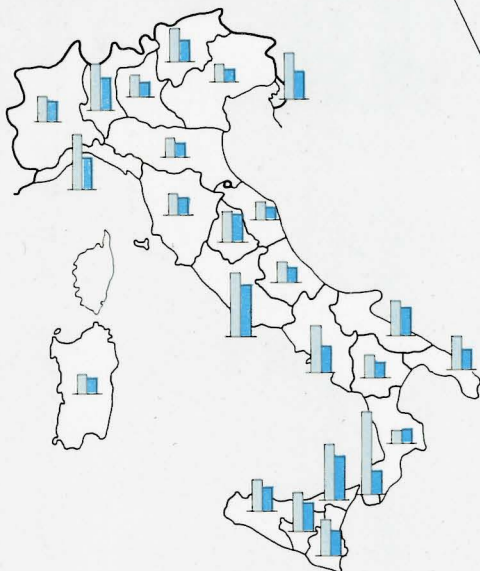
MAGISTRATURE IN COMPLESSO



PRETURE E TRIBUNALI



CORTI DI APPELLO



PRETURE, TRIBUNALI E CORTI DI APPELLO

TAV. 36 — PROCEDIMENTI DI COGNIZIONE A CARICO IN FASE ISTRUTTORIA

DISTRETTI DI CORTE DI APPELLO	PENDENTI ALL'INIZIO DELL'ANNO				SOPRAVVENUTI (a)			
	Preture	Tribunali	Corti di appello	Totale	Preture	Tribunali	Corti di appello	Totale
PRIMO GRADO								
Torino	9.610	15.591	30	25.231	15.985	11.670	1.060	28.715
Brescia	5.390	7.428	—	12.818	6.733	6.430	387	13.550
Milano	18.318	31.812	—	50.130	24.544	20.582	93	45.219
Trento	1.238	3.016	—	4.254	2.445	2.108	53	4.606
Venezia	7.310	14.083	9	21.402	14.615	9.660	170	24.445
Trieste	642	1.311	6	1.959	2.301	1.323	171	3.795
Genova	7.606	9.518	3	17.127	18.420	7.351	545	26.316
Bologna	7.250	14.187	—	21.437	10.727	11.331	4.352	26.410
Firenze	6.438	12.155	3	18.596	11.512	10.023	1.361	22.896
Perugia	1.448	1.736	—	3.184	2.906	1.691	384	4.981
Ancona	2.966	4.781	5	7.752	3.610	3.649	905	8.164
Roma	10.279	29.505	803	40.587	24.278	22.930	2.693	49.901
L'Aquila	4.933	5.252	—	10.185	4.529	2.575	282	7.386
Napoli	29.785	32.514	13	62.312	35.805	23.839	3.765	63.409
Bari	11.842	11.007	—	22.849	13.459	7.125	1.062	21.646
Lecce	6.738	7.072	—	13.810	9.153	4.200	579	13.932
Potenza	4.072	3.034	—	7.106	3.794	2.044	676	6.514
Catanzaro	8.805	7.274	—	16.079	7.511	3.337	1.604	12.452
Reggio di Calabria (sez.)	617	1.401	1	2.019	953	778	431	2.162
Caltanissetta	2.532	1.604	1	4.137	2.886	1.479	245	4.610
Catania	10.747	9.297	—	20.044	10.387	5.072	311	15.770
Messina	2.136	3.194	—	5.330	3.450	2.299	138	5.887
Palermo	7.628	6.571	49	14.248	10.881	5.201	24	16.106
Cagliari	10.574	6.074	—	16.648	6.916	2.675	260	9.851
ITALIA...	178.904	239.417	923	419.244	247.800	169.372	21.551	438.723
GRADO DI APPELLO								
Torino	69	590	689	1.348	76	663	1.284	2.023
Brescia	197	281	528	1.006	104	414	695	1.213
Milano	226	2.369	965	3.560	96	1.297	2.730	4.123
Trento	6	128	162	296	2	222	337	561
Venezia	72	777	1.014	1.863	65	980	1.177	2.222
Trieste	4	22	92	118	19	78	183	280
Genova	81	702	944	1.727	24	575	1.310	1.909
Bologna	85	340	756	1.181	134	495	1.004	1.633
Firenze	67	383	771	1.221	76	700	875	1.651
Perugia	14	99	332	445	13	153	318	484
Ancona	47	178	259	484	34	196	324	554
Roma	51	1.780	1.982	3.813	27	1.705	3.046	4.778
L'Aquila	61	285	329	675	26	310	354	690
Napoli	712	3.740	1.894	6.346	215	2.566	3.004	5.785
Bari	597	553	803	1.953	240	899	928	2.067
Lecce	164	371	605	1.140	99	442	655	1.196
Potenza	176	214	206	596	89	173	232	494
Catanzaro	210	379	1.243	1.832	143	428	343	914
Reggio di Calabria (sez.)	24	35	145	204	1	121	278	400
Caltanissetta	123	272	168	563	88	203	283	574
Catania	411	746	576	1.733	172	1.215	701	2.088
Messina	53	141	332	526	34	201	515	750
Palermo	242	726	727	1.695	118	891	844	1.853
Cagliari	163	996	220	1.379	35	414	354	803
ITALIA...	3.855	16.107	15.742	35.704	1.930	15.341	21.774	39.045

(a) Esclusi i procedimenti ritornati in fase istruttoria che furono: per le Preture, 14.095 in primo grado e 213 in appello; per i Tribunali, 13.673 in primo grado e 2.024 in appello; per le Corti di appello, 20 in cognizione diretta e 2.711 in appello.

TAV. 37 — PROCEDIMENTI DI COGNIZIONE ESAURITI IN FASE ISTRUTTORIA

DISTRETTI DI CORTE DI APPELLO	CANCELLAZIONE DAL RUOLO, ESTINZIONE, ECC.				RIMESIONE ALLA FASE DECISORIA			
	Preture	Tribunali	Corti di appello	Totale	Preture	Tribunali	Corti di appello	Totale
PRIMO GRADO								
Torino	7.991	7.479	2	15.472	8.353	5.192	1.055	14.600
Brescia	3.964	3.349	—	7.313	2.852	2.289	378	5.519
Milano	15.664	14.010	—	29.674	10.016	9.887	93	19.996
Trento	1.230	1.115	—	2.345	1.375	1.304	51	2.730
Venezia	7.879	6.188	—	14.067	7.211	4.854	178	12.243
Trieste	754	749	7	1.510	891	603	169	1.663
Genova	12.714	4.456	1	17.171	4.530	3.967	537	9.034
Bologna	5.754	6.924	—	12.678	4.349	3.937	4.352	12.638
Firenze	5.327	5.868	—	11.195	5.992	4.473	1.365	11.830
Perugia	1.740	806	320	2.866	1.260	1.023	63	2.346
Ancona	1.577	2.154	—	3.731	1.488	1.356	910	3.754
Roma	12.436	12.732	274	25.442	9.003	10.795	2.080	21.878
L'Aquila	2.803	1.467	2	4.272	2.314	1.209	280	3.803
Napoli	20.139	13.016	2.413	35.568	14.950	10.725	1.355	27.030
Bari	6.975	3.530	2	10.507	8.581	2.930	1.056	12.567
Lecce	4.708	1.932	—	6.640	6.423	2.061	579	9.063
Potenza	1.975	723	—	2.698	1.386	1.301	676	3.363
Catanzaro	4.066	1.942	—	6.008	3.401	1.610	1.602	6.613
Reggio di Calabria (sez.)	482	371	1	854	947	455	431	1.833
Caltanissetta	1.886	550	—	2.436	1.344	912	246	2.502
Catania	5.512	2.447	—	7.959	5.211	2.776	311	8.298
Messina	1.778	1.167	—	2.945	1.783	1.101	138	3.022
Palermo	5.700	2.399	5	8.104	6.949	2.766	27	9.742
Cagliari	4.219	1.397	232	5.848	4.478	1.482	28	5.988
ITALIA...	137.273	96.771	3.259	237.303	115.087	79.008	17.960	212.055

GRADO DI APPELLO

Torino	26	221	175	422	72	669	1.146	1.887
Brescia	56	122	164	342	137	260	558	955
Milano	130	1.217	184	1.531	74	1.498	2.611	4.183
Trento	2	21	129	152	6	202	250	458
Venezia	28	206	309	543	73	938	1.075	2.086
Trieste	1	11	43	55	9	80	161	250
Genova	14	138	200	352	45	561	1.189	1.795
Bologna	37	201	169	407	114	438	863	1.415
Firenze	20	125	208	353	73	557	984	1.614
Perugia	—	18	58	76	11	128	348	487
Ancona	18	42	33	93	40	203	266	509
Roma	21	310	559	890	14	1.559	2.861	4.434
L'Aquila	13	59	45	117	29	306	284	619
Napoli	118	460	312	890	305	2.370	2.663	5.338
Bari	159	252	135	546	262	634	998	1.894
Lecce	43	87	89	219	123	462	590	1.175
Potenza	35	30	20	85	54	197	212	463
Catanzaro	37	79	247	363	108	352	451	911
Reggio di Calabria (sez.)	6	23	14	43	—	148	121	269
Caltanissetta	44	32	48	124	86	155	249	490
Catania	101	206	105	412	195	1.156	725	2.076
Messina	3	35	43	81	36	216	380	632
Palermo	67	184	115	366	154	870	867	1.891
Cagliari	23	168	37	228	54	494	309	857
ITALIA...	1.002	4.247	3.441	8.690	2.074	14.453	20.161	36.688

TAV. 38 — PROCEDIMENTI DI COGNIZIONE A CARICO IN FASE DECISORIA

DISTRETTI DI CORTE DI APPELLO	PENDENTI ALL'INIZIO DELL'ANNO				PERVENUTI ALLA DECISIONE			
	Preture	Tribunali	Corti di appello	Totale	Preture	Tribunali	Corti di appello	Totale
PRIMO GRADO								
Torino	775	2.095	9	2.879	8.353	5.192	1.055	14.600
Brescia	490	842	2	1.334	2.852	2.289	378	5.519
Milano	3.043	2.500	—	5.543	10.016	9.887	93	19.996
Trento	250	245	—	495	1.375	1.304	51	2.730
Venezia.....	1.384	1.817	—	3.201	7.211	4.854	178	12.243
Trieste	368	264	2	634	891	603	169	1.663
Genova	301	1.334	—	1.635	4.530	3.967	537	9.034
Bologna	577	1.027	10	1.614	4.349	3.937	4.352	12.638
Firenze	2.003	1.174	—	3.177	5.992	4.473	1.365	11.830
Perugia	140	590	6	736	1.260	1.023	63	2.346
Ancona	226	434	1	661	1.488	1.356	910	3.754
Roma	2.263	3.686	56	6.005	9.003	10.795	2.080	21.878
L'Aquila.....	921	293	1	1.215	2.314	1.209	280	3.803
Napoli.....	2.880	3.227	—	6.107	14.950	10.725	1.355	27.030
Bari	2.957	653	12	3.622	8.581	2.930	1.056	12.567
Lecce	1.837	562	2	2.401	6.423	2.061	579	9.063
Potenza.....	706	349	—	1.055	1.386	1.301	676	3.363
Catanzaro	812	439	—	1.251	3.401	1.610	1.602	6.613
Reggio di Calabria (sez.).....	63	221	—	284	947	455	431	1.833
Caltanissetta.....	212	209	—	421	1.344	912	246	2.502
Catania	842	897	—	1.739	5.211	2.776	311	8.298
Messina	188	212	—	400	1.783	1.101	138	3.022
Palermo	5.923	602	—	6.525	6.949	2.766	27	9.742
Cagliari.....	651	695	—	1.346	4.478	1.482	28	5.988
ITALIA...	29.812	24.367	101	54.280	115.087	79.008	17.960	212.055

GRADO DI APPELLO

Torino	9	252	1.015	1.276	72	669	1.146	1.887
Brescia	29	129	173	331	137	260	558	955
Milano	33	158	648	839	74	1.498	2.611	4.183
Trento	3	40	97	140	6	202	250	458
Venezia.....	13	240	627	880	73	938	1.075	2.086
Trieste	4	78	56	138	9	80	161	250
Genova	3	277	358	638	45	561	1.189	1.795
Bologna	28	246	344	618	114	438	863	1.415
Firenze	51	159	458	668	73	557	984	1.614
Perugia	—	38	174	212	11	128	348	487
Ancona	8	68	110	186	40	203	266	509
Roma	117	604	1.743	2.464	14	1.559	2.861	4.434
L'Aquila.....	10	67	139	216	29	306	284	619
Napoli.....	118	1.099	1.010	2.227	305	2.370	2.663	5.338
Bari	264	212	442	918	262	634	998	1.894
Lecce	72	124	317	513	123	462	590	1.175
Potenza.....	62	24	69	155	54	197	212	463
Catanzaro	32	120	305	457	108	352	451	911
Reggio di Calabria (sez.).....	2	84	56	142	—	148	121	269
Caltanissetta.....	13	42	73	128	86	155	249	490
Catania	36	363	217	616	195	1.156	725	2.076
Messina	7	35	163	205	36	216	380	632
Palermo	95	179	339	613	154	870	867	1.891
Cagliari.....	30	339	119	488	54	494	309	857
ITALIA...	1.039	4.977	9.052	15.068	2.074	14.453	20.161	36.688

TAV. 39 — PROCEDIMENTI DI COGNIZIONE ESAURITI IN FASE DECISORIA

DISTRETTI DI CORTE DI APPELLO	CANCELLAZIONE DAL RUOLO, ESTINZIONE, ECC. (a)				SENTENZA DEFINITIVA			
	Preture	Tribunali	Corti di appello	Totale	Preture	Tribunali	Corti di appello	Totale
PRIMO GRADO								
Torino	172	357	—	529	7.447	3.718	1.050	12.215
Brescia	84	129	7	220	2.417	1.807	370	4.594
Milano	1.763	913	—	2.676	8.542	6.926	93	15.561
Trento	127	49	1	177	1.141	891	50	2.082
Venezia	482	855	—	1.337	6.488	3.276	177	9.941
Trieste	87	33	—	120	786	462	168	1.416
Genova	74	250	—	324	3.929	2.845	530	7.304
Bologna	307	433	10	750	3.828	2.956	4.347	11.131
Firenze	211	305	—	516	5.040	3.554	1.364	9.958
Perugia	91	139	—	230	1.040	812	69	1.921
Ancona	166	113	—	279	1.268	956	99	3.133
Roma	476	919	91	1.486	7.842	6.805	2.017	16.664
L'Aquila	124	60	1	185	1.953	877	280	3.110
Napoli	915	660	10	1.585	12.250	6.993	1.338	20.581
Bari	1.422	203	—	1.625	5.321	2.019	1.067	8.407
Lecce	1.701	109	—	1.810	3.143	1.487	581	5.211
Potenza	485	80	—	565	1.130	987	676	2.793
Catanzaro	348	87	—	435	2.714	1.246	1.601	5.561
Reggio di Calabria (sez.)	39	29	—	68	413	404	431	1.248
Caltanissetta	65	53	—	118	1.047	706	245	1.998
Catania	486	186	—	672	4.386	1.800	311	6.497
Messina	134	31	—	165	1.562	843	138	2.543
Palermo	3.469	168	3	3.640	3.912	1.820	5	5.737
Cagliari	324	101	5	430	3.743	1.062	22	4.827
ITALIA ...	13.552	6.262	128	19.942	91.342	55.252	17.839	164.433
GRADO DI APPELLO								
Torino	7	42	36	85	67	520	930	1.517
Brescia	7	20	30	57	93	248	376	717
Milano	30	83	149	262	61	998	1.824	2.883
Trento	—	12	5	17	8	157	226	391
Venezia	—	53	78	131	74	713	753	1.540
Trieste	5	8	6	19	6	97	97	200
Genova	9	35	212	256	30	467	738	1.235
Bologna	22	29	40	91	92	400	646	1.138
Firenze	2	21	54	77	77	552	723	1.352
Perugia	—	2	20	22	9	111	273	393
Ancona	9	22	20	51	32	142	188	362
Roma	94	95	170	359	30	1.329	2.332	3.691
L'Aquila	4	12	8	24	29	250	236	515
Napoli	18	126	155	299	300	1.771	1.648	3.719
Bari	86	29	75	190	261	618	689	1.568
Lecce	39	27	24	90	89	342	367	798
Potenza	37	4	8	49	37	171	124	332
Catanzaro	4	16	14	34	112	341	339	792
Reggio di Calabria (sez.)	—	6	3	9	—	124	71	195
Caltanissetta	7	9	12	28	85	122	192	399
Catania	—	47	41	88	180	818	444	1.442
Messina	6	3	25	34	32	192	392	616
Palermo	—	34	27	61	173	621	612	1.406
Cagliari	19	30	7	56	51	374	287	712
ITALIA ...	405	765	1.219	2.389	1.928	11.478	14.507	27.913

(a) Esclusi i procedimenti rinviati in istruttoria (cfr. nota alla Tav. 36).

TAV. 40 — PROCEDIMENTI DI COGNIZIONE ESAURITI SENZA SENTENZA, SECONDO I MOTIVI DI ESAURIMENTO

DISTRETTI DI CORTE DI APPELLO	PRIMO GRADO						GRADO DI APPELLO						
	Cancellazione dal ruolo (a)	Estinzione				Totale	Inammissibilità o improcedibilità dell'appello	Cancellazione dal ruolo (a)	Estinzione				Totale
		manca- ta com- pari- zione dell'at- tore alla prima udienza	conci- lia- zione in udienza o dina- anzi al con- sule- nte tecnico	rinun- cia agli atti del giudizio	inatti- vità delle parti				manca- ta com- pari- zione dell'at- tore alla prima udienza	conci- lia- zione in udienza o dina- anzi al con- sule- nte tecnico	rinun- cia agli atti del giudizio	inatti- vità delle parti	
PRETURE													
Torino	6.708	50	637	404	364	8.163	3	21	1	1	3	4	33
Brescia	2.945	41	363	558	141	4.048	1	43	—	3	16	—	63
Milano	14.772	95	1.072	414	1.074	17.427	—	156	—	—	3	1	160
Trento	1.159	19	73	42	64	1.357	1	1	—	—	—	—	2
Venezia	6.361	186	578	873	363	8.361	—	19	—	2	5	2	28
Trieste	701	4	49	55	32	841	—	—	—	6	—	—	6
Genova	5.168	285	6.402	554	379	12.788	1	20	—	1	1	—	23
Bologna	4.136	234	316	359	1.016	6.061	—	45	1	1	5	7	59
Firenze	4.231	75	580	329	323	5.538	1	16	—	2	1	2	22
Perugia	1.326	46	110	198	151	1.831	—	—	—	—	—	—	—
Ancona	1.444	36	136	37	90	1.743	—	—	—	—	—	2	27
Roma	10.812	357	971	291	481	12.912	—	114	—	—	1	—	115
L'Aquila	2.461	50	142	68	206	2.927	—	14	—	2	—	1	17
Napoli	17.322	277	1.373	837	1.245	21.054	1	109	—	13	4	9	136
Bari	4.614	190	1.094	1.496	1.003	8.397	2	177	4	18	35	9	245
Lecce	2.766	70	355	1.673	1.545	6.409	1	51	—	6	20	4	82
Potenza	1.533	32	277	199	419	2.460	—	56	1	3	—	12	72
Catanzaro	2.622	77	329	838	548	4.414	2	26	2	2	7	2	41
Reggio di Calabria (sez.)	214	4	49	42	212	521	—	—	—	1	—	5	6
Caltanissetta	1.141	29	237	447	97	1.951	1	20	1	9	20	—	51
Catania	4.503	75	563	391	466	5.998	1	53	14	25	4	4	101
Messina	1.272	42	217	149	232	1.912	—	8	—	—	1	—	9
Palermo	5.857	163	768	1.607	774	9.169	1	37	1	18	4	6	67
Cagliari	3.738	64	193	172	376	4.543	—	37	—	—	1	4	42
ITALIA...	107.806	2.501	16.884	12.033	11.601	150.825	16	1.043	25	114	135	74	1.407
TRIBUNALI													
Torino	6.836	213	193	278	316	7.836	8	184	14	18	16	23	263
Brescia	2.766	68	237	265	142	3.478	1	121	—	12	3	5	142
Milano	11.368	902	434	625	1.594	14.923	6	917	3	16	12	346	1.300
Trento	983	16	53	39	73	1.164	1	25	1	2	1	3	33
Venezia	5.773	66	559	366	279	7.043	15	203	1	10	18	12	259
Trieste	408	49	231	35	59	782	2	12	—	—	1	4	19
Genova	3.749	99	419	225	214	4.706	11	133	—	14	8	7	173
Bologna	5.739	132	471	780	235	7.357	3	171	8	8	29	11	230
Firenze	5.360	19	204	335	255	6.173	7	116	1	11	7	4	146
Perugia	830	12	48	18	37	945	2	12	2	1	2	1	20
Ancona	1.649	12	334	137	135	2.267	6	52	—	2	2	2	64
Roma	11.163	62	279	718	1.429	13.651	34	296	—	29	28	18	405
L'Aquila	1.336	52	64	34	41	1.527	2	54	4	4	3	4	71
Napoli	12.565	152	587	196	176	13.676	41	488	3	37	9	8	586
Bari	3.265	40	77	92	259	3.733	26	212	8	14	7	14	281
Lecce	1.929	10	39	48	15	2.041	5	101	1	2	2	3	114
Potenza	578	37	87	40	61	803	—	26	—	2	1	5	34
Catanzaro	1.560	32	96	85	256	2.029	3	73	1	1	1	16	95
Reggio di Calabria (sez.)	347	3	7	6	37	400	1	20	—	3	1	4	29
Caltanissetta	431	17	41	105	9	603	1	29	3	3	4	1	41
Catania	2.412	10	94	58	59	2.633	19	198	2	21	6	7	253
Messina	941	92	89	9	67	1.198	—	38	—	—	—	—	38
Palermo	2.071	13	80	32	371	2.567	8	154	5	21	5	25	218
Cagliari	1.304	7	86	39	62	1.498	2	181	—	4	3	8	198
ITALIA...	85.363	2.115	4.809	4.565	6.181	103.033	204	3.816	57	235	169	531	5.012

(a) Compresi i procedimenti riuniti ad altro procedimento in fase istruttoria.

Segue TAV. 40 — PROCEDIMENTI DI COGNIZIONE ESAURITI SENZA SENTENZA, SECONDO I MOTIVI DI ESAURIMENTO

DISTRETTI DI CORTE DI APPELLO	PRIMO GRADO					GRADO DI APPELLO					Totale	
	Cancellazione dal ruolo	Estinzione				Inammissibilità o improcedibilità dell'appello	Cancellazione dal ruolo	Estinzione				
		mancata compa- razione dell'ar- tore alla prima udienza	concilia- zione in udienza o dinanzi al con- sulente tecnico	rinuncia agli atti del giudizio	inatti- vità delle parti			mancata compa- razione dell'ar- tore alla prima udienza	concilia- zione in udienza o dinanzi al con- sulente tecnico	rinuncia agli atti del giudizio		inatti- vità delle parti

CORTI DI APPELLO

Torino	2	—	—	—	—	2	34	135	2	8	11	21	211
Brescia	6	—	—	1	—	7	13	126	—	22	15	18	194
Milano	—	—	—	—	—	—	16	259	1	10	19	28	333
Trento	1	—	—	—	—	1	2	80	1	—	17	34	134
Venezia	—	—	—	—	—	—	26	162	30	105	3	61	387
Trieste	2	—	—	—	5	7	2	29	—	10	3	5	49
Genova	1	—	—	—	—	1	15	303	2	15	73	4	412
Bologna	4	—	—	6	—	10	19	170	1	3	10	6	209
Firenze	—	—	—	—	—	—	35	204	—	6	5	12	262
Perugia	320	—	—	—	—	320	9	61	1	—	6	1	78
Ancona	—	—	—	—	—	—	8	33	—	6	3	3	53
Roma	268	—	—	—	97	365	68	580	6	46	14	15	729
L'Aquila	3	—	—	—	—	3	5	35	—	—	9	4	53
Napoli	1.307	1	—	—	1.115	2.423	38	372	4	22	8	23	467
Bari	2	—	—	—	—	2	22	159	—	8	17	4	210
Lecce	—	—	—	—	—	—	12	79	—	4	12	6	113
Potenza	—	—	—	—	—	—	1	18	—	1	4	4	28
Catanzaro	—	—	—	—	—	—	13	241	—	—	1	6	261
Reggio di Calabria (sez.)	1	—	—	—	—	1	—	10	—	—	—	7	17
Caltanissetta	—	—	—	—	—	—	11	43	—	2	3	1	60
Catania	—	—	—	—	—	—	26	96	—	7	14	3	146
Messina	—	—	—	—	—	—	6	55	—	4	2	1	68
Palermo	8	—	—	—	—	8	4	122	—	11	4	1	142
Cagliari	237	—	—	—	—	237	—	31	—	5	2	6	44
ITALIA...	2.162	1	—	7	1.217	3.387	385	3.403	48	295	255	274	4.660

TOTALE

Torino	13.546	263	830	682	680	16.001	45	340	17	27	30	48	507
Brescia	5.717	109	600	824	283	7.533	15	290	—	37	34	23	399
Milano	26.140	997	1.506	1.039	2.668	32.350	22	1.332	4	26	34	375	1.793
Trento	2.143	35	126	81	137	2.522	4	106	2	2	18	37	169
Venezia	12.134	252	1.137	1.239	642	15.404	41	384	31	117	26	75	674
Trieste	1.111	53	280	90	96	1.630	4	41	—	16	4	9	74
Genova	8.918	384	6.821	779	593	17.495	27	456	2	30	82	11	608
Bologna	9.879	366	787	1.145	1.251	13.428	22	386	10	12	44	24	498
Firenze	9.591	94	784	664	578	11.711	43	336	1	19	13	18	430
Perugia	2.476	58	158	216	188	3.096	11	73	3	1	8	2	98
Ancona	3.093	48	470	174	225	4.010	14	105	—	9	9	7	144
Roma	22.243	419	1.250	1.009	2.007	26.928	102	990	6	75	43	33	1.249
L'Aquila	3.800	102	206	102	247	4.457	7	103	4	6	12	9	141
Napoli	31.194	430	1.960	1.033	2.536	37.153	80	969	7	72	21	40	1.189
Bari	7.881	230	1.171	1.588	1.262	12.132	50	548	12	40	59	27	736
Lecce	4.695	80	394	1.721	1.560	8.450	18	231	1	12	34	13	309
Potenza	2.111	69	364	239	480	3.263	1	100	1	6	5	21	134
Catanzaro	4.182	109	425	923	804	6.443	18	340	3	3	9	24	397
Reggio di Calabria (sez.)	562	7	56	48	249	922	1	30	—	4	1	16	52
Caltanissetta	1.572	46	278	552	106	2.554	13	92	4	14	27	2	152
Catania	6.915	85	657	449	525	8.631	46	347	16	53	24	14	500
Messina	2.213	134	306	158	299	3.110	6	101	—	4	3	1	115
Palermo	7.936	176	848	1.639	1.145	11.744	13	313	6	50	13	32	427
Cagliari	5.279	71	279	211	438	6.278	2	249	—	9	6	18	284
ITALIA...	195.331	4.617	21.693	16.605	18.999	257.245	605	8.262	130	644	559	879	11.079

GRATUITO PATROCINIO

TAV. 41 — LAVORO DELLE COMMISSIONI

A — PRESSO I TRIBUNALI (a)

DISTRETTI DI CORTE DI APPELLO	DOMANDE A CARICO		DOMANDE ESAURITE						Totale
	N	Per giudizi di competenza dei Tribunali	Accoglimento		Rigetto		Abbandono		
			N	Per giudizi di competenza dei Tribunali	N	Per giudizi di competenza dei Tribunali	N	Per giudizi di competenza dei Tribunali	
Torino	680	659	457	468	82	81	55	55	624
Brescia	351	309	266	232	38	30	23	23	327
Milano	697	696	453	453	111	110	56	56	620
Trento	197	186	136	127	26	24	17	17	179
Venezia	729	620	496	461	104	100	33	31	633
Trieste	446	391	264	239	82	59	26	20	372
Genova	472	451	275	261	105	98	52	52	432
Bologna	584	572	359	354	89	87	27	26	475
Firenze	424	413	229	225	82	79	18	18	329
Perugia	69	65	24	22	13	12	7	7	44
Ancona	177	175	84	83	27	26	10	10	121
Roma	517	515	351	349	83	83	14	14	448
L'Aquila	191	185	86	80	26	26	14	14	126
Napoli	701	697	344	340	116	116	47	47	507
Bari	482	336	244	160	75	54	64	49	383
Lecce	124	123	71	70	21	21	2	2	94
Potenza	112	85	54	46	16	11	7	4	77
Catanzaro	328	283	130	107	54	46	13	13	197
Reggio di Calabria (sez.)	59	59	41	41	7	7	5	5	53
Caltanissetta	75	73	35	33	13	13	6	6	54
Catania	324	303	177	161	36	34	29	29	242
Messina	187	187	125	125	26	26	4	4	155
Palermo	297	295	174	172	32	32	12	12	218
Cagliari	303	286	159	145	22	22	24	22	205
ITALIA...	8.526	7.964	5.064	4.754	1.286	1.197	565	536	6.915

B — PRESSO LE CORTI DI APPELLO

DISTRETTI DI CORTE DI APPELLO	RECLAMI CONTRO PROVVEDIMENTI DELLE COMMISSIONI PRESSO I TRIBUNALI					DOMANDE DI AMMISSIONE AL GRATUITO PATROCINIO (b)								
	A carico	Esauriti				Totale	A carico	Esaurite						Totale
		accogli- mento	rigetto	abban- dono				accoglimento		rigetto		abbandono		
							N	per giudizi di com- petenza della Corte	N	per giudizi di com- petenza della Corte	N	per giudizi di com- petenza della Corte		
Torino	22	9	10	2	21	31	25	25	2	2	1	1	28	
Brescia	2	1	1	—	2	24	16	9	6	4	—	—	22	
Milano	39	16	12	—	28	6	6	5	—	—	—	—	6	
Trento	7	2	5	—	7	8	6	6	1	1	—	—	7	
Venezia	22	12	4	—	16	17	12	12	2	2	—	—	14	
Trieste	21	5	10	2	17	19	13	4	4	4	1	1	18	
Genova	6	1	2	1	4	60	41	13	13	13	5	5	59	
Bologna	14	4	7	1	12	22	13	13	8	8	—	—	21	
Firenze	8	5	2	1	8	12	9	8	2	2	—	—	11	
Perugia	1	—	1	—	1	1	1	1	—	—	—	—	1	
Ancona	2	—	—	—	—	11	4	4	7	6	—	—	11	
Roma	37	18	19	—	37	23	15	15	8	8	—	—	23	
L'Aquila	10	3	2	—	5	10	4	3	4	4	—	—	8	
Napoli	20	3	13	—	16	17	11	10	5	3	—	—	16	
Bari	21	10	8	—	18	4	2	2	2	2	—	—	4	
Lecce	3	—	3	—	3	2	1	1	1	1	—	—	2	
Potenza	—	—	—	—	—	—	—	—	—	—	—	—	—	
Catanzaro	14	3	5	2	10	6	—	—	6	3	—	—	6	
Reggio di Calabria (sez.)	—	—	—	—	—	—	—	—	—	—	—	—	—	
Caltanissetta	2	1	1	—	2	1	1	1	—	—	—	—	1	
Catania	5	2	1	—	3	4	2	2	2	2	—	—	4	
Messina	8	3	3	1	7	5	4	4	1	1	—	—	5	
Palermo	2	—	1	—	2	7	4	4	1	1	1	1	6	
Cagliari	—	—	—	—	—	5	2	2	3	3	—	—	5	
ITALIA...	266	98	110	11	219	295	192	181	78	70	8	8	278	

(a) Per giudizi di competenza degli Uffici di conciliazione, Preture, Tribunali e altre autorità. — (b) Per giudizi di competenza delle Corti di appello e altre autorità.

TAV. 42 — PROCEDIMENTI DI COGNIZIONE AMMESSI AL GRATUITO PATROCINIO

A — PROCEDIMENTI A CARICO

DISTRETTI DI CORTE DI APPELLO	PENDENTI ALL'INIZIO DELL'ANNO					SOPRAVVENUTI					TOTALE GENERALE
	Uffici di concilia- zione	Preture	Tribu- nali	Corti di appello	Totale	Uffici di concilia- zione	Preture	Tribu- nali	Corti di appello	Totale	
PRIMO GRADO											
Torino	—	9	357	—	366	15	3	249	1	268	634
Brescia	—	15	227	—	242	33	25	198	—	256	498
Milano	—	22	248	—	270	4	11	551	—	566	836
Trento	—	8	74	—	82	9	13	90	—	112	194
Venezia.....	1	22	1.021	—	1.044	12	29	579	—	620	1.664
Trieste	—	2	129	—	131	8	15	131	1	155	286
Genova	—	41	386	—	427	—	24	295	—	319	746
Bologna	—	27	379	—	406	—	51	301	—	352	758
Firenze	—	9	551	—	560	1	15	459	—	475	1.035
Perugia	—	5	17	—	22	—	2	16	—	18	40
Ancona	—	10	118	—	128	1	43	62	—	106	234
Roma	—	8	487	17	512	7	42	253	313	615	1.127
L'Aquila.....	1	13	220	—	234	1	33	104	—	138	372
Napoli.....	27	91	793	—	911	6	189	1.105	1	1.301	2.212
Bari	1	14	307	—	322	—	58	104	—	162	484
Lecce	1	7	382	—	390	—	5	253	—	258	648
Potenza.....	—	16	111	—	127	—	2	55	—	57	184
Catanzaro	—	7	91	—	98	1	5	160	—	166	264
Reggio di Calabria (sez.).....	6	—	4	—	10	1	—	20	—	21	31
Caltanissetta.....	—	9	34	—	43	—	2	40	—	42	85
Catania	1	27	467	—	495	3	17	247	4	271	766
Messina	—	8	52	—	60	—	4	45	—	49	109
Palermo	—	15	510	—	525	—	8	199	—	207	732
Cagliari.....	—	21	122	—	143	13	2	59	—	74	217
ITALIA...	38	406	7.087	17	7.548	115	598	5.575	320	6.608	14.156
GRADO DI APPELLO											
Torino	—	—	2	32	34	—	—	5	58	63	97
Brescia	—	1	—	—	1	—	1	12	26	39	40
Milano	—	—	2	2	4	—	—	8	23	31	35
Trento	—	—	2	—	2	—	—	1	3	4	6
Venezia.....	—	1	17	—	18	—	1	21	23	45	63
Trieste	—	—	11	11	11	—	—	—	12	12	23
Genova	—	—	4	9	13	—	—	4	33	37	50
Bologna	—	—	1	18	19	—	2	—	48	50	69
Firenze	—	—	—	19	19	—	1	17	45	63	82
Perugia	—	—	—	5	5	—	—	—	6	6	11
Ancona	—	—	—	19	19	—	—	1	8	9	28
Roma	—	—	5	332	337	—	—	8	168	176	513
L'Aquila.....	—	—	5	16	21	—	—	4	15	19	40
Napoli.....	—	—	15	7	22	—	—	1	51	52	74
Bari	—	—	6	—	6	—	—	4	9	13	19
Lecce	—	—	1	—	1	—	—	2	4	6	7
Potenza.....	—	—	4	—	4	—	—	—	—	—	4
Catanzaro	—	—	7	1	8	—	—	—	2	2	10
Reggio di Calabria (sez.).....	—	—	—	—	—	—	—	—	8	8	8
Caltanissetta.....	—	—	—	—	—	—	—	3	1	4	4
Catania	—	2	2	—	4	—	—	40	4	44	48
Messina	—	—	—	19	19	—	—	1	11	12	31
Palermo	—	—	—	—	—	—	—	3	1	4	4
Cagliari.....	—	—	6	—	6	—	—	5	2	7	13
ITALIA...	—	4	79	490	573	—	5	140	561	706	1.279

Segue TAV. 42 — PROCEDIMENTI DI COGNIZIONE AMMESSI AL GRATUITO PATROCINIO

B — PROCEDIMENTI ESAURITI

DISTRETTI DI CORTE DI APPELLO	SENZA SENTENZA				CON SENTENZA								TOTALE
	Uffici di conci- liazione	Preture	Tribu- nali	Corti di appello	Favorevole (a)				Sfavorevole (a)				
					Uffici di conci- liazione	Preture	Tribu- nali	Corti di appello	Uffici di conci- liazione	Preture	Tribu- nali	Corti di appello	
PRIMO GRADO													
Torino	—	3	157	—	15	3	99	1	—	—	27	—	305
Brescia	22	6	153	—	10	14	68	—	—	—	17	—	290
Milano	2	14	194	—	2	3	158	—	—	1	35	—	409
Trento	9	2	19	—	—	1	59	—	—	9	17	—	116
Venezia	5	12	177	—	8	12	257	—	—	5	94	—	570
Trieste	1	—	76	—	4	8	62	—	1	3	15	—	170
Genova	—	10	111	—	—	6	209	—	—	—	58	—	394
Bologna	—	18	179	—	—	12	117	—	—	4	36	—	366
Firenze	1	3	386	—	—	3	209	—	—	—	72	—	674
Perugia	—	3	4	—	—	2	14	—	—	—	3	—	26
Ancona	—	34	38	—	1	1	34	—	—	—	10	—	118
Roma	7	37	92	60	—	6	182	3	—	—	65	3	455
L'Aquila	1	9	62	—	—	2	36	—	—	—	14	—	124
Napoli	—	116	828	—	29	65	128	1	—	26	44	—	1.237
Bari	—	47	16	—	1	10	56	—	—	1	7	—	138
Lecce	—	1	185	—	—	1	57	—	—	—	20	—	264
Potenza	—	3	13	—	—	7	24	—	—	—	5	—	52
Catanzaro	—	1	33	—	1	5	39	—	—	1	9	—	89
Reggio di Calabria (sez.)	2	—	—	—	4	—	11	—	1	—	9	—	27
Caltanissetta	—	4	7	—	—	1	29	—	—	—	8	—	49
Catania	—	3	109	—	2	12	58	2	—	1	16	1	204
Messina	—	—	2	—	—	3	31	—	—	2	4	—	42
Palermo	—	6	342	—	—	—	65	—	—	1	18	—	432
Cagliari	8	7	13	—	5	3	19	—	—	1	12	—	68
ITALIA...	58	339	3.196	60	82	180	2.021	7	2	55	615	4	6.619

GRADO DI APPELLO

Torino	—	—	1	—	—	—	2	50	—	—	—	23	76
Brescia	—	—	4	—	—	—	1	8	—	1	—	2	17
Milano	—	—	2	—	—	—	2	10	—	—	2	4	20
Trento	—	—	—	—	—	—	—	2	—	—	2	1	5
Venezia	—	—	5	—	—	—	1	13	—	1	1	10	31
Trieste	—	—	—	—	—	—	—	8	—	—	—	6	17
Genova	—	—	2	3	—	—	1	24	—	—	—	11	41
Bologna	—	2	1	12	—	—	—	23	—	—	—	14	52
Firenze	—	—	1	—	—	—	—	39	—	1	4	—	52
Perugia	—	—	—	—	—	—	—	5	—	—	—	2	7
Ancona	—	—	—	—	—	—	1	3	—	—	—	4	8
Roma	—	—	1	174	—	—	—	5	128	—	—	43	351
L'Aquila	—	—	—	—	—	—	—	7	—	—	—	4	11
Napoli	—	—	1	1	—	—	—	26	—	—	—	22	51
Bari	—	—	1	—	—	—	—	7	—	—	—	2	17
Lecce	—	—	1	—	—	—	—	4	—	—	—	—	5
Potenza	—	—	—	—	—	—	—	4	—	—	—	—	4
Catanzaro	—	—	—	—	—	—	—	—	—	—	—	1	1
Reggio di Calabria (sez.)	—	—	—	—	—	—	—	4	—	—	—	—	4
Caltanissetta	—	—	1	—	—	—	2	—	—	—	—	1	4
Catania	—	—	1	—	—	2	1	3	—	—	1	1	9
Messina	—	—	—	—	—	—	—	1	3	—	—	5	9
Palermo	—	—	—	—	—	—	—	1	—	—	—	—	1
Cagliari	—	—	2	—	—	—	—	3	2	—	—	—	7
ITALIA...	—	2	24	194	—	3	38	370	—	3	10	156	800

(a) Alla parte ammessa al gratuito patrocinio.

CORTE DI CASSAZIONE

TAV. 43 — MOVIMENTO GENERALE DEI RICORSI ORDINARI

AUTORITÀ GIUDIZIARIE LE CUI SENTENZE FURONO IMPUGNATE CON RICORSO IN CASSAZIONE	RICORSI A CARICO			RICORSI ESAURITI						
	Pendenti all'inizio dell'anno	Soprav- venuti	Totale	Con sentenza che non pronunciò sul merito		Con sentenza che pronunciò sul merito			Senza sentenza	Totale
				per inam- missibilità del ricorso	per altri motivi	di rigetto	di cassazione			
							con rinvio	senza rinvio		
INNANZI ALLE SEZIONI SEMPLICI.	8.229	4.076	12.305	326	33	2.865	1.182	95	550	5.051
Corti di appello.....	4.581	2.562	7.143	206	21	1.857	693	45	342	3.164
Sezioni lavoro	100	254	354	7	—	138	39	8	18	210
Tribunali.....	2.419	1.092	3.511	78	10	740	391	36	172	1.427
Pretori	199	99	298	21	2	107	52	6	16	204
Conciliatori.....	5	2	7	—	—	5	—	—	—	5
Arbitri	—	—	—	—	—	—	—	—	—	—
Giurisdizioni speciali	925	67	992	14	—	18	7	—	2	41
INNANZI ALLE SEZIONI UNITE ..	566	405	971	33	—	147	42	24	41	287
Corti di appello.....	304	196	500	15	—	74	33	14	15	151
Sezioni lavoro	28	3	31	—	—	4	—	1	1	6
Tribunali.....	191	57	248	7	—	25	1	6	10	49
Pretori	19	—	19	—	—	4	—	2	4	10
Conciliatori.....	2	—	2	—	—	2	—	—	—	2
Arbitri	—	—	—	—	—	—	—	—	—	—
Giurisdizioni speciali	22	149	171	11	—	38	8	1	11	69
TOTALE GENERALE...	8.795	4.481	13.276	359	33	3.012	1.224	119	591	5.338
Procedimenti ammessi al gratuito patrocinio (a)	19	62	81	1	—	35	4	3	7	50

(a) Esclusi i ricorsi promossi dalle Amministrazioni dello Stato, che fruiscono dell'esenzione fiscale per legge.

TAV. 44 — RICORSI ESAURITI CON SENTENZA CHE PRONUNCIÒ SUL MERITO, SECONDO I DISTRETTI DI CORTE DI APPELLO IN CUI FURONO EMESSE LE SENTENZE IMPUGNATE

DISTRETTI DI CORTE DI APPELLO	SEZIONI SEMPLICI			SEZIONI UNITE			TOTALE		
	Esito		Totale	Esito		Totale	Esito		Totale
	rigetto	cassazione		rigetto	cassazione		rigetto	cassazione	
Torino.....	162	69	231	6	2	8	168	71	239
Brescia.....	72	42	114	1	—	1	73	42	115
Milano.....	403	170	573	19	6	25	422	176	598
Trento.....	50	27	77	—	1	1	50	28	78
Venezia.....	127	58	185	7	2	9	134	60	194
Trieste.....	8	9	17	1	1	2	9	10	19
Genova.....	156	51	207	1	2	3	157	53	210
Bologna.....	145	62	207	5	5	10	150	67	217
Firenze.....	123	36	159	8	1	9	131	37	168
Perugia.....	38	26	64	—	1	1	38	27	65
Ancona.....	56	18	74	2	7	9	58	25	83
Roma.....	527	222	749	58	18	76	585	240	825
L'Aquila.....	56	25	81	2	6	8	58	31	89
Napoli.....	297	165	462	16	7	23	313	172	485
Bari.....	92	55	147	2	1	3	94	56	150
Lecce.....	53	25	78	4	—	4	57	25	82
Potenza.....	27	18	45	3	—	3	30	18	48
Catanzaro.....	75	18	93	—	4	4	75	22	97
Reggio di Calabria (sez.)...	28	18	46	—	2	2	28	20	48
Caltanissetta.....	24	13	37	2	—	2	26	13	39
Catania.....	93	52	145	4	—	4	97	52	149
Messina.....	81	30	111	1	—	1	82	30	112
Palermo.....	119	40	159	4	—	4	123	40	163
Cagliari.....	53	28	81	1	—	1	54	28	82
ITALIA. .	2.865	1.277	4.142	147	66	213	3.012	1.343	4.355

TAV. 45 — RICORSI ESAURITI CON SENTENZA CHE PRONUNCIÒ SUL MERITO, SECONDO IL MOTIVO DEL RICORSO

DISTRETTI DI CORTE DI APPELLO NEI QUALI FURONO PRONUNCIATE LE SENTENZE IMPUGNATE	MOTIVI ATTINENTI ALLA GIURISDIZIONE O PER LA VIOLAZIO- NE DELLE NORME SULLA COMPETENZA		VIOLAZIONE O FALSA APPLICAZIONE DI NORME DI DIRITTO		NULLITÀ DELLA SENTENZA O DEL PROCEDIMENTO		OMESSA, INSUFFICIENTE O CONTRADDITTORIA MOTIVAZIONE CIRCA UN PUNTO DECISIVO DELLA CONTROVERSIA		ALTRI MOTIVI		TOTALE	
	N	con cassazione	N	con cassazione	N	con cassazione	N	con cassazione	N	con cassazione	N	con cassazione

SEZIONI SEMPLICI

Torino	4	3	189	52	1	1	9	2	28	11	231	69
Brescia	1	—	89	29	—	—	4	2	20	11	114	42
Milano	1	—	462	134	8	4	21	8	81	24	573	170
Trento	—	—	60	17	—	—	5	4	12	6	77	27
Venezia	3	1	140	39	4	3	6	1	32	14	185	58
Trieste	—	—	13	8	—	—	—	—	4	1	17	9
Genova	1	1	162	37	2	—	5	—	37	13	207	51
Bologna	—	—	177	51	—	—	3	1	27	10	207	62
Firenze	—	—	132	27	1	—	3	2	23	7	159	36
Perugia	—	—	53	21	—	—	3	3	8	2	64	26
Ancona	1	1	59	10	—	—	2	1	12	6	74	18
Roma	19	15	592	162	4	3	25	5	109	37	749	222
L'Aquila	—	—	65	19	1	1	6	2	9	3	81	25
Napoli	6	1	391	131	3	2	10	5	52	26	462	165
Bari	—	—	125	46	2	—	2	—	18	9	147	55
Lecce	—	—	62	21	1	1	2	—	13	3	78	25
Potenza	—	—	35	14	—	—	—	—	10	4	45	18
Catanzaro	2	—	70	14	1	1	5	2	15	1	93	18
Reggio di Calabria (sez.)	1	1	36	11	1	1	2	—	6	5	46	18
Caltanissetta	—	—	30	8	—	—	2	1	5	4	37	13
Catania	1	—	112	35	1	—	8	4	23	13	145	52
Messina	1	1	90	26	1	1	—	—	19	2	111	30
Palermo	—	—	133	33	—	—	6	2	20	5	159	40
Cagliari	1	—	67	21	1	1	2	2	10	4	81	28
ITALIA...	42	24	3.344	966	32	19	131	47	593	221	4.142	1.277

SEZIONI UNITE

Torino	—	—	6	2	—	—	—	—	2	—	8	2
Brescia	—	—	1	—	—	—	—	—	—	—	1	—
Milano	4	2	16	4	—	—	—	—	5	—	25	6
Trento	—	—	—	—	—	—	1	1	—	—	1	1
Venezia	—	—	7	1	—	—	—	—	2	1	9	2
Trieste	1	1	1	—	—	—	—	—	—	—	2	1
Genova	—	—	2	2	—	—	1	—	—	—	3	2
Bologna	2	1	6	2	—	—	—	—	2	2	10	5
Firenze	1	1	8	—	—	—	—	—	—	—	9	1
Perugia	—	—	1	1	—	—	—	—	—	—	1	1
Ancona	—	—	7	7	—	—	—	—	2	—	9	7
Roma	11	2	44	10	—	—	—	—	21	6	76	18
L'Aquila	—	—	6	4	—	—	1	1	1	1	8	6
Napoli	—	—	17	6	—	—	—	—	6	1	23	7
Bari	—	—	3	1	—	—	—	—	—	—	3	1
Lecce	—	—	4	—	—	—	—	—	—	—	4	—
Potenza	—	—	3	—	—	—	—	—	—	—	3	—
Catanzaro	—	—	—	—	1	1	—	—	3	3	4	4
Reggio di Calabria (sez.)	—	—	—	—	—	—	—	—	2	2	2	2
Caltanissetta	—	—	2	—	—	—	—	—	—	—	2	—
Catania	—	—	3	—	—	—	1	—	—	—	4	—
Messina	—	—	1	—	—	—	—	—	—	—	1	—
Palermo	—	—	4	—	—	—	—	—	—	—	4	—
Cagliari	—	—	1	—	—	—	—	—	—	—	1	—
ITALIA...	19	7	143	40	1	1	4	2	46	16	213	66
TOTALE GENERALE	61	31	3.487	1.006	33	20	135	49	639	237	4.355	1.343

TAV. 46 — RICORSI PER REGOLAMENTO DI COMPETENZA E PER CONFLITTI DI GIURISDIZIONE, SECONDO I DISTRETTI DI CORTE DI APPELLO IN CUI SORSE LA QUESTIONE DI COMPETENZA O IL CONFLITTO

DISTRETTI DI CORTE DI APPELLO	RICORSI PER REGOLAMENTO DI COMPETENZA				RICORSI PER CONFLITTI DI GIURISDIZIONE							
	Pendenti all'inizio dell'anno	Soprav- venuti	Totale a carico	Esauriti	Pendenti all'inizio dell'anno	Sopravvenuti		Totale a carico	Esauriti			
						conflitti tra tribunali ordinari e giurisdiz- ioni speciali	conflitti tra l'autorità giudiziaria ordinaria e quella am- ministrativa		senza sentenza	con sentenza (a)	Totale	
Torino	36	19	55	17	—	1	—	1	—	—	—	—
Brescia	5	5	10	6	—	—	—	—	—	—	—	—
Milano	42	35	77	31	3	—	—	3	—	3	—	3
Trento	7	3	10	7	2	—	—	2	—	2	—	2
Venezia	12	14	26	18	3	—	—	3	—	2	—	2
Trieste	—	2	2	—	1	1	—	2	—	1	—	1
Genova	18	18	36	14	1	—	—	1	—	1	—	1
Bologna	4	11	15	10	1	1	—	2	—	1	—	1
Firenze	3	12	15	13	5	2	—	7	—	6	—	6
Perugia	5	1	6	—	1	—	—	1	—	—	—	—
Ancona	1	5	6	3	2	—	—	2	—	2	—	2
Roma	52	41	93	30	60	21	—	81	5	41	—	46
L'Aquila	10	3	13	2	1	—	—	1	—	—	—	—
Napoli	36	38	74	31	1	—	—	1	—	1	—	1
Bari	12	9	21	8	3	5	—	8	—	6	—	6
Lecce	10	3	13	7	—	—	—	—	—	—	—	—
Potenza	1	5	6	3	—	—	—	—	—	—	—	—
Catanzaro	4	4	8	4	1	—	—	1	—	—	—	—
Reggio di Calabria (sez.)	3	2	5	1	1	—	—	1	—	1	—	1
Caltanissetta	4	1	5	1	—	—	—	—	—	—	—	—
Catania	8	11	19	6	2	3	—	5	—	4	—	4
Messina	12	4	16	3	—	1	—	1	—	1	—	1
Palermo	13	15	28	10	—	—	—	—	—	—	—	—
Cagliari	—	7	7	7	—	1	—	1	1	—	—	1
ITALIA.....	298	268	566	232	87	37	—	124	6	72	—	78

(a) Per conflitti fra Tribunali ordinari e giurisdizioni speciali furono pronunciate 68 sentenze: in 53 la Corte ritenne competenti i Tribunali e in 15 le giurisdizioni speciali; per conflitti fra l'autorità giudiziaria ordinaria e quella amministrativa non fu pronunciata alcuna sentenza; in 4 sentenze, la Corte dichiarò la inammissibilità del ricorso.

CAP. 2. - PROVVEDIMENTI

TAV. 47 — SENTENZE

DISTRETTI DI CORTE DI APPELLO	TOTALE		ACCOGLIMENTO				RIGETTO					
	N	Definitive	Uffici di concilia- zione	Preture	Tribu- nali	Corti di appello	Totale	Uffici di concilia- zione	Preture	Tribu- nali	Corti di appello	Totale
Torino	14.743	14.228	1.690	6.568	3.111	727	12.096	347	928	1.058	314	2.647
Brescia	5.445	5.296	610	2.057	1.360	240	4.267	97	373	578	130	1.178
Milano	17.420	16.877	1.222	7.313	4.916	30	13.481	109	1.289	2.478	63	3.939
Trento	2.377	2.299	216	912	689	38	1.855	11	240	259	12	522
Venezia	12.069	11.762	1.733	5.520	2.645	23	9.921	105	1.018	871	154	2.145
Trieste	2.345	2.327	883	719	314	99	2.015	28	67	166	69	330
Genova	8.687	8.354	1.030	3.239	2.121	52	6.442	52	707	1.008	478	2.245
Bologna	12.402	12.139	932	3.237	2.345	3.790	10.304	121	588	831	558	2.098
Firenze	10.987	10.704	715	4.478	2.860	35	8.088	60	604	906	1.329	2.899
Perugia	2.364	2.272	343	864	627	6	1.840	14	187	260	63	524
Ancona	3.634	3.528	379	1.069	720	404	2.572	22	212	323	505	1.062
Roma	19.118	18.398	1.708	5.740	5.301	890	13.639	94	2.169	2.056	1.130	5.479
L'Aquila	4.973	4.826	1.644	1.620	670	250	4.184	89	366	304	30	789
Napoli	26.049	25.441	4.511	9.980	5.044	275	19.810	365	2.400	2.410	1.064	6.239
Bari	13.742	13.580	5.017	4.440	1.554	40	11.051	176	898	590	1.027	2.691
Lecce	7.881	7.749	2.368	2.585	1.080	67	6.100	197	575	495	514	1.781
Potenza	5.156	5.089	1.960	906	863	—	3.729	339	227	185	676	1.427
Catanzaro	13.345	13.243	7.322	2.399	915	53	10.689	383	334	391	1.548	2.656
Reggio di Calabria (sez.)	1.407	1.377	112	323	270	382	1.087	17	98	156	49	320
Caltanissetta	4.179	4.139	2.070	747	426	—	3.243	75	311	305	245	936
Catania	9.727	9.559	2.935	3.442	1.220	7	7.604	162	962	695	304	2.123
Messina	3.994	3.853	1.244	1.208	678	10	3.140	80	380	266	128	854
Palermo	8.672	8.509	2.620	3.027	1.296	5	6.948	176	903	643	2	1.724
Cagliari	8.565	8.404	3.440	3.093	787	4	7.324	163	682	378	18	1.241
ITALIA.....	219.281	213.953	46.704	75.486	41.812	7.427	171.429	3.282	16.518	17.642	10.410	47.352

Segue TAV. 47 — SENTENZE

DISTRETTI DI CORTE DI APPELLO	TOTALE		ACCOGLIMENTO				RIGETTO					
	N	Definitive	Uffici di conciliazione	Preture	Tribunali	Corti di appello	Totale	Uffici di conciliazione	Preture	Tribunali	Corti di appello	Totale
GRADO DI APPELLO												
Torino	1.580	1.516	—	27	188	370	585	—	40	349	606	995
Brescia	740	713	—	40	81	159	280	—	54	168	238	460
Milano	2.973	2.883	—	21	397	855	1.273	—	41	602	1.057	1.700
Trento	394	390	—	2	35	142	179	—	6	122	87	215
Venezia	1.578	1.536	—	23	249	289	561	—	54	468	495	1.017
Trieste	209	200	—	2	27	47	76	—	4	71	58	133
Genova	1.278	1.235	—	10	201	287	498	—	21	269	490	780
Bologna	1.150	1.123	—	44	118	293	455	—	48	284	363	695
Firenze	1.365	1.341	—	24	182	317	523	—	53	377	412	842
Perugia	421	393	—	3	58	116	177	—	6	53	185	244
Ancona	376	362	—	8	51	60	119	—	24	91	142	257
Roma	3.820	3.689	—	8	174	1.135	1.317	—	22	1.167	1.314	2.503
L'Aquila	528	515	—	14	90	105	209	—	15	164	140	319
Napoli	3.780	3.717	—	123	586	659	1.368	—	177	1.206	1.029	2.412
Bari	1.594	1.562	—	88	315	304	707	—	176	310	401	887
Lecce	820	798	—	35	105	167	307	—	54	244	215	513
Potenza	347	331	—	16	66	65	147	—	21	105	74	200
Catanzaro	806	789	—	49	131	116	296	—	63	215	232	510
Reggio di Calabria (sez.)	203	195	—	—	45	15	60	—	—	79	64	143
Caltanissetta	407	399	—	34	33	92	159	—	51	90	107	248
Catania	1.481	1.440	—	55	206	233	494	—	125	616	246	987
Messina	628	613	—	13	100	208	321	—	20	93	194	307
Palermo	1.429	1.391	—	65	216	306	587	—	108	418	316	842
Cagliari	732	712	—	35	140	94	269	—	16	244	203	463
ITALIA...	28.639	27.843	—	739	3.794	6.434	10.967	—	1.199	7.805	8.668	17.672

TAV. 48 — PROVVEDIMENTI IN MATERIA DI STATO DELLE PERSONE

A — LEGITTIMAZIONI - AFFILIAZIONI - ADOZIONI - DICHIARAZIONI GIUDIZIALI

DISTRETTI DI CORTE DI APPELLO	PARERI FAVOREVOLI EMESSI SU DOMANDE DI LEGITTIMAZIONE			AFFILIAZIONI		ADOZIONI			DICHIARAZIONI GIUDIZIALI	
	di maggiorenni	di minorenni	Totale	concesse (a)	omologate (b)	di maggiorenni	di minorenni	Totale	di maternità naturale	di paternità naturale
Torino	—	—	—	121	114	37	94	131	10	2
Brescia	2	4	6	113	102	20	54	74	1	13
Milano	—	1	1	207	257	36	112	148	2	1
Trento	—	—	—	109	46	28	25	53	—	—
Venezia	—	1	1	207	194	54	100	154	4	7
Trieste	1	—	1	95	106	2	3	5	—	—
Genova	—	1	1	109	129	32	73	105	2	1
Bologna	—	—	—	152	170	54	27	81	3	8
Firenze	—	—	—	105	118	23	61	84	5	4
Perugia	—	—	—	22	—	11	34	45	2	—
Ancona	—	—	—	83	33	20	21	41	1	2
Roma	—	3	3	281	205	41	197	238	2	2
L'Aquila	—	—	—	37	36	34	49	83	—	3
Napoli	—	2	2	518	540	60	332	392	1	1
Bari	1	1	2	122	68	35	58	73	2	1
Lecce	1	—	1	61	73	15	3	18	—	1
Potenza	—	—	—	22	29	3	15	18	—	1
Catanzaro	1	—	1	124	112	22	39	61	—	1
Reggio di Calabria (sez.)	—	—	—	43	39	—	16	16	—	5
Caltanissetta	—	—	—	22	24	7	32	39	—	—
Catania	1	1	2	116	109	23	69	92	—	5
Messina	—	—	—	69	72	11	50	61	—	—
Palermo	—	—	—	60	43	25	154	179	1	—
Cagliari	—	—	—	57	19	7	11	18	3	2
ITALIA...	7	14	21	2.855	2.638	600	1.765	2.365	39	61

(a) Preture. — (b) Tribunali dei minorenni.

Segue TAV. 48 — PROVVEDIMENTI IN MATERIA DI STATO DELLE PERSONE

B — ATTI DELLO STATO CIVILE - ASSENZA - MORTE PRESUNTA - INTERDIZIONI - INABILITAZIONI - EMANCIPAZIONI - DECADENZA DALLA PATRIA POTESTÀ

DISTRETTI DI CORTE DI APPELLO	PROVVEDIMENTI PER TARDIVE DICHIARAZIONI		PROVVEDI- MENTI PER RETTIFICA- ZIONI DI ATTI DELLO STATO CIVILE	DICHIARAZIONI				EMANCI- PAZIONI	DECADENZA DALLA PATRIA POTESTÀ
	di nascita	di morte		di assenza	di morte presunta	di interdi- zione	di inabilita- zione		
Torino	125	96	630	2	339	78	18	78	84
Brescia	29	22	594	—	191	61	7	27	44
Milano	147	75	395	3	196	45	5	132	200
Trento	41	15	115	19	99	46	12	19	33
Venezia	141	100	1.114	5	323	110	19	96	32
Trieste	6	12	89	—	71	6	2	18	4
Genova	94	75	355	1	131	29	6	101	72
Bologna	123	59	628	1	205	78	12	112	10
Firenze	71	66	801	5	101	82	7	125	124
Perugia	22	7	29	—	4	29	6	6	—
Ancona	70	19	215	6	28	46	6	27	1
Roma	1.692	163	1.402	8	94	58	1	98	40
L'Aquila	102	43	311	5	35	8	4	25	8
Napoli	480	174	1.386	5	79	57	6	96	31
Bari	66	26	513	—	51	12	1	10	13
Lecce	157	48	242	—	58	26	4	17	38
Potenza	40	14	76	—	16	13	—	5	3
Catanzaro	220	37	390	—	19	18	—	7	11
Reggio di Calabria (sez.)	58	16	94	—	6	9	—	5	—
Caltanissetta	26	3	83	2	12	11	3	2	2
Catania	210	59	727	—	25	26	4	13	46
Messina	44	36	200	1	16	10	1	7	10
Palermo	432	60	944	—	67	51	6	20	15
Cagliari	83	22	178	—	8	31	2	1	10
ITALIA...	4.479	1.247	11.512	63	2.084	940	133	1.047	831

TAV. 49 — TUTELE E CURATELE (a)

DISTRETTI DI CORTE DI APPELLO	TUTELE APERTE NELL'ANNO				TUTELE CHIUSE NELL'ANNO	CURATELE APERTE NELL'ANNO				CURATELE CHIUSE NELL'ANNO	
	Minori		Interdetti			Totale	Minori				Totale
	per morte di entram- bi i genitori	per altre cause	a seguito di con- danna penale	per altre cause			per emanci- pazione	per altre cause	Inabi- litati		
Torino	347	260	108	49	764	745	78	11	24	113	83
Brescia	307	87	78	33	505	410	27	5	5	37	44
Milano	426	94	144	67	731	633	132	2	10	144	291
Trento	76	38	66	13	193	217	19	—	19	38	45
Venezia	489	188	248	140	1.065	876	96	36	26	158	198
Trieste	59	335	133	—	527	260	18	—	1	19	21
Genova	209	69	69	30	377	391	101	—	3	105	63
Bologna	356	180	155	61	752	1.027	112	12	21	145	101
Firenze	270	115	104	70	559	597	125	6	3	134	80
Perugia	64	225	14	10	313	279	6	10	3	19	14
Ancona	131	48	51	19	249	252	27	3	4	34	21
Roma	362	632	46	29	1.069	921	98	4	7	109	13
L'Aquila	126	59	23	21	229	275	25	7	6	38	24
Napoli	531	210	150	79	970	1.186	96	17	16	129	106
Bari	184	143	25	56	408	310	10	22	3	35	78
Lecce	151	62	13	28	254	281	17	7	4	28	20
Potenza	66	33	11	7	117	126	5	7	4	16	17
Catanzaro	153	167	15	26	361	318	7	1	6	14	9
Reggio di Calabria (sez.)	38	26	7	5	76	35	5	—	—	5	—
Caltanissetta	32	36	11	25	104	129	2	—	—	7	5
Catania	135	101	48	37	321	225	13	5	8	26	31
Messina	75	116	14	41	246	308	7	—	3	10	30
Palermo	218	340	47	188	793	1.022	20	4	7	31	13
Cagliari	93	53	24	60	230	378	1	7	2	10	10
ITALIA...	4.898	3.617	1.604	1.094	11.213	11.203	1.047	171	186	1.404	1.317

(a) All'inizio del 1956 erano pendenti 76.866 tutele e 4.276 curatele.

TAV. 50 — PROVVEDIMENTI IN MATERIA DI MATRIMONIO

A — DISPENSE MATRIMONIALI - AUTORIZZAZIONI A CONTRARRE MATRIMONIO - PROVVEDIMENTI EMESSI IN ATTUAZIONE DELLA LEGGE 27-5-1929, N° 847.

DISTRETTI DI CORTE DI APPELLO	DISPENSE MATRIMONIALI DA IMPEDIMENTI						AUTORIZZAZIONI A CONTRARRE MATRIMONIO (b)			PROVVEDIMENTI EMESSI IN ATTUA- ZIONE DELLA LEGGE 27-5-1929, N. 847 (c)		
	di paren- tela (a)	di affinità (a)	per lutto vedovile (a)	di età		per vincolo di ado- zione e di affilia- zione (b)	Totale	in caso di negato con- senso	per procura	Totale	per ma- trimoni anteriori al con- cordato	per ma- trimoni posteriori al con- cordato
				del- l'uomo (b)	della donna (b)							
Torino	—	10	4	—	—	—	14	4	3	7	—	27
Brescia	1	6	1	—	—	—	8	1	3	4	—	—
Milano	1	8	28	1	—	—	38	3	3	6	—	25
Trento	—	3	1	—	—	—	4	2	—	2	—	—
Venezia	1	8	1	—	—	—	10	3	11	14	—	—
Trieste	—	1	4	—	—	—	5	1	20	21	—	6
Genova	—	3	6	—	—	—	9	7	6	13	—	5
Bologna	—	4	1	—	—	—	5	—	10	10	2	11
Firenze	—	3	4	—	1	—	8	—	5	5	1	20
Perugia	1	1	1	—	—	—	2	1	1	1	2	3
Ancona	—	2	—	—	—	—	2	—	4	4	—	6
Roma	—	3	19	—	1	—	23	7	7	14	13	50
L'Aquila	—	4	—	2	1	—	7	14	33	47	—	8
Napoli	2	9	4	1	6	—	22	18	68	86	—	26
Bari	—	4	3	—	1	—	8	15	—	15	—	9
Lecce	—	5	3	—	1	—	9	4	—	4	—	5
Potenza	—	—	—	—	—	—	—	2	40	42	—	8
Catanzaro	1	8	1	—	5	—	15	20	120	140	—	2
Reggio di Calabria (sez.)	—	—	1	—	—	—	1	9	—	—	—	—
Caltanissetta	1	—	—	—	8	—	9	15	3	18	—	—
Catania	1	2	1	1	8	—	13	12	—	12	—	2
Messina	—	1	1	—	—	—	2	11	6	17	—	—
Palermo	3	7	4	—	13	—	27	14	15	29	1	12
Cagliari	1	—	3	—	3	—	7	5	3	8	—	4
ITALIA...	13	91	90	6	48	—	248	158	361	519	19	229

B — SEPARAZIONI PERSONALI DEI CONIUGI

DISTRETTI DI CORTE DI APPELLO	DOMANDE PRESENTATE NELL'ANNO (d)			DOMANDE ESAURITE NELL'ANNO										
	Con- sen- suali	Con- ten- ziose	Totale	Consensuali					Totale	Contenziose				Totale
				con- ciliate	abban- donate	omo- logate	non omo- logate	con- ciliate		abban- donate	ac- colte	riget- tate		
Torino	539	304	843	22	122	402	43	589	44	124	143	11	322	911
Brescia	195	107	302	7	52	110	41	210	7	46	34	4	91	301
Milano	690	524	1.214	38	161	444	8	651	28	652	153	34	872	1.523
Trento	109	48	157	1	34	65	17	117	4	28	14	4	50	167
Venezia	264	297	561	10	40	184	25	259	6	138	57	13	214	473
Trieste	126	104	230	4	24	97	—	125	—	47	42	5	94	219
Genova	445	246	691	19	129	284	13	445	16	56	69	15	156	601
Bologna	371	112	483	29	54	244	34	361	5	29	66	13	113	474
Firenze	394	152	546	2	59	315	7	383	4	85	64	12	165	548
Perugia	63	14	77	1	14	32	8	55	—	3	7	1	11	66
Ancona	47	47	94	3	13	29	2	47	5	43	14	2	64	111
Roma	568	329	897	13	60	478	10	561	2	147	131	24	304	865
L'Aquila	43	49	92	2	14	26	2	44	—	18	14	5	37	81
Napoli	236	866	1.102	6	28	195	4	233	25	631	79	18	753	986
Bari	44	141	185	1	10	32	—	43	2	34	42	8	86	129
Lecce	85	113	198	7	20	56	1	84	3	38	45	11	97	181
Potenza	7	25	32	—	—	3	—	3	6	11	6	1	24	27
Catanzaro	75	76	151	11	26	24	3	64	4	48	24	8	84	148
Reggio di Calabria (sez.)	39	8	47	17	11	8	—	36	—	3	9	2	14	50
Caltanissetta	15	37	52	6	3	9	—	18	7	16	11	3	37	55
Catania	144	170	314	2	14	130	3	149	4	60	63	18	145	294
Messina	38	113	151	1	—	31	—	32	5	64	27	4	100	132
Palermo	38	159	197	3	3	26	2	34	7	90	33	8	138	172
Cagliari	37	39	76	1	2	27	7	37	4	31	17	8	60	97
ITALIA...	4.612	4.080	8.692	206	893	3.251	230	4.580	188	2.442	1.169	232	4.031	8.611

(a) Procure della Repubblica. — (b) Procure generali della Repubblica. — (c) Corti di appello. — (d) Le domande pendenti all'inizio del 1956 erano 6.566.

Segue TAV. 50 — PROVVEDIMENTI IN MATERIA DI MATRIMONIO

C — MOTIVI DI ACCOGLIMENTO DELLE SEPARAZIONI PERSONALI CONTENZIOSE - MATRIMONI ANNULLATI - DIVORZI

DISTRETTI DI CORTE DI APPELLO	SEPARAZIONI PERSONALI DEI CONIUGI IN VIA CONTENZIOSA					MATRIMONI ANNULLATI					DICHIARAZIONI DI EFFICACIA DI SENTENZE STRANIERE	
	per adul- terio	per volon- tario abban- dono	per eccessi, sevizie, ingiurie gravi	per altri motivi	Totale	per violenza ed errore	per impo- tenza	per altro matrimo- nio sus- sistente	per altri motivi	Totale	di divorzio	di annul- lamento di matri- monio
Torino	24	40	66	13	143	—	6	1	2	9	—	2
Brescia	4	15	11	4	34	—	—	—	—	—	—	—
Milano	22	47	67	22	158	1	4	—	2	7	1	
Trento	3	5	5	1	14	—	—	1	—	1	9	
Venezia	5	17	27	8	57	—	—	1	—	1	—	
Trieste	10	14	18	—	42	1	—	—	—	1	5	
Genova	10	18	19	22	69	1	2	1	—	4	1	
Bologna	13	30	16	7	66	1	1	2	—	4	—	
Firenze	13	15	17	19	64	—	1	—	—	1	—	
Perugia	2	4	1	—	7	—	—	1	—	1	—	
Ancona	—	6	6	2	14	—	—	—	—	—	—	
Roma	3	46	34	43	131	1	2	2	3	8	1	
L'Aquila	3	3	7	1	14	—	—	—	—	—	—	
Napoli	13	10	10	46	79	1	—	—	2	3	1	
Bari	4	11	10	17	42	—	—	—	—	—	—	
Lecce	14	8	20	3	45	—	—	1	—	1	—	
Potenza	1	2	1	2	6	—	—	—	—	—	—	
Catanzaro	5	1	6	12	24	1	—	—	3	4	—	
Reggio di Calabria (sez.)	3	3	3	—	9	1	—	—	—	1	—	
Caltanissetta	1	3	1	6	11	—	—	—	—	—	—	
Catania	17	14	20	12	63	1	—	—	1	2	1	
Messina	5	6	8	8	27	—	—	—	1	1	—	
Palermo	5	9	7	12	33	—	—	—	—	—	—	
Cagliari	1	4	9	3	17	—	—	1	1	2	—	
ITALIA	186	331	389	263	1.169	9	16	11	15	51	9	

TAV. 51 — DECRETI DI INGIUNZIONE - CONVALIDE DI SFRATTO - SEQUESTRI

DISTRETTI DI CORTE DI APPELLO	DECRETI DI INGIUNZIONE				CONVALIDE DI SFRATTO			SEQUESTRI (a)				Totale
	Uffici di concia- liazione	Preture	Tribu- nali	Totale	Uffici di concia- liazione	Preture	Totale	Giudiziari		Conservativi		
								Preture	Tribu- nali	Preture	Tribu- nali	
Torino	7.213	16.422	7.312	31.007	292	3.490	3.782	100	234	461	815	1.610
Brescia	1.896	3.713	3.084	8.693	387	2.129	2.516	14	55	167	462	698
Milano	26.403	45.149	17.918	89.470	370	4.800	5.170	21	170	289	980	1.460
Trento	1.175	1.433	1.005	3.613	20	406	426	10	48	160	280	498
Venezia	3.886	9.996	8.228	22.110	667	3.221	3.888	42	164	499	920	1.625
Trieste	2.663	1.944	883	5.490	45	279	324	7	24	53	156	240
Genova	4.084	10.207	4.396	18.687	190	2.388	2.578	27	102	351	640	1.120
Bologna	3.107	7.308	6.220	16.635	576	3.873	4.449	31	89	320	770	1.210
Firenze	4.852	9.560	9.113	23.525	443	4.878	5.321	24	92	311	621	1.048
Perugia	1.121	2.044	1.218	4.383	52	597	649	13	8	48	74	143
Ancona	1.346	3.161	2.385	6.892	152	996	1.148	17	28	120	176	341
Roma	10.103	21.776	11.286	43.165	159	6.054	6.213	90	181	465	636	1.372
L'Aquila	3.140	6.049	2.449	11.638	217	1.023	1.240	26	28	223	127	404
Napoli	7.020	23.942	9.391	40.353	1.544	7.040	8.584	233	263	781	803	2.080
Bari	8.651	14.552	5.428	28.631	441	4.097	4.538	81	93	1.269	876	2.319
Lecce	6.922	8.889	2.996	18.807	324	2.482	2.806	60	79	514	309	962
Potenza	3.686	3.048	1.188	7.922	385	571	956	29	30	141	129	329
Catanzaro	3.704	7.599	3.038	14.341	541	790	1.331	51	25	461	317	854
Reggio di Calabria (sez.)	465	1.009	531	1.995	8	173	181	10	6	25	12	53
Caltanissetta	1.459	2.795	1.268	5.722	231	1.177	1.408	37	43	567	233	880
Catania	11.699	10.645	4.002	26.345	364	2.968	3.332	247	132	805	618	1.802
Messina	1.585	2.824	1.215	5.627	157	627	784	21	25	139	101	286
Palermo	10.474	8.498	3.538	22.510	573	4.187	4.760	71	101	1.172	518	1.862
Cagliari	5.576	7.088	2.795	15.459	123	1.448	1.571	34	50	675	258	1.017
ITALIA	132.420	229.711	110.890	473.021	8.261	59.694	67.955	1.296	2.070	10.016	10.831	24.213

(a) Art. 672 c.p.c.

TAV. 52 — PIGNORAMENTI MOBILIARI, SECONDO IL VALORE DEL DEBITO (a)

DISTRETTI DI CORTE DI APPELLO	FINO A 50.000 LIRE		DA 50.000 A 100.000 LIRE		OLTRE 100.000 LIRE		TOTALE	
	N	Ammontare milioni di lire	N	Ammontare milioni di lire	N	Ammontare milioni di lire	N	Ammontare milioni di lire
Torino	11.181	268,6	5.299	376,4	7.167	3.832,6	23.647	4.477,6
Brescia	4.286	125,8	2.141	172,0	2.757	1.393,7	9.184	1.691,5
Milano	21.494	412,9	11.426	782,0	17.387	12.868,6	50.307	14.063,5
Trento	1.526	38,5	731	53,8	960	511,7	3.217	604,0
Venezia	9.759	233,5	5.369	357,1	6.582	2.755,8	21.710	3.346,4
Trieste	1.626	11,7	995	63,0	1.201	470,1	3.822	544,8
Genova	8.595	185,3	4.877	337,7	5.051	1.810,3	18.523	2.333,3
Bologna	5.502	148,2	4.615	316,8	4.759	2.373,4	14.876	2.838,4
Firenze	13.720	355,1	7.873	503,1	8.053	2.428,6	29.646	3.286,8
Perugia	3.180	90,2	1.511	107,8	1.202	429,5	5.893	627,5
Ancona	2.709	71,6	1.422	101,2	1.417	534,3	5.548	707,1
Roma	31.956	657,3	10.851	723,9	11.276	2.858,7	54.083	4.239,9
L'Aquila	5.241	126,3	2.012	136,8	1.847	603,9	9.100	867,0
Napoli	26.659	629,0	11.544	822,6	10.144	4.480,0	48.347	5.931,6
Bari	15.961	343,3	6.139	347,6	5.037	1.584,0	27.137	2.274,9
Lecce	12.001	313,2	5.647	368,9	4.345	1.362,0	21.993	2.044,1
Potenza	2.779	64,8	963	62,7	724	233,8	4.466	361,3
Catanzaro	8.631	172,0	2.884	178,8	2.341	638,5	13.856	989,3
Reggio di Calabria (sez.)	886	33,6	563	39,3	219	55,8	1.668	128,7
Caltanissetta	4.020	86,0	1.004	69,5	732	256,0	5.756	411,5
Catania	14.106	336,0	4.835	348,3	1.972	639,7	20.913	1.324,0
Messina	5.883	119,6	1.275	86,8	806	254,5	7.964	460,9
Palermo	15.304	413,8	5.925	452,8	4.611	1.415,2	25.840	2.281,8
Cagliari	7.532	216,1	3.092	233,9	1.801	623,2	12.425	1.073,2
ITALIA...	234.537	5.452,4	102.993	7.042,8	102.391	44.413,9	439.921	56.909,1

(a) Al netto dell'indennità di mora e delle spese.

TAV. 53 — VENDITE DI MOBILI E FRUTTI PENDENTI, SECONDO IL VALORE DEL DEBITO (a)

DISTRETTI DI CORTE DI APPELLO	FINO A 50.000 LIRE			DA 50.000 A 100.000 LIRE			OLTRE 100.000 LIRE			TOTALE		
	N	Ammontare milioni di lire		N	Ammontare milioni di lire		N	Ammontare milioni di lire		N	Ammontare milioni di lire	
		debito	somma ricavata		debito	somma ricavata		debito	somma ricavata		debito	somma ricavata
Torino	1.040	27,7	12,9	432	30,8	14,8	727	486,6	136,4	2.199	545,1	164,1
Brescia	180	5,7	2,9	118	8,9	4,6	253	159,0	63,2	551	173,6	70,7
Milano	1.774	52,3	23,0	1.039	75,6	30,1	1.728	1.131,0	243,6	4.541	1.258,9	296,7
Trento	123	3,6	1,0	73	5,6	2,0	146	110,1	33,0	342	119,3	36,0
Venezia	669	18,0	9,2	358	26,3	8,2	637	376,3	102,4	1.664	420,6	119,8
Trieste	111	2,3	1,2	52	3,5	1,8	73	36,0	8,9	236	41,8	11,9
Genova	875	21,1	9,9	342	24,2	10,7	520	388,9	71,6	1.737	434,2	92,2
Bologna	466	12,2	6,4	204	14,8	6,9	433	390,7	68,1	1.103	417,7	81,4
Firenze	777	19,1	11,0	357	25,0	13,1	585	401,9	113,8	1.719	446,0	137,9
Perugia	190	6,5	1,5	54	4,0	2,1	106	53,0	10,1	350	63,5	13,7
Ancona	97	2,9	1,9	63	4,9	2,2	100	83,4	26,7	260	91,2	30,8
Roma	1.531	42,4	21,5	734	54,6	22,5	1.072	523,8	177,6	3.337	620,8	221,6
L'Aquila	101	2,7	1,8	56	3,9	1,9	117	73,5	33,5	274	80,1	37,2
Napoli	1.041	22,7	14,4	341	23,7	10,2	334	145,4	65,6	1.716	191,8	90,2
Bari	935	20,3	13,2	219	15,8	10,6	355	253,5	104,1	1.509	289,6	127,9
Lecce	719	16,8	12,3	187	12,3	6,3	149	83,8	28,5	1.055	112,9	47,1
Potenza	86	2,8	2,2	48	3,3	1,8	29	13,6	6,5	163	19,7	10,5
Catanzaro	155	2,8	2,3	87	6,0	3,0	151	67,0	31,6	393	75,8	36,9
Reggio di Calabria (sez.)	51	1,9	0,4	15	1,1	0,5	4	2,9	1,1	70	5,9	2,0
Caltanissetta	64	1,1	0,8	34	2,2	0,8	22	6,5	2,0	120	9,8	3,6
Catania	404	13,3	6,6	151	10,3	6,5	158	87,4	32,7	713	111,0	45,8
Messina	119	3,1	1,9	68	4,2	2,5	53	23,9	6,0	240	31,2	10,4
Palermo	238	5,3	3,8	71	4,8	3,0	72	51,4	21,3	381	61,5	28,1
Cagliari	650	17,3	4,3	400	29,4	5,4	293	126,4	28,2	1.343	173,1	37,9
ITALIA...	12.396	323,9	166,4	5.503	395,2	171,5	8.117	5.076,0	1.416,5	26.016	5.795,1	1.754,4

(a) Al netto dell'indennità di mora e delle spese.

TAV. 54 — VENDITE DI IMMOBILI

A — IN ESECUZIONE DELLE LEGGI SULLA RISCOSSIONE DELLE IMPOSTE DIRETTE

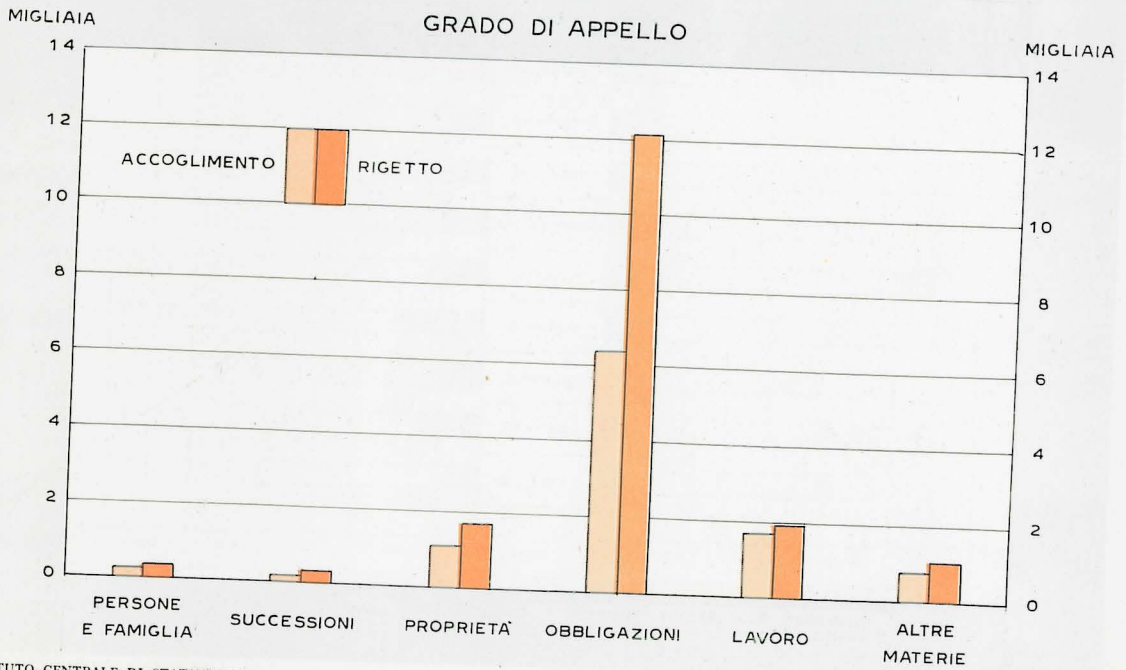
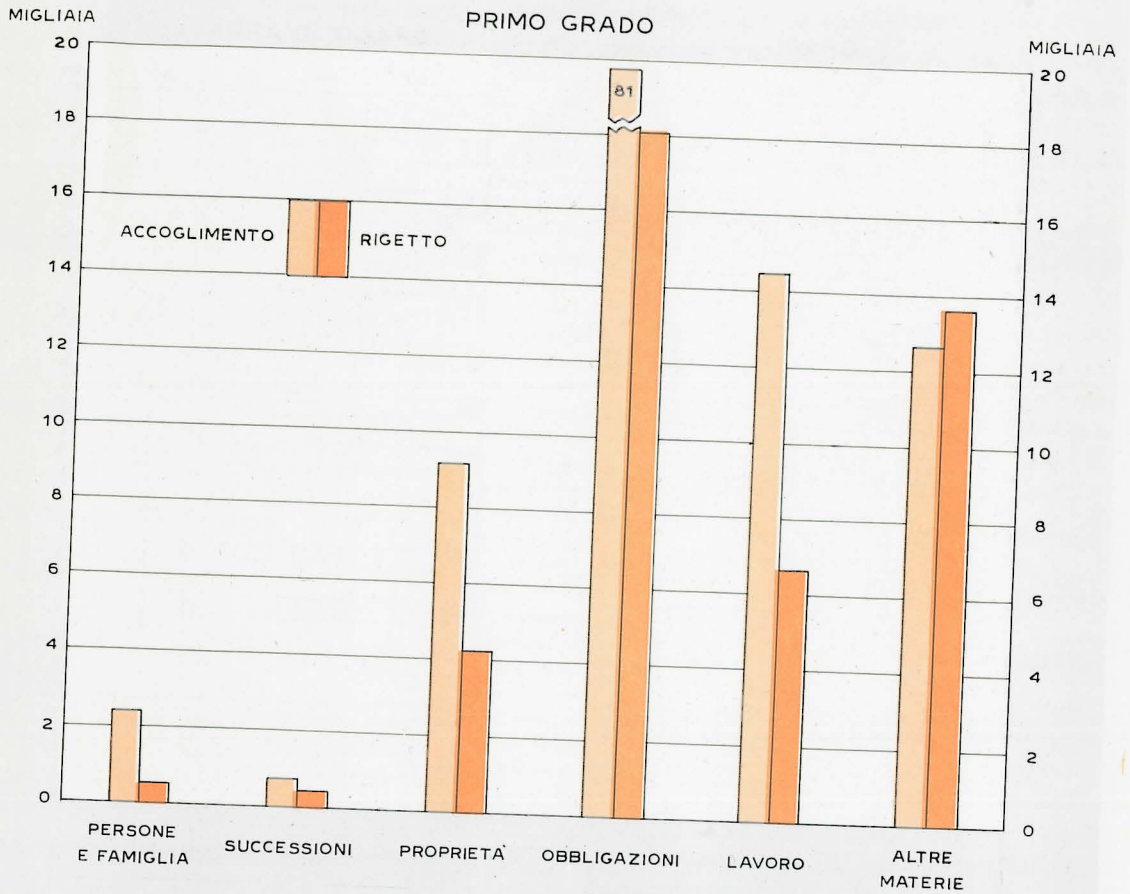
DISTRETTI DI CORTE DI APPELLO	CLASSI DI VALORE DEL DEBITO (a)											
	Fino a 50.000 lire			Da 50.000 a 100.000 lire			Oltre 100.000 lire			Totale		
	N	Ammontare milioni di lire		N	Ammontare milioni di lire		N	Ammontare milioni di lire		N	Ammontare milioni di lire	
		debito	somma ricavata		debito	somma ricavata		debito	somma ricavata		debito	somma ricavata
Torino	—	—	—	1	0,1	0,1	4	189,4	6,9	5	189,5	7,0
Brescia	—	—	—	1	0,1	0,1	—	—	—	1	0,1	0,1
Milano	7	0,2	0,1	1	0,1	..	5	53,1	14,8	13	53,4	14,9
Trento	1	—	—	—	—	—	—	—
Venezia	1	—	—	—	1	2,1	1,3	2	2,1	1,3
Trieste	—	—	—	—	—	—	2	5,6	5,1	2	5,6	5,1
Genova	22	0,1	0,2	—	—	—	1	2,8	0,3	23	2,9	0,5
Bologna	—	—	—	1	0,1	..	1	0,1	1,5	2	0,2	1,5
Firenze	12	0,3	0,2	8	0,5	0,1	4	2,9	0,9	24	3,7	1,2
Perugia	—	—	—	—	—	—	2	1,8	1,3	2	1,8	1,3
Ancona	—	—	—	—	—	—	6	4,9	3,4	6	4,9	3,4
Roma	27	0,8	0,9	—	—	—	2	0,7	0,4	29	1,5	1,3
L'Aquila	—	—	—	—	—	—	16	5,6	8,9	16	5,6	8,9
Napoli	2	0,1	..	1	0,1	0,1	2	82,3	4,6	5	82,5	4,7
Bari	5	0,1	0,2	1	0,1	0,1	7	2,1	2,2	13	2,3	2,5
Lecce	3	0,1	0,1	2	0,2	0,2	8	1,8	3,8	13	2,1	4,1
Potenza	—	—	—	—	—	—	—	—	—	—	—	—
Catanzaro	1	3	0,2	0,4	5	3,1	1,6	9	3,3	2,0
Reggio di Calabria (sez.)	—	—	—	—	—	—	—	—	—	—	—	—
Caltanissetta	—	—	—	—	—	—	1	0,6	0,5	1	0,6	0,5
Catania	8	0,3	5,8	—	—	—	—	—	—	8	0,3	5,8
Messina	—	—	—	—	—	—	2	10,3	3,0	2	10,3	3,0
Palermo	58	0,5	0,5	1	0,1	..	3	4,3	0,4	62	4,9	0,9
Cagliari	—	—	—	—	—	—	2	1,7	0,1	2	1,7	0,1
ITALIA...	147	2,5	8,0	20	1,6	1,1	74	375,2	61,0	241	379,3	70,1

B — PER ESPROPRIAZIONE FORZATA

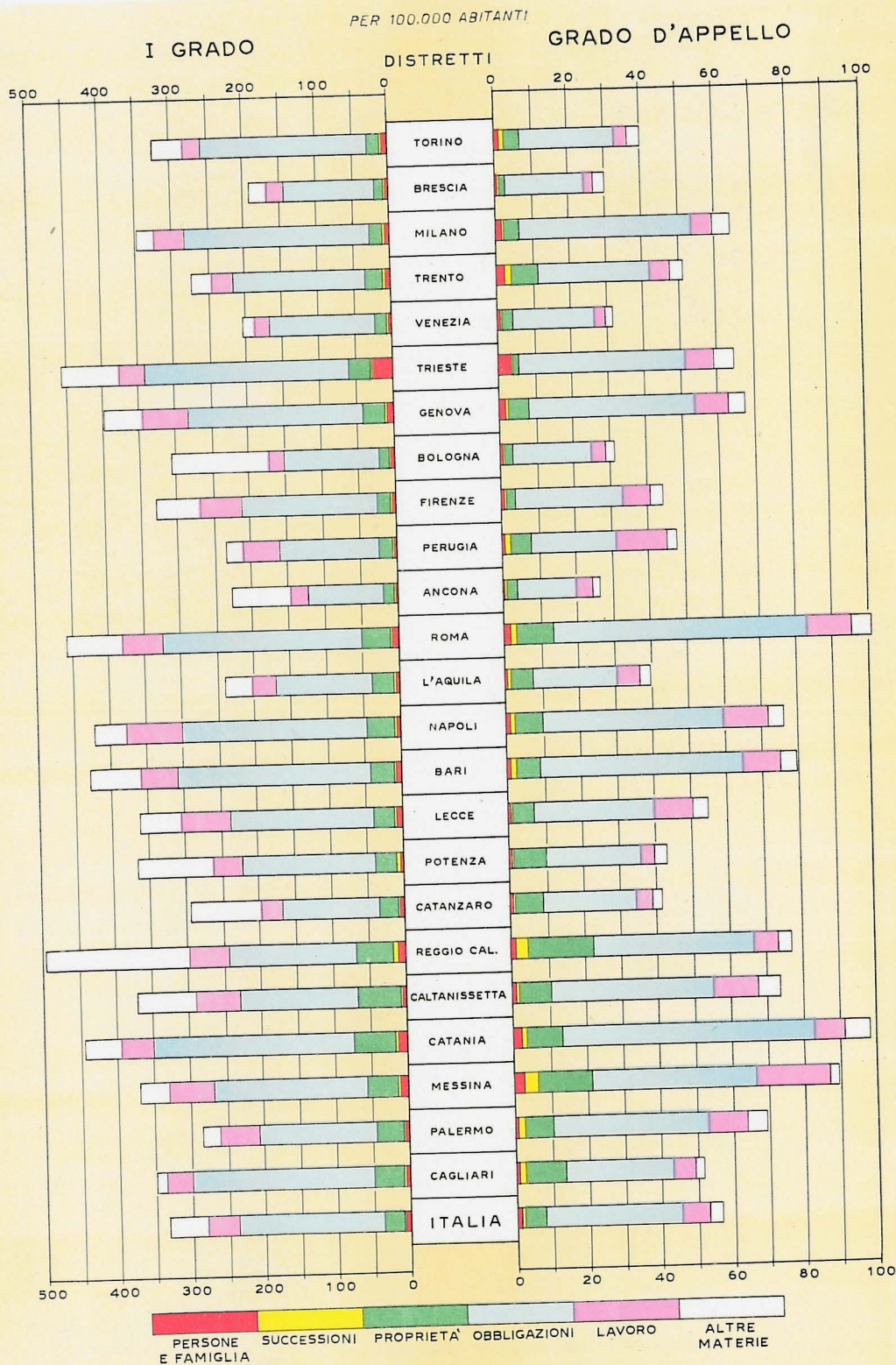
DISTRETTI DI CORTE DI APPELLO	NUMERO							AMMONTARE MILIONI DI LIRE	
	Totale	Natura degli immobili			Classi di valore del debito (a)			Debito (a)	Somma ricavata
		urbani	rustici	misti	fino a 100.000 lire	da 100.000 a 1.000.000 lire	oltre 1.000.000 lire		
Torino	77	18	46	13	4	26	47	582,4	209,8
Brescia	30	16	3	11	1	9	20	98,3	69,7
Milano	34	18	4	12	1	11	22	335,1	386,1
Trento	37	9	18	10	2	14	21	69,8	70,3
Venezia	55	37	12	6	6	18	31	255,2	102,1
Trieste	4	3	1	—	—	—	4	29,2	20,9
Genova	40	29	8	3	5	12	23	416,6	97,3
Bologna	46	23	14	9	1	19	26	183,2	173,9
Firenze	55	41	9	5	3	19	33	203,3	239,9
Perugia	9	3	1	5	—	3	6	46,9	19,5
Ancona	38	24	12	2	3	17	18	66,0	50,6
Roma	77	53	10	14	1	22	54	365,7	324,5
L'Aquila	24	5	13	6	3	12	9	45,4	38,6
Napoli	86	58	22	6	—	21	65	531,7	230,8
Bari	65	45	17	3	2	25	38	393,4	136,2
Lecce	20	10	6	4	3	10	7	20,9	27,8
Potenza	5	1	4	—	—	2	3	7,4	5,9
Catanzaro	20	8	6	6	2	12	6	20,3	18,7
Reggio di Calabria (sez.)	—	—	—	—	—	—	—	—	—
Caltanissetta	8	3	4	1	—	3	5	26,3	25,0
Catania	19	10	7	2	1	8	10	59,5	80,0
Messina	5	5	—	—	1	2	2	8,5	9,3
Palermo	20	19	1	—	1	10	9	54,4	55,6
Cagliari	24	14	10	—	3	16	5	15,3	18,9
ITALIA...	798	452	228	118	43	291	464	3.835,8	2.411,4

(a) Al netto dell'indennità di mora e delle spese.

PROCEDIMENTI DI COGNIZIONE ESAURITI CON SENTENZA DEFINITIVA,
SECONDO LA MATERIA DELLE CONTROVERSIE E L'ESITO DELLA DOMANDA DELL'ATTORE
Anno 1956



PROCEDIMENTI DI COGNIZIONE ESAURITI CON SENTENZA DEFINITIVA,
SECONDO LA MATERIA DELLE CONTROVERSIE, PER DISTRETTO DI CORTE DI APPELLO
Anno 1956



CAP. 3. - LITIGIOSITÀ (*)

TAV. 55 — PROCEDIMENTI DI COGNIZIONE ESAURITI CON SENTENZA DEFINITIVA, SECONDO L'ISTITUTO GIURIDICO, L'OGGETTO, IL MOTIVO E L'ESITO DELLA DOMANDA (a)

PRIMO GRADO

ISTITUTI GIURIDICI — OGGETTI E MOTIVI DELLA DOMANDA	PRETURE			TRIBUNALI			CORTI DI APPELLO			TOTALE GENERALE
	Esito della domanda									
	Accogli- mento	Rigetto	Totale	Accogli- mento	Rigetto	Totale	Accogli- mento	Rigetto	Totale	
PERSONE E FAMIGLIA										
1. PERSONALITÀ FISICA	—	—	—	6	1	7	—	—	—	7
1.1 Tutela del nome, dello pseudonimo, dell'immagine	—	—	—	6	1	7	—	—	—	7
a) Pregiudizio per uso indebito del nome e dello pseudonimo	—	—	—	2	—	2	—	—	—	2
b) Pregiudizio al decoro, alla reputazione per uso indebito di immagine	—	—	—	4	1	5	—	—	—	5
c) Altri motivi	—	—	—	—	—	—	—	—	—	—
1.2 Altri oggetti	—	—	—	—	—	—	—	—	—	—
2. PERSONALITÀ GIURIDICA	—	—	—	4	—	4	—	—	—	4
3. DOMICILIO E RESIDENZA	—	—	—	—	—	—	—	—	—	—
4. ASSENZA	—	—	—	2	—	2	—	—	—	2
5. MORTE PRESUNTA	—	—	—	—	2	2	—	—	—	2
6. PARENTELA O AFFINITÀ	—	—	—	—	—	—	—	—	—	—
7. MATRIMONIO	5	3	8	1.288	271	1.559	—	—	—	1.567
7.1 Nullità del vincolo	—	—	—	51	14	65	—	—	—	65
a) Precedente matrimonio	—	—	—	11	1	12	—	—	—	12
b) Violenza	—	—	—	10	4	14	—	—	—	14
c) Impotentia coeundi	—	—	—	16	2	18	—	—	—	18
d) Interdizione, incapacità di intendere e di volere	—	—	—	—	3	3	—	—	—	3
e) Altri motivi	—	—	—	14	4	18	—	—	—	18
7.2 Nullità della trascrizione del matrimonio	—	—	—	33	8	41	—	—	—	41
a) Precedente matrimonio valido agli effetti civili	—	—	—	24	4	28	—	—	—	28
b) Altri motivi	—	—	—	9	4	13	—	—	—	13
7.3 Separazione personale dei coniugi	—	—	—	1.169	232	1.401	—	—	—	1.401
a) Adulterio	—	—	—	186	27	213	—	—	—	213
b) Volontario abbandono	—	—	—	331	53	384	—	—	—	384
c) Eccessi, sevizie, ingiurie gravi, ecc.	—	—	—	389	93	482	—	—	—	482
d) Altri motivi	—	—	—	263	59	322	—	—	—	322
7.4 Rigetto, modificazione, ecc. della domanda di separazione personale	—	—	—	24	8	32	—	—	—	32
7.5 Restituzione doni	1	2	3	1	1	2	—	—	—	5
7.6 Altri oggetti	4	1	5	10	8	18	—	—	—	23
8. REGIME PATRIMONIALE DELLA FAMIGLIA	2	1	3	11	6	17	—	—	—	20
9. FILIAZIONE LEGITTIMA	—	—	—	397	35	432	—	—	—	432
9.1 Disconoscimento di paternità	—	—	—	365	31	396	—	—	—	396
a) Impossibilità fisica di coabitazione	—	—	—	159	14	173	—	—	—	173
b) Separazione legale	—	—	—	143	12	155	—	—	—	155
c) Impotentia coeundi o generandi	—	—	—	9	1	10	—	—	—	10
d) Altri motivi	—	—	—	54	4	58	—	—	—	58
9.2 Dichiarazione di stato illegittimo	—	—	—	23	2	25	—	—	—	25
a) Nullità del matrimonio	—	—	—	2	1	3	—	—	—	3
b) Nascita dopo 300 giorni dalla morte del marito	—	—	—	20	—	20	—	—	—	20
c) Altri motivi	—	—	—	1	1	2	—	—	—	2
9.3 Dichiarazione di stato legittimo	—	—	—	8	2	10	—	—	—	10
9.4 Altri oggetti	—	—	—	1	—	1	—	—	—	1
10. FILIAZIONE ILLEGITTIMA E LEGITTIMAZIONE	—	—	—	131	34	165	—	—	—	165
10.1 Riconoscimento di maternità naturale	—	—	—	22	4	26	—	—	—	26
10.2 Riconoscimento di paternità naturale	—	—	—	65	18	83	—	—	—	83
a) Possesso di stato	—	—	—	3	1	4	—	—	—	4
b) Dichiarazione non equivoca del padre, sentenza di accertamento della paternità, ecc.	—	—	—	22	6	28	—	—	—	28
c) Convivenza notoria all'epoca del concepimento	—	—	—	14	3	17	—	—	—	17
d) Altri motivi	—	—	—	26	8	34	—	—	—	34
10.3 Disconoscimento di paternità naturale	—	—	—	36	8	44	—	—	—	44
10.4 Altri oggetti	—	—	—	8	4	12	—	—	—	12
11. ADIZIONE	—	—	—	2	1	3	—	—	—	3
12. PATRIA POTESTÀ	—	—	—	2	1	3	—	—	—	3
13. TUTELA DEI MINORI	—	—	—	3	4	7	—	—	—	7

(*) Cfr. « Avvertenze », n. 8.

(a) Nelle domande rigettate sono comprese quelle respinte senza esame del merito (per incompetenza, improcedibilità, ecc.). Per gli istituti n. 5 e 16, i dati si riferiscono solo a tale forma di rigetto.

Segue TAV. 55 — PROCEDIMENTI DI COGNIZIONE ESAURITI CON SENTENZA DEFINITIVA, SECONDO L'ISTITUTO GIURIDICO, L'OGGETTO, IL MOTIVO E L'ESITO DELLA DOMANDA

PRIMO GRADO

ISTITUTI GIURIDICI — OGGETTI E MOTIVI DELLA DOMANDA	PRETURE			TRIBUNALI			CORTI DI APPELLO			TOTALE GENERALE
	Esito della domanda									
	Accogli- mento	Rigetto	Totale	Accogli- mento	Rigetto	Totale	Accogli- mento	Rigetto	Totale	

Segue PERSONE E FAMIGLIA

14. EMANCIPAZIONE	—	—	—	—	—	—	—	—	—	—
15. ASSISTENZA DEI MINORI	—	—	—	—	1	1	—	—	—	1
16. INTERDIZIONE E INABILITAZIONE	—	—	—	—	43	43	—	—	—	43
17. PRESTAZIONE DI ALIMENTI.....	89	15	104	474	119	593	—	—	—	697
17.1 Accertamento del diritto all'assegno alimentare	83	9	92	332	73	405	—	—	—	497
17.2 Aumento, riduzione, cessazione dell'assegno.....	2	3	5	135	37	172	—	—	—	177
17.3 Rigetto della domanda di prestazione di alimenti	—	—	—	—	—	—	—	—	—	—
17.4 Altri oggetti.....	4	3	7	7	9	16	—	—	—	23
18. ATTI DELLO STATO CIVILE.....	—	—	—	20	3	23	—	—	—	23
TOTALE...	—	19	115	2.340	521	2.861	—	—	—	2.976

SUCCESSIONI

19. SUCCESSIONE LEGITTIMA	14	6	20	70	38	108	—	—	—	128
19.1 Quota ereditaria (determinazione, pagamento, ecc.).....	5	4	9	35	14	49	—	—	—	58
19.2 Petizione di eredità.....	2	—	2	19	6	25	—	—	—	27
19.3 Annullamento o riduzione di donazione	1	1	2	2	7	9	—	—	—	11
19.4 Altri oggetti.....	6	1	7	14	11	25	—	—	—	32
20. SUCCESSIONE TESTAMENTARIA (esclusa la divisione di eredità).....	16	14	30	151	128	279	—	—	—	309
20.1 Nullità del testamento o di clausole testamentarie.....	2	3	5	44	61	105	—	—	—	110
a) Testamento apocrifo	—	1	1	13	10	23	—	—	—	24
b) Incapacità di intendere e di volere...	1	1	2	9	24	33	—	—	—	35
c) Vizi di forma	—	—	—	1	4	5	—	—	—	5
d) Motivi illeciti	—	—	—	2	1	3	—	—	—	3
e) Altri motivi	1	1	2	19	22	41	—	—	—	43
20.2 Petizione di eredità	5	3	8	30	19	49	—	—	—	57
20.3 Reintegra della quota legittima	1	3	4	44	23	67	—	—	—	71
20.4 Esecuzione di legato	7	2	9	15	9	24	—	—	—	33
20.5 Altri oggetti.....	1	3	4	18	16	34	—	—	—	38
21. DIVISIONE DI EREDITÀ	107	61	168	379	134	513	—	—	—	681
21.1 Assegnazione della quota ereditaria	89	53	142	324	112	436	—	—	—	578
21.2 Rigetto della domanda di divisione....	—	—	—	—	—	—	—	—	—	—
21.3 Rendiconto frutti, conguaglio quote, ecc.	8	1	9	19	5	24	—	—	—	33
21.4 Altri oggetti.....	10	7	17	36	17	53	—	—	—	70
22. DONAZIONE.....	5	9	14	40	31	71	—	—	—	85
22.1 Nullità della donazione	1	2	3	19	18	37	—	—	—	40
a) Incapacità di intendere e di volere del donante	—	—	—	2	5	7	—	—	—	7
b) Rapporto matrimoniale tra donante e donatario	—	—	—	4	1	5	—	—	—	5
c) Simulazione	1	1	2	6	—	6	—	—	—	8
d) Vizio di consenso	—	—	—	—	3	3	—	—	—	3
e) Altri motivi	—	1	1	7	9	16	—	—	—	17
22.2 Revoca della donazione.....	4	4	8	14	8	22	—	—	—	30
22.3 Altri oggetti.....	—	3	3	7	5	12	—	—	—	15
TOTALE...	142	90	232	640	331	971	—	—	—	1.203

PROPRIETÀ

23. PROPRIETÀ DI BENI IMMOBILI	3.116	1.119	4.235	1.335	539	1.874	—	—	—	6.109
23.1 Dichiarazione di proprietà	317	56	373	150	70	220	—	—	—	593
a) Usucapione	232	23	255	87	18	105	—	—	—	360
b) Altri motivi	85	33	118	63	52	115	—	—	—	233
23.2 Revindica	1.507	441	1.948	600	251	851	—	—	—	2.799
a) Possesso senza titolo	1.430	382	1.812	594	171	675	—	—	—	2.487
b) Proprietà di terzo dei beni pignorati.	35	18	53	27	19	46	—	—	—	99
c) Altri motivi	42	41	83	69	61	130	—	—	—	213

Segue TAV. 55 — PROCEDIMENTI DI COGNIZIONE ESAURITI CON SENTENZA DEFINITIVA, SECONDO L'ISTITUTO GIURIDICO, L'OGGETTO, IL MOTIVO E L'ESITO DELLA DOMANDA

PRIMO GRADO

ISTITUTI GIURIDICI — OGGETTI E MOTIVI DELLA DOMANDA	PRETURE			TRIBUNALI			CORTI DI APPELLO			TOTALE GENERALE
	Esito della domanda									
	Accogli- mento	Rigetto	Totale	Accogli- mento	Rigetto	Totale	Accogli- mento	Rigetto	Totale	

Segue PROPRIETÀ

23.3 Interruzione, rimozione di opere.....	580	325	905	307	109	416	—	—	—	1.321
a) Abusiva opera su fondo altrui.....	176	90	266	127	36	163	—	—	—	429
b) Inosservanza distanze.....	206	103	309	123	45	168	—	—	—	477
c) Pericolo di danno.....	127	84	211	9	10	19	—	—	—	230
d) Altri motivi.....	71	48	119	48	18	66	—	—	—	185
23.4 Regolamento di confini, apposizione di termini.....	226	105	331	—	—	—	—	—	—	331
23.5 Chiusura di luci, vedute, ecc.....	78	32	110	33	10	43	—	—	—	153
23.6 Negatoria servitutis per inesistenza della servitù.....	362	143	505	157	65	222	—	—	—	727
23.7 Altri oggetti.....	46	17	63	89	34	122	—	—	—	185
24. PROPRIETÀ DI AUTOVEICOLI.....	10	5	15	28	5	33	—	—	—	48
25. PROPRIETÀ DI BENI MOBILI, FRUTTI PENDENTI E ALTRI DIRITTI.....	972	793	1.765	359	282	641	—	—	—	2.406
25.1 Revindica.....	958	786	1.744	343	271	614	—	—	—	2.358
25.2 Altri oggetti.....	14	7	21	16	11	27	—	—	—	48
26. SUPERFICIE.....	18	7	25	5	1	6	—	—	—	31
27. ENFITEUSI.....	178	61	239	74	24	98	—	—	—	337
27.1 Affrancazione.....	35	5	40	20	2	22	—	—	—	62
27.2 Devoluzione.....	37	23	60	14	6	20	—	—	—	80
a) Deterioramento del fondo.....	2	4	6	2	2	4	—	—	—	10
b) Morosità biennale.....	24	15	39	8	2	10	—	—	—	49
c) Altri motivi.....	11	4	15	4	2	6	—	—	—	21
27.3 Pagamento, revisione, ecc. del canone..	100	28	128	32	12	44	—	—	—	172
27.4 Rigetto della domanda di affrancazione.	—	—	—	—	—	—	—	—	—	—
27.5 Altri oggetti.....	6	5	11	8	4	12	—	—	—	23
28. USUFRUTTO.....	44	10	54	50	25	75	—	—	—	129
28.1 Estinzione.....	10	1	11	8	5	13	—	—	—	24
28.2 Riconoscimento del diritto di usufrutto	4	2	6	13	5	18	—	—	—	24
28.3 Pagamento frutti, rendite, ecc.....	16	3	19	14	6	20	—	—	—	39
28.4 Altri oggetti.....	14	4	18	15	9	24	—	—	—	42
29. USO E ABITAZIONE.....	11	5	16	11	3	14	—	—	—	30
30. SERVITÙ.....	301	140	441	120	83	203	—	—	—	644
30.1 Costituzione coattiva di servitù.....	105	49	154	31	20	51	—	—	—	205
a) Fondo intercluso.....	76	28	104	21	13	34	—	—	—	138
b) Insufficienza dell'accesso attuale.....	3	3	6	—	2	2	—	—	—	8
c) Costruzione di acquedotto, scarico, ecc.	13	4	17	2	2	4	—	—	—	21
d) Altri motivi.....	13	14	27	8	3	11	—	—	—	38
30.2 Rigetto della domanda di costituzione coattiva di servitù.....	—	—	—	—	—	—	—	—	—	—
30.3 Confessoria servitutis.....	34	27	61	28	24	52	—	—	—	113
30.4 Costruzione, rimozione, interruzione, ecc. di opera.....	99	35	134	38	28	66	—	—	—	200
a) Impedimento all'esercizio della servitù.	39	13	52	13	11	24	—	—	—	76
b) Servitù di non sopraelevazione.....	9	3	12	9	5	14	—	—	—	26
c) Ampliamento del passaggio.....	13	7	20	1	3	4	—	—	—	24
d) Altri motivi.....	38	12	50	15	9	24	—	—	—	74
30.5 Reintegra, tutela nella servitù.....	41	19	60	7	5	12	—	—	—	72
30.6 Altri oggetti.....	22	10	32	16	6	22	—	—	—	54
31. COMUNIONE.....	167	48	215	200	51	251	—	—	—	466
31.1 Divisione della comunione.....	41	22	63	109	28	137	—	—	—	200
31.2 Comunione forzosa del muro.....	30	10	40	10	—	10	—	—	—	50
31.3 Pagamento spese per restauro, costruzione di opere, ecc.....	66	9	75	34	8	42	—	—	—	117
31.4 Rimozione, interruzione, ecc. di opere.	23	6	29	12	8	20	—	—	—	49
31.5 Altri oggetti.....	7	1	8	35	7	42	—	—	—	50
32. CONDOMINIO.....	240	105	345	179	97	276	—	—	—	621
32.1 Nullità deliberazione condominiale.....	18	7	25	43	33	76	—	—	—	101
32.2 Pagamento quote, spese straordinarie, ecc.	145	30	175	38	20	58	—	—	—	233
32.3 Rimozione, interruzione, ecc. di opere.	52	38	90	63	28	91	—	—	—	181
32.4 Altri oggetti.....	25	30	55	35	1	51	—	—	—	106

Segue TA V.55 — PROCEDIMENTI DI COGNIZIONE ESAURITI CON SENTENZA DEFINITIVA, SECONDO L'ISTITUTO GIURIDICO, L'OGGETTO, IL MOTIVO E L'ESITO DELLA DOMANDA

PRIMO GRADO

ISTITUTI GIURIDICI — OGGETTI E MOTIVI DELLA DOMANDA	PRETURE			TRIBUNALI			CORTI DI APPELLO			TOTALE GENERALE
	Esito della domanda									
	Accogli- mento	Rigetto	Totale	Accogli- mento	Rigetto	Totale	Accogli- mento	Rigetto	Totale	

Segue PROPRIETA

33. POSSESSO	1.697	798	2.495	40	23	63	---	---	---	2.558
33.1 Reintegra per spoglio	1.397	628	2.025	---	---	---	---	---	---	2.025
33.2 Rigetto domanda di reintegra.....	---	---	---	---	---	---	---	---	---	---
33.3 Manutenzione.....	211	120	331	---	---	---	---	---	---	331
33.4 Rimozione, interruzione, ecc. di opera.	76	46	122	2	2	4	---	---	---	126
33.5 Altri oggetti.....	13	4	17	38	21	59	---	---	---	76
TOTALE.....	6.754	3.091	9.845	2.401	1.133	3.534	---	---	---	13.379

OBBLIGAZIONI

34. VENDITA DI IMMOBILI	159	60	219	598	426	1.024	---	---	---	1.243
34.1 Esecuzione del contratto	66	11	77	176	75	251	---	---	---	328
a) Mancato pagamento prezzo.....	55	8	63	115	48	163	---	---	---	226
b) Mancata consegna del bene	8	3	11	41	17	58	---	---	---	69
c) Altri motivi	3	---	3	20	10	30	---	---	---	33
34.2 Risoluzione del contratto	25	9	34	119	50	169	---	---	---	203
a) Mancato pagamento	8	2	10	25	17	42	---	---	---	52
b) Mancata consegna del bene	8	4	12	29	12	41	---	---	---	53
c) Vizi occulti	1	---	1	11	4	15	---	---	---	16
d) Evizione	2	1	3	7	2	9	---	---	---	12
e) Altri motivi	6	2	8	47	15	62	---	---	---	70
34.3 Stipulazione del contratto definitivo....	13	1	14	53	26	79	---	---	---	93
34.4 Nullità o annullamento del contratto...	31	30	61	141	208	349	---	---	---	410
a) Incapacità d'intendere e di volere ...	2	1	3	9	24	33	---	---	---	36
b) Simulazione	12	14	26	76	79	155	---	---	---	181
c) Errore, dolo, violenza	2	3	5	10	23	33	---	---	---	38
d) Altri motivi	15	12	27	46	82	128	---	---	---	155
34.5 Risarcimento danni	9	1	10	49	32	81	---	---	---	91
a) Inadempienza.....	6	---	6	24	17	41	---	---	---	47
b) Vizi occulti	1	1	2	5	2	7	---	---	---	9
c) Evizione	1	---	1	8	1	9	---	---	---	10
d) Altri motivi	1	---	1	12	12	24	---	---	---	25
34.6 Rigetto della domanda di annullamento rescissione, risoluzione, ecc. del con- tratto	---	---	---	---	---	---	---	---	---	---
34.7 Revocatoria del contratto.....	3	---	3	8	8	16	---	---	---	19
34.8 Altri oggetti.....	12	8	20	52	27	79	---	---	---	99
35. VENDITA AUTOVEICOLI	53	19	72	222	89	311	---	---	---	383
35.1 Esecuzione del contratto	41	7	48	82	24	106	---	---	---	154
35.2 Risoluzione	4	1	5	66	25	91	---	---	---	96
35.3 Nullità o annullamento del contratto..	2	---	2	5	---	5	---	---	---	7
35.4 Risarcimento danni	3	2	5	27	14	41	---	---	---	46
35.5 Rigetto della domanda di annullamento, rescissione, risoluzione, ecc. del con- tratto	---	---	---	---	---	---	---	---	---	---
35.6 Altri oggetti.....	3	9	12	42	26	68	---	---	---	80
36. VENDITA DI MOBILI, FRUTTI PENDENTI E ALTRI DIRITTI	19.498	1.469	20.967	5.275	1.487	6.762	---	---	---	27.729
36.1 Esecuzione del contratto	19.013	839	19.852	4.396	602	4.998	---	---	---	24.850
a) Mancato pagamento	18.981	833	19.814	4.337	582	4.919	---	---	---	24.733
b) Altri motivi	32	6	38	59	20	79	---	---	---	117
36.2 Rigetto totale o parziale della domanda di pagamento	---	---	---	---	---	---	---	---	---	---
36.3 Risoluzione del contratto	134	51	185	456	182	638	---	---	---	823
a) Vizi occulti	35	17	52	72	66	138	---	---	---	190
b) Mancata consegna del bene	50	17	67	121	41	162	---	---	---	229
c) Mancato pagamento	20	7	27	132	32	164	---	---	---	191
d) Altri motivi	29	10	39	131	43	174	---	---	---	213
36.4 Revoca decreto ing.vo, atti esecutivi, ecc.	272	530	802	235	585	820	---	---	---	1.622
a) Avvenuto pagamento	109	195	304	84	190	274	---	---	---	378
b) Inesistenza credito, merce avariata, merce diversa dalla richiesta	127	254	381	95	238	333	---	---	---	714
c) Altri motivi	36	81	117	56	157	213	---	---	---	330
36.5 Risarcimento danni	57	39	96	172	103	275	---	---	---	371
a) Vizi della cosa	14	18	32	44	38	82	---	---	---	114
b) Mancata consegna del bene, ecc.....	25	17	42	67	24	91	---	---	---	133
c) Altri motivi	18	4	22	61	41	102	---	---	---	124
36.6 Altri oggetti.....	22	10	32	16	15	31	---	---	---	63

Segue **TAV. 55** — **PROCEDIMENTI DI COGNIZIONE ESAURITI CON SENTENZA DEFINITIVA, SECONDO L'ISTITUTO GIURIDICO, L'OGGETTO, IL MOTIVO E L'ESITO DELLA DOMANDA**

PRIMO GRADO

ISTITUTI GIURIDICI — OGGETTI E MOTIVI DELLA DOMANDA	PRETURE			TRIBUNALI			CORTI DI APPELLO			TOTALE GENERALE
	Esito della domanda									
	Accogli- mento	Rigetto	Totale	Accogli- mento	Rigetto	Totale	Accogli- mento	Rigetto	Totale	

Segue **OBBLIGAZIONI**

37. PERMUTA	29	7	36	33	11	44	—	—	—	80
37.1 Esecuzione del contratto	19	3	22	13	2	15	—	—	—	37
37.2 Risoluzione del contratto	4	2	6	16	3	19	—	—	—	25
37.3 Risarcimento danni	4	1	5	4	4	8	—	—	—	13
37.4 Altri oggetti	2	1	3	—	2	2	—	—	—	5
38. LOCAZIONE DI IMMOBILI URBANI	25.937	5.642	31.579	2.412	879	3.291	—	—	—	34.870
38.1 Cessazione della proroga legale	16.023	2.752	18.775	517	219	736	—	—	—	19.511
a) Urgente necessità del locatore o dei parenti	12.880	1.821	14.701	246	126	372	—	—	—	15.073
b) Sublocazione	159	73	232	25	13	38	—	—	—	270
c) Immobile gravemente danneggiato, de- molizione e trasformazione dell'im- mobile	514	157	671	16	7	23	—	—	—	694
d) Morosità	278	73	351	81	8	89	—	—	—	440
e) Cambio di appartamento	374	138	512	13	5	18	—	—	—	530
f) Disponibilità di altro alloggio, eccen- denza vani	422	158	580	13	9	22	—	—	—	602
g) Mutamento della cosa locata	95	60	155	22	16	38	—	—	—	193
h) Altri motivi	1.301	272	1.573	101	35	136	—	—	—	1.709
38.2 Riconoscimento del diritto alla proroga	114	256	370	37	63	100	—	—	—	470
a) Inesistente necessità del locatore	20	44	64	6	18	24	—	—	—	88
b) Inesistente morosità	13	38	51	1	6	7	—	—	—	58
c) Altri motivi	81	174	255	30	39	69	—	—	—	324
38.3 Rilascio immobile	6.290	1.702	7.992	1.093	289	1.382	—	—	—	9.374
a) Finita locazione	2.640	672	3.312	303	110	413	—	—	—	3.725
b) Inadempienza contrattuale	3.111	883	3.994	676	146	822	—	—	—	4.816
c) Altri motivi	539	147	686	114	33	147	—	—	—	833
38.4 Pagamento canone	1.371	164	1.535	507	112	619	—	—	—	2.154
38.5 Risarcimento danni	104	34	138	160	101	261	—	—	—	399
a) Mancato rilascio dell'immobile	28	4	32	59	27	86	—	—	—	118
b) Lesioni del bene locato	49	14	63	36	20	56	—	—	—	119
c) Altri motivi	27	16	43	65	54	119	—	—	—	162
38.6 Adeguamento canone	1.519	433	1.952	—	—	—	—	—	—	1.952
38.7 Revoca decreto ing.vo, atti esecutivi, ecc.	24	73	97	17	38	55	—	—	—	152
38.8 Altri oggetti	492	228	720	81	57	138	—	—	—	858
39. AFFITTO DI FONDI RUSTICI	617	325	942	2.280	552	2.832	—	—	—	3.774
39.1 Cessazione della proroga legale	—	—	—	1.377	174	1.551	—	—	—	1.551
a) Coltivazione diretta	—	—	—	344	57	401	—	—	—	491
b) Trasformazioni agrarie	—	—	—	354	14	368	—	—	—	368
c) Capacità lavorativa della famiglia in- feriore a 1/3, cattiva conduzione, ecc.	—	—	—	79	28	107	—	—	—	107
d) Morosità	—	—	—	128	22	150	—	—	—	150
e) Creazione piccola proprietà contadina	—	—	—	310	12	322	—	—	—	322
f) Altri motivi	—	—	—	162	41	203	—	—	—	203
39.2 Riconoscimento alla proroga legale	—	—	—	10	12	22	—	—	—	22
39.3 Rilascio fondo	149	156	305	319	103	422	—	—	—	727
a) Finita locazione	81	90	171	49	19	68	—	—	—	239
b) Inadempienza contrattuale	45	39	84	228	75	303	—	—	—	387
c) Altri motivi	23	27	50	42	9	51	—	—	—	101
39.4 Pagamento canone, scorte, spese, ecc.	394	105	499	312	73	385	—	—	—	884
39.5 Rigetto della domanda di pagamento canone, frutti, spese, ecc.	—	—	—	—	—	—	—	—	—	—
39.6 Adeguamento canone	2	10	12	10	15	25	—	—	—	37
39.7 Risarcimento danni	—	1	1	170	135	305	—	—	—	306
39.8 Altri oggetti	72	53	125	82	40	122	—	—	—	247
40. APPALTO	365	74	439	499	187	686	—	—	—	1.125
40.1 Esecuzione del contratto	334	50	384	401	99	500	—	—	—	884
40.2 Risoluzione del contratto	9	2	11	30	17	47	—	—	—	58
40.3 Risarcimento danni	15	5	20	46	37	83	—	—	—	103
40.4 Revoca decreto ing.vo, atti esecutivi, ecc.	5	17	22	16	29	45	—	—	—	67
40.5 Altri oggetti	2	—	2	6	5	11	—	—	—	13
41. TRASPORTO	460	58	518	294	83	377	—	—	—	895
41.1 Pagamento del corrispettivo	397	37	434	99	22	121	—	—	—	555
41.2 Risarcimento danni	55	17	72	189	54	243	—	—	—	315
a) Avaria o perdita delle cose	29	11	40	76	20	96	—	—	—	136
b) Danni alle persone	12	1	13	49	12	61	—	—	—	74
c) Altri motivi	14	5	19	64	22	86	—	—	—	195
41.3 Revoca decreto ing.vo, atti esecutivi, ecc.	3	4	7	4	6	10	—	—	—	17
41.4 Altri oggetti	5	—	5	2	1	3	—	—	—	8

Segue TAV. 55 — PROCEDIMENTI DI COGNIZIONE ESAURITI CON SENTENZA DEFINITIVA, SECONDO L'ISTITUTO GIURIDICO, L'OGGETTO, IL MOTIVO E L'ESITO DELLA DOMANDA

PRIMO GRADO

ISTITUTI GIURIDICI — OGGETTI E MOTIVI DELLA DOMANDA	PRETURE			TRIBUNALI			CORTI DI APPELLO			TOTALE GENERALE
	Esito della domanda									
	Accogli- mento	Rigetto	Totale	Accogli- mento	Rigetto	Totale	Accogli- mento	Rigetto	Totale	

Segue OBBLIGAZIONI

42. MANDATO	185	44	229	133	64	197	—	—	—	426
42.1 Esecuzione del contratto	167	16	183	99	34	133	—	—	—	316
42.2 Altri oggetti	18	28	46	34	30	64	—	—	—	110
43. COMMISSIONE	526	60	586	144	36	180	—	—	—	766
43.1 Esecuzione del contratto	514	42	556	125	20	145	—	—	—	701
43.2 Altri oggetti	12	18	30	19	16	35	—	—	—	65
44. SPEDIZIONE	18	4	22	13	8	21	—	—	—	43
45. MEDIAZIONE	335	130	465	194	121	315	—	—	—	780
45.1 Pagamento provvigione	332	129	461	185	119	304	—	—	—	765
45.2 Altri oggetti	3	1	4	9	2	11	—	—	—	15
46. DEPOSITO	82	16	98	111	43	154	—	—	—	252
46.1 Esecuzione del contratto	71	11	82	76	27	103	—	—	—	185
46.2 Altri oggetti	11	5	16	35	16	51	—	—	—	67
47. COMODATO	790	63	853	72	14	86	—	—	—	939
47.1 Restituzione beni	777	61	838	60	11	71	—	—	—	909
47.2 Altri oggetti	13	2	15	12	3	15	—	—	—	30
48. MUTUO	881	110	991	647	211	858	—	—	—	1.849
48.1 Esecuzione del contratto	861	68	929	550	81	631	—	—	—	1.560
a) Mancata restituzione beni	858	68	926	543	80	623	—	—	—	1.549
b) Altri motivi	3	—	3	7	1	8	—	—	—	11
48.2 Revoca decreto ing.vo, atti esecutivi, ecc.	16	40	56	42	121	163	—	—	—	219
48.3 Altri oggetti	4	2	6	55	9	64	—	—	—	70
49. CONTO CORRENTE	1	2	3	11	9	20	—	—	—	23
50. CONTRATTO BANCARIO	7	2	9	11	7	18	—	—	—	27
51. CONTRATTO DI RENDITA	3	—	3	11	9	20	—	—	—	23
52. ASSICURAZIONE E RIASSICURAZIONE	973	115	1.088	146	136	282	—	—	—	1.370
52.1 Esecuzione del contratto	914	36	950	84	62	146	—	—	—	1.096
52.2 Revoca decreto ing.vo, atti esecutivi, ecc.	36	75	111	26	55	81	—	—	—	192
52.3 Altri oggetti	23	4	27	36	19	55	—	—	—	82
53. FIDEIUSSIONE	45	6	51	56	38	94	—	—	—	145
53.1 Regresso contro il debitore	40	4	44	49	18	67	—	—	—	111
53.2 Altri oggetti	5	2	7	7	20	27	—	—	—	34
54. TRANSAZIONE	71	25	96	32	21	53	—	—	—	149
55. CESSIONE DEI BENI AI CREDITORI	14	4	18	11	6	17	—	—	—	35
56. ALTRE OBBLIGAZIONI	4.283	1.128	5.411	1.875	1.106	2.981	—	—	—	8.392
57. PROMESSA UNILATERALE	68	13	81	26	13	39	—	—	—	120
58. TITOLI DI CREDITO	484	303	787	329	304	633	—	—	—	1.420
58.1 Pagamento dell'obbligazione	321	39	360	156	33	189	—	—	—	549
58.2 Revoca decreto ing.vo, atti esecutivi, ecc.	142	254	396	132	244	376	—	—	—	772
58.3 Altri oggetti	21	10	31	41	27	68	—	—	—	99
59. GESTIONE D'AFFARI, PAGAMENTO DELL'INDEBITO, ARRICCHIMENTO SENZA CAUSA	331	65	396	126	65	191	—	—	—	587
59.1 Ripetizione indebito, somme anticipate per gestione d'affari, ecc.	315	50	365	107	45	152	—	—	—	517
a) Arricchimento senza causa	250	33	283	69	31	100	—	—	—	383
b) Altri motivi	65	17	82	38	14	52	—	—	—	134
59.2 Revoca decreto ing.vo, atti esecutivi, ecc.	9	13	22	4	6	10	—	—	—	32
59.3 Altri oggetti	7	2	9	15	14	29	—	—	—	38
60. RISARCIMENTO PER FATTO ILLECITO	3.916	827	4.743	5.660	1.581	7.241	—	—	—	11.984
60.1 Liquidazione danni	3.905	818	4.723	5.647	1.568	7.215	—	—	—	11.938
a) Scontro, investimento, ecc.	2.072	388	2.460	3.912	871	4.783	—	—	—	7.243
b) Abusive costruzioni, occupazioni, ecc.	41	15	56	95	34	129	—	—	—	185
c) Demolizione, crollo di muri, ponti, costruzioni, ecc.	49	20	69	50	21	71	—	—	—	140
d) Incendio	13	1	14	28	14	42	—	—	—	56
e) Omicidio, furto	13	2	15	82	20	102	—	—	—	117

Segue TAV. 55 — PROCEDIMENTI DI COGNIZIONE ESAURITI CON SENTENZA DEFINITIVA, SECONDO L'ISTITUTO GIURIDICO, L'OGGETTO, IL MOTIVO E L'ESITO DELLA DOMANDA

PRIMO GRADO

ISTITUTI GIURIDICI — OGGETTI E MOTIVI DELLA DOMANDA	PRETURE			TRIBUNALI			CORTI DI APPELLO			TOTALE GENERALE
	Esito della domanda									
	Accogli- mento	Rigetto	Totale	Accogli- mento	Rigetto	Totale	Accogli- mento	Rigetto	Totale	

Segue OBBLIGAZIONI

f) Lesioni	84	25	109	217	96	313	—	—	—	422
g) Danno di animali, uccisioni di ani- mali, ecc.....	63	16	79	22	12	34	—	—	—	113
h) Danno a piante, piantagioni, ecc....	97	29	126	44	14	58	—	—	—	184
i) Altri motivi	1.473	332	1.795	1.197	486	1.683	—	—	—	3.478
60.2 Rigetto o riforma della domanda di li- quidazione danni	—	—	—	—	—	—	—	—	—	—
60.3 Altri oggetti.....	11	9	20	13	13	26	—	—	—	46
TOTALE...	60.131	10.571	70.702	21.221	7.506	28.727	—	—	—	99.429

LAVORO

61. LAVORO SUBORDINATO E AUTONOMO.....	6.282	1.259	7.541	4.011	1.882	5.893	—	—	—	13.434
61.1 Corresponsione onorari, indennità, sala- rio, assegni, ecc.....	6.011	1.088	7.099	3.705	1.520	5.225	—	—	—	12.324
61.2 Rigetto della domanda di corresponsione indennità, ecc.....	—	—	—	—	—	—	—	—	—	—
61.3 Riconoscimento del diritto alla promo- zione, ad una qualifica o grado supe- riore, ecc.....	6	1	7	49	55	104	—	—	—	111
61.4 Revoca decreto ing.vo, atti esecutivi, ecc.	83	142	225	164	193	357	—	—	—	582
a) <i>Avvenuto pagamento</i>	28	47	75	37	59	96	—	—	—	171
b) <i>Inesistenza del debito</i>	32	56	88	68	69	137	—	—	—	225
c) <i>Somma superiore al dovuto</i>	13	16	29	35	33	68	—	—	—	97
d) <i>Altri motivi</i>	10	23	33	24	32	56	—	—	—	89
61.5 Risarcimento danni	16	9	25	44	52	96	—	—	—	121
61.6 Rilascio immobile per cessazione rap- porto di lavoro	145	15	160	3	2	5	—	—	—	165
61.7 Altri oggetti.....	21	4	25	46	60	106	—	—	—	131
62. PREVIDENZA E ASSISTENZA OBBLIGATORIE.....	—	—	—	1.935	2.767	4.702	—	—	—	4.702
62.1 Corresponsione pensione o assegni, rim- borso di indennità, ecc.....	—	—	—	1.680	2.233	3.913	—	—	—	3.913
a) <i>Diminuita capacità lavorativa, infor- tuno, ecc.</i>	—	—	—	1.659	2.215	3.874	—	—	—	3.874
b) <i>Altri motivi</i>	—	—	—	21	18	39	—	—	—	39
62.2 Pagamento contributi, ecc.....	—	—	—	73	69	142	—	—	—	142
62.3 Revoca decreto ing.vo, atti esecutivi, ecc.	—	—	—	174	444	618	—	—	—	618
62.4 Altri oggetti.....	—	—	—	8	21	29	—	—	—	29
63. IMPRESA AGRICOLA	15	6	21	12	6	18	—	—	—	39
64. MEZZADRIA	224	64	288	1.341	293	1.634	—	—	—	1.922
64.1 Cessazione della proroga legale	—	—	—	894	150	1.044	—	—	—	1.044
a) <i>Coltivazione diretta</i>	—	—	—	164	62	226	—	—	—	226
b) <i>Cattiva coltivazione, capacità lavora- tiva inferiore a 1/3</i>	—	—	—	161	47	208	—	—	—	208
c) <i>Trasformazioni agrarie</i>	—	—	—	71	8	79	—	—	—	79
d) <i>Piccola proprietà contadina</i>	—	—	—	62	3	65	—	—	—	65
e) <i>Rinuncia</i>	—	—	—	355	2	357	—	—	—	357
f) <i>Altri motivi</i>	—	—	—	81	28	109	—	—	—	109
64.2 Diritto alla proroga legale	—	—	—	1	4	5	—	—	—	5
64.3 Rilascio del fondo	48	23	71	222	53	275	—	—	—	346
a) <i>Inadempienza contrattuale</i>	9	2	11	145	36	181	—	—	—	192
b) <i>Finita mezzadria</i>	32	17	49	50	4	54	—	—	—	103
c) <i>Altri motivi</i>	7	4	11	27	13	40	—	—	—	51
64.4 Pagamento, liquidazione quote, rimbor- so contributi, ecc.....	4	—	4	3	6	9	—	—	—	13
64.5 Risarcimento danni	160	36	196	181	59	240	—	—	—	436
64.6 Rigetto della domanda di pagamento scorte, ecc.....	—	—	—	—	—	—	—	—	—	—
64.7 Altri oggetti.....	12	5	17	40	21	61	—	—	—	78
65. COLONIA PARZIARIA.....	47	11	58	96	38	134	—	—	—	192
65.1 Cessazione della proroga legale	—	—	—	50	21	71	—	—	—	71
a) <i>Coltivazione diretta</i>	—	—	—	10	3	13	—	—	—	13
b) <i>Cattiva coltivazione, capacità lavora- tiva inferiore a 1/3</i>	—	—	—	26	14	40	—	—	—	40
c) <i>Trasformazioni agrarie</i>	—	—	—	8	—	8	—	—	—	8
d) <i>Altri motivi</i>	—	—	—	6	4	10	—	—	—	10
65.2 Diritto alla proroga legale	—	—	—	—	1	1	—	—	—	1

Segue TAV. 55 — PROCEDIMENTI DI COGNIZIONE ESAURITI CON SENTENZA DEFINITIVA, SECONDO L'ISTITUTO GIURIDICO, L'OGGETTO, IL MOTIVO E L'ESITO DELLA DOMANDA

PRIMO GRADO

ISTITUTI GIURIDICI — OGGETTI E MOTIVI DELLA DOMANDA	PRETURE			TRIBUNALI			CORTI DI APPELLO			TOTALE GENERALE
	Esito della domanda									
	Accogli- mento	Rigetto	Totale	Accogli- mento	Rigetto	Totale	Accogli- mento	Rigetto	Totale	

Segue LAVORO

65.3 Rilascio del fondo	8	4	12	20	9	29	—	—	—	41
a) <i>Inadempienza contrattuale</i>	3	1	4	18	9	27	—	—	—	31
b) <i>Finita colonia</i>	5	2	7	1	—	1	—	—	—	8
c) <i>Altri motivi</i>	—	1	1	1	—	1	—	—	—	2
65.4 Pagamento, liquidazione quote, rimbor- so contributi, ecc.	—	—	—	—	—	—	—	—	—	—
65.5 Risarcimento danni	36	4	40	20	3	23	—	—	—	63
65.6 Rigetto della domanda di pagamento scorte, ecc.	—	—	—	—	—	—	—	—	—	—
65.7 Altri oggetti	3	3	6	6	4	10	—	—	—	16
66. SOCCIDA	40	11	51	22	8	30	—	—	—	81
66.1 Divisione del bestiame, degli utili, delle spese	18	7	25	11	6	17	—	—	—	42
66.2 Rendiconto	13	2	15	7	1	8	—	—	—	23
66.3 Altri oggetti	9	2	11	4	1	5	—	—	—	16
67. IMPRESA COMMERCIALE	14	3	17	22	10	32	—	—	—	49
67.1 Nullità della deliberazione assembleare ..	3	—	3	5	2	7	—	—	—	10
67.2 Scioglimento dell'impresa	—	—	—	1	2	3	—	—	—	3
67.3 Pagamento somme, ecc.	11	2	13	13	5	18	—	—	—	31
67.4 Altri oggetti	—	1	1	3	1	4	—	—	—	5
68. SOCIETÀ, COOPERATIVE E MUTUE ASSICURATRICI	48	11	59	163	149	312	—	—	—	371
68.1 Nullità della deliberazione assembleare, violazione dello statuto	5	2	7	28	40	68	—	—	—	75
68.2 Pagamento quote, contributi, assegni, ecc.	29	7	36	69	41	110	—	—	—	146
68.3 Scioglimento di società	2	1	3	30	17	47	—	—	—	50
68.4 Altri oggetti	12	1	13	36	51	87	—	—	—	100
69. ASSOCIAZIONE IN PARTECIPAZIONE	4	2	6	13	9	22	—	—	—	28
70. AZIENDA	4	1	5	30	20	50	—	—	—	55
70.1 Inibizione denominazione di ditta, di marchio, di insegna	—	—	—	14	9	23	—	—	—	23
70.2 Pagamento canoni, quote, ecc.	2	1	3	10	5	15	—	—	—	18
70.3 Altri oggetti	2	—	2	6	6	12	—	—	—	14
71. DIRITTI DI AUTORE E DI BREVETTO	1	3	4	53	46	99	—	—	—	103
71.1 Tutela del diritto d'autore, di brevet- to, ecc.	1	3	4	40	42	82	—	—	—	86
a) <i>Contraffazione, plagio, ecc.</i>	1	1	2	40	42	82	—	—	—	84
b) <i>Altri motivi</i>	—	2	2	—	—	—	—	—	—	2
71.2 Altri oggetti	—	—	—	13	4	17	—	—	—	17
72. DISCIPLINA DELLA CONCORRENZA E DEI CON- SORZI	—	—	—	81	47	128	—	—	—	128
72.1 Cessazione della concorrenza sleale	—	—	—	74	45	119	—	—	—	119
72.2 Dichiarazione di inesistenza della con- correnza sleale	—	—	—	2	1	3	—	—	—	3
72.3 Altri oggetti	—	—	—	5	1	6	—	—	—	6
TOTALE...	6.679	1.371	8.050	7.779	5.275	13.054	—	—	—	21.104

MATERIE CONTEMPLATE DAL C.P.C. E DA LEGGI SPECIALI

73. GIURISDIZIONE E COMPETENZA	91	164	255	88	135	223	—	—	—	478
73.1 Nullità della sentenza, del decreto ing.vo, atti esecutivi, ecc.	89	157	246	84	122	206	—	—	—	452
a) <i>Difetto di giurisdizione</i>	3	5	8	2	4	6	—	—	—	14
b) <i>Difetto di competenza</i>	86	152	238	82	118	200	—	—	—	438
c) <i>Altri motivi</i>	—	—	—	—	—	—	—	—	—	—
73.2 Declaratoria di incompetenza	1	7	8	3	10	13	—	—	—	21
a) <i>Materia</i>	—	1	1	—	2	2	—	—	—	3
b) <i>Territorio</i>	1	6	7	2	8	10	—	—	—	17
c) <i>Valore</i>	—	—	—	—	—	—	—	—	—	—
d) <i>Altri motivi</i>	—	—	—	1	—	1	—	—	—	1
73.3 Altri oggetti	1	—	1	1	3	4	—	—	—	5
74. PROCEDURA	822	972	1.794	381	530	911	1	21	22	2.727
74.1 Nullità della sentenza, del procedimen- to, ecc.	30	36	66	5	14	19	—	—	—	85
a) <i>Carenza di legittimazione</i>	11	17	28	4	8	12	—	—	—	40
b) <i>Mancata o irregolare notifica della ci- tazione, ecc.</i>	5	6	11	—	2	2	—	—	—	13

Segue TAV. 55 — PROCEDIMENTI DI COGNIZIONE ESAURITI CON SENTENZA DEFINITIVA, SECONDO
L'ISTITUTO GIURIDICO, L'OGGETTO, IL MOTIVO E L'ESITO DELLA DOMANDA

PRIMO GRADO

ISTITUTI GIURIDICI — OGGETTI E MOTIVI DELLA DOMANDA	PRETURE			TRIBUNALI			CORTI DI APPELLO			TOTALE GENERALE
	Esito della domanda									
	Accogli- mento	Rigetto	Totale	Accogli- mento	Rigetto	Totale	Accogli- mento	Rigetto	Totale	

Segue MATERIE CONTEMPLATE DAL C.P.C. E DA LEGGI SPECIALI

c) Mancata sottoscrizione	6	2	8	1	—	1	—	—	—	9
d) Altri motivi	8	11	19	—	4	4	—	—	—	23
74.2 Nullità decreto ing.vo, atti esecutivi, ecc.	704	872	1.576	274	432	706	—	—	—	2.282
a) Titolo prescritto	196	232	428	69	37	156	—	—	—	584
b) Mancata o irregolare notificazione del precetto, ecc.	218	217	435	68	132	200	—	—	—	635
c) Credito illiquido o inesigibile	16	19	35	18	23	41	—	—	—	76
d) Impignorabilità dei beni	32	26	58	8	14	22	—	—	—	80
e) Altri motivi	242	378	620	111	176	287	—	—	—	907
74.3 Revocazione della sentenza	1	18	19	8	24	32	—	15	15	66
74.4 Altri oggetti	87	46	133	94	60	154	1	6	7	294
75. DELIBAZIONE DI SENTENZE STRANIERE	—	—	—	—	—	—	49	27	76	76
76. ISTITUTI CONCURSUALI	9	10	19	1.742	616	2.358	—	—	—	2.377
76.1 Ammissione al passivo del fallimento ..	5	3	8	440	213	653	—	—	—	661
76.2 Revocazione degli atti del fallimento ..	2	4	6	254	62	316	—	—	—	322
a) Atti a titolo gratuito compiuti nel bien- nno precedente il fallimento	—	—	—	10	4	14	—	—	—	14
b) Atti a titolo oneroso	1	2	3	163	35	198	—	—	—	201
c) Debiti pecuniari non pagati con dan- naro	—	1	1	23	2	25	—	—	—	26
d) Pegni, ipoteche costituite per debiti scaduti e non scaduti	—	—	—	11	2	13	—	—	—	13
e) Atti compiuti tra coniugi e beni acqui- stati dal coniuge fallito	1	—	1	3	1	4	—	—	—	5
f) Altri motivi	—	1	1	44	18	62	—	—	—	63
76.3 Rigetto della domanda di fallimento ..	—	—	—	285	269	554	—	—	—	554
a) Inesistente qualità d'imprenditore	—	—	—	136	137	273	—	—	—	273
b) Inesistente stato d'insolvenza	—	—	—	81	37	168	—	—	—	168
c) Altri motivi	—	—	—	68	45	113	—	—	—	113
76.4 Altri oggetti	2	3	5	763	72	835	—	—	—	840
77. ELEZIONI POLITICHE E AMMINISTRATIVE	—	—	—	—	—	—	7.303	10.327	17.630	17.630
77.1 Iscrizione, reiscrizione nelle liste eletto- rali	—	—	—	—	—	—	7.279	10.274	17.553	17.553
a) Amnistia, estinzione del reato, riabili- tazione	—	—	—	—	—	—	4.729	5.635	10.364	10.364
b) Errata cancellazione	—	—	—	—	—	—	672	759	1.431	1.431
c) Mancata iscrizione	—	—	—	—	—	—	581	2.149	2.721	2.721
d) Altri motivi	—	—	—	—	—	—	1.297	1.740	3.037	3.037
77.2 Altri oggetti	—	—	—	—	—	—	24	53	77	77
78. NAVIGAZIONE E ASSICURAZIONE MARITTIMA ..	—	—	—	10	4	14	—	—	—	14
79. CITTADINANZA	—	—	—	8	3	11	—	—	—	11
80. IMPOSTE E TASSE	—	—	—	309	559	868	—	—	—	868
80.1 Errato o illegittimo accertamento fiscale	—	—	—	51	68	119	—	—	—	119
a) Imposta o tassa non dovuta	—	—	—	29	46	75	—	—	—	75
b) Imposizione superiore al dovuto	—	—	—	11	13	24	—	—	—	24
c) Altri motivi	—	—	—	11	9	20	—	—	—	20
80.2 Revoca ingiunzione di pagamento, atti esecutivi, ecc.	—	—	—	158	397	555	—	—	—	555
a) Avvenuto pagamento	—	—	—	11	29	40	—	—	—	40
b) Illegittimità dell'imposizione	—	—	—	105	272	377	—	—	—	377
c) Altri motivi	—	—	—	42	96	138	—	—	—	138
80.3 Ripetizione di imposte o tasse	—	—	—	66	58	124	—	—	—	124
a) Duplice pagamento	—	—	—	10	11	21	—	—	—	21
b) Merce esente per legge	—	—	—	20	18	38	—	—	—	38
c) Altri motivi	—	—	—	36	29	65	—	—	—	65
80.4 Legittimo accertamento fiscale	—	—	—	25	29	54	—	—	—	54
80.5 Altri oggetti	—	—	—	9	7	16	—	—	—	16
81. BORSA E CONTRATTI DI BORSA	—	—	—	—	1	1	—	—	—	1
82. ALTRI ISTITUTI REGOLATI DA LEGGI SPECIALI ..	199	131	330	1.604	115	1.719	74	37	111	2.160
TOTALE	1.121	1.277	2.398	4.142	1.963	6.105	7.427	10.412	17.839	26.342
TOTALE GENERALE	74.923	16.419	91.342	38.523	16.729	55.252	7.427	10.412	17.839	164.433

Segue TAV. 55 — PROCEDIMENTI DI COGNIZIONE ESAURITI CON SENTENZA DEFINITIVA, SECONDO L'ISTITUTO GIURIDICO, L'OGGETTO, IL MOTIVO E L'ESITO DELLA DOMANDA

GRADO DI APPELLO

ISTITUTI GIURIDICI — OGGETTI E MOTIVI DELLA DOMANDA	PRETURE			TRIBUNALI			CORTI DI APPELLO			TOTALE GENERALE
	Esito della domanda									
	Accogli- mento	Rigetto	Totale	Accogli- mento	Rigetto	Totale	Accogli- mento	Rigetto	Totale	

PERSONE E FAMIGLIA

1. PERSONALITÀ FISICA							3	2	5	5
1.1 Tutela del nome, dello pseudonimo, dell'immagine							3	1	4	4
a) Pregiudizio per uso indebito del nome e dello pseudonimo							2	1	3	3
b) Pregiudizio al decoro, alla reputazione per uso indebito di immagine							1		1	1
c) Altri motivi										
1.2 Altri oggetti								1	1	1
2. PERSONALITÀ GIURIDICA										
3. DOMICILIO E RESIDENZA										
4. ASSENZA										
5. MORTE PRESUNTA										
6. PARENTELA O AFFINITÀ										
7. MATRIMONIO				3	1	4	119	177	296	300
7.1 Nullità del vincolo							3	5	8	8
a) Precedente matrimonio							1	1	2	2
b) Violenza								1	1	1
c) Impotentia coeundi							2	1	3	3
d) Interdizione, incapacità di intendere e di volere										
e) Altri motivi								2	2	2
7.2 Nullità della trascrizione del matrimonio							1	1	2	2
a) Precedente matrimonio valido agli effetti civili							1		1	1
b) Altri motivi								1	1	1
7.3 Separazione personale dei coniugi							95	136	231	231
a) Adulterio							8	11	19	19
b) Volontario abbandono							19	35	54	54
c) Eccessi, sevizie, ingiurie gravi, ecc.							29	43	72	72
d) Altri motivi							39	47	86	86
7.4 Rigetto, modificazione, ecc. della domanda di separazione personale							15	29	44	44
7.5 Restituzione doni				1		1		1	1	2
7.6 Altri oggetti				2	1	3	5	5	10	13
8. REGIME PATRIMONIALE DELLA FAMIGLIA							6	4	10	10
9. FILIAZIONE LEGITTIMA							10	15	25	25
9.1 Disconoscimento di paternità							10	12	22	22
a) Impossibilità fisica di coabitazione							3	3	6	6
b) Separazione legale							2	1	3	3
c) Impotentia coeundi o generandi								1	1	1
d) Altri motivi							5	7	12	12
9.2 Dichiarazione di stato illegittimo								1	1	1
a) Nullità del matrimonio										
b) Nascita dopo 300 giorni dalla morte del marito								1	1	1
c) Altri motivi										
9.3 Dichiarazione di stato legittimo								1	1	1
9.4 Altri oggetti								1	1	1
10. FILIAZIONE ILLEGITTIMA E LEGITTIMAZIONE							6	12	18	18
10.1 Riconoscimento di maternità naturale							2		2	2
10.2 Riconoscimento di paternità naturale							4	6	10	10
a) Possesso di stato										
b) Dichiarazione non equivoca del padre, sentenza di accertamento della paternità, ecc.							2	2	4	4
c) Convivenza notoria all'epoca del concepimento										
d) Altri motivi							2	4	6	6

Segue TAV. 55 - PROCEDIMENTI DI COGNIZIONE ESAURITI CON SENTENZA DEFINITIVA, SECONDO L'ISTITUTO GIURIDICO, L'OGGETTO, IL MOTIVO E L'ESITO DELLA DOMANDA

GRADO DI APPELLO

ISTITUTI GIURIDICI — OGGETTI E MOTIVI DELLA DOMANDA	PRETURE			TRIBUNALI			CORTI DI APPELLO			TOTALE GENERALE
	Esito della domanda									
	Accogli- mento	Rigetto	Totale	Accogli- mento	Rigetto	Totale	Accogli- mento	Rigetto	Totale	

Segue PERSONE E FAMIGLIA

10.3 Disconoscimento di paternità naturale..	—	—	—	—	—	—	—	2	2	2
10.4 Altri oggetti.....	—	—	—	—	—	—	—	4	4	4
11. ADOZIONE	—	—	—	—	—	—	—	1	1	1
12. PATRIA POTESTÀ	—	—	—	—	—	—	1	1	2	2
13. TUTELA DEI MINORI.....	—	—	—	—	—	—	—	1	1	1
14. EMANCIPAZIONE	—	—	—	—	—	—	—	—	—	—
15. ASSISTENZA DEI MINORI	—	—	—	—	—	—	—	1	1	1
16. INTERDIZIONE E INABILITAZIONE	—	—	—	—	—	—	11	12	23	23
17. PRESTAZIONE DI ALIMENTI.....	—	—	—	4	5	9	70	89	159	168
17.1 Accertamento del diritto all'assegno ali- mentare	—	—	—	2	2	4	33	30	63	67
17.2 Aumento, riduzione, cessazione dell'as- segno.....	—	—	—	1	—	1	19	33	52	53
17.3 Rigetto della domanda di prestazione di alimenti	—	—	—	1	1	2	14	19	33	35
17.4 Altri oggetti.....	—	—	—	—	2	2	4	7	11	13
18. ATTI DELLO STATO CIVILE.....	—	—	—	—	—	—	—	3	3	3
TOTALE....	—	—	—	7	6	13	226	318	544	557

SUCCESSIONI

19. SUCCESSIONE LEGITTIMA	—	—	—	1	2	3	16	24	40	43
19.1 Quota ereditaria (determinazione, paga- mento, ecc.).....	—	—	—	—	2	2	6	5	11	13
19.2 Petizione di eredità	—	—	—	—	—	—	2	1	3	3
19.3 Annullamento o riduzione di donazione	—	—	—	—	—	—	3	7	10	10
19.4 Altri oggetti.....	—	—	—	1	—	1	5	11	16	17
20. SUCCESSIONE TESTAMENTARIA (esclusa la divi- sione di eredità).....	1	1	2	8	6	14	53	113	166	182
20.1 Nullità del testamento o di clausole tes- tamentarie.....	—	—	—	—	1	1	16	48	64	65
a) Testamento apocrifo	—	—	—	—	—	—	3	12	15	15
b) Incapacità di intendere e di volere....	—	—	—	—	—	—	4	14	18	18
c) Vizi di forma	—	—	—	—	—	—	—	2	2	2
d) Motivi illeciti	—	—	—	—	—	—	—	—	—	—
e) Altri motivi	—	—	—	1	1	1	9	29	29	30
20.2 Petizione di eredità	—	—	—	4	—	4	6	10	16	20
20.3 Reintegra della quota legittima	—	—	—	—	3	3	13	19	32	35
20.4 Esecuzione di legato	—	—	—	1	1	1	4	4	8	9
20.5 Altri oggetti.....	1	1	2	4	1	5	14	32	46	53
21. DIVISIONE DI EREDITÀ	—	1	1	6	22	28	82	115	197	226
21.1 Assegnazione della quota ereditaria	—	—	—	2	13	15	40	63	103	118
21.2 Rigetto della domanda di divisione.....	—	1	1	2	5	7	15	24	39	47
21.3 Rendiconto frutti, conguaglio quote, ecc.	—	—	—	1	2	3	6	3	9	12
21.4 Altri oggetti.....	—	—	—	1	2	3	21	25	46	49
22. DONAZIONE.....	—	—	—	2	2	4	18	27	45	49
22.1 Nullità della donazione	—	—	—	1	1	2	11	13	24	26
a) Incapacità di intendere e di volere del donante	—	—	—	—	—	—	2	—	2	2
b) Rapporto matrimoniale tra donante e donatario	—	—	—	—	—	—	1	3	4	4
c) Simulazione	—	—	—	—	—	—	1	2	3	3
d) Vizio di consenso	—	—	—	—	—	—	2	—	2	2
e) Altri motivi	—	—	—	1	1	2	5	8	13	15
22.2 Revoca della donazione	—	—	—	1	—	1	2	11	13	14
22.3 Altri oggetti.....	—	—	—	—	1	1	5	3	8	9
TOTALE....	1	2	3	17	32	49	169	279	448	500

Segue TAV. 55 — PROCEDIMENTI DI COGNIZIONE ESAURITI CON SENTENZA DEFINITIVA, SECONDO L'ISTITUTO GIURIDICO, L'OGGETTO, IL MOTIVO E L'ESITO DELLA DOMANDA

GRADO DI APPELLO

ISTITUTI GIURIDICI — OGGETTI E MOTIVI DELLA DOMANDA	PRETURE			TRIBUNALI			CORTI DI APPELLO			TOTALE GENERALE
	Esito della domanda									
	Accogli- mento	Rigetto	Totale	Accogli- mento	Rigetto	Totale	Accogli- mento	Rigetto	Totale	
PROPRIETA'										
23. PROPRIETA' DI BENI IMMOBILI	—	—	—	287	439	726	205	313	518	1 244
23.1 Dichiarazione di proprieta'	—	—	—	7	35	42	19	34	53	95
a) Usucapione	—	—	—	5	19	24	6	15	21	45
b) Altri motivi	—	—	—	2	16	18	13	19	32	50
23.2 Revindica	—	—	—	94	170	264	73	112	185	449
a) Possesso senza titolo	—	—	—	75	124	199	55	59	114	313
b) Proprieta' di terzo dei beni pignorati	—	—	—	4	1	5	3	10	13	18
c) Altri motivi	—	—	—	15	45	60	15	43	58	118
23.3 Interruzione, rimozione di opere	—	—	—	79	85	164	51	60	111	275
a) Abusiva opera su fondo altrui	—	—	—	25	25	50	23	18	41	91
b) Inosservanza distanze	—	—	—	32	39	71	21	33	54	125
c) Pericolo di danno	—	—	—	8	10	18	—	3	3	21
d) Altri motivi	—	—	—	14	11	25	7	6	13	38
23.4 Regolamento di confini, apposizione di termini	—	—	—	18	36	54	7	7	14	68
23.5 Chiusura di luci, vedute, ecc.	—	—	—	9	9	18	8	5	13	31
23.6 Negatoria servitutis per inesistenza della servitu'	—	—	—	50	61	111	17	25	42	153
23.7 Altri oggetti	—	—	—	30	43	73	30	70	100	173
24. PROPRIETA' DI AUTOVEICOLI	—	—	—	—	2	2	6	12	18	20
25. PROPRIETA' DI BENI MOBILI, FRUTTI PENDENTI E ALTRI DIRITTI	2	—	4	51	52	103	52	94	146	253
25.1 Revindica	1	—	3	43	48	91	44	82	126	220
25.2 Altri oggetti	1	—	1	8	4	12	8	12	20	33
26. SUPERFICIE	—	—	—	3	4	7	—	4	4	11
27. ENFITEUSI	—	—	—	13	29	42	26	27	53	95
27.1 Affrancazione	—	—	—	6	6	12	15	2	17	29
27.2 Devoluzione	—	—	—	2	3	5	2	8	10	15
a) Deterioramento del fondo	—	—	—	—	—	—	—	2	2	2
b) Morosita' biennale	—	—	—	1	—	1	2	4	6	7
c) Altri motivi	—	—	—	1	3	4	—	2	2	6
27.3 Pagamento, revisione, ecc. del canone ..	—	—	—	4	6	10	4	2	6	16
27.4 Rigetto della domanda di affrancazione ..	—	—	—	—	9	9	1	3	4	13
27.5 Altri oggetti	—	—	—	1	5	6	4	12	16	22
28. USUFRUTTO	—	—	—	6	4	10	8	12	20	30
28.1 Estinzione	—	—	—	2	1	3	—	1	1	4
28.2 Riconoscimento del diritto di usufrutto ..	—	—	—	1	2	3	1	3	4	7
28.3 Pagamento frutti, rendite, ecc.	—	—	—	—	—	—	3	1	4	4
28.4 Altri oggetti	—	—	—	3	1	4	4	7	11	15
29. USO E ABITAZIONE	—	—	—	1	6	7	6	3	9	16
30. SERVITU'	—	—	—	79	133	212	44	69	113	325
30.1 Costituzione coattiva di servitu'	—	—	—	18	35	53	11	20	31	84
a) Fondo intercluso	—	—	—	13	28	41	5	12	17	58
b) Insufficienza dell'accesso attuale	—	—	—	—	—	—	2	—	2	2
c) Costruzione di acquedotto, scarico, ecc. ..	—	—	—	1	2	3	—	—	—	3
d) Altri motivi	—	—	—	4	5	9	4	8	12	21
30.2 Rigetto della domanda di costituzione coattiva di servitu'	—	—	—	5	14	19	6	6	12	31
30.3 Confessoria servitutis	—	—	—	18	34	52	8	20	28	80
30.4 Costruzione, rimozione, interruzione, ecc. di opera	—	—	—	11	16	27	9	11	20	47
a) Impedimento all'esercizio della servitu' ..	—	—	—	3	3	6	2	4	6	12
b) Servitu' di non sopraelevazione	—	—	—	2	—	2	1	5	6	8
c) Ampliamento del passaggio	—	—	—	1	2	3	1	—	1	4
d) Altri motivi	—	—	—	5	11	16	5	2	7	23
30.5 Reintegra, tutela nella servitu'	—	—	—	8	10	18	2	—	2	20
30.6 Altri oggetti	—	—	—	19	24	43	8	12	20	63
31. COMUNIONE	—	1	1	24	26	50	26	34	60	111
31.1 Divisione della comunione	—	—	—	2	5	7	7	8	15	22
31.2 Comunione forzosa del muro	—	—	—	5	5	10	2	3	5	15

Segue TAV. 55 — PROCEDIMENTI DI COGNIZIONE ESAURITI CON SENTENZA DEFINITIVA, SECONDO L'ISTITUTO GIURIDICO, L'OGGETTO, IL MOTIVO E L'ESITO DELLA DOMANDA

GRADO DI APPELLO

ISTITUTI GIURIDICI — OGGETTI E MOTIVI DELLA DOMANDA	PRETURE			TRIBUNALI			CORTI DI APPELLO			TOTALE GENERALE
	Esito della domanda									
	Accogli- mento	Rigetto	Totale	Accogli- mento	Rigetto	Totale	Accogli- mento	Rigetto	Totale	

Segue PROPRIETÀ

31.3 Pagamento spese per restauro, costru- zione di opere, ecc.	—	1	1	4	6	10	5	5	10	21
31.4 Rimozione, interruzione, ecc. di opere.	—	—	—	6	6	12	1	3	4	16
31.5 Altri oggetti.	—	—	—	7	4	11	11	15	26	37
32. CONDOMINIO	1	1	2	22	42	64	46	70	116	182
32.1 Nullità deliberazione condominiale	—	—	—	—	1	1	13	18	31	32
32.2 Pagamento quote, spese straordinarie, ecc.	—	1	1	8	12	20	7	9	16	37
32.3 Rimozione, interruzione, ecc. di opere.	—	—	—	9	15	24	13	19	32	56
32.4 Altri oggetti.	1	—	1	5	14	19	13	24	37	57
33. POSSESSO	—	—	—	189	318	507	10	19	29	536
33.1 Reintegra per spoglio	—	—	—	117	171	288	2	8	10	298
33.2 Rigetto domanda di reintegra.	—	—	—	33	82	115	—	—	—	115
33.3 Manutenzione.	—	—	—	20	35	55	—	—	—	55
33.4 Rimozione, interruzione, ecc. di opera.	—	—	—	2	9	11	3	2	5	16
33.5 Altri oggetti.	—	—	—	17	21	38	5	9	14	52
TOTALE...	3	4	7	675	1.055	1.730	429	657	1.086	2.823

OBBLIGAZIONI

34. VENDITA DI IMMOBILI	—	—	—	20	38	58	128	297	425	483
34.1 Esecuzione del contratto	—	—	—	3	9	12	22	42	64	76
a) Mancato pagamento prezzo.	—	—	—	3	6	9	10	22	32	41
b) Mancata consegna del bene	—	—	—	—	2	2	5	7	12	14
c) Altri motivi	—	—	—	—	1	1	7	13	20	21
34.2 Risoluzione del contratto	—	—	—	1	3	4	16	36	52	56
a) Mancato pagamento.	—	—	—	—	1	1	—	8	8	9
b) Mancata consegna del bene	—	—	—	—	—	—	7	5	12	12
c) Vizi occulti	—	—	—	—	—	—	—	3	3	3
d) Evizione	—	—	—	1	1	1	—	—	—	1
e) Altri motivi	—	—	—	1	1	2	9	20	29	31
34.3 Stipulazione del contratto definitivo.	—	—	—	2	1	3	8	15	23	26
34.4 Nullità o annullamento del contratto.	—	—	—	7	14	21	50	114	164	185
a) Incapacità d'intendere e di volere ...	—	—	—	—	2	2	5	13	18	20
b) Simulazione	—	—	—	2	8	10	23	40	63	73
c) Errore, dolo, violenza	—	—	—	—	—	—	—	5	5	5
d) Altri motivi	—	—	—	5	4	9	22	56	78	87
34.5 Risarcimento danni	—	—	—	2	2	4	9	29	38	42
a) Inadempienza.	—	—	—	2	—	2	5	14	19	21
b) Vizi occulti	—	—	—	—	1	1	—	2	2	3
c) Evizione	—	—	—	—	—	—	—	3	3	3
d) Altri motivi	—	—	—	—	1	1	4	10	14	15
34.6 Rigetto della domanda di annullamento rescissione, risoluzione, ecc. del con- tratto	—	—	—	—	4	4	10	22	32	36
34.7 Revocatoria del contratto.	—	—	—	—	—	—	1	1	2	2
34.8 Altri oggetti.	—	—	—	5	5	10	12	38	50	60
35. VENDITA AUTOVEICOLI	—	—	—	5	8	13	47	86	133	146
35.1 Esecuzione del contratto	—	—	—	2	2	4	6	17	23	27
35.2 Risoluzione	—	—	—	1	—	1	19	25	44	45
35.3 Nullità o annullamento del contratto.	—	—	—	—	1	1	—	4	4	5
35.4 Risarcimento danni	—	—	—	—	2	2	7	12	19	21
35.5 Rigetto della domanda di annullamento, rescissione, risoluzione, ecc. del con- tratto	—	—	—	—	—	—	4	8	12	12
35.6 Altri oggetti.	—	—	—	2	3	5	11	20	31	36
36. VENDITA DI MOBILI, FRUTTI PENDENTI E ALTRI DIRITTI	42	56	98	259	487	746	480	910	1.370	2.214
36.1 Esecuzione del contratto	30	33	63	162	242	404	230	376	606	1.073
a) Mancato pagamento.	30	33	63	155	228	383	217	340	557	1.003
b) Altri motivi	—	—	—	7	14	21	13	36	49	70

Segue TAV. 55 — PROCEDIMENTI DI COGNIZIONE ESAURITI CON SENTENZA DEFINITIVA, SECONDO L'ISTITUTO GIURIDICO, L'OGGETTO, IL MOTIVO E L'ESITO DELLA DOMANDA

GRADO DI APPELLO

ISTITUTI GIURIDICI — OGGETTI E MOTIVI DELLA DOMANDA	PRETURE			TRIBUNALI			CORTI DI APPELLO			TOTALE GENERALE
	Esito della domanda									
	Accogli-mento	Rigetto	Totale	Accogli-mento	Rigetto	Totale	Accogli-mento	Rigetto	Totale	

Segue OBBLIGAZIONI

36.2 Rigetto totale o parziale della domanda di pagamento	5	12	17	28	99	127	41	159	200	344
36.3 Risoluzione del contratto	1	—	1	15	19	34	89	168	257	292
a) Vizi occulti	—	—	—	7	6	13	17	48	65	78
b) Mancata consegna del bene	1	—	1	2	2	4	19	39	49	54
c) Mancato pagamento	—	—	—	1	3	4	12	20	32	36
d) Altri motivi	—	—	—	5	8	13	41	70	111	124
36.4 Revoca decreto ing.vo, atti esecutivi, ecc.	4	7	11	32	87	119	21	78	99	229
a) Avvenuto pagamento	—	2	2	9	16	25	9	29	38	65
b) Inesistenza credito, merce avariata, marca diversa dalla richiesta	2	3	5	11	47	58	7	23	30	92
c) Altri motivi	2	2	4	12	24	36	5	27	32	72
36.5 Risarcimento danni	1	3	4	6	12	18	41	63	104	126
a) Vizi della cosa	—	2	2	1	7	8	8	16	24	34
b) Mancata consegna del bene, ecc.	—	1	1	3	2	5	12	17	29	35
c) Altri motivi	1	—	1	2	3	5	21	30	51	57
36.6 Altri oggetti	1	1	2	16	28	44	38	66	104	150
37. PERMUTA	—	1	1	1	5	6	9	11	20	27
37.1 Esecuzione del contratto	—	—	—	—	2	2	1	4	5	7
37.2 Risoluzione del contratto	—	1	1	—	2	2	6	2	8	11
37.3 Risarcimento danni	—	—	—	—	—	—	2	1	3	3
37.4 Altri oggetti	—	—	—	1	1	2	—	4	4	6
38. LOCAZIONE DI IMMOBILI URBANI	529	970	1.499	1.852	4.487	6.339	353	722	1.075	8.913
38.1 Cessazione della proroga legale	258	364	622	754	1.561	2.315	77	122	199	3.136
a) Urgente necessità del locatore o dei parenti	211	285	496	520	1.058	1.578	26	43	71	2.145
b) Sublocazione	3	3	6	24	54	78	6	5	11	95
c) Immobile gravemente danneggiato, demolizione e trasformazione dell'immobile	5	7	12	12	34	46	3	3	6	64
d) Morosità	2	—	2	6	15	21	4	5	9	32
e) Cambio di appartamento	7	7	14	30	65	95	3	2	5	114
f) Disponibilità di altro alloggio, eccedenza vani	6	17	23	32	67	99	6	6	12	134
g) Mutamento della cosa locata	5	4	9	10	23	33	6	8	14	56
h) Altri motivi	19	41	60	120	245	365	23	48	71	496
38.2 Riconoscimento del diritto alla proroga	156	460	618	429	1.787	2.216	71	278	349	3.183
a) Inesistente necessità del locatore	92	285	377	174	1.015	1.189	15	51	66	1.662
b) Inesistente morosità	11	26	37	29	135	167	14	55	69	273
c) Altri motivi	55	149	204	326	634	860	42	142	184	1.248
38.3 Rilascio immobile	80	109	189	398	738	1.136	94	161	255	1.580
a) Finita locazione	37	48	85	163	351	514	28	38	66	665
b) Inadempienza contrattuale	29	29	58	145	227	372	54	94	148	578
c) Altri motivi	14	32	46	90	160	250	12	29	41	337
38.4 Pagamento canone	10	8	18	45	75	120	19	27	46	184
38.5 Risarcimento danni	1	1	2	12	11	23	43	49	92	117
a) Mancato rilascio dell'immobile	—	—	—	2	3	5	18	18	36	41
b) Lesioni del bene locato	—	1	1	2	2	4	7	2	9	14
c) Altri motivi	1	—	1	8	6	14	18	29	47	62
38.6 Adeguamento canone	—	—	—	150	165	315	7	7	14	329
38.7 Revoca decreto ing.vo, atti esecutivi, ecc.	—	5	5	13	32	45	2	5	7	57
38.8 Altri oggetti	22	23	45	51	118	169	40	73	113	327
39. AFFITTO DI FONDI RUSTICI	6	9	15	73	88	161	212	489	701	877
39.1 Cessazione della proroga legale	—	—	—	—	—	—	71	132	203	203
a) Coltivazione diretta	—	—	—	—	—	—	20	50	50	50
b) Trasformazioni agrarie	—	—	—	—	—	—	1	10	11	11
c) Capacità lavorativa della famiglia inferiore a 1/3, cattiva conduzione, ecc.	—	—	—	—	—	—	10	23	32	32
d) Morosità	—	—	—	—	—	—	9	18	27	27
e) Creazione piccola proprietà contadina	—	—	—	—	—	—	3	9	9	9
f) Altri motivi	—	—	—	—	—	—	26	48	74	74
39.2 Riconoscimento alla proroga legale	—	—	—	—	—	—	58	231	289	289
39.3 Rilascio fondo	—	—	—	13	23	36	21	39	60	96
a) Finita locazione	—	—	—	5	10	15	4	8	12	27
b) Inadempienza contrattuale	—	—	—	5	6	11	14	28	42	53
c) Altri motivi	—	—	—	3	7	10	3	3	6	16

Segue TAV. 55 — PROCEDIMENTI DI COGNIZIONE ESAURITI CON SENTENZA DEFINITIVA, SECONDO L'ISTITUTO GIURIDICO, L'OGGETTO, IL MOTIVO E L'ESITO DELLA DOMANDA

GRADO DI APPELLO

ISTITUTI GIURIDICI — OGGETTI E MOTIVI DELLA DOMANDA	PRETURE			TRIBUNALI			CORTI DI APPELLO			TOTALE GENERALE
	Esito della domanda									
	Accogli- mento	Rigetto	Totale	Accogli- mento	Rigetto	Totale	Accogli- mento	Rigetto	Totale	

Segue OBBLIGAZIONI

39.4 Pagamento canone, scorte, spese, ecc...	4	3	7	30	32	62	25	27	52	121
39.5 Rigetto della domanda di pagamento canone, frutti, spese, ecc.....	—	2	2	4	5	9	5	10	15	26
39.6 Adeguamento canone.....	—	—	—	4	—	4	1	—	1	5
39.7 Risarcimento danni.....	—	—	—	2	3	5	4	6	10	15
39.8 Altri oggetti.....	2	4	6	20	25	45	27	44	71	122
40. APPALTO	—	—	—	24	35	59	94	157	251	310
40.1 Esecuzione del contratto.....	—	—	—	18	15	33	57	66	123	156
40.2 Risoluzione del contratto.....	—	—	—	—	1	1	9	23	32	33
40.3 Risarcimento danni.....	—	—	—	2	6	8	15	27	42	50
40.4 Revoca decreto ing.vo, atti esecutivi, ecc.	—	—	—	—	7	7	4	12	16	23
40.5 Altri oggetti.....	—	—	—	4	6	10	9	29	38	48
41. TRASPORTO	2	2	4	19	34	53	56	75	131	188
41.1 Pagamento del corrispettivo.....	—	—	—	8	20	28	3	13	16	44
41.2 Risarcimento danni.....	1	—	1	6	8	14	49	38	87	102
a) <i>Avaria o perdita delle cose</i>	1	—	1	3	4	7	19	17	36	44
b) <i>Danni alle persone</i>	—	—	—	1	—	1	10	10	20	21
c) <i>Altri motivi</i>	—	—	—	2	4	6	20	11	31	37
41.3 Revoca decreto ing.vo, atti esecutivi, ecc.	1	1	2	1	3	4	—	5	5	11
41.4 Altri oggetti.....	—	1	1	4	3	7	4	19	23	31
42. MANDATO	2	—	2	3	13	16	42	42	84	102
42.1 Esecuzione del contratto.....	1	—	1	1	5	6	19	14	33	40
42.2 Altri oggetti.....	1	—	1	2	8	10	23	28	51	62
43. COMMISSIONE	1	5	6	9	20	29	10	30	40	75
43.1 Esecuzione del contratto.....	—	4	4	3	10	13	3	17	20	37
43.2 Altri oggetti.....	1	1	2	6	10	16	7	13	20	38
44. SPEDIZIONE	—	—	—	—	2	2	3	9	12	14
45. MEDIAZIONE	9	3	12	22	46	68	45	73	118	198
45.1 Pagamento provvigione.....	5	—	5	16	27	43	34	45	79	127
45.2 Altri oggetti.....	4	3	7	6	19	25	11	28	39	71
46. DEPOSITO	—	—	—	3	13	16	24	35	59	75
46.1 Esecuzione del contratto.....	—	—	—	1	6	7	12	20	32	39
46.2 Altri oggetti.....	—	—	—	2	7	9	12	15	27	36
47. COMODATO	2	3	5	10	41	51	10	14	24	80
47.1 Restituzione beni.....	2	3	5	7	24	31	6	5	11	47
47.2 Altri oggetti.....	—	—	—	3	17	20	4	9	13	33
48. MUTUO	4	5	9	30	53	83	44	96	140	232
48.1 Esecuzione del contratto.....	2	5	7	23	37	60	27	46	73	140
a) <i>Mancata restituzione beni</i>	2	5	7	21	35	56	25	42	67	130
b) <i>Altri motivi</i>	—	—	—	2	2	4	2	4	6	10
48.2 Revoca decreto ing.vo, atti esecutivi, ecc.	1	—	1	2	11	13	8	27	35	49
48.3 Altri oggetti.....	1	—	1	5	5	10	9	23	32	43
49. CONTO CORRENTE	—	—	—	—	1	1	2	14	16	17
50. CONTRATTO BANCARIO	—	—	—	—	—	—	4	9	13	13
51. CONTRATTO DI RENDITA	—	—	—	3	—	3	3	9	12	15
52. ASSICURAZIONE E RIASSICURAZIONE	3	2	5	5	15	20	23	32	55	80
52.1 Esecuzione del contratto.....	2	1	3	2	6	8	7	13	20	31
52.2 Revoca decreto ing.vo, atti esecutivi, ecc.	—	1	1	2	5	7	2	3	5	13
52.3 Altri oggetti.....	1	—	1	1	4	5	14	16	30	36
53. FIDEISSIONE	1	—	1	7	6	13	15	33	48	62
53.1 Regresso contro il debitore.....	1	—	1	5	2	7	9	14	23	31
53.2 Altri oggetti.....	—	—	—	2	4	6	6	19	25	31

Segue TAV. 55 — PROCEDIMENTI DI COGNIZIONE ESAURITI CON SENTENZA DEFINITIVA, SECONDO L'ISTITUTO GIURIDICO, L'OGGETTO, IL MOTIVO E L'ESITO DELLA DOMANDA

GRADO DI APPELLO

ISTITUTI GIURIDICI — OGGETTI E MOTIVI DELLA DOMANDA	PRETURE			TRIBUNALI			CORTI DI APPELLO			TOTALE GENERALE
	Esito della domanda									
	Accogli- mento	Rigetto	Totale	Accogli- mento	Rigetto	Totale	Accogli- mento	Rigetto	Totale	

Segue OBBLIGAZIONI

54. TRANSAZIONE.....	1	—	1	6	9	15	13	41	54	70
55. CESSIONE DEI BENI AI CREDITORI.....	—	—	—	1	1	2	4	7	11	13
56. ALTRE OBBLIGAZIONI.....	26	30	56	153	278	431	229	366	595	1.082
57. PROMESSA UNILATERALE.....	—	2	2	2	1	3	8	12	20	25
58. TITOLI DI CREDITO.....	3	4	7	26	34	60	42	96	138	205
58.1 Pagamento dell'obbligazione.....	1	1	2	9	14	23	17	20	37	62
58.2 Revoca decreto ing.vo, atti esecutivi, ecc.	1	3	4	12	16	28	13	48	61	93
58.3 Altri oggetti.....	1	—	1	5	4	9	12	28	40	50
59. GESTIONE D'AFFARI, PAGAMENTO DELL'INDEBITO, ARRICCHIMENTO SENZA CAUSA.....	3	6	9	21	21	42	21	29	50	101
59.1 Ripetizione indebito, somme anticipate per gestione d'affari, ecc.....	1	2	3	16	15	31	13	19	32	66
a) Arricchimento senza causa.....	—	2	2	9	9	18	8	13	21	41
b) Altri motivi.....	1	—	1	7	6	13	5	6	11	25
59.2 Revoca decreto ing.vo, atti esecutivi, ecc.	1	2	3	1	2	3	—	2	2	8
59.3 Altri oggetti.....	1	2	3	4	4	8	8	8	16	27
60. RISARCIMENTO PER FATTO ILLECITO.....	17	20	37	228	362	590	1.029	1.229	2.258	2.885
60.1 Liquidazione danni.....	11	12	23	172	229	401	665	670	1.335	1.759
a) Scontro, investimento, ecc.....	2	2	4	100	122	222	367	351	718	944
b) Abusive costruzioni, occupazioni, ecc.	—	—	—	4	7	11	16	12	28	39
c) Demolizione, crollo di muri, ponti, costruzioni, ecc.....	—	—	—	3	2	5	9	11	20	25
d) Incendio.....	—	—	—	—	—	—	2	2	4	4
e) Omicidio, furto.....	—	—	—	1	1	2	12	8	20	22
f) Lesioni.....	—	—	—	3	6	9	26	18	44	53
g) Danno di animali, uccisioni di animali, ecc.....	1	2	3	3	7	10	3	4	7	20
h) Danno a piante, piantagioni, ecc.....	—	2	2	2	4	6	3	4	7	15
i) Altri motivi.....	8	6	14	56	80	136	227	260	487	637
60.2 Rigetto o riforma della domanda di liquidazione danni.....	5	7	12	53	129	182	355	541	896	1.090
60.3 Altri oggetti.....	1	1	2	3	4	7	9	18	27	36
TOTALE....	651	1.118	1.769	2.782	6.098	8.880	2.930	4.923	7.853	18.502

LAVORO

61. LAVORO SUBORDINATO E AUTONOMO.....	—	—	—	78	216	294	1.130	967	2.097	2.391
61.1 Corresponsione onorari, indennità, salario, assegni, ecc.....	—	—	—	50	120	170	752	590	1.342	1.512
61.2 Rigetto della domanda di corresponsione indennità, ecc.....	—	—	—	13	49	62	267	249	516	578
61.3 Riconoscimento del diritto alla promozione, ad una qualifica o grado superiore, ecc.....	—	—	—	—	1	1	35	33	68	69
61.4 Revoca decreto ing.vo, atti esecutivi, ecc.	—	—	—	10	33	43	24	23	47	90
a) Avvenuto pagamento.....	—	—	—	3	8	11	3	2	5	16
b) Inesistenza del debito.....	—	—	—	1	15	16	7	12	19	35
c) Somma superiore al dovuto.....	—	—	—	—	2	2	6	4	10	12
d) Altri motivi.....	—	—	—	6	8	14	8	5	13	27
61.5 Risarcimento danni.....	—	—	—	—	2	2	13	18	31	33
61.6 Rilascio immobile per cessazione rapporto di lavoro.....	—	—	—	3	3	6	1	2	3	9
61.7 Altri oggetti.....	—	—	—	2	8	10	38	52	90	100

Segue TAV. 55 — PROCEDIMENTI DI COGNIZIONE ESAURITI CON SENTENZA DEFINITIVA, SECONDO L'ISTITUTO GIURIDICO, L'OGGETTO, IL MOTIVO E L'ESITO DELLA DOMANDA

GRADO DI APPELLO

ISTITUTI GIURIDICI — OGGETTI E MOTIVI DELLA DOMANDA	PRETURE			TRIBUNALI			CORTI DI APPELLO			TOTALE GENERALE
	Esito della domanda									
	Accogli- mento	Rigetto	Totale	Accogli- mento	Rigetto	Totale	Accogli- mento	Rigetto	Totale	

Segue LAVORO

62. PREVIDENZA E ASSISTENZA OBBLIGATORIE.....	—	—	—	—	—	—	213	338	551	551
62.1 Corresponsione pensione o assegni, rimbor- so di indennità, ecc.	—	—	—	—	—	—	126	197	323	323
a) <i>Diminuita capacità lavorativa, infor- tunio, ecc.</i>	—	—	—	—	—	—	115	171	286	286
b) <i>Altri motivi</i>	—	—	—	—	—	—	11	26	37	37
62.2 Pagamento contributi, ecc.	—	—	—	—	—	—	30	39	69	69
62.3 Revoca decreto ing.vo, atti esecutivi, ecc.	—	—	—	—	—	—	19	51	70	70
62.4 Altri oggetti.....	—	—	—	—	—	—	38	51	89	89
63. IMPRESA AGRICOLA	—	—	—	—	—	—	1	3	4	4
64. MEZZADRIA	—	1	1	8	12	20	99	226	325	346
64.1 Cessazione della proroga legale	—	—	—	—	—	—	31	36	67	67
a) <i>Coltivazione diretta</i>	—	—	—	—	—	—	8	7	15	15
b) <i>Cattiva coltivazione, capacità lavora- tiva inferiore a 1/3</i>	—	—	—	—	—	—	7	19	26	26
c) <i>Trasformazioni agrarie</i>	—	—	—	—	—	—	1	—	1	1
d) <i>Piccola proprietà contadina</i>	—	—	—	—	—	—	—	1	1	1
e) <i>Rinuncia</i>	—	—	—	—	—	—	—	1	1	1
f) <i>Altri motivi</i>	—	—	—	—	—	—	15	8	23	23
64.2 Diritto alla proroga legale	—	—	—	—	—	—	20	80	100	100
64.3 Rilascio del fondo	—	—	—	—	3	3	10	22	32	35
a) <i>Inadempienza contrattuale</i>	—	—	—	—	—	—	9	14	23	23
b) <i>Finita mezzadria</i>	—	—	—	—	1	1	1	3	4	5
c) <i>Altri motivi</i>	—	—	—	—	2	2	—	5	5	7
64.4 Pagamento, liquidazione quote, rimbor- so contributi, ecc.	—	1	1	—	—	—	—	—	—	1
64.5 Risarcimento danni	—	—	—	3	5	8	16	65	81	89
64.6 Rigetto della domanda di pagamento scorte, ecc.....	—	—	—	—	1	1	2	6	8	9
64.7 Altri oggetti.....	—	—	—	5	3	8	20	17	37	45
65. COLONIA PARZIARIA.....	—	—	—	3	9	12	11	29	40	52
65.1 Cessazione della proroga legale	—	—	—	—	—	—	5	5	10	10
a) <i>Coltivazione diretta</i>	—	—	—	—	—	—	—	—	—	—
b) <i>Cattiva coltivazione, capacità lavora- tiva inferiore a 1/3</i>	—	—	—	—	—	—	4	2	6	6
c) <i>Trasformazioni agrarie</i>	—	—	—	—	—	—	—	2	2	2
d) <i>Altri motivi</i>	—	—	—	—	—	—	1	1	2	2
65.2 Diritto alla proroga legale	—	—	—	—	—	—	1	10	11	11
65.3 Rilascio del fondo	—	—	—	—	1	1	1	8	9	10
a) <i>Inadempienza contrattuale</i>	—	—	—	—	1	1	1	6	7	8
b) <i>Finita colonia</i>	—	—	—	—	—	—	—	—	—	—
c) <i>Altri motivi</i>	—	—	—	—	—	—	—	2	2	2
65.4 Pagamento, liquidazione quote, rimbor- so contributi, ecc.	—	—	—	—	—	—	—	—	—	—
65.5 Risarcimento danni	—	—	—	1	3	4	2	2	4	8
65.6 Rigetto della domanda di pagamento scorte, ecc.....	—	—	—	—	—	—	1	1	2	2
65.7 Altri oggetti.....	—	—	—	2	5	7	1	3	4	11
66. SOCCIDA	—	—	—	3	5	8	2	6	8	16
66.1 Divisione del bestiame, degli utili, delle spese	—	—	—	2	—	2	—	2	2	4
66.2 Rendiconto	—	—	—	—	1	1	—	1	1	2
66.3 Altri oggetti.....	—	—	—	1	4	5	2	3	5	10
67. IMPRESA COMMERCIALE	—	—	—	—	—	—	6	8	14	14
67.1 Nullità della deliberazione assembleare.	—	—	—	—	—	—	—	—	—	—
67.2 Scioglimento dell'impresa	—	—	—	—	—	—	2	1	3	3

Segue TAV. 55 — PROCEDIMENTI DI COGNIZIONE ESAURITI CON SENTENZA DEFINITIVA, SECONDO L'ISTITUTO GIURIDICO, L'OGGETTO, IL MOTIVO E L'ESITO DELLA DOMANDA

GRADO DI APPELLO

ISTITUTI GIURIDICI — OGGETTI E MOTIVI DELLA DOMANDA	PRETURE			TRIBUNALI			CORTI DI APPELLO			TOTALE GENERALE
	Esito della domanda									
	Accogli- mento	Rigetto	Totale	Accogli- mento	Rigetto	Totale	Accogli- mento	Rigetto	Totale	

Segue LAVORO

67.3 Pagamento somme, ecc.	—	—	—	—	—	—	—	1	1	1	1
67.4 Altri oggetti.	—	—	—	—	—	—	—	4	6	10	10
68. SOCIETÀ, COOPERATIVE E MUTUE ASSICURATRICI	1	1	2	8	7	15	57	82	139	156	156
68.1 Nullità della deliberazione assembleare, violazione dello statuto	—	—	—	1	—	1	17	13	30	31	31
68.2 Pagamento quote, contributi, assegni, ecc.	1	—	1	2	5	7	12	16	28	36	36
68.3 Scioglimento di società	—	—	—	1	—	1	4	12	16	17	17
68.4 Altri oggetti.	—	1	1	4	2	6	24	41	65	72	72
69. ASSOCIAZIONE IN PARTECIPAZIONE.	—	—	—	—	—	—	7	9	16	16	16
70. AZIENDA	—	—	—	1	—	1	13	10	23	24	24
70.1 Inibizione denominazione di ditta, di marchio, di insegna	—	—	—	—	—	—	8	1	9	9	9
70.2 Pagamento canoni, quote, ecc.	—	—	—	1	—	1	1	3	4	5	5
70.3 Altri oggetti.	—	—	—	—	—	—	4	6	10	10	10
71. DIRITTI DI AUTORE E DI BREVETTO.	—	—	—	—	1	1	20	24	44	45	45
71.1 Tutela del diritto d'autore, di brevetto, ecc.	—	—	—	—	—	—	16	19	35	35	35
a) Contraffazione, plagio, ecc.	—	—	—	—	—	—	16	18	34	34	34
b) Altri motivi	—	—	—	—	—	—	—	1	1	1	1
71.2 Altri oggetti.	—	—	—	—	1	1	4	5	9	10	10
72. DISCIPLINA DELLA CONCORRENZA E DEI CONSORZI.	—	—	—	1	1	2	30	20	50	52	52
72.1 Cessazione della concorrenza sleale.	—	—	—	—	1	1	23	15	38	39	39
72.2 Dichiarazione di inesistenza della concorrenza sleale.	—	—	—	1	—	1	6	5	11	12	12
72.3 Altri oggetti.	—	—	—	—	—	—	1	—	1	1	1
TOTALE...	1	2	3	102	251	353	1.589	1.722	3.311	3.667	3.667

MATERIE CONTEMPLATE DAL C.P.C. E DA LEGGI SPECIALI

73. GIURISDIZIONE E COMPETENZA.	17	17	34	35	62	97	60	80	140	271	271
73.1 Nullità della sentenza, del decreto ing.vo, atti esecutivi, ecc.	16	16	32	33	58	91	54	71	125	248	248
a) Difetto di giurisdizione	—	1	1	—	1	1	3	6	9	11	11
b) Difetto di competenza	16	15	31	33	54	87	51	64	115	233	233
c) Altri motivi	—	—	—	—	3	3	—	1	1	4	4
73.2 Declaratoria di incompetenza.	—	1	1	2	4	6	3	6	9	16	16
a) Materia	—	—	1	1	1	2	—	—	—	2	2
b) Territorio	—	—	—	—	1	1	2	5	7	8	8
c) Valore	—	1	1	1	2	3	1	—	1	5	5
d) Altri motivi	—	—	—	—	—	—	—	1	1	1	1
73.3 Altri oggetti.	1	—	1	—	—	—	3	3	6	7	7
74. PROCEDURA	26	16	42	141	164	305	150	247	397	744	744
74.1 Nullità della sentenza, del procedimento, ecc.	13	9	22	52	33	85	46	49	95	202	202
a) Carenza di legittimazione	1	3	4	9	5	14	8	14	22	40	40
b) Mancata o irregolare notifica della citazione, ecc.	9	3	12	23	16	39	11	16	27	78	78
c) Mancata sottoscrizione	—	—	—	3	3	6	1	3	4	10	10
d) Altri motivi	3	3	6	17	9	26	26	16	42	74	74
74.2 Nullità decreto ing.vo, atti esecutivi, ecc.	9	5	14	45	80	125	35	74	109	248	248
a) Titolo prescritto	2	1	3	9	15	24	5	14	19	46	46
b) Mancata o irregolare notificazione del precetto, ecc.	3	2	5	11	27	38	8	14	22	65	65

Segue TAV. 55 — PROCEDIMENTI DI COGNIZIONE ESAURITI CON SENTENZA DEFINITIVA, SECONDO L'ISTITUTO GIURIDICO, L'OGGETTO, IL MOTIVO E L'ESITO DELLA DOMANDA

GRADO DI APPELLO

ISTITUTI GIURIDICI — OGGETTI E MOTIVI DELLA DOMANDA	PRETURE			TRIBUNALI			CORTI DI APPELLO			TOTALE GENERALE
	Esito della domanda									
	Accogli- mento	Rigetto	Totale	Accogli- mento	Rigetto	Totale	Accogli- mento	Rigetto	Totale	

Segue MATERIE CONTEMPLATE DAL C.P.C. E DA LEGGI SPECIALI

c) Credito illiquido o inesigibile	—	—	—	1	—	1	3	3	6	7
d) Impignorabilità dei beni	—	—	—	2	—	2	1	4	5	7
e) Altri motivi	4	2	6	22	38	60	18	39	57	123
74.3 Revocazione della sentenza	—	1	1	3	12	15	3	19	22	38
74.4 Altri oggetti	4	1	5	41	39	80	66	105	171	256
75. DELIBAZIONE DI SENTENZE STRANIERE	—	—	—	—	—	—	—	—	—	—
76. ISTITUTI CONCURSUALI	—	—	—	3	3	6	123	176	299	305
76.1 Ammissione al passivo del fallimento..	—	—	—	1	—	1	28	35	63	64
76.2 Revocazione degli atti del fallimento..	—	—	—	—	—	—	30	28	58	58
a) Atti a titolo gratuito compiuti nel bien- nio precedente il fallimento	—	—	—	—	—	—	2	—	2	2
b) Atti a titolo oneroso	—	—	—	—	—	—	15	13	28	28
c) Debiti pecuniari non pagati con dan- naro	—	—	—	—	—	—	1	—	1	1
d) Pegni, ipoteche costituite per debiti scaduti e non scaduti	—	—	—	—	—	—	2	3	5	5
e) Atti compiuti tra coniugi e beni acqui- stati dal coniuge fallito	—	—	—	—	—	—	—	1	1	1
f) Altri motivi	—	—	—	—	—	—	10	11	21	21
76.3 Rigetto della domanda di fallimento...	—	—	—	—	1	1	31	65	96	97
a) Inesistente qualità d'imprenditore	—	—	—	—	—	—	8	15	23	23
b) Inesistente stato d'insolvenza	—	—	—	—	—	—	12	26	38	38
c) Altri motivi	—	—	—	—	1	1	11	24	35	36
76.4 Altri oggetti	—	—	—	2	2	4	34	48	82	86
77. ELEZIONI POLITICHE E AMMINISTRATIVE	—	—	—	—	—	—	—	—	—	—
77.1 Iscrizione, reinscrizione nelle liste eletto- rali	—	—	—	—	—	—	—	—	—	—
a) Amnistia, estinzione del reato, riabili- tazione	—	—	—	—	—	—	—	—	—	—
b) Errata cancellazione	—	—	—	—	—	—	—	—	—	—
c) Mancata iscrizione	—	—	—	—	—	—	—	—	—	—
d) Altri motivi	—	—	—	—	—	—	—	—	—	—
77.2 Altri oggetti	—	—	—	—	—	—	—	—	—	—
78. NAVIGAZIONE E ASSICURAZIONE MARITTIMA...	—	—	—	—	—	—	3	7	10	10
79. CITTADINANZA	—	—	—	—	—	—	—	—	—	—
80. IMPOSTE E TASSE	—	—	—	—	—	—	109	152	261	261
80.1 Errato o illegittimo accertamento fiscale	—	—	—	—	—	—	11	29	40	40
a) Imposta o tassa non dovuta	—	—	—	—	—	—	6	22	28	28
b) Imposizione superiore al dovuto	—	—	—	—	—	—	—	2	2	2
c) Altri motivi	—	—	—	—	—	—	5	5	10	10
80.2 Revoca ingiunzione di pagamento, atti esecutivi, ecc.	—	—	—	—	—	—	30	47	77	77
a) Avvenuto pagamento	—	—	—	—	—	—	2	7	9	9
b) Illegittimità dell'imposizione	—	—	—	—	—	—	17	29	46	46
c) Altri motivi	—	—	—	—	—	—	11	11	22	22
80.3 Ripetizione di imposte o tasse	—	—	—	—	—	—	18	20	38	38
a) Duplice pagamento	—	—	—	—	—	—	4	2	6	6
b) Merce esente per legge	—	—	—	—	—	—	8	5	13	13
c) Altri motivi	—	—	—	—	—	—	6	13	19	19
80.4 Legittimo accertamento fiscale	—	—	—	—	—	—	21	25	46	46
80.5 Altri oggetti	—	—	—	—	—	—	29	31	60	60
81. BORSA E CONTRATTI DI BORSA	—	—	—	—	—	—	—	—	—	—
82. ALTRI ISTITUTI REGOLATI DA LEGGI SPECIALI.	35	35	70	23	22	45	63	95	158	273
TOTALE...	78	68	146	202	251	453	508	757	1.265	1.864
TOTALE GENERALE...	734	1.194	1.928	3.785	7.693	11.478	5.851	8.656	14.507	27.913

TAV. 56 — PROCEDIMENTI DI COGNIZIONE ESAURITI CON SENTENZA DEFINITIVA, SECONDO L'ISTITUTO GIURIDICO, L'ESITO DELLA DOMANDA E L'ANNO DI INIZIO DEL PROCEDIMENTO

PRIMO GRADO

ISTITUTI GIURIDICI ESITO DELLA DOMANDA (a)	ANNO DI INIZIO DEL PROCEDIMENTO										TOTALE
	1956	1955	1954	1953	1952	1951	1950	1949	1948	Ante- riore al 1948	
PERSONE E FAMIGLIA											
Matrimonio	220	667	349	196	60	33	18	8	7	9	1.567
accoglimento	202	593	272	134	37	23	11	7	7	7	1.293
rigetto	18	74	77	62	23	10	7	1	—	2	274
Filiazione legittima e illegittima....	149	312	75	28	20	9	1	1	1	1	597
accoglimento	144	285	58	20	12	5	1	1	1	1	528
rigetto	5	27	17	8	8	4	—	—	—	—	69
Prestazione di alimenti	91	327	168	57	29	8	5	5	3	4	697
accoglimento	85	266	129	41	24	7	4	2	2	3	563
rigetto	6	61	39	16	5	1	1	3	1	1	134
Altri istituti	20	62	13	8	4	3	2	1	2	—	115
accoglimento	10	29	8	1	1	1	—	—	2	—	52
rigetto	10	33	5	7	3	2	2	1	—	—	63
TOTALE ...	480	1.368	605	289	113	53	26	15	13	14	2.976
accoglimento	441	1.173	467	196	74	36	16	10	12	11	2.436
rigetto	39	195	138	93	39	17	10	5	1	3	540
SUCCESSIONI											
Successione legittima e testamentaria	41	112	81	56	39	39	17	17	11	24	437
accoglimento	35	57	42	25	25	21	6	13	7	20	251
rigetto	6	55	39	31	14	18	11	4	4	4	186
Divisione di eredità	37	128	136	98	78	53	39	27	34	51	681
accoglimento	21	78	98	70	57	44	33	18	27	40	486
rigetto	16	50	38	28	21	9	6	9	7	11	195
Altri istituti	9	29	24	11	3	3	2	1	1	2	85
accoglimento	4	17	11	5	2	2	1	1	1	1	45
rigetto	5	12	13	6	1	1	1	—	—	1	40
TOTALE ...	87	269	241	165	120	95	58	45	46	77	1.203
accoglimento	60	152	151	100	84	67	40	32	35	61	782
rigetto	27	117	90	65	36	28	18	13	11	16	421
PROPRIETÀ											
Proprietà di beni immobili	1.337	2.299	1.121	549	305	192	104	75	49	78	6.109
accoglimento	1.149	1.708	748	342	205	114	61	46	31	47	4.451
rigetto	188	591	373	207	100	78	43	29	18	31	1.658
Proprietà di beni mobili, frutti pen- denti e altri diritti	645	1.134	375	141	56	20	10	8	10	7	2.406
accoglimento	399	613	194	75	28	8	5	3	4	2	1.331
rigetto	346	521	181	66	28	12	5	5	6	5	1.075
Enfiteusi	61	104	58	28	30	15	9	7	5	20	337
accoglimento	53	83	41	17	17	10	8	7	1	15	252
rigetto	8	21	17	11	13	5	1	—	4	5	85
Usufrutto, uso e abitazione	33	53	44	16	4	3	3	1	2	—	159
accoglimento	27	40	30	9	2	3	2	1	2	—	116
rigetto	6	13	14	7	2	—	1	—	—	—	43
Servitù	56	242	169	74	50	23	13	8	2	7	644
accoglimento	39	165	104	46	34	12	9	7	2	3	421
rigetto	17	77	65	28	16	11	4	1	—	4	223
Comunione e condominio	128	414	236	137	73	43	13	14	9	20	1.087
accoglimento	96	292	175	97	56	30	7	11	9	13	786
rigetto	32	122	61	40	17	13	6	3	—	7	301
Possesso	536	1.187	465	178	75	50	21	15	12	19	2.558
accoglimento	408	813	303	101	44	28	13	6	7	14	1.737
rigetto	128	374	162	77	31	22	8	9	5	5	821
Altri istituti	18	26	20	3	4	2	2	—	2	2	79
accoglimento	17	18	15	2	4	1	1	—	1	2	61
rigetto	1	8	5	1	—	1	1	—	1	—	18
TOTALE ...	2.814	5.459	2.488	1.126	597	348	175	128	91	153	13.379
accoglimento	2.188	3.732	1.610	689	390	206	106	81	57	96	9.155
rigetto	626	1.727	878	437	207	142	69	47	34	57	4.224

(a) Cfr. corrispondente nota alla Tav. 55.

Segue TAV. 56 — PROCEDIMENTI DI COGNIZIONE ESAURITI CON SENTENZA DEFINITIVA, SECONDO L'ISTITUTO GIURIDICO, L'ESITO DELLA DOMANDA E L'ANNO DI INIZIO DEL PROCEDIMENTO

PRIMO GRADO

ISTITUTI GIURIDICI — ESITO DELLA DOMANDA	ANNO DI INIZIO DEL PROCEDIMENTO										TOTALE
	1956	1955	1954	1953	1952	1951	1950	1949	1948	Ante- riore al 1948	
OBBLIGAZIONI											
Vendita di immobili.....	162	431	287	153	80	38	17	32	9	34	1.243
accoglimento	133	287	160	79	36	19	7	20	4	12	757
rigetto.....	29	144	127	74	44	19	10	12	5	22	486
Vendita di autoveicoli.....	56	173	73	44	15	8	7	2	4	1	383
accoglimento	47	126	52	27	11	4	3	—	4	1	275
rigetto.....	9	47	21	17	4	4	4	2	—	—	108
Vendita di mobili, frutti pendenti e altri diritti.....	11.495	11.163	2.823	1.149	515	261	160	69	43	51	27.729
accoglimento	11.102	9.928	2.143	818	371	183	108	48	30	42	24.773
rigetto.....	393	1.235	680	331	144	78	52	21	13	9	2.956
Locazione di immobili urbani.....	11.152	17.966	4.028	1.040	403	156	70	25	16	14	34.870
accoglimento	9.632	14.535	2.999	727	265	113	43	13	11	11	28.349
rigetto.....	1.520	3.431	1.029	313	138	43	27	12	5	3	6.521
Affitto di fondi rustici.....	1.335	1.505	508	188	89	54	36	26	19	14	3.774
accoglimento	1.106	1.149	346	128	57	38	27	23	10	13	2.897
rigetto.....	229	356	162	60	32	16	9	3	9	1	877
Appalto.....	202	380	248	133	74	46	18	10	8	6	1.125
accoglimento	180	300	168	102	55	35	13	6	3	2	864
rigetto.....	22	80	80	31	19	11	5	4	5	4	261
Trasporto (contratto).....	196	347	184	74	37	26	13	6	5	7	895
accoglimento	184	299	138	60	28	22	8	5	5	5	754
rigetto.....	12	48	46	14	9	4	5	1	—	2	141
Mandato.....	103	161	69	36	21	12	11	7	4	2	426
accoglimento	89	117	50	24	14	9	8	3	2	2	318
rigetto.....	14	44	19	12	7	3	3	4	2	—	108
Commissione.....	280	319	81	51	14	9	4	4	2	2	766
accoglimento	267	273	63	38	12	7	3	4	1	2	670
rigetto.....	13	46	18	13	2	2	1	—	1	—	96
Mediazione.....	98	303	199	96	45	12	13	7	4	3	780
accoglimento	87	212	122	50	34	8	7	4	3	2	529
rigetto.....	11	91	77	46	11	4	6	3	1	1	251
Comodato.....	450	324	98	35	11	10	—	4	1	6	939
accoglimento	437	291	87	26	7	7	—	3	1	3	862
rigetto.....	13	33	11	9	4	3	—	1	—	3	77
Mutuo.....	528	819	272	117	52	26	16	8	3	8	1.849
accoglimento	489	683	188	86	33	23	10	6	3	7	1.528
rigetto.....	39	136	84	31	19	3	6	2	—	1	321
Assicurazione e riassicurazione.....	745	406	139	45	22	6	5	1	1	—	1.370
accoglimento	712	299	70	19	11	2	4	1	1	—	1.119
rigetto.....	33	107	69	26	11	4	1	—	—	—	251
Titoli di credito.....	290	713	222	106	40	18	16	8	1	6	1.420
accoglimento	200	398	106	69	23	5	8	3	—	1	813
rigetto.....	90	315	116	37	17	13	8	5	1	5	607
Gestione di affari, pagamento dell'in- debito e arricchimento senza causa	131	249	96	39	28	24	9	8	2	1	587
accoglimento	119	206	57	24	24	16	6	4	1	—	457
rigetto.....	12	43	39	15	4	8	3	4	1	1	130
Risarcimento per fatto illecito.....	1.085	4.147	3.800	1.545	693	337	178	91	47	61	11.984
accoglimento	911	3.368	2.992	1.218	547	265	127	66	36	46	9.576
rigetto.....	174	779	808	327	146	72	51	25	11	15	2.408
Altri istituti.....	2.636	3.847	1.530	597	286	175	81	57	40	40	9.289
accoglimento	2.205	2.801	993	367	185	120	58	39	23	20	6.811
rigetto.....	431	1.046	537	230	101	55	23	18	17	20	2.478
TOTALE	30.944	43.253	14.657	5.448	2.425	1.218	654	365	209	256	99.429
accoglimento	27.900	35.272	10.734	3.862	1.713	876	440	248	138	169	81.352
rigetto.....	3.044	7.981	3.923	1.586	712	342	214	117	71	87	18.077

Segue TAV. 56 — PROCEDIMENTI DI COGNIZIONE ESAURITI CON SENTENZA DEFINITIVA, SECONDO L'ISTITUTO GIURIDICO, L'ESITO DELLA DOMANDA E L'ANNO DI INIZIO DEL PROCEDIMENTO

PRIMO GRADO

ISTITUTI GIURIDICI — ESITO DELLA DOMANDA	ANNO DI INIZIO DEL PROCEDIMENTO										TOTALE
	1956	1955	1954	1953	1952	1951	1950	1949	1948	Ante- riore al 1948	
LAVORO											
Lavoro subordinato e autonomo....	2.713	5.301	2.930	1.270	643	277	168	71	34	27	13.434
accoglimento	2.371	4.125	2.081	879	445	185	117	47	26	17	10.293
rigetto.....	342	1.176	849	391	198	92	51	24	8	10	3.141
Previdenza e assistenza obbligatorie	300	2.570	1.316	312	115	50	24	10	3	2	4.702
accoglimento	127	1.077	535	125	40	18	6	3	2	2	1.935
rigetto.....	173	1.493	781	187	75	32	18	7	1	—	2.767
Controversie agrarie (mezzadria, col- lonia parziaria, soccida)	709	945	300	126	59	15	25	12	3	1	2.195
accoglimento	617	755	221	90	48	7	21	9	1	1	1.770
rigetto.....	92	190	79	36	11	8	4	3	2	—	425
Società, cooperative e mutue assicu- ratrici	23	132	74	56	21	18	10	15	3	19	371
accoglimento	16	72	35	32	11	16	5	10	—	14	211
rigetto.....	7	60	39	24	10	2	5	5	3	5	160
Altri istituti.....	36	130	105	63	39	13	7	3	3	3	402
accoglimento	29	80	58	34	25	11	6	2	2	2	249
rigetto.....	7	50	47	29	14	2	1	1	1	1	153
TOTALE ...	3.781	9.078	4.725	1.827	877	373	234	111	46	52	21.104
accoglimento	3.160	6.109	2.930	1.160	569	237	155	71	31	36	14.458
rigetto.....	621	2.969	1.795	667	308	136	79	40	15	16	6.646
MATERIE CONTEMPLATE DAL CODICE DI PROCEDURA CIVILE E DA LEGGI SPECIALI											
Giurisdizione e competenza.....	92	246	99	21	15	2	3	—	—	—	478
accoglimento	38	86	37	9	7	2	—	—	—	—	179
rigetto.....	54	160	62	12	8	—	3	—	—	—	299
Procedura	868	1.229	354	131	75	36	16	12	1	5	2.727
accoglimento	425	518	148	61	25	13	6	4	1	3	1.204
rigetto.....	443	711	206	70	50	23	10	8	—	2	1.523
Delibazione di sentenze straniere...	18	42	11	4	1	—	—	—	—	—	76
accoglimento	15	28	4	1	1	—	—	—	—	—	49
rigetto.....	3	14	7	3	—	—	—	—	—	—	27
Istituti concorsuali (fallimento, con- cordato preventivo, ecc.).....	922	902	327	131	52	23	15	3	—	2	2.377
accoglimento	820	591	193	90	32	12	9	3	—	1	1.751
rigetto.....	102	311	134	41	20	11	6	—	—	1	626
Elezioni politiche e amministrative.	17.431	122	—	1	1	—	—	—	—	75	17.630
accoglimento	7.204	31	—	—	1	—	—	—	—	67	7.308
rigetto.....	10.227	91	—	1	—	—	—	—	—	8	10.327
Imposte e tasse	45	379	254	92	55	31	6	2	4	—	868
accoglimento	18	156	80	28	15	7	1	1	3	—	309
rigetto.....	27	223	174	64	40	24	5	1	1	—	559
Altri istituti.....	739	1.026	223	87	61	18	18	6	4	4	2.186
accoglimento	698	898	163	60	45	10	9	6	3	3	1.895
rigetto.....	41	128	60	27	16	8	9	—	1	1	291
TOTALE ...	20.115	3.946	1.268	467	260	110	58	23	9	86	26.342
accoglimento	9.218	2.308	625	249	126	44	25	14	7	74	12.690
rigetto.....	10.897	1.638	643	218	134	66	33	9	2	12	13.652
TOTALE GENERALE...	58.221	63.373	23.984	9.322	4.392	2.197	1.205	687	414	638	164.433
accoglimento	42.967	48.746	16.517	6.256	2.956	1.466	782	456	280	447	120.873
rigetto.....	15.254	14.627	7.467	3.066	1.436	731	423	231	134	191	43.560

Segue TAV. 56 — PROCEDIMENTI DI COGNIZIONE ESAURITI CON SENTENZA DEFINITIVA, SECONDO L'ISTITUTO GIURIDICO, L'ESITO DELLA DOMANDA E L'ANNO DI INIZIO DEL PROCEDIMENTO

GRADO DI APPELLO

ISTITUTI GIURIDICI — ESITO DELLA DOMANDA	ANNO DI INIZIO DEL PROCEDIMENTO									Ante- riore al 1948	TOTALE	
	1956	1955	1954	1953	1952	1951	1950	1949	1948			
PERSONE E FAMIGLIA												
Matrimonio	40	203	44	8	—	3	1	—	—	—	1	300
accoglimento	16	83	19	2	—	1	1	—	—	—	—	122
rigetto	24	120	25	6	—	2	—	—	—	—	1	178
Filiazione legittima e illegittima ...	4	19	17	3	—	—	—	—	—	—	—	43
accoglimento	4	5	6	1	—	—	—	—	—	—	—	16
rigetto	—	14	11	2	—	—	—	—	—	—	—	27
Prestazione di alimenti	23	108	30	5	—	—	2	—	—	—	—	168
accoglimento	6	52	12	3	—	—	1	—	—	—	—	74
rigetto	17	56	18	2	—	—	1	—	—	—	—	94
Altri istituti	7	27	7	2	—	1	1	1	—	—	—	46
accoglimento	4	11	3	2	—	—	—	1	—	—	—	21
rigetto	3	16	4	—	—	1	1	—	—	—	—	25
TOTALE ...	74	357	98	18	—	4	4	1	—	—	1	557
accoglimento	30	151	40	8	—	1	2	1	—	—	—	233
rigetto	44	206	58	10	—	3	2	—	—	—	1	324
SUCCESSIONI												
Successione legittima e testamentaria	19	131	37	15	11	7	1	2	—	—	2	225
accoglimento	6	43	13	6	3	3	1	2	—	—	2	79
rigetto	13	88	24	9	8	4	—	—	—	—	—	146
Divisione di eredità	21	115	58	18	6	4	2	—	1	—	1	226
accoglimento	10	41	18	11	5	1	1	—	—	—	1	88
rigetto	11	74	40	7	1	3	1	—	1	—	—	138
Altri istituti	2	36	8	1	—	1	—	—	—	—	1	49
accoglimento	—	14	4	1	—	—	—	—	—	—	1	20
rigetto	2	22	4	—	—	1	—	—	—	—	—	29
TOTALE ...	42	282	103	34	17	12	3	2	1	—	4	500
accoglimento	16	98	35	18	8	4	2	2	—	—	4	187
rigetto	26	184	68	16	9	8	1	—	1	—	—	313
PROPRIETÀ												
Proprietà di beni immobili	139	712	222	82	36	19	12	9	6	7	—	1.244
accoglimento	43	264	103	39	16	9	3	4	4	7	—	492
rigetto	96	448	119	43	20	10	9	5	2	—	—	752
Proprietà di beni mobili, frutti pen- denti e altri diritti	35	158	38	8	7	2	2	1	1	1	—	253
accoglimento	8	68	16	5	4	1	1	1	1	—	—	105
rigetto	27	90	22	3	3	1	1	—	—	—	1	148
Enfiteusi	12	34	14	8	6	9	9	2	1	—	—	95
accoglimento	3	15	7	6	4	—	2	2	—	—	—	39
rigetto	9	19	7	2	2	9	7	—	1	—	—	56
Usufrutto, uso e abitazione	4	28	8	4	2	—	—	—	—	—	—	46
accoglimento	2	13	2	2	2	—	—	—	—	—	—	21
rigetto	2	15	6	2	—	—	—	—	—	—	—	25
Servitù	45	189	52	25	8	2	2	—	1	1	—	325
accoglimento	13	69	21	12	4	1	1	—	1	1	—	123
rigetto	32	120	31	13	4	1	1	—	—	—	—	202
Comunione e condominio	36	192	44	12	5	3	—	1	—	—	—	293
accoglimento	18	78	15	6	1	—	—	1	—	—	—	119
rigetto	18	114	29	6	4	3	—	—	—	—	—	174
Possesso	82	340	77	22	8	4	2	—	1	—	—	536
accoglimento	25	126	30	8	6	3	1	—	—	—	—	199
rigetto	57	214	47	14	2	1	1	—	1	—	—	337
Altri istituti	3	23	4	—	—	1	—	—	—	—	—	31
accoglimento	1	6	2	—	—	—	—	—	—	—	—	9
rigetto	2	17	2	—	—	1	—	—	—	—	—	22
TOTALE ...	356	1.676	459	161	72	40	27	13	10	9	—	2.823
accoglimento	113	639	196	78	37	14	8	8	6	8	—	1.107
rigetto	243	1.037	263	83	35	26	19	5	4	1	—	1.716

Segue TAV. 56 — PROCEDIMENTI DI COGNIZIONE ESAURITI CON SENTENZA DEFINITIVA, SECONDO L'ISTITUTO GIURIDICO, L'ESITO DELLA DOMANDA E L'ANNO DI INIZIO DEL PROCEDIMENTO

GRADO DI APPELLO

ISTITUTI GIURIDICI — ESITO DELLA DOMANDA	ANNO DI INIZIO DEL PROCEDIMENTO										TOTALE
	1956	1955	1954	1953	1952	1951	1950	1949	1948	Ante- riore al 1948	
OBBLIGAZIONI											
Vendita di immobili.....	47	270	93	36	18	10	2	—	3	4	483
accoglimento.....	13	69	36	14	8	3	—	—	3	2	148
rigetto.....	34	201	57	22	10	7	2	—	—	2	335
Vendita di autoveicoli.....	15	91	31	5	4	—	—	—	—	—	146
accoglimento.....	4	31	14	2	1	—	—	—	—	—	52
rigetto.....	11	60	17	3	3	—	—	—	—	—	94
Vendita di mobili, frutti pendenti e altri diritti.....	323	1.338	375	101	34	31	6	2	4	—	2.214
accoglimento.....	101	448	139	38	16	14	3	1	1	—	761
rigetto.....	222	890	236	63	18	17	3	1	3	—	1.453
Locazione di immobili urbani.....	2.135	5.669	862	152	51	26	9	2	5	2	8.913
accoglimento.....	620	1.654	344	65	30	12	5	1	2	1	2.734
rigetto.....	1.515	4.015	518	87	21	14	4	1	3	1	6.179
Affitto di fondi rustici.....	220	518	100	18	9	8	—	1	2	1	877
accoglimento.....	78	148	41	15	2	4	—	1	2	—	291
rigetto.....	142	370	59	3	7	4	—	—	—	1	586
Appalto.....	35	186	64	14	7	3	—	—	—	1	310
accoglimento.....	12	63	28	10	2	3	—	—	—	—	118
rigetto.....	23	123	36	4	5	—	—	—	—	1	192
Trasporto (contratto).....	22	123	28	11	2	2	—	—	—	—	188
accoglimento.....	10	52	7	5	1	2	—	—	—	—	77
rigetto.....	12	71	21	6	1	—	—	—	—	—	111
Mandato.....	14	61	19	7	1	—	—	—	—	—	102
accoglimento.....	5	30	10	1	1	—	—	—	—	—	47
rigetto.....	9	31	9	6	—	—	—	—	—	—	55
Commissione.....	6	46	16	5	1	1	—	—	—	—	75
accoglimento.....	3	12	3	1	—	1	—	—	—	—	20
rigetto.....	3	34	13	4	1	—	—	—	—	—	55
Mediazione.....	21	123	45	5	3	—	1	—	—	—	198
accoglimento.....	6	47	20	2	1	—	—	—	—	—	76
rigetto.....	15	76	25	3	2	—	1	—	—	—	122
Comodato.....	16	50	10	1	1	—	1	1	—	—	80
accoglimento.....	4	12	4	—	1	—	—	1	—	—	22
rigetto.....	12	38	6	1	—	—	1	—	—	—	58
Mutuo.....	32	149	34	11	1	2	1	1	—	1	232
accoglimento.....	13	46	13	4	—	1	—	1	—	—	78
rigetto.....	19	103	21	7	1	1	1	—	—	1	154
Assicurazione e riassicurazione.....	15	52	8	4	—	—	1	—	—	—	80
accoglimento.....	5	21	3	1	—	—	1	—	—	—	31
rigetto.....	10	31	5	3	—	—	—	—	—	—	49
Titoli di credito.....	36	128	28	10	—	2	1	—	—	—	205
accoglimento.....	19	36	12	2	—	1	1	—	—	—	71
rigetto.....	17	92	16	8	—	1	—	—	—	—	134
Gestione di affari, pagamento dell'in- debito e arricchimento senza causa	14	62	15	7	1	1	1	—	—	—	101
accoglimento.....	9	28	5	2	—	1	—	—	—	—	45
rigetto.....	5	34	10	5	1	—	1	—	—	—	56
Risarcimento per fatto illecito.....	385	2.070	315	62	27	15	7	4	—	—	2.885
accoglimento.....	191	889	135	30	16	6	4	3	—	—	1.274
rigetto.....	194	1.181	180	32	11	9	3	1	—	—	1.611
Altri istituti.....	193	880	231	57	31	10	4	5	1	1	1.413
accoglimento.....	72	314	87	20	14	5	2	4	—	—	518
rigetto.....	121	566	144	37	17	5	2	1	1	1	895
TOTALE ...	3.529	11.816	2.274	506	191	111	34	16	15	10	18.502
accoglimento.....	1.165	3.900	901	212	93	53	16	12	8	3	6.363
rigetto.....	2.364	7.916	1.373	294	98	58	18	4	7	7	12.139

Segue TAV. 56 — PROCEDIMENTI DI COGNIZIONE ESAURITI CON SENTENZA DEFINITIVA, SECONDO L'ISTITUTO GIURIDICO, L'ESITO DELLA DOMANDA E L'ANNO DI INIZIO DEL PROCEDIMENTO

GRADO DI APPELLO

ISTITUTI GIURIDICI — ESITO DELLA DOMANDA	ANNO DI INIZIO DEL PROCEDIMENTO									Ante- riore al 1948	TOTALE
	1956	1955	1954	1953	1952	1951	1950	1949	1948		
LAVORO											
Lavoro subordinato e autonomo....	322	1.587	371	78	24	3	3	2	—	1	2.391
accoglimento	165	788	198	39	13	2	2	1	—	—	1.208
rigetto.....	157	799	173	39	11	1	1	1	—	1	1.183
Previdenza e assistenza obbligatorie	43	350	134	20	4	—	—	—	—	—	551
accoglimento	17	133	48	13	2	—	—	—	—	—	213
rigetto.....	26	217	86	7	2	—	—	—	—	—	338
Controversie agrarie (mezzadria, co- lonia parziaria, soccida)	85	272	36	10	6	3	1	—	—	1	414
accoglimento	30	72	15	6	2	1	—	—	—	—	126
rigetto.....	55	200	21	4	4	2	1	—	—	1	288
Società, cooperative e mutue assicu- ratrici	13	99	32	7	3	1	—	1	—	—	156
accoglimento	7	38	14	5	2	—	—	—	—	—	66
rigetto.....	6	61	18	2	1	1	—	1	—	—	90
Altri istituti.....	14	100	26	11	4	—	—	—	—	—	155
accoglimento	10	48	12	6	3	—	—	—	—	—	79
rigetto.....	4	52	14	5	1	—	—	—	—	—	76
TOTALE ...	477	2.408	599	126	41	7	4	3	—	2	3.667
accoglimento	229	1.079	287	69	22	3	2	1	—	—	1.692
rigetto.....	248	1.329	312	57	19	4	2	2	—	2	1.975
MATERIE CONTEMPLETE DAL CODICE DI PROCEDURA CIVILE E DA LEGGI SPECIALI											
Giurisdizione e competenza.....	42	183	30	9	4	—	1	2	—	—	271
accoglimento	19	71	15	3	2	—	1	1	—	—	112
rigetto.....	23	112	15	6	2	—	—	1	—	—	159
Procedura	129	467	110	22	9	4	—	2	1	—	744
accoglimento	62	189	46	11	5	2	—	1	1	—	317
rigetto.....	67	278	64	11	4	2	—	1	—	—	427
Delibazione di sentenze straniere...	—	—	—	—	—	—	—	—	—	—	—
accoglimento	—	—	—	—	—	—	—	—	—	—	—
rigetto.....	—	—	—	—	—	—	—	—	—	—	—
Istituti concorsuali (fallimento, con- cordato preventivo, ecc.).....	30	227	39	5	3	1	—	—	—	—	305
accoglimento	14	92	16	2	1	1	—	—	—	—	126
rigetto.....	16	135	23	3	2	—	—	—	—	—	179
Elezioni politiche e amministrative.	—	—	—	—	—	—	—	—	—	—	—
accoglimento	—	—	—	—	—	—	—	—	—	—	—
rigetto.....	—	—	—	—	—	—	—	—	—	—	—
Imposte e tasse	21	179	50	8	1	2	—	—	—	—	261
accoglimento	8	72	25	2	—	2	—	—	—	—	109
rigetto.....	13	107	25	6	1	—	—	—	—	—	152
Altri istituti.....	60	146	41	20	7	5	2	1	1	—	283
accoglimento	28	62	14	10	3	3	2	1	1	—	124
rigetto.....	32	84	27	10	4	2	—	—	—	—	159
TOTALE ...	282	1.202	270	64	24	12	3	5	2	—	1.864
accoglimento	131	486	116	28	11	8	3	3	2	—	788
rigetto.....	151	716	154	36	13	4	—	2	—	—	1.076
TOTALE GENERALE...	4.760	17.741	3.803	909	345	186	75	40	28	26	27.913
accoglimento	1.684	6.353	1.575	413	171	83	33	27	16	15	10.370
rigetto.....	3.076	11.388	2.228	496	174	103	42	13	12	11	17.543

TAV. 57 — PROCEDIMENTI DI COGNIZIONE ESAURITI CON SENTENZA DEFINITIVA, SECONDO L'ISTITUTO GIURIDICO, L'ESITO DELLA DOMANDA, LA DURATA DEL PROCEDIMENTO E IL TERMINE DI PUBBLICAZIONE DELLA SENTENZA

PRIMO GRADO

ISTITUTI GIURIDICI	DURATA DEL PROCEDIMENTO										TOTALE	
	Fino a 6 mesi		Da 6 mesi a 1 anno		Da 1 a 2 anni		Da 2 a 3 anni		Oltre 3 anni			
	Termine di pubblicazione della sentenza											
ESITO DELLA DOMANDA (a)	entro 1 mese	oltre 1 mese	entro 1 mese	oltre 1 mese	entro 1 mese	oltre 1 mese	entro 1 mese	oltre 1 mese	entro 1 mese	oltre 1 mese	entro 1 mese	oltre 1 mese
PERSONE E FAMIGLIA												
Matrimonio	206	69	281	122	311	162	141	97	101	77	1.040	527
accoglimento	193	57	254	112	255	128	104	68	67	55	873	420
rigetto	13	12	27	10	56	34	37	29	34	22	167	107
Filiazione legittima e illegittima	122	40	149	71	97	46	22	13	18	19	408	189
accoglimento	119	37	135	68	80	39	15	11	12	12	361	167
rigetto	3	3	14	3	17	7	7	2	6	7	47	22
Prestazione di alimenti	89	22	138	55	169	76	58	26	43	21	497	200
accoglimento	81	18	117	44	135	57	43	21	30	17	406	157
rigetto	8	4	21	11	34	19	15	5	13	4	91	43
Altri istituti	22	8	23	4	22	12	5	7	3	9	75	40
accoglimento	13	3	9	1	13	6	1	3	—	3	36	16
rigetto	9	5	14	3	9	6	4	4	3	6	39	24
TOTALE	439	139	591	252	599	296	226	143	165	126	2.020	956
accoglimento	406	115	515	225	483	230	163	103	109	87	1.676	760
rigetto	33	24	76	27	116	66	63	40	56	39	344	196
SUCCESSIONI												
Successione legittima e testamentaria	31	7	44	33	58	33	40	26	98	67	271	166
accoglimento	28	6	23	19	27	16	19	14	62	37	159	92
rigetto	3	1	21	14	31	17	21	12	36	30	112	74
Divisione di eredità	33	3	62	15	108	29	78	32	218	103	499	182
accoglimento	19	1	37	9	74	24	53	19	167	83	350	136
rigetto	14	2	25	6	34	5	25	13	51	20	149	46
Altri istituti	6	1	15	7	19	8	9	4	6	10	55	30
accoglimento	3	1	9	4	11	2	3	2	3	7	29	16
rigetto	3	—	6	3	8	6	6	2	3	3	26	14
TOTALE	70	11	121	55	185	70	127	62	322	180	825	378
accoglimento	56	8	69	32	112	42	75	35	232	127	538	244
rigetto	20	3	52	23	73	28	52	27	90	53	287	134
PROPRIETÀ												
Proprietà di beni immobili	1.340	130	1.147	231	1.168	381	523	175	759	255	4.937	1.172
accoglimento	1.152	100	876	162	801	277	321	129	478	155	3.628	823
rigetto	188	30	271	69	367	104	202	46	281	100	1.309	349
Proprietà di beni mobili, frutti pendenti e altri diritti	678	77	575	119	483	113	137	72	108	44	1.981	425
accoglimento	408	43	312	73	247	56	73	44	52	23	1.092	239
rigetto	270	34	263	46	236	57	64	28	56	21	889	186
Enfiteusi	72	7	49	8	58	10	32	10	72	19	283	54
accoglimento	61	6	38	5	45	6	24	7	46	14	214	38
rigetto	11	1	11	3	13	4	8	3	26	5	69	16
Usufrutto, uso e abitazione	33	3	19	9	35	15	18	10	14	3	119	40
accoglimento	29	2	11	7	24	12	12	6	10	3	86	30
rigetto	4	1	8	2	11	3	6	4	4	—	33	10
Servitù	59	13	108	31	166	46	63	24	103	31	499	145
accoglimento	47	9	73	19	109	25	39	16	65	19	333	88
rigetto	12	4	35	12	57	21	24	8	38	12	166	57
Comunione e condominio	121	21	170	67	245	97	104	51	133	78	773	314
accoglimento	82	18	120	47	186	65	78	30	104	56	570	216
rigetto	39	3	50	20	59	32	26	21	29	22	203	98
Possesso	621	70	577	77	609	108	214	30	211	41	2.232	326
accoglimento	463	56	412	49	398	70	123	17	120	29	1.516	221
rigetto	158	14	165	28	211	38	91	13	91	12	716	105
Altri istituti	11	2	21	4	13	9	5	1	11	2	61	18
accoglimento	8	2	17	4	9	6	5	1	7	2	46	15
rigetto	3	—	4	—	4	3	—	—	4	—	15	3
TOTALE	2.935	323	2.666	546	2.777	779	1.096	373	1.411	473	10.885	2.494
accoglimento	2.250	236	1.859	366	1.819	517	675	250	882	301	7.485	1.670
rigetto	685	87	807	180	958	262	421	123	529	172	3.400	824

(a) Cfr. corrispondente nota alla Tav. 55.

Segue TAV. 57 — PROCEDIMENTI DI COGNIZIONE ESAURITI CON SENTENZA DEFINITIVA, SECONDO L'ISTITUTO GIURIDICO, L'ESITO DELLA DOMANDA, LA DURATA DEL PROCEDIMENTO E IL TERMINE DI PUBBLICAZIONE DELLA SENTENZA

PRIMO GRADO

ISTITUTI GIURIDICI	DURATA DEL PROCEDIMENTO										TOTALE	
	Fino a 6 mesi		Da 6 mesi a 1 anno		Da 1 a 2 anni		Da 2 a 3 anni		Oltre 3 anni			
	Termine di pubblicazione della sentenza											
ESITO DELLA DOMANDA	entro 1 mese	oltre 1 mese	entro 1 mese	oltre 1 mese	entro 1 mese	oltre 1 mese	entro 1 mese	oltre 1 mese	entro 1 mese	oltre 1 mese	entro 1 mese	oltre 1 mese
OBBLIGAZIONI												
Vendita di immobili.....	145	43	175	85	211	135	123	72	156	98	810	433
accoglimento	119	36	128	59	112	71	75	41	75	41	509	248
rigetto.....	26	7	47	26	99	64	48	31	81	57	301	185
Vendita di autoveicoli.....	61	17	70	32	75	28	37	19	19	25	262	121
accoglimento	50	15	50	23	53	17	27	12	11	17	191	84
rigetto.....	11	2	20	9	22	11	10	7	8	8	71	37
Vendita di mobili, frutti pendenti e altri diritti.....	12.282	933	6.017	1.010	3.530	946	1.129	455	1.000	427	23.958	3.771
accoglimento	11.928	858	5.411	840	2.874	678	851	313	715	305	21.779	2.994
rigetto.....	354	75	606	170	656	268	278	142	285	122	2.179	777
Locazione di immobili urbani.....	11.356	1.260	10.489	1.562	6.404	1.165	1.338	338	744	214	30.331	4.539
accoglimento	9.872	1.054	8.611	1.192	4.928	836	967	228	521	140	24.899	3.450
rigetto.....	1.484	206	1.878	370	1.476	329	371	110	223	74	5.432	1.089
Affitto di fondi rustici.....	1.048	503	558	353	461	302	147	117	201	84	2.415	1.359
accoglimento	834	452	407	279	321	213	102	83	148	58	1.812	1.085
rigetto.....	214	51	151	74	140	89	45	34	53	26	603	274
Appalto.....	181	34	166	69	182	125	101	64	123	80	753	372
accoglimento	167	26	135	48	137	85	74	47	88	57	601	263
rigetto.....	14	8	31	21	45	40	27	17	35	23	152	109
Trasporto (contratto).....	215	23	159	50	142	95	62	32	69	48	647	248
accoglimento	206	20	144	37	113	70	47	25	56	36	566	188
rigetto.....	9	3	15	13	29	25	15	7	13	12	81	60
Mandato.....	83	26	78	25	65	40	21	18	45	25	292	134
accoglimento	79	13	61	16	47	29	14	14	28	17	229	89
rigetto.....	4	13	17	9	18	11	7	4	17	8	63	45
Commissione.....	263	76	136	44	107	31	37	28	30	14	573	193
accoglimento	246	74	119	37	86	22	31	19	25	11	507	163
rigetto.....	17	2	17	7	21	9	6	9	5	3	66	30
Mediazione.....	103	18	125	37	195	72	79	45	73	33	575	205
accoglimento	91	12	97	27	123	40	45	24	49	21	405	124
rigetto.....	12	6	28	10	72	32	34	21	24	12	170	81
Comodato.....	478	34	183	13	121	21	44	8	31	6	857	82
accoglimento	467	34	161	10	105	17	34	8	21	5	788	74
rigetto.....	11	—	22	3	16	4	10	—	10	1	69	8
Mutuo.....	606	75	363	92	290	112	111	55	103	42	1.473	376
accoglimento	571	67	302	64	214	84	77	42	77	30	1.241	287
rigetto.....	35	8	61	28	76	28	34	13	26	12	232	89
Assicurazione e riassicurazione.....	742	115	167	49	128	61	41	19	29	19	1.107	263
accoglimento	711	109	118	29	70	31	20	9	12	10	931	188
rigetto.....	31	6	49	20	58	30	21	10	17	9	176	75
Titoli di credito.....	334	56	344	100	269	72	77	38	100	30	1.124	296
accoglimento	240	40	177	50	133	36	48	23	51	15	649	144
rigetto.....	94	16	167	50	136	36	29	15	49	15	475	132
Gestione di affari, pagamento dell'indebito e arricchimento senza causa.....	199	13	87	22	87	39	38	14	52	36	463	124
accoglimento	191	11	66	15	62	21	23	8	35	25	377	80
rigetto.....	8	2	21	7	25	18	15	6	17	11	86	44
Risarcimento per fatto illecito.....	961	154	1.819	417	2.998	1.421	1.442	982	951	839	8.171	3.813
accoglimento	825	115	1.537	307	2.375	1.107	1.149	769	735	657	6.621	2.955
rigetto.....	136	39	282	110	623	314	293	213	216	182	1.550	858
Altri istituti.....	2.504	278	2.015	477	1.742	533	646	261	586	247	7.493	1.796
accoglimento	2.143	207	1.541	322	1.174	307	417	167	380	153	5.655	1.156
rigetto.....	361	71	474	155	568	226	229	94	206	94	1.838	640
TOTALE	31.561	3.658	22.951	4.437	17.007	5.198	5.473	2.565	4.312	2.267	81.304	18.125
accoglimento	28.740	3.143	19.065	3.355	12.927	3.664	4.001	1.832	3.027	1.598	67.760	13.592
rigetto.....	2.821	515	3.886	1.082	4.080	1.534	1.472	733	1.285	669	13.544	4.533

Segue TAV. 57 — PROCEDIMENTI DI COGNIZIONE ESAURITI CON SENTENZA DEFINITIVA, SECONDO L'ISTITUTO GIURIDICO, L'ESITO DELLA DOMANDA, LA DURATA DEL PROCEDIMENTO E IL TERMINE DI PUBBLICAZIONE DELLA SENTENZA

PRIMO GRADO

ISTITUTI GIURIDICI	DURATA DEL PROCEDIMENTO										TOTALE	
	Fino a 6 mesi		Da 6 mesi a 1 anno		Da 1 a 2 anni		Da 2 a 3 anni		Oltre 3 anni			
	ESITO DELLA DOMANDA											
	entro 1 mese	oltre 1 mese	entro 1 mese	oltre 1 mese	entro 1 mese	oltre 1 mese	entro 1 mese	oltre 1 mese	entro 1 mese	oltre 1 mese	entro 1 mese	oltre 1 mese
LAVORO												
Lavoro subordinato e autonomo....	2.723	280	2.438	586	2.780	1.319	1.052	718	907	631	9.900	3.534
accoglimento	2.432	213	1.992	436	2.031	884	754	504	603	444	7.812	2.481
rigetto	291	67	446	150	749	435	298	214	304	187	2.088	1.053
Previdenza e assistenza obbligatorie	157	86	866	508	1.386	919	299	216	150	115	2.858	1.844
accoglimento	66	33	403	202	578	335	130	94	56	38	1.233	702
rigetto	91	53	463	306	808	584	169	122	94	77	1.625	1.142
Controversie agrarie (mezzadria, colonia parziaria, soccida)	709	232	351	183	254	166	100	55	84	61	1.498	697
accoglimento	633	197	279	132	194	121	64	44	61	45	1.231	539
rigetto	76	35	72	51	60	45	36	11	23	16	267	158
Società, cooperative e mutue assicuratrici	18	6	38	36	53	55	33	24	63	45	205	166
accoglimento	11	4	30	18	28	24	16	11	45	24	130	81
rigetto	7	2	8	18	25	31	17	13	18	21	75	85
Altri istituti	33	7	41	42	48	68	36	38	42	47	200	202
accoglimento	26	6	23	23	25	47	18	18	31	32	123	126
rigetto	7	1	18	19	23	21	18	20	11	15	77	76
TOTALE ...	3.640	611	3.734	1.355	4.521	2.527	1.520	1.051	1.246	899	14.861	6.443
accoglimento	3.168	453	2.727	811	2.856	1.411	982	671	796	583	10.529	3.929
rigetto	472	158	1.007	544	1.665	1.116	538	380	450	316	4.132	2.514
MATERIE CONTEMPLATE DAL CODICE DI PROCEDURA CIVILE E DA LEGGI SPECIALI												
Giurisdizione e competenza	93	27	103	42	104	52	23	9	18	7	341	137
accoglimento	38	11	36	17	35	17	9	5	10	1	128	51
rigetto	55	16	67	25	69	35	14	4	8	6	213	86
Procedura	912	106	573	176	419	153	151	55	128	54	2.183	544
accoglimento	460	44	233	68	168	63	73	25	51	19	985	219
rigetto	452	62	340	108	251	90	78	30	77	35	1.198	325
Delibazione di sentenze straniere...	15	9	13	12	3	16	1	6	—	1	32	44
accoglimento	15	7	6	9	2	7	—	2	—	1	23	26
rigetto	—	2	7	3	1	9	1	4	—	—	9	18
Istituti concorsuali (fallimento, concordato preventivo, ecc.)	812	215	317	226	275	229	88	92	56	67	1.548	829
accoglimento	730	171	222	130	181	129	54	60	33	41	1.220	531
rigetto	82	44	95	96	94	100	34	32	23	26	328	298
Elezioni politiche e amministrative	17.475	133	15	1	4	—	—	—	2	—	17.496	134
accoglimento	7.253	42	5	—	2	—	—	—	1	—	7.261	42
rigetto	10.222	91	10	1	2	—	—	—	1	—	10.235	92
Imposte e tasse	26	20	108	112	170	185	59	75	48	65	411	457
accoglimento	11	9	41	48	59	67	12	29	17	16	140	169
rigetto	15	11	67	64	111	118	47	46	31	49	271	288
Altri istituti	722	146	482	161	315	95	91	37	97	40	1.707	479
accoglimento	681	141	422	129	270	71	64	24	69	24	1.506	389
rigetto	41	5	60	32	45	24	27	13	28	16	201	90
TOTALE ...	20.055	656	1.611	730	1.290	730	413	274	349	234	23.718	2.624
accoglimento	9.188	425	965	401	717	354	212	145	181	102	11.263	1.427
rigetto	10.867	231	646	329	573	376	201	129	168	132	12.455	1.197
TOTALE GENERALE...	58.700	5.398	31.674	7.375	26.379	9.600	8.855	4.468	7.805	4.179	133.413	31.020
accoglimento	43.802	4.380	25.200	5.190	18.914	6.218	6.108	3.036	5.227	2.798	99.251	21.622
rigetto	14.898	1.018	6.474	2.185	7.465	3.382	2.747	1.432	2.578	1.381	34.162	9.398

Segue TAV. 57 — PROCEDIMENTI DI COGNIZIONE ESAURITI CON SENTENZA DEFINITIVA, SECONDO L'ISTITUTO GIURIDICO, L'ESITO DELLA DOMANDA, LA DURATA DEL PROCEDIMENTO E IL TERMINE DI PUBBLICAZIONE DELLA SENTENZA

GRADO DI APPELLO

ISTITUTI GIURIDICI	DURATA DEL PROCEDIMENTO										TOTALE	
	Fino a 6 mesi		Da 6 mesi a 1 anno		Da 1 a 2 anni		Da 2 a 3 anni		Oltre 3 anni			
	Termine di pubblicazione della sentenza											
ESITO DELLA DOMANDA	entro 1 mese	oltre 1 mese	entro 1 mese	oltre 1 mese	entro 1 mese	oltre 1 mese	entro 1 mese	oltre 1 mese	entro 1 mese	oltre 1 mese	entro 1 mese	oltre 1 mese
PERSONE E FAMIGLIA												
Matrimonio	16	34	59	99	22	54	1	9	—	6	98	202
accoglimento	8	14	26	37	6	23	1	5	—	2	41	81
rigetto	8	20	33	62	16	31	—	4	—	4	57	121
Filiazione legittima e illegittima....	4	4	4	7	4	13	1	5	—	1	13	30
accoglimento	3	1	2	1	1	6	—	2	—	—	6	10
rigetto	1	3	2	6	3	7	1	3	—	1	7	20
Prestazione di alimenti	16	21	28	54	12	28	4	3	—	2	60	108
accoglimento	6	11	8	25	4	16	2	1	—	1	20	54
rigetto	10	10	20	29	8	12	2	2	—	1	40	54
Altri istituti	6	5	8	12	2	8	—	2	1	2	17	29
accoglimento	2	2	5	4	—	4	—	2	1	1	8	13
rigetto	4	3	3	8	2	4	—	—	—	1	9	16
TOTALE ...	42	64	99	172	40	103	6	19	1	11	188	369
accoglimento	19	28	41	67	11	49	3	10	1	4	75	158
rigetto	23	36	58	105	29	54	3	9	—	7	113	211
SUCCESSIONI												
Successione legittima e testamentaria	8	21	27	67	21	41	2	13	7	18	65	160
accoglimento	2	8	6	24	5	16	2	4	3	9	18	61
rigetto	6	13	21	43	16	25	—	9	4	9	47	99
Divisione di eredità	10	18	28	62	27	39	10	16	7	9	82	144
accoglimento	5	5	8	25	8	16	4	8	3	6	28	60
rigetto	5	13	20	37	19	23	6	8	4	3	54	84
Altri istituti	4	2	10	13	5	12	—	—	—	3	19	30
accoglimento	2	—	3	4	3	6	—	—	—	2	8	12
rigetto	2	2	7	9	2	6	—	—	—	1	11	18
TOTALE ...	22	41	65	142	53	92	12	29	14	30	166	334
accoglimento	9	13	17	53	16	38	6	12	6	17	54	133
rigetto	13	28	48	89	37	54	6	17	8	13	112	201
PROPRIETÀ												
Proprietà di beni immobili	94	93	229	276	154	182	41	60	55	60	573	671
accoglimento	38	31	75	101	66	80	17	32	23	29	219	273
rigetto	56	62	154	175	88	102	24	28	32	31	354	398
Proprietà di beni mobili, frutti pendenti e altri diritti	22	13	43	64	38	43	9	8	5	8	117	136
accoglimento	9	5	12	27	13	23	5	4	3	4	42	63
rigetto	13	8	31	37	25	20	4	4	2	4	75	73
Enfiteusi	2	2	11	23	10	13	2	3	5	24	30	65
accoglimento	—	2	2	12	3	7	1	3	3	6	9	30
rigetto	2	—	9	11	7	6	1	—	2	18	21	35
Usufrutto, uso e abitazione	5	3	7	13	4	8	—	4	1	1	17	29
accoglimento	2	2	3	6	2	2	—	2	1	1	8	13
rigetto	3	1	4	7	2	6	—	2	—	—	9	16
Servitù	25	31	76	60	45	45	12	10	12	9	170	155
accoglimento	8	11	30	21	17	15	6	3	9	3	70	53
rigetto	17	20	46	39	28	30	6	7	3	6	100	102
Comunione e condominio	24	27	48	92	23	50	10	9	2	8	107	186
accoglimento	13	10	21	41	8	13	4	6	1	2	47	72
rigetto	11	17	27	51	15	37	6	3	1	6	60	114
Possesso	66	31	150	99	73	63	21	12	11	10	321	215
accoglimento	18	10	55	36	33	23	5	8	6	5	117	82
rigetto	48	21	95	63	40	40	16	4	5	5	204	133
Altri istituti	1	2	8	11	4	3	—	1	—	1	13	18
accoglimento	—	1	4	2	1	1	—	—	—	—	5	4
rigetto	1	1	4	9	3	2	—	1	—	1	8	14
TOTALE ...	239	202	572	638	351	407	95	107	91	121	1.348	1.475
accoglimento	88	72	202	246	143	164	38	58	46	50	517	590
rigetto	151	130	370	392	208	243	57	49	45	71	831	885

Segue TAV. 57 — PROCEDIMENTI DI COGNIZIONE ESAURITI CON SENTENZA DEFINITIVA, SECONDO L'ISTITUTO GIURIDICO, L'ESITO DELLA DOMANDA, LA DURATA DEL PROCEDIMENTO E IL TERMINE DI PUBBLICAZIONE DELLA SENTENZA

GRADO DI APPELLO

ISTITUTI GIURIDICI	DURATA DEL PROCEDIMENTO										TOTALE	
	Fino a 6 mesi		Da 6 mesi a 1 anno		Da 1 a 2 anni		Da 2 a 3 anni		Oltre 3 anni			
	Termine di pubblicazione della sentenza											
ESITO DELLA DOMANDA	entro 1 mese	oltre 1 mese	entro 1 mese	oltre 1 mese	entro 1 mese	oltre 1 mese	entro 1 mese	oltre 1 mese	entro 1 mese	oltre 1 mese	entro 1 mese	oltre 1 mese
OBBLIGAZIONI												
Vendita di immobili.....	28	33	65	141	36	97	6	32	8	37	143	340
accoglimento.....	4	9	13	43	14	31	3	13	2	16	36	112
rigetto.....	24	24	52	98	22	66	3	19	6	21	107	228
Vendita di autoveicoli.....	11	11	30	39	13	29	2	6	—	5	56	90
accoglimento.....	1	3	10	15	7	12	—	2	—	2	18	34
rigetto.....	10	8	20	24	6	17	2	4	—	3	38	56
Vendita di mobili, frutti pendenti e altri diritti.....	207	147	462	550	256	353	63	73	36	67	1.024	1.190
accoglimento.....	79	44	142	182	84	134	23	28	16	29	344	417
rigetto.....	128	103	320	368	172	219	40	45	20	38	680	773
Locazione di immobili urbani.....	1.777	1.144	2.174	1.843	894	703	141	105	65	67	5.051	3.862
accoglimento.....	534	312	638	507	324	246	52	50	32	33	1.583	1.154
rigetto.....	1.243	826	1.536	1.336	570	457	89	55	33	34	3.471	2.708
Affitto di fondi rustici.....	141	235	119	165	74	76	23	18	14	12	371	506
accoglimento.....	37	77	44	51	16	23	17	11	8	7	122	169
rigetto.....	104	158	75	114	58	53	6	7	6	5	249	337
Appalto.....	21	23	48	87	28	70	4	17	2	10	103	207
accoglimento.....	6	10	20	28	9	23	2	13	1	6	38	80
rigetto.....	15	13	28	59	19	47	2	4	1	4	65	127
Trasporto (contratto).....	14	20	24	60	18	30	6	13	1	2	63	125
accoglimento.....	5	8	11	28	6	10	1	6	1	1	24	53
rigetto.....	9	12	13	32	12	20	5	7	—	1	39	72
Mandato.....	4	6	24	31	8	20	3	3	—	3	39	63
accoglimento.....	—	4	9	14	5	12	—	2	—	1	14	33
rigetto.....	4	2	15	17	3	8	3	1	—	2	25	30
Commissione.....	9	5	13	13	9	13	5	5	1	2	37	38
accoglimento.....	4	3	2	3	2	4	1	—	—	1	9	11
rigetto.....	5	2	11	10	7	9	4	5	1	1	28	27
Mediazione.....	18	14	50	40	26	35	5	6	3	1	102	96
accoglimento.....	7	4	22	11	11	18	1	2	—	—	41	35
rigetto.....	11	10	28	29	15	17	4	4	3	1	61	61
Comodato.....	10	11	19	16	4	11	3	3	3	—	39	41
accoglimento.....	2	4	4	2	—	5	2	1	2	—	10	12
rigetto.....	8	7	15	14	4	6	1	2	1	—	29	29
Mutuo.....	34	14	44	54	32	31	10	3	7	3	127	105
accoglimento.....	10	7	14	20	11	8	3	1	3	1	41	37
rigetto.....	24	7	30	34	21	23	7	2	4	2	86	68
Assicurazione e riassicurazione.....	9	6	11	28	8	11	4	2	1	—	33	47
accoglimento.....	3	2	4	13	2	5	1	—	1	—	11	20
rigetto.....	6	4	7	15	6	6	3	2	—	—	22	27
Titoli di credito.....	35	15	45	51	20	26	6	4	—	3	106	99
accoglimento.....	15	5	15	16	7	7	3	1	—	2	40	31
rigetto.....	20	10	30	35	13	19	3	3	—	1	66	68
Gestione di affari, pagamento dell'indebitto e arricchimento senza causa.....	8	9	17	30	5	15	4	10	2	1	36	65
accoglimento.....	2	4	10	16	3	2	3	4	—	—	18	27
rigetto.....	6	5	7	14	2	13	1	6	2	1	18	38
Risarcimento per fatto illecito.....	199	341	539	1.060	220	379	33	49	27	38	1.018	1.867
accoglimento.....	99	167	220	474	95	143	15	24	16	21	445	829
rigetto.....	100	174	319	586	125	236	18	25	11	17	573	1.038
Altri istituti.....	121	109	299	365	164	217	28	39	36	32	648	765
accoglimento.....	47	41	105	136	52	74	10	19	20	14	234	284
rigetto.....	74	68	194	232	112	143	18	20	16	18	414	481
TOTALE	2.646	2.143	3.983	4.576	1.815	2.116	346	388	206	283	8.986	9.506
accoglimento.....	855	710	1.283	1.559	648	757	137	177	102	135	3.025	3.338
rigetto.....	1.791	1.433	2.700	3.017	1.167	1.359	209	211	104	148	5.971	6.168

Segue TAV. 57 — PROCEDIMENTO DI COGNIZIONE ESAURITI CON SENTENZA DEFINITIVA, SECONDO L'ISTITUTO GIURIDICO, L'ESITO DELLA DOMANDA, LA DURATA DEL PROCEDIMENTO E IL TERMINE DI PUBBLICAZIONE DELLA SENTENZA

GRADO DI APPELLO

ISTITUTI GIURIDICI	DURATA DEL PROCEDIMENTO										TOTALE	
	Fino a 6 mesi		Da 6 mesi a 1 anno		Da 1 a 2 anni		Da 2 a 3 anni		Oltre 3 anni			
	Termine di pubblicazione della sentenza											
ESITO DELLA DOMANDA	entro 1 mese	oltre 1 mese	entro 1 mese	oltre 1 mese	entro 1 mese	oltre 1 mese	entro 1 mese	oltre 1 mese	entro 1 mese	oltre 1 mese	entro 1 mese	oltre 1 mese
LAVORO												
Lavoro subordinato e autonomo....	168	232	432	777	226	393	39	69	21	34	886	1.505
accoglimento	74	134	200	397	98	217	17	43	8	20	397	811
rigetto	94	98	232	380	128	176	22	26	13	14	489	694
Previdenza e assistenza obbligatorie	24	35	87	138	63	140	17	16	2	9	213	338
accoglimento	8	15	27	62	26	50	9	7	2	7	72	141
rigetto	16	20	60	76	57	90	8	9	—	2	141	197
Controversie agrarie (mezzadria, colonia parziaria, soccida)	46	96	72	115	35	25	3	8	6	8	162	252
accoglimento	17	21	19	40	10	7	2	5	1	4	49	77
rigetto	29	75	53	75	25	18	1	3	5	4	113	175
Società, cooperative e mutue assicuratrici	10	15	22	46	24	22	6	4	5	2	67	89
accoglimento	3	6	8	18	10	13	3	1	3	1	27	39
rigetto	7	9	14	28	14	9	3	3	2	1	40	50
Altri istituti	9	16	15	56	6	33	2	10	2	6	34	121
accoglimento	5	8	7	26	2	20	—	5	2	4	16	63
rigetto	4	8	8	30	4	13	2	5	—	2	18	58
TOTALE ...	257	394	628	1.132	374	613	67	107	36	59	1.362	2.305
accoglimento	107	184	261	543	146	307	31	61	16	36	561	1.131
rigetto	150	210	367	589	228	306	36	46	20	23	801	1.174
MATERIE CONTEMPLATE DAL CODICE DI PROCEDURA CIVILE E DA LEGGI SPECIALI												
Giurisdizione e competenza	44	19	64	67	40	18	5	4	5	5	158	113
accoglimento	22	8	21	26	18	7	3	2	2	3	66	46
rigetto	22	11	43	41	22	11	2	2	3	2	92	67
Procedura	94	76	163	176	82	97	14	21	14	7	367	377
accoglimento	51	30	61	72	35	35	8	14	7	4	162	155
rigetto	43	46	102	104	47	62	6	7	7	3	205	222
Delibazione di sentenze straniere...	—	—	—	—	—	—	—	—	—	—	—	—
accoglimento	—	—	—	—	—	—	—	—	—	—	—	—
rigetto	—	—	—	—	—	—	—	—	—	—	—	—
Istituti concorsuali (fallimento, concordato preventivo, ecc.)	21	33	62	102	21	52	5	4	—	5	109	196
accoglimento	7	17	25	40	9	22	1	3	—	2	42	84
rigetto	14	16	37	62	12	30	4	1	—	3	67	112
Elezioni politiche e amministrative.	—	—	—	—	—	—	—	—	—	—	—	—
accoglimento	—	—	—	—	—	—	—	—	—	—	—	—
rigetto	—	—	—	—	—	—	—	—	—	—	—	—
Imposte e tasse	11	22	35	104	23	50	5	5	1	5	75	186
accoglimento	7	10	10	44	6	24	2	4	—	2	25	84
rigetto	4	12	25	60	17	26	3	1	1	3	50	102
Altri istituti	47	20	49	63	28	34	10	13	9	10	143	140
accoglimento	22	6	21	29	14	8	6	7	7	4	70	54
rigetto	25	14	28	34	14	26	4	6	2	6	73	86
TOTALE ...	217	170	373	512	194	251	39	47	29	32	852	1.012
accoglimento	109	71	138	211	82	96	20	30	16	15	365	423
rigetto	108	99	235	301	112	155	19	17	13	17	487	589
TOTALE GENERALE...	3.423	3.014	5.720	7.172	2.827	3.582	565	697	377	536	12.912	15.001
accoglimento	1.187	1.078	1.942	2.679	1.046	1.411	235	348	187	257	4.597	5.773
rigetto	2.236	1.936	3.778	4.493	1.781	2.171	330	349	190	279	8.315	9.228

TAV. 58 — PROCEDIMENTI DI COGNIZIONE ESAURITI CON SENTENZA DEFINITIVA, SECONDO L'ISTITUTO GIURIDICO, L'OGGETTO E IL VALORE DELLA DOMANDA

PRIMO GRADO

ISTITUTI GIURIDICI — OGGETTI DELLA DOMANDA	CLASSI DI VALORE DELLA DOMANDA (Migliaia di lire)									
	Fino a 25		25 - 50		50 - 100		100 - 250		250 - 1.000	
	N	importo complessivo	N	importo complessivo	N	importo complessivo	N	importo complessivo	N	importo complessivo
Persone e famiglia.....	101	1.354	54	1.862	45	3.180	91	13.669	89	45.971
1. MATRIMONIO	2	18	1	25	3	197	8	1.062	11	5.103
1.1 Nullità del vincolo	—	—	—	—	—	—	—	—	1	250
1.2 Nullità della trascrizione del matrimonio.....	—	—	—	—	—	—	—	—	—	—
1.3 Separazione personale dei coniugi	2	18	—	—	—	—	3	440	5	2.267
1.4 Rigetto, modificazione, ecc. della domanda di separazione personale.....	—	—	1	25	1	50	—	—	—	—
1.5 Restituzione doni	—	—	—	—	1	72	2	200	1	500
1.6 Altri oggetti	—	—	—	—	1	75	3	422	4	2.086
2. FILIAZIONE LEGITTIMA	—	—	—	—	—	—	—	—	—	—
3. FILIAZIONE ILLEGITTIMA E LEGITTIMAZIONE	—	—	—	—	—	—	—	—	—	—
4. PRESTAZIONE DI ALIMENTI	98	1.326	53	1.837	41	2.920	78	12.000	74	39.119
5. ALTRI ISTITUTI.....	1	10	—	—	1	63	5	607	4	1.749
Successioni	31	487	25	925	64	3.901	67	9.382	80	40.788
6. SUCCESSIONE LEGITTIMA.....	3	54	3	121	6	343	13	1.768	16	7.449
7. SUCCESSIONE TESTAMENTARIA	5	51	4	157	5	292	15	2.000	25	11.097
8. DIVISIONE DI EREDITÀ.....	22	358	16	598	49	3.024	35	4.938	33	18.454
9. ALTRI ISTITUTI.....	1	24	2	49	4	242	4	676	6	3.788
Proprietà	612	8.351	679	23.937	1.127	70.881	772	99.915	426	192.765
10. PROPRIETÀ DI BENI IMMOBILI.....	249	3.046	192	6.821	411	23.736	271	32.696	135	60.793
10.1 Dichiarazione di proprietà.....	54	644	44	1.473	68	3.670	15	1.675	10	5.495
10.2 Revindica.....	120	1.477	95	3.421	187	11.327	175	21.615	77	33.434
10.3 Interruzione, rimozione di opere	24	333	12	442	61	3.473	35	3.873	22	9.660
10.4 Regolamento di confini, opposizione di termini	11	139	7	259	26	1.353	13	1.385	3	1.500
10.5 Chiusura di luci, vedute, ecc.	6	56	5	179	7	385	4	400	2	1.001
10.6 Negatoria servitutis per inesistenza della servitù.....	28	314	21	797	53	2.936	18	2.246	3	1.552
10.7 Altri oggetti	6	83	8	250	9	592	11	1.502	18	8.151
11. PROPRIETÀ DI BENI MOBILI, FRUTTI PENDENTI E ALTRI DIRITTI.....	174	2.724	286	10.033	444	29.668	312	41.912	173	75.562
11.1 Revindica.....	170	2.667	283	9.953	441	29.486	305	41.113	163	71.540
11.2 Altri oggetti	4	57	3	80	3	182	7	799	10	4.022
12. ENFITEUSI	67	779	39	1.358	31	1.964	25	3.955	17	8.492
13. USUFRUTTO	8	127	7	265	15	1.039	8	1.067	7	4.233
14. USO E ABITAZIONE.....	1	19	—	—	1	50	1	200	1	250
15. SERVITÙ.....	18	204	19	683	40	2.371	16	1.990	5	2.642
16. COMUNIONE	28	472	29	998	45	2.842	38	5.277	32	16.611
17. CONDOMINIO	47	721	73	2.605	75	5.196	40	5.802	30	12.707
18. POSSESSO.....	19	258	30	1.042	62	3.780	48	5.220	8	2.254
19. ALTRI ISTITUTI.....	1	1	4	132	3	235	13	1.796	18	9.221
Obbligazioni	17.860	271.372	15.506	546.023	15.204	1.041.845	11.666	1.713.653	8.320	3.906.612
20. VENDITA DI IMMOBILI	38	624	40	1.389	68	4.638	143	22.337	201	101.813
20.1 Esecuzione del contratto.....	20	349	20	732	21	1.551	51	7.939	63	29.218
20.2 Risoluzione del contratto.....	5	76	1	25	14	1.019	24	3.681	39	21.803
20.3 Stipulazione del contratto definitivo	2	3	1	30	4	244	9	1.333	13	7.330
20.4 Nullità o annullamento del contratto	8	138	8	277	17	1.082	30	4.459	52	25.431
20.5 Risarcimento danni	2	37	5	162	3	174	17	3.027	16	8.359

Segue TAV. 58 — PROCEDIMENTI DI COGNIZIONE ESAURITI CON SENTENZA DEFINITIVA, SECONDO L'ISTITUTO GIURIDICO, L'OGGETTO E IL VALORE DELLA DOMANDA

PRIMO GRADO

ISTITUTI GIURIDICI — OGGETTI DELLA DOMANDA	CLASSI DI VALORE DELLA DOMANDA (Migliaia di lire)								INDETERMINABILE N	TOTALE GENERALE N
	1.000 - 5.000		5.000 - 10.000		Oltre 10.000		TOTALE			
	N	importo complessivo	N	importo complessivo	N	importo complessivo	N	importo complessivo		
Persone e famiglia.....	35	59.897	3	21.000	4	88.100	422	235.033	2.554	2.976
1. MATRIMONIO	4	6.700	—	—	2	24.000	31	37.105	1.536	1.567
1.1 Nullità del vincolo	—	—	—	—	1	12.000	2	12.250	63	65
1.2 Nullità della trascrizione del matrimonio.....	—	—	—	—	—	—	—	—	41	41
1.3 Separazione personale dei coniugi	1	1.500	—	—	1	12.000	12	16.225	1.389	1.401
1.4 Rigetto, modificazione, ecc. della domanda di separazione personale.....	—	—	—	—	—	—	2	75	30	32
1.5 Restituzione doni.....	1	3.000	—	—	—	—	5	3.772	—	5
1.6 Altri oggetti	2	2.200	—	—	—	—	10	4.783	13	23
2. FILIAZIONE LEGITTIMA	—	—	—	—	—	—	—	—	432	432
3. FILIAZIONE ILLEGITTIMA E LEGITTIMAZIONE	—	—	—	—	—	—	—	—	165	165
4. PRESTAZIONE DI ALIMENTI	27	47.608	2	13.000	2	64.100	375	181.910	322	697
5. ALTRI ISTITUTI.....	4	5.589	1	8.000	—	—	16	16.018	99	115
Successioni	76	152.843	20	132.018	17	2.640.214	380	2.980.558	823	1.203
6. SUCCESSIONE LEGITTIMA.....	10	17.288	2	11.000	1	10.691	54	48.714	74	128
7. SUCCESSIONE TESTAMENTARIA	20	40.572	3	21.141	7	2.418.212	84	2.493.522	225	309
8. DIVISIONE DI EREDITÀ.....	42	89.491	13	88.857	8	201.310	218	407.030	463	681
9. ALTRI ISTITUTI.....	4	5.492	2	11.020	1	10.001	24	31.292	61	85
Proprietà	144	301.827	21	139.718	24	504.692	3.805	1.342.086	9.574	13.379
10. PROPRIETÀ DI BENI IMMOBILI.....	55	122.247	9	60.908	18	420.690	1.340	730.937	4.789	6.109
10.1 Dichiarazione di proprietà....	8	21.648	—	—	1	12.672	200	47.277	393	593
10.2 Revindica.....	28	63.943	5	33.988	9	278.430	696	447.635	2.068	2.764
10.3 Interruzione, rimozione di opere	10	17.270	1	6.000	3	42.300	168	83.351	1.153	1.321
10.4 Regolamento di confini, apposizione di termini	—	—	—	—	—	—	60	4.636	307	367
10.5 Chiusura di luci, vedute, ecc.	—	—	—	—	—	—	24	2.021	129	153
10.6 Negatoria servitutis per inesistenza della servitù.....	—	—	—	—	—	—	123	7.845	604	727
10.7 Altri oggetti	9	19.386	3	20.920	5	87.288	69	138.172	115	184
11. PROPRIETÀ DI BENI MOBILI, FRUTTI PENDENTI E ALTRI DIRITTI.....	44	87.738	5	29.595	1	19.000	1.439	296.232	967	2.406
11.1 Revindica.....	42	85.352	4	23.001	1	19.000	1.409	282.112	949	2.358
11.2 Altri oggetti	2	2.386	1	6.594	—	—	30	14.120	18	48
12. ENFITEUSI	5	11.380	—	—	—	—	184	27.928	153	337
13. USUFRUTTO	6	11.406	—	—	1	10.001	52	28.138	77	129
14. USO E ABITAZIONE.....	—	—	—	—	—	—	4	519	26	30
15. SERVITÙ.....	1	2.188	—	—	1	10.001	100	20.079	544	644
16. COMUNIONE	22	45.778	6	42.213	—	—	200	114.191	266	466
17. CONDOMINIO	6	9.380	1	7.002	2	27.000	274	70.413	347	621
18. POSSESSO.....	—	—	—	—	1	18.000	168	30.554	2.390	2.558
19. ALTRI ISTITUTI.....	5	11.710	—	—	—	—	44	23.095	35	79
Obbligazioni	3.630	7.578.515	592	3.879.738	418	11.748.884	73.196	33.686.642	26.233	89.429
20. VENDITA DI IMMOBILI	149	341.285	40	248.272	33	808.697	712	1.529.855	531	1.243
20.1 Esecuzione del contratto.....	35	77.938	6	33.010	6	145.600	222	296.337	106	328
20.2 Risoluzione del contratto....	34	76.349	12	63.037	8	153.500	137	339.490	66	203
20.3 Stipulazione del contratto definitivo	16	37.300	2	11.000	1	10.000	48	67.240	45	93
20.4 Nullità o annullamento del contratto	44	103.865	17	101.525	12	353.900	188	590.677	222	410
20.5 Risarcimento danni	9	22.725	2	14.000	2	50.000	56	98.514	35	91

Segue TAV. 58 — PROCEDIMENTI DI COGNIZIONE ESAURITI CON SENTENZA DEFINITIVA, SECONDO L'ISTITUTO GIURIDICO, L'OGGETTO E IL VALORE DELLA DOMANDA

PRIMO GRADO

ISTITUTI GIURIDICI — OGGETTI DELLA DOMANDA	CLASSI DI VALORE DELLA DOMANDA (Migliaia di lire)									
	Fino a 25		25 - 50		50 - 100		100 - 250		250 - 1.000	
	N	importo complessivo	N	importo complessivo	N	importo complessivo	N	importo complessivo	N	importo complessivo
20.6 Rigetto della domanda di annullamento, rescissione, risoluzione, ecc. del contratto.	---	---	---	---	1	68	---	---	---	---
20.7 Revocatoria del contratto....	---	---	2	66	1	50	---	---	5	2.345
20.8 Altri oggetti	1	21	3	97	7	450	12	1.898	13	7.297
21. VENDITA DI AUTOVEICOLI.....	11	210	21	776	29	2.014	66	10.314	135	61.477
22. VENDITA DI MOBILI, FRUTTI PENDENTI E ALTRI DIRITTI.....	7.336	121.797	7.076	248.439	5.660	392.343	3.709	565.827	2.304	1.053.684
22.1 Esecuzione del contratto.....	7.105	118.082	6.740	236.198	5.208	350.723	3.086	467.214	1.689	758.384
22.2 Rigetto totale o parziale della domanda di pagamento.....	3	25	1	45	4	250	1	176	2	1.322
22.3 Risoluzione del contratto.....	33	549	54	1.930	79	5.564	199	31.768	193	93.068
22.4 Revoca del decreto ingiuntivo, atti esecutivi, ecc.	171	2.767	252	9.238	322	22.528	347	54.576	330	158.703
22.5 Risarcimento danni	20	320	24	845	43	3.024	69	11.034	78	37.628
22.6 Altri oggetti	4	54	5	183	4	254	7	1.059	12	4.579
23. LOCAZIONE DI IMMOBILI URBANI..	5.954	75.100	3.432	121.996	3.903	257.480	2.656	352.399	968	421.115
23.1 Cessazione della proroga legale	3.595	43.162	1.728	61.007	2.051	130.750	1.233	155.646	250	103.791
23.2 Riconoscimento del diritto alla proroga	30	312	25	890	30	2.038	27	3.526	11	4.767
23.3 Rilascio di immobili	399	6.635	470	16.882	473	33.915	341	51.550	193	85.352
23.4 Pagamento canone	21	350	32	1.176	43	3.178	62	9.223	77	40.018
23.5 Risarcimento danni	273	2.827	113	4.115	144	9.360	82	12.441	59	25.004
23.6 Adeguamento canone	13	195	25	831	23	1.732	31	4.538	13	4.964
23.7 Revoca del decreto ingiuntivo, atti esecutivi, ecc.	1.538	20.310	970	34.562	1.057	70.966	789	103.278	335	143.239
23.8 Altri oggetti	85	1.309	69	2.533	82	5.541	91	12.197	30	13.980
24. AFFITTO DI FONDI RUSTICI.....	225	3.380	211	7.358	227	15.633	254	38.419	252	117.901
25. APPALTO	117	2.015	121	4.289	172	12.120	210	33.578	239	116.512
26. TRASPORTO (contratto)	160	2.627	165	5.684	172	12.216	142	22.217	99	50.162
27. MANDATO.....	61	1.067	76	2.622	70	4.781	59	8.236	69	37.563
28. COMMISSIONE	215	3.551	169	5.853	171	11.888	88	13.405	62	29.110
29. MEDIAZIONE.....	99	1.777	147	5.191	175	12.054	145	21.596	124	54.158
30. COMODATO	66	964	63	2.145	93	5.677	68	7.464	13	4.762
31. MUTUO	290	4.872	310	10.463	292	19.304	359	53.686	327	151.610
31.1 Esecuzione del contratto.....	280	4.719	294	9.903	264	17.353	318	47.408	237	110.280
31.2 Revoca del decreto ingiuntivo, atti esecutivi, ecc.	8	123	16	560	23	1.575	38	5.753	69	32.123
31.3 Altri oggetti	2	30	---	---	5	376	3	525	21	9.207
32. ASSICURAZIONE E RIASSICURAZIONE..	572	8.667	316	10.784	201	13.970	111	17.016	56	24.648
32.1 Esecuzione del contratto.....	534	8.041	266	9.057	136	9.140	61	9.341	28	11.071
32.2 Revoca del decreto ingiuntivo, atti esecutivi, ecc.	27	445	45	1.553	49	3.642	34	5.386	15	6.464
32.3 Altri oggetti	11	181	5	174	16	1.188	16	2.289	13	7.113
33. TITOLI DI CREDITO	183	2.914	193	6.904	267	17.955	257	39.187	243	112.731
34. GESTIONE DI AFFARI, PAGAMENTO DELL'INDEBITO E ARRICCHIMENTO SENZA CAUSA	201	3.335	73	2.474	78	5.403	72	9.887	71	35.087
35. RISARCIMENTO PER FATTO ILLECITO	751	12.772	1.288	46.754	1.867	133.534	1.951	291.517	2.018	993.331
35.1 Liquidazione danni	748	12.712	1.292	46.559	1.861	133.133	1.943	290.433	2.008	988.320
35.2 Rigetto o riforma della domanda di liquidazione danni	2	40	4	111	1	72	2	284	6	3.111
35.3 Altri oggetti	1	20	2	84	5	329	6	800	4	1.900
36. ALTRI ISTITUTI.....	1.581	25.700	1.795	62.902	1.759	120.835	1.376	206.568	1.139	540.948
Lavoro	2.283	35.703	2.293	82.301	2.704	195.068	2.546	388.366	2.916	1.484.888
37. LAVORO SUBORDINATO E AUTONOMO	2.085	33.038	2.133	76.373	2.444	177.489	2.133	320.159	2.448	1.246.367
37.1 Corresponsione onorari, indennità, salario, assegni, ecc.	2.013	31.940	2.046	73.243	2.289	166.521	1.952	292.894	2.251	1.152.052
37.2 Rigetto della domanda, di corresponsione onorari, indennità, salario, assegni, ecc...	1	21	2	55	3	191	6	936	4	2.416

Segue TAV. 58 — PROCEDIMENTI DI COGNIZIONE ESAURITI CON SENTENZA DEFINITIVA, SECONDO L'ISTITUTO GIURIDICO, L'OGGETTO E IL VALORE DELLA DOMANDA

PRIMO GRADO

ISTITUTI GIURIDICI — OGGETTI DELLA DOMANDA	CLASSI DI VALORE DELLA DOMANDA (Migliaia di lire)								INDETERMINABILE N	TOTALE GENERALE N
	1.000 - 5.000		5.000 - 10.000		Oltre 10.000		TOTALE			
	N	importo complessivo	N	importo complessivo	N	importo complessivo	N	importo complessivo		
20.6 Rigetto della domanda di annullamento, rescissione, risoluzione, ecc. del contratto.	—	—	—	—	1	10.697	2	10.765	1	3
20.7 Revocatoria del contratto.	2	4.250	—	—	—	—	10	6.711	9	19
20.8 Altri oggetti	9	18.858	1	5.700	3	85.000	49	119.321	47	96
21. VENDITA DI AUTOVEICOLI	43	95.693	2	12.351	1	18.000	308	200.835	75	383
22. VENDITA DI MOBILI, FRUTTI PENDENTI E ALTRI DIRITTI	659	1.284.086	87	610.674	44	1.856.263	26.875	6.133.113	854	27.729
22.1 Esecuzione del contratto.	420	810.934	43	309.987	27	1.460.602	24.318	4.522.124	532	24.850
22.2 Rigetto totale o parziale della domanda di pagamento.	2	5.900	2	14.000	—	—	15	21.718	3	18
22.3 Risoluzione del contratto.	99	194.272	19	133.258	7	153.222	683	613.631	140	823
22.4 Revoca del decreto ingiuntivo, atti esecutivi, ecc.	95	178.908	12	79.759	5	116.542	1.534	623.021	88	1.622
22.5 Risarcimento danni	41	91.728	11	73.670	5	125.897	291	344.146	80	371
22.6 Altri oggetti	2	2.344	—	—	—	—	34	8.473	11	45
23. LOCAZIONE DI IMMOBILI URBANI	174	321.407	17	103.148	16	394.788	17.120	2.047.433	17.750	34.870
23.1 Cessazione della proroga legale	27	47.585	3	16.000	1	61.000	8.888	618.941	10.624	19.512
23.2 Riconoscimento del diritto alla proroga	3	4.817	—	—	—	—	126	16.350	344	470
23.3 Rilascio di immobili	38	74.719	1	7.162	2	31.000	1.917	307.215	174	2.091
23.4 Pagamento canone	39	78.540	4	25.317	8	202.100	286	359.902	113	399
23.5 Risarcimento danni	12	20.312	—	—	2	30.188	685	104.247	1.330	2.015
23.6 Adeguamento canone	5	9.348	1	9.000	—	—	111	30.608	41	152
23.7 Revoca del decreto ingiuntivo, atti esecutivi, ecc.	47	81.950	8	45.669	3	70.500	4.747	570.474	4.760	9.507
23.8 Altri oggetti	3	4.136	—	—	—	—	360	39.696	364	724
24. AFFITTO DI FONDI RUSTICI	79	153.464	12	88.020	8	248.199	1.268	672.374	2.506	3.774
25. APPALTO	134	277.686	18	123.578	13	442.823	1.024	1.012.601	101	1.125
26. TRASPORTO (contratto)	44	83.705	10	60.799	7	164.375	799	401.785	96	895
27. MANDATO	36	81.676	3	24.495	11	313.905	385	474.345	41	426
28. COMMISSIONE	24	48.978	1	6.196	3	91.377	733	210.358	33	766
29. MEDIAZIONE	60	123.347	6	42.323	1	14.750	757	275.196	23	780
30. COMODATO	5	8.032	—	—	1	30.000	309	59.044	630	939
31. MUTUO	181	400.627	32	213.385	10	252.568	1.801	1.106.515	48	1.849
31.1 Esecuzione del contratto.	117	267.948	20	132.267	3	87.902	1.533	677.780	27	1.560
31.2 Revoca del decreto ingiuntivo, atti esecutivi, ecc.	44	88.905	4	25.392	3	68.116	205	222.547	14	219
31.3 Altri oggetti	20	43.774	8	55.726	4	96.550	63	206.188	7	70
32. ASSICURAZIONE E RIASSICURAZIONE	39	68.624	4	22.314	4	215.292	1.303	381.315	67	1.370
32.1 Esecuzione del contratto.	26	47.283	1	6.150	3	37.811	1.055	137.894	41	1.096
32.2 Revoca del decreto ingiuntivo, atti esecutivi, ecc.	4	5.561	2	10.524	—	—	176	33.575	16	192
32.3 Altri oggetti	9	15.780	1	5.640	1	177.481	72	209.846	10	82
33. TITOLI DI CREDITO	111	204.074	14	96.905	9	352.667	1.277	833.337	143	1.420
34. GESTIONE DI AFFARI, PAGAMENTO DELL'INDEBITO E ARRICCHIMENTO SENZA CAUSA	29	58.614	10	64.384	8	195.867	542	375.051	45	587
35. RISARCIMENTO PER FATTO ILLECITO	1.353	3.015.231	277	1.780.292	187	4.089.831	9.702	10.363.262	2.282	11.984
35.1 Liquidazione danni	1.351	3.007.231	275	1.767.384	186	4.078.675	9.664	10.324.447	2.274	11.938
35.2 Rigetto o riforma della domanda di liquidazione danni	2	8.000	1	7.000	—	—	18	18.618	4	22
35.3 Altri oggetti	—	—	1	5.908	1	11.156	20	20.197	4	24
36. ALTRI ISTITUTI	510	1.011.986	59	382.602	62	2.259.482	8.281	4.611.023	1.008	9.289
Lavoro	1.200	2.302.098	97	639.969	55	2.273.284	14.094	7.402.677	7.010	21.104
37. LAVORO SUBORDINATO E AUTONOMO	972	1.830.846	66	427.730	29	829.816	12.310	4.941.818	1.124	13.434
37.1 Corresponsione onorari, indennità, salario, assegni, ecc.	885	1.652.910	61	392.024	27	803.657	11.524	4.565.241	801	12.325
37.2 Rigetto della domanda, di corresponsione onorari, indennità, salario, assegni, ecc.	3	5.355	—	—	—	—	19	8.974	2	21

Segue TAV. 58 — PROCEDIMENTI DI COGNIZIONE ESAURITI CON SENTENZA DEFINITIVA, SECONDO L'ISTITUTO GIURIDICO, L'OGGETTO E IL VALORE DELLA DOMANDA

PRIMO GRADO

ISTITUTI GIURIDICI — OGGETTI DELLA DOMANDA	CLASSI DI VALORE DELLA DOMANDA (Migliaia di lire)									
	Fino a 25		25 - 50		50 - 100		100 - 250		250 - 1.000	
	N	importo complessivo	N	importo complessivo	N	importo complessivo	N	importo complessivo	N	importo complessivo
37.3 Riconoscimento del diritto alla promozione, ad una qualifica o grado superiore, ecc.	—	—	2	72	4	316	6	855	19	10.436
37.4 Revoca del decreto ingiuntivo, atti esecutivi, ecc.	57	903	71	2.624	100	7.387	136	21.075	142	66.246
37.5 Risarcimento danni	4	60	4	114	7	546	18	2.649	18	7.927
37.6 Rilascio immobile per cessazione del rapporto di lavoro	7	79	2	55	36	2.154	10	1.120	2	500
37.7 Altri oggetti	3	35	6	210	5	374	5	630	12	6.790
38. PREVIDENZA E ASSISTENZA OBBLIGATORIE	52	738	55	1.978	112	8.116	232	39.030	247	126.371
38.1 Corresponsione pensione o assegni, rimborso di indennità, ecc.	13	184	8	303	16	1.032	39	6.282	43	21.006
38.2 Pagamento contributi, ecc.	10	160	9	307	14	1.092	24	4.241	34	16.716
38.3 Revoca del decreto ingiuntivo, atti esecutivi, ecc.	28	390	36	1.298	80	5.848	166	27.898	168	87.759
38.4 Altri oggetti	1	4	2	70	2	144	3	609	2	890
39. CONTROVERSIE AGRARIE (mezzadria, colonia parziaria, soccida)	109	1.378	81	3.012	106	7.622	131	21.120	114	55.077
39.1 Cessazione della proroga legale	4	59	4	147	4	301	8	1.450	9	4.785
39.2 Diritto alla proroga legale	—	—	—	—	—	—	—	—	—	—
39.3 Rilascio del fondo	88	1.038	59	2.203	73	5.082	87	14.625	91	44.114
39.4 Pagamento, liquidazione quote, rimborso contributi, ecc.	3	45	1	33	5	455	8	1.057	4	2.020
39.5 Risarcimento danni	—	—	—	—	—	—	2	304	—	—
39.6 Rigo della domanda di pagamento scorte, ecc.	2	43	1	30	3	212	3	305	7	2.988
39.7 Divisione del bestiame, degli utili, delle spese	2	39	7	242	12	946	8	1.065	—	—
39.8 Rendiconto	7	107	5	217	1	50	4	514	1	470
39.9 Altri oggetti	3	47	4	140	8	576	11	1.800	2	700
40. SOCIETÀ, COOPERATIVE E MUTUE ASSICURATRICI	21	283	11	450	21	1.451	27	4.626	60	32.809
41. ALTRI ISTITUTI	16	266	13	488	21	1.390	23	3.431	47	24.264
Materie contemplate dal Codice di procedura civile e da leggi speciali	388	6.003	480	17.063	708	49.007	774	121.448	988	508.420
42. GIURISDIZIONE E COMPETENZA	40	655	64	2.342	106	7.427	77	11.440	70	33.482
43. PROCEDURA	228	3.665	292	10.355	415	28.518	322	47.815	253	124.063
44. DELIBAZIONE DI SENTENZE STRANIERE	1	10	—	—	1	77	1	104	2	1.625
45. ISTITUTI CONCORSUALI (fallimento, concordato preventivo, ecc.)	17	248	28	1.019	73	5.153	155	26.099	371	198.460
45.1 Ammissione al passivo del fallimento	7	98	11	433	44	3.157	86	14.938	214	111.121
45.2 Revocazione degli atti del fallimento	8	120	12	418	20	1.410	43	6.727	82	42.432
45.3 Rigo della domanda di fallimento	—	—	—	—	3	166	8	1.271	10	5.942
45.4 Altri oggetti	2	30	5	168	6	420	18	3.163	65	38.965
46. ELEZIONI POLITICHE E AMMINISTRATIVE	—	—	—	—	—	—	—	—	—	—
47. IMPOSTE E TASSE	29	309	33	1.169	41	2.886	164	27.622	249	126.845
47.1 Errato o illegittimo accertamento fiscale	3	26	4	126	3	231	12	2.000	17	9.894
47.2 Revoca ingiunzione di pagamento, atti esecutivi, ecc.	21	209	22	747	29	2.005	120	20.130	169	84.681
47.3 Ripetizione di imposte o tasse	2	39	5	206	6	454	25	4.215	40	19.675
47.4 Legittimo accertamento fiscale	3	35	1	48	2	112	6	1.064	21	11.196
47.5 Altri oggetti	—	—	1	42	1	84	1	213	2	1.399
48. ALTRI ISTITUTI	73	1.116	63	2.178	72	4.946	55	8.368	43	23.945
TOTALE GENERALE	21.275	323.270	19.037	672.111	19.852	1.364.882	15.916	2.346.433	12.819	6.179.444

Segue TAV. 58 — PROCEDIMENTI DI COGNIZIONE ESAURITI CON SENTENZA DEFINITIVA, SECONDO L'ISTITUTO GIURIDICO, L'OGGETTO E IL VALORE DELLA DOMANDA

PRIMO GRADO

ISTITUTI GIURIDICI — OGGETTI DELLA DOMANDA	CLASSI DI VALORE DELLA DOMANDA (Migliaia di lire)									
	1.000 - 5.000		5.000 - 10.000		Oltre 10.000		TOTALE		INDETERMINABILE	TOTALE GENERALE
	N	importo complessivo	N	importo complessivo	N	importo complessivo	N	importo complessivo	N	N
37.3 Riconoscimento del diritto alla promozione, ad una qualifica o grado superiore, ecc..	19	14.571	2	14.651	1	13.100	53	54.001	58	111
37.4 Revoca del decreto ingiuntivo, atti esecutivi, ecc.	36	63.894	3	21.055	1	13.059	546	196.243	36	582
37.5 Risarcimento danni	19	47.250	—	—	—	—	70	58.546	51	121
37.6 Rilascio immobile per cessazione del rapporto di lavoro	—	—	—	—	—	—	57	3.908	103	160
37.7 Altri oggetti	10	46.866	—	—	—	—	41	54.905	73	114
38. PREVIDENZA E ASSISTENZA OBBLIGATORIE	127	270.597	17	115.259	11	975.795	853	1.537.884	3.849	4.792
38.1 Corresponsione pensione o assegni, rimborso di indennità, ecc.	31	67.532	6	43.011	2	40.025	158	179.375	3.755	3.913
38.2 Pagamento contributi, ecc.	17	30.111	2	11.130	—	—	110	63.757	32	142
38.3 Revoca del decreto ingiuntivo, atti esecutivi, ecc.	76	169.409	9	61.118	7	558.031	570	911.751	48	618
38.4 Altri oggetti	3	3.545	—	—	2	377.739	15	383.001	14	29
39. CONTROVERSIE AGRARIE (mezzadria, colonia parziaria, soccida).....	36	70.300	—	—	1	21.500	578	180.009	1.617	2.195
39.1 Cessazione della proroga legale	—	—	—	—	—	—	29	6.742	1.110	1.139
39.2 Diritto alla proroga legale...	—	—	—	—	—	—	—	—	8	8
39.3 Rilascio del fondo	26	55.114	—	—	—	—	424	122.176	76	500
39.4 Pagamento, liquidazione quote, rimborso contributi, ecc.	3	6.400	—	—	1	21.500	25	31.510	13	38
39.5 Risarcimento danni	—	—	—	—	—	—	2	304	—	2
39.6 Rigetto della domanda di pagamento scorte, ecc.	1	1.000	—	—	—	—	17	4.578	344	361
39.7 Divisione del bestiame, degli utili, delle spese.....	4	5.626	—	—	—	—	33	7.918	9	42
39.8 Rendiconto	—	—	—	—	—	—	18	1.358	5	23
39.9 Altri oggetti	2	2.160	—	—	—	—	30	5.423	52	82
40. SOCIETÀ, COOPERATIVE E MUTUE ASSICURATRICI	44	88.599	8	60.449	11	371.928	203	560.595	168	371
41. ALTRI ISTITUTI.....	21	41.756	6	36.531	3	74.245	150	182.371	252	402
Materie contemplate dal Codice di procedura civile e da leggi speciali....	774	1.707.700	161	1.104.797	218	9.374.194	4.491	12.888.632	21.851	26.342
42. GIURISDIZIONE E COMPETENZA.....	29	56.029	—	—	3	44.463	389	155.838	89	478
43. PROCEDURA.....	137	271.291	13	81.100	17	818.399	1.677	1.385.206	1.050	2.727
44. DELIBAZIONE DI SENTENZE STRANIERE	2	6.313	—	—	—	—	7	8.129	69	76
45. ISTITUTI CONCURSUALI (fallimento, concordato preventivo, ecc.)....	378	874.024	108	740.368	134	6.126.007	1.264	7.971.378	1.113	2.377
45.1 Ammissione al passivo del fallimento	147	332.667	35	248.463	23	703.119	567	1.413.996	94	661
45.2 Revocazione degli atti del fallimento	60	123.248	8	48.164	8	317.292	241	539.811	81	322
45.3 Rigetto della domanda di fallimento	8	13.900	4	28.646	2	141.000	35	190.925	519	554
45.4 Altri oggetti	163	404.209	61	415.095	101	4.964.596	421	5.826.646	419	840
46. ELEZIONI POLITICHE E AMMINISTRATIVE	—	—	—	—	—	—	—	—	17.630	17.630
47. IMPOSTE E TASSE.....	175	389.714	35	240.797	37	1.089.033	763	1.878.375	105	868
47.1 Errato o illegittimo accertamento fiscale.....	20	50.361	9	65.896	10	216.094	78	344.628	41	119
47.2 Revoca ingiunzione di pagamento, atti esecutivi, ecc..	113	238.480	20	136.474	18	575.265	512	1.057.991	43	555
47.3 Ripetizione di imposte o tasse	25	67.883	4	23.461	6	103.929	113	219.862	11	124
47.4 Legittimo accertamento fiscale	11	23.841	2	14.966	2	145.869	48	197.131	6	54
47.5 Altri oggetti	6	9.149	—	—	1	47.876	12	58.763	4	16
48. ALTRI ISTITUTI.....	53	110.329	5	42.532	27	1.296.292	391	1.489.706	1.795	2.186
TOTALE GENERALE...	5.859	12.102.880	894	5.917.240	736	26.629.368	96.388	55.535.628	68.045	164.433

Segue TAV. 53 — PROCEDIMENTI DI COGNIZIONE ESAURITI CON SENTENZA DEFINITIVA, SECONDO L'ISTITUTO GIURIDICO, L'OGGETTO E IL VALORE DELLA DOMANDA

GRADO DI APPELLO

ISTITUTI GIURIDICI — OGGETTI DELLA DOMANDA	CLASSI DI VALORE DELLA DOMANDA (Migliaia di lire)									
	Fino a 25		25 - 50		50 - 100		100 - 250		250 - 1.000	
	N	importo complessivo	N	importo complessivo	N	importo complessivo	N	importo complessivo	N	importo complessivo
Persone e famiglia	34	499	15	493	11	708	19	3.296	27	17.245
1. MATRIMONIO	3	46	—	—	3	224	4	775	2	1.733
1.1 Nullità del vincolo	—	—	—	—	—	—	—	—	1	933
1.2 Nullità della trascrizione del matrimonio.....	—	—	—	—	—	—	—	—	—	—
1.3 Separazione personale dei coniugi	3	46	—	—	1	55	3	600	—	—
1.4 Rigetto, modificazione, ecc. della domanda di separazione personale.....	—	—	—	—	—	—	—	—	—	—
1.5 Restituzione doni.....	—	—	—	—	1	94	—	—	—	—
1.6 Altri oggetti	—	—	—	—	1	75	1	175	1	600
2. FILIAZIONE LEGITTIMA	—	—	—	—	—	—	—	—	—	—
3. FILIAZIONE ILLEGITTIMA E LEGITTIMAZIONE	—	—	—	—	—	—	—	—	—	—
4. PRESTAZIONE DI ALIMENTI	31	453	14	467	7	432	15	2.515	22	12.522
5. ALTRI ISTITUTI	—	—	1	26	1	52	—	—	3	2.990
Successioni	6	69	8	288	8	562	17	2.382	35	16.375
6. SUCCESSIONE LEGITTIMA.....	—	—	2	73	—	—	4	660	5	2.496
7. SUCCESSIONE TESTAMENTARIA	2	17	1	31	3	177	4	420	13	5.902
8. DIVISIONE DI EREDITÀ.....	4	52	4	147	4	284	6	892	13	6.189
9. ALTRI ISTITUTI	—	—	1	37	1	101	3	500	4	1.788
Proprietà	46	552	43	1.501	101	6.798	179	24.421	110	54.163
10. PROPRIETÀ DI BENI IMMOBILI.....	18	199	12	414	38	2.357	63	8.080	30	13.363
10.1 Dichiarazione di proprietà.....	2	20	1	26	2	110	6	632	4	1.410
10.2 Revindica	8	75	5	185	15	986	21	2.650	11	5.176
10.3 Interruzione, rimozione di opere	4	54	1	40	7	455	10	1.255	5	1.808
10.4 Regolamento di confini, apposizione di termini	—	—	1	25	3	170	1	130	—	—
10.5 Chiusura di luci, vedute, ecc.	1	10	—	—	—	—	1	150	—	—
10.6 Negatoria servitutis per inesistenza della servitù.....	1	22	2	83	4	210	12	1.568	1	500
10.7 Altri oggetti	2	18	2	55	7	426	12	1.695	9	4.469
11. PROPRIETÀ DI BENI MOBILI, FRUTTI PENDENTI E ALTRI DIRITTI.....	5	73	12	422	25	1.739	36	4.813	25	11.399
11.1 Revindica	3	44	12	422	21	1.454	32	4.293	22	9.530
11.2 Altri oggetti	2	29	—	—	4	285	4	520	3	1.869
12. ENFITEUSI	4	49	2	77	10	794	13	2.091	13	7.591
13. USUFRUTTO	2	27	1	46	1	72	6	820	1	288
14. USO E ABITAZIONE	—	—	1	39	—	—	1	102	1	900
15. SERVITÙ.....	2	26	2	75	3	180	16	2.128	5	2.912
16. COMUNIONE	4	62	5	163	3	220	7	1.009	4	2.214
17. CONDOMINIO	8	96	7	229	13	899	17	2.766	17	8.407
18. POSSESSO.....	3	20	1	36	8	627	17	2.040	6	2.665
19. ALTRI ISTITUTI	—	—	—	—	—	—	3	572	8	4.424
Obbligazioni	1.612	17.768	940	33.846	1.720	118.757	2.000	293.308	2.046	1.018.478
20. VENDITA DI IMMOBILI	18	193	13	446	18	1.330	32	5.171	72	35.986
20.1 Esecuzione del contratto.....	3	37	3	118	2	161	4	765	17	8.880
20.2 Risoluzione del contratto.....	1	1	1	30	1	80	3	448	8	3.309
20.3 Stipulazione del contratto definitivo	1	18	—	—	2	145	—	—	3	1.310
20.4 Nullità o annullamento del contratto	5	58	6	197	9	643	14	2.195	19	9.438
20.5 Risarcimento danni	—	—	—	—	1	80	2	305	9	5.002

Segue TAV. 58 — PROCEDIMENTI DI COGNIZIONE ESAURITI CON SENTENZA DEFINITIVA, SECONDO L'ISTITUTO GIURIDICO, L'OGGETTO E IL VALORE DELLA DOMANDA

GRADO DI APPELLO

ISTITUTI GIURIDICI — OGGETTI DELLA DOMANDA	CLASSI DI VALORE DELLA DOMANDA (Migliaia di lire)									
	1.000 - 5.000		5.000 - 10.000		Oltre 10.000		TOTALE		INDETERMINABILE	TOTALE GENERALE
	N	importo complessivo	N	importo complessivo	N	importo complessivo	N	importo complessivo	N	N
Persone e famiglia	7	14.442	2	11.001	5	247.790	120	295.468	437	557
1. MATRIMONIO	3	6.000	—	—	—	—	15	8.778	285	300
1.1 Nullità del vincolo	—	—	—	—	—	—	1	933	7	8
1.2 Nullità della trascrizione del matrimonio	—	—	—	—	—	—	—	—	2	2
1.3 Separazione personale dei coniugi	—	—	—	—	—	—	7	701	224	231
1.4 Rigetto, modificazione, ecc. della domanda di separazione personale	1	2.000	—	—	—	—	1	2.000	43	44
1.5 Restituzione doni	1	3.000	—	—	—	—	2	3.094	—	2
1.6 Altri oggetti	1	1.000	—	—	—	—	4	2.050	9	13
2. FILIAZIONE LEGITTIMA	—	—	—	—	—	—	—	—	25	25
3. FILIAZIONE ILLEGITTIMA E LEGITTIMAZIONE	—	—	—	—	1	12.000	1	12.000	17	18
4. PRESTAZIONE DI ALIMENTI	3	5.440	1	6.000	1	32.790	94	60.619	74	168
5. ALTRI ISTITUTI	1	3.002	1	5.001	3	203.000	10	214.071	36	46
Successioni	35	65.443	18	106.166	11	280.002	138	471.287	362	500
6. SUCCESSIONE LEGITTIMA	5	7.907	3	15.000	—	—	19	26.136	24	43
7. SUCCESSIONE TESTAMENTARIA	14	24.765	6	36.500	4	54.000	47	121.812	135	182
8. DIVISIONE DI EREDITÀ	13	24.422	8	47.663	6	214.000	58	293.559	168	226
9. ALTRI ISTITUTI	3	8.349	1	7.003	1	12.002	14	29.780	35	49
Proprietà	63	121.163	12	67.144	10	1.803.113	564	2.078.855	2.259	2.823
10. PROPRIETÀ DI BENI IMMOBILI	33	61.751	4	20.000	7	1.754.378	205	1.860.542	1.039	1.244
10.1 Dichiarazione di proprietà	1	1.500	—	—	—	—	16	3.698	79	95
10.2 Revindica	10	21.658	3	15.000	2	1.600.000	75	1.645.730	374	449
10.3 Interruzione, rimozione di opere	7	12.853	—	—	1	10.000	35	26.465	240	275
10.4 Regolamento di confini, opposizione di termini	—	—	—	—	—	—	5	325	63	68
10.5 Chiusura di luci, vedute, ecc.	—	—	—	—	—	—	2	160	29	31
10.6 Negatoria servitutis per inesistenza della servitù	1	2.350	—	—	—	—	21	4.733	132	153
10.7 Altri oggetti	14	23.390	1	5.000	4	144.378	51	179.431	122	173
11. PROPRIETÀ DI BENI MOBILI, FRUTTI PENDENTI E ALTRI DIRITTI	12	24.960	2	10.000	2	21.115	119	74.521	134	253
11.1 Revindica	9	18.400	2	10.000	1	10.000	102	54.143	118	220
11.2 Altri oggetti	3	6.560	—	—	1	11.115	17	20.378	16	33
12. ENFITEUSI	4	6.310	1	6.899	—	—	47	23.811	48	95
13. USUFRUTTO	1	3.700	—	—	—	—	12	4.953	18	30
14. USO E ABITAZIONE	—	—	—	—	—	—	3	1.041	13	16
15. SERVITÙ	2	4.500	1	5.245	—	—	31	15.066	294	325
16. COMUNIONE	5	11.195	2	11.000	1	27.620	31	53.483	80	111
17. CONDOMINIO	1	1.500	2	14.000	—	—	65	27.807	117	182
18. POSSESSO	3	4.156	—	—	—	—	38	9.544	498	536
19. ALTRI ISTITUTI	2	3.091	—	—	—	—	13	8.087	18	31
Obbligazioni	1.233	2.541.833	226	1.388.775	157	5.323.581	9.934	10.736.346	8.598	18.502
20. VENDITA DI IMMOBILI	83	180.382	18	116.289	16	921.357	270	1.261.154	213	483
20.1 Esecuzione del contratto	13	31.330	3	17.275	3	86.000	48	144.536	28	76
20.2 Risoluzione del contratto	16	30.519	4	24.800	—	—	34	59.187	22	56
20.3 Stipulazione del contratto definitivo	5	8.420	—	—	—	—	11	9.893	15	26
20.4 Nullità o annullamento del contratto	25	56.740	5	33.150	7	626.667	90	729.088	95	185
20.5 Risarcimento danni	7	14.014	1	6.000	4	183.000	24	208.401	18	42

Segue TAV. 58 — PROCEDIMENTI DI COGNIZIONE ESAURITI CON SENTENZA DEFINITIVA, SECONDO L'ISTITUTO GIURIDICO, L'OGGETTO E IL VALORE DELLA DOMANDA

GRADO DI APPELLO

ISTITUTI GIURIDICI — OGGETTI DELLA DOMANDA	CLASSI DI VALORE DELLA DOMANDA (Migliaia di lire)									
	Fino a 25		25 - 50		50 - 100		100 - 250		250 - 1.000	
	N	importo complessivo	N	importo complessivo	N	importo complessivo	N	importo complessivo	N	importo complessivo
20.6 Rigetto della domanda di annullamento, rescissione, risoluzione, ecc. del contratto.....	3	26	1	40	—	—	4	600	8	3.750
20.7 Revocatoria del contratto.....	—	—	—	—	1	76	1	200	—	—
20.8 Altri oggetti.....	5	53	2	61	2	145	4	688	8	4.297
21. VENDITA DI AUTOVEICOLI.....	2	28	2	79	6	436	21	3.332	54	29.322
22. VENDITA DI MOBILI, FRUTTI PENDENTI E ALTRI DIRITTI.....	224	2.956	208	7.489	304	21.357	450	72.127	495	245.299
22.1 Esecuzione del contratto.....	134	1.731	119	4.164	156	10.687	227	36.049	225	108.117
22.2 Rigetto totale o parziale della domanda di pagamento.....	40	529	30	1.138	52	3.682	77	12.546	72	38.973
22.3 Risoluzione del contratto.....	3	37	8	295	17	1.286	59	9.440	101	48.769
22.4 Revoca del decreto ingiuntivo, atti esecutivi, ecc.....	30	435	32	1.162	51	3.713	47	7.699	32	16.638
22.5 Risarcimento danni.....	9	94	5	201	12	861	22	3.836	34	18.204
22.6 Altri oggetti.....	8	130	14	529	16	1.128	18	2.557	31	14.598
23. LOCAZIONE DI IMMOBILI URBANI..	945	9.221	335	12.116	746	50.356	633	79.215	216	105.160
23.1 Cessazione della proroga legale.....	341	2.973	109	3.879	231	15.409	243	26.888	29	14.707
23.2 Riconoscimento del diritto alla proroga.....	399	4.011	134	4.986	340	23.090	188	23.466	47	21.500
23.3 Rilascio di immobili.....	37	462	19	673	26	1.923	30	4.310	20	9.595
23.4 Pagamento canone.....	3	39	4	153	4	237	10	1.491	32	16.761
23.5 Risarcimento danni.....	28	321	11	402	39	2.670	35	4.729	19	7.845
23.6 Adeguamento canone.....	6	78	9	300	6	404	4	708	2	1.272
23.7 Revoca del decreto ingiuntivo, atti esecutivi, ecc.....	106	1.076	38	1.363	88	5.858	91	12.479	50	25.007
23.8 Altri oggetti.....	25	261	11	360	12	765	32	5.144	17	8.473
24. AFFITTO DI FONDI RUSTICI.....	42	465	30	1.133	46	3.172	58	9.013	55	27.343
25. APPALTO.....	12	202	16	639	28	2.033	52	7.930	85	46.836
26. TRASPORTO (contratto).....	10	126	16	624	14	977	32	5.045	48	23.635
27. MANDATO.....	4	42	5	193	7	521	22	3.564	20	9.732
28. COMMISSIONE.....	12	152	5	193	11	821	10	1.542	18	9.836
29. MEDIAZIONE.....	22	290	16	618	31	2.168	34	5.066	42	19.175
30. COMODATO.....	5	55	4	124	6	414	13	1.513	6	2.965
31. MUTUO.....	24	336	20	728	33	2.286	46	6.653	55	23.095
31.1 Esecuzione del contratto.....	20	268	16	591	22	1.522	29	4.299	27	11.540
31.2 Revoca del decreto ingiuntivo, atti esecutivi, ecc.....	2	40	1	26	5	329	10	1.279	16	6.665
31.3 Altri oggetti.....	2	28	3	111	6	435	7	1.075	12	4.890
32. ASSICURAZIONE E RIASSICURAZIONE..	12	155	7	241	7	469	8	1.341	16	8.614
32.1 Esecuzione del contratto.....	6	82	3	112	3	208	5	872	8	3.649
32.2 Revoca del decreto ingiuntivo, atti esecutivi, ecc.....	3	32	3	99	—	—	—	—	1	250
32.3 Altri oggetti.....	3	41	1	30	4	261	3	469	7	4.715
33. TITOLI DI CREDITO.....	14	177	12	411	26	1.711	41	6.809	50	22.833
34. GESTIONE DI AFFARI, PAGAMENTO DELL'INDEBITO E ARRICCHIMENTO SENZA CAUSA.....	17	198	7	232	24	1.671	10	1.462	20	9.450
35. RISARCIMENTO PER FATTO ILLECITO	108	1.401	138	4.855	248	17.556	339	52.415	518	261.655
35.1 Liquidazione danni.....	69	877	99	3.479	153	10.836	208	32.224	307	155.037
35.2 Rigetto o riforma della domanda di liquidazione danni	37	511	38	1.331	92	6.499	126	19.453	207	104.880
35.3 Altri oggetti.....	2	13	1	45	3	221	5	738	4	1.738
36. ALTRI ISTITUTI.....	141	1.771	106	3.725	165	11.479	199	31.110	276	137.542
Lavoro.....	166	2.421	220	8.001	374	27.100	541	84.971	766	397.001
37. LAVORO SUBORDINATO E AUTONOMO	116	1.897	176	6.402	313	22.762	466	72.812	641	333.288
37.1 Corresponsione onorari, indennità, salario, assegni, ecc.	63	1.047	106	3.948	207	15.024	295	45.944	425	221.784
37.2 Rigetto della domanda, di corresponsione onorari, indennità, salario, assegni, ecc..	42	683	53	1.851	75	5.537	134	21.408	153	78.611

Segue TAV. 58 — PROCEDIMENTI DI COGNIZIONE ESAURITI CON SENTENZA DEFINITIVA, SECONDO L'ISTITUTO GIURIDICO, L'OGGETTO E IL VALORE DELLA DOMANDA

GRADO DI APPELLO

ISTITUTI GIURIDICI — OGGETTI DELLA DOMANDA	CLASSI DI VALORE DELLA DOMANDA (Migliaia di lire)								INDETERMINABILE N	TOTALE GENERALE N
	1.000 - 5.000		5.000 - 10.000		Oltre 10.000		TOTALE			
	N	importo complessivo	N	importo complessivo	N	importo complessivo	N	importo complessivo		
20.6 Rigetto della domanda di annullamento, rescissione, risoluzione, ecc. del contratto.....	9	23.794	—	—	2	25.690	27	53.900	9	36
20.7 Revocatoria del contratto....	—	—	—	—	—	—	2	276	—	2
20.8 Altri oggetti	8	15.565	5	35.064	—	—	34	55.873	26	60
21. VENDITA DI AUTOVEICOLI.....	29	52.934	3	17.422	—	—	117	103.553	29	146
22. VENDITA DI MOBILI, FRUTTI PEN- DENTI E ALTRI DIRITTI.....	203	408.038	29	193.787	28	745.772	1.941	1.696.825	273	2.214
22.1 Esecuzione del contratto.....	91	171.426	10	67.380	10	233.512	972	633.066	101	1.073
22.2 Rigetto totale o parziale della domanda di pagamento....	25	48.467	4	24.983	5	97.298	305	227.616	39	344
22.3 Risoluzione del contratto....	39	87.210	4	28.000	8	230.381	239	405.418	53	292
22.4 Revoca del decreto ingiuntivo, atti esecutivi, ecc.	12	18.160	1	5.260	1	26.251	206	79.318	23	229
22.5 Risarcimento danni	18	32.854	6	38.978	3	98.330	109	193.358	17	126
22.6 Altri oggetti	18	49.921	4	29.186	1	60.000	110	158.049	40	150
23. LOCAZIONE DI IMMOBILI URBANI..	64	122.388	9	59.130	5	116.854	2.953	554.440	5.960	8.913
23.1 Cessazione della proroga le- gale	6	13.699	—	—	—	—	959	77.555	2.177	3.136
23.2 Riconoscimento del diritto alla proroga	10	20.115	3	19.000	—	—	1.121	116.168	2.062	3.183
23.3 Rilascio di immobili	5	8.908	1	5.000	—	—	138	30.871	45	183
23.4 Pagamento canone	12	19.989	1	5.000	3	38.500	69	82.170	48	117
23.5 Risarcimento danni	6	8.415	—	—	1	48.354	139	72.736	191	330
23.6 Adeguamento canone	1	2.460	—	—	—	—	28	5.222	29	57
23.7 Revoca del decreto ingiuntivo, atti esecutivi, ecc.	18	39.518	3	24.755	—	—	394	110.056	1.208	1.602
23.8 Altri oggetti	6	9.284	1	5.375	1	30.000	105	59.662	200	305
24. AFFITTO DI FONDI RUSTICI.....	21	40.977	9	52.642	2	970.000	263	1.104.745	614	877
25. APPALTO	53	98.449	4	23.128	6	67.766	256	246.983	54	310
26. TRASPORTO (contratto)	21	47.680	6	38.688	—	—	147	116.775	41	188
27. MANDATO.....	18	34.261	3	19.080	2	27.099	81	94.492	21	102
28. COMMISSIONE	10	18.746	1	7.500	—	—	67	38.790	8	75
29. MEDIAZIONE.....	25	52.739	2	12.500	1	22.000	173	114.556	25	198
30. COMODATO	2	3.256	—	—	—	—	36	8.327	44	80
31. MUTUO	29	66.261	8	49.191	6	248.417	221	396.967	11	232
31.1 Esecuzione del contratto....	16	36.992	4	24.106	2	66.000	136	145.318	4	140
31.2 Revoca del decreto ingiuntivo, atti esecutivi, ecc.	5	12.502	3	18.085	2	84.000	44	122.926	5	49
31.3 Altri oggetti	8	16.767	1	7.000	2	98.417	41	128.723	2	43
32. ASSICURAZIONE E RIASSICURAZIONE..	11	20.966	4	21.083	—	—	65	52.869	15	80
32.1 Esecuzione del contratto.....	4	5.772	—	—	—	—	29	10.695	2	31
32.2 Revoca del decreto ingiuntivo, atti esecutivi, ecc.	1	2.600	1	6.000	—	—	9	8.981	4	13
32.3 Altri oggetti	6	12.594	3	15.083	—	—	27	33.193	9	36
33. TITOLI DI CREDITO	27	45.060	3	19.085	4	88.163	177	184.249	28	205
34. GESTIONE DI AFFARI, PAGAMENTO DELL'INDEBITO E ARRICCHIMENTO SENZA CAUSA	7	13.523	3	19.690	3	58.002	91	104.228	10	101
35. RISARCIMENTO PER FATTO ILLECITO	484	1.051.960	84	538.782	52	1.244.304	1.971	3.172.928	914	2.885
35.1 Liquidazione danni	279	595.095	51	328.715	43	1.025.676	1.209	2.151.939	550	1.759
35.2 Rigetto o riforma della do- manda di liquidazione danni	199	438.297	33	210.067	9	218.628	741	999.666	349	1.090
35.3 Altri oggetti	6	18.568	—	—	—	—	21	21.323	15	36
36. ALTRI ISTITUTI.....	146	284.213	40	200.778	32	813.847	1.105	1.484.465	308	1.413
Lavoro	343	665.445	41	272.262	26	607.034	2.477	2.064.235	1.190	3.867
37. LAVORO SUBORDINATO E AUTONOMO	279	535.750	29	195.254	12	248.594	2.032	1.416.759	359	2.391
37.1 Corresponsione onorari, in- dennità, salario, assegni, ecc.	195	379.012	18	124.579	9	164.594	1.318	955.932	193	1.511
37.2 Rigetto della domanda, di cor- responsione onorari, inden- nità, salario, assegni, ecc....	49	92.135	5	33.716	—	—	511	233.941	67	578

Segue TAV. 58 — PROCEDIMENTI DI COGNIZIONE ESAURITI CON SENTENZA DEFINITIVA, SECONDO L'ISTITUTO GIURIDICO, L'OGGETTO E IL VALORE DELLA DOMANDA

GRADO DI APPELLO

ISTITUTI GIURIDICI — OGGETTI DELLA DOMANDA	CLASSI DI VALORE DELLA DOMANDA (Migliaia di lire)									
	Fino a 25		25 - 50		50 - 100		100 - 250		250 - 1.000	
	N	importo complessivo	N	importo complessivo	N	importo complessivo	N	importo complessivo	N	importo complessivo
37.3 Riconoscimento del diritto alla promozione, ad una qualifica o grado superiore, ecc..	—	—	2	53	1	82	5	685	17	9.750
37.4 Revoca del decreto ingiuntivo, atti esecutivi, ecc.	10	154	12	448	18	1.311	12	1.640	18	8.467
37.5 Risarcimento danni	—	—	1	27	2	100	—	—	6	3.045
37.6 Rilascio immobile per cessazione del rapporto di lavoro	—	—	—	—	—	—	1	100	—	—
37.7 Altri oggetti	1	13	2	75	10	708	19	3.035	22	11.631
38. PREVIDENZA E ASSISTENZA OBBLIGATORIE	14	160	19	708	37	2.622	39	6.303	56	31.626
38.1 Corresponsione pensione o assegni, rimborso di indennità, ecc.	5	64	6	232	10	730	12	1.669	14	8.349
38.2 Pagamento contributi, ecc.	4	28	7	225	16	1.146	13	2.320	16	8.831
38.3 Revoca del decreto ingiuntivo, atti esecutivi, ecc.	3	40	3	115	4	258	8	1.393	17	9.547
38.4 Altri oggetti	2	28	3	136	7	488	6	921	9	4.899
39. CONTROVERSIE AGRARIE (mezzadria, colonia parziaria, soccida).....	27	248	16	548	17	1.246	25	4.257	22	10.257
39.1 Cessazione della proroga legale	—	—	—	—	—	—	2	325	—	—
39.2 Diritto alla proroga legale...	1	6	1	48	3	200	3	540	—	—
39.3 Rilascio del fondo	23	215	9	302	10	747	10	1.666	10	4.820
39.4 Pagamento, liquidazione quote, rimborsi contributi, ecc.	—	—	1	36	—	—	—	—	4	1.985
39.5 Risarcimento danni	1	16	2	57	2	154	5	861	4	2.015
39.6 Rigetto della domanda di pagamento scorte, ecc.	—	—	—	—	—	—	—	—	—	—
39.7 Divisione del bestiame, degli utili, delle spese	—	—	1	45	1	75	1	200	1	450
39.8 Rendiconto	—	—	1	25	—	—	—	—	—	—
39.9 Altri oggetti	2	11	1	35	1	70	4	665	3	987
40. SOCIETÀ, COOPERATIVE E MUTUE ASSICURATRICI	7	97	6	237	2	127	9	1.285	30	14.097
41. ALTRI ISTITUTI	2	19	3	106	5	343	2	314	17	7.733
Materia contemplate dal Codice di procedura civile e da leggi speciali....	99	1.294	78	2.797	103	7.390	201	30.265	206	105.282
42. GIURISDIZIONE E COMPETENZA.....	24	275	10	339	16	1.183	29	4.165	21	9.880
43. PROCEDURA	56	752	47	1.646	59	4.236	87	12.432	75	34.508
44. DELIBAZIONE DI SENTENZE STRANIERE	—	—	—	—	—	—	—	—	—	—
45. ISTITUTI CONCORSUALI (fallimento, concordato preventivo, ecc.)....	2	21	1	39	8	557	27	4.232	48	25.333
45.1 Ammissione al passivo del fallimento	1	1	—	—	3	186	10	1.614	16	7.687
45.2 Revocazione degli atti del fallimento	1	20	—	—	2	172	5	726	14	7.446
45.3 Rigetto della domanda di fallimento	—	—	—	—	—	—	3	494	8	5.021
45.4 Altri oggetti	—	—	1	39	3	199	9	1.398	10	5.179
46. ELEZIONI POLITICHE E AMMINISTRATIVE	—	—	—	—	—	—	—	—	—	—
47. IMPOSTE E TASSE.....	8	135	9	359	13	913	45	7.371	47	26.243
47.1 Errato o illegittimo accertamento fiscale.....	1	19	4	157	1	59	5	842	5	2.355
47.2 Revoca ingiunzione di pagamento, atti esecutivi, ecc.	1	11	1	40	6	436	17	2.599	11	5.387
47.3 Ripetizione di imposte o tasse	1	12	—	—	1	75	7	1.243	8	4.813
47.4 Legittimo accertamento fiscale	2	30	2	88	1	55	7	1.089	13	7.926
47.5 Altri oggetti	3	63	2	74	4	288	9	1.598	10	5.762
48. ALTRI ISTITUTI	9	111	11	414	7	501	13	2.065	15	9.318
TOTALE GENERALE....	1.963	22.603	1.304	46.926	2.317	161.315	2.957	438.637	3.190	1.608.544

Segue TAV. 58 — PROCEDIMENTI DI COGNIZIONE ESAURITI CON SENTENZA DEFINITIVA, SECONDO L'ISTITUTO GIURIDICO, L'OGGETTO E IL VALORE DELLA DOMANDA

GRADO DI APPELLO

ISTITUTI GIURIDICI — OGGETTI DELLA DOMANDA	CLASSI DI VALORE DELLA DOMANDA (Migliaia di lire)									
	1.000 - 5.000		5.000 - 10.000		Oltre 10.000		TOTALE		INDETERMINABILE	TOTALE GENERALE
	N	importo complessivo	N	importo complessivo	N	importo complessivo	N	importo complessivo	N	N
37.3 Riconoscimento del diritto alla promozione, ad una qualifica o grado superiore, ecc..	16	34.562	3	19.959	—	—	44	65.091	25	69
37.4 Revoca del decreto ingiuntivo, atti esecutivi, ecc.	7	10.072	—	—	—	—	77	22.092	13	90
37.5 Risarcimento danni	6	11.466	2	12.000	2	49.000	19	75.638	13	32
37.6 Rilascio immobile per cessazione del rapporto di lavoro	—	—	—	—	—	—	1	100	8	9
37.7 Altri oggetti	6	8.503	1	5.000	1	35.000	62	63.965	40	102
38. PREVIDENZA E ASSISTENZA OBBLIGATORIE	31	63.803	2	10.000	5	200.385	203	315.607	348	551
38.1 Corresponsione pensione o assegni, rimborso di indennità, ecc.	9	22.078	2	10.000	—	—	58	43.122	265	323
38.2 Pagamento contributi, ecc.	6	9.898	—	—	1	15.231	63	37.679	6	69
38.3 Revoca del decreto ingiuntivo, atti esecutivi, ecc.	11	23.291	—	—	3	163.859	49	198.503	21	70
38.4 Altri oggetti	5	8.536	—	—	1	21.295	33	36.303	56	89
39. CONTROVERSIE AGRARIE (mezzadria, colonia parziaria, soccida).....	6	9.462	—	—	1	15.481	114	41.499	300	414
39.1 Cessazione della proroga legale	—	—	—	—	—	—	2	325	77	79
39.2 Diritto alla proroga legale...	—	—	—	—	—	—	8	794	116	124
39.3 Rilascio del fondo	5	7.462	—	—	—	—	67	15.212	30	97
39.4 Pagamento, liquidazione quote, rimborso contributi, ecc.	1	2.000	—	—	—	—	6	4.021	5	11
39.5 Risarcimento danni	—	—	—	—	1	15.481	15	18.584	16	31
39.6 Rigetto della domanda di pagamento scorte, ecc.	—	—	—	—	—	—	—	—	43	43
39.7 Divisione del bestiame, degli utili, delle spese	—	—	—	—	—	—	4	770	—	4
39.8 Rendiconto	—	—	—	—	—	—	1	25	1	2
39.9 Altri oggetti	—	—	—	—	—	—	11	1.768	12	23
40. SOCIETÀ, COOPERATIVE E MUTUE ASSICURATRICI	13	28.717	7	41.712	4	97.425	78	183.697	78	156
41. ALTRI ISTITUTI	14	27.713	3	25.296	4	45.149	50	106.673	105	155
Materie contemplate dal Codice di procedura civile e da leggi speciali . .	175	376.697	37	251.488	58	1.801.269	957	2.576.482	907	1.864
42. GIURISDIZIONE E COMPETENZA.....	13	26.256	1	6.000	5	158.100	119	206.198	152	271
43. PROCEDURA.....	44	88.920	10	71.001	11	299.533	389	513.028	355	744
44. DELIBAZIONE DI SENTENZE STRANIERE	—	—	—	—	—	—	—	—	—	—
45. ISTITUTI CONCURSUALI (fallimento, concordato preventivo, ecc.)....	59	128.073	6	34.755	13	331.201	164	524.211	141	305
45.1 Ammissione al passivo del fallimento	16	36.365	2	13.324	7	198.928	55	258.105	9	64
45.2 Revocazione degli atti del fallimento	16	29.687	1	5.000	2	25.500	41	68.551	17	58
45.3 Rigetto della domanda di fallimento	6	14.629	1	5.000	2	60.500	20	85.644	77	97
45.4 Altri oggetti	21	47.392	2	11.431	2	46.273	48	111.911	38	86
46. ELEZIONI POLITICHE E AMMINISTRATIVE	—	—	—	—	—	—	—	—	—	—
47. IMPOSTE E TASSE.....	40	95.095	15	107.037	15	322.522	192	559.675	69	261
47.1 Errato o illegittimo accertamento fiscale	7	16.769	1	5.922	5	103.003	29	129.126	11	40
47.2 Revoca ingiunzione di pagamento, atti esecutivi, ecc.	12	29.426	4	26.423	6	143.178	58	207.500	19	77
47.3 Ripetizione di imposte o tasse	9	25.829	3	23.203	2	31.980	31	87.155	7	38
47.4 Legittimo accertamento fiscale	4	8.695	4	23.774	1	10.361	34	52.018	12	46
47.5 Altri oggetti	8	14.376	3	27.715	1	34.000	40	83.876	20	60
48. ALTRI ISTITUTI	19	38.353	5	32.695	14	689.913	93	773.370	190	283
TOTALE GENERALE...	1.856	3.785.023	336	2.096.836	267	10.062.789	14.190	18.222.673	13.723	27.913

TAV. 59 — PROCEDIMENTI DI COGNIZIONE ESAURITI CON SENTENZA DEFINITIVA, SECONDO

PRIMO

ISTITUTI GIURIDICI	C L A S S I D I V A L O R E									
	Fino a 25					25 -				
	D U R A T A									
	fino a 6 mesi	da 6 mesi a 1 anno	da 1 a 2 anni	da 2 a 3 anni	oltre 3 anni	Totale	fino a 6 mesi	da 6 mesi a 1 anno	da 1 a 2 anni	da 2 a 3 anni
Persone e famiglia.....	25	27	32	12	5	101	10	18	14	8
1. MATRIMONIO	—	1	1	—	—	2	—	—	1	—
2. FILIAZIONE LEGITTIMA E ILLEGITTIMA	—	—	—	—	—	—	—	—	—	—
3. PRESTAZIONE DI ALIMENTI	25	26	30	12	5	98	10	18	13	8
4. ALTRI ISTITUTI	—	—	1	—	—	1	—	—	—	—
Successioni	7	6	4	2	12	31	3	8	4	2
5. SUCCESSIONE LEGITTIMA E TESTAMENTARIA ..	1	3	1	1	2	8	1	4	1	—
6. DIVISIONE DI EREDITÀ	6	2	3	1	10	22	2	3	2	2
7. ALTRI ISTITUTI	—	1	—	—	—	1	—	1	1	—
Proprietà	190	148	125	79	70	612	222	178	157	54
8. PROPRIETÀ DI BENI IMMOBILI	89	59	44	23	34	249	65	40	45	13
9. PROPRIETÀ DI BENI MOBILI, FRUTTI PENDENTI E ALTRI DIRITTI	65	48	38	16	7	174	111	84	62	18
10. ENFITEUSI	13	13	13	17	11	67	11	10	7	5
11. USUFRUITO USO E ABITAZIONE	2	1	1	4	1	9	2	2	1	1
12. SERVITÙ	3	4	3	4	4	18	1	6	3	5
13. COMUNIONE E CONDOMINIO	13	18	23	11	10	75	24	28	33	5
14. POSSESSO	5	5	3	3	3	19	7	7	5	7
15. ALTRI ISTITUTI	—	—	—	1	—	1	1	1	1	—
Obbligazioni	8.637	4.901	2.852	815	655	17.860	7.309	4.135	2.664	763
16. VENDITA DI IMMOBILI	12	7	3	9	7	38	13	7	10	6
17. VENDITA DI AUTOVEICOLI	5	4	—	2	—	11	6	8	3	4
18. VENDITA DI MOBILI, FRUTTI PENDENTI E ALTRI DIRITTI	4.298	1.781	813	232	212	7.336	4.128	1.633	821	269
19. LOCAZIONE DI IMMOBILI URBANI	2.216	2.054	1.247	286	151	5.954	1.350	1.140	692	155
20. AFFITTO DI FONDI RUSTICI	77	45	33	31	39	225	72	50	48	16
21. APPALTO	47	27	25	7	11	117	47	26	26	14
22. TRASPORTO (contratto)	79	42	25	7	7	160	72	40	37	6
23. MANDATO	30	12	11	3	5	61	30	19	18	3
24. COMMISSIONE	136	38	24	11	6	215	74	50	26	12
25. MEDIAZIONE	38	22	24	9	6	99	30	33	47	15
26. COMODATO	27	9	15	9	6	66	23	18	14	4
27. MUTUO	157	64	36	13	20	290	149	69	53	16
28. ASSICURAZIONE E RIASSICURAZIONE	467	63	23	11	8	572	236	39	28	9
29. TITOLI DI CREDITO	81	48	30	11	13	183	61	67	45	8
30. GESTIONE DI AFFARI, PAGAMENTO DELL'INDE- BITO E ARRICCHIMENTO SENZA CAUSA	135	19	27	6	14	201	30	15	13	8
31. RISARCIMENTO PER FATTO ILLECITO	173	222	221	75	60	751	243	432	436	105
32. ALTRI ISTITUTI	659	444	295	93	90	1.581	745	489	347	113
Lavoro	944	563	474	137	165	2.283	824	573	533	187
33. LAVORO SUBORDINATO E AUTONOMO	896	507	435	118	129	2.085	797	549	477	164
34. PREVIDENZA E ASSISTENZA OBBLIGATORIE ..	7	13	17	4	11	52	6	9	23	6
35. CONTROVERSIE AGRARIE (mezzadria, colonia parziaria, soccida)	30	33	18	11	17	109	14	8	32	13
36. SOCIETÀ, COOPERATIVE E MUTUE ASSICURATRICI	3	6	4	—	8	21	2	3	1	3
37. ALTRI ISTITUTI	8	4	—	4	—	16	5	4	—	1
Materie contemplate dal Codice di procedura civile e da leggi speciali	138	100	73	34	43	388	173	122	106	39
38. GIURISDIZIONE E COMPETENZA	7	12	15	5	1	40	22	17	14	6
39. PROCEDURA	94	58	30	23	23	228	122	72	61	15
40. DELIBAZIONE DI SENTENZE STRANIERE	1	—	—	—	—	1	—	—	—	—
41. ISTITUTI CONCORSUALI (fallimento, concor- dato preventivo, ecc.)	8	4	5	—	—	17	10	8	7	2
42. ELEZIONI POLITICHE E AMMINISTRATIVE	—	—	—	—	—	—	—	—	—	—
43. IMPOSTE E TASSE	2	10	8	1	8	29	3	6	13	8
44. ALTRI ISTITUTI	26	16	15	5	11	73	16	19	11	8
TOTALE GENERALE...	9.941	5.745	3.560	1.079	950	21.275	8.541	5.034	3.478	1.053

L'ISTITUTO GIUDICO, IL VALORE DELLA DOMANDA E LA DURATA DEL PROCEDIMENTO

GRADO

DELLA DOMANDA (Migliaia di lire)														N. d'or- dine							
50							50 - 100								100 - 250						
DEL PROCEDIMENTO																					
oltre 3 anni	Totale	fino a 6 mesi	da 6 mesi a 1 anno	da 1 a 2 anni	da 2 a 3 anni	oltre 3 anni	Totale	fino a 6 mesi	da 6 mesi a 1 anno	da 1 a 2 anni	da 2 a 3 anni	oltre 3 anni	Totale								
4	54	13	5	17	5	5	45	17	25	24	17	8	91								
—	1	—	2	—	—	1	3	1	1	3	3	—	8	1							
4	53	13	3	17	4	4	41	15	24	21	10	8	78	2							
—	—	—	—	—	1	—	1	1	—	—	4	—	5	3							
8	25	9	7	18	7	23	64	13	11	10	12	21	67	4							
1	7	2	2	3	—	4	11	9	5	1	5	8	28	5							
7	16	7	5	14	5	18	49	2	5	9	7	12	35	6							
—	2	—	—	1	2	1	4	2	1	—	—	1	4	7							
68	679	328	266	300	102	131	1.127	199	193	202	80	98	772								
29	192	112	88	111	42	58	411	77	58	74	23	39	271	8							
11	286	159	125	106	36	18	444	82	102	70	32	26	312	9							
6	39	8	3	3	3	14	31	4	7	6	1	7	25	10							
1	7	3	4	6	—	3	16	1	2	—	4	2	9	11							
4	19	4	8	14	3	11	40	1	3	7	3	2	16	12							
12	102	22	27	46	9	14	120	14	13	24	12	15	78	13							
4	30	19	11	11	9	12	62	13	4	19	5	7	48	14							
1	4	1	—	1	—	1	3	7	4	2	—	—	13	15							
635	15.506	6.272	4.132	3.155	942	703	15.204	2.842	3.269	3.238	1.340	977	11.686								
4	40	22	13	17	5	11	68	20	36	44	19	24	143	16							
—	21	8	11	6	2	2	29	17	17	20	5	7	66	17							
225	7.076	2.986	1.350	855	256	213	5.660	1.060	1.171	898	312	268	3.709	18							
95	3.432	1.533	1.293	824	170	83	3.903	908	864	624	168	92	2.656	19							
25	211	72	54	50	21	30	227	56	72	64	30	32	254	20							
8	121	55	49	37	16	15	172	28	44	69	32	37	210	21							
10	165	60	42	30	15	25	172	16	31	45	24	26	142	22							
6	76	23	20	16	5	6	70	10	15	16	8	10	59	23							
7	169	93	35	26	10	7	171	18	28	23	12	7	88	24							
22	147	30	44	68	18	15	175	12	33	57	29	14	145	25							
4	63	47	23	12	6	5	93	36	13	10	7	2	68	26							
23	310	148	62	48	20	14	292	104	93	99	41	22	359	27							
4	316	110	45	25	10	11	201	22	32	36	12	9	111	28							
12	193	100	86	45	15	21	267	70	70	69	24	24	257	29							
7	73	13	19	27	9	10	78	9	22	22	7	12	72	30							
82	1.298	298	526	689	226	128	1.867	162	350	746	421	272	1.951	31							
101	1.795	674	460	380	138	107	1.759	294	378	396	189	119	1.376	32							
176	2.293	737	727	767	261	212	2.704	338	608	888	371	341	2.546								
146	2.133	694	685	675	220	170	2.444	294	534	744	293	268	2.133	33							
11	55	12	21	44	16	19	112	20	49	86	35	42	232	34							
14	81	22	15	37	13	19	106	21	18	49	27	16	131	35							
2	11	2	3	9	4	3	21	2	3	7	3	12	27	36							
3	13	7	3	2	8	1	21	1	4	2	13	3	23	37							
40	480	244	197	180	51	36	708	165	236	216	90	67	774								
5	64	30	33	34	6	3	106	13	32	23	6	3	77	38							
22	292	166	108	95	25	21	415	88	107	70	32	25	322	39							
—	—	1	—	—	—	—	1	1	—	—	—	—	1	40							
1	28	26	26	15	5	1	73	40	44	37	20	14	155	41							
3	33	1	12	16	6	6	41	9	42	69	28	16	164	42							
9	63	20	18	20	9	5	72	14	11	17	4	9	55	43							
931	19.037	7.603	5.334	4.437	1.368	1.110	19.852	3.574	4.342	4.578	1.910	1.512	15.916	44							

Segue TAV. 59 — PROCEDIMENTI DI COGNIZIONE ESAURITI CON SENTENZA DEFINITIVA, SECONDO

PRIMO

ISTITUTI GIURIDICI	C L A S S I D I V A L O R E									
	250 - 1.000					1.000 -				
	D U R A T A									
	fino a 6 mesi	da 6 mesi a 1 anno	da 1 a 2 anni	da 2 a 3 anni	oltre 3 anni	Totale	fino a 6 mesi	da 6 mesi a 1 anno	da 1 a 2 anni	da 2 a 3 anni
Persone e famiglia	7	29	31	11	11	89	2	8	12	4
1. MATRIMONIO	3	1	2	3	2	11	—	1	—	2
2. FILIAZIONE LEGITTIMA E ILLEGITTIMA	—	—	—	—	—	—	—	—	—	—
3. PRESTAZIONE DI ALIMENTI	4	28	29	6	7	74	1	7	10	2
4. ALTRI ISTITUTI	—	—	—	2	2	4	1	—	2	—
Successioni	3	9	25	18	25	80	2	9	14	14
5. SUCCESSIONE LEGITTIMA E TESTAMENTARIA ..	—	7	16	8	10	41	1	4	6	4
6. DIVISIONE DI EREDITÀ	2	2	7	7	15	33	—	5	7	8
7. ALTRI ISTITUTI	1	—	2	3	—	6	1	—	1	2
Proprietà	59	85	151	69	62	426	10	32	39	18
8. PROPRIETÀ DI BENI IMMOBILI	20	22	51	20	22	135	4	10	14	7
9. PROPRIETÀ DI BENI MOBILI, FRUTTI PENDENTI E ALTRI DIRITTI	26	41	69	23	14	173	6	15	11	3
10. ENFITEUSI	3	—	4	4	6	17	—	2	—	—
11. USUFRUTTO USO E ABBAZIONE	—	2	4	1	1	8	—	3	2	—
12. SERVITÙ	—	2	2	—	1	5	—	—	—	—
13. COMUNIONE E CONDOMINIO	6	16	14	15	11	62	—	1	12	5
14. POSSESSO	—	1	1	4	2	8	—	—	—	—
15. ALTRI ISTITUTI	4	1	6	2	5	18	—	1	—	3
Obbligazioni	1.109	1.999	2.607	1.371	1.234	8.320	310	659	1.180	747
16. VENDITA DI IMMOBILI	24	50	54	30	43	201	18	28	52	23
17. VENDITA DI AUTOVEICOLI	19	31	39	25	21	135	9	9	14	7
18. VENDITA DI MOBILI, FRUTTI PENDENTI E ALTRI DIRITTI	415	678	665	294	252	2.304	87	170	184	95
19. LOCAZIONE DI IMMOBILI URBANI	269	311	244	88	56	968	19	50	47	28
20. AFFITTO DI FONDI RUSTICI	45	62	66	32	47	252	16	17	23	11
21. APPALTO	13	47	63	50	66	239	10	17	40	28
22. TRASPORTO (contratto)	5	17	37	18	22	99	—	10	17	10
23. MANDATO	7	15	24	9	14	69	1	6	11	7
24. COMMISSIONE	7	16	22	9	8	62	1	5	11	4
25. MEDIAZIONE	5	21	44	31	23	124	4	6	18	14
26. COMODATO	2	4	3	1	3	13	—	—	3	1
27. MUTUO	61	92	101	39	34	327	37	51	44	28
28. ASSICURAZIONE E RIASSICURAZIONE	6	9	32	4	5	56	2	7	20	6
29. TITOLI DI CREDITO	30	85	75	23	30	243	10	38	35	15
30. GESTIONE DI AFFARI, PAGAMENTO DELL'INDE- BITO E ARRICCHIMENTO SENZA CAUSA	9	16	16	11	19	71	5	5	9	4
31. RISARCIMENTO PER FATTO ILLECITO	53	214	773	548	430	2.018	32	111	496	391
32. ALTRI ISTITUTI	139	331	349	159	161	1.139	59	129	159	75
Lavoro	152	484	1.131	612	537	2.916	58	175	460	269
33. LAVORO SUBORDINATO E AUTONOMO	126	376	959	532	455	2.448	45	118	384	239
34. PREVIDENZA E ASSISTENZA OBBLIGATORIE	15	61	102	37	32	247	9	42	38	19
35. CONTROVERSIE AGRARIE (mezzadria, colonia barziaria, soccida)	7	32	42	18	15	114	2	7	17	5
36. SOCIETÀ, COOPERATIVE E MUTUE ASSICURATRICI	2	9	18	7	24	60	1	6	14	6
37. ALTRI ISTITUTI	2	6	10	18	11	47	1	2	7	—
Materie contemplate dal Codice di procedura civile e da leggi speciali	191	261	335	126	85	988	228	172	217	78
38. GIURISDIZIONE E COMPETENZA	9	22	32	4	3	70	7	10	8	1
39. PROCEDURA	42	74	82	31	24	253	32	40	40	10
40. DELIBERAZIONE DI SENTENZE STRANIERE	—	—	1	1	—	2	—	1	1	—
41. ISTITUTI CONCORSUALI (fallimento, concor- dato preventivo, ecc.)	113	101	93	41	23	371	178	73	73	29
42. ELEZIONI POLITICHE E AMMINISTRATIVE	—	—	—	—	—	—	—	—	—	—
43. IMPOSTE E TASSE	14	57	103	43	32	249	8	39	78	24
44. ALTRI ISTITUTI	3	7	24	6	3	43	3	9	17	14
TOTALE GENERALE	1.511	2.867	4.280	2.207	1.954	12.819	610	1.055	1.922	1.130

L'ISTITUTO GIURIDICO, IL VALORE DELLA DOMANDA E LA DURATA DEL PROCEDIMENTO

GRADO

DELLA DOMANDA (Migliaia di lire)														N. d'or- dine
5.000				5.000 - 10.000				Oltre 10.000						
DEL PROCEDIMENTO														
oltre 3 anni	Totale	fino a 6 mesi	da 6 mesi a 1 anno	da 1 a 2 anni	da 2 a 3 anni	oltre 3 anni	Totale	fino a 6 mesi	da 6 mesi a 1 anno	da 1 a 2 anni	da 2 a 3 anni	oltre 3 anni	Totale	
9	35	—	1	2	—	—	3	—	1	2	1	—	4	
1	4	—	—	—	—	—	—	—	—	1	1	—	2	1
7	27	—	—	2	—	—	2	—	1	1	—	—	2	2
1	4	—	1	—	—	—	1	—	—	—	—	—	—	3
37	76	1	1	4	4	10	20	—	1	3	3	10	17	4
15	30	—	—	1	1	3	5	—	1	1	1	5	8	5
22	42	1	1	2	3	6	13	—	—	2	2	4	8	6
—	4	—	—	1	—	1	2	—	—	—	—	1	1	7
45	144	2	5	6	1	7	21	—	5	7	4	8	24	
20	55	—	3	2	—	4	9	—	4	4	2	8	18	8
9	44	2	1	1	1	—	5	—	—	—	1	—	1	9
3	5	—	—	—	—	—	—	—	—	—	—	—	—	10
1	6	—	—	—	—	—	—	—	1	—	—	—	1	11
1	1	—	—	—	—	—	—	—	—	1	—	—	1	12
10	28	—	1	3	—	3	7	—	—	1	1	—	2	13
—	—	—	—	—	—	—	—	—	—	1	—	—	1	14
1	5	—	—	—	—	—	—	—	—	—	—	—	—	15
734	3.630	46	94	171	140	141	592	31	71	127	86	103	418	
28	149	4	10	14	3	9	40	6	6	11	5	5	33	16
4	43	—	1	1	—	—	2	—	—	1	—	—	1	17
123	659	10	22	27	7	21	87	6	11	13	6	8	44	18
30	174	4	4	3	4	2	17	1	2	6	2	5	16	19
12	79	1	6	—	3	2	12	1	2	—	1	1	8	20
39	134	—	3	7	4	4	18	1	6	—	2	3	13	21
7	44	1	1	4	1	3	10	—	—	2	—	5	7	22
11	36	1	—	—	1	1	3	1	1	2	2	5	11	23
3	24	—	—	—	1	—	1	—	1	—	—	2	3	24
18	60	—	—	2	2	2	6	—	—	—	—	1	1	25
4	5	—	—	—	—	—	—	—	—	1	—	—	1	26
21	181	7	9	7	6	3	32	2	3	3	—	2	10	27
4	39	—	1	2	—	1	4	1	1	2	—	—	4	28
13	111	3	4	2	3	2	14	2	3	3	1	—	9	29
6	29	—	—	4	2	4	10	—	2	2	—	4	8	30
323	1.353	10	21	81	91	74	277	3	18	61	56	49	187	31
88	510	5	12	17	12	13	59	7	15	19	11	10	62	32
238	1.200	2	12	39	23	21	97	6	10	15	10	14	55	
186	972	2	7	25	17	15	66	2	3	9	8	7	29	33
19	127	—	4	8	2	3	17	2	5	1	2	1	11	34
5	36	—	—	—	—	—	—	—	—	—	—	1	1	35
17	44	—	1	3	1	3	8	1	1	4	—	5	11	36
11	21	—	—	3	3	—	6	1	1	1	—	—	3	37
79	774	54	26	46	19	16	161	99	32	42	27	18	218	
3	29	—	—	—	—	—	—	—	1	1	1	—	3	38
15	137	2	4	4	—	3	13	2	6	3	4	2	17	39
—	2	—	—	—	—	—	—	—	—	—	—	—	—	40
25	378	51	16	27	11	3	108	95	9	16	7	7	134	41
26	175	—	6	15	6	8	35	1	12	18	4	2	37	42
10	53	1	—	—	2	2	5	1	4	4	11	7	27	43
1.142	5.859	105	139	268	187	195	894	136	120	196	131	153	736	44

Segue TAV. 59 — PROCEDIMENTI DI COGNIZIONE ESAURITI CON SENTENZA DEFINITIVA, SECONDO

PRIMO

ISTITUTI GIURIDICI	C L A S S I D I V A L O R E							
	T O T A L E						I N	
	D U R A T A							
	fino a 6 mesi	da 6 mesi a 1 anno	da 1 a 2 anni	da 2 a 3 anni	oltre 3 anni	Totale	fino a 6 mesi	da 6 mesi a 1 anno
Persone e famiglia.....	74	114	134	58	42	422	504	729
1. MATRIMONIO.....	4	6	8	9	4	31	271	397
2. FILIAZIONE LEGITTIMA E ILLEGITTIMA.....	—	—	—	—	—	—	162	220
3. PRESTAZIONE DI ALIMENTI.....	68	107	123	42	35	375	43	86
4. ALTRI ISTITUTI.....	2	1	3	7	3	16	28	26
Successioni.....	38	52	82	62	146	380	43	124
5. SUCCESSIONE LEGITTIMA E TESTAMENTARIA..	14	26	30	20	48	138	24	51
6. DIVISIONE DI EREDITÀ.....	20	23	46	35	94	218	16	54
7. ALTRI ISTITUTI.....	4	3	6	7	4	24	3	19
Proprietà.....	1.010	912	987	407	489	3.805	2.248	2.300
8. PROPRIETÀ DI BENI IMMOBILI.....	367	284	345	130	214	1.340	1.103	1.094
9. PROPRIETÀ DI BENI MOBILI, FRUTTI PENDENTI E ALTRI DIRITTI.....	451	416	357	130	85	1.439	304	278
10. ENFITEGSI.....	39	35	33	30	47	184	40	22
11. USUFRUTTO USO E ABITAZIONE.....	8	15	14	10	9	56	28	13
12. SERVITÙ.....	9	23	30	15	23	100	63	116
13. COMUNIONE E CONDOMINIO.....	79	104	158	58	75	474	63	133
14. POSSESSO.....	44	28	40	28	28	168	647	626
15. ALTRI ISTITUTI.....	13	7	10	6	8	44	—	18
Obbligazioni.....	26.556	19.260	15.994	6.204	5.182	73.196	8.663	8.128
16. VENDITA DI IMMOBILI.....	119	157	205	100	131	712	69	103
17. VENDITA DI AUTOVEICOLI.....	64	81	84	45	34	308	14	21
18. VENDITA DI MOBILI, FRUTTI PENDENTI E ALTRI DIRITTI.....	12.990	6.816	4.276	1.471	1.322	26.875	225	211
19. LOCAZIONE DI IMMOBILI URBANI.....	6.300	5.718	3.687	901	514	17.120	6.316	6.333
20. AFFITTO DI FONDI RUSTICI.....	340	308	284	145	191	1.268	1.211	603
21. APPALTO.....	201	219	268	153	183	1.024	14	16
22. TRASPORTO (contratto).....	233	183	197	81	105	799	5	26
23. MANDATO.....	103	88	98	38	58	385	6	15
24. COMMISSIONE.....	329	173	132	59	40	733	10	7
25. MEDIAZIONE.....	119	159	260	118	101	757	2	3
26. COMODATO.....	135	67	55	28	24	309	377	129
27. MUTUO.....	665	443	391	163	139	1.801	16	12
28. ASSICURAZIONE E RIASSICURAZIONE.....	844	197	168	52	42	1.303	13	19
29. TITOLI DI CREDITO.....	357	401	304	100	115	1.277	33	43
30. GESTIONE DI AFFARI, PAGAMENTO DELL'INDE- BITO E ARRICCHIMENTO SENZA CAUSA.....	201	98	120	47	76	542	11	11
31. RISARCIMENTO PER FATTO ILLECITO.....	974	1.894	3.503	1.913	1.418	9.702	141	342
32. ALTRI ISTITUTI.....	2.582	2.258	1.962	790	689	8.281	200	234
Lavoro.....	3.061	3.152	4.307	1.870	1.704	14.094	1.190	1.937
33. LAVORO SUBORDINATO E AUTONOMO.....	2.856	2.779	3.708	1.591	1.376	12.310	147	245
34. PREVIDENZA E ASSISTENZA OBBLIGATORIE....	71	204	319	121	138	853	172	1.170
35. CONTROVERSIE AGRARIE (mezzadria, colonia parziaria, soccida).....	96	113	195	87	87	578	845	421
36. SOCIETÀ, COOPERATIVE E MUTUE ASSICURATRICI	13	32	60	24	74	203	11	42
37. ALTRI ISTITUTI.....	25	24	25	47	29	150	15	59
Materie contemplate dal Codice di procedura civile e da leggi speciali.....	1.282	1.146	1.215	464	384	4.431	19.429	1.195
38. GIURISDIZIONE E COMPETENZA.....	88	127	127	29	18	385	32	18
39. PROCEDURA.....	548	469	385	140	135	1.677	470	280
40. DELIBAZIONE DI SENTENZE STRANIERE.....	3	1	2	1	—	7	21	24
41. ISTITUTI CONCORSUALI (fallimento, concor- dato preventivo, ecc.).....	521	281	273	115	74	1.264	506	262
42. ELEZIONI POLITICHE E AMMINISTRATIVE.....	—	—	—	—	—	—	17.608	16
43. IMPOSTE E TASSE.....	38	184	320	120	101	763	8	36
44. ALTRI ISTITUTI.....	84	84	108	59	56	391	784	559
TOTALE GENERALE...	32.021	24.636	22.719	9.065	7.947	96.388	32.077	14.413

L'ISTITUTO GIURIDICO, IL VALORE DELLA DOMANDA E LA DURATA DEL PROCEDIMENTO

GRADO

DELLA DOMANDA (Migliaia di lire)										N. d'or- dine
DETERMINABILE				TOTALE GENERALE						
DEL PROCEDIMENTO										
da 1 a 2 anni	da 2 a 3 anni	oltre 3 anni	Totale	fino a 6 mesi	da 6 mesi a 1 anno	da 1 a 2 anni	da 2 a 3 anni	oltre 3 anni	Totale	
761	311	249	2.554	578	843	895	369	291	2.976	
465	229	174	1.536	275	403	473	238	178	1.567	1
143	35	37	597	162	220	143	35	37	597	2
122	42	29	322	111	193	245	84	64	697	3
31	5	9	99	30	27	34	12	12	115	4
173	127	356	823	81	176	255	189	502	1.203	
61	46	117	299	38	77	91	66	165	437	5
91	75	227	463	36	77	137	110	321	681	6
21	6	12	61	7	22	27	13	16	85	7
2.569	1.062	1.395	9.574	3.258	3.212	3.556	1.469	1.884	13.379	
1.204	568	800	4.769	1.470	1.378	1.549	698	1.014	6.109	8
239	79	67	967	755	694	596	209	152	2.406	9
35	12	44	153	79	57	68	42	91	337	10
36	18	8	103	36	28	50	28	17	159	11
182	72	111	544	72	139	212	87	134	644	12
184	97	136	613	142	237	342	155	211	1.087	13
677	216	224	2.390	691	654	717	244	252	2.558	14
12	—	5	35	13	25	22	6	13	79	15
6.211	1.834	1.397	26.233	35.219	27.388	22.205	8.038	6.579	99.429	
141	95	123	531	188	260	346	195	254	1.243	16
19	11	10	75	78	102	103	56	44	383	17
200	113	105	854	13.215	7.027	4.476	1.584	1.427	27.729	18
3.882	775	444	17.750	12.616	12.051	7.569	1.676	958	34.870	19
479	119	94	2.506	1.551	911	763	264	285	3.774	20
39	12	20	101	215	235	307	165	203	1.125	21
40	13	12	96	238	209	237	94	117	895	22
7	1	12	41	109	103	105	39	70	426	23
6	6	4	33	339	180	138	65	44	766	24
7	6	5	23	121	162	267	124	106	780	25
87	24	13	630	512	196	142	52	37	939	26
11	3	6	48	681	455	402	166	145	1.849	27
21	8	6	67	857	216	189	60	48	1.370	28
37	15	15	143	390	444	341	115	130	1.420	29
6	5	12	45	212	109	126	52	88	587	30
916	511	372	2.282	1.115	2.236	4.419	2.424	1.790	11.984	31
313	117	144	1.008	2.782	2.492	2.275	907	833	9.289	32
2.741	701	441	7.010	4.251	5.089	7.048	2.571	2.145	21.104	
391	179	162	1.124	3.003	3.024	4.099	1.770	1.538	13.434	33
1.986	394	127	3.849	243	1.374	2.305	515	265	4.702	34
225	68	58	1.617	941	534	420	155	145	2.195	35
48	33	34	168	24	74	108	57	108	371	36
91	27	60	252	40	83	116	74	89	402	37
805	223	199	21.851	20.711	2.341	2.020	687	583	26.342	
29	3	7	89	120	145	156	32	25	478	38
187	66	47	1.050	1.018	749	572	206	182	2.727	39
17	6	1	69	24	25	19	7	1	76	40
231	65	49	1.113	1.027	543	504	180	123	2.377	41
4	—	2	17.630	17.608	16	4	—	2	17.630	42
35	14	12	105	46	220	355	134	113	868	43
302	69	81	1.795	868	643	410	128	137	2.186	44
13.260	4.258	4.037	68.045	64.098	39.049	35.979	13.323	11.984	164.433	

Segue TAV. 59 — PROCEDIMENTI DI COGNIZIONE ESAURITI CON SENTENZA DEFINITIVA, SECONDO

GRADO DI

ISTITUTI GIURIDICI	C L A S S I D I V A L O R E									
	Fino a 25					25 -				
	D U R A T A									
	fino a 6 mesi	da 6 mesi a 1 anno	da 1 a 2 anni	da 2 a 3 anni	oltre 3 anni	Totale	fino a 6 mesi	da 6 mesi a 1 anno	da 1 a 2 anni	da 2 a 3 anni
Persone e famiglia.....	10	14	10	—	—	34	6	8	1	—
1. MATRIMONIO.....	1	—	2	—	—	3	—	—	—	—
2. FILIAZIONE LEGITTIMA E ILLEGITTIMA.....	—	—	—	—	—	—	—	—	—	—
3. PRESTAZIONE DI ALIMENTI.....	9	14	8	—	—	31	6	8	—	—
4. ALTRI ISTITUTI.....	—	—	—	—	—	—	—	—	1	—
Successioni.....	—	2	3	—	1	6	—	5	2	—
5. SUCCESSIONE LEGITTIMA E TESTAMENTARIA..	—	1	—	—	1	2	—	1	1	—
6. DIVISIONE DI EREDITÀ.....	—	1	3	—	—	4	—	3	1	—
7. ALTRI ISTITUTI.....	—	—	—	—	—	—	—	1	—	—
Proprietà.....	5	17	18	3	3	46	2	19	14	4
8. PROPRIETÀ DI BENI IMMOBILI.....	1	7	8	1	1	18	1	6	3	1
9. PROPRIETÀ DI BENI MOBILI, FRUTTI PENDENTI E ALTRI DIRITTI.....	1	3	—	—	1	5	1	5	4	1
10. ENFITEUSI.....	—	2	2	—	—	4	—	—	1	—
11. USUFRUTTO USO E ABITAZIONE.....	1	—	1	—	—	2	—	1	1	—
12. SERVITÙ.....	—	1	1	—	—	2	—	1	1	—
13. COMUNIONE E CONDOMINIO.....	2	3	5	1	1	12	—	6	4	1
14. POSSESSO.....	—	1	1	1	—	3	—	—	—	1
15. ALTRI ISTITUTI.....	—	—	—	—	—	—	—	—	—	—
Obbligazioni.....	475	590	386	91	70	1.612	247	416	200	47
16. VENDITA DI IMMOBILI.....	3	8	3	—	4	18	1	4	3	2
17. VENDITA DI AUTOVEICOLI.....	—	2	—	—	—	2	—	1	—	1
18. VENDITA DI MOBILI, FRUTTI PENDENTI E ALTRI DIRITTI.....	53	79	62	16	14	224	43	93	51	13
19. LOCAZIONE DI IMMOBILI URBANI.....	318	366	203	38	20	945	125	139	57	9
20. AFFITTO DI FONDI RUSTICI.....	7	4	17	6	8	42	3	13	9	4
21. APPALTO.....	3	4	5	—	—	12	3	7	4	2
22. TRASPORTO (contratto).....	—	6	1	3	—	10	7	4	5	—
23. MANDATO.....	2	2	—	—	—	4	1	2	2	—
24. COMMISSIONE.....	4	1	3	3	1	12	1	1	1	1
25. MEDIAZIONE.....	4	9	8	—	1	22	3	7	4	2
26. COMODATO.....	3	—	1	—	—	5	2	—	1	1
27. MUTUO.....	10	7	4	3	—	24	2	5	6	5
28. ASSICURAZIONE E RIASSICURAZIONE.....	2	3	6	1	—	12	2	2	1	1
29. TITOLI DI CREDITO.....	5	4	3	1	1	14	5	4	3	—
30. GESTIONE DI AFFARI, PAGAMENTO DELL'INDE- BITO E ARRICCHIMENTO SENZA CAUSA.....	4	5	4	3	1	17	2	3	1	1
31. RISARCIMENTO PER FATTO ILLECITO.....	23	41	27	7	10	108	25	78	29	2
32. ALTRI ISTITUTI.....	34	49	39	10	9	141	22	53	23	3
Lavoro.....	33	69	53	8	3	166	45	98	55	17
33. LAVORO SUBORDINATO E AUTONOMO.....	27	44	37	5	3	116	40	77	41	14
34. PREVIDENZA E ASSISTENZA OBBLIGATORIE.....	3	5	4	2	—	14	2	11	4	2
35. CONTROVERSIE AGRARIE (mezzadria, coltura parziaria, soccida).....	1	17	8	1	—	27	1	5	8	1
36. SOCIETÀ, COOPERATIVE E MUTUE ASSICURATRICI	1	3	3	—	—	7	2	2	2	—
37. ALTRI ISTITUTI.....	1	—	1	—	—	2	—	3	—	—
Materie contemplate dal Codice di procedura civile e da leggi speciali.....	31	34	17	9	8	99	16	35	20	2
38. GIURISDIZIONE E COMPETENZA.....	8	9	3	1	3	24	—	6	3	—
39. PROCEDURA.....	15	19	12	7	3	56	12	18	12	2
40. DELIBAZIONE DI SENTENZE STRANIERE.....	—	—	—	—	—	—	—	—	—	—
41. ISTITUTI CONCURSUALI (fallimento, concor- dato preventivo, ecc.).....	1	1	—	—	—	2	1	—	—	—
42. ELEZIONI POLITICHE E AMMINISTRATIVE.....	—	—	—	—	—	—	—	—	—	—
43. IMPOSTE E TASSE.....	3	3	—	1	1	8	2	4	3	—
44. ALTRI ISTITUTI.....	4	2	2	—	1	9	1	7	2	—
TOTALE GENERALE...	554	726	487	111	85	1.963	316	581	292	70

L'ISTITUTO GIURIDICO, IL VALORE DELLA DOMANDA E LA DURATA DEL PROCEDIMENTO

APPELLO

D E L L A D O M A N D A (Migliaia di lire)														N. d'or- dine
50							50 - 100					100 - 250		
D E L P R O C E D I M E N T O														
oltre 3 anni	Totale	fino a 6 mesi	da 6 mesi a 1 anno	da 1 a 2 anni	da 2 a 3 anni	oltre 3 anni	Totale	fino a 6 mesi	da 6 mesi a 1 anno	da 1 a 2 anni	da 2 a 3 anni	oltre 3 anni	Totale	
—	15	2	6	2	—	1	11	1	12	4	1	1	19	
—	—	—	2	1	—	—	3	—	2	—	1	1	4	1
—	14	2	4	1	—	—	7	1	10	4	—	—	15	2
—	1	—	—	—	—	1	1	—	—	—	—	—	—	3
1	8	—	2	5	—	1	8	3	1	8	1	4	17	4
1	3	—	2	1	—	—	3	1	1	2	1	3	8	5
—	4	—	—	3	—	1	4	2	—	3	—	1	6	6
—	1	—	—	1	—	—	1	—	—	3	—	—	3	7
4	43	12	39	37	5	8	101	40	70	46	6	17	179	
1	12	8	13	12	2	3	38	12	25	18	2	6	63	8
1	12	1	12	9	3	—	25	9	13	10	1	3	36	9
1	2	1	3	2	—	4	10	1	2	4	—	6	13	10
—	2	—	—	1	—	—	1	2	2	2	1	—	7	11
—	2	—	1	1	—	1	3	7	5	3	—	1	16	12
1	12	2	8	6	—	—	16	4	13	5	2	—	24	13
—	1	—	2	6	—	—	8	4	9	3	—	1	17	14
—	—	—	—	—	—	—	—	1	1	1	—	—	3	15
30	940	483	761	358	78	40	1.720	409	956	485	89	61	2.000	
3	13	2	8	4	3	1	18	5	13	9	3	2	32	16
—	2	3	2	1	—	—	6	3	7	9	1	1	21	17
8	208	48	145	82	19	10	304	62	214	127	28	19	450	18
5	335	307	299	108	21	11	746	191	289	122	18	13	633	19
1	30	7	14	18	5	2	46	18	18	11	7	4	58	20
—	16	5	11	8	—	4	28	7	28	13	4	—	52	21
—	16	3	4	4	2	1	14	4	17	7	3	1	32	22
—	5	4	2	1	—	—	7	—	14	6	1	1	22	23
1	5	3	4	4	—	—	11	1	5	4	—	—	10	24
—	16	9	14	7	1	—	31	4	15	13	1	1	34	25
—	4	1	2	3	—	—	6	1	6	4	2	—	13	26
2	20	4	16	9	3	1	33	10	17	15	1	3	46	27
1	7	3	3	1	—	—	7	—	6	2	—	—	8	28
—	12	10	8	4	4	—	26	6	21	13	1	—	41	29
—	7	4	13	4	2	1	24	3	3	1	3	—	10	30
4	138	45	144	47	7	5	248	70	188	68	6	7	339	31
5	106	25	72	53	11	4	165	24	95	61	10	9	199	32
5	220	54	181	117	10	12	374	83	271	149	19	19	541	
4	176	47	151	98	8	9	313	78	230	128	16	14	466	33
—	19	2	17	16	—	2	37	4	21	12	1	1	39	34
1	16	4	7	3	2	1	17	1	15	6	2	1	25	35
—	6	1	1	—	—	—	2	—	5	2	—	2	9	36
—	3	—	5	—	—	—	5	—	—	1	—	1	2	37
5	78	20	56	15	8	4	103	39	109	44	7	2	201	
1	10	2	9	4	1	—	16	3	18	5	3	—	29	38
3	47	12	34	8	3	2	59	21	45	19	2	—	87	39
—	—	—	—	—	—	—	—	—	—	—	—	—	—	40
—	1	3	4	—	1	—	8	4	16	6	1	—	27	41
—	9	2	7	3	1	—	13	9	23	10	1	2	45	42
1	11	1	2	—	2	2	7	2	7	4	—	—	13	43
45	1.304	571	1.045	534	101	66	2.317	575	1.419	736	123	104	2.957	44

Segue TAV. 59 — PROCEDIMENTI DI COGNIZIONE ESAURITI CON SENTENZA DEFINITIVA, SECONDO

GRADO DI

ISTITUTI GIURIDICI	C L A S S I D I V A L O R E									
	250 - 1.000					1.000 -				
	D U R A T A									
	fino a 6 mesi	da 6 mesi a 1 anno	da 1 a 2 anni	da 2 a 3 anni	oltre 3 anni	Totale	fino a 6 mesi	da 6 mesi a 1 anno	da 1 a 2 anni	da 2 a 3 anni
Persone e famiglia.....	6	11	7	3	—	27	4	2	—	—
1. MATRIMONIO	1	1	—	—	—	2	1	2	—	—
2. FILIAZIONE LEGITTIMA E ILLEGITTIMA	—	—	—	—	—	—	—	—	—	—
3. PRESTAZIONE DI ALIMENTI.....	4	9	6	3	—	22	3	—	—	—
4. ALTRI ISTITUTI	1	1	1	—	—	3	—	—	—	—
Successioni	7	12	9	3	4	35	4	15	6	5
5. SUCCESSIONE LEGITTIMA E TESTAMENTARIA ..	3	8	5	—	2	18	2	9	5	—
6. DIVISIONE DI EREDITÀ	3	4	2	3	1	13	2	3	1	5
7. ALTRI ISTITUTI	1	—	2	—	1	4	—	3	—	—
Proprietà	14	53	29	7	7	110	4	36	14	6
8. PROPRIETÀ DI BENI IMMOBILI	5	16	4	3	2	30	1	18	8	5
9. PROPRIETÀ DI BENI MOBILI, FRUTTI PENDENTI E ALTRI DIRITTI	1	10	10	3	1	25	2	6	1	1
10. ENFITEUSI	1	6	3	—	3	13	—	—	—	—
11. USUFRUTTO USO E ABITAZIONE	1	1	—	—	—	2	—	1	—	—
12. SERVITÙ	2	1	1	—	1	5	—	—	2	—
13. COMUNIONE E CONDOMINIO	3	10	8	—	—	21	—	5	1	—
14. POSSESSO	1	3	1	1	—	6	1	2	—	—
15. ALTRI ISTITUTI	—	6	2	—	—	8	—	2	—	—
Obbligazioni	365	971	545	100	65	2.046	193	614	323	57
16. VENDITA DI IMMOBILI	12	27	21	2	10	72	14	36	23	6
17. VENDITA DI AUTOVEICOLI	8	28	14	3	1	54	4	14	9	1
18. VENDITA DI MOBILI, FRUTTI PENDENTI E AL- TRI DIRITTI.....	72	223	153	26	21	495	22	100	56	12
19. LOCAZIONE DI IMMOBILI URBANI	57	100	54	2	3	216	14	26	19	2
20. AFFITTO DI FONDI RUSTICI	4	23	18	7	3	55	1	12	5	3
21. APPALTO	12	38	27	7	1	85	9	21	16	5
22. TRASPORTO (contratto).....	6	27	11	4	—	48	3	8	6	3
23. MANDATO	—	7	9	2	2	20	1	12	3	2
24. COMMISSIONE.....	3	6	5	3	1	18	1	5	3	1
25. MEDIAZIONE	6	18	13	4	1	42	4	10	11	—
26. COMODATO	—	2	1	1	2	6	2	—	—	—
27. MUTUO	15	25	12	—	3	55	4	14	10	1
28. ASSICURAZIONE E RIASSICURAZIONE	4	5	5	2	—	16	3	5	2	1
29. TITOLI DI CREDITO	14	28	7	1	—	50	5	12	9	1
30. GESTIONE DI AFFARI, PAGAMENTO DELL'INDE- BITO E ARRICCHIMENTO SENZA CAUSA.....	3	11	5	1	—	20	1	4	2	—
31. RISARCIMENTO PER FATTO ILLECITO	108	274	109	20	7	518	88	262	108	15
32. ALTRI ISTITUTI	41	129	81	15	10	276	17	73	41	4
Lavoro	109	406	196	41	14	766	54	189	78	17
33. LAVORO SUBORDINATO E AUTONOMO.....	98	350	149	31	13	641	46	154	62	14
34. PREVIDENZA E ASSISTENZA OBBLIGATORIE	4	25	22	5	—	56	2	17	11	1
35. CONTROVERSIE AGRARIE (mezzadria, colonia parziaria, soccida).....	1	13	8	—	—	22	1	4	—	—
36. SOCIETÀ, COOPERATIVE E MUTUE ASSICURATRICI	3	12	11	3	1	30	3	5	3	1
37. ALTRI ISTITUTI	3	6	6	2	—	17	2	9	2	1
Materie contemplate dal Codice di procedura civile e da leggi speciali.....	27	113	58	6	2	206	29	93	44	7
38. GIURISDIZIONE E COMPETENZA.....	4	12	5	—	—	21	4	9	—	—
39. PROCEDURA	11	37	25	1	1	75	9	19	12	4
40. DELIBAZIONE DI SENTENZE STRANIERE	—	—	—	—	—	—	—	—	—	—
41. ISTITUTI CONCORSUALI (fallimento, concor- dato preventivo, ecc.).....	4	29	13	2	—	48	9	39	9	—
42. ELEZIONI POLITICHE E AMMINISTRATIVE	—	—	—	—	—	—	—	—	—	—
43. IMPOSTE E TASSE	5	30	10	2	—	47	3	18	18	1
44. ALTRI ISTITUTI	3	5	5	1	1	15	4	8	5	2
TOTALE GENERALE...	528	1.566	844	160	92	3.190	288	949	465	92

L'ISTITUTO GIURIDICO, IL VALORE DELLA DOMANDA E LA DURATA DEL PROCEDIMENTO

APPELLO

DELLA DOMANDA (Migliaia di lire)														N. d'or- dine
5.000				5.000 - 10.000				Oltre 10.000						
DEL PROCEDIMENTO														
oltre 3 anni	Totale	fino a 6 mesi	da 6 mesi a 1 anno	da 1 a 2 anni	da 2 a 3 anni	oltre 3 anni	Totale	fino a 6 mesi	da 6 mesi a 1 anno	da 1 a 2 anni	da 2 a 3 anni	oltre 3 anni	Totale	
1	7	—	1	—	1	—	2	—	2	2	—	1	5	
—	3	—	—	—	—	—	—	—	—	—	—	—	—	1
—	3	—	1	—	—	—	1	—	—	1	—	—	1	2
1	1	—	—	—	1	—	1	—	2	—	—	1	3	3
5	35	4	7	4	2	1	18	1	4	3	1	2	11	4
3	19	1	3	4	—	1	9	1	—	1	—	2	4	5
2	13	3	3	—	2	—	8	—	3	2	1	—	6	6
—	3	—	1	—	—	—	1	—	1	—	—	—	1	7
3	63	2	5	—	3	2	12	2	4	4	—	—	10	8
1	33	—	2	—	1	1	4	1	3	3	—	—	7	9
2	12	1	1	—	—	—	2	—	1	1	—	—	2	10
—	4	—	1	—	—	—	1	—	—	—	—	—	—	11
—	1	—	—	—	—	—	—	—	—	—	—	—	—	12
—	2	—	—	—	1	—	1	—	—	—	—	—	—	13
—	6	1	1	—	1	1	4	1	—	—	—	—	1	14
—	3	—	—	—	—	—	—	—	—	—	—	—	—	15
—	2	—	—	—	—	—	—	—	—	—	—	—	—	—
46	1.233	35	130	46	9	6	226	24	80	38	9	6	157	—
4	83	2	10	4	—	2	18	1	5	5	2	3	16	16
1	29	1	2	—	—	—	3	—	—	—	—	—	—	17
13	203	5	16	5	2	1	29	4	12	9	3	—	28	18
3	64	3	3	3	—	—	9	1	2	1	—	1	5	19
—	21	2	5	2	—	—	9	—	1	1	—	—	2	20
2	53	1	2	1	—	—	4	1	3	2	—	—	6	21
1	21	2	4	—	—	—	6	—	—	—	—	—	—	22
—	18	—	3	—	—	—	3	1	—	1	—	—	2	23
—	10	—	1	—	—	—	1	—	—	—	—	—	—	24
—	25	—	—	1	—	—	2	1	—	—	—	—	1	25
—	2	—	—	—	—	—	—	—	—	—	—	—	—	26
—	29	2	5	1	—	—	8	1	4	1	—	—	6	27
—	11	—	4	—	—	—	4	—	—	—	—	—	—	28
—	27	—	3	—	—	—	3	—	3	1	—	—	4	29
—	7	—	—	1	—	—	3	—	3	—	—	—	—	—
11	484	14	51	17	2	—	84	11	26	11	2	—	3	30
11	146	3	19	11	4	3	40	3	21	6	2	—	32	31
5	343	8	17	13	1	2	41	8	8	5	3	2	26	32
3	279	8	12	7	1	1	29	3	4	1	3	1	12	33
—	31	—	1	1	—	—	2	2	2	1	—	—	5	34
1	6	—	—	—	—	—	—	—	—	—	—	—	—	—
1	13	—	4	3	—	—	7	3	—	—	—	1	1	35
—	14	—	—	2	—	1	3	—	2	2	—	—	4	36
—	—	—	—	—	—	—	—	—	—	—	—	—	4	37
2	175	4	17	11	3	2	37	10	34	7	5	2	58	—
—	13	—	1	—	—	—	1	1	3	—	—	—	5	38
—	44	—	5	3	—	2	10	3	8	—	1	—	11	39
—	—	—	—	—	—	—	—	—	—	—	—	—	—	40
2	59	2	1	3	—	—	6	3	7	3	—	—	13	41
—	—	—	—	—	—	—	—	—	—	—	—	—	—	—
—	40	2	8	5	—	—	15	1	11	3	—	—	13	42
—	19	—	2	—	3	—	5	2	5	1	4	2	15	43
—	—	—	—	—	—	—	—	—	—	—	—	—	14	44
62	1.856	53	177	74	19	13	336	45	132	59	18	13	267	—

Segue TAV. 59 — PROCEDIMENTI DI COGNIZIONE ESAURITI CON SENTENZA DEFINITIVA, SECONDO

GRADO DI

ISTITUTI GIURIDICI	C L A S S I D I V A L O R E							
	T O T A L E						I N	
	D U R A T A							
	fino a 6 mesi	da 6 mesi a 1 anno	da 1 a 2 anni	da 2 a 3 anni	oltre 3 anni	Totale	fino a 6 mesi	da 6 mesi a 1 anno
Persone e famiglia.....	29	56	26	5	4	120	77	215
1. MATRIMONIO.....	3	7	3	1	1	15	47	151
2. FILIAZIONE LEGITTIMA E ILLEGITTIMA.....	—	—	1	—	—	1	8	11
3. PRESTAZIONE DI ALIMENTI.....	25	46	20	3	—	94	12	36
4. ALTRI ISTITUTI.....	1	3	2	1	3	10	10	17
Successioni.....	19	48	40	12	19	138	44	159
5. SUCCESSIONE LEGITTIMA E TESTAMENTARIA..	8	25	19	1	13	66	21	69
6. DIVISIONE DI EREDITÀ.....	10	17	15	11	5	58	18	73
7. ALTRI ISTITUTI.....	1	6	6	—	1	14	5	17
Proprietà.....	81	243	162	34	44	564	360	967
8. PROPRIETÀ DI BENI IMMOBILI.....	29	90	56	15	15	205	158	415
9. PROPRIETÀ DI BENI MOBILI, FRUTTI PENDENTI E ALTRI DIRITTI.....	16	51	35	9	8	119	19	56
10. ENFITEUSI.....	3	16	14	—	14	47	1	18
11. USUFRUTTO USO E ABITAZIONE.....	4	5	5	1	—	15	4	15
12. SERVITÙ.....	9	9	9	1	3	31	47	127
13. COMUNIONE E CONDOMINIO.....	13	46	29	5	3	96	38	94
14. POSSESSO.....	6	17	11	3	1	38	91	232
15. ALTRI ISTITUTI.....	1	9	3	—	—	13	2	10
Obbligazioni.....	2.231	4.518	2.381	480	324	9.934	2.558	4.041
16. VENDITA DI IMMOBILI.....	40	111	72	18	29	270	21	95
17. VENDITA DI AUTOVEICOLI.....	19	56	33	6	3	117	3	13
18. VENDITA DI MOBILI, FRUTTI PENDENTI E ALTRI DIRITTI.....	309	882	545	119	86	1.941	45	130
19. LOCAZIONE DI IMMOBILI URBANI.....	1.016	1.224	567	90	56	2.953	1.905	2.793
20. AFFITTO DI FONDI RUSTICI.....	42	90	81	32	18	263	334	194
21. APPALTO.....	41	114	76	18	7	256	3	21
22. TRASPORTO (contratto).....	25	70	34	15	3	147	9	14
23. MANDATO.....	9	42	22	5	3	81	1	13
24. COMMISSIONE.....	13	23	20	8	3	67	1	3
25. MEDIAZIONE.....	31	73	57	9	3	173	1	17
26. COMODATO.....	9	10	10	4	3	36	12	25
27. MUTUO.....	48	93	58	13	9	221	—	5
28. ASSICURAZIONE E RIASSICURAZIONE.....	14	28	17	5	1	65	1	11
29. TITOLI DI CREDITO.....	45	83	40	8	1	177	5	13
30. GESTIONE DI AFFARI, PAGAMENTO DELL'INDE- BITO E ARRICCHIMENTO SENZA CAUSA.....	17	44	18	10	2	91	—	3
31. RISARCIMENTO PER FATTO ILLECITO.....	384	1.064	416	61	46	1.971	156	535
32. ALTRI ISTITUTI.....	169	511	315	59	51	1.105	61	156
Lavoro.....	394	1.239	666	116	62	2.477	257	521
33. LAVORO SUBORDINATO E AUTONOMO.....	347	1.022	523	92	48	2.032	53	187
34. PREVIDENZA E ASSISTENZA OBBLIGATORIE.....	19	99	71	11	3	203	40	126
35. CONTROVERSIE AGRARIE (mezzadria, colonia parziaria, soccida).....	9	61	33	6	5	114	133	126
36. SOCIETÀ, COOPERATIVE E MUTUE ASSICURATRICI	13	32	25	4	4	78	12	36
37. ALTRI ISTITUTI.....	6	25	14	3	2	50	19	46
Materie contemplate dal Codice di procedura civile e da leggi speciali.....	176	491	216	47	27	957	211	384
38. GIURISDIZIONE E COMPETENZA.....	22	67	20	6	4	119	41	64
39. PROCEDURÀ.....	83	185	91	19	11	389	87	154
40. DELIBAZIONE DI SENTENZE STRANIERE.....	—	—	—	—	—	—	—	—
41. ISTITUTI CONCURSUALI (fallimento, concor- dato preventivo, ecc.).....	27	97	34	4	2	164	27	67
42. ELEZIONI POLITICHE E AMMINISTRATIVE.....	—	—	—	—	—	—	—	—
43. IMPOSTE E TASSE.....	27	104	52	6	3	192	6	35
44. ALTRI ISTITUTI.....	17	38	19	12	7	93	50	74
TOTALE GENERALE...	2.930	6.595	3.491	694	480	14.190	3.507	6.297

L'ISTITUTO GIURIDICO, IL VALORE DELLA DOMANDA E LA DURATA DEL PROCEDIMENTO

APPELLO

DELLA DOMANDA (Migliaia di lire)										N. d'or- dine
DETERMINABILE				TOTALE GENERALE						
DEL PROCEDIMENTO										
da 1 a 2 anni	da 2 a 3 anni	oltre 3 anni	Totale	fino a 6 mesi	da 6 mesi a 1 anno	da 1 a 2 anni	da 2 a 3 anni	oltre 3 anni	Totale	
117	20	8	437	106	271	143	25	12	557	
73	9	5	285	50	158	76	10	6	300	1
16	6	1	42	8	11	17	6	1	43	2
20	4	2	74	37	82	40	7	2	168	3
8	1	—	36	11	20	10	2	3	46	4
105	29	25	362	63	207	145	41	44	500	
43	14	12	159	29	94	62	15	25	225	5
51	15	11	168	28	90	66	26	16	226	6
11	—	2	35	6	23	17	—	3	49	7
596	168	168	2.259	441	1.210	758	202	212	2.823	
280	86	100	1.039	187	505	336	101	115	1.244	8
46	8	5	134	35	107	81	17	13	253	9
9	5	15	48	4	34	23	5	29	95	10
7	3	2	31	8	20	12	4	2	46	11
81	21	18	294	56	136	90	22	21	325	12
44	14	7	197	51	140	73	19	10	293	13
125	30	20	498	97	249	136	33	21	536	14
4	1	1	18	3	19	7	1	1	31	15
1.550	254	165	8.568	4.789	8.559	3.931	734	489	18.502	
61	20	16	213	61	206	133	38	45	483	16
9	2	2	29	22	69	42	8	5	146	17
64	17	17	273	354	1.012	609	136	103	2.214	18
1.030	156	76	5.960	2.921	4.017	1.597	246	132	8.913	19
69	9	8	614	376	284	150	41	26	877	20
22	3	5	54	44	135	98	21	12	310	21
14	4	—	41	34	84	48	19	3	188	22
6	1	—	21	10	55	28	6	3	102	23
2	2	—	8	14	26	22	10	3	75	24
4	2	1	25	32	90	61	11	4	198	25
5	2	—	44	21	35	15	6	3	80	26
5	—	1	11	48	98	63	13	10	232	27
2	1	—	15	15	39	19	6	1	80	28
6	2	2	28	50	96	46	10	3	205	29
2	4	1	10	17	47	20	14	3	101	30
183	21	19	914	540	1.599	599	82	65	2.885	31
66	8	17	308	230	667	381	67	68	1.413	32
321	58	33	1.190	651	1.760	987	174	95	3.687	
96	16	7	359	400	1.209	619	108	55	2.391	33
152	22	8	348	59	225	223	33	11	551	34
27	5	9	300	142	187	60	11	14	414	35
21	6	3	78	25	68	46	10	7	156	36
25	9	6	105	25	71	39	12	8	155	37
229	39	34	907	387	885	445	86	61	1.864	
38	3	6	152	63	131	58	9	10	271	38
88	16	10	355	170	339	179	35	21	744	39
—	—	—	—	—	—	—	—	—	—	40
39	5	3	141	54	164	73	9	5	305	41
21	4	3	69	33	139	73	10	6	261	42
43	11	12	190	67	112	62	23	19	283	43
2.918	568	433	13.723	6.437	12.892	6.409	1.262	913	27.913	

TAV. 60 — PROCEDIMENTI DI COGNIZIONE ESAURITI CON SENTENZA DEFINITIVA, SECONDO L'ISTITUTO

ISTITUTI GIURIDICI — OGGETTI DELLA DOMANDA	TORINO				BRESCIA				MILANO			
	I° grado		Appello		I° grado		Appello		I° grado		Appello	
	Acc.	Rig.	Acc.	Rig.	Acc.	Rig.	Acc.	Rig.	Acc.	Rig.	Acc.	Rig.
Persone e famiglia	232	34	15	34	82	16	4	2	272	71	44	33
1. MATRIMONIO	153	14	11	21	39	4	1	1	171	41	22	16
1.1 Nullità del vincolo	9	2	—	1	—	—	—	—	7	3	2	1
1.2 Nullità della trascrizione del matrimonio.....	—	—	1	—	2	—	—	—	5	—	—	—
1.3 Separazione personale dei coniugi	143	11	7	18	34	4	—	1	158	34	17	15
1.4 Rigetto, modificazione, ecc. della domanda di separazione personale.....	—	—	1	1	1	—	1	—	—	2	2	—
1.5 Restituzione doni	—	—	—	—	—	—	—	—	—	—	—	—
1.6 Altri oggetti	1	1	2	1	2	—	—	—	1	2	1	—
2. FILIAZIONE LEGITTIMA	28	3	—	—	18	2	—	—	49	2	1	2
3. FILIAZIONE ILLEGITTIMA E LEGITTIMAZIONE	7	2	1	—	6	2	—	—	12	4	1	1
4. PRESTAZIONE DI ALIMENTI	36	11	1	10	19	6	2	—	39	21	16	10
5. ALTRI ISTITUTI.....	8	4	2	3	—	2	1	1	1	3	4	4
Successioni	57	31	20	27	18	15	1	9	42	18	11	15
6. SUCCESSIONE LEGITTIMA.....	4	3	1	—	2	1	—	1	2	2	2	2
7. SUCCESSIONE TESTAMENTARIA	14	12	6	9	6	4	1	6	12	6	3	7
8. DIVISIONE DI EREDITÀ.....	38	16	11	17	9	7	—	2	26	7	3	6
9. ALTRI ISTITUTI.....	1	—	2	1	1	3	—	—	2	3	3	—
Proprietà	523	217	57	110	229	89	12	26	575	269	78	105
10. PROPRIETÀ DI BENI IMMOBILI.....	271	97	18	36	149	40	3	10	251	71	40	40
10.1 Dichiarazione di proprietà...	57	11	2	3	14	4	1	3	27	4	5	2
10.2 Revindica	84	36	1	9	79	18	—	1	119	33	10	16
10.3 Interruzione, rimozione di opere	48	18	5	4	28	5	1	1	50	16	14	9
10.4 Regolamento di confini, appositioni di termini.....	19	9	2	6	8	4	—	1	16	5	3	—
10.5 Chiusura di luci, vedute, ecc.	6	1	1	—	2	2	—	1	9	—	1	2
10.6 Negatoria servitutis per inesistenza della servitù.....	52	20	7	14	15	6	1	2	23	11	3	6
10.7 Altri oggetti	5	2	—	—	3	1	—	1	7	2	4	5
11. PROPRIETÀ DI BENI MOBILI, FRUTTI PENDENTI E ALTRI DIRITTI.....	38	25	4	7	18	21	2	4	119	118	14	25
11.1 Revindica	36	24	1	7	16	19	1	3	115	112	12	24
11.2 Altri oggetti	2	1	3	—	2	2	1	1	4	6	2	1
12. ENFITEUSI	1	—	—	—	1	—	—	—	—	—	—	—
13. USUFRUTTO	5	2	—	1	3	—	1	1	4	1	—	1
14. USO E ABITAZIONE.....	5	—	1	—	1	—	—	—	2	1	1	2
15. SERVITÙ.....	42	18	15	24	13	5	3	3	27	18	4	8
16. COMUNIONE	14	5	4	7	5	2	—	—	18	6	—	8
17. CONDOMINIO	17	11	1	5	2	—	—	1	25	18	9	3
18. POSSESSO.....	126	57	14	29	35	20	3	6	127	36	8	17
19. ALTRI ISTITUTI.....	4	2	—	1	2	1	—	1	2	—	2	1
Obbligazioni	7.411	1.218	336	653	2.402	580	196	332	9.190	2.270	842	1.282
20. VENDITA DI IMMOBILI	35	28	9	23	21	16	4	6	47	34	8	20
20.1 Esenzione del contratto	5	3	—	2	5	5	1	1	13	12	3	7
20.2 Risoluzione del contratto....	6	1	1	1	2	2	—	—	9	6	2	2
20.3 Stipulazione del contratto definitivo	8	3	1	1	1	2	—	—	4	1	1	—
20.4 Nullità o annullamento del contratto	4	13	2	7	5	4	1	5	8	9	—	6
20.5 Risarcimento danni	6	4	1	4	—	—	—	—	6	5	1	2

(a) Cfr. corrispondente nota alla Tav. 55.

GIURIDICO, IL GRADO DEL GIUDIZIO E L'ESITO DELLA DOMANDA PER DISTRETTO DI CORTE DI APPELLO (a)

TRENTO				VENEZIA				TRIESTE				GENOVA				BOLOGNA				N. d'or- dine
I° grado		Appello		I° grado		Appello		I° grado		Appello		I° grado		Appello		I° grado		Appello		
Acc.	Rig.	Acc.	Rig.	Acc.	Rig.	Acc.	Rig.	Acc.	Rig.	Acc.	Rig.	Acc.	Rig.	Acc.	Rig.	Acc.	Rig.	Acc.	Rig.	
40	10	6	11	145	28	12	19	78	8	4	7	125	27	13	16	159	37	14	12	
15	4	2	6	67	14	10	11	44	6	2	6	78	16	8	14	76	16	7	5	1
1	---	---	---	1	---	---	---	1	1	---	---	4	---	---	---	4	---	---	---	1.1
---	---	---	---	4	---	---	---	---	---	---	---	1	---	---	---	2	2	---	---	1.2
14	4	2	5	57	13	10	11	42	5	2	6	69	15	7	10	66	13	4	4	1.3
---	---	---	---	3	---	---	---	1	---	---	---	4	---	---	4	2	1	2	1	1.4
---	---	---	---	2	1	---	---	---	---	---	---	---	1	1	---	2	---	1	---	1.5
---	---	---	---	1	---	---	---	---	---	---	---	---	---	---	---	---	---	---	---	1.6
3	1	3	---	27	---	---	1	22	---	---	---	29	3	1	---	34	5	---	---	2
1	2	---	---	16	---	---	2	2	---	---	---	2	2	1	---	19	5	1	2	3
19	2	1	4	31	10	1	5	10	2	2	1	16	4	2	1	29	6	3	3	4
2	1	---	1	4	4	1	---	---	---	---	---	---	2	1	1	1	5	3	2	5
11	14	8	8	42	27	9	16	5	3	---	1	31	16	4	9	33	13	3	12	
---	3	---	2	4	1	1	1	1	1	---	---	6	3	---	---	4	---	---	1	6
3	7	3	1	9	9	4	9	2	1	---	1	10	3	3	6	12	7	2	6	7
7	4	4	3	25	12	3	6	2	1	---	---	15	9	1	2	16	6	1	3	8
1	---	1	2	4	5	1	---	---	---	---	---	---	1	---	1	1	---	---	2	9
122	74	24	32	661	228	50	85	72	19	2	3	342	196	33	69	359	128	39	42	
59	31	13	19	407	126	23	41	53	2	---	3	170	73	11	21	212	52	20	22	10
15	5	1	8	111	16	---	3	50	2	---	---	16	5	---	1	34	2	2	3	10.1
17	7	3	3	157	45	11	15	1	---	---	1	78	24	2	5	112	22	7	4	10.2
7	5	1	---	55	28	8	8	---	---	---	---	38	24	5	9	22	10	5	4	10.3
8	8	2	2	21	15	---	2	---	---	---	1	8	5	2	1	9	7	1	2	10.4
3	1	1	2	5	2	1	---	---	---	---	---	3	3	1	2	3	2	1	---	10.5
8	4	5	3	47	17	2	8	---	---	---	---	17	9	1	1	20	7	---	1	10.6
1	1	---	1	11	3	1	5	2	---	---	1	10	3	---	2	12	2	4	8	10.7
11	13	2	---	56	37	4	11	14	13	---	---	79	79	8	13	56	40	7	2	11
11	12	2	---	52	37	4	11	14	13	---	---	78	78	8	12	55	40	6	---	11.1
---	1	---	---	4	---	---	---	---	---	---	---	1	1	---	1	1	---	1	2	11.2
---	---	---	---	13	---	4	1	---	---	---	---	2	---	---	1	---	---	---	---	12
4	1	---	---	7	3	---	---	---	---	---	---	---	1	---	1	4	4	---	2	13
3	---	1	1	2	---	1	1	---	---	---	---	1	2	---	1	---	---	1	---	14
6	12	2	4	24	17	7	19	2	2	1	---	18	8	7	9	9	8	6	7	15
5	1	1	1	22	6	---	1	---	---	---	---	3	1	---	1	9	3	---	---	16
1	1	1	---	4	4	---	---	1	1	---	---	18	8	---	9	10	6	2	2	17
31	14	4	7	118	33	11	9	2	1	1	---	49	24	6	14	52	13	3	6	18
2	1	---	---	8	2	---	2	---	---	---	---	2	---	1	---	6	2	---	1	19
1.111	265	95	139	5.898	1.088	345	740	758	114	47	95	3.629	818	295	547	3.983	773	298	481	
20	12	4	9	50	38	7	19	4	3	---	4	29	13	8	11	28	13	8	16	20
10	6	2	2	21	10	---	3	2	---	---	1	13	2	2	2	6	1	1	1	20.1
1	---	1	---	6	7	2	2	1	---	---	---	6	1	---	1	4	3	2	1	20.2
2	1	---	---	4	---	---	---	---	2	---	---	5	1	2	1	6	1	---	1	20.3
6	5	1	3	8	14	4	11	---	1	---	2	1	6	3	3	9	4	4	8	20.4
1	---	---	---	7	2	---	2	1	---	---	---	2	2	---	2	1	3	---	1	20.5

Segue TAV. 60 — PROCEDIMENTI DI COGNIZIONE ESAURITI CON SENTENZA DEFINITIVA, SECONDO L'ISTITUTO

ISTITUTI GIURIDICI OGGETTI DELLA DOMANDA	TORINO				BRESCIA				MILANO			
	I° grado		Appello		I° grado		Appello		I° grado		Appello	
	Acc.	Rig.	Acc.	Rig.	Acc.	Rig.	Acc.	Rig.	Acc.	Rig.	Acc.	Rig.
20.6 Rigetto della domanda di annullamento, rescissione, risoluzione, ecc. del contratto	—	—	2	3	—	—	—	—	—	—	—	—
20.7 Revocatoria del contratto	—	—	—	—	—	—	1	—	—	—	—	—
20.8 Altri oggetti	6	4	2	5	8	3	1	—	7	1	1	3
21. VENDITA DI AUTOVEICOLI	30	14	1	11	10	5	4	7	26	4	7	14
22. VENDITA DI MOBILI, FRUTTI PENDENTI E ALTRI DIRITTI	3.501	264	53	133	807	113	10	37	3.451	542	140	203
22.1 Esecuzione del contratto	3.378	128	26	47	767	51	5	12	3.200	203	95	90
22.2 Rigetto totale o parziale della domanda di pagamento ...	—	—	10	32	—	—	1	7	—	—	6	24
22.3 Risoluzione del contratto ...	47	19	6	25	17	9	—	5	79	34	10	30
22.4 Revoca del decreto ing.vo, atti esecutivi, ecc.	47	109	6	14	12	45	2	4	128	270	14	42
22.5 Risarcimento danni	20	4	1	2	9	6	2	1	37	31	10	5
22.6 Altri oggetti	9	4	4	13	2	2	—	8	7	4	5	12
23. LOCAZIONE DI IMMOBILI URBANI...	1.597	414	123	225	843	204	81	152	2.355	671	235	521
23.1 Cessazione della proroga legale	1.070	253	43	66	611	127	35	49	1.260	302	100	164
23.2 Riconoscimento del diritto alla proroga	7	15	43	106	5	4	19	74	8	17	31	175
23.3 Rilascio di immobile	—	—	—	—	2	2	—	—	728	218	56	91
23.4 Pagamento canone	238	23	1	5	37	5	1	1	157	25	8	19
23.5 Risarcimento danni	20	6	4	6	8	1	6	—	22	20	11	10
23.6 Adeguamento canone	51	25	12	8	39	17	2	2	140	52	18	27
23.7 Revoca del decreto ing.vo, atti esecutivi, ecc.	1	3	1	5	3	3	—	—	5	13	—	5
23.8 Altri oggetti	210	89	19	29	132	45	18	26	35	24	11	30
24. AFFITTO DI FONDI RUSTICI.....	72	20	11	22	103	41	17	28	109	43	8	9
25. APPALTO	82	25	4	6	20	4	1	2	135	41	26	28
26. TRASPORTO (contratto)	40	7	3	3	12	4	—	2	91	22	27	22
27. MANDATO.....	28	8	2	3	11	1	3	1	75	32	11	10
28. COMMISSIONE	27	3	—	3	8	1	—	1	78	13	3	6
29. MEDIAZIONE.....	70	23	4	14	14	9	1	5	65	43	13	14
30. COMODATO	26	3	1	—	20	2	1	2	52	6	—	4
31. MUTUO	133	22	8	15	27	8	2	1	109	32	13	19
31.1 Esecuzione del contratto....	128	8	5	7	23	6	1	—	100	17	11	7
31.2 Revoca del decreto ingiuntivo, atti esecutivi, ecc.	4	13	—	3	—	2	—	—	7	15	1	5
31.3 Altri oggetti	1	1	3	5	4	—	1	1	2	—	1	7
32. ASSICURAZIONE E RIASSICURAZIONE.	438	20	—	7	8	7	1	1	387	56	9	11
32.1 Esecuzione del contratto	428	12	—	—	7	4	—	—	368	25	5	4
32.2 Revoca del decreto ingiuntivo, atti esecutivi, ecc.	1	7	—	—	1	2	—	—	13	29	1	5
32.3 Altri oggetti	9	1	—	7	—	1	1	1	6	2	3	2
33. TITOLI DI CREDITO	50	44	4	10	15	10	1	2	89	36	4	8
34. GESTIONE DI AFFARI, PAGAMENTO DELL'INDEBITO E ARRICCHIMENTO SENZA CAUSA	21	6	3	3	6	1	3	—	28	15	3	5
35. RISARCIMENTO PER FATTO ILLECITO	855	181	85	135	376	119	50	56	1.602	455	269	254
35.1 Liquidazione danni	853	178	44	61	376	119	14	22	1.600	453	223	179
35.2 Rigetto o riforma della domanda di liquidazione danni	—	—	41	69	—	—	33	33	—	—	45	74
35.3 Altri oggetti	2	3	—	5	—	—	3	1	2	2	1	1
36. ALTRI ISTITUTI	406	136	25	40	101	35	17	29	491	225	66	134
Lavoro	729	221	47	94	399	181	18	44	1.131	654	127	128
37. LAVORO SUBORDINATO E AUTONOMO	643	123	38	64	226	42	14	37	986	410	92	87
37.1 Corresponsione onorari, indennità, salario, assegni, ecc.	617	96	14	35	211	34	4	15	872	331	70	57
37.2 Rigetto della domanda di corresponsione onorari, indennità, salario, assegni, ecc..	—	—	14	13	—	—	7	14	—	—	10	13

GIURIDICO, IL GRADO DEL GIUDIZIO E L'ESITO DELLA DOMANDA PER DISTRETTO DI CORTE DI APPELLO

TRENTO				VENEZIA				TRIESTE				GENOVA				BOLOGNA				N. d'or- dine
I° grado		Appello		I° grado		Appello		I° grado		Appello		I° grado		Appello		I° grado		Appello		
Acc.	Rig.	Acc.	Rig.	Acc.	Rig.	Acc.	Rig.	Acc.	Rig.	Acc.	Rig.	Acc.	Rig.	Acc.	Rig.	Acc.	Rig.	Acc.	Rig.	
—	—	—	2	—	—	—	1	—	—	—	1	—	—	—	1	—	—	—	1	20.6
—	—	—	—	—	—	—	—	—	—	—	—	—	—	—	—	—	—	—	—	20.7
—	—	—	2	4	5	1	—	—	—	—	—	1	1	1	2	1	1	1	3	20.8
7	1	1	2	31	8	4	4	1	—	1	—	12	3	2	7	20	9	3	2	21
327	34	13	26	2.543	189	63	107	311	23	5	4	1.141	164	26	72	1.306	155	37	61	22
308	23	6	17	2.471	115	37	57	303	16	2	1	1.058	65	15	33	1.249	83	15	24	22.1
—	—	1	5	—	—	1	12	—	—	1	1	—	—	2	10	—	—	5	14	22.2
8	3	1	1	33	12	16	19	3	1	—	1	22	11	1	9	23	7	10	9	22.3
7	6	1	1	22	50	—	6	3	4	1	1	34	77	4	11	25	59	2	5	22.4
3	2	1	1	16	10	6	8	2	2	—	—	27	10	2	7	9	5	3	3	22.5
1	—	3	1	1	2	3	5	—	—	1	—	—	1	2	—	—	1	2	6	22.6
326	84	28	49	1.755	433	157	359	318	33	13	69	1.544	333	125	285	1.389	260	115	244	23
77	28	8	15	931	171	41	99	156	13	—	9	924	138	32	44	899	120	54	114	23.1
2	9	4	9	8	16	39	118	2	1	8	50	7	12	13	60	3	17	32	79	23.2
182	34	11	16	585	181	61	101	127	10	2	7	384	109	66	156	386	91	22	37	23.3
25	1	—	1	115	11	1	3	12	—	—	—	101	8	5	6	21	3	—	1	23.4
—	1	1	—	14	3	1	4	1	—	1	1	7	7	2	1	25	4	2	3	23.5
31	7	2	3	91	43	6	7	19	7	—	1	113	35	3	8	41	18	1	2	23.6
1	3	—	—	1	3	1	2	—	1	—	1	3	10	—	1	4	1	1	—	23.7
8	1	2	5	10	5	7	25	1	1	2	—	5	14	4	9	10	6	3	8	23.8
6	3	3	3	229	74	21	72	1	—	1	1	15	8	1	2	137	47	10	20	24
2	6	3	1	47	11	8	8	1	2	—	1	34	19	9	11	27	4	3	6	25
13	5	2	—	54	10	—	6	1	3	—	2	46	10	11	17	22	4	4	—	26
5	4	1	1	20	3	—	3	1	1	—	1	12	8	5	1	4	3	3	4	27
24	9	2	4	26	6	2	2	3	—	1	—	10	2	1	1	29	5	1	1	28
6	—	—	—	48	15	6	13	2	—	—	—	21	10	5	5	24	22	5	4	29
5	—	1	—	60	1	2	3	4	—	—	—	24	3	—	3	49	6	—	—	30
25	2	1	7	130	17	3	8	16	1	—	—	62	18	4	3	50	8	2	4	31
24	2	—	5	121	9	2	6	16	—	—	—	61	8	2	1	50	3	2	2	31.1
1	—	—	2	6	7	1	—	—	1	—	—	—	10	1	1	—	5	—	1	31.2
—	—	1	—	3	1	—	2	—	—	—	—	1	—	1	1	—	—	—	1	31.3
15	2	—	1	50	16	1	2	11	8	1	1	23	12	3	2	15	7	1	2	32
13	1	—	1	41	6	—	2	7	1	—	—	20	3	—	1	14	4	—	1	32.1
—	1	—	—	2	7	1	—	—	4	—	1	—	7	—	—	—	3	—	1	32.2
2	—	—	—	7	3	—	—	4	3	1	—	3	2	3	1	1	—	1	—	32.3
10	2	2	1	39	9	5	7	11	4	—	—	27	35	4	5	33	11	3	2	33
4	—	2	1	21	4	1	1	2	2	—	—	9	3	1	2	7	7	1	3	34
157	38	23	22	468	109	48	84	38	18	18	8	468	124	69	89	541	114	88	78	35
156	38	20	15	465	109	37	58	38	17	6	2	465	123	40	42	539	114	44	35	35.1
—	—	3	6	—	—	10	26	—	—	12	6	—	—	29	46	—	—	43	43	35.2
1	—	—	1	3	—	1	—	—	1	—	—	3	1	—	2	—	1	—	—	35.3
159	63	9	12	327	145	17	42	33	16	7	4	152	53	21	31	302	98	14	34	36
172	56	25	17	795	212	64	102	68	42	10	14	693	449	79	85	496	236	59	85	
153	39	14	10	657	119	45	59	54	19	8	8	487	229	55	65	336	108	32	40	37
146	32	11	7	618	99	31	46	51	13	6	4	468	205	35	43	310	69	12	20	37.1
—	—	1	2	—	—	5	11	—	—	—	1	—	—	10	9	—	—	14	13	37.2

Segue TAV. 30 -- PROCEDIMENTI DI COGNIZIONE ESAURITI CON SENTENZA DEFINITIVA, SECONDO L'ISTITUTO

ISTITUTI GIURIDICI OGGETTI DELLA DOMANDA	TORINO				BRESCIA				MILANO			
	1° grado		Appello		1° grado		Appello		1° grado		Appello	
	Acc.	Rig.	Acc.	Rig.	Acc.	Rig.	Acc.	Rig.	Acc.	Rig.	Acc.	Rig.
37.3 Riconoscimento del diritto alla promozione ad una qualifica o grado superiore, ecc....	---	2	2	7	---	---	1	1	8	18	---	2
37.4 Revoca del decreto ingiuntivo, atti esecutivi, ecc.....	8	20	2	2	5	5	1	1	38	35	4	8
37.5 Risarcimento danni	3	1	2	---	2	---	1	1	12	13	2	5
37.6 Rilascio immobile per cessazione del rapporto di lavoro	7	3	---	---	8	2	---	---	44	4	1	1
37.7 Altri oggetti	8	1	4	7	---	1	---	5	12	9	5	1
38. PREVIDENZA E ASSISTENZA OBBLIGATORIE	37	71	3	11	25	56	1	3	37	161	8	9
38.1 Corresponsione pensione o assegni, rimborso di indennità, ecc.....	21	36	1	7	20	32	---	---	21	122	2	5
38.2 Pagamento contributi, ecc....	4	---	1	---	1	3	---	---	4	11	5	2
38.3 Revoca del decreto ingiuntivo, atti esecutivi, ecc.....	11	35	---	4	4	20	1	---	12	26	---	2
38.4 Altri oggetti	1	---	1	---	---	1	---	3	---	2	1	---
39. CONTROVERSIE AGRARIE (mezzadria, colonia parziaria, soccida).....	15	5	---	3	136	73	---	2	2	2	1	1
39.1 Cessazione della proroga legale	6	1	---	1	123	70	---	---	---	1	1	---
39.2 Diritto alla proroga legale....	---	---	---	---	---	---	---	2	---	---	---	---
39.3 Rilascio del fondo.....	---	---	---	---	---	---	---	---	---	---	---	---
39.4 Pagamento, liquidazione, quote, rimborso contributi, ecc.....	---	---	---	---	---	---	---	---	---	---	---	---
39.5 Risarcimento danni	8	4	---	---	2	2	---	---	1	1	---	---
39.6 Rigetto della domanda di pagamento scorte, ecc.....	---	---	---	1	---	---	---	---	---	---	---	---
39.7 Divisione del bestiame, degli utili, delle spese.....	---	---	---	---	---	---	---	---	---	---	---	1
39.8 Rendiconto	---	---	---	1	---	---	---	---	---	---	---	---
39.9 Altri oggetti	1	---	---	---	11	1	---	---	1	---	---	---
40. SOCIETÀ, COOPERATIVE E MUTUE ASSICURATRICI	19	7	2	10	4	4	1	---	26	36	5	12
41. ALTRI ISTITUTI	15	15	4	6	8	6	2	2	80	45	21	19
Materie contemplate dal Codice di procedura civile e da leggi speciali.	1.247	295	53	71	526	57	26	47	555	514	107	111
42. GIURISDIZIONE E COMPETENZA.....	17	33	16	18	4	4	4	10	38	93	4	12
43. PROCEDURA.....	46	68	19	21	24	24	11	20	100	146	29	43
44. DELIBAZIONE DI SENTENZE STRANIERE	6	2	---	---	---	---	---	---	9	4	---	---
45. ISTITUTI CONCORSUALI (fallimento concordato, preventivo, ecc.)...	125	37	4	10	37	10	3	13	274	140	39	35
45.1 Ammissione al passivo del fallimento.....	18	13	1	1	6	4	---	1	78	37	8	5
45.2 Revocazione degli atti del fallimento.....	26	5	---	---	6	2	---	---	73	21	11	7
45.3 Rigetto della domanda di fallimento.....	27	15	---	5	5	2	---	2	31	70	11	15
45.4 Altri oggetti	54	4	3	4	20	2	3	10	92	12	9	8
46. ELEZIONI POLITICHE E AMMINISTRATIVE	924	114	---	---	367	1	---	---	16	53	---	---
47. IMPOSTE E TASSE.....	21	28	6	16	10	16	4	3	22	62	16	16
47.1 Errato o illegittimo accertamento fiscale.....	2	6	---	4	3	3	---	1	7	18	1	7
47.2 Revoca ingiunzione di pagamento atti esecutivi, ecc..	17	19	---	5	2	11	1	1	10	36	6	5
47.3 Ripetizione di imposte o tasse	2	2	1	5	4	1	---	1	2	5	3	---
47.4 Legittimo accertamento fiscale	---	---	1	---	---	---	---	---	1	2	1	1
47.5 Altri oggetti	---	1	4	2	1	1	3	---	2	1	5	3
48. ALTRI ISTITUTI	108	13	8	6	84	2	4	1	96	16	19	5
TOTALE GENERALE.....	10.199	2.016	528	989	3.656	938	257	460	11.765	3.796	1.209	1.674

GIURIDICO, IL GRADO DEL GIUDIZIO E L'ESITO DELLA DOMANDA PER DISTRETTO DI CORTE DI APPELLO

TRENTO				VENEZIA				TRIESTE				GENOVA				BOLOGNA				N. d'or- dine
I° grado		Appello		I° grado		Appello		I° grado		Appello		I° grado		Appello		I° grado		Appello		
Acc.	Rig.	Acc.	Rig.	Acc.	Rig.	Acc.	Rig.	Acc.	Rig.	Acc.	Rig.	Acc.	Rig.	Acc.	Rig.	Acc.	Rig.	Acc.	Rig.	
—	—	—	1	7	1	3	1	1	1	—	1	—	2	2	1	2	—	3	1	37.3
3	7	—	—	10	16	4	—	1	3	1	—	12	16	1	5	16	36	—	4	37.4
2	—	1	—	6	1	1	—	—	1	—	1	2	4	—	1	3	1	2	1	37.5
1	—	—	—	10	—	—	—	1	—	—	—	5	1	1	—	2	—	—	—	37.6
1	—	1	—	6	2	1	1	—	1	1	1	—	1	6	6	3	2	1	1	37.7
5	10	7	3	65	69	11	16	9	18	—	5	169	211	19	16	67	106	8	21	38
5	8	2	2	53	40	4	6	9	15	—	3	155	171	14	12	58	89	2	7	38.1
—	—	5	1	6	1	5	6	—	3	—	1	5	2	1	—	4	4	—	2	38.2
—	2	—	—	6	25	—	4	—	—	—	—	9	35	1	1	5	13	1	8	38.3
—	—	—	—	3	3	2	—	—	—	—	1	—	3	3	—	—	—	5	4	38.4
9	4	1	1	49	7	1	20	—	—	—	—	11	2	—	—	82	15	7	13	39
6	2	1	—	17	2	1	1	—	—	—	—	3	1	—	—	54	6	4	2	39.1
—	—	—	1	—	—	—	18	—	—	—	—	—	—	—	—	—	—	1	5	39.2
1	—	—	—	16	1	—	—	—	—	—	—	5	—	—	—	4	4	—	3	39.3
—	—	—	—	—	1	—	—	—	—	—	—	—	—	—	—	1	—	—	—	39.4
2	—	—	—	8	1	—	—	—	—	—	—	1	—	—	—	15	4	—	—	39.5
—	—	—	—	—	—	—	—	—	—	—	—	—	—	—	—	—	—	1	2	39.6
—	—	—	—	—	—	—	—	—	—	—	—	—	—	—	—	1	1	—	—	39.7
—	2	—	—	8	2	—	—	—	—	—	—	2	1	—	—	1	—	—	—	39.8
—	—	—	—	—	—	—	—	—	—	—	—	—	—	—	—	6	—	1	1	39.9
1	1	—	2	11	9	1	5	2	1	—	1	21	3	3	3	6	4	7	3	40
4	2	3	1	13	8	6	2	3	4	2	—	5	4	2	1	5	3	5	9	41
152	55	18	8	415	402	43	55	147	102	4	13	343	635	32	53	4.186	728	30	62	
2	2	4	—	12	32	3	13	1	4	—	1	9	11	6	10	7	14	7	10	42
19	26	5	6	70	131	26	24	10	16	1	4	44	62	8	15	39	61	10	24	43
10	3	—	—	6	4	—	—	7	—	—	—	1	—	—	—	—	2	—	—	44
27	6	1	—	94	36	8	7	23	12	1	2	124	43	5	9	124	30	9	7	45
11	2	1	—	21	16	4	1	4	5	—	1	43	13	3	3	10	11	1	—	45.1
2	—	—	—	16	3	3	1	8	—	—	—	7	4	1	—	15	2	2	1	45.2
3	3	—	—	12	12	1	4	1	5	—	—	14	21	—	2	17	10	3	2	45.3
11	1	—	—	45	5	—	1	10	2	1	1	60	5	1	4	82	7	3	4	45.4
22	11	—	—	15	150	—	—	92	66	—	—	49	474	—	—	3.804	554	—	—	46
3	5	4	1	16	37	3	4	1	—	—	—	34	24	11	13	19	45	2	14	47
3	—	1	—	7	5	1	1	—	—	—	—	3	2	3	3	5	6	—	2	47.1
—	4	1	1	5	26	—	1	1	—	—	—	11	17	3	3	9	30	2	2	47.2
—	1	—	—	3	6	2	1	—	—	—	—	13	3	—	2	4	5	—	3	47.3
—	—	2	—	1	—	—	—	—	—	—	—	7	2	2	2	1	4	—	3	47.4
—	—	—	—	—	—	—	1	—	—	—	—	—	—	3	3	—	—	—	4	47.5
69	2	4	1	202	12	3	7	13	4	2	6	82	21	2	6	193	22	2	7	48
1.608	474	176	215	7.956	1.985	523	1.017	1.128	288	67	133	5.163	2.141	456	779	9.216	1.915	443	695	

Segue TAV. 60 — PROCEDIMENTI DI COGNIZIONE ESAURITI CON SENTENZA DEFINITIVA, SECONDO L'ISTITUTO

ISTITUTI GIURIDICI — OGGETTI DELLA DOMANDA	FIRENZE				PERUGIA				ANCONA			
	1° grado		Appello		1° grado		Appello		1° grado		Appello	
	Acc.	Rig.	Acc.	Rig.	Acc.	Rig.	Acc.	Rig.	Acc.	Rig.	Acc.	Rig.
Persone e famiglia	127	27	15	17	23	3	2	5	35	7	1	1
1. MATRIMONIO	68	14	6	11	11	1	1	3	16	3	—	—
1.1 Nullità del vincolo	1	—	—	1	1	—	—	—	—	—	—	—
1.2 Nullità della trascrizione del matrimonio	2	1	—	—	3	—	—	—	—	—	—	—
1.3 Separazione personale dei coniugi	64	12	4	10	7	1	1	3	14	2	—	—
1.4 Rigetto, modificazione, ecc. della domanda di separazione personale	1	1	2	—	—	—	—	—	2	1	—	—
1.5 Restituzione doni	—	—	—	—	—	—	—	—	—	—	—	—
1.6 Altri oggetti	—	—	—	—	—	—	—	—	—	—	—	—
2. FILIAZIONE LEGITTIMA	16	2	1	—	4	—	—	—	1	—	—	—
3. FILIAZIONE ILLEGITTIMA E LEGITTIMAZIONE	8	2	—	—	2	—	—	—	4	—	—	—
4. PRESTAZIONE DI ALIMENTI	29	6	7	5	6	2	1	2	13	3	1	1
5. ALTRI ISTITUTI	6	3	1	1	—	—	—	—	1	1	—	—
Successioni	24	20	3	12	6	4	4	8	19	8	4	5
6. SUCCESSIONE LEGITTIMA	4	6	—	2	—	—	—	—	1	—	—	—
7. SUCCESSIONE TESTAMENTARIA	7	7	2	3	2	2	1	—	2	4	—	1
8. DIVISIONE DI EREDITÀ	10	6	1	4	3	1	3	6	13	3	3	4
9. ALTRI ISTITUTI	3	1	—	3	1	1	—	2	3	1	1	—
Proprietà	381	168	29	40	108	48	15	30	139	69	16	24
10. PROPRIETÀ DI BENI IMMOBILI	200	61	15	22	48	16	8	13	95	35	8	17
10.1 Dichiarazione di proprietà	11	4	—	—	2	2	—	1	30	6	1	7
10.2 Revindica	123	32	8	7	17	6	3	3	42	12	1	5
10.3 Interruzione, rimozione di opere	31	10	1	6	13	6	1	2	12	6	4	2
10.4 Regolamento di confini, appositioni di termini	6	1	2	—	8	1	1	1	5	2	—	2
10.5 Chiusura di luci, vedute, ecc.	4	4	1	—	1	—	—	—	1	1	—	—
10.6 Negatoria servitutis per inesistenza della servitù	16	7	—	6	7	1	—	3	4	5	—	—
10.7 Altri oggetti	9	3	3	3	—	—	3	3	1	3	2	1
11. PROPRIETÀ DI BENI MOBILI, FRUTTI PENDENTI E ALTRI DIRITTI	107	81	2	7	27	15	4	3	12	9	3	1
11.1 Revindica	106	81	1	6	25	14	3	3	12	9	3	—
11.2 Altri oggetti	1	—	1	1	2	1	1	—	—	—	—	1
12. ENFITEUSI	5	1	—	—	—	1	—	—	—	1	—	—
13. USUFRUTTO	2	—	1	—	—	—	—	—	1	2	—	—
14. USO E ABITAZIONE	2	—	—	—	—	—	—	—	1	1	—	—
15. SERVITÙ	9	5	5	6	6	3	—	4	6	5	1	—
16. COMUNIONE	11	3	—	—	2	—	—	2	5	5	1	2
17. CONDOMINIO	10	3	2	—	2	1	—	1	4	1	—	1
18. POSSESSO	31	13	3	1	21	11	3	7	14	10	3	3
19. ALTRI ISTITUTI	4	1	1	4	2	1	—	—	1	—	—	—
Obbligazioni	4.910	739	305	586	937	194	77	115	1.168	240	52	173
20. VENDITA DI IMMOBILI	36	22	7	21	8	7	2	6	17	7	—	6
20.1 Esenzione del contratto	11	6	2	5	2	—	1	—	8	—	—	—
20.2 Riscossione del contratto	3	1	2	10	2	3	1	—	3	—	—	—
20.3 Stipulazione del contratto definitivo	9	3	—	1	—	1	—	—	—	—	—	—
20.4 Nullità o annullamento del contratto	9	7	2	3	3	2	—	5	4	6	—	5
20.5 Risarcimento danni	1	3	1	1	—	—	—	—	1	—	—	—

GIURIDICO, IL GRADO DEL GIUDIZIO E L'ESITO DELLA DOMANDA PER DISTRETTO DI CORTE DI APPELLO

ROMA				L'AQUILA				NAPOLI				BARI				LECCE				N. d'or- dine
I° grado		Appello		I° grado		Appello		I° grado		Appello		I° grado		Appello		I° grado		Appello		
Acc.	Rig.	Acc.	Rig.	Acc.	Rig.	Acc.	Rig.	Acc.	Rig.	Acc.	Rig.	Acc.	Rig.	Acc.	Rig.	Acc.	Rig.	Acc.	Rig.	
260	50	32	35	44	9	2	5	192	45	20	37	103	27	7	14	36	22	6	3	
148	32	21	16	15	5	1	2	93	21	8	21	45	11	1	5	47	12	2	2	1
8	3	1	1	—	—	—	—	3	1	—	—	—	1	—	—	1	—	—	—	1.1
3	3	—	—	1	—	—	—	5	—	—	—	1	—	—	—	—	1	—	—	1.2
131	24	17	11	14	5	1	1	79	18	5	6	42	8	—	5	45	11	1	2	1.3
5	2	3	4	—	—	—	1	3	—	2	12	1	—	—	—	—	—	—	—	1.4
1	—	—	—	—	—	—	—	3	2	1	3	—	2	—	—	—	—	1	—	1.5
47	2	2	3	9	2	1	—	22	6	1	4	12	1	—	—	9	—	—	—	1.6
8	2	—	—	4	—	—	—	14	2	—	1	3	2	—	2	3	1	—	—	2
51	12	8	16	16	1	—	3	55	6	10	8	41	9	5	7	27	6	4	—	3
6	2	1	—	—	1	—	—	8	10	1	3	2	4	1	—	—	3	—	1	4
54	28	22	34	23	10	5	11	113	61	26	38	38	13	12	18	33	11	2	6	5
6	3	2	1	5	—	—	1	14	7	3	4	7	2	2	6	9	1	—	1	6
8	12	10	11	—	1	1	2	29	18	7	12	5	7	5	6	8	4	—	1	7
38	11	9	15	15	9	4	8	67	24	12	19	25	4	4	4	14	6	1	3	8
2	2	1	7	3	—	—	—	3	12	4	3	1	—	1	2	2	—	1	1	9
971	459	144	233	270	119	35	42	1.311	585	150	221	452	185	54	74	289	130	32	54	
460	145	75	106	111	43	10	16	604	231	63	84	211	59	26	28	129	49	12	22	10
15	7	3	5	2	4	—	2	26	16	3	5	11	1	—	1	8	4	—	4	10.1
283	74	37	50	63	21	6	6	340	106	22	30	108	24	11	11	76	28	3	8	10.2
104	42	17	21	20	11	1	1	113	61	17	20	45	18	12	5	16	9	2	7	10.3
7	1	2	7	5	2	—	1	19	8	4	3	13	2	—	—	9	2	1	1	10.4
9	3	3	1	2	1	—	—	16	4	1	2	4	2	—	—	4	1	—	—	10.5
30	13	7	8	14	4	2	3	73	29	4	3	22	11	1	3	11	1	3	2	10.6
12	5	6	14	5	—	1	3	17	7	12	21	8	1	2	8	5	4	3	—	10.7
113	114	14	11	29	25	2	2	172	117	6	12	87	65	5	7	44	38	5	7	11
111	112	12	11	25	24	2	—	170	117	5	11	86	65	4	5	44	36	4	7	11.1
2	2	2	—	4	1	—	2	2	—	1	1	1	—	1	2	—	2	1	—	11.2
44	13	9	19	22	5	1	4	41	19	5	9	3	—	2	2	12	3	—	2	12
6	1	1	1	—	—	2	—	18	2	1	1	11	7	—	2	7	3	—	1	13
—	1	2	1	1	—	—	1	3	1	—	1	—	1	—	—	—	—	—	—	14
30	26	11	18	13	2	1	5	54	24	12	17	16	14	9	13	19	5	3	8	15
40	6	5	4	7	2	1	—	60	18	10	5	28	3	2	6	6	3	4	4	16
102	55	14	26	5	1	2	—	116	51	21	39	24	5	1	7	7	1	3	1	17
172	96	13	43	81	41	16	14	234	121	31	49	70	30	9	8	60	25	5	9	18
4	2	—	4	1	—	—	—	9	1	1	4	2	1	—	1	5	3	—	—	19
7.718	2.334	765	1.776	1.426	313	106	194	10.038	2.356	743	1.678	4.393	822	458	635	2.424	422	154	324	
103	67	14	60	23	18	5	11	78	55	15	37	48	19	9	10	31	6	3	5	20
33	9	3	6	13	2	—	2	27	12	2	3	17	2	1	1	4	1	—	2	20.1
30	13	2	9	1	3	—	3	11	4	—	6	15	1	1	1	11	1	—	—	20.2
7	4	—	5	—	—	—	—	3	2	—	2	2	1	2	2	3	—	—	—	20.3
16	30	4	14	8	12	4	3	25	32	12	16	7	13	4	5	9	2	2	2	20.4
7	6	2	9	1	1	1	1	7	3	—	4	1	1	1	1	—	—	—	—	20.5

Segue TAV. 60 — PROCEDIMENTI DI COGNIZIONE ESAURITI CON SENTENZA DEFINITIVA, SECONDO L'ISTITUTO

ISTITUTI GIURIDICI — OGGETTI DELLA DOMANDA	FIRENZE				PERUGIA				ANCONA			
	I° grado		Appello		I° grado		Appello		I° grado		Appello	
	Acc.	Rig.	Acc.	Rig.	Acc.	Rig.	Acc.	Rig.	Acc.	Rig.	Acc.	Rig.
20.6 Rigetto della domanda di annullamento, rescissione, risoluzione, ecc. del contratto	—	—	—	—	—	—	—	—	—	—	—	1
20.7 Revocatoria del contratto....	1	1	—	—	1	1	—	—	—	—	—	—
20.8 Altri oggetti	2	1	—	1	—	—	1	—	1	1	—	—
21. VENDITA DI AUTOVEICOLI	20	11	2	2	2	1	3	1	8	3	—	5
22. VENDITA DI MOBILI, FRUTTI PENDENTI E ALTRI DIRITTI.....	1.523	141	45	72	426	39	15	21	396	35	12	29
22.1 Esecuzione del contratto	1.467	70	30	42	409	28	8	3	368	17	3	15
22.2 Rigetto totale o parziale della domanda di pagamento ...	—	—	2	9	—	—	3	7	—	—	4	3
22.3 Risoluzione del contratto ...	19	15	7	9	11	3	1	5	16	2	1	3
22.4 Revoca del decreto ing.vo, atti esecutivi, ecc.	21	51	1	5	4	7	1	3	11	13	—	3
22.5 Risarcimento danni	12	5	1	4	1	1	1	1	1	3	3	4
22.6 Altri oggetti	4	—	4	3	1	—	1	2	—	—	1	1
23. LOCAZIONE DI IMMOBILI URBANI...	2.048	307	150	358	224	49	22	32	456	77	20	74
23.1 Cessazione della proroga legale	1.519	174	41	77	107	17	7	6	297	34	9	21
23.2 Riconoscimento del diritto alla proroga	12	24	47	191	—	1	5	15	—	4	5	28
23.3 Rilascio di immobile	363	75	41	69	80	17	6	6	122	21	5	14
23.4 Pagamento canone	84	7	3	4	19	7	1	—	9	3	—	3
23.5 Risarcimento danni	16	5	3	3	2	1	2	5	3	—	—	—
23.6 Adeguamento canone	48	14	9	4	16	3	1	2	22	8	—	1
23.7 Revoca del decreto ing.vo, atti esecutivi, ecc.	2	5	5	6	—	1	—	—	—	3	—	1
23.8 Altri oggetti	4	3	1	4	—	2	1	1	1	1	1	6
24. AFFITTO DI FONDI RUSTICI.....	36	11	7	10	11	7	2	2	10	3	2	1
25. APPALTO	69	13	9	11	8	4	2	2	13	5	—	3
26. TRASPORTO (contratto)	23	2	1	5	10	3	1	1	11	3	—	6
27. MANDATO.....	8	2	3	3	3	—	1	1	5	1	—	2
28. COMMISSIONE	23	1	—	1	—	—	—	1	7	1	—	7
29. MEDIAZIONE.....	23	9	1	3	4	1	—	—	7	8	1	2
30. COMODATO	66	2	—	3	2	1	1	1	14	1	—	2
31. MUTUO	40	18	1	2	14	1	1	2	24	11	—	2
31.1 Esecuzione del contratto.....	37	10	1	2	13	—	1	1	23	3	—	1
31.2 Revoca del decreto ingiuntivo, atti esecutivi, ecc.	2	8	—	—	1	1	—	—	—	8	—	—
31.3 Altri oggetti	1	—	—	—	—	—	—	1	1	—	—	1
32. ASSICURAZIONE E RIASSICURAZIONE.	33	8	—	3	8	2	—	1	1	6	—	—
32.1 Esecuzione del contratto	26	4	—	—	3	2	—	—	1	4	—	—
32.2 Revoca del decreto ingiuntivo, atti esecutivi, ecc.	3	3	—	1	3	—	—	—	—	2	—	—
32.3 Altri oggetti	4	1	—	2	2	—	—	1	—	—	—	—
33. TITOLI DI CREDITO	45	19	4	10	32	21	2	6	15	13	1	—
34. GESTIONE DI AFFARI, PAGAMENTO DELL'INDEBITO E ARRICCHIMENTO SENZA CAUSA	7	2	2	—	7	3	—	—	2	2	1	3
35. RISARCIMENTO PER FATTO ILLECITO	436	93	50	66	101	22	17	25	117	22	10	20
35.1 Liquidazione danni	436	92	45	49	101	22	10	16	115	22	6	14
35.2 Rigetto o riforma della domanda di liquidazione danni	—	—	5	16	—	—	7	9	—	—	4	5
35.3 Altri oggetti	—	1	—	1	—	—	—	—	2	—	—	1
36. ALTRI ISTITUTI.....	474	78	23	16	77	33	8	13	65	42	5	11
Lavoro	1.342	339	114	125	248	164	41	74	242	99	23	36
37. LAVORO SUBORDINATO E AUTONOMO	432	121	53	43	98	34	21	20	124	16	11	17
37.1 Corresponsione onorari, indennità, salario, assegni, ecc.	396	95	42	35	95	26	13	11	109	13	8	10
37.2 Rigetto della domanda di corresponsione onorari, indennità, salario, assegni, ecc..	—	—	7	5	—	—	6	7	—	—	3	5

GIURIDICO, IL GRADO DEL GIUDIZIO E L'ESITO DELLA DOMANDA PER DISTRETTO DI CORTE DI APPELLO

ROMA				L'AQUILA				NAPOLI				BARI				LECCE				N. d'or- dine	
I° grado		Appello		I° grado		Appello		I° grado		Appello		I° grado		Appello		I° grado		Appello			
Acc.	Rig.	Acc.	Rig.	Acc.	Rig.	Acc.	Rig.	Acc.	Rig.	Acc.	Rig.	Acc.	Rig.	Acc.	Rig.	Acc.	Rig.	Acc.	Rig.		
—	—	2	5	—	—	—	—	—	—	1	3	—	—	—	—	—	—	—	—	1	20.6
2	1	—	—	—	—	—	—	1	1	—	—	2	—	—	—	2	1	—	—	—	20.7
8	4	1	12	—	—	—	2	4	1	—	3	4	1	—	—	2	1	—	—	—	20.8
16	7	3	2	10	7	1	4	19	15	5	14	15	2	2	5	14	1	1	4	21	
1.147	244	61	138	508	57	18	25	2.140	280	66	164	929	109	42	75	549	62	20	48	22	
1.024	100	43	62	461	27	11	11	2.016	141	38	75	855	49	22	40	515	38	12	24	22.1	
—	—	6	28	—	—	2	5	—	—	4	30	—	—	7	19	—	—	—	—	11	22.2
66	19	3	6	22	8	1	2	50	26	13	18	40	8	6	11	24	5	4	3	4	22.3
43	111	3	21	17	19	—	4	45	94	3	25	17	47	1	4	9	19	—	—	4	22.4
13	12	4	8	7	2	2	3	28	17	5	10	11	5	—	—	1	—	—	1	2	22.5
1	2	2	13	1	1	2	—	1	2	3	6	6	—	6	1	—	—	—	—	3	22.6
3.024	876	279	886	376	82	40	80	3.941	898	385	964	2.082	334	265	319	909	146	67	150	23	
1.468	351	126	477	165	30	8	12	2.526	410	183	338	1.527	185	133	100	587	66	25	38	23.1	
19	39	41	207	5	5	15	44	25	70	97	461	11	21	60	175	8	10	26	82	23.2	
915	256	50	120	131	25	6	15	967	328	56	104	344	85	41	27	196	45	5	11	23.3	
201	52	10	9	38	6	3	3	169	22	10	11	106	14	11	5	70	8	5	4	23.4	
22	24	9	12	8	3	1	3	25	16	3	2	22	10	3	1	10	3	—	2	23.5	
377	87	27	37	25	6	6	3	111	24	28	34	66	10	9	5	38	7	2	9	23.6	
9	24	1	3	2	3	—	—	2	16	1	5	2	3	—	1	—	3	1	1	23.7	
13	43	15	21	2	4	1	—	116	12	7	9	4	6	8	5	—	4	3	3	23.8	
87	52	22	47	32	10	3	11	795	214	49	139	225	69	26	73	103	25	12	34	24	
106	30	14	42	20	12	1	3	113	35	9	25	36	13	7	7	18	11	4	3	25	
119	25	11	11	28	4	1	2	94	14	6	11	34	4	6	7	21	1	1	1	26	
34	12	3	6	8	—	—	1	55	12	5	4	6	2	1	1	6	1	—	—	27	
18	2	1	5	10	4	—	1	73	7	3	7	3	1	1	1	271	20	—	4	28	
69	30	9	23	7	4	1	3	60	33	8	11	29	17	8	6	21	5	1	6	29	
36	6	2	5	34	2	3	1	118	10	3	12	86	5	3	3	41	2	—	5	30	
137	26	8	18	57	12	4	4	220	43	7	22	66	12	3	6	70	10	3	3	31	
123	11	6	9	53	7	2	3	197	24	5	17	58	4	2	4	60	3	2	1	31.1	
9	14	1	6	2	5	1	1	8	17	1	3	2	8	—	1	2	5	1	2	31.2	
5	1	1	3	2	—	1	—	15	2	1	2	6	—	1	1	8	2	—	—	31.3	
49	51	3	6	7	4	1	1	23	17	4	1	13	5	1	1	7	2	2	1	32	
21	14	1	4	5	—	1	1	12	8	2	—	8	1	—	1	5	1	1	1	32.1	
20	34	—	—	1	3	—	—	6	7	1	—	—	4	—	—	2	1	—	—	32.2	
8	3	2	2	1	1	—	—	5	2	1	1	5	—	1	—	—	—	1	—	32.3	
134	141	9	20	14	14	2	5	186	98	9	13	31	27	6	6	20	12	4	5	33	
32	9	3	6	7	5	1	2	169	15	9	3	19	7	4	1	15	4	—	3	34	
1.961	421	268	389	136	33	14	20	1.089	335	98	151	232	51	41	49	108	30	11	21	35	
1.959	415	158	171	135	33	9	13	1.085	332	68	109	232	49	36	35	108	30	8	10	35.1	
—	—	107	215	—	—	5	5	—	—	28	40	—	—	5	13	—	—	3	9	35.2	
2	6	3	3	1	—	—	2	4	3	2	2	—	2	—	1	—	—	—	2	35.3	
646	335	55	112	149	45	11	20	865	275	62	100	539	145	33	65	220	84	25	31	36	
1.376	671	171	280	333	84	32	47	2.319	1.387	304	302	722	273	106	100	667	316	64	92		
1.156	462	136	213	281	52	19	26	1.735	529	246	198	636	174	85	70	335	112	39	25	37	
1.062	363	94	128	268	40	10	16	1.652	471	139	116	621	148	67	41	326	102	33	17	37.1	
—	—	27	59	—	—	6	6	—	—	86	51	—	—	14	18	—	—	2	3	37.2	

Segue TAV. 60 — PROCEDIMENTI DI COGNIZIONE ESAURITI CON SENTENZA DEFINITIVA, SECONDO L'ISTITUTO

ISTITUTI GIURIDICI — OGGETTI DELLA DOMANDA	FIRENZE				PERUGIA				ANCONA			
	1° grado		Appello		1° grado		Appello		1° grado		Appello	
	Acc.	Rig.	Acc.	Rig.	Acc.	Rig.	Acc.	Rig.	Acc.	Rig.	Acc.	Rig.
37.3 Riconoscimento del diritto alla promozione ad una qualifica o grado superiore, ecc....	4	4	1	1	—	—	—	—	—	—	—	—
37.4 Revoca del decreto ingiuntivo, atti esecutivi, ecc.....	13	12	1	2	2	5	2	—	10	2	—	1
37.5 Risarcimento danni.....	5	8	1	—	—	2	—	—	3	1	—	—
37.6 Rilascio immobile per cessazione del rapporto di lavoro	10	—	1	—	1	—	—	—	2	—	—	—
37.7 Altri oggetti.....	4	2	—	—	—	1	—	2	—	—	—	1
38. PREVIDENZA E ASSISTENZA OBBLIGATORIE.....	118	139	13	20	50	101	8	16	41	57	3	2
38.1 Corresponsione pensione o assegni, rimborso di indennità, ecc.....	101	96	9	11	45	98	6	13	38	47	2	1
38.2 Pagamento contributi, ecc....	3	4	3	5	1	1	1	1	—	—	—	—
38.3 Revoca del decreto ingiuntivo, atti esecutivi, ecc.....	14	36	1	1	4	1	1	—	2	10	1	1
38.4 Altri oggetti.....	—	3	—	3	—	1	—	2	1	—	—	—
39. CONTROVERSIE AGRARIE (mezzadria, colonia parziaria, soccida).....	756	60	42	56	98	27	9	34	71	22	5	12
39.1 Cessazione della proroga legale	455	20	8	5	60	11	1	9	33	6	3	6
39.2 Diritto alla proroga legale....	—	—	6	16	—	—	—	8	—	—	—	—
39.3 Rilascio del fondo.....	179	27	3	4	4	2	1	1	10	9	2	4
39.4 Pagamento, liquidazione, quote, rimborso contributi, ecc.	2	—	—	—	—	—	—	—	—	—	—	—
39.5 Risarcimento danni.....	114	9	7	21	25	7	3	9	26	5	—	1
39.6 Rigetto della domanda di pagamento scorte, ecc.....	—	—	—	1	—	—	—	—	—	—	—	1
39.7 Divisione del bestiame, degli utili, delle spese.....	—	—	—	—	2	1	—	—	—	—	—	—
39.8 Rendiconto.....	—	—	—	—	—	—	—	—	—	—	—	—
39.9 Altri oggetti.....	6	4	18	9	7	6	4	7	2	2	—	—
40. SOCIETÀ, COOPERATIVE E MUTUE ASSICURATRICI.....	10	6	3	5	1	2	2	4	1	2	1	—
41. ALTRI ISTITUTI.....	26	13	3	1	1	—	1	—	5	2	3	5
Materie contemplate dal Codice di procedura civile e da leggi speciali....	337	1.544	44	62	89	97	10	12	545	562	9	18
42. GIURISDIZIONE E COMPETENZA.....	16	18	4	12	2	3	3	1	4	6	1	2
43. PROCEDURA.....	36	63	6	12	15	17	3	5	20	20	4	7
44. DELIBAZIONE DI SENTENZE STRANIERE	—	1	—	—	—	1	—	—	—	2	—	—
45. ISTITUTI CONCORSUALI (fallimento concordato, preventivo, ecc.)...	121	46	11	21	24	8	3	2	45	12	—	4
45.1 Ammissione al passivo del fallimento.....	34	13	1	6	12	2	1	2	5	2	—	1
45.2 Revocazione degli atti del fallimento.....	26	7	4	7	1	—	—	—	18	2	—	2
45.3 Rigetto della domanda di fallimento.....	22	24	2	4	2	6	2	—	5	4	—	—
45.4 Altri oggetti.....	39	2	4	4	9	—	—	—	17	4	—	1
46. ELEZIONI POLITICHE E AMMINISTRATIVE.....	5	1.357	—	—	5	59	—	—	408	496	—	—
47. IMPOSTE E TASSE.....	23	43	6	12	4	6	1	2	9	18	4	2
47.1 Errato o illegittimo accertamento fiscale.....	1	6	1	2	—	2	—	1	1	2	3	—
47.2 Revoca ingiunzione di pagamento atti esecutivi, ecc..	14	34	2	4	2	3	—	1	3	15	—	—
47.3 Ripetizione di imposte o tasse	5	3	2	1	2	—	—	—	3	1	—	—
47.4 Legittimo accertamento fiscale	2	—	1	3	—	—	—	—	1	—	1	—
47.5 Altri oggetti.....	1	—	—	2	—	1	1	—	1	—	—	2
48. ALTRI ISTITUTI.....	136	16	17	5	39	3	—	2	59	8	—	3
TOTALE GENERALE.....	7.121	2.837	510	842	1.411	510	149	244	2.148	985	105	257

GIURIDICO, IL GRADO DEL GIUDIZIO E L'ESITO DELLA DOMANDA PER DISTRETTO DI CORTE DI APPELLO

ROMA				L'AQUILA				NAPOLI				BARI				LECCE				N. d'or- dine
I° grado		Appello		I° grado		Appello		I° grado		Appello		I° grado		Appello		I° grado		Appello		
Acc.	Rig.	Acc.	Rig.	Acc.	Rig.	Acc.	Rig.	Acc.	Rig.	Acc.	Rig.	Acc.	Rig.	Acc.	Rig.	Acc.	Rig.	Acc.	Rig.	
5	8	8	8	—	—	1	1	21	12	7	4	1	5	1	3	—	—	1	—	37.3
53	64	4	8	8	8	1	3	30	23	3	7	7	9	—	1	8	9	1	3	37.4
5	13	—	3	1	2	1	—	7	8	2	3	2	—	—	2	—	—	—	2	37.5
24	1	—	2	—	—	—	—	13	2	—	1	3	2	—	—	—	—	—	—	37.6
7	13	3	5	4	2	—	—	12	13	9	16	2	10	3	5	1	1	2	—	37.7
133	130	12	20	13	18	2	7	498	807	49	83	34	73	8	19	153	168	11	9	38
116	88	9	15	7	7	1	5	445	744	39	60	21	53	2	8	133	138	10	5	38.1
6	4	1	1	1	—	—	2	15	16	2	4	4	5	—	7	9	3	—	1	38.2
10	36	1	2	5	11	1	—	35	47	2	12	9	14	—	2	10	24	—	—	38.3
1	2	1	2	—	—	—	—	3	—	6	7	—	1	6	2	1	3	1	3	38.4
46	31	12	28	30	9	5	11	50	26	2	8	39	12	7	7	156	29	13	52	39
26	9	6	5	4	1	1	—	18	9	—	1	20	4	4	2	49	10	4	6	39.1
12	7	2	6	6	2	—	6	10	7	1	—	1	1	2	—	16	8	—	14	39.2
—	1	—	—	—	—	—	—	8	—	—	1	—	—	—	—	3	—	—	5	39.3
7	10	1	5	19	7	—	1	—	7	—	4	7	4	—	2	80	10	7	26	39.4
—	—	—	2	—	—	—	—	—	—	1	—	—	—	—	—	—	—	—	—	39.5
—	—	—	—	1	—	—	—	3	1	—	—	2	1	—	—	2	—	—	—	39.6
—	—	—	—	3	—	—	—	5	—	—	—	—	—	—	—	1	—	—	—	39.7
1	4	1	4	1	1	1	1	6	—	—	1	1	1	1	2	5	1	1	1	39.8
21	29	8	7	4	4	3	3	23	12	6	9	7	9	5	3	11	4	1	5	39.9
20	19	3	12	5	1	3	—	13	13	1	4	6	5	1	1	12	3	—	1	40
906	1.837	64	135	383	96	16	20	784	1.390	74	126	210	1.169	45	45	138	673	27	34	41
7	5	7	12	8	2	2	3	15	13	10	15	10	12	5	8	1	—	8	2	42
118	144	26	45	49	43	10	10	150	190	38	56	60	84	30	27	58	62	8	16	43
2	1	—	—	2	—	—	—	2	5	—	—	—	—	—	—	—	—	—	—	44
154	52	13	27	39	5	—	2	210	78	6	18	36	16	3	3	23	6	3	7	45
27	20	2	3	6	1	—	—	91	37	2	3	9	7	—	1	7	1	2	2	45.1
27	9	5	3	3	—	—	—	16	4	3	3	5	1	—	1	2	—	—	2	45.2
37	20	5	15	7	3	—	—	54	29	—	9	9	5	—	1	1	5	—	2	45.3
63	3	1	6	23	1	—	2	49	8	1	3	13	3	3	—	13	—	1	1	45.4
457	1.492	—	—	247	29	—	—	271	1.050	—	—	19	1.027	—	—	—	578	—	—	46
37	91	7	16	5	10	2	1	18	25	6	15	10	14	4	3	7	22	5	7	47
1	5	—	2	—	—	—	—	2	—	—	2	1	—	—	—	1	1	1	3	47.1
28	73	3	5	1	8	2	—	7	16	—	6	1	8	—	1	3	18	—	—	47.2
4	10	2	—	3	1	—	—	5	4	1	—	4	4	3	—	2	2	2	4	47.3
3	3	1	5	—	1	—	—	4	5	4	4	3	2	1	2	—	1	2	—	47.4
1	—	1	4	1	—	—	—	—	—	1	3	1	—	—	—	1	—	—	—	47.5
131	52	11	35	33	7	2	4	118	29	14	22	75	16	2	4	49	5	3	2	48
11.285	5.379	1.198	2.493	2.479	631	196	319	14.757	5.824	1.317	2.402	5.918	2.489	682	886	3.637	1.574	285	513	

Segue TAV. 60 — PROCEDIMENTI DI COGNIZIONE ESAURITI CON SENTENZA DEFINITIVA, SECONDO L'ISTITUTO

ISTITUTI GIURIDICI — OGGETTI DELLA DOMANDA	POTENZA				CATANZARO				REGGIO DI CALABRIA (sez.)			
	I° grado		Appello		I° grado		Appello		I° grado		Appello	
	Acc.	Rig.	Acc.	Rig.	Acc.	Rig.	Acc.	Rig.	Acc.	Rig.	Acc.	Rig.
Persone e famiglia	22	3	3	2	68	20	4	12	16	7	1	2
1. MATRIMONIO	6	1	1	—	29	13	—	7	11	2	1	2
1.1 Nullità del vincolo	—	—	—	—	4	2	—	—	1	—	—	—
1.2 Nullità della trascrizione del matrimonio	—	—	—	—	—	1	—	—	1	—	—	—
1.3 Separazione personale dei coniugi	6	1	1	—	24	8	—	6	9	2	1	2
1.4 Rigetto, modificazione, ecc. della domanda di separazione personale	—	—	—	—	—	1	—	1	—	—	—	—
1.5 Restituzione doni	—	—	—	—	1	—	—	—	—	—	—	—
1.6 Altri oggetti	—	—	—	—	—	1	—	—	—	—	—	—
2. FILIAZIONE LEGITTIMA	5	1	—	—	18	1	—	1	3	—	—	—
3. FILIAZIONE ILLEGITTIMA E LEGITTIMAZIONE	1	—	—	—	2	2	1	1	—	2	—	—
4. PRESTAZIONE DI ALIMENTI	10	1	2	2	17	2	3	2	2	2	—	—
5. ALTRI ISTITUTI	—	—	—	—	2	2	—	1	—	1	—	—
Successioni	32	13	2	1	30	18	8	6	18	3	2	6
6. SUCCESSIONE LEGITTIMA	3	—	—	—	3	3	4	—	1	—	—	—
7. SUCCESSIONE TESTAMENTARIA	1	2	—	1	5	3	1	1	1	1	1	4
8. DIVISIONE DI EREDITÀ	27	10	2	—	20	9	2	5	13	2	1	2
9. ALTRI ISTITUTI	1	1	—	—	2	3	1	—	3	—	—	—
Proprietà	150	66	26	41	344	180	56	84	84	42	9	37
10. PROPRIETÀ DI BENI IMMOBILI	70	39	7	20	144	86	26	45	48	22	4	19
10.1 Dichiarazione di proprietà	2	4	—	2	3	—	2	2	1	1	1	—
10.2 Revindica	29	19	3	12	75	39	7	22	21	9	1	9
10.3 Interruzione, rimozione di opere	20	9	1	4	32	23	4	6	12	9	—	1
10.4 Regolamento di confini, appositioni di termini	8	2	—	1	6	3	2	5	2	—	—	—
10.5 Chiusura di luci, vedute, ecc.	2	—	—	—	4	3	—	—	—	—	—	—
10.6 Negatoria servitutis per inesistenza della servitù	8	5	—	—	22	16	5	4	12	3	1	5
10.7 Altri oggetti	1	—	3	1	2	2	6	6	—	—	1	4
11. PROPRIETÀ DI BENI MOBILI, FRUTTI PENDENTI E ALTRI DIRITTI	12	5	2	2	48	36	3	6	9	7	—	3
11.1 Revindica	12	5	2	1	47	36	3	6	9	7	—	3
11.2 Altri oggetti	—	—	—	1	1	—	—	—	—	—	—	—
12. ENFITEUSI	5	1	—	—	18	6	1	1	1	2	—	2
13. USUFRUTTO	4	—	—	—	7	2	1	1	—	1	—	—
14. USO E ABITAZIONE	—	—	—	—	—	—	—	—	—	1	—	—
15. SERVITÙ	6	3	3	4	15	8	3	4	2	1	1	1
16. COMUNIONE	4	1	1	—	11	2	2	4	3	—	—	—
17. CONDOMINIO	2	2	1	—	4	2	—	1	2	1	—	—
18. POSSESSO	47	15	9	15	96	37	20	22	18	7	4	11
19. ALTRI ISTITUTI	—	—	3	—	1	1	—	—	1	—	—	1
Obbligazioni	1.197	210	88	112	2.116	411	179	313	340	103	30	81
20. VENDITA DI IMMOBILI	10	2	4	4	33	19	10	18	10	11	—	3
20.1 Esenzione del contratto	4	1	2	1	7	3	1	4	2	—	—	1
20.2 Risoluzione del contratto	1	—	—	—	8	2	2	1	3	—	—	—
20.3 Stipulazione del contratto definitivo	1	—	1	—	—	—	1	2	—	—	—	—
20.4 Nullità o annullamento del contratto	—	1	—	2	14	12	5	6	2	9	—	2
20.5 Risarcimento danni	1	—	—	—	1	1	—	—	3	—	—	—

GIURIDICO, IL GRADO DEL GIUDIZIO E L'ESITO DELLA DOMANDA PER DISTRETTO DI CORTE DI APPELLO

CALTANISSETTA				CATANIA				MESSINA				PALERMO				CAGLIARI				N. d'ordine
I° grado		Appello		I° grado		Appello		I° grado		Appello		I° grado		Appello		I° grado		Appello		
Acc.	Rig.	Acc.	Rig.	Acc.	Rig.	Acc.	Rig.	Acc.	Rig.	Acc.	Rig.	Acc.	Rig.	Acc.	Rig.	Acc.	Rig.	Acc.	Rig.	
19	5	2	4	135	36	9	24	56	10	8	9	69	19	4	12	48	19	5	8	
12	3	2	1	66	20	6	11	30	4	4	6	34	9	3	7	19	8	2	4	1
				2	1		1	1			1	1				2				1.1
								2			1	1								1.2
11	3	2	1	63	18	5	7	27	4	4	4	33	8	2	7	17	8	2	1	1.3
				1		1	3						1	1					2	1.4
					1						1								1	1.5
1																				1.6
				21	1		1	3			1	11	1		1	6	2		1	2
1				7	1		2	5				1			1	3	3	1		3
4	1		1	39	7	2	6	17	4	1	1	18	4		3	19	6	2	3	4
2	1		2	2	7	1	4	1	2	3	1	5	5	1		1				5
15	6	2	2	54	31	8	16	14	14	16	11	32	24	10	27	38	20	5	15	
1					3		2	2	1		1	5	1	1	1		3	1		6
2	2		2	12	10	2	3	2	8	3	3	8	7	5	18	7	5	2	7	7
9	3	2		40	14	6	8	7	3	11	7	19	16	2	7	28	12	2	7	8
3	1			2	4		3	3	2	2				2	1	3			1	9
178	132	20	28	550	267	46	97	179	111	61	41	510	235	63	98	356	208	56	100	
68	56	10	13	246	95	12	47	74	52	30	19	217	100	26	39	154	77	32	50	10
2	13		4	6	3			3	1	2	1	13	5	1	3	8	6	2	9	10.1
19	17	2	2	75	26	1	16	21	22	5	12	85	38	8	14	83	34	15	21	10.2
19	14	5	1	100	47	6	14	23	15	9	4	63	29	9	9	16	19	2	7	10.3
3	2			16	8		2	2	5	2		13	7	1	2	15	6		3	10.4
2	2	1		12	1		2	2	2	1		13	6	2	2	4	1	2		10.5
18	6	2	1	27	6	3	6	23	7	10	2	29	10	4	1	21	10	6	4	10.6
5	2		5	10	4	2	7			1		1	5	1	8	7	1	5	6	10.7
34	30	1	3	110	87	3	6	30	24	4	5	75	52	3	6	31	24	7	5	11
34	30	1	3	109	87	2	6	30	24	3	5	75	52	3	5	29	23	6	3	11.1
				1		1		1		1					1	2	1	1	2	11.2
6	6		1	22	10	6	5	2	2	4	2	53	15	7	8					12
1	1	1		3	3	1	3			1		3		1		4	1	1	1	13
								1							1					14
15	6	3	2	37	11	9	19	16	10	11	5	24	6	4	10	12	6	2	12	15
14	3	3	4	42	9	5	3	10	3	4	1	26	8	4	3	22	9	3	5	16
13	6		3	15	8	3	6	7	3	3	1	21	10	5	5	7	3	1	2	17
26	24	2	2	73	44	7	6	38	17	2	8	90	44	12	26	126	88	10	25	18
1				2			2	1		2		1		1						19
628	250	73	168	3.120	926	272	745	1.148	311	140	171	2.510	766	325	536	2.897	554	142	263	
12	9	4	6	41	30	7	15	12	18	6	9	36	20	8	9	25	19	6	7	20
2	2			15	2		3	5	4	1	2	13		2		4	3	1	2	20.1
6				5	3		1		1			7	2	1		3	5		1	20.2
			1			1		1				3	2			7	2	1		20.3
3	6		2	12	18	2	5	1	12	1	5	9	13	4	5	5	7	2	3	20.4
		1	1	4	1	2	1	1		1	1	4	1		1	2				20.5

Segue TAV. 60 - PROCEDIMENTI DI COGNIZIONE ESAURITI CON SENTENZA DEFINITIVA, SECONDO L'ISTITUTO

ISTITUTI GIURIDICI — OGGETTI DELLA DOMANDA	POTENZA				CATANZARO				REGGIO DI CALABRIA (sez.)			
	I° grado		Appello		I° grado		Appello		I° grado		Appello	
	Acc.	Rig.	Acc.	Rig.	Acc.	Rig.	Acc.	Rig.	Acc.	Rig.	Acc.	Rig.
20.6 Rigetto della domanda di annullamento, rescissione, risoluzione, ecc. del contratto	—	—	—	—	—	—	—	4	—	—	—	—
20.7 Revocatoria del contratto	1	—	—	—	—	—	—	—	—	1	—	—
20.8 Altri oggetti	2	—	1	1	3	1	1	1	—	1	—	—
21. VENDITA DI AUTOVEICOLI	3	—	1	—	1	4	3	—	5	—	—	—
22. VENDITA DI MOBILI, FRUTTI PENDENTI E ALTRI DIRITTI	196	27	18	19	677	65	31	63	56	16	4	9
22.1 Esecuzione del contratto	184	21	8	8	646	39	8	25	47	8	1	3
22.2 Rigetto totale o parziale della domanda di pagamento	—	—	—	3	—	—	7	19	—	—	1	2
22.3 Risoluzione del contratto	6	—	5	2	20	10	8	10	5	5	1	2
22.4 Revoca del decreto ing.vo, atti esecutivi, ecc.	4	6	2	2	5	12	3	4	1	2	—	—
22.5 Risarcimento danni	2	—	1	2	5	3	—	2	3	1	1	2
22.6 Altri oggetti	—	—	2	2	1	1	5	3	—	—	—	—
23. LOCAZIONE DI IMMOBILI URBANI	230	54	24	40	449	99	70	134	137	32	16	45
23.1 Cessazione della proroga legale	104	15	7	9	137	27	25	33	62	10	3	9
23.2 Riconoscimento del diritto alla proroga	2	6	9	18	3	5	22	49	2	3	7	20
23.3 Rilascio di immobile	84	22	6	10	207	38	16	36	54	13	4	11
23.4 Pagamento canone	35	6	1	3	67	9	4	7	6	1	—	—
23.5 Risarcimento danni	2	3	1	—	6	2	—	1	3	1	1	—
23.6 Adeguamento canone	3	1	—	—	22	13	1	2	8	2	1	—
23.7 Revoca del decreto ing.vo, atti esecutivi, ecc.	—	—	—	—	—	1	—	—	—	2	—	1
23.8 Altri oggetti	—	1	—	—	7	4	2	6	2	—	—	4
24. AFFITTO DI FONDI RUSTICI	460	40	24	19	135	31	7	16	3	4	—	1
25. APPALTO	12	2	—	1	4	4	2	1	6	1	1	3
26. TRASPORTO (contratto)	9	1	—	—	40	3	1	3	1	—	—	—
27. MANDATO	4	—	—	1	2	1	2	3	3	2	—	—
28. COMMISSIONE	10	2	1	—	11	3	1	2	5	3	1	2
29. MEDIAZIONE	3	—	1	1	6	4	1	2	4	—	—	—
30. COMODATO	3	1	—	2	31	1	—	5	10	2	—	—
31. MUTUO	27	—	2	2	78	10	4	5	5	—	—	—
31.1 Esecuzione del contratto	27	—	2	2	75	5	2	4	3	—	—	—
31.2 Revoca del decreto ingiuntivo, atti esecutivi, ecc.	—	—	—	—	3	5	—	1	—	—	—	—
31.3 Altri oggetti	—	—	—	—	—	—	2	—	2	—	—	—
32. ASSICURAZIONE E RIASSICURAZIONE	2	1	1	1	3	4	1	—	—	3	—	1
32.1 Esecuzione del contratto	1	—	—	—	1	2	—	—	—	—	—	1
32.2 Revoca del decreto ingiuntivo, atti esecutivi, ecc.	1	1	—	—	2	2	1	—	—	3	—	—
32.3 Altri oggetti	—	—	1	1	—	—	—	—	—	—	—	—
33. TITOLI DI CREDITO	2	9	—	1	25	13	2	4	6	3	1	—
34. GESTIONE DI AFFARI, PAGAMENTO DELL'INDEBITO E ARRICCHIMENTO SENZA CAUSA	7	2	—	1	20	8	3	2	—	—	—	1
35. RISARCIMENTO PER FATTO ILLECITO	65	15	3	10	172	35	19	25	35	4	5	2
35.1 Liquidazione danni	65	15	1	3	171	34	11	13	35	4	5	2
35.2 Rigetto o riforma della domanda di liquidazione danni	—	—	2	7	—	—	8	12	—	—	—	—
35.3 Altri oggetti	—	—	—	—	1	1	—	—	—	—	—	—
36. ALTRI ISTITUTI	154	54	9	10	429	107	22	30	54	22	2	14
Lavoro	218	88	7	22	404	146	31	47	89	48	9	9
37. LAVORO SUBORDINATO E AUTONOMO	119	33	6	12	337	69	26	37	24	8	6	3
37.1 Corresponsione onorari, indennità, salario, assegni, ecc.	116	26	4	5	327	52	19	17	22	6	6	3
37.2 Rigetto della domanda di corresponsione onorari, indennità, salario, assegni, ecc.	—	—	2	6	—	—	6	18	—	—	—	—

Segue TAV. 60 — PROCEDIMENTI DI COGNIZIONE ESAURITI CON SENTENZA DEFINITIVA, SECONDO L'ISTITUTO

ISTITUTI GIURIDICI — OGGETTI DELLA DOMANDA	POTENZA				CATANZARO				REGGIO DI CALABRIA (sez.)			
	I° grado		Appello		I° grado		Appello		I° grado		Appello	
	Acc.	Rig.	Acc.	Rig.	Acc.	Rig.	Acc.	Rig.	Acc.	Rig.	Acc.	Rig.
37.3 Riconoscimento del diritto alla promozione ad una qualifica o grado superiore, ecc....	—	—	—	—	—	2	—	—	—	—	—	—
37.4 Revoca del decreto ingiuntivo, atti esecutivi, ecc.	1	7	—	1	4	12	—	—	2	2	—	—
37.5 Risarcimento danni	—	—	—	—	3	2	—	—	—	—	—	—
37.6 Rilascio immobile per cessazione del rapporto di lavoro	1	—	—	—	1	—	—	1	—	—	—	—
37.7 Altri oggetti	1	—	—	—	2	1	1	1	—	—	—	—
38. PREVIDENZA E ASSISTENZA OBBLIGATORIE	32	48	—	3	30	56	4	7	55	38	1	4
38.1 Corresponsione pensione o assegni, rimborso di indennità, ecc.	30	44	—	2	19	29	4	5	48	30	1	4
38.2 Pagamento contributi, ecc.	—	—	—	—	1	5	—	1	—	—	—	—
38.3 Revoca del decreto ingiuntivo, atti esecutivi, ecc.	2	4	—	1	10	22	—	—	7	8	—	—
38.4 Altri oggetti	—	—	—	—	—	—	—	1	—	—	—	—
39. CONTROVERSIE AGRARIE (mezzadria, colonia parziaria, soccida)	66	7	1	5	27	16	—	3	9	1	2	1
39.1 Cessazione della proroga legale	54	—	—	1	2	3	—	—	1	1	—	—
39.2 Diritto alla proroga legale...	—	—	—	2	—	—	—	—	—	—	—	1
39.3 Rilascio del fondo	9	4	—	1	1	—	—	—	—	—	—	—
39.4 Pagamento, liquidazione, quote, rimborso contributi, ecc.	—	—	—	—	—	1	—	—	—	—	—	—
39.5 Risarcimento danni	1	2	—	—	18	3	—	2	6	—	—	—
39.6 Rigetto della domanda di pagamento scorte, ecc.	—	—	—	1	—	—	—	—	—	—	1	—
39.7 Divisione del bestiame, degli utili, delle spese	1	—	1	—	2	4	—	—	—	—	1	—
39.8 Rendiconto	—	—	—	—	—	1	—	—	—	—	—	—
39.9 Altri oggetti	1	1	—	—	4	4	—	1	2	—	—	—
40. SOCIETÀ, COOPERATIVE E MUTUE ASSICURATRICI	1	—	—	—	5	4	1	—	—	1	—	1
41. ALTRI ISTITUTI	—	—	—	2	5	1	—	—	1	—	—	—
Materie contemplate dal Codice di procedura civile e da leggi speciali....	93	701	11	17	310	1.514	18	34	417	81	1	8
42. GIURISDIZIONE E COMPETENZA	3	1	1	6	4	10	4	7	1	—	—	1
43. PROCEDURA	44	22	3	—	41	43	5	12	15	23	1	3
44. DELIBAZIONE DI SENTENZE STRANIERE	—	—	—	—	3	1	—	—	—	—	—	—
45. ISTITUTI CONCURSUALI (fallimento concordato, preventivo, ecc.)...	10	3	2	2	30	9	1	3	5	3	—	—
45.1 Ammissione al passivo del fallimento	5	1	—	—	5	3	—	3	—	2	—	—
45.2 Revocazione degli atti del fallimento	2	—	—	—	1	2	—	—	—	—	—	—
45.3 Rigetto della domanda di fallimento	1	2	2	2	1	4	1	—	—	1	—	—
45.4 Altri oggetti	2	—	—	—	23	—	—	—	5	—	—	—
46. ELEZIONI POLITICHE E AMMINISTRATIVE	10	665	—	—	169	1.428	—	—	381	50	—	—
47. IMPOSTE E TASSE	—	5	—	1	21	13	3	6	—	1	—	1
47.1 Errato o illegittimo accertamento fiscale	—	—	—	—	3	1	—	1	—	—	—	—
47.2 Revoca ingiunzione di pagamento atti esecutivi, ecc.	—	4	—	1	15	9	—	2	—	1	—	—
47.3 Ripetizione di imposte o tasse	—	1	—	—	3	2	1	—	—	—	—	1
47.4 Legittimo accertamento fiscale	—	—	—	—	—	1	1	2	—	—	—	—
47.5 Altri oggetti	—	—	—	—	—	—	1	1	—	—	—	—
48. ALTRI ISTITUTI	26	5	5	8	42	10	5	6	15	4	—	3
TOTALE GENERALE	1.712	1.081	137	195	3.272	2.289	296	496	964	284	52	143

GIURIDICO, IL GRADO DEL GIUDIZIO E L'ESITO DELLA DOMANDA PER DISTRETTO DI CORTE DI APPELLO

CALTANISSETTA				CATANIA				MESSINA				PALERMO				CAGLIARI				N. d'or- dine
I° grado		Appello		I° grado		Appello		I° grado		Appello		I° grado		Appello		I° grado		Appello		
Acc.	Rig.	Acc.	Rig.	Acc.	Rig.	Acc.	Rig.	Acc.	Rig.	Acc.	Rig.	Acc.	Rig.	Acc.	Rig.	Acc.	Rig.	Acc.	Rig.	
—	—	—	—	—	—	1	1	—	—	2	—	—	—	1	—	—	—	1	—	20.6
—	—	—	—	—	1	—	1	—	—	—	—	—	—	—	—	—	—	—	—	20.7
1	1	3	2	5	5	1	3	—	—	1	1	—	1	—	1	4	2	1	1	20.8
1	1	—	1	10	3	1	2	4	2	4	2	4	2	2	3	6	5	1	2	21
97	15	5	9	460	105	19	41	366	50	19	17	397	80	21	29	1.519	147	18	51	22
86	6	1	2	423	43	10	17	334	32	9	8	366	43	8	9	1.474	95	9	26	22.1
—	—	2	4	—	—	1	8	—	—	1	2	—	—	2	7	—	—	1	8	22.2
4	2	—	2	12	10	3	3	20	6	7	2	14	7	2	4	29	11	—	5	22.3
3	6	—	—	19	42	3	7	5	6	—	2	13	26	5	4	12	34	5	—	22.4
2	1	—	1	6	8	1	3	7	5	1	2	3	4	2	4	4	5	—	3	22.5
2	—	2	—	—	2	1	3	—	1	1	1	1	—	2	1	—	2	3	9	22.6
240	76	27	96	1.777	436	174	567	398	121	61	89	1.367	380	216	371	564	122	41	70	23
95	23	10	34	921	198	44	134	115	38	19	31	859	196	123	147	123	45	13	21	23.1
7	7	5	42	4	13	82	331	—	1	4	20	9	14	34	144	2	5	10	27	23.2
86	30	9	15	627	167	29	60	184	59	26	27	328	114	40	61	301	51	14	14	23.3
34	7	1	—	83	16	1	10	50	10	1	5	89	21	7	8	112	11	—	2	23.4
2	1	—	1	13	12	3	1	8	1	1	2	10	7	2	3	13	1	—	3	23.5
16	5	1	—	121	14	11	11	38	9	10	2	71	22	6	3	12	4	1	1	23.6
—	1	—	—	4	8	2	6	2	—	—	1	—	3	2	2	—	1	—	1	23.7
—	2	1	4	4	8	2	14	1	3	—	1	1	3	2	3	1	4	3	1	23.8
35	26	8	13	85	50	16	14	19	17	7	9	85	49	18	15	104	33	16	25	24
6	3	2	1	43	4	2	5	17	5	1	1	19	4	7	11	26	3	3	10	25
5	2	—	—	24	3	1	5	12	1	—	1	16	4	1	3	28	6	—	3	26
—	1	1	—	5	4	2	2	9	4	1	2	6	4	3	3	8	2	—	2	27
—	—	—	2	16	3	1	2	2	2	—	—	13	6	1	1	3	2	—	1	28
2	—	—	1	26	10	8	5	4	2	2	2	9	3	1	—	5	3	—	2	29
7	5	1	1	55	4	1	—	38	3	1	1	42	5	—	2	39	6	2	3	30
21	9	1	4	68	26	2	6	37	3	2	5	28	9	2	5	84	23	5	11	31
20	1	1	2	58	11	1	3	33	—	—	3	27	3	—	2	81	14	4	6	31.1
1	8	—	—	4	12	1	3	3	3	1	2	—	6	1	3	3	8	1	4	31.2
—	—	—	2	6	3	—	—	1	—	1	—	1	—	1	—	—	1	—	1	31.3
—	—	—	—	10	7	—	3	1	1	1	1	4	3	—	1	11	9	1	1	32
—	—	—	—	6	2	—	1	1	—	—	1	1	—	—	—	9	4	1	1	32.1
—	—	—	—	2	3	—	1	—	1	—	—	3	3	—	—	2	3	—	—	32.2
—	—	—	—	2	2	—	1	—	—	1	—	—	—	—	1	—	2	—	—	32.3
7	5	2	7	29	35	3	10	4	3	—	1	22	26	2	6	27	17	1	5	33
7	6	3	2	29	14	—	5	6	5	2	3	17	6	3	3	15	4	—	6	34
53	19	9	11	154	46	13	21	125	28	24	10	118	39	16	25	169	57	26	40	35
53	19	7	4	153	45	9	10	125	28	22	8	118	39	11	17	169	56	14	23	35.1
—	—	2	7	—	—	4	10	—	—	2	2	—	—	5	8	—	—	10	16	35.2
—	—	—	—	1	1	—	1	—	—	—	—	—	—	—	—	—	1	2	1	35.3
135	73	10	14	288	146	22	42	94	46	9	18	327	126	24	49	264	96	22	24	36
163	169	37	29	409	235	71	51	307	110	86	55	782	332	131	89	354	134	36	47	
69	33	16	4	323	135	53	31	251	75	69	32	573	125	108	59	258	74	16	23	37
65	25	16	2	310	112	33	16	245	73	58	23	560	110	75	41	249	67	2	6	37.1
—	—	—	2	—	—	15	7	—	—	9	8	—	—	27	10	—	—	9	13	37.2

GIURIDICO, IL GRADO DEL GIUDIZIO E L'ESITO DELLA DOMANDA PER DISTRETTO DI CORTE DI APPELLO

CALTANISSETTA				CATANIA				MESSINA				PALERMO				CAGLIARI				N. d'or- dine
I° grado		Appello		I° grado		Appello		I° grado		Appello		I° grado		Appello		I° grado		Appello		
Acc.	Rig.	Acc.	Rig.	Acc.	Rig.	Acc.	Rig.	Acc.	Rig.	Acc.	Rig.	Acc.	Rig.	Acc.	Rig.	Acc.	Rig.	Acc.	Rig.	
—	1	—	—	1	—	1	—	2	—	1	—	2	—	3	2	1	—	—	—	37.3
1	6	—	—	7	20	2	5	1	1	1	—	2	13	3	3	5	4	3	2	37.4
—	1	—	—	1	1	—	1	2	1	1	—	1	—	—	—	—	1	—	—	37.5
2	—	—	—	3	2	—	—	—	—	—	—	8	—	—	—	2	—	1	—	37.6
1	—	—	—	1	—	2	2	1	—	—	1	—	2	—	3	1	2	1	2	37.7
78	117	15	19	23	56	4	6	37	26	6	11	179	187	14	22	47	44	6	6	38
71	87	7	7	17	30	2	3	33	19	4	6	169	173	4	7	45	37	1	3	38.1
3	1	—	—	1	1	—	—	2	2	—	1	3	2	3	4	—	1	2	—	38.2
3	29	—	1	5	24	2	2	2	5	1	—	7	11	4	7	2	6	2	3	38.3
1	—	7	11	—	1	—	1	—	—	1	4	—	1	3	4	—	—	1	—	38.4
11	16	2	4	43	32	6	7	13	5	1	7	17	10	7	4	34	14	2	9	39
—	—	—	—	11	13	1	1	—	1	—	—	2	—	—	1	—	—	—	—	39.1
—	—	1	1	—	1	2	4	—	1	—	—	2	—	3	3	—	—	1	—	39.2
3	4	1	1	8	8	—	1	3	—	—	3	5	5	—	—	2	2	—	1	39.3
—	—	—	—	1	2	—	—	—	—	—	—	—	—	—	—	—	1	—	—	39.4
7	11	—	—	17	7	1	1	5	2	1	1	7	4	2	—	13	2	—	1	39.5
—	—	—	—	—	—	—	—	—	—	—	—	—	—	—	—	—	—	—	—	39.6
—	—	—	—	3	—	—	—	4	—	—	—	1	—	—	—	7	5	—	1	39.7
1	1	—	2	3	1	2	—	1	—	—	1	1	1	1	—	9	1	—	1	39.8
—	—	—	—	—	—	—	—	—	—	—	—	—	—	—	—	3	3	1	5	39.9
1	3	2	—	13	8	6	5	4	2	2	3	6	8	1	4	13	1	6	5	40
4	—	2	2	7	4	2	2	2	2	8	2	7	2	1	—	2	1	6	4	41
145	288	17	17	268	466	62	41	99	184	9	9	286	172	54	57	109	90	14	21	
—	2	4	3	7	17	11	5	3	3	2	—	5	10	3	7	3	4	2	1	42
32	25	10	9	75	99	35	25	49	37	6	7	56	83	14	19	34	34	9	17	43
—	1	—	—	1	—	—	—	—	—	—	—	—	—	—	—	—	—	—	—	44
13	1	1	—	84	22	—	4	7	7	1	—	103	35	10	3	19	9	2	—	45
3	—	—	—	21	5	—	—	1	3	—	—	24	15	3	2	4	3	—	—	45.1
—	—	—	—	—	1	—	—	—	—	—	—	1	1	1	1	1	2	—	—	45.2
3	1	1	—	21	7	—	3	—	1	—	—	10	15	3	—	2	4	—	—	45.3
7	—	—	—	42	9	—	1	6	3	1	—	68	4	3	—	12	—	2	—	45.4
—	244	—	—	28	282	—	—	10	126	—	—	3	—	—	—	1	21	—	—	46
7	11	1	2	14	37	4	2	4	4	—	2	21	25	20	12	3	17	—	1	47
1	1	—	—	2	5	—	—	—	—	—	—	5	4	—	—	3	1	—	—	47.1
4	8	—	—	11	27	4	1	—	3	—	2	14	14	6	5	—	13	—	1	47.2
2	2	—	1	—	—	—	—	3	—	—	—	2	3	1	—	2	—	—	—	47.3
—	—	1	1	1	2	—	1	1	1	—	—	—	4	4	1	—	1	—	—	47.4
—	—	—	—	3	—	—	—	—	—	—	—	—	—	9	5	—	—	—	—	47.5
93	4	1	3	59	9	12	5	26	7	—	—	98	19	7	16	49	5	1	2	48
1.148	850	151	248	4.536	1.961	468	974	1.803	740	320	296	4.189	1.548	587	819	3.802	1.025	258	454	

TAV. 61 — PROCEDIMENTI DI COGNIZIONE ESAURITI CON SENTENZA DEFINITIVA, SECONDO CATEGORIE DI ISTITUTI GIURIDICI E ANNO DI INIZIO DEL PROCEDIMENTO, PER DISTRETTO DI CORTE DI APPELLO

I. PERSONE E FAMIGLIA

DISTRETTI DI CORTE DI APPELLO	ANNO DI INIZIO DEL PROCEDIMENTO										TOTALE
	1956	1955	1954	1953	1952	1951	1950	1949	1948	Ante- riore al 1948	
PRIMO GRADO											
Torino	52	126	46	25	9	1	2	3	1	1	266
Brescia	12	53	18	10	1	4	—	—	—	—	98
Milano	39	144	83	46	19	8	2	1	1	—	343
Trento	9	20	10	5	2	3	1	—	—	—	50
Venezia	29	81	31	16	8	3	—	1	2	2	173
Trieste	16	45	15	5	3	1	1	—	—	—	86
Genova	29	60	33	17	6	3	3	—	1	—	152
Bologna	32	99	39	14	8	2	1	—	—	1	196
Firenze	23	64	34	18	10	1	3	1	—	—	154
Perugia	3	15	3	4	—	1	—	—	—	—	26
Ancona	10	13	16	1	—	2	—	—	—	—	42
Roma	51	151	66	29	6	3	1	1	2	—	310
L'Aquila	9	24	8	6	2	1	2	—	—	1	53
Napoli	29	109	54	27	7	3	3	4	—	1	237
Bari	21	70	26	9	2	—	1	—	—	1	130
Lecce	19	54	17	8	2	4	3	—	1	—	108
Potenza	14	9	1	1	—	—	—	—	—	—	25
Catanzaro	17	37	13	10	8	1	—	1	—	1	88
Reggio di Calabria (sez.)	1	9	1	7	3	1	—	—	—	1	23
Caltanissetta	10	7	3	2	1	—	1	—	—	—	24
Catania	22	78	39	16	6	6	—	—	1	3	171
Messina	12	38	8	3	3	1	—	1	—	—	66
Palermo	14	39	19	7	3	2	1	2	1	—	88
Cagliari	7	23	22	3	4	2	1	—	3	2	67
ITALIA...	480	1.368	605	289	113	53	26	15	13	14	2.976

GRADO DI APPELLO

Torino	7	36	4	—	—	—	—	1	—	1	49
Brescia	—	3	2	1	—	—	—	—	—	—	6
Milano	10	51	15	1	—	—	—	—	—	—	77
Trento	5	11	—	1	—	—	—	—	—	—	17
Venezia	1	22	6	2	—	—	—	—	—	—	31
Trieste	4	7	—	—	—	—	—	—	—	—	11
Genova	2	14	13	—	—	—	—	—	—	—	29
Bologna	4	17	4	1	—	—	—	—	—	—	26
Firenze	5	20	5	1	—	1	—	—	—	—	32
Perugia	2	4	1	—	—	—	—	—	—	—	7
Ancona	—	2	—	—	—	—	—	—	—	—	2
Roma	5	52	9	1	—	—	—	—	—	—	67
L'Aquila	1	4	1	1	—	—	—	—	—	—	7
Napoli	5	44	7	1	—	—	—	—	—	—	57
Bari	3	5	11	1	—	1	—	—	—	—	21
Lecce	1	4	2	—	—	1	1	—	—	—	9
Potenza	—	5	—	—	—	—	—	—	—	—	5
Catanzaro	1	9	2	3	—	—	1	—	—	—	16
Reggio di Calabria (sez.)	1	1	1	—	—	—	—	—	—	—	3
Caltanissetta	2	4	—	—	—	—	—	—	—	—	6
Catania	5	20	5	1	—	1	1	—	—	—	33
Messina	7	5	2	3	—	—	—	—	—	—	17
Palermo	—	11	4	—	—	—	1	—	—	—	16
Cagliari	3	6	4	—	—	—	—	—	—	—	13
ITALIA...	74	357	98	18	—	4	4	1	—	1	557

Segue TAV. 61 — PROCEDIMENTI DI COGNIZIONE ESAURITI CON SENTENZA DEFINITIVA, SECONDO CATEGORIE DI ISTITUTI GIURIDICI E ANNO DI INIZIO DEL PROCEDIMENTO, PER DISTRETTO DI CORTE DI APPELLO

2. SUCCESSIONI

DISTRETTI DI CORTE DI APPELLO	ANNO DI INIZIO DEL PROCEDIMENTO									Ante- riore al 1948	TOTALE
	1956	1955	1954	1953	1952	1951	1950	1949	1948		
PRIMO GRADO											
Torino	12	18	20	14	8	6	4	2	4	—	88
Brescia	2	5	11	6	5	2	1	—	—	1	33
Milano	2	19	14	6	10	5	—	2	1	1	60
Trento	2	7	6	7	1	1	—	—	—	1	25
Venezia	3	9	19	15	7	7	3	2	3	1	69
Trieste	2	3	1	1	—	—	—	—	1	—	8
Genova	4	22	6	4	2	3	3	1	2	—	47
Bologna	3	12	8	9	6	4	2	—	—	2	46
Firenze	7	7	17	4	4	1	2	—	1	1	44
Perugia	1	2	2	1	—	3	—	1	—	—	10
Ancona	2	5	6	6	3	3	—	—	1	1	27
Roma	3	26	14	11	6	6	1	6	3	6	82
L'Aquila	1	11	2	4	3	5	1	2	—	4	33
Napoli	12	16	31	25	14	21	17	9	9	20	174
Bari	4	12	8	3	6	4	4	3	4	3	51
Lecce	4	16	11	3	6	1	2	1	—	—	44
Potenza	2	9	9	6	5	5	1	2	2	4	45
Catanzaro	2	11	6	8	6	2	4	1	2	6	48
Reggio di Calabria (sez.)	2	2	3	1	2	1	2	2	2	4	21
Caltanissetta	3	5	5	2	2	1	—	1	1	1	21
Catania	6	19	14	12	5	8	7	3	4	7	85
Messina	2	8	7	4	3	—	1	—	—	3	28
Palermo	1	16	10	7	9	3	1	2	1	6	56
Cagliari	5	9	11	6	7	3	2	5	5	5	58
ITALIA...	87	269	241	165	120	95	58	45	46	77	1.203

GRADO DI APPELLO

Torino	8	28	6	3	1	1	—	—	—	—	47
Brescia	1	6	3	—	—	—	—	—	—	—	10
Milano	—	15	7	3	1	—	—	—	—	—	26
Trento	6	6	3	—	—	1	—	—	—	—	16
Venezia	1	16	4	3	1	—	—	—	—	—	25
Trieste	—	1	—	—	—	—	—	—	—	—	1
Genova	1	7	3	—	1	1	—	—	—	—	13
Bologna	2	8	4	—	1	—	—	—	—	—	15
Firenze	1	9	3	1	1	—	—	—	—	—	15
Perugia	—	5	4	1	1	—	1	—	—	—	12
Ancona	1	6	2	—	—	—	—	—	—	—	9
Roma	6	29	14	4	1	1	—	1	—	—	56
L'Aquila	2	6	6	1	1	—	—	—	—	—	16
Napoli	3	42	10	6	2	—	—	—	—	1	64
Bari	1	15	7	2	2	3	—	—	—	—	30
Lecce	—	1	6	1	—	—	—	—	—	—	8
Potenza	—	3	—	—	—	—	—	—	—	—	3
Catanzaro	—	5	4	—	1	—	—	1	1	2	14
Reggio di Calabria (sez.)	1	5	1	—	—	1	—	—	—	—	8
Caltanissetta	1	3	—	—	—	—	—	—	—	—	4
Catania	1	14	4	4	—	—	1	—	—	—	24
Messina	1	19	2	2	2	—	—	—	—	1	27
Palermo	1	22	10	1	1	2	—	—	—	—	37
Cagliari	4	11	—	2	—	2	1	—	—	—	20
ITALIA...	42	282	103	34	17	12	3	2	1	4	500

Segue TAV. 61 — PROCEDIMENTI DI COGNIZIONE ESAURITI CON SENTENZA DEFINITIVA, SECONDO CATEGORIE DI ISTITUTI GIURIDICI E ANNO DI INIZIO DEL PROCEDIMENTO, PER DISTRETTO DI CORTE DI APPELLO

3. PROPRIETÀ

DISTRETTI DI CORTE DI APPELLO	ANNO DI INIZIO DEL PROCEDIMENTO										TOTALE
	1956	1955	1954	1953	1952	1951	1950	1949	1948	Ante- riore al 1948	
PRIMO GRADO											
Torino	153	315	136	63	44	15	6	7	—	1	740
Brescia	61	138	68	32	9	5	3	—	—	2	318
Milano	112	370	203	86	38	23	8	1	3	—	844
Trento	50	84	36	13	7	5	1	—	—	—	196
Venezia	277	378	144	53	18	12	4	1	1	1	889
Trieste	56	23	8	2	1	—	1	—	—	—	91
Genova	98	227	113	49	23	7	6	5	3	2	538
Bologna	129	193	95	36	17	4	9	2	2	—	487
Firenze	158	221	102	39	16	7	2	3	1	—	549
Perugia	37	74	25	8	2	6	1	—	—	2	156
Ancona	51	68	36	21	14	6	8	—	2	2	208
Roma	312	679	245	92	50	24	9	6	4	9	1.430
L'Aquila	56	157	69	35	20	19	11	6	5	11	389
Napoli	369	744	337	156	104	63	34	23	19	47	1.896
Bari	168	232	124	44	32	16	8	8	4	1	637
Lecce	92	174	72	47	16	8	2	2	3	3	419
Potenza	37	74	41	22	7	13	7	6	6	3	216
Catanzaro	108	186	91	63	17	18	10	11	8	12	524
Reggio di Calabria (sez.)	23	42	19	8	12	3	4	3	6	6	126
Caltanissetta	44	141	50	36	20	10	4	3	1	1	310
Catania	148	315	181	72	38	25	7	9	6	16	817
Messina	81	109	50	21	10	10	4	5	—	—	290
Palermo	130	349	128	63	39	17	6	7	3	3	745
Cagliari	64	166	114	65	38	32	20	20	14	31	564
ITALIA...	2.814	5.459	2.488	1.126	597	348	175	128	91	153	13.379
GRADO DI APPELLO											
Torino	34	108	18	6	1	—	—	—	—	—	167
Brescia	1	27	8	—	2	—	—	—	—	—	38
Milano	27	118	25	7	4	2	—	—	—	—	183
Trento	13	31	8	2	1	1	—	—	—	—	56
Venezia	14	73	31	9	6	1	1	—	—	—	135
Trieste	1	3	—	1	—	—	—	—	—	—	5
Genova	12	62	16	8	2	1	—	—	—	1	102
Bologna	5	53	18	5	—	—	—	—	—	—	81
Firenze	4	52	9	2	1	1	—	—	—	—	69
Perugia	11	28	3	3	—	—	—	—	—	—	45
Ancona	1	25	5	7	2	—	—	—	—	—	40
Roma	44	242	58	16	3	8	2	1	2	1	377
L'Aquila	13	45	8	3	6	2	—	—	—	—	77
Napoli	45	229	61	15	8	4	5	4	—	—	371
Bari	19	73	22	8	5	1	—	—	—	—	128
Lecce	11	48	17	6	—	3	—	—	1	—	86
Potenza	7	38	14	4	1	2	—	1	—	—	67
Catanzaro	20	54	31	13	9	5	3	1	—	4	140
Reggio di Calabria (sez.)	3	27	6	3	2	3	1	1	—	—	46
Caltanissetta	9	26	8	2	3	—	—	—	—	—	48
Catania	13	81	27	10	6	—	3	2	1	—	143
Messina	17	64	15	—	3	1	—	1	—	1	102
Palermo	17	101	21	9	2	1	7	2	1	—	161
Cagliari	15	68	30	22	5	4	5	—	5	2	156
ITALIA...	356	1.676	459	161	72	40	27	13	10	9	2.823

Segue TAV. 61 — PROCEDIMENTI DI COGNIZIONE ESAURITI CON SENTENZA DEFINITIVA, SECONDO CATEGORIE DI ISTITUTI GIURIDICI E ANNO DI INIZIO DEL PROCEDIMENTO, PER DISTRETTO DI CORTE DI APPELLO

4. OBBLIGAZIONI

DISTRETTI DI CORTE DI APPELLO	ANNO DI INIZIO DEL PROCEDIMENTO										TOTALE
	1956	1955	1954	1953	1952	1951	1950	1949	1948	Ante- riore al 1948	
PRIMO GRADO											
Torino	3.903	3.025	1.038	399	142	72	31	9	5	5	8.629
Brescia	775	1.436	450	178	66	49	19	5	3	1	2.982
Milano	2.816	5.101	2.046	863	341	140	93	26	16	18	11.460
Trento	478	596	209	56	23	8	2	1	2	1	1.376
Venezia	3.012	2.712	805	270	92	44	23	13	7	8	6.986
Trieste	360	364	115	24	5	1	2	—	—	1	872
Genova	1.345	1.899	746	254	105	38	29	11	4	16	4.447
Bologna	1.429	2.061	791	269	106	54	26	11	5	4	4.756
Firenze	1.807	2.755	699	230	94	37	13	7	4	3	5.649
Perugia	407	517	140	53	4	6	1	1	—	2	1.131
Ancona	443	593	208	77	40	22	9	8	4	4	1.408
Roma	2.317	4.867	1.765	593	264	122	66	33	16	9	10.052
L'Aquila	541	718	230	108	54	43	15	16	7	7	1.739
Napoli	3.164	5.935	1.850	658	336	181	102	63	42	63	12.394
Bari	1.635	2.436	653	252	118	54	30	19	5	13	5.215
Lecce	1.033	1.163	332	162	72	45	22	7	5	5	2.846
Potenza	681	448	137	57	29	16	4	14	9	12	1.407
Catanzaro	746	995	410	167	73	53	34	22	7	20	2.527
Reggio di Calabria (sez.)	119	150	59	22	28	13	10	9	13	20	443
Caltanissetta	230	409	124	49	26	18	10	5	6	1	878
Catania	922	1.891	752	244	138	41	20	24	7	7	4.046
Messina	564	589	182	64	17	14	16	7	2	4	1.459
Palermo	923	1.526	463	179	95	46	15	15	7	7	3.276
Cagliari	1.294	1.067	453	220	157	101	62	39	33	25	3.451
ITALIA...	30.944	43.253	14.657	5.448	2.425	1.218	654	365	209	256	99.429
GRADO DI APPELLO											
Torino	229	646	91	18	4	—	1	—	—	—	989
Brescia	97	344	69	11	6	1	—	—	—	—	528
Milano	293	1.463	282	66	10	7	1	—	2	—	2.124
Trento	75	137	16	3	3	—	—	—	—	—	234
Venezia	203	590	237	32	13	8	2	—	—	—	1.085
Trieste	23	106	12	1	—	—	—	—	—	—	142
Genova	152	563	96	12	10	6	2	1	—	—	842
Bologna	140	499	98	25	5	9	1	1	1	—	779
Firenze	176	614	76	13	6	6	—	—	—	—	891
Perugia	39	120	24	9	—	—	—	—	—	—	192
Ancona	39	141	33	10	—	1	—	1	—	—	225
Roma	415	1.839	225	36	18	5	—	2	1	—	2.541
L'Aquila	64	185	35	7	6	—	2	—	1	—	300
Napoli	379	1.598	324	58	28	17	9	2	3	3	2.421
Bari	209	671	139	43	17	10	1	1	2	—	1.093
Lecce	87	272	79	25	6	5	3	1	—	—	478
Potenza	42	97	44	10	3	3	—	1	—	—	200
Catanzaro	81	241	84	39	18	15	4	3	1	6	492
Reggio di Calabria (sez.)	20	61	18	3	6	2	—	—	1	—	111
Caltanissetta	60	153	19	8	1	—	—	—	—	—	241
Catania	280	604	96	21	10	3	1	1	1	—	1.017
Messina	88	192	19	7	3	—	—	—	1	1	311
Palermo	251	476	97	21	7	4	4	1	—	—	861
Cagliari	87	204	61	28	11	9	3	1	1	—	405
ITALIA...	3.529	11.816	2.274	506	191	111	34	16	15	10	18.502

Segue TAV. 61 — PROCEDIMENTI DI COGNIZIONE ESAURITI CON SENTENZA DEFINITIVA, SECONDO CATEGORIE DI ISTITUTI GIURIDICI E ANNO DI INIZIO DEL PROCEDIMENTO, PER DISTRETTO DI CORTE DI APPELLO

5. LAVORO

DISTRETTI DI CORTE DI APPELLO	ANNO DI INIZIO DEL PROCEDIMENTO										TOTALE
	1956	1955	1954	1953	1952	1951	1950	1949	1948	Ante- riore al 1948	
PRIMO GRADO											
Torino	283	405	152	68	29	7	5	—	—	1	950
Brescia	147	247	120	33	16	8	4	2	3	—	580
Milano	233	805	463	169	74	18	14	3	2	4	1.785
Trento	67	111	32	13	2	—	2	1	—	—	228
Venezia	300	389	191	73	32	15	4	3	—	—	1.007
Trieste	28	52	16	6	5	1	2	—	—	—	110
Genova	175	495	287	102	41	19	8	5	5	5	1.142
Bologna	125	314	172	74	29	12	3	—	2	1	732
Firenze	483	749	262	105	39	23	11	6	—	3	1.681
Perugia	99	227	68	15	10	3	—	—	—	—	412
Ancona	67	133	76	38	12	7	4	2	1	1	341
Roma	354	915	466	152	84	29	26	12	6	3	2.047
L'Aquila	109	179	64	24	17	12	6	3	3	—	417
Napoli	357	1.585	986	382	219	77	50	29	8	13	3.706
Bari	145	385	234	118	64	20	17	6	1	2	995
Lecce	124	390	272	107	27	33	23	3	1	3	983
Potenza	51	147	51	26	18	6	3	2	1	1	306
Catanzaro	102	215	120	58	21	13	8	13	—	—	550
Reggio di Calabria (sez.)	6	57	40	13	6	7	4	2	1	1	137
Caltanissetta	44	192	70	12	7	4	2	1	—	—	332
Catania	80	240	177	77	41	16	8	2	2	1	644
Messina	85	183	106	33	4	4	1	—	—	—	417
Palermo	200	530	231	81	35	14	14	3	4	2	1.114
Cagliari	124	133	69	48	45	25	15	13	6	10	488
ITALIA...	3.781	9.078	4.725	1.827	877	373	234	111	46	52	21.104
GRADO DI APPELLO											
Torino	37	88	13	1	2	—	—	—	—	—	141
Brescia	8	44	7	3	—	—	—	—	—	—	62
Milano	17	199	33	3	3	—	—	—	—	—	255
Trento	13	21	7	1	—	—	—	—	—	—	42
Venezia	19	113	28	2	3	1	—	—	—	—	166
Trieste	5	17	2	—	—	—	—	—	—	—	24
Genova	21	102	31	7	3	—	—	—	—	—	164
Bologna	12	90	34	6	2	1	—	—	—	—	145
Firenze	34	175	23	7	—	—	—	—	—	—	239
Perugia	11	68	26	9	—	—	1	—	—	—	115
Ancona	15	33	7	3	—	—	—	—	—	1	59
Roma	46	335	56	10	2	1	—	1	—	—	451
L'Aquila	9	54	12	1	3	—	—	—	—	—	79
Napoli	55	381	143	19	6	1	1	—	—	—	606
Bari	34	119	30	19	3	—	1	—	—	—	206
Lecce	16	89	42	3	5	1	—	—	—	—	156
Potenza	5	15	5	1	3	—	—	—	—	—	29
Catanzaro	5	32	23	12	3	2	1	—	—	—	78
Reggio di Calabria (sez.)	1	12	3	2	—	—	—	—	—	—	18
Caltanissetta	11	53	2	—	—	—	—	—	—	—	66
Catania	27	72	14	8	1	—	—	—	—	—	122
Messina	22	106	9	4	—	—	—	—	—	—	141
Palermo	38	145	34	1	1	—	—	1	—	—	220
Cagliari	16	45	15	4	1	—	—	1	—	1	83
ITALIA...	477	2.408	599	126	41	7	4	3	—	2	3.667

Segue TAV. 61 — PROCEDIMENTI DI COGNIZIONE ESAURITI CON SENTENZA DEFINITIVA, SECONDO CATEGORIE DI ISTITUTI GIURIDICI E ANNO DI INIZIO DEL PROCEDIMENTO, PER DISTRETTO DI CORTE DI APPELLO

6. MATERIE CONTEMPLATE DAL CODICE DI PROCEDURA CIVILE E DA LEGGI SPECIALI

DISTRETTI DI CORTE DI APPELLO	ANNO DI INIZIO DEL PROCEDIMENTO										TOTALE
	1956	1955	1954	1953	1952	1951	1950	1949	1948	Ante- riore al 1948	
PRIMO GRADO											
Torino	1.193	245	55	27	13	2	5	2	—	—	1.542
Brescia	436	108	26	8	3	2	—	—	—	—	583
Milano	263	518	196	56	19	12	4	1	—	—	1.069
Trento	111	72	14	5	4	1	—	—	—	—	207
Venezia	403	275	77	31	14	6	8	1	—	2	817
Trieste	188	36	17	6	2	—	—	—	—	—	249
Genova	643	204	75	37	10	5	1	1	1	1	978
Bologna	4.447	274	72	23	8	5	8	2	—	75	4.914
Firenze	1.517	222	95	28	13	4	2	—	—	—	1.881
Perugia	99	58	21	7	—	1	—	—	—	—	186
Ancona	972	76	39	10	5	2	1	1	—	1	1.107
Roma	2.127	412	106	45	24	22	2	2	1	2	2.743
L'Aquila	381	62	10	11	7	5	2	1	—	—	479
Napoli	1.544	364	141	46	48	18	8	5	—	—	2.174
Bari	1.151	129	48	22	16	7	2	3	1	—	1.379
Lecce	639	105	42	15	8	1	—	—	—	1	811
Potenza	734	42	11	3	1	1	—	1	1	—	794
Catanzaro	1.622	141	29	17	10	—	1	—	3	1	1.824
Reggio di Calabria (sez.)	448	27	10	8	3	1	1	—	—	—	498
Caltanissetta	293	111	21	2	2	2	1	1	—	—	433
Catania	450	175	62	23	16	3	4	—	1	—	734
Messina	206	52	9	7	7	1	1	—	—	—	283
Palermo	177	175	61	17	15	7	3	—	1	2	458
Cagliari	71	63	31	13	12	2	4	2	—	1	199
ITALIA...	20.115	3.946	1.268	467	260	110	58	23	9	86	26.342
GRADO DI APPELLO											
Torino	23	87	11	3	—	—	—	—	—	—	124
Brescia	9	41	22	1	—	—	—	—	—	—	73
Milano	33	157	26	1	—	1	—	—	—	—	218
Trento	10	12	4	—	—	—	—	—	—	—	26
Venezia	19	49	26	4	—	—	—	—	—	—	98
Trieste	5	11	1	—	—	—	—	—	—	—	17
Genova	10	59	9	4	3	—	—	—	—	—	85
Bologna	11	67	12	1	—	1	—	—	—	—	92
Firenze	15	81	7	2	1	—	—	—	—	—	106
Perugia	4	16	2	—	—	—	—	—	—	—	22
Ancona	1	17	6	2	—	1	—	—	—	—	27
Roma	20	147	23	7	1	1	—	—	—	—	199
L'Aquila	12	15	7	2	—	—	—	—	—	—	36
Napoli	30	126	29	5	5	3	—	1	1	—	200
Bari	10	61	15	2	1	1	—	—	—	—	90
Lecce	10	37	10	3	—	1	—	—	—	—	61
Potenza	5	16	5	1	—	—	1	—	—	—	28
Catanzaro	5	18	13	9	4	1	1	1	—	—	52
Reggio di Calabria (sez.)	1	4	1	—	3	—	—	—	—	—	9
Caltanissetta	7	22	3	1	—	—	—	—	1	—	34
Catania	17	65	11	4	3	1	1	1	—	—	103
Messina	1	10	5	—	—	—	—	—	—	—	18
Palermo	13	69	19	7	2	1	—	—	—	—	111
Cagliari	11	15	3	3	1	—	—	2	—	—	35
ITALIA...	282	1.202	270	64	24	12	3	5	2	—	1.864

TAV. 62 — PROCEDIMENTI DI COGNIZIONE ESAURITI CON SENTENZA DEFINITIVA, SECONDO CATEGORIE DI ISTITUTI GIURIDICI, DURATA DEL PROCEDIMENTO E TERMINE DI PUBBLICAZIONE DELLA SENTENZA, PER DISTRETTO DI CORTE DI APPELLO

1. PERSONE E FAMIGLIA

DISTRETTI DI CORTE DI APPELLO	DURATA DEL PROCEDIMENTO										TOTALE	
	Fino a 6 mesi		Da 6 mesi a 1 anno		Da 1 a 2 anni		Da 2 a 3 anni		Oltre 3 anni			
	entro 1 mese	oltre 1 mese	entro 1 mese	oltre 1 mese	entro 1 mese	oltre 1 mese	entro 1 mese	oltre 1 mese	entro 1 mese	oltre 1 mese	entro 1 mese	oltre 1 mese
PRIMO GRADO												
Torino.....	57	4	61	12	68	10	22	7	20	5	228	38
Brescia	16	1	25	5	24	2	12	6	7	—	84	14
Milano	23	15	57	44	48	68	22	25	16	25	166	177
Trento.....	10	—	12	2	12	—	6	—	8	—	48	2
Venezia	19	9	41	13	34	18	12	8	13	6	119	54
Trieste	21	8	16	7	17	5	3	4	1	4	58	28
Genova.....	29	1	39	1	36	10	16	1	18	1	138	14
Bologna.....	41	5	50	5	48	9	22	6	7	3	168	28
Firenze.....	15	7	39	10	41	6	8	11	8	9	111	43
Perugia.....	2	4	5	4	1	5	1	3	—	1	9	17
Ancona.....	8	—	—	—	13	9	5	4	3	—	29	13
Roma.....	35	17	62	32	69	38	19	15	10	13	195	115
L'Aquila.....	10	2	10	2	10	6	6	1	5	1	41	12
Napoli.....	20	24	21	53	9	54	9	23	5	19	64	173
Bari.....	24	6	21	20	20	6	6	8	2	3	73	57
Lecce.....	13	11	25	12	15	10	5	6	3	8	61	47
Potenza.....	10	—	11	—	2	1	1	—	—	—	24	1
Catanzaro.....	24	4	17	—	18	—	9	3	9	4	77	11
Reggio di Calabria (sez.)...	4	1	3	—	3	—	4	—	5	3	19	4
Caltanissetta.....	7	1	6	—	4	1	3	—	1	1	21	3
Catania.....	24	2	34	10	48	14	17	6	9	7	132	39
Messina.....	11	13	11	8	12	1	3	2	1	4	38	28
Palermo.....	10	3	15	11	20	8	8	4	4	5	57	31
Cagliari.....	6	1	10	1	27	1	7	—	10	4	60	7
ITALIA...	439	139	591	252	599	296	226	143	165	126	2.020	956

GRADO DI APPELLO

Torino.....	8	3	18	10	6	3	—	—	1	—	33	16
Brescia	—	—	1	1	1	2	—	1	—	—	2	4
Milano	2	12	6	35	3	18	—	1	—	—	11	66
Trento.....	6	—	6	4	—	—	—	1	—	—	12	5
Venezia	—	2	5	8	3	11	—	1	—	1	8	23
Trieste	2	—	5	2	2	—	—	—	—	—	9	2
Genova.....	—	1	2	8	2	14	—	2	—	—	4	25
Bologna.....	5	1	11	3	3	2	1	—	—	—	20	6
Firenze.....	1	5	6	9	3	7	—	—	—	1	10	22
Perugia.....	1	—	3	1	2	—	—	—	—	—	6	1
Ancona.....	—	—	1	1	—	—	—	—	—	—	1	1
Roma.....	1	11	4	35	2	12	—	2	—	—	7	60
L'Aquila.....	—	—	3	2	1	—	—	1	—	—	4	3
Napoli.....	3	19	2	21	1	9	1	1	—	—	7	50
Bari.....	2	—	4	1	3	5	2	3	—	1	11	10
Lecce.....	1	—	2	1	1	2	—	—	—	2	4	5
Potenza.....	1	—	1	1	2	—	—	—	—	—	4	1
Catanzaro.....	—	3	1	3	—	4	—	1	—	4	1	15
Reggio di Calabria (sez.)...	1	—	—	—	—	2	—	—	—	—	1	2
Caltanissetta.....	1	1	3	1	—	—	—	—	—	—	4	2
Catania.....	2	4	5	12	4	4	—	1	—	1	11	22
Messina.....	3	2	5	3	—	1	1	2	—	—	9	8
Palermo.....	1	—	—	7	1	4	—	2	—	1	2	14
Cagliari.....	1	—	5	3	—	3	1	—	—	—	7	6
ITALIA...	42	64	99	172	40	103	6	19	1	11	188	369

Segue TAV. 62 — PROCEDIMENTI DI COGNIZIONE ESAURITI CON SENTENZA DEFINITIVA, SECONDO CATEGORIE DI ISTITUTI GIURIDICI, DURATA DEL PROCEDIMENTO E TERMINE DI PUBBLICAZIONE DELLA SENTENZA, PER DISTRETTO DI CORTE DI APPELLO

2. SUCCESSIONI

DISTRETTI DI CORTE DI APPELLO	DURATA DEL PROCEDIMENTO										TOTALE	
	Fino a 6 mesi		Da 6 mesi a 1 anno		Da 1 a 2 anni		Da 2 a 3 anni		Oltre 3 anni			
	entro 1 mese	oltre 1 mese	entro 1 mese	oltre 1 mese	entro 1 mese	oltre 1 mese	entro 1 mese	oltre 1 mese	entro 1 mese	oltre 1 mese	entro 1 mese	oltre 1 mese

PRIMO GRADO

Torino.....	7	—	12	2	19	3	10	3	27	5	75	13
Brescia.....	2	—	2	2	6	2	8	1	7	3	25	8
Milano.....	3	1	8	8	10	3	2	3	11	11	34	26
Trento.....	1	—	2	1	6	1	7	2	2	3	18	7
Venezia.....	2	—	4	1	11	6	13	7	15	10	45	24
Trieste.....	1	—	1	1	1	1	—	1	1	1	4	4
Genova.....	7	—	12	1	8	1	6	—	10	2	43	4
Bologna.....	3	—	8	1	7	2	7	2	12	4	37	9
Firenze.....	5	1	1	3	10	7	5	2	5	5	26	18
Perugia.....	—	—	—	1	2	1	1	1	1	3	4	6
Ancona.....	3	—	—	—	7	1	3	4	5	4	18	9
Roma.....	1	—	9	8	12	7	4	7	20	14	46	36
L'Aquila.....	3	—	4	1	5	1	1	2	10	6	23	10
Napoli.....	5	4	5	8	18	11	14	11	59	39	101	73
Bari.....	2	3	5	2	3	6	3	3	9	15	22	29
Lecce.....	6	1	2	5	5	7	4	3	4	7	21	23
Potenza.....	4	—	5	—	7	—	6	1	21	1	43	2
Catanzaro.....	2	—	4	1	8	1	4	1	16	11	34	14
Reggio di Calabria (sez.)...	1	—	2	—	2	—	1	1	8	6	14	7
Caltanissetta.....	4	—	1	2	3	1	2	1	5	2	15	6
Catania.....	2	1	18	3	10	—	11	1	24	15	65	20
Messina.....	3	—	2	2	5	1	5	1	7	2	22	6
Palermo.....	2	—	7	1	10	5	3	3	19	6	41	15
Cagliari.....	1	—	7	1	10	2	7	1	24	5	49	9
ITALIA...	70	11	121	55	185	70	127	62	322	180	825	378

GRADO DI APPELLO

Torino.....	6	1	10	15	6	4	2	1	2	—	26	21
Brescia.....	—	—	—	3	2	4	1	—	—	—	3	7
Milano.....	—	1	5	9	3	3	1	3	1	—	10	16
Trento.....	4	3	2	3	1	3	—	—	—	—	7	9
Venezia.....	1	1	1	8	4	6	—	1	—	3	6	19
Trieste.....	—	1	—	—	—	—	—	—	—	—	—	1
Genova.....	—	—	1	5	2	3	—	—	—	2	3	10
Bologna.....	—	—	4	3	4	2	1	—	1	—	10	5
Firenze.....	—	2	2	5	1	2	—	2	—	1	3	12
Perugia.....	1	—	3	1	1	2	2	—	1	1	8	4
Ancona.....	—	2	4	—	—	1	—	2	—	—	4	5
Roma.....	1	10	1	19	1	17	—	4	—	3	3	53
L'Aquila.....	1	—	—	4	2	5	—	1	1	2	4	12
Napoli.....	1	11	3	22	4	12	3	4	1	3	12	52
Bari.....	—	—	9	—	8	5	2	1	3	2	22	8
Lecce.....	—	—	—	2	3	2	—	1	—	—	3	5
Potenza.....	—	—	—	3	—	—	—	—	—	—	—	3
Catanzaro.....	—	—	1	3	1	3	—	1	—	5	2	12
Reggio di Calabria (sez.)...	—	1	1	3	—	2	—	—	—	1	1	7
Caltanissetta.....	1	—	1	2	—	—	—	—	—	—	2	2
Catania.....	2	2	3	4	4	4	—	4	—	1	9	15
Messina.....	2	2	7	5	3	3	—	2	1	2	13	14
Palermo.....	1	3	5	14	3	7	—	1	1	2	10	27
Cagliari ⁴	1	1	2	9	—	2	—	1	2	2	5	15
ITALIA...	22	41	65	142	53	92	12	29	14	30	166	334

Segue TAV. 62 — PROCEDIMENTI DI COGNIZIONE ESAURITI CON SENTENZA DEFINITIVA, SECONDO CATEGORIE DI ISTITUTI GIURIDICI, DURATA DEL PROCEDIMENTO E TERMINE DI PUBBLICAZIONE DELLA SENTENZA, PER DISTRETTO DI CORTE DI APPELLO

3. PROPRIETÀ

DISTRETTI DI CORTE DI APPELLO	DURATA DEL PROCEDIMENTO										TOTALE	
	Fino a 6 mesi		Da 6 mesi a 1 anno		Da 1 a 2 anni		Da 2 a 3 anni		Oltre 3 anni			
	entro 1 mese	oltre 1 mese	entro 1 mese	oltre 1 mese	entro 1 mese	oltre 1 mese	entro 1 mese	oltre 1 mese	entro 1 mese	oltre 1 mese	entro 1 mese	oltre 1 mese

PRIMO GRADO

Torino.....	190	17	146	16	150	37	77	15	73	19	636	104
Brescia.....	64	4	69	14	87	13	29	10	21	7	270	48
Milano.....	109	20	149	64	171	132	57	44	51	47	537	307
Trento.....	50	7	46	8	43	8	11	4	15	4	165	31
Venezia.....	287	23	183	44	191	33	61	19	36	12	758	131
Trieste.....	62	—	8	—	14	2	2	—	1	2	87	4
Genova.....	113	2	132	6	138	12	56	8	60	11	499	39
Bologna.....	120	6	114	14	114	15	51	7	38	8	437	50
Firenze.....	172	15	113	29	93	26	31	29	28	13	437	112
Perugia.....	35	4	48	6	28	7	12	3	11	2	134	22
Ancona.....	53	1	34	4	40	8	22	5	33	8	182	26
Roma.....	322	50	325	105	271	91	79	49	79	59	1.076	354
L'Aquila.....	58	5	92	4	92	6	43	8	65	16	350	39
Napoli.....	382	60	312	93	338	168	125	69	236	113	1.393	503
Bari.....	147	10	148	23	127	31	57	12	64	18	543	94
Lecce.....	96	21	69	23	68	37	30	24	34	17	297	122
Potenza.....	43	—	32	4	57	6	24	4	41	5	197	19
Catanzaro.....	96	27	79	20	109	28	51	10	83	21	418	106
Reggio di Calabria (sez.)...	25	—	22	2	26	5	6	4	25	11	104	22
Caltanissetta.....	59	2	90	4	58	6	34	4	49	4	290	20
Catania.....	143	14	172	20	208	43	78	15	100	24	701	116
Messina.....	73	3	57	10	70	14	21	4	26	12	247	43
Palermo.....	158	26	147	31	164	42	58	21	67	31	594	151
Cagliari.....	78	6	79	2	120	9	81	5	175	9	533	31
ITALIA....	2.935	323	2.666	546	2.777	779	1.096	373	1.411	473	10.885	2.494

GRADO DI APPELLO

Torino.....	28	6	61	25	25	12	4	3	2	1	120	47
Brescia.....	1	—	14	10	7	3	1	—	—	2	23	15
Milano.....	13	9	29	61	25	27	3	10	—	6	70	113
Trento.....	15	7	13	3	9	1	3	2	1	2	41	15
Venezia.....	5	10	28	17	30	29	4	5	3	4	70	65
Trieste.....	—	1	2	—	1	—	—	—	1	—	4	1
Genova.....	6	7	32	16	11	14	6	4	6	—	61	41
Bologna.....	5	—	32	17	11	6	6	1	3	—	57	24
Firenze.....	2	4	15	24	11	8	1	1	2	1	31	38
Perugia.....	6	8	9	12	3	3	4	—	—	—	22	23
Ancona.....	1	1	5	11	5	7	3	3	4	—	18	22
Roma.....	16	39	47	140	23	73	8	13	4	14	98	279
L'Aquila.....	16	3	20	4	19	5	2	1	6	1	63	14
Napoli.....	27	35	49	120	19	76	2	16	4	23	101	270
Bari.....	9	7	31	25	20	22	2	2	5	5	67	61
Lecce.....	5	8	17	21	9	12	2	4	3	5	36	50
Potenza.....	8	4	12	7	17	10	3	1	4	1	44	23
Catanzaro.....	11	7	33	7	18	14	9	15	11	15	82	58
Reggio di Calabria (sez.)...	2	—	15	4	8	6	1	4	3	3	29	17
Caltanissetta.....	7	6	10	8	3	6	2	3	1	2	23	25
Catania.....	12	10	24	23	23	23	7	7	4	10	70	73
Messina.....	13	9	30	21	12	9	2	—	1	5	58	44
Palermo.....	16	16	19	43	20	20	2	8	5	12	62	99
Cagliari.....	15	5	25	19	22	21	18	4	18	9	98	58
ITALIA....	239	202	572	638	351	407	95	107	91	121	1.348	1.475

Segue TAV. 62 — PROCEDIMENTI DI COGNIZIONE ESAURITI CON SENTENZA DEFINITIVA, SECONDO CATEGORIE DI ISTITUTI GIURIDICI, DURATA DEL PROCEDIMENTO E TERMINE DI PUBBLICAZIONE DELLA SENTENZA, PER DISTRETTO DI CORTE DI APPELLO

4. OBBLIGAZIONI

DISTRETTI DI CORTE DI APPELLO	DURATA DEL PROCEDIMENTO										TOTALE	
	Fino a 6 mesi		Da 6 mesi a 1 anno		Da 1 a 2 anni		Da 2 a 3 anni		Oltre 3 anni			
	entro 1 mese	oltre 1 mese	entro 1 mese	oltre 1 mese	entro 1 mese	oltre 1 mese	entro 1 mese	oltre 1 mese	entro 1 mese	oltre 1 mese	entro 1 mese	oltre 1 mese

PRIMO GRADO

Torino.....	4.378	132	1.563	103	1.304	170	499	110	306	64	8.050	579
Brescia.....	739	48	921	75	653	87	235	39	153	32	2.701	281
Milano.....	2.491	840	2.257	1.084	1.533	1.306	477	657	317	498	7.075	4.385
Trento.....	483	58	313	54	248	59	86	27	36	12	1.166	210
Venezia.....	3.126	404	1.281	320	865	303	295	133	170	89	5.737	1.249
Trieste.....	420	17	205	31	102	49	24	15	6	3	757	115
Genova.....	1.502	15	1.142	39	998	75	347	38	259	32	4.248	199
Bologna.....	1.482	121	1.196	90	1.044	125	360	58	227	53	4.309	447
Firenze.....	1.832	155	1.672	270	884	253	228	145	123	87	4.739	910
Perugia.....	467	45	246	59	137	60	55	34	13	15	918	213
Ancona.....	494	18	339	27	250	43	103	21	85	28	1.271	137
Roma.....	2.331	252	2.683	518	1.985	752	496	394	270	371	7.765	2.287
L'Aquila.....	559	39	424	28	316	40	124	30	148	31	1.571	168
Napoli.....	3.030	525	2.991	841	2.195	886	575	409	513	429	9.304	3.090
Bari.....	1.695	154	1.423	218	812	244	252	92	213	112	4.395	820
Lecce.....	979	201	552	163	381	148	141	75	117	89	2.170	676
Potenza.....	505	216	246	29	191	27	73	21	83	16	1.098	309
Catanzaro.....	729	147	499	94	454	115	177	53	200	59	2.059	468
Reggio di Calabria (sez.)...	137	3	79	4	76	6	31	6	83	18	406	37
Caltanissetta.....	254	16	221	22	195	17	66	5	70	12	806	72
Catania.....	960	61	1.083	124	979	119	331	65	266	58	3.619	427
Messina.....	605	33	301	51	237	59	60	39	40	34	1.243	216
Palermo.....	921	146	761	182	540	229	175	77	164	81	2.561	715
Cagliari.....	1.442	12	553	11	628	26	263	22	450	44	3.336	115
ITALIA...	31.561	3.658	22.951	4.437	17.007	5.198	5.473	2.565	4.312	2.267	31.304	18.125

GRADO DI APPELLO

Torino.....	215	98	354	127	124	33	16	7	9	6	718	271
Brescia.....	76	42	150	100	83	50	13	3	9	2	331	197
Milano.....	166	213	376	723	187	331	28	66	11	23	768	1.356
Trento.....	71	26	72	32	19	7	2	2	2	1	166	68
Venezia.....	152	135	184	137	130	274	16	26	9	22	491	594
Trieste.....	33	24	28	38	4	12	2	—	1	—	68	74
Genova.....	100	26	296	171	107	89	19	20	1	13	523	319
Bologna.....	109	38	304	99	129	41	20	14	20	5	582	197
Firenze.....	171	79	211	241	79	79	9	9	6	7	476	415
Perugia.....	20	24	51	34	31	21	6	4	1	—	109	83
Ancona.....	36	11	55	40	33	32	7	4	4	3	135	90
Roma.....	276	402	369	1.060	91	266	13	39	6	19	755	1.786
L'Aquila.....	61	17	68	50	48	34	5	4	7	6	189	111
Napoli.....	220	349	305	846	143	379	29	76	18	56	715	1.706
Bari.....	173	123	273	191	158	81	32	24	22	16	658	435
Lecce.....	61	56	98	85	65	57	17	18	7	14	248	230
Potenza.....	39	23	38	22	26	17	16	10	7	2	126	74
Catanzaro.....	81	25	105	62	51	71	16	26	15	40	268	224
Reggio di Calabria (sez.)...	19	4	35	9	14	16	3	1	4	6	75	36
Caltanissetta.....	70	23	79	24	28	6	7	1	3	—	187	54
Catania.....	188	178	222	186	107	84	20	9	12	11	549	468
Messina.....	75	38	76	61	22	24	4	5	1	5	178	133
Palermo.....	175	160	150	176	67	81	17	15	9	11	418	443
Cagliari.....	59	29	84	62	69	31	29	5	22	15	263	142
ITALIA...	2.646	2.143	3.983	4.576	1.815	2.116	346	388	206	283	8.996	9.506

Segue TAV. 62 — PROCEDIMENTI DI COGNIZIONE ESAURITI CON SENTENZA DEFINITIVA, SECONDO CATEGORIE DI ISTITUTI GIURIDICI, DURATA DEL PROCEDIMENTO E TERMINE DI PUBBLICAZIONE DELLA SENTENZA, PER DISTRETTO DI CORTE DI APPELLO

5. LAVORO

DISTRETTI DI CORTE DI APPELLO	DURATA DEL PROCEDIMENTO										TOTALE	
	Fino a 6 mesi		Da 6 mesi a 1 anno		Da 1 a 2 anni		Da 2 a 3 anni		Oltre 3 anni			
	entro 1 mese	oltre 1 mese	entro 1 mese	oltre 1 mese	entro 1 mese	oltre 1 mese	entro 1 mese	oltre 1 mese	entro 1 mese	oltre 1 mese	entro 1 mese	oltre 1 mese
PRIMO GRADO												
Torino.....	296	17	221	20	213	27	79	23	39	15	848	102
Brescia.....	120	55	95	55	115	31	54	13	36	6	420	160
Milano.....	220	63	235	266	235	399	66	153	40	108	796	989
Trento.....	58	19	55	10	42	13	20	1	8	2	183	45
Venezia.....	312	30	156	52	196	83	60	49	41	28	765	242
Trieste.....	21	3	35	11	16	6	4	4	4	6	80	30
Genova.....	146	4	269	10	433	24	134	17	94	11	1.076	66
Bologna.....	132	8	140	16	246	22	96	7	53	12	667	65
Firenze.....	479	160	270	134	203	189	76	62	63	45	1.091	590
Perugia.....	105	11	86	51	67	49	14	10	5	14	277	135
Ancona.....	63	5	62	16	77	28	37	14	25	14	264	77
Roma.....	332	32	423	106	541	178	161	82	108	84	1.565	482
L'Aquila.....	113	2	95	10	90	17	30	10	38	12	366	51
Napoli.....	310	89	538	276	730	787	157	348	184	287	1.919	1.787
Bari.....	144	28	182	45	162	144	73	73	78	66	639	356
Lecce.....	111	18	119	89	215	168	90	54	59	60	594	389
Potenza.....	90	2	61	2	69	11	25	2	33	11	278	28
Catanzaro.....	99	12	101	16	138	29	66	12	59	18	463	87
Reggio di Calabria (sez.)...	8	—	16	3	52	13	15	5	19	6	110	27
Caltanissetta.....	45	9	101	19	82	26	25	8	11	6	264	68
Catania.....	79	2	123	18	164	67	62	37	55	37	483	161
Messina.....	82	11	79	28	85	59	23	33	7	10	276	141
Palermo.....	162	31	190	97	248	152	104	34	66	30	770	344
Cagliari.....	113	—	82	5	102	5	49	—	121	11	467	21
ITALIA....	3.640	611	3.734	1.355	4.521	2.527	1.520	1.051	1.246	899	14.661	6.443
GRADO DI APPELLO												
Torino.....	37	16	45	18	15	4	2	2	1	1	100	41
Brescia.....	4	2	20	11	12	10	1	2	—	—	37	25
Milano.....	10	37	30	115	11	43	1	4	2	2	54	201
Trento.....	11	6	10	5	8	2	—	—	—	—	29	13
Venezia.....	4	24	13	65	14	32	4	6	2	2	37	129
Trieste.....	5	1	8	5	—	2	1	1	—	1	14	10
Genova.....	9	4	52	32	34	15	9	3	3	3	107	57
Bologna.....	9	9	36	26	26	19	11	4	2	3	84	61
Firenze.....	13	25	45	101	18	28	1	4	2	2	79	160
Perugia.....	13	5	25	18	26	11	9	6	1	1	74	41
Ancona.....	8	17	12	5	2	8	3	2	2	—	27	32
Roma.....	17	47	57	214	24	70	4	13	1	4	103	348
L'Aquila.....	10	4	23	17	8	12	—	1	—	4	41	38
Napoli.....	11	62	36	223	36	201	7	18	—	12	90	516
Bari.....	14	11	60	28	49	14	5	7	13	5	141	65
Lecce.....	7	17	23	42	26	31	—	4	1	5	57	99
Potenza.....	3	3	5	6	5	3	—	1	1	2	14	15
Catanzaro.....	1	6	12	17	2	16	1	12	2	9	18	60
Reggio di Calabria (sez.)...	1	—	1	9	3	3	—	1	—	—	5	13
Caltanissetta.....	11	11	17	10	13	4	—	—	—	—	41	26
Catania.....	10	22	25	29	9	16	3	8	—	—	47	75
Messina.....	9	20	27	41	16	24	2	1	—	1	54	87
Palermo.....	19	36	30	86	7	36	—	5	—	1	56	164
Cagliari.....	21	9	16	9	10	9	3	2	3	1	53	30
ITALIA....	257	394	628	1.132	374	613	67	107	36	59	1.362	2.305

Segue TAV. 62 — PROCEDIMENTI DI COGNIZIONE ESAURITI CON SENTENZA DEFINITIVA, SECONDO CATEGORIE DI ISTITUTI GIURIDICI, DURATA DEL PROCEDIMENTO E TERMINE DI PUBBLICAZIONE DELLA SENTENZA, PER DISTRETTO DI CORTE DI APPELLO

6. MATERIE CONTEMPLATE DAL CODICE DI PROCEDURA CIVILE E DA LEGGI SPECIALI

DISTRETTI DI CORTE DI APPELLO	DURATA DEL PROCEDIMENTO										TOTALE	
	Fino a 6 mesi		Da 6 mesi a 1 anno		Da 1 a 2 anni		Da 2 a 3 anni		Oltre 3 anni			
	Termine di pubblicazione della sentenza											
	entro 1 mese	oltre 1 mese	entro 1 mese	oltre 1 mese	entro 1 mese	oltre 1 mese	entro 1 mese	oltre 1 mese	entro 1 mese	oltre 1 mese	entro 1 mese	oltre 1 mese

PRIMO GRADO

Torino.....	1.173	47	111	29	84	19	32	9	26	12	1.426	116
Brescia	438	5	64	6	47	4	10	2	5	2	564	19
Milano	227	107	158	155	115	179	20	56	24	28	544	525
Trento.....	101	11	32	9	27	13	4	5	3	2	167	40
Venezia	375	53	141	34	93	38	27	18	25	13	661	156
Trieste	187	7	13	10	13	11	3	3	1	1	217	32
Genova.....	659	11	76	27	77	26	37	13	44	8	893	85
Bologna	4.554	5	141	13	113	26	26	4	23	9	4.857	57
Firenze	1.528	31	76	43	91	39	26	22	13	12	1.734	147
Perugia	83	38	18	14	8	16	2	6	—	1	111	75
Ancona.....	973	7	27	11	34	21	11	8	8	7	1.053	54
Roma.....	2.135	44	162	77	138	60	40	27	27	33	2.502	241
L'Aquila	372	8	36	5	25	5	8	1	14	5	455	24
Napoli	1.507	98	103	115	87	112	22	55	25	50	1.744	430
Bari.....	1.131	44	54	36	29	39	15	5	17	9	1.246	133
Lecce.....	630	20	51	24	25	25	14	11	6	5	726	85
Potenza	734	1	23	4	21	3	2	—	5	1	785	9
Catanzaro.....	1.660	17	53	8	34	16	15	6	11	4	1.773	51
Reggio di Calabria (sez.) ...	456	2	11	2	8	1	10	2	6	—	491	7
Caltanissetta	237	46	58	24	42	6	11	3	6	—	354	79
Catania	469	7	78	14	89	14	24	5	24	10	684	50
Messina.....	215	7	21	9	14	1	9	2	2	3	261	22
Palermo.....	165	39	59	42	50	48	17	9	16	13	307	151
Cagliari	46	1	45	19	26	8	28	2	18	6	163	36
ITALIA...	20.055	656	1.611	730	1.290	730	413	274	349	234	23.718	2.624

GRADO DI APPELLO

Torino.....	33	11	47	14	12	5	—	1	—	1	92	32
Brescia	9	1	9	17	11	22	1	3	—	—	30	43
Milano	19	17	44	85	17	30	3	—	3	—	86	132
Trento.....	10	—	7	4	2	3	—	—	—	—	19	7
Venezia	16	5	15	16	11	27	2	4	2	—	46	52
Trieste	6	1	6	2	2	—	—	—	—	—	14	3
Genova.....	10	4	10	33	8	11	3	2	1	3	32	53
Bologna	13	1	29	18	21	6	1	1	—	2	64	28
Firenze	6	10	38	34	4	11	2	1	—	—	50	56
Perugia	2	—	6	4	5	5	—	—	—	—	13	9
Ancona.....	—	—	9	6	4	5	1	—	1	1	15	12
Roma.....	12	25	22	83	12	29	5	7	—	4	51	148
L'Aquila	8	3	8	2	7	4	3	—	1	—	27	9
Napoli	20	42	22	69	8	21	2	7	2	7	54	146
Bari.....	9	5	15	22	19	12	3	1	3	1	49	41
Lecce.....	7	2	11	19	9	8	4	—	—	1	31	30
Potenza	—	4	9	6	4	3	1	—	1	—	15	13
Catanzaro.....	2	2	4	8	5	14	2	6	3	6	16	36
Reggio di Calabria (sez.) ...	3	—	1	1	1	1	—	—	1	1	6	3
Caltanissetta	5	6	11	2	6	—	1	2	1	—	24	10
Catania	12	9	23	23	15	8	3	4	3	3	56	47
Messina.....	3	1	4	4	2	2	1	1	—	—	10	8
Palermo.....	8	20	14	34	4	21	1	6	1	2	28	83
Cagliari	4	1	9	6	5	3	—	1	6	—	24	11
ITALIA...	217	170	373	512	194	251	39	47	29	32	852	1.012

TAV. 63 — PROCEDIMENTI DI COGNIZIONE ESAURITI CON SENTENZA DEFINITIVA, SECONDO CATEGORIE DI ISTITUTI GIURIDICI E VALORE DELLA DOMANDA, PER DISTRETTO DI CORTE DI APPELLO

I. PERSONE E FAMIGLIA

DISTRETTI DI CORTE DI APPELLO	CLASSI DI VALORE DELLA DOMANDA (Migliaia di lire)									
	Fino a 25		25 - 50		50 - 100		100 - 250		250 - 1.000	
	N	importo complessivo	N	importo complessivo	N	importo complessivo	N	importo complessivo	N	importo complessivo
PRIMO GRADO										
Torino.....	3	32	5	145	1	92	1	240	6	3.100
Brescia.....	6	88	—	—	1	75	—	—	3	1.644
Milano.....	6	63	6	205	7	498	7	1.070	5	2.520
Trento.....	2	35	2	55	—	—	3	450	2	941
Venezia.....	11	173	6	195	—	—	3	400	4	2.425
Trieste.....	3	47	—	—	—	—	—	—	—	—
Genova.....	3	45	2	55	2	120	2	412	—	—
Bologna.....	10	135	1	45	3	200	5	822	1	950
Firenze.....	3	64	2	70	3	190	4	520	8	3.633
Perugia.....	—	—	1	30	—	—	—	—	4	2.295
Ancona.....	5	76	—	—	1	52	3	472	3	1.560
Roma.....	3	42	3	95	3	251	7	747	11	6.107
L'Aquila.....	1	16	—	—	—	—	5	933	2	568
Napoli.....	6	99	5	193	2	102	10	1.511	3	1.846
Bari.....	10	68	10	355	7	460	6	749	6	3.502
Lecce.....	5	78	1	39	6	477	9	1.536	5	2.261
Potenza.....	2	36	2	74	—	—	4	720	1	565
Catanzaro.....	2	24	3	132	2	132	1	180	3	1.609
Reggio di Calabria (sez.).....	—	—	—	—	—	—	3	540	—	—
Caltanissetta.....	2	34	—	—	—	—	1	125	—	—
Catania.....	8	91	1	31	5	408	4	430	5	3.020
Messina.....	3	40	1	45	1	72	2	480	5	2.239
Palermo.....	4	51	—	—	—	—	6	808	3	1.401
Cagliari.....	3	17	3	98	1	51	4	524	9	3.785
ITALIA.....	101	1.354	54	1.862	45	3.180	91	13.669	89	45.971

GRADO DI APPELLO

Torino.....	2	35	1	33	1	62	—	—	2	1.733
Brescia.....	1	15	—	—	—	—	—	—	—	—
Milano.....	4	67	2	80	2	126	3	393	1	3.000
Trento.....	2	32	1	26	—	—	—	—	1	575
Venezia.....	6	96	—	—	3	192	1	240	—	—
Trieste.....	1	19	—	—	1	51	—	—	—	—
Genova.....	—	—	—	—	—	—	—	—	1	556
Bologna.....	1	21	—	—	—	—	1	196	—	—
Firenze.....	2	33	1	26	—	—	—	—	1	399
Perugia.....	—	—	1	29	—	—	—	—	1	251
Ancona.....	—	—	—	—	—	—	—	—	—	—
Roma.....	6	68	3	81	—	—	4	603	2	799
L'Aquila.....	—	—	—	—	—	—	—	—	3	1.570
Napoli.....	1	12	2	80	—	—	—	—	5	2.765
Bari.....	1	10	2	59	1	60	1	175	5	3.078
Lecce.....	—	—	—	—	1	94	1	120	1	480
Potenza.....	1	18	1	40	—	—	—	—	1	586
Catanzaro.....	1	10	—	—	1	72	1	216	1	627
Reggio di Calabria (sez.).....	—	—	—	—	—	—	—	—	—	—
Caltanissetta.....	1	20	—	—	—	—	—	—	—	—
Catania.....	3	33	1	39	1	51	1	179	1	480
Messina.....	—	—	—	—	—	—	3	660	1	346
Palermo.....	—	—	—	—	—	—	1	168	—	—
Cagliari.....	1	10	—	—	—	—	2	340	—	—
ITALIA.....	34	499	15	493	11	706	19	3.290	27	17.245

Segue TAV. 63 — PROCEDIMENTI DI COGNIZIONE ESAURITI CON SENTENZA DEFINITIVA, SECONDO CATEGORIE DI ISTITUTI GIURIDICI E VALORE DELLA DOMANDA, PER DISTRETTO DI CORTE DI APPELLO

Segue I. PERSONE E FAMIGLIA

DISTRETTI DI CORTE DI APPELLO	CLASSI DI VALORE DELLA DOMANDA (Migliaia di lire)									
	1.000 - 5.000		5.000 - 10.000		Oltre 10.000		TOTALE		INDETERMINABILE	TOTALE GENERALE
	N	importo complessivo	N	importo complessivo	N	importo complessivo	N	importo complessivo	N	N.
Torino.....	3	7.033	—	—	—	—	19	10.642	247	266
Brescia.....	—	—	—	—	—	—	10	1.807	88	98
Milano.....	3	4.301	2	13.000	1	12.000	37	33.657	306	343
Trento.....	1	1.001	—	—	—	—	10	2.482	40	50
Venezia.....	5	8.868	—	—	—	—	29	12.061	144	173
Trieste.....	—	—	—	—	—	—	3	47	83	86
Genova.....	—	—	—	—	—	—	9	632	143	152
Bologna.....	—	—	—	—	—	—	20	2.152	176	196
Firenze.....	2	2.940	—	—	—	—	22	7.417	132	154
Perugia.....	—	—	—	—	—	—	5	2.325	21	26
Ancona.....	—	—	—	—	—	—	12	2.160	30	42
Roma.....	6	8.460	—	—	1	12.000	34	27.702	276	310
L'Aquila.....	—	—	—	—	—	—	8	1.517	45	53
Napoli.....	7	12.016	—	—	1	47.100	34	62.867	203	237
Bari.....	3	5.671	—	—	—	—	42	10.805	88	130
Lecce.....	1	1.126	—	—	—	—	27	5.517	81	108
Potenza.....	—	—	—	—	—	—	9	1.395	16	25
Catanzaro.....	—	—	—	—	1	17.000	12	19.077	76	88
Reggio di Calabria (sez.).....	—	—	—	—	—	—	3	540	20	23
Caltanissetta.....	—	—	1	8.000	—	—	4	8.159	20	24
Catania.....	1	1.001	—	—	—	—	24	4.981	147	171
Messina.....	—	—	—	—	—	—	13	2.876	53	66
Palermo.....	2	5.480	—	—	—	—	15	7.740	73	88
Cagliari.....	1	2.000	—	—	—	—	21	6.475	46	67
ITALIA.....	35	59.897	3	21.000	4	88.100	422	235.033	2.554	2.976

GRADO DI APPELLO

Torino.....	1	3.000	—	—	—	—	7	4.863	42	49
Brescia.....	—	—	—	—	—	—	1	15	5	6
Milano.....	1	3.000	—	—	1	100.000	14	106.666	63	77
Trento.....	—	—	—	—	—	—	4	633	13	17
Venezia.....	—	—	—	—	—	—	10	528	21	31
Trieste.....	—	—	—	—	—	—	2	70	9	11
Genova.....	—	—	—	—	—	—	1	556	28	29
Bologna.....	—	—	—	—	—	—	2	217	24	26
Firenze.....	—	—	—	—	1	91.000	5	91.458	27	32
Perugia.....	—	—	—	—	—	—	2	280	5	7
Ancona.....	—	—	—	—	—	—	—	—	2	2
Roma.....	1	1.001	—	—	—	—	16	2.552	51	67
L'Aquila.....	—	—	—	—	—	—	3	1.570	4	7
Napoli.....	1	1.440	—	—	—	—	9	4.297	48	57
Bari.....	—	—	—	—	1	12.000	11	15.382	10	21
Lecce.....	—	—	—	—	—	—	3	694	6	9
Potenza.....	—	—	—	—	—	—	3	644	2	5
Catanzaro.....	1	2.000	—	—	1	32.790	6	35.715	10	16
Reggio di Calabria (sez.).....	—	—	—	—	—	—	—	—	3	3
Caltanissetta.....	—	—	—	—	1	12.000	2	12.020	4	6
Catania.....	—	—	1	5.001	—	—	8	5.783	25	33
Messina.....	1	1.001	—	—	—	—	5	2.007	12	17
Palermo.....	—	—	—	—	—	—	1	168	15	16
Cagliari.....	1	3.000	1	6.000	—	—	5	9.350	8	13
ITALIA.....	7	14.442	2	11.001	5	247.790	120	295.468	437	557

Segue TAV. 63 — PROCEDIMENTI DI COGNIZIONE ESAURITI CON SENTENZA DEFINITIVA, SECONDO CATEGORIE DI ISTITUTI GIURIDICI E VALORE DELLA DOMANDA, PER DISTRETTO DI CORTE DI APPELLO

2. SUCCESSIONI

DISTRETTI DI CORTE DI APPELLO	CLASSI DI VALORE DELLA DOMANDA (Migliaia di lire)									
	Fino a 25		25 - 50		50 - 100		100 - 250		250 - 1.000	
	N	importo complessivo	N	importo complessivo	N	importo complessivo	N	importo complessivo	N	importo complessivo
PRIMO GRADO										
Torino.....	—	—	2	83	1	95	—	—	5	2.643
Brescia	1	17	1	47	2	140	1	170	2	1.041
Milano	2	39	1	30	—	—	2	266	3	1.782
Trento.....	—	—	—	—	1	86	2	301	—	—
Venezia.....	—	—	—	—	1	51	6	1.102	6	2.864
Trieste	—	—	—	—	1	63	—	—	—	—
Genova.....	2	34	2	64	1	60	2	201	2	1.450
Bologna.....	—	—	—	—	1	61	3	481	5	2.304
Firenze.....	2	31	—	—	—	—	5	550	3	1.227
Perugia.....	—	—	—	—	—	—	—	—	1	897
Ancona.....	—	—	1	45	—	—	—	—	6	3.536
Roma.....	—	—	2	85	1	60	1	101	5	2.200
L'Aquila.....	1	23	1	40	1	56	2	214	2	880
Napoli.....	4	45	6	202	20	1.133	9	1.369	8	3.758
Bari.....	4	84	—	—	2	118	5	777	3	1.428
Lecce.....	2	37	—	—	3	153	5	572	4	2.492
Potenza.....	1	17	2	73	5	270	3	637	2	768
Catanzaro.....	1	16	1	49	2	101	6	740	5	2.630
Reggio di Calabria (sez.).....	—	—	—	—	3	215	—	—	1	300
Caltanissetta.....	—	—	—	—	2	110	2	318	1	630
Catania.....	7	82	3	105	4	263	5	510	9	3.949
Messina.....	—	—	—	—	4	244	—	—	—	—
Palermo.....	2	38	—	—	7	480	6	723	4	2.083
Cagliari.....	2	24	3	102	2	142	2	350	3	1.926
ITALIA.....	31	487	25	925	64	3.901	67	9.382	80	40.788

GRADO DI APPELLO

Torino.....	—	—	—	—	1	60	1	102	1	256
Brescia	—	—	—	—	—	—	—	—	1	319
Milano	—	—	—	—	—	—	—	—	2	809
Trento.....	1	14	—	—	—	—	2	300	3	1.446
Venezia.....	—	—	—	—	—	—	—	—	2	840
Trieste	—	—	—	—	—	—	—	—	—	—
Genova.....	—	—	—	—	—	—	—	—	1	499
Bologna.....	—	—	—	—	—	—	3	597	—	—
Firenze.....	—	—	—	—	—	—	—	—	—	—
Perugia.....	—	—	—	—	—	—	—	—	1	600
Ancona.....	—	—	—	—	—	—	—	—	—	—
Roma.....	—	—	1	40	1	51	—	—	4	2.300
L'Aquila.....	1	11	—	—	2	155	1	101	—	—
Napoli.....	1	8	—	—	1	51	2	202	7	3.290
Bari.....	2	17	2	75	1	67	1	127	3	1.380
Lecce.....	—	—	1	37	—	—	—	—	1	500
Potenza.....	—	—	—	—	—	—	—	—	—	—
Catanzaro.....	—	—	1	28	—	—	2	320	1	350
Reggio di Calabria (sez.).....	1	19	—	—	—	—	—	—	—	—
Caltanissetta.....	—	—	—	—	—	—	—	—	—	—
Catania.....	—	—	2	77	1	78	—	—	—	—
Messina.....	—	—	—	—	—	—	5	633	6	2.722
Palermo.....	—	—	1	31	—	—	—	—	2	1.064
Cagliari.....	—	—	—	—	1	100	—	—	—	—
ITALIA.....	6	69	8	288	8	562	17	2.382	35	16.375

Segue TAV. 63 — PROCEDIMENTI DI COGNIZIONE ESAURITI CON SENTENZA DEFINITIVA, SECONDO CATEGORIE DI ISTITUTI GIURIDICI E VALORE DELLA DOMANDA, PER DISTRETTO DI CORTE DI APPELLO

Segue 2. SUCCESSIONI

DISTRETTI DI CORTE DI APPELLO	CLASSI DI VALORE DELLA DOMANDA (Migliaia di lire)								INDETERMINABILE N	TOTALE GENERALE N.
	1.000 - 5.000		5.000 - 10.000		Oltre 10.000		TOTALE			
	N	importo complessivo	N	importo complessivo	N	importo complessivo	N	importo complessivo		
PRIMO GRADO										
Torino.....	5	13.333	2	12.470	1	30.000	16	58.624	72	88
Brescia.....	3	5.979	—	—	—	—	10	7.394	23	33
Milano.....	6	18.717	—	—	2	60.000	16	80.834	44	60
Trento.....	—	—	—	—	—	—	3	387	22	25
Venezia.....	3	5.300	1	5.049	1	10.001	18	24.367	51	69
Trieste.....	—	—	—	—	—	—	1	63	7	8
Genova.....	1	1.001	—	—	—	—	10	2.810	37	47
Bologna.....	1	1.150	1	9.000	—	—	11	12.996	35	46
Firenze.....	—	—	1	8.000	—	—	11	9.808	33	44
Perugia.....	2	2.900	—	—	—	—	3	3.797	7	10
Ancona.....	2	2.216	1	7.940	1	48.380	11	62.117	16	27
Roma.....	3	3.796	2	10.300	1	300.000	15	316.542	67	82
L'Aquila.....	3	4.150	—	—	1	10.691	11	16.054	22	33
Napoli.....	16	32.869	2	12.490	3	69.492	68	121.358	106	174
Bari.....	3	7.850	2	16.850	—	—	19	27.107	32	51
Lecce.....	8	15.793	—	—	—	—	22	19.047	22	44
Potenza.....	3	4.158	—	—	3	41.650	19	47.573	26	45
Catanzaro.....	5	9.000	—	—	—	—	20	12.536	28	48
Reggio di Calabria (sez.).....	2	6.713	1	8.000	—	—	7	15.228	14	21
Caltanissetta.....	1	1.800	1	6.000	—	—	7	8.858	14	21
Catania.....	2	3.000	2	11.550	—	—	32	19.459	53	85
Messina.....	1	1.200	—	—	—	—	5	1.444	23	28
Palermo.....	2	3.200	2	12.228	2	2.010.000	25	2.028.752	31	56
Cagliari.....	4	8.718	2	12.141	2	60.000	20	83.403	38	58
ITALIA.....	76	152.843	20	132.018	17	2.640.214	380	2.980.558	823	1.203

GRADO DI APPELLO

Torino.....	2	5.819	—	—	—	—	5	6.237	42	47
Brescia.....	1	1.001	—	—	—	—	2	1.320	8	10
Milano.....	2	3.050	1	5.001	1	37.000	6	45.860	20	26
Trento.....	—	—	—	—	—	—	6	1.760	10	16
Venezia.....	2	3.299	2	14.500	1	10.001	7	28.640	18	25
Trieste.....	—	—	—	—	—	—	—	—	1	1
Genova.....	1	3.000	1	5.001	—	—	3	8.500	10	13
Bologna.....	2	5.850	2	10.002	1	10.001	8	26.450	7	15
Firenze.....	—	—	3	15.450	1	60.000	4	75.450	11	15
Perugia.....	2	3.001	—	—	—	—	3	3.601	9	12
Ancona.....	—	—	—	—	—	—	—	—	9	9
Roma.....	4	7.268	1	8.000	1	23.000	12	40.659	44	56
L'Aquila.....	—	—	—	—	—	—	4	267	12	16
Napoli.....	11	20.300	5	32.210	3	52.000	30	108.061	34	64
Bari.....	3	5.060	1	5.001	2	64.000	15	75.727	15	30
Lecce.....	—	—	—	—	—	—	2	537	6	8
Potenza.....	—	—	—	—	—	—	—	—	3	3
Catanzaro.....	—	—	—	—	—	—	4	698	10	14
Reggio di Calabria (sez.).....	—	—	—	—	—	—	1	19	7	8
Caltanissetta.....	—	—	—	—	—	—	—	—	4	4
Catania.....	2	3.795	1	5.001	—	—	6	8.951	18	24
Messina.....	3	4.000	1	6.000	—	—	15	13.355	12	27
Palermo.....	—	—	—	—	1	24.000	4	25.095	33	37
Cagliari.....	—	—	—	—	—	—	1	100	19	20
ITALIA.....	35	65.443	18	106.166	11	280.002	138	471.287	362	500

Segue TAV. 63 — PROCEDIMENTI DI COGNIZIONE ESAURITI CON SENTENZA DEFINITIVA, SECONDO CATEGORIE DI ISTITUTI GIURIDICI E VALORE DELLA DOMANDA, PER DISTRETTO DI CORTE DI APPELLO

3. PROPRIETÀ

DISTRETTI DI CORTE DI APPELLO	CLASSI DI VALORE DELLA DOMANDA (Migliaia di lire)									
	Fino a 25		25 - 50		50 - 100		100 - 250		250 - 1.000	
	N	importo complessivo	N	importo complessivo	N	importo complessivo	N	importo complessivo	N	importo complessivo
PRIMO GRADO										
Torino.....	14	223	19	684	47	3.146	32	4.001	18	9.157
Brescia.....	14	209	10	356	18	1.265	19	2.326	7	3.271
Milano.....	22	340	20	756	59	3.981	106	14.571	81	35.120
Trento.....	9	135	5	210	8	530	10	1.182	4	1.166
Venezia.....	20	292	26	887	79	4.679	45	5.440	19	7.909
Trieste.....	21	233	17	539	9	511	3	500	—	—
Genova.....	13	211	35	1.262	67	4.279	34	4.475	13	7.392
Bologna.....	15	211	19	667	18	1.283	23	3.242	11	6.148
Firenze.....	18	270	35	1.305	53	3.612	39	4.736	17	8.550
Perugia.....	3	48	9	322	28	1.701	14	1.677	1	595
Ancona.....	12	119	7	263	10	608	13	1.775	19	8.571
Roma.....	29	455	43	1.563	76	4.839	67	9.226	57	26.349
L'Aquila.....	26	354	25	861	23	1.441	21	3.340	16	7.488
Napoli.....	104	1.462	111	3.935	206	12.750	113	13.645	51	20.815
Bari.....	32	469	31	1.048	59	3.806	40	4.971	16	5.186
Lecce.....	34	406	26	888	39	2.290	31	3.995	7	3.913
Potenza.....	5	56	16	614	14	833	16	1.960	4	1.424
Catanzaro.....	30	405	34	1.255	39	2.187	26	3.561	13	6.373
Reggio di Calabria (sez.).....	2	30	4	138	6	412	8	967	10	3.928
Caltanissetta.....	30	351	14	506	22	1.477	10	1.417	8	3.823
Catania.....	57	812	53	1.780	112	6.770	43	5.469	21	10.437
Messina.....	17	239	30	1.048	47	2.851	7	874	10	4.589
Palermo.....	60	682	64	2.155	68	4.251	39	5.010	17	7.204
Cagliari.....	25	339	26	895	20	1.379	13	1.555	7	3.357
ITALIA.....	612	8.351	679	23.937	1.127	70.881	772	99.915	426	192.765
GRADO DI APPELLO										
Torino.....	2	31	1	34	6	391	5	640	1	500
Brescia.....	1	5	—	—	—	—	—	—	1	490
Milano.....	2	20	2	82	5	414	14	2.120	8	2.990
Trento.....	—	—	—	—	1	51	2	202	1	253
Venezia.....	4	51	—	—	3	229	12	1.443	2	1.218
Trieste.....	—	—	—	—	—	—	—	—	—	—
Genova.....	1	6	1	26	2	139	4	404	3	1.364
Bologna.....	—	—	—	—	2	110	2	277	2	952
Firenze.....	1	3	1	47	3	210	1	101	4	1.865
Perugia.....	—	—	1	40	1	95	6	670	—	—
Ancona.....	—	—	2	51	2	140	3	371	3	2.106
Roma.....	7	92	2	65	5	368	18	2.513	26	13.099
L'Aquila.....	2	21	3	110	3	160	5	728	3	1.584
Napoli.....	4	56	7	248	17	1.132	27	3.704	18	9.488
Bari.....	1	10	2	60	7	410	3	411	5	2.729
Lecce.....	3	43	4	146	4	246	14	1.597	5	2.361
Potenza.....	—	—	4	143	7	497	2	320	—	—
Catanzaro.....	3	39	3	88	4	276	8	1.115	7	2.952
Reggio di Calabria (sez.).....	2	18	3	106	1	77	—	—	—	—
Caltanissetta.....	1	12	2	86	2	147	2	295	1	260
Catania.....	2	24	3	117	7	410	9	1.116	5	2.800
Messina.....	—	—	2	52	3	171	26	4.081	8	3.322
Palermo.....	4	52	—	—	7	530	10	1.671	7	3.830
Cagliari.....	6	69	—	—	9	595	6	642	—	—
ITALIA.....	46	552	43	1.501	101	6.798	179	24.421	110	54.163

Segue TAV. 63 — PROCEDIMENTI DI COGNIZIONE ESAURITI CON SENTENZA DEFINITIVA, SECONDO CATEGORIE DI ISTITUTI GIURIDICI E VALORE DELLA DOMANDA, PER DISTRETTO DI CORTE DI APPELLO

Segue 3. PROPRIETÀ

DISTRETTI DI CORTE DI APPELLO	CLASSI DI VALORE DELLA DOMANDA (Migliaia di lire)									
	1.000 - 5.000		5.000 - 10.000		Oltre 10.000		TOTALE		INDETERMINABILE	TOTALE GENERALE
	N	importo complessivo	N	importo complessivo	N	importo complessivo	N	importo complessivo	N	N
PRIMO GRADO										
Torino.....	7	20.556	—	—	—	—	137	37.767	603	740
Brescia.....	2	2.660	—	—	1	12.288	71	22.375	247	318
Milano.....	14	27.218	2	11.594	5	176.530	309	270.210	535	844
Trento.....	2	4.583	—	—	—	—	38	7.806	158	196
Venezia.....	7	17.122	—	—	—	—	195	36.329	694	889
Trieste.....	1	4.615	—	—	—	—	51	6.398	40	91
Genova.....	3	6.937	—	—	2	27.000	167	51.556	371	538
Bologna.....	5	13.000	1	5.001	—	—	92	29.552	395	487
Firenze.....	9	19.091	1	5.001	—	—	172	42.565	377	549
Perugia.....	1	1.043	—	—	—	—	56	5.326	100	156
Ancona.....	9	19.690	—	—	—	—	70	31.026	138	208
Roma.....	23	48.010	3	23.988	5	130.000	303	244.430	1.127	1.430
L'Aquila.....	4	6.500	—	—	—	—	115	19.984	274	389
Napoli.....	9	14.738	4	26.833	3	32.800	601	126.978	1.295	1.896
Bari.....	14	31.585	1	7.000	1	10.001	194	64.066	443	637
Lecce.....	2	3.000	—	—	—	—	139	14.492	280	419
Potenza.....	—	—	—	—	—	—	55	4.887	161	216
Catanzaro.....	9	17.623	2	11.120	1	10.001	154	52.525	370	524
Reggio di Calabria (sez.).....	—	—	1	6.000	1	15.000	32	26.475	94	126
Caltanissetta.....	2	5.354	—	—	1	12.672	87	25.600	223	310
Catania.....	9	16.183	2	13.300	3	58.300	300	113.051	517	817
Messina.....	2	2.700	2	14.001	—	—	115	26.302	175	290
Palermo.....	5	10.484	2	15.880	—	—	255	45.666	490	745
Cagliari.....	5	9.135	—	—	1	20.000	97	36.660	467	564
ITALIA.....	144	301.827	21	139.718	24	504.692	3.805	1.342.086	9.574	13.379

GRADO DI APPELLO

Torino.....	1	1.200	—	—	1	62.041	17	64.837	150	167
Brescia.....	—	—	—	—	1	11.115	3	11.610	35	38
Milano.....	6	13.007	2	10.241	—	—	39	28.874	144	183
Trento.....	2	2.596	1	5.001	—	—	7	8.103	49	56
Venezia.....	3	5.500	—	—	—	—	24	8.441	111	135
Trieste.....	1	1.306	—	—	1	18.337	2	19.643	3	5
Genova.....	1	1.001	—	—	—	—	12	2.940	90	102
Bologna.....	2	3.872	—	—	1	10.001	9	15.212	72	81
Firenze.....	3	7.000	—	—	—	—	13	9.226	56	69
Perugia.....	—	—	—	—	—	—	8	805	37	45
Ancona.....	—	—	—	—	—	—	10	2.668	30	40
Roma.....	14	26.355	—	—	2	64.000	74	106.492	303	377
L'Aquila.....	—	—	1	5.001	—	—	17	7.604	60	77
Napoli.....	10	19.704	2	11.000	1	10.001	86	55.333	285	371
Bari.....	3	8.700	—	—	—	—	21	12.320	107	128
Lecce.....	—	—	1	5.001	—	—	31	9.394	55	86
Potenza.....	—	—	—	—	—	—	13	960	54	67
Catanzaro.....	4	6.744	—	—	—	—	29	11.214	111	140
Reggio di Calabria (sez.).....	—	—	—	—	—	—	6	201	40	46
Caltanissetta.....	—	—	—	—	1	27.618	9	28.418	39	48
Catania.....	5	9.426	1	6.899	—	—	32	20.792	111	143
Messina.....	4	7.924	1	5.001	2	1.600.000	46	1.620.551	56	102
Palermo.....	3	5.418	2	11.000	—	—	33	22.501	128	161
Cagliari.....	1	1.410	1	8.000	—	—	23	10.716	133	156
ITALIA.....	63	121.163	12	67.144	10	1.803.113	564	2.078.855	2.259	2.823

Segue TAV. 63 — PROCEDIMENTI DI COGNIZIONE ESAURITI CON SENTENZA DEFINITIVA, SECONDO CATEGORIE DI ISTITUTI GIURIDICI E VALORE DELLA DOMANDA, PER DISTRETTO DI CORTE DI APPELLO

4. OBBLIGAZIONI

DISTRETTI DI CORTE DI APPELLO	CLASSI DI VALORE DELLA DOMANDA (Migliaia di lire)									
	Fino a 25		25 - 50		50 - 100		100 - 250		250 - 1.000	
	N	importo complessivo	N	importo complessivo	N	importo complessivo	N	importo complessivo	N	importo complessivo
PRIMO GRADO										
Torino.....	1.616	26.350	1.726	60.765	1.618	111.443	1.302	194.677	765	362.013
Brescia.....	502	7.961	425	15.021	450	30.988	419	61.226	301	140.024
Milano.....	1.599	25.830	1.769	62.798	1.856	128.286	1.917	283.060	1.358	636.327
Trento.....	159	2.434	203	7.087	261	17.951	179	26.651	143	71.892
Venezia.....	1.033	16.923	1.086	38.541	1.119	77.044	808	120.119	553	257.552
Trieste.....	333	5.272	198	6.772	82	5.717	69	10.504	64	28.626
Genova.....	625	9.764	712	25.279	718	49.422	592	83.832	395	184.305
Bologna.....	709	11.085	645	22.800	628	44.684	525	80.490	426	207.193
Firenze.....	849	12.604	877	31.139	887	60.901	522	78.586	438	207.261
Perugia.....	240	3.830	192	6.830	216	14.935	117	17.786	88	40.918
Ancona.....	177	2.866	231	8.166	257	17.324	161	24.340	132	61.732
Roma.....	704	11.313	939	33.487	1.156	80.550	1.089	162.489	967	461.905
L'Aquila.....	455	7.408	322	11.259	257	18.177	183	27.151	162	75.043
Napoli.....	2.389	37.174	1.897	66.885	2.065	137.937	1.422	196.256	843	383.126
Bari.....	1.438	19.311	693	24.079	704	45.949	436	63.636	308	143.796
Lecce.....	716	11.354	487	16.856	404	27.179	275	40.238	179	82.925
Potenza.....	236	3.705	189	6.572	167	11.042	112	16.004	81	37.256
Catanzaro.....	591	9.639	473	16.342	400	27.410	241	35.015	212	99.013
Reggio di Calabria (sez.).....	50	819	48	1.675	67	4.672	65	9.516	73	32.273
Caltanissetta.....	210	3.050	165	5.799	80	5.596	83	12.043	66	32.857
Catania.....	1.360	12.294	492	17.160	452	30.848	346	50.214	263	129.046
Messina.....	291	4.786	295	10.240	270	18.749	179	26.989	123	56.041
Palermo.....	669	10.369	563	19.914	521	35.436	327	48.942	212	97.283
Cagliari.....	909	14.730	879	30.557	569	39.605	297	43.889	168	78.145
ITALIA.....	17.860	271.372	15.506	546.023	15.204	1.041.845	11.666	1.713.653	8.320	3.906.612
GRADO DI APPELLO										
Torino.....	97	1.209	76	2.815	105	7.074	130	20.342	150	70.888
Brescia.....	47	360	21	780	29	2.058	42	6.161	52	25.766
Milano.....	86	1.179	107	3.852	177	12.461	264	40.976	366	184.170
Trento.....	11	127	6	208	17	1.332	21	3.613	36	16.736
Venezia.....	46	582	45	1.546	82	5.580	103	16.152	132	65.789
Trieste.....	4	42	10	352	3	196	7	1.046	23	12.070
Genova.....	28	406	24	905	33	2.375	62	9.162	75	40.318
Bologna.....	48	546	24	849	32	2.238	63	10.221	90	46.028
Firenze.....	40	398	31	1.105	42	2.975	64	9.611	100	50.943
Ancona.....	12	163	13	473	16	1.057	34	4.749	33	14.810
Roma.....	28	275	11	379	17	1.197	22	3.517	19	9.318
L'Aquila.....	53	801	65	2.333	184	13.091	311	42.915	279	134.838
Napoli.....	36	485	19	684	28	2.006	40	6.341	38	20.281
Bari.....	246	2.734	125	4.431	190	13.166	253	35.987	177	85.180
Lecce.....	163	1.582	73	2.526	141	9.066	130	17.357	107	56.466
Potenza.....	85	867	35	1.193	32	2.078	82	11.319	58	30.529
Catanzaro.....	43	406	12	433	34	2.192	18	2.669	13	5.692
Reggio di Calabria (sez.).....	81	867	33	1.163	63	4.505	71	10.413	61	30.157
Caltanissetta.....	26	438	21	816	17	1.112	6	1.014	16	7.057
Catania.....	42	415	14	527	12	880	14	1.981	26	14.436
Messina.....	152	1.351	64	2.438	315	21.901	61	9.506	58	29.972
Messina.....	28	332	13	463	21	1.455	66	9.440	45	20.748
Palermo.....	140	1.410	58	2.152	35	5.485	83	11.654	47	25.033
Cagliari.....	70	787	39	1.423	45	3.277	53	7.162	45	21.253
ITALIA.....	1.612	17.768	940	33.846	1.720	118.757	2.000	293.308	2.046	1.018.478

Segue TAV. 63 — PROCEDIMENTI DI COGNIZIONE ESAURITI CON SENTENZA DEFINITIVA, SECONDO CATEGORIE DI ISTITUTI GIURIDICI E VALORE DELLA DOMANDA, PER DISTRETTO DI CORTE DI APPELLO

Segue 4. OBBLIGAZIONI

DISTRETTI DI CORTE DI APPELLO	CLASSI DI VALORE DELLA DOMANDA (Migliaia di lire)									
	1.000 - 5.000		5.000 - 10.000		Oltre 10.000		TOTALE		INDETERMINABILE	TOTALE GENERALE
	N	importo complessivo	N	importo complessivo	N	importo complessivo	N	importo complessivo	N	N
PRIMO GRADO										
Torino.....	296	619.577	34	222.844	19	481.536	7.376	2.079.205	1.253	8.629
Brescia.....	147	350.651	22	139.741	13	263.501	2.279	989.173	703	2.982
Milano.....	624	1.344.764	91	629.000	90	2.337.959	9.304	5.448.024	2.156	11.460
Trento.....	58	121.654	10	62.610	11	137.037	1.024	447.316	352	1.376
Venezia.....	220	441.310	35	246.609	14	337.887	4.868	1.535.985	2.118	6.986
Trieste.....	30	69.982	9	57.939	6	269.531	791	454.344	81	872
Genova.....	199	428.755	39	251.340	34	1.629.730	3.314	2.662.427	1.133	4.447
Bologna.....	223	457.089	43	280.820	14	621.896	3.213	1.726.057	1.543	4.756
Firenze.....	183	395.254	36	240.455	29	1.018.678	3.821	2.044.878	1.829	5.649
Perugia.....	51	107.714	14	101.058	3	81.102	921	374.173	210	1.131
Ancona.....	49	98.113	5	32.730	6	68.717	1.018	313.988	390	1.408
Roma.....	505	1.068.689	95	616.282	92	2.426.101	5.547	4.860.816	4.505	10.052
L'Aquila.....	65	125.753	4	22.700	3	45.000	1.451	332.491	288	1.739
Napoli.....	322	633.441	49	317.643	25	719.156	9.012	2.491.618	3.382	12.394
Bari.....	128	266.407	26	161.843	14	302.672	3.747	1.028.193	1.469	5.215
Lecce.....	67	130.822	15	93.526	8	207.984	2.151	610.884	695	2.846
Potenza.....	23	38.902	1	7.000	—	—	809	120.481	598	1.407
Catanzaro.....	76	158.889	13	83.155	4	47.034	2.010	476.497	517	2.527
Reggio di Calabria (sez.).....	25	53.425	3	15.303	1	24.000	332	141.683	111	443
Caltanissetta.....	24	50.708	4	23.055	1	73.663	633	206.771	245	878
Catania.....	112	227.469	10	59.159	11	189.538	3.046	715.725	1.000	4.046
Messina.....	50	102.297	7	42.500	5	75.149	1.220	336.751	239	1.459
Palermo.....	91	180.771	22	141.660	11	314.940	2.416	849.315	860	3.276
Cagliari.....	62	126.079	5	30.766	4	76.073	2.893	439.844	558	3.451
ITALIA.....	3.630	7.578.515	592	3.879.738	418	11.748.884	73.196	30.686.642	25.235	99.429
GRADO DI APPELLO										
Torino.....	84	178.588	22	74.588	8	176.741	672	532.245	317	989
Brescia.....	35	64.168	4	25.664	5	108.682	235	233.639	293	528
Milano.....	217	442.840	50	332.412	41	978.916	1.308	1.996.806	816	2.124
Trento.....	25	51.922	3	22.000	1	25.000	120	120.938	114	234
Venezia.....	67	137.676	12	73.570	7	652.776	494	953.671	591	1.085
Trieste.....	10	26.310	4	21.263	4	55.675	65	116.954	77	142
Genova.....	70	153.792	11	72.723	4	90.699	307	370.380	535	842
Bologna.....	66	127.584	17	108.761	7	214.180	347	510.407	432	779
Firenze.....	50	111.535	11	69.817	7	149.804	345	396.188	546	891
Perugia.....	18	33.564	4	21.354	1	120.050	131	196.170	61	192
Ancona.....	20	40.367	3	19.348	—	—	120	74.401	105	225
Roma.....	227	469.203	37	234.111	28	845.563	1.184	1.742.855	1.357	2.541
L'Aquila.....	20	38.974	4	29.471	1	10.001	186	108.243	114	300
Napoli.....	103	209.828	11	65.203	19	1.261.518	1.125	1.678.047	1.296	2.421
Bari.....	59	121.538	11	67.055	4	74.637	688	350.233	405	1.093
Lecce.....	19	36.001	1	6.500	2	82.432	314	170.919	164	478
Potenza.....	13	22.741	—	—	1	63.700	134	97.833	66	200
Catanzaro.....	23	48.152	1	7.067	1	22.630	334	124.954	158	492
Reggio di Calabria (sez.).....	2	2.005	2	12.746	1	11.466	91	36.654	20	111
Caltanissetta.....	6	10.510	1	5.001	1	15.000	116	48.750	125	241
Catania.....	24	51.856	6	40.797	7	141.037	687	298.908	330	1.017
Messina.....	28	60.705	5	34.193	1	50.000	207	177.337	104	311
Palermo.....	23	46.070	5	36.376	5	161.074	446	289.254	415	861
Cagliari.....	24	55.903	1	8.755	1	12.000	278	110.560	127	405
ITALIA.....	1.233	2.541.833	226	1.388.775	157	5.323.581	9.934	10.736.346	8.568	18.502

Segue TAV. 63 — PROCEDIMENTI DI COGNIZIONE ESAURITI CON SENTENZA DEFINITIVA, SECONDO CATEGORIE DI ISTITUTI GIURIDICI E VALORE DELLA DOMANDA, PER DISTRETTO DI CORTE DI APPELLO

5. LAVORO

DISTRETTI DI CORTE DI APPELLO	CLASSI DI VALORE DELLA DOMANDA (Migliaia di lire)									
	Fino a 25		25 - 50		50 - 100		100 - 250		250 - 1.000	
	N	importo complessivo	N	importo complessivo	N	importo complessivo	N	importo complessivo	N	importo complessivo
PRIMO GRADO										
Torino.....	145	2.425	163	6 073	161	11.583	147	21.986	133	69.424
Brescia.....	36	582	59	2.138	58	4.264	55	8.369	69	33.261
Milano.....	215	3.599	183	6.535	298	21.246	228	35.096	242	121.539
Trento.....	24	415	44	1.489	56	3.984	27	4.111	28	12.582
Venezia.....	154	2.464	148	5.116	157	11.131	133	20.535	148	72.351
Trieste.....	8	113	5	147	6	450	18	2.886	28	13.134
Genova.....	86	1.350	71	2.553	109	8.146	151	23.319	185	92.102
Bologna.....	62	1.071	72	2.490	76	5.347	101	15.608	105	52.200
Firenze.....	97	1.412	89	3.095	101	7.370	143	22.758	189	91.202
Perugia.....	22	350	28	1.000	32	2.278	30	4.238	29	15.514
Ancona.....	21	335	21	793	35	2.494	44	7.686	47	21.882
Roma.....	140	2.372	243	8.868	347	25.919	298	44.079	329	170.062
L'Aquila.....	83	1.288	98	3.499	81	5.794	57	9.021	46	23.419
Napoli.....	362	5.497	310	10.983	368	26.080	385	59.081	549	296.988
Bari.....	199	3.050	163	5.937	120	8.640	138	20.868	158	79.080
Lecce.....	160	2.158	114	4.177	97	6.948	93	14.884	107	56.546
Potenza.....	41	623	26	925	38	2.832	28	4.395	14	7.616
Catanzaro.....	107	1.650	91	3.313	84	5.932	73	11.606	87	43.317
Reggio di Calabria (sez.).....	11	168	7	259	7	546	9	1.447	17	8.706
Caltanissetta.....	20	316	20	698	29	2.189	25	4.256	39	19.148
Catania.....	61	951	77	2.749	110	7.957	99	14.219	118	57.283
Messina.....	32	535	60	2.226	67	4.975	56	8.862	84	40.558
Palermo.....	109	1.730	115	4.153	184	13.916	134	17.454	117	62.598
Cagliari.....	88	1.249	86	3.085	83	6.047	74	11.602	48	24.376
ITALIA.....	2.283	35.703	2.293	82.301	2.704	196.068	2.546	388.366	2.916	1.484.888

GRADO DI APPELLO

Torino.....	6	80	5	163	12	866	21	3.443	29	14.648
Brescia.....	—	—	2	65	7	468	14	2.355	7	2.330
Milano.....	7	105	14	503	27	1.758	47	7.057	55	27.135
Trento.....	1	8	3	110	6	419	6	1.009	8	4.070
Venezia.....	8	110	7	257	15	1.144	24	3.723	40	21.194
Trieste.....	—	—	—	—	1	95	2	387	6	3.809
Genova.....	5	77	8	324	7	484	16	2.644	30	16.527
Bologna.....	4	68	3	106	6	490	23	3.948	29	15.935
Firenze.....	6	73	8	260	17	1.256	12	2.043	41	21.812
Perugia.....	3	34	2	70	6	395	14	2.189	27	11.034
Ancona.....	2	8	3	111	5	374	7	1.001	6	2.979
Roma.....	9	117	22	853	40	3.058	59	8.572	89	48.697
L'Aquila.....	7	141	7	267	7	508	12	1.833	12	4.496
Napoli.....	26	444	38	1.340	68	4.857	103	16.929	136	74.878
Bari.....	7	122	11	403	20	1.390	38	6.109	68	32.317
Lecce.....	33	366	18	664	22	1.623	14	2.151	20	11.592
Potenza.....	1	7	2	66	6	454	6	1.051	5	1.996
Catanzaro.....	3	45	12	448	9	692	22	3.516	16	7.202
Reggio di Calabria (sez.).....	—	—	5	170	3	195	1	101	3	1.276
Caltanissetta.....	2	27	7	265	2	126	7	1.109	9	3.504
Catania.....	4	74	12	467	13	823	19	2.928	23	13.839
Messina.....	6	113	6	237	17	1.297	31	4.957	42	22.077
Palermo.....	19	306	17	557	52	3.890	35	4.610	53	27.232
Cagliari.....	7	96	8	295	6	438	8	1.306	12	6.422
ITALIA.....	166	2.421	220	8.001	374	27.100	541	84.971	766	397.001

Segue TAV. 63 — PROCEDIMENTI DI COGNIZIONE ESAURITI CON SENTENZA DEFINITIVA, SECONDO CATEGORIE DI ISTITUTI GIURIDICI E VALORE DELLA DOMANDA, PER DISTRETTO DI CORTE DI APPELLO

Segue 5. LAVORO

DISTRETTI DI CORTE DI APPELLO	CLASSI DI VALORE DELLA DOMANDA (Migliaia di lire)								INDETERMINABILE N	TOTALE GENERALE N
	1.000 - 5.000		5.000 - 10.000		Oltre 10.000		TOTALE			
	N	importo complessivo	N	importo complessivo	N	importo complessivo	N	importo complessivo		
PRIMO GRADO										
Torino.....	37	81.584	4	23.620	3	77.270	793	293.965	157	950
Brescia.....	13	28.359	—	—	2	190.767	292	267.740	288	580
Milano.....	112	228.152	13	84.552	10	169.982	1.301	670.701	484	1.785
Trento.....	9	22.517	3	15.793	—	—	191	60.891	37	228
Venezia.....	60	109.799	3	21.570	—	—	803	242.966	204	1.007
Trieste.....	9	14.883	3	24.391	1	10.245	78	66.249	32	110
Genova.....	81	162.536	7	50.324	2	80.704	692	421.034	450	1.142
Bologna.....	44	85.157	4	23.386	2	26.074	466	211.333	266	732
Firenze.....	70	149.864	6	39.267	4	114.210	699	429.178	982	1.681
Perugia.....	17	29.576	—	—	—	—	158	52.956	254	412
Ancona.....	7	15.990	1	5.153	—	—	176	54.333	165	341
Roma.....	173	348.227	18	117.415	17	807.127	1.565	1.524.069	482	2.047
L'Aquila.....	16	26.352	2	14.000	—	—	383	83.373	34	417
Napoli.....	267	498.835	19	136.019	2	487.034	2.262	1.510.517	1.444	3.706
Bari.....	57	97.281	3	18.402	—	—	838	233.258	157	995
Lecce.....	31	45.671	1	8.500	4	64.859	607	203.743	376	983
Potenza.....	11	19.225	1	6.543	—	—	159	42.159	147	306
Catanzaro.....	21	39.392	2	11.552	1	10.192	466	126.954	84	550
Reggio di Calabria (sez.).....	4	8.894	—	—	—	—	55	20.020	82	137
Caltanissetta.....	14	24.012	—	—	2	32.052	149	82.671	183	332
Catania.....	54	100.896	3	16.361	1	49.000	523	249.416	121	644
Messina.....	38	62.267	1	7.191	—	—	338	126.614	79	417
Palermo.....	48	92.867	1	5.928	3	42.450	711	241.096	403	1.114
Cagliari.....	7	19.762	2	10.002	1	111.318	389	187.441	99	488
ITALIA.....	1.200	2.302.098	97	639.969	55	2.273.284	14.094	7.402.677	7.010	21.104

GRADO DI APPELLO

Torino.....	17	35.560	2	13.896	2	33.525	94	102.181	47	141
Brescia.....	2	5.340	—	—	—	—	32	10.558	30	62
Milano.....	30	62.252	7	41.474	3	83.925	190	224.209	65	255
Trento.....	7	15.366	3	16.424	—	—	34	37.406	8	42
Venezia.....	18	29.961	—	—	—	—	112	56.389	54	166
Trieste.....	7	17.596	—	—	1	17.000	17	38.887	7	24
Genova.....	15	29.631	1	5.001	1	25.000	83	79.688	81	164
Bologna.....	18	32.900	1	6.107	4	189.643	88	249.197	57	145
Firenze.....	16	32.560	1	6.302	2	45.900	103	110.206	136	239
Perugia.....	9	16.323	—	—	2	26.084	63	56.129	52	115
Ancona.....	4	5.138	1	8.000	1	22.677	29	40.288	30	59
Roma.....	41	85.198	10	69.045	5	60.303	275	275.843	176	451
L'Aquila.....	7	12.245	2	13.373	1	32.000	55	64.863	24	79
Napoli.....	77	145.307	6	38.194	3	60.828	457	342.777	149	606
Bari.....	22	44.859	—	—	—	—	166	85.200	40	206
Lecce.....	9	13.458	1	6.400	—	—	117	36.254	39	156
Potenza.....	1	1.745	—	—	—	—	21	5.319	8	29
Catanzaro.....	3	6.301	—	—	—	—	65	18.204	13	78
Reggio di Calabria (sez.).....	—	—	—	—	—	—	12	1.742	6	18
Caltanissetta.....	4	5.865	1	7.117	—	—	32	18.013	34	66
Catania.....	15	30.023	2	15.111	—	—	88	63.265	34	122
Messina.....	11	20.735	1	8.295	—	—	114	57.711	27	141
Palermo.....	9	15.082	1	9.523	—	—	186	61.200	34	220
Cagliari.....	1	2.000	1	8.000	1	10.149	44	28.706	39	83
ITALIA.....	343	665.445	41	272.262	26	607.034	2.477	2.064.235	1.190	3.667

Segue TAV. 63 — PROCEDIMENTI DI COGNIZIONE ESAURITI CON SENTENZA DEFINITIVA, SECONDO CATEGORIE DI ISTITUTI GIURIDICI E VALORE DELLA DOMANDA, PER DISTRETTO DI CORTE DI APPELLO

6. MATERIE CONTEMPLATE DAL CODICE DI PROCEDURA CIVILE E DA LEGGI SPECIALI

DISTRETTI DI CORTE DI APPELLO	CLASSI DI VALORE DELLA DOMANDA (Migliaia di lire)									
	Fino a 25		25 - 50		50 - 100		100 - 250		250 - 1.000	
	N	importo complessivo	N	importo complessivo	N	importo complessivo	N	importo complessivo	N	importo complessivo
PRIMO GRADO										
Torino.....	20	325	22	801	39	2.637	53	8.326	72	35.829
Brescia.....	7	103	6	225	14	1.003	13	1.971	33	17.496
Milano.....	46	719	60	2.151	105	7.388	119	18.468	154	82.290
Trento.....	3	54	5	176	8	570	7	852	8	4.241
Venezia.....	16	274	26	903	43	2.980	50	8.168	70	36.362
Trieste.....	2	44	1	41	3	194	3	573	4	2.728
Genova.....	18	285	21	759	44	3.209	40	6.893	43	22.741
Bologna.....	13	214	18	618	19	1.345	26	4.512	49	26.793
Firenze.....	14	199	23	811	30	2.149	50	7.392	59	31.258
Perugia.....	5	88	1	47	9	757	9	1.359	13	5.144
Ancona.....	4	62	10	351	17	1.159	23	3.488	22	10.036
Roma.....	17	197	24	871	51	3.488	76	11.971	108	56.718
L'Aquila.....	18	275	19	670	18	1.163	19	3.182	16	7.644
Napoli.....	47	705	52	1.820	81	5.384	82	12.846	110	57.817
Bari.....	18	245	34	1.179	34	2.298	36	5.491	32	16.065
Lecce.....	24	440	26	907	32	2.208	22	3.632	26	14.158
Potenza.....	5	90	10	368	3	170	8	1.259	11	5.104
Catanzaro.....	17	240	13	509	22	1.476	19	2.651	27	13.079
Reggio di Calabria (sez.).....	6	92	4	144	6	448	10	1.422	4	1.649
Caltanissetta.....	10	126	11	383	14	960	8	1.137	17	8.460
Catania.....	29	498	33	1.156	41	2.803	46	7.084	32	17.786
Messina.....	16	235	24	877	17	1.216	2	334	14	6.071
Palermo.....	20	308	25	895	37	2.559	46	7.204	48	19.906
Cagliari.....	13	185	12	401	21	1.443	7	1.233	16	9.055
ITALIA.....	388	6.003	480	17.063	708	49.007	774	121.448	986	508.420
GRADO DI APPELLO										
Torino.....	7	115	8	287	11	796	7	1.250	12	6.332
Brescia.....	3	41	2	77	2	169	8	1.139	7	2.857
Milano.....	4	70	4	142	12	898	29	4.210	29	12.973
Trento.....	1	1	—	—	1	77	3	331	1	291
Venezia.....	2	16	5	146	11	795	8	1.092	8	4.028
Trieste.....	1	13	1	45	—	—	1	121	4	2.137
Genova.....	3	47	3	101	2	147	9	1.639	16	9.021
Bologna.....	3	35	6	236	6	432	12	1.737	9	4.570
Firenze.....	1	13	—	—	5	379	6	1.030	13	8.114
Perugia.....	2	12	—	—	—	—	6	1.046	3	1.176
Ancona.....	2	24	1	28	2	142	5	835	4	2.066
Roma.....	4	65	8	299	7	454	21	2.918	29	15.538
L'Aquila.....	3	32	3	114	2	120	5	858	3	1.010
Napoli.....	18	252	5	172	13	887	21	3.302	9	4.520
Bari.....	6	76	5	173	6	377	14	2.114	15	6.860
Lecce.....	7	100	4	124	4	263	7	1.055	10	5.730
Potenza.....	2	20	—	—	1	97	—	—	—	—
Catanzaro.....	5	70	6	254	6	511	8	1.442	6	3.658
Reggio di Calabria (sez.).....	—	—	—	—	2	102	1	197	—	—
Caltanissetta.....	1	4	2	75	3	205	7	1.029	3	1.044
Catania.....	9	93	6	221	—	—	13	1.513	8	2.986
Messina.....	1	18	1	29	2	162	4	474	5	3.202
Palermo.....	6	71	5	161	4	312	3	565	10	5.589
Cagliari.....	8	106	3	113	1	65	3	338	2	1.580
ITALIA.....	99	1.294	78	2.797	103	7.390	201	30.265	206	105.282

Segue TAV. 63 — PROCEDIMENTI DI COGNIZIONE ESAURITI CON SENTENZA DEFINITIVA, SECONDO CATEGORIE DI ISTITUTI GIURIDICI E VALORE DELLA DOMANDA, PER DISTRETTO DI CORTE DI APPELLO

Segue 6. MATERIE CONTEMPLATE DAL CODICE DI PROCEDURA CIVILE E DA LEGGI SPECIALI

DISTRETTI DI CORTE DI APPELLO	CLASSI DI VALORE DELLA DOMANDA (Migliaia di lire)									
	1.000 - 5.000		5.000 - 10.000		Oltre 10.000		TOTALE		INDETERMINABILE	TOTALE GENERALE
	N	importo complessivo	N	importo complessivo	N	importo complessivo	N	importo complessivo	N	N
PRIMO GRADO										
Torino.....	48	107.522	7	45.419	8	495.008	269	695.867	1.273	1.542
Brescia.....	16	32.118	6	40.424	8	1.797.508	103	1.890.848	480	583
Milano.....	112	254.232	24	160.236	30	1.137.801	650	1.663.285	419	1.069
Trento.....	4	8.875	2	10.002	4	461.540	41	486.310	166	207
Venezia.....	41	82.531	11	78.178	11	207.143	268	416.539	549	817
Trieste.....	11	24.719	2	16.400	—	—	26	44.699	223	249
Genova.....	55	127.912	5	36.366	12	274.193	238	472.356	740	978
Bologna.....	39	82.888	2	13.887	5	118.434	171	248.681	4.743	4.914
Firenze.....	43	94.600	14	103.025	13	492.613	246	732.047	1.635	1.881
Perugia.....	16	32.075	2	12.000	2	47.064	57	98.534	129	186
Ancona.....	13	30.578	3	20.780	4	204.761	96	271.215	1.011	1.107
Roma.....	120	261.896	29	198.746	36	1.496.340	461	2.030.227	2.282	2.743
L'Aquila.....	27	62.132	1	9.656	6	229.976	124	314.698	355	479
Napoli.....	62	139.073	13	85.310	12	318.674	459	621.629	1.715	2.174
Bari.....	25	46.886	6	36.801	3	252.285	188	361.250	1.191	1.379
Lecce.....	16	30.406	5	33.554	6	179.000	157	264.305	654	811
Potenza.....	5	8.486	—	—	—	—	42	15.477	752	794
Catanzaro.....	17	38.897	1	6.700	12	388.030	128	451.582	1.696	1.824
Reggio di Calabria (sez.).....	4	8.918	2	13.722	2	71.941	38	98.336	460	498
Caltanissetta.....	8	14.966	—	—	3	59.654	71	84.686	362	433
Catania.....	26	54.109	9	59.475	8	227.183	224	370.094	510	734
Messina.....	8	21.658	—	—	—	—	81	30.391	202	283
Palermo.....	46	107.643	14	98.884	31	769.604	267	1.007.003	191	458
Cagliari.....	12	34.580	3	25.232	2	146.442	86	218.571	113	199
ITALIA.....	774	1.707.700	161	1.104.797	218	9.374.194	4.491	12.889.632	21.851	26.342

GRADO DI APPELLO

Torino.....	12	31.140	1	5.624	2	70.393	60	115.927	64	124
Brescia.....	2	3.100	1	7.642	1	24.000	26	39.025	47	73
Milano.....	30	62.207	2	10.223	13	402.516	123	493.239	95	218
Trento.....	1	1.608	—	—	—	—	7	2.308	19	26
Venezia.....	7	17.011	1	8.000	1	11.000	43	42.088	55	98
Trieste.....	3	4.708	—	—	1	16.532	11	23.556	6	17
Genova.....	10	28.490	2	14.381	6	178.017	51	231.843	34	85
Bologna.....	9	18.091	4	26.229	1	11.334	50	62.664	42	92
Firenze.....	18	35.873	—	—	2	32.952	45	78.361	61	106
Perugia.....	2	5.649	—	—	1	60.000	14	67.883	8	22
Ancona.....	3	6.762	—	—	—	—	17	9.857	10	27
Roma.....	23	46.346	13	90.390	12	576.685	117	732.695	82	199
L'Aquila.....	—	—	1	7.000	1	20.000	18	29.134	18	36
Napoli.....	18	37.686	6	46.643	4	47.666	94	141.128	106	200
Bari.....	13	25.101	2	10.002	4	101.350	65	146.053	25	90
Lecce.....	3	5.504	3	18.383	2	110.361	40	141.520	21	61
Potenza.....	—	—	—	—	3	76.465	6	76.582	22	28
Catanzaro.....	2	4.073	—	—	—	—	33	10.008	19	52
Reggio di Calabria (sez.).....	—	—	—	—	—	—	3	299	6	9
Caltanissetta.....	1	4.500	—	—	1	10.001	18	16.858	16	34
Catania.....	5	12.420	—	—	—	—	41	17.233	62	103
Messina.....	4	5.800	1	6.971	—	—	18	16.656	—	18
Palermo.....	9	20.628	—	—	2	41.273	39	68.599	72	111
Cagliari.....	—	—	—	—	1	10.734	18	12.966	17	35
ITALIA.....	175	376.697	37	251.488	58	1.801.269	957	2.576.482	907	1.864

TAV. 64 — PROCEDIMENTI DI COGNIZIONE ESAURITI CON SENTENZA DEFINITIVA, SECONDO CATEGORIE DI ISTITUTI GIURIDICI, VALORE DELLA DOMANDA E DURATA DEL PROCEDIMENTO, PER DISTRETTO DI CORTE DI APPELLO

1. PERSONE E FAMIGLIA

DISTRETTI DI CORTE DI APPELLO	CLASSI DI VALORE DELLA DOMANDA (Migliaia di lire)																
	Fino a 25					25 - 50					50 - 100						
	DURATA DEL PROCEDIMENTO																
	fino a 6 mesi	da 6 mesi a 1 anno	da 1 a 2 anni	da 2 a 3 anni	oltre 3 anni	Totale	fino a 6 mesi	da 6 mesi a 1 anno	da 1 a 2 anni	da 2 a 3 anni	oltre 3 anni	Totale	fino a 6 mesi	da 6 mesi a 1 anno	da 1 a 2 anni	da 2 a 3 anni	oltre 3 anni

PRIMO GRADO

Torino	1	1	1	—	—	3	1	2	1	—	1	5	—	—	—	—	1	1
Brescia	—	3	—	3	—	6	—	—	—	—	—	—	1	—	—	—	—	1
Milano	—	1	3	1	1	6	—	—	2	3	1	6	2	2	3	—	—	7
Trento	—	—	1	1	—	2	—	2	—	—	—	2	—	—	—	—	—	—
Venezia	2	4	4	1	—	11	—	3	3	—	—	6	—	—	—	—	—	—
Trieste	2	—	1	—	—	3	—	—	—	—	—	—	—	—	—	—	—	—
Genova	—	1	2	—	—	3	—	—	1	—	1	2	—	—	1	—	1	2
Bologna.....	—	6	3	1	—	10	—	—	1	—	—	1	1	2	—	—	—	3
Firenze.....	—	1	1	—	1	3	—	—	2	—	—	2	—	2	1	—	—	3
Perugia.....	—	—	—	—	—	—	—	1	—	—	—	1	—	—	—	—	—	—
Ancona.....	—	—	4	1	—	5	—	—	—	—	—	—	—	1	—	—	—	1
Roma	1	2	—	—	—	3	—	1	2	—	—	3	—	1	2	—	—	3
L'Aquila	—	—	1	—	—	1	—	—	—	—	—	—	—	—	—	—	—	—
Napoli	1	3	2	—	—	6	3	1	—	1	—	5	1	—	1	—	—	2
Bari	7	1	2	—	—	10	4	6	—	—	—	10	2	—	3	2	—	7
Lecce	1	2	1	1	—	5	—	—	1	—	—	1	2	—	2	1	1	6
Potenza	2	—	—	—	—	2	—	1	1	—	—	2	—	—	—	—	—	—
Catanzaro	1	—	1	—	—	2	1	—	—	1	1	3	—	—	—	1	1	2
Reggio di Cal. (sez.)	—	—	—	—	—	—	—	—	—	—	—	—	—	—	—	—	—	—
Caltanissetta	1	—	—	—	1	2	—	—	—	—	—	—	—	—	—	—	—	—
Catania.....	1	—	3	2	2	8	—	—	1	—	—	1	4	1	—	—	—	5
Messina	3	—	—	—	—	3	1	—	—	—	—	1	1	—	—	—	—	1
Palermo	—	2	1	1	—	4	—	—	—	—	—	—	—	—	—	—	—	—
Cagliari	2	—	1	—	—	3	—	1	—	2	—	3	—	—	—	—	1	1
ITALIA....	25	27	32	12	5	101	10	18	14	8	4	54	13	5	17	5	5	45

GRADO DI APPELLO

Torino	1	1	—	—	—	2	—	1	—	—	—	1	1	—	—	—	—	1
Brescia	—	1	—	—	—	1	—	—	—	—	—	—	—	—	—	—	—	—
Milano	1	3	—	—	—	4	1	1	—	—	—	2	1	1	—	—	—	2
Trento	1	1	—	—	—	2	—	1	—	—	—	1	—	—	—	—	—	—
Venezia	1	1	4	—	—	6	—	—	—	—	—	—	1	2	—	—	—	3
Trieste	1	—	—	—	—	1	—	—	—	—	—	—	1	—	—	—	—	1
Genova	—	—	—	—	—	—	—	—	—	—	—	—	—	—	—	—	—	—
Bologna.....	1	—	—	—	—	1	—	—	—	—	—	—	—	—	—	—	—	—
Firenze.....	—	1	1	—	—	2	1	—	—	—	—	1	—	—	—	—	—	—
Perugia.....	—	—	—	—	—	—	1	—	—	—	—	—	—	—	—	—	—	—
Ancona.....	—	—	—	—	—	—	—	—	—	—	—	—	—	—	—	—	—	—
Roma	2	2	2	—	—	6	—	3	—	—	—	3	—	—	—	—	—	—
L'Aquila	—	—	—	—	—	—	—	—	—	—	—	—	—	—	—	—	—	—
Napoli	—	—	1	—	—	1	1	1	—	—	—	2	—	—	—	—	—	—
Bari	1	—	—	—	—	1	—	1	1	—	—	2	—	1	—	—	—	1
Lecce	—	—	—	—	—	—	—	—	—	—	—	—	1	—	—	—	—	1
Potenza	—	1	—	—	—	1	1	—	—	—	—	1	—	—	—	—	—	—
Catanzaro	—	1	—	—	—	1	—	—	—	—	—	—	1	—	—	—	—	1
Reggio di Cal. (sez.)	—	—	—	—	—	—	—	—	—	—	—	—	—	—	—	—	—	—
Caltanissetta	—	1	—	—	—	1	—	—	—	—	—	—	—	—	—	—	—	—
Catania.....	1	1	1	—	—	3	1	—	—	—	—	1	—	—	—	—	1	1
Messina	—	—	—	—	—	—	—	—	—	—	—	—	—	—	—	—	—	—
Palermo	—	—	—	—	—	—	—	—	—	—	—	—	—	—	—	—	—	—
Cagliari	—	—	1	—	—	1	—	—	—	—	—	—	—	—	—	—	—	—
ITALIA....	10	14	10	—	—	34	6	8	1	—	—	15	2	6	2	—	1	11

Segue TAV. 64 — PROCEDIMENTI DI COGNIZIONE ESAURITI CON SENTENZA DEFINITIVA, SECONDO CATEGORIE DI ISTITUTI GIURIDICI, VALORE DELLA DOMANDA E DURATA DEL PROCEDIMENTO, PER DISTRETTO DI CORTE DI APPELLO

Segue 1. PERSONE E FAMIGLIA

DISTRETTI DI CORTE DI APPELLO	CLASSI DI VALORE DELLA DOMANDA (Migliaia di lire)																
	100 - 250					250 - 1.000					1.000 - 5.000						
	DURATA DEL PROCEDIMENTO																
	fino a 6 mesi	da 6 mesi a 1 anno	da 1 a 2 anni	da 2 a 3 anni	oltre 3 anni	Totale	fino a 6 mesi	da 6 mesi a 1 anno	da 1 a 2 anni	da 2 a 3 anni	oltre 3 anni	Totale	fino a 6 mesi	da 6 mesi a 1 anno	da 1 a 2 anni	da 2 a 3 anni	oltre 3 anni

PRIMO GRADO

Torino	1	—	—	—	—	1	1	1	4	—	—	6	—	—	3	—	—	3
Brescia	—	—	—	—	—	—	—	—	2	—	1	3	—	—	—	—	—	—
Milano	1	1	4	1	—	7	—	4	1	—	—	5	—	—	1	—	2	3
Trento	2	—	1	—	—	3	—	—	1	1	—	2	—	—	—	—	1	1
Venezia	—	1	1	1	—	3	1	—	—	1	2	4	1	1	—	1	2	5
Trieste	—	—	—	—	—	—	—	—	—	—	—	—	—	—	—	—	—	—
Genova	—	—	1	1	—	2	—	—	—	—	—	—	—	—	—	—	—	—
Bologna.....	—	1	3	1	—	5	—	1	—	—	—	1	—	—	—	—	—	—
Firenze.....	—	2	—	1	1	4	—	1	3	2	2	8	—	1	—	1	—	2
Perugia.....	—	—	—	—	—	—	1	2	1	—	—	4	—	—	—	—	—	—
Ancona.....	—	—	2	1	—	3	—	—	2	1	—	3	—	—	—	—	—	—
Roma.....	—	4	3	—	—	7	—	2	5	3	1	11	—	4	2	—	—	6
L'Aquila	2	1	1	—	1	5	—	—	2	—	—	2	—	—	—	—	—	—
Napoli	1	3	4	1	1	10	—	1	1	—	1	3	1	—	4	1	1	7
Bari	2	3	1	—	—	6	—	2	4	—	—	6	—	1	1	1	—	3
Lecce	2	4	—	3	—	9	1	4	—	—	—	5	—	—	—	—	—	1
Potenza	2	2	—	—	—	4	1	—	—	—	—	1	—	—	—	—	—	1
Catanzaro	—	—	—	—	1	1	—	1	2	—	—	3	—	—	—	—	—	—
Reggio di Cal. (sez.)	—	1	—	—	2	3	—	—	—	—	—	—	—	—	—	—	—	—
Caltanissetta	—	—	—	1	—	1	—	—	—	—	—	—	—	—	—	—	—	—
Catania.....	2	—	—	2	—	4	—	3	1	—	1	5	—	—	—	—	1	1
Messina	1	1	1	—	—	3	—	4	1	—	—	5	—	—	—	—	—	—
Palermo	1	1	1	2	1	6	2	1	—	—	—	3	—	1	1	—	—	2
Cagliari	—	—	1	2	1	4	—	2	1	3	3	9	—	—	—	—	1	1
ITALIA...	17	25	24	17	8	91	7	29	31	11	11	89	2	8	12	4	9	35

GRADO DI APPELLO

Torino	—	—	—	—	—	—	—	2	—	—	—	2	—	—	—	—	—	1	1
Brescia	—	—	—	—	—	—	—	—	—	—	—	—	—	—	—	—	—	—	—
Milano	—	2	1	—	—	3	1	—	—	—	—	1	—	1	—	—	—	—	1
Trento	—	—	—	—	—	—	1	—	—	—	—	1	—	—	—	—	—	—	—
Venezia	—	—	1	—	—	1	—	—	—	—	—	—	—	—	—	—	—	—	—
Trieste	—	—	—	—	—	—	—	—	—	—	—	—	—	—	—	—	—	—	—
Genova	—	—	—	—	—	—	—	—	1	—	—	1	—	—	—	—	—	—	—
Bologna.....	—	1	—	—	—	1	—	—	—	—	—	—	—	—	—	—	—	—	—
Firenze.....	—	—	—	—	—	—	—	1	—	—	—	1	—	—	—	—	—	—	—
Perugia.....	—	—	—	—	—	—	—	1	—	—	—	1	—	—	—	—	—	—	—
Ancona.....	—	—	—	—	—	—	—	—	—	—	—	—	—	—	—	—	—	—	—
Roma.....	—	3	1	—	—	4	—	2	—	—	—	2	1	—	—	—	—	—	1
L'Aquila	—	—	—	—	—	—	—	1	1	1	—	3	—	—	—	—	—	—	—
Napoli	—	—	—	—	—	—	2	2	1	—	—	5	—	1	—	—	—	—	1
Bari	—	—	1	—	—	1	—	1	2	2	—	5	—	—	—	—	—	—	—
Lecce	—	—	—	—	1	1	—	—	1	—	—	1	—	—	—	—	—	—	—
Potenza	—	—	—	—	—	—	—	—	1	—	—	1	—	—	—	—	—	—	—
Catanzaro	1	—	—	—	—	1	1	—	—	—	—	1	1	—	—	—	—	—	1
Reggio di Cal. (sez.)	—	—	—	—	—	—	—	—	—	—	—	—	—	—	—	—	—	—	—
Caltanissetta	—	—	—	—	—	—	—	—	—	—	—	—	—	—	—	—	—	—	—
Catania.....	—	1	—	—	—	1	—	1	—	—	—	1	—	—	—	—	—	—	—
Messina	—	3	—	—	—	3	1	—	—	—	—	1	1	—	—	—	—	—	1
Palermo	—	1	—	—	—	1	—	—	—	—	—	—	—	—	—	—	—	—	—
Cagliari	—	1	—	1	—	2	—	—	—	—	—	—	1	—	—	—	—	—	1
ITALIA...	1	12	4	1	1	19	6	11	7	3	—	27	4	2	—	—	1	—	7

Segue TAV. 64 — PROCEDIMENTI DI COGNIZIONE ESAURITI CON SENTENZA DEFINITIVA, SECONDO CATEGORIE DI ISTITUTI GIURIDICI, VALORE DELLA DOMANDA E DURATA DEL PROCEDIMENTO, PER DISTRETTO DI CORTE DI APPELLO

Segue 1. PERSONE E FAMIGLIA

DISTRETTI DI CORTE DI APPELLO	CLASSI DI VALORE DELLA DOMANDA (Migliaia di lire)																	
	5.000 - 10.000					Oltre 10.000					TOTALE							
	DURATA DEL PROCEDIMENTO																	
	fino a 6 mesi	da 6 mesi a 1 anno	da 1 a 2 anni	da 2 a 3 anni	oltre 3 anni	Totale	fino a 6 mesi	da 6 mesi a 1 anno	da 1 a 2 anni	da 2 a 3 anni	oltre 3 anni	Totale	fino a 6 mesi	da 6 mesi a 1 anno	da 1 a 2 anni	da 2 a 3 anni	oltre 3 anni	Totale
PRIMO GRADO																		
Torino	—	—	—	—	—	—	—	—	—	—	—	—	4	4	9	—	2	19
Brescia	—	—	—	—	—	—	—	—	—	—	—	—	—	4	2	3	1	10
Milano	—	—	2	—	—	2	—	—	1	—	1	3	8	16	6	4	37	
Trento	—	—	—	—	—	—	—	—	—	—	—	2	2	3	2	1	10	
Venezia	—	—	—	—	—	—	—	—	—	—	—	4	9	8	4	4	29	
Trieste	—	—	—	—	—	—	—	—	—	—	—	—	2	—	1	—	3	
Genova	—	—	—	—	—	—	—	—	—	—	—	—	1	5	1	2	9	
Bologna.....	—	—	—	—	—	—	—	—	—	—	—	1	8	8	3	—	20	
Firenze.....	—	—	—	—	—	—	—	—	—	—	—	—	5	8	5	4	22	
Perugia.....	—	—	—	—	—	—	—	—	—	—	—	1	3	1	—	—	5	
Ancona.....	—	—	—	—	—	—	—	—	—	—	—	—	—	9	3	—	12	
Roma	—	—	—	—	—	—	—	1	—	—	1	1	14	15	3	1	34	
L'Aquila	—	—	—	—	—	—	—	—	—	—	—	2	1	4	—	1	8	
Napoli	—	—	—	—	—	—	1	—	—	—	1	7	9	12	3	3	34	
Bari	—	—	—	—	—	—	—	—	—	—	—	15	13	11	3	—	42	
Lecce	—	—	—	—	—	—	—	—	—	—	—	6	10	4	5	2	27	
Potenza	—	—	—	—	—	—	—	—	—	—	—	5	3	1	—	—	9	
Catanzaro	—	—	—	—	—	—	—	1	—	—	1	2	1	4	2	3	12	
Reggio di Cal. (sez.)	—	—	—	—	—	—	—	—	—	—	—	—	1	—	—	2	3	
Caltanissetta	—	1	—	—	—	1	—	—	—	—	—	1	1	—	1	1	4	
Catania.....	—	—	—	—	—	—	—	—	—	—	—	7	4	5	4	4	24	
Messina	—	—	—	—	—	—	—	—	—	—	—	6	5	2	—	—	13	
Palermo	—	—	—	—	—	—	—	—	—	—	—	3	5	3	3	1	15	
Cagliari	—	—	—	—	—	—	—	—	—	—	—	2	3	3	7	6	21	
ITALIA...	1	2	—	—	3	—	1	2	1	—	4	74	114	134	58	42	422	
GRADO DI APPELLO																		
Torino	—	—	—	—	—	—	—	—	—	—	—	2	4	—	—	1	7	
Brescia	—	—	—	—	—	—	—	—	—	—	—	—	1	—	—	—	1	
Milano	—	—	—	—	—	—	1	—	—	—	1	4	9	1	—	—	14	
Trento	—	—	—	—	—	—	—	—	—	—	—	2	2	—	—	—	4	
Venezia	—	—	—	—	—	—	—	—	—	—	—	1	2	7	—	—	10	
Trieste	—	—	—	—	—	—	—	—	—	—	—	1	1	—	—	—	2	
Genova	—	—	—	—	—	—	—	—	—	—	—	—	—	1	—	—	1	
Bologna.....	—	—	—	—	—	—	—	—	—	—	—	1	1	—	—	—	2	
Firenze.....	—	—	—	—	—	—	—	—	—	1	1	1	2	1	—	1	5	
Perugia.....	—	—	—	—	—	—	—	—	—	—	—	1	1	—	—	—	2	
Ancona.....	—	—	—	—	—	—	—	—	—	—	—	—	—	—	—	—	—	
Roma	—	—	—	—	—	—	—	—	—	—	—	3	10	3	—	—	16	
L'Aquila	—	—	—	—	—	—	—	—	—	—	—	—	1	1	1	—	3	
Napoli	—	—	—	—	—	—	—	—	—	—	—	3	4	2	—	—	9	
Bari	—	—	—	—	—	—	1	—	—	—	1	1	3	5	2	—	11	
Lecce	—	—	—	—	—	—	—	—	—	—	—	—	1	1	—	1	3	
Potenza	—	—	—	—	—	—	—	—	—	—	—	1	1	1	—	—	3	
Catanzaro	—	—	—	—	—	—	—	1	—	—	1	3	2	1	—	—	6	
Reggio di Cal. (sez.)	—	—	—	—	—	—	—	—	—	—	—	—	—	—	—	—	—	
Caltanissetta	—	—	—	—	—	—	—	1	—	—	—	—	2	—	—	—	2	
Catania.....	—	—	1	—	—	1	—	—	—	—	—	2	3	1	1	1	8	
Messina	—	—	—	—	—	—	—	—	—	—	—	2	3	—	—	—	5	
Palermo	—	—	—	—	—	—	—	—	—	—	—	—	1	—	—	—	1	
Cagliari	1	—	—	—	—	1	—	—	—	—	—	1	2	1	1	—	5	
ITALIA...	1	—	1	—	2	—	2	2	—	1	5	29	56	26	5	4	120	

Segue TAV. 64 — PROCEDIMENTI DI COGNIZIONE ESAURITI CON SENTENZA DEFINITIVA, SECONDO CATEGORIE DI ISTITUTI GIURIDICI, VALORE DELLA DOMANDA E DURATA DEL PROCEDIMENTO, PER DISTRETTO DI CORTE DI APPELLO

Segue I. PERSONE E FAMIGLIA

DISTRETTI DI CORTE DI APPELLO	CLASSI DI VALORE DELLA DOMANDA (Migliaia di lire)											
	INDETERMINABILE					TOTALE GENERALE						
	DURATA DEL PROCEDIMENTO											
	fino a 6 mesi	da 6 mesi a 1 anno	da 1 a 2 anni	da 2 a 3 anni	oltre 3 anni	Totale	fino a 6 mesi	da 6 mesi a 1 anno	da 1 a 2 anni	da 2 a 3 anni	oltre 3 anni	Totale
PRIMO GRADO												
Torino	57	69	69	29	23	247	61	73	78	29	25	266
Brescia	17	26	24	15	6	88	17	30	26	18	7	98
Milano	35	93	100	41	37	306	38	101	116	47	41	343
Trento	8	12	9	4	7	40	10	14	12	6	8	50
Venezia	24	45	44	16	15	144	28	54	52	20	19	173
Trieste	27	23	21	7	5	83	29	23	22	7	5	86
Genova	30	39	41	16	17	143	30	40	46	17	19	152
Bologna	45	47	49	25	10	176	46	55	57	28	10	196
Firenze	22	44	39	14	13	132	22	49	47	19	17	154
Perugia	5	6	5	4	1	21	6	9	6	4	1	26
Ancona	8	—	13	6	3	30	8	—	22	9	3	42
Roma	51	80	92	31	22	276	52	94	107	34	23	310
L'Aquila	10	11	12	7	5	45	12	12	16	7	6	53
Napoli	37	65	51	29	21	203	44	74	63	32	24	237
Bari	15	28	29	11	5	88	30	41	40	14	5	130
Lecce	18	27	21	6	9	81	24	37	25	11	11	108
Potenza	5	8	2	1	—	16	10	11	3	1	—	25
Catanzaro	26	16	14	10	10	76	28	17	18	12	13	88
Reggio di Calabria (sez.)	5	2	3	4	6	20	5	3	3	4	8	23
Caltanissetta	7	5	5	2	1	20	8	6	5	3	2	24
Catania	19	40	57	19	12	147	26	44	62	23	16	171
Messina	18	14	11	5	5	53	24	19	13	5	5	66
Palermo	10	21	25	9	8	73	13	26	28	12	9	88
Cagliari	5	8	25	—	8	46	7	11	28	7	14	67
ITALIA	504	729	761	311	249	2.554	578	843	895	369	291	2.976

GRADO DI APPELLO												
Torino	9	24	9	—	—	42	11	28	9	—	1	49
Brescia	—	1	3	1	—	5	—	2	3	1	—	6
Milano	10	32	20	1	—	63	14	41	21	1	—	77
Trento	4	8	—	1	—	13	6	10	—	1	—	17
Venezia	1	11	7	1	1	21	2	13	14	1	1	31
Trieste	1	6	2	—	—	9	2	7	2	—	—	11
Genova	1	10	15	2	—	28	1	10	16	2	—	29
Bologna	5	13	5	1	—	24	6	14	5	1	—	26
Firenze	5	13	9	—	—	27	6	15	10	—	1	32
Perugia	—	3	2	—	—	5	1	4	2	—	—	7
Ancona	—	2	—	—	—	2	—	2	—	—	—	2
Roma	9	29	11	2	—	51	12	39	14	2	—	67
L'Aquila	—	4	—	—	—	4	—	5	1	1	—	7
Napoli	19	19	8	2	—	48	22	23	10	2	—	57
Bari	1	2	3	.3	1	10	2	5	8	5	1	21
Lecce	1	2	2	—	1	6	1	3	3	—	2	9
Potenza	—	1	1	—	—	2	1	2	2	—	—	5
Catanzaro	—	2	3	1	4	10	3	4	4	1	4	16
Reggio di Calabria (sez.)	1	—	2	—	—	3	1	—	2	—	—	3
Caltanissetta	2	2	—	—	—	4	2	4	—	—	—	6
Catania	4	14	7	—	—	25	6	17	8	1	1	33
Messina	3	5	1	3	—	12	5	8	1	3	—	17
Palermo	1	6	5	2	1	15	1	7	5	2	1	16
Cagliari	—	6	2	—	—	8	1	8	3	1	—	13
ITALIA	77	215	117	20	8	437	106	271	143	25	12	557

Segue TAV. 64 — PROCEDIMENTI DI COGNIZIONE ESAURITI CON SENTENZA DEFINITIVA, SECONDO CATEGORIE DI ISTITUTI GIURIDICI, VALORE DELLA DOMANDA E DURATA DEL PROCEDIMENTO, PER DISTRETTO DI CORTE DI APPELLO

2. SUCCESSIONI

DISTRETTI DI CORTE DI APPELLO	CLASSI DI VALORE DELLA DOMANDA (Migliaia di lire)																
	Fino a 25					25 - 50					50 - 100						
	DURATA DEL PROCEDIMENTO																
	fino a 6 mesi	da 6 mesi a 1 anno	da 1 a 2 anni	da 2 a 3 anni	oltre 3 anni	Totale	fino a 6 mesi	da 6 mesi a 1 anno	da 1 a 2 anni	da 2 a 3 anni	oltre 3 anni	Totale	fino a 6 mesi	da 6 mesi a 1 anno	da 1 a 2 anni	da 2 a 3 anni	oltre 3 anni

PRIMO GRADO

Torino	—	—	—	—	—	—	1	1	—	—	—	2	—	—	1	—	—	1
Brescia	1	—	—	—	—	1	—	1	—	—	—	1	—	—	2	—	—	2
Milano	1	1	—	—	—	2	—	1	—	—	—	1	—	—	—	—	—	—
Trento	—	—	—	—	—	—	—	—	—	—	—	—	—	—	—	1	—	1
Venezia	—	—	—	—	—	—	—	—	—	—	—	—	—	—	1	—	—	1
Trieste	—	—	—	—	—	—	—	—	—	—	—	—	—	—	1	—	—	1
Genova	—	—	—	1	1	2	—	1	—	1	—	2	—	—	1	—	—	1
Bologna.....	—	—	—	—	—	—	—	—	—	—	—	—	—	—	—	1	—	1
Firenze.....	—	—	2	—	—	2	—	—	—	—	—	—	—	—	—	—	—	—
Perugia.....	—	—	—	—	—	—	—	—	—	—	—	—	—	—	—	—	—	—
Ancona.....	—	—	—	—	—	—	1	—	—	—	—	1	—	—	—	—	—	—
Roma	—	—	—	—	—	—	—	2	—	—	—	2	—	—	—	—	1	1
L'Aquila	—	—	—	—	1	1	—	—	—	—	1	1	—	—	1	—	—	1
Napoli	—	—	1	—	3	4	—	1	2	—	3	6	3	1	2	3	11	20
Bari	1	2	—	—	1	4	—	—	—	—	—	—	—	—	1	—	1	2
Lecce	2	—	—	—	—	2	—	—	—	—	—	—	1	—	1	—	1	3
Potenza	1	—	—	—	—	1	—	—	—	—	2	2	2	—	1	—	2	5
Catanzaro	—	—	—	1	—	1	1	—	—	—	—	1	—	—	—	—	—	2
Reggio di Cal. (sez.)	—	—	—	—	—	—	—	—	—	—	—	—	1	1	—	1	1	3
Caltanissetta	—	—	—	—	—	—	—	—	—	—	—	—	1	—	—	1	—	2
Catania.....	1	3	1	—	2	7	—	1	1	1	—	3	1	—	1	—	2	4
Messina	—	—	—	—	—	—	—	—	—	—	—	—	1	1	1	1	—	4
Palermo	—	—	—	—	2	2	—	—	—	—	—	—	—	4	2	—	1	7
Cagliari	—	—	—	—	2	2	—	—	1	—	2	3	—	—	—	1	1	2
ITALIA....	7	6	4	2	12	31	3	8	4	2	8	25	9	7	18	7	23	64

GRADO DI APPELLO

Torino	—	—	—	—	—	—	—	—	—	—	—	—	—	1	—	—	—	1
Brescia	—	—	—	—	—	—	—	—	—	—	—	—	—	—	—	—	—	—
Milano	—	—	—	—	—	—	—	—	—	—	—	—	—	—	—	—	—	—
Trento	—	—	1	—	—	1	—	—	—	—	—	—	—	—	—	—	—	—
Venezia	—	—	—	—	—	—	—	—	—	—	—	—	—	—	—	—	—	—
Trieste	—	—	—	—	—	—	—	—	—	—	—	—	—	—	—	—	—	—
Genova	—	—	—	—	—	—	—	—	—	—	—	—	—	—	—	—	—	—
Bologna.....	—	—	—	—	—	—	—	—	—	—	—	—	—	—	—	—	—	—
Firenze.....	—	—	—	—	—	—	—	—	—	—	—	—	—	—	—	—	—	—
Perugia.....	—	—	—	—	—	—	—	—	—	—	—	—	—	—	—	—	—	—
Ancona.....	—	—	—	—	—	—	—	—	—	—	—	—	—	—	—	—	—	—
Roma	—	—	—	—	—	—	—	1	—	—	—	1	—	—	1	—	—	1
L'Aquila	—	—	1	—	—	1	—	—	—	—	—	—	—	2	—	—	—	2
Napoli	—	—	1	—	—	1	—	—	—	—	—	—	—	1	—	—	—	1
Bari	—	1	—	—	1	2	—	1	1	—	—	2	—	—	1	—	—	1
Lecce	—	—	—	—	—	—	—	1	—	—	—	1	—	—	—	—	—	—
Potenza	—	—	—	—	—	—	—	—	—	—	—	—	—	—	—	—	—	—
Catanzaro	—	—	—	—	—	—	—	—	—	—	1	1	—	—	—	—	—	—
Reggio di Cal. (sez.)	—	1	—	—	—	1	—	—	—	—	—	—	—	—	—	—	—	—
Caltanissetta	—	—	—	—	—	—	—	—	—	—	—	—	—	—	—	—	—	—
Catania.....	—	—	—	—	—	—	—	2	—	—	—	2	—	—	—	—	1	1
Messina	—	—	—	—	—	—	—	—	—	—	—	—	—	—	—	—	—	—
Palermo	—	—	—	—	—	—	—	—	1	—	—	1	—	—	—	—	—	—
Cagliari	—	—	—	—	—	—	—	—	—	—	—	—	—	—	1	—	—	1
ITALIA....	—	2	3	—	1	6	—	5	2	—	1	8	—	2	5	—	1	8

Segue TAV. 64 — PROCEDIMENTI DI COGNIZIONE ESAURITI CON SENTENZA DEFINITIVA, SECONDO CATEGORIE DI ISTITUTI GIURIDICI, VALORE DELLA DOMANDA E DURATA DEL PROCEDIMENTO, PER DISTRETTO DI CORTE DI APPELLO

Segue 2. SUCCESSIONI

DISTRETTI DI CORTE DI APPELLO	CLASSI DI VALORE DELLA DOMANDA (Migliaia di lire)																	
	100 - 250						250 - 1.000						1.000 - 5.000					
	DURATA DEL PROCEDIMENTO																	
	fino a 6 mesi	da 6 mesi a 1 anno	da 1 a 2 anni	da 2 a 3 anni	oltre 3 anni	Totale	fino a 6 mesi	da 6 mesi a 1 anno	da 1 a 2 anni	da 2 a 3 anni	oltre 3 anni	Totale	fino a 6 mesi	da 6 mesi a 1 anno	da 1 a 2 anni	da 2 a 3 anni	oltre 3 anni	Totale
PRIMO GRADO																		
Torino	—	—	—	—	—	—	—	2	2	1	—	5	—	—	—	1	4	5
Brescia	—	—	—	1	—	1	—	—	1	—	1	2	—	1	—	2	—	3
Milano	—	1	1	—	—	2	—	1	2	—	—	3	—	2	1	—	3	6
Trento	1	—	—	1	—	2	—	—	—	—	—	—	—	—	—	—	—	—
Venezia	—	1	2	2	1	6	—	—	2	2	2	6	—	—	—	1	2	3
Trieste	—	—	—	—	—	—	—	—	—	—	—	—	—	—	—	—	—	—
Genova	1	1	—	—	—	2	—	—	1	1	—	2	—	—	—	—	1	1
Bologna.....	2	—	—	1	—	3	—	1	2	2	—	5	—	1	—	—	—	1
Firenze.....	4	—	—	—	1	5	—	—	1	1	1	3	—	—	—	—	—	—
Perugia.....	—	—	—	—	—	—	—	—	—	1	—	1	—	—	1	—	1	2
Ancona.....	—	—	—	—	—	—	1	—	2	3	—	6	—	—	—	1	1	2
Roma.....	—	—	—	—	1	1	—	1	3	—	1	5	—	—	1	1	1	3
L'Aquila.....	—	—	1	1	—	2	1	—	1	—	—	2	—	1	2	—	—	3
Napoli.....	—	3	1	1	4	9	—	—	1	2	5	8	—	—	2	3	11	16
Bari.....	1	1	—	—	3	5	—	—	2	—	1	3	—	—	—	—	3	3
Lecce.....	2	—	1	2	—	5	—	—	1	1	2	4	2	—	3	1	2	8
Potenza.....	—	1	—	2	—	3	—	1	—	—	1	2	—	1	1	—	1	3
Catanzaro.....	1	1	1	—	3	6	—	1	—	1	3	5	—	—	1	—	4	5
Reggio di Cal. (sez.)	—	—	—	—	—	—	—	—	—	—	1	1	—	—	1	1	—	2
Caltanissetta.....	1	—	—	—	1	2	—	—	—	—	1	1	—	1	—	—	—	1
Catania.....	—	1	1	1	2	5	1	2	3	2	1	9	—	—	—	2	—	2
Messina.....	—	—	—	—	—	—	—	—	—	—	—	—	—	1	—	—	—	1
Palermo.....	—	1	1	—	4	6	—	—	1	1	2	4	—	—	1	—	1	2
Cagliari.....	—	—	1	—	1	2	—	—	—	—	3	3	—	1	—	1	2	4
ITALIA...	13	11	10	12	21	67	3	9	25	18	25	80	2	9	14	14	37	76

GRADO DI APPELLO

Torino	1	—	—	—	—	1	—	1	—	—	—	1	—	1	—	1	—	2
Brescia	—	—	—	—	—	—	—	1	—	—	—	1	—	1	—	—	—	1
Milano	—	—	—	—	—	—	—	—	2	—	—	2	—	1	—	1	—	2
Trento	1	1	—	—	—	2	1	1	1	—	—	3	—	—	—	—	—	—
Venezia	—	—	—	—	—	—	—	—	1	—	1	2	—	1	1	—	—	2
Trieste	—	—	—	—	—	—	—	—	—	—	—	—	—	—	—	—	—	—
Genova.....	—	—	—	—	—	—	—	1	—	—	—	1	—	—	—	—	1	1
Bologna.....	—	—	2	—	1	3	—	—	—	—	—	—	—	1	1	—	—	2
Firenze.....	—	—	—	—	—	—	—	—	—	—	—	—	—	—	—	—	—	—
Perugia.....	—	—	—	—	—	—	1	—	—	—	—	1	—	—	—	1	1	2
Ancona.....	—	—	—	—	—	—	—	—	—	—	—	—	—	—	—	—	—	—
Roma.....	—	—	—	—	—	—	—	2	2	—	—	4	—	1	1	—	2	4
L'Aquila.....	—	—	1	—	—	1	—	—	—	—	—	—	—	—	—	—	—	—
Napoli.....	—	—	1	—	1	2	1	2	2	2	—	7	4	4	1	2	—	11
Bari.....	—	—	1	—	—	1	—	2	1	—	—	3	—	1	1	—	1	3
Lecce.....	—	—	—	—	—	—	—	—	1	—	—	1	—	—	—	—	—	—
Potenza.....	—	—	—	—	—	—	—	—	—	—	—	—	—	—	—	—	—	—
Catanzaro.....	—	—	—	—	2	2	—	1	—	—	—	1	—	—	—	—	—	—
Reggio di Cal. (sez.)	—	—	—	—	—	—	—	—	—	—	—	—	—	—	—	—	—	—
Caltanissetta.....	—	—	—	—	—	—	—	—	—	—	—	—	—	—	—	—	—	—
Catania.....	—	—	—	—	—	—	—	—	—	—	—	—	—	2	—	—	—	2
Messina.....	1	—	3	1	—	5	2	1	1	1	1	6	—	3	—	—	—	3
Palermo.....	—	—	—	—	—	—	—	—	—	—	2	2	—	—	—	—	—	—
Cagliari.....	—	—	—	—	—	—	—	—	—	—	—	—	—	—	—	—	—	—
ITALIA...	3	1	8	1	4	17	7	12	9	3	4	35	4	15	6	5	5	35

Segue TAV. 64 — PROCEDIMENTI DI COGNIZIONE ESAURITI CON SENTENZA DEFINITIVA, SECONDO CATEGORIE DI ISTITUTI GIURIDICI, VALORE DELLA DOMANDA E DURATA DEL PROCEDIMENTO, PER DISTRETTO DI CORTE DI APPELLO

Segue 2. SUCCESSIONI

DISTRETTI DI CORTE DI APPELLO	CLASSI DI VALORE DELLA DOMANDA (Migliaia di lire)																
	5.000 - 10.000					Oltre 10.000					T O T A L E						
	DURATA DEL PROCEDIMENTO																
	fino a 6 mesi	da 6 mesi a 1 anno	da 1 a 2 anni	da 2 a 3 anni	oltre 3 anni	Totale	fino a 6 mesi	da 6 mesi a 1 anno	da 1 a 2 anni	da 2 a 3 anni	oltre 3 anni	Totale	fino a 6 mesi	da 6 mesi a 1 anno	da 1 a 2 anni	da 2 a 3 anni	oltre 3 anni

PRIMO GRADO

Torino	—	1	1	—	—	2	—	—	—	—	1	1	1	4	4	2	5	16
Brescia	—	—	—	—	—	—	—	—	—	—	—	—	1	2	3	3	1	10
Milano	—	—	—	—	—	—	—	—	1	1	2	1	6	4	1	4	16	
Trento	—	—	—	—	—	—	—	—	—	—	—	1	—	—	1	1	3	
Venezia	—	—	—	—	1	1	—	—	—	—	1	1	1	5	5	7	18	
Trieste	—	—	—	—	—	—	—	—	—	—	—	—	—	—	1	—	1	
Genova	—	—	—	—	—	—	—	—	—	—	—	1	2	2	3	2	10	
Bologna.....	—	1	—	—	—	1	—	—	—	—	—	2	2	3	3	1	11	
Firenze.....	—	—	—	1	—	1	—	—	—	—	—	4	—	3	2	2	11	
Perugia.....	—	—	—	—	—	—	—	—	—	—	—	—	—	1	1	1	3	
Ancona.....	—	—	—	—	1	1	—	1	—	—	1	2	—	3	4	2	11	
Roma.....	—	—	—	—	2	2	—	1	—	—	1	—	4	4	1	6	15	
L'Aquila.....	—	—	—	—	—	—	—	1	—	—	1	1	1	6	1	2	11	
Napoli.....	—	—	—	2	—	2	—	—	1	2	3	3	5	9	12	39	68	
Bari.....	1	—	—	—	1	2	—	—	—	—	—	3	3	3	—	10	19	
Lecce.....	—	—	—	—	—	—	—	—	—	—	—	7	—	6	4	5	22	
Potenza.....	—	—	—	—	—	—	—	—	1	2	3	3	3	2	3	8	19	
Catanzaro.....	—	—	—	—	—	—	—	—	—	—	—	2	2	4	2	10	20	
Reggio di Cal. (sez.).....	—	—	—	—	1	1	—	—	—	—	—	—	1	2	1	3	7	
Caltanissetta.....	—	—	1	—	—	1	—	—	—	—	—	2	1	1	1	2	7	
Catania.....	—	—	—	—	2	2	—	—	—	—	—	3	7	7	6	9	32	
Messina.....	—	—	—	—	—	—	—	—	—	—	—	1	2	1	1	—	5	
Palermo.....	—	—	1	1	—	2	—	—	1	—	2	—	5	7	2	11	25	
Cagliari.....	—	—	—	—	2	2	—	—	—	—	2	—	1	2	2	15	20	
ITALIA.....	1	1	4	4	10	20	—	1	3	3	10	17	38	52	82	62	146	380

GRADO DI APPELLO

Torino	—	—	—	—	—	—	—	—	—	—	—	1	3	—	1	—	5	
Brescia	—	—	—	—	—	—	—	—	—	—	—	—	1	1	—	—	2	
Milano	—	1	—	—	—	1	—	1	—	—	1	—	3	2	1	—	6	
Trento	—	—	—	—	—	—	—	—	—	—	—	2	2	2	—	—	6	
Venezia	—	1	1	—	—	2	—	—	—	1	1	—	2	3	—	2	7	
Trieste	—	—	—	—	—	—	—	—	—	—	—	—	—	—	—	—	—	
Genova	—	1	—	—	—	1	—	—	—	—	—	—	2	—	—	1	3	
Bologna.....	—	1	1	—	—	2	—	1	—	—	1	—	2	5	—	1	8	
Firenze.....	—	2	—	1	—	3	—	1	—	—	1	—	3	—	1	—	4	
Perugia.....	—	—	—	—	—	—	—	—	—	—	—	1	—	—	1	1	3	
Ancona.....	—	—	—	—	—	—	—	—	—	—	—	—	—	—	—	—	—	
Roma.....	1	—	—	—	—	1	—	1	—	—	1	3	4	3	—	2	12	
L'Aquila.....	—	—	—	—	—	—	—	—	—	—	—	—	—	4	—	—	4	
Napoli.....	2	1	1	1	—	5	1	1	1	—	3	8	9	7	5	1	30	
Bari.....	—	—	—	—	1	1	—	1	—	—	2	—	6	5	1	3	15	
Lecce.....	—	—	—	—	—	—	—	—	—	—	—	—	1	1	—	—	2	
Potenza.....	—	—	—	—	—	—	—	—	—	—	—	—	—	—	—	—	—	
Catanzaro.....	—	—	—	—	—	—	—	—	—	—	—	—	1	—	—	3	4	
Reggio di Cal. (sez.).....	—	—	—	—	—	—	—	—	—	—	—	—	1	—	—	—	1	
Caltanissetta.....	—	—	—	—	—	—	—	—	—	—	—	—	—	—	—	—	—	
Catania.....	—	—	1	—	—	1	—	—	—	—	—	—	4	1	—	1	6	
Messina.....	1	—	—	—	—	1	—	—	—	—	—	4	4	4	2	1	15	
Palermo.....	—	—	—	—	—	—	—	—	—	1	1	—	—	1	—	3	4	
Cagliari.....	—	—	—	—	—	—	—	—	—	—	—	—	—	1	—	—	1	
ITALIA.....	4	7	4	2	1	18	1	4	3	1	2	11	19	48	40	12	19	138

Segue TAV. 64 — PROCEDIMENTI DI COGNIZIONE ESAURITI CON SENTENZA DEFINITIVA, SECONDO CATEGORIE DI ISTITUTI GIURIDICI, VALORE DELLA DOMANDA E DURATA DEL PROCEDIMENTO, PER DISTRETTO DI CORTE DI APPELLO

Segue 2. SUCCESSIONI

DISTRETTI DI CORTE DI APPELLO	CLASSI DI VALORE DELLA DOMANDA (Migliaia di lire)											
	INDETERMINABILE					TOTALE GENERALE						
	DURATA DEL PROCEDIMENTO											
	fino a 6 mesi	da 6 mesi a 1 anno	da 1 a 2 anni	da 2 a 3 anni	oltre 3 anni	Totale	fino a 6 mesi	da 6 mesi a 1 anno	da 1 a 2 anni	da 2 a 3 anni	oltre 3 anni	Totale
PRIMO GRADO												
Torino	6	10	18	11	27	72	7	14	22	13	32	88
Brescia	1	2	5	6	9	23	2	4	8	9	10	33
Milano	3	10	9	4	18	44	4	16	13	5	22	60
Trento	—	3	7	8	4	22	1	3	7	9	5	25
Venezia	2	4	12	15	18	51	2	5	17	20	25	69
Trieste	1	2	2	—	2	7	1	2	2	1	2	8
Genova	6	11	7	3	10	37	7	13	9	6	12	47
Bologna	1	7	6	6	15	35	3	9	9	9	16	46
Firenze	2	4	14	5	8	33	6	4	17	7	10	44
Perugia	—	1	2	1	3	7	—	1	3	2	4	10
Ancona	1	—	5	3	7	16	3	—	8	7	9	27
Roma	1	13	15	10	28	67	1	17	19	11	34	82
L'Aquila	2	4	—	2	14	22	3	5	6	3	16	33
Napoli	6	8	20	13	59	106	9	13	29	25	98	174
Bari	2	4	6	6	14	32	5	7	9	6	24	51
Lecce	—	7	6	3	6	22	7	7	12	7	11	44
Potenza	1	2	5	4	14	26	4	5	7	7	22	45
Catanzaro	—	3	5	3	17	28	2	5	9	5	27	48
Reggio di Calabria (sez.)	1	1	—	1	11	14	1	2	2	2	14	21
Caltanissetta	2	2	3	2	5	14	4	3	4	3	7	21
Catania	—	14	3	6	30	53	3	21	10	12	39	85
Messina	2	2	5	5	9	23	3	4	6	6	9	28
Palermo	2	3	8	4	14	31	2	8	15	6	25	56
Cagliari	1	7	10	6	14	38	1	8	12	8	29	58
ITALIA	43	124	173	127	356	823	81	176	255	189	502	1.203
GRADO DI APPELLO												
Torino	6	22	10	2	2	42	7	25	10	3	2	47
Brescia	—	2	5	1	—	8	—	3	6	1	—	10
Milano	1	11	4	3	1	20	1	14	6	4	1	26
Trento	5	3	2	—	—	10	7	5	4	—	—	16
Venezia	2	7	7	1	1	18	2	9	10	1	3	25
Trieste	1	—	—	—	—	1	1	—	—	—	—	1
Genova	—	4	5	—	1	10	—	6	5	—	2	13
Bologna	—	5	1	1	—	7	—	7	6	1	1	15
Firenze	2	4	3	1	1	11	2	7	3	2	1	15
Perugia	—	4	3	1	1	9	1	4	3	2	2	12
Ancona	2	4	1	2	—	9	2	4	1	2	—	9
Roma	8	16	15	4	1	44	11	20	18	4	3	56
L'Aquila	1	4	3	1	3	12	1	4	7	1	3	16
Napoli	4	16	9	2	3	34	12	25	16	7	4	64
Bari	—	3	8	2	2	15	—	9	13	3	5	30
Lecce	—	1	4	1	—	6	—	2	5	1	—	8
Potenza	—	3	—	—	—	3	—	3	—	—	—	3
Catanzaro	—	3	4	1	2	10	—	4	4	1	5	14
Reggio di Calabria (sez.)	1	3	2	—	1	7	1	4	2	—	1	8
Caltanissetta	1	3	—	—	—	4	1	3	—	—	—	4
Catania	4	3	7	4	—	18	4	7	8	4	1	24
Messina	—	8	2	—	2	12	4	12	6	2	3	27
Palermo	4	19	9	1	—	33	4	19	10	1	3	37
Cagliari	2	11	1	1	4	19	2	11	2	1	4	20
ITALIA	44	159	105	29	25	362	63	207	145	41	44	500

Segue TAV. 64 — PROCEDIMENTI DI COGNIZIONE ESAURITI CON SENTENZA DEFINITIVA, SECONDO CATEGORIE DI ISTITUTI GIURIDICI, VALORE DELLA DOMANDA E DURATA DEL PROCEDIMENTO, PER DISTRETTI DI CORTE DI APPELLO

3. PROPRIETÀ

DISTRETTI DI CORTE DI APPELLO	CLASSI DI VALORE DELLA DOMANDA (Migliaia di lire)																	
	Fino a 25						25 - 50						50 - 100					
	DURATA DEL PROCEDIMENTO																	
	fino a 6 mesi	da 6 mesi a 1 anno	da 1 a 2 anni	da 2 a 3 anni	oltre 3 anni	Totale	fino a 6 mesi	da 6 mesi a 1 anno	da 1 a 2 anni	da 2 a 3 anni	oltre 3 anni	Totale	fino a 6 mesi	da 6 mesi a 1 anno	da 1 a 2 anni	da 2 a 3 anni	oltre 3 anni	Totale
PRIMO GRADO																		
Torino	9	4	—	1	—	14	7	5	3	3	1	19	20	11	10	3	3	47
Brescia	5	3	5	1	—	14	1	5	2	—	2	10	—	8	8	1	1	18
Milano	12	5	3	1	1	22	9	3	7	1	—	20	12	19	16	7	5	59
Trento	3	4	2	—	—	9	2	2	1	—	—	5	3	2	3	—	—	8
Venezia	9	5	4	1	1	20	15	5	2	3	1	26	37	15	20	7	—	79
Trieste	20	—	1	—	—	21	15	1	1	—	—	17	8	1	—	—	—	9
Genova	4	4	3	—	2	13	10	13	9	2	1	35	19	20	15	7	6	67
Bologna	4	6	2	3	—	15	2	6	9	1	1	19	6	4	6	—	2	18
Firenze	7	7	3	1	—	18	15	10	8	1	1	35	18	15	14	2	4	53
Perugia	2	—	1	—	—	3	2	2	4	1	—	9	9	10	3	2	4	28
Ancona	6	2	1	2	1	12	2	3	1	1	—	7	5	2	1	—	2	10
Roma	8	7	4	8	2	29	11	15	12	2	3	43	16	25	23	3	9	76
L'Aquila	7	5	6	4	4	26	5	7	5	3	5	25	5	6	7	2	3	23
Napoli	29	22	24	11	18	104	42	27	22	7	13	111	66	46	51	18	25	206
Bari	9	8	9	3	3	32	6	8	9	5	3	31	13	13	18	8	7	59
Lecce	8	3	5	13	5	34	7	3	5	5	6	26	18	7	9	2	3	39
Potenza	2	1	1	—	1	5	6	—	5	2	3	16	3	4	2	—	5	14
Catanzaro	10	7	6	5	2	30	8	10	9	4	3	34	11	5	14	4	5	39
Reggio di Cal. (sez.)	1	1	—	—	—	2	2	—	1	1	—	4	1	—	2	—	3	6
Caltanissetta	5	7	6	6	6	30	6	3	1	1	3	14	6	3	6	4	3	22
Catania	11	15	14	10	7	57	8	22	16	2	5	53	18	27	37	15	15	112
Messina	6	7	3	1	—	17	12	5	9	3	1	30	12	9	11	6	9	47
Palermo	11	17	18	4	10	60	25	19	10	3	7	64	19	10	22	6	11	68
Cagliari	2	8	4	4	7	25	4	4	6	3	9	26	3	4	2	5	6	20
ITALIA...	190	148	125	79	70	612	222	178	157	54	68	679	328	266	300	102	131	1.127
GRADO DI APPELLO																		
Torino	—	2	—	—	—	2	—	1	—	—	—	1	—	3	2	1	—	6
Brescia	—	—	—	—	1	1	—	—	—	—	—	—	—	—	—	—	—	—
Milano	—	2	—	—	—	2	—	—	2	—	—	2	1	3	1	—	—	5
Trento	—	—	—	—	—	—	—	—	—	—	—	—	—	—	—	—	1	1
Venezia	—	—	4	—	—	4	—	—	—	—	—	—	—	3	—	—	—	3
Trieste	—	—	—	—	—	—	—	—	—	—	—	—	—	—	—	—	—	—
Genova	—	—	1	—	—	1	—	1	—	—	—	1	—	—	2	—	—	2
Bologna	—	—	—	—	—	—	—	—	—	—	—	—	—	1	—	—	1	2
Firenze	—	—	1	—	—	1	—	—	1	—	—	1	—	3	—	—	—	3
Perugia	—	—	—	—	—	—	—	1	—	—	—	1	1	—	—	—	—	1
Ancona	—	—	—	—	—	—	—	1	—	1	—	2	—	1	1	—	—	2
Roma	2	1	4	—	—	7	—	1	—	1	—	2	—	3	2	—	—	5
L'Aquila	—	—	1	—	1	2	1	1	1	—	—	3	1	—	2	—	—	3
Napoli	1	2	1	—	—	4	—	3	2	—	2	7	—	7	8	1	1	17
Bari	—	1	—	—	—	1	—	1	1	—	—	2	—	4	2	—	1	7
Lecce	—	2	1	—	—	3	—	1	2	1	—	4	1	2	—	—	1	4
Potenza	—	—	—	—	—	—	—	—	3	—	1	4	—	2	4	1	—	7
Catanzaro	—	1	—	1	1	3	—	3	—	—	—	3	1	1	2	—	—	4
Reggio di Cal. (sez.)	1	—	—	1	—	2	—	1	1	—	1	3	—	1	—	—	—	1
Caltanissetta	—	—	1	—	—	1	—	2	—	—	—	2	2	—	—	—	—	2
Catania	—	—	2	—	—	2	—	1	2	—	—	3	2	1	3	1	—	7
Messina	—	—	—	—	—	—	1	1	—	—	—	2	1	1	1	—	—	3
Palermo	—	4	—	—	—	4	—	—	—	—	—	—	—	1	3	—	3	7
Cagliari	1	2	2	1	—	6	—	—	—	—	—	—	2	2	4	1	—	9
ITALIA...	5	17	18	3	3	46	2	19	14	4	4	43	12	39	37	5	8	101

Segue TAV. 64 — PROCEDIMENTI DI COGNIZIONE ESAURITI CON SENTENZA DEFINITIVA, SECONDO CATEGORIE DI ISTITUTI GIURIDICI, VALORE DELLA DOMANDA E DURATA DEL PROCEDIMENTO, PER DISTRETTO DI CORTE DI APPELLO

Segue 3. PROPRIETÀ

DISTRETTI DI CORTE DI APPELLO	CLASSI DI VALORE DELLA DOMANDA (Migliaia di lire)																	
	100 - 250					250 - 1.000					1.000 - 5.000							
	DURATA DEL PROCEDIMENTO																	
	fino a 6 mesi	da 6 mesi a 1 anno	da 1 a 2 anni	da 2 a 3 anni	oltre 3 anni	Totale	fino a 6 mesi	da 6 mesi a 1 anno	da 1 a 2 anni	da 2 a 3 anni	oltre 3 anni	Totale	fino a 6 mesi	da 6 mesi a 1 anno	da 1 a 2 anni	da 2 a 3 anni	oltre 3 anni	Totale

PRIMO GRADO

Torino	7	10	5	3	7	32	4	2	8	3	1	18	—	2	2	—	3	7
Brescia	2	8	7	2	—	19	1	1	1	2	2	7	—	—	—	—	2	2
Milano	15	27	40	11	13	106	2	18	39	16	6	81	1	1	4	2	6	14
Trento	5	4	—	—	1	10	1	2	1	—	—	4	—	—	1	—	1	2
Venezia	14	12	15	3	1	45	2	2	6	4	4	18	1	2	3	1	—	7
Trieste	2	—	—	1	—	3	—	—	—	—	—	—	—	—	1	—	—	1
Genova	9	7	7	6	5	34	3	1	4	4	1	13	—	2	—	—	1	3
Bologna	6	7	6	—	4	23	—	2	5	3	1	11	—	3	—	—	2	5
Firenze	16	11	8	1	3	39	1	7	3	4	2	17	1	4	2	1	1	9
Perugia	5	7	1	—	1	14	1	—	—	—	—	1	—	1	—	—	—	1
Ancona	2	3	5	2	1	13	1	2	5	9	2	19	—	—	3	3	3	9
Roma	17	17	18	6	9	67	6	18	20	6	7	57	2	5	6	5	5	23
L'Aquila	1	8	6	3	3	21	4	3	4	—	—	5	16	—	—	1	1	4
Napoli	40	21	29	12	11	113	10	9	17	4	11	51	—	2	1	3	3	9
Bari	7	13	7	8	5	40	5	4	2	2	3	16	1	3	7	—	3	14
Lecce	9	6	7	5	4	31	1	—	4	2	—	7	—	—	—	—	2	2
Potenza	3	3	7	1	2	16	2	—	1	—	1	4	—	—	—	—	—	—
Catanzaro	6	3	2	2	13	26	3	4	4	—	2	13	1	2	2	1	3	9
Reggio di Cal. (sez.)	2	3	1	—	2	8	1	2	2	1	4	10	—	—	—	—	—	—
Caltanissetta	5	1	2	1	1	10	2	3	2	1	—	8	—	1	—	—	1	2
Catania	11	13	11	3	5	43	2	2	10	5	2	21	1	1	2	—	5	9
Messina	2	2	2	1	—	7	1	3	3	—	3	10	—	—	2	—	—	2
Palermo	9	6	13	6	5	39	3	—	9	2	3	17	1	2	1	—	1	5
Cagliari	4	1	3	3	2	13	3	—	1	1	2	7	1	1	1	1	1	5
ITALIA...	199	193	202	80	98	772	59	85	151	69	62	426	10	32	39	18	45	144

GRADO DI APPELLO

Torino	2	3	—	—	—	5	—	1	—	—	—	1	—	1	—	—	—	1
Brescia	—	—	—	—	—	—	—	—	1	—	—	1	—	—	—	—	—	—
Milano	1	7	4	—	2	14	—	2	4	2	—	8	—	4	2	—	—	6
Trento	2	—	—	—	—	2	1	—	—	—	—	1	1	—	1	—	—	2
Venezia	1	5	4	—	2	12	—	—	2	—	—	2	—	—	3	—	—	3
Trieste	—	—	—	—	—	—	—	—	—	—	—	—	—	1	—	—	—	1
Genova	2	1	1	—	—	4	—	1	2	—	—	3	1	—	—	—	—	1
Bologna	1	1	—	—	—	2	—	1	1	—	—	2	—	2	—	—	—	2
Firenze	—	—	—	—	1	1	—	4	—	—	—	4	—	3	—	—	—	3
Perugia	2	1	2	1	—	6	—	—	—	—	—	—	—	—	—	—	—	—
Ancona	1	—	2	—	—	3	—	2	1	—	—	3	—	—	—	—	—	—
Roma	2	9	6	—	1	18	4	16	5	1	—	26	—	9	2	3	—	14
L'Aquila	3	1	1	—	—	5	2	—	—	1	—	3	—	—	—	—	—	—
Napoli	4	13	8	1	1	27	3	7	6	1	1	18	1	6	1	—	2	10
Bari	—	1	—	—	2	3	1	2	2	—	—	5	—	2	—	1	—	3
Lecce	3	8	1	—	2	14	—	3	1	1	—	5	—	—	—	—	—	—
Potenza	1	—	1	—	—	2	—	—	—	—	—	—	—	—	—	—	—	—
Catanzaro	2	—	4	1	1	8	1	1	1	1	3	7	1	2	—	1	—	4
Reggio di Cal. (sez.)	—	—	—	—	—	—	—	—	—	—	—	—	—	—	—	—	—	—
Caltanissetta	—	1	1	—	—	2	—	—	1	—	—	1	—	—	—	—	—	—
Catania	2	3	2	1	1	9	1	3	1	—	—	5	—	1	2	1	1	5
Messina	6	11	6	1	2	26	—	7	—	—	1	8	—	2	2	—	—	4
Palermo	1	4	2	1	2	10	1	3	1	—	2	7	—	2	1	—	—	3
Cagliari	4	1	1	—	—	6	—	—	—	—	—	—	—	1	—	—	—	1
ITALIA...	40	70	46	6	17	179	14	53	29	7	7	110	4	36	14	6	3	63

Segue TAV. 64 — PROCEDIMENTI DI COGNIZIONE ESAURITI CON SENTENZA DEFINITIVA, SECONDO CATEGORIE DI ISTITUTI GIURIDICI, VALORE DELLA DOMANDA E DURATA DEL PROCEDIMENTO, PER DISTRETTO DI CORTE DI APPELLO

Segue 3. PROPRIETÀ

DISTRETTI DI CORTE DI APPELLO	CLASSI DI VALORE DELLA DOMANDA (Migliaia di lire)																	
	5.000 - 10.000						Oltre 10.000						T O T A L E					
	DURATA DEL PROCEDIMENTO																	
	fino a 6 mesi	da 6 mesi a 1 anno	da 1 a 2 anni	da 2 a 3 anni	oltre 3 anni	Totale	fino a 6 mesi	da 6 mesi a 1 anno	da 1 a 2 anni	da 2 a 3 anni	oltre 3 anni	Totale	fino a 6 mesi	da 6 mesi a 1 anno	da 1 a 2 anni	da 2 a 3 anni	oltre 3 anni	Totale

PRIMO GRADO

Torino	—	—	—	—	—	—	—	—	—	—	—	—	47	34	28	13	15	137
Brescia	—	—	—	—	—	—	—	1	—	—	1	9	25	24	6	7	71	
Milano	—	1	1	—	—	2	—	1	—	2	5	51	75	110	40	33	309	
Trento	—	—	—	—	—	—	—	—	—	—	—	14	14	8	—	2	38	
Venezia	—	—	—	—	—	—	—	—	—	—	—	78	41	50	19	7	195	
Trieste	—	—	—	—	—	—	—	—	—	—	—	45	2	3	1	—	51	
Genova	—	—	—	—	—	—	—	—	—	2	2	45	47	38	19	18	167	
Bologna.....	—	1	—	—	—	1	—	—	—	—	—	18	29	28	7	10	92	
Firenze	—	—	1	—	—	1	—	—	—	—	—	58	54	39	10	11	172	
Perugia	—	—	—	—	—	—	—	—	—	—	—	19	20	9	3	5	56	
Ancona	—	—	—	—	—	—	—	—	—	—	—	16	12	16	17	9	70	
Roma	—	—	1	—	2	3	—	1	1	2	1	60	88	85	32	38	303	
L'Aquila	—	—	—	—	—	—	—	—	—	—	—	22	29	29	13	22	115	
Napoli	—	1	2	—	1	4	—	—	2	—	1	3	187	128	148	55	83	601
Bari	1	—	—	—	—	1	—	—	1	—	—	1	42	49	53	26	24	194
Lecce	—	—	—	—	—	—	—	—	—	—	—	—	43	19	30	27	20	139
Potenza	—	—	—	—	—	—	—	—	—	—	—	—	16	8	16	3	12	55
Catanzaro	—	—	1	—	1	2	—	1	—	—	1	39	32	38	16	29	154	
Reggio di Cal. (sez.)	—	—	—	1	—	1	—	1	—	—	—	1	7	7	6	3	9	32
Caltanissetta	—	—	—	—	—	—	—	—	1	—	—	1	24	19	17	13	14	87
Catania	—	2	—	—	—	2	—	—	2	—	1	3	51	82	92	35	40	300
Messina	1	—	—	—	1	2	—	—	—	—	—	—	24	26	30	11	14	115
Palermo	—	—	—	—	2	2	—	—	—	—	—	—	68	54	73	21	39	255
Cagliari	—	—	—	—	—	—	—	—	—	—	1	1	17	18	17	17	28	97
ITALIA...	2	5	6	1	7	21	—	5	7	4	8	24	1.010	912	987	407	489	3.805

GRADO DI APPELLO

Torino	—	—	—	—	—	—	—	1	—	—	—	1	2	12	2	1	—	17
Brescia	—	—	—	—	—	—	—	1	—	—	—	1	—	1	1	—	1	3
Milano	—	1	—	1	—	2	—	—	—	—	—	—	2	19	13	3	2	39
Trento	—	—	—	—	1	1	—	—	—	—	—	—	4	—	1	—	2	7
Venezia	—	—	—	—	—	—	—	—	—	—	—	—	1	8	13	—	2	24
Trieste	—	—	—	—	—	—	—	1	—	—	—	1	—	2	—	—	—	2
Genova	—	—	—	—	—	—	—	—	—	—	—	—	3	3	6	—	—	12
Bologna.....	—	—	—	—	—	—	—	—	1	—	—	1	1	5	2	—	1	9
Firenze	—	—	—	—	—	—	—	—	—	—	—	—	—	10	1	1	1	13
Perugia	—	—	—	—	—	—	—	—	—	—	—	—	3	2	2	1	—	8
Ancona	—	—	—	—	—	—	—	—	—	—	—	—	1	4	4	1	—	10
Roma	—	—	—	—	—	—	1	1	—	—	—	2	8	40	20	5	1	74
L'Aquila	—	1	—	—	—	1	—	—	—	—	—	—	7	3	5	1	1	17
Napoli	1	—	—	1	—	2	1	—	—	—	—	1	11	38	26	4	7	86
Bari	—	—	—	—	—	—	—	—	—	—	—	—	1	11	5	1	3	21
Lecce	—	—	—	1	1	—	—	—	—	—	—	—	4	16	5	2	4	31
Potenza	—	—	—	—	—	—	—	—	—	—	—	—	1	2	8	1	1	13
Catanzaro	—	—	—	—	—	—	—	—	—	—	—	—	5	8	7	4	5	29
Reggio di Cal. (sez.)	—	—	—	—	—	—	—	—	—	—	—	—	1	2	1	1	1	6
Caltanissetta	—	—	—	—	—	—	1	—	—	—	—	1	3	3	3	—	—	9
Catania	—	1	—	—	—	1	—	—	—	—	—	—	5	10	12	3	2	32
Messina	—	1	—	—	—	1	—	—	2	—	—	2	8	23	11	1	3	46
Palermo	1	—	—	1	—	2	—	—	—	—	—	—	3	14	7	2	7	33
Cagliari	—	1	—	—	—	1	—	—	—	—	—	—	7	7	7	2	—	23
ITALIA...	2	5	—	3	2	12	2	4	4	—	—	10	81	243	162	34	44	564

Segue TAV. 64 — PROCEDIMENTI DI COGNIZIONE ESAURITI CON SENTENZA DEFINITIVA, SECONDO CATEGORIE DI ISTITUTI GIURIDICI, VALORE DELLA DOMANDA E DURATA DEL PROCEDIMENTO, PER DISTRETTI DI CORTE DI APPELLO

Segue 3. PROPRIETÀ

DISTRETTI DI CORTE DI APPELLO	CLASSI DI VALORE DELLA DOMANDA (Migliaia di lire)											
	INDETERMINABILE					TOTALE GENERALE						
	DURATA DEL PROCEDIMENTO											
	fino a 6 mesi	da 6 mesi a 1 anno	da 1 a 2 anni	da 2 a 3 anni	oltre 3 anni	Totale	fino a 6 mesi	da 6 mesi a 1 anno	da 1 a 2 anni	da 2 a 3 anni	oltre 3 anni	Totale
PRIMO GRADO												
Torino	160	128	159	79	77	603	207	162	187	92	92	740
Brescia	59	58	76	33	21	247	68	83	100	39	28	318
Milano	78	138	193	61	65	535	129	213	303	101	98	844
Trento	43	40	43	15	17	158	57	54	51	15	19	196
Venezia.....	232	186	174	61	41	694	310	227	224	80	48	889
Trieste	17	6	13	1	3	40	62	8	16	2	3	91
Genova	70	91	112	45	53	371	115	138	150	64	71	538
Bologna	108	99	101	51	36	395	126	128	129	58	46	487
Firenze	129	88	80	50	30	377	187	142	119	60	41	549
Perugia	20	34	26	12	8	100	39	54	35	15	13	156
Ancona	38	26	32	10	32	138	54	38	48	27	41	208
Roma	312	342	277	96	100	1.127	372	430	362	128	138	1.430
L'Aquila.....	41	67	69	38	59	274	63	96	98	51	81	389
Napoli	255	277	358	139	266	1.295	442	405	506	194	349	1.896
Bari	115	122	105	43	58	443	157	171	158	69	82	637
Lecce	74	73	75	27	31	280	117	92	105	54	51	419
Potenza.....	27	28	47	25	34	161	43	36	63	28	46	216
Catanzaro	84	67	99	45	75	370	123	99	137	61	104	524
Reggio di Calabria (sez.)	18	17	25	7	27	94	25	24	31	10	36	126
Caltanissetta	37	75	47	25	39	223	61	94	64	38	53	310
Catania	106	110	159	58	84	517	157	192	251	93	124	817
Messina	42	41	54	14	24	175	76	67	84	25	38	290
Palermo	116	124	133	58	59	490	184	178	206	79	98	745
Cagliari.....	67	63	112	69	156	467	84	81	129	86	184	564
ITALIA...	2.248	2.300	2.569	1.062	1.395	9.574	3.258	3.212	3.556	1.469	1.884	13.379
GRADO DI APPELLO												
Torino	32	74	35	6	3	150	34	86	37	7	3	167
Brescia	1	23	9	1	1	35	1	24	10	1	2	38
Milano	20	71	39	10	4	144	22	90	52	13	6	183
Trento	18	16	9	5	1	49	22	16	10	5	3	56
Venezia.....	14	37	46	9	5	111	15	45	59	9	7	135
Trieste	1	—	1	—	1	3	1	2	1	—	1	5
Genova	10	45	19	10	6	90	13	48	25	10	6	102
Bologna	4	44	15	7	2	72	5	49	17	7	3	81
Firenze	6	29	18	1	2	56	6	39	19	2	3	69
Perugia	11	19	4	3	—	37	14	21	6	4	—	45
Ancona	1	12	8	5	4	30	2	16	12	6	4	40
Roma	47	147	76	16	17	303	55	187	96	21	18	377
L'Aquila.....	12	21	19	2	6	60	19	24	24	3	7	77
Napoli	51	131	69	14	20	285	62	169	95	18	27	371
Bari	15	45	37	3	7	107	16	56	42	4	10	128
Lecce	9	22	16	4	4	55	13	38	21	6	8	86
Potenza.....	11	17	19	3	4	54	12	19	27	4	5	67
Catanzaro	13	32	25	20	21	111	18	40	32	24	26	140
Reggio di Calabria (sez.)	1	17	13	4	5	40	2	19	14	5	6	46
Caltanissetta	10	15	6	5	3	39	13	18	9	5	3	48
Catania	17	37	34	11	12	111	22	47	46	14	14	143
Messina	14	28	10	1	3	56	22	51	21	2	6	102
Palermo	29	48	33	8	10	128	32	62	40	10	17	161
Cagliari.....	13	37	36	20	27	133	20	44	43	22	27	156
ITALIA...	360	967	596	168	168	2.259	441	1.210	758	202	212	2.823

Segue TAV. 64 — PROCEDIMENTI DI COGNIZIONE ESAURITI CON SENTENZA DEFINITIVA, SECONDO CATEGORIE DI ISTITUTI GIURIDICI, VALORE DELLA DOMANDA E DURATA DEL PROCEDIMENTO, PER DISTRETTO DI CORTE DI APPELLO

4. OBBLIGAZIONI

DISTRETTI DI CORTE DI APPELLO	CLASSI DI VALORE DELLA DOMANDA (Migliaia di lire)																	
	Fino a 25					25 - 50					50 - 100							
	DURATA DEL PROCEDIMENTO																	
	fino a 6 mesi	da 6 mesi a 1 anno	da 1 a 2 anni	da 2 a 3 anni	oltre 3 anni	Totale	fino a 6 mesi	da 6 mesi a 1 anno	da 1 a 2 anni	da 2 a 3 anni	oltre 3 anni	Totale	fino a 6 mesi	da 6 mesi a 1 anno	da 1 a 2 anni	da 2 a 3 anni	oltre 3 anni	Totale
PRIMO GRADO																		
Torino	1.250	186	115	44	21	1.616	1.204	245	185	58	34	1.726	954	313	236	76	39	1.618
Brescia	175	216	79	21	11	502	141	179	81	17	7	425	151	161	112	15	11	450
Milano	838	499	199	48	15	1.599	821	545	295	73	35	1.769	697	549	448	111	51	1.856
Trento	88	43	16	9	3	159	133	41	17	4	8	203	123	85	41	7	5	261
Venezia	708	230	75	11	9	1.033	733	188	120	33	12	1.086	669	237	144	45	24	1.119
Trieste	217	77	36	3	—	333	112	54	23	9	—	198	49	11	16	5	1	82
Genova	305	169	117	27	7	625	353	181	131	30	17	712	332	188	133	42	23	718
Bologna	373	207	102	16	11	709	296	201	110	23	15	645	260	164	136	44	24	628
Firenze	440	274	98	24	13	849	444	263	134	18	18	877	393	294	142	38	20	887
Perugia	140	65	26	5	4	240	107	53	25	7	—	192	117	54	34	11	—	216
Ancona	81	60	23	9	4	177	101	67	35	16	12	231	108	71	50	12	16	257
Roma	275	225	161	30	13	704	315	350	210	46	18	939	364	404	292	68	28	1.156
L'Aquila	212	107	85	25	26	455	131	87	58	20	26	322	101	69	39	26	22	257
Napoli	943	722	454	133	137	2.389	619	616	430	119	113	1.897	575	655	561	140	134	2.065
Bari	521	520	263	84	50	1.438	242	213	149	36	53	693	246	216	123	57	62	704
Lecce	337	194	120	34	31	716	188	134	92	41	32	487	172	89	80	33	30	404
Potenza	87	63	39	24	23	236	87	45	35	9	13	189	64	44	39	10	10	167
Catanzaro	257	149	94	46	45	591	195	119	96	33	30	473	172	71	82	39	36	400
Reggio di Cal. (sez.)	20	13	10	3	4	50	25	8	6	4	5	48	26	10	10	3	18	67
Caltanissetta	73	46	58	12	21	210	56	46	34	13	16	165	26	16	22	7	9	80
Catania	406	432	360	101	61	1.360	165	129	123	46	29	492	117	129	120	45	41	452
Messina	180	50	47	11	3	291	170	79	34	9	3	295	128	63	57	19	3	270
Palermo	251	201	142	45	30	669	210	167	109	44	33	563	188	148	117	41	27	521
Cagliari	460	153	133	50	113	909	461	125	132	55	106	879	240	91	121	48	69	569
ITALIA	8.637	4.901	2.852	815	655	17.850	7.309	4.135	2.664	763	635	15.506	6.272	4.132	3.155	942	703	15.204
GRADO DI APPELLO																		
Torino	27	45	22	3	—	97	14	42	15	3	2	76	22	60	17	3	3	105
Brescia	14	21	8	1	3	47	3	9	8	1	—	21	5	14	8	2	—	29
Milano	17	40	22	6	1	86	11	56	29	8	3	107	16	81	66	9	5	177
Trento	5	4	1	—	1	11	2	3	—	1	—	6	5	8	3	1	—	17
Venezia	16	12	14	3	1	46	11	21	11	1	1	45	17	37	25	2	1	82
Trieste	2	—	1	1	—	4	4	5	1	—	—	10	2	1	—	—	—	3
Genova	10	13	3	2	—	28	5	9	6	4	—	24	6	15	10	2	—	33
Bologna	13	19	13	1	2	48	4	11	7	1	1	24	7	14	8	2	1	32
Firenze	12	18	8	1	1	40	13	12	3	2	1	31	11	22	5	3	1	42
Perugia	4	5	3	—	—	12	3	7	3	—	—	13	6	7	1	2	—	16
Ancona	11	6	7	2	2	28	3	5	2	—	1	11	4	4	6	3	—	17
Roma	13	23	13	2	2	53	18	33	12	2	—	65	54	93	30	7	—	184
L'Aquila	16	6	13	—	1	36	6	5	7	—	1	19	5	15	6	2	—	28
Napoli	61	105	55	16	9	246	30	50	35	7	4	126	30	99	48	5	8	190
Bari	37	68	42	8	8	163	25	30	12	2	4	73	59	53	23	5	1	141
Lecce	25	32	19	6	3	85	9	16	7	3	—	35	7	15	8	2	—	32
Potenza	9	8	14	7	5	43	3	7	—	1	1	12	10	13	6	5	—	34
Catanzaro	23	25	20	4	9	81	7	18	4	2	2	33	9	22	18	7	7	63
Reggio di Cal. (sez.)	6	9	6	3	2	26	9	9	1	—	2	21	5	7	3	—	2	17
Caltanissetta	11	17	13	1	—	42	4	7	2	1	—	14	5	5	—	2	—	12
Catania	61	44	34	9	4	152	22	29	10	1	2	64	144	127	37	4	3	315
Messina	12	9	6	1	—	28	5	4	2	1	1	13	4	13	2	—	2	21
Palermo	47	51	32	8	2	140	25	22	10	1	—	58	37	26	16	3	3	85
Cagliari	23	10	17	6	14	70	11	6	13	5	4	39	13	10	12	7	3	45
ITALIA	475	590	386	91	70	1.612	247	416	200	47	30	940	483	761	358	78	40	1.720

Segue TAV. 64 — PROCEDIMENTI DI COGNIZIONE ESAURITI CON SENTENZA DEFINITIVA, SECONDO CATEGORIE DI ISTITUTI GIURIDICI, VALORE DELLA DOMANDA E DURATA DEL PROCEDIMENTO, PER DISTRETTO DI CORTE DI APPELLO

Segue 4. OBBLIGAZIONI

DISTRETTI DI CORTE DI APPELLO	CLASSI DI VALORE DELLA DOMANDA (Migliaia di lire)																	
	100 - 250					250 - 1.000					1.000 - 5.000							
	DURATA DEL PROCEDIMENTO																	
	fino a 6 mesi	da 6 mesi a 1 anno	da 1 a 2 anni	da 2 a 3 anni	oltre 3 anni	Totale	fino a 6 mesi	da 6 mesi a 1 anno	da 1 a 2 anni	da 2 a 3 anni	oltre 3 anni	Totale	fino a 6 mesi	da 6 mesi a 1 anno	da 1 a 2 anni	da 2 a 3 anni	oltre 3 anni	Totale
PRIMO GRADO																		
Torino	473	323	328	110	68	1.302	135	210	214	126	80	765	40	39	102	70	45	296
Brescia	56	122	132	72	37	419	37	62	101	57	44	301	11	16	49	32	39	147
Milano	360	548	621	247	141	1.917	119	301	446	275	217	1.358	32	95	195	152	150	624
Trento	47	49	51	25	7	179	22	33	58	23	7	143	3	7	28	16	4	58
Venezia	273	218	193	80	44	808	87	134	182	95	55	553	20	39	79	51	31	220
Trieste	21	24	19	4	1	69	17	15	25	5	2	64	2	5	15	5	3	30
Genova	178	155	147	60	52	592	36	86	135	72	66	395	8	25	76	47	43	199
Bologna	98	154	152	70	51	525	39	88	144	87	68	426	15	43	68	55	42	223
Firenze	115	183	134	58	32	522	58	116	141	72	51	438	15	40	62	38	28	183
Perugia	38	42	20	12	5	117	22	20	26	15	5	88	8	10	17	11	5	51
Ancona	36	46	46	17	16	161	15	22	35	33	27	132	3	4	20	6	16	49
Roma	225	347	326	120	71	1.089	142	267	308	131	119	967	40	102	156	92	115	505
L'Aquila	41	44	36	47	15	183	20	34	60	18	30	162	7	14	16	14	14	65
Napoli	344	423	381	156	118	1.422	114	223	257	109	140	843	32	70	96	54	70	322
Bari	100	116	128	50	42	436	45	84	100	32	47	308	19	30	38	22	19	128
Lecce	56	65	85	36	33	275	24	46	47	23	39	179	6	14	15	15	17	67
Potenza	27	28	23	14	20	112	14	12	21	19	15	81	2	7	5	2	7	23
Catanzaro	45	62	71	26	37	241	28	49	67	25	43	212	6	20	23	9	18	76
Reggio di Cal. (sez.)	11	12	14	8	20	65	5	13	16	9	30	73	2	2	6	4	11	25
Caltanissetta	23	17	26	11	6	83	5	25	18	8	10	66	5	6	9	1	3	24
Catania	61	83	98	50	54	346	29	63	81	46	44	263	11	30	35	23	13	112
Messina	50	46	54	15	14	179	22	38	27	18	18	123	4	15	18	9	4	50
Palermo	84	107	87	21	28	327	46	39	57	34	36	212	11	18	35	10	17	91
Cagliari	80	55	66	31	65	297	28	19	41	39	41	168	8	8	17	9	20	62
ITALIA ...	2.842	3.269	3.238	1.340	977	11.666	1.109	1.999	2.607	1.371	1.234	8.320	310	659	1.180	747	734	3.630
GRADO DI APPELLO																		
Torino	55	49	20	2	4	130	56	66	25	2	1	150	34	38	8	3	1	84
Brescia	3	21	13	3	2	42	2	38	10	1	1	52	1	24	10	—	—	35
Milano	51	143	54	11	5	264	69	192	85	16	4	366	42	103	57	8	7	217
Trento	6	12	3	—	—	21	17	14	4	—	1	36	10	10	4	1	—	25
Venezia	9	13	74	4	3	103	3	22	92	7	8	132	4	12	41	2	8	67
Trieste	4	1	1	—	1	7	15	5	2	1	—	23	3	6	1	—	—	10
Genova	11	33	17	—	1	62	10	42	18	4	1	75	7	38	16	6	3	70
Bologna	9	34	16	4	—	63	12	46	22	6	4	90	2	41	16	4	3	66
Firenze	9	33	20	1	1	64	9	62	23	3	3	100	5	32	10	2	1	50
Perugia	4	18	11	1	—	34	3	16	8	5	1	33	1	9	8	—	—	18
Ancona	1	12	6	2	1	22	1	7	9	1	1	19	1	12	7	—	—	20
Roma	65	189	45	8	1	311	48	176	50	4	1	279	36	130	46	9	6	227
L'Aquila	3	25	8	1	3	40	5	15	14	1	3	38	2	8	9	1	—	20
Napoli	45	128	58	11	11	253	36	85	46	7	3	177	18	56	22	5	2	103
Bari	20	54	42	7	7	130	13	45	32	13	4	107	3	20	21	10	5	59
Lecce	14	34	24	6	4	82	5	14	27	9	3	58	2	5	9	—	3	19
Potenza	3	7	5	2	1	18	3	2	3	5	—	13	2	4	5	—	2	13
Catanzaro	7	24	18	12	10	71	4	15	18	7	17	61	1	8	7	3	4	23
Reggio di Cal. (sez.)	—	3	2	—	1	6	—	5	10	—	1	16	1	—	1	—	—	2
Caltanissetta	2	10	1	—	1	14	6	16	4	—	—	26	1	5	—	—	—	6
Catania	20	23	14	2	2	61	13	23	19	2	1	58	6	11	6	1	—	24
Messina	21	31	11	3	—	66	11	21	9	2	2	45	5	16	7	—	—	28
Palermo	35	36	9	3	—	83	14	18	9	2	4	47	5	12	4	2	—	23
Cagliari	9	23	13	6	2	53	10	26	6	2	1	45	1	14	8	—	1	24
ITALIA ...	409	956	485	89	61	2.000	365	971	545	100	65	2.046	193	614	323	57	46	1.233

Segue TAV. 64 — PROCEDIMENTI DI COGNIZIONE ESAURITI CON SENTENZA DEFINITIVA, SECONDO CATEGORIE DI ISTITUTI GIURIDICI, VALORE DELLA DOMANDA E DURATA DEL PROCEDIMENTO, PER DISTRETTO DI CORTE DI APPELLO

Segue 4. OBBLIGAZIONI

DISTRETTI DI CORTE DI APPELLO	CLASSI DI VALORE DELLA DOMANDA (Migliaia di lire)																	
	5.000 - 10.000						Oltre 10.000						T O T A L E					
	DURATA DEL PROCEDIMENTO																	
	fino a 6 mesi	da 6 mesi a 1 anno	da 1 a 2 anni	da 2 a 3 anni	oltre 3 anni	Totale	fino a 6 mesi	da 6 mesi a 1 anno	da 1 a 2 anni	da 2 a 3 anni	oltre 3 anni	Totale	fino a 6 mesi	da 6 mesi a 1 anno	da 1 a 2 anni	da 2 a 3 anni	oltre 3 anni	Totale
PRIMO GRADO																		
Torino	1	3	14	9	7	34	3	3	5	2	6	19	4.060	1.322	1.199	495	300	7.376
Brescia	1	2	6	6	7	22	1	1	7	1	3	13	573	759	567	221	159	2.279
Milano	5	13	28	20	25	91	5	11	32	21	21	90	2.877	2.561	2.264	947	655	9.304
Trento	—	4	3	2	1	10	1	1	5	3	1	11	417	263	219	89	36	1.024
Venezia	1	5	9	13	7	35	2	1	6	1	4	14	2.493	1.052	808	329	186	4.868
Trieste	—	3	2	2	2	9	2	2	—	2	—	6	420	191	136	35	9	791
Genova	—	5	14	10	10	39	4	3	9	10	8	34	1.216	812	762	298	226	3.314
Bologna	2	8	15	10	8	43	—	1	6	2	5	14	1.083	865	733	307	224	3.213
Firenze	3	1	13	12	7	36	1	5	10	10	3	29	1.469	1.176	734	270	172	3.821
Perugia	2	5	2	4	1	14	—	1	—	2	—	3	434	250	150	67	20	921
Ancona	—	1	3	1	—	5	—	—	—	2	4	6	344	271	212	96	95	1.018
Roma	8	15	19	22	31	95	7	18	24	18	25	92	1.376	1.728	1.496	527	420	5.547
L'Aquila	—	1	2	—	1	4	—	—	2	—	1	3	512	356	298	150	135	1.451
Napoli	5	12	15	10	7	49	1	7	8	1	8	25	2.633	2.728	2.202	722	727	9.012
Bari	4	7	6	3	6	26	2	6	3	2	1	14	1.179	1.192	810	286	280	3.747
Lecce	4	3	3	3	2	15	1	1	2	1	3	8	788	546	444	186	187	2.151
Potenza	—	—	—	1	—	1	—	—	—	—	—	—	281	199	162	79	88	809
Catanzaro	2	1	5	—	5	13	—	1	—	1	2	4	705	472	438	179	216	2.010
Reggio di Cal. (sez.)	—	—	1	—	2	3	—	—	1	—	—	1	89	58	64	31	90	332
Caltanissetta	2	1	—	1	—	4	—	1	—	—	—	1	190	158	167	53	65	633
Catania	1	—	3	3	3	10	—	4	2	3	2	11	790	870	822	317	247	3.046
Messina	1	1	4	1	—	7	—	—	1	3	1	5	555	292	242	85	46	1.220
Palermo	2	3	2	7	8	22	1	2	4	1	3	11	793	665	553	203	182	2.416
Cagliari	2	—	2	—	1	5	—	2	—	—	2	4	1.279	453	512	232	417	2.893
ITALIA	46	94	171	140	141	592	31	71	127	86	103	418	2.556	19.260	15.994	6.204	5.182	73.196
GRADO DI APPELLO																		
Torino	4	8	6	4	—	22	2	4	1	1	—	8	214	312	114	21	11	672
Brescia	1	3	—	—	—	4	1	2	2	—	—	5	30	132	59	8	6	235
Milano	10	31	8	1	—	50	5	24	8	4	—	41	221	670	329	63	25	1.308
Trento	1	2	—	—	—	3	—	1	—	—	—	1	46	54	15	3	2	120
Venezia	1	3	7	1	—	12	—	—	4	2	1	7	61	120	268	22	23	494
Trieste	2	—	2	—	—	4	1	3	—	—	—	4	33	21	8	2	1	65
Genova	—	9	1	1	—	11	1	2	1	—	—	4	50	161	72	19	5	307
Bologna	2	7	5	2	1	17	1	3	2	—	1	7	50	175	89	20	13	347
Firenze	1	8	2	—	—	11	1	4	2	—	—	7	61	191	73	12	8	345
Perugia	—	3	1	—	—	4	—	1	—	—	—	1	21	66	35	8	1	131
Ancona	1	2	—	—	—	3	—	—	—	—	—	—	22	48	37	8	5	120
Roma	7	25	5	—	—	37	3	17	7	—	1	28	247	686	208	32	11	1.184
L'Aquila	1	2	1	—	—	4	1	—	—	—	—	1	39	76	58	5	8	186
Napoli	—	10	—	—	1	11	6	8	3	2	—	19	226	541	267	53	38	1.125
Bari	1	5	5	—	—	11	1	1	1	—	1	4	159	276	178	45	30	688
Lecce	—	1	—	—	—	1	1	1	—	—	—	2	63	118	94	26	13	314
Potenza	—	—	—	—	—	—	—	1	—	—	—	1	30	42	33	20	9	134
Catanzaro	—	1	—	—	—	1	—	1	—	—	—	1	51	114	85	35	49	334
Reggio di Cal. (sez.)	—	1	1	—	—	2	—	—	1	—	—	1	21	34	25	3	8	91
Caltanissetta	1	—	—	—	—	1	—	1	—	—	—	1	30	61	20	4	1	116
Catania	—	2	2	—	2	6	—	4	2	—	1	7	266	263	124	19	15	687
Messina	—	5	—	—	—	5	—	—	1	—	—	1	58	99	38	7	5	207
Palermo	1	2	—	—	2	5	—	1	3	—	1	5	164	168	83	19	12	446
Cagliari	1	—	—	—	—	1	—	1	—	—	—	1	68	90	69	26	25	278
ITALIA	35	130	46	9	6	226	24	80	38	9	6	157	2.231	4.518	2.381	480	324	9.934

Segue Tav. 64 — PROCEDIMENTI DI COGNIZIONE ESAURITI CON SENTENZA DEFINITIVA, SECONDO CATEGORIE DI ISTITUTI GIURIDICI, VALORE DELLA DOMANDA E DURATA DEL PROCEDIMENTO, PER DISTRETTO DI CORTE DI APPELLO

Segue 4. OBBLIGAZIONI

DISTRETTI DI CORTE DI APPELLO	CLASSI DI VALORE DELLA DOMANDA (Migliaia di lire)											
	INDETERMINABILE					TOTALE GENERALE						
	DURATA DEL PROCEDIMENTO											
	fino a 6 mesi	da 6 mesi a 1 anno	da 1 a 2 anni	da 2 a 3 anni	oltre 3 anni	Totale	fino a 6 mesi	da 6 mesi a 1 anno	da 1 a 2 anni	da 2 a 3 anni	oltre 3 anni	Totale
PRIMO GRADO												
Torino	450	344	275	114	70	1.253	4.510	1.666	1.474	609	370	8.629
Brescia	214	237	173	53	26	703	787	996	740	274	185	2.982
Milano	454	780	575	187	160	2.156	3.331	3.341	2.839	1.134	815	11.460
Trento	124	104	88	24	12	352	541	367	307	113	48	1.376
Venezia	1.037	549	360	99	73	2.118	3.530	1.601	1.168	428	259	6.986
Trieste	17	45	15	4	—	81	437	236	151	39	9	872
Genova	301	369	311	87	65	1.133	1.517	1.181	1.073	385	291	4.447
Bologna	520	420	436	111	56	1.543	1.603	1.286	1.169	418	280	4.756
Firenze	518	766	403	103	38	1.828	1.987	1.942	1.137	373	210	5.649
Perugia	78	55	47	22	8	210	512	305	197	89	28	1.131
Ancona	168	95	81	28	18	390	512	366	293	124	113	1.408
Roma	1.207	1.473	1.241	363	221	4.505	2.583	3.201	2.737	890	641	10.052
L'Aquila	86	96	58	4	44	288	598	452	356	154	179	1.739
Napoli	922	1.104	879	262	215	3.382	3.555	3.832	3.081	984	942	12.394
Bari	670	449	246	58	45	1.468	1.849	1.641	1.056	344	325	5.215
Lecce	392	169	85	30	19	695	1.180	715	529	216	206	2.846
Potenza	440	76	56	15	11	598	721	275	218	94	99	1.407
Catanzaro	171	121	131	51	43	517	876	593	569	230	259	2.527
Reggio di Calabria (sez.)	51	25	18	6	11	111	140	83	82	37	101	443
Caltanissetta	80	85	45	18	17	245	270	243	212	71	82	878
Catania	231	337	276	79	77	1.000	1.021	1.207	1.098	396	324	4.046
Messina	83	60	54	14	28	239	638	352	296	99	74	1.459
Palermo	274	258	216	49	63	860	1.067	943	769	252	245	3.276
Cagliari	175	111	142	53	77	558	1.454	564	654	285	494	3.451
ITALIA...	8.663	8.128	6.211	1.834	1.397	26.233	35.219	27.388	22.205	8.038	6.579	99.429
GRADO DI APPELLO												
Torino	99	169	43	2	4	317	313	481	157	23	15	989
Brescia	88	118	74	8	5	293	118	250	133	16	11	528
Milano	158	429	189	31	9	816	379	1.099	518	94	34	2.124
Trento	51	50	11	1	1	114	97	104	26	4	3	234
Venezia	226	201	136	20	8	591	287	321	404	42	31	1.085
Trieste	24	45	8	—	—	77	57	66	16	2	1	142
Genova	76	306	124	20	9	535	126	467	196	39	14	842
Bologna	97	228	81	14	12	432	147	403	170	34	25	779
Firenze	189	261	85	6	5	546	250	452	158	18	13	891
Perugia	23	19	17	2	—	61	44	85	52	10	1	192
Ancona	25	47	28	3	2	105	47	95	65	11	7	225
Roma	431	743	149	20	14	1.357	678	1.429	357	52	25	2.541
L'Aquila	39	42	24	4	5	114	78	118	82	9	13	300
Napoli	343	610	255	52	36	1.296	569	1.151	522	105	74	2.421
Bari	137	188	61	11	8	405	296	464	239	56	38	1.093
Lecce	54	65	28	9	8	164	117	183	122	35	21	478
Potenza	32	18	10	6	—	66	62	60	43	26	9	200
Catanzaro	55	53	37	7	6	158	106	167	122	42	55	492
Reggio di Calabria (sez.)	2	10	5	1	2	20	23	44	30	4	10	111
Caltanissetta	63	42	14	4	2	125	93	103	34	8	3	241
Catania	100	145	67	10	8	330	366	408	191	29	23	1.017
Messina	55	38	8	2	1	104	113	137	46	9	6	311
Palermo	171	158	65	13	8	415	335	326	148	32	20	861
Cagliari	20	56	31	8	12	127	88	146	100	34	37	405
ITALIA...	2.558	4.041	1.550	254	165	8.568	4.789	8.559	3.931	734	489	18.502

Segue TAV. 64 — PROCEDIMENTI DI COGNIZIONE ESAURITI CON SENTENZA DEFINITIVA, SECONDO CATEGORIE DI ISTITUTI GIURIDICI, VALORE DELLA DOMANDA E DURATA DEL PROCEDIMENTO, PER DISTRETTO DI CORTE DI APPELLO

5. LAVORO

DISTRETTI DI CORTE DI APPELLO	CLASSI DI VALORE DELLA DOMANDA (Migliaia di lire)																	
	Fino a 25					25 - 50					50 - 100							
	DURATA DEL PROCEDIMENTO																	
	fino a 6 mesi	da 6 mesi a 1 anno	da 1 a 2 anni	da 2 a 3 anni	oltre 3 anni	Totale	fino a 6 mesi	da 6 mesi a 1 anno	da 1 a 2 anni	da 2 a 3 anni	oltre 3 anni	Totale	fino a 6 mesi	da 6 mesi a 1 anno	da 1 a 2 anni	da 2 a 3 anni	oltre 3 anni	Totale
PRIMO GRADO																		
Torino	81	36	19	6	3	145	85	30	25	15	8	163	72	42	29	14	4	161
Brescia	14	12	7	2	1	36	22	17	15	4	1	59	15	15	18	8	2	58
Milano	110	54	39	5	7	215	63	50	57	9	4	183	65	89	114	19	11	298
Trento	15	7	1	—	1	24	20	12	10	1	1	44	24	17	13	2	—	56
Venezia	106	28	13	3	4	154	95	27	18	6	2	148	62	39	40	7	9	157
Trieste	6	2	—	—	—	8	3	2	—	—	—	5	2	1	2	1	—	6
Genova	40	15	21	8	2	86	27	17	20	7	—	71	31	28	34	13	3	109
Bologna	24	25	11	2	—	62	25	20	19	2	6	72	25	18	20	11	2	76
Firenze	42	36	15	4	—	97	40	22	19	5	3	89	42	15	27	9	8	101
Perugia	11	7	3	1	—	22	12	6	4	3	3	28	9	6	12	3	2	32
Ancona	12	4	2	1	2	21	10	4	2	1	4	21	19	3	6	4	3	35
Roma	55	46	30	6	3	140	98	74	51	17	3	243	89	128	102	23	5	347
L'Aquila	35	20	18	6	4	83	43	26	17	5	7	98	22	25	25	6	3	81
Napoli	112	90	91	25	44	362	81	69	83	27	50	310	61	120	112	31	44	368
Bari	70	46	53	13	17	199	30	68	32	15	18	163	32	32	19	21	16	120
Lecce	44	42	44	12	18	160	26	15	42	18	13	114	26	17	27	11	16	97
Potenza	11	7	12	3	8	41	3	13	5	3	2	26	8	14	6	2	8	38
Catanzaro	33	28	27	9	10	107	31	25	20	6	9	91	24	20	18	12	10	84
Reggio di Cal. (sez.)	2	1	5	1	2	11	4	1	1	1	—	7	1	1	1	—	4	7
Caltanissetta	9	5	3	2	1	20	7	4	4	2	3	20	6	6	9	4	4	29
Catania	19	15	15	6	6	61	15	24	26	5	7	77	20	30	35	14	11	110
Messina	16	8	7	1	—	32	27	13	14	5	1	60	17	16	22	11	1	67
Palermo	50	17	14	15	13	109	34	22	26	24	9	115	43	32	64	28	17	184
Cagliari	27	12	24	6	19	88	23	12	23	6	22	86	22	13	12	7	29	83
ITALIA...	944	563	474	137	165	2.283	824	573	533	187	176	2.293	737	727	767	261	212	2.704
GRADO DI APPELLO																		
Torino	2	3	1	—	—	6	3	2	—	—	—	5	3	4	4	1	—	12
Brescia	—	—	—	—	—	—	1	1	—	—	—	2	1	4	1	1	—	7
Milano	—	4	3	—	—	7	6	6	2	—	—	14	4	11	9	1	2	27
Trento	—	—	1	—	—	1	1	2	—	—	—	3	2	4	—	—	—	6
Venezia	1	5	1	1	—	8	1	4	1	1	—	7	1	11	2	—	1	15
Trieste	—	—	—	—	—	—	—	—	—	—	—	—	—	1	—	—	—	1
Genova	—	3	1	1	—	5	—	4	2	1	1	8	1	3	3	—	—	7
Bologna	—	3	1	—	—	4	—	1	1	1	—	3	1	4	1	—	—	6
Firenze	1	4	1	—	—	6	2	5	1	—	—	8	1	7	6	1	2	17
Perugia	1	—	2	—	—	3	—	—	2	—	—	2	1	1	3	1	—	6
Ancona	—	—	—	1	1	2	—	2	1	—	—	3	—	3	1	1	—	5
Roma	3	4	1	1	—	9	2	10	6	3	1	22	4	26	10	—	—	40
L'Aquila	1	5	1	—	—	7	2	4	—	1	—	7	1	2	4	—	—	7
Napoli	14	4	7	—	1	26	14	11	12	1	—	38	5	28	31	1	3	68
Bari	—	4	3	—	—	7	2	5	3	1	—	11	3	7	9	1	—	20
Lecce	1	18	14	—	—	33	3	5	8	1	1	18	4	6	11	—	1	22
Potenza	—	—	1	—	—	1	—	—	2	—	—	2	3	2	1	—	—	6
Catanzaro	—	—	1	1	1	3	1	5	—	5	1	12	1	4	1	1	2	9
Reggio di Cal. (sez.)	—	—	—	—	—	—	—	3	2	—	—	5	1	1	1	—	—	3
Caltanissetta	1	—	1	—	—	2	3	3	1	—	—	7	—	—	2	—	—	2
Catania	1	1	1	1	—	4	—	9	2	1	—	12	2	9	2	—	—	13
Messina	—	2	4	—	—	6	—	1	5	—	—	6	1	9	6	—	1	17
Palermo	6	8	5	—	—	19	3	11	2	—	1	17	12	32	8	—	—	52
Cagliari	1	1	3	2	—	7	1	4	2	1	—	8	2	2	1	1	—	6
ITALIA...	33	69	53	8	3	166	45	98	55	17	5	220	54	181	117	10	12	374

Segue TAV. 64 — PROCEDIMENTI DI COGNIZIONE ESAURITI CON SENTENZA DEFINITIVA, SECONDO CATEGORIE DI ISTITUTI GIURIDICI, VALORE DELLA DOMANDA E DURATA DEL PROCEDIMENTO, PER DISTRETTO DI CORTE DI APPELLO

Segue 5. LAVORO

DISTRETTI DI CORTE DI APPELLO	CLASSI DI VALORE DELLA DOMANDA (Migliaia di lire)																
	100 - 250					250 - 1.000					1.000 - 5.000						
	DURATA DEL PROCEDIMENTO																
	fino a 6 mesi	da 6 mesi a 1 anno	da 1 a 2 anni	da 2 a 3 anni	oltre 3 anni	Totale	fino a 6 mesi	da 6 mesi a 1 anno	da 1 a 2 anni	da 2 a 3 anni	oltre 3 anni	Totale	fino a 6 mesi	da 6 mesi a 1 anno	da 1 a 2 anni	da 2 a 3 anni	oltre 3 anni

PRIMO GRADO

Torino	35	42	47	15	8	147	17	41	44	20	11	133	2	9	11	10	5	37
Brescia	6	13	18	9	9	55	3	9	27	15	15	69	1	1	6	1	4	13
Milano	9	64	100	36	19	228	10	44	109	42	37	242	4	18	36	29	25	112
Trento	5	8	10	3	1	27	1	11	7	7	2	28	—	1	4	3	1	9
Venezia	29	28	41	20	15	133	5	30	71	30	12	148	1	6	26	13	14	60
Trieste	1	7	8	2	—	18	4	11	6	3	4	28	1	5	1	—	2	9
Genova	16	42	53	25	15	151	9	24	95	26	31	185	1	7	32	24	17	81
Bologna	12	25	31	20	13	101	3	20	41	24	17	105	1	8	16	11	8	44
Firenze	23	29	55	19	17	143	14	38	69	37	31	189	5	11	26	12	16	70
Perugia	8	8	10	3	1	30	2	4	12	7	4	29	—	3	11	2	1	17
Ancona	2	11	15	9	7	44	3	11	11	6	16	47	—	1	3	1	2	7
Roma	38	82	116	38	24	298	15	53	129	70	62	329	9	30	61	28	45	173
L'Aquila	6	15	16	8	12	57	2	8	17	2	17	46	—	3	4	7	2	16
Napoli	46	75	128	56	80	385	13	54	196	149	137	549	12	30	106	73	46	267
Bari	21	22	51	17	27	138	4	24	59	32	39	158	3	5	30	5	14	57
Lecce	6	25	34	14	14	93	2	13	45	31	16	107	3	5	6	9	8	31
Potenza	8	5	5	5	5	28	2	4	3	2	3	14	—	2	4	1	4	11
Catanzaro	11	13	24	10	15	73	5	13	35	23	11	87	2	4	7	3	5	21
Reggio di Cal. (sez.)	1	1	4	2	1	9	—	2	2	3	10	17	—	—	1	—	3	4
Caltanissetta	4	9	8	4	—	25	7	16	11	3	2	39	2	6	4	1	1	14
Catania	7	19	36	21	16	99	4	10	44	40	20	118	3	6	26	12	7	54
Messina	7	20	17	8	4	56	10	11	39	19	5	84	5	6	16	8	3	38
Palermo	22	32	45	18	17	134	11	29	47	14	16	117	3	7	21	13	4	48
Cagliari	15	13	16	9	21	74	6	4	12	7	19	48	—	1	2	3	1	7
ITALIA...	338	608	888	371	341	2.546	152	484	1.131	612	537	2.916	58	175	460	269	238	1.200

GRADO DI APPELLO

Torino	6	12	3	—	—	21	12	14	2	1	—	29	8	8	1	—	—	17
Brescia	1	8	5	—	—	14	1	2	2	2	—	7	1	—	1	—	—	2
Milano	7	33	7	—	—	47	14	26	12	2	1	55	6	20	4	—	—	30
Trento	3	1	2	—	—	6	3	—	5	—	—	8	2	5	—	—	—	7
Venezia	—	12	12	—	—	24	1	22	14	3	—	40	1	10	6	1	—	18
Trieste	2	—	—	—	—	2	1	4	1	—	—	6	2	5	—	—	—	7
Genova	1	7	4	2	2	16	5	16	5	4	—	30	—	11	4	—	—	15
Bologna	—	14	8	1	—	23	1	14	12	1	1	29	1	7	7	3	—	18
Firenze	1	8	3	—	—	12	3	26	9	2	1	41	2	11	3	—	—	16
Perugia	—	5	4	5	—	14	1	14	10	1	1	27	2	2	1	4	—	9
Ancona	2	3	1	—	1	7	4	1	1	—	—	6	—	3	1	—	—	4
Roma	13	33	10	2	1	59	12	61	13	2	1	89	3	31	6	1	—	41
L'Aquila	1	6	4	—	1	12	2	5	4	—	1	12	3	4	—	—	—	7
Napoli	7	55	36	3	2	103	13	69	48	5	1	136	10	37	24	4	2	77
Bari	8	10	11	2	7	38	3	36	19	7	3	68	1	12	7	1	1	22
Lecce	1	6	6	—	1	14	—	9	7	3	1	20	—	6	2	—	1	9
Potenza	—	3	2	—	1	6	1	3	—	1	—	5	—	1	—	—	—	1
Catanzaro	3	6	8	2	3	22	2	6	4	1	3	16	—	1	1	—	—	3
Reggio di Cal. (sez.)	—	—	1	—	—	1	—	1	1	1	—	3	—	—	—	—	—	—
Caltanissetta	4	3	—	—	—	7	2	5	2	—	—	9	—	2	2	—	—	4
Catania	6	7	5	1	—	19	4	13	4	2	—	23	5	3	5	2	—	15
Messina	5	19	7	—	—	31	9	22	10	1	—	42	3	7	1	—	—	11
Palermo	9	18	7	1	—	35	10	31	10	2	—	53	4	2	2	1	—	9
Cagliari	3	2	3	—	—	8	5	6	1	—	—	12	—	1	—	—	—	1
ITALIA...	85	271	149	19	19	541	109	406	196	41	14	766	54	189	78	17	5	343

Segue TAV. 64 — PROCEDIMENTI DI COGNIZIONE ESAURITI CON SENTENZA DEFINITIVA, SECONDO CATEGORIE DI ISTITUTI GIURIDICI, VALORE DELLA DOMANDA E DURATA DEL PROCEDIMENTO, PER DISTRETTO DI CORTE DI APPELLO

Segue 5. LAVORO

DISTRETTI DI CORTE DI APPELLO	CLASSI DI VALORE DELLA DOMANDA (Migliaia di lire)																
	5.000 - 10.000					Oltre 10.000					TOTALE						
	DURATA DEL PROCEDIMENTO																
	fino a 6 mesi	da 6 mesi a 1 anno	da 1 a 2 anni	da 2 a 3 anni	oltre 3 anni	Totale	fino a 6 mesi	da 6 mesi a 1 anno	da 1 a 2 anni	da 2 a 3 anni	oltre 3 anni	Totale	fino a 6 mesi	da 6 mesi a 1 anno	da 1 a 2 anni	da 2 a 3 anni	oltre 3 anni

PRIMO GRADO

Torino	—	1	1	2	—	4	1	1	—	—	1	3	293	202	176	82	40	793
Brescia	—	—	—	—	—	—	—	1	—	1	—	2	61	68	91	40	32	292
Milano	1	1	4	5	2	13	2	—	1	3	1	10	264	320	463	148	106	1.301
Trento	—	—	1	—	2	3	—	—	—	—	—	—	65	56	46	16	8	191
Venezia	—	—	—	1	2	3	—	—	—	—	—	—	298	158	209	80	58	803
Trieste	—	1	1	—	1	3	—	1	—	—	—	1	17	30	18	6	7	78
Genova	—	—	6	1	—	7	—	—	1	—	1	2	124	133	262	104	69	692
Bologna	—	1	1	1	1	4	1	—	—	1	—	2	91	117	139	72	47	466
Firenze	—	—	3	2	1	6	—	1	2	—	1	4	166	152	216	88	77	699
Perugia	—	—	—	—	—	—	—	—	—	—	—	—	42	34	52	19	11	158
Ancona	—	—	1	—	—	1	—	—	—	—	—	—	46	34	40	22	34	176
Roma	—	3	8	2	5	18	1	3	4	2	7	17	305	419	501	186	154	1.565
L'Aquila	—	—	—	1	1	2	—	—	—	—	—	—	108	97	97	35	46	383
Napoli	—	3	8	5	3	19	—	1	—	—	1	2	325	442	724	366	405	2.262
Bari	—	—	—	2	1	3	—	—	—	—	—	—	160	197	244	105	132	838
Lecce	—	—	1	—	—	1	1	1	1	—	1	4	108	118	200	95	86	607
Potenza	—	—	—	—	1	1	—	—	—	—	—	—	32	45	35	16	31	159
Catanzaro	—	—	1	—	1	2	—	—	1	—	—	1	106	103	133	63	61	466
Reggio di Cal. (sez.)	—	—	—	—	—	—	—	—	—	—	—	—	8	6	14	7	20	55
Caltanissetta	—	—	—	—	—	—	—	—	—	2	—	2	35	46	39	18	11	149
Catania	—	—	2	1	—	3	—	—	1	—	—	1	68	104	185	99	67	523
Messina	1	—	—	—	—	1	—	—	—	—	—	—	83	74	115	52	14	338
Palermo	—	1	—	—	—	1	—	1	1	1	—	3	163	141	218	113	76	711
Cagliari	—	1	1	—	—	2	—	—	—	—	1	1	93	56	90	38	112	389
ITALIA...	2	12	39	23	21	97	6	10	15	10	14	55	3.061	3.152	4.307	1.870	1.704	14.094

GRADO DI APPELLO

Torino	1	—	1	—	—	2	1	1	—	—	—	2	36	44	12	2	—	94
Brescia	—	—	—	—	—	—	—	—	—	—	—	—	5	15	9	3	—	32
Milano	1	4	2	—	—	7	2	1	—	—	—	3	40	105	39	3	3	190
Trento	1	1	1	—	—	3	—	—	—	—	—	—	12	13	9	—	—	34
Venezia	—	—	—	—	—	—	—	—	—	—	—	—	5	64	36	6	1	112
Trieste	—	—	—	—	—	—	—	—	1	—	—	1	5	10	1	1	—	17
Genova	—	—	1	—	—	1	—	1	—	—	—	1	7	45	20	8	3	83
Bologna	1	—	—	—	—	1	2	2	—	—	—	4	6	45	30	6	1	88
Firenze	—	1	—	—	—	1	1	—	—	1	—	2	11	62	23	4	3	103
Perugia	—	—	—	—	—	—	—	—	1	—	1	2	5	22	23	11	2	63
Ancona	—	1	—	—	—	1	1	—	—	—	—	1	7	13	5	2	2	29
Roma	—	5	4	1	—	10	—	3	2	—	—	5	37	173	52	10	3	275
L'Aquila	1	1	—	—	—	2	—	—	—	—	1	1	11	27	13	1	3	55
Napoli	2	1	2	—	1	6	1	—	1	1	—	3	66	205	161	15	10	457
Bari	—	—	—	—	—	—	—	—	—	—	—	—	17	74	52	12	11	166
Lecce	—	1	—	—	—	1	—	—	—	—	—	—	9	51	48	4	5	117
Potenza	—	—	—	—	—	—	—	—	—	—	—	—	4	9	6	1	1	21
Catanzaro	—	—	—	—	—	—	—	—	—	—	—	—	7	22	15	10	11	65
Reggio di Cal. (sez.)	—	—	—	—	—	—	—	—	—	—	—	—	1	5	5	1	—	12
Caltanissetta	—	1	—	—	—	1	—	—	—	—	—	—	10	14	8	—	—	32
Catania	1	1	—	—	—	2	—	—	—	—	—	—	19	43	19	7	—	88
Messina	—	—	1	—	—	1	—	—	—	—	—	—	18	60	34	1	1	114
Palermo	—	—	1	—	—	1	—	—	—	—	—	—	44	102	35	4	1	186
Cagliari	—	—	—	—	1	1	—	—	1	—	—	1	12	16	11	4	1	44
ITALIA...	8	17	13	1	2	41	8	8	5	3	2	26	394	1.239	666	116	62	2.477

Segue TAV. 64 — PROCEDIMENTI DI COGNIZIONE ESAURITI CON SENTENZA DEFINITIVA. SECONDO CATEGORIE DI ISTITUTI GIURIDICI, VALORE DELLA DOMANDA E DURATA DEL PROCEDIMENTO, PER DISTRETTO DI CORTE DI APPELLO

Segue 5. LAVORO

DISTRETTI DI CORTE DI APPELLO	CLASSI DI VALORE DELLA DOMANDA (Migliaia di lire)											
	INDETERMINABILE					TOTALE GENERALE						
	DURATA DEL PROCEDIMENTO											
	fino a 6 mesi	da 6 mesi a 1 anno	da 1 a 2 anni	da 2 a 3 anni	oltre 3 anni	Totale	fino a 6 mesi	da 6 mesi a 1 anno	da 1 a 2 anni	da 2 a 3 anni	oltre 3 anni	Totale
PRIMO GRADO												
Torino	20	39	64	20	14	157	313	241	240	102	54	950
Brescia	114	82	55	27	10	288	175	150	146	67	42	580
Milano	19	181	171	71	42	484	283	501	634	219	148	1.785
Trento	12	9	9	5	2	37	77	65	55	21	10	228
Venezia	44	50	70	29	11	204	342	208	279	109	69	1.007
Trieste	7	16	4	2	3	32	24	46	22	8	10	110
Genova	26	146	195	47	36	450	150	279	457	151	105	1.142
Bologna	49	39	129	31	18	266	140	156	268	103	65	732
Firenze	473	252	176	50	31	982	639	404	392	138	108	1.681
Perugia	74	103	64	5	8	254	116	137	116	24	19	412
Ancona	22	44	65	29	5	165	68	78	105	51	39	341
Roma	59	110	218	57	38	482	364	529	719	243	192	2.047
L'Aquila	7	8	10	5	4	34	115	105	107	40	50	417
Napoli	74	372	793	139	66	1.444	399	814	1.517	505	471	3.706
Bari	12	30	62	41	12	157	172	227	306	146	144	995
Lecce	21	90	183	49	33	376	129	208	383	144	119	983
Potenza	60	18	45	11	13	147	92	63	80	27	44	306
Catanzaro	5	14	34	15	16	84	111	117	167	78	77	550
Reggio di Calabria (sez.)	—	13	51	13	5	82	8	19	65	20	25	137
Caltanissetta	19	74	69	15	6	183	54	120	108	33	17	332
Catania	13	37	46	—	25	121	81	141	231	99	92	644
Messina	10	33	29	4	3	79	93	107	144	56	17	417
Palermo	30	146	182	25	20	403	193	287	400	138	96	1.114
Cagliari	20	31	17	11	20	99	113	87	107	49	132	488
ITALIA...	1.190	1.937	2.741	701	441	7.010	4.251	5.089	7.048	2.571	2.145	21.104
GRADO DI APPELLO												
Torino	17	19	7	2	2	47	53	63	19	4	2	141
Brescia	1	16	13	—	—	30	6	31	22	3	—	62
Milano	7	40	15	2	1	65	47	145	54	5	4	255
Trento	5	2	1	—	—	8	17	15	10	—	—	42
Venezia	23	14	10	4	3	54	28	78	46	10	4	166
Trieste	1	3	1	1	1	7	6	13	2	2	1	24
Genova	6	39	29	4	3	81	13	84	49	12	6	164
Bologna	12	17	15	9	4	57	18	62	45	15	5	145
Firenze	27	84	23	1	1	136	38	146	46	5	4	239
Perugia	13	21	14	4	—	52	18	43	37	15	2	115
Ancona	18	4	5	3	—	30	25	17	10	5	2	59
Roma	27	98	42	7	2	176	64	271	94	17	5	451
L'Aquila	3	13	7	—	1	24	14	40	20	1	4	79
Napoli	7	54	76	10	2	149	73	259	237	25	12	606
Bari	8	14	11	—	7	40	25	88	63	12	18	206
Lecce	15	14	9	—	1	39	24	65	57	4	6	156
Potenza	2	2	2	—	2	8	6	11	8	1	3	29
Catanzaro	—	7	3	3	—	13	7	29	18	13	11	78
Reggio di Calabria (sez.)	—	5	1	—	—	6	1	10	6	1	—	18
Caltanissetta	12	13	9	—	—	34	22	27	17	—	—	66
Catania	13	11	6	4	—	34	32	54	25	11	—	122
Messina	11	8	6	2	—	27	29	68	40	3	1	141
Palermo	11	14	8	1	—	34	55	116	43	5	1	220
Cagliari	18	9	8	1	3	39	30	25	19	5	4	83
ITALIA...	257	521	321	58	33	1.190	651	1.760	987	174	95	3.667

Segue TAV. 64 — PROCEDIMENTI DI COGNIZIONE ESAURITI CON SENTENZA DEFINITIVA, SECONDO CATEGORIE DI ISTITUTI GIURIDICI, VALORE DELLA DOMANDA E DURATA DEL PROCEDIMENTO, PER DISTRETTO DI CORTE DI APPELLO

6. MATERIE CONTEMPLETE DAL CODICE DI PROCEDURA CIVILE E DA LEGGI SPECIALI

DISTRETTI DI CORTE DI APPELLO	CLASSI DI VALORE DELLA DOMANDA (Migliaia di lire)																
	Fino a 25					25 - 50					50 - 100						
	DURATA DEL PROCEDIMENTO																
	fino a 6 mesi	da 6 mesi a 1 anno	da 1 a 2 anni	da 2 a 3 anni	oltre 3 anni	Totale	fino a 6 mesi	da 6 mesi a 1 anno	da 1 a 2 anni	da 2 a 3 anni	oltre 3 anni	Totale	fino a 6 mesi	da 6 mesi a 1 anno	da 1 a 2 anni	da 2 a 3 anni	oltre 3 anni

PRIMO GRADO

Torino	7	8	3	1	1	20	12	4	2	2	22	11	12	9	4	3	39	
Brescia	2	4	1	—	—	7	7	2	1	3	—	6	4	4	5	1	14	
Milano	10	17	15	3	1	46	21	19	17	—	60	27	41	25	10	2	105	
Trento	2	1	—	—	—	3	1	1	3	—	5	6	2	—	—	—	8	
Venezia	6	5	3	2	—	16	11	7	3	3	26	16	11	14	1	1	43	
Trieste	—	1	1	—	—	2	—	—	—	1	—	1	2	—	—	—	3	
Genova	8	4	2	2	2	18	5	2	6	7	21	13	9	14	6	2	44	
Bologna	3	4	5	—	1	13	4	7	5	1	18	4	5	7	2	1	19	
Firenze	7	3	4	—	—	14	8	5	7	3	23	11	11	5	3	—	30	
Perugia	1	3	—	1	—	5	—	—	1	—	1	5	2	2	—	—	9	
Ancona	3	—	—	1	—	4	3	1	2	2	10	3	6	7	—	1	17	
Roma	5	6	2	—	4	17	12	7	2	1	24	19	15	10	2	5	51	
L'Aquila	7	5	1	2	3	18	10	4	3	1	19	11	1	5	—	1	18	
Napoli	16	12	8	4	7	47	19	14	8	4	7	52	30	24	14	9	81	
Bari	8	3	4	2	1	18	12	14	5	1	2	34	10	8	9	1	6	34
Lecce	11	4	4	2	3	24	9	8	5	1	3	26	15	9	7	1	—	32
Potenza	—	1	2	1	1	5	2	1	4	—	3	10	1	—	1	1	—	3
Catanzaro	4	4	1	1	7	17	3	5	3	2	—	13	8	3	8	2	1	22
Reggio di Cal. (sez.)	—	—	2	1	3	6	2	—	—	1	1	4	1	2	1	2	—	6
Caltanissetta	4	—	4	—	2	10	4	3	3	—	1	11	5	3	4	2	—	14
Catania	9	7	7	3	3	29	8	8	8	3	6	33	11	11	17	1	1	41
Messina	13	2	1	—	—	16	15	4	4	—	1	24	12	3	1	1	—	17
Palermo	7	6	3	3	1	20	7	6	7	5	—	25	14	11	6	1	5	37
Cagliari	5	—	—	5	3	13	3	1	5	1	2	12	5	4	8	1	3	21
ITALIA...	138	100	73	34	43	388	173	122	106	39	40	480	244	197	180	51	36	708

GRADO DI APPELLO

Torino	3	2	2	—	—	7	3	2	3	—	—	8	4	5	2	—	—	11
Brescia	1	1	1	—	—	3	1	1	—	—	—	2	—	1	—	1	—	2
Milano	1	2	1	—	—	4	1	3	—	—	—	4	1	9	2	—	—	12
Trento	1	—	—	—	—	1	—	—	—	—	—	—	1	—	—	—	—	1
Venezia	1	1	—	—	—	2	1	2	1	—	1	5	3	5	3	—	—	11
Trieste	—	1	—	—	—	1	—	—	1	—	—	1	—	—	—	—	—	—
Genova	2	1	—	—	—	3	1	—	1	—	1	3	—	—	2	—	—	2
Bologna	1	1	1	—	—	3	2	1	2	1	—	6	1	4	1	—	—	6
Firenze	—	1	—	—	—	1	—	—	—	—	—	—	—	4	1	—	—	5
Perugia	—	2	—	—	—	2	—	—	—	—	—	—	—	—	—	—	—	—
Ancona	—	1	—	—	1	2	—	1	—	—	—	1	—	1	1	—	—	2
Roma	2	1	—	—	1	4	—	5	3	—	—	8	—	5	—	2	—	7
L'Aquila	—	1	2	—	—	3	—	2	1	—	—	3	—	2	—	—	—	2
Napoli	6	7	1	3	1	18	1	3	1	—	—	5	5	5	2	1	—	13
Bari	3	1	1	—	1	6	1	3	1	—	—	5	1	5	—	—	—	6
Lecce	2	3	2	—	—	7	1	3	—	—	—	4	—	3	1	—	—	4
Potenza	—	—	1	1	—	2	—	—	—	—	—	—	—	1	—	—	—	1
Catanzaro	—	1	1	1	2	5	1	1	1	1	2	6	1	2	—	1	2	6
Reggio di Cal. (sez.)	—	—	—	—	—	—	—	—	—	—	—	—	—	—	—	—	2	2
Caltanissetta	1	—	—	—	—	1	1	1	—	—	—	2	1	2	—	—	—	3
Catania	2	2	3	2	—	9	—	4	2	—	—	6	—	—	—	—	—	—
Messina	—	1	—	—	—	1	—	1	—	—	—	1	1	1	—	—	—	2
Palermo	3	1	—	1	1	6	1	2	2	—	—	5	—	1	—	3	—	4
Cagliari	2	3	1	1	1	8	1	—	1	—	1	3	1	—	—	—	—	1
ITALIA...	31	34	17	9	8	99	16	35	20	2	5	78	20	56	15	8	4	103

Segue TAV. 64 — PROCEDIMENTI DI COGNIZIONE ESAURITI CON SENTENZA DEFINITIVA, SECONDO CATEGORIE DI ISTITUTI GIURIDICI, VALORE DELLA DOMANDA E DURATA DEL PROCEDIMENTO, PER DISTRETTO DI CORTE DI APPELLO

Segue 6. MATERIE CONTEMPLATE DAL CODICE DI PROCEDURA CIVILE E DA LEGGI SPECIALI

DISTRETTI DI CORTE DI APPELLO	CLASSI DI VALORE DELLA DOMANDA (Migliaia di lire)																	
	100 - 250						250 - 1.000						1.000 - 5.000					
	DURATA DEL PROCEDIMENTO																	
	fino a 6 mesi	da 6 mesi a 1 anno	da 1 a 2 anni	da 2 a 3 anni	oltre 3 anni	Totale	fino a 6 mesi	da 6 mesi a 1 anno	da 1 a 2 anni	da 2 a 3 anni	oltre 3 anni	Totale	fino a 6 mesi	da 6 mesi a 1 anno	da 1 a 2 anni	da 2 a 3 anni	oltre 3 anni	Totale
PRIMO GRADO																		
Torino	6	19	18	6	4	53	16	23	21	7	5	72	16	12	11	8	1	48
Brescia	2	4	6	1	—	13	7	13	6	3	4	33	3	3	9	—	1	16
Milano	16	41	38	15	9	119	24	44	63	13	10	154	31	25	36	11	9	112
Trento	2	2	2	—	1	7	1	1	5	1	—	8	1	—	2	1	—	4
Venezia	10	14	13	8	5	50	4	24	26	11	5	70	8	15	5	3	10	41
Trieste	—	2	1	—	—	3	1	2	—	1	—	4	2	3	4	1	1	11
Genova	9	9	11	7	4	40	6	14	11	6	6	43	17	13	16	5	4	55
Bologna.....	3	8	9	4	2	26	7	12	24	5	1	49	8	10	14	2	5	39
Firenze.....	10	17	15	4	4	50	9	16	15	13	6	59	15	11	9	4	4	43
Perugia.....	5	1	1	2	—	9	4	4	2	2	1	13	7	2	6	1	—	16
Ancona.....	3	4	10	3	3	23	2	2	14	3	1	22	4	2	3	1	3	13
Roma.....	19	21	18	9	9	76	12	25	45	11	9	108	27	31	31	21	10	120
L'Aquila.....	7	7	4	1	—	19	5	3	2	3	3	16	15	5	3	1	3	27
Napoli.....	19	29	15	9	10	82	23	25	29	16	17	110	15	13	20	2	12	62
Bari.....	5	13	10	3	5	36	4	8	11	4	5	32	6	3	9	5	2	25
Lecce.....	3	7	7	4	1	22	3	7	8	7	1	26	4	2	5	5	—	16
Potenza.....	3	3	2	—	—	8	4	2	5	—	—	11	—	2	2	—	1	5
Catanzaro.....	9	4	6	—	—	19	6	10	5	4	2	27	7	2	6	1	1	17
Reggio di Cal. (sez.)	2	3	2	3	—	10	—	2	1	1	—	4	3	—	—	1	—	4
Caltanissetta.....	1	4	2	1	—	8	5	5	3	2	2	17	4	1	2	—	1	8
Catania.....	12	7	17	7	3	46	6	8	13	4	1	32	8	3	8	3	4	26
Messina.....	2	—	—	—	—	2	3	—	6	4	1	14	—	5	1	1	1	8
Palermo.....	15	17	6	2	6	46	20	9	13	3	3	48	27	6	10	—	3	46
Cagliari.....	2	—	3	1	1	7	3	2	7	2	2	16	—	3	5	1	3	12
ITALIA....	165	236	216	90	67	774	181	261	335	126	85	988	228	172	217	78	79	774
GRADO DI APPELLO																		
Torino	1	4	2	—	—	7	4	8	—	—	—	12	3	6	3	—	—	12
Brescia	—	5	3	—	—	8	1	2	4	—	—	7	—	2	—	—	—	2
Milano	5	18	6	—	—	29	5	18	5	1	—	29	5	18	7	—	—	30
Trento	1	2	—	—	—	3	—	1	—	—	—	1	—	—	1	—	—	1
Venezia	1	2	4	1	—	8	—	2	6	—	—	8	1	1	3	2	—	7
Trieste	—	1	—	—	—	1	2	1	1	—	—	4	1	2	—	—	—	3
Genova	2	5	2	—	—	9	2	8	6	—	—	16	—	10	—	—	—	10
Bologna.....	1	9	2	—	—	12	—	6	1	1	1	9	1	5	3	—	—	9
Firenze.....	2	4	—	—	—	6	1	9	3	—	—	13	1	16	1	—	—	18
Perugia.....	1	1	4	—	—	6	—	2	1	—	—	3	—	2	—	—	—	2
Ancona.....	—	4	—	—	1	5	—	3	1	—	—	4	—	—	3	—	—	3
Roma.....	9	9	2	—	1	21	4	21	4	—	—	29	6	12	4	—	1	23
L'Aquila.....	2	1	1	1	—	5	—	1	2	—	—	3	—	—	—	—	—	—
Napoli.....	6	14	1	—	—	21	2	6	—	—	1	9	7	6	2	2	1	18
Bari.....	3	7	4	—	—	14	—	8	7	—	—	15	—	6	6	1	—	13
Lecce.....	—	3	3	1	—	7	—	4	4	2	—	10	—	1	2	—	—	3
Potenza.....	—	—	—	—	—	—	—	—	—	—	—	—	—	—	—	—	—	—
Catanzaro.....	—	2	4	2	—	8	—	2	4	—	—	6	—	1	—	1	—	2
Reggio di Cal. (sez.)	—	—	1	—	—	1	—	—	—	—	—	—	—	—	—	—	—	—
Caltanissetta.....	2	3	2	—	—	7	—	1	1	1	—	3	—	1	—	—	—	1
Catania.....	—	10	1	2	—	13	2	4	2	—	—	8	1	—	4	—	—	5
Messina.....	1	3	—	—	—	4	1	—	3	1	—	5	1	2	1	—	—	4
Palermo.....	2	—	1	—	—	3	3	5	2	—	—	10	2	2	4	1	—	9
Cagliari.....	—	2	1	—	—	3	—	1	1	—	—	2	—	—	—	—	—	—
ITALIA....	39	109	44	7	2	201	27	113	58	6	2	206	29	93	44	7	2	175

Segue TAV. 64 — PROCEDIMENTI DI COGNIZIONE ESAURITI CON SENTENZA DEFINITIVA, SECONDO CATEGORIE DI ISTITUTI GIURIDICI, VALORE DELLA DOMANDA E DURATA DEL PROCEDIMENTO, PER DISTRETTO DI CORTE DI APPELLO

Segue 6. MATERIE CONTEMPLATE DAL CODICE DI PROCEDURA CIVILE E DA LEGGI SPECIALI

DISTRETTI DI CORTE DI APPELLO	CLASSI DI VALORE DELLA DOMANDA (Migliaia di lire)																	
	5.000 - 10.000					Oltre 10.000					TOTALE							
	DURATA DEL PROCEDIMENTO																	
	fino a 6 mesi	da 6 mesi a 1 anno	da 1 a 2 anni	da 2 a 3 anni	oltre 3 anni	Totale	fino a 6 mesi	da 6 mesi a 1 anno	da 1 a 2 anni	da 2 a 3 anni	oltre 3 anni	Totale	fino a 6 mesi	da 6 mesi a 1 anno	da 1 a 2 anni	da 2 a 3 anni	oltre 3 anni	Totale
PRIMO GRADO																		
Torino	4	1	1	1	—	7	6	—	2	—	—	8	78	79	67	29	16	269
Brescia	3	—	2	1	—	6	5	2	1	—	—	8	28	31	33	6	5	103
Milano	7	4	8	3	2	24	16	4	8	2	—	30	152	195	210	57	36	650
Trento	—	—	1	—	1	2	1	—	1	1	1	4	14	7	14	3	3	41
Venezia	3	1	3	2	2	11	5	1	5	—	—	11	63	78	72	30	25	268
Trieste	1	—	1	—	—	2	—	—	—	—	—	—	6	8	3	1	26	
Genova	—	—	3	1	1	5	7	—	3	1	1	12	65	51	66	35	21	238
Bologna	1	1	—	—	—	2	2	2	—	1	—	5	32	49	64	15	11	171
Firenze	4	3	5	2	—	14	5	2	3	3	—	13	69	68	63	32	14	246
Perugia	—	—	1	1	—	2	2	—	—	—	—	2	24	12	13	7	1	57
Ancona	3	—	—	—	—	3	3	—	—	—	1	4	24	15	36	10	11	96
Roma	8	8	6	3	4	29	15	3	6	6	6	36	123	116	120	53	49	461
L'Aquila	1	—	—	—	—	1	5	—	—	1	—	6	61	25	18	9	11	124
Napoli	2	2	6	1	2	13	2	2	4	3	1	12	126	121	104	48	60	459
Bari	1	2	1	1	1	6	—	1	—	1	1	3	46	52	49	18	23	188
Lecce	2	1	1	1	—	5	4	2	—	—	—	6	51	40	37	21	8	157
Potenza	—	—	—	—	—	—	—	—	—	—	—	—	10	9	16	2	5	42
Catanzaro	1	—	—	—	—	1	5	4	2	1	—	12	43	32	31	11	11	128
Reggio di Cal. (sez.)	2	—	—	—	—	2	1	1	—	—	—	2	11	8	6	9	4	38
Caltanissetta	—	—	—	—	—	—	1	1	—	1	—	3	24	17	18	6	6	71
Catania	7	1	—	—	1	9	2	2	2	—	2	8	63	47	72	21	21	224
Messina	—	—	—	—	—	—	—	—	—	—	—	—	45	14	13	6	3	81
Palermo	4	—	6	2	2	14	12	5	5	6	3	31	106	60	56	22	23	267
Cagliari	—	2	1	—	—	3	—	—	—	—	—	2	18	12	29	11	16	86
ITALIA ...	54	26	46	19	16	161	99	32	42	27	18	218	1.282	1.146	1.215	464	384	4.491
GRADO DI APPELLO																		
Torino	—	—	1	—	—	1	—	2	—	—	—	2	18	29	13	—	—	60
Brescia	—	—	1	—	—	1	—	—	1	—	—	1	3	12	10	1	—	26
Milano	—	1	1	—	—	2	3	8	2	—	—	13	21	77	24	1	—	123
Trento	—	—	—	—	—	—	—	—	—	—	—	—	3	3	1	—	—	7
Venezia	—	—	1	—	—	1	—	1	—	—	—	1	7	14	18	3	1	43
Trieste	—	—	—	—	—	—	1	—	—	—	—	1	4	5	2	—	—	11
Genova	—	—	2	—	—	2	1	4	—	—	1	6	8	28	13	—	2	51
Bologna	—	4	—	—	—	4	—	1	—	—	—	1	6	31	10	2	1	50
Firenze	—	—	—	—	—	—	—	2	—	—	—	2	4	36	5	—	—	45
Perugia	—	—	—	—	—	—	—	1	—	—	—	1	1	8	5	—	—	14
Ancona	—	—	—	—	—	—	—	—	—	—	—	—	—	10	5	—	2	17
Roma	1	6	4	2	—	13	1	6	2	3	—	12	23	65	19	7	3	117
L'Aquila	—	1	—	—	—	1	—	1	—	—	—	1	2	9	6	1	—	18
Napoli	3	3	—	—	—	6	2	1	—	1	—	4	32	45	7	7	3	94
Bari	—	—	1	—	1	2	1	2	—	1	—	4	9	32	20	2	2	65
Lecce	—	2	—	—	1	3	—	2	—	—	—	2	3	21	12	3	1	40
Potenza	—	—	—	—	—	—	—	1	1	—	1	3	—	2	1	1	1	6
Catanzaro	—	—	—	—	—	—	—	—	—	—	—	—	2	9	10	6	6	33
Reggio di Cal. (sez.)	—	—	—	—	—	—	—	—	—	—	—	—	—	1	—	—	2	3
Caltanissetta	—	—	—	—	—	—	—	1	—	—	—	1	5	9	3	1	—	18
Catania	—	—	—	—	—	—	—	—	—	—	—	—	5	20	12	4	—	41
Messina	—	—	1	—	—	1	—	—	—	—	—	—	4	8	4	2	—	18
Palermo	—	—	—	—	—	—	1	—	1	—	—	2	12	11	10	5	1	39
Cagliari	—	—	—	—	—	—	—	1	—	—	—	1	4	7	4	1	2	18
ITALIA ...	4	17	11	3	2	37	10	34	7	5	2	58	176	491	216	47	27	957

Segue TAV. 64 — PROCEDIMENTI DI COGNIZIONE ESAURITI CON SENTENZA DEFINITIVA, SECONDO CATEGORIE DI ISTITUTI GIURIDICI, VALORE DELLA DOMANDA E DURATA DEL PROCEDIMENTO, PER DISTRETTI DI CORTE DI APPELLO

Segue 6. MATERIE CONTEMPLATE DAL CODICE DI PROCEDURA CIVILE E DA LEGGI SPECIALI

DISTRETTI DI CORTE DI APPELLO	CLASSI DI VALORE DELLA DOMANDA (Migliaia di lire)											
	INDETERMINABILE					TOTALE GENERALE						
	DURATA DEL PROCEDIMENTO											
	fino a 6 mesi	da 6 mesi a 1 anno	da 1 a 2 anni	da 2 a 3 anni	oltre 3 anni	Totale	fino a 6 mesi	da 6 mesi a 1 anno	da 1 a 2 anni	da 2 a 3 anni	oltre 3 anni	Totale
PRIMO GRADO												
Torino	1.142	61	36	12	22	1.273	1.220	140	103	41	38	1.542
Brescia	415	39	18	6	2	480	443	70	51	12	7	583
Milano	182	118	84	19	16	419	334	313	294	76	52	1.069
Trento	98	34	26	6	2	166	112	41	40	9	5	207
Venezia	365	97	59	15	13	549	428	175	131	45	38	817
Trieste	188	15	16	3	1	223	194	23	24	6	2	249
Genova	605	52	37	15	31	740	670	103	103	50	52	978
Bologna	4.527	105	75	15	21	4.743	4.559	154	139	30	32	4.914
Firenze	1.490	51	67	16	11	1.635	1.559	119	130	48	25	1.881
Perugia	97	20	11	1	—	129	121	32	24	8	1	186
Ancona	956	23	19	9	4	1.011	980	38	55	19	15	1.107
Roma	2.056	123	78	14	11	2.282	2.179	239	198	67	60	2.743
L'Aquila	319	16	12	—	8	355	380	41	30	9	19	479
Napoli	1.479	97	95	29	15	1.715	1.605	218	199	77	75	2.174
Bari	1.129	38	19	2	3	1.191	1.175	90	68	20	26	1.379
Lecce	599	35	13	4	3	654	650	75	50	25	11	811
Potenza	725	18	8	—	1	752	735	27	24	2	6	794
Catanzaro	1.634	29	19	10	4	1.696	1.677	61	50	21	15	1.824
Reggio di Calabria (sez.)	447	5	3	3	2	460	458	13	9	12	6	498
Caltanissetta	259	65	30	8	—	362	283	82	48	14	6	433
Catania	413	45	31	8	13	510	476	92	103	29	34	734
Messina	177	16	2	5	2	202	222	30	15	11	5	283
Palermo	98	41	42	4	6	191	204	101	98	26	29	458
Cagliari	29	52	5	19	8	113	47	64	34	30	24	199
ITALIA...	19.429	1.195	805	223	199	21.851	20.711	2.341	2.020	687	583	26.342
GRADO DI APPELLO												
Torino	26	32	4	1	1	64	44	61	17	1	1	124
Brescia	7	14	23	3	—	47	10	26	33	4	—	73
Milano	15	52	23	2	3	95	36	129	47	3	3	218
Trento	7	8	4	—	—	19	10	11	5	—	—	26
Venezia	14	17	20	3	1	55	21	31	38	6	2	98
Trieste	3	3	—	—	—	6	7	8	2	—	—	17
Genova	6	15	6	5	2	34	14	43	19	5	4	85
Bologna	8	16	17	—	1	42	14	47	27	2	2	92
Firenze	12	36	10	3	—	61	16	72	15	3	—	106
Perugia	1	2	5	—	—	8	2	10	10	—	—	22
Ancona	—	5	4	1	—	10	—	15	9	1	2	27
Roma	14	40	22	5	1	82	37	105	41	12	4	199
L'Aquila	9	1	5	2	1	18	11	10	11	3	1	36
Napoli	30	46	22	2	6	106	62	91	29	9	9	200
Bari	5	5	11	2	2	25	14	37	31	4	4	90
Lecce	6	9	5	1	—	21	9	30	17	4	1	61
Potenza	4	13	5	—	—	22	4	15	7	1	1	28
Catanzaro	2	3	9	2	3	19	4	12	19	8	9	52
Reggio di Calabria (sez.)	3	2	1	—	—	6	3	2	2	—	2	9
Caltanissetta	6	4	3	2	1	16	11	13	6	3	1	34
Catania	16	26	11	3	6	62	21	46	23	7	6	103
Messina	—	—	—	—	—	—	4	8	4	2	—	18
Palermo	16	37	15	2	2	72	28	48	25	7	3	111
Cagliari	1	8	4	—	4	17	5	15	8	1	6	35
ITALIA...	211	394	229	39	34	907	387	885	445	86	61	1.864

CAP. 4. - PROTESTI, PROCEDURE CONCORSUALI, STATISTICA NOTARILE

PROTESTI

TAV. 65 — PROTESTI SECONDO LA SPECIE DEI TITOLI DI CREDITO, PER DISTRETTO DI CORTE D'APPELLO

Ammontare in milioni di lire

DISTRETTI DI CORTE DI APPELLO	PAGHERÒ CAMBIARI E TRATTE ACCETTATE		TRATTE NON ACCETTATE		ASSEGNI BANCARI		TOTALE	
	N	Ammontare	N	Ammontare	N	Ammontare	N	Ammontare
Torino.....	271.729	10.963	179.583	9.561	6.562	1.144	457.974	21.668
Brescia.....	135.989	5.189	110.567	6.063	2.658	627	249.214	11.879
Milano.....	665.414	27.914	358.402	21.732	23.546	3.819	1.047.362	53.465
Trento.....	51.009	1.664	46.687	2.056	832	158	98.528	3.878
Venezia.....	307.631	10.232	290.849	13.946	2.416	764	600.896	24.942
Trieste.....	22.387	657	18.381	989	224	159	40.992	1.805
Genova.....	233.348	7.382	173.195	7.641	3.744	692	410.187	15.715
Bologna.....	247.540	10.035	229.640	10.487	5.133	1.437	482.313	21.959
Firenze.....	447.424	14.693	435.670	19.026	6.138	1.212	889.232	34.931
Perugia.....	77.231	2.421	70.914	2.415	489	94	148.634	4.930
Ancona.....	118.633	4.073	122.375	4.819	752	169	241.760	9.061
Roma.....	850.341	35.686	338.942	22.608	16.307	3.527	1.205.590	61.821
L'Aquila.....	142.518	4.097	82.364	3.251	558	232	225.460	7.580
Napoli.....	892.552	20.897	210.040	9.803	6.307	1.306	1.098.899	32.006
Bari.....	330.792	8.520	94.247	3.561	666	142	425.705	12.223
Lecce.....	251.498	5.975	76.067	2.625	1.245	281	328.810	8.881
Potenza.....	66.806	2.137	16.454	572	74	18	83.334	2.727
Catanzaro.....	169.910	4.746	46.001	1.562	180	44	216.091	6.352
Reggio di Calabria (sez.)..	40.706	989	13.609	522	130	21	54.445	1.532
Caltanissetta.....	83.790	1.867	18.753	595	84	21	102.627	2.483
Catania.....	378.280	8.338	97.404	4.338	793	166	476.477	12.842
Messina.....	73.400	1.884	22.340	868	241	61	95.981	2.813
Palermo.....	328.529	9.034	92.313	4.062	1.247	165	422.089	13.261
Cagliari.....	134.295	4.333	77.236	3.137	695	97	212.226	7.567
ITALIA...	6.311.752	203.726	3.222.053	156.239	81.021	16.356	9.614.826	376.321

TAV. 66 — PROTESTI LEVATI NEI CAPOLUOGHI DI PROVINCIA E NEGLI ALTRI COMUNI SECONDO LA SPECIE DEI TITOLI DI CREDITO, PER REGIONE

Ammontare in milioni di lire

REGIONI	CAPOLUOGHI DI PROVINCIA						ALTRI COMUNI					
	Cambiali ordinarie (a)		Tratte non accettate		Assegni bancari		Cambiali ordinarie (a)		Tratte non accettate		Assegni bancari	
	N	Am- montare	N	Am- montare	N	Am- montare	N	Am- montare	N	Am- montare	N	Am- montare
Piemonte.....	163.215	6.406	85.649	4.929	4.176	703	102.066	4.318	89.665	4.475	2.400	454
Valle d'Aosta.....	3.163	92	2.184	88	10	1	3.323	142	1.985	69	10	1
Lombardia.....	487.476	21.193	255.202	16.685	19.049	2.983	313.959	11.912	213.836	11.112	6.914	1.410
Trentino-Alto Adige.....	23.048	682	21.732	1.085	393	70	27.796	973	24.947	970	433	88
Veneto.....	140.138	4.290	119.764	5.647	1.149	334	129.013	4.816	125.905	6.256	936	355
Friuli-Venezia Giulia.....	15.221	372	14.866	732	54	7	23.383	763	30.304	1.311	233	67
Trieste.....	21.369	632	18.139	969	223	159	1.024	25	242	20	5	..
Liguria.....	134.279	4.361	99.369	4.802	2.756	541	53.509	1.888	49.910	1.940	924	120
Emilia-Romagna.....	134.468	4.964	133.114	6.323	2.735	558	113.034	5.072	96.513	4.162	2.455	914
Toscana.....	267.510	6.889	208.063	8.936	2.907	477	225.487	8.939	251.526	10.989	3.325	772
Umbria.....	33.803	953	33.274	1.190	137	21	43.356	1.465	37.502	1.221	347	72
Marche.....	34.975	1.179	35.962	1.598	184	32	83.670	2.895	86.416	3.221	563	135
Lazio.....	623.947	28.857	252.411	19.129	14.264	3.156	226.302	6.828	86.732	3.476	2.151	433
Abruzzi e Molise.....	67.464	1.722	41.426	1.658	177	35	110.250	3.471	53.615	2.059	464	157
Campania.....	477.205	10.895	132.660	6.797	4.366	948	376.309	9.092	65.482	2.604	1.842	329
Puglia.....	249.083	5.503	86.589	3.235	1.145	242	333.909	9.016	84.030	2.959	819	183
Basilicata.....	20.263	641	5.620	218	45	9	39.976	1.291	9.496	276	30	9
Calabria.....	67.838	1.679	17.692	690	205	31	142.777	4.055	41.918	1.394	118	37
Sicilia.....	439.329	10.512	142.693	7.181	1.520	278	424.474	10.610	88.387	2.696	862	138
Sardegna.....	41.803	1.575	28.759	1.565	413	56	92.638	2.758	48.474	1.572	282	41
ITALIA...	3.445.597	113.397	1.735.168	93.457	55.908	10.641	2.866.155	90.329	1.486.885	62.782	25.113	5.715

(a) Pagherò cambiari e tratte accettate.

TAV. 67 — PROTESTI SECONDO LA QUALITÀ DEI PROTESTATI E LA SPECIE DEI TITOLI DI CREDITO, PER REGIONE

Ammontare in milioni di lire

REGIONI	A CARICO DI INDIVIDUI						A CARICO DI SOCIETÀ					
	Cambiali ordinarie (a)		Tratte non accettate		Assegni bancari		Cambiali ordinarie (a)		Tratte non accettate		Assegni bancari	
	N	Am-montare	N	Am-montare	N	Am-montare	N	Am-montare	N	Am-montare	N	Am-montare
Piemonte	250.684	8.690	157.455	7.582	6.138	1.038	14.597	2.034	17.859	1.822	438	119
Valle d'Aosta	6.443	224	4.152	155	20	2	43	10	17	2	—	—
Lombardia	722.836	23.720	306.785	14.108	22.212	3.709	78.594	9.385	162.253	13.689	3.751	684
Trentino-Alto Adige ...	50.080	1.596	44.417	1.866	819	156	764	59	2.262	189	7	2
Veneto	263.163	8.539	231.233	10.402	2.050	670	5.988	567	14.436	1.501	35	19
Friuli-Venezia Giulia ...	37.179	988	41.131	1.658	284	74	1.425	147	4.039	385	3	..
Trieste	21.421	418	14.803	589	158	28	972	239	3.578	400	70	131
Liguria	181.894	5.575	137.562	5.736	3.517	593	5.894	674	11.710	1.006	163	68
Emilia-Romagna	239.247	8.971	210.295	8.954	4.949	1.281	8.255	1.065	19.332	1.531	241	191
Toscana	475.658	13.869	402.635	15.917	5.904	1.153	17.339	1.959	56.954	4.008	328	96
Umbria	76.302	2.307	69.445	2.321	482	93	857	111	1.331	90	2	..
Marche	111.370	3.645	114.268	4.376	727	163	7.275	429	8.110	443	20	4
Lazio	834.698	32.601	326.464	20.302	16.144	3.476	15.551	3.084	12.679	2.303	271	113
Abruzzi e Molise	175.913	4.963	92.283	3.473	552	149	1.801	230	2.758	244	89	43
Campania	845.271	19.202	193.122	8.915	5.987	1.142	8.243	785	5.020	486	221	135
Puglia	576.115	14.096	155.641	5.594	1.954	405	6.877	423	14.978	600	10	20
Basilicata	58.290	1.752	14.605	458	74	17	1.949	180	511	36	1	1
Calabria	205.671	5.296	58.460	2.024	322	67	4.944	438	1.150	60	1	1
Sicilia	853.167	19.544	219.992	8.738	2.262	374	10.636	1.578	11.088	1.139	120	42
Sardegna	132.681	4.030	75.048	2.890	690	96	1.660	303	2.185	247	5	1
ITALIA ...	6.118.083	180.026	2.869.803	126.058	75.245	14.686	193.669	23.700	352.250	30.181	5.776	1.670

(a) Pagherò cambiari e tratte accettate.

TAV. 68 — PROTESTI SECONDO IL TAGLIO E LA SPECIE DEI TITOLI DI CREDITO, PER REGIONE

Ammontare in milioni di lire

REGIONI	TAGLI DEI TITOLI - Lire										TOTALE	
	Fino a 5.000		5.000-10.000		10.000-20.000		20.000-50.000		Oltre 50.000			
	N	Ammon-tare	N	Ammon-tare	N	Ammon-tare	N	Ammon-tare	N	Ammon-tare	N	Ammon-tare
Piemonte	60.709	247	61.537	527	44.879	725	56.687	2.064	41.469	7.161	265.281	10.724
Valle d'Aosta	1.490	6	1.743	15	1.093	17	1.242	47	918	149	6.486	234
Lombardia	157.727	673	198.074	1.729	144.246	2.341	178.358	6.512	123.030	21.850	801.435	33.105
Trentino-Alto Adige ...	12.087	50	12.410	106	8.243	136	11.384	405	6.720	958	50.844	1.655
Veneto	67.522	268	62.486	539	44.556	743	60.360	2.220	34.227	5.336	269.151	9.106
Friuli-Venezia Giulia ...	12.119	46	8.918	75	5.529	92	7.347	273	4.691	649	38.604	1.135
Trieste	8.459	31	6.042	50	3.024	49	3.036	109	1.832	418	22.393	657
Liguria	46.918	189	47.027	402	31.832	513	38.790	1.404	23.221	3.741	187.788	6.249
Emilia-Romagna	49.959	200	52.438	446	44.331	717	60.496	2.176	40.278	6.497	247.502	10.036
Toscana	139.470	535	115.326	969	80.662	1.282	94.992	3.368	62.547	9.674	492.997	15.828
Umbria	20.084	76	18.734	154	14.038	220	15.159	528	9.144	1.440	77.159	2.418
Marche	26.598	104	24.949	207	21.552	347	29.289	1.047	16.257	2.369	118.645	4.074
Lazio	220.939	885	219.958	1.849	144.971	2.317	156.163	5.567	108.218	25.067	850.249	35.685
Abruzzi e Molise	47.894	185	44.344	353	31.494	491	33.165	1.165	20.817	2.999	177.714	5.193
Campania	326.946	1.190	199.206	1.629	119.882	1.894	134.865	4.753	72.615	10.521	853.514	19.987
Puglia	208.717	770	142.645	1.144	88.147	1.372	91.217	3.181	52.266	8.052	582.992	14.519
Basilicata	15.881	62	14.753	117	10.689	163	11.369	396	7.547	1.194	63.239	1.932
Calabria	74.890	281	49.716	397	32.700	506	33.045	1.133	20.264	3.417	210.615	5.734
Sicilia	323.308	1.161	210.477	1.660	125.944	1.939	127.408	4.396	76.666	11.966	863.803	21.122
Sardegna	40.525	156	30.790	253	21.433	339	24.954	885	16.639	2.700	134.341	4.333
ITALIA ...	1.862.242	7.115	1.521.573	12.621	1.019.245	16.203	1.169.326	41.629	739.366	126.158	6.311.752	203.726

PAGHERÒ CAMBIARI E TRATTE ACCETTATE

Segue TAV. 63 - PROTESTI SECONDO IL TAGLIO E LA SPECIE DEI TITOLI DI CREDITO, PER REGIONE

Ammontare in milioni di lire

Table with columns: REGIONI, TAGLI DEI TITOLI - Lire (sub-columns: Fino a 5.000, 5.000-10.000, 10.000-20.000, 20.000-50.000, Oltre 50.000), and TOTALE (sub-columns: N, Ammontare). The table lists data for various Italian regions and a total for Italy.

TRATTE NON ACCETTATE

Table showing data for 'TRATTE NON ACCETTATE' across Italian regions and a total for Italy, with columns for Region, N, Ammontare, and Totale.

ASSEGNI BANCARI

Table showing data for 'ASSEGNI BANCARI' across Italian regions and a total for Italy, with columns for Region, N, Ammontare, and Totale.

TOTALE

Table showing the 'TOTALE' of protest data across Italian regions and a final total for Italy, with columns for Region, N, Ammontare, and Totale.

PROCEDURE CONCORSUALI

TAV. 69 — CONCORDATI PREVENTIVI, PER DISTRETTO DI CORTE DI APPELLO

Ammontare in milioni di lire

DISTRETTI DI CORTE DI APPELLO	PROPO- STI	C H I U S I					DISTRETTI DI CORTE DI APPELLO	PROPO- STI	C H I U S I				
		TOTALE (a)	di cui con omologazione						TOTALE (a)	di cui con omologazione			
			N	Ammontare		N				Ammontare			
				attivo	passivo					attivo	passivo		
Torino	5	1	---	---	---	Napoli	3	6	6	719,5	613,7		
Brescia	5	6	3	1.328,6	1.697,8	Bari	---	---	---	---	---		
Milano	4	2	2	4.080,7	5.320,0	Lecce	---	---	---	---	---		
Trento	---	---	---	---	---	Potenza	---	---	---	---	---		
Venezia	3	2	2	120,5	366,7	Catanzaro	3	2	1	17,1	24,9		
Trieste	2	1	1	13,3	20,9	Reggio di Calabria (sez.)	---	---	---	---	---		
Genova	12	1	1	7,4	19,7	Caltanissetta	---	---	---	---	---		
Bologna	2	3	2	98,7	214,8	Catania	---	1	1	41,1	71,3		
Firenze	7	1	1	3,4	7,8	Messina	---	---	---	---	---		
Perugia	---	---	---	---	---	Palermo	---	---	---	---	---		
Ancona	1	---	---	---	---	Cagliari	---	---	---	---	---		
Roma	6	1	1	29,2	82,3	ITALIA...	56	29	23	6.467,6	8.449,8		
L'Aquila	3	2	2	8,1	9,9								

(a) Compresa le domande di concordato dichiarate inammissibili.

TAV. 70 — CONCORDATI PREVENTIVI OMOLOGATI, SECONDO ALCUNI CARATTERI GIURIDICI ED ECONOMICI

Ammontare in milioni di lire

DESCRIZIONE	INDUSTRIA			COMMERCIO E SERV. VARI			ALTRE ATTIVITÀ			TOTALE		
	N	Ammontare		N	Ammontare		N	Ammontare		N	Ammontare	
		attivo	passivo		attivo	passivo		attivo	passivo		attivo	passivo
QUALITÀ DEI RICHIEDENTI	13	6.251,5	7.903,0	10	216,1	546,8	---	---	---	23	6.467,6	8.449,8
Ditte individuali (a)	3	506,8	389,5	7	47,5	89,1	---	---	---	10	554,3	478,6
Società regolari	10	5.744,7	7.513,5	3	168,6	457,7	---	---	---	13	5.913,3	7.971,2
QUOTA DI RIPARTIZIONE	13	6.251,5	7.903,0	10	216,1	546,8	---	---	---	23	6.467,6	8.449,8
Del 40%	7	3.571,3	4.618,5	7	168,1	461,7	---	---	---	14	3.739,4	5.080,2
Del 40 al 50%	1	447,4	285,1	3	48,0	85,1	---	---	---	4	495,4	370,2
Cltre il 50%	5	2.232,8	2.999,4	---	---	---	---	---	---	5	2.232,8	2.999,4
DURATA DELLA PROCEDURA	13	6.251,5	7.903,0	10	216,1	546,8	---	---	---	23	6.467,6	8.449,8
Fino a 6 mesi	5	4.602,3	5.696,1	8	167,6	455,8	---	---	---	13	4.769,9	6.151,9
Oltre 6 mesi	8	1.649,2	2.206,9	2	48,5	91,0	---	---	---	10	1.697,7	2.297,9

(a) Compresa le società di fatto.

TAV. 71 — CONCORDATI PREVENTIVI OMOLOGATI, SECONDO IL VALORE DELL'ATTIVO E DEL PASSIVO

Ammontare in milioni di lire

CLASSI DI VALORE DELL'ATTIVO	CLASSI DI VALORE DEL PASSIVO - Milioni di lire												TOTALE	
	Fino a 5		Da 5 a 10		Da 10 a 20		Da 20 a 50		Da 50 a 100		Oltre 100			
	N	Ammon- tare	N	Ammon- tare	N	Ammon- tare	N	Ammon- tare	N	Ammon- tare	N	Ammon- tare	N	Ammon- tare
Fino a 5	1	3	2	14	---	---	---	---	---	---	---	---	3	17
da 5 a 10	---	---	1	7	1	20	1	21	---	---	---	---	3	48
da 10 a 20	---	---	---	---	---	---	3	86	---	---	---	---	3	86
da 20 a 50	---	---	---	---	---	---	2	89	3	237	1	120	6	446
da 50 a 100	---	---	---	---	---	---	---	---	1	95	1	164	2	259
oltre 100	---	---	---	---	---	---	---	---	---	---	6	7.594	6	7.594
TOTALE...	1	3	3	21	1	20	6	196	4	332	8	7.878	23	8.450

TAV. 72 — FALLIMENTI DICHIARATI SECONDO L'ATTIVITÀ ECONOMICA, LA FORMA GIURIDICA E L'ANNO DI COSTITUZIONE DELLA DITTA

ATTIVITÀ ECONOMICA — FORMA GIURIDICA DELLA DITTA (a)	ANNO DI COSTITUZIONE O DI INIZIO DI ESERCIZIO DELL'IMPRESA											TOTALE
	1935 e prec.	1936-40	1941-45	1946-50	1951	1952	1953	1954	1955	1956	Ignoto	
INDUSTRIA.....	139	113	154	695	179	228	245	253	148	14	33	2.201
Ditte individuali.....	117	87	100	503	128	173	179	191	100	10	28	1.616
Società regolari.....	22	26	54	192	51	55	66	62	48	4	5	585
COMMERCIO E SERVIZI VARI.....	205	246	252	1.434	350	462	563	606	336	42	91	4.587
Ditte individuali.....	188	227	214	1.249	310	409	487	539	298	34	89	4.044
Società regolari.....	17	19	38	185	40	53	76	67	38	8	2	543
TRASPORTI E COMUNICAZIONI.....	7	13	46	157	38	49	65	74	30	—	7	486
Ditte individuali.....	6	10	42	134	34	45	64	69	28	—	7	439
Società regolari.....	1	3	4	23	4	4	1	5	2	—	—	47
ALTRE ATTIVITÀ.....	1	—	1	1	—	—	2	—	—	—	—	5
Ditte individuali.....	—	—	1	—	—	—	2	—	—	—	—	3
Società regolari.....	1	—	—	1	—	—	—	—	—	—	—	2
TOTALE.....	352	372	453	2.287	567	739	875	933	514	56	131	7.279
Ditte individuali.....	311	324	357	1.886	472	627	732	799	426	44	124	6.102
Società regolari.....	41	48	96	401	95	112	143	134	88	12	7	1.177

(a) Nelle ditte individuali sono comprese le società di fatto.

TAV. 73 — FALLIMENTI DICHIARATI PER CLASSI DI COMUNI, ATTIVITÀ ECONOMICA E ANNO DI COSTITUZIONE DELLA DITTA

CLASSI DI COMUNI — ATTIVITÀ ECONOMICA	ANNO DI COSTITUZIONE O DI INIZIO DI ESERCIZIO DELL'IMPRESA											TOTALE
	1935 e prec.	1936-40	1941-45	1946-50	1951	1952	1953	1954	1955	1956	Ignoto	
FINO A 20.000 ABITANTI.....	105	75	104	561	116	186	223	216	114	11	71	1.782
Industria.....	53	23	31	186	42	65	67	70	39	3	21	600
Commercio e servizi vari.....	50	50	58	328	65	100	124	118	66	8	45	1.012
Altre attività.....	2	2	15	47	9	21	32	28	9	—	5	170
DA 20.000 A 100.000 ABITANTI.....	98	95	112	501	128	178	210	227	106	12	31	1.698
Industria.....	33	22	35	153	48	51	65	50	25	3	8	493
Commercio e servizi vari.....	64	70	65	303	67	113	124	157	71	9	22	1.065
Altre attività.....	1	3	12	45	13	14	21	20	10	—	1	140
DA 100.000 A 500.000 ABITANTI.....	61	48	57	273	85	84	142	164	98	9	16	1.037
Industria.....	17	19	17	85	28	20	30	45	15	2	2	280
Commercio e servizi vari.....	42	26	39	171	52	61	105	107	75	7	13	698
Altre attività.....	2	3	1	17	5	3	7	12	8	—	1	59
OLTRE 500.000 ABITANTI.....	88	154	180	952	238	291	300	326	196	24	13	2.762
Industria.....	36	49	71	271	61	92	83	88	69	6	2	828
Commercio e servizi vari.....	49	100	90	632	166	188	210	224	124	18	11	1.812
Altre attività.....	3	5	19	49	11	11	7	14	3	—	—	122
TOTALE.....	352	372	453	2.287	567	739	875	933	514	56	131	7.279
Industria.....	139	113	154	695	179	228	245	253	148	14	33	2.201
Commercio e servizi vari.....	205	246	252	1.434	350	462	563	606	336	42	91	4.587
Altre attività.....	8	13	47	158	38	49	67	74	30	—	7	491

TAV. 74 — FALLIMENTI DICHIARATI PER REGIONE E ANNO DI COSTITUZIONE DELLA DITTA

REGIONI	ANNO DI COSTITUZIONE O DI INIZIO DI ESERCIZIO DELL'IMPRESA											TOTALE
	1935 e preced.	1936-40	1941-45	1946-50	1951	1952	1953	1954	1955	1956	Ignoto	
Piemonte	34	25	18	152	36	52	69	88	50	5	15	544
Valle d'Aosta.....	—	1	2	2	—	1	1	4	4	—	1	16
Lombardia	69	63	88	379	122	178	221	240	160	20	3	1.543
Trentino-Alto Adige	5	4	7	20	9	7	17	18	8	1	2	98
Veneto	14	9	11	95	27	31	46	49	23	2	12	319
Friuli-Venezia Giulia.....	6	2	3	23	5	6	6	11	6	1	6	75
Trieste	5	2	2	15	8	3	2	6	2	—	—	45
Liguria	14	11	12	93	24	41	50	51	19	—	4	319
Emilia-Romagna	21	18	30	148	35	51	70	84	49	7	10	523
Toscana	27	24	32	164	46	53	102	104	69	4	4	629
Umbria.....	1	5	10	17	4	6	2	9	2	1	2	59
Marche	6	5	6	45	9	20	21	10	13	—	4	139
Lazio.....	16	16	36	416	95	76	59	44	24	7	3	792
Abruzzi e Molise	6	11	9	39	7	16	11	13	7	—	3	122
Campania	37	104	120	331	60	78	51	67	16	—	7	871
Puglia	35	29	20	137	24	29	48	55	24	2	9	412
Basilicata	1	2	2	5	2	1	6	—	1	—	10	30
Calabria	9	3	7	33	6	10	10	9	4	1	3	95
Sicilia.....	36	32	28	153	42	67	70	60	24	3	26	541
Sardegna	10	6	10	20	6	13	13	11	9	2	7	107
ITALIA...	352	372	453	2.287	567	739	875	933	514	56	131	7.279

TAV. 75 — FALLIMENTI DICHIARATI, SECONDO ALCUNI CARATTERI GIURIDICI ED ECONOMICI E CLASSI DI COMUNI

DESCRIZIONE	COMUNI CON POPOLAZIONE								TOTALE
	Fino a 50.000 abitanti			Da 50.000 a 100.000 abitanti			Da 100.000 a 500.000 abitanti	Oltre 500.000 abitanti	
	capaluo- ghi di provincia	altri comuni	Totale	capaluo- ghi di provincia	altri comuni	Totale			
QUALITÀ DEI FALLITI.....	144	2.599	2.743	531	206	737	1.037	2.762	7.279
Ditte individuali	106	1.858	1.964	390	148	538	704	1.700	4.906
Società di fatto	34	539	573	84	42	126	185	312	1.196
Società regolari	4	202	206	57	16	73	148	750	1.177
in nome collettivo	1	31	32	7	—	7	10	20	69
a responsabilità limitata	2	99	101	44	9	53	96	609	859
per azioni	1	12	13	—	2	2	15	76	106
in accomandita (semplice e per azioni) ..	—	15	15	—	1	1	5	16	37
cooperative	—	45	45	6	4	10	22	29	106
mutue assicuratrici.....	—	—	—	—	—	—	—	—	—
RAMI E CLASSI DI ATTIVITÀ ECONOMICA.....	144	2.599	2.743	531	206	737	1.037	2.762	7.279
Industrie	34	860	894	130	69	199	280	828	2.201
estrattive	1	23	24	—	2	2	3	4	33
manifatturiere.....	19	537	606	82	52	134	178	572	1.490
delle costruzioni e della installazione di impianti.....	13	178	191	40	10	50	90	238	569
produzione e distribuzione di energia elet- trica e di gas - Distribuzione di acqua	—	1	1	—	—	—	1	3	5
altre industrie.....	1	71	72	8	5	13	8	11	104
Commercio e servizi vari	99	1.500	1.599	358	120	478	698	1.812	4.587
generi alimentari	24	426	450	89	30	119	167	347	1.083
altri generi	63	809	863	226	74	300	407	1.057	2.627
alberghi e pubblici esercizi	9	208	217	30	15	45	86	192	540
attività ausiliarie e servizi vari	3	66	69	13	1	14	38	216	337
Trasporti e comunicazioni.....	11	239	250	42	16	58	57	121	486
Credito, assicurazione e gestioni finanzia- rie.....	—	—	—	1	1	2	2	1	5
INIZIATIVA PER LA DICHIARAZIONE DI FALLI- MENTO.....	144	2.599	2.743	531	206	737	1.037	2.762	7.279
Ad istanza dei falliti	16	379	395	100	22	122	181	337	1.035
Ad istanza dei creditori.....	120	2.161	2.281	422	181	603	812	2.378	6.074
Ad istanza del P. M. o d'ufficio	8	59	67	9	3	12	44	47	170

TAV. 76 — FALLIMENTI DICHIARATI PER DISTRETTO DI CORTE DI APPELLO, SECONDO LA QUALITÀ DEI FALLITI E L'INIZIATIVA PER LA DICHIARAZIONE DI FALLIMENTO

DISTRETTI DI CORTE DI APPELLO	TOTALE	QUALITÀ DEI FALLITI						INIZIATIVA PER LA DICHIARAZIONE DI FALLIMENTO		
		Ditte individuali	Società di fatto	Società regolari				Ad istanza dei falliti	Ad istanza dei creditori	Ad istanza del P. M. o d'ufficio
				per azioni (a)	coope- rative	altre	Totale			
Torino	560	383	92	9	3	73	85	182	332	46
Brescia	189	139	29	1	3	17	21	33	152	4
Milano	1.355	861	110	41	4	339	384	248	1.101	6
Trento	98	83	9	—	—	6	6	16	82	—
Venezia	393	311	48	—	11	23	34	55	337	1
Trieste	45	22	2	4	1	16	21	9	31	5
Genova	342	210	73	6	5	48	59	63	274	5
Bologna	522	351	108	6	9	48	63	86	412	24
Firenze	605	411	113	8	14	59	81	159	429	17
Perugia	59	29	18	1	3	8	12	6	52	1
Ancona	139	83	46	—	2	8	10	13	123	3
Roma	793	470	105	18	11	189	218	20	757	16
L'Aquila	111	88	19	—	1	3	4	16	93	2
Napoli	878	582	174	6	26	90	122	15	861	2
Bari	281	204	61	1	5	10	16	20	252	9
Lecce	129	97	29	—	1	2	3	17	110	2
Potenza	36	30	5	—	—	1	1	1	34	1
Catanzaro	91	63	24	—	2	2	4	3	85	3
Reggio di Calabria (sez.)	4	4	—	—	—	—	—	—	4	—
Caltanissetta	24	21	2	—	1	—	1	4	20	—
Catania	183	137	31	—	2	13	15	10	161	12
Messina	49	33	16	—	—	—	—	4	45	—
Palermo	286	214	61	3	1	7	11	33	248	5
Cagliari	107	80	21	2	1	3	6	22	79	6
ITALIA...	7.279	4.906	1.196	106	106	965	1.177	1.035	6.074	170

(a) Escluse le società in accomandita per azioni.

TAV. 77 — FALLIMENTI DICHIARATI PER REGIONE, SECONDO L'ATTIVITÀ ECONOMICA E LA SEDE DELL'IMPRESA

REGIONI	INDUSTRIA			COMMERCIO E SERVIZI VARI			TRASPORTI E COMUNICAZIONI			CREDITO, ASSICURAZ. E GESTIONI FINANZIARIE			TOTALE		
	Capo- luoghi di prov.	Altri comu- ni	Totale	Capo- luoghi di prov.	Altri comu- ni	Totale	Capo- luoghi di prov.	Altri comu- ni	Totale	Capo- luoghi di prov.	Altri comu- ni	Totale	Capo- luoghi di prov.	Altri comu- ni	Totale
Piemonte	134	97	231	199	100	299	8	6	14	—	—	—	341	203	544
Valle d'Aosta	3	3	6	3	7	10	—	—	—	—	—	—	6	10	16
Lombardia	324	197	521	743	230	973	29	18	47	1	1	2	1.097	446	1.543
Trentino-Alto Adige	4	14	18	33	40	73	2	5	7	—	—	—	39	59	98
Veneto	54	52	106	94	95	189	11	12	23	1	—	1	160	159	319
Friuli V. Giulia	6	15	21	18	28	46	4	4	8	—	—	—	25	47	75
Trieste	16	—	16	24	—	24	4	1	5	—	—	—	44	1	45
Liguria	62	11	73	153	65	218	22	6	28	—	—	—	237	82	319
Emilia-Romagna	87	68	155	185	133	318	25	25	50	—	—	—	297	226	523
Toscana	79	151	230	191	166	357	15	26	41	1	—	1	286	343	629
Umbria	10	14	24	16	15	31	—	4	4	—	—	—	26	33	59
Marche	6	39	45	18	59	77	7	10	17	—	—	—	31	108	139
Lazio	211	24	235	450	67	517	31	8	39	1	—	1	693	99	792
Abruzzi e Molise	8	21	29	32	46	78	5	10	15	—	—	—	45	77	122
Campania	158	61	219	354	191	545	43	64	107	—	—	—	555	316	871
Puglia	34	74	108	141	132	273	8	23	31	—	—	—	183	229	412
Basilicata	4	5	9	6	11	17	1	3	4	—	—	—	11	19	30
Calabria	4	22	26	18	42	60	1	8	9	—	—	—	23	72	95
Sicilia	60	51	111	248	147	395	14	21	35	—	—	—	322	219	541
Sardegna	8	10	18	41	46	87	1	1	2	—	—	—	50	57	107
ITALIA...	1.272	929	2.201	2.967	1.620	4.587	231	255	486	4	1	5	4.474	2.805	7.279

TAV. 78 — FALLIMENTI DICHIARATI PER REGIONE, SECONDO RAMI E CLASSI DI ATTIVITÀ ECONOMICA

RAMI E CLASSI DI ATTIVITÀ ECONOMICA	REGIONI									
	Piemonte	Valle d'Aosta	Lom- bardia	Trentino Alto- Adige	Veneto	Friuli- Venezia Giulia	Trieste	Liguria	Emilia- Roma- gna	Toscana
INDUSTRIE ESTRATTIVE	2	—	1	1	—	—	1	—	1	8
INDUSTRIE MANIFATTURIERE	179	2	406	11	76	14	11	39	89	167
Alimentari e affini	19	—	30	3	18	1	2	3	22	18
Delle pelli e del cuoio	7	—	3	—	1	1	—	2	—	17
Tessili, del vestiario, abbigliamento, ar- redamento e affini	41	—	129	1	9	6	—	7	11	70
Del legno	18	1	35	4	14	5	1	3	15	19
Della carta e della cartotecnica	2	—	6	—	1	—	1	—	2	2
Poligrafiche, editoriali e affini	4	—	25	—	2	—	—	—	2	1
Metallurgiche e meccaniche	75	1	122	3	19	1	6	18	30	24
Della trasformazione dei minerali non metalliferi	1	—	11	—	8	—	1	—	2	10
Chimiche e affini	2	—	18	—	—	—	—	2	1	5
Manifatturiere varie	10	—	27	—	4	—	—	4	4	1
INDUSTRIE DELLE COSTRUZIONI E DELLA INSTALLAZIONE DI IMPIANTI	46	4	105	6	26	6	4	31	47	41
PRODUZIONE E DISTRIBUZIONE DI ENERGIA ELETTRICA E DI GAS - DISTRIBUZIONE DI ACQUA	—	—	1	—	—	—	—	—	—	—
ALTRE INDUSTRIE	4	—	8	—	4	1	—	3	18	14
COMMERCIO E SERVIZI VARI	299	10	973	73	189	46	24	218	318	357
Commercio all'ingrosso	50	1	119	19	39	9	7	23	72	71
di prodotti agricoli e alimentari	24	1	43	8	20	3	5	12	37	21
di materie prime e ausiliarie non ali- mentari e di prodotti industriali non alimentari	26	—	76	11	19	6	2	11	35	50
Commercio al minuto	203	5	629	38	117	34	12	160	197	221
di generi alimentari	69	4	138	12	32	10	3	46	50	71
di prodotti tessili e di articoli di ve- stiario, abbigliamento e arredamen- to	58	—	266	13	45	16	6	56	76	70
di prodotti meccanici e affini	18	—	82	2	7	2	—	10	13	15
di prodotti e articoli vari	47	1	125	9	26	3	3	47	47	46
ambulante di generi alimentari	4	—	2	2	—	—	—	—	1	1
ambulante di altri generi	7	—	16	—	7	3	—	1	10	18
Alberghi e pubblici esercizi	36	4	87	11	24	2	—	29	32	49
Attività ausiliarie del commercio	7	—	106	5	7	—	2	6	12	6
Servizi ricreativi e affini	2	—	15	—	1	1	2	—	3	4
Servizi per l'igiene e la pulizia	—	—	13	—	—	—	1	—	—	6
Altri servizi	1	—	4	—	1	—	—	—	2	—
TRASPORTI E COMUNICAZIONI	14	—	47	7	23	8	5	28	50	41
Trasporti	14	—	47	7	23	8	5	28	50	41
terrestri	11	—	27	4	18	6	3	18	39	30
per via d'acqua ed aerea	—	—	1	1	—	—	1	7	—	—
attività ausiliarie	3	—	19	2	5	2	1	3	11	11
Comunicazioni	—	—	—	—	—	—	—	—	—	—
CREDITO, ASSICURAZIONE E GESTIONI FI- NANZIARIE	—	—	2	—	1	—	—	—	—	1
Credito	—	—	1	—	1	—	—	—	—	1
Assicurazione	—	—	1	—	—	—	—	—	—	—
Gestioni finanziarie	—	—	—	—	—	—	—	—	—	—
TOTALE	544	16	1.543	98	319	75	45	319	523	629

Segue TAV. 78 — FALLIMENTI DICHIARATI PER REGIONE, SECONDO RAMI E CLASSI DI ATTIVITÀ ECONOMICA

RAMI E CLASSI DI ATTIVITÀ ECONOMICA	R E G I O N I										ITALIA
	Umbria	Marche	Lazio	Abruzzi e Molise	Cam- pania	Puglia	Basi- licata	Calabria	Sicilia	Sar- degna	
INDUSTRIE ESTRATTIVE	1	—	3	—	2	5	—	1	5	2	33
INDUSTRIE MANIFATTURIERE	15	36	124	17	140	59	3	15	78	9	1.490
Alimentari e affini	5	2	16	4	14	22	1	6	26	4	216
Delle pelli e del cuoio	—	2	1	—	8	1	—	—	1	—	44
Tessili, del vestiario, abbigliamento, ar- redamento e affini.....	2	11	14	3	34	6	—	1	13	1	359
Del legno.....	1	7	17	2	21	14	2	7	17	2	205
Della carta e della cartotecnica.....	—	—	2	—	—	—	—	—	1	1	18
Poligrafiche, editoriali e affini.....	—	—	23	—	8	1	—	—	3	—	69
Metallurgiche e meccaniche	4	5	18	5	41	8	—	—	8	1	389
Della trasformazione dei minerali non metalliferi	2	4	3	3	6	4	—	1	8	—	64
Chimiche e affini	—	—	7	—	1	2	—	—	—	—	38
Manifatturiere varie	1	5	23	—	7	1	—	—	1	—	88
INDUSTRIE DELLE COSTRUZIONI E DELLA INSTALLAZIONE DI IMPIANTI	7	7	97	9	73	25	6	8	15	5	509
PRODUZIONE E DISTRIBUZIONE DI ENERGIA ELETTRICA E DI GAS - DISTRIBUZIONE DI ACQUA	—	—	2	—	—	1	—	—	—	1	5
ALTRE INDUSTRIE	1	2	9	3	4	17	—	2	13	1	104
COMMERCIO E SERVIZI VARI.....	31	77	517	78	545	273	17	60	395	87	4.587
Commercio all'ingrosso.....	3	18	60	13	36	35	3	5	38	10	631
di prodotti agricoli e alimentari.....	—	5	16	8	7	14	—	3	23	6	256
di materie prime e ausiliarie non ali- mentari e di prodotti industriali non alimentari	3	13	44	5	29	21	3	2	15	4	375
Commercio al minuto.....	24	54	336	49	402	185	9	41	299	64	3.079
di generi alimentari	8	7	112	8	119	38	—	12	49	23	811
di prodotti tessili e di articoli di ve- stiario, abbigliamento e arredamen- to.....	10	25	144	25	131	97	2	15	162	31	1.248
di prodotti meccanici e affini.....	1	6	18	1	17	5	3	4	17	8	229
di prodotti e articoli vari	4	19	58	7	133	41	4	8	69	1	689
ambulante di generi alimentari.....	—	3	3	—	—	—	—	—	—	—	16
ambulante di altri generi	1	3	1	8	2	4	—	2	2	1	86
Alberghi e pubblici esercizi.....	4	5	50	9	86	42	4	9	44	13	540
Attività ausiliarie del commercio	—	—	22	7	8	2	1	1	6	—	198
Servizi ricreativi e affini.....	—	—	26	—	8	2	—	3	6	—	73
Servizi per l'igiene e la pulizia	—	—	15	—	4	3	—	—	1	—	43
Altri servizi.....	—	—	8	—	1	4	—	1	1	—	23
TRASPORTI E COMUNICAZIONI.....	4	17	39	15	107	31	4	9	35	2	496
Trasporti	4	17	39	15	107	30	4	9	35	2	485
terrestri	2	—	29	6	99	26	1	7	23	1	367
per via d'acqua ed aerea	—	—	—	—	2	—	—	—	2	—	14
attività ausiliarie.....	2	—	10	9	6	4	3	2	10	1	104
Comunicazioni	—	—	—	—	—	1	—	—	—	—	1
CREDITO, ASSICURAZIONE E GESTIONI FI- NANZIARIE.....	—	—	1	—	—	—	—	—	—	—	5
Credito.....	—	—	1	—	—	—	—	—	—	—	4
Assicurazione.....	—	—	—	—	—	—	—	—	—	—	1
Gestioni finanziarie.....	—	—	—	—	—	—	—	—	—	—	—
TOTALE...	59	139	792	122	871	412	30	95	541	107	7.279

TAV. 79 — FALLIMENTI DICHIARATI, PER PROVINCIA E REGIONE, SECONDO RAMI E CLASSI DI ATTIVITÀ ECONOMICA

PROVINCIE — REGIONI	INDUSTRIE								COMMERCIO E SERVIZI VARI				ALTRE ATTIVITÀ (a)	TOTALE
	Estrat- tive	Manifatturiere					Altre	Totale	Com- mercio all'in- grosso	Com- mercio al minuto	Altri	Totale		
		alimen- tari e affini	tessili, vestia- rio, ab- biglia- mento, ecc.	legno	metall. e mecca- niche	varie								
Alessandria	1	—	5	3	3	2	3	17	9	12	2	23	1	41
Asti	—	1	1	2	—	—	2	6	2	6	—	8	—	14
Cuneo	—	5	—	1	6	—	4	16	4	12	1	17	2	35
Novara	—	3	11	3	9	3	3	32	9	28	9	46	—	78
Torino	—	10	15	8	54	21	34	142	24	133	33	190	10	342
Vercelli	1	—	9	1	3	—	4	18	2	12	1	15	1	34
PIEMONTE.....	2	19	41	18	75	26	50	231	50	203	46	299	14	544
VALLE D'AOSTA	—	—	—	1	1	—	4	6	1	5	4	10	—	16
Bergamo	1	—	4	1	8	1	4	19	7	27	5	39	4	62
Brescia	—	3	1	2	6	1	4	17	14	25	2	41	7	65
Como	—	1	12	5	5	3	7	33	9	23	10	42	3	78
Cremona	—	—	—	—	1	2	3	6	3	17	3	23	1	30
Mantova	—	3	—	2	3	—	3	11	8	11	—	19	2	32
Milano	—	19	75	20	79	76	82	351	61	470	197	728	26	1.105
Pavia	—	3	22	2	9	5	5	46	7	19	4	30	4	80
Sondrio	—	—	—	—	—	—	1	1	1	6	1	8	—	9
Varese	—	1	15	3	11	2	5	37	9	31	3	43	2	82
LOMBARDIA.....	1	30	129	35	122	90	114	521	119	629	225	973	49	1.543
Bolzano	1	1	—	2	2	—	3	9	8	18	15	41	5	55
Trento	—	2	1	2	1	—	3	9	11	20	1	32	2	43
TRENTINO-ALTO ADIGE	1	3	1	4	3	—	6	18	19	38	16	73	7	98
Belluno	—	—	—	—	1	1	—	2	2	4	2	8	—	10
Padova	—	3	3	1	4	3	5	19	3	22	4	29	7	55
Rovigo	—	4	—	3	—	—	3	10	5	10	4	19	—	29
Treviso	—	—	1	—	1	—	1	3	3	15	2	20	1	24
Venezia	—	6	2	2	7	5	11	33	8	40	13	61	5	99
Verona	—	3	2	4	—	1	5	15	5	10	4	19	7	41
Vicenza	—	2	1	4	6	6	5	24	13	16	4	33	4	61
VENETO	—	18	9	14	19	16	30	106	39	117	33	189	24	319
Gorizia.....	—	—	—	1	—	—	—	1	3	16	1	20	2	23
Udine.....	—	1	6	4	1	1	7	20	6	18	2	26	6	52
FRIULI-VEN. GIULIA ..	—	1	6	5	1	1	7	21	9	34	3	46	8	75
TRIESTE	1	2	—	1	6	2	4	16	7	12	5	24	5	45
Genova	—	1	7	—	14	7	19	48	14	111	18	143	21	212
Imperia	—	1	—	2	—	—	4	7	4	14	6	24	4	35
La Spezia.....	—	—	—	—	3	1	6	10	2	22	4	28	1	39
Savona	—	1	—	1	1	—	5	8	3	13	7	23	2	33
LIGURIA	—	3	7	3	18	8	34	73	23	160	35	218	28	319
Bologna.....	—	3	3	2	10	3	24	45	36	73	16	125	13	183
Ferrara.....	—	3	—	2	7	2	20	34	4	31	7	42	12	88
Forlì	—	—	1	3	—	1	2	7	9	22	10	41	3	51
Modena	1	2	2	2	2	1	9	19	2	11	3	16	7	42
Parma.....	—	8	2	4	2	—	3	19	9	24	6	39	6	64
Piacenza.....	—	3	—	1	1	1	1	7	2	19	2	23	4	34
Ravenna.....	—	2	—	1	1	2	3	9	4	9	1	14	2	25
Reggio nell'Emilia	—	1	3	—	7	1	3	15	6	8	4	18	3	36
EMILIA-ROMAGNA	1	22	11	15	30	11	65	155	72	197	49	318	50	523
Arezzo.....	—	1	2	—	1	3	3	10	13	9	8	30	7	47
Firenze.....	—	2	52	4	12	20	12	102	21	85	26	132	6	240
Grosseto	—	4	—	1	—	—	3	8	1	10	1	12	1	21
Livorno.....	1	5	—	1	—	—	15	22	7	50	18	75	8	105
Lucca	4	3	4	2	5	2	7	27	7	16	8	31	5	63
Massa Carrara.....	2	—	—	1	—	—	—	3	5	13	1	19	2	24
Pisa.....	1	1	2	8	1	9	11	33	12	20	2	34	4	71
Pistoia.....	—	—	9	1	4	1	3	18	3	10	—	13	6	37
Siena.....	—	2	1	1	1	1	1	7	2	8	1	11	3	21
TOSCANA	8	18	70	19	24	36	55	230	71	221	65	357	42	629

(a) Trasporti e comunicazioni, credito, assicurazione e gestioni finanziarie.

Segue TAV. 79 — FALLIMENTI DICHIARATI, PER PROVINCIA E REGIONE, SECONDO RAMI E CLASSI DI ATTIVITÀ ECONOMICA

PROVINCIE — REGIONI	INDUSTRIE								COMMERCIO E SERVIZI VARI				ALTRE ATTIVITÀ (a)	TOTALE
	Estrat- tive	Manifatturiere					Altre	Totale	Com- mercio all'in- grosso	Com- mercio al minuto	Altri	Totale		
		alimen- tari e affini	tessili, vestia- rio, ab- biglia- mento, ecc.	legno	metall. e mecca- niche	varie								
Perugia.....	1	2	1	—	4	1	6	15	3	10	2	15	4	34
Terni.....	—	3	1	1	—	2	2	9	—	14	2	16	—	25
UMBRIA.....	1	5	2	1	4	3	8	24	3	24	4	31	4	59
Ancona.....	—	—	1	1	4	6	1	13	6	7	1	14	1	28
Ascoli Piceno.....	—	1	5	—	1	3	2	12	7	28	2	37	6	55
Macerata.....	—	1	4	2	—	1	1	9	2	8	1	11	4	24
Pesaro Urbino.....	—	—	1	4	—	1	5	11	3	11	1	15	6	32
MARCHE.....	—	2	11	7	5	11	9	45	18	54	5	77	17	139
Frosinone.....	—	—	2	—	—	1	1	4	1	22	—	23	—	27
Latina.....	—	—	—	—	—	—	3	3	2	3	5	10	1	14
Rieti.....	—	—	—	1	—	—	—	1	—	6	—	6	2	9
Roma.....	3	15	12	15	17	58	99	219	57	256	116	459	32	710
Viterbo.....	—	1	—	1	1	—	5	8	—	19	—	19	5	32
LAZIO.....	3	16	14	17	18	59	108	235	60	336	121	517	40	792
Campobasso.....	—	—	—	1	—	—	2	3	3	5	1	9	1	13
Chieti.....	—	1	—	—	2	—	4	7	1	12	2	15	5	27
L'Aquila.....	—	2	2	—	2	—	4	10	2	11	4	17	2	29
Pescara.....	—	1	—	1	1	3	1	7	5	11	8	24	6	37
Teramo.....	—	—	1	—	—	—	1	2	2	10	1	13	1	16
ABRUZZI E MOLISE...	—	4	3	2	5	3	12	29	13	49	16	78	15	122
Avellino.....	1	1	—	1	—	1	1	5	3	5	2	10	5	20
Benevento.....	—	—	—	—	—	—	—	—	1	5	1	7	3	10
Caserta.....	1	—	1	—	—	1	7	10	2	28	4	34	2	46
Napoli.....	—	7	33	18	39	28	65	190	24	331	91	446	84	720
Salerno.....	—	6	—	2	2	—	4	14	6	33	9	48	13	75
CAMPANIA.....	2	14	34	21	41	30	77	219	36	402	107	545	107	871
Bari.....	2	12	5	8	7	7	26	67	17	72	15	104	11	182
Brindisi.....	2	3	—	2	—	—	1	8	4	10	5	19	2	29
Foggia.....	—	3	—	3	1	—	10	17	10	44	19	73	11	101
Lecce.....	—	—	—	1	—	1	4	6	3	15	4	22	2	30
Taranto.....	1	4	1	—	—	1	3	10	1	44	10	55	5	70
PUGLIA.....	5	22	6	14	8	9	44	108	35	185	53	273	31	412
Matera.....	—	—	—	—	—	—	3	3	1	4	5	10	3	16
Potenza.....	—	1	—	2	—	—	3	6	2	5	—	7	1	14
BASILICATA.....	—	1	—	2	—	—	6	9	3	9	5	17	4	30
Catanzaro.....	1	4	—	3	—	—	8	16	1	12	4	17	6	39
Cosenza.....	—	1	1	3	—	—	2	7	4	17	8	29	2	38
Reggio di Calabria.....	—	1	—	1	—	1	—	3	—	12	2	14	1	18
CALABRIA.....	1	6	1	7	—	1	10	26	5	41	14	60	9	95
Agrigento.....	1	5	1	1	—	1	4	13	—	25	8	33	4	50
Caltanissetta.....	—	1	1	—	—	—	—	2	3	10	—	13	—	15
Catania.....	—	5	4	8	3	4	7	31	8	55	18	81	9	121
Enna.....	—	—	—	—	—	—	—	—	—	10	2	12	1	13
Messina.....	1	1	—	2	—	—	1	5	6	31	7	44	—	49
Palermo.....	1	6	6	3	2	4	8	30	15	97	14	126	10	166
Ragusa.....	—	—	1	2	1	—	—	4	2	8	2	12	1	17
Siracusa.....	1	3	—	—	2	2	1	9	2	21	4	27	5	41
Trapani.....	1	5	—	1	—	3	7	17	2	42	3	47	5	69
SICILIA.....	5	26	13	17	8	14	28	111	38	299	58	395	35	541
Cagliari.....	2	2	—	1	1	1	4	11	6	27	7	40	1	52
Nuoro.....	—	—	—	—	—	—	—	—	1	8	6	15	—	15
Sassari.....	—	2	1	1	—	—	3	7	3	29	—	32	1	40
SARDEGNA.....	2	4	1	2	1	1	7	18	10	64	13	87	2	107
ITALIA...	33	216	359	205	389	321	678	2.201	631	3.079	877	4.587	491	7.279

(a) Cfr. corrispondente nota a pagina precedente.

TAV. 80 — FALLIMENTI CHIUSI SECONDO L'ANNO DI COSTITUZIONE, LA FORMA GIURIDICA E L'ATTIVITÀ ECONOMICA DELLA DITTA

Ammontare in milioni di lire

ANNO DI COSTITUZIONE O DI INIZIO DI ESERCIZIO DELL'IMPRESA	DITTE INDIVIDUALI (a)			SOCIETÀ REGOLARI			TOTALE		
	N	Ammontare		N	Ammontare		N	Ammontare	
		attivo	passivo		attivo	passivo		attivo	passivo
INDUSTRIA									
1935 e precedenti	49	589	1.625	12	702	1.668	61	1.291	3.293
1936-40	55	598	1.279	11	209	341	66	807	1.620
1941-45	90	233	792	40	220	983	130	453	1.775
1946-50	364	998	2.953	151	508	1.677	515	1.506	4.630
1951.....	75	148	661	35	186	489	110	334	1.150
1952.....	55	125	354	21	55	243	76	180	597
1953.....	53	53	210	17	57	87	70	110	297
1954.....	30	88	228	11	11	24	41	99	252
1955.....	5	3	11	2	47	109	7	50	120
1956.....	—	—	—	2	—	7	2	—	7
ignoto	10	93	167	1	—	1	11	93	168
TOTALE...	786	2.928	8.280	303	1.995	5.629	1.089	4.923	13.909
COMMERCIO E SERVIZI VARI									
1935 e precedenti	144	644	1.835	4	1	6	148	645	1.841
1936-40	165	312	942	8	7	99	173	319	1.041
1941-45	268	436	1.450	27	89	369	295	525	1.819
1946-50	1.275	1.648	5.956	142	234	1.173	1.417	1.882	7.129
1951.....	200	239	741	27	45	269	227	284	1.010
1952.....	259	259	915	35	65	196	294	324	1.111
1953.....	215	180	675	25	11	79	240	191	754
1954.....	121	80	289	14	4	39	135	84	328
1955.....	35	11	56	4	2	7	39	13	63
1956.....	3	—	5	—	—	—	3	—	5
ignoto	31	91	142	3	15	30	34	106	172
TOTALE...	2.716	3.900	13.006	289	473	2.267	3.005	4.373	15.273
ALTRE ATTIVITÀ									
1935 e precedenti	4	43	87	1	5	3	5	48	90
1936-40	8	11	36	2	—	28	10	11	64
1941-45	18	32	78	6	14	58	24	46	136
1946-50	76	150	305	12	3	49	88	153	354
1951.....	14	17	41	2	—	3	16	17	44
1952.....	15	15	34	2	—	4	17	15	38
1953.....	12	13	31	1	—	—	13	13	31
1954.....	9	1	5	1	—	1	10	1	6
1955.....	3	—	1	—	—	—	3	—	1
1956.....	—	—	—	—	—	—	—	—	—
ignoto	3	14	67	—	—	—	3	14	67
TOTALE...	162	296	685	27	22	146	189	318	831
TOTALE									
1935 e precedenti	197	1.276	3.547	17	708	1.677	214	1.984	5.224
1936-40	228	921	2.257	21	216	468	249	1.137	2.725
1941-45	376	701	2.320	73	323	1.410	449	1.024	3.730
1946-50	1.715	2.796	9.214	305	745	2.899	2.020	3.541	12.113
1951.....	289	404	1.443	64	231	761	353	635	2.204
1952.....	329	399	1.303	58	120	443	387	519	1.746
1953.....	280	246	916	43	68	166	323	314	1.082
1954.....	160	169	522	26	15	64	186	184	586
1955.....	43	14	68	6	49	116	49	63	184
1956.....	3	—	5	2	—	7	5	—	12
ignoto	44	198	376	4	15	31	48	213	407
TOTALE...	3.664	7.124	21.971	619	2.490	8.042	4.283	9.614	30.013

(a) Comprese le società di fatto.

TAV. 81 — FALLIMENTI CHIUSI SECONDO L'ANNO DI COSTITUZIONE, LA SEDE E L'ATTIVITÀ ECONOMICA DELLA DITTA

Ammontare in milioni di lire

ANNO DI COSTITUZIONE O DI INIZIO DELL'IMPRESA	CAPOLUOGHI DI PROVINCIA			ALTRI COMUNI			TOTALE		
	N	Ammontare		N	Ammontare		N	Ammontare	
		attivo	passivo		attivo	passivo		attivo	passivo
INDUSTRIA									
1935 e precedenti	33	566	1.656	28	725	1.637	61	1.291	3.293
1936-40	37	311	664	29	496	956	66	807	1.620
1941-45	78	298	1.276	52	155	499	130	453	1.775
1946-50	349	1.064	3.222	166	442	1.408	515	1.506	4.630
1951.....	67	134	610	43	200	540	110	334	1.150
1952.....	48	101	352	28	79	245	76	180	597
1953.....	46	51	187	24	59	110	70	110	297
1954.....	28	39	121	13	60	131	41	99	252
1955.....	6	49	118	1	1	2	7	50	120
1956.....	1	—	2	1	—	5	2	..	7
ignoto	4	17	38	7	76	130	11	93	168
TOTALE...	697	2.630	8.246	392	2.293	5.663	1.089	4.923	13.909
COMMERCIO E SERVIZI VARI									
1935 e precedenti	89	435	1.280	59	210	561	148	645	1.841
1936-40	110	223	810	63	96	231	173	319	1.041
1941-45	181	370	1.367	114	155	452	295	525	1.819
1946-50	940	1.166	5.034	477	716	2.095	1.417	1.882	7.129
1951.....	144	184	726	83	100	284	227	284	1.010
1952.....	213	234	851	81	90	260	294	324	1.111
1953.....	176	109	514	64	82	240	240	191	754
1954.....	102	56	246	33	28	82	135	84	328
1955.....	31	10	57	8	3	6	39	13	63
1956.....	2	..	3	1	—	2	3	..	5
ignoto	20	98	148	14	8	24	34	106	172
TOTALE...	2.008	2.885	11.036	997	1.488	4.237	3.005	4.373	15.273
ALTRE ATTIVITÀ									
1935 e precedenti	4	44	87	1	4	3	5	48	90
1936-40	7	3	40	3	8	24	10	11	64
1941-45	15	26	104	9	20	32	24	46	136
1946-50	56	72	201	32	81	153	88	153	354
1951.....	7	2	12	9	15	32	16	17	44
1952.....	10	4	18	7	11	20	17	15	38
1953.....	7	12	21	6	1	10	13	13	31
1954.....	6	..	4	4	1	2	10	1	6
1955.....	3	..	1	—	—	—	3	..	1
1956.....	—	—	—	—	—	—	—	—	—
ignoto	—	—	—	3	14	67	3	14	67
TOTALE...	115	163	488	74	155	343	189	318	831
TOTALE									
1935 e precedenti	126	1.045	3.023	88	939	2.201	214	1.984	5.224
1936-40	154	537	1.514	95	600	1.211	249	1.137	2.725
1941-45	274	694	2.747	175	330	983	449	1.024	3.730
1946-50	1.345	2.302	8.457	675	1.239	3.656	2.020	3.541	12.113
1951.....	218	320	1.348	135	315	856	353	635	2.204
1952.....	271	339	1.221	116	180	525	387	519	1.746
1953.....	229	172	722	94	142	360	323	314	1.082
1954.....	136	95	371	50	89	215	186	184	586
1955.....	40	59	176	9	4	8	49	63	184
1956.....	3	..	5	2	..	7	5	..	12
ignoto	24	115	186	24	98	221	48	213	407
TOTALE...	2.820	5.678	19.770	1.463	3.936	10.243	4.283	9.614	30.013

TAV. 82 — FALLIMENTI CHIUSI PER DISTRETTO DI CORTE DI APPELLO, SECONDO IL MODO DI CHIUSURA, IL RITO, LA DURATA DELLA PROCEDURA E IL NUMERO DEI CREDITORI AMMESSI

DISTRETTI DI CORTE DI APPELLO	TOTALE	RITO		DURATA					CREDITORI AMMESSI				
		ordi- nario	som- mario	fino a 6 mesi	da 6 mesi a 1 anno	da 1 anno a 2 anni	da 2 anni a 3 anni	oltre 3 anni	fino a 10	da 10 a 30	da 30 a 50	da 50 a 100	oltre 100
PAGAMENTO INTEGRALE													
Torino	13	12	1	2	3	4	1	3	9	3	1	—	—
Brescia	6	6	—	2	2	—	—	2	5	1	—	—	—
Milano	60	24	36	6	12	26	10	6	54	4	1	1	—
Trento	5	3	2	1	1	—	—	3	4	—	1	—	—
Venezia	15	15	—	2	2	2	2	7	12	1	2	—	—
Trieste	1	1	—	—	—	1	—	—	—	1	—	—	—
Genova	13	11	2	2	2	5	2	2	7	5	1	—	—
Bologna	24	21	3	2	6	8	3	5	15	5	3	—	1
Firenze	28	24	4	7	6	5	5	5	20	5	2	—	1
Perugia	3	3	—	—	2	1	—	—	—	2	1	—	—
Ancona	2	1	1	—	—	—	1	1	1	1	—	—	—
Roma	32	26	6	5	5	5	10	7	21	11	—	—	—
L'Aquila	2	2	—	—	1	1	—	—	—	1	1	—	—
Napoli	90	22	68	16	17	20	8	29	78	8	2	—	2
Bari	5	3	2	1	—	2	—	2	4	1	—	—	—
Lecce	5	4	1	—	—	1	2	2	2	1	1	1	—
Potenza	1	1	—	—	—	1	—	—	—	1	—	—	—
Catanzaro	6	6	—	1	3	—	1	1	4	2	—	—	—
Reggio di Cal. (sez.)	—	—	—	—	—	—	—	—	—	—	—	—	—
Caltanissetta	2	1	1	—	1	—	—	1	—	2	—	—	—
Catania	11	10	1	1	3	2	—	5	8	3	—	—	—
Messina	2	2	—	1	—	—	—	1	1	1	—	—	—
Palermo	17	16	1	8	4	3	—	2	13	3	1	—	—
Cagliari	4	3	1	—	1	3	—	—	3	1	—	—	—
ITALIA...	347	217	130	57	71	90	45	84	261	63	17	2	4

CONCORDATO

Torino	48	42	6	4	14	13	6	11	11	18	13	6	—
Brescia	24	23	1	1	10	3	6	4	6	8	2	6	2
Milano	69	51	18	1	5	16	17	30	27	22	8	10	2
Trento	7	5	2	1	1	4	—	1	1	4	—	2	—
Venezia	38	37	1	3	13	14	4	4	5	11	11	9	2
Trieste	5	4	1	—	1	1	2	1	1	2	1	1	—
Genova	54	47	7	2	13	21	4	14	9	21	14	8	2
Bologna	59	56	3	2	19	21	7	10	11	24	14	7	3
Firenze	79	64	15	3	26	20	14	16	13	26	20	16	4
Perugia	10	10	—	1	2	4	1	2	—	3	4	3	—
Ancona	27	27	—	—	10	10	3	4	2	10	6	7	2
Roma	52	50	2	5	4	15	16	12	16	20	9	5	2
L'Aquila	17	17	—	1	5	4	3	4	2	7	5	3	—
Napoli	53	38	15	1	5	16	12	19	16	25	10	1	1
Bari	20	14	6	—	3	9	3	5	1	13	1	3	2
Lecce	14	13	1	—	10	2	2	—	1	6	5	1	1
Potenza	1	1	—	—	—	1	—	—	—	1	—	—	—
Catanzaro	16	13	3	1	5	4	1	5	2	7	3	4	—
Reggio di Cal. (sez.)	3	3	—	—	—	—	—	3	—	1	2	—	—
Caltanissetta	8	8	—	—	4	2	2	—	—	2	3	3	—
Catania	22	19	3	—	11	6	2	3	6	6	4	5	1
Messina	3	3	—	—	2	1	—	—	1	1	1	—	—
Palermo	69	69	—	9	29	13	6	12	13	31	12	10	3
Cagliari	28	28	—	3	16	5	2	2	3	16	6	2	1
ITALIA...	726	642	84	38	208	205	113	162	147	285	154	112	28

Segue TAV. 82 — FALLIMENTI CHIUSI PER DISTRETTO DI CORTE DI APPELLO, SECONDO IL MODO DI CHIUSURA, IL RITO, LA DURATA DELLA PROCEDURA E IL NUMERO DEI CREDITORI AMMESSI

DISTRETTI DI CORTE DI APPELLO	TOTALE	RITO		DURATA					CREDITORI AMMESSI				
		ordi- nario	som- mario	fino a 6 mesi	da 6 mesi a 1 anno	da 1 anno a 2 anni	da 2 anni a 3 anni	oltre 3 anni	fino a 10	da 10 a 30	da 30 a 50	da 50 a 100	oltre 100
Torino	166	153	13	1	23	65	24	53	35	77	32	17	5
Brescia	62	59	3	1	8	18	5	30	12	28	16	4	2
Milano	329	285	44	5	23	99	74	128	90	141	49	41	8
Trento	31	30	1	—	2	8	7	14	7	17	4	3	—
Venezia	136	123	13	1	17	28	31	59	31	62	29	7	7
Trieste	18	17	1	—	2	5	3	8	7	5	4	1	1
Genova	123	121	2	1	11	40	19	52	20	59	25	17	2
Bologna.....	176	156	20	9	25	47	36	59	36	88	34	11	7
Firenze	193	161	32	4	22	47	38	82	39	97	33	22	2
Perugia	4	4	—	—	—	1	1	1	1	3	—	—	—
Ancona	52	52	—	1	2	22	9	18	6	23	12	9	2
Roma	133	130	3	7	11	28	21	66	39	64	16	11	3
L'Aquila	14	13	1	—	—	4	—	10	3	6	2	3	—
Napoli.....	180	129	51	3	17	39	33	88	67	85	17	7	4
Bari	28	19	9	—	—	2	7	19	10	9	8	1	—
Lecce	33	29	4	1	10	9	3	10	3	20	5	5	—
Potenza	1	1	—	—	—	—	—	1	—	—	—	—	—
Catanzaro	14	13	1	1	3	2	2	6	3	8	2	1	—
Reggio di Cal. (sez.)	1	1	—	—	—	—	—	1	—	1	—	—	—
Caltanissetta.....	25	24	1	1	4	6	6	8	5	12	4	4	—
Catania	18	15	3	1	—	3	4	10	5	10	3	—	—
Messina	8	8	—	—	1	1	2	4	—	4	3	1	—
Palermo	22	22	—	1	1	6	4	10	3	10	7	1	1
Cagliari	15	12	3	1	2	—	3	9	2	8	5	—	—
ITALIA....	1.782	1.577	205	40	184	480	333	745	425	837	310	166	44

LIQUIDAZIONE E RIPARTIZIONE DELL'ATTIVO

INSUFFICIENZA O MANCANZA DI ATTIVO

Torino	51	38	13	8	14	10	7	12	37	13	1	—	—
Brescia	25	22	3	1	5	8	—	11	18	7	—	—	—
Milano	231	105	126	20	57	69	32	53	196	32	2	1	—
Trento	21	17	4	3	4	3	2	9	14	7	—	—	—
Venezia	73	66	7	3	11	13	7	39	42	23	7	1	—
Trieste	7	5	2	—	—	2	2	3	4	3	—	—	—
Genova	81	74	7	13	18	14	10	26	49	29	1	2	—
Bologna.....	75	44	31	8	15	20	6	26	53	19	2	1	—
Firenze	100	58	42	13	18	20	8	41	66	31	2	1	—
Perugia	9	9	—	1	—	1	1	6	6	2	—	1	—
Ancona	14	13	1	2	3	3	1	5	10	2	1	1	—
Roma	205	299	6	40	51	55	31	128	241	55	7	2	—
L'Aquila	6	4	2	—	1	2	1	2	4	2	—	—	—
Napoli.....	281	88	193	34	57	68	32	90	226	50	4	1	—
Bari	41	18	23	2	2	7	8	22	29	10	2	—	—
Lecce	12	10	2	1	1	5	2	3	7	3	2	—	—
Potenza	4	2	2	—	—	—	—	4	2	2	—	—	—
Catanzaro	27	22	5	3	3	—	3	18	19	8	—	—	—
Reggio di Cal. (sez.)	2	2	—	—	—	1	—	1	1	1	—	—	—
Caltanissetta.....	8	8	—	2	2	—	2	2	1	3	2	2	—
Catania	10	9	1	—	1	3	4	2	7	3	—	—	—
Messina	4	4	—	3	1	—	—	—	2	2	—	—	—
Palermo	34	33	1	4	2	10	5	13	27	5	1	1	—
Cagliari	7	4	3	—	2	1	—	4	3	3	1	—	—
ITALIA....	1.428	954	474	161	268	315	164	520	1.064	315	35	14	—

Segue TAV. 82 — FALLIMENTI CHIUSI PER DISTRETTO DI CORTE DI APPELLO, SECONDO IL MODO DI CHIUSURA IL RITO, LA DURATA DELLA PROCEDURA E IL NUMERO DEI CREDITORI AMMESSI

DISTRETTI DI CORTE DI APPELLO	TOTALE	RITO		DURATA					CREDITORI AMMESSI				
		ordi- nario	som- mario	fino a 6 mesi	da 6 mesi a 1 anno	da 1 anno a 2 anni	da 2 anni a 3 anni	oltre 3 anni	fino a 10	da 10 a 30	da 30 a 50	da 50 a 100	oltre 100
TOTALE													
Torino	278	245	33	15	54	92	38	79	92	111	47	23	5
Brescia	117	110	7	5	25	29	11	47	41	44	18	10	4
Milano	689	465	224	32	97	210	133	217	367	199	60	53	10
Trento	64	55	9	5	8	15	9	27	26	28	5	5	—
Venezia	262	241	21	9	43	57	44	109	90	97	49	17	9
Trieste	31	27	4	—	3	9	7	12	12	11	5	2	1
Genova	271	253	18	18	44	80	35	94	85	114	41	27	4
Bologna	334	277	57	21	65	96	52	100	115	136	53	19	11
Firenze	400	307	93	27	72	92	65	144	138	159	57	39	7
Perugia	26	26	—	3	4	7	3	9	7	10	5	4	—
Ancona	95	93	2	3	15	35	14	28	19	36	19	17	4
Roma	522	505	17	57	71	103	78	213	317	150	32	18	5
L'Aquila	39	36	3	1	7	11	4	16	9	16	8	6	—
Napoli	604	277	327	54	96	143	85	226	387	168	33	9	7
Bari	94	54	40	3	5	20	18	48	44	33	11	4	2
Lecce	64	56	8	2	21	17	9	15	13	30	13	7	1
Potenza	7	5	2	—	—	2	1	4	3	4	—	—	—
Catanzaro	63	54	9	6	14	6	7	30	28	25	5	5	—
Reggio di Cal. (sez.)	6	6	—	—	—	1	—	5	1	3	2	—	—
Caltanissetta	43	41	2	3	11	8	10	11	6	19	9	9	—
Catania	61	53	8	2	15	14	10	20	26	22	7	5	1
Messina	17	17	—	4	4	2	2	5	4	8	4	1	—
Palermo	142	140	2	22	36	32	15	37	56	49	21	12	4
Cagliari	54	47	7	4	21	9	5	15	11	28	12	2	1
ITALIA ...	4 283	3 390	893	296	731	1 090	655	1 511	1 897	1 500	516	294	76

TAV. 83 — FALLIMENTI CHIUSI PER REGIONE, SECONDO IL MODO DI CHIUSURA E L'ATTIVITÀ ECONOMICA DEI FALLITI (a)

Ammontare in milioni di lire

REGIONI	PAGAMENTO INTEGRALE			CONCORDATO			LIQUIDAZIONE E RIPARTIZIONE DELL'ATTIVO			INSUFFICIENZA O MANCANZA DI ATTIVO			TOTALE		
	N	Ammontare		N	Ammontare		N	Ammontare		N	Ammontare		N	Ammontare	
		attivo	passivo		attivo	passivo		attivo	passivo		attivo	passivo		attivo	passivo
INDUSTRIA															
Piemonte	4	13,5	13,2	21	86,5	196,6	60	180,3	1.009,7	19	1,0	53,4	104	281,3	1.272,9
Valle d'Aosta	—	—	—	1	10,4	27,7	3	1,2	5,1	—	—	—	4	11,6	32,8
Lombardia	26	71,8	50,8	39	620,3	1.265,7	155	563,9	2.602,5	65	2,0	154,6	285	1.258,0	4.073,6
Trentino-Alto Adige	1	5,0	4,5	—	—	—	2	4,9	13,7	5	0,5	18,1	8	10,4	36,3
Veneto	2	6,1	0,8	6	23,3	60,1	36	108,8	478,1	15	0,3	20,2	59	138,5	559,2
Friuli-Ven. Giulia	—	—	—	4	105,7	237,3	1	1,7	5,8	1	0,1	7,7	6	107,5	250,8
Trieste	1	4,3	3,6	1	8,7	12,5	5	10,1	79,1	4	0,1	7,5	11	23,2	102,7
Liguria	6	17,7	11,8	12	386,8	958,8	26	105,1	341,9	6	0,1	18,2	50	509,7	1.330,7
Emilia-Romagna	5	457,9	449,2	18	169,9	471,4	57	204,8	736,3	14	1,3	20,3	94	833,9	1.677,2
Toscana	8	55,4	48,7	20	403,7	712,1	55	165,4	685,7	27	1,5	52,0	110	626,0	1.498,5
Umbria	1	7,7	5,0	1	15,0	30,0	—	—	—	4	0,1	27,8	6	22,8	62,8
Marche	1	5,3	4,9	4	54,3	123,8	13	25,1	118,5	1	—	0,4	19	84,7	247,6
Lazio	6	28,7	21,0	11	128,7	281,8	32	185,9	437,0	71	4,3	194,9	120	347,6	934,7
Abruzzi e Molise	—	—	—	1	3,2	6,7	2	4,9	14,1	2	—	3,2	5	8,1	24,0
Campania	20	22,8	19,6	7	42,9	79,3	42	119,0	594,4	65	2,8	157,6	134	187,5	850,9
Puglia	1	7,0	6,2	8	103,9	234,0	10	17,7	59,0	3	—	1,7	22	128,6	300,9
Basilicata	—	—	—	—	—	—	—	—	—	—	—	—	—	—	—
Calabria	2	4,1	2,5	3	45,1	100,0	1	0,1	2,6	1	—	1,4	7	49,3	106,5
Sicilia	7	52,5	21,0	15	223,6	422,8	9	5,9	52,8	10	0,3	18,8	41	282,3	515,4
Sardegna	1	0,5	0,5	2	11,0	22,2	1	0,4	9,2	—	—	—	4	11,9	31,9
ITALIA ...	92	760,3	663,3	174	2.443,0	5.242,8	510	1.705,2	7.245,5	313	14,4	757,8	1.089	4.922,9	13.909,4

(a) Esclusi i fallimenti revocati e quelli chiusi per mancanza di massa passiva.

TAV. 84 — FALLIMENTI CHIUSI PER PROVINCIA E REGIONE, SECONDO LA QUALITÀ E L'ATTIVITÀ ECONOMICA DEI FALLITI

Ammontare in milioni di lire

PROVINCIE — REGIONI	DITTE INDIVIDUALI			SOCIETÀ DI FATTO			SOCIETÀ REGOLARI			TOTALE		
	N	Ammontare		N	Ammontare		N	Ammontare		N	Ammontare	
		attivo	passivo		attivo	passivo		attivo	passivo		attivo	passivo
INDUSTRIA												
Alessandria.....	3	8,2	22,3	1	1,3	4,5	—	—	—	4	9,5	26,8
Asti.....	—	—	—	—	—	—	—	—	—	—	—	—
Cuneo.....	1	0,8	0,6	—	—	—	—	—	—	1	0,8	0,6
Novara.....	9	30,2	117,2	2	9,5	17,6	4	5,7	62,8	15	45,4	197,6
Torino.....	53	85,7	435,5	10	58,0	292,2	13	33,3	223,5	76	177,0	951,2
Vercelli.....	6	28,1	44,5	1	8,5	15,7	1	12,0	36,5	8	48,6	96,7
PIEMONTE.....	72	153,0	620,1	14	77,3	330,0	18	51,0	322,8	104	281,3	1.272,9
VALLE D'AOSTA.....	3	11,4	30,9	—	—	—	1	0,2	1,9	4	11,6	32,8
Bergamo.....	10	7,0	23,5	2	14,1	42,1	4	20,7	39,9	16	41,8	105,5
Brescia.....	7	39,0	70,6	—	—	—	2	6,3	35,6	9	45,3	106,2
Como.....	18	56,7	184,1	6	34,9	88,6	2	15,4	70,4	26	107,0	343,1
Cremona.....	1	0,7	1,4	—	—	—	2	0,3	1,3	3	1,0	2,7
Mantova.....	4	5,4	17,3	2	1,0	6,4	—	—	—	6	6,4	23,7
Milano.....	83	174,6	678,6	10	38,6	161,7	65	221,7	997,1	158	434,9	1.837,4
Pavia.....	23	65,7	185,9	5	10,4	51,5	1	8,3	17,0	29	84,4	254,4
Sondrio.....	—	—	—	—	—	—	—	—	—	—	—	—
Varese.....	23	47,6	172,2	2	37,1	119,6	13	452,5	1.108,8	38	537,2	1.400,6
LOMBARDIA.....	169	396,7	1.333,6	27	136,1	469,9	89	725,2	2.270,1	285	1.258,0	4.073,6
Bolzano.....	4	1,3	18,5	—	—	—	2	9,1	15,4	6	10,4	33,9
Trento.....	2	..	2,4	—	—	—	—	—	—	2	..	2,4
TRENTINO-ALTO ADIGE	6	1,3	20,9	—	—	—	2	9,1	15,4	8	10,4	36,3
Belluno.....	1	2,6	12,9	—	—	—	—	—	—	1	2,6	12,9
Padova.....	15	29,7	111,7	5	8,2	30,6	1	1,3	14,9	21	39,2	157,2
Rovigo.....	4	39,6	103,0	1	0,2	3,5	2	0,5	8,0	7	40,3	114,5
Treviso.....	—	—	—	—	—	—	—	—	—	—	—	—
Venezia.....	9	8,8	33,3	1	0,1	2,4	3	5,4	5,5	13	14,3	41,2
Verona.....	6	5,2	69,6	1	8,4	22,5	4	16,0	54,0	11	29,6	146,1
Vicenza.....	5	11,1	83,8	—	—	—	1	1,4	3,5	6	12,5	87,3
VENETO.....	40	97,0	414,3	8	16,9	59,0	11	24,6	85,9	59	138,5	559,2
Gorizia.....	—	—	—	—	—	—	—	—	—	—	—	—
Udine.....	3	16,5	23,9	1	18,5	68,4	1	72,3	150,8	5	107,3	243,1
FRIULI-VEN. GIULIA..	3	16,5	23,9	1	18,5	68,4	2	72,5	158,5	6	107,5	250,8
TRIESTE.....	6	15,5	33,5	1	..	3,0	4	7,7	66,2	11	23,2	102,7
Genova.....	10	31,9	77,1	3	85,9	225,3	14	327,8	808,4	27	445,6	1.110,8
Imperia.....	3	1,4	10,3	—	—	—	2	25,2	50,7	5	26,6	61,0
La Spezia.....	8	7,3	35,7	—	—	—	2	8,0	20,2	10	15,3	55,9
Savona.....	5	12,9	59,3	1	7,2	5,3	2	2,0	38,4	8	22,1	103,0
LIGURIA.....	26	53,5	182,4	4	93,1	230,6	20	363,0	917,7	50	509,6	1.330,7
Bologna.....	14	58,5	160,6	6	27,1	80,3	4	24,0	136,7	24	109,6	377,6
Ferrara.....	16	41,9	113,0	2	1,6	11,6	5	148,4	153,1	23	191,9	277,7
Forlì.....	9	332,5	356,9	3	56,2	127,0	—	—	—	12	388,7	483,9
Modena.....	11	14,7	52,2	3	20,2	123,1	3	27,9	66,6	17	62,8	241,9
Parma.....	6	14,3	57,6	—	—	—	—	—	—	6	14,3	57,6
Piacenza.....	6	14,6	48,0	—	—	—	—	—	—	7	18,5	58,8
Ravenna.....	1	—	1,3	1	5,7	18,0	—	—	—	2	5,7	19,3
Reggio nell'Emilia.....	1	1,9	9,1	1	23,9	105,0	1	16,6	46,3	3	42,4	160,4
EMILIA-ROMAGNA....	64	478,4	798,7	16	134,7	465,0	14	220,8	413,5	94	833,9	1.677,2
Arezzo.....	1	0,4	1,9	—	—	—	—	—	—	1	0,4	1,9
Firenze.....	22	91,8	344,6	12	56,9	223,6	11	44,8	132,5	45	193,5	700,7
Grosseto.....	5	240,2	298,1	2	12,5	32,8	3	39,4	32,8	10	292,1	368,7
Livorno.....	4	6,6	17,2	2	17,8	47,7	9	3,8	17,2	15	28,2	82,1
Lucca.....	6	11,5	27,6	3	2,0	8,0	4	25,9	65,9	13	39,4	101,5
Massa Carrara.....	3	1,3	12,6	—	—	—	2	5,4	11,4	5	6,7	24,0
Pisa.....	9	40,9	103,4	5	9,2	45,6	1	—	0,5	15	50,1	149,5
Pistoia.....	2	11,6	52,6	—	—	—	1	3,0	6,3	3	14,6	58,9
Siena.....	2	1,0	5,4	—	—	—	1	—	5,8	3	1,0	11,2
TOSCANA.....	54	405,3	863,4	24	98,4	357,7	32	122,3	277,4	110	626,0	1.498,5

Segue TAV. 84 — FALLIMENTI CHIUSI PER PROVINCIA E REGIONE, SECONDO LA QUALITÀ E L'ATTIVITÀ ECONOMICA DEI FALLITI

Ammontare in milioni di lire .

PROVINCIE — REGIONI	DITTE INDIVIDUALI			SOCIETÀ DI FATTO			SOCIETÀ REGOLARI			TOTALE		
	N	Ammontare		N	Ammontare		N	Ammontare		N	Ammontare	
		attivo	passivo		attivo	passivo		attivo	passivo		attivo	passivo
segue INDUSTRIA												
Perugia.....	—	—	—	1	—	4,6	1	0,1	4,3	2	0,1	8,9
Terni.....	3	7,7	23,9	1	15,0	30,0	—	—	—	4	22,7	53,9
UMBRIA.....	3	7,7	23,9	2	15,0	34,6	1	0,1	4,3	6	22,8	62,8
Ancona.....	—	—	—	1	1,0	1,7	3	50,8	119,8	4	51,8	121,5
Ascoli Piceno.....	1	2,7	5,3	1	4,1	21,8	1	7,3	20,4	3	14,1	47,5
Macerata.....	2	0,7	7,1	1	3,9	9,4	—	—	—	3	4,6	16,5
Pesaro Urbino.....	6	13,8	55,6	2	0,2	1,8	1	0,3	4,7	9	14,3	62,1
MARCHE.....	9	17,2	68,0	5	9,2	34,7	5	58,4	144,9	19	84,8	247,6
Frosinone.....	—	—	—	—	—	—	—	—	—	—	—	—
Latina.....	—	—	—	—	—	—	—	—	—	—	—	—
Rieti.....	—	—	—	—	—	—	—	—	—	—	—	—
Roma.....	56	160,0	399,9	12	26,4	66,6	52	161,2	468,2	120	347,6	934,7
Viterbo.....	—	—	—	—	—	—	—	—	—	—	—	—
LAZIO.....	56	160,0	399,9	12	26,4	66,6	52	161,2	468,2	120	347,6	934,7
Campobasso.....	1	—	3,0	—	—	—	—	—	—	1	—	3,0
Chieti.....	2	4,3	12,9	—	—	—	—	—	—	2	4,3	12,9
L'Aquila.....	—	—	—	—	—	—	1	0,6	1,4	1	0,6	1,4
Pescara.....	—	—	—	—	—	—	—	—	—	—	—	—
Teramo.....	—	—	—	1	3,2	6,7	—	—	—	1	3,2	6,7
ABRUZZI E MOLISE.....	3	4,3	15,9	1	3,2	6,7	1	0,6	1,4	5	8,1	24,0
Avellino.....	—	—	—	—	—	—	2	1,1	4,9	2	1,1	4,9
Benevento.....	1	0,1	1,3	1	0,4	1,4	—	—	—	2	0,5	2,7
Caserta.....	1	0,3	0,2	—	—	—	—	—	—	1	0,3	0,2
Napoli.....	69	71,0	289,0	18	78,3	298,3	38	34,9	249,2	125	184,2	836,5
Salerno.....	1	1,4	1,3	—	—	—	3	—	5,3	4	1,4	6,6
CAMPANIA.....	72	72,8	291,8	19	78,7	299,7	43	36,0	259,4	134	187,5	850,9
Bari.....	4	8,2	29,3	5	10,2	18,7	1	..	0,6	10	18,4	48,6
Brindisi.....	—	—	—	—	—	—	—	—	—	—	—	—
Foggia.....	1	0,9	3,6	1	0,2	0,4	—	—	—	2	1,1	4,0
Lecce.....	2	11,8	32,1	3	18,2	35,9	—	—	—	5	30,0	68,0
Taranto.....	2	19,8	28,8	2	59,3	151,3	1	..	0,2	5	79,1	180,3
PUGLIA.....	9	40,7	93,8	11	87,9	206,3	2	..	0,8	22	128,6	300,9
Matera.....	—	—	—	—	—	—	—	—	—	—	—	—
Potenza.....	—	—	—	—	—	—	—	—	—	—	—	—
BASILICATA.....	—	—	—	—	—	—	—	—	—	—	—	—
Catanzaro.....	1	4,5	11,0	2	33,0	60,5	—	—	—	3	37,5	71,5
Cosenza.....	2	0,1	4,0	1	1,1	1,0	—	—	—	3	1,2	5,0
Reggio di Calabria.....	1	10,6	30,0	—	—	—	—	—	—	1	10,6	30,0
CALABRIA.....	4	15,2	45,0	3	34,1	61,5	—	—	—	7	49,3	106,5
Agrigento.....	1	6,2	9,4	—	—	—	—	—	—	1	6,2	9,4
Caltanissetta.....	3	3,3	7,7	2	1,2	6,5	1	0,7	6,2	6	5,2	20,4
Catania.....	6	15,8	44,8	5	7,6	13,9	—	—	—	11	23,4	58,7
Enna.....	—	—	—	—	—	—	—	—	—	—	—	—
Messina.....	2	0,1	1,9	—	—	—	—	—	—	2	0,1	1,9
Palermo.....	6	32,8	95,5	2	0,3	2,9	3	106,4	198,6	11	139,5	297,0
Ragusa.....	2	1,0	3,8	1	33,8	43,8	1	6,4	16,0	4	41,2	63,6
Siracusa.....	—	—	—	—	—	—	1	29,1	0,5	1	29,1	0,5
Trapani.....	4	26,8	47,1	1	10,8	16,8	—	—	—	5	37,6	63,9
SICILIA.....	24	86,0	210,2	11	53,7	83,9	6	142,6	221,3	41	282,3	515,4
Cagliari.....	1	0,4	9,2	1	0,5	0,5	—	—	—	2	0,9	9,7
Nuoro.....	—	—	—	—	—	—	—	—	—	—	—	—
Sassari.....	1	1,5	5,6	1	9,5	16,6	—	—	—	2	11,0	22,2
SARDEGNA.....	2	1,9	14,8	2	10,0	17,1	—	—	—	4	11,9	31,9
ITALIA.....	625	2 034,4	5 485,0	161	893,2	2 794,7	303	1 995,3	5 629,7	1 089	4 922,9	13 909,4

Segue TAV. 84 — FALLIMENTI CHIUSI PER PROVINCIA E REGIONE, SECONDO LA QUALITÀ E L'ATTIVITÀ ECONOMICA DEI FALLITI

Ammontare in milioni di lire

PROVINCIE — REGIONI	DITTE INDIVIDUALI			SOCIETÀ DI FATTO			SOCIETÀ REGOLARI			TOTALE		
	N	Ammontare		N	Ammontare		N	Ammontare		N	Ammontare	
		attivo	passivo		attivo	passivo		attivo	passivo		attivo	passivo
COMMERCIO E SERVIZI VARI												
Alessandria	9	7,2	25,6	1	0,9	6,9	4	8,8	48,8	14	16,9	81,3
Asti	5	19,9	58,9	—	—	—	—	—	—	5	19,9	58,9
Cuneo	8	8,0	25,2	3	5,0	14,0	—	—	—	11	13,0	39,2
Novara	10	7,0	40,5	—	—	—	1	1,1	3,1	11	8,1	43,6
Torino	66	126,1	367,5	27	30,1	125,6	8	15,1	68,6	101	171,3	561,7
Vercelli	13	13,5	48,6	1	0,9	2,9	—	—	—	14	14,4	51,5
PIEMONTE	111	181,7	566,3	32	36,9	149,4	13	25,0	120,5	156	243,6	836,2
VALLE D'AOSTA	2	5,2	6,6	1	1,7	7,8	—	—	—	3	6,9	14,4
Bergamo	12	6,0	36,0	2	11,5	32,3	3	1,9	6,2	17	19,4	74,5
Brescia	12	16,6	66,4	1	—	0,8	1	16,6	31,2	14	33,2	98,4
Como	29	48,4	161,9	5	5,0	8,8	3	2,5	10,6	37	55,9	181,3
Cremona	16	122,1	192,0	3	3,3	18,5	1	8,8	8,3	20	134,2	218,8
Mantova	18	15,7	60,6	7	9,4	36,5	3	0,9	9,3	28	26,0	106,4
Milano	226	153,1	1.057,7	30	106,2	293,6	73	101,8	601,4	329	361,1	1.952,7
Pavia	20	23,1	84,4	2	16,6	22,9	—	—	—	22	39,7	107,3
Sondrio	—	—	—	—	—	—	—	—	—	—	—	—
Varese	29	23,3	103,3	4	3,9	6,6	1	0,5	1,1	34	27,7	111,0
LOMBARDIA	362	408,3	1.762,3	54	155,9	420,0	85	133,0	668,1	501	697,2	2.850,4
Bolzano	24	18,4	104,5	5	13,3	24,6	2	2,3	7,2	31	34,0	136,3
Trento	17	20,9	52,3	1	0,2	5,3	—	—	—	18	21,1	57,6
TRENTINO-ALTO ADIGE	41	39,3	156,8	6	13,5	29,9	2	2,3	7,2	49	55,1	193,9
Belluno	3	5,4	15,6	—	—	—	—	—	—	3	5,4	15,6
Padova	29	17,9	64,5	5	17,2	58,1	2	1,3	7,2	36	36,4	129,8
Rovigo	18	11,5	67,2	4	3,4	10,5	—	—	—	22	14,9	77,7
Treviso	—	—	—	—	—	—	—	—	—	—	—	—
Venezia	41	24,2	111,4	6	3,6	20,9	2	0,1	6,2	49	27,9	138,5
Verona	33	34,9	156,5	1	0,4	1,0	—	—	—	34	35,3	157,5
Vicenza	9	12,8	48,9	—	—	—	—	—	—	9	12,8	48,9
VENETO	133	106,7	464,1	16	24,6	90,5	4	1,4	13,4	153	132,7	568,0
Gorizia	14	78,7	197,2	2	7,7	60,5	—	—	—	16	86,4	257,7
Udine	13	37,8	60,8	1	9,5	10,6	—	—	—	14	47,3	71,4
FRIULI-VEN. GIULIA	27	116,5	258,0	3	17,2	71,1	—	—	—	30	133,7	329,1
TRIESTE	13	52,1	121,5	3	3,1	10,5	2	..	9,7	18	55,2	141,7
Genova	87	103,3	439,1	11	29,8	62,8	23	5,0	60,2	121	138,1	562,1
Imperia	8	4,8	18,7	3	10,4	22,7	2	0,5	13,1	13	15,7	54,5
La Spezia	13	10,6	42,0	8	9,3	31,9	—	—	—	21	19,9	73,9
Savona	23	50,2	137,3	7	15,0	43,7	2	0,7	20,5	32	65,9	201,5
LIGURIA	131	168,9	637,1	29	64,5	161,1	27	6,2	93,8	187	239,6	892,0
Bologna	37	25,3	178,1	9	119,4	346,6	4	16,7	32,8	50	161,4	557,5
Ferrara	45	33,6	116,2	10	10,1	25,0	1	—	1,2	56	43,7	142,4
Forlì	24	36,1	132,1	7	20,4	50,4	1	..	0,7	32	56,5	183,2
Modena	25	18,3	58,0	2	2,3	8,4	1	1,0	1,1	28	21,6	67,5
Parma	11	9,7	51,8	4	6,6	24,8	1	6,1	14,8	16	22,4	91,4
Piacenza	15	12,5	48,8	1	1,9	7,7	—	—	—	16	14,4	56,5
Ravenna	11	13,6	20,9	2	..	2,7	2	5,5	16,2	15	19,1	39,8
Reggio nell'Emilia	4	7,8	21,4	1	0,1	1,3	1	13,2	27,0	6	21,1	49,7
EMILIA-ROMAGNA	172	156,9	627,3	36	160,8	466,9	11	42,5	93,8	219	360,2	1.188,0
Arezzo	—	—	—	—	—	—	—	—	—	—	—	—
Firenze	67	85,2	256,9	22	63,6	126,0	5	8,1	21,4	94	156,9	404,3
Grosseto	17	47,3	107,9	5	3,6	12,7	1	0,4	0,3	23	51,3	120,9
Livorno	69	70,1	285,9	17	27,1	53,6	8	5,2	27,2	94	102,4	366,7
Lucca	15	29,1	109,7	12	33,4	107,1	2	7,0	21,8	29	69,5	238,6
Massa Carrara	14	3,6	35,7	2	0,8	6,5	—	—	—	16	4,4	42,2
Pisa	12	33,5	61,1	4	36,7	69,7	1	0,2	0,5	17	70,4	131,3
Pistoia	8	3,1	19,4	5	4,5	26,0	—	—	—	13	7,6	45,4
Siena	9	13,9	40,8	2	1,2	3,5	—	—	—	11	15,1	44,3
TOSCANA	211	285,8	917,4	69	170,9	405,1	17	20,9	71,2	297	477,6	1.393,7

Segue TAV. 84 — FALLIMENTI CHIUSI PER PROVINCIA E REGIONE, SECONDO LA QUALITÀ E L'ATTIVITÀ ECONOMICA DEI FALLITI

Ammontare in milioni di lire

PROVINCIE — REGIONI	DITTE INDIVIDUALI			SOCIETÀ DI FATTO			SOCIETÀ REGOLARI			T O T A L E		
	N	Ammontare		N	Ammontare		N	Ammontare		N	Ammontare	
		attivo	passivo		attivo	passivo		attivo	passivo		attivo	passivo
<i>segue</i> COMMERCIO E SERVIZI VARI												
Perugia.....	4	—	2,6	—	—	—	—	—	—	4	—	2,6
Terni.....	11	43,5	124,4	2	8,1	8,4	1	4,1	12,9	14	55,7	145,7
UMBRIA.....	15	43,5	127,0	2	8,1	8,4	1	4,1	12,9	18	55,7	148,3
Ancona.....	10	16,4	48,4	6	32,1	74,6	—	—	—	16	48,5	123,0
Ascoli Piceno.....	8	7,7	27,8	3	1,6	9,9	1	2,4	4,0	12	11,7	41,7
Macerata.....	7	7,1	30,7	5	6,1	14,8	2	0,5	6,1	14	13,7	51,6
Pesaro Urbino.....	23	26,8	110,2	3	2,2	7,9	1	2,8	15,3	27	31,8	133,4
MARCHE.....	48	58,0	217,1	17	42,0	107,2	4	5,7	25,4	69	105,7	349,7
Frosinone.....	4	6,0	5,4	2	0,5	1,1	—	—	—	6	6,5	6,5
Latina.....	7	3,5	12,7	2	1,2	4,6	—	—	—	9	4,7	17,3
Rieti.....	—	—	—	3	4,5	8,1	1	—	—	4	4,5	9,3
Roma.....	240	251,3	965,2	48	50,6	253,1	74	118,9	616,3	362	420,8	1.834,6
Viterbo.....	—	—	—	—	—	—	—	—	—	—	—	—
LAZIO.....	251	260,8	983,3	55	56,8	266,9	75	118,9	617,5	381	436,5	1.867,7
Campobasso.....	7	20,2	18,7	3	1,2	5,2	—	—	—	10	21,4	23,9
Chieti.....	12	74,1	180,7	2	1,6	4,2	1	49,0	129,5	15	124,7	314,4
L'Aquila.....	6	12,6	31,1	4	8,1	22,8	—	—	—	10	20,7	53,9
Pescara.....	1	—	2,8	1	—	0,3	—	—	—	2	—	3,1
Teramo.....	5	7,6	15,1	—	—	—	1	0,1	1,5	6	7,7	16,6
ABRUZZI E MOLISE.....	31	114,5	248,4	10	10,9	32,5	2	49,1	131,0	43	174,5	411,9
Avellino.....	5	3,2	6,8	2	5,0	4,9	—	—	—	7	8,2	11,7
Benevento.....	5	1,8	7,8	2	0,8	1,7	—	—	—	7	2,6	9,5
Caserta.....	11	6,5	27,0	5	6,3	21,2	—	—	—	16	12,8	48,2
Napoli.....	271	167,2	776,5	63	72,7	327,2	32	40,0	325,4	366	279,9	1.429,1
Salerno.....	20	7,6	23,6	5	2,3	7,4	—	—	—	25	9,9	31,0
CAMPANIA.....	312	186,3	841,7	77	87,1	362,4	32	40,0	325,4	421	313,4	1.529,5
Bari.....	52	50,7	224,5	9	73,0	147,7	3	—	5,4	64	123,7	377,6
Brindisi.....	6	50,9	154,4	—	—	—	—	—	—	6	50,9	154,4
Foggia.....	9	2,6	23,4	3	6,2	8,4	—	—	—	12	8,8	31,8
Lecce.....	10	9,7	30,2	4	4,2	13,2	—	—	—	14	13,9	43,4
Taranto.....	26	20,9	83,1	8	11,1	30,5	—	—	—	36	32,0	113,6
PUGLIA.....	105	134,8	515,6	24	94,5	199,8	3	—	5,4	132	229,3	720,8
Matera.....	—	—	—	—	—	—	—	—	—	—	—	—
Potenza.....	7	15,4	15,3	—	—	—	—	—	—	7	15,4	15,3
BASILICATA.....	7	15,4	15,3	—	—	—	—	—	—	7	15,4	15,3
Catanzaro.....	24	6,9	32,9	1	2,1	—	2	1,4	6,5	27	10,4	39,4
Cosenza.....	18	9,1	39,3	—	—	—	1	2,5	2,5	19	11,6	41,8
Reggio di Calabria.....	11	22,3	92,0	2	0,1	5,7	—	—	—	13	22,4	97,7
CALABRIA.....	53	38,3	164,2	3	2,2	5,7	3	3,9	9,0	59	44,4	178,9
Agrigento.....	11	12,3	23,2	2	0,6	1,5	—	—	—	13	12,9	24,7
Caltanissetta.....	26	34,4	160,7	6	2,0	12,2	1	0,5	2,7	33	36,9	175,6
Catania.....	32	69,0	137,1	3	2,4	16,2	1	0,8	2,5	36	72,2	155,8
Enna.....	2	3,0	2,8	—	—	—	—	—	—	2	3,0	2,8
Messina.....	13	22,0	143,9	—	—	—	2	1,0	4,0	15	23,0	147,9
Palermo.....	63	262,3	616,3	16	26,4	76,3	2	13,7	40,0	81	302,4	732,6
Ragusa.....	3	11,4	22,2	1	0,7	2,2	—	—	—	4	12,1	24,4
Siracusa.....	2	1,6	6,2	—	—	—	1	—	2,4	3	1,6	8,6
Trapani.....	24	32,1	103,1	2	1,6	2,5	—	—	—	26	33,7	105,6
SICILIA.....	176	448,1	1.215,5	30	33,7	110,9	7	16,0	51,6	213	497,8	1.378,0
Cagliari.....	19	43,5	124,8	4	6,7	18,6	1	4,4	10,6	24	54,6	154,0
Nuoro.....	—	—	—	—	—	—	—	—	—	—	—	—
Sassari.....	21	38,5	92,4	4	5,9	18,7	—	—	—	25	44,4	111,1
SARDEGNA.....	40	82,0	217,2	8	12,6	37,3	1	4,4	10,6	49	99,0	265,1
ITALIA.....	2 241	2.903,1	10 062,7	475	997,0	2.943,4	289	473,4	2.266,5	3.005	4.373,5	15 272,6

Segue TAV. 84 — FALLIMENTI CHIUSI PER PROVINCIA E REGIONE, SECONDO LA QUALITÀ E L'ATTIVITÀ ECONOMICA DEI FALLITI

Ammontare in milioni di lire

PROVINCIE — REGIONI	DITTE INDIVIDUALI			SOCIETÀ DI FATTO			SOCIETÀ REGOLARI			TOTALE		
	N	Ammontare		N	Ammontare		N	Ammontare		N	Ammontare	
		attivo	passivo		attivo	passivo		attivo	passivo		attivo	passivo
ALTRE ATTIVITÀ												
Alessandria	2	0,4	2,5	—	—	—	1	0,5	7,3	3	0,9	9,8
Asti	—	—	—	—	—	—	—	—	—	—	—	—
Cuneo	—	—	—	2	7,4	16,4	—	—	—	2	7,4	16,4
Novara	—	—	—	—	—	—	—	—	—	—	—	—
Torino	4	5,7	25,6	2	26,8	61,0	—	—	—	6	32,5	86,6
Vercelli	—	—	—	—	—	—	—	—	—	—	—	—
PIEMONTE	6	6,1	28,1	4	34,2	77,4	1	0,5	7,3	11	40,8	112,8
VALLE D'AOSTA	1	0,9	2,1	—	—	—	—	—	—	1	0,9	2,1
Bergamo	2	0,1	1,8	—	—	—	—	—	—	2	0,1	1,8
Brescia	—	—	—	—	—	—	—	—	—	—	—	—
Como	1	0,2	0,8	—	—	—	—	—	—	1	0,2	0,8
Cremona	—	—	—	—	—	—	—	—	—	—	—	—
Mantova	—	—	—	—	—	—	—	—	—	—	—	—
Milano	8	0,4	2,9	1	0,4	1,9	2	..	8,3	11	0,8	13,1
Pavia	2	7,0	51,2	—	—	—	2	..	51,2	2	7,0	51,2
Sondrio	—	—	—	—	—	—	—	—	—	—	—	—
Varese	1	5,1	10,6	—	—	—	1	0,4	1,1	2	5,5	11,7
LOMBARDIA	14	12,8	67,3	1	0,4	1,9	3	0,4	9,4	18	13,6	78,6
Bolzano	5	18,5	46,5	1	6,6	11,8	—	—	—	6	25,1	58,3
Trento	1	..	2,4	—	—	—	—	—	—	1	..	2,4
TRENTINO-ALTO ADIGE	6	18,5	48,9	1	6,6	11,8	—	—	—	7	25,1	60,7
Belluno	—	—	—	—	—	—	—	—	—	—	—	—
Padova	3	12,2	20,0	3	1,7	10,2	—	—	—	6	13,9	30,2
Rovigo	1	0,6	0,8	—	—	—	—	—	—	1	0,6	0,8
Treviso	—	—	—	—	—	—	—	—	—	—	—	—
Venezia	1	0,3	3,6	—	—	—	1	..	2,5	2	0,3	6,1
Verona	3	0,1	1,7	1	4,2	12,8	—	—	—	4	4,3	14,5
Vicenza	—	—	—	—	—	—	—	—	—	—	—	—
VENETO	8	13,2	26,1	4	5,9	23,0	1	..	2,5	13	19,1	51,6
Gorizia	—	—	—	—	—	—	—	—	—	—	—	—
Udine	1	4,9	7,7	—	—	—	—	—	—	1	4,9	7,7
FRIULI-VEN. GIULIA	1	4,9	7,7	—	—	—	—	—	—	1	4,9	7,7
TRIESTE	1	0,2	2,1	—	—	—	1	11,3	28,9	2	11,5	31,0
Genova	4	1,8	5,8	—	—	—	4	..	12,5	8	1,8	18,3
Imperia	—	—	—	—	—	—	—	—	—	—	—	—
La Spezia	1	0,4	0,7	2	6,4	9,7	—	—	—	3	6,8	10,4
Savona	—	—	—	—	—	—	1	0,1	0,2	1	0,1	0,2
LIGURIA	5	2,2	6,5	2	6,4	9,7	5	0,1	12,7	12	8,7	28,9
Bologna	1	0,6	4,8	1	1,4	4,8	—	—	—	2	2,0	9,6
Ferrara	7	4,6	10,7	1	0,2	0,9	1	0,6	20,1	9	5,4	31,7
Forlì	—	—	—	1	0,5	0,5	—	—	—	1	0,5	0,5
Modena	3	2,9	6,6	1	..	0,4	—	—	—	4	2,9	7,0
Parma	—	—	—	1	0,7	0,4	—	—	—	1	0,7	0,4
Piacenza	3	1,1	4,9	—	—	—	—	—	—	3	1,1	4,9
Ravenna	—	—	—	1	..	0,2	—	—	—	1	..	0,2
Reggio nell'Emilia	—	—	—	—	—	—	—	—	—	—	—	—
EMILIA-ROMAGNA	14	9,2	27,0	6	2,8	7,2	1	0,6	20,1	21	12,6	54,3
Arezzo	—	—	—	—	—	—	—	—	—	—	—	—
Firenze	—	—	—	1	21,6	23,0	—	—	—	1	21,6	23,0
Grosseto	—	—	—	—	—	—	—	—	—	—	—	—
Livorno	4	1,1	13,5	1	0,1	0,3	1	..	4,5	6	1,2	18,3
Lucca	2	0,4	0,9	1	0,1	0,2	—	—	—	3	0,5	1,1
Massa Carrara	2	19,3	44,1	—	—	—	—	—	—	2	19,3	44,1
Pisa	3	2,4	7,7	1	0,4	1,5	—	—	—	4	2,8	9,2
Pistoia	1	2,4	0,2	—	—	—	—	—	—	1	2,4	0,2
Siena	—	—	—	—	—	—	—	—	—	—	—	—
TOSCANA	12	25,6	66,4	4	22,2	25,0	1	..	4,5	17	47,8	95,9

Segue TAV. 84 — FALLIMENTI CHIUSI PER PROVINCIA E REGIONE, SECONDO LA QUALITÀ E L'ATTIVITÀ ECONOMICA DEI FALLITI

Ammontare in milioni di lire

PROVINCIE — REGIONI	DITTE INDIVIDUALI			SOCIETÀ DI FATTO			SOCIETÀ REGOLARI			TOTALE		
	N	Ammontare		N	Ammontare		N	Ammontare		N	Ammontare	
		attivo	passivo		attivo	passivo		attivo	passivo		attivo	passivo
<i>segue</i> ALTRE ATTIVITÀ												
Perugia.....	1	2,0	5,5	—	—	—	—	—	—	1	2,0	5,5
Termini.....	—	—	—	1	5,2	8,2	—	—	—	1	5,2	8,2
UMBRIA.....	1	2,0	5,5	1	5,2	8,2	—	—	—	2	7,2	13,7
Ancora.....	2	3,6	10,1	1	5,9	7,9	—	—	—	3	9,5	18,0
Ascoli Piceno.....	1	0,3	0,1	1	6,7	14,3	—	—	—	2	7,0	14,4
Macerata.....	—	—	—	1	—	0,7	—	—	—	1	—	0,7
Pesaro Urbino.....	1	0,5	2,6	—	—	—	—	—	—	1	0,5	2,6
MARCHE.....	4	4,4	12,8	3	12,6	22,9	—	—	—	7	17,0	35,7
Frosinone.....	1	1,6	1,3	—	—	—	—	—	—	1	1,6	1,3
Latina.....	—	—	—	—	—	—	—	—	—	—	—	—
Rieti.....	—	—	—	—	—	—	—	—	—	—	—	—
Roma.....	11	8,4	38,3	3	1,3	5,6	5	0,5	36,4	19	10,2	80,3
Viterbo.....	—	—	—	1	—	0,1	—	—	—	1	—	0,1
LAZIO.....	12	10,0	39,6	4	1,3	5,7	5	0,5	36,4	21	11,8	81,7
Campobasso.....	—	—	—	—	—	—	1	4,4	2,9	1	4,4	2,9
Chieti.....	—	—	—	—	—	—	—	—	—	—	—	—
L'Aquila.....	1	0,2	0,4	1	9,7	9,0	—	—	—	2	9,9	9,4
Pescara.....	—	—	—	—	—	—	—	—	—	—	—	—
Teramo.....	—	—	—	—	—	—	—	—	—	—	—	—
ABRUZZI E MOLISE....	1	0,2	0,4	1	9,7	9,0	1	4,4	2,9	3	14,3	12,3
Avellino.....	1	3,0	1,5	1	0,8	1,4	—	—	—	2	3,8	2,9
Benevento.....	—	—	—	1	9,5	11,7	—	—	—	1	9,5	11,7
Caserta.....	1	—	0,1	—	—	—	—	—	—	1	—	0,1
Napoli.....	16	22,2	39,7	5	11,8	34,1	6	1,3	19,8	27	35,3	93,6
Salerno.....	5	16,8	11,3	—	—	—	—	—	—	5	16,8	11,3
CAMPANIA.....	23	42,0	52,6	7	22,1	47,2	6	1,3	19,8	36	65,4	119,6
Bari.....	1	2,2	0,5	—	—	—	—	—	—	1	2,2	0,5
Brindisi.....	—	—	—	—	—	—	—	—	—	—	—	—
Foggia.....	—	—	—	1	—	0,6	—	—	—	1	—	0,6
Lecce.....	1	—	5,0	—	—	—	—	—	—	1	—	5,0
Taranto.....	—	—	—	1	1,6	2,8	—	—	—	1	1,6	2,8
PUGLIA.....	2	2,2	5,5	2	1,6	3,4	—	—	—	4	3,8	8,9
Matera.....	—	—	—	—	—	—	—	—	—	—	—	—
Potenza.....	—	—	—	—	—	—	—	—	—	—	—	—
BASILICATA.....	—	—	—	—	—	—	—	—	—	—	—	—
Catanzaro.....	—	—	—	—	—	—	—	—	—	—	—	—
Cosenza.....	3	0,3	6,1	—	—	—	—	—	—	3	0,3	6,1
Reggio di Calabria.....	—	—	—	—	—	—	—	—	—	—	—	—
CALABRIA.....	3	0,3	6,1	—	—	—	—	—	—	3	0,3	6,1
Agrigento.....	1	0,8	0,1	—	—	—	—	—	—	1	0,8	0,1
Caltanissetta.....	2	3,6	20,9	—	—	—	—	—	—	2	3,6	20,9
Catania.....	—	—	—	—	—	—	1	2,3	0,8	1	2,3	0,8
Enna.....	—	—	—	—	—	—	—	—	—	—	—	—
Messina.....	—	—	—	—	—	—	—	—	—	—	—	—
Palermo.....	2	0,2	2,1	1	3,0	0,7	1	—	1,1	4	3,2	3,9
Ragusa.....	—	—	—	—	—	—	—	—	—	—	—	—
Siracusa.....	1	0,2	0,1	—	—	—	—	—	—	1	0,2	0,1
Trapani.....	—	—	—	—	—	—	—	—	—	—	—	—
SICILIA.....	6	4,8	23,2	1	3,0	0,7	2	2,3	1,9	9	10,1	25,8
Cagliari.....	—	—	—	1	2,7	3,9	—	—	—	1	2,7	3,9
Nuoro.....	—	—	—	—	—	—	—	—	—	—	—	—
Sassari.....	—	—	—	—	—	—	—	—	—	—	—	—
SARDEGNA.....	—	—	—	1	2,7	3,9	—	—	—	1	2,7	3,9
ITALIA.....	120	159,5	427,9	42	136,7	257,0	27	1,4	146,4	189	317,6	831,3

Segue TAV. 84 — FALLIMENTI CHIUSI PER PROVINCIA E REGIONE, SECONDO LA QUALITÀ E L'ATTIVITÀ ECONOMICA DEI FALLITI

Ammontare in milioni di lire

PROVINCIE — REGIONI	DITTE INDIVIDUALI			SOCIETÀ DI FATTO			SOCIETÀ REGOLARI			T O T A L E		
	N	Ammontare		N	Ammontare		N	Ammontare		N	Ammontare	
		attivo	passivo		attivo	passivo		attivo	passivo		attivo	passivo
TOTALE												
Alessandria	14	15,8	50,4	2	2,2	11,4	5	9,3	56,1	21	27,3	117,9
Asti	5	19,9	58,9	—	—	—	—	—	—	5	19,9	58,9
Cuneo	9	8,8	25,8	5	12,4	30,4	—	—	—	14	21,2	56,2
Novara	19	37,2	157,7	2	9,5	17,6	5	6,8	65,9	26	53,5	241,2
Torino	123	217,5	828,6	39	114,9	478,8	21	48,4	292,1	183	380,8	1.599,5
Vercelli	19	41,6	93,1	2	9,4	18,6	1	12,0	36,5	22	63,0	148,2
PIEMONTE	189	340,8	1.214,5	50	148,4	556,8	32	76,5	450,6	271	565,7	2.221,9
VALLE D'AOSTA	6	17,5	39,6	1	1,7	7,8	1	0,2	1,9	8	19,4	49,3
Bergamo	24	13,1	61,3	4	25,6	74,4	7	22,6	46,1	35	61,3	181,8
Brescia	19	55,6	137,0	1	—	0,8	3	22,9	66,8	23	78,5	204,6
Como	48	105,3	346,8	11	39,9	97,4	5	17,9	81,0	64	163,1	525,2
Cremona	17	122,8	193,4	3	3,3	18,5	3	9,1	9,6	23	135,2	221,5
Mantova	22	21,1	77,9	9	10,4	42,9	3	0,9	9,3	34	32,4	130,1
Milano	317	328,1	1.739,2	41	145,2	457,2	140	323,5	1.606,8	498	796,8	3.803,2
Pavia	45	95,8	321,5	7	27,0	74,4	1	8,3	17,0	53	131,1	412,9
Sondrio	—	—	—	—	—	—	—	—	—	—	—	—
Varese	53	76,0	286,1	6	41,0	126,2	15	453,4	1.111,0	74	570,4	1.523,3
LOMBARDIA	545	817,8	3.163,2	82	292,4	891,8	177	858,6	2.947,6	804	1.968,8	7.002,6
Bolzano	33	38,2	169,5	6	19,9	36,4	4	11,4	22,6	43	69,5	228,5
Trento	20	20,9	57,1	1	0,2	5,3	—	—	—	21	21,1	62,4
TRENTINO-ALTO ADIGE	53	59,1	226,6	7	20,1	41,7	4	11,4	22,6	64	90,6	290,9
Belluno	4	8,0	28,5	—	—	—	—	—	—	4	8,0	28,5
Padova	47	59,8	196,2	13	27,1	98,9	3	2,6	22,1	63	89,5	317,2
Rovigo	23	51,7	171,0	5	3,6	14,0	2	0,5	8,0	30	55,8	193,0
Treviso	—	—	—	—	—	—	—	—	—	—	—	—
Venezia	51	33,3	148,3	7	3,7	23,3	6	5,5	14,2	64	42,5	185,8
Verona	42	40,2	227,8	3	13,0	36,3	4	16,0	54,0	49	69,2	318,1
Vicenza	14	23,9	132,7	—	—	—	1	1,4	3,5	15	25,3	136,2
VENETO	181	216,9	904,5	28	47,4	172,5	16	26,0	101,8	225	290,3	1.178,8
Gorizia	14	78,7	197,2	2	7,7	60,5	1	0,2	7,7	17	86,6	265,4
Udine	17	59,2	92,4	2	28,0	79,0	1	72,3	150,8	20	159,5	322,2
FRIULI-VEN. GIULIA	31	137,9	289,6	4	35,7	139,5	2	72,5	158,5	37	246,1	587,6
TRIESTE	20	67,8	157,1	4	3,1	13,5	7	19,0	104,8	31	89,9	275,4
Genova	101	137,0	522,0	14	115,7	288,1	41	332,8	881,1	156	585,5	1.691,2
Imperia	11	6,2	29,0	3	10,4	22,7	4	25,7	63,8	18	42,3	115,5
La Spezia	22	18,3	78,4	10	15,7	41,6	2	8,0	20,2	34	42,0	140,2
Savona	28	63,1	196,6	8	22,2	49,0	5	2,8	59,1	41	88,1	304,7
LIGURIA	162	224,6	826,0	35	164,0	401,4	52	369,3	1.024,2	249	757,9	2.251,6
Bologna	52	84,4	343,5	16	147,9	431,7	8	40,7	169,5	76	273,0	944,7
Ferrara	68	80,1	239,9	13	11,9	37,5	7	149,0	174,4	88	241,0	451,8
Forlì	33	368,6	489,0	11	77,1	177,9	1	—	0,7	45	445,7	667,6
Modena	39	35,9	116,8	6	22,5	131,9	4	28,9	67,7	49	87,3	316,4
Parma	17	24,0	109,4	5	7,3	25,2	1	6,1	14,8	23	37,4	149,4
Piacenza	24	28,2	101,7	1	1,9	7,7	1	3,9	10,8	26	34,0	120,2
Ravenna	12	13,6	22,2	4	5,7	20,9	2	5,5	16,2	18	24,8	59,3
Reggio nell'Emilia	5	9,7	30,5	2	24,0	106,3	2	29,8	73,3	9	63,5	210,1
EMILIA-ROMAGNA	250	644,5	1.453,0	58	298,3	939,1	26	263,9	527,4	334	1.206,7	2.919,5
Arezzo	1	0,4	1,9	—	—	—	—	—	—	1	0,4	1,9
Firenze	89	177,0	601,5	35	142,1	372,6	16	52,9	153,9	140	372,0	1.128,0
Grosseto	22	287,5	406,0	7	16,1	45,5	4	39,8	38,1	33	343,4	489,6
Livorno	77	77,8	316,6	20	45,0	101,6	18	9,0	48,9	115	131,8	467,1
Lucca	23	41,0	138,2	16	35,5	115,3	6	32,9	87,7	45	109,4	341,2
Massa Carrara	19	24,2	92,4	2	0,8	6,5	2	5,4	11,4	23	30,4	110,3
Pisa	24	76,8	172,2	10	46,3	116,8	2	0,2	1,0	36	123,3	290,0
Pistoia	11	17,1	72,2	5	4,5	26,0	1	3,0	6,3	17	24,6	104,5
Siena	11	14,9	46,2	2	1,2	3,5	1	—	5,8	14	16,1	55,5
TOSCANA	277	716,7	1.847,2	97	291,5	787,8	50	143,2	353,1	424	1.151,4	2.988,1

Segue TAV. 84 — FALLIMENTI CHIUSI PER PROVINCIA E REGIONE, SECONDO LA QUALITÀ E L'ATTIVITÀ ECONOMICA DEI FALLITI

Ammontare in milioni di lire

PROVINCIE — REGIONI	DITTE INDIVIDUALI			SOCIETÀ DI FATTO			SOCIETÀ REGOLARI			T O T A L E		
	N	Ammontare		N	Ammontare		N	Ammontare		N	Ammontare	
		attivo	passivo		attivo	passivo		attivo	passivo		attivo	passivo
segue TOTALE												
Perugia.....	5	2,0	8,1	1	—	4,6	1	0,1	4,3	7	2,1	17,0
Terni.....	14	51,2	148,3	4	28,3	46,6	1	4,1	12,9	19	83,6	207,8
UMBRIA.....	19	53,2	156,4	5	28,3	51,2	2	4,2	17,2	26	85,7	224,8
Ancona.....	12	20,0	58,5	8	39,0	84,2	3	50,8	119,8	23	109,8	262,5
Ascoli Piceno.....	10	10,7	33,2	5	12,4	46,0	2	9,7	24,4	17	32,8	103,6
Macerata.....	9	7,8	37,8	7	10,0	24,9	2	0,5	6,1	18	18,3	68,8
Pesaro Urbino.....	30	41,1	168,4	5	2,4	9,7	2	3,1	20,0	37	46,6	198,1
MARCHE.....	61	79,6	297,9	25	63,8	164,8	9	64,1	170,3	95	207,5	633,0
Frosinone.....	5	7,6	6,7	2	0,5	1,1	—	—	—	7	8,1	7,8
Latina.....	7	3,5	12,7	2	1,2	4,6	—	—	—	9	4,7	17,3
Rieti.....	—	—	—	3	4,5	8,1	1	—	1,2	4	4,5	9,3
Roma.....	307	419,7	1.403,4	63	78,3	325,3	131	280,6	1.120,9	501	778,6	2.849,6
Viterbo.....	—	—	—	1	—	0,1	—	—	—	1	—	0,1
LAZIO.....	319	430,8	1.422,8	71	84,5	339,2	132	280,6	1.122,1	522	795,9	2.884,1
Campobasso.....	8	20,2	21,7	3	1,2	5,2	1	4,4	2,9	12	25,8	29,8
Chieti.....	14	78,4	193,6	2	1,6	4,2	1	49,0	129,6	17	129,0	327,3
L'Aquila.....	7	12,8	31,5	5	17,8	31,8	1	0,6	1,4	13	31,2	64,7
Pescara.....	1	—	2,8	1	—	0,3	—	—	—	2	—	3,1
Teramo.....	5	7,6	15,1	1	3,2	6,7	1	0,1	1,5	7	10,9	23,3
ABRUZZI E MOLISE....	35	119,0	264,7	12	23,8	48,2	4	54,1	135,3	51	196,9	448,2
Avellino.....	6	6,2	8,3	3	5,8	6,3	2	1,1	4,9	11	13,1	19,5
Benevento.....	6	1,9	9,1	4	10,7	14,8	—	—	—	10	12,6	23,9
Caserta.....	13	6,8	27,3	5	6,3	21,2	—	—	—	18	13,1	48,5
Napoli.....	356	260,4	1.105,2	86	162,8	659,6	76	76,2	594,4	518	499,4	2.359,2
Salerno.....	26	25,8	36,2	5	2,3	7,4	3	—	5,3	34	28,1	48,9
CAMPANIA.....	407	301,1	1.186,1	103	187,9	709,3	81	77,3	604,6	591	566,3	2.500,0
Bari.....	57	61,1	254,3	14	83,2	166,4	4	—	6,0	75	144,3	426,7
Brindisi.....	6	50,9	154,4	—	—	—	—	—	—	6	50,9	154,4
Foggia.....	10	3,5	27,0	5	6,4	9,4	—	—	—	15	9,9	36,4
Lecce.....	13	21,5	67,3	7	22,4	49,1	—	—	—	20	43,9	116,4
Taranto.....	30	40,7	111,9	11	72,0	184,6	1	—	0,2	42	112,7	296,7
PUGLIA.....	116	177,7	614,9	37	184,0	409,5	5	—	6,2	158	361,7	1.030,6
Matera.....	—	—	—	—	—	—	—	—	—	—	—	—
Potenza.....	7	15,4	15,3	—	—	—	—	—	—	7	15,4	15,3
BASILICATA.....	7	15,4	15,3	—	—	—	—	—	—	7	15,4	15,3
Catanzaro.....	25	11,4	43,9	3	35,1	60,5	2	1,4	6,5	30	47,9	110,9
Cosenza.....	23	9,5	49,4	1	1,1	1,0	1	2,5	2,5	25	13,1	52,9
Reggio di Calabria.....	12	32,9	122,0	2	0,1	5,7	—	—	—	14	33,0	127,7
CALABRIA.....	60	53,8	215,3	6	36,3	67,2	3	3,9	9,0	69	94,0	291,5
Agrigento.....	13	19,3	32,7	2	0,6	1,5	—	—	—	15	19,9	34,2
Caltanissetta.....	31	41,3	189,3	8	3,2	18,7	2	1,2	8,9	41	45,7	216,9
Catania.....	38	84,8	181,9	8	10,0	30,1	2	3,1	3,3	48	97,9	215,3
Enna.....	2	3,0	2,8	—	—	—	—	—	—	2	3,0	2,8
Messina.....	15	22,1	145,8	—	—	—	2	1,0	4,0	17	23,1	149,8
Palermo.....	71	295,3	713,9	19	29,7	79,9	6	120,1	239,7	96	445,1	1.033,5
Ragusa.....	5	12,4	26,0	2	34,5	46,0	1	6,4	16,0	8	53,3	88,0
Siracusa.....	3	1,8	6,3	—	—	—	2	29,1	2,9	5	30,9	9,2
Trapani.....	28	58,9	150,2	3	12,4	19,3	—	—	—	31	71,3	169,5
SICILIA.....	206	538,9	1.448,9	42	90,4	195,5	15	160,9	274,3	263	790,2	1.919,2
Cagliari.....	20	43,9	134,0	6	9,9	23,0	1	4,4	10,6	27	58,2	167,6
Nuoro.....	—	—	—	—	—	—	—	—	—	—	—	—
Sassari.....	22	40,0	98,0	5	15,4	35,3	—	—	—	27	55,4	133,3
SARDEGNA.....	42	83,9	232,0	11	25,3	58,3	1	4,4	10,6	54	113,6	300,9
ITALIA.....	2.986	5.097,0	15.975,6	678	2.026,9	5.995,1	619	2.490,1	8.042,6	4.283	9.614,0	30.013,3

TAV. 85 — FALLIMENTI CHIUSI PER REGIONE, SECONDO IL VALORE DEL PASSIVO

Ammontare in milioni di lire

REGIONI	NULLO (a)		FINO A 50.000 LIRE		DA 50.000 A 100.000 LIRE		DA 100.000 A 500.000 LIRE		DA 500.000 A 1.000.000 LIRE		DA 1.000.000 A 5.000.000 LIRE		OLTRE 5.000.000 LIRE		TOTALE		
	N	Am- mon- tare	N	Am- mon- tare	N	Am- mon- tare	N	Am- mon- tare	N	Am- mon- tare	N	Am- mon- tare	N	Am- mon- tare	N	Di cui per con- cordato, liquida- zione, ecc. (b)	
																N	Ammon- tare
Piemonte	26	2	..	1	0,1	22	6,8	28	19,9	119	320,9	99	1.874,2	297	271	2.221,9	
Valle d'Aosta.....	6	13,7	2	35,6	8	8	49,3	
Lombardia.....	68	16	0,5	23	1,6	110	32,6	98	71,1	294	736,0	263	6.160,8	872	804	7.002,6	
Trentino-Alto Adige.	1	1	0,1	2	0,1	6	1,6	4	3,0	31	68,7	20	217,4	65	64	290,9	
Veneto	15	3	0,1	4	0,3	29	9,0	31	22,7	98	243,0	60	903,7	240	225	1.178,8	
Friuli-Ven. Giulia	1	0,1	1	0,4	3	1,9	12	34,8	20	550,4	37	37	587,6	
Trieste	4	2	0,6	4	3,3	15	34,1	10	237,4	35	31	275,4	
Liguria.....	13	1	..	3	0,3	18	4,9	23	16,9	132	332,4	72	1.897,1	262	249	2.251,6	
Emilia-Romagna.....	19	2	..	8	0,6	41	11,8	45	34,7	133	308,6	105	2.563,8	353	334	2.919,5	
Toscana.....	20	2	..	14	1,1	50	14,1	53	38,4	173	460,7	132	2.473,8	444	424	2.988,1	
Umbria.....	5	1	2	0,5	2	1,3	10	29,9	11	193,1	31	26	224,8	
Marche.....	10	3	0,2	6	2,2	7	5,2	48	141,7	31	483,7	105	95	633,0	
Lazio.....	109	8	0,2	11	0,8	106	31,5	72	51,9	192	477,8	133	2.321,9	631	522	2.884,1	
Abruzzi e Molise ..	5	7	1,9	4	3,3	22	55,2	18	387,8	56	51	448,2	
Campania.....	77	22	0,6	34	2,5	154	41,8	73	53,9	203	457,0	105	1.944,2	668	591	2.500,0	
Puglia.....	18	3	0,1	2	0,2	21	5,5	23	15,6	75	194,7	34	814,5	176	158	1.030,6	
Basilicata.....	2	0,9	2	1,2	2	7,1	1	6,1	7	7	15,5	
Calabria.....	5	2	0,1	2	0,1	12	3,4	8	5,7	33	69,1	12	213,1	74	69	291,3	
Sicilia.....	37	5	0,1	5	0,4	37	10,9	33	24,4	107	274,2	76	1.609,2	300	263	1.919,2	
Sardegna.....	2	3	1,2	7	5,4	22	65,9	22	228,4	56	54	300,9	
ITALIA...	434	68	1,8	113	8,4	629	181,6	520	379,8	1.727,4	325,5	1.226	25.116,2	4.717	4.283	30.013,3	

(a) Fallimenti chiusi per mancanza di passivo. — (b) Concordato, liquidazione e ripartizione dell'attivo, insufficienza o mancanza di attivo e pagamento integrale.

TAV. 86 — FALLIMENTI CHIUSI PER REGIONE, SECONDO IL VALORE DELL'ATTIVO

Ammontare in milioni di lire

REGIONI	NULLO (a)		FINO A 50.000 LIRE		DA 50.000 A 100.000 LIRE		DA 100.000 A 500.000 LIRE		DA 500.000 A 1.000.000 LIRE		DA 1.000.000 A 5.000.000 LIRE		OLTRE 5.000.000 LIRE		TOTALE		
	N	Am- mon- tare	N	Am- mon- tare	N	Am- mon- tare	N	Am- mon- tare	N	Am- mon- tare	N	Am- mon- tare	N	Am- mon- tare	N	di cui per con- cordato, liquida- zione, ecc. (b)	
																N	Ammon- tare
Piemonte	46	21	0,5	13	0,9	60	16,5	41	28,2	87	194,6	29	325,0	297	271	565,7	
Valle d'Aosta.....	2	0,7	2	1,4	3	6,9	1	10,4	8	8	19,4	
Lombardia.....	222	67	1,8	55	4,1	187	50,4	85	61,1	172	404,4	84	1.447,1	872	804	1.968,9	
Trentino-Alto Adige.	11	11	0,4	1	0,1	10	2,7	7	5,0	21	51,8	4	30,6	65	64	90,6	
Veneto	48	26	0,7	21	1,5	61	15,7	20	13,0	51	124,0	13	135,4	240	225	290,3	
Friuli-Ven. Giulia	1	..	4	0,2	7	2,0	2	1,5	12	32,4	11	210,0	37	37	246,1	
Trieste	6	3	0,1	4	0,3	8	1,8	3	2,3	6	16,4	5	69,0	35	31	89,9	
Liguria.....	59	17	0,5	12	0,9	58	16,0	33	24,2	62	130,5	21	585,8	262	249	757,9	
Emilia-Romagna.....	59	30	0,9	19	1,5	82	22,2	39	28,5	86	193,4	38	960,1	353	334	1.206,6	
Toscana.....	74	26	0,6	30	2,2	103	28,3	66	48,9	94	214,8	51	856,6	444	424	1.151,4	
Umbria.....	12	1	4	1,0	2	1,2	5	11,5	7	72,0	31	26	85,7	
Marche.....	16	5	0,2	1	0,1	27	8,0	15	10,4	33	77,3	8	111,5	105	95	207,5	
Lazio.....	333	33	1,0	23	1,7	93	23,7	34	24,7	76	166,1	39	578,7	631	522	795,9	
Abruzzi e Molise...	11	1	..	1	0,1	12	2,3	5	3,4	19	48,6	7	142,5	56	51	196,9	
Campania.....	230	84	2,1	64	4,9	147	34,4	47	34,0	70	155,3	26	335,6	668	591	566,3	
Puglia.....	49	12	0,3	10	0,8	41	9,9	19	13,7	28	63,8	17	273,2	176	158	361,7	
Basilicata.....	3	1	1	0,7	1	3,5	1	11,2	7	7	15,4	
Calabria.....	22	6	0,1	6	0,4	15	3,7	5	3,1	17	39,5	3	47,2	74	69	94,0	
Sicilia.....	62	17	0,4	19	1,5	61	16,4	43	30,8	61	142,7	37	598,4	300	263	790,2	
Sardegna.....	7	1	0,1	1	0,1	7	2,3	8	5,8	27	59,1	5	46,2	56	54	113,6	
ITALIA...	1.270	363	9,7	284	21,3	985	258,0	477	341,9	931	2.136,6	407	6.846,5	4.717	4.283	9.614,0	

(a) Compresi i fallimenti revocati e quelli chiusi per mancanza di passivo, per i quali non si rileva l'ammontare dell'attivo.
(b) Cfr. corrispondente nota alla Tavola precedente.

TAV. 87 — FALLIMENTI CHIUSI PER REGIONE SECONDO IL VALORE DEI CREDITI PRIVILEGIATI

Ammontare in milioni di lire

REGIONI	NULLO (a)		FINO A 50.000 LIRE		DA 50.000 A 100.000 LIRE		DA 100.000 A 500.000 LIRE		DA 500.000 A 1.000.000 LIRE		DA 1.000.000 A 5.000.000 LIRE		OLTRE 5.000.000 LIRE		TOTALE	
	N	Am- montare	N	Am- montare	N	Am- montare	N	Am- montare	N	Am- montare	N	Am- montare	N	Am- montare	N	Am- montare
Piemonte	8	33	0,6	19	1,3	86	22,0	43	31,3	55	122,6	27	291,5	271	469,3	
Valle d'Aosta.....	—	1	—	1	0,1	2	0,3	1	0,6	3	8,5	—	—	8	9,5	
Lombardia	54	167	3,3	55	4,2	197	52,1	94	68,3	161	399,3	76	1.465,1	804	1.992,3	
Trentino-Alto Adige.....	7	10	0,2	2	0,1	14	3,4	9	6,9	16	38,8	6	50,1	64	99,5	
Veneto	7	40	0,7	23	1,7	74	18,4	24	18,1	50	106,3	7	95,0	225	240,2	
Friuli-Ven. Giulia.....	—	2	0,1	3	0,2	9	2,8	6	4,6	10	26,0	7	95,5	37	129,2	
Trieste	2	2	0,1	2	0,1	7	2,2	7	5,5	3	6,6	8	123,5	31	138,0	
Liguria	5	20	0,6	15	1,1	80	18,5	48	33,4	64	132,8	17	294,0	249	480,4	
Emilia-Romagna.....	11	43	1,2	38	2,9	102	27,0	47	34,6	68	156,6	25	333,4	334	555,7	
Toscana	11	62	1,2	43	3,1	124	30,2	60	41,3	97	221,6	27	448,5	424	745,9	
Umbria	1	2	0,1	—	—	9	2,0	2	1,5	11	31,8	1	9,9	26	45,3	
Marche	1	15	0,3	8	0,6	29	8,0	14	9,3	23	50,4	5	58,0	95	126,6	
Lazio.....	72	82	1,4	40	3,0	138	34,7	56	38,7	98	208,0	36	381,9	522	667,7	
Abruzzi e Molise.....	2	11	0,2	1	0,1	16	4,9	8	5,6	11	23,8	2	19,0	51	53,6	
Campania	61	157	2,6	40	2,9	142	36,8	74	54,4	89	204,6	28	414,4	591	715,7	
Puglia	7	23	0,4	20	1,4	56	13,9	21	15,0	25	48,1	6	56,8	158	135,6	
Basilicata	2	4	—	—	—	—	—	—	—	1	3,5	—	—	7	3,5	
Calabria	3	20	0,4	10	0,6	23	5,1	5	3,4	7	16,1	1	5,9	69	31,5	
Sicilia	27	41	0,9	28	2,1	82	18,9	34	23,6	32	61,3	19	203,8	263	310,6	
Sardegna.....	4	4	0,1	10	0,8	20	4,8	11	8,1	5	9,7	—	—	54	23,5	
ITALIA...	285	739	14,4	358	26,3	1.210	306,0	564	404,2	829	1.876,4	298	4.346,3	4.283	6.973,6	

(a) Cfr. corrispondente nota alla Tav. 86.

TAV. 88 — FALLIMENTI CHIUSI CON CREDITI PRIVILEGIATI PER REGIONE, SECONDO IL MODO DI CHIUSURA E L'ATTIVITÀ ECONOMICA DEI FALLITI

Ammontare in milioni di lire

REGIONI	PAGAMENTO INTEGRALE		CONCORDATO		LIQUIDAZIONE E RIPARTIZIONE DELL'ATTIVO		INSUFFICIENZA O MANCANZA DI ATTIVO		TOTALE	
	N	Ammon- tare dei crediti privi- leggiati	N	Ammon- tare dei crediti privi- leggiati	N	Ammon- tare dei crediti privi- leggiati	N	Ammon- tare dei crediti privi- leggiati	N	Ammon- tare dei crediti privi- leggiati
INDUSTRIA										
Piemonte.....	4	10,4	21	26,0	60	252,7	19	20,5	104	309,6
Valle d'Aosta	—	—	1	3,7	3	0,7	—	—	4	4,4
Lombardia	26	21,0	39	354,8	155	986,0	65	57,5	285	1.419,3
Trentino-Alto Adige.....	1	2,3	—	—	2	8,4	5	5,1	8	15,8
Veneto.....	2	0,4	6	9,7	36	133,6	15	7,2	59	150,9
Friuli-Venezia Giulia	—	—	4	61,5	1	1,7	1	4,0	6	67,2
Trieste	1	2,5	1	5,2	5	70,7	4	2,0	11	80,4
Liguria	6	3,9	12	150,0	26	129,8	6	6,0	50	289,7
Emilia-Romagna.....	5	45,8	18	46,6	57	275,7	14	12,0	94	380,1
Toscana.....	8	28,5	20	220,5	55	189,3	27	20,5	110	458,8
Umbria	1	3,4	1	9,9	—	—	4	7,7	6	21,0
Marche	1	2,5	4	24,0	13	43,3	1	0,2	19	70,0
Lazio.....	6	5,4	11	50,3	32	126,2	71	55,5	120	237,4
Abruzzi e Molise.....	—	—	1	0,6	2	4,5	2	2,9	5	8,0
Campania.....	20	7,4	7	19,4	42	244,0	65	79,8	134	350,6
Puglia	1	5,4	8	35,1	10	19,1	3	0,8	22	60,4
Basilicata.....	—	—	—	—	—	—	—	—	—	—
Calabria.....	2	0,6	3	9,4	1	0,1	1	0,2	7	10,3
Sicilia	7	11,0	15	51,4	9	20,7	10	4,4	41	87,5
Sardegna.....	1	0,1	2	3,3	1	1,7	—	—	4	5,1
ITALIA...	92	150,6	174	1.081,4	510	2.508,2	313	286,3	1.089	4.026,5

Segue TAV. 88 — FALLIMENTI CHIUSI CON CREDITI PRIVILEGIATI PER REGIONE, SECONDO IL MODO DI CHIUSURA E L'ATTIVITÀ ECONOMICA DEI FALLITI

Ammontare in milioni di lire

REGIONI	PAGAMENTO INTEGRALE		CONCORDATO		LIQUIDAZIONE E RIPARTIZIONE DELL'ATTIVO		INSUFFICIENZA O MANCANZA DI ATTIVO		TOTALE	
	N	Ammontare dei crediti privilegiati	N	Ammontare dei crediti privilegiati	N	Ammontare dei crediti privilegiati	N	Ammontare dei crediti privilegiati	N	Ammontare dei crediti privilegiati
COMMERCIO E SERVIZI VARI										
Piemonte.....	9	1,6	23	21,8	93	88,4	31	14,5	156	126,3
Valle d'Aosta	—	—	2	3,6	1	1,4	—	—	3	5,0
Lombardia.....	39	11,8	52	168,7	231	331,9	179	53,6	501	566,0
Trentino-Alto Adige.....	4	2,0	7	7,7	23	36,4	15	1,7	49	47,8
Veneto.....	8	4,5	15	12,2	81	45,3	49	14,7	153	76,7
Friuli-Venezia Giulia	4	0,7	10	32,2	12	23,8	4	2,7	30	59,4
Trieste.....	—	—	4	10,7	12	15,9	2	8,2	18	34,8
Liguria.....	6	3,0	34	32,7	84	114,4	63	23,0	187	173,1
Emilia-Romagna	14	6,3	39	45,5	110	88,2	56	12,8	219	152,8
Toscana.....	18	8,9	62	74,8	141	110,8	76	57,0	297	251,5
Umbria	2	2,1	7	15,2	4	2,2	5	0,8	18	20,3
Marche.....	—	—	22	19,2	35	22,3	12	4,4	69	45,9
Lazio.....	22	8,7	41	64,8	97	159,9	221	146,7	381	380,1
Abruzzi e Molise.....	3	3,0	16	24,9	18	12,9	6	1,1	43	41,9
Campania.....	56	15,7	41	50,3	123	178,5	201	82,0	421	326,5
Puglia.....	8	1,2	25	26,2	51	27,4	48	16,9	132	71,7
Basilicata.....	1	3,5	1	—	1	—	4	—	7	3,5
Calabria.....	4	0,4	16	3,6	13	9,8	26	5,5	59	19,3
Sicilia.....	21	3,5	87	120,4	63	83,2	42	5,0	213	212,1
Sardegna.....	3	1,1	25	10,6	14	6,1	7	0,6	49	18,4
ITALIA.....	222	78,0	529	745,1	1.207	1.358,8	1.047	451,2	3.005	2.633,1

ALTRE ATTIVITÀ

Piemonte.....	—	—	1	13,2	8	19,3	2	0,9	11	33,4
Valle d'Aosta	—	—	1	0,1	—	—	—	—	1	0,1
Lombardia.....	1	..	1	3,5	5	2,0	11	1,5	18	7,0
Trentino-Alto Adige.....	—	—	—	—	6	34,9	1	1,0	7	35,9
Veneto.....	1	0,1	2	0,9	6	10,3	4	1,3	13	12,6
Friuli-Venezia Giulia	—	—	1	2,6	—	—	—	—	1	2,6
Trieste.....	—	—	—	—	1	21,1	1	1,7	2	22,8
Liguria.....	1	0,6	1	..	5	6,2	5	10,8	12	17,6
Emilia-Romagna	5	2,0	2	0,9	9	16,6	5	3,3	21	22,8
Toscana.....	2	2,2	4	20,3	6	10,3	5	2,8	17	35,6
Umbria	—	—	2	4,0	—	—	—	—	2	4,0
Marche.....	1	..	1	1,2	4	9,4	1	0,1	7	10,7
Lazio.....	4	0,5	—	—	4	24,4	13	25,3	21	50,2
Abruzzi e Molise.....	2	3,7	1	..	—	—	—	—	3	3,7
Campania.....	11	3,1	4	11,4	9	20,1	12	4,0	36	38,6
Puglia.....	1	0,2	1	1,0	—	—	2	2,3	4	3,5
Basilicata.....	—	—	—	—	—	—	—	—	—	—
Calabria.....	—	—	—	—	1	1,5	2	0,4	3	1,9
Sicilia.....	4	1,5	—	—	1	6,2	4	3,3	9	11,0
Sardegna.....	—	—	1	..	—	—	—	—	1	..
ITALIA.....	33	13,9	23	59,1	65	182,3	68	58,7	189	314,0

TOTALE

Piemonte.....	13	12,0	45	61,0	161	360,4	52	35,9	271	469,3
Valle d'Aosta	—	—	4	7,4	4	2,1	—	—	8	9,5
Lombardia.....	66	32,8	92	527,0	391	1.319,9	255	112,6	804	1.992,3
Trentino-Alto Adige.....	5	4,3	7	7,7	31	79,7	21	7,8	64	99,5
Veneto.....	11	5,0	23	22,8	123	189,2	68	23,2	225	240,2
Friuli-Venezia Giulia	4	0,7	15	96,3	13	25,5	5	6,7	37	129,2
Trieste.....	1	2,5	5	15,9	18	107,7	7	11,9	31	138,0
Liguria.....	13	7,5	47	182,7	115	250,4	74	39,8	249	480,4
Emilia-Romagna	24	54,1	59	93,0	176	380,5	75	28,1	334	555,7
Toscana.....	28	39,6	86	315,6	202	310,4	108	80,3	424	745,9
Umbria	3	5,5	10	29,1	4	2,2	9	8,5	26	45,3
Marche.....	2	2,5	27	44,4	52	75,0	14	4,7	95	126,6
Lazio.....	32	14,6	52	115,1	133	310,5	305	227,5	522	667,7
Abruzzi e Molise.....	5	6,7	18	25,5	20	17,4	8	4,0	51	53,6
Campania.....	87	26,2	52	81,1	174	442,6	278	165,8	591	715,7
Puglia.....	10	6,8	34	62,3	61	46,5	53	20,0	158	135,6
Basilicata.....	1	3,5	1	—	1	—	4	..	7	3,5
Calabria.....	6	1,0	19	13,0	15	11,4	29	6,1	69	31,5
Sicilia.....	32	16,0	102	171,8	73	110,1	56	12,7	263	310,6
Sardegna.....	4	1,2	28	13,9	15	7,8	7	0,6	54	23,5
ITALIA.....	347	242,5	726	1.885,6	1.782	4.049,3	1.428	796,2	4.283	6.973,6

TAV. 89 — FALLIMENTI CHIUSI PER CONCORDATO PER REGIONE, SECONDO LA PERCENTUALE ACCETTATA DAI CREDITORI CHIROGRAFARI

Ammontare in milioni di lire

REGIONI	FINO AL 10%		DAL 10% AL 25%		DAL 25% AL 50%		DAL 50% AL 75%		OLTRE IL 75%		TOTALE	
	N	Somma pagata	N	Somma pagata	N	Somma pagata	N	Somma pagata	N	Somma pagata	N	Somma pagata
Piemonte	3	1,0	24	48,6	15	39,6	3	19,0	—	—	45	108,2
Valle d'Aosta.....	—	—	2	6,3	2	1,3	—	—	—	—	4	7,6
Lombardia	3	6,7	51	225,0	33	65,4	4	7,9	1	19,7	92	324,7
Trentino-Alto Adige.....	—	—	1	0,3	5	5,4	1	2,5	—	—	7	8,2
Veneto	1	0,3	17	27,5	4	10,6	1	1,8	—	—	23	40,2
Friuli-Ven. Giulia..	—	—	7	22,4	6	43,0	2	30,5	—	—	15	95,9
Trieste	—	—	4	13,4	1	1,2	—	—	—	—	5	14,6
Liguria	2	1,2	29	88,8	16	208,6	—	—	—	—	47	298,6
Emilia-Romagna.....	—	—	20	30,6	32	205,1	6	40,5	1	5,0	59	281,2
Toscana	1	0,1	50	116,7	30	124,1	2	58,5	3	15,9	86	315,3
Umbria	—	—	7	30,6	2	5,5	1	2,1	—	—	10	38,2
Marche	—	—	19	49,1	8	20,6	—	—	—	—	27	69,7
Lazio.....	—	—	20	92,0	28	61,8	2	7,3	2	9,7	52	170,8
Abruzzi e Molise...	—	—	12	33,0	5	59,0	—	—	1	1,1	18	93,1
Campania	2	2,7	34	62,3	14	33,8	2	6,3	—	—	52	105,1
Puglia	—	—	17	40,1	17	156,6	—	—	—	—	34	196,7
Basilicata	—	—	1	1,1	—	—	—	—	—	—	1	1,1
Calabria	1	0,1	12	40,8	6	1,8	—	—	—	—	19	42,7
Sicilia	1	3,9	33	56,4	62	288,9	3	33,7	3	7,7	102	390,6
Sardegna.....	—	—	10	12,1	17	46,2	1	2,5	—	—	28	60,8
ITALIA...	14	16,0	370	997,1	303	1.378,5	28	212,6	11	59,1	726	2.663,3

TAV. 90 — FALLIMENTI CHIUSI PER LIQUIDAZIONE E RIPARTIZIONE DELL'ATTIVO PER REGIONE, SECONDO IL DIVIDENDO FISSATO AI CREDITORI CHIROGRAFARI

Ammontare in milioni di lire

REGIONI	NULLO	FINO AL 10%		DAL 10% AL 25%		DAL 25% AL 50%		DAL 50% AL 75%		OLTRE IL 75%		TOTALE	
		N	Somma pagata	N	Somma pagata	N	Somma pagata	N	Somma pagata	N	Somma pagata	N	Somma pagata
Piemonte	78	47	30,6	17	18,4	16	30,1	3	15,5	—	—	161	94,6
Valle d'Aosta.....	1	2	0,2	—	—	1	0,3	—	—	—	—	4	0,5
Lombardia	238	68	28,0	55	88,3	19	46,5	9	16,6	2	5,8	391	185,2
Trentino-Alto Adige.....	20	5	1,2	4	1,2	2	0,7	—	—	—	—	31	3,1
Veneto	71	23	5,5	23	22,1	6	9,1	—	—	—	—	123	36,7
Friuli-Ven. Giulia..	8	2	0,2	2	2,1	1	1,5	—	—	—	—	13	3,8
Trieste	13	4	1,0	1	0,1	—	—	—	—	—	—	18	1,1
Liguria	81	15	3,2	11	8,2	6	6,7	2	2,8	—	—	115	20,9
Emilia-Romagna.....	106	35	13,1	22	19,4	11	17,5	1	0,1	1	0,6	176	50,7
Toscana	104	49	14,2	27	32,9	17	28,4	3	15,6	2	2,6	202	93,7
Umbria	3	—	—	1	0,2	—	—	—	—	—	—	4	0,2
Marche	29	13	6,0	7	2,5	2	1,6	—	—	1	0,8	52	10,9
Lazio.....	74	32	26,1	10	4,2	12	56,0	3	3,2	2	0,5	133	90,0
Abruzzi e Molise...	10	3	0,6	6	2,6	—	—	1	4,3	—	—	20	7,5
Campania	129	21	4,1	13	12,7	9	1,3	2	2,5	—	—	174	20,6
Puglia	35	19	5,0	2	0,4	3	2,0	1	0,2	1	2,0	61	9,6
Basilicata	—	—	—	1	0,5	—	—	—	—	—	—	1	0,5
Calabria	9	3	0,3	1	1,0	—	—	2	1,0	—	—	15	2,3
Sicilia	46	18	2,6	7	13,4	2	0,6	—	—	—	—	73	16,6
Sardegna.....	7	3	1,0	5	5,3	—	—	—	—	—	—	15	6,3
ITALIA...	1.062	362	142,9	215	235,5	107	202,3	27	61,8	9	12,3	1.782	654,8

TAV. 91 — FALLIMENTI CHIUSI PER REGIONE, SECONDO IL VALORE DELLA PERDITA SUBITA DAI CREDITORI E IL MODO DI CHIUSURA

Ammontare in milioni di lire

REGIONI	FINO A 100.000 LIRE		DA 100.000 A 500.000 LIRE		DA 500.000 A 1.000.000 LIRE		DA 1.000.000 A 5.000.000 LIRE		OLTRE 5.000.000 LIRE		TOTALE	
	N	Ammon- tare della perdita	N	Ammon- tare della perdita	N	Ammon- tare della perdita	N	Ammon- tare della perdita	N	Ammon- tare della perdita	N	Ammon- tare della perdita
CONCORDATO												
Piemonte	1	0,1	2	0,6	7	5,4	21	57,1	14	192,4	45	255,6
Valle d'Aosta.....	—	—	—	—	1	1,0	2	2,4	1	18,0	4	21,4
Lombardia	1	—	18	6,1	16	11,0	30	75,0	27	834,9	92	927,0
Trentino-Alto Adige.	—	—	1	0,5	1	0,7	5	14,1	—	—	7	15,3
Veneto	—	—	3	0,6	3	2,4	11	27,3	6	95,7	23	126,0
Friuli-Ven. Giulia..	—	—	1	0,3	1	0,6	6	16,9	7	189,3	15	207,1
Trieste	—	—	—	—	2	1,6	1	2,2	2	38,6	5	42,4
Liguria.....	—	—	7	1,8	3	2,3	22	58,1	15	713,0	47	775,2
Emilia-Romagna....	1	0,1	4	1,1	12	8,5	20	46,5	22	570,4	59	626,6
Toscana	2	0,2	9	2,0	8	7,0	34	87,1	33	573,7	86	670,0
Umbria	—	—	—	—	1	0,9	5	14,8	4	89,9	10	105,6
Marche	—	—	1	0,4	2	1,5	13	28,9	11	169,0	27	199,8
Lazio.....	—	—	2	0,6	5	3,0	24	61,3	21	371,4	52	436,3
Abruzzi e Molise...	—	—	2	0,6	—	—	8	23,9	8	207,3	18	231,8
Campania	1	..	11	3,0	4	3,5	20	47,8	16	226,0	52	280,3
Puglia	—	—	5	1,6	1	0,9	14	29,1	14	363,3	34	394,9
Basilicata	—	—	—	—	—	—	1	3,2	—	—	1	3,2
Calabria	1	..	1	0,5	5	2,9	5	11,3	7	116,7	19	131,4
Sicilia	2	0,1	10	3,0	9	6,5	42	96,3	39	623,2	102	729,1
Sardegna.....	—	—	1	0,4	1	0,7	18	51,1	8	83,5	28	135,7
ITALIA....	9	0,5	78	23,1	82	60,4	302	754,4	255	5.476,3	726	6.314,7

LIQUIDAZIONE E RIPARTIZIONE DELL'ATTIVO

Piemonte	1	..	4	1,0	14	10,0	83	213,8	59	1.161,7	161	1.386,5
Valle d'Aosta.....	—	—	—	—	1	0,7	2	3,3	1	6,4	4	10,4
Lombardia	2	0,1	24	8,2	42	33,2	149	418,3	174	3.307,9	391	3.767,7
Trentino-Alto Adige.	1	..	2	0,6	3	2,6	11	29,5	14	137,5	31	170,2
Veneto	—	—	7	2,4	13	10,6	63	160,8	40	568,1	123	741,9
Friuli-Ven. Giulia..	—	—	—	—	2	1,4	7	20,4	4	71,5	13	93,3
Trieste	—	—	1	0,3	4	3,2	6	11,8	7	133,6	18	148,9
Liguria.....	—	—	6	1,8	10	8,1	61	150,7	38	495,1	115	655,7
Emilia-Romagna....	3	0,1	16	5,0	19	15,1	83	208,4	55	873,3	176	1.101,9
Toscana	3	0,1	16	4,7	23	16,9	106	297,4	54	792,6	202	1.111,7
Umbria	—	—	—	—	1	0,9	2	4,7	1	5,2	4	10,8
Marche	—	—	2	0,7	4	3,2	34	93,3	12	144,5	52	241,7
Lazio.....	5	0,5	8	2,6	10	7,1	58	155,0	52	823,2	133	988,4
Abruzzi e Molise...	—	—	2	0,4	4	3,0	11	25,8	3	22,5	20	51,7
Campania	6	0,4	19	6,0	18	12,9	76	179,4	55	968,9	174	1.167,6
Puglia	—	—	8	1,7	6	4,1	36	91,9	11	136,5	61	234,2
Basilicata	—	—	—	—	—	—	1	2,9	—	—	1	2,9
Calabria	—	—	3	0,7	1	1,0	8	22,0	3	21,0	15	44,7
Sicilia	—	—	3	1,1	9	7,0	40	103,9	21	343,2	73	455,2
Sardegna.....	—	—	—	—	2	1,5	9	30,0	4	32,3	15	63,8
ITALIA....	21	1,2	121	37,2	186	142,5	846	2.223,3	608	10.045,0	1.782	12.449,2

Segue TAV. 91 — FALLIMENTI CHIUSI PER REGIONE, SECONDO IL VALORE DELLA PERDITA SUBITA DAI CREDITORI
E IL MODO DI CHIUSURA

Ammontare in milioni di lire

REGIONI	FINO A 100.000 LIRE		DA 100.000 A 500.000 LIRE		DA 500.000 A 1.000.000 LIRE		DA 1.000.000 A 5.000.000 LIRE		OLTRE 5.000.000 LIRE		TOTALE	
	N	Ammon- tare della perdita	N	Ammon- tare della perdita	N	Ammon- tare della perdita	N	Ammon- tare della perdita	N	Ammon- tare della perdita	N	Ammon- tare della perdita
Piemonte	2	..	12	3,9	13	8,7	18	33,4	7	62,1	52	108,1
Valle d'Aosta.....	—	—	—	—	—	—	—	—	—	—	—	—
Lombardia	24	1,4	66	19,1	46	33,8	98	216,2	21	319,9	255	590,4
Trentino-Alto Adige.	2	0,2	2	0,5	2	1,3	14	25,9	1	12,1	21	40,0
Veneto	4	0,3	18	5,4	16	10,9	30	72,7	—	—	68	89,3
Friuli-Ven. Giulia..	—	—	—	—	—	—	2	3,5	3	57,4	5	60,9
Trieste	—	—	1	0,3	1	0,7	4	10,1	1	8,2	7	19,3
Liguria	1	..	11	2,9	15	10,7	42	102,8	5	40,1	74	156,5
Emilia-Romagna....	5	0,3	21	5,4	19	14,8	28	53,7	2	20,1	75	94,3
Toscana	10	0,6	27	7,7	28	19,7	34	83,9	9	120,0	108	231,9
Umbria	1	..	2	0,5	1	0,6	4	13,4	1	16,2	9	30,7
Marche	2	0,2	5	1,9	1	0,7	6	19,3	—	—	14	22,1
Lazio.....	16	0,7	84	24,4	58	42,0	107	250,3	40	520,9	305	838,3
Abruzzi e Molise...	—	—	4	0,9	—	—	4	10,6	—	—	8	11,5
Campania	32	1,8	92	24,4	45	32,9	89	179,3	20	235,4	278	473,8
Puglia.....	3	0,1	13	3,3	11	7,6	23	55,3	3	22,0	53	88,3
Basilicata	—	—	2	0,9	2	1,1	—	—	—	—	4	2,0
Calabria	2	0,1	10	2,6	4	2,4	12	22,5	1	15,7	29	43,3
Sicilia	9	0,5	14	4,2	8	5,9	23	48,6	2	14,2	56	73,4
Sardegna.....	—	—	1	0,5	3	2,3	3	6,3	—	—	7	9,1
ITALIA.....	113	6,2	385	108,8	273	196,1	541	1.207,8	116	1.464,3	1.428	2.983,2

INSUFFICIENZA O MANCANZA DI ATTIVO

TOTALE

Piemonte	4	0,1	18	5,5	34	24,1	122	304,3	80	1.416,2	258	1.750,2
Valle d'Aosta.....	—	—	—	—	2	1,7	4	5,7	2	24,4	8	31,8
Lombardia	27	1,5	108	33,4	104	78,0	277	709,5	222	4.462,7	738	5.285,1
Trentino-Alto Adige.	3	0,2	5	1,6	6	4,6	30	69,5	15	149,6	59	225,5
Veneto	4	0,3	28	8,4	32	23,9	104	260,8	46	663,8	214	957,2
Friuli-Ven. Giulia..	—	—	1	0,3	3	2,0	15	40,8	14	318,2	33	361,3
Trieste	—	—	2	0,6	7	5,5	11	24,1	10	180,4	30	210,6
Liguria	1	..	24	6,5	28	21,1	125	311,6	58	1.248,2	236	1.587,4
Emilia-Romagna....	9	0,5	41	11,5	50	38,4	131	308,6	79	1.463,8	310	1.822,8
Toscana	15	0,9	52	14,4	59	43,6	174	468,4	96	1.486,3	396	2.013,6
Umbria	1	..	2	0,5	3	2,4	11	32,9	6	111,3	23	147,1
Marche	2	0,2	8	3,0	7	5,4	53	141,5	23	313,5	93	463,6
Lazio.....	21	1,2	94	27,6	73	52,1	189	466,6	113	1.715,5	490	2.263,0
Abruzzi e Molise...	—	—	8	1,9	4	3,0	23	60,3	11	229,8	46	295,0
Campania	39	2,2	122	33,4	67	49,3	185	406,5	91	1.430,3	504	1.921,7
Puglia.....	3	0,1	26	6,6	18	12,6	73	176,3	28	521,8	148	717,4
Basilicata	—	—	2	0,9	2	1,1	2	6,1	—	—	6	8,1
Calabria	3	0,1	14	3,8	10	6,3	25	55,8	11	153,4	63	219,4
Sicilia	11	0,6	27	8,3	26	19,4	105	248,8	62	980,6	231	1.257,7
Sardegna.....	—	—	2	0,9	6	4,5	30	87,4	12	115,8	50	208,6
ITALIA.....	143	7,9	584	169,1	541	399,0	1.689	4.185,5	979	16.985,6	3.936	21.747,1

TAV. 92 — FALLIMENTI CHIUSI PER REGIONE, SECONDO IL VALORE DELLA PERDITA SUBITA DAI CREDITORI E L'ATTIVITÀ ECONOMICA DEI FALLITI

Ammontare in milioni di lire

REGIONI	FINO A 100.000 LIRE		DA 100.000 A 500.000 LIRE		DA 500.000 A 1.000.000 LIRE		DA 1.000.000 A 5.000.000 LIRE		OLTRE 5.000.000 LIRE		TOTALE	
	N	Ammon- tare della perdita	N	Ammon- tare della perdita	N	Ammon- tare della perdita	N	Ammon- tare della perdita	N	Ammon- tare della perdita	N	Ammon- tare della perdita
INDUSTRIA												
Piemonte	—	—	5	1,4	18	13,0	38	97,3	39	931,6	100	1.043,3
Valle d'Aosta.....	—	—	—	—	1	0,7	2	3,3	1	18,0	4	22,0
Lombardia	2	0,1	28	9,0	32	24,0	91	253,7	106	2.641,7	259	2.928,5
Trentino-Alto Adige.	—	—	—	—	1	0,8	4	7,4	2	19,9	7	28,1
Veneto	—	—	5	1,3	5	3,0	27	78,1	20	373,9	57	456,3
Friuli-Ven. Giulia..	—	—	—	—	—	—	3	8,9	3	139,4	6	148,3
Trieste	—	—	1	0,3	1	0,7	4	9,6	4	73,5	10	84,1
Liguria	—	—	4	1,3	2	1,7	18	53,6	20	813,1	44	869,7
Emilia-Romagna....	2	0,1	6	1,5	9	6,2	31	80,0	41	830,6	89	918,4
Toscana	2	0,2	10	3,4	9	7,2	42	120,8	39	817,6	102	949,2
Umbria	—	—	—	—	—	—	3	11,6	2	31,2	5	42,8
Marche	—	—	2	0,8	1	1,0	9	33,6	6	139,3	18	174,7
Lazio.....	9	0,5	14	4,7	16	11,1	44	109,1	31	542,3	114	667,7
Abruzzi e Molise...	—	—	1	0,1	1	0,9	2	7,6	1	9,0	5	17,6
Campania	7	0,4	30	7,7	17	12,3	35	82,8	25	557,0	114	660,2
Puglia	—	—	2	0,5	3	2,1	8	19,0	8	160,0	21	181,6
Basilicata	—	—	—	—	—	—	—	—	—	—	—	—
Calabria	—	—	—	—	—	—	2	3,9	3	67,9	5	71,8
Sicilia	1	0,1	4	0,7	2	1,6	17	44,4	10	235,6	34	282,4
Sardegna.....	—	—	—	—	—	—	1	4,2	2	17,0	3	21,2
ITALIA...	23	1,4	112	32,7	118	86,3	381	1.028,9	363	8.418,6	997	9.567,9

COMMERCIO E SERVIZI VARI

Piemonte	4	0,1	13	4,1	15	10,3	78	193,2	37	425,8	147	633,5
Valle d'Aosta.....	—	—	—	—	1	1,0	1	1,0	1	6,4	3	8,4
Lombardia	25	1,4	75	23,1	67	50,4	182	450,2	113	1.764,1	462	2.289,2
Trentino-Alto Adige.	3	0,2	5	1,6	5	3,8	24	54,9	8	97,4	45	157,9
Veneto	4	0,3	20	6,3	27	20,9	71	169,9	23	268,0	145	465,4
Friuli-Ven. Giulia..	—	—	1	0,3	3	2,0	11	28,6	11	178,8	26	209,7
Trieste	—	—	1	0,3	6	4,8	6	12,4	5	87,5	18	105,0
Liguria	1	..	15	3,7	25	18,4	103	247,6	37	426,0	181	695,7
Emilia-Romagna....	5	0,3	33	9,4	38	29,7	92	206,6	37	613,5	205	859,5
Toscana	12	0,6	40	10,6	47	34,1	126	329,6	54	635,0	279	1.009,9
Umbria	1	..	2	0,5	3	2,4	6	14,0	4	80,1	16	97,0
Marche	2	0,2	6	2,2	5	3,7	40	95,2	16	165,7	69	267,0
Lazio.....	11	0,6	76	22,0	55	39,4	140	341,2	77	1.117,4	359	1.520,6
Abruzzi e Molise...	—	—	6	1,5	3	2,1	21	52,7	10	220,8	40	277,1
Campania	30	1,7	88	24,4	47	35,1	139	301,0	62	832,3	366	1.194,5
Puglia	3	0,1	24	6,1	14	9,9	63	151,1	20	361,8	124	529,0
Basilicata	—	—	2	0,9	2	1,1	2	6,1	—	—	6	8,1
Calabria	3	0,1	13	3,5	10	6,3	21	46,3	8	85,5	55	141,7
Sicilia	10	0,5	22	7,5	24	17,8	85	198,5	51	729,3	192	953,6
Sardegna.....	—	—	2	0,9	6	4,5	28	81,9	10	98,8	46	186,1
ITALIA...	114	6,1	444	128,9	403	297,7	1.239	2.982,0	584	8.194,2	2.784	11.608,9

Segue TAV. 92 — FALLIMENTI CHIUSI PER REGIONE, SECONDO IL VALORE DELLA PERDITA SUBITA DAI CREDITORI
E L'ATTIVITÀ ECONOMICA DEI FALLITI

Ammontare in milioni di lire

REGIONI	FINO A 100.000 LIRE		DA 100.000 A 500.000 LIRE		DA 500.000 A 1.000.000 LIRE		DA 1.000.000 A 5.000.000 LIRE		OLTRE 5.000.000 LIRE		TOTALE	
	N	Ammon- tare della perdita	N	Ammon- tare della perdita	N	Ammon- tare della perdita	N	Ammon- tare della perdita	N	Ammon- tare della perdita	N	Ammon- tare della perdita
ALTRE ATTIVITÀ												
Piemonte	—	—	—	—	1	0,8	6	13,8	4	58,8	11	73,4
Valle d'Aosta.....	—	—	—	—	—	—	1	1,4	—	—	1	1,4
Lombardia	—	—	5	1,3	5	3,6	4	5,6	3	56,9	17	67,4
Trentino-Alto Adige.....	—	—	—	—	—	—	2	7,2	5	32,3	7	39,5
Veneto	—	—	3	0,8	—	—	6	12,8	3	21,9	12	35,5
Friuli-Ven. Giulia.....	—	—	—	—	—	—	1	3,3	—	—	1	3,3
Trieste	—	—	—	—	—	—	1	2,1	1	19,4	2	21,5
Liguria	—	—	5	1,5	1	1,0	4	10,4	1	9,1	11	22,0
Emilia-Romagna.....	2	0,1	2	0,6	3	2,5	8	22,0	1	19,7	16	44,9
Toscana	1	0,1	2	0,4	3	2,3	6	18,0	3	33,7	15	54,5
Umbria	—	—	—	—	—	—	2	7,3	—	—	2	7,3
Marche	—	—	—	—	1	0,7	4	12,7	1	8,5	6	21,9
Lazio.....	1	0,1	4	0,9	2	1,6	5	16,3	5	55,8	17	74,7
Abruzzi e Molise.....	—	—	1	0,3	—	—	—	—	—	—	1	0,3
Campania	2	0,1	4	1,3	3	1,9	11	22,7	4	41,0	24	67,0
Puglia	—	—	—	—	1	0,6	2	6,2	—	—	3	6,8
Basilicata	—	—	—	—	—	—	—	—	—	—	—	—
Calabria	—	—	1	0,3	—	—	2	5,6	—	—	3	5,9
Sicilia	—	—	1	0,1	—	—	3	5,9	1	15,7	5	21,7
Sardegna.....	—	—	—	—	—	—	1	1,3	—	—	1	1,3
ITALIA...	6	0,4	28	7,5	20	15,0	69	174,6	32	372,8	155	570,3

TOTALE

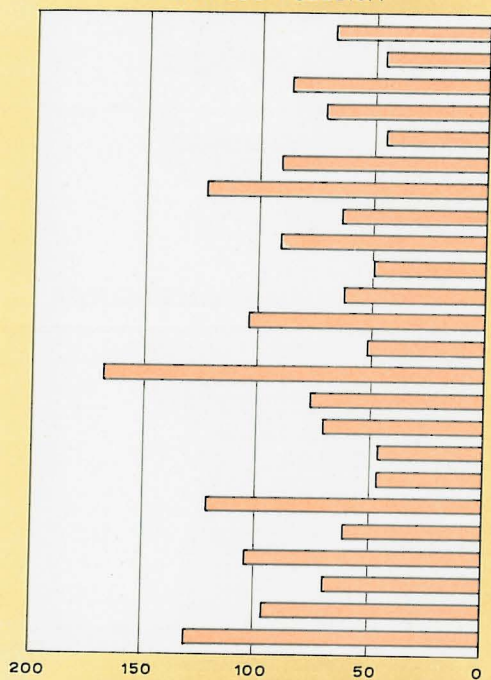
Piemonte	4	0,1	18	5,5	34	24,1	122	304,3	80	1.416,2	258	1.750,2
Valle d'Aosta.....	—	—	—	—	2	1,7	4	5,7	2	24,4	8	31,8
Lombardia	27	1,5	108	33,4	104	78,0	277	709,5	222	4.462,7	738	5.285,1
Trentino-Alto Adige.....	3	0,2	5	1,6	6	4,6	30	69,5	15	149,6	59	225,5
Veneto	4	0,3	28	8,4	32	23,9	104	260,8	46	663,8	214	957,2
Friuli-Ven. Giulia.....	—	—	1	0,3	3	2,0	15	40,8	14	318,2	33	361,3
Trieste	—	—	2	0,6	7	5,5	11	24,1	10	180,4	30	210,6
Liguria	1	—	24	6,5	28	21,1	125	311,6	58	1.248,2	236	1.587,4
Emilia-Romagna.....	9	0,5	41	11,5	50	38,4	131	308,6	79	1.463,8	310	1.822,8
Toscana	15	0,9	52	14,4	59	43,6	174	468,4	96	1.486,3	396	2.013,6
Umbria	1	—	2	0,5	3	2,4	11	32,9	6	111,3	23	147,1
Marche	2	0,2	8	3,0	7	5,4	53	141,5	23	313,5	93	463,6
Lazio.....	21	1,2	94	27,6	73	52,1	189	466,6	113	1.715,5	490	2.263,0
Abruzzi e Molise.....	—	—	8	1,9	4	3,0	23	60,3	11	229,8	46	295,0
Campania	39	2,2	122	33,4	67	49,3	185	406,5	91	1.430,3	504	1.921,7
Puglia	3	0,1	26	6,6	18	12,6	73	176,3	28	521,8	148	717,4
Basilicata	—	—	2	0,9	2	1,1	2	6,1	—	—	6	8,1
Calabria	3	0,1	14	3,8	10	6,3	25	55,8	11	153,4	63	219,4
Sicilia	11	0,6	27	8,3	26	19,4	105	248,8	62	980,6	231	1.257,7
Sardegna.....	—	—	2	0,9	6	4,5	30	87,4	12	115,8	50	208,6
ITALIA...	143	7,9	584	169,1	541	399,0	1.689	4.185,5	979	16.985,6	3.936	21.747,1

Segue : Delitti preveduti dal C.P. e dalle leggi in materia commerciale,
 oggetto di un primo provvedimento da parte dell'autorità giudiziaria,
 per distretto di Corte di appello

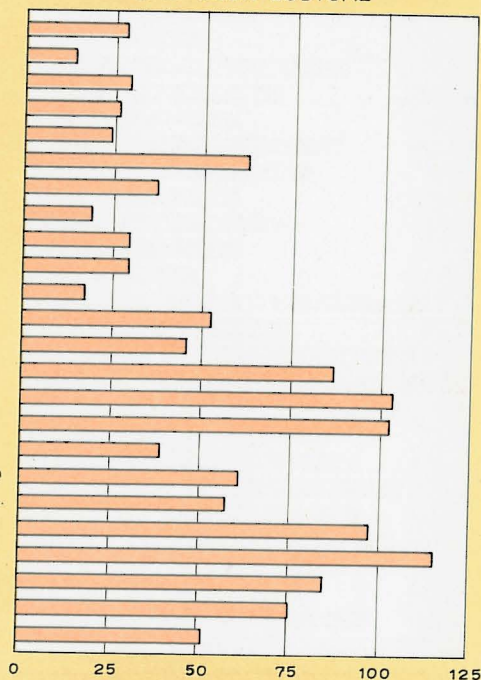
Anno 1956

PER 100.000 ABITANTI

CONTRO LECONOMIA
 E LA FEDE PUBBLICA



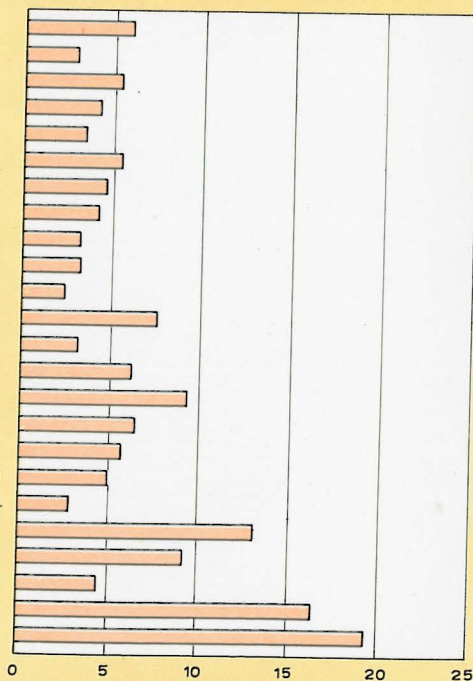
CONTRO LA FAMIGLIA, LA MORALITA'
 E IL BUON COSTUME



OMICIDI VOLONTARI, PRETERINTENZIONALI
 E INFANTICIDI

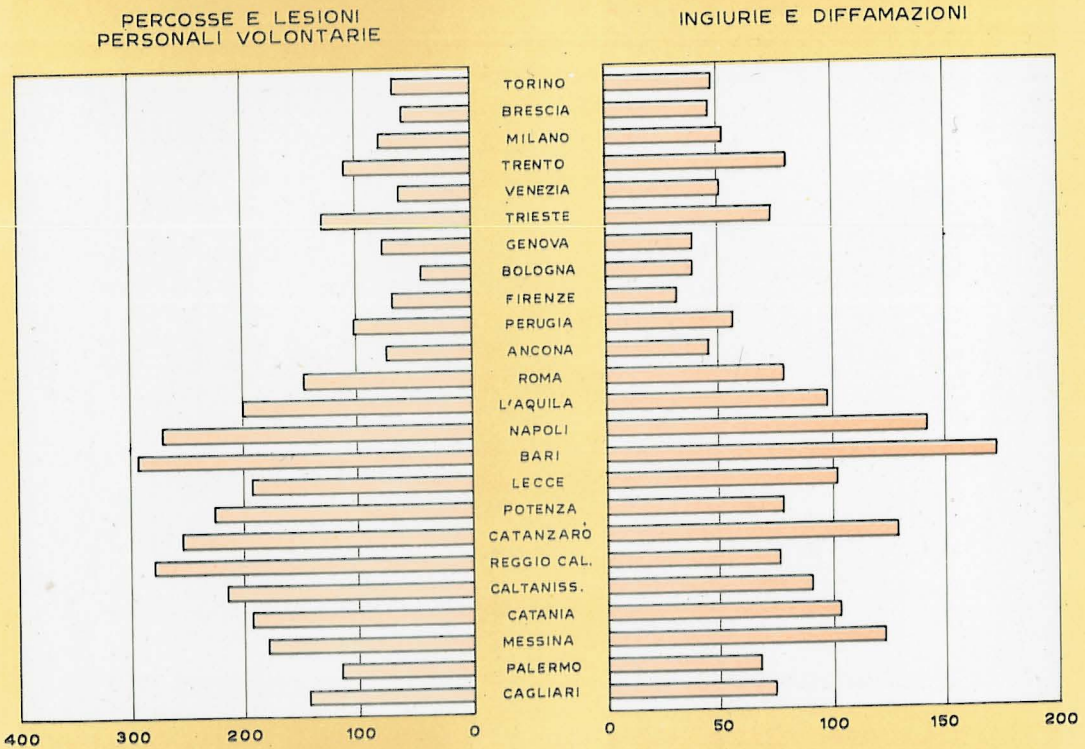
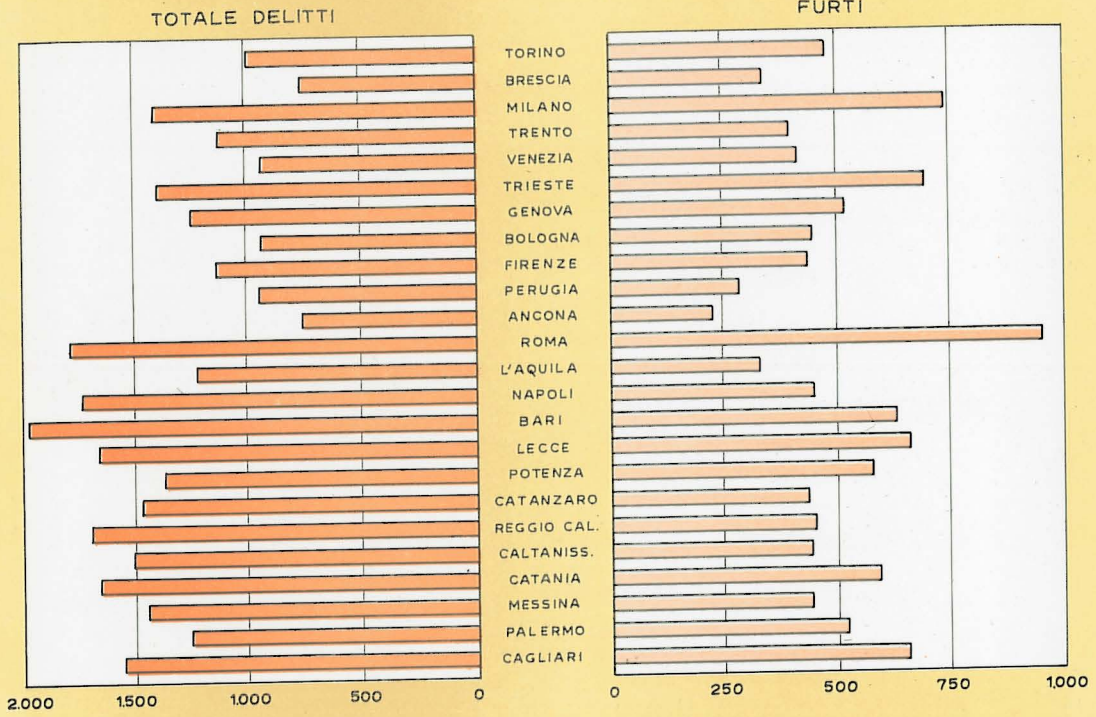


RAPINE, ESTORSIONI, ecc.



DELITTI PREVEDUTI DAL C.P. E DALLE LEGGI IN MATERIA COMMERCIALE,
OGGETTO DI UN PRIMO PROVVEDIMENTO DA PARTE DELL'AUTORITÀ GIUDIZIARIA,
PER DISTRETTO DI CORTE DI APPELLO
Anno 1956

PER 100.000 ABITANTI



STATISTICA NOTARILE

TAV. 93 - ATTI NOTARILI E CONVENZIONI IN ESSI CONTENUTE, PER ARCHIVIO NOTARILE E DISTRETTO DI CORTE DI APPELLO

ARCHIVI NOTARILI DISTRETTI DI CORTE DI APPELLO	ATTI			CONVENZIONI		
	Pubblici	Autenticati	Totale	In atti pubblici	In atti autenticati	Totale
Alessandria.....	15.130	11.714	26.844	16.742	11.724	28.466
Asti	5.610	4.780	10.390	6.853	4.786	11.639
Biella.....	8.347	6.982	15.329	9.384	7.149	16.533
Casale Monferrato.....	5.818	3.201	9.019	6.388	3.420	9.808
Cuneo	26.569	15.367	41.936	29.968	15.367	45.335
Ivrea	12.295	6.496	18.791	13.410	6.496	19.906
Novara.....	17.566	14.484	32.050	20.318	14.582	34.900
Torino.....	176.006	137.011	313.017	181.166	137.658	318.824
Verbania.....	5.166	2.468	7.634	5.848	2.606	8.454
TORINO.....	272.507	202.503	475.010	290.077	203.788	493.865
Bergamo	29.557	21.272	50.829	31.443	22.580	54.023
Brescia	36.188	30.575	66.763	38.605	31.058	69.663
Cremona.....	12.701	8.476	21.177	12.951	8.476	21.427
Mantova.....	12.346	11.876	24.222	12.820	12.249	25.069
BRESCIA.....	90.792	72.199	162.991	95.819	74.363	170.182
Como.....	16.650	18.586	35.236	18.193	18.586	36.779
Milano.....	488.476	186.586	675.062	497.474	189.734	687.208
Pavia.....	15.572	15.932	31.504	17.313	16.488	33.801
Sondrio.....	4.812	4.522	9.334	6.426	4.580	11.006
MILANO.....	525.510	225.626	751.136	539.406	229.388	768.794
Bolzano.....	2.207	19.587	21.794	2.615	20.821	23.436
Trento.....	14.733	19.789	34.522	15.300	21.206	36.506
TRENTO.....	16.940	39.376	56.316	17.915	42.027	59.942
Belluno.....	5.631	4.364	9.995	6.457	4.364	10.821
Gorizia.....	6.467	4.657	11.124	6.514	4.686	11.200
Padova.....	45.862	22.576	68.438	47.787	22.900	70.687
Rovigo.....	7.945	5.091	13.036	8.800	5.091	13.891
Treviso.....	19.204	11.566	30.770	21.176	11.566	32.742
Udine.....	31.756	18.112	49.868	35.372	18.112	53.484
Venezia.....	29.549	13.335	42.884	30.758	13.335	44.093
Verona.....	48.575	20.367	68.942	50.690	20.977	71.667
Vicenza.....	25.397	13.984	39.381	27.823	13.994	41.817
VENEZIA.....	220.386	114.052	334.438	235.377	115.025	350.402
TRIESTE.....	7.669	14.010	21.679	7.760	14.766	22.526
Genova.....	173.259	77.528	250.787	174.761	78.220	252.981
La Spezia.....	29.138	5.980	35.118	29.483	6.388	35.871
Massa Carrara.....	54.926	4.454	59.380	55.827	4.459	60.286
San Remo.....	21.932	6.838	28.770	23.167	6.838	30.005
Savona.....	26.536	9.048	35.584	27.110	9.048	36.158
GENOVA.....	305.791	103.848	409.639	310.348	104.953	415.301
Bologna.....	55.939	39.580	95.519	58.503	41.973	100.476
Ferrara.....	18.980	9.985	28.965	21.127	10.104	31.231
Forlì.....	43.463	15.688	59.151	44.992	15.693	60.685
Modena.....	25.609	15.026	40.635	27.348	15.090	42.438
Parma.....	23.445	9.946	33.391	24.138	9.947	34.085
Piacenza.....	6.318	8.999	15.317	6.794	9.279	16.073
Ravenna.....	21.875	10.603	32.478	23.272	10.693	33.965
Reggio nell'Emilia.....	10.605	8.722	19.327	11.977	8.739	20.716
BOLOGNA.....	206.234	118.549	324.783	218.151	121.518	339.669
Arezzo.....	14.343	7.200	21.543	15.506	7.317	22.823
Firenze.....	103.638	53.098	156.736	107.227	55.953	163.180
Grosseto.....	25.337	6.218	31.555	26.622	6.218	32.840
Livorno.....	15.609	10.732	26.341	16.244	11.290	27.534
Lucca.....	40.549	10.640	51.189	41.164	10.640	51.804
Pisa.....	63.979	10.334	74.313	65.143	10.912	76.055
Siena.....	21.145	9.526	30.671	23.486	9.590	33.076
FIRENZE.....	284.600	107.748	392.348	295.392	111.920	407.312

Segue TAV. 93 — ATTI NOTARILI E CONVENZIONI IN ESSI CONTENUTE, PER ARCHIVIO NOTARILE E DISTRETTO DI CORTE DI APPELLO

ARCHIVI NOTARILI DISTRETTI DI CORTE DI APPELLO	A T T I			C O N V E N Z I O N I		
	Pubblici	Autenticati	Totale	In atti pubblici	In atti autenticati	Totale
Perugia	42.032	10.317	52.349	43.728	10.317	54.045
Terni	22.964	4.050	27.014	23.749	4.050	27.799
PERUGIA	64.996	14.367	79.363	67.477	14.367	81.844
Ancona	52.955	7.635	60.590	53.983	7.635	61.618
Ascoli Piceno	30.348	6.143	36.491	31.259	6.143	37.402
Macerata	26.057	4.789	30.846	26.957	4.790	31.747
Pesare	22.338	7.223	29.561	23.657	7.226	30.883
ANCONA	131.698	25.790	157.488	135.856	25.794	161.650
Cassino	19.035	2.280	21.315	20.482	2.280	22.762
Frosinone	22.148	3.334	25.482	23.481	3.334	26.815
Latina	24.296	4.403	28.699	25.411	4.406	29.817
Rieti	9.838	1.869	11.707	10.543	1.869	12.412
Roma	758.005	144.470	902.475	768.425	145.099	913.524
Viterbo	25.166	4.426	29.592	25.996	4.426	30.422
ROMA	858.488	160.782	1.019.270	874.338	161.414	1.035.752
Chieti	14.051	1.445	15.496	14.803	1.445	16.248
Lanciano	14.988	1.638	16.626	15.882	1.639	17.521
L'Aquila	11.051	2.477	13.528	11.529	2.477	14.006
Sulmona	14.330	1.908	16.238	15.182	1.908	17.090
Teramo	81.741	10.368	92.109	83.792	10.380	94.172
L'AQUILA	136.161	17.836	153.997	141.188	17.849	159.037
Avellino	20.901	3.307	24.208	23.094	3.335	26.429
Benevento	32.746	2.420	35.166	35.179	2.420	37.599
Campobasso	30.204	2.882	33.086	30.635	2.933	33.568
Napoli	444.189	61.524	505.713	455.746	61.524	517.270
Salerno	136.105	10.527	146.632	138.154	10.527	148.681
Santa Maria C. V.	58.775	5.107	63.882	60.727	5.107	65.834
NAPOLI	722.920	85.767	808.687	743.535	85.846	829.381
Bari	130.744	21.380	152.124	134.599	23.863	158.462
Foggia	93.943	7.570	101.513	95.466	7.896	103.362
Lucera	14.399	1.366	15.765	14.884	1.366	16.250
Trani	47.368	4.632	52.000	49.352	4.646	53.998
BARI	286.454	34.948	321.402	294.301	37.771	332.072
Lecce	115.676	11.101	126.777	125.277	11.101	136.378
Taranto	91.811	5.100	96.911	93.795	5.345	99.140
LECCE	207.487	16.201	223.688	219.072	16.446	235.518
Lagonegro	9.934	1.538	11.472	11.075	1.538	12.613
Matera	13.034	1.795	14.829	13.950	1.795	15.745
Melfi	8.008	886	8.894	8.457	886	9.343
Potenza	11.606	1.571	13.177	12.394	1.571	13.965
POTENZA	42.582	5.790	48.372	46.876	5.790	51.666
Castrovillari	5.056	675	5.731	5.672	677	6.349
Catanzaro	45.657	5.508	51.165	46.235	5.508	51.743
Cosenza	53.162	5.131	58.293	54.462	5.131	59.593
Locri	8.636	462	9.098	9.748	462	10.210
Nicastro	11.424	539	11.963	11.703	539	12.242
Palmi	17.710	1.310	19.020	18.373	1.310	19.683
Vibo Valentia	13.164	856	14.020	13.595	861	14.455
CATANZARO	154.809	14.481	169.290	159.788	14.488	174.276
REGGIO DI CALABRIA (sez.)	31.344	4.643	35.987	31.939	4.643	36.582
Caltanissetta	74.065	2.681	76.746	75.982	2.681	78.663
Enna	13.739	832	14.571	14.161	884	15.045
Nicosia	9.234	347	9.581	9.538	347	9.885
CALTANISSETTA	97.038	3.860	100.898	99.681	3.912	103.593

Segue TAV. 93 — ATTI NOTARILI E CONVENZIONI IN ESSI CONTENUTE, PER ARCHIVIO NOTARILE E DISTRETTO DI CORTE DI APPELLO

ARCHIVI NOTARILI — DISTRETTI DI CORTE DI APPELLO	A T T I			C O N V E N Z I O N I		
	Pubblici	Autenticati	Totale	In atti pubblici	In atti autenticati	Totale
Caltagirone.....	23.236	1.354	24.590	24.557	1.354	25.911
Catania	245.388	29.502	274.890	247.395	29.502	276.897
Ragusa	38.477	3.866	42.343	40.485	3.874	44.359
Siracusa	61.926	4.822	66.748	63.382	4.863	68.245
CATANIA	369.027	39.544	408.571	375.819	39.593	415.412
Messina	79.366	6.298	85.664	80.504	6.301	86.805
Patti	12.253	1.007	13.260	13.044	1.008	14.052
MESSINA	91.619	7.305	98.924	93.548	7.309	100.857
Agrigento	38.806	2.423	41.229	40.244	2.423	42.667
Palermo	234.296	25.451	259.747	236.203	26.911	263.114
Sciacca	24.669	971	25.640	25.825	971	26.796
Termini Imerese	24.792	668	25.460	25.430	668	26.098
Trapani	90.289	10.662	100.951	95.757	10.698	106.455
PALERMO.....	412.852	40.175	453.027	423.459	41.671	465.130
Cagliari.....	52.208	12.881	65.089	54.447	12.883	67.330
Oristano	4.747	748	5.495	5.121	748	5.869
Sassari	55.481	6.665	62.146	55.664	6.797	62.461
CAGLIARI	112.436	20.294	132.730	115.232	20.428	135.660
ITALIA...	5.650.340	1.489.694	7.140.034	5.831.354	1.515.069	7.346.423

TAV. 94 — ATTI E CONVENZIONI, ESCLUSI I PROTESTI, SECONDO LA SEDE DEI NOTAI, PER REGIONE

REGIONI	A T T I			C O N V E N Z I O N I		
	Capoluoghi di provincia	Altri comuni	Totale	Capoluoghi di provincia	Altri comuni	Totale
Piemonte	133.551	173.647	307.198	138.100	187.618	325.718
Valle d'Aosta.....	3.742	2.930	6.672	3.941	3.066	7.007
Lombardia	213.575	234.798	448.373	225.092	248.130	473.222
Trentino-Alto Adige	18.729	28.920	47.649	19.391	31.884	51.275
Veneto	71.444	98.781	170.225	74.999	107.498	182.497
Friuli-Venezia Giulia.....	15.006	28.577	43.583	15.799	31.476	47.275
Trieste	19.185	—	19.185	20.032	—	20.032
Liguria	105.519	43.255	148.774	108.332	45.198	153.530
Emilia-Romagna	84.495	106.230	190.725	91.904	113.707	205.611
Toscana	97.082	85.940	183.022	105.593	93.299	198.892
Umbria.....	9.665	21.693	31.358	10.193	23.646	33.839
Marche	22.256	32.702	54.958	23.373	35.747	59.120
Lazio.....	204.704	68.902	273.606	215.442	74.634	290.076
Abruzzi e Molise	21.832	38.971	60.803	23.794	42.531	66.325
Campania	84.432	102.359	186.791	93.850	113.817	207.667
Puglia	38.836	97.611	136.447	42.441	116.506	158.947
Basilicata	4.122	17.060	21.182	4.582	19.242	23.824
Calabria.....	20.784	46.271	67.055	21.808	50.828	72.636
Sicilia.....	86.548	162.588	249.136	92.309	180.399	272.708
Sardegna	22.132	27.938	50.070	23.510	29.490	53.000
ITALIA...	1.277.639	1.419.173	2.696.812	1.354.485	1.548.716	2.903.201

TAV. 95 — NOTIZIE PARTICOLARI SULLE CONVENZIONI CONTENUTE NEGLI ATTI NOTARILI, PER REGIONE

SPECIE DELLE CONVENZIONI	REGIONI										
	Piemonte	Valle d'Aosta	Lombardia	Trentino-Alto Adige	Veneto	Friuli-Venezia Giulia	Trieste	Liguria	Emilia-Romagna	Toscana	Umbria
1. COSTITUZIONI DI PERSONE GIURIDICHE	23	—	91	13	36	—	—	33	93	70	—
1.1 Associazioni.....	21	—	85	13	31	—	—	32	65	69	—
1.2 Fondazioni.....	2	—	6	—	5	—	—	1	28	1	—
2. CONVENZIONI MATRIMONIALI	4	—	66	1	16	—	2	10	12	29	6
2.1 Con patto di comunione di utili	—	—	1	—	7	—	—	—	1	5	1
2.2 Con costituzione del patrimonio familiare.....	—	—	3	—	1	—	—	1	—	2	—
2.3 Con costituzione di dote.....	4	—	62	1	8	—	2	9	11	22	5
fino a lire 100.000.....	6	—	6	—	1	—	—	—	—	5	—
100.000 - 500.000.....	7	—	25	1	3	—	1	1	7	11	3
500.000 - 1.000.000.....	—	—	23	—	3	—	—	3	—	3	—
1.000.000 - 5.000.000.....	—	—	5	—	1	—	—	—	—	2	2
oltre 5.000.000.....	—	—	3	—	—	—	—	—	—	1	—
3. RICONOSCIMENTI DI FIGLI	41	7	408	23	208	28	19	74	90	112	30
3.1 Naturali.....	41	7	373	23	194	25	19	72	90	111	30
3.2 Adulterini.....	—	—	35	—	14	3	—	2	—	1	—
4. TESTAMENTI.....	3.669	108	3.417	396	3.513	1.757	165	982	2.261	1.932	642
4.1 Testamenti pubblici.....	3.600	107	3.246	393	3.493	1.188	145	973	2.233	1.923	598
4.2 Ricezioni di testamenti segreti.....	6	—	17	3	3	5	—	7	6	4	4
4.3 Verbali di deposito di testamenti olografi.....	44	1	150	—	16	564	18	1	15	5	39
4.4 Revocazioni totali o parziali di testamenti.....	10	—	2	—	—	—	1	—	7	—	1
4.5 Verbali di restituzione di testamenti olografi o segreti.....	—	—	2	—	1	—	1	1	—	—	—
5. SUCCESSIONI.....	10.920	392	11.175	2.648	4.822	2.246	285	2.599	3.523	3.678	1.143
5.1 Verbali di richiesta per testamenti pubblici, di apertura per testamenti segreti e di pubblicazione per testamenti olografi	6.423	186	6.105	1.389	3.136	1.455	216	1.787	2.184	2.212	515
5.2 Verbali ad atti relativi ad accettazioni di eredità col beneficio d'inventario.....	379	7	1.032	—	160	18	32	35	341	222	1
5.3 Liquidazioni di eredità.....	73	2	71	2	35	1	—	4	48	93	3
5.4 Divisioni dell'asse ereditario.....	4.045	197	3.967	1.257	1.491	772	37	773	950	1.151	624
6. DONAZIONI.....	1.717	83	2.061	250	1.614	576	65	586	746	1.151	477
fino a lire 100.000.....	530	26	738	75	253	183	11	175	210	478	182
100.000 - 500.000.....	684	39	715	198	596	255	32	195	241	401	180
500.000 - 1.000.000.....	266	12	241	34	479	89	12	121	100	143	72
1.000.000 - 5.000.000.....	204	6	194	26	244	46	19	78	133	112	37
oltre 5.000.000.....	33	—	173	7	42	3	—	17	42	17	6
7. ENITEUSI.....	1	—	2	—	43	—	—	2	8	13	1
7.1 Temporanee.....	1	—	—	—	32	—	—	1	6	—	1
7.2 Perpetue.....	—	—	2	—	11	—	—	1	2	13	—
8. COSTITUZIONI DI SERVITÙ.....	1.609	68	2.856	502	1.774	218	78	1.418	1.001	797	63
8.1 Reali.....	1.589	68	2.735	467	1.537	215	78	1.412	897	789	63
8.2 Personali.....	20	—	121	35	237	3	—	6	104	8	—
9. COMUNIONI DI BENI.....	763	—	605	109	1.647	450	34	229	545	313	14
9.1 Costituzioni, modificazioni e proroghe.....	1	—	40	2	150	—	1	8	27	24	1
9.2 Divisioni fra i partecipanti.....	762	—	565	107	1.497	450	33	221	518	289	13
10. VENDITE DI MOBILI E DI FRUTTI PENDENTI.....	306	—	1.571	177	1.472	45	99	133	870	1.560	164
11. VENDITE DI AUTOVEICOLI.....	133.611	2.919	214.693	16.037	60.709	13.781	6.366	73.157	92.623	79.408	12.264
12. VENDITE DI IMMOBILI.....	62.905	2.237	84.146	12.719	51.823	14.621	2.955	24.761	42.641	39.819	8.970
12.1 Natura	22.238	297	38.405	1.352	12.893	3.894	2.149	15.558	16.726	16.206	3.193
Fabbricati.....	32.664	1.725	39.707	9.290	26.744	8.016	760	6.615	21.288	19.347	4.713
Fabbricati con terreni.....	8.003	215	6.034	2.077	12.186	2.721	46	2.588	4.627	4.266	1.064
12.2 Prezzo	22.734	1.357	29.183	5.117	12.453	5.487	463	4.573	8.684	12.332	3.606
100.000 - 500.000.....	19.809	537	27.425	3.652	18.479	5.851	1.065	5.978	14.149	14.300	3.094
500.000 - 1.000.000.....	8.541	166	11.280	1.794	11.196	2.146	646	5.836	7.391	5.212	979
1.000.000 - 5.000.000.....	19.416	153	13.727	1.673	8.982	1.014	686	7.604	10.497	7.038	1.130
oltre 5.000.000.....	1.405	24	2.525	483	1.613	123	95	770	1.920	937	161
13. PERMUTE.....	1.204	149	1.328	432	997	316	18	313	801	601	198
14. LOCALI.....	227	—	918	43	332	49	10	196	411	133	39
14.1 Fabbricati.....	171	—	613	23	181	29	8	133	224	87	18
14.2 Terreni (in affitto).....	56	—	305	20	151	20	2	63	187	46	21

Segue TAV. 95 — NOTIZIE PARTICOLARI SULLE CONVENZIONI CONTENUTE NEGLI ATTI NOTARILI, PER REGIONE

SPECIE DELLE CONVENZIONI	REGIONI									ITALIA	
	Marche	Lazio	Abruzzi e Molise	Campania	Puglia	Basilicata	Calabria	Sicilia	Sardegna	Totale	Nei capoluoghi di provincia (a)
1. COSTITUZIONI DI PERSONE GIURIDICHE	6	5	17	31	37	—	2	55	20	532	269
1.1 Associazioni.....	6	5	17	31	37	—	1	46	20	479	247
1.2 Fondazioni.....	—	—	—	—	—	—	1	9	—	53	22
2. CONVENZIONI MATRIMONIALI	9	53	43	846	634	149	312	3.296	2	5.490	1.336
2.1 Con patto di comunione di utili	1	3	1	7	2	11	2	77	—	119	30
2.2 Con costituzione del patrimonio familiare.....	—	1	—	34	3	—	7	8	—	60	20
2.3 Con costituzione di dote.....	8	49	42	805	629	138	303	3.211	2	5.311	1.266
fino a lire 100.000	1	5	14	227	276	60	159	1.753	1	2.511	414
100.000 - 500.000	5	26	21	387	267	57	106	1.125	1	2.054	562
500.000 - 1.000.000.....	—	7	4	106	55	12	24	253	—	494	188
1.000.000 - 5.000.000.....	2	9	3	70	26	9	10	74	—	215	102
oltre 5.000.000	—	2	—	15	5	—	4	6	—	37	20
3. RICONOSCIMENTI DI FIGLI	18	62	21	255	49	3	44	109	38	1.639	847
3.1 Naturali	17	50	21	252	47	3	44	108	37	1.574	832
3.2 Adulterini	1	2	—	3	2	—	—	1	1	65	15
4. TESTAMENTI.....	1.174	2.372	3.044	4.703	6.690	817	2.022	10.049	1.842	51.546	11.191
4.1 Testamenti pubblici	1.146	2.310	3.021	4.495	6.624	811	1.990	9.951	1.746	49.993	10.728
4.2 Ricezioni di testamenti segreti..	2	—	2	8	13	1	2	19	6	108	49
4.3 Verbali di deposito di testamenti olografi	23	57	12	183	27	2	13	47	79	1.296	385
4.4 Revocazioni totali o parziali di testamenti	3	4	7	16	21	2	14	24	10	122	22
4.5 Verbali di restituzione di testamenti olografi o segreti.....	—	1	2	1	5	1	3	8	1	27	7
5. SUCCESSIONI.....	1.241	2.635	2.716	4.980	5.822	1.024	1.717	8.836	1.433	73.835	20.441
5.1 Verbali di richiesta per testamenti pubblici, di apertura per testamenti segreti e di pubblicazione per testamenti olografi	1.001	1.964	1.745	2.888	2.830	479	1.147	5.036	774	43.472	13.142
5.2 Verbali ed atti relativi ad accertazioni di eredità col beneficio d'inventario	60	48	19	150	33	3	14	87	2	2.643	1.157
5.3 Liquidazioni di eredità	23	6	2	27	8	1	2	35	14	450	131
5.4 Divisioni dell'asse ereditario....	157	617	950	1.915	2.951	541	554	3.678	643	27.270	6.011
6. DONAZIONI.....	566	2.998	2.101	8.618	10.103	1.969	4.175	10.984	913	51.753	9.997
fino a lire 100.000	139	1.792	883	4.036	6.076	1.185	2.971	6.808	414	27.105	3.982
100.000 - 500.000	211	893	872	3.460	3.089	640	1.092	3.227	325	17.075	3.416
500.000 - 1.000.000.....	99	171	237	716	650	105	134	630	107	4.468	1.262
1.000.000 - 5.000.000.....	93	168	100	355	269	37	60	251	55	2.489	1.002
oltre 5.000.000	24	64	9	51	28	2	8	18	12	556	335
7. ENFITEUSI.....	5	25	2	36	61	—	21	434	—	654	187
7.1 Temporanee	2	15	—	18	8	—	10	126	—	220	72
7.2 Perpetue.....	3	10	2	18	53	—	11	308	—	434	115
8. COSTITUZIONI DI SERVITÙ.....	83	548	112	4.079	784	399	438	301	85	17.213	4.803
8.1 Reali	60	497	102	3.871	567	398	388	254	53	16.040	4.570
8.2 Personali	23	51	10	208	217	1	50	47	32	1.173	233
9. COMUNIONI DI BENI.....	702	1.314	210	949	903	46	327	688	5	9.853	2.699
9.1 Costituzioni, modificazioni e progroghe	3	3	1	165	3	—	5	10	5	449	233
9.2 Divisioni fra i partecipanti.....	699	1.311	209	784	900	46	322	678	—	9.404	2.466
10. VENDITE DI MOBILI E DI FRUTTI PENDENTI.....	651	1.007	984	931	849	71	352	1.340	322	12.904	5.679
11. VENDITE DI AUTOVEICOLI.....	22.698	92.240	12.706	52.403	30.190	2.561	12.982	62.125	13.672	1.007.135	537.605
12. VENDITE DI IMMOBILI.....	14.209	51.172	21.135	44.064	51.338	10.703	27.729	83.742	16.963	668.652	221.102
12.1 Natura											
Fabbricati	5.185	28.359	6.027	19.520	21.651	3.712	8.437	33.306	4.227	263.325	118.785
Terreni.....	7.469	21.515	13.193	22.053	27.392	6.695	18.460	48.615	12.552	348.813	87.788
Fabbricati con terreni.....	1.555	1.298	1.915	2.491	2.295	296	832	1.821	184	56.514	14.529
12.2 Prezzo											
fino a lire 100.000	4.243	15.514	11.115	18.425	24.194	6.436	16.430	43.046	8.828	254.220	53.517
100.000 - 500.000	5.529	19.318	7.125	15.127	18.054	3.273	9.215	26.884	5.761	215.625	61.531
500.000 - 1.000.000.....	2.007	5.436	1.662	4.292	5.168	633	1.318	8.153	1.139	84.971	35.564
1.000.000 - 5.000.000.....	2.131	16.500	1.116	5.380	3.535	346	672	4.605	1.087	97.402	59.259
oltre 5.000.000	299	3.404	117	840	387	15	94	1.054	138	16.434	11.231
13. PERMUTE.....	327	543	343	657	677	132	178	1.069	443	10.726	3.120
14. LOCAZIONI.....	49	392	28	216	133	39	46	428	37	3.726	1.983
14.1 Fabbricati	33	313	8	140	65	3	16	269	10	2.344	1.376
14.2 Terreni (in affitto).....	16	79	20	76	68	36	30	159	27	1.382	607

(a) I dati si riferiscono all'attività dei notai aventi sede nei Comuni capoluoghi.

Segue TAV. 95 — NOTIZIE PARTICOLARI SULLE CONVENZIONI CONTENUTE NEGLI ATTI NOTARILI, PER REGIONE

SPECIE DELLE CONVENZIONI	REGIONI										
	Piemonte	Valle d'Aosta	Lombardia	Trentino-Alto Adige	Veneto	Friuli-Venezia Giulia	Trieste	Liguria	Emilia-Romagna	Toscana	Umbria
15. CONTRATTI AGRARI	1	—	18	10	69	20	—	36	12	7	236
15.1 Colonia, mezzadria e simili	—	—	9	8	47	2	—	—	9	3	236
15.2 Compartecipazione	—	—	—	2	15	—	—	36	—	4	—
15.3 Soccida (semplice, parziaria e con conferimento di pascolo)	1	—	9	—	7	18	—	—	3	—	—
16. APPALTI	38	—	105	36	53	3	62	158	14	185	29
17. MANDATI E PROCURE	34.474	541	53.397	6.951	24.643	6.911	3.615	22.125	21.674	24.181	4.371
17.1 Generali	2.201	68	3.596	384	3.287	901	213	2.407	1.410	1.568	502
17.2 Speciali	32.273	473	49.801	6.567	21.356	6.010	3.402	19.718	20.264	22.613	3.869
18. DEPOSITI	1.911	27	634	109	199	165	75	616	160	365	30
19. COMODATI	1	—	25	12	17	12	2	2	4	15	1
20. MUTUI	3.991	24	4.864	1.719	3.676	699	642	1.575	4.391	5.455	656
20.1 Natura											
Con costituzione di ipoteca..	3.879	24	4.056	1.693	3.545	454	639	1.520	4.285	5.344	646
Senza costituzione di ipoteca.	112	—	808	26	131	245	3	55	106	111	10
20.2 Valore											
<i>fino a lire 100.000</i>	19	1	12	14	56	81	5	2	17	5	4
100.000 - 500.000	126	2	130	357	649	164	64	134	153	89	43
500.000 - 1.000.000	432	6	559	283	1.099	163	200	472	461	406	121
1.000.000 - 5.000.000	2.011	12	2.394	767	1.446	226	331	730	2.639	3.959	366
<i>oltre 5.000.000</i>	1.403	3	1.769	298	426	63	42	237	1.071	996	122
21. COSTITUZIONI DI RENDITA	101	6	187	82	257	169	8	92	76	48	39
21.1 Perpetua	—	—	4	—	102	1	—	—	—	—	1
21.2 Vitalizia	101	6	183	82	155	168	8	92	76	48	38
22. AFFRANCAZIONI DI RENDITE, CANONI, CENSI, LIVELLI E SIMILI PRESTAZIONI	6	—	30	49	469	3	1	3	89	471	4
23. FIDEIUSSIONI	64	—	83	16	84	20	24	48	83	69	17
24. ANTICRESI	—	—	2	—	1	1	9	—	1	1	—
25. TRANSAZIONI	92	3	57	8	79	38	5	39	19	44	106
26. CESSIONI DI CREDITI O DI ALTRI DIRITTI	6.256	65	2.891	341	749	1.064	170	1.734	2.141	3.079	485
27. SOCIETÀ	2.044	25	7.050	133	1.111	159	252	2.347	1.504	1.054	194
27.1 Costituzioni	1.494	24	3.493	123	783	94	90	648	764	774	99
Società semplici	68	—	52	17	51	14	13	23	22	29	12
Società in nome collettivo ...	240	9	339	9	152	21	18	130	100	168	8
Società in accomandita semplice	236	3	410	11	100	6	4	57	44	50	—
Società in accomandita per azioni	35	—	101	—	53	6	1	4	5	8	—
Società per azioni	278	1	561	2	76	3	6	76	74	38	4
Società a responsabilità limitata	513	5	1.828	32	205	18	40	257	327	289	44
Società cooperative a responsabilità limitata	103	6	179	50	134	19	3	97	189	185	31
Società cooperative a responsabilità illimitata	15	—	18	2	12	7	5	2	3	6	—
Società mutue assicuratrici ..	1	—	5	—	—	—	—	2	—	1	—
27.2 Modificazioni, trasformazioni, fusioni e proroghe	550	1	3.557	10	328	65	162	1.699	740	280	95
28. ASSOCIAZIONI IN PARTECIPAZIONE	12	—	12	6	27	—	11	12	12	6	—
29. COSTITUZIONI DI PEGNO	3	—	37	1	78	109	171	5	9	10	—
30. IPOTECHE VOLONTARIE	9.351	2	18.478	1.029	2.944	660	230	5.198	6.550	9.036	407
31. PROCESSI VERBALI DI INVENTARIO	641	6	953	21	175	38	7	490	173	219	40
32. PROCESSI VERBALI DI DIVISIONE E DI VENDITA VOLONTARIA E GIUDIZIARIA	211	—	123	11	80	248	9	126	677	471	20
33. ATTI DI NOTORIETÀ	5.180	144	9.322	513	2.763	1.064	1.331	3.781	5.136	3.593	711
34. PROCESSI VERBALI DI APPOSIZIONE E RIMOZIONE DI SIGILLI	7	—	67	3	15	16	13	66	25	2	—
35. PROTESTI	159.507	1.633	465.754	8.667	103.221	17.409	2.494	201.485	134.058	268.706	48.005
36. ALTRE CONVENZIONI	45.243	201	51.560	6.875	16.002	1.789	3.299	10.584	17.236	20.965	2.482
TOTALE	485.225	8.640	938.976	59.942	285.718	64.684	22.526	355.015	339.669	467.598	81.844

Segue **TAV. 95** — NOTIZIE PARTICOLARI SULLE CONVENZIONI CONTENUTE NEGLI ATTI NOTARILI, PER REGIONE

SPECIE DELLE CONVENZIONI	REGIONI									ITALIA	
	Marche	Lazio	Abruzzi e Molise	Campania	Puglia	Basilicata	Calabria	Sicilia	Sardegna	Totale	Nei capoluoghi di provincia (a)
15. CONTRATTI AGRARI	4	70	2	5	442	1	12	249	8	1.202	296
15.1 Colonia, mezzadria e simili	2	28	1	5	441	1	7	248	3	1.050	217
15.2 Compartecipazione	—	6	1	—	1	—	2	1	4	72	32
15.3 Soccida (semplice, parziaria e con conferimento di pascolo)	2	36	—	—	—	—	3	—	1	80	47
16. APPALTI	219	97	52	156	55	7	46	325	97	1.737	1.061
17. MANDATI E PROCURE	7.060	51.640	9.802	31.630	21.599	3.668	12.452	41.453	7.906	390.093	193.699
17.1 Generali	664	2.587	2.287	3.300	4.367	999	2.023	8.223	1.296	42.283	14.924
17.2 Speciali	6.396	49.053	7.515	28.330	17.232	2.669	10.429	33.230	6.610	347.810	178.775
18. DEPOSITI	169	1.665	330	758	80	15	120	1.175	146	7.849	4.002
19. COMODATI	1	10	2	25	11	—	4	61	1	206	98
20. MUTUI	1.228	4.913	434	3.261	1.258	76	443	2.841	1.051	43.197	26.648
20.1 Natura											
Con costituzione di ipoteca..	1.158	4.557	392	3.067	1.224	56	378	2.728	1.034	40.679	25.141
Senza costituzione di ipoteca..	70	356	42	194	34	20	65	113	17	2.518	1.507
20.2 Valore											
fino a lire 100.000	11	25	1	68	108	14	5	50	51	549	274
100.000 - 500.000	65	140	42	500	203	13	58	549	223	3.704	1.614
500.000 - 1.000.000	188	361	63	461	213	8	61	611	215	6.385	3.344
1.000.000 - 5.000.000	798	1.717	217	1.581	560	23	220	1.037	437	21.521	13.476
oltre 5.000.000	166	2.670	111	651	174	18	99	594	125	11.038	7.940
21. COSTITUZIONI DI RENDITA	53	107	71	283	165	36	23	284	154	2.241	635
21.1 Perpetua	2	1	1	4	5	2	—	18	4	145	81
21.2 Vitalizia	51	106	70	279	160	34	23	266	150	2.096	554
22. AFFRANCAZIONI DI RENDITE, CANONI, CENSI, LIVELLI E SIMILI PRESTAZIONI	10	207	70	272	163	4	31	1.164	1	3.047	1.289
23. FIDEISSIONI	23	85	25	182	189	32	40	159	123	1.366	677
24. ANTICRESI	5	3	11	13	26	4	11	142	—	230	71
25. TRANSAZIONI	23	90	245	295	140	19	89	426	30	1.847	655
26. CESSIONI DI CREDITI O DI ALTRI DIRITTI	1.157	4.287	1.849	4.298	2.439	359	1.944	2.479	998	38.785	13.176
27. SOCIETÀ	272	2.533	238	1.230	332	40	178	1.005	255	21.956	13.943
27.1 Costituzioni	176	2.387	176	668	287	35	168	914	243	13.440	8.448
Società semplici	40	152	40	54	21	—	18	100	7	733	350
Società in nome collettivo	26	43	16	77	13	—	10	50	5	1.434	778
Società in accomandita semplice	10	19	2	22	6	—	—	25	—	1.005	571
Società in accomandita per azioni	1	28	1	—	—	—	—	11	—	254	182
Società per azioni	5	146	5	35	13	1	5	105	6	1.440	1.039
Società a responsabilità limitata	62	1.484	29	270	87	9	41	229	41	5.810	3.960
Società cooperative a responsabilità limitata	31	458	74	201	140	23	88	333	178	2.527	1.423
Società cooperative a responsabilità illimitata	1	57	9	6	6	2	6	57	—	214	136
Società mutue assicuratrici	—	—	—	3	1	—	—	4	6	23	9
27.2 Modificazioni, trasformazioni, fusioni e proroghe	96	146	62	562	45	5	10	91	12	8.516	5.495
28. ASSOCIAZIONI IN PARTECIPAZIONE	1	83	1	5	4	—	4	4	5	205	146
29. COSTITUZIONI DI PEGNO	10	176	8	7	1	1	2	17	15	660	526
30. IPOTECHE VOLONTARIE	682	17.930	2.924	14.811	7.499	179	2.147	9.577	2.132	111.766	70.977
31. PROCESSI VERBALI DI INVENTARIO	49	28	66	374	150	9	43	685	36	4.203	2.099
32. PROCESSI VERBALI DI DIVISIONE E DI VENDITA VOLONTARIA E GIUDIZIARIA	60	73	124	87	182	27	40	137	106	2.812	1.053
33. ATTI DI NOTORIETÀ	1.639	7.050	1.031	6.043	2.182	276	748	3.505	843	56.855	28.506
34. PROCESSI VERBALI DI APPOSIZIONE E RIMOZIONE DI SIGILLI	—	5	31	19	30	1	26	74	9	409	157
35. PROTESTI	102.530	745.336	126.280	595.391	408.643	20.937	138.222	812.284	82.660	4.443.222	2.393.203
36. ALTRE CONVENZIONI	4.717	43.658	5.547	21.145	13.730	1.157	3.888	23.490	3.309	296.877	173.512
TOTALE	161.650	1.035.412	192.605	803.058	567.590	44.761	210.858	1.084.992	135.660	7.346.423	3.747.688

(a) Cfr. corrispondente nota a pag. 201.

CAP. 5. - NOTIZIE RIASSUNTIVE PER DISTRETTI DI CORTE DI APPELLO

TAV. 96 — NOTIZIE RIASSUNTIVE SULL'ATTIVITÀ DELLE PRETURE

A = Preture del capoluogo del distretto di Corte di appello (a) — B = Altre Preture del distretto

DESCRIZIONE	DISTRETTI CON CAPOLUOGO AVENTE POPOLAZIONE SUPERIORE A 500.000 ABITANTI									
	Torino		Milano		Genova		Roma		Napoli	
	A	B	A	B	A	B	A	B	A	B
PROCEDIMENTI DI COGNIZIONE										
Primo grado :										
pendenti all'inizio dell'anno.....	3.568	6.817	13.666	7.695	3.173	4.734	8.368	4.174	8.504	24.161
sopravvenuti.....	7.389	8.596	13.960	10.584	11.095	7.325	17.777	6.501	12.455	23.350
esauriti.....	7.279	8.331	16.496	9.473	9.752	6.965	14.967	5.787	11.055	22.249
con sentenza.....	3.903	3.544	4.877	3.665	1.456	2.473	5.591	2.251	3.669	8.581
senza sentenza.....	3.376	4.787	11.619	5.808	8.296	4.492	9.376	3.536	7.386	13.668
Grado di appello :										
pendenti all'inizio dell'anno.....	—	78	187	72	1	83	143	25	20	810
sopravvenuti.....	16	60	30	66	1	23	5	22	18	197
esauriti.....	15	85	134	87	1	52	112	33	22	414
con sentenza.....	11	56	6	55	1	29	11	19	13	287
senza sentenza.....	4	29	128	32	—	23	101	14	9	127
DECRETI DI INGIUNZIONE.....	12.774	3.708	40.299	4.850	7.619	2.588	17.842	3.934	9.635	14.307
ORDINANZE DI CONVALIDA DI SFERATTO.....	2.074	1.416	3.150	1.650	911	1.477	4.990	1.064	2.330	4.710
DENUNCIE DI NUOVA OPERA O DI DANNO TEMUTO.....	18	142	41	97	71	93	103	29	46	376
SEQUESTRI GIUDIZIARI (b).....	54	46	1	20	17	10	35	55	28	205
SEQUESTRI CONSERVATIVI (b).....	173	288	163	126	146	205	232	233	44	73
PIGNORAMENTI MOBILIARI										
Numero.....	13.519	10.128	33.607	16.700	8.310	10.213	41.681	12.402	25.331	23.016
Debito (c) - <i>Milioni di lire</i>	2.556,8	1.920,8	10.965,9	3.097,6	1.131,6	1.201,7	2.711,3	1.528,6	3.699,3	2.232,3
VENDITE DI MOBILI E FRUTTI PENDENTI										
Numero.....	1.386	813	2.654	1.877	634	1.103	2.686	651	1.057	659
Debito (c) - <i>Milioni di lire</i>	235,0	310,1	806,2	452,7	233,5	200,7	468,4	152,4	62,6	129,2
Somma ricavata - <i>Milioni di lire</i>	67,8	96,3	172,1	124,6	33,7	58,5	184,1	37,5	22,7	67,5
VENDITE DI IMMOBILI IN ESECUZIONE DELLE LEGGI SULLA RISCOSSIONE DELLE IMPOSTE DIRETTE										
Numero.....	—	5	—	13	—	23	—	29	1	4
Debito (c) - <i>Milioni di lire</i>	—	189,5	—	53,4	—	2,9	—	1,5	80,0	2,5
Somma ricavata - <i>Milioni di lire</i>	—	7,0	—	14,9	—	0,5	—	1,3	4,5	0,2
TUTELE										
Pendenti all'inizio dell'anno.....	1.254	3.863	1.551	2.906	790	1.648	9.118	2.056	1.447	5.310
Aperite :										
di minori.....	236	371	170	350	118	160	699	295	132	609
per morte di entrambi i genitori.....	88	259	148	278	77	132	205	157	118	413
di interdetti.....	36	121	39	172	13	86	45	30	84	145
per condanna penale.....	24	84	35	109	9	69	29	17	78	72
CURATELE										
Pendenti all'inizio dell'anno.....	411	251	337	155	151	91	381	60	126	169
Aperite :										
di minori.....	40	49	66	68	51	51	86	16	54	59
per emancipazione.....	39	39	66	66	51	50	86	12	53	43
di inabilitati.....	4	20	3	7	1	2	5	2	2	14
PROVVEDIMENTI DEL GIUDICE TUTELARE										
Autorizzazioni al tutore.....	98	620	202	908	281	203	572	1.332	145	718
Provvedimenti circa la patria potestà.....	1.502	2.745	2.259	2.096	1.208	1.533	4.390	2.405	1.285	2.857
Concessioni di affiliazione.....	43	78	91	116	40	69	205	76	151	367

(a) Rapporto tra la popolazione del comune capoluogo del distretto di Corte di appello e quella del corrispondente mandamento, secondo la popolazione residente censita alla data del 4 novembre 1951 : Torino : 89,5% ; Milano : 89,7% ; Genova : 99,1% ; Roma : 98,2% ; Napoli : 100% ; Palermo : 93,1% ; altri Comuni capoluoghi di Corte di appello : 76,1% (media). — (b) Art. 672 c.p.c. —

(c) Escluse indennità di mora e spese.

Segne TAV. 96 — NOTIZIE RIASSUNTIVE SULL'ATTIVITÀ DELLE PRETURE

A = Pretura del capoluogo del distretto di Corte di appello (a) — B = Altre Preture del distretto

DESCRIZIONE	DISTRETTI CON CAPOLUOGO AVENTE POPOLAZIONE SUPERIORE A 500.000 ABITANTI				ALTRI DISTRETTI		ITALIA	
	Palermo		Totale		A	B	A	B
	A	B	A	B				
PROCEDIMENTI DI COGNIZIONE								
Primo grado :								
pendenti all'inizio dell'anno.....	7.754	5.797	45.033	53.378	21.930	88.375	66.963	141.753
sopravvenuti.....	4.216	6.665	66.892	63.021	27.571	90.316	94.463	153.337
esauriti.....	6.608	6.473	66.157	59.278	24.344	92.388	90.501	151.666
con sentenza.....	1.547	2.365	21.043	22.879	10.896	38.524	31.939	59.403
senza sentenza.....	5.061	4.108	45.114	36.399	13.448	53.864	58.562	92.263
Grado di appello :								
pendenti all'inizio dell'anno.....	67	270	418	1.338	389	2.749	807	4.087
sopravvenuti.....	9	109	79	477	185	1.189	264	1.666
esauriti.....	17	223	301	894	240	1.900	541	2.794
con sentenza.....	17	156	59	602	158	1.109	217	1.711
senza sentenza.....	—	67	242	292	82	791	324	1.083
DECRETI DI INGIUNZIONE.....	2.020	6.478	90.189	35.865	33.215	70.442	123.404	106.307
ORDINANZE DI CONVALIDA DI SPATTO.....	1.934	2.253	15.389	12.570	7.447	24.288	22.836	36.858
DENUNCIE DI NUOVA OPERA O DI DANNO TEMUTO.....	141	247	420	984	351	1.472	771	2.456
SEQUESTRI GIUDIZIARI (b).....	12	59	147	395	248	506	395	901
SEQUESTRI CONSERVATIVI (b).....	634	538	1.392	2.127	1.802	4.695	3.194	6.822
PIGNORAMENTI MOBILIARI								
Numero.....	13.100	12.740	135.548	85.199	65.806	153.368	201.354	238.567
Debito (c) - <i>Milioni di lire</i>	1.485,4	796,4	22.550,3	10.777,4	5.989,1	17.592,3	28.539,4	28.369,7
VENDITE DI MOBILI E FRUTTI PENDENTI								
Numero.....	98	283	8.525	5.386	4.565	7.540	13.090	12.926
Debito (c) - <i>Milioni di lire</i>	5,3	56,2	1.811,0	1.301,3	821,6	1.861,2	2.632,6	3.162,5
Somma ricavata - <i>Milioni di lire</i>	4,6	23,5	485,0	407,9	255,9	605,6	740,9	1.013,5
VENDITE DI IMMOBILI IN ESECUZIONE DELLE LEGGI SULLA RISCOSSIONE DELLE IMPOSTE DIRETTE								
Numero.....	—	62	1	136	6	98	7	234
Debito (c) - <i>Milioni di lire</i>	—	4,9	80,0	254,7	17,9	26,7	97,9	281,4
Somma ricavata - <i>Milioni di lire</i>	—	0,9	4,5	24,8	9,1	31,7	13,6	56,5
TUTELE								
Pendenti all'inizio dell'anno.....	979	2.619	15.139	18.402	9.748	33.577	24.887	51.979
Aperte :								
di minori.....	285	273	1.640	2.058	1.255	3.562	2.895	5.620
per morte di entrambi i genitori.....	77	141	713	1.380	455	2.350	1.168	3.730
di interdetti.....	49	186	266	740	377	1.315	643	2.055
per condanna penale.....	4	43	179	385	319	721	498	1.106
CURATELE								
Pendenti all'inizio dell'anno.....	30	67	1.436	793	420	1.627	1.856	2.420
Aperte :								
di minori.....	7	17	304	260	141	513	445	773
per emancipazione.....	7	13	302	223	128	394	430	617
di inabilitati.....	1	6	16	51	18	101	34	152
PROVVEDIMENTI DEL GIUDICE TUTELARE								
Autorizzazioni al tutore.....	50	766	1.348	4.547	1.010	6.993	2.358	11.540
Provvedimenti circa la patria potestà.....	850	1.088	11.494	12.754	7.228	25.263	18.722	38.017
Concessioni di affiliazione.....	26	34	556	740	395	1.164	951	1.904

(a), (b), (c) Cfr. note a pagina precedente.

TAV. 97 — NOTIZIE RIASSUNTIVE SULL'ATTIVITÀ DEI TRIBUNALI

A = Tribunale del capoluogo del distretto di Corte di Appello (a) — B = altri Tribunali del distretto

DESCRIZIONE	DISTRETTO CON CAPOLUOGO AVENTE POPOLAZIONE SUPERIORE A 500.000 ABITANTI									
	Torino		Milano		Genova		Roma		Napoli	
	A	B	A	B	A	B	A	B	A	B
PROCEDIMENTI DI COGNIZIONE										
Primo grado:										
pendenti all'inizio dell'anno.....	8.586	9.100	24.433	9.879	5.977	4.875	23.600	4.591	22.339	13.402
sopravvenuti.....	5.760	5.910	14.349	6.233	3.842	3.509	19.066	3.864	13.892	9.947
esauriti.....	5.670	5.884	15.470	6.379	4.063	3.458	17.033	3.423	12.449	8.220
con sentenza.....	1.809	1.909	4.804	2.122	1.683	1.102	5.787	1.018	3.830	3.163
senza sentenza.....	3.861	3.975	10.666	4.257	2.380	2.356	11.246	2.405	8.619	5.057
Grado di appello:										
pendenti all'inizio dell'anno.....	451	391	2.196	331	654	325	1.976	408	3.995	844
sopravvenuti.....	295	368	767	530	361	214	1.423	282	1.590	976
esauriti.....	358	425	1.915	383	359	281	1.440	294	1.506	851
con sentenza.....	235	285	734	274	257	210	1.102	227	1.109	682
senza sentenza.....	123	140	1.191	109	102	71	338	67	397	189
DECRETI DI INGIUNZIONE.....	4.309	3.003	14.385	3.533	2.534	1.862	9.182	2.104	5.085	4.306
SEQUESTRI GIUDIZIARI (a).....	150	84	127	43	58	44	108	73	155	108
SEQUESTRI CONSERVATIVI (b).....	300	515	681	299	378	262	475	161	403	400
VENDITA PER ESPROPRIAZIONE FORZATA DI IMMOBILI										
Numero.....	7	70	9	25	15	25	48	29	56	30
Debito (c) - <i>Milioni di lire</i>	34,3	548,1	173,9	161,2	77,2	339,4	265,3	100,4	189,3	342,4
Somma ricavata - <i>Milioni di lire</i>	11,3	198,5	288,1	98,0	37,1	60,2	278,4	46,1	122,6	108,2
SEPARAZIONI PERSONALI DEI CONIUGI										
Domande pendenti all'inizio dell'anno.....	139	255	714	146	237	133	943	83	680	152
consensuali.....	51	75	—	12	6	25	39	1	17	13
contenziose.....	88	180	714	134	231	108	904	82	663	139
Domande presentate.....	427	416	831	383	388	303	767	130	845	257
consensuali.....	274	265	497	193	259	186	491	77	140	96
contenziose.....	153	151	334	190	129	117	276	53	705	161
Domande esaurite.....	505	406	1.151	372	318	283	735	130	750	236
consensuali.....	300	289	460	191	260	185	484	77	147	86
di cui omologate.....	229	173	310	134	173	111	424	54	147	48
contenziose.....	205	117	691	181	58	98	251	53	603	150
di cui accolte.....	114	29	93	65	40	29	112	19	44	35
NULLITÀ DI MATRIMONIO PRONUNCIATE.....	4	5	3	4	3	1	5	3	3	—
DICHIARAZIONI DI ASSENZA.....	—	2	—	3	—	1	5	3	4	1
DICHIARAZIONI DI MORTE PRESUNTA.....	44	295	69	127	38	93	57	37	28	51
DICHIARAZIONI GIUDIZIALI DI MATERNITÀ NATURALE.....	8	2	1	1	1	1	—	2	—	1
DICHIARAZIONI GIUDIZIALI DI PATERNITÀ NATURALE.....	—	2	—	1	—	1	—	2	—	3
DICHIARAZIONI DI INTERDIZIONE.....	20	58	8	37	9	20	28	30	30	27
DICHIARAZIONI DI INABILITAZIONE.....	4	14	2	3	1	5	—	1	3	3
PROVVEDIMENTI PER TARDIVE DICHIARAZIONI DI NASCITA.....	84	41	58	89	25	69	1.170	522	386	94
PROVVEDIMENTI PER RETTIFICAZIONE DI ATTI DELLO STATO CIVILE.....	276	354	167	228	160	295	1.137	165	992	394

(a) Rapporto tra la popolazione del Comune capoluogo del distretto di Corte di appello e quella del corrispondente circondario secondo la popolazione censita alla data del 4 novembre 1951: Torino: 60,9%; Milano: 69,6%; Genova: 84,2%; Roma: 82,8%; Napoli: 48,7%; Palermo: 60,8%; altri Comuni capoluoghi di Corte di appello: 31,9% (media). — (b) Art. 672 c.p.c. — (c) Escluse indennità di mora e spese.

Segue TAV. 97 — NOTIZIE RIASSUNTIVE SULL'ATTIVITÀ DEI TRIBUNALI

A = Tribunali del capoluogo del distretto di Corte di appello (a) — B = Altri Tribunali del distretto

DESCRIZIONE	DISTRETTI CON CAPOLUOGO AVENTE POPOLAZIONE SUPERIORE A 500.000 ABITANTI				ALTRI DISTRETTI		ITALIA	
	Palermo		Totale		A	B	A	B
	A	B	A	B				
PROCEDIMENTI DI COGNIZIONE								
Primo grado :								
pendenti all'inizio dell'anno.....	3.984	3.189	93.919	45.036	51.769	73.060	145.688	118.096
sopravvenuti.....	3.170	2.031	60.079	31.494	31.902	45.897	91.981	77.391
esauriti.....	2.474	1.913	57.159	29.307	28.480	43.339	85.639	72.646
con sentenza.....	1.179	641	19.092	10.015	10.590	15.555	29.682	25.570
senza sentenza.....	1.295	1.272	38.067	19.292	17.890	27.784	55.957	47.076
Grado di appello :								
pendenti all'inizio dell'anno.....	308	597	9.580	2.896	3.864	4.744	13.444	7.640
sopravvenuti.....	533	358	4.969	2.728	3.317	4.327	8.286	7.055
esauriti.....	456	383	6.034	2.617	3.436	4.403	9.470	7.020
con sentenza.....	340	281	3.767	1.939	2.640	3.132	6.407	5.071
senza sentenza.....	116	102	2.267	678	796	1.271	3.063	1.949
DECRETI DI INGIUNZIONE.....	1.904	1.634	37.399	16.442	23.210	33.839	60.609	50.281
SEQUESTRI GIUDIZIARI (a).....	59	42	657	394	331	688	988	1.082
SEQUESTRI CONSERVATIVI (b).....	311	207	2.548	1.844	2.077	4.362	4.625	6.206
VENDITA PER ESPROPRIAZIONE FORZATA DI IMMOBILI								
Numero.....	10	10	145	189	139	325	284	514
Debito (c) - Milioni di lire.....	39,2	15,2	779,2	1.506,7	590,4	959,5	1.369,6	2.466,2
Somma ricavata - Milioni di lire.....	44,6	11,0	782,1	522,0	328,4	778,9	1.110,5	1.300,9
SEPARAZIONI PERSONALI DEI CONIUGI								
Domande pendenti all'inizio dell'anno.....	97	119	2.810	888	1.425	1.443	4.235	2.331
consensuali.....	2	—	115	126	70	129	185	255
contenziose.....	95	119	2.695	762	1.355	1.314	4.050	2.076
Domande presentate.....	93	104	3.351	1.593	1.578	2.170	4.929	3.763
consensuali.....	27	11	1.688	828	953	1.143	2.641	1.971
contenziose.....	66	93	1.663	765	625	1.027	2.288	1.792
Domande esaurite.....	74	98	3.533	1.525	1.470	2.083	5.003	3.608
consensuali.....	23	11	1.674	839	929	1.138	2.603	1.977
di cui omologate.....	20	6	1.303	526	735	687	2.038	1.213
contenziose.....	51	87	1.859	686	541	945	2.400	1.631
di cui accolte.....	17	16	420	193	302	254	722	447
NULLITÀ DI MATRIMONIO PRONUNCIATE.....	—	—	18	13	8	12	26	25
DICHIARAZIONI DI ASSENZA.....	—	—	9	10	21	23	30	33
DICHIARAZIONI DI MORTE PRESUNTA.....	17	50	253	653	347	831	600	1.484
DICHIARAZIONI GIUDIZIALI DI MATERNITÀ NATURALE.....	1	—	11	7	3	18	14	25
DICHIARAZIONI GIUDIZIALI DI PATERNITÀ NATURALE.....	—	—	—	9	18	34	18	43
DICHIARAZIONI DI INTERDIZIONE.....	31	20	126	192	199	423	325	615
DICHIARAZIONI DI INABILITAZIONE.....	3	3	13	29	31	60	44	89
PROVVEDIMENTI PER TARDIVE DICHIARAZIONI DI NASCITA.....	296	136	2.019	951	570	939	2.589	1.890
PROVVEDIMENTI PER RETTIFICAZIONE DI ATTI DELLO STATO CIVILE.....	668	276	3.400	1.712	2.627	3.773	6.027	5.485

(a), (b), (c) Cfr. corrispondenti note a pagina precedente.

TAV. 98 — NOTIZIE RIASSUNTIVE PER CIRCOSCRIZIONI REGIONALI STATISTICHE E DISTRETTI DI CORTE DI APPELLO (a)

OGGETTO	PIEMONTE, VALLE D'AOSTA E LIGURIA			LOMBARDIA		
	Torino	Genova	Totale	Milano	Brescia	Totale
PROCEDIMENTI DI COGNIZIONE						
Primo grado:						
pendenti all'inizio dell'anno.....	29.494	19.405	48.899	56.942	14.550	71.492
sopravvenuti.....	32.898	28.754	61.652	48.537	15.721	64.258
esauriti.....	31.908	26.640	58.548	50.811	14.054	64.865
pendenti alla fine dell'anno.....	30.484	21.519	52.003	54.668	16.187	70.855
sentenze emesse.....	14.743	8.687	23.430	17.420	5.445	22.865
Grado di appello:						
pendenti all'inizio dell'anno.....	2.624	2.365	4.989	4.399	1.337	5.736
sopravvenuti.....	2.023	1.909	3.932	4.123	1.213	5.336
esauriti.....	2.024	1.843	3.867	4.676	1.116	5.792
pendenti alla fine dell'anno.....	2.623	2.431	5.054	3.846	1.434	5.280
sentenze emesse.....	1.580	1.278	2.858	2.973	740	3.713
PROVVEDIMENTI IN MATERIA DI STATO DELLE PERSONE						
Dichiarazioni di assenza.....	2	1	3	3	—	3
Dichiarazioni di morte presunta.....	339	131	470	196	101	297
Dichiarazioni di interdizione.....	78	29	107	45	61	106
Dichiarazioni di inabilitazione.....	18	6	24	5	7	12
Dichiarazioni di paternità naturale.....	2	1	3	1	13	14
Dichiarazioni di maternità naturale.....	10	2	12	2	1	3
Tardive dichiarazioni di nascita.....	125	94	219	147	29	176
Legittimazioni per decreto.....	—	1	1	1	6	7
Adezioni.....	131	105	236	148	74	222
Rettificazioni di atti dello stato civile.....	630	355	985	395	594	989
Decreti di affiliazione.....	121	109	230	207	113	320
Tutele aperte.....	764	377	1.141	731	505	1.236
Curatele aperte.....	113	105	218	144	37	181
PROVVEDIMENTI IN MATERIA DI MATRIMONIO						
Separazioni personali dei coniugi accolte od omologate.....	545	353	898	602	144	746
Matrimoni annullati.....	9	4	13	7	—	7
Divorzi delibati.....	—	1	1	—	—	—
Annullamenti di matrimonio delibati.....	2	—	2	1	—	1
Provvedimenti in attuazione della legge 27-5-1929, n° 847.....	27	5	32	25	—	25
PROVVEDIMENTI IN MATERIA CAUTELARE ED ESECUTIVA						
Sequestri giudiziari e conservativi.....	1.610	1.120	2.730	1.460	698	2.158
Nuova opera o danno temuto.....	160	164	324	138	91	229
Decreti di ingiunzione.....	31.007	18.687	49.694	89.470	8.693	98.163
Pignoramenti mobiliari.....	23.647	18.523	42.170	50.307	9.184	59.491
Vendite di mobili e frutti pendenti.....	2.199	1.737	3.936	4.541	551	5.092
Vendite di immobili.....	82	63	145	47	31	78
Ordinanze di sfratto.....	3.782	2.578	6.360	5.170	2.516	7.686
PROTESTI E FALLIMENTI						
Protesti levati.....	457.874	410.287	868.161	1.047.362	249.214	1.296.576
Fallimenti dichiarati.....	560	342	902	1.355	189	1.544
STATISTICA NOTARILE						
Atti pubblici e autenticati.....	475.010	409.639	884.649	751.136	162.991	914.127
Convenzioni contenute negli atti notarili.....	493.865	415.301	909.166	768.794	170.182	938.976

(a) Cfr. «Avvertenze» n. 6.

Segue TAV. 98 — NOTIZIE RIASSUNTIVE PER CIRCOSCRIZIONI REGIONALI STATISTICHE E DISTRETTI DI CORTE DI APPELLO

O G G E T T O	TRE VENEZIE				EMILIA-ROMAGNA E MARCHE		
	Trento	Venezia	Trieste	Totale	Bologna	Ancona	Totale
PROCEDIMENTI DI COGNIZIONE							
Primo grado :							
pendenti all'inizio dell'anno.....	4.833	25.480	2.756	33.069	24.838	8.955	33.793
sopravvenuti.....	5.272	28.797	4.970	39.039	28.881	9.658	38.539
esauriti.....	5.224	29.316	4.122	38.662	27.072	8.244	35.316
pendenti alla fine dell'anno.....	4.881	24.961	3.604	33.446	26.647	10.369	37.016
sentenze emesse.....	2.377	12.069	2.345	16.791	12.402	3.634	16.036
Grado di appello :							
pendenti all'inizio dell'anno.....	436	2.743	256	3.435	1.799	670	2.469
sopravvenuti.....	561	2.222	280	3.063	1.633	554	2.187
esauriti.....	560	2.214	274	3.048	1.636	506	2.142
pendenti alla fine dell'anno.....	437	2.751	262	3.450	1.796	718	2.514
sentenze emesse.....	394	1.578	209	2.181	1.150	376	1.526
PROVVEDIMENTI IN MATERIA DI STATO DELLE PERSONE							
Dichiarazioni di assenza.....	19	5	—	24	1	6	7
Dichiarazioni di morte presunta.....	99	323	71	493	205	28	233
Dichiarazioni di interdizione.....	46	110	6	162	78	46	124
Dichiarazioni di inabilitazione.....	12	19	2	33	12	6	18
Dichiarazioni di paternità naturale.....	—	7	—	7	8	2	10
Dichiarazioni di maternità naturale.....	—	4	—	4	3	1	4
Tardive dichiarazioni di nascita.....	41	141	6	188	123	70	193
Legittimazioni per decreto.....	—	1	1	2	—	—	—
Adozioni.....	53	154	5	212	81	41	122
Rettificazioni di atti dello stato civile.....	115	1.114	89	1.318	628	216	844
Decreti di affiliazione.....	109	207	95	411	152	83	235
Tutele aperte.....	193	1.065	527	1.785	752	249	1.001
Curatele aperte.....	38	158	19	215	145	34	179
PROVVEDIMENTI IN MATERIA DI MATRIMONIO							
Separazioni personali dei coniugi accolte od omologate.....							
	79	241	139	459	310	43	353
Matrimoni annullati.....							
	1	1	1	3	4	—	4
Divorzi delibati.....							
	9	—	5	14	—	—	—
Annullamenti di matrimonio delibati.....							
	1	—	2	3	—	—	—
Provvedimenti in attuazione della legge 27-5-1929, n° 847.....							
	—	—	6	6	13	6	19
PROVVEDIMENTI IN MATERIA CAUTELARE ED ESECUTIVA							
Sequestri giudiziari e conservativi.....	498	1.625	240	2.363	1.210	341	1.551
Nuova opera o danno temuto.....	22	122	5	149	94	48	142
Decreti di ingiunzione.....	3.613	22.110	5.490	31.213	16.635	6.892	23.527
Pignoramenti mobiliari.....	3.217	21.710	3.822	28.749	14.876	5.548	20.424
Vendite di mobili e frutti pendenti.....	342	1.664	236	2.242	1.103	260	1.363
Vendite di immobili.....	38	57	6	101	48	44	92
Ordinanze di sfratto.....	426	3.888	324	4.638	4.449	1.148	5.597
PROTESTI E FALLIMENTI							
Protesti levati.....	98.528	600.896	40.992	740.416	482.313	241.760	724.073
Fallimenti dichiarati.....	98	393	45	536	522	139	661
STATISTICA NOTARILE							
Atti pubblici e autenticati.....	56.316	334.438	21.679	412.433	324.783	157.488	482.271
Convenzioni contenute negli atti notarili.....	59.942	350.402	22.526	432.870	339.669	161.650	501.319

Segue TAV. 98 — NOTIZIE RIASSUNTIVE PER CIRCOSCRIZIONI REGIONALI STATISTICHE E DISTRETTI DI CORTE DI APPELLO

O G G E T T O	TOSCANA E UMBRIA			LAZIO	ABRUZZI	CAMPANIA E MOLISE
	Firenze	Perugia	Totale	Roma	L'Aquila	Napoli
PROCEDIMENTI DI COGNIZIONE						
Primo grado :						
pendenti all'inizio dell'anno.....	22.803	4.286	27.089	48.427	14.090	77.262
sopravvenuti.....	25.047	5.975	31.022	55.095	12.021	77.146
esauriti.....	23.636	5.818	29.454	48.337	11.810	70.991
pendenti alla fine dell'anno.....	24.214	4.443	28.657	55.185	14.301	83.417
sentenze emesse.....	10.987	2.364	13.351	19.118	4.973	26.049
Grado di appello :						
pendenti all'inizio dell'anno.....	1.889	657	2.546	6.277	891	8.573
sopravvenuti.....	1.651	484	2.135	4.778	690	5.785
esauriti.....	1.782	491	2.273	4.940	656	4.908
pendenti alla fine dell'anno.....	1.758	650	2.408	6.115	925	9.450
sentenze emesse.....	1.365	421	1.786	3.820	528	3.780
PROVVEDIMENTI IN MATERIA DI STATO DELLE PERSONE						
Dichiarazioni di assenza.....	5	—	5	8	5	5
Dichiarazioni di morte presunta.....	101	4	105	94	35	79
Dichiarazioni di interdizione.....	82	29	111	58	8	57
Dichiarazioni di inabilitazione.....	7	6	13	1	4	6
Dichiarazioni di paternità naturale.....	4	—	4	2	1	3
Dichiarazioni di maternità naturale.....	5	2	7	2	—	1
Tardive dichiarazioni di nascita.....	71	22	93	1.692	102	480
Legittimazioni per decreto.....	—	—	—	3	—	2
Adozioni.....	84	45	129	238	83	392
Rettificazioni di atti dello stato civile.....	801	29	830	1.402	311	1.386
Decreti di affiliazione.....	105	22	127	281	37	518
Tutele aperte.....	559	313	872	1.069	229	970
Curatele aperte.....	134	19	153	109	38	129
PROVVEDIMENTI IN MATERIA DI MATRIMONIO						
Separazioni personali dei coniugi accolte od omologate.....	379	39	418	609	40	274
Matrimoni annullati.....	1	1	2	8	—	3
Divorzi delibati.....	—	—	—	1	—	—
Annullamenti di matrimonio delibati.....	—	—	—	1	—	1
Provvedimenti in attuazione della legge 27-5-1929, n° 847.....	21	5	26	63	8	26
PROVVEDIMENTI IN MATERIA CAUTELARE ED ESECUTIVA						
Sequestri giudiziari e conservativi.....	1.048	143	1.191	1.372	404	2.080
Nuova opera o danno temuto.....	96	31	127	132	80	422
Decreti di ingiunzione.....	23.525	4.383	27.908	43.165	11.638	40.353
Pignoramenti mobiliari.....	29.646	5.893	35.539	54.083	9.100	48.347
Vendite di mobili e frutti pendenti.....	1.719	350	2.069	3.337	274	1.716
Vendite di immobili.....	79	11	90	106	40	91
Ordinanze di sfratto.....	5.321	649	5.970	6.213	1.240	8.584
PROTESTI E FALLIMENTI						
Protesti levati.....	889.232	148.634	1.037.866	1.205.590	225.460	1.098.899
Fallimenti dichiarati.....	605	59	664	793	111	878
STATISTICA NOTARILE						
Atti pubblici e autenticati.....	392.348	79.363	471.711	1.019.270	153.997	808.687
Convenzioni contenute negli atti notarili.....	407.312	81.844	489.156	1.035.752	159.037	829.381

Segue TAV. 98 — NOTIZIE RIASSUNTIVE PER CIRCOSCRIZIONI REGIONALI STATISTICHE E DISTRETTI DI CORTE DI APPELLO

O G G E T T O	PUGLIA, BASILICATA E CALABRIA					
	Bari	Lecce	Potenza	Catanzaro	Reggio di Calabria (sez.)	Totale
PROCEDIMENTI DI COGNIZIONE						
Primo grado :						
pendenti all'inizio dell'anno.....	32.851	19.502	10.989	23.067	2.490	88.899
sopravvenuti.....	32.955	19.834	13.000	27.711	2.476	95.976
esauriti.....	31.066	19.378	11.699	25.758	2.496	90.397
pendenti alla fine dell'anno.....	34.740	19.958	12.290	25.020	2.470	94.478
sentenze emesse.....	13.742	7.881	5.156	13.345	1.407	41.531
Grado di appello :						
pendenti all'inizio dell'anno.....	2.871	1.653	751	2.289	346	7.910
sopravvenuti.....	2.067	1.196	494	914	400	5.071
esauriti.....	2.304	1.107	466	1.189	247	5.313
pendenti alla fine dell'anno.....	2.634	1.742	779	2.014	499	7.668
sentenze emesse.....	1.594	820	347	806	203	3.770
PROVVEDIMENTI IN MATERIA DI STATO DELLE PERSONE						
Dichiarazioni di assenza.....	—	—	—	—	—	—
Dichiarazioni di morte presunta.....	51	58	16	19	6	150
Dichiarazioni di interdizione.....	12	26	13	18	9	78
Dichiarazioni di inabilitazione.....	1	4	—	—	1	6
Dichiarazioni di paternità naturale.....	2	1	1	1	5	10
Dichiarazioni di maternità naturale.....	—	2	—	—	—	2
Tardive dichiarazioni di nascita.....	66	157	40	220	58	541
Legittimazioni per decreto.....	2	1	—	1	—	4
Adozioni.....	174	73	18	61	16	342
Rettificazioni di atti dello stato civile.....	513	242	76	390	94	1.315
Decreti di affiliazione.....	122	61	22	124	43	372
Tutele aperte.....	408	254	117	361	76	1.216
Curatele aperte.....	35	28	16	14	5	98
PROVVEDIMENTI IN MATERIA DI MATRIMONIO						
Separazioni personali dei coniugi accolte od omologate.....	74	101	9	48	17	249
Matrimoni annullati.....	—	1	—	4	1	6
Divorzi deliberati.....	—	—	—	—	—	—
Annullamenti di matrimonio deliberati.....	—	—	—	—	—	—
Provvedimenti in attuazione della legge 27-5-1929, n° 847.....	9	5	8	2	—	24
PROVVEDIMENTI IN MATERIA CAUTELARE ED ESECUTIVA						
Sequestri giudiziari e conservativi.....	2.319	962	329	854	53	4.517
Nuova opera o danno temuto.....	206	69	79	173	58	585
Decreti di ingiunzione.....	28.631	18.807	7.922	14.341	1.995	71.696
Pignoramenti mobiliari.....	27.137	21.993	4.466	13.856	1.668	69.120
Vendite di mobili e frutti pendenti.....	1.509	1.055	163	393	70	3.190
Vendite di immobili.....	78	33	5	29	—	145
Ordinanze di sfratto.....	4.538	2.806	956	1.331	181	9.812
PROTESTI E FALLIMENTI						
Protesti levati.....	425.705	328.810	83.334	216.091	54.445	1.108.385
Fallimenti dichiarati.....	281	129	36	91	4	541
STATISTICA NOTARILE						
Atti pubblici e autenticati.....	321.402	223.688	48.372	169.290	35.987	798.739
Convenzioni contenute negli atti notarili.....	332.072	235.518	51.666	174.276	36.582	830.114

Segue TAV. 98 — NOTIZIE RIASSUNTIVE PER CIRCOSCRIZIONI REGIONALI STATISTICHE E DISTRETTI DI CORTE DI APPELLO

O G G E T T O	SICILIA					SARDEGNA	ITALIA
	Palermo	Messina	Caltanis- setta	Catania	Totale	Cagliari	
PROCEDIMENTI DI COGNIZIONE							
Primo grado :							
pendenti all'inizio dell'anno.....	24.209	6.940	6.716	26.077	63.942	22.546	529.508
sopravvenuti.....	22.216	9.324	8.876	22.247	62.663	19.118	556.529
esauriti.....	23.663	8.796	8.679	21.678	62.816	20.218	531.444
pendenti alla fine dell'anno.....	22.762	7.468	6.913	26.646	63.789	21.446	554.593
sentenze emesse.....	8.672	3.994	4.179	9.727	26.572	8.565	219.281
Grado di appello :							
pendenti all'inizio dell'anno.....	2.308	731	691	2.349	6.079	1.867	50.772
sopravvenuti.....	1.853	750	574	2.088	5.265	803	39.045
esauriti.....	1.833	731	551	1.942	5.057	996	38.992
pendenti alla fine dell'anno.....	2.328	750	714	2.495	6.287	1.674	50.825
sentenze emesse.....	1.429	628	407	1.481	3.945	732	28.639
PROVVEDIMENTI IN MATERIA DI STATO DELLE PERSONE							
Dichiarazioni di assenza.....	—	1	2	—	3	—	63
Dichiarazioni di morte presunta.....	67	16	12	25	120	8	2.084
Dichiarazioni di interdizione.....	51	10	11	26	98	31	940
Dichiarazioni di inabilitazione.....	6	1	3	4	14	2	133
Dichiarazioni di paternità naturale.....	—	—	—	5	5	2	61
Dichiarazioni di maternità naturale.....	1	—	—	—	1	3	39
Tardive dichiarazioni di nascita.....	432	44	26	210	712	83	4.479
Legittimazioni per decreto.....	—	—	—	2	2	—	21
Adozioni.....	179	61	39	92	371	18	2.365
Rettificazioni di atti dello stato civile.....	944	200	83	727	1.954	178	11.512
Decreti di affiliazione.....	60	69	22	116	267	57	2.855
Tutele aperte.....	793	246	104	321	1.464	230	11.213
Curatele aperte.....	31	10	7	26	74	10	1.404
PROVVEDIMENTI IN MATERIA DI MATRIMONIO							
Separazioni personali dei coniugi accolte od omologate.....							
Matrimoni annullati.....	59	58	20	193	330	44	4.420
Divorzi delibati.....	—	1	—	2	3	2	51
Annullamenti di matrimonio delibati.....	—	—	—	1	1	—	16
Provvedimenti in attuazione della legge 27-5-1929, n° 847.....	13	—	—	2	15	4	248
PROVVEDIMENTI IN MATERIA CAUTELARE ED ESECUTIVA							
Sequestri giudiziari e conservativi.....	1.862	286	880	1.802	4.830	1.017	24.213
Nuova opera o danno temuto.....	388	125	88	318	919	118	3.227
Decreti di ingiunzione.....	22.510	5.627	5.722	26.346	60.205	15.459	473.021
Pignoramenti mobiliari.....	25.840	7.964	5.756	20.913	60.473	12.425	439.921
Vendite di mobili e frutti pendenti.....	381	240	120	713	1.454	1.343	26.016
Vendite di immobili.....	82	7	9	27	125	26	1.039
Ordinanze di siratto.....	4.760	784	1.408	3.332	10.284	1.571	67.955
PROTESTI E FALLIMENTI							
Protesti levati.....	422.089	95.981	102.627	476.477	1.097.174	212.226	9.614.826
Fallimenti dichiarati.....	286	49	24	183	542	107	7.279
STATISTICA NOTARILE							
Atti pubblici e autenticati.....	453.027	98.924	100.898	408.571	1.061.420	132.730	7.140.034
Convenzioni contenute negli atti notarili.....	465.130	100.857	103.593	415.412	1.084.992	135.660	7.346.423

PARTE II

GIUSTIZIA PENALE

CAP. 6. - PROCEDIMENTI

TAV. 99 — MOVIMENTO DEI PROCEDIMENTI - UDIENZE

A — PRETURE - PROCURE

DISTRETTI DI CORTE DI APPELLO	PRETURE						Udienze	PROCURE PRESSO I TRIBUNALI		
	Procedure							pendenti all'inizio dell'anno	soprav- venuti	esauriti
	periodo anteriore al giudizio			periodo del giudizio						
	pendenti all'inizio dell'anno	soprav- venuti	esauriti	pendenti all'inizio dell'anno	soprav- venuti	esauriti				
Torino.....	16.550	95.442	95.049	4.601	12.777	11.246	2.189	1.767	48.975	48.333
Brescia.....	10.381	59.201	56.154	2.930	6.674	6.698	988	2.266	19.447	19.598
Milano.....	69.277	167.070	166.715	5.251	24.930	22.702	2.644	12.679	70.109	71.902
Trento.....	6.221	25.128	26.276	455	3.647	3.423	836	930	8.382	8.336
Venezia.....	18.148	133.839	131.028	2.627	15.838	15.466	2.720	1.944	50.043	50.056
Trieste.....	2.031	13.511	12.416	747	1.746	1.599	236	522	6.572	6.744
Genova.....	9.388	67.108	65.395	1.376	9.130	8.438	1.736	2.844	26.795	28.198
Bologna.....	24.768	131.140	128.856	5.666	11.675	11.050	2.202	1.553	50.508	50.255
Firenze.....	19.587	123.649	122.752	3.669	10.854	10.967	2.173	1.960	48.143	48.110
Perugia.....	2.759	25.999	26.514	681	2.604	2.612	640	292	5.106	5.110
Ancona.....	4.208	48.216	47.353	568	4.394	4.062	1.109	468	13.481	13.354
Roma.....	17.943	205.313	185.923	5.248	25.008	24.783	3.033	2.903	64.161	63.801
L'Aquila.....	5.094	34.891	33.797	786	6.111	5.628	1.506	826	13.275	13.121
Napoli.....	29.342	296.671	287.913	7.335	50.279	48.281	6.562	7.993	54.945	55.246
Bari.....	11.654	64.405	62.595	2.613	13.886	13.956	2.428	2.999	17.904	16.955
Lecce.....	8.596	57.153	53.063	1.307	10.744	10.711	1.564	1.519	15.825	15.885
Potenza.....	4.600	21.201	18.845	930	4.511	4.669	965	336	6.249	5.981
Catanzaro.....	5.713	56.289	55.909	1.205	13.811	13.715	2.703	536	11.953	11.778
Reggio di Calabria (sez.)...	1.076	10.464	10.001	179	1.956	1.890	333	131	2.913	2.975
Caltanissetta.....	3.645	17.062	17.225	461	3.435	3.403	653	625	4.594	4.529
Catania.....	8.658	56.816	56.851	2.458	11.092	9.848	1.987	940	13.950	13.857
Messina.....	2.248	22.624	22.867	750	4.308	4.491	973	364	5.982	6.037
Palermo.....	18.620	67.207	65.011	1.959	9.617	8.426	1.885	2.683	17.477	17.681
Cagliari.....	10.839	54.468	50.633	800	6.012	5.804	1.230	749	15.031	15.015
ITALIA...	311.346	1.854.867	1.799.141	54.602	265.039	253.868	43.295	49.829	591.820	592.857

B — UFFICI DI ISTRUZIONE - TRIBUNALI

DISTRETTI DI CORTE DI APPELLO	UFFICI DI ISTRUZIONE			TRIBUNALI						Udienze
	Procedure			Procedure						
	pendenti all'inizio dell'anno	soprav- venuti	esauriti	giudizi in primo grado			giudizi in grado di appello			
				pendenti all'inizio dell'anno	soprav- venuti	esauriti	pendenti all'inizio dell'anno	soprav- venuti (a)	esauriti (a)	
Torino.....	1.049	25.890	26.129	1.703	2.963	2.559	743	2.313	1.798	1.205
Brescia.....	452	8.421	8.430	1.895	1.900	1.603	292	1.049	704	452
Milano.....	3.084	34.731	34.913	5.195	7.970	6.485	1.451	3.356	2.284	1.804
Trento.....	433	2.425	2.411	324	785	731	231	563	570	278
Venezia.....	1.437	21.770	21.871	3.722	4.718	3.986	1.074	2.402	2.372	1.083
Trieste.....	276	3.412	3.413	545	732	742	25	249	241	245
Genova.....	1.069	13.930	13.803	966	2.511	2.517	475	1.382	1.432	1.011
Bologna.....	1.036	19.056	18.653	1.267	2.407	2.296	625	2.349	2.228	909
Firenze.....	826	20.279	20.360	1.707	2.709	2.534	549	2.123	1.789	1.132
Perugia.....	203	2.497	2.507	384	897	725	99	426	393	263
Ancona.....	357	3.578	3.544	515	1.224	1.087	118	825	753	404
Roma.....	1.359	33.297	32.927	1.743	6.068	4.936	756	4.324	3.832	2.502
L'Aquila.....	386	3.577	3.575	1.437	1.443	1.629	512	1.112	1.031	595
Napoli.....	3.613	23.440	22.073	5.191	12.665	11.065	1.714	6.236	5.275	2.516
Bari.....	917	7.330	7.244	2.421	3.341	2.857	913	1.942	1.993	880
Lecce.....	710	3.109	3.117	1.500	2.340	1.920	788	1.952	1.762	644
Potenza.....	390	2.551	2.510	1.020	884	831	272	761	813	390
Catanzaro.....	384	3.865	3.854	810	1.995	1.891	619	2.709	2.506	840
Reggio di Calabria (sez.)...	196	888	913	94	469	442	77	254	251	130
Caltanissetta.....	240	2.043	1.999	482	927	991	174	662	482	265
Catania.....	977	7.386	7.390	936	2.153	1.944	725	1.795	1.586	762
Messina.....	323	2.748	2.690	310	1.104	1.006	130	855	668	338
Palermo.....	1.752	11.283	10.757	1.833	3.199	2.912	733	1.642	1.054	998
Cagliari.....	2.145	9.258	8.794	1.938	1.588	1.480	413	920	735	729
ITALIA...	23.614	266.764	263.877	37.938	66.992	59.169	13.508	42.201	36.552	20.375

(a) Esclusi 182 procedimenti riguardanti la risoluzione di una questione di competenza o di nullità.

Segue TAV. 99 — MOVIMENTO DEI PROCEDIMENTI - UDIENZE

C — SEZIONI ISTRUTTORIE - CORTI DI APPELLO - CORTI DI ASSISE

DISTRETTI DI CORTE DI APPELLO	SEZIONI ISTRUTTORIE			CORTI DI APPELLO				CORTI DI ASSISE							
	Procedimenti			Procedimenti			Udien- ze	giudizi di 1° grado			Udienze	giudizi in grado di appello			Udienze
	pen- denti all'inizio del- l'anno	so- prav- venuti	esau- riti	pen- denti all'inizio del- l'anno	so- prav- venuti (a)	esau- riti (a)		pen- denti all'inizio del- l'anno	so- prav- venuti	esau- riti		pen- denti all'inizio del- l'anno	so- prav- venuti	esau- riti	
							Udienze								
Torino.....	5	2	1	448	1.215	1.216	319	20	87	85	117	106	13	72	83
Brescia.....	1	1	—	204	449	452	113	11	32	33	59	9	21	8	7
Milano.....	12	9	5	622	2.262	1.841	340	45	81	96	169	23	42	54	72
Trento.....	1	2	1	36	234	218	85	10	22	28	32	3	19	14	16
Venezia.....	3	1	3	615	927	1.008	250	46	61	78	140	68	37	64	82
Trieste.....	2	7	6	35	353	177	89	9	17	10	59	2	15	8	9
Genova.....	4	1	2	1.026	1.217	976	227	10	50	48	87	11	33	30	60
Bologna.....	2	1	—	319	937	944	219	24	60	47	78	20	50	42	56
Firenze.....	6	25	23	601	935	722	212	15	48	42	123	10	25	29	56
Perugia.....	2	2	2	110	239	303	81	9	10	14	7	—	6	6	6
Ancona.....	—	2	—	223	393	288	80	6	12	12	24	8	6	14	22
Roma.....	2	34	22	592	1.986	1.963	467	54	92	112	232	27	76	60	164
L'Aquila.....	4	—	3	553	497	446	95	22	37	41	175	13	22	23	44
Napoli.....	4	5	2	1.450	4.076	4.224	785	187	216	189	611	273	150	171	303
Bari.....	—	1	1	886	974	1.044	207	31	72	67	173	135	64	67	104
Lecce.....	5	6	3	1.247	978	1.004	161	18	62	53	90	9	33	29	45
Potenza.....	10	2	4	108	301	303	73	13	27	28	42	16	25	23	47
Catanzaro.....	5	2	3	761	786	829	159	199	49	153	282	138	125	84	131
Reggio di Calabria (sez.)...	—	—	—	63	210	221	47	9	23	20	55	12	19	16	23
Caltanissetta.....	2	1	—	169	424	433	86	27	44	53	102	13	45	40	92
Catania.....	3	4	4	166	788	708	187	27	81	85	77	18	57	41	61
Messina.....	4	3	4	100	344	292	78	9	15	16	54	1	15	13	30
Palermo.....	23	9	12	395	978	946	224	107	134	115	321	197	97	155	300
Cagliari.....	3	5	3	353	484	536	116	65	101	101	177	69	72	96	159
ITALIA....	102	125	104	11.082	21.987	21.094	4.700	973	1.433	1.526	3.286	1.181	1.067	1.159	1.972

D — PROCURE PRESSO I TRIBUNALI PER MINORENNI - TRIBUNALI PER MINORENNI - SEZIONI DI CORTE D'APPELLO PER MINORENNI

DISTRETTI DI CORTE DI APPELLO	PROCURE PRESSO I TRIBUNALI PER MINORENNI			TRIBUNALI PER MINORENNI				SEZIONI DI CORTE DI APPELLO PER MINORENNI			
	Procedimenti			Procedimenti			Udienze	Procedimenti			Udienze
	pendenti all'inizio dell'anno	soprav- venuti	esauriti	pendenti all'inizio dell'anno	soprav- venuti	esauriti		pendenti all'inizio dell'anno	soprav- venuti	esauriti	
Torino.....	243	1.011	1.059	76	629	648	41	2	15	14	5
Brescia.....	72	583	539	17	199	189	14	—	1	1	1
Milano.....	469	1.467	1.440	41	511	443	37	—	1	1	1
Trento.....	5	400	391	5	94	99	2	—	—	—	—
Venezia.....	107	1.694	1.633	42	480	490	26	1	7	7	3
Trieste.....	23	367	287	16	203	198	31	—	2	1	1
Genova.....	68	718	716	197	351	394	34	4	18	18	4
Bologna.....	147	1.303	1.240	13	690	666	27	5	16	16	3
Firenze.....	121	1.561	1.572	113	633	638	29	1	9	10	3
Perugia.....	20	404	385	9	252	250	3	—	—	—	—
Ancona.....	49	496	510	4	272	261	9	—	2	4	1
Roma.....	238	1.882	1.943	239	1.138	1.120	93	5	47	47	13
L'Aquila.....	59	770	782	36	155	157	15	3	2	2	1
Napoli.....	773	6.264	6.265	565	4.286	3.787	134	33	56	64	15
Bari.....	145	2.221	2.167	41	1.205	1.204	44	9	24	24	5
Lecce.....	105	1.483	1.464	4	611	543	30	5	20	25	6
Potenza.....	24	697	667	39	250	257	13	—	—	—	—
Catanzaro.....	112	1.526	1.537	19	1.627	1.619	38	1	1	2	1
Reggio di Calabria (sez.)...	26	217	228	21	122	117	9	3	3	3	1
Caltanissetta.....	68	470	495	3	457	238	13	7	19	26	6
Catania.....	99	834	822	40	469	450	31	3	17	12	5
Messina.....	46	580	581	33	294	287	11	4	6	5	2
Palermo.....	377	1.153	1.103	49	665	588	43	1	36	30	10
Cagliari.....	31	1.010	1.012	11	266	272	12	3	10	10	6
ITALIA....	3.427	29.111	28.838	1.633	15.859	14.915	739	92	312	322	93

(a) Esclusi 6 procedimenti riguardanti la risoluzione di una questione di competenza o di nullità.

TAV. 100 — CORTE DI CASSAZIONE - MOVIMENTO DEI PROCEDIMENTI SECONDO I DISTRETTI NEI QUALI FURONO EMESSI I PROVVEDIMENTI IMPUGNATI

A — GIUDIZI ORDINARI

DISTRETTI DI CORTE DI APPELLO	PENDENTI ALL'INI- ZIO DEL- L'ANNO	SOPRAV- VENUTI	ESAURITI							PENDINGI ALLA FINE DEL- L'ANNO	
			Per ricorsi contro sentenze								Totale
			del Pretore	del Giudice istruttore	del Tribunale	della Corte di appello	della Sezione istrut- toria	della Corte di assise	della Corte di assise di appello		
Torino	923	1.657	188	9	417	541	11	2	23	1.191	1.389
Brescia	1.227	457	88	1	194	139	4	—	10	436	1.248
Milano	1.187	1.613	227	6	419	568	4	3	43	1.270	1.530
Trento	329	333	61	1	101	127	1	1	5	297	365
Venezia	794	886	166	4	346	258	9	—	28	811	869
Trieste	386	212	35	1	71	71	1	—	—	179	419
Genova	1.063	1.054	169	2	322	378	6	—	20	897	1.220
Bologna	1.024	1.421	130	2	380	400	4	—	22	938	1.507
Firenze	1.176	1.200	220	1	386	260	3	1	7	878	1.498
Perugia	701	261	29	2	74	99	—	—	3	207	755
Ancona	1.059	378	67	—	128	123	2	—	6	326	1.111
Roma	920	3.626	557	19	994	968	20	3	32	2.593	1.953
L'Aquila	644	338	99	—	123	98	1	—	4	325	657
Napoli	971	4.874	593	12	1.446	1.427	22	9	51	3.560	2.285
Bari	1.084	905	174	4	421	208	6	1	30	844	1.145
Lecce	512	925	142	1	388	276	3	—	15	825	612
Potenza	533	304	34	—	130	72	1	1	4	242	595
Catanzaro	739	1.383	190	—	610	185	3	1	30	1.019	1.103
Reggio di Calabria (sez.)	730	201	21	—	100	48	—	—	4	173	758
Caltanissetta	782	338	56	—	78	88	2	2	30	256	864
Catania	732	868	160	3	345	219	4	1	13	745	855
Messina	694	622	152	2	161	110	2	—	6	433	883
Palermo	1.466	837	139	—	303	268	8	5	96	819	1.484
Cagliari	681	399	93	—	172	121	3	2	55	446	634
ITALIA	20.357	25.092	3.790	70	8.109	7.052	120	32	537	19.710	25.739

B — GIUDIZI SPECIALI (a)

DISTRETTI DI CORTE DI APPELLO	PENDENTI ALL'INI- ZIO DEL- L'ANNO	SOPRAV- VENUTI	ESAURITI SECONDO L'OGGETTO				Totale	PENDENTI ALLA FINE DELL'ANNO
			Conflitti di giurisdiz- ione e di competenza	Ricorsi per rimessione di procedi- menti	Revisione di sentenze	Altri ricor- si contro provvedi- menti non emessi nel dibat- timento		
Torino	—	16	2	5	5	4	16	—
Brescia	—	11	1	4	1	5	11	—
Milano	—	35	11	3	14	7	35	—
Trento	—	9	2	2	4	1	9	—
Venezia	1	22	8	7	5	3	23	—
Trieste	—	6	2	2	2	—	6	—
Genova	—	11	2	1	3	5	11	—
Bologna	—	21	4	4	12	1	21	—
Firenze	—	23	5	6	11	1	23	—
Perugia	—	6	—	5	—	1	6	—
Ancona	—	8	1	2	3	2	8	—
Roma	2	43	7	8	11	19	45	—
L'Aquila	—	2	1	1	—	—	2	—
Napoli	—	32	10	7	9	6	32	—
Bari	—	14	3	7	2	2	14	—
Lecce	—	13	3	5	5	—	13	—
Potenza	—	5	2	1	2	—	5	—
Catanzaro	1	13	2	6	6	—	14	—
Reggio di Calabria (sez.)	—	3	1	—	2	—	3	—
Caltanissetta	—	8	5	1	2	—	8	—
Catania	—	18	6	6	5	1	18	—
Messina	—	2	—	—	2	—	2	—
Palermo	4	12	4	4	7	1	16	—
Cagliari	—	9	1	1	6	1	9	—
ITALIA	8	342	83	88	119	60	350	—

(a) Non sono compresi 4 procedimenti pendenti all'inizio dell'anno, 11 sopravvenuti e 15 esauriti, tutti su ricorsi contro sentenze emesse dal Tribunale supremo militare.

TAV. 101 — PROCEDIMENTI DI RINVIO DALLA CORTE DI CASSAZIONE (ORDINARI E PER REVISIONE)

DISTRETTI DI CORTE DI APPELLO	PROCEDIMENTI		IMPUTATI		PROCEDIMENTI		IMPUTATI		PROCEDIMENTI		IMPUTATI	
	A carico	Esauriti	Totale	Di cui ebbero sentenza conforme alla precedente	A carico	Esauriti	Totale	Di cui ebbero sentenza conforme alla precedente	A carico	Esauriti	Totale	Di cui ebbero sentenza conforme alla precedente
	PRETURE				TRIBUNALI				CORTI DI ASSISE			
Torino.....	29	25	25	4	23	21	24	14	1	—	—	—
Brescia.....	5	3	3	1	5	1	1	1	1	1	1	—
Milano.....	40	17	17	1	58	48	49	6	—	—	—	—
Trento.....	5	3	3	1	7	7	8	2	—	—	—	—
Venezia.....	9	6	8	—	18	10	13	6	2	2	2	1
Trieste.....	23	19	20	5	8	5	5	—	—	—	—	—
Genova.....	8	4	4	1	11	9	9	5	—	—	—	—
Bologna.....	9	7	7	1	17	13	13	3	1	1	1	—
Firenze.....	34	24	33	23	38	29	32	11	—	—	—	—
Perugia.....	5	4	4	2	6	4	4	—	—	—	—	—
Ancona.....	10	7	7	2	9	6	6	1	—	—	—	—
Roma.....	79	61	94	33	97	74	91	18	—	—	—	—
L'Aquila.....	7	6	6	3	2	1	1	—	1	1	1	—
Napoli.....	64	52	52	9	214	141	155	67	16	13	27	27
Bari.....	20	16	21	5	23	19	24	6	—	—	—	—
Lecce.....	7	6	13	5	37	25	31	11	—	—	—	—
Potenza.....	5	2	2	2	2	1	1	—	—	—	—	—
Catanzaro.....	6	6	7	1	9	8	16	3	1	1	1	—
Reggio di Calabria (sez.)...	1	1	1	—	33	32	52	—	—	—	—	—
Caltanissetta.....	3	2	2	2	1	1	1	1	—	—	—	—
Catania.....	10	9	9	1	9	7	8	2	—	—	—	—
Messina.....	5	3	3	1	5	5	5	2	—	—	—	—
Palermo.....	13	12	12	2	4	3	3	—	1	—	—	—
Cagliari.....	5	4	4	2	—	—	—	—	—	—	—	—
ITALIA...	402	299	357	107	636	470	552	159	24	19	33	28
	CORTI DI APPELLO				CORTI DI ASSISE DI APPELLO				UFFICI DI ISTRUZIONE SEZIONI ISTRUTTORIE (a)			
Torino.....	51	39	51	35	2	—	—	—	—	—	—	—
Brescia.....	11	6	6	5	4	—	—	—	1	—	—	—
Milano.....	58	39	50	21	2	2	3	—	—	—	—	—
Trento.....	1	—	—	—	1	1	2	1	—	—	—	—
Venezia.....	33	23	28	3	7	5	5	3	2	1	1	1
Trieste.....	—	—	—	—	—	—	—	—	1	—	—	—
Genova.....	31	26	36	17	2	1	1	1	5	3	5	4
Bologna.....	43	26	38	9	5	2	3	1	2	2	4	—
Firenze.....	28	18	27	8	2	2	2	—	—	—	—	—
Perugia.....	5	5	5	2	3	1	1	—	1	—	—	—
Ancona.....	4	1	1	1	1	—	—	—	—	—	—	—
Roma.....	93	48	67	18	8	5	5	3	1	1	1	—
L'Aquila.....	3	1	1	—	1	—	—	—	—	—	—	—
Napoli.....	48	30	30	15	9	5	12	—	5	1	1	1
Bari.....	42	11	15	7	1	—	—	—	2	—	—	—
Lecce.....	8	5	7	3	3	1	1	—	1	—	—	—
Potenza.....	—	—	—	—	7	6	11	2	—	—	—	—
Catanzaro.....	29	7	9	3	12	9	9	6	—	—	—	—
Reggio di Calabria (sez.)...	6	6	14	3	—	—	—	—	—	—	—	—
Caltanissetta.....	1	1	1	1	6	5	7	—	1	1	1	1
Catania.....	17	9	11	—	—	—	—	—	2	1	2	—
Messina.....	11	7	7	2	3	1	1	—	—	—	—	—
Palermo.....	16	10	14	4	18	12	12	3	—	—	—	—
Cagliari.....	9	5	6	3	5	4	7	3	—	—	—	—
ITALIA...	548	323	424	160	102	62	82	23	24	10	15	7

(a) I procedimenti a carico delle sezioni istruttorie furono 10, quelli esauriti 5, gli imputati risultarono 9, di cui 3 ebbero la sentenza conforme alla precedente.

Segue TAV. 102 — PROCEDIMENTI ESAURITI SECONDO IL PROVVEDIMENTO EMESSO

C — TRIBUNALI ORDINARI

DISTRETTI DI CORTE DI APPELLO	TRIBUNALI IN PRIMO GRADO : PROCEDIMENTI ESAURITI CON SENTENZA DI			TRIBUNALI IN GRADO DI APPELLO : PROCEDIMENTI ESAURITI CON (a)							
	Con- danna	Non doversi procedere o di asso- luzione	Invio ad altra autorità	Riforma della sentenza appellata				Conferma della sentenza appellata		Dichia- zione di inammissi- bilità della impug- nazione	Dichia- zione di estin- zione della azione penale
				di assoluzione		di condanna		di assolu- zione	di condanna		
				con modifica del titolo di reato	senza modifica del titolo di reato	con modifica del titolo di reato	senza modifica del titolo di reato				
Torino.....	1.924	593	42	9	125	58	489	76	882	73	86
Brescia.....	1.059	484	60	4	45	18	237	24	318	17	41
Milano.....	4.172	2.178	135	14	131	39	746	120	866	138	230
Trento.....	401	325	5	3	25	33	191	17	251	9	41
Venezia.....	2.610	1.321	55	10	137	57	865	60	986	102	155
Trieste.....	477	214	51	—	11	—	58	9	142	5	16
Genova.....	1.783	706	28	7	82	31	407	72	633	101	99
Bologna.....	1.502	747	47	16	174	66	832	79	868	59	134
Firenze.....	1.716	773	45	18	120	67	618	71	711	60	124
Perugia.....	514	207	4	2	19	47	142	10	150	12	11
Ancona.....	750	304	33	4	70	20	278	42	260	16	63
Roma.....	3.319	1.463	154	17	283	85	1.292	146	1.730	109	170
L'Aquila.....	907	711	11	11	37	58	396	49	350	39	91
Napoli.....	7.948	3.042	75	28	276	187	2.144	180	2.053	173	234
Bari.....	1.572	1.172	113	9	149	125	629	154	570	47	310
Lecce.....	1.295	611	11	4	78	33	556	43	854	68	126
Potenza.....	510	314	7	2	14	28	316	47	322	25	59
Catanzaro.....	1.353	517	21	34	103	68	923	118	1.042	70	148
Reggio di Calabria (sez.)...	325	115	2	1	21	1	66	10	143	2	7
Caltanissetta.....	682	284	25	4	20	14	182	22	199	19	22
Catania.....	1.190	748	6	4	75	31	601	56	682	20	117
Messina.....	771	214	21	12	40	14	247	28	294	22	11
Palermo.....	2.279	619	14	14	37	48	300	49	492	16	98
Cagliari.....	911	555	14	4	53	27	241	32	268	39	71
ITALIA...	39.973	18.217	979	231	2.125	1.155	12.756	1.514	15.066	1.241	2.464

D — CORTI DI ASSISE

DISTRETTI DI CORTE DI APPELLO	GIUDIZI DI PRIMO GRADO : PROCEDIMENTI ESAURITI CON SENTENZA DI			GIUDIZI IN GRADO DI APPELLO : PROCEDIMENTI ESAURITI CON							
	Con- danna	Non doversi procedere o di asso- luzione	Invio ad altra autorità	Riforma della sentenza appellata				Conferma della sentenza appellata		Dichia- zione di inammissi- bilità della impug- nazione	Dichia- zione di estin- zione della azione penale
				di assoluzione		di condanna		di assolu- zione	di condanna		
				con modifica del titolo di reato	senza modifica del titolo di reato	con modifica del titolo di reato	senza modifica del titolo di reato				
Torino.....	71	10	4	1	4	6	28	3	24	1	5
Brescia.....	29	4	—	—	—	2	4	—	1	—	1
Milano.....	59	30	7	1	—	5	13	4	27	3	1
Trento.....	22	5	1	—	1	3	4	1	5	—	—
Venezia.....	69	6	3	1	8	2	24	1	26	2	—
Trieste.....	5	5	—	—	—	1	1	—	6	—	—
Genova.....	38	9	1	—	1	2	15	—	9	3	—
Bologna.....	38	9	—	—	2	11	10	1	14	2	2
Firenze.....	33	9	—	—	1	4	13	5	6	—	—
Perugia.....	14	—	—	—	—	2	2	—	2	—	—
Ancona.....	9	3	—	—	—	2	7	—	5	—	—
Roma.....	99	8	5	—	2	5	18	4	29	2	—
L'Aquila.....	37	4	—	2	7	5	5	3	1	—	—
Napoli.....	175	12	2	1	6	14	63	6	79	1	1
Bari.....	55	12	—	1	2	11	28	5	16	—	4
Lecce.....	36	16	1	—	2	1	10	1	13	1	1
Potenza.....	23	4	1	—	1	2	8	2	7	3	—
Catanzaro.....	124	12	17	2	1	7	41	1	23	5	4
Reggio di Calabria (sez.)...	15	2	3	—	—	3	5	1	7	—	—
Caltanissetta.....	47	6	—	1	1	8	13	—	16	1	—
Catania.....	76	9	—	—	1	1	25	1	14	—	—
Messina.....	14	2	—	—	1	2	8	—	1	1	—
Palermo.....	109	6	—	5	9	15	54	12	55	3	2
Cagliari.....	81	19	1	1	9	4	18	7	52	5	—
ITALIA...	1.278	202	46	16	58	118	417	58	438	33	21

(a) Non sono compresi 182 procedimenti riguardanti la risoluzione di una questione di competenza o di nullità.

Segue TAV. 102 — PROCEDIMENTI ESAURITI SECONDO IL PROVVEDIMENTO EMESSO

E — CORTI DI APPELLO - SEZIONI DI CORTE DI APPELLO PER MINORENNI

DISTRETTI DI CORTE DI APPELLO	CORTI DI APPELLO : PROCEDIMENTI ESAURITI CON (a)								SEZIONI DI CORTE DI APPELLO PER MINORENNI : PROCEDIMENTI ESAURITI CON							
	Riforma della sentenza appellata				Conferma della sentenza appellata		Dichiarazione di inammissibilità della impugnazione	Dichiarazione di estinzione della azione penale	Riforma della sentenza appellata		Conferma della sentenza appellata		Dichiarazione di inammissibilità della impugnazione	Dichiarazione di estinzione della azione penale		
	di assoluzione		di condanna		di assoluzione	di condanna			di assoluzione	di condanna	di assoluzione	di condanna				
	con modifica del titolo di reato	senza modifica del titolo di reato	con modifica del titolo di reato	senza modifica del titolo di reato												
Torino.....	1	45	17	462	32	554	62	43	2	6	1	4	1	—		
Brescia.....	5	10	14	113	28	244	10	28	—	—	—	—	—	1		
Milano.....	22	276	46	538	99	709	88	63	—	—	1	—	—	—		
Trento.....	6	16	5	58	11	104	4	14	—	—	—	—	—	—		
Venezia.....	8	67	24	357	62	394	47	49	4	1	—	1	—	1		
Trieste.....	3	16	8	38	9	85	13	5	—	—	1	—	—	—		
Genova.....	8	54	27	378	26	382	52	49	5	1	7	2	3	—		
Bologna.....	4	52	36	316	65	417	25	29	1	3	6	4	—	2		
Firenze.....	6	68	20	217	51	321	15	24	4	1	5	—	—	—		
Perugia.....	1	10	16	86	9	168	11	2	—	—	—	—	—	—		
Ancona.....	2	10	9	74	80	103	5	5	2	—	1	—	1	—		
Roma.....	25	55	53	609	54	1.083	28	56	4	17	19	5	1	1		
L'Aquila.....	1	15	12	170	35	143	23	47	—	—	2	—	—	—		
Napoli.....	18	184	165	1.694	164	1.729	101	169	4	12	20	15	2	11		
Bari.....	1	72	13	333	87	476	5	57	5	6	5	7	—	1		
Lecce.....	1	55	12	311	44	399	34	148	1	5	2	11	—	6		
Potenza.....	3	24	7	90	21	145	5	8	—	—	—	—	—	—		
Catanzaro.....	3	31	51	335	40	272	30	67	—	—	1	—	—	1		
Reggio di Calabria (sez.)...	1	5	4	55	4	145	2	5	—	2	1	—	—	—		
Caltanissetta.....	1	10	16	188	7	184	17	10	6	7	—	9	1	3		
Catania.....	2	41	16	240	49	318	14	28	1	2	5	3	—	1		
Messina.....	4	8	14	103	4	148	7	4	—	2	2	1	—	—		
Palermo.....	13	12	64	123	32	655	11	36	—	8	—	20	—	2		
Cagliari.....	3	14	18	117	26	323	12	23	1	2	1	3	2	1		
ITALIA...	142	1.150	667	7.005	1.039	9.501	621	969	40	75	80	85	11	31		

F — PROCURE PRESSO I TRIBUNALI PER MINORENNI — TRIBUNALI PER MINORENNI

DISTRETTI DI CORTE DI APPELLO	PROCURE PRESSO I TRIBUNALI PER MINORENNI : PROCEDIMENTI ESAURITI CON INVIO DEGLI ATTI					TRIBUNALI PER MINORENNI : PROCEDIMENTI ESAURITI				
	Al Tribunale per minorenni			Al Pretore	Ad altra autorità	In camera di consiglio		In giudizio		
	per il giudizio	per la sentenza di non doversi procedere	per il decreto di improponibilità della azione penale			con sentenza di non doversi procedere	con decreto di improponibilità della azione penale	con sentenza di condanna	con sentenza di non doversi procedere o di assoluzione	con invio ad altra autorità
				con sentenza di non doversi procedere	con decreto di improponibilità della azione penale					
Torino.....	223	238	323	239	36	146	310	25	165	2
Brescia.....	50	70	91	302	26	66	86	6	28	3
Milano.....	216	214	203	663	144	196	130	1	116	—
Trento.....	1	15	79	285	11	17	80	1	1	—
Venezia.....	90	246	105	1.099	93	397	3	10	74	6
Trieste.....	78	15	118	66	10	12	115	2	63	6
Genova.....	143	183	129	230	31	184	76	4	130	—
Bologna.....	110	207	410	477	36	201	398	15	51	1
Firenze.....	108	232	288	898	46	139	407	31	61	—
Perugia.....	12	139	100	123	11	136	101	2	11	—
Ancona.....	38	67	253	141	11	69	172	4	16	—
Roma.....	608	495	127	669	44	56	532	96	430	6
L'Aquila.....	58	48	81	584	11	44	72	6	33	2
Napoli.....	1.334	490	2.124	2.100	217	653	2.216	166	751	1
Bari.....	208	158	829	949	23	336	621	65	181	1
Lecce.....	201	43	316	851	53	40	340	42	121	—
Potenza.....	17	16	213	409	12	13	217	5	22	—
Catanzaro.....	65	670	543	215	44	1.217	277	51	70	4
Reggio di Calabria (sez.)...	55	27	65	74	7	—	73	4	39	1
Caltanissetta.....	59	195	167	65	9	115	80	32	10	1
Catania.....	271	43	171	314	23	42	172	23	205	8
Messina.....	106	14	186	261	14	13	186	20	68	—
Palermo.....	252	175	288	313	75	138	231	77	141	1
Cagliari.....	50	62	158	729	13	56	170	16	30	—
ITALIA...	4.353	4.062	7.367	12.056	1.000	4.286	7.065	704	2.817	43

(a) Non sono compresi 6 procedimenti riguardanti la risoluzione di una questione di competenza o di nullità.

TAV. 103 — CORTE DI CASSAZIONE - PROCEDIMENTI ESAURITI SECONDO IL PROVVEDIMENTO EMESSO

OGGETTO	NUMERO	OGGETTO	NUMERO
GIUDIZI ORDINARI		IMPUTATI	25.694
PROCEDIMENTI ESAURITI.....	19.710	PROVVEDIMENTI DEFINITIVI	19.710
SECONDO LA MATERIA		adottati in camera di consiglio.....	6.163
riguardanti delitti (soli o connessi a contravvenzioni).....	17.437	adottati al dibattimento	13.547
riguardanti contravvenzioni.....	2.273		
— L'ORIGINE		GIUDIZI SPECIALI	
su ricorso del solo imputato	18.192	PROCEDIMENTI ESAURITI.....	365
su ricorso del solo P. M.....	1.209	IN TEMA DI CONFLITTI DI GIURISDIZIONE E DI COMPETENZA.....	83
su ricorso del P. M. e dell'imputato	309	con risoluzione del conflitto fra due o più giudici ordinari	80
RICORSI DEFINITI	24.222	con risoluzione del conflitto fra giudice ordinario e giudice speciale.....	3
a sezione unica	24.177	con dichiarazione di competenza del giudice ordinario.....	2
a sezioni unite	45	con dichiarazione di competenza del giudice speciale	1
DISTINTI SECONDO L'ESITO		per effetto del provvedimento che fa cessare il conflitto	—
con dichiarazione di inammissibilità del ricorso	4.253	— DI RICORSI PER RIMESIONE DEI PROCEDIMENTI AD ALTRA MAGISTRATURA	88
per rinuncia	719	per motivi di legittimo sospetto	88
per inosservanza dei termini	216	con accoglimento dell'istanza	60
per mancanza di interesse da parte dell'impugnante.....	476	con rigetto dell'istanza	28
per altro motivo.....	2.842	per motivi d'ordine pubblico	—
con rigetto del ricorso.....	15.564	con accoglimento dell'istanza	—
con annullamento	4.405	con rigetto dell'istanza	—
senza rinvio	2.631	— DI RICORSI STRAORDINARI CONTRO SENTENZE DI GIUDICI SPECIALI (a)	15
perchè il reato era estinto	2.037	con accoglimento del ricorso	3
perchè il fatto non è previsto dalla legge come reato e l'azione non poteva essere iniziata o proseguita.....	138	con rigetto del ricorso.....	12
perchè il reato non era di competenza del Giudice ordinario.....	8	— DI REVISIONE DI SENTENZE	119
perchè la sentenza conteneva disposizioni eccedenti i poteri della giurisdizione.....	—	con dichiarazione di inammissibilità.....	43
per altri motivi	448	con rinvio	22
con rinvio.....	1.774	senza rinvio	7
per incompetenza.....	—	con rigetto	47
per inosservanza o erronea applicazione della legge.....	516	— DI ALTRI RICORSI CONTRO PROVVEDIMENTI NON EMESSI AL DIBATTIMENTO	60
per inosservanza delle norme stabilite dal c.p.p. a pena di nullità, di inammissibilità e di decadenza.....	15	con accoglimento	57
per le sole disposizioni civili.....	—	con rigetto	3
per altri motivi	1.243		
con rettifica di errori non determinanti annullamento	—		

(a) Trattasi dei procedimenti di cui alla nota (a) a pagina 217.

CAP. 7. - PROVVEDIMENTI

TAV. 104 — LIBERTÀ PROVVISORIE

A — DOMANDE ACCOLTE

DISTRETTI DI CORTE DI APPELLO	PRETURE	PROCURE	UFFICI DI ISTRU- ZIONE	TRIBUNALI		CORTI DI APPELLO		SEZIONI ISTRUT- TORIE (prima co- gnizione)	CORTI DI ASSISE	CORTI DI ASSISE DI APPELLO	TOTALE
				1° grado	Appello	Prima cogni- zione	Appello				
Torino.....	157	299	65	101	7	20	—	—	2	2	653
Brescia.....	167	80	23	35	24	3	—	—	—	—	332
Milano.....	714	736	310	132	33	52	23	—	1	—	2.001
Trento.....	76	68	11	7	2	—	6	—	—	—	171
Venezia.....	277	297	72	51	7	12	—	—	5	—	721
Trieste.....	293	230	7	47	6	—	—	—	—	—	583
Genova.....	214	236	198	22	11	29	—	—	—	—	710
Bologna.....	308	233	41	58	10	2	—	1	—	1	654
Firenze.....	185	229	41	34	6	—	8	—	—	—	503
Perugia.....	23	64	7	16	—	—	2	—	—	—	112
Ancona.....	56	78	29	22	—	—	—	—	—	—	185
Roma.....	591	589	127	169	15	—	20	1	—	—	1.512
L'Aquila.....	69	135	28	30	2	4	—	2	—	1	273
Napoli.....	329	1.649	255	173	22	—	33	—	1	—	2.462
Bari.....	480	426	138	64	19	—	53	—	—	1	1.181
Lecce.....	380	230	50	51	20	10	—	—	1	—	742
Potenza.....	113	147	25	33	2	—	8	—	—	1	329
Catanzaro.....	552	378	113	67	3	25	—	8	—	1	1.147
Reggio di Calabria (sez.)...	77	28	10	—	—	9	3	—	1	—	128
Caltanissetta.....	61	135	16	25	—	—	2	1	—	—	240
Catania.....	199	181	57	56	2	—	6	1	3	—	505
Messina.....	20	114	26	24	10	—	—	1	—	—	195
Palermo.....	123	238	238	15	—	—	1	—	—	—	615
Cagliari.....	164	168	31	31	7	—	2	—	—	—	405
ITALIA...	5.628	6.968	1.918	1.263	208	166	169	17	14	8	16.359

B — DOMANDE RESPINTE - REVOCHE DEL BENEFICIO

DISTRETTI DI CORTE DI APPELLO	DOMANDE RESPINTE										REVOCHE	
	Preture	Procure	Uffici di istru- zione	Tribunali		Corti di appello		Sezioni istruttorie (prima co- gnizione)	Corti di assise	Corti di assise di appello		Totale
				1° grado	Appello	Prima cogni- zione	Appello					
Torino.....	17	73	184	152	10	125	—	—	1	3	565	79
Brescia.....	23	31	37	32	15	7	—	—	—	—	145	9
Milano.....	71	297	256	194	20	77	38	—	5	7	965	45
Trento.....	11	71	52	13	—	22	8	22	1	—	200	1
Venezia.....	161	67	57	64	14	36	—	13	4	3	419	37
Trieste.....	388	77	44	43	10	—	5	—	—	—	569	29
Genova.....	12	59	140	147	20	110	—	—	5	—	493	18
Bologna.....	78	111	110	85	15	42	—	3	3	6	453	12
Firenze.....	28	161	148	81	16	—	19	—	1	—	454	11
Perugia.....	3	20	31	18	—	—	6	—	—	—	78	—
Ancona.....	7	24	16	13	5	—	7	1	—	2	75	21
Roma.....	79	69	79	94	9	—	62	5	2	—	399	35
L'Aquila.....	4	60	29	25	2	10	4	1	—	3	138	7
Napoli.....	42	606	245	285	10	—	68	—	2	—	1.258	23
Bari.....	94	94	85	113	24	—	19	5	1	5	440	14
Lecce.....	51	97	121	75	9	55	—	—	—	3	411	5
Potenza.....	3	7	13	15	1	—	4	—	—	1	44	9
Catanzaro.....	66	44	125	101	7	45	—	10	—	8	406	46
Reggio di Calabria (sez.)...	2	2	2	12	12	4	—	—	—	—	34	1
Caltanissetta.....	15	17	36	20	1	—	19	7	3	3	121	21
Catania.....	29	102	86	58	8	—	11	2	8	—	304	14
Messina.....	—	16	21	22	7	9	—	1	—	—	76	11
Palermo.....	18	125	97	45	—	—	7	—	1	—	293	11
Cagliari.....	18	122	38	28	2	—	6	2	—	3	219	18
ITALIA...	1.220	2.352	2.052	1.735	217	542	283	72	31	55	8.559	477

TAV. 107 — SOSPENSIONI CONDIZIONALI DELLA PENA

DISTRETTI DI CORTE DI APPELLO	CONCESSE IN I° GRADO					CONCESSE IN APPELLO				NON CONFERMATE IN APPELLO			
	Preture	Tribu- nali	Tribu- nali per mino- renni	Corti di assise	Totale	Tribu- nali	Corti di appello (a)	Corti di assise di appello	Totale	Tribu- nali	Corti di appello (a)	Corti di assise di appello	Totale
Torino.....	1.895	952	25	9	2.881	31	3	2	36	3	—	1	4
Brescia.....	1.180	426	6	15	1.627	35	2	—	37	4	—	—	4
Milano.....	2.162	1.669	1	17	3.849	87	3	—	90	2	—	—	2
Trento.....	756	199	—	3	958	14	—	—	14	—	—	2	2
Venezia.....	2.176	895	10	13	3.094	39	16	—	55	2	9	—	11
Trieste.....	708	486	1	2	1.197	23	7	—	30	8	—	—	8
Genova.....	834	546	3	10	1.393	25	61	—	86	—	59	—	59
Bologna.....	2.004	1.165	—	10	3.179	125	46	—	171	1	3	3	7
Firenze.....	1.921	740	21	8	2.690	35	15	—	50	20	4	—	24
Perugia.....	665	268	2	5	940	4	3	—	7	3	1	—	4
Ancona.....	739	421	20	—	1.180	25	1	—	26	3	—	—	3
Roma.....	3.762	1.498	65	12	5.337	41	48	2	91	1	9	—	10
L'Aquila.....	890	512	5	3	1.410	18	10	—	28	18	2	—	20
Napoli.....	3.450	3.101	113	21	6.685	197	49	—	246	2	3	—	5
Bari.....	1.800	465	13	3	2.281	22	28	—	50	—	8	—	8
Lecce.....	954	602	18	10	1.284	55	71	—	126	—	32	—	32
Potenza.....	688	303	3	3	1.297	20	10	—	30	—	—	—	—
Catanzaro.....	2.499	550	5	7	3.061	81	64	—	145	2	7	—	9
Reggio di Calabria (sez.)...	294	84	2	1	381	18	7	—	25	—	—	—	—
Caltanissetta.....	639	258	14	9	920	20	16	—	36	1	—	1	2
Catania.....	1.026	348	11	17	1.402	37	33	1	71	1	3	1	5
Messina.....	404	159	10	1	574	35	6	—	41	7	1	—	8
Palermo.....	1.007	376	44	6	1.433	17	12	—	29	2	2	—	4
Cagliari.....	1.048	363	9	6	1.426	24	—	—	24	—	—	—	—
ITALIA...	33.501	16.386	401	191	50.479	1.028	511	5	1.544	80	143	8	231

(a) Sono comprese le Sezioni di Corte di appello per minorenni.

TAV. 108 — DECLARATORIE DI AMNISTIA E DI INDULTO

DISTRETTI DI CORTE DI APPELLO	AMNISTIA					INDULTO				
	Preture	Tribunali	Tribunali per minorenni	Corti di assise	Totale	Preture	Tribunali	Tribunali per minorenni	Corti di assise	Totale
Torino.....	2.878	2.081	9	—	4.968	24	692	—	5	721
Brescia.....	1.321	253	4	4	1.582	65	37	—	7	109
Milano.....	1.090	1.066	5	2	2.163	42	494	—	5	541
Trento.....	335	111	—	—	446	5	24	—	—	29
Venezia.....	2.203	392	58	1	2.654	47	237	12	6	302
Trieste.....	972	322	—	—	1.294	15	104	—	—	119
Genova.....	680	179	—	—	859	71	116	—	8	195
Bologna.....	2.728	743	—	1	3.472	126	101	—	—	227
Firenze.....	2.319	386	2	1	2.708	40	248	—	—	288
Perugia.....	804	90	—	2	896	6	83	—	1	90
Ancona.....	482	94	—	—	576	62	38	—	—	101
Roma.....	1.658	892	—	8	2.558	46	232	—	10	288
L'Aquila.....	1.519	300	5	—	1.824	75	91	—	—	166
Napoli.....	2.756	1.235	8	—	3.999	138	382	—	9	529
Bari.....	2.064	466	31	—	2.561	85	76	—	1	162
Lecce.....	1.103	154	—	1	1.258	26	47	—	1	74
Potenza.....	792	201	3	—	996	56	106	—	1	163
Catanzaro.....	1.144	498	4	2	1.648	52	156	2	8	218
Reggio di Calabria (sez.)...	224	143	—	—	367	—	57	—	1	58
Caltanissetta.....	283	6	—	5	294	13	1	—	1	15
Catania.....	742	155	12	—	909	57	42	—	—	99
Messina.....	330	19	—	—	349	4	3	—	—	7
Palermo.....	556	159	—	1	716	32	75	—	47	154
Cagliari.....	869	198	—	—	1.067	74	131	—	24	229
ITALIA...	29.852	10.143	141	28	40.164	1.161	3.573	14	136	4.884

TAV. 109 — RIABILITAZIONI CONCESSE - RICOVERI IN MANICOMIO - RICONOSCIMENTI DI SENTENZE STRANIERE

DISTRETTI DI CORTE DI APPELLO	RIABILITAZIONI CONCESSE						RICOVERI IN MANICOMIO (art. 258 c.p.p.)				RICO- SCIMENTI DI SENTENZE STRANIERE
	Totale	Secondo il sesso		Secondo la specie delle pene			Preture	Uffici di istruzione	Sezioni istruttorie	Totale	
		maschi	femmine	reclusione	detenzione (a)	multa					
Torino.....	1.224	1.102	122	1.224	—	—	10	25	—	35	6
Brescia.....	739	674	65	618	49	72	3	3	—	6	2
Milano.....	1.977	1.314	663	1.952	25	—	21	18	—	39	—
Trento.....	315	292	23	314	—	1	2	9	—	11	—
Venezia.....	1.415	1.282	133	1.095	254	66	9	21	2	32	2
Trieste.....	388	314	74	289	65	34	5	10	—	15	—
Genova.....	914	883	31	834	6	74	3	11	—	14	—
Bologna.....	2.490	2.170	320	2.113	150	227	2	5	—	7	—
Firenze.....	989	899	90	939	—	50	6	18	2	26	1
Perugia.....	183	156	27	183	—	—	2	2	—	4	—
Ancona.....	368	317	51	310	34	24	—	6	—	6	3
Roma.....	1.925	1.660	265	1.514	29	382	7	18	—	25	—
L'Aquila.....	400	343	57	351	40	9	1	5	—	6	—
Napoli.....	1.782	1.678	104	1.674	18	90	13	56	—	69	3
Bari.....	1.135	1.043	92	1.016	19	100	4	11	1	16	—
Lecce.....	1.002	949	53	967	10	25	4	7	—	11	3
Potenza.....	217	200	17	193	—	24	1	7	—	8	—
Catanzaro.....	670	610	60	460	140	70	3	17	1	21	—
Reggio di Calabria (sez.)...	217	192	25	181	1	35	—	—	—	—	—
Caltanissetta.....	240	227	13	224	4	12	—	3	—	3	—
Catania.....	1.019	909	110	871	27	121	10	8	—	18	3
Messina.....	431	393	38	381	—	50	1	5	—	6	—
Palermo.....	1.030	949	81	962	22	46	2	8	—	10	1
Cagliari.....	802	749	53	745	9	48	2	11	—	13	—
ITALIA...	21.872	19.305	2.567	19.410	902	1.560	111	284	6	401	24

(a) Inflitta in base al codice abrogato.

TAV. 110 — ESTRADIZIONI

S T A T I	Ri- CHIESTE	CONCESSE SECONDO LA CONDIZIONE GIURIDICA DEGLI ESTRADANDI E I REATI COMMESSI												
		Totale	Condizione giuridica		Reati commessi									
			giudi- cabili	con- dannati	banca- rotta fraudo- lenta	falso	vio- lenza carnale	omi- cidio	seque- stro perso- na	furto	rapina	seque- stro perso- na scopo rapina	truffa	ricet- tazione

ESTRADIZIONI IN ITALIA DI INDIVIDUI RIFUGIATI ALL'ESTERO

Argentina.....	6	—	—	—	—	—	—	—	—	—	—	—	—	—	—
Australia.....	2	—	—	—	—	—	—	—	—	—	—	—	—	—	—
Austria.....	2	—	—	—	—	—	—	—	—	—	—	—	—	—	—
Belgio.....	2	—	—	—	—	—	—	—	—	—	—	—	—	—	—
Brasile.....	2	—	—	—	—	—	—	—	—	—	—	—	—	—	—
Canada.....	1	—	—	—	—	—	—	—	—	—	—	—	—	—	—
Francia.....	57	26	19	7	1	1	—	13	1	4	5	1	—	—	—
Germania.....	4	4	3	1	—	—	—	—	—	2	—	—	—	—	2
Jugoslavia.....	3	1	1	—	—	—	—	—	—	—	1	—	—	—	—
Libano.....	2	—	—	—	—	—	—	—	—	—	—	—	—	—	—
Messico.....	1	—	—	—	—	—	—	—	—	—	—	—	—	—	—
Olanda.....	2	—	—	—	—	—	—	—	—	—	—	—	—	—	—
Spagna.....	3	1	—	1	—	—	—	—	—	—	—	—	—	1	—
Svizzera.....	4	6	4	2	—	—	—	2	—	2	2	—	—	—	—
Sudan.....	1	—	—	—	—	—	—	—	—	—	—	—	—	—	—
Tunisia.....	1	—	—	—	—	—	—	—	—	—	—	—	—	—	—
Unione Sudafricana.....	1	—	—	—	—	—	—	—	—	—	—	—	—	—	—
U.S.A.....	2	—	—	—	—	—	—	—	—	—	—	—	—	—	—
Venezuela.....	4	—	—	—	—	—	—	—	—	—	—	—	—	—	—
TOTALE...	100	38	27	11	1	1	—	15	1	8	8	1	1	2	—

ESTRADIZIONI ALL'ESTERO DI INDIVIDUI RIFUGIATI IN ITALIA

Austria.....	12	7	6	1	—	—	—	—	—	2	—	—	—	5	—
Danimarca.....	—	1	1	—	—	—	—	—	—	—	—	—	—	1	—
Francia.....	8	2	—	2	—	—	—	—	—	1	—	—	—	1	—
Germania.....	12	13	12	1	1	—	3	—	—	2	—	—	—	7	—
Grecia.....	1	—	—	—	—	—	—	—	—	—	—	—	—	—	—
India.....	1	—	—	—	—	—	—	—	—	—	—	—	—	—	—
Jugoslavia.....	7	2	1	1	—	—	—	—	—	2	—	—	—	—	—
Portogallo.....	1	1	—	1	—	—	—	1	—	—	—	—	—	—	—
Svizzera.....	4	8	6	2	—	—	—	—	—	5	—	—	—	3	—
Turchia.....	1	—	—	—	—	—	—	—	—	—	—	—	—	—	—
U.S.A.....	1	—	—	—	—	—	—	—	—	—	—	—	—	—	—
Venezuela.....	1	—	—	—	—	—	—	—	—	—	—	—	—	—	—
TOTALE...	49	34	26	8	1	—	4	—	—	12	—	—	—	17	—

Segue TAV. 111 — REATI CHE HANNO FORMATO OGGETTO DI UN PRIMO PROVVEDIMENTO DA PARTE DELL'AUTORITÀ GIUDIZIARIA (*)

Segue A — SECONDO IL PROVVEDIMENTO EMESSO

REATI	PRETURE				PROCURE PRESSO I TRIBUNALI					PROCURE PRESSO I TRIBUNALI PER MINORENNI			TOTALE REATI
	Sen-tenza di non doversi procedere	Decre-to penale di con-danna	Decre-to di citazio-ne a giu-dizio	Totale	Al Giudice istruttore		Al giu-di-zio del Tribu-nale	Al giu-di-zio della Corte di assise	Totale	Al Tribu-nale per la sen-tenza di non doversi procedere	Al Tribu-nale per il giu-dizio	Totale	
					per la sen-tenza di non doversi procedere	per l'istru-zione for-male							
A CARICO DI MINORENNI													
1. Contro la persona.....	967	9	1.200	2.176	80	155	670	7	912	1.566	1.028	2.594	5.682
1.1 CONTRO LA VITA	—	—	—	—	6	19	40	1	66	30	173	203	269
Omicidi volontari consumati	—	—	—	—	—	5	—	1	6	2	13	15	21
Omicidi volontari tentati	—	—	—	—	—	8	—	—	8	1	13	14	22
Infanticidi per causa d'onore	—	—	—	—	—	—	1	—	1	—	3	3	4
Omicidi preterintenzionali	—	—	—	—	—	2	—	—	2	—	2	2	4
Omicidi colposi	—	—	—	—	6	4	39	—	49	27	142	169	218
1.2 CONTRO L'INCOLUMITÀ E LA LIBERTÀ INDIVIDUALE.....	875	8	912	1.795	64	124	553	5	746	1.512	824	2.336	4.877
Percosse, lesioni personali volonta-rie	262	—	428	690	36	84	289	—	409	764	438	1.202	2.301
Lesioni personali colpose	566	5	290	861	2	1	6	—	9	684	314	998	1.868
Rissa, abbandono d'incapace, ecc.	4	3	10	17	15	21	187	2	225	3	2	5	247
Violenza privata, minaccia, ecc.	43	—	184	227	11	18	71	3	103	61	70	131	461
1.3 INGIURIE E DIFFAMAZIONI	92	1	288	381	10	12	77	1	100	24	31	55	536
2. Contro la famiglia, la moralità e il buon costume	15	2	97	114	4	40	92	1	137	128	457	585	836
2.1 CONTRO LA FAMIGLIA	7	2	38	47	2	10	24	—	36	34	48	82	165
2.2 CONTRO LA MORALITÀ, IL BUON COSTUME E LA SANITÀ DELLA STIRPE	8	—	59	67	2	30	68	1	101	94	409	503	671
Moralità pubblica e buon costume	8	—	58	66	1	27	55	1	84	94	408	502	652
Sanità della stirpe	—	—	1	1	1	3	13	—	17	—	1	1	19
3. Contro il patrimonio.....	568	23	2.197	2.788	68	182	594	13	857	1.610	2.643	4.253	7.898
3.1 FURTI	434	1	1.530	1.965	61	129	530	4	724	1.298	2.394	3.692	6.381
3.2 RAPINE E DANNI	113	22	564	699	4	31	24	9	68	261	148	409	1.176
Rapine, estorsioni, sequestri di persona consumati.....	—	—	—	—	—	20	3	8	31	10	46	56	87
Rapine, estorsioni, sequestri di persona tentati	—	—	—	—	1	6	4	—	11	13	30	43	54
Danni a cose, animali, terreni, ecc.	113	22	564	699	3	5	17	1	26	238	72	310	1.035
3.3 TRUFFE E ALTRE FRODI	21	—	103	124	3	22	40	—	65	51	101	152	341
4. Contro l'economia e la fede pubblica	15	53	53	121	5	9	37	—	51	114	156	270	442
4.1 CONTRO L'ECONOMIA PUBBLICA, LA INDUSTRIA E IL COMMERCIO.....	2	43	13	58	1	3	9	—	13	4	11	15	96
Economia, industria e commercio	1	39	12	52	1	3	7	—	11	4	10	14	77
Bancarotta e delitti in materia commerciale	1	4	1	6	—	—	2	—	2	—	1	1	9
4.2 CONTRO L'INCOLUMITÀ PUBBLICA	2	—	7	9	2	4	6	—	12	73	41	114	135
4.3 CONTRO LA FEDE PUBBLICA.....	11	10	33	54	2	2	22	—	26	37	104	141	221
Falsità in monete.....	—	—	1	1	—	—	—	—	—	1	3	4	5
Falsità in atti e persone.....	11	10	32	53	2	2	22	—	26	36	101	137	216
5. Contro lo Stato, le altre istituzioni sociali e l'ordine pubblico	14	6	75	95	7	39	89	2	137	58	178	236	468
5.1 CONTRO LA PERSONALITÀ DELLO STATO	—	—	—	—	1	1	—	—	2	—	2	2	4
5.2 CONTRO LA PUBBLICA AMMINISTRAZIONE	9	6	37	52	2	16	61	2	81	25	103	128	261
Violenza, resistenza, oltraggio.....	1	—	23	24	2	14	46	1	63	15	44	59	146
Malversazione, peculato, ecc.	—	—	—	—	—	—	4	—	4	1	—	1	5
Rivelazione di segreti di ufficio, ecc.	8	6	14	28	—	2	11	1	14	9	59	68	110
5.3 CONTRO L'AMMINISTRAZIONE DELLA GIUSTIZIA	5	—	37	42	4	15	22	—	41	29	67	96	179
5.4 CONTRO IL SENTIMENTO RELIGIOSO, ECC.....	—	—	1	1	—	4	—	—	4	3	3	6	11
5.5 CONTRO L'ORDINE PUBBLICO.....	—	—	—	—	—	3	6	—	9	1	3	4	13
Totale delitti preveduti dal C.P. e dalle leggi in materia commerciale.....	1.579	93	3.622	5.294	164	425	1.482	23	2.094	3.476	4.462	7.938	15.326
6. Preveduti da altri codici e leggi speciali	7	55	19	81	2	5	84	1	92	59	380	439	612
Leggi finanziarie	—	6	—	6	2	1	75	—	79	48	358	406	491
Leggi elettorali	2	—	2	4	—	—	—	—	—	—	2	2	6
Leggi contro il fascismo	—	—	—	—	—	2	2	—	4	—	1	1	5
Altri codici e leggi speciali	5	49	17	71	—	2	7	—	9	11	19	30	110
Totale delitti	1.586	148	3.641	5.375	166	430	1.566	24	2.186	3.535	4.842	8.377	15.938
Contravvenzioni	1.542	3.960	883	6.385	20	25	102	1	148	519	481	1.000	7.533
TOTALE REATI	3.128	4.108	4.524	11.760	186	455	1.668	25	2.334	4.054	5.323	9.377	23.471

(*) Cfr. « Avvertenze » n. 11.1, 11.6.

Segue TAV. 111 — REATI CHE HANNO FORMATO OGGETTO DI UN PRIMO PROVVEDIMENTO DA PARTE DELL'AUTORITÀ GIUDIZIARIA (*)

Segue B — SECONDO IL DISTRETTO DI CORTE DI APPELLO

REATI	FIRENZE			PERUGIA			ANCONA			ROMA		
	Preture	Procu-re	Totale	Preture	Procu-re	Totale	Preture	Procu-re	Totale	Preture	Procu-re	Totale
TOTALE												
1. Contro la persona	12.750	1.449	14.199	3.370	545	3.915	4.326	640	4.968	12.178	3.147	15.325
1.1 CONTRO LA VITA	—	525	525	—	131	131	—	199	199	—	569	569
Omicidi volontari consumati	—	20	20	—	6	6	—	6	6	—	36	36
Omicidi volontari tentati	—	11	11	—	6	6	—	3	3	—	29	29
Infanticidi per causa d'onore	—	2	2	—	4	4	—	1	1	—	7	7
Omicidi preterintenzionali	—	11	11	—	—	—	—	—	—	—	4	4
Omicidi colposi	—	481	481	—	115	115	—	189	189	—	493	493
1.2 CONTRO L'INCOLUMITÀ E LA LIBERTÀ INDIVIDUALE	11.889	810	12.699	2.946	374	3.320	3.746	389	4.135	9.649	2.203	11.852
Percosse, lesioni personali volonta-rie	1.610	506	2.116	589	242	831	815	222	1.037	3.706	1.648	5.354
Lesioni personali colpose	9.690	125	9.815	2.175	58	2.233	2.572	85	2.657	4.755	107	4.862
Rissa, abbandono d'incapace, ecc.	67	47	114	20	10	30	26	6	32	123	170	293
Violenza privata, minaccia, ecc.	522	132	654	162	64	226	333	76	409	1.065	278	1.343
1.3 INGIURIE E DIFFAMAZIONI	361	114	975	424	40	464	580	52	632	2.529	375	2.904
2. Contro la famiglia, la moralità e il buon costume	419	483	902	66	173	239	98	137	235	880	1.040	1.920
2.1 CONTRO LA FAMIGLIA	305	168	473	46	69	115	66	50	116	699	518	1.217
2.2 CONTRO LA MORALITÀ, IL BUON COSTUME E LA SANITÀ DELLA STIRPE	114	315	429	20	104	124	32	87	119	181	522	703
Moralità pubblica e buon costume	106	277	383	19	88	107	32	80	112	171	466	637
Sanità della stirpe	8	38	46	1	16	17	—	7	7	10	56	66
3. Contro il patrimonio	5.235	10.250	15.485	1.072	1.714	2.786	1.778	2.242	4.020	8.705	31.052	39.757
3.1 FURTI	3.549	9.669	13.218	823	1.503	2.326	1.131	1.964	3.095	5.270	29.559	34.839
3.2 RAPINE E DANNI	326	124	450	86	36	122	187	43	230	1.025	358	1.383
Rapine, estorsioni, sequestri di persona consumati	—	74	74	—	14	14	—	14	14	—	198	198
Rapine, estorsioni, sequestri di persona tentati	—	23	23	—	13	13	—	19	19	—	79	79
Danni a cose, animali, terreni, ecc.	326	27	353	86	9	95	187	10	197	1.025	81	1.106
3.3 TRUFFE E ALTRE FRODI	1.360	457	1.817	163	175	338	460	235	695	2.410	1.125	3.535
4. Contro l'economia e la fede pubblica	1.805	956	2.761	162	244	406	597	262	859	2.277	1.546	3.823
4.1 CONTRO L'ECONOMIA PUBBLICA, LA INDUSTRIA E IL COMMERCIO	1.515	80	1.595	123	25	148	497	31	528	2.023	158	2.181
Economia, industria e commercio	428	34	462	73	4	77	305	6	311	965	4	969
Bancarotta e delitti in materia commerciale	1.087	46	1.133	50	21	71	192	25	217	1.058	154	1.212
4.2 CONTRO L'INCOLUMITÀ PUBBLICA	41	409	450	10	120	130	17	65	82	28	486	514
4.3 CONTRO LA FEDE PUBBLICA	249	467	716	29	99	128	83	166	249	226	902	1.128
Falsità in monete	61	48	109	1	2	3	2	21	23	38	64	102
Falsità in atti e persone	188	419	607	28	97	125	81	145	226	188	838	1.026
5. Contro lo Stato, le altre istituzioni sociali e l'ordine pubblico	718	415	1.133	203	185	388	240	191	431	3.597	994	4.591
5.1 CONTRO LA PERSONALITÀ DELLO STATO	—	17	17	—	—	—	—	4	4	—	22	22
5.2 CONTRO LA PUBBLICA AMMINISTRAZIONE	503	264	767	167	124	291	157	109	266	3.171	641	3.812
Violenza, resistenza, oltraggio	118	172	290	30	78	108	76	64	140	168	369	537
Malversazione, peculato, ecc.	9	38	47	2	13	15	2	18	20	10	76	86
Rivelazione di segreti di ufficio, ecc.	376	54	430	135	33	168	79	27	106	2.993	196	3.189
5.3 CONTRO L'AMMINISTRAZIONE DELLA GIUSTIZIA	207	128	335	35	57	92	82	63	145	414	292	706
5.4 CONTRO IL SENTIMENTO RELIGIOSO, ECC.	4	5	9	1	2	3	—	3	3	11	12	23
5.5 CONTRO L'ORDINE PUBBLICO	4	1	5	—	2	2	1	12	13	1	27	28
Totale delitti preveduti dal C.P. e dalle leggi in materia commerciale	20.927	13.553	34.480	4.873	2.861	7.734	7.039	3.472	10.511	27.637	37.779	65.416
6. Preveduti da altri codici e leggi speciali	4.232	804	5.036	1.851	106	1.957	676	893	1.569	5.920	1.780	7.700
Leggi finanziarie	101	701	802	20	76	96	63	862	925	291	1.668	1.959
Leggi elettorali	20	13	33	2	2	4	12	—	12	12	14	26
Leggi contro il fascismo	—	2	2	—	—	—	1	—	1	3	4	7
Altri codici e leggi speciali	4.111	88	4.199	1.829	28	1.857	600	31	631	5.614	94	5.708
Totale delitti	25.159	14.357	39.516	6.724	2.967	9.691	7.715	4.365	12.080	33.557	39.559	73.116
Contravvenzioni	55.859	333	56.192	11.344	145	11.489	23.300	248	23.548	80.339	1.073	81.412
TOTALE REATI	81.018	14.690	95.708	18.068	3.112	21.180	31.015	4.613	35.628	113.896	40.632	154.528

(*) Cfr. « Avvertenze » nn. 11.1, 11.6.

Segue TAV. 111 — REATI CHE HANNO FORMATO OGGETTO DI UN PRIMO PROVVEDIMENTO DA PARTE
DELL'AUTORITÀ GIUDIZIARIA (*)

Segue B — SECONDO IL DISTRETTO DI CORTE DI APPELLO

REATI	L'AQUILA			NAPOLI			BARI			LECCE		
	Preture	Procu-re	Totale	Preture	Procu-re	Totale	Preture	Procu-re	Totale	Preture	Procu-re	Totale
TOTALE												
1. Contro la persona	6.426	1.109	7.535	26.983	8.558	35.541	14.555	2.277	16.832	6.581	1.263	7.844
1.1 CONTRO LA VITA	—	194	194	—	794	794	—	336	336	—	182	182
Omicidi volontari consumati	—	18	18	—	95	95	—	36	36	—	19	19
Omicidi volontari tentati	—	9	9	—	192	192	—	44	44	—	21	21
Infanticidi per causa d'onore	—	4	4	—	6	6	—	3	3	—	2	2
Omicidi preterintenzionali	—	4	4	—	9	9	—	1	1	—	4	4
Omicidi colposi	—	159	159	—	492	492	—	252	252	—	136	136
1.2 CONTRO L'INCOLUMITÀ E LA LIBER- TÀ INDIVIDUALE	5.255	814	6.069	20.814	7.003	27.817	11.447	1.658	13.105	5.203	986	6.189
Percosse, lesioni personali volonta- rie	1.990	601	2.591	8.101	5.162	13.263	4.576	1.188	5.764	2.068	721	2.789
Lesioni personali colpose	2.612	28	2.640	8.833	293	9.126	4.778	68	4.846	2.317	9	2.326
Rissa, abbandono d'incapace, ecc.	59	33	92	174	471	645	110	35	145	43	159	202
Violenza privata, minaccia, ecc.	594	152	746	3.706	1.077	4.783	1.983	367	2.350	775	97	872
1.3 INGIURIE E DIFFAMAZIONI	1.171	101	1.272	6.169	761	6.930	3.108	283	3.391	1.378	95	1.473
2. Contro la famiglia, la moralità e il buon costume	256	338	594	1.684	2.555	4.239	1.207	816	2.023	944	538	1.482
2.1 CONTRO LA FAMIGLIA	187	162	349	1.375	1.407	2.782	1.067	566	1.633	875	307	1.182
2.2 CONTRO LA MORALITÀ, IL BUON CO- STUME E LA SANITÀ DELLA STIRPE	69	176	245	309	1.148	1.457	140	250	390	69	231	300
Moralità pubblica e buon costume	68	155	223	290	1.065	1.355	128	227	355	61	205	266
Sanità della stirpe	1	21	22	19	83	102	12	23	35	8	26	34
3. Contro il patrimonio	3.037	2.765	5.802	13.689	15.872	29.561	9.508	6.522	16.030	10.679	1.828	12.507
3.1 FURTI	1.872	2.397	4.269	8.046	13.994	22.040	6.470	5.919	12.389	8.227	1.443	9.670
3.2 RAPINE E DANNI	721	93	814	2.387	503	2.890	1.355	214	1.569	1.348	117	1.465
Rapine, estorsioni, sequestri di per- sona consumati	—	23	23	—	162	162	—	133	133	—	60	60
Rapine, estorsioni, sequestri di per- sona tentati	—	17	17	—	141	141	—	50	50	—	33	33
Danni a cose, animali, terreni, ecc.	721	53	774	2.387	200	2.587	1.355	31	1.386	1.348	24	1.372
3.3 TRUFFE E ALTRE FRODI	444	275	719	3.256	1.375	4.631	1.683	389	2.072	1.104	268	1.372
4. Contro l'economia e la fede pub- blica	331	342	673	6.688	1.529	8.217	1.035	471	1.506	707	313	1.020
4.1 CONTRO L'ECONOMIA PUBBLICA, LA INDUSTRIA E IL COMMERCIO	247	24	271	6.103	287	6.390	635	69	704	552	4	556
Economia, industria e commercio.	138	7	145	672	16	688	478	3	481	444	2	446
Bancarotta e delitti in materia com- merciale	109	17	126	5.431	271	5.702	157	66	223	108	2	110
4.2 CONTRO L'INCOLUMITÀ PUBBLICA	18	129	147	152	491	643	155	239	394	29	179	208
4.3 CONTRO LA FEDE PUBBLICA	66	189	255	433	751	1.184	245	163	408	126	130	256
Falsità in monete	4	5	9	8	29	36	5	65	70	2	11	13
Falsità in atti e persone	62	184	246	425	723	1.148	240	98	338	124	119	243
5. Contro lo Stato, le altre istituzio- ni sociali e l'ordine pubblico	837	354	1.191	5.077	2.131	7.208	1.830	566	2.396	719	366	1.085
5.1 CONTRO LA PERSONALITÀ DELLO STATO	—	4	4	—	5	5	—	5	5	—	15	15
5.2 CONTRO LA PUBBLICA AMMINISTRA- ZIONE	659	241	900	4.188	1.397	5.585	1.496	361	1.857	544	211	755
Violenza, resistenza, oltraggio	74	126	200	424	1.061	1.485	178	251	429	71	130	201
Malversazione, peculato, ecc.	72	48	120	209	113	322	6	57	63	2	29	31
Rivelazione di segreti di ufficio, ecc.	513	67	580	3.555	223	3.778	1.312	53	1.365	471	52	523
5.3 CONTRO L'AMMINISTRAZIONE DELLA GIUSTIZIA	165	97	262	868	702	1.570	327	185	512	169	130	299
5.4 CONTRO IL SENTIMENTO RELIGIO- SO, ECC.	11	7	18	12	8	20	7	6	13	6	3	9
5.5 CONTRO L'ORDINE PUBBLICO	2	5	7	9	19	28	—	9	9	—	7	7
Totale delitti preveduti dal C.P. e dalle leggi in materia commer- ciale	10.887	4.908	15.795	54.121	39.645	84.766	28.135	10.652	38.787	19.630	4.308	23.938
6. Preveduti da altri codici e leggi speciali	427	107	534	3.248	9.084	12.332	1.105	375	1.480	613	486	1.099
Leggi finanziarie	65	60	125	508	8.815	9.323	69	291	360	23	479	502
Leggi elettorali	5	1	6	27	10	37	5	—	5	4	—	4
Leggi contro il fascismo	—	1	1	7	2	9	7	10	17	—	1	1
Altri codici e leggi speciali	357	45	402	2.706	257	2.963	1.024	74	1.098	586	6	592
Totale delitti	11.314	5.015	16.329	57.369	39.729	97.098	29.240	11.027	40.267	20.243	4.794	25.037
Contravvenzioni	15.913	316	16.229	171.402	2.072	173.474	25.035	456	25.491	26.446	338	26.784
TOTALE REATI	27.227	5.331	32.558	228.771	41.801	270.572	54.275	11.483	65.758	46.689	5.132	51.821

(*) Cfr. « Avvertenze » nn. 11.1, 11.6.

Segue TAV. 111 — REATI CHE HANNO FORMATO OGGETTO DI UN PRIMO PROVVEDIMENTO DA PARTE DELL'AUTORITÀ GIUDIZIARIA (*)

Segue B — SECONDO IL DISTRETTO DI CORTE DI APPELLO

REATI	TORINO		BRESCIA		MILANO		TRENTO		VENEZIA		TRIESTE	
	Totale	Proc. minor.	Totale	Proc. minor.	Totale	Proc. minor.	Totale	Proc. minor.	Totale	Proc. minor.	Totale	Proc. minor.
A CARICO DI MINORENNI												
1. Contro la persona.....	179	106	63	25	146	124	46	1	427	124	21	18
1.1 CONTRO LA VITA.....	18	18	7	6	22	19	—	—	21	14	1	1
Omicidi volontari consumati.....	—	—	—	—	1	—	—	—	—	—	—	—
Omicidi volontari tentati.....	—	—	—	—	—	—	—	—	—	—	—	—
Infanticidi per causa d'onore.....	2	2	—	—	—	—	—	—	—	—	—	—
Omicidi preterintenzionali.....	—	—	—	—	—	—	—	—	—	—	—	—
Omicidi colposi.....	16	16	7	6	21	18	—	—	21	14	1	1
1.2 CONTRO L'INCOLUMITÀ E LA LIBERTÀ INDIVIDUALE.....	145	82	50	16	115	103	44	1	369	106	20	17
Percosse, lesioni personali volontarie..	57	31	16	9	33	27	8	1	94	34	6	5
Lesioni personali colpose.....	77	49	28	3	69	66	33	—	250	68	9	7
Rissa, abbandono d'incapace, ecc.....	3	—	—	—	1	1	1	—	7	1	—	—
Violenza privata, minaccia, ecc.....	8	2	6	4	12	9	2	—	18	3	5	5
1.3 INGIURIE E DIFFAMAZIONI.....	16	6	6	3	9	2	2	—	47	4	—	—
2. Contro la famiglia, la moralità e il buon costume.....	25	19	11	7	29	24	8	5	44	24	12	10
2.1 CONTRO LA FAMIGLIA.....	4	3	—	—	3	3	2	1	2	2	—	—
2.2 CONTRO LA MORALITÀ, IL BUON COSTUME E LA SANITÀ DELLA STIRPE.....	21	16	11	7	26	21	6	4	42	22	12	10
Moralità pubblica e buon costume ...	20	15	10	7	24	21	6	4	42	22	12	10
Sanità della stirpe.....	1	1	1	—	2	—	—	—	—	—	—	—
3. Contro il patrimonio.....	390	311	111	91	331	281	98	9	553	183	199	141
3.1 FURTI.....	353	286	95	79	290	247	88	8	489	170	192	136
3.2 RAPINE E DANNI.....	22	15	11	7	28	24	7	1	41	9	1	—
Rapine, estorsioni, sequestri di persona consumati.....	5	3	2	2	5	4	—	—	6	2	1	—
Rapine, estorsioni, sequestri di persona tentati.....	5	5	3	2	12	11	1	1	1	1	—	—
Danni a cose, animali, terreni, ecc.....	12	7	6	3	11	9	6	—	34	6	—	—
3.3 TRUFFE E ALTRE FRODI.....	15	10	5	5	13	10	3	—	23	4	6	5
4. Contro l'economia e la fede pubblica.....	16	13	10	7	17	11	4	1	37	22	9	5
4.1 CONTRO L'ECONOMIA PUBBLICA, L'INDUSTRIA E IL COMMERCIO.....	3	1	—	—	1	—	—	—	5	1	1	—
Economia, industria e commercio ...	3	1	—	—	1	—	—	—	3	1	1	—
Bancarotta e delitti in materia commerciale.....	—	—	—	—	—	—	—	—	2	—	—	—
4.2 CONTRO L'INCOLUMITÀ PUBBLICA.....	4	4	3	3	1	—	1	1	22	20	2	1
4.3 CONTRO LA FEDE PUBBLICA.....	9	8	7	4	15	11	3	—	10	1	6	4
Falsità in monete.....	—	—	1	1	1	1	—	—	1	—	—	—
Falsità in atti e persone.....	9	8	6	3	14	10	3	—	9	1	6	4
5. Contro lo Stato, le altre istituzioni sociali e l'ordine pubblico.....	12	6	6	3	12	12	6	1	25	6	7	2
5.1 CONTRO LA PERSONALITÀ DELLO STATO.....	—	—	—	—	—	—	—	—	1	—	—	—
5.2 CONTRO LA PUBBLICA AMMINISTRAZIONE.....	4	—	5	2	4	4	3	1	16	4	5	1
Violenza, resistenza, oltraggio.....	3	—	1	—	4	4	2	1	11	2	4	1
Malversazione, peculato, ecc.....	—	—	2	—	—	—	1	—	1	1	—	—
Rivelazione di segreti di ufficio, ecc.....	1	—	2	2	—	—	—	—	4	1	1	—
5.3 CONTRO L'AMMINISTRAZIONE DELLA GIUSTIZIA.....	7	5	—	—	6	6	3	—	8	2	1	1
5.4 CONTRO IL SENTIMENTO RELIGIOSO, ECC.....	1	1	—	—	2	2	—	—	—	—	—	—
5.5 CONTRO L'ORDINE PUBBLICO.....	—	—	1	1	—	—	—	—	—	—	1	—
Totale delitti preveduti dal C.P. e dalle leggi in materia commerciale.....	622	455	201	133	535	452	162	17	1.096	359	248	176
6. Preveduti da altri codici e leggi speciali.....	11	1	1	1	104	86	5	3	38	18	—	—
Leggi finanziarie.....	8	1	1	1	104	86	3	3	21	16	—	—
Leggi elettorali.....	—	—	—	—	—	—	—	—	—	—	—	—
Leggi contro il fascismo.....	—	—	—	—	—	—	—	—	—	—	—	—
Altri codici e leggi speciali.....	3	—	—	—	—	—	2	—	17	2	—	—
Totale delitti.....	633	456	202	134	639	538	167	20	1.134	377	248	176
Contravvenzioni ...	417	9	177	9	280	43	216	4	1.256	23	39	12
TOTALE REATI....	1.050	465	379	143	919	581	383	24	2.390	400	287	188

(*) Cfr. « Avvertenze » nn. 11.1, 11.6.

Segue TAV. 111 — REATI CHE HANNO FORMATO OGGETTO DI UN PRIMO PROVVEDIMENTO DA PARTE DELL'AUTORITÀ GIUDIZIARIA (*)

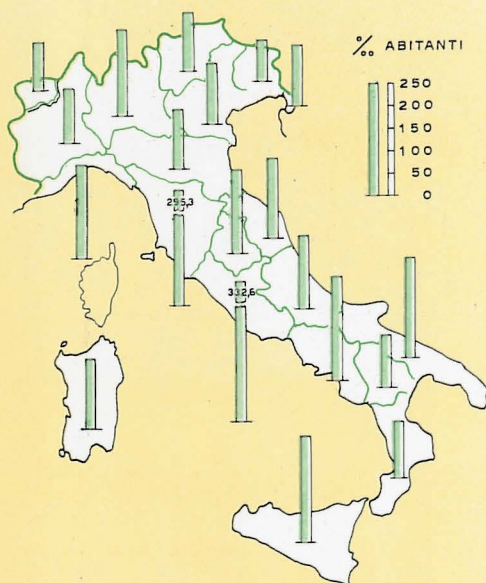
Segue B — SECONDO IL DISTRETTO DI CORTE DI APPELLO

REATI	GENOVA		BOLOGNA		FIRENZE		PERUGIA		ANCONA		ROMA	
	Totale	Proc. minor.	Totale	Proc. minor.	Totale	Proc. minor.	Totale	Proc. minor.	Totale	Proc. minor.	Totale	Proc. minor.
A CARICO DI MINORENNI												
1. Contro la persona.....	227	143	175	119	311	128	87	73	85	46	478	183
1.1 CONTRO LA VITA.....	7	7	21	19	36	18	2	2	4	4	15	9
Omicidi volontari consumati.....	—	—	1	1	1	1	—	—	—	—	3	2
Omicidi volontari tentati.....	—	—	—	—	—	—	—	—	—	—	—	—
Infanticidi per causa d'onore.....	—	—	—	—	—	—	1	1	—	—	—	—
Omicidi preterintenzionali.....	—	—	—	—	—	—	—	—	—	—	—	—
Omicidi colposi.....	7	7	20	18	35	17	1	1	4	4	12	7
1.2 CONTRO L'INCOLUMITÀ E LA LIBERTÀ INDIVIDUALE.....	210	134	137	98	262	110	83	71	70	39	423	171
Percosse, lesioni personali volontarie..	37	24	42	27	54	21	16	13	15	5	236	132
Lesioni personali colpose.....	166	106	82	67	196	87	62	57	48	31	128	30
Rissa, abbandono d'incapace, ecc.....	—	—	2	—	6	—	1	—	—	—	21	—
Violenza privata, minaccia, ecc.....	7	4	11	4	6	2	4	1	7	3	38	9
1.3 INGIURIE E DIFFAMAZIONI.....	10	2	17	2	13	—	2	—	11	3	40	3
2. Contro la famiglia, la moralità e il buon costume.....	16	12	20	12	72	41	10	7	6	6	76	61
2.1 CONTRO LA FAMIGLIA.....	1	1	1	—	3	—	1	1	1	1	9	3
2.2 CONTRO LA MORALITÀ, IL BUON COSTUME E LA SANITÀ DELLA STIRPE.....	15	11	19	12	69	41	9	6	5	5	67	58
Moralità pubblica e buon costume.....	14	11	19	12	57	41	9	6	5	5	67	58
Sanità della stirpe.....	1	—	—	—	12	—	—	—	—	—	—	—
3. Contro il patrimonio.....	205	147	284	178	355	178	70	47	116	75	694	428
3.1 FURTI.....	174	135	245	164	294	166	61	43	99	68	589	393
3.2 RAPINE E DANNI.....	20	7	27	8	40	9	4	2	14	5	56	10
Rapine, estorsioni, sequestri di persona consumati.....	1	—	5	3	7	2	—	—	2	2	5	3
Rapine, estorsioni, sequestri di persona tentati.....	3	3	3	2	4	2	1	1	—	—	2	—
Danni a cose, animali, terreni, ecc.....	16	4	19	3	29	5	3	1	12	3	49	7
3.3 TRUFFE E ALTRE FRODI.....	11	5	12	6	21	3	5	2	3	2	49	25
4. Contro l'economia e la fede pubblica.....	26	18	10	5	38	14	6	6	5	4	54	29
4.1 CONTRO L'ECONOMIA PUBBLICA, L'INDUSTRIA E IL COMMERCIO.....	3	—	1	—	12	—	—	—	—	—	13	—
Economia, industria e commercio.....	3	—	—	—	12	—	—	—	—	—	12	—
Bancarotta e delitti in materia commerciale.....	—	—	1	—	—	—	—	—	—	—	1	—
4.2 CONTRO L'INCOLUMITÀ PUBBLICA.....	8	8	2	2	10	10	4	4	3	2	8	6
4.3 CONTRO LA FEDE PUBBLICA.....	15	10	7	3	16	4	2	2	2	2	33	23
Falsità in monete.....	1	1	—	—	1	1	—	—	—	—	—	—
Falsità in atti e persone.....	14	9	7	3	15	3	2	2	2	2	33	23
5. Contro lo Stato, le altre istituzioni sociali e l'ordine pubblico.....	7	5	19	10	23	9	6	6	10	1	43	21
5.1 CONTRO LA PERSONALITÀ DELLO STATO.....	—	—	—	—	—	—	—	—	—	—	1	1
5.2 CONTRO LA PUBBLICA AMMINISTRAZIONE.....	2	1	12	6	15	4	3	3	5	—	22	12
Violenza, resistenza, oltraggio.....	—	—	9	5	12	4	1	1	5	—	15	8
Malversazione, peculato, ecc.....	2	1	3	1	3	—	2	2	—	—	7	4
5.3 CONTRO L'AMMINISTRAZIONE DELLA GIUSTIZIA.....	5	4	7	4	7	5	3	3	5	1	18	7
5.4 CONTRO IL SENTIMENTO RELIGIOSO, ECC.....	—	—	—	—	1	—	—	—	—	—	2	1
5.5 CONTRO L'ORDINE PUBBLICO.....	—	—	—	—	—	—	—	—	—	—	—	—
Totale delitti preveduti dal C.P. e dalle leggi in materia commerciale.....	481	325	508	324	799	370	179	139	222	132	1.345	722
6. Preveduti da altri codici e leggi speciali.....	21	7	3	1	57	18	2	2	2	—	6	—
Leggi finanziarie.....	8	6	1	1	30	6	—	—	2	—	—	—
Leggi elettorali.....	—	—	—	—	2	2	—	—	—	—	—	—
Leggi contro il fascismo.....	—	—	—	—	—	—	—	—	—	—	3	—
Altri codici e leggi speciali.....	13	1	2	—	25	10	2	2	—	—	3	—
Totale delitti.....	502	332	511	325	856	388	181	141	224	132	1.351	722
Contravvenzioni.....	452	14	492	13	513	27	55	34	116	34	439	181
TOTALE REATI.....	954	346	1.003	338	1.369	415	236	175	340	166	1.790	903

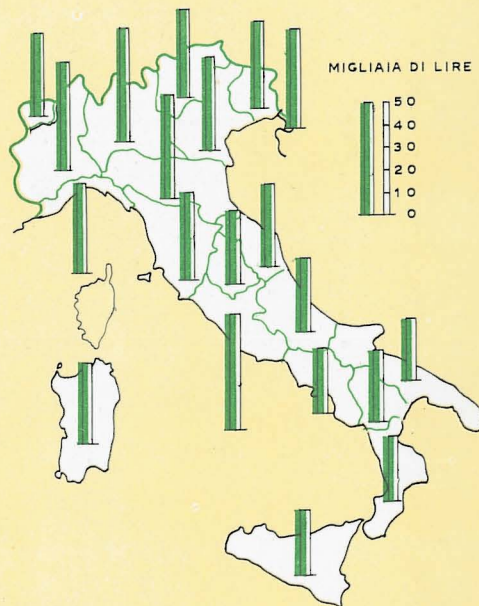
(*) Cfr. « Avvertenze » nn. 11.1, 11.6.

PROTESTI E FALLIMENTI, PER REGIONE Anno 1956

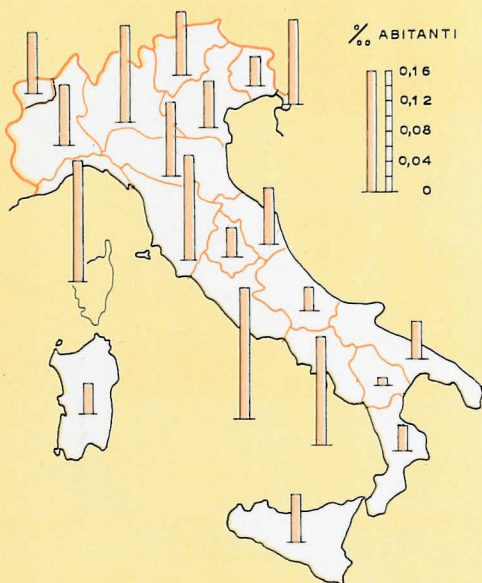
PROTESTI



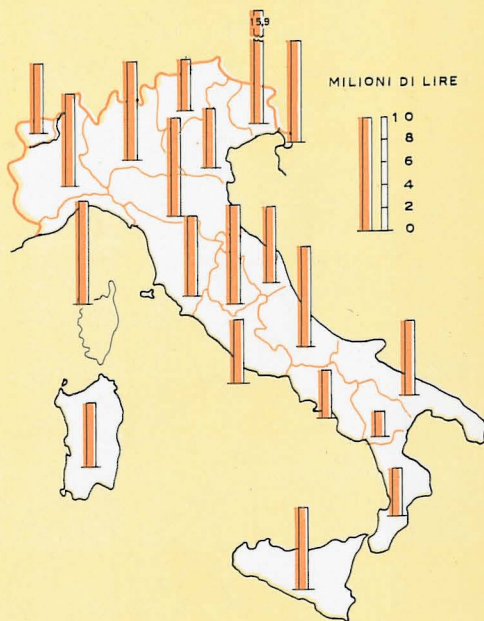
AMMONTARE MEDIO



FALLIMENTI CHIUSI



AMMONTARE MEDIO DEL PASSIVO

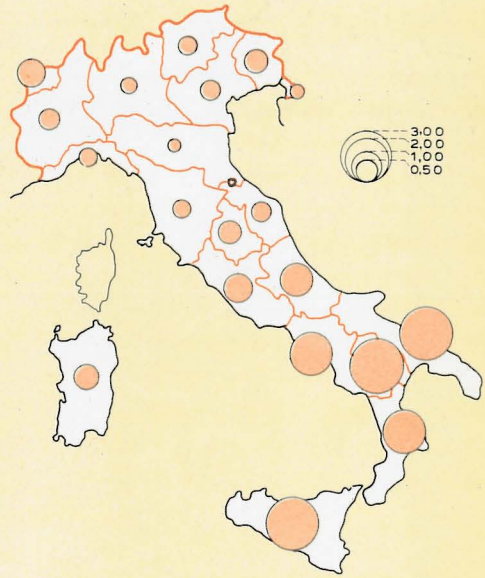


CONVENZIONI NOTARILI, PER REGIONE Anno 1956

IN COMPLESSO



COSTITUZIONI DI DOTE E DONAZIONI

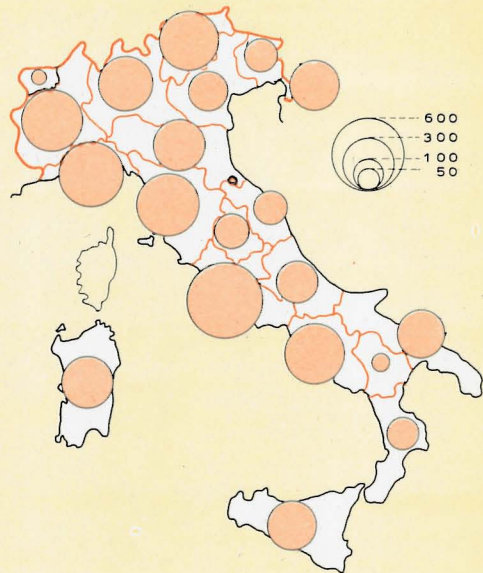


PER 1000 ABITANTI

VENDITE DI IMMOBILI



MUTUI CON IPOTECA
E IPOTECHE VOLONTARIE



TAV. 112 — REATI CHE HANNO FORMATO OGGETTO DI UN PRIMO PROVVEDIMENTO DA PARTE DELLE PRETURE (*)

A = Pretura del capoluogo del distretto di Corte di appello — B = Altre Preture del distretto

REATI	DISTRETTI CON CAPOLUOGO AVENTE POPOLAZIONE SUPERIORE A 500.000 ABITANTI									
	Torino		Milano		Genova		Roma		Napoli	
	A	B	A	B	A	B	A	B	A	B
1. Contro la persona.....	1.367	8.089	6.697	8.606	385	5.405	4.478	7.700	5.888	21.095
1.1 CONTRO LA VITA.....	—	—	—	—	—	—	—	—	—	—
1.2 CONTRO L'INCOLUMITÀ E LA LIBERTÀ INDIVIDUALE.....	1.006	6.752	5.731	7.415	666	4.976	3.229	6.420	4.526	16.288
Percosse, lesioni personali volontarie..	362	1.454	1.421	1.576	239	699	1.520	2.186	1.214	6.887
Lesioni personali colpose.....	399	4.617	3.786	5.249	294	4.019	1.198	3.557	2.695	6.138
Rissa, abbandono d'incapace, ecc.....	4	21	3	47	7	23	37	86	29	154
Violenza privata, minaccia, ecc.....	241	660	521	543	126	235	474	591	597	3.109
1.3 INGIURIE E DIFFAMAZIONI.....	361	1.337	966	1.191	219	429	1.249	1.280	1.362	4.807
2. Contro la famiglia, la moralità e il buon costume.....	276	295	538	287	123	183	496	384	532	1.152
2.1 CONTRO LA FAMIGLIA.....	230	208	435	230	98	147	412	287	405	970
2.2 CONTRO LA MORALITÀ, IL BUON COSTUME E LA SANITÀ DELLA STIRPE.....	46	87	103	57	25	36	84	97	127	182
Moralità pubblica e buon costume...	45	84	102	55	25	34	76	95	125	165
Sanità della stirpe.....	1	3	1	2	—	2	8	2	2	17
3. Contro il patrimonio.....	1.455	3.355	5.940	6.761	748	2.217	3.425	5.280	2.737	10.952
3.1 FURTI.....	646	2.227	3.367	5.670	235	1.560	1.526	3.744	920	7.126
3.2 RAPINE E DANNI.....	53	284	61	212	20	154	146	879	101	2.286
Rapine, estorsioni, sequestri di persona consumati.....	—	—	—	—	—	—	—	—	—	—
Rapine, estorsioni, sequestri di persona tentati.....	—	—	—	—	—	—	—	—	—	—
Danni a cose, animali, terreni, ecc...	53	284	61	212	20	154	146	879	101	2.286
3.3 TRUFFE E ALTRE FRODI.....	756	844	2.512	879	493	503	1.753	657	1.716	1.540
4. Contro l'economia e la fede pubblica	545	1.203	494	2.318	1.137	558	981	1.296	5.434	1.254
4.1 CONTRO L'ECONOMIA PUBBLICA, L'IN- DUSTRIA E IL COMMERCIO.....	447	1.040	144	2.187	1.099	478	868	1.155	5.212	891
Economia, industria e commercio...	244	376	102	153	11	314	434	531	130	542
Bancarotta e delitti in materia commerciale.....	203	664	42	2.034	1.088	164	434	624	5.082	349
4.2 CONTRO L'INCOLUMITÀ PUBBLICA.....	6	21	8	43	1	16	1	27	25	127
4.3 CONTRO LA FEDE PUBBLICA.....	92	142	342	88	37	64	112	114	197	236
Falsità in monete.....	2	3	5	3	—	2	35	3	—	8
Falsità in atti e persone.....	90	139	337	85	37	62	77	111	197	228
5. Contro lo Stato, le altre istituzioni sociali e l'ordine pubblico.....	554	607	1.726	642	289	288	2.875	722	2.630	2.447
5.1 CONTRO LA PERSONALITÀ DELLO STATO	—	—	—	—	—	—	—	—	—	—
5.2 CONTRO LA PUBBLICA AMMINISTRAZIONE	508	381	1.537	427	250	190	2.698	473	2.459	1.729
Violenza, resistenza, oltraggio.....	19	107	163	96	38	34	79	89	151	273
Malversazione, peculato, ecc.....	1	8	10	4	—	—	7	3	194	15
Rivelazione di segreti di ufficio, ecc..	488	266	1.364	327	212	156	2.612	381	2.114	1.441
5.3 CONTRO L'AMMINISTRAZIONE DELLA GIU- STIZIA.....	45	217	189	207	37	98	171	243	171	697
5.4 CONTRO IL SENTIMENTO RELIGIOSO, ECC.	1	8	—	4	—	—	6	5	—	12
5.5 CONTRO L'ORDINE PUBBLICO.....	—	1	—	4	2	—	—	1	—	9
Totale delitti preveduti dal C.P. e dalle leggi in materia commerciale.....	4.197	13.549	15.395	18.614	3.182	8.651	12.255	15.382	17.221	36.900
6. Preveduti da altri codici e leggi spe- ciali.....	2.173	2.985	10.056	2.740	402	1.620	4.930	990	797	2.451
Leggi finanziarie.....	13	410	1	142	5	126	222	69	418	90
Leggi elettorali.....	—	6	—	5	—	2	1	11	5	22
Leggi contro il fascismo.....	—	—	—	3	—	—	—	3	—	7
Altri codici e leggi speciali.....	2.160	2.569	10.055	2.590	397	1.492	4.707	907	374	2.332
Totale delitti.....	6.370	16.534	25.451	21.354	3.584	10.271	17.185	16.372	18.018	39.351
Contravvenzioni...	10.407	29.680	43.557	30.449	7.737	24.988	58.466	21.873	120.175	51.227
TOTALE REATI...	16.777	46.194	69.008	51.803	11.321	35.259	75.651	38.245	138.193	90.578

(*) Cfr. « Avvertenze » nn. 11.1, 11.6.

Segue TAV. 112 — REATI CHE HANNO FORMATO OGGETTO DI UN PRIMO PROVVEDIMENTO
DA PARTE DELLE PRETURE (*)

A = Pretura del capoluogo del distretto di Corte di appello — B = Altre Preture del distretto

REATI	DISTRETTI CON CAPOLUOGO AVENTE POPOLAZIONE SUPERIORE A 500.000 ABITANTI				ALTRI DISTRETTI		ITALIA	
	Palermo		Totale		A	B	A	B
	A	B	A	B				
1. Contro la persona.....	1.209	3.026	20.524	53.921	15.782	96.370	36.306	150.291
1.1 CONTRO LA VITA.....	—	—	—	—	—	—	—	—
1.2 CONTRO L'INCOLUMITÀ E LA LIBERTÀ INDIVIDUALE.....	749	2.241	15.907	44.092	13.145	79.494	29.052	123.586
Percosse, lesioni personali volontarie..	244	970	5.000	13.772	3.662	24.001	8.662	37.773
Lesioni personali colpose.....	320	717	8.692	24.297	7.907	44.970	16.599	69.267
Rissa, abbandono d'incapace, ecc.....	1	33	72	364	75	826	147	1.190
Violenza privata, minaccia, ecc.....	184	521	2.143	5.659	1.501	9.697	3.644	15.356
1.3 INGIURIE E DIFFAMAZIONI.....	460	785	4.617	9.829	2.637	16.876	7.254	26.705
2. Contro la famiglia, la moralità e il buon costume.....	368	393	2.333	2.694	1.451	5.306	3.784	8.000
2.1 CONTRO LA FAMIGLIA.....	329	348	1.909	2.190	1.220	4.366	3.129	6.556
2.2 CONTRO LA MORALITÀ, IL BUON COSTUME E LA SANITÀ DELLA STIRPE.....	39	45	424	504	231	940	655	1.444
Moralità pubblica e buon costume...	39	42	412	475	222	860	634	1.335
Sanità della stirpe.....	—	3	12	29	9	80	21	109
3. Contro il patrimonio.....	913	4.955	15.218	33.520	11.019	75.842	26.237	109.362
3.1 FURTI.....	295	3.334	6.989	23.661	7.167	54.069	14.156	77.730
3.2 RAPINE E DANNI.....	72	1.153	453	4.968	780	11.839	1.233	16.807
Rapine, estorsioni, sequestri di persona consumati.....	—	—	—	—	—	—	—	—
Rapine, estorsioni, sequestri di persona tentati.....	—	—	—	—	—	—	—	—
Danni a cose, animali, terreni, ecc....	72	1.153	453	4.968	780	11.839	1.233	16.807
3.3 TRUFFE E ALTRE FRODI.....	546	468	7.776	4.891	3.072	9.934	10.848	14.825
4. Contro l'economia e la fede pubblica	830	402	9.421	7.031	2.410	9.629	11.831	16.680
4.1 CONTRO L'ECONOMIA PUBBLICA, L'IN- DUSTRIA E IL COMMERCIO.....	756	257	8.526	6.008	1.870	7.323	10.396	13.331
Economia, industria e commercio....	344	213	1.265	2.129	1.028	3.720	2.293	5.849
Bancarotta e delitti in materia com- merciale.....	412	44	7.261	3.879	842	3.603	8.103	7.482
4.2 CONTRO L'INCOLUMITÀ PUBBLICA.....	20	59	61	293	75	763	136	1.056
4.3 CONTRO LA FEDE PUBBLICA.....	54	86	834	730	465	1.543	1.299	2.273
Falsità in monete.....	10	12	52	31	65	76	117	107
Falsità in atti e persone.....	44	74	782	699	400	1.467	1.182	2.166
5. Contro lo Stato, le altre istituzioni sociali e l'ordine pubblico.....	182	748	8.256	5.454	3.994	9.360	12.160	14.814
5.1 CONTRO LA PERSONALITÀ DELLO STATO	—	—	—	—	—	—	—	—
5.2 CONTRO LA PUBBLICA AMMINISTRAZIONE	132	523	7.584	3.723	3.374	6.356	10.958	10.079
Violenza, resistenza, oltraggio.....	8	53	458	652	328	1.244	736	1.896
Malversazione, peculato, ecc.....	1	6	213	36	14	168	227	204
Rivelazione di segreti di ufficio, ecc..	123	464	6.913	3.035	3.032	4.944	9.945	7.979
5.3 CONTRO L'AMMINISTRAZIONE DELLA GIU- STIZIA.....	46	217	659	1.679	516	2.825	1.175	4.504
5.4 CONTRO IL SENTIMENTO RELIGIOSO, ECC.	1	4	8	33	9	119	17	152
5.5 CONTRO L'ORDINE PUBBLICO.....	3	4	5	19	5	60	10	79
Totale delitti preveduti dal C.P. e dalle leggi in materia commerciale.....	3.502	9.524	55.752	102.620	34.566	196.507	90.318	299.127
6. Preveduti da altri codici e leggi spe- ciali.....	1.278	226	19.636	11.012	5.253	15.878	24.989	26.890
Leggi finanziarie.....	591	16	1.250	853	217	990	1.467	1.843
Leggi elettorali.....	1	8	7	54	1	103	8	157
Leggi contro il fascismo.....	1	—	1	13	—	26	1	39
Altri codici e leggi speciali.....	685	202	18.378	10.092	5.035	14.759	23.413	24.851
Totale delitti.....	4.780	9.750	75.388	113.632	39.819	212.385	115.207	326.017
Contravvenzioni.....	13.227	19.875	253.569	178.072	82.882	345.888	336.451	523.960
TOTALE REATI.....	18.007	29.625	328.957	291.704	122.701	558.273	451.658	849.977

(*) Cfr. « Avvertenze » nn. 11.1, 11.6.

TAV. 113 — REATI CHE HANNO FORMATO OGGETTO DI UN PRIMO PROVVEDIMENTO DA PARTE DELLE PROCURE DELLA REPUBBLICA (*) (a)

A = Procura del capoluogo del distretto di Corte d'appello — B = Altre Procure del distretto

REATI	DISTRETTI CON CAPOLUOGO AVENTE POPOLAZIONE SUPERIORE A 500.000 ABITANTI									
	Torino		Milano		Genova		Roma		Napoli	
	A	B	A	B	A	B	A	B	A	B
1. Contro la persona.....	638	1.094	944	1.096	641	602	2.001	1.146	5.109	3.449
1.1 CONTRO LA VITA.....	229	435	367	465	136	187	332	237	419	375
Omicidi volontari consumati.....	18	50	22	24	22	19	18	18	48	47
Omicidi volontari tentati.....	5	18	15	9	5	9	17	12	95	97
Infanticidi per causa d'onore.....	5	3	12	4	1	1	5	2	2	4
Omicidi preterintenzionali.....	—	5	2	2	2	2	3	1	7	2
Omicidi colposi.....	201	359	316	426	106	156	289	294	267	225
1.2 CONTRO L'INCOLUMITÀ E LA LIBERTÀ INDIVIDUALE.....	373	588	452	569	466	388	1.414	789	4.275	2.728
Percosse, lesioni personali volontarie..	228	345	285	391	260	248	1.047	501	3.215	1.947
Lesioni personali colpose.....	56	43	80	44	115	23	53	54	249	44
Rissa, abbandono d'incapace, ecc.....	26	27	30	27	12	52	141	29	294	177
Violenza privata, minaccia, ecc.....	63	173	57	107	79	65	173	105	517	560
1.3 INGIURIE E DIFFAMAZIONI.....	36	71	125	62	39	27	255	120	415	346
2. Contro la famiglia, la moralità e il buon costume.....	228	264	285	195	180	166	667	373	1.590	965
2.1 CONTRO LA FAMIGLIA.....	53	96	142	99	95	77	347	171	916	491
2.2 CONTRO LA MORALITÀ, IL BUON COSTUME E LA SANITÀ DELLA STIRPE.....	175	168	143	96	85	89	320	202	674	474
Moralità pubblica e buon costume....	163	150	123	86	75	83	292	174	644	421
Sanità della stirpe.....	12	18	20	10	10	6	28	28	30	53
3. Contro il patrimonio.....	10.677	5.524	18.044	7.407	5.306	3.031	28.782	2.270	9.874	5.998
3.1 FURTI.....	10.213	5.040	17.186	6.958	4.877	2.926	27.525	2.044	8.927	5.067
3.2 RAPINE E DANNI.....	109	180	181	115	98	55	274	84	222	281
Rapine, estorsioni, sequestri di persona consumati.....	57	92	104	59	40	20	163	35	88	74
Rapine, estorsioni, sequestri di persona tentati.....	34	42	50	27	10	14	55	24	59	82
Danni a cose, animali, terreni, ecc....	18	46	27	29	48	21	56	25	75	125
3.3 TRUFFE E ALTRE FRODI.....	355	304	677	334	331	150	983	142	725	650
4. Contro l'economia e la fede pubblica.....	345	491	610	510	326	436	1.045	501	820	709
4.1 CONTRO L'ECONOMIA PUBBLICA, L'INDUSTRIA E IL COMMERCIO.....	51	30	189	35	23	62	135	23	242	45
Economia, industria e commercio....	2	7	4	12	2	13	1	3	12	4
Bancarotta e delitti in materia commerciale.....	49	23	185	23	21	49	134	20	230	41
4.2 CONTRO L'INCOLUMITÀ PUBBLICA.....	64	172	23	174	75	215	170	316	103	388
4.3 CONTRO LA FEDE PUBBLICA.....	230	289	398	301	228	159	740	162	475	276
Falsità in monete.....	157	82	38	59	64	47	13	51	6	22
Falsità in atti e persone.....	73	207	360	242	164	112	727	111	469	254
5. Contro lo Stato, le altre istituzioni sociali e l'ordine pubblico.....	168	293	232	206	160	168	698	296	1.229	902
5.1 CONTRO LA PERSONALITÀ DELLO STATO.....	4	10	11	5	4	9	20	2	3	2
5.2 CONTRO LA PUBBLICA AMMINISTRAZIONE.....	98	177	124	142	111	97	432	189	867	530
Violenza, resistenza, oltraggio.....	69	95	70	69	14	44	275	94	736	325
Malversazione, peculato, ecc.....	13	26	23	27	11	9	60	16	40	73
Rivelazione di segreti di ufficio, ecc..	16	56	31	46	86	44	117	79	91	132
5.3 CONTRO L'AMMINISTRAZIONE DELLA GIUSTIZIA.....	56	92	80	53	43	52	202	90	354	348
5.4 CONTRO IL SENTIMENTO RELIGIOSO, ECC.....	3	5	4	5	2	3	5	7	2	6
5.5 CONTRO L'ORDINE PUBBLICO.....	7	9	13	1	—	7	19	8	3	16
Totale delitti preveduti dal C.P. e dalle leggi in materia commerciale.....	12.056	7.666	20.115	9.414	6.613	4.403	33.193	4.586	18.522	12.023
6. Preveduti da altri codici e leggi speciali.....	596	503	1.713	6.740	2.135	228	1.631	149	8.528	556
Leggi finanziarie.....	562	460	1.705	6.650	2.053	169	1.584	84	8.438	377
Leggi elettorali.....	1	1	—	6	7	2	—	14	3	7
Leggi contro il fascismo.....	—	—	—	4	2	1	3	1	1	1
Altri codici e leggi speciali.....	33	42	8	80	73	56	44	50	86	171
Totale delitti.....	12.652	8.169	21.828	16.154	8.748	4.631	34.824	4.735	27.150	12.579
Contravvenzioni....	210	343	214	239	168	155	783	290	1.170	902
TOTALE REATI....	12.862	8.512	22.042	16.393	8.916	4.786	35.607	5.025	28.320	13.481

(*) Cfr. « Avvertenze » n. 11.1, 11.6. — (a) Sono comprese le Procure della Repubblica presso i Tribunali per i minorenni.

Segue TAV. 113 — REATI CHE HANNO FORMATO OGGETTO DI UN PRIMO PROVVEDIMENTO
DA PARTE DELLE PROCURE DELLA REPUBBLICA (*) (a)

A = Procura del capoluogo del distretto di Corte di appello — B = Altre Procure del distretto

REATI	DISTRETTI CON CAPOLUOGO AVENTE POPOLAZIONE SUPERIORE A 500.000 ABITANTI				ALTRI DISTRETTI		ITALIA	
	Palermo		Totale		A	B	A	B
	A	B	A	B				
1. Contro la persona.....	1.153	1.205	10.486	8.592	8.047	12.194	18.533	20.786
1.1 CONTRO LA VITA.....	225	292	1.708	1.991	1.654	3.173	3.362	5.164
Omicidi volontari consumati.....	61	94	189	252	124	314	313	566
Omicidi volontari tentati.....	38	112	175	257	138	304	313	561
Infanticidi per causa d'onore.....	2	1	27	15	11	36	38	51
Omicidi preterintenzionali.....	—	3	14	15	25	21	40	36
Omicidi colposi.....	124	82	1.303	1.452	1.355	2.498	2.658	3.950
1.2 CONTRO L'INCOLUMITÀ E LA LIBERTÀ INDIVIDUALE.....	874	822	7.854	5.884	5.680	8.057	13.534	13.941
Percosse, lesioni personali volontarie..	633	496	5.668	4.028	3.739	5.518	9.407	9.546
Lesioni personali colpose.....	73	26	626	234	630	284	1.256	518
Rissa, abbandono d'incapace, ecc.....	9	79	512	391	239	394	751	785
Violenza privata, minaccia, ecc.....	159	221	1.048	1.231	1.072	1.861	2.120	3.092
1.3 INGIURIE E DIFFAMAZIONI.....	54	91	924	717	713	964	1.637	1.681
2. Contro la famiglia, la moralità e il buon costume.....	410	355	3.360	2.318	2.494	3.943	5.854	6.261
2.1 CONTRO LA FAMIGLIA.....	267	193	1.820	1.127	1.184	1.969	3.004	3.096
2.2 CONTRO LA MORALITÀ, IL BUON COSTUME E LA SANITÀ DELLA STIRPE.....	143	162	1.540	1.191	1.310	1.974	2.850	3.165
Moralità pubblica e buon costume....	139	149	1.436	1.063	1.189	1.763	2.625	2.826
Sanità della stirpe.....	4	13	104	128	121	211	225	339
3. Contro il patrimonio.....	5.412	2.355	78.095	26.585	31.916	45.437	110.011	72.022
3.1 FURTI.....	5.035	1.873	73.763	23.808	29.198	41.154	102.961	64.962
3.2 RAPINE E DANNI.....	159	288	1.043	1.003	970	1.646	2.013	2.649
Rapine, estorsioni, sequestri di persona consumati.....	47	126	499	406	336	666	835	1.072
Rapine, estorsioni, sequestri di persona tentati.....	58	102	266	291	202	351	468	642
Danni a cose, animali, terreni, ecc.....	54	60	278	306	432	629	710	935
3.3 TRUFFE E ALTRE FRODI.....	218	194	3.289	1.774	1.748	2.637	5.037	4.411
4. Contro l'economia e la fede pubblica	354	377	3.500	3.024	2.464	4.901	5.964	7.925
4.1 CONTRO L'ECONOMIA PUBBLICA, L'IN- DUSTRIA E IL COMMERCIO.....	45	28	685	223	173	348	858	571
Economia, industria e commercio....	7	5	28	44	28	102	56	146
Bancarotta e delitti in materia com- merciale.....	38	23	657	179	145	246	802	425
4.2 CONTRO L'INCOLUMITÀ PUBBLICA.....	145	273	580	1.538	1.181	2.577	1.761	4.115
4.3 CONTRO LA FEDE PUBBLICA.....	164	76	2.235	1.263	1.110	1.976	3.345	3.239
Falsità in monete.....	74	14	352	275	166	259	518	534
Falsità in atti e persone.....	90	62	1.883	988	944	1.717	2.827	2.705
5. Contro lo Stato, le altre istituzioni sociali e l'ordine pubblico.....	303	309	2.790	2.174	2.084	3.862	4.874	6.036
5.1 CONTRO LA PERSONALITÀ DELLO STATO.....	—	3	42	31	57	101	99	132
5.2 CONTRO LA PUBBLICA AMMINISTRAZIONE.....	214	191	1.866	1.326	1.291	2.327	3.157	3.653
Violenza, resistenza, oltraggio.....	152	107	1.316	734	845	1.365	2.161	2.099
Malversazione, peculato, ecc.....	26	19	173	170	190	346	363	516
Rivelazione di segreti di ufficio, ecc..	36	65	377	422	256	616	633	1.038
5.3 CONTRO L'AMMINISTRAZIONE DELLA GIU- STIZIA.....	65	90	800	725	674	1.249	1.474	1.974
5.4 CONTRO IL SENTIMENTO RELIGIOSO, ECC.....	1	6	17	32	16	47	33	79
5.5 CONTRO L'ORDINE PUBBLICO.....	23	19	65	60	46	138	111	198
Totale delitti preveduti dal C.P. e dalle leggi in materia commerciale.....	7.632	4.601	98.231	42.693	47.005	70.337	145.236	113.030
6. Preveduti da altri codici e leggi spe- ciali.....	2.091	225	16.694	8.401	6.651	4.218	23.345	12.619
Leggi finanziarie.....	1.044	214	15.386	7.954	6.310	3.431	21.696	11.385
Leggi elettorali.....	—	—	11	30	32	20	44	56
Leggi contro il fascismo.....	—	—	6	7	1	20	7	27
Altri codici e leggi speciali.....	1.047	11	1.291	410	307	747	1.598	1.157
Totale delitti.....	9.723	4.826	114.925	51.094	53.656	74.555	158.581	125.649
Contravvenzioni....	100	498	2.645	2.427	2.910	3.845	5.555	6.272
TOTALE REATI....	9.823	5.324	117.570	53.521	56.566	78.400	174.136	131.921

(*) Cfr. « Avvertenze » nn. 11.1, 11.6. — (a) Sono comprese le Procure della Repubblica presso i Tribunali per i minorenni.

TAV. 114 — CONTRAVVENZIONI CHE HANNO FORMATO OGGETTO DI UN PRIMO PROVVEDIMENTO DA PARTE DELL'AUTORITÀ GIUDIZIARIA (*)

CONTRAVVENZIONI	TORINO			BRESCIA			MILANO			TRENTO		
	Pre-ture	Pro-cure	Totale	Pre-ture	Pro-cure	Totale	Pre-ture	Pro-cure	Totale	Pre-ture	Pro-cure	Totale
Prevedute dal Codice Penale...	3.373	224	3.597	2.397	36	2.433	3.915	219	4.134	1.854	66	1.920
CONCERNENTI :												
— L'ORDINE PUBBLICO E LA TRAN- QUILLITÀ PUBBLICA	1.231	31	1.262	784	7	791	2.036	69	2.105	551	7	558
— L'INCOLUMITÀ PUBBLICA	155	3	158	139	2	141	161	3	164	71	—	71
— LA PREVENZIONE DI TALUNE SPECIE DI REATI	1.549	173	1.722	1.093	24	1.117	1.430	133	1.563	1.077	54	1.131
Ubriachezza	1.094	32	1.126	716	11	727	728	16	744	813	28	841
Porto abusivo di armi	126	32	158	77	4	81	89	65	154	75	10	85
Altre	329	109	438	300	9	309	613	52	665	189	16	205
— LA POLIZIA AMMINISTRATIVA SO- CIALE	365	14	379	360	2	362	199	13	212	112	5	117
— L'ATTIVITÀ SOCIALE DELLA PUB- BLICA AMMINISTRAZIONE	73	3	76	21	1	22	89	1	90	43	—	43
Prevedute da altre leggi e rego- lamenti	36.694	329	37.023	23.339	345	23.684	70.091	234	70.325	14.073	64	14.137
— LEGGI ELETTORALI	15	2	17	9	—	9	4	1	5	5	—	5
— T.U. DELLE LEGGI DI PUBBLICA SICUREZZA	1.995	55	2.050	958	12	970	6.312	37	6.349	440	15	455
— LEGGI FINANZIARIE	350	100	450	109	311	420	422	84	506	124	—	124
— LEGGI SANITARIE	2.212	1	2.213	505	—	505	3.106	—	3.106	563	2	565
— LEGGI PER LA TUTELA DELLA STRADA E DELLA CIRCOLAZIONE ..	16.161	118	16.279	10.973	11	10.984	13.828	96	13.924	6.689	34	6.723
— ALTRE LEGGI E REGOLAMENTI ..	15.961	53	16.014	10.785	11	10.796	46.419	16	46.435	6.252	13	6.265
TOTALE...	40.067	553	40.620	25.736	381	26.117	74.006	453	74.459	15.927	130	16.057

CONTRAVVENZIONI	VENEZIA			TRIESTE			GENOVA			BOLOGNA		
	Pre-ture	Pro-cure	Totale	Pre-ture	Pro-cure	Totale	Pre-ture	Pro-cure	Totale	Pre-ture	Pro-cure	Totale
Prevedute dal Codice Penale...	6.627	208	6.835	1.247	109	1.356	1.834	126	1.960	2.497	137	2.634
CONCERNENTI :												
— L'ORDINE PUBBLICO E LA TRAN- QUILLITÀ PUBBLICA	2.725	29	2.754	371	8	379	593	22	615	956	22	978
— L'INCOLUMITÀ PUBBLICA	225	2	227	10	—	10	83	2	85	352	3	355
— LA PREVENZIONE DI TALUNE SPECIE DI REATI	2.825	161	2.986	815	96	911	765	98	863	775	102	877
Ubriachezza	2.092	72	2.164	759	47	806	535	36	571	407	31	438
Porto abusivo di armi	221	34	255	9	8	17	58	30	88	127	30	157
Altre	512	55	567	47	41	88	172	32	204	241	41	282
— LA POLIZIA AMMINISTRATIVA SO- CIALE	573	16	589	51	3	54	373	4	377	367	10	377
— L'ATTIVITÀ SOCIALE DELLA PUB- BLICA AMMINISTRAZIONE	279	—	279	—	2	2	20	—	20	47	—	47
Prevedute da altre leggi e rego- lamenti	56.316	989	57.305	4.274	40	4.314	30.891	197	31.088	50.017	266	50.283
— LEGGI ELETTORALI	19	2	21	—	—	—	12	—	12	3	—	3
— T.U. DELLE LEGGI DI PUBBLICA SICUREZZA	2.640	23	2.663	246	18	264	2.849	63	2.912	2.404	46	2.450
— LEGGI FINANZIARIE	128	781	909	—	2	2	187	14	201	154	127	281
— LEGGI SANITARIE	1.421	8	1.429	222	—	222	615	—	615	1.751	4	1.755
— LEGGI PER LA TUTELA DELLA STRADA E DELLA CIRCOLAZIONE ..	36.122	144	36.266	964	16	980	15.536	27	15.563	30.950	64	31.014
— ALTRE LEGGI E REGOLAMENTI ..	15.986	31	16.017	2.842	4	2.846	11.692	93	11.785	14.755	25	14.780
TOTALE...	62.943	1.197	64.140	5.521	149	5.670	32.725	323	33.048	52.514	403	52.917

(*) Cfr. « Avvertenze » n. 11.1.

Segue TAV. 114 — CONTRAVVENZIONI CHE HANNO FORMATO OGGETTO DI UN PRIMO PROVVEDIMENTO DA PARTE DELL'AUTORITÀ GIUDIZIARIA (*)

CONTRAVVENZIONI	FIRENZE			PERUCIA			ANCONA			ROMA		
	Pre-ture	Pro-cure	Totale	Pre-ture	Pro-cure	Totale	Pre-ture	Pro-cure	Totale	Pre-ture	Pro-cure	Totale
Prevedute dal Codice Penale...	3.978	104	4.082	548	25	573	1.353	41	1.394	4.743	324	5.067
CONCERNENTI:												
— L'ORDINE PUBBLICO E LA TRAN- QUILLITÀ PUBBLICA	1.725	30	1.755	258	9	267	697	9	706	2.453	77	2.530
— L'INCOLUMITÀ PUBBLICA	693	5	698	31	3	34	190	5	195	444	11	455
— LA PREVENZIONE DI TALUNE SPECIE DI REATI	1.004	57	1.061	136	12	148	353	26	379	1.384	208	1.592
Ubbriachezza	363	25	388	77	2	79	163	7	170	914	75	989
Porto abusivo di armi	219	19	238	47	4	51	30	3	33	214	46	260
Altre	222	22	244	19	6	25	110	16	126	256	87	343
— LA POLIZIA AMMINISTRATIVA SO- CIALE	516	12	528	62	—	62	158	1	159	450	26	476
— L'ATTIVITÀ SOCIALE DELLA PUB- BLICA AMMINISTRAZIONE	40	—	40	1	1	2	47	—	47	12	2	14
Prevedute da altre leggi e rego- lamenti	51.881	229	52.110	10.796	120	10.916	21.947	207	22.154	75.596	749	76.345
— LEGGI ELETTORALI	2	—	2	19	5	24	17	—	17	65	1	66
— T.U. DELLE LEGGI DI PUBBLICA SICUREZZA	2.501	36	2.537	263	11	274	647	25	672	7.511	194	7.705
— LEGGI FINANZIARIE	347	54	401	8	14	22	92	74	166	149	194	343
— LEGGI SANITARIE	1.333	8	1.341	135	2	137	446	1	447	1.473	7	1.480
— LEGGI PER LA TUTELA DELLA STRADA E DELLA CIRCOLAZIONE ..	24.569	84	24.653	4.934	19	4.953	12.284	36	12.320	24.732	225	24.957
— ALTRE LEGGI E REGOLAMENTI ..	23.129	47	23.176	5.437	69	5.506	3.455	71	3.526	41.666	128	41.794
TOTALE...	55.859	333	56.192	11.344	145	11.489	23.300	248	23.548	80.339	1.073	81.412

CONTRAVVENZIONI	L'AQUILA			NAPOLI			BARI			LECCE		
	Pre-ture	Pro-cure	Totale	Pre-ture	Pro-cure	Totale	Pre-ture	Pro-cure	Totale	Pre-ture	Pro-cure	Totale
Prevedute dal Codice Penale ..	1.461	98	1.559	10.413	934	11.347	2.653	116	2.769	1.707	66	1.773
CONCERNENTI:												
— L'ORDINE PUBBLICO E LA TRAN- QUILLITÀ PUBBLICA	573	16	589	5.154	142	5.296	1.180	33	1.213	621	6	627
— L'INCOLUMITÀ PUBBLICA	181	1	182	1.267	15	1.282	353	3	356	248	1	249
— LA PREVENZIONE DI TALUNE SPECIE DI REATI	485	72	557	2.595	740	3.335	682	77	759	693	53	746
Ubbriachezza	349	26	375	812	113	925	227	5	232	236	12	248
Porto abusivo di armi	70	26	96	571	384	955	185	58	243	234	32	266
Altre	66	20	86	1.212	243	1.455	270	14	284	203	9	212
— LA POLIZIA AMMINISTRATIVA SO- CIALE	151	9	160	1.244	36	1.280	332	3	335	140	3	143
— L'ATTIVITÀ SOCIALE DELLA PUB- BLICA AMMINISTRAZIONE	71	—	71	153	1	154	106	—	106	5	3	8
Prevedute da altre leggi e rego- lamenti	14.452	218	14.670	160.989	1.138	162.127	22.382	340	22.722	24.739	272	25.011
— LEGGI ELETTORALI	18	2	20	56	22	78	86	1	87	7	1	8
— T.U. DELLE LEGGI DI PUBBLICA SICUREZZA	775	29	804	9.522	429	9.951	1.726	165	1.891	1.133	52	1.185
— LEGGI FINANZIARIE	141	57	198	985	195	1.180	142	33	175	81	107	188
— LEGGI SANITARIE	675	14	689	13.295	14	13.309	650	1	651	388	23	411
— LEGGI PER LA TUTELA DELLA STRADA E DELLA CIRCOLAZIONE ..	6.382	40	6.422	32.422	160	32.582	10.309	79	10.388	15.700	57	15.757
— ALTRE LEGGI E REGOLAMENTI ..	6.461	76	6.537	104.709	318	105.027	9.469	61	9.530	7.430	32	7.462
TOTALE...	15.913	316	16.229	171.402	2.072	173.474	25.035	456	25.491	26.446	338	26.784

(*) Cfr. « Avvertenze » n. 11.1.

Segue TAV. 114 — CONTRAVVENZIONI CHE HANNO FORMATO OGGETTO DI UN PRIMO PROVVEDIMENTO DA PARTE DELL'AUTORITÀ GIUDIZIARIA (*)

CONTRAVVENZIONI	POTENZA			CATANZARO			REGG. DI CAL. (sez.)			CALTANISSETTA			CATANIA		
	Pre-ture	Pro-cure	Totale	Pre-ture	Pro-cure	Totale	Pre-ture	Pro-cure	Totale	Pre-ture	Pro-cure	Totale	Pre-ture	Pro-cure	Totale
Prevedute dal Codice Penale...	1.110	45	1.155	3.933	424	4.417	397	42	439	704	113	817	1.963	156	2.119
CONCERNENTI :															
— L'ORDINE PUBBLICO E LA TRAN- QUILLITÀ PUBBLICA	268	8	276	1.082	22	1.104	178	6	184	201	5	206	804	55	859
— L'INCOLUMITÀ PUBBLICA	86	2	88	192	4	196	23	—	23	58	—	58	91	4	95
— LA PREVENZIONE DI TALUNE SPECIE DI REATI	340	33	373	2.162	437	2.599	144	36	180	217	99	316	674	92	766
Ubbriachezza	215	7	222	935	92	1.027	34	9	43	67	17	84	121	4	125
Porto abusivo di armi	55	14	69	723	216	939	52	24	76	85	50	135	124	52	176
Altre	70	12	82	504	129	633	58	3	61	65	32	97	429	36	465
— LA POLIZIA AMMINISTRATIVA SO- CIALE	51	2	53	461	20	481	34	—	34	62	8	70	334	5	339
— L'ATTIVITÀ SOCIALE DELLA PUB- BLICA AMMINISTRAZIONE	365	—	365	36	1	37	18	—	18	166	1	167	60	—	60
Prevedute da altre leggi e rego- lamenti	6.478	148	6.618	20.440	553	20.993	4.130	74	4.204	7.571	113	7.684	22.640	298	22.938
— LEGGI ELETTORALI	2	—	2	52	8	60	4	1	5	1	—	1	19	—	19
— T.U. DELLE LEGGI DI PUBBLICA SICUREZZA	352	32	384	1.767	233	2.000	384	56	440	216	57	273	1.251	139	1.390
— LEGGI FINANZIARIE	21	48	69	145	27	172	16	6	22	62	7	69	718	51	769
— LEGGI SANITARIE	331	1	332	725	2	727	342	—	342	398	1	399	1.532	8	1.540
— LEGGI PER LA TUTELA DELLA STRADA E DELLA CIRCOLAZIONE	1.256	12	1.268	9.235	120	9.355	1.513	5	1.518	2.144	23	2.167	8.376	69	8.445
— ALTRE LEGGI E REGOLAMENTI	4.508	55	4.563	8.516	163	8.679	1.871	6	1.877	4.750	25	4.775	10.744	31	10.775
TOTALE...	7.590	193	7.773	24.373	1.037	25.410	4.527	116	4.643	8.275	226	8.501	24.603	454	25.057

CONTRAVVENZIONI	MESSINA			PALERMO			CAGLIARI			ITALIA		
	Pre-ture	Pro-cure	Totale	Pre-ture	Pro-cure	Totale	Pre-ture	Pro-cure	Totale	Pre-ture	Pro-cure	Totale
Prevedute dal Codice Penale...	835	63	903	2.914	347	3.261	2.904	263	2.867	65.060	4.351	69.411
CONCERNENTI :												
— L'ORDINE PUBBLICO E LA TRAN- QUILLITÀ PUBBLICA	547	6	553	1.985	45	2.030	804	22	826	27.687	686	28.373
— L'INCOLUMITÀ PUBBLICA	42	1	43	113	4	117	217	4	221	5.485	78	5.563
— LA PREVENZIONE DI TALUNE SPECIE DI REATI	174	55	229	525	286	811	1.159	186	1.345	23.056	3.310	26.366
Ubbriachezza	84	10	94	139	19	158	809	56	865	12.906	752	13.658
Porto abusivo di armi	42	24	66	246	177	423	178	96	274	3.900	1.429	5.329
Altre	48	21	69	140	90	230	172	34	206	6.250	1.129	7.379
— LA POLIZIA AMMINISTRATIVA SO- CIALE	64	6	70	214	12	226	185	51	236	6.856	261	7.117
— L'ATTIVITÀ SOCIALE DELLA PUB- BLICA AMMINISTRAZIONE	8	—	8	77	—	77	239	—	239	1.976	16	1.992
Prevedute da altre leggi e rego- lamenti	9.144	117	9.261	30.188	251	30.439	26.291	185	25.476	795.351	7.476	802.827
— LEGGI ELETTORALI	—	1	1	3	2	5	14	3	17	432	52	484
— T.U. DELLE LEGGI DI PUBBLICA SICUREZZA	1.142	51	1.193	2.326	103	2.429	675	33	708	50.035	1.914	51.949
— LEGGI FINANZIARIE	60	7	67	81	108	189	243	44	287	4.765	2.445	7.210
— LEGGI SANITARIE	795	2	797	830	3	833	639	—	639	34.384	102	34.486
— LEGGI PER LA TUTELA DELLA STRADA E DELLA CIRCOLAZIONE	3.184	26	3.210	15.451	17	15.468	14.449	19	14.468	318.163	1.501	319.664
— ALTRE LEGGI E REGOLAMENTI	3.963	30	3.993	11.497	18	11.515	10.271	86	10.357	387.572	1.462	389.034
TOTALE...	9.979	185	10.164	33.102	598	33.700	28.895	448	29.343	860.411	11.827	872.238

(*) Cfr. « Avvertenze » n. 11.1.

TAV. 115 — REATI ACCERTATI (*)

A — SECONDO IL PROVVEDIMENTO EMESSO

REATI	UFFICI DI ISTRUZIONE				SEZIONI ISTRUTTORIE				TOTALE
	Sentenza di non doversi procedere		Sentenza di rinvio a giudizio	Totale	Sentenza di non doversi procedere		Sentenza di rinvio a giudizio	Totale	
	autori noti	autori ignoti			autori noti	autori ignoti			
1. Contro la persona.....	4.526	1.975	5.838	12.339	3	2	14	19	12.358
1.1 CONTRO LA VITA.....	858	540	1.965	3.363	—	2	11	13	3.376
Omicidi volontari consumati.....	221	221	428	870	—	2	8	10	880
Omicidi volontari tentati.....	107	92	364	563	—	—	—	—	563
Infanticidi per causa d'onore.....	6	27	37	70	—	—	—	—	70
Omicidi preterintenzionali.....	14	5	49	68	—	—	—	—	68
Omicidi colposi.....	510	195	1.087	1.792	—	—	3	3	1.795
1.2 CONTRO L'INCOLUMITÀ E LA LIBERTÀ INDIVIDUALE.....	3.150	1.398	3.505	8.053	2	—	3	5	8.058
Percosse, lesioni personali volontarie..	1.897	523	2.119	4.539	—	—	—	—	4.539
Lesioni personali colpose.....	354	332	229	915	—	—	1	1	916
Rissa, abbandono d'incapace, ecc.....	215	23	317	555	—	—	—	—	555
Violenza privata, minaccia, ecc.....	684	520	840	2.044	2	—	2	4	2.048
1.3 INGIURIE E DIFFAMAZIONI.....	518	37	368	923	1	—	—	1	924
2. Contro la famiglia, la moralità e il buon costume.....	1.605	278	2.126	4.009	9	—	11	20	4.029
2.1 CONTRO LA FAMIGLIA.....	614	40	659	1.313	2	—	1	3	1.316
2.2 CONTRO LA MORALITÀ, IL BUON COSTUME E LA SANITÀ DELLA STIRPE.....	991	238	1.467	2.696	7	—	10	17	2.713
Moralità pubblica e buon costume...	828	185	1.300	2.313	4	—	10	14	2.327
Sanità della stirpe.....	163	53	167	383	3	—	—	3	386
3. Contro il patrimonio.....	4.936	156.045	6.454	167.435	11	—	13	24	167.459
3.1 FURTI.....	2.903	153.525	3.133	159.561	1	—	2	3	159.564
3.2 RAPINE E DANNI.....	490	1.899	845	3.234	4	—	8	12	3.246
Rapine, estorsioni, sequestri di persona consumati.....	282	763	537	1.582	3	—	5	8	1.590
Rapine, estorsioni, sequestri di persona tentati.....	96	532	198	826	—	—	3	3	829
Danni a cose, animali, terreni, ecc.....	112	604	110	826	1	—	—	1	827
3.3 TRUFFE E ALTRE FRODI.....	1.543	621	2.476	4.640	6	—	3	9	4.649
4. Contro l'economia e la fede pubblica.....	1.826	5.243	2.431	9.500	5	1	5	11	9.511
4.1 CONTRO L'ECONOMIA PUBBLICA, L'INDUSTRIA E IL COMMERCIO.....	532	38	731	1.301	1	—	1	2	1.303
Economia, industria e commercio....	67	22	67	156	—	—	—	—	156
Bancarotta e delitti in materia commerciale.....	465	16	664	1.145	1	—	1	2	1.147
4.2 CONTRO L'INCOLUMITÀ PUBBLICA.....	261	4.112	151	4.524	—	—	—	—	4.524
4.3 CONTRO LA FEDE PUBBLICA.....	1.033	1.093	1.549	3.675	4	1	4	9	3.684
Falsità in monete.....	254	683	440	1.377	—	—	—	—	1.377
Falsità in atti e persone.....	779	410	1.109	2.298	4	1	4	9	2.307
5. Contro lo Stato, le altre istituzioni sociali e l'ordine pubblico.....	1.305	311	2.367	3.983	17	—	19	36	4.019
5.1 CONTRO LA PERSONALITÀ DELLO STATO.....	76	18	14	108	2	—	—	2	110
5.2 CONTRO LA PUBBLICA AMMINISTRAZIONE.....	510	166	1.219	1.895	7	—	10	17	1.912
Violenza, resistenza, oltraggio.....	139	104	433	676	—	—	—	—	676
Malversazione, peculato, ecc.....	157	18	463	638	4	—	7	11	649
Rivelazione di segreti di ufficio, ecc..	214	44	323	581	3	—	3	6	587
5.3 CONTRO L'AMMINISTRAZIONE DELLA GIUSTIZIA.....	653	57	929	1.639	8	—	9	17	1.656
5.4 CONTRO IL SENTIMENTO RELIGIOSO, ECC.....	25	26	67	118	—	—	—	—	118
5.5 CONTRO L'ORDINE PUBBLICO.....	41	44	138	223	—	—	—	—	223
Totale delitti preveduti dal C.P. e dalle leggi in materia commerciale.....	14.198	163.852	19.216	197.266	45	3	62	110	197.376
6. Preveduti da altri codici e leggi speciali.....	2.356	4.227	1.226	7.809	7	—	—	7	7.816
Leggi finanziarie.....	1.553	3.351	561	5.465	—	—	—	—	5.465
Leggi elettorali.....	7	5	2	14	—	—	—	—	14
Leggi contro il fascismo.....	41	24	2	67	1	—	—	1	68
Altri codici e leggi speciali.....	755	847	661	2.263	6	—	—	6	2.269
Totale delitti.....	16.554	168.079	20.442	205.075	52	3	62	117	205.192
Contravvenzioni...	725	1.707	1.942	4.374	1	1	7	9	4.383
TOTALE REATI....	17.279	169.786	22.384	209.449	53	4	69	126	209.575

(*) Cfr. « Avvertenze » nn. 11.2, 11.6.

Segue TAV. 115 — REATI ACCERTATI (*)

B — SECONDO IL DISTRETTO DI CORTE DI APPELLO

REATI	TORINO		BRESCIA		MILANO		TRENTO		VENEZIA	
	Uffici istruzione	Sezioni istruttorie	Uffici istruzione	Sezioni istruttorie	Uffici istruzione	Sezioni istruttorie	Uffici istruzione	Sezioni istruttorie	Uffici istruzione	Sezioni istruttorie
1. Contro la persona.....	378	1	199	—	995	1	113	—	789	—
1.1 CONTRO LA VITA.....	189	1	72	—	221	1	47	—	279	—
Omicidi volontari consumati.....	94	1	15	—	34	1	11	—	87	—
Omicidi volontari tentati.....	17	—	6	—	17	—	3	—	16	—
Infanticidi per causa d'onore.....	3	—	4	—	15	—	1	—	4	—
Omicidi preterintenzionali.....	3	—	3	—	11	—	1	—	3	—
Omicidi colposi.....	72	—	44	—	144	—	31	—	169	—
1.2 CONTRO L'INCOLUMITÀ E LA LIBERTÀ INDIVIDUALE.....	177	—	111	—	750	—	54	—	466	—
Percosse, lesioni personali volontarie..	97	—	69	—	160	—	34	—	162	—
Lesioni personali colpose.....	19	—	8	—	488	—	4	—	52	—
Rissa, abbandono d'incapace, ecc.....	5	—	5	—	43	—	7	—	10	—
Violenza privata, minaccia, ecc.....	56	—	29	—	59	—	9	—	242	—
1.3 INGIURIE E DIFFAMAZIONI.....	12	—	16	—	24	—	12	—	44	—
2. Contro la famiglia, la moralità e il buon costume.....	132	—	68	—	146	—	51	—	246	—
2.1 CONTRO LA FAMIGLIA.....	21	—	24	—	28	—	15	—	61	—
2.2 CONTRO LA MORALITÀ, IL BUON COSTUME E LA SANITÀ DELLA STIRPE.....	111	—	44	—	118	—	36	—	185	—
Moralità pubblica e buon costume....	96	—	29	—	65	—	32	—	162	—
Sanità della stirpe.....	15	—	15	—	53	—	4	—	23	—
3. Contro il patrimonio.....	15.936	—	5.379	—	27.981	1	991	—	12.546	—
3.1 FURTI.....	15.483	—	5.222	—	26.655	—	912	—	12.127	—
3.2 RAPINE E DANNI.....	302	—	53	—	202	—	32	—	203	—
Rapine, estorsioni, sequestri di persona consumati.....	215	—	29	—	98	—	18	—	94	—
Rapine, estorsioni, sequestri di persona tentati.....	38	—	19	—	66	—	8	—	61	—
Danni a cose, animali, terreni, ecc....	49	—	5	—	38	—	6	—	48	—
3.3 TRUFFE E ALTRE FRODI.....	151	—	104	—	1.124	1	47	—	216	—
4. Contro l'economia e la fede pubblica.....	440	—	142	—	1.977	2	134	—	387	1
4.1 CONTRO L'ECONOMIA PUBBLICA, L'INDUSTRIA E IL COMMERCIO.....	36	—	24	—	679	—	11	—	52	—
Economia, industria e commercio....	3	—	7	—	88	—	2	—	9	—
Bancarotta e delitti in materia commerciale.....	33	—	17	—	591	—	9	—	43	—
4.2 CONTRO L'INCOLUMITÀ PUBBLICA.....	198	—	58	—	154	—	76	—	155	—
4.3 CONTRO LA FEDE PUBBLICA.....	206	—	60	—	1.144	2	47	—	180	1
Falsità in monete.....	104	—	15	—	982	—	12	—	20	—
Falsità in atti e persone.....	102	—	45	—	162	2	35	—	160	1
5. Contro lo Stato, le altre istituzioni sociali e l'ordine pubblico.....	117	—	53	—	331	4	65	1	237	—
5.1 CONTRO LA PERSONALITÀ DELLO STATO.....	7	—	3	—	5	1	12	1	7	—
5.2 CONTRO LA PUBBLICA AMMINISTRAZIONE.....	54	—	27	—	172	2	29	—	118	—
Violenza, resistenza, oltraggio.....	15	—	10	—	31	—	10	—	41	—
Malversazione, peculato, ecc.....	19	—	9	—	117	1	9	—	40	—
Rivelazione di segreti di ufficio, ecc..	20	—	8	—	24	1	10	—	37	—
5.3 CONTRO L'AMMINISTRAZIONE DELLA GIUSTIZIA.....	41	—	20	—	64	1	24	—	91	—
5.4 CONTRO IL SENTIMENTO RELIGIOSO, ECC.....	9	—	1	—	47	—	—	—	7	—
5.5 CONTRO L'ORDINE PUBBLICO.....	6	—	2	—	43	—	—	—	14	—
Totale delitti preveduti dal C.P. e dalle leggi in materia commerciale.....	17.003	1	5.841	—	31.430	8	1.354	1	14.205	1
6. Preveduti da altri codici e leggi speciali.....	243	—	498	—	2.992	—	228	—	303	—
Leggi finanziarie.....	197	—	480	—	2.373	—	219	—	179	—
Leggi elettorali.....	—	—	—	—	6	—	—	—	1	—
Leggi contro il fascismo.....	1	—	1	—	4	—	—	—	1	—
Altri codici e leggi speciali.....	45	—	18	—	609	—	9	—	122	—
Totale delitti.....	17.246	1	6.340	—	34.422	8	1.582	1	14.508	1
Contravvenzioni....	134	—	30	—	84	—	56	—	154	—
TOTALE REATI....	17.380	1	6.370	—	34.506	8	1.638	1	14.662	1

(*) Cfr. « Avvertenze » nn. 11.2, 11.6.

Segue TAV. 115 — REATI ACCERTATI (*)

Segue B — SECONDO IL DISTRETTO DI CORTE DI APPELLO

REATI	TRIESTE		GENOVA		BOLOGNA		FIRENZE		PERUGIA	
	Uffici istruzione	Sezioni istruttorie	Uffici istruzione	Sezioni istruttorie	Uffici istruzione	Sezioni istruttorie	Uffici istruzione	Sezioni istruttorie	Uffici istruzione	Sezioni istruttorie
1. Contro la persona.....	139	—	473	2	357	—	417	—	167	—
1.1 CONTRO LA VITA.....	26	—	178	2	193	—	142	—	58	—
Omicidi volontari consumati.....	—	—	42	1	44	—	36	—	7	—
Omicidi volontari tentati.....	—	—	15	—	14	—	7	—	6	—
Infanticidi per causa d'onore.....	—	—	3	—	3	—	1	—	1	—
Omicidi preterintenzionali.....	—	—	3	—	2	—	1	—	—	—
Omicidi colposi.....	26	—	115	1	120	—	97	—	44	—
1.2 CONTRO L'INCOLUMITÀ E LA LIBERTÀ INDIVIDUALE.....	112	—	250	—	150	—	255	—	90	—
Percosse, lesioni personali volontarie..	99	—	162	—	57	—	139	—	45	—
Lesioni personali colpose.....	1	—	19	—	26	—	29	—	15	—
Rissa, abbandono d'incapace, ecc.....	5	—	16	—	9	—	31	—	2	—
Violenza privata, minaccia, ecc.....	7	—	53	—	58	—	56	—	28	—
1.3 INGIURIE E DIFFAMAZIONI.....	1	—	45	—	24	—	20	—	19	—
2. Contro la famiglia, la moralità e il buon costume.....	50	—	139	—	115	—	206	—	81	—
2.1 CONTRO LA FAMIGLIA.....	9	—	43	—	31	—	43	—	19	—
2.2 CONTRO LA MORALITÀ, IL BUON COSTUME E LA SANITÀ DELLA STIRPE.....	41	—	96	—	84	—	163	—	62	—
Moralità pubblica e buon costume.....	38	—	82	—	65	—	147	—	47	—
Sanità della stirpe.....	3	—	14	—	19	—	16	—	15	—
3. Contro il patrimonio.....	1 603	—	7 356	—	9 585	—	8 651	1	1 350	—
3.1 FURTI.....	1.545	—	6.983	—	9.307	—	8.191	—	1.255	—
3.2 RAPINE E DANNI.....	10	—	94	—	112	—	114	—	24	—
Rapine, estorsioni, sequestri di persona consumati.....	5	—	65	—	84	—	77	—	4	—
Rapine, estorsioni, sequestri di persona tentati.....	—	—	14	—	23	—	16	—	12	—
Danni a cose, animali, terreni, ecc.....	5	—	15	—	5	—	21	—	8	—
3.3 TRUFFE E ALTRE FRODI.....	48	—	279	—	166	—	346	1	71	—
4. Contro l'economia e la fede pubblica.....	112	—	530	—	412	—	583	—	169	—
4.1 CONTRO L'ECONOMIA PUBBLICA, L'INDUSTRIA E IL COMMERCIO.....	9	—	53	—	43	—	47	—	20	—
Economia, industria e commercio.....	—	—	2	—	2	—	8	—	1	—
Bancarotta e delitti in materia commerciale.....	9	—	51	—	41	—	39	—	19	—
4.2 CONTRO L'INCOLUMITÀ PUBBLICA.....	95	—	273	—	180	—	304	—	111	—
4.3 CONTRO LA FEDE PUBBLICA.....	8	—	204	—	189	—	232	—	38	—
Falsità in monete.....	4	—	54	—	27	—	47	—	3	—
Falsità in atti e persone.....	4	—	150	—	162	—	185	—	35	—
5. Contro lo Stato, le altre istituzioni sociali e l'ordine pubblico.....	19	—	109	—	157	—	371	—	45	3
5.1 CONTRO LA PERSONALITÀ DELLO STATO.....	4	—	6	—	14	—	14	—	1	—
5.2 CONTRO LA PUBBLICA AMMINISTRAZIONE.....	8	—	50	—	61	—	138	—	15	3
Violenza, resistenza, oltraggio.....	2	—	17	—	18	—	14	—	2	—
Malversazione, peculato, ecc.....	1	—	10	—	22	—	83	—	1	3
Rivelazione di segreti di ufficio, ecc.....	5	—	23	—	21	—	41	—	12	—
5.3 CONTRO L'AMMINISTRAZIONE DELLA GIUSTIZIA.....	4	—	44	—	54	—	207	—	28	—
5.4 CONTRO IL SENTIMENTO RELIGIOSO, ECC.....	1	—	4	—	12	—	7	—	1	—
5.5 CONTRO L'ORDINE PUBBLICO.....	2	—	5	—	16	—	5	—	—	—
Totale delitti preveduti dal C.P. e dalle leggi in materia commerciale.....	1.923	—	8.607	2	10.626	—	10.228	1	1.812	3
6. Preveduti da altri codici e leggi speciali.....	78	5	482	—	62	—	148	—	33	1
Leggi finanziarie.....	27	—	230	—	21	—	96	—	28	—
Leggi elettorali.....	—	—	—	—	—	—	—	—	—	—
Leggi contro il fascismo.....	51	1	1	—	—	—	—	—	—	—
Altri codici e leggi speciali.....	—	4	251	—	41	—	52	—	5	1
Totale delitti.....	2.001	5	9.089	2	10.688	—	10.376	1	1.845	4
Contravvenzioni.....	2	—	89	—	104	—	112	—	35	—
TOTALE REATI.....	2.003	5	9.178	2	10.792	—	10.488	1	1.880	4

(*) Cfr. « Avvertenze » nn. 11.2, 11.6.

Segue TAV. 115 — REATI ACCERTATI (*)

Segue B — SECONDO IL DISTRETTO DI CORTE DI APPELLO

REATI	ANCONA		ROMA		L'AQUILA		NAPOLI		BARI	
	Uffici istruzione	Sezioni istruttorie	Uffici istruzione	Sezioni istruttorie	Uffici istruzione	Sezioni istruttorie	Uffici istruzione	Sezioni istruttorie	Uffici istruzione	Sezioni istruttorie
1. Contro la persona.....	185	—	467	1	252	—	1.933	1	694	—
1.1 CONTRO LA VITA.....	70	—	163	1	48	—	455	1	111	—
Omicidi volontari consumati.....	13	—	16	—	9	—	111	—	19	—
Omicidi volontari tentati.....	2	—	24	—	10	—	84	—	21	—
Infanticidi per causa d'onore.....	4	—	6	—	2	—	6	—	2	—
Omicidi preterintenzionali.....	—	—	1	—	—	—	10	—	2	—
Omicidi colposi.....	51	—	116	1	27	—	244	1	67	—
1.2 CONTRO L'INCOLUMITÀ E LA LIBERTÀ INDIVIDUALE.....	106	—	267	—	187	—	1.300	—	484	—
Percosse, lesioni personali volontarie..	73	—	167	—	105	—	943	—	294	—
Lesioni personali colpose.....	8	—	15	—	11	—	35	—	15	—
Rissa, abbandono d'incapace, ecc.....	2	—	22	—	26	—	99	—	9	—
Violenza privata, minaccia, ecc.....	23	—	63	—	45	—	223	—	176	—
1.3 INGIURIE E DIFFAMAZIONI.....	9	—	37	—	17	—	178	—	99	—
2. Contro la famiglia, la moralità e il buon costume.....	69	—	202	7	85	—	575	—	258	—
2.1 CONTRO LA FAMIGLIA.....	25	—	50	1	18	—	183	—	98	—
2.2 CONTRO LA MORALITÀ, IL BUON COSTUME E LA SANITÀ DELLA STIRPE.....	44	—	152	6	67	—	392	—	160	—
Moralità pubblica e buon costume...	41	—	124	4	52	—	343	—	137	—
Sanità della stirpe.....	3	—	28	2	15	—	49	—	23	—
3. Contro il patrimonio.....	1.964	—	27.330	4	2.139	—	14.650	1	5.406	—
3.1 FURTI.....	1.832	—	26.964	2	2.021	—	13.959	—	5.087	—
3.2 RAPINE E DANNI.....	62	—	132	—	41	—	259	—	160	—
Rapine, estorsioni, sequestri di persona consumati.....	51	—	84	—	15	—	131	—	86	—
Rapine, estorsioni, sequestri di persona tentati.....	6	—	34	—	14	—	73	—	39	—
Danni a cose, animali, terreni, ecc.....	5	—	14	—	12	—	55	—	35	—
3.3 TRUFFE E ALTRE FRODI.....	70	—	234	2	77	—	432	1	159	—
4. Contro l'economia e la fede pubblica.....	104	—	610	4	172	—	682	—	344	—
4.1 CONTRO L'ECONOMIA PUBBLICA, L'INDUSTRIA E IL COMMERCIO.....	9	—	45	2	8	—	80	—	79	—
Economia, industria e commercio...	1	—	2	—	—	—	6	—	4	—
Bancarotta e delitti in materia commerciale.....	8	—	43	2	8	—	74	—	75	—
4.2 CONTRO L'INCOLUMITÀ PUBBLICA.....	48	—	417	—	93	—	307	—	184	—
4.3 CONTRO LA FEDE PUBBLICA.....	47	—	148	2	71	—	295	—	81	—
Falsità in monete.....	8	—	31	—	6	—	40	—	1	—
Falsità in atti e persone.....	39	—	117	2	65	—	255	—	80	—
5. Contro lo Stato, le altre istituzioni sociali e l'ordine pubblico.....	59	—	150	3	128	—	440	—	233	—
5.1 CONTRO LA PERSONALITÀ DELLO STATO.....	1	—	14	—	1	—	—	—	1	—
5.2 CONTRO LA PUBBLICA AMMINISTRAZIONE.....	31	—	78	2	57	—	197	—	99	—
Violenza, resistenza, oltraggio.....	10	—	17	—	25	—	52	—	29	—
Malversazione, peculato, ecc.....	16	—	31	1	16	—	49	—	28	—
Rivelazione di segreti di ufficio, ecc..	5	—	30	1	16	—	96	—	42	—
5.3 CONTRO L'AMMINISTRAZIONE DELLA GIUSTIZIA.....	24	—	53	1	53	—	214	—	122	—
5.4 CONTRO IL SENTIMENTO RELIGIOSO, ECC.....	2	—	3	—	2	—	6	—	3	—
5.5 CONTRO L'ORDINE PUBBLICO.....	1	—	2	—	15	—	23	—	8	—
Totale delitti preveduti dal C.P. e dalle leggi in materia commerciale.....	2.381	—	28.759	19	2.776	—	18.280	2	6.935	—
6. Preveduti da altri codici e leggi speciali.....	31	—	314	1	9	—	782	—	140	—
Leggi finanziarie.....	26	—	270	—	1	—	564	—	110	—
Leggi elettorali.....	—	—	2	—	1	—	1	—	—	—
Leggi contro il fascismo.....	—	—	1	—	—	—	2	—	—	—
Altri codici e leggi speciali.....	5	—	41	1	7	—	215	—	30	—
Totale delitti.....	2.412	—	29.073	20	2.785	—	19.062	2	7.075	—
Contravvenzioni...	26	—	155	1	34	—	538	—	176	—
TOTALE REATI....	2.438	—	29.228	21	2.819	—	19.600	2	7.251	—

(*) Cfr. « Avvertenze » nn. 11.2, 11.6.

Segue TAV. 115 — REATI ACCERTATI (*)

Segue B — SECONDO IL DISTRETTO DI CORTE DI APPELLO

REATI	LECCE		POTENZA		CATANZARO		REGGIO DI CALABRIA (Sez.)		CALTANISSETTA	
	Uffici istruzione	Sezioni istruttorie	Uffici istruzione	Sezioni istruttorie	Uffici istruzione	Sezioni istruttorie	Uffici istruzione	Sezioni istruttorie	Uffici istruzione	Sezioni istruttorie
1. Contro la persona.....	291	2	242	1	742	2	118	—	306	—
1.1 CONTRO LA VITA.....	51	—	59	—	190	1	35	—	39	—
Omicidi volontari consumati.....	11	—	23	—	89	1	12	—	16	—
Omicidi volontari tentati.....	18	—	11	—	48	—	9	—	13	—
Infanticidi per causa d'onore.....	1	—	—	—	5	—	—	—	1	—
Omicidi preterintenzionali.....	—	—	3	—	4	—	1	—	3	—
Omicidi colposi.....	21	—	22	—	44	—	13	—	6	—
1.2 CONTRO L'INCOLUMITÀ E LA LIBERTÀ INDIVIDUALE.....	210	2	170	—	498	1	74	—	245	—
Percosse, lesioni personali volontarie..	144	—	94	—	276	—	51	—	90	—
Lesioni personali colpose.....	7	—	9	—	13	—	2	—	7	—
Rissa, abbandono d'incapace, ecc.....	10	—	27	—	46	—	6	—	24	—
Violenza privata, minaccia, ecc.....	49	2	40	—	163	1	15	—	124	—
1.3 INGIURIE E DIFFAMAZIONI.....	30	—	13	1	54	—	9	—	22	—
2. Contro la famiglia, la moralità e il buon costume.....	152	—	80	—	170	1	39	—	73	—
2.1 CONTRO LA FAMIGLIA.....	46	—	24	—	50	—	11	—	24	—
2.2 CONTRO LA MORALITÀ, IL BUON COSTUME E LA SANITÀ DELLA STIRPE.....	106	—	56	—	120	1	28	—	49	—
Moralità pubblica e buon costume...	90	—	48	—	102	1	28	—	44	—
Sanità della stirpe.....	16	—	8	—	18	—	—	—	5	—
3. Contro il patrimonio.....	1.178	—	1.521	2	1.905	1	136	—	1.150	—
3.1 FURTI.....	1.029	—	1.402	—	1.713	—	110	—	1.063	—
3.2 RAPINE E DANNI.....	80	—	72	—	140	1	9	—	57	—
Rapine, estorsioni, sequestri di persona consumati.....	41	—	16	—	67	—	3	—	29	—
Rapine, estorsioni, sequestri di persona tentati.....	28	—	39	—	30	1	6	—	17	—
Danni a cose, animali, terreni, ecc.....	11	—	17	—	43	—	—	—	11	—
3.3 TRUFFE E ALTRE FRODI.....	69	—	47	2	52	—	17	—	30	—
4. Contro l'economia e la fede pubblica.....	232	—	132	1	411	—	78	—	103	—
4.1 CONTRO L'ECONOMIA PUBBLICA, L'INDUSTRIA E IL COMMERCIO.....	12	—	3	—	13	—	4	—	2	—
Economia, industria e commercio...	—	—	3	—	4	—	—	—	2	—
Bancarotta e delitti in materia commerciale.....	12	—	—	—	9	—	4	—	—	—
4.2 CONTRO L'INCOLUMITÀ PUBBLICA.....	172	—	108	—	356	—	57	—	77	—
4.3 CONTRO LA FEDE PUBBLICA.....	48	—	21	1	42	—	17	—	24	—
Falsità in monete.....	2	—	1	—	—	—	1	—	7	—
Falsità in atti e persone.....	46	—	20	1	42	—	16	—	17	—
5. Contro lo Stato, le altre istituzioni sociali e l'ordine pubblico.....	99	3	104	5	195	4	26	—	78	—
5.1 CONTRO LA PERSONALITÀ DELLO STATO	1	—	2	—	1	—	1	—	1	—
5.2 CONTRO LA PUBBLICA AMMINISTRAZIONE	42	—	51	—	84	2	9	—	32	—
Violenza, resistenza, oltraggio.....	12	—	14	—	28	—	5	—	15	—
Malversazione, peculato, ecc.....	12	—	19	—	26	—	—	—	11	—
Rivelazione di segreti di ufficio, ecc..	18	—	18	—	30	2	4	—	6	—
5.3 CONTRO L'AMMINISTRAZIONE DELLA GIUSTIZIA.....	53	3	46	5	96	2	14	—	18	—
5.4 CONTRO IL SENTIMENTO RELIGIOSO, ECC.	—	—	2	—	6	—	—	—	—	—
5.5 CONTRO L'ORDINE PUBBLICO.....	3	—	3	—	8	—	2	—	27	—
Totale delitti previsti dal C.P. e dalle leggi in materia commerciale.....	1.952	5	2.079	9	3.423	8	397	—	1.710	—
6. Preveduti da altri codici e leggi speciali.....	101	—	13	—	41	—	496	—	10	—
Leggi finanziarie.....	93	—	4	—	5	—	487	—	1	—
Leggi elettorali.....	—	—	—	—	—	—	1	—	—	—
Leggi contro il fascismo.....	1	—	—	—	1	—	2	—	—	—
Altri codici e leggi speciali.....	7	—	9	—	35	—	6	—	9	—
Totale delitti.....	2.053	5	2.092	9	3.464	8	893	—	1.720	—
Contravvenzioni.....	75	—	189	1	501	1	36	—	22	—
TOTALE REATI.....	2.128	5	2.281	10	3.965	9	929	—	1.742	—

(*) Cfr. « Avvertenze » nn. 11.2, 11.6.

Segue TAV. 115 — REATI ACCERTATI (*)

Segue B — SECONDO IL DISTRETTO DI CORTE DI APPELLO

REATI	CATANIA		MESSINA		PALERMO		CAGLIARI		ITALIA	
	Uffici istruzione	Sezioni istruttorie	Uffici istruzione	Sezioni istruttorie	Uffici istruzione	Sezioni istruttorie	Uffici istruzione	Sezioni istruttorie	Uffici istruzione	Sezioni istruttorie
1. Contro la persona.....	576	2	150	—	1.777	4	579	2	12.339	19
1.1 CONTRO LA VITA.....	111	2	45	—	391	4	210	—	3.363	13
Omicidi volontari consumati.....	34	2	6	—	89	4	52	—	870	10
Omicidi volontari tentati.....	20	—	4	—	140	—	58	—	563	—
Infanticidi per causa d'onore.....	—	—	1	—	3	—	4	—	70	—
Omicidi preterintenzionali.....	2	—	1	—	10	—	4	—	68	—
Omicidi colposi.....	55	—	33	—	139	—	92	—	1.792	3
1.2 CONTRO L'INCOLUMITÀ E LA LIBERTÀ INDIVIDUALE.....	359	—	90	—	1.294	—	354	2	8.053	5
Percosse, lesioni personali volontarie..	233	—	78	—	787	—	190	—	4.539	—
Lesioni personali colpose.....	8	—	2	—	109	—	13	1	915	1
Rissa, abbandono d'incapace, ecc.....	10	—	1	—	122	—	18	—	555	—
Violenza privata, minaccia, ecc.....	108	—	9	—	276	—	133	1	2.044	4
1.3 INGURIE E DIFFAMAZIONI.....	106	—	15	—	102	—	15	—	923	1
2. Contro la famiglia, la moralità e il buon costume.....	213	1	79	11	569	—	211	—	4.009	20
2.1 CONTRO LA FAMIGLIA.....	111	—	27	2	291	—	61	—	1.313	3
2.2 CONTRO LA MORALITÀ, IL BUON COSTUME E LA SANITÀ DELLA STIRPE.....	102	1	52	9	278	—	150	—	2.696	17
Moralità pubblica e buon costume...	95	—	47	9	255	—	144	—	2.313	14
Sanità della stirpe.....	7	1	5	—	23	—	6	—	383	3
3. Contro il patrimonio.....	5.424	2	1.117	1	6.771	9	5.366	2	167.435	24
3.1 FURTI.....	5.104	—	1.062	—	5.845	—	4.690	1	159.561	3
3.2 RAPINE E DANNI.....	100	1	26	—	397	9	553	1	3.234	12
Rapine, estorsioni, sequestri di persona consumati.....	49	1	9	—	168	6	144	1	1.582	8
Rapine, estorsioni, sequestri di persona tentati.....	26	—	5	—	165	2	87	—	826	3
Danni a cose, animali, terreni, ecc.....	25	—	12	—	64	1	322	—	826	1
3.3 TRUFFE E ALTRE FRODI.....	220	1	29	1	529	—	123	—	4.640	9
4. Contro l'economia e la fede pubblica.....	266	1	138	1	855	1	487	—	9.500	11
4.1 CONTRO L'ECONOMIA PUBBLICA, L'INDUSTRIA E IL COMMERCIO.....	13	—	—	—	53	—	6	—	1.301	2
Economia, industria e commercio...	6	—	—	—	5	—	1	—	156	—
Bancarotta e delitti in materia commerciale.....	7	—	—	—	48	—	5	—	1.145	2
4.2 CONTRO L'INCOLUMITÀ PUBBLICA.....	147	—	115	—	463	—	376	—	4.524	—
4.3 CONTRO LA FEDE PUBBLICA.....	106	1	23	1	339	1	105	—	3.675	9
Falsità in monete.....	2	—	3	—	4	—	3	—	1.377	—
Falsità in atti e persone.....	104	1	20	1	335	1	102	—	2.298	9
5. Contro lo Stato, le altre istituzioni sociali e l'ordine pubblico.....	181	3	47	5	480	2	259	3	3.983	36
5.1 CONTRO LA PERSONALITÀ DELLO STATO.....	7	—	—	—	5	—	—	—	108	2
5.2 CONTRO LA PUBBLICA AMMINISTRAZIONE.....	73	1	27	5	322	—	121	2	1.895	17
Violenza, resistenza, oltraggio.....	16	—	4	—	250	—	39	—	676	—
Malversazione, peculato, ecc.....	31	—	4	5	30	—	54	1	638	11
Rivelazione di segreti di ufficio, ecc.....	26	1	19	—	42	—	23	1	581	6
5.3 CONTRO L'AMMINISTRAZIONE DELLA GIUSTIZIA.....	93	2	19	—	134	2	123	1	1.639	17
5.4 CONTRO IL SENTIMENTO RELIGIOSO, ECC.....	2	—	1	—	1	—	1	—	118	—
5.5 CONTRO L'ORDINE PUBBLICO.....	6	—	—	—	18	—	14	—	223	—
Totale delitti preveduti dal C.P. e dalle leggi in materia commerciale.....	6.660	9	1.531	18	10.452	16	6.902	7	197.266	110
6. Preveduti da altri codici e leggi speciali.....	45	—	3	—	739	—	17	—	7.809	7
Leggi finanziarie.....	17	—	1	—	31	—	5	—	5.465	—
Leggi elettorali.....	2	—	—	—	—	—	—	—	14	—
Leggi contro il fascismo.....	1	—	—	—	—	—	—	—	67	1
Altri codici e leggi speciali.....	25	—	2	—	708	—	12	—	2.263	6
Totale delitti.....	6.705	9	1.534	18	11.191	16	6.919	7	205.075	117
Contravvenzioni...	149	—	822	—	584	5	257	1	4.374	9
TOTALE REATI....	6.854	9	2.356	18	11.785	21	7.176	8	209.449	126

(*) Cfr. « Avvertenze » nn. 11.2, 11.6.

TAV. 116 — REATI A CARICO DI AUTORI IGNOTI (*) (a)

REATI	TORINO		BRESCIA		MILANO		TRENTO		VENEZIA	
	Denun- ciati	Accer- tati	Denun- ciati	Accer- tati	Denun- ciati	Accer- tati	Denun- ciati	Accer- tati	Denun- ciati	Accer- tati
1. Contro la persona	819	132	417	32	2 255	321	239	9	1.590	259
1.1 CONTRO LA VITA	45	74	19	22	39	54	4	8	24	62
Omicidi volontari consumati	19	56	1	2	2	10	1	5	10	38
Omicidi volontari tentati	4	5	1	4	1	1	—	—	—	3
Infanticidi per causa d'onore	3	2	2	4	8	9	—	—	2	1
Omicidi preterintenzionali	1	—	—	1	—	1	—	—	—	1
Omicidi colposi	18	11	15	11	28	33	2	3	12	19
1.2 CONTRO L'INCOLUMITÀ E LA LIBERTÀ INDIVIDUALE	734	56	382	8	2.198	265	230	1	1.544	197
Percosse, lesioni personali volontarie	70	26	35	3	586	34	25	—	102	14
Lesioni personali colpose	565	6	335	—	1.580	218	200	—	1.381	17
Rissa, abbandono d'incapace, ecc.	4	1	4	—	5	6	3	1	2	2
Violenza privata, minaccia, ecc.	95	23	8	5	27	7	2	—	59	164
1.3 INGIURIE E DIFFAMAZIONI	40	2	16	2	18	2	5	—	22	—
2. Contro la famiglia, la moralità e il buon costume	49	31	15	23	28	21	8	10	44	28
2.1 CONTRO LA FAMIGLIA	2	—	—	14	4	3	2	—	2	5
2.2 CONTRO LA MORALITÀ, IL BUON COSTUME E LA SANITÀ DELLA STIRPE	47	31	15	9	24	18	6	10	42	23
Moralità pubblica e buon costume	46	29	7	6	17	17	4	10	22	16
Sanità della stirpe	1	2	8	3	7	1	2	—	20	7
3. Contro il patrimonio	16 296	15 643	7 328	5 202	30 745	25 255	2 220	872	18 130	12 071
3.1 FURTI	15.724	15.348	7.062	5.154	30.135	25.096	2.112	859	17.621	11.910
3.2 RAPINE E DANNI	300	251	120	32	195	56	77	11	381	138
Rapine, estorsioni, sequestri di persona consumati	78	171	16	18	64	33	3	3	44	55
Rapine, estorsioni, sequestri di persona tentati	34	34	9	13	34	6	7	6	25	46
Danni a cose, animali, terreni, ecc.	188	46	95	1	97	17	67	2	312	37
3.3 TRUFFE E ALTRE FRODI	272	44	146	16	415	103	31	2	128	23
4. Contro l'economia e la fede pubblica	326	299	133	73	372	550	85	80	327	197
4.1 CONTRO L'ECONOMIA PUBBLICA, L'INDUSTRIA E IL COMMERCIO	3	3	13	6	22	10	1	—	18	2
Economia, industria e commercio	3	2	6	5	4	5	1	—	3	2
Bancarotta e delitti in materia commerciale	—	1	7	1	18	5	—	—	15	—
4.2 CONTRO L'INCOLUMITÀ PUBBLICA	199	184	98	53	174	132	68	66	231	140
4.3 CONTRO LA FEDE PUBBLICA	124	112	22	14	176	408	16	14	78	55
Falsità in monete	79	96	11	9	22	376	11	12	34	17
Falsità in atti e persone	45	16	11	5	154	32	5	2	44	38
5. Contro lo Stato, le altre istituzioni sociali e l'ordine pubblico	25	21	5	2	55	22	6	4	30	17
5.1 CONTRO LA PERSONALITÀ DELLO STATO	—	5	—	—	—	—	—	2	3	2
5.2 CONTRO LA PUBBLICA AMMINISTRAZIONE	16	10	2	2	48	11	4	1	15	7
Violenza, resistenza, oltraggio	8	4	1	2	7	3	2	1	4	3
Malversazione, peculato, ecc.	2	3	—	—	5	1	1	—	1	2
Rivelazione di segreti di ufficio, ecc.	6	3	1	—	36	7	1	—	10	2
5.3 CONTRO L'AMMINISTRAZIONE DELLA GIUSTIZIA	4	—	2	—	5	1	2	1	9	6
5.4 CONTRO IL SENTIMENTO RELIGIOSO, ECC.	4	6	—	—	1	2	—	—	3	2
5.5 CONTRO L'ORDINE PUBBLICO	1	—	1	—	1	8	—	—	—	—
Totale delitti preveduti dal C.P. e dalle leggi in materia commerciale	17.515	16.126	7.898	5.332	33 455	26.169	2 558	975	20.121	12.572
6. Preveduti da altri codici e leggi speciali	200	177	414	422	1.997	1.320	108	58	131	135
Leggi finanziarie	176	168	385	417	1.286	1.204	53	57	98	83
Leggi elettorali	1	—	—	—	2	—	—	—	3	—
Leggi contro il fascismo	—	—	—	—	2	—	—	—	2	—
Altri codici e leggi speciali	23	9	29	5	707	116	55	1	28	52
Totale delitti	17.715	16.303	8.312	5.754	35.452	27.489	2.666	1.033	20.252	12.707
Contravvenzioni	317	47	384	8	336	5	126	3	431	53
TOTALE REATI	18.032	16.350	8.696	5.762	35.788	27.494	2.792	1.036	20.683	12.760

(*) Cfr. « Avvertenze » nn. 11.1, 11.2, 11.6.

(a) Il numero dei reati accertati non è confrontabile con quello dei reati denunciati. I reati di autori ignoti obiettivamente accertati dalle preture sono compresi nelle colonne riguardanti i reati denunciati.

Segue TAV. 116 — REATI A CARICO DI AUTORI IGNOTI (*) (a)

REATI	TRIESTE		GENOVA		BOLOGNA		FIRENZE		PERUGIA	
	Denun- ciati	Accer- tati	Denun- ciati	Accer- tati	Denun- ciati	Accer- tati	Denun- ciati	Accer- tati	Denun- ciati	Accer- tati
1. Contro la persona	100	89	614	58	1.221	48	1.435	68	192	8
1.1 CONTRO LA VITA	8	16	13	20	21	30	10	29	4	5
Omicidi volontari consumati	—	—	6	15	3	11	1	6	1	—
Omicidi volontari tentati	—	—	—	—	—	—	1	2	1	—
Infanticidi per causa d'onore	1	—	—	2	1	2	—	1	—	—
Omicidi preterintenzionali	1	—	—	—	—	1	—	—	—	—
Omicidi colposi	6	16	7	3	17	16	8	20	2	5
1.2 CONTRO L'INCOLUMITÀ E LA LIBERTÀ INDIV- DUALE	88	72	561	35	1.159	15	1.395	38	179	2
Percosse, lesioni personali volontarie	21	67	64	17	20	5	86	17	4	1
Lesioni personali colpose	63	—	440	1	971	—	1.271	4	165	—
Rissa, abbandono d'incapace, ecc.	—	3	4	4	3	3	2	—	—	—
Violenza privata, minaccia, ecc.	4	2	53	13	165	7	36	17	10	1
1.3 INGIURIE E DIFFAMAZIONI	4	1	40	3	41	3	30	1	9	1
2. Contro la famiglia, la moralità e il buon costume	13	8	14	9	19	10	20	13	4	8
2.1 CONTRO LA FAMIGLIA	—	—	1	—	2	1	1	1	1	1
2.2 CONTRO LA MORALITÀ, IL BUON COSTUME E LA SANITÀ DELLA STIRPE	13	8	13	9	17	9	19	12	3	7
Moralità pubblica e buon costume	9	5	13	7	11	7	16	11	1	2
Sanità della stirpe	4	3	—	2	6	2	3	1	2	5
3. Contro il patrimonio	1.514	1.492	8.215	6.744	14.691	9.238	11.854	8.122	1.797	1.223
3.1 FURTI	1.482	1.478	7.935	6.686	14.301	9.155	11.508	8.020	1.734	1.210
3.2 RAPINE E DANNI	23	3	109	38	159	63	168	65	38	13
Rapine, estorsioni, sequestri di persona con- sumati	2	2	10	19	23	46	22	38	7	2
Rapine, estorsioni, sequestri di persona ten- tati	1	—	10	10	29	13	4	12	6	8
Danni a cose, animali, terreni, ecc.	20	1	89	9	107	4	142	15	25	3
3.3 TRUFFE E ALTRE FRODI	9	11	171	20	231	18	178	37	25	—
4. Contro l'economia e la fede pubblica ..	117	95	395	308	282	190	414	339	95	100
4.1 CONTRO L'ECONOMIA PUBBLICA, L'INDUSTRIA E IL COMMERCIO	—	—	55	6	13	—	8	5	3	—
Economia, industria e commercio	—	—	3	2	11	—	4	3	3	—
Bancarotta e delitti in materia commerciale	—	—	52	4	2	—	4	2	—	—
4.2 CONTRO L'INCOLUMITÀ PUBBLICA	109	95	245	238	203	146	331	292	84	98
4.3 CONTRO LA FEDE PUBBLICA	8	—	95	64	66	44	75	42	8	2
Falsità in monete	4	—	50	46	21	21	33	24	—	—
Falsità in atti e persone	4	—	45	18	45	23	42	18	8	2
5. Contro lo Stato, le altre istituzioni sociali e l'ordine pubblico	1	5	15	4	26	22	20	19	2	2
5.1 CONTRO LA PERSONALITÀ DELLO STATO	—	—	—	—	2	7	2	2	—	—
5.2 CONTRO LA PUBBLICA AMMINISTRAZIONE ..	1	2	6	2	20	—	15	12	1	1
Violenza, resistenza, oltraggio	1	—	2	1	4	—	6	4	—	—
Malversazione, peculato, ecc.	—	1	—	—	1	—	2	2	—	—
Rivelazione di segreti di ufficio, ecc.	—	1	4	1	15	—	7	6	1	1
5.3 CONTRO L'AMMINISTRAZIONE DELLA GIUSTIZIA ..	—	—	5	1	1	7	2	4	—	1
5.4 CONTRO IL SENTIMENTO RELIGIOSO, ECC.	—	1	2	1	2	8	—	—	1	—
5.5 CONTRO L'ORDINE PUBBLICO	—	2	2	—	1	—	1	1	—	—
Totale delitti preveduti dal C.P. e dalle leggi in materia commerciale	1.745	1.689	9.253	7.123	16.239	9.506	13.743	8.561	2.090	1.341
6. Preveduti da altri codici e leggi speciali	29	29	278	96	86	11	50	46	9	4
Leggi finanziarie	26	8	241	52	62	9	30	37	6	4
Leggi elettorali	2	—	3	—	—	—	1	—	—	—
Leggi contro il fascismo	—	21	1	—	—	—	—	—	—	—
Altri codici e leggi speciali	1	—	33	44	24	2	19	9	3	—
Totale delitti	1.774	1.718	9.531	7.219	16.325	9.517	13.793	8.607	2.099	1.345
Contravvenzioni	46	—	155	5	371	10	280	46	39	—
TOTALE REATI	1.820	1.718	9.686	7.224	16.696	9.527	14.073	8.653	2.138	1.345

(*) Cfr. « Avvertenze » nn. 11.1, 11.2, 11.6.

(a) Cfr. nota (a) a pagina precedente.

Segue TAV. 116 — REATI A CARICO DI AUTORI IGNOTI (*) (a)

REATI	ANCONA		ROMA		L'AQUILA		NAPOLI		BARI	
	Denun- ciati	Accer- tati	Denun- ciati	Accer- tati	Denun- ciati	Accer- tati	Denun- ciati	Accer- tati	Denun- ciati	Accer- tati
1. Contro la persona.....	304	33	963	74	343	28	3.135	68	1.427	43
1.1 CONTRO LA VITA.....	7	14	37	32	7	4	10	14	3	5
Omicidi volontari consumati.....	1	10	6	7	—	—	1	1	—	1
Omicidi volontari tentati.....	—	1	1	2	—	—	3	4	1	1
Infanticidi per causa d'onore.....	—	—	3	5	—	—	—	—	—	—
Omicidi preterintenzionali.....	—	—	—	—	—	—	—	—	—	—
Omicidi colposi.....	6	3	27	18	7	4	6	9	2	3
1.2 CONTRO L'INCOLUMITÀ E LA LIBERTÀ INDIVI- DUALE.....	277	17	889	40	321	24	3.014	47	1.383	33
Percosse, lesioni personali volontarie.....	34	11	125	13	52	14	611	33	313	20
Lesioni personali colpose.....	217	—	729	5	248	2	2.294	—	993	1
Rissa, abbandono d'incapace, ecc.....	11	—	5	—	1	—	7	—	24	—
Violenza privata, minaccia, ecc.....	15	6	30	22	20	8	102	14	53	12
1.3 INGIURIE E DIFFAMAZIONI.....	20	2	37	2	15	—	111	7	41	5
2. Contro la famiglia, la moralità e il buon costume.....	5	6	54	27	6	7	32	13	10	16
2.1 CONTRO LA FAMIGLIA.....	—	1	10	2	—	1	14	—	6	4
2.2 CONTRO LA MORALITÀ, IL BUON COSTUME E LA SANITÀ DELLA STIRPE.....	5	5	44	25	6	6	18	13	4	12
Moralità pubblica e buon costume.....	5	5	32	21	4	4	16	9	3	7
Sanità della stirpe.....	—	—	12	4	2	2	2	4	1	5
3. Contro il patrimonio.....	2.436	1.813	31.563	26.948	2.817	1.946	17.536	13.405	9.199	4.981
3.1 FURTI.....	2.302	1.748	30.873	26.789	2.618	1.918	16.303	13.233	8.644	4.893
3.2 RAPINE E DANNI.....	84	52	409	80	153	20	802	119	425	80
Rapine, estorsioni, sequestri di persona con- sumati.....	5	45	104	59	1	1	26	37	23	41
Rapine, estorsioni, sequestri di persona ten- tati.....	6	6	43	16	5	7	72	52	17	28
Danni a cose, animali, terreni, ecc.....	73	1	262	5	147	12	704	39	365	11
3.3 TRUFFE E ALTRE FRODI.....	50	13	281	79	46	8	431	53	130	8
4. Contro l'economia e la fede pubblica....	74	47	585	454	113	100	537	316	220	180
4.1 CONTRO L'ECONOMIA PUBBLICA, L'INDUSTRIA E IL COMMERCIO.....	8	—	4	2	1	—	51	—	2	2
Economia, industria e commercio.....	4	—	1	1	1	—	3	—	2	1
Bancarotta e delitti in materia commerciale	4	—	3	1	—	—	48	—	—	1
4.2 CONTRO L'INCOLUMITÀ PUBBLICA.....	44	33	387	409	103	87	448	274	206	171
4.3 CONTRO LA FEDE PUBBLICA.....	22	14	194	43	9	13	38	42	12	7
Falsità in monete.....	9	7	37	26	1	5	5	27	1	1
Falsità in atti e persone.....	13	7	157	17	8	8	33	15	11	6
5. Contro lo Stato, le altre istituzioni sociali e l'ordine pubblico.....	13	7	66	11	11	14	74	14	4	14
5.1 CONTRO LA PERSONALITÀ DELLO STATO.....	—	—	—	—	—	—	—	—	—	—
5.2 CONTRO LA PUBBLICA AMMINISTRAZIONE... Violenza, resistenza, oltraggio.....	3	2	44	6	6	6	55	6	2	8
Malversazione, peculato, ecc.....	1	1	14	1	3	1	16	3	1	3
Rivelazione di segreti di ufficio, ecc.....	1	1	2	2	—	1	—	1	—	—
5.3 CONTRO L'AMMINISTRAZIONE DELLA GIUSTIZIA	2	3	11	3	3	3	14	8	1	6
5.4 CONTRO IL SENTIMENTO RELIGIOSO, ECC...	2	2	11	2	1	—	3	—	1	—
5.5 CONTRO L'ORDINE PUBBLICO.....	6	—	—	—	1	5	2	—	—	—
Totale delitti preveduti dal C.P. e dalle leggi in materia commerciale.....	2.832	1.906	33.231	27.514	3.290	2.095	21.314	13.816	10.860	5.234
6. Preveduti da altri codici e leggi speciali	35	16	360	189	4	2	2.067	613	80	80
Leggi finanziarie.....	21	14	322	176	2	—	2.022	508	75	79
Leggi elettorali.....	—	—	7	2	—	1	2	—	—	—
Leggi contro il fascismo.....	—	—	—	—	1	—	—	—	—	—
Altri codici e leggi speciali.....	14	2	31	11	1	1	43	105	5	1
Totale delitti.....	2.867	1.922	33.591	27.703	3.294	2.097	23.381	14.429	10.940	5.314
Contravvenzioni.....	83	4	154	48	129	9	909	150	294	29
TOTALE REATI.....	2.950	1.926	33.745	27.751	3.423	2.106	24.290	14.579	11.234	5.343

(*) Cfr. «Avvertenze» nn. 11.1, 11.2, 11.6.

(a) Cfr. nota (a) a pag. 252.

Segue TAV. 116 — REATI A CARICO DI AUTORI IGNOTI (*) (a)

REATI	LECCE		POTENZA		CATANZARO		REGGIO DI CALABRIA (Sez.)		CALTANISSETTA	
	Denun- ciati	Accer- tati	Denun- ciati	Accer- tati	Denun- ciati	Accer- tati	Denun- ciati	Accer- tati	Denun- ciati	Accer- tati
1. Contro la persona.....	327	17	102	14	583	81	212	8	251	104
1.1 CONTRO LA VITA.....	1	3	—	3	1	4	—	4	6	4
Omicidi volontari consumati.....	—	—	—	2	—	2	—	1	—	1
Omicidi volontari tentati.....	—	1	—	—	—	—	—	1	5	2
Infanticidi per causa d'onore.....	—	—	—	—	—	—	—	—	—	—
Omicidi preterintenzionali.....	—	—	—	—	—	—	—	—	—	—
Omicidi colposi.....	1	2	—	1	1	2	—	2	1	1
1.2 CONTRO L'INCOLUMITÀ E LA LIBERTÀ INDIVI- DUALE.....	313	13	93	11	536	76	208	4	240	99
Percosse, lesioni personali volontarie.....	126	10	44	5	181	17	21	4	51	6
Lesioni personali colpose.....	171	—	41	3	296	—	179	—	53	3
Rissa, abbandono d'incapace, ecc.....	2	—	—	—	17	1	4	—	2	—
Violenza privata, minaccia, ecc.....	14	3	8	3	42	58	4	—	134	90
1.3 INGIURIE E DIFFAMAZIONI.....	13	1	9	—	46	1	4	—	5	1
2. Contro la famiglia, la moralità e il buon costume.....	6	7	3	2	21	10	—	4	17	1
2.1 CONTRO LA FAMIGLIA.....	1	—	—	—	2	2	—	—	—	—
2.2 CONTRO LA MORALITÀ, IL BUON COSTUME E LA SANITÀ DELLA STIRPE.....	5	7	3	2	19	8	—	4	17	1
Moralità pubblica e buon costume.....	4	5	3	1	16	6	—	4	17	1
Sanità della stirpe.....	1	2	—	1	3	2	—	—	—	—
3. Contro il patrimonio.....	7.141	955	2.740	1.371	5.808	1.638	913	98	1.953	1.051
3.1 FURTI.....	6.698	923	2.505	1.325	4.990	1.576	834	94	1.642	1.019
3.2 RAPINE E DANNI.....	400	31	209	46	719	61	62	4	282	30
Rapine, estorsioni, sequestri di persona con- sumati.....	7	9	3	6	12	18	—	—	9	9
Rapine, estorsioni, sequestri di persona ten- tati.....	11	18	10	34	13	21	—	4	10	14
Danni a cose, animali, terreni, ecc.....	382	4	196	6	694	22	62	—	263	7
3.3 TRUFFE E ALTRE FRODI.....	43	1	26	—	99	1	17	—	29	2
4. Contro l'economia e la fede pubblica....	154	165	62	88	368	340	19	62	126	80
4.1 CONTRO L'ECONOMIA PUBBLICA, L'INDUSTRIA E IL COMMERCIO.....	2	—	—	—	25	1	1	1	—	—
Economia, industria e commercio.....	—	—	—	—	15	1	1	—	—	—
Bancarotta e delitti in materia commerciale	2	—	—	—	10	—	—	1	—	—
4.2 CONTRO L'INCOLUMITÀ PUBBLICA.....	144	162	61	87	337	337	18	56	119	73
4.3 CONTRO LA FEDE PUBBLICA.....	8	3	1	1	6	2	—	5	7	7
Falsità in monete.....	1	—	1	—	—	—	—	1	5	5
Falsità in atti e persone.....	7	3	—	1	6	2	—	4	2	2
5. Contro lo Stato, le altre istituzioni sociali e l'ordine pubblico.....	9	3	8	9	27	11	—	2	8	27
5.1 CONTRO LA PERSONALITÀ DELLO STATO....	2	—	—	—	—	—	—	—	—	—
5.2 CONTRO LA PUBBLICA AMMINISTRAZIONE... Violenza, resistenza, oltraggio.....	4	3	2	3	10	6	—	1	7	3
Malversazione, peculato, ecc.....	2	—	—	1	1	3	—	1	3	3
Rivelazione di segreti di ufficio, ecc.....	1	—	—	1	1	—	—	—	1	—
5.3 CONTRO L'AMMINISTRAZIONE DELLA GIUSTIZIA	1	3	2	1	8	3	—	—	3	—
5.4 CONTRO IL SENTIMENTO RELIGIOSO, ECC... 5.5 CONTRO L'ORDINE PUBBLICO.....	3	—	6	6	7	4	—	—	—	—
—	—	—	—	—	1	1	—	—	—	—
—	—	—	—	—	9	—	—	1	1	24
Totale delitti preveduti dal C.P. e dalle leggi in materia commerciale.....	7.637	1.147	2.915	1.484	6.807	2.080	1.144	174	2.355	1.263
6. Preveduti da altri codici e leggi speciali	35	30	2	2	135	24	347	487	11	5
Leggi finanziarie.....	31	29	—	1	107	1	346	484	10	—
Leggi elettorali.....	1	—	—	—	2	—	—	1	—	—
Leggi contro il fascismo.....	1	1	—	—	—	—	—	2	—	—
Altri codici e leggi speciali.....	2	—	2	1	26	23	1	—	1	5
Totale delitti.....	7.672	1.177	2.917	1.486	6.942	2.104	1.491	661	2.366	1.268
Contravvenzioni.....	134	2	191	74	332	140	97	8	61	2
TOTALE REATI.....	7.806	1.179	3.108	1.560	7.274	2.244	1.588	669	2.427	1.270

(*) Cfr. « Avvertenze » nn. 11.1, 11.2, 11.6.

(a) Cfr. nota (a) a pag. 252.

Segue TAV. 116 — REATI A CARICO DI AUTORI IGNOTI (*) (a)

REATI	CATANIA		MESSINA		PALERMO		CAGLIARI		ITALIA	
	Denun- ciati	Accer- tati	Denun- ciati	Accer- tati	Denun- ciati	Accer- tati	Denun- ciati	Accer- tati	Denun- ciati	Accer- tati
1. Contro la persona.....	316	21	75	3	333	386	727	73	17.980	1.977
1.1 CONTRO LA VITA.....	3	2	2	2	12	92	4	39	280	542
Omicidi volontari consumati.....	—	1	—	—	—	38	—	16	52	223
Omicidi volontari tentati.....	—	—	—	—	5	48	3	17	27	92
Infanticidi per causa d'onore.....	—	—	—	—	—	—	—	1	20	27
Omicidi preterintenzionali.....	—	—	—	—	1	1	—	—	3	5
Omicidi colposi.....	3	1	2	2	6	5	1	5	178	195
1.2 CONTRO L'INCOLUMITÀ E LA LIBERTÀ INDIVIDUALE.....	291	18	63	—	287	293	706	34	17.091	1.398
Percosse, lesioni personali volontarie.....	110	7	21	—	83	190	161	9	2.946	523
Lesioni personali colpose.....	122	—	28	—	119	71	407	1	12.868	332
Rissa, abbandono d'incapace, ecc.....	10	1	—	—	1	1	4	—	115	23
Violenza privata, minaccia, ecc.....	49	10	14	—	84	31	134	24	1.162	520
1.3 INGIURIE E DIFFAMAZIONI.....	22	1	10	1	34	1	17	—	609	37
2. Contro la famiglia, la moralità e il buon costume.....	20	3	5	1	21	12	14	8	428	278
2.1 CONTRO LA FAMIGLIA.....	13	3	2	—	15	—	5	2	83	40
2.2 CONTRO LA MORALITÀ, IL BUON COSTUME E LA SANITÀ DELLA STIRPE.....	7	—	3	1	6	12	9	6	345	238
Moralità pubblica e buon costume.....	5	—	3	1	6	5	9	6	269	185
Sanità della stirpe.....	2	—	—	—	—	7	—	—	76	53
3. Contro il patrimonio.....	7.198	4.832	2.246	1.005	8.614	5.322	8.083	4.820	221.037	156.045
3.1 FURTI.....	6.699	4.787	2.058	992	7.953	4.920	6.928	4.392	210.651	153.525
3.2 RAPINE E DANNI.....	412	45	172	12	543	225	1.082	424	7.324	1.899
Rapine, estorsioni, sequestri di persona consumati.....	13	9	—	1	17	79	10	62	499	763
Rapine, estorsioni, sequestri di persona tentati.....	18	16	1	2	31	106	52	60	448	532
Danni a cose, animali, terreni, ecc.....	381	20	171	9	495	40	1.020	302	6.377	604
3.3 TRUFFE E ALTRE FRODI.....	87	—	16	1	118	177	73	4	3.052	621
4. Contro l'economia e la fede pubblica.....	177	140	167	120	429	550	765	371	6.342	5.244
4.1 CONTRO L'ECONOMIA PUBBLICA, L'INDUSTRIA E IL COMMERCIO.....	3	—	1	—	11	—	3	—	248	38
Economia, industria e commercio.....	2	—	1	—	1	—	1	—	70	22
Bancarotta e delitti in materia commerciale	1	—	—	—	10	—	2	—	178	16
4.2 CONTRO L'INCOLUMITÀ PUBBLICA.....	166	136	152	113	335	382	727	348	4.989	4.112
4.3 CONTRO LA FEDE PUBBLICA.....	8	4	14	7	83	168	35	23	1.105	1.094
Falsità in monete.....	4	1	8	3	67	3	7	3	411	683
Falsità in atti e persone.....	4	3	6	4	16	165	28	20	694	411
5. Contro lo Stato, le altre istituzioni sociali e l'ordine pubblico.....	23	5	4	—	20	71	58	5	510	311
5.1 CONTRO LA PERSONALITÀ DELLO STATO.....	—	—	—	—	—	—	—	—	9	18
5.2 CONTRO LA PUBBLICA AMMINISTRAZIONE.....	15	3	4	—	11	70	7	1	298	166
Violenza, resistenza, oltraggio.....	5	1	2	—	4	68	3	—	90	104
Malversazione, peculato, ecc.....	1	1	—	—	—	2	—	—	19	18
Rivelazione di segreti di ufficio, ecc.....	9	1	2	—	7	—	4	1	189	44
5.3 CONTRO L'AMMINISTRAZIONE DELLA GIUSTIZIA.....	8	1	—	—	5	—	5	2	95	57
5.4 CONTRO IL SENTIMENTO RELIGIOSO, ECC.....	—	1	—	—	1	—	1	—	34	26
5.5 CONTRO L'ORDINE PUBBLICO.....	—	—	—	—	3	1	45	2	74	44
Totale delitti preveduti dal C.P. e dalle leggi in materia commerciale.....	7.734	5.001	2.497	1.129	9.417	6.341	9.647	5.277	246.297	163.855
6. Preveduti da altri codici e leggi speciali.....	34	2	1.009	2	752	472	6	5	8.179	4.227
Leggi finanziarie.....	31	1	1.006	1	441	14	2	4	6.779	3.351
Leggi elettorali.....	—	1	3	—	—	—	—	—	27	5
Leggi contro il fascismo.....	—	—	—	—	—	—	—	—	7	24
Altri codici e leggi speciali.....	3	—	—	1	311	458	4	1	1.366	847
Totale delitti.....	7.768	5.003	3.506	1.131	10.169	6.813	9.653	5.282	254.476	168.082
Contravvenzioni.....	242	3	44	788	335	211	295	63	5.785	1.708
TOTALE REATI.....	8.010	5.006	3.550	1.919	10.504	7.024	9.948	5.345	260.261	169.790

(*) Cfr. « Avvertenze » nn. 11.1, 11.2, 11.6.

(a) Cfr. nota (a) a pag. 252.

TAV. 117 — REATI GIUDICATI IN PRIMO GRADO (*)

A — SECONDO IL PROVVEDIMENTO EMESSO

REATI	PRETURE				TRIBUNALI (a)			CORTI DI ASSISE		
	Sentenza		Decreto penale divenuto o reso esecutivo	Totale	Sentenza		Totale	Sentenza		Totale
	di condanna	di non doversi procedere o di assoluzione			di condanna	di assoluzione o non doversi procedere		di condanna	di assoluzione o non doversi procedere	
TOTALE										
1. Contro la persona.....	22.804	50.494	542	73.840	12.463	12.118	24.581	1.116	213	1.329
1.1 CONTRO LA VITA.....	—	—	—	—	2.628	1.584	4.212	722	113	835
Omicidi volontari consumati.....	—	—	—	—	8	8	16	376	62	438
Omicidi volontari tentati.....	—	—	—	—	2	2	4	224	33	257
Infanticidi per causa d'onore.....	—	—	—	—	1	—	1	37	8	45
Omicidi preterintenzionali.....	—	—	—	—	3	1	4	56	9	65
Omicidi colposi.....	—	—	—	—	2.614	1.573	4.187	29	1	30
1.2 CONTRO L'INCOLUMITÀ E LA LIBERTÀ INDIVIDUALE.....	18.535	34.133	488	53.156	9.449	9.432	18.881	384	94	478
Percosse, lesioni personali volontarie..	6.559	13.303	119	19.981	7.496	6.008	13.504	213	53	266
Lesioni personali colpose.....	8.717	11.583	262	20.562	257	1.390	1.647	12	4	16
Rissa, abbandono d'incapace, ecc.....	230	478	83	791	388	512	900	27	7	34
Violenza privata, minaccia, ecc.....	3.029	8.769	24	11.822	1.308	1.522	2.830	132	30	162
1.3 INGIURIE E DIFFAMAZIONI.....	4.269	16.361	54	20.684	386	1.102	1.488	10	6	16
2. Contro la famiglia, la moralità e il buon costume.....	3.980	3.847	193	8.020	3.403	3.334	6.737	90	31	121
2.1 CONTRO LA FAMIGLIA.....	2.977	3.306	85	6.368	1.447	1.951	3.398	35	12	47
2.2 CONTRO LA MORALITÀ, IL BUON COSTUME E LA SANITÀ DELLA STIRPE.....	1.003	541	108	1.652	1.956	1.383	3.339	55	19	74
Moralità pubblica e buon costume...	974	509	85	1.568	1.632	1.222	3.054	52	19	71
Sanità della stirpe.....	29	32	23	84	124	161	285	3	—	3
3. Contro il patrimonio.....	25.422	22.105	433	47.960	9.806	7.859	17.665	599	171	770
3.1 FURTI.....	14.437	10.422	28	24.887	6.348	5.449	11.797	181	35	196
3.2 RAPINE E DANNI.....	3.594	4.808	349	8.751	653	851	1.504	384	124	508
Rapine, estorsioni, sequestri di persona consumati.....	—	—	—	—	227	171	398	344	115	459
Rapine, estorsioni, sequestri di persona tentati.....	—	—	—	—	192	101	293	35	6	41
Danni a cose, animali, terreni, ecc.....	3.594	4.808	349	8.751	234	579	813	5	3	8
3.3 TRUFFE E ALTRE FRODI.....	7.391	6.875	56	14.322	2.805	1.559	4.364	54	12	66
4. Contro l'economia e la fede pubblica.....	6.144	2.693	9.005	17.842	2.164	1.261	3.425	25	9	34
4.1 CONTRO L'ECONOMIA PUBBLICA, L'INDUSTRIA E IL COMMERCIO.....	4.717	1.722	8.514	14.953	438	215	653	—	—	—
Economia, industria e commercio....	1.217	1.056	3.207	5.480	55	42	97	—	—	—
Bancarotta e delitti in materia commerciale.....	3.500	666	5.307	9.473	383	173	556	—	—	—
4.2 CONTRO L'INCOLUMITÀ PUBBLICA.....	184	234	75	493	227	389	616	7	2	9
4.3 CONTRO LA FEDE PUBBLICA.....	1.243	737	416	2.396	1.499	657	2.156	18	7	25
Falsità in monete.....	24	19	15	58	117	39	156	—	1	1
Falsità in atti e persone.....	1.219	718	401	2.338	1.382	618	2.000	18	6	24
5. Contro lo Stato, le altre istituzioni sociali e l'ordine pubblico.....	9.549	5.854	3.863	19.266	4.345	2.449	6.794	228	97	325
5.1 CONTRO LA PERSONALITÀ DELLO STATO.....	—	—	—	—	17	5	22	46	29	75
5.2 CONTRO LA PUBBLICA AMMINISTRAZIONE.....	8.160	3.538	3.742	15.440	3.359	1.283	4.642	54	13	67
Violenza, resistenza, oltraggio.....	1.422	686	8	2.116	2.138	718	2.856	34	7	41
Malversazione, peculato, ecc.....	72	77	259	408	358	171	529	3	2	5
Rivelazione di segreti di ufficio, ecc..	6.666	2.775	3.475	12.916	863	394	1.257	17	4	21
5.3 CONTRO L'AMMINISTRAZIONE DELLA GIUSTIZIA.....	1.341	2.238	78	3.657	913	1.096	2.009	79	43	122
5.4 CONTRO IL SENTIMENTO RELIGIOSO, ECC.	34	43	20	97	22	18	40	43	4	47
5.5 CONTRO L'ORDINE PUBBLICO.....	14	35	23	72	34	47	81	6	8	14
Totale delitti preveduti dal C.P. e dalle leggi in materia commerciale.....	67.899	84.993	14.036	166.928	32.181	27.021	59.202	2.056	521	2.579
6. Preveduti da altri codici e leggi speciali.....	9.295	2.857	26.505	38.657	14.797	3.614	18.411	35	3	38
Leggi finanziarie.....	609	151	1.221	1.981	13.429	3.180	16.609	8	—	8
Leggi elettorali.....	34	61	74	169	17	22	39	—	—	—
Leggi contro il fascismo.....	9	12	116	137	8	33	41	1	—	1
Altri codici e leggi speciali.....	8.643	2.633	25.094	36.370	1.343	379	1.722	26	3	29
Totale delitti.....	77.194	87.850	40.541	205.585	46.978	30.635	77.613	2.093	524	2.617
Contravvenzioni.....	57.744	35.739	447.909	541.392	5.343	2.522	7.865	811	117	928
TOTALE REATI.....	134.938	123.589	488.450	746.977	52.321	33.157	85.478	2.904	641	3.545

(*) Cfr. « Avvertenze » nn. 11.3, 11.6.

(a) Compresi i Tribunali per i minorenni.

Segue TAV. 117 — REATI GIUDICATI IN PRIMO GRADO (*)

Segue A — SECONDO IL PROVVEDIMENTO EMESSO

REATI	PRETURE				TRIBUNALI			TRIBUNALI PER I MINORENNI				CORTE DI ASSISE		
	Sentenza		Decreto penale esecutivo	Totale	Con-danna	As-soluzione o non dover-si pro-cedere	Totale	Sen-tenza di con-danna	Sentenza di non dover-si procedere o di assoluzione		Totale	Con-danna	As-soluzione o non dover-si pro-cedere	Totale
	di con-danna	di non dover-si pro-cedere o di assolu-zione							camera di consiglio	giudi-zio				
A CARICO DI MINORENNI														
1. Contro la persona.....	158	901	5	1.064	21	264	285	113	1.927	817	2.857	10	10	20
1.1 CONTRO LA VITA.....	—	—	—	—	1	17	18	26	23	91	140	7	5	12
Omicidi volontari consumati.....	—	—	—	—	—	—	—	8	5	3	16	3	1	4
Omicidi volontari tentati.....	—	—	—	—	—	—	—	2	1	1	4	3	3	6
Infanticidi per causa d'onore.....	—	—	—	—	—	—	—	1	—	—	1	1	1	2
Omicidi preterintenzionali.....	—	—	—	—	—	—	—	3	—	1	4	—	—	—
Omicidi colposi.....	—	—	—	—	1	17	18	12	17	86	115	—	—	—
1.2 CONTRO L'INCOLUMITÀ E LA LIBER-TÀ INDIVIDUALE.....	139	684	4	827	19	227	246	87	1.879	705	2.671	3	4	7
Percosse, lesioni personali volontarie.....	56	317	1	374	12	118	130	54	1.035	347	1.436	1	2	3
Lesioni personali colpose.....	55	231	2	288	—	7	7	17	804	275	1.096	—	—	—
Rissa, abbandono d'incapace, ecc.....	3	6	1	10	4	56	60	1	2	3	6	—	1	1
Violenza privata, minaccia, ecc.....	25	130	—	155	3	46	49	15	38	80	133	2	1	3
1.3 INGIURIE E DIFFAMAZIONI.....	19	217	1	237	1	20	21	—	25	21	46	—	1	1
2. Contro la famiglia, la moralità e il buon costume.....	15	65	1	81	5	50	55	101	193	306	600	4	2	6
2.1 CONTRO LA FAMIGLIA.....	6	24	1	31	—	9	9	6	50	39	95	—	—	—
2.2 CONTRO LA MORALITÀ, IL BUON COSTUME E LA SANITÀ DELLA STIRPE.....	9	41	—	50	5	41	46	95	143	267	505	4	2	6
Moralità pubblica e buon costume.....	9	41	—	50	5	38	43	95	141	251	457	4	2	6
Sanità della stirpe.....	—	—	—	—	—	3	3	—	2	16	18	—	—	—
3. Contro il patrimonio.....	456	1.694	11	2.161	62	324	386	475	1.834	1.739	4.048	22	10	32
3.1 FURTI.....	325	1.220	—	1.545	59	273	332	417	1.360	1.594	3.371	7	2	9
3.2 RAPINE E DANNI.....	112	397	11	520	3	22	25	43	427	78	548	13	7	20
Rapine, estorsioni, sequestri di persona consumati.....	—	—	—	—	—	2	2	13	53	21	87	12	7	19
Rapine, estorsioni, sequestri di persona tentati.....	—	—	—	—	1	6	7	11	9	18	38	1	—	1
Danni a cose, animali, terreni, ecc.....	112	397	11	520	2	14	16	19	365	39	423	—	—	—
3.3 TRUFFE E ALTRE FRODI.....	19	77	—	96	—	29	29	15	47	67	129	2	1	3
4. Contro l'economia e la fede pubblica.....	3	48	27	78	1	17	18	30	115	111	256	1	—	1
4.1 CONTRO L'ECONOMIA PUBBLICA, LA INDUSTRIA E IL COMMERCIO.....	2	12	18	32	—	2	2	12	12	10	34	—	—	—
Economia, industria e commercio.....	2	11	16	29	—	1	1	—	3	6	9	—	—	—
Bancarotta e delitti in materia commerciale.....	—	1	2	3	—	1	1	12	9	4	25	—	—	—
4.2 CONTRO L'INCOLUMITÀ PUBBLICA.....	—	7	1	8	—	4	4	—	77	19	96	—	—	—
4.3 CONTRO LA FEDE PUBBLICA.....	1	29	8	38	1	11	12	18	26	82	126	1	—	1
Falsità in monete.....	—	1	—	1	—	1	1	—	—	2	2	—	—	—
Falsità in atti e persone.....	1	28	8	37	1	10	11	18	26	80	124	1	—	1
5. Contro lo Stato, le altre istituzioni sociali e l'ordine pubblico.....	18	53	6	77	8	37	45	22	47	115	184	4	5	9
5.1 CONTRO LA PERSONALITÀ DELLO STATO.....	—	—	—	—	—	—	—	1	—	2	3	—	—	—
5.2 CONTRO LA PUBBLICA AMMINISTRAZIONE.....	10	22	5	37	7	23	30	12	28	73	113	1	3	4
Violenza, resistenza, oltraggio.....	4	16	—	20	6	16	22	8	12	38	58	1	1	2
Malversazione, peculato, ecc.....	—	—	—	—	—	2	2	—	3	—	3	—	—	—
Rivelazione di segreti di ufficio, ecc.....	6	6	5	17	1	5	6	4	13	35	52	—	2	2
5.3 CONTRO L'AMMINISTRAZIONE DELLA GIUSTIZIA.....	8	31	1	40	1	13	14	9	16	39	64	1	1	2
5.4 CONTRO IL SENTIMENTO RELIGIOSO, ECC.....	—	—	—	—	—	—	—	—	3	—	3	1	1	2
5.5 CONTRO L'ORDINE PUBBLICO.....	—	—	—	—	—	1	1	—	—	1	1	1	—	1
Totale delitti preveduti dal C. P. e dalle leggi in materia commerciale.....	650	2.761	50	3.461	97	692	789	741	4.116	3.088	7.945	41	27	68
6. Preveduti da altri codici e leggi speciali.....	16	29	29	74	1	31	32	92	104	34	230	—	—	—
Leggi finanziarie.....	—	2	9	11	1	26	27	70	62	20	152	—	—	—
Leggi elettorali.....	—	1	—	1	—	1	1	—	1	—	1	—	—	—
Leggi contro il fascismo.....	—	—	—	—	—	—	—	—	22	—	22	—	—	—
Altri codici e leggi speciali.....	16	26	20	62	—	4	4	22	19	14	55	—	—	—
Totale delitti.....	666	2.790	79	3.535	98	723	821	833	4.220	3.122	8.175	41	27	68
Contravvenzioni.....	347	770	2.285	3.402	10	52	62	90	597	258	945	7	4	11
TOTALE REATI.....	1.013	3.560	2.364	6.937	108	775	883	923	4.817	3.380	9.120	48	31	79

(*) Cfr. « Avvertenze » nn. 11.3, 11.6.

Segue TAV. 117 — REATI GIUDICATI IN PRIMO GRADO (*)

Segue B — SECONDO IL DISTRETTO DI CORTE DI APPELLO

REATI	TRIESTE			GENOVA			BOLOGNA			FIRENZE		
	Pre-ture (a)	Tri-bunali (b)	Corti di assise	Pre-ture (a)	Tri-bunali (b)	Corti di assise	Pre-ture (a)	Tri-bunali (b)	Corti di assise	Pre-ture (a)	Tri-bunali (b)	Corti di assise
TOTALE												
1. Contro la persona.....	360	289	6	1.816	700	22	3.898	972	37	3.622	917	33
1.1 CONTRO LA VITA.....	—	20	2	—	165	16	—	419	25	—	322	20
Omicidi volontari consumati.....	—	—	1	—	—	9	—	1	12	—	1	10
Omicidi volontari tentati.....	—	—	1	—	—	4	—	—	7	—	—	4
Infanticidi per causa d'onore.....	—	—	—	—	—	—	—	—	2	—	—	3
Omicidi preterintenzionali.....	—	—	—	—	—	2	—	—	2	—	—	1
Omicidi colposi.....	—	20	—	—	165	1	—	418	2	—	321	2
1.2 CONTRO L'INCOLUMITÀ E LA LIBERTÀ INDIVIDUALE.....	217	254	4	1.375	512	6	3.112	484	12	3.148	543	13
Percosse, lesioni personali volontarie..	90	177	2	394	328	3	590	282	4	522	346	4
Lesioni personali colpose.....	72	31	—	745	97	1	2.181	118	—	2.268	92	—
Rissa, abbandono d'incapace, ecc....	1	5	—	35	16	—	10	6	—	13	22	—
Violenza privata, minaccia, ecc.....	54	41	2	211	71	2	331	78	8	345	83	9
1.3 INGIURIE E DIFFAMAZIONI.....	143	15	—	441	23	—	786	69	—	474	52	—
2. Contro la famiglia, la moralità e il buon costume.....	38	90	—	235	165	4	217	205	6	291	231	4
2.1 CONTRO LA FAMIGLIA.....	26	33	—	169	80	—	116	71	1	188	86	1
2.2 CONTRO LA MORALITÀ, IL BUON COSTUME E LA SANITÀ DELLA STIRPE.....	12	57	—	66	85	4	101	134	5	103	145	3
Moralità pubblica e buon costume...	12	57	—	53	83	4	95	114	5	101	135	3
Sanità della stirpe.....	—	—	—	13	2	—	6	20	—	2	10	—
3. Contro il patrimonio.....	171	425	—	1.113	906	35	1.590	577	35	1.406	768	27
3.1 FURTI.....	46	341	—	530	654	7	832	340	5	676	489	5
3.2 RAPINE E DANNI.....	8	9	—	54	33	24	122	35	27	136	37	17
Rapine, estorsioni, sequestri di persona consumati.....	—	2	—	—	9	23	—	17	26	—	14	14
Rapine, estorsioni, sequestri di persona tentati.....	—	2	—	—	16	1	—	14	1	—	12	3
Danni a cose, animali, terreni, ecc....	8	5	—	54	8	—	122	4	—	136	11	—
3.3 TRUFFE E ALTRE FRODI.....	117	75	—	529	219	4	636	202	3	594	242	5
4. Contro l'economia e la fede pubblica	103	60	—	1.242	169	—	1.193	244	3	1.470	326	2
4.1 CONTRO L'ECONOMIA PUBBLICA, L'IN- DUSTRIA E IL COMMERCIO.....	95	44	—	1.148	25	—	1.020	48	—	1.289	49	—
Economia, industria e commercio....	23	—	—	215	—	—	282	3	—	354	17	—
Bancarotta e delitti in materia com- merciale.....	72	44	—	933	25	—	738	45	—	935	32	—
4.2 CONTRO L'INCOLUMITÀ PUBBLICA.....	1	4	—	24	13	—	19	16	1	32	49	—
4.3 CONTRO LA FEDE PUBBLICA.....	7	12	—	70	131	—	154	180	2	149	228	2
Falsità in monete.....	—	—	—	1	8	—	5	14	—	8	8	—
Falsità in atti e persone.....	7	12	—	69	123	—	149	166	2	141	220	2
5. Contro lo Stato, le altre istituzioni sociali e l'ordine pubblico.....	111	93	4	435	224	11	498	211	7	499	271	6
5.1 CONTRO LA PERSONALITÀ DELLO STATO.....	—	—	3	—	—	2	—	—	5	—	1	1
5.2 CONTRO LA PUBBLICA AMMINISTRAZIONE.....	97	70	1	334	161	7	320	155	1	374	195	2
Violenza, resistenza, oltraggio.....	44	55	1	74	108	1	110	111	1	91	139	—
Malversazione, peculato, ecc.....	—	3	—	1	16	—	7	25	—	7	19	1
Rivelazione di segreti di ufficio, ecc..	53	12	—	259	37	6	203	19	—	276	37	1
5.3 CONTRO L'AMMINISTRAZIONE DELLA GIU- STIZIA.....	13	21	—	88	61	1	149	56	—	115	72	3
5.4 CONTRO IL SENTIMENTO RELIGIOSO, ECC.	1	—	—	6	1	—	2	—	1	9	—	—
5.5 CONTRO L'ORDINE PUBBLICO.....	—	2	—	7	1	1	27	—	—	1	3	—
Totale delitti preveduti dal C.P. e dalle leggi in materia commerciale.....	783	957	10	4.841	2.164	72	7.396	2.209	88	7.283	2.513	72
6. Preveduti da altri codici e leggi spe- ciali.....	90	115	—	1.601	998	—	1.947	383	2	3.054	474	1
Leggi finanziarie.....	—	112	—	192	955	—	181	313	—	42	414	—
Leggi elettorali.....	—	—	—	1	—	—	6	—	—	18	1	—
Leggi contro il fascismo.....	—	—	—	1	—	—	1	—	—	4	—	—
Altri codici e leggi speciali.....	90	3	—	1.407	43	—	1.759	70	2	2.990	59	1
Totale delitti.....	873	1.072	10	6.442	3.162	72	9.343	2.592	90	10.342	2.987	73
Contravvenzioni.....	3.702	220	5	18.884	250	24	23.847	213	17	35.483	389	10
TOTALE REATI.....	4.575	1.292	15	25.326	3.412	96	33.190	2.805	107	45.825	3.376	83

(*) Cfr. « Avvertenze » nn. 11.3, 11.6.

(a) (b) Cfr. note corrispondenti a pagina precedente.

Segue TAV. 117 — REATI GIUDICATI IN PRIMO GRADO (*)

Segue B — SECONDO IL DISTRETTO DI CORTE DI APPELLO

REATI	PERUGIA			ANCONA			ROMA			L'AQUILA		
	Pre-ture (a)	Tri-bunali (b)	Corti di assise	Pre-ture (a)	Tri-bunali (b)	Corti di assise	Pre-ture (a)	Tri-bunali (b)	Corti di assise	Pre-ture (a)	Tri-bunali (b)	Corti di assise
TOTALE												
1. Contro la persona	912	329	9	1.660	362	8	5.474	1.968	93	2.170	798	41
1.1 CONTRO LA VITA.....	—	78	8	—	89	8	—	376	42	—	136	32
Omicidi volontari consumati.....	—	—	3	—	—	3	—	1	17	—	—	14
Omicidi volontari tentati.....	—	—	3	—	—	—	—	—	18	—	—	3
Infanticidi per causa d'onore.....	—	—	1	—	—	3	—	—	3	—	—	3
Omicidi preterintenzionali.....	—	—	1	—	—	—	—	—	3	—	1	6
Omicidi colposi.....	—	78	—	—	89	2	—	375	1	—	135	6
1.2 CONTRO L'INCOLUMITÀ E LA LIBERTÀ INDIVIDUALE.....	706	242	1	1.252	250	—	3.971	1.413	48	1.454	612	9
Percosse, lesioni personali volontarie.....	161	174	1	330	166	—	1.825	1.060	24	602	464	9
Lesioni personali colpose.....	437	46	—	688	48	—	1.254	114	1	408	28	—
Rissa, abbandono d'incapace, ecc.....	12	5	—	11	2	—	84	105	1	48	33	—
Violenza privata, minaccia, ecc.....	96	17	—	223	34	—	808	134	22	396	87	—
1.3 INGIURIE E DIFFAMAZIONI.....	206	9	—	408	23	—	1.503	179	3	716	50	—
2. Contro la famiglia, la moralità e il buon costume	47	65	—	81	53	1	692	532	19	165	188	—
2.1 CONTRO LA FAMIGLIA.....	27	34	—	45	21	1	542	261	7	117	97	—
2.2 CONTRO LA MORALITÀ, IL BUON COSTUME E LA SANITÀ DELLA STIRPE.....	20	31	—	36	32	—	150	271	12	48	91	—
Moralità pubblica e buon costume.....	19	26	—	34	31	—	143	258	12	44	74	—
Sanità della stirpe.....	1	5	—	2	1	—	7	13	—	4	17	—
3. Contro il patrimonio	457	343	—	628	378	3	4.167	1.767	66	1.508	518	6
3.1 FURTI.....	312	281	—	313	284	1	2.102	1.180	18	843	344	1
3.2 RAPINE E DANNI.....	39	8	—	68	19	2	643	100	34	419	38	5
Rapine, estorsioni, sequestri di persona consumati.....	—	3	—	—	2	2	—	28	30	—	11	5
Rapine, estorsioni, sequestri di persona tentati.....	—	4	—	—	7	—	—	34	4	—	—	5
Danni a cose, animali, terreni, ecc.....	39	1	—	68	10	—	643	38	—	419	22	—
3.3 TRUFFE E ALTRE FRODI.....	106	54	—	247	75	—	1.422	487	14	246	136	—
4. Contro l'economia e la fede pubblica	112	50	—	450	83	3	2.078	339	2	233	94	—
4.1 CONTRO L'ECONOMIA PUBBLICA, L'INDUSTRIA E IL COMMERCIO.....	83	8	—	395	11	—	1.803	35	—	176	10	—
Economia, industria e commercio.....	54	—	—	214	3	—	688	9	—	102	3	—
Bancarotta e delitti in materia commerciale.....	29	8	—	181	8	—	1.115	26	—	74	7	—
4.2 CONTRO L'INCOLUMITÀ PUBBLICA.....	6	5	—	7	8	—	17	22	1	14	15	—
4.3 CONTRO LA FEDE PUBBLICA.....	23	37	—	48	64	3	258	282	1	43	69	—
Falsità in monete.....	2	1	—	2	6	—	5	9	—	3	3	—
Falsità in atti e persone.....	21	36	—	46	58	3	253	273	1	40	66	—
5. Contro lo Stato, le altre istituzioni sociali e l'ordine pubblico	136	79	2	191	103	6	2.375	540	30	633	282	5
5.1 CONTRO LA PERSONALITÀ DELLO STATO.....	—	—	1	—	—	6	—	3	14	—	10	1
5.2 CONTRO LA PUBBLICA AMMINISTRAZIONE.....	111	59	—	131	68	—	2.057	380	4	532	199	—
Violenza, resistenza, oltraggio.....	23	37	—	62	37	—	112	221	4	57	116	—
Malversazione, peculato, ecc.....	—	9	—	4	14	—	9	54	—	65	46	—
Rivelazione di segreti di ufficio, ecc.....	88	13	—	65	17	—	1.936	105	—	410	37	—
5.3 CONTRO L'AMMINISTRAZIONE DELLA GIUSTIZIA.....	24	18	—	60	34	—	316	149	7	98	68	1
5.4 CONTRO IL SENTIMENTO RELIGIOSO, ECC.....	—	—	1	—	—	—	2	1	5	2	3	3
5.5 CONTRO L'ORDINE PUBBLICO.....	1	2	—	—	1	—	—	7	—	1	2	—
Totale delitti preveduti dal C.P. e dalle leggi in materia commerciale	1.664	866	11	3.010	979	21	14.786	5.146	210	4.709	1.880	52
6. Preveduti da altri codici e leggi speciali	900	62	—	521	211	—	4.450	1.150	2	395	118	—
Leggi finanziarie.....	13	36	—	49	200	—	170	913	—	40	98	—
Leggi elettorali.....	1	—	—	6	—	—	17	—	—	6	1	—
Leggi contro il fascismo.....	—	—	—	—	2	—	9	—	1	—	—	—
Altri codici e leggi speciali.....	886	26	—	466	9	—	4.254	237	1	349	19	—
Totale delitti	2.564	928	11	3.531	1.190	21	19.236	6.296	212	5.104	1.998	52
Contravvenzioni	5.710	73	7	14.416	113	2	56.376	691	70	9.025	197	6
TOTALE REATI	8.274	1.001	18	17.947	1.303	23	75.612	6.987	282	14.129	2.195	58

(*) Cfr. « Avvertenze » nn. 11.3, 11.6.

(a) (b) Cfr. note corrispondenti a pag. 259.

Segue TAV. 117 — REATI GIUDICATI IN PRIMO GRADO (*)

Segue B — SECONDO IL DISTRETTO DI CORTE DI APPELLO

REATI	NAPOLI			BARI			LECCE			POTENZA		
	Pre-ture (a)	Tri-bunali (b)	Corti di assise	Pre-ture (a)	Tri-bunali (b)	Corti di assise	Pre-ture (a)	Tri-bunali (b)	Corti di assise	Pre-ture (a)	Tri-bunali (b)	Corti di assise
TOTALE												
1. Contro la persona.....	11.449	5.313	201	6.188	2.224	56	2.948	908	38	1.145	426	35
1.1 CONTRO LA VITA.....	—	347	139	—	166	22	—	99	13	—	30	20
Omicidi volontari consumati.....	—	3	79	—	4	13	—	—	4	—	—	12
Omicidi volontari tentati.....	—	1	46	—	1	8	—	—	4	—	—	1
Infanticidi per causa d'onore.....	—	6	—	—	—	—	—	—	—	—	—	3
Omicidi preterintenzionali.....	—	2	8	—	—	1	—	1	4	—	—	2
Omicidi colposi.....	—	341	—	—	161	—	—	98	1	—	30	2
1.2 CONTRO L'INCOLUMITÀ E LA LIBERTÀ INDIVIDUALE.....	7.920	4.663	61	4.237	1.830	32	2.017	763	23	853	385	12
Percosse, lesioni personali volontarie..	3.101	3.608	38	1.928	1.217	18	907	617	15	454	307	8
Lesioni personali colpose.....	2450	303	—	891	197	—	562	9	—	99	7	—
Rissa, abbandono d'incapace, ecc.....	131	269	7	44	33	—	28	20	1	42	9	—
Violenza privata, minaccia, ecc.....	2.238	483	16	1.374	383	14	520	117	7	258	62	4
1.3 INGIURIE E DIFFAMAZIONI.....	3.529	303	1	1.951	228	2	931	46	—	292	11	3
2. Contro la famiglia, la moralità e il buon costume.....	1.145	1.368	13	895	620	8	845	330	2	98	101	4
2.1 CONTRO LA FAMIGLIA.....	918	817	7	787	372	2	792	184	1	82	39	4
2.2 CONTRO LA MORALITÀ, IL BUON COSTUME E LA SANITÀ DELLA STIRPE.....	227	551	6	108	248	6	53	146	1	16	62	—
Moralità pubblica e buon costume...	218	510	6	106	217	6	51	126	1	12	53	—
Sanità della stirpe.....	9	41	—	2	31	—	2	20	—	4	9	—
3. Contro il patrimonio.....	5.662	2.572	62	4.083	978	38	3.608	526	30	1.902	260	4
3.1 FURTI.....	2.616	1.786	11	2.394	675	11	1.888	342	11	1.260	186	3
3.2 RAPINE E DANNI.....	1.212	172	45	738	97	27	772	47	16	514	17	1
Rapine, estorsioni, sequestri di persona consumati.....	—	58	40	—	36	25	—	22	13	—	4	1
Rapine, estorsioni, sequestri di persona tentati.....	—	38	5	—	14	2	—	9	2	—	4	—
Danni a cose, animali, terreni, ecc.....	1.212	76	—	738	47	—	772	16	1	514	9	—
3.3 TRUFFE E ALTRE FRODI.....	1.834	614	6	951	206	—	948	137	3	128	57	—
4. Contro l'economia e la fede pubblica	1.941	376	4	691	185	2	604	73	1	159	34	—
4.1 CONTRO L'ECONOMIA PUBBLICA, L'IN- DUSTRIA E IL COMMERCIO.....	1.591	82	—	484	57	—	505	9	—	110	—	—
Economia, industria e commercio.....	507	13	—	338	22	—	404	—	—	102	—	—
Bancarotta e delitti in materia com- merciale.....	1.084	69	—	146	35	—	101	9	—	8	—	—
4.2 CONTRO L'INCOLUMITÀ PUBBLICA.....	72	72	2	64	56	—	13	25	—	11	15	—
4.3 CONTRO LA FEDE PUBBLICA.....	278	222	2	143	72	2	86	39	1	38	19	—
Falsità in monete.....	9	19	—	1	1	—	1	1	—	4	2	—
Falsità in atti e persone.....	269	203	2	142	71	2	85	38	1	34	17	—
5. Contro lo Stato, le altre istituzioni sociali e l'ordine pubblico.....	3.674	1.298	32	1.463	513	11	619	291	12	196	133	5
5.1 CONTRO LA PERSONALITÀ DELLO STATO.....	—	—	2	—	—	1	—	—	1	—	1	—
5.2 CONTRO LA PUBBLICA AMMINISTRAZIONE.....	3.083	944	11	1.202	294	4	486	205	4	125	75	—
Violenza, resistenza, oltraggio.....	294	681	8	152	178	2	71	164	2	54	34	—
Malversazione, peculato, ecc.....	14	46	—	2	22	—	2	19	—	—	7	—
Rivelazione di segreti di ufficio, ecc..	2.775	217	3	1.048	94	2	413	22	2	71	34	—
5.3 CONTRO L'AMMINISTRAZIONE DELLA GIU- STIZIA.....	576	335	10	251	205	4	131	85	5	66	51	1
5.4 CONTRO IL SENTIMENTO RELIGIOSO, ECC.....	12	6	7	9	1	1	2	—	—	5	1	4
5.5 CONTRO L'ORDINE PUBBLICO.....	3	13	2	1	13	1	—	1	2	—	5	—
Totale delitti preveduti dal C.P. e dalle leggi in materia commerciale.....	23.871	10.927	312	13.320	4.520	115	8.624	2.128	81	3.500	954	48
6. Preveduti da altri codici e leggi spe- ciali.....	4.783	5.530	11	875	243	—	534	365	—	236	4	—
Leggi finanziarie.....	157	5.265	—	64	143	—	17	345	—	12	2	—
Leggi elettorali.....	9	10	—	4	20	—	1	—	—	6	—	—
Leggi contro il fascismo.....	1	1	—	15	12	—	3	—	—	—	—	—
Altri codici e leggi speciali.....	4.616	254	11	792	68	—	513	20	—	218	2	—
Totale delitti.....	28.654	16.457	323	14.195	4.763	115	9.158	2.493	81	3.736	958	48
Contravvenzioni.....	127.229	1.185	147	16.268	409	52	16.987	207	28	5.338	172	11
TOTALE REATI.....	155.943	17.642	470	30.463	5.172	167	26.145	2.700	109	9.074	1.130	59

(*) Cfr. « Avvertenze » nn. 11.3, 11.6.

(a) (b) Cfr. note corrispondenti a pag. 259.

Segue TAV. 117 — REATI GIUDICATI IN PRIMO GRADO (*)

Segue B — SECONDO IL DISTRETTO DI CORTE DI APPELLO

REATI	CATANZARO			REG. DI CALABRIA (Sez.)			CALTANISSETTA			CATANIA		
	Pre- ture (a)	Tri- bunali (b)	Corti di assise	Pre- ture (a)	Tri- bunali (b)	Corti di assise	Pre- ture (a)	Tri- bunali (b)	Corti di assise	Pre- ture (a)	Tri- bunali (b)	Corti di assise
TOTALE												
1. Contro la persona.....	4.962	1.814	161	532	202	28	794	561	49	2.505	928	89
1.1 CONTRO LA VITA.....	—	88	112	—	12	13	—	40	28	—	81	44
Omicidi volontari consumati.....	—	—	65	—	—	—	—	2	19	—	2	18
Omicidi volontari tentati.....	—	—	37	—	—	4	—	—	8	—	—	22
Infanticidi per causa d'onore.....	—	—	4	—	—	—	—	—	1	—	—	—
Omicidi preterintenzionali.....	—	—	6	—	—	—	—	—	—	—	—	3
Omicidi colposi.....	—	88	—	—	12	—	—	38	—	—	79	1
1.2 CONTRO L'INCOLUMITÀ E LA LIBERTÀ INDIVIDUALE.....	3.535	1.652	49	396	174	15	591	484	19	1.736	781	43
Percosse, lesioni personali volontarie..	1.846	1.246	29	142	123	13	297	301	11	727	584	24
Lesioni personali colpose.....	654	74	4	149	9	2	114	23	2	505	2	2
Rissa, abbandono d'incapace, ecc.....	62	58	5	5	4	—	17	72	3	14	36	3
Violenza privata, minaccia, ecc.....	973	274	11	100	38	—	163	88	3	490	159	14
1.3 INGIURIE E DIFFAMAZIONI.....	1.427	74	—	136	16	—	203	37	2	769	66	2
2. Contro la famiglia, la moralità e il buon costume.....	463	479	7	62	39	2	150	172	9	517	262	13
2.1 CONTRO LA FAMIGLIA.....	416	225	2	49	16	1	115	120	6	461	148	9
2.2 CONTRO LA MORALITÀ, IL BUON COSTUME E LA SANITÀ DELLA STIRPE.....	47	254	5	13	23	1	35	52	3	56	114	4
Moralità pubblica e buon costume...	43	227	5	13	22	1	30	49	2	54	103	3
Sanità della stirpe.....	4	27	—	—	1	—	5	3	1	2	11	1
3. Contro il patrimonio.....	4.153	1.086	42	275	75	12	911	343	26	1.724	749	40
3.1 FURTI.....	2.150	568	15	96	37	6	375	201	4	801	518	12
3.2 RAPINE E DANNI.....	1.524	418	27	78	11	6	306	61	21	360	41	25
Rapine, estorsioni, sequestri di persona consumati.....	—	53	24	—	3	4	—	9	19	—	3	22
Rapine, estorsioni, sequestri di persona tentati.....	—	10	1	—	3	2	—	4	1	—	5	4
Danni a cose, animali, terreni, ecc.....	1.524	355	2	78	5	—	306	48	1	360	33	—
3.3 TRUFFE E ALTRE FRODI.....	479	100	—	101	27	—	230	81	1	563	190	2
4. Contro l'economia e la fede pubblica	315	102	2	158	10	—	106	45	—	652	112	2
4.1 CONTRO L'ECONOMIA PUBBLICA, L'IN- DUSTRIA E IL COMMERCIO.....	207	17	—	128	—	—	71	4	—	513	16	—
Economia, industria e commercio....	158	1	—	122	—	—	63	—	—	269	1	—
Bancarotta e delitti in materia com- merciale.....	49	16	—	6	—	—	8	4	—	244	15	—
4.2 CONTRO L'INCOLUMITÀ PUBBLICA.....	29	22	2	10	4	—	15	19	—	21	43	—
4.3 CONTRO LA FEDE PUBBLICA.....	79	63	—	20	6	—	20	22	—	118	53	2
Falsità in monete.....	4	5	—	—	1	—	2	1	—	1	1	—
Falsità in atti e persone.....	75	58	—	20	5	—	18	21	—	117	52	2
5. Contro lo Stato, le altre istituzioni sociali e l'ordine pubblico.....	1.065	423	11	148	54	18	460	132	9	1.379	235	28
5.1 CONTRO LA PERSONALITÀ DELLO STATO.....	—	—	1	—	—	—	—	—	—	—	—	5
5.2 CONTRO LA PUBBLICA AMMINISTRAZIONE.....	805	260	1	103	36	1	338	85	—	1.210	147	10
Violenza, resistenza, oltraggio.....	106	188	1	7	11	1	28	31	—	55	30	10
Malversazione, peculato, ecc.....	16	29	—	3	6	—	4	9	—	10	18	—
Rivelazione di segreti di ufficio, ecc..	683	43	—	93	19	—	306	45	—	1.145	49	—
5.3 CONTRO L'AMMINISTRAZIONE DELLA GIU- STIZIA.....	246	157	8	33	18	17	113	46	5	168	80	10
5.4 CONTRO IL SENTIMENTO RELIGIOSO, ECC.....	5	3	1	2	—	—	8	—	1	1	8	1
5.5 CONTRO L'ORDINE PUBBLICO.....	9	3	—	10	—	—	1	1	3	—	—	2
Totale delitti preveduti dal C.P. e dalle leggi in materia commerciale.....	10.958	3.904	223	1.175	380	60	2.421	1.253	93	6.777	2.296	172
6. Preveduti da altri codici e leggi spe- ciali.....	515	192	5	80	156	—	250	13	—	927	279	—
Leggi finanziarie.....	43	137	—	4	150	—	—	8	—	104	255	—
Leggi elettorali.....	7	1	—	—	—	—	3	1	—	2	2	—
Leggi contro il fascismo.....	6	24	—	—	—	—	—	—	—	2	—	—
Altri codici e leggi speciali.....	459	30	5	76	6	—	247	4	—	819	22	—
Totale delitti.....	11.473	4.096	228	1.255	536	60	2.671	1.266	93	7.704	2.565	172
Contravvenzioni...	14.231	1.004	153	3.515	54	—	5.953	257	42	16.736	222	70
TOTALE REATI.....	25.704	5.100	381	4.770	590	60	8.624	1.523	135	24.440	2.787	242

(*) Cfr. « Avvertenze » nn. 11.3, 11.6.

(a) (b) Cfr. note corrispondenti a pag. 259.

Segue TAV. 117 — REATI GIUDICATI IN PRIMO GRADO (*)

Segue B — SECONDO IL DISTRETTO DI CORTE DI APPELLO

REATI	MESSINA			PALERMO			CAGLIARI			ITALIA		
	Pre-ture (a)	Tri-bunali (b)	Corti di assise	Pre-ture (a)	Tri-bunali (b)	Corti di assise	Pre-ture (a)	Tri-bunali (b)	Corti di assise	Pre-ture (a)	Tri-bunali (b)	Corti di assise
TOTALE												
1. Contro la persona	1.165	391	19	1.778	951	119	1.792	449	84	73.840	24.581	1.329
1.1 CONTRO LA VITA.....	—	83	14	—	80	78	—	52	59	—	4.212	835
Omicidi volontari consumati.....	—	—	7	—	1	45	—	1	35	—	16	438
Omicidi volontari tentati.....	—	—	4	—	1	30	—	1	17	—	4	257
Infanticidi per causa d'onore.....	—	—	2	—	—	1	—	—	1	—	1	45
Omicidi preterintenzionali.....	—	—	1	—	—	1	—	—	5	—	4	65
Omicidi colposi.....	—	83	—	—	78	1	—	50	1	—	4.187	30
1.2 CONTRO L'INCOLUMITÀ E LA LIBERTÀ INDIVIDUALE.....	804	284	5	1.171	840	40	1.233	383	25	53.156	18.891	478
Percosse, lesioni personali volontarie..	374	239	1	472	554	17	642	271	6	19.981	13.504	266
Lesioni personali colpose.....	221	14	—	394	68	3	223	15	—	20.562	1.647	16
Rissa, abbandono d'incapace, ecc.....	17	2	—	17	66	11	23	22	—	791	900	34
Violenza privata, minaccia, ecc.....	192	29	4	288	152	9	345	75	19	11.822	2.830	162
1.3 INGIURIE E DIFFAMAZIONI.....	361	24	—	607	31	1	559	14	—	20.684	1.488	16
2. Contro la famiglia, la moralità e il buon costume	188	148	7	386	347	4	139	190	5	8.020	6.737	121
2.1 CONTRO LA FAMIGLIA.....	160	53	—	320	174	2	92	97	—	6.368	3.398	47
2.2 CONTRO LA MORALITÀ, IL BUON COSTUME E LA SANITÀ DELLA STIRPE.....	28	95	7	66	173	2	47	93	5	1.652	3.339	74
Moralità pubblica e buon costume....	22	95	7	66	166	1	39	89	5	1.568	3.054	71
Sanità della stirpe.....	6	—	—	—	7	1	8	4	—	84	285	3
3. Contro il patrimonio	814	220	3	1.954	855	60	1.792	565	61	47.960	17.665	770
3.1 FURTI.....	451	169	—	923	566	14	1.168	389	10	24.887	11.797	196
3.2 RAPINE E DANNI.....	165	14	3	657	67	42	358	63	49	8.751	1.504	508
Rapine, estorsioni, sequestri di persona consumati.....	—	2	2	—	21	35	—	18	44	—	398	459
Rapine, estorsioni, sequestri di persona tentati.....	—	7	1	—	17	4	—	14	5	—	293	41
Danni a cose, animali, terreni, ecc....	165	5	—	657	29	3	358	31	—	8.751	813	8
3.3 TRUFFE E ALTRE FRODI.....	198	37	—	374	222	4	266	113	2	14.322	4.364	66
4. Contro l'economia e la fede pubblica	51	41	—	599	114	3	601	95	3	17.842	3.425	34
4.1 CONTRO L'ECONOMIA PUBBLICA, L'INDUSTRIA E IL COMMERCIO.....	21	—	—	493	18	—	536	2	—	14.953	653	—
Economia, industria e commercio....	13	—	—	314	5	—	167	1	—	5.480	97	—
Bancarotta e delitti in materia commerciale.....	8	—	—	179	13	—	369	1	—	9.473	556	—
4.2 CONTRO L'INCOLUMITÀ PUBBLICA.....	2	10	—	28	38	2	22	48	—	493	616	9
4.3 CONTRO LA FEDE PUBBLICA.....	28	31	—	78	58	1	43	45	3	2.396	2.156	25
Falsità in monete.....	2	17	—	3	7	—	—	5	—	58	156	1
Falsità in atti e persone.....	26	14	—	75	51	1	43	40	3	2.338	2.000	24
5. Contro lo Stato, le altre istituzioni sociali e l'ordine pubblico	903	59	9	606	296	20	403	283	37	19.266	6.794	325
5.1 CONTRO LA PERSONALITÀ DELLO STATO.....	—	—	—	—	—	1	—	—	4	—	22	75
5.2 CONTRO LA PUBBLICA AMMINISTRAZIONE.....	804	41	—	451	197	4	220	162	5	15.440	4.642	67
Violenza, resistenza, oltraggio.....	32	12	—	50	95	2	101	82	2	2.116	2.856	41
Malversazione, peculato, ecc.....	200	5	—	5	15	—	18	19	1	408	529	5
Rivelazione di segreti di ufficio, ecc..	572	24	—	396	87	2	101	61	2	12.916	1.257	21
5.3 CONTRO L'AMMINISTRAZIONE DELLA GIUSTIZIA.....	98	14	3	149	92	9	176	118	26	3.657	2.009	122
5.4 CONTRO IL SENTIMENTO RELIGIOSO, ECC.....	1	3	5	4	1	4	3	1	2	97	40	47
5.5 CONTRO L'ORDINE PUBBLICO.....	—	1	—	2	6	2	4	2	—	72	81	14
Totale delitti preveduti dal C.P. e dalle leggi in materia commerciale	3.121	859	37	5.323	2.563	206	4.727	1.582	190	166.928	59.202	2.579
6. Preveduti da altri codici e leggi speciali	209	318	—	864	970	—	423	66	8	38.657	18.411	38
Leggi finanziarie.....	2	4	—	79	796	—	65	44	8	1.981	16.609	8
Leggi elettorali.....	2	—	—	56	—	—	—	1	—	169	39	—
Leggi contro il fascismo.....	—	—	—	10	—	—	3	—	—	137	41	1
Altri codici e leggi speciali.....	205	314	—	719	174	—	355	21	—	36.370	1.722	29
Totale delitti	3.330	1.177	37	6.187	3.533	206	5.150	1.648	198	205.585	77.613	2.617
Contravvenzioni	3.635	70	9	18.856	342	87	18.159	228	80	541.392	7.865	928
TOTALE REATI	6.965	1.247	46	25.043	3.875	293	23.309	1.876	278	746.977	85.478	3.545

(*) Cfr. « Avvertenze » nn. 11.3, 11.6.

(a) (b) Cfr. note corrispondenti a pag. 259.

Segue TAV. 117 — REATI GIUDICATI IN PRIMO GRADO (*)

Segue B — SECONDO IL DISTRETTO DI CORTE DI APPELLO

REATI	TORINO		BRESCIA		MILANO		TRENTO		VENEZIA		TRIESTE		GENOVA	
	Totale	Tribunali per minorenni	Totale	Tribunali per minorenni	Totale	Tribunali per minorenni	Totale	Tribunali per minorenni	Totale	Tribunali per minorenni	Totale	Tribunali per minorenni	Totale	Tribunali per minorenni
A CARICO DI MINORENNI														
1. Contro la persona.....	80	46	34	22	140	122	21	3	352	200	16	14	141	111
1.1 CONTRO LA VITA.....	5	4	9	9	11	10	—	—	19	17	2	2	4	4
Omicidi volontari consumati.....	—	—	—	—	—	—	—	—	—	—	—	—	—	—
Omicidi volontari tentati.....	—	—	—	—	—	—	—	—	—	—	—	—	—	—
Infanticidi per causa d'onore.....	1	1	—	—	—	—	—	—	—	—	—	—	—	—
Omicidi preterintenzionali.....	—	—	—	—	—	—	—	—	—	—	—	—	—	—
Omicidi colposi.....	4	3	9	9	11	10	—	—	19	17	2	2	4	4
1.2 CONTRO L'INCOLUMITÀ E LA LIBERTÀ INDIVIDUALE.....	69	41	20	9	117	106	18	3	312	180	14	12	128	104
Percosse, lesioni personali volontarie.....	24	11	8	5	28	24	8	3	64	24	7	6	33	25
Lesioni personali colpose.....	36	28	8	1	76	73	8	—	215	151	2	1	93	79
Rissa, abbandono d'incapace, ecc.....	2	—	—	—	2	1	—	—	4	—	—	—	—	—
Violenza privata, minaccia, ecc.....	7	2	4	3	11	8	2	—	29	5	5	5	2	—
1.3 INGIURIE E DIFFAMAZIONI.....	6	1	5	4	12	6	3	—	21	3	—	—	9	3
2. Contro la famiglia, la moralità e il buon costume.....	24	19	4	4	20	15	7	6	36	25	6	5	15	9
2.1 CONTRO LA FAMIGLIA.....	5	5	—	—	—	—	1	1	4	3	—	—	2	—
2.2 CONTRO LA MORALITÀ, IL BUON COSTUME E LA SANITÀ DELLA STIRPE.....	19	14	4	4	20	15	6	5	32	22	6	5	13	9
Moralità pubblica e buon costume.....	18	14	4	4	20	15	6	5	31	21	6	5	13	9
Sanità della stirpe.....	1	—	—	—	—	—	—	—	1	1	—	—	—	—
3. Contro il patrimonio.....	263	211	89	67	230	191	77	9	438	210	106	52	250	222
3.1 FURTI.....	232	188	79	59	207	173	67	7	384	196	100	47	235	218
3.2 RAPINE E DANNI.....	17	12	5	4	15	12	10	2	26	8	—	—	10	4
Rapine, estorsioni, sequestri di persona consumati.....	9	5	—	—	9	7	1	1	6	5	—	—	5	2
Rapine, estorsioni, sequestri di persona tentati.....	2	2	1	1	4	4	1	1	4	—	—	—	1	1
Danni a cose, animali, terreni, ecc.....	6	5	4	3	2	1	8	—	16	3	—	—	4	1
3.3 TRUFFE E ALTRE FRODI.....	14	11	5	4	8	6	—	—	28	6	6	5	5	—
4. Contro l'economia e la fede pubblica.....	16	13	10	10	12	11	2	1	54	37	4	2	5	1
4.1 CONTRO L'ECONOMIA PUBBLICA, LA INDUSTRIA E IL COMMERCIO.....	5	2	1	1	—	—	—	—	5	1	1	—	2	—
Economia, industria e commercio.....	5	2	—	—	—	—	—	—	4	1	1	—	2	—
Bancarotta e delitti in materia commerciale.....	—	—	1	1	—	—	—	—	1	—	—	—	—	—
4.2 CONTRO L'INCOLUMITÀ PUBBLICA.....	1	1	5	5	2	2	1	1	40	36	1	1	—	—
4.3 CONTRO LA FEDE PUBBLICA.....	10	10	4	4	10	9	1	—	9	—	2	1	3	1
Falsità in monete.....	—	—	—	—	1	1	—	—	1	—	—	—	—	—
Falsità in atti e persone.....	10	10	4	4	9	8	1	—	8	—	2	1	3	1
5. Contro lo Stato, le altre istituzioni sociali e l'ordine pubblico.....	9	8	1	1	6	5	3	1	19	7	5	2	5	1
5.1 CONTRO LA PERSONALITÀ DELLO STATO.....	—	—	—	—	—	—	—	—	—	—	—	—	—	—
5.2 CONTRO LA PUBBLICA AMMINISTRAZIONE.....	1	—	1	1	1	—	1	1	12	4	4	2	3	—
Violenza, resistenza, oltraggio.....	1	—	—	—	1	—	1	1	8	4	3	2	—	—
Malversazione, peculato, ecc.....	—	—	—	—	—	—	—	—	—	—	—	—	—	—
Rivelazione di segreti di ufficio, ecc.....	—	—	1	1	—	—	—	—	4	—	1	—	3	—
5.3 CONTRO L'AMMINISTRAZIONE DELLA GIUSTIZIA.....	7	7	—	—	3	3	2	—	7	3	—	—	1	1
5.4 CONTRO IL SENTIMENTO RELIGIOSO, ECC.....	1	1	—	—	2	2	—	—	—	—	—	—	—	—
5.5 CONTRO L'ORDINE PUBBLICO.....	—	—	—	—	—	—	—	—	—	—	1	—	1	—
Totale delitti preveduti dal C.P. e dalle leggi in materia commerciale.....	392	297	133	104	408	344	110	20	899	479	137	75	416	344
6. Preveduti da altri codici e leggi speciali.....	14	—	2	2	24	15	3	3	31	7	—	—	5	1
Leggi finanziarie.....	12	—	1	1	23	15	3	3	7	6	—	—	1	1
Leggi elettorali.....	—	—	—	—	—	—	—	—	1	1	—	—	—	—
Leggi contro il fascismo.....	—	—	—	—	—	—	—	—	—	—	—	—	—	—
Altri codici e leggi speciali.....	2	—	1	1	1	—	—	—	23	—	—	—	4	—
Totale delitti.....	406	297	140	106	432	359	113	23	930	486	137	75	421	345
Contravvenzioni.....	263	8	89	10	84	30	142	4	638	15	27	8	168	4
TOTALE REATI.....	669	305	229	116	516	389	255	27	1.568	501	164	83	589	349

(*) Cfr. « Avvertenze » nn. 11.3, 11.6.

Segue TAV. 117 — REATI GIUDICATI IN PRIMO GRADO (*)

Segue B — SECONDO IL DISTRETTO DI CORTE DI APPELLO

REATI	BOLOGNA		FIRENZE		PERUGIA		ANCONA		ROMA		L'AQUILA	
	Totale	Tribunali per minorenni	Totale	Tribunali per minorenni	Totale	Tribunali per minorenni	Totale	Tribunali per minorenni	Totale	Tribunali per minorenni	Totale	Tribunali per minorenni
A CARICO DI MINORENNI												
1. Contro la persona.....	144	110	132	69	61	53	64	40	277	166	74	32
1.1 CONTRO LA VITA.....	13	11	9	7	—	—	1	—	13	13	5	5
Omicidi volontari consumati.....	1	1	1	1	—	—	—	—	1	1	—	—
Omicidi volontari tentati.....	—	—	—	—	—	—	—	—	—	—	—	—
Infanticidi per causa d'onore.....	—	—	—	—	—	—	—	—	—	—	—	—
Omicidi preterintenzionali.....	—	—	—	—	—	—	—	—	—	—	1	1
Omicidi colposi.....	12	10	8	6	—	—	1	—	12	12	4	4
1.2 CONTRO L'INCOLUMITÀ E LA LIBERTÀ INDIVIDUALE.....	123	97	115	62	58	53	51	35	240	149	60	27
Percosse, lesioni personali volontarie	21	18	33	14	18	16	19	11	120	79	36	21
Lesioni personali colpose.....	90	76	77	47	39	37	29	21	91	59	13	4
Rissa, abbandono d'incapace, ecc.	—	—	2	—	—	—	—	—	8	2	2	—
Violenza privata, minaccia, ecc....	12	3	3	1	1	—	3	3	21	9	9	2
1.3 INGIURIE E DIFFAMAZIONI.....	8	2	8	—	3	—	12	5	24	4	9	—
2. Contro la famiglia, la moralità e il buon costume.....	21	9	41	33	4	1	3	3	108	98	21	19
2.1 CONTRO LA FAMIGLIA.....	—	—	1	1	—	—	—	—	6	3	3	2
2.2 CONTRO LA MORALITÀ, IL BUON COSTUME E LA SANITÀ DELLA STIRPE.....	21	9	40	32	4	1	3	3	102	95	18	17
Moralità pubblica e buon costume	21	9	40	32	4	1	3	3	102	95	18	17
Sanità della stirpe.....	—	—	—	—	—	—	—	—	—	—	—	—
3. Contro il patrimonio.....	218	143	171	120	95	84	76	40	732	587	174	34
3.1 FURTI.....	195	136	150	107	93	84	66	37	635	535	126	29
3.2 RAPINE E DANNI.....	18	3	14	8	2	—	9	3	55	29	43	4
Rapine, estorsioni, sequestri di persona consumati.....	3	1	3	2	—	—	1	1	6	4	—	—
Rapine, estorsioni, sequestri di persona tentati.....	4	2	2	2	—	—	—	—	10	10	1	1
Danni a cose, animali, terreni, ecc.	11	—	9	4	2	—	8	2	39	15	42	3
3.3 TRUFFE E ALTRE FRODI.....	5	4	7	5	—	—	1	—	42	23	5	1
4. Contro l'economia e la fede pubblica	13	3	15	8	—	—	—	—	66	51	5	1
4.1 CONTRO L'ECONOMIA PUBBLICA, LA INDUSTRIA E IL COMMERCIO.....	2	—	2	—	—	—	—	—	5	—	3	—
Economia, industria e commercio.	1	—	2	—	—	—	—	—	4	—	3	—
Bancarotta e delitti in materia commerciale.....	1	—	—	—	—	—	—	—	1	—	—	—
4.2 CONTRO L'INCOLUMITÀ PUBBLICA.....	1	1	6	6	—	—	—	—	6	4	1	—
4.3 CONTRO LA FEDE PUBBLICA.....	10	2	7	2	—	—	—	—	55	47	1	1
Falsità in monete.....	—	—	—	—	—	—	—	—	1	—	—	—
Falsità in atti e persone.....	10	2	7	2	—	—	—	—	54	47	1	1
5. Contro lo Stato, le altre istituzioni sociali e l'ordine pubblico.....	9	4	14	10	—	—	4	2	52	32	3	—
5.1 CONTRO LA PERSONALITÀ DELLO STATO.....	—	—	1	1	—	—	—	—	2	2	—	—
5.2 CONTRO LA PUBBLICA AMMINISTRAZIONE.....	5	2	5	3	—	—	2	2	30	20	2	—
Violenza, resistenza, oltraggio.....	5	2	5	3	—	—	1	1	18	10	1	—
Malversazione, peculato, ecc.....	—	—	—	—	—	—	—	—	—	—	1	—
Rivelazione di segreti di ufficio, ecc.	—	—	—	—	—	—	1	1	12	10	—	—
5.3 CONTRO L'AMMINISTRAZIONE DELLA GIUSTIZIA.....	4	2	8	6	—	—	2	—	19	9	1	—
5.4 CONTRO IL SENTIMENTO RELIGIOSO, ECC.....	—	—	—	—	—	—	—	—	—	—	—	—
5.5 CONTRO L'ORDINE PUBBLICO.....	—	—	—	—	—	—	—	—	1	1	—	—
Totale delitti preveduti dal C.P. e dalle leggi in materia commerciale..	405	269	373	240	160	138	147	85	1.235	934	277	86
6. Preveduti da altri codici e leggi speciali.....	2	—	21	14	1	1	—	—	47	43	2	—
Leggi finanziarie.....	2	—	6	6	—	—	—	—	38	37	1	—
Leggi elettorali.....	—	—	—	—	—	—	—	—	—	—	1	—
Leggi contro il fascismo.....	—	—	—	—	—	—	—	—	—	—	—	—
Altri codici e leggi speciali.....	—	—	15	8	1	1	—	—	9	6	—	—
Totale delitti.....	407	269	394	254	161	139	147	85	1.282	977	279	86
Contravvenzioni.....	224	—	301	8	18	9	68	12	332	119	65	1
TOTALE REATI.....	631	269	695	262	179	148	215	97	1.614	1.096	344	87

(*) Cfr. « Avvertenze » nn. 11.3, 11.6.

Segue TAV. 117 — REATI GIUDICATI IN PRIMO GRADO (*)

Segue B — SECONDO IL DISTRETTO DI CORTE DI APPELLO

REATI	NAPOLI		BARI		LECCE		POTENZA		CATANZARO		R. DI CAL. (Sez.)	
	Totale	Tribunali per minorenni	Totale	Tribunali per minorenni	Totale	Tribunali per minorenni	Totale	Tribunali per minorenni	Totale	Tribunali per minorenni	Totale	Tribunali per minorenni
A CARICO DI MINORENNI												
1. Contro la persona.....	1.105	808	441	276	117	51	47	7	524	453	20	18
1.1 CONTRO LA VITA	23	18	17	13	6	5	2	1	6	4	—	—
Omicidi volontari consumati	4	3	4	4	—	—	—	—	—	—	—	—
Omicidi volontari tentati	3	1	1	1	—	—	—	—	—	—	—	—
Infanticidi per causa d'onore	1	—	—	—	—	—	—	—	—	—	—	—
Omicidi preterintenzionali	2	2	—	—	1	1	—	—	—	—	—	—
Omicidi colposi	13	12	12	8	5	4	2	1	6	4	—	—
1.2 CONTRO L'INCOLUMITÀ E LA LIBERTÀ INDIVIDUALE.....	1.011	778	385	263	101	46	43	6	502	446	18	17
Percosse, lesioni personali volontarie	646	528	177	102	68	42	29	6	412	381	12	11
Lesioni personali colpose	251	224	171	155	25	3	3	—	54	50	3	3
Rissa, abbandono d'incapace, ecc.	27	1	2	—	3	—	3	—	3	—	—	—
Violenza privata, minaccia, ecc.	87	25	35	6	5	1	8	—	33	15	3	3
1.3 INGIURIE E DIFFAMAZIONI.....	71	12	39	—	10	—	2	—	16	3	2	1
2. Contro la famiglia, la moralità e il buon costume.....	151	121	52	41	12	7	7	3	121	117	5	3
2.1 CONTRO LA FAMIGLIA	29	17	23	17	3	1	3	1	32	30	—	—
2.2 CONTRO LA MORALITÀ, IL BUON COSTUME E LA SANITÀ DELLA STIRPE.....	122	104	29	24	9	6	4	2	89	87	5	3
Moralità pubblica e buon costume	119	102	29	24	9	6	4	2	75	73	4	2
Sanità della stirpe	3	2	—	—	—	—	—	—	14	14	1	1
3. Contro il patrimonio.....	772	500	562	216	416	122	184	24	823	674	26	22
3.1 FURTI	631	448	484	201	328	118	128	21	365	302	19	16
3.2 RAPINE E DANNI	109	31	53	7	78	3	55	3	438	362	5	4
Rapine, estorsioni, sequestri di persona consumati.....	9	8	4	4	1	1	—	—	39	39	—	—
Rapine, estorsioni, sequestri di persona tentati	8	6	—	—	—	—	—	—	—	—	1	1
Danni a cose, animali, terreni, ecc.	92	17	49	3	77	2	55	3	399	323	4	3
3.3 TRUFFE E ALTRE FRODI.....	32	21	25	8	10	1	1	—	20	10	2	2
4. Contro l'economia e la fede pubblica	69	66	17	9	8	1	5	4	12	12	—	—
4.1 CONTRO L'ECONOMIA PUBBLICA, LA INDUSTRIA E IL COMMERCIO.....	15	15	2	—	3	—	—	—	12	12	—	—
Economia, industria e commercio	3	3	2	—	2	—	—	—	—	—	—	—
Bancarotta e delitti in materia commerciale	12	12	—	—	1	—	—	—	12	12	—	—
4.2 CONTRO L'INCOLUMITÀ PUBBLICA ..	17	16	6	5	1	1	4	4	—	—	—	—
4.3 CONTRO LA FEDE PUBBLICA.....	37	35	9	4	4	—	1	—	—	—	—	—
Falsità in monete.....	—	—	—	—	—	—	—	—	—	—	—	—
Falsità in atti e persone.....	37	35	9	4	4	—	1	—	—	—	—	—
5. Contro lo Stato, le altre istituzioni sociali e l'ordine pubblico	76	60	36	16	15	2	6	4	4	—	1	—
5.1 CONTRO LA PERSONALITÀ DELLO STATO ..	—	—	—	—	—	—	—	—	—	—	—	—
5.2 CONTRO LA PUBBLICA AMMINISTRAZ.	51	44	23	14	10	—	3	3	1	—	1	—
Violenza, resistenza, oltraggio.....	28	22	10	5	7	—	2	2	—	—	—	—
Malversazione, peculato, ecc.	3	3	—	—	1	—	—	—	—	—	—	—
Rivelazione di segreti di ufficio, ecc.	20	19	13	9	2	—	1	1	1	—	1	—
5.3 CONTRO L'AMMINISTRAZIONE DELLA GIUSTIZIA	25	16	13	2	5	2	3	1	3	—	—	—
5.4 CONTRO IL SENTIMENTO RELIGIOSO, ECC.	—	—	—	—	—	—	—	—	—	—	—	—
5.5 CONTRO L'ORDINE PUBBLICO.....	—	—	—	—	—	—	—	—	—	—	—	—
Totale delitti preveduti dal C.P. e dalle leggi in materia commerciale..	2.173	1.555	1.108	558	568	183	249	42	1.484	1.256	52	43
6. Preveduti da altri codici e leggi speciali	66	51	4	1	6	3	3	—	57	56	5	5
Leggi finanziarie	60	49	—	—	1	—	—	—	35	34	—	—
Leggi elettorali	—	—	—	—	—	—	—	—	—	—	—	—
Leggi contro il fascismo	—	—	—	—	—	—	—	—	22	22	—	—
Altri codici e leggi speciali	6	2	4	1	5	3	3	—	—	—	5	5
Totale delitti	2.239	1.606	1.112	559	574	186	252	42	1.541	1.312	57	48
Contravvenzioni	528	137	245	19	80	1	77	6	535	492	13	2
TOTALE REATI	2.767	1.743	1.357	578	654	187	329	48	2.076	1.804	70	50

(*) Cfr. « Avvertenze » nn. 11.3, 11.6.

Segue TAV. 117 — REATI GIUDICATI IN PRIMO GRADO (*)

Seque B — SECONDO IL DISTRETTO DI CORTE DI APPELLO

REATI	CALTANISSETTA		CATANIA		MESSINA		PALERMO		CAGLIARI		ITALIA	
	Totale	Tribunali per minorenni	Totale	Tribunali per minorenni	Totale	Tribunali per minorenni	Totale	Tribunali per minorenni	Totale	Tribunali per minorenni	Totale	Tribunali per minorenni
A CARICO DI MINORENNI												
1. Contro la persona.....	61	43	130	65	35	30	138	96	72	22	4.226	2.857
1.1 CONTRO LA VITA.....	6	2	8	6	1	1	6	4	4	4	170	140
Omicidi volontari consumati.....	4	2	3	2	—	—	1	1	1	1	20	16
Omicidi volontari tentati.....	1	—	1	—	—	—	3	1	1	1	10	4
Infanticidi per causa d'onore.....	1	—	—	—	—	—	—	—	—	—	3	1
Omicidi preterintenzionali.....	—	—	—	—	—	—	—	—	—	—	4	4
Omicidi colposi.....	—	—	4	4	1	1	2	2	2	2	133	115
1.2 CONTRO L'INCOLUMITÀ E LA LIBERTÀ INDIVIDUALE.....	52	40	103	59	32	29	123	91	56	18	3.751	2.671
Percosse, lesioni personali volontarie.....	25	18	46	27	18	16	52	33	39	15	1.943	1.436
Lesioni personali colpose.....	17	17	14	—	11	11	58	56	7	—	1.391	1.096
Rissa, abbandono d'incapace, ecc.....	4	—	4	2	—	—	9	—	2	—	77	6
Violenza privata, minaccia, ecc.....	6	5	39	30	3	2	4	2	8	3	340	133
1.3 INGIURIE E DIFFAMAZIONI.....	3	1	19	—	2	—	9	1	12	—	305	46
2. Contro la famiglia, la moralità e il buon costume.....	9	5	25	19	8	4	25	20	17	14	742	600
2.1 CONTRO LA FAMIGLIA.....	5	4	11	6	2	—	4	3	1	1	135	95
2.2 CONTRO LA MORALITÀ, IL BUON COSTUME E LA SANITÀ DELLA STIRPE.....	4	1	14	13	6	4	21	17	16	13	607	505
Moralità pubblica e buon costume.....	3	1	14	13	6	4	21	17	16	13	586	487
Sanità della stirpe.....	1	—	—	—	—	—	—	—	—	—	21	18
3. Contro il patrimonio.....	118	87	210	126	107	76	284	181	206	50	6.627	4.048
3.1 FURTI.....	76	59	182	121	90	66	220	162	165	41	5.257	3.371
3.2 RAPINE E DANNI.....	39	27	18	2	10	4	51	8	33	8	1.113	548
Rapine, estorsioni, sequestri di persona consumati.....	5	2	2	1	—	—	1	1	4	3	108	87
Rapine, estorsioni, sequestri di persona tentati.....	—	—	—	—	2	2	3	3	2	2	46	38
Danni a cose, animali, terreni, ecc.....	34	25	16	1	8	2	47	4	27	3	959	423
3.3 TRUFFE E ALTRE FRODI.....	3	1	10	3	7	6	13	11	8	1	257	129
4. Contro l'economia e la fede pubblica.....	2	1	14	8	2	1	14	11	8	5	353	256
4.1 CONTRO L'ECONOMIA PUBBLICA, LA INDUSTRIA E IL COMMERCIO.....	—	—	5	1	—	—	5	2	—	—	68	34
Economia, industria e commercio.....	—	—	5	1	—	—	5	2	—	—	39	9
Bancarotta e delitti in materia commerciale.....	—	—	—	—	—	—	—	—	—	—	29	25
4.2 CONTRO L'INCOLUMITÀ PUBBLICA.....	1	1	2	2	1	1	5	5	7	4	108	96
4.3 CONTRO LA FEDE PUBBLICA.....	1	—	7	5	1	—	4	4	1	1	177	126
Falsità in monete.....	—	—	1	1	—	—	—	—	—	—	4	2
Falsità in atti e persone.....	1	—	6	4	1	—	4	4	1	1	173	124
5. Contro lo Stato, le altre istituzioni sociali e l'ordine pubblico.....	2	1	14	9	2	1	12	4	17	14	315	184
5.1 CONTRO LA PERSONALITÀ DELLO STATO.....	—	—	—	—	—	—	—	—	—	—	3	3
5.2 CONTRO LA PUBBLICA AMMINISTRAZIONE.....	1	1	9	6	1	—	10	4	7	6	184	113
Violenza, resistenza, oltraggio.....	1	1	1	1	—	—	7	3	2	1	102	58
Malversazione, peculato, ecc.....	—	—	—	—	—	—	—	—	—	—	5	3
Rivelazione di segreti di ufficio, ecc.....	—	—	8	5	1	—	3	1	5	5	77	52
5.3 CONTRO L'AMMINISTRAZIONE DELLA GIUSTIZIA.....	—	—	4	3	1	1	2	—	10	8	120	64
5.4 CONTRO IL SENTIMENTO RELIGIOSO, ECC.....	1	—	1	—	—	—	—	—	—	—	5	3
5.5 CONTRO L'ORDINE PUBBLICO.....	—	—	—	—	—	—	—	—	—	—	3	1
Totale delitti preveduti dal C.P. e dalle leggi in materia commerciale.....	192	137	393	227	154	112	473	312	320	105	12.263	7.945
6. Preveduti da altri codici e leggi speciali.....	1	1	9	3	—	—	27	24	6	—	336	230
Leggi finanziarie.....	—	—	—	—	—	—	—	—	—	—	190	152
Leggi elettorali.....	—	—	1	—	—	—	—	—	—	—	3	1
Leggi contro il fascismo.....	—	—	—	—	—	—	—	—	—	—	22	22
Altri codici e leggi speciali.....	1	1	8	3	—	—	27	24	6	—	121	55
Totale delitti.....	193	138	402	230	154	112	500	336	326	105	12.599	8.175
Contravvenzioni.....	40	10	95	1	16	13	83	19	284	17	4.420	945
TOTALE REATI.....	233	148	497	231	170	125	588	355	610	122	17.019	9.120

(*) Cfr. « Avvertenze » nn. 11.3, 11.6.

TAV. 118 — IMPUTATI DENUNCIATI (*)

TOTALE

DISTRETTI DI CORTE DI APPELLO	AI PRETORI				ALLE PROCURE DELLA REPUBBLICA				ALLE PROCURE PRESSO I TRIBUNALI PER MINOREN.			TOTALE GENE- RALE	
	Per i quali venne emesso			Totale	Per i quali fu provveduto con				Totale	Per i quali fu provveduto con			Totale
	decreto di rinvio a giudizio	decreto penale (a)	sentenza di proscioglimento in istruttoria		invio alla Corte di assise per il giudizio	invio al Tribunale per il giudizio	invio al Giudice istruttore per la istruttoria formale	invio al Giudice istruttore per la sentenza di non doversi procedere		invio al Tribunale per il giudizio	invio al Tribunale per la sentenza di non doversi procedere		

MASCHI E FEMMINE

Torino	12.194	31.789	17.056	61.039	51	4.229	1.020	558	5.858	262	300	562	67.459
Brescia	6.371	22.354	10.370	39.095	23	2.451	509	404	3.387	54	78	132	42.614
Milano	21.932	63.531	24.302	109.765	40	9.625	2.282	1.364	13.311	231	252	483	123.559
Trento	3.791	9.383	6.510	19.684	8	889	364	177	1.438	1	15	16	21.138
Venezia	15.044	37.806	34.120	86.970	41	5.392	1.546	775	7.754	98	367	465	95.189
Trieste	1.697	4.573	284	6.554	18	964	207	63	1.252	85	15	100	7.906
Genova	7.071	21.931	16.534	45.536	15	2.743	1.430	512	4.700	170	193	363	50.599
Bologna	11.785	31.447	29.036	72.268	37	3.048	1.581	846	5.512	134	223	357	78.137
Firenze	10.330	43.894	21.678	75.902	23	3.377	898	5.914	10.212	128	243	371	86.485
Perugia	2.645	8.072	5.964	16.681	6	1.122	199	176	1.503	14	159	173	18.357
Ancona	3.690	14.250	11.638	29.578	3	1.450	626	206	2.285	37	156	193	32.056
Roma	22.047	76.288	14.845	113.180	93	8.519	2.729	1.036	12.377	727	660	1.387	126.944
L'Aquila	6.713	11.073	9.518	27.304	17	2.184	559	372	3.132	69	62	131	30.567
Napoli	43.722	132.686	37.053	213.461	18	18.526	5.456	1.752	25.752	1.149	15	1.164	240.377
Bari	16.935	17.487	14.734	49.156	38	5.621	1.697	1.193	8.549	200	204	404	58.109
Lecce	12.161	17.396	13.593	43.150	17	3.432	894	305	4.648	252	44	296	48.094
Potenza	5.367	5.995	5.129	16.491	1	1.150	712	230	2.093	24	16	40	18.624
Catanzaro	17.624	18.414	12.424	48.462	41	3.176	966	442	4.625	75	752	827	53.914
Reggio di Calabria (sez.)	1.889	3.341	1.849	7.079	1	613	314	—	928	66	24	90	8.097
Caltanissetta	3.994	6.644	3.097	13.735	21	1.838	534	218	2.611	73	237	310	16.656
Catania	10.129	22.538	8.933	41.600	53	3.113	2.023	343	5.532	340	45	385	47.517
Messina	4.382	8.068	3.728	16.178	3	1.221	974	110	2.308	104	8	112	18.598
Palermo	9.682	23.286	12.626	45.594	33	3.070	4.214	439	7.756	318	193	511	53.861
Cagliari	6.643	24.622	8.840	40.105	22	1.553	2.571	212	4.358	70	72	142	44.605
ITALIA...	257.838	656.868	323.861	1.238.567	623	89.306	34.305	17.647	141.881	4.681	4.333	9.014	1.389.462

FEMMINE

Torino	2.111	3.376	997	6.484	3	466	112	39	620	25	35	60	7.164
Brescia	1.005	1.346	559	2.920	1	375	48	64	488	8	—	8	3.416
Milano	4.517	7.313	1.974	13.804	1	1.876	182	181	2.240	17	24	41	16.085
Trento	518	655	311	1.484	3	70	17	10	100	—	—	—	1.584
Venezia	2.819	3.160	1.755	7.734	6	715	210	112	1.043	10	31	41	8.818
Trieste	381	468	58	907	1	194	32	16	243	10	4	14	1.164
Genova	1.214	2.629	687	4.530	—	376	147	77	600	9	19	28	5.158
Bologna	1.746	2.432	1.733	5.911	2	460	195	69	726	3	22	25	6.662
Firenze	1.189	4.581	1.181	6.951	3	374	93	124	594	3	7	10	7.555
Perugia	357	1.071	725	2.153	—	181	43	37	261	1	5	6	2.420
Ancona	575	1.008	441	2.024	—	190	71	36	297	1	7	8	2.329
Roma	5.008	4.912	1.775	11.695	6	1.841	357	224	2.428	53	68	121	14.244
L'Aquila	1.292	1.119	1.193	3.604	6	482	94	60	642	4	10	14	4.260
Napoli	10.771	15.290	5.214	31.275	4	5.164	887	491	6.546	140	—	140	37.961
Bari	4.103	1.719	1.902	7.724	4	1.200	223	270	1.697	9	15	24	9.445
Lecce	1.834	866	539	3.239	4	566	144	50	764	13	4	17	4.020
Potenza	866	438	585	1.889	1	193	113	35	342	3	2	5	2.236
Catanzaro	2.936	1.484	1.402	5.822	5	481	96	70	652	1	28	29	6.503
Reggio di Calabria (sez.)	435	486	232	1.153	—	130	36	—	166	8	1	9	1.328
Caltanissetta	797	556	422	1.775	1	328	84	53	466	2	11	13	2.254
Catania	2.249	2.798	987	6.034	4	541	259	89	893	17	5	22	6.949
Messina	979	1.014	399	2.392	2	264	114	19	399	6	2	8	2.799
Palermo	1.803	2.082	826	4.711	3	497	548	81	1.129	9	13	22	5.862
Cagliari	994	1.236	580	2.810	2	131	231	36	400	3	3	6	3.216
ITALIA...	50.499	62.039	26.487	139.025	62	17.095	4.336	2.243	23.736	355	316	671	163.432

(*) Cfr. « Avvertenze » n. 11.4.

(a) I dati si riferiscono agli imputati per i quali fu emesso il decreto penale di condanna, prima che questo sia divenuto a reso esecutivo.

Segue TAV. 118 — IMPUTATI DENUNCIATI (*)

MINORENNI

DISTRETTI DI CORTE DI APPELLO	AI PRETORI				ALLE PROCURE DELLA REPUBBLICA				ALLE PROCURE PRESSO I TRIBUNALI PER MINORENNI				TOTALE IMPU- TATI	
	Per i quali venne emesso			Totale	Per i quali fu provveduto con				Totale	Per i quali fu provveduto con				Totale
	decreto di rinvio a giudizio	decreto penale (a)	sentenza di proscioglimento in istruttoria		invio alla Corte di assise per il giudizio	invio al Tribunale per il giudizio	invio al Giudice istruttore per la istruttoria formale	invio al Giudice istruttore per la sentenza di non doversi procedere		invio al Tribunale per il giudizio	invio al Tribunale per la sentenza di non doversi procedere			

MASCHI E FEMMINE

Torino	93	276	118	497	1	50	2	—	53	262	300	562	1.102
Brescia	72	113	63	248	—	14	—	—	14	54	78	132	394
Milano	96	198	40	334	—	36	7	4	47	231	252	483	864
Trento	110	193	155	458	—	1	—	—	1	1	15	16	475
Venezia	554	662	764	1.980	2	45	35	7	89	98	367	465	2.534
Trieste	12	15	1	28	—	30	—	—	30	85	15	100	155
Genova	97	271	228	596	1	13	3	1	18	170	193	363	977
Bologna	169	302	183	654	5	33	5	2	45	134	223	357	1.056
Firenze	349	404	137	990	—	62	11	41	114	128	243	371	1.375
Perugia	23	9	13	45	—	23	1	6	30	14	159	173	248
Ancona	118	28	56	202	—	18	1	3	22	37	156	193	417
Roma	189	206	257	652	1	171	22	11	205	727	660	1.387	2.244
L'Aquila	195	80	195	470	—	59	4	24	87	69	62	131	688
Napoli	545	623	254	1.422	—	310	78	41	429	1.149	15	1.164	3.015
Bari	549	185	180	914	—	115	24	24	163	200	204	404	1.481
Lecce	506	105	174	785	2	92	29	1	114	252	44	296	1.195
Potenza	236	76	182	494	—	10	2	1	13	24	16	40	547
Catanzaro	264	5	19	288	—	73	3	3	79	75	752	827	1.194
Reggio di Calabria (sez.)	19	9	2	30	—	1	—	—	1	66	24	90	121
Caltanissetta	45	32	2	79	3	94	5	30	132	73	237	310	521
Catania	133	147	76	356	—	54	19	5	78	340	45	385	819
Messina	36	28	16	80	—	32	17	—	49	104	8	112	241
Palermo	119	76	44	239	1	59	81	3	114	318	193	511	894
Cagliari	264	473	154	891	1	16	52	2	71	70	72	142	1.104
ITALIA...	4.793	4.516	3.313	12.622	17	1.401	401	209	2.028	4.681	4.333	9.014	23.664

FEMMINE

Torino	16	20	6	42	—	10	—	—	10	25	35	60	112
Brescia	11	4	3	18	—	2	—	—	2	8	—	8	28
Milano	14	16	3	33	—	5	1	—	6	17	24	41	80
Trento	5	6	5	16	—	—	—	—	—	—	—	—	16
Venezia	81	54	73	208	—	9	3	—	12	10	31	41	261
Trieste	—	—	1	1	—	1	—	—	1	10	4	14	16
Genova	—	91	7	98	—	2	—	—	2	9	19	28	128
Bologna	37	35	24	96	—	15	1	—	16	3	22	25	137
Firenze	38	16	5	59	—	11	1	12	24	3	7	10	93
Perugia	1	—	—	1	—	2	—	—	3	5	1	5	12
Ancona	18	1	5	24	—	2	—	—	2	4	7	8	36
Roma	18	48	75	141	—	37	1	2	40	53	68	121	302
L'Aquila	20	5	29	54	—	19	2	7	28	4	10	14	96
Napoli	134	81	59	274	—	109	36	14	159	140	—	140	573
Bari	75	8	17	100	—	41	8	11	60	9	15	24	134
Lecce	31	3	8	42	1	16	8	—	25	13	4	17	84
Potenza	29	—	8	37	—	—	—	—	—	3	2	5	42
Catanzaro	36	1	1	38	—	15	—	—	15	1	28	29	82
Reggio di Calabria (sez.)	3	—	—	3	—	—	—	—	—	8	1	9	12
Caltanissetta	3	4	—	7	—	28	2	7	37	2	11	13	57
Catania	26	5	9	40	—	11	5	3	19	17	5	22	31
Messina	3	—	6	9	—	13	3	—	16	6	2	8	33
Palermo	14	1	1	16	—	10	18	2	30	9	13	22	68
Cagliari	15	17	9	41	—	1	9	2	12	3	3	6	59
ITALIA...	628	416	354	1.398	1	359	98	65	523	355	316	671	2.592

(*) Cfr. « Avvertenze » n. 11.4.

TAV. 119 — IMPUTATI RINVIATI A GIUDIZIO E IMPUTATI GIUDICATI IN ISTRUTTORIA E NEI GIUDIZI DI PRIMO GRADO (*)

DISTRETTI DI CORTE DI APPELLO	RINVIATI A GIUDIZIO											GIUDICATI IN ISTRUTTORIA ED IN PRIMO GRADO (c)		
	Del Pretore			Del Tribunale			Della Corte di assise			Totale	Pro- sciolti	Con- dannati	Totale	
	con decreto del Pretore (a)	con senten- za del Giudice istruttore o della Sezione istrut- toria	totale	con richie- sta del pub- blico mini- stero (b)	con senten- za del Giudice istruttore o della Sezione istrut- toria	totale	con richie- sta del pub- blico mini- stero	con senten- za del Giudice istruttore o della Sezione istrut- toria	totale					
	TOTALE													
Torino	12.194	28	12.222	4.491	589	5.080	51	92	143	17.445	26.603	32.833	59.436	
Brescia	6.371	15	6.386	2.505	468	2.973	23	33	56	9.415	17.185	22.457	39.643	
Milano	21.932	60	21.992	9.856	1.533	11.389	40	132	172	33.553	44.198	60.413	104.601	
Trento	3.791	20	3.811	890	179	1.069	8	33	41	4.921	9.713	9.917	19.630	
Venezia	15.044	42	15.086	5.490	1.254	6.744	41	83	124	21.954	50.758	42.842	93.600	
Trieste	1.697	6	1.703	1.049	83	1.132	18	13	31	2.866	1.437	4.627	6.064	
Genova	7.071	46	7.117	2.913	963	3.876	15	66	81	11.074	23.042	24.471	47.513	
Bologna	11.785	26	11.811	3.182	784	3.966	37	56	93	15.870	38.629	31.481	70.110	
Firenze	10.330	76	10.406	3.505	933	4.438	23	35	58	14.902	30.792	43.065	73.857	
Perugia	2.645	30	2.675	1.136	179	1.315	6	11	17	4.007	8.498	7.513	16.011	
Ancona	3.690	23	3.713	1.487	267	1.754	3	12	15	5.482	15.689	14.332	30.021	
Roma	22.047	121	22.168	9.246	912	10.158	93	105	198	32.524	33.137	79.308	112.445	
L'Aquila	6.713	40	6.753	2.253	394	2.647	17	26	43	9.443	16.096	11.796	27.892	
Napoli	43.722	120	43.842	19.675	3.251	22.926	18	442	460	67.228	79.688	132.713	212.401	
Bari	16.935	114	17.049	5.821	1.507	7.328	38	116	154	24.531	32.993	22.553	55.546	
Lecce	12.161	58	12.219	3.684	488	4.172	17	99	116	16.507	23.441	22.949	46.390	
Potenza	5.367	145	5.512	1.174	452	1.626	1	34	35	7.173	10.485	7.479	17.967	
Catanzaro	17.624	56	17.680	3.251	650	3.901	41	246	287	21.868	27.715	22.698	50.413	
Reggio di Calabria (sez.)	1.889	2	1.891	679	178	857	1	35	36	2.784	3.513	4.160	7.673	
Caltanissetta	3.994	25	4.019	1.911	261	2.172	21	94	115	6.306	7.232	8.622	15.854	
Catania	10.129	79	10.208	3.453	1.080	4.533	53	116	169	14.910	18.518	23.043	41.561	
Messina	4.382	39	4.421	1.325	327	1.652	3	26	29	6.102	7.880	8.661	16.541	
Palermo	9.682	242	9.924	3.388	2.532	5.920	33	304	337	16.181	21.858	28.131	49.989	
Cagliari	6.643	71	6.714	1.623	1.343	2.966	22	178	200	9.880	15.722	22.938	38.660	
ITALIA...	257.838	1.484	259.322	93.987	20.607	114.594	623	2.387	3.010	376.926	564.816	689.002	1.253.818	
MINORENNI														
MASCHI E FEMMINE														
Torino	93	—	93	312	4	316	1	1	2	411	622	305	927	
Brescia	72	—	72	68	1	69	—	—	—	141	242	84	326	
Milano	96	5	101	267	12	279	—	1	1	381	543	28	571	
Trento	110	—	110	2	1	3	—	1	1	114	311	185	496	
Venezia	554	—	554	143	17	160	2	—	2	716	1.932	612	2.544	
Trieste	12	—	12	115	2	117	—	—	—	129	142	9	151	
Genova	97	1	98	183	5	188	1	1	2	288	703	168	871	
Bologna	169	—	169	167	4	171	5	1	6	346	713	284	997	
Firenze	349	5	354	190	2	192	—	—	—	546	498	351	849	
Perugia	23	—	23	37	—	37	—	—	—	60	211	17	228	
Ancona	118	—	118	55	—	55	—	—	—	173	224	54	278	
Roma	189	1	190	898	1	999	1	—	1	1.090	1.214	375	1.589	
L'Aquila	195	—	195	128	13	141	—	—	—	336	548	96	644	
Napoli	545	2	547	1.459	7	1.466	—	4	4	2.017	1.986	503	2.459	
Bari	549	—	549	315	8	323	—	—	—	872	1.425	334	1.759	
Lecce	506	—	506	334	8	342	2	4	6	854	764	169	933	
Potenza	236	—	236	34	4	38	—	—	—	274	498	93	591	
Catanzaro	264	2	266	148	3	151	—	—	—	417	1.696	123	1.819	
Reggio di Calabria (sez.)	19	—	19	67	—	67	—	—	—	86	62	15	77	
Caltanissetta	45	—	45	167	11	178	3	1	4	227	246	77	323	
Catania	133	—	133	394	19	413	—	1	1	547	578	138	716	
Messina	36	—	36	136	4	140	—	—	—	176	151	31	182	
Palermo	119	1	120	377	57	434	1	18	19	573	593	166	759	
Cagliari	264	—	264	86	12	98	1	1	2	364	545	359	904	
ITALIA...	4.793	17	4.810	6.082	195	6.277	17	34	51	11.138	16.447	4.576	21.023	

(*) Cfr. « Avvertenze » n. 11.5.

(a) Non sono compresi i rinvii a giudizio per opposizione al decreto penale. — (b) Sono compresi i minorenni rinvii al giudizio del Tribunale per i minorenni, con richiesta del P. M. presso lo stesso Tribunale. — (c) Sono compresi i prosciolti in istruttoria ed in camera di consiglio, ed i condannati con decreto penale divenuto o reso esecutivo.

Segue TAV. 119 — IMPUTATI RINVIATI A GIUDIZIO E IMPUTATI GIUDICATI IN ISTRUTTORIA E NEI GIUDIZI DI PRIMO GRADO (*)

Segue MINORENNI

DISTRETTI DI CORTE DI APPELLO	RINVIATI A GIUDIZIO								GIUDICATI IN ISTRUTTORIA ED IN PRIMO GRADO (c)			
	Del Pretore			Del Tribunale			Della Corte di assise		Totale generale	Prosciolti	Condannati	Totale
	con decreto del Pretore (a)	con sentenza del Giudice istruttore o della Sezione istruttoria	Totale	con richiesta del pubblico ministero (b)	con sentenza del Giudice istruttore o della Sezione istruttoria	Totale	con richiesta del pubblico ministero	con sentenza del Giudice istruttore o della Sezione istruttoria				
Torino.....	16	—	16	35	—	36	—	—	52	81	20	101
Brescia.....	11	—	11	10	1	11	—	—	22	19	4	23
Milano.....	14	2	16	22	3	25	—	—	41	52	6	58
Trento.....	5	—	5	—	1	1	—	—	6	9	4	13
Venezia.....	81	—	81	19	2	21	—	—	102	184	52	236
Trieste.....	—	—	—	11	—	11	—	—	11	14	—	14
Genova.....	—	—	—	11	1	12	—	—	12	25	19	44
Bologna.....	37	—	37	18	—	18	—	—	55	83	50	133
Firenze.....	38	—	38	14	—	14	—	—	52	27	8	35
Perugia.....	1	—	1	3	—	3	—	—	4	17	2	19
Ancona.....	18	—	18	3	—	3	—	—	21	37	2	39
Roma.....	18	—	18	90	1	91	—	—	109	186	37	223
L'Aquila.....	20	—	20	23	—	23	—	—	43	76	8	84
Napoli.....	134	1	135	249	1	250	—	—	385	356	45	401
Bari.....	75	—	75	50	—	50	—	—	125	143	14	157
Lecce.....	31	—	31	29	2	31	1	—	63	58	5	63
Potenza.....	29	—	29	3	—	3	—	—	32	35	2	37
Catanzaro.....	36	—	36	16	—	16	—	—	52	49	7	56
Reggio di Calabria (sez.)...	3	—	3	8	—	8	—	—	11	7	1	8
Caltanissetta.....	3	—	3	30	2	32	—	—	35	22	6	28
Catania.....	26	—	26	28	7	35	—	—	61	58	10	68
Messina.....	3	—	3	19	1	20	—	—	23	22	—	22
Palermo.....	14	—	14	19	15	34	—	1	49	53	5	58
Cagliari.....	15	—	15	4	2	6	—	—	21	37	13	50
ITALIA....	628	3	631	714	40	754	1	1	1.387	1.650	320	1.970

(*) Cfr. « Avvertenze » n. 11.5.

(a) (b) (c) Cfr. note corrispondenti a pag. precedente.

TAV. 120 — IMPUTATI PROSCIOLTI IN ISTRUTTORIA E NEI GIUDIZI DI PRIMO GRADO (*)

TOTALE

DISTRETTI DI CORTE DI APPELLO	PROSCIOLTI IN ISTRUTTORIA						PROSCIOLTI IN GIUDIZIO							
	Per delitto				Per contravvenzione	Totale	Per delitto				Per contravvenzione	Totale		
	con formula piena	per insufficienza di prove	con perdono giudiziale	per altri motivi			N.	di cui femmine	con formula piena	per insufficienza di prove		con perdono giudiziale	per altri motivi	N.
Torino.....	640	136	134	5.685	11.855	18.450	1.866	1.897	1.616	174	3.038	1.428	8.153	1.515
Brescia.....	431	69	83	5.802	5.308	11.693	692	1.157	821	55	2.325	1.135	5.493	774
Milano.....	1.630	848	9	12.999	12.436	27.922	2.505	4.456	3.655	83	6.238	1.834	16.266	3.365
Trento.....	156	35	41	2.616	4.229	7.077	349	717	461	73	991	394	2.636	404
Venezia.....	910	98	182	13.269	23.812	38.271	1.991	3.062	2.038	357	5.029	2.001	12.487	2.161
Trieste.....	43	14	7	251	105	420	82	282	203	67	351	114	1.017	235
Genova.....	613	76	29	6.105	10.919	17.742	855	1.358	1.217	80	1.548	1.097	5.300	957
Bologna.....	617	116	228	7.257	21.799	30.017	1.830	2.413	1.825	186	2.627	1.561	8.612	1.496
Firenze.....	853	118	101	9.298	12.749	23.119	1.340	2.572	1.448	135	2.223	1.295	7.673	1.104
Perugia.....	208	82	53	2.802	3.279	6.424	790	511	379	26	722	436	2.074	323
Ancona.....	315	69	53	3.352	8.528	12.317	519	756	678	40	1.185	713	3.372	501
Roma.....	1.824	248	22	8.964	5.625	16.683	2.093	4.461	3.921	571	4.665	2.836	16.454	3.695
L'Aquila.....	650	83	40	5.193	4.263	10.229	1.312	1.650	1.300	123	2.111	683	5.867	1.331
Napoli.....	2.634	644	55	16.068	21.809	41.210	6.181	7.319	9.440	949	11.537	9.233	38.478	9.745
Bari.....	959	286	161	10.009	5.270	16.685	2.273	3.597	4.137	438	6.711	1.425	16.308	4.116
Lecce.....	589	305	51	5.303	8.015	14.263	674	2.273	2.550	350	2.562	1.443	9.178	1.619
Potenza.....	979	108	76	2.839	1.693	5.695	668	1.374	1.550	145	1.224	500	4.793	905
Catanzaro.....	1.317	414	1.063	7.285	4.733	14.812	1.576	3.721	3.701	159	3.820	1.502	12.903	2.507
Reggio di Calabria (sez.)...	323	91	1	948	644	2.007	249	384	355	29	414	324	1.506	332
Caltanissetta.....	211	184	91	2.067	1.139	3.692	551	897	862	66	1.278	437	3.540	686
Catania.....	944	201	24	4.099	4.465	9.733	1.166	2.723	2.017	217	2.784	1.044	8.785	1.931
Messina.....	418	38	9	1.790	1.884	4.139	463	1.168	846	64	1.121	542	3.741	893
Palermo.....	1.006	338	102	4.413	8.785	14.644	1.189	1.746	1.614	228	2.169	1.457	7.214	1.327
Cagliari.....	835	284	93	2.993	5.428	9.633	662	1.896	1.201	147	1.989	856	6.089	977
ITALIA....	19.105	4.885	2.708	141.407	188.772	356.877	31.199	52.390	47.835	4.762	68.652	34.290	207.939	42.899

(*) Cfr. « Avvertenze » n. 11.5.

Segue TAV. 120 — IMPUTATI PROSCIOLTI IN ISTRUTTORIA E NEI GIUDIZI DI PRIMO GRADO (*)

Segue TOTALE

DISTRETTI DI CORTE DI APPELLO	PROSCIOLTI IN ISTRUTTORIA								PROSCIOLTI IN GIUDIZIO						
	Per delitto				Per con- trav- venzio- ne	Totale		Per delitto				Per con- trav- venzio- ne	Totale		
	con for- mula piena	per insuffi- cienza di prove	con per- dono giudi- ziale	per altri motivi		N.	di cui fem- mine	con for- mula piena	per insuffi- cienza di prove	con per- dono giudi- ziale	per altri motivi		N.	di cui fem- mine	
PRETORI															
Torino.....	301	55	3	4.858	11.839	17.056	997	1.405	1.206	36	2.776	1.405	6.828	1.326	
Brescia.....	136	11	15	4.910	5.298	10.370	569	851	593	26	1.660	1.114	4.244	624	
Milano.....	662	606	5	10.701	12.328	24.302	1.974	3.361	2.576	37	4.656	1.704	12.334	2.643	
Trento.....	76	3	23	2.192	4.216	6.510	311	526	315	69	802	369	2.081	332	
Venezia.....	230	16	86	9.992	23.796	34.120	1.755	2.051	1.278	222	4.129	1.953	9.633	1.700	
Trieste.....	15	—	—	164	105	284	58	109	66	5	213	103	496	149	
Genova.....	221	10	7	5.381	10.915	16.534	687	866	690	8	1.163	1.075	3.802	711	
Bologna.....	221	41	14	6.982	21.778	29.036	1.733	1.808	1.200	104	2.319	1.513	6.944	1.185	
Firenze.....	258	20	24	8.680	12.696	21.678	1.181	1.809	929	64	1.855	1.262	5.919	828	
Perugia.....	53	39	1	2.635	3.237	5.964	725	355	253	8	637	431	1.684	265	
Ancona.....	135	32	8	2.943	8.520	11.638	441	595	434	23	1.048	701	2.801	430	
Roma.....	1.080	118	21	8.018	5.608	14.845	1.775	3.368	2.675	89	3.850	2.791	12.773	2.927	
L'Aquila.....	352	51	29	4.830	4.256	9.518	1.193	1.058	778	65	1.609	643	4.153	928	
Napoli.....	869	223	47	14.200	21.714	37.053	5.214	5.676	5.325	177	9.814	9.082	30.074	7.481	
Bari.....	320	72	26	9.056	5.260	14.734	1.902	2.803	2.819	265	5.302	1.378	12.567	3.195	
Lecce.....	307	196	38	5.041	8.011	13.593	539	1.827	1.881	215	2.034	1.404	7.361	1.220	
Potenza.....	649	34	59	2.696	1.691	5.129	585	1.065	1.178	115	1.008	481	3.847	646	
Catanzaro.....	876	230	8	6.611	4.699	12.424	1.402	3.238	2.848	115	3.516	1.467	11.184	2.206	
Reggio di Calabria (sez.)...	246	67	1	891	644	1.849	232	294	249	7	345	320	1.215	277	
Caltanissetta.....	62	103	—	1.797	1.135	3.097	422	609	412	34	943	424	2.422	488	
Catania.....	562	48	15	3.849	4.459	8.933	987	2.001	1.322	70	2.353	1.008	6.754	1.553	
Messina.....	149	3	5	1.687	1.884	3.728	399	989	694	20	1.021	526	3.250	792	
Palermo.....	209	29	31	3.603	8.754	12.626	826	1.196	966	69	1.561	1.408	5.200	973	
Cagliari.....	448	159	45	2.762	5.426	8.840	580	1.249	764	89	1.610	793	4.505	769	
ITALIA...	8.437	2.165	511	124.479	188.269	323.861	26.487	39.109	31.451	1.932	56.224	33.355	162.071	33.648	
UFFICI D'ISTRUZIONE															
Torino.....	313	80	—	814	16	1.223	162	455	370	30	215	23	1.093	169	
Brescia.....	294	57	2	884	8	1.245	121	293	228	6	649	21	1.197	142	
Milano.....	961	241	4	2.074	108	3.388	502	1.058	1.045	27	1.441	129	3.700	709	
Trento.....	77	32	—	422	13	544	38	187	144	4	185	24	544	72	
Venezia.....	650	80	2	2.933	9	3.674	195	998	738	81	889	48	2.754	453	
Trieste.....	24	14	—	80	—	118	21	163	136	18	109	11	437	77	
Genova.....	380	65	—	560	4	1.009	160	475	518	21	283	22	1.319	243	
Bologna.....	396	75	3	260	21	755	78	594	618	34	280	48	1.574	306	
Firenze.....	570	94	—	577	46	1.287	159	755	511	17	358	33	1.674	273	
Perugia.....	141	38	—	115	15	309	54	150	126	7	85	5	373	54	
Ancona.....	174	36	—	399	1	610	65	157	237	7	126	12	539	69	
Roma.....	716	115	1	934	15	1.781	307	1.038	1.190	74	764	42	3.108	717	
L'Aquila.....	294	31	5	330	7	657	114	582	515	32	498	40	1.667	398	
Napoli.....	1.765	418	1	1.798	93	4.075	961	1.578	4.005	155	1.611	102	7.451	2.152	
Bari.....	616	197	2	723	9	1.547	336	755	1.282	41	1.366	45	3.489	911	
Lecce.....	270	105	3	230	4	612	127	432	637	30	510	36	1.645	375	
Potenza.....	321	74	3	143	2	543	83	297	362	19	212	19	909	255	
Catanzaro.....	387	119	—	538	15	1.059	163	438	797	11	294	31	1.571	301	
Reggio di Calabria (sez.)...	77	24	—	57	—	158	17	79	80	—	59	2	220	50	
Caltanissetta.....	149	81	—	242	2	474	123	283	429	27	324	13	1.076	196	
Catania.....	360	153	—	238	6	757	178	678	661	25	326	35	1.725	358	
Messina.....	266	34	—	95	—	395	64	169	137	4	90	16	416	95	
Palermo.....	779	307	2	746	22	1.856	353	503	580	56	594	43	1.776	343	
Cagliari.....	383	121	—	223	2	729	80	589	420	33	370	46	1.458	207	
ITALIA...	10.353	2.591	28	15.415	418	28.805	4.461	12.706	15.766	759	11.638	846	41.715	8.925	
TRIBUNALI IN PRIMO GRADO															

(*) Cfr. « Avvertenze » n. 11.5.

Segue TAV. 120 — IMPUTATI PROSCIOLTI IN ISTRUTTORIA E NEI GIUDIZI DI PRIMO GRADO (*)

Segue TOTALE

DISTRETTI DI CORTE DI APPELLO	PROSCIOLTI IN ISTRUTTORIA						PROSCIOLTI IN GIUDIZIO							
	Per delitto				Per con- trav- venzio- ne	Totale		Per delitto				Per con- trav- venzio- ne	Totale	
	con for- mula piena	per insuffi- cienza di prove	con per- dono giudi- ziale	per altri motivi		N.	di cui fem- mine	con for- mula piena	per insuffi- cienza di prove	con per- dono giudi- ziale	per altri motivi		N.	di cui fem- mine
TRIBUNALI PER MINORENNI (a)														
Torino.....	26	1	131	13	—	171	27	26	26	107	37	—	196	19
Brescia.....	1	1	66	8	2	75	2	6	—	23	10	—	39	7
Milano.....	7	1	—	219	—	227	29	8	8	12	110	1	139	7
Trento.....	—	—	18	2	—	20	—	1	—	—	—	—	1	—
Venezia.....	30	2	94	344	7	477	41	9	11	54	10	—	84	7
Trieste.....	3	—	7	2	—	12	3	7	—	44	24	—	75	7
Genova.....	12	1	22	164	—	199	11	7	4	49	99	—	159	—
Bologna.....	—	—	211	15	—	226	19	2	3	44	20	—	69	—
Firenze.....	3	4	77	38	7	129	—	5	2	53	2	—	62	2
Perugia.....	11	6	52	52	27	148	11	6	—	11	—	—	17	4
Ancona.....	6	1	45	10	7	69	13	2	2	10	2	—	16	2
Roma.....	22	—	—	10	1	33	7	50	38	407	43	3	541	45
L'Aquila.....	14	1	6	33	—	54	5	9	3	26	2	—	40	3
Napoli.....	—	3	7	70	2	82	6	47	76	617	94	45	879	100
Bari.....	23	17	133	230	1	404	35	28	28	132	37	2	227	6
Lecce.....	5	3	10	32	—	50	5	3	13	103	6	—	125	17
Potenza.....	—	—	14	—	—	14	—	7	6	10	2	—	25	2
Catanzaro.....	53	65	1.055	135	19	1.327	11	43	43	32	—	—	118	—
Reggio di Calabria (sez.)...	—	—	—	—	—	—	—	8	5	22	10	2	47	5
Caltanissetta.....	—	—	91	28	2	121	6	1	9	5	—	—	15	—
Catania.....	21	—	9	12	—	42	1	35	17	120	96	1	269	12
Messina.....	—	1	4	8	—	13	—	9	9	40	10	—	68	3
Palermo.....	11	1	69	63	9	153	9	34	34	103	7	4	182	9
Cagliari.....	4	4	48	5	—	61	2	—	4	25	1	17	47	1
ITALIA...	252	112	2.169	1.493	84	4.110	243	353	341	2.049	622	75	3.440	258
SEZIONI ISTRUTTORIE (b)														
Torino.....	—	—	—	—	—	—	—	11	14	1	10	—	36	1
Brescia.....	—	—	—	—	—	—	—	7	—	—	6	—	13	1
Milano.....	—	—	—	5	—	5	—	29	26	7	31	—	93	6
Trento.....	3	—	—	—	—	3	—	3	2	—	4	1	10	—
Venezia.....	—	—	—	—	—	—	—	4	11	—	1	—	16	1
Trieste.....	1	—	—	5	—	6	—	3	1	—	5	—	9	2
Genova.....	—	—	—	—	—	—	—	10	5	2	3	—	20	3
Bologna.....	—	—	—	—	—	—	—	9	4	4	8	—	25	5
Firenze.....	22	—	—	3	—	25	—	3	6	1	8	—	18	1
Perugia.....	3	—	—	—	—	3	—	—	—	—	—	—	—	—
Ancona.....	—	—	—	—	—	—	—	2	5	—	9	—	16	—
Roma.....	6	15	—	2	1	24	4	5	18	1	8	—	32	6
L'Aquila.....	—	—	—	—	—	—	—	1	4	—	2	—	7	2
Napoli.....	—	—	—	—	—	—	—	18	34	—	18	4	74	12
Bari.....	—	—	—	—	—	—	—	11	8	—	6	—	25	4
Lecce.....	7	1	—	—	—	8	3	11	19	2	12	3	47	7
Potenza.....	9	—	—	—	—	9	—	5	4	1	2	—	12	2
Catanzaro.....	1	—	—	1	—	2	—	2	13	1	10	4	30	—
Reggio di Calabria (sez.)...	—	—	—	—	—	—	—	3	21	—	—	—	24	—
Caltanissetta.....	—	—	—	—	—	—	—	4	12	—	11	—	27	2
Catania.....	1	—	—	—	—	1	—	9	17	2	9	—	37	8
Messina.....	3	—	—	—	—	3	—	1	6	—	—	—	7	3
Palermo.....	7	1	—	1	—	9	1	13	34	—	7	2	56	2
Cagliari.....	—	—	—	3	—	3	—	58	13	—	8	—	79	—
ITALIA...	63	17	—	20	1	101	8	222	277	22	178	14	713	68

(*) Cfr. « Avvertenze » n. 11.5.

(a) I dati esposti sotto il titolo « in istruttoria » si riferiscono alla Camera di consiglio. — (b) In prima istanza, per i dati riguardanti l'appellazione, cfr. la tavola 130.

Segue TAV. 120 — IMPUTATI PROSCIOLTI IN ISTRUTTORIA E NEI GIUDIZI DI PRIMO GRADO (*)

MINORENNI

DISTRETTI DI CORTE DI APPELLO	IN ISTRUTTORIA								IN GIUDIZIO							
	Per delitto				Per con- travvenzione	Totale		Per delitto				Per con- travvenzione	Totale			
	con perdono giudiziale		per altri motivi					con perdono giudiziale		per altri motivi						
	MF	F	MF	F	MF	F	MF	F	MF	F	MF	F	MF	F		
MAGISTRATURA IN COMPLESSO																
Torino.....	134	11	91	19	68	3	293	33	174	26	125	17	30	5	329	48
Brescia.....	83	3	32	3	28	—	143	6	55	6	28	5	16	2	99	13
Milano.....	9	2	245	31	34	2	288	35	83	3	153	10	19	4	255	17
Trento.....	41	4	50	—	84	1	175	5	73	3	50	1	13	—	136	4
Venezia.....	182	21	562	49	503	44	1.247	114	357	32	240	34	88	4	685	70
Trieste.....	7	1	5	2	1	—	13	4	67	6	52	4	10	—	129	10
Genova.....	29	1	233	13	165	4	427	18	80	1	148	6	48	—	276	7
Bologna.....	228	19	35	5	154	19	417	43	186	25	68	10	42	5	296	40
Firenze.....	101	1	138	3	40	2	279	6	135	8	59	11	25	2	219	21
Perugia.....	53	3	75	4	37	4	165	11	26	3	18	3	2	—	46	6
Ancona.....	53	6	32	9	42	3	127	18	40	7	48	11	9	1	97	19
Roma.....	22	1	252	78	17	3	291	92	571	47	321	53	31	4	923	104
L'Aquila.....	40	8	187	31	43	1	270	40	123	17	136	18	19	1	278	36
Napoli.....	55	11	241	52	77	9	373	72	949	146	527	120	137	18	1.613	284
Bari.....	161	10	361	42	74	1	596	53	438	26	368	64	23	—	829	90
Lecce.....	51	3	163	13	22	1	236	17	350	25	136	14	42	2	528	41
Potenza.....	76	5	40	3	84	—	200	8	145	10	118	10	35	7	298	27
Catanzaro.....	1.063	—	271	13	22	4	1.356	17	159	10	171	21	10	1	340	32
Reggio di Calabria (sez.)...	1	—	—	—	1	—	2	—	29	2	24	5	7	—	60	7
Caltanissetta.....	91	5	58	12	4	—	153	17	66	2	22	2	5	1	93	5
Catania.....	24	3	69	14	35	—	128	17	217	17	213	24	20	—	450	41
Messina.....	9	4	22	4	1	—	32	8	64	2	55	12	—	—	119	14
Palermo.....	102	2	97	12	18	1	217	15	228	25	119	13	29	—	376	38
Cagliari.....	93	4	57	7	68	1	218	12	147	11	131	6	49	8	327	25
ITALIA...	2.708	128	3.316	419	1.622	104	7.646	651	4.762	460	3.330	474	709	65	8.801	999

PRETURE

Torino.....	3	—	47	3	68	3	118	6	36	4	31	10	30	5	97	19
Brescia.....	15	1	22	2	26	—	63	3	26	2	9	1	11	2	46	5
Milano.....	5	1	1	—	34	2	40	3	37	—	25	3	17	4	79	7
Trento.....	23	4	48	—	84	1	155	5	69	3	48	1	13	—	130	4
Venezia.....	86	6	182	23	496	44	764	73	222	22	207	31	88	4	517	57
Trieste.....	—	—	—	—	1	1	1	1	5	1	1	—	9	—	15	1
Genova.....	7	1	56	2	165	4	228	7	8	1	37	6	46	—	91	7
Bologna.....	14	—	15	5	154	19	183	24	104	12	38	8	42	5	184	25
Firenze.....	24	1	80	2	33	2	137	5	64	3	46	8	23	2	133	13
Perugia.....	1	—	2	—	10	—	13	—	8	—	12	1	2	—	22	1
Ancona.....	8	—	13	2	35	3	56	5	23	3	41	11	9	1	73	15
Roma.....	21	1	220	71	16	3	257	75	89	7	182	32	28	4	299	43
L'Aquila.....	29	7	123	21	43	1	195	29	65	10	108	13	19	1	192	24
Napoli.....	47	11	136	39	71	9	254	59	177	29	268	85	91	10	536	124
Bari.....	26	1	82	15	72	1	180	17	265	12	231	53	20	—	516	65
Lecce.....	38	2	114	5	22	1	174	8	215	8	107	10	40	2	362	20
Potenza.....	59	5	39	3	84	—	182	8	115	5	99	7	34	6	248	18
Catanzaro.....	8	—	8	1	3	—	19	1	115	8	83	20	8	1	206	29
Reggio di Calabria (sez.)...	1	—	—	—	1	—	2	—	7	1	1	1	5	—	13	2
Caltanissetta.....	—	—	—	—	2	—	2	—	34	2	6	—	5	1	45	3
Catania.....	15	3	26	6	35	—	76	9	70	7	52	12	19	—	141	19
Messina.....	5	4	10	2	1	—	16	6	20	1	27	10	—	—	47	11
Palermo.....	31	—	4	—	9	1	44	1	69	12	27	4	25	—	121	16
Cagliari.....	45	3	41	5	68	1	154	9	89	9	122	6	32	8	243	23
ITALIA...	511	51	1.269	207	1.533	96	3.313	354	1.932	162	1.808	333	616	56	4.356	551

(*) Cfr. « Avvertenze » n. 11.5.

Segue TAV. 120 — IMPUTATI PROSCIOLTI IN ISTRUTTORIA E NEI GIUDIZI DI PRIMO GRADO (*)

Segue MINORENNI

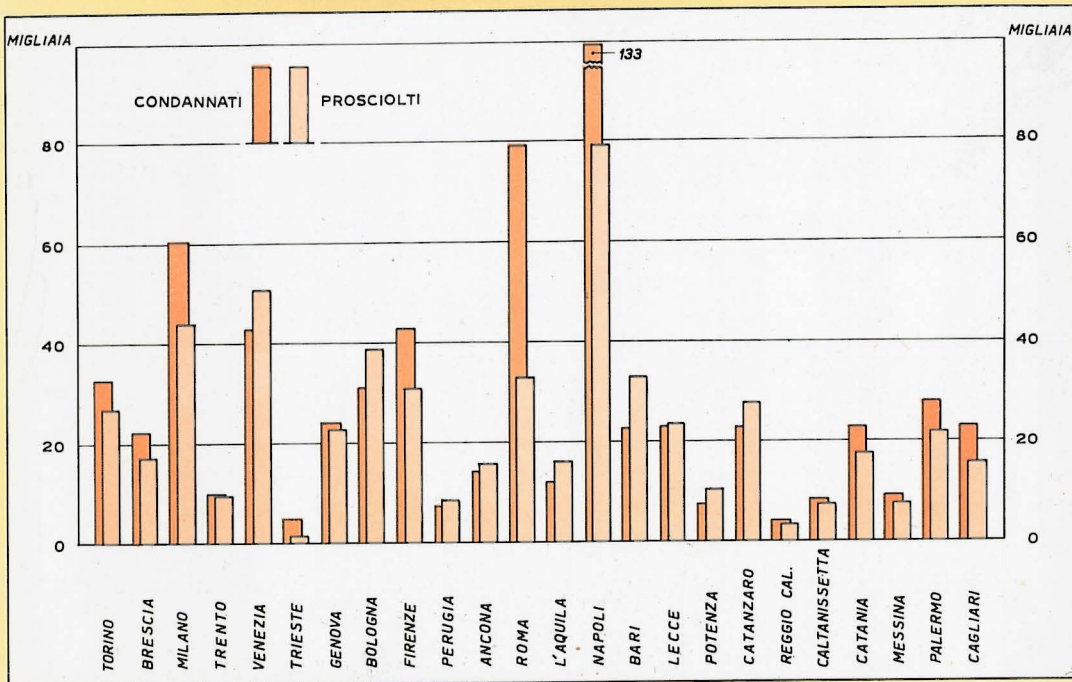
DISTRETTI DI CORTE DI APPELLO	IN ISTRUTTORIA								IN GIUDIZIO							
	Per delitto				Per con- travvenzione		Totale		Per delitto				Per con- travvenzione		Totale	
	con perdono giudiziale		per altri motivi						con perdono giudiziale		per altri motivi					
	MF	F	MF	F	MF	F	MF	F	MF	F	MF	F	MF	F	MF	F
	UFFICI DI ISTRUZ. E SEZ. ISTRUTTORIE (a)								TRIBUNALI E CORTI DI ASSISE							
Torino.....	—	—	4	—	—	—	4	—	31	9	5	1	—	—	36	10
Brescia.....	2	1	—	—	—	—	2	1	6	1	3	—	5	—	14	1
Milano.....	4	1	17	2	—	—	21	3	34	3	2	—	1	—	37	3
Trento.....	—	—	—	—	—	—	—	—	4	—	1	—	—	—	5	—
Venezia.....	2	—	4	—	—	—	6	—	81	6	3	—	—	—	84	6
Trieste.....	—	—	—	—	—	—	—	—	18	1	20	1	1	—	39	2
Genova.....	—	—	—	—	—	—	—	—	23	—	1	—	2	—	26	—
Bologna.....	3	—	5	—	—	—	8	—	38	13	5	2	—	—	43	15
Firenze.....	—	—	13	1	—	—	13	1	18	3	4	3	2	—	24	6
Perugia.....	—	—	4	—	—	—	4	—	7	1	—	—	—	—	7	1
Ancona.....	—	—	2	—	—	—	2	—	7	2	1	—	—	—	8	2
Roma.....	1	—	—	—	—	—	1	—	75	13	8	3	—	—	83	16
L'Aquila.....	5	—	16	6	—	—	21	6	32	6	14	3	—	—	46	9
Napoli.....	1	—	32	7	4	—	37	7	155	44	42	16	1	—	198	60
Bari.....	2	—	9	1	1	—	12	1	41	10	44	9	1	—	86	19
Lecce.....	3	1	9	3	—	—	12	4	32	2	7	2	2	—	41	4
Potenza.....	3	—	1	—	—	—	4	—	20	4	4	2	1	1	25	7
Catanzaro.....	—	—	10	5	—	—	10	5	12	2	2	1	2	—	16	3
Reggio di Calabria (sez.)...	—	—	—	—	—	—	—	—	—	—	—	—	—	—	—	—
Caltanissetta.....	—	—	30	11	—	—	30	11	27	—	6	2	—	—	33	2
Catania.....	—	—	10	7	—	—	10	7	27	6	13	4	—	—	40	10
Messina.....	—	—	3	2	—	—	3	2	4	—	—	—	—	—	4	—
Palermo.....	2	—	18	5	—	—	20	5	56	7	17	6	—	—	73	13
Cagliari.....	—	—	3	1	—	—	3	1	33	1	4	—	—	—	37	1
ITALIA...	28	3	190	51	5	—	223	54	781	134	206	55	18	1	1.005	190
	TRIBUNALI PER MINORENNI (b)															
Torino.....	131	11	40	16	—	—	171	27	107	13	89	6	—	—	196	19
Brescia.....	66	1	10	1	2	—	78	2	23	3	16	4	—	—	39	7
Milano.....	—	—	227	29	—	—	227	29	12	—	126	7	1	—	139	7
Trento.....	18	—	2	—	—	—	20	—	—	—	1	—	—	—	1	—
Venezia.....	94	15	376	26	7	—	477	41	54	4	30	3	—	—	84	7
Trieste.....	7	1	5	2	—	—	12	3	44	4	31	3	—	—	75	7
Genova.....	22	—	177	11	—	—	199	11	49	—	110	—	—	—	159	—
Bologna.....	211	19	15	—	—	—	226	19	44	—	25	—	—	—	69	—
Firenze.....	77	—	45	—	7	—	129	—	53	2	9	—	—	—	62	2
Perugia.....	52	3	69	4	27	4	148	11	11	2	6	2	—	—	17	4
Ancona.....	45	6	17	7	7	—	69	13	10	2	6	—	—	—	16	2
Roma.....	—	—	32	7	1	—	33	7	407	27	131	18	3	—	541	45
L'Aquila.....	6	1	48	4	—	—	54	5	26	1	14	2	—	—	40	3
Napoli.....	7	—	73	6	2	—	82	6	617	73	217	19	45	8	879	100
Bari.....	133	9	270	26	1	—	404	35	132	4	93	2	2	—	227	6
Lecce.....	10	—	40	5	—	—	50	5	103	15	22	2	—	—	125	17
Potenza.....	14	—	—	—	—	—	14	—	10	1	15	1	—	—	25	2
Catanzaro.....	1.055	—	253	7	19	4	1.327	11	32	—	86	—	—	—	118	—
Reggio di Calabria (sez.)...	—	—	—	—	—	—	—	—	22	1	23	4	2	—	47	5
Caltanissetta.....	91	5	28	1	2	—	121	6	5	—	10	—	—	—	15	—
Catania.....	9	—	33	1	—	—	42	1	120	4	148	8	1	—	269	12
Messina.....	4	—	9	—	—	—	13	—	40	1	28	2	—	—	68	3
Palermo.....	69	2	75	7	9	—	153	9	103	6	75	3	4	—	182	9
Cagliari.....	48	1	13	1	—	—	61	2	25	1	5	—	17	—	47	1
ITALIA...	2.169	74	1.857	161	84	8	4.110	243	2.049	164	1.316	86	75	8	3.440	258

(*) Cfr. « Avvertenze » n. 11.5

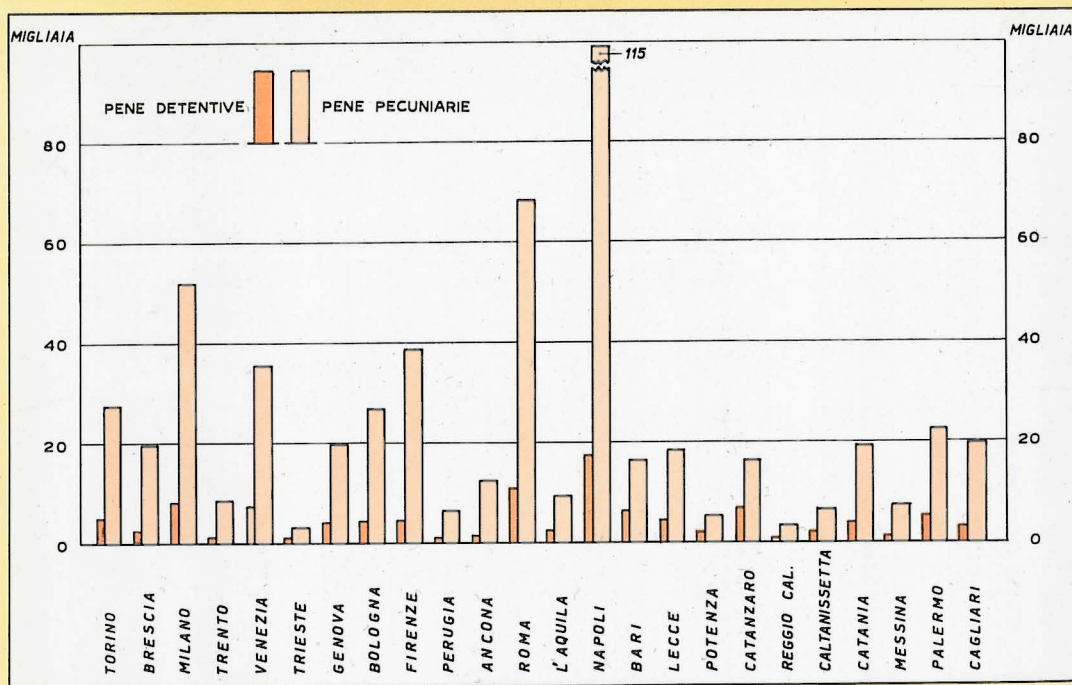
(a) Nessun minorenni è stato prosciolto dalle sezioni istruttorie. — (b) I dati esposti sotto il titolo « in istruttoria » si riferiscono al Tribunale in camera di consiglio.

IMPUTATI GIUDICATI, SECONDO L'ESITO DEL GIUDIZIO DI PRIMO GRADO
Anno 1956

A - CONDANNATI E PROSCIOLTI



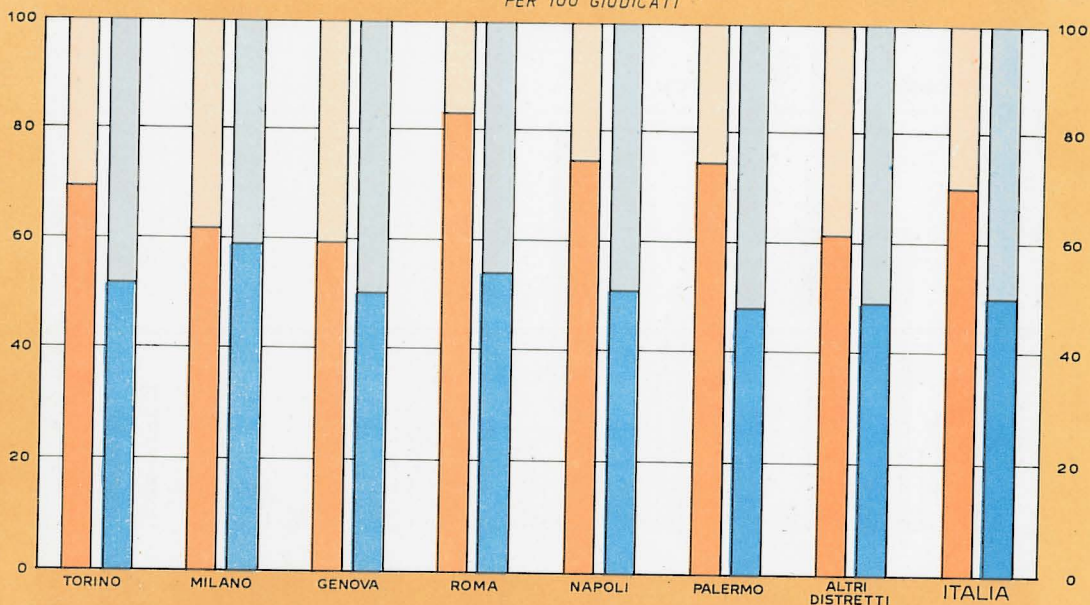
B - CONDANNATI A PENE DETENTIVE E PECUNIARIE



IMPUTATI GIUDICATI DALLE PRETURE E DAI TRIBUNALI

Anno 1956

A- GIUDICATI DALLE PRETURE
PER 100 GIUDICATI



PRETURA O TRIBUNALE
DEL DISTRETTO DI CORTE DI
APPELLO DEL CAPOLUOGO

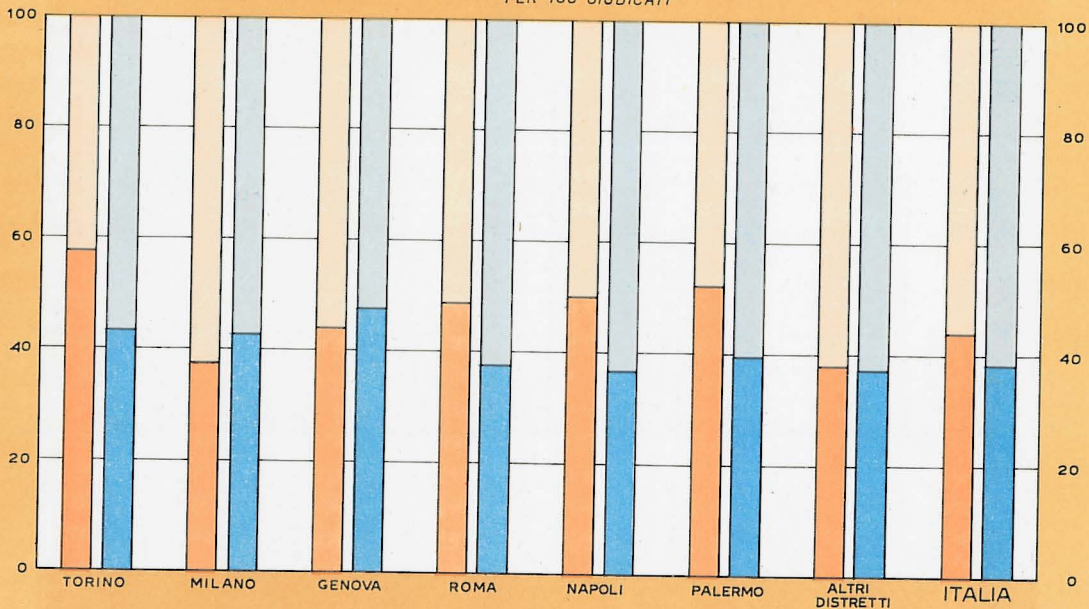
PROSCIOLTI
CONDANNATI

ALTRE PRETURE O TRIBUNALI
DEL DISTRETTO

PROSCIOLTI
CONDANNATI

B- GIUDICATI DAI TRIBUNALI

PER 100 GIUDICATI



TAV. 121 — IMPUTATI CONDANNATI NEI GIUDIZI DI PRIMO GRADO (*)

TOTALE

DISTRETTI DI CORTE DI APPELLO	PER DELITTO	PER CONTRAV- VENZIONE	TOTALE			PER DELITTO	PER CONTRAV- VENZIONE	TOTALE		
			M	F	MF			M	F	MF
MAGISTRATURA IN COMPLESSO										
Torino.....	10.568	22.265	29.344	3.489	32.833	8.098	22.115	27.021	3.192	30.213
Brescia.....	5.416	17.041	20.763	1.694	22.457	4.023	16.950	19.566	1.407	20.973
Milano.....	20.327	40.086	52.332	8.081	60.413	15.442	39.910	48.181	7.171	55.352
Trento.....	2.331	7.586	9.171	746	9.917	1.828	7.530	8.651	707	9.358
Venezia.....	10.863	31.979	38.183	4.659	42.842	7.504	31.782	35.128	4.158	39.286
Trieste.....	1.134	3.493	3.989	638	4.627	488	3.443	3.426	505	3.931
Genova.....	6.656	17.815	21.057	3.414	24.471	4.478	17.703	19.113	3.068	22.181
Bologna.....	8.234	23.247	28.515	2.966	31.481	6.278	23.144	26.765	2.657	29.422
Firenze.....	10.169	32.896	38.129	4.936	43.065	8.054	32.754	36.183	4.625	40.808
Perugia.....	2.137	5.376	6.716	797	7.513	1.516	5.333	6.117	732	6.849
Ancona.....	2.857	11.475	13.009	1.323	14.332	1.974	11.413	12.201	1.186	13.387
Roma.....	17.405	61.903	70.617	8.691	79.308	12.921	61.576	66.681	7.816	74.497
L'Aquila.....	4.044	7.752	10.169	1.627	11.796	2.809	7.685	9.135	1.359	10.494
Napoli.....	25.839	106.874	109.229	23.484	132.713	15.480	106.577	101.423	20.634	122.057
Bari.....	8.876	13.677	19.326	3.227	22.553	6.418	13.589	17.294	2.713	20.007
Lecce.....	6.708	16.241	21.351	1.598	22.949	4.835	16.173	19.680	1.328	21.008
Potenza.....	2.722	4.757	6.683	796	7.479	1.885	4.714	5.976	623	6.599
Catanzaro.....	8.125	14.573	20.255	2.443	22.698	6.058	14.423	18.287	2.194	20.481
Reggio di Calabria (sez.)...	1.120	3.040	3.481	679	4.160	666	3.008	3.101	573	3.674
Caltanissetta.....	2.839	5.783	7.598	1.024	8.622	1.671	5.718	6.561	828	7.389
Catania.....	6.714	16.329	19.838	3.205	23.043	4.925	16.214	18.313	2.826	21.139
Messina.....	3.022	5.639	7.180	1.481	8.661	2.150	5.554	6.412	1.292	7.704
Palermo.....	8.038	20.093	24.663	3.468	28.131	4.588	19.944	21.486	3.046	24.532
Cagliari.....	4.499	18.439	21.590	1.348	22.938	3.094	18.343	20.218	1.219	21.437
ITALIA...	180.643	508.359	603.188	85.814	689.002	127.183	505.595	556.919	75.859	632.778
TRIBUNALI (b)										
Torino.....	2.350	141	2.207	284	2.491	120	9	116	13	129
Brescia.....	1.336	86	1.141	281	1.422	57	5	56	6	62
Milano.....	4.769	171	4.043	897	4.940	116	5	108	13	121
Trento.....	475	52	489	38	527	28	4	31	1	32
Venezia.....	3.255	181	2.941	495	3.436	104	16	114	6	120
Trieste.....	636	50	555	131	686	10	—	8	2	10
Genova.....	2.120	101	1.876	345	2.221	58	11	68	1	69
Bologna.....	1.897	101	1.693	305	1.998	59	2	57	4	61
Firenze.....	2.070	135	1.902	303	2.205	45	7	44	8	52
Perugia.....	598	40	582	56	638	23	3	17	9	26
Ancona.....	872	60	800	132	932	11	2	8	5	13
Roma.....	4.330	310	3.791	849	4.640	154	17	145	26	171
L'Aquila.....	1.186	64	994	256	1.250	49	3	40	12	52
Napoli.....	10.082	282	7.560	2.804	10.364	277	15	246	46	292
Bari.....	2.369	84	1.958	495	2.453	89	4	74	19	93
Lecce.....	1.785	67	1.593	259	1.852	88	1	78	11	89
Potenza.....	806	43	683	166	849	31	—	24	7	31
Catanzaro.....	1.902	124	1.792	234	2.026	165	26	176	15	191
Reggio di Calabria (sez.)...	420	32	347	105	452	34	—	33	1	34
Caltanissetta.....	1.053	60	925	188	1.113	115	5	112	8	120
Catania.....	1.663	102	1.400	365	1.765	126	13	125	14	139
Messina.....	849	85	757	177	934	23	—	11	12	23
Palermo.....	3.244	135	2.973	406	3.379	206	14	204	16	220
Cagliari.....	1.251	94	1.231	114	1.345	154	2	141	15	156
ITALIA...	51.318	2.600	44.233	9.685	53.918	2.142	164	2.036	270	2.306
CORTI DI ASSISE										

(*) Cfr. « Avvertenze » n. 11.5.

(a) I dati si riferiscono ai condannati con sentenza nei giudizi ordinari, nei giudizi conseguenti ad opposizione al decreto penale di condanna (cfr. tavola 127), ed ai condannati con decreto penale divenuto o reso esecutivo (cfr. tavola 126). — (b) Sono compresi gli imputati condannati dai Tribunali per minorenni.

Segue TAV. 121 — IMPUTATI CONDANNATI NEI GIUDIZI DI PRIMO GRADO (*)

MINORENNI

DISTRETTI DI CORTE DI APPELLO	PER DELITTO					PER CONTRAVVENZIONE					
	Preture		Tribunali	Tribunali per i mino- renni	Corti di assise	Totale	Preture		Tribunali e Corti di assise	Tribunali per i mino- renni	Totale
	con decreto penale esecutivo	con sentenza					con decreto penale esecutivo	con sentenza			

MASCHI E FEMMINE

Torino.....	16	14	1	28	5	64	231	9	—	1	241
Brescia.....	—	4	4	6	—	14	53	17	—	—	70
Milano.....	—	3	—	1	3	7	17	4	—	—	21
Trento.....	3	13	—	1	—	17	161	7	—	—	168
Venezia.....	10	70	3	11	2	96	500	14	2	—	516
Trieste.....	—	—	1	2	—	3	6	—	—	—	6
Genova.....	5	25	—	4	4	38	118	12	—	—	130
Bologna.....	4	11	5	15	1	36	236	12	—	—	248
Firenze.....	9	15	2	37	3	66	284	1	—	—	285
Perugia.....	—	3	3	2	—	8	8	1	—	—	9
Ancona.....	—	7	—	4	—	11	35	8	—	—	43
Roma.....	10	68	3	95	1	177	163	29	1	5	198
L'Aquila.....	2	28	2	6	—	38	57	1	—	—	58
Napoli.....	4	50	6	160	1	221	217	63	—	2	282
Bari.....	14	61	11	93	—	179	142	13	—	—	155
Lecce.....	3	72	8	43	—	126	35	6	—	2	43
Potenza.....	1	39	1	4	—	45	45	2	—	1	48
Catanzaro.....	—	52	2	60	—	114	2	7	—	—	9
Reggio di Calabria (sez.)...	—	4	—	4	—	8	4	3	—	—	7
Caltanissetta.....	—	2	—	31	11	44	31	—	1	1	33
Catania.....	11	15	7	23	5	61	70	7	—	—	77
Messina.....	—	4	3	23	—	30	—	—	1	—	1
Palermo.....	—	27	26	74	3	130	27	5	1	3	36
Cagliari.....	4	57	3	20	1	85	215	59	—	—	274
ITALIA...	96	644	91	747	40	1.618	2.657	280	6	15	2.958

FEMMINE

Torino.....	1	—	—	2	—	3	16	1	—	—	17
Brescia.....	—	—	—	2	—	2	2	—	—	—	2
Milano.....	—	—	—	—	—	—	6	—	—	—	6
Trento.....	—	—	—	—	—	—	4	—	—	—	4
Venezia.....	1	6	1	1	—	9	41	2	—	—	43
Trieste.....	—	—	—	—	—	—	—	—	—	—	—
Genova.....	2	4	—	—	—	6	13	—	—	—	13
Bologna.....	—	3	2	—	—	5	41	4	—	—	45
Firenze.....	1	—	—	—	—	1	7	—	—	—	7
Perugia.....	—	—	—	—	—	—	1	1	—	—	2
Ancona.....	—	1	—	—	—	1	—	1	—	—	1
Roma.....	2	11	1	3	—	17	15	3	1	1	20
L'Aquila.....	1	7	—	—	—	8	—	—	—	—	—
Napoli.....	—	6	1	25	—	32	8	5	—	—	13
Bari.....	2	1	—	4	—	7	7	—	—	—	7
Lecce.....	—	4	1	—	—	5	—	—	—	—	—
Potenza.....	—	1	—	1	—	2	—	—	—	—	—
Catanzaro.....	—	2	1	2	—	5	—	2	—	—	2
Reggio di Calabria (sez.)...	—	1	—	—	—	1	—	—	—	—	—
Caltanissetta.....	—	—	—	1	3	4	1	—	1	—	2
Catania.....	1	2	2	1	—	6	4	—	—	—	4
Messina.....	—	—	—	—	—	—	—	—	—	—	—
Palermo.....	—	1	3	1	—	5	—	—	—	—	—
Cagliari.....	—	4	—	—	—	4	7	2	—	—	9
ITALIA...	11	54	12	43	3	123	173	21	2	1	197

(*) Cfr. « Avvertenze » n. 11.5.

TAV. 122 — IMPUTATI GIUDICATI DALLE PRETURE (*)

ISTRUTTORIA E GIUDIZIO

A = Pretura del capoluogo del distretto di Corte di appello — B = Altre Preture del distretto

I M P U T A T I	DISTRETTI CON CAPOLUOGO AVENTE POPOLAZIONE SUPERIORE A 500.000 ABITANTI									
	Torino		Milano		Genova		Roma		Napoli	
	A	B	A	B	A	B	A	B	A	B
DATI ASSOLUTI										
PROSCIOLTI IN ISTRUTTORIA.....	2.476	14.580	11.564	12.738	3.001	13.533	4.713	10.132	17.516	19.537
da delitti										
— con formula piena.....	—	301	274	388	42	179	820	269	218	651
— per insufficienza di prove	—	55	5	601	—	10	88	30	1	222
— altri motivi	214	4.647	6.324	4.382	616	4.772	2.094	5.945	2.429	11.818
da contravvenzioni	2.262	9.577	4.961	7.367	2.343	8.572	1.711	3.897	14.868	6.846
PROSCIOLTI IN GIUDIZIO.....	1.594	5.234	6.914	5.420	1.290	2.512	7.075	5.698	10.446	19.628
da delitti										
— con formula piena.....	356	1.049	2.266	1.095	303	563	1.860	1.508	1.690	3.986
— per insufficienza di prove	284	922	1.571	1.005	234	456	1.675	1.000	1.445	3.880
— altri motivi	626	2.186	2.185	2.508	405	766	1.648	2.291	1.939	8.052
da contravvenzioni	328	1.077	892	812	348	727	1.892	899	5.372	3.710
TOTALE PROSCIOLTI	4.070	19.814	18.478	18.158	4.291	16.045	11.788	15.830	27.962	39.165
CONDANNATI PER DELITTO (a)	2.655	5.443	8.706	6.736	1.756	2.722	8.576	4.345	6.841	8.639
PER CONTRAVVENZ. (a)	6.454	15.661	20.687	19.223	4.480	13.223	47.442	14.134	74.552	32.025
TOTALE CONDANNATI.....	9.109	21.104	29.393	25.959	6.236	15.945	56.018	18.479	81.393	40.664
di cui: femmine	1.387	1.805	4.942	2.229	1.210	1.858	5.885	1.931	15.826	4.808
TOTALE GIUDICATI.....	13.179	40.918	47.871	44.117	10.527	31.990	67.806	34.309	109.355	79.829
PER 100 GIUDICATI										
PROSCIOLTI IN ISTRUTTORIA.....	18,8	35,6	24,2	28,9	28,5	42,3	7,0	29,5	16,0	24,5
da delitti										
— con formula piena.....	—	0,7	0,6	0,9	0,4	0,6	1,2	0,7	0,2	0,8
— per insufficienza di prove	—	0,1	—	1,4	—	—	0,2	0,1	—	0,3
— altri motivi	1,6	11,4	13,2	9,9	5,8	14,9	3,1	17,3	2,2	14,8
da contravvenzioni	17,2	23,4	10,4	16,7	22,3	26,8	2,5	11,4	13,6	8,6
PROSCIOLTI IN GIUDIZIO.....	12,1	12,8	14,4	12,3	12,3	7,9	10,4	16,6	9,6	24,6
da delitti										
— con formula piena.....	2,7	2,6	4,7	2,5	2,9	1,8	2,7	4,4	1,6	5,0
— insufficienza di prove.....	2,2	2,3	3,3	2,3	2,2	1,4	2,5	2,9	1,3	4,9
— altri motivi	4,7	5,3	4,6	5,7	3,9	2,4	2,4	6,7	1,8	10,1
da contravvenzioni	2,5	2,6	1,8	1,8	3,3	2,3	2,8	2,6	4,9	4,6
TOTALE PROSCIOLTI	30,9	48,4	38,6	41,2	40,8	50,2	17,4	46,1	25,6	49,1
CONDANNATI PER DELITTO (a).....	20,1	13,3	18,2	15,3	16,7	8,5	12,6	12,7	6,2	10,8
PER CONTRAVVENZIONE (a)	49,0	38,3	43,2	43,5	42,5	41,3	70,0	41,2	68,2	40,1
TOTALE CONDANNATI.....	69,1	51,6	61,4	58,8	59,2	49,8	82,6	53,9	74,4	50,9
di cui: femmine	10,5	4,4	10,3	5,1	11,5	5,8	8,7	5,6	14,5	6,0
TOTALE GIUDICATI.....	100,0	100,0	100,0	100,0	100,0	100,0	100,0	100,0	100,0	100,0

(*) Cfr. « Avvertenze » n. 11.5.

(a) Sono compresi i condannati con decreto penale di condanna divenuto o reso esecutivo.

Segue TAV. 122 — IMPUTATI GIUDICATI DALLE PRETURE (*)

Segue ISTRUTTORIA E GIUDIZIO

A = Pretura del capoluogo del distretto di Corte di appello — B = Altre Preture del distretto

IMPUTATI	DISTRETTI CON CAPOLUOGO AVENTE POPOLAZIONE SUPERIORE A 500.000 ABITANTI				ALTRI DISTRETTI		ITALIA	
	Palermo		Totale		A	B	A	B
	A	B	A	B				
DATI ASSOLUTI								
PROSCIOLTI IN ISTRUTTORIA	2.543	10.083	41.813	80.603	25.419	176.026	67.232	256.629
da delitti								
— con formula piena.....	4	205	1.358	1.984	527	4.568	1.885	6.552
— per insufficienza di prove	—	29	94	947	35	1.089	129	2.036
— altri motivi	705	2.929	12.382	34.493	11.200	66.915	23.582	101.408
da contravvenzioni	1.834	6.920	27.979	43.179	13.657	103.454	41.636	146.633
PROSCIOLTI IN GIUDIZIO	1.539	3.661	28.858	42.153	13.028	78.032	41.886	120.185
da delitti								
— con formula piena.....	296	900	6.771	9.101	3.500	19.737	10.271	28.838
— per insufficienza di prove	285	681	5.494	7.944	2.565	15.448	8.059	23.392
— altri motivi	431	1.199	7.234	17.002	4.223	29.697	11.457	46.699
da contravvenzioni	527	881	9.359	8.106	2.740	13.150	12.099	21.256
TOTALE PROSCIOLTI	4.082	13.744	70.671	122.756	38.447	254.058	109.118	376.814
CONDANNATI PER DELITTO (a)	1.691	2.897	30.225	30.782	11.782	54.394	42.007	85.176
PER CONTRAVVENZ. (a)...	10.053	9.891	163.668	104.157	48.756	189.014	212.424	293.171
TOTALE CONDANNATI....	11.744	12.788	193.893	134.939	60.538	243.408	254.431	378.347
di cui: femmine	2.027	1.019	31.277	13.650	8.292	22.640	39.569	36.290
TOTALE GIUDICATI...	15.826	26.532	264.564	257.695	98.985	497.466	363.549	755.161
PER 100 GIUDICATI								
PROSCIOLTI IN ISTRUTTORIA	16,1	38,0	15,8	31,3	25,7	35,4	18,5	34,0
da delitti								
— con formula piena.....	..	0,8	0,5	0,8	0,5	0,9	0,5	0,9
— per insufficienza di prove	—	0,1	..	0,4	0,1	0,2	..	0,3
— altri motivi	4,5	11,0	4,7	13,4	11,3	13,5	6,5	13,4
da contravvenzioni	11,6	26,1	10,6	16,7	13,8	20,8	11,5	19,4
PROSCIOLTI IN GIUDIZIO	9,7	13,8	10,9	16,3	13,1	15,7	11,5	15,9
da delitti								
— con formula piena.....	1,9	3,4	2,6	3,5	3,5	4,0	2,8	3,8
— insufficienza di prove.....	1,8	2,6	2,1	3,1	2,6	3,1	2,2	3,1
— altri motivi	2,7	4,5	2,7	6,6	4,2	6,0	3,2	6,2
da contravvenzioni	3,3	3,3	3,5	3,1	2,8	2,6	3,3	2,8
TOTALE PROSCIOLTI	25,8	51,8	26,7	47,6	38,8	51,1	30,0	49,9
CONDANNATI PER DELITTO (a).....	10,7	10,9	11,4	12,0	11,9	10,9	11,6	11,3
PER CONTRAVVENZIONE (a)	63,5	37,3	61,9	40,4	49,3	38,0	58,4	38,8
TOTALE CONDANNATI....	74,2	48,2	73,3	52,4	61,2	48,9	70,0	50,1
di cui: femmine	12,8	3,8	11,8	5,3	8,4	4,6	10,9	4,3
TOTALE GIUDICATI...	100,0	100,0	100,0	100,0	100,0	100,0	100,0	100,0

(*) Cfr. Avvertenze n. 11.5.

(a) Cfr. nota corrispondente a pag. precedente.

TAV. 123 — IMPUTATI GIUDICATI DAI TRIBUNALI (*)

ISTRUTTORIA E GIUDIZIO

A = Tribunale del capoluogo del distretto di Corte di appello — B = Altri Tribunali del distretto

I M P U T A T I	DISTRETTI CON CAPOLUOGO AVENTE POPOLAZIONE SUPERIORE A 500.000 ABITANTI									
	Torino		Milano		Genova		Roma		Napoli	
	A	B	A	B	A	B	A	B	A	B
DATI ASSOLUTI										
PROSCIOLTI IN ISTRUTTORIA (a)	355	1.039	2.281	1.334	771	437	1.110	704	2.254	1.903
da delitti										
— con formula piena.....	94	245	558	410	187	205	463	275	813	952
— per insufficienza di prove	18	63	171	71	28	38	83	32	264	157
— altri motivi	241	717	1.485	812	556	190	551	394	1.112	764
da contravvenzioni	2	14	67	41	—	4	13	3	65	30
PROSCIOLTI IN GIUDIZIO (b)	394	895	1.897	1.942	903	575	2.686	963	4.996	3.334
da delitti										
— con formula piena.....	131	350	661	405	241	241	742	346	666	959
— per insufficienza di prove	83	313	607	446	309	213	830	398	2.502	1.579
— altri motivi	180	209	589	1.001	339	113	1.095	193	1.741	736
da contravvenzioni	—	23	40	90	14	8	19	26	87	60
TOTALE PROSCIOLTI	749	1.934	4.178	3.276	1.674	1.012	3.796	1.667	7.250	5.237
CONDANNATI PER DELITTO (b).....	991	1.359	2.405	2.364	1.266	854	3.294	1.036	7.185	2.897
PER CONTRAVVENZ. (b)...	28	113	106	65	36	65	308	2	139	143
TOTALE CONDANNATI	1.019	1.472	2.511	2.429	1.302	919	3.602	1.038	7.324	3.040
di cui: femmine	84	200	357	540	229	116	682	167	2.239	565
TOTALE GIUDICATI ...	1.768	3.406	6.689	5.705	2.976	1.931	7.398	2.705	14.574	8.277
PER 100 GIUDICATI										
PROSCIOLTI IN ISTRUTTORIA (a)	20,1	30,5	34,1	23,4	25,9	22,6	15,0	26,0	15,4	23,0
da delitti										
— con formula piena.....	5,3	7,2	8,3	7,2	6,3	10,6	6,3	10,2	5,6	11,5
— per insufficienza di prove	1,0	1,8	2,6	1,3	0,9	2,0	1,1	1,2	1,8	1,9
— altri motivi	13,7	21,1	22,2	14,2	18,7	9,8	7,4	14,5	7,6	9,2
da contravvenzioni	0,1	0,4	1,0	0,7	—	0,2	0,2	0,1	0,4	0,4
PROSCIOLTI IN GIUDIZIO (b)	22,3	26,3	28,4	34,0	30,3	29,8	36,3	35,6	34,3	40,3
da delitti										
— con formula piena.....	7,4	10,3	9,9	7,1	8,1	12,5	10,0	12,8	4,6	11,6
— per insufficienza di prove	4,7	9,2	9,1	7,8	10,4	11,0	11,2	14,7	17,2	19,1
— altri motivi	10,2	6,1	8,8	17,5	11,4	5,9	14,8	7,1	11,9	8,9
da contravvenzioni (b).....	—	0,7	0,6	1,6	0,4	0,4	0,3	1,0	0,6	0,7
TOTALE PROSCIOLTI	42,4	55,8	62,5	57,4	56,2	52,4	51,3	61,6	49,7	63,3
CONDANNATI PER DELITTO (b).....	56,0	39,9	35,9	41,4	42,6	44,2	44,5	38,3	49,3	35,0
PER CONTRAVVENZ. (b)...	1,6	3,3	1,6	1,2	1,2	3,4	4,2	0,1	1,0	1,7
TOTALE CONDANNATI	57,6	43,2	37,5	42,6	43,8	47,6	48,7	38,4	50,3	36,7
di cui: femmine	4,8	5,9	5,3	9,5	7,7	6,0	9,2	6,2	16,4	6,8
TOTALE GIUDICATI ...	100,0	100,0	100,0	100,0	100,0	100,0	100,0	100,0	100,0	100,0

(*) Cfr. « Avvertenze » n. 11.5.

(a) Prosciolti dagli Uffici di istruzione e dai Tribunali per i minorenni in camera di consiglio. — (b) Compresi i dati dei Tribunali per minorenni in giudizio.

Segue TAV. 123 — IMPUTATI GIUDICATI DAI TRIBUNALI (*)

Segue ISTRUTTORIA E GIUDIZIO

A = Tribunale del capoluogo del distretto di Corte di appello — B = Altri Tribunali del distretto

I M P U T A T I	DISTRETTI CON CAPOLUOGO AVENTE POPOLAZIONE SUPERIORE A 500.000 ABITANTI				ALTRI DISTRETTI		I T A L I A	
	Palermo		Totale		A	B	A	B
	A	B	A	B				

DATI ASSOLUTI

PROSCIOLTI IN ISTRUTTORIA (a)	1.034	975	7.805	6.392	7.961	10.757	15.766	17.149
da delitti								
— con formula piena.....	340	450	2.455	2.537	2.213	3.400	4.668	5.937
— per insufficienza di prove	186	122	750	483	688	782	1.438	1.265
— altri motivi	491	389	4.436	3.266	4.929	6.474	9.365	9.740
da contravvenzioni	17	14	164	106	131	101	295	207
PROSCIOLTI IN GIUDIZIO (b)	782	1.176	11.658	8.885	7.907	16.705	19.565	25.590
da delitti								
— con formula piena.....	205	332	2.646	2.633	2.405	5.375	5.051	8.008
— per insufficienza di prove	309	305	4.640	3.254	2.595	5.618	7.235	8.872
— altri motivi	260	500	4.204	2.752	2.749	5.363	6.953	8.115
da contravvenzioni	8	39	168	246	158	349	326	595
TOTALE PROSCIOLTI	1.816	2.151	19.463	15.277	15.868	27.462	35.331	42.739
CONDANNATI PER DELITTO (b).....	1.933	1.311	17.074	9.821	9.272	15.151	26.346	24.972
PER CONTRAVVENZ. (b)...	52	83	669	471	513	947	1.182	1.418
TOTALE CONDANNATI....	1.985	1.394	17.743	10.292	9.785	16.098	27.528	26.390
di cui: femmine	184	222	3.775	1.810	1.663	2.437	5.438	4.247
TOTALE GIUDICATI....	3.801	3.545	37.206	25.569	25.653	43.560	62.859	69.129

PER 100 GIUDICATI

PROSCIOLTI IN ISTRUTTORIA (a)	27,2	27,5	21,0	25,0	31,1	24,7	25,1	24,8
da delitti								
— con formula piena.....	8,9	12,7	6,6	9,9	8,7	7,8	7,4	8,6
— per insufficienza di prove	4,9	3,4	2,0	1,9	2,7	1,8	2,3	1,8
— altri motivi	12,9	11,0	11,9	12,8	19,2	14,9	14,9	14,1
da contravvenzioni	0,5	0,4	0,5	0,4	0,5	0,2	0,5	0,3
PROSCIOLTI IN GIUDIZIO (b)	20,6	33,2	31,3	34,7	30,8	38,3	31,1	37,0
da delitti								
— con formula piena.....	5,4	9,1	7,1	10,3	9,4	12,3	8,0	11,6
— per insufficienza di prove	8,1	8,6	12,5	12,7	10,1	12,9	11,5	12,8
— altri motivi	6,9	14,1	11,3	10,8	10,7	12,3	11,1	11,7
da contravvenzioni (b)	0,2	1,1	0,4	0,9	0,6	0,8	0,5	0,9
TOTALE PROSCIOLTI	47,8	60,7	52,3	59,7	61,9	63,0	56,2	61,8
CONDANNATI PER DELITTO (b).....	50,8	37,0	45,9	38,4	36,1	34,8	41,9	36,1
PER CONTRAVVENZ. (b)...	1,4	2,3	1,8	1,9	2,0	2,2	1,9	2,1
TOTALE CONDANNATI....	52,2	39,3	47,7	40,3	38,1	37,0	43,8	38,2
di cui: femmine	4,9	6,3	10,1	7,1	6,5	5,6	9,7	6,1
TOTALE GIUDICATI....	100,0	100,0	100,0	100,0	100,0	100,0	100,0	100,0

(*) Cfr. « Avvertenze » n. 11.5.

(a) (b) Cfr. note corrispondenti a pag. precedente.

TAV. 124 — IMPUTATI ASSOLTI E IMPUTATI CONDANNATI NEI GIUDIZI IN GRADO DI APPELLO

TOTALE

DISTRETTI DI CORTE DI APPELLO	INAM- MISSI- BILI- TÀ IMPU- GNAZIO- NE	ESTIN- ZIONE AZIONE PENALE	CONFERMA SENTENZA DI PRIMO GRADO		GIÀ ASSOLTI IN PRIMO GRADO			GIÀ CONDANNATI IN PRIMO GRADO				TOTALE IMPU- TATI	
			Di assolu- zione	Di con- danna	Assolti muta- mento formula	Condannati		Con pena diminuita		Con pena aggravata			Assolti
						senza modifica titolo reato	con modifica titolo reato	senza modifica titolo reato	con modifica titolo reato	senza modifica titolo reato	con modifica titolo reato		

MAGISTRATURE IN COMPLESSO (a)

Torino	178	167	183	1.716	78	128	5	633	52	140	23	520	3.823
Brescia	41	124	69	707	50	24	14	210	29	29	1	240	1.538
Milano	314	386	344	1.995	280	268	23	714	73	146	26	765	5.334
Trento	22	73	48	417	35	33	7	117	36	16	11	200	1.015
Venezia	246	265	191	1.747	167	115	13	635	79	63	4	889	4.414
Trieste	22	25	30	278	23	16	2	58	8	—	—	61	523
Genova	198	182	142	1.308	102	81	12	411	37	170	31	387	3.061
Bologna	150	233	267	1.560	234	87	19	641	89	104	28	856	4.268
Firenze	190	217	198	1.376	211	147	13	390	62	83	14	678	3.579
Perugia	26	18	39	384	14	19	6	96	34	12	7	225	880
Ancona	31	91	161	433	50	73	7	133	14	42	7	250	1.292
Roma	186	482	323	3.573	364	139	43	1.177	99	151	41	1.210	7.788
L'Aquila	91	285	154	629	58	37	5	253	50	34	15	467	2.078
Napoli	386	542	536	4.892	434	233	37	2.592	313	230	39	2.044	12.278
Bari	69	491	455	1.642	187	139	5	659	104	87	32	756	4.626
Lecce	195	534	217	1.653	108	137	3	562	41	126	9	630	4.215
Potenza	52	84	164	609	37	17	3	249	32	13	2	338	1.600
Catanzaro	154	423	252	1.735	103	133	29	994	150	84	10	805	4.872
Reggio di Cal. (sez.)	22	71	25	385	29	6	1	78	5	17	3	95	737
Caltanissetta	61	48	34	573	44	18	2	318	41	58	7	271	1.475
Catania	95	239	191	1.339	129	61	2	586	55	43	3	611	3.354
Messina	39	19	48	550	54	26	2	207	30	15	9	256	1.255
Palermo	56	198	124	1.575	81	35	26	328	116	36	21	344	2.940
Cagliari	127	112	89	916	66	41	10	212	27	23	19	369	2.011
ITALIA ...	2.951	5.309	4.284	31.992	2.938	2.013	289	12.253	1.576	1.722	362	13.267	78.956

TRIBUNALI

Torino	79	103	106	1.030	50	90	4	215	31	56	12	325	2.101
Brescia	18	63	27	351	42	18	2	121	11	27	1	131	812
Milano	148	293	136	967	109	50	5	324	31	28	—	491	2.582
Trento	12	53	28	277	21	17	3	70	31	4	3	165	684
Venezia	126	173	65	1.111	100	66	5	352	43	42	2	616	2.701
Trieste	5	17	10	149	6	5	—	26	—	—	—	34	252
Genova	102	114	82	684	55	38	6	170	24	28	2	266	1.571
Bologna	73	178	164	975	184	41	13	407	44	51	10	652	2.792
Firenze	69	160	91	846	112	98	10	246	31	52	13	500	2.228
Perugia	13	16	11	165	9	14	2	45	16	4	5	153	453
Ancona	19	78	52	306	33	68	5	98	10	19	2	204	894
Roma	124	208	188	1.933	270	88	6	649	55	56	4	832	4.413
L'Aquila	41	124	75	411	26	24	4	162	38	19	11	310	1.245
Napoli	201	302	236	2.357	223	123	22	1.060	151	133	10	1.367	6.185
Bari	59	389	221	779	107	96	4	331	90	19	18	500	2.613
Lecce	95	187	63	1.016	59	43	2	276	33	23	2	434	2.233
Potenza	27	69	63	383	12	8	2	149	14	7	1	255	990
Catanzaro	94	230	168	1.339	81	90	23	573	90	67	6	603	3.364
Reggio di Cal. (sez.)	4	62	14	183	21	5	—	26	—	7	—	55	377
Caltanissetta	19	26	23	245	16	11	1	129	13	8	2	147	640
Catania	22	177	72	847	72	39	2	361	40	7	—	475	2.114
Messina	24	14	37	354	39	22	2	116	15	9	4	172	808
Palermo	24	146	57	564	61	9	7	176	32	20	4	220	1.320
Cagliari	47	82	36	328	43	29	3	128	19	12	7	177	911
ITALIA ...	1.445	3.264	2.025	17.600	1.751	1.092	133	6.210	862	698	119	9.084	44.283

(a) Sono compresi i dati delle Sezioni di Corte di appello per i minorenni.

Segue TAV. 124 — IMPUTATI ASSOLTI E IMPUTATI CONDANNATI NEI GIUDIZI IN GRADO DI APPELLO

Segue TOTALE

DISTRETTI DI CORTE DI APPELLO	INAM- MISSIBI- LITÀ IMPU- GNAZIO- NE	ESTIN- ZIONE AZIONE PENALE	CONFERMA SENTENZA DI PRIMO GRADO		GIÀ ASSOLTI IN PRIMO GRADO			GIÀ CONDANNATI IN PRIMO GRADO				TOTALE IMPU- TATI	
			Di assolu- zione	Di con- danna	Assolti muta- mento formula	Condannati		Con pena diminuita		Con pena aggravata			Assolti
						senza modifica titolo reato	con modifica titolo reato	senza modifica titolo reato	con modifica titolo reato	senza modifica titolo reato	con modifica titolo reato		

CORTI DI APPELLO (a)

Torino	96	56	60	642	24	35	1	396	19	71	5	189	1.594
Brescia	23	60	42	355	8	6	12	83	16	2	—	109	716
Milano	157	92	197	987	171	218	16	367	36	118	22	269	2.650
Trento	10	20	18	134	14	15	4	44	4	11	4	35	313
Venezia	110	92	122	595	57	44	7	246	34	19	—	262	1.588
Trieste	17	8	20	111	17	11	2	32	6	—	—	26	250
Genova	93	68	60	613	43	43	6	219	13	142	26	116	1.442
Bologna	70	53	101	559	50	43	6	225	35	49	17	202	1.410
Firenze	121	57	96	523	98	49	3	129	25	26	1	176	1.304
Perugia	13	2	28	217	5	5	4	48	16	8	2	72	420
Ancona	12	13	109	115	17	5	2	30	4	22	3	43	375
Roma	59	271	131	1.568	92	47	37	504	39	94	36	368	3.246
L'Aquila	50	161	75	217	25	7	1	88	9	14	2	156	805
Napoli	182	237	292	2.401	211	99	14	1.451	150	89	26	672	5.824
Bari	10	97	212	809	79	41	1	297	12	64	4	248	1.874
Lecce	99	345	153	613	48	93	1	277	6	102	7	192	1.936
Potenza	19	14	97	204	24	8	1	89	16	3	1	80	556
Catanzaro	51	186	79	362	19	42	6	374	50	11	4	195	1.379
Reggio di Cal. (sez.) ..	18	9	7	194	7	1	1	48	4	9	—	37	335
Caltanissetta	34	22	10	304	25	6	—	163	15	49	3	122	753
Catania	69	62	116	472	54	22	—	199	14	30	3	135	1.176
Messina	11	5	11	192	14	4	—	84	12	6	5	81	425
Palermo	25	50	35	927	6	23	15	89	69	9	15	106	1.369
Cagliari	73	30	42	509	18	5	6	59	7	9	5	186	949
ITALIA	1.422	2.010	2.113	13.623	1.126	872	146	5.541	611	957	191	4.077	32.689

CORTI DI ASSISE DI APPELLO

Torino	3	8	17	44	4	3	—	22	2	13	6	6	128
Brescia	—	1	—	1	—	—	—	6	2	—	—	—	10
Milano	9	1	11	41	—	—	2	23	6	—	4	5	102
Trento	—	—	2	6	—	1	—	3	1	1	4	—	18
Venezia	10	—	4	41	10	5	1	37	2	2	2	11	125
Trieste	—	—	—	18	—	—	—	—	2	—	—	1	21
Genova	3	—	—	11	4	—	—	22	—	—	3	5	48
Bologna	7	2	2	26	—	3	—	9	10	4	1	2	66
Firenze	—	—	11	7	1	—	—	15	6	5	—	2	47
Perugia	—	—	—	2	—	—	—	3	2	—	—	—	7
Ancona	—	—	—	12	—	—	—	5	—	1	2	3	23
Roma	3	3	4	72	2	4	—	24	5	1	1	10	129
L'Aquila	—	—	4	1	7	6	—	3	3	1	2	1	28
Napoli	3	3	8	134	—	11	1	81	12	8	3	5	269
Bari	—	5	22	54	1	2	—	31	2	4	10	8	139
Lecce	1	2	1	24	1	1	—	9	2	1	—	4	46
Potenza	6	1	4	22	1	1	—	11	2	3	—	3	54
Catanzaro	9	7	5	34	3	1	—	47	10	6	—	7	129
Reggio di Cal. (sez.) ..	—	—	4	8	1	—	—	4	1	1	3	3	25
Caltanissetta	8	—	1	24	3	1	1	26	13	1	2	2	82
Catania	4	—	3	20	3	—	—	26	1	6	—	1	64
Messina	4	—	—	4	1	—	—	7	3	—	—	3	22
Palermo	7	2	32	84	14	3	4	63	15	7	2	18	251
Cagliari	7	—	11	79	5	7	1	25	1	2	7	6	151
ITALIA	84	35	146	769	61	49	10	502	103	67	52	106	1.984

(a) Cfr. nota corrispondente a pag. precedente.

Segue TAV. 124 — IMPUTATI ASSOLTI E IMPUTATI CONDANNATI NEI GIUDIZI IN GRADO DI APPELLO

MINORENNI

DISTRETTI DI CORTE DI APPELLO	INAM- MISSIBI- LITÀ IMPU- GNAZIO- NE	ESTIN- ZIONE AZIONE PENALE	CONFERMA SENTENZA DI PRIMO GRADO		GIÀ ASSOLTI IN PRIMO GRADO			GIÀ CONDANNATI IN PRIMO GRADO					TOTALE IMPU- TATI (a)
			Di assolu- zione	Di con- danna	Assolti muta- mento formula	Condannati		Con pena diminuita		Con pena aggravata		Assolti	
						senza modifica titolo reato	con modifica titolo reato	senza modifica titolo reato	con modifica titolo reato	senza modifica titolo reato	con modifica titolo reato		
MAGISTRATURE IN COMPLESSO													
Torino	1	—	1	7	2	2	—	2	—	5	—	1	21
Brescia	—	1	—	—	—	—	—	—	—	—	—	—	1
Milano	—	—	1	—	—	—	—	4	—	—	—	—	5
Trento	—	—	—	—	—	—	—	—	—	—	—	—	—
Venezia	—	1	—	1	7	—	—	2	—	—	—	3	14
Trieste	—	—	2	1	—	—	—	1	—	—	—	—	4
Genova	3	—	7	2	3	3	—	2	—	—	—	4	24
Bologna	—	4	6	4	5	1	—	1	—	—	—	4	25
Firenze	—	—	6	4	4	—	—	1	—	—	—	1	16
Perugia	—	—	—	—	—	—	—	—	—	—	—	—	—
Ancona	1	1	1	1	2	—	—	—	1	—	—	—	7
Roma	1	2	28	5	5	—	1	2	1	—	—	18	63
L'Aquila	1	—	7	—	1	—	—	—	—	—	—	—	9
Napoli	2	11	22	17	4	—	—	5	—	2	—	13	76
Bari	—	3	11	13	5	1	—	2	—	2	—	9	46
Lecce	1	12	5	21	1	—	—	6	2	—	—	10	58
Potenza	1	—	5	4	—	1	—	2	1	—	—	3	17
Catanzaro	—	1	3	2	—	—	—	1	1	—	—	2	10
Reggio di Cal. (sez.)	—	—	1	—	1	—	—	—	—	—	—	2	4
Caltanissetta	1	9	1	20	6	—	—	11	—	4	—	3	55
Catania	1	1	6	3	1	—	—	1	—	—	—	2	15
Messina	—	—	4	2	—	—	—	—	—	3	—	2	11
Palermo	1	3	—	20	2	—	—	9	—	—	—	2	37
Cagliari	2	1	1	3	1	—	—	1	—	—	—	1	10
ITALIA...	16	50	118	130	50	8	1	53	6	16	—	80	528

di cui: SEZIONI DI CORTE DI APPELLO PER I MINORENNI

Torino	1	—	1	5	1	2	—	1	—	5	—	—	16
Brescia	—	1	—	—	—	—	—	—	—	—	—	—	1
Milano	—	—	1	—	—	—	—	—	—	—	—	—	1
Trento	—	—	—	—	—	—	—	—	—	—	—	—	—
Venezia	—	1	—	1	4	—	—	—	—	—	—	1	7
Trieste	—	—	1	—	—	—	—	—	—	—	—	—	1
Genova	3	—	7	2	3	3	—	1	—	—	—	—	19
Bologna	—	2	6	4	—	1	—	1	—	—	—	2	16
Firenze	—	—	5	—	4	—	—	—	—	—	—	1	10
Perugia	—	—	—	—	—	—	—	—	—	—	—	—	—
Ancona	1	—	1	—	2	—	—	—	—	—	—	—	4
Roma	1	2	23	5	3	—	1	2	1	—	—	15	53
L'Aquila	—	—	2	—	—	—	—	—	—	—	—	—	2
Napoli	2	11	21	16	4	—	—	4	—	2	—	6	66
Bari	—	1	7	9	4	1	—	2	—	2	—	3	29
Lecce	—	6	2	11	1	—	—	3	—	—	—	2	25
Potenza	—	—	—	—	—	—	—	—	—	—	—	—	—
Catanzaro	—	1	1	—	—	—	—	—	—	—	—	—	2
Reggio di Cal. (sez.)	—	—	1	—	—	—	—	—	—	—	—	2	3
Caltanissetta	1	3	1	9	6	—	—	5	—	3	—	1	29
Catania	—	1	5	3	1	—	—	1	—	—	—	1	12
Messina	—	—	2	1	—	—	—	—	—	3	—	2	8
Palermo	—	2	—	20	—	—	—	8	—	—	—	—	30
Cagliari	2	1	1	3	1	—	—	1	—	—	—	1	10
ITALIA...	11	32	88	89	34	7	1	29	1	15	—	37	344

(a) Sono comprese 30 femmine giudicate dalla magistratura in complesso, di cui 7 dalle Sezioni di Corte di appello per i minorenni.

TAV. 125 -- PENE INFLITTE (a)

TOTALE

A -- PENE DETENTIVE

DISTRETTI DI CORTE DI APPELLO	ERGA- STOLO	RECLUSIONE				ARRESTO				TOTALE
		Pretori	Tribunali 1° grado	Corti di assise	Totale	Pretori	Tribunali 1° grado	Corti di assise	Totale	
Torino.....	2	2.236	2.029	118	4.383	747	53	20	820	5.203
Brescia.....	—	1.425	944	57	2.426	322	21	1	344	2.770
Milano.....	1	3.818	2.637	116	6.571	1.634	83	19	1.736	8.307
Trento.....	1	895	393	26	1.314	292	26	5	323	1.637
Venezia.....	—	3.252	2.420	102	5.774	1.539	85	15	1.639	7.413
Trieste.....	—	160	508	10	678	587	16	—	603	1.281
Genova.....	—	1.356	1.493	58	2.907	1.647	82	12	1.741	4.648
Bologna.....	—	2.335	1.500	59	3.894	715	44	9	768	4.662
Firenze.....	1	2.101	1.710	45	3.856	652	70	8	730	4.586
Perugia.....	—	441	508	20	969	137	18	3	158	1.127
Ancona.....	—	752	679	13	1.444	242	20	1	263	1.707
Roma.....	2	4.250	3.547	155	7.952	2.828	140	34	3.002	10.954
L'Aquila.....	—	1.300	1.063	52	2.415	264	23	4	291	2.706
Napoli.....	5	6.289	7.897	270	14.456	2.530	236	80	2.846	17.302
Bari.....	1	3.618	2.201	88	5.907	450	64	21	535	6.442
Lecce.....	—	2.654	1.461	88	4.203	479	53	22	554	4.757
Potenza.....	7	1.319	767	23	2.109	94	65	5	164	2.273
Catanzaro.....	—	3.960	1.733	181	5.874	931	185	92	1.208	7.082
Reggio di Calabria (sez.)...	—	287	394	34	715	141	17	—	158	873
Caltanissetta.....	3	892	948	108	1.948	214	64	37	315	2.263
Catania.....	2	1.865	1.462	122	3.449	380	208	34	622	4.071
Messina.....	1	747	490	22	1.259	202	65	—	267	1.526
Palermo.....	13	2.043	2.642	196	4.881	575	106	75	756	5.637
Cagliari.....	5	1.586	1.173	142	2.901	280	41	46	367	3.268
ITALIA...	44	49.581	40.599	2.105	92.285	17.882	1.785	543	20.210	112.495

B -- PENE PECUNIARIE

DISTRETTI DI CORTE DI APPELLO	M U L T A					A M M E N D A					TOTALE
	Pretori	Tribunali 1° grado	Corti di assise	Totale	Di cui con decreto penale (a)	Pretori	Tribunali 1° grado	Corti di assise	Totale	Di cui con decreto penale (a)	
Torino.....	6.570	1.428	60	8.058	4.325	22.726	195	16	22.937	21.059	30.995
Brescia.....	3.387	895	18	4.300	1.707	17.648	94	4	17.746	16.838	22.046
Milano.....	13.754	3.575	84	17.413	8.473	40.405	164	14	40.583	37.536	57.996
Trento.....	1.564	263	13	1.840	608	8.586	99	4	8.689	7.734	10.529
Venezia.....	6.203	1.905	47	8.155	2.757	32.911	201	12	33.124	30.505	41.279
Trieste.....	353	411	—	764	97	3.036	78	2	3.116	2.777	3.880
Genova.....	5.115	1.497	31	6.643	3.704	17.438	126	6	17.570	15.998	24.213
Bologna.....	5.324	893	34	6.251	2.367	23.675	140	3	23.818	21.860	30.069
Firenze.....	6.653	1.112	28	7.793	4.035	34.596	206	7	34.809	32.745	42.602
Perugia.....	1.370	267	2	1.639	773	5.654	41	3	5.698	5.052	7.337
Ancona.....	1.615	547	7	2.169	694	12.808	64	1	12.873	12.030	15.042
Roma.....	10.222	2.486	92	12.800	4.853	60.329	310	22	60.661	55.856	73.461
L'Aquila.....	2.321	477	14	2.812	892	8.208	92	2	8.302	7.180	11.114
Napoli.....	12.215	5.059	83	17.357	3.286	114.322	567	42	114.931	103.073	132.288
Bari.....	5.202	840	48	6.090	1.539	14.788	129	23	14.940	12.787	21.030
Lecce.....	3.668	859	62	4.589	924	16.481	145	2	16.628	14.551	21.217
Potenza.....	1.450	377	5	1.832	299	5.168	88	2	5.258	4.175	7.090
Catanzaro.....	4.097	607	51	4.755	881	14.220	240	27	14.487	11.305	19.242
Reggio di Calabria (sez.)...	407	228	—	635	117	2.960	40	—	3.000	2.495	3.635
Caltanissetta.....	1.270	416	56	1.742	342	5.803	106	38	5.947	5.218	7.689
Catania.....	3.975	1.000	61	5.036	1.867	16.481	125	—	16.606	14.876	21.642
Messina.....	1.744	563	—	2.307	634	5.507	40	—	5.547	4.968	7.854
Palermo.....	3.658	1.881	83	5.622	1.725	20.045	199	53	20.297	18.321	25.919
Cagliari.....	2.422	670	85	3.177	1.069	18.429	113	26	18.568	17.420	21.745
ITALIA...	104.559	28.256	964	133.779	47.968	522.224	3.602	309	526.135	476.359	659.914

(a) Le pene inflitte dai Pretori con decreto penale divenuto o reso esecutivo, e quelle inflitte con sentenza pronunciata nei giudizi conseguenti ad opposizione al decreto penale, i cui dati sono compresi nella presente tavola, figurano a parte, rispettivamente, nelle tavole 126 e 127.

Segue TAV. 125 — PENE INFLITTE

MINORENNI

A — PENE DETENTIVE

DISTRETTI DI CORTE DI APPELLO	RECLUSIONE					ARRESTO				
	Pretori	Tribunali 1° grado	Tribunali per minorenni	Corti di assise	Totale	Pretori	Tribunali 1° grado	Tribunali per minorenni	Corti di assise	Totale
Torino.....	9	1	28	5	43	6	—	3	—	9
Brescia.....	3	4	5	—	12	1	—	—	—	1
Milano.....	3	—	1	3	7	—	—	—	—	—
Trento.....	9	—	1	—	10	4	—	—	—	4
Venezia.....	53	3	5	2	63	5	—	—	2	7
Trieste.....	—	1	2	—	3	—	—	—	—	—
Genova.....	15	—	3	3	21	4	—	—	—	4
Bologna.....	9	5	14	1	29	9	—	—	—	9
Firenze.....	14	2	30	—	46	—	—	3	—	3
Perugia.....	1	3	2	—	6	—	—	—	—	—
Ancona.....	5	—	4	—	9	2	—	—	—	2
Roma.....	42	2	84	1	129	5	—	9	—	14
L'Aquila.....	19	2	6	—	27	1	—	—	—	1
Napoli.....	39	6	122	1	168	12	—	6	—	18
Bari.....	53	11	92	—	156	4	—	1	—	5
Lecce.....	53	7	43	—	103	2	—	1	—	3
Potenza.....	31	1	4	—	36	—	—	2	—	2
Catanzaro.....	50	2	58	—	110	2	—	4	—	6
Reggio di Calabria (sez.)...	3	—	4	—	7	—	—	—	—	—
Caltanissetta.....	2	—	29	11	42	—	—	1	2	3
Catania.....	13	7	23	5	48	1	—	3	—	4
Messina.....	4	3	13	—	20	—	1	—	—	1
Palermo.....	26	31	64	3	124	3	—	3	—	6
Cagliari.....	45	3	20	1	69	11	—	2	1	14
ITALIA....	501	94	657	36	1.288	72	1	38	5	116

B — PENE PECUNIARIE

DISTRETTI DI CORTE DI APPELLO	MULTA					AMMENDA				
	Pretori (a)	Tribunali 1° grado	Tribunali per minorenni	Corti di assise	Totale	Pretori (a)	Tribunali 1° grado	Tribunali per minorenni	Corti di assise	Totale
Torino.....	27	—	20	5	52	238	—	—	—	238
Brescia.....	3	—	4	—	7	76	—	—	—	76
Milano.....	3	—	1	3	7	21	—	—	—	21
Trento.....	12	—	—	—	12	179	—	—	—	179
Venezia.....	68	1	6	2	77	545	—	—	2	547
Trieste.....	—	1	—	—	1	6	—	—	—	6
Genova.....	17	—	4	3	24	133	—	—	—	133
Bologna.....	10	2	12	1	25	242	1	—	—	243
Firenze.....	17	—	29	3	49	287	—	3	—	290
Perugia.....	2	2	1	—	5	13	—	—	—	13
Ancona.....	6	—	—	—	6	46	—	—	—	46
Roma.....	63	2	89	1	155	197	1	5	—	203
L'Aquila.....	20	2	4	—	26	60	—	1	—	61
Napoli.....	34	3	121	1	159	283	—	13	—	296
Bari.....	59	10	70	—	139	161	—	1	—	162
Lecce.....	63	—	38	—	101	42	—	2	—	44
Potenza.....	31	1	3	—	35	49	1	2	—	52
Catanzaro.....	40	—	49	—	89	8	—	7	—	15
Reggio di Calabria (sez.)...	1	—	—	—	1	7	—	—	—	7
Caltanissetta.....	2	—	31	1	34	31	—	1	1	33
Catania.....	27	2	15	2	46	80	—	1	—	81
Messina.....	4	—	20	—	24	—	—	—	—	—
Palermo.....	23	15	63	2	103	34	1	3	—	38
Cagliari.....	47	3	17	1	68	276	—	1	—	277
ITALIA....	579	44	597	25	1.245	3.014	4	40	3	3.061

(a) Compresi i dati riguardanti le pene inflitte con decreto penale divenuto o reso esecutivo.

TAV. 126 — NOTIZIE RIGUARDANTI I DECRETI PENALI DI CONDANNA DIVENUTI O RESI ESECUTIVI (a)

DISTRETTI DI CORTE DI APPELLO	PROCE- DIMENTI DEFINITI	REATI GIUDICATI			IMPUTATI CONDANNATI				PENE INFLITTE	
		Delitti	Contrav- venzioni	Totale	Per delitto	Per contrav- venzione	Totale		Multe	Ammenda
							MF	F		
Torino.....	23.420	3.984	20.736	24.720	4.192	20.303	24.495	2.438	4.325	21.059
Brescia.....	16.175	1.431	15.340	16.771	1.663	16.074	17.737	1.052	1.707	16.838
Milano.....	42.110	7.495	34.905	42.400	8.385	35.816	44.201	5.295	8.473	37.536
Trento.....	6.813	547	7.627	8.174	571	6.788	7.359	465	608	7.734
Venezia.....	29.853	2.495	29.725	32.220	2.706	28.745	31.451	2.916	2.757	30.505
Trieste.....	2.797	96	2.736	2.832	94	2.747	2.841	293	97	2.777
Genova.....	17.308	2.176	15.627	17.803	2.179	15.451	17.630	2.291	3.704	15.998
Bologna.....	22.538	2.091	20.540	22.621	2.266	21.226	23.492	1.813	2.367	21.860
Firenze.....	34.124	3.316	31.729	35.045	3.997	30.760	34.757	3.788	4.035	32.745
Perugia.....	5.004	740	4.687	5.427	684	4.682	5.366	528	773	5.052
Ancona.....	10.880	667	12.890	13.557	682	10.693	11.375	870	694	12.030
Roma.....	59.350	4.569	46.932	51.501	4.839	55.314	60.153	4.429	4.853	55.856
L'Aquila.....	7.047	680	7.186	7.866	876	6.671	7.547	831	892	7.180
Napoli.....	97.641	2.866	103.051	105.917	3.254	96.585	99.839	15.948	3.286	103.073
Bari.....	12.698	1.336	12.114	13.450	1.473	11.681	13.154	1.469	1.539	12.787
Lecce.....	14.545	721	13.645	14.366	848	14.273	15.121	692	924	14.551
Potenza.....	3.639	239	3.825	4.064	225	3.916	4.141	319	299	4.175
Catanzaro.....	10.677	619	9.282	9.901	791	11.336	12.127	1.095	881	11.305
Reggio di Calabria (sez.)...	2.501	112	2.641	2.753	115	2.468	2.583	395	117	2.495
Caltanissetta.....	5.242	273	4.947	5.220	341	5.060	5.401	487	342	5.218
Catania.....	15.921	1.659	13.428	15.087	1.866	14.533	16.399	2.020	1.867	14.876
Messina.....	5.439	378	2.688	3.066	626	4.911	5.537	771	634	4.968
Palermo.....	19.295	1.005	15.267	16.272	1.696	18.023	19.719	2.396	1.725	18.321
Cagliari.....	16.818	1.056	16.361	17.417	1.047	17.195	18.242	874	1.069	17.420
ITALIA...	481.833	40.541	447.909	488.450	45.416	455.251	500.667	53.475	47.968	476.359

(a) I dati esposti nella presente tavola sono compresi nelle tavole precedenti.

TAV. 127 — NOTIZIE RIGUARDANTI I GIUDIZI DI OPPOSIZIONE A DECRETO PENALE DI CONDANNA (*)

DISTRETTI DI CORTE DI APPELLO	PRO- CEDI- MENTI DEFINI- TI	REATI GIUDICATI			IMPUTATI ASSOLTI			IMPUTATI CONDANNATI				PENE INFLITTE				
		Delitti	Con- trav- ven- zioni	Totale	Per ammi- nistia	Per con- ces- sio- ne del per- dono giudi- ziale	Per altri motivi	Totale	Per delitto	Per con- trav- ven- zione	Totale		Reclu- sione	Ar- resto	Multe	Am- menda
											MF	F				
Torino.....	2.727	437	1.284	1.721	5	3	1.150	1.158	287	532	819	85	48	12	247	574
Brescia.....	1.828	306	818	1.124	14	2	635	651	206	389	595	41	11	9	219	448
Milano.....	4.943	1.165	2.736	3.901	43	2	1.524	1.569	1.294	1.300	2.594	315	27	22	1.306	1.352
Trento.....	669	80	463	543	2	1	238	241	54	234	288	31	5	2	51	307
Venezia.....	3.620	453	2.203	2.656	5	10	1.577	1.592	280	902	1.182	112	14	9	275	940
Trieste.....	239	34	143	177	—	—	73	73	24	57	81	7	—	—	24	63
Genova.....	2.765	372	978	1.350	5	4	649	658	289	475	764	110	2	56	305	490
Bologna.....	2.741	372	1.404	1.776	7	8	1.013	1.028	278	672	950	128	15	6	278	748
Firenze.....	3.284	569	1.945	2.514	—	6	991	997	411	927	1.338	185	8	19	410	1.037
Perugia.....	436	139	463	602	5	—	288	293	60	226	286	38	—	6	63	232
Ancona.....	1.382	106	856	962	4	—	552	556	63	302	365	45	3	12	70	398
Roma.....	6.700	866	3.991	4.857	7	7	2.208	2.222	668	2.260	2.928	485	24	9	646	2.299
L'Aquila.....	921	163	803	960	1	1	550	552	76	318	394	57	1	4	83	398
Napoli.....	17.205	960	13.297	14.157	9	17	7.720	7.746	562	4.704	5.266	814	5	14	574	5.648
Bari.....	2.440	255	1.879	2.134	10	9	1.292	1.311	132	723	855	140	—	13	134	815
Lecce.....	2.043	222	1.549	1.771	1	5	973	979	83	689	772	62	1	8	85	744
Potenza.....	975	131	653	784	6	1	533	540	62	338	400	42	4	3	62	389
Catanzaro.....	1.793	227	1.231	1.458	6	1	951	958	104	777	881	80	2	25	105	773
Reggio di Calabria (sez.)...	498	36	357	393	—	—	245	245	27	179	206	38	—	4	28	152
Caltanissetta.....	777	83	492	575	1	—	312	313	25	250	275	29	—	1	25	259
Catania.....	3.682	532	2.023	2.555	4	9	1.280	1.293	421	918	1.339	215	4	5	417	991
Messina.....	865	134	400	534	5	—	574	579	45	186	231	36	—	4	46	190
Palermo.....	2.940	420	1.764	2.184	25	8	1.420	1.453	234	833	1.067	156	38	39	222	811
Cagliari.....	1.470	93	880	973	4	3	832	839	49	481	530	27	2	2	49	499
ITALIA...	66.943	8.055	42.612	50.667	169	97	27.580	27.846	5.734	18.672	24.406	3.278	214	284	5.725	20.587

(*) I dati esposti nella presente tavola, che considerano un particolare gruppo di procedimenti trattati dai Pretori nel periodo del giudizio, risultano già compresi nelle tavole precedenti.

**CAP. 9. - NOTIZIE RIASSUNTIVE PER CIRCOSCRIZIONI REGIONALI STATISTICHE
E DISTRETTI DI CORTE DI APPELLO (a) — NOTIZIE VARIE**

TAV. 128 — PROCEDIMENTI, REATI, IMPUTATI E PENE INFLITTE

O G G E T T O	PIEMONTE, VALLE D'AOSTA E LIGURIA			LOMBARDIA		
	Torino	Genova	Totale	Milano	Brescia	Totale
PROCEDIMENTI						
A CARICO						
Preture istruttoria.....	111.992	76.496	188.488	236.347	69.582	305.929
— giudizio	17.378	10.506	27.884	30.181	9.604	39.785
Procure	50.742	29.639	80.381	82.788	21.713	104.501
— presso i tribunali per minorenni.....	1.254	786	2.040	1.936	655	2.591
Uffici di istruzione	26.939	14.999	41.938	37.815	8.873	46.688
Sezioni istruttorie	7	5	12	21	1	22
Tribunali primo grado	4.666	3.477	8.143	13.165	3.795	16.960
— appello.....	3.056	1.857	4.913	4.807	1.341	6.148
— per i minorenni.....	705	548	1.253	552	216	768
Corti di assise: primo grado	107	60	167	126	43	169
— appello	119	44	163	65	30	95
Corti di appello	1.663	2.243	3.906	2.884	653	3.537
Sezioni di Corte di appello per minorenni ..	17	22	39	1	1	2
ESAURITI						
Preture istruttoria	95.049	65.395	160.444	166.715	56.154	222.869
— giudizio	11.246	8.438	19.684	22.702	6.698	29.400
Procure	48.333	28.198	76.531	71.902	19.598	91.500
— presso i Tribunali per minorenni.....	1.059	716	1.775	1.440	539	1.979
Uffici di istruzione	26.129	13.803	39.932	34.913	8.430	43.343
Sezioni istruttorie	1	2	3	5	—	5
Tribunali primo grado	2.559	2.517	5.076	6.485	1.603	8.098
— appello.....	1.798	1.432	3.230	2.284	704	2.988
— per i minorenni.....	648	394	1.042	443	189	632
Corti di assise: primo grado	85	48	133	96	33	129
— appello	72	30	102	54	8	62
Corti di appello	1.216	976	2.192	1.841	452	2.293
Sezioni di Corte di appello per minorenni ..	14	18	32	1	1	2
REATI E IMPUTATI OGGETTO DI UN PRIMO PROVVEDIMENTO						
Delitti preveduti dal C.P. e dalle leggi in materia commerciale	37.468	22.849	60.317	63.538	18.371	81.909
CONTRO LA PERSONA.....	11.188	7.533	18.721	17.343	7.123	24.466
di cui: omicidi volontari, pret. e infant....	104	61	165	90	39	129
CONTRO LA FAMIGLIA, LA MORALITÀ E IL BUON COSTUME.....	1.063	652	1.715	1.305	332	1.637
CONTRO IL PATRIMONIO	21.011	11.302	32.313	38.152	9.207	47.359
di cui: rapine, estorsioni, ecc.	225	84	309	240	70	310
ALTRI	4.206	3.362	7.568	6.738	1.709	8.447
Delitti preveduti da altri codici e leggi speciali	6.257	4.385	10.642	21.249	2.907	24.156
Contravvenzioni	40.620	33.048	73.668	74.459	26.117	100.576
TOTALE REATI...	84.345	60.282	144.627	159.246	47.395	206.641
Imputati denunciati						
MASCHI	60.295	45.441	105.736	107.474	39.198	146.672
FEMMINE.....	7.164	5.158	12.322	16.085	3.416	19.501
TOTALE...	67.459	50.599	118.058	123.559	42.614	166.173
di cui: minorenni.....	1.102	977	2.079	864	394	1.258
IMPUTATI GIUDICATI E PENE INFLITTE						
PROSCIOLTI	26.603	23.042	49.645	44.188	17.186	61.374
di cui: minorenni	622	703	1.325	543	242	785
CONDANNATI	32.833	24.471	57.304	60.413	22.457	82.870
di cui: minorenni.....	305	168	473	28	84	112
TOTALE...	59.436	47.513	106.949	104.601	39.643	144.244
PENE INFLITTE						
Ergastolo	2	—	2	1	—	1
Reclusione	4.383	2.907	7.290	6.571	2.426	8.997
Arresto.....	820	1.741	2.561	1.736	344	2.080
Multa	8.058	6.643	14.701	17.413	4.300	21.713
Ammenda.....	22.937	17.570	40.507	40.583	17.746	58.329

(a) Cfr. « Avvertenze » n. 6.

Segue TAV. 128 — PROCEDIMENTI, REATI, IMPUTATI E PENE INFLITTE

OGGETTO	TRE VENEZIE				EMILIA-ROMAGNA E MARCHE		
	Trento	Venezia	Trieste	Totale	Bologna	Ancona	Totale
PROCEDIMENTI							
A CARICO							
Preture istruttoria	31.349	151.987	15.542	198.878	155.908	52.424	208.332
— giudizio	4.102	18.455	2.493	25.050	17.341	4.962	22.303
Procure	9.312	51.937	7.094	68.393	52.061	13.949	66.010
— presso i tribunali per minorenni	405	1.801	390	2.596	1.450	545	1.995
Uffici di istruzione	2.858	23.207	3.688	29.753	20.092	3.935	24.027
Sezioni istruttorie	3	4	9	16	3	2	5
Tribunali primo grado	1.109	8.440	1.277	10.826	3.674	1.739	5.413
— appello	794	3.476	274	4.544	2.974	943	3.917
— per i minorenni	99	522	219	840	703	276	979
Corti di assise: primo grado	32	107	26	165	84	18	102
— appello	22	105	17	144	70	14	84
Corti di appello	270	1.542	388	2.200	1.256	616	1.872
Sezioni di Corte di appello per minorenni ..	—	8	2	10	21	4	25
ESAURITI							
Preture istruttoria	26.276	131.028	12.416	169.720	128.856	47.353	176.209
— giudizio	3.423	15.456	1.599	20.488	11.050	4.062	15.112
Procure	8.336	50.056	6.744	65.136	50.255	13.354	63.609
— presso i Tribunali per minorenni	391	1.533	287	2.311	1.240	510	1.750
Uffici di istruzione	2.411	21.871	3.413	27.695	18.653	3.544	22.197
Sezioni istruttorie	1	3	6	10	—	—	—
Tribunali primo grado	731	3.986	742	5.459	2.296	1.087	3.383
— appello	570	2.372	241	3.183	2.228	753	2.981
— per i minorenni	99	490	198	787	666	261	927
Corti di assise: primo grado	28	78	10	116	47	12	59
— appello	14	64	3	86	42	14	56
Corti di appello	218	1.008	177	1.403	944	288	1.232
Sezioni di Corte di appello per minorenni ..	—	7	1	8	16	4	20
REATI E IMPUTATI OGGETTO DI UN PRIMO PROVVEDIMENTO							
Delitti preveduti dal C.P. e dalle leggi in materia commerciale	8.566	45.668	4.347	58.581	33.940	10.511	44.451
CONTRO LA PERSONA	3.672	17.350	1.026	22.048	11.519	4.966	16.485
di cui: omicidi volontari, pret. e infant.	22	78	10	110	31	10	41
CONTRO LA FAMIGLIA, LA MORALITÀ E IL BUON COSTUME	200	1.164	225	1.589	690	235	925
CONTRO IL PATRIMONIO	3.771	23.045	2.516	29.332	18.347	4.020	22.367
di cui: rapine, estorsioni, ecc.	32	163	17	212	152	33	185
ALTRI	923	4.109	580	5.612	3.384	1.290	4.674
Delitti preveduti da altri codici e leggi speciali	1.276	5.418	419	7.113	3.670	1.569	5.239
Contravvenzioni	16.057	64.140	5.670	85.867	52.917	23.548	76.465
TOTALE REATI	25.899	115.226	10.436	151.561	90.527	35.628	126.155
Imputati denunciati							
MASCHI	19.554	86.371	6.742	112.667	71.475	29.727	101.202
FEMMINE	1.584	8.818	1.164	11.566	6.662	2.329	8.991
TOTALE	21.138	95.189	7.906	124.233	78.137	32.056	110.193
di cui: minorenni	475	2.534	158	3.167	1.056	417	1.473
IMPUTATI GIUDICATI E PENE INFLITTE							
PROSCIOLTI	9.713	50.758	1.437	61.908	38.629	15.689	54.318
di cui: minorenni	311	1.932	142	2.385	713	224	937
CONDANNATI	9.917	42.842	4.627	57.386	31.481	14.332	45.813
di cui: minorenni	185	612	9	806	284	54	338
TOTALE	19.630	93.600	6.064	119.294	70.110	30.021	100.131
PENE INFLITTE							
Ergastolo	1	—	—	1	—	—	—
Reclusione	1.314	5.774	678	7.766	3.894	1.444	5.338
Arresto	323	1.639	603	2.565	768	263	1.031
Multa	1.840	8.155	764	10.759	6.251	2.169	8.420
Ammenda	8.689	33.124	3.116	44.929	23.818	12.873	36.691

Segue TAV. 128 — PROCEDIMENTI, REATI, IMPUTATI E PENE INFLITTE

O G G E T T O	TOSCANA E UMBRIA			LAZIO	ABRUZZI	CAMPANIA E MOLISE
	Firenze	Perugia	Totale	Roma	L'Aquila	Napoli
PROCEDIMENTI						
A CARICO						
Preture istruttoria	143.236	28.758	171.994	223.256	39.985	326.013
— giudizio	14.523	3.285	17.808	30.256	6.897	57.614
Procure	50.103	5.398	55.501	67.064	14.101	62.938
— presso i tribunali per minorenni	1.682	424	2.106	2.120	829	7.037
Uffici di istruzione	21.105	2.700	23.805	34.656	3.963	27.053
Sezioni istruttorie	31	4	35	36	4	9
Tribunali primo grado	4.416	1.281	5.697	7.811	2.880	17.886
— appello	2.672	525	3.197	5.080	1.624	7.950
— per i minorenni	746	261	1.007	1.377	191	4.851
Corti di assise: primo grado	63	19	82	146	59	403
— appello	35	6	41	103	35	423
Corti di appello	1.536	349	1.885	2.578	1.050	5.526
Sezioni di Corte di appello per minorenni ..	10	—	10	52	5	89
ESAURITI						
Preture istruttoria	122.752	26.514	149.266	185.923	33.797	287.913
— giudizio	10.967	2.612	13.579	24.783	5.628	48.281
Procure	48.110	5.110	53.220	63.801	13.121	55.246
— presso i Tribunali per minorenni	1.572	385	1.957	1.943	782	6.265
Uffici di istruzione	20.360	2.507	22.867	32.927	3.575	22.073
Sezioni istruttorie	23	2	25	22	3	2
Tribunali primo grado	2.534	725	3.259	4.936	1.629	11.065
— appello	1.789	393	2.182	3.832	1.031	5.275
— per i minorenni	638	250	888	1.120	157	3.787
Corti di assise: primo grado	42	14	56	112	41	189
— appello	29	6	35	60	23	171
Corti di appello	722	303	1.025	1.963	446	4.224
Sezioni di Corte di appello per minorenni ..	10	—	10	47	2	64
REATI E IMPUTATI OGGETTO DI UN PRIMO PROVVEDIMENTO						
Delitti preveduti dal C.P. e dalle leggi in materia commerciale	34.480	7.734	42.214	65.416	15.795	84.766
CONTRO LA PERSONA	14.199	3.915	18.114	15.325	7.535	35.541
di cui: omicidi volontari, pret. e infant. ...	44	16	60	76	35	302
CONTRO LA FAMIGLIA, LA MORALITÀ E IL BUON COSTUME	902	239	1.141	1.920	594	4.239
CONTRO IL PATRIMONIO	15.485	2.786	18.271	39.757	5.802	29.561
di cui: rapine, estorsioni, ecc.	97	27	124	277	40	303
ALTRI	3.894	794	4.688	8.414	1.864	15.425
Delitti preveduti da altri codici e leggi speciali	5.036	1.957	6.993	7.700	534	12.332
Contravvenzioni	56.192	11.489	67.681	81.412	16.229	173.474
TOTALE REATI ...	95.708	21.180	116.888	154.528	32.558	270.572
Imputati denunciati						
MASCHI	78.930	15.937	94.867	112.700	26.307	202.416
FEMMINE	7.555	2.420	9.975	14.244	4.260	37.961
TOTALE ...	86.485	18.357	104.842	126.944	30.567	240.377
di cui: minorenni	1.375	248	1.623	2.244	688	3.015
IMPUTATI GIUDICATI E PENE INFLITTE						
PROSCIOLTI	30.792	8.498	39.290	33.137	16.096	79.688
di cui: minorenni	498	211	709	1.214	548	1.986
CONDANNATI	43.065	7.513	50.578	79.308	11.796	132.713
di cui: minorenni	351	17	368	375	96	503
TOTALE ...	73.857	16.011	89.868	112.445	27.892	212.401
PENE INFLITTE						
Ergastolo	1	—	1	2	—	5
Reclusione	3.856	969	4.825	7.952	2.415	14.456
Arresto	730	158	888	3.002	291	2.846
Multa	7.793	1.639	9.432	12.800	2.812	17.357
Ammenda	34.809	5.698	40.507	60.661	8.302	114.931

Segue TAV. 128 — PROCEDIMENTI, REATI, IMPUTATI E PENE INFLITTE

OGGETTO	PUGLIA, BASILICATA E CALABRIA					
	Bari	Lecce	Potenza	Catanzaro	Reggio di Calabria (sez.)	Totale
PROCEDIMENTI						
A CARICO						
Preture istruttoria	76.059	65.749	25.801	62.002	11.540	241.151
— giudizio	16.499	12.051	5.441	15.016	2.135	51.142
Procure	20.903	17.344	6.585	12.489	3.044	60.365
— presso i tribunali per minorenni.....	2.366	1.598	721	1.638	243	6.556
Uffici di istruzione	8.247	3.819	2.941	4.249	1.084	20.340
Sezioni istruttorie	1	11	12	7	—	31
Tribunali primo grado	5.762	3.840	1.904	2.805	563	14.874
— appello.....	2.855	2.740	1.033	3.328	331	10.287
— per i minorenni.....	1.246	615	289	1.646	143	3.939
Corti di assise: primo grado	103	80	40	248	32	503
— appello	199	42	41	263	31	576
Corti di appello	1.860	2.225	409	1.547	273	6.314
Sezioni di Corte di appello per minorenni ..	33	25	—	2	6	66
ESAURITI						
Preture istruttoria	62.595	53.063	18.945	55.909	10.001	200.413
— giudizio	13.956	10.711	4.669	13.715	1.870	44.941
Procure	16.955	15.885	5.981	11.778	2.975	53.574
— presso i Tribunali per minorenni.....	2.167	1.464	667	1.537	228	6.063
Uffici di istruzione	7.244	3.117	2.510	3.854	913	17.638
Sezioni istruttorie	1	3	4	3	—	11
Tribunali primo grado	2.857	1.920	831	1.891	442	7.941
— appello.....	1.993	1.762	813	2.506	251	7.325
— per i minorenni.....	1.204	543	257	1.619	117	3.740
Corti di assise: primo grado	67	53	28	153	20	321
— appello	67	29	23	84	16	219
Corti di appello	1.044	1.004	303	829	221	3.401
Sezioni di Corte di appello per minorenni ..	24	25	—	2	3	54
REATI E IMPUTATI OGGETTO DI UN PRIMO PROVVEDIMENTO						
Delitti preveduti dal C.P. e dalle leggi in materia commerciale.....	38.787	23.938	10.453	27.893	4.264	105.335
CONTRO LA PERSONA.....	16.832	7.844	3.567	11.611	1.939	41.793
di cui: omicidi volontari, pret. e infant....	34	46	42	178	31	381
CONTRO LA FAMIGLIA, LA MORALITÀ E IL BUON COSTUME.....	2.023	1.482	298	1.155	145	5.103
CONTRO IL PATRIMONIO.....	16.030	12.507	5.741	12.374	1.584	48.236
di cui: rapine, estorsioni, ecc.....	133	93	44	92	7	419
ALTRI	3.902	2.105	847	2.753	596	10.203
Delitti preveduti da altri codici e leggi speciali	1.480	1.099	387	848	850	4.464
Contravvenzioni	25.491	28.784	7.773	25.410	4.643	90.101
TOTALE REATI...	65.758	51.821	18.613	54.151	9.557	199.900
Imputati denunciati						
MASCHI	48.664	44.074	16.388	47.411	6.769	163.306
FEMMINE	9.445	4.020	2.236	6.503	1.328	23.532
TOTALE...	58.109	48.094	18.624	53.914	8.097	186.838
di cui: minorenni.....	1.481	1.195	547	1.194	121	4.538
IMPUTATI GIUDICATI E PENE INFLITTE						
PROSCIOLTI	32.983	23.441	10.488	27.715	3.513	98.150
di cui: minorenni	1.425	764	498	1.696	62	4.445
CONDANNATI	22.553	22.949	7.479	22.698	4.160	79.839
di cui: minorenni	334	169	93	123	15	734
TOTALE...	55.546	46.390	17.967	50.413	7.673	177.989
PENE INFLITTE						
Ergastolo	1	—	7	—	—	8
Reclusione	5.907	4.203	2.109	5.874	715	18.808
Arresto.....	535	554	164	1.298	158	2.619
Multa	6.090	4.589	1.832	4.755	635	17.901
Ammenda	14.940	16.628	5.258	14.487	3.000	54.313

Segue TAV. 128 — PROCEDIMENTI, REATI, IMPUTATI E PENE INFLITTE

O G G E T T O	SICILIA					SARDEGNA	ITALIA
	Calta- nissetta	Catania	Messina	Palermo	Totale	Cagliari	
PROCEDIMENTI							
A CARICO							
Preture istruttoria	20.707	65.474	24.872	85.827	196.880	65.307	2.166.213
— giudizio	3.896	13.550	5.058	11.576	34.080	6.812	319.641
Procure	5.219	14.890	6.346	20.160	46.615	15.780	641.649
— presso i tribunali per minorenni.....	538	933	625	1.530	3.627	1.041	32.538
Uffici di istruzione	2.283	8.363	3.071	13.035	26.752	11.403	290.378
Sezioni istruttorie	3	7	7	32	49	8	227
Tribunali primo grado	1.409	3.089	1.414	5.032	10.944	3.526	104.930
— appello.....	836	2.520	985	2.375	6.716	1.333	55.709
— per i minorenni.....	460	509	327	714	2.010	277	17.492
Corti di assise: primo grado	71	108	24	241	444	166	2.406
— appello	58	75	16	294	443	141	2.248
Corti di appello	593	954	444	1.373	3.364	837	33.069
Sezioni di Corte di appello per minorenni..	26	20	10	37	93	13	404
ESAURITI							
Preture istruttoria	17.225	56.851	22.867	65.011	161.954	50.633	1.799.141
— giudizio	3.403	9.848	4.491	8.426	26.168	5.804	253.868
Procure	4.529	13.857	6.037	17.681	42.104	15.015	592.857
— presso i Tribunali per minorenni.....	495	822	581	1.103	3.001	1.012	28.838
Uffici di istruzione	1.999	7.390	2.690	10.757	22.836	8.794	263.877
Sezioni istruttorie	—	4	4	12	20	3	104
Tribunali primo grado	991	1.944	1.006	2.912	6.853	1.480	59.169
— appello.....	482	1.586	668	1.054	3.790	735	36.552
— per i minorenni.....	238	450	287	588	1.563	272	14.915
Corti di assise: primo grado	53	85	16	115	269	101	1.526
— appello	40	41	13	155	249	96	1.159
Corti di appello	433	708	292	946	2.379	536	21.094
Sezioni di Corte di appello per minorenni..	26	12	5	30	73	10	322
REATI E IMPUTATI OGGETTO DI UN PRIMO PROVVEDIMENTO							
Delitti preveduti dal C.P. e dalle leggi in materia commerciale.....	8.145	24.208	9.924	25.259	67.536	21.391	647.711
CONTRO LA PERSONA.....	2.872	7.408	3.349	6.593	20.222	5.666	225.916
di cui: omicidi volontari, pret. e infant.....	57	82	30	311	480	139	1.918
CONTRO LA FAMIGLIA, LA MORALITÀ E IL BUON COSTUME.....	527	1.687	584	1.526	4.324	712	23.899
CONTRO IL PATRIMONIO	3.683	11.336	4.049	13.635	32.703	11.931	317.632
di cui: rapine, estorsioni, ecc.	71	135	31	333	570	268	3.017
ALTRI	1.063	3.777	1.942	3.505	10.287	3.082	80.264
Delitti preveduti da altri codici e leggi speciali	476	1.668	1.941	3.820	7.905	665	87.743
Contravvenzioni.....	8.501	25.057	10.164	33.700	77.422	29.343	872.238
TOTALE REATI...	17.122	50.933	22.029	62.779	152.863	51.399	1.607.692
Imputati denunciati							
MASCHI	14.402	40.568	15.799	47.999	118.768	41.389	1.226.030
FEMMINE	2.254	6.949	2.799	5.862	17.864	3.216	163.432
TOTALE...	16.656	47.517	18.598	53.861	136.632	44.605	1.389.462
di cui: minorenni...	521	819	241	894	2.475	1.104	23.664
IMPUTATI GIUDICATI E PENE INFLITTE							
PROSCIOLTI	7.232	18.518	7.880	21.858	55.488	15.722	564.816
di cui: minorenni.....	246	578	151	593	1.568	545	16.447
CONDANNATI	8.622	23.043	8.661	28.131	68.457	22.938	689.092
di cui: minorenni.....	77	133	31	166	412	359	4.576
TOTALE...	15.854	41.561	16.541	49.989	123.945	38.660	1.253.818
PENE INFLITTE							
Ergastolo	3	2	1	13	19	5	44
Reclusione	1.948	3.449	1.259	4.881	11.537	2.901	92.285
Arresto.....	315	622	267	756	1.960	367	20.210
Multa	1.742	5.036	2.307	5.622	14.707	3.177	133.779
Ammenda	5.947	16.606	5.547	20.297	48.397	18.568	526.135

TAV. 129 — ISTRUTTORIE DELEGATE - ISTRUTTORIE RIAPERTE

DISTRETTI DI CORTE DI APPELLO	ISTRUTTORIE DELEGATE AI PRETORI								ATTI URGENTI DI ISTRUZIONE COMPIUTI DAI PRETORI	ISTRUTTORIE RIAPERTE (a)		
	Per reati di competenza pretoria				Per reati di competenza superiore					Uffici d'istruzione		
	pendenti all'inizio del- l'anno	soprav- venute	esaurite	rimaste pen- denti	pendenti all'inizio del- l'anno	soprav- venute	esaurite	rimaste pen- denti		confer- ma sen- tenza	riforma sentenza	Totale
Torino.....	249	2.875	2.742	382	468	5.234	5.055	647	624	1	—	1
Brescia.....	271	1.540	1.487	324	655	3.472	3.461	666	197	—	—	—
Milano.....	882	5.185	5.368	699	884	7.899	7.819	964	160	2	7	9
Trento.....	92	766	738	120	253	2.251	2.239	275	92	—	—	—
Venezia.....	299	3.023	3.002	320	428	6.366	6.374	420	758	—	—	—
Trieste.....	98	883	874	107	157	1.727	1.776	108	211	4	3	7
Genova.....	211	2.165	2.132	244	270	4.221	4.123	368	165	3	2	5
Bologna.....	338	3.637	3.530	445	357	4.908	4.899	366	379	1	—	1
Firenze.....	519	4.249	4.260	508	447	5.911	5.916	442	575	3	2	5
Perugia.....	91	624	622	93	80	1.322	1.312	90	40	—	—	—
Ancona.....	276	2.505	2.468	313	138	1.929	1.868	199	271	—	—	—
Roma.....	381	4.244	4.072	553	469	6.088	6.171	386	438	—	—	—
L'Aquila.....	199	1.900	1.889	210	247	3.054	3.046	255	144	—	1	1
Napoli.....	1.473	14.371	14.239	1.605	2.067	19.692	19.134	2.625	2.133	3	2	5
Bari.....	302	3.271	3.213	360	1.428	9.959	9.587	1.800	1.454	1	1	2
Lecce.....	215	2.111	2.123	203	314	4.028	3.917	425	426	—	—	—
Potenza.....	76	590	593	73	178	2.412	2.327	263	120	—	1	1
Catanzaro.....	98	1.400	1.395	103	283	5.121	5.127	277	272	1	1	2
Reggio di Calabria (sez.)...	37	612	609	40	66	856	855	67	24	—	—	—
Caltanissetta.....	105	814	863	56	122	2.106	2.049	179	221	—	—	—
Catania.....	243	2.288	2.257	274	392	4.251	4.179	464	336	—	—	—
Messina.....	65	870	858	77	134	1.590	1.589	135	67	—	—	—
Palermo.....	273	2.784	2.723	334	579	5.782	5.634	727	295	—	1	1
Cagliari.....	84	633	569	148	422	4.344	4.224	542	258	—	—	—
ITALIA....	6.877	63.340	62.626	7.591	10.838	114.533	112.681	12.690	9.660	19	21	40

(a) Dagli Uffici di istruzione e dalle Sezioni istruttorie. Soltanto la Sezione istruttoria di Napoli ha riaperto 8 istruttorie, di cui 4 definite con sentenza conforme alla precedente e 4 con sentenza diversa.

TAV. 130 — GIUDIZI DI APPELLO DECISI DALLE SEZIONI ISTRUTTORIE - ROGATORIE DALL'ESTERO

DISTRETTI DI CORTE DI APPELLO	GIUDIZI DI APPELLO DECISI DALLE SEZIONI ISTRUTTORIE (a)											ROGATORIE DALL'ESTERO				
	Procedimenti			Imputati che proposero appello alla sentenza od ordinanza del Giudice istruttore								Eseguite				
	a carico	esauri- ti	rima- sti pen- denti	di non doversi procedere			in tema di libertà provvisoria			altre		dai Pre- tori	dagli Uffici di istru- zione	dalle Se- zioni istru- torie	Totale	
				ap- pello ac- colto	ap- pello re- spinto	totale	ap- pello ac- colto	ap- pello re- spinto	totale	ap- pello ac- colto	ap- pello re- spinto					totale
Torino.....	30	28	2	19	23	42	18	17	35	—	—	—	8	15	22	45
Brescia.....	31	28	3	11	7	18	7	3	10	—	—	—	14	1	12	27
Milano.....	85	77	8	6	43	49	5	39	44	—	—	—	13	56	134	203
Trento.....	27	22	5	4	1	5	8	9	17	—	—	—	65	2	17	84
Venezia.....	79	73	6	10	9	19	11	50	61	—	1	1	10	7	25	42
Trieste.....	12	11	1	5	6	11	—	3	3	—	—	—	16	4	5	25
Genova.....	78	73	5	30	9	39	8	29	37	—	—	—	14	27	21	62
Bologna.....	71	62	9	15	20	35	10	17	27	—	—	—	2	3	6	11
Firenze.....	66	61	5	9	9	18	4	39	43	—	—	—	5	1	6	12
Perugia.....	5	4	1	1	3	4	—	1	1	—	—	—	—	—	—	1
Ancona.....	21	19	2	2	5	7	7	9	16	—	—	—	—	—	—	1
Roma.....	80	74	6	22	13	35	8	36	44	4	—	4	2	—	19	21
L'Aquila.....	9	6	3	3	3	6	4	9	13	5	—	5	—	—	2	2
Napoli.....	274	225	49	65	220	285	—	—	—	—	—	4	5	2	11	—
Bari.....	68	59	9	26	8	34	9	12	21	2	2	4	—	—	—	—
Lecce.....	49	44	5	4	9	13	6	26	32	—	—	—	2	—	2	4
Potenza.....	17	17	—	20	4	24	2	8	10	1	—	1	—	—	—	—
Catanzaro.....	44	42	2	28	19	47	8	13	21	—	—	—	1	—	—	1
Reggio di Calabria (sez.)...	13	13	—	4	2	6	3	2	5	2	1	3	—	—	—	—
Caltanissetta.....	15	15	—	12	6	18	—	—	—	1	4	5	1	—	1	2
Catania.....	46	41	5	28	16	44	2	10	12	—	1	1	3	1	4	8
Messina.....	17	16	1	14	4	18	6	4	10	2	—	2	—	18	—	18
Palermo.....	125	95	31	6	112	118	3	19	22	—	8	8	—	—	—	—
Cagliari.....	23	22	1	17	3	20	3	2	5	8	6	14	1	—	1	2
ITALIA....	1.286	1.127	159	361	554	915	132	357	489	25	23	48	162	140	280	582

(a) I giudizi di appello avverso sentenza di non doversi procedere pronunciata dai Pretori, decisi dai giudici istruttori, furono 498.

TAV. 131 — LIBERAZIONI CONDIZIONALI

OGGETTO	Numero	OGGETTO	Numero	OGGETTO	Numero
Condannati che ottennero la liberazione condizionale.....	242	PARERE ESPRESSO DA ALTRE AUTORITÀ favorevole	4	REATI PER I QUALI FU RIPORTATA LA CONDANNA	
SESSO		contrario	—	contro la persona	76
maschi.....	218	DURATA DELLA PENA RISULTANTE DALLA SENTENZA DI CONDANNA		— la famiglia	7
femmine	24	fino a 5 anni	137	— la moralità pubblica e il buon costume	8
PRECEDENTI PENALI		da 5 a 10 anni	18	— il patrimonio	92
primari.....	161	da 10 a 15 anni	19	— l'incolumità pubblica.....	1
recidivi.....	81	da 15 a 20 anni	30	— la fedeltà pubblica.....	7
PARERE ESPRESSO DAL CONSIGLIO DI DISCIPLINA		oltre 20 anni	38	— la personalità dello Stato...	1
favorevole	242	PENA CHE RIMANEVA DA SCONTARE AL MOMENTO DELLA CONCESSIONE DEL BENEFICIO		— la pubblica amministrazione.	31
contrario	—	fino a 6 mesi	151	ALTRI DELITTI PREVISTI DA SPECIALI DISPOSIZIONI DI LEGGE EMANATE IN OCCASIONE E A CAUSA DELLO STATO DI GUERRA.....	14
PARERE ESPRESSO DAL GIUDICE DI SORVEGLIANZA		da 6 mesi a 1 anno.....	48		
favorevole	233	da 1 a 2 anni	30	ALTRI REATI	5
contrario	5	da 2 a 3 anni	8		
		oltre 3 anni	5		

TAV. 132 — PROSCIoglimento DELLA GARANZIA AMMINISTRATIVA

OGGETTO	Numero	OGGETTO	Numero	OGGETTO	Numero
RICHIESTE DI PROSCIoglimento DALLA GARANZIA AMMINISTRATIVA	49	diffamazione	3	malversazione	2
riguardanti: Sindaci.....	49	arresto illegale	1	concussione	1
Prefetti.....	—	violenza privata.....	3	abuso di ufficio (art. 323 c.p.)	11
Commissari	—	contro il patrimonio.....	7	interesse privato in atti di ufficio.....	1
ESITO DELLE RICHIESTE		violazione di domicilio	1	omissione o rifiuto di atti di ufficio	7
accolte	33	invasione di terreni.....	1	oltraggio a pubblico ufficiale...	1
non accolte	16	danneggiamenti	1	altri	2
REATI PER I QUALI FU RICHIESTO IL PROSCIoglimento	83	truffe	4	contro l'amministrazione della giustizia.....	10
DELITTI PREVEDUTI DAL C. P.....	79	contro la fede pubblica.....	19	omessa denuncia di reato.....	7
contro la persona	10	falsità materiale in atti pubblici, in certificati o autorizzazioni amministrative	4	calunnia.....	2
omicidio volontario.....	1	falsità ideologica in atti pubblici, in certificati o autorizzazioni amministrative	12	mancata esecuzione di un provvedimento del giudice	1
omicidio colposo.....	1	soppressione, distribuzione e occultamento di atti vari.....	1	contro l'ordine pubblico.....	1
abbandono d'incapace	1	altri	2	DELITTI PREVEDUTI DA LEGGI SPECIALI.....	3
		contro la pubblica amministrazione	32	CONTRAVVENZIONI	1
		peculato	7		

TAV. 133 — GRAZIE CONCESSE (a)

OGGETTO	Numero	OGGETTO	Numero	OGGETTO	Numero
CONDANNATI GRAZIATI	2.255	segue: Reati principali commessi		segue: Reati principali commessi	
SESSO		Omicidi volontari tentati.....	6	4. Contro l'economia e la fede pubblica	177
maschi.....	1.833	Infanticidi per causa d'onore.....	1	4.1 CONTRO L'ECONOMIA PUBBLICA, L'INDUSTRIA E IL COMMERCIO	150
femmine.....	422	Omicidi preterintenzionali.....	9	Economia, industria e commercio.....	6
PRECEDENTI PENALI		Omicidi colposi.....	18	Bancarotta e delitti in materia commerciale.....	144
già condannati a pena detentiva.....	1.098	1.2 CONTRO L'INCOLUMITÀ E LA LIBERTÀ INDIVIDUALE	233	4.2 CONTRO L'INCOLUMITÀ	12
già condannati ad altre pene.....	385	Percosse, lesioni personali volontarie.....	192	4.3 CONTRO LA FEDE PUBBLICA	15
mai condannati.....	772	Lesioni personali colpose.....	4	Falsità in monete.....	2
PENE INFLITTE PER LE QUALI VENNE RICHIESTA LA GRAZIA		Rissa, abbandono d'incapace, ecc.....	8	Falsità in atti e persone.....	13
ergastolo.....	26	Violenza privata, minaccia, ecc.....	29	5. Contro lo Stato, le altre istituzioni sociali e l'ordine pubblico	271
reclusione.....	1.523	1.3 INGIURIE E DIFFAMAZIONI	4	5.1 CONTRO LA PERSONALITÀ DELLO STATO	—
arresto.....	177	2. Contro la famiglia, la moralità e il buon costume	75	5.2 CONTRO LA PUBBLICA AMMINISTRAZIONE	236
multa.....	425	2.1 CONTRO LA FAMIGLIA	48	Violenza, resistenza, oltraggio.....	91
ammenda.....	101	2.2 CONTRO LA MORALITÀ, IL BUON COSTUME E LA SANITÀ DELLA STIRPE	27	Malversazione, peculato, ecc.....	19
SPECIE DELLA GRAZIA		Moralità pubblica e buon costume.....	24	Rivelazione di segreti d'ufficio, ecc.....	126
condizionale.....	2.254	Sanità della stirpe.....	3	5.3 CONTRO L'AMMINISTRAZIONE DELLA GIUSTIZIA	30
semplice.....	1	3. Contro il patrimonio	435	5.4 CONTRO L'ORDINE PUBBLICO	5
OGGETTO DEL PROVVEDIMENTO		3.1 FURTI	288	Totale delitti preveduti dal C.P. e dalle leggi in materia commerciale	1.269
condono totale della pena detentiva (sola o congiunta alla pecuniaria).....	437	3.2 RAPINE E DANNI	42	6. Preveduti da altri codici e leggi speciali	710
condono totale della pena pecuniaria.....	223	Rapine, estorsioni, sequestri di persona consumati.....	16	Leggi finanziarie.....	688
condono parziale della pena detentiva (sola o congiunta alla pecuniaria).....	1.261	Rapine, estorsioni, sequestri di persona tentati.....	1	Altri codici e leggi speciali.....	22
condono parziale della pena pecuniaria.....	308	Danni a cose, animali, terreni, ecc.....	25	Totale delitti	1.979
commutazione dell'ergastolo nella reclusione.....	26	3.3 TRUFFE E ALTRE FRODI	105	Contravvenzioni	276
REATI PRINCIPALI COMMESSI				TOTALE REATI	2.255
1. Contro la persona	311				
1.1 CONTRO LA VITA	74				
Omicidi volontari consumati.....	41				

(a) Le domande di grazia avanzate furono n. 26.801.

PARTE III

DELITTUOSITÀ, CRIMINALITÀ,
DELINQUENZA MINORILE

CAP. 10. - DELITTUOSITÀ

TAV. 134 — FATTI DELITTUOSI, DELITTI CHE LI INTEGRANO E PERSONE DENUNCIATE PER SESSO, ETÀ E POSIZIONE GIURIDICA (*)

N. d'ordine (a)	SPECIE DEI FATTI DELITTUOSI	FATTI DELITTUOSI		DELITTI	PERSONE DENUNCIATE							
		N	di autori ignoti		Totale	Per sesso ed età				Per posizione giuridica		
						M		F		In stato di arresto	A piede libero	In stato di irreperibilità
						Totale	minori	Totale	minori			
	1. Contro la persona	53.081	1.755	69.540	81.564	58.515	2.779	23.049	1.347	3.904	75.826	1.834
1 a 10	1.1 CONTRO LA VITA	4.606	272	5.630	5.570	5.081	180	489	45	1.759	3.244	567
1,2, 3,5,8, 4, 6,7, 9,10	Omicidio volontario consumato	630	68	880	921	796	21	125	13	822	3	96
	Omicidio volontario tentato	1.025	91	1.543	1.545	1.370	60	175	12	756	406	383
	Infanticidio per causa di onore	65	20	90	79	9	—	70	4	57	21	1
	Omicidio preterintenzionale	43	—	51	72	45	4	27	2	35	26	11
	Omicidio colposo	2.843	93	3.066	2.953	2.861	95	92	14	89	2.788	76
11 a 45	1.2 CONTRO L'INCOLUMITÀ E LA LIBERTÀ INDIVIDUALE	40.093	1.386	51.581	63.261	46.518	2.436	16.743	1.056	2.131	59.885	1.245
11 a 17	a. PERCOSSE, LESIONI PERSONALI	31.870	1.057	40.380	43.492	32.437	1.806	11.055	683	930	41.780	782
11	Percosse	1.668	17	2.568	2.402	1.668	47	734	24	3	2.385	14
12 a 14	Lesioni personali volontarie	20.633	665	28.050	31.008	21.021	1.324	9.987	615	890	29.440	678
15 a 17	Lesioni colpose	9.569	375	9.762	10.082	9.748	435	334	44	37	9.955	90
18 a 22	b. RISSA, ABBANDONO DI INCAPACE, ECC.	2.113	23	3.060	10.740	6.930	377	3.810	297	787	9.657	296
18	Rissa	1.920	5	2.820	10.516	6.795	371	3.721	296	777	9.463	276
19	Abbandono di persone minori o incapaci	76	3	109	96	29	2	67	1	1	78	17
20	Abbandono di un neonato per causa di onore	10	5	11	6	1	—	5	—	1	5	—
21	Istigazione o aiuto al suicidio	13	—	25	15	9	—	6	—	2	13	—
22	Omissione di soccorso	94	10	95	107	96	4	11	—	6	98	3
23 a 45	c. VIOLENZA PRIVATA, MINACCIA, ECC.	6.110	306	8.141	9.029	7.151	253	1.878	76	414	8.448	167
23	Violenza privata	777	27	1.440	2.082	1.688	50	394	13	72	1.971	39
24	Minaccia	3.776	217	3.799	4.309	3.702	138	607	23	197	4.037	75
25	Sequestro di persona	135	4	325	303	233	7	70	4	61	222	20
26	Violazione di domicilio	1.337	36	2.458	2.249	1.462	53	787	36	77	2.140	32
27	Riduzione in schiavitù	—	—	—	—	—	—	—	—	—	—	—
28	Tratta o commercio di schiavi	—	—	—	—	—	—	—	—	—	—	—
29	Alienazione e acquisto di schiavi	—	—	—	—	—	—	—	—	—	—	—
30	Plagio	11	—	33	13	11	—	2	—	5	7	1
31	Arresto illegale	—	—	—	—	—	—	—	—	—	—	—
32	Indebita limitazione di libertà personale	—	—	—	—	—	—	—	—	—	—	—
33	Abuso di autorità contro arrestati o detenuti	—	—	—	—	—	—	—	—	—	—	—
34	Perquisizione e ispezione personali arbitrarie	—	—	—	—	—	—	—	—	—	—	—
35	Violenza o minaccia per costringere a commettere un reato	5	—	6	7	6	—	1	—	—	7	—
36	Stato di incapacità procurato mediante violenza	3	1	4	4	3	—	1	—	—	4	—
37	Violazione di domicilio commessa da un pubblico ufficiale	2	—	2	3	3	—	—	—	—	3	—
38	Violazione, sottrazione e soppressione di corrispondenza	41	12	47	41	29	5	12	—	1	40	—
39	Cognizione, interruzione e impedimento fraudolenti di comunicazioni o conversazioni telegrafiche o telefoniche	2	—	4	3	2	—	1	—	—	3	—
40	Rivelazione del contenuto di corrispondenza	2	2	2	—	—	—	—	—	—	—	—
41	Violazione, sottrazione e soppressione di corrispondenza commesse da persona addetta al servizio delle poste, dei telegrafi o dei telefoni	14	5	15	10	8	—	2	—	1	9	—
42	Rivelazione del contenuto di corrispondenza, commessa da persona addetta al servizio delle poste, dei telegrafi o dei telefoni	—	—	—	—	—	—	—	—	—	—	—
43	Rivelazione del contenuto di documenti segreti	1	—	1	1	1	—	—	—	—	1	—
44	Rivelazione di segreto professionale	2	1	3	1	1	—	—	—	—	1	—
45	Rivelazione di segreti scientifici o industriali	2	1	2	3	2	—	1	—	—	3	—

(*) Cfr. « Avvertenze » nn. 12, 12.1, 12.2, 12.3.
(a) Cfr. la Tav. n. 140 per i singoli numeri d'ordine.

Segue TAV. 134 — FATTI DELITTUOSI, DELITTI CHE LI INTEGRANO E PERSONE DENUNCIATE PER SESSO, ETÀ E POSIZIONE GIURIDICA (*)

N. d'ordine (a)	SPECIE DEI FATTI DELITTUOSI	FATTI DELITTUOSI		DE-LITTI	PERSONE DENUNCIATE							
		N	di autori ignoti		Totale	Per sesso ed età				Per posizione giuridica		
						M		F		In stato di arresto	A piede libero	In stato di irreperibilità
						Totale	minorenni	Totale	minorenni			
46, 47	1.3 INGIURIE E DIFFAMAZIONI	8.382	97	12.329	12.733	6.916	163	5.817	246	14	12.697	22
46	Ingiuria	6.258	61	9.316	9.809	5.213	140	4.596	203	13	9.781	15
47	Diffamazione.....	2.124	36	3.013	2.924	1.703	23	1.221	43	1	2.916	7
	2. Contro la famiglia, la moralità e il buon costume	13.430	166	19.370	17.592	13.026	597	4.566	202	1.954	15.070	568
48 a 61	2.1 CONTRO LA FAMIGLIA	9.086	—	12.426	11.663	8.329	108	3.334	88	869	10.402	392
48	Bigamia	26	—	37	33	24	—	9	—	2	29	2
49	Adulterio	548	—	707	1.037	501	1	535	7	49	963	25
50	Concubinato	356	—	559	688	360	1	323	10	62	606	20
51	Violazione degli obblighi di assistenza familiare	3.505	—	3.688	4.202	2.643	6	1.559	37	35	3.949	218
52	Maltrattamenti in famiglia o verso fanciulli	4.163	—	6.894	5.085	4.310	71	775	27	699	4.279	107
53	Induzione al matrimonio mediante inganno	1	—	1	1	1	—	—	—	—	1	—
54	Incesto	31	—	40	54	41	6	13	5	8	46	—
55	Attentati alla morale familiare commessi col mezzo della stampa periodica...	1	—	1	1	1	—	—	—	—	1	—
56	Supposizione o soppressione di stato..	4	—	7	7	3	—	4	—	—	7	—
57	Alterazione di stato.....	29	—	48	65	41	1	27	—	3	64	1
58	Occultamento di stato di un fanciullo legittimo o naturale riconosciuto.....	—	—	—	—	—	—	—	—	—	—	—
59	Abuso dei mezzi di correzione o di disciplina	41	—	41	45	30	—	15	—	1	44	—
60	Sottrazione consensuale di minorenni...	361	—	374	414	361	22	53	2	10	386	18
61	Sottrazione di persone incapaci.....	20	—	29	28	13	—	15	—	—	27	1
62 a 78	2.2 CONTRO LA MORALITÀ E IL BUON COSTUME	4.043	146	6.548	5.411	4.558	488	853	101	1.044	4.195	172
62	Violenza carnale.....	1.272	31	2.346	1.627	1.491	178	136	24	221	1.331	75
63	Atti di libidine violenti.....	789	52	1.327	875	843	155	32	5	194	668	13
64	Atti osceni.....	1.018	49	1.176	1.474	1.115	101	359	46	388	1.069	17
65, 71	Ratto a fine di matrimonio.....	123	2	163	200	191	8	9	1	16	158	26
65, 71	Ratto a fine di libidine.....	53	7	88	67	55	3	12	4	12	54	1
67	Corruzione di minorenni.....	247	5	454	316	259	25	57	13	46	261	9
68	Istigazione alla prostituzione e favoreggiamento.....	150	—	289	229	125	3	104	6	29	193	7
69	Sfruttamento di prostitute.....	271	—	501	392	278	3	114	—	107	267	18
70	Congiunzione carnale commessa con abuso della qualità di pubblico ufficiale	8	—	23	9	8	1	1	—	2	7	—
72	Seduazione con promessa di matrimonio commessa da persona coniugata.....	22	—	28	22	22	—	—	—	3	18	1
73	Pubblicazioni e spettacoli osceni.....	46	—	50	125	115	8	10	1	13	111	1
74	Istigazione alla prostituzione di una discendente, della moglie, della sorella	10	—	13	15	13	—	2	—	—	14	1
75	Costrizione alla prostituzione.....	34	—	90	60	43	—	17	1	13	44	3
76, 78	Tratta di donne e di minori.....	—	—	—	—	—	—	—	—	—	—	—
77, 78	Tratta di donne e di minori mediante violenza, minaccia o inganno.....	—	—	—	—	—	—	—	—	—	—	—
79 a 89	2.3 CONTRO LA SANITÀ DELLA STIRPE.....	301	20	398	518	139	3	379	13	41	473	4
79, 80	Aborto di donna non consenziente....	16	—	31	29	16	—	13	1	2	27	—
81, 82	Aborto di donna consenziente	116	—	186	303	87	1	216	8	21	278	4
	Aborto di donna consenziente per cui derivò la morte.....	9	—	9	11	—	—	11	—	10	1	—
83	Aborto procuratosi dalla donna.....	133	18	139	146	20	2	126	2	8	138	—
84	Istigazione all'aborto.....	16	1	18	12	6	—	6	1	—	18	—
85, 86	Atti abortivi su donna ritenuta incinta.	6	1	7	6	1	—	5	1	—	6	—
87	Procurata impotenza alla procreazione..	—	—	—	—	—	—	—	—	—	—	—
99	Incitamento a pratiche contro la procreazione	1	—	1	1	—	—	1	—	—	1	—
89	Contagio di sifilide e di blenorragia....	4	—	5	4	3	—	1	—	—	4	—

(*) (a) Cfr. note corrispondenti a pag. 299.

Segue TAV. 134 — FATTI DELITTUOSI, DELITTI CHE LI INTEGRANO E PERSONE DENUNCIATE PER SESSO, ETÀ E POSIZIONE GIURIDICA (*)

N. d'ordine (a)	SPECIE DEI FATTI DELITTUOSI	FATTI DELITTUOSI		DE-LIT-TI	PERSONE DENUNCIATE							
		N	di autori ignoti		Totale	Per sesso ed età				Per posizione giuridica		
						M		F		In stato di arresto	A piede libero	In stato di irreperibilità
						Totale	minorenni	Totale	minorenni			
	3. Contro il patrimonio	221.684	162.323	232.993	93.437	82.137	11.350	11.300	932	12.657	76.095	4.685
90 a 93	3.1 FURTI	190.832	155.557	197.840	56.938	50.085	9.656	6.851	784	10.784	43.708	2.444
90	Furto	61.232	50.962	62.356	14.434	12.518	2.765	1.916	233	1.198	12.919	317
91	Furto punibile a querela dell'offeso.....	16	4	18	20	19	6	1	—	1	19	—
92	Sottrazione di cose comuni.....	121	3	138	148	122	1	26	—	1	147	—
93	Furto aggravato	129.463	104.588	135.328	42.334	37.426	6.884	4.908	551	9.584	30.623	2.127
94 a 109	3.2 RAPINE E DANNI	13.066	4.467	15.091	15.180	13.528	1.281	1.652	95	1.244	13.686	250
94 a 97	a. RAPINA, ESTORSIONE, ECC.	1.925	831	2.650	2.268	2.129	166	139	5	1.103	977	188
94, 95	Rapina consumata	879	376	1.272	1.176	1.128	86	48	1	739	307	130
94, 95	Rapina tentata.....	235	119	264	190	187	25	3	1	100	61	29
96	Estorsione consumata	244	44	437	458	421	18	37	2	125	326	7
96	Estorsione tentata	534	288	602	361	321	33	40	1	111	230	20
97	Sequestro di persona a scopo di rapina o di estorsione consumato.....	29	4	67	70	59	4	11	—	28	40	2
97	Sequestro di persona a scopo di rapina o di estorsione tentato.....	4	—	8	13	13	—	—	—	—	13	—
98 a 109	b. DANNI A COSE, ANIMALI, TERRENI, ECC...	11.141	3.636	12.441	12.912	11.399	1.115	1.513	90	141	12.709	62
98	Invasione di terreni o edifici.....	420	2	491	2.681	2.056	52	625	10	83	2.595	3
99, 100	Danneggiamento	5.233	2.890	5.828	3.524	3.120	378	404	27	43	3.461	20
101 a 103	Introduzione di animali nel fondo altrui, ecc.....	4.529	490	5.005	5.575	5.241	667	334	51	10	5.528	37
104	Usurpazione.....	232	2	294	295	261	1	34	—	3	291	1
105	Deviazione di acque e modificazione dello stato dei luoghi.....	207	15	267	321	277	7	44	1	—	320	1
106	Turbativa violenta del possesso di cose immobili	35	—	54	206	179	2	27	—	—	206	—
107	Ingresso abusivo nel fondo altrui.....	62	—	66	87	72	3	15	—	—	87	—
108	Uccisione o danneggiamento di animali altrui.....	415	246	427	214	185	8	29	1	1	213	—
109	Deturpamento e imbrattamento di cose altrui.....	8	1	9	9	8	—	1	—	1	8	—
110 a 118	3.3 TRUFFE ED ALTRE FRODI	17.786	2.299	20.062	21.321	18.524	413	2.797	53	629	18.701	1.991
110	Truffa.....	9.517	2.175	10.791	10.602	9.459	100	1.143	33	441	8.833	1.328
111	Appropriazione indebita.....	4.775	86	5.091	5.421	4.751	104	670	5	34	5.037	350
112	Ricettazione	882	5	1.428	2.027	1.755	185	272	9	137	1.843	47
113	Insolvenza fraudolenta.....	2.022	15	2.068	2.477	1.993	7	484	5	6	2.213	258
114	Fraudolenta distruzione della cosa propria e mutilazione fraudolenta della propria persona.....	77	1	82	104	98	—	6	—	2	102	—
115	Circonvenzione di persone incapaci.....	93	2	149	166	117	4	49	—	5	158	3
116	Usura.....	269	5	291	351	208	1	143	—	3	347	1
117	Frode in emigrazione	47	—	52	63	53	1	10	—	1	58	4
118	Appropriazione di cose smarrite, del tesoro o di cose avute per errore o caso fortuito	104	10	110	110	90	11	20	1	—	110	—
	4. Contro l'economia e la fede pubblica....	7.003	2.783	8.125	6.188	5.465	375	723	36	301	5.710	177
119 a 134	4.1 CONTRO L'ECONOMIA PUBBLICA, L'INDUSTRIA E IL COMMERCIO	769	18	857	1.154	972	44	182	13	13	1.126	15
119	Frode nell'esercizio del commercio.....	355	12	396	437	356	10	81	1	4	432	1
120	Vendita di sostanze alimentari non genuine come genuine	24	—	24	28	21	—	7	—	1	26	1
121	Arbitraria invasione e occupazione di aziende agricole o industriali - Sabotaggio	19	3	21	212	143	31	69	11	1	211	—
122	Inosservanza delle norme disciplinanti i rapporti di lavoro e delle decisioni del magistrato del lavoro	78	—	80	88	85	—	3	—	—	88	—
123	Distruzione di materie prime o di prodotti agricoli o industriali ovvero di mezzi di produzione.....	3	1	3	2	2	1	—	—	—	2	—

(*) (a) Cfr. note corrispondenti a pag. 299.

Segue TAV. 134 — FATTI DELITTUOSI, DELITTI CHE LI INTEGRANO E PERSONE DENUNCIATE PER SESSO, ETÀ E POSIZIONE GIURIDICA (*)

N. d'ordine (a)	SPECIE DEI FATTI DELITTUOSI	FATTI DELITTUOSI		DE- LIT- TI	PERSONE DENUNCIATE								
		N	di autori ignoti		Totale	Per sesso ed età				Per posizione giuridica			
						M		F		In stato di ar- resto	A piede libero	In stato di irre- peribilità	
						Totale	mino- renni	Totale	mino- renni				
124	Diffusione di una malattia delle piante o degli animali.....	6	—	8	9	7	—	2	—	—	—	9	—
125	Rialzo e ribasso fraudolento di prezzi sul pubblico mercato o nelle borse di commercio.....	—	—	—	—	—	—	—	—	—	—	—	—
126	Serrata e sciopero per fini contrattuali	—	—	—	—	—	—	—	—	—	—	—	—
127	Serrata e sciopero per fini non contrattuali.....	—	—	—	—	—	—	—	—	—	—	—	—
128	Coazione alla pubblica Autorità mediante serrata o sciopero.....	—	—	—	—	—	—	—	—	—	—	—	—
129	Serrata o sciopero a scopo di solidarietà o di protesta.....	—	—	—	—	—	—	—	—	—	—	—	—
130	Serrata di esercenti di piccole industrie o commerc.	—	—	—	—	—	—	—	—	—	—	—	—
131	Boicottaggio.....	—	—	—	—	—	—	—	—	—	—	—	—
132	Turbata libertà dell'industria o del commercio.....	6	—	7	14	13	—	1	1	—	—	14	—
133	Frodi contro le industrie nazionali....	7	2	22	29	24	—	5	—	—	—	29	—
134	Vendita di prodotti industriali con segni mendaci.....	10	—	10	14	12	—	2	—	—	—	14	—
—	Bancarotta.....	12	—	30	38	36	—	2	—	5	—	30	3
—	Emissione assegni a vuoto.....	249	—	256	283	273	2	10	—	2	—	271	10
135 a 162	4.2 CONTRO L'INCOLUMITÀ PUBBLICA	4 228	2 667	4 490	2 102	1 917	253	185	12	115	1 965	22	
135	Incendio.....	1.985	1.485	2.141	672	628	85	44	2	40	622	10	
136	Danneggiamento seguito da incendio....	722	512	750	236	264	38	22	2	2	278	6	
137	Attentati alla sicurezza dei trasporti..	151	121	168	75	74	33	1	1	30	45	—	
138	Commercio di sostanze alimentari nocive	46	—	52	66	58	—	8	—	—	66	—	
139	Incendio colposo.....	1.171	503	1.198	818	734	89	84	7	12	804	2	
140	Altri delitti colposi di danno.....	22	4	26	26	26	1	—	—	—	24	2	
141	Inondazione, frana o valanga.....	—	—	—	—	—	—	—	—	—	—	—	
142	Danneggiamento seguito da inondazione, frana o valanga.....	3	1	3	2	1	—	1	—	—	2	—	
143	Naufragio, sommersione o disastro avia- torio.....	—	—	—	—	—	—	—	—	—	—	—	
144	Danneggiamento seguito da naufragio..	—	—	—	—	—	—	—	—	—	—	—	
145	Disastro ferroviario.....	2	1	2	1	1	—	—	—	—	1	—	
146	Pericolo di disastro ferroviario causato da danneggiamento.....	10	7	11	4	3	—	1	—	—	4	—	
147	Attentati alla sicurezza degli impianti di energia elettrica e del gas, ovvero delle pubbliche comunicazioni.....	7	5	9	3	3	—	—	—	—	3	—	
148	Crollo di costruzioni o altri disastri dolosi	10	4	13	7	7	1	—	—	2	5	—	
149	Fabbricazione o detenzione di materie esplodenti.....	9	5	9	12	11	1	1	—	4	8	—	
150	Sottrazione, occultamento o guasto di apparecchi a pubblica difesa da infortuni.....	—	—	—	—	—	—	—	—	—	—	—	
151	Rimozione od omissione dolosa di cautele contro infortuni sul lavoro.....	5	3	8	3	3	—	—	—	—	3	—	
152	Epidemia.....	—	—	—	—	—	—	—	—	—	—	—	
153	Avvelenamento di acque o di sostanze alimentari.....	15	7	21	20	19	1	1	—	—	20	—	
154	Adulterazione e contraffazione di sostanze alimentari.....	12	4	15	10	9	1	1	—	—	10	—	
155	Adulterazione e contraffazione di altre cose in danno della pubblica salute..	—	—	—	—	—	—	—	—	—	—	—	
156	Commercio di sostanze alimentari contraffatte od adulterate.....	7	—	7	9	7	—	2	—	—	9	—	
157	Commercio o somministrazione di medicinali guasti.....	7	1	7	9	9	—	—	—	3	6	—	
158	Somministrazione di medicinali in modo pericoloso per la salute pubblica....	1	—	1	1	1	—	—	—	—	1	—	
159	Commercio clandestino o fraudolento di sostanze stupefacenti.....	17	1	21	47	36	—	11	—	22	23	2	
160	Agevolazione dolosa dell'uso di sostanze stupefacenti.....	1	—	1	1	1	—	—	—	—	1	—	
161	Delitti colposi di pericolo.....	21	3	21	22	16	2	6	—	—	22	—	
162	Omissione colposa di cautele o difese contro disastri o infortuni sul lavoro	1	—	1	2	2	—	—	—	—	2	—	
	Delitti colposi contro la salute pubblica (di cui ai nn.ri da 151 a 157).....	3	—	5	6	4	—	2	—	—	6	—	

(*) (a) Cfr. note corrispondenti a pag. 299.

Segue TAV. 134 — FATTI DELITTUOSI, DELITTI CHE LI INTEGRANO E PERSONE DENUNCIATE PER SESSO, ETÀ E POSIZIONE GIURIDICA (*)

N. d'ordine (a)	SPECIE DEI FATTI DELITTUOSI	FATTI DELITTUOSI		DE-LITTI	PERSONE DENUNCIATE							
		N	di autori ignoti		Totale	Per sesso ed età				Per posizione giuridica		
						M		F		In stato di arresto	A piede libero	In stato di irreperibilità
						Totale	minorenni	Totale	minorenni			
163 a 212	4.3 CONTRO LA FEDE PUBBLICA	2.006	98	2.778	2.932	2.576	78	356	11	173	2.619	140
163 a 174	a. FALSITÀ IN MONETE	145	49	197	174	160	3	14	—	49	111	14
163	Falsificazione di monete, spendita e introduzione nello Stato, previo concerto, di monete falsificate	85	30	122	107	101	2	6	—	34	65	8
164	Spendita e introduzione nello Stato, senza concerto, di monete falsificate	15	5	15	21	18	1	3	—	6	11	4
165	Spendita di monete falsificate ricevute in buona fede	20	10	20	12	9	—	3	—	—	12	—
166	Alterazione di monete	7	1	13	12	12	—	—	—	7	4	1
168	Falsificazione di valori di bollo, introduzione nello Stato, acquisto, detenzione o messa in circolazione di valori di bollo falsificati	7	2	11	9	7	—	2	—	—	9	—
169	Contraffazione di carta filigranata in uso per la fabbricazione di carte di pubblico credito o di valori di bollo	5	1	10	5	5	—	—	—	2	2	1
170	Falsificazione o detenzione di filigrane o di strumenti destinati alla falsificazione di monete, di valori di bollo o di carta filigranata	1	—	1	2	2	—	—	—	—	2	—
171	Falsificazione di biglietti di pubbliche imprese di trasporto	1	—	1	1	1	—	—	—	—	1	—
172	Uso di valori di bollo contraffatti o alterati	1	—	1	1	1	—	—	—	—	1	—
173	Uso di biglietti falsificati di pubbliche imprese di trasporto	1	—	1	2	2	—	—	—	—	2	—
174	Alterazione di segni nei valori di bollo o nei biglietti usati e uso degli oggetti così alterati	2	—	2	2	2	—	—	—	—	2	—
175 a 182	b. FALSITÀ IN SIGILLI	48	3	74	93	87	1	6	—	4	87	2
175	Uso o detenzione di misure o pesi con falsa impronta	8	—	8	12	12	—	—	—	—	12	—
176	Contraffazione del sigillo dello Stato e uso del sigillo contraffatto	4	—	16	7	7	—	—	—	1	5	1
177	Contraffazione di altri pubblici sigilli o strumenti destinati a pubblica autenticazione o certificazione e uso di tali sigilli e strumenti contraffatti	7	1	13	18	16	—	2	—	1	17	—
178	Contraffazione delle impronte di una pubblica autenticazione o certificazione	2	—	3	3	3	—	—	—	—	3	—
179	Vendita o acquisto di cose con impronte contraffatte di una pubblica autenticazione o certificazione	2	—	2	3	3	—	—	—	—	3	—
180	Uso abusivo di sigilli e strumenti veri	3	—	3	4	4	1	—	—	—	4	—
181	Contraffazione, alterazione o uso di segni distintivi di opere dell'ingegno o di prodotti industriali	20	2	27	44	40	—	4	—	2	41	1
182	Introduzione nello Stato e commercio di prodotti con segni falsi	2	—	2	2	2	—	—	—	—	2	—
183 a 212	c. FALSITÀ IN ATTI E PERSONE	1.813	46	2.507	2.665	2.329	74	336	11	120	2.421	124
183	Falsità materiale commessa dal pubblico ufficiale in atti pubblici	26	—	38	48	44	—	4	—	—	47	1
184	— in certificati o autorizzazioni amministrative	7	—	7	9	8	—	1	—	1	8	—
185	— in copie autentiche di atti pubblici o privati o in attestati del contenuto di atti	4	—	4	6	4	—	2	—	—	6	—
186	Falsità ideologica commessa dal pubblico ufficiale in atti pubblici	18	—	35	57	52	—	5	—	—	57	—
187	— in certificati o in autorizzazioni amministrative	11	—	14	19	16	—	3	—	3	16	—
188	Falsità ideologica in certificati commessa da persone esercenti un servizio di pubblica necessità	8	—	8	12	11	—	1	—	—	12	—
189 a 191	Falsità materiale commessa dal privato in atti pubblici	553	13	867	1.003	911	13	92	4	54	892	57
192	Falsità ideologica commessa dal privato in atto pubblico	38	—	46	79	73	1	6	—	—	78	1
193	Uso di atto falso	41	1	89	72	59	1	13	—	4	63	5
194	Falsità in registri e notificazioni	3	—	3	4	4	—	—	—	—	4	—

(*) (a) Cfr. note corrispondenti a pag. 299.

Segue TAV. 134 — FATTI DELITTUOSI, DELITTI CHE LI INTEGRANO E PERSONE DENUNCIATE PER SESSO, ETÀ E POSIZIONE GIURIDICA (*)

N. d'ordine (a)	SPECIE DEI FATTI DELITTUOSI	FATTI DELITTUOSI		DE-LIT-TI	PERSONE DENUNCIATE							
		N	di autori ignoti		Totale	Per sesso ed età				Per posizione giuridica		
						M		F		In stato di ar-resto	A piede libero	In stato di irre-peribilità
						Totale	mino-renni	Totale	mino-renni			
195	Falsità in scrittura privata.....	185	16	215	202	169	—	33	—	—	194	8
196	Falsità in cambiale.....	375	15	586	510	431	—	79	—	14	453	43
196	Falsità in foglio firmato in bianco. Atto privato.....	38	—	50	46	38	—	8	—	—	46	—
197	Falsità in foglio firmato in bianco. Atto pubblico.....	2	—	3	3	2	—	1	—	—	3	—
198	Falsità in foglio firmato in bianco diverse dalle precedenti.....	3	—	5	4	4	—	—	—	—	3	1
199 a203	Soppressione, distruzione e occultamento di atti veri commessa dal pubblico ufficiale o dal privato in atti pubblici o in autorizzazioni amministrative o in scrittura privata	18	—	19	22	14	—	8	—	—	22	—
208	Sostituzione di persona.....	59	1	69	80	63	—	17	—	4	73	3
209	Frode nel farsi rilasciare certificati del casellario giudiziale e uso indebito di tali certificati.....	—	—	—	—	—	—	—	—	—	—	—
210	Usurpazione di titoli o di onori.....	51	—	51	55	53	1	2	—	2	52	1
211	Falsa attestazione o dichiarazione a un pubblico ufficiale sulla identità o su qualità personali proprie o di altri	117	—	132	145	116	19	29	3	21	122	2
212	False dichiarazioni sulla identità o su qualità personali proprie o di altri	256	—	266	289	257	39	32	4	17	270	2
	5. Contro lo Stato, le altre istituzioni sociali e l'ordine pubblico.....	9.633	50	14.675	15.250	12.546	493	2.704	85	3.369	11.485	396
213 a276	5.1 CONTRO LA PERSONALITÀ DELLO STATO....	127	5	159	186	176	2	10	—	20	164	2
213	Istigazione di militari a disobbedire alle leggi.....	1	—	1	2	2	—	—	—	—	2	—
214	Offesa all'onore o al prestigio del Presidente della Repubblica.....	7	—	14	7	7	—	—	—	1	6	—
215	Vilipendio della Repubblica, delle istituzioni costituzionali e delle Forze Armate.	97	2	116	137	130	—	7	—	15	121	1
216	Attentati contro la integrità, l'indipendenza o l'unità dello Stato.....	—	—	—	—	—	—	—	—	—	—	—
217	Cittadino che porta le armi contro lo Stato italiano.....	—	—	—	—	—	—	—	—	—	—	—
218	Intelligenze con lo straniero a scopo di guerra contro lo Stato italiano.....	—	—	—	—	—	—	—	—	—	—	—
219	Atti ostili verso uno Stato estero, che espongono lo Stato italiano al pericolo di guerra.....	—	—	—	—	—	—	—	—	—	—	—
220	Intelligenze con lo straniero per impegnare lo Stato italiano alla neutralità o alla guerra.....	—	—	—	—	—	—	—	—	—	—	—
221	Corruzione del cittadino da parte dello straniero.....	—	—	—	—	—	—	—	—	—	—	—
222	Favoreggiamento bellico.....	—	—	—	—	—	—	—	—	—	—	—
223	Somministrazione al nemico di provvigioni	—	—	—	—	—	—	—	—	—	—	—
224	Partecipazione a prestiti a favore del nemico.....	—	—	—	—	—	—	—	—	—	—	—
225	Commercio col nemico.....	—	—	—	—	—	—	—	—	—	—	—
226	Inadempimento di contratti di fornitura in tempo di guerra.....	—	—	—	—	—	—	—	—	—	—	—
227	Frode di forniture in tempo di guerra.	—	—	—	—	—	—	—	—	—	—	—
228	Distruzione o sabotaggio di opere militari	2	1	2	2	2	1	—	—	—	2	—
229	Agevolazione colposa nell'esecuzione del delitto precedente (n° 228).....	—	—	—	—	—	—	—	—	—	—	—
230	Soppressione, falsificazione o sottrazione di atti o documenti concernenti la sicurezza dello Stato.....	—	—	—	—	—	—	—	—	—	—	—
231	Procacciamento di notizie concernenti la sicurezza dello Stato.....	—	—	—	—	—	—	—	—	—	—	—
232	Spionaggio politico o militare.....	—	—	—	—	—	—	—	—	—	—	—
233	Spionaggio di notizie di cui è stata vietata la divulgazione.....	—	—	—	—	—	—	—	—	—	—	—
234	Agevolazione colposa nell'esecuzione dei delitti precedenti (numeri 230 a 233)	—	—	—	—	—	—	—	—	—	—	—
235	Introduzione clandestina in luoghi militari e possesso ingiustificato di mezzi di spionaggio.....	1	—	1	2	1	1	1	—	—	2	—
236	Rivelazione di segreti di Stato.....	—	—	—	—	—	—	—	—	—	—	—

(*) (a) Cfr. note corrispondenti a pag. 299.

Segue TAV. 134 — FATTI DELITTUOSI, DELITTI CHE LI INTEGRANO E PERSONE DENUNCIATE PER SESSO, ETÀ E POSIZIONE GIURIDICA (*)

N. d'ordine (a)	SPECIE DEI FATTI DELITTUOSI	FATTI DELITTUOSI		DE- LIT- TI	PERSONE DENUNCIATE							
		N	di autori ignoti		Totale	Per sesso ed età				Per posizione giuridica		
						M		F		In stato di arresto	A piede libero	In stato di irreperibilità
						Totale	minorenni	Totale	minorenni			
237	Rivelazione di notizie di cui sia stata vietata la divulgazione	—	—	—	—	—	—	—	—	—	—	—
238	Utilizzazione dei segreti di Stato.....	—	—	—	—	—	—	—	—	—	—	—
239	Infedeltà in affari di Stato.....	—	—	—	—	—	—	—	—	—	—	—
240	Disfattismo politico.....	—	—	—	—	—	—	—	—	—	—	—
241	Disfattismo economico	—	—	—	—	—	—	—	—	—	—	—
242	Favoreggiamento, sabotaggio, spionaggio, ecc. (delitti da 222 a 241) commessi a danno di Stato estero, alleato o associato a fine di guerra.....	—	—	—	—	—	—	—	—	—	—	—
243	Attività antinazionale del cittadino allo estero	—	—	—	—	—	—	—	—	—	—	—
244	Associazioni sovversive	—	—	—	—	—	—	—	—	—	—	—
245	Associazioni antinazionali.....	—	—	—	—	—	—	—	—	—	—	—
246	Propaganda ed apologia sovversiva o antinazionale.....	1	—	1	3	3	—	—	—	—	3	—
247	Illecita costituzione di associazioni aventi carattere internazionale.....	—	—	—	—	—	—	—	—	—	—	—
248	Illecita partecipazione ad associazioni aventi carattere internazionale.....	—	—	—	—	—	—	—	—	—	—	—
249	Accettazione di onorificenze o utilità da uno Stato nemico.....	—	—	—	—	—	—	—	—	—	—	—
250	Attentato contro il Presidente della Repubblica.....	—	—	—	—	—	—	—	—	—	—	—
251	Offesa alla libertà del Presidente della Repubblica	—	—	—	—	—	—	—	—	—	—	—
252	Lesà prerogativa della irresponsabilità del Presidente della Repubblica.....	—	—	—	—	—	—	—	—	—	—	—
253	Attentato contro il Capo del Governo	—	—	—	—	—	—	—	—	—	—	—
254	Offesa alla libertà del Capo del Governo	—	—	—	—	—	—	—	—	—	—	—
255	Offesa all'onore del Capo del Governo	—	—	—	—	—	—	—	—	—	—	—
256	Attentato contro la Costituzione dello Stato	—	—	—	—	—	—	—	—	—	—	—
257	Insurrezione armata contro i poteri dello Stato	—	—	—	—	—	—	—	—	—	—	—
258	Devastazione, saccheggio e strage.....	—	—	—	—	—	—	—	—	—	—	—
259	Guerra civile.....	—	—	—	—	—	—	—	—	—	—	—
260	Usurpazione di potere politico o di comando militare.....	—	—	—	—	—	—	—	—	—	—	—
261	Arnuolamenti o armamenti non autorizzati a servizio di uno Stato estero.....	1	—	1	16	16	—	—	—	—	16	—
262	Attentato contro gli organi costituzionali e contro le assemblee regionali.....	—	—	—	—	—	—	—	—	—	—	—
263	Vilipendio alla Nazione Italiana.....	9	—	12	9	8	—	1	—	4	4	1
264	Vilipendio alla bandiera o ad altro emblema dello Stato	—	—	—	—	—	—	—	—	—	—	—
265	Attentati contro i diritti politici del cittadino.....	2	2	3	—	—	—	—	—	—	—	—
266	Attentato contro i Capi di Stati esteri..	—	—	—	—	—	—	—	—	—	—	—
267	Offesa alla libertà dei Capi di Stati esteri	—	—	—	—	—	—	—	—	—	—	—
268	Offesa all'onore dei Capi di Stati esteri..	5	—	7	5	4	—	1	—	—	5	—
269	Offese contro i rappresentanti di Stati esteri.....	—	—	—	—	—	—	—	—	—	—	—
270	Offesa alla bandiera o ad altro emblema di uno Stato estero	—	—	—	—	—	—	—	—	—	—	—
271	Istigazione a commettere alcuno dei delitti di cui ai numeri 213 a 264.....	1	—	1	3	3	—	—	—	—	3	—
272	Pubblica istigazione e apologia.....	—	—	—	—	—	—	—	—	—	—	—
273	Cospirazione politica mediante accordo	—	—	—	—	—	—	—	—	—	—	—
274	Cospirazione politica mediante associazione	—	—	—	—	—	—	—	—	—	—	—
275	Banda armata: formazione e partecipazione	—	—	—	—	—	—	—	—	—	—	—
276	Assistenza ai partecipi di cospirazione o di banda armata.....	—	—	—	—	—	—	—	—	—	—	—
277 a 318	5.2 CONTRO LA PUBBLICA AMMINISTRAZIONE...	5.826	28	8.673	7.897	6.611	123	1.288	27	2.288	5.438	171
277 a 285	a. VIOLENZA, RESISTENZA, OLTTRAGGIO.....	3.938	20	6.444	5.515	4.820	117	695	16	2.207	3.184	124
	Violenza o minaccia a un pubblico ufficiale.....	1.343	8	2.787	2.023	1.797	47	226	2	849	1.103	71
278	Resistenza a un pubblico ufficiale...	934	7	1.829	1.434	1.260	39	174	9	825	571	38
279	Olttraggio a un pubblico ufficiale...	1.511	3	1.613	1.763	1.513	28	250	4	490	1.263	10
280	Violenza o minaccia ad un Corpo politico, amministrativo o giudiziario	16	—	31	45	42	1	3	1	23	21	1

(*) (a) Cfr. note corrispondenti a pag. 299.

Segue TAV. 134 — FATTI DELITTUOSI, DELITTI CHE LI INTEGRANO E PERSONE DENUNCIATE PER SESSO, ETÀ E POSIZIONE GIURIDICA (*)

N. d'ordine (a)	SPECIE DEI FATTI DELITTUOSI	FATTI DELITTUOSI		DE-LIT- TI	PERSONE DENUNCIATE							
		N	di autori ignoti		Totale	Per sesso ed età				Per posizione giuridica		
						M		F		In stato di ar- resto	A piede libero	In stato di irre- peribilità
						Totale	mino- renni	Totale	mino- renni			
281	Interruzione di un ufficio o servizio pubblico o di un servizio di pubblica necessità.....	17	1	18	82	75	—	7	—	1	81	—
282	Oltraggio a un Corpo politico, amministrativo o giudiziario.....	27	—	39	38	33	—	5	—	10	27	1
283	Oltraggio a un magistrato in udienza	—	—	—	—	—	—	—	—	—	—	—
284	Oltraggio a un pubblico impiegato...	88	—	125	127	97	1	30	—	9	115	3
285	Offesa all'autorità mediante danneggiamento di affissioni.....	2	1	2	3	3	1	—	—	—	3	—
286 a 294	b. PECULATO, MALVERSAZIONE, ECC.....	227	4	349	384	355	2	29	1	54	319	11
286	Peculato.....	66	—	115	135	123	1	12	—	19	109	7
287	Peculato mediante profitto dell'errore altrui.....	7	—	8	19	16	—	2	—	6	10	2
288	Malversazione a danno di privati.....	71	3	110	88	80	1	8	—	17	70	1
289	Concussione.....	40	—	64	60	60	—	—	—	4	55	1
290	Corruzione per un atto d'ufficio.....	8	—	9	12	12	—	—	—	—	12	—
291	Corruzione per un atto contrario ai doveri d'ufficio.....	6	—	9	18	16	—	2	1	4	14	—
292	Corruzione di persona incaricata di un pubblico servizio.....	6	—	7	23	23	—	—	—	1	22	—
293	Responsabilità del corruttore.....	1	—	2	5	4	—	1	—	—	5	—
294	Istigazione alla corruzione.....	22	1	25	25	21	—	4	—	3	22	—
295 a 318	c. OMISSIONE O RIFIUTO DI ATTI DI UFFICIO	1.661	4	1.880	1.998	1.436	4	562	10	27	1.935	36
295	Omissione o rifiuto di atti d'ufficio	127	—	129	134	81	—	53	—	1	133	—
296	Sottrazione o danneggiamento di cose sottoposte a pignoramento o a sequestro.....	989	—	1.024	1.191	790	—	401	5	5	1.167	19
297	Abusivo esercizio di una professione..	227	—	234	260	209	—	51	5	—	257	3
298	Abuso di ufficio in casi non preveduti specificamente dalla legge.....	26	—	38	38	38	—	—	—	—	38	—
299	Interesse privato in atti di ufficio....	4	—	4	7	6	—	1	—	—	7	—
300	Utilizzazione di invenzioni o scoperte conosciute per ragione di ufficio...	—	—	—	—	—	—	—	—	—	—	—
301	Rivelazione di segreti di ufficio.....	1	—	1	2	1	—	1	—	—	2	—
302	Eccitamento al dispregio e vilipendio delle istituzioni, delle leggi o degli atti dell'Autorità.....	—	—	—	—	—	—	—	—	—	—	—
303	Rifiuto o ritardo di obbedienza commesso da un militare o da un agente della forza pubblica.....	—	—	—	—	—	—	—	—	—	—	—
304	Abbandono collettivo di pubblici uffici, impieghi, servizi o lavori.....	—	—	—	—	—	—	—	—	—	—	—
305	Interruzione di un servizio pubblico o di pubblica necessità.....	4	—	4	8	8	—	—	—	1	4	3
306	Omissione di doveri di ufficio in occasione di abbandono di un pubblico ufficio o di interruzione di un pubblico servizio.....	—	—	—	—	—	—	—	—	—	—	—
307	Abbandono individuale di un pubblico ufficio, servizio o lavoro.....	—	—	—	—	—	—	—	—	—	—	—
308	Violazione colposa dei doveri inerenti alla custodia di cose pignorate o sequestrate.....	47	—	47	47	24	—	23	—	—	47	—
309	Millantato credito.....	145	—	289	186	165	—	21	—	7	169	10
310	Usurpazione di funzioni pubbliche...	60	—	72	81	79	3	2	—	9	72	—
311	Violazione di sigilli.....	15	4	18	23	17	1	6	—	3	19	1
312	Agevolazione colposa nell'esecuzione del delitto precedente (n° 311).....	1	—	1	1	—	—	1	—	—	1	—
313	Violazione della pubblica custodia di cose	5	—	9	7	7	—	—	—	1	6	—
314	Vendita di stampati dei quali è stato ordinato il sequestro.....	4	—	4	2	2	—	—	—	—	2	—
315	Turbata libertà degli incanti.....	4	—	4	9	8	—	1	—	—	9	—
316	Astensione dagli incanti.....	—	—	—	—	—	—	—	—	—	—	—
317	Inadempimento di contratti di pubbliche forniture.....	2	—	2	2	1	—	1	—	—	2	—
318	Frode nelle pubbliche forniture.....	—	—	—	—	—	—	—	—	—	—	—
319 a 354	5.3 CONTRO L'AMMINISTRAZIONE DELLA GIUSTIZIA	3.157	—	4.271	4.640	3.464	117	1.176	53	287	4.313	40
319	Simulazione di reato.....	837	—	946	970	764	38	206	8	119	843	8
320	Calunnia.....	1.022	—	1.792	1.666	1.126	41	540	25	63	1.601	2
321	Falsa testimonianza.....	77	—	79	125	102	2	23	4	4	118	3
322	Favoreggiamento personale.....	102	—	143	206	171	7	35	1	42	158	6

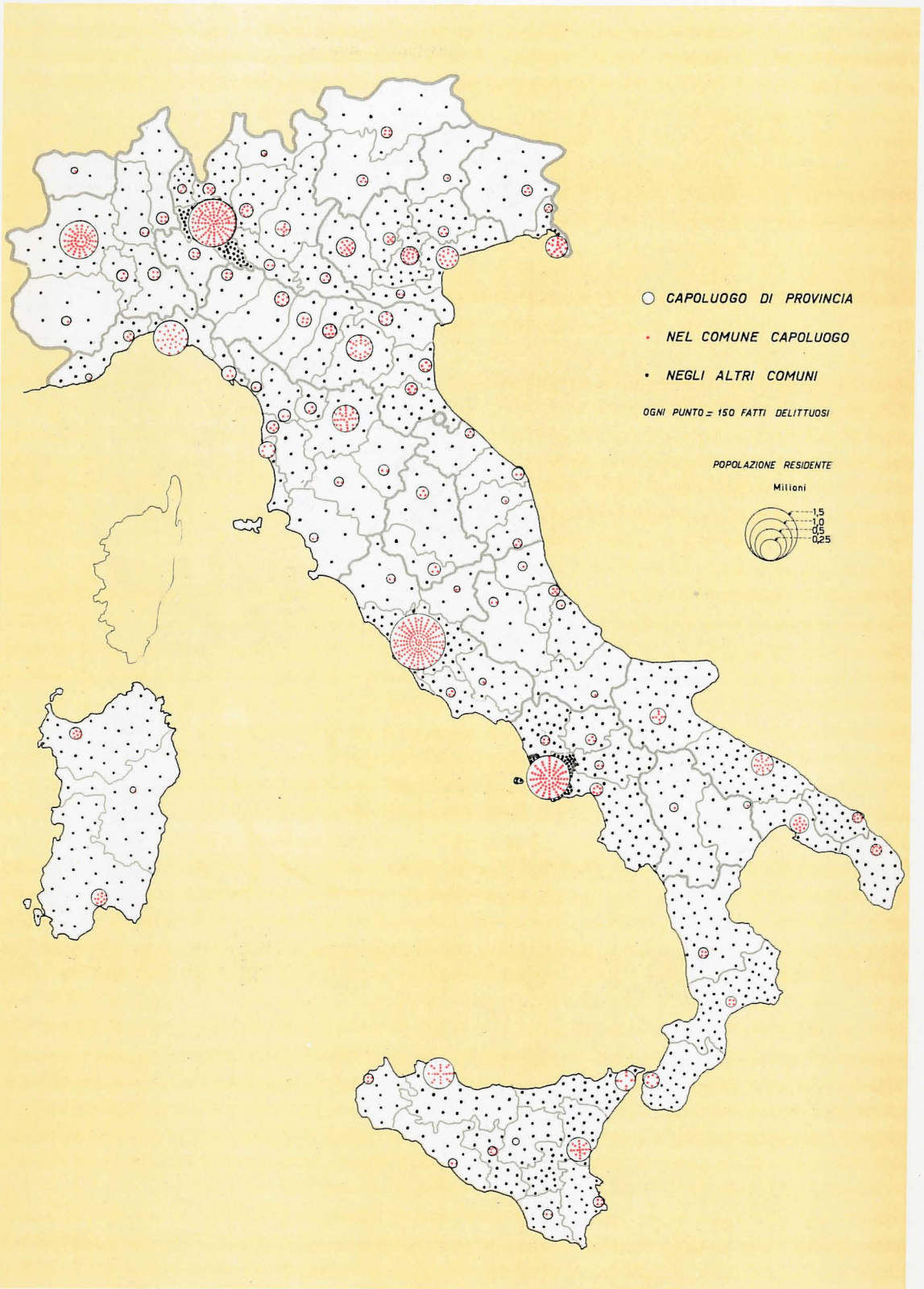
(*) (a) Cfr. note corrispondenti a pag. 299.

Segue TAV. 134 — FATTI DELITTUOSI, DELITTI CHE LI INTEGRANO E PERSONE DENUNCIATE PER SESSO, ETÀ E POSIZIONE GIURIDICA (*)

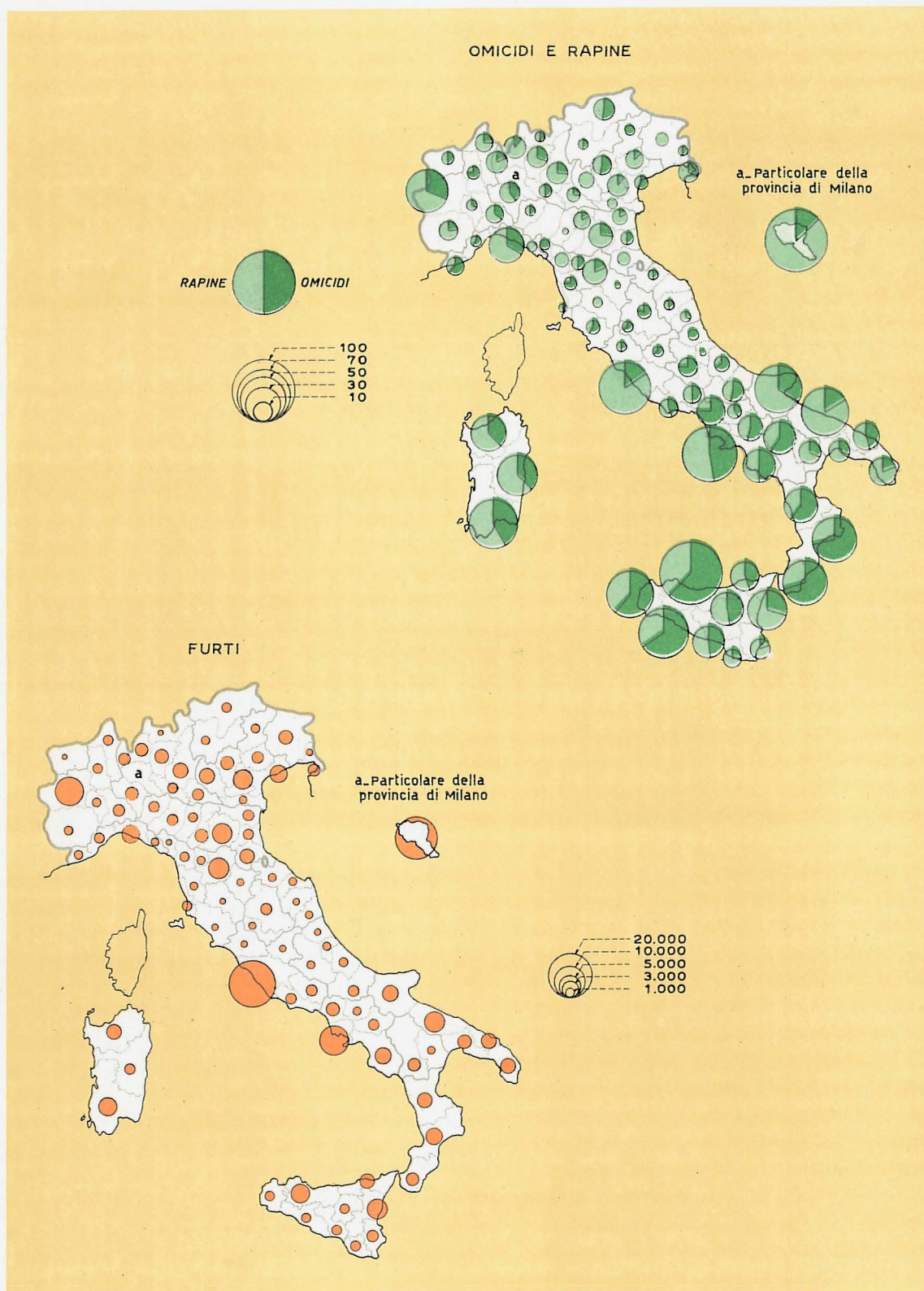
N. d'ordine (p)	SPECIE DEI FATTI DELITTUOSI	FATTI DELITTUOSI		DE-LIT-TI	PERSONE DENUNCIATE							
		N	di autori ignoti		Totale	Per sesso ed età				Per posizione giuridica		
						M		F		In stato di arresto	A piede libero	In stato di irreperibilità
						Totale	minorenni	Totale	minorenni			
323	Favoreggiamento reale	70	—	135	166	138	12	28	1	17	147	2
324	Evasione.....	26	—	26	31	29	1	2	—	21	—	10
325	Esercizio arbitrario delle proprie ragioni con violenza sulle cose.....	766	—	818	1.083	837	12	246	11	1	1.078	4
326	— con violenza alle persone.....	56	—	81	111	90	1	21	1	—	111	—
327	Omessa denuncia di reato da parte del pubblico ufficiale	6	—	6	8	6	—	2	—	—	8	—
328 a 329	Omessa denuncia da parte di un incaricato di pubblico servizio	2	—	2	2	2	—	—	—	—	2	—
330	Omessa denuncia di reato da parte del cittadino	2	—	2	2	1	—	1	—	—	2	—
331	Omissione di referto	9	—	9	9	8	—	1	—	—	9	—
332	Rifiuto di uffici legalmente dovuti.....	1	—	1	1	1	—	—	—	—	1	—
333	Autocalunnia.....	27	—	35	35	28	2	7	—	9	26	—
334	Simulazione o calunnia per un fatto costituente contravvenzione.....	3	—	3	4	3	—	1	—	—	4	—
335	Falso giuramento della parte.....	23	—	29	30	28	—	2	—	—	30	—
336	Falsa perizia o interpretazione	1	—	1	1	1	—	—	—	—	1	—
337	Frode processuale.....	20	—	24	27	18	—	9	—	—	27	—
338	Subornazione.....	12	—	16	19	12	—	7	—	—	19	—
339	Patrocinio o consulenza infedele.....	—	—	—	—	—	—	—	—	—	—	—
340	Patrocinio o consulenza a favore di parti contrarie.....	—	—	—	—	—	—	—	—	—	—	—
341	Millantato credito del patrocinatore....	1	—	2	3	3	—	—	—	—	3	—
342	Procurata evasione.....	3	—	12	23	11	1	12	1	9	11	3
343	Colpa del custode	—	—	—	—	—	—	—	—	—	—	—
344	Mancata esecuzione dolosa di un provvedimento del giudice.....	83	—	99	109	77	—	32	1	—	107	2
345	Inosservanza di pene accessorie.....	1	—	1	1	1	—	—	—	1	—	—
346	Procurata inosservanza di pena.....	1	—	1	1	1	—	—	—	1	—	—
347	Procurata inosservanza di misure di sicurezza detentive	—	—	—	—	—	—	—	—	—	—	—
348	Sfida a duello	6	—	8	7	6	—	1	—	—	7	—
349	Portatori di sfida	—	—	—	—	—	—	—	—	—	—	—
350-351	Uso delle armi in duello.....	—	—	—	—	—	—	—	—	—	—	—
352	Duellante estraneo al fatto.....	—	—	—	—	—	—	—	—	—	—	—
353	Offesa per rifiuto di duello e incitamento al duello	—	—	—	—	—	—	—	—	—	—	—
354	Provocazione al duello per fine di lucro	—	—	—	—	—	—	—	—	—	—	—
355 a 366	5.4 CONTRO IL SENTIMENTO RELIGIOSO E CONTRO LA PIETÀ DEI DEFUNTI.....	114	13	141	193	165	20	28	—	16	177	—
355	Turbamento di funzioni religiose del culto cattolico	40	—	46	85	70	9	15	—	3	82	—
356	Occultamento di cadavere	2	—	2	2	—	—	2	—	—	2	—
357	Vilipendio della religione dello Stato..	6	—	7	7	6	—	1	—	—	7	—
358	Offese alla religione dello Stato mediante vilipendio di persone	21	—	30	37	35	—	2	—	2	35	—
359	Offese alla religione dello Stato mediante vilipendio di cose	19	1	26	37	36	6	1	—	4	33	—
360	Delitti contro i culti ammessi nello Stato	6	4	6	9	9	4	—	—	5	4	—
361	Violazione di sepolcro.....	13	8	15	5	2	—	3	—	1	4	—
362	Vilipendio delle tombe	3	—	4	5	4	—	1	—	—	5	—
363	Turbamento di un funerale o servizio funebre.....	2	—	3	2	1	1	—	—	1	1	—
364	Vilipendio di cadavere	2	—	2	4	2	—	2	—	—	4	—
365	Distruzione, soppressione o sottrazione di cadavere.....	—	—	—	—	—	—	—	—	—	—	—
366	Uso illegittimo di cadavere.....	—	—	—	—	—	—	—	—	—	—	—
367 a 373	5.5 CONTRO L'ORDINE PUBBLICO.....	409	4	1.431	2.334	2.130	231	204	5	758	1.393	183
367	Istigazione a delinquere	58	—	132	247	190	17	57	5	23	222	2
368	Associazione per delinquere.....	305	—	1.201	1.762	1.671	213	91	—	705	877	180
369	Istigazione a disobbedire alle leggi	36	—	75	300	257	1	43	—	18	281	1
370	Assistenza agli associati.....	1	—	10	19	7	—	12	—	10	9	—
371	Devastazione e saccheggio	1	—	1	2	2	—	—	—	—	2	—
372	Pubblica intimidazione col mezzo di materie esplodenti	7	4	11	3	2	—	1	—	2	1	—
373	Pubblica intimidazione	1	—	1	1	1	—	—	—	—	1	—
	6. Preveduti da altri codici e leggi speciali	210	14	240	461	415	14	46	2	25	430	6
	TOTALE...	305.041	167.091	344.943	214.492	172.104	15.608	42.388	2.604	22.210	184.616	7.666

(*) (a) Cfr. note corrispondenti a pag. 299.

FATTI DELITTUOSI DENUNCIATI DALLA P.S. E DAI CARABINIERI, PER PROVINCIA
Anno 1956



OMICIDI, RAPINE E FURTI DENUNCIATI DALLA P.S. E DAI CARABINIERI, PER PROVINCIA Anno 1956



TAV. 137 — FATTI DELITTUOSI, DELITTI CHE LI INTEGRANO E PERSONE DENUNCIATE SECONDO LA PROVINCIA, LA REGIONE E IL COMUNE CAPOLUOGO IN CUI FURONO COMMESSI (*)

A — PER PROVINCIA E REGIONE

SPECIE DEI FATTI DELITTUOSI	ALESSANDRIA			ASTI			CUNEO			NOVARA		
	Fatti delittuosi	Delitti	Per-sone	Fatti delittuosi	Delitti	Per-sone	Fatti delittuosi	Delitti	Per-sone	Fatti delittuosi	Delitti	Per-sone
1. Contro la persona	260	333	345	120	138	164	172	194	213	260	350	325
1.1 CONTRO LA VITA.....	42	44	44	19	20	17	22	24	18	35	36	33
Omicidi volontari consumati.....	3	3	5	1	1	1	2	2	2	2	2	1
Omicidi volontari tentati.....	1	1	1	1	1	1	4	5	3	—	—	—
Infanticidi per causa d'onore.....	—	—	—	—	—	—	2	2	1	—	—	—
Omicidi preterintenzionali.....	—	—	—	—	—	—	—	—	—	1	1	1
Omicidi colposi	38	40	38	17	17	15	14	15	12	32	33	31
1.2 CONTRO L'INCOLUMITÀ E LA LIBERTÀ INDIVIDUALE.....	168	216	234	84	96	122	137	150	182	170	238	231
Percosse, lesioni personali volontarie	82	110	105	40	50	53	64	73	81	118	175	138
Lesioni personali colpose	44	48	46	17	17	17	37	37	35	21	22	20
Rissa, abbandono d'incapace, ecc....	10	16	34	6	7	32	8	9	28	11	15	40
Violenza privata, minaccia, ecc....	32	42	49	21	22	20	28	31	38	20	26	33
1.3 INGIURIE E DIFFAMAZIONI.....	50	73	67	17	22	25	13	20	13	55	76	61
2. Contro la famiglia, la moralità e il buon costume	76	122	104	41	50	48	42	56	40	68	81	82
2.1 CONTRO LA FAMIGLIA.....	45	67	54	26	30	32	23	25	23	40	43	48
2.2 CONTRO LA MORALITÀ, IL BUON COSTUME E LA SANITÀ DELLA STIRPE.....	31	55	50	15	20	16	19	31	17	28	38	34
Moralità pubblica e buon costume	29	52	45	15	20	16	18	30	15	26	36	32
Sanità della stirpe	2	3	5	—	—	—	1	1	2	2	2	2
3. Contro il patrimonio	1.706	1.814	678	696	713	232	954	1.003	485	1.179	1.234	479
3.1 FURTI.....	1.486	1.557	417	624	638	157	819	854	335	1.019	1.058	309
Furti semplici	460	469	57	275	276	29	277	278	58	503	506	55
Furti con circostanze aggravanti...	1.026	1.088	360	349	362	128	542	576	277	516	552	254
3.2 RAPINE E DANNI	49	61	45	15	16	11	48	52	29	38	39	29
Rapine consumate	5	7	7	2	3	2	7	10	12	6	7	9
Rapine tentate	1	1	—	1	1	—	—	—	1	3	3	2
Estorsioni consumate	4	11	4	1	1	2	1	1	1	1	1	2
Estorsioni tentate	5	6	7	—	—	—	3	3	2	2	2	—
Sequestri di persona a scopo di rapina o di estorsione consumati	—	—	—	—	—	—	—	—	—	—	—	—
Sequestri di persona a scopo di rapina o di estorsione tentati...	—	—	—	—	—	—	—	—	—	—	—	—
Danni a cose, animali, terreni, ecc.	34	36	27	11	11	7	37	38	14	26	26	16
3.3 TRUFFE E ALTRE FRODI.....	171	196	216	57	59	64	87	97	121	122	137	141
4. Contro l'economia e la fede pubblica....	42	51	53	23	24	19	32	32	18	47	61	56
4.1 CONTRO L'ECONOMIA PUBBLICA, L'INDUSTRIA E IL COMMERCIO.....	3	3	4	4	4	4	6	6	6	3	3	4
Economia, industria e commercio...	2	2	3	4	4	4	6	6	6	1	1	2
Bancarotta e delitti in materia commerciale.....	1	1	1	—	—	—	—	—	—	2	2	2
4.2 CONTRO L'INCOLUMITÀ PUBBLICA.....	13	13	7	8	8	2	20	20	9	7	7	4
4.3 CONTRO LA FEDE PUBBLICA.....	26	35	42	11	12	13	6	6	3	37	51	48
Falsità in monete	—	—	—	2	2	3	1	1	—	1	1	—
Falsità in atti e persone.....	26	35	42	9	10	10	5	5	3	36	50	48
5. Contro lo Stato, le altre istituzioni sociali e l'ordine pubblico	58	86	67	22	25	26	44	60	58	52	68	73
5.1 CONTRO LA PERSONALITÀ DELLO STATO	1	3	1	—	—	—	3	3	3	—	—	—
5.2 CONTRO LA PUBBLICA AMMINISTRAZIONE	36	53	40	12	14	13	21	28	25	39	46	44
Violenza, resistenza, oltraggio.....	28	45	31	6	8	7	15	22	17	24	31	27
Malversazione, peculato, ecc.....	—	—	—	—	—	—	2	2	3	—	—	—
Rivelazione di segreti di ufficio, ecc.	8	8	9	6	6	6	4	4	5	15	15	17
5.3 CONTRO L'AMMINISTRAZIONE DELLA GIUSTIZIA	17	23	21	8	9	11	17	22	25	10	13	13
5.4 CONTRO IL SENTIMENTO RELIGIOSO, ECC.	3	3	2	1	1	1	—	—	—	—	—	—
5.5 CONTRO L'ORDINE PUBBLICO	1	4	3	1	1	1	3	7	5	3	9	16
6. Preveduti da altri codici e leggi speciali	—	—	—	—	—	—	5	5	6	—	—	—
TOTALE...	2.142	2.406	1.247	902	950	489	1.249	1.350	820	1.606	1.794	1.015

(*) Cfr. « Avvertenze » nn. 12, 12.1, 12.2, 12.3.

Segue TAV. 137 — FATTI DELITTUOSI, DELITTI CHE LI INTEGRANO E PERSONE DENUNCIATE SECONDO LA PROVINCIA, LA REGIONE E IL COMUNE CAPOLUOGO IN CUI FURONO COMMESSI (*)

Segue A — PER PROVINCIA E REGIONE

SPECIE DEI FATTI DELITTUOSI	TORINO			VERCELLI			PIEMONTE			VALLE D'AOSTA		
	Fatti delittuosi	Delitti	Persone	Fatti delittuosi	Delitti	Persone	Fatti delittuosi	Delitti	Persone	Fatti delittuosi	Delitti	Persone
1. Contro la persona	930	1.161	1.183	235	275	337	1.977	2.451	2.567	62	67	66
1.1 CONTRO LA VITA	124	136	124	24	28	24	266	288	260	14	14	15
Omicidi volontari consumati.....	14	18	15	3	3	2	25	30	26	2	2	1
Omicidi volontari tentati.....	9	11	8	8	11	8	23	29	21	2	2	3
Infanticidi per causa d'onore	2	2	1	—	—	—	4	4	2	1	1	2
Omicidi preterintenzionali.....	—	—	—	—	—	—	1	1	1	—	—	—
Omicidi colposi	99	105	100	13	14	14	213	224	210	9	9	9
1.2 CONTRO L'INCOLUMITÀ E LA LIBERTÀ INDIVIDUALE	690	865	917	177	205	270	1.426	1.770	1.956	44	48	46
Percosse, lesioni personali volontarie	344	465	420	114	133	152	762	1.006	949	18	19	17
Lesioni personali colpose	176	178	175	19	21	19	314	323	312	19	19	16
Rissa, abbandono d'incapace, ecc...	45	57	169	15	21	54	95	125	357	2	4	5
Violenza privata, minaccia, ecc.....	125	165	153	29	30	45	255	316	338	5	6	8
1.3 INGIURIE E DIFFAMAZIONI	116	160	142	34	42	43	285	393	351	4	5	5
2. Contro la famiglia, la moralità e il buon costume	391	522	445	48	66	56	666	897	775	14	16	15
2.1 CONTRO LA FAMIGLIA.....	264	324	309	34	46	42	432	535	508	10	10	10
2.2 CONTRO LA MORALITÀ, IL BUON COSTUME E LA SANITÀ DELLA STIRPE.....	127	198	136	14	20	14	234	362	267	4	6	5
Moralità pubblica e buon costume	124	194	131	13	18	13	225	350	252	4	6	5
Sanità della stirpe	3	4	5	1	2	1	9	12	15	—	—	—
3. Contro il patrimonio	10.180	10.519	1.709	1.133	1.208	601	15.848	16.491	4.184	245	259	116
3.1 FURTI.....	9.239	9.465	748	988	1.041	405	14.175	14.613	2.371	225	239	98
Furti semplici.....	2.072	2.086	213	338	343	65	3.925	3.958	477	23	23	4
Furti con circostanze aggravanti....	7.167	7.379	535	650	698	340	10.250	10.655	1.894	202	216	94
3.2 RAPINE E DANNI	123	133	107	32	35	29	305	336	250	5	5	2
Rapine consumate	31	37	43	1	1	—	52	65	73	2	2	2
Rapine tentate	9	11	6	5	6	2	19	22	10	—	—	—
Estorsioni consumate	7	14	9	4	6	7	18	34	25	—	—	—
Estorsioni tentate	19	23	16	2	2	1	31	36	26	1	1	—
Sequestri di persona a scopo di rapina o di estorsione consumati	—	—	—	1	1	1	1	1	1	—	—	—
Sequestri di persona a scopo di rapina o di estorsione tentati...	—	—	—	—	—	—	—	—	—	—	—	—
Danni a cose, animali, terreni, ecc.	57	48	33	19	19	18	184	178	115	2	2	—
3.3 TRUFFE E ALTRE FRODI.....	818	921	854	113	132	167	1.368	1.542	1.563	15	15	16
4. Contro l'economia e la fede pubblica....	148	195	145	41	48	38	333	411	329	9	12	13
4.1 CONTRO L'ECONOMIA PUBBLICA, L'INDUSTRIA E IL COMMERCIO.....	40	43	45	—	—	—	56	59	63	2	2	2
Economia, industria e commercio..	20	21	21	—	—	—	33	34	36	2	2	2
Bancarotta e delitti in materia commerciale.....	20	22	24	—	—	—	23	25	27	—	—	—
4.2 CONTRO L'INCOLUMITÀ PUBBLICA	22	25	2	16	16	11	86	89	35	4	7	6
4.3 CONTRO LA FEDE PUBBLICA	86	127	98	25	32	27	191	263	231	3	3	5
Falsità in monete	11	17	5	2	2	1	17	23	9	2	2	4
Falsità in atti e persone.....	75	110	93	23	30	26	174	240	222	1	1	1
5. Contro lo Stato, le altre istituzioni sociali e l'ordine pubblico	170	255	234	38	51	50	384	545	508	11	17	13
5.1 CONTRO LA PERSONALITÀ DELLO STATO	2	2	2	—	—	—	6	8	6	—	—	—
5.2 CONTRO LA PUBBLICA AMMINISTRAZIONE	100	154	113	22	31	30	230	326	265	8	13	10
Violenza, resistenza, oltraggio.....	86	135	96	11	17	12	170	258	190	6	11	8
Malversazione, peculato, ecc.....	2	2	2	1	1	1	5	5	6	—	—	—
Rivelazione di segreti di ufficio, ecc.	12	17	15	10	13	17	55	63	69	2	2	2
5.3 CONTRO L'AMMINISTRAZIONE DELLA GIUSTIZIA	55	73	81	15	19	19	122	159	170	2	3	2
5.4 CONTRO IL SENTIMENTO RELIGIOSO, ECC.	3	3	2	—	—	—	7	7	5	1	1	1
5.5 CONTRO L'ORDINE PUBBLICO.....	10	23	36	1	1	1	19	45	62	—	—	—
6. Preveduti da altri codici e leggi speciali	2	2	1	3	3	2	10	10	9	1	1	3
TOTALE...	11.821	12.654	3.717	1.498	1.651	1.084	19.218	20.805	8.372	342	372	226

(*) Cfr. « Avvertenze » nn. 12, 12.1, 12.2, 12.3.

Segue TAV. 137 — FATTI DELITTUOSI, DELITTI CHE LI INTEGRANO E PERSONE DENUNCIATE SECONDO LA PROVINCIA, LA REGIONE E IL COMUNE CAPOLUOGO IN CUI FURONO COMMESSI (*)

Segue A — PER PROVINCIA E REGIONE

SPECIE DEI FATTI DELITTUOSI	BERGAMO			BRESCIA			COMO			CREMONA		
	Fatti delittuosi	Delitti	Perse	Fatti delittuosi	Delitti	Perse	Fatti delittuosi	Delitti	Perse	Fatti delittuosi	Delitti	Perse
1. Contro la persona	725	851	1.170	486	608	648	367	404	439	165	188	220
1.1 CONTRO LA VITA	73	96	86	90	96	84	59	64	59	42	44	45
Omicidi volontari consumati.....	3	4	4	3	3	2	1	1	1	2	2	2
Omicidi volontari tentati.....	4	4	3	2	3	1	7	10	10	—	—	—
Infanticidi per causa d'onore	1	—	—	2	2	—	—	—	—	2	3	1
Omicidi preterintenzionali.....	—	—	—	1	1	1	—	—	—	—	—	—
Omicidi colposi	65	87	79	82	87	80	51	53	48	38	39	42
1.2 CONTRO L'INCOLUMITÀ E LA LIBERTÀ INDIVIDUALE	593	672	1.009	336	429	493	294	319	360	113	127	161
Percosse, lesioni personali volontarie	149	211	207	163	233	234	67	82	92	58	69	78
Lesioni personali colpose	408	410	727	116	121	118	196	196	197	35	35	39
Rissa, abbandono d'incapace, ecc...	11	13	44	18	25	80	13	19	50	4	4	22
Violenza privata, minaccia, ecc.....	25	38	31	39	50	61	18	22	21	16	19	22
1.3 INGIURIE E DIFFAMAZIONI	59	83	75	60	83	71	14	21	20	10	17	14
2. Contro la famiglia, la moralità e il buon costume	70	88	88	82	108	93	53	71	61	31	39	34
2.1 CONTRO LA FAMIGLIA.....	36	44	45	53	64	60	32	42	39	12	15	12
2.2 CONTRO LA MORALITÀ, IL BUON COSTUME E LA SANITÀ DELLA STIRPE.....	34	44	43	29	44	33	21	29	22	19	24	22
Moralità pubblica e buon costume..	29	38	35	26	41	27	21	29	22	17	22	18
Sanità della stirpe	5	6	8	3	3	6	—	—	—	2	2	4
3. Contro il patrimonio	2.132	2.209	553	2.749	2.852	793	1.751	1.785	559	1.216	1.251	252
3.1 FURTI.....	1.944	1.977	376	2.545	2.616	575	1.627	1.643	421	1.153	1.182	201
Furti semplici	951	954	90	1.031	1.033	133	426	429	60	462	470	50
Furti con circostanze aggravanti....	993	1.023	286	1.514	1.583	442	1.199	1.214	361	691	712	151
3.2 RAPINE E DANNI	35	46	32	64	72	44	21	29	16	35	38	23
Rapine consumate	7	11	6	8	12	6	9	15	5	2	2	1
Rapine tentate	1	1	—	4	4	2	—	—	—	1	1	1
Estorsioni consumate	2	7	3	2	2	3	2	2	3	—	—	—
Estorsioni tentate	2	2	1	5	5	2	1	1	—	3	3	2
Sequestri di persona a scopo di rapina o di estorsione consumati	—	—	—	1	4	2	—	—	—	—	—	—
Sequestri di persona a scopo di rapina o di estorsione tentati...	—	—	—	—	—	—	—	—	—	—	—	—
Danni a cose, animali, terreni, ecc.	23	25	22	44	45	29	9	11	8	29	32	19
3.3 TRUFFE E ALTRE FRODI.....	153	186	145	140	164	174	103	113	122	28	31	28
4. Contro l'economia e la fede pubblica...	38	54	46	65	74	66	40	57	36	23	27	22
4.1 CONTRO L'ECONOMIA PUBBLICA, L'INDUSTRIA E IL COMMERCIO.....	7	10	7	15	18	22	1	1	1	1	1	2
Economia, industria e commercio..	6	9	6	15	18	22	1	1	1	1	1	2
Bancarotta e delitti in materia commerciale.....	1	1	1	—	—	—	—	—	—	—	—	—
4.2 CONTRO L'INCOLUMITÀ PUBBLICA.....	5	5	4	24	24	11	15	15	5	16	18	13
4.3 CONTRO LA FEDE PUBBLICA.....	26	39	35	26	32	33	24	41	30	6	8	7
Falsità in monete	2	2	2	1	1	4	4	9	4	—	—	—
Falsità in atti e persone.....	24	37	33	25	31	29	20	32	26	6	8	7
5. Contro lo Stato, le altre istituzioni sociali e l'ordine pubblico	44	74	59	64	85	97	39	53	63	23	38	35
5.1 CONTRO LA PERSONALITÀ DELLO STATO	1	1	1	—	—	—	—	—	—	1	2	1
5.2 CONTRO LA PUBBLICA AMMINISTRAZIONE	34	57	42	42	56	60	27	37	40	19	31	24
Violenza, resistenza, oltraggio.....	31	54	39	31	42	41	20	30	32	15	25	17
Malversazione, peculato, ecc.....	1	1	1	2	3	2	—	—	—	—	—	—
Rivelazione di segreti di ufficio, ecc.	2	2	2	9	11	17	7	7	8	4	6	7
5.3 CONTRO L'AMMINISTRAZIONE DELLA GIUSTIZIA	8	8	8	22	29	37	11	15	18	2	2	2
5.4 CONTRO IL SENTIMENTO RELIGIOSO, ECC.	—	—	—	—	—	—	—	—	—	—	—	—
5.5 CONTRO L'ORDINE PUBBLICO.....	1	8	8	—	—	—	1	1	5	1	3	8
6. Preveduti da altri codici e leggi speciali	—	—	—	4	4	7	—	—	—	—	—	—
TOTALE...	3.009	3.276	1.916	3.450	3.731	1.704	2.250	2.370	1.158	1.458	1.543	563

(*) Cfr. « Avvertenze » nn. 12, 12.1, 12.2, 12.3.

Segue TAV. 137 — FATTI DELITTUOSI, DELITTI CHE LI INTEGRANO E PERSONE DENUNCIATE SECONDO LA PROVINCIA, LA REGIONE E IL COMUNE CAPOLUOGO IN CUI FURONO COMMESSI (*)

Segue A — PER PROVINCIA E REGIONE

SPECIE DEI FATTI DELITTUOSI	MANTOVA			MILANO			PAVIA			SONDRIO		
	Fatti delittuosi	Delitti	Per-sone	Fatti delittuosi	Delitti	Per-sone	Fatti delittuosi	Delitti	Per-sone	Fatti delittuosi	Delitti	Per-sone
1. Contro la persona	164	213	256	2.422	2.712	2.665	249	280	329	127	144	149
1.1 CONTRO LA VITA	29	29	28	148	173	146	36	39	35	22	26	23
Omicidi volontari consumati.....	1	1	1	11	23	14	4	5	4	1	1	1
Omicidi volontari tentati.....	2	2	1	18	26	17	3	3	2	—	—	—
Infanticidi per causa d'onore	—	—	—	8	8	7	1	3	2	—	—	—
Omicidi preterintenzionali.....	1	1	1	—	—	—	—	—	—	—	—	—
Omicidi colposi	25	25	25	111	116	108	28	28	27	21	25	22
1.2 CONTRO L'INCOLUMITÀ E LA LIBERTÀ INDIVIDUALE	110	149	188	2.112	2.303	2.299	201	222	272	99	111	118
Percosse, lesioni personali volontarie	48	69	61	709	843	866	46	61	69	50	57	56
Lesioni personali colpose	28	28	28	1.230	1.240	1.125	129	129	132	38	38	42
Rissa, abbandono d'incapace, ecc....	12	15	51	39	52	147	7	10	33	1	2	4
Violenza privata, minaccia, ecc....	22	37	48	134	168	161	19	22	38	10	14	16
1.3 INGIURIE E DIFFAMAZIONI	25	35	40	162	236	220	12	19	22	6	7	8
2. Contro la famiglia, la moralità e il buon costume	38	48	47	499	662	603	34	51	36	21	26	25
2.1 CONTRO LA FAMIGLIA.....	20	24	23	279	370	313	20	29	21	16	17	18
2.2 CONTRO LA MORALITÀ, IL BUON COSTUME E LA SANITÀ DELLA STIRPE.....	18	24	24	220	292	290	14	22	15	5	9	7
Moralità pubblica e buon costume...	14	20	18	211	281	280	12	19	12	4	8	6
Sanità della stirpe	4	4	6	9	11	10	2	3	3	1	1	1
3. Contro il patrimonio	1.376	1.427	368	20.234	20.796	3.795	1.499	1.528	367	327	346	185
3.1 FURTI.....	1.278	1.314	269	18.708	19.106	2.132	1.410	1.427	284	290	304	142
Furti semplici	488	490	68	4.225	4.229	283	521	521	39	68	69	22
Furti con circostanze aggravanti....	790	824	201	14.483	14.877	1.849	889	906	245	222	235	120
3.2 RAPINE E DANNI	32	34	34	203	278	187	43	50	39	18	21	18
Rapine consumate	3	5	1	83	141	72	6	7	6	1	3	2
Rapine tentate	1	1	—	25	27	15	1	1	—	—	—	—
Estorsioni consumate	—	—	—	8	8	9	3	6	4	—	—	—
Estorsioni tentate	4	4	4	24	29	18	2	2	2	—	—	—
Sequestri di persona a scopo di rapina o di estorsione consumati	—	—	—	3	8	4	—	—	—	—	—	—
Sequestri di persona a scopo di rapina o di estorsione tentati....	—	—	—	—	—	—	—	—	—	—	—	—
Danni a cose, animali, terreni, ecc.	24	24	29	60	65	69	31	34	27	17	18	16
3.3 TRUFFE E ALTRE FRODI	66	79	65	1.323	1.412	1.476	46	51	44	19	21	25
4. Contro l'economia e la fede pubblica....	22	28	19	165	213	251	23	31	20	27	28	14
4.1 CONTRO L'ECONOMIA PUBBLICA, L'INDUSTRIA E IL COMMERCIO	3	3	4	23	27	78	1	1	1	1	1	1
Economia, industria e commercio..	3	3	4	18	21	73	1	1	1	1	1	1
Bancarotta e delitti in materia commerciale.....	—	—	—	5	6	5	—	—	—	—	—	—
4.2 CONTRO L'INCOLUMITÀ PUBBLICA.....	6	6	3	31	32	22	12	17	8	24	25	11
4.3 CONTRO LA FEDE PUBBLICA	13	19	12	111	154	151	10	13	11	2	2	2
Falsità in monete	3	5	2	12	18	20	1	1	—	—	—	—
Falsità in atti e persone	10	14	10	99	136	131	9	12	11	2	2	2
5. Contro lo Stato, le altre istituzioni sociali e l'ordine pubblico	40	60	49	204	377	357	38	55	44	8	13	8
5.1 CONTRO LA PERSONALITÀ DELLO STATO	3	4	3	8	9	42	1	2	4	—	—	—
5.2 CONTRO LA PUBBLICA AMMINISTRAZIONE	28	45	33	126	207	151	24	37	27	5	10	5
Violenza, resistenza, oltraggio.....	20	35	24	114	188	135	16	28	17	4	8	4
Malversazione, peculato, ecc.....	2	4	3	—	—	—	—	—	—	—	—	—
Rivelazione di segreti di ufficio, ecc.	6	6	6	12	19	16	8	9	10	1	2	1
5.3 CONTRO L'AMMINISTRAZIONE DELLA GIUSTIZIA	8	10	8	53	63	69	13	16	13	2	2	2
5.4 CONTRO IL SENTIMENTO RELIGIOSO, ECC.	—	—	—	1	2	1	—	—	—	1	1	1
5.5 CONTRO L'ORDINE PUBBLICO	1	1	5	16	96	94	—	—	—	—	—	—
6. Preveduti da altri codici e leggi speciali	—	—	—	1	1	1	—	—	—	1	1	2
TOTALE....	1.640	1.776	739	23.525	24.761	7.672	1.843	1.945	796	511	558	383

(*) Cfr. « Avvertenze » nn. 12, 12.1, 12.2, 12.3.

Segue TAV. 137 — FATTI DELITTUOSI, DELITTI CHE LI INTEGRANO E PERSONE DENUNCIATE SECONDO LA PROVINCIA, LA REGIONE E IL COMUNE CAPOLUOGO IN CUI FURONO COMMESSI (*)

Segue A — PER PROVINCIA E REGIONE

SPECIE DEI FATTI DELITTUOSI	VARESE			LOMBARDIA			BOLZANO			TRENTO		
	Fatti delittuosi	Delitti	Per-sone	Fatti delittuosi	Delitti	Per-sone	Fatti delittuosi	Delitti	Per-sone	Fatti delittuosi	Delitti	Per-sone
1. Contro la persona	198	218	241	4 903	5 618	6 117	223	291	308	213	254	273
1.1 CONTRO LA VITA	35	37	37	534	604	543	25	36	35	35	41	37
Omicidi volontari consumati.....	2	2	1	28	42	30	6	9	14	1	1	1
Omicidi volontari tentati.....	—	—	—	36	48	34	6	14	8	2	2	2
Infanticidi per causa d'onore.....	1	2	2	15	19	12	—	—	—	2	4	4
Omicidi preterintenzionali.....	1	1	1	3	3	3	1	1	1	—	—	—
Omicidi colposi.....	31	32	33	452	492	464	12	12	12	30	34	30
1.2 CONTRO L'INCOLUMITÀ E LA LIBERTÀ INDIVIDUALE.....	156	173	194	4 014	4 505	5 094	166	211	227	158	188	206
Percosse, lesioni personali volontarie	71	84	90	1.361	1.709	1.753	98	130	121	61	76	79
Lesioni personali colpose.....	74	74	74	2.254	2.271	2.482	29	29	23	76	81	77
Rissa, abbandono d'incapace, ecc. . .	6	9	23	111	149	454	15	17	54	7	9	28
Violenza privata, minaccia, ecc.	5	6	7	288	376	405	24	35	29	14	22	22
1.3 INGIURIE E DIFFAMAZIONI	7	8	10	355	509	480	32	44	46	20	25	30
2. Contro la famiglia, la moralità e il buon costume	65	87	72	893	1 180	1 059	57	93	68	36	47	43
2.1 CONTRO LA FAMIGLIA.....	33	42	34	501	647	565	32	47	39	21	26	27
2.2 CONTRO LA MORALITÀ, IL BUON COSTUME E LA SANITÀ DELLA STIRPE.....	32	45	38	392	533	494	25	46	29	15	21	16
Moralità pubblica e buon costume..	29	42	34	363	500	452	24	44	28	14	20	14
Sanità della stirpe.....	3	3	4	29	33	42	1	2	1	1	1	2
3. Contro il patrimonio	1 822	1 905	482	33 106	34 099	7 354	1 280	1 393	687	1 091	1 147	394
3.1 FURTI.....	1 672	1 728	323	30 627	31 297	4 723	1 090	1 170	484	988	1 031	258
Furti semplici.....	750	758	40	8 924	8 953	785	575	584	141	293	293	48
Furti con circostanze aggravanti....	922	970	283	21 703	22 344	3 938	515	586	343	695	738	210
3.2 RAPINE E DANNI	33	44	30	484	612	423	45	59	41	31	39	37
Rapine consumate.....	9	15	11	128	211	110	5	15	7	1	1	2
Rapine tentate.....	4	4	2	37	39	20	1	1	1	2	2	4
Estorsioni consumate.....	4	8	3	21	33	25	3	4	4	4	9	6
Estorsioni tentate.....	9	10	6	50	56	35	1	1	—	3	3	2
Sequestri di persona a scopo di rapina o di estorsione consumati	—	—	—	4	12	6	—	—	—	—	—	—
Sequestri di persona a scopo di rapina o di estorsione tentati...	—	—	—	—	—	—	—	—	—	—	—	—
Danni a cose, animali, terreni, ecc. .	7	7	8	244	261	227	35	38	29	21	24	23
3.3 TRUFFE E ALTRE FRODI.....	117	133	129	1 995	2 190	2 208	145	164	162	72	77	99
4. Contro l'economia e la fede pubblica	25	29	21	428	541	495	42	61	40	31	37	21
4.1 CONTRO L'ECONOMIA PUBBLICA, L'INDUSTRIA E IL COMMERCIO.....	3	3	3	55	65	119	2	2	2	3	3	3
Economia, industria e commercio..	2	2	2	48	57	112	2	2	2	3	3	3
Bancarotta e delitti in materia commerciale.....	1	1	1	7	8	7	—	—	—	—	—	—
4.2 CONTRO L'INCOLUMITÀ PUBBLICA.....	11	11	4	144	153	81	18	19	11	19	19	8
4.3 CONTRO LA FEDE PUBBLICA.....	11	15	14	229	323	295	22	40	27	9	15	10
Falsità in monete.....	2	3	4	25	39	36	—	—	—	—	—	—
Falsità in atti e persone.....	9	12	10	204	284	259	22	40	27	9	15	10
5. Contro lo Stato, le altre istituzioni sociali e l'ordine pubblico	18	26	19	478	781	731	50	70	71	35	48	43
5.1 CONTRO LA PERSONALITÀ DELLO STATO	—	—	—	14	18	51	5	6	9	—	—	—
5.2 CONTRO LA PUBBLICA AMMINISTRAZIONE	14	22	14	319	502	396	32	46	46	18	27	18
Violenza, resistenza, oltraggio.....	14	22	14	265	432	323	26	40	27	16	23	16
Malversazione, peculato, ecc.	—	—	—	5	8	6	1	1	12	1	3	1
Rivelazione di segreti di ufficio, ecc.	—	—	—	49	62	67	5	5	7	1	1	1
5.3 CONTRO L'AMMINISTRAZIONE DELLA GIUSTIZIA	4	4	5	123	149	162	10	15	14	15	16	17
5.4 CONTRO IL SENTIMENTO RELIGIOSO, ECC.	—	—	—	2	3	2	2	2	2	—	—	—
5.5 CONTRO L'ORDINE PUBBLICO.....	—	—	—	20	109	120	1	1	—	2	5	8
6. Preveduti da altri codici e leggi speciali	—	—	—	6	6	10	1	3	—	—	—	—
TOTALE.....	2 128	2 265	835	39 814	42 225	15 766	1 653	1 911	1 174	1 406	1 533	774

(*) Cfr. « Avvertenze » nn. 12, 12.1, 12.2, 12.3.

Segue TAV. 137 — FATTI DELITTUOSI, DELITTI CHE LI INTEGRANO E PERSONE DENUNCIATE SECONDO LA PROVINCIA, LA REGIONE E IL COMUNE CAPOLUOGO IN CUI FURONO COMMESSI (*)

Segue A — PER PROVINCIA E REGIONE

SPECIE DEI FATTI DELITTUOSI	TRENTINO-ALTO ADIGE			BELLUNO			PADOVA			ROVIGO		
	Fatti delittuosi	Delitti	Persone	Fatti delittuosi	Delitti	Persone	Fatti delittuosi	Delitti	Persone	Fatti delittuosi	Delitti	Persone
1. Contro la persona	436	545	581	78	88	95	392	451	491	125	159	169
1.1 CONTRO LA VITA	60	77	72	18	20	18	34	41	31	13	13	13
Omicidi volontari consumati	7	10	15	2	3	2	1	1	—	—	—	—
Omicidi volontari tentati	8	16	10	2	2	2	4	7	3	1	1	1
Infanticidi per causa d'onore	2	4	4	—	—	—	1	1	—	—	—	—
Omicidi preterintenzionali	1	1	1	—	—	—	1	1	1	—	—	—
Omicidi colposi	42	46	42	14	15	14	27	31	27	12	12	12
1.2 CONTRO L'INCOLUMITÀ E LA LIBERTÀ INDIVIDUALE	324	399	433	55	61	71	321	362	411	99	125	138
Percosse, lesioni personali volontarie	159	206	200	35	39	40	150	173	170	39	57	55
Lesioni personali colpose	105	110	100	4	4	4	113	117	113	38	38	37
Rissa, abbandono d'incapace, ecc.	22	26	82	5	6	17	17	29	71	4	5	18
Violenza privata, minaccia, ecc.	38	57	51	11	12	10	41	43	57	18	25	27
1.3 INGIURIE E DIFFAMAZIONI	52	69	76	5	7	6	37	48	49	13	21	18
2. Contro la famiglia, la moralità e il buon costume	93	140	111	30	40	42	70	91	88	39	50	47
2.1 CONTRO LA FAMIGLIA	53	73	66	17	24	19	33	41	33	31	38	38
2.2 CONTRO LA MORALITÀ, IL BUON COSTUME E LA SANITÀ DELLA STIRPE	40	67	45	13	16	23	37	50	55	8	12	9
Moralità pubblica e buon costume ..	38	64	42	13	16	23	29	38	40	8	12	9
Sanità della stirpe	2	3	3	—	—	—	8	12	15	—	—	—
3. Contro il patrimonio	2.371	2.540	1.081	602	607	261	4.111	4.165	701	726	760	269
3.1 FURTI	2.078	2.201	742	540	540	201	3.867	3.908	448	666	692	176
Furti semplici	868	877	189	164	168	56	2.278	2.287	168	266	269	38
Furti con circostanze aggravanti ..	1.210	1.324	553	376	372	145	1.589	1.621	280	400	423	138
3.2 RAPINE E DANNI	76	98	78	22	23	18	50	55	40	19	22	44
Rapine consumate	6	16	9	—	—	—	11	15	9	2	3	2
Rapine tentate	3	3	5	—	—	—	7	7	9	—	—	—
Estorsioni consumate	7	13	10	—	—	—	2	2	4	—	—	—
Estorsioni tentate	4	4	2	2	2	1	3	3	1	3	3	4
Sequestri di persona a scopo di rapina o di estorsione consumati	—	—	—	—	—	—	—	—	—	1	3	2
Sequestri di persona a scopo di rapina o di estorsione tentati	—	—	—	—	—	—	—	—	—	—	—	—
Danni a cose, animali, terreni, ecc.	56	62	52	20	21	17	27	28	17	13	13	36
3.3 TRUFFE E ALTRE FRODI	217	241	261	40	44	42	194	202	213	41	46	49
4. Contro l'economia e la fede pubblica	73	98	61	11	11	4	50	56	34	29	29	16
4.1 CONTRO L'ECONOMIA PUBBLICA, L'INDUSTRIA E IL COMMERCIO	5	5	5	2	2	1	5	5	—	3	3	3
Economia, industria e commercio ..	5	5	5	1	1	—	5	5	—	3	3	3
Bancarotta e delitti in materia commerciale	—	—	—	1	1	1	—	—	—	—	—	—
4.2 CONTRO L'INCOLUMITÀ PUBBLICA	37	38	19	6	6	3	20	20	8	20	20	6
4.3 CONTRO LA FEDE PUBBLICA	31	55	37	3	3	—	25	31	26	6	6	7
Falsità in monete	—	—	—	3	3	—	4	4	—	1	1	2
Falsità in atti e persone	31	55	37	—	—	—	21	27	26	5	5	5
5. Contro lo Stato, le altre istituzioni sociali e l'ordine pubblico	85	118	114	20	25	32	58	76	66	20	26	32
5.1 CONTRO LA PERSONALITÀ DELLO STATO	5	6	9	—	—	—	1	1	2	—	—	—
5.2 CONTRO LA PUBBLICA AMMINISTRAZIONE	50	73	64	15	20	26	39	53	44	12	15	16
Violenza, resistenza, oltraggio	42	63	43	14	19	25	33	46	37	9	12	11
Malversazione, peculato, ecc.	2	4	13	1	1	2	2	2	2	2	2	2
Rivelazione di segreti di ufficio, ecc.	6	6	8	—	—	—	4	5	5	1	1	3
5.3 CONTRO L'AMMINISTRAZIONE DELLA GIUSTIZIA	25	31	31	3	3	4	17	21	20	7	8	12
5.4 CONTRO IL SENTIMENTO RELIGIOSO, ECC.	2	2	2	2	2	2	1	1	—	—	—	—
5.5 CONTRO L'ORDINE PUBBLICO	3	6	8	—	—	—	—	—	—	1	3	4
6. Preveduti da altri codici e leggi speciali	1	3	—	2	2	6	—	—	—	—	—	—
TOTALE	3.059	3.444	1.948	743	773	440	4.681	4.839	1.380	939	1.024	533

(*) Cfr. « Avvertenze » nn. 12, 12.1, 12.2, 12.3.

Segue TAV. 137 — FATTI DELITTUOSI, DELITTI CHE LI INTEGRANO E PERSONE DENUNCIATE SECONDO LA PROVINCIA, LA REGIONE E IL COMUNE CAPOLUOGO IN CUI FURONO COMMESSI (*)

Segue A — PER PROVINCIA E REGIONE

SPECIE DEI FATTI DELITTUOSI	TREVISO			VENEZIA			VERONA			VICENZA		
	Fatti delittuosi	Delitti	Per-sone	Fatti delittuosi	Delitti	Per-sone	Fatti delittuosi	Delitti	Per-sone	Fatti delittuosi	Delitti	Per-sone
1. Contro la persona	277	304	363	285	367	406	390	443	453	229	289	326
1.1 CONTRO LA VITA	66	70	74	45	45	44	50	51	50	39	48	57
Omicidi volontari consumati.....	1	2	6	3	3	2	—	—	—	5	13	23
Omicidi volontari tentati.....	1	2	1	3	3	2	1	1	1	1	2	1
Infanticidi per causa d'onore.....	—	—	—	—	—	—	—	—	—	—	—	—
Omicidi preterintenzionali.....	2	2	2	—	—	—	2	2	2	—	—	—
Omicidi colposi	62	64	65	39	39	40	47	48	47	33	33	33
1.2 CONTRO L'INCOLUMITÀ E LA LIBERTÀ INDIVIDUALE	189	201	254	198	251	306	313	356	373	163	199	234
Percosse, lesioni personali volontarie	63	73	92	121	159	148	105	133	137	118	136	155
Lesioni personali colpose	96	96	100	34	35	32	175	177	171	15	15	13
Rissa, abbandono d'incapace, ecc...	8	8	34	14	21	90	11	15	39	10	19	44
Violenza privata, minaccia, ecc.....	22	24	28	29	36	36	22	31	26	20	29	22
1.3 INGIURIE E DIFFAMAZIONI.....	22	33	35	42	71	56	27	36	36	27	42	35
2. Contro la famiglia, la moralità e il buon costume	51	76	72	86	120	106	77	124	118	63	87	93
2.1 CONTRO LA FAMIGLIA.....	31	44	39	42	58	56	36	62	54	38	57	47
2.2 CONTRO LA MORALITÀ, IL BUON COSTUME E LA SANITÀ DELLA STIRPE.....	20	32	33	44	62	50	41	62	64	25	30	46
Moralità pubblica e buon costume	20	32	33	37	53	36	36	54	55	24	29	39
Sanità della stirpe	—	—	—	7	9	14	5	8	9	1	1	7
3. Contro il patrimonio	1.622	1.651	356	3.245	3.345	833	2.623	2.767	593	2.060	2.114	530
3.1 FURTI.....	1.560	1.584	290	3.019	3.090	522	2.420	2.536	386	1.927	1.956	361
Furti semplici	413	415	56	1.182	1.183	134	1.095	1.107	82	973	977	106
Furti con circostanze aggravanti...	1.147	1.169	234	1.837	1.907	388	1.325	1.429	304	954	979	255
3.2 RAPINE E DANNI	24	26	21	27	28	17	49	54	28	36	45	42
Rapine consumate	7	9	8	2	2	1	6	9	4	4	4	12
Rapine tentate	1	1	1	3	3	2	2	2	1	1	1	—
Estorsioni consumate	—	—	—	2	3	2	—	—	—	4	11	14
Estorsioni tentate	2	2	1	2	2	1	3	3	1	4	4	—
Sequestri di persona a scopo di rapina o di estorsione consumati	—	—	—	—	—	—	—	—	—	—	—	—
Sequestri di persona a scopo di rapina o di estorsione tentati...	—	—	—	—	—	—	—	—	—	—	—	—
Danni a cose, animali, terreni, ecc.	14	14	11	18	18	11	38	40	21	23	25	16
3.3 TRUFFE E ALTRE FRODI.....	38	41	45	199	227	294	154	177	179	97	113	127
4. Contro l'economia e la fede pubblica...	29	34	26	83	99	63	48	70	54	25	29	23
4.1 CONTRO L'ECONOMIA PUBBLICA, L'INDUSTRIA E IL COMMERCIO.....	1	1	1	7	8	7	5	9	5	1	1	1
Economia, industria e commercio...	1	1	1	5	5	5	4	8	4	1	1	1
Bancarotta e delitti in materia commerciale.....	—	—	—	2	3	2	1	1	1	—	—	—
4.2 CONTRO L'INCOLUMITÀ PUBBLICA.....	16	17	5	42	44	16	21	23	13	11	11	5
4.3 CONTRO LA FEDE PUBBLICA	12	16	20	34	47	40	22	38	36	13	17	17
Falsità in monete	—	—	—	1	1	—	2	4	4	1	2	2
Falsità in atti e persone	12	16	20	33	46	40	20	34	32	12	15	15
5. Contro lo Stato, le altre istituzioni sociali e l'ordine pubblico	36	45	44	96	154	147	40	57	50	39	52	53
5.1 CONTRO LA PERSONALITÀ DELLO STATO	—	—	—	—	—	—	1	1	1	—	—	—
5.2 CONTRO LA PUBBLICA AMMINISTRAZIONE	29	33	35	74	118	94	26	36	34	27	37	35
Violenza, resistenza, oltraggio.....	19	22	25	62	104	78	21	30	28	21	27	28
Malversazione, peculato, ecc.....	1	2	1	2	3	3	2	3	2	2	4	2
Rivelazione di segreti di ufficio, ecc.	9	9	9	10	11	13	3	3	4	4	6	5
5.3 CONTRO L'AMMINISTRAZIONE DELLA GIUSTIZIA	6	7	6	17	25	30	12	18	14	10	12	11
5.4 CONTRO IL SENTIMENTO RELIGIOSO, ECC.	—	—	—	2	3	4	1	2	1	—	—	—
5.5 CONTRO L'ORDINE PUBBLICO	1	5	3	3	8	19	—	—	—	2	3	7
6. Preveduti da altri codici e leggi speciali	—	—	—	—	—	—	2	2	2	5	5	22
TOTALE...	2.015	2.110	861	3.795	4.085	1.555	3.180	3.463	1.276	2.421	2.576	1.047

(*) Cfr. « Avvertenze » nn. 12, 12.1, 12.2, 12.3.

Segue TAV. 137 — FATTI DELITTUOSI, DELITTI CHE LI INTEGRANO E PERSONE DENUNCIATE SECONDO LA PROVINCIA, LA REGIONE E IL COMUNE CAPOLUOGO IN CUI FURONO COMMESSI (*)

Segue A — PER PROVINCIA E REGIONE

SPECIE DEI FATTI DELITTUOSI	VENETO			GORIZIA			UDINE			FRIULI-VENEZIA GIULIA		
	Fatti delittuosi	Delitti	Per-sone	Fatti delittuosi	Delitti	Per-sone	Fatti delittuosi	Delitti	Per-sone	Fatti delittuosi	Delitti	Per-sone
1. Contro la persona	1.776	2.101	2.309	86	109	113	268	321	318	354	430	431
1.1 CONTRO LA VITA	265	288	287	18	18	17	70	76	72	88	94	89
Omicidi volontari consumati.....	12	22	33	1	1	1	—	—	—	1	1	1
Omicidi volontari tentati.....	13	18	11	—	—	—	6	8	8	6	8	8
Infanticidi per causa d'onore	1	1	—	—	—	—	1	2	1	1	2	1
Omicidi preterintenzionali.....	5	5	5	—	—	—	1	1	1	1	1	1
Omicidi colposi	234	242	238	17	17	16	62	65	62	79	82	78
1.2 CONTRO L'INCOLUMITÀ E LA LIBERTÀ INDIVIDUALE	1.338	1.555	1.787	53	70	70	175	216	219	228	286	289
Percosse, lesioni personali volontarie	631	770	798	19	30	31	95	122	119	114	152	150
Lesioni personali colpose	475	482	470	23	23	22	46	47	45	69	70	67
Rissa, abbandono d'incapace, ecc...	69	103	313	2	2	2	8	10	26	10	12	28
Violenza privata, minaccia, ecc.....	163	200	206	9	15	15	26	37	29	35	52	44
1.3 INGIURIE E DIFFAMAZIONI	173	258	235	15	21	26	23	29	27	38	50	53
2. Contro la famiglia, la moralità e il buon costume	416	588	566	35	50	41	80	116	91	115	166	132
2.1 CONTRO LA FAMIGLIA.....	228	324	286	26	37	30	40	57	46	66	94	76
2.2 CONTRO LA MORALITÀ, IL BUON COSTUME E LA SANITÀ DELLA STIRPE.....	188	264	280	9	13	11	40	59	45	49	72	56
Moralità pubblica e buon costume	167	234	235	9	13	11	39	58	43	48	71	54
Sanità della stirpe	21	30	45	—	—	—	1	1	2	1	1	2
3. Contro il patrimonio	14.989	15.409	3.543	619	668	190	1.957	2.151	663	2.576	2.819	853
3.1 FURTI.....	13.999	14.306	2.384	559	588	116	1.815	1.969	498	2.374	2.557	614
Furti semplici	6.371	6.406	640	284	286	36	919	952	155	1.203	1.238	191
Furti con circostanze aggravanti.....	7.628	7.900	1.744	275	302	80	896	1.017	343	1.171	1.319	423
3.2 RAPINE E DANNI	227	253	210	14	14	13	41	55	33	55	69	46
Rapine consumate	32	42	36	1	1	1	4	9	7	5	10	8
Rapine tentate	14	14	14	—	—	—	—	—	—	—	—	—
Estorsioni consumate.....	8	16	20	—	—	—	2	11	19	2	11	19
Estorsioni tentate	19	19	9	—	—	—	2	2	2	2	2	2
Sequestri di persona a scopo di rapina o di estorsione consumati	1	3	2	—	—	—	—	—	—	—	—	—
Sequestri di persona a scopo di rapina o di estorsione tentati...	—	—	—	—	—	—	—	—	—	—	—	—
Danni a cose, animali, terreni, ecc.	153	159	129	13	13	12	33	33	5	46	46	17
3.3 TRUFFE E ALTRE FRODI.....	763	850	949	46	66	61	101	127	132	147	193	193
4. Contro l'economia e la fede pubblica...	275	328	220	16	22	23	47	51	45	63	73	68
4.1 CONTRO L'ECONOMIA PUBBLICA, L'INDUSTRIA E IL COMMERCIO.....	24	29	18	2	5	8	5	5	7	7	10	15
Economia, industria e commercio..	20	24	14	2	5	8	5	5	7	7	10	15
Bancarotta e delitti in materia commerciale.....	4	5	4	—	—	—	—	—	—	—	—	—
4.2 CONTRO L'INCOLUMITÀ PUBBLICA	136	141	56	9	10	7	28	28	19	37	38	26
4.3 CONTRO LA FEDE PUBBLICA	115	158	146	5	7	8	14	18	19	19	25	27
Falsità in monete	12	15	8	—	—	—	1	1	—	1	1	—
Falsità in atti e persone	103	143	138	5	7	8	13	17	19	18	24	27
5. Contro lo Stato, le altre istituzioni sociali e l'ordine pubblico.....	309	435	424	26	41	38	62	116	89	88	157	127
5.1 CONTRO LA PERSONALITÀ DELLO STATO	2	2	3	2	3	5	1	1	1	3	4	6
5.2 CONTRO LA PUBBLICA AMMINISTRAZIONE	222	312	284	19	30	24	42	77	57	61	107	81
Violenza, resistenza, oltraggio.....	179	260	232	14	21	17	38	73	52	52	94	69
Malversazione, peculato, ecc.....	12	17	13	4	7	6	—	—	—	4	7	6
Rivelazione di segreti di ufficio, ecc.	31	35	39	1	2	1	4	4	5	5	6	6
5.3 CONTRO L'AMMINISTRAZIONE DELLA GIUSTIZIA	72	94	97	5	8	9	13	16	14	18	24	23
5.4 CONTRO IL SENTIMENTO RELIGIOSO, ECC.	6	8	7	—	—	—	3	3	3	3	3	3
5.5 CONTRO L'ORDINE PUBBLICO.....	7	19	33	—	—	—	3	19	14	3	19	14
6. Preveduti da altri codici e leggi speciali	9	9	30	—	—	—	3	5	3	3	5	3
TOTALE...	17.774	18.870	7.092	782	890	405	2.417	2.760	1.209	3.199	3.650	1.614

(*) Cfr. « Avvertenze » nn. 12, 12.1, 12.2, 12.3.

Segue TAV. 137 — FATTI DELITTUOSI, DELITTI CHE LI INTEGRANO E PERSONE DENUNCIATE SECONDO LA PROVINCIA, LA REGIONE E IL COMUNE CAPOLUOGO IN CUI FURONO COMMESSI (*)

Segue A — PER PROVINCIA E REGIONE

SPECIE DEI FATTI DELITTUOSI	TRIESTE			GENOVA			IMPERIA			LA SPEZIA		
	Fatti delittuosi	Delitti	Per-sone	Fatti delittuosi	Delitti	Per-sone	Fatti delittuosi	Delitti	Per-sone	Fatti delittuosi	Delitti	Per-sone
1. Contro la persona	636	845	757	239	294	318	95	113	139	106	120	143
1.1 CONTRO LA VITA	42	56	41	41	53	48	17	20	24	13	13	15
Omicidi volontari consumati.....	3	5	3	10	12	10	5	5	6	—	—	—
Omicidi volontari tentati.....	3	8	3	10	19	13	5	7	10	1	1	1
Infanticidi per causa d'onore	1	1	—	—	—	—	—	—	—	—	—	—
Omicidi preterintenzionali.....	—	—	—	—	—	—	—	—	—	—	—	—
Omicidi colposi	35	42	35	21	22	25	7	8	8	12	12	14
1.2 CONTRO L'INCOLUMITÀ E LA LIBERTÀ INDIVIDUALE.....	451	576	542	173	208	236	69	84	104	82	91	114
Percosse, lesioni personali volontarie	243	338	288	108	128	132	33	40	41	33	39	43
Lesioni personali colpose	142	143	141	8	9	7	15	15	14	34	35	36
Rissa, abbandono d'incapace, ecc. . .	13	18	57	12	14	45	7	10	34	5	7	24
Violenza privata, minaccia, ecc.	53	77	56	45	57	52	14	19	15	10	10	11
1.3 INGIURIE E DIFFAMAZIONI	143	213	174	25	33	34	9	9	11	11	16	14
2. Contro la famiglia, la moralità e il buon costume	153	241	187	112	147	141	41	58	47	30	36	33
2.1 CONTRO LA FAMIGLIA.....	85	122	97	65	82	77	22	27	24	11	12	15
2.2 CONTRO LA MORALITÀ, IL BUON COSTUME E LA SANITÀ DELLA STIRPE.....	68	119	90	47	65	64	19	31	23	19	24	18
Moralità pubblica e buon costume...	61	109	78	44	62	61	17	29	20	18	23	17
Sanità della stirpe	7	10	12	3	3	3	2	2	3	1	1	1
3. Contro il patrimonio	2.012	2.248	953	4.040	4.156	1.217	834	855	299	636	663	250
3.1 FURTI.....	1.709	1.883	631	3.706	3.790	913	757	765	218	571	585	177
Furti semplici.....	244	247	49	889	896	176	243	246	40	181	184	39
Furti con circostanze aggravanti....	1.465	1.636	582	2.817	2.894	737	514	519	178	390	401	138
3.2 RAPINE E DANNI	56	69	36	58	71	48	12	14	10	9	12	9
Rapine consumate	7	10	9	20	24	13	3	3	3	2	5	4
Rapine tentate	2	2	4	6	9	5	—	—	—	—	—	—
Estorsioni consumate	—	—	5	5	5	4	—	—	—	—	—	—
Estorsioni tentate	1	2	1	5	5	4	1	1	—	1	1	1
Sequestri di persona a scopo di rapina o di estorsione consumati	—	—	—	2	4	5	—	—	—	—	—	—
Sequestri di persona a scopo di rapina o di estorsione tentati...	—	—	—	—	—	—	—	—	—	—	—	—
Danni a cose, animali, terreni, ecc'	46	55	22	20	24	17	8	10	7	6	6	4
3.3 TRUFFE E ALTRE FRODI.....	247	296	286	276	295	256	65	76	71	56	66	64
4. Contro l'economia e la fede pubblica....	67	89	61	66	84	78	20	36	17	44	45	9
4.1 CONTRO L'ECONOMIA PUBBLICA, L'INDUSTRIA E IL COMMERCIO.....	25	25	25	14	15	25	—	—	—	—	—	—
Economia, industria e commercio..	1	1	1	9	10	19	—	—	—	—	—	—
Bancarotta e delitti in materia commerciale.....	24	24	24	5	5	6	—	—	—	—	—	—
4.2 CONTRO L'INCOLUMITÀ PUBBLICA.....	22	34	10	14	14	2	6	8	4	40	40	4
4.3 CONTRO LA FEDE PUBBLICA.....	20	30	26	38	55	51	14	28	13	4	5	5
Falsità in monete.....	—	—	—	5	6	5	1	1	—	1	1	1
Falsità in atti e persone.....	20	30	26	33	49	46	13	27	13	3	4	4
5. Contro lo Stato, le altre istituzioni sociali e l'ordine pubblico	168	333	231	80	137	128	21	42	38	21	31	28
5.1 CONTRO LA PERSONALITÀ DELLO STATO	5	7	5	—	—	—	—	—	—	—	—	—
5.2 CONTRO LA PUBBLICA AMMINISTRAZIONE	126	214	145	51	83	64	14	30	24	13	21	18
Violenza, resistenza, oltraggio.....	96	174	102	42	69	46	12	28	22	10	16	12
Malversazione, peculato, ecc.	—	—	2	6	5	—	—	—	—	—	—	—
Rivelazione di segreti di ufficio, ecc.	30	40	43	7	8	13	2	2	2	3	5	6
5.3 CONTRO L'AMMINISTRAZIONE DELLA GIUSTIZIA	31	57	40	21	31	33	5	8	5	8	10	10
5.4 CONTRO IL SENTIMENTO RELIGIOSO, ECC.	2	2	2	1	1	1	—	—	—	—	—	—
5.5 CONTRO L'ORDINE PUBBLICO.....	4	53	39	7	22	30	2	4	9	—	—	—
6. Preveduti da altri codici e leggi speciali	1	2	1	1	2	2	2	2	3	3	3	5
TOTALE....	3.037	3.758	2.190	4.538	4.820	1.884	1.013	1.106	543	840	898	468

*) Cfr. « Avvertenze » nn. 12, 12.1, 12.2, 12.3.

Segue TAV. 137 — FATTI DELITTUOSI, DELITTI CHE LI INTEGRANO E PERSONE DENUNCIATE SECONDO LA PROVINCIA, LA REGIONE E IL COMUNE CAPOLUOGO IN CUI FURONO COMMESSI (*)

Segue A — PER PROVINCIA E REGIONE

SPECIE DEI FATTI DELITTUOSI	SAVONA			LIGURIA			BOLOGNA			FERRARA		
	Fatti delittuosi	Delitti	Per-sone	Fatti delittuosi	Delitti	Per-sone	Fatti delittuosi	Delitti	Per-sone	Fatti delittuosi	Delitti	Per-sone
1. Contro la persona	215	235	356	655	762	956	297	355	369	170	195	211
1.1 CONTRO LA VITA	13	13	14	84	99	101	80	84	81	22	26	22
Omicidi volontari consumati.....	2	2	2	17	19	18	4	4	3	1	2	—
Omicidi volontari tentati.....	1	1	1	17	28	25	6	8	8	2	5	4
Infanticidi per causa d'onore.....	—	—	—	—	—	—	—	—	—	—	—	—
Omicidi preterintenzionali.....	—	—	—	—	—	—	—	—	—	—	—	—
Omicidi colposi	10	10	11	50	52	58	70	72	70	19	19	18
1.2 CONTRO L'INCOLUMITÀ E LA LIBERTÀ INDIVIDUALE	191	205	330	515	588	784	183	229	248	128	141	157
Percosse, lesioni personali volontarie	41	53	54	215	260	270	69	90	79	58	70	71
Lesioni personali colpose	129	129	230	186	188	287	59	60	61	51	51	53
Rissa, abbandono d'incapace, ecc...	4	4	19	28	35	122	20	27	65	5	6	20
Violenza privata, minaccia, ecc.....	17	19	27	86	105	105	35	52	43	14	14	13
1.3 INGIURIE E DIFFAMAZIONI.....	11	17	12	56	75	71	34	42	40	20	28	32
2. Contro la famiglia, la moralità e il buon costume	43	61	46	226	302	267	112	160	131	69	88	82
2.1 CONTRO LA FAMIGLIA.....	14	18	16	112	139	132	60	82	76	27	34	33
2.2 CONTRO LA MORALITÀ, IL BUON COSTUME E LA SANITÀ DELLA STIRPE.....	29	43	30	114	163	135	52	78	55	42	54	49
Moralità pubblica e buon costume	28	42	29	107	156	127	50	76	51	36	46	39
Sanità della stirpe	1	1	1	7	7	8	2	2	4	6	8	10
3. Contro il patrimonio	1.018	1.062	365	6.528	6.736	2.131	4.592	4.693	1.047	1.391	1.447	661
3.1 FURTI.....	951	984	289	5.985	6.124	1.597	4.266	4.304	453	1.278	1.318	434
Furti semplici	322	324	49	1.635	1.650	304	1.886	1.892	91	740	752	149
Furti con circostanze aggravanti...	629	660	240	4.350	4.474	1.293	2.380	2.412	362	538	566	285
3.2 RAPINE E DANNI	10	18	18	89	115	85	57	69	285	26	28	113
Rapine consumate.....	1	2	5	26	34	25	11	18	21	5	6	7
Rapine tentate	3	3	3	9	12	8	3	3	3	1	1	—
Estorsioni consumate	1	8	2	6	13	6	1	1	4	1	2	2
Estorsioni tentate	—	—	—	7	7	5	7	9	2	7	7	4
Sequestri di persona a scopo di rapina o di estorsione consumati	—	—	—	2	4	5	—	—	—	—	—	—
Sequestri di persona a scopo di rapina o di estorsione tentati...	—	—	—	—	—	—	—	—	—	—	—	—
Danni a cose, animali, terreni, ecc.	—	5	8	39	45	36	35	38	255	12	12	100
3.3 TRUFFE E ALTRE FRODI.....	57	60	58	454	497	449	269	320	309	87	101	114
4. Contro l'economia e la fede pubblica....	19	19	13	149	184	117	73	99	86	24	27	15
4.1 CONTRO L'ECONOMIA PUBBLICA, L'INDUSTRIA E IL COMMERCIO.....	2	2	2	16	17	27	13	18	26	—	—	—
Economia, industria e commercio..	1	1	1	10	11	20	10	10	16	—	—	—
Bancarotta e delitti in materia commerciale.....	1	1	1	6	6	7	3	8	10	—	—	—
4.2 CONTRO L'INCOLUMITÀ PUBBLICA.....	16	16	10	76	78	20	17	17	9	14	14	3
4.3 CONTRO LA FEDE PUBBLICA	1	1	1	57	89	70	43	64	51	10	13	12
Falsità in monete	—	—	—	7	8	6	5	7	3	—	—	—
Falsità in atti e persone	1	1	1	50	81	64	38	57	48	10	13	12
5. Contro lo Stato, le altre istituzioni sociali e l'ordine pubblico	19	26	24	141	236	218	80	118	121	45	66	97
5.1 CONTRO LA PERSONALITÀ DELLO STATO	1	1	2	1	1	2	6	6	11	1	1	1
5.2 CONTRO LA PUBBLICA AMMINISTRAZIONE	7	10	9	85	144	115	56	87	84	34	51	79
Violenza, resistenza, oltraggio.....	7	10	9	71	123	89	47	74	75	25	41	65
Malversazione, peculato, ecc.....	—	—	—	2	6	5	4	6	5	2	2	6
Rivelazione di segreti di ufficio, ec..	—	—	—	12	15	21	5	7	4	7	8	8
5.3 CONTRO L'AMMINISTRAZIONE DELLA GIUSTIZIA	11	15	13	45	64	61	16	19	18	9	12	12
5.4 CONTRO IL SENTIMENTO RELIGIOSO, ECC.	—	—	—	1	1	1	—	—	—	—	—	—
5.5 CONTRO L'ORDINE PUBBLICO	—	—	—	9	26	39	2	6	8	1	2	5
6. Preveduti da altri codici e leggi speciali	—	—	—	6	7	10	—	—	—	1	1	1
TOTALE...	1.314	1.403	804	7.705	8.227	3.699	5.154	5.425	1.754	1.700	1.824	1.067

(*) Cfr. « Avvertenze » nn. 12, 12.1, 12.2, 12.3.

Segue TAV. 137 — FATTI DELITTUOSI, DELITTI CHE LI INTEGRANO E PERSONE DENUNCIATE SECONDO LA PROVINCIA, LA REGIONE E IL COMUNE CAPOLUOGO IN CUI FURONO COMMESSI (*)

Segue A — PER PROVINCIA E REGIONE

SPECIE DEI FATTI DELITTUOSI	FORLÌ			MODENA			PARMA			PIACENZA		
	Fatti delittuosi	Delitti	Per-sone	Fatti delittuosi	Delitti	Per-sone	Fatti delittuosi	Delitti	Per-sone	Fatti delittuosi	Delitti	Per-sone
1. Contro la persona	267	309	348	199	225	218	124	144	169	123	139	162
1.1 CONTRO LA VITA	78	78	81	46	47	45	37	37	40	28	29	27
Omicidi volontari consumati.....	—	—	—	1	1	1	—	—	—	1	1	—
Omicidi volontari tentati.....	—	—	—	3	3	3	1	1	1	4	5	5
Infanticidi per causa d'onore	—	—	—	—	—	—	—	—	—	—	—	—
Omicidi preterintenzionali.....	1	1	1	—	—	—	—	—	—	—	—	—
Omicidi colposi	77	77	80	42	43	41	36	36	39	23	23	22
1.2 CONTRO L'INCOLUMITÀ E LA LIBERTÀ INDIVIDUALE.....	157	185	220	142	163	161	73	85	108	83	94	120
Percosse, lesioni personali volontarie	73	90	110	50	67	59	35	40	42	38	48	55
Lesioni personali colpose	47	48	46	75	75	73	16	19	18	31	31	33
Rissa, abbandono d'incapace, ecc....	6	8	25	2	3	4	7	11	27	2	2	14
Violenza privata, minaccia, ecc....	31	39	39	15	18	25	15	15	21	12	13	18
1.3 INGIURIE E DIFFAMAZIONI	32	46	47	11	15	12	14	22	21	12	16	15
2. Contro la famiglia, la moralità e il buon costume	38	54	54	46	70	58	45	60	58	32	41	44
2.1 CONTRO LA FAMIGLIA.....	22	30	27	19	20	20	20	24	24	14	19	17
2.2 CONTRO LA MORALITÀ, IL BUON COSTUME E LA SANITÀ DELLA STIRPE.....	16	24	27	27	50	38	25	36	34	18	22	27
Moralità pubblica e buon costume	14	22	20	26	49	37	23	34	29	17	21	24
Sanità della stirpe	2	2	7	1	1	1	2	2	5	1	1	3
3. Contro il patrimonio	2.360	2.477	524	1.836	1.943	369	1.326	1.352	284	1.093	1.100	300
3.1 FURTI.....	2.236	2.330	353	1.700	1.777	214	1.215	1.233	181	1.019	1.015	230
Furti semplici.....	1.518	1.527	98	816	817	42	603	606	34	303	303	45
Furti con circostanze aggravanti....	718	803	255	884	960	172	612	627	147	716	712	185
3.2 RAPINE E DANNI	31	45	68	33	38	37	19	24	11	23	27	15
Rapine consumate	4	16	8	6	9	6	—	—	—	1	3	—
Rapine tentate	—	—	—	1	1	—	1	1	—	—	—	—
Estorsioni consumate.....	4	6	10	3	3	3	2	4	1	1	1	1
Estorsioni tentate	2	2	2	6	6	3	2	2	2	3	3	3
Sequestri di persona a scopo di rapina o di estorsione consumati	—	—	—	—	—	—	1	3	1	—	—	—
Sequestri di persona a scopo di rapina o di estorsione tentati...	—	—	—	—	—	—	—	—	—	—	—	—
Danni a cose, animali, terreni, ecc.	21	21	48	17	19	25	13	14	6	18	20	11
3.3 TRUFFE E ALTRE FRODI.....	93	102	103	103	128	118	92	95	92	51	58	55
4. Contro l'economia e la fede pubblica...	62	64	45	27	30	26	19	23	29	20	27	16
4.1 CONTRO L'ECONOMIA PUBBLICA, L'INDUSTRIA E IL COMMERCIO.....	12	12	14	3	3	6	3	3	4	6	6	6
Economia, industria e commercio...	6	6	6	2	2	5	1	1	2	6	6	6
Bancarotta e delitti in materia commerciale.....	6	6	8	1	1	1	2	2	2	—	—	—
4.2 CONTRO L'INCOLUMITÀ PUBBLICA.....	31	31	8	14	15	9	5	6	3	6	8	5
4.3 CONTRO LA FEDE PUBBLICA	19	21	23	10	12	11	11	14	22	8	13	5
Falsità in monete	—	—	—	—	—	—	—	—	—	2	2	—
Falsità in atti e persone	19	21	23	10	12	11	11	14	22	6	11	5
5. Contro lo Stato, le altre istituzioni sociali e l'ordine pubblico	61	88	79	30	44	32	29	37	37	25	33	34
5.1 CONTRO LA PERSONALITÀ DELLO STATO	1	2	1	—	—	—	—	—	—	3	4	3
5.2 CONTRO LA PUBBLICA AMMINISTRAZIONE	35	52	44	25	38	25	23	30	26	13	17	14
Violenza, resistenza, oltraggio.....	18	31	18	15	23	15	11	16	12	8	11	8
Malversazione, peculato, ecc.....	4	7	11	3	4	3	1	2	1	—	—	—
Rivelazione di segreti di ufficio, ecc.	13	14	15	7	11	7	11	12	13	5	6	6
5.3 CONTRO L'AMMINISTRAZIONE DELLA GIUSTIZIA	21	26	24	4	5	6	4	4	7	8	8	12
5.4 CONTRO IL SENTIMENTO RELIGIOSO, ECC.	2	2	1	1	1	1	1	1	1	—	—	—
5.5 CONTRO L'ORDINE PUBBLICO.....	2	6	9	—	—	—	1	2	3	1	4	5
6. Preveduti da altri codici e leggi speciali	—	—	—	4	4	12	—	—	—	1	1	1
TOTALE...	2.788	2.992	1.050	2.142	2.316	715	1.543	1.616	577	1.294	1.341	557

(*) Cfr. « Avvertenze » nn. 12, 12.1, 12.2, 12.3.

Segue TAV. 137 — FATTI DELITTUOSI, DELITTI CHE LI INTEGRANO E PERSONE DENUNCIATE SECONDO LA PROVINCIA, LA REGIONE E IL COMUNE CAPOLUOGO IN CUI FURONO COMMESSI (*)

Segue A — PER PROVINCIA E REGIONE

SPECIE DEI FATTI DELITTUOSI	RAVENNA			REGGIO NELL'EMILIA			EMILIA-ROMAGNA			AREZZO		
	Fatti delittuosi	Delitti	Per-sone	Fatti delittuosi	Delitti	Per-sone	Fatti delittuosi	Delitti	Per-sone	Fatti delittuosi	Delitti	Per-sone
1. Contro la persona	178	193	188	67	74	75	1.425	1.634	1.740	154	185	210
1.1 CONTRO LA VITA.....	31	33	30	31	32	29	353	366	355	22	26	22
Omicidi volontari consumati.....	2	2	1	—	—	—	9	10	5	1	1	1
Omicidi volontari tentati.....	1	3	2	—	—	—	17	25	23	2	5	2
Infanticidi per causa d'onore	—	—	—	—	—	—	—	—	—	2	2	2
Omicidi preterintenzionali.....	—	—	—	—	—	—	1	1	1	—	—	—
Omicidi colposi	28	28	27	31	32	29	326	330	326	17	18	17
1.2 CONTRO L'INCOLUMITÀ E LA LIBERTÀ INDIVIDUALE.....	124	133	131	31	36	41	921	1.066	1.186	119	144	170
Percosse, lesioni personali volontarie	48	52	48	14	17	14	385	474	478	63	79	90
Lesioni personali colpose	60	60	63	8	8	8	347	352	355	27	27	26
Rissa, abbandono d'incapace, ecc....	3	3	3	3	3	11	48	63	169	5	6	23
Violenza privata, minaccia, ecc....	13	18	17	6	8	8	141	177	184	24	32	31
1.3 INGIURIE E DIFFAMAZIONI	23	27	27	5	6	5	151	202	199	13	15	18
2. Contro la famiglia, la moralità e il buon costume	42	53	50	21	21	22	405	547	499	36	51	52
2.1 CONTRO LA FAMIGLIA.....	18	22	22	6	6	5	186	237	224	10	13	13
2.2 CONTRO LA MORALITÀ, IL BUON COSTUME E LA SANITÀ DELLA STIRPE.....	24	31	28	15	15	17	219	310	275	26	38	39
Moralità pubblica e buon costume..	23	30	28	15	15	17	204	293	245	23	35	33
Sanità della stirpe	1	1	—	—	—	—	15	17	30	3	3	6
3. Contro il patrimonio	1.284	1.332	324	928	924	323	14.810	15.268	3.832	549	567	298
3.1 FURTI.....	1.195	1.235	237	874	861	163	13.783	14.073	2.265	480	493	228
Furti semplici	632	642	50	361	361	37	6.859	6.900	546	158	158	22
Furti con circostanze aggravanti....	563	593	187	513	500	126	6.924	7.173	1.719	322	335	206
3.2 RAPINE E DANNI	17	18	11	18	20	115	224	269	655	14	17	13
Rapine consumate	2	3	4	1	1	1	30	56	47	—	—	—
Rapine tentate	1	1	—	1	1	3	8	8	7	1	1	1
Estorsioni consumate	1	1	2	—	—	—	13	18	23	1	1	—
Estorsioni tentate	2	2	—	4	4	1	33	35	17	4	7	7
Sequestri di persona a scopo di rapina o di estorsione consumati	—	—	—	—	—	—	1	3	1	—	—	—
Sequestri di persona a scopo di rapina o di estorsione tentati...	—	—	—	—	—	—	—	—	—	—	—	—
Danni a cose, animali, terreni, ecc....	11	11	5	12	14	110	139	149	560	8	8	5
3.3 TRUFFE E ALTRE FRODI.....	72	79	76	36	43	45	803	926	912	55	57	57
4. Contro l'economia e la fede pubblica....	26	29	31	14	17	15	265	316	263	19	21	24
4.1 CONTRO L'ECONOMIA PUBBLICA, L'INDUSTRIA E IL COMMERCIO.....	1	1	1	4	4	6	42	47	63	3	3	5
Economia, industria e commercio..	1	1	1	4	4	6	30	30	42	2	2	4
Bancarotta e delitti in materia commerciale.....	—	—	—	—	—	—	12	17	21	1	1	1
4.2 CONTRO L'INCOLUMITÀ PUBBLICA.....	8	8	3	7	9	6	102	108	46	7	7	6
4.3 CONTRO LA FEDE PUBBLICA	17	20	27	3	4	3	121	161	154	9	11	13
Falsità in monete	—	—	—	—	—	—	7	9	3	—	—	—
Falsità in atti e persone.....	17	20	27	3	4	3	114	152	151	9	11	13
5. Contro lo Stato, le altre istituzioni sociali e l'ordine pubblico	42	62	61	16	18	21	328	466	482	30	46	47
5.1 CONTRO LA PERSONALITÀ DELLO STATO	1	1	1	1	1	1	13	15	18	1	1	1
5.2 CONTRO LA PUBBLICA AMMINISTRAZIONE	29	43	40	12	13	16	227	331	328	15	20	20
Violenza, resistenza, oltraggio.....	17	25	27	11	12	15	152	233	235	15	20	20
Malversazione, peculato, ecc....	1	1	2	1	1	1	16	23	29	—	—	—
Rivelazione di segreti di ufficio, ecc.	11	17	11	—	—	—	59	75	64	—	—	—
5.3 CONTRO L'AMMINISTRAZIONE DELLA GIUSTIZIA	11	16	12	3	4	4	76	94	95	13	19	19
5.4 CONTRO IL SENTIMENTO RELIGIOSO, ECC.	1	2	8	—	—	—	5	6	11	—	—	—
5.5 CONTRO L'ORDINE PUBBLICO.....	—	—	—	—	—	—	7	20	30	1	6	7
6. Preveduti da altri codici e leggi speciali	1	1	1	1	1	2	8	8	17	—	—	—
TOTALE...	1.573	1.670	655	1.047	1.055	458	17.241	18.239	6.833	788	870	631

(*) Cfr. « Avvertenze » nn. 12, 12.1, 12.2, 12.3.

Segue TAV. 137 — FATTI DELITTUOSI, DELITTI CHE LI INTEGRANO E PERSONE DENUNCIATE SECONDO LA PROVINCIA, LA REGIONE E IL COMUNE CAPOLUOGO IN CUI FURONO COMMESSI (*)

Segue A — PER PROVINCIA E REGIONE

SPECIE DEI FATTI DELITTUOSI	FIRENZE			GROSSETO			LIVORNO			LUCCA		
	Fatti delittuosi	Delitti	Per- sone	Fatti delittuosi	Delitti	Per- sone	Fatti delittuosi	Delitti	Per- sone	Fatti delittuosi	Delitti	Per- sone
1. Contro la persona	584	656	741	206	235	285	245	294	384	223	280	327
1.1 CONTRO LA VITA	69	71	71	21	21	20	43	49	32	38	40	40
Omicidi volontari consumati.....	3	3	3	3	3	3	1	4	1	—	—	—
Omicidi volontari tentati.....	3	4	4	1	1	1	—	—	—	3	5	4
Infanticidi per causa d'onore.....	—	—	—	—	—	—	1	1	—	—	—	—
Omicidi preterintenzionali.....	—	—	—	—	—	—	—	—	—	—	—	—
Omicidi colposi	63	64	64	17	17	16	41	44	31	35	35	36
1.2 CONTRO L'INCOLUMITÀ E LA LIBERTÀ INDIVIDUALE	455	506	599	165	189	236	183	221	327	141	179	231
Percosse, lesioni personali volontarie	191	225	235	57	70	84	76	100	110	76	93	103
Lesioni personali colpose	200	202	207	80	81	81	68	68	71	23	23	23
Rissa, abbandono d'incapace, ecc...	14	19	83	7	12	35	24	32	124	15	28	70
Violenza privata, minaccia, ecc.....	50	60	74	21	26	36	15	21	22	27	35	35
1.3 INGIURIE E DIFFAMAZIONI.....	60	79	71	20	25	29	19	24	25	44	61	56
2. Contro la famiglia, la moralità e il buon costume	146	205	183	78	91	123	68	93	86	61	83	88
2.1 CONTRO LA FAMIGLIA.....	89	104	102	41	49	48	41	51	47	42	56	52
2.2 CONTRO LA MORALITÀ, IL BUON COSTUME E LA SANITÀ DELLA STIRPE.....	57	101	81	37	42	75	27	42	39	19	27	36
Moralità pubblica e buon costume	55	98	76	31	35	58	27	42	39	16	24	28
Sanità della stirpe	2	3	5	6	7	17	—	—	—	3	3	8
3. Contro il patrimonio	5.254	5.482	1.223	589	620	302	1.041	1.128	463	949	1.070	428
3.1 FURTI.....	4.730	4.889	623	490	515	198	906	965	291	815	910	293
Furti semplici.....	1.382	1.392	86	213	217	36	435	440	53	218	232	60
Furti con circostanze aggravanti....	3.348	3.497	537	277	298	162	471	525	238	597	678	233
3.2 RAPINE E DANNI	53	62	43	36	39	34	18	19	16	39	47	41
Rapine consumate	13	15	9	2	2	1	1	1	1	5	8	5
Rapine tentate	2	3	2	—	—	—	2	2	2	—	—	—
Estorsioni consumate.....	7	8	11	5	5	5	1	1	—	3	3	4
Estorsioni tentate	12	16	9	2	2	3	—	—	—	—	—	—
Sequestri di persona a scopo di rapina o di estorsione consumati	—	—	—	—	—	—	—	—	—	—	—	—
Sequestri di persona a scopo di rapina o di estorsione tentati...	—	—	—	—	—	—	—	—	—	—	—	—
Danni a cose, animali, terreni, ecc...	19	20	12	27	30	25	14	15	13	31	36	32
3.3 TRUFFE E ALTRE FRODI.....	471	531	557	63	66	70	117	144	156	95	113	94
4. Contro l'economia e la fede pubblica....	82	126	133	57	63	49	45	56	49	29	43	29
4.1 CONTRO L'ECONOMIA PUBBLICA, L'INDUSTRIA E IL COMMERCIO.....	11	13	12	9	9	8	2	3	3	3	3	3
Economia, industria e commercio...	8	10	9	5	5	4	—	—	—	3	3	3
Bancarotta e delitti in materia commerciale.....	3	3	3	4	4	4	2	3	3	—	—	—
4.2 CONTRO L'INCOLUMITÀ PUBBLICA.....	17	18	11	40	41	22	10	10	3	14	17	12
4.3 CONTRO LA FEDE PUBBLICA	54	95	110	8	13	19	33	43	43	12	23	14
Falsità in monete	2	8	12	—	—	—	2	2	4	2	2	2
Falsità in atti e persone	52	87	98	8	13	19	31	41	39	10	21	12
5. Contro lo Stato, le altre istituzioni sociali e l'ordine pubblico.....	92	125	123	41	60	58	54	86	75	49	65	62
5.1 CONTRO LA PERSONALITÀ DELLO STATO	1	3	1	—	—	—	3	3	3	—	—	—
5.2 CONTRO LA PUBBLICA AMMINISTRAZIONE	66	81	71	32	48	40	38	63	50	29	33	34
Violenza, resistenza, oltraggio.....	30	43	33	27	43	30	34	59	45	8	11	10
Malversazione, peculato, ecc.....	2	2	2	—	—	—	2	2	2	—	—	—
Rivelazione di segreti di ufficio, ecc.	34	36	36	5	5	10	2	2	3	21	22	24
5.3 CONTRO L'AMMINISTRAZIONE DELLA GIUSTIZIA	16	20	18	7	8	10	11	13	13	20	32	28
5.4 CONTRO IL SENTIMENTO RELIGIOSO, ECC.	4	4	10	—	—	—	—	—	—	—	—	—
5.5 CONTRO L'ORDINE PUBBLICO	5	17	23	2	4	8	2	7	9	—	—	—
6. Preveduti da altri codici e leggi speciali	1	1	—	2	2	2	5	5	5	—	—	—
TOTALE...	6.159	6.595	2.403	973	1.071	819	1.458	1.662	1.062	1.311	1.541	934

(*) Cfr. « Avvertenze » nn. 12, 12.1, 12.2, 12.3.

Segue TAV. 137 — FATTI DELITTUOSI, DELITTI CHE LI INTEGRANO E PERSONE DENUNCIATE SECONDO LA PROVINCIA, LA REGIONE E IL COMUNE CAPOLUOGO IN CUI FURONO COMMESSI (*)

Segue A — PER PROVINCIA E REGIONE

SPECIE DEI FATTI DELITTUOSI	MASSA CARRARA			PISA			PISTOIA			SIENA		
	Fatti delittuosi	Delitti	Per- sone	Fatti delittuosi	Delitti	Per- sone	Fatti delittuosi	Delitti	Per- sone	Fatti delittuosi	Delitti	Per- sone
1. Contro la persona	230	257	296	438	525	552	79	97	115	262	289	336
1.1 CONTRO LA VITA	36	45	43	38	62	34	12	13	12	14	18	18
Omicidi volontari consumati.....	2	7	5	3	4	3	2	2	2	—	—	—
Omicidi volontari tentati.....	1	1	1	5	6	3	—	—	—	2	2	2
Infanticidi per causa d'onore	1	1	2	—	—	—	—	—	—	—	—	—
Omicidi preterintenzionali.....	2	2	2	—	—	—	—	—	—	1	3	4
Omicidi colposi	30	34	33	30	52	28	10	11	10	11	13	12
1.2 CONTRO L'INCOLUMITÀ E LA LIBERTÀ INDIVIDUALE	175	187	227	371	416	472	57	66	93	213	223	266
Percosse, lesioni personali volontarie	61	69	79	70	97	108	26	33	45	39	43	51
Lesioni personali colpose	89	90	89	270	270	272	17	17	18	154	154	160
Rissa, abbandono d'incapace, ecc...	8	11	39	10	13	54	5	6	20	3	5	11
Violenza privata, minaccia, ecc.....	17	17	20	21	36	38	9	10	10	17	21	44
1.3 INGIURIE E DIFFAMAZIONI	19	25	26	29	47	46	10	18	10	35	48	52
2. Contro la famiglia, la moralità e il buon costume	30	45	53	61	94	74	33	50	44	18	28	21
2.1 CONTRO LA FAMIGLIA.....	19	26	28	41	61	47	19	23	23	10	12	12
2.2 CONTRO LA MORALITÀ, IL BUON COSTUME E LA SANITÀ DELLA STIRPE.....	11	19	25	20	33	27	14	27	21	8	16	9
Moralità pubblica e buon costume	11	19	25	19	30	25	12	25	18	8	16	9
Sanità della stirpe	—	—	—	1	3	2	2	2	3	—	—	—
3. Contro il patrimonio	423	456	252	750	802	523	684	714	176	490	527	271
3.1 FURTI.....	359	383	196	625	656	360	635	658	115	410	433	183
Furti semplici	138	149	64	225	246	63	268	272	23	138	140	51
Furti con circostanze aggravanti....	221	234	132	400	410	297	367	386	92	272	293	132
3.2 RAPINE E DANNI	20	24	17	27	35	37	9	10	9	12	14	9
Rapine consumate	—	—	—	1	2	2	2	2	1	2	2	4
Rapine tentate	1	1	1	—	—	—	—	—	—	—	—	—
Estorsioni consumate.....	—	—	—	3	6	4	—	—	—	1	2	1
Estorsioni tentate	1	1	—	2	2	6	1	2	—	2	2	1
Sequestri di persona a scopo di rapina o di estorsione consumati	—	—	—	—	—	—	—	—	—	—	—	—
Sequestri di persona a scopo di rapina o di estorsione tentati....	—	—	—	—	—	—	—	—	—	—	—	—
Danni a cose, animali, terreni, ecc.	18	22	16	21	25	25	6	6	8	7	8	3
3.3 TRUFFE E ALTRE FRODI.....	44	49	39	98	111	126	40	46	52	68	80	79
4. Contro l'economia e la fede pubblica....	27	31	21	48	57	42	26	30	22	93	94	88
4.1 CONTRO L'ECONOMIA PUBBLICA, L'INDU- STRIA E IL COMMERCIO.....	—	—	—	5	5	6	2	2	2	69	70	75
Economia, industria e commercio...	—	—	—	5	5	6	2	2	2	68	69	74
Bancarotta e delitti in materia com- merciale.....	—	—	—	—	—	—	—	—	—	1	1	1
4.2 CONTRO L'INCOLUMITÀ PUBBLICA	19	19	10	30	33	16	10	12	4	19	19	6
4.3 CONTRO LA FEDE PUBBLICA	8	12	11	13	19	20	14	16	16	5	5	7
Falsità in monete	—	—	—	—	—	—	1	1	1	—	—	—
Falsità in atti e persone	8	12	11	13	19	20	13	15	15	5	5	7
5. Contro lo Stato, le altre istituzioni so- ciali e l'ordine pubblico	32	51	37	40	54	51	15	21	26	39	51	52
5.1 CONTRO LA PERSONALITÀ DELLO STATO	2	2	4	1	1	1	1	2	1	13	13	15
5.2 CONTRO LA PUBBLICA AMMINISTRAZIONE	23	42	27	29	41	38	9	12	12	13	19	20
Violenza, resistenza, oltraggio.....	20	33	21	23	33	31	4	5	5	11	16	18
Malversazione, peculato, ecc.....	—	—	—	3	3	3	2	3	2	—	—	—
Rivelazione di segreti di ufficio, ecc.	3	9	6	3	5	4	3	4	5	2	3	2
5.3 CONTRO L'AMMINISTRAZIONE DELLA GIUSTIZIA	6	6	6	10	12	12	5	7	13	11	13	12
5.4 CONTRO IL SENTIMENTO RELIGIOSO, ECC.	1	1	—	—	—	—	—	—	—	1	2	2
5.5 CONTRO L'ORDINE PUBBLICO.....	—	—	—	—	—	—	—	—	—	1	4	3
6. Preveduti da altri codici e leggi speciali	—	—	—	—	—	—	—	—	—	2	2	3
TOTALE...	742	840	659	1 337	1 532	1 242	837	912	383	904	991	771

(*) Cfr. « Avvertenze » nn. 12, 12.1, 12.2, 12.3.

Segue TAV. 137 — FATTI DELITTUOSI, DELITTI CHE LI INTEGRANO E PERSONE DENUNCIATE SECONDO LA PROVINCIA, LA REGIONE E IL COMUNE CAPOLUOGO IN CUI FURONO COMMESSI (*)

Segue A — PER PROVINCIA E REGIONE

SPECIE DEI FATTI DELITTUOSI	TOSCANA			PERUGIA			TERNI			UMBRIA		
	Fatti delittuosi	Delitti	Perseone	Fatti delittuosi	Delitti	Perseone	Fatti delittuosi	Delitti	Perseone	Fatti delittuosi	Delitti	Perseone
1. Contro la persona	2.421	2.818	3.246	426	515	578	151	159	181	577	674	759
1.1 CONTRO LA VITA	293	345	292	46	53	59	20	23	20	66	76	79
Omicidi volontari consumati.....	15	24	18	4	7	8	2	2	2	6	9	10
Omicidi volontari tentati.....	17	24	17	3	5	7	1	1	1	4	6	8
Infanticidi per causa d'onore	4	4	4	2	3	4	—	—	—	2	3	4
Omicidi preterintenzionali.....	3	5	6	1	1	1	—	—	—	1	1	1
Omicidi colposi	254	288	247	36	37	39	17	20	17	53	57	56
1.2 CONTRO L'INCOLUMITÀ E LA LIBERTÀ INDIVIDUALE	1.879	2.131	2.621	330	394	457	96	100	129	426	494	585
Percosse, lesioni personali volontarie	659	809	905	139	187	192	66	67	73	205	254	265
Lesioni personali colpose	928	932	947	138	140	149	11	11	11	149	151	160
Rissa, abbandono d'incapace, ecc...	91	132	459	17	25	77	7	8	25	24	33	102
Violenza privata, minaccia, ecc.....	201	258	310	36	42	39	12	14	19	48	56	58
1.3 INGIURIE E DIFFAMAZIONI	249	342	333	50	68	62	35	36	33	85	104	95
2. Contro la famiglia, la moralità e il buon costume	531	740	724	100	172	141	55	57	53	155	229	194
2.1 CONTRO LA FAMIGLIA.....	312	395	372	55	87	71	35	36	32	90	123	103
2.2 CONTRO LA MORALITÀ, IL BUON COSTUME E LA SANITÀ DELLA STIRPE.....	219	345	352	45	85	70	20	21	21	65	106	91
Moralità pubblica e buon costume..	202	324	311	38	73	56	12	13	11	50	86	67
Sanità della stirpe	17	21	41	7	12	14	8	8	10	15	20	24
3. Contro il patrimonio	10.729	11.366	3.936	1.316	1.405	720	564	569	288	1.880	1.974	1.008
3.1 FURTI.....	9.450	9.902	2.487	1.116	1.182	484	514	518	237	1.630	1.700	721
Furti semplici	3.175	3.246	458	343	351	167	274	276	65	617	627	232
Furti con circostanze aggravanti....	6.275	6.656	2.029	773	831	317	240	242	172	1.013	1.073	489
3.2 RAPINE E DANNI	228	267	219	63	71	64	11	11	13	74	82	77
Rapine consumate	26	32	23	1	3	1	1	1	2	2	4	3
Rapine tentate	6	7	6	3	3	3	—	—	—	3	3	3
Estorsioni consumate.....	21	26	25	—	—	—	—	—	—	—	—	—
Estorsioni tentate	24	32	26	7	8	7	2	2	1	9	10	8
Sequestri di persona a scopo di rapina o di estorsione consumati	—	—	—	1	2	3	—	—	—	1	2	3
Sequestri di persona a scopo di rapina o di estorsione tentati.....	—	—	—	—	—	—	—	—	—	—	—	—
Danni a cose, animali, terreni, ecc.	151	170	139	51	55	50	8	8	10	59	63	60
3.3 TRUFFE E ALTRE FRODI.....	1.051	1.197	1.230	137	152	172	39	40	38	176	192	210
4. Contro l'economia e la fede pubblica...	426	521	457	68	77	40	40	43	40	108	120	80
4.1 CONTRO L'ECONOMIA PUBBLICA, L'INDUSTRIA E IL COMMERCIO.....	104	108	114	7	8	6	3	4	6	10	12	12
Economia, industria e commercio..	93	96	102	6	6	5	3	4	6	9	10	11
Bancarotta e delitti in materia commerciale.....	11	12	12	1	2	1	—	—	—	1	2	1
4.2 CONTRO L'INCOLUMITÀ PUBBLICA	166	176	90	46	51	18	23	24	22	69	75	40
4.3 CONTRO LA FEDE PUBBLICA	156	237	253	15	18	16	14	15	12	29	33	28
Falsità in monete	7	13	19	2	3	1	—	—	—	2	3	1
Falsità in atti e persone	149	224	234	13	15	15	14	15	12	27	30	27
5. Contro lo Stato, le altre istituzioni sociali e l'ordine pubblico	392	559	531	72	107	105	41	43	38	113	150	143
5.1 CONTRO LA PERSONALITÀ DELLO STATO	22	25	26	—	—	—	—	—	—	—	—	—
5.2 CONTRO LA PUBBLICA AMMINISTRAZIONE	254	359	312	41	61	54	27	28	20	68	89	74
Violenza, resistenza, oltraggio.....	172	263	213	31	48	41	22	23	14	53	71	55
Malversazione, peculato, ecc.....	9	10	9	6	7	8	1	1	1	7	8	9
Rivelazione di segreti di ufficio, ecc.	73	86	90	4	6	5	4	4	5	8	10	10
5.3 CONTRO L'AMMINISTRAZIONE DELLA GIUSTIZIA	99	130	131	23	31	33	14	15	18	37	46	51
5.4 CONTRO IL SENTIMENTO RELIGIOSO, ECC.	6	7	12	5	8	6	—	—	—	5	8	6
5.5 CONTRO L'ORDINE PUBBLICO	11	38	50	3	7	12	—	—	—	3	7	12
6. Preveduti da altri codici e leggi speciali	10	10	10	5	6	9	—	—	—	5	6	9
TOTALE.....	14.509	16.014	8.904	1.987	2.282	1.593	851	871	600	2.838	3.153	2.193

(*) Cfr. « Avvertenze » nn. 12, 12.1, 12.2, 12.3.

Segue TAV. 137 — FATTI DELITTUOSI, DELITTI CHE LI INTEGRANO E PERSONE DENUNCIATE SECONDO LA PROVINCIA, LA REGIONE E IL COMUNE CAPOLUOGO IN CUI FURONO COMMESSI (*)

Segue A — PER PROVINCIA E REGIONE

SPECIE DEI FATTI DELITTUOSI	ANCONA			ASCOLI PICENO			MACERATA			PESARO E URBINO		
	Fatti delittuosi	Delitti	Per-sone	Fatti delittuosi	Delitti	Per-sone	Fatti delittuosi	Delitti	Per-sone	Fatti delittuosi	Delitti	Per-sone
1. Contro la persona	228	282	334	305	363	424	215	259	265	232	287	279
1.1 CONTRO LA VITA	21	23	22	24	30	27	27	27	28	36	41	38
Omicidi volontari consumati.....	—	—	—	1	1	1	1	1	2	1	3	1
Omicidi volontari tentati.....	1	3	1	2	6	2	—	—	—	—	—	—
Infanticidi per causa d'onore.....	—	—	—	—	—	—	—	—	—	1	1	2
Omicidi preterintenzionali.....	—	—	—	—	—	—	—	—	—	—	—	—
Omicidi colposi	20	20	21	21	23	24	26	26	26	34	37	35
1.2 CONTRO L'INCOLUMITÀ E LA LIBERTÀ INDIVIDUALE	173	215	271	228	268	331	134	163	177	169	207	210
Percosse, lesioni personali volontarie	113	144	162	124	151	164	68	87	98	80	107	101
Lesioni personali colpose.....	24	24	26	54	57	57	38	38	40	61	61	58
Rissa, abbandono d'incapace, ecc....	8	10	48	9	11	45	—	—	—	2	4	7
Violenza privata, minaccia, ecc....	28	37	35	41	49	65	28	38	39	26	35	44
1.3 INGIURIE E DIFFAMAZIONI	34	44	41	53	65	66	54	69	60	27	39	31
2. Contro la famiglia, la moralità e il buon costume	55	82	73	38	55	52	38	57	62	44	63	56
2.1 CONTRO LA FAMIGLIA.....	24	33	29	24	36	31	20	27	36	23	36	31
2.2 CONTRO LA MORALITÀ, IL BUON COSTUME E LA SANITÀ DELLA STIRPE.....	31	49	44	14	19	21	18	30	26	21	27	25
Moralità pubblica e buon costume	29	43	41	14	19	21	15	25	20	20	26	23
Sanità della stirpe	2	6	3	—	—	—	3	5	6	1	1	2
3. Contro il patrimonio	804	847	374	844	914	504	511	574	302	853	1.016	499
3.1 FURTI.....	698	722	261	700	734	326	439	486	231	738	795	287
Furti semplici	227	227	55	313	316	85	194	202	81	338	350	65
Furti con circostanze aggravanti....	471	495	206	387	418	241	245	284	150	400	445	222
3.2 RAPINE E DANNI	21	21	14	36	47	47	37	40	30	22	29	21
Rapine consumate	—	—	—	2	3	3	1	1	—	1	4	2
Rapine tentate	—	—	—	1	2	3	1	1	1	—	—	—
Estorsioni consumate.....	1	1	1	1	2	3	2	4	5	1	1	1
Estorsioni tentate	2	2	2	1	4	2	2	2	1	—	—	—
Sequestri di persona a scopo di rapina o di estorsione consumati	—	—	—	—	—	—	—	—	—	—	—	—
Sequestri di persona a scopo di rapina o di estorsione tentati...	—	—	—	—	—	—	—	—	—	—	—	—
Danni a cose, animali, terreni, ecc.	18	18	11	31	36	36	31	32	23	29	24	18
3.3 TRUFFE E ALTRE FRODI.....	85	104	99	108	133	131	35	48	41	93	192	191
4. Contro l'economia e la fede pubblica	40	51	45	81	99	84	27	30	27	54	72	54
4.1 CONTRO L'ECONOMIA PUBBLICA, L'INDUSTRIA E IL COMMERCIO.....	6	6	6	24	30	28	4	4	4	2	11	12
Economia, industria e commercio..	5	5	5	6	6	7	3	3	3	2	11	12
Bancarotta e delitti in materia commerciale.....	1	1	1	18	24	21	1	1	1	—	—	—
4.2 CONTRO L'INCOLUMITÀ PUBBLICA	10	10	9	24	24	10	14	15	9	27	27	11
4.3 CONTRO LA FEDE PUBBLICA	24	35	30	33	45	46	9	11	14	25	33	31
Falsità in monete.....	1	3	1	—	—	—	—	—	—	1	1	1
Falsità in atti e persone	23	32	29	33	45	46	9	11	14	24	32	30
5. Contro lo Stato, le altre istituzioni sociali e l'ordine pubblico	71	134	114	63	85	87	47	79	72	41	53	46
5.1 CONTRO LA PERSONALITÀ DELLO STATO	12	12	15	1	3	1	1	1	1	—	—	—
5.2 CONTRO LA PUBBLICA AMMINISTRAZIONE	43	63	54	31	39	40	25	33	36	24	34	27
Violenza, resistenza, oltraggio.....	26	35	32	23	26	32	19	25	21	12	16	13
Malversazione, peculato, ecc.....	3	7	6	1	1	3	5	12	3	5	4	4
Rivelazione di segreti di ufficio, ecc.	14	21	16	7	12	7	3	3	3	9	13	10
5.3 CONTRO L'AMMINISTRAZIONE DELLA GIUSTIZIA	9	10	9	31	43	46	18	23	21	15	16	15
5.4 CONTRO IL SENTIMENTO RELIGIOSO, ECC.	2	2	2	—	—	—	1	1	4	1	1	—
5.5 CONTRO L'ORDINE PUBBLICO	5	47	34	—	—	—	2	21	10	1	2	4
6. Preveduti da altri codici e leggi speciali	3	3	4	10	12	18	3	3	3	5	5	7
TOTALE...	1.201	1.399	944	1.341	1.528	1.169	841	1.002	731	1.229	1.496	941

(*) Cfr. « Avvertenze » nn. 12, 12.1, 12.2, 12.3.

Segue TAV. 137 — FATTI DELITTUOSI, DELITTI CHE LI INTEGRANO E PERSONE DENUNCIATE SECONDO LA PROVINCIA, LA REGIONE E IL COMUNE CAPOLUOGO IN CUI FURONO COMMESSI (*)

Segue A — PER PROVINCIA E REGIONE

SPECIE DEI FATTI DELITTUOSI	MARCHE			FROSINONE			LATINA			RIETI		
	Fatti delittuosi	Delitti	Perseone	Fatti delittuosi	Delitti	Perseone	Fatti delittuosi	Delitti	Perseone	Fatti delittuosi	Delitti	Perseone
1. Contro la persona	980	1.191	1.302	618	806	963	336	432	489	240	274	322
1.1 CONTRO LA VITA	108	121	115	32	38	31	28	37	29	18	20	19
Omicidi volontari consumati.....	3	5	4	4	5	2	4	5	6	2	3	2
Omicidi volontari tentati.....	3	9	3	7	9	8	2	3	2	1	1	1
Infanticidi per causa d'onore	1	1	2	2	2	1	1	1	1	—	—	—
Omicidi preterintenzionali.....	—	—	—	—	—	—	—	—	—	—	—	—
Omicidi colposi	101	106	106	19	22	20	21	28	20	15	16	16
1.2 CONTRO L'INCOLUMITÀ E LA LIBERTÀ INDIVIDUALE	704	853	989	406	524	692	256	323	389	189	214	253
Percosse, lesioni personali volontarie	385	489	525	246	331	366	166	207	217	92	109	115
Lesioni personali colpose.....	177	180	181	70	70	80	33	33	34	60	61	60
Rissa, abbandono d'incapace, ecc. ...	19	25	100	25	34	120	19	36	97	6	8	40
Violenza privata, minaccia, ecc.	123	159	183	65	89	126	38	47	41	31	36	38
1.3 INGIURIE E DIFFAMAZIONI	168	217	198	180	244	240	52	72	71	33	40	50
2. Contro la famiglia, la moralità e il buon costume	175	257	243	107	163	146	85	119	123	33	38	48
2.1 CONTRO LA FAMIGLIA	91	132	127	75	112	93	51	74	76	27	30	40
2.2 CONTRO LA MORALITÀ, IL BUON COSTUME E LA SANITÀ DELLA STIRPE.....	84	125	116	32	51	53	34	45	47	6	8	8
Moralità pubblica e buon costume..	78	113	105	27	44	45	30	41	37	3	5	5
Sanità della stirpe	6	12	11	5	7	8	4	4	10	3	3	3
3. Contro il patrimonio	3.012	3.351	1.679	1.221	1.293	645	1.318	1.362	627	441	465	241
3.1 FURTI.....	2.575	2.737	1.105	998	1.040	397	1.179	1.193	459	345	359	154
Furti semplici	1.072	1.095	286	295	316	111	497	499	131	139	149	70
Furti con circostanze aggravanti....	1.503	1.642	819	703	724	286	682	694	328	206	210	84
3.2 RAPINE E DANNI	116	137	112	96	110	96	70	76	72	68	74	52
Rapine consumate	4	8	5	4	4	4	5	7	9	1	1	1
Rapine tentate	2	3	4	—	—	—	2	2	—	1	1	—
Estorsioni consumate.....	5	8	10	5	6	5	—	—	—	—	—	—
Estorsioni tentate	5	8	5	1	1	—	4	4	1	2	2	—
Sequestri di persona a scopo di rapina o di estorsione consumati	—	—	—	—	—	—	—	—	—	—	—	—
Sequestri di persona a scopo di rapina o di estorsione tentati...	—	—	—	—	—	—	—	—	—	1	1	2
Danni a cose, animali, terreni, ecc. ...	100	110	88	86	99	87	59	63	62	63	69	48
3.3 TRUFFE E ALTRE FRODI.....	321	477	462	127	143	152	69	93	96	28	32	35
4. Contro l'economia e la fede pubblica....	202	252	210	44	52	34	38	40	31	38	39	29
4.1 CONTRO L'ECONOMIA PUBBLICA, L'INDUSTRIA E IL COMMERCIO.....	36	51	50	4	4	5	5	5	6	4	5	8
Economia, industria e commercio..	16	25	27	3	3	4	2	2	2	2	3	3
Bancarotta e delitti in materia commerciale.....	20	26	23	1	1	1	3	3	4	2	2	5
4.2 CONTRO L'INCOLUMITÀ PUBBLICA.....	75	77	39	31	34	18	21	21	13	27	27	10
4.3 CONTRO LA FEDE PUBBLICA.....	91	124	121	9	14	11	12	14	12	7	7	11
Falsità in monete.....	2	4	2	1	2	3	1	1	—	—	—	—
Falsità in atti e persone.....	89	120	119	8	12	8	11	13	12	7	7	11
5. Contro lo Stato, le altre istituzioni sociali e l'ordine pubblico	222	351	319	83	129	126	46	76	77	43	56	59
5.1 CONTRO LA PERSONALITÀ DELLO STATO	14	16	17	—	—	—	—	—	—	—	—	—
5.2 CONTRO LA PUBBLICA AMMINISTRAZIONE	123	169	157	46	67	49	28	39	41	26	34	31
Violenza, resistenza, oltraggio.....	80	102	98	32	52	34	22	32	31	16	19	17
Malversazione, peculato, ecc.....	10	18	23	1	1	1	1	1	5	3	6	5
Rivelazione di segreti di ufficio, ecc. ...	33	49	36	13	14	14	5	6	5	7	9	9
5.3 CONTRO L'AMMINISTRAZIONE DELLA GIUSTIZIA	73	92	91	32	47	53	14	18	18	16	21	27
5.4 CONTRO IL SENTIMENTO RELIGIOSO, ECC.	4	4	6	2	2	1	—	—	—	1	1	1
5.5 CONTRO L'ORDINE PUBBLICO.....	8	70	48	3	13	23	4	19	18	—	—	—
6. Preveduti da altri codici e leggi speciali	21	23	32	6	6	17	1	1	1	—	—	—
TOTALE...	4.612	5.425	3.785	2.079	2.449	1.931	1.824	2.030	1.348	795	872	699

(*) Cfr. « Avvertenze » n.n. 12, 12.1, 12.2, 12.3.

Segue TAV. 137 — FATTI DELITTUOSI, DELITTI CHE LI INTEGRANO E PERSONE DENUNCIATE SECONDO LA PROVINCIA, LA REGIONE E IL COMUNE CAPOLUOGO IN CUI FURONO COMMESSI (*)

Segue A — PER PROVINCIA E REGIONE

SPECIE DEI FATTI DELITTUOSI	ROMA			VITERBO			LAZIO			CAMPOBASSO		
	Fatti delittuosi	Delitti	Perseone	Fatti delittuosi	Delitti	Perseone	Fatti delittuosi	Delitti	Perseone	Fatti delittuosi	Delitti	Perseone
1. Contro la persona	2.503	3.096	3.898	214	260	287	3.911	4.868	5.959	775	960	1.126
1.1 CONTRO LA VITA	111	134	129	24	24	27	213	253	235	21	23	37
Omicidi volontari consumati.....	10	16	15	2	2	5	22	31	30	6	7	8
Omicidi volontari tentati.....	26	34	33	1	1	1	37	48	45	6	7	8
Infanticidi per causa d'onore	3	3	1	—	—	—	6	6	3	—	—	—
Omicidi preterintenzionali.....	2	3	8	—	—	—	2	3	8	—	—	—
Omicidi colposi	70	78	72	21	21	21	146	165	149	9	9	21
1.2 CONTRO L'INCOLUMITÀ E LA LIBERTÀ INDIVIDUALE	1.990	2.382	3.212	163	200	221	3.004	3.643	4.767	553	672	807
Percosse, lesioni personali volontarie	1.085	1.365	1.486	114	148	151	1.703	2.160	2.335	372	464	523
Lesioni personali colpose	479	495	486	26	26	26	668	685	686	74	74	84
Rissa, abbandono d'incapace, ecc.	174	209	857	6	7	22	230	294	1.136	18	25	92
Violenza privata, minaccia, ecc.	252	313	383	17	19	22	403	504	610	89	109	118
1.3 INGIURIE E DIFFAMAZIONI	402	580	557	27	36	39	694	972	957	201	265	282
2. Contro la famiglia, la moralità e il buon costume	737	1.006	932	38	64	50	1.000	1.390	1.299	122	170	148
2.1 CONTRO LA FAMIGLIA	462	583	556	23	35	27	638	834	792	88	117	106
2.2 CONTRO LA MORALITÀ, IL BUON COSTUME E LA SANITÀ DELLA STIRPE	275	423	376	15	29	23	362	556	507	34	53	42
Moralità pubblica e buon costume	258	404	347	15	29	23	333	523	457	34	53	42
Sanità della stirpe	17	19	29	—	—	—	29	33	50	—	—	—
3. Contro il patrimonio	24.762	25.458	5.832	668	705	566	28.410	29.283	7.911	1.354	1.456	1.131
3.1 FURTI	22.250	22.717	3.226	550	577	401	25.322	25.886	4.637	1.021	1.078	754
Furti semplici	2.038	2.062	321	194	198	153	3.163	3.224	786	293	304	205
Furti con circostanze aggravanti	20.212	20.655	2.905	356	379	248	22.159	22.662	3.851	728	774	549
3.2 RAPINE E DANNI	413	475	446	53	58	50	700	793	716	216	238	222
Rapine consumate	61	72	57	—	—	—	71	84	71	5	6	3
Rapine tentate	8	9	11	—	—	—	11	12	12	2	2	3
Estorsioni consumate	10	16	20	1	2	3	16	24	28	4	5	6
Estorsioni tentate	14	14	12	1	1	1	22	22	14	7	8	3
Sequestri di persona a scopo di rapina o di estorsione consumati	2	5	11	—	—	—	2	5	11	—	—	—
Sequestri di persona a scopo di rapina o di estorsione tentati.....	—	—	—	—	—	—	1	1	2	—	—	—
Danni a cose, animali, terreni, ecc	318	359	335	51	55	46	577	645	578	198	217	207
3.3 TRUFFE E ALTRE FRODI	2.099	2.266	2.160	65	70	115	2.388	2.604	2.558	117	140	155
4. Contro l'economia e la fede pubblica	315	400	605	66	72	49	501	603	748	87	90	58
4.1 CONTRO L'ECONOMIA PUBBLICA, L'INDUSTRIA E IL COMMERCIO	58	64	78	5	5	6	76	83	103	4	4	3
Economia, industria e commercio	17	20	22	3	3	3	27	31	34	3	3	2
Bancarotta e delitti in materia commerciale.....	41	44	56	2	2	3	49	52	69	1	1	1
4.2 CONTRO L'INCOLUMITÀ PUBBLICA	131	135	73	48	54	29	258	271	143	69	70	37
4.3 CONTRO LA FEDE PUBBLICA	126	201	454	13	13	14	167	249	502	14	16	18
Falsità in monete	9	17	18	—	—	—	11	20	21	—	—	—
Falsità in atti e persone	117	184	436	13	13	14	156	229	481	14	16	18
5. Contro lo Stato, le altre istituzioni sociali e l'ordine pubblico	514	869	949	45	64	96	731	1.194	1.307	126	161	171
5.1 CONTRO LA PERSONALITÀ DELLO STATO	4	5	3	2	2	2	6	7	5	—	—	—
5.2 CONTRO LA PUBBLICA AMMINISTRAZIONE	326	499	468	29	38	36	455	677	625	78	98	98
Violenza, resistenza, oltraggio	216	358	332	24	30	25	310	491	439	47	63	61
Malversazione, peculato, ecc.	12	16	19	2	3	4	19	27	34	7	10	6
Rivelazione di segreti di ufficio, ecc.	98	125	117	3	5	7	126	159	152	24	25	28
5.3 CONTRO L'AMMINISTRAZIONE DELLA GIUSTIZIA	139	179	183	10	13	10	211	278	291	43	54	52
5.4 CONTRO IL SENTIMENTO RELIGIOSO, ECC.	2	3	—	1	1	5	6	7	7	1	1	1
5.5 CONTRO L'ORDINE PUBBLICO	43	183	295	3	10	43	53	225	379	4	8	20
6. Preveduti da altri codici e leggi speciali	12	16	37	—	—	—	19	23	55	10	11	56
TOTALE	28.843	30.845	12.253	1.031	1.165	1.048	34.572	37.361	17.279	2.474	2.848	2.696

(*) Cfr. « Avvertenze » nn. 12, 12.1, 12.2, 12.3.

Segue TAV. 137 — FATTI DELITTUOSI, DELITTI CHE LI INTEGRANO E PERSONE DENUNCIATE SECONDO LA PROVINCIA, LA REGIONE E IL COMUNE CAPOLUOGO IN CUI FURONO COMMESSI (*)

Segue A — PER PROVINCIA E REGIONE

SPECIE DEI FATTI DELITTUOSI	CHIETI			L'AQUILA			PESCARA			TERAMO		
	Fatti delittuosi	Delitti	Per-sone	Fatti delittuosi	Delitti	Per-sone	Fatti delittuosi	Delitti	Per-sone	Fatti delittuosi	Delitti	Per-sone
1. Contro la persona	607	789	825	512	654	776	203	250	269	209	223	244
1.1 CONTRO LA VITA	38	42	38	29	33	36	22	24	24	34	39	33
Omicidi volontari consumati.....	4	4	3	7	7	9	1	1	1	3	6	3
Omicidi volontari tentati.....	4	6	5	6	8	11	—	—	—	1	1	1
Infanticidi per causa d'onore	3	4	4	1	2	1	1	2	1	—	—	—
Omicidi preterintenzionali.....	1	1	1	—	—	—	—	—	—	—	—	—
Omicidi colposi	26	27	25	15	16	15	20	21	22	30	32	29
1.2 CONTRO L'INCOLUMITÀ E LA LIBERTÀ INDIVIDUALE	425	557	594	389	492	616	137	168	188	127	133	168
Percosse, lesioni personali volontarie	288	395	402	219	293	291	85	106	119	71	75	86
Lesioni personali colpose	68	72	67	65	67	70	20	20	20	30	31	29
Rissa, abbandono d'incapace, ecc....	17	24	57	33	49	163	4	6	7	6	7	28
Violenza privata, minaccia, ecc....	52	66	68	72	83	92	28	36	42	20	20	25
1.3 INGIURIE E DIFFAMAZIONI	144	190	193	94	129	124	44	58	57	48	51	43
2. Contro la famiglia, la moralità e il buon costume	104	160	143	114	165	155	46	68	53	43	47	37
2.1 CONTRO LA FAMIGLIA.....	63	86	82	76	108	97	26	39	32	39	41	27
2.2 CONTRO LA MORALITÀ, IL BUON COSTUME E LA SANITÀ DELLA STRIPE.....	41	74	61	38	57	58	20	29	21	4	6	10
Moralità pubblica e buon costume...	39	69	57	35	54	50	19	28	21	1	1	1
Sanità della stirpe	2	5	4	3	3	8	1	1	—	3	5	9
3. Contro il patrimonio	1.126	1.224	795	1.132	1.184	841	877	909	403	421	435	321
3.1 FURTI.....	924	992	572	873	893	497	770	789	270	348	359	231
Furti semplici	391	397	150	338	343	93	403	405	93	144	146	78
Furti con circostanze aggravanti....	533	595	422	535	550	404	367	384	177	204	213	153
3.2 RAPINE E DANNI	98	112	91	163	182	220	33	38	41	19	20	24
Rapine consumate	2	3	3	2	2	3	—	—	—	—	—	—
Rapine tentate	2	5	3	5	5	1	1	1	—	—	—	—
Estorsioni consumate.....	1	4	1	2	4	4	1	2	3	—	—	—
Estorsioni tentate	5	7	8	2	2	2	—	—	—	4	5	3
Sequestri di persona a scopo di rapina o di estorsione consumati	—	—	—	—	—	—	—	—	—	—	—	—
Sequestri di persona a scopo di rapina o di estorsione tentati.....	—	—	—	—	—	—	—	—	—	—	—	—
Danni a cose, animali, terreni, ecc.	88	93	76	152	169	210	31	35	39	15	15	21
3.3 TRUFFE E ALTRE FRODI.....	104	120	132	96	109	124	74	82	92	54	56	66
4. Contro l'economia e la fede pubblica...	57	64	33	32	37	20	10	11	10	22	24	22
4.1 CONTRO L'ECONOMIA PUBBLICA, L'INDUSTRIA E IL COMMERCIO.....	3	3	3	1	1	1	5	5	6	2	2	3
Economia, industria e commercio..	3	3	3	1	1	1	5	5	6	1	1	1
Bancarotta e delitti in materia commerciale.....	—	—	—	—	—	—	—	—	—	1	1	2
4.2 CONTRO L'INCOLUMITÀ PUBBLICA.....	44	46	17	25	29	11	3	3	2	9	9	7
4.3 CONTRO LA FEDE PUBBLICA.....	10	15	13	6	7	8	2	3	2	11	13	12
Falsità in monete	1	3	1	—	—	—	—	—	—	—	—	—
Falsità in atti e persone.....	9	12	12	6	7	8	2	3	2	11	13	12
5. Contro lo Stato, le altre istituzioni sociali e l'ordine pubblico.....	97	155	153	97	140	181	30	42	34	75	87	89
5.1 CONTRO LA PERSONALITÀ DELLO STATO	1	1	1	—	—	—	1	1	1	—	—	—
5.2 CONTRO LA PUBBLICA AMMINISTRAZIONE	43	69	60	69	92	112	17	26	19	46	57	59
Violenza, resistenza, oltraggio.....	31	55	38	47	67	90	14	23	16	41	43	51
Malversazione, peculato, ecc.....	2	4	10	2	3	2	—	—	—	2	9	4
Rivelazione di segreti di ufficio, ecc.	10	10	12	20	22	20	3	3	3	3	5	4
5.3 CONTRO L'AMMINISTRAZIONE DELLA GIUSTIZIA	48	62	66	25	41	33	11	14	13	28	29	29
5.4 CONTRO IL SENTIMENTO RELIGIOSO, ECC.	2	2	2	1	1	2	1	1	1	—	—	—
5.5 CONTRO L'ORDINE PUBBLICO	3	21	24	2	6	34	—	—	—	1	1	1
6. Preveduti da altri codici e leggi speciali	2	2	2	2	2	5	2	2	3	—	—	—
TOTALE...	1.993	2.394	1.951	1.889	2.182	1.978	1.168	1.282	772	770	816	713

(*) Cfr. « Avvertenze » nn. 12, 12.1, 12.2, 12.3.

Segue TAV. 137 — FATTI DELITTUOSI, DELITTI CHE LI INTEGRANO E PERSONE DENUNCIATE SECONDO LA PROVINCIA, LA REGIONE E IL COMUNE CAPOLUOGO IN CUI FURONO COMMESSI (*)

Segue A — PER PROVINCIA E REGIONE

SPECIE DEI FATTI DELITTUOSI	ABRUZZI E MOLISE			AVELLINO			BENEVENTO			CASERTA		
	Fatti delittuosi	Delitti	Per-sone	Fatti delittuosi	Delitti	Per-sone	Fatti delittuosi	Delitti	Per-sone	Fatti delittuosi	Delitti	Per-sone
1. Contro la persona	2.306	2.876	3.240	914	1.266	1.579	493	666	845	1.276	1.584	2.230
1.1 CONTRO LA VITA	144	161	168	58	78	100	22	28	31	111	157	174
Omicidi volontari consumati.....	21	25	24	9	14	27	2	5	10	16	21	34
Omicidi volontari tentati.....	17	22	25	18	30	40	5	6	6	52	81	88
Infanticidi per causa d'onore	5	8	6	1	2	1	—	—	—	2	4	7
Omicidi preterintenzionali.....	1	1	1	—	—	—	—	—	—	1	1	1
Omicidi colposi	100	105	112	30	32	32	15	17	15	40	50	44
1.2 CONTRO L'INCOLUMITÀ E LA LIBERTÀ INDIVIDUALE	1.631	2.022	2.373	624	850	1.143	383	509	681	1.009	1.207	1.817
Percosse, lesioni personali volontarie	1.035	1.333	1.421	406	594	668	241	326	383	400	513	639
Lesioni personali colpose	257	264	270	56	56	60	37	39	37	348	353	355
Rissa, abbandono d'incapace, ecc. ...	78	111	337	37	51	245	25	37	134	99	148	613
Violenza privata, minaccia, ecc.	261	314	345	125	149	170	80	107	127	162	193	210
1.3 INGIURIE E DIFFAMAZIONI	531	693	699	232	338	336	88	129	133	156	220	239
2. Contro la famiglia, la moralità e il buon costume	429	610	536	190	279	263	104	175	144	273	419	381
2.1 CONTRO LA FAMIGLIA.....	292	391	344	115	169	158	70	111	98	200	290	262
2.2 CONTRO LA MORALITÀ, IL BUON COSTUME E LA SANITÀ DELLA STIRPE.....	137	219	192	75	110	105	34	64	46	73	129	119
Moralità pubblica e buon costume...	128	205	171	70	104	97	28	56	38	66	115	104
Sanità della stirpe	9	14	21	5	6	8	6	8	8	7	14	15
3. Contro il patrimonio	4.910	5.208	3.491	1.435	1.515	1.059	972	1.156	756	2.093	2.334	1.455
3.1 FURTI.....	3.936	4.111	2.324	1.060	1.095	644	728	860	438	1.662	1.844	954
Furti semplici	1.569	1.595	619	372	384	180	226	230	124	598	619	237
Furti con circostanze aggravanti....	2.367	2.516	1.705	688	711	464	502	630	314	1.064	1.225	717
3.2 RAPINE E DANNI	529	590	598	241	268	253	133	159	168	217	237	229
Rapine consumate	9	11	9	7	10	8	3	11	30	5	6	7
Rapine tentate	10	13	7	1	1	—	—	—	—	3	3	2
Estorsioni consumate.....	8	15	14	2	8	7	1	1	1	—	—	—
Estorsioni tentate	18	22	16	9	10	6	2	3	3	6	7	6
Sequestri di persona a scopo di rapina o di estorsione consumati	—	—	—	—	—	—	1	2	1	—	—	—
Sequestri di persona a scopo di rapina o di estorsione tentati...	—	—	—	—	—	—	—	—	—	—	—	—
Danni a cose, animali, terreni, ecc.	484	529	552	222	239	232	126	142	133	203	221	214
3.3 TRUFFE E ALTRE FRODI.....	445	507	569	134	152	162	111	137	150	214	253	272
4. Contro l'economia e la fede pubblica....	208	226	143	79	87	108	42	49	37	76	101	85
4.1 CONTRO L'ECONOMIA PUBBLICA, L'INDUSTRIA E IL COMMERCIO.....	15	15	16	6	6	67	4	4	6	9	22	32
Economia, industria e commercio...	13	13	13	5	5	64	3	3	5	8	21	30
Bancarotta e delitti in materia commerciale.....	2	2	3	1	1	3	1	1	1	1	1	2
4.2 CONTRO L'INCOLUMITÀ PUBBLICA.....	150	157	74	63	70	28	29	33	17	43	50	26
4.3 CONTRO LA FEDE PUBBLICA.....	43	54	53	10	11	13	9	12	14	24	29	27
Falsità in monete	1	3	1	2	2	3	1	3	5	—	—	—
Falsità in atti e persone.....	42	51	52	8	9	10	8	9	9	24	29	27
5. Contro lo Stato, le altre istituzioni sociali e l'ordine pubblico.....	425	585	628	102	134	138	61	84	79	141	223	232
5.1 CONTRO LA PERSONALITÀ DELLO STATO	2	2	2	—	—	—	1	1	1	—	—	—
5.2 CONTRO LA PUBBLICA AMMINISTRAZIONE	253	342	348	46	55	52	32	41	37	80	129	109
Violenza, resistenza, oltraggio.....	180	251	256	32	41	36	28	37	32	63	105	90
Malversazione, peculato, ecc.....	13	26	25	3	3	3	—	—	—	4	7	5
Rivelazione di segreti di ufficio, ecc.	60	65	67	11	11	13	4	4	5	13	17	14
5.3 CONTRO L'AMMINISTRAZIONE DELLA GIUSTIZIA	155	200	193	48	62	63	25	35	33	53	77	73
5.4 CONTRO IL SENTIMENTO RELIGIOSO, ECC.	5	5	6	2	2	4	1	2	1	2	2	—
5.5 CONTRO L'ORDINE PUBBLICO.....	10	36	79	6	15	19	2	5	7	6	15	50
6. Preveduti da altri codici e leggi speciali	16	17	66	2	2	3	6	8	18	4	4	7
TOTALE...	8.294	9.522	8.104	2.722	3.283	3.150	1.678	2.138	1.879	3.863	4.665	4.390

(*) Cfr. « Avvertenze » nn. 12, 12.1, 12.2, 12.3.

Segue TAV. 137 — FATTI DELITTUOSI, DELITTI CHE LI INTEGRANO E PERSONE DENUNCIATE SECONDO LA PROVINCIA, LA REGIONE E IL COMUNE CAPOLUOGO IN CUI FURONO COMMESSI (*)

Segue A — PER PROVINCIA E REGIONE

SPECIE DEI FATTI DELITTUOSI	NAPOLI			SALERNO			CAMPANIA			BARI		
	Fatti delittuosi	Delitti	Per-sone	Fatti delittuosi	Delitti	Per-sone	Fatti delittuosi	Delitti	Per-sone	Fatti delittuosi	Delitti	Per-sone
1. Contro la persona	5.364	6.964	8.809	1.834	2.649	2.848	9.881	13.129	16.311	2.126	3.196	3.793
1.1 CONTRO LA VITA	247	318	373	87	107	108	525	688	786	123	142	151
Omicidi volontari consumati.....	37	47	67	13	13	13	77	100	151	8	12	8
Omicidi volontari tentati.....	125	175	206	35	50	48	235	342	388	21	32	40
Infanticidi per causa d'onore.....	2	4	6	1	2	1	6	12	15	1	1	1
Omicidi preterintenzionali.....	4	4	4	1	2	6	6	7	11	2	2	1
Omicidi colposi	79	88	90	37	40	40	201	227	221	91	95	101
1.2 CONTRO L'INCOLUMITÀ E LA LIBERTÀ INDIVIDUALE	4.428	5.558	7.216	1.410	1.999	2.224	7.854	10.123	13.081	1.520	2.308	2.767
Percosse, lesioni personali volontarie	3.176	3.993	4.362	819	1.269	1.378	5.042	6.695	7.430	1.041	1.623	1.802
Lesioni personali colpose	504	533	503	298	307	302	1.243	1.288	1.257	191	202	223
Rissa, abbandono d'incapace, ecc...	264	339	1.594	44	77	187	469	652	2.773	67	121	374
Violenza privata, minaccia, ecc.....	484	693	757	249	346	357	1.100	1.488	1.621	221	362	368
1.3 INGIURIE E DIFFAMAZIONI	689	1.088	1.220	337	543	516	1.502	2.318	2.444	483	746	875
2. Contro la famiglia, la moralità e il buon costume	1.270	1.901	1.661	380	555	484	2.217	3.329	2.933	797	1.164	1.057
2.1 CONTRO LA FAMIGLIA	918	1.326	1.163	246	341	302	1.549	2.237	1.983	645	906	861
2.2 CONTRO LA MORALITÀ, IL BUON COSTUME E LA SANITÀ DELLA STIRPE	352	575	498	134	214	182	668	1.092	950	152	258	196
Moralità pubblica e buon costume	336	553	475	122	200	165	622	1.028	879	144	245	182
Sanità della stirpe	16	22	23	12	14	17	46	64	71	8	13	14
3. Contro il patrimonio	11.080	11.430	5.423	3.437	3.830	2.251	19.017	20.265	10.944	5.429	5.656	3.973
3.1 FURTI	9.125	9.233	3.216	2.713	2.943	1.357	15.288	15.975	6.609	4.465	4.559	2.614
Furti semplici	1.519	1.547	442	884	916	377	3.599	3.696	1.360	2.069	2.105	1.023
Furti con circostanze aggravanti...	7.606	7.686	2.774	1.829	2.027	980	11.689	12.279	5.249	2.395	2.454	1.591
3.2 RAPINE E DANNI	372	461	384	378	439	378	1.341	1.564	1.412	287	331	539
Rapine consumate	41	58	46	13	21	21	69	106	112	47	61	73
Rapine tentate	10	12	9	3	4	4	17	20	15	6	7	4
Estorsioni consumate	19	35	32	7	11	15	29	55	55	10	22	55
Estorsioni tentate	37	44	33	27	27	8	81	91	56	15	15	6
Sequestri di persona a scopo di rapina o di estorsione consumati	—	—	—	1	2	2	2	4	3	1	1	1
Sequestri di persona a scopo di rapina o di estorsione tentati...	—	—	—	1	3	1	1	3	1	—	—	—
Danni a cose, animali, terreni, ecc.	265	312	264	326	371	327	1.142	1.285	1.170	208	225	400
3.3 TRUFFE E ALTRE FRODI	1.583	1.736	1.823	346	448	516	2.388	2.726	2.923	677	766	820
4. Contro l'economia e la fede pubblica	262	335	318	124	149	97	583	721	645	112	127	120
4.1 CONTRO L'ECONOMIA PUBBLICA, L'INDUSTRIA E IL COMMERCIO	26	27	32	14	17	27	59	76	164	21	22	27
Economia, industria e commercio..	21	21	26	13	16	26	50	66	151	21	22	27
Bancarotta e delitti in materia commerciale.....	5	6	6	1	1	1	9	10	13	—	—	—
4.2 CONTRO L'INCOLUMITÀ PUBBLICA	99	111	99	88	100	40	322	364	210	43	45	35
4.3 CONTRO LA FEDE PUBBLICA	137	197	187	22	32	30	202	281	271	48	60	58
Falsità in monete	3	4	5	—	—	—	6	9	13	—	—	—
Falsità in atti e persone	134	193	182	22	32	30	196	272	258	48	60	58
5. Contro lo Stato, le altre istituzioni sociali e l'ordine pubblico	753	1.348	1.180	324	516	581	1.381	2.305	2.210	500	741	998
5.1 CONTRO LA PERSONALITÀ DELLO STATO	6	7	6	1	1	1	8	9	8	1	3	2
5.2 CONTRO LA PUBBLICA AMMINISTRAZIONE	497	909	653	172	268	253	827	1.402	1.104	361	506	609
Violenza, resistenza, oltraggio.....	423	811	569	138	222	200	684	1.216	927	182	322	386
Malversazione, peculato, ecc.....	12	19	17	9	14	19	28	43	44	7	8	13
Rivelazione di segreti di ufficio, ecc.	62	79	67	25	32	34	115	143	133	172	176	210
5.3 CONTRO L'AMMINISTRAZIONE DELLA GIUSTIZIA	211	323	344	128	174	186	465	671	699	119	186	217
5.4 CONTRO IL SENTIMENTO RELIGIOSO, ECC.	4	8	5	5	5	7	14	19	17	2	2	2
5.5 CONTRO L'ORDINE PUBBLICO	35	101	172	18	68	134	67	204	382	17	44	168
6. Preveduti da altri codici e leggi speciali	11	12	27	7	8	16	30	34	71	3	3	8
TOTALE...	18.740	21.990	17.418	6.106	7.707	6.277	33.109	39.783	33.114	8.957	10.887	9.949

(*) Cfr. « Avvertenze » nn. 12, 12.1, 12.2, 12.3.

Segue TAV. 137 — FATTI DELITTUOSI, DELITTI CHE LI INTEGRANO E PERSONE DENUNCIATE SECONDO LA PROVINCIA, LA REGIONE E IL COMUNE CAPOLUOGO IN CUI FURONO COMMESSI (*)

Segue A — PER PROVINCIA E REGIONE

SPECIE DEI FATTI DELITTUOSI	BRINDISI			FOGGIA			LECCE			TARANTO		
	Fatti delittuosi	Delitti	Per- sone	Fatti delittuosi	Delitti	Per- sone	Fatti delittuosi	Delitti	Per- sone	Fatti delittuosi	Delitti	Per- sone
1. Contro la persona	1.117	1.450	1.639	1.741	2.705	3.363	728	931	1.038	590	809	956
1.1 CONTRO LA VITA	40	58	61	101	129	155	39	42	44	51	76	78
Omicidi volontari consumati.....	8	13	17	19	29	34	3	3	5	4	5	10
Omicidi volontari tentati.....	14	26	26	21	34	54	3	4	3	20	42	38
Infanticidi per causa d'onore	1	1	1	1	2	—	—	—	—	—	—	—
Omicidi preterintenzionali.....	—	—	—	1	1	1	2	2	2	1	1	1
Omicidi colposi	17	18	17	59	63	66	31	33	34	26	28	29
1.2 CONTRO L'INCOLUMITÀ E LA LIBERTÀ INDIVIDUALE	943	1.186	1.355	1.291	2.002	2.633	550	703	805	459	620	745
Percosse, lesioni personali volontarie	442	628	735	906	1.477	1.757	321	433	447	308	445	514
Lesioni personali colpose	378	380	388	93	96	108	117	119	121	65	66	65
Rissa, abbandono d'incapace, ecc....	16	25	56	47	83	242	23	32	110	14	18	66
Violenza privata, minaccia, ecc....	107	153	176	245	346	526	89	119	127	72	91	100
1.3 INGIURIE E DIFFAMAZIONI	134	206	223	349	574	575	139	186	189	80	113	133
2. Contro la famiglia, la moralità e il buon costume	242	365	354	484	776	714	187	239	242	312	471	487
2.1 CONTRO LA FAMIGLIA.....	198	292	291	367	572	551	150	188	185	231	314	354
2.2 CONTRO LA MORALITÀ, IL BUON COSTUME E LA SANITÀ DELLA STIRPE.....	44	73	63	117	204	163	37	51	57	81	157	133
Moralità pubblica e buon costume	38	65	51	113	200	158	35	49	51	71	139	117
Sanità della stirpe	6	8	12	4	4	5	2	2	6	10	18	16
3. Contro il patrimonio	2.609	2.867	1.631	3.591	3.932	2.946	2.738	2.907	1.660	2.354	2.534	1.629
3.1 FURTI.....	2.194	2.367	1.027	2.821	3.042	1.724	2.380	2.495	1.166	1.901	2.013	998
Furti semplici	1.055	1.079	330	1.242	1.302	573	854	865	303	666	681	242
Furti con circostanze aggravanti....	1.139	1.288	697	1.579	1.740	1.151	1.526	1.630	863	1.235	1.332	756
3.2 RAPINE E DANNI	210	253	318	373	453	695	156	174	176	209	253	311
Rapine consumate	10	13	22	37	49	60	15	17	21	9	23	22
Rapine tentate	8	9	7	8	9	6	3	3	3	3	3	3
Estorsioni consumate	5	9	15	7	14	20	2	4	5	1	1	1
Estorsioni tentate	13	19	15	8	8	5	8	9	9	5	5	4
Sequestri di persona a scopo di rapina o di estorsione consumati	—	—	—	—	—	—	—	—	—	1	3	6
Sequestri di persona a scopo di rapina o di estorsione tentati...	—	—	—	—	—	—	—	—	—	—	—	—
Danni a cose, animali, terreni, ecc.	174	203	259	313	373	604	128	141	138	190	218	275
3.3 TRUFFE E ALTRE FRODI	205	247	286	397	437	527	202	238	318	244	268	320
4. Contro l'economia e la fede pubblica...	46	53	71	162	185	165	74	82	90	86	103	90
4.1 CONTRO L'ECONOMIA PUBBLICA, L'INDU- STRIA E IL COMMERCIO.....	5	6	8	12	13	14	5	5	7	38	40	40
Economia, industria e commercio..	4	5	7	12	13	14	5	5	7	6	8	8
Bancarotta e delitti in materia commerciale.....	1	1	1	—	—	—	—	—	—	32	32	32
4.2 CONTRO L'INCOLUMITÀ PUBBLICA	21	22	26	110	117	103	40	43	26	21	22	13
4.3 CONTRO LA FEDE PUBBLICA	20	25	37	40	55	48	29	34	57	27	41	37
Falsità in monete	1	1	1	2	2	7	—	—	—	1	2	1
Falsità in atti e persone	19	24	36	38	53	41	29	34	57	26	39	36
5. Contro lo Stato, le altre istituzioni sociali e l'ordine pubblico	117	174	202	423	593	665	138	236	222	160	233	214
5.1 CONTRO LA PERSONALITÀ DELLO STATO	1	1	1	3	3	3	3	4	4	1	2	1
5.2 CONTRO LA PUBBLICA AMMINISTRAZIONE	63	95	86	300	373	375	82	128	117	113	162	148
Violenza, resistenza, oltraggio.....	47	74	60	79	139	114	70	112	100	50	93	72
Malversazione, peculato, ecc.....	1	2	2	8	13	19	5	7	7	4	6	9
Rivelazione di segreti di ufficio, ecc.	15	19	24	213	221	242	7	9	10	59	63	67
5.3 CONTRO L'AMMINISTRAZIONE DELLA GIUSTIZIA	45	65	90	94	136	148	43	49	51	43	58	57
5.4 CONTRO IL SENTIMENTO RELIGIOSO, ECC.	—	—	—	2	3	17	—	—	—	1	1	1
5.5 CONTRO L'ORDINE PUBBLICO.....	8	13	25	24	78	122	10	55	50	2	10	7
6. Preveduti da altri codici e leggi speciali	—	—	—	4	7	10	8	8	16	1	1	1
TOTALE...	4.131	4.909	3.897	6.405	8.198	7.863	3.873	4.403	3.268	3.503	4.151	3.377

(*) Cfr. « Avvertenze » nn. 12, 12.1, 12.2, 12.3.

Segue TAV. 137 — FATTI DELITTUOSI, DELITTI CHE LI INTEGRANO E PERSONE DENUNCIATE SECONDO LA PROVINCIA, LA REGIONE E IL COMUNE CAPOLUOGO IN CUI FURONO COMMESSI (*)

Segue A — PER PROVINCIA E REGIONE

SPECIE DEI FATTI DELITTUOSI	PUGLIA			MATERA			POTENZA			BASILICATA		
	Fatti delittuosi	Delitti	Per-sone	Fatti delittuosi	Delitti	Per-sone	Fatti delittuosi	Delitti	Per-sone	Fatti delittuosi	Delitti	Per-sone
1. Contro la persona	6.302	9.091	10.789	398	572	617	1.219	1.647	1.987	1.617	2.219	2.584
1.1 CONTRO LA VITA	354	447	489	16	23	19	56	78	95	72	101	114
Omicidi volontari consumati.....	42	62	74	4	7	4	15	21	34	19	28	38
Omicidi volontari tentati.....	79	138	161	8	12	11	22	35	38	30	47	49
Infanticidi per causa d'onore.....	3	4	2	—	—	—	2	4	4	2	4	4
Omicidi preterintenzionali.....	6	6	5	—	—	—	1	1	1	1	1	1
Omicidi colposi.....	224	237	247	4	4	4	16	17	18	20	21	22
1.2 CONTRO L'INCOLUMITÀ E LA LIBERTÀ INDIVIDUALE.....	4.763	6.819	8.305	287	396	472	892	1.182	1.463	1.179	1.578	1.935
Percosse, lesioni personali volontarie	3.018	4.606	5.255	196	273	307	603	821	898	799	1.094	1.205
Lesioni personali colpose.....	844	863	905	19	20	20	60	65	68	79	85	88
Rissa, abbandono d'incapace, ecc....	167	279	848	14	16	61	45	71	234	59	87	295
Violenza privata, minaccia, ecc....	734	1.071	1.297	58	87	84	184	225	263	242	312	347
1.3 INGIURIE E DIFFAMAZIONI	1.185	1.825	1.995	95	153	126	271	387	409	366	540	535
2. Contro la famiglia, la moralità e il buon costume	2.022	3.015	2.854	86	132	125	205	274	290	291	406	415
2.1 CONTRO LA FAMIGLIA.....	1.591	2.272	2.242	59	81	85	146	185	204	205	266	289
2.2 CONTRO LA MORALITÀ, IL BUON COSTUME E LA SANITÀ DELLA STIRPE.....	431	743	612	27	51	40	59	89	86	86	140	126
Moralità pubblica e buon costume...	401	698	559	27	51	40	54	83	79	81	134	119
Sanità della stirpe.....	30	45	53	—	—	—	5	6	7	5	6	7
3. Contro il patrimonio	16.721	17.896	11.839	985	1.051	917	2.372	2.572	1.827	3.357	3.623	2.744
3.1 FURTI.....	13.761	14.476	7.529	714	746	488	1.796	1.940	1.185	2.510	2.686	1.673
Furti semplici.....	5.886	6.032	2.471	337	344	187	824	872	498	1.161	1.216	685
Furti con circostanze aggravanti....	7.875	8.444	5.058	377	402	301	972	1.068	687	1.349	1.470	988
3.2 RAPINE E DANNI	1.235	1.464	2.039	213	243	366	437	479	456	650	722	822
Rapine consumate.....	118	163	198	8	10	17	10	16	21	18	26	38
Rapine tentate.....	28	31	23	2	2	2	—	—	—	2	2	2
Estorsioni consumate.....	25	50	96	1	2	1	2	3	2	3	5	3
Estorsioni tentate.....	49	56	39	—	—	—	4	5	5	4	5	5
Sequestri di persona a scopo di rapina o di estorsione consumati	2	4	7	1	2	—	—	—	—	1	2	—
Sequestri di persona a scopo di rapina o di estorsione tentati...	—	—	—	—	—	—	—	—	—	—	—	—
Danni a cose, animali, terreni, ecc....	1.013	1.160	1.676	201	227	346	421	455	428	622	682	774
3.3 TRUFFE E ALTRE FRODI.....	1.725	1.956	2.271	58	62	63	139	153	186	197	215	249
4. Contro l'economia e la fede pubblica...	480	550	536	56	58	47	119	133	116	175	191	163
4.1 CONTRO L'ECONOMIA PUBBLICA, L'INDUSTRIA E IL COMMERCIO.....	81	86	96	5	5	11	15	16	32	20	21	43
Economia, industria e commercio...	48	53	63	5	5	11	13	14	29	18	19	40
Bancarotta e delitti in materia commerciale.....	33	33	33	—	—	—	2	2	3	2	2	3
4.2 CONTRO L'INCOLUMITÀ PUBBLICA.....	235	249	203	45	46	28	80	82	55	125	128	83
4.3 CONTRO LA FEDE PUBBLICA.....	164	215	237	6	7	8	24	35	29	30	42	37
Falsità in monete.....	4	5	9	—	—	—	—	—	—	—	—	—
Falsità in atti e persone.....	160	210	228	6	7	8	24	35	29	30	42	37
5. Contro lo Stato, le altre istituzioni sociali e l'ordine pubblico.....	1.338	1.977	2.301	84	125	177	200	278	305	284	403	482
5.1 CONTRO LA PERSONALITÀ DELLO STATO	9	13	11	1	1	1	—	—	—	1	1	1
5.2 CONTRO LA PUBBLICA AMMINISTRAZIONE	919	1.264	1.335	41	59	107	109	162	141	150	221	248
Violenza, resistenza, oltraggio.....	428	740	732	27	40	82	81	128	109	108	168	191
Malversazione, peculato, ecc.....	25	36	50	4	5	8	5	8	6	9	13	14
Rivelazione di segreti di ufficio, ecc....	466	488	553	10	14	17	23	26	26	33	40	43
5.3 CONTRO L'AMMINISTRAZIONE DELLA GIUSTIZIA	344	494	563	33	43	41	87	108	146	120	151	187
5.4 CONTRO IL SENTIMENTO RELIGIOSO, ECC.	5	6	20	2	5	2	1	1	3	3	6	5
5.5 CONTRO L'ORDINE PUBBLICO.....	61	200	372	7	17	26	3	7	15	10	24	41
6. Preveduti da altri codici e leggi speciali	16	19	35	—	—	—	2	2	3	2	2	3
TOTALE...	26.879	32.548	28.354	1.609	1.938	1.883	4.117	4.906	4.508	5.726	6.844	6.391

(*) Cfr. « Avvertenze » nn. 12, 12.1, 12.2, 12.3.

Segue TAV. 137 — FATTI DELITTUOSI, DELITTI CHE LI INTEGRANO E PERSONE DENUNCIATE SECONDO LA PROVINCIA, LA REGIONE E IL COMUNE CAPOLUOGO IN CUI FURONO COMMESSI (*)

Segue A — PER PROVINCIA E REGIONE

SPECIE DEI FATTI DELITTUOSI	CATANZARO			COSENZA			REGGIO DI CALABRIA			CALABRIA		
	Fatti delittuosi	Delitti	Perseone	Fatti delittuosi	Delitti	Perseone	Fatti delittuosi	Delitti	Perseone	Fatti delittuosi	Delitti	Perseone
1. Contro la persona	2.070	2.976	3.325	1.514	2.125	2.520	1.491	2.114	2.540	5.075	7.215	8.385
1.1 CONTRO LA VITA	113	163	165	81	97	106	170	264	301	364	524	572
Omicidi volontari consumati.....	35	55	59	17	22	23	35	61	60	87	138	142
Omicidi volontari tentati.....	55	83	83	19	25	31	115	179	218	189	287	332
Infanticidi per causa d'onore	1	1	1	4	7	7	—	—	—	5	8	8
Omicidi preterintenzionali.....	1	1	1	2	3	3	—	—	—	3	4	4
Omicidi colposi	21	23	21	39	40	42	20	24	23	80	87	86
1.2 CONTRO L'INCOLUMITÀ E LA LIBERTÀ INDIVIDUALE	1.467	2.076	2.393	1.071	1.492	1.875	1.129	1.546	1.937	3.667	5.114	6.205
Percosse, lesioni personali volontarie	975	1.439	1.522	726	1.025	1.113	567	830	939	2.268	3.294	3.574
Lesioni personali colpose	115	115	116	70	72	71	271	274	275	456	461	462
Rissa, abbandono d'incapace, ecc...	55	86	278	52	92	260	70	123	366	177	301	904
Violenza privata, minaccia, ecc....	322	436	477	223	303	431	221	319	357	766	1.058	1.265
1.3 INGIURIE E DIFFAMAZIONI	490	737	767	362	536	539	192	304	302	1.044	1.577	1.608
2. Contro la famiglia, la moralità e il buon costume	433	620	552	302	457	374	291	419	374	1.026	1.496	1.300
2.1 CONTRO LA FAMIGLIA	328	446	417	234	328	284	207	287	270	769	1.061	971
2.2 CONTRO LA MORALITÀ, IL BUON COSTUME E LA SANITÀ DELLA STIRPE	105	174	135	68	129	90	84	132	104	257	435	329
Moralità pubblica e buon costume	101	170	129	66	127	86	81	123	101	248	425	316
Sanità della stirpe	4	4	6	2	2	4	3	4	3	9	10	13
3. Contro il patrimonio	4.320	4.681	3.989	3.284	3.567	2.440	2.310	2.587	2.003	9.914	10.835	8.432
3.1 FURTI	2.777	2.955	1.770	2.475	2.624	1.339	1.573	1.702	984	6.825	7.281	4.093
Furti semplici	1.290	1.381	773	1.108	1.181	559	903	959	415	3.301	3.521	1.747
Furti con circostanze aggravanti....	1.487	1.574	997	1.367	1.443	780	670	743	569	3.524	3.760	2.346
3.2 RAPINE E DANNI	1.218	1.362	1.784	573	679	812	546	661	723	2.337	2.702	3.319
Rapine consumate	14	16	23	11	14	17	13	24	20	38	54	60
Rapine tentate	3	4	3	5	5	7	1	2	1	9	11	11
Estorsioni consumate	6	9	9	5	10	13	6	12	12	17	31	34
Estorsioni tentate	7	7	3	4	4	3	11	18	11	22	29	17
Sequestri di persona a scopo di rapina o di estorsione consumati	2	2	3	—	—	—	3	5	11	5	7	14
Sequestri di persona a scopo di rapina o di estorsione tentati...	—	—	—	1	3	9	—	—	—	1	3	9
Danni a cose, animali, terreni, ecc.	1.186	1.324	1.743	547	643	763	512	600	668	2.245	2.567	3.174
3.3 TRUFFE E ALTRE FRODI	325	364	435	236	264	289	191	224	296	752	852	1.020
4. Contro l'economia e la fede pubblica	300	326	210	168	190	122	155	167	121	621	683	453
4.1 CONTRO L'ECONOMIA PUBBLICA, L'INDUSTRIA E IL COMMERCIO	21	21	22	4	6	5	13	14	29	38	41	56
Economia, industria e commercio..	8	8	8	4	6	5	10	11	26	22	25	39
Bancarotta e delitti in materia commerciale.....	13	13	14	—	—	—	3	3	3	16	16	17
4.2 CONTRO L'INCOLUMITÀ PUBBLICA	246	269	149	133	140	74	120	128	51	499	537	274
4.3 CONTRO LA FEDE PUBBLICA	33	36	39	29	44	43	22	25	41	84	105	123
Falsità in monete	1	1	—	1	1	—	6	6	12	8	8	12
Falsità in atti e persone	32	35	39	28	43	43	16	19	29	76	97	111
5. Contro lo Stato, le altre istituzioni sociali e l'ordine pubblico	402	574	698	268	391	420	216	364	355	886	1.329	1.473
5.1 CONTRO LA PERSONALITÀ DELLO STATO	2	2	2	1	1	1	1	2	1	4	5	4
5.2 CONTRO LA PUBBLICA AMMINISTRAZIONE	239	340	303	145	224	212	93	163	118	477	727	633
Violenza, resistenza, oltraggio.....	157	257	210	111	189	172	71	131	89	339	577	471
Malversazione, peculato, ecc.....	9	9	9	1	1	3	5	7	7	15	17	19
Rivelazione di segreti di ufficio, ecc.	73	74	84	33	34	37	17	25	22	123	133	143
5.3 CONTRO L'AMMINISTRAZIONE DELLA GIUSTIZIA	141	198	204	112	146	176	107	143	170	360	487	550
5.4 CONTRO IL SENTIMENTO RELIGIOSO, ECC.	7	7	33	4	4	11	4	6	4	15	17	48
5.5 CONTRO L'ORDINE PUBBLICO	13	27	156	6	16	20	11	50	62	30	93	238
6. Preveduti da altri codici e leggi speciali	2	2	3	4	5	32	12	17	24	18	24	59
TOTALE...	7.527	9.179	8.777	5.538	6.735	5.908	4.475	5.668	5.417	17.540	21.582	20.102

(*) Cfr. « Avvertenze » nn. 12, 12.1, 12.2, 12.3.

Segue TAV. 137 — FATTI DELITTUOSI, DELITTI CHE LI INTEGRANO E PERSONE DENUNCIATE SECONDO LA PROVINCIA, LA REGIONE E IL COMUNE CAPOLUOGO IN CUI FURONO COMMESSI (*)

Segue A — PER PROVINCIA E REGIONE

SPECIE DEI FATTI DELITTUOSI	AGRIGENTO			CALTANISSETTA			CATANIA			ENNA		
	Fatti delittuosi	Delitti	Perse- sone	Fatti delittuosi	Delitti	Perse- sone	Fatti delittuosi	Delitti	Perse- sone	Fatti delittuosi	Delitti	Perse- sone
1. Contro la persona	452	578	916	791	1.265	1.649	1.243	1.793	2.194	341	501	599
1.1 CONTRO LA VITA	92	118	105	44	68	66	87	113	128	36	59	46
Omicidi volontari consumati.....	41	50	51	11	21	16	11	16	24	12	23	17
Omicidi volontari tentati.....	41	57	43	21	32	35	20	34	41	18	27	20
Infanticidi per causa d'onore.....	—	—	—	—	—	—	—	—	—	—	—	—
Omicidi preterintenzionali.....	—	—	—	—	—	—	4	5	10	—	—	—
Omicidi colposi	10	11	11	12	15	15	52	58	53	6	9	9
1.2 CONTRO L'INCOLUMITÀ E LA LIBERTÀ INDIVIDUALE.....	315	398	714	613	953	1.306	975	1.387	1.773	264	373	478
Percosse, lesioni personali volontarie	167	210	273	371	626	751	508	785	918	165	241	299
Lesioni personali colpose.....	28	29	27	112	116	105	240	245	264	39	41	38
Rissa, abbandono d'incapace, ecc...	57	82	321	46	74	298	51	84	314	13	24	69
Violenza privata, minaccia, ecc....	63	77	93	84	137	152	176	273	277	47	67	72
1.3 INGIURIE E DIFFAMAZIONI.....	45	62	97	134	244	277	181	293	293	41	69	75
2. Contro la famiglia, la moralità e il buon costume	124	175	167	250	381	346	577	811	789	132	179	177
2.1 CONTRO LA FAMIGLIA.....	92	123	122	190	261	248	457	610	615	95	117	120
2.2 CONTRO LA MORALITÀ, IL BUON COSTUME E LA SANITÀ DELLA STIRPE.....	32	52	45	60	120	98	120	201	174	37	62	57
Moralità pubblica e buon costume	29	49	39	58	116	93	112	192	165	36	61	56
Sanità della stirpe	3	3	6	2	4	5	8	9	9	1	1	1
3. Contro il patrimonio	1.298	1.413	1.121	1.579	1.733	1.235	5.106	5.412	2.809	1.233	1.356	747
3.1 FURTI.....	963	1.028	795	1.073	1.151	556	4.004	4.133	1.585	907	986	393
Furti semplici.....	219	226	90	343	357	166	1.538	1.591	466	361	384	158
Furti con circostanze aggravanti...	744	802	705	730	794	390	2.466	2.542	1.119	546	602	235
3.2 RAPINE E DANNI.....	237	282	209	266	306	332	619	756	600	238	266	245
Rapine consumate.....	21	33	33	12	17	21	28	48	37	13	16	20
Rapine tentate.....	5	5	1	2	2	—	3	3	7	—	—	—
Estorsioni consumate.....	4	8	7	2	3	1	5	9	11	1	1	1
Estorsioni tentate.....	27	31	16	8	8	4	17	19	11	5	7	3
Sequestri di persona a scopo di rapina o di estorsione consumati	1	1	—	—	—	—	2	5	11	—	—	—
Sequestri di persona a scopo di rapina o di estorsione tentati.....	—	—	—	—	—	—	—	—	—	—	—	—
Danni a cose, animali, terreni, ecc.	179	204	152	242	276	306	564	672	523	219	242	221
3.3 TRUFFE E ALTRE FRODI.....	98	103	117	240	276	347	483	523	624	88	104	109
4. Contro l'economia e la fede pubblica ...	139	148	92	100	113	85	192	229	183	101	107	48
4.1 CONTRO L'ECONOMIA PUBBLICA, L'INDU- STRIA E IL COMMERCIO.....	7	8	53	16	16	17	17	20	30	4	4	4
Economia, industria e commercio...	7	8	53	5	5	5	2	2	2	4	4	4
Bancarotta e delitti in materia com- merciale.....	—	—	—	11	11	12	15	18	28	—	—	—
4.2 CONTRO L'INCOLUMITÀ PUBBLICA.....	125	130	32	59	67	34	117	130	78	81	84	29
4.3 CONTRO LA FEDE PUBBLICA.....	7	10	7	25	30	34	58	79	75	16	19	15
Falsità in monete.....	—	—	—	4	4	3	2	2	2	5	5	—
Falsità in atti e persone.....	7	10	7	21	26	31	56	77	73	11	14	15
5. Contro lo Stato, le altre istituzioni so- ciali e l'ordine pubblico	65	95	105	215	311	318	378	485	527	64	90	109
5.1 CONTRO LA PERSONALITÀ DELLO STATO	—	—	—	3	3	3	1	3	1	1	2	1
5.2 CONTRO LA PUBBLICA AMMINISTRAZIONE	33	52	54	150	210	194	248	296	299	32	48	47
Violenza, resistenza, oltraggio.....	26	44	27	58	106	91	65	104	92	20	32	31
Malversazione, peculato, ecc.....	1	2	1	10	15	16	2	4	4	3	4	3
Rivelazione di segreti di ufficio, ecc.	6	6	26	82	89	87	181	188	203	9	12	13
5.3 CONTRO L'AMMINISTRAZIONE DELLA GIUSTIZIA	28	35	36	56	78	92	122	172	208	28	32	42
5.4 CONTRO IL SENTIMENTO RELIGIOSO, ECC.	1	1	2	—	—	—	3	4	3	—	—	—
5.5 CONTRO L'ORDINE PUBBLICO	3	7	13	6	20	29	4	10	16	3	8	19
6. Preveduti da altri codici e leggi speciali	1	1	1	3	3	8	4	4	6	1	1	—
TOTALE...	2.079	2.410	2.402	2.938	3.806	3.641	7.500	8.734	6.508	1.872	2.234	1.680

(*) Cfr. « Avvertenze » nn. 12, 12.1, 12.2, 12.3.

Segue TAV. 137 — FATTI DELITTUOSI, DELITTI CHE LI INTEGRANO E PERSONE DENUNCIATE SECONDO LA PROVINCIA, LA REGIONE E IL COMUNE CAPOLUOGO IN CUI FURONO COMMESSI (*)

Segue A — PER PROVINCIA E REGIONE

SPECIE DEI FATTI DELITTUOSI	MESSINA			PALERMO			RAGUSA			SIRACUSA		
	Fatti delittuosi	Delitti	Persone	Fatti delittuosi	Delitti	Persone	Fatti delittuosi	Delitti	Persone	Fatti delittuosi	Delitti	Persone
1. Contro la persona	980	1.452	1.650	885	1.195	1.583	273	395	472	490	790	949
1.1 CONTRO LA VITA.....	58	80	67	153	210	200	12	18	17	27	45	36
Omicidi volontari consumati.....	9	17	7	63	80	80	2	5	2	2	2	3
Omicidi volontari tentati.....	18	28	24	58	91	78	6	8	9	10	24	17
Infanticidi per causa d'onore.....	—	—	—	1	1	1	1	1	2	—	—	—
Omicidi preterintenzionali.....	2	3	3	1	2	9	—	—	—	1	1	1
Omicidi colposi.....	29	32	33	30	36	32	3	4	4	14	18	15
1.2 CONTRO L'INCOLUMITÀ E LA LIBERTÀ INDIVIDUALE.....	745	1.121	1.301	634	845	1.226	208	295	359	355	569	705
Percosse, lesioni personali volontarie	481	780	847	289	413	422	149	219	243	238	412	506
Lesioni personali colpose.....	123	136	140	128	132	129	31	32	31	40	41	41
Rissa, abbandono d'incapace, ecc...	30	50	154	98	139	512	11	22	63	14	23	59
Violenza privata, minaccia, ecc.....	111	155	160	119	161	163	17	22	22	63	93	99
1.3 INGIURIE E DIFFAMAZIONI.....	177	251	282	98	140	157	53	82	96	108	176	208
2. Contro la famiglia, la moralità e il buon costume	283	447	378	335	509	458	117	160	149	254	350	346
2.1 CONTRO LA FAMIGLIA.....	196	274	266	211	298	287	85	108	105	217	289	302
2.2 CONTRO LA MORALITÀ, IL BUON COSTUME E LA SANITÀ DELLA STIRPE.....	87	173	112	124	211	171	32	52	44	37	61	44
Moralità pubblica e buon costume	80	159	101	119	204	162	30	50	40	34	57	37
Sanità della stirpe.....	7	14	11	5	7	9	2	2	4	3	4	7
3. Contro il patrimonio	3.209	3.465	1.817	4.355	4.690	1.876	1.369	1.426	757	2.063	2.173	1.228
3.1 FURTI.....	2.517	2.624	1.019	3.709	3.964	1.188	1.108	1.154	486	1.622	1.689	738
Furti semplici.....	1.086	1.123	367	660	669	212	453	464	191	492	506	242
Furti con circostanze aggravanti...	1.431	1.501	652	3.049	3.295	976	655	690	295	1.130	1.183	496
3.2 RAPINE E DANNI	434	543	470	378	426	331	160	178	143	232	256	230
Rapine consumate.....	11	30	17	36	45	43	6	15	19	8	11	8
Rapine tentate.....	3	4	2	7	10	11	1	1	—	1	1	—
Estorsioni consumate.....	2	8	9	10	18	13	3	5	2	2	6	5
Estorsioni tentate.....	7	10	6	31	31	12	2	2	1	3	3	4
Sequestri di persona a scopo di rapina o di estorsione consumati	—	—	—	2	8	3	—	—	—	—	—	—
Sequestri di persona a scopo di rapina o di estorsione tentati...	—	—	—	—	—	—	—	—	—	—	—	—
Danni a cose, animali, terreni, ecc.	411	491	436	292	314	249	148	155	121	218	235	213
3.3 TRUFFE E ALTRE FRODI.....	258	298	328	268	300	357	101	94	128	209	228	260
4. Contro l'economia e la fede pubblica....	152	169	98	199	211	89	26	28	26	73	75	43
4.1 CONTRO L'ECONOMIA PUBBLICA, L'INDUSTRIA E IL COMMERCIO.....	10	11	14	9	11	9	2	2	2	7	7	6
Economia, industria e commercio...	7	8	11	5	6	4	1	1	1	7	7	6
Bancarotta e delitti in materia commerciale.....	3	3	3	4	5	5	1	1	1	—	—	—
4.2 CONTRO L'INCOLUMITÀ PUBBLICA.....	111	114	42	163	168	45	19	21	18	54	55	26
4.3 CONTRO LA FEDE PUBBLICA.....	31	44	42	27	32	35	5	5	6	12	13	11
Falsità in monete.....	3	3	4	7	7	5	1	1	—	—	—	—
Falsità in atti e persone.....	28	41	38	20	25	30	4	4	6	12	13	11
5. Contro lo Stato, le altre istituzioni sociali e l'ordine pubblico	179	251	398	214	366	387	47	65	80	106	145	200
5.1 CONTRO LA PERSONALITÀ DELLO STATO	—	—	—	1	1	1	—	—	—	—	—	—
5.2 CONTRO LA PUBBLICA AMMINISTRAZIONE	73	112	189	123	206	185	17	24	18	46	54	69
Violenza, resistenza, oltraggio.....	55	88	165	88	161	128	11	16	11	23	31	40
Malversazione, peculato, ecc.....	3	8	6	5	12	22	1	2	—	2	2	2
Rivelazione di segreti di ufficio, ecc.	15	16	18	30	33	35	5	6	7	21	21	27
5.3 CONTRO L'AMMINISTRAZIONE DELLA GIUSTIZIA	95	124	157	69	91	93	28	33	46	50	61	86
5.4 CONTRO IL SENTIMENTO RELIGIOSO, ECC.	4	5	5	—	—	—	—	—	—	2	3	8
5.5 CONTRO L'ORDINE PUBBLICO	7	10	47	21	68	108	2	8	16	8	27	37
6. Preveduti da altri codici e leggi speciali	6	6	6	4	6	7	—	—	—	2	2	1
TOTALE...	4.809	5.790	4.347	5.992	6.977	4.400	1.832	2.074	1.484	2.988	3.535	2.767

(*) Cfr. « Avvertenze » nn. 12, 12.1, 12.2, 12.3.

Segue TAV. 137 — FATTI DELITTUOSI, DELITTI CHE LI INTEGRANO E PERSONE DENUNCIATE SECONDO LA PROVINCIA, LA REGIONE E IL COMUNE CAPOLUOGO IN CUI FURONO COMMESSI (*)

Segue A — PER PROVINCIA E REGIONE

SPECIE DEI FATTI DELITTUOSI	TRAPANI			SICILIA			CAGLIARI			NUORO		
	Fatti delittuosi	Delitti	Perseone	Fatti delittuosi	Delitti	Perseone	Fatti delittuosi	Delitti	Perseone	Fatti delittuosi	Delitti	Perseone
1. Contro la persona	329	466	530	5.784	8.435	10.542	967	1.224	1.408	453	578	661
1.1 CONTRO LA VITA	67	86	88	576	797	753	91	103	99	50	67	47
Omicidi volontari consumati.....	32	39	37	183	253	237	24	29	26	16	21	16
Omicidi volontari tentati.....	12	22	23	204	323	290	30	35	32	30	41	27
Infanticidi per causa d'onore	1	2	5	3	4	8	2	3	2	1	1	—
Omicidi preterintenzionali.....	—	—	—	8	11	23	—	—	—	—	—	—
Omicidi colposi	22	23	23	178	206	195	35	36	39	3	4	4
1.2 CONTRO L'INCOLUMITÀ E LA LIBERTÀ INDIVIDUALE.....	209	301	363	4.318	6.242	8.225	681	840	972	324	403	494
Percosse, lesioni personali volontarie	120	185	168	2.488	3.871	4.427	398	510	564	184	235	269
Lesioni personali colpose	17	18	15	758	790	790	54	57	54	18	19	21
Rissa, abbandono d'incapace, ecc. . .	27	40	123	347	538	1.913	25	34	119	15	23	86
Violenza privata, minaccia, ecc.	45	58	57	725	1.043	1.095	204	239	235	107	126	118
1.3 INGIURIE E DIFFAMAZIONI	53	79	79	890	1.396	1.564	195	281	337	79	108	120
2. Contro la famiglia, la moralità e il buon costume	136	214	181	2.208	3.226	2.991	235	327	290	48	75	65
2.1 CONTRO LA FAMIGLIA.....	88	118	111	1.631	2.198	2.176	147	202	182	30	42	37
2.2 CONTRO LA MORALITÀ, IL BUON COSTUME E LA SANITÀ DELLA STIRPE.....	48	96	70	577	1.028	815	88	125	108	18	33	28
Moralità pubblica e buon costume..	46	93	65	544	981	758	80	117	97	18	33	28
Sanità della stirpe	2	3	5	33	47	57	8	8	11	—	—	—
3. Contro il patrimonio	1.384	1.570	842	21.596	23.238	12.432	4.445	4.600	2.317	2.011	2.167	1.332
3.1 FURTI.....	1.124	1.286	569	17.027	18.015	7.329	3.577	3.653	1.496	1.385	1.458	631
Furti semplici	437	451	148	5.589	5.771	2.040	1.094	1.110	396	405	423	172
Furti con circostanze aggravanti....	687	835	421	11.438	12.244	5.289	2.483	2.543	1.100	980	1035	459
3.2 RAPINE E DANNI	158	174	150	2.722	3.187	2.710	583	626	462	569	643	636
Rapine consumate	20	22	26	155	237	224	36	40	36	27	43	47
Rapine tentate	5	5	3	27	31	24	8	11	3	18	18	9
Estorsioni consumate.....	5	11	5	34	69	54	3	6	5	2	3	1
Estorsioni tentate	20	20	11	120	131	68	18	18	6	7	7	—
Sequestri di persona a scopo di rapina o di estorsione consumati	1	4	3	6	18	17	—	—	—	1	2	—
Sequestri di persona a scopo di rapina o di estorsione tentati....	—	—	—	—	—	—	—	—	—	—	—	—
Danni a cose, animali, terreni, ecc. . .	107	112	102	2.380	2.701	2.323	518	551	412	514	570	579
3.3 TRUFFE E ALTRE FRODI.....	102	110	123	1.847	2.036	2.393	285	321	359	57	66	65
4. Contro l'economia e la fede pubblica....	71	82	52	1.053	1.162	716	318	351	140	295	311	118
4.1 CONTRO L'ECONOMIA PUBBLICA, L'INDUSTRIA E IL COMMERCIO.....	7	7	7	79	86	142	8	8	8	4	4	8
Economia, industria e commercio..	7	7	7	45	48	93	2	2	2	4	4	8
Bancarotta e delitti in materia commerciale.....	—	—	—	34	38	49	6	6	6	—	—	—
4.2 CONTRO L'INCOLUMITÀ PUBBLICA.....	51	58	29	780	827	333	289	308	107	273	284	84
4.3 CONTRO LA FEDE PUBBLICA	13	17	16	194	249	241	21	35	25	18	23	26
Falsità in monete.....	3	3	4	25	25	18	1	3	5	4	4	2
Falsità in atti e persone.....	10	14	12	169	224	223	20	32	20	14	19	24
5. Contro lo Stato, le altre istituzioni sociali e l'ordine pubblico.....	71	147	114	1.339	1.955	2.238	233	351	346	171	234	236
5.1 CONTRO LA PERSONALITÀ DELLO STATO	2	4	2	8	13	8	4	7	4	—	—	—
5.2 CONTRO LA PUBBLICA AMMINISTRAZIONE	30	63	35	752	1.065	1.090	114	181	145	51	70	71
Violenza, resistenza, oltraggio.....	27	58	29	373	640	614	92	151	114	41	56	60
Malversazione, peculato, ecc.	—	—	—	27	49	54	10	18	15	7	11	8
Rivelazione di segreti di ufficio, ecc. .	3	5	6	352	376	422	12	12	16	3	3	3
5.3 CONTRO L'AMMINISTRAZIONE DELLA GIUSTIZIA	32	53	48	508	679	808	96	125	137	109	146	149
5.4 CONTRO IL SENTIMENTO RELIGIOSO, ECC.	3	5	3	13	18	21	3	3	5	5	6	5
5.5 CONTRO L'ORDINE PUBBLICO.....	4	22	26	58	180	311	16	35	55	6	12	11
6. Preveduti da altri codici e leggi speciali	—	—	—	21	23	29	3	4	5	—	—	—
TOTALE...	1.991	2.479	1.719	32.001	38.039	28.948	6.201	6.857	4.506	2.978	3.365	2.412

(*) Cfr. « Avvertenze » nn. 12, 12.1, 12.2, 12.3.

Segue **TAV. 137** — **FATTI DELITTUOSI, DELITTI CHE LI INTEGRANO E PERSONE DENUNCIATE SECONDO LA PROVINCIA, LA REGIONE E IL COMUNE CAPOLUOGO IN CUI FURONO COMMESSI (*)**

Segue **A** — PER PROVINCIA E REGIONE

SPECIE DEI FATTI DELITTUOSI	SASSARI			SARDEGNA			I T A L I A		
	Fatti delittuosi	Delitti	Persone	Fatti delittuosi	Delitti	Persone	Fatti delittuosi	Delitti	Persone
1. Contro la persona	583	769	854	2.003	2.571	2.923	53.081	69.540	81.564
1.1 CONTRO LA VITA	44	61	58	185	231	204	4.606	5.630	5.570
Omicidi volontari consumati.....	11	14	19	51	64	61	630	880	921
Omicidi volontari tentati.....	25	39	30	85	115	89	1.025	1.543	1.545
Infanticidi per causa d'onore	—	—	—	3	4	2	65	90	79
Omicidi preterintenzionali.....	—	—	—	—	—	—	43	51	72
Omicidi colposi	8	8	9	46	48	52	2.843	3.066	2.953
1.2 CONTRO L'INCOLUMITÀ E LA LIBERTÀ INDIVIDUALE.....	402	526	592	1.407	1.769	2.058	40.093	51.581	63.261
Percosse, lesioni personali volontarie	229	334	332	811	1.079	1.165	22.301	30.618	33.410
Lesioni personali colpose	27	29	31	99	105	106	9.569	9.762	10.082
Rissa, abbandono d'incapace, ecc....	14	16	81	54	73	286	2.113	3.060	10.740
Violenza privata, minaccia, ecc.....	132	147	148	443	512	501	6.110	8.141	9.029
1.3 INGIURIE E DIFFAMAZIONI	137	182	204	411	571	661	8.382	12.329	12.733
2. Contro la famiglia, la moralità e il buon costume	112	193	137	395	595	492	13.430	19.370	17.592
2.1 CONTRO LA FAMIGLIA.....	68	92	81	245	336	300	9.086	12.426	11.663
2.2 CONTRO LA MORALITÀ, IL BUON COSTUME E LA SANITÀ DELLA STIRPE	44	101	56	150	259	192	4.344	6.944	5.929
Moralità pubblica e buon costume	41	98	54	139	248	179	4.043	6.548	5.411
Sanità della stirpe	3	3	2	11	11	13	301	396	518
3. Contro il patrimonio	3.197	3.318	1.325	9.653	10.085	4.974	221.684	232.993	93.437
3.1 FURTI.....	2.591	2.667	877	7.553	7.778	3.004	190.832	197.840	56.936
Furti semplici.....	686	704	175	2.185	2.237	743	61.369	62.512	14.602
Furti con circostanze aggravanti....	1.905	1.963	702	5.368	5.541	2.261	129.463	135.328	42.334
3.2 RAPINE E DANNI	461	488	273	1.613	1.757	1.371	13.066	15.091	15.180
Rapine consumate	18	18	31	81	101	114	879	1.272	1.176
Rapine tentate	2	2	3	28	31	15	235	264	190
Estorsioni consumate	6	7	5	11	16	11	244	437	458
Estorsioni tentate	7	9	4	32	34	10	534	602	361
Sequestri di persona a scopo di rapina o di estorsione consumati	—	—	—	1	2	—	29	67	70
Sequestri di persona a scopo di rapina o di estorsione tentati...	1	1	1	1	1	1	4	8	13
Danni a cose, animali, terreni, ecc.	427	451	229	1.459	1.572	1.220	11.141	12.441	12.912
3.3 TRUFFE E ALTRE FRODI.....	145	163	175	487	550	599	17.786	20.062	21.321
4. Contro l'economia e la fede pubblica...	371	382	152	984	1.044	410	7.003	8.125	6.188
4.1 CONTRO L'ECONOMIA PUBBLICA, L'INDUSTRIA E IL COMMERCIO.....	7	7	5	19	19	21	769	857	1.154
Economia, industria e commercio..	5	5	3	11	11	13	508	571	833
Bancarotta e delitti in materia commerciale.....	2	2	2	8	8	8	261	286	321
4.2 CONTRO L'INCOLUMITÀ PUBBLICA.....	343	351	123	905	943	314	4.228	4.490	2.102
4.3 CONTRO LA FEDE PUBBLICA.....	21	24	24	60	82	75	2.006	2.778	2.932
Falsità in monete	3	3	5	8	10	12	145	197	174
Falsità in atti e persone	18	21	19	52	72	63	1.861	2.581	2.758
5. Contro lo Stato, le altre istituzioni sociali e l'ordine pubblico	126	194	188	530	779	770	9.633	14.675	15.250
5.1 CONTRO LA PERSONALITÀ DELLO STATO	—	—	—	4	7	4	127	159	186
5.2 CONTRO LA PUBBLICA AMMINISTRAZIONE	55	85	67	220	336	283	5.826	8.673	7.897
Violenza, resistenza, oltraggio.....	45	70	54	178	277	228	3.938	6.444	5.515
Malversazione, peculato, ecc.....	2	3	2	19	32	25	227	349	384
Rivelazione di segreti di ufficio, ecc.	8	12	11	23	27	30	1.661	1.880	1.998
5.3 CONTRO L'AMMINISTRAZIONE DELLA GIUSTIZIA	66	97	109	271	368	395	3.157	4.271	4.640
5.4 CONTRO IL SENTIMENTO RELIGIOSO, ECC.	1	2	1	9	11	11	114	141	193
5.5 CONTRO L'ORDINE PUBBLICO.....	4	10	11	26	57	77	409	1.431	2.334
6. Preveduti da altri codici e leggi speciali	4	4	4	7	8	9	210	240	461
TOTALE...	4.393	4.860	2.660	13.572	15.082	9.578	305.041	344.943	214.492

(*) Cfr. « Avvertenze » nn. 12, 12.1, 12.2, 12.3.

Segue TAV. 137 — FATTI DELITTUOSI, DELITTI CHE LI INTEGRANO E PERSONE DENUNCIATE SECONDO LA PROVINCIA, LA REGIONE E IL COMUNE CAPOLUOGO IN CUI FURONO COMMESSI (*)

B — PER CAPOLUOGO DI PROVINCIA

SPECIE DEI FATTI DELITTUOSI	ALESSANDRIA			ASTI			CUNEO			NOVARA		
	Fatti delittuosi	Delitti	Per-sone	Fatti delittuosi	Delitti	Per-sone	Fatti delittuosi	Delitti	Per-sone	Fatti delittuosi	Delitti	Per-sone
1. Contro la persona	72	106	98	68	79	85	32	35	35	68	106	88
1.1 CONTRO LA VITA	13	15	13	13	14	12	6	8	6	15	15	15
Omicidi volontari consumati	—	—	—	1	2	1	—	—	—	1	1	1
Omicidi volontari tentati	1	1	1	—	—	—	1	2	1	—	—	—
Infanticidi per causa d'onore	—	—	—	—	—	—	—	—	—	—	—	—
Omicidi preterintenzionali	—	—	—	—	—	—	—	—	—	—	—	—
Omicidi colposi	12	14	12	12	12	11	5	6	5	14	14	14
1.2 CONTRO L'INCOLUMITÀ E LA LIBERTÀ INDIVIDUALE	48	71	73	41	46	51	25	26	28	34	62	52
Percosse, lesioni personali volontarie	25	38	29	21	26	27	7	8	8	23	49	26
Lesioni personali colpose	7	7	10	8	8	8	13	13	13	2	2	2
Rissa, abbandono d'incapace, ecc.	4	8	14	1	1	6	—	—	—	4	4	14
Violenza privata, minaccia, ecc.	12	18	20	11	11	10	5	5	7	5	7	10
1.3 INGIURIE E DIFFAMAZIONI	11	20	12	14	19	22	1	1	1	19	29	21
2. Contro la famiglia, la moralità e il buon costume	26	43	35	24	25	29	5	6	5	19	22	24
2.1 CONTRO LA FAMIGLIA	18	30	21	16	16	21	3	4	4	11	12	12
2.2 CONTRO LA MORALITÀ, IL BUON COSTUME E LA SANITÀ DELLA STIRPE	8	13	14	8	9	8	2	2	1	8	10	12
Moralità pubblica e buon costume	8	13	14	8	9	8	2	2	1	8	10	12
Sanità della stirpe	—	—	—	—	—	—	—	—	—	—	—	—
3. Contro il patrimonio	494	516	237	387	399	113	200	203	142	547	566	136
3.1 FURTI	407	419	112	350	360	69	172	172	111	477	488	65
Furti semplici	119	122	15	215	216	11	110	110	14	335	337	7
Furti con circostanze aggravanti	288	297	97	135	144	58	62	62	97	142	151	58
3.2 RAPINE E DANNI	5	11	8	3	4	2	7	9	5	10	10	6
Rapine consumate	—	—	—	1	2	1	2	3	3	—	—	—
Rapine tentate	—	—	—	—	—	—	—	—	—	—	—	—
Estorsioni consumate	2	8	2	—	—	—	1	1	1	1	1	2
Estorsioni tentate	1	1	2	—	—	—	—	—	—	—	—	—
Sequestri di persona a scopo di rapina o di estorsione consumati	—	—	—	—	—	—	—	—	—	—	—	—
Sequestri di persona a scopo di rapina o di estorsione tentati	—	—	—	—	—	—	—	—	—	—	—	—
Danni a cose, animali, terreni, ecc.	2	2	4	2	2	1	4	5	1	8	8	4
3.3 TRUFFE E ALTRE FRODI	82	86	117	34	35	42	21	22	26	60	68	65
4. Contro l'economia e la fede pubblica	5	6	8	10	10	10	5	5	2	14	21	14
4.1 CONTRO L'ECONOMIA PUBBLICA, L'INDUSTRIA E IL COMMERCIO	1	1	2	4	4	4	1	1	1	—	—	—
Economia, industria e commercio	1	1	2	4	4	4	1	1	1	—	—	—
Bancarotta e delitti in materia commerciale	—	—	—	—	—	—	—	—	—	—	—	—
4.2 CONTRO L'INCOLUMITÀ PUBBLICA	—	—	—	1	1	1	1	1	1	—	—	—
4.3 CONTRO LA FEDE PUBBLICA	4	5	6	5	5	5	3	3	—	14	21	14
Falsità in monete	—	—	—	—	—	—	1	1	—	—	—	—
Falsità in atti e persone	4	5	6	5	5	5	2	2	—	14	21	14
5. Contro lo Stato, le altre istituzioni sociali e l'ordine pubblico	14	25	21	4	5	5	6	9	9	15	16	16
5.1 CONTRO LA PERSONALITÀ DELLO STATO	—	—	—	—	—	—	—	—	—	—	—	—
5.2 CONTRO LA PUBBLICA AMMINISTRAZIONE	6	10	8	2	3	3	3	4	3	12	13	13
Violenza, resistenza, oltraggio	6	10	8	1	2	2	3	4	3	8	9	8
Malversazione, peculato, ecc.	—	—	—	—	—	—	—	—	—	—	—	—
Rivelazione di segreti di ufficio, ecc.	—	—	—	1	1	1	—	—	—	4	4	5
5.3 CONTRO L'AMMINISTRAZIONE DELLA GIUSTIZIA	7	11	10	2	2	2	3	5	6	3	3	3
5.4 CONTRO IL SENTIMENTO RELIGIOSO, ECC.	—	—	—	—	—	—	—	—	—	—	—	—
5.5 CONTRO L'ORDINE PUBBLICO	1	4	3	—	—	—	—	—	—	—	—	—
6. Preveduti da altri codici e leggi speciali	—	—	—	—	—	—	—	—	—	—	—	—
TOTALE...	611	696	399	493	518	242	248	258	193	663	731	278

(*) Cfr. « Avvertenze » nn. 12, 12.1, 12.2, 12.3.

Segue TAV. 137 — FATTI DELITTUOSI, DELITTI CHE LI INTEGRANO E PERSONE DENUNCIATE SECONDO LA PROVINCIA, LA REGIONE E IL COMUNE CAPOLUOGO IN CUI FURONO COMMESSI (*)

Segue B — PER CAPOLUOGO DI PROVINCIA

SPECIE DEI FATTI DELITTUOSI	TORINO			VERCELLI			AOSTA			BERGAMO		
	Fatti delittuosi	Delitti	Perseone	Fatti delittuosi	Delitti	Perseone	Fatti delittuosi	Delitti	Perseone	Fatti delittuosi	Delitti	Perseone
1. Contro la persona	609	778	764	27	29	34	20	21	19	304	357	529
1.1 CONTRO LA VITA	70	74	70	5	5	5	5	5	5	15	21	23
Omicidi volontari consumati	9	10	9	—	—	—	2	2	1	—	—	—
Omicidi volontari tentati	4	4	4	—	—	—	—	—	—	—	—	—
Infanticidi per causa d'onore	1	1	—	—	—	—	1	1	2	—	—	—
Omicidi preterintenzionali	—	—	—	—	—	—	—	—	—	—	—	—
Omicidi colposi	56	59	57	5	5	5	2	2	2	15	21	23
1.2 CONTRO L'INCOLUMITÀ E LA LIBERTÀ INDIVIDUALE	457	591	595	19	19	23	14	14	13	251	282	455
Percosse, lesioni personali volontarie	219	308	272	16	16	20	8	8	7	60	84	78
Lesioni personali colpose	127	129	123	1	1	1	6	6	6	185	186	366
Rissa, abbandono d'incapace, ecc.	21	27	83	—	—	—	—	—	—	1	1	4
Violenza privata, minaccia, ecc.	90	127	117	2	2	2	—	—	—	5	11	7
1.3 INGIURIE E DIFFAMAZIONI	82	113	99	3	5	6	1	2	1	38	54	51
2. Contro la famiglia, la moralità e il buon costume	286	372	329	6	10	6	3	3	3	25	31	34
2.1 CONTRO LA FAMIGLIA	191	235	229	1	2	1	1	1	1	17	21	22
2.2 CONTRO LA MORALITÀ, IL BUON COSTUME E LA SANITÀ DELLA STIRPE	95	137	100	5	8	5	2	2	2	8	10	12
Moralità pubblica e buon costume	92	133	95	5	8	5	2	2	2	7	9	10
Sanità della stirpe	3	4	5	—	—	—	—	—	—	1	1	2
3. Contro il patrimonio	8.553	8.832	937	334	344	93	120	120	55	1.120	1.156	229
3.1 FURTI	7.759	7.931	128	314	323	74	111	111	48	1.029	1.048	145
Furti semplici	1.780	1.789	107	144	145	5	3	3	1	614	615	40
Furti con circostanze aggravanti	5.979	6.142	21	170	178	69	108	108	47	415	433	105
3.2 RAPINE E DANNI	69	85	69	3	4	7	1	1	2	10	16	11
Rapine consumate	23	29	32	—	—	—	1	1	2	5	9	6
Rapine tentate	6	7	5	—	—	—	—	—	—	—	—	—
Estorsioni consumate	4	9	3	2	3	6	—	—	—	1	3	2
Estorsioni tentate	16	19	15	—	—	—	—	—	—	—	—	—
Sequestri di persona a scopo di rapina o di estorsione consumati	—	—	—	—	—	—	—	—	—	—	—	—
Sequestri di persona a scopo di rapina o di estorsione tentati	—	—	—	—	—	—	—	—	—	—	—	—
Danni a cose, animali, terreni, ecc.	20	21	14	1	1	1	—	—	—	4	4	3
3.3 TRUFFE E ALTRE FRODI	725	816	740	17	17	12	8	8	5	81	92	73
4. Contro l'economia e la fede pubblica	115	159	117	6	6	2	3	3	3	14	21	17
4.1 CONTRO L'ECONOMIA PUBBLICA, L'INDUSTRIA E IL COMMERCIO	32	35	35	—	—	—	2	2	2	3	3	3
Economia, industria e commercio	12	13	11	—	—	—	2	2	2	2	2	2
Bancarotta e delitti in materia commerciale	20	22	24	—	—	—	—	—	—	1	1	1
4.2 CONTRO L'INCOLUMITÀ PUBBLICA	13	15	1	—	—	—	—	—	—	—	—	—
4.3 CONTRO LA FEDE PUBBLICA	70	109	81	6	6	2	1	1	1	11	18	14
Falsità in monete	7	13	3	1	1	—	—	—	—	2	2	2
Falsità in atti e persone	63	96	78	5	5	2	1	1	1	9	16	12
5. Contro lo Stato, le altre istituzioni sociali e l'ordine pubblico	101	161	135	4	9	4	6	9	6	14	28	16
5.1 CONTRO LA PERSONALITÀ DELLO STATO	2	2	2	—	—	—	—	—	—	1	1	1
5.2 CONTRO LA PUBBLICA AMMINISTRAZIONE	68	107	73	3	7	3	6	9	6	13	27	15
Violenza, resistenza, oltraggio	59	93	61	2	6	2	5	8	5	12	26	14
Malversazione, peculato, ecc.	1	1	1	1	1	1	—	—	—	—	—	—
Rivelazione di segreti di ufficio, ecc.	8	13	11	—	—	—	1	1	1	1	1	1
5.3 CONTRO L'AMMINISTRAZIONE DELLA GIUSTIZIA	26	41	44	1	2	1	—	—	—	—	—	—
5.4 CONTRO IL SENTIMENTO RELIGIOSO, ECC.	—	—	—	—	—	—	—	—	—	—	—	—
5.5 CONTRO L'ORDINE PUBBLICO	5	11	16	—	—	—	—	—	—	—	—	—
6. Preveduti da altri codici e leggi speciali	1	1	1	—	—	—	—	—	—	—	—	—
TOTALE	9.665	10.303	2.283	377	398	139	152	156	86	1.477	1.593	825

(*) Cfr. « Avvertenze » nn. 12, 12.1, 12.2, 12.3.

Segue TAV. 137 — FATTI DELITTUOSI, DELITTI CHE LI INTEGRANO E PERSONE DENUNCIATE SECONDO LA PROVINCIA, LA REGIONE E IL COMUNE CAPOLUOGO IN CUI FURONO COMMESSI (*)

Segue B — PER CAPOLUOGO DI PROVINCIA

SPECIE DEI FATTI DELITTUOSI	BRESCIA			COMO			CREMONA			MANTOVA		
	Fatti delittuosi	Delitti	Per-sone	Fatti delittuosi	Delitti	Per-sone	Fatti delittuosi	Delitti	Per-sone	Fatti delittuosi	Delitti	Per-sone
1. Contro la persona	97	102	122	120	124	122	25	25	39	28	41	35
1.1 CONTRO LA VITA	24	24	23	10	11	10	11	11	13	6	6	6
Omicidi volontari consumati	—	—	—	1	1	1	1	1	1	—	—	—
Omicidi volontari tentati	—	—	—	1	2	1	—	—	—	1	1	1
Infanticidi per causa d'onore	1	1	—	—	—	—	—	—	—	—	—	—
Omicidi preterintenzionali	—	—	—	—	—	—	—	—	—	—	—	—
Omicidi colposi	23	23	23	8	8	8	10	10	12	5	5	5
1.2 CONTRO L'INCOLUMITÀ E LA LIBERTÀ INDIVIDUALE	64	66	89	107	110	107	14	14	26	17	26	20
Percosse, lesioni personali volontarie	26	26	38	11	13	11	4	4	5	10	14	12
Lesioni personali colpose	26	26	26	93	93	93	6	6	6	2	2	2
Rissa, abbandono d'incapacità, ecc.	2	2	11	—	—	—	2	2	13	1	3	3
Violenza privata, minaccia, ecc.	10	12	14	3	4	3	2	2	2	4	7	3
1.3 INGIURIE E DIFFAMAZIONI	9	12	10	3	3	5	—	—	—	5	9	9
2. Contro la famiglia, la moralità e il buon costume	22	26	24	10	13	9	6	6	8	9	11	11
2.1 CONTRO LA FAMIGLIA	13	16	16	2	2	2	2	2	2	5	5	6
2.2 CONTRO LA MORALITÀ, IL BUON COSTUME E LA SANITÀ DELLA STIRPE	9	10	8	8	11	7	4	4	6	4	6	5
Moralità pubblica e buon costume	9	10	8	8	11	7	2	2	2	4	6	5
Sanità della stirpe	—	—	—	—	—	—	2	2	4	—	—	—
3. Contro il patrimonio	1.088	1.110	239	594	616	185	313	313	51	468	484	124
3.1 FURTI	1.009	1.024	167	554	572	138	304	304	41	420	427	86
Furti semplici	495	495	24	122	123	11	117	117	9	265	266	26
Furti con circostanze aggravanti	514	529	143	432	449	127	187	187	32	155	161	60
3.2 RAPINE E DANNI	10	10	10	2	2	1	2	2	1	5	5	2
Rapine consumate	1	1	1	1	1	1	—	—	—	1	1	—
Rapine tentate	2	2	1	—	—	—	—	—	—	—	—	—
Estorsioni consumate	2	2	3	—	—	—	—	—	—	—	—	—
Estorsioni tentate	1	1	1	—	—	—	1	1	1	1	1	2
Sequestri di persona a scopo di rapina o di estorsione consumati	—	—	—	—	—	—	—	—	—	—	—	—
Sequestri di persona a scopo di rapina o di estorsione tentati	—	—	—	—	—	—	—	—	—	—	—	—
Danni a cose, animali, terreni, ecc.	4	4	4	1	1	—	1	1	—	3	3	—
3.3 TRUFFE E ALTRE FRODI	69	76	62	38	42	46	7	7	9	43	52	36
4. Contro l'economia e la fede pubblica	10	12	10	7	9	7	3	5	4	9	13	8
4.1 CONTRO L'ECONOMIA PUBBLICA, L'INDUSTRIA E IL COMMERCIO	5	5	7	—	—	—	—	—	—	3	3	4
Economia, industria e commercio	5	5	7	—	—	—	—	—	—	3	3	4
Bancarotta e delitti in materia commerciale	—	—	—	—	—	—	—	—	—	—	—	—
4.2 CONTRO L'INCOLUMITÀ PUBBLICA	3	3	1	1	1	—	—	—	—	1	1	—
4.3 CONTRO LA FEDE PUBBLICA	2	4	2	6	8	7	3	5	4	5	9	4
Falsità in monete	—	—	—	—	—	—	—	—	—	2	4	1
Falsità in atti e persone	2	4	2	6	8	7	3	5	4	3	5	3
5. Contro lo Stato, le altre istituzioni sociali e l'ordine pubblico	10	11	18	6	8	9	4	6	12	10	17	9
5.1 CONTRO LA PERSONALITÀ DELLO STATO	—	—	—	—	—	—	—	—	—	—	—	—
5.2 CONTRO LA PUBBLICA AMMINISTRAZIONE	8	9	16	5	7	8	1	1	2	9	14	8
Violenza, resistenza, oltraggio	6	7	13	3	5	6	1	1	2	6	11	6
Malversazione, peculato, ecc.	—	—	—	—	—	—	—	—	—	1	1	1
Rivelazione di segreti di ufficio, ecc.	2	2	3	2	2	2	—	—	—	2	2	1
5.3 CONTRO L'AMMINISTRAZIONE DELLA GIUSTIZIA	2	2	2	1	1	1	2	2	2	1	3	1
5.4 CONTRO IL SENTIMENTO RELIGIOSO, ECC.	—	—	—	—	—	—	—	—	—	—	—	—
5.5 CONTRO L'ORDINE PUBBLICO	—	—	—	—	—	—	1	3	8	—	—	—
6. Preveduti da altri codici e leggi speciali	—	—	—	—	—	—	—	—	—	—	—	—
TOTALE	1.227	1.261	413	737	770	332	351	355	114	524	566	187

(*) Cfr. « Avvertenze » nn. 12, 12.1, 12.2, 12.3.

Segue TAV. 137 — FATTI DELITTUOSI, DELITTI CHE LI INTEGRANO E PERSONE DENUNCIATE SECONDO LA PROVINCIA, LA REGIONE E IL COMUNE CAPOLUOGO IN CUI FURONO COMMESSI (*)

Segue B — PER CAPOLUOGO DI PROVINCIA

SPECIE DEI FATTI DELITTUOSI	MILANO			PAVIA			SONDRIO			VARESE		
	Fatti delittuosi	Delitti	Per-sone	Fatti delittuosi	Delitti	Per-sone	Fatti delittuosi	Delitti	Per-sone	Fatti delittuosi	Delitti	Per-sone
1. Contro la persona	2.016	2.230	2.131	70	73	74	18	19	21	74	81	80
1.1 CONTRO LA VITA	64	82	61	10	10	12	2	2	2	11	12	11
Omicidi volontari consumati.....	7	18	7	1	1	3	1	1	1	1	2	1
Omicidi volontari tentati.....	11	16	11	1	1	—	—	—	—	—	—	—
Infanticidi per causa d'onore.....	4	4	2	—	—	—	—	—	—	—	—	—
Omicidi preterintenzionali.....	—	—	—	—	—	—	—	—	—	—	—	—
Omicidi colposi	42	44	41	8	8	9	1	1	1	10	10	10
1.2 CONTRO L'INCOLUMITÀ E LA LIBERTÀ INDIVIDUALE	1.827	1.964	1.895	58	61	60	16	17	19	62	68	68
Percosse, lesioni personali volontarie	567	673	671	7	10	8	8	8	10	17	22	20
Lesioni personali colpose	1.136	1.139	1.032	50	50	51	7	7	8	43	43	43
Rissa, abbandono d'incapace, ecc...	19	25	63	—	—	—	—	—	—	1	2	4
Violenza privata, minaccia, ecc.....	105	127	129	1	1	1	1	2	1	1	1	1
1.3 INGIURIE E DIFFAMAZIONI.....	125	184	175	2	2	2	—	—	—	1	1	1
2. Contro la famiglia, la moralità e il buon costume	393	519	483	4	5	3	3	3	3	12	19	12
2.1 CONTRO LA FAMIGLIA.....	217	291	246	1	1	1	3	3	3	7	9	7
2.2 CONTRO LA MORALITÀ, IL BUON COSTUME E LA SANITÀ DELLA STIRPE.....	176	228	237	3	4	2	—	—	—	5	10	5
Moralità pubblica e buon costume	170	220	230	3	4	2	—	—	—	5	10	5
Sanità della stirpe	6	8	7	—	—	—	—	—	—	—	—	—
3. Contro il patrimonio	15.007	15.370	2.835	490	493	39	82	84	42	323	340	103
3.1 FURTI	13.709	13.930	1.461	470	473	29	76	78	34	294	304	63
Furti semplici	1.857	1.859	153	265	265	4	23	23	6	73	73	1
Furti con circostanze aggravanti...	11.852	12.071	1.308	205	208	25	53	55	28	221	231	62
3.2 RAPINE E DANNI	129	201	131	8	8	5	1	1	1	7	10	10
Rapine consumate	66	124	65	2	2	—	—	—	—	3	5	6
Rapine tentate	19	21	9	1	1	—	—	—	—	—	—	—
Estorsioni consumate	5	5	7	1	1	1	—	—	—	—	—	—
Estorsioni tentate	19	24	13	—	—	—	—	—	—	4	5	4
Sequestri di persona a scopo di rapina o di estorsione consumati	3	8	4	—	—	—	—	—	—	—	—	—
Sequestri di persona a scopo di rapina o di estorsione tentati...	—	—	—	—	—	—	—	—	—	—	—	—
Danni a cose, animali, terreni, ecc.	17	19	33	4	4	4	1	1	1	—	—	—
3.3 TRUFFE E ALTRE FRODI.....	1.169	1.239	1.243	12	12	5	5	5	7	22	26	30
4. Contro l'economia e la fede pubblica....	117	159	208	2	2	1	—	—	—	5	6	6
4.1 CONTRO L'ECONOMIA PUBBLICA, L'INDUSTRIA E IL COMMERCIO.....	20	22	74	—	—	—	—	—	—	—	—	—
Economia, industria e commercio..	15	16	69	—	—	—	—	—	—	—	—	—
Bancarotta e delitti in materia commerciale.....	5	6	5	—	—	—	—	—	—	—	—	—
4.2 CONTRO L'INCOLUMITÀ PUBBLICA.....	7	8	8	1	1	—	—	—	—	1	1	1
4.3 CONTRO LA FEDE PUBBLICA	90	129	126	1	1	1	—	—	—	4	5	5
Falsità in monete	10	15	17	—	—	—	—	—	—	—	—	—
Falsità in atti e persone	80	114	109	1	1	1	—	—	—	4	5	5
5. Contro lo Stato, le altre istituzioni sociali e l'ordine pubblico	151	285	256	5	7	5	1	2	1	4	5	4
5.1 CONTRO LA PERSONALITÀ DELLO STATO	6	7	22	—	—	—	—	—	—	—	—	—
5.2 CONTRO LA PUBBLICA AMMINISTRAZIONE	100	168	116	2	4	2	1	2	1	4	5	4
Violenza, resistenza, oltraggio.....	91	154	105	2	4	2	1	2	1	4	5	4
Malversazione, peculato, ecc.....	—	—	—	—	—	—	—	—	—	—	—	—
Rivelazione di segreti di ufficio, ecc.	9	14	11	—	—	—	—	—	—	—	—	—
5.3 CONTRO L'AMMINISTRAZIONE DELLA GIUSTIZIA	35	38	47	3	3	3	—	—	—	—	—	—
5.4 CONTRO IL SENTIMENTO RELIGIOSO, ECC.	—	—	—	—	—	—	—	—	—	—	—	—
5.5 CONTRO L'ORDINE PUBBLICO	10	72	71	—	—	—	—	—	—	—	—	—
6. Preveduti da altri codici e leggi speciali	1	1	1	—	—	—	—	—	—	—	—	—
TOTALE...	17.685	18.564	5.914	571	580	122	104	108	67	418	451	205

(*) Cfr. « Avvertenze » nn. 12, 12.1, 12.2, 12.3.

Segue TAV. 137 — FATTI DELITTUOSI, DELITTI CHE LI INTEGRANO E PERSONE DENUNCIATE SECONDO LA PROVINCIA, LA REGIONE E IL COMUNE CAPOLUOGO IN CUI FURONO COMMESSI (*)

Segue B — PER CAPOLUOGO DI PROVINCIA

SPECIE DEI FATTI DELITTUOSI	BOLZANO			TRENTO			BELLUNO			PADOVA		
	Fatti delittuosi	Delitti	Per- sone	Fatti delittuosi	Delitti	Per- sone	Fatti delittuosi	Delitti	Per- sone	Fatti delittuosi	Delitti	Per- sone
1. Contro la persona	67	104	73	38	42	39	8	8	8	181	199	220
1.1 CONTRO LA VITA	2	4	2	12	15	11	6	6	6	15	16	13
Omicidi volontari consumati.....	1	3	1	—	—	—	—	—	—	—	—	—
Omicidi volontari tentati.....	1	1	1	—	—	—	—	—	—	1	1	—
Infanticidi per causa d'onore	—	—	—	—	—	—	—	—	—	1	1	—
Omicidi preterintenzionali.....	—	—	—	—	—	—	—	—	—	1	1	1
Omicidi colposi	—	—	—	12	15	11	6	6	6	12	13	12
1.2 CONTRO L'INCOLUMITÀ E LA LIBERTÀ INDIVIDUALE	50	76	51	26	27	28	2	2	2	141	153	172
Percosse, lesioni personali volontarie	27	47	33	2	2	2	1	1	1	55	64	65
Lesioni personali colpose	13	13	7	22	23	22	—	—	—	67	69	67
Rissa, abbandono d'incapace, ecc...	1	1	3	—	—	—	—	—	—	2	2	11
Violenza privata, minaccia, ecc.....	9	15	8	2	2	4	1	1	1	17	18	29
1.3 INGIURIE E DIFFAMAZIONI	15	24	20	—	—	—	—	—	—	25	30	35
2. Contro la famiglia, la moralità e il buon costume	8	12	11	8	11	9	9	10	17	26	27	31
2.1 CONTRO LA FAMIGLIA.....	3	4	4	6	9	6	—	—	—	10	11	10
2.2 CONTRO LA MORALITÀ, IL BUON COSTUME E LA SANITÀ DELLA STIRPE.....	5	8	7	2	2	3	9	10	17	16	16	21
Moralità pubblica e buon costume	5	8	7	1	1	1	9	10	17	13	13	18
Sanità della stirpe	—	—	—	1	1	2	—	—	—	3	3	3
3. Contro il patrimonio	514	551	233	441	454	96	109	113	34	2.514	2.523	358
3.1 FURTI	431	454	140	415	425	63	99	103	28	2.340	2.348	200
Furti semplici	277	280	43	146	146	10	45	45	9	1.281	1.282	49
Furti con circostanze aggravanti....	154	174	97	269	279	53	54	58	19	1.059	1.066	151
3.2 RAPINE E DANNI	9	10	14	5	6	7	4	4	1	15	15	3
Rapine consumate	1	1	2	1	1	2	—	—	—	6	6	—
Rapine tentate	—	—	—	—	—	—	—	—	—	1	1	—
Estorsioni consumate.....	1	1	1	1	2	2	—	—	—	—	—	—
Estorsioni tentate	—	—	—	—	—	—	1	1	1	3	3	1
Sequestri di persona a scopo di rapina o di estorsione consumati	—	—	—	—	—	—	—	—	—	—	—	—
Sequestri di persona a scopo di rapina o di estorsione tentati...	—	—	—	—	—	—	—	—	—	—	—	—
Danni a cose, animali, terreni, ecc.	7	8	11	3	3	3	3	3	—	5	5	2
3.3 TRUFFE E ALTRE FRODI.....	74	87	84	21	23	26	6	6	5	159	160	155
4. Contro l'economia e la fede pubblica...	2	3	4	1	1	1	—	—	—	29	34	19
4.1 CONTRO L'ECONOMIA PUBBLICA, L'INDU- STRIA E IL COMMERCIO.....	—	—	—	1	1	1	—	—	—	5	5	—
Economia, industria e commercio...	—	—	—	1	1	1	—	—	—	5	5	—
Bancarotta e delitti in materia com- merciale.....	—	—	—	—	—	—	—	—	—	—	—	—
4.2 CONTRO L'INCOLUMITÀ PUBBLICA	—	—	—	—	—	—	—	—	—	4	4	1
4.3 CONTRO LA FEDE PUBBLICA	2	3	4	—	—	—	—	—	—	20	25	18
Falsità in monete	—	—	—	—	—	—	—	—	—	4	4	—
Falsità in atti e persone.....	2	3	4	—	—	—	—	—	—	16	21	18
5. Contro lo Stato, le altre istituzioni so- ciali e l'ordine pubblico.....	7	7	17	5	9	8	2	2	3	26	35	30
5.1 CONTRO LA PERSONALITÀ DELLO STATO	1	1	—	—	—	—	—	—	—	—	—	—
5.2 CONTRO LA PUBBLICA AMMINISTRAZIONE	3	3	14	3	3	3	1	1	1	22	31	24
Violenza, resistenza, oltraggio.....	2	2	2	3	3	3	1	1	1	19	28	21
Malversazione, peculato, ecc.....	1	1	12	—	—	—	—	—	—	1	1	1
Rivelazione di segreti di ufficio, ecc.	—	—	—	—	—	—	—	—	—	2	2	2
5.3 CONTRO L'AMMINISTRAZIONE DELLA GIUSTIZIA	3	3	3	1	2	1	1	1	2	3	3	6
5.4 CONTRO IL SENTIMENTO RELIGIOSO, ECC.	—	—	—	—	—	—	—	—	—	1	1	—
5.5 CONTRO L'ORDINE PUBBLICO.....	—	—	—	1	4	4	—	—	—	—	—	—
6. Preveduti da altri codici e leggi speciali	—	—	—	—	—	—	1	1	5	—	—	—
TOTALE...	598	677	343	493	517	153	129	134	67	2.776	2.818	658

(*) Cfr. « Avvertenze » nn. 12, 12.1, 12.2, 12.3.

Segue TAV. 137 — FATTI DELITTUOSI, DELITTI CHE LI INTEGRANO E PERSONE DENUNCIATE SECONDO LA PROVINCIA, LA REGIONE E IL COMUNE CAPOLUOGO IN CUI FURONO COMMESSI (*)

Segue B — PER CAPOLUOGO DI PROVINCIA

SPECIE DEI FATTI DELITTUOSI	ROVIGO			TREVISO			VENEZIA			VERONA		
	Fatti delittuosi	Delitti	Perseone	Fatti delittuosi	Delitti	Perseone	Fatti delittuosi	Delitti	Perseone	Fatti delittuosi	Delitti	Perseone
1. Contro la persona	39	40	44	79	81	111	149	202	214	225	258	250
1.1 CONTRO LA VITA	3	3	3	16	16	17	14	14	13	23	23	24
Omicidi volontari consumati	—	—	—	—	—	—	3	3	2	—	—	—
Omicidi volontari tentati	—	—	—	—	—	—	—	—	—	—	—	—
Infanticidi per causa d'onore	—	—	—	—	—	—	—	—	—	—	—	—
Omicidi preterintenzionali	—	—	—	—	—	—	—	—	—	—	—	—
Omicidi colposi	3	3	3	16	16	17	11	11	11	23	23	24
1.2 CONTRO L'INCOLUMITÀ E LA LIBERTÀ INDIVIDUALE	35	36	40	59	60	89	106	139	163	190	219	212
Percosse, lesioni personali volontarie	9	10	11	12	13	16	69	93	85	56	74	72
Lesioni personali colpose	24	24	23	39	39	41	13	13	13	117	117	115
Rissa, abbandono d'incapace, ecc.	—	—	—	3	3	20	5	8	39	3	5	9
Violenza privata, minaccia, ecc.	2	2	6	5	5	12	19	25	26	14	23	16
1.3 INGIURIE E DIFFAMAZIONI	1	1	1	4	5	5	29	49	38	12	16	14
2. Contro la famiglia, la moralità e il buon costume	7	9	7	16	19	20	58	81	75	48	73	81
2.1 CONTRO LA FAMIGLIA	7	9	7	8	11	9	31	45	45	23	39	37
2.2 CONTRO LA MORALITÀ, IL BUON COSTUME E LA SANITÀ DELLA STIRPE	—	—	—	8	8	11	27	36	30	25	34	44
Moralità pubblica e buon costume	—	—	—	8	8	11	23	30	21	23	30	40
Sanità della stirpe	—	—	—	—	—	—	4	6	9	2	4	4
3. Contro il patrimonio	197	209	78	378	393	106	1.944	1.938	542	1.617	1.678	362
3.1 FURTI	179	189	53	357	369	81	1.766	1.786	307	1.478	1.519	214
Furti semplici	99	100	10	33	33	1	739	740	81	818	825	45
Furti con circostanze aggravanti	80	89	43	324	336	80	1.027	1.046	226	660	694	169
3.2 RAPINE E DANNI	4	6	4	3	5	9	13	14	10	14	17	3
Rapine consumate	—	—	—	2	4	5	1	1	—	4	7	2
Rapine tentate	—	—	—	—	—	—	3	3	2	—	—	—
Estorsioni consumate	—	—	—	—	—	—	2	3	2	—	—	—
Estorsioni tentate	2	2	2	—	—	—	1	1	—	3	3	1
Sequestri di persona a scopo di rapina o di estorsione consumati	1	3	—	—	—	—	—	—	—	—	—	—
Sequestri di persona a scopo di rapina o di estorsione tentati	—	—	—	—	—	—	—	—	—	—	—	—
Danni a cose, animali, terreni, ecc.	1	1	—	1	1	4	6	6	6	7	7	—
3.3 TRUFFE E ALTRE FRODI	14	14	21	18	19	16	165	188	225	125	142	145
4. Contro l'economia e la fede pubblica	3	3	4	4	5	3	49	59	34	20	35	28
4.1 CONTRO L'ECONOMIA PUBBLICA, L'INDUSTRIA E IL COMMERCIO	1	1	1	—	—	—	6	6	6	5	9	5
Economia, industria e commercio	1	1	1	—	—	—	5	5	5	4	8	4
Bancarotta e delitti in materia commerciale	—	—	—	—	—	—	1	1	1	1	1	1
4.2 CONTRO L'INCOLUMITÀ PUBBLICA	—	—	—	2	2	1	22	23	5	2	2	3
4.3 CONTRO LA FEDE PUBBLICA	2	2	3	2	3	2	21	30	23	13	24	20
Falsità in monete	—	—	—	—	—	—	1	1	—	2	4	4
Falsità in atti e persone	2	2	3	2	3	2	20	29	23	11	20	16
5. Contro lo Stato, le altre istituzioni sociali e l'ordine pubblico	2	2	2	10	15	13	68	114	93	22	34	30
5.1 CONTRO LA PERSONALITÀ DELLO STATO	—	—	—	—	—	—	—	—	—	1	1	1
5.2 CONTRO LA PUBBLICA AMMINISTRAZIONE	2	2	2	7	8	8	57	95	71	14	23	21
Violenza, resistenza, oltraggio	2	2	2	5	6	6	47	83	57	10	19	16
Malversazione, peculato, ecc.	—	—	—	—	—	—	2	3	3	1	1	1
Rivelazione di segreti di ufficio, ecc.	—	—	—	2	2	2	8	9	11	3	3	4
5.3 CONTRO L'AMMINISTRAZIONE DELLA GIUSTIZIA	—	—	—	2	2	2	10	18	21	7	10	8
5.4 CONTRO IL SENTIMENTO RELIGIOSO, ECC.	—	—	—	—	—	—	1	1	1	—	—	—
5.5 CONTRO L'ORDINE PUBBLICO	—	—	—	1	5	3	—	—	—	—	—	—
6. Preveduti da altri codici e leggi speciali	—	—	—	—	—	—	—	—	—	—	—	—
TOTALE	248	263	135	487	513	253	2.268	2.444	958	1.932	2.078	751

(*) Cfr. « Avvertenze » nn. 12, 12.1, 12.2, 12.3.

Segue TAV. 137 — FATTI DELITTUOSI, DELITTI CHE LI INTEGRANO E PERSONE DENUNCIATE SECONDO LA PROVINCIA, LA REGIONE E IL COMUNE CAPOLUOGO IN CUI FURONO COMMESSI (*)

Segue B — PER CAPOLUOGO DI PROVINCIA

SPECIE DEI FATTI DELITTUOSI	VICENZA			GORIZIA			UDINE			TRIESTE		
	Fatti delittuosi	Delitti	Persone	Fatti delittuosi	Delitti	Persone	Fatti delittuosi	Delitti	Persone	Fatti delittuosi	Delitti	Persone
1. Contro la persona	63	73	78	56	71	79	51	61	62	601	796	716
1.1 CONTRO LA VITA	12	12	12	10	10	9	10	10	9	36	43	35
Omicidi volontari consumati.....	—	—	—	—	—	—	—	—	—	3	5	3
Omicidi volontari tentati.....	—	—	—	—	—	—	—	—	—	3	8	3
Infanticidi per causa d'onore	—	—	—	—	—	—	—	—	—	1	1	—
Omicidi preterintenzionali.....	—	—	—	—	—	—	—	—	—	—	—	—
Omicidi colposi	12	12	12	10	10	9	10	10	9	29	29	29
1.2 CONTRO L'INCOLUMITÀ E LA LIBERTÀ INDIVIDUALE	49	58	64	35	44	51	32	39	42	426	545	510
Percosse, lesioni personali volontarie	40	44	54	15	22	27	20	25	26	226	318	268
Lesioni personali colpose	3	3	2	15	15	15	8	8	8	136	136	135
Rissa, abbandono d'incapace, ecc. . .	—	—	—	—	—	—	1	1	6	13	18	57
Violenza privata, minaccia, ecc. . .	6	11	8	5	7	9	3	5	2	51	73	50
1.3 INGIURIE E DIFFAMAZIONI	2	3	2	11	17	19	9	12	11	139	208	171
2. Contro la famiglia, la moralità e il buon costume	17	21	25	25	36	29	16	20	18	145	225	178
2.1 CONTRO LA FAMIGLIA.....	9	12	11	19	27	22	8	9	8	80	109	91
2.2 CONTRO LA MORALITÀ, IL BUON COSTUME E LA SANITÀ DELLA STIRPE.....	8	9	14	6	9	7	8	11	10	65	116	87
Moralità pubblica e buon costume..	8	9	14	6	9	7	8	11	10	58	106	75
Sanità della stirpe	—	—	—	—	—	—	—	—	—	7	10	12
3. Contro il patrimonio	743	763	175	275	314	95	596	698	180	1.766	2.069	888
3.1 FURTI.....	681	687	96	244	267	54	556	649	139	1.479	1.725	578
Furti semplici	377	377	25	160	161	16	376	397	58	224	227	43
Furti con circostanze aggravanti.....	304	310	71	84	106	38	180	252	81	1.255	1.498	535
3.2 RAPINE E DANNI	7	12	15	4	4	2	4	5	1	45	58	31
Rapine consumate	1	1	5	—	—	—	1	2	1	7	10	9
Rapine tentate	—	—	—	—	—	—	—	—	—	1	1	—
Estorsioni consumate	3	8	8	—	—	—	—	—	—	—	—	—
Estorsioni tentate	1	1	—	—	—	—	—	—	—	1	2	1
Sequestri di persona a scopo di rapina o di estorsione consumati	—	—	—	—	—	—	—	—	—	—	—	—
Sequestri di persona a scopo di rapina o di estorsione tentati...	—	—	—	—	—	—	—	—	—	—	—	—
Danni a cose, animali, terreni, ecc. .	2	2	2	4	4	2	3	3	—	36	45	21
3.3 TRUFFE E ALTRE FRODI.....	55	64	64	27	43	39	36	44	40	242	286	279
4. Contro l'economia e la fede pubblica...	7	10	10	8	13	24	10	11	12	64	86	58
4.1 CONTRO L'ECONOMIA PUBBLICA, L'INDUSTRIA E IL COMMERCIO.....	1	1	1	2	5	8	2	2	4	24	24	24
Economia, industria e commercio..	1	1	1	2	5	8	2	2	4	1	1	1
Bancarotta e delitti in materia commerciale.....	—	—	—	—	—	—	—	—	—	23	23	23
4.2 CONTRO L'INCOLUMITÀ PUBBLICA.....	1	1	1	4	5	12	5	5	1	21	33	9
4.3 CONTRO LA FEDE PUBBLICA.....	5	8	8	2	3	4	3	4	7	19	29	25
Falsità in monete	1	2	2	—	—	—	—	—	—	—	—	—
Falsità in atti e persone.....	4	6	6	2	3	4	3	4	7	19	29	25
5. Contro lo Stato, le altre istituzioni sociali e l'ordine pubblico.....	13	17	17	14	22	20	24	46	37	154	309	217
5.1 CONTRO LA PERSONALITÀ DELLO STATO	—	—	—	—	—	—	1	1	1	4	6	4
5.2 CONTRO LA PUBBLICA AMMINISTRAZIONE	8	11	12	11	18	14	20	42	33	119	203	138
Violenza, resistenza, oltraggio.....	7	9	10	9	14	12	20	42	33	90	164	96
Malversazione, peculato, ecc.	—	—	—	1	2	1	—	—	—	—	—	—
Rivelazione di segreti di ufficio, ecc.	1	2	2	1	2	1	—	—	—	29	39	42
5.3 CONTRO L'AMMINISTRAZIONE DELLA GIUSTIZIA	5	6	5	3	4	6	2	2	2	27	47	36
5.4 CONTRO IL SENTIMENTO RELIGIOSO, ECC.	—	—	—	—	—	—	1	1	1	—	—	—
5.5 CONTRO L'ORDINE PUBBLICO.....	—	—	—	—	—	—	—	—	—	4	53	39
6. Preveduti da altri codici e leggi speciali	—	—	—	—	—	—	1	3	1	1	2	1
TOTALE...	843	884	305	378	456	247	698	839	310	2.731	3.487	2.058

(*) Cfr. « Avvertenze » nn. 12, 12.1, 12.2, 12.3.

Segue TAV. 137 — FATTI DELITTUOSI, DELITTI CHE LI INTEGRANO E PERSONE DENUNCIATE SECONDO LA PROVINCIA, LA REGIONE E IL COMUNE CAPOLUOGO IN CUI FURONO COMMESSI (*)

Segue B — PER CAPOLUOGO DI PROVINCIA

SPECIE DEI FATTI DELITTUOSI	GENOVA			IMPERIA			LA SPEZIA			SAVONA		
	Fatti delittuosi	Delitti	Per-sone	Fatti delittuosi	Delitti	Per-sone	Fatti delittuosi	Delitti	Per-sone	Fatti delittuosi	Delitti	Per-sone
1. Contro la persona	175	209	220	24	25	26	56	64	67	124	133	205
1.1 CONTRO LA VITA	32	42	34	2	3	2	5	5	5	8	8	9
Omicidi volontari consumati.....	8	9	8	—	—	—	—	—	—	—	—	—
Omicidi volontari tentati.....	9	18	10	1	2	1	1	1	1	—	—	—
Infanticidi per causa d'onore	—	—	—	—	—	—	—	—	—	—	—	—
Omicidi preterintenzionali.....	—	—	—	—	—	—	—	—	—	—	—	—
Omicidi colposi	15	15	16	1	1	1	4	4	4	8	8	9
1.2 CONTRO L'INCOLUMITÀ E LA LIBERTÀ INDIVIDUALE	126	146	166	19	19	20	45	49	54	114	121	194
Percosse, lesioni personali volontarie	81	93	97	5	5	7	17	20	23	25	31	33
Lesioni personali colpose	6	6	4	12	12	12	21	21	22	76	76	137
Rissa, abbandono d'incapace, ecc...	8	9	30	—	—	—	1	2	3	—	—	—
Violenza privata, minaccia, ecc.....	31	38	35	2	2	1	6	6	6	13	14	24
1.3 INGIURIE E DIFFAMAZIONI	17	21	20	3	3	4	6	10	8	2	4	2
2. Contro la famiglia, la moralità e il buon costume	89	113	125	8	12	10	16	19	19	23	30	23
2.1 CONTRO LA FAMIGLIA.....	52	61	71	4	5	5	5	6	9	6	7	7
2.2 CONTRO LA MORALITÀ, IL BUON COSTUME E LA SANITÀ DELLA STIRPE.....	37	52	54	4	7	5	11	13	10	17	23	16
Moralità pubblica e buon costume	34	49	51	3	6	3	11	13	10	16	22	15
Sanità della stirpe	3	3	3	1	1	2	—	—	—	1	1	1
3. Contro il patrimonio	3.515	3.608	960	176	183	55	396	419	153	427	451	113
3.1 FURTI.....	3.224	3.292	688	153	158	34	355	372	106	397	411	78
Furti semplici	712	719	141	64	65	6	126	126	19	153	153	7
Furti con circostanze aggravanti....	2.512	2.573	547	89	93	28	229	246	87	244	258	71
3.2 RAPINE E DANNI	41	52	37	1	1	—	4	7	5	5	13	12
Rapine consumate	18	22	13	—	—	—	2	5	4	1	2	5
Rapine tentate	6	9	5	—	—	—	—	—	—	2	2	2
Estorsioni consumate	5	5	4	—	—	—	—	—	—	1	8	2
Estorsioni tentate	3	3	2	—	—	—	1	1	1	—	—	—
Sequestri di persona a scopo di rapina o di estorsione consumati	2	4	5	—	—	—	—	—	—	—	—	—
Sequestri di persona a scopo di rapina o di estorsione tentati.....	—	—	—	—	—	—	—	—	—	—	—	—
Danni a cose, animali, terreni, ecc.	7	9	8	1	1	—	1	1	—	1	1	3
3.3 TRUFFE E ALTRE FRODI.....	250	264	235	22	24	21	37	40	42	25	27	23
4. Contro l'economia e la fede pubblica....	42	58	62	6	8	4	9	10	3	3	3	2
4.1 CONTRO L'ECONOMIA PUBBLICA, L'INDUSTRIA E IL COMMERCIO.....	10	11	20	—	—	—	—	—	—	1	1	1
Economia, industria e commercio..	6	7	15	—	—	—	—	—	—	1	1	1
Bancarotta e delitti in materia commerciale.....	4	4	5	—	—	—	—	—	—	—	—	—
4.2 CONTRO L'INCOLUMITÀ PUBBLICA.....	4	4	—	1	1	—	7	7	—	2	2	1
4.3 CONTRO LA FEDE PUBBLICA.....	28	43	42	5	7	4	2	3	3	—	—	—
Falsità in monete	4	5	5	1	1	—	1	1	1	—	—	—
Falsità in atti e persone	24	38	37	4	6	4	1	2	2	—	—	—
5. Contro lo Stato, le altre istituzioni sociali e l'ordine pubblico	59	104	94	4	6	4	5	9	10	10	13	13
5.1 CONTRO LA PERSONALITÀ DELLO STATO	—	—	—	—	—	—	—	—	—	1	1	2
5.2 CONTRO LA PUBBLICA AMMINISTRAZIONE	37	61	41	3	5	3	4	8	9	4	5	4
Violenza, resistenza, oltraggio.....	32	54	35	2	4	2	3	5	5	4	5	4
Malversazione, peculato, ecc.....	1	3	2	—	—	—	—	—	—	—	—	—
Rivelazione di segreti di ufficio, ecc.	4	4	4	1	1	1	1	3	4	—	—	—
5.3 CONTRO L'AMMINISTRAZIONE DELLA GIUSTIZIA	16	24	28	1	1	1	1	1	1	5	7	7
5.4 CONTRO IL SENTIMENTO RELIGIOSO, ECC.	1	1	1	—	—	—	—	—	—	—	—	—
5.5 CONTRO L'ORDINE PUBBLICO	5	18	24	—	—	—	—	—	—	—	—	—
6. Preveduti da altri codici e leggi speciali	1	2	2	—	—	—	2	2	4	—	—	—
TOTALE...	3.881	4.094	1.463	218	234	99	484	523	256	587	630	356

(*) Cfr. « Avvertenze » nn. 12, 12.1, 12.2, 12.3.

Segue TAV. 137 — FATTI DELITTUOSI, DELITTI CHE LI INTEGRANO E PERSONE DENUNCIATE SECONDO LA PROVINCIA, LA REGIONE E IL COMUNE CAPOLUOGO IN CUI FURONO COMMESSI (*)

Segue B — PER CAPOLUOGO DI PROVINCIA

SPECIE DEI FATTI DELITTUOSI	BOLOGNA			FERRARA			FORLÌ			MODENA		
	Fatti delittuosi	Delitti	Per- sone	Fatti delittuosi	Delitti	Per- sone	Fatti delittuosi	Delitti	Per- sone	Fatti delittuosi	Delitti	Per- sone
1. Contro la persona	144	177	185	82	93	97	40	48	46	128	144	134
1.1 CONTRO LA VITA.....	36	40	38	10	12	10	24	24	25	32	32	31
Omicidi volontari consumati.....	2	2	2	1	2	—	—	—	—	1	1	1
Omicidi volontari tentati.....	3	5	5	1	2	1	—	—	—	2	2	2
Infanticidi per causa d'onore	—	—	—	—	—	—	—	—	—	—	—	—
Omicidi preterintenzionali.....	—	—	—	—	—	—	—	—	—	—	—	—
Omicidi colposi	31	33	31	8	8	9	24	24	25	29	29	28
1.2 CONTRO L'INCOLUMITÀ E LA LIBERTÀ INDIVIDUALE	84	107	117	62	68	70	12	16	17	90	103	96
Percosse, lesioni personali volontarie	29	37	33	32	38	38	6	8	9	27	38	33
Lesioni personali colpose	24	25	23	23	23	23	3	4	4	60	60	60
Rissa, abbandono d'incapace, ecc...	10	11	35	2	2	3	—	—	—	—	—	—
Violenza privata, minaccia, ecc.....	21	34	26	5	5	6	3	4	4	3	5	3
1.3 INGIURIE E DIFFAMAZIONI	24	30	30	10	13	17	4	8	4	6	9	7
2. Contro la famiglia, la moralità e il buon costume	59	85	68	34	42	42	7	9	16	25	42	29
2.1 CONTRO LA FAMIGLIA.....	33	49	44	15	17	18	5	7	10	7	8	7
2.2 CONTRO LA MORALITÀ, IL BUON COSTUME E LA SANITÀ DELLA STIRPE.....	26	36	24	19	25	24	2	2	6	18	34	22
Moralità pubblica e buon costume...	25	35	21	18	22	21	1	1	1	17	33	21
Sanità della stirpe	1	1	3	1	3	3	1	1	5	1	1	1
3. Contro il patrimonio	3.316	3.415	583	871	897	245	638	649	72	1.116	1.168	130
3.1 FURTI.....	3.078	3.137	320	797	815	144	621	628	50	1.040	1.068	56
Furti semplici	1.402	1.403	49	532	538	35	531	536	22	484	485	10
Furti con circostanze aggravanti.....	1.676	1.734	271	265	277	109	90	92	28	556	583	46
3.2 RAPINE E DANNI	20	30	29	10	10	9	4	8	10	9	12	8
Rapine consumate	11	18	21	3	3	3	2	4	3	4	7	4
Rapine tentate	2	2	3	1	1	—	—	—	—	—	—	—
Estorsioni consumate	—	—	—	—	—	—	1	3	7	1	1	1
Estorsioni tentate	4	6	2	3	3	1	—	—	—	1	1	1
Sequestri di persona a scopo di rapina o di estorsione consumati.....	—	—	—	—	—	—	—	—	—	—	—	—
Sequestri di persona a scopo di rapina o di estorsione tentati.....	—	—	—	—	—	—	—	—	—	—	—	—
Danni a cose, animali, terreni, ecc.	3	4	3	3	3	5	1	1	—	3	3	2
3.3 TRUFFE E ALTRE FRODI	218	248	234	64	72	92	13	13	12	67	88	66
4. Contro l'economia e la fede pubblica....	45	70	61	5	6	4	3	3	4	7	8	9
4.1 CONTRO L'ECONOMIA PUBBLICA, L'INDU- STRIA E IL COMMERCIO.....	10	15	21	—	—	—	1	1	3	3	3	6
Economia, industria e commercio...	7	7	11	—	—	—	—	—	—	2	2	5
Bancarotta e delitti in materia com- merciale.....	3	8	10	—	—	—	1	1	3	1	1	1
4.2 CONTRO L'INCOLUMITÀ PUBBLICA	5	5	4	2	2	1	1	1	—	2	2	1
4.3 CONTRO LA FEDE PUBBLICA	30	50	36	3	4	3	1	1	1	2	3	2
Falsità in monete	4	6	2	—	—	—	—	—	—	—	—	—
Falsità in atti e persone	26	44	34	3	4	3	1	1	1	2	3	2
5. Contro lo Stato, le altre istituzioni so- ciali e l'ordine pubblico	29	42	36	19	27	33	6	6	5	8	11	8
5.1 CONTRO LA PERSONALITÀ DELLO STATO	4	4	9	1	1	1	—	—	—	—	—	—
5.2 CONTRO LA PUBBLICA AMMINISTRAZIONE	16	25	16	14	19	25	2	2	2	8	11	8
Violenza, resistenza, oltraggio.....	11	17	11	8	12	14	2	2	2	8	11	8
Malversazione, peculato, ecc.....	2	3	3	1	1	5	—	—	—	—	—	—
Rivelazione di segreti di ufficio, ecc.	3	5	2	5	6	6	—	—	—	—	—	—
5.3 CONTRO L'AMMINISTRAZIONE DELLA GIUSTIZIA	8	9	9	4	7	7	3	3	3	—	—	—
5.4 CONTRO IL SENTIMENTO RELIGIOSO, ECC.	—	—	—	—	—	—	1	1	—	—	—	—
5.5 CONTRO L'ORDINE PUBBLICO	1	4	2	—	—	—	—	—	—	—	—	—
6. Preveduti da altri codici e leggi speciali	—	—	—	—	—	—	—	—	—	—	—	—
TOTALE...	3.593	3.789	953	1.011	1.065	421	694	715	145	1.284	1.373	310

(*) Cfr. « Avvertenze » nn. 12, 12.1, 12.2, 12.3.

Segue TAV. 137 — FATTI DELITTUOSI, DELITTI CHE LI INTEGRANO E PERSONE DENUNCIATE SECONDO LA PROVINCIA, LA REGIONE E IL COMUNE CAPOLUOGO IN CUI FURONO COMMESSI (*)

Segue B — PER CAPOLUOGO DI PROVINCIA

SPECIE DEI FATTI DELITTUOSI	PARMA			PIACENZA			RAVENNA			REGGIO NELL'EMILIA		
	Fatti delittuosi	Delitti	Persone	Fatti delittuosi	Delitti	Persone	Fatti delittuosi	Delitti	Persone	Fatti delittuosi	Delitti	Persone
1. Contro la persona	60	69	72	68	73	71	66	73	70	34	39	38
1.1 CONTRO LA VITA	14	14	16	18	19	17	17	19	17	25	26	24
Omicidi volontari consumati.....	—	—	—	1	1	—	—	—	—	—	—	—
Omicidi volontari tentati.....	—	—	—	2	3	3	1	3	2	—	—	—
Infanticidi per causa d'onore	—	—	—	—	—	—	—	—	—	—	—	—
Omicidi preterintenzionali.....	—	—	—	—	—	—	—	—	—	—	—	—
Omicidi colposi	14	14	16	15	15	14	16	16	15	25	26	24
1.2 CONTRO L'INCOLUMITÀ E LA LIBERTÀ INDIVIDUALE	37	41	47	42	45	43	42	46	43	9	13	14
Percosse, lesioni personali volontarie	22	25	29	18	21	20	22	23	21	2	4	2
Lesioni personali colpose	8	9	9	21	21	20	14	14	15	2	2	2
Rissa, abbandono d'incapace, ecc. .	1	1	2	—	—	—	1	1	1	1	1	5
Violenza privata, minaccia, ecc. . .	6	6	7	3	3	3	5	8	6	4	6	5
1.3 INGIURIE E DIFFAMAZIONI	9	14	9	8	9	11	7	8	10	—	—	—
2. Contro la famiglia, la moralità e il buon costume	26	31	31	21	27	31	19	27	25	13	13	15
2.1 CONTRO LA FAMIGLIA.....	11	12	12	11	16	14	6	9	8	2	2	2
2.2 CONTRO LA MORALITÀ, IL BUON COSTUME E LA SANITÀ DELLA STIRPE.....	15	19	19	10	11	17	13	18	17	11	11	13
Moralità pubblica e buon costume..	14	18	15	9	10	14	13	18	17	11	11	13
Sanità della stirpe	1	1	4	1	1	3	—	—	—	—	—	—
3. Contro il patrimonio	996	1.008	173	654	670	152	594	618	140	566	575	117
3.1 FURTI.....	917	924	106	626	639	126	565	587	118	536	543	86
Furti semplici.....	506	506	16	215	215	13	312	318	27	250	250	12
Furti con circostanze aggravanti....	411	418	90	411	424	113	253	269	91	286	293	74
3.2 RAPINE E DANNI	8	11	5	2	4	—	5	5	1	2	2	3
Rapine consumate	—	—	—	1	3	—	—	—	—	—	—	—
Rapine tentate	1	1	1	—	—	—	1	1	—	1	1	3
Estorsioni consumate.....	2	4	1	—	—	—	—	—	—	—	—	—
Estorsioni tentate	2	2	2	—	—	—	1	1	—	1	1	—
Sequestri di persona a scopo di rapina o di estorsione consumati	—	—	—	—	—	—	—	—	—	—	—	—
Sequestri di persona a scopo di rapina o di estorsione tentati...	—	—	—	—	—	—	—	—	—	—	—	—
Danni a cose, animali, terreni, ecc.	3	4	1	1	1	—	3	3	1	—	—	—
3.3 TRUFFE E ALTRE FRODI.....	71	73	62	26	27	26	24	26	21	28	30	28
4. Contro l'economia e la fede pubblica....	12	15	24	12	14	9	13	13	17	5	6	6
4.1 CONTRO L'ECONOMIA PUBBLICA, L'INDUSTRIA E IL COMMERCIO.....	3	3	4	4	4	4	1	1	1	2	2	3
Economia, industria e commercio..	1	1	2	4	4	4	1	1	1	2	2	3
Bancarotta e delitti in materia commerciale.....	2	2	2	—	—	—	—	—	—	—	—	—
4.2 CONTRO L'INCOLUMITÀ PUBBLICA.....	—	—	—	5	7	5	4	4	—	1	1	1
4.3 CONTRO LA FEDE PUBBLICA.....	9	12	20	3	3	—	8	8	16	2	3	2
Falsità in monete	—	—	—	2	2	—	—	—	—	—	—	—
Falsità in atti e persone.....	9	12	20	1	1	—	8	8	16	2	3	2
5. Contro lo Stato, le altre istituzioni sociali e l'ordine pubblico	17	22	22	7	13	11	17	25	25	9	9	10
5.1 CONTRO LA PERSONALITÀ DELLO STATO	—	—	—	—	—	—	1	1	1	1	1	1
5.2 CONTRO LA PUBBLICA AMMINISTRAZIONE	15	20	17	4	7	4	12	18	19	7	7	7
Violenza, resistenza, oltraggio.....	10	15	11	4	7	4	6	11	12	7	7	7
Malversazione, peculato, ecc.....	—	—	—	—	—	—	1	1	2	—	—	—
Rivelazione di segreti di ufficio, ecc.	5	5	6	—	—	—	5	6	5	—	—	—
5.3 CONTRO L'AMMINISTRAZIONE DELLA GIUSTIZIA	2	2	5	2	2	2	4	6	5	1	1	2
5.4 CONTRO IL SENTIMENTO RELIGIOSO, ECC.	—	—	—	—	—	—	—	—	—	—	—	—
5.5 CONTRO L'ORDINE PUBBLICO.....	—	—	—	1	4	5	—	—	—	—	—	—
6. Preveduti da altri codici e leggi speciali	—	—	—	—	—	—	—	—	—	—	—	—
TOTALE...	1.111	1.145	322	762	797	274	709	756	277	627	642	186

(*) Cfr. « Avvertenze » nn. 12, 12.1, 12.2, 12.3.

Segue TAV. 137 — FATTI DELITTUOSI, DELITTI CHE LI INTEGRANO E PERSONE DENUNCIATE SECONDO LA PROVINCIA, LA REGIONE E IL COMUNE CAPOLUOGO IN CUI FURONO COMMESSI (*)

Segue B — PER CAPOLUOGO DI PROVINCIA

SPECIE DEI FATTI DELITTUOSI	SIENA			PERUGIA			TERNI			ANCONA		
	Fatti delittuosi	Delitti	Per-sone	Fatti delittuosi	Delitti	Per-sone	Fatti delittuosi	Delitti	Per-sone	Fatti delittuosi	Delitti	Per-sone
1. Contro la persona	125	136	140	98	102	120	64	72	82	43	56	84
1.1 CONTRO LA VITA	5	7	6	13	13	13	10	11	10	5	5	5
Omicidi volontari consumati.....	—	—	—	1	1	1	—	—	—	—	—	—
Omicidi volontari tentati.....	—	—	—	1	1	1	—	—	—	—	—	—
Infanticidi per causa d'onore	—	—	—	—	—	—	—	—	—	—	—	—
Omicidi preterintenzionali.....	—	—	—	—	—	—	—	—	—	—	—	—
Omicidi colposi	5	7	6	11	11	11	10	11	10	5	5	5
1.2 CONTRO L'INCOLUMITÀ E LA LIBERTÀ INDIVIDUALE	112	116	123	80	82	100	48	51	63	29	38	69
Percosse, lesioni personali volontarie	6	8	7	15	17	15	35	36	45	18	21	26
Lesioni personali colpose.....	104	104	109	60	60	65	5	5	5	2	2	2
Rissa, abbandono d'incapace, ecc...	1	3	6	3	3	16	2	2	6	5	7	36
Violenza privata, minaccia, ecc....	1	1	1	2	2	4	6	8	7	4	8	5
1.3 INGIURIE E DIFFAMAZIONI	8	13	11	5	7	7	6	10	9	9	13	10
2. Contro la famiglia, la moralità e il buon costume	2	3	1	21	32	22	18	23	20	24	33	29
2.1 CONTRO LA FAMIGLIA.....	—	—	—	10	16	10	9	12	10	10	13	13
2.2 CONTRO LA MORALITÀ, IL BUON COSTUME E LA SANITÀ DELLA STIRPE.....	2	3	1	11	16	12	9	11	10	14	20	16
Moralità pubblica e buon costume	2	3	1	10	15	12	5	7	6	12	14	13
Sanità della stirpe	—	—	—	1	1	—	4	4	4	2	6	3
3. Contro il patrimonio	100	101	45	258	287	118	367	381	139	237	247	102
3.1 FURTI.....	84	85	29	228	252	83	350	361	122	205	211	59
Furti semplici.....	30	31	18	68	71	24	230	231	40	45	45	7
Furti con circostanze aggravanti....	54	54	11	160	181	59	120	130	82	160	166	52
3.2 RAPINE E DANNI	1	1	1	6	8	7	2	2	1	2	2	2
Rapine consumate	—	—	—	1	3	1	—	—	—	—	—	—
Rapine tentate	—	—	—	1	1	1	—	—	—	—	—	—
Estorsioni consumate.....	—	—	—	—	—	—	—	—	—	—	—	—
Estorsioni tentate	1	1	1	2	2	3	—	—	—	—	—	—
Sequestri di persona a scopo di rapina o di estorsione consumati	—	—	—	—	—	—	—	—	—	—	—	—
Sequestri di persona a scopo di rapina o di estorsione tentati...	—	—	—	—	—	—	—	—	—	—	—	—
Danni a cose, animali, terreni, ecc.	—	—	—	2	2	2	2	2	1	2	2	2
3.3 TRUFFE E ALTRE FRODI.....	15	15	15	24	27	28	15	18	16	30	34	41
4. Contro l'economia e la fede pubblica....	9	9	10	14	19	14	7	8	6	9	13	11
4.1 CONTRO L'ECONOMIA PUBBLICA, L'INDUSTRIA E IL COMMERCIO.....	5	5	5	2	3	2	1	1	3	—	—	—
Economia, industria e commercio...	5	5	5	1	1	1	1	1	3	—	—	—
Bancarotta e delitti in materia commerciale.....	—	—	—	1	2	1	—	—	—	—	—	—
4.2 CONTRO L'INCOLUMITÀ PUBBLICA	1	1	—	4	6	5	2	2	—	2	2	1
4.3 CONTRO LA FEDE PUBBLICA	3	3	5	8	10	7	4	5	3	7	11	10
Falsità in monete	—	—	—	2	3	1	—	—	—	—	—	—
Falsità in atti e persone	3	3	5	6	7	6	4	5	3	7	11	10
5. Contro lo Stato, le altre istituzioni sociali e l'ordine pubblico.....	4	6	5	12	18	19	9	10	13	25	41	35
5.1 CONTRO LA PERSONALITÀ DELLO STATO	—	—	—	—	—	—	—	—	—	10	10	11
5.2 CONTRO LA PUBBLICA AMMINISTRAZIONE	2	4	3	3	3	4	5	6	7	11	26	16
Violenza, resistenza, oltraggio.....	2	4	3	3	3	4	4	4	4	6	11	7
Malversazione, peculato, ecc.....	—	—	—	—	—	—	—	—	—	3	7	6
Rivelazione di segreti di ufficio, ecc.	—	—	—	—	—	—	1	2	3	2	8	3
5.3 CONTRO L'AMMINISTRAZIONE DELLA GIUSTIZIA	2	2	2	6	9	10	4	4	6	2	2	2
5.4 CONTRO IL SENTIMENTO RELIGIOSO, ECC.	—	—	—	2	3	2	—	—	—	1	1	1
5.5 CONTRO L'ORDINE PUBBLICO	—	—	—	1	3	3	—	—	—	1	2	5
6. Preveduti da altri codici e leggi speciali	—	—	—	—	—	—	—	—	—	—	—	—
TOTALE....	240	255	201	403	458	293	465	494	260	338	390	261

(*) Cfr. « Avvertenze » nn. 12, 12.1, 12.2, 12.3.

Segue TAV. 137 — FATTI DELITTUOSI, DELITTI CHE LI INTEGRANO E PERSONE DENUNCIATE SECONDO LA PROVINCIA, LA REGIONE E IL COMUNE CAPOLUOGO IN CUI FURONO COMMESSI (*)

Segue B — PER CAPOLUOGO DI PROVINCIA

SPECIE DEI FATTI DELITTUOSI	ASCOLI PICENO			MACERATA			PESARO E URBINO			FROSINONE		
	Fatti delittuosi	Delitti	Per-sone	Fatti delittuosi	Delitti	Per-sone	Fatti delittuosi	Delitti	Per-sone	Fatti delittuosi	Delitti	Per-sone
1. Contro la persona	41	54	76	41	52	47	74	89	87	29	38	47
1.1 CONTRO LA VITA.....	2	2	2	4	4	3	11	11	12	2	2	2
Omicidi volontari consumati.....	—	—	—	—	—	—	—	—	—	—	—	—
Omicidi volontari tentati.....	—	—	—	—	—	—	—	—	—	—	—	—
Infanticidi per causa d'onore	—	—	—	—	—	—	1	1	2	—	—	—
Omicidi preterintenzionali.....	—	—	—	—	—	—	—	—	—	—	—	—
Omicidi colposi	2	2	2	4	4	3	10	10	10	2	2	2
1.2 CONTRO L'INCOLUMITÀ E LA LIBERTÀ INDIVIDUALE.....	34	45	64	25	33	29	55	66	67	20	28	36
Percosse, lesioni personali volontarie	24	32	37	17	24	21	19	27	23	12	18	25
Lesioni personali colpose	1	1	1	7	7	7	23	23	23	5	5	5
Rissa, abbandono d'incapace, ecc....	2	2	11	—	—	—	2	2	5	1	1	4
Violenza privata, minaccia, ecc....	7	10	15	1	2	1	11	14	16	2	4	2
1.3 INGIURIE E DIFFAMAZIONI	5	7	10	12	15	15	8	12	8	7	8	9
2. Contro la famiglia, la moralità e il buon costume	7	9	10	4	4	6	17	25	23	6	7	6
2.1 CONTRO LA FAMIGLIA.....	3	4	4	3	3	5	9	14	14	5	6	5
2.2 CONTRO LA MORALITÀ, IL BUON COSTUME E LA SANITÀ DELLA STIRPE.....	4	5	6	1	1	1	8	11	9	1	1	1
Moralità pubblica e buon costume..	4	5	6	1	1	1	8	11	9	1	1	1
Sanità della stirpe	—	—	—	—	—	—	—	—	—	—	—	—
3. Contro il patrimonio	336	353	139	87	94	27	356	401	159	74	98	43
3.1 FURTI.....	308	317	104	73	80	19	324	356	107	61	83	29
Furti semplici	184	185	39	44	47	7	140	140	6	31	32	5
Furti con circostanze aggravanti...	124	132	65	29	33	12	184	216	101	30	51	24
3.2 RAPINE E DANNI	6	10	6	4	4	2	4	8	5	5	6	4
Rapine consumate	1	2	1	1	1	—	1	4	2	1	1	1
Rapine tentate	—	—	—	—	—	—	—	—	—	—	—	—
Estorsioni consumate	—	—	—	—	—	—	—	—	—	—	—	—
Estorsioni tentate	—	—	—	1	1	1	—	—	—	1	1	—
Sequestri di persona a scopo di rapina o di estorsione consumati	—	—	—	—	—	—	—	—	—	—	—	—
Sequestri di persona a scopo di rapina o di estorsione tentati.....	—	—	—	—	—	—	—	—	—	—	—	—
Danni a cose, animali, terreni, ecc.	5	8	5	2	2	1	3	4	3	3	4	3
3.3 TRUFFE E ALTRE FRODI	22	26	29	10	10	6	28	37	47	8	9	10
4. Contro l'economia e la fede pubblica....	9	11	6	3	4	3	11	15	14	3	5	3
4.1 CONTRO L'ECONOMIA PUBBLICA, L'INDUSTRIA E IL COMMERCIO.....	1	1	2	1	1	1	—	—	—	—	—	—
Economia, industria e commercio..	1	1	2	—	—	—	—	—	—	—	—	—
Bancarotta e delitti in materia commerciale.....	—	—	—	1	1	1	—	—	—	—	—	—
4.2 CONTRO L'INCOLUMITÀ PUBBLICA	3	3	—	—	—	—	1	1	1	—	—	—
4.3 CONTRO LA FEDE PUBBLICA	5	7	4	2	3	2	10	14	13	3	5	3
Falsità in monete	—	—	—	—	—	—	1	1	1	—	—	—
Falsità in atti e persone	5	7	4	2	3	2	9	13	12	3	5	3
5. Contro lo Stato, le altre istituzioni sociali e l'ordine pubblico	10	17	10	4	4	4	12	15	13	5	14	22
5.1 CONTRO LA PERSONALITÀ DELLO STATO	—	—	—	—	—	—	—	—	—	—	—	—
5.2 CONTRO LA PUBBLICA AMMINISTRAZIONE	8	12	8	2	2	2	7	9	8	2	3	2
Violenza, resistenza, oltraggio.....	5	5	5	—	—	—	3	4	3	1	2	1
Malversazione, peculato, ecc.....	—	—	—	—	—	—	2	3	3	—	—	—
Rivelazione di segreti di ufficio, ecc.	3	7	3	2	2	2	2	2	2	1	1	1
5.3 CONTRO L'AMMINISTRAZIONE DELLA GIUSTIZIA	2	5	2	2	2	2	5	6	5	2	2	2
5.4 CONTRO IL SENTIMENTO RELIGIOSO, ECC.	—	—	—	—	—	—	—	—	—	—	—	—
5.5 CONTRO L'ORDINE PUBBLICO	—	—	—	—	—	—	—	—	—	1	9	18
6. Preveduti da altri codici e leggi speciali	3	5	3	1	1	1	—	—	—	—	—	—
TOTALE...	406	449	244	140	159	88	470	545	296	117	162	121

(*) Cfr. « Avvertenze » nn. 12, 12.1, 12.2, 12.3.

Segue **TAV. 137** — **FATTI DELITTUOSI, DELITTI CHE LI INTEGRANO E PERSONE DENUNCIATE SECONDO LA PROVINCIA, LA REGIONE E IL COMUNE CAPOLUOGO IN CUI FURONO COMMESSI (*)**

Segue **B** — **PER CAPOLUOGO DI PROVINCIA**

SPECIE DEI FATTI DELITTUOSI	LATINA			RIETI			ROMA			VITERBO		
	Fatti delittuosi	Delitti	Per- sone	Fatti delittuosi	Delitti	Per- sone	Fatti delittuosi	Delitti	Per- sone	Fatti delittuosi	Delitti	Per- sone
1. Contro la persona	17	19	24	87	90	105	1.651	2.069	2.576	78	92	107
1.1 CONTRO LA VITA	3	3	4	9	9	10	74	91	83	9	9	9
Omicidi volontari consumati.....	—	—	—	—	—	—	7	10	7	—	—	—
Omicidi volontari tentati.....	—	—	—	—	—	—	18	24	23	—	—	—
Infanticidi per causa d'onore	1	1	1	—	—	—	1	1	1	—	—	—
Omicidi preterintenzionali.....	—	—	—	—	—	—	2	3	8	—	—	—
Omicidi colposi	2	2	3	9	9	10	46	53	44	9	9	9
1.2 CONTRO L'INCOLUMITÀ E LA LIBERTÀ INDIVIDUALE	9	10	13	76	79	93	1.316	1.596	2.125	58	70	82
Percosse, lesioni personali volontarie	5	5	5	31	33	34	729	919	977	45	56	64
Lesioni personali colpose	—	—	—	38	38	36	294	307	291	7	7	7
Rissa, abbandono d'incapace, ecc. ...	1	2	4	2	2	16	138	166	670	1	1	3
Violenza privata, minaccia, ecc.	3	3	4	5	6	7	155	204	187	5	6	8
1.3 INGIURIE E DIFFAMAZIONI	5	6	7	2	2	2	261	382	368	11	13	16
2. Contro la famiglia, la moralità e il buon costume	8	10	9	7	7	10	558	741	682	10	17	15
2.1 CONTRO LA FAMIGLIA.....	2	2	2	7	7	10	349	429	392	4	6	5
2.2 CONTRO LA MORALITÀ, IL BUON COSTUME E LA SANITÀ DELLA STIRPE.....	6	8	7	—	—	—	209	312	290	6	11	10
Moralità pubblica e buon costume...	6	8	7	—	—	—	198	297	265	6	11	10
Sanità della stirpe	—	—	—	—	—	—	11	15	25	—	—	—
3. Contro il patrimonio	346	360	76	164	164	63	22.013	22.567	4.446	197	210	112
3.1 FURTI.....	327	327	57	149	149	47	19.906	20.235	2.313	166	176	75
Furti semplici	164	164	17	62	62	17	1.387	1.393	113	74	75	28
Furti con circostanze aggravanti....	163	163	40	87	87	30	18.519	18.842	2.200	92	101	47
3.2 RAPINE E DANNI	6	8	5	6	6	4	216	248	229	5	5	5
Rapine consumate	1	3	5	—	—	—	56	67	69	—	—	—
Rapine tentate	—	—	—	—	—	—	8	9	11	—	—	—
Estorsioni consumate.....	—	—	—	—	—	—	9	14	16	—	—	—
Estorsioni tentate	1	1	—	1	1	—	12	12	11	—	—	—
Sequestri di persona a scopo di rapina o di estorsione consumati	—	—	—	—	—	—	2	5	11	—	—	—
Sequestri di persona a scopo di rapina o di estorsione tentati...	—	—	—	1	1	2	—	—	—	—	—	—
Danni a cose, animali, terreni, ecc.	4	4	—	4	4	2	129	141	111	5	5	5
3.3 TRUFFE E ALTRE FRODI.....	13	25	14	9	9	12	1.891	2.084	1.904	26	29	32
4. Contro l'economia e la fede pubblica...	2	3	2	6	6	5	232	305	548	14	20	11
4.1 CONTRO L'ECONOMIA PUBBLICA, L'INDU- STRIA E IL COMMERCIO.....	—	—	—	2	2	5	85	89	103	1	1	1
Economia, industria e commercio...	—	—	—	—	—	—	12	13	15	—	—	—
Bancarotta e delitti in materia commerciale.....	—	—	—	2	2	5	73	76	88	1	1	1
4.2 CONTRO L'INCOLUMITÀ PUBBLICA.....	—	—	—	4	4	—	39	39	15	6	12	2
4.3 CONTRO LA FEDE PUBBLICA.....	2	3	2	—	—	—	108	177	430	7	7	8
Falsità in monete	—	—	—	—	—	—	8	16	18	—	—	—
Falsità in atti e persone.....	2	3	2	—	—	—	100	161	412	7	7	8
5. Contro lo Stato, le altre istituzioni so- ciali e l'ordine pubblico	7	20	13	9	13	11	396	630	750	11	17	15
5.1 CONTRO LA PERSONALITÀ DELLO STATO	—	—	—	—	—	—	3	4	3	1	1	1
5.2 CONTRO LA PUBBLICA AMMINISTRAZIONE	5	9	7	6	8	6	257	385	369	6	10	6
Violenza, resistenza, oltraggio.....	4	7	6	5	6	5	162	260	251	5	9	5
Malversazione, peculato, ecc.....	—	—	—	—	—	—	11	15	17	1	1	1
Rivelazione di segreti di ufficio, ecc.	1	2	1	1	2	1	84	110	101	—	—	—
5.3 CONTRO L'AMMINISTRAZIONE DELLA GIUSTIZIA	1	1	1	3	5	5	102	133	132	3	5	3
5.4 CONTRO IL SENTIMENTO RELIGIOSO, ECC.	—	—	—	—	—	—	—	—	—	1	1	5
5.5 CONTRO L'ORDINE PUBBLICO.....	1	10	5	—	—	—	34	108	246	—	—	—
6. Preveduti da altri codici e leggi speciali	—	—	—	—	—	—	8	12	33	—	—	—
TOTALE....	380	412	124	273	280	194	24.858	26.324	9.035	310	356	260

(*) Cfr. « Avvertenze » nn. 12, 12.1, 12.2, 12.3.

Segue TAV. 137 — FATTI DELITTUOSI, DELITTI CHE LI INTEGRANO E PERSONE DENUNCIATE SECONDO LA PROVINCIA, LA REGIONE E IL COMUNE CAPOLUOGO IN CUI FURONO COMMESSI (*)

Segue B — PER CAPOLUOGO DI PROVINCIA

SPECIE DEI FATTI DELITTUOSI	CAMPOBASSO			CHIETI			L'AQUILA			PESCARA		
	Fatti delittuosi	Delitti	Per-sone	Fatti delittuosi	Delitti	Per-sone	Fatti delittuosi	Delitti	Per-sone	Fatti delittuosi	Delitti	Per-sone
1. Contro la persona	43	48	69	68	100	82	74	82	98	78	98	109
1.1 CONTRO LA VITA	—	—	—	6	7	5	4	4	4	11	11	12
Omicidi volontari consumati.....	—	—	—	—	—	—	1	1	1	1	1	1
Omicidi volontari tentati.....	—	—	—	—	—	—	—	—	—	—	—	—
Infanticidi per causa d'onore	—	—	—	1	2	2	—	—	—	—	—	—
Omicidi preterintenzionali.....	—	—	—	—	—	—	—	—	—	—	—	—
Omicidi colposi	—	—	—	5	5	3	3	3	3	10	10	11
1.2 CONTRO L'INCOLUMITÀ E LA LIBERTÀ INDIVIDUALE	36	39	56	49	73	58	55	60	73	55	71	81
Percosse, lesioni personali volontarie	25	28	42	36	59	44	32	36	39	32	46	51
Lesioni personali colpose	8	8	9	8	8	8	2	2	3	12	12	12
Rissa, abbandono d'incapace, ecc...	—	—	—	—	—	—	5	6	17	—	—	—
Violenza privata, minaccia, ecc.....	3	3	5	5	6	6	16	16	14	11	13	18
1.3 INGIURIE E DIFFAMAZIONI	7	9	13	13	20	19	15	18	21	12	16	16
2. Contro la famiglia, la moralità e il buon costume	9	12	12	8	12	12	24	33	39	19	27	20
2.1 CONTRO LA FAMIGLIA.....	8	11	11	2	3	3	9	10	11	11	15	13
2.2 CONTRO LA MORALITÀ, IL BUON COSTUME E LA SANITÀ DELLA STIRPE.....	1	1	1	6	9	9	15	23	28	8	12	7
Moralità pubblica e buon costume..	1	1	1	6	9	9	13	21	20	8	12	7
Sanità della stirpe	—	—	—	—	—	—	2	2	8	—	—	—
3. Contro il patrimonio	136	139	80	93	95	68	230	242	128	578	594	173
3.1 FURTI.....	122	122	69	69	71	43	192	203	88	513	521	160
Furti semplici	21	21	15	55	55	26	77	78	21	314	314	26
Furti con circostanze aggravanti....	101	101	54	14	16	17	115	125	67	199	207	74
3.2 RAPINE E DANNI	7	8	4	2	2	3	16	17	25	12	14	11
Rapine consumate	—	—	—	—	—	—	—	—	—	—	—	—
Rapine tentate	1	1	2	—	—	—	1	1	1	1	1	—
Estorsioni consumate	—	—	—	—	—	—	—	—	—	—	—	—
Estorsioni tentate	—	—	—	—	—	—	—	—	—	—	—	—
Sequestri di persona a scopo di rapina o di estorsione consumati	—	—	—	—	—	—	—	—	—	—	—	—
Sequestri di persona a scopo di rapina o di estorsione tentati.....	—	—	—	—	—	—	—	—	—	—	—	—
Danni a cose, animali, terreni, ecc.	6	7	2	2	2	3	15	16	24	11	13	11
3.3 TRUFFE E ALTRE FRODI.....	7	9	7	22	22	22	22	22	15	53	59	62
4. Contro l'economia e la fede pubblica	5	6	2	4	6	5	1	1	—	2	2	2
4.1 CONTRO L'ECONOMIA PUBBLICA, L'INDUSTRIA E IL COMMERCIO.....	—	—	—	—	—	—	—	—	—	2	2	2
Economia, industria e commercio..	—	—	—	—	—	—	—	—	—	2	2	2
Bancarotta e delitti in materia commerciale.....	—	—	—	—	—	—	—	—	—	—	—	—
4.2 CONTRO L'INCOLUMITÀ PUBBLICA	4	4	1	1	1	—	1	1	—	—	—	—
4.3 CONTRO LA FEDE PUBBLICA	1	2	1	3	5	5	—	—	—	—	—	—
Falsità in monete	—	—	—	—	—	—	—	—	—	—	—	—
Falsità in atti e persone	1	2	1	3	5	5	—	—	—	—	—	—
5. Contro lo Stato, le altre istituzioni sociali e l'ordine pubblico	4	5	5	8	9	9	7	9	9	5	6	5
5.1 CONTRO LA PERSONALITÀ DELLO STATO	—	—	—	—	—	—	—	—	—	—	—	—
5.2 CONTRO LA PUBBLICA AMMINISTRAZIONE	4	5	5	5	6	5	4	4	4	2	3	2
Violenza, resistenza, oltraggio.....	3	4	3	3	4	3	3	3	3	2	3	2
Malversazione, peculato, ecc.....	1	1	2	—	—	—	—	—	—	—	—	—
Rivelazione di segreti di ufficio, ecc.	—	—	—	2	2	2	1	1	1	—	—	—
5.3 CONTRO L'AMMINISTRAZIONE DELLA GIUSTIZIA	—	—	—	3	3	4	3	5	5	3	3	3
5.4 CONTRO IL SENTIMENTO RELIGIOSO, ECC.	—	—	—	—	—	—	—	—	—	—	—	—
5.5 CONTRO L'ORDINE PUBBLICO	—	—	—	—	—	—	—	—	—	—	—	—
6. Preveduti da altri codici e leggi speciali	—	—	—	—	—	—	1	1	1	1	1	1
TOTALE.....	197	210	168	181	222	176	337	368	275	683	728	310

(*) Cfr. « Avvertenze » nn. 12, 12.1, 12.2, 12.3.

Segue Tav. 137 — FATTI DELITTUOSI, DELITTI CHE LI INTEGRANO E PERSONE DENUNCIATE SECONDO LA PROVINCIA, LA REGIONE E IL COMUNE CAPOLUOGO IN CUI FURONO COMMESSI (*)

Segue B — PER CAPOLUOGO DI PROVINCIA

SPECIE DEI FATTI DELITTUOSI	TERAMO			AVELLINO			BENEVENTO			CASERTA		
	Fatti delittuosi	Delitti	Per-sone	Fatti delittuosi	Delitti	Per-sone	Fatti delittuosi	Delitti	Per-sone	Fatti delittuosi	Delitti	Per-sone
1. Contro la persona	27	35	37	25	41	67	106	160	191	141	177	213
1.1 CONTRO LA VITA	10	13	9	5	6	5	5	6	5	4	5	5
Omicidi volontari consumati.....	2	5	2	—	—	—	—	—	—	—	—	—
Omicidi volontari tentati.....	—	—	—	—	—	—	1	1	1	3	4	4
Infanticidi per causa d'onore	—	—	—	1	2	1	—	—	—	—	—	—
Omicidi preterintenzionali.....	—	—	—	—	—	—	—	—	—	—	—	—
Omicidi colposi	8	8	7	4	4	4	4	5	4	1	1	1
1.2 CONTRO L'INCOLUMITÀ E LA LIBERTÀ INDIVIDUALE	14	17	24	17	30	58	80	118	155	124	152	194
Percosse, lesioni personali volontarie	11	12	16	12	25	29	53	76	96	42	57	74
Lesioni personali colpose	1	3	2	—	—	—	7	9	7	62	62	62
Rissa, abbandono d'incapace, ecc...	1	1	5	4	4	28	6	10	29	9	18	43
Rissa privata, minaccia, ecc.....	1	1	1	1	1	1	14	23	23	11	15	15
1.3 INGIURIE E DIFFAMAZIONI	3	5	4	3	5	4	21	36	31	13	20	14
2. Contro la famiglia, la moralità e il buon costume	8	12	8	11	15	13	24	48	32	26	39	40
2.1 CONTRO LA FAMIGLIA.....	7	11	7	7	10	9	13	30	16	15	22	18
2.2 CONTRO LA MORALITÀ, IL BUON COSTUME E LA SANITÀ DELLA STIRPE.....	1	1	1	4	5	4	11	18	16	11	17	22
Moralità pubblica e buon costume	1	1	1	4	5	4	9	16	14	11	17	22
Sanità della stirpe	—	—	—	—	—	—	2	2	2	—	—	—
3. Contro il patrimonio	116	120	81	184	189	100	237	258	103	361	385	135
3.1 FURTI.....	99	101	54	158	159	70	200	211	64	312	326	86
Furti semplici	49	49	24	60	60	20	18	18	3	135	138	13
Furti con circostanze aggravanti....	50	52	30	98	99	50	182	193	61	177	188	73
3.2 RAPINE E DANNI	2	3	3	6	8	6	4	11	8	9	11	4
Rapine consumate	—	—	—	2	4	4	1	8	8	1	1	—
Rapine tentate	—	—	—	—	—	—	—	—	—	—	—	—
Estorsioni consumate	—	—	—	—	—	—	—	—	—	—	—	—
Estorsioni tentate	1	2	1	2	2	1	—	—	—	—	—	—
Sequestri di persona a scopo di rapina o di estorsione consumati...	—	—	—	—	—	—	—	—	—	—	—	—
Sequestri di persona a scopo di rapina o di estorsione tentati...	—	—	—	—	—	—	—	—	—	—	—	—
Danni a cose, animali, terreni, ecc...	1	1	2	2	2	1	3	3	—	8	10	4
TRUFFE E ALTRE FRODI.....	15	16	24	20	22	24	33	36	31	40	48	45
4. Contro l'economia e la fede pubblica....	3	4	3	3	3	2	4	7	7	5	10	12
4.1 CONTRO L'ECONOMIA PUBBLICA, L'INDUSTRIA E IL COMMERCIO.....	—	—	—	—	—	—	—	—	—	2	7	10
Economia, industria e commercio...	—	—	—	—	—	—	—	—	—	2	7	10
Bancarotta e delitti in materia commerciale.....	—	—	—	—	—	—	—	—	—	—	—	—
4.2 CONTRO L'INCOLUMITÀ PUBBLICA	1	1	1	1	1	—	3	4	2	1	1	—
4.3 CONTRO LA FEDE PUBBLICA	2	3	2	2	2	2	1	3	5	2	2	2
Falsità in monete	—	—	—	—	—	—	1	3	5	—	—	—
Falsità in atti e persone	2	3	2	2	2	2	—	—	—	2	2	2
5. Contro lo Stato, le altre istituzioni sociali e l'ordine pubblico	5	7	5	3	4	3	9	13	16	14	23	14
5.1 CONTRO LA PERSONALITÀ DELLO STATO	—	—	—	—	—	—	—	—	—	—	—	—
5.2 CONTRO LA PUBBLICA AMMINISTRAZIONE	2	3	2	3	4	3	6	6	7	11	17	11
Violenza, resistenza, oltraggio.....	1	2	1	1	2	1	5	5	5	8	13	8
Malversazione, peculato, ecc.....	—	—	—	—	—	—	—	—	—	—	—	—
Rivelazione di segreti di ufficio, ecc.	1	1	1	2	2	2	1	1	2	3	4	3
5.3 CONTRO L'AMMINISTRAZIONE DELLA GIUSTIZIA	3	4	3	—	—	—	2	5	5	3	6	3
5.4 CONTRO IL SENTIMENTO RELIGIOSO, ECC.	—	—	—	—	—	—	—	—	—	—	—	—
5.5 CONTRO L'ORDINE PUBBLICO	—	—	—	—	—	—	1	2	4	—	—	—
6. Preveduti da altri codici e leggi speciali	—	—	—	—	—	—	1	3	3	—	—	—
TOTALE...	159	178	134	226	252	185	381	489	352	547	634	414

(*) Cfr. « Avvertenze » nn. 12, 12.1, 12.2, 12.3.

Segue TAV. 137 — FATTI DELITTUOSI, DELITTI CHE LI INTEGRANO E PERSONE DENUNCIATE SECONDO LA PROVINCIA, LA REGIONE E IL COMUNE CAPOLUOGO IN CUI FURONO COMMESSI (*)

Segue B — PER CAPOLUOGO DI PROVINCIA

SPECIE DEI FATTI DELITTUOSI	NAPOLI			SALERNO			BARI			BRINDISI		
	Fatti delittuosi	Delitti	Per-sone	Fatti delittuosi	Delitti	Per-sone	Fatti delittuosi	Delitti	Per-sone	Fatti delittuosi	Delitti	Per-sone
1. Contro la persona	2.778	3.423	4.028	190	254	310	632	996	1.228	466	558	614
1.1 CONTRO LA VITA.....	50	68	76	7	8	13	35	42	43	11	14	13
Omicidi volontari consumati.....	4	7	7	—	—	—	4	7	3	1	2	3
Omicidi volontari tentati.....	26	40	50	1	1	2	6	9	11	2	4	2
Infanticidi per causa d'onore	—	—	—	—	—	—	—	—	—	—	—	—
Omicidi preterintenzionali.....	2	2	2	1	2	6	—	—	—	—	—	—
Omicidi colposi	18	19	17	5	5	5	25	26	29	8	8	8
1.2 CONTRO L'INCOLUMITÀ E LA LIBERTÀ INDIVIDUALE.....	2.383	2.819	3.360	159	208	264	420	660	820	410	468	510
Percosse, lesioni personali volontarie	1.888	2.192	2.254	63	98	111	278	439	478	100	144	165
Lesioni personali colpose	156	163	153	68	68	69	35	35	44	281	281	287
Rissa, abbandono d'incapace, ecc. ...	108	120	605	6	8	39	29	52	149	1	1	6
Violenza privata, minaccia, ecc.	231	344	348	22	34	45	78	134	149	28	42	52
1.3 INGIURIE E DIFFAMAZIONI	345	536	592	24	38	33	177	294	365	45	76	91
2. Contro la famiglia, la moralità e il buon costume	615	898	802	29	36	35	291	414	357	59	96	95
2.1 CONTRO LA FAMIGLIA.....	433	615	539	17	21	23	245	339	310	44	73	73
2.2 CONTRO LA MORALITÀ, IL BUON COSTUME E LA SANITÀ DELLA STIRPE.....	182	283	263	12	15	12	46	75	47	15	23	22
Moralità pubblica e buon costume...	176	277	255	11	14	11	46	75	47	13	21	16
Sanità della stirpe	6	6	8	1	1	1	—	—	—	2	2	6
3. Contro il patrimonio	7.805	8.169	3.350	634	693	197	1.850	1.953	958	823	911	477
3.1 FURTI.....	6.503	6.727	1.939	561	580	112	1.481	1.529	464	745	793	353
Furti semplici	687	696	174	92	93	6	637	642	116	376	380	101
Furti con circostanze aggravanti.....	5.816	6.031	1.765	469	487	106	844	887	348	369	413	252
3.2 RAPINE E DANNI	127	175	181	15	15	12	38	51	118	33	38	34
Rapine consumate	18	32	28	1	1	1	5	8	5	3	4	10
Rapine tentate	6	8	8	—	—	—	2	3	3	1	1	—
Estorsioni consumate	16	32	30	1	1	3	4	7	6	—	—	—
Estorsioni tentate	17	19	18	4	4	1	4	4	4	1	1	—
Sequestri di persona a scopo di rapina o di estorsione consumati	—	—	—	—	—	—	—	—	—	—	—	—
Sequestri di persona a scopo di rapina o di estorsione tentati...	—	—	—	—	—	—	—	—	—	—	—	—
Danni a cose, animali, terreni, ecc.	70	84	97	9	9	7	23	29	100	28	32	24
3.3 TRUFFE E ALTRE FRODI.....	1.175	1.267	1.230	58	98	73	331	373	376	45	80	90
4. Contro l'economia e la fede pubblica....	139	195	226	5	7	13	29	31	29	10	11	14
4.1 CONTRO L'ECONOMIA PUBBLICA, L'INDUSTRIA E IL COMMERCIO.....	11	12	13	2	2	11	10	10	10	—	—	—
Economia, industria e commercio...	8	8	9	2	2	11	10	10	10	—	—	—
Bancarotta e delitti in materia commerciale.....	3	4	4	—	—	—	—	—	—	—	—	—
4.2 CONTRO L'INCOLUMITÀ PUBBLICA.....	25	32	69	1	1	—	4	4	3	5	6	5
4.3 CONTRO LA FEDE PUBBLICA.....	103	151	144	2	4	2	15	17	16	5	5	9
Falsità in monete	—	—	—	—	—	—	—	—	—	—	—	—
Falsità in atti e persone.....	103	151	144	2	4	2	15	17	16	5	5	9
5. Contro lo Stato, le altre istituzioni sociali e l'ordine pubblico	403	754	627	20	38	28	242	332	312	30	43	58
5.1 CONTRO LA PERSONALITÀ DELLO STATO	5	6	5	—	—	—	—	—	—	—	—	—
5.2 CONTRO LA PUBBLICA AMMINISTRAZIONE	287	541	364	16	29	17	219	292	260	14	23	15
Violenza, resistenza, oltraggio.....	251	487	329	14	24	16	85	156	96	11	17	11
Malversazione, peculato, ecc.....	8	13	7	1	2	—	2	2	2	1	2	2
Rivelazione di segreti di ufficio, ecc.	28	41	28	1	3	1	132	134	162	2	4	2
5.3 CONTRO L'AMMINISTRAZIONE DELLA GIUSTIZIA	92	144	153	3	3	4	23	40	52	15	18	37
5.4 CONTRO IL SENTIMENTO RELIGIOSO, ECC.	—	—	—	—	—	—	—	—	—	—	—	—
5.5 CONTRO L'ORDINE PUBBLICO.....	19	63	105	1	6	7	—	—	—	1	2	6
6. Preveduti da altri codici e leggi speciali	6	6	14	—	—	—	1	1	1	—	—	—
TOTALE....	11.746	13.445	9.047	878	1.028	583	3.045	3.727	2.885	1.388	1.619	1.258

*) Cfr. « Avvertenze » nn. 12, 12.1, 12.2, 12.3.

Segue TAV. 137 — FATTI DELITTUOSI, DELITTI CHE LI INTEGRANO E PERSONE DENUNCIATE SECONDO LA PROVINCIA, LA REGIONE E IL COMUNE CAPOLUOGO IN CUI FURONO COMMESSI (*)

Segue B — PER CAPOLUOGO DI PROVINCIA

SPECIE DEI FATTI DELITTUOSI	FOGGIA			LECCE			TARANTO			MATERA		
	Fatti delittuosi	Delitti	Perseone	Fatti delittuosi	Delitti	Perseone	Fatti delittuosi	Delitti	Perseone	Fatti delittuosi	Delitti	Perseone
1. Contro la persona	215	262	319	135	173	167	259	357	419	19	24	33
1.1 CONTRO LA VITA	22	22	21	7	7	6	14	25	20	—	—	—
Omicidi volontari consumati.....	—	—	—	—	—	—	1	1	1	—	—	—
Omicidi volontari tentati.....	1	1	—	1	1	—	5	15	9	—	—	—
Infanticidi per causa d'onore	—	—	—	—	—	—	—	—	—	—	—	—
Omicidi preterintenzionali.....	—	—	—	—	—	—	—	—	—	—	—	—
Omicidi colposi	21	21	21	6	6	5	8	9	10	—	—	—
1.2 CONTRO L'INCOLUMITÀ E LA LIBERTÀ INDIVIDUALE	176	213	275	108	137	135	199	264	316	18	23	32
Percosse, lesioni personali volontarie	145	174	210	41	60	59	139	190	226	13	14	17
Lesioni personali colpose	6	6	6	54	55	51	18	19	18	—	—	—
Rissa, abbandono d'incapace, ecc....	5	11	28	—	—	—	6	8	23	1	2	4
Violenza privata, minaccia, ecc....	20	22	31	13	22	25	36	47	49	4	7	11
1.3 INGIURIE E DIFFAMAZIONI	17	27	23	20	29	26	46	68	83	1	1	1
2. Contro la famiglia, la moralità e il buon costume	60	72	77	36	48	47	185	252	284	5	11	9
2.1 CONTRO LA FAMIGLIA.....	44	51	58	29	38	35	146	186	231	—	—	—
2.2 CONTRO LA MORALITÀ, IL BUON COSTUME E LA SANITÀ DELLA STIRPE.....	16	21	19	7	10	12	39	66	53	5	11	9
Moralità pubblica e buon costume	15	20	17	7	10	12	35	61	50	5	11	9
Sanità della stirpe	1	1	2	—	—	—	4	5	3	—	—	—
3. Contro il patrimonio	791	872	388	1.286	1.352	324	1.242	1.341	695	145	153	81
3.1 FURTI.....	704	778	280	1.213	1.260	240	1.060	1.145	466	128	134	62
Furti semplici	339	349	89	405	405	30	370	370	66	35	35	13
Furti con circostanze aggravanti....	365	429	191	808	855	210	690	775	400	93	99	49
3.2 RAPINE E DANNI	13	14	18	13	15	14	22	26	27	7	8	9
Rapine consumate	2	2	1	3	4	5	4	7	8	2	2	4
Rapine tentate	2	2	1	—	—	—	—	—	—	1	1	2
Estorsioni consumate.....	—	—	—	—	—	—	1	1	1	1	2	1
Estorsioni tentate.....	—	—	—	1	1	—	1	1	1	—	—	—
Sequestri di persona a scopo di rapina o di estorsione consumati	—	—	—	—	—	—	—	—	—	—	—	—
Sequestri di persona a scopo di rapina o di estorsione tentati...	—	—	—	—	—	—	—	—	—	—	—	—
Danni a cose, animali, terreni, ecc.	9	10	16	9	10	9	16	17	17	3	3	2
3.3 TRUFFE E ALTRE FRODI.....	74	80	90	60	77	70	160	170	202	10	11	10
4. Contro l'economia e la fede pubblica ...	17	18	25	3	3	2	21	29	25	7	7	5
4.1 CONTRO L'ECONOMIA PUBBLICA, L'INDUSTRIA E IL COMMERCIO.....	3	3	4	—	—	—	4	6	5	—	—	—
Economia, industria e commercio...	3	3	4	—	—	—	4	6	5	—	—	—
Bancarotta e delitti in materia commerciale.....	—	—	—	—	—	—	—	—	—	—	—	—
4.2 CONTRO L'INCOLUMITÀ PUBBLICA	11	11	18	2	2	1	2	2	1	7	7	5
4.3 CONTRO LA FEDE PUBBLICA	3	4	3	1	1	1	15	21	19	—	—	—
Falsità in monete	—	—	—	—	—	—	—	—	—	—	—	—
Falsità in atti e persone	3	4	3	1	1	1	15	21	19	—	—	—
5. Contro lo Stato, le altre istituzioni sociali e l'ordine pubblico	179	206	232	19	50	39	86	125	108	10	13	21
5.1 CONTRO LA PERSONALITÀ DELLO STATO	—	—	—	1	1	1	1	2	1	—	—	—
5.2 CONTRO LA PUBBLICA AMMINISTRAZIONE	171	181	204	15	26	19	68	92	82	2	2	2
Violenza, resistenza, oltraggio.....	6	14	25	15	26	19	22	42	28	2	2	2
Malversazione, peculato, ecc.....	1	2	6	—	—	—	1	3	3	—	—	—
Rivelazione di segreti di ufficio, ecc.	164	165	173	—	—	—	45	47	51	—	—	—
5.3 CONTRO L'AMMINISTRAZIONE DELLA GIUSTIZIA	4	5	4	1	1	1	15	22	20	6	7	11
5.4 CONTRO IL SENTIMENTO RELIGIOSO, ECC.	—	—	—	—	—	—	1	1	1	—	—	—
5.5 CONTRO L'ORDINE PUBBLICO	4	20	24	2	22	18	1	8	4	2	4	8
6. Preveduti da altri codici e leggi speciali	—	—	—	—	—	—	1	1	1	—	—	—
TOTALE...	1.262	1.430	1.041	1.479	1.626	579	1.794	2.105	1.532	186	208	149

(*) Cfr. « Avvertenze » nn. 12, 12.1, 12.2, 12.3.

Segue TAV. 137 — FATTI DELITTUOSI, DELITTI CHE LI INTEGRANO E PERSONE DENUNCIATE SECONDO LA PROVINCIA, LA REGIONE E IL COMUNE CAPOLUOGO IN CUI FURONO COMMESSI (*)

Segue B — PER CAPOLUOGO DI PROVINCIA

SPECIE DEI FATTI DELITTUOSI	POTENZA			CATANZARO			COSENZA			REGGIO DI CALABRIA		
	Fatti delittuosi	Delitti	Per-sone	Fatti delittuosi	Delitti	Per-sone	Fatti delittuosi	Delitti	Per-sone	Fatti delittuosi	Delitti	Per-sone
1. Contro la persona	52	66	69	175	275	264	142	225	234	291	367	387
1.1 CONTRO LA VITA	—	—	—	6	9	7	11	11	13	24	33	44
Omicidi volontari consumati.....	—	—	—	—	—	—	3	3	3	5	8	8
Omicidi volontari tentati.....	—	—	—	2	5	3	—	—	—	16	22	32
Infanticidi per causa d'onore	—	—	—	—	—	—	1	1	—	—	—	—
Omicidi preterintenzionali.....	—	—	—	1	1	1	—	—	—	—	—	—
Omicidi colposi	—	—	—	3	3	3	7	7	10	3	3	4
1.2 CONTRO L'INCOLUMITÀ E LA LIBERTÀ INDIVIDUALE.....	48	57	60	119	168	177	92	154	151	241	287	294
Percosse, lesioni personali volontarie.....	42	51	52	72	105	121	64	109	102	65	97	102
Lesioni personali colpose	—	—	—	17	17	17	6	6	6	138	139	141
Rissa, abbandono d'incapace, ecc.....	—	—	—	—	—	—	—	—	—	—	—	—
Violenza privata, minaccia, ecc.....	6	6	8	30	46	39	22	39	43	38	51	51
1.3 INGIURIE E DIFFAMAZIONI	4	9	9	50	98	80	39	60	70	26	47	49
2. Contro la famiglia, la moralità e il buon costume	16	19	21	47	67	57	35	58	48	51	68	58
2.1 CONTRO LA FAMIGLIA	13	16	18	30	43	42	26	43	36	30	36	33
2.2 CONTRO LA MORALITÀ, IL BUON COSTUME E LA SANITÀ DELLA STIRPE.....	3	3	3	17	24	15	9	15	12	21	32	25
Moralità pubblica e buon costume...	3	3	3	17	24	15	8	14	10	19	29	23
Sanità della stirpe	—	—	—	—	—	—	1	1	2	2	3	2
3. Contro il patrimonio	127	129	56	345	383	222	392	423	191	453	519	252
3.1 FURTI.....	112	113	41	276	300	142	316	336	110	363	406	141
Furti semplici	43	43	9	162	176	60	155	157	35	189	196	47
Furti con circostanze aggravanti.....	69	70	32	114	124	82	161	179	75	174	210	94
3.2 RAPINE E DANNI	6	7	4	18	22	20	12	15	13	28	39	41
Rapine consumate	1	1	1	—	—	—	1	1	—	1	1	1
Rapine tentate	—	—	—	—	—	—	3	3	2	1	2	1
Estorsioni consumate	—	—	—	1	1	1	—	—	—	1	1	1
Estorsioni tentate	—	—	—	—	—	—	—	—	—	5	8	5
Sequestri di persona a scopo di rapina o di estorsione consumati.....	—	—	—	—	—	—	—	—	—	2	4	9
Sequestri di persona a scopo di rapina o di estorsione tentati.....	—	—	—	—	—	—	—	—	—	—	—	—
Danni a cose, animali, terreni, ecc.....	5	6	3	17	21	19	8	11	11	18	23	24
3.3 TRUFFE E ALTRE FRODI.....	9	9	11	51	61	60	64	72	68	62	74	70
4. Contro l'economia e la fede pubblica.....	1	2	1	27	27	19	11	17	10	7	7	9
4.1 CONTRO L'ECONOMIA PUBBLICA, L'INDUSTRIA E IL COMMERCIO.....	—	—	—	8	8	8	2	4	2	1	1	1
Economia, industria e commercio...	—	—	—	—	—	—	2	4	2	—	—	—
Bancarotta e delitti in materia commerciale.....	—	—	—	8	8	8	—	—	—	1	1	1
4.2 CONTRO L'INCOLUMITÀ PUBBLICA	—	—	—	14	14	6	2	2	1	4	4	3
4.3 CONTRO LA FEDE PUBBLICA	1	2	1	5	5	5	7	11	7	2	2	5
Falsità in monete	—	—	—	—	—	—	—	—	—	2	2	5
Falsità in atti e persone	1	2	1	5	5	5	7	11	7	—	—	—
5. Contro lo Stato, le altre istituzioni sociali e l'ordine pubblico	4	5	6	60	80	70	15	33	23	29	55	54
5.1 CONTRO LA PERSONALITÀ DELLO STATO.....	—	—	—	—	—	—	—	—	—	—	—	—
5.2 CONTRO LA PUBBLICA AMMINISTRAZIONE.....	3	3	3	52	70	57	9	24	16	15	37	25
Violenza, resistenza, oltraggio.....	2	2	2	30	48	33	8	23	15	12	32	22
Malversazione, peculato, ecc.....	—	—	—	—	—	—	—	—	—	—	—	—
Rivelazione di segreti di ufficio, ecc.....	1	1	1	22	22	24	1	1	1	3	5	3
5.3 CONTRO L'AMMINISTRAZIONE DELLA GIUSTIZIA	—	—	—	8	10	13	5	8	6	12	16	28
5.4 CONTRO IL SENTIMENTO RELIGIOSO, ECC.....	—	—	—	—	—	—	—	—	—	1	1	1
5.5 CONTRO L'ORDINE PUBBLICO	1	2	3	—	—	—	1	1	1	1	1	—
6. Preveduti da altri codici e leggi speciali.....	—	—	—	—	—	—	—	—	—	—	—	—
TOTALE.....	200	221	153	654	832	632	595	756	506	831	1.016	760

(*) Cfr. « Avvertenze » nn. 12, 12.1, 12.2, 12.3.

Segue TAV. 137 — FATTI DELITTUOSI, DELITTI CHE LI INTEGRANO E PERSONE DENUNCIATE SECONDO LA PROVINCIA, LA REGIONE E IL COMUNE CAPOLUOGO IN CUI FURONO COMMESSI (*)

Segue B — PER CAPOLUOGO DI PROVINCIA

SPECIE DEI FATTI DELITTUOSI	AGRIGENTO			CALTANISSETTA			CATANIA			ENNA		
	Fatti delittuosi	Delitti	Perseone	Fatti delittuosi	Delitti	Perseone	Fatti delittuosi	Delitti	Perseone	Fatti delittuosi	Delitti	Perseone
1. Contro la persona	82	114	188	211	356	389	446	639	704	52	64	57
1.1 CONTRO LA VITA.....	2	3	2	5	8	6	29	35	48	1	1	—
Omicidi volontari consumati.....	—	—	—	1	3	2	3	4	16	—	—	—
Omicidi volontari tentati.....	2	3	2	3	3	3	6	11	12	1	1	—
Infanticidi per causa d'onore.....	—	—	—	—	—	—	—	—	—	—	—	—
Omicidi preterintenzionali.....	—	—	—	—	—	—	1	1	1	—	—	—
Omicidi colposi.....	—	—	—	1	2	1	19	19	19	—	—	—
1.2 CONTRO L'INCOLUMITÀ E LA LIBERTÀ INDIVIDUALE.....	77	106	182	160	263	304	348	491	551	49	60	55
Percosse, lesioni personali volontarie.....	49	59	64	98	180	211	153	242	235	23	32	30
Lesioni personali colpose.....	—	—	—	32	36	32	119	120	129	20	21	19
Rissa, abbandono d'incapace, ecc....	18	34	105	4	4	18	16	24	93	—	—	—
Violenza privata, minaccia, ecc....	10	13	13	26	43	43	60	105	94	6	7	6
1.3 INGIURIE E DIFFAMAZIONI.....	3	5	4	46	85	79	69	113	105	2	3	2
2. Contro la famiglia, la moralità e il buon costume	28	49	35	109	154	127	201	293	278	15	22	18
2.1 CONTRO LA FAMIGLIA.....	24	37	31	86	114	100	156	212	209	10	12	12
2.2 CONTRO LA MORALITÀ, IL BUON COSTUME E LA SANITÀ DELLA STIRPE.....	4	12	4	23	40	27	45	81	69	5	10	6
Moralità pubblica e buon costume.....	4	12	4	21	36	22	44	80	69	5	10	6
Sanità della stirpe.....	—	—	—	2	4	5	1	1	—	—	—	—
3. Contro il patrimonio	138	164	94	482	529	302	2.094	2.181	827	120	148	66
3.1 FURTI.....	119	140	80	339	357	127	1.795	1.839	460	87	110	38
Furti semplici.....	39	39	15	118	122	34	672	678	77	42	45	11
Furti con circostanze aggravanti....	80	101	65	221	235	93	1.123	1.161	383	45	65	27
3.2 RAPINE E DANNI.....	14	18	9	32	39	26	59	84	58	21	25	15
Rapine consumate.....	1	2	3	—	—	—	18	29	14	1	1	—
Rapine tentate.....	—	—	—	—	—	—	—	—	—	—	—	—
Estorsioni consumate.....	—	—	—	—	—	—	3	6	6	—	—	—
Estorsioni tentate.....	2	3	2	3	3	1	5	6	4	—	—	—
Sequestri di persona a scopo di rapina o di estorsione consumati.....	—	—	—	—	—	—	—	—	—	—	—	—
Sequestri di persona a scopo di rapina o di estorsione tentati....	—	—	—	—	—	—	—	—	—	—	—	—
Danni a cose, animali, terreni, ecc....	11	13	4	29	36	25	33	43	34	20	24	15
3.3 TRUFFE E ALTRE FRODI.....	5	6	5	111	133	149	240	258	309	12	13	13
4. Contro l'economia e la fede pubblica...	8	9	4	24	30	30	28	48	49	17	18	9
4.1 CONTRO L'ECONOMIA PUBBLICA, L'INDUSTRIA E IL COMMERCIO.....	—	—	—	4	4	3	1	4	14	1	1	1
Economia, industria e commercio....	—	—	—	1	1	—	—	—	—	1	1	1
Bancarotta e delitti in materia commerciale.....	—	—	—	3	3	3	1	4	14	—	—	—
4.2 CONTRO L'INCOLUMITÀ PUBBLICA.....	5	5	1	10	14	11	4	5	—	11	11	6
4.3 CONTRO LA FEDE PUBBLICA.....	3	4	3	10	12	16	23	39	35	5	6	2
Falsità in monete.....	—	—	—	2	2	2	1	1	—	3	3	—
Falsità in atti e persone.....	3	4	3	8	10	14	22	38	35	2	3	2
5. Contro lo Stato, le altre istituzioni sociali e l'ordine pubblico.....	7	10	11	42	72	69	61	93	104	4	7	11
5.1 CONTRO LA PERSONALITÀ DELLO STATO.....	—	—	—	1	1	1	—	—	—	—	—	—
5.2 CONTRO LA PUBBLICA AMMINISTRAZIONE.....	3	5	3	23	40	39	33	45	52	3	4	3
Violenza, resistenza, oltraggio.....	3	5	3	18	32	33	16	26	25	—	—	—
Malversazione, peculato, ecc....	—	—	—	3	4	3	1	1	1	2	3	2
Rivelazione di segreti di ufficio, ecc....	—	—	—	2	4	3	16	18	26	1	1	1
5.3 CONTRO L'AMMINISTRAZIONE DELLA GIUSTIZIA.....	3	4	4	17	27	25	26	43	42	—	—	—
5.4 CONTRO IL SENTIMENTO RELIGIOSO, ECC....	—	—	—	—	—	—	—	—	—	—	—	—
5.5 CONTRO L'ORDINE PUBBLICO.....	1	1	4	1	4	4	2	5	10	1	3	8
6. Preveduti da altri codici e leggi speciali.....	—	—	—	—	—	—	—	—	—	1	1	—
TOTALE.....	263	346	332	868	1.141	917	2.830	3.254	1.962	209	260	161

(*) Cfr. « Avvertenze » nn. 12, 12.1, 12.2, 12.3.

Segue TAV. 137 — FATTI DELITTUOSI, DELITTI CHE LI INTEGRANO E PERSONE DENUNCIATE SECONDO LA PROVINCIA, LA REGIONE E IL COMUNE CAPOLUOGO IN CUI FURONO COMMESSI (*)

Segue B — PER CAPOLUOGO DI PROVINCIA

SPECIE DEI FATTI DELITTUOSI	MESSINA			PALERMO			RAGUSA		
	Fatti delittuosi	Delitti	Per-sone	Fatti delittuosi	Delitti	Per-sone	Fatti delittuosi	Delitti	Per-sone
1. Contro la persona	211	309	365	412	555	742	25	32	49
1.1 CONTRO LA VITA	11	14	14	71	102	96	4	4	5
Omicidi volontari consumati.....	2	3	2	24	29	34	1	1	1
Omicidi volontari tentati.....	—	—	—	30	54	35	2	2	2
Infanticidi per causa d'onore	—	—	—	1	1	1	1	1	2
Omicidi preterintenzionali.....	1	2	2	1	2	9	—	—	—
Omicidi colposi	8	9	10	15	16	17	—	—	—
1.2 CONTRO L'INCOLUMITÀ E LA LIBERTÀ INDIVIDUALE	169	253	300	296	391	580	15	18	21
Percosse, lesioni personali volontarie	111	173	188	117	163	155	11	13	14
Lesioni personali colpose	22	23	22	70	72	68	1	1	1
Rissa, abbandono d'incapace, ecc...	11	16	53	54	81	281	1	2	5
Violenza privata, minaccia, ecc.....	25	41	37	55	75	76	2	2	1
1.3 INGIURIE E DIFFAMAZIONI	31	42	51	45	62	66	6	10	23
2. Contro la famiglia, la moralità e il buon costume	62	97	88	197	291	255	6	8	8
2.1 CONTRO LA FAMIGLIA.....	43	56	66	115	161	146	5	6	7
2.2 CONTRO LA MORALITÀ, IL BUON COSTUME E LA SANITÀ DELLA STIRPE.....	19	41	22	82	130	109	1	2	1
Moralità pubblica e buon costume..	15	31	16	79	126	103	1	2	1
Sanità della stirpe	4	10	6	3	4	6	—	—	—
3. Contro il patrimonio	867	928	337	2.636	2.784	825	219	229	85
3.1 FURTI.....	745	789	210	2.374	2.490	533	195	204	69
Furti semplici.....	283	287	45	311	312	50	102	102	24
Furti con circostanze aggravanti....	462	502	165	2.063	2.178	483	93	102	45
3.2 RAPINE E DANNI	22	37	27	71	85	37	16	16	8
Rapine consumate	3	14	5	16	17	14	—	—	—
Rapine tentate	—	—	—	3	5	4	—	—	—
Estorsioni consumate.....	—	—	—	4	7	1	—	—	—
Estorsioni tentate	1	3	1	20	20	4	—	—	—
Sequestri di persona a scopo di rapina o di estorsione consumati	—	—	—	2	8	3	—	—	—
Sequestri di persona a scopo di rapina o di estorsione tentati...	—	—	—	—	—	—	—	—	—
Danni a cose, animali, terreni, ecc.	18	20	21	26	28	11	16	16	8
3.3 TRUFFE E ALTRE FRODI.....	100	102	100	191	209	255	8	9	8
4. Contro l'economia e la fede pubblica....	27	32	20	25	31	19	6	6	4
4.1 CONTRO L'ECONOMIA PUBBLICA, L'INDUSTRIA E IL COMMERCIO.....	—	—	—	5	7	6	—	—	—
Economia, industria e commercio..	—	—	—	1	2	1	—	—	—
Bancarotta e delitti in materia commerciale.....	—	—	—	4	5	5	—	—	—
4.2 CONTRO L'INCOLUMITÀ PUBBLICA.....	18	19	4	11	11	3	5	5	2
4.3 CONTRO LA FEDE PUBBLICA	9	13	16	9	13	10	1	1	2
Falsità in monete	—	—	—	2	2	2	—	—	—
Falsità in atti e persone	9	13	16	7	11	8	1	1	2
5. Contro lo Stato, le altre istituzioni sociali e l'ordine pubblico	24	36	41	100	190	202	5	6	6
5.1 CONTRO LA PERSONALITÀ DELLO STATO	—	—	—	1	1	1	—	—	—
5.2 CONTRO LA PUBBLICA AMMINISTRAZIONE	9	17	12	62	111	101	2	3	2
Violenza, resistenza, oltraggio.....	6	9	6	38	81	58	1	2	1
Malversazione, peculato, ecc.....	2	7	5	2	7	19	—	—	—
Rivelazione di segreti di ufficio, ecc.	1	1	1	22	23	24	1	1	1
5.3 CONTRO L'AMMINISTRAZIONE DELLA GIUSTIZIA	13	15	21	25	35	33	3	3	4
5.4 CONTRO IL SENTIMENTO RELIGIOSO, ECC.	—	—	—	—	—	—	—	—	—
5.5 CONTRO L'ORDINE PUBBLICO.....	2	4	8	12	43	67	—	—	—
6. Preveduti da altri codici e leggi speciali	1	1	1	3	5	6	—	—	—
TOTALE...	1.192	1.403	852	3.373	3.856	2.049	261	281	152

(*) Cfr. « Avvertenze » nn. 12, 12.1, 12.2, 12.3.

Segue TAV. 137 — FATTI DELITTUOSI, DELITTI CHE LI INTEGRANO E PERSONE DENUNCIATE SECONDO LA PROVINCIA, LA REGIONE E IL COMUNE CAPOLUOGO IN CUI FURONO COMMESSI (*)

Segue B — PER CAPOLUOGO DI PROVINCIA

SPECIE DEI FATTI DELITTUOSI	SIRACUSA			TRAPANI			CAGLIARI		
	Fatti delittuosi	Delitti	Per-sone	Fatti delittuosi	Delitti	Per-sone	Fatti delittuosi	Delitti	Per-sone
1. Contro la persona	54	75	84	117	191	231	289	388	447
1.1 CONTRO LA VITA.....	5	10	9	14	19	26	18	22	22
Omicidi volontari consumati.....	1	1	1	1	1	1	3	4	5
Omicidi volontari tentati.....	2	6	6	4	8	12	6	8	7
Infanticidi per causa d'onore.....	—	—	—	1	2	5	—	—	—
Omicidi preterintenzionali.....	—	—	—	—	—	—	—	—	—
Omicidi colposi.....	2	3	2	8	8	8	9	10	10
1.2 CONTRO L'INCOLUMITÀ E LA LIBERTÀ INDIVIDUALE.....	31	40	44	76	131	166	200	258	290
Percosse, lesioni personali volontarie	17	24	27	47	87	71	126	172	178
Lesioni personali colpose.....	5	6	5	4	4	4	17	17	17
Rissa, abbandono d'incapace, ecc....	2	3	4	13	21	69	8	10	38
Violenza privata, minaccia, ecc....	7	7	8	12	19	22	49	59	57
1.3 INGIURIE E DIFFAMAZIONI.....	18	25	31	27	41	39	71	108	135
2. Contro la famiglia, la moralità e il buon costume	39	54	50	51	80	66	79	111	101
2.1 CONTRO LA FAMIGLIA.....	32	41	43	35	49	41	41	54	50
2.2 CONTRO LA MORALITÀ, IL BUON COSTUME E LA SANITÀ DELLA STIRPE.....	7	13	7	16	31	25	38	57	51
Moralità pubblica e buon costume	7	13	7	16	31	25	36	55	49
Sanità della stirpe.....	—	—	—	—	—	—	2	2	2
3. Contro il patrimonio	499	514	204	429	497	275	1.366	1.415	593
3.1 FURTI.....	446	459	144	367	431	194	1.188	1.211	369
Furti semplici.....	137	137	36	204	209	52	177	178	30
Furti con circostanze aggravanti....	309	322	108	163	222	142	1.011	1.033	339
3.2 RAPINE E DANNI.....	9	10	14	17	20	17	27	39	38
Rapine consumate.....	1	1	2	1	1	—	—	—	—
Rapine tentate.....	1	1	—	2	2	2	2	4	2
Estorsioni consumate.....	—	—	—	—	—	—	—	—	—
Estorsioni tentate.....	—	—	—	3	3	5	4	4	1
Sequestri di persona a scopo di rapina o di estorsione consumati	—	—	—	—	—	—	—	—	—
Sequestri di persona a scopo di rapina o di estorsione tentati...	—	—	—	—	—	—	—	—	—
Danni a cose, animali, terreni, ecc.	7	8	12	11	14	10	21	31	35
3.3 TRUFFE E ALTRE FRODI.....	44	45	46	45	46	64	151	165	186
4. Contro l'economia e la fede pubblica...	8	8	5	16	20	16	13	15	9
4.1 CONTRO L'ECONOMIA PUBBLICA, L'INDUSTRIA E IL COMMERCIO.....	2	2	2	5	5	5	4	4	4
Economia, industria e commercio...	2	2	2	5	5	5	—	—	—
Bancarotta e delitti in materia commerciale.....	—	—	—	—	—	—	4	4	4
4.2 CONTRO L'INCOLUMITÀ PUBBLICA.....	6	6	3	3	3	1	2	2	—
4.3 CONTRO LA FEDE PUBBLICA.....	—	—	—	8	12	10	7	9	5
Falsità in monete.....	—	—	—	1	1	1	—	—	—
Falsità in atti e persone.....	—	—	—	7	11	9	7	9	5
5. Contro lo Stato, le altre istituzioni sociali e l'ordine pubblico	9	12	13	16	42	38	45	78	79
5.1 CONTRO LA PERSONALITÀ DELLO STATO	—	—	—	—	—	—	2	3	3
5.2 CONTRO LA PUBBLICA AMMINISTRAZIONE	4	6	4	8	19	10	23	43	32
Violenza, resistenza, oltraggio.....	3	5	3	7	17	7	21	41	27
Malversazione, peculato, ecc.....	1	1	1	—	—	—	—	—	—
Rivelazione di segreti di ufficio, ecc.	—	—	—	1	2	3	2	2	5
5.3 CONTRO L'AMMINISTRAZIONE DELLA GIUSTIZIA.....	5	6	9	6	11	12	16	22	24
5.4 CONTRO IL SENTIMENTO RELIGIOSO, ECC.	—	—	—	—	—	—	—	—	—
5.5 CONTRO L'ORDINE PUBBLICO.....	—	—	—	2	12	16	4	10	20
6. Preveduti da altri codici e leggi speciali	—	—	—	—	—	—	—	—	—
TOTALE...	609	663	356	629	830	626	1.792	2.007	1.229

(*) Cfr. « Avvertenze » nn. 12, 12.1, 12.2, 12.3.

Segue TAV. 137 — FATTI DELITTUOSI, DELITTI CHE LI INTEGRANO E PERSONE DENUNCIATE SECONDO LA PROVINCIA, LA REGIONE E IL COMUNE CAPOLUOGO IN CUI FURONO COMMESSI (*)

Segue B — PER CAPOLUOGO DI PROVINCIA

SPECIE DEI FATTI DELITTUOSI	NUORO			SASSARI			TOTALE		
	Fatti delittuosi	Delitti	Person	Fatti delittuosi	Delitti	Person	Fatti delittuosi	Delitti	Person
1. Contro la persona	44	54	73	182	262	280	17.578	22.029	24.730
1.1 CONTRO LA VITA	2	2	1	12	16	18	1.341	1.557	1.497
Omicidi volontari consumati.....	—	—	—	2	2	2	117	166	148
Omicidi volontari tentati.....	2	2	1	8	12	14	196	313	283
Infanticidi per causa d'onore	—	—	—	—	—	—	19	22	20
Omicidi preterintenzionali.....	—	—	—	—	—	—	11	15	31
Omicidi colposi	—	—	—	2	2	2	998	1.041	1.015
1.2 CONTRO L'INCOLUMITÀ E LA LIBERTÀ INDIVIDUALE.....	28	33	46	124	181	195	13.900	16.940	19.632
Percosse, lesioni personali volontarie	18	21	31	77	123	111	7.040	9.153	9.443
Lesioni personali colpose	—	—	—	7	7	9	4.590	4.641	4.758
Rissa, abbandono d'incapace, ecc. ...	1	1	6	4	4	19	617	828	3.103
Violenza privata, minaccia, ecc.	9	11	9	36	47	56	1.653	2.318	2.328
1.3 INGIURIE E DIFFAMAZIONI	14	19	26	46	65	67	2.337	3.532	3.601
2. Contro la famiglia, la moralità e il buon costume	9	11	10	57	109	69	4.918	6.879	6.302
2.1 CONTRO LA FAMIGLIA.....	6	7	7	36	55	44	3.132	4.194	3.922
2.2 CONTRO LA MORALITÀ, IL BUON COSTUME E LA SANITÀ DELLA STIRPE.....	3	4	3	21	54	25	1.786	2.685	2.380
Moralità pubblica e buon costume..	3	4	3	19	52	24	1.685	2.553	2.198
Sanità della stirpe	—	—	—	2	2	1	101	132	182
3. Contro il patrimonio	145	153	87	864	906	386	112.916	117.531	30.956
3.1 FURTI.....	123	128	74	743	766	258	101.131	104.171	18.130
Furti semplici	17	18	11	178	181	45	27.530	27.746	2.970
Furti con circostanze aggravanti.....	106	110	63	565	585	213	73.601	76.425	15.160
3.2 RAPINE E DANNI	14	17	4	54	61	45	1.588	2.037	1.680
Rapine consumate	1	4	—	5	5	6	341	525	403
Rapine tentate	1	1	2	1	1	2	89	105	79
Estorsioni consumate.....	—	—	—	1	1	—	89	156	138
Estorsioni tentate	1	1	—	—	—	—	174	204	131
Sequestri di persona a scopo di rapina o di estorsione consumati	—	—	—	—	—	—	12	32	34
Sequestri di persona a scopo di rapina o di estorsione tentati...	—	—	—	—	—	—	1	1	2
Danni a cose, animali, terreni, ecc.	11	11	2	47	54	37	882	1.014	893
3.3 TRUFFE E ALTRE FRODI.....	8	8	9	67	79	83	10.197	11.323	11.146
4. Contro l'economia e la fede pubblica...	6	6	4	45	45	15	1.652	2.161	2.224
4.1 CONTRO L'ECONOMIA PUBBLICA, L'INDUSTRIA E IL COMMERCIO.....	—	—	—	1	1	—	337	377	488
Economia, industria e commercio..	—	—	—	1	1	—	167	190	270
Bancarotta e delitti in materia commerciale.....	—	—	—	—	—	—	170	187	218
4.2 CONTRO L'INCOLUMITÀ PUBBLICA.....	5	5	1	41	41	12	417	463	263
4.3 CONTRO LA FEDE PUBBLICA.....	1	1	3	3	3	3	898	1.321	1.473
Falsità in monete.....	—	—	—	—	—	—	70	106	86
Falsità in atti e persone.....	1	1	3	3	3	3	828	1.215	1.387
5. Contro lo Stato, le altre istituzioni sociali e l'ordine pubblico.....	10	16	13	18	23	23	3.053	4.942	4.673
5.1 CONTRO LA PERSONALITÀ DELLO STATO	—	—	—	—	—	—	54	63	79
5.2 CONTRO LA PUBBLICA AMMINISTRAZIONE	5	8	5	9	11	10	2.159	3.349	2.736
Violenza, resistenza, oltraggio.....	5	8	5	7	9	8	1.407	2.453	1.802
Malversazione, peculato, ecc.....	—	—	—	—	—	—	59	96	115
Rivelazione di segreti di ufficio, ecc.	—	—	—	2	2	2	693	801	819
5.3 CONTRO L'AMMINISTRAZIONE DELLA GIUSTIZIA	4	6	7	9	12	13	693	973	1.046
5.4 CONTRO IL SENTIMENTO RELIGIOSO, ECC.	—	—	—	—	—	—	14	15	18
5.5 CONTRO L'ORDINE PUBBLICO	1	2	1	—	—	—	133	542	794
6. Preveduti da altri codici e leggi speciali	—	—	—	1	1	1	40	54	83
TOTALE...	214	240	187	1.167	1.346	774	140.157	153.596	68.968

(*) Cfr. « Avvertenze » nn. 12, 12.1, 12.2, 12.3.

CAP. 11. - CRIMINALITÀ - Anno 1954

TAV. 138 — CONDANNATI SECONDO L'ANNO IN CUI IL DELITTO FU COMMESSO, LE CONDANNE RIPORTATE, IL SESSO E L'ETÀ (*)

CONDANNE RIPORTATE SESSO - ETÀ (Anni)	ANNO DEL DELITTO										TOTALE
	anteriore al 1946	1946	1947	1948	1949	1950	1951	1952	1953	1954	

SECONDO IL SESSO E LE CONDANNE RIPORTATE

MASCHI	2.192	1.628	1.833	1.727	2.300	3.673	5.039	7.595	19.708	27.537	73.232
Condannati per la 1 ^a volta	1.222	937	1.075	992	1.378	2.143	2.974	4.310	12.018	17.045	44.094
Condannati con precedenti penali	970	691	758	735	922	1.530	2.065	3.285	7.690	10.492	29.138
<i>soltanto anteriormente al 1954.....</i>	914	659	699	667	822	1.352	1.836	2.822	6.622	8.082	24.475
<i>anteriamente al 1954 e anche nel 1954</i>	46	29	51	54	85	141	188	383	728	1.535	3.240
<i>soltanto nel 1954</i>	10	3	8	14	15	37	41	80	340	875	1.423
FEMMINE	409	165	246	332	514	778	996	1.428	4.742	8.176	17.786
Condannate per la 1 ^a volta	335	136	186	268	448	619	768	1.128	3.841	6.527	14.256
Condannate con precedenti penali	74	29	60	64	66	159	228	300	901	1.649	3.530
<i>soltanto anteriormente al 1954.....</i>	68	27	55	59	63	144	210	260	790	1.151	2.827
<i>anteriamente al 1954 e anche nel 1954</i>	4	—	4	1	2	9	14	20	40	191	285
<i>soltanto nel 1954</i>	2	2	1	4	1	6	4	20	71	307	418
MASCHI E FEMMINE.....	2.601	1.793	2.079	2.059	2.814	4.451	6.035	9.023	24.450	35.713	91.018
Condannati per la 1 ^a volta	1.557	1.073	1.261	1.260	1.826	2.762	3.742	5.438	15.859	23.572	58.350
Condannati con precedenti penali	1.044	720	818	799	988	1.689	2.293	3.585	8.591	12.141	32.668
<i>soltanto anteriormente al 1954.....</i>	982	686	754	726	885	1.496	2.046	3.082	7.412	9.233	27.302
<i>anteriamente al 1954 e anche nel 1954</i>	50	29	55	55	87	150	202	403	768	1.726	3.525
<i>soltanto nel 1954</i>	12	5	9	18	16	43	45	100	411	1.182	1.841

SECONDO IL SESSO E L'ETÀ

MASCHI	2.192	1.628	1.833	1.727	2.300	3.673	5.039	7.595	19.708	27.537	73.232
14 - 15	6	4	3	—	—	6	17	9	39	56	140
15 - 16	16	3	11	2	6	6	24	24	80	131	303
16 - 17	18	14	16	12	10	13	33	52	107	212	487
17 - 18	49	29	29	20	25	30	69	83	205	308	847
18 - 21	320	193	241	167	220	459	657	916	2.524	3.691	9.388
21 - 25	357	323	323	270	365	523	786	1.188	2.870	3.936	10.941
25 - 30	319	264	272	278	448	692	942	1.432	3.513	4.643	12.803
30 - 35	315	247	263	213	274	391	562	897	2.512	3.503	9.177
35 - 40	284	185	229	249	272	448	568	748	1.726	2.180	6.889
40 - 45	214	157	170	211	255	370	459	748	1.881	2.590	7.055
45 - 50	135	82	123	138	182	318	312	590	1.535	2.173	5.588
50 - 60	117	92	115	120	171	294	435	618	1.757	2.667	6.386
60 - 70	40	31	33	44	55	94	146	222	714	1.085	2.464
70 e oltre.....	2	4	5	3	17	29	29	68	245	362	764
FEMMINE	409	165	246	332	514	778	996	1.428	4.742	8.176	17.786
14 - 15.....	—	—	—	1	—	—	1	4	2	5	13
15 - 16.....	4	—	—	—	1	3	6	2	7	18	41
16 - 17.....	—	2	—	1	1	3	5	3	14	13	42
17 - 18.....	2	3	—	1	3	7	7	12	18	34	87
18 - 21.....	27	19	12	22	47	51	87	107	349	571	1.292
21 - 25.....	49	20	36	39	66	85	107	171	565	989	2.127
25 - 30.....	44	26	42	42	85	134	133	227	704	1.213	2.650
30 - 35.....	78	21	31	55	55	95	93	153	672	1.211	2.464
35 - 40.....	63	21	39	50	80	86	123	173	557	856	2.048
40 - 45.....	42	21	23	48	50	90	142	184	607	978	2.185
45 - 50.....	40	12	28	26	39	76	86	117	475	847	1.746
50 - 60.....	45	14	27	33	61	102	136	175	497	928	2.018
60 - 70.....	14	6	7	13	23	34	53	78	225	398	851
70 e oltre.....	1	—	1	1	3	12	17	22	50	115	222
MASCHI E FEMMINE.....	2.601	1.793	2.079	2.059	2.814	4.451	6.035	9.023	24.450	35.713	91.018
14 - 15.....	6	4	3	1	—	6	18	13	41	61	153
15 - 16.....	20	3	11	2	7	9	30	26	87	149	344
16 - 17.....	18	16	16	13	11	16	38	55	121	225	529
17 - 18.....	51	32	29	21	28	37	76	95	223	342	934
18 - 21.....	347	212	253	189	267	510	744	1.023	2.873	4.262	10.680
21 - 25.....	406	343	359	309	431	608	893	1.359	3.435	4.925	13.068
25 - 30.....	363	290	314	320	533	826	1.075	1.659	4.217	5.856	15.453
30 - 35.....	393	268	294	268	329	486	655	1.050	3.184	4.714	11.641
35 - 40.....	347	206	268	299	352	534	691	921	2.283	3.036	8.937
40 - 45.....	256	178	193	259	305	460	601	932	2.468	3.568	9.240
45 - 50.....	175	94	151	164	221	394	398	707	2.010	3.020	7.334
50 - 60.....	162	106	142	153	232	396	571	793	2.254	3.595	8.404
60 - 70.....	54	37	40	57	78	128	199	300	939	1.483	3.315
70 e oltre.....	3	4	6	4	20	41	46	90	295	477	986

(*) Cfr. « Avvertenze » nn. 13.1, 13.5, 13.7.

TAV. 139 — CONDANNATI SECONDO IL MESE IN CUI IL DELITTO FU COMMESSO, L'ETÀ E IL SESSO(*)

MESE DEL DELITTO	Età - Anni														TOTALE
	14-15	15-16	16-17	17-18	18-21	21-25	25-30	30-35	35-40	40-45	45-50	50-60	60-70	70 e oltre	
M A S C H I															
Gennaio.....	14	27	57	80	890	993	1.121	818	621	629	496	484	178	53	6.461
Febbraio.....	15	29	41	94	860	969	1.184	789	546	586	446	531	190	66	6.346
Marzo.....	13	33	47	84	838	955	1.102	818	596	633	465	608	225	76	6.493
Aprile.....	7	25	32	58	743	861	1.008	721	504	530	451	500	174	78	5.692
Maggio.....	9	27	38	83	765	870	1.005	721	564	554	450	468	201	54	5.809
Giugno.....	9	22	30	58	653	839	962	688	508	563	420	486	198	44	5.480
Luglio.....	11	21	30	41	629	842	940	684	579	539	433	548	218	77	5.592
Agosto.....	14	25	39	60	720	826	919	612	515	471	391	464	176	45	5.277
Settembre.....	12	27	40	61	715	799	983	718	506	513	452	479	218	66	5.589
Ottobre.....	9	21	48	55	809	977	1.115	887	660	632	529	659	222	69	6.692
Novembre.....	15	23	51	83	832	945	1.201	825	596	651	533	565	218	56	6.594
Dicembre.....	11	22	28	83	885	985	1.160	806	598	647	458	517	221	73	6.494
Non indicato.....	1	1	6	7	49	80	103	90	96	107	64	77	25	7	713
TOTALE...	140	303	487	847	9.388	10.941	12.803	9.177	6.889	7.055	5.588	6.386	2.464	764	73.232
F E M M I N E															
Gennaio.....	—	5	3	9	110	199	252	215	164	177	158	177	67	20	1.556
Febbraio.....	3	4	2	7	116	183	202	202	158	207	132	169	64	22	1.471
Marzo.....	—	6	4	7	129	199	243	259	178	214	156	197	89	18	1.699
Aprile.....	1	7	2	7	107	188	194	195	148	150	132	143	57	18	1.349
Maggio.....	1	1	5	4	92	170	230	191	141	165	133	149	72	18	1.372
Giugno.....	—	2	2	7	112	172	222	196	165	175	141	170	58	13	1.435
Luglio.....	—	5	4	11	95	169	199	187	142	162	127	162	62	17	1.342
Agosto.....	2	3	5	9	92	131	178	135	121	160	129	118	56	16	1.155
Settembre.....	3	1	2	8	90	152	207	182	155	149	143	143	66	13	1.314
Ottobre.....	2	—	7	5	124	186	250	272	229	210	165	203	95	31	1.779
Novembre.....	—	4	5	7	107	198	230	207	218	205	170	202	81	20	1.654
Dicembre.....	1	3	1	5	114	171	219	199	201	195	143	173	79	15	1.519
Non indicato.....	—	—	—	1	4	9	24	24	28	16	17	12	5	1	141
TOTALE...	13	41	42	87	1.292	2.127	2.650	2.464	2.048	2.185	1.746	2.018	851	222	17.786
M A S C H I E F E M M I N E															
Gennaio.....	14	32	60	89	1.000	1.192	1.373	1.033	785	806	654	661	245	73	8.017
Febbraio.....	18	33	43	101	976	1.152	1.386	991	704	793	578	700	254	88	7.817
Marzo.....	13	39	51	91	967	1.154	1.345	1.077	774	847	621	805	314	94	8.192
Aprile.....	8	32	34	65	850	1.049	1.202	916	652	680	583	643	231	96	7.041
Maggio.....	10	28	43	87	857	1.040	1.235	912	705	719	583	617	273	72	7.181
Giugno.....	9	24	32	65	765	1.011	1.184	884	673	738	561	656	256	57	6.915
Luglio.....	11	26	34	52	724	1.011	1.139	871	721	701	560	710	280	94	6.934
Agosto.....	16	28	44	69	812	957	1.097	747	636	631	520	582	232	61	6.432
Settembre.....	15	28	42	69	805	951	1.190	900	661	662	595	622	284	79	6.903
Ottobre.....	11	21	55	60	933	1.163	1.365	1.159	889	842	694	862	317	100	8.471
Novembre.....	15	27	56	90	939	1.143	1.431	1.032	814	856	703	767	299	76	8.248
Dicembre.....	12	25	29	88	999	1.156	1.379	1.005	799	842	601	690	300	88	8.013
Non indicato.....	1	1	6	8	53	89	127	114	124	123	81	89	30	8	854
TOTALE...	153	344	529	934	10.680	13.068	15.453	11.641	8.937	9.240	7.334	8.404	3.315	986	91.018

(*) Cfr. « Avvertenze » nn. 13.1, 13.7.

TAV. 140 — CONDANNATI SECONDO LA SPECIE DEI DELITTI, LA PENA INFLITTA E IL SESSO (*)

N. d'ordine	DELITTI	MULTA			RECLUSIONE (a)			ERGASTOLO			TOTALE		
		M	F	MF	M	F	MF	M	F	MF	M	F	MF
	1. Contro la persona.....	3.318	1.374	4.692	13.503	3.480	16.983	62	5	67	16.883	4.859	21.742
1 a 10	1.1 CONTRO LA VITA.....				3.500	219	3.719	62	5	67	3.562	224	3.786
1	Strage.....				17		17				17		17
2	Omicidio.....				485	43	528	1		1	486	43	529
3	Omicidio aggravato.....				270	40	310	61	5	66	331	45	376
4	Infanticidio per causa di onore.....					38	38					38	38
5	Omicidio del consenziente.....												
6	Omicidio preterintenzionale.....				77	3	80				77	3	80
7	Omicidio preterintenzionale aggravato.....				45	5	50				45	5	50
8	Omicidio a causa di onore.....				13	2	15				13	2	15
9	Morte come conseguenza di altro delitto.....				9	1	10				9	1	10
10	Omicidio colposo.....				2.584	87	2.671				2.584	87	2.671
11 a 45	1.2 CONTRO L'INCOLUMITÀ E LA LIBERTÀ INDIVIDUALE	2.430	442	2.872	9.927	3.188	13.115				12.357	3.630	15.987
11 a 17	a. PERCOSSE, LESIONI PERSONALI.....	1.933	304	2.237	5.305	1.545	6.850				7.238	1.849	9.087
11	Percosse.....	297	219	516	35	16	51				332	235	567
12	Lesioni volontarie.....				1.587	669	2.256				1.587	669	2.256
13	Lesioni volontarie aggravate.....				3.535	842	4.377				3.535	842	4.377
14	Lesioni personali a causa di onore.....				6	2	8				6	2	8
15	Lesioni come conseguenza di altro delitto.....				1		1				1		1
16	Lesioni personali colpose.....	1.070	62	1.132	75	7	82				1.145	69	1.214
17	Lesioni personali colpose aggravate.....	566	23	589	66	9	75				632	32	664
18 a 22	b. RISSA, ABBANDONO DI INCAPACE, ECC.....	180	29	209	1.929	932	2.861				2.109	961	3.070
18	Rissa.....	144	29	173	1.920	916	2.836				2.064	945	3.009
19	Abbandono di persone minori o incapaci.....				5	15	20				5	15	20
20	Abbandono di un neonato per causa di onore.....					1	1					1	1
21	Istigazione o aiuto al suicidio.....				1		1				1		1
22	Omissione di soccorso.....	36		36	3		3				39		39
23 a 45	c. VIOLENZA PRIVATA, MINACCIA, ECC.....	317	109	426	2.693	711	3.404				3.010	820	3.830
23	Violenza privata.....				1.230	375	1.605				1.230	375	1.605
24	Minaccia.....	312	105	417	870	161	1.031				1.182	266	1.448
25	Sequestro di persona.....				161	25	186				161	25	186
26	Violazione di domicilio.....				411	148	559				411	148	559
27	Riduzione in schiavitù.....												
28	Tratta o commercio di schiavi.....												
29	Alienazione e acquisto di schiavi.....												
30	Plagio.....												
31	Arresto illegale.....												
32	Indebita limitazione di libertà personale.....												
33	Abuso di autorità contro arrestati o detenuti.....												
34	Perquisizione e ispezione personali arbitrarie.....												
35	Violenza o minaccia per costringere a commettere un reato.....				15	1	16				15	1	16
36	Stato di incapacità procurato mediante violenza.....												
37	Violazione di domicilio commessa da un pubblico ufficiale.....				2		2				2		2
38	Violazione, sottrazione e soppressione di corrispondenza.....	5	4	9		1	1				5	5	10
39	Cognizione, interruzione e impedimento fraudolenti di comunicazioni o conversazioni telegrafiche o telefoniche.....												
40	Rivelazione del contenuto di corrispondenza.....												
41	Violazione, sottrazione e soppressione di corrispondenza commesse da persona addetta al servizio delle poste, dei telegrafi o dei telefoni.....				1		1				1		1
42	Rivelazione del contenuto di corrispondenza, commessa da persona addetta al servizio delle poste, dei telegrafi o dei telefoni.....				1		1				1		1
43	Rivelazione del contenuto di documenti segreti.....				2		2				2		2
44	Rivelazione di segreto professionale.....												
45	Rivelazione di segreti scientifici o industriali.....												

(*) Cfr. « Avvertenze » nn. 13.1, 13.2, 13.3, 13.4, 13.6. I delitti aggravati per circostanze speciali figurano in analisi nella Tav. 155.

(a) Sola o congiunta alla multa.

Segue TAV. 140 — CONDANNATI SECONDO LA SPECIE DEI DELITTI, LA PENA INFLITTA E IL SESSO (*)

N. d'ordine	DELITTI	MULTA			RECLUSIONE (a)			ERGASTOLO			TOTALE		
		M	F	MF	M	F	MF	M	F	MF	M	F	MF
46,47	1.3 INGIURIE E DIFFAMAZIONI.....	888	932	1.820	76	73	149	—	—	—	964	1.005	1.969
46	Ingiuria.....	761	788	1.549	53	49	102	—	—	—	814	837	1.651
47	Diffamazione.....	127	144	271	23	24	47	—	—	—	150	168	318
	2. Contro la famiglia, la moralità e il buon costume	329	273	602	4.990	1.174	6.164	—	—	—	5.319	1.447	6.766
48 a 61	2.1 CONTRO LA FAMIGLIA	277	266	543	2.392	569	2.961	—	—	—	2.669	835	3.504
48	Bigamia.....	—	—	—	66	5	71	—	—	—	66	5	71
49	Adulterio.....	—	—	—	84	84	168	—	—	—	84	84	168
50	Concubinato.....	—	—	—	68	79	147	—	—	—	68	79	147
51	Violazione degli obblighi di assistenza familiare.....	277	266	543	941	204	1.145	—	—	—	1.218	470	1.688
52	Maltrattamenti in famiglia o verso fanciulli.....	—	—	—	1.053	81	1.134	—	—	—	1.053	81	1.134
53	Induzione al matrimonio mediante inganno.....	—	—	—	—	—	—	—	—	—	—	—	—
54	Incesto.....	—	—	—	6	6	12	—	—	—	6	6	12
55	Attentati alla morale familiare commessi col mezzo della stampa periodica.....	—	—	—	—	—	—	—	—	—	—	—	—
56	Supposizione o soppressione di stato.....	—	—	—	—	1	1	—	—	—	—	1	1
57	Alterazione di stato.....	—	—	—	73	84	157	—	—	—	73	84	157
58	Occultamento di stato di un fanciullo legittimo o naturale riconosciuto.....	—	—	—	—	1	1	—	—	—	—	1	1
59	Abuso dei mezzi di correzione o di disciplina.....	—	—	—	53	17	70	—	—	—	53	17	70
60	Sottrazione consensuale di minorenni.....	—	—	—	47	6	53	—	—	—	47	6	53
61	Sottrazione di persone incapaci.....	—	—	—	1	1	2	—	—	—	1	1	2
62 a 78	2.2 CONTRO LA MORALITÀ E IL BUON COSTUME....	52	7	59	2.550	327	2.877	—	—	—	2.602	334	2.936
62	Violenza carnale.....	—	—	—	519	9	528	—	—	—	519	9	528
63	Atti di libidine violenti.....	—	—	—	830	13	843	—	—	—	830	13	843
64	Atti osceni.....	52	7	59	602	189	791	—	—	—	654	196	850
65	Ratto a fine di matrimonio.....	—	—	—	42	3	45	—	—	—	42	3	45
66	Ratto a fine di libidine.....	—	—	—	14	1	15	—	—	—	14	1	15
67	Corruzione di minorenni.....	—	—	—	329	17	346	—	—	—	329	17	346
68	Istigazione alla prostituzione e favoreggiamento.....	—	—	—	27	76	103	—	—	—	27	76	103
69	Sfruttamento di prostitute.....	—	—	—	105	11	116	—	—	—	105	11	116
70	Congiunzione carnale commessa con abuso della qualità di pubblico ufficiale.....	—	—	—	—	—	—	—	—	—	—	—	—
71	Ratto di persona minore degli anni 14 o inferma, a fine di libidine o di matrimonio.....	—	—	—	15	2	17	—	—	—	15	2	17
72	Seduazione con promessa di matrimonio commessa da persona coniugata.....	—	—	—	4	—	4	—	—	—	4	—	4
73	Pubblicazioni e spettacoli osceni.....	—	—	—	54	3	57	—	—	—	54	3	57
74	Istigazione alla prostituzione di una discendente, della moglie, della sorella.....	—	—	—	5	3	8	—	—	—	5	3	8
75	Costrizione alla prostituzione.....	—	—	—	4	—	4	—	—	—	4	—	4
76	Tratta di donne e di minori.....	—	—	—	—	—	—	—	—	—	—	—	—
77	Tratta di donne e di minori mediante violenza, minaccia o inganno.....	—	—	—	—	—	—	—	—	—	—	—	—
78	Tratta di donne e di minori commessa all'estero.....	—	—	—	—	—	—	—	—	—	—	—	—
79 a 89	2.3 CONTRO LA SANITÀ DELLA STIRPE.....	—	—	—	48	278	326	—	—	—	48	278	326
79	Aborto di donna non consenziente.....	—	—	—	1	—	1	—	—	—	1	—	1
80	Aborto di donna non consenziente aggravato.....	—	—	—	—	—	—	—	—	—	—	—	—
81	Aborto di donna consenziente.....	—	—	—	32	214	246	—	—	—	32	214	246
82	Aborto di donna consenziente aggravato.....	—	—	—	14	47	61	—	—	—	14	47	61
83	Aborto procuratosi dalla donna.....	—	—	—	—	12	12	—	—	—	—	12	12
84	Istigazione all'aborto.....	—	—	—	1	1	2	—	—	—	1	1	2
85	Atti abortivi su donna ritenuta incinta.....	—	—	—	—	2	2	—	—	—	—	2	2
86	Atti abortivi su donna ritenuta incinta aggravati.....	—	—	—	—	2	2	—	—	—	—	2	2
87	Procurata impotenza alla procreazione.....	—	—	—	—	—	—	—	—	—	—	—	—
88	Incitamento a pratiche contro la procreazione.....	—	—	—	—	—	—	—	—	—	—	—	—
89	Contagio di sifilide o di blenorragia.....	—	—	—	—	—	—	—	—	—	—	—	—

(*) (a) Cfr. note corrispondenti a pag. precedente.

Segue TAV 140 — CONDANNATI SECONDO LA SPECIE DEI DELITTI, LA PENA INFLITTA E IL SESSO (*)

N. d'ordine	DELITTI	MULTA			RECLUSIONE (a)			ERGASTOLO			TOTALE		
		M	F	MF	M	F	MF	M	F	MF	M	F	MF
	3. Contro il patrimonio	1.858	213	2.071	34239	5.529	39.768				36.097	5.742	41.839
90 a 93	3.1 FURTI	51	15	66	23.053	4.049	27.102				23.104	4.064	27.168
90	Furto	—	—	—	8.667	1.681	10.348				8.667	1.681	10.348
91	Furto punibile a querela dell'offeso	37	14	51	2	3	5				39	17	56
92	Sottrazione di cose comuni	14	1	15	3	—	3				17	1	18
93	Furto aggravato	—	—	—	14.381	2.365	16.746				14.381	2.365	16.746
94 a 109	3.2 RAPINE E DANNI	1.582	142	1.724	3.444	189	3.633				5.026	331	5.357
94 a 97	a. RAPINA, ESTORSIONE, ECC.				1.438	46	1.484				1.438	46	1.484
94	Rapina	—	—	—	200	5	205				200	5	205
95	Rapina aggravata	—	—	—	819	7	826				819	7	826
96	Estorsione	—	—	—	326	32	358				326	32	358
97	Sequestro di persona a scopo di rapina o di estorsione	—	—	—	93	2	95				93	2	95
98 a 109	b. DANNI A COSE, ANIMALI, TERRENI	1.582	142	1.724	2.006	143	2.149				3.588	285	3.873
98	Invasione di terreni o edifici	113	25	138	160	36	196				273	61	334
99	Danneggiamento	81	28	109	43	4	47				124	32	156
100	Danneggiamento aggravato	—	—	—	203	12	215				203	12	215
101	Introduzione o abbandono di animali nel fondo altrui	596	36	632	—	—	—				596	36	632
102	Introduzione o abbandono di animali nel fondo altrui per farli pascolare abusivamente	759	45	804	34	—	34				793	45	838
103	Introduzione o abbandono di animali nel fondo altrui seguiti da pascolo o danneggiamento	—	—	—	1.502	86	1.588				1.502	86	1.588
104	Usurpazione	—	—	—	16	1	17				16	1	17
105	Deviazione di acque e modificazione dello stato dei luoghi	—	—	—	28	2	30				28	2	30
106	Turbativa violenta del possesso di cose immobili	—	—	—	9	—	9				9	—	9
107	Ingresso abusivo nel fondo altrui	9	1	10	—	—	—				9	1	10
108	Uccisione o danneggiamento di animali altrui	23	7	30	11	2	13				34	9	43
109	Deturpamento e imbrattamento di cose altrui	1	—	1	—	—	—				1	—	1
110 a 118	3.3 TRUFFE ED ALTRE FRODI	225	56	281	7.742	1.291	9.033				7.967	1.347	9.314
110	Truffa	—	—	—	3.069	356	3.425				3.069	356	3.425
111	Appropriazione indebita	—	—	—	1.022	122	1.144				1.022	122	1.144
112	Ricettazione	—	—	—	3.404	760	4.164				3.404	760	4.164
113	Insolvenza fraudolenta	205	53	258	163	27	190				368	80	448
114	Fraudolenta distruzione della cosa propria e mutilazione fraudolenta della propria persona	—	—	—	6	—	6				6	—	6
115	Circonvenzione di persone incapaci	—	—	—	30	16	46				30	16	46
116	Usura	—	—	—	10	6	16				10	6	16
117	Frode in emigrazione	—	—	—	32	4	36				32	4	36
118	Appropriazione di cose smarrite, del tesoro o di cose avute per errore o caso fortuito	20	3	23	6	—	6				26	3	29
	4. Contro l'economia e la fede pubblica	3.634	1.291	4.925	1.590	241	1.831				5.224	1.532	6.756
119 a 134	4.1 CONTRO L'ECONOMIA PUBBLICA, L'INDUSTRIA E IL COMMERCIO	2.834	1.148	3.982	55	2	57				2.889	1.150	4.039
119	Frode nell'esercizio del commercio	539	174	713	17	—	17				556	174	730
120	Vendita di sostanze alimentari non genuine come genuine	2.171	963	3.134	7	1	8				2.178	964	3.142
121	Arbitraria invasione e occupazione di aziende agricole o industriali - Sabotaggio	—	—	—	24	1	25				24	1	25
122	Inosservanza delle norme disciplinanti i rapporti di lavoro e delle decisioni del magistrato del lavoro	92	7	99	—	—	—				92	7	99

(*), (a) Cfr. note corrispondenti a pag. 364.

Segue TAV. 140 — CONDANNATI SECONDO LA SPECIE DEI DELITTI, LA PENA INFLITTA E IL SESSO (*)

N. d'ordine	DELITTI	MULTA			RECLUSIONE (a)			ERGASTOLO			TOTALE		
		M	F	MF	M	F	MF	M	F	MF	M	F	MF
123	Distruzione di materie prime o di prodotti ag colti o industriali ovvero di mezzi di produzione	—	—	—	—	—	—	—	—	—	—	—	—
124	Diffusione di una malattia delle piante o de- gli animali	—	—	—	1	—	1	—	—	—	1	—	1
125	Rialzo e ribasso fraudolento di prezzi sul pubblico mercato o nelle borse di commercio	—	—	—	—	—	—	—	—	—	—	—	—
126	Serrata e sciopero per fini contrattuali	—	—	—	—	—	—	—	—	—	—	—	—
127	Serrata e sciopero per fini non contrattuali.	—	—	—	—	—	—	—	—	—	—	—	—
128	Coazione alla pubblica Autorità mediante serrata o sciopero	—	—	—	—	—	—	—	—	—	—	—	—
129	Serrata o sciopero a scopo di solidarietà o di protesta.....	—	—	—	—	—	—	—	—	—	—	—	—
130	Serrata di esercenti di piccole industrie o commerci.....	—	—	—	—	—	—	—	—	—	—	—	—
131	Boicottaggio	—	—	—	—	—	—	—	—	—	—	—	—
132	Turbata libertà dell'industria o del commercio	—	—	—	—	—	—	—	—	—	—	—	—
133	Frodi contro le industrie nazionali.....	—	—	—	—	—	—	—	—	—	—	—	—
134	Vendita di prodotti industriali con segni mendaci	32	4	36	6	—	6	—	—	—	38	4	42
135 a 162	4.2 CONTRO L'INCOLUMITÀ PUBBLICA.....	94	4	98	365	50	415	—	—	—	459	54	513
135	Incendio	—	—	—	21	—	21	—	—	—	21	—	21
136	Danneggiamento seguito da incendio	—	—	—	15	3	18	—	—	—	15	3	18
137	Attentati alla sicurezza dei trasporti.....	—	—	—	13	1	14	—	—	—	13	1	14
138	Commercio di sostanze alimentari nocive..	—	—	—	25	5	30	—	—	—	25	5	30
139	Delitti colposi di danno.....	—	—	—	206	28	234	—	—	—	206	28	234
140	Inondazione, frana o valanga.....	—	—	—	—	—	—	—	—	—	—	—	—
141	Danneggiamento seguito da inondazione, frana o valanga	—	—	—	—	—	—	—	—	—	—	—	—
142	Naufragio, sommersione o disastro aviatorio	—	—	—	—	—	—	—	—	—	—	—	—
143	Danneggiamento seguito da naufragio.....	—	—	—	—	—	—	—	—	—	—	—	—
144	Disastro ferroviario.....	—	—	—	—	—	—	—	—	—	—	—	—
145	Pericolo di disastro ferroviario causato da danneggiamento	—	—	—	—	—	—	—	—	—	—	—	—
146	Attentati alla sicurezza degli impianti di energia elettrica e del gas, ovvero delle pubbliche comunicazioni	—	—	—	—	—	—	—	—	—	—	—	—
147	Crollo di costruzioni o altri disastri dolosi	—	—	—	3	1	4	—	—	—	3	1	4
148	Fabbricazione o detenzione di materie esplo- denti	—	—	—	4	1	5	—	—	—	4	1	5
149	Sottrazione, occultamento o guasto di appa- recchi a pubblica difesa da infortuni.....	—	—	—	—	—	—	—	—	—	—	—	—
150	Rimozione od omissione dolosa di cautele contro infortuni sul lavoro	—	—	—	2	—	2	—	—	—	2	—	2
151	Epidemia	—	—	—	—	—	—	—	—	—	—	—	—
152	Avvelenamento di acque o di sostanze ali- mentari	—	—	—	—	—	—	—	—	—	—	—	—
153	Adulterazione e contraffazione di sostanze alimentari	—	—	—	2	—	2	—	—	—	2	—	2
154	Adulterazione e contraffazione di altre cose in danno della pubblica salute	—	1	1	—	—	—	—	—	—	—	1	1
155	Commercio di sostanze alimentari contraffatte od adulterate	—	—	—	—	—	—	—	—	—	—	—	—
156	Commercio o somministrazione di medicinali guasti.....	—	—	—	—	—	—	—	—	—	—	—	—
157	Somministrazione di medicinali in modo peri- coloso per la salute pubblica	—	—	—	2	—	2	—	—	—	2	—	2
158	Commercio clandestino o fraudolento di so- stanze stupefacenti.....	—	—	—	52	5	57	—	—	—	52	5	57
159	Agevolazione dolosa dell'uso di sostanze stu- pefacenti	—	1	1	—	—	—	—	—	—	—	1	1
160	Delitti colposi di pericolo	—	—	—	9	—	9	—	—	—	9	—	9
161	Omissione colposa di cautele o difese contro disastri o infortuni sul lavoro	94	2	96	—	—	—	—	—	—	94	2	96
162	Delitti colposi contro la salute pubblica (di cui ai nn.ri da 151 a 157)	—	—	—	11	6	17	—	—	—	11	6	17
163 a 212	4.3 CONTRO LE FEDE PUBBLICA	706	139	845	1.170	189	1.359	—	—	—	1.876	328	2.204
163 a 174	a. FALSITÀ IN MONETE	16	4	20	163	13	176	—	—	—	179	17	196
163	Falsificazione di monete, spendita e intro- duzione nello Stato, previo concerto, di monete falsificate	—	—	—	53	4	57	—	—	—	53	4	57
164	Spendita e introduzione nello Stato, senza concerto, di monete falsificate	—	—	—	93	9	102	—	—	—	93	9	102

(*), (a) Cfr. note corrispondenti a pag. 364.

Segue TAV. 140 — CONDANNATI SECONDO LA SPECIE DEI DELITTI, LA PENA INFLITTA E IL SESSO (*)

N. d'or- dine	DELITTI	MULTA			RECLUSIONE (a)			ERGASTOLO			TOTALE		
		M	F	MF	M	F	MF	M	F	MF	M	F	MF
		165	Spendita di monete falsificate ricevute in buona fede	15	4	19	6	—	6	—	—	—	21
166	Alterazione di monete	—	—	—	2	—	2	—	—	2	—	—	2
167	Falsificazione, alterazione, ecc. delle carte di pubblico credito	—	—	—	—	—	—	—	—	—	—	—	—
168	Falsificazione di valori di bollo, introduzione nello Stato, acquisto, detenzione o messa in circolazione di valori di bollo falsificati	—	—	—	1	—	1	—	—	1	—	—	1
169	Contraffazione di carta filigranata in uso per la fabbricazione di carte di pubblico credito o di valori di bollo	—	—	—	3	—	3	—	—	3	—	—	3
170	Falsificazione o detenzione di filigrane o di strumenti destinati alla falsificazione di monete, di valori di bollo o di carta filigranata	—	—	—	3	—	3	—	—	3	—	—	3
171	Falsificazione di biglietti di pubbliche imprese di trasporto	—	—	—	2	—	2	—	—	2	—	—	2
172	Uso di valori di bollo contraffatti o alterati	—	—	—	—	—	—	—	—	—	—	—	—
173	Uso di biglietti falsificati di pubbliche imprese di trasporto	—	—	—	—	—	—	—	—	—	—	—	—
174	Alterazione di segni nei valori di bollo o nei biglietti usati e uso degli oggetti così alterati	1	—	1	—	—	—	—	—	1	—	—	1
175 a 182	b. FALSITÀ IN SIGILLI	121	40	161	77	7	84	—	—	198	47	245	
175	Uso o detenzione di misure o pesi con falsa impronta	121	40	161	—	—	—	—	—	121	40	161	
176	Contraffazione del sigillo dello Stato e uso del sigillo contraffatto	—	—	—	—	—	—	—	—	—	—	—	
177	Contraffazione di altri pubblici sigilli o strumenti destinati a pubblica autenticazione o certificazione e uso di tali sigilli e strumenti contraffatti	—	—	—	66	6	72	—	—	66	6	72	
178	Contraffazione delle impronte di una pubblica autenticazione o certificazione	—	—	—	1	1	2	—	—	1	1	2	
179	Vendita o acquisto di cose con impronte contraffatte di una pubblica autenticazione o certificazione	—	—	—	2	—	2	—	—	2	—	2	
180	Uso abusivo di sigilli e strumenti veri	—	—	—	2	—	2	—	—	2	—	2	
181	Contraffazione, alterazione o uso di segni distintivi di opere dell'ingegno o di prodotti industriali	—	—	—	1	—	1	—	—	1	—	1	
182	Introduzione nello Stato e commercio di prodotti con segni falsi	—	—	—	5	—	5	—	—	5	—	5	
183 a 212	c. FALSITÀ IN ATTI E PERSONE	569	95	664	930	169	1.099	—	—	1.499	264	1.763	
183	Falsità materiale commessa dal pubblico ufficiale in atti pubblici	—	—	—	50	4	54	—	—	50	4	54	
184	— in certificati o autorizzazioni amministrative	—	—	—	2	—	2	—	—	2	—	2	
185	— in copie autentiche di atti pubblici o privati o in attestati del contenuto di atti	—	—	—	1	—	1	—	—	1	—	1	
186	Falsità ideologica commessa dal pubblico ufficiale in atti pubblici	—	—	—	61	3	64	—	—	61	3	64	
187	— in certificati o in autorizzazioni amministrative	—	—	—	10	1	11	—	—	10	1	11	
188	Falsità ideologica in certificati commessa da persone esercenti un servizio di pubblica necessità	7	5	12	—	1	1	—	—	7	6	13	
189	Falsità materiale commessa dal privato in atti pubblici	—	—	—	86	17	103	—	—	86	17	103	
190	— in certificati o autorizzazioni amministrative	—	—	—	100	21	121	—	—	100	21	121	
191	— in copie autentiche di atti	—	—	—	2	—	2	—	—	2	—	2	
192	Falsità ideologica commessa dal privato in atto pubblico	—	—	—	12	4	16	—	—	12	4	16	
193	Uso di atto falso	1	—	1	15	1	16	—	—	16	1	17	
194	Falsità in registri e notificazioni	2	—	2	—	—	—	—	—	2	—	2	
195	Falsità in scrittura privata	—	—	—	68	12	80	—	—	68	12	80	
196	Falsità in foglio firmato in bianco. Atto privato	—	—	—	2	—	2	—	—	2	—	2	
197	Falsità in foglio firmato in bianco. Atto pubblico	—	—	—	1	—	1	—	—	1	—	1	
198	Falsità in foglio firmato in bianco diverse dalle precedenti	—	—	—	1	—	1	—	—	1	—	1	

(*), (a) Cfr. note corrispondenti a pag. 364.

Segue TAV. 140 — CONDANNATI SECONDO LA SPECIE DEI DELITTI, LA PENA INFLITTA E IL SESSO (*)

N. d'or- dine	DELITTI	MULTA			RECLUSIONE (a)			ERGASTOLO			TOTALE		
		M	F	MF	M	F	MF	M	F	MF	M	F	MF
199	Soppressione, distruzione e occultamento di atti veri commessa dal pubblico ufficiale in atti pubblici	---	---	---	4	3	7	---	---	---	4	3	7
200	— in autorizzazioni amministrative	---	---	---	1	---	1	---	---	---	1	---	1
201	Soppressione, distruzione e occultamento di atti veri commessa dal privato in atti pubblici	---	---	---	6	2	8	---	---	---	6	2	8
202	— in autorizzazioni amministrative	---	---	---	1	2	3	---	---	---	1	2	3
203	Soppressione, distruzione e occultamento di atti veri commessa dal pubblico ufficiale o dal privato in scrittura privata	---	---	---	9	2	11	---	---	---	9	2	11
204	Falsità in testamento olografo, cambiale, ecc. commessa dal pubblico ufficiale	---	---	---	6	---	6	---	---	---	6	---	6
205	— commessa dal privato	---	---	---	298	45	343	---	---	---	298	45	343
206	Uso di testamento olografo, cambiale, ecc. falsi	---	---	---	2	---	2	---	---	---	2	---	2
207	Falsità commesse da pubblici impiegati incaricati di un servizio pubblico	---	---	---	---	---	---	---	---	---	---	---	---
208	Sostituzione di persona	---	---	---	30	7	37	---	---	---	30	7	37
209	Frode nel farsi rilasciare certificati del casellario giudiziale e uso indebito di tali certificati	---	---	---	---	---	---	---	---	---	---	---	---
210	Usurpazione di titoli o di onori	65	1	66	---	---	---	---	---	---	65	1	66
211	Falsa attestazione o dichiarazione a un pubblico ufficiale sulla identità o su qualità personali proprie o di altri	---	---	---	90	30	120	---	---	---	90	30	120
212	False dichiarazioni sulla identità o su qualità personali proprie o di altri	494	89	583	72	14	86	---	---	---	566	103	669
	5. Contro lo Stato, le altre istituzioni sociali e l'ordine pubblico	2.517	2.164	4.681	7.192	2.042	9.234	---	---	---	9.709	4.206	13.915
213 a 276	5.1 CONTRO LA PERSONALITÀ DELLO STATO	---	---	---	65	8	73	---	---	---	65	8	73
313	Istigazione di militari a disobbedire alle leggi	---	---	---	7	1	8	---	---	---	7	1	8
214	Offesa all'onore o al prestigio del Presidente della Repubblica	---	---	---	17	1	18	---	---	---	17	1	18
215	Vilipendio della Repubblica, delle istituzioni costituzionali e delle Forze Armate	---	---	---	30	4	34	---	---	---	30	4	34
216	Attentati contro la integrità, l'indipendenza o l'unità dello Stato	---	---	---	---	---	---	---	---	---	---	---	---
217	Cittadino che porta le armi contro lo Stato italiano	---	---	---	---	---	---	---	---	---	---	---	---
218	Intelligenze con lo straniero a scopo di guerra contro lo Stato italiano	---	---	---	---	---	---	---	---	---	---	---	---
219	Atti ostili verso uno Stato estero, che espongono lo Stato italiano al pericolo di guerra	---	---	---	---	---	---	---	---	---	---	---	---
220	Intelligenze con lo straniero per impegnare lo Stato italiano alla neutralità o alla guerra	---	---	---	---	---	---	---	---	---	---	---	---
221	Corruzione del cittadino da parte dello straniero	---	---	---	1	---	1	---	---	---	1	---	1
222	Favoreggiamento bellico	---	---	---	---	---	---	---	---	---	---	---	---
223	Somministrazione al nemico di provvigioni	---	---	---	---	---	---	---	---	---	---	---	---
224	Partecipazione a prestiti a favore del nemico	---	---	---	---	---	---	---	---	---	---	---	---
225	Commercio col nemico	---	---	---	---	---	---	---	---	---	---	---	---
226	Inadempimento di contratti di forniture in tempo di guerra	---	---	---	---	---	---	---	---	---	---	---	---
227	Frode in forniture in tempo di guerra	---	---	---	---	---	---	---	---	---	---	---	---
228	Distruzione o sabotaggio di opere militari	---	---	---	---	---	---	---	---	---	---	---	---
229	Agevolazione colposa	---	---	---	---	---	---	---	---	---	---	---	---
230	Soppressione, falsificazione o sottrazione di atti o documenti concernenti la sicurezza dello Stato	---	---	---	---	---	---	---	---	---	---	---	---
231	Procacciamento di notizie concernenti la sicurezza dello Stato	---	---	---	---	---	---	---	---	---	---	---	---
232	Spionaggio politico o militare	---	---	---	1	---	1	---	---	---	1	---	1
233	Spionaggio di notizie di cui è stata vietata la divulgazione	---	---	---	---	---	---	---	---	---	---	---	---
234	Agevolazione colposa	---	---	---	---	---	---	---	---	---	---	---	---
235	Introduzione clandestina in luoghi militari e possesso ingiustificato di mezzi di spionaggio	---	---	---	---	---	---	---	---	---	---	---	---
236	Rivelazione di segreti di Stato	---	---	---	---	1	1	---	---	---	---	1	1

(*), (a) Cfr. note corrispondenti a pag. 364.

Segue TAV. 140 — CONDANNATI SECONDO LA SPECIE DEI DELITTI, LA PENA INFLITTA E IL SESSO (*)

N. d'ordine	DELITTI	MULTA			RECLUSIONE (a)			ERGASTOLO			TOTALE		
		M	F	MF	M	F	MF	M	F	MF	M	F	MF
237	Rivelazione di notizie di cui sia stata vietata la divulgazione				1		1				1		1
238	Utilizzazione dei segreti di Stato												
239	Infedeltà in affari di Stato												
240	Disfattismo politico												
241	Disfattismo economico												
242	Favoreggiamento, sabotaggio, spionaggio, ecc. (delitti da 222 a 241) commessi a danno di Stato estero, alleato o associato a fine di guerra.....				1		1				1		1
243	Attività antinazionale del cittadino all'estero												
244	Associazioni sovversive												
245	Associazioni antinazionali.....												
246	Propaganda ed apologia sovversiva o antinazionale												
247	Illecita costituzione di associazioni aventi carattere internazionale.....												
248	Illecita partecipazione ad associazioni aventi carattere internazionale.....												
249	Accettazione di onorificenze o utilità da uno Stato nemico												
250	Attentato contro il Presidente della Repubblica												
251	Offesa alla libertà del Presidente della Repubblica												
252	Lesà prerogativa della irresponsabilità del Presidente della Repubblica												
253	Attentato contro il Capo del Governo.....												
254	Offesa alla libertà del Capo del Governo.....												
255	Offesa all'onore del Capo del Governo												
256	Attentato contro la Costituzione dello Stato												
257	Insurrezione armata contro i poteri dello Stato.....												
258	Devastazione, saccheggio e strage												
259	Guerra civile												
260	Usurpazione di potere politico o di comando militare												
261	Arruolamenti o armamenti non autorizzati a servizio di uno Stato estero												
262	Attentato contro gli organi costituzionali e contro le assemblee regionali												
263	Vilipendio alla Nazione Italiana.....				1	1	2				1	1	2
264	Vilipendio alla bandiera o ad altro emblema dello Stato				5		5				5		5
265	Attentati contro i diritti politici del cittadino												
266	Attentato contro i Capi di Stati esteri.....												
267	Offesa alla libertà dei Capi di Stati esteri												
268	Offesa all'onore dei Capi di Stati esteri.....												
269	Offese contro i rappresentanti di Stati esteri												
270	Offesa alla bandiera o ad altro emblema di uno Stato estero												
271	Istigazione a commettere alcuno dei delitti di cui ai numeri 213 a 264												
272	Pubblica istigazione e apologia.....												
273	Cospirazione politica mediante accordo.....												
274	Cospirazione politica mediante associazione...												
275	Banda armata: formazione e partecipazione...				1		1				1		1
276	Assistenza ai partecipi di cospirazione o di banda armata												
277 a 316	5.2 CONTRO LA PUBBLICA AMMINISTRAZIONE	2.288	2.077	4.365	5.594	1.494	7.088				7.882	3.571	11.453
277 a 285	a. VIOLENZA, RESISTENZA, OLTRAGGIO.....				4.048	713	4.761				4.048	713	4.761
277	Violenza o minaccia a un pubblico ufficiale				337	71	408				337	71	408
278	Resistenza a un pubblico ufficiale.....				1.923	269	2.192				1.923	269	2.192
279	Oltraggio a un pubblico ufficiale				1.703	353	2.056				1.703	353	2.056
280	Violenza o minaccia ad un Corpo politico, amministrativo o giudiziario				7		7				7		7
281	Interruzione di un ufficio o servizio pubblico o di un servizio di pubblica necessità				3		3				3		3
282	Oltraggio a un Corpo politico, amministrativo o giudiziario				8		8				8		8

(*), (a) Cfr. note corrispondenti a pag. 364.

Segue TAV. 140 — CONDANNATI SECONDO LA SPECIE DEI DELITTI, LA PENA INFLITTA E IL SESSO (*)

N. d'or- dine	DELITTI	MULTA			RECLUSIONE (a)			ERGASTOLO			TOTALE		
		M	F	MF	M	F	MF	M	F	MF	M	F	MF
283	Oltraggio a un magistrato in udienza	—	—	—	6	3	9	—	—	—	6	3	9
284	Oltraggio a un pubblico impiegato	—	—	—	61	17	78	—	—	—	61	17	78
285	Offesa all'autorità mediante danneggiamen- to di affissioni	—	—	—	—	—	—	—	—	—	—	—	—
286 a 294	b. PECULATO, MALVERSAZIONE, ECC.	—	—	—	753	76	829	—	—	—	753	76	829
286	Peculato	—	—	—	221	33	254	—	—	—	221	33	254
287	Peculato mediante profitto dell'errore altrui	—	—	—	—	1	1	—	—	—	—	1	1
288	Malversazione a danno di privati	—	—	—	137	19	156	—	—	—	137	19	156
289	Concussione	—	—	—	87	2	89	—	—	—	87	2	89
290	Corruzione per un atto d'ufficio	—	—	—	17	2	19	—	—	—	17	2	19
291	Corruzione per un atto contrario ai doveri d'ufficio	—	—	—	73	4	77	—	—	—	73	4	77
292	Corruzione di persona incaricata di un pubblico servizio	—	—	—	27	2	29	—	—	—	27	2	29
293	Responsabilità del corruttore	—	—	—	116	5	121	—	—	—	116	5	121
294	Istigazione alla corruzione	—	—	—	75	8	83	—	—	—	75	8	83
295 a 318	c. OMISSIONE O RIFIUTO DI ATTI DI UFFICIO	2.288	2.077	4.365	793	705	1.498	—	—	—	3.081	2.782	5.863
295	Omissione o rifiuto di atti d'ufficio	1.214	1.502	2.716	15	36	51	—	—	—	1.229	1.538	2.767
296	Sottrazione o danneggiamento di cose sot- toposte a pignoramento o a sequestro	772	372	1.144	578	618	1.196	—	—	—	1.350	990	2.340
297	Abusivo esercizio di una professione	196	38	234	11	5	16	—	—	—	207	43	250
298	Abuso di ufficio in casi non preveduti specificamente dalla legge	2	—	2	1	—	1	—	—	—	3	—	3
299	Interesse privato in atti di ufficio	—	—	—	6	—	6	—	—	—	6	—	6
300	Utilizzazione di invenzioni o scoperte cono- sciute per ragione di ufficio	—	—	—	1	—	1	—	—	—	1	—	1
301	Rivelazione di segreti di ufficio	—	—	—	1	—	1	—	—	—	1	—	1
302	Eccitamento al dispregio e vilipendio delle istituzioni, delle leggi o degli atti del- l'Autorità	—	—	—	—	—	—	—	—	—	—	—	—
303	Rifiuto o ritardo di obbedienza commesso da un militare o da un agente della forza pubblica	—	—	—	—	—	—	—	—	—	—	—	—
304	Abbandono collettivo di pubblici uffici, impieghi, servizi o lavori	—	—	—	—	—	—	—	—	—	—	—	—
305	Interruzione di un servizio pubblico o di pubblica necessità	—	—	—	3	—	3	—	—	—	3	—	3
306	Omissione di doveri di ufficio in occasione di abbandono di un pubblico ufficio o di interruzione di un pubblico servizio	—	—	—	—	—	—	—	—	—	—	—	—
307	Abbandono individuale di un pubblico ufficio, servizio o lavoro	1	—	1	1	—	1	—	—	—	2	—	2
308	Violazione colposa dei doveri inerenti alla custodia di cose pignorate o sequestrate	102	165	267	2	4	6	—	—	—	104	169	273
309	Millantato credito	—	—	—	150	33	183	—	—	—	150	33	183
310	Usurpazione di funzioni pubbliche	—	—	—	12	—	12	—	—	—	12	—	12
311	Violazione di sigilli	—	—	—	2	4	6	—	—	—	2	4	6
312	Agevolazione colposa	—	—	—	—	—	—	—	—	—	—	—	—
313	Violazione della pubblica custodia di cose vendita di stampati dei quali è stato ordi- nato il sequestro	1	—	1	5	4	9	—	—	—	5	4	9
314	Turbata libertà degli incanti	—	—	—	1	—	1	—	—	—	1	—	1
315	Astensione dagli incanti	—	—	—	—	—	—	—	—	—	—	—	—
316	Inadempimento di contratti di pubbliche forniture	—	—	—	—	—	—	—	—	—	—	—	—
317	Frode nelle pubbliche forniture	—	—	—	4	1	5	—	—	—	4	1	5
318	—	—	—	—	—	—	—	—	—	—	—	—	—
319 a 354	5.3 CONTRO L'AMMINISTRAZIONE DELLA GIUSTIZIA	220	87	307	1.437	509	1.946	—	—	—	1.657	596	2.253
319	Simulazione di reato	—	—	—	141	45	186	—	—	—	141	45	186
320	Calunnia	—	—	—	517	230	747	—	—	—	517	230	747
321	Falsa testimonianza	—	—	—	328	101	429	—	—	—	328	101	429
322	Favoreggiamento personale	12	—	12	26	14	40	—	—	—	38	14	52
323	Favoreggiamento reale	—	—	—	175	78	253	—	—	—	175	78	253
324	Evasione	—	—	—	85	1	86	—	—	—	85	1	86
325	Esercizio arbitrario delle proprie ragioni con violenza sulle cose	188	76	264	—	—	—	—	—	—	188	76	264
326	— con violenza alle persone	—	—	—	29	10	39	—	—	—	29	10	39
327	Omessa denuncia di reato da parte del pub- blico ufficiale	5	—	5	—	—	—	—	—	—	5	—	5

(*), (a) Cfr. note corrispondenti a pag. 364.

Segue TAV. 141 — CONDANNATI SECONDO LA SPECIE DEI DELITTI, LA QUANTITÀ DELLA PENA INFLITTA E IL SESSO (*)

Segue A — CONDANNATI ALLA SOLA MULTA

N. d'ordine (a)	DELITTI	IMPORTO DELLA MULTA - Migliaia di lire														TOTALE	
		fino a 1		1-3		3-5		5-10		10-15		15-50		oltre 50			
		MF	F	MF	F	MF	F	MF	F	MF	F	MF	F	MF	F	MF	F
94 a 109	3.2 RAPINE E DANNI	121	17	626	52	422	23	422	39	78	5	55	6		1.724	142	
94 a 97	a. RAPINA, ESTORSIONE, ECC.																
94	Rapina																
95	Rapina aggravata																
96	Estorsione																
97	Sequestro di persona a scopo di rapina, ecc.																
98 a 109	b. DANNI A COSE, ANIMALI, TERRENI, ECC.	121	17	626	52	422	23	422	39	78	5	55	6		1.724	142	
98	Invasione di terreni o edifici			7	1	13	5	85	15	14	2	19	2		138	25	
99,100	Danneggiamento	9	3	18	7	26	5	32	8	11	2	13	3		109	28	
101 a 103	Introduzione di animali nel fondo altrui	108	13	586	42	377	12	292	14	52		21			1.436	81	
104 a 109	Altri	4	1	15	2	6	1	13	2	1	1	2	1		41	8	
110 a 118	3.3 TRUFFE ED ALTRE FRODI	2	1	29	5	27	5	86	17	37	8	98	20	2	281	56	
110	Truffa																
111	Appropriazione indebita																
112	Ricettazione																
113	Insolvenza fraudolenta	2	1	23	5	23	4	75	16	35	7	98	20	2	258	53	
114 a 118	Altri			6		4	1	11	1	2	1				23	3	
	4. Contro l'economia e la fede pubblica	70	23	598	149	1391	379	1713	463	471	108	665	167	17	2.492	1.291	
119 a 134	4.1 CONTRO L'ECONOMIA PUBBLICA, L'INDUSTRIA E IL COMMERCIO	35	15	412	120	1130	332	1415	435	407	102	567	142	16	2.398	1.148	
119	Frode nell'esercizio del commercio	13	6	106	30	194	42	203	50	49	18	141	28	7	713	174	
120	Vendita sostanze alimentari non genuine	22	9	284	90	902	282	1182	383	328	84	407	113	9	2.134	963	
121	Arbitraria invasione di aziende, ecc.																
122	Inosservanza norme rapporti di lavoro, ecc.			21		23	4	18	2	29		8	1		99	7	
123 a 134	Altri			1		11	4	12		1		11			36	4	
135 a 162	4.2 CONTRO L'INCOLUMITÀ PUBBLICA			8		9		66	3	9		6	1		98	4	
135	Incendio																
136	Danneggiamento seguito da incendio																
137	Attentati alla sicurezza dei trasporti																
138	Commercio sostanze alimentari nocive																
139	Delitti colposi di danno																
140 a 162	Altri			8		9		66	3	9		6	1		98	4	
163 a 212	4.3 CONTRO LA FEDE PUBBLICA	35	8	178	29	252	47	232	25	55	6	92	24	1	845	139	
163 a 174	a. FALSITÀ IN MONETE	8	1	5	2	2		2		2		1	1		20	4	
163	Falsificazione di monete, spendita, ecc. previo concerto																
164	Spendita, ecc., senza concerto, di monete falsificate																
165	Spendita di monete falsificate ricevute in buona fede	8	1	4	2	2		2		2		1	1		19	4	
166 a 174	Altri			1											1		
175 a 182	b. FALSITÀ IN SIGILLI	2	1	28	3	62	16	44	9	6	2	19	9		161	40	
175	Uso di misure, ecc. con falsa impronta	2	1	28	3	62	16	44	9	6	2	19	9		161	40	
176 a 182	Altri																
183 a 212	c. FALSITÀ IN ATTI E PERSONE	25	6	145	24	188	31	186	16	47	4	72	14	1	664	95	
183 a 185	Falsità materiale commessa dal pubblico ufficiale																
186, 187	Falsità ideologica commessa dal pubblico ufficiale																
188	Falsità ideologica in certificati commessa da persone esercenti un servizio di pubblica necessità			2	1	3	1	3	1			4	2		12	5	
189 a 191	Falsità materiale commessa dal privato																

(*), (a) Cfr. note corrispondenti a pag. precedente.

Segue TAV. 141 — CONDANNATI SECONDO LA SPECIE DEI DELITTI, LA QUANTITÀ DELLA PENA INFLITTA E IL SESSO (*)

Segue A — CONDANNATI ALLA SOLA MULTA

N. d'ordine (a)	DELITTI	IMPORTO DELLA MULTA - Migliaia di lire														TOTALE		
		fino a 1		1-3		3-5		5-10		10-15		15-50		oltre 50		MF	F	
		MF	F	MF	F	MF	F	MF	F	MF	F	MF	F	MF	F			
192	Falsità ideologica commessa dal privato in atto pubblico	—	—	—	—	—	—	—	—	—	—	—	—	—	—	—	—	—
193	Uso di atto falso	—	—	—	—	—	1	—	—	—	—	—	—	—	—	—	1	—
211	Falsa attestazione o dichiarazione a un pubblico ufficiale sulla identità, ecc.	—	—	—	—	—	—	—	—	—	—	—	—	—	—	—	—	—
212	False dichiarazioni sulla identità, ecc. propria o di altri.	25	6	143	23	183	30	138	14	35	4	58	12	1	—	583	89	
194 a 210	Altri	—	—	—	—	2	—	44	1	12	—	10	—	—	—	68	1	
	5. Contro lo Stato, le altre istituzioni sociali e l'ordine pubblico	69	35	482	223	1.248	629	1.706	818	560	250	608	207	8	24	681	2.164	
213 a 276	5.1 CONTRO LA PERSONALITÀ DELLO STATO.	—	—	—	—	—	—	—	—	—	—	—	—	—	—	—	—	
213	Istigazione di militari a disobbedire alle leggi.	—	—	—	—	—	—	—	—	—	—	—	—	—	—	—	—	
214	Offesa all'onore o al prestigio del Presidente della Repubblica.	—	—	—	—	—	—	—	—	—	—	—	—	—	—	—	—	
215	Vilipendio della Repubblica, ecc.	—	—	—	—	—	—	—	—	—	—	—	—	—	—	—	—	
216 a 276	Altri	—	—	—	—	—	—	—	—	—	—	—	—	—	—	—	—	
277 a 318	5.2 CONTRO LA PUBBLICA AMMINISTRAZIONE	61	31	433	209	1.156	602	1.609	789	543	248	555	196	8	24	365	2.077	
277 a 285	a. VIOLENZA, RESISTENZA, OLTRAGGIO. ...	—	—	—	—	—	—	—	—	—	—	—	—	—	—	—	—	
277	Violenza o minaccia a un pubblico ufficiale	—	—	—	—	—	—	—	—	—	—	—	—	—	—	—	—	
278	Resistenza a un pubblico ufficiale	—	—	—	—	—	—	—	—	—	—	—	—	—	—	—	—	
279	Oltraggio a un pubblico ufficiale.	—	—	—	—	—	—	—	—	—	—	—	—	—	—	—	—	
280 a 285	Altri	—	—	—	—	—	—	—	—	—	—	—	—	—	—	—	—	
286 a 294	b. PECULATO, MALVERSAZIONE, ECC.	—	—	—	—	—	—	—	—	—	—	—	—	—	—	—	—	
286, 287	Peculato	—	—	—	—	—	—	—	—	—	—	—	—	—	—	—	—	
288	Malversazione a danno di privati.	—	—	—	—	—	—	—	—	—	—	—	—	—	—	—	—	
289	Concussione.	—	—	—	—	—	—	—	—	—	—	—	—	—	—	—	—	
290 a 292	Corruzione	—	—	—	—	—	—	—	—	—	—	—	—	—	—	—	—	
293, 294	Istigazione alla corruzione.	—	—	—	—	—	—	—	—	—	—	—	—	—	—	—	—	
295 a 318	c. OMISSIONE ATTI DI UFFICIO, ECC.	61	31	433	209	1.156	602	1.609	789	543	248	555	196	8	24	365	2.077	
295	Omissione o rifiuto di atti di ufficio	31	18	257	136	864	467	974	563	362	200	224	116	4	2	2.716	1.502	
296	Sottrazione, ecc.; di cose sottoposte a pignoramento, ecc.	18	7	109	38	221	89	439	140	133	34	224	64	—	—	1.144	372	
297	Abusivo esercizio di una professione	—	—	4	1	9	5	98	22	34	4	85	6	4	—	234	38	
298 a 318	Altri	12	6	63	34	62	41	98	64	14	10	22	10	—	—	271	165	
319 a 354	5.3 CONTRO L'AMMINISTRAZIONE DELLA GIUSTIZIA	8	4	46	14	88	27	96	29	17	2	52	11	—	—	307	87	
319	Simulazione di reato	—	—	—	—	—	—	—	—	—	—	—	—	—	—	—	—	
320	Calunnia	—	—	—	—	—	—	—	—	—	—	—	—	—	—	—	—	
321	Falsa testimonianza.	—	—	—	—	—	—	—	—	—	—	—	—	—	—	—	—	
322	Favoreggiamento personale.	—	—	2	—	3	—	5	—	—	—	2	—	—	—	12	—	
323	Favoreggiamento reale.	—	—	—	—	—	—	—	—	—	—	—	—	—	—	—	—	
324	Evasione	—	—	—	—	—	—	—	—	—	—	—	—	—	—	—	—	
325	Esercizio arbitrario delle proprie ragioni con violenza sulle cose.	8	4	39	12	81	26	74	23	16	1	46	10	—	—	264	76	
326	Esercizio arbitrario delle proprie ragioni con violenza alle persone.	—	—	—	—	—	—	—	—	—	—	—	—	—	—	—	—	
327 a 354	Altri	—	—	5	2	4	1	17	6	1	1	4	1	—	—	31	11	
355 a 366	5.4 CONTRO IL SENTIMENTO RELIGIOSO, ECC.	—	—	—	—	—	—	—	—	—	—	—	—	—	—	—	—	
355	Turbamento di funzioni religiose, ecc.	—	—	—	—	—	—	—	—	—	—	—	—	—	—	—	—	
356	Occultamento di cadavere.	—	—	—	—	—	—	—	—	—	—	—	—	—	—	—	—	
357 a 366	Altri	—	—	—	—	—	—	—	—	—	—	—	—	—	—	—	—	
367 a 373	5.5 CONTRO L'ORDINE PUBBLICO	—	—	3	—	4	—	1	—	—	—	1	—	—	—	9	—	
367	Istigazione a delinquere.	—	—	3	—	4	—	1	—	—	—	1	—	—	—	9	—	
368	Associazione per delinquere.	—	—	—	—	—	—	—	—	—	—	—	—	—	—	—	—	
369 a 373	Altri	—	—	—	—	—	—	—	—	—	—	—	—	—	—	—	—	
	TOTALE...	393	124	2478	702	3.938	1.356	5.370	1.905	1.701	534	3.023	686	68	8	16971	5.315	

(*), (a) Cfr. note corrispondenti a pag. 373.

Segue TAV. 141 — CONDANNATI SECONDO LA SPECIE DEI DELITTI, LA QUANTITÀ DELLA PENA INFLITTA E IL SESSO (*)

B — CONDANNATI ALLA RECLUSIONE (a)

N. d'ordine (b)	DELITTI	MESI				ANNI								TOTALE
		fino a 1	1-3	3-6	6-12	1-2	2-3	3-5	5-10	10-15	15-24	24-30 (c)		
MASCHI E FEMMINE														
	1. Contro la persona	1.440	6.586	4.991	1.656	785	316	290	323	213	254	129	16.983	
1 a 10	1.1 CONTRO LA VITA.....	—	210	1.698	578	144	83	138	277	209	253	129	3.719	
1	Strage	—	—	—	—	—	—	—	8	5	4	—	17	
2,5,3	Omicidio.....	—	—	—	5	3	17	77	141	135	126	39	543	
3	Omicidio aggravato	—	—	—	—	—	4	14	45	41	119	87	310	
4	Infanticidio per causa di onore	—	—	—	—	10	14	12	2	—	—	—	38	
6,7	Omicidio preterintenzionale	—	—	—	—	—	7	18	70	28	4	3	130	
9,10	Omicidio colposo	—	210	1.698	573	131	41	17	11	—	—	—	2.681	
11 a 45	1.2 CONTRO L'INCOLUMITÀ E LA LIBERTÀ INDIVIDUALE.....	1.354	6.334	3.283	1.070	639	232	152	46	4	1	—	13.115	
11 a 17	a. PERCOSSE, LESIONI PERSONALI.....	193	3.751	1.608	414	490	207	141	44	2	—	—	6.850	
11	Percosse	36	12	3	—	—	—	—	—	—	—	—	51	
12 a 14	Lesioni volontarie	88	3.675	1.587	409	488	207	141	44	2	—	—	6.641	
15 a 17	Lesioni colpose	69	64	18	5	2	—	—	—	—	—	—	158	
18 a 22	b. RISSA, ABBANDONO DI INCAPACE, ECC.	2	1.817	897	112	23	7	3	—	—	—	—	2.861	
18	Rissa	—	1.816	888	102	21	7	2	—	—	—	—	2.836	
19	Abbandono di persone minori o incapaci.....	—	—	8	10	2	—	—	—	—	—	—	20	
20 a 22	Altri	2	1	1	—	—	—	1	—	—	—	—	5	
23 a 45	c. VIOLENZA PRIVATA, MINACCIA, ECC...	1.159	766	778	544	126	18	8	2	2	1	—	3.404	
23	Violenza privata	379	477	559	142	41	7	—	—	—	—	—	1.605	
24	Minaccia	705	254	62	8	2	—	—	—	—	—	—	1.031	
25	Sequestro di persona	—	3	70	72	27	3	6	2	2	1	—	186	
26	Violazione di domicilio	72	31	77	319	54	5	1	—	—	—	—	559	
27 a 45	Altri	3	1	10	3	2	3	1	—	—	—	—	23	
46,47	1.3 INGIURIE E DIFFAMAZIONI	86	42	10	8	2	1	—	—	—	—	—	149	
46	Ingiuria.....	70	30	2	—	—	—	—	—	—	—	—	102	
47	Diffamazione	16	12	8	8	2	1	—	—	—	—	—	47	
	2. Contro la famiglia, la moralità e il buon costume.....	628	1.120	734	1.479	1.198	556	348	93	7	1	—	6.164	
48 a 61	2.1 CONTRO LA FAMIGLIA.....	625	550	311	910	357	117	81	7	2	1	—	2.961	
48	Bigamia.....	—	—	4	29	32	3	2	1	—	—	—	71	
49	Adulterio.....	47	43	50	26	2	—	—	—	—	—	—	168	
50	Concubinato.....	46	41	39	15	6	—	—	—	—	—	—	147	
51	Violazione obblighi assistenza familiare.....	489	418	182	52	4	—	—	—	—	—	—	1.145	
52	Maltrattamenti in famiglia	—	3	24	765	298	28	10	3	2	1	—	1.134	
53 a 61	Altri	43	45	12	23	15	86	69	3	—	—	—	296	
62 a 78	2.2 CONTRO LA MORALITÀ E IL BUON COSTUME	3	589	410	491	680	396	243	81	4	—	—	2.877	
62	Violenza carnale	—	—	3	87	136	121	120	57	4	—	—	528	
63	Atti di libidine violenti	—	—	18	109	399	210	91	16	—	—	—	843	
64	Atti osceni.....	2	535	198	50	6	—	—	—	—	—	—	791	
65	Ratto a fine di matrimonio	—	3	4	10	13	14	1	—	—	—	—	45	
66	Ratto a fine di libidine	—	—	—	1	4	4	5	1	—	—	—	15	
67	Corruzione di minorenni	—	2	134	171	36	2	1	—	—	—	—	346	
68	Istigazione alla prostituzione, ecc.....	—	—	25	52	20	4	2	—	—	—	—	103	
69	Sfruttamento di prostitute	—	—	—	—	61	37	17	1	—	—	—	116	
70 a 78	Altri	1	29	28	11	5	4	6	6	—	—	—	90	
79 a 89	2.3 CONTRO LA SANITÀ DELLA STIRPE.....	—	1	13	78	161	43	24	5	1	—	—	326	
79,80	Aborto di donna non consenziente.....	—	—	—	—	—	1	—	—	—	—	—	1	
81,82	Aborto di donna consenziente.....	—	—	9	68	158	42	24	5	1	—	—	307	
83	Aborto procuratosi dalla donna	—	1	2	9	—	—	—	—	—	—	—	12	
84 a 89	Altri	—	—	2	1	3	—	—	—	—	—	—	6	

(*) Cfr. « Avvertenze » nn. 13.1, 13.2, 13.3, 13.4, 13.6.

(a) Sola o congiunta alla multa — (b) Cfr. Tav. 140. — (c) A 30 anni di reclusione sono stati condannati 70 individui (68 maschi e 2 femmine) dei quali 59 per omicidio e 11 per rapina e sequestro di persona a scopo di rapina.

Segue TAV. 141 — CONDANNATI SECONDO LA SPECIE DEI DELITTI, LA QUANTITÀ DELLA PENA INFLITTA E IL SESSO (*)

Segue B — CONDANNATI ALLA RECLUSIONE (a)

N. d'ordine (b)	DELITTI	MESI				ANNI						TOTALE	
		fino a 1	1-3	3-6	6-12	1-2	2-3	3-5	5-10	10-15	15-24		24-30 (c)
MASCHI E FEMMINE													
	3. Contro il patrimonio	8.262	4.740	9.618	9.317	4.396	1.563	1.159	490	130	77	16	39.768
90 a 93	3.1 FURTI	5.898	2.572	6.538	6.556	3.305	1.236	826	167	4			27.102
90 a 92	Furto, sottrazione cose comuni	5.853	2.354	1.396	626	107	16	3	1				10.356
93	Furto aggravato	45	218	5.142	5.930	3.198	1.220	823	166	4			16.746
94 a 109	3.2 RAPINE E DANNI	1.365	522	197	274	292	191	265	309	125	77	16	3.633
94 a 97	a. RAPINA, ESTORSIONE, ECC.			16	214	277	188	262	309	125	77	16	1.484
94	Rapina			3	26	60	45	24	33	9	3		205
95	Rapina aggravata				28	130	102	205	243	78	35	5	826
96	Estorsione			13	158	87	41	31	23	5			358
97	Sequestro di persona a scopo di rapina, ecc.							2	10	33	39	11	95
98 a 109	b. DANNI A COSE, ANIMALI, TERRENI, ECC.	1.365	522	181	60	15	3	3					2.149
98	Invasione di terreni o edifici.	136	56	2	2								196
99,100	Danneggiamenti	8	86	107	49	10		2					262
101 a 103	Introduzione di animali nel fondo altrui												1.622
104 a 109	Altri	1.171	372	68	6	4	1						69
110 a 118	3.3 TRUFFE ED ALTRE FRODI	999	1.646	2.883	2.487	799	136	68	14	1			9.033
110	Truffa	10	236	1.119	1.446	494	74	39	6	1			3.425
111	Appropriazione indebita.	383	366	237	126	25	4	3					1.144
112	Ricettazione	545	960	1.480	882	230	41	19	7				4.164
113	Insolvenza fraudolenta	53	76	38	21	2							190
114 a 118	Altri	8	8	9	12	48	17	7	1				110
	4. Contro l'economia e la fede pubblica..	172	159	299	631	375	125	54	16				1.831
119 a 134	4.1 CONTRO L'ECONOMIA PUBBLICA, L'INDUSTRIA E IL COMMERCIO.	31	12	7	4	3							57
119	Frode nell'esercizio del commercio.	2	8	2	2	3							17
120	Vendita sostanze alimentari non genuine	4	2	2									8
121	Arbitraria invasione di aziende, ecc.	24		1									25
122	Inosservanza norme rapporti di lavoro, ecc.												
123 a 134	Altri	1	2	2	2								7
135 a 162	4.2 CONTRO L'INCOLUMITÀ PUBBLICA	12	16	85	232	52	14	4					415
135	Incendio			1	6	8	4	2					21
136	Danneggiamento seguito da incendio		2	3	8	5							18
137	Attentati alla sicurezza dei trasporti.		5	1	5	3							14
138	Commercio sostanze alimentari nocive	2	2	23	3								30
139	Delitti colposi di danno			45	167	14	6	2					234
140 a 162	Altri	10	7	12	43	22	4						98
163 a 212	4.3 CONTRO LA FEDE PUBBLICA	129	131	207	395	320	111	50	16				1.359
163 a 174	a. FALSITÀ IN MONETE.	1	7	2	38	76	28	19	5				176
163	Falsificazione di monete, spendita, ecc. previo concerto.				5	12	19	17	4				57
164	Spendita, ecc., senza concerto, di monete falsificate.		2	1	28	62	7	2					102
165	Spendita di monete falsificate ricevute in buona fede.		4	1	1								6
166 a 174	Altri	1	1		4	2		1					11
175 a 182	b. FALSITÀ IN SIGILLI.	7		2	45	17	9	3	1				84
175	Uso di misure, ecc. con falsa impronta												
176 a 182	Altri	7		2	45	17	9	3	1				84
183 a 212	c. FALSITÀ IN ATTI E PERSONE.	121	124	203	312	227	74	28	10				1.099
183 a 185	Falsità materiale commessa dal pubblico ufficiale			3	20	22	8	1	3				57
186,187	Falsità ideologica commessa dal pubblico ufficiale		5	5	20	24	14	7					75
188	Falsità ideologica in certificati commessa da persone esercenti un servizio di pubblica necessità ..	1											1
189 a 191	Falsità materiale commessa dal privato		44	72	54	37	10	7	2				226

(*), (a), (b), (c) Cfr. note corrispondenti a pag. precedente.

Segue TAV. 141 — CONDANNATI SECONDO LA SPECIE DEI DELITTI, LA QUANTITÀ DELLA PENA INFLITTA E IL SESSO (*)

Segue B — CONDANNATI ALLA RECLUSIONE (a)

N. d'ordine (b)	DELITTI	MESI				ANNI								TOTALE
		fino a 1	1-3	3-6	6-12	1-2	2-3	3-5	5-10	10-15	15-24	24-30 (c)		
MASCHI E FEMMINE														
192	Falsità ideologica commessa dal privato in atto pubblico	5	8	1	2	—	—	—	—	—	—	—	16	
193	Uso di atto falso	1	3	8	2	1	—	—	—	—	—	—	16	
211	Falsa attestazione o dichiarazione a un pubblico ufficiale sulla identità, ecc.	36	24	6	28	25	1	—	—	1	—	—	120	
212	False dichiarazioni sulla identità, ecc. propria o di altri.	54	26	5	1	—	—	—	—	—	—	—	86	
194 a 210	Altri	24	14	103	185	118	41	13	4	—	—	—	502	
	5. Contro lo Stato, le altre istituzioni sociali e l'ordine pubblico	277	1.118	3.715	2.198	1.311	408	159	42	2	3	1	9.234	
213 a 276	5.1 CONTRO LA PERSONALITÀ DELLO STATO.	—	5	27	23	11	4	—	1	—	1	1	73	
213	Istigazione di militari a disobbedire alle leggi.	—	—	3	—	5	—	—	—	—	—	—	8	
214	Offesa all'onore o al prestigio del Presidente della Repubblica.	—	—	—	12	4	2	—	—	—	—	—	18	
215	Vilipendio della Repubblica, ecc.	—	5	23	5	1	—	—	—	—	—	—	34	
216 a 276	Altri	—	—	1	6	1	2	—	1	—	1	1	13	
277 a 318	5.2 CONTRO LA PUBBLICA AMMINISTRAZIONE	125	961	3.133	1.751	737	242	109	28	2	—	—	7.083	
277 a 285	a. VIOLENZA, RESISTENZA, OLTRAGGIO...	20	126	2.764	1.505	268	47	20	10	1	—	—	4.761	
277	Violenza o minaccia a un pubblico ufficiale	16	19	205	122	32	11	2	1	—	—	—	406	
278	Resistenza a un pubblico ufficiale	—	19	1.120	783	206	36	18	9	1	—	—	2.192	
279	Oltraggio a un pubblico ufficiale	2	53	1.392	593	26	—	—	—	—	—	—	2.056	
280 a 285	Altri	2	35	47	17	4	—	—	—	—	—	—	105	
286 a 294	b. PECULATO, MALVERSAZIONE, ECC.	3	10	17	168	375	160	78	17	1	—	—	829	
286, 287	Peculato	—	—	—	38	90	61	53	12	1	—	—	255	
288	Malversazione a danno di privati.	—	—	1	24	86	35	8	2	—	—	—	156	
289	Concussione	—	—	—	5	36	36	11	1	—	—	—	89	
290 a 292	Corruzione	1	5	8	29	58	20	2	2	—	—	—	125	
293, 294	Istigazione alla corruzione	2	5	8	72	105	8	4	—	—	—	—	204	
295 a 318	c. OMISSIONE ATTI DI UFFICIO, ECC.	102	825	352	78	94	35	11	1	—	—	—	1.498	
295	Omissione o rifiuto di atti di ufficio	30	15	5	—	1	—	—	—	—	—	—	51	
296	Sottrazione, ecc., di cose sottoposte a pignoramento, ecc.	59	794	328	14	1	—	—	—	—	—	—	1.196	
297	Abusivo esercizio di una professione	4	7	5	—	—	—	—	—	—	—	—	16	
298 a 318	Altri	9	9	14	64	92	35	11	1	—	—	—	235	
319 a 354	5.3 CONTRO L'AMMINISTRAZIONE DELLA GIUSTIZIA	130	143	540	401	544	152	31	5	—	—	—	1.946	
319	Simulazione di reato	—	—	22	150	14	—	—	—	—	—	—	186	
320	Calunnia	—	—	—	67	496	148	31	5	—	—	—	747	
321	Falsa testimonianza	—	4	304	115	6	—	—	—	—	—	—	429	
322	Favoreggiamento personale	14	9	9	7	1	—	—	—	—	—	—	40	
323	Favoreggiamento reale	73	73	74	27	5	1	—	—	—	—	—	253	
324	Evasione	16	37	22	5	4	2	—	—	—	—	—	86	
325	Esercizio arbitrario delle proprie ragioni con violenza sulle cose	—	—	—	—	—	—	—	—	—	—	—	—	
326	Esercizio arbitrario delle proprie ragioni con violenza alle persone	22	14	3	—	—	—	—	—	—	—	—	39	
327 a 354	Altri	5	6	106	30	18	1	—	—	—	—	—	166	
355 a 366	5.4 CONTRO IL SENTIMENTO RELIGIOSO, ECC.	19	8	7	10	13	4	3	—	—	—	—	64	
355	Turbamento di funzioni religiose, ecc.	10	6	2	—	1	—	—	—	—	—	—	19	
356	Occultamento di cadavere	2	1	2	—	—	—	—	—	—	—	—	5	
357 a 366	Altri	7	1	3	10	12	4	3	—	—	—	—	40	
367 a 373	5.5 CONTRO L'ORDINE PUBBLICO	3	1	8	13	6	6	16	8	—	2	—	63	
367	Istigazione a delinquere	3	1	2	12	1	—	—	—	—	—	—	19	
368	Associazione per delinquere	—	—	—	—	5	4	4	7	—	2	—	22	
369 a 373	Altri	—	—	6	1	—	2	12	1	—	—	—	22	
	TOTALE ...	10.779	13.723	19.357	15.281	8.065	2.968	2.010	964	352	335	146	73.980	

(*), (a), (b), (c) Cfr. note corrispondenti a pag. 376.

Segue TAV. 141 — CONDANNATI SECONDO LA SPECIE DEI DELITTI, LA QUANTITÀ DELLA PENA INFLITTA E IL SESSO (*)

Segue B — CONDANNATI ALLA RECLUSIONE (a)

N. d'ordine (b)	DELITTI	MESI				ANNI							TOTALE
		fino a 1	1-3	3-6	6-12	1-2	2-3	3-5	5-10	10-15	15-24	24-30 (c)	
FEMMINE													
	1. Contro la persona	367	1.943	711	189	105	50	37	43	14	16	5	3.480
1 a 10	1.1 CONTRO LA VITA	—	10	51	16	16	18	31	42	14	16	5	219
1	Strage	—	—	—	—	—	—	—	—	—	—	—	—
2,5,8	Omicidio	—	—	—	—	2	2	12	20	4	5	—	45
3	Omicidio aggravato	—	—	—	—	—	1	5	9	9	11	5	40
4	Infanticidio per causa di onore	—	—	—	—	10	14	12	2	—	—	—	38
6,7	Omicidio preterintenzionale	—	—	—	—	—	1	—	6	1	—	—	8
9,10	Omicidio colposo	—	10	51	16	4	—	2	5	—	—	—	88
11 a 45	1.2 CONTRO L'INCOLUMITÀ E LA LIBERTÀ INDIVIDUALE	323	1.909	658	171	89	31	6	1	—	—	—	3.188
11 a 17	a. PERCOSSE, LESIONI PERSONALI	46	1.103	239	41	81	28	6	1	—	—	—	1.545
11	Percosse	11	3	2	—	—	—	—	—	—	—	—	16
12 a 14	Lesioni volontarie	27	1.095	235	40	81	28	6	1	—	—	—	1.513
15 a 17	Lesioni colpose	8	5	2	1	—	—	—	—	—	—	—	16
18 a 22	b. RISSA, ABBANDONO DI INCAPACE, ECC.	—	646	257	26	3	—	—	—	—	—	—	932
18	Rissa	—	646	251	18	1	—	—	—	—	—	—	916
19	Abbandono di persone minori o incapaci	—	—	5	8	2	—	—	—	—	—	—	15
20 a 22	Altri	—	—	1	—	—	—	—	—	—	—	—	1
23 a 45	c. VIOLENZA PRIVATA, MINACCIA, ECC.	277	160	162	104	5	3	—	—	—	—	—	711
23	Violenza privata	125	125	112	9	1	3	—	—	—	—	—	375
24	Minaccia	127	28	6	—	—	—	—	—	—	—	—	161
25	Sequestro di persona	—	—	14	9	2	—	—	—	—	—	—	25
26	Violazione di domicilio	24	7	29	86	2	—	—	—	—	—	—	148
27 a 45	Altri	1	—	1	—	—	—	—	—	—	—	—	2
46,47	1.3 INGIURIE E DIFFAMAZIONI	44	24	2	2	—	1	—	—	—	—	—	73
46	Ingiuria	34	14	1	—	—	—	—	—	—	—	—	49
47	Diffamazione	10	10	1	2	—	1	—	—	—	—	—	24
	2. Contro la famiglia, la moralità e il buon costume	160	258	167	220	198	94	67	9	1	—	—	1.174
48 a 61	2.1 CONTRO LA FAMIGLIA	160	120	81	93	28	42	43	2	—	—	—	569
48	Bigamia	—	—	3	2	—	—	—	—	—	—	—	5
49	Adulterio	22	22	26	13	1	—	—	—	—	—	—	84
50	Concubinato	30	23	20	6	—	—	—	—	—	—	—	79
51	Violazione obblighi assistenza familiare	98	67	30	8	1	—	—	—	—	—	—	204
52	Maltrattamenti in famiglia	—	—	—	58	19	2	1	1	—	—	—	81
53 a 61	Altri	10	8	2	6	7	40	42	1	—	—	—	116
62 a 78	2.2 CONTRO LA MORALITÀ E IL BUON COSTUME	—	137	74	58	33	16	6	3	—	—	—	327
62	Violenza carnale	—	—	—	—	3	3	2	1	—	—	—	9
63	Atti di libidine violenti	—	—	—	1	3	5	2	2	—	—	—	13
64	Atti osceni	—	134	47	6	2	—	—	—	—	—	—	189
65	Ratto a fine di matrimonio	—	—	—	—	2	1	—	—	—	—	—	3
66	Ratto a fine di libidine	—	—	—	—	—	1	—	—	—	—	—	1
67	Corruzione di minorenni	—	—	5	11	1	—	—	—	—	—	—	17
68	Istigazione alla prostituzione, ecc.	—	—	20	38	12	4	2	—	—	—	—	76
69	Sfruttamento di prostitute	—	—	—	—	9	2	—	—	—	—	—	11
70 a 78	Altri	—	3	2	2	1	—	—	—	—	—	—	8
79 a 89	2.3 CONTRO LA SANITÀ DELLA STIRPE	—	1	12	69	137	36	18	4	1	—	—	278
79,80	Aborto di donna non consenziente	—	—	—	—	—	—	—	—	—	—	—	—
81,82	Aborto di donna consenziente	—	—	9	59	134	36	18	4	1	—	—	261
83	Aborto procuratosi dalla donna	—	1	2	9	—	—	—	—	—	—	—	12
84 a 89	Altri	—	—	1	1	3	—	—	—	—	—	—	5

(*), (a), (b), (c) Cfr. note corrispondenti a pag. 376.

Segue TAV. 141 — CONDANNATI SECONDO LA SPECIE DEI DELITTI, LA QUANTITÀ DELLA PENA INFLITTA E IL SESSO (*)

Segue B — CONDANNATI ALLA RECLUSIONE (a)

N. d'ordine (b)	DELITTI	MESI				ANNI							TOTALE
		fino a 1	1-3	3-6	6-12	1-2	2-3	3-5	5-10	10-15	15-24	24-30 (c)	
FEMMINE													
	3. Contro il patrimonio.....	1.427	657	1.980	997	323	96	45	4				5.529
90 a 93	3.1 FURTI.....	1.071	368	1.521	752	222	79	34	2				4.049
90 a 92	Furto, sottrazione cose comuni.....	1.064	341	190	77	11	1						1.684
93	Furto aggravato.....	7	27	1.331	675	211	78	34	2				2.365
94 a 109	3.2 RAPINE E DANNI.....	119	12	7	33	9	3	6					189
94 a 97	a. RAPINA, ESTORSIONE, ECC.....			1	29	7	3	6					46
94	Rapina.....				3	1	1						5
95	Rapina aggravata.....					1	2	4					7
96	Estorsione.....			1	26	5							32
97	Sequestro di persona a scopo di rapina, ecc.....							2					2
98 a 109	b. DANNI A COSE, ANIMALI, TERRENI, ECC.....	119	12	6	4	2							143
98	Invasione di terreni o edifici.....	36											36
99,100	Danneggiamenti.....	2	5	3	4	2							16
101 a 103	Introduzione di animali nel fondo altrui.....	78	7	1									86
104 a 109	Altri.....	3		2									5
110 a 118	3.3 TRUFFE ED ALTRE FRODI.....	237	277	452	212	92	14	5	2				1.291
110	Truffa.....		35	143	108	62	5	2	1				356
111	Appropriazione indebita.....	65	32	16	6	2	1						122
112	Ricettazione.....	156	199	289	95	16	2	2	1				760
113	Insolvenza fraudolenta.....	14	8	3	2								27
114 a 118	Altri.....	2	3	1	1	12	6	1					26
	4. Contro l'economia e la fede pubblica....	32	30	53	85	31	7	3					241
119 a 134	4.1 CONTRO L'ECONOMIA PUBBLICA, L'INDUSTRIA E IL COMMERCIO.....	2											2
119	Frode nell'esercizio del commercio.....												
120	Vendita sostanze alimentari non genuine.....	1											1
121	Arbitraria invasione di aziende, ecc.....	1											1
122	Inosservanza norme rapporti di lavoro, ecc.....												
123 a 134	Altri.....												
135 a 162	4.2 CONTRO L'INCOLUMITÀ PUBBLICA.....	1	4	15	24	4	2						50
135	Incendio.....												
136	Danneggiamento seguito da incendio.....			1	1	1							3
137	Attentati alla sicurezza dei trasporti.....	1											1
138	Commercio sostanze alimentari nocive.....	1	4										5
139	Delitti colposi di danno.....		7	18	1	2							28
140 a 162	Altri.....	1	2	3	5	2							13
163 a 212	4.3 CONTRO LA FEDE PUBBLICA.....	29	26	38	61	27	5	3					189
163 a 174	a. FALSITÀ IN MONETE.....				3	8	1	1					13
163	Falsificazione di monete, spendita, ecc. previo concerto.....					2	1	1					4
164	Spendita, ecc., senza concerto, di monete falsificate.....				3	6							9
165	Spendita di monete falsificate ricevute in buona fede.....												
166 a 174	Altri.....												
175 a 182	b. FALSITÀ IN SIGILLI.....			1	3	2		1					7
175	Uso di misure, ecc. con falsa impronta.....												
176 a 182	Altri.....			1	3	2		1					7
183 a 212	c. FALSITÀ IN ATTI E PERSONE.....	29	26	37	55	17	4	1					169
183 a 185	Falsità materiale commessa dal pubblico ufficiale.....					3	1						4
186,187	Falsità ideologica commessa dal pubblico ufficiale.....			1		2		1					4
188	Falsità ideologica in certificati commessa da persone esercenti un servizio di pubblica necessità..	1											1
189 a 191	Falsità materiale commessa dal privato.....		11	12	11	4							38

(*), (a), (b), (c) Cfr. note corrispondenti a pag. 376.

Segue TAV. 141 — CONDANNATI SECONDO LA SPECIE DEI DELITTI, LA QUANTITÀ DELLA PENA INFLITTA E IL SESSO (*)

Segue B — CONDANNATI ALLA RECLUSIONE (a)

N. d'ordine (b)	DELITTI	MESI				ANNI							TOTALE	
		fino a 1	1-3	3-6	6-12	1-2	2-3	3-5	5-10	10-15	15-24	24-30 (c)		
FEMMINE														
192	Falsità ideologica commessa dal privato in atto pubblico	1	2	—	1	—	—	—	—	—	—	—	—	4
193	Uso di atto falso	—	—	1	—	—	—	—	—	—	—	—	—	1
211	Falsa attestazione o dichiarazione a un pubblico ufficiale sulla identità, ecc.	11	7	1	10	1	—	—	—	—	—	—	—	30
212	False dichiarazioni sulla identità, ecc. propria o di altri	10	4	—	—	—	—	—	—	—	—	—	—	14
194 a 210	Altri	6	2	22	33	7	3	—	—	—	—	—	—	73
	5. Contro lo Stato, le altre istituzioni sociali e l'ordine pubblico	90	463	850	304	249	63	18	4	—	1	—	—	2.042
213 a 276	5.1 CONTRO LA PERSONALITÀ DELLO STATO.	—	2	2	1	1	1	—	—	—	1	—	—	8
213	Istigazione di militari a disobbedire alle leggi	—	—	—	—	1	—	—	—	—	—	—	—	1
214	Offesa all'onore o al prestigio del Presidente della Repubblica	—	—	—	1	—	—	—	—	—	—	—	—	1
215	Vilipendio della Repubblica, ecc.	—	2	2	—	—	—	—	—	—	—	—	—	4
216 a 276	Altri	—	—	—	—	—	1	—	—	—	1	—	—	2
277 a 318	5.2 CONTRO LA PUBBLICA AMMINISTRAZIONE	47	429	715	199	61	26	14	3	—	—	—	—	1.494
277 a 285	a. VIOLENZA, RESISTENZA, OLTRAGGIO...	1	27	497	166	16	6	—	—	—	—	—	—	713
277	Violenza o minaccia a un pubblico ufficiale	1	3	52	15	—	—	—	—	—	—	—	—	71
278	Resistenza a un pubblico ufficiale	—	1	172	76	14	6	—	—	—	—	—	—	269
279	Oltraggio a un pubblico ufficiale	—	18	262	71	2	—	—	—	—	—	—	—	353
280 a 285	Altri	—	5	11	4	—	—	—	—	—	—	—	—	20
286 a 294	b. PECULATO, MALVERSAZIONE, ECC.	2	1	3	14	29	14	11	2	—	—	—	—	76
286, 287	Peculato	—	—	—	5	9	7	11	2	—	—	—	—	34
288	Malversazione a danno di privati	—	—	—	4	9	6	—	—	—	—	—	—	19
289	Concussione	—	—	—	—	2	—	—	—	—	—	—	—	2
290 a 292	Corruzione	—	—	1	3	3	1	—	—	—	—	—	—	8
293, 294	Istigazione alla corruzione	2	1	2	2	6	—	—	—	—	—	—	—	13
295 a 318	c. OMISSIONE ATTI DI UFFICIO, ECC.	44	401	215	19	16	6	3	1	—	—	—	—	705
295	Omissione o rifiuto di atti di ufficio	20	11	4	—	1	—	—	—	—	—	—	—	36
296	Sottrazione, ecc., di cose sottoposte a pignoramento, ecc.	20	386	207	5	—	—	—	—	—	—	—	—	618
297	Abusivo esercizio di una professione	2	2	1	—	—	—	—	—	—	—	—	—	5
298 a 318	Altri	2	2	3	14	15	6	3	1	—	—	—	—	46
319 a 354	5.3 CONTRO L'AMMINISTRAZIONE DELLA GIUSTIZIA	39	30	128	98	180	31	2	1	—	—	—	—	509
319	Simulazione di reato	—	—	7	37	1	—	—	—	—	—	—	—	45
320	Calunnia	—	—	—	21	175	31	2	1	—	—	—	—	230
321	Falsa testimonianza	—	2	73	26	—	—	—	—	—	—	—	—	101
322	Favoreggiamento personale	4	5	4	1	—	—	—	—	—	—	—	—	14
323	Favoreggiamento reale	25	21	24	8	—	—	—	—	—	—	—	—	78
324	Evasione	1	—	—	—	—	—	—	—	—	—	—	—	1
325	Esercizio arbitrario delle proprie ragioni con violenza sulle cose	—	—	—	—	—	—	—	—	—	—	—	—	—
326	Esercizio arbitrario delle proprie ragioni con violenza alle persone	9	1	—	—	—	—	—	—	—	—	—	—	10
327 a 354	Altri	—	1	20	5	4	—	—	—	—	—	—	—	30
355 a 366	5.4 CONTRO IL SENTIMENTO RELIGIOSO, ECC.	4	1	3	5	7	4	1	—	—	—	—	—	25
355	Turbamento di funzioni religiose, ecc.	2	1	—	—	—	—	—	—	—	—	—	—	3
356	Occultamento di cadavere	2	—	2	—	—	—	—	—	—	—	—	—	4
357 a 366	Altri	—	—	1	5	7	4	1	—	—	—	—	—	18
367 a 373	5.5 CONTRO L'ORDINE PUBBLICO	—	1	2	1	—	1	1	—	—	—	—	—	6
367	Istigazione a delinquere	—	1	2	1	—	—	—	—	—	—	—	—	4
368	Associazione per delinquere	—	—	—	—	—	1	1	—	—	—	—	—	2
369 a 373	Altri	—	—	—	—	—	—	—	—	—	—	—	—	—
	TOTALE...	2.076	3.351	3.761	1.795	906	310	170	60	15	17	5	12.466	

(*), (a), (b), (c) Cfr. note corrispondenti a pag. 376.

TAV. 142 — CONDANNATI SECONDO IL DELITTO, L'ETÀ E IL SESSO (*)

N. d'ordine (a)	DELITTI	ETÀ - Anni										TOTALE	
		14-18	18-21	21-25	25-30	30-35	35-40	40-45	45-50	50-60	60-70		70 e oltre
MASCHI E FEMMINE													
	1. Contro la persona	234	2.263	3.361	3.954	2.882	2.176	2.242	1.753	1.860	745	272	21.742
1 a 10	1.1 CONTRO LA VITA	52	421	669	693	478	470	396	264	244	73	26	3.786
1	Strage	—	2	5	1	4	1	3	1	—	—	—	17
2,5,8	Omicidio	21	82	104	92	67	60	47	30	26	9	6	544
3	Omicidio aggravato	18	58	89	72	36	36	30	16	9	9	3	376
4	Infanticidio per causa di onore	2	9	9	8	5	—	5	—	—	—	—	38
6,7	Omicidio preterintenzionale	7	21	25	24	15	9	9	7	8	3	2	130
9,10	Omicidio colposo	4	249	437	496	351	364	302	210	201	52	15	2.681
11 a 45	1.2 CONTRO L'INCOLUMITÀ E LA LIBERTÀ INDIVIDUALE	168	1.747	2.540	2.991	2.154	1.512	1.583	1.227	1.337	531	197	15.987
11 a 17	a. PERCOSSE, LESIONI PERSONALI	65	876	1.348	1.721	1.326	968	950	720	776	314	123	9.087
11	Percosse	4	40	68	101	88	56	71	59	52	23	5	567
12 a 14	Lesioni volontarie	50	610	989	1.241	985	624	674	547	574	243	104	6.641
15 a 17	Lesioni colpose	11	226	291	379	253	188	205	114	150	48	14	1.879
18 a 22	b. RISSA, ABBANDONO DI INCAPACE, ECC.	59	446	570	575	346	265	240	218	231	90	30	3.070
18	Rissa	59	438	557	565	337	261	238	214	225	86	29	3.009
19	Abbandono di persone minori o incapaci	—	2	8	5	—	3	1	—	1	—	—	20
20 a 22	Altri	—	6	5	5	9	1	1	4	5	4	1	41
23 a 45	c. VIOLENZA PRIVATA, MINACCIA, ECC...	44	425	622	695	482	379	393	289	330	127	44	3.830
23	Violenza privata	27	221	310	330	203	163	149	95	82	23	2	1.605
24	Minaccia	11	125	181	198	200	129	160	142	185	85	32	1.448
25	Sequestro di persona	1	18	38	37	21	23	15	8	14	9	2	186
26	Violazione di domicilio	5	58	90	123	57	61	63	41	45	9	7	559
27 a 45	Altri	—	3	3	7	1	3	6	3	4	1	1	32
46,47	1.3 INGIURIE E DIFFAMAZIONI	14	95	152	270	250	194	263	262	279	141	49	1.969
46	Ingiuria	9	81	125	222	201	162	219	224	249	119	40	1.651
47	Diffamazione	5	14	27	48	49	32	44	38	30	22	9	318
	2. Contro la famiglia, la moralità e il buon costume	129	557	848	1.205	994	790	783	557	578	248	77	6.766
48 a 61	2.1 CONTRO LA FAMIGLIA	15	172	384	707	602	451	459	327	280	83	24	3.504
48	Bigamia	—	—	5	24	13	12	5	6	5	1	—	71
49	Adulterio	—	15	33	41	37	16	14	6	5	1	—	168
50	Concubinato	—	11	19	42	32	13	15	8	6	1	—	147
51	Violazione obblighi assistenza familiare	7	66	186	338	285	225	237	156	143	35	10	1.688
52	Maltrattamenti in famiglia	8	55	102	210	181	147	153	125	102	39	12	1.134
53 a 61	Altri	—	25	39	52	54	38	35	26	19	6	2	296
62 a 78	2.2 CONTRO LA MORALITÀ E IL BUON COSTUME	112	362	432	435	345	296	279	207	267	151	50	2.936
62	Violenza carnale	51	98	96	72	38	47	51	25	35	11	4	528
63	Atti di libidine violenti	37	71	84	117	92	89	91	70	92	74	26	843
64	Atti osceni	10	102	148	127	125	83	71	64	76	35	9	850
65	Ratto a fine di matrimonio	1	13	16	6	5	1	1	—	2	—	—	45
66	Ratto a fine di libidine	1	1	1	4	3	1	—	—	—	1	2	15
67	Corruzione di minorenni	9	61	57	50	40	33	31	19	27	17	2	346
68	Istigazione alla prostituzione, ecc...	—	1	6	8	13	19	20	15	13	3	5	103
69	Sfruttamento di prostitute	1	6	17	35	20	13	9	6	5	4	—	116
70 a 78	Altri	2	9	7	16	9	10	5	8	16	5	3	90
79 a 89	2.3 CONTRO LA SANITÀ DELLA STIRPE	2	23	32	63	47	43	45	23	31	14	3	326
79,80	Aborto di donna non consenziente	—	—	—	—	—	—	1	—	—	—	—	1
81,82	Aborto di donna consenziente	2	23	30	60	43	40	43	23	28	12	3	307
83	Aborto procuratosi dalla donna	—	—	2	3	3	2	1	—	—	1	—	12
84 a 89	Altri	—	—	—	—	1	1	—	—	3	1	—	6

(*) Cfr. « Avvertenze » nn. 13.1, 13.2, 13.3, 13.4, 13.7.

(a) Cfr. Tav. 140.

Segue TAV. 142 — CONDANNATI SECONDO IL DELITTO, L'ETÀ E IL SESSO (*)

N. d'ordine (a)	DELITTI	E T À - Anni										TOTALE	
		14-18	18-21	21-25	25-30	30-35	35-40	40-45	45-50	50-60	60-70		70 e oltre
MASCHI E FEMMINE													
	3. Contro il patrimonio.....	1.443	6.540	6.718	7.021	4.906	3.703	3.594	2.856	3.459	1.274	325	41.839
90 a 93	3.1 FURTI.....	1.118	5.242	4.787	4.488	2.829	2.065	1.992	1.664	2.036	746	201	27.168
90 a 92	Furto, sottrazione cose comuni.....	287	1.855	1.760	1.776	1.136	793	827	758	837	315	78	10.422
93	Furto aggravato.....	831	3.387	3.027	2.712	1.693	1.272	1.165	906	1.199	431	123	16.746
94 a 109	3.2 RAPINE E DANNI.....	276	804	875	884	590	391	428	342	462	234	71	5.357
94 a 97	a. RAPINA, ESTORSIONE, ECC.....	101	288	370	266	150	112	102	56	26	9	4	1.484
94	Rapina.....	25	47	47	32	19	10	13	9	2	1	—	205
95	Rapina aggravata.....	59	159	226	159	83	59	43	25	12	1	—	826
96	Estorsione.....	17	72	86	59	32	28	27	19	9	6	3	358
97	Sequestro di persona a scopo di rapina, ecc.....	—	10	11	16	16	15	19	3	3	1	1	95
98 a 109	b. DANNI A COSE, ANIMALI, TERRENI, ECC.....	175	516	505	618	440	279	326	286	436	225	67	3.873
98	Invasione di terreni o edifici.....	3	17	28	65	51	34	44	27	39	22	4	334
99,100	Danneggiamenti.....	6	47	67	71	49	30	28	22	35	6	10	371
101 a 103	Introduzione di animali nel fondo altrui.....	166	447	402	475	325	209	237	224	340	185	48	3.058
104 a 109	Altri.....	—	5	8	7	15	6	17	13	22	12	5	110
110 a 118	3.3 TRUFFE ED ALTRE FRODI.....	49	494	1.056	1.649	1.487	1.247	1.174	850	961	294	53	9.314
110	Truffa.....	8	133	372	646	591	458	428	311	353	105	20	3.425
111	Appropriazione indebita.....	5	63	131	215	203	135	125	113	112	30	12	1.144
112	Ricettazione.....	36	282	504	689	572	576	552	372	427	140	14	4.164
113	Insolvenza fraudolenta.....	—	12	40	80	101	63	55	39	45	11	2	448
114 a 118	Altri.....	—	4	9	19	20	15	14	15	24	8	5	133
	4. Contro l'economia e la fede pubblica..	71	398	562	928	835	712	861	746	998	499	146	6.756
119 a 134	4.1 CONTRO L'ECONOMIA PUBBLICA, L'INDUSTRIA E IL COMMERCIO.....	36	124	215	423	464	413	566	523	762	399	114	4.039
119	Frode nell'esercizio del commercio.	4	28	51	87	82	81	101	92	133	54	17	730
120	Vendita sostanze alimentari non genuine.....	32	95	161	322	370	308	443	410	578	330	93	3.142
121	Arbitraria invasione di aziende, ecc.	—	1	—	3	—	3	3	5	9	1	—	25
122	Inosservanza norme rapporti di lavoro, ecc.....	—	—	1	7	6	14	12	11	31	13	4	99
123 a 134	Altri.....	—	—	2	4	6	7	7	5	11	1	—	43
135 a 162	4.2 CONTRO L'INCOLUMITÀ PUBBLICA.....	1	32	50	64	54	56	78	56	65	38	19	513
135	Incendio.....	—	1	7	1	3	1	1	1	4	1	1	21
136	Danneggiamento seguito da incendio	—	3	2	3	2	—	1	—	4	2	1	18
137	Attentati alla sicurezza dei trasporti.	1	5	3	1	—	1	1	—	1	—	—	14
138	Commercio sostanze alimentari nocive	—	1	5	1	6	4	3	2	5	2	1	30
139	Delitti colposi di danno.....	—	18	23	36	20	26	35	27	25	15	9	234
140 a 162	Altri.....	—	4	10	22	23	24	37	25	27	17	7	196
163 a 212	4.3 CONTRO LA FEDE PUBBLICA.....	34	242	297	441	317	243	217	167	171	62	13	2.204
163 a 174	a. FALSITÀ IN MONETE.....	5	6	28	44	23	30	27	15	15	3	—	196
163	Falsificazione di monete, spendita, ecc. previo concerto.....	—	—	4	12	9	8	14	4	5	1	—	57
164	Spendita, ecc., senza concerto, di monete falsificate.....	3	5	17	28	11	17	9	8	4	—	—	102
165	Spendita di monete falsificate ricevute in buona fede.....	2	—	7	2	3	2	2	3	3	1	—	25
166 a 174	Altri.....	—	1	—	2	—	3	2	—	3	1	—	12
175 a 182	b. FALSITÀ IN SIGILLI.....	3	14	23	40	33	28	26	33	29	14	2	245
175	Uso di misure, ecc. con falsa impronta.....	3	10	14	28	17	16	14	21	24	12	2	161
176 a 182	Altri.....	—	4	9	12	16	12	12	12	5	2	—	84
183 a 212	c. FALSITÀ IN ATTI E PERSONE.....	26	222	246	357	261	185	164	119	127	45	11	1.763
183 a 185	Falsità materiale commessa dal pubblico ufficiale.....	—	—	8	15	10	5	6	4	6	3	—	57
186, 187	Falsità ideologica commessa dal pubblico ufficiale.....	—	4	6	16	10	11	8	5	10	3	2	75
188	Falsità ideologica in certificati commessa da persone esercenti un servizio di pubblica necessità ..	—	—	—	1	5	1	1	2	2	1	—	13

(*), (a) Cfr. note corrispondenti a pag. precedente.

Segue TAV. 142 — CONDANNATI SECONDO IL DELITTO, L'ETÀ E IL SESSO (*)

N. d'ordine (a)	DELITTI	ETÀ - Anni										TOTALE	
		14-18	18-21	21-25	25-30	30-35	35-40	40-45	45-50	50-60	60-70		70 e oltre
189 a 191	Falsità materiale commessa dal privato	3	20	23	38	38	27	29	18	22	6	2	226
192	Falsità ideologica commessa dal privato in atto pubblico	—	—	1	4	2	2	2	3	1	1	—	16
193	Uso di atto falso	—	—	5	4	2	—	3	2	1	—	—	17
211	Falsa attestazione o dichiarazione a un pubblico ufficiale sulla identità, ecc.	1	18	9	26	23	11	11	9	7	4	1	120
212	False dichiarazioni sulla identità, ecc. propria o di altri.	19	156	127	136	67	40	47	26	36	11	4	669
194 a 210	Altri	3	24	67	117	104	88	57	50	42	16	2	570
	5. Contro lo Stato, le altre istituzioni sociali e l'ordine pubblico	83	922	1.579	2.345	2.024	1.556	1.760	1.422	1.509	549	166	13.915
213 a 276	5.1 CONTRO LA PERSONALITÀ DELLO STATO.	—	9	8	20	9	13	2	4	6	1	1	73
213	Istigazione di militari a disobbedire alle leggi.	—	2	—	4	1	1	—	—	—	—	—	8
214	Offesa all'onore o al prestigio del Presidente della Repubblica.	—	—	2	5	2	3	1	2	2	—	1	18
215	Vilipendio della Repubblica, ecc.	—	3	6	6	6	7	—	2	4	—	—	34
216 a 276	Altri	—	4	—	5	—	2	1	—	—	1	—	13
277 a 318	5.2 CONTRO LA PUBBLICA AMMINISTRAZIONE	57	706	1.252	1.962	1.718	1.306	1.478	1.197	1.230	425	122	11.453
277 a 285	a. VIOLENZA, RESISTENZA, OLTRAGGIO...	44	552	779	1.027	668	430	429	355	343	106	28	4.761
277	Violenza o minaccia a un pubblico ufficiale	2	42	66	105	45	48	29	26	32	12	1	408
278	Resistenza a un pubblico ufficiale	34	301	422	494	294	170	179	138	115	35	10	2.192
279	Oltraggio a un pubblico ufficiale.	8	197	286	412	304	203	207	178	186	59	16	2.056
280 a 285	Altri	—	12	5	16	25	9	14	13	10	—	1	105
286 a 294	b. PECULATO, MALVERSAZIONE, ECC.	1	43	99	140	142	109	107	80	73	30	5	829
286, 287	Peculato	—	6	17	29	54	48	36	35	22	6	2	255
288	Malversazione a danno di privati.	1	11	17	29	23	20	22	8	16	8	1	156
289	Concussione	—	7	14	24	19	11	7	5	2	—	—	89
290 a 292	Corruzione	—	6	18	23	18	13	13	12	17	5	—	125
293, 294	Istigazione alla corruzione.	—	13	33	35	28	17	29	20	16	11	2	204
295 a 318	c. OMISSIONE ATTI DI UFFICIO, ECC.	12	111	374	795	908	767	942	762	814	289	89	5.863
295	Omissione o rifiuto di atti di ufficio	8	57	204	376	433	349	447	348	377	126	42	2.767
296	Sottrazione, ecc., di cose sottoposte a pignoramento, ecc.	4	32	119	312	362	318	378	331	337	115	32	2.340
297	Abusivo esercizio di una professione	—	3	19	41	30	35	32	26	39	20	5	250
298 a 318	Altri	—	19	32	66	83	65	85	57	61	28	10	506
319 a 354	5.3 CONTRO L'AMMINISTRAZIONE DELLA GIUSTIZIA	24	193	298	335	279	225	263	212	262	119	43	2.253
319	Simulazione di reato	2	29	25	41	37	9	17	10	7	6	3	186
320	Calunnia	13	81	117	113	90	74	92	55	70	31	11	747
321	Falsa testimonianza.	3	26	63	58	47	48	52	44	57	21	10	429
322	Favoreggiamento personale.	1	4	7	9	7	5	7	3	5	3	1	52
323	Favoreggiamento reale.	2	28	42	38	25	29	19	30	30	10	—	253
324	Evasione	1	8	12	25	15	13	9	2	1	—	—	86
325	Esercizio arbitrario delle proprie ragioni con violenza sulle cose	1	11	12	21	29	29	38	39	41	32	11	264
326	Esercizio arbitrario delle proprie ragioni con violenza alle persone	—	3	3	3	3	4	2	7	12	1	1	39
327 a 354	Altri	1	3	17	27	26	14	27	22	39	15	6	197
355 a 366	5.4 CONTRO IL SENTIMENTO RELIGIOSO, ECC.	2	7	10	13	7	2	6	5	9	3	—	64
355	Turbamento di funzioni religiose, ecc.	—	3	3	3	1	—	2	2	4	1	—	19
356	Occultamento di cadavere.	1	—	1	1	1	—	—	—	—	—	—	5
357 a 366	Altri	1	4	6	9	5	1	4	3	5	2	—	40
367 a 373	5.5 CONTRO L'ORDINE PUBBLICO	—	7	11	15	11	10	11	4	2	1	—	72
367	Istigazione a delinquere.	—	5	8	3	3	2	5	1	1	—	—	28
368	Associazione per delinquere.	—	1	2	6	2	6	3	2	—	—	—	22
369 a 373	Altri	—	1	1	6	6	2	3	1	1	—	—	22
	TOTALE...	1.960	10.680	13.068	15.453	11.641	8.937	9.240	7.334	8.404	3.315	986	91.018

(*), (a) Cfr. note corrispondenti a pag. 382.

Segue TAV. 142 — CONDANNATI SECONDO IL DELITTO, L'ETÀ E IL SESSO (*)

N. d'ordine (a)	DELITTI	ETÀ - Anni										TOTALE	
		14-18	18-21	21-25	25-30	30-35	35-40	40-45	45-50	50-60	60-70		70 e oltre
FEMMINE													
	1. Contro la persona	61	431	688	805	650	492	554	451	465	204	58	4.859
1 a 10	1.1 CONTRO LA VITA	7	30	46	44	22	18	23	7	17	9	1	224
1	Strage	—	—	—	—	—	—	—	—	—	—	—	—
2,5,8	Omicidio	2	10	16	10	2	2	3	—	—	—	—	45
3	Omicidio aggravato	1	4	10	13	5	2	4	1	2	3	—	45
4	Infanticidio per causa di onore	2	9	9	8	5	—	5	—	—	—	—	38
6,7	Omicidio preterintenzionale	1	—	1	2	—	—	—	—	3	1	—	8
9,10	Omicidio colposo	1	7	10	11	10	14	11	6	12	5	1	88
11 a 45	1.2 CONTRO L'INCOLUMITÀ E LA LIBERTÀ INDIVIDUALE	48	351	559	622	500	370	403	300	307	130	40	3.630
11 a 17	a. PERCOSSE, LESIONI PERSONALI	14	152	275	322	301	192	215	139	140	76	23	1.849
11	Percosse	3	17	26	34	45	27	28	25	19	8	3	235
12 a 14	Lesioni volontarie	11	126	240	274	243	152	169	103	113	63	19	1.513
15 a 17	Lesioni colpose	—	9	9	14	13	13	18	11	8	5	1	101
18 a 22	b. RISSA, ABBANDONO DI INCAPACE, ECC.	22	103	161	162	102	85	98	87	97	36	8	961
18	Rissa	22	102	154	159	101	82	97	87	97	36	8	945
19	Abbandono di persone minori o incapaci	—	1	7	3	—	3	1	—	—	—	—	15
20 a 22	Altri	—	—	—	—	1	—	—	—	—	—	—	1
23 a 45	c. VIOLENZA PRIVATA, MINACCIA, ECC...	12	96	123	138	97	93	90	74	70	18	9	820
23	Violenza privata	9	56	60	70	38	47	35	30	24	5	1	375
24	Minaccia	—	25	45	36	43	20	31	28	27	7	4	265
25	Sequestro di persona	—	2	2	5	1	4	3	3	3	2	—	25
26	Violazione di domicilio	3	13	15	26	15	21	19	13	15	4	4	148
27 a 45	Altri	—	—	1	1	—	1	2	—	1	—	—	6
46,47	1.3 INGIURIE E DIFFAMAZIONI	6	50	83	139	128	104	128	144	141	65	17	1.005
46	Ingiuria	4	41	63	116	105	87	104	127	121	54	15	837
47	Diffamazione	2	9	20	23	23	17	24	17	20	11	2	168
	2. Contro la famiglia, la moralità e il buon costume	15	126	218	270	243	181	136	107	100	40	11	1.447
48 a 61	2.1 CONTRO LA FAMIGLIA	6	75	153	184	153	89	59	55	35	20	6	835
48	Bigamia	—	—	1	2	—	1	—	—	1	—	—	5
49	Adulterio	—	8	23	19	17	9	5	2	1	—	—	84
50	Concubinato	—	11	16	19	18	7	5	2	1	—	—	79
51	Violazione obblighi assistenza familiare	6	48	90	109	82	45	27	29	24	8	2	470
52	Maltrattamenti in famiglia	—	2	7	13	13	10	11	7	5	11	2	81
53 a 61	Altri	—	6	16	22	23	17	11	15	3	1	2	116
62 a 78	2.2 CONTRO LA MORALITÀ E IL BUON COSTUME	7	32	42	33	52	53	36	32	38	7	2	334
62	Violenza carnale	—	—	2	—	2	3	1	—	—	1	—	9
63	Atti di libidine violenti	—	1	1	3	3	3	1	1	—	—	—	13
64	Atti osceni	6	28	37	19	31	27	13	14	18	3	—	196
65	Ratto a fine di matrimonio	—	1	1	—	—	—	—	—	1	—	—	3
66	Ratto a fine di libidine	—	—	—	—	—	—	—	—	1	—	—	1
67	Corruzione di minorenni	1	1	—	4	2	4	4	1	—	—	—	17
68	Istigazione alla prostituzione, ecc.	—	1	—	4	12	15	15	11	13	3	2	76
69	Sfruttamento di prostitute	—	—	1	1	1	1	1	3	3	—	—	11
70 a 78	Altri	—	—	—	2	1	—	1	2	2	—	—	8
79 a 89	2.3 CONTRO LA SANITÀ DELLA STIRPE	2	19	23	53	38	39	41	20	27	13	3	278
79,80	Aborto di donna non consenziente	—	—	—	—	—	—	—	—	—	—	—	—
81,82	Aborto di donna consenziente	2	19	21	50	34	37	40	20	24	11	3	261
83	Aborto procuratosi dalla donna	—	—	2	3	3	2	1	—	—	1	—	12
84 a 89	Altri	—	—	—	—	1	—	—	—	3	1	—	5

(*), (a) Cfr. note corrispondenti a pag. 382.

Segue TAV. 142 — CONDANNATI SECONDO IL DELITTO, L'ETÀ E IL SESSO (*)

N. d'ordine (a)	DELITTI	ETÀ - Anni										TOTALE	
		14-18	18-21	21-25	25-30	30-35	35-40	40-45	45-50	50-60	60-70		70 e oltre
FEMMINE													
	3. Contro il patrimonio.....	67	476	709	816	749	688	670	528	697	271	71	5 742
	3.1 FURTI.....	51	408	537	576	501	457	435	368	489	189	53	4 064
90 a 92	Furto, sottrazione cose comuni.....	17	206	289	246	229	171	156	153	153	64	15	1.699
90 a 93	Furto aggravato.....	34	202	248	330	272	286	279	215	336	125	38	2.365
	3.2 RAPINE E DANNI.....	7	16	37	49	51	33	39	35	36	22	6	331
94 a 109	a. RAPINA, ESTORSIONE, ECC.....	—	4	14	9	4	5	3	4	1	1	1	46
94	Rapina.....	—	—	2	1	—	1	1	—	—	—	—	5
95	Rapina aggravata.....	—	1	3	1	1	—	—	1	—	—	—	7
96	Estorsione.....	—	2	8	7	3	4	2	3	1	1	1	32
97	Sequestro di persona a scopo di rapina, ecc.....	—	—	—	—	—	—	—	—	—	—	—	—
98 a 109	b. DANNI A COSE, ANIMALI, TERRENI, ECC.....	7	12	23	40	47	28	36	31	35	21	5	285
98	Invasione di terreni o edifici.....	1	2	8	12	12	12	7	3	2	2	—	61
99, 100	Danneggiamento.....	—	2	7	3	11	4	6	6	3	1	1	44
101 a 103	Introduzione di animali nel fondo altrui.....	6	8	8	23	23	12	22	19	26	17	3	167
104 a 109	Altri.....	—	—	—	2	1	—	1	3	4	1	1	13
110 a 118	3.3 TRUFFE ED ALTRE FRODI.....	9	52	135	191	197	198	196	125	172	60	12	1.347
110	Truffa.....	—	16	39	58	63	55	46	31	34	10	4	356
111	Appropriazione indebita.....	1	4	10	16	22	17	21	9	16	2	4	122
112	Ricettazione.....	8	29	78	93	99	104	117	77	109	43	3	760
113	Insolvenza fraudolenta.....	—	3	8	17	11	19	9	4	7	2	—	80
114 a 118	Altri.....	—	—	—	7	2	3	3	4	6	3	1	29
	4. Contro l'economia e la fede pubblica..	15	71	118	161	171	175	209	188	261	139	24	1 532
119 a 134	4.1 CONTRO L'ECONOMIA PUBBLICA, L'INDUSTRIA E IL COMMERCIO.....	11	39	66	104	114	126	171	153	227	117	22	1.150
119	Frode nell'esercizio del commercio.	—	6	6	18	20	21	27	21	27	23	5	174
120	Vendita sostanze alimentari non genuine.....	11	32	60	86	94	102	141	130	197	94	17	964
121	Arbitraria invasione di aziende, ecc..	—	1	—	—	—	—	—	—	—	—	—	1
122	Inosservanza norme rapporti di lavoro, ecc.....	—	—	—	—	—	2	2	2	1	—	—	7
123 a 134	Altri.....	—	—	—	—	—	1	1	—	2	—	—	4
135 a 162	4.2 CONTRO L'INCOLUMITÀ PUBBLICA.....	—	4	5	8	8	1	5	10	4	8	1	54
135	Incendio.....	—	—	—	—	—	—	—	—	—	—	—	—
136	Danneggiamento seguito da incendio	—	—	—	1	1	—	1	—	—	—	—	3
137	Attentati alla sicurezza dei trasporti.	—	—	—	1	—	—	—	—	—	—	—	1
138	Commercio sostanze alimentari nocive	—	1	1	—	2	—	—	—	—	1	—	5
139	Delitti colposi di danno.....	—	1	4	4	2	1	1	7	2	5	1	28
140 a 162	Altri.....	—	2	—	2	3	—	3	3	2	2	—	17
163 a 212	4.3 CONTRO LA FEDE PUBBLICA.....	4	28	47	49	49	48	33	25	30	14	1	328
163 a 174	a. FALSITÀ IN MONETE.....	2	—	2	3	2	3	2	3	—	—	—	17
163	Falsificazione di monete, spendita, ecc. previo concerto.....	—	—	—	1	—	—	2	1	—	—	—	4
164	Spendita, ecc., senza concerto, di monete falsificate.....	1	—	1	2	1	2	—	2	—	—	—	9
165	Spendita di monete falsificate ricevute in buona fede.....	1	—	1	—	1	1	—	—	—	—	—	4
166 a 174	Altri.....	—	—	—	—	—	—	—	—	—	—	—	—
175 a 182	b. FALSITÀ IN SIGILLI.....	—	—	4	2	8	9	3	5	9	7	—	47
175	Uso di misure, ecc. con falsa impronta.....	—	—	4	2	5	8	3	4	7	7	—	40
176 a 182	Altri.....	—	—	—	—	3	1	—	1	2	—	—	7
183 a 212	c. FALSITÀ IN ATTI E PERSONE.....	2	28	41	44	39	36	28	17	21	7	1	264
183 a 185	Falsità materiale commessa dal pubblico ufficiale.....	—	—	—	—	2	—	1	1	—	—	—	4
186, 187	Falsità ideologica commessa dal pubblico ufficiale.....	—	—	1	1	—	—	—	—	—	—	—	—
188	Falsità ideologica in certificati commessa da persone esercenti un servizio di pubblica necessità ..	—	—	—	1	1	1	—	1	2	—	—	6

(*), (a) Cfr. note corrispondenti a pag. 382.

Segue TAV. 142 — CONDANNATI SECONDO IL DELITTO, L'ETÀ E IL SESSO (*)

N. d'ordine (a)	DELITTI	ETÀ - Anni										TOTALE	
		14-18	18-21	21-25	25-30	30-35	35-40	40-45	45-50	50-60	60-70		70 e oltre
189 a 191	Falsità materiale commessa dal privato	1	6	3	3	5	8	4	2	4	2	—	38
192	Falsità ideologica commessa dal privato in atto pubblico	—	—	—	1	1	1	—	1	—	—	—	4
193	Uso di atto falso	—	—	—	—	1	—	—	—	—	—	—	1
211	Falsa attestazione o dichiarazione a un pubblico ufficiale sulla identità, ecc.	—	6	2	8	5	4	3	1	1	—	—	30
212	False dichiarazioni sulla identità, ecc. propria o di altri.	—	12	25	17	12	11	10	5	7	3	1	103
194 a 210	Altri	1	4	10	13	12	11	10	5	6	2	—	74
	5. Contro lo Stato, le altre istituzioni sociali e l'ordine pubblico	25	188	394	598	651	512	616	472	495	197	58	4 206
213 a 276	5.1 CONTRO LA PERSONALITÀ DELLO STATO.	—	—	—	3	1	3	—	—	1	—	—	8
213	Istigazione di militari a disobbedire alle leggi.	—	—	—	—	—	1	—	—	—	—	—	1
214	Offesa all'onore o al prestigio del Presidente della Repubblica.	—	—	—	—	—	1	—	—	—	—	—	1
215	Vilipendio della Repubblica, ecc.	—	—	—	1	1	1	—	—	1	—	—	4
216 a 276	Altri	—	—	—	2	—	—	—	—	—	—	—	2
277 a 318	5.2 CONTRO LA PUBBLICA AMMINISTRAZIONE	14	142	310	506	566	452	533	424	412	166	46	3 571
277 a 285	a. VIOLENZA, RESISTENZA, OLTRAGGIO...	3	73	96	122	102	79	78	72	63	20	5	713
277	Violenza o minaccia a un pubblico ufficiale	—	9	10	11	7	11	7	7	8	1	—	71
278	Resistenza a un pubblico ufficiale	3	32	39	54	32	23	33	25	18	8	2	269
279	Oltraggio a un pubblico ufficiale.	—	30	46	54	60	43	36	36	34	11	3	353
280 a 285	Altri	—	2	1	3	3	2	2	4	3	—	—	20
286 a 294	b. PECULATO, MALVERSAZIONE, ECC.	1	3	6	10	15	13	13	6	8	1	—	76
286, 287	Peculato	—	2	6	2	10	7	4	3	—	—	—	34
288	Malversazione a danno di privati.	1	—	—	5	3	3	5	1	1	—	—	19
289	Concussione	—	1	—	—	1	—	—	—	—	—	—	2
290 a 292	Corruzione	—	—	—	1	—	—	3	1	3	—	—	8
293, 294	Istigazione alla corruzione.	—	—	—	2	1	3	1	1	4	1	—	13
295 a 318	c. OMISSIONE ATTI DI UFFICIO, ECC.	10	66	208	374	449	360	442	346	341	145	41	2 782
295	Omissione o rifiuto di atti di ufficio	6	38	136	221	255	189	243	183	182	69	16	1 538
296	Sottrazione, ecc., di cose sottoposte a pignoramento, ecc.	4	17	52	126	153	144	155	136	133	55	15	990
297	Abusivo esercizio di una professione	—	1	4	4	1	3	5	4	10	8	3	43
298 a 318	Altri	—	10	16	23	40	24	39	23	16	13	7	211
319 a 354	5.3 CONTRO L'AMMINISTRAZIONE DELLA GIUSTIZIA	9	44	78	85	76	57	80	47	78	30	12	596
319	Simulazione di reato	1	5	6	9	9	2	8	—	2	2	1	45
320	Calunnia	8	26	37	36	27	22	35	15	17	5	2	230
321	Falsa testimonianza.	—	5	12	9	17	14	10	8	18	4	4	101
322	Favoreggiamento personale.	—	—	2	4	3	1	2	—	1	—	—	14
323	Favoreggiamento reale.	—	4	12	14	7	9	7	7	14	4	—	78
324	Evasione	—	1	—	—	—	—	—	—	—	—	—	1
325	Esercizio arbitrario delle proprie ragioni con violenza sulle cose.	—	2	3	9	6	7	12	10	12	12	3	76
326	Esercizio arbitrario delle proprie ragioni con violenza alle persone.	—	—	2	—	1	—	1	3	3	—	—	10
327 a 354	Altri	—	1	4	4	6	2	5	4	11	3	1	41
355 a 366	5.4 CONTRO IL SENTIMENTO RELIGIOSO, ECC.	2	2	6	3	6	—	1	1	3	1	—	25
355	Turbamento di funzioni religiose, ecc.	—	—	1	—	1	—	—	—	1	—	—	3
356	Occultamento di cadavere.	1	—	1	1	—	—	—	—	—	—	—	4
357 a 366	Altri	1	2	4	2	4	—	1	1	2	1	—	18
367 a 373	5.5 CONTRO L'ORDINE PUBBLICO	—	—	—	1	2	—	2	—	1	—	—	6
367	Istigazione a delinquere.	—	—	—	—	1	—	2	—	1	—	—	4
368	Associazione per delinquere.	—	—	—	1	1	—	—	—	—	—	—	2
369 a 373	Altri	—	—	—	—	—	—	—	—	—	—	—	—
	TOTALE	183	1.292	2.127	2.650	2.464	2.048	2.185	1.746	2.018	851	222	17.786

(*), (a) Cfr. note corrispondenti a pag. 382.

TAV. 143 — CONDANNATI SECONDO IL DELITTO, LA PENA INFLITTA E L'ETÀ (*)

N. d'ordine (a)	DELITTI	MULTA	RECLUSIONE (b)							ERGASTOLO	TOTALE	
			Mesi		Anni				Totale			
			fino a 6	6-12	1-3	3 5	5-10	10-24				24-30 (d)
T O T A L E												
	1. Contro la persona	4 692	13 017	1 856	1 101	290	323	487	129	16 983	67	21 742
1 a 10	1.1 CONTRO LA VITA	—	1 908	578	227	138	277	462	129	3 719	67	3 786
1	Strage	—	—	—	—	—	8	9	—	17	—	17
2,3,5,8	Omicidio	—	—	5	24	91	186	421	126	853	67	920
4	Infanticidio per causa di onore	—	—	—	24	12	2	—	—	38	—	38
6,7	Omicidio preterintenzionale	—	—	—	7	18	70	32	3	130	—	130
9,10	Omicidio colposo	—	1 908	573	172	17	11	—	—	2 681	—	2 681
11 a 45	1.2 CONTRO L'INCOLUMITÀ E LA LIBERTÀ INDIVIDUALE	2 872	10 971	1 070	871	152	46	5	—	13 115	—	15 987
11	Percosse	516	51	—	—	—	—	—	—	51	—	567
12 a 14	Lesioni volontarie	—	5 350	409	695	141	44	2	—	6 641	—	6 641
15 a 17	Lesioni colpose	1 721	151	5	2	—	—	—	—	158	—	1 879
18 a 22	Rissa, abbandono di incapace, ecc.	209	2 716	112	30	3	—	—	—	2 861	—	3 070
23 a 45	Violenza privata, minaccia, ecc.	426	2 703	544	144	8	2	3	—	3 404	—	3 830
46,47	1.3 INGIURIE E DIFFAMAZIONI	1 820	138	8	3	—	—	—	—	149	—	1 969
	2. Contro la famiglia, la moralità e il buon costume	602	2 482	1 479	1 754	346	93	8	—	6 164	—	6 766
48 a 61	2.1 CONTRO LA FAMIGLIA	543	1 486	910	474	81	7	3	—	2 961	—	3 504
51	Violazione obblighi assist. familiare	543	1 089	52	4	—	—	—	—	1 145	—	1 688
52	Maltrattamenti in famiglia	—	27	765	326	10	3	3	—	1 134	—	1 134
(c)	Adulterio, bigamia, ecc.	—	370	93	144	71	4	—	—	682	—	682
62 a 78	2.2 CONTRO LA MORALITÀ E IL BUON COSTUME	59	982	491	1 076	243	81	4	—	2 877	—	2 936
62	Violenza carnale	—	3	87	257	120	57	4	—	528	—	528
63	Atti di libidine violenti	—	18	109	609	91	16	—	—	843	—	843
64	Atti osceni	59	735	50	6	—	—	—	—	791	—	850
65 a 78	Corruzione di minorenni, ecc.	—	226	245	204	32	8	—	—	715	—	715
79 a 89	2.3 CONTRO LA SANITÀ DELLA STIPPE	—	14	78	204	24	5	1	—	326	—	326
	3. Contro il patrimonio	2 071	22 620	9 317	5 959	1 159	490	207	16	39 768	—	41 839
90 a 93	3.1 FURTI	66	15 008	6 556	4 541	826	167	4	—	27 102	—	27 168
90 a 92	Furto, sottrazione cose comuni	66	9 603	626	123	3	1	—	—	10 356	—	10 422
93	Furto aggravato	—	5 405	5 930	4 418	823	166	4	—	16 746	—	16 746
94 a 109	3.2 RAPINE E DANNI	1 724	2 084	274	483	265	309	202	16	3 633	—	5 357
94 a 97	Rapina, estorsione, ecc.	—	16	214	465	262	309	202	16	1 484	—	1 484
98 a 109	Danni a cose, animali, terreni, ecc.	1 724	2 068	60	18	3	—	—	—	2 149	—	3 873
110 a 118	3.3 TRUFFE ED ALTRE FRODI	281	5 528	2 487	935	68	14	1	—	9 033	—	9 314
110	Truffa	—	1 365	1 446	568	39	6	1	—	3 425	—	3 425
111	Appropriazione indebita	—	986	126	29	3	—	—	—	1 144	—	1 144
112	Ricettazione	—	2 985	882	271	19	7	—	—	4 164	—	4 164
113 a 118	Insolvenza fraudolenta, ecc.	281	192	33	67	7	1	—	—	300	—	581
	4. Contro l'economia e la fede pubblica ..	4 925	630	631	560	54	16	—	—	1 831	—	6 756
119 a 134	4.1 CONTRO L'ECONOMIA PUBBLICA, L'INDUSTRIA E IL COMMERCIO	3 992	58	4	3	—	—	—	—	57	—	4 039
119	Frode nell'esercizio del commercio	713	12	2	3	—	—	—	—	17	—	730
120	Vendita sostanze alim. non genuine	3 134	8	—	—	—	—	—	—	8	—	3 142
121 a 134	Arbitraria invasione aziende, ecc.	135	30	2	—	—	—	—	—	32	—	167
135 a 162	4.2 CONTRO L'INCOLUMITÀ PUBBLICA	98	113	232	66	4	—	—	—	415	—	513
163 a 212	4.3 CONTRO LA FEDE PUBBLICA	845	467	395	431	50	16	—	—	1 359	—	2 204
163 a 174	Falsità in monete	20	10	36	104	19	5	—	—	176	—	196
175 a 182	Falsità in sigilli	161	9	45	26	3	1	—	—	84	—	245
183 a 212	Falsità in atti e persone	664	448	312	301	28	10	—	—	1 099	—	1 763
	5. Contro lo Stato, le altre istituzioni sociali e l'ordine pubblico	4 681	5 110	2 198	1 719	159	42	5	1	9 234	—	13 915
213 a 276	5.1 CONTRO LA PERSONALITÀ DELLO STATO	—	32	23	15	—	1	1	1	73	—	73
277 a 318	5.2 CONTRO LA PUBBLICA AMMINISTRAZIONE	4 365	4 219	1 751	979	109	28	2	—	7 088	—	11 453
277 a 285	Violenza, resistenza, oltraggio	—	2 910	1 505	315	20	10	1	—	4 761	—	4 761
286 a 294	Peculato, malversazione, ecc.	—	30	168	535	78	17	1	—	829	—	829
295 a 318	Omissione atti di ufficio, ecc.	4 365	1 279	78	129	11	1	—	—	1 498	—	5 863
319 a 354	5.3 CONTRO L'AMMINISTRAZIONE DELLA GIUSTIZIA	307	813	401	696	31	5	—	—	1 946	—	2 253
355 a 366	5.4 CONTRO IL SENTIMENTO RELIGIOSO, ECC.	—	34	10	17	3	—	—	—	64	—	64
367 a 373	5.5 CONTRO L'ORDINE PUBBLICO	9	12	13	12	16	8	2	—	63	—	72
	TOTALE	16 971	43 859	15 281	11 033	2 010	964	687	146	73 980	67	91 018

(*) Cfr. « Avvertenze » nn. 13.1, 13.2, 13.3, 13.4, 13.6, 13.7.

(a) Cfr. Tav. 140. — (b) Soia o congiunta alla multa — (c) Numeri 48 a 50, 53 a 61. — (d) Cfr. nota (c) a pagina 376.

Segue TAV. 143 — CONDANNATI SECONDO IL DELITTO, LA PENA INFLITTA E L'ETÀ (*)

N. d'ordine (a)	DELITTI	MULTA	RECLUSIONE (b)							ERGA-STOLO	TOTALE	
			Mesi		Anni							Totale
			fino a 6	6-12	1-3	3-5	5-10	10-24	24-30 (d)			
ETÀ DA 14 a 18 ANNI												
	1. Contro la persona	35	127	12	23	3	11	18	5	199		234
1 a 10	1.1 CONTRO LA VITA		3	1	12	2	11	18	5	52		52
2,3,5,8	Strage				7	1	8	18	5	39		39
4	Omicidio				2					2		2
6,7	Infanticidio per causa di onore				3	1	3			7		7
9,10	Omicidio preterintenzionale		3	1						4		4
11 a 45	1.2 CONTRO L'INCOLUMITÀ E LA LIBERTÀ INDIVIDUALE	22	123	11	11	1				146		168
11	Percosse	4										4
12 a 14	Lesioni volontarie		33	6	10	1				50		50
15 a 17	Lesioni colpose	10	1							1		11
18 a 22	Rissa, abbandono di incapace, ecc.	4	53	1	1					55		59
23 a 45	Violenza privata, minaccia, ecc.	4	36	4						40		44
46, 47	1.3 INGIURIE E DIFFAMAZIONI	13	1							1		14
	2. Contro la famiglia, la moralità e il buon costume	5	17	26	76	3	2			124		129
48 a 61	2.1 CONTRO LA FAMIGLIA	5	3	6	1					10		15
51	Violazione obblighi assist. familiare	5	2							2		7
52	Maltrattamenti in famiglia		1	6	1					8		8
(c)	Adulterio, bigamia, ecc.											
62 a 78	2.2 CONTRO LA MORALITÀ E IL BUON COSTUME		14	18	75	3	2			112		112
62	Violenza carnale			5	41	3	2			51		51
63	Atti di libidine violenti			10	27					37		37
64	Atti osceni		9		1					10		10
65 a 78	Corruzione di minorenni, ecc.		5	3	6					14		14
79 a 89	2.3 CONTRO LA SANITÀ DELLA STIRPE			2						2		2
	3. Contro il patrimonio	85	661	294	369	25	9			1.359		1.443
90 a 93	3.1 FURTI	1	531	269	302	15				1.117		1.118
90 a 92	Furto, sottrazione cose comuni		270	13	3					286		287
93	Furto aggravato		261	256	299	15				831		831
94 a 109	3.2 RAPINE E DANNI	84	92	14	67	10	9			192		276
94 a 97	Rapina, estorsione, ecc.		1	14	67	10	9			101		101
98 a 109	Danni a cose, animali, terreni, ecc.	84	91							91		175
110 a 118	3.3 TRUFFE ED ALTRE FRODI		38	11						49		49
110	Truffa		4	4						8		8
111	Appropriazione indebita		3	2						5		5
112	Ricettazione		31	5						36		36
113 a 118	Insolvenza fraudolenta, ecc.											
	4. Contro l'economia e la fede pubblica	60	3	5	3					11		71
119 a 134	4.1 CONTRO L'ECONOMIA PUBBLICA, L'INDUSTRIA E IL COMMERCIO	36										36
119	Frode nell'esercizio del commercio	4										4
120	Vendita sostanze alim. non genuine	32										32
121 a 134	Arbitraria invasione aziende, ecc.											
135 a 162	4.2 CONTRO L'INCOLUMITÀ PUBBLICA			1						1		1
263 a 212	4.3 CONTRO LA FEDE PUBBLICA	24	3	4	3					10		34
163 a 174	Falsità in monete	2		2	1					3		5
175 a 182	Falsità in sigilli	3										3
183 a 212	Falsità in atti e persone	19	3	2	2					7		26
	5. Contro lo Stato, le altre istituzioni sociali e l'ordine pubblico	10	46	9	18					73		83
213 a 276	5.1 CONTRO LA PERSONALITÀ DELLO STATO											
277 a 318	5.2 CONTRO LA PUBBLICA AMMINISTRAZIONE	9	36	6	6					48		57
277 a 285	Violenza, resistenza, oltraggio		33	6	5					44		44
286 a 294	Peculato, malversazione, ecc.				1					1		1
295 a 318	Omissione atti di ufficio, ecc.	9	3							3		12
319 a 354	5.3 CONTRO L'AMMINISTRAZIONE DELLA GIUSTIZIA	1	9	2	12					23		24
355 a 366	5.4 CONTRO IL SENTIMENTO RELIGIOSO, ECC.		1	1						2		2
367 a 373	5.5 CONTRO L'ORDINE PUBBLICO											
	TOTALE...	195	854	346	489	31	22	18	5	1.765		1.960

(*), (a), (b), (c), (d) Cfr. note corrispondenti a pag. precedente.

Segue TAV. 143 — CONDANNATI SECONDO IL DELITTO, LA PENA INFLITTA E L'ETÀ (*)

N. d'ordine (a)	DELITTI	MULTA	RECLUSIONE (b)							ERGASTOLO	TOTALE	
			Mesi		Anni							Totale
			fino a 6	6-12	1-3	3-5	5-10	10-24	24-30 (d)			
ETÀ DA 18 a 21 ANNI												
	1. Contro la persona	372	1.413	171	114	46	38	75	30	1.887	4	2.263
1 a 10	1.1 CONTRO LA VITA	—	181	52	22	23	34	75	30	417	4	421
1	Strage	—	—	—	—	—	1	1	—	2	—	2
2,3,5,8	Omicidio	—	—	—	2	14	26	64	30	136	4	140
4	Infanticidio per causa di onore	—	—	7	—	2	—	—	—	9	—	9
6,7	Omicidio preterintenzionale	—	—	—	5	6	10	—	—	21	—	21
9,10	Omicidio colposo	—	181	52	13	2	—	—	—	249	—	249
11 a 45	1.2 CONTRO L'INCOLUMITÀ E LA LIBERTÀ INDIVIDUALE	282	1.227	119	92	23	4	—	—	1.465	—	1.747
11	Percosse	36	4	—	—	—	—	—	—	4	—	40
12 a 14	Lesioni volontarie	—	469	43	71	23	4	—	—	610	—	610
15 a 17	Lesioni colpose	200	26	—	—	—	—	—	—	26	—	226
18 a 22	Rissa, abbandono di incapace, ecc.	26	400	15	5	—	—	—	—	420	—	446
23 a 45	Violenza privata, minaccia, ecc.	20	328	61	16	—	—	—	—	405	—	425
46,47	1.3 INGIURIE E DIFFAMAZIONI	90	5	—	—	—	—	—	—	5	—	95
	2. Contro la famiglia, la moralità e il buon costume	36	196	135	158	27	5			521		557
48 a 61	2.1 CONTRO LA FAMIGLIA	30	69	53	17	3	—	—	—	142	—	172
51	Violazione obblighi assist. familiare	30	33	3	—	—	—	—	—	36	—	66
52	Maltrattamenti in famiglia	—	1	42	12	—	—	—	—	55	—	55
(c)	Adulterio, bigamia, ecc.	—	35	8	5	3	—	—	—	51	—	51
62 a 78	2.2 CONTRO LA MORALITÀ E IL BUON COSTUME	6	126	69	133	23	5	—	—	356	—	362
62	Violenza carnale	—	1	19	56	18	4	—	—	98	—	98
63	Atti di libidine violenti	—	1	10	58	2	—	—	—	71	—	71
64	Otti osceni	6	91	5	—	—	—	—	—	96	—	102
65 a 78	Corruzione di minorenni, ecc.	—	33	35	19	3	1	—	—	91	—	91
79 a 89	2.3 CONTRO LA SANITÀ DELLA STIRPE	—	1	13	8	1	—	—	—	23	—	23
	3. Contro il patrimonio	180	3.523	1.503	1.073	171	69	20	1	6.360		6.540
90 a 93	3.1 FURTI	6	2.810	1.357	926	124	19	—	—	5.236	—	5.242
90 a 92	Furto, sottrazione cose comuni	6	1.741	85	22	1	—	—	—	1.849	—	1.855
93	Furto aggravato	—	1.069	1.272	904	123	19	—	—	3.387	—	3.387
94 a 109	3.2 RAPINE E DANNI	163	349	63	114	45	49	20	1	641	—	804
94 a 97	Rapina, estorsione, ecc.	—	4	56	113	45	49	20	1	288	—	288
98 a 109	Danni a cose, animali, terreni, ecc.	163	345	7	1	—	—	—	—	353	—	516
110 a 118	3.3 TRUFFE ED ALTRE FRODI	11	364	83	33	2	1	—	—	483	—	494
110	Truffa	—	81	35	15	2	—	—	—	133	—	133
111	Appropriazione indebita	—	59	4	—	—	—	—	—	63	—	63
112	Ricettazione	—	221	43	17	—	1	—	—	282	—	282
113 a 118	Insolvenza fraudolenta, ecc.	11	3	1	1	—	—	—	—	5	—	16
	4. Contro l'economia e la fede pubblica	279	63	40	15	1				119		398
119 a 134	4.1 CONTRO L'ECONOMIA PUBBLICA, L'INDUSTRIA E IL COMMERCIO	122	2	—	—	—	—	—	—	2	—	124
119	Frode nell'esercizio del commercio	27	1	—	—	—	—	—	—	1	—	28
120	Vendita sostanze alim. non genuine	95	—	—	—	—	—	—	—	—	—	95
121 a 134	Arbitraria invasione aziende, ecc.	—	1	—	—	—	—	—	—	1	—	1
135 a 162	4.2 CONTRO L'INCOLUMITÀ PUBBLICA	—	6	22	4	—	—	—	—	32	—	32
163 a 212	4.3 CONTRO LA FEDE PUBBLICA	157	55	18	11	1	—	—	—	85	—	242
163 a 174	Falsità in monete	—	—	2	4	—	—	—	—	6	—	6
175 a 182	Falsità in sigilli	10	1	3	—	—	—	—	—	4	—	14
183 a 212	Falsità in atti e persone	147	54	13	7	1	—	—	—	75	—	222
	5. Contro lo Stato, le altre istituzioni sociali e l'ordine pubblico	98	449	219	145	9	2			824		922
213 a 276	5.1 CONTRO LA PERSONALITÀ DELLO STATO	—	3	4	2	—	—	—	—	9	—	9
277 a 318	5.2 CONTRO LA PUBBLICA AMMINISTRAZIONE	84	379	169	67	6	1	—	—	622	—	706
277 a 285	Violenza, resistenza, oltraggio	—	356	158	35	3	—	—	—	552	—	552
286 a 294	Peculato, malversazione, ecc.	—	—	9	30	3	1	—	—	43	—	43
295 a 318	Omissione atti di ufficio, ecc.	84	23	2	2	—	—	—	—	27	—	111
319 a 354	5.3 CONTRO L'AMMINISTRAZIONE DELLA GIUSTIZIA	13	61	44	72	3	—	—	—	180	—	193
355 a 366	5.4 CONTRO IL SENTIMENTO RELIGIOSO, ECC.	—	4	—	3	—	—	—	—	7	—	7
367 a 373	5.5 CONTRO L'ORDINE PUBBLICO	1	2	2	1	—	1	—	—	6	—	7
	TOTALE...	965	5.644	2.068	1.505	254	114	95	31	9.711	4	10.680

(*), (a), (b), (c), (d) Cfr. note corrispondenti a pag. 388.

Segue TAV. 143 — CONDANNATI SECONDO IL DELITTO, LA PENA INFLITTA E L'ETÀ (*)

N. d'ordine (a)	DELITTI	MULTA	RECLUSIONE (b)							ERGA-STOLO	TOTALE	
			Mesi		Anni				Totale			
			fino a 6	6-12	1-3	3-5	5-10	10-24				24-30 (d)
ETÀ DA 21 a 30 ANNI												
	1. Contro la persona	1.309	4.501	618	405	106	103	193	51	5.977	29	7.315
1 a 10	1.1 CONTRO LA VITA	—	645	200	92	62	92	191	51	1.333	29	1.362
1	Strage	—	—	—	—	—	2	4	—	6	—	6
2,3,5,8	Omicidio	—	—	1	5	42	54	177	49	328	29	357
4	Infanticidio per causa di onore	—	—	—	10	5	2	—	—	17	—	17
6,7	Omicidio preterintenzionale	—	—	—	3	5	29	10	2	49	—	49
9,10	Omicidio colposo	—	645	199	74	10	5	—	—	933	—	933
11 a 45	1.2 CONTRO L'INCOLUMITÀ E LA LIBERTÀ INDIVIDUALE	932	3.815	415	312	44	11	2	—	4.599	—	5.531
11	Percosse	145	24	—	—	—	—	—	—	24	—	169
12 a 14	Lesioni volontarie	—	1.792	147	239	39	11	2	—	2.230	—	2.230
15 a 17	Lesioni colpose	611	57	2	—	—	—	—	—	59	—	670
18 a 22	Rissa, abbandono di incapace, ecc.	77	1.007	46	14	1	—	—	—	1.068	—	1.145
23 a 45	Violenza, privata, minaccia, ecc.	99	935	220	59	4	—	—	—	1.218	—	1.317
46,47	1.3 INGIURIE E DIFFAMAZIONI	377	41	3	1	—	—	—	—	45	—	422
	2. Contro la famiglia, la moralità e il buon costume	206	784	459	486	100	15	3	—	1.847	—	2.053
48 a 61	2.1 CONTRO LA FAMIGLIA	196	455	274	132	32	1	1	—	895	—	1.091
51	Violazione obblighi assist. familiare	196	309	17	2	—	—	—	—	328	—	524
52	Maltrattamenti in famiglia	—	6	217	83	4	1	1	—	312	—	312
(c)	Adulterio, bigamia, ecc.	—	140	40	47	28	—	—	—	255	—	255
62 a 78	2.2 CONTRO LA MORALITÀ E IL BUON COSTUME	10	322	156	300	64	13	2	—	857	—	867
62	Violenza carnale	—	1	37	82	38	8	2	—	168	—	168
63	Atti di libidine violenti	—	9	35	139	15	3	—	—	201	—	201
64	Atti osceni	10	245	18	2	—	—	—	—	265	—	275
65 a 78	Corruzione di minorenni, ecc.	—	67	66	77	11	2	—	—	223	—	223
79 a 89	2.3 CONTRO LA SANITÀ DELLA STIRPE	—	7	29	54	4	1	—	—	95	—	95
	3. Contro il patrimonio	579	7.076	3.141	2.141	501	229	71	1	13.160	—	13.739
90 a 93	3.1 FURTI	22	4.779	2.326	1.732	346	68	2	—	9.253	—	9.275
90 a 92	Furto, sottrazione cose comuni	22	3.258	219	37	—	—	—	—	3.514	—	3.536
93	Furto aggravato	—	1.521	2.107	1.695	346	68	2	—	5.739	—	5.739
94 a 109	3.2 RAPINE E DANNI	481	619	107	186	138	158	69	1	1.278	—	1.759
94 a 97	Rapina, estorsione, ecc.	—	8	83	180	137	158	69	1	636	—	636
98 a 109	Danni a cose, animali, terreni, ecc.	481	611	24	6	1	—	—	—	642	—	1.123
110 a 118	3.3 TRUFFE ED ALTRE FRODI	76	1.678	708	223	17	3	—	—	2.629	—	2.705
110	Truffa	—	458	420	131	9	—	—	—	1.018	—	1.018
111	Appropriazione indebita	—	301	41	3	1	—	—	—	346	—	346
112	Ricettazione	—	872	239	73	6	3	—	—	1.193	—	1.193
113 a 118	Insolvenza fraudolenta, ecc.	76	47	8	16	1	—	—	—	72	—	148
	4. Contro l'economia e la fede pubblica	948	193	187	149	13	—	—	—	542	—	1.490
119 a 134	4.1 CONTRO L'ECONOMIA PUBBLICA, L'INDUSTRIA E IL COMMERCIO	627	9	1	1	—	—	—	—	11	—	638
119	Frode nell'esercizio del commercio	133	3	1	1	—	—	—	—	5	—	138
120	Vendita sostanze alim. non genuine	481	2	—	—	—	—	—	—	2	—	483
121 a 134	Arbitraria invasione aziende, ecc.	13	4	—	—	—	—	—	—	4	—	17
135 a 162	4.2 CONTRO L'INCOLUMITÀ PUBBLICA	12	24	61	16	1	—	—	—	102	—	114
163 a 212	4.3 CONTRO LA FEDE PUBBLICA	309	160	125	132	12	—	—	—	429	—	738
163 a 174	Falsità in monete	7	3	15	43	4	—	—	—	65	—	72
175 a 182	Falsità in sigilli	42	3	11	6	1	—	—	—	21	—	63
183 a 212	Falsità in atti e persone	260	154	99	83	7	—	—	—	343	—	603
	5. Contro lo Stato, le altre istituzioni sociali e l'ordine pubblico	897	1.616	807	547	44	11	1	1	3.027	—	3.924
213 a 276	5.1 CONTRO LA PERSONALITÀ DELLO STATO	—	14	5	6	—	1	1	1	28	—	28
277 a 318	5.2 CONTRO LA PUBBLICA AMMINISTRAZIONE	853	1.354	653	322	26	6	—	—	2.361	—	3.214
277 a 285	Violenza, resistenza, oltraggio	—	1.071	592	128	10	5	—	—	1.806	—	1.806
286 a 294	Peculato, malversazione, ecc.	—	7	44	172	15	1	—	—	239	—	239
295 a 318	Omissione atti di ufficio, ecc.	853	276	17	22	1	—	—	—	316	—	1.169
319 a 354	5.3 CONTRO L'AMMINISTRAZIONE DELLA GIUSTIZIA	41	235	137	208	10	2	—	—	592	—	633
355 a 366	5.4 CONTRO IL SENTIMENTO RELIGIOSO, ECC.	—	11	5	6	1	—	—	—	23	—	23
367 a 373	5.5 CONTRO L'ORDINE PUBBLICO	3	2	7	5	7	2	—	—	23	—	26
	TOTALE...	3.939	14.170	5.212	3.728	764	358	268	53	24.553	29	28.521

(*), (a), (b), (c), (d) Cfr. note corrispondenti a pag. 388.

Segue TAV. 143 — CONDANNATI SECONDO IL DELITTO, LA PENA INFLITTA E L'ETÀ (*)

N. d'ordine (a)	DELITTI	MULTA	RECLUSIONE (b)							Totale	ERGA-STOLO	TOTALE
			Mesi		Anni							
			fino a 6	6-12	1-3	3-5	5-10	10-24	24-30 (d)			
ETÀ DA 30 a 50 ANNI												
	1. Contro la persona	2.153	5.320	680	438	105	131	156	40	6.871	29	9.053
1 a 10	1.1 CONTRO LA VITA	—	890	264	83	43	105	154	40	1579	29	1.608
1	Strage	—	—	—	—	—	5	4	—	9	—	9
2,3,5,8	Omicidio	—	—	3	8	30	72	141	39	293	29	322
4	Infanticidio per causa di onore	—	—	—	5	5	—	—	—	10	—	10
6,7	Omicidio preterintenzionale	—	—	—	1	3	26	9	1	40	—	40
9,10	Omicidio colposo	—	890	261	69	5	2	—	—	1.227	—	1.227
11 a 45	1.2 CONTRO L'INCOLUMITÀ E LA LIBERTÀ INDIVIDUALE	1.261	4.359	411	352	65	26	2	—	5.215	—	6.476
11	Percosse	257	17	—	—	—	—	—	—	17	—	274
12 a 14	Lesioni volontarie	—	2.293	159	294	60	24	—	—	2.830	—	2.830
15 a 17	Lesioni colpose	700	55	3	2	—	—	—	—	60	—	760
18 a 22	Rissa, abbandono di incapace, ecc.	79	944	40	4	2	—	—	—	990	—	1.069
23 a 45	Violenza privata, minaccia, ecc.	225	1.050	209	52	3	2	2	—	1.318	—	1.543
46,47	1.3 INGIURIE E DIFFAMAZIONI	892	71	5	1	—	—	—	—	77	—	969
	2. Contro la famiglia, la moralità e il buon costume	278	1.192	692	747	154	58	3	—	2.846	—	3.124
48 a 61	2.1 CONTRO LA FAMIGLIA	250	805	480	261	36	6	1	—	1.589	—	1.839
51	Violazione obblighi assist. familiare	250	620	31	2	—	—	—	—	653	—	903
52	Maltrattamenti in famiglia	—	18	405	176	4	2	1	—	606	—	606
(c)	Adulterio, bigamia, ecc.	—	167	44	83	32	4	—	—	330	—	330
62 a 78	2.2 CONTRO LA MORALITÀ E IL BUON COSTUME	28	381	185	375	107	49	2	—	1.099	—	1.127
62	Violenza carnale	—	1	23	55	46	34	2	—	161	—	161
63	Atti di libidine violenti	—	7	37	238	50	10	—	—	342	—	342
64	Atti osceni	28	291	21	3	—	—	—	—	315	—	343
65 a 78	Corruzione di minorenni, ecc.	—	82	104	79	11	5	—	—	281	—	281
79 a 89	2.3 CONTRO LA SANITÀ DELLA STIRPE	—	6	27	111	11	3	—	—	158	—	158
	3. Contro il patrimonio	819	8.255	3.388	1.927	387	161	108	14	14.240	—	15.059
90 a 93	3.1 FURTI	26	4.890	2.001	1.283	283	65	2	—	8.524	—	8.550
90 a 92	Furto, sottrazione cose comuni	26	3.191	248	46	2	1	—	—	3.488	—	3.514
93	Furto aggravato	—	1.699	1.753	1.237	281	64	2	—	5.036	—	5.036
94 a 109	3.2 RAPINE E DANNI	644	659	68	104	69	88	105	14	1.107	—	1.751
94 a 97	Rapina, estorsione, ecc.	—	2	49	95	67	88	105	14	420	—	420
98 a 109	Danni a cose, animali, terreni, ecc.	644	657	19	9	2	—	—	—	687	—	1.331
110 a 118	3.3 TRUFFE ED ALTRE FRODI	149	2.706	1.319	540	35	8	1	—	4.609	—	4.758
110	Truffa	—	657	776	332	17	5	1	—	1.788	—	1.788
111	Appropriazione indebita	—	486	67	21	2	—	—	—	576	—	576
112	Ricettazione	—	1.451	458	151	10	2	—	—	2.072	—	2.072
113 a 118	Insolvenza fraudolenta, ecc.	149	112	18	36	6	1	—	—	173	—	322
	4. Contro l'economia e la fede pubblica	2.249	282	315	266	31	11	—	—	906	—	3.154
119 a 134	4.1 CONTRO L'ECONOMIA PUBBLICA, L'INDUSTRIA E IL COMMERCIO	1.935	26	3	2	—	—	—	—	31	—	1.966
119	Frode nell'esercizio del commercio	346	7	1	2	—	—	—	—	10	—	356
120	Vendita sostanze alim. non genuine	1.526	5	—	—	—	—	—	—	5	—	1.531
121 a 134	Arbitraria invasione aziende, ecc.	63	14	2	—	—	—	—	—	16	—	79
135 a 162	4.2 CONTRO L'INCOLUMITÀ PUBBLICA	49	58	104	35	—	—	—	—	195	—	244
163 a 212	4.3 CONTRO LA FEDE PUBBLICA	265	200	208	229	31	11	—	—	679	—	944
163 a 174	Falsità in monete	6	6	17	52	12	2	—	—	89	—	95
175 a 182	Falsità in sigilli	68	5	25	19	2	1	—	—	52	—	120
183 a 212	Falsità in atti e persone	191	189	166	158	17	8	—	—	538	—	729
	5. Contro lo Stato, le altre istituzioni sociali e l'ordine pubblico	2.684	2.265	901	797	87	24	4	—	4.078	—	6.762
213 a 276	5.1 CONTRO LA PERSONALITÀ DELLO STATO	—	12	9	7	—	—	—	—	28	—	28
277 a 318	5.2 CONTRO LA PUBBLICA AMMINISTRAZIONE	2.520	1.889	720	485	67	16	2	—	3.179	—	5.699
277 a 285	Violenza, resistenza, oltraggio	—	1.151	597	121	7	5	1	—	1.882	—	1.882
286 a 294	Peculato, malversazione, ecc.	—	16	80	278	52	11	1	—	436	—	436
295 a 318	Omissione atti di ufficio, ecc.	2.520	722	43	86	8	—	—	—	859	—	3.379
319 a 364	5.3 CONTRO L'AMMINISTRAZIONE DELLA GIUSTIZIA	159	346	165	293	13	3	—	—	820	—	979
355 a 366	5.4 CONTRO IL SENTIMENTO RELIGIOSO, ECC.	—	11	3	6	—	—	—	—	20	—	20
367 a 373	5.5 CONTRO L'ORDINE PUBBLICO	5	7	4	6	7	5	2	—	31	—	36
	TOTALE	8.183	17.314	5.976	4.173	767	385	271	54	28.940	29	37.152

(*), (a), (b), (c), (d) Cfr. note corrispondenti a pag. 388.

Segue TAV. 143 — CONDANNATI SECONDO IL DELITTO, LA PENA INFLITTA E L'ETÀ (*)

N. d'ordine (a)	DELITTI	MULTA	RECLUSIONE (b)							ERGA-STOLO	TOTALE	
			Mesi		Anni				Totale			
			fino a 6	6-12	1-3	3-5	5-10	10-24				24-30 (d)
ETÀ DA 50 a 70 ANNI												
	1. Contro la persona	748	1.491	166	112	26	34	21	2	1.852	5	2.605
1 a 10	1.1 CONTRO LA VITA	—	177	60	16	8	29	20	2	312	5	317
1	Strage	—	—	—	—	—	—	—	—	—	—	—
2,3,5,8	Omicidio	—	—	1	2	4	21	18	2	48	5	53
4	Infanticidio per causa di onore	—	—	—	—	—	—	—	—	—	—	—
6,7	Omicidio preterintenzionale	—	—	—	—	4	5	2	—	11	—	11
9,10	Omicidio colposo	—	177	59	14	—	3	—	—	253	—	253
11 a 45	1.2 CONTRO L'INCOLUMITÀ E LA LIBERTÀ INDIVIDUALE	346	1.296	106	96	18	5	1	—	1.522	—	1.868
11	Percosse	69	6	—	—	—	—	—	—	6	—	75
12 a 14	Lesioni volontarie	—	671	50	74	17	5	—	—	817	—	817
15 a 17	Lesioni colpose	187	11	—	—	—	—	—	—	11	—	198
18 a 22	Rissa, abbandono di incapace, ecc.	21	284	10	6	—	—	—	—	300	—	321
23 a 45	Violenza privata, minaccia, ecc.	69	324	46	16	1	—	1	—	388	—	457
46,47	1.3 INGIURIE E DIFFAMAZIONI	402	18	—	—	—	—	—	—	18	—	420
	2. Contro la famiglia, la moralità e il buon costume	69	278	154	254	58	11	2	—	757	—	826
48 a 61	2.1 CONTRO LA FAMIGLIA	57	149	90	58	8	—	1	—	306	—	363
51	Violazione obblighi assist. familiare	57	120	1	—	—	—	—	—	121	—	178
52	Maltrattamenti in famiglia	—	1	88	49	2	—	1	—	141	—	141
(c)	Adulterio, bigamia, ecc.	—	28	1	9	6	—	—	—	44	—	44
62 a 78	2.2 CONTRO LA MORALITÀ E IL BUON COSTUME	12	129	58	167	42	10	—	—	406	—	418
62	Violenza carnale	—	—	3	21	15	7	—	—	46	—	46
63	Atti di libidine violenti	—	1	16	124	22	3	—	—	166	—	166
64	Atti osceni	12	93	6	—	—	—	—	—	99	—	111
65 a 78	Corruzione di minorenni, ecc.	—	35	33	22	5	—	—	—	95	—	95
79 a 89	2.3 CONTRO LA SANITÀ DELLA STIRPE	—	—	6	29	8	1	1	—	45	—	45
	3. Contro il patrimonio	376	2.877	947	431	74	21	7	—	4.357	—	4.733
90 a 93	3.1 FURTI	10	1.845	572	284	57	14	—	—	2.772	—	2.782
90 a 92	Furto, sottrazione cose comuni	10	1.068	60	14	—	—	—	—	1.142	—	1.152
93	Furto aggravato	—	777	512	270	57	14	—	—	1.630	—	1.630
94 a 109	3.2 RAPINE E DANNI	324	327	19	11	3	5	7	—	372	—	696
94 a 97	Rapina, estorsione, ecc.	—	1	10	9	3	5	7	—	35	—	35
98 a 109	Danni a cose, animali, terreni, ecc.	324	326	9	2	—	—	—	—	337	—	661
110 a 118	3.3 TRUFFE ED ALTRE FRODI	42	705	356	136	14	2	—	—	1.213	—	1.255
110	Truffa	—	155	204	87	11	1	—	—	458	—	458
111	Appropriazione indebita	—	125	12	5	—	—	—	—	142	—	142
112	Ricettazione	—	398	135	30	3	1	—	—	567	—	567
113 a 118	Insolvenza fraudolenta, ecc.	42	27	5	14	—	—	—	—	46	—	88
	4. Contro l'economia e la fede pubblica	1.262	82	77	63	8	5	—	—	235	—	1.497
119 a 134	4.1 CONTRO L'ECONOMIA PUBBLICA, L'INDUSTRIA E IL COMMERCIO	1.148	13	—	—	—	—	—	—	13	—	1.161
119	Frode nell'esercizio del commercio	186	1	—	—	—	—	—	—	1	—	187
120	Vendita sostanze alim. non genuine	907	1	—	—	—	—	—	—	1	—	908
121 a 134	Arbitraria invasione aziende, ecc.	55	11	—	—	—	—	—	—	11	—	66
135 a 162	4.2 CONTRO L'INCOLUMITÀ PUBBLICA	30	21	39	11	2	—	—	—	73	—	103
163 a 212	4.3 CONTRO LA FEDE PUBBLICA	84	48	38	52	6	5	—	—	149	—	233
163 a 174	Falsità in monete	5	1	2	4	3	3	—	—	13	—	18
175 a 182	Falsità in sigilli	36	—	6	1	—	—	—	—	7	—	43
183 a 212	Falsità in atti e persone	43	47	30	47	3	2	—	—	129	—	172
	5. Contro lo Stato, le altre istituzioni sociali e l'ordine pubblico	907	682	247	198	19	5	—	—	1.151	—	2.058
213 a 276	5.1 CONTRO LA PERSONALITÀ DELLO STATO	—	3	4	—	—	—	—	—	7	—	7
277 a 318	5.2 CONTRO LA PUBBLICA AMMINISTRAZIONE	826	523	195	96	10	5	—	—	829	—	1.655
277 a 285	Violenza, resistenza, oltraggio	—	277	146	26	—	—	—	—	449	—	449
286 a 294	Peculato, malversazione, ecc.	—	7	33	51	8	4	—	—	103	—	103
295 a 318	Omissione atti di ufficio, ecc.	826	239	16	19	2	1	—	—	277	—	1.103
319 a 354	5.3 CONTRO L'AMMINISTRAZIONE DELLA GIUSTIZIA	81	148	47	100	5	—	—	—	300	—	381
355 a 366	5.4 CONTRO IL SENTIMENTO RELIGIOSO, ECC.	—	7	1	2	2	—	—	—	12	—	12
367 a 373	5.5 CONTRO L'ORDINE PUBBLICO	—	1	—	—	2	—	—	—	3	—	3
	TOTALE	3.362	5.410	1.591	1.058	185	76	30	2	8.352	5	11.719

(*), (a), (b), (c), (d) Cfr. note corrispondenti a pag. 388.

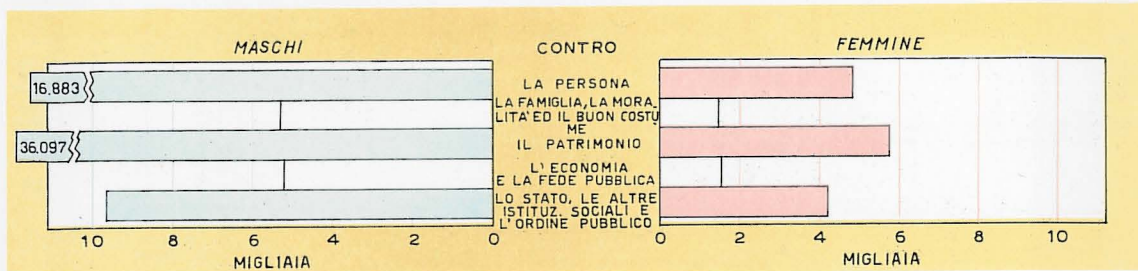
Segue TAV. 143 — CONDANNATI SECONDO IL DELITTO, LA PENA INFLITTA E L'ETÀ (*)

N. d'ordine (a)	DELITTI	MULTA	RECLUSIONE (b)							ERGASTOLO	TOTALE	
			Mesi		Anni				Totale			
			fino a 6	6-12	1-3	3-5	5-10	10-24				24-30 (d)
ETÀ DA 70 ANNI E OLTRE												
	1. Contro la persona	75	165	9	11	1	6	4	1	197		272
	1.1 CONTRO LA VITA		12	1	2		6	4	1	26		26
1 a 10	Strage											
1	Omicidio						5	3	1	9		9
2,3,5,8	Infanticidio per causa di onore											
4	Omicidio preterintenzionale						1	1		2		2
6,7	Omicidio colposo		12	1	2					15		15
9,10												
11 a 45	1.2 CONTRO L'INCOLUMITÀ E LA LIBERTÀ INDIVIDUALE	29	151	8	8	1				168		197
	Percosse	5										5
11	Lesioni volontarie		92	4	7	1				104		104
12 a 14	Lesioni colpose	13	1							1		14
15 a 17	Rissa, abbandono di incapace, ecc.	2	28							28		30
18 a 22	Violenza privata, minaccia, ecc.	9	30	4	1					35		44
23 a 45												
46,47	1.3 INGIURIE E DIFFAMAZIONI	46	2		1					3		49
	2. Contro la famiglia, la moralità e il buon costume	8	15	13	33	6	2			69		77
	2.1 CONTRO LA FAMIGLIA	5	5	7	5	2				19		24
48 a 61	Violazione obblighi assist. familiare	5	5							5		10
51	Maltrattamenti in famiglia			7	5					12		12
52	Adulterio, bigamia, ecc.					2				2		2
(c)												
62 a 78	2.2 CONTRO LA MORALITÀ E IL BUON COSTUME	3	10	5	26	4	2			47		50
62	Violenza carnale				2		2			4		4
63	Atti di libidine violenti			1	23	2				26		26
64	Otti osceni	3	6							6		9
65 a 78	Corruzione di minorenni, ecc.		4	4	1	2				11		11
79 a 89	2.3 CONTRO LA SANITÀ DELLA STIRPE			1	2					3		3
	3. Contro il patrimonio	32	228	44	18	1	1	1		293		325
	3.1 FURTI	1	153	31	14	1	1			200		201
90 a 93	Furto, sottrazione cose comuni	1	75	1	1					77		78
90 a 92	Furto aggravato		78	30	13	1	1			123		123
93												
94 a 109	3.2 RAPINE E DANNI	28	38	3	1			1		43		71
94 a 97	Rapina, estorsione, ecc.			2	1			1		4		4
98 a 109	Danni a cose, animali, terreni, ecc.	28	38	1						39		67
	3.3 TRUFFE ED ALTRE FRODI	3	37	10	3					50		53
110 a 118	Truffa		10	7	3					20		20
110	Appropriazione indebita		12							12		12
111	Ricettazione		12	2						14		14
112	Insolvenza fraudolenta, ecc.	3	3	1						4		7
113 a 118												
	4. Contro l'economia e la fede pubblica	127	7	7	4	1				19		146
	4.1 CONTRO L'ECONOMIA PUBBLICA, L'INDUSTRIA E IL COMMERCIO	114										114
119 a 134	Frode nell'esercizio del commercio	17										17
119	Vendita sostanze alim. non genuine	93										93
120	Arbitraria invasione aziende, ecc.	4										4
121 a 134	4.2 CONTRO L'INCOLUMITÀ PUBBLICA	7	6	5		1				12		19
135 a 162	4.3 CONTRO LA FEDE PUBBLICA	6	1	2	4					7		13
163 a 212	Falsità in monete											
163 a 174	Falsità in sigilli	2										2
175 a 182	Falsità in atti e persone	4	1	2	4					7		11
183 a 212												
	5. Contro lo Stato, le altre istituzioni sociali e l'ordine pubblico	85	52	15	14					81		166
	5.1 CONTRO LA PERSONALITÀ DELLO STATO			1						1		1
213 a 276	5.2 CONTRO LA PUBBLICA AMMINISTRAZIONE	73	38	8	3					49		122
277 a 318	Violenza, resistenza, oltraggio		22	6						28		28
277 a 285	Peculato, malversazione, ecc.			2	3					5		5
286 a 294	Omissione atti di ufficio, ecc.	73	16							16		89
295 a 318	5.3 CONTRO L'AMMINISTRAZIONE DELLA GIUSTIZIA	12	14	6	11					31		43
319 a 354	5.4 CONTRO IL SENTIMENTO RELIGIOSO, ECC.											
355 a 366	5.5 CONTRO L'ORDINE PUBBLICO											
367 a 373												
	TOTALE	327	467	88	80	9	9	5	1	659		986

(*), (a), (b), (c), (d) Cfr. corrispondenti note a pag. 388.

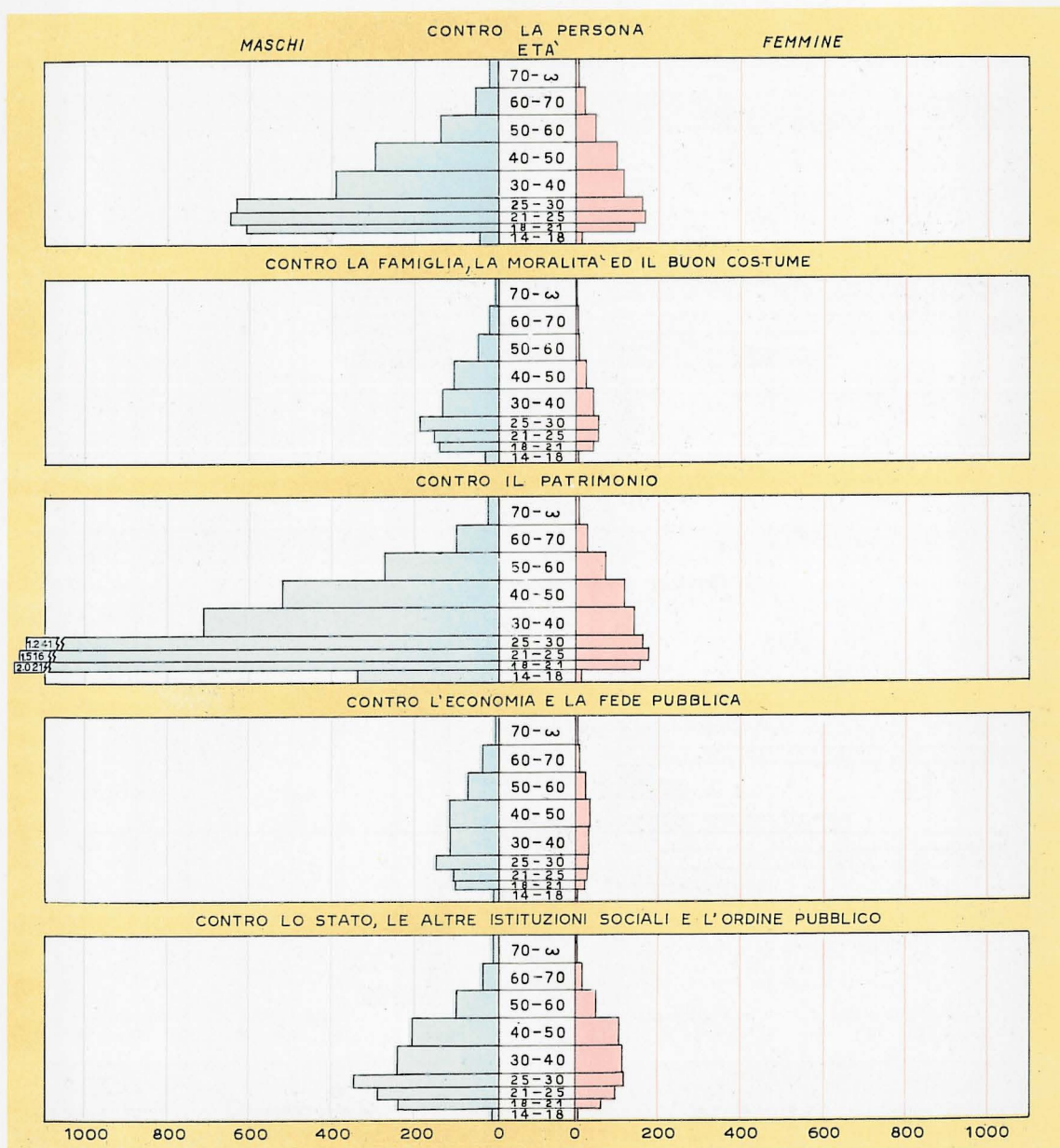
CONDANNATI SECONDO IL DELITTO E IL SESSO

Anno 1954



CONDANNATI SECONDO L'ETÀ, IL DELITTO E IL SESSO

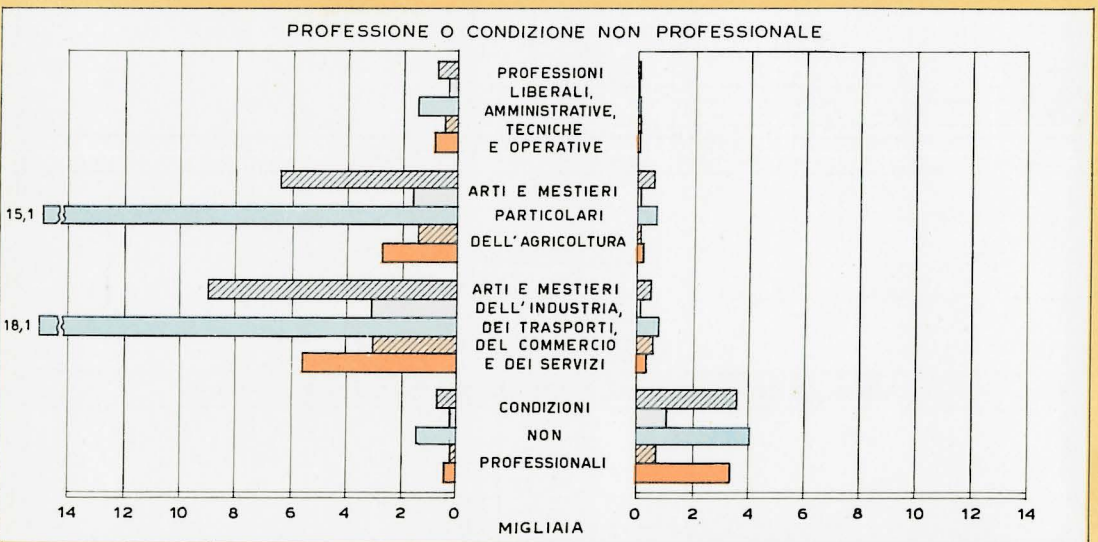
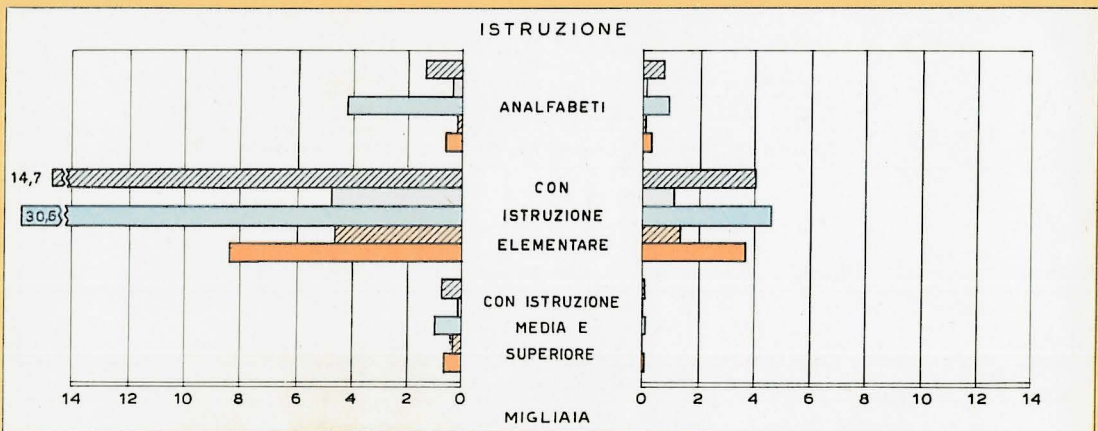
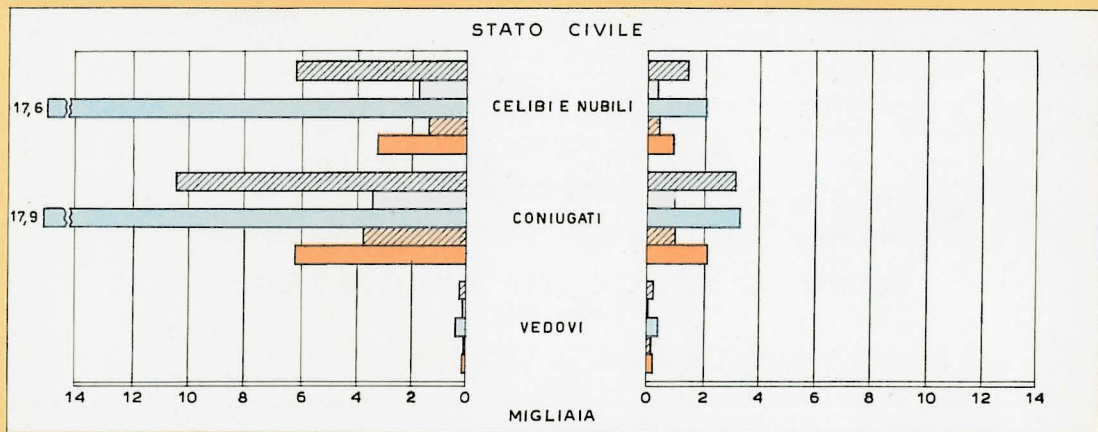
Anno 1954



CONDANNATI SECONDO LO STATO CIVILE, L'ISTRUZIONE,
LA PROFESSIONE O CONDIZIONE, IL DELITTO E IL SESSO
Anno 1954

MASCHI

FEMMINE



CONTRO LA PERSONA
 CONTRO LA FAMIGLIA, LA MORALITA' E IL BUON COSTUME
 CONTRO IL PATRIMONIO
 CONTRO L'ECONOMIA E LA FEDE PUBBLICA
 CONTRO LO STATO, LE ALTRE ISTITUZ. SOC. E L'ORDINE PUBBLICO

TAV. 144 — CONDANNATI SECONDO IL DELITTO, L'ETÀ, LO STATO CIVILE E IL SESSO (*)

N. d'ordine (a)	DELITTI	14-18				18-21				21-30			
		Celibi e nubili	Coniugati	Vedovi	Totale (b)	Celibi e nubili	Coniugati	Vedovi	Totale (b)	Celibi e nubili	Coniugati	Vedovi	Totale (b)
	1. Contro la persona	216	16	1	234	1.977	277	2	2.263	3.866	3.401	22	7.315
1 a 10	1.1 CONTRO LA VITA	48	3	1	52	394	25	1	421	906	437	11	1.362
1	Strage	—	—	—	—	2	—	—	2	6	—	—	6
2,3,5,8	Omicidio	36	2	1	39	121	17	1	140	207	140	8	357
4	Infanticidio per causa di onore	2	—	—	2	9	—	—	9	13	2	2	17
6,7	Omicidio preterintenzionale	6	1	—	7	21	—	—	21	30	18	1	49
9,10	Omicidio colposo	4	—	—	4	241	8	—	249	650	277	—	933
11 a 45	1.2 CONTRO L'INCOLUMITÀ E LA LIBERTÀ INDIVIDUALE	154	13	—	168	1.507	233	1	1.747	2.762	2.741	10	5.531
11	Percosse	4	—	—	4	34	6	—	40	77	92	—	169
12 a 14	Lesioni volontarie	44	6	—	50	471	137	—	610	888	1.328	4	2.230
15 a 17	Lesioni colpose	11	—	—	11	218	8	—	226	439	225	2	670
18 a 22	Rissa, abbandono di incapace, ecc.	52	6	—	59	388	55	1	446	611	527	3	1.145
23 a 45	Violenza privata, minaccia, ecc.	43	1	—	44	396	27	—	425	747	569	1	1.317
46,47	1.3 INGIURIE E DIFFAMAZIONI	14	—	—	14	76	19	—	95	198	223	1	422
	2. Contro la famiglia, la moralità e il buon costume	119	10	—	129	450	106	1	557	866	1.171	14	2.053
48 a 61	2.1 CONTRO LA FAMIGLIA	8	7	—	15	80	91	1	172	180	905	5	1.091
51	Violazione obblighi assist. familiare	—	7	—	7	8	58	—	66	32	492	—	524
52	Maltrattamenti in famiglia	8	—	—	8	35	20	—	55	61	250	1	312
(c)	Adulterio, bigamia, ecc.	—	—	—	—	37	13	1	51	87	163	4	255
62 a 78	2.2 CONTRO LA MORALITÀ E IL BUON COSTUME	109	3	—	112	351	11	—	362	635	228	3	867
62	Violenza carnale	50	1	—	51	92	6	—	98	121	47	—	168
63	Atti di libidine violenti	37	—	—	37	71	—	—	71	157	43	1	201
64	Atti osceni	9	1	—	10	98	4	—	102	221	52	1	275
65 a 78	Corruzione di minorenni, ecc.	13	1	—	14	90	1	—	91	136	86	1	223
79 a 89	2.3 CONTRO LA SANITÀ DELLA STIRPE	2	—	—	2	19	4	—	23	51	38	6	95
	3. Contro il patrimonio	1.416	24	1	1.443	6.015	494	4	6.540	8.234	5.435	22	13.739
90 a 93	3.1 FURTI	1.097	19	1	1.118	4.827	385	4	5.242	5.668	3.563	14	9.275
90 a 92	Furto, sottrazione cose comuni	284	3	—	287	1.723	122	1	1.855	2.097	1.420	5	3.536
93	Furto aggravato	813	16	1	831	3.104	263	3	3.387	3.571	2.143	9	5.739
94 a 109	3.2 RAPINE E DANNI	272	3	—	276	758	46	—	804	1.098	656	3	1.759
94 a 97	Rapina, estorsione, ecc.	99	2	—	101	263	25	—	288	422	213	1	636
98 a 109	Danni a cose, animali, terreni, ecc.	173	1	—	175	495	21	—	516	676	443	2	1.123
110 a 118	3.3 TRUFFE ED ALTRE FRODI	47	2	—	49	430	63	—	494	1.468	1.216	5	2.705
110	Truffa	8	—	—	8	119	14	—	133	574	433	2	1.018
111	Appropriazione indebita	5	—	—	5	58	5	—	63	204	140	—	346
112	Ricettazione	34	2	—	36	239	42	—	282	611	574	3	1.193
113 a 118	Insolvenza fraudolenta, ecc.	—	—	—	—	14	2	—	16	79	69	—	148
	4. Contro l'economia e la fede pubblica ..	69	2	—	71	365	30	—	398	826	647	8	1.490
119 a 134	4.1 CONTRO L'ECONOMIA PUBBLICA, L'INDUSTRIA E IL COMMERCIO	35	1	—	36	116	8	—	124	300	330	4	638
119	Frode nell'esercizio del commercio	4	—	—	4	26	2	—	28	70	67	—	138
120	Vendita sostanze alim. non genuine	31	1	—	32	89	6	—	95	219	257	4	483
121 a 134	Arbitraria invasione aziende, ecc.	—	—	—	—	1	—	—	1	11	6	—	17
135 a 162	4.2 CONTRO L'INCOLUMITÀ PUBBLICA	1	—	—	1	28	3	—	32	64	49	—	114
163 a 212	4.3 CONTRO LA FEDE PUBBLICA	33	1	—	34	221	19	—	242	462	268	4	738
163 a 174	Falsità in monete	5	—	—	5	6	—	—	6	38	31	2	72
175 a 182	Falsità in sigilli	3	—	—	3	13	1	—	14	31	32	—	63
183 a 212	Falsità in atti e persone	25	1	—	26	202	18	—	222	393	205	2	603
	5. Contro lo Stato, le altre istituzioni sociali e l'ordine pubblico	75	8	—	83	803	117	1	922	2.100	1.798	12	3.924
213 a 276	5.1 CONTRO LA PERSONALITÀ DELLO STATO	—	—	—	—	7	1	1	9	16	12	—	28
277 a 318	5.2 CONTRO LA PUBBLICA AMMINISTRAZIONE	52	5	—	57	613	92	—	706	1.696	1.498	8	3.214
277 a 285	Violenza, resistenza, oltraggio	44	—	—	44	504	48	—	552	1.138	657	3	1.806
286 a 294	Peculato, malversazione, ecc.	—	1	—	1	37	6	—	43	128	109	1	239
295 a 318	Omissione atti di ufficio, ecc.	8	4	—	12	72	38	—	111	430	732	4	1.169
319 a 354	5.3 CONTRO L'AMMINISTRAZIONE DELLA GIUSTIZIA	21	3	—	24	169	24	—	193	357	271	4	633
355 a 366	5.4 CONTRO IL SENTIMENTO RELIGIOSO, ECC.	2	—	—	2	7	—	—	7	17	6	—	23
367 a 375	5.5 CONTRO L'ORDINE PUBBLICO	—	—	—	—	7	—	—	7	14	11	—	26
	TOTALE...	1.895	60	2	1.960	9.610	1.024	8	10.680	15.892	12.452	78	28.521

(*) Cfr. « Avvertenze » nn. 13.1, 13.2, 13.3, 13.4, 13.7.

(a) Cfr. Tav. 140. — (b) Sono compresi i condannati (in totale 335) dei quali non si conosce lo stato civile. — (c) Numeri 48 a 50, 53 a 61.

Segue TAV. 144 — CONDANNATI SECONDO IL DELITTO, L'ETÀ, LO STATO CIVILE E IL SESSO (*)

N. d'ordine (a)	DELITTI	30-50				50 E OLTRE				TOTALE			
		Celibi e nubili	Coniugati	Vedovi	Totale (b)	Celibi e nubili	Coniugati	Vedovi	Totale (b)	Celibi e nubili	Coniugati	Vedovi	Totale (b)
MASCHI E FEMMINE													
	1. Contro la persona	1.341	7.533	154	9.053	187	2.391	296	2.877	7.587	13.618	475	21.742
1 a 10	1.1 CONTRO LA VITA	231	1.323	32	1.608	14	297	31	343	1.613	2.085	76	3.786
1	Strage	3	6	—	9	—	—	—	—	11	6	—	17
2,3,5,8	Omicidio	65	242	15	322	3	50	9	62	432	451	34	920
4	Infanticidio per causa di onore	3	5	2	10	—	—	—	—	27	7	4	38
6,7	Omicidio preintenzionale	4	34	2	40	2	7	4	13	63	60	7	130
9,10	Omicidio colposo	176	1.036	13	1.227	9	240	18	268	1.500	1.561	31	2.681
11 a 45	1.2 CONTRO L'INCOLUMITÀ E LA LIBERTÀ INDIVIDUALE	928	5.434	93	6.476	138	1.728	197	2.065	5.489	10.149	301	15.987
11	Percosse	36	231	6	274	2	72	6	80	153	401	12	567
12 a 14	Lesioni volontarie	349	2.438	33	2.830	72	759	89	921	1.824	4.668	126	6.641
15 a 17	Lesioni colpose	115	637	5	760	8	182	21	212	791	1.052	28	1.879
18 a 22	Rissa, abbandono di incapace, ecc.	146	899	21	1.069	21	299	31	351	1.218	1.786	56	3.070
23 a 45	Violenza privata, minaccia, ecc.	232	1.229	28	1.543	35	416	50	501	1.503	2.242	79	3.830
46,47	1.3 INGIURIE E DIFFAMAZIONI	162	776	29	969	35	366	68	469	485	1.384	98	1.969
	2. Contro la famiglia, la moralità e il buon costume	536	2.498	84	3.124	116	714	72	903	2.087	4.499	171	6.766
48 a 61	2.1 CONTRO LA FAMIGLIA	102	1.689	43	1.839	7	359	20	387	377	3.051	69	3.504
51	Violazione obblighi assist. familiare	20	866	14	903	1	182	5	188	61	1.605	19	1.688
52	Maltrattamenti in famiglia	35	556	15	606	4	140	9	153	143	965	25	1.134
(c)	Adulterio, bigamia, ecc.	47	267	14	330	2	37	6	46	173	480	25	682
62 a 78	2.2 CONTRO LA MORALITÀ E IL BUON COSTUME	405	692	30	1.127	104	320	44	468	1.604	1.254	77	2.936
62	Violenza carnale	35	119	7	161	6	38	6	50	304	211	13	528
63	Atti di libidine violenti	110	223	9	342	23	151	18	192	398	417	28	843
64	Atti osceni	171	166	6	343	50	65	5	120	549	298	12	850
65 a 78	Corruzione di minorenni, ecc.	89	184	8	281	25	66	15	106	353	338	24	715
79 a 89	2.3 CONTRO LA SANITÀ DELLA STIRPE	29	117	11	158	5	35	8	48	106	194	25	326
	3. Contro il patrimonio	3.230	11.456	297	15.059	764	3.804	463	5.052	19.659	21.213	787	41.839
90 a 93	3.1 FURTI	2.043	6.293	183	8.550	550	2.111	307	2.988	14.185	12.371	509	27.168
90 a 92	Furto, sottrazione cose comuni	821	2.609	72	3.514	165	943	115	1.230	5.090	5.097	193	10.422
93	Furto aggravato	1.222	3.684	111	5.036	385	1.168	192	1.753	9.095	7.274	316	16.746
94 a 109	3.2 RAPINE E DANNI	290	1.431	21	1.751	52	652	59	767	2.470	2.788	83	5.357
94 a 97	Rapina, estorsione, ecc.	70	345	4	420	7	31	1	39	861	616	6	1.484
98 a 109	Danni a cose, animali, terreni, ecc.	220	1.086	17	1.331	45	621	58	728	1.609	2.172	77	3.873
110 a 118	3.3 TRUFFE ED ALTRE FRODI	897	3.732	93	4.758	162	1.041	97	1.308	3.004	6.054	195	9.314
110	Truffa	383	1.357	29	1.788	65	380	29	478	1.149	2.184	60	3.425
111	Appropriazione indebita	120	444	9	576	21	126	7	154	408	715	16	1.144
112	Ricettazione	331	1.684	50	2.072	67	460	54	581	1.282	2.762	107	4.164
113 a 118	Insolvenza fraudolenta, ecc.	63	247	5	322	9	75	7	95	165	393	12	581
	4. Contro l'economia e la fede pubblica ..	439	2.649	55	3.154	99	1.359	171	1.643	1.798	4.687	234	6.756
119 a 134	4.1 CONTRO L'ECONOMIA PUBBLICA, L'INDUSTRIA E IL COMMERCIO	201	1.717	44	1.966	55	1.062	148	1.275	707	3.118	196	4.039
119	Frode nell'esercizio del commercio	34	313	9	356	14	163	24	204	148	545	33	730
120	Vendita sostanze alim. non genuine	157	1.338	32	1.531	39	837	119	1.001	535	2.439	155	3.142
121 a 134	Arbitraria invasione aziende, ecc.	10	66	3	79	2	62	5	70	24	134	8	167
135 a 162	4.2 CONTRO L'INCOLUMITÀ PUBBLICA	30	212	1	244	11	101	9	122	134	365	10	513
163 a 212	4.3 CONTRO LA FEDE PUBBLICA	208	720	10	944	33	196	14	246	957	1.204	28	2.204
163 a 174	Falsità in monete	14	78	1	95	3	13	2	18	66	122	5	196
175 a 182	Falsità in sigilli	14	106	—	120	4	37	4	45	65	176	4	245
183 a 212	Falsità in atti e persone	180	536	9	729	26	146	8	183	826	906	19	1.763
	5. Contro lo Stato, le altre istituzioni sociali e l'ordine pubblico	1.195	5.387	153	6.762	233	1.775	211	2.224	4.406	9.085	377	13.915
213 a 276	5.1 CONTRO LA PERSONALITÀ DELLO STATO	11	17	—	28	1	6	1	8	35	36	2	73
277 a 318	5.2 CONTRO LA PUBBLICA AMMINISTRAZIONE	1.003	4.554	118	5.699	192	1.417	165	1.777	3.556	7.566	291	11.453
277 a 285	Violenza, resistenza, oltraggio	507	1.334	35	1.882	79	356	41	477	2.272	2.392	79	4.761
286 a 294	Peculato, malversazione, ecc.	62	364	9	438	6	96	6	108	233	576	16	829
295 a 318	Omissione atti di ufficio, ecc.	434	2.856	74	3.379	107	965	118	1.192	1.051	4.595	196	5.863
319 a 354	5.3 CONTRO L'AMMINISTRAZIONE DELLA GIUSTIZIA	168	775	33	979	37	342	43	424	752	1.415	80	2.253
355 a 366	5.4 CONTRO IL SENTIMENTO RELIGIOSO, ECC.	6	13	1	20	3	7	2	12	35	26	3	64
367 a 373	5.5 CONTRO L'ORDINE PUBBLICO	7	28	1	36	—	3	—	3	28	42	1	72
	TOTALE	6.741	29.523	743	37.152	1.399	10.043	1.213	12.705	35.537	53.102	2.044	91.018

(*) Cfr. «Avvertenze» nn. 13.1, 13.2, 13.3, 13.4, 13.7.

(a) Cfr. Tav. 140. — (b) Sono compresi i condannati (in totale 335) dei quali non si conosce lo stato civile. — (c) Numeri 48 a 50, 53 a 61.

Segue TAV. 144 — CONDANNATI SECONDO IL DELITTO, L'ETÀ, LO STATO CIVILE E IL SESSO (*)

N. d'ordine (a)	DELITTI	14-18				18-21				21-30			
		Nubili	Coniugate	Vedove	Totale (b)	Nubili	Coniugate	Vedove	Totale (b)	Nubili	Coniugate	Vedove	Totale (b)
FEMMINE													
	1. Contro la persona	49	11	1	61	323	108		431	631	847	13	1.493
1 a 10	1.1 CONTRO LA VITA	5	1	1	7	29	1		30	58	27	5	90
1	Strage												
2,3,5,8	Omicidio	2		1	3	13	1		14	34	12	3	49
4	Infanticidio per causa di onore	2			2	9			9	13	2	2	17
6,7	Omicidio preterintenzionale		1		1					1	2		3
9,10	Omicidio colposo	1			1	7			7	10	11		21
11 a 45	1.2 CONTRO L'INCOLUMITÀ E LA LIBERTÀ INDIVIDUALE	38	10		48	255	96		351	484	688	7	1.181
11	Percosse	3			3	13	4		17	22	38		60
12 a 14	Lesioni volontarie	8	3		11	76	50		126	180	329	4	514
15 a 17	Lesioni colpose					9			9	10	12		23
18 a 22	Rissa, abbandono di incapace, ecc.	16	6		22	72	31		103	132	189	2	323
23 a 45	Violenza privata, minaccia, ecc.	11	1		12	85	11		96	140	120	1	261
46,47	1.3 INGIURIE E DIFFAMAZIONI	6			6	39	11		50	89	132	1	222
	2. Contro la famiglia, la moralità e il buon costume.....	7	8		15	69	55	1	128	148	331	9	488
48 a 61	2.1 CONTRO LA FAMIGLIA.....		6		6	21	53	1	75	61	273	3	337
51	Violazione obblighi assist. familiare		6		6	6	42		48	14	185		199
52	Maltrattamenti in famiglia					2			2	7	13		20
(c)	Adulterio, bigamia, ecc.					13	11	1	25	40	75	3	118
62 a 78	2.2 CONTRO LA MORALITÀ E IL BUON COSTUME	5	2		7	32			32	50	25		75
62	Violenza carnale									1	1		2
63	Atti di libidine violenti					1			1	3	1		4
64	Atti osceni	5	1		6	28			28	40	16		56
65 a 78	Corruzione di minorenni, ecc.		1		1	3			3	6	7		13
79 a 89	2.3 CONTRO LA SANITÀ DELLA STIRPE.....	2			2	16	3		19	37	33	6	76
	3. Contro il patrimonio.....	60	7		67	350	120	1	476	733	780	7	1.525
90 a 93	3.1 FURTI.....	46	5		51	309	93	1	408	545	560	4	1.113
90 a 92	Furto, sottrazione cose comuni.....	17			17	168	37		206	288	243	1	535
93	Furto aggravato	29	5		34	141	56	1	202	257	317	3	578
94 a 109	3.2 RAPINE E DANNI	7			7	10	6		16	42	44		86
94 a 97	Rapina, estorsione, ecc.					2	2		4	13	10		23
98 a 109	Danni a cose, animali, terreni, ecc.	7			7	8	4		12	29	34		63
110 a 118	3.3 TRUFFE ED ALTRE FRODI	7	2		9	31	21		52	146	176	3	326
110	Truffa					11	5		16	47	48	1	97
111	Appropriazione indebita.....	1			1	2	2		4	15	11		26
112	Ricettazione	6	2		8	17	12		29	70	99	2	171
113 a 118	Insolvenza fraudolenta, ecc.					1	2		3	14	18		32
	4. Contro l'economia e la fede pubblica..	14	1		15	60	11		71	140	133	6	279
119 a 134	4.1 CONTRO L'ECONOMIA PUBBLICA, L'INDUSTRIA E IL COMMERCIO.....	11			11	35	4		39	65	101	4	170
191	Frode nell'esercizio del commercio					5	1		6	9	15		24
120	Vendita sostanze alim. non genuine	11			11	29	3		32	56	86	4	146
121 a 134	Arbitraria invasione aziende, ecc.					1			1				
135 a 162	4.2 CONTRO L'INCOLUMITÀ PUBBLICA					3	1		4	4	9		13
163 a 212	4.3 CONTRO LA FEDE PUBBLICA	3	1		4	22	6		28	71	23	2	96
163 a 174	Falsità in monete	2			2					3	1	1	5
175 a 182	Falsità in sigilli									4	2		6
183 a 212	Falsità in atti e persone	1	1		2	22	6		28	64	20	1	85
	5. Contro lo Stato, le altre istituzioni sociali e l'ordine pubblico	17	8		25	136	52		188	393	591	8	992
213 a 276	5.1 CONTRO LA PERSONALITÀ DELLO STATO									1	2		3
277 a 318	5.2 CONTRO LA PUBBLICA AMMINISTRAZIONE	9	5		14	99	43		142	315	496	5	816
277 a 285	Violenza, resistenza, oltraggio.....	3			3	59	14		73	126	91	1	218
286 a 294	Peculato, malversazione, ecc.		1		1	2	1		3	10	5	1	16
295 a 318	Omissione atti di ufficio, ecc.	6	4		10	38	28		66	179	400	3	582
319 a 354	5.3 CONTRO L'AMMINISTRAZIONE DELLA GIUSTIZIA	6	3		9	35	9		44	69	91	3	163
355 a 366	5.4 CONTRO IL SENTIMENTO RELIGIOSO, ECC.	2			2	2			2	7	2		9
367 a 373	5.5 CONTRO L'ORDINE PUBBLICO									1			1
	TOTALE...	147	35	1	183	938	347		1.292	2.045	2.682	43	4.777

(*) Cfr. « Avvertenze » nn. 13.1, 13.2, 13.3, 13.4, 13.7.

(a) Cfr. Tav. 140. — (b) Sono comprese le condannate (in totale 57) delle quali non si conosce lo stato civile. — (c) Numeri 48 a 50, 53 a 61.

Segue TAV. 144 — CONDANNATI SECONDO IL DELITTO, L'ETÀ, LO STATO CIVILE E IL SESSO (*)

N. d'ordine (a)	DELITTI	30-50				50 E OLTRE				TOTALE			
		Nubili	Co-niugate	Vedove	Totale (b)	Nubili	Co-niugate	Vedove	Totale (b)	Nubili	Co-niugate	Vedove	Totale (b)
FEMMINE													
	1. Contro la persona	400	1.649	88	2.147	67	512	148	727	1.470	3.127	250	4.859
1 a 10	1.1 CONTRO LA VITA	21	43	6	70	3	13	11	27	116	85	23	224
1	Strage	—	—	—	—	—	—	—	—	—	—	—	—
2,3,5,8	Omicidio	7	10	2	19	—	3	2	5	56	26	8	90
4	Infanticidio per causa di onore	3	5	2	10	—	—	—	—	27	7	4	38
6,7	Omicidio preterintenzionale	—	—	—	—	—	1	3	4	1	4	3	8
9,10	Omicidio colposo	11	28	2	41	3	9	6	18	32	48	8	88
11 a 45	1.2 CONTRO L'INCOLUMITÀ E LA LIBERTÀ INDIVIDUALE	294	1.212	59	1.573	44	344	89	477	1.115	2.350	155	3.630
11	Percosse	15	104	6	125	1	25	4	30	54	171	10	235
12 a 14	Lesioni volontarie	112	528	20	667	17	135	43	195	393	1.045	67	1.513
15 a 17	Lesioni colpose	12	41	2	55	—	7	7	14	31	60	9	101
18 a 22	Rissa, abbandono di incapace, ecc.	58	297	16	372	14	105	22	141	292	628	40	961
23 a 45	Violenza privata, minaccia, ecc.	97	242	15	354	12	72	13	97	345	446	29	820
46,47	1.3 INGIURIE E DIFFAMAZIONI	85	394	23	504	20	155	48	223	239	692	72	1.005
	2. Contro la famiglia, la moralità e il buon costume	132	496	38	667	28	97	26	151	384	988	74	1.447
48 a 61	2.1 CONTRO LA FAMIGLIA	32	308	16	356	2	49	10	61	116	689	30	835
51	Violazione obblighi assist. familiare	5	172	6	183	—	33	1	34	25	438	7	470
52	Maltrattamenti in famiglia	4	34	3	41	2	10	6	18	15	57	9	81
(c)	Adulterio, bigamia, ecc.	23	102	7	132	—	6	3	9	76	194	14	284
62 a 78	2.2 CONTRO LA MORALITÀ E IL BUON COSTUME	76	84	13	173	21	18	8	47	184	129	21	334
62	Violenza carnale	1	4	1	6	—	1	—	1	2	6	1	9
63	Atti di libidine violenti	3	5	—	8	—	—	—	—	7	6	—	13
64	Atti osceni	55	25	5	85	17	2	2	21	145	44	7	196
65 a 78	Corruzione di minorenni, ecc.	17	50	7	74	4	15	6	25	30	73	13	116
79 a 89	2.3 CONTRO LA SANITÀ DELLA STIRPE	24	104	9	138	5	30	8	43	84	170	23	278
	3. Contro il patrimonio	651	1.794	181	2.635	221	593	220	1.039	2.015	3.294	409	5.742
90 a 93	3.1 FURTI	456	1.184	118	1.761	169	405	154	731	1.525	2.247	277	4.064
90 a 92	Furto, sottrazione cose comuni	174	494	49	709	33	151	47	232	680	915	97	1.699
93	Furto aggravato	282	700	69	1.052	136	254	107	499	845	1.332	180	2.365
94 a 109	3.2 RAPINE E DANNI	38	108	12	158	9	38	16	64	106	196	28	331
94 a 97	Rapina, estorsione, ecc.	1	14	1	16	2	1	—	3	18	27	1	46
98 a 109	Danni a cose, animali, terreni, ecc.	37	94	11	142	7	37	16	61	88	169	27	285
110 a 118	3.3 TRUFFE ED ALTRE FRODI	157	502	51	716	43	150	50	244	384	851	104	1.347
110	Truffa	64	119	11	195	15	21	12	48	137	193	24	356
111	Appropriazione indebita	21	43	4	69	8	11	3	22	47	67	7	122
112	Ricettazione	59	304	32	397	18	104	33	155	170	521	67	760
113 a 118	Insolvenza fraudolenta, ecc.	13	36	4	55	2	14	2	19	30	70	6	109
	4. Contro l'economia e la fede pubblica ..	116	577	49	743	50	263	106	424	380	985	161	1.532
119 a 134	4.1 CONTRO L'ECONOMIA PUBBLICA, L'INDUSTRIA E IL COMMERCIO	70	454	39	564	35	231	96	366	216	790	139	1.150
119	Frode nell'esercizio del commercio	8	73	8	89	10	31	14	55	32	120	22	174
120	Vendita sostanze alim. non genuine	59	378	29	467	25	199	81	308	180	666	114	964
121 a 134	Arbitraria invasione aziende, ecc.	3	3	2	8	—	1	1	3	4	4	3	12
135 a 162	4.2 CONTRO L'INCOLUMITÀ PUBBLICA	3	20	1	24	3	6	4	13	13	36	5	54
163 a 212	4.3 CONTRO LA FEDE PUBBLICA	43	103	9	155	12	26	6	45	151	159	17	328
163 a 174	Falsità in monete	2	7	1	10	—	—	—	—	7	8	2	17
175 a 182	Falsità in sigilli	6	19	—	25	4	9	3	16	14	30	3	47
183 a 212	Falsità in atti e persone	35	77	8	120	8	17	3	29	130	121	12	264
	5. Contro lo Stato, le altre istituzioni sociali e l'ordine pubblico	442	1.692	105	2.251	105	503	140	750	1.093	2.846	253	4.206
213 a 276	5.1 CONTRO LA PERSONALITÀ DELLO STATO	1	3	—	4	—	1	—	1	2	6	—	8
277 a 318	5.2 CONTRO LA PUBBLICA AMMINISTRAZIONE	372	1.506	85	1.975	88	423	112	624	883	2.473	202	3.571
277 a 285	Violenza, resistenza, oltraggio	111	195	22	331	13	58	17	88	312	358	40	713
286 a 294	Peculato, malversazione, ecc.	20	21	4	47	1	8	—	9	33	36	5	76
295 a 318	Omissione atti di ufficio, ecc.	241	1.290	59	1.597	74	357	95	527	538	2.079	157	2.782
319 a 354	5.3 CONTRO L'AMMINISTRAZIONE DELLA GIUSTIZIA	64	177	19	260	17	76	26	120	191	356	48	596
355 a 366	5.4 CONTRO IL SENTIMENTO RELIGIOSO, ECC.	3	4	1	8	—	2	2	4	14	8	3	25
367 a 373	5.5 CONTRO L'ORDINE PUBBLICO	2	2	—	4	—	1	—	1	3	3	—	6
	TOTALE	1.741	6.208	461	8.443	471	1.968	640	3.091	5.342	11.240	1.147	17.786

(*) Cfr. «Avvertenze» nn. 13.1, 13.2, 13.3, 13.4, 13.7.

(a) Cfr. Tav. 140. — (b) Sono comprese le condannate (in totale 57) delle quali non si conosce lo stato civile. — (c) Numeri 48 a 50, 53 a 61.

TAV. 145 — CONDANNATI SECONDO IL DELITTO, L'ETÀ, L'ISTRUZIONE E IL SESSO (*)

N d'ord- dine (a)	DELITTI	14-18				18-21				21-30			
		Anal- fabeti	Istruzione		Totale (c)	Anal- fabeti	Istruzione		Totale (c)	Anal- fabeti	Istruzione		Totale (c)
			ele- men- tare	media e supe- riore (b)			ele- men- tare	media e supe- riore (b)			ele- men- tare	media e supe- riore (b)	
MASCHI E FEMMINE													
	1. Contro la persona	41	188	5	234	236	1.952	68	2.263	571	6.428	278	7.315
1 a 10	1.1 CONTRO LA VITA	7	43	2	52	33	352	35	421	46	1.159	148	1.362
1	Strage						2		2		6		6
2,3,5,8	Omicidio	5	32	2	39	24	108	7	140	31	306	17	357
4	Infanticidio per causa di onore		2		2	1	8		9	2	14	1	17
6,7	Omicidio preterintenzionale	1	6		7	1	19	1	21	3	45	1	49
9,10	Omicidio colposo	1	3		4	7	215	27	249	10	788	129	933
11 a 45	1.2 CONTRO L'INCOLUMITÀ E LA LIBERTÀ IN- DIVIDUALE	33	132	3	168	198	1.513	31	1.747	482	4.899	122	5.531
11	Percosse	1	2	1	4	6	34		40	15	149	4	169
12 a 14	Lesioni volontarie	11	38	1	50	75	528	6	610	216	1.972	29	2.230
15 a 17	Lesioni colpose	3	8		11	11	199	13	226	8	597	59	670
18 a 22	Rissa, abbandono di incapace, ecc.	16	43		59	70	368	8	446	141	990	8	1.145
23 a 45	Violenza privata, minaccia, ecc.	2	41	1	44	36	384	4	425	102	1.191	22	1.317
46,47	1.3 INGIURIE E DIFFAMAZIONI	1	13		14	5	87	2	95	43	370	8	422
	2. Contro la famiglia, la moralità e il buon costume	15	112	2	129	56	486	15	557	148	1.821	72	2.053
48 a 61	2.1 CONTRO LA FAMIGLIA	2	13		15	23	148	1	172	93	961	26	1.091
51	Violazione obblighi assist. familiare	1	6		7	9	57		66	50	455	10	524
52	Maltrattamenti in famiglia	1	7		8	7	47	1	55	25	282	4	312
(d)	Adulterio, bigamia, ecc.					7	44		51	18	224	12	255
62 a 78	2.2 CONTRO LA MORALITÀ E IL BUON COSTUME	13	97	2	112	32	318	12	362	53	775	38	867
62	Violenza carnale	8	41	2	51	11	87		98	10	151	7	168
63	Atti di libidine violenti	3	34		37	4	64	3	71	13	177	11	201
64	Atti osceni	1	9		10	10	90	2	102	19	245	11	275
65 a 78	Corruzione di minorenni, ecc.	1	13		14	7	77	7	91	12	202	9	223
79 a 89	2.3 CONTRO LA SANITÀ DELLA STIRPE		2		2	1	20	2	23	2	85	8	95
	3. Contro il patrimonio	330	1.069	34	1.443	872	5.472	131	6.540	1.548	11.774	325	13.739
90 a 93	3.1 FURTI	250	830	31	1.118	673	4.435	84	5.242	1.104	7.976	133	9.275
90 a 92	Furto, sottrazione cose comuni	84	194	6	287	293	1.515	23	1.855	563	2.904	30	3.536
93	Furto aggravato	166	636	25	831	380	2.920	61	3.387	541	5.072	103	5.739
94 a 109	3.2 RAPINE E DANNI	74	197	3	276	167	607	17	804	314	1.404	28	1.759
94 a 97	Rapina, estorsione, ecc.	17	81	3	101	35	238	15	288	62	550	24	636
98 a 109	Danni a cose, animali, terreni, ecc.	57	116		175	132	369	2	516	252	854	4	1.123
110 a 118	3.3 TRUFFE ED ALTRE FRODI	6	42		49	32	430	30	494	130	2.394	164	2.705
110	Truffa		7		8	3	120	9	133	25	894	88	1.018
111	Appropriazione indebita		5		5	3	55	5	63	13	312	19	346
112	Ricettazione	6	30		36	25	242	14	282	85	1.060	44	1.193
113 a 118	Insolvenza fraudolenta, ecc.					1	13	2	16	7	128	13	148
	4. Contro l'economia e la fede pubblica ..	4	65	2	71	25	355	11	398	64	1.307	105	1.490
119 a 134	4.1 CONTRO L'ECONOMIA PUBBLICA, L'INDU- STRIA E IL COMMERCIO		36		36	11	108		124	15	595	22	638
119	Frode nell'esercizio del commercio		4		4	2	26		28	1	131	6	138
120	Vendita sostanze alim. non genuine		32		32	9	81		95	13	453	11	483
121 a 134	Arbitraria invasione aziende, ecc.					1	1		1	1	11	5	17
135 a 162	4.2 CONTRO L'INCOLUMITÀ PUBBLICA		1		1	3	29		32	9	99	6	114
163 a 212	4.3 CONTRO LA FEDE PUBBLICA	4	28	2	34	11	218	11	242	40	613	77	738
163 a 174	Falsità in monete	2	3		5		6		6	2	65	4	72
175 a 182	Falsità in sigilli		3		3		13	1	14	3	54	5	63
183 a 212	Falsità in atti e persone	2	22	2	26	11	199	10	222	35	494	68	603
	5. Contro lo Stato, le altre istituzioni sociali e l'ordine pubblico	15	65	2	83	83	804	32	922	251	3.437	213	3.924
213 a 276	5.1 CONTRO LA PERSONALITÀ DELLO STATO						9		9		22	6	28
277 a 318	5.2 CONTRO LA PUBBLICA AMMINISTRAZIONE	10	45	1	57	61	613	29	706	185	2.826	183	3.214
277 a 285	Violenza, resistenza, oltraggio	10	32	1	44	57	480	13	552	158	1.592	44	1.806
286 a 294	Peculato, malversazione, ecc.		1		1		35	8	43	2	174	62	239
295 a 318	Omissione atti di ufficio, ecc.		12		12	4	98	8	111	25	1.060	77	1.169
319 a 354	5.3 CONTRO L'AMMINISTRAZIONE DELLA GIU- STIZIA	5	18	1	24	22	168	3	193	59	550	21	633
355 a 366	5.4 CONTRO IL SENTIMENTO RELIGIOSO, ECC.		2		2		7		7	5	15	3	23
367 a 373	5.5 CONTRO L'ORDINE PUBBLICO						7		7	2	24		26
	TOTALE ...	405	1.499	45	1.960	1.272	9.069	257	10680	2.582	24.767	993	28.521

(*) Cfr. « Avvertenze » nn. 13.1, 13.2, 13.3, 13.4, 13.7.

(a) Cfr. Tav. 140. — (b) I condannati con istruzione superiore sono in totale 400 ; di essi 15 sono compresi nella classe di età da 18 a 21 anni ; 93 da 21 a 30 ; 225 da 30 a 50 ; 67 da 50 anni in poi. Cfr. anche Tav. 151. — (c) Sono compresi i condannati (in totale 638) dei quali non si conosce l'istruzione. — (d) Numeri 48 a 50, 53 a 61.

Segue TAV. 145 — CONDANNATI SECONDO IL DELITTO, L'ETÀ, L'ISTRUZIONE E IL SESSO (*)

N. d'ordine (a)	DELITTI	30-50				50 E OLTRE				TOTALE			
		Anal-fabeti	Istruzione		Totale (c)	Anal-fabeti	Istruzione		Totale (c)	Anal-fabeti	Istruzione		Totale (c)
			elementare	media e superiore (b)			elementare	media e superiore (b)			elementare	media e superiore (b)	
MASCHI E FEMMINE													
	1. Contro la persona	748	7.920	328	9.053	482	2.208	92	2.877	2.076	18.776	772	21.742
1 a 10	1.1 CONTRO LA VITA	45	1.404	155	1.608	20	281	42	343	151	3.239	382	3.786
1	Strage		8	1	9						16	1	17
2,3,5,8	Omicidio	34	271	15	322	8	52	2	62	102	769	43	920
4	Infanticidio per causa di onore	3	7		10					6	31	1	38
6,7	Omicidio preterintenzionale	2	36	2	40	4	9		13	11	115	4	130
9,10	Omicidio colposo	6	1.082	137	1.227	8	220	40	268	32	2.308	333	2.681
11 a 45	1.2 CONTRO L'INCOLUMITÀ E LA LIBERTÀ INDIVIDUALE	612	5.676	147	6.476	397	1.621	37	2.065	1.722	13841	340	15.987
11	Percosse	29	229	9	274	19	59	2	80	70	473	16	567
12 a 14	Lesioni volontarie	295	2.481	35	2.830	173	737	6	921	770	5.756	77	6.641
15 a 17	Lesioni colpose	17	653	83	760	7	178	24	212	46	1.635	179	1.879
18 a 22	Rissa, abbandono di incapace, ecc.	132	931	3	1.069	93	256	2	351	452	2.588	21	3.070
23 a 45	Violenza privata, minaccia, ecc.	139	1.382	17	1.543	105	391	3	501	384	3.389	47	3.830
46,47	1.3 INGIURIE E DIFFAMAZIONI	91	840	27	969	65	386	13	469	205	1.696	50	1.969
	2. Contro la famiglia, la moralità e il buon costume	234	2.753	117	3.124	108	755	38	903	561	5.927	244	6.766
48 a 61	2.1 CONTRO LA FAMIGLIA	133	1.634	54	1.839	60	316	10	387	311	3.072	91	3.504
51	Violazione obblighi assist. familiare	59	788	42	903	26	153	8	186	145	1.459	60	1.688
52	Maltrattamenti in famiglia	45	556	5	606	30	123		153	108	1.015	10	1.134
(d)	Adulterio, bigamia, ecc.	29	290	7	330	4	40	2	46	58	598	21	682
62 a 78	2.2 CONTRO LA MORALITÀ E IL BUON COSTUME	85	985	55	1.127	44	406	17	468	227	2.581	124	2.936
62	Violenza carnale	21	134	6	161	4	43	3	50	54	456	18	528
63	Atti di libidine violenti	10	306	25	342	22	164	6	192	52	745	45	843
64	Atti osceni	29	301	12	343	7	109	4	120	65	754	29	850
65 a 78	Corruzione di minorenni, ecc.	25	244	12	281	11	90	4	106	56	626	32	715
79 a 89	2.3 CONTRO LA SANITÀ DELLA STIRPE	16	134	8	158	4	33	11	48	23	274	29	326
	3. Contro il patrimonio	1.616	12.914	413	15.059	895	4.001	120	5.058	5.261	35.230	1.023	41.839
90 a 93	3.1 FURTI	1.019	7.381	96	8.550	503	2.421	35	2.983	3.549	23.043	379	27.168
90 a 92	Furto, sottrazione cose comuni	552	2.909	22	3.514	294	914	10	1.230	1.786	8.436	91	10.422
93	Furto aggravato	467	4.472	74	5.036	209	1.507	25	1.753	1.763	14.607	289	16.746
94 a 109	3.2 RAPINE E DANNI	380	1.336	11	1.751	274	478	3	767	1.209	4.022	62	5.357
94 a 97	Rapina, estorsione, ecc.	47	366	7	420	7	29	3	39	168	1.264	52	1.484
98 a 109	Danni a cose, animali, terreni, ecc.	333	970	4	1.331	267	449		728	1.041	2.758	10	3.873
110 a 118	3.3 TRUFFE ED ALTRE FRODI	217	4.197	306	4.758	118	1.102	82	1.308	503	8.165	582	9.314
110	Truffa	40	1.547	182	1.788	24	400	51	478	92	2.968	330	3.425
111	Appropriazione indebita	20	509	42	576	12	128	14	154	48	1.009	80	1.144
112	Ricettazione	146	1.873	48	2.072	76	495	10	581	338	3.700	116	4.164
113 a 118	Insolvenza fraudolenta, ecc.	11	268	34	322	6	79	7	95	25	488	56	581
	4. Contro l'economia e la fede pubblica	101	2.830	183	3.154	88	1.465	60	1.643	282	6.022	361	6.756
119 a 134	4.1 CONTRO L'ECONOMIA PUBBLICA, L'INDUSTRIA E IL COMMERCIO	62	1.819	57	1.966	60	1.162	27	1.275	148	3.720	106	4.039
119	Frode nell'esercizio del commercio	9	328	14	356	7	184	10	204	19	673	30	730
120	Vendita sostanze alim. non genuine	52	1.422	34	1.531	50	917	12	1.001	124	2.905	57	3.142
121 a 134	Arbitraria invasione aziende, ecc.	1	69	9	79	3	61	5	70	5	142	19	167
135 a 162	4.2 CONTRO L'INCOLUMITÀ PUBBLICA	17	204	19	244	12	100	10	122	41	433	35	513
163 a 212	4.3 CONTRO LA FEDE PUBBLICA	22	807	107	944	16	203	23	246	93	1.869	220	2.204
163 a 174	Falsità in monete	3	83	8	95				18	7	175	12	196
175 a 182	Falsità in sigilli	2	109	9	120	6	38	1	45	11	217	16	245
183 a 212	Falsità in atti e persone	17	615	90	729	10	147	22	183	75	1.477	192	1.763
	5. Contro lo Stato, le altre istituzioni sociali e l'ordine pubblico	374	5.966	387	6.762	249	1.868	97	2.224	972	12.140	731	13.915
213 a 276	5.1 CONTRO LA PERSONALITÀ DELLO STATO	—	23	5	28	—	6	2	8	—	60	13	73
277 a 318	5.2 CONTRO LA PUBBLICA AMMINISTRAZIONE	266	5.053	349	5.699	169	1.515	83	1.777	691	10.052	645	11.453
277 a 285	Violenza, resistenza, oltraggio	161	1.673	43	1.882	82	387	6	477	468	4.164	107	4.761
286 a 294	Peculato, malversazione, ecc.	8	309	119	438	7	80	21	108	17	599	210	829
295 a 318	Omissione atti di ufficio, ecc.	97	3.071	187	3.379	80	1.048	56	1.192	206	5.289	328	5.863
319 a 354	5.3 CONTRO L'AMMINISTRAZIONE DELLA GIUSTIZIA	104	845	28	979	77	335	12	424	267	1.916	65	2.253
355 a 366	5.4 CONTRO IL SENTIMENTO RELIGIOSO, ECC.	3	15	1	20	3	9	—	12	11	48	4	64
367 a 373	5.5 CONTRO L'ORDINE PUBBLICO	1	30	4	36	—	3	—	3	3	64	4	72
TOTALE		3.073	32.383	1.429	37.152	1.822	10.377	407	12.705	9.154	78.095	3.131	91.018

(*) Cfr. « Avvertenze » nn. 13.1, 13.2, 13.3, 13.4, 13.7.

(a) Cfr. Tav. 140. — (b), (c), (d) Cfr. note corrispondenti a pag. precedente.

Segue TAV. 145 — CONDANNATI SECONDO IL DELITTO, L'ETÀ, L'ISTRUZIONE E IL SESSO (*)

N. d'ordine (a)	DELITTI	14-18				18-21				21-30			
		Anal-fabete	Istruzione		Totale (c)	Anal-fabete	Istruzione		Totale (c)	Anal-fabete	Istruzione		Totale (c)
			elemen-tare	media e superiore (b)			elemen-tare	media e superiore (b)			elemen-tare	media e superiore (b)	
FEMMINE													
	1. Contro la persona	14	47	—	61	60	369	2	431	190	1 277	20	1 493
1 a 10	1.1 CONTRO LA VITA	2	5	—	7	5	24	1	30	10	74	5	90
1	Strage	—	—	—	—	—	—	—	—	—	—	—	—
2,3,5,8	Omicidio	1	2	—	3	4	10	—	14	5	42	1	49
4	Infanticidio per causa di onore	—	2	—	2	1	8	—	9	2	14	1	17
6,7	Omicidio preterintenzionale	—	1	—	1	—	—	—	—	—	3	—	3
9,10	Omicidio colposo	1	—	—	1	—	6	1	7	3	15	3	21
11 a 45	1.2 CONTRO L'INCOLUMITÀ E LA LIBERTÀ INDIVIDUALE	11	37	—	48	51	299	1	351	148	1 015	14	1 181
11	Percosse	1	2	—	3	3	14	—	17	7	50	3	60
12 a 14	Lesioni volontarie	3	8	—	11	18	107	1	126	67	440	7	514
15 a 17	Lesioni colpose	—	—	—	—	—	9	—	9	1	18	3	23
18 a 22	Rissa, abbandono di incapace, ecc.	7	15	—	22	23	80	—	103	54	267	—	323
23 a 45	Violenza privata, minaccia, ecc.	—	12	—	12	7	89	—	96	19	240	1	261
46,47	1.3 INGIURIE E DIFFAMAZIONI	1	5	—	6	4	46	—	50	32	188	1	222
	2. Contro la famiglia, la moralità e il buon costume	1	14	—	15	15	110	1	126	56	417	12	488
48 a 61	2.1 CONTRO LA FAMIGLIA	—	6	—	6	8	67	—	75	42	287	6	337
51	Violazione obblighi assist. familiare	—	6	—	6	3	45	—	48	27	167	3	199
52	Maltrattamenti in famiglia	—	—	—	—	1	1	—	2	1	19	—	20
(d)	Adulterio, bigamia, ecc.	—	—	—	—	4	21	—	25	14	101	3	118
62 a 78	2.2 CONTRO LA MORALITÀ E IL BUON COSTUME	1	6	—	7	6	26	—	32	12	61	1	75
62	Violenza carnale	—	—	—	—	—	—	—	—	1	1	—	2
63	Atti di libidine violenti	—	—	—	—	—	1	—	1	—	3	—	4
64	Otti osceni	1	5	—	6	5	23	—	28	7	48	—	56
65 a 78	Corruzione di minorenni, ecc.	—	1	—	1	1	2	—	3	4	9	—	13
79 a 89	2.3 CONTRO LA SANITÀ DELLA STIRPE	—	2	—	2	1	17	1	19	2	69	5	76
	3. Contro il patrimonio	21	44	1	67	75	388	13	476	244	1 243	20	1 525
90 a 93	3.1 FURTI	15	34	1	51	68	328	12	408	205	889	7	1 113
90 a 92	Furto, sottrazione cose comuni	4	13	—	17	29	172	5	206	110	413	5	535
93	Furto aggravato	11	21	1	34	39	156	7	202	95	476	2	578
94 a 109	3.2 RAPINE E DANNI	4	3	—	7	1	15	—	16	10	73	1	86
94 a 97	Rapina, estorsione, ecc.	—	—	—	—	—	4	—	4	2	20	1	23
98 a 109	Danni a cose, animali, terreni, ecc.	4	3	—	7	1	11	—	12	8	53	—	63
110 a 118	3.3 TRUFFE ED ALTRE FRODI	2	7	—	9	6	45	1	52	29	281	12	326
110	Truffa	—	—	—	—	2	14	—	16	5	84	5	97
111	Appropriazione indebita	—	1	—	1	1	3	—	4	2	23	1	26
112	Ricettazione	2	6	—	8	3	25	1	29	19	149	2	171
113 a 118	Insolvenza fraudolenta, ecc.	—	—	—	—	—	3	—	3	3	25	4	32
	4. Contro l'economia e la fede pubblica	2	12	1	15	4	63	1	71	15	254	10	279
119 a 134	4.1 CONTRO L'ECONOMIA PUBBLICA, L'INDUSTRIA E IL COMMERCIO	—	11	—	11	—	36	—	39	2	163	5	170
119	Frode nell'esercizio del commercio	—	—	—	—	—	6	—	6	—	22	2	24
120	Vendita sostanze alim. non genuine	—	11	—	11	—	29	—	32	2	141	3	146
121 a 134	Arbitraria invasione aziende, ecc.	—	—	—	—	1	1	—	1	—	—	—	—
135 a 162	4.2 CONTRO L'INCOLUMITÀ PUBBLICA	2	—	—	2	2	—	—	4	1	12	—	13
163 a 212	4.3 CONTRO LA FEDE PUBBLICA	2	1	1	4	2	25	1	28	12	79	5	96
163 a 174	Falsità in monete	2	—	—	2	—	—	—	—	—	5	—	5
175 a 182	Falsità in sigilli	—	—	—	—	—	—	—	—	—	6	—	6
183 a 212	Falsità in atti e persone	—	1	1	2	2	25	1	28	12	68	5	85
	5. Contro lo Stato, le altre istituzioni sociali e l'ordine pubblico	3	22	—	25	14	168	5	188	68	898	23	992
213 a 276	5.1 CONTRO LA PERSONALITÀ DELLO STATO	—	—	—	—	—	—	—	—	—	1	2	3
277 a 318	5.2 CONTRO LA PUBBLICA AMMINISTRAZIONE	1	13	—	14	9	129	3	142	46	750	17	816
277 a 285	Violenza, resistenza, oltraggio	1	2	—	3	8	64	—	73	30	183	5	218
286 a 294	Peculato, malversazione, ecc.	—	1	—	1	—	3	—	3	—	12	4	16
295 a 318	Omissione atti di ufficio, ecc.	—	10	—	10	1	62	3	66	16	555	8	582
319 a 354	5.3 CONTRO L'AMMINISTRAZIONE DELLA GIUSTIZIA	2	7	—	9	5	37	2	44	17	142	4	163
355 a 366	5.4 CONTRO IL SENTIMENTO RELIGIOSO, ECC.	—	2	—	2	—	2	—	2	4	5	—	9
367 a 373	5.5 CONTRO L'ORDINE PUBBLICO	—	—	—	—	—	—	—	—	1	—	—	1
	TOTALE...	41	139	2	183	168	1 098	22	1 292	573	4 089	85	4 777

(*) Cfr. « Avvertenze » nn. 13.1, 13.2, 13.3, 13.4, 13.7.

(a) Cfr. Tav. 140. — (b) Le condannate con istruzione superiore sono in totale 26; di esse 7 sono comprese nella classe di età da 18 a 21 anni; 10 da 21 a 30; 7 da 30 a 50; 2 da 50 anni in poi. — (c) Sono comprese le condannate (in totale 129) delle quali non si conosce l'istruzione. — (d) Numeri 48 a 50, 53 a 61.

Segue TAV. 145 — CONDANNATI SECONDO IL DELITTO, L'ETÀ, L'ISTRUZIONE E IL SESSO (*)

N. d'ordine (a)	DELITTI	30-50				50 E OLTRE				TOTALE			
		Anal-fabete	Istruzione		Totale (c)	Anal-fabete	Istruzione		Totale (c)	Anal-fabete	Istruzione		Totale (c)
			elemen-tare	media e superiore (b)			elemen-tare	media e superiore (b)			elemen-tare	media e superiore (b)	
FEMMINE													
	1. Contro la persona	283	1.825	19	2.147	186	533	3	727	733	4.051	44	4.859
1 a 10	1.1 CONTRO LA VITA	5	55	9	70	5	20	2	27	27	178	17	224
1	Strage	—	—	—	—	—	—	—	—	—	—	—	—
2,3,5,8	Omicidio	1	17	—	19	1	4	—	5	12	75	1	90
4	Infanticidio per causa di onore	3	7	—	10	—	—	—	—	6	31	—	38
6,7	Omicidio preterintenzionale	—	—	—	—	1	3	—	4	1	7	—	8
9,10	Omicidio colposo	1	31	9	41	3	13	2	18	8	65	15	88
11 a 45	1.2 CONTRO L'INCOLUMITÀ E LA LIBERTÀ INDIVIDUALE	216	1.337	7	1.573	140	333	1	477	566	3.021	23	3.630
11	Percosse	14	105	3	125	12	18	—	30	37	189	6	235
12 a 14	Lesioni volontarie	94	563	1	667	51	141	1	195	233	1.259	10	1.513
15 a 17	Lesioni colpose	1	50	3	55	2	12	—	14	4	89	6	101
18 a 22	Rissa, abbandono di incapace, ecc.	65	307	—	372	45	96	—	141	194	765	—	961
23 a 45	Violenza, privata, minaccia, ecc.	42	312	—	354	30	66	—	97	98	719	1	820
46,47	1.3 INGIURIE E DIFFAMAZIONI	62	433	3	504	41	180	—	223	140	852	4	1.005
	2. Contro la famiglia, la moralità e il buon costume	92	557	15	667	28	113	10	151	192	1.211	38	1.447
48 a 61	2.1 CONTRO LA FAMIGLIA	50	296	7	356	19	41	1	61	119	697	14	835
51	Violazione obblighi assist. familiare	23	155	2	183	11	23	—	34	64	336	5	470
52	Maltrattamenti in famiglia	6	35	—	41	6	12	—	18	14	67	—	81
(d)	Adulterio, bigamia, ecc.	21	106	5	132	2	6	1	9	41	234	9	284
62 a 78	2.2 CONTRO LA MORALITÀ E IL BUON COSTUME	27	144	2	173	5	42	—	47	51	279	3	334
62	Violenza carnale	2	4	—	6	—	—	—	1	3	6	—	9
63	Atti di libidine violenti	—	8	—	8	—	—	—	—	—	12	1	13
64	Atti osceni	13	71	1	85	1	20	—	21	27	167	1	196
65 a 78	Corruzione di minorenni, ecc.	12	61	1	74	4	21	—	25	21	94	1	116
79 a 89	2.3 CONTRO LA SANITÀ DELLA STIRPE	15	117	6	138	4	30	9	43	22	235	21	278
	3. Contro il patrimonio	416	2.168	30	2.635	222	795	15	1.039	978	4.638	79	5.742
90 a 93	3.1 FURTI	305	1.435	12	1.761	160	556	9	731	753	3.242	41	4.064
90 a 92	Furto, sottrazione cose comuni	161	540	3	709	89	140	1	232	393	1.278	14	1.699
93	Furto aggravato	144	895	9	1.052	71	416	8	499	360	1.964	27	2.365
94 a 109	3.2 RAPINE E DANNI	34	121	—	158	23	40	—	64	72	252	1	331
94 a 97	Rapina, estorsione, ecc.	2	14	—	16	1	2	—	3	5	40	—	46
98 a 109	Danni a cose, animali, terreni, ecc.	32	107	—	142	22	38	—	61	67	212	—	285
110 a 118	3.3 TRUFFE ED ALTRE FRODI	77	612	18	716	39	199	6	244	153	1.144	37	1.347
110	Truffa	11	170	12	195	7	36	5	46	25	304	22	356
111	Appropriazione indebita	6	62	—	69	—	21	1	22	9	110	2	122
112	Ricettazione	58	334	2	397	31	124	—	155	113	638	5	760
113 a 118	Insolvenza fraudolenta, ecc.	2	46	4	55	1	18	—	19	6	92	8	109
	4. Contro l'economia e la fede pubblica	32	688	12	743	26	387	3	424	79	1.404	27	1.532
119 a 134	4.1 CONTRO L'ECONOMIA PUBBLICA, L'INDUSTRIA E IL COMMERCIO	20	530	4	564	19	340	1	366	41	1.080	10	1.150
119	Frode nell'esercizio del commercio	4	82	2	89	6	49	—	55	10	159	4	174
120	Vendita sostanze alim. non genuine	16	440	2	467	13	289	—	308	31	910	5	964
121 a 134	Arbitraria invasione aziende, ecc.	—	8	—	8	—	2	1	3	—	11	1	12
135 a 162	4.2 CONTRO L'INCOLUMITÀ PUBBLICA	5	19	—	24	1	12	—	13	9	45	—	54
163 a 212	4.3 CONTRO LA FEDE PUBBLICA	7	139	8	155	6	35	2	45	29	279	17	328
163 a 174	Falsità in monete	1	9	—	10	—	—	—	—	3	14	—	17
175 a 182	Falsità in sigilli	2	22	1	25	4	12	—	16	6	40	1	47
183 a 212	Falsità in atti e persone	4	108	7	120	2	23	2	29	20	225	16	264
	5. Contro lo Stato, le altre istituzioni sociali e l'ordine pubblico	166	2.025	45	2.251	118	617	11	750	369	3.730	84	4.206
213 a 276	5.1 CONTRO LA PERSONALITÀ DELLO STATO	—	3	1	4	—	—	1	1	—	4	4	8
277 a 318	5.2 CONTRO LA PUBBLICA AMMINISTRAZIONE	121	1.800	40	1.975	80	531	9	624	257	3.223	69	3.571
277 a 285	Violenza, resistenza, oltraggio	45	281	3	331	24	62	2	88	108	592	10	713
286 a 294	Peculato, malversazione, ecc.	1	32	13	47	2	6	1	9	3	54	18	76
295 a 318	Omissione atti di ufficio, ecc.	75	1.487	24	1.597	54	463	6	527	146	2.577	41	2.782
319 a 354	5.3 CONTRO L'AMMINISTRAZIONE DELLA GIUSTIZIA	44	211	4	260	36	83	1	120	104	480	11	596
355 a 366	5.4 CONTRO IL SENTIMENTO RELIGIOSO, ECC.	1	7	—	8	2	2	—	4	7	18	—	25
367 a 373	5.5 CONTRO L'ORDINE PUBBLICO	—	4	—	4	—	1	—	1	1	5	—	6
	TOTALE	989	7.263	121	8.443	580	2.445	42	3.091	2.351	15.034	272	17.786

(*) Cfr. « Avvertenze » nn. 13.1, 13.2, 13.3, 13.4, 13.7.

(a) Cfr. Tav. 140. — (b), (c), (d) Cfr. note corrispondenti a pag. precedente.

TAV. 146 — CONDANNATI SECONDO IL DELITTO, LA FILIAZIONE, LA CITTADINANZA E IL SESSO (*)

N. d'ordine (a)	DELITTI	TOTALE		FILIAZIONE						CITTADINANZA STRANIERA	
		MF	F	legittima o legittimata		illegittima		ignota		MF	F
				MF	F	MF	F	MF	F		
	1. Contro la persona	21.742	4.859	21.177	4.702	425	116	140	41	107	12
1 a 10	1.1 CONTRO LA VITA	3.786	224	3.709	219	60	5	17	—	41	2
1	Strage	17	—	17	—	—	—	—	—	1	—
2,3,5,8	Omicidio	920	90	894	88	21	2	5	—	6	—
4	Infanticidio per causa di onore	38	38	36	36	2	2	—	—	—	—
6,7	Omicidio preterintenzionale	130	8	122	7	7	1	1	—	1	—
9,10	Omicidio colposo	2.681	88	2.640	88	30	—	11	—	33	2
11 a 45	1.2 CONTRO L'INCOLUMITÀ E LA LIBERTÀ INDIVIDUALE	15.987	3.630	15.560	3.515	328	89	99	26	62	8
11	Percosse	567	235	551	228	11	5	5	2	—	—
12 a 14	Lesioni volontarie	6.641	1.513	6.450	1.464	148	39	43	10	15	2
15 a 17	Lesioni colpose	1.879	101	1.850	97	23	3	6	1	24	4
18 a 22	Rissa, abbandono di incapace, ecc.	3.070	961	2.983	930	68	21	19	10	9	1
23 a 45	Violenza, privata, minaccia, ecc.	3.830	820	3.726	796	78	21	26	3	14	1
46,47	1.3 INGIURIE E DIFFAMAZIONI	1.969	1.005	1.908	968	37	22	24	15	4	2
	2. Contro la famiglia, la moralità e il buon costume	6.766	1.447	6.555	1.390	156	44	55	13	40	12
48 a 61	2.1 CONTRO LA FAMIGLIA	3.504	835	3.408	803	75	25	21	7	25	8
51	Violazione obblighi assist. familiare	1.688	470	1.641	454	36	14	11	2	8	5
52	Maltrattamenti in famiglia	1.134	81	1.114	79	16	1	4	1	1	—
(b)	Adulterio, bigamia, ecc.	682	284	653	270	23	10	6	4	16	3
62 a 78	2.2 CONTRO LA MORALITÀ E IL BUON COSTUME	2.936	334	2.834	321	70	9	32	4	14	3
62	Violenza carnale	528	9	516	9	—	—	3	—	—	—
63	Atti di libidine violenti	843	13	818	12	15	1	10	—	—	—
64	Atti osceni	850	196	814	187	29	7	7	2	12	3
65 a 78	Corruzione di minorenni, ecc.	715	116	686	113	17	1	12	2	2	—
79 a 89	2.3 CONTRO LA SANITÀ DELLA STIRPE	326	278	313	266	11	10	2	2	1	1
	3. Contro il patrimonio	41.839	5.742	40.148	5.467	1.324	215	367	60	185	43
90 a 93	3.1 FURTI	27.168	4.064	25.996	3.859	937	161	235	44	116	24
90 a 92	Furto, sottrazione cose comuni	10.422	1.699	10.008	1.612	330	72	84	15	45	13
93	Furto aggravato	16.746	2.365	15.988	2.247	607	89	151	29	71	11
94 a 109	3.2 RAPINE E DANNI	5.357	331	5.193	322	123	7	41	2	6	2
94 a 97	Rapina, estorsione, ecc.	1.484	46	1.412	42	56	2	16	2	6	2
98 a 109	Danni a cose, animali, terreni, ecc.	3.873	285	3.781	280	67	5	25	—	—	—
110 a 118	3.3 TRUFFE ED ALTRE FRODI	9.314	1.347	8.959	1.286	264	47	91	14	63	17
110	Truffa	3.425	356	3.285	332	111	20	29	4	29	6
111	Appropriazione indebita	1.144	122	1.110	121	26	1	8	—	8	4
112	Ricettazione	4.164	760	4.007	730	115	23	42	7	8	1
113 a 118	Insolvenza fraudolenta, ecc.	581	109	557	103	12	3	12	3	18	6
	4. Contro l'economia e la fede pubblica	6.756	1.532	6.603	1.491	109	26	44	15	55	4
119 a 134	4.1 CONTRO L'ECONOMIA PUBBLICA, L'INDUSTRIA E IL COMMERCIO	4.039	1.150	3.981	1.123	32	16	26	11	1	—
119	Frode nell'esercizio del commercio	730	174	716	170	9	3	5	1	—	—
120	Vendita sostanze alim. non genuine	3.142	964	3.099	941	22	13	21	10	1	—
121 a 134	Arbitraria invasione aziende, ecc.	167	12	166	12	1	—	—	—	—	—
135 a 162	4.2 CONTRO L'INCOLUMITÀ PUBBLICA	513	54	497	53	15	1	1	—	5	—
163 a 212	4.3 CONTRO LA FEDE PUBBLICA	2.204	328	2.125	315	62	9	17	4	49	4
163 a 174	Falsità in monete	196	17	188	15	8	2	—	—	6	—
175 a 182	Falsità in sigilli	245	47	237	44	6	1	2	2	—	—
183 a 212	Falsità in atti e persone	1.763	264	1.700	256	48	6	15	2	43	4
	5. Contro lo Stato, le altre istituzioni sociali e l'ordine pubblico	13.915	4.206	13.494	4.059	330	114	91	33	77	13
213 a 276	5.1 CONTRO LA PERSONALITÀ DELLO STATO	73	8	72	8	1	—	—	—	2	—
277 a 318	5.2 CONTRO LA PUBBLICA AMMINISTRAZIONE	11.453	3.571	11.102	3.444	279	100	72	27	66	10
277 a 285	Violenza, resistenza, oltraggio	4.761	713	4.595	685	136	23	30	5	55	6
286 a 294	Peculato, malversazione, ecc.	829	76	809	76	16	—	4	—	2	—
295 a 318	Omissione atti di ufficio, ecc.	5.863	2.782	5.698	2.683	127	77	38	22	9	4
319 a 354	5.3 CONTRO L'AMMINISTRAZIONE DELLA GIUSTIZIA	2.253	596	2.186	577	49	14	18	5	9	3
355 a 366	5.4 CONTRO IL SENTIMENTO RELIGIOSO, ECC.	64	25	64	25	—	—	—	—	—	—
367 a 373	5.5 CONTRO L'ORDINE PUBBLICO	72	6	70	5	1	—	1	1	—	—
	TOTALE...	91.018	17.786	87.977	17.109	2.344	515	697	162	464	84

(*) Cfr. « Avvertenze » nn. 13.1, 13.2, 13.3, 13.4.

(a) Cfr. Tav. 140. — (b) Numeri 48 a 50, 53 a 61.

TAV. 147 — CONDANNATI SECONDO IL DELITTO, LA PROFESSIONE O CONDIZIONE E IL SESSO (*) (a)

N. d'ordine (b)	DELITTI	PROFESSIONI				ARTI E MESTIERI PARTICOLARI					
		Liberali		Amministrative, tecniche e operative		Agricoltura		Lavorazione e fabbricazione di materiali e prodotti		Installazione e funzionamento impianti	
		MF	F	MF	F	MF	F	MF	F	MF	F
	I. Contro la persona	145	24	690	22	7 091	647	6 386	370	1 560	7
1 a 10	1.1 CONTRO LA VITA	68	12	297	6	582	49	1 080	19	783	3
1	Strage	—	—	—	—	11	—	2	—	—	—
2,5,8	Omicidio	2	—	25	—	271	15	153	1	12	1
3	Omicidio aggravato	1	—	17	—	181	8	94	3	13	1
4	Infanticidio per causa di onore	1	1	—	—	7	7	6	6	—	—
6,7	Omicidio preterintenzionale	2	—	4	—	69	1	35	—	5	—
9,10	Omicidio colposo	62	11	251	6	343	18	790	9	753	1
11 a 45	1.2 CONTRO L'INCOLUMITÀ E LA LIBERTÀ INDIVIDUALE	58	9	350	14	5 723	496	4 930	296	741	2
11 a 17	a. PERCOSSE, LESIONI PERSONALI	47	8	273	10	2 984	226	2 914	147	539	1
11	Percosse	5	3	14	2	167	28	130	20	18	—
12 a 14	Lesioni volontarie	10	2	108	7	2 441	178	2 168	120	193	1
15 a 17	Lesioni colpose	32	3	151	1	376	20	616	7	328	—
18 a 22	b. RISSA, ABBANDONO DI INCAPACE, ECC.	2	—	25	—	969	94	909	43	95	—
18	Rissa	2	—	21	—	955	92	890	41	89	—
19	Abbandono di persone minori o incapaci	—	—	—	—	6	2	3	2	—	—
20 a 22	Altri	—	—	4	—	8	—	16	—	6	—
23 a 45	c. VIOLENZA PRIVATA, MINACCIA, ECC.	9	1	52	4	1 770	176	1 107	106	107	1
23	Violenza privata	7	—	22	1	844	109	460	71	39	—
24	Minaccia	7	1	20	—	609	48	424	20	36	1
25	Sequestro di persona	1	—	2	—	110	—	41	3	3	—
26	Violazione di domicilio	1	—	8	3	193	19	175	9	29	—
27 a 45	Altri	—	—	—	—	14	—	7	3	—	—
46,47	1.3 INGIURIE E DIFFAMAZIONI	19	3	43	2	486	102	376	55	36	2
46	Ingiuria	13	3	34	2	402	80	316	42	31	1
47	Diffamazione	6	—	9	—	84	22	60	13	5	1
	2. Contro la famiglia, la moralità e il buon costume	111	45	270	10	1 741	102	2 464	100	253	2
48 a 61	2.1 CONTRO LA FAMIGLIA	31	13	118	6	915	59	1 292	51	131	1
48	Bigamia	—	—	4	—	9	—	46	1	1	—
49	Adulterio	—	—	2	1	31	6	46	4	1	—
50	Concubinato	2	1	3	1	36	9	36	9	2	—
51	Violazione obblighi assistenza familiare	13	3	75	3	361	39	603	23	79	1
52	Maltrattamenti in famiglia	2	—	28	—	416	4	485	9	38	—
53 a 61	Altri	14	9	6	1	62	1	76	5	10	—
62 a 78	2.2 CONTRO LA MORALITÀ E IL BUON COSTUME	48	4	148	4	792	19	1 121	25	120	—
62	Violenza carnale	4	—	18	—	248	2	174	1	23	—
63	Atti di libidine violenti	25	1	48	1	233	—	354	4	32	—
64	Atti osceni	11	1	46	3	140	11	336	14	33	—
65	Ratto a fine di matrimonio	—	—	—	—	32	2	4	—	4	—
66	Ratto a fine di libidine	—	—	—	—	5	—	7	—	—	—
67	Corruzione di minorenni	2	—	24	—	89	—	144	1	13	—
68	Istigazione alla prostituzione, ecc.	1	1	3	—	19	4	14	5	1	—
69	Sfruttamento di prostitute	2	—	3	—	13	—	57	—	9	—
70 a 78	Altri	3	1	6	—	13	—	31	—	5	—
79 a 89	2.3 CONTRO LA SANITÀ DELLA STIRPE	32	28	4	—	34	24	51	24	2	1
79,80	Aborto di donna non consenziente	—	—	—	—	1	—	—	—	—	—
81,82	Aborto di donna consenziente	29	25	4	—	31	22	49	23	1	—
83	Aborto procuratosi dalla donna	—	—	—	—	1	1	1	1	1	—
84 a 89	Altri	3	3	—	—	1	1	1	—	—	—

(*) Cfr. «Avvertenze» nn. 11.1, 11.2, 11.3, 11.4.

(a) I gruppi professionali e le condizioni non professionali sono quelli della classificazione sistematica delle professioni arti e mestieri adottata dall'Istituto Centrale di Statistica (cfr. «Guida per le classificazioni professionali» edizione 1955).

GRUPPI PROFESSIONALI: 1 - Professioni e arti liberali e assimilate; 2 - Professioni amministrative, tecniche e operative varie; 3 - Arti e mestieri particolari delle lavorazioni agricole e forestali, dell'allevamento del bestiame e della pesca; 4 - Arti e mestieri particolari della lavorazione e fabbricazione di materiali e prodotti industriali e artigiani; 5 - Arti grafiche e mestieri inerenti all'installazione e funzionamento di impianti e apparecchiature e alla conduzione di macchine motrici e mezzi di trasporto; 6 - Arti e mestieri particolari del commercio e dei servizi. CONDIZIONI NON PROFESSIONALI: 7 - Persone in attesa di prima occupazione, studenti e casalinghe in età lavorativa; 8 - Pensionati, benestanti, inabili e altre condizioni non professionali.

(b) Cfr. Tav. 140.

Segue TAV. 147 — CONDANNATI SECONDO IL DELITTO, LA PROFESSIONE O CONDIZIONE E IL SESSO (*) (a)

N. d'ordine (b)	DELITTI	Segue: ARTI E MESTIERI PARTICOLARI		CONDIZIONI NON PROFESSIONALI				PROFESSIONE NON INDICATA		TOTALE	
		Commercio e servizi		Persone in attesa di prima occupa- zione, studenti e casalinghe		Pensionati, bene- ficiari, inabili- tati e altre condi- zioni non professionali					
		MF	F	MF	F	MF	F	MF	F	MF	F
	1. Contro la persona	1.537	134	3.747	3.591	522	52	64	12	21.742	4.859
1 a 10	1.1 CONTRO LA VITA	412	13	185	121	71	—	8	1	3.786	224
1	Strage	—	—	—	—	4	—	—	—	17	—
2,5,8	Omicidio	43	4	29	24	9	—	—	—	544	45
3	Omicidio aggravato	29	2	33	30	6	—	2	1	376	45
4	Infanticidio per causa di onore	4	4	20	20	—	—	—	—	38	38
6,7	Omicidio preterintenzionale	7	—	7	7	1	—	—	—	130	8
9,10	Omicidio colposo	329	3	96	40	51	—	6	—	2.681	88
11 a 45	1.2 CONTRO L'INCOLUMITÀ E LA LIBERTÀ IN- DIVIDUALE	984	84	2.775	2.689	372	31	54	9	15.987	3.630
11 a 17	a. PERCOSSE, LESIONI PERSONALI	632	52	1.430	1.380	229	16	39	9	9.087	1.849
11	Percosse	30	5	176	174	24	2	3	1	567	235
12 a 14	Lesioni volontarie	370	42	1.167	1.143	155	13	29	7	6.641	1.513
15 a 17	Lesioni colpose	232	5	87	63	50	1	7	1	1.879	101
18 a 22	b. RISSA, ABBANDONO DI INCAPACE, ECC.	188	19	814	795	59	10	9	—	3.070	961
18	Rissa	182	18	802	784	59	10	9	—	3.009	945
19	Abbandono di persone minori o incapaci	—	—	11	11	—	—	—	—	20	15
20 a 22	Altri	6	1	1	—	—	—	—	—	41	1
23 a 45	c. VIOLENZA PRIVATA, MINACCIA, ECC.	164	13	531	514	84	5	6	—	3.830	820
23	Violenza privata	30	2	196	192	11	—	3	—	1.605	375
24	Minaccia	96	6	195	188	58	2	3	—	1.448	266
25	Sequestro di persona	5	1	22	21	2	—	—	—	186	25
26	Violazione di domicilio	26	4	115	110	12	3	—	—	559	148
27 a 45	Altri	7	—	3	3	1	—	—	—	32	6
46,47	1.3 INGIURIE E DIFFAMAZIONI	141	37	787	781	79	21	2	2	1.969	1.005
46	Ingiuria	118	29	670	664	65	14	2	2	1.651	837
47	Diffamazione	23	8	117	117	14	7	—	—	318	168
	2. Contro la famiglia, la moralità e il buon costume	559	61	1.125	1.081	212	42	31	4	6.766	1.447
48 a 61	2.1 CONTRO LA FAMIGLIA	246	30	678	667	70	7	23	1	3.504	835
48	Bigamia	2	—	4	4	—	—	5	—	71	5
49	Adulterio	11	2	73	71	3	—	1	—	168	84
50	Concubinato	10	5	53	52	5	2	—	—	147	79
51	Violazione obblighi assistenza fami- liare	122	19	383	379	38	2	14	1	1.688	470
52	Maltrattamenti in famiglia	79	1	71	67	14	—	1	—	1.134	81
53 a 61	Altri	22	3	94	94	10	3	2	—	296	116
62 a 78	2.2 CONTRO LA MORALITÀ E IL BUON CO- STUME	305	24	255	223	139	32	8	3	2.936	334
62	Violenza carnale	33	—	15	6	13	—	—	—	528	9
63	Atti di libidine violenti	91	—	15	7	42	—	3	—	843	13
64	Atti osceni	93	12	131	125	56	27	4	3	850	196
65	Ratto a fine di matrimonio	2	—	1	1	2	—	—	—	45	3
66	Ratto a fine di libidine	1	—	1	1	1	—	—	—	15	1
67	Corruzione di minorenni	41	2	21	12	12	2	—	—	346	17
68	Istigazione alla prostituzione, ecc.	12	10	54	54	5	2	—	—	103	76
69	Sfruttamento di prostitute	11	—	10	10	4	1	1	—	116	11
70 a 78	Altri	21	—	7	7	4	—	—	—	90	8
79 a 89	2.3 CONTRO LA SANITÀ DELLA STIRPE	8	7	192	191	3	3	—	—	326	278
79,80	Aborto di donna non consenziente ..	—	—	—	—	—	—	—	—	1	—
81,82	Aborto di donna consenziente	8	7	182	181	3	3	—	—	307	261
83	Aborto procuratosi dalla donna	—	—	9	9	—	—	—	—	12	12
84 a 89	Altri	—	—	1	1	—	—	—	—	6	5

(*), (a), (b) Cfr. note corrispondenti a pag. precedente.

Segue TAV. 147 — CONDANNATI SECONDO IL DELITTO, LA PROFESSIONE O CONDIZIONE E IL SESSO (*) (a)

N. d'ordine (b)	DELITTI	PROFESSIONI				ARTI E MESTIERI PARTICOLARI					
		Liberali		Amministrative, tecniche e operative		Agricoltura		Lavorazione e fabbricazione di materiali e prodotti		Installazione e funzionamento impianti	
		MF	F	MF	F	MF	F	MF	F	MF	F
	3. Contro il patrimonio.....	186	37	1.331	39	15.860	763	14.300	487	1.456	4
90 a 93	3.1 FURTI.....	77	24	403	17	10.487	576	9.977	370	930	4
90 a 92	Furto, sottrazione cose comuni.....	24	8	103	7	4.931	342	3.225	168	255	1
93	Furto aggravato.....	53	16	300	10	5.556	234	6.752	202	675	3
94 a 109	3.2 RAPINE E DANNI.....	7	1	34	—	3.747	115	994	12	84	—
94 a 97	a. RAPINA, ESTORSIONE, ECC.....	7	1	18	—	686	—	537	3	55	—
94	Rapina.....	2	1	2	—	80	—	89	—	3	—
95	Rapina aggravata.....	—	—	9	—	393	—	318	1	31	—
96	Estorsione.....	5	—	7	—	137	—	124	2	14	—
97	Sequestro di persona a scopo di rapina, ecc.....	—	—	—	—	76	—	6	—	7	—
98 a 109	b. DANNI A COSE, ANIMALI, TERRENI, ECC.....	—	—	16	—	3.061	115	457	9	29	—
98	Invasione di terreni o edifici.....	—	—	4	—	165	24	125	4	2	—
99,100	Danneggiamenti.....	—	—	5	—	134	5	135	1	12	—
101 a 103	Introduzione di animali nel fondo altrui.....	—	—	4	—	2.685	85	185	4	14	—
104 a 109	Altri.....	—	—	3	—	77	1	12	—	1	—
110 a 118	3.3 TRUFFE ED ALTRE FRODI.....	102	12	894	22	1.626	72	3.329	105	442	—
110	Truffa.....	74	8	524	15	461	15	1.208	27	150	—
111	Appropriazione indebita.....	7	—	135	2	246	6	438	12	51	—
112	Ricettazione.....	11	1	166	3	845	47	1.517	58	211	—
113	Insolvenza fraudolenta.....	8	2	56	2	38	1	141	6	21	—
114 a 118	Altri.....	2	1	13	—	36	3	25	2	9	—
	4. Contro l'economia e la fede pubblica..	55	8	428	26	1.594	129	1.226	64	187	—
119 a 134	4.1 CONTRO L'ECONOMIA PUBBLICA, L'INDUSTRIA E IL COMMERCIO.....	4	1	157	12	984	104	424	31	34	—
119	Frode nell'esercizio del commercio..	2	1	48	3	53	3	70	7	11	—
120	Vendita sostanze alimentari non genuine.....	1	—	94	9	864	101	318	24	23	—
121	Arbitraria invasione di aziende, ecc..	—	—	1	—	—	—	23	—	—	—
122	Inosservanza norme rapporti di lavoro, ecc.....	—	—	10	—	65	—	7	—	—	—
123 a 134	Altri.....	1	—	4	—	2	—	6	—	—	—
135 a 162	4.2 CONTRO L'INCOLUMITÀ PUBBLICA.....	5	—	34	1	190	6	130	5	35	—
135	Incendio.....	—	—	—	—	17	—	2	—	1	—
136	Danneggiamento seguito da incendio.....	—	—	—	—	10	1	2	—	—	—
137	Attentari alla sicurezza dei trasporti.....	—	—	—	—	3	—	7	—	1	—
138	Commercio sostanze alimentari nocive.....	—	—	1	—	5	—	4	1	—	—
139	Delitti colposi di danno.....	—	—	12	1	115	4	62	3	15	—
140 a 162	Altri.....	5	—	21	—	40	1	53	1	18	—
163 a 212	4.3 CONTRO LA FEDE PUBBLICA.....	46	7	237	13	420	19	672	28	118	—
163 a 174	a. FALSITÀ IN MONETE.....	2	—	15	—	38	—	61	2	26	—
163	Falsificazione di monete, spendita, ecc. previo concerto.....	1	—	8	—	4	—	14	—	12	—
164	Spendita, ecc., senza concerto, di monete falsificate.....	1	—	4	—	28	—	34	1	9	—
165	Spendita di monete falsificate ricevute in buona fede.....	—	—	—	—	4	—	9	1	5	—
166 a 174	Altri.....	—	—	3	—	2	—	4	—	—	—
175 a 182	b. FALSITÀ IN SIGILLI.....	4	—	16	1	19	1	43	1	6	—
175	Uso di misure, ecc. con falsa impronta.....	—	—	—	—	13	1	19	—	1	—
176 a 182	Altri.....	4	—	16	1	6	—	24	1	5	—
183 a 212	c. FALSITÀ IN ATTI E PERSONE.....	40	7	206	12	363	18	568	25	86	—
183 a 185	Falsità materiale commessa dal pubblico ufficiale.....	2	—	30	1	6	—	4	—	2	—
186,187	Falsità ideologica commessa dal pubblico ufficiale.....	8	1	23	2	11	—	9	—	4	—
188	Falsità ideologica in certificati commessa da persone esercenti un servizio di pubblica necessità....	9	3	—	—	—	—	1	—	—	—

(*), (a), (b) Cfr. note corrispondenti a pag. 404.

Segue TAV. 147 — CONDANNATI SECONDO IL DELITTO, LA PROFESSIONE O CONDIZIONE E IL SESSO (*) (a)

N. d'ordine (b)	DELITTI	Segue: ARTI E MESTIERI PARTICOLARI		CONDIZIONI NON PROFESSIONALI				PROFESSIONE NON INDICATA		TOTALE	
		Commercio e servizi		Persone in attesa di prima occupazione, studenti e casalinghe		Pensionati, beneficiari, inabili e altre condizioni non professionali		MF	F	MF	F
		MF	F	MF	F	MF	F				
	3. Contro il patrimonio.....	3.222	344	4.152	3.848	1.120	207	212	13	41.839	5.742
90 a 93	3.1 FURTI.....	1.596	252	2.846	2.647	743	168	109	6	27.168	4.064
90 a 92	Furto, sottrazione cose comuni.....	548	153	1.013	964	280	54	43	2	10.422	1.699
93	Furto aggravato.....	1.048	99	1.833	1.683	463	114	66	4	16.746	2.365
94 a 109	3.2 RAPINE E DANNI.....	142	6	228	189	99	7	22	1	5.357	331
94 a 97	a. RAPINA, ESTORSIONE, ECC.....	85	4	64	38	20	—	12	—	1.484	46
94	Rapina.....	13	—	10	4	5	—	1	—	205	5
95	Rapina aggravata.....	40	—	21	6	5	—	9	—	826	7
96	Estorsione.....	28	3	32	27	9	—	2	—	358	32
97	Sequestro di persona a scopo di rapina, ecc.....	4	1	1	1	1	—	—	—	95	2
98 a 100	b. DANNI A COSE, ANIMALI, TERRENI, ECC.....	57	2	164	151	79	7	10	1	3.873	285
98	Invasione di terreni o edifici.....	4	—	33	33	1	—	—	—	334	61
99, 100	Danneggiamenti.....	23	2	43	35	14	1	5	—	371	44
101 a 103	Introduzione di animali nel fondo altrui.....	30	—	76	71	59	6	5	1	3.058	167
104 a 109	Altri.....	—	—	12	12	5	—	—	—	110	13
110 a 118	3.3 TRUFFE ED ALTRE FRODI.....	1.484	86	1.078	1.012	278	32	81	6	9.314	1.347
110	Truffa.....	548	21	278	249	131	18	51	3	3.425	356
111	Appropriazione indebita.....	139	8	95	90	25	3	8	1	1.144	122
112	Ricettazione.....	693	50	612	591	100	9	9	1	4.164	760
113	Insolvenza fraudolenta.....	87	6	71	61	14	1	12	1	448	80
114 a 118	Altri.....	17	1	22	21	8	1	1	—	133	29
	4. Contro l'economia e la fede pubblica..	2.274	559	738	700	231	44	23	2	6.756	1.532
119 a 134	4.1 CONTRO L'ECONOMIA PUBBLICA, L'INDUSTRIA E IL COMMERCIO.....	1.807	504	476	470	148	28	5	—	4.039	1.150
119	Frode nell'esercizio del commercio..	459	94	62	61	25	5	—	—	730	174
120	Vendita sostanze alimentari non genuine.....	1.317	408	405	400	115	22	5	—	3.142	964
121	Arbitraria invasione di aziende, ecc..	—	—	1	1	—	—	—	—	25	1
122	Inosservanza norme rapporti di lavoro, ecc.....	5	—	6	6	6	1	—	—	99	7
123 a 134	Altri.....	26	2	2	2	2	—	—	—	43	4
135 a 162	4.2 CONTRO L'INCOLUMITÀ PUBBLICA.....	60	8	37	32	22	2	—	—	513	54
135	Incendio.....	—	—	—	—	1	—	—	—	21	—
136	Danneggiamento seguito da incendio	3	—	2	2	1	—	—	—	18	3
137	Attentati alla sicurezza dei trasporti	—	—	2	1	1	—	—	—	14	1
138	Commercio sostanze alimentari nocive	18	2	2	2	—	—	—	—	30	5
139	Delitti colposi di danno.....	6	1	19	18	5	1	—	—	234	28
140 a 162	Altri.....	33	5	12	9	14	1	—	—	196	17
163 a 212	4.3 CONTRO LA FEDE PUBBLICA.....	407	47	225	198	61	14	18	2	2.204	328
163 a 174	a. FALSITÀ IN MONETE.....	34	—	14	14	3	1	3	—	196	17
163	Falsificazione di monete, spendita, ecc. previo concerto.....	13	—	3	3	1	1	1	—	57	4
164	Spendita, ecc., senza concerto, di monete falsificate.....	16	—	8	8	—	—	2	—	102	9
165	Spendita di monete falsificate ricevute in buona fede.....	3	—	3	3	1	—	—	—	25	4
166 a 174	Altri.....	2	—	—	—	1	—	—	—	12	—
175 a 182	b. FALSITÀ IN SIGILLI.....	133	26	17	16	6	2	1	—	245	47
175	Uso di misure, ecc. con falsa impronta.....	110	25	12	12	6	2	—	—	161	40
176 a 182	Altri.....	23	1	5	4	—	—	1	—	84	7
183 a 212	c. FALSITÀ IN ATTI E PERSONE.....	240	21	194	168	52	11	14	2	1.763	264
183 a 185	Falsità materiale commessa dal pubblico ufficiale.....	9	—	3	3	1	—	—	—	57	4
186, 187	Falsità ideologica commessa dal pubblico ufficiale.....	14	—	1	1	5	—	—	—	75	4
188	Falsità ideologica in certificati commessa da persone esercenti un servizio di pubblica necessità...	—	—	3	3	—	—	—	—	13	6

(*), (a), (b) Cfr. note corrispondenti a pag. 404.

Segue TAV. 147 — CONDANNATI SECONDO IL DELITTO, LA PROFESSIONE O CONDIZIONE E IL SESSO (*) (a)

N. d'ordine (b)	DELITTI	PROFESSIONI				ARTI E MESTIERI PARTICOLARI					
		Liberali		Amministrative, tecniche e operative		Agricoltura		Lavorazione e fabbricazione di materiali e prodotti		Installazione e funzionamento impianti	
		MF	F	MF	F	MF	F	MF	F	MF	F
169 a 191	Falsità ideologica commessa dal privato	3	—	37	3	24	2	74	5	14	—
192	Falsità ideologica commessa dal privato in atto pubblico	1	—	1	—	2	1	8	—	—	—
193	Uso di atto falso	1	—	1	—	4	—	5	—	—	—
211	Falsa attestazione o dichiarazione a un pubblico ufficiale sulla identità, ecc.	1	—	6	—	24	1	42	1	3	—
212	False dichiarazioni sulla identità, ecc. propria o di altri	3	—	15	1	230	12	253	16	33	—
194 a 210	Altri	12	3	93	5	62	2	172	3	30	—
	5. Contro lo Stato, le altre istituzioni sociali e l'ordine pubblico	107	29	865	70	2 977	223	4 049	237	559	4
213 a 276	5.1 CONTRO LA PERSONALITÀ DELLO STATO.	9	2	8	2	17	—	32	—	1	—
213	Istigazione di militari a disobbedire alle leggi	1	—	—	—	1	—	4	—	—	—
214	Offesa all'onore o al prestigio del Presidente della Repubblica	2	—	—	—	7	—	7	—	1	—
215	Vilipendio della Repubblica, ecc.	6	2	7	2	6	—	15	—	—	—
216 a 276	Altri	—	—	1	—	3	—	6	—	—	—
277 a 318	5.2 CONTRO LA PUBBLICA AMMINISTRAZIONE	75	21	778	62	2 074	132	3 427	193	479	4
277 a 285	a. VIOLENZA, RESISTENZA, OLTRAGGIO...	14	5	101	1	1.461	83	1.833	63	255	—
277	Violenza o minaccia a un pubblico ufficiale	1	—	7	—	153	10	139	5	24	—
278	Resistenza a un pubblico ufficiale	3	1	25	1	798	39	838	26	93	—
279	Oltraggio a un pubblico ufficiale	10	4	63	—	490	32	808	30	134	—
280 a 285	Altri	—	—	6	—	20	2	48	2	4	—
286 a 294	b. PECULATO, MALVERSAZIONE, ECC....	12	1	339	37	97	2	148	3	45	1
286, 287	Peculato	4	—	178	24	6	—	28	1	3	—
288	Malversazione a danno di privati	1	—	68	11	13	1	22	—	23	—
289	Concussione	1	—	23	—	7	—	19	—	5	1
290 a 292	Corruzione	3	—	45	2	16	1	21	—	5	—
293, 294	Istigazione alla corruzione	3	1	25	—	55	—	58	2	9	—
295 a 318	c. OMISSIONE ATTI DI UFFICIO, ECC....	49	15	338	24	516	47	1.446	127	179	3
295	Omissione o rifiuto di atti di ufficio	10	3	99	9	234	26	559	60	74	3
296	Sottrazione, ecc., di cose sottoposte a pignoramento, ecc.	20	8	164	11	215	15	634	59	89	—
297	Abusivo esercizio di una professione	7	1	11	—	27	3	136	1	2	—
298 a 318	Altri	12	3	64	4	40	3	117	7	14	—
319 a 354	5.3 CONTRO L'AMMINISTRAZIONE DELLA GIUSTIZIA	22	6	65	6	838	80	564	43	74	—
319	Simulazione di reato	3	1	5	1	63	4	64	5	9	—
320	Calunnia	10	1	22	3	283	30	161	16	16	—
321	Falsa testimonianza	—	—	15	—	159	15	113	7	9	—
322	Favoreggiamento personale	—	—	2	—	25	3	12	1	1	—
323	Favoreggiamento reale	1	1	5	1	83	12	63	6	19	—
324	Evasione	—	—	1	—	34	—	37	—	3	—
325	Esercizio arbitrario delle proprie ragioni con violenza sulle cose	4	1	9	—	108	12	57	3	7	—
326	Esercizio arbitrario delle proprie ragioni con violenza alle persone	—	—	—	—	27	3	5	—	—	—
327 a 354	Altri	4	2	6	1	56	1	52	5	10	—
355 a 366	5.4 CONTRO IL SENTIMENTO RELIGIOSO, ECC.	1	—	1	—	24	10	14	1	2	—
355	Turbamento di funzioni religiose, ecc.	—	—	—	—	7	—	3	—	1	—
356	Occultamento di cadavere	—	—	—	—	3	2	—	—	—	—
357 a 366	Altri	1	—	1	—	14	8	11	1	1	—
367 a 373	5.5 CONTRO L'ORDINE PUBBLICO	—	—	13	—	24	1	12	—	3	—
367	Istigazione a delinquere	—	—	9	—	8	1	7	—	—	—
368	Associazione per delinquere	—	—	1	—	7	—	5	—	2	—
369 a 373	Altri	—	—	3	—	9	—	—	—	1	—
	TOTALE...	604	143	3.584	167	29 263	1.864	28.425	1.258	4.015	17

(*), (a), (b) Cfr. note corrispondenti a pag. 404.

Segue TAV. 147 — CONDANNATI SECONDO IL DELITTO, LA PROFESSIONE O CONDIZIONE E IL SESSO (*) (a)

N. d'ordine (b)	DELITTI	Segue: ARTI E MESTIERI PARTICOLARI		CONDIZIONI NON PROFESSIONALI				PROFESSIONE NON INDICATA		TOTALE	
		Commercio e servizi		Persone in attesa di prima occupazione, studenti e casalinghe		Pensionati, beneficiari, inabili e altre condizioni non professionali					
		MF	F	MF	F	MF	F	MF	F	MF	F
189 a 191	Falsità ideologica commessa dal privato	40	2	31	26	3	—	—	—	226	38
192	Falsità ideologica commessa dal privato in atto pubblico.....	2	1	2	2	—	—	—	—	16	4
193	Uso di atto falso	5	—	1	1	—	—	—	—	17	1
211	Falsa attestazione o dichiarazione a un pubblico ufficiale sulla identità, ecc.....	11	4	20	19	11	4	2	1	120	30
212	False dichiarazioni sulla identità, ecc. propria o di altri.....	41	5	75	64	13	5	6	—	669	103
194 a 210	Altri	118	9	58	49	19	2	6	1	570	74
	5. Contro lo Stato, le altre istituzioni sociali e l'ordine pubblico	1.403	181	3.471	3.377	425	74	59	11	13.915	4.206
213 a 276	5.1 CONTRO LA PERSONALITÀ DELLO STATO.	1	—	3	3	2	1	—	—	73	8
213	Istigazione di militari a disobbedire alle leggi.....	1	—	1	1	—	—	—	—	8	1
214	Offesa all'onore o al prestigio del Presidente della Repubblica.....	—	—	1	1	—	—	—	—	18	1
215	Vilipendio della Repubblica, ecc.....	—	—	—	—	—	—	—	—	34	4
216 a 276	Altri	—	—	1	1	2	1	—	—	13	2
277 a 318	5.2 CONTRO LA PUBBLICA AMMINISTRAZIONE	1.224	149	3.018	2.940	326	60	52	10	11.453	3.571
277 a 285	a. VIOLENZA, RESISTENZA, OLTRAGGIO...	404	30	529	497	143	33	21	1	4.761	713
277	Violenza o minaccia a un pubblico ufficiale.....	21	1	55	54	8	1	—	—	408	71
278	Resistenza a un pubblico ufficiale.....	184	12	197	178	43	12	11	—	2.192	269
279	Oltraggio a un pubblico ufficiale.....	191	17	261	249	89	20	10	1	2.056	353
280 a 285	Altri	8	—	16	16	3	—	—	—	105	20
286 a 294	b. PECULATO, MALVERSAZIONE, ECC....	138	1	34	31	15	—	1	—	829	76
286, 287	Peculato	20	—	9	9	6	—	1	—	255	34
288	Malversazione a danno di privati.....	20	—	7	7	2	—	—	—	156	19
289	Concussione.....	33	—	1	1	—	—	—	—	89	2
290 a 292	Corruzione	27	1	5	4	3	—	—	—	125	8
293, 294	Istigazione alla corruzione.....	38	—	12	10	4	—	—	—	204	13
295 a 318	c. OMISSIONE ATTI DI UFFICIO, ECC....	682	118	2.455	2.412	168	27	30	9	5.863	2.782
295	Omissione o rifiuto di atti di ufficio.....	322	54	1.388	1.370	74	11	7	2	2.767	1.538
296	Sottrazione, ecc., di cose sottoposte a pignoramento, ecc.....	301	57	831	821	64	12	22	7	2.340	990
297	Abusivo esercizio di una professione	14	3	43	34	9	1	1	—	250	43
298 a 318	Altri	45	4	193	187	21	3	—	—	506	211
319 a 354	5.3 CONTRO L'AMMINISTRAZIONE DELLA GIUSTIZIA	169	29	433	419	82	12	6	1	2.253	596
319	Simulazione di reato	11	6	29	28	—	—	2	—	186	45
320	Calunnia	60	9	170	164	25	7	—	—	747	230
321	Falsa testimonianza.....	39	3	73	73	21	3	—	—	429	101
322	Favoreggiamento personale.....	1	—	10	10	1	—	—	—	52	14
323	Favoreggiamento reale.....	19	3	56	54	6	1	1	—	253	78
324	Evasione	5	—	2	1	3	—	1	—	86	1
325	Esercizio arbitrario delle proprie ragioni con violenza sulle cose.....	10	4	57	56	12	—	—	—	264	76
326	Esercizio arbitrario delle proprie ragioni con violenza alle persone.....	2	2	5	5	—	—	—	—	39	10
327 a 354	Altri	22	2	31	28	14	1	2	1	197	41
355 a 366	5.4 CONTRO IL SENTIMENTO RELIGIOSO, ECC.	4	3	12	10	6	1	—	—	64	25
355	Turbamento di funzioni religiose, ecc.....	1	1	3	2	4	—	—	—	19	3
356	Occultamento di cadavere.....	—	—	2	2	—	—	—	—	5	4
357 a 366	Altri	3	2	7	6	2	1	—	—	40	18
367 a 373	5.5 CONTRO L'ORDINE PUBBLICO	5	—	5	5	9	—	1	—	72	6
367	Istigazione a delinquere.....	1	—	3	3	—	—	—	—	28	4
368	Associazione per delinquere.....	4	—	2	2	—	—	1	—	22	2
369 a 373	Altri	—	—	—	—	9	—	—	—	22	—
	TOTALE...	8.995	1.279	13.233	12.597	2.510	419	389	42	91.018	17.786

(*), (a), (b) Cfr. note corrispondenti a pag. 404.

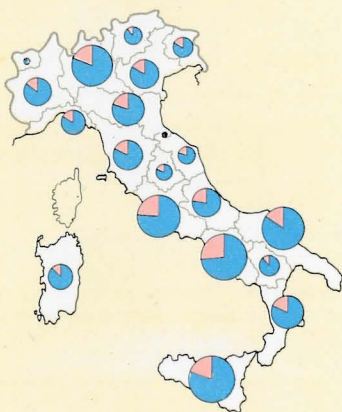
FAV. 148 — CONDANNATI SECONDO IL DELITTO, LA CONTINUAZIONE, IL TENTATIVO E IL CONCORSO DI PERSONE (*)

N. d'ordine (a)	DELITTI	TENTATO					CONSUMATO					TOTALE
		Semplice		Continuato		Totale	Semplice		Continuato		Totale	
		da solo	in concorso	da solo	in concorso		da solo	in concorso	da solo	in concorso		
	1. Contro la persona	379	52	25	5	461	17.611	2.427	876	367	21.281	21.742
1 a 10	1.1 CONTRO LA VITA	185	23	14	1	223	3.023	338	120	82	3.563	3.786
1	Strage	—	—	—	—	—	9	8	—	—	17	17
2,3,5,8	Omicidio	183	23	14	1	221	401	167	55	76	699	920
4	Infanticidio per causa di onore	2	—	—	—	2	29	7	—	—	36	38
6,7	Omicidio preterintenzionale	—	—	—	—	—	112	17	—	1	130	130
9,10	Omicidio colposo	—	—	—	—	—	2.472	139	65	5	2.681	2.681
11 a 45	1.2 CONTRO L'INCOLUMITÀ E LA LIBERTÀ INDIVIDUALE	193	29	11	4	237	12.956	1.904	621	269	15.750	15.987
11	Percosse	7	—	1	—	8	494	49	15	1	559	567
12 a 14	Lesioni volontarie	118	4	4	2	128	5.577	646	235	55	6.513	6.641
15 a 17	Lesioni colpose	—	—	—	—	—	1.818	31	29	1	1.879	1.879
18 a 22	Rissa, abbandono di incapace, ecc.	—	—	—	1	1	2.805	251	12	1	3.069	3.070
23 a 45	Violenza privata, minaccia, ecc.	68	25	6	1	100	2.262	927	330	211	3.730	3.830
46,47	1.3 INGIURIE E DIFFAMAZIONI	1	—	—	—	1	1.632	185	135	16	1.968	1.969
	2. Contro la famiglia, la moralità e il buon costume	221	22	14	—	257	5.061	563	813	72	6.509	6.766
48 a 61	2.1 CONTRO LA FAMIGLIA	2	1	—	—	3	3.210	174	104	13	3.501	3.504
51	Violazione obblighi assist. familiare	—	—	—	—	—	1.650	14	19	5	1.688	1.688
52	Maltrattamenti in famiglia	—	—	—	—	—	1.035	41	58	—	1.134	1.134
(b)	Adulterio, bigamia, ecc.	2	1	—	—	3	525	119	27	8	679	682
62 a 78	2.2 CONTRO LA MORALITÀ E IL BUON COSTUME	216	21	14	—	251	1.662	264	703	56	2.685	2.936
62	Violenza carnale	134	9	9	—	152	189	27	155	5	376	528
63	Atti di libidine violenti	70	1	5	—	76	439	5	315	8	767	843
64	Atti osceni	—	—	—	—	—	551	176	104	19	850	850
65 a 78	Corruzione di minorenni, ecc.	12	11	—	—	23	483	56	129	24	692	715
79 a 89	2.3 CONTRO LA SANITÀ DELLA STIRPE	3	—	—	—	3	189	125	6	3	323	326
	3. Contro il patrimonio	1.288	486	156	49	1.981	24.024	6.975	6.561	2.298	33.858	41.839
90 a 93	3.1 FURTI	1.001	330	80	23	1.434	14.815	4.985	4.346	1.588	25.734	27.168
90 a 92	Furto, sottrazione cose comuni	313	45	18	3	379	7.369	1.381	1.083	210	10.043	10.422
93	Furto aggravato	688	285	62	20	1.055	7.446	3.604	3.263	1.378	15.691	16.746
94 a 109	3.2 RAPINE E DANNI	188	101	58	18	365	3.324	946	460	262	4.992	5.357
94 a 97	Rapina, estorsione, ecc.	183	100	57	18	358	310	462	180	174	1.126	1.484
98 a 109	Danni a cose, animali, terreni, ecc.	5	1	1	—	7	3.014	484	280	88	3.866	3.873
110 a 118	3.3 TRUFFE ED ALTRE FRODI	99	55	20	8	182	5.885	1.044	1.755	448	9.132	9.314
110	Truffa	93	52	20	8	173	1.544	508	900	300	3.252	3.425
111	Appropriazione indebita	2	—	—	—	2	934	70	129	9	1.142	1.144
112	Ricettazione	4	3	—	—	7	2.993	381	666	117	4.157	4.164
113 a 118	Insolvenza fraudolenta, ecc.	—	—	—	—	—	414	85	60	22	581	581
	4. Contro l'economia e la fede pubblica	53	11	4	—	68	5.792	380	390	125	6.688	6.756
119 a 134	4.1 CONTRO L'ECONOMIA PUBBLICA, L'INDUSTRIA E IL COMMERCIO	37	2	—	—	39	3.849	78	66	7	4.000	4.039
119	Frode nell'esercizio del commercio	33	1	—	—	34	626	37	27	6	696	730
120	Vendita sostanze alim. non genuine	3	1	—	—	4	3.091	15	31	1	3.138	3.142
121 a 134	Arbitraria invasione aziende, ecc.	1	—	—	—	1	132	26	8	—	166	167
135 a 162	4.2 CONTRO L'INCOLUMITÀ PUBBLICA	11	—	1	—	12	403	80	11	7	501	513
163 a 212	4.3 CONTRO LA FEDE PUBBLICA	5	9	3	—	17	1.540	222	313	112	2.187	2.204
163 a 174	Falsità in monete	2	5	1	—	8	91	59	17	21	188	196
175 a 122	Falsità in sigilli	—	—	—	—	—	206	20	17	2	245	245
183 a 212	Falsità in atti e persone	3	4	2	—	9	1.243	143	279	89	1.754	1.763
	5. Contro lo Stato, le altre istituzioni sociali e l'ordine pubblico	37	19	2	—	58	11.734	1.141	811	171	13.857	13.915
213 a 276	5.1 CONTRO LA PERSONALITÀ DELLO STATO	—	—	—	—	—	55	11	6	1	73	73
277 a 318	5.2 CONTRO LA PUBBLICA AMMINISTRAZIONE	10	7	2	—	19	9.714	882	685	153	11.434	11.453
277 a 285	Violenza, resistenza, oltraggio	1	—	—	—	1	3.906	558	244	52	4.760	4.761
286 a 294	Peculato, malversazione, ecc.	7	7	2	—	16	347	103	253	80	813	829
295 a 318	Omissione atti di ufficio, ecc.	2	—	—	—	2	5.461	221	158	21	5.861	5.863
319 a 354	5.3 CONTRO L'AMMINISTRAZIONE DELLA GIUSTIZIA	27	12	—	—	39	1.860	223	116	15	2.214	2.253
355 a 366	5.4 CONTRO IL SENTIMENTO RELIGIOSO, ECC.	—	—	—	—	—	50	11	1	2	64	64
367 a 373	5.5 CONTRO L'ORDINE PUBBLICO	—	—	—	—	—	55	14	3	—	72	72
	TOTALE...	1.978	590	203	54	2.825	64.222	11.486	9.451	3.034	88.193	91.018

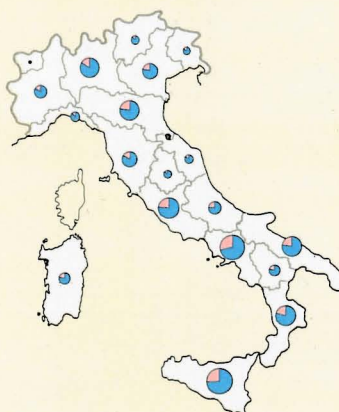
(*) Cfr. « Avvertenze » nn. 13.1. 13.2, 13.3, 13.4. — (a) Cfr. Tav. 140. — (b) Numeri 48 a 50, 53 a 61.

CONDANNATI SECONDO IL DELITTO, LA REGIONE IN CUI FU COMMESSO E IL SESSO
Anno 1954

TOTALE



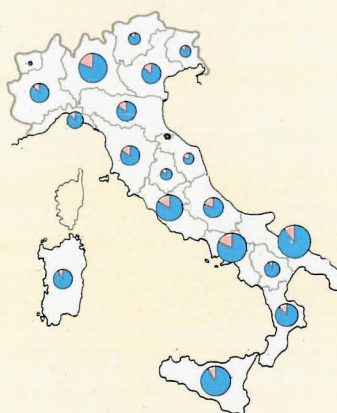
CONTRO LA PERSONA



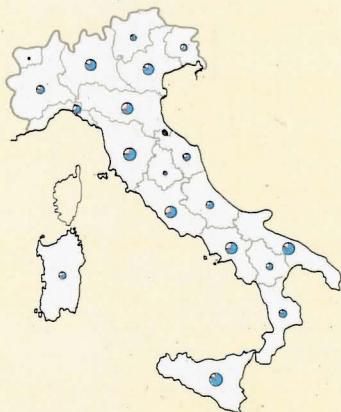
CONTRO LA FAMIGLIA, LA MORALITÀ
E IL BUON COSTUME



CONTRO IL PATRIMONIO



CONTRO L'ECONOMIA
E LA FEDE PUBBLICA



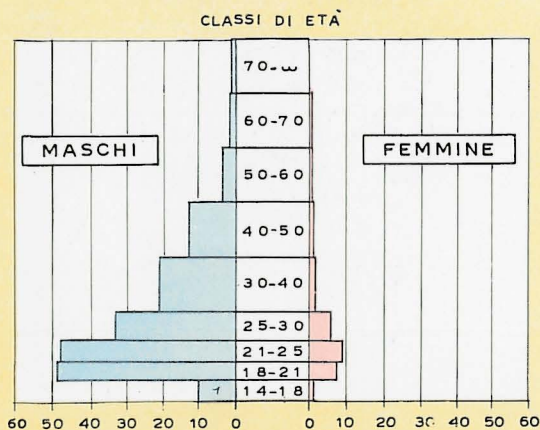
CONTRO LO STATO,
LE ALTRE ISTITUZIONI SOCIALI
E L'ORDINE PUBBLICO



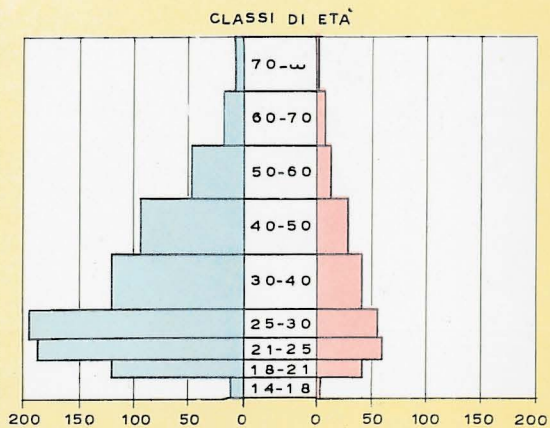
CONDANNATI SECONDO ALCUNI DELITTI, L'ETÀ E IL SESSO

Anno 1954

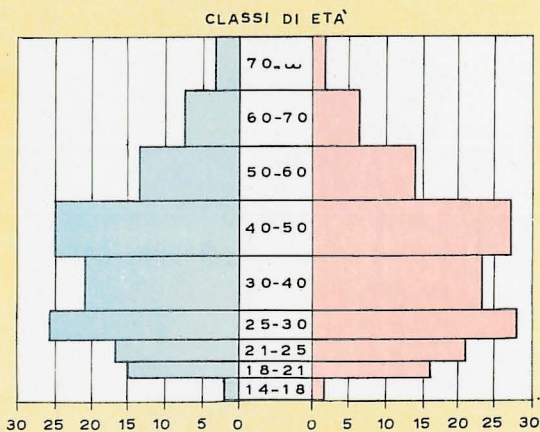
OMICIDIO VOLONTARIO E PRETERINTENZIONALE



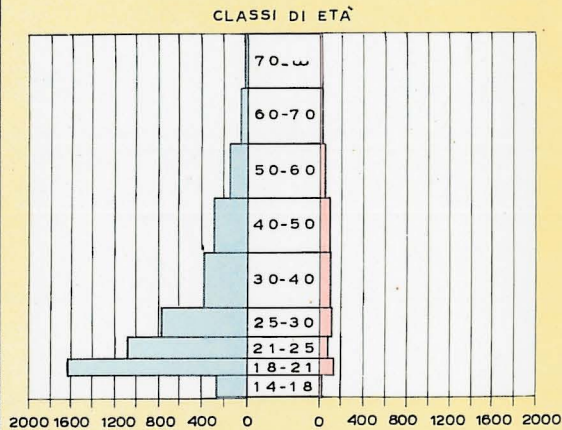
LESIONE PERSONALE VOLONTARIA



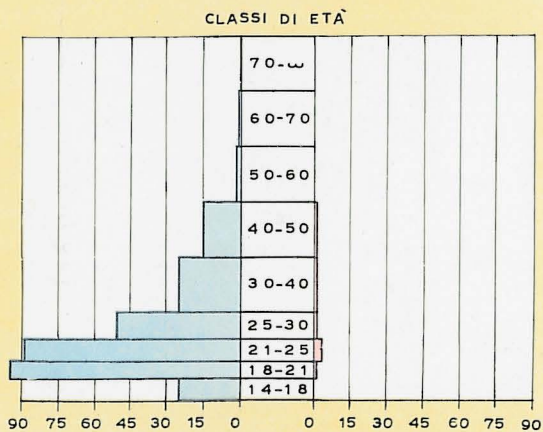
INGIURIA E DIFFAMAZIONE



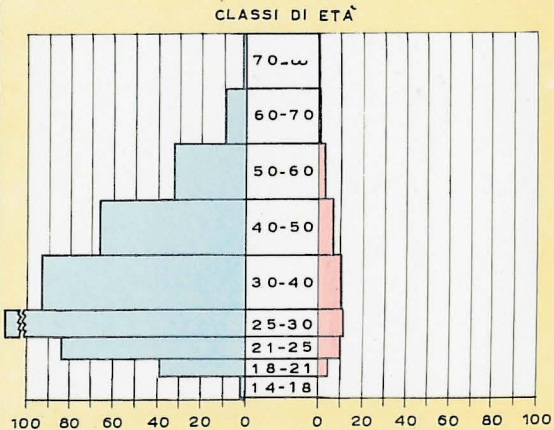
FURTO SEMPLICE E AGGRAVATO



RAPINA



TRUFFA



TAV. 149 — CONDANNATI SECONDO LA REGIONE IN CUI IL DELITTO FU COMMESSO, LA REGIONE DI NASCITA E LA REGIONE DI RESIDENZA (*)

REGIONI DI NASCITA E DI RESIDENZA	REGIONI IN CUI IL DELITTO FU COMMESSO										
	Pie- monte	Valle d'Aosta	Lombar- dia	Trentino Alto Adige	Veneto	Friuli- Venezia Giulia	Liguria	Emilia- Romagna	Toscana	Umbria	Marche
Di nascita											
Piemonte	2.516	19	185	12	27	8	232	35	25	1	4
Valle d'Aosta	6	55	6	—	—	—	—	—	1	—	—
Lombardia	219	10	6.441	76	89	25	153	169	51	6	17
Trentino - Alto Adige	12	—	37	1.118	23	6	4	10	5	1	—
Veneto	293	14	503	181	3.612	142	87	145	55	9	6
Friuli - Venezia Giulia	40	—	85	25	65	1.198	25	16	12	5	1
Liguria	77	1	50	5	14	4	1.429	22	44	1	1
Emilia - Romagna	86	3	309	23	76	22	115	4.169	103	4	51
Toscana	46	7	109	7	25	7	126	93	3.565	28	13
Umbria	7	—	10	—	—	1	12	5	49	892	13
Marche	7	—	26	2	8	10	17	62	28	26	1.050
Lazio	26	2	55	5	23	13	35	32	64	39	13
Abruzzi e Molise	20	2	37	8	10	4	28	24	27	16	34
Campania	88	5	98	19	26	16	98	56	119	19	14
Puglia	140	1	218	10	28	35	61	63	41	9	13
Basilicata	12	—	16	4	7	3	4	10	3	1	3
Calabria	92	12	49	24	17	12	113	19	34	2	4
Sicilia	132	2	141	13	33	31	137	70	137	5	17
Sardegna	29	1	23	3	10	6	50	11	33	6	6
Non indicata	—	—	—	—	—	—	—	—	—	—	—
ITALIA	3.848	134	8.388	1.535	4.093	1.543	2.726	5.011	4.396	1.070	1.260
Estero	151	12	214	89	102	163	142	70	109	16	20
TOTALE	3.999	146	8.612	1.624	4.195	1.706	2.868	5.081	4.505	1.086	1.280
Di residenza											
Piemonte	3.458	13	87	10	34	3	90	16	18	—	1
Valle d'Aosta	8	99	2	—	—	—	1	2	1	—	—
Lombardia	153	5	7.977	49	87	19	111	149	49	1	9
Trentino - Alto Adige	6	—	11	1.369	23	4	5	13	3	—	—
Veneto	42	6	119	64	3.795	67	29	56	20	6	4
Friuli - Venezia Giulia	7	1	22	12	45	1.524	11	5	3	1	—
Liguria	69	1	40	5	20	3	2.301	22	32	—	1
Emilia - Romagna	23	3	94	8	53	7	42	4.529	48	1	44
Toscana	16	4	21	2	15	6	40	68	4.021	12	10
Umbria	—	—	1	—	—	2	—	—	27	984	5
Marche	3	—	6	2	3	4	4	41	6	13	1.125
Lazio	14	2	43	6	13	7	23	29	69	31	15
Abruzzi e Molise	8	—	7	3	4	1	12	12	13	10	18
Campania	27	1	25	11	13	8	40	26	57	9	8
Puglia	25	—	23	4	18	8	20	32	16	3	9
Basilicata	5	—	1	1	2	1	2	4	1	1	1
Calabria	23	8	15	17	7	4	32	5	14	1	1
Sicilia	38	1	30	5	15	8	52	29	55	6	8
Sardegna	9	1	11	4	2	3	9	4	12	2	2
Non indicata	49	1	48	20	30	12	6	25	13	3	15
ITALIA	3.983	146	8.583	1.592	4.179	1.691	2.830	5.067	4.478	1.084	1.276
Estero	16	—	29	32	16	15	38	14	27	2	4
TOTALE	3.999	146	8.612	1.624	4.195	1.706	2.868	5.081	4.505	1.086	1.280

(*) Cfr. « Avvertenze » n. 13.1.

Segue TAV. 149 — CONDANNATI SECONDO LA REGIONE IN CUI IL DELITTO FU COMMESSO, LA REGIONE DI NASCITA E LA REGIONE DI RESIDENZA (*)

REGIONI DI NASCITA E DI RESIDENZA	REGIONI IN CUI IL DELITTO FU COMMESSO								ITALIA	ESTERO	TOTALE
	Lazio	Abruzzi e Molise	Campania	Puglia	Basilicata	Calabria	Sicilia	Sardegna			
Di nascita											
Piemonte	36	6	10	13	1	3	11	8	3.152	2	3.154
Valle d'Aosta	—	—	—	—	—	—	—	—	68	2	70
Lombardia	119	13	26	17	—	8	11	16	7.466	5	7.471
Trentino - Alto Adige	7	1	4	3	—	—	—	1	1.232	1	1.233
Veneto	145	8	24	11	—	6	7	15	5.263	2	5.265
Friuli - Venezia Giulia	48	3	12	10	—	1	6	4	1.556	1	1.557
Liguria	37	2	10	7	1	1	6	8	1.720	—	1.720
Emilia - Romagna	126	15	18	12	3	2	14	11	5.162	4	5.166
Toscana	184	8	15	10	—	6	10	20	4.279	1	4.280
Umbria	175	4	6	4	—	1	2	2	1.183	—	1.183
Marche	273	33	8	12	—	2	4	4	1.572	2	1.574
Lazio	5.796	54	74	14	1	5	18	13	6.282	2	6.284
Abruzzi e Molise	392	3.457	43	50	3	4	5	12	4.176	2	4.178
Campania	468	78	10.263	133	107	40	44	23	11.714	4	11.718
Puglia	250	103	115	8.971	200	35	23	16	10.332	2	10.334
Basilicata	37	6	54	70	1.805	20	2	5	2.062	—	2.062
Calabria	231	8	72	41	22	5.664	90	10	6.516	3	6.519
Sicilia	304	17	75	58	5	76	10.938	52	12.243	1	12.244
Sardegna	113	2	7	5	1	2	13	2.923	3.244	—	3.244
Non indicata	—	—	—	—	—	—	—	—	—	—	—
ITALIA	8.741	3.818	10.836	9.441	2.149	5.876	11.204	3.143	89.222	34	89.256
Estero	264	35	154	47	8	33	96	33	1.758	4	1.762
TOTALE	9.005	3.853	10.990	9.488	2.157	5.909	11.300	3.176	90.980	38	91.018
Di residenza											
Piemonte	18	3	11	20	—	7	14	3	3.806	3	3.809
Valle d'Aosta	—	—	—	—	—	—	—	—	113	—	113
Lombardia	52	15	19	26	—	6	21	9	8.757	5	8.762
Trentino - Alto Adige	6	—	2	2	—	—	—	—	1.444	1	1.445
Veneto	29	4	6	10	—	2	3	5	4.267	2	4.269
Friuli - Venezia Giulia	7	2	7	1	—	2	1	5	1.656	1	1.657
Liguria	15	6	5	9	1	5	7	4	2.546	1	2.547
Emilia - Romagna	29	12	7	7	2	—	5	6	4.920	6	4.926
Toscana	49	4	10	5	1	3	8	8	4.303	1	4.304
Umbria	33	4	—	—	—	1	1	—	1.058	1	1.059
Marche	34	14	1	10	—	2	—	4	1.272	1	1.273
Lazio	8.143	43	45	12	4	7	16	7	8.529	1	8.530
Abruzzi e Molise	82	3.623	25	22	1	1	2	3	3.847	2	3.849
Campania	206	46	10.682	63	91	20	20	9	11.362	5	11.367
Puglia	62	50	42	9.195	108	16	10	9	9.650	2	9.652
Basilicata	12	2	22	39	1.932	8	—	1	2.035	—	2.035
Calabria	66	6	21	20	12	5.784	45	6	6.087	1	6.088
Sicilia	75	4	33	29	4	37	11.111	17	11.557	—	11.557
Sardegna	41	1	5	3	—	2	4	3.068	3.183	—	3.183
Non indicata	12	9	11	8	1	3	20	9	295	—	295
ITALIA	8.971	3.848	10.954	9.481	2.157	5.906	11.288	3.173	90.687	33	90.720
Estero	34	5	36	7	—	3	12	3	293	5	298
TOTALE	9.005	3.853	10.990	9.488	2.157	5.909	11.300	3.176	90.980	38	91.018

(*) Cfr. « Avvertenze » n. 13.1.

TAV. 150 — CONDANNATI SECONDO LA REGIONE IN CUI IL DELITTO FU COMMESSO, LA SPECIE DEL DELITTO, L'ETÀ E IL SESSO (*)

REGIONI	TOTALE		Età - Anni									
			14-18		18-21		21-30		30-50		50 e oltre	
	MF	F	MF	F	MF	F	MF	F	MF	F	MF	F
1 — CONTRO LA PERSONA (1 a 47)												
Piemonte	856	146	6	1	71	8	256	31	374	70	149	36
Valle d'Aosta	35	1	1	—	1	—	11	1	16	—	6	—
Lombardia	1.696	270	11	3	138	19	578	76	753	126	216	46
Trentino - Alto Adige	378	54	1	—	34	2	140	17	145	25	58	10
Veneto	1.071	236	4	1	114	27	364	84	454	99	135	28
Friuli - Venezia Giulia	348	46	1	—	26	1	104	10	166	24	51	11
Liguria	406	50	2	2	24	2	135	16	199	21	46	9
Emilia - Romagna	1.655	376	21	9	156	41	546	104	738	175	194	47
Toscana	1.022	173	8	—	84	11	305	55	448	83	177	24
Umbria	275	41	—	—	23	4	76	8	135	20	41	9
Marche	296	50	2	1	25	1	94	14	131	23	44	11
Lazio	2.043	493	18	3	192	39	681	149	865	231	287	71
Abruzzi e Molise	862	211	5	1	88	21	260	67	388	89	121	33
Campania	3.171	914	41	10	371	76	1.116	309	1.256	394	387	125
Puglia	1.935	453	23	5	208	51	654	151	791	179	259	67
Basilicata	427	91	7	1	61	11	140	22	166	42	53	15
Calabria	1.807	386	27	8	246	27	686	124	642	165	206	62
Sicilia	2.831	742	47	13	338	82	957	219	1.111	316	378	112
Sardegna	625	125	9	3	62	7	212	39	274	65	68	11
ITALIA	21.739	4.858	234	61	2.262	430	7.315	1.493	9.052	2.147	2.876	727
Esteri	3	1	—	—	1	1	—	—	1	—	1	—
TOTALE	21.742	4.859	234	61	2.263	431	7.315	1.493	9.053	2.147	2.877	727
Omicidio (2 a 8)												
Piemonte	44	4	4	1	3	—	16	3	16	—	5	—
Valle d'Aosta	1	—	—	—	—	—	1	—	—	—	—	—
Lombardia	55	6	2	—	7	3	19	1	25	2	—	—
Trentino - Alto Adige	9	—	—	—	2	—	4	—	3	—	—	—
Veneto	44	8	2	1	7	2	19	2	12	—	4	3
Friuli - Venezia Giulia	15	—	—	—	2	—	9	—	3	—	1	—
Liguria	22	1	1	1	3	—	6	—	11	—	1	—
Emilia - Romagna	89	4	1	—	14	1	43	1	27	2	4	—
Toscana	19	—	—	—	5	—	3	—	10	—	1	—
Umbria	9	2	—	—	3	1	3	1	3	—	—	—
Marche	14	3	—	—	1	—	4	—	8	3	1	—
Lazio	65	12	2	—	7	2	22	5	21	3	13	2
Abruzzi e Molise	37	8	1	—	4	1	16	6	12	1	4	—
Campania	115	15	7	—	23	1	47	13	35	—	3	1
Puglia	86	17	4	—	17	4	31	7	23	4	11	2
Basilicata	26	4	1	—	7	1	9	1	8	2	1	—
Calabria	126	16	12	1	14	1	54	10	42	4	4	—
Sicilia	217	25	7	—	37	5	79	14	76	5	18	1
Sardegna	94	11	4	2	14	1	38	5	36	3	2	—
ITALIA	1.087	136	48	6	170	23	423	69	371	29	75	9
Esteri	1	—	—	—	—	—	—	—	1	—	—	—
TOTALE	1.088	136	48	6	170	23	423	69	372	29	75	9
Omicidio colposo (9, 10)												
Piemonte	180	7	—	—	16	1	53	2	89	1	22	3
Valle d'Aosta	7	—	—	—	—	—	4	—	2	—	1	—
Lombardia	430	9	—	—	32	—	142	3	204	2	52	4
Trentino - Alto Adige	69	—	—	—	7	—	31	—	27	—	4	—
Veneto	165	2	—	—	14	2	52	—	77	—	22	—
Friuli - Venezia Giulia	68	—	—	—	6	—	32	—	26	—	4	—
Liguria	115	—	—	—	11	—	39	—	55	—	10	—
Emilia - Romagna	362	15	1	—	36	1	127	2	171	11	27	1
Toscana	213	5	1	—	21	—	70	—	100	2	21	3
Umbria	41	1	—	—	1	—	13	—	21	1	6	—
Marche	67	3	—	—	7	1	24	—	34	2	2	—
Lazio	281	15	—	—	26	1	94	4	132	8	29	2
Abruzzi e Molise	65	2	—	—	9	—	19	2	33	—	4	—
Campania	160	3	—	—	15	—	58	—	68	1	19	2
Puglia	128	5	1	—	15	—	46	1	55	4	11	—
Basilicata	22	2	—	—	4	—	5	—	13	2	—	—
Calabria	59	2	—	—	5	—	27	1	24	1	3	—
Sicilia	206	16	1	1	19	1	78	6	80	5	28	3
Sardegna	42	1	—	—	5	—	19	—	16	1	2	—
ITALIA	2.680	88	4	1	249	7	933	21	1.227	41	267	18
Esteri	1	—	—	—	—	—	—	—	—	—	1	—
TOTALE	2.681	88	4	1	249	7	933	21	1.227	41	268	18

(*) Cfr. « Avvertenze » nn. 13.1, 13.2, 13.3, 13.4, 13.7. I numeri indicati tra parentesi si riferiscono ai numeri d'ordine dei delitti di cui alla Tav. 140.

Segue TAV. 150 — CONDANNATI SECONDO LA REGIONE IN CUI IL DELITTO FU COMMESSO, LA SPECIE DEL DELITTO, L'ETÀ E IL SESSO (*)

REGIONI	TOTALE		ETÀ - Anni									
			14-18		18-21		21-30		30-50		50 e oltre	
	MF	F	MF	F	MF	F	MF	F	MF	F	MF	F
Percosse (11)												
Piemonte	14	8	—	—	1	1	2	1	8	6	3	—
Valle d'Aosta	1	—	—	—	—	—	—	—	1	—	—	—
Lombardia	48	28	2	1	2	1	12	3	25	18	7	5
Trentino - Alto Adige	16	6	—	—	—	—	8	4	3	1	5	1
Veneto	24	9	—	—	1	—	5	1	16	8	2	—
Friuli - Venezia Giulia	9	4	—	—	—	—	4	4	4	—	1	—
Liguria	13	10	—	—	1	1	5	4	6	5	1	—
Emilia - Romagna	9	4	—	—	—	—	2	2	6	2	1	—
Toscana	19	8	—	—	1	1	7	4	7	3	4	—
Umbria	10	5	—	—	—	—	2	1	7	3	1	—
Marche	7	2	—	—	—	—	3	—	2	1	2	1
Lazio	58	25	—	—	7	3	10	3	32	15	9	4
Abruzzi e Molise	24	10	—	—	3	2	8	4	9	3	4	1
Campania	75	33	—	—	4	2	24	10	41	20	6	6
Puglia	69	24	—	—	3	2	17	7	39	12	10	3
Basilicata	15	3	—	—	2	—	4	1	8	1	1	1
Calabria	86	27	1	1	12	2	35	6	29	13	9	5
Sicilia	41	20	1	1	3	2	14	4	17	8	6	5
Sardegna	29	9	—	—	—	—	7	1	14	6	8	2
ITALIA	567	235	4	3	40	17	169	60	274	125	80	30
Esteri	—	—	—	—	—	—	—	—	—	—	—	—
TOTALE	567	235	4	3	40	17	169	60	274	125	80	30
Lesioni volontarie (12 a 14)												
Piemonte	252	53	1	—	13	—	78	14	106	27	54	11
Valle d'Aosta	7	1	1	—	—	—	1	1	3	—	2	—
Lombardia	328	60	2	1	17	3	103	19	148	28	58	9
Trentino - Alto Adige	90	18	—	—	9	—	29	4	39	10	13	3
Veneto	248	61	1	—	17	6	81	22	116	26	33	7
Friuli - Venezia Giulia	76	11	—	—	4	1	20	4	40	5	12	1
Liguria	108	16	1	1	3	—	34	6	54	6	16	3
Emilia - Romagna	257	87	1	—	7	1	66	22	133	45	50	19
Toscana	231	62	3	—	10	2	73	26	102	27	43	7
Umbria	78	16	—	—	4	2	21	4	39	8	14	2
Marche	66	17	1	1	2	—	14	6	30	6	19	4
Lazio	779	216	8	1	55	17	262	80	350	98	104	20
Abruzzi e Molise	292	58	2	1	21	3	83	15	139	27	47	12
Campania	1.266	316	6	—	141	25	470	121	502	138	147	32
Puglia	653	132	6	2	63	18	223	48	273	49	88	15
Basilicata	156	33	2	1	25	7	42	6	70	16	17	3
Calabria	737	145	8	3	101	9	280	53	264	57	84	23
Sicilia	857	191	5	—	95	26	292	55	361	88	104	22
Sardegna	159	19	2	—	22	3	58	8	61	6	16	2
ITALIA	6.640	1.512	50	11	609	125	2.230	514	2.830	667	921	195
Esteri	1	1	—	—	1	—	—	—	—	—	—	—
TOTALE	6.641	1.513	50	11	610	126	2.230	514	2.830	667	921	195
Lesioni colpose (15 a 17)												
Piemonte	114	6	—	—	15	1	46	2	41	3	12	—
Valle d'Aosta	4	—	—	—	—	—	—	—	3	—	—	—
Lombardia	154	3	—	—	19	1	53	1	67	1	15	—
Trentino - Alto Adige	57	5	1	—	19	—	19	—	19	3	15	2
Veneto	135	8	—	—	13	1	54	3	55	4	13	—
Friuli - Venezia Giulia	31	1	1	—	3	—	6	—	17	1	4	—
Liguria	44	—	—	—	3	—	19	—	20	—	2	—
Emilia - Romagna	251	10	—	—	27	2	76	2	113	4	35	2
Toscana	222	8	2	—	27	1	72	—	86	6	35	1
Umbria	51	2	—	—	6	—	14	—	28	1	3	—
Marche	57	2	1	—	7	—	20	—	23	2	6	—
Lazio	154	14	—	—	14	—	66	4	61	8	13	2
Abruzzi e Molise	59	5	—	—	11	—	19	2	24	3	5	—
Campania	206	15	1	—	30	2	84	2	72	8	19	3
Puglia	109	7	1	—	21	—	34	2	42	4	11	1
Basilicata	21	3	1	—	4	1	6	1	7	1	3	—
Calabria	85	8	1	—	12	—	28	1	35	6	9	1
Sicilia	98	3	—	—	6	—	43	2	40	—	9	1
Sardegna	27	1	2	—	5	—	11	1	7	—	2	—
ITALIA	1.879	101	11	—	226	9	670	23	760	55	212	14
Esteri	—	—	—	—	—	—	—	—	—	—	—	—
TOTALE	1.879	101	11	—	226	9	670	23	760	55	212	14

(*) Cfr. nota corrispondente a pag. precedente.

Segue TAV. 150 — CONDANNATI SECONDO LA REGIONE IN CUI IL DELITTO FU COMMESSO, LA SPECIE DEL DELITTO, L'ETÀ E IL SESSO (*)

REGIONI	TOTALE		Età - Anni									
			14-18		18-21		21-30		30-50		50 e oltre	
	MF	F	MF	F	MF	F	MF	F	MF	F	MF	F
Ingiurie e diffamazioni (46, 47)												
Piemonte	67	36	—	—	2	2	6	3	32	16	27	15
Valle d'Aosta	3	—	—	—	—	—	1	—	—	—	2	—
Lombardia	188	87	—	—	3	1	37	14	102	50	46	22
Trentino - Alto Adige	45	16	—	—	2	1	12	7	19	5	12	3
Veneto	97	52	—	—	2	2	26	14	44	24	25	12
Friuli - Venezia Giulia	45	22	—	—	—	—	6	2	24	11	15	9
Liguria	30	14	—	—	—	—	6	2	17	8	7	4
Emilia - Romagna	73	31	—	—	1	1	14	3	39	21	19	6
Toscana	66	27	1	—	1	1	13	7	33	16	18	3
Umbria	23	10	—	—	4	1	4	1	11	6	4	2
Marche	22	12	—	—	—	—	5	3	12	6	4	3
Lazio	187	96	2	—	1	6	33	17	92	51	51	22
Abruzzi e Molise	90	44	—	—	6	3	23	12	42	21	19	8
Campania	278	172	1	1	16	11	58	44	132	76	71	40
Puglia	176	84	4	1	8	4	42	20	85	40	37	19
Basilicata	41	20	—	—	2	1	10	5	20	11	9	3
Calabria	197	90	—	—	19	6	51	18	86	44	41	22
Sicilia	260	146	5	3	18	9	58	38	132	69	47	27
Sardegna	81	46	1	1	1	1	17	12	47	29	15	3
ITALIA	1.969	1.005	14	6	95	50	422	222	969	504	469	223
Esteri	—	—	—	—	—	—	—	—	—	—	—	—
TOTALE	1.969	1.005	14	6	95	50	422	222	969	504	469	223

2 — CONTRO LA FAMIGLIA, LA MORALITÀ E IL BUON COSTUME (48 a 89)

Piemonte	368	54	4	1	24	6	97	23	179	19	64	5
Valle d'Aosta	10	1	—	—	—	—	2	—	5	—	3	1
Lombardia	708	149	7	1	42	5	197	45	345	70	117	28
Trentino - Alto Adige	124	16	—	—	12	2	24	4	67	6	21	4
Veneto	267	39	2	—	13	2	68	13	143	22	41	2
Friuli - Venezia Giulia	114	18	2	1	4	1	35	8	54	8	19	—
Liguria	191	35	—	—	7	3	38	8	114	21	32	3
Emilia - Romagna	350	71	3	1	20	5	86	23	181	34	60	8
Toscana	337	77	14	—	19	7	79	21	168	40	57	9
Umbria	101	24	1	—	8	2	30	8	44	12	18	2
Marche	74	16	—	—	6	3	21	7	30	5	17	1
Lazio	691	166	7	2	52	17	202	52	340	79	90	16
Abruzzi e Molise	249	52	3	—	34	8	64	12	118	24	30	8
Campania	841	221	27	1	81	23	287	85	356	102	90	10
Puglia	724	170	16	2	73	18	259	54	317	83	59	13
Basilicata	81	15	3	—	6	1	27	1	37	9	8	4
Calabria	351	69	7	1	41	4	119	24	145	33	39	7
Sicilia	984	225	28	5	98	17	366	88	383	88	109	27
Sardegna	191	27	5	—	17	2	49	11	91	11	29	3
ITALIA	6.756	1.445	129	15	557	126	2.050	487	3.117	666	903	151
Esteri	10	2	—	—	—	—	3	1	7	1	—	—
TOTALE	6.766	1.447	129	15	557	126	2.053	488	3.124	667	903	151

Violenza carnale (62)

Piemonte	22	—	1	—	2	—	10	—	7	—	2	—
Valle d'Aosta	2	—	—	—	—	—	1	—	1	—	—	—
Lombardia	41	—	4	—	9	—	8	—	14	—	6	—
Trentino - Alto Adige	5	—	—	—	2	—	—	—	3	—	—	—
Veneto	14	—	—	—	1	—	3	—	9	—	1	—
Friuli - Venezia Giulia	5	—	—	—	1	—	2	—	1	—	1	—
Liguria	13	—	—	—	1	—	6	—	3	—	3	—
Emilia - Romagna	15	—	—	—	2	—	2	—	7	—	3	—
Toscana	18	—	5	—	2	—	3	—	6	—	2	—
Umbria	9	—	1	—	2	—	4	—	1	—	1	—
Marche	4	—	—	—	1	—	—	—	2	—	1	—
Lazio	44	—	3	—	4	—	15	—	15	—	7	—
Abruzzi e Molise	29	—	2	—	10	—	7	—	6	—	4	—
Campania	68	4	12	—	14	—	20	1	16	3	6	—
Puglia	53	2	6	—	10	—	19	—	17	2	1	—
Basilicata	13	—	—	—	—	—	8	—	5	—	—	—
Calabria	49	3	3	—	14	—	21	1	10	1	1	1
Sicilia	95	—	10	—	21	—	33	—	24	—	7	—
Sardegna	29	—	3	—	2	—	6	—	14	—	4	—
ITALIA	528	9	51	—	98	—	168	2	161	6	50	1
Esteri	—	—	—	—	—	—	—	—	—	—	—	—
TOTALE	528	9	51	—	98	—	168	2	161	6	50	1

(*) Cfr. nota corrispondente a pag. 413.

Segue TAV. 150 — CONDANNATI SECONDO LA REGIONE IN CUI IL DELITTO FU COMMESSO, LA SPECIE DEL DELITTO, L'ETÀ E IL SESSO (*)

REGIONI	TOTALE		Età - Anni									
			14-18		18-21		21-30		30-50		50 e oltre	
	MF	F	MF	F	MF	F	MF	F	MF	F	MF	F
Atti di libidine violenti ed atti osceni (63, 64)												
Piemonte	110	10	2	1	7	1	23	4	51	3	27	1
Valle d'Aosta	2	—	—	—	—	—	—	—	1	—	—	—
Lombardia	349	65	1	—	21	1	98	13	153	33	76	18
Trentino - Alto Adige	47	4	—	—	6	—	13	2	20	2	8	—
Veneto	104	8	2	—	9	2	23	3	50	3	20	—
Friuli - Venezia Giulia	38	1	—	—	2	—	10	—	17	1	9	—
Liguria	39	—	—	—	1	—	13	—	18	—	7	—
Emilia - Romagna	117	9	2	1	9	2	25	3	52	2	29	1
Toscana	115	21	8	—	11	5	32	6	43	9	21	1
Umbria	29	6	—	—	4	1	9	3	10	2	6	—
Marche	26	5	—	—	3	2	9	3	8	—	6	—
Lazio	150	17	2	1	22	3	46	3	61	10	19	—
Abruzzi e Molise	53	9	1	—	10	2	12	2	23	5	7	—
Campania	164	22	11	—	27	4	58	8	46	10	22	—
Puglia	101	12	6	1	15	4	33	3	37	4	10	—
Basilicata	15	—	3	—	2	—	3	—	6	—	1	—
Calabria	46	6	1	1	4	—	16	2	18	3	7	—
Sicilia	143	13	8	1	14	1	42	5	54	6	25	—
Sardegna	45	1	—	—	6	1	11	—	17	—	11	—
ITALIA	1.693	209	47	6	173	29	476	60	685	93	312	21
Esteri	—	—	—	—	—	—	—	—	—	—	—	—
TOTALE	1.693	209	47	6	173	29	476	60	685	93	312	21

3 — CONTRO IL PATRIMONIO (90 a 118)

Piemonte	1.869	220	42	3	255	21	602	63	735	102	235	31
Valle d'Aosta	73	8	—	—	17	2	27	5	21	—	8	1
Lombardia	4.826	924	66	2	563	49	1.381	140	2.042	480	774	253
Trentino - Alto Adige	832	80	27	—	111	11	338	29	284	34	72	6
Veneto	1.848	266	42	4	235	25	605	81	729	108	237	48
Friuli - Venezia Giulia	847	109	13	1	117	10	285	30	328	48	104	20
Liguria	1.532	186	29	2	178	9	496	47	624	77	205	51
Emilia - Romagna	1.923	276	33	2	245	22	590	79	794	132	261	41
Toscana	1.842	285	45	7	257	20	601	77	674	130	265	51
Umbria	454	68	5	1	74	2	117	14	195	42	63	9
Marche	550	107	14	1	74	7	164	31	213	47	85	21
Lazio	3.558	569	93	3	516	58	1.190	191	1.368	248	391	69
Abruzzi e Molise	1.953	390	80	4	302	33	603	116	702	174	266	63
Campania	4.215	770	125	7	678	65	1.451	219	1.439	357	522	122
Puglia	5.215	536	344	9	978	45	1.733	138	1.650	247	510	97
Basilicata	1.346	101	46	1	244	12	420	23	481	47	155	18
Calabria	2.538	310	102	11	462	29	871	85	784	129	319	56
Sicilia	4.695	401	232	8	872	41	1.653	109	1.480	178	458	65
Sardegna	1.705	136	104	1	360	15	607	48	507	55	127	17
ITALIA	41.821	5.742	1.442	67	6.538	476	13.734	1.525	15.050	2.835	5.057	1.039
Esteri	18	—	1	—	2	—	5	—	9	—	1	—
TOTALE	41.839	5.742	1.443	67	6.540	476	13.739	1.525	15.059	2.835	5.058	1.039

Furti (90 a 93)

Piemonte	1.222	145	34	3	209	17	395	44	422	61	162	20
Valle d'Aosta	53	7	—	—	15	2	25	4	9	—	4	1
Lombardia	3.355	763	50	1	457	41	920	102	1.323	386	605	233
Trentino - Alto Adige	610	60	21	—	89	9	252	25	195	22	53	4
Veneto	1.283	196	37	4	191	23	420	63	478	80	157	26
Friuli - Venezia Giulia	557	77	12	1	103	9	190	20	184	31	68	16
Liguria	979	130	24	2	161	7	350	40	320	47	124	34
Emilia - Romagna	1.196	162	28	1	194	19	392	49	437	72	145	21
Toscana	1.115	184	40	6	208	16	365	47	360	77	142	38
Umbria	312	60	3	1	61	2	93	13	119	38	36	6
Marche	373	84	12	—	57	6	111	24	139	39	54	14
Lazio	2.118	389	76	3	415	54	775	131	665	159	187	42
Abruzzi e Molise	1.343	265	59	2	253	28	426	88	451	112	154	35
Campania	2.703	553	102	7	544	59	987	168	761	229	309	90
Puglia	3.349	375	276	7	776	37	1.178	104	873	165	246	62
Basilicata	985	74	28	1	197	12	323	20	337	30	100	11
Calabria	1.575	214	59	6	327	23	597	61	444	93	148	31
Sicilia	2.904	252	176	4	699	33	1.064	80	748	97	217	38
Sardegna	1.130	74	80	1	285	11	410	30	283	23	72	9
ITALIA	27.162	4.064	1.117	51	5.241	408	9.273	1.113	8.548	1.761	2.983	731
Esteri	6	—	1	—	1	—	2	—	2	—	—	—
TOTALE	27.168	4.064	1.118	51	5.242	408	9.275	1.113	8.550	1.761	2.983	731

(*) Cfr. nota corrispondente a pag. 413.

Segue TAV. 150 — CONDANNATI SECONDO LA REGIONE IN CUI IL DELITTO FU COMMESSO, LA SPECIE DEL DELITTO, L'ETÀ E IL SESSO (*)

REGIONI	TOTALE		Età - Anni									
			14-18		18-21		21-30		30-50		50 e oltre	
	MF	F	MF	F	MF	F	MF	F	MF	F	MF	F
Rapina, estorsione, sequestro di persona a scopo di rapina o estorsione (94 a 97)												
Piemonte	77	6	6	—	15	—	45	4	11	2	—	—
Valle d'Aosta	1	—	—	—	—	—	—	1	—	—	—	—
Lombardia	155	6	9	—	39	1	81	4	23	1	3	—
Trentino - Alto Adige	34	—	5	—	11	—	14	—	4	—	—	—
Veneto	70	1	4	—	14	—	35	1	17	—	—	—
Friuli - Venezia Giulia	18	1	—	—	3	—	8	—	6	1	1	—
Liguria	26	2	2	—	5	—	11	1	8	1	—	—
Emilia - Romagna	35	2	1	—	7	—	17	2	9	—	1	—
Toscana	51	4	3	—	11	—	22	1	13	3	2	—
Umbria	9	—	1	—	2	—	3	—	3	—	—	—
Marche	12	—	—	—	5	—	6	—	1	—	—	—
Lazio	120	5	3	—	23	—	51	2	38	2	5	1
Abruzzi e Molise	23	2	3	—	5	—	10	2	3	—	2	—
Campania	125	6	9	—	20	—	53	3	40	3	3	—
Puglia	176	2	12	—	35	—	60	—	61	1	8	1
Basilicata	18	—	2	—	3	—	7	—	6	—	—	—
Calabria	47	2	3	—	9	—	17	—	17	1	1	1
Sicilia	370	5	22	—	54	2	149	2	133	1	12	—
Sardegna	113	2	16	—	26	1	45	1	26	—	38	—
ITALIA	1.480	46	101	—	287	4	634	23	420	16	38	3
Esteri	4	—	—	—	1	—	2	—	—	—	1	—
TOTALE	1.484	46	101	—	288	4	636	23	420	16	39	3
Truffa (110)												
Piemonte	237	23	—	—	8	2	72	4	128	13	29	4
Valle d'Aosta	6	—	—	—	1	—	—	—	4	—	1	—
Lombardia	391	39	—	—	13	4	106	9	213	24	59	2
Trentino - Alto Adige	59	7	—	—	6	2	23	2	27	3	3	—
Veneto	157	18	1	—	6	—	51	6	84	7	15	5
Friuli - Venezia Giulia	85	8	—	—	4	—	26	3	41	4	14	1
Liguria	204	13	—	—	4	1	61	2	112	7	27	3
Emilia - Romagna	221	30	2	—	13	—	51	8	124	17	31	5
Toscana	255	42	—	—	18	2	90	20	122	19	35	1
Umbria	60	—	—	—	1	—	12	—	41	—	6	—
Marche	70	7	—	—	2	—	24	1	34	5	10	1
Lazio	523	60	1	—	12	—	137	17	286	32	87	11
Abruzzi e Molise	85	15	—	—	5	1	36	5	33	7	11	2
Campania	364	39	—	—	16	1	103	8	187	26	58	4
Puglia	246	16	2	—	14	1	73	5	128	9	29	1
Basilicata	31	2	—	—	1	—	10	1	17	1	3	—
Calabria	98	15	—	—	4	1	37	4	44	5	13	5
Sicilia	275	20	2	—	5	1	92	2	135	14	41	3
Sardegna	41	2	—	—	—	—	13	—	22	2	6	—
ITALIA	3.418	356	8	—	133	16	1.017	97	1.782	195	478	48
Esteri	7	—	—	—	—	—	1	—	6	—	—	—
TOTALE	3.425	356	8	—	133	16	1.018	97	1.788	195	478	48
Appropriazione indebita (111)												
Piemonte	32	—	—	—	—	—	13	—	18	—	1	—
Valle d'Aosta	2	—	—	—	1	—	—	—	1	—	—	—
Lombardia	154	14	1	—	6	—	47	4	81	8	19	2
Trentino - Alto Adige	10	—	—	—	—	—	4	—	4	—	2	—
Veneto	52	5	—	—	7	—	18	1	20	3	7	1
Friuli - Venezia Giulia	31	—	—	—	—	—	11	—	17	—	3	—
Liguria	46	7	1	—	1	—	10	—	31	5	3	2
Emilia - Romagna	70	4	—	—	1	—	25	1	32	2	12	1
Toscana	86	13	—	—	4	—	21	1	43	9	18	3
Umbria	19	1	—	—	3	—	1	—	9	1	6	—
Marche	21	2	—	—	2	1	2	—	12	—	5	1
Lazio	174	24	1	—	10	1	47	7	90	13	26	3
Abruzzi e Molise	26	4	—	—	1	—	6	2	16	1	3	1
Campania	171	27	—	—	12	1	59	8	82	13	18	5
Puglia	91	8	—	—	8	1	26	—	42	4	15	3
Basilicata	5	2	—	—	—	—	1	—	3	2	1	—
Calabria	27	2	—	—	1	—	9	2	12	—	5	—
Sicilia	90	7	1	1	4	—	32	—	45	6	8	—
Sardegna	36	2	1	—	2	—	14	—	17	2	2	—
ITALIA	1.143	122	5	1	63	4	346	26	575	69	154	22
Esteri	1	—	—	—	—	—	—	—	1	—	—	—
TOTALE	1.144	122	5	1	63	4	346	26	576	69	154	22

(*) Cfr. nota corrispondente a pag. 413.

Segue TAV. 150 — CONDANNATI SECONDO LA REGIONE IN CUI IL DELITTO FU COMMESSO, LA SPECIE DEL DELITTO, L'ETÀ E IL SESSO (*)

REGIONI	TOTALE		Età - Anni									
			14-18		18-21		21-30		30-50		50 e oltre	
	MF	F	MF	F	MF	F	MF	F	MF	F	MF	F
Ricettazione (112)												
Piemonte	214	37	—	—	12	2	52	10	117	19	33	6
Valle d'Aosta	4	—	—	—	—	—	1	—	2	—	1	—
Lombardia	588	70	4	—	36	2	157	13	320	44	71	11
Trentino - Alto Adige	71	6	—	—	4	—	29	1	34	5	4	—
Veneto	202	37	—	—	6	2	53	8	96	12	47	15
Friuli - Venezia Giulia	99	14	1	—	6	1	28	3	54	7	10	3
Liguria	220	21	1	—	6	1	53	2	119	8	41	10
Emilia - Romagna	221	43	1	1	9	1	55	9	113	21	43	11
Toscana	214	31	—	—	12	2	72	7	95	17	35	5
Umbria	26	3	—	—	4	—	3	—	15	2	4	1
Marche	41	13	—	—	1	—	13	5	17	3	10	5
Lazio	275	39	2	—	29	1	86	13	131	19	27	6
Abruzzi e Molise	160	52	5	2	10	3	31	9	90	29	24	9
Campania	415	101	1	—	26	1	123	19	207	64	58	17
Puglia	567	99	9	—	44	4	188	22	265	53	61	20
Basilicata	66	9	—	—	8	—	17	2	32	6	9	1
Calabria	180	49	4	3	11	3	60	15	78	17	27	11
Sicilia	386	84	5	2	34	3	105	17	187	45	55	17
Sardegna	215	52	3	—	24	3	67	16	100	26	21	7
ITALIA	4.164	760	36	8	282	29	1.193	171	2.072	397	581	155
Esteri	—	—	—	—	—	—	—	—	—	—	—	—
TOTALE	4.164	760	36	8	282	29	1.193	171	2.072	397	581	155

4 — CONTRO L'ECONOMIA E LA FEDE PUBBLICA (119 a 121)

Piemonte	372	73	—	—	15	4	63	11	188	34	106	24
Valle d'Aosta	16	3	—	—	2	1	3	—	4	1	7	1
Lombardia	432	76	1	—	24	6	75	8	224	36	108	26
Trentino - Alto Adige	103	11	2	—	7	—	29	3	44	6	21	2
Veneto	482	80	5	1	39	8	113	15	198	33	127	23
Friuli - Venezia Giulia	148	53	—	—	11	1	30	9	70	25	37	18
Liguria	379	118	—	—	9	6	73	20	171	50	126	42
Emilia - Romagna	516	147	4	—	22	4	127	31	230	66	133	46
Toscana	730	179	2	—	30	8	133	39	344	88	221	44
Umbria	84	23	2	1	12	3	25	4	36	10	9	5
Marche	208	64	3	3	7	2	31	9	104	33	63	17
Lazio	544	157	7	3	30	11	127	32	272	76	108	35
Abruzzi e Molise	239	48	4	2	17	1	43	9	105	23	70	13
Campania	554	153	6	2	32	2	143	31	271	83	102	35
Puglia	579	83	14	—	47	2	148	13	249	43	121	25
Basilicata	107	30	—	—	1	1	11	5	60	17	35	7
Calabria	245	40	2	—	23	2	63	8	112	21	45	9
Sicilia	801	134	15	1	56	5	193	16	374	72	163	40
Sardegna	216	60	4	2	14	4	60	16	97	26	41	12
ITALIA	6.755	1.532	71	15	398	71	1.490	279	3.153	743	1.643	424
Esteri	1	—	—	—	—	—	—	—	1	—	—	—
TOTALE	6.756	1.532	71	15	398	71	1.490	279	3.154	743	1.643	424

5 — CONTRO LO STATO, LE ALTRE ISTITUZIONI SOCIALI E L'ORDINE PUBBLICO (213 a 373)

Piemonte	534	92	4	1	27	5	148	20	275	53	80	13
Valle d'Aosta	12	3	—	—	—	—	6	2	4	—	2	1
Lombardia	950	223	2	—	72	9	256	46	490	132	130	36
Trentino - Alto Adige	187	21	1	—	11	—	63	3	97	14	15	4
Veneto	527	114	—	—	34	6	148	30	260	55	85	23
Friuli - Venezia Giulia	249	62	—	—	9	1	71	12	134	36	35	13
Liguria	360	83	2	—	16	3	108	17	170	46	64	17
Emilia - Romagna	637	140	1	—	62	13	197	41	305	69	72	17
Toscana	574	116	6	—	39	7	169	34	285	53	75	22
Umbria	172	46	—	—	8	3	46	10	88	25	30	8
Marche	152	26	1	1	10	—	51	6	68	16	22	3
Lazio	2.169	807	7	1	101	27	494	173	1.139	440	428	166
Abruzzi e Molise	550	175	4	1	29	10	146	44	290	100	81	20
Campania	2.209	881	15	8	164	39	624	199	1.019	472	387	163
Puglia	1.035	296	9	1	95	17	345	90	442	146	144	42
Basilicata	196	33	8	—	17	1	63	8	80	19	28	5
Calabria	968	284	5	2	54	6	272	72	477	151	160	53
Sicilia	1.989	742	16	9	124	31	551	164	961	405	337	133
Sardegna	439	62	2	1	49	10	165	21	174	19	49	11
ITALIA	13.909	4.206	83	25	921	188	3.923	992	6.758	2.251	2.224	750
Esteri	6	—	—	—	1	—	1	—	4	—	—	—
TOTALE	13.915	4.206	83	25	922	188	3.924	992	6.762	2.251	2.224	750

(*) Cfr. nota corrispondente a pag. 413.

Segue TAV. 150 — CONDANNATI SECONDO LA REGIONE IN CUI IL DELITTO FU COMMESSO, LA SPECIE DEL DELITTO, L'ETÀ E IL SESSO (*)

REGIONI	TOTALE		ETÀ - Anni									
			14-18		18-21		21-30		30-50		50 e oltre	
	MF	F	MF	F	MF	F	MF	F	MF	F	MF	F
Violenza, resistenza, oltraggio (277 a 285)												
Piemonte	138	14	—	—	14	1	44	6	62	5	18	2
Valle d'Aosta	8	2	—	—	—	—	5	2	2	—	1	—
Lombardia	352	52	2	—	31	4	116	12	164	30	39	6
Trentino - Alto Adige	102	8	1	—	6	—	34	1	52	5	9	2
Veneto	270	55	—	—	22	2	87	18	124	23	37	12
Friuli - Venezia Giulia	157	28	—	—	9	1	49	7	78	16	21	4
Liguria	151	26	2	—	11	1	63	9	56	12	19	4
Emilia - Romagna	366	91	—	—	44	10	116	26	172	48	34	7
Toscana	258	36	5	—	28	4	77	11	126	18	22	3
Umbria	54	12	—	—	5	1	20	4	21	5	8	2
Marche	75	15	—	—	7	—	26	4	29	11	13	—
Lazio	412	72	3	—	53	10	159	25	154	28	43	9
Abruzzi e Molise	161	29	3	—	19	4	48	5	73	19	18	1
Campania	631	121	8	3	102	18	288	42	186	47	47	11
Puglia	419	43	7	—	67	8	163	14	139	15	43	6
Basilicata	103	8	8	—	10	—	41	1	33	6	11	1
Calabria	314	36	2	—	31	2	129	10	125	17	27	7
Sicilia	586	57	3	—	65	5	249	18	214	24	55	10
Sardegna	204	8	—	—	28	2	92	3	72	2	12	1
ITALIA	4.761	713	44	3	552	73	1.806	218	1.882	331	477	88
Esteri	—	—	—	—	—	—	—	—	—	—	—	—
TOTALE	4.761	713	44	3	552	73	1.806	218	1.882	331	477	88

Speculato, malversazione, concussione e corruzione (286 a 294)

Piemonte	67	8	—	—	4	—	23	1	33	7	7	—
Valle d'Aosta	—	—	—	—	—	—	—	—	—	—	—	—
Lombardia	130	14	—	—	17	1	45	3	62	8	6	2
Trentino - Alto Adige	13	1	—	—	2	—	4	—	6	1	1	—
Veneto	25	2	—	—	—	—	10	—	13	2	2	—
Friuli - Venezia Giulia	13	1	—	—	—	—	6	—	7	1	—	—
Liguria	43	6	—	—	1	—	11	1	23	4	8	1
Emilia - Romagna	59	3	—	—	3	1	15	1	35	1	6	—
Toscana	68	8	—	—	1	—	24	2	37	5	6	1
Umbria	8	1	—	—	—	—	2	—	5	1	1	—
Marche	8	—	—	—	—	—	2	—	4	—	2	—
Lazio	96	7	—	—	6	—	23	—	47	5	20	2
Abruzzi e Molise	37	4	—	—	1	1	8	1	25	2	3	—
Campania	74	7	—	—	3	—	24	3	32	3	15	1
Puglia	47	3	—	—	—	—	12	1	27	2	8	—
Basilicata	11	3	—	—	—	—	2	1	7	1	2	1
Calabria	25	1	—	—	1	—	3	—	14	1	7	—
Sicilia	86	6	1	1	4	—	20	2	49	2	12	1
Sardegna	18	1	—	—	—	—	5	—	11	1	2	—
ITALIA	828	76	1	1	43	3	239	16	437	47	108	9
Esteri	1	—	—	—	—	—	—	—	1	—	—	—
TOTALE	829	76	1	1	43	3	239	16	438	47	108	9

TOTALE

Piemonte	3.999	585	56	6	392	44	1.166	148	1.751	278	634	109
Valle d'Aosta	146	16	1	—	20	3	49	8	50	1	26	4
Lombardia	8.612	1.642	87	6	839	88	2.487	315	3.854	844	1.345	389
Trentino - Alto Adige	1.624	182	31	—	175	15	594	56	637	85	187	26
Veneto	4.195	735	53	6	435	68	1.298	220	1.784	317	625	124
Friuli - Venezia Giulia	1.706	288	16	2	167	14	525	69	752	141	246	62
Liguria	2.868	472	33	4	234	23	850	108	1.278	215	473	122
Emilia - Romagna	5.081	1.010	62	12	505	85	1.546	278	2.248	476	720	159
Toscana	4.505	830	75	7	429	53	1.287	226	1.919	394	795	150
Umbria	1.086	202	8	2	125	14	294	44	498	109	161	33
Marche	1.280	263	20	6	122	13	361	67	546	124	231	53
Lazio	9.005	2.192	132	12	891	152	2.694	597	3.984	1.074	1.304	357
Abruzzi e Molise	3.853	876	96	8	470	73	1.116	248	1.603	410	568	137
Campania	10.990	2.939	214	28	1.326	205	3.621	843	4.341	1.408	1.488	455
Puglia	9.488	1.538	406	17	1.401	133	3.139	446	3.449	698	1.093	244
Basilicata	2.157	270	64	2	329	26	661	59	824	134	279	49
Calabria	5.909	1.089	143	22	826	68	2.011	313	2.160	499	769	187
Sicilia	11.300	2.244	338	36	1.488	176	3.720	596	4.309	1.059	1.445	377
Sardegna	3.176	410	124	7	502	38	1.093	135	1.143	176	314	54
ITALIA	90.980	17.783	1.959	183	10.676	1.291	28.512	4.776	37.130	8.442	12.703	3.091
Esteri	38	3	1	—	4	1	9	1	22	1	2	—
TOTALE	91.018	17.786	1.960	183	10.680	1.292	28.521	4.777	37.152	8.443	12.705	3.091

(*) Cfr. nota corrispondente a pag. 413.

TAV. 151 — CONDANNATI SECONDO LA REGIONE IN CUI IL DELITTO FU COMMESSO, LA SPECIE DEL DELITTO, LO STATO CIVILE E L'ISTRUZIONE (*)

REGIONI	TOTALE		STATO CIVILE (a)						ISTRUZIONE (b)						
			Celibi e nubili		Coniugati		Vedovi		Analfabeti		Elementare		Media		Superiore
	MF	F	MF	F	MF	F	MF	F	MF	F	MF	F	MF	F	MF

I — CONTRO LA PERSONA (1 a 47)

Piemonte.....	855	146	317	25	508	102	29	19	6	2	779	139	55	4	13	—
Valle d'Aosta.....	35	1	12	—	20	1	3	—	3	—	28	1	4	—	—	—
Lombardia.....	1.696	270	617	75	1.048	179	27	16	10	—	1.559	260	100	5	14	1
Trentino - Alto Adige	378	54	192	17	175	31	8	6	—	—	349	53	21	—	3	—
Veneto.....	1.071	236	437	90	597	135	33	11	16	5	1.002	224	35	1	6	1
Friuli - Venezia Giulia.....	348	46	125	12	214	33	6	1	10	1	300	44	28	1	9	—
Liguria.....	406	50	149	11	246	35	7	3	6	2	376	48	16	—	7	—
Emilia - Romagna.....	1.655	376	723	217	906	148	25	11	26	7	1.533	363	72	4	21	1
Toscana.....	1.022	173	324	36	668	128	28	9	24	10	907	159	68	3	10	—
Umbria.....	275	41	83	7	184	30	8	4	7	5	252	35	10	—	6	1
Marche.....	296	50	105	10	180	36	9	4	12	5	269	43	12	1	2	—
Lazio.....	2.043	493	692	146	1.308	325	39	22	64	23	1.884	465	73	5	15	—
Abruzzi e Molise.....	862	211	262	70	568	124	31	17	78	42	768	166	11	1	3	—
Campania.....	3.171	914	1.050	313	2.046	563	49	28	361	126	2.754	774	27	3	12	6
Puglia.....	1.935	453	560	108	1.327	322	47	23	378	156	1.502	289	33	4	6	—
Basilicata.....	427	91	138	17	276	67	12	7	71	26	348	64	2	—	1	—
Calabria.....	1.807	386	599	108	1.166	249	41	29	436	146	1.349	239	15	—	2	—
Sicilia.....	2.831	742	914	172	1.855	532	59	37	489	158	2.288	580	38	1	9	—
Sardegna.....	625	125	288	36	323	86	14	3	81	19	527	104	8	1	5	—
ITALIA.....	21.739	4.858	7.587	1.470	13.615	3.126	475	250	2.078	733	18.776	4.050	628	34	144	10
Estero.....	3	1	—	—	3	1	—	—	—	3	1	—	—	—	—	—
TOTALE.....	21.742	4.859	7.587	1.470	13.618	3.127	475	250	2.078	733	18.776	4.051	628	34	144	10

Omicidio (2 a 8)

Piemonte.....	44	4	21	2	20	1	2	1	—	—	39	4	4	—	—	—
Valle d'Aosta.....	1	—	1	—	—	—	—	—	—	—	1	—	—	—	—	—
Lombardia.....	55	6	21	4	33	2	1	—	1	—	42	6	12	—	—	—
Trentino - Alto Adige	9	—	8	—	1	—	—	—	—	—	8	—	1	—	—	—
Veneto.....	44	8	22	4	20	3	1	1	1	—	42	8	1	—	—	—
Friuli - Venezia Giulia.....	15	—	6	—	9	—	—	—	—	—	14	—	—	—	—	—
Liguria.....	22	1	9	—	12	—	—	—	1	1	18	—	3	—	—	—
Emilia - Romagna.....	89	4	40	3	47	1	2	—	—	—	81	4	7	—	1	—
Toscana.....	19	—	8	—	11	—	—	—	—	—	18	—	1	—	—	—
Umbria.....	9	2	5	1	4	1	—	—	—	—	9	2	—	—	—	—
Marche.....	14	3	7	2	6	1	—	—	—	—	12	3	2	—	—	—
Lazio.....	65	12	24	5	36	5	5	2	3	—	56	12	5	—	1	—
Abruzzi e Molise.....	37	8	12	3	18	3	7	2	4	1	33	7	—	—	—	—
Campania.....	115	15	63	12	47	3	5	—	15	2	96	12	4	1	—	—
Puglia.....	86	17	44	12	38	3	4	2	12	5	69	9	1	1	—	1
Basilicata.....	26	4	14	2	12	2	—	—	2	—	23	4	—	—	—	—
Calabria.....	126	16	56	10	65	3	5	3	23	4	102	12	—	—	—	—
Sicilia.....	217	25	103	18	107	5	7	2	43	6	171	19	2	—	1	—
Sardegna.....	94	11	58	6	31	4	5	1	14	—	80	11	—	—	—	—
ITALIA.....	1.087	136	522	84	517	37	45	15	119	19	914	113	44	2	4	—
Estero.....	1	—	—	—	1	—	—	—	—	—	1	—	—	—	—	—
TOTALE.....	1.088	136	522	84	518	37	45	15	119	19	915	113	44	2	4	—

Omicidio colposo (9, 10)

Piemonte.....	180	7	67	4	109	1	3	2	1	—	146	4	27	3	5	—
Valle d'Aosta.....	7	—	3	—	3	—	—	—	—	—	4	—	3	—	—	—
Lombardia.....	430	9	157	3	265	4	5	2	—	—	365	7	51	1	12	1
Trentino - Alto Adige	69	—	39	—	29	—	—	—	—	—	60	—	7	—	—	—
Veneto.....	165	2	68	2	93	—	4	—	—	—	144	1	17	1	4	—
Friuli - Venezia Giulia.....	68	—	31	—	36	—	—	—	—	—	46	—	16	—	5	—
Liguria.....	115	—	49	—	64	—	1	—	—	—	107	—	2	—	5	—
Emilia - Romagna.....	362	15	159	6	201	9	2	—	1	—	326	13	24	1	11	1
Toscana.....	213	5	89	—	118	3	5	2	1	1	172	2	32	2	6	—
Umbria.....	41	1	15	—	25	1	1	—	—	—	33	1	6	—	2	—
Marche.....	67	3	28	2	38	1	1	—	—	—	61	2	6	1	—	—
Lazio.....	281	15	125	9	153	6	2	—	1	—	243	13	28	2	9	—
Abruzzi e Molise.....	65	2	24	2	41	—	—	—	—	—	62	2	2	—	—	—
Campania.....	160	3	46	—	113	3	1	—	6	1	146	2	7	—	1	—
Puglia.....	128	5	58	1	67	4	3	—	7	2	108	2	10	1	3	—
Basilicata.....	22	2	8	—	14	2	—	—	—	—	22	2	—	—	—	—
Calabria.....	59	2	22	—	37	2	—	—	4	1	50	1	5	—	—	—
Sicilia.....	206	16	71	3	133	11	2	2	8	3	178	12	15	1	5	—
Sardegna.....	42	1	21	—	21	1	—	—	3	—	34	1	3	—	2	—
ITALIA.....	2.680	88	1.080	32	1.560	48	31	8	32	8	2.307	65	261	13	72	2
Estero.....	1	—	—	—	1	—	—	—	—	—	1	—	—	—	—	—
TOTALE.....	2.681	88	1.080	32	1.561	48	31	8	32	8	2.308	65	261	13	72	2

(*) Cfr. « Avvertenze », nn. 13.1, 13.2, 13.3, 13.4. I numeri indicati tra parentesi si riferiscono ai numeri d'ordine dei delitti di cui alla Tav. 140. — (a) Esclusi i condannati (in totale 335) dei quali non si conosce lo stato civile. — (b) Esclusi i condannati (in totale 638) dei quali non si conosce l'istruzione.

Segue TAV. 151 — CONDANNATI SECONDO LA REGIONE IN CUI IL DELITTO FU COMMESSO, LA SPECIE DEL DELITTO, LO STATO CIVILE E L'ISTRUZIONE (*)

REGIONI	TOTALE		STATO CIVILE (a)						ISTRUZIONE (b)							
			Celibi e nubili		Coniugati		Vedovi		Analfabeti		Elementare		Media		Superiore	
	MF	F	MF	F	MF	F	MF	F	MF	F	MF	F	MF	F	MF	F
Percosse (11)																
Piemonte.....	14	8	2	1	12	7					12	7	2	1		
Valle d'Aosta.....	1				1				1							
Lombardia.....	48	28	13	7	33	20	1	1			42	25	4	1		
Trentino - Alto Adige.....	16	6	6	2	10	4					16	6				
Veneto.....	24	9	4		19	8	1	1			21	8				
Friuli - Venezia Giulia.....	9	4	4	3	5	1					9	4				
Liguria.....	13	10	4	4	9	6					13	10				
Emilia - Romagna.....	9	4	3	2	6	2					9	4				
Toscana.....	19	8	4	2	15	6			1		18	8				
Umbria.....	10	5	2		8	5			1	1	8	3			1	1
Marche.....	7	2	2		4	1	1	1	1		6	2				
Lazio.....	58	25	16	8	40	15	2	2			52	24	4	1	1	
Abruzzi e Molise.....	24	10	4	2	20	8			2	1	22	9				
Campania.....	75	33	24	8	50	24	1	1	10	8	60	23	2		2	2
Puglia.....	69	24	13	4	55	20	1		15	7	54	17				
Basilicata.....	15	3	4		10	2	1	1	1	1	13	2				
Calabria.....	86	27	27	5	55	19	4	3	16	6	70	21				
Sicilia.....	41	20	13	6	28	14			13	10	28	10				
Sardegna.....	29	9	8		21	9			9	3	20	6				
ITALIA.....	567	235	153	54	401	171	12	10	70	37	473	189	12	3	4	3
Estero.....																
TOTALE.....	567	235	153	54	401	171	12	10	70	37	473	189	12	3	4	3
Lesioni volontarie (12 a 14)																
Piemonte.....	252	53	79	5	163	40	10	8	3	1	245	52	4			
Valle d'Aosta.....	7	1	1		6	1					6	1				
Lombardia.....	328	60	102	18	219	39	7	3	2		320	59	4	1		
Trentino - Alto Adige.....	90	18	44	7	44	10	1				83	17	4			
Veneto.....	248	61	89	23	150	36	8	2	6	2	234	56	3			
Friuli - Venezia Giulia.....	76	11	23	3	52	8	1		1		72	10	3	1		
Liguria.....	108	16	31	4	72	11	3	1	4	1	101	15	3			
Emilia - Romagna.....	257	87	63	19	186	63	8	5	11	4	240	83	4		1	
Toscana.....	231	62	55	12	169	47	7	3	13	6	210	54	6	1		
Umbria.....	78	16	15	4	61	11	2	1	4	3	74	13				
Marche.....	66	17	15	2	48	14	3	1	8	3	57	13				
Lazio.....	779	216	194	61	574	149	10	6	28	10	734	205	15	1	1	
Abruzzi e Molise.....	292	58	69	20	210	32	13	6	29	14	260	44	3			
Campania.....	1.266	316	354	101	887	203	11	5	153	43	1.095	267	5		4	4
Puglia.....	653	132	145	26	495	99	13	7	126	42	515	88	7	2		
Basilicata.....	156	33	43	8	109	23	4	2	27	9	129	24				
Calabria.....	737	145	218	38	507	98	11	9	193	58	537	86	3		1	
Sicilia.....	857	191	208	35	635	149	11	6	147	36	701	153	4			
Sardegna.....	159	19	76	7	80	11	3	1	15	1	142	18	1			
ITALIA.....	6.640	1.512	1.824	393	4.667	1.044	126	67	770	233	5.755	1.258	70	6	7	4
Estero.....	1	1			1	1					1	1				
TOTALE.....	6.641	1.513	1.824	393	4.668	1.045	126	67	770	233	5.756	1.259	70	6	7	4
Lesioni colpose (15 a 17)																
Piemonte.....	114	6	53	2	57	4	4		1		98	6	10		5	
Valle d'Aosta.....	4				3		1				4					
Lombardia.....	154	3	68	2	86	1	1				135	3	17		2	
Trentino - Alto Adige.....	57	5	25		27	2	4	3			47	5	8		1	
Veneto.....	135	8	67	5	63	3	3				124	7	8		2	1
Friuli - Venezia Giulia.....	31	1	11	1	19		1		1	1	26	1	2			
Liguria.....	44		23		21				1		36		5		2	
Emilia - Romagna.....	251	10	102	5	145	4	3	1	2		209	8	31	2	8	
Toscana.....	222	8	85	2	132	5	4	1	1		184	8	25	3	3	
Umbria.....	51	2	19		31	1	1	1			45	2	4		2	
Marche.....	57	2	25	3	31	2	1		1		51	2	4		1	
Lazio.....	154	14	57	2	94	11	2	1	4		138	13	9	1	1	
Abruzzi e Molise.....	59	5	28	2	31	3			1		55	5	2		1	
Campania.....	206	15	87	4	116	9	1	1	6		190	13	6	1	3	
Puglia.....	109	7	46	1	63	6			10	2	96	5	1			
Basilicata.....	21	3	9	1	12	2			1		18	2	1			
Calabria.....	85	8	35	1	47	6	3	1	8	2	74	6	3			
Sicilia.....	98	3	35	2	63	1			6		86	3	4		1	
Sardegna.....	27	1	16	1	11				3		19	3	1	2		
ITALIA.....	1.879	101	791	31	1.052	60	28	9	46	4	1.635	89	143	5	36	1
Estero.....																
TOTALE.....	1.879	101	791	31	1.052	60	28	9	46	4	1.635	89	143	5	36	1

(*), (a), (b) Cfr. note corrispondenti a pag. precedente.

Segue TAV. 151 — CONDANNATI SECONDO LA REGIONE IN CUI IL DELITTO FU COMMESSO, LA SPECIE DEL DELITTO, LO STATO CIVILE E L'ISTRUZIONE (*)

REGIONI	TOTALE		STATO CIVILE (a)						ISTRUZIONE (b)							
			Celibi e nubili		Coniugati		Vedovi		Analfabeti		Elementare		Media		Superiore	
	MF	F	MF	F	MF	F	MF	F	MF	F	MF	F	MF	F	MF	F

Ingiurie e diffamazioni (46, 47)

Piemonte.....	67	36	17	7	43	22	7	7	—	—	62	36	31	—	2	—
Valle d'Aosta.....	3	—	1	—	1	—	1	—	—	—	3	—	—	—	—	—
Lombardia.....	188	87	38	14	142	65	8	8	—	—	177	83	9	2	—	—
Trentino - Alto Adige.....	45	16	17	7	26	8	2	1	—	—	43	16	1	—	1	—
Veneto.....	97	52	32	19	58	28	7	5	2	2	89	49	4	—	—	—
Friuli - Venezia Giulia.....	45	22	10	4	33	17	2	1	1	1	43	21	1	—	—	—
Liguria.....	30	14	6	2	21	10	2	1	—	—	30	14	—	—	—	—
Emilia - Romagna.....	73	31	19	8	50	20	4	3	—	—	71	30	1	—	—	—
Toscana.....	66	27	14	7	47	18	5	2	—	—	61	25	2	—	1	—
Umbria.....	23	10	6	1	16	9	—	—	1	1	22	9	—	—	—	—
Marche.....	22	12	5	1	16	10	1	1	—	—	22	12	—	—	—	—
Lazio.....	187	96	49	26	129	65	9	5	7	6	173	90	3	—	2	—
Abruzzi e Molise.....	90	44	25	14	63	28	2	2	12	10	74	31	1	1	1	—
Campania.....	278	172	61	42	203	120	13	9	35	27	238	143	3	1	—	—
Puglia.....	176	84	41	19	130	61	5	4	28	17	140	66	2	—	2	—
Basilicata.....	41	20	9	4	28	13	4	3	11	8	27	12	1	—	1	—
Calabria.....	197	90	55	24	132	57	10	9	50	31	143	59	2	—	—	—
Sicilia.....	260	146	57	29	190	106	13	11	43	28	212	118	4	—	1	—
Sardegna.....	81	46	23	11	56	35	2	—	13	7	66	38	—	—	1	—
ITALIA.....	1.969	1.005	485	239	1.384	692	98	72	205	140	1.696	852	37	4	13	—
Esteri.....	—	—	—	—	—	—	—	—	—	—	—	—	—	—	—	—
TOTALE.....	1.969	1.005	485	239	1.384	692	98	72	205	140	1.696	852	37	4	13	—

2 — CONTRO LA FAMIGLIA, LA MORALITÀ E IL BUON COSTUME (48 a 89)

Piemonte.....	368	54	121	18	232	35	14	1	2	—	345	53	17	1	1	—
Valle d'Aosta.....	10	1	1	—	8	1	1	—	—	—	10	1	—	—	—	—
Lombardia.....	708	149	301	70	395	71	12	8	6	2	653	141	37	5	10	1
Trentino - Alto Adige.....	124	16	49	6	69	7	6	3	—	—	114	15	9	1	—	—
Veneto.....	267	39	76	10	184	26	7	3	5	1	245	36	11	1	4	—
Friuli - Venezia Giulia.....	114	18	32	5	79	13	3	—	2	1	104	16	6	1	1	—
Liguria.....	191	35	47	6	135	26	9	3	1	—	183	34	5	1	1	—
Emilia - Romagna.....	350	71	118	32	221	34	11	5	7	1	335	67	7	3	1	—
Toscana.....	337	77	102	24	217	45	18	8	5	2	309	72	17	3	2	—
Umbria.....	101	24	31	7	69	17	1	—	4	1	91	20	4	2	2	1
Marche.....	74	16	23	7	48	8	2	—	3	1	67	13	4	2	—	—
Lazio.....	691	166	225	44	447	113	17	9	18	8	641	154	23	3	6	—
Abruzzi e Molise.....	249	52	69	18	172	29	8	5	30	10	209	41	7	1	1	—
Campania.....	841	221	248	47	575	163	18	11	94	38	731	180	12	2	1	—
Puglia.....	724	170	190	35	518	129	12	6	108	38	597	129	12	1	2	—
Basilicata.....	81	15	22	1	58	14	1	—	10	4	69	10	1	—	1	1
Calabria.....	351	69	102	21	243	45	6	3	89	35	252	32	9	2	—	—
Sicilia.....	984	225	262	23	701	195	20	7	143	44	809	175	23	5	3	—
Sardegna.....	191	27	67	9	119	16	5	2	34	6	153	20	2	1	1	—
ITALIA.....	6.766	1.445	2.086	383	4.490	987	171	74	561	192	5.917	1.209	206	35	38	3
Esteri.....	10	2	1	—	9	1	—	—	—	—	10	2	—	—	—	—
TOTALE.....	6.766	1.447	2.087	384	4.499	988	171	74	561	192	5.927	1.211	206	35	38	3

Violenza carnale (62)

Piemonte.....	22	—	11	—	10	—	1	—	—	—	20	—	2	—	—	—
Valle d'Aosta.....	2	—	—	—	1	—	1	—	—	—	2	—	—	—	—	—
Lombardia.....	41	—	23	—	17	—	1	—	1	—	37	—	3	—	—	—
Trentino - Alto Adige.....	5	—	4	—	1	—	—	—	—	—	5	—	—	—	—	—
Veneto.....	14	—	2	—	11	—	1	—	—	—	13	—	1	—	—	—
Friuli - Venezia Giulia.....	5	—	2	—	3	—	—	—	—	—	5	—	—	—	—	—
Liguria.....	13	—	5	—	7	—	1	—	—	—	13	—	—	—	—	—
Emilia - Romagna.....	15	—	6	—	9	—	—	—	1	—	13	—	—	—	1	—
Toscana.....	18	—	11	—	7	—	—	—	—	—	18	—	—	—	—	—
Umbria.....	9	—	7	—	2	—	—	—	—	—	8	—	—	—	1	—
Marche.....	4	—	2	—	2	—	—	—	1	—	3	—	—	—	—	—
Lazio.....	44	—	26	—	15	—	1	—	2	—	40	—	2	—	—	—
Abruzzi e Molise.....	29	—	14	—	15	—	—	—	1	—	27	—	1	—	—	—
Campania.....	68	4	46	2	20	1	2	1	4	1	62	3	2	—	—	—
Puglia.....	53	2	30	—	22	2	1	—	10	1	42	1	1	—	—	—
Basilicata.....	13	—	6	—	7	—	—	—	1	—	12	—	—	—	—	—
Calabria.....	49	3	35	—	14	3	—	—	14	1	32	2	3	—	—	—
Sicilia.....	95	—	58	—	34	—	3	—	14	—	80	—	1	—	—	—
Sardegna.....	29	—	14	—	14	—	1	—	5	—	24	—	—	—	—	—
ITALIA.....	528	9	304	2	211	6	13	1	54	3	456	6	16	2	—	—
Esteri.....	—	—	—	—	—	—	—	—	—	—	—	—	—	—	—	—
TOTALE.....	528	9	304	2	211	6	13	1	54	3	456	6	16	2	—	—

(*), (a), (b) Cfr. note corrispondenti a pag. 420.

Segue TAV. 151 — CONDANNATI SECONDO LA REGIONE IN CUI IL DELITTO FU COMMESSO, LA SPECIE DEL DELITTO, LO STATO CIVILE E L'ISTRUZIONE (*)

REGIONI	TOTALE		STATO CIVILE (a)						ISTRUZIONE (b)							
			Celibi e nubili		Coniugati		Vedovi		Analfabeti		Elementare		Media		Superiore	
	MF	F	MF	F	MF	F	MF	F	MF	F	MF	F	MF	F	MF	F
Atti di libidine violenti ed atti osceni (63, 64)																
Piemonte.....	110	10	59	6	44	4	7	—	2	—	104	10	3	—	1	—
Valle d'Aosta.....	2	—	1	—	1	—	—	—	—	—	2	—	—	—	—	—
Lombardia.....	349	65	221	53	124	11	4	1	3	2	327	63	15	—	3	—
Trentino - Alto Adige.....	47	4	31	3	15	1	1	—	—	—	42	3	5	1	—	—
Veneto.....	104	8	48	5	54	3	2	—	2	—	96	7	4	—	1	—
Friuli - Venezia Giulia.....	38	1	18	—	18	1	2	—	—	—	36	1	2	—	—	—
Liguria.....	39	—	22	—	16	—	1	—	1	—	36	—	1	—	1	—
Emilia - Romagna.....	117	9	61	7	53	1	3	1	4	—	112	9	1	—	—	—
Toscana.....	115	21	61	14	48	4	6	3	2	1	105	19	8	1	—	—
Umbria.....	29	6	13	3	16	3	—	—	2	—	26	6	1	—	—	—
Marche.....	26	5	11	4	14	1	1	—	1	1	23	4	2	—	—	—
Lazio.....	150	17	97	12	49	4	3	1	3	1	135	16	9	—	3	—
Abruzzi e Molise.....	53	9	27	7	25	2	1	—	7	4	42	5	3	—	1	—
Campania.....	164	22	99	15	63	6	2	1	26	6	138	16	—	—	—	—
Puglia.....	101	12	53	8	48	4	—	—	21	5	76	7	3	—	1	—
Basilicata.....	15	—	8	—	7	—	—	—	—	—	14	—	—	—	—	—
Calabria.....	46	6	21	6	22	—	3	—	11	3	34	3	1	—	—	—
Sicilia.....	143	13	75	8	65	5	3	—	26	4	114	9	3	—	—	—
Sardegna.....	45	1	21	1	23	—	1	—	6	—	37	1	—	—	1	—
ITALIA.....	1.693	209	947	152	705	50	40	7	117	27	1.499	179	62	2	12	—
Esteri.....	—	—	—	—	—	—	—	—	—	—	—	—	—	—	—	—
TOTALE.....	1.693	209	947	152	705	50	40	7	117	27	1.499	179	62	2	12	—
3 — CONTRO IL PATRIMONIO (90 a 118)																
Piemonte.....	1.869	220	1.050	92	767	110	52	18	31	13	1.716	197	103	9	13	—
Valle d'Aosta.....	73	8	46	7	23	1	3	—	—	—	69	8	2	—	—	—
Lombardia.....	4.826	924	2.397	395	2.286	460	125	64	42	12	4.576	886	173	17	17	8
Trentino - Alto Adige.....	832	80	521	35	292	40	10	4	12	2	759	70	40	3	1	—
Veneto.....	1.848	266	931	104	857	133	50	28	46	6	1.729	252	57	6	1	—
Friuli - Venezia Giulia.....	847	109	475	41	352	58	17	9	14	3	783	104	42	1	3	—
Liguria.....	1.532	186	809	71	662	91	43	21	13	3	1.454	171	46	6	6	—
Emilia - Romagna.....	1.923	276	911	130	980	139	28	4	54	19	1.806	250	5	3	—	—
Toscana.....	1.842	285	814	97	972	158	40	28	51	16	1.674	262	81	4	12	—
Umbria.....	454	68	173	13	273	49	8	6	22	6	421	62	10	—	1	—
Marche.....	550	107	223	30	306	66	18	11	31	16	493	90	20	—	1	—
Lazio.....	3.558	569	1.733	240	1.723	291	71	36	138	40	3.243	517	140	7	18	1
Abruzzi e Molise.....	1.953	390	756	120	1.126	236	71	34	226	93	1.694	292	17	2	4	—
Campania.....	4.215	770	1.887	274	2.242	451	63	40	689	197	3.451	567	43	2	6	—
Puglia.....	5.215	536	2.244	117	2.900	381	63	37	1.382	192	3.719	333	40	3	5	2
Basilicata.....	1.346	101	515	25	803	64	20	12	302	53	1.031	47	2	—	—	—
Calabria.....	2.538	310	1.030	89	1.463	191	41	30	902	184	1.613	126	14	—	1	—
Sicilia.....	4.695	401	2.068	99	2.556	280	50	22	1.009	88	3.603	305	34	3	4	—
Sardegna.....	1.705	136	1.069	36	619	95	14	5	297	35	1.379	99	9	—	2	—
ITALIA.....	41.821	5.742	19.652	2.015	21.202	3.294	787	409	5.261	978	35.213	4.638	923	68	99	11
Esteri.....	18	7	—	—	11	—	—	—	—	—	17	—	—	—	1	—
TOTALE.....	41.839	5.742	19.659	2.015	21.213	3.294	787	409	5.261	978	35.230	4.638	923	68	100	11
Furti (90 a 93)																
Piemonte.....	1.222	145	756	65	437	72	29	8	29	12	1.138	131	50	1	—	—
Valle d'Aosta.....	53	7	37	6	12	1	3	—	—	—	50	7	1	—	—	—
Lombardia.....	3.355	763	1.777	336	1.471	375	99	50	35	9	3.239	738	61	11	10	5
Trentino - Alto Adige.....	610	60	399	27	199	30	6	2	10	2	562	53	25	2	—	—
Veneto.....	1.283	196	692	81	553	97	31	17	37	5	1.217	188	19	2	—	—
Friuli - Venezia Giulia.....	537	77	365	33	177	36	13	7	11	2	523	73	20	—	—	—
Liguria.....	979	130	596	54	340	59	32	16	11	2	946	123	13	2	—	—
Emilia - Romagna.....	1.196	162	612	57	562	100	18	2	44	18	1.129	140	16	2	1	—
Toscana.....	1.115	184	567	64	508	96	27	22	35	15	1.033	164	26	2	—	—
Umbria.....	312	60	131	13	173	41	8	6	13	5	294	55	5	—	—	—
Marche.....	373	84	163	27	196	50	12	7	26	13	338	70	7	—	1	—
Lazio.....	2.118	389	1.205	181	858	182	36	24	94	33	1.960	350	50	3	2	1
Abruzzi e Molise.....	1.343	265	568	94	734	149	41	22	178	76	1.148	185	9	1	1	—
Campania.....	2.703	553	1.373	214	1.271	308	48	30	504	169	2.166	380	12	2	1	—
Puglia.....	3.349	375	1.667	92	1.643	256	38	26	867	130	2.420	237	17	2	3	2
Basilicata.....	985	74	381	19	589	48	12	7	216	37	764	37	1	—	—	—
Calabria.....	1.575	214	670	65	878	132	25	17	563	143	1.000	71	9	—	—	—
Sicilia.....	2.904	252	1.469	73	1.400	166	24	13	661	57	2.210	191	12	2	—	—
Sardegna.....	1.130	74	753	24	368	49	7	1	215	25	900	49	3	—	—	—
ITALIA.....	27.162	4.064	14.181	1.525	12.369	2.247	509	277	3.549	753	23.037	3.242	356	33	23	8
Esteri.....	6	—	4	—	2	—	—	—	—	—	6	—	—	—	—	—
TOTALE.....	27.168	4.064	14.185	1.525	12.371	2.247	509	277	3.549	753	23.043	3.242	356	33	23	8

(*), (a), (b) Cfr. note corrispondenti a pag. 420.

Segue TAV. 151 — CONDANNATI SECONDO LA REGIONE IN CUI IL DELITTO FU COMMESSO, LA SPECIE DEL DELITTO, LO STATO CIVILE E L'ISTRUZIONE (*)

REGIONI	TOTALE		STATO CIVILE (a)						ISTRUZIONE (b)							
			Celibi e nubili		Coniugati		Vedovi		Analfabeti		Elementare		Media		Superiore	
	MF	F	MF	F	MF	F	MF	F	MF	F	MF	F	MF	F	MF	F
Rapina, estorsione, sequestro di persona a scopo di rapina o estorsione (94 a 97)																
Piemonte.....	77	6	60	4	17	2	—	—	—	—	—	72	6	5	—	—
Valle d'Aosta.....	1	—	—	—	1	—	—	—	—	—	—	1	—	—	—	—
Lombardia.....	155	6	112	1	43	5	—	—	2	2	140	4	13	—	—	
Trentino - Alto Adige.....	34	—	30	—	4	—	—	—	—	—	33	—	1	—	—	
Veneto.....	70	1	52	1	18	—	—	—	3	—	58	—	8	1	1	
Friuli - Venezia Giulia.....	16	1	12	—	6	1	—	—	—	—	16	1	2	—	—	
Liguria.....	26	2	16	1	10	1	—	—	—	—	24	2	2	—	—	
Emilia - Romagna.....	35	2	25	1	10	1	—	—	—	—	35	2	2	—	—	
Toscana.....	51	4	28	1	22	2	1	1	2	1	43	3	5	—	1	
Umbria.....	9	—	3	—	6	—	—	—	—	—	9	—	—	—	—	
Marche.....	12	—	10	—	2	—	—	—	—	—	12	—	—	—	—	
Lazio.....	120	5	66	1	54	4	—	—	5	—	109	5	4	—	2	
Abruzzi e Molise.....	23	2	13	—	9	2	1	—	3	—	18	2	2	—	—	
Campania.....	125	6	73	4	52	2	—	—	13	—	111	6	—	—	1	
Puglia.....	176	2	83	1	93	1	—	—	33	—	141	2	2	—	—	
Basilicata.....	18	—	10	—	8	—	—	—	2	—	16	—	—	—	—	
Calabria.....	47	2	22	1	25	1	—	—	9	2	38	—	—	—	—	
Sicilia.....	370	5	161	1	204	4	4	—	81	—	287	5	2	—	—	
Sardegna.....	113	2	84	—	29	1	—	—	15	—	97	2	—	—	1	
ITALIA.....	1.480	46	890	18	613	27	6	1	168	5	1.260	40	46	1	6	
Estero.....	4	—	1	—	3	—	—	—	—	—	4	—	—	—	—	
TOTALE.....	1.484	46	861	18	616	27	6	1	168	5	1.264	40	46	1	6	
Truffa (110)																
Piemonte.....	237	23	110	9	120	12	7	2	—	—	196	18	28	5	12	
Valle d'Aosta.....	6	—	2	—	4	—	—	—	—	—	6	—	—	—	—	
Lombardia.....	391	39	144	19	242	20	2	—	1	—	332	35	53	3	1	
Trentino - Alto Adige.....	59	7	25	4	31	2	1	—	—	—	46	5	8	—	—	
Veneto.....	157	18	62	9	86	7	7	2	2	—	138	16	15	2	—	
Friuli - Venezia Giulia.....	85	8	32	3	52	4	1	1	—	—	77	8	5	—	3	
Liguria.....	204	13	76	4	120	7	4	2	1	—	177	9	20	3	3	
Emilia - Romagna.....	221	30	92	18	122	10	7	2	1	—	201	28	15	2	2	
Toscana.....	265	42	80	14	179	27	4	1	1	—	223	40	31	2	8	
Umbria.....	60	—	16	—	44	—	—	—	4	—	52	—	3	—	1	
Marche.....	70	7	22	2	47	4	1	1	1	—	59	7	9	—	—	
Lazio.....	523	60	185	19	321	37	10	4	8	3	463	55	41	2	9	
Abruzzi e Molise.....	85	15	26	6	57	8	2	1	4	1	76	13	4	1	—	
Campania.....	364	39	98	16	256	20	3	1	17	4	324	34	16	—	3	
Puglia.....	246	16	63	5	180	9	3	2	15	5	219	10	11	1	1	
Basilicata.....	31	2	9	1	21	1	1	—	1	—	25	1	1	—	1	
Calabria.....	98	15	21	3	74	9	3	3	15	8	77	7	5	—	—	
Sicilia.....	275	20	62	4	205	16	3	—	18	4	238	16	11	—	4	
Sardegna.....	41	2	22	1	18	1	1	—	1	—	33	2	4	—	1	
ITALIA.....	3.418	356	1.147	137	2.179	193	60	24	92	25	2.962	304	280	22	49	
Estero.....	7	—	2	—	5	—	—	—	—	—	6	—	—	—	1	
TOTALE.....	3.425	356	1.149	137	2.184	193	60	24	92	25	2.968	304	280	22	50	
Appropriazione indebita (111)																
Piemonte.....	32	—	16	—	15	—	1	—	—	—	29	—	3	—	—	
Valle d'Aosta.....	2	—	1	—	1	—	—	—	—	—	1	—	—	—	—	
Lombardia.....	154	14	69	8	82	5	2	1	—	—	139	14	13	—	2	
Trentino - Alto Adige.....	10	—	7	—	2	—	1	—	—	—	10	—	—	—	—	
Veneto.....	52	5	19	1	30	2	2	2	1	—	39	5	10	—	—	
Friuli - Venezia Giulia.....	31	—	11	—	19	—	1	—	—	—	28	—	3	—	—	
Liguria.....	46	7	17	2	27	4	—	—	—	—	45	7	1	—	—	
Emilia - Romagna.....	70	4	26	1	44	3	—	—	3	—	56	3	9	1	—	
Toscana.....	86	13	26	3	59	5	1	1	—	—	80	13	5	—	—	
Umbria.....	19	1	7	—	12	1	—	—	—	—	18	1	1	—	—	
Marche.....	21	2	5	1	15	1	1	—	1	—	17	2	3	—	—	
Lazio.....	174	24	64	11	106	12	4	1	1	—	154	23	18	1	1	
Abruzzi e Molise.....	26	4	5	2	21	2	—	—	—	—	26	4	—	—	—	
Campania.....	171	27	65	11	104	15	1	1	12	4	153	23	5	—	1	
Puglia.....	91	8	20	4	70	3	1	1	13	2	77	6	1	—	—	
Basilicata.....	5	2	—	—	5	2	—	—	2	—	3	—	—	—	—	
Calabria.....	27	2	7	1	20	1	—	—	2	—	25	2	—	—	—	
Sicilia.....	90	7	24	2	66	5	—	—	11	1	75	6	3	—	—	
Sardegna.....	36	2	19	—	16	2	1	—	2	—	33	1	—	—	—	
ITALIA.....	1.143	122	408	47	714	67	16	7	48	9	1.008	110	76	2	4	
Estero.....	1	—	—	—	1	—	—	—	—	—	1	—	—	—	—	
TOTALE.....	1.144	122	408	47	715	67	16	7	48	9	1.009	110	76	2	4	

(*) (a), (b) Cfr. note corrispondenti a pag. 420.

Segue TAV. 151 — CONDANNATI SECONDO LA REGIONE IN CUI IL DELITTO FU COMMESSO, LA SPECIE DEL DELITTO, LO STATO CIVILE E L'ISTRUZIONE (*)

REGIONI	TOTALE		STATO CIVILE (a)						ISTRUZIONE (b)							
			Celibi e nubili		Coniugati		Vedovi		Analfabeti		Elementare		Media		Superiore	
	MF	F	MF	F	MF	F	MF	F	MF	F	MF	F	MF	F	MF	F

Ricettazione (112)

Piemonte.....	214	37	73	12	131	20	10	5	2	1	199	34	13	2	—	—	
Valle d'Aosta.....	4	—	4	—	—	—	—	—	—	—	4	—	—	—	—	—	
Lombardia.....	588	70	204	18	365	41	18	11	2	—	557	68	26	2	1	—	
Trentino - Alto Adige.....	71	6	37	1	33	5	1	—	2	—	63	6	5	—	1	—	
Veneto.....	202	37	64	10	130	21	8	6	2	1	196	35	4	1	—	—	
Friuli - Venezia Giulia.....	99	14	39	5	58	8	2	1	3	1	86	13	9	—	—	—	
Liguria.....	220	21	83	7	130	11	7	3	—	—	214	20	5	—	—	—	
Emilia - Romagna.....	221	43	74	21	146	22	1	—	2	1	210	42	9	—	—	—	
Toscana.....	214	31	70	8	138	20	5	3	4	—	198	31	12	—	—	—	
Umbria.....	26	3	5	—	21	3	—	—	—	—	26	3	—	—	—	—	
Marche.....	41	13	6	—	32	10	3	3	3	3	38	10	—	—	—	—	
Lazio.....	275	39	91	13	172	22	8	4	4	1	259	38	11	—	1	—	
Abruzzi e Molise.....	160	52	24	7	129	41	7	4	13	5	144	47	2	—	—	—	
Campania.....	415	101	104	21	303	74	5	4	29	9	381	92	5	—	—	—	
Puglia.....	567	99	141	10	413	83	11	6	131	44	428	55	7	—	—	—	
Basilicata.....	66	9	16	3	47	5	3	1	13	5	53	4	—	—	—	—	
Calabria.....	180	49	50	13	123	29	7	7	52	17	128	32	—	—	—	—	
Sicilia.....	386	84	105	12	272	66	8	6	48	16	333	66	3	—	—	—	
Sardegna.....	215	52	92	9	119	40	3	3	28	9	183	42	1	—	—	—	
ITALIA.....	4.164	760	1.282	170	2.762	521	107	67	338	113	3.700	638	112	5	4	—	
Estero.....	—	—	—	—	—	—	—	—	—	—	—	—	—	—	—	—	—
TOTALE.....	4.164	760	1.282	170	2.762	521	107	67	338	113	3.700	638	112	5	4	—	

4 — CONTRO L'ECONOMIA E LA FEDE PUBBLICA (119 a 212)

Piemonte.....	372	73	94	16	258	45	20	12	2	—	336	69	31	4	3	—	
Valle d'Aosta.....	16	3	5	1	8	2	1	—	—	—	13	3	2	—	—	—	
Lombardia.....	432	76	121	25	283	40	26	11	1	—	392	70	33	6	3	—	
Trentino - Alto Adige.....	103	11	44	7	57	4	—	—	—	—	82	11	12	—	5	—	
Veneto.....	482	80	139	26	321	41	20	13	4	2	438	72	26	4	4	—	
Friuli - Venezia Giulia.....	148	53	46	7	96	41	4	4	2	—	143	55	2	—	1	—	
Liguria.....	379	118	116	44	234	54	27	19	8	3	344	114	25	1	—	—	
Emilia - Romagna.....	516	147	143	40	348	85	24	22	3	—	472	143	35	4	5	—	
Toscana.....	730	179	144	37	549	115	35	27	19	8	650	163	33	2	7	—	
Umbria.....	84	23	30	4	51	16	3	3	3	—	77	22	4	—	—	—	
Marche.....	208	64	39	16	158	43	8	5	2	1	196	62	7	1	1	—	
Lazio.....	544	157	184	62	344	87	10	5	14	6	480	146	33	1	9	—	
Abruzzi e Molise.....	239	48	51	13	183	30	5	5	10	4	209	38	6	—	—	—	
Campania.....	554	153	148	33	386	105	17	14	32	19	502	132	16	2	3	—	
Puglia.....	579	83	155	9	413	68	9	6	68	9	472	70	21	1	—	—	
Basilicata.....	107	30	6	3	99	25	2	2	4	—	101	29	—	—	—	—	
Calabria.....	245	40	72	6	167	30	5	4	28	9	209	31	7	—	—	—	
Sicilia.....	801	134	189	13	593	113	12	8	70	14	706	120	21	—	2	—	
Sardegna.....	216	60	72	18	138	41	6	1	12	4	199	56	3	—	—	—	
ITALIA.....	6.755	1.532	1.798	380	4.886	985	234	161	282	79	6.021	1.404	317	27	44	—	
Estero.....	1	—	—	—	1	—	—	—	—	—	—	—	—	—	—	—	—
TOTALE.....	6.756	1.532	1.798	380	4.887	985	234	161	282	79	6.022	1.404	317	27	44	—	

5 — CONTRO LO STATO, LE ALTRE ISTITUZIONI SOCIALI E L'ORDINE PUBBLICO (213 a 373)

Piemonte.....	534	92	188	26	325	55	19	11	4	1	454	82	70	9	4	—
Valle d'Aosta.....	12	3	6	—	4	1	2	2	—	—	11	3	1	—	—	—
Lombardia.....	950	223	367	78	557	129	25	16	2	—	854	209	86	14	6	—
Trentino - Alto Adige.....	187	21	97	5	84	12	6	4	2	—	162	20	20	1	3	—
Veneto.....	527	114	193	40	314	63	19	11	11	1	488	111	20	1	4	—
Friuli - Venezia Giulia.....	249	62	107	18	127	34	14	10	2	1	231	60	14	1	1	—
Liguria.....	360	83	151	29	196	47	8	6	3	—	310	75	42	7	2	—
Emilia - Romagna.....	637	140	274	73	346	59	17	8	16	5	580	132	38	3	2	—
Toscana.....	574	116	207	36	341	64	24	16	12	4	511	105	41	7	3	—
Umbria.....	172	46	51	11	119	34	2	1	8	6	153	37	9	2	1	—
Marche.....	152	26	56	8	92	16	4	2	10	6	133	19	8	1	1	—
Lazio.....	2.169	807	632	230	1.452	520	79	56	33	18	1.986	766	126	20	15	1
Abruzzi e Molise.....	550	175	132	42	403	122	15	11	33	16	493	155	19	1	1	—
Campania.....	2.209	881	667	254	1.496	601	33	19	205	103	1.945	772	44	4	6	—
Puglia.....	1.035	296	274	48	732	228	28	20	137	46	855	242	32	4	1	—
Basilicata.....	196	33	60	5	133	26	3	2	36	8	153	24	4	1	3	—
Calabria.....	968	284	232	52	715	219	16	11	187	71	749	206	24	3	2	—
Sicilia.....	1.989	742	479	112	1.448	585	53	43	195	73	1.727	663	43	—	14	—
Sardegna.....	439	62	232	27	197	31	9	4	72	10	343	49	16	3	4	—
ITALIA.....	13.909	4.206	4.405	1.093	9.081	2.846	376	253	968	369	12.138	3.730	657	82	74	2
Estero.....	6	—	1	—	4	—	1	—	4	—	2	—	—	—	—	—
TOTALE.....	13.915	4.206	4.406	1.093	9.085	2.846	377	253	972	369	12.140	3.730	657	82	74	2

(*), (a), (b) Cfr. note corrispondenti a pag. 420.

Segue TAV. 151 — CONDANNATI SECONDO LA REGIONE IN CUI IL DELITTO FU COMMESSO, LA SPECIE DEL DELITTO, LO STATO CIVILE E L'ISTRUZIONE (*)

REGIONI	TOTALE		STATO CIVILE (a)						ISTRUZIONE (b)							
			Celibi e nubili		Coniugati		Vedovi		Analfabeti		Elementare		Media		Superiore	
	MF	F	MF	F	MF	F	MF	F	MF	F	MF	F	MF	F	MF	F
Violenza, resistenza, oltraggio (277 a 285)																
Piemonte.....	138	14	74	7	62	6	2	1	2	128	14	7	1	1		
Valle d'Aosta.....	8	2	5		2	1	1	1		8	2					
Lombardia.....	332	52	183	25	166	27	3		2	333	50	13	2	2		
Trentino - Alto Adige	102	8	58	3	42	4	2	1	1	91	7	10				
Veneto.....	270	55	122	23	138	26	10	6	9	259	53	2	1			
Friuli - Venezia Giulia.....	157	28	83	13	67	10	7	5	1	153	28	2				
Liguria.....	151	26	91	12	54	10	5	4	2	146	26	2				
Emilia - Romagna.....	366	91	189	53	170	36	7	2	13	345	87	7				
Toscana.....	258	36	123	11	129	22	6	3	5	244	36	8				
Umbria.....	54	12	26	4	28	8			3	49	8	1	1	1	1	1
Marche.....	75	15	32	5	41	9	2	1	7	65	10	2	1	1		
Lazio.....	412	72	227	36	170	32	12	3	14	379	61	18	3			
Abruzzi e Molise.....	161	29	56	9	103	18	2	2	15	144	21	1				
Campania.....	631	121	323	70	300	48	4	2	77	543	100	5				
Puglia.....	419	43	163	9	249	31	7	3	77	332	27	6				
Basilicata.....	103	8	42	2	61	6			20	81	5	2				
Calabria.....	314	36	112	11	197	23	3	2	82	16	230	20	1			
Sicilia.....	586	57	235	14	341	38	5	4	98	23	476	33	7			2
Sardegna.....	204	8	128	5	75	3	1		40	4	158	4	3			
ITALIA.....	4.761	713	2.272	312	2.395	358	79	40	468	108	4.164	592	97	9	10	1
Esteri.....																
TOTALE.....	4.761	713	2.272	312	2.395	358	79	40	468	108	4.164	592	97	9	10	1
Peculato, malversazione, concussione e corruzione (286 a 294)																
Piemonte.....	67	8	23	3	42	5	1			53	6	12	2	1		
Valle d'Aosta.....																
Lombardia.....	130	14	55	5	73	9	2			95	10	35	4			
Trentino - Alto Adige	13	1	7		6	1				12	1					
Veneto.....	25	2	8	1	16	1				16	2	8				
Friuli - Venezia Giulia.....	13	1	3	1	10					7		6	1			
Liguria.....	43	6	12	3	31	3				26	3	17	3			
Emilia - Romagna.....	59	3	15	1	44	2				47	2	12	1			
Toscana.....	68	8	23	5	40	1	5	2		50	4	16	4	2		
Umbria.....	8	1	3	1	5				1	5		2	1			
Marche.....	8		1		7					7		1				
Lazio.....	96	7	25	3	69	3	2	1		73	7	22		1		
Abruzzi e Molise.....	37	4	8	1	29	3				28	4	9				
Campania.....	74	7	18	4	52	2	4	1	8	52	5	14	1			
Puglia.....	47	3	6	1	39	1	2	1	2	33	3	12				
Basilicata.....	11	3	3	2	8	1			2	6	1	2	1	1		
Calabria.....	25	1	3		21				1	17		5		1		
Sicilia.....	86	6	13	1	72	4				62	5	17		5		
Sardegna.....	18	1	7	1	11				1	9	1	7		1		
ITALIA.....	828	76	233	33	575	36	16	5	17	3	598	54	197	18	13	
Esteri.....	1				1						1					
TOTALE.....	829	76	233	33	576	36	16	5	17	3	599	54	197	18	13	
TOTALE																
Piemonte.....	3.999	585	1.770	177	2.090	347	134	61	45	16	3.630	540	276	27	34	
Valle d'Aosta.....	146	16	70	8	63	6	10	2	3		131	16	9			
Lombardia.....	8.612	1.642	3.803	643	4.569	879	215	115	61	14	8.034	1.566	429	47	50	10
Trentino - Alto Adige	1.624	182	903	70	677	94	30	17	14	2	1.466	169	102	5	13	
Veneto.....	4.195	735	1.776	270	2.273	396	129	66	82	15	3.902	695	149	13	19	1
Friuli - Venezia Giulia.....	1.706	288	785	83	868	179	44	24	30	6	1.561	277	92	4	15	
Liguria.....	2.868	472	1.272	160	1.473	253	94	52	31	8	2.667	442	134	15	17	
Emilia - Romagna.....	5.081	1.012	2.169	492	2.801	465	105	50	106	32	4.726	955	202	19	32	1
Toscana.....	4.505	830	1.591	230	2.747	510	145	88	111	40	4.051	761	240	19	34	
Umbria.....	1.086	202	368	42	696	146	22	14	44	18	994	176	37	5	11	3
Marche.....	1.280	263	446	71	784	169	41	22	58	29	1.158	227	51	5	5	
Lazio.....	9.005	2.192	3.466	722	5.274	1.336	216	128	267	95	8.234	2.048	395	36	63	2
Abruzzi e Molise.....	3.853	876	1.270	263	2.452	541	130	72	377	165	3.373	692	60	5	9	
Campania.....	10.990	2.939	4.000	921	6.745	1.883	180	112	1.381	483	9.383	2.425	142	13	28	6
Puglia.....	9.488	1.538	3.423	317	5.890	1.128	159	92	2.073	441	7.145	1.063	138	13	14	2
Basilicata.....	2.157	270	741	51	1.369	196	38	23	423	91	1.702	174	9	1	6	1
Calabria.....	5.909	1.089	2.035	276	3.754	734	109	77	1.642	445	4.171	634	69	5	5	
Sicilia.....	11.300	2.244	3.912	419	7.153	1.705	194	117	1.906	377	9.133	1.843	159	9	32	
Sardegna.....	3.176	410	1.728	126	1.396	269	48	15	496	74	2.601	328	38	5	12	
ITALIA.....	90.980	17.783	35.528	5.341	53.074	11.238	2.043	1.147	9.150	2.351	78.062	15.031	2.731	246	399	26
Esteri.....	38	3	9	1	28	2	1		4		33	3		1		
TOTALE.....	91.018	17.786	35.537	5.342	53.102	11.240	2.044	1.147	9.154	2.351	78.095	15.034	2.731	246	400	26

(*), (a), (b) Cfr. note corrispondenti a pag. 420.

TAV. 152 — CONDANNATI SECONDO LA REGIONE IN CUI IL DELITTO FU COMMESSO, LA SPECIE DEL DELITTO, LA PROFESSIONE O CONDIZIONE E IL SESSO (*)

REGIONI	TOTALE		PROFESSIONE O CONDIZIONE (a)											
			Professioni liberali, amministrative, tecniche e operative		Arti e mestieri						Condizioni non professionali		Professione non indicata	
					dell'agricoltura		dell'industria e dei trasporti		del commercio e dei servizi					
MF	F	MF	F	MF	F	MF	F	MF	F	MF	F	MF	F	
1 — CONTRO LA PERSONA (1 a 47)														
Piemonte.....	856	146	57	4	149	7	405	32	98	6	146	97	1	---
Valle d'Aosta.....	35	1	1	---	7	---	19	---	3	---	5	1	---	---
Lombardia.....	1.696	270	122	6	376	25	832	53	148	11	211	175	7	---
Trentino - Alto Adige.....	378	54	26	2	89	4	172	3	38	8	49	36	4	1
Veneto.....	1.071	236	52	3	314	51	419	20	91	7	190	152	5	3
Friuli - Venezia Giulia.....	348	46	35	3	50	1	173	2	32	---	57	40	1	---
Liguria.....	406	50	33	---	62	3	218	10	47	---	46	37	---	---
Emilia - Romagna.....	1.655	376	106	6	437	69	758	79	104	12	250	210	---	---
Toscana.....	1.022	173	67	3	218	12	440	8	106	7	190	143	1	---
Umbria.....	275	41	15	---	93	4	116	---	15	---	35	28	---	---
Marche.....	296	50	17	---	91	11	111	2	29	1	48	36	---	---
Lazio.....	2.043	493	112	10	415	36	872	20	175	25	465	402	4	---
Abruzzi e Molise.....	862	211	14	---	376	42	229	11	50	3	193	155	---	---
Campania.....	3.171	914	51	2	749	111	1.416	61	170	20	760	714	25	6
Puglia.....	1.935	453	38	3	904	91	507	40	117	4	367	314	2	1
Basilicata.....	427	91	5	---	272	35	71	---	15	2	64	53	---	---
Calabria.....	1.807	386	16	---	983	111	419	11	93	11	294	252	2	1
Sicilia.....	2.831	742	53	2	1.242	32	589	13	177	14	761	681	9	---
Sardegna.....	625	125	14	1	264	2	179	3	29	3	137	116	2	---
ITALIA.....	21.739	4.858	834	46	7.091	647	7.945	377	1.537	134	4.268	3.642	64	12
Estero.....	3	1	1	---	---	---	1	---	---	---	1	---	---	---
TOTALE.....	21.742	4.859	835	46	7.091	647	7.946	377	1.537	134	4.269	3.643	64	12
Omicidio (2 a 8)														
Piemonte.....	44	4	3	---	6	---	25	---	2	---	8	4	---	---
Valle d'Aosta.....	1	---	---	---	---	---	1	---	---	---	---	---	---	---
Lombardia.....	55	6	10	---	7	---	25	1	7	---	6	5	---	---
Trentino - Alto Adige.....	9	---	---	---	4	---	3	---	---	---	2	---	---	---
Veneto.....	44	8	3	---	7	1	22	1	8	2	4	4	---	---
Friuli - Venezia Giulia.....	15	---	1	---	3	---	9	---	1	---	1	---	---	---
Liguria.....	22	1	4	---	8	1	9	---	1	---	---	---	---	---
Emilia - Romagna.....	89	4	11	---	21	---	48	1	6	---	3	3	---	---
Toscana.....	19	---	---	---	1	---	12	---	5	---	1	---	---	---
Umbria.....	9	2	---	---	3	---	4	1	---	---	1	1	---	---
Marche.....	14	3	2	---	5	1	3	---	2	1	2	1	---	---
Lazio.....	65	12	5	---	33	2	11	---	8	2	8	8	---	---
Abruzzi e Molise.....	37	8	---	---	28	5	2	---	3	1	4	2	---	---
Campania.....	115	15	3	---	52	3	43	2	6	1	11	9	---	---
Puglia.....	86	17	3	1	47	5	18	2	6	---	10	8	2	1
Basilicata.....	26	4	---	---	17	1	6	1	1	---	2	1	---	---
Calabria.....	126	16	1	---	90	8	19	---	5	---	11	8	---	---
Sicilia.....	217	25	5	---	135	4	37	2	19	1	21	18	---	---
Sardegna.....	94	11	---	---	61	---	21	1	2	1	10	9	---	---
ITALIA.....	1.087	136	51	1	528	31	318	12	83	10	105	81	2	1
Estero.....	1	---	---	---	---	---	---	---	---	---	---	---	---	---
TOTALE.....	1.088	136	52	1	528	31	318	12	83	10	105	81	2	1
Omicidio colposo (9, 10)														
Piemonte.....	180	7	24	3	15	2	86	1	38	---	16	1	---	---
Valle d'Aosta.....	7	1	---	---	---	---	3	---	---	---	3	---	---	---
Lombardia.....	430	9	57	2	29	---	272	3	56	---	14	4	2	---
Trentino - Alto Adige.....	69	---	9	---	4	---	39	---	14	---	2	---	1	---
Veneto.....	165	2	15	1	15	---	98	---	26	---	11	1	---	---
Friuli - Venezia Giulia.....	68	---	18	---	4	---	33	---	10	---	2	---	1	---
Liguria.....	115	---	11	---	11	---	78	---	15	---	---	---	---	---
Emilia - Romagna.....	362	15	36	3	60	2	210	2	39	2	17	6	---	---
Toscana.....	213	5	37	2	30	---	109	---	26	---	10	3	---	---
Umbria.....	41	1	6	---	8	---	20	---	3	---	4	1	---	---
Marche.....	67	3	7	---	17	1	30	---	9	---	4	2	---	---
Lazio.....	281	15	42	4	28	5	159	1	32	---	20	5	---	---
Abruzzi e Molise.....	65	2	4	---	10	1	44	---	5	---	2	1	---	---
Campania.....	160	3	7	---	18	1	121	---	8	---	6	2	---	---
Puglia.....	128	5	9	1	30	2	70	---	14	---	5	2	---	---
Basilicata.....	22	2	1	---	4	1	14	---	2	---	1	1	---	---
Calabria.....	59	2	5	---	15	2	31	---	6	---	2	---	---	---
Sicilia.....	206	16	21	1	37	1	107	3	20	1	21	10	---	---
Sardegna.....	42	1	3	---	8	---	18	---	6	---	7	1	---	---
ITALIA.....	2.680	88	313	17	343	18	1.542	10	329	3	147	40	6	---
Estero.....	1	---	---	---	---	---	1	---	---	---	---	---	---	---
TOTALE.....	2.681	88	313	17	343	18	1.543	10	329	3	147	40	6	---

(*) Cfr. « Avvertenze » nn. 13.1, 13.2, 13.3, 13.4, 13.8. I numeri indicati tra parentesi si riferiscono ai numeri d'ordine dei delitti di cui alla Tav. 140. — (a) Cfr. nota (a) alla Tav. 147.

Segue TAV. 152 — CONDANNATI SECONDO LA REGIONE IN CUI IL DELITTO FU COMMESSO, LA SPECIE DEL DELITTO, LA PROFESSIONE O CONDIZIONE E IL SESSO (*)

REGIONI	PROFESSIONE O CONDIZIONE (a)													
	TOTALE		Professioni liberali, amministrative, tecniche e operative		Arti e mestieri						Condizioni non professionali		Professione non indicata	
					dell'agricoltura		dell'industria e dei trasporti		del commercio e dei servizi					
	MF	F	MF	F	MF	F	MF	F	MF	F	MF	F	MF	F
Percosse (11)														
Piemonte.....	14	8	1	1	1	—	5	3	—	—	7	4	—	—
Valle d'Aosta.....	1	—	—	—	—	—	1	—	—	—	—	—	—	—
Lombardia.....	48	28	3	1	4	—	14	3	4	2	23	22	—	—
Trentino - Alto Adige.....	16	6	1	1	4	1	7	1	—	—	4	3	—	—
Veneto.....	24	9	3	—	6	—	2	—	—	—	10	8	3	1
Friuli - Venezia Giulia.....	9	4	—	—	2	—	3	—	—	—	4	4	—	—
Liguria.....	13	10	—	—	—	—	6	4	1	—	6	6	—	—
Emilia - Romagna.....	9	4	—	—	—	—	3	2	2	—	4	2	—	—
Toscana.....	19	8	—	—	5	—	5	—	1	—	8	8	—	—
Umbria.....	10	5	1	1	1	—	4	1	—	—	3	3	—	—
Marche.....	7	2	—	—	1	—	4	—	1	—	2	2	—	—
Lazio.....	58	25	2	—	13	2	15	2	6	1	22	20	—	—
Abruzzi e Molise.....	24	10	—	—	6	—	3	—	1	—	14	10	—	—
Campania.....	75	33	2	—	27	8	20	2	3	1	23	22	—	—
Puglia.....	69	24	1	—	34	10	18	2	3	—	13	12	—	—
Basilicata.....	15	3	1	—	9	1	—	—	2	—	3	2	—	—
Calabria.....	86	27	1	—	34	5	24	—	4	1	23	21	—	—
Sicilia.....	41	20	3	1	11	1	7	—	1	—	19	18	—	—
Sardegna.....	29	9	—	—	9	—	7	—	1	—	12	9	—	—
ITALIA.....	567	235	19	5	167	28	148	20	30	5	200	176	3	1
Estero.....	—	—	—	—	—	—	—	—	—	—	—	—	—	—
TOTALE.....	567	235	19	5	167	28	148	20	30	5	200	176	3	1
Lesioni volontarie (12 a 14)														
Piemonte.....	252	53	3	—	61	1	126	11	14	2	48	39	—	—
Valle d'Aosta.....	7	1	—	—	1	—	2	—	2	—	2	1	—	—
Lombardia.....	328	60	8	1	67	2	175	12	22	2	54	43	2	—
Trentino - Alto Adige.....	90	18	5	—	21	—	42	2	5	3	15	12	2	1
Veneto.....	248	61	6	—	77	6	92	5	15	1	57	48	1	1
Friuli - Venezia Giulia.....	76	11	5	2	18	—	34	—	4	—	15	9	—	—
Liguria.....	108	16	8	—	22	1	53	3	9	—	16	12	—	—
Emilia - Romagna.....	257	87	9	1	64	10	107	16	13	5	64	55	—	—
Toscana.....	231	62	3	1	53	3	92	3	25	3	58	52	—	—
Umbria.....	78	16	—	—	27	2	36	4	2	—	13	10	—	—
Marche.....	66	17	1	—	26	4	20	—	2	—	17	13	—	—
Lazio.....	779	216	30	3	162	11	330	11	53	9	202	182	2	—
Abruzzi e Molise.....	292	58	3	—	165	17	69	5	11	—	44	36	—	—
Campania.....	1.266	316	16	—	293	30	618	29	60	7	263	246	16	4
Puglia.....	653	132	6	1	327	22	177	13	35	2	108	94	—	—
Basilicata.....	156	33	1	—	98	12	25	—	6	—	26	21	—	—
Calabria.....	737	145	3	—	448	44	142	3	34	3	108	94	2	1
Sicilia.....	857	191	10	—	429	13	173	2	48	4	194	172	3	—
Sardegna.....	159	19	1	—	82	—	48	2	10	—	17	16	1	—
ITALIA.....	6.640	1.512	118	9	2.441	178	2.361	121	370	42	1.321	1.155	29	7
Estero.....	1	1	—	—	—	—	—	—	—	—	1	1	—	—
TOTALE.....	6.641	1.513	118	9	2.441	178	2.361	121	370	42	1.322	1.156	29	7
Lesioni colpose (15 a 17)														
Piemonte.....	114	6	16	—	18	—	48	2	20	—	12	4	—	—
Valle d'Aosta.....	4	—	—	—	—	—	3	—	1	—	—	—	—	—
Lombardia.....	154	3	17	—	19	—	93	—	20	1	5	2	—	—
Trentino - Alto Adige.....	57	5	8	—	16	2	20	—	10	2	2	1	—	—
Veneto.....	135	8	13	1	25	2	68	1	20	—	9	4	—	—
Friuli - Venezia Giulia.....	31	1	5	—	4	—	19	—	3	—	—	—	—	—
Liguria.....	44	—	7	—	5	—	19	—	11	—	2	—	—	—
Emilia - Romagna.....	251	10	40	1	36	1	134	1	24	1	17	6	—	—
Toscana.....	222	8	23	—	36	1	112	—	27	—	24	7	—	—
Umbria.....	51	2	5	—	11	—	27	1	6	—	1	1	1	—
Marche.....	57	2	5	—	10	1	31	—	7	—	4	1	—	—
Lazio.....	154	14	12	—	21	3	82	1	25	1	13	9	1	—
Abruzzi e Molise.....	59	5	5	—	19	1	23	1	8	—	4	3	—	—
Campania.....	206	15	10	1	41	2	120	—	19	—	13	11	3	1
Puglia.....	109	7	4	—	42	2	44	—	11	—	8	5	—	—
Basilicata.....	21	3	—	—	9	2	9	—	1	—	2	1	—	—
Calabria.....	85	8	3	—	27	2	37	—	10	—	8	6	—	—
Sicilia.....	98	3	2	—	31	—	43	—	9	—	12	3	1	—
Sardegna.....	27	1	8	—	6	—	12	—	1	—	1	—	—	—
ITALIA.....	1.879	101	183	4	376	20	944	7	232	5	137	64	7	1
Estero.....	—	—	—	—	—	—	—	—	—	—	—	—	—	—
TOTALE.....	1.879	101	183	4	376	20	944	7	232	5	137	64	7	1

(*), (a) Cfr. note corrispondenti a pag. precedente.

Segue TAV. 152 — CONDANNATI SECONDO LA REGIONE IN CUI IL DELITTO FU COMMESSO, LA SPECIE DEL DELITTO, LA PROFESSIONE O CONDIZIONE E IL SESSO (*)

REGIONI	PROFESSIONE O CONDIZIONE (a)													
	TOTALE		Professioni liberali, amministrative, tecniche e operative		Arti e mestieri						Condizioni non professionali		Professione non indicata	
					dell'agricoltura		dell'industria e dei trasporti		del commercio e dei servizi					
	MF	F	MF	F	MF	F	MF	F	MF	F	MF	F	MF	F

Ingiurie e diffamazioni (46, 47)

Piemonte.....	67	36	4	—	13	2	13	4	7	3	30	27	—	—
Valle d'Aosta.....	3	—	—	—	2	—	1	—	—	—	—	—	—	—
Lombardia.....	188	87	11	2	32	6	59	9	19	6	67	64	—	—
Trentino - Alto Adige.....	45	16	2	—	10	1	13	—	5	2	15	13	—	—
Veneto.....	97	52	4	—	16	4	30	9	9	3	37	35	1	1
Friuli - Venezia Giulia.....	45	22	3	1	5	—	12	1	2	—	23	20	—	—
Liguria.....	30	14	—	—	1	—	12	2	4	—	13	12	—	—
Emilia - Romagna.....	73	31	4	—	23	3	16	5	6	2	24	21	—	—
Toscana.....	66	27	4	—	16	1	13	1	5	—	28	25	—	—
Umbria.....	23	10	—	—	10	1	5	1	—	—	8	8	—	—
Marche.....	22	12	1	—	3	1	6	1	2	—	10	10	—	—
Lazio.....	187	96	9	1	25	3	49	4	13	5	91	83	—	—
Abruzzi e Molise.....	90	44	—	—	25	6	18	4	6	1	41	33	—	—
Campania.....	278	172	7	1	58	21	50	6	18	4	144	139	1	1
Puglia.....	176	84	4	—	64	21	36	3	9	1	63	59	—	—
Basilicata.....	41	20	2	—	22	8	2	—	2	1	13	11	—	—
Calabria.....	197	90	—	—	77	22	38	4	17	4	65	60	—	—
Sicilia.....	260	146	5	—	66	2	33	3	14	4	142	137	—	—
Sardegna.....	81	46	2	—	18	—	6	—	3	1	52	45	—	—
ITALIA.....	1.969	1.005	62	5	486	102	412	57	141	37	866	802	2	2
Estero.....	—	—	—	—	—	—	—	—	—	—	—	—	—	—
TOTALE.....	1.969	1.005	62	5	486	102	412	57	141	37	866	802	2	2

2 — CONTRO LA FAMIGLIA, LA MORALITÀ E IL BUON COSTUME (48 a 89)

Piemonte.....	368	54	17	—	47	1	193	7	48	4	62	42	1	—
Valle d'Aosta.....	10	1	—	—	2	—	6	—	—	—	2	1	—	—
Lombardia.....	708	149	79	9	66	3	353	16	71	5	139	116	—	—
Trentino - Alto Adige.....	124	16	10	1	13	—	71	1	13	3	17	11	—	—
Veneto.....	267	39	24	1	60	1	109	5	31	—	41	31	2	1
Friuli - Venezia Giulia.....	114	18	9	1	9	—	62	—	15	2	18	15	1	—
Liguria.....	191	35	19	2	23	1	92	3	20	2	36	27	1	—
Emilia - Romagna.....	350	71	25	6	64	5	176	10	29	7	56	43	—	—
Toscana.....	337	77	24	4	49	—	142	6	35	6	85	61	2	—
Umbria.....	101	24	7	3	23	—	45	4	8	2	18	15	—	—
Marche.....	74	16	4	1	14	2	27	1	9	—	19	12	1	—
Lazio.....	691	166	46	3	105	1	305	7	68	11	160	143	7	1
Abruzzi e Molise.....	249	52	11	1	97	11	76	1	21	1	44	38	—	—
Campania.....	841	221	23	7	201	22	376	16	47	7	191	168	3	1
Puglia.....	724	170	27	2	254	26	256	18	44	1	139	123	4	—
Basilicata.....	81	15	2	—	45	2	16	—	5	—	13	13	—	—
Calabria.....	351	69	12	2	183	23	98	2	13	3	45	39	—	—
Sicilia.....	984	225	37	10	414	4	230	2	72	4	223	204	8	1
Sardegna.....	191	27	4	2	72	—	76	2	10	3	28	20	1	—
ITALIA.....	6.756	1.445	380	55	1.741	102	2.709	101	559	61	1.336	1.122	31	4
Estero.....	10	2	1	—	—	—	8	1	—	—	1	1	—	—
TOTALE.....	6.766	1.447	381	55	1.741	102	2.717	102	559	61	1.337	1.123	31	4

Violenza carnale (62)

Piemonte.....	221	—	4	—	6	—	10	—	1	—	1	—	—	—
Valle d'Aosta.....	2	—	—	—	1	—	1	—	—	—	—	—	—	—
Lombardia.....	41	—	4	—	7	—	26	—	2	—	2	—	—	—
Trentino - Alto Adige.....	5	—	—	—	1	—	4	—	—	—	—	—	—	—
Veneto.....	14	—	2	—	5	—	6	—	1	—	—	—	—	—
Friuli - Venezia Giulia.....	5	—	—	—	—	—	4	—	1	—	—	—	—	—
Liguria.....	13	—	1	—	6	—	4	—	1	—	1	—	—	—
Emilia - Romagna.....	15	—	1	—	3	—	10	—	—	—	1	—	—	—
Toscana.....	18	—	—	—	7	—	7	—	3	—	1	—	—	—
Umbria.....	9	—	—	—	4	—	4	—	—	—	1	—	—	—
Marche.....	4	—	—	—	1	—	1	—	1	—	1	—	—	—
Lazio.....	44	—	1	—	21	—	16	—	4	—	2	—	—	—
Abruzzi e Molise.....	29	—	2	—	20	—	6	—	1	—	—	—	—	—
Campania.....	68	—	4	—	26	—	32	—	3	—	6	—	3	—
Puglia.....	53	—	2	—	33	—	15	—	3	—	1	—	—	—
Basilicata.....	13	—	—	—	12	—	1	—	—	—	1	—	—	—
Calabria.....	49	—	3	—	27	—	1	—	—	—	7	—	2	—
Sicilia.....	95	—	4	—	52	—	27	—	11	—	1	—	—	—
Sardegna.....	29	—	—	—	16	—	9	—	1	—	3	—	—	—
ITALIA.....	528	9	22	—	248	2	197	1	33	—	28	6	—	—
Estero.....	—	—	—	—	—	—	—	—	—	—	—	—	—	—
TOTALE.....	528	9	22	—	248	2	197	1	33	—	28	6	—	—

(*), (a) Cfr. note corrispondenti a pag. 427.

Segue TAV. 152 — CONDANNATI SECONDO LA REGIONE IN CUI IL DELITTO FU COMMESSO, LA SPECIE DEL DELITTO, LA PROFESSIONE O CONDIZIONE E IL SESSO (*)

REGIONI	PROFESSIONE O CONDIZIONE (a)													
	TOTALE		Professioni liberali, amministrative, tecniche e operative		Arti e mestieri						Condizioni non professionali		Professione non indicata	
					dell'agricoltura		dell'industria e dei trasporti		del commercio e dei servizi					
	MF	F	MF	F	MF	F	MF	F	MF	F	MF	F	MF	F
Atti di libidine violenti ed atti osceni (63, 64)														
Piemonte.....	110	10	6	—	14	—	59	—	15	2	16	8	—	—
Valle d'Aosta.....	2	—	—	—	—	—	1	—	—	—	1	—	—	—
Lombardia.....	349	65	42	4	26	1	171	3	41	2	69	55	—	—
Trentino - Alto Adige.....	47	4	5	1	5	—	27	—	5	1	5	2	—	—
Veneto.....	104	8	12	—	25	—	41	1	12	—	12	6	2	1
Friuli - Venezia Giulia.....	38	1	4	—	5	—	18	—	8	—	3	1	—	—
Liguria.....	39	—	3	—	4	—	24	—	5	—	3	—	—	—
Emilia - Romagna.....	117	9	9	1	23	—	62	—	9	1	14	7	—	—
Toscana.....	115	21	8	—	17	—	44	3	16	2	29	16	1	—
Umbria.....	29	6	2	—	8	—	15	3	2	1	2	2	—	—
Marche.....	26	5	1	—	5	—	10	—	1	—	9	5	—	—
Lazio.....	150	17	17	—	27	—	68	1	18	1	20	15	—	—
Abruzzi e Molise.....	53	9	3	—	20	3	15	—	7	—	8	6	—	—
Campania.....	164	22	1	—	47	5	81	4	15	—	19	12	1	1
Puglia.....	101	12	7	—	42	1	29	3	10	—	13	8	—	—
Basilicata.....	15	—	2	—	6	—	6	—	1	—	—	—	—	—
Calabria.....	46	6	2	—	18	1	18	—	3	—	5	5	—	—
Sicilia.....	143	13	5	—	65	—	43	—	14	2	14	10	2	1
Sardegna.....	45	1	1	—	16	—	23	—	2	—	2	1	1	—
ITALIA.....	1.693	209	130	6	373	11	755	18	184	12	244	159	7	3
Estero.....	—	—	—	—	—	—	—	—	—	—	—	—	—	—
TOTALE.....	1.693	209	130	6	373	11	755	18	184	12	244	159	7	3
3 — CONTRO IL PATRIMONIO (90 a 118)														
Piemonte.....	1.869	220	129	7	263	7	1.059	43	200	18	216	145	2	—
Valle d'Aosta.....	8	—	—	—	10	1	50	2	7	—	5	1	—	—
Lombardia.....	4.826	924	284	18	482	7	2.618	141	553	41	871	715	18	2
Trentino - Alto Adige.....	832	80	42	2	200	3	436	7	54	7	84	59	16	2
Veneto.....	1.848	266	101	4	336	12	890	32	221	23	292	195	8	—
Friuli - Venezia Giulia.....	847	109	56	4	165	3	416	7	99	20	107	75	4	—
Liguria.....	1.532	186	133	10	228	5	759	10	205	23	192	137	15	1
Emilia - Romagna.....	1.923	276	88	2	416	48	985	45	192	15	239	166	3	—
Toscana.....	1.842	285	101	7	322	8	933	24	163	16	312	229	11	1
Umbria.....	454	68	12	1	178	5	168	6	27	2	68	54	1	—
Marche.....	550	107	23	—	149	11	217	2	48	5	110	89	3	—
Lazio.....	3.558	569	244	10	690	29	1.603	32	441	75	551	421	29	2
Abruzzi e Molise.....	1.953	390	20	4	1.040	112	488	9	85	12	317	253	3	—
Campania.....	4.215	770	90	2	1.580	188	1.690	63	249	27	572	489	34	1
Puglia.....	5.215	536	71	4	3.057	116	1.327	30	243	22	494	363	23	1
Basilicata.....	1.346	101	8	—	1.082	48	165	5	28	1	60	46	3	1
Calabria.....	2.538	310	29	—	1.683	133	540	17	88	9	196	151	2	—
Sicilia.....	4.695	401	69	1	3.019	26	896	9	269	22	420	342	22	1
Sardegna.....	1.705	136	15	—	958	1	504	7	48	6	166	121	14	1
ITALIA.....	41.821	5.742	1.515	76	15.858	763	15.744	491	3.220	344	5.272	4.055	212	13
Estero.....	18	—	2	—	2	—	12	—	2	—	—	—	—	—
TOTALE.....	41.839	5.742	1.517	76	15.860	763	15.756	491	3.222	344	5.272	4.055	212	13
Furti (90 a 93)														
Piemonte.....	1.222	145	46	1	197	5	736	26	99	15	144	98	—	—
Valle d'Aosta.....	53	7	—	—	7	—	39	2	2	—	5	5	—	—
Lombardia.....	3.355	763	120	11	345	4	1.902	107	257	30	723	610	8	1
Trentino - Alto Adige.....	610	60	20	2	157	1	328	4	29	5	66	47	10	1
Veneto.....	1.283	196	34	2	238	8	665	28	129	16	212	142	5	—
Friuli - Venezia Giulia.....	557	77	20	3	107	1	298	4	58	17	73	52	1	—
Liguria.....	979	130	41	3	159	3	539	9	96	14	137	100	7	1
Emilia - Romagna.....	1.196	162	24	—	273	22	644	30	97	7	155	103	3	—
Toscana.....	1.115	184	26	5	195	6	617	17	72	10	197	145	8	1
Umbria.....	312	60	5	1	104	4	124	6	22	2	57	47	—	—
Marche.....	373	84	3	—	104	11	162	2	21	5	82	66	1	—
Lazio.....	2.118	389	62	4	452	24	1.020	24	222	58	349	278	13	1
Abruzzi e Molise.....	1.343	265	8	3	718	72	352	6	47	9	217	175	1	—
Campania.....	2.703	553	19	1	1.083	165	1.089	52	131	25	361	310	20	—
Puglia.....	3.349	375	24	4	1.966	82	908	25	116	16	324	247	11	1
Basilicata.....	985	74	3	—	797	40	127	5	17	1	39	28	2	—
Calabria.....	1.575	214	9	—	1.019	109	408	14	34	7	105	84	—	—
Sicilia.....	2.904	252	12	1	1.922	18	578	7	122	12	260	214	10	—
Sardegna.....	1.130	74	4	—	643	1	366	6	25	3	83	64	9	—
ITALIA.....	27.162	4.064	480	41	10.486	576	10.902	374	1.596	252	3.589	2.815	109	6
Estero.....	6	—	—	—	1	—	5	—	—	—	—	—	—	—
TOTALE.....	27.168	4.064	480	41	10.487	576	10.907	374	1.596	252	3.589	2.815	109	6

(*) (a) Cfr. note corrispondenti a pag. 427.

Segue TAV. 152 — CONDANNATI SECONDO LA REGIONE IN CUI IL DELITTO FU COMMESSO, LA SPECIE DEL DELITTO, LA PROFESSIONE O CONDIZIONE E IL SESSO (*)

REGIONI	PROFESSIONE O CONDIZIONE (a)													
	TOTALE		Professioni liberali, amministrative, tecniche e operative		Arti e mestieri						Condizioni non professionali		Professione non indicata	
					dell'agricoltura		dell'industria e dei trasporti		del commercio e dei servizi					
MF	F	MF	F	MF	F	MF	F	MF	F	MF	F	MF	F	
Rapina, estorsione, sequestro di persona a scopo di rapina o estorsione (94 a 97)														
Piemonte.....	77	6	2	—	7	—	56	—	4	—	8	6	—	—
Valle d'Aosta.....	1	—	—	—	—	—	1	—	—	—	—	—	—	—
Lombardia.....	155	6	8	1	27	—	93	—	18	—	9	5	—	—
Trentino - Alto Adige.....	34	—	—	—	8	—	24	—	1	—	1	—	—	—
Veneto.....	70	1	1	—	21	—	39	—	2	—	7	1	—	—
Friuli - Venezia Giulia.....	18	1	—	—	4	—	8	—	3	—	3	1	—	—
Liguria.....	26	2	1	—	1	—	19	—	3	—	2	2	—	—
Emilia - Romagna.....	35	2	1	—	10	—	18	—	5	1	1	1	—	—
Toscana.....	51	4	4	—	6	—	31	—	3	—	7	4	—	—
Umbria.....	9	—	—	—	6	—	3	—	—	—	—	—	—	—
Marche.....	12	—	—	—	6	—	6	—	—	—	—	—	—	—
Lazio.....	120	5	3	—	38	—	56	—	11	1	10	4	2	—
Abruzzi e Molise.....	23	2	—	—	9	—	7	—	1	—	6	2	—	—
Campania.....	125	6	2	—	50	—	61	2	8	1	3	3	1	—
Puglia.....	176	2	1	—	104	—	50	1	7	—	7	1	7	—
Basilicata.....	18	—	—	—	15	—	3	—	—	—	—	—	—	—
Calabria.....	47	2	—	—	40	—	3	—	1	—	3	2	—	—
Sicilia.....	370	5	1	—	260	—	82	—	16	—	9	5	2	—
Sardegna.....	113	2	1	—	74	—	28	—	2	1	8	1	—	—
ITALIA.....	1.480	46	25	1	686	—	588	3	85	4	84	38	12	—
Estero.....	4	—	—	—	—	—	4	—	—	—	—	—	—	—
TOTALE.....	1.484	46	25	1	686	—	592	3	85	4	84	38	12	—
Truffa (110)														
Piemonte.....	237	23	54	4	15	—	95	4	47	3	24	12	2	—
Valle d'Aosta.....	6	—	—	—	1	—	4	—	1	—	—	—	—	—
Lombardia.....	391	39	74	3	12	1	168	9	92	1	41	25	4	—
Trentino - Alto Adige.....	59	7	14	—	3	1	25	2	10	2	3	1	4	1
Veneto.....	157	18	37	2	15	—	63	1	20	—	20	15	2	—
Friuli - Venezia Giulia.....	85	8	18	1	12	—	33	1	12	1	9	5	1	—
Liguria.....	204	13	51	4	22	—	74	—	33	—	19	9	5	—
Emilia - Romagna.....	221	30	40	2	28	2	82	3	41	2	30	21	—	—
Toscana.....	265	42	46	2	13	1	122	—	36	2	46	37	2	—
Umbria.....	60	—	4	—	32	—	20	—	2	—	1	—	—	—
Marche.....	70	7	15	—	6	—	27	—	13	—	8	7	1	—
Lazio.....	523	60	107	3	39	1	211	2	85	5	74	49	7	—
Abruzzi e Molise.....	85	15	8	1	21	1	29	—	11	1	14	12	2	—
Campania.....	364	39	45	1	63	6	164	4	42	1	41	26	9	1
Puglia.....	246	16	29	—	52	—	102	1	30	—	32	15	1	—
Basilicata.....	31	2	3	—	10	—	12	—	4	—	1	1	1	—
Calabria.....	98	15	9	—	26	1	26	—	17	1	19	13	1	—
Sicilia.....	275	20	35	—	85	1	83	—	45	2	21	17	6	—
Sardegna.....	41	2	7	—	6	—	15	—	5	—	6	2	—	—
ITALIA.....	3.418	356	596	23	461	15	1.355	27	546	21	409	267	51	3
Estero.....	7	—	2	—	—	—	3	—	2	—	—	—	—	—
TOTALE.....	3.425	356	598	23	461	15	1.358	27	548	21	409	267	51	3
Appropriazione indebita (111)														
Piemonte.....	32	—	8	—	3	—	16	—	4	—	1	—	—	—
Valle d'Aosta.....	2	—	—	—	—	—	2	—	—	—	—	—	—	—
Lombardia.....	154	14	26	—	12	—	81	3	22	1	12	10	1	—
Trentino - Alto Adige.....	10	—	2	—	1	—	6	—	—	—	—	—	1	—
Veneto.....	52	5	13	—	4	—	24	—	4	—	6	5	1	—
Friuli - Venezia Giulia.....	31	—	8	—	2	—	13	—	6	—	1	—	1	—
Liguria.....	46	7	14	1	2	—	17	—	9	2	4	4	—	—
Emilia - Romagna.....	70	4	11	—	15	—	32	—	5	—	7	4	—	—
Toscana.....	86	13	8	—	27	—	33	2	7	1	11	10	—	—
Umbria.....	19	1	—	—	14	—	4	—	—	—	1	1	—	—
Marche.....	21	2	1	—	10	—	3	—	4	—	3	2	—	—
Lazio.....	174	24	32	1	5	—	82	4	31	4	24	15	—	—
Abruzzi e Molise.....	26	4	—	—	17	1	4	—	2	—	3	3	—	—
Campania.....	171	27	8	—	39	—	81	1	12	—	28	26	3	—
Puglia.....	91	8	3	—	31	3	37	1	14	—	6	4	—	—
Basilicata.....	5	2	—	—	3	2	9	—	—	—	—	—	—	—
Calabria.....	27	2	2	—	8	—	9	—	4	—	4	2	—	—
Sicilia.....	90	7	4	—	44	—	21	1	13	—	8	6	—	—
Sardegna.....	36	2	2	—	8	—	22	—	2	—	1	1	1	—
ITALIA.....	1.143	122	142	2	245	6	489	12	139	8	120	93	8	1
Estero.....	1	—	—	—	1	—	—	—	—	—	—	—	—	—
TOTALE.....	1.144	122	142	2	246	6	489	12	139	8	120	93	8	1

(*), (a) Cfr. note corrispondenti a pag. 427.

Segue TAV. 152 — CONDANNATI SECONDO LA REGIONE IN CUI IL DELITTO FU COMMESSO, LA SPECIE DEL DELITTO, LA PROFESSIONE O CONDIZIONE E IL SESSO (*)

REGIONI	PROFESSIONE O CONDIZIONE (a)													
	TOTALE		Professioni liberali, amministrative, tecniche e operative		Arti e mestieri						Condizioni non professionali		Professione non indicata	
					dell'agricoltura		dell'industria e dei trasporti		del commercio e dei servizi					
	MF	F	MF	F	MF	F	MF	F	MF	F	MF	F	MF	F

Ricettazione (112)

Piemonte.....	214	37	13	1	12	2	117	11	42	1	30	23	—	—
Valle d'Aosta.....	4	—	—	—	—	—	3	—	—	—	—	—	—	—
Lombardia.....	588	70	36	1	31	—	316	18	143	7	61	44	1	—
Trentino - Alto Adige.....	71	6	5	—	9	—	39	—	10	—	8	6	—	—
Veneto.....	202	37	14	—	23	2	75	2	56	7	34	26	—	—
Friuli - Venezia Giulia.....	99	14	7	—	10	—	54	1	16	2	12	11	—	—
Liguria.....	220	21	29	1	26	—	97	—	58	5	19	15	—	—
Emilia - Romagna.....	221	43	10	—	20	1	116	10	42	5	33	27	—	—
Toscana.....	214	31	11	—	25	—	109	5	36	3	33	23	—	—
Umbria.....	26	3	1	—	6	1	13	—	3	—	3	2	—	—
Marche.....	41	13	—	—	4	—	13	—	8	—	16	13	—	—
Lazio.....	275	39	21	1	19	1	135	1	60	4	36	32	2	—
Abruzzi e Molise.....	160	52	1	—	44	8	47	1	20	2	46	41	—	—
Campania.....	415	101	10	—	35	2	226	4	46	—	98	95	—	—
Puglia.....	567	99	9	—	237	16	167	2	62	5	90	76	2	—
Basilicata.....	66	9	1	—	33	1	18	—	4	—	10	8	—	—
Calabria.....	180	49	6	—	69	10	43	1	22	1	40	37	—	—
Sicilia.....	386	84	11	—	160	3	80	1	52	7	81	72	2	1
Sardegna.....	215	52	1	—	82	—	60	—	12	2	58	49	2	—
ITALIA.....	4.164	760	177	4	845	47	1.728	58	693	50	712	600	9	1
Estero.....	—	—	—	—	—	—	—	—	—	—	—	—	—	—
TOTALE.....	4.164	760	177	4	845	47	1.728	58	693	50	712	600	9	1

4. CONTRO L'ECONOMIA E LA FEDE PUBBLICA (119 a 212)

Piemonte.....	372	73	38	3	66	2	77	2	144	33	46	33	1	—
Valle d'Aosta.....	16	3	1	—	3	—	6	—	3	—	2	2	—	—
Lombardia.....	432	76	56	6	35	2	124	3	161	35	54	30	2	—
Trentino - Alto Adige.....	103	11	19	—	15	1	35	—	25	7	7	3	—	—
Veneto.....	482	80	51	5	99	5	128	8	144	27	58	35	2	—
Friuli - Venezia Giulia.....	148	53	15	1	32	5	34	1	27	9	40	37	—	—
Liguria.....	379	118	26	—	100	12	84	2	104	50	63	53	2	1
Emilia - Romagna.....	516	147	44	4	133	18	127	12	122	49	89	64	1	—
Toscana.....	730	179	39	—	204	14	167	5	196	58	122	101	2	1
Umbria.....	84	23	3	—	24	2	16	1	18	—	23	20	—	—
Marche.....	208	64	9	1	92	22	17	3	69	20	20	18	1	—
Lazio.....	544	157	54	5	90	14	131	7	156	44	108	87	5	—
Abruzzi e Molise.....	239	48	16	2	92	3	45	1	46	11	40	31	—	—
Campania.....	554	153	36	5	77	7	129	6	243	66	78	69	—	—
Puglia.....	579	83	25	1	219	10	112	3	149	22	74	47	—	—
Basilicata.....	107	30	5	—	24	3	7	1	62	18	9	8	—	—
Calabria.....	245	40	12	—	73	6	38	1	98	18	23	15	1	—
Sicilia.....	801	134	29	1	161	2	113	5	415	59	80	67	3	—
Sardegna.....	216	60	5	—	55	1	32	2	91	33	33	24	—	—
ITALIA.....	6.756	1.532	483	34	1.594	129	1.413	64	2.273	559	969	744	23	2
Estero.....	1	—	—	—	—	—	—	—	1	—	—	—	—	—
TOTALE.....	6.756	1.532	483	34	1.594	129	1.413	64	2.274	559	969	744	23	2

5. CONTRO LO STATO, LE ALTRE ISTITUZIONI SOCIALI E L'ORDINE PUBBLICO (213 a 373)

Piemonte.....	534	92	63	5	54	5	262	19	76	9	77	54	2	—
Valle d'Aosta.....	12	3	1	—	2	—	6	—	2	—	1	1	—	—
Lombardia.....	950	223	111	14	91	3	424	23	116	10	207	173	1	—
Trentino - Alto Adige.....	187	21	20	1	30	—	94	2	21	1	22	17	—	—
Veneto.....	527	114	39	3	108	1	211	9	55	7	111	93	3	1
Friuli - Venezia Giulia.....	249	62	26	4	46	4	106	3	20	6	50	45	1	—
Liguria.....	360	83	54	9	43	1	143	5	45	8	70	58	5	2
Emilia - Romagna.....	637	140	49	5	145	24	273	22	59	4	110	85	1	—
Toscana.....	574	116	52	8	90	9	264	6	60	9	105	84	3	—
Umbria.....	172	46	14	2	35	1	62	4	25	5	36	34	—	—
Marche.....	152	26	17	1	34	6	56	1	20	2	25	16	—	—
Lazio.....	2.169	807	217	26	171	15	738	42	283	52	748	671	12	1
Abruzzi e Molise.....	550	175	40	3	152	19	133	6	55	8	170	139	—	—
Campania.....	2.209	881	66	7	352	38	765	48	203	24	813	762	10	2
Puglia.....	1.035	296	39	2	372	33	269	15	88	11	264	234	3	1
Basilicata.....	196	33	4	—	105	8	45	1	16	2	25	22	1	—
Calabria.....	968	284	52	3	335	41	254	21	76	7	246	212	5	—
Sicilia.....	1.989	742	90	4	611	14	376	10	151	9	751	701	10	4
Sardegna.....	439	62	16	2	200	1	125	4	31	5	65	50	2	—
ITALIA.....	13.909	4.206	970	99	2.976	223	4.606	241	1.402	181	3.896	3.451	59	11
Estero.....	6	—	2	—	1	—	2	—	1	—	—	—	—	—
TOTALE.....	13.915	4.206	972	99	2.977	223	4.608	241	1.403	181	3.896	3.451	59	11

(*), (a) Cfr. note corrispondenti a pag. 427.

Segue TAV. 152 — CONDANNATI SECONDO LA REGIONE IN CUI IL DELITTO FU COMMESSO, LA SPECIE DEL DELITTO, LA PROFESSIONE O CONDIZIONE E IL SESSO (*)

REGIONI	PROFESSIONE O CONDIZIONE (a)													
	TOTALE		Professioni liberali, amministrative, tecniche e operative		Arti e mestieri						Condizioni non professionali		Professione non indicata	
					dell'agricoltura		dell'industria e dei trasporti		del commercio e dei servizi					
MF	F	MF	F	MF	F	MF	F	MF	F	MF	F	MF	F	
Violenza, resistenza, oltraggio (277 a 285)														
Piemonte.....	138	14	3	—	17	2	86	3	15	—	17	9	—	—
Valle d'Aosta.....	8	2	—	—	1	—	5	—	1	—	1	7	—	—
Lombardia.....	352	52	16	1	52	3	199	6	32	3	52	39	1	—
Trentino - Alto Adige.....	102	8	7	—	21	—	55	—	11	—	8	7	—	—
Veneto.....	270	55	7	—	53	—	136	6	22	4	52	45	—	—
Friuli - Venezia Giulia.....	157	28	9	—	35	4	84	2	7	4	22	18	—	—
Liguria.....	151	26	3	—	20	—	83	1	17	2	28	23	—	—
Emilia - Romagna.....	366	91	6	—	100	20	177	19	19	1	63	51	1	—
Toscana.....	258	36	5	—	44	7	153	3	19	—	36	26	—	—
Umbria.....	54	12	1	1	10	—	26	—	7	1	10	10	—	—
Marche.....	75	15	3	1	17	4	29	—	8	—	18	10	—	—
Lazio.....	412	72	21	3	62	2	197	3	51	3	77	61	4	—
Abruzzi e Molise.....	161	29	4	—	65	2	49	1	11	1	32	25	—	—
Campania.....	631	121	7	—	106	10	350	14	52	—	111	97	5	—
Puglia.....	419	43	7	—	215	15	124	1	38	3	35	24	—	—
Basilicata.....	103	8	1	—	63	4	27	—	6	1	5	3	1	—
Calabria.....	314	36	3	—	149	8	115	4	15	2	30	22	2	—
Sicilia.....	586	57	11	—	320	1	125	—	62	3	64	52	4	1
Sardegna.....	204	8	—	—	111	1	68	—	11	—	11	7	2	—
ITALIA.....	4.761	713	115	6	1.461	83	2.088	63	404	30	672	530	21	1
Esterio.....	—	—	—	—	—	—	—	—	—	—	—	—	—	—
TOTALE.....	4.761	713	115	6	1.461	83	2.088	63	404	30	672	530	21	1
Peculato, malversazione, concussione e corruzione (286 a 294)														
Piemonte.....	67	8	25	5	5	—	19	1	15	—	2	2	1	—
Valle d'Aosta.....	—	—	—	—	—	—	—	—	—	—	—	—	—	—
Lombardia.....	130	14	48	8	2	—	41	1	32	—	7	5	—	—
Trentino - Alto Adige.....	13	1	7	1	1	—	3	—	2	—	—	—	—	—
Veneto.....	25	2	16	1	2	—	1	—	4	—	2	1	—	—
Friuli - Venezia Giulia.....	13	1	7	1	—	—	3	—	3	—	—	—	—	—
Liguria.....	43	6	27	6	1	—	8	—	6	—	1	—	—	—
Emilia - Romagna.....	59	3	19	1	13	—	12	—	13	—	2	2	—	—
Toscana.....	68	8	29	6	7	—	20	—	9	—	3	2	—	—
Umbria.....	8	1	6	1	—	—	1	—	1	—	—	—	—	—
Marche.....	8	—	5	—	—	—	2	—	1	—	—	—	—	—
Lazio.....	96	7	45	2	9	—	19	—	16	1	7	4	—	—
Abruzzi e Molise.....	37	4	15	4	1	—	8	—	4	—	6	3	—	—
Campania.....	74	7	27	4	12	1	23	—	9	—	3	2	—	—
Puglia.....	47	3	15	—	8	—	11	1	6	—	7	2	—	—
Basilicata.....	11	3	3	—	1	—	2	—	2	—	3	3	—	—
Calabria.....	25	1	15	—	4	—	3	—	2	—	1	1	—	—
Sicilia.....	86	6	34	2	24	—	13	—	11	—	4	4	—	—
Sardegna.....	18	1	7	—	4	—	4	—	2	—	1	—	—	—
ITALIA.....	828	76	350	38	97	2	193	4	138	1	49	31	1	—
Esterio.....	1	—	1	—	—	—	—	—	—	—	—	—	—	—
TOTALE.....	829	76	351	38	97	2	193	4	138	1	49	31	1	—
T O T A L E														
Piemonte.....	3.999	585	304	19	579	22	1.996	103	566	70	547	371	7	—
Valle d'Aosta.....	146	16	3	—	24	1	87	3	15	2	15	10	2	—
Lombardia.....	8.612	1.642	652	53	1.050	40	4.351	236	1.049	102	1.482	1.209	28	2
Trentino - Alto Adige.....	1.624	182	117	6	347	8	808	13	151	26	179	126	22	3
Veneto.....	4.195	735	267	16	917	70	1.757	74	542	64	692	506	20	5
Friuli - Venezia Giulia.....	1.706	288	141	13	302	13	791	13	193	37	272	212	7	—
Liguria.....	2.868	472	265	21	456	22	1.296	30	421	83	407	312	23	4
Emilia - Romagna.....	5.081	1.010	312	23	1.195	164	2.319	168	506	87	744	568	5	—
Toscana.....	4.505	830	283	22	883	43	1.946	49	560	96	814	618	19	2
Umbria.....	1.086	202	51	7	353	12	407	23	93	9	180	151	2	—
Marche.....	1.280	263	70	3	380	52	428	9	175	28	222	171	5	—
Lazio.....	9.005	2.192	673	54	1.471	95	3.649	108	1.123	207	2.032	1.724	57	4
Abruzzi e Molise.....	3.833	876	101	10	1.757	187	971	28	257	35	764	616	3	—
Campania.....	10.990	2.939	266	23	2.959	366	4.367	194	912	144	2.414	2.202	72	10
Puglia.....	9.488	1.538	200	12	4.806	276	2.471	106	641	60	1.338	1.081	32	3
Basilicata.....	2.157	270	24	—	1.528	96	304	8	126	23	171	142	4	1
Calabria.....	5.909	1.089	121	5	3.257	314	1.349	52	368	48	804	669	10	1
Sicilia.....	11.300	2.244	278	18	5.447	78	2.204	39	1.084	108	2.235	1.995	52	6
Sardegna.....	3.176	410	54	5	1.549	5	916	18	209	50	429	331	19	1
ITALIA.....	90.980	17.783	4.182	310	29.260	1.864	32.417	1.274	8.991	1.279	15.741	13.014	389	42
Esterio.....	38	3	6	—	3	—	23	1	4	—	2	2	—	—
TOTALE.....	91.018	17.786	4.188	310	29.263	1.864	32.440	1.275	8.995	1.279	15.743	13.016	389	42

(*), (a) Cfr. note corrispondenti pag. 427.

TAV. 153 — CONDANNATI PER ALCUNI DELITTI SECONDO LA REGIONE IN CUI IL DELITTO FU COMMESSO E LA REGIONE DI NASCITA (*)

REGIONI IN CUI IL DELITTO FU COMMESSO	REGIONI DI NASCITA										
	Piemonte	Valle d'Aosta	Lombar- dia	Trentino- Alto Adige	Veneto	Friuli- Venezia Giulia	Liguria	Emilia- Romagna	Toscana	Umbria	Marche
OMICIDIO (2 a 8)											
Piemonte.....	23	1	2	—	4	1	—	1	3	—	—
Valle d'Aosta.....	—	1	—	—	—	—	—	—	—	—	—
Lombardia.....	1	—	33	—	6	1	—	2	1	—	1
Trentino - Alto Adige.....	—	—	—	8	—	—	—	1	—	—	—
Veneto.....	1	—	2	—	37	—	—	—	1	—	—
Friuli - Venezia Giulia.....	—	—	—	—	1	11	—	—	—	—	—
Liguria.....	2	—	—	—	1	—	9	—	—	—	—
Emilia - Romagna.....	—	—	—	—	—	—	—	85	2	—	—
Toscana.....	—	—	1	—	—	—	—	15	—	—	—
Umbria.....	—	—	—	—	—	—	—	—	7	—	—
Marche.....	—	—	—	—	—	—	—	—	1	—	10
Lazio.....	—	—	2	—	1	—	—	1	1	1	1
Abruzzi e Molise.....	—	—	—	—	—	—	—	—	—	—	3
Campania.....	—	—	1	—	—	—	—	—	—	—	—
Puglia.....	—	—	—	—	—	—	—	—	—	—	—
Basilicata.....	—	—	—	—	—	—	—	—	—	—	—
Calabria.....	—	—	—	—	—	—	—	—	—	—	—
Sicilia.....	—	—	—	—	—	—	—	—	—	—	—
Sardegna.....	—	—	—	—	2	—	1	—	—	—	—
ITALIA.....	27	2	41	8	52	13	10	91	23	8	15
Esteri.....	—	—	—	—	—	—	—	—	—	—	—
TOTALE.....	27	2	41	8	52	13	10	91	23	8	15
LESIONI VOLONTARIE (12 a 14)											
Piemonte.....	182	—	9	—	26	2	1	2	2	—	1
Valle d'Aosta.....	1	3	—	—	1	—	—	—	—	—	—
Lombardia.....	4	1	274	1	13	2	2	7	—	—	—
Trentino - Alto Adige.....	—	—	1	72	7	1	—	—	—	—	1
Veneto.....	—	—	—	—	228	2	1	6	1	—	1
Friuli - Venezia Giulia.....	—	—	1	—	3	59	—	—	—	—	—
Liguria.....	5	—	2	—	—	—	61	3	4	—	—
Emilia - Romagna.....	—	—	2	—	4	1	1	227	3	—	1
Toscana.....	—	—	3	—	3	—	3	4	185	2	1
Umbria.....	—	—	—	—	—	1	—	2	1	70	1
Marche.....	—	—	—	—	—	—	—	3	—	—	55
Lazio.....	—	—	6	—	13	2	1	7	6	12	23
Abruzzi e Molise.....	—	—	—	—	—	—	—	—	—	—	—
Campania.....	—	—	2	—	4	2	1	—	2	—	1
Puglia.....	—	—	—	—	—	—	—	—	1	—	—
Basilicata.....	—	—	—	—	—	—	—	—	—	—	—
Calabria.....	—	—	—	—	—	—	1	—	—	—	—
Sicilia.....	—	—	—	—	1	—	—	—	1	—	1
Sardegna.....	1	—	—	—	—	—	1	1	—	—	—
ITALIA.....	193	4	300	73	303	72	73	263	206	84	86
Esteri.....	—	1	—	—	—	—	—	—	—	—	—
TOTALE.....	193	5	300	73	303	72	73	263	206	84	86
FURTI (90 a 93)											
Piemonte.....	760	—	76	7	96	16	26	21	9	—	1
Valle d'Aosta.....	5	23	—	—	7	—	—	1	—	—	—
Lombardia.....	65	1	2.597	18	184	32	14	94	32	6	4
Trentino - Alto Adige.....	4	—	27	447	59	10	1	8	1	—	1
Veneto.....	6	—	29	9	1.100	31	5	15	4	—	1
Friuli - Venezia Giulia.....	3	—	4	2	39	416	1	4	—	—	1
Liguria.....	63	—	64	—	26	11	498	46	37	3	8
Emilia - Romagna.....	8	—	58	4	34	6	6	919	33	1	24
Toscana.....	6	—	10	1	14	4	10	21	884	7	8
Umbria.....	—	—	1	—	1	1	—	—	4	275	3
Marche.....	1	—	4	—	3	—	—	14	4	—	315
Lazio.....	8	—	23	3	39	12	8	19	38	32	46
Abruzzi e Molise.....	1	—	1	—	—	—	—	3	1	1	8
Campania.....	3	—	2	—	8	2	1	—	3	2	—
Puglia.....	7	—	1	1	5	5	2	—	1	—	3
Basilicata.....	1	—	—	—	—	—	—	—	—	—	—
Calabria.....	—	—	1	—	2	—	—	—	1	—	—
Sicilia.....	1	—	2	—	—	1	1	5	1	—	1
Sardegna.....	2	—	6	1	2	1	3	2	7	1	—
ITALIA.....	944	24	2.911	483	1.619	548	577	1.172	1.060	332	424
Esteri.....	—	—	1	1	1	—	—	—	—	—	1
TOTALE.....	944	24	2.912	494	1.620	548	577	1.173	1.060	332	425

(*) Cfr. « Avvertenze » nn. 13.1, 13.2, 13.3, 13.4. I numeri indicati tra parentesi si riferiscono ai numeri d'ordine dei delitti di cui alla Tav. 140.

Segue TAV. 153 — CONDANNATI PER ALCUNI DELITTI SECONDO LA REGIONE IN CUI IL DELITTO FU COMMESSO E LA REGIONE DI NASCITA (*)

REGIONI IN CUI IL DELITTO FU COMMESSO	REGIONI DI NASCITA								ITALIA	ESTERO	TOTALE	
	Lazio	Abruzzi e Molise	Campania	Puglie	Basilicata	Calabria	Sicilia	Sardegna				non indicata
OMICIDIO (2 a 8)												
Piemonte.....	—	1	—	—	—	1	2	2	—	41	3	44
Valle d'Aosta.....	—	—	—	—	—	—	—	—	—	1	—	1
Lombardia.....	1	—	2	2	—	2	2	—	—	54	1	55
Trentino - Alto Adige.....	—	—	—	—	—	—	—	—	—	9	—	9
Veneto.....	—	—	2	—	—	1	—	—	—	44	—	44
Friuli - Venezia Giulia.....	—	—	—	1	—	—	—	1	—	14	1	15
Liguria.....	—	—	1	—	—	6	2	—	—	22	—	22
Emilia - Romagna.....	—	—	1	—	—	—	1	—	—	89	—	89
Toscana.....	—	—	—	—	—	—	3	—	—	19	—	19
Umbria.....	—	1	—	—	—	—	—	—	—	8	1	9
Marche.....	—	—	—	—	—	—	1	1	—	13	1	14
Lazio.....	46	—	4	—	1	1	7	—	—	65	—	65
Abruzzi e Molise.....	1	32	1	—	—	—	—	—	—	37	—	37
Campania.....	—	—	108	—	1	1	2	—	—	113	2	115
Puglia.....	—	—	1	83	—	1	—	—	—	85	1	86
Basilicata.....	—	—	1	3	21	—	—	—	—	26	—	26
Calabria.....	—	—	1	—	—	124	1	—	—	126	—	126
Sicilia.....	—	—	—	—	—	1	215	—	—	216	1	217
Sardegna.....	—	1	—	—	—	—	1	89	—	94	—	94
ITALIA.....	48	35	122	89	23	138	238	93	—	1076	11	1.087
Estero.....	—	—	—	—	—	—	—	—	—	—	1	1
TOTALE.....	48	35	122	89	23	138	238	93	—	1.076	12	1.088
LESIONI VOLONTARIE (12 a 14)												
Piemonte.....	—	3	2	5	—	6	6	1	—	248	4	252
Valle d'Aosta.....	—	—	—	—	—	2	—	—	—	7	—	7
Lombardia.....	2	1	1	9	2	2	3	1	—	325	3	328
Trentino - Alto Adige.....	—	—	—	—	—	3	—	—	—	85	5	90
Veneto.....	—	—	2	—	—	—	—	—	—	242	6	248
Friuli - Venezia Giulia.....	2	—	—	2	—	—	1	—	—	70	6	76
Liguria.....	1	2	2	1	1	12	7	3	—	104	4	108
Emilia - Romagna.....	1	1	3	4	—	—	6	1	—	255	2	257
Toscana.....	2	2	5	2	—	2	5	4	—	223	8	231
Umbria.....	—	—	—	—	—	—	—	—	—	77	1	78
Marche.....	—	—	1	3	—	—	2	2	—	66	—	66
Lazio.....	549	39	26	19	1	29	23	7	—	763	16	779
Abruzzi e Molise.....	5	280	3	2	—	—	—	—	—	290	2	292
Campania.....	8	1	1.218	5	6	3	2	2	—	1.257	9	1.266
Puglia.....	1	3	9	634	3	—	1	—	—	652	1	653
Basilicata.....	1	—	2	7	144	1	—	—	—	155	1	156
Calabria.....	2	—	—	2	1	722	5	—	—	733	4	737
Sicilia.....	—	—	2	—	—	6	838	—	—	849	8	857
Sardegna.....	—	—	—	—	1	—	3	150	—	157	2	159
ITALIA.....	576	332	1.276	695	159	788	903	172	—	6.558	82	6.640
Estero.....	—	—	—	—	—	—	—	—	—	1	—	1
TOTALE.....	576	332	1.276	695	159	788	903	172	—	6.559	82	6.641
FURTI (90 a 93)												
Piemonte.....	5	7	24	38	3	31	38	6	—	1.164	58	1.222
Valle d'Aosta.....	—	1	2	—	—	5	1	—	—	51	2	53
Lombardia.....	19	14	34	72	7	18	39	12	—	3.262	93	3.355
Trentino - Alto Adige.....	3	3	8	2	3	7	2	3	—	589	21	610
Veneto.....	10	2	3	7	3	3	11	4	—	1.243	40	1283
Friuli - Venezia Giulia.....	5	1	3	7	1	4	4	3	—	498	59	557
Liguria.....	10	14	26	13	1	32	52	21	—	925	54	979
Emilia - Romagna.....	7	5	17	25	2	4	19	2	—	1.174	22	1.196
Toscana.....	17	8	30	9	1	11	43	9	—	1.093	22	1.115
Umbria.....	7	7	4	1	1	1	—	1	—	307	5	312
Marche.....	2	7	4	2	—	—	5	2	—	368	5	373
Lazio.....	1.416	90	127	50	15	57	49	32	—	2.064	54	2.118
Abruzzi e Molise.....	14	1.222	25	48	—	1	6	—	—	1.331	12	1.343
Campania.....	22	4	2.549	25	18	19	11	1	—	2.670	33	2.703
Puglia.....	4	10	46	3.205	22	10	16	—	—	3.338	11	3.349
Basilicata.....	—	—	62	83	822	13	—	—	—	981	4	985
Calabria.....	—	1	6	9	9	1.515	25	—	—	1.569	6	1.575
Sicilia.....	4	1	10	3	1	11	2.837	3	—	2.882	22	2.904
Sardegna.....	4	2	6	5	1	5	11	1.055	—	1.114	16	1.130
ITALIA.....	1.549	1.399	2.986	3.604	910	1.747	3.169	1.155	—	26.623	539	27.162
Estero.....	—	1	—	—	—	—	—	—	—	6	—	6
TOTALE.....	1.549	1.400	2.986	3.604	910	1.747	3.169	1.155	—	26.629	539	27.168

(*) Cfr. nota corrispondente a pag. 434.

Segue TAV. 153 — CONDANNATI PER ALCUNI DELITTI SECONDO LA REGIONE IN CUI IL DELITTO FU COMMESSO E LA REGIONE DI NASCITA (*)

REGIONI IN CUI IL DELITTO FU COMMESSO	REGIONI DI NASCITA										
	Piemonte	Valle d'Aosta	Lombar- dia	Trentino- Alto Adige	Veneto	Friuli- Venezia Giulia	Liguria	Emilia- Romagna	Toscana	Umbria	Marche
RAPINA, ESTORSIONE, SEQUESTRO DI PERSONA A SCOPO DI RAPINA O DI ESTORSIONE (94 a 97)											
Piemonte.....	36	—	10	1	3	1	1	5	1	—	—
Valle d'Aosta.....	—	—	—	—	—	—	—	—	1	—	—
Lombardia.....	3	—	108	—	11	2	—	7	2	1	1
Trentino - Alto Adige	1	—	1	25	4	—	—	—	—	—	—
Veneto.....	—	—	2	—	55	1	—	3	—	—	—
Friuli - Venezia Giulia.....	—	—	—	—	2	13	—	—	—	—	—
Liguria.....	—	—	3	—	—	—	15	3	1	—	—
Emilia - Romagna.....	1	—	1	—	1	—	—	31	—	—	—
Toscana.....	1	—	1	—	1	1	—	—	37	—	1
Umbria.....	—	—	—	—	—	—	—	—	1	6	—
Marche.....	—	—	—	—	—	—	—	—	—	—	11
Lazio.....	—	—	1	—	2	—	—	2	1	1	3
Abruzzi e Molise.....	—	—	—	—	—	—	—	—	—	—	—
Campania.....	—	—	1	—	—	—	—	—	—	1	—
Puglia.....	—	—	—	—	—	—	—	—	—	—	1
Basilicata.....	—	—	—	—	—	—	—	—	—	—	—
Calabria.....	—	—	—	—	—	—	—	—	—	—	—
Sicilia.....	—	—	—	—	—	—	—	—	—	—	—
Sardegna.....	—	—	1	—	—	—	—	1	—	—	—
ITALIA.....	42	—	129	26	79	18	16	52	44	10	16
Esteri.....	1	—	2	—	—	—	—	—	1	—	—
TOTALE.....	43	—	131	26	79	18	16	52	45	10	16
TRUFFA (110)											
Piemonte.....	110	—	20	—	15	1	8	15	7	—	2
Valle d'Aosta.....	1	—	—	—	—	—	—	1	1	—	—
Lombardia.....	18	—	240	2	16	4	9	32	11	—	4
Trentino - Alto Adige	—	—	7	22	11	4	—	—	—	—	1
Veneto.....	6	—	14	1	99	5	2	7	5	—	1
Friuli - Venezia Giulia.....	2	—	5	—	8	43	—	3	—	—	1
Liguria.....	17	—	17	1	7	1	71	13	11	—	—
Emilia - Romagna.....	4	—	15	—	12	1	2	130	14	—	3
Toscana.....	4	—	4	—	6	3	7	4	185	4	1
Umbria.....	—	—	—	—	—	—	—	2	—	49	3
Marche.....	1	—	3	—	—	—	—	5	1	2	43
Lazio.....	4	—	3	1	8	6	4	15	17	13	15
Abruzzi e Molise.....	—	—	8	—	1	—	2	2	—	—	1
Campania.....	1	—	2	1	1	4	1	4	1	1	—
Puglia.....	—	—	1	—	1	—	1	1	—	1	1
Basilicata.....	—	—	—	—	—	—	—	—	—	—	—
Calabria.....	—	—	—	—	—	—	—	—	—	—	—
Sicilia.....	—	—	2	—	2	—	—	3	1	—	—
Sardegna.....	—	—	—	—	—	—	—	—	1	—	—
ITALIA.....	168	—	341	28	187	72	107	237	255	71	76
Esteri.....	—	—	1	—	1	—	—	—	—	—	—
TOTALE.....	168	—	342	28	188	72	107	237	255	71	76
RICETTAZIONE (112)											
Piemonte.....	140	—	11	—	16	1	2	4	3	1	—
Valle d'Aosta.....	2	—	—	—	—	—	—	—	—	—	—
Lombardia.....	14	2	446	3	23	3	5	27	8	1	2
Trentino - Alto Adige	1	—	5	35	17	2	2	3	—	—	—
Veneto.....	2	—	6	—	182	1	—	1	2	—	—
Friuli - Venezia Giulia.....	—	—	3	—	10	64	—	—	—	—	—
Liguria.....	26	—	7	—	7	1	108	10	17	3	1
Emilia - Romagna.....	2	—	9	1	9	1	—	184	3	—	3
Toscana.....	—	1	3	—	4	1	3	8	169	3	1
Umbria.....	—	—	—	1	—	—	—	—	1	21	1
Marche.....	—	—	—	—	—	—	—	2	—	—	34
Lazio.....	1	—	4	—	6	—	2	2	5	9	17
Abruzzi e Molise.....	1	—	1	—	1	—	—	—	—	—	3
Campania.....	—	—	1	—	2	1	—	2	—	—	—
Puglia.....	—	—	4	—	1	—	1	1	1	1	2
Basilicata.....	—	—	—	—	—	—	1	—	—	—	—
Calabria.....	—	—	1	—	—	—	—	—	—	—	—
Sicilia.....	1	—	—	—	—	—	1	—	—	—	—
Sardegna.....	—	—	3	—	2	—	—	2	—	—	—
ITALIA.....	188	3	506	40	280	75	126	250	209	39	64
Esteri.....	—	—	—	—	—	—	—	—	—	—	—
TOTALE.....	188	3	506	40	280	75	126	250	209	39	64

(*) Cfr. nota corrispondente a pagina 434.

Segue TAV. 153 — CONDANNATI PER ALCUNI DELITTI SECONDO LA REGIONE IN CUI IL DELITTO FU COMMESSO E LA REGIONE DI NASCITA (*)

REGIONI IN CUI IL DELITTO FU COMMESSO	REGIONI DI NASCITA									ITALIA	ESTERO	TOTALE
	Lazio	Abruzzi e Molise	Campania	Puglie	Basilicata	Calabria	Sicilia	Sardegna	non indicata			
RAPINA, ESTORSIONE, SEQUESTRO DI PERSONA A SCOPO DI RAPINA O DI ESTORSIONE (94 a 97)												
Piemonte.....	—	—	—	3	2	2	6	4	—	75	2	77
Valle d'Aosta.....	—	—	—	—	—	—	—	—	—	1	—	1
Lombardia.....	1	—	2	8	—	—	6	—	—	152	3	155
Trentino - Alto Adige.....	—	—	—	—	—	—	—	—	—	31	3	34
Veneto.....	—	—	1	5	1	1	—	1	—	70	—	70
Friuli - Venezia Giulia.....	—	—	—	—	—	1	—	—	—	17	1	18
Liguria.....	1	—	—	1	—	—	1	—	—	25	1	26
Emilia - Romagna.....	—	—	—	—	—	—	—	—	—	34	1	35
Toscana.....	—	—	3	—	—	—	6	—	—	51	—	51
Umbria.....	—	—	—	—	—	—	1	—	—	8	1	9
Marche.....	1	—	—	—	—	—	—	—	—	12	—	12
Lazio.....	68	7	4	4	—	3	6	8	—	110	10	120
Abruzzi e Molise.....	—	17	1	1	1	—	—	—	—	21	2	23
Campania.....	1	2	119	1	1	—	—	—	—	125	—	125
Puglia.....	—	2	1	166	2	2	—	—	—	174	2	176
Basilicata.....	—	—	—	10	8	—	—	—	—	18	—	18
Calabria.....	—	—	—	1	—	46	—	—	—	47	—	47
Sicilia.....	—	—	—	—	1	—	362	—	—	363	7	370
Sardegna.....	—	2	—	—	—	—	1	108	—	113	—	113
ITALIA.....	72	30	131	200	16	55	390	121	—	1.447	33	1.480
Estero.....	—	—	—	—	—	—	—	—	—	4	—	4
TOTALE.....	72	30	131	200	16	55	390	121	—	1.451	33	1.484
TRUFFA (110)												
Piemonte.....	7	1	9	17	2	2	14	2	—	232	5	237
Valle d'Aosta.....	1	—	—	—	—	1	1	—	—	6	—	6
Lombardia.....	4	2	6	11	—	5	15	2	—	381	10	391
Trentino - Alto Adige.....	2	1	1	2	—	3	3	—	—	57	2	59
Veneto.....	4	1	2	2	—	1	2	—	—	152	5	157
Friuli - Venezia Giulia.....	2	1	—	4	1	—	5	—	—	75	10	85
Liguria.....	8	—	7	9	1	5	17	4	—	189	15	204
Emilia - Romagna.....	3	4	7	5	1	4	14	—	—	219	2	221
Toscana.....	7	4	9	7	—	2	6	4	—	257	8	265
Umbria.....	3	—	1	—	—	—	1	—	—	60	—	60
Marche.....	—	4	1	2	—	—	5	1	—	68	2	70
Lazio.....	255	12	49	15	5	17	45	7	—	496	27	523
Abruzzi e Molise.....	6	59	2	6	—	2	—	—	—	84	1	85
Campania.....	4	7	284	17	1	9	13	—	—	351	13	364
Puglia.....	—	4	10	210	5	2	8	—	—	245	1	246
Basilicata.....	—	—	6	5	19	—	—	1	—	31	—	31
Calabria.....	—	—	4	—	1	84	7	—	—	97	1	98
Sicilia.....	1	—	3	1	—	10	248	—	—	271	4	275
Sardegna.....	1	—	—	—	—	—	—	38	—	40	1	41
ITALIA.....	308	100	401	313	36	147	404	60	—	3.311	107	3.418
Estero.....	—	—	4	1	—	—	—	—	—	7	—	7
TOTALE.....	308	100	405	314	36	147	404	60	—	3.318	107	3.425
RICETTAZIONE (112)												
Piemonte.....	—	—	8	8	—	3	7	1	—	205	9	214
Valle d'Aosta.....	—	—	—	—	—	—	—	—	—	4	—	4
Lombardia.....	6	5	6	14	1	4	10	—	—	578	10	588
Trentino - Alto Adige.....	—	1	—	1	—	1	—	—	—	68	3	71
Veneto.....	—	—	—	1	—	—	2	—	—	197	5	202
Friuli - Venezia Giulia.....	1	—	1	2	—	—	—	—	—	86	13	99
Liguria.....	2	1	6	4	—	3	10	6	—	212	8	220
Emilia - Romagna.....	—	—	1	1	—	1	1	—	—	216	5	221
Toscana.....	5	1	9	—	—	1	1	—	—	210	4	214
Umbria.....	1	—	1	—	—	—	—	—	—	26	—	26
Marche.....	1	1	—	—	1	2	—	—	—	41	—	41
Lazio.....	169	15	15	11	2	2	7	4	—	271	4	275
Abruzzi e Molise.....	2	134	13	3	—	—	1	—	—	159	1	160
Campania.....	7	2	383	7	3	1	3	—	—	412	3	415
Puglia.....	1	2	9	532	4	4	2	—	—	565	2	567
Basilicata.....	—	—	6	18	41	—	—	—	—	66	—	66
Calabria.....	—	1	1	1	1	163	7	1	—	176	4	180
Sicilia.....	2	—	6	1	—	9	363	1	—	384	2	386
Sardegna.....	1	—	2	—	1	—	2	200	—	213	2	215
ITALIA.....	198	163	467	604	54	194	416	213	—	4.089	75	4.164
Estero.....	—	—	—	—	—	—	—	—	—	—	—	—
TOTALE.....	198	163	467	604	54	194	416	213	—	4.089	75	4.164

(*) Cfr. nota corrispondente a pag. 434.

TAV. 154 — CONDANNATI CHE EBBERO AUMENTATA LA PENA PER LE CIRCOSTANZE AGGRAVANTI COMUNI PREVISTE DALL'ART. 112 C.P., SECONDO IL SESSO E L'ETÀ (*)

N. d'ordine (a)	DELITTI	Età - Anni										TOTALE	
		14-18		18-21		21-30		30-50		50 e oltre		MF	F
		MF	F	MF	F	MF	F	MF	F	MF	F		
	1. Contro la persona	9	1	48	5	183	30	170	36	46	15	456	87
1	Strage	—	—	1	—	2	—	5	—	—	—	8	—
2,3	Omicidio	—	—	8	—	19	—	21	—	—	—	51	—
6,7	Omicidio preterintenzionale	—	—	—	—	1	—	—	—	—	—	1	—
9	Morte come conseguenza di altro delitto	—	—	—	—	4	—	1	—	—	—	5	—
10	Omicidio colposo	—	—	1	1	6	2	2	2	—	—	9	5
12,13	Lesioni volontarie	2	1	13	1	35	7	25	5	8	1	83	15
18	Rissa	4	—	10	2	33	15	29	16	13	6	89	39
23	Violenza privata	—	—	4	—	34	2	47	9	3	—	88	11
25	Sequestro di persona	—	—	5	—	29	1	29	3	11	2	74	6
26	Violazione di domicilio	—	—	6	1	19	3	10	—	10	5	45	9
46	Ingiuria	—	—	—	—	1	—	1	1	1	1	3	2
	2. Contro la famiglia, la moralità e il buon costume	4	—	13	1	12	2	5	1	3	2	37	6
51	Violazione degli obblighi di assistenza familiare	—	—	—	—	3	1	1	—	—	—	1	—
62	Violenza carnale	4	—	9	—	—	—	—	—	—	—	16	1
64	Atti osceni	—	—	—	—	1	—	1	—	—	—	2	—
65	Ratto a fine di matrimonio	—	—	3	—	6	1	2	—	—	—	11	1
81,82	Aborto di donna consentente	—	—	1	1	2	—	1	1	3	2	7	4
	3. Contro il patrimonio	4	—	33	3	105	29	167	42	36	8	345	82
90,93	Furto	2	—	13	1	23	5	51	14	12	5	101	25
94,95	Rapina	1	—	1	—	7	1	2	—	1	—	12	1
96	Estorsione	—	—	1	—	2	—	5	—	—	—	8	—
97	Sequestro di persona a scopo di rapina, ecc.	—	—	6	—	7	—	23	—	2	—	38	—
98	Invasioni di terreni o edifici	—	—	1	1	12	10	21	17	8	2	42	30
99,100	Danneggiamento	—	—	—	—	—	—	2	—	1	—	3	—
101 a 103	Introduzioni o abbandono di animali nel fondo altrui, ecc.	1	—	1	—	1	—	8	—	1	—	12	—
110	Truffa	—	—	9	1	51	13	50	10	9	1	119	25
111	Appropriazione indebita	—	—	—	—	1	—	—	—	—	—	1	—
112	Ricettazione	—	—	1	—	1	—	5	1	2	—	9	1
	4. Contro l'economia e la fede pubblica ..	—	—	1	—	18	1	47	8	12	—	78	9
121	Arbitraria invasione e occupazione di aziende agricole, ecc.	—	—	—	—	3	—	11	—	10	—	24	—
137	Attentati alla sicurezza dei trasporti	—	—	1	—	2	—	1	—	—	—	4	—
148	Fabbricazione o detenzione di materie esplodenti	—	—	—	—	—	—	4	—	—	—	4	—
158	Commercio clandestino o fraudolento di sostanze stupefacenti	—	—	—	—	1	—	2	—	—	—	3	—
163	Falsificazione di monete, spendita e introduzione nello Stato, previo concerto, di monete falsificate	—	—	—	—	4	—	10	1	—	—	14	1
164	Spendita o introduzione nello Stato, senza concerto, di monete falsificate	—	—	—	—	4	—	10	1	—	—	14	1
177	Contraffazione di pubblici sigilli o strumenti, ecc.	—	—	—	—	2	—	6	3	—	—	8	3
186	Falsità ideologica commessa dal pubblico ufficiale in atti pubblici	—	—	—	—	—	—	3	—	1	—	4	—
205	Falsità in testamento olografo, cambiale, ecc. commessa da privato	—	—	—	—	3	—	4	1	1	—	8	1
	5. Contro lo Stato, le altre istituzioni sociali e l'ordine pubblico	—	—	12	2	49	8	37	6	10	1	108	17
214	Offesa all'onore o al prestigio del Presidente della Repubblica	—	—	—	—	2	—	3	—	—	—	5	—
277	Violenza o minaccia ad un pubblico ufficiale	—	—	6	2	12	6	6	1	2	—	26	9
278	Resistenza ad un pubblico ufficiale	—	—	1	—	22	2	17	5	4	—	44	7
279	Oltraggio ad un pubblico ufficiale	—	—	1	—	—	—	—	—	—	—	1	—
286	Peculato	—	—	—	—	—	—	1	—	1	—	2	—
288	Malversazione a danno di privati	—	—	—	—	3	—	—	—	—	—	3	—
289	Concussione	—	—	—	—	5	—	2	—	—	—	7	—
291	Corruzione per un atto contrario ai doveri di ufficio	—	—	—	—	1	—	1	—	—	—	2	—
293	Responsabilità del corruttore	—	—	—	—	—	—	1	—	—	—	1	—
296	Sottrazione o danneggiamento di cose sottoposte a pignoramento o a sequestro ..	—	—	—	—	1	—	—	—	—	—	1	—
320	Calunnia	—	—	3	—	—	—	1	—	—	—	4	—
321	Falsa testimonianza	—	—	—	—	2	—	1	—	2	1	5	1
324	Evasione	—	—	—	—	—	—	1	—	—	—	1	—
326	Esercizio arbitrario delle proprie ragioni con violenza alle persone	—	—	—	—	—	—	3	—	1	—	4	—
333	Auto calunnia	—	—	—	—	1	—	—	—	—	—	1	—
371	Devastazione e saccheggio	—	—	1	—	—	—	—	—	—	—	1	—
	TOTALE...	17	1	107	11	367	70	426	93	107	26	1.024	201

(*) Cfr. « Avvertenze » nn. 13.1, 13.2, 13.4, 13.7. — I dati della presente tavola sono già compresi nelle tavole precedenti. — (a) Cfr. Tav. 140.

TAV. 155 — CONDANNATI PER ALCUNI DELITTI CHE EBBERO AUMENTATA LA PENA PER CIRCOSTANZE AGGRAVANTI SPECIALI, SECONDO L'ETÀ E IL SESSO (*)

N. d'ordine (a)	DELITTI	Età - Anni										TOTALE	
		14-18		18-21		21-30		30-50		50 e oltre		MF	F
		MF	F	MF	F	MF	F	MF	F	MF	F		
	1. Contro la persona	134	32	1.162	229	3.562	757	3.929	899	1.247	300	10.034	2.217
3	OMICIDIO	18	1	58	4	161	23	118	12	21	5	376	45
	Col concorso di circostanze di cui al n. 2° dell'art. 61 c.p.	9	—	25	2	58	1	26	—	1	—	119	3
	Contro l'ascendente o il discendente con mezzo venefico o premeditazione, ecc. (art. 576 c.p.)	—	—	4	—	3	1	2	1	1	1	10	3
	Del latitante per sottrarsi all'arresto, ecc. Compresso nell'atto di compiere taluno dei delitti preveduti dagli artt. 519, 520 e 521 c.p.	—	—	—	—	4	—	4	—	—	—	8	—
	Pluriaggravato (art. 576 c.p.)	1	—	1	—	1	—	1	—	—	—	4	—
	Contro l'ascendente o il discendente (art. 577 c.p.)	2	—	1	—	5	2	6	2	2	—	15	4
	Col mezzo di sostanze venefiche, ecc.	1	—	1	—	1	—	1	—	—	—	4	—
	Con premeditazione	4	—	14	2	49	12	31	5	6	—	104	19
	Col concorso di circostanze di cui ai numeri 1 e 4 dell'art. 61 c.p.	—	—	—	—	1	1	3	—	—	—	4	1
	Contro il coniuge, il fratello o la sorella, ecc.	1	1	5	—	22	4	32	2	8	2	68	9
	Pluriaggravato (art. 577 c.p.)	—	—	4	—	7	2	7	2	3	2	21	6
	Pluriaggravato (artt. 576 e 577 c.p.)	—	—	3	—	9	—	5	—	—	—	17	—
7	OMICIDIO PRETERINTENZIONALE	4	1	4	—	21	—	13	—	8	4	50	5
	Con arma	4	1	2	—	15	—	11	—	2	—	34	1
	Contro l'ascendente o il discendente	—	—	1	—	4	—	—	—	2	1	7	1
	Contro l'ascendente o il discendente con arma	—	—	1	—	2	—	2	—	4	3	9	3
13	LESIONI VOLONTARIE	29	2	365	66	1.425	289	1.917	369	641	116	4.377	842
	Gravi	6	—	44	5	186	30	243	40	59	11	538	86
	Gravissime	2	—	18	1	28	6	45	11	12	2	105	20
	Gravi o gravissime con arma	1	—	37	3	62	5	74	7	22	2	196	17
	Con arma	13	—	79	10	215	37	254	49	131	10	692	106
	Contro l'ascendente o il discendente	2	—	12	4	68	9	114	20	39	5	235	38
	Contro l'ascendente o il discendente con arma	4	2	170	43	847	202	1.153	238	366	86	2.540	571
	Gravi o gravissime contro l'ascendente o il discendente	—	—	—	—	7	—	5	1	1	—	13	1
	Gravi o gravissime contro l'ascendente o il discendente con arma	1	—	5	—	12	—	29	3	11	—	58	3
17	LESIONI COLPOSE	4	—	83	5	252	6	261	18	64	3	634	32
	Gravi	4	—	80	5	234	4	238	18	60	3	615	30
	Gravissime	—	—	2	—	14	2	16	—	3	—	35	2
	Gravi e gravissime	—	—	1	—	4	—	7	—	1	—	13	—
18	RISSA, PER CUI DERIVÒ LA MORTE O UNA LESIONE PERSONALE	55	22	414	99	1.052	304	980	351	325	138	2.826	914
22	OMISSIONE DI SOCCORSO	—	—	1	—	1	—	2	—	2	—	6	—
	Per cui derivò una lesione personale	—	—	1	—	1	—	1	—	—	—	3	—
	Per cui derivò la morte	—	—	—	—	—	—	1	—	2	—	3	—
23	VIOLENZA PRIVATA CON ARMA O COMMESSA DA PIÙ PERSONE, ECC.	21	6	178	47	497	117	453	125	84	24	1.233	319
24	MINACCIA CON ARMA O COMMESSA DA PIÙ PERSONE, ECC.	3	—	55	8	141	17	177	24	99	10	475	59
26	VIOLAZIONE DI DOMICILIO CON ARMA O COMMESSA DA PIÙ PERSONE, ECC.	—	—	3	—	10	1	8	—	2	—	23	1
35	VIOLENZA O MINACCIA CON ARMA, PER COSTRINGERE A COMMITTERE UN REATO	—	—	1	—	2	—	—	—	1	—	4	—
	2. Contro la famiglia, la moralità e il buon costume	2	—	6	2	26	9	57	30	28	15	119	56
52	MALTRATTAMENTI IN FAMIGLIA O VERSO FANCIULLI	1	—	—	—	2	1	4	—	1	—	8	1
	Per cui derivò una lesione personale grave	1	—	—	—	—	—	1	—	—	—	2	—
	Per cui derivò la morte	—	—	—	—	2	1	3	—	1	—	6	1
59	ABUSO DEI MEZZI DI CORREZIONE O DI DISCIPLINA	—	—	—	—	2	1	17	5	7	—	26	6
	Per cui derivò una lesione personale	—	—	—	—	2	1	16	5	7	—	25	6
	Per cui derivò la morte	—	—	—	—	—	—	1	—	—	—	1	—
60	SOTTRAZIONE CONSENSUALE DI MINORENNI. Se il fatto è commesso per fine di matrimonio	—	—	3	—	4	—	2	—	—	—	9	—
	Se il fatto è commesso per fine di libidine	—	—	1	—	1	—	—	—	—	—	2	—

(*) Cfr. « Avvertenze » nn. 13.1, 13.2, 13.3, 13.4, 13.6. I dati della presente tavola sono già compresi nelle tavole precedenti.

(a) Cfr. Tav. 140.

Segue TAV. 155 — CONDANNATI PER ALCUNI DELITTI CHE EBBERO AUMENTATA LA PENA PER CIRCOSTANZE AGGRAVANTI SPECIALI, SECONDO L'ETÀ E IL SESSO (*)

N. d'ordine (a)	DELITTI	Età - Anni										TOTALE	
		14-18		18-21		21-30		30-50		50 e oltre		MF	F
		MF	F	MF	F	MF	F	MF	F	MF	F		
71	RATTO DI PERSONA MINORE DEGLI ANNI 14 o INFERMA.....	1	—	—	—	3	1	6	1	3	—	13	2
	Ratto di persona minore degli anni 14 o inferma a fine di matrimonio.....	—	—	—	—	1	1	2	1	—	—	3	2
	Ratto di persona minore degli anni 14 o inferma a fine di libidine.....	1	—	—	—	2	—	4	—	3	—	10	—
82	ABORTO DI DONNA CONSENZIENTE.....	—	—	2	2	14	6	28	24	17	15	61	47
	Per cui derivò la morte.....	—	—	1	1	4	2	14	11	7	7	26	21
	Per cui derivò una lesione personale....	—	—	1	1	2	—	7	7	—	—	10	8
	Cagionato da persona che esercita una professione sanitaria.....	—	—	—	—	7	4	6	5	7	6	20	15
	Per cui derivò la morte, cagionato da persona che esercita una professione sanitaria.....	—	—	—	—	1	—	—	—	3	2	4	2
	Per cui derivò una lesione personale, cagionato da persona che esercita una professione sanitaria.....	—	—	—	—	—	—	1	1	—	—	1	1
	3. Contro il patrimonio	899	34	3.625	208	6.414	613	5.608	1.111	1.890	519	18.436	2.485
93	FURTO.....	830	34	3.386	202	5.741	578	5.036	1.052	1.753	499	16.746	2.365
	Con introduzione in un edificio destinato ad abitazione.....	52	7	320	43	557	102	395	95	134	31	1.458	278
	Con violenza sulle cose, ecc.....	141	9	724	30	1.377	178	1.804	527	872	337	4.918	1.081
	Con arma o narcotici.....	—	—	6	1	14	2	13	2	4	1	37	6
	Con destrezza, ecc.....	50	2	217	43	401	102	382	137	196	44	1.246	328
	Comesso da tre o più persone, ecc....	131	11	601	36	802	57	455	80	87	25	2.076	209
	Sul bagaglio dei viaggiatori.....	3	—	45	2	81	4	69	5	36	8	234	19
	Su cose esistenti in uffici pubblici, ecc.	42	2	274	11	571	30	561	75	170	27	1.618	145
	Su tre o più capi di bestiame, ecc.....	5	—	41	—	80	—	48	—	13	—	187	—
	Pluriaggravato.....	406	3	1.158	36	1.858	103	1.309	131	241	26	4.972	299
95	RAPINA.....	59	—	159	1	385	4	210	2	13	—	826	7
	Commessa con arma, o da persona travisata, ecc.....	50	—	136	1	326	3	169	2	11	—	692	6
	Commessa col porre taluno in stato d'incapacità di volere o di agire.....	—	—	4	—	17	—	6	—	—	—	27	—
	Pluriaggravata.....	9	—	19	—	42	1	35	—	2	—	107	1
96	ESTORSIONE.....	5	—	20	—	33	1	19	2	1	—	78	3
	Commessa con arma, o da persona travisata, ecc.....	5	—	17	—	31	1	18	2	1	—	72	3
	Commessa col porre taluno in stato d'incapacità di volere o di agire.....	—	—	2	—	1	—	1	—	—	—	4	—
	Pluriaggravata.....	—	—	1	—	1	—	—	—	—	—	2	—
100	DANNEGGIAMENTO.....	4	—	35	1	98	5	60	5	18	1	215	12
	Con violenza alla persona o con minaccia Su edifici pubblici o destinati ad uso pubblico, ecc.....	—	—	—	—	5	—	4	1	—	—	9	1
	Sopra piantate di viti, di alberi o arbusti fruttiferi, ecc.....	1	—	29	—	76	3	41	2	13	—	160	5
	Pluriaggravato.....	3	—	6	1	14	2	13	2	5	1	41	6
110	TRUFFA.....	1	—	25	4	157	25	283	50	105	19	571	98
	Commessa a danno dello Stato o di un altro ente pubblico, ecc.....	1	—	21	3	136	23	257	37	97	18	512	81
	Commessa ingenerando nella persona offesa il timore di un pericolo immaginario, ecc.....	—	—	4	1	20	1	26	13	8	1	58	16
	Pluriaggravata.....	—	—	1	—	1	—	1	—	—	—	1	1
	4. Contro l'economia e la fede pubblica..	—	—	1	—	4	—	1	—	2	—	8	—
135	INCENDIO SU EDIFICI PUBBLICI O NAVI, ECC.	—	—	1	—	4	—	1	—	—	—	6	—
136	DANNEGGIAMENTO SEGUITO DA INCENDIO SU EDIFICI PUBBLICI O NAVI, ECC.....	—	—	—	—	—	—	—	—	2	—	2	—
	5. Contro lo Stato, le altre istituzioni sociali e l'ordine pubblico	19	2	82	14	255	33	222	39	44	11	622	99
277	VIOLENZA O MINACCIA AD UN PUBBLICO UFFICIALE CON ARMA, ECC.....	—	—	14	3	47	7	49	14	2	—	112	24
278	RESISTENZA AD UN PUBBLICO UFFICIALE CON ARMA, ECC.....	19	2	66	11	207	26	172	25	38	11	502	75
280	VIOLENZA O MINACCIA AD UN CORPO POLITICO AMMINISTRATIVO O GIUDIZIARIO, CON ARMA ECC.....	—	—	2	—	1	—	1	—	2	—	6	—
321	FALSA TESTIMONIANZA (artt. 372 e 375 c.p.)	—	—	—	—	—	—	—	—	2	—	2	—
	TOTALE...	1.054	68	4.876	453	10.261	1.412	9.817	2.079	3.211	845	29.219	4.857

(*), (a) Cfr. note corrispondenti a pag. precedente.

TAV. 156 — CONDANNATI CHE EBBERO DIMINUITA LA PENA PER VIZIO PARZIALE DI MENTE, SECONDO IL DELITTO E IL SESSO (*)

N. d'ordine (a)	DELITTI	MF	F	N. d'ordine (a)	DELITTI	MF	F
	1. Contro la persona	178	30	177	Contraffazione di atti pubblici sigilli o strumenti destinati a pubblica autenticazione o certificazione e uso di tali sigilli e strumenti contraffatti	1	—
2,3	Omicidio	77	5				
4	Infanticidio per causa di onore.....	4	4	183	Falsità materiale commessa dal pubblico ufficiale in atti pubblici	2	—
6,7	Omicidio preterintenzionale.....	4	—				
10	Omicidio colposo.....	1	—	193	Uso di atto falso.....	1	—
12,13	Lesioni volontarie	68	14	195	Falsità in scrittura privata.....	3	1
18	Rissa.....	2	1	199	Soppressione, distruzione e occultamento di atti veri commessa da pubblico ufficiale in atti pubblici.....	1	—
21	Istigazione o aiuto al suicidio.....	1	—				
23	Violenza privata.....	5	—				
24	Minaccia	8	1	205	Falsità in testamento olografo, cambiale, ecc., commessa da privato	4	—
25	Sequestro di persona.....	1	—				
26	Violazione di domicilio.....	5	4	211	Falsa attestazione o dichiarazione a un pubblico ufficiale sulla identità o su qualità personali proprie o di altri....	2	—
46	Ingiuria	2	1				
				212	False dichiarazioni sulla identità o su qualità personali proprie o di altri.....	1	—
	2. Contro la famiglia, la moralità e il buon costume	184	7				
51	Violazione degli obblighi di assistenza familiare.....	1	—		5. Contro lo Stato, le altre istituzioni sociali e l'ordine pubblico	198	33
52	Maltrattamenti in famiglia o verso fanciulli	43	—	214	Offesa all'onore o al prestigio del Presidente della Repubblica.....	1	1
57	Alterazione di stato	1	1				
62	Violenza carnale	30	—	236	Rivelazione di segreti di Stato.....	1	1
63	Atti di libidine violenti	75	2	237	Rivelazione di notizie di cui sia stata vietata la divulgazione	1	—
64	Atti osceni	18	2				
67	Corruzione di minorenni.....	12	—	277	Violenza o minaccia ad un pubblico ufficiale	9	—
69	Sfruttamento di prostitute.....	3	1	278	Resistenza ad un pubblico ufficiale.....	51	6
81	Aborto di donna consenziente.....	1	1	279	Oltraggio ad un pubblico ufficiale.....	66	9
				282	Oltraggio ad un Corpo politico, amministrativo o giudiziario	1	—
	3. Contro il patrimonio	250	21	283	Oltraggio ad un magistrato	2	—
90,93	Furto	174	14	286	Peculato.....	6	1
94,95	Rapina	29	—	288	Malversazione a danno di privati.....	4	—
96	Estorsione	7	1	289	Concussione.....	6	—
98	Invasione di terreni o edifici.....	1	—	295	Omissione o rifiuto di atti di ufficio.....	1	—
99,100	Danneggiamento.....	17	5	296	Sottrazione o danneggiamento di cose sottoposte a pignoramento o a sequestro....	2	1
103	Introduzione o abbandono di animali nel fondo altrui, ecc.....	1	—	309	Millantato credito	2	—
110	Truffa	14	1	319	Simulazione di reato	8	3
111	Appropriazione indebita.....	2	—	320	Calunnia.....	34	10
112	Ricettazione.....	5	—	321	Falsa testimonianza.....	1	—
				333	Autocalunnia.....	1	—
	4. Contro l'economia e la fede pubblica..	22	1	367	Istigazione a delinquere.....	1	1
135	Incendio	5	—				
136	Danneggiamento seguito da incendio.....	2	—		TOTALE...	832	92

(*) Cfr. « Avvertenze » nn. 13.1, 13.2, 13.4. I dati della presente tavola sono già compresi nelle tavole precedenti.

(a) Cfr. Tav. 140.

TAV. 157 — CONDANNATI CON PRECEDENTI PENALI (*)

A — SECONDO IL DELITTO E IL NUMERO DELLE PRECEDENTI CONDANNE ; IL DELITTO E LA SUA RELAZIONE CON QUELLI PRECEDENTI

N. d'ordine (a)	DELITTI	TOTALE	PRECEDENTI CONDANNE							RELAZIONE CON I PRECEDENTI DELITTI			
			1	2	3	4-6	7-10	11-15	16 e più	stesso delitto	stesso capo	stesso titolo, capo diverso	titolo diverso
	1. Contro la persona	5.094	2.515	948	543	663	280	94	51	671	449	529	3.445
1 a 10	1.1 CONTRO LA VITA	611	382	106	41	61	16	5	—	36	127	24	424
1	Strage	1	—	—	—	1	—	—	—	—	—	—	1
2,3,5,8	Omicidio	280	149	51	24	42	10	4	—	12	52	13	203
4	Infanticidio per causa di onore	3	2	1	—	—	—	—	—	—	1	—	2
6,7	Omicidio preterintenzionale	32	18	8	2	3	1	—	—	—	12	1	19
9,10	Omicidio colposo	295	213	46	15	15	5	1	—	24	62	10	199
11 a 45	1.2 CONTRO L'INCOLUMITÀ E LA LIBERTÀ INDIVIDUALE	4.042	1.901	747	459	560	248	79	48	600	313	382	2.747
11	Percosse	133	63	37	8	12	7	2	4	8	28	12	85
12 a 14	Lesioni volontarie	1.918	775	354	257	310	142	57	23	472	67	100	1.279
15 a 17	Lesioni colpose	274	173	44	21	19	13	2	2	26	43	8	197
18 a 22	Rissa, abbandono di incapace, ecc.	743	431	123	78	73	25	6	7	37	153	51	502
23 a 45	Violenza privata, minaccia, ecc.	974	459	189	95	146	61	12	12	57	22	211	684
46,47	1.3 INGIURIE E DIFFAMAZIONI	441	232	95	43	42	16	10	3	35	9	123	274
	2. Contro la famiglia, la moralità e il buon costume	2.123	1.065	436	229	265	90	29	9	271	80	69	1.703
48 a 61	2.1 CONTRO LA FAMIGLIA	1.206	614	249	140	145	39	16	3	165	39	39	963
51	Violazione obblighi assist. familiare	544	302	109	56	56	16	5	—	102	16	6	420
52	Maltrattamenti in famiglia	461	208	105	57	65	13	11	2	55	23	7	376
(b)	Adulterio, bigamia, ecc.	201	104	35	27	24	10	—	1	8	—	—	167
62 a 78	2.2 CONTRO LA MORALITÀ E IL BUON COSTUME	846	402	174	85	116	51	12	6	89	37	29	691
62	Violenza carnale	134	58	32	12	22	8	2	—	5	4	3	122
63	Atti di libidine violenti	241	119	42	24	32	18	3	3	14	14	11	202
64	Atti osceni	232	108	49	24	32	11	5	3	53	4	5	170
65 a 78	Corruzione di minorenni, ecc.	239	117	51	25	30	14	2	—	17	15	10	197
79 a 89	2.3 CONTRO LA SANITÀ DELLA STIRPE	71	49	13	4	4	—	1	—	17	4	1	49
	3. Contro il patrimonio	18.905	6.187	3.294	2.238	3.582	2.068	978	558	11.703	1.974	2.481	2.747
90 a 93	3.1 FURTI	11.761	3.963	2.060	1.427	2.228	1.182	573	328	9.177	485	641	1.458
90 a 92	Furto, sottrazione cose comuni	4.464	1.411	764	469	896	514	262	148	3.448	238	235	543
93	Furto aggravato	7.297	2.552	1.296	958	1.332	668	311	180	5.729	247	406	915
94 a 109	3.2 RAPINE E DANNI	2.417	832	435	275	410	231	117	117	1.148	824	63	382
94 a 97	Rapina, estorsione, ecc.	593	238	129	79	90	42	12	3	38	403	39	113
98 a 109	Danni a cose, animali, terreni, ecc.	1.824	594	306	196	320	189	105	114	1.110	421	24	269
110 a 118	3.3 TRUFFE ED ALTRE FRODI	4.727	1.392	799	536	944	655	288	113	1.378	665	1.777	907
110	Truffa	1.997	462	288	212	429	355	177	74	937	196	510	354
111	Appropriazione indebita	562	152	85	54	125	97	40	9	84	163	212	103
112	Ricettazione	1.859	678	373	235	324	172	53	24	332	169	979	379
113 a 118	Insolvenza fraudolenta, ecc.	309	100	53	35	66	31	18	6	25	137	76	71
	4. Contro l'economia e la fede pubblica	1.859	883	289	182	265	154	62	24	562	80	22	1.195
119 a 134	4.1 CONTRO L'ECONOMIA PUBBLICA, L'INDUSTRIA E IL COMMERCIO	947	522	154	92	106	46	16	11	519	66	2	360
119	Frode nell'esercizio del commercio	208	101	44	16	31	13	2	1	86	15	1	106
120	Vendita sostanze alim. non genuine	710	398	106	75	74	33	14	10	429	50	—	231
121 a 134	Arbitraria invasione aziende, ecc.	29	23	4	1	1	—	—	—	4	1	1	23
135 a 162	4.2 CONTRO L'INCOLUMITÀ PUBBLICA	105	62	14	10	15	2	1	1	5	—	—	100
163 a 212	4.3 CONTRO LA FEDE PUBBLICA	807	299	121	80	144	106	45	12	38	14	20	735
163 a 174	Falsità in monete	78	33	15	7	13	6	1	3	4	1	5	68
175 a 182	Falsità in sigilli	68	36	13	7	8	3	1	—	3	—	3	62
183 a 212	Falsità in atti e persone	661	230	93	66	123	97	43	9	31	13	12	605
	5. Contro lo Stato, le altre istituzioni sociali e l'ordine pubblico	4.687	2.148	913	520	675	272	107	52	935	264	59	3.429
213 a 276	5.1 CONTRO LA PERSONALITÀ DELLO STATO	12	5	2	2	1	1	—	1	—	—	1	11
277 a 318	5.2 CONTRO LA PUBBLICA AMMINISTRAZIONE	3.892	1.790	754	435	549	233	92	39	923	261	55	2.653
277 a 285	Violenza, resistenza, oltraggio	1.781	670	316	234	314	147	66	34	121	87	11	1.562
286 a 294	Peculato, malversazione, ecc.	136	71	31	11	12	9	1	1	5	5	3	123
295 a 318	Omissione atti di ufficio, ecc.	1.975	1.049	407	190	223	77	25	4	797	169	41	968
319 a 354	5.3 CONTRO L'AMMINISTRAZIONE DELLA GIUSTIZIA	756	337	152	80	124	36	15	12	11	3	3	739
355 a 366	5.4 CONTRO IL SENTIMENTO RELIGIOSO, ECC.	13	7	3	1	—	2	—	—	1	—	—	12
367 a 373	5.5 CONTRO L'ORDINE PUBBLICO	14	9	2	2	1	—	—	—	—	—	—	14
	TOTALE	32.668	12.798	5.880	3.712	5.450	2.864	1.270	694	14.142	2.847	3.160	12.519

(*) Cfr. « Avvertenze » nn. 13.1, 13.2, 13.3, 13.4, 13.5. I dati della presente tavola sono già compresi nelle tavole precedenti.

(a) Cfr. Tav. 140. — (b) Numeri 48 a 50, 53 a 61.

Segue TAV. 157 — CONDANNATI CON PRECEDENTI PENALI (*)

B — ALLA SOLA MULTA SECONDO IL DELITTO, L'AMMONTARE DELLA MULTA E IL SESSO

N. d'ordine (a)	DELITTI	AMMONTARE DELLA MULTA - Migliaia di lire														TOTALE	
		fino a 1		1-3		3-5		5-10		10-15		15-50		oltre 50		M F	F
		MF	F	MF	F	MF	F	MF	F	MF	F	MF	F	MF	F		
	1. Contro la persona	21	5	172	44	193	39	227	47	102	19	232	28	6		953	182
1 a 10	1.1 CONTRO LA VITA																
1	Strage																
2,3,5,8	Omicidio																
4	Infanticidio per causa di onore																
6,7	Omicidio preterintenzionale																
9,10	Omicidio colposo																
11 a 45	1.2 CONTRO L'INCOLUMITÀ E LA LIBERTÀ INDIVIDUALE	14	2	124	18	109	11	101	9	41		152	7	6		547	47
11	Percosse	4	1	34	10	31	7	31	5	10		9	3			119	26
12 a 14	Lesioni volontarie																
15 a 17	Lesioni colpose	4	1	12	1	17		44	1	24		139	4	5		245	7
18 a 22	Rissa, abbandono di incapace, ecc.	3		26	3	13	1	8		4		3				57	4
23 a 45	Violenza privata, minaccia, ecc.	3		52	4	48	3	18	3	3		1		1		126	10
46,47	1.3 INGIURIE E DIFFAMAZIONI	7	3	48	26	84	28	126	38	61	19	80	21			406	135
	2. Contro la famiglia, la moralità e il buon costume			3	1	7		96	22	24	5	40	8			170	36
48 a 61	2.1 CONTRO LA FAMIGLIA			2	1	4		87	21	21	5	38	7			152	34
51	Violazione obblighi assist. familiare			2	1	4		87	21	21	5	38	7			152	34
52	Maltrattamenti in famiglia																
(b)	Adulterio, bigamia, ecc.																
62 a 78	2.2 CONTRO LA MORALITÀ E IL BUON COSTUME			1		3		9	1	3		2	1			18	2
62	Violenza carnale																
63	Atti di libidine violenti																
64	Otti osceni			1		3		9	1	3		2	1			18	2
65 a 78	Corruzione di minorenni, ecc.																
79 a 89	2.3 CONTRO LA SANITÀ DELLA STIRPE																
	3. Contro il patrimonio	50	6	351	17	222	5	252	18	75	5	70	8	2		1.022	59
90 a 93	3.1 FURTI			13	3	7		7	1	1		2				30	4
90 a 92	Furto, sottrazione cose comuni			13	3	7		7	1	1		2				30	4
93	Furto aggravato																
94 a 100	3.2 RAPINE E DANNI	49	6	318	12	206	5	205	10	51	1	24	1			853	35
94 a 97	Rapina, estorsione, ecc.																
98 a 109	Danni a cose, animali, terreni, ecc.	49	6	318	12	206	5	205	10	51	1	24	1			853	35
110 a 118	3.3 TRUFFE ED ALTRE FRODI	1		20	2	9		40	7	23	4	44	7	2		139	20
110	Truffa																
111	Appropriazione indebita																
112	Ricettazione																
113 a 118	Insolvenza fraudolenta, ecc.	1		20	2	9		40	7	23	4	44	7	2		139	20
	4. Contro l'economia e la fede pubblica	12	5	159	29	329	50	382	73	112	15	148	22	8	1	1.150	195
119 a 134	4.1 CONTRO L'ECONOMIA PUBBLICA, L'INDUSTRIA E IL COMMERCIO	8	4	122	25	270	42	310	67	87	14	123	18	7	1	927	171
119	Frode nell'esercizio del commercio	3	1	39	8	64	7	48	11	8	1	31	2			195	28
120	Vendita sostanze alim. non genuine	5	3	79	17	202	35	256	56	71	13	91	18	5	1	709	143
121 a 134	Arbitraria invasione aziende, ecc.			4		4		6		8		1				23	
135 a 162	4.2 CONTRO L'INCOLUMITÀ PUBBLICA			1		1		10		1		1				14	
163 a 212	4.3 CONTRO LA FEDE PUBBLICA	4	1	36	4	58	8	62	6	24	1	24	4	1		209	24
163 a 174	Falsità in monete	1		1		1		1		1						5	
175 a 182	Falsità in sigilli			7		15	2	12		2		2				38	2
183 a 212	Falsità in atti e persone	3	1	28	4	42	6	49	6	21	1	22	4	1		166	22
	5. Contro lo Stato, le altre istituzioni sociali e l'ordine pubblico	24	6	146	50	336	134	591	244	270	113	245	71	7	1	1.619	619
213 a 276	5.1 CONTRO LA PERSONALITÀ DELLO STATO																
277 a 318	5.2 CONTRO LA PUBBLICA AMMINISTRAZIONE	21	5	138	48	318	129	571	240	262	111	231	69	7	1	1.548	603
277 a 285	Violenza, resistenza, oltraggio																
286 a 294	Peculato, malversazione, ecc.																
295 a 318	Omissione atti di ufficio, ecc.	21	5	138	48	318	129	571	240	262	111	231	69	7	1	1.548	603
319 a 354	5.3 CONTRO L'AMMINISTRAZIONE DELLA GIUSTIZIA	3	1	7	2	17	5	20	4	8	2	14	2			69	16
355 a 366	5.4 CONTRO IL SENTIMENTO RELIGIOSO, ECC.																
367 a 373	5.5 CONTRO L'ORDINE PUBBLICO			1		1										2	
	TOTALE	107	22	831	141	1.087	228	1.548	404	583	157	735	137	23	2	4.914	1.091

(*) Cfr. « Avvertenze » nn. 13.1, 13.2, 13.3, 13.4, 13.5, 13.6. — (a) Cfr. Tav. 140. — (b) Numeri 48 a 50, 53 a 61.

Segue Tav. 157 — CONDANNATI CON PRECEDENTI PENALI (*)

C — ALLA RECLUSIONE SECONDO IL DELITTO, LA QUANTITÀ DELLA PENA E IL SESSO

N. d'ordine (a)	DELITTI	RECLUSIONE (b)												TOTALE (d)
		Mesi				Anni								
		fino a 1	1-3	3-6	6-12	1-2	2-3	3-5	5-10	10-15	15-24	24-30 (c)		
MASCHI E FEMMINE														
	1. Contro la persona	319	1.294	1.351	450	217	93	106	88	66	80	49	4.141	
1 a 10	1.1 CONTRO LA VITA	—	20	159	88	22	8	26	62	64	79	49	611	
1	Strage	—	—	—	—	—	—	—	—	—	1	—	1	
2,3,5,8	Omicidio	—	—	—	3	—	2	19	43	55	77	47	280	
4	Infanticidio per causa di onore	—	—	—	—	—	—	—	3	—	—	—	3	
6,7	Omicidio preterintenzionale	—	—	—	—	—	—	2	18	—	—	—	32	
9,10	Omicidio colposo	—	20	159	85	22	6	2	1	—	—	2	295	
11 a 45	1.2 CONTRO L'INCOLUMITÀ E LA LIBERTÀ INDIVIDUALE	302	1.262	1.189	360	194	85	74	26	2	1	—	3.495	
11	Percosse	11	3	—	—	—	—	—	—	—	—	—	14	
12 a 14	Lesioni volontarie	19	732	706	163	122	77	71	25	1	—	—	1.918	
15 a 17	Lesioni colpose	10	11	6	2	—	—	—	—	—	—	—	29	
18 a 22	Rissa, abbandono di incapace, ecc.	1	314	320	42	8	1	—	—	—	—	—	686	
23 a 45	Violenza privata, minaccia, ecc.	261	202	155	153	64	7	3	1	1	1	—	848	
46,47	1.3 INGIURIE E DIFFAMAZIONI	17	12	3	2	1	—	—	—	—	—	—	35	
	2 Contro la famiglia, la moralità e il buon costume	189	293	240	390	444	195	141	54	6	1	—	1.953	
48 a 61	2.1 CONTRO LA FAMIGLIA	189	180	110	258	242	38	30	5	2	—	—	1.054	
51	Violenza obblighi assist. familiare	142	142	78	27	3	—	—	—	—	—	—	392	
52	Maltrattamenti in famiglia	—	2	7	208	219	15	7	1	2	—	—	461	
(e)	Adulterio, bigamia, ecc.	47	36	25	23	20	23	23	4	—	—	—	201	
62 a 78	2.2 CONTRO LA MORALITÀ E IL BUON COSTUME	—	113	128	126	167	142	103	45	4	—	—	828	
62	Violenza carnale	—	—	1	15	25	24	36	29	4	—	—	134	
63	Atti di libidine violenti	—	—	2	19	79	84	48	9	—	—	—	241	
64	Atti osceni	—	103	89	17	5	—	—	—	—	—	—	214	
65 a 78	Corruzione di minorenni, ecc.	—	10	36	75	58	34	19	7	—	—	—	239	
79 a 89	2.3 CONTRO LA SANITÀ DELLA STIRPE	—	—	2	6	35	15	8	4	—	1	—	71	
	3. Contro il patrimonio	2.665	2.395	3.390	4.901	2.435	900	757	300	78	51	11	17.883	
90 a 93	3.1 FURTI	1.820	1.362	1.984	3.291	1.813	729	610	138	4	—	—	11.731	
90 a 92	Furto, sottrazione cose comuni	1.804	1.299	858	399	63	5	1	1	—	—	—	4.434	
93	Furto aggravato	16	63	1.106	2.892	1.750	720	609	137	4	—	—	7.297	
94 a 109	3.2 RAPINE E DANNI	515	299	101	80	105	78	98	153	73	51	11	1.564	
94 a 97	Rapina, estorsione, ecc.	—	—	2	41	91	76	95	153	73	51	11	593	
98 a 109	Danni a cose, animali, terreni, ecc.	515	299	99	39	14	2	3	—	—	—	—	971	
110 a 118	3.3 TRUFFE ED ALTRE FRODI	330	734	1.325	1.530	517	93	49	9	1	—	—	4.588	
110	Truffa	7	102	538	941	320	57	28	3	1	—	—	1.997	
111	Appropriazione indebita	123	181	160	81	14	1	2	—	—	—	—	562	
112	Ricettazione	168	397	596	487	166	26	14	5	—	—	—	1.859	
113 a 118	Insolvenza fraudolenta, ecc.	32	54	31	21	17	9	5	1	—	—	—	170	
	4. Contro l'economia e la fede pubblica	59	63	73	216	194	61	32	11	—	—	—	709	
119 a 134	4.1 CONTRO L'ECONOMIA PUBBLICA, L'INDUSTRIA E IL COMMERCIO	7	5	3	3	2	—	—	—	—	—	—	20	
119	Frode nell'esercizio del commercio	3	4	2	2	2	—	—	—	—	—	—	13	
120	Vendita sostanze alim. non genuine	1	—	—	—	—	—	—	—	—	—	—	1	
121 a 134	Arbitraria invasione aziende, ecc.	3	1	1	1	—	—	—	—	—	—	—	6	
135 a 162	4.2 CONTRO L'INCOLUMITÀ PUBBLICA	3	1	12	49	21	3	2	—	—	—	—	91	
163 a 212	4.3 CONTRO LA FEDE PUBBLICA	49	57	58	164	171	58	30	11	—	—	—	598	
163 a 174	Falsità in monete	1	3	1	9	29	15	11	4	—	—	—	73	
175 a 182	Falsità in sigilli	3	—	—	11	9	4	2	1	—	—	—	30	
183 a 212	Falsità in atti e persone	45	54	57	144	133	39	17	6	—	—	—	495	
	5. Contro lo Stato, le altre istituzioni sociali e l'ordine pubblico	61	344	1.021	916	451	173	56	21	1	3	1	3.088	
213 a 276	5.1 CONTRO LA PERSONALITÀ DELLO STATO	—	—	1	4	3	2	—	—	—	1	1	12	
277 a 318	5.2 CONTRO LA PUBBLICA AMMINISTRAZIONE	34	264	886	788	243	80	34	14	1	—	—	2.344	
277 a 285	Violenza, resistenza, oltraggio	5	40	793	745	142	28	14	9	1	—	—	1.781	
286 a 294	Peculato, malversazione, ecc.	—	2	1	18	65	33	13	4	—	—	—	136	
295 a 318	Omissione atti di ufficio, ecc.	29	222	92	21	36	19	7	1	—	—	—	427	
319 a 354	5.3 CONTRO L'AMMINISTRAZIONE DELLA GIUSTIZIA	43	77	132	120	203	87	20	5	—	—	—	687	
355 a 366	5.4 CONTRO IL SENTIMENTO RELIGIOSO, ECC.	4	3	2	2	1	1	—	—	—	—	—	13	
367 a 373	5.5 CONTRO L'ORDINE PUBBLICO	—	—	—	2	1	3	2	2	—	2	—	12	
	TOTALE ...	3.313	4.389	6.075	6.873	3.741	1.422	1.086	474	151	135	61	27.754	

(*) Cfr. « Avvertenze » nn. 13.1, 13.2, 13.3, 13.4, 13.5, 13.6. — (a) Cfr. Tav. 140. — (b) Sola o congiunta alla multa. — (c) I condannati a 30 anni di reclusione sono 35 (33 maschi e 2 femmine). — (d) Compresi 34 condannati (maschi) all'ergastolo per omicidio. — (e) Nn. 48 a 50, 53 a 61.

Segue TAV. 157 — CONDANNATI CON PRECEDENTI PENALI (*)

Segue C — ALLA RECLUSIONE SECONDO IL DELITTO, LA QUANTITÀ DELLA PENA E IL SESSO

N. d'ordine (a)	DELITTI	RECLUSIONE (b)										TOTALE	
		Mesi				Anni							
		fino a 1	1-3	3-6	6-12	1-2	2-3	3-5	5-10	10-15	15-24		24-30 (c)
FEMMINE													
	1. Contro la persona	42	194	132	25	10	7	5	3	2	1	2	423
1 a 10	1.1 CONTRO LA VITA	—	1	2	1	—	—	—	3	2	1	2	14
1	Strage	—	—	—	—	—	—	—	—	—	—	—	7
2,3,5,8	Omicidio	—	—	—	—	—	—	3	2	2	1	2	3
4	Infanticidio per causa di onore	—	—	—	—	—	—	—	—	—	—	—	—
6,7	Omicidio preterintenzionale	—	—	—	—	—	—	—	—	—	—	—	—
9,10	Omicidio colposo	—	1	2	1	—	—	—	—	—	—	—	4
11 a 45	1.2 CONTRO L'INCOLUMITÀ E LA LIBERTÀ INDIVIDUALE	37	192	129	24	10	7	2	1	—	—	—	402
11	Percosse	1	—	—	—	—	—	—	—	—	—	—	1
12 a 14	Lesioni volontarie	5	89	47	3	9	7	2	1	—	—	—	163
15 a 17	Lesioni colpose	—	—	—	—	—	—	—	—	—	—	—	—
18 a 22	Rissa, abbandono di incapace, ecc.	—	89	63	10	1	—	—	—	—	—	—	163
23 a 45	Violenza privata, minaccia, ecc.	31	14	19	11	—	—	—	—	—	—	—	75
46,47	1.3 INGIURIE E DIFFAMAZIONI	5	1	1	—	—	—	—	—	—	—	—	7
	2. Contro la famiglia, la moralità e il buon costume	32	53	47	47	50	25	19	8	—	1	—	282
48 a 61	2.1 CONTRO LA FAMIGLIA	32	16	16	18	9	6	9	2	—	—	—	108
51	Violazione obblighi assist. familiare	17	8	8	—	1	—	—	—	—	—	—	34
52	Maltrattamenti in famiglia	—	—	—	17	8	1	1	1	—	—	—	28
(d)	Adulterio, bigamia, ecc.	15	8	8	1	—	5	8	1	—	—	—	46
62 a 78	2.2 CONTRO LA MORALITÀ E IL BUON COSTUME	—	37	29	24	14	6	2	2	—	—	—	114
62	Violenza carnale	—	—	—	—	2	2	—	1	—	—	—	5
63	Atti di libidine violenti	—	—	—	—	—	1	1	1	—	—	—	3
64	Atti osceni	—	37	21	1	2	—	—	—	—	—	—	61
65 a 78	Corruzione di minorenni, ecc.	—	—	8	23	10	3	1	—	—	—	—	45
79 a 89	2.3 CONTRO LA SANITÀ DELLA STIRPE	—	—	2	5	27	13	8	4	—	1	—	60
	3. Contro il patrimonio	257	187	299	347	122	30	22	3	—	—	—	1.267
90 a 93	3.1 FURTI	196	97	197	272	85	22	16	1	—	—	—	886
90 a 92	Furto, sottrazione cose comuni	195	92	55	32	3	—	—	—	—	—	—	377
93	Furto aggravato	1	5	142	240	82	22	16	1	—	—	—	509
94 a 109	3.2 RAPINE E DANNI	13	5	1	7	5	2	3	—	—	—	—	36
94 a 97	Rapina, estorsione, ecc.	—	—	—	6	3	2	3	—	—	—	—	14
98 a 109	Danni a cose, animali, terreni, ecc.	13	5	1	1	2	—	—	—	—	—	—	22
110 a 118	3.3 TRUFFE ED ALTRE FRODI	48	85	101	68	32	6	3	2	—	—	—	345
110	Truffa	—	10	37	39	24	3	2	1	—	—	—	116
111	Appropriazione indebita	11	13	5	1	1	—	—	—	—	—	—	31
112	Ricettazione	33	57	58	28	5	1	1	1	—	—	—	184
113 a 118	Insolvenza fraudolenta, ecc.	4	5	1	—	2	—	—	—	—	—	—	14
	4. Contro l'economia e la fede pubblica	7	11	1	20	12	2	2	—	—	—	—	55
119 a 134	4.1 CONTRO L'ECONOMIA PUBBLICA, L'INDUSTRIA E IL COMMERCIO	—	—	—	—	—	—	—	—	—	—	—	—
119	Frode nell'esercizio del commercio	—	—	—	—	—	—	—	—	—	—	—	—
120	Vendita sostanze alim. non genuine	—	—	—	—	—	—	—	—	—	—	—	—
121 a 134	Arbitraria invasione aziende, ecc.	—	—	—	—	—	—	—	—	—	—	—	—
135 a 162	4.2 CONTRO L'INCOLUMITÀ PUBBLICA	—	—	—	2	1	—	—	—	—	—	—	3
163 a 212	4.3 CONTRO LA FEDE PUBBLICA	7	11	1	18	11	2	2	—	—	—	—	52
163 a 174	Falsità in monete	—	—	—	—	2	1	—	—	—	—	—	3
175 a 182	Falsità in sigilli	—	—	—	1	—	—	1	—	—	—	—	2
183 a 212	Falsità in atti e persone	7	11	1	17	9	1	1	—	—	—	—	47
	5. Contro lo Stato, le altre istituzioni sociali e l'ordine pubblico	17	107	148	72	47	16	2	2	—	1	—	412
213 a 276	5.1 CONTRO LA PERSONALITÀ DELLO STATO	—	—	—	1	—	1	—	—	—	1	—	3
277 a 318	5.2 CONTRO LA PUBBLICA AMMINISTRAZIONE	10	98	126	53	11	7	1	1	—	—	—	307
277 a 285	Violenza, resistenza, oltraggio	—	6	92	47	3	1	—	—	—	—	—	149
286 a 294	Peculato, malversazione, ecc.	—	—	—	1	3	2	—	—	—	—	—	6
295 a 318	Omissione atti di ufficio, ecc.	10	92	34	5	5	4	1	1	—	—	—	152
319 a 354	5.3 CONTRO L'AMMINISTRAZIONE DELLA GIUSTIZIA	7	8	22	18	36	7	1	1	—	—	—	100
355 a 366	5.4 CONTRO IL SENTIMENTO RELIGIOSO, ECC.	—	1	—	—	—	1	—	—	—	—	—	2
367 a 373	5.5 CONTRO L'ORDINE PUBBLICO	—	—	—	—	—	—	—	—	—	—	—	—
	TOTALE	355	552	627	511	241	80	50	16	2	3	2	2.439

(*) Cfr. « Avvertenze » nn. 13.1, 13.2, 13.3, 13.4, 13.5, 13.6. — (a), (b), (c) Cfr. note corrispondenti a pagina precedente. — (d) Numeri 48 a 50, 53 a 61.

Segue TAV. 157 — CONDANNATI CON PRECEDENTI PENALI (*)

D — SECONDO IL DELITTO, L'ETÀ, LO STATO CIVILE E IL SESSO

N. d'ordine (a)	DELITTI	14-18				18-21				21-30			
		Celibi e nubili	Coniugati	Vedovi	Totale (b)	Celibi e nubili	Coniugati	Vedovi	Totale (b)	Celibi e nubili	Coniugati	Vedovi	Totale (b)
MASCHI E FEMMINE													
	1. Contro la persona	7	2		9	167	43	1	211	537	784	4	1.329
1 a 10	1.1 CONTRO LA VITA	1			1	26	4		30	76	84	3	163
1	Strage												
2,3,5,8	Omicidio	1			1	20	4		24	44	46	2	92
4	Infanticidio per causa di onore												
6,7	Omicidio preterintenzionale					1			1	6	6	1	13
9,10	Omicidio colposo					5			5	26	32		58
11 a 45	1.2 CONTRO L'INCOLUMITÀ E LA LIBERTÀ INDIVIDUALE	6	2		8	139	36	1	176	435	663	1	1.103
11	Percosse					3	2		5	10	18		28
12 a 14	Lesioni volontarie	3	2		5	54	22		76	168	349		517
15 a 17	Lesioni colpose					5			5	38	40		79
18 a 22	Rissa, abbandono di incapace, ecc.	1			1	40	6	1	47	100	124	1	228
23 a 45	Violenza privata, minaccia, ecc.	2			2	37	6		43	119	132		251
46,47	1.3 INGIURIE E DIFFAMAZIONI					2	3		5	26	37		63
	2. Contro la famiglia, la moralità e il buon costume	3	1		4	35	16		51	154	343	4	507
48 a 61	2.1 CONTRO LA FAMIGLIA					15	13		28	40	262	3	305
51	Violazione obblighi assist. familiare						6		6	3	124		127
52	Maltrattamenti in famiglia					8	4		12	23	86	1	110
(c)	Adulterio, bigamia, ecc.					7	3		10	14	52	2	68
62 a 78	2.2 CONTRO LA MORALITÀ E IL BUON COSTUME	3	1		4	19	3		22	110	83	1	195
62	Violenza carnale	1			1	6	2		8	19	17		36
63	Atti di libidine violenti					2			2	28	14	1	43
64	Atti osceni	1			1	3			3	36	15		52
65 a 78	Corruzione di minorenni, ecc.	1	1		2	8	1		9	27	37		64
79 a 89	2.3 CONTRO LA SANITÀ DELLA STIRPE					1			1	4	3		7
	3. Contro il patrimonio	368	11		380	1.494	149		1.651	3.570	2.501	12	6.106
90 a 93	3.1 FURTI	307	9		317	1.215	116		1.339	2.507	1.614	9	4.144
90 a 92	Furto, sottrazione cose comuni	72			72	334	27		363	842	622	3	1.474
93	Furto aggravato	235	9		245	881	89		976	1.665	992	6	2.670
94 a 109	3.2 RAPINE E DANNI	44	2		46	166	17		183	446	322	2	771
94 a 97	Rapina, estorsione, ecc.	11	1		12	40	11		51	164	94	1	259
98 a 109	Danni a cose, animali, terreni, ecc.	33	1		34	126	6		132	282	228	1	512
110 a 118	3.3 TRUFFE ED ALTRE FRODI	17			17	113	16		129	617	565	1	1.191
110	Truffa	4			4	29	2		31	275	229	1	510
111	Appropriazione indebita	2			2	18	1		19	82	73		156
112	Ricettazione	11			11	60	12		72	235	228		465
113 a 118	Insolvenza fraudolenta, ecc.					6	1		7	25	35		60
	4. Contro l'economia e la fede pubblica	4	1		5	29	8		37	184	181	1	369
119 a 134	4.1 CONTRO L'ECONOMIA PUBBLICA, L'INDUSTRIA E IL COMMERCIO	1	1		2	11	3		14	52	65		119
119	Frode nell'esercizio del commercio					3			3	17	17		35
120	Vendita sostanze alim. non genuine	1	1		2	8	3		11	35	46		82
121 a 134	Arbitraria invasione aziende, ecc.									2	2		2
135 a 162	4.2 CONTRO L'INCOLUMITÀ PUBBLICA									7	7		14
163 a 212	4.3 CONTRO LA FEDE PUBBLICA	3			3	18	5		23	125	109	1	236
163 a 174	Falsità in monete	1			1	1			1	8	12		20
175 a 182	Falsità in sigilli									10	12		22
183 a 212	Falsità in atti e persone	2			2	17	5		22	107	85	1	194
	5. Contro lo Stato, le altre istituzioni sociali e l'ordine pubblico	10			10	101	23		124	600	535	5	1.141
213 a 176	5.1 CONTRO LA PERSONALITÀ DELLO STATO					1			1	3	2		5
277 a 318	5.2 CONTRO LA PUBBLICA AMMINISTRAZIONE	6			6	72	19		91	478	462	3	943
277 a 285	Violenza, resistenza, oltraggio	6			6	66	13		79	385	247	1	633
286 a 294	Peculato, malversazione, ecc.					3	1		4	12	15		27
295 a 318	Omissione atti di ufficio, ecc.					3	5		8	81	200	2	283
319 a 354	5.3 CONTRO L'AMMINISTRAZIONE DELLA GIUSTIZIA	4			4	28	4		32	118	68	2	189
355 a 366	5.4 CONTRO IL SENTIMENTO RELIGIOSO, ECC.										1		1
367 a 373	5.5 CONTRO L'ORDINE PUBBLICO									1	2		3
	TOTALE	392	15		408	1.826	239		2.074	5.045	4.349	26	9.452

(*) Cfr. « Avvertenze » nn. 13.1, 13.2, 13.3, 13.4, 13.5, 13.7.

(a) Cfr. Tav. 140. — (b) Sono compresi i condannati (complessivamente 132) dei quali non si conosce lo stato civile. — (c) Numeri 48 a 50, 53 a 61.

Segue TAV. 157 — CONDANNATI CON PRECEDENTI PENALI (*)

Segue D — SECONDO IL DELITTO, L'ETÀ, LO STATO CIVILE E IL SESSO

N. d'ordine (a)	DELITTI	30-50				50 E OLTRE				TOTALE			
		Celibi e nubili	Coniugati	Vedovi	Totale (b)	Celibi e nubili	Coniugati	Vedovi	Totale (b)	Celibi e nubili	Coniugati	Vedovi	Totale (b)
	MASCHI E FEMMINE												
	1. Contro la persona	333	2.138	43	2.520	71	865	89	1.025	1.115	3.832	137	5.094
1 a 10	1.1 CONTRO LA VITA	44	292	9	345	5	59	8	72	152	439	20	611
1	Strage	—	1	—	1	—	—	—	—	—	1	—	1
2,3,5,8	Omicidio	24	108	4	136	1	24	2	27	90	182	8	280
4	Infanticidio per causa di onore	—	1	2	3	—	—	—	—	—	1	2	3
6,7	Omicidio preterintenzionale	2	12	1	15	2	1	—	3	11	19	2	32
9,10	Omicidio colposo	18	170	2	190	2	34	6	42	51	236	8	295
11 a 45	1.2 CONTRO L'INCOLUMITÀ E LA LIBERTÀ INDIVIDUALE	252	1.655	30	1.942	56	695	62	813	888	3.051	94	4.042
11	Percosse	9	63	3	75	1	23	1	25	23	106	4	133
12 a 14	Lesioni volontarie	104	818	9	933	34	326	27	387	363	1.517	36	1.918
15 a 17	Lesioni colpose	18	114	1	133	1	50	6	57	62	204	7	274
18 a 22	Rissa, abbandono di incapace, ecc.	42	269	7	320	7	131	9	147	190	530	18	743
23 a 45	Violenza privata, minaccia, ecc.	79	391	10	481	13	165	19	197	250	694	29	974
46,47	1.3 INGIURIE E DIFFAMAZIONI	37	191	4	233	10	111	19	140	75	342	23	441
	2. Contro la famiglia, la moralità e il buon costume	187	942	27	1.157	66	293	43	404	445	1.600	74	2.123
48 a 61	2.1 CONTRO LA FAMIGLIA	37	643	10	691	4	158	18	182	96	1.076	31	1.206
51	Violenza obblighi assist. familiare	8	323	2	334	—	75	2	77	11	528	4	544
52	Maltrattamenti in famiglia	15	236	2	253	2	80	4	86	48	406	7	461
(c)	Adulterio, bigamia, ecc.	14	84	6	104	2	3	12	19	37	142	20	201
62 a 78	2.2 CONTRO LA MORALITÀ E IL BUON COSTUME	145	268	14	427	59	119	20	198	336	474	35	846
62	Violenza carnale	11	54	3	68	5	12	4	21	42	85	7	134
63	Atti di libidine violenti	33	85	2	120	13	57	6	76	76	156	9	241
64	Otti osceni	68	56	2	126	25	22	3	50	133	93	5	232
65 a 78	Corruzione di minorenni, ecc.	33	73	7	113	16	28	7	51	85	140	14	239
79 a 89	2.3 CONTRO LA SANITÀ DELLA STIRPE	5	31	3	39	3	16	5	24	13	50	8	71
	3. Contro il patrimonio	1.898	5.886	122	7.949	500	2.074	230	2.819	7.830	10.621	364	18.905
90 a 93	3.1 FURTI	1.211	3.049	64	4.342	364	1.104	142	1.619	5.604	5.892	215	11.761
90 a 92	Furto, sottrazione cose comuni	516	1.274	18	1.815	126	545	65	740	1.890	2.468	86	4.464
93	Furto aggravato	695	1.775	46	2.527	238	559	77	879	3.714	3.424	129	7.297
94 a 109	3.2 RAPINE E DANNI	144	803	10	963	31	386	37	454	831	1.530	49	2.417
94 a 97	Rapina, estorsione, ecc.	38	203	3	244	5	22	—	27	258	331	4	593
98 a 109	Danni a cose, animali, terreni, ecc.	106	600	7	719	26	364	37	427	573	1.199	45	1.824
110 a 118	3.3 TRUFFE ED ALTRE FRODI	543	2.034	48	2.644	105	584	51	746	1.395	3.199	100	4.727
110	Truffa	259	846	21	1.137	48	250	13	315	615	1.327	35	1.997
111	Appropriazione indebita	70	230	5	306	9	67	3	79	181	371	8	562
112	Ricettazione	181	816	21	1.022	40	218	31	289	527	1.274	52	1.859
113 a 118	Insolvenza fraudolenta, ecc.	33	142	1	179	8	49	4	63	72	227	5	309
	4. Contro l'economia e la fede pubblica ..	154	758	13	931	34	436	44	517	405	1.384	58	1.859
119 a 134	4.1 CONTRO L'ECONOMIA PUBBLICA, L'INDUSTRIA E IL COMMERCIO	42	395	10	450	9	315	36	362	115	779	46	947
119	Frode nell'esercizio del commercio	8	83	4	95	4	62	7	75	32	162	11	208
120	Vendita sostanze alim. non genuine	33	300	6	342	5	242	26	273	82	592	32	710
121 a 134	Arbitraria invasione aziende, ecc.	1	12	—	13	—	11	3	14	1	25	3	29
135 a 162	4.2 CONTRO L'INCOLUMITÀ PUBBLICA	6	53	—	59	3	29	—	32	16	89	—	105
163 a 212	4.3 CONTRO LA FEDE PUBBLICA	106	310	3	422	22	92	8	123	274	516	12	807
163 a 174	Falsità in monete	5	37	—	43	3	8	2	13	18	57	2	78
175 a 212	Falsità in sigilli	5	29	—	34	—	12	—	12	15	53	—	68
183 a 222	Falsità in atti e persone	96	244	3	345	19	72	6	98	241	406	10	661
	5. Contro lo Stato, le altre istituzioni sociali e l'ordine pubblico	467	1.973	58	2.508	116	715	68	904	1.294	3.246	131	4.687
213 a 276	5.1 CONTRO LA PERSONALITÀ DELLO STATO	1	3	—	4	1	1	—	2	6	6	—	12
277 a 318	5.2 CONTRO LA PUBBLICA AMMINISTRAZIONE	395	1.669	41	2.115	96	586	52	737	1.047	2.736	96	3.892
277 a 285	Violenza, resistenza, oltraggio	257	548	14	822	50	176	14	241	764	984	29	1.781
286 a 294	Peculato, malversazione, ecc.	6	74	4	84	1	20	—	21	22	110	4	136
295 a 318	Omissione atti di ufficio, ecc.	132	1.047	23	1.209	45	390	38	475	261	1.642	63	1.975
319 a 354	5.3 CONTRO L'AMMINISTRAZIONE DELLA GIUSTIZIA	67	287	16	370	16	127	16	161	233	486	34	756
355 a 366	5.4 CONTRO IL SENTIMENTO RELIGIOSO, ECC.	3	5	—	8	3	1	—	4	6	7	—	13
367 a 373	5.5 CONTRO L'ORDINE PUBBLICO	1	9	1	11	—	—	—	—	2	11	1	14
	TOTALE	3.039	11.697	263	15.065	787	4.383	474	5.669	11.089	20.683	764	32.668

(*) Cfr. «Avvertenze» nn. 13.1, 13.2, 13.3, 13.4, 13.5, 13.7.

(a) Cfr. Tav. 140. — (b) Sono compresi i condannati (complessivamente 132) dei quali non si conosce lo stato civile. — (c) Numeri 48 a 50, 53 a 61.

Segue Tav. 157 — CONDANNATI CON PRECEDENTI PENALI (*)

Segue D — SECONDO IL DELITTO, L'ETÀ, LO STATO CIVILE E IL SESSO

N. d'ordine (a)	DELITTI	14-18				18-21				21-30			
		Nubili	Coniugate	Vedove	Totale (b)	Nubili	Coniugate	Vedove	Totale (b)	Nubili	Coniugate	Vedove	Totale (b)
FEMMINE													
	1. Contro la persona		1		1	8	3		11	40	62		102
1 a 10	1.1 CONTRO LA VITA					1			1	1	3		4
1	Strage					1			1				
2,3,5,8	Omicidio					1			1	1	3		4
4	Infanticidio per causa di onore												
6,7	Omicidio preterintenzionale												
9,10	Omicidio colposo												
11 a 45	1.2 CONTRO L'INCOLUMITÀ E LA LIBERTÀ INDIVIDUALE		1		1	7	3		10	33	51		84
11	Percosse										4		4
12 a 14	Lesioni volontarie		1		1	3	1		4	13	23		36
15 a 17	Lesioni colpose										1		1
18 a 22	Rissa, abbandono di incapace, ecc.					2	2		4	14	19		33
23 a 45	Violenza privata, minaccia, ecc.					2			2	6	4		10
46,47	1.3 INGIURIE E DIFFAMAZIONI									6	8		14
	2. Contro la famiglia, la moralità e il buon costume		1		1	2	4		6	20	50	1	71
48 a 61	2.1 CONTRO LA FAMIGLIA					2	4		6	7	42	1	50
51	Violazione obblighi assist. familiare						3		3	1	23		24
52	Maltrattamenti in famiglia									2	5		7
(c)	Adulterio, bigamia, ecc.					2	1		3	4	14	1	19
62 a 78	2.2 CONTRO LA MORALITÀ E IL BUON COSTUME		1		1					10	5		15
62	Violenza carnale										1		1
63	Atti di libidine violenti												
64	Atti osceni									8	2		10
65 a 78	Corruzione di minorenni, ecc.		1		1					2	2		4
79 a 89	2.3 CONTRO LA SANITÀ DELLA STIRPE									3	3		6
	3. Contro il patrimonio	5	1		6	38	13		51	153	143	1	298
90 a 93	3.1 FURTI	3	1		4	34	9		43	121	109	1	232
90 a 92	Furto, sottrazione cose comuni					11	3		14	59	38		98
93	Furto aggravato	3	1		4	23	6		29	62	71	1	134
94 a 109	3.2 RAPINE E DANNI	1			1	1	2		3	3	11		14
94 a 97	Rapina, estorsione, ecc.					1	1		2		5		5
98 a 109	Danni a cose, animali, terreni, ecc.	1			1		1		1	3	6		9
110 a 118	3.3 TRUFFE ED ALTRE FRODI	1			1	3	2		5	29	23		52
110	Truffa					2			2	13	6		19
111	Appropriazione indebita									4	3		7
112	Ricettazione	1			1	1	1		2	10	11		21
113 a 118	Insolvenza fraudolenta, ecc.						1		1	2	3		5
	4. Contro l'economia e la fede pubblica					3	2		5	18	12	1	31
119 a 134	4.1 CONTRO L'ECONOMIA PUBBLICA, L'INDUSTRIA E IL COMMERCIO					1	2		3	1	7		8
119	Frode nell'esercizio del commercio										1		1
120	Vendita sostanze alim. non genuine					1	2		3	1	6		7
121 a 134	Arbitraria invasione aziende, ecc.												
135 a 162	4.2 CONTRO L'INCOLUMITÀ PUBBLICA												
163 a 212	4.3 CONTRO LA FEDE PUBBLICA					2			2	17	5	1	23
163 a 174	Falsità in monete												
175 a 182	Falsità in sigilli												
183 a 212	Falsità in atti e persone					2			2	17	5	1	23
	5. Contro lo Stato, le altre istituzioni sociali e l'ordine pubblico					6	6		12	63	111	2	176
213 a 276	5.1 CONTRO LA PERSONALITÀ DELLO STATO										2		2
277 a 318	5.2 CONTRO LA PUBBLICA AMMINISTRAZIONE					5	6		11	49	101	1	151
277 a 285	Violenza, resistenza, oltraggio					3	2		5	24	15		39
286 a 294	Peculato, malversazione, ecc.												
295 a 318	Omissione atti di ufficio, ecc.					2	4		6	25	86	1	112
319 a 354	5.3 CONTRO L'AMMINISTRAZIONE DELLA GIUSTIZIA					1			1	14	8	1	23
355 a 366	5.4 CONTRO IL SENTIMENTO RELIGIOSO, ECC.												
367 a 373	5.5 CONTRO L'ORDINE PUBBLICO												
	TOTALE...	5	3		8	57	28		85	294	378	5	678

(*) Cfr. «Avvertenze» nn. 13.1, 13.2, 13.3, 13.4, 13.5, 13.7.

(a) Cfr. Tav. 140. — (b) Sono comprese le condannate (complessivamente 15) delle quali non si conosce lo stato civile. — (c) Numeri 48 a 50, 53 a 61.

Segue TAV. 157 — CONDANNATI CON PRECEDENTI PENALI (*)

Segue D — SECONDO IL DELITTO, L'ETÀ, LO STATO CIVILE E IL SESSO

N. d'ordine (a)	DELITTI	30-50				50 E OLTRE				TOTALE			
		Nubili	Coniugate	Vedove	Totale (b)	Nubili	Coniugate	Vedove	Totale (b)	Nubili	Coniugate	Vedove	Totale (b)
FEMMINE													
	1. Contro la persona	60	252	19	333	15	117	26	155	123	435	45	605
1 a 10	1.1 CONTRO LA VITA	—	6	2	8	1	—	—	1	3	9	2	14
1	Strage	—	—	—	—	—	—	—	—	—	—	—	—
2,3,5,8	Omicidio	—	2	—	2	—	—	—	—	2	5	—	7
4	Infanticidio per causa di onore	—	1	2	3	—	—	—	—	—	1	2	3
6,7	Omicidio preterintenzionale	—	—	—	—	—	—	—	—	—	—	—	—
9,10	Omicidio colposo	—	3	—	3	1	—	—	1	1	3	—	4
11 a 45	1.2 CONTRO L'INCOLUMITÀ E LA LIBERTÀ INDIVIDUALE	48	184	14	247	9	82	16	107	97	321	30	449
11	Percosse	1	14	3	18	—	4	1	5	1	22	4	27
12 a 14	Lesioni volontarie	22	60	3	86	3	28	5	36	41	113	8	163
15 a 17	Lesioni colpose	—	2	—	2	—	3	1	4	—	6	1	7
18 a 22	Rissa, abbandono di incapace, ecc.	15	72	4	91	4	30	5	39	35	123	9	167
23 a 45	Violenza privata, minaccia, ecc.	10	36	4	50	2	17	4	23	20	57	8	85
46,47	1.3 INGIURIE E DIFFAMAZIONI	12	62	3	78	5	35	10	50	23	105	13	142
	2. Contro la famiglia, la moralità e il buon costume.....	56	102	14	172	19	37	12	68	97	194	27	318
48 a 61	2.1 CONTRO LA FAMIGLIA	9	51	3	63	3	17	3	23	21	114	7	142
51	Violazione obblighi assist. familiare	2	28	—	30	11	—	—	11	3	65	—	68
52	Maltrattamenti in famiglia	3	9	—	12	1	5	3	9	6	19	3	28
(c)	Adulterio, bigamia, ecc.	4	14	3	21	2	1	—	3	12	30	4	46
62 a 78	2.2 CONTRO LA MORALITÀ E IL BUON COSTUME	43	26	8	77	13	6	4	23	66	38	12	116
62	Violenza carnale	—	2	1	3	1	—	—	1	1	3	1	5
63	Atti di libidine violenti	1	2	—	3	—	—	—	—	—	2	—	3
64	Atti osceni	32	6	1	39	10	2	2	14	50	10	3	63
65 a 78	Corruzione di minorenni, ecc.	10	16	6	32	2	4	2	8	14	23	8	45
79 a 89	2.3 CONTRO LA SANITÀ DELLA STIRPE.....	4	25	3	32	3	14	5	22	10	42	8	60
	3. Contro il patrimonio.....	192	437	47	681	55	161	73	290	443	755	121	1.326
90 a 93	3.1 FURTI	135	263	26	426	38	107	39	185	331	489	66	890
90 a 92	Furto, sottrazione cose comuni	64	123	5	193	14	46	16	76	148	210	21	381
93	Furto aggravato	71	140	21	233	24	61	23	109	183	279	45	509
94 a 109	3.2 RAPINE E DANNI	6	23	3	32	2	10	9	21	13	46	12	71
94 a 97	Rapina, estorsione, ecc.	—	6	—	6	1	—	—	1	1	13	—	14
98 a 109	Danni a cose, animali, terreni, ecc.	6	17	3	26	2	9	9	20	12	33	12	57
110 a 118	3.3 TRUFFE ED ALTRE FRODI	51	151	18	223	15	44	25	84	99	220	43	365
110	Truffa	28	44	5	78	7	6	4	17	50	56	9	116
111	Appropriazione indebita	6	10	1	18	2	3	1	6	12	16	2	31
112	Ricettazione	15	80	12	108	5	28	19	52	32	120	31	184
113 a 118	Insolvenza fraudolenta, ecc.	2	17	—	19	1	7	1	9	5	28	1	34
	4. Contro l'economia e la fede pubblica..	25	89	10	124	7	60	23	90	53	163	34	250
119 a 134	4.1 CONTRO L'ECONOMIA PUBBLICA, L'INDUSTRIA E IL COMMERCIO	10	64	8	82	3	54	21	78	15	127	29	171
119	Frode nell'esercizio del commercio	1	10	3	14	1	9	3	13	2	20	6	28
120	Vendita sostanze alim. non genuine	9	54	5	68	2	45	18	65	13	107	23	143
121 a 134	Arbitraria invasione aziende, ecc.	—	—	—	—	—	—	—	—	—	—	—	—
135 a 162	4.2 CONTRO L'INCOLUMITÀ PUBBLICA	—	2	—	2	—	1	—	1	—	3	—	3
163 a 212	4.3 CONTRO LA FEDE PUBBLICA	15	23	2	40	4	5	2	11	38	33	5	76
163 a 174	Falsità in monete	—	3	—	3	—	—	—	—	3	—	—	3
175 a 182	Falsità in sigilli	1	1	—	2	—	2	—	2	1	3	—	4
183 a 212	Falsità in atti e persone	14	19	2	35	4	3	2	9	37	27	5	69
	5. Contro lo Stato, le altre istituzioni sociali e l'ordine pubblico	124	483	29	640	38	129	34	203	231	729	65	1.031
213 a 276	5.1 CONTRO LA PERSONALITÀ DELLO STATO	—	1	—	1	—	—	—	—	—	3	—	3
277 a 318	5.2 CONTRO LA PUBBLICA AMMINISTRAZIONE	106	442	23	575	33	112	27	173	193	661	51	910
277 a 285	Violenza, resistenza, oltraggio	40	42	5	89	4	10	2	16	71	69	7	149
286 a 294	Peculato, malversazione, ecc.	2	2	1	5	—	1	—	1	2	3	1	6
295 a 318	Omissione atti di ufficio, ecc.	64	398	17	481	29	101	25	156	120	589	43	755
319 a 354	5.3 CONTRO L'AMMINISTRAZIONE DELLA GIUSTIZIA	16	40	6	62	5	17	7	30	36	65	14	116
355 a 366	5.4 CONTRO IL SENTIMENTO RELIGIOSO, ECC.	2	—	—	2	—	—	—	—	2	—	—	2
367 a 373	5.5 CONTRO L'ORDINE PUBBLICO	—	—	—	—	—	—	—	—	—	—	—	—
	TOTALE...	457	1.363	119	1.950	134	504	168	809	947	2.276	292	3.530

(*) Cfr. «Avvertenze» nn. 13.1, 13.2, 13.3, 13.4, 13.5, 13.7.

(a) Cfr. Tav. 140. — (b) Sono comprese le condannate (complessivamente 15) delle quali non si conosce lo stato civile. — (c) Numeri 48 a 50, 53 a 61.

Segue TAV. 157 — CONDANNATI CON PRECEDENTI PENALI (*)

E — SECONDO IL DELITTO, L'ETÀ, L'ISTRUZIONE E IL SESSO

N. d'ordine (a)	DELITTI	14-18				18-21				21-30			
		Anal-fabeti	Istruzione		Totale (c)	Anal-fabeti	Istruzione		Totale (c)	Anal-fabeti	Istruzione		Totale (c)
			ele-mentare	media e superiore (b)			ele-mentare	media e superiore (b)			ele-mentare	media e superiore (b)	
MASCHI E FEMMINE													
	1. Contro la persona	4	5	9	39	163	4	211	174	1.139	8	1.329	
1 a 10	1.1 CONTRO LA VITA	—	1	1	5	23	2	30	14	145	4	163	
1	Strage	—	—	—	—	—	—	—	—	—	—	—	
2,3,5,8	Omicidio	—	1	1	5	17	2	24	11	79	2	92	
4	Infanticidio per causa di onore	—	—	—	—	—	—	—	—	—	—	—	
6,7	Omicidio preterintenzionale	—	—	—	—	1	—	1	2	11	—	13	
9,10	Omicidio colposo	—	—	—	—	5	—	5	1	55	2	58	
11 a 45	1.2 CONTRO L'INCOLUMITÀ E LA LIBERTÀ INDIVIDUALE	4	4	8	34	140	2	176	150	942	3	1103	
11	Percosse	—	—	—	2	3	—	5	3	25	—	28	
12 a 14	Lesioni volontarie	3	2	5	15	60	1	76	69	444	—	517	
15 a 17	Lesioni colpose	—	—	—	1	4	—	5	1	76	1	79	
18 a 22	Rissa, abbandono di incapace, ecc.	—	1	1	14	33	—	47	48	177	—	225	
23 a 45	Violenza privata, minaccia, ecc.	1	1	2	2	40	1	43	29	220	2	251	
46,47	1.3 INGIURIE E DIFFAMAZIONI	—	—	—	—	5	—	5	10	52	1	63	
	2. Contro la famiglia, la moralità e il buon costume	4	4	4	11	39	1	51	55	437	11	507	
48 a 61	2.1 CONTRO LA FAMIGLIA	—	—	—	7	21	—	28	35	264	2	305	
51	Violazione obblighi assist. familiare	—	—	—	2	4	—	6	16	107	—	127	
52	Maltrattamenti in famiglia	—	—	—	3	9	—	12	14	96	—	110	
(d)	Adulterio, bigamia, ecc.	—	—	—	2	8	—	10	5	61	2	68	
62 a 78	2.2 CONTRO LA MORALITÀ E IL BUON COSTUME	4	4	4	4	18	—	22	19	167	9	195	
62	Violenza carnale	—	1	1	1	7	—	8	3	33	—	36	
63	Atti di libidine violenti	—	—	—	—	2	—	2	6	37	—	43	
64	Atti osceni	—	1	1	1	2	—	3	4	39	9	52	
65 a 78	Corruzione di minorenni, ecc.	—	2	2	2	7	—	9	6	58	—	64	
79 a 89	2.3 CONTRO LA SANITÀ DELLA STIRPE	—	—	—	—	—	1	1	1	6	—	7	
	3. Contro il patrimonio	103	267	7	380	274	1.334	22	1.651	781	5.186	105	6.106
90 a 93	3.1 FURTI	81	226	7	317	202	1.109	13	1.339	533	3.539	49	4.144
90 a 92	Furto, sottrazione cose comuni	21	50	—	72	75	279	3	363	248	1.199	11	1.474
93	Furto aggravato	60	176	7	245	127	830	10	976	285	2.340	38	2.670
94 a 109	3.2 RAPINE E DANNI	19	27	—	46	59	118	—	183	177	579	9	771
94 a 97	Rapina, estorsione, ecc.	3	9	—	12	8	43	—	51	32	219	8	259
98 a 109	Danni a cose, animali, terreni, ecc.	16	18	—	34	51	75	—	132	145	360	1	512
110 a 118	3.3 TRUFFE ED ALTRE FRODI	3	14	—	17	13	107	9	129	71	1.068	47	1.191
110	Truffa	—	4	—	4	1	26	4	31	14	464	28	510
111	Appropriazione indebita	—	2	—	2	1	16	2	19	6	145	5	156
112	Ricettazione	3	8	—	11	11	59	2	72	48	405	11	465
113 a 118	Insolvenza fraudolenta, ecc.	—	—	—	—	6	—	1	7	3	54	3	60
	4. Contro l'economia e la fede pubblica ..	1	4	5	5	32	—	37	23	323	20	369	
119 a 134	4.1 CONTRO L'ECONOMIA PUBBLICA, L'INDUSTRIA E IL COMMERCIO	—	2	—	2	3	11	—	14	7	111	—	119
119	Frode nell'esercizio del commercio	—	—	—	1	2	—	—	3	1	34	—	35
120	Vendita sostanze alim. non genuine	—	2	—	2	9	—	11	6	75	—	82	
121 a 134	Arbitraria invasione aziende, ecc.	—	—	—	—	—	—	—	—	2	—	2	
135 a 162	4.2 CONTRO L'INCOLUMITÀ PUBBLICA	—	—	—	—	—	—	—	2	11	1	14	
163 a 212	4.3 CONTRO LA FEDE PUBBLICA	1	2	—	3	2	21	—	23	14	201	19	236
163 a 174	Falsità in monete	—	1	—	1	1	—	—	1	—	18	2	20
175 a 182	Falsità in sigilli	—	—	—	—	—	—	—	1	20	1	22	
183 a 212	Falsità in atti e persone	1	1	—	2	20	—	22	13	163	16	194	
	5. Contro lo Stato, le altre istituzioni sociali e l'ordine pubblico	3	6	1	10	16	105	3	124	94	1.001	38	1.141
213 a 276	5.1 CONTRO LA PERSONALITÀ DELLO STATO	—	—	—	—	1	—	—	1	—	3	—	5
277 a 318	5.2 CONTRO LA PUBBLICA AMMINISTRAZIONE	2	4	—	6	12	76	3	91	75	830	31	943
277 a 285	Violenza, resistenza, oltraggio	2	4	—	6	12	65	2	79	66	558	5	633
286 a 294	Peculato, malversazione, ecc.	—	—	—	—	3	1	4	1	22	4	27	
295 a 318	Omissione atti di ufficio, ecc.	—	—	—	—	8	—	8	8	250	22	283	
319 a 354	5.3 CONTRO L'AMMINISTRAZIONE DELLA GIUSTIZIA	1	2	1	4	4	28	—	32	19	164	5	189
355 a 366	5.4 CONTRO IL SENTIMENTO RELIGIOSO, ECC.	—	—	—	—	—	—	—	—	1	—	—	1
367 a 373	5.5 CONTRO L'ORDINE PUBBLICO	—	—	—	—	—	—	—	—	3	—	—	3
	TOTALE	111	286	8	408	345	1.678	30	2.074	1.127	8.086	182	9.452

(*) Cfr. «Avvertenze» nn. 13.1, 13.2, 13.3, 13.4, 13.5, 13.7.

(a) Cfr. Tav. 140. — (b) I condannati con istruzione superiore sono in totale 71: di essi 8 sono compresi nella classe di età da 21 a 30 anni; 45 da 30 a 50; 18 da 50 anni in poi. — (c) Sono compresi i condannati (complessivamente 219) dei quali non si conosce l'istruzione. — (d) Numeri 48 a 50, 53 a 61.

Segue **TAV. 157 — CONDANNATI CON PRECEDENTI PENALI (*)**

Segue **E — SECONDO IL DELITTO, L'ETÀ, L'ISTRUZIONE E IL SESSO**

N. d'ordine (a)	DELITTI	30-50				50 E OLTRE				TOTALE			
		Anal-fabeti	Istruzione		Totale (c)	Anal-fabeti	Istruzione		Totale (c)	Anal-fabeti	Istruzione		Totale (c)
			elemen-tare	media e superiore (b)			elemen-tare	media e superiore (b)			elemen-tare	media e superiore (b)	
MASCHI E FEMMINE													
	1. Contro la persona	308	2.169	33	2.520	204	804	13	1.025	729	4.285	58	5.094
1 a 10	1.1 CONTRO LA VITA	18	317	10	345	6	62	4	72	43	548	20	611
1	Strage	—	1	—	1	—	—	—	—	—	1	—	1
2,3,5,8	Omicidio.....	15	118	3	136	4	22	1	27	35	237	8	280
4	Infanticidio per causa di onore.....	—	3	—	3	—	—	—	—	—	3	—	3
6,7	Omicidio preterintenzionale.....	2	13	—	15	—	3	—	3	4	28	—	32
9,10	Omicidio colposo	1	182	7	190	2	37	3	42	4	279	12	295
11,45	1.2 CONTRO L'INCOLUMITÀ E LA LIBERTÀ INDIVIDUALE	259	1.655	21	1.942	176	630	6	813	623	3.371	32	4.042
11	Percosse	13	58	3	75	6	18	1	25	24	104	4	133
12 a 14	Lesioni volontarie	134	788	7	933	80	303	3	387	301	1.597	11	1.918
15 a 17	Lesioni colpose	6	121	6	133	4	51	2	57	12	252	9	274
18 a 22	Rissa, abbandono di incapace, ecc.	56	263	—	320	34	113	—	147	152	587	—	743
23 a 45	Violenza privata, minaccia, ecc.	50	425	5	481	52	145	—	197	134	831	8	974
46,47	1.3 INGIURIE E DIFFAMAZIONI	31	197	2	233	22	112	3	140	63	366	6	441
	2. Contro la famiglia, la moralità e il buon costume.....	117	1.008	21	1.157	64	331	9	404	247	1.819	42	2.123
48 a 61	2.1 CONTRO LA FAMIGLIA.....	56	614	11	691	37	145	—	182	135	1.044	13	1.206
51	Violenza obblighi assist. familiare.....	24	291	11	334	10	67	—	77	52	469	11	544
52	Maltrattamenti in famiglia	22	231	—	253	24	62	—	86	63	398	—	461
(d)	Adulterio, bigamia, ecc.	10	92	—	104	3	16	—	19	20	177	2	201
62 a 78	2.2 CONTRO LA MORALITÀ E IL BUON COSTUME	51	367	8	427	25	169	4	198	99	725	21	846
62	Violenza carnale	14	53	1	68	1	20	—	21	19	114	1	134
63	Atti di libidine violenti	6	111	3	120	12	63	1	76	24	213	4	241
64	Orti osceni.....	15	109	1	126	5	44	1	50	25	195	11	232
65 a 78	Corruzione di minorenni, ecc.	16	94	3	113	7	42	2	51	31	203	5	239
79 a 89	2.3 CONTRO LA SANITÀ DELLA STIRPE.....	10	27	2	39	2	17	5	24	13	50	8	71
	3. Contro il patrimonio.....	968	6.716	210	7.948	532	2.201	61	2.819	2.653	15.701	418	18.905
90 a 93	3.1 FURTI.....	570	3.700	47	4.342	282	1.310	15	1.619	1.668	9.884	131	11.761
90 a 92	Furto, sottrazione cose comuni.....	285	1.502	11	1.815	167	560	7	740	796	3.590	32	4.464
93	Furto aggravato	285	2.198	36	2.527	115	750	8	879	872	6.294	99	7.297
94 a 109	3.2 RAPINE E DANNI	271	673	4	963	188	256	3	454	714	1.653	16	2.417
94 a 97	Rapina, estorsione, ecc.	35	206	3	244	5	19	3	27	83	496	14	593
98 a 109	Danni a cose, animali, terreni, ecc.	236	467	1	719	183	237	—	427	631	1.157	2	1.824
110 a 118	3.3 TRUFFE ED ALTRE FRODI	127	2.343	159	2.644	62	635	46	746	276	4.167	261	4.727
110	Truffa	23	1.004	100	1.137	13	274	27	315	51	1.772	159	1.997
111	Appropriazione indebita.....	11	271	22	306	5	65	9	79	23	499	38	562
112	Ricettazione	90	911	21	1.022	42	241	6	289	194	1.624	40	1.859
113 a 118	Insolvenza fraudolenta, ecc.	3	157	16	179	2	55	4	63	8	272	24	309
	4. Contro l'economia e la fede pubblica..	41	821	59	931	37	450	20	517	107	1.630	99	1.859
119 a 124	4.1 CONTRO L'ECONOMIA PUBBLICA, L'INDUSTRIA E IL COMMERCIO.....	25	403	16	450	27	318	8	362	62	845	24	947
119	Prode nell'esercizio del commercio.....	5	85	3	95	3	66	5	75	10	187	8	208
120	Vendita sostanze alim. non genuine.....	19	306	13	342	23	240	2	273	50	632	15	710
121 a 134	Arbitraria invasione aziende, ecc.	1	12	—	13	1	12	1	14	2	26	1	29
135 a 162	4.2 CONTRO L'INCOLUMITÀ PUBBLICA	7	46	4	59	3	29	—	32	12	86	5	105
163 a 212	4.3 CONTRO LA FEDE PUBBLICA	9	372	39	422	7	103	12	123	33	699	70	807
163 a 174	Falsità in monete	—	40	3	43	—	13	—	13	—	73	5	78
175 a 182	Falsità in sigilli	—	33	1	34	—	12	—	12	1	65	2	68
183 a 212	Falsità in atti e persone	9	299	35	345	7	78	12	98	32	561	63	661
	5. Contro lo Stato, le altre istituzioni sociali e l'ordine pubblico	186	2.218	93	2.508	111	748	40	904	410	4.078	175	4.687
213 a 276	5.1 CONTRO LA PERSONALITÀ DELLO STATO	—	4	—	4	—	2	—	2	—	10	2	12
277 a 318	5.2 CONTRO LA PUBBLICA AMMINISTRAZIONE	134	1.884	87	2.115	76	621	35	737	299	3.415	156	3.892
277 a 285	Violenza, resistenza, oltraggio.....	86	725	8	822	46	191	2	241	212	1.543	17	1.781
286 a 294	Peculato, alversazione, ecc.	7	67	10	84	2	13	6	21	10	105	21	136
295 a 318	Omissione atti di ufficio, ecc.	41	1.092	69	1.209	28	417	27	475	77	1.767	118	1.975
319 a 354	5.3 CONTRO L'AMMINISTRAZIONE DELLA GIUSTIZIA	51	312	6	370	34	122	5	161	109	628	17	756
355 a 366	5.4 CONTRO IL SENTIMENTO RELIGIOSO, ECC.	1	7	—	8	1	3	—	4	2	11	—	13
367 a 373	5.5 CONTRO L'ORDINE PUBBLICO	—	11	—	11	—	—	—	—	—	14	—	14
	TOTALE...	1.620	12.932	416	15.065	948	4.534	146	5.669	4.151	27.516	782	32.668

(*) Cfr. « Avvertenze » nn. 13.1, 13.2, 13.3, 13.4, 13.5, 13.7.

(a) Cfr. Tav. 140. — (b), (c), (d) Cfr. note corrispondenti a pag. 450.

Segue Tav. 157 — CONDANNATI CON PRECEDENTI PENALI (*)

Segue E — SECONDO IL DELITTO, L'ETÀ, L'ISTRUZIONE E IL SESSO

N. d'ordine (a)	DELITTI	14-18				18-21				21-30			
		Anal-fabeti	Istruzione		Totale (c)	Anal-fabeti	Istruzione		Totale (c)	Anal-fabeti	Istruzione		Totale (c)
			elementare	media e superiore (b)			elementare	media e superiore (b)			elementare	media e superiore (b)	
	1. Contro la persona	1			1	3	8		11	28	74		102
1 a 10	1.1 CONTRO LA VITA				1				1		4		4
1	Strage												
2,3,5,8	Omicidio				1				1		4		4
4	Infanticidio per causa di onore												
6,7	Omicidio preterintenzionale												
9,10	Omicidio colposo												
11 a 45	1.2 CONTRO L'INCOLUMITÀ E LA LIBERTÀ INDIVIDUALE	1		1	2	8		10	23	61			84
11	Percosse								2	2			4
12 a 14	Lesioni volontarie	1		1	1	3		4	6	30			36
15 a 17	Lesioni colpose									1			1
18 a 22	Rissa, abbandono di incapace, ecc.				1	3		4	14	19			33
23 a 45	Violenza privata, minaccia, ecc.					2		2	1	9			10
46,47	1.3 INGIURIE E DIFFAMAZIONI								5	9			14
	2. Contro la famiglia, la moralità e il buon costume		1		1		6		6	13	49	7	71
48 a 61	2.1 CONTRO LA FAMIGLIA						6		6	10	33		50
51	Violazione obblighi assist. familiare						3		3	5	17		24
52	Maltrattamenti in famiglia								1	6			7
(d)	Adulterio, bigamia, ecc.					3		3	4	15			19
62 a 78	2.2 CONTRO LA MORALITÀ E IL BUON COSTUME		1		1				2	6	7		15
62	Violenza carnale								1				1
63	Atti di libidine violenti									3	7		10
64	Atti osceni									3			4
65 a 78	Corruzione di minorenni, ecc.		1		1				1	3			4
79 a 89	2.3 CONTRO LA SANITÀ DELLA STIRPE								1	5			6
	3. Contro il patrimonio	4	1		6	12	37	1	51	69	224	2	298
90 a 93	3.1 FURTI	3			4	10	31	1	43	61	168		232
90 a 92	Furto, sottrazione cose comuni					2	12		14	25	71		98
93	Furto aggravato	3			4	8	19	1	29	36	97		134
94 a 109	3.2 RAPINE E DANNI	1			1		3		3	2	12		14
94 a 97	Rapina, estorsione, ecc.						2		2	1	4		5
98 a 109	Danni a cose, animali, terreni, ecc.	1			1		1		1	1	8		9
110 a 118	3.3 TRUFFE ED ALTRE FRODI		1		1	2	3		5	6	44	2	52
110	Truffa					1	1		2		18	1	19
111	Appropriazione indebita									6	1		7
112	Ricettazione		1		1	1	1		2	6	15		21
113 a 118	Insolvenza fraudolenta, ecc.						1		1	5			5
	4. Contro l'economia e la fede pubblica					1	4		5	5	26		31
119 a 134	4.1 CONTRO L'ECONOMIA PUBBLICA, L'INDUSTRIA E IL COMMERCIO					1	2		3		8		8
119	Frode nell'esercizio del commercio									1			1
120	Vendita sostanze alim. non genuine				1	2		3		7			7
121 a 134	Arbitraria invasione aziende, ecc.												
135 a 162	4.2 CONTRO L'INCOLUMITÀ PUBBLICA						2		2	5	18		23
163 a 212	4.3 CONTRO LA FEDE PUBBLICA												
163 a 174	Falsità in monete												
175 a 182	Falsità in sigilli								2	5	18		23
183 a 212	Falsità in atti e persone												
	5. Contro lo Stato, le altre istituzioni sociali e l'ordine pubblico					1	11		12	19	152	4	176
213 a 276	5.1 CONTRO LA PERSONALITÀ DELLO STATO										1	1	2
277 a 318	5.2 CONTRO LA PUBBLICA AMMINISTRAZIONE					1	10		11	16	131	3	151
277 a 285	Violenza, resistenza, oltraggio					1	4		5	13	26		39
286 a 294	Peculato, malversazione, ecc.												
295 a 318	Omissione atti di ufficio, ecc.						6		6	3	105	3	112
319 a 354	5.3 CONTRO L'AMMINISTRAZIONE DELLA GIUSTIZIA						1		1	3	20		23
355 a 366	5.4 CONTRO IL SENTIMENTO RELIGIOSO, ECC.												
367 a 373	5.5 CONTRO L'ORDINE PUBBLICO												
	TOTALE	5	2		8	17	66	1	85	134	525	13	678

(*) Cfr. « Avvertenze » nn. 13.1, 13.2, 13.3, 13.4, 13.5, 13.7.

(a) Cfr. Tav. 140. — (b) Soltanto una condannata ha istruzione superiore: è compresa nella classe di età da 30 a 50 anni. — (c) Sono comprese le condannate (complessivamente 24) delle quali non si conosce l'istruzione. — (d) Numeri 48 a 50, 53 a 61.

Segue TAV. 157 — CONDANNATI CON PRECEDENTI PENALI (*)

Segue E — SECONDO IL DELITTO, L'ETÀ, L'ISTRUZIONE E IL SESSO

N. d'ordine (a)	DELITTI	30-50				50 e oltre				TOTALE			
		Anal-fabeti	Istruzione		Totale (c)	Anal-fabeti	Istruzione		Totale (c)	Anal-fabeti	Istruzione		Totale (c)
			ele-men-tare	media e supe-riore (b)			ele-men-tare	media e supe-riore (b)			ele-men-tare	media e supe-riore (b)	
FEMMINE													
	1. Contro la persona	73	258	333	44	113	158	149	453	605			
	1.1 CONTRO LA VITA		8	8		1	1	1	13	14			
1 a 10	1.1.1 Strage												
1	1.1.2 Omicidio		2	2				1	6	7			
2,3,5,8	1.1.3 Infanticidio per causa di onore		3	3					3	3			
4	1.1.4 Omicidio preterintenzionale												
6,7	1.1.5 Omicidio colposo		3	3		1	1		4	4			
9,10	1.2 CONTRO L'INCOLUMITÀ E LA LIBERTÀ INDIVIDUALE	58	188	247	32	75	107	116	332	449			
11 a 45	1.2.1 Percosse	6	12	18	2	3	5	10	17	27			
11	1.2.2 Lesioni volontarie	22	63	86	12	24	36	42	120	163			
12 a 14	1.2.3 Lesioni colpose		2	2		4	4		7	7			
15 a 17	1.2.4 Rissa, abbandono di incapace, ecc.	19	72	91	13	26	39	47	120	167			
18 a 22	1.2.5 Violenza privata, minaccia, ecc.	11	39	50	5	18	23	17	68	85			
23 a 45	1.3 INGIURIE E DIFFAMAZIONI	15	62	78	12	37	50	32	108	142			
46,47													
	2. Contro la famiglia, la moralità e il buon costume	35	135	172	14	49	68	62	240	318			
	2.1 CONTRO LA FAMIGLIA	9	54	63	9	14	23	28	112	142			
48 a 61	2.1.1 Violazione obblighi assist. familiare	5	25	30	2	9	11	12	54	68			
51	2.1.2 Maltrattamenti in famiglia		12	12	5	4	9	6	22	28			
52	2.1.3 Adulterio, bigamia, ecc.	4	17	21	2	1	3	10	36	46			
(d)	2.2 CONTRO LA MORALITÀ E IL BUON COSTUME	17	60	77	3	20	23	22	87	116			
62 a 78	2.2.1 Violenza carnale	2	1	3		1	1	3	2	5			
62	2.2.2 Atti di libidine violenti		3	3					3	3			
63	2.2.3 Atti osceni	7	32	39	1	13	14	8	48	63			
64	2.2.4 Corruzione di minorenni, ecc.	8	24	32	2	6	8	11	34	45			
65 a 78	2.3 CONTRO LA SANITÀ DELLA STIRPE	9	21	32	2	15	5	22	41	60			
79 a 89													
	3. Contro il patrimonio	143	524	681	84	202	290	312	988	1.326			
	3.1 FURTI	111	311	426	59	124	185	244	634	890			
90 a 93	3.1.1 Furto, sottrazione cose comuni	51	140	193	31	45	76	109	268	381			
90 a 92	3.1.2 Furto aggravato	60	171	233	28	79	109	135	366	509			
93	3.2 RAPINE E DAMNI	8	23	32	9	12	21	20	50	71			
94 a 109	3.2.1 Rapina, estorsione, ecc.		6	6		1	1	1	13	14			
94 a 97	3.2.2 Damni a cose, animali, terreni, ecc.	8	17	26	9	11	20	19	37	57			
98 a 109	3.3 TRUFFE ED ALTRE FRODI	24	190	223	16	66	84	48	304	365			
110 a 118	3.3.1 Truffa	3	68	78	2	14	17	6	101	116			
110	3.3.2 Appropriazione indebita	1	17	18		5	1	28	2	31			
111	3.3.3 Ricettazione	20	86	108	14	38	52	41	141	184			
112	3.3.4 Insolvenza fraudolenta, ecc.		19	19		9	9		34	34			
113 a 118													
	4. Contro l'economia e la fede pubblica ..	3	118	124	6	82	90	15	230	250			
	4.1 CONTRO L'ECONOMIA PUBBLICA, L'INDUSTRIA E IL COMMERCIO		80	82	6	70	78	7	160	171			
119 a 134	4.1.1 Frode nell'esercizio del commercio		14	14	2	11	13	2	26	28			
119	4.1.2 Vendita sostanze alim. non genuine		66	68	4	59	65	5	134	143			
120	4.1.3 Arbitraria invasione aziende, ecc.												
121 a 134	4.2 CONTRO L'INCOLUMITÀ PUBBLICA	1	37	40	1	11	11	7	68	76			
135 a 162	4.2.1 Falsità in monete		3	3					3	3			
163 a 212	4.2.2 Falsità in sigilli		2	2		2	2		4	4			
163 a 174	4.2.3 Falsità in atti e persone	2	32	35		9	9	7	61	69			
175 a 182													
183 a 212													
	5. Contro lo Stato, le altre istituzioni sociali e l'ordine pubblico	60	568	640	35	167	203	115	898	1.031			
	5.1 CONTRO LA PERSONALITÀ DELLO STATO		1	1					2	3			
213 a 276	5.1.1 Violenza, resistenza, oltraggio	16	72	89	5	11	16	35	113	149			
277 a 318	5.1.2 Peculato, malversazione, ecc.	1	4	5		1	1	2	4	6			
277 a 285	5.1.3 Omissione atti di ufficio, ecc.	28	443	481	18	137	156	49	691	755			
286 a 294	5.2 CONTRO L'AMMINISTRAZIONE DELLA GIUSTIZIA	15	46	62	11	19	30	29	86	116			
295 a 318	5.2.1 Contro il sentimento religioso, ecc.		2	2					2	2			
319 a 354	5.2.2 Contro l'ordine pubblico												
355 a 366													
367 a 373													
	TOTALE ...	314	1.603	211.950	183	613	9	809	653	2.809	44	3.530	

(*) Cfr. « Avvertenze » nn. 13.1, 13.2, 13.3, 13.4, 13.5, 13.7.
(a) Cfr. Tav. 140. — (b), (c), (d) Cfr. note corrispondenti a pag. 452.

CAP. 12. - DELINQUENZA MINORILE - Anno 1954

TAV. 158 - MINORENNI GIUDICATI SECONDO IL DELITTO, LA SPECIE E IL MOTIVO DEL PROVVEDIMENTO (*)

N. d'ordine (a)	DELITTI	IMPROMOVIBILITÀ DELL'AZIONE PENALE			PROSCIoglimento E ASSOLUZIONE								PER-DONO GIU-DIZIALE	CON-DAN-NA	TO-TALE GENERALE
		Età mino- re di anni 14	Altri motivi (b)	Totale	Il fatto non è stato commesso, non sussiste o non costituisce reato	In-capacità di intender e di volere	Man-canza o remissione di que-rela	Am-nistia	In-sufficienza di prove	Altri motivi (c)	Totale				
MASCHI E FEMMINE															
	1. Contro la persona.....	2.221	960	3.181	115	43	601	1.045	85	192	2.081	501	173	5.936	
1 a 10	1.1 CONTRO LA VITA.....	19	4	23	13	4	103	8	5	133	29	41	226		
1	Strage.....	---	---	---	---	---	---	---	---	---	---	---	---		
2,3,5,8	Omicidio.....	---	---	---	2	---	2	3	---	7	---	32	39		
4	Infanticidio per causa d'onore.....	---	---	---	1	---	---	---	---	4	2	3	9		
6,7	Omicidio preterintenzionale.....	---	---	---	1	---	1	---	---	5	---	3	8		
9,10	Omicidio colposo.....	19	4	23	9	4	100	2	2	117	27	3	170		
11 a 45	1.2 CONTRO L'INCOLUMITÀ E LA LIBERTÀ INDIVIDUALE.....	2.197	948	3.145	95	37	523	873	75	184	1.787	454	124	5.510	
11	Percosse.....	5	2	7	---	2	21	7	---	32	3	1	43		
12 a 14	Lesioni volontarie.....	1.318	427	1.745	31	11	252	390	19	95	798	240	48	2.831	
15 a 17	Lesioni colpose.....	859	513	1.372	27	15	238	355	10	82	727	143	11	2.253	
18 a 22	Rissa, abbandono d'incapace, ecc.....	2	1	3	25	---	1	22	11	2	61	20	28	112	
23 a 45	Violenza privata, minaccia, ecc.....	13	5	18	12	9	11	99	35	3	169	48	36	271	
46,47	1.3 INGIURIE E DIFFAMAZIONI.....	5	8	13	7	2	78	69	2	3	161	18	8	200	
	2. Contro la famiglia, la moralità e il buon costume.....	91	17	108	57	25	21	111	43	36	293	169	107	677	
48 a 61	2.1 CONTRO LA FAMIGLIA.....	1	2	3	13	1	2	22	8	8	54	14	6	77	
51	Violazione obblighi assist. familiare.....	---	2	2	4	1	---	10	2	---	17	6	3	28	
52	Maltrattamenti in famiglia.....	---	---	---	2	---	---	6	6	1	15	8	2	25	
(d)	Adulterio, bigamia, ecc.....	1	---	1	7	---	2	6	---	7	22	---	1	24	
62 a 78	2.2 CONTRO LA MORALITÀ E IL BUON COSTUME.....	90	14	104	41	24	19	83	34	28	229	155	101	589	
62	Violenza carnale.....	37	5	42	21	7	11	9	13	9	70	43	53	208	
63	Atti di libidine violenti.....	24	6	30	12	13	8	12	15	15	75	51	27	183	
64	Atti osceni.....	27	1	28	4	4	---	58	5	---	71	41	9	149	
65 a 78	Confusione di minorenni, ecc.....	2	2	4	4	---	---	4	1	4	13	20	12	49	
79 a 89	2.3 CONTRO LA SANITÀ DELLA STIRPE.....	---	1	1	3	---	---	6	1	---	10	---	---	11	
	3. Contro il patrimonio.....	1.949	74	2.023	481	457	108	2.087	253	379	3.745	2.554	1.063	9.385	
90 a 93	3.1 FURTI.....	1.625	54	1.679	365	328	51	1.447	189	322	2.702	2.143	842	7.366	
90 a 92	Furto, sottrazione cose comuni.....	917	36	953	139	125	41	766	68	153	1.292	681	221	3.147	
93	Furto aggravato.....	708	18	726	226	203	10	681	121	169	1.410	1.462	621	4.219	
94 a 109	3.2 RAPINE E DANNI.....	301	7	308	76	119	44	521	59	47	866	352	202	1.729	
94 a 97	Rapina, estorsione, ecc.....	12	---	12	9	12	---	5	4	7	37	40	79	168	
98 a 109	Danni a cose, animali, terreni, ecc.....	289	7	296	67	107	44	516	55	40	829	313	123	1.561	
110 a 118	3.3 TRUFFE ED ALTRE FRODI.....	23	13	36	20	10	13	119	5	10	177	58	19	290	
110	Truffa.....	5	2	7	4	3	1	44	---	3	55	21	6	89	
111	Appropriazione indebita.....	3	5	8	5	2	6	36	1	3	53	16	2	79	
112	Ricettazione.....	6	---	6	10	4	2	29	4	4	53	19	10	88	
113 a 118	Insolenza fraudolenta, ecc.....	9	6	15	1	1	4	10	---	---	16	2	1	34	
	4. Contro l'economia e la fede pubblica.....	171	7	178	17	19	3	91	6	18	154	92	38	462	
119 a 134	4.1 CONTRO L'ECONOMIA PUBBLICA, L'INDUSTRIA E IL COMMERCIO.....	5	---	5	---	1	---	15	---	---	16	9	15	45	
119	Frode nell'esercizio del commercio.....	---	---	---	---	1	---	3	---	---	4	1	---	5	
120	Vendita sostanze alim. non genuine.....	1	---	1	---	---	---	3	---	---	3	8	15	27	
121 a 134	Arbitraria invasione aziende, ecc.....	4	---	4	---	---	---	9	---	---	9	---	---	13	
135 a 162	4.2 CONTRO L'INCOLUMITÀ PUBBLICA.....	155	6	161	11	5	2	38	5	17	78	36	1	276	
163 a 212	4.3 CONTRO LA FEDE PUBBLICA.....	11	1	12	6	13	1	38	1	1	60	47	22	141	
163 a 174	Falsità in monete.....	2	1	3	---	---	---	3	---	---	3	1	4	11	
175 a 182	Falsità in sigilli.....	---	---	---	---	---	---	1	---	---	1	1	1	3	
183 a 212	Falsità in atti e persone.....	9	---	9	6	13	1	34	1	1	56	45	17	127	
	5. Contro lo Stato, le altre istituzioni sociali e l'ordine pubblico.....	15	2	17	25	24	7	116	26	3	201	133	54	405	
213 a 276	5.1 CONTRO LA PERSONALITÀ DELLO STATO.....	2	---	2	---	---	---	2	---	---	2	2	---	6	
277 a 318	5.2 CONTRO LA PUBBLICA AMMINISTRAZIONE.....	2	---	2	10	4	---	61	9	---	84	83	35	204	
277 a 285	Violenza, resistenza, oltraggio.....	1	---	1	5	4	---	48	6	---	63	72	29	165	
286 a 294	Peculato, malversazione, ecc.....	1	---	1	---	---	---	3	---	---	3	1	---	5	
295 a 318	Omissione atti di ufficio, ecc.....	---	---	---	5	---	---	10	3	---	19	10	6	34	
319 a 354	5.3 CONTRO L'AMMINISTRAZIONE DELLA GIUSTIZIA.....	7	2	9	10	19	7	51	12	3	102	48	18	177	
355 a 366	5.4 CONTRO IL SENTIMENTO RELIGIOSO, ECC.....	---	---	---	2	1	---	1	---	---	4	---	1	5	
367 a 373	5.5 CONTRO L'ORDINE PUBBLICO.....	4	---	4	3	---	---	1	5	---	9	---	---	13	
Totale delitti preveduti dal C.P.....		4.447	1.060	5.507	675	568	740	3.450	413	628	6.474	3.449	1.435	16.865	
6. Preveduti da altri codici e leggi speciali.....		8	3	11	---	8	---	26	2	1	37	49	32	129	
TOTALE GENERALE.....		4.455	1.063	5.518	675	576	740	3.476	415	629	6.511	3.498	1.467	16.994	

(*) Cfr. « Avvertenze » nn. 14.1, 14.2, 14.3, 14.4, 14.5.

(a) Cfr. Tav. 140. — (b) Nei confronti di 962 minorenni (di cui 71 femmine) fu pronunciato decreto di improponibilità per mancanza o remissione di querela. — (c) Minori di 14 anni, infondatezza della denuncia, mancanze di indizi, ecc. — (d) Numeri 48 a 50, 53 a 61.

Segue TAV. 158 — MINORENNI GIUDICATI SECONDO IL DELITTO, LA SPECIE E IL MOTIVO DEL PROVVEDIMENTO (*)

N. d'ordine	DELITTI	IMPROMOVIBILITÀ DELL'AZIONE PENALE			PROSCIoglimento e ASSOLUZIONE								PER- DONO GIU- DI- ZIALE	CON- DAN- NA	TO- TALE GENE- RALE
		Età mino- re di anni 14	Altri motivi (b)	Totale	Il fatto non è stato commo- so, non sussiste o non costituisce reato	Inca- pacità di in- tendere e di volere	Man- canza o remis- sione di que- rela	Am- nistia	In- suffi- cienza di prove	Altri motivi (c)	Totale				
M A S C H I															
1 a 10	1. Contro la persona.....	2.016	886	2.902	91	39	499	872	53	177	1.731	432	138	5.203	
12 a 14	1.1 CONTRO LA VITA.....	16	4	20	12	4	—	95	6	5	122	22	36	200	
15 a 17	Strage.....	—	—	—	—	—	—	—	—	—	—	—	—	—	
18 a 22	1.2 CONTRO L'INCOLUMITÀ E LA LIBERTÀ IN- DIVIDUALE.....	1.998	875	2.873	75	34	456	741	46	172	1.524	402	96	4.895	
23 a 45	Omicidio.....	—	—	—	2	—	—	2	2	—	6	—	30	36	
46,47	Omicidio preterintenzionale.....	—	—	—	1	—	—	1	—	3	5	—	1	3	
11 a 45	Omicidio colposo.....	16	4	20	9	4	—	92	2	2	109	22	3	8	
12 a 14	Percosse.....	5	2	7	—	2	15	6	—	—	25	2	—	35	
15 a 17	Lesioni volontarie.....	1.188	380	1.568	29	10	203	307	13	87	649	212	41	2.470	
18 a 22	Lesioni colpose.....	791	489	1.280	26	14	231	339	10	79	699	137	11	2.127	
23 a 45	Rissa, abbandono d'incapace, ecc.....	1	—	1	11	—	1	14	8	1	35	14	19	68	
46,47	Violenza privata, minaccia, ecc.....	13	4	17	9	8	6	75	15	3	116	37	25	195	
	1.3 INGIURIE E DIFFAMAZIONI.....	2	7	9	4	1	43	36	1	—	85	8	6	108	
48 a 61	2. Contro la famiglia, la moralità e il buon costume.....	80	14	94	45	24	21	71	37	33	231	155	100	580	
51	2.1 CONTRO LA FAMIGLIA.....	1	1	2	4	—	2	8	5	8	27	8	3	40	
52	Violenza obblighi assist. familiare.....	—	1	1	—	—	—	—	—	—	—	—	1	2	
(d)	Maltrattamenti in famiglia.....	—	—	—	2	—	—	4	5	1	12	8	2	22	
62 a 78	Adulterio, bigamia, ecc.....	1	—	1	2	—	2	4	—	7	15	—	—	16	
	2.2 CONTRO LA MORALITÀ E IL BUON CO- STUME.....	79	13	92	41	24	19	61	32	25	202	147	97	538	
62	Violenza carnale.....	36	5	41	21	7	11	8	13	9	69	43	53	206	
63	Atti di libidine violenti.....	23	5	28	12	13	8	12	15	14	74	51	27	180	
64	Atti osceni.....	20	1	21	4	4	—	38	3	—	49	35	5	110	
65 a 78	Corruzione di minorenni, ecc.....	—	2	2	4	—	—	3	1	2	10	18	12	42	
79 a 89	2.3 CONTRO LA SANITÀ DELLA STIRPE.....	—	—	—	—	—	—	2	—	—	2	—	—	2	
90 a 93	3. Contro il patrimonio.....	1.798	68	1.866	408	436	96	1.871	225	351	3.387	2.358	1.016	8.627	
90 a 93	3.1 FURTI.....	1.501	49	1.550	325	312	47	1.294	167	298	2.443	1.965	801	6.759	
90 a 92	Furto, sottrazione cose comuni.....	824	33	857	121	113	37	654	53	137	1.115	585	204	2.761	
93	Furto aggravato.....	677	16	693	204	199	10	640	114	161	1.328	1.380	597	3.998	
94 a 109	3.2 RAPINE E DANNI.....	275	7	282	67	116	39	473	55	45	795	343	201	1.621	
94 a 97	Rapina, estorsione, ecc.....	11	—	11	9	11	—	5	4	7	36	39	79	165	
98 a 109	Danni a cose, animali, terreni, ecc.....	264	7	271	58	105	39	468	51	38	759	304	122	1.456	
110 a 118	3.3 TRUFFE ED ALTRE FRODI.....	22	12	34	16	8	10	104	3	8	149	50	14	247	
110	Truffa.....	4	2	6	2	2	1	35	—	3	43	17	5	71	
111	Appropriazione indebita.....	3	5	8	4	2	5	33	1	1	46	15	1	70	
112	Ricettazione.....	6	—	6	9	4	1	28	2	4	48	17	8	79	
113 a 118	Insolvenza fraudolenta, ecc.....	9	5	14	1	—	3	8	—	—	12	1	—	27	
119 a 134	4. Contro l'economia e la fede pubblica.....	161	6	167	17	12	3	77	6	17	132	82	31	412	
119	4.1 CONTRO L'ECONOMIA PUBBLICA, L'INDU- STRIA E IL COMMERCIO.....	5	—	5	—	1	—	12	—	—	13	5	13	36	
120	Frode nell'esercizio del commercio.....	—	—	—	—	1	—	2	—	—	3	1	—	4	
121 a 134	Vendita sostanze alim. non genuine... Arbitraria invasione aziende, ecc.....	1	—	1	—	—	—	1	—	—	1	4	13	19	
135 a 162	4.2 CONTRO L'INCOLUMITÀ PUBBLICA.....	146	5	151	11	4	2	38	5	16	76	36	1	264	
163 a 212	4.3 CONTRO LA FEDE PUBBLICA.....	10	1	11	6	7	1	27	1	1	43	41	17	112	
163 a 174	Falsità in monete.....	2	1	3	—	—	—	3	—	—	3	1	2	9	
175 a 182	Falsità in sigilli.....	—	—	—	—	—	—	1	—	—	1	1	—	3	
183 a 212	Falsità in atti e persone.....	8	—	8	6	7	1	23	1	1	39	39	14	100	
213 a 276	5. Contro lo Stato, le altre istituzioni sociali e l'ordine pubblico.....	13	2	15	18	21	4	84	23	3	153	103	40	311	
277 a 318	5.1 CONTRO LA PERSONALITÀ DELLO STATO.....	2	—	2	—	—	—	2	—	—	2	2	—	6	
277 a 285	5.2 CONTRO LA PUBBLICA AMMINISTRAZIONE.....	2	—	2	6	4	—	47	6	—	63	67	26	158	
286 a 294	Violenza, resistenza, oltraggio.....	1	—	1	5	4	—	43	5	—	57	62	25	145	
295 a 318	Peculato, malversazione, ecc.....	1	—	1	—	—	—	—	—	—	1	—	—	2	
319 a 354	Omissione atti di ufficio, ecc.....	—	—	—	1	—	—	4	1	—	6	4	1	11	
355 a 366	5.3 CONTRO L'AMMINISTRAZIONE DELLA GIU- STIZIA.....	5	2	7	7	16	4	33	12	3	75	34	14	130	
367 a 373	5.4 CONTRO IL SENTIMENTO RELIGIOSO, ECC. 5.5 CONTRO L'ORDINE PUBBLICO.....	—	—	—	2	1	—	1	—	—	4	—	—	4	
	Totale delitti preveduti dal C.P.....	4.068	976	5.044	579	532	623	2.975	344	581	5.634	3.130	1.325	15.133	
	6. Preveduti da altri codici e leggi speciali.....	4	3	7	—	7	—	18	2	1	28	43	27	105	
	TOTALE GENERALE	4.072	979	5.051	579	539	623	2.993	346	582	5.662	3.173	1.352	15.238	

(*), (a), (b), (c), (d) Cfr. note corrispondenti a pag. precedente.

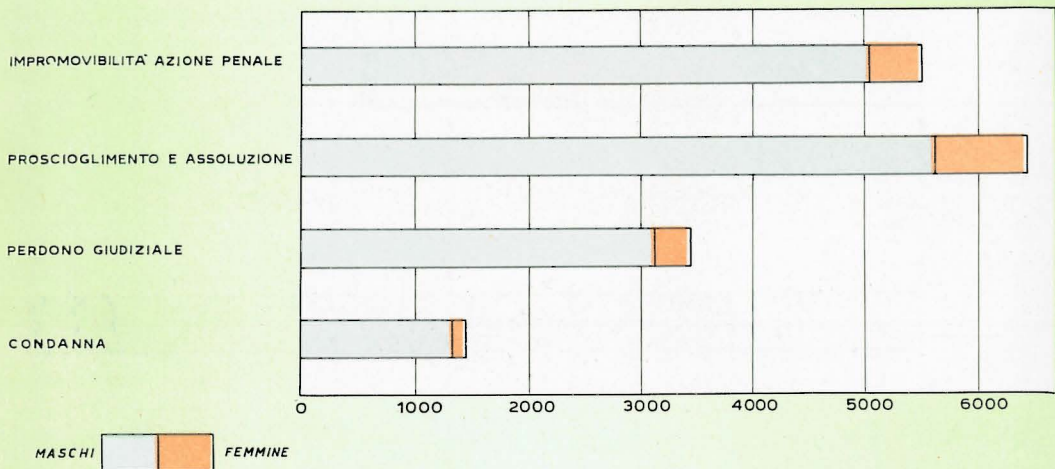
Segue TAV. 158 — MINORENNI GIUDICATI SECONDO IL DELITTO, LA SPECIE E IL MOTIVO DEL PROVVEDIMENTO (*)

N. d'ordine (a)	DELITTI	IMPROVVISABILITÀ DELL'AZIONE PENALE			PROSCIOLGIMENTO E ASSOLUZIONE								PER- DONO GIU- DI- ZIALE	CON- DAN- NA	TO- TALE GENE- RALE
		Età mino- re di anni 14	Altri motivi (b)	Totale	Il fatto non è stato com- messo, non sussi- ste o non costi- tuisce reato	Inca- pacità di in- tende- re e di volere	Man- canza o remis- sione di que- rela	Am- nistia	In- suffi- cienza di pro- ve	Altri moti- vi (c)	Totale				
F E M M I N E															
	1. Contro la persona.....	205	74	279	24	4	102	173	32	15	350	69	35	733	
1 a 10	1.1 CONTRO LA VITA.....	3		3	1									26	
1	Strage.....														
2, 3, 5, 8	Omicidio.....								1		1		2	3	
4	Infanticidio per causa d'onore.....				1				1		2	2	2	6	
6, 7	Omicidio preterintenzionale.....														
9, 10	Omicidio colposo.....	3		3				8			8	5	1	17	
11 a 45	1.2 CONTRO L'INCOLUMITÀ E LA LIBERTÀ IN- DIVIDUALE.....	199	73	272	20	3	67	132	29	12	263	52	28	615	
11	Percosse.....						6	1			7	1		8	
12 a 14	Lesioni volontarie.....	130	47	177	2	1	49	83	6	8	145	28	7	361	
15 a 17	Lesioni colpose.....	68	24	92	1	1	7	16		3	28	6		126	
18 a 22	Rissa, abbandono d'incapace, ecc.....	1	1	2	14				8	3	1	26	6	10	44
23 a 45	Violenza privata, minaccia, ecc.....		1	1	3	1	5	24	20		53	11	11	76	
46, 47	1.3 INGIURIE E DIFFAMAZIONI.....	3	1	4	3	1	35	33	1	3	76	10	2	92	
	2. Contro la famiglia, la moralità e il buon costume.....	11	3	14	12	1		40	6	3	62	14	7	97	
48 a 61	2.1 CONTRO LA FAMIGLIA.....		1	1	9	1		14	3		27	6	3	37	
51	Violazione obblighi assist. familiare.....		1	1	4	1		10	2		17	6	2	26	
52	Maltrattamenti in famiglia.....							2	1		3			3	
(d)	Adulterio, bigamia, ecc.....				5			2			7		1	8	
62 a 78	2.2 CONTRO LA MORALITÀ E IL BUON CO- STUME.....	11	1	12				22	2	3	27	8	4	51	
62	Violenza carnale.....	1		1				1			1			2	
63	Atti di libidine violenti.....	1	1	2						1	1			3	
64	Atti osceni.....	7		7				20	2		22	6	4	39	
65 a 78	Corruzione di minorenni, ecc.....	2		2				1		2	3	2		7	
79 a 89	2.3 CONTRO LA SANITÀ DELLA STIRPE.....		1	1	3			4	1		8			9	
	3. Contro il patrimonio.....	151	6	157	53	21	12	216	28	28	350	196	47	758	
90 a 93	3.1 FURTI.....	124	5	129	40	16	4	153	22	24	259	178	41	607	
90 a 92	Furto, sottrazione cose comuni.....	93	3	96	18	12	4	112	15	16	177	95	17	386	
93	Furto aggravato.....	31	2	33	22	4		41	7	8	82	82	24	221	
94 a 109	3.2 RAPINE E DANNI.....	26		26	9	3	5	48	4	2	71	10	1	108	
94 a 97	Rapina, estorsione, ecc.....	1		1		1					1			3	
98 a 109	Danni a cose, animali, terreni, ecc.....	25		25	9	2	5	48	4	2	70	9	1	105	
110 a 118	3.3 TRUFFE ED ALTRE Frodi.....	1	1	2	4	2	3	15	2	2	28	8	5	43	
110	Truffa.....	1		1	2	1		9			12	4	1	18	
111	Appropriazione indebita.....				1			1	3		7	1	1	9	
112	Ricettazione.....				1			1	1	2	5	2	2	9	
113 a 118	Insolvenza fraudolenta, ecc.....		1	1	1	1	1	2			4	1	1	7	
	4. Contro l'economia e la fede pubblica.....	10	1	11		7		14		1	22	10	7	50	
119 a 134	4.1 CONTRO L'ECONOMIA PUBBLICA, L'INDU- STRIA E IL COMMERCIO.....							3			3	4	2	9	
119	Frode nell'esercizio del commercio.....							1			1			1	
120	Vendita sostanze alim. non genuine..							2			2	4	2	8	
121 a 134	Arbitraria invasione aziende, ecc.....							1						1	
135 a 162	4.2 CONTRO L'INCOLUMITÀ PUBBLICA.....	9	1	10		1				1	2			12	
163 a 212	4.3 CONTRO LA FEDE PUBBLICA.....	1		1		6		11			17	6	5	29	
163 a 174	Falsità in monete.....												2	2	
175 a 182	Falsità in sigilli.....														
182 a 212	Falsità in atti e persone.....	1		1		6		11			17	6	3	27	
	5. Contro lo Stato, le altre istituzioni sociali e l'ordine pubblico.....	2		2	7	3	3	32	3		49	30	14	94	
213 a 275	5.1 CONTRO LA PERSONALITÀ DELLO STATO.....														
277 a 316	5.2 CONTRO LA PUBBLICA AMMINISTRAZIONE.....				4			14	3		21	16	9	46	
277 a 285	Violenza, resistenza, oltraggio.....							5	1		6	10	4	20	
286 a 294	Peculato, malversazione, ecc.....							3			3			3	
295 a 318	Omissione atti di ufficio, ecc.....				4			6	2		12	6	5	23	
319 a 354	5.3 CONTRO L'AMMINISTRAZIONE DELLA GIU- STIZIA.....	2		2	3	3	3	18			27	14	4	47	
355 a 366	5.4 CONTRO IL SENTIMENTO RELIGIOSO, ECC.....												1	1	
367 a 373	5.5 CONTRO L'ORDINE PUBBLICO.....														
	Totale delitti preveduti dal C.P.....	379	84	463	96	36	117	475	69	47	840	319	110	1.732	
	6. Preveduti da altri codici e leggi speciali:	4		4		1		8			9	6	5	24	
	TOTALE GENERALE.....	383	84	467	96	37	117	483	69	47	849	325	115	1.756	

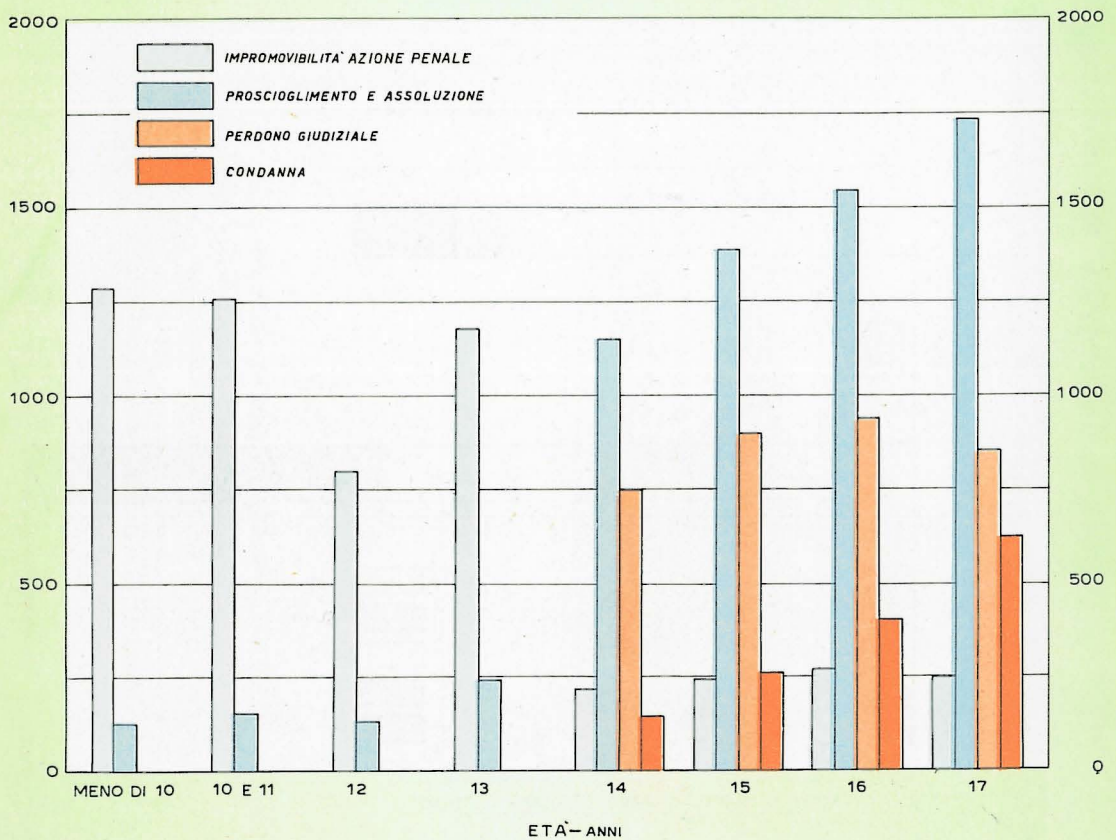
(*), (a), (b), (c), (d) Cfr. note corrispondenti a pag. 454.

MINORENNI GIUDICATI SECONDO LA SPECIE DEL PROVVEDIMENTO, IL SESSO E L'ETÀ Anno 1954

A - SECONDO LA SPECIE DEL PROVVEDIMENTO E IL SESSO



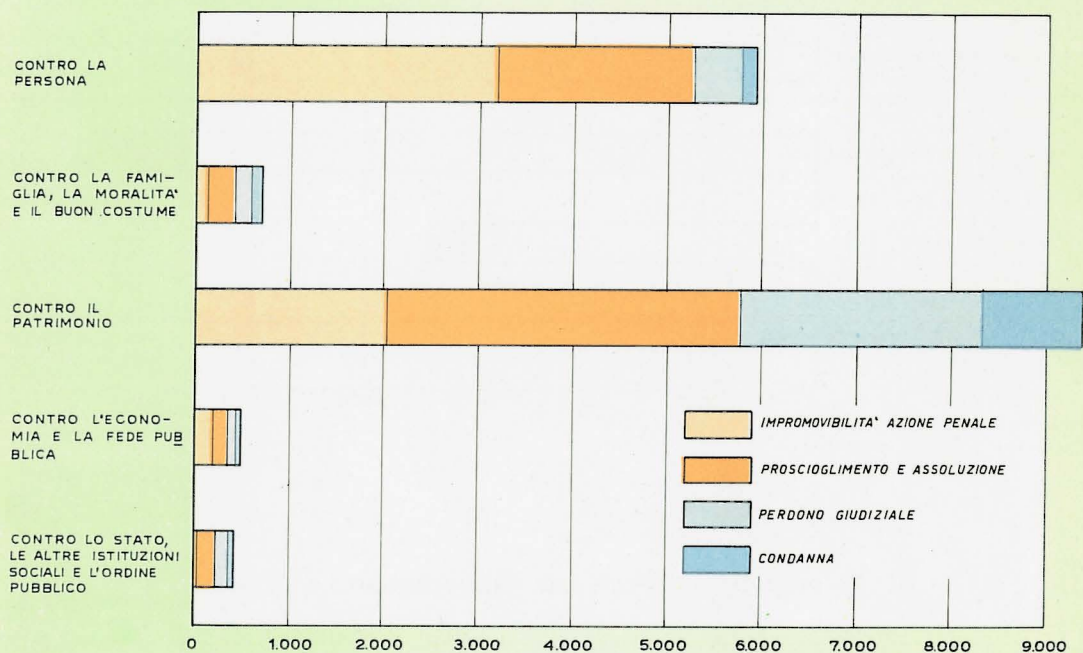
B - SECONDO LA SPECIE DEL PROVVEDIMENTO E L'ETÀ



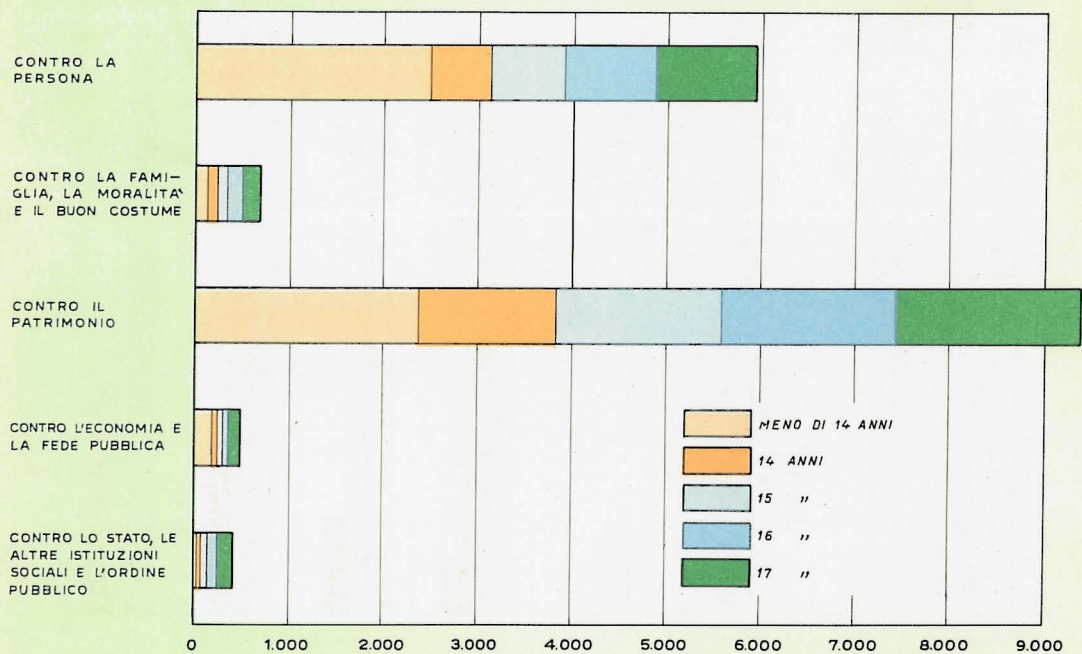
MINORENNI GIUDICATI SECONDO IL DELITTO, LA SPECIE DEL PROVVEDIMENTO E L'ETÀ

Anno 1954

A - SECONDO IL DELITTO E LA SPECIE DEL PROVVEDIMENTO



B - SECONDO IL DELITTO E L'ETÀ



TAV. 159 — MINORENNI GIUDICATI SECONDO IL DELITTO, LA SPECIE DEL PROVVEDIMENTO, L'ETÀ E IL SESSO (*)

A - TOTALE

N. d'ordine (a)	DELITTI	ETÀ - Anni										TOTALE	
		meno di 14		14		15		16		17		MF	F
		MF	F	MF	F	MF	F	MF	F	MF	F		
	1. Contro la persona.....	2.481	225	632	77	790	114	959	158	1.074	159	5.936	733
1 a 10	1.1 CONTRO LA VITA.....	25	3	28	5	35	5	56	4	82	9	226	26
1	Strage.....	—	—	—	—	—	—	—	—	—	—	—	—
2,3,5,8	Omicidio.....	—	—	3	—	4	1	7	—	25	2	39	3
4	Infanticidio per causa d'onore.....	—	—	1	—	—	—	—	—	5	4	9	6
6,7	Omicidio preterintenzionale.....	1	—	2	—	1	—	—	—	2	—	8	—
9,10	Omicidio colposo.....	24	3	22	5	30	4	44	2	50	3	170	17
11 a 45	1.2 CONTRO L'INCOLUMITÀ E LA LIBERTÀ INDIVIDUALE.....	2.449	218	577	63	712	89	853	126	919	119	5.510	615
11	Percosse.....	8	—	6	2	8	2	10	3	11	1	43	8
12 a 14	Lesioni volontarie.....	1.442	139	291	35	313	45	373	67	412	75	2.831	361
15 a 17	Lesioni colpose.....	976	72	249	12	308	14	356	19	364	9	2.253	126
18 a 22	Rissa, abbandono d'incapace, ecc.....	7	5	10	6	24	13	27	9	44	11	112	44
23 a 45	Violenza privata, minaccia, ecc.....	16	2	21	8	59	15	87	28	88	23	271	76
46,47	1.3 INGIURIE E DIFFAMAZIONI.....	7	4	27	9	43	20	50	28	73	31	200	92
	2. Contro la famiglia, la moralità e il buon costume.....	117	12	100	14	119	14	162	20	179	37	677	97
48 a 61	2.1 CONTRO LA FAMIGLIA.....	2	—	5	3	10	8	24	8	36	18	77	37
51	Violazione obblighi assist. familiare.....	—	—	1	1	6	6	9	8	12	11	28	26
52	Maltrattamenti in famiglia.....	1	—	1	—	1	1	7	—	15	2	25	3
(b)	Adulterio, bigamia, ecc.....	1	—	3	2	3	1	8	—	9	5	24	8
62 a 78	2.2 CONTRO LA MORALITÀ E IL BUON COSTUME.....	115	12	93	9	109	6	136	10	136	14	589	51
62	Violenza carnale.....	40	1	27	—	33	—	52	—	56	1	208	2
63	Atti di libidine violenti.....	41	2	36	—	40	—	38	1	28	—	183	3
64	Atti osceni.....	30	7	28	8	23	5	33	8	35	11	149	39
65 a 78	Corruzione di minorenni, ecc.....	4	2	2	1	13	1	13	1	17	2	49	7
79 a 89	2.3 CONTRO LA SANITÀ DELLA STIRPE.....	—	—	2	2	—	—	2	2	7	5	11	9
	3. Contro il patrimonio.....	2.375	184	1.441	115	1.766	139	1.862	145	1.941	175	9.385	758
90 a 93	3.1 FURTI.....	1.978	152	1.167	91	1.374	114	1.434	113	1.413	137	7.366	607
90 a 92	Furto, sottrazione cose comuni.....	1.087	113	391	51	522	59	559	77	588	86	3.147	386
93	Furto aggravato.....	891	39	776	40	852	55	875	36	825	51	4.219	221
94 a 107	3.2 RAPINE E DANNI.....	364	30	242	19	338	20	351	18	434	21	1.729	108
94 a 97	Rapina, estorsione, ecc.....	20	1	9	—	36	—	38	—	65	1	168	3
98 a 109	Danni a cose, animali, terreni, ecc.....	344	29	233	18	302	20	313	18	369	20	1.561	105
110 a 118	3.3 TRUFFE ED ALTRE FRODI.....	33	2	32	5	54	5	77	14	94	17	290	43
110	Truffa.....	11	1	10	4	10	1	29	6	32	6	89	18
111	Appropriazione indebita.....	6	1	9	—	15	1	24	4	25	3	79	9
112	Ricettazione.....	9	—	13	1	22	3	16	1	28	4	88	9
113 a 118	Insolvenza fraudolenta, ecc.....	10	—	—	—	7	—	8	3	9	4	34	7
	4. Contro l'economia e la fede pubblica.....	193	12	50	9	52	11	65	6	102	12	462	50
119 a 134	4.1 CONTRO L'ECONOMIA PUBBLICA, L'INDUSTRIA E IL COMMERCIO.....	5	—	5	1	10	3	11	2	14	3	45	9
119	Frode nell'esercizio del commercio.....	—	—	—	—	—	—	1	—	4	1	5	1
120	Vendita sostanze alim. non genuine.....	1	—	4	1	6	3	8	2	8	2	27	8
121 a 134	Arbitraria invasione aziende, ecc.....	4	—	1	—	4	—	2	—	2	—	13	—
135 a 162	4.2 CONTRO L'INCOLUMITÀ PUBBLICA.....	177	11	25	1	17	—	23	—	34	—	276	12
163 a 212	4.3 CONTRO LA FEDE PUBBLICA.....	11	1	20	7	25	8	31	4	54	9	141	29
163 a 174	Falsità in monete.....	2	—	1	1	1	—	2	—	5	1	11	2
175 a 182	Falsità in sigilli.....	—	—	—	—	1	—	2	—	—	—	3	—
183 a 212	Falsità in atti e persone.....	9	1	19	6	23	8	27	4	49	8	127	27
	5. Contro lo Stato, le altre istituzioni sociali e l'ordine pubblico.....	19	2	39	14	68	23	112	20	167	35	405	94
213 a 276	5.1 CONTRO LA PERSONALITÀ DELLO STATO.....	2	—	—	—	—	—	—	—	4	—	6	—
277 a 318	5.2 CONTRO LA PUBBLICA AMMINISTRAZIONE.....	3	—	12	6	28	10	58	10	103	20	204	46
277 a 285	Violenza, resistenza, oltraggio.....	2	—	9	3	19	2	49	5	86	10	165	20
286 a 294	Peculato, malversazione, ecc.....	1	—	—	—	—	—	1	1	3	2	5	3
295 a 318	Omissione atti di ufficio, ecc.....	—	—	3	3	9	8	8	4	14	8	34	23
319 a 354	5.3 CONTRO L'AMMINISTRAZIONE DELLA GIUSTIZIA.....	9	2	26	8	40	13	49	10	53	14	177	47
355 a 366	5.4 CONTRO IL SENTIMENTO RELIGIOSO, ECC.....	—	—	—	—	—	—	3	—	2	1	5	1
367 a 373	5.5 CONTRO L'ORDINE PUBBLICO.....	5	—	1	—	—	—	2	—	5	—	13	—
	Totale delitti preveduti dal C.P.....	5.185	435	2.262	229	2.795	301	3.160	349	3.463	418	16.865	1.732
	6. Preveduti da altri codici e leggi speciali.....	9	4	13	3	23	5	39	7	45	5	129	24
	TOTALE GENERALE.....	5.194	439	2.275	232	2.818	306	3.199	356	3.508	423	16.994	1.756

(*) Cfr. « Avvertenze » nn. 13,7, 14,1, 14,2, 14,3, 14,4, 14,5.

(a) Cfr. Tav. 140. — (b) Numeri 48 a 50, 53 a 61.

Segue TAV. 159 — MINORENNI GIUDICATI SECONDO IL DELITTO, LA SPECIE DEL PROVVEDIMENTO, L'ETÀ E IL SESSO (*)

B - IMPROVVISIBILITÀ DELL'AZIONE PENALE

N. d'ordine (a)	DELITTI	ETÀ - Anni										TOTALE	
		meno di 14		14		15		16		17		MF	F
		MF	F	MF	F	MF	F	MF	F	MF	F		
	1. Contro la persona	2 284	208	207	9	220	19	241	21	229	22	3 181	279
1 a 10	1.1 CONTRO LA VITA	21	3	—	—	—	—	2	—	—	—	23	3
1	Strage	—	—	—	—	—	—	—	—	—	—	—	—
2,3,5,8	Omicidio	—	—	—	—	—	—	—	—	—	—	—	—
4	Infanticidio per causa d'onore	—	—	—	—	—	—	—	—	—	—	—	—
6,7	Omicidio preterintenzionale	—	—	—	—	—	—	—	—	—	—	—	—
9,10	Omicidio colposo	21	3	—	—	—	—	—	—	—	—	23	3
11 a 45	1.2 CONTRO L'INCOLUMITÀ E LA LIBERTÀ INDIVIDUALE	2 257	202	203	9	218	18	238	21	229	22	3 145	272
11	Percosse	5	—	—	—	1	—	—	—	1	—	7	—
12 a 14	Lesioni volontarie	1.348	132	97	4	96	11	101	12	103	18	1.745	177
15 a 17	Lesioni colpose	889	69	104	3	118	7	136	9	125	4	1.372	92
18 a 22	Rissa, abbandono d'incapace, ecc.	2	1	1	1	—	—	—	—	—	—	3	2
23 a 45	Violenza privata, minaccia, ecc.	13	—	1	1	3	—	1	—	—	—	18	1
46,47	1.3 INGIURIE E DIFFAMAZIONI	6	3	4	—	2	1	1	—	—	—	13	4
	2. Contro la famiglia, la moralità e il buon costume	91	11	4	—	4	—	6	2	3	1	108	14
48 a 61	2.1 CONTRO LA FAMIGLIA	1	—	—	—	—	—	2	1	—	—	3	1
51	Violazione obblighi assist. familiare	—	—	—	—	—	—	2	1	—	—	2	1
52	Maltrattamenti in famiglia	—	—	—	—	—	—	—	—	—	—	—	—
(b)	Adulterio, bigamia, ecc.	1	—	—	—	—	—	—	—	—	—	1	—
62 a 78	2.2 CONTRO LA MORALITÀ E IL BUON COSTUME	90	11	4	—	4	—	4	1	2	—	104	12
62	Violenza carnale	37	1	2	—	—	—	2	—	1	—	42	1
63	Atti di libidine violenti	24	1	2	—	2	—	1	1	1	—	30	2
64	Atti osceni	27	7	—	—	—	—	1	—	—	—	28	7
65 a 78	Corruzione di minorenni, ecc.	2	2	—	—	2	—	—	—	—	—	4	2
79 a 89	2.3 CONTRO LA SANITÀ DELLA STIRPE	—	—	—	—	—	—	—	—	1	1	1	1
	3. Contro il patrimonio	1 963	153	7	—	20	—	20	3	13	1	2 023	157
90 a 93	3.1 FURTI	1.636	126	5	—	13	—	16	2	9	1	1 679	129
90 a 92	Furto, sottrazione cose comuni	926	94	3	—	10	—	9	2	5	—	953	96
93	Furto aggravato	710	32	2	—	3	—	7	—	4	1	726	33
94 a 109	3.2 RAPINE E DANNI	302	26	2	—	2	—	1	—	1	—	308	26
94 a 97	Rapina, estorsione, ecc.	12	1	—	—	—	—	—	—	—	—	12	1
98 a 109	Danni a cose, animali, terreni, ecc.	290	25	2	—	2	—	1	—	1	—	296	25
110 a 118	3.3 TRUFFE ED ALTRE FRODI	25	1	—	—	5	—	3	1	3	—	36	2
110	Truffa	5	1	—	—	—	—	—	—	2	—	7	1
111	Appropriazione indebita	4	—	—	—	2	—	2	—	—	—	8	—
112	Ricettazione	6	—	—	—	—	—	—	—	—	—	6	—
113 a 118	Insolvenza fraudolenta, ecc.	10	—	—	—	3	—	1	1	1	—	15	1
	4. Contro l'economia e la fede pubblica	174	11	—	—	—	—	3	—	1	—	178	11
119 a 134	4.1 CONTRO L'ECONOMIA PUBBLICA, L'INDUSTRIA E IL COMMERCIO	5	—	—	—	—	—	—	—	—	—	5	—
119	Frode nell'esercizio del commercio	—	—	—	—	—	—	—	—	—	—	—	—
120	Vendita sostanze alim. non genuine	1	—	—	—	—	—	—	—	—	—	1	—
121 a 134	Arbitraria invasione aziende, ecc.	4	—	—	—	—	—	—	—	—	—	4	—
135 a 162	4.2 CONTRO L'INCOLUMITÀ PUBBLICA	158	10	—	—	—	—	3	—	—	—	161	10
163 a 212	4.3 CONTRO LA FEDE PUBBLICA	11	1	—	—	—	—	—	—	1	—	12	1
163 a 174	Falsità in monete	2	—	—	—	—	—	—	—	1	—	3	—
175 a 182	Falsità in sigilli	—	—	—	—	—	—	—	—	—	—	—	—
183 a 212	Falsità in atti e persone	9	1	—	—	—	—	—	—	—	—	9	1
	5. Contro lo Stato, le altre istituzioni sociali e l'ordine pubblico	15	2	—	—	—	—	2	—	—	—	17	2
213 a 276	5.1 CONTRO LA PERSONALITÀ DELLO STATO	2	—	—	—	—	—	—	—	—	—	2	—
277 a 318	5.2 CONTRO LA PUBBLICA AMMINISTRAZIONE	2	—	—	—	—	—	—	—	—	—	2	—
277 a 285	Violenza, resistenza, oltraggio	1	—	—	—	—	—	—	—	—	—	1	—
286 a 294	Peculato, malversazione, ecc.	1	—	—	—	—	—	—	—	—	—	1	—
295 a 318	Omissione atti di ufficio, ecc.	—	—	—	—	—	—	—	—	—	—	—	—
319 a 354	5.3 CONTRO L'AMMINISTRAZIONE DELLA GIUSTIZIA	7	2	—	—	—	—	2	—	—	—	9	2
355 a 356	5.4 CONTRO IL SENTIMENTO RELIGIOSO, ECC.	—	—	—	—	—	—	—	—	—	—	—	—
367 a 373	5.5 CONTRO L'ORDINE PUBBLICO	4	—	—	—	—	—	—	—	—	—	4	—
	Totale delitti previsti dal C.P.	4 527	385	218	9	244	19	272	26	246	24	5 507	463
	6. Preveduti da altri codici e leggi speciali	9	4	1	—	—	—	—	—	1	—	11	4
	TOTALE GENERALE	4 536	389	219	9	244	19	272	26	247	24	5 518	467

(*), (a), (b) Cfr. note corrispondenti a pag. precedente.

Segue TAV. 159 — MINORENNI GIUDICATI SECONDO IL DELITTO, LA SPECIE DEL PROVVEDIMENTO, L'ETÀ E IL SESSO (*)

C - PROSCIoglimento e ASSOLUZIONE (a)

N. d'ordine (b)	DELITTI	ETÀ - Anni										TOTALE	
		meno di 14		14		15		16		17		MF	F
		MF	F	MF	F	MF	F	MF	F	MF	F		
	1. Contro la persona	197	17	325	56	430	72	537	110	592	95	2.081	350
1 a 10	1.1 CONTRO LA VITA.....	4	—	18	3	24	2	31	—	56	6	133	11
1	Strage.....	—	—	—	—	—	—	—	—	—	—	—	—
2,3,5,8	Omicidio.....	—	—	—	—	—	—	1	—	6	1	7	1
4	Infanticidio per causa d'onore.....	—	—	1	—	—	—	—	—	3	2	4	2
6,7	Omicidio preterintenzionale.....	1	—	2	—	—	—	—	—	2	—	5	—
9,10	Omicidio colposo.....	3	—	15	3	24	2	30	—	45	3	117	8
11 a 45	1.2 CONTRO L'INCOLUMITÀ E LA LIBERTÀ INDIVIDUALE.....	192	16	289	48	371	53	461	84	474	62	1.787	263
11	Percosse.....	3	—	5	2	6	1	9	3	9	1	32	7
12 a 14	Lesioni volontarie.....	94	7	142	28	156	29	194	45	212	40	798	149
15 a 17	Lesioni colpose.....	87	3	118	7	154	5	182	8	186	5	727	28
18 a 22	Rissa, abbandono d'incapace, ecc.....	5	4	7	5	15	8	18	6	16	3	61	26
23 a 45	Violenza privata, minaccia, ecc.....	3	2	17	6	40	10	58	22	51	13	169	53
46,47	1.3 INGIURIE E DIFFAMAZIONI.....	1	1	18	5	35	17	45	26	62	27	161	76
	2. Contro la famiglia, la moralità e il buon costume	26	1	49	10	49	9	76	11	93	31	293	62
48 a 61	2.1 CONTRO LA FAMIGLIA.....	1	—	4	2	9	7	15	3	25	15	54	27
51	Violazione obblighi assist. familiare.....	—	—	—	—	5	5	3	3	9	9	17	17
52	Maltrattamenti in famiglia.....	1	—	1	—	1	1	4	—	8	2	15	3
(c)	Adulterio, bigamia, ecc.....	—	—	3	2	3	1	8	—	8	4	22	7
62 a 78	2.2 CONTRO LA MORALITÀ E IL BUON COSTUME	25	1	43	6	40	2	59	6	62	12	229	27
62	Violenza carnale.....	3	—	11	—	12	—	24	—	20	1	70	1
63	Atti di libidine violenti.....	17	1	14	—	17	—	14	—	13	—	75	1
64	Atti osceni.....	3	—	17	5	9	1	18	6	24	10	71	22
65 a 78	Corruzione di minorenni, ecc.....	2	—	1	1	2	1	3	—	5	1	13	3
79 a 89	2.3 CONTRO LA SANITÀ DELLA STIRPE.....	—	—	2	2	—	—	2	2	6	4	10	8
	3. Contro il patrimonio	412	31	726	63	845	83	839	84	923	97	3.745	358
90 a 93	3.1 FURTI.....	342	26	560	44	616	62	588	58	596	69	2.702	259
90 a 92	Furto, sottrazione cose comuni.....	161	19	241	29	288	36	281	39	321	54	1.292	177
93	Furto aggravato.....	181	7	319	15	328	26	307	19	275	15	1.410	82
94 a 109	3.2 RAPINE E DANNI.....	62	4	143	16	195	17	199	17	267	17	866	71
94 a 97	Rapina, estorsione, ecc.....	8	—	3	1	9	—	4	—	13	—	37	1
98 a 109	Danni a cose, animali, terreni, ecc.....	54	4	140	15	186	17	195	17	254	17	829	70
110 a 118	3.3 TRUFFE ED ALTRE FRODI.....	8	1	23	3	34	4	52	9	60	11	177	28
110	Truffa.....	3	—	8	3	7	1	18	4	19	4	55	12
111	Appropriazione indebita.....	2	1	7	—	8	1	16	3	20	2	53	7
112	Ricettazione.....	3	—	8	—	16	2	12	1	14	2	53	5
113 a 118	Insolvenza fraudolenta, ecc.....	—	—	—	—	3	—	6	1	7	3	16	4
	4. Contro l'economia e la fede pubblica	19	1	26	7	29	6	29	2	51	6	154	22
119 a 134	4.1 CONTRO L'ECONOMIA PUBBLICA, L'INDUSTRIA E IL COMMERCIO.....	—	—	2	1	5	1	3	—	6	1	16	3
119	Frode nell'esercizio del commercio.....	—	—	—	—	—	—	1	—	3	1	4	1
120	Vendita sostanze alim. non genuine.....	—	—	1	1	1	1	—	—	1	—	3	2
121 a 134	Arbitraria invasione aziende, ecc.....	—	—	1	—	4	—	2	—	2	—	9	—
135 a 162	4.2 CONTRO L'INCOLUMITÀ PUBBLICA.....	19	1	13	1	9	—	15	—	22	—	78	2
163 a 212	4.3 CONTRO LA FEDE PUBBLICA.....	—	—	11	5	15	5	11	2	23	5	60	17
163 a 174	Falsità in monete.....	—	—	—	—	1	—	1	—	1	—	3	—
175 a 182	Falsità in sigilli.....	—	—	—	—	1	—	—	—	—	—	1	—
183 a 212	Falsità in atti e persone.....	—	—	11	5	13	5	10	2	22	5	56	17
	5. Contro lo Stato, le altre istituzioni sociali e l'ordine pubblico	4	—	25	8	34	10	63	11	75	19	201	48
213 a 276	5.1 CONTRO LA PERSONALITÀ DELLO STATO.....	—	—	—	—	—	—	—	—	2	—	2	—
277 a 318	5.2 CONTRO LA PUBBLICA AMMINISTRAZIONE	1	—	8	4	12	3	27	5	36	9	84	21
277 a 285	Violenza, resistenza, oltraggio.....	1	—	5	1	9	—	20	1	28	4	63	6
286 a 294	Peculato, malversazione, ecc.....	—	—	—	—	—	—	1	1	2	2	3	3
295 a 318	Omissione atti di ufficio, ecc.....	—	—	3	3	3	3	6	3	6	3	18	12
319 a 354	5.3 CONTRO L'AMMINISTRAZIONE DELLA GIUSTIZIA.....	2	—	16	4	22	7	31	6	31	10	102	27
355 a 366	5.4 CONTRO IL SENTIMENTO RELIGIOSO, ECC.....	—	—	—	—	—	—	3	—	1	—	4	—
367 a 373	5.5 CONTRO L'ORDINE PUBBLICO.....	1	—	1	—	—	—	2	—	5	—	9	—
	Totale delitti preveduti dal C.P.	658	50	1.151	144	1.387	180	1.544	218	1.734	248	6.474	840
	6. Preveduti da altri codici e leggi speciali	—	—	1	—	8	4	14	4	14	1	37	9
	TOTALE GENERALE	658	50	1.152	144	1.395	184	1.558	222	1.748	249	6.511	849

(*) Cfr. « Avvertenze » n. 13,7, 14,1, 14,2, 14,4, 14,5.

(a) Escluso il perdono giudiziale. — (b), (c) Cfr. note (a), (b) a pag. 457.

Segue TAV. 159 — MINORENNI GIUDICATI SECONDO IL DELITTO, LA SPECIE DEL PROVVEDIMENTO, L'ETÀ E IL SESSO (*)

D - PERDONO GIUDIZIALE

N. d'ordine (a)	DELITTI	ETÀ - Anni										TOTALE	
		meno di 14		14		15		16		17		MF	F
		MF	F	MF	F	MF	F	MF	F	MF	F		
	1. Contro la persona.....			35	10	122	16	130	17	164	26	501	69
1 a 10	1.1 CONTRO LA VITA.....			6	2	6	2	12	3	5		29	7
1	Strage.....												
2,3,5,8	Omicidio.....												
4	Infanticidio per causa d'onore.....							2	2			2	2
6,7	Omicidio preterintenzionale.....												
9,10	Omicidio colposo.....			6	2	6	2	10	1	5		27	5
11 a 45	1.2 CONTRO L'INCOLUMITÀ E LA LIBERTÀ INDIVIDUALE.....			76	5	111	12	114	12	153	23	454	52
11	Percosse.....			1		1	1	1				3	1
12 a 14	Lesioni volontarie.....			45	3	56	4	62	7	77	14	240	28
15 a 17	Lesioni colpose.....			26	2	35	2	36	2	46		143	6
18 a 22	Rissa, abbandono d'incapace, ecc.....			2		5	2	3	1	10	3	20	6
23 a 45	Violenza privata, minaccia, ecc.....			2		14	3	12	2	20	6	48	11
46,47	1.3 INGIURIE E DIFFAMAZIONI.....			3	3	5	2	4	2	6	3	18	10
	2. Contro la famiglia, la moralità e il buon costume.....			35	3	41	2	53	6	40	3	169	14
48 a 61	2.1 CONTRO LA FAMIGLIA.....			1	1	1	1	5	3	7	1	14	6
51	Violazione obblighi assist. familiare.....			1	1	1	1	3	3	1	1	6	6
52	Maltrattamenti in famiglia.....							2		6		8	
(b)	Adulterio, bigamia, ecc.....												
62 a 78	2.2 CONTRO LA MORALITÀ E IL BUON COSTUME.....			34	2	40	1	48	3	33	2	155	8
62	Violenza carnale.....			8		9		14		12		43	
63	Atti di libidine violenti.....			16		14		15		6		51	
64	Atti osceni.....			9	2	11	1	12	2	9	1	41	6
65 a 78	Corruzione di minorenni, ecc.....			1		6		7	1	6	1	20	2
79 a 89	2.3 CONTRO LA SANITÀ DELLA STIRPE.....												
	3. Contro il patrimonio.....			602	49	696	48	703	48	553	51	2.554	196
90 a 93	3.1 FURTI.....			514	44	582	45	594	44	453	45	2.143	178
90 a 92	Furto, sottrazione cose comuni.....			136	21	182	21	206	31	157	23	681	96
93	Furto aggravato.....			378	23	400	24	388	13	296	22	1.462	82
94 a 109	3.2 RAPINE E DANNI.....			79	3	101	3	90	1	83	3	353	10
94 a 97	Rapina, estorsione, ecc.....			4		14		11		11	1	40	1
98 a 109	Danni a cose, animali, terreni, ecc.....			75	3	87	3	79	1	72	2	313	9
110 a 118	3.3 TRUFFE ED ALTRE FRODI.....			9	2	13		19	3	17	3	58	8
110	Truffa.....			2	1	3		10	2	6	1	21	4
111	Appropriazione indebita.....			2		5		5		4	1	16	1
112	Ricettazione.....			5	1	4		3		7	1	19	2
113 a 118	Insolvenza fraudolenta, ecc.....					1		1	1			2	1
	4. Contro l'economia e la fede pubblica.....			18	1	15	3	20	2	39	4	92	10
119 a 134	4.1 CONTRO L'ECONOMIA PUBBLICA, L'INDUSTRIA E IL COMMERCIO.....					2	1	2	1	5	2	9	4
119	Frode nell'esercizio del commercio.....									1		1	
120	Vendita sostanze alim. non genuine... Arbitraria invasione aziende, ecc.....					2	1	2	1	4	2	8	4
121 a 134	4.2 CONTRO L'INCOLUMITÀ PUBBLICA.....			12		7		5		12		36	
135 a 162	4.3 CONTRO LA FEDE PUBBLICA.....			6	1	6	2	13	1	22	2	47	6
163 a 212	Falsità in monete.....							1				1	
163 a 174	Falsità in sigilli.....							1				1	
175 a 182	Falsità in atti e persone.....			6	1	6	2	11	1	22	2	45	6
183 a 212													
	5. Contro lo Stato, le altre istituzioni sociali e l'ordine pubblico.....			13	6	26	8	34	7	60	9	133	30
213 a 276	5.1 CONTRO LA PERSONALITÀ DELLO STATO.....									2		2	
277 a 318	5.2 CONTRO LA PUBBLICA AMMINISTRAZIONE.....			4	2	11	4	23	3	45	7	83	16
277 a 285	Violenza, resistenza, oltraggio.....			4	2	7	1	22	3	39	4	72	10
286 a 294	Peculato, malversazione, ecc.....									1		1	
295 a 318	Omissione atti di ufficio, ecc.....					4	3	1		5	3	10	6
319 a 354	5.3 CONTRO L'AMMINISTRAZIONE DELLA GIUSTIZIA.....			9	4	15	4	11	4	13	2	48	14
355 a 366	5.4 CONTRO IL SENTIMENTO RELIGIOSO, ECC.....												
367 a 373	5.5 CONTRO L'ORDINE PUBBLICO.....												
	Totale delitti preveduti dal C.P.....			753	69	900	77	940	80	856	93	3.449	319
	6. Preveduti da altri codici e leggi speciali.....			8	2	8	1	18	2	15	1	49	6
	TOTALE GENERALE.....			761	71	908	78	958	82	871	94	3.498	325

(*), (a), (b) Cfr. note corrispondenti a pag. 457.

Segue TAV. 159 — MINORENNI GIUDICATI SECONDO IL DELITTO, LA SPECIE DEL PROVVEDIMENTO, L'ETÀ E IL SESSO (*)

E - CONDANNA

N. d'ordine (a)	DELITTI	ETÀ - Anni										TOTALE	
		meno di 14		14		15		16		17		MF	F
		MF	F	MF	F	MF	F	MF	F	MF	F		
	1. Contro la persona			15	2	18	7	51	10	89	16	173	35
1 a 10	1.1 CONTRO LA VITA			4		5	1	11	1	21	3	41	5
1	Strage												
2,3,5,8	Omicidio			3		4	1	6		19	1	32	2
4	Infanticidio per causa d'onore							1		2	2	3	2
6,7	Omicidio preterintenzionale					1		2				3	
9,10	Omicidio colposo			1				2	1			3	1
11 a 45	1.2 CONTRO L'INCOLUMITÀ E LA LIBERTÀ INDIVIDUALE			9	1	12	6	40	9	63	12	124	28
11	Percosse									1		1	
12 a 14	Lesioni volontarie			7		5	1	16	3	20	3	48	7
15 a 17	Lesioni colpose			1		1		2		7		11	
18 a 22	Rissa, abbandono d'incapace, ecc.					4	3	6	2	18	5	28	10
23 a 45	Violenza privata, minaccia, ecc.			1	1	2	2	16	4	17	4	36	11
46,47	1.3 INGIURIE E DIFFAMAZIONI			2	1	1				5	1	8	2
	2. Contro la famiglia, la moralità e il buon costume			12	1	25	3	27	1	43	2	107	7
48 a 61	2.1 CONTRO LA FAMIGLIA							2	1	4	2	6	3
51	Violazione obblighi assist. familiare							1	1	2	1	3	2
52	Maltrattamenti in famiglia							1		1		2	
(b)	Adulterio, bigamia, ecc.									1	1	1	1
62 a 78	2.2 CONTRO LA MORALITÀ E IL BUON COSTUME			12	1	25	3	25		39		101	4
62	Violenza carnale			6		12		12		23		53	
63	Atti di libidine violenti			4		7		8		8		27	
64	Atti osceni			2	1	3	3	2		2		9	4
65 a 78	Corruzione di minorenni, ecc.					3		3		6		12	
79 a 89	2.3 CONTRO LA SANITÀ DELLA STIRPE												
	3. Contro il patrimonio			105	3	205	8	300	10	452	26	1 063	47
90 a 93	3.1 FURTI			88	3	163	7	236	9	355	22	842	41
90 a 92	Furto, sottrazione cose comuni			11	1	42	2	63	5	105	9	221	17
93	Furto aggravato			77	2	121	5	173	4	250	13	621	24
94 a 109	3.2 RAPINE E DANNI			18		40		61		83	1	202	1
94 a 97	Rapina, estorsione, ecc.			2		13		23		41		79	
98 a 109	Danni a cose, animali, terreni, ecc.			16		27		38		42	1	123	1
110 a 118	3.3 TRUFFE ED ALTRE FRODI					2	1	3	1	14	3	19	5
110	Truffa							1		5	1	6	1
111	Appropriazione indebita							1	1	1		2	1
112	Ricettazione					2	1	1		7	1	10	2
113 a 118	Insolvenza fraudolenta, ecc.									1	1	1	1
	4. Contro l'economia e la fede pubblica			6	1	8	2	13	2	11	2	35	7
119 a 134	4.1 CONTRO L'ECONOMIA PUBBLICA, L'INDUSTRIA E IL COMMERCIO			3		3	1	6	1	3		15	2
119	Frode nell'esercizio del commercio												
120	Vendita sostanze alim. non genuine			3		3	1	6	1	3		15	2
121 a 134	Arbitraria invasione aziende, ecc.					1						1	
135 a 162	4.2 CONTRO L'INCOLUMITÀ PUBBLICA					1						1	
163 a 212	4.3 CONTRO LA FEDE PUBBLICA			3	1	4	1	7	1	8	2	22	5
163 a 174	Falsità in monete			1	1					3	1	4	2
175 a 182	Falsità in sigilli							1				1	
183 a 212	Falsità in atti e persone			2		4	1	6	1	5	1	17	3
	5. Contro lo Stato, le altre istituzioni sociali e l'ordine pubblico			1		8	5	13	2	32	7	54	14
213 a 276	5.1 CONTRO LA PERSONALITÀ DELLO STATO												
277 a 318	5.2 CONTRO LA PUBBLICA AMMINISTRAZIONE					5	3	8	2	22	4	35	9
277 a 285	Violenza, resistenza, oltraggio					3	1	7	1	19	2	29	4
286 a 294	Peculato, malversazione, ecc.												
295 a 318	Omissione atti di ufficio, ecc.					2	2	1	1	3	2	6	5
319 a 354	5.3 CONTRO L'AMMINISTRAZIONE DELLA GIUSTIZIA			1		3	2	5		9	2	18	4
355 a 366	5.4 CONTRO IL SENTIMENTO RELIGIOSO, ECC.									1	1	1	1
367 a 373	5.5 CONTRO L'ORDINE PUBBLICO												
	Totale delitti previsti dal C.P.			140	7	264	25	404	25	627	53	1 435	110
	6. Preveduti da altri codici e leggi speciali			3	1	7		7	1	15	3	32	5
	TOTALE GENERALE			143	8	271	25	411	26	642	56	1 467	115

(*), (a), (b) Cfr. note corrispondenti a pag. 457.

TAV. 160 — MINORENNI DI ETÀ INFERIORE A 14 ANNI GIUDICATI, SECONDO IL DELITTO, LA SPECIE DEL PROVVEDIMENTO E IL SESSO (*)

A - TOTALE

N. d'ordine (a)	DELITTI	ETÀ - Anni								TOTALE	
		meno di 10		10 e 11		12		13		MF	F
		MF	F	MF	F	MF	F	MF	F		
	1. Contro la persona.....	865	87	679	54	360	25	577	59	2.481	225
1 a 10	1.1 CONTRO LA VITA.....	7	2	5	—	3	—	10	1	25	3
1	Strage.....	—	—	—	—	—	—	—	—	—	—
2,3,5,8	Omicidio.....	—	—	—	—	—	—	—	—	—	—
4	Infanticidio per causa d'onore.....	—	—	—	—	—	—	—	—	—	—
6,7	Omicidio preterintenzionale.....	1	—	—	—	—	—	—	—	1	—
9,10	Omicidio colposo.....	6	2	5	—	3	—	10	1	24	3
11 a 45	1.2 CONTRO L'INCOLUMITÀ E LA LIBERTÀ IN- DIVIDUALE.....	857	85	673	54	357	25	562	54	2.449	218
11	Percosse.....	1	—	1	—	1	—	5	—	8	—
12 a 14	Lesioni volontarie.....	539	52	374	30	208	20	321	37	1.442	139
15 a 17	Lesioni colpose.....	317	33	295	23	144	4	220	12	976	72
19 a 22	Rissa, abbandono d'incapace, ecc.....	—	—	—	—	1	1	6	4	7	5
23 a 45	Violenza privata, minaccia, ecc.....	—	—	3	1	3	—	10	1	16	2
46,47	1.3 INGIURIE E DIFFAMAZIONI.....	1	—	1	—	—	—	5	4	7	4
	2. Contro la famiglia, la moralità e il buon costume.....	15	1	28	4	22	2	52	5	117	12
48 a 61	2.1 CONTRO LA FAMIGLIA.....	—	—	1	—	—	—	1	—	2	—
51	Violazione obblighi assist. familiare...	—	—	—	—	—	—	—	—	—	—
52	Maltrattamenti in famiglia.....	—	—	—	—	—	—	1	—	1	—
(b)	Adulterio, bigamia, ecc.....	—	—	1	—	—	—	—	—	1	—
62 a 78	2.2 CONTRO LA MORALITÀ E IL BUON COSTUME	15	1	27	4	22	2	51	5	115	12
62	Violenza carnale.....	2	—	7	—	12	1	19	—	40	1
63	Atti di libidine violenti.....	11	—	10	1	5	—	15	1	41	2
64	Atti osceni.....	2	1	8	1	5	1	15	4	30	7
65 a 78	Corruzione di minorenni, ecc.....	—	—	2	—	—	—	2	—	4	2
79 a 89	2.3 CONTRO LA SANITÀ DELLA STIRPE.....	—	—	—	—	—	—	—	—	—	—
	3. Contro il patrimonio.....	437	42	681	45	530	37	747	60	2.375	184
90 a 93	3.1 FURTI.....	356	34	549	37	450	29	623	52	1.978	152
90 a 92	Furto, sottrazione cose comuni.....	225	30	317	28	239	22	306	33	1.087	113
93	Furto aggravato.....	131	4	232	9	211	7	317	19	891	39
94 a 109	3.2 RAPINE E DANNI.....	80	8	105	8	70	6	109	8	364	30
94 a 97	Rapina, estorsione, ecc.....	2	—	8	1	1	—	9	—	20	1
98 a 109	Danni a cose, animali, terreni, ecc...	78	8	97	7	69	6	100	8	344	29
110 a 118	3.3 TRUFFE ED ALTRE FRODI.....	1	—	7	—	10	2	15	—	33	2
110	Truffa.....	—	—	2	—	3	1	3	—	8	1
111	Appropriazione indebita.....	—	—	—	—	2	1	4	—	6	1
112	Ricettazione.....	—	—	1	—	3	—	5	—	9	—
113 a 118	Insolvenza fraudolenta, ecc.....	1	—	4	—	2	—	3	—	10	—
	4. Contro l'economia e la fede pubblica	97	10	40	—	20	1	36	1	193	12
119 a 134	4.1 CONTRO L'ECONOMIA PUBBLICA, L'INDU- STRIA E IL COMMERCIO.....	2	—	1	—	—	—	2	—	5	—
119	Frode nell'esercizio del commercio...	—	—	—	—	—	—	—	—	—	—
120	Vendita sostanze alim. non genuine...	—	—	—	—	—	—	1	—	1	—
121 a 134	Arbitraria invasione aziende, ecc.....	2	—	1	—	—	—	1	—	4	—
135 a 162	4.2 CONTRO L'INCOLUMITÀ PUBBLICA.....	95	10	37	—	20	1	25	—	177	11
163 a 212	4.3 CONTRO LA FEDE PUBBLICA.....	—	—	2	—	—	—	9	1	11	1
163 a 174	Falsità in monete.....	—	—	—	—	—	—	2	—	2	—
175 a 182	Falsità in sigilli.....	—	—	—	—	—	—	—	—	—	—
183 a 212	Falsità in atti e persone.....	—	—	2	—	—	—	7	1	9	1
	5. Contro lo Stato, le altre istituzioni sociali e l'ordine pubblico.....	3	—	2	—	4	1	10	1	19	2
213 a 276	5.1 CONTRO LA PERSONALITÀ DELLO STATO	—	—	—	—	—	—	2	—	2	—
277 a 318	5.2 CONTRO LA PUBBLICA AMMINISTRAZIONE	—	—	—	—	—	—	3	—	3	—
277 a 285	Violenza, resistenza, oltraggio.....	—	—	—	—	—	—	2	—	2	—
286 a 294	Peculato, malversazione, ecc.....	—	—	—	—	—	—	1	—	1	—
295 a 318	Omissione atti di ufficio, ecc.....	—	—	—	—	—	—	—	—	—	—
319 a 354	5.3 CONTRO L'AMMINISTRAZIONE DELLA GIU- STIZIA.....	1	—	—	—	3	1	5	1	9	2
355 a 366	5.4 CONTRO IL SENTIMENTO RELIGIOSO, ECC.	—	—	—	—	—	—	—	—	—	—
367 a 373	5.5 CONTRO L'ORDINE PUBBLICO.....	2	—	2	—	1	—	—	—	5	—
	Totale delitti previsti dal C.P.....	1.417	140	1.410	103	936	66	1.422	126	5.185	435
	6. Preveduti da altri codici e leggi speciali	—	—	3	2	2	—	4	2	9	4
	TOTALE GENERALE.....	1.417	140	1.413	105	938	66	1.426	128	5.194	439

(*) Cfr. « Avvertenze », nn. 13.7, 14.1, 14.2, 14.4, 14.5.

(a) Cfr. Tav. 140. — (b) Numeri 48 a 50, 53 a 61.

Segue TAV. 160 — MINORENNI DI ETÀ INFERIORE A 14 ANNI GIUDICATI, SECONDO IL DELITTO, LA SPECIE DEL PROVVEDIMENTO E IL SESSO (*)

B - IMPROVVISIBILITÀ DELL'AZIONE PENALE

N. d'ordine (a)	DELITTI	ETÀ - Anni								TOTALE	
		meno di 10		10 e 11		12		13		MF	F
		MF	F	MF	F	MF	F	MF	F		
	1. Contro la persona	807	84	642	52	329	21	506	51	2.284	208
1 a 10	1.1 CONTRO LA VITA	6	2	4	—	2	—	9	1	21	3
1	Strage	—	—	—	—	—	—	—	—	—	—
2,3,5,8	Omicidio	—	—	—	—	—	—	—	—	—	—
4	Infanticidio per causa d'onore	—	—	—	—	—	—	—	—	—	—
6,7	Omicidio preterintenzionale	—	—	—	—	—	—	—	—	—	—
9,10	Omicidio colposo	6	2	4	—	2	—	9	1	21	3
11 a 45	1.2 CONTRO L'INCOLUMITÀ E LA LIBERTÀ INDIVIDUALE	800	82	637	52	327	21	493	47	2.257	202
11	Percosse	1	—	1	—	1	—	2	—	5	—
12 a 14	Lesioni volontarie	505	51	362	29	193	17	288	35	1.348	132
15 a 17	Lesioni colpose	294	31	272	23	130	4	193	11	889	69
18 a 22	Rissa, abbandono d'incapace, ecc.	—	—	—	—	—	—	2	1	2	1
23 a 45	Violenza privata, minaccia, ecc.	—	—	2	—	3	—	8	—	13	—
46,47	1.3 INGIURIE E DIFFAMAZIONI	1	—	1	—	—	—	4	3	6	3
	2. Contro la famiglia, la moralità e il buon costume	8	1	25	4	20	2	38	4	91	11
48 a 61	2.1 CONTRO LA FAMIGLIA	—	—	1	—	—	—	—	—	1	—
51	Violazione obblighi assist. familiare	—	—	—	—	—	—	—	—	—	—
52	Maltrattamenti in famiglia	—	—	—	—	—	—	—	—	—	—
(b)	Adulterio, bigamia, ecc.	—	—	1	—	—	—	—	—	1	—
62 a 78	2.2 CONTRO LA MORALITÀ E IL BUON COSTUME	8	1	24	4	20	2	38	4	90	11
62	Violenza carnale	2	—	7	—	12	1	16	—	37	1
63	Atti di libidine violenti	4	—	7	1	3	—	10	—	24	1
64	Atti osceni	2	1	8	1	5	1	12	4	27	7
65 a 78	Corruzione di minorenni, ecc.	—	—	2	2	—	—	—	—	2	2
79 a 89	2.3 CONTRO LA SANITÀ DELLA STIRPE	—	—	—	—	—	—	—	—	—	—
	3. Contro il patrimonio	385	38	553	41	434	33	591	41	1.963	153
90 a 93	3.1 FURTI	311	31	465	33	368	27	492	35	1.636	126
90 a 92	Furto, sottrazione cose comuni	200	28	272	24	200	20	254	22	926	94
93	Furto aggravato	111	3	193	9	168	7	238	13	710	32
94 a 109	3.2 RAPINE E DANNI	73	7	83	8	60	5	86	6	302	26
94 a 97	Rapina, estorsione, ecc.	2	—	6	1	1	—	3	—	12	1
98 a 109	Danni a cose, animali, terreni, ecc.	71	7	77	7	59	5	83	6	290	25
110 a 118	3.3 TRUFFE ED ALTRE FRODI	1	—	5	—	6	1	13	—	25	1
110	Truffa	—	—	1	—	2	1	2	—	5	1
111	Appropriazione indebita	—	—	—	—	1	—	3	—	4	—
112	Ricettazione	—	—	—	—	1	—	5	—	6	—
113 a 118	Insolvenza fraudolenta, ecc.	1	—	4	—	—	—	3	—	10	—
	4. Contro l'economia e la fede pubblica	87	9	35	—	17	1	35	1	174	11
119 a 134	4.1 CONTRO L'ECONOMIA PUBBLICA, L'INDUSTRIA E IL COMMERCIO	2	—	1	—	—	—	2	—	5	—
119	Frode nell'esercizio del commercio	—	—	—	—	—	—	—	—	—	—
120	Vendita sostanze alim. non genuine	—	—	—	—	—	—	1	—	1	—
121 a 134	Arbitraria invasione aziende, ecc.	2	—	1	—	—	—	1	—	4	—
135 a 162	4.2 CONTRO L'INCOLUMITÀ PUBBLICA	85	9	32	—	17	1	24	—	158	10
163 a 212	4.3 CONTRO LA FEDE PUBBLICA	—	—	2	—	—	—	9	1	11	1
163 a 174	Falsità in monete	—	—	—	—	—	—	2	—	2	—
175 a 182	Falsità in sigilli	—	—	—	—	—	—	—	—	—	—
183 a 212	Falsità in atti e persone	—	—	2	—	—	—	7	1	9	1
	5. Contro lo Stato, le altre istituzioni sociali e l'ordine pubblico	2	—	1	—	4	1	8	1	15	2
213 a 276	5.1 CONTRO LA PERSONALITÀ DELLO STATO	—	—	—	—	—	—	2	—	2	—
277 a 318	5.2 CONTRO LA PUBBLICA AMMINISTRAZIONE	—	—	—	—	—	—	2	—	2	—
277 a 285	Violenza, resistenza, oltraggio	—	—	—	—	—	—	1	—	1	—
286 a 294	Peculato, malversazione, ecc.	—	—	—	—	—	—	1	—	1	—
295 a 318	Omissione atti di ufficio, ecc.	—	—	—	—	—	—	—	—	—	—
319 a 354	5.3 CONTRO L'AMMINISTRAZIONE DELLA GIUSTIZIA	—	—	—	—	3	1	4	1	7	2
355 a 366	5.4 CONTRO IL SENTIMENTO RELIGIOSO, ECC.	—	—	—	—	—	—	—	—	—	—
367 a 373	5.5 CONTRO L'ORDINE PUBBLICO	2	—	1	—	1	—	—	—	4	—
	Totale delitti preveduti dal C.P.	1.289	132	1.256	97	804	58	1.178	98	4.527	385
	6. Preveduti da altri codici e leggi speciali	—	—	3	2	2	—	4	2	9	4
	TOTALE GENERALE	1.289	132	1.259	99	806	58	1.182	100	4.536	389

(*), (a), (b) Cfr. note corrispondenti a pagina precedente.

Segue TAV. 160 — MINORENNI DI ETÀ INFERIORE A 14 ANNI GIUDICATI, SECONDO IL DELITTO, LA SPECIE DEL PROVVEDIMENTO E IL SESSO (*)

C - PROSCIoglimento e ASSOLUZIONE (a)

N. d'ordine (b)	DELITTI	ETÀ - Anni								TOTALE	
		meno di 10		10 e 11		12		13		MF	F
		MF	F	MF	F	MF	F	MF	F		
	1. Contro la persona.....	58	3	37	2	31	4	71	8	197	17
1 a 10	1.1 CONTRO LA VITA.....	1	—	1	—	1	—	1	—	4	—
1	Strage.....	—	—	—	—	—	—	—	—	—	—
2,3,5,8	Omicidio.....	—	—	—	—	—	—	—	—	—	—
4	Infanticidio per causa d'onore.....	—	—	—	—	—	—	—	—	—	—
6,7	Omicidio preterintenzionale.....	1	—	—	—	—	—	—	—	1	—
9,10	Omicidio colposo.....	—	—	1	—	1	—	1	—	3	—
11 a 45	1.2 CONTRO L'INCOLUMITÀ E LA LIBERTÀ INDIVIDUALE.....	57	3	36	2	30	4	69	7	192	16
11	Percosse.....	—	—	—	—	—	—	3	—	3	—
12 a 14	Lesioni volontarie.....	34	1	12	1	15	3	33	2	94	7
15 a 17	Lesioni colpose.....	23	2	23	—	14	—	27	1	87	3
18 a 22	Rissa, abbandono d'incapace, ecc.....	—	—	—	—	1	1	4	3	5	4
23 a 45	Violenza privata, minaccia, ecc.....	—	—	1	1	—	—	2	1	3	2
46,47	1.3 INGIURIE E DIFFAMAZIONI.....	—	—	—	—	—	—	1	1	1	1
	2. Contro la famiglia, la moralità e il buon costume.....	7	—	3	—	2	—	14	1	26	1
48 a 61	2.1 CONTRO LA FAMIGLIA.....	—	—	—	—	—	—	1	—	1	—
51	Violazione obblighi assist. familiare.....	—	—	—	—	—	—	—	—	—	—
52	Maltrattamenti in famiglia.....	—	—	—	—	—	—	1	—	1	—
(c)	Adulterio, bigamia, ecc.....	—	—	—	—	—	—	—	—	—	—
62 a 78	2.2 CONTRO LA MORALITÀ E IL BUON COSTUME.....	7	—	3	—	2	—	13	1	25	1
62	Violenza carnale.....	—	—	—	—	—	—	3	—	3	—
63	Atti di libidine violenti.....	7	—	3	—	2	—	5	1	17	1
64	Atti osceni.....	—	—	—	—	—	—	3	—	3	—
65 a 78	Corruzione di minorenni, ecc.....	—	—	—	—	—	—	2	—	2	—
79 a 89	2.3 CONTRO LA SANITÀ DELLA STIRPE.....	—	—	—	—	—	—	—	—	—	—
	3. Contro il patrimonio.....	52	4	108	4	96	4	156	19	412	31
90 a 93	3.1 FURTI.....	45	3	84	4	82	2	131	17	342	26
90 a 92	Furto, sottrazione cose comuni.....	25	2	45	4	39	2	52	11	161	19
93	Furto aggravato.....	20	1	39	—	43	—	79	6	121	7
94 a 109	3.2 RAPINE E DANNI.....	7	1	22	—	10	1	23	2	62	4
94 a 97	Rapina, estorsione, ecc.....	—	—	2	—	10	—	6	—	8	—
98 a 109	Danni a cose, animali, terreni, ecc.....	7	1	20	—	10	1	17	2	54	4
110 a 118	3.3 TRUFFE ED ALTRE FRODI.....	—	—	2	—	4	1	2	—	8	1
110	Truffa.....	—	—	1	—	1	—	1	—	3	—
111	Appropriazione indebita.....	—	—	—	—	1	1	1	—	2	1
112	Ricettazione.....	—	—	1	—	2	—	—	—	3	—
113 a 118	Insolvenza fraudolenta, ecc.....	—	—	—	—	—	—	—	—	—	—
	4. Contro l'economia e la fede pubblica.....	10	1	5	—	3	—	1	—	19	1
119 a 134	4.1 CONTRO L'ECONOMIA PUBBLICA, L'INDUSTRIA E IL COMMERCIO.....	—	—	—	—	—	—	—	—	—	—
119	Frode nell'esercizio del commercio.....	—	—	—	—	—	—	—	—	—	—
120	Vendita sostanze alim. non genuine.....	—	—	—	—	—	—	—	—	—	—
121 a 134	Arbitraria invasione aziende, ecc.....	—	—	—	—	—	—	—	—	—	—
135 a 162	4.2 CONTRO L'INCOLUMITÀ PUBBLICA.....	10	1	5	—	3	—	1	—	19	1
163 a 212	4.3 CONTRO LA FEDE PUBBLICA.....	—	—	—	—	—	—	—	—	—	—
163 a 174	Falsità in monete.....	—	—	—	—	—	—	—	—	—	—
175 a 182	Falsità in sigilli.....	—	—	—	—	—	—	—	—	—	—
183 a 212	Falsità in atti e persone.....	—	—	—	—	—	—	—	—	—	—
	5. Contro lo Stato, le altre istituzioni sociali e l'ordine pubblico.....	1	—	1	—	—	—	2	—	4	—
213 a 276	5.1 CONTRO LA PERSONALITÀ DELLO STATO.....	—	—	—	—	—	—	—	—	—	—
277 a 318	5.2 CONTRO LA PUBBLICA AMMINISTRAZIONE.....	—	—	—	—	—	—	1	—	1	—
277 a 285	Violenza, resistenza, oltraggio.....	—	—	—	—	—	—	1	—	1	—
286 a 294	Peculato, malversazione, ecc.....	—	—	—	—	—	—	—	—	—	—
295 a 318	Omissione atti di ufficio, ecc.....	—	—	—	—	—	—	—	—	—	—
319 a 354	5.3 CONTRO L'AMMINISTRAZIONE DELLA GIUSTIZIA.....	1	—	—	—	—	—	1	—	2	—
355 a 366	5.4 CONTRO IL SENTIMENTO RELIGIOSO, ECC.....	—	—	—	—	—	—	—	—	—	—
367 a 373	5.5 CONTRO L'ORDINE PUBBLICO.....	—	—	1	—	—	—	—	—	1	—
	Totale delitti previsti dal C.P.....	128	8	154	6	132	8	244	28	658	50
	6. Preveduti da altri codici e leggi speciali.....	—	—	—	—	—	—	—	—	—	—
	TOTALE GENERALE.....	128	8	154	6	132	8	244	28	658	50

(*) Cfr. nota corrispondente a pag. 462. — (a) Escluso il perdono giudiziale. — (b), (c) Cfr. note (a), (b) a pag. 462.

TAV. 161 — MINORENNI GIUDICATI SECONDO ALCUNI CARATTERI, LA SPECIE DEL PROVVEDIMENTO, L'ETÀ E IL SESSO (*)

A - TOTALE

CARATTERI	ETÀ - Anni										TOTALE	
	meno di 14		14		15		16		17			
	MF	F	MF	F	MF	F	MF	F	MF	F	MF	F
Totale	5.194	439	2.275	232	2.818	306	3.199	356	3.508	423	16.994	1.756
FILIAZIONE:												
Legittima	4.996	415	2.173	223	2.701	283	3.076	329	3.346	404	16.292	1.654
Legittimata	26	2	12	4	10	2	22	7	17	4	87	19
Illegittima	159	20	83	5	102	20	95	19	138	15	577	79
Di ignoti	13	2	7	—	5	1	6	1	7	—	38	4
ISTRUZIONE:												
Analfabeti	845	76	363	29	456	52	573	64	661	89	2.898	310
Elementare	3.900	342	1.637	186	2.057	232	2.261	272	2.536	316	12.391	1.348
Media	440	20	261	16	283	19	320	19	274	15	1.572	89
Superiore	9	1	14	1	22	3	45	1	37	3	127	9
CONVIVENZA:												
In famiglia	5.090	430	2.215	227	2.726	279	3.077	330	3.343	379	16.451	1.645
Con altri	72	6	45	4	76	24	107	25	148	39	448	98
In collegio, istituto	32	3	15	1	16	3	15	1	17	5	95	13
CONDIZIONE PROFESSIONALE:												
Occupazione retribuita	1.025	70	981	76	1.383	116	1.699	144	1.925	201	7.013	607
Occupazione non retribuita	2.702	282	755	112	788	123	838	151	810	142	5.893	810
In cerca di 1 ^a occupazione	455	25	260	28	324	36	325	38	408	48	1.772	175
Studente	672	43	114	6	106	9	101	10	79	4	1.072	72
Ozioso, mendicante, ecc.	241	14	124	6	155	15	169	11	203	17	892	63
Ignota	99	5	41	4	62	7	67	2	83	11	352	29
SVILUPPO SCHELETRICO:												
Normale	4.561	378	1.915	197	2.409	272	2.800	319	3.178	392	14.863	1.558
Precoce	133	13	123	16	181	25	196	20	183	22	816	96
Ritardato	493	48	234	19	222	9	196	16	142	9	1.287	101
Deforme	7	—	3	—	6	—	7	1	5	—	28	1
TARE BIOLOGICHE:												
Tubercolosi	24	—	11	—	15	3	8	1	19	1	77	5
Tubercolosi con altre tare	21	2	10	—	13	1	19	2	15	2	78	7
Disendocrine	1.093	81	497	56	645	66	723	82	753	101	3.711	386
Lue	19	1	7	—	6	—	6	2	3	—	41	3
Reliquati morbosi	10	2	4	2	3	1	11	2	3	—	31	7
Turbe mentali	4	1	5	—	6	—	7	—	7	—	29	1
Altre malattie o difetti fisici	66	5	20	2	17	2	28	4	21	4	152	17
Nessuna tara	3.957	347	1.721	172	2.113	233	2.397	263	2.687	315	12.875	1.330
SITUAZIONE MATRIMONIALE DEI GENITORI:												
Conviventi	4.598	375	1.931	193	2.345	248	2.647	279	2.827	342	14.348	1.437
Separati legalmente	29	2	19	3	20	1	22	4	18	1	108	11
Separati di fatto	57	8	34	4	36	3	46	8	48	7	221	30
Uno o entrambi ignoti	160	20	87	5	105	22	105	20	140	15	597	82
Diversa dalle precedenti (a)	350	34	204	27	312	32	379	45	475	58	1.720	196
PROFESSIONE DEL PADRE O DI CHI NE FA LE VECI:												
Professioni liberali	28	—	18	3	11	1	11	2	10	—	78	6
— amministrative, tecniche e operative ..	283	12	103	7	113	5	128	9	137	12	764	45
Arti e mestieri particolari dell'agricoltura ..	1.596	160	818	86	1.017	105	1.132	120	1.353	146	5.906	617
— della lavorazione e fabbricazione materiali e prodotti	1.658	128	648	63	778	88	847	82	819	111	4.750	472
— dell'installazione e funzionamento impianti	299	16	94	7	123	15	135	15	133	13	784	66
— del commercio e dei servizi	568	53	180	16	217	18	272	34	271	33	1.508	154
Condizioni non professionali	617	62	321	37	462	62	552	77	649	90	2.601	328
Non indicata	155	8	93	13	97	12	122	17	136	18	603	68
STAGIONE DEL DELITTO:												
Primavera	1.406	111	585	74	715	72	850	94	887	101	4.443	452
Estate	1.498	136	591	53	695	88	811	104	894	129	4.489	510
Autunno	1.272	119	521	46	697	67	740	70	810	96	4.040	398
Inverno	1.018	73	578	59	711	79	798	88	917	97	4.022	396
ANNO DEL DELITTO:												
Anteriore al 1951	57	5	117	16	196	31	246	31	369	44	985	127
1951	63	5	81	13	104	17	128	9	192	22	568	66
1952	188	19	243	26	264	26	320	51	413	57	1.418	179
1953	1.876	173	883	93	1.132	111	1.222	137	1.299	167	6.412	681
1954	3.010	237	951	84	1.132	121	1.283	128	1.235	133	7.611	703

(*) Cfr. « Avvertenze » nn. 13.7, 14.1, 14.2, 14.3, 14.4, 14.5.

(a) Genitore emigrato, detenuto, uno o entrambi deceduti o situazione matrimoniale per altro motivo non accertata.

Segue TAV. 161 — MINORENNI GIUDICATI SECONDO ALCUNI CARATTERI, LA SPECIE DEL PROVVEDIMENTO, L'ETÀ E IL SESSO (*)

B - IMPROVVISIBILITÀ DELL'AZIONE PENALE

CARATTERI	ETÀ - Anni										TOTALE	
	meno di 14		14		15		16		17		MF	F
	MF	F	MF	F	MF	F	MF	F	MF	F		
Totale	4.536	389	219	9	244	19	272	26	247	24	5.518	467
FILIAZIONE:												
Legittima	4.358	367	210	9	236	19	265	23	234	24	5.303	442
Legittimata	21	2	—	—	1	—	1	1	1	—	24	3
Illegittima	145	18	8	—	5	—	5	2	12	—	175	20
Di ignoti	12	2	1	—	2	—	1	—	—	—	16	2
ISTRUZIONE:												
Analfabeti	799	73	26	1	31	5	39	5	23	4	918	88
Elementare	3.348	296	156	7	170	13	171	19	175	20	4.020	355
Media	380	19	37	1	40	—	53	1	47	—	557	21
Superiore	9	1	—	—	3	1	9	1	2	—	23	3
CONVIVENZA:												
In famiglia	4.450	383	211	9	239	19	263	24	235	22	5.398	457
Con altri	60	4	7	—	4	—	8	—	11	2	90	8
In collegio, istituto	26	2	1	—	1	—	1	—	1	—	30	2
CONDIZIONE PROFESSIONALE:												
Occupazione retribuita	901	57	92	4	107	8	131	5	129	10	1.350	84
Occupazione non retribuita	2.398	254	89	4	85	9	92	19	68	10	2.732	296
In cerca di I ^a occupazione	321	21	14	—	18	2	18	1	21	—	392	26
Studente	611	39	26	1	25	—	23	1	20	—	705	41
Ozioso, mendicante, ecc.	211	13	7	—	3	—	5	—	6	1	232	14
Ignota	94	5	1	—	6	—	3	—	3	1	107	6
SVILUPPO SCHELETRICO:												
Normale	4.004	338	191	6	216	19	244	22	234	24	4.889	409
Precoce	164	10	9	1	14	—	19	3	9	—	155	14
Ritardato	423	41	19	2	14	—	19	1	4	—	469	44
Deforme	5	—	—	—	—	—	—	—	—	—	5	—
TARE BIOLOGICHE:												
Tubercolosi	20	—	—	—	—	—	—	—	—	—	20	—
Tubercolosi con altre tare	18	2	—	—	1	—	2	—	1	1	22	3
Disendocrinie	899	66	42	2	47	4	55	4	47	5	1.090	81
Lue	16	1	—	—	—	—	—	—	—	—	16	1
Reliquati morbosi	8	2	—	—	1	—	—	—	—	—	9	2
Turbe mentali	4	1	—	—	—	—	—	—	1	—	6	1
Altre malattie o difetti fisici	57	3	7	1	4	1	3	1	2	1	73	7
Nessuna tara	3.514	314	169	6	191	14	212	21	196	17	4.282	372
SITUAZIONE MATRIMONIALE DEI GENITORI:												
Conviventi	4.021	332	190	7	203	17	225	16	204	21	4.843	393
Separati legalmente	23	2	—	—	3	—	1	1	3	—	30	3
Separati di fatto	51	8	2	—	6	—	6	1	3	—	68	9
Uno o entrambi ignoti	148	19	9	—	7	—	6	2	12	—	182	21
Diversa dalle precedenti (a)	293	28	18	2	25	2	34	6	25	3	395	41
PROFESSIONE DEL PADRE O DI CHI NE FA LE VECI:												
Professioni liberali	26	—	2	—	2	—	1	—	3	—	34	—
— amministrative, tecniche e operative	249	11	15	—	18	—	22	1	18	—	322	12
Arti e mestieri particolari dell'agricoltura	1.409	139	51	1	53	3	62	2	66	6	1.641	151
— della lavorazione e fabbricazione materiali e prodotti	1.417	114	74	3	80	9	75	8	63	7	1.709	141
— dell'installazione e funzionamento impianti	267	15	13	—	18	2	18	3	14	1	370	21
— del commercio e dei servizi	497	49	29	1	28	1	38	3	32	4	624	58
Condizioni non professionali	539	54	29	3	39	4	48	8	45	6	700	75
Non indicata	132	7	6	1	6	—	8	1	6	—	158	9
STAGIONE DEL DELITTO:												
Primavera	1.233	98	65	4	70	4	92	13	73	5	1.533	124
Estate	1.324	125	62	3	72	5	85	8	79	9	1.622	150
Autunno	1.097	103	54	2	48	2	47	1	50	3	1.296	111
Inverno	882	63	38	—	54	8	48	4	45	7	1.067	82
ANNO DEL DELITTO:												
Anteriore al 1951	24	3	1	—	1	—	—	—	4	—	30	3
1951	54	2	1	1	—	—	—	—	—	—	55	3
1952	146	15	7	—	4	—	4	1	7	1	168	17
1953	1.553	149	84	3	93	8	94	7	102	11	1.926	178
1954	2.759	220	126	5	146	11	174	18	134	12	3.339	266

(*), (a) Cfr. note corrispondenti a pagina precedente.

Segue TAV. 161 — MINORENNI GIUDICATI SECONDO ALCUNI CARATTERI, LA SPECIE DEL PROVVEDIMENTO, L'ETA' E IL SESSO (*)

C - PROSCIoglimento e Assoluzione (a)

CARATTERI	ETÀ - Anni										TOTALE	
	meno di 14		14		15		16		17		MF	F
	MF	F	MF	F	MF	F	MF	F	MF	F		
Totale	658	50	1.152	144	1.395	184	1.558	222	1.748	249	6.511	849
FILIAZIONE :												
Legittima	638	48	1.104	138	1.345	173	1.510	210	1.675	238	6.272	807
Legittimata	5	—	7	3	4	—	11	3	13	3	40	9
Illegittima	14	2	39	3	44	10	35	9	58	8	190	32
Di ignoti	1	—	2	—	2	1	2	—	2	—	9	1
ISTRUZIONE :												
Analfabeti	46	3	180	15	197	26	249	37	294	41	966	122
Elementare	552	46	802	117	1.016	141	1.110	170	1.285	198	4.765	672
Media	60	1	159	11	167	15	172	15	141	8	699	50
Superiore	—	—	11	1	15	2	27	—	28	2	81	5
CONVIVENZA :												
In famiglia	640	47	1.125	142	1.343	168	1.496	208	1.660	222	6.264	787
Con altri	12	2	18	1	43	13	55	13	79	24	207	53
In collegio, istituto	6	1	9	1	9	3	7	1	9	3	40	9
CONDIZIONE PROFESSIONALE :												
Occupazione retribuita	124	13	492	49	695	65	873	98	1.018	131	3.202	356
Occupazione non retribuita	304	28	399	66	395	71	417	83	404	75	1.919	323
In cerca di I ^a occupazione	134	4	148	20	167	23	160	25	200	32	809	104
Studente	61	4	60	4	54	8	46	8	36	3	257	27
Ozioso, mendicante, ecc.	30	1	44	3	63	12	54	6	81	5	277	27
Ignota	5	—	9	2	16	5	8	2	9	3	47	12
SVILUPPO SCHELETRICO :												
Normale	557	40	966	122	1.205	167	1.384	206	1.576	229	5.688	764
Precoce	29	3	61	10	90	13	87	8	85	15	352	49
Ritardato	70	7	123	12	97	4	84	7	84	5	458	35
Deforme	2	—	2	—	3	—	3	1	3	—	13	1
TARE BIOLOGICHE :												
Tubercolosi	4	—	5	—	10	3	4	—	8	1	31	4
Tubercolosi con altre tare	3	—	7	—	3	—	9	1	10	1	32	2
Disendocrinie	194	15	285	39	364	48	375	57	434	75	1.652	234
Lue	3	—	3	—	4	—	3	—	3	—	16	2
Reliquati morbosi	2	—	3	1	1	—	4	—	1	—	11	1
Turbe mentali	—	—	1	—	1	—	2	—	3	—	7	—
Altre malattie o difetti fisici	9	2	5	1	4	—	10	2	9	1	37	6
Nessuna tara	443	33	843	103	1.008	133	1.151	160	1.280	171	4.725	600
SITUAZIONE MATRIMONIALE DEI GENITORI :												
Conviventi	577	43	995	121	1.170	146	1.311	181	1.422	206	5.475	697
Separati legalmente	6	—	8	3	11	1	10	3	8	1	43	8
Separati di fatto	6	—	13	2	12	2	20	4	19	6	70	14
Uno o entrambi ignoti	12	1	38	3	42	11	38	9	59	8	189	32
Diversa dalle precedenti (b)	57	6	98	15	160	24	179	25	240	28	734	98
PROFESSIONE DEL PADRE O DI CHI NE FA LE VECI :												
Professioni liberali	2	—	7	2	6	1	9	2	5	—	29	5
— amministrative, tecniche e operative	34	1	59	4	62	3	62	6	76	7	293	21
Arti e mestieri particolari dell'agricoltura	177	21	436	54	526	64	591	82	704	93	2.434	314
— della lavorazione e fabbricazione materiali e prodotti	241	14	323	42	372	50	417	51	397	68	1.750	225
— dell'installazione e funzionamento impianti	32	1	45	6	58	11	65	9	60	8	260	35
— del commercio e dei servizi	71	4	88	11	108	12	125	21	136	18	528	66
Condizioni non professionali	78	8	165	19	224	37	246	42	319	51	1.032	157
Non indicata	23	1	29	6	39	6	43	9	51	4	185	26
STAGIONE DEL DELITTO :												
Primavera	173	13	303	49	358	51	395	55	432	63	1.661	231
Estate	174	11	351	35	413	64	465	79	535	90	1.938	279
Autunno	175	16	235	30	305	36	331	42	355	42	1.401	166
Inverno	136	10	263	30	319	33	367	46	425	54	1.511	173
ANNO DEL DELITTO :												
Anteriore al 1951	33	2	89	13	142	22	163	25	244	33	671	95
1951	9	3	60	11	73	14	96	8	120	16	358	52
1952	42	4	183	20	186	22	242	45	301	46	954	137
1953	323	24	540	71	651	68	720	98	716	93	2.950	354
1954	251	17	280	29	343	58	337	46	367	61	1.578	211

(*) Cfr. « Avvertenze » nn. 13.7, 14.1, 14.2, 14.4, 14.5. — (a) Escluso il perdono giudiziale. — (b) Cfr. nota (a) a pag. 465.

Segue TAV. 161 — MINORENNI GIUDICATI SECONDO ALCUNI CARATTERI, LA SPECIE DEL PROVVEDIMENTO, L'ETÀ E IL SESSO (*)

D - PERDONO GIUDIZIALE

CARATTERI	ETÀ - Anni										TOTALE	
	meno di 14		14		15		16		17		MF	F
	MF	F	MF	F	MF	F	MF	F	MF	F		
Totale	—	—	761	71	908	78	958	82	871	94	3.498	325
FILIAZIONE :												
Legittima	—	—	725	69	866	67	908	71	830	92	3.329	299
Legittimata	—	—	3	1	5	2	9	3	2	—	19	6
Illegittima	—	—	29	1	36	9	38	7	35	2	138	19
Di ignoti	—	—	4	—	1	—	3	1	4	—	12	1
ISTRUZIONE :												
Analfabeta	—	—	120	12	171	15	162	11	171	25	624	63
Elementare	—	—	577	55	668	59	702	68	630	63	2.577	245
Media	—	—	61	4	65	4	85	3	63	5	274	16
Superiore	—	—	3	—	4	—	9	—	7	1	23	1
CONVIVENZA :												
In famiglia	—	—	742	69	881	70	922	78	842	89	3.387	306
Con altri	—	—	15	2	22	8	31	4	25	3	93	17
In collegio, istituto	—	—	4	—	5	—	5	—	4	2	18	2
CONDIZIONE PROFESSIONALE :												
Occupazione retribuita	—	—	361	23	458	32	516	32	456	40	1.791	127
Occupazione non retribuita	—	—	227	36	241	33	230	35	219	35	917	139
In cerca di 1ª occupazione	—	—	82	8	124	10	119	12	118	10	443	40
Studente	—	—	28	1	23	1	29	1	18	1	98	4
Ozioso, mendicante, ecc.	—	—	56	2	55	2	59	2	59	8	229	14
Ignota	—	—	7	1	7	—	5	—	1	—	20	1
SVILUPPO SCHELETRICO :												
Normale	—	—	633	62	750	64	795	67	776	87	2.954	280
Precoce	—	—	48	5	63	9	74	8	58	4	243	26
Ritardato	—	—	79	4	93	5	86	7	35	3	293	19
Deforme	—	—	1	—	2	—	3	—	2	—	8	—
TARE BIOLOGICHE :												
Tubercolosi	—	—	5	—	5	—	2	1	6	—	18	1
Tubercolosi con altre tare	—	—	3	—	9	1	8	1	4	—	24	2
Disendocrinie	—	—	153	14	195	11	228	16	194	17	770	58
Lue	—	—	4	—	2	—	3	—	—	—	9	—
Refiquati morbosi	—	—	1	1	1	1	5	1	2	—	9	3
Turbe mentali	—	—	2	—	2	—	5	—	3	—	12	—
Altre malattie e difetti fisici	—	—	8	—	8	1	12	1	7	2	35	4
Nessuna tara	—	—	585	56	686	64	695	62	655	75	2.621	257
SITUAZIONE MATRIMONIALE DEI GENITORI :												
Conviventi	—	—	633	60	760	64	771	63	704	74	2.868	261
Separati legalmente	—	—	7	—	3	—	11	—	3	—	24	—
Separati di fatto	—	—	16	2	13	1	12	—	17	1	58	4
Uno o entrambi ignoti	—	—	34	1	39	10	43	8	36	2	152	21
Diversa dalle precedenti (a)	—	—	71	8	93	3	121	11	111	17	396	39
PROFESSIONE DEL PADRE O DI CHI NE FA LE VECI :												
Professioni liberali	—	—	7	1	3	—	—	—	2	—	12	1
— amministrative, tecniche e operative	—	—	28	3	28	2	33	1	29	3	118	9
Arti e mestieri particolari dell'agricoltura — della lavorazione e fabbricazione mate- riali e prodotti	—	—	280	27	343	32	336	27	353	30	1.312	116
— dell'installazione e funzionamento im- pianti	—	—	216	18	252	19	260	20	217	28	945	85
— del commercio e dei servizi	—	—	32	1	39	—	38	2	36	2	145	5
Condizioni non professionali	—	—	57	4	64	5	79	7	57	7	257	23
Non indicata	—	—	105	14	149	17	187	21	152	18	593	70
Non indicata	—	—	36	3	30	3	25	4	25	6	116	16
STAGIONE DEL DELITTO :												
Primavera	—	—	186	19	215	9	255	18	207	20	863	66
Estate	—	—	151	15	152	12	163	11	147	13	613	51
Autunno	—	—	192	12	222	29	270	19	256	37	1.000	97
Inverno	—	—	232	25	259	28	270	34	261	24	1.022	111
ANNO DEL DELITTO :												
Anteriore al 1951	—	—	11	1	20	3	25	2	26	2	82	8
1951	—	—	6	—	14	2	10	—	19	1	49	3
1952	—	—	38	6	40	2	43	2	39	4	160	14
1953	—	—	228	18	315	32	303	23	310	43	1.156	116
1954	—	—	478	46	519	39	577	55	477	44	2.051	184

(*), (a) Cfr. note corrispondenti a pag. 465.

Segue TAV. 161 — MINORENNI GIUDICATI SECONDO ALCUNI CARATTERI, LA SPECIE DEL PROVVEDIMENTO, L'ETÀ E IL SESSO (*)

E - CONDANNA

CARATTERI	ETÀ - Anni										TOTALE	
	meno di 14		14		15		16		17			
	MF	F	MF	F	MF	F	MF	F	MF	F	MF	F
Totale	—	—	143	8	271	25	411	26	642	56	1.467	115
FILIAZIONE :												
Legittima	—	—	134	7	254	24	393	25	607	50	1.388	106
Legittimata	—	—	2	—	—	—	1	—	1	1	4	1
Illegittima	—	—	7	1	17	1	17	1	33	5	74	8
Di ignoti	—	—	—	—	—	—	—	—	1	—	1	—
ISTRUZIONE :												
Analfabeti	—	—	37	1	57	6	123	11	173	19	390	37
Elementare	—	—	102	7	203	19	278	15	446	35	1.029	76
Media	—	—	4	—	11	—	10	—	23	2	48	2
Superiore	—	—	—	—	—	—	—	—	—	—	—	—
CONVIVENZA :												
In famiglia	—	—	137	7	263	22	396	20	606	46	1.402	95
Con altri	—	—	5	1	7	3	13	6	33	10	58	20
In collegio, istituto	—	—	1	—	1	—	2	—	3	—	7	—
CONDIZIONE PROFESSIONALE :												
Occupazione retribuita	—	—	46	—	123	11	179	9	322	20	670	40
Occupazione non retribuita	—	—	40	6	67	10	99	14	119	22	325	52
In cerca di 1ª occupazione	—	—	16	—	15	1	28	—	69	4	128	5
Studente	—	—	—	—	4	—	3	—	5	—	12	—
Ozioso, mendicante, ecc.	—	—	17	1	29	1	51	3	57	3	154	8
Ignota	—	—	24	1	33	2	51	—	70	7	178	10
SVILUPPO SCHELETRICO :												
Normale	—	—	125	7	238	22	377	24	592	52	1.332	105
Precoce	—	—	5	—	14	3	16	1	31	3	66	7
Ritardato	—	—	13	1	18	—	17	1	19	1	67	3
Deforme	—	—	—	—	1	—	1	—	—	—	2	—
TARE BIOLOGICHE :												
Tubercolosi	—	—	1	—	—	—	2	—	5	—	8	—
Tubercolosi con altre tare	—	—	—	—	—	—	—	—	—	—	—	—
Disendocrinie	—	—	17	1	39	3	65	5	78	4	199	13
Lue	—	—	—	—	—	—	—	—	—	—	—	—
Reliquati morbosi	—	—	—	—	—	—	2	1	—	—	2	1
Turbe mentali	—	—	1	—	3	—	—	—	—	—	4	—
Altre malattie o difetti fisici	—	—	—	—	1	—	3	—	3	—	7	—
Nessuna tara	—	—	124	7	225	22	339	20	556	52	1.247	101
SITUAZIONE MATRIMONIALE DEI GENITORI :												
Conviventi	—	—	113	5	212	21	340	19	497	41	1.162	86
Separati legalmente	—	—	4	—	3	—	—	—	4	—	11	—
Separati di fatto	—	—	3	—	5	—	8	3	9	—	25	3
Uno o entrambi ignoti	—	—	6	1	17	1	18	1	33	5	74	8
Diversa dalle precedenti (a)	—	—	17	2	34	3	45	3	99	10	195	18
PROFESSIONE DEL PADRE O DI CHI NE FA LE VECI :												
Professioni liberali	—	—	2	—	—	—	1	—	—	—	3	—
— amministrative, tecniche e operative	—	—	1	—	5	—	11	1	14	2	31	3
Arti e mestieri particolari dell'agricoltura	—	—	51	4	95	6	143	9	230	17	519	36
— della lavorazione e fabbricazione materiali e prodotti	—	—	35	—	74	10	95	3	142	8	346	21
— dell'installazione e funzionamento impianti	—	—	4	—	8	2	14	1	23	2	49	5
— del commercio e dei servizi	—	—	6	—	17	—	30	3	46	4	99	7
Condizioni non professionali	—	—	22	1	50	4	71	6	133	15	276	26
Non indicata	—	—	22	3	22	3	46	3	54	8	144	17
STAGIONE DEL DELITTO :												
Primavera	—	—	31	2	72	8	108	8	175	13	386	31
Estate	—	—	27	—	58	7	98	6	133	17	316	30
Autunno	—	—	40	2	62	—	92	8	149	14	343	24
Inverno	—	—	45	4	79	10	113	4	185	12	422	30
ANNO DEL DELITTO :												
Anteriore al 1951	—	—	16	2	33	6	58	4	95	9	202	21
1951	—	—	14	1	17	1	22	1	53	5	106	8
1952	—	—	15	—	24	2	31	3	66	6	136	11
1953	—	—	31	1	73	3	105	9	171	20	380	33
1954	—	—	67	4	124	13	195	9	257	16	643	42

(*), (a) Cfr. note corrispondenti a pag. 465.

TAV. 162 — MINORENNI GIUDICATI SECONDO ALCUNI CARATTERI, LA SPECIE DEL PROVVEDIMENTO, IL DELITTO E IL SESSO (*)

CARATTERI	1. CONTRO LA PERSONA					2. CONTRO LA FAMIGLIA, ECC.			3. CONTRO IL PATRIMONIO			4. CONTRO L'ECONOMIA, ECC.	5. CONTRO LO STATO, ECC.	6. DELITTI PREVED. DA ALTRI COD.	TOTALE	
	Totale	Omicidio vol. (2, 3, 5, 8)	Omicidio colposo (9, 10)	Lesioni vol. (12 a 14)	Lesioni colpose (15 a 17)	Totale	Violenza carnale (62)	Atti di libidine (63)	Totale	Furti (90 a 93)	Rapina, ecc. (94 a 97)	Danni a cose, ecc. (98 a 109)				
MASCHI E FEMMINE																
Totale	5.936	39	170	2.831	2.253	677	208	183	9.385	7.366	168	1.561	462	405	129	16.994
FILIAZIONE :																
Legittimata	5.761	38	168	2.722	2.207	644	202	173	8.931	6.984	154	1.518	443	387	126	16.292
Legittimata	22	1	13	6	6	4	1	2	57	43	3	6	2	1	1	87
Illegittima	143	1	1	93	34	27	4	7	374	319	10	35	15	16	2	577
Di ignoti	10	—	—	3	6	2	1	1	23	20	1	2	2	1	—	38
ISTRUZIONE :																
Analfabeti	774	4	9	492	182	95	27	21	1.893	1.403	33	419	75	50	11	2.898
Elementare	4.259	33	125	2.040	1.582	504	160	132	6.861	5.445	111	1.086	347	318	102	12.391
Media	835	2	31	283	448	73	19	29	586	480	23	54	36	32	18	1.578
Superiore	68	—	5	16	41	5	2	1	45	38	1	2	4	5	—	127
CONVIVENZA :																
In famiglia	5.781	37	160	2.767	2.191	639	199	180	9.079	7.106	162	1.534	445	387	120	16.451
Con altri	121	2	8	46	49	34	8	3	255	216	4	23	14	15	9	448
In collegio, istituto	34	—	2	18	13	4	1	—	51	44	2	4	3	3	—	95
CONDIZIONE PROFESSIONALE :																
Occupazione retribuita	2.143	21	93	913	795	295	91	66	4.114	3.082	77	819	182	222	57	7.013
Occupazione non retribuita	2.466	6	48	1.344	849	215	64	67	2.909	2.216	44	568	181	94	28	5.893
In cerca di 1ª occupazione	497	4	19	192	229	92	24	21	1.056	905	20	85	46	50	31	1.772
Studente	582	—	8	238	317	39	13	20	408	348	2	45	30	10	3	1.072
Ozioso, mendicante, ecc.	133	3	1	85	29	19	7	5	703	656	16	17	15	17	5	892
Ignota	115	5	1	59	34	17	9	4	195	159	9	23	8	12	5	352
SVILUPPO SCHELETRICO :																
Normale	5.349	36	145	2.545	2.041	586	182	152	8.035	6.292	143	1.348	409	365	119	14.863
Precoce	258	2	12	101	108	47	11	11	468	381	14	50	19	18	6	816
Ritardato	319	1	12	180	103	43	14	20	866	682	11	160	34	21	4	1.287
Deforme	10	—	1	5	3	1	1	—	16	11	—	3	—	1	—	28
TARE BIOLOGICHE :																
Tubercolosi	22	1	2	10	9	1	—	1	48	39	2	6	3	1	2	77
Tubercolosi con altre tare	29	—	1	14	13	3	—	1	41	37	—	2	2	3	—	78
Disendocrinie	1.243	7	61	515	532	193	51	66	2.075	1.730	42	211	78	92	30	3.711
Lue	13	—	—	10	2	3	1	1	25	22	—	3	—	—	—	41
Reliquati morbosi	9	—	1	7	1	—	—	—	22	20	—	2	—	—	—	31
Turbe mentali	8	—	—	5	1	1	—	1	19	13	—	5	1	—	—	29
Altre malattie o difetti fisici	53	—	—	30	17	7	2	2	78	67	1	8	6	4	4	152
Nessuna tara	4.559	31	108	2.240	1.678	469	154	111	7.077	5.438	123	1.324	372	305	93	12.875
SITUAZIONE MATRIMONIALE DEI GENITORI :																
Conviventi	5.169	29	150	2.454	1.996	558	174	154	7.802	6.048	140	1.388	396	320	103	14.348
Separati legalmente	37	—	1	14	15	5	2	2	59	52	1	5	2	3	2	108
Separati di fatto	57	1	3	29	20	13	2	—	137	123	5	1	7	7	—	221
Uno o entrambi ignoti	143	1	1	92	36	29	4	9	388	334	8	38	17	16	4	597
Diversa dalle precedenti (a)	530	8	15	242	186	72	26	18	999	809	14	129	40	59	20	1.720
PROFESSIONE DEL PADRE O DI CHI NE FA LE VECI :																
Professioni liberali	44	—	1	15	26	2	—	2	28	25	1	2	—	3	1	78
— amministrative, tecniche e operative	368	—	10	154	183	47	17	9	314	251	13	33	18	12	5	764
Arti e mestieri particolari dell'agricoltura	1.770	20	63	903	546	199	79	53	3.609	2.453	57	1.035	189	119	20	5.906
— della lavorazione e fabbricazione materiali e prodotti	1.743	5	44	814	716	208	53	62	2.536	2.224	44	184	111	110	42	4.750
— dell'installazione e funzionamento impianti	340	—	9	151	155	35	7	7	367	321	5	27	20	13	9	784
— del commercio e dei servizi	704	2	15	326	293	55	16	18	644	541	14	56	40	48	17	1.508
Condizioni non professionali	789	9	25	397	268	108	32	28	1.525	1.258	22	184	73	79	27	2.601
Non indicata	178	3	3	71	66	23	4	4	362	293	12	40	11	21	8	603
STAGIONE DEL DELITTO :																
Primavera	1.679	9	39	807	630	190	61	47	2.344	1.801	63	405	86	117	27	4.443
Estate	1.731	10	58	790	687	219	73	63	2.239	1.833	21	315	153	103	39	4.489
Autunno	1.422	9	53	648	576	136	41	34	2.261	1.770	42	385	102	84	35	4.040
Inverno	1.104	11	20	586	360	132	33	39	2.541	1.962	42	456	116	101	28	4.022
ANNO DEL DELITTO :																
Anteriore al 1951	220	13	18	54	40	35	18	4	651	413	14	199	25	37	17	985
1951	147	2	15	57	39	39	6	20	338	243	5	68	15	21	8	566
1952	395	6	32	169	117	108	26	32	807	639	15	116	22	48	38	1.418
1953	2.374	10	79	1.042	1.014	248	90	70	3.442	2.748	72	494	164	135	45	6.412
1954	2.800	8	26	1.509	1.043	247	68	57	4.147	3.323	62	684	236	160	21	7.611

(*) Cfr. « Avvertenze » nn. 14.1, 14.2, 14.3, 14.4, 14.5. I numeri indicati tra parentesi si riferiscono ai numeri d'ordine dei delitti di cui alla Tav. 140. — (a) Vedi nota corrispondente a Tav. 161.

Segue TAV. 162 — MINORENNI GIUDICATI SECONDO ALCUNI CARATTERI, LA SPECIE DEL PROVVEDIMENTO, IL DELITTO E IL SESSO (*)

Segue A - TOTALE

CARATTERI	1. CONTRO LA PERSONA				2. CONTRO LA FAMIGLIA, ECC.			3. CONTRO IL PATRIMONIO				4. CONTRO L'ECONOMIA, ECC.	5. CONTRO LO STATO, ECC.	6. DELITTI PREV. DA ALTRI COD.	TOTALE	
	Totale	Omicidio vol. (2, 3, 5, 8)	Omicidio colposo (9, 10)	Lesioni vol. (12 a 14)	Lesioni colpose (15 a 17)	Totale	Violenza carnale (62)	Atti di libidine (63)	Totale	Furti (90 a 93)	Rapina, ecc. (94 a 97)					Danni a cose, ecc. (98 a 109)
Totale	733	3	17	361	126	97	2	3	753	607	3	105	50	94	24	1.756
FILIAZIONE:																
Legittima	705	3	15	349	122	88	2	3	708	562	3	103	42	88	23	1.654
Legittimata	5	—	1	3	—	—	—	—	13	10	—	1	1	—	—	19
Illegittima	21	—	—	9	3	9	—	—	36	34	—	1	7	5	1	79
Di ignoti	2	—	—	—	1	—	—	—	1	1	—	—	—	1	—	4
ISTRUZIONE:																
Analfabeti	122	2	2	74	14	22	—	—	148	133	—	8	9	8	1	310
Elementare	558	1	13	267	97	73	2	3	583	453	1	96	38	77	19	1.348
Media	47	—	1	19	12	2	—	—	24	19	2	1	3	9	4	89
Superiore	6	—	1	1	3	—	—	—	3	2	—	—	—	—	—	9
CONVIVENZA:																
In famiglia	709	3	16	349	124	76	1	3	709	562	3	104	43	85	23	1.645
Con altri	22	—	1	10	2	19	1	—	42	38	—	1	6	8	1	98
In collegio, istituto	2	—	—	2	—	2	—	—	7	7	—	—	1	1	—	13
CONDIZIONE PROFESSIONALE:																
Occupazione retribuita	237	1	3	116	24	39	—	1	260	203	—	40	24	40	7	607
Occupazione non retribuita	373	1	9	189	73	41	1	2	343	269	2	53	16	28	9	810
In cerca di 1ª occupazione	57	—	3	25	9	9	—	—	82	67	1	10	6	17	4	175
Studente	43	—	1	16	19	1	—	—	21	18	—	2	1	5	1	72
Ozioso, mendicante, ecc.	9	1	1	6	1	5	1	—	45	43	—	—	2	1	1	63
Ignota	14	—	—	9	—	2	—	—	7	7	—	—	1	3	2	29
SVILUPPO SCHELETRICO:																
Normale	668	3	13	329	112	83	2	2	650	525	3	85	48	87	22	1.553
Precoce	31	—	3	12	5	9	—	—	49	41	—	3	2	3	2	96
Ritardato	34	—	1	20	9	5	—	1	58	40	—	17	—	4	—	101
Deforme	—	—	—	—	—	—	—	—	1	1	—	—	—	—	—	1
TARE BIOLOGICHE:																
Tubercolosi	—	—	—	—	—	—	—	—	4	4	—	—	—	1	—	5
Tubercolosi con altre tare	4	—	—	1	2	—	—	—	3	3	—	—	—	—	—	7
Disendocrinie	159	1	8	68	31	27	1	1	162	132	1	14	10	23	5	386
Lue	1	—	—	—	—	—	—	—	2	2	—	—	—	—	—	3
Reliquati morbosi	3	—	—	3	—	—	—	—	4	4	—	—	—	—	—	7
Turbe mentali	1	—	—	1	—	—	—	—	—	—	—	—	—	—	—	1
Altre malattie o difetti fisici	7	—	—	5	1	1	—	—	7	5	—	2	—	1	1	17
Nessuna tara	558	2	9	283	92	69	1	2	576	457	2	89	40	69	18	1.330
SITUAZIONE MATRIMONIALE DEI GENITORI:																
Conviventi	620	2	11	302	116	69	1	3	622	489	2	97	34	73	19	1.437
Separati legalmente	4	—	—	2	—	1	—	—	5	5	—	—	1	—	—	11
Separati di fatto	9	—	2	6	—	9	1	—	8	6	1	—	2	2	—	30
Uno o entrambi ignoti	22	—	1	9	3	9	—	—	36	34	—	1	7	6	2	82
Diversa dalle precedenti (a)	78	1	3	42	7	9	—	—	87	73	—	7	6	13	3	196
PROFESSIONE DEL PADRE O DI CHI NE FA LE VECI:																
Professioni liberali	2	—	—	—	—	—	—	—	3	3	—	—	—	1	—	6
— amministrative, tecniche e operative	22	—	—	14	4	2	—	—	14	12	1	—	3	3	1	45
Arti e mestieri particolari dell'agricoltura	225	1	7	114	32	36	—	3	316	225	1	80	16	23	1	617
— della lavorazione e fabbricazione materiali e prodotti	221	1	5	97	50	20	1	—	182	158	—	12	9	31	9	472
— dell'installazione e funzionamento impianti	39	—	—	23	8	4	—	—	20	19	—	—	—	2	1	66
— del commercio e dei servizi	78	—	1	34	17	5	—	—	50	41	1	2	5	11	5	154
Condizioni non professionali	124	1	3	72	11	23	—	—	140	123	—	9	16	18	7	328
Non indicata	22	—	1	7	4	7	—	—	33	26	—	2	1	5	—	68
STAGIONE DEL DELITTO:																
Primavera	217	—	2	98	49	20	1	1	188	142	—	31	7	17	3	452
Estate	235	2	7	124	37	34	1	—	202	154	1	37	7	23	9	510
Autunno	151	1	4	71	27	16	—	2	189	157	2	24	12	22	8	398
Inverno	130	—	4	68	13	27	—	—	179	154	—	13	24	32	4	396
ANNO DEL DELITTO:																
Anteriore al 1951	58	—	—	15	1	7	—	—	51	29	—	19	6	4	1	127
1951	30	—	4	15	2	4	—	—	22	18	—	2	5	5	—	66
1952	57	1	4	26	7	15	—	—	79	61	—	13	3	18	7	179
1953	259	2	4	133	49	35	2	3	312	249	3	39	11	40	14	681
1954	319	—	5	172	67	36	—	—	294	250	—	32	25	27	2	703

(*), (a) Cfr. note corrispondenti a pagina precedente.

Segue TAV. 162 — MINORENNI GIUDICATI SECONDO ALCUNI CARATTERI, LA SPECIE DEL PROVVEDIMENTO, IL DELITTO E IL SESSO (*)

B - IMPROVVISIBILITÀ DELL'AZIONE PENALE

CARATTERI	1. CONTRO LA PERSONA					2. CONTRO LA FAMIGLIA, ECC.			3. CONTRO IL PATRIMONIO				4. CONTRO L'ECONOMIA, ECC.	5. CONTRO LO STATO, ECC.	6. DELITTI PREV. DA ALTRI COD.	TOTALE
	Totale	Omicidio vol. (2, 3, 5, 8)	Omicidio colposo (9, 10)	Lesioni vol. (12 a 14)	Lesioni colpose (15 a 17)	Totale	Violenza carnale (62)	Atti di libidine (63)	Totale	Furti (90 a 93)	Rapina, ecc. (94 a 97)	Danni a cose, ecc. (98 a 109)				
MASCHI E FEMMINE																
Totale	3.181		23	1.745	1.372	108	42	30	2.023	1.679	12	296	179	17	11	5.518
FILIAZIONE:																
Legittima	3.077		23	1.672	1.342	102	38	29	1.927	1.597	10	287	169	17	11	5.303
Legittimata	11			7	4	2	1	1	10	8	2		1			24
Illegittima	85			63	21	4	3		90	70		7	6			175
Di ignoti	8			3	5				6	4		2	2			16
ISTRUZIONE:																
Analfabeti	446		1	311	134	5	3	1	428	336	5	85	36	1	2	918
Elementare	2.314		21	1.272	985	94	35	26	1.467	1.242	5	191	129	10	6	4.020
Media	400			156	237	9	4	3	126	99	2	20	13	6	3	557
Superiore	21		1	4	16				2	2						23
CONVIVENZA:																
In famiglia	3.112		22	1.713	1.336	106	41	30	1.984	1.646	12	290	169	17	10	5.398
Con altri	51		1	22	28	2	1		30	24		6	6		1	90
In collegio, istituto	18			10	8				9	9			3			30
CONDIZIONE PROFESSIONALE:																
Occupazione retribuita	792		8	401	371	35	10	7	483	404		67	34	4	2	1.350
Occupazione non retribuita	1.610		10	975	605	35	15	11	974	759	10	189	101	5	7	2.732
In cerca di 1ª occupazione	199		2	91	101	18	5	6	166	155		9	9			392
Studente	426		2	179	244	17	10	6	229	202		24	28	4	1	705
Ozioso, mendicante, ecc.	77			54	21	3	2		144	136		6	3	4	1	232
Ignota	77		1	45	30				27	23	2	1	3			107
SVILUPPO SCHELETRICO:																
Normale	2.905		18	1.595	1.256	91	37	23	1.706	1.419	10	248	160	16	11	4.889
Precoce	86			41	44	8	2	1	56	49	1	4	4	1		155
Ritardato	187		5	108	70	9	3	6	259	209	1	44	14			469
Deforme	3			1	2				2	2						5
TARE BIOLOGICHE:																
Tubercolosi	8			4	4	1		1	8	8			2		1	20
Tubercolosi con altre tare	15			8	7				6	6			1			22
Disendocrinie	606		7	282	306	26	4	8	424	372	1	38	28	4	2	1.090
Lue	11			9	2				5	5						16
Reliquati morbosi	3			3					6	6						9
Turbe mentali	3			3		1		1	2	1						6
Altre malattie o difetti fisici	37			22	12	1		1	31	29		2	4			73
Nessuna tara	2.492		16	1.414	1.041	79	38	19	1.541	1.252	11	256	143	13	8	4.282
SITUAZIONE MATRIMONIALE DEI GENITORI:																
Conviventi	2.821		20	1.532	1.234	98	36	29	1.737	1.428	10	271	161	17	9	4.843
Separati legalmente	17		1	9	7				13	10		3				30
Separati di fatto	34		1	17	16	1	1		29	26	2		4			68
Uno o entrambi ignoti	89			64	24	3	2		82	71		9	8			182
Diversa dalle precedenti (a)	220		1	123	91	6	3	1	162	144		13	5		2	395
PROFESSIONE DEL PADRE O DI CHI NE FA LE VECI:																
Professioni liberali	26			13	13				8	7		1				34
— amministrative, tecniche e operative	230		1	107	117	6	4	1	81	66		11	5			322
Arti e mestieri particolari dell'agricoltura	821		13	490	303	35	15	12	699	505	5	183	81	4	1	1.641
— della lavorazione e fabbricazione materiali e prodotti	1.018		8	545	454	39	13	10	599	538	2	45	42	7	4	1.709
— dell'installazione e funzionamento impianti	215			104	110	5	2	1	101	87		12	9			330
— del commercio e dei servizi	410			223	186	8		5	179	166	1	11	20	4	3	624
Condizioni non professionali	382		1	228	145	11	7	1	284	253		23	19	2	2	700
Non indicata	79			35	44	4	1		72	57	4	10	2		1	158
STAGIONE DEL DELITTO:																
Primavera	955		8	538	395	28	12	7	516	431	4	72	24	6	4	1.533
Estate	939		2	501	420	30	17	9	568	482		72	75	4	4	1.622
Autunno	721		7	363	342	31	9	2	496	406	5	78	42	3	3	1.296
Inverno	566		6	343	215	19	4	12	445	360	3	74	33	4		1.067
ANNO DEL DELITTO:																
Anteriore al 1951	10		1	4	5	1		1	16	12		3	1	1	1	30
1951	13		1	8	2	4	1	3	36	35		1	2			55
1952	62		2	36	23	24	2	4	77	69		6	2		3	168
1953	158		9	586	552	27	15	9	679	524	7	134	56	2	4	1.926
1954	1.938		10	1.111	789	52	24	13	1.215	1.039	5	152	117	14	3	3.339

(*) , (a) Cfr. note corrispondenti a pag. 470.

Segue TAV. 162 — MINORENNI GIUDICATI SECONDO ALCUNI CARATTERI, LA SPECIE DEL PROVVEDIMENTO, IL DELITTO E IL SESSO (*)

Segue B - IMPROVVISIBILITÀ DELL'AZIONE PENALE

CARATTERI	1. CONTRO LA PERSONA				2. CONTRO LA FAMIGLIA, ECC.			3. CONTRO IL PATRIMONIO				4. CONTRO L'ECONOMIA, ECC.	5. CONTRO LO STATO, ECC.	6. DELITTI PREV. DA ALTRI COD.	TOTALE	
	Totale	Omicidio vol. (2, 3, 5, 8)	Omicidio colposo (9, 10)	Lesioni vol. (12 a 14)	Lesioni colpose (15 a 17)	Totale	Violenza carnale (62)	Atti di libidine (63)	Totale	Furti (90 a 93)	Rapina, ecc. (94 a 97)					Danni a cose, ecc. (98 a 109)
Totale	279		3	177	92	14	1	2	157	129	1	25	11	2	4	467
FILIAZIONE :																
Legittima	271		3	171	90	13	1	2	144	116	1	25	8	2	4	442
Legittimata	1			1					2	2						3
Illegittima	6			5	1	1			10	10			3			20
Di ignoti	1				1				1	1						2
ISTRUZIONE :																
Analfabeti	51		1	36	14				33	30		3	4			88
Elementare	211		2	134	69	14	1	2	119	95		22	7	1	3	355
Media	14			7	6				5	4	1			1	1	21
Superiore	3				3											3
CONVIVENZA :																
In famiglia	275		3	175	90	12		2	154	126	1	25	10	2	4	457
Con altri	4			2	2	2	1		2	2						8
In collegio, istituto									1	1			1			2
CONDIZIONE PROFESSIONALE :																
Occupazione retribuita ...	51			37	13	5		1	23	20		2	5			84
Occupazione non retribuita	177		2	112	58	5		1	106	81	1	23	4	1	3	296
In cerca di I ^a occupazione	15			10	4	2			8	8			1			26
Studente	27		1	10	16				11	11			1	1	1	41
Ozioso, mendicante, ecc. ...	3			2	1	2	1		9	9						14
Ignota	6			6												6
SVILUPPO SCHELETRICO :																
Normale	257		2	164	84	11	1	1	125	108	1	15	10	2	4	409
Precoce	3			2	1	2			8	7			1			14
Ritardato	19		1	11	7	1		1	24	14		10				44
Deforme																
TARE BIOLOGICHE :																
Tubercolosi																
Tubercolosi con altre tare	3			1	2											3
Disendocrine	49			25	21	6		1	24	21	1	2	1		1	81
Lue									1	1						1
Reliquati morbosi	2			2												2
Turbe mentali	1			1												1
Altre malattie o difetti fisici	5			4	1				2	1		1				7
Nessuna tara	219		3	144	68	8	1	1	130	106		22	10	2	3	372
SITUAZIONE MATRIMONIALE DEI GENITORI :																
Conviventi	242		2	151	84	11		2	128	103		23	6	2	4	393
Separati legalmente	1			1					2	2						3
Separati di fatto	3		1	2		1	1		4	3	1		1			9
Uno o entrambi ignoti	7			5	2	1			10	10			3			21
Diversa dalle precedenti (a) ..	26			18	6	1			13	11		2	1			41
PROFESSIONE DEL PADRE O DI CHI NE FA LE VECI :																
Professioni liberali																
— amministrative, tecniche e operative	10			7	3				2	2						12
Arti e mestieri particolari dell'agricoltura	76		2	51	19	6		2	67	44		23	2			151
— della lavorazione e fabbricazione materiali e prodotti	94		1	56	36	5			37	36			2	1	2	141
— dell'installazione e funzionamento impianti ...	18			11	7				3	3						21
— del commercio e dei servizi	34			19	15				19	18	1		3	1	1	58
Condizioni non professionali	42			32	8	1			27	25		2	4		1	75
Non indicata	5			1	4	2	1		2	1						9
STAGIONE DEL DELITTO :																
Primavera	83			48	34	3		1	35	30		4	1		2	124
Estate	93		1	60	31	3	1		51	44		7	2		1	150
Autunno	56			33	19	7		1	45	31	1	12	1	1	1	111
Inverno	47		2	36	8	1			26	24		2	7	1		82
ANNO DEL DELITTO :																
Anteriore al 1951	1			1					1	1			1			3
1951	2			1					1	1						3
1952	4			3		5			8	8						17
1953	103		1	63	36	5	1	2	65	46	1	17	1	1	3	178
1954	169		2	109	56	4			82	73		8	9	1	1	266

(*), (a) Cfr. note corrispondenti a pag. 470.

Segue TAV. 162 — MINORENNI GIUDICATI SECONDO ALCUNI CARATTERI, LA SPECIE DEL PROVVEDIMENTO, IL DELITTO E IL SESSO (*)

C - PROSCIoglIMENTO E ASSOLUZIONE (a)

CARATTERI	1. CONTRO LA PERSONA					2. CONTRO LA FAMIGLIA, ECC.			3. CONTRO IL PATRIMONIO				4. CONTRO L'ECOnomia, ECC.	5. CONTRO LO STATO, ECC.	6. DE-LITTI PREV. DA ALTRI COD.	TO-TALE
	Totale	Omi-cidio vol. (2, 3, 5, 8)	Omi-cidio col-poso (9, 10)	Lesio-ni (12 a 14)	Lesio-ni col-poso (15 a 17)	Totale	Vio-lenza car-nale (62)	Atti di libi-dine (63)	Totale	Furti (90 a 93)	Rapi-na, ecc. (94 a 97)	Danni a cose, ecc. (98 a 109)				
Totale	2.081	7	117	798	727	293	70	75	5.745	2.702	37	829	154	201	37	6.511
FILIAZIONE:																
Legittimata	2.036	6	116	776	713	275	68	70	3.582	2.573	36	806	151	192	36	6.272
Legittimata	9	—	1	6	2	1	—	—	29	19	—	6	1	—	—	40
Illegittima	34	1	—	16	11	16	1	5	128	104	1	17	2	9	1	190
Di ignoti	2	—	—	—	1	1	1	—	6	6	—	—	—	—	—	9
ISTRUZIONE:																
Analfabeti	217	1	7	118	36	46	7	7	656	444	2	182	23	23	1	966
Elementare	1.455	6	79	564	491	209	54	52	2.798	2.022	24	621	115	159	29	4.765
Media	364	—	27	105	175	34	7	15	265	216	10	25	14	15	7	699
Superiore	45	—	4	11	25	4	2	1	26	20	1	1	2	4	—	81
CONVIVENZA:																
In famiglia	2.023	7	112	777	703	274	67	74	3.594	2.580	36	813	150	188	35	6.264
Con altri	46	—	4	16	19	16	3	1	128	102	—	15	4	11	2	207
In collegio, istituto	12	—	1	5	5	3	—	—	23	20	1	1	—	2	—	40
CONDIZIONE PROFESSIONALE:																
Occupazione retribuita ..	1.003	4	71	362	354	135	39	23	1.844	1.255	13	488	76	122	22	3.202
Occupazione non retribuita	652	—	28	232	193	90	16	28	1.084	789	13	240	45	42	6	1.919
In cerca di 1ª occupazione	243	1	13	90	110	41	10	9	469	360	8	68	21	27	8	809
Studente	129	—	5	49	62	15	2	11	107	82	—	21	2	3	1	257
Ozioso, mendicante, ecc..	37	2	—	18	6	10	3	4	216	195	3	9	9	5	—	277
Ignota	17	—	—	7	2	2	—	—	25	21	—	3	1	2	—	47
SVILUPPO SCHELETRICO:																
Normale	1.858	7	103	701	651	258	61	64	3.221	2.315	28	722	133	181	37	5.688
Precoce	116	—	8	35	47	15	4	3	202	153	6	29	11	8	—	352
Ritardato	101	—	5	55	29	20	5	8	315	228	3	78	10	12	—	458
Deforme	6	—	1	4	—	—	—	—	7	6	—	—	—	—	—	13
TARE BIOLOGICHE:																
Tubercolosi	11	—	2	5	4	—	—	—	19	13	—	6	1	—	—	31
Tubercolosi con altre tare	12	—	1	5	5	1	—	—	17	14	—	2	—	2	—	32
Disendocrinie	526	3	47	182	201	98	24	32	931	717	17	138	35	51	11	1.652
Lue	2	—	—	1	—	2	1	1	12	9	—	3	—	—	—	16
Reliquati morbosi	4	—	1	3	—	—	—	—	7	5	—	2	—	—	—	11
Turbe mentali	4	—	—	1	1	—	—	—	2	1	—	1	—	—	—	7
Altre malattie o difetti fisici	8	—	—	3	4	3	1	—	22	18	—	3	1	2	1	37
Nessuna tara	1.514	4	65	598	512	189	44	42	2.735	1.925	20	674	116	146	25	4.725
SITUAZIONE MATRIMONIALE DEI GENITORI:																
Conviventi	1.786	4	107	638	625	234	58	63	3.134	2.233	31	730	131	160	30	5.475
Separati legalmente	15	—	—	3	6	—	—	—	22	20	—	2	2	2	1	43
Separati di fatto	14	—	—	7	4	9	1	—	41	37	—	1	5	—	70	
Uno o entrambi ignoti ..	32	1	—	14	10	17	2	5	128	105	—	17	2	8	2	189
Diversa dalle precedenti (b)	234	2	10	86	82	32	9	7	420	305	6	80	18	26	4	734
PROFESSIONE DEL PADRE O DI CHI NE FA LE VECI:																
Professioni liberali	18	—	1	2	13	1	—	1	8	7	—	1	—	2	—	29
— amministrative, tecni- che e operative	122	—	9	42	59	25	9	3	128	97	7	16	9	8	1	293
Arti e mestieri particolari dell'agricoltura	667	2	33	292	190	79	23	16	1.555	960	11	542	63	65	5	2.434
— della lavorazione e fab- bricazione materiali e prodotti	579	1	33	202	223	84	12	29	983	816	8	106	35	53	15	1.750
— dell'installazione e funzio- namento impianti ..	100	—	6	37	40	18	3	6	129	111	2	9	4	7	2	250
— del commercio e dei servizi	237	—	15	84	83	25	9	7	226	169	4	29	14	22	4	528
Condizioni non professionali Non indicata	296	4	17	114	103	55	12	13	609	460	4	107	27	36	9	1.032
	62	—	3	25	16	6	2	—	107	82	1	19	1	8	1	185
STAGIONE DEL DELITTO:																
Primavera	559	—	25	208	195	74	19	19	928	672	16	196	36	59	5	1.661
Estate	673	3	46	238	249	101	17	26	1.044	807	6	185	44	61	15	1.938
Autunno	474	3	33	187	171	53	16	15	798	561	11	191	31	36	9	1.401
Inverno	375	1	13	165	112	65	18	15	975	662	4	257	43	45	8	1.511
ANNO DEL DELITTO:																
Anteriore al 1951	153	3	14	40	33	27	12	2	442	235	5	188	22	24	3	671
1951	112	—	14	42	37	22	1	10	197	111	—	67	11	14	2	358
1952	299	1	30	120	94	49	9	13	535	399	3	102	20	38	13	954
1953	983	3	56	357	391	119	34	27	1.670	1.323	21	243	73	88	17	2.950
1954	534	—	3	239	172	76	14	23	901	634	8	225	28	37	2	1.578

(*) Cfr. nota corrispondente a pag. 470. — (a) Escluso il perdono giudiziale. — (b) Cfr. nota (a) a Tav. 161.

Segue TAV. 162 — MINORENNI GIUDICATI SECONDO ALCUNI CARATTERI, LA SPECIE DEL PROVVEDIMENTO, IL DELITTO E IL SESSO (*)

Segue C - PROSCIoglimento e ASSOLUZIONE (a)

CARATTERI	1. CONTRO LA PERSONA					2. CONTRO LA FAMIGLIA, ECC.			3. CONTRO IL PATRIMONIO			4. CONTRO L'ECONOMIA, ECC.	5. CONTRO LO STATO, ECC.	6. DELITTI PREV. DA ALTRI COD.	TOTALE	
	Totale	Omicidio vol. (2, 3, 5, 8)	Omicidio colposo (9, 10)	Lesioni vol. (12 a 14)	Lesioni colpose (15 a 17)	Totale	Violenza criminale (62)	Atti di libidine (63)	Totale	Furti (90 a 93)	Rapina, ecc. (94 a 97)					Danni a cose, ecc. (98 a 109)
Totale	350	1	8	149	28	62	1	1	358	259	1	70	22	48	9	849
FILIAZIONE :																
Legittima	339	1	7	145	26	56	1	1	338	243	1	68	20	45	9	807
Legittimata	3		1	2					5	3		1	1			9
Illegittima	7			2	2	6			15	13		1		3		32
Di ignoti	1															1
ISTRUZIONE :																
Analfabeti	49	1	1	28		17			52	43		4	2			122
Elementare	269		6	109	22	43	1	1	293	207		65	19	41	7	672
Media	29			11	6	2			11	8	1	1	1	5	2	50
Superiore	3		1	1					2	1						5
CONVIVENZA :																
In famiglia	341	1	8	143	28	50	1	1	328	233	1	69	18	41	9	787
Con altri	8			5		10			25	21		1	4	6		53
In collegio, istituto	1			1		2			5	5				1		9
CONDIZIONE PROFESSIONALE :																
Occupazione retribuita	141		3	61	10	26			151	104		35	10	23	5	356
Occupazione non retribuita	151		4	63	11	24	1	1	130	97	1	23	6	10	2	323
In cerca di I ^a occupazione	32		1	12	4	7			47	33		10	4	12	2	104
Studente	14			6	3	1			10	7		2		2		27
Ozioso, mendicante, ecc.	5	1		4		2			17	15			2	1		27
Ignota	7			3		2			3	3						12
SVILUPPO SCHELETRICO :																
Normale	317	1	6	133	24	56	1	1	317	231	1	61	21	44	9	764
Precoce	21		2	8	3	3			21	15		3	1	3		49
Ritardato	12			8	1	3			19	12		6		1		35
Deforme									1	1						1
TARE BIOLOGICHE :																
Tubercolosi									3	3				1		4
Tubercolosi con altre tare	1								1	1						2
Disendocrinie	91		6	37	8	15	1		105	82		11	7	15	1	234
Lue	1								1	1						2
Reliquati morbosì									1	1						1
Turbe mentali																
Altre malattie o difetti fisici									4	3		1		1	1	6
Nessuna tara	257	1	2	112	20	47		1	243	168	1	58	15	31	7	600
SITUAZIONE MATRIMONIALE DEI GENITORI :																
Conviventi	294		6	125	26	46	1	1	290	203	1	64	19	39	9	697
Separati legalmente	3			1		1			3	3			1			8
Separati di fatto	4			3		5			3	2				2		14
Uno o entrambi ignoti	7			2	1	6			15	13		1	1	3		32
Diversa dalle precedenti (b)	42	1	2	18	1	4			47	38		5	1	4		98
PROFESSIONE DEL PADRE O DI CHI NE FA LE VECI :																
Professioni liberali	2								2	2				1		5
— amministrative, tecniche e operative	10			6	1	1			7	6			1	2		21
Arti e mestieri particolari dell'agricoltura	109		2	50	10	26		1	153	96	1	49	11	15		314
— della lavorazione e fabbricazione materiali e prodotti	103		3	34	12	12	1		82	63		11	6	16	6	225
— dell'installazione e funzionamento impianti	17			11	1	3			14	13				1		35
— del commercio e dei servizi	36		1	12	1	3			20	14		1	1	5	1	66
Condizioni non professionali	62	1	1	31	3	15			67	55		7	3	8	2	157
Non indicata	11		1	5		2			13	10		2				26
STAGIONE DEL DELITTO :																
Primavera	104		1	44	11	14	1		101	65		26	3	8	1	231
Estate	117		4	55	6	27			113	77		29	4	14	4	279
Autunno	62	1	2	25	7	6		1	77	65	1	9	7	12	2	166
Inverno	67		1	25	4	15			67	52		6	9	14	2	173
ANNO DEL DELITTO :																
Anteriore al 1951	39			13	1	7			43	23		19	4	2		95
1951	23		4	11	2	4			17	13		2	4	4		52
1952	48		4	22	7	10			60	43		13	3	12		137
1953	133	1		56	12	24	1	1	160	127	1	19	6	26	5	354
1954	107			47	6	17			78	53		17	5	4		211

(*), (a), (b) Cfr. note corrispondenti a pagina precedente.

Segue TAV. 162 — MINORENNI GIUDICATI SECONDO ALCUNI CARATTERI, LA SPECIE DEL PROVVEDIMENTO, IL DELITTO E IL SESSO (*)

D - PERDONO GIUDIZIALE

CARATTERI	1. CONTRO LA PERSONA					2. CONTRO LA FAMIGLIA, ECC.			3. CONTRO IL PATRIMONIO				4. CONTRO L'ECONOMIA, ECC.	5. CONTRO LO STATO, ECC.	6. DELITTI PREV. DA ALTRI COD.	TOTALE
	Totale	Omicidio vol. (2, 3, 5, 8)	Omicidio colposo (9, 10)	Lesioni vol. (12 a 14)	Lesioni colpose (15 a 17)	Totale	Violenza carnale (62)	Atti di libidine (63)	Totale	Furti (90 a 93)	Rapina, ecc. (94 a 97)	Danni a cose, ecc. (98 a 109)				
Totale	501		27	240	143	169	43	51	2.554	2.143	40	313	92	133	49	3.498
FILIAZIONE :																
Legittima	477		26	226	141	162	43	47	2.427	2.027	37	306	88	126	49	3.329
Legittimata	2					1		1	16	14	1					19
Illegittima	22		1	14	2	5		2	101	92	2	7	4	6		138
Di ignoti						1		1	10	10				1		12
ISTRUZIONE :																
Analfabeti	74		1	49	10	23	7	9	499	381	7	107	8	14	6	624
Elementare	363		22	171	100	123	32	34	1.869	1.603	24	196	75	109	38	2.577
Media	62		4	19	33	22	4	8	169	143	9	9	7	9	5	274
Superiore	2			1		1			17	16		1	2	1		23
CONVIVENZA :																
In famiglie	485		24	233	141	160	41	49	2.476	2.072	38	308	90	130	46	3.387
Con altri	12		2	4	2	8		2	66	62	2	2	2	2	3	93
In collegio, istituto	4		1	3		1	1		12	9		3		1		18
CONDIZIONE PROFESSIONALE :																
Occupazione retribuita	254		12	124	67	88	21	28	1.303	1.067	20	190	48	73	25	1.791
Occupazione non retribuita	163		10	74	48	53	18	18	633	492	11	112	26	34	8	917
In cerca di 1 ^a occupazione	43		4	19	16	21	4	3	333	312	6	8	14	18	14	443
Studente	24		1	10	10	4		2	66	60	2	1		3	1	98
Orioso, mendicante, ecc.	16			12	2	3			201	197	1		3	5	1	229
Ignota	1			1					18	15		2	1			20
SVILUPPO SCHELETRICO :																
Normale	425		21	204	127	144	36	41	2.146	1.799	34	264	79	117	43	2.954
Precoce	47		4	20	12	15	2	6	163	139	3	16	4	8	6	243
Ritardato	28		2	16	3	9	4	4	240	203	3	32	9	7		293
Deforme	1				1	1	1		5	3		1		1		8
TARE BIOLOGICHE :																
Tubercolosi	2			1	1				16	14	1					18
Tubercolosi con altre tare	2			1	1	2		1	18	17			1	1		24
Disendocrine	86		7	40	25	47	14	20	585	521	13	32	14	29	9	770
Lue						1			8	8						9
Reliquati morbosi									9	9						9
Turbe mentali	1			1					11	11						12
Altre malattie o difetti fisici	8			5	1	2		1	19	15		3	1	2	3	35
Nessuna tara	402		20	192	115	117	29	29	1.888	1.548	26	278	76	101	37	2.621
SITUAZIONE MATRIMONIALE DEI GENITORI :																
Conviventi	418		21	196	128	139	38	38	2.098	1.738	33	282	73	101	39	2.868
Separati legalmente	4			2	1	2	1	1	17	16						24
Separati di fatto	6		1	4		3			47	43	1	1	1	1		58
Uno o entrambi ignoti	21		1	14	2	6		3	113	103	2	8	4	7	1	152
Diversa dalle precedenti (a)	52		4	24	12	19	4	9	279	243	4	22	14	23	9	396
PROFESSIONE DEL PADRE O DI CHI NE FA LE VECI :																
Professioni liberali						1		1	9	9				1	1	12
— amministrative, tecniche e operative	13			5	7	15	4	4	84	70	4	5	1	2	3	118
Arti e mestieri particolari dell'agricoltura	212		14	100	53	42	19	13	977	724	15	225	35	36	10	1.312
— della lavorazione e fabbricazione materiali e prodotti	112		3	56	36	58	13	16	701	651	10	28	24	36	14	945
— dell'installazione e funzionamento impianti	19		3	9	4	7	1		105	95	1	5	5	5	4	145
— del commercio e dei servizi	44			18	22	14	3	4	175	151	3	13	3	15	6	257
Condizioni non professionali	83		7	45	16	23	3	11	429	374	6	37	20	30	8	593
Non indicata	18			7	5	9		2	74	69	1		4	8	3	116
STAGIONE DEL DELITTO :																
Primavera	116		6	52	38	54	11	14	635	499	19	99	16	32	10	863
Estate	76		7	40	16	43	15	15	428	375	5	39	28	26	12	613
Autunno	182		13	83	57	39	10	12	711	600	11	82	21	36	11	1.000
Inverno	127		1	65	32	33	7	10	780	669	5	93	27	39	16	1.022
ANNO DEL DELITTO :																
Anteriore al 1951	20		3	8	2	4	4		43	38		3		6	9	82
1951	9			4		2	1	1	29	26			1	3	5	49
1952	16			7		20	7	10	109	105	2			3	12	160
1953	189		13	85	64	67	24	22	826	693	19	90	23	40	11	1.156
1954	267		11	136	77	76	7	18	1.547	1.281	19	220	68	81	12	2.051

(*), (a) Cfr. note corrispondenti a pag. 470.

Segue TAV. 162 — MINORENNI GIUDICATI SECONDO ALCUNI CARATTERI, LA SPECIE DEL PROVVEDIMENTO, IL DELITTO E IL SESSO (*)

Segue D - PERDONO GIUDIZIALE

CARATTERI	1. CONTRO LA PERSONA					2. CONTRO LA FAMIGLIA, ECC.			3. CONTRO IL PATRIMONIO				4. CONTRO L'ECONOMIA, ECC.	5. CONTRO LO STATO, ECC.	6. DELITTI PREV. DA ALTRI COD.	TOTALE
	Totale	Omicidio vol. (2, 3, 5, 8)	Omicidio colposo (9, 10)	Lesioni vol. (12 a 14)	Lesioni colpose (15 a 17)	Totale	Violenza carnale (62)	Atti di libidine (63)	Totale	Furti (90 a 93)	Rapina, ecc. (94 a 97)	Danni a cose, ecc. (98 a 109)				
FEMMINE																
Totale	69		5	28	6	14			196	178	1	9	10	30	6	325
FILIAZIONE:																
Legittima	61		4	26	6	13			184	167	1	9	8	27	6	299
Legittimata	1								5	4						6
Illegittima	7		1	2		1			7	7			2	2		19
Di ignoti														1		1
ISTRUZIONE:																
Analfabeti	11			6		2			48	46		1		2		63
Elementare	54		4	21	6	12			140	125	1	8	9	25	5	245
Media	4		1	1					7	6			1	3	1	16
Superiore									1	1						1
CONVIVENZA:																
In famiglia	65		5	26	6	10			185	167	1	9	10	30	6	306
Con altri	3			1		4			10	10						17
In collegio, istituto	1			1					1	1						2
CONDIZIONE PROFESSIONALE:																
Occupazione retribuita ...	28			13	1	6			75	69		2	5	12	1	127
Occupazione non retribuita	32		3	12	4	7			82	71		7	4	11	3	139
In cerca di 1 ^a occupazione	7		2	3	1				25	24	1		1	5	2	40
Studente	2													2		4
Ozioso, mendicante, ecc..						1			13	13						14
Ignota									1	1						1
Sviluppo scheletrico:																
Normale	59		4	25	4	13			166	149	1	8	10	28	4	280
Precoce	7		1	2	1	1			16	16					2	26
Ritardato	3			1	1				14	13		1		2		19
Deforme																
TARE BIOLOGICHE:																
Tubercolosi									1	1						1
Tubercolosi con altre tare									2	2						2
Disendocrinie	14		2	5	2	3			32	28		1	1	7	1	58
Lue																
Reliquati morbosi									3	3						3
Turbe mentali																
Altre malattie o difetti fisici	2			1		1			1	1						4
Nessuna tara	53		3	22	4	10			157	143	1	8	9	23	5	257
SITUAZIONE MATRIMONIALE DEI GENITORI:																
Conviventi	54		3	21	6	7			170	153	1	9	5	21	4	261
Separati legalmente	1			1		3										4
Separati di fatto	7		1	2		1			7	7			2	3	1	21
Uno o entrambi ignoti ...	7		1	4		3			19	18			3	6	1	39
Diversa dalle precedenti (a)																
PROFESSIONE DEL PADRE O DI CHI NE FA LE VECI:																
Professioni liberali									1	1						1
— amministrative, tecniche e operative	2			1		1			5	4	1				1	9
Arti e mestieri particolari dell'agricoltura	26		2	10	3	2			81	72		7	2	5		116
— della lavorazione e fabbricazione materiali e prodotti	16		1	6	2	2			55	53		1	1	10	1	85
— dell'installazione e funzionamento impianti ...	2			1					3	3						5
— del commercio e dei servizi	6			3	1	1			10	8		1		4	2	23
Condizioni non professionali	13		2	6		5			34	32			7	9	2	70
Non indicata	4			1		3			7	5				2		16
STAGIONE DEL DELITTO:																
Primavera	18		1	6	4	1			39	36		1	2	6		66
Estate	14		1	6		2			28	24	1	1	1	3	3	51
Autunno	24		2	10	1	3			60	54		3	2	7	1	97
Inverno	13		1	6	1	8			69	64		4	5	14	2	111
ANNO DEL DELITTO:																
Anteriore al 1951	4			1					2	2				1	1	8
1951	3			2					7	6						3
1952	2			1					7	6				2	3	14
1953	24		2	11	1	4			76	67	1	3	2	9	1	116
1954	36		3	13	5	10			111	103		6	8	18	1	184

(*), (a) Cfr. note corrispondenti a pag. 470.

Segue TAV. 162 — MINORENNI GIUDICATI SECONDO ALCUNI CARATTERI, LA SPECIE DEL PROVVEDIMENTO, IL DELITTO E IL SESSO (*)

E - CONDANNA

CARATTERI	1. CONTRO LA PERSONA					2. CONTRO LA FAMIGLIA, ECC.			3. CONTRO IL PATRIMONIO				4. CONTRO L'ECONOMIA, ECC.	5. CONTRO LO STATO, ECC.	6. DELITTI PREVEDALI ALTRI COD.	TOTALE
	Totale	Omicidio vol. (2, 3, 5, 8)	Omicidio colposo (9, 10)	Lesioni vol. (12 a 14)	Lesioni colpose (15 a 17)	Totale	Violenza carnale (62)	Atti di libidine (63)	Totale	Furti (90 a 93)	Rapina, ecc. (94 a 97)	Danni a cose, ecc. (98 a 109)				
MASCHI E FEMMINE																
Totale	173	32	3	48	11	107	53	27	1.063	842	79	123	38	54	32	1.467
FILIAZIONE:																
Legittima	171	32	3	48	11	105	53	27	995	787	71	119	35	52	30	1.388
Legittimata	---	---	---	---	---	---	---	---	2	2	---	---	---	1	1	4
Illegittima	2	---	---	---	---	2	---	---	65	53	7	4	3	1	1	74
Di ignoti	---	---	---	---	---	---	---	---	1	---	1	---	---	---	---	1
ISTRUZIONE:																
Analfabeti	37	3	---	14	2	21	10	4	310	242	19	45	9	12	2	390
Elementare	127	27	3	33	6	78	39	20	727	578	58	78	28	40	29	1.029
Media	9	2	---	1	3	8	4	3	26	22	2	---	2	2	1	48
Superiore	---	---	---	---	---	---	---	---	---	---	---	---	---	---	---	---
CONVIVENZA:																
In famiglia	161	30	2	44	11	99	50	27	1.025	808	76	123	36	52	29	1.402
Con altri	12	2	1	4	---	8	3	---	31	28	2	---	2	2	3	58
In collegio, istituto	---	---	---	---	---	---	---	---	7	6	1	---	---	---	---	7
CONDIZIONE PROFESSIONALE:																
Occupazione retribuita	94	17	2	26	3	37	21	8	484	356	44	74	24	23	8	670
Occupazione non retribuita	41	6	---	13	3	37	15	10	218	176	10	27	9	13	7	325
In cerca di 1ª occupazione	12	3	---	2	2	12	5	3	88	78	6	3	2	5	9	128
Studente	3	---	---	---	1	3	1	1	6	4	---	---	---	---	---	12
Ozioso, mendicante, ecc.	3	1	1	1	3	2	1	1	142	128	12	2	---	3	3	154
Ignota	20	5	---	6	2	15	9	4	125	100	7	17	3	10	5	178
SVILUPPO SCHELETRICO:																
Normale	161	29	3	45	7	93	48	24	962	750	71	114	37	51	25	1.332
Precoce	9	2	---	2	3	9	3	1	47	40	4	1	---	1	---	66
Ritardato	3	1	---	1	1	5	2	2	52	42	4	6	1	2	4	67
Deforme	---	---	---	---	---	---	---	---	2	---	---	2	---	---	---	2
TARE BIOLOGICHE:																
Tubercolosi	1	1	---	---	---	---	---	---	5	4	1	---	---	1	1	8
Tubercolosi con altre tare	---	---	---	---	---	---	---	---	---	---	---	---	---	---	---	---
Disendocrinie	25	4	---	11	---	22	9	6	135	120	11	3	1	8	8	199
Lue	---	---	---	---	---	---	---	---	---	---	---	---	---	---	---	---
Reliquati morbosi	2	---	---	1	1	---	---	---	---	---	---	---	---	---	---	2
Turbe mentali	---	---	---	---	---	---	---	---	4	---	4	---	---	---	---	4
Altre malattie o difetti fisici	---	---	---	---	---	1	1	---	6	5	1	---	---	---	---	7
Nessuna tara	145	27	3	36	10	84	43	21	913	713	66	116	37	45	23	1.247
SITUAZIONE MATRIMONIALE DEI GENITORI:																
Conviventi	144	25	2	38	9	87	42	24	833	649	66	105	31	42	25	1.162
Separati legalmente	1	---	---	---	1	2	1	1	7	6	1	---	---	1	1	11
Separati di fatto	3	1	1	1	---	---	---	---	20	17	2	---	1	1	---	25
Uno o entrambi ignoti	1	---	---	---	---	3	---	---	65	54	6	4	3	1	1	74
Diversa dalle precedenti (a)	24	6	---	9	1	15	10	1	138	116	4	14	3	10	5	195
PROFESSIONE DEL PADRE O DI CHI NE FA LE VECI:																
Professioni liberali	---	---	---	---	---	---	---	---	3	2	1	---	---	---	---	3
— amministrative, tecniche e operative	3	---	---	---	---	1	---	1	---	---	---	---	---	---	---	---
Arti e mestieri particolari dell'agricoltura	70	18	3	21	---	43	22	12	378	264	26	85	10	14	4	519
— della lavorazione e fabbricazione materiali e prodotti	34	4	---	11	3	27	15	7	253	219	24	5	9	14	9	346
— dell'installazione e funzionamento impianti	6	---	---	1	1	5	1	---	32	28	2	1	2	1	3	49
— del commercio e dei servizi	13	2	---	1	2	8	4	2	64	55	6	3	3	7	4	99
Condizioni non professionali	28	5	---	10	4	19	10	3	203	171	12	17	7	11	8	276
Non indicata	19	3	---	4	1	4	1	2	109	85	6	11	4	5	3	144
STAGIONE DEL DELITTO:																
Primavera	49	9	---	9	2	34	19	7	265	199	24	38	10	20	8	386
Estate	43	7	3	11	2	45	24	13	201	169	10	19	7	12	8	316
Autunno	45	6	---	15	6	13	6	5	256	203	15	34	8	9	12	343
Inverno	36	10	---	13	1	15	4	2	341	271	30	32	13	13	4	422
ANNO DEL DELITTO:																
Anteriore al 1951	37	10	---	2	---	3	2	1	150	128	9	5	2	6	4	202
1951	13	2	---	3	---	11	3	6	76	71	5	---	1	4	1	106
1952	18	5	---	6	---	15	8	5	86	66	10	8	---	7	10	136
1953	44	7	1	14	6	35	17	12	267	208	25	27	12	9	13	380
1954	61	8	2	23	5	43	23	3	484	369	30	83	23	28	4	643

(*) (a) Cfr. note corrispondenti a pag. 470.

Segue TAV. 162 — MINORENNI GIUDICATI SECONDO ALCUNI CARATTERI, LA SPECIE DEL PROVVEDIMENTO, IL DELITTO E IL SESSO (*)

Segue E - CONDANNA

CARATTERI	1. CONTRO LA PERSONA				2. CONTRO LA FAMIGLIA, ECC.			3. CONTRO IL PATRIMONIO				4. CONTRO L'ECONOMIA, ECC.	5. CONTRO LO STATO, ECC.	6. DELITTI PREV. DA ALTRI COD.	TOTALE
	Totale	Omicidio vol. (2, 3, 5, 8)	Omicidio colposo (9, 10)	Lesioni vol. (12 a 14)	Lesioni colpose (15 a 17)	Totale	Violenza carnale (62)	Atti di libidine (63)	Totale	Furti (90 a 93)	Rapina, ecc. (94 a 97)				
FEMMINE															
Totale	35	2	1	7	7	—	—	47	41	—	1	7	14	5	115
FILIAZIONE:															
Legittima	34	2	1	7	6	—	—	42	36	—	1	6	14	4	106
Legittimata	—	—	—	—	—	—	—	1	1	—	—	—	—	—	1
Illegittima	1	—	—	—	1	—	—	4	4	—	—	1	—	1	8
Di ignoti	—	—	—	—	—	—	—	—	—	—	—	—	—	—	—
ISTRUZIONE:															
Analfabeti	11	1	—	4	3	—	—	15	14	—	—	3	4	1	37
Elementare	24	1	1	3	4	—	—	31	26	—	1	3	10	4	76
Media	—	—	—	—	—	—	—	1	1	—	—	1	—	—	2
Superiore	—	—	—	—	—	—	—	—	—	—	—	—	—	—	—
CONVIVENZA:															
In famiglia	28	2	—	5	4	—	—	42	36	—	1	5	12	4	95
Con altri	7	—	1	2	3	—	—	5	5	—	—	2	2	1	20
In collegio, istituto	—	—	—	—	—	—	—	—	—	—	—	—	—	—	—
CONDIZIONE PROFESSIONALE:															
Occupazione retribuita	17	1	—	5	2	—	—	11	10	—	1	4	5	1	40
Occupazione non retribuita	13	1	—	2	5	—	—	25	20	—	—	2	6	1	52
In cerca di 1ª occupazione	3	—	—	—	—	—	—	2	2	—	—	—	—	—	5
Studente	—	—	—	—	—	—	—	—	—	—	—	—	—	—	—
Ozioso, mendicante, ecc.	1	—	1	—	—	—	—	6	6	—	—	—	—	1	8
Ignota	1	—	—	—	—	—	—	3	3	—	—	1	3	2	10
SVILUPPO SCHELETRICO:															
Normale	35	2	1	7	3	—	—	42	37	—	1	7	13	5	105
Precoce	—	—	—	—	3	—	—	4	3	—	—	—	—	—	7
Ritardato	—	—	—	—	1	—	—	1	1	—	—	—	1	—	3
Deforme	—	—	—	—	—	—	—	—	—	—	—	—	—	—	—
TARE BIOLOGICHE:															
Tubercolosi	—	—	—	—	—	—	—	—	—	—	—	—	—	—	—
Tubercolosi con altre tare	—	—	—	—	—	—	—	—	—	—	—	—	—	—	—
Disendocrinie	5	1	—	1	3	—	—	1	1	—	—	1	1	2	13
Lue	—	—	—	—	—	—	—	—	—	—	—	—	—	—	—
Reliquati morbosi	1	—	—	1	—	—	—	—	—	—	—	—	—	—	1
Turbe mentali	—	—	—	—	—	—	—	—	—	—	—	—	—	—	—
Altre malattie o difetti fisici	—	—	—	—	—	—	—	—	—	—	—	—	—	—	—
Nessuna tara	29	1	1	5	4	—	—	46	40	—	1	6	13	3	101
SITUAZIONE MATRIMONIALE DEI GENITORI:															
Conviventi	30	2	—	5	5	—	—	34	30	—	1	4	11	2	86
Separati legalmente	—	—	—	—	—	—	—	—	—	—	—	—	—	—	—
Separati di fatto	1	—	1	—	—	—	—	1	1	—	—	1	—	—	3
Uno o entrambi ignoti	1	—	—	—	1	—	—	4	4	—	—	1	—	1	8
Diversa dalle precedenti (a)	3	—	—	2	1	—	—	8	6	—	—	1	3	2	18
PROFESSIONE DEL PADRE O DI CHI NE FA LE VECI:															
Professioni liberali	—	—	—	—	—	—	—	—	—	—	—	—	—	—	—
— amministrative, tecniche e operative	—	—	—	—	—	—	—	—	—	—	—	2	1	—	3
Arti e mestieri particolari dell'agricoltura	14	1	1	3	2	—	—	15	13	—	1	1	3	1	36
— della lavorazione e fabbricazione materiali e prodotti	8	1	—	1	1	—	—	8	6	—	—	—	4	—	21
— dell'installazione e funzionamento impianti	2	—	—	—	1	—	—	—	—	—	—	—	1	1	5
— del commercio e dei servizi	2	—	—	—	1	—	—	1	1	—	—	1	1	1	7
Condizioni non professionali	7	—	—	3	2	—	—	12	11	—	—	2	1	2	26
Non indicata	2	—	—	—	2	—	—	11	10	—	—	1	3	—	17
STAGIONE DEL DELITTO:															
Primavera	12	—	—	—	2	—	—	13	11	—	—	1	3	—	31
Estate	11	2	1	3	2	—	—	10	9	—	—	—	6	1	30
Autunno	9	—	—	3	—	—	—	7	7	—	—	2	2	4	24
Inverno	3	—	—	1	3	—	—	17	14	—	1	4	3	—	30
ANNO DEL DELITTO:															
Anteriore al 1951	14	—	—	—	—	—	—	5	3	—	—	1	1	—	21
1951	2	—	—	1	—	—	—	4	4	—	—	1	1	—	8
1952	3	1	—	—	—	—	—	4	4	—	—	—	4	—	11
1953	9	1	1	3	2	—	—	11	9	—	—	2	4	5	33
1954	7	—	—	3	5	—	—	23	21	—	1	3	4	—	42

(*), (a) Cfr. note corrispondenti a pag. 470

TAV. 163 — MINORENNI GIUDICATI SECONDO IL LUOGO DEL DELITTO, LA SPECIE DEL PROVVEDIMENTO, IL DELITTO E IL SESSO (*)

PROVVEDIMENTI — LUOGO DEL DELITTO	1. CONTRO LA PERSONA					2. CONTRO LA FAMIGLIA, ECC.			3. CONTRO IL PATRIMONIO				4. CONTRO L'ECONOMIA, ECC.	5. CONTRO LO STATO, ECC.	6. DELITTI PREV. DA ALTRI COD.	TOTALE
	Totale	Omicidio vol. (2, 3, 5, 8)	Omicidio colposo (9, 10)	Lesioni vol. (12 a 14)	Lesioni colpose (15 a 17)	Totale	Violenza carnale (62)	Atti di libidine (63)	Totale	Furti (90 a 93)	Rapina, ecc. (94 a 97)	Danni a cose, ecc. (98 a 109)				
Totale	5.936	39	170	2.831	2.253	677	208	183	9.385	7.366	168	1.561	462	405	129	16.994
COMUNI CAPOLUOGHI DI PROVINCIA.....	2.097	7	38	991	891	238	67	63	2.757	2.442	56	117	133	164	75	5.464
Fino a 100.000 ab.	563	3	15	266	236	71	32	18	859	756	20	47	33	42	9	1.576
Oltre 100.000 ab.	1.534	4	23	725	655	167	35	45	1.898	1.686	36	70	100	122	67	3.888
COMUNI NON CAPOLUOGHI..	3.839	32	132	1.840	1.362	439	141	120	6.628	4.924	112	1.444	329	241	54	11.530
Fino a 10.000 ab.	2.128	14	79	1.032	745	234	80	78	3.832	2.740	56	968	205	123	34	6.556
Da 10.000 a 30.000 ab. .	1.204	9	40	586	411	155	40	34	2.044	1.549	51	388	93	90	9	3.595
Oltre 30.000 ab.	507	9	13	222	206	50	21	8	752	635	5	88	31	28	11	1.379
Improvvisibilità dell'azione penale	3.161	—	23	1.745	1.372	108	42	30	2.023	1.679	12	296	178	17	11	5.518
COMUNI CAPOLUOGHI DI PROVINCIA.....	1.303	—	3	685	600	41	20	12	652	600	5	26	38	4	7	2.045
Fino a 100.000 ab.	329	—	2	182	139	18	14	1	199	181	4	12	9	—	1	556
Oltre 100.000 ab.	974	—	1	503	461	23	6	11	453	419	1	14	29	4	6	1.489
COMUNI NON CAPOLUOGHI..	1.878	—	20	1.060	772	67	22	18	1.371	1.079	7	270	140	13	4	3.473
Fino a 10.000 ab.	1.012	—	15	562	413	34	17	13	733	532	1	191	88	2	3	1.878
Da 10.000 a 30.000 ab. .	507	—	5	369	231	30	4	4	428	369	6	49	42	—	1	1.108
Oltre 30.000 ab.	259	—	—	129	128	3	1	1	210	178	—	30	10	5	—	487
Prescioglimento e assol. (a)	2.031	7	117	798	727	293	70	75	3.745	2.702	37	829	154	231	37	6.511
COMUNI CAPOLUOGHI DI PROVINCIA.....	639	2	29	234	253	114	21	28	940	773	15	71	50	73	21	1.837
Fino a 100.000 ab.	192	2	9	65	84	27	4	9	307	251	4	28	7	20	2	555
Oltre 100.000 ab.	447	—	20	169	169	87	17	19	633	522	11	43	43	53	19	1.282
COMUNI NON CAPOLUOGHI..	1.442	5	88	564	474	179	49	47	2.805	1.929	22	758	104	128	16	4.674
Fino a 10.000 ab.	841	1	54	341	275	88	21	33	1.644	1.125	11	467	74	69	10	2.726
Da 10.000 a 30.000 ab. .	420	—	24	155	131	67	19	12	888	586	9	252	20	51	3	1.449
Oltre 30.000 ab.	181	4	10	68	68	24	9	2	273	218	2	39	10	8	3	499
Perdono giudiziale	501	—	27	240	143	169	43	51	2.554	2.143	40	313	92	133	49	3.498
COMUNI CAPOLUOGHI DI PROVINCIA.....	110	—	6	54	34	53	11	18	781	726	10	17	29	63	26	1.062
Fino a 100.000 ab.	33	—	4	16	11	15	7	5	241	224	4	7	10	18	2	319
Oltre 100.000 ab.	77	—	2	38	23	38	4	13	540	502	6	10	19	45	24	743
COMUNI NON CAPOLUOGHI..	391	—	21	186	109	116	32	33	1.773	1.417	30	296	63	70	23	2.436
Fino a 10.000 ab.	216	—	10	110	55	65	19	18	1.128	861	22	232	37	35	17	1.498
Da 10.000 a 30.000 ab. .	121	—	9	52	44	39	9	12	453	382	8	53	22	24	3	662
Oltre 30.000 ab.	54	—	2	24	10	12	4	3	192	174	—	11	4	11	3	276
Condanna	173	32	3	48	11	107	53	27	1.063	842	79	123	38	54	32	1.467
COMUNI CAPOLUOGHI DI PROVINCIA.....	45	5	—	18	4	30	15	5	384	343	26	3	16	24	21	520
Fino a 100.000 ab.	9	1	—	3	2	11	7	3	112	100	8	—	7	4	3	146
Oltre 100.000 ab.	36	4	—	15	2	19	8	2	272	243	18	3	9	20	18	374
COMUNI NON CAPOLUOGHI..	128	27	3	30	7	77	38	22	679	499	53	120	22	30	11	947
Fino a 10.000 ab.	59	13	—	19	2	47	23	14	327	222	22	79	6	11	4	454
Da 10.000 a 30.000 ab. .	56	9	2	10	5	19	8	6	275	212	28	34	9	15	2	376
Oltre 30.000 ab.	13	5	1	1	—	11	7	2	77	65	3	8	7	4	5	117

(*) Cfr. « Avvertenze » n. 14.1. I numeri indicati tra parentesi si riferiscono ai numeri d'ordine dei delitti di cui alla Tav. 140.

(a) Escluso il perdono giudiziale

Segue TAV. 163 — MINORENNI GIUDICATI SECONDO IL LUOGO DEL DELITTO, LA SPECIE DEL PROVVEDIMENTO, IL DELITTO E IL SESSO (*)

PROVVEDIMENTI — LUOGO DEL DELITTO	1. CONTRO LA PERSONA					2. CONTRO LA FAMIGLIA, ECC.			3. CONTRO IL PATRIMONIO				4. CONTRO L'ECONOMIA, ECC.	5. CONTRO LO STATO, ECC.	6. DELITTI PREV. DA ALTRI COD.	TO- TALE
	Totale	Omicidio vol. (2, 3, 5, 8)	Omicidio colposo (9, 10)	Lesioni vol. (12 a 14)	Lesioni colpose (15 a 17)	Totale	Violenza carnale (62)	Atti di libidine (63)	Totale	Furti (90 a 93)	Rapina, ecc. (94 a 97)	Danni a cose, ecc. (98 a 109)				
Totale	733	3	17	361	126	97	2	3	758	607	3	105	50	94	24	1.756
COMUNI CAPOLUOGHI DI PROVINCIA.....	261	—	6	144	49	34	1	—	231	207	2	3	19	46	16	607
Fino a 100.000 ab.	57	—	3	30	13	6	—	—	68	61	1	1	5	8	3	147
Oltre 100.000 ab.	204	—	3	114	36	28	1	—	163	146	1	2	14	38	13	460
COMUNI NON CAPOLUOGHI..	472	3	11	217	77	63	1	3	527	400	1	102	31	48	8	1.149
Fino a 10.000 ab.	244	—	6	119	44	24	—	3	339	264	—	63	20	29	6	662
Da 10.000 a 30.000 ab..	161	2	4	77	21	29	1	—	150	102	1	37	8	15	2	365
Oltre 30.000 ab.	67	1	1	21	12	10	—	—	38	34	—	2	3	4	—	122
Impromovibilità dell'azione penale	279	—	3	177	92	14	1	2	157	129	1	25	11	2	4	467
COMUNI CAPOLUOGHI DI PROVINCIA.....	129	—	1	84	42	4	1	—	44	41	1	1	—	1	2	180
Fino a 100.000 ab.	29	—	1	15	11	2	—	—	14	14	—	—	—	—	1	46
Oltre 100.000 ab.	100	—	—	69	31	2	1	—	30	27	1	1	—	1	1	134
COMUNI NON CAPOLUOGHI..	150	—	2	93	50	10	—	2	113	88	—	24	11	1	2	287
Fino a 10.000 ab.	76	—	2	47	24	5	—	2	79	54	—	24	9	—	1	170
Da 10.000 a 30.000 ab..	53	—	—	36	15	4	—	—	24	24	—	—	2	—	1	84
Oltre 30.000 ab.	21	—	—	10	11	1	—	—	10	10	—	—	—	1	—	33
Proscioglimento e assol. (a)	350	1	8	149	28	62	1	1	358	259	1	70	22	48	9	849
COMUNI CAPOLUOGHI DI PROVINCIA.....	103	—	3	46	6	21	—	—	99	88	—	1	12	23	6	264
Fino a 100.000 ab.	24	—	1	14	2	4	—	—	27	23	—	1	3	6	1	65
Oltre 100.000 ab.	79	—	2	32	4	17	—	—	72	65	—	—	9	17	5	199
COMUNI NON CAPOLUOGHI..	247	1	5	103	22	41	1	1	259	171	1	69	10	25	3	585
Fino a 10.000 ab.	130	—	2	60	17	16	—	1	158	120	—	30	6	17	2	329
Da 10.000 a 30.000 ab..	80	—	3	32	4	18	1	—	83	37	1	37	3	6	1	191
Oltre 30.000 ab.	37	1	—	11	1	7	—	—	18	14	—	2	1	2	—	65
Perdono giudiziale	69	—	5	28	6	14	—	—	196	178	1	9	10	30	6	325
COMUNI CAPOLUOGHI DI PROVINCIA.....	23	—	2	12	1	5	—	—	66	61	1	1	4	14	5	117
Fino a 100.000 ab.	3	—	1	1	—	—	—	—	23	21	1	—	1	2	1	30
Oltre 100.000 ab.	20	—	1	11	1	5	—	—	43	40	—	1	3	12	4	87
COMUNI NON CAPOLUOGHI..	46	—	3	16	5	9	—	—	130	117	—	8	6	16	1	208
Fino a 10.000 ab.	27	—	2	8	3	3	—	—	84	73	—	8	3	7	1	125
Da 10.000 a 30.000 ab..	14	—	1	8	2	5	—	—	36	34	—	—	2	8	—	65
Oltre 30.000 ab.	5	—	—	—	—	1	—	—	10	10	—	—	1	1	—	18
Condanna	35	2	1	7	—	7	—	—	47	41	—	1	7	14	5	115
COMUNI CAPOLUOGHI DI PROVINCIA.....	6	—	—	2	—	4	—	—	22	17	—	—	3	8	3	46
Fino a 100.000 ab.	1	—	—	—	—	—	—	—	4	3	—	—	1	—	—	6
Oltre 100.000 ab.	5	—	—	2	—	4	—	—	18	14	—	—	2	8	3	40
COMUNI NON CAPOLUOGHI..	29	2	1	5	—	3	—	—	25	24	—	1	4	6	2	69
Fino a 10.000 ab.	11	—	—	4	—	—	—	—	18	17	—	1	2	5	2	38
Da 10.000 a 30.000 ab..	14	2	—	1	—	2	—	—	7	7	—	—	1	1	—	25
Oltre 30.000 ab.	4	—	1	—	—	1	—	—	—	—	—	—	1	—	—	6

(*), (a) Cfr. note corrispondenti a pagina precedente.

TAV. 164 — MINORENNI GIUDICATI SECONDO LA REGIONE DI NASCITA, LA REGIONE IN CUI IL DELITTO FU COMMESSO E IL DELITTO (*)

REGIONI DI NASCITA E DEL COMMESSO DELITTO COMUNI (a)	1. CONTRO LA PERSONA					2. CONTRO LA FAMIGLIA, ECC.			3. CONTRO IL PATRIMONIO				4. CON- TRO L'ECONO- MIA, ECC.	5. CON- TRO LO STATO, ECC.	6. DE- LITTI PREV. DA ALTRI COD.	TO- TALE
	Totale	Omi- cidio vol. (2, 3, 5, 8)	Omi- cidio col- poso (9, 10)	Lesio- ni vol. (12 a 14)	Lesio- ni col- pose (15 a 17)	Totale	Violen- za car- nale (62)	Atti di libi- dine (63)	Totale	Furti (90 a 93)	Rapi- na, ecc. (94 a 97)	Danni a cose, ecc. (98 a 109)				
DI NASCITA																
Piemonte.....	284	5	13	61	189	31	10	9	357	320	7	19	13	28	4	717
<i>Torino</i>	100	—	6	22	66	10	—	2	85	77	—	—	1	7	2	205
Valle d'Aosta.....	4	—	—	—	4	1	—	1	13	13	—	—	—	1	—	19
Lombardia.....	349	1	45	76	176	48	17	14	691	579	10	79	51	31	22	1.192
<i>Milano</i>	67	1	4	11	59	5	2	2	115	99	1	9	9	8	2	206
Trentino-Alto Adige.....	28	—	6	6	11	1	—	1	81	69	3	2	2	4	—	118
Veneto.....	225	1	10	52	130	40	5	22	541	459	20	45	37	22	8	876
<i>Venezia</i>	13	—	1	3	9	6	1	5	34	28	2	4	4	2	1	60
Friuli-Venezia Giulia.....	73	—	3	19	48	11	1	5	129	124	2	2	7	6	1	227
Trieste.....	6	—	1	—	4	1	—	1	9	9	—	—	1	—	—	17
Liguria.....	118	—	4	27	73	9	2	—	200	180	2	5	9	4	9	349
<i>Genova</i>	40	—	—	7	25	3	—	—	76	70	2	—	4	2	5	130
Emilia-Romagna.....	199	1	18	34	90	12	4	6	460	265	12	161	13	16	3	703
<i>Bologna</i>	12	—	1	4	5	2	1	1	24	18	—	6	3	—	—	42
Toscana.....	329	1	12	90	213	78	18	23	317	277	5	22	33	16	9	782
<i>Firenze</i>	30	—	1	10	17	6	—	3	33	29	2	—	1	2	1	73
Umbria.....	34	—	5	11	14	8	7	—	63	51	1	7	2	3	—	110
Marche.....	64	—	1	22	30	10	—	1	141	120	1	14	10	5	—	230
Lazio.....	348	1	6	161	152	52	17	21	822	689	6	100	42	25	3	1.292
<i>Roma</i>	96	—	2	51	29	21	5	10	356	316	4	17	18	14	2	507
Abruzzi e Molise.....	198	1	7	94	57	34	9	14	616	454	6	134	16	27	1	894
Campania.....	2.115	2	12	1.253	701	117	45	27	1.332	689	10	154	85	78	24	3.751
<i>Napoli</i>	797	1	1	452	311	37	6	10	298	292	1	12	25	30	20	1.307
Puglia.....	189	4	6	97	49	57	24	9	794	646	22	95	22	36	10	1.108
<i>Bari</i>	24	—	—	10	8	8	2	—	112	106	—	1	3	3	—	150
Basilicata.....	40	—	—	21	7	6	3	2	156	88	4	61	3	4	—	209
Calabria.....	699	5	8	466	143	33	7	7	1.155	685	7	443	40	31	4	1.962
Sicilia.....	560	7	10	312	134	105	34	18	1.278	1.023	32	196	62	63	10	2.078
<i>Palermo</i>	60	2	1	20	17	16	3	2	155	133	5	7	3	8	4	246
<i>Catania</i>	18	—	—	12	3	3	—	—	37	34	1	1	1	3	—	62
Sardegna.....	38	4	—	17	11	9	5	—	161	131	17	11	7	5	2	222
ITALIA...	5.903	39	167	2.819	2.236	683	208	180	9.316	7.305	167	1.556	459	405	110	15.856
Nati all'estero.....	33	—	3	12	17	14	—	3	69	61	1	5	3	—	19	138
TOTALE...	5.936	39	170	2.831	2.253	677	208	183	9.385	7.366	168	1.561	462	405	129	16.994
DEL COMMESSO DELITTO																
Piemonte.....	335	5	15	71	224	44	11	13	474	426	9	24	14	31	5	903
<i>Torino</i>	127	—	3	30	85	18	5	5	128	118	3	—	3	9	—	285
Valle d'Aosta.....	5	—	—	2	2	—	—	—	17	17	—	—	—	—	—	22
Lombardia.....	358	1	46	78	177	44	18	13	725	605	11	83	59	27	22	1.238
<i>Milano</i>	87	1	4	15	69	3	1	1	148	127	2	10	20	7	1	266
Trentino-Alto Adige.....	26	—	5	5	11	3	—	3	83	71	3	8	4	4	—	120
Veneto.....	206	1	10	47	118	37	3	23	468	397	19	40	39	22	8	780
<i>Venezia</i>	9	—	1	2	6	8	2	6	42	36	3	3	5	2	—	66
Friuli-Venezia Giulia.....	86	—	4	21	55	12	2	5	132	128	—	2	7	6	1	244
Trieste.....	2	—	—	—	2	—	—	—	9	8	—	—	1	—	—	12
Liguria.....	138	1	5	31	87	14	3	—	273	245	5	5	9	5	18	457
<i>Genova</i>	52	—	—	9	35	6	1	—	110	99	4	1	4	3	12	187
Emilia-Romagna.....	193	1	19	28	98	10	3	4	475	280	13	152	15	21	2	716
<i>Bologna</i>	6	—	—	3	3	2	1	—	28	27	1	—	3	5	—	44
Toscana.....	349	1	13	98	223	83	16	25	347	303	7	24	32	20	25	856
<i>Firenze</i>	34	—	2	15	17	13	1	5	48	41	4	—	1	5	19	120
Umbria.....	32	—	5	10	12	11	10	—	56	46	—	7	2	4	—	105
Marche.....	62	—	1	23	27	10	—	1	141	118	1	16	7	4	—	224
Lazio.....	362	1	5	165	158	60	18	24	900	758	6	101	44	28	4	1.398
<i>Roma</i>	87	—	1	44	26	28	6	13	439	389	5	16	19	14	3	590
Abruzzi e Molise.....	195	1	7	95	56	33	11	13	586	435	6	133	17	23	2	856
Campania.....	2.133	8	12	1.262	712	120	46	26	1.307	1.091	10	155	83	70	22	3.735
<i>Napoli</i>	854	1	1	482	342	39	7	10	285	252	3	11	29	36	18	1.261
Puglia.....	159	4	6	84	32	49	19	8	749	609	20	97	20	34	8	1.019
<i>Bari</i>	26	—	—	12	7	10	2	1	109	99	1	4	4	—	—	152
Basilicata.....	34	—	—	20	4	6	3	3	152	86	4	61	3	12	—	207
Calabria.....	686	4	8	466	135	31	7	6	1.100	631	7	442	40	30	5	1.892
Sicilia.....	543	7	9	311	123	102	34	16	1.237	988	30	193	59	57	7	2.005
<i>Palermo</i>	57	2	1	20	15	19	3	2	137	121	4	4	3	8	5	229
<i>Catania</i>	18	—	—	12	3	3	—	—	39	36	1	1	1	3	—	64
Sardegna.....	32	4	—	14	7	8	4	—	151	124	17	8	7	7	—	205
ITALIA...	5.936	39	170	2.831	2.253	677	208	183	9.385	7.366	168	1.561	462	405	129	16.994

(*) Cfr. « Avvertenze » nn. 14.1, 14.2, 14.3, 14.4, 14.5. I numeri indicati tra parentesi si riferiscono ai numeri d'ordine dei delitti di cui alla Tav. 140. — (a) Comuni con popolazione superiore a 250.000 abitanti.

TAV. 165 — MINORENNI CONDANNATI

A - PENA INFLITTA, PRECEDENTI PENALI, ETÀ, SESSO E DELITTI (*)

PENA INFLITTA — PRECEDENTI PENALI	ETÀ - Anni								TOTALE	
	14		15		16		17		MF	F
	MF	F	MF	F	MF	F	MF	F		
CONTRO LA PERSONA										
PENA INFLITTA.....	15	2	18	7	51	10	89	16	173	35
Multa.....	2	1	2	—	6	1	13	1	23	3
Reclusione.....	13	1	16	7	45	9	76	15	150	32
mesi: fino a 1.....	—	—	—	—	6	2	9	3	15	5
1-3.....	2	—	6	5	14	3	20	5	42	13
3-6.....	4	1	3	1	10	3	11	2	28	7
6-12.....	1	—	1	—	4	1	7	2	13	3
anni: 1-3.....	5	—	1	—	6	—	11	2	23	2
3-5.....	—	—	—	—	2	—	3	—	5	—
5-10.....	1	—	3	—	2	—	5	1	11	1
oltre 10.....	—	—	2	1	1	—	10	—	13	1
MISURE DI SICUREZZA APPLICATE....	15	2	18	7	51	10	89	16	173	35
Internamento.....	—	—	—	—	—	—	—	—	—	—
Ricovero.....	1	—	—	—	1	—	2	—	4	—
Libertà vigilata.....	—	—	2	—	—	—	6	1	8	1
Nessuna misura.....	14	2	16	7	50	10	81	15	161	34
PRECEDENTI PENALI.....	15	2	18	7	51	10	89	16	173	35
Precedenti condanne.....	—	—	—	—	—	—	4	2	4	2
Nessuna condanna.....	15	2	18	7	51	10	85	14	169	33
CONTRO LA FAMIGLIA, LA MORALITÀ E IL BUON COSTUME										
PENA INFLITTA.....	12	1	25	3	27	1	43	2	107	7
Multa.....	—	—	—	—	—	—	—	—	—	—
Reclusione.....	12	1	25	3	27	1	43	2	107	7
mesi: fino a 1.....	1	—	1	1	—	—	—	—	2	1
1-3.....	1	1	2	2	1	—	2	—	6	3
3-6.....	—	—	1	—	3	—	3	1	7	1
6-12.....	2	—	3	—	4	—	6	—	15	—
anni: 1-3.....	7	—	17	—	18	1	31	1	73	2
3-5.....	—	—	—	—	1	—	1	—	2	—
5-10.....	1	—	1	—	—	—	—	—	2	—
MISURE DI SICUREZZA APPLICATE....	12	1	25	3	27	1	43	2	107	7
Internamento.....	—	—	—	—	—	—	—	—	—	—
Ricovero.....	—	—	—	—	1	—	2	—	3	—
Libertà vigilata.....	—	—	—	—	—	—	—	—	—	—
Nessuna misura.....	12	1	25	3	26	1	41	2	104	7
PRECEDENTI PENALI.....	12	1	25	3	27	1	43	2	107	7
Precedenti condanne.....	—	—	—	—	—	—	—	—	—	—
Nessuna condanna.....	12	1	25	3	27	1	43	2	107	7
CONTRO IL PATRIMONIO										
PENA INFLITTA.....	106	3	205	8	300	10	452	26	1.063	47
Multa.....	13	—	17	—	19	—	14	1	63	1
Reclusione.....	93	3	188	8	281	10	438	25	1.000	46
mesi: fino a 1.....	14	1	40	3	55	4	75	5	184	13
1-3.....	5	1	20	2	22	—	53	7	100	10
3-6.....	15	—	32	2	61	5	100	8	208	15
6-12.....	27	1	40	—	62	—	81	3	210	4
anni: 1-3.....	32	—	49	1	76	1	116	2	273	4
3-5.....	—	—	6	—	5	—	9	—	20	—
5-10.....	—	—	1	—	—	—	4	—	5	—
MISURE DI SICUREZZA APPLICATE....	106	3	205	8	300	10	452	26	1.063	47
Internamento.....	—	—	1	—	1	—	4	—	6	—
Ricovero.....	3	—	5	—	2	—	3	1	13	1
Libertà vigilata.....	—	—	—	—	—	—	1	—	1	—
Nessuna misura.....	103	3	199	8	297	10	444	25	1.043	46
PRECEDENTI PENALI.....	106	3	205	8	300	10	452	26	1.063	47
Precedenti condanne.....	8	—	7	—	24	—	32	1	71	1
Nessuna condanna.....	98	3	198	8	276	10	420	25	992	46

(*) Cfr. « Avvertenze » nn. 13.7, 14.3, 14.4, 14.5.

Segue TAV. 165 — MINORENNI CONDANNATI

Segue A - PENA INFLITTA, PRECEDENTI PENALI, ETÀ, SESSO E DELITTI (*)

PENA INFLITTA — PRECEDENTI PENALI	ETÀ - Anni								TOTALE	
	14		15		16		17		MF	F
	MF	F	MF	F	MF	F	MF	F		

CONTRO L'ECONOMIA E LA FEDE PUBBLICA

PENA INFLITTA.....	6	1	8	2	13	2	11	2	38	7
Multa	5	—	6	1	11	1	9	1	31	3
Reclusione	1	1	2	1	2	1	2	1	7	4
mesi: fino a 1	—	—	1	1	1	1	—	—	2	2
1-3	—	—	—	—	1	—	1	1	2	1
3-6	—	—	—	—	—	—	—	—	—	—
6-12	1	1	1	—	—	—	1	—	3	1
anni: 1-3	—	—	—	—	—	—	—	—	—	—
3-5	—	—	—	—	—	—	—	—	—	—
5-10	—	—	—	—	—	—	—	—	—	—
MISURE DI SICUREZZA APPLICATE	6	1	8	2	13	2	11	2	38	7
Internamento	—	—	—	—	—	—	—	—	—	—
Ricovero	—	—	—	—	—	—	—	—	—	—
Libertà vigilata	—	—	—	—	—	—	—	—	—	—
Nessuna misura	6	1	8	2	13	2	11	2	38	7
PRECEDENTI PENALI	6	1	8	2	13	2	11	2	38	7
Precedenti condanne	—	—	—	—	1	—	—	—	1	—
Nessuna condanna	6	1	8	2	12	2	11	2	37	7

CONTRO LO STATO, LE ALTRE ISTITUZIONI SOCIALI E L'ORDINE PUBBLICO

PENA INFLITTA.....	1	—	8	5	13	2	32	7	54	14
Multa	—	—	2	2	—	—	3	2	5	4
Reclusione	1	—	6	3	13	2	29	5	49	10
mesi: fino a 1	—	—	—	—	—	—	—	—	—	—
1-3	—	—	1	1	2	—	1	—	4	1
3-6	—	—	2	—	7	1	19	1	28	2
6-12	—	—	—	—	3	1	3	1	6	2
anni: 1-3	1	—	2	2	1	—	6	3	10	5
3-5	—	—	1	—	—	—	—	—	1	—
5-10	—	—	—	—	—	—	—	—	—	—
MISURE DI SICUREZZA APPLICATE	1	—	8	5	13	2	32	7	54	14
Internamento	—	—	—	—	—	—	—	—	—	—
Ricovero	1	—	1	—	—	—	—	—	2	—
Libertà vigilata	—	—	—	—	—	—	—	—	—	—
Nessuna misura	—	—	7	5	13	2	32	7	52	14
PRECEDENTI PENALI	1	—	8	5	13	2	32	7	54	14
Precedenti condanne	—	—	—	—	—	—	1	—	1	—
Nessuna condanna	1	—	8	5	13	2	31	7	53	14

TOTALE (a)

PENA INFLITTA.....	143	8	271	25	411	26	642	56	1.467	115
Multa	21	1	33	3	42	3	50	6	146	13
Reclusione	122	7	238	22	369	23	592	50	1.321	102
mesi: fino a 1	16	1	43	5	63	8	87	11	209	25
1-3	8	2	29	10	40	3	77	13	154	28
3-6	19	1	38	3	81	9	133	12	271	25
6-12	31	2	45	—	73	2	98	6	247	10
anni: 1-3	46	1	59	3	101	1	165	7	381	12
3-5	—	—	7	—	8	—	13	—	28	—
5-10	2	—	5	—	2	—	9	1	18	1
oltre 10	—	—	2	1	1	—	10	—	13	1
MISURE DI SICUREZZA APPLICATE	143	8	271	25	411	26	642	56	1.467	115
Internamento	—	—	1	—	1	—	4	—	6	—
Ricovero	5	—	6	—	4	—	7	1	22	1
Libertà vigilata	—	—	2	—	—	—	7	1	9	1
Nessuna misura	138	8	262	25	406	26	624	54	1.430	113
PRECEDENTI PENALI	143	8	271	25	411	26	642	56	1.467	115
Precedenti condanne	9	—	8	—	27	—	40	4	84	4
Nessuna condanna	134	8	263	25	384	26	602	52	1.383	111

(*) Cfr. « Avvertenze » nn. 13.7 14.3, 14.4, 14.5.

(a) Compresi 32 condannati (di cui 5 femmine) per delitti previsti da altri codici e leggi speciali (cfr. Tav. 159): 3 in età di 14 anni; 7 di 15; 7 di 16; 15 di 17. Di essi soltanto 7 (di cui 1 femmina) erano stati in precedenza condannati.

Segue TAV. 165 - MINORENNI CONDANNATI

B - DELITTI, PENA INFLITTA E SESSO (*)

N. d'ordine (a)	DELITTI	MULTA	RECLUSIONE							Totale	TOTALE
			Mesi				Anni				
			fino a 1	1-3	3-6	6-12	1-3	3-5	5-10 (b)		
MASCHI E FEMMINE											
	1. Contro la persona.....	23	15	42	28	13	23	5	24	150	173
1 a 10	1.1 CONTRO LA VITA.....	—	—	—	3	1	9	5	23	41	41
1	Strage.....	—	—	—	—	—	—	—	—	—	—
2,3,5,8	Omicidio.....	—	—	—	—	—	7	4	21	32	32
4	Infanticidio per causa d'onore.....	—	—	—	1	—	2	—	—	3	3
6,7	Omicidio preterintenzionale.....	—	—	—	—	—	—	1	2	3	3
9,10	Omicidio colposo.....	—	—	2	1	—	—	—	—	3	3
11 a 45	1.2 CONTRO L'INCOLUMITÀ E LA LIBERTÀ INDIVIDUALE.....	18	14	41	25	11	14	—	1	106	124
11	Percosse.....	1	—	—	—	—	—	—	—	—	1
12 a 14	Lesioni volontarie.....	2	2	12	11	7	13	—	1	46	48
15 a 17	Lesioni colpose.....	9	—	2	—	—	—	—	—	2	11
18 a 22	Rissa, abbandono d'incapace, ecc.....	4	—	12	10	2	—	—	—	24	28
23 a 45	Violenza privata, minaccia, ecc.....	2	12	15	4	2	1	—	—	34	36
46,47	1.3 INGIURIE E DIFFAMAZIONI.....	5	1	1	—	1	—	—	—	3	8
	2. Contro la famiglia, la moralità e il buon costume.....	—	2	6	7	15	73	2	2	107	107
8 a 61	2.1 CONTRO LA FAMIGLIA.....	—	—	—	2	—	4	—	—	6	6
51	Violazione obblighi assist. familiare.....	—	—	—	—	—	3	—	—	3	3
52	Maltrattamenti in famiglia.....	—	—	—	1	—	1	—	—	2	2
(c)	Adulterio, bigamia, ecc.....	—	—	—	1	—	—	—	—	1	1
62 a 78	2.2 CONTRO LA MORALITÀ E IL BUON COSTUME.....	—	2	6	5	15	69	2	2	101	101
62	Violenza carnale.....	—	—	—	—	6	43	2	2	53	53
63	Atti di libidine violenti.....	—	—	—	1	8	12	—	—	27	27
64	Atti osceni.....	—	2	6	1	—	—	—	—	9	9
65 a 78	Corruzione di minorenni, ecc.....	—	—	—	3	1	8	—	—	12	12
79 a 89	2.3 CONTRO LA SANITÀ DELLA STIRPE.....	—	—	—	—	—	—	—	—	—	—
	Contro il patrimonio.....	63	134	100	208	210	273	20	5	1.000	1.063
90 a 93	3.1 FURTI.....	—	135	87	196	191	225	8	—	842	842
90 a 92	Furto, sottrazione cose comuni.....	—	122	64	18	8	9	—	—	221	221
93	Furto aggravato.....	—	13	23	178	183	216	8	—	621	621
94 a 109	3.2 RAPINE E DANNI.....	63	48	8	5	14	47	12	5	139	202
94 a 97	Rapina, estorsione, ecc.....	—	—	—	2	13	47	12	5	79	79
98 a 109	Danni a cose, animali, terreni, ecc.....	63	48	8	3	1	—	—	—	60	123
110 a 118	3.3 TRUFFE ED ALTRE FRODI.....	—	1	5	7	5	1	—	—	19	19
110	Truffa.....	—	—	1	2	2	1	—	—	6	6
111	Appropriazione indebita.....	—	1	1	—	—	—	—	—	2	2
112	Ricettazione.....	—	—	2	5	3	—	—	—	10	10
113 a 118	Insolvenza fraudolenta, ecc.....	—	—	1	—	—	—	—	—	1	1
	4. Contro l'economia e la fede pubblica.....	31	2	2	—	3	—	—	—	7	38
119 a 134	4.1 CONTRO L'ECONOMIA PUBBLICA, L'INDUSTRIA E IL COMMERCIO.....	15	—	—	—	—	—	—	—	—	15
119	Frode nell'esercizio del commercio.....	—	—	—	—	—	—	—	—	—	—
120	Vendita sostanze alim. non genuine..	15	—	—	—	—	—	—	—	—	15
121 a 134	Arbitraria invasione aziende, ecc.....	—	—	—	—	—	—	—	—	—	—
135 a 162	4.2 CONTRO L'INCOLUMITÀ PUBBLICA.....	—	—	—	—	1	—	—	—	1	1
163 a 212	4.3 CONTRO LA FEDE PUBBLICA.....	16	2	2	—	2	—	—	—	6	22
163 a 174	Falsità in monete.....	2	—	—	—	2	—	—	—	2	4
175 a 182	Falsità in sigilli.....	1	—	—	—	—	—	—	—	—	1
183 a 212	Falsità in atti e persone.....	13	2	2	—	—	—	—	—	4	17
	5. Contro lo Stato, le altre istituzioni sociali e l'ordine pubblico.....	5	—	4	28	6	10	1	—	49	54
213 a 276	5.1 CONTRO LA PERSONALITÀ DELLO STATO.....	—	—	—	—	—	—	—	—	—	—
277 a 318	5.2 CONTRO LA PUBBLICA AMMINISTRAZIONE.....	5	—	—	24	4	2	—	—	30	35
277 a 285	Violenza, resistenza, oltraggio.....	—	—	—	23	4	2	—	—	29	29
286 a 294	Peculato, malversazione, ecc.....	—	—	—	—	—	—	—	—	—	—
295 a 318	Omissione atti di ufficio, ecc.....	5	—	—	1	—	—	—	—	1	6
319 a 354	5.3 CONTRO L'AMMINISTRAZIONE DELLA GIUSTIZIA.....	—	—	4	4	1	8	1	—	18	18
355 a 366	5.4 CONTRO IL SENTIMENTO RELIGIOSO, ECC.....	—	—	—	—	1	—	—	—	1	1
367 a 373	5.5 CONTRO L'ORDINE PUBBLICO.....	—	—	—	—	—	—	—	—	—	—
	Totale delitti previsti dal C.P.....	122	203	154	271	247	379	28	31	1.313	1.435
	6. Preveduti da altri codici e leggi speciali.....	24	6	—	—	—	2	—	—	8	32
	TOTALE GENERALE.....	146	209	154	271	247	381	28	31	1.321	1.467

(*) Cfr. «Avvertenze» nn. 14.3, 14.4, 14.5.

(a) Cfr. Tav. 140. — (b) Compresi 13 minorenni (di cui 1 femmina), condannati per omicidio a più di dieci anni di reclusione.

(c) Numeri 48 a 50, 53 a 61.

Segue TAV. 165 - MINORENNI CONDANNATI

Segue B - DELITTI, PENA INFLITTA E SESSO (*)

N. d'ordine (a)	DELITTI	MULTA	RECLUSIONE						Totale	TOTALE	
			Mesi				Anni				
			fino a 1	1-3	3-6	6-12	1-3	3-5			5-10 (b)
FEMMINE											
	1. Contro la persona.....	3	5	13	7	3	2		2	32	35
1 a 10	1.1 CONTRO LA VITA.....	—	—	—	—	1	2	—	2	5	5
1	Strage.....	—	—	—	—	—	—	—	—	—	—
2,3,5,8	Omicidio.....	—	—	—	—	—	—	—	2	2	2
4	Infanticidio per causa d'onore.....	—	—	—	—	—	2	—	—	2	2
6,7	Omicidio preterintenzionale.....	—	—	—	—	—	—	—	—	—	—
9,10	Omicidio colposo.....	—	—	—	—	1	—	—	—	1	1
11 a 45	1.2 CONTRO L'INCOLUMITÀ E LA LIBERTÀ IN- DIVIDUALE.....	2	4	13	7	2	—	—	—	26	28
11	Percosse.....	—	—	—	—	—	—	—	—	—	—
12 a 14	Lesioni volontarie.....	1	1	5	—	—	—	—	—	6	7
15 a 17	Lesioni colpose.....	—	—	—	—	—	—	—	—	—	—
18 a 22	Rissa, abbandono d'incapace, ecc.....	1	—	4	4	1	—	—	—	9	10
23 a 45	Violenza privata, minaccia, ecc.....	—	3	4	3	1	—	—	—	11	11
46,47	1.3 INGIURIE E DIFFAMAZIONI.....	1	1	—	—	—	—	—	—	1	2
	2. Contro la famiglia, la moralità e il buon costume.....	—	1	3	1	—	2	—	—	7	7
48 a 61	2.1 CONTRO LA FAMIGLIA.....	—	—	—	1	—	2	—	—	3	3
51	Violazione obblighi assist. familiare... ..	—	—	—	—	—	2	—	—	2	2
52	Maltrattamenti in famiglia.....	—	—	—	—	—	—	—	—	—	—
(c)	Adulterio, bigamia, ecc.....	—	—	—	1	—	—	—	—	1	1
62 a 78	2.2 CONTRO LA MORALITÀ E IL BUON COSTUME	—	1	3	—	—	—	—	—	4	4
62	Violenza carnale.....	—	—	—	—	—	—	—	—	—	—
63	Atti di libidine violenti.....	—	—	—	—	—	—	—	—	—	—
64	Atti osceni.....	—	1	3	—	—	—	—	—	4	4
65 a 78	Corruzione di minorenni, ecc.....	—	—	—	—	—	—	—	—	—	—
79 a 69	2.3 CONTRO LA SANITÀ DELLA STIRPE.....	—	—	—	—	—	—	—	—	—	—
	3. Contro il patrimonio.....	1	13	10	15	4	4	—	—	46	47
90 a 93	3.1 FURTI.....	—	12	8	13	4	4	—	—	41	41
90 a 92	Furto, sottrazione cose comuni.....	—	9	5	3	—	—	—	—	17	17
93	Furto aggravato.....	—	3	3	10	4	4	—	—	24	24
94 a 109	3.2 RAPINE E DANNI.....	1	—	—	—	—	—	—	—	—	1
94 a 97	Rapina, estorsione, ecc.....	—	—	—	—	—	—	—	—	—	—
98 a 109	Danni a cose, animali, terreni, ecc... ..	1	—	—	—	—	—	—	—	—	1
110 a 118	3.3 TRUFFE ED ALTRE FRODI.....	—	1	2	2	—	—	—	—	5	5
110	Truffa.....	—	—	—	1	—	—	—	—	1	1
111	Appropriazione indebita.....	—	1	—	—	—	—	—	—	1	1
112	Ricettazione.....	—	—	1	1	—	—	—	—	2	2
113 a 118	Insolvenza fraudolenta, ecc.....	—	—	1	—	—	—	—	—	1	1
	4. Contro l'economia e la fede pubblica	3	2	1	—	1	—	—	—	4	7
119 a 134	4.1 CONTRO L'ECONOMIA PUBBLICA, L'INDU- STRIA E IL COMMERCIO.....	2	—	—	—	—	—	—	—	—	2
119	Frode nell'esercizio del commercio... ..	—	—	—	—	—	—	—	—	—	—
120	Vendita sostanze alim. non genuine... ..	2	—	—	—	—	—	—	—	—	2
121 a 134	Arbitraria invasione aziende, ecc.....	—	—	—	—	—	—	—	—	—	—
135 a 162	4.2 CONTRO L'INCOLUMITÀ PUBBLICA.....	—	—	—	—	—	—	—	—	—	—
163 a 212	4.3 CONTRO LA FEDE PUBBLICA.....	1	2	1	—	1	—	—	—	4	5
163 a 174	Falsità in monete.....	1	—	—	—	1	—	—	—	1	2
175 a 182	Falsità in sigilli.....	—	—	—	—	—	—	—	—	—	—
183 a 212	Falsità in atti e persone.....	—	2	1	—	—	—	—	—	3	3
	5. Contro lo Stato, le altre istituzioni sociali e l'ordine pubblico.....	4	—	1	2	2	5	—	—	10	14
213 a 276	5.1 CONTRO LA PERSONALITÀ DELLO STATO	—	—	—	—	—	—	—	—	—	—
277 a 318	5.2 CONTRO LA PUBBLICA AMMINISTRAZIONE	4	—	—	2	1	2	—	—	5	9
277 a 285	Violenza, resistenza, oltraggio.....	—	—	—	1	1	2	—	—	4	4
286 a 294	Peculato, malversazione, ecc.....	—	—	—	—	—	—	—	—	—	—
295 a 318	Omissione atti di ufficio, ecc.....	4	—	—	1	—	—	—	—	1	5
319 a 354	5.3 CONTRO L'AMMINISTRAZIONE DELLA GIU- STIZIA.....	—	—	1	—	—	3	—	—	4	4
355 a 366	5.4 CONTRO IL SENTIMENTO RELIGIOSO, ECC.	—	—	—	—	1	—	—	—	1	1
367 a 373	5.5 CONTRO L'ORDINE PUBBLICO.....	—	—	—	—	—	—	—	—	—	—
	Totale delitti preveduti dal C.P.....	11	21	28	25	10	13	—	2	99	110
	6. Preveduti da altri codici e leggi speciali	1	3	—	—	—	1	—	—	4	5
	TOTALE GENERALE.....	12	24	28	25	10	14	—	2	103	115

(*), (a), (b), (c) Cfr. note corrispondenti a pagina precedente.

PARTE IV

ISTITUTI DI PREVENZIONE E DI PENA

CAP. 13. - DETENUTI, INTERNATI E RICOVERATI

TAV. 166 — MOVIMENTO E MOTIVI DELL'ENTRATA E DELL'USCITA SECONDO IL SESSO (*) (a)

A - STABILIMENTI DI CUSTODIA PREVENTIVA

MOVIMENTO	CARCERI GIUDIZIARIE CENTRALI E SUCCURSALI			CARCERI GIUDIZIARIE MANDAMENTALI			TOTALE		
	M	F	MF	M	F	MF	M	F	MF
Entrati	95.454	9.885	105.339	23.338	1.935	25.273	118.792	11.820	130.612
DALLO STATO DI LIBERTÀ	49.123	7.863	56.986	20.119	1.759	21.877	69.241	9.622	78.863
— a disposizione di Autorità diversa dalla giudiziaria	11.969	1.506	13.475	3.473	272	3.750	15.447	1.773	17.225
— a disposizione dell'Autorità giudiziaria	23.198	4.207	27.405	8.673	795	9.468	31.871	5.002	36.873
in attesa di adempimenti istruttori	14.031	2.135	16.166	5.288	475	5.763	19.319	2.610	21.929
in attesa di giudizio	9.167	2.072	11.239	3.385	320	3.705	12.552	2.392	14.944
— condannati con sentenza definitiva	13.956	2.150	16.106	7.967	692	8.659	21.923	2.842	24.765
PER TRASFERIMENTO, TRANSITO, ECC.	46.331	2.022	48.353	3.220	176	3.396	49.551	2.198	51.749
Usciti	94.519	9.747	104.266	22.923	1.928	24.851	117.442	11.675	129.117
IN LIBERTÀ	46.993	7.685	54.678	13.774	1.129	14.903	60.767	8.814	69.581
— per compiuta espiazione della pena	17.952	3.499	21.451	7.670	620	8.290	25.622	4.119	29.741
— per concessione di amnistia o indulto	685	92	777	150	18	168	835	110	945
— per motivi diversi dai precedenti	28.356	4.094	32.450	5.954	491	6.445	34.310	4.535	38.895
PER TRASFERIMENTO, TRANSITO, ECC.	47.526	2.062	49.588	9.149	799	9.948	56.675	2.851	59.536
PRESENTI AL 31 DICEMBRE	19.064	1.554	20.618	1.808	90	1.898	20.872	1.644	22.516
di cui minori degli anni 18.	249	20	269	29	—	29	277	20	297

B - STABILIMENTI DI PENA ORDINARI E SPECIALI

STABILIMENTI	ENTRATI			USCITI					PRESENTI AL 31 DICEMBRE (b)	
	Prima assegnazione	Trasferimento, transito ecc.	Totale	In libertà			Trasferimento, transito, ecc.	Totale		
				compiuta espiazione della pena	concessione di amnistia o indulto	altri motivi				Totale
MASCHI										
STABILIMENTI DI PENA ORDINARI	592	4.705	5.297	480	39	728	1.247	4.517	5.764	5.057
Ergastoli ordinari	9	110	119	—	1	1	2	169	171	347
Case di reclusione ordinarie e sezioni	583	4.595	5.178	480	38	727	1.245	4.348	5.593	4.710
STABILIMENTI DI PENA SPECIALI	1.436	3.864	5.300	845	44	557	1.446	3.813	5.259	5.426
Case di lavoro all'aperto	793	1.166	1.959	438	17	244	699	1.311	2.010	2.291
Stabilimento di riadattamento sociale	—	149	149	18	2	44	64	90	144	132
Case di punizione e di rigore	—	61	61	6	—	—	6	43	49	43
Case per minorati fisici e psichici	221	1.612	1.833	164	19	147	330	1.458	1.728	1.728
Sanatori giudiziari	310	456	766	199	5	90	294	507	801	563
Ergastoli per delinquenti abituali, professionali, ecc.	—	4	4	—	—	—	—	5	5	4
Case di reclusione per delinquenti abituali, professionali, ecc.	112	416	528	20	1	32	53	409	462	665
TOTALE...	2.028	8.559	10.597	1.325	83	1.285	2.693	8.330	11.023	10.483
FEMMINE										
STABILIMENTI DI PENA ORDINARI	17	167	184	26	3	6	35	125	160	368
Ergastoli ordinari	—	—	—	—	—	—	—	—	—	—
Case di reclusione ordinarie e sezioni	17	167	184	26	3	6	35	125	160	368
STABILIMENTI DI PENA SPECIALI	4	54	58	9	2	7	18	29	47	88
Case di lavoro all'aperto	—	—	—	—	—	—	—	—	—	—
Stabilimento di riadattamento sociale	—	—	—	—	—	—	—	—	—	—
Case di punizione e di rigore	—	—	—	—	—	—	—	—	—	—
Case per minorati fisici e psichici	3	52	55	8	1	6	15	28	43	88
Sanatori giudiziari	1	2	3	1	1	1	3	1	4	—
Ergastoli per delinquenti abituali, professionali, ecc.	—	—	—	—	—	—	—	—	—	—
Case di reclusione per delinquenti abituali, professionali, ecc.	—	—	—	—	—	—	—	—	—	—
TOTALE...	21	221	242	35	5	13	53	154	207	456

(*) Cfr. « Avvertenze » nn. 15.1, 15.2, 15.3, 15.5, 15.6, 15.7.

(a) Escluse le case di rieducazione e gli istituti di osservazione (Cfr. Tav. 170).

(b) Nessun minore degli anni 18 era presente al 31 dicembre negli stabilimenti di pena ordinari e speciali.

Segue TAV. 166 — MOVIMENTO E MOTIVI DELL'ENTRATA E DELL'USCITA SECONDO IL SESSO (*) (a)

Segue B - STABILIMENTI DI PENA ORDINARI E SPECIALI

STABILIMENTI	ENTRATI			USCITI						PRESEN- TI AL 31 DI- CEMBRE (b)
	Prima assegna- zione	Trasferi- mento, transito ecc.	Totale	In libertà				Trasferi- mento, transito, ecc.	Totale	
				compiu- ta espia- zione della pena	conces- sione di amnistia o indulto	altri motivi	Totale			
MASCHI E FEMMINE										
STABILIMENTI DI PENA ORDINARI	609	4.872	5.481	506	42	734	1.282	4.642	5.924	5.425
Ergastoli ordinari	9	110	119	—	1	1	2	169	171	347
Case di reclusione ordinarie e sezioni	600	4.762	5.362	506	41	733	1.280	4.473	5.753	5.078
STABILIMENTI DI PENA SPECIALI	1.440	3.918	5.358	854	46	564	1.464	3.842	5.306	5.514
Case di lavoro all'aperto	793	1.166	1.959	438	17	244	699	1.311	2.010	2.291
Stabilimento di riadattamento sociale	—	149	149	18	2	44	64	80	144	132
Case di punizione e di rigore	—	61	61	6	—	—	6	43	49	43
Case per minorati fisici e psichici	224	1.664	1.888	172	20	153	345	1.436	1.831	1.816
Sanatori giudiziari	311	458	769	200	6	91	297	508	805	563
Ergastoli per delinquenti abituali, professiona- nali, ecc.	—	4	4	—	—	—	—	5	5	4
Case di reclusione per delinquenti abituali, pro- fessionali, ecc.	112	416	528	20	1	32	53	409	462	665
TOTALE...	2.049	8.790	10.839	1.360	88	1.298	2.746	8.484	11.230	10.939

C - STABILIMENTI PER MISURE DI SICUREZZA

STABILIMENTI	ENTRATI			USCITI					PRESENTI AL 31 DICEMBRE (c)	
	Prima assegna- zione	Trasferi- mento, licenza ecc.	Totale	revoca della misura	trasferiti in stabilimenti		licenza, ecc.	Totale		
					per misure di sicurezza	carcera- ri				
MASCHI										
Colonie agricole (d)	367	465	832	178	42	39	576	835	436	
Case di lavoro	262	793	1.055	98	55	97	750	1.000	344	
Manicomi giudiziari	420	754	1.174	336	265	239	330	1.170	1.921	
Riformatori giudiziari	36	34	70	12	3	—	48	63	14	
Case di cura e di custodia	165	224	389	71	8	34	290	403	262	
Sanatori giudiziari	11	49	60	15	8	11	30	64	26	
Case di rigore	—	16	16	1	10	1	6	18	6	
TOTALE...	1.261	2.335	3.596	711	391	421	2.030	3.553	3.009	
FEMMINE										
Colonie agricole (d)	2	—	2	—	1	—	—	1	2	
Case di lavoro	25	40	65	7	1	25	27	60	26	
Manicomi giudiziari	77	61	138	45	26	24	45	140	211	
Riformatori giudiziari	—	—	—	1	—	—	—	1	—	
Case di cura e di custodia	15	17	32	7	—	1	26	34	25	
Sanatori giudiziari	—	—	—	—	—	—	—	—	—	
Case di rigore	—	—	—	—	—	—	—	—	—	
TOTALE...	119	118	237	60	28	50	98	236	264	
MASCHI E FEMMINE										
Colonie agricole (d)	369	465	834	178	43	39	576	836	438	
Case di lavoro	287	833	1.120	105	56	122	777	1.060	370	
Manicomi giudiziari	497	815	1.312	381	291	263	375	1.310	2.132	
Riformatori giudiziari	36	34	70	13	3	—	48	64	14	
Case di cura e di custodia	180	241	421	78	8	35	316	437	287	
Sanatori giudiziari	11	49	60	15	8	11	30	64	26	
Case di rigore	—	16	16	1	10	1	6	18	6	
TOTALE...	1.380	2.453	3.833	771	419	471	2.128	3.789	3.273	

(*) Cfr. « Avvertenze nn. 15.1, 15.2, 15.3, 15.5, 15.6, 15.7.

(a), (b) Cfr. note corrispondenti a pagina precedente. — (c) Compresi 27 minori degli anni 18. — (d) Comprese le sezioni per minorati fisici e psichici.

Segue TAV. 166 — MOVIMENTO E MOTIVI DELL'ENTRATA E DELL'USCITA SECONDO IL SESSO (*) (a)

D - STABILIMENTI DI CUSTODIA PREVENTIVA PER DISTRETTO DI CORTE DI APPELLO

Totale

DISTRETTI DI CORTE DI APPELLO	ENTRATI						USCITI						PRE- SENTI AL 31 DI- CEMBRE	
	Dallo stato di libertà					Trasferi- mento, transi- to, ecc.	Totale	In libertà				Trasferi- mento, transi- to, ecc.		Totale
	a dispo- sizione di au- torità diversa dalla giudi- ziaria	in attesa di ad- dem- pimen- ti istru- tori	in attesa di giudi- zio	con- dannati con sen- tenza defi- nitiva	Totale			per com- piuta espi- azione della pena	per con- ces- sione di amni- stia o indulto	per motivi diversi dai prece- denti	Totale			
Torino.....	739	1.634	351	1.064	3.788	2.230	6.018	1.423	84	1.617	3.124	2.759	5.883	1.312
Brescia.....	327	562	177	582	1.648	643	2.291	779	37	734	1.550	783	2.333	564
Milano.....	1.589	1.010	3.252	1.670	7.521	1.569	9.090	3.597	63	2.396	6.056	2.894	8.950	1.542
Trento.....	244	279	153	357	1.033	636	1.669	484	24	404	912	802	1.714	240
Venezia.....	833	603	809	1.567	3.811	3.335	7.146	1.974	48	2.147	4.169	2.898	7.067	1.244
Trieste.....	1.575	1.280	498	348	3.701	65	3.766	768	—	2.063	2.331	985	3.816	217
Genova.....	2.271	1.123	215	787	4.396	2.160	6.556	1.254	39	2.641	3.933	2.585	6.518	828
Bologna.....	709	961	690	899	3.259	2.218	5.477	1.086	69	1.520	2.675	2.808	5.483	946
Firenze.....	862	874	192	911	2.839	5.674	8.513	1.106	19	1.533	2.558	5.949	8.507	839
Perugia.....	126	89	84	151	450	587	1.037	194	25	242	461	610	1.071	188
Ancona.....	72	241	51	300	664	709	1.373	267	13	289	569	725	1.294	270
Roma.....	2.163	1.255	1.635	2.896	7.949	6.603	14.552	2.527	88	6.218	8.833	5.607	14.440	1.928
L'Aquila.....	214	325	127	464	1.130	988	2.118	532	19	451	1.002	1.081	2.083	414
Napoli.....	1.884	3.875	2.902	4.964	13.625	5.227	18.852	4.964	138	5.906	11.008	7.611	18.619	3.447
Bari.....	341	1.170	918	1.219	3.648	2.849	6.497	1.428	40	1.542	3.010	3.395	6.405	1.104
Lecce.....	219	1.129	272	1.063	2.683	2.065	4.748	1.198	25	1.193	2.416	2.180	4.596	917
Potenza.....	124	564	205	490	1.383	740	2.123	509	12	622	1.143	905	2.048	376
Catanzaro.....	422	1.251	639	1.190	3.502	2.227	5.729	1.317	44	1.768	3.129	2.583	5.712	1.151
Reggio di Calabria (sez.)...	172	273	39	189	673	1.786	2.459	195	2	441	638	1.829	2.467	237
Caltanissetta.....	280	377	153	392	1.202	772	1.974	443	12	524	979	973	1.952	493
Catania.....	347	571	630	1.014	2.562	2.170	4.732	994	33	1.076	2.103	2.339	4.442	1.049
Messina.....	189	97	302	323	911	665	1.576	366	23	457	846	729	1.575	303
Palermo.....	1.041	1.546	384	1.306	4.277	2.556	6.833	1.480	73	1.930	3.483	3.094	6.577	2.022
Cagliari.....	482	840	267	619	2.208	3.275	5.483	856	16	1.181	2.053	3.512	5.565	925
ITALIA...	17.225	21.929	14.944	24.765	78.863	51.749	130.612	29.741	945	38.895	69.581	59.536	129.117	22.516

MASCHI E FEMMINE

DISTRETTI DI CORTE DI APPELLO	ENTRATI						USCITI						PRE- SENTI AL 31 DI- CEMBRE	
	Dallo stato di libertà					Trasferi- mento, transi- to, ecc.	Totale	In libertà				Trasferi- mento, transi- to, ecc.		Totale
	a dispo- sizione di au- torità diversa dalla giudi- ziaria	in attesa di ad- dem- pimen- ti istru- tori	in attesa di giudi- zio	con- dannati con sen- tenza defi- nitiva	Totale			per com- piuta espi- azione della pena	per con- ces- sione di amni- stia o indulto	per motivi diversi dai prece- denti	Totale			
Torino.....	64	159	30	73	326	101	427	118	15	162	295	127	422	88
Brescia.....	38	54	9	52	153	18	171	72	2	80	154	36	190	17
Milano.....	183	142	601	145	1.071	92	1.163	585	9	386	980	171	1.151	101
Trento.....	19	18	7	26	70	20	90	38	1	22	61	30	91	14
Venezia.....	85	56	114	179	434	194	628	262	8	200	470	175	645	72
Trieste.....	187	110	73	44	414	4	418	110	—	250	360	64	424	18
Genova.....	78	158	9	126	371	63	434	179	5	166	350	83	433	46
Bologna.....	62	94	89	60	305	92	397	106	5	145	256	140	396	55
Firenze.....	118	104	26	100	348	82	430	114	—	174	288	131	419	70
Perugia.....	21	12	10	10	53	85	138	19	4	34	57	84	141	31
Ancona.....	11	42	2	34	89	44	133	26	—	37	63	63	126	23
Roma.....	216	311	383	372	1.282	112	1.394	596	3	613	1.212	152	1.364	175
L'Aquila.....	30	40	15	57	142	65	207	63	1	56	120	77	197	45
Napoli.....	171	724	674	1.008	2.577	520	3.097	1.258	19	1.178	2.455	612	3.067	359
Bari.....	26	107	80	104	317	126	443	101	13	132	246	177	423	80
Lecce.....	20	92	14	58	184	40	224	57	—	95	152	65	217	38
Potenza.....	7	51	21	29	108	54	162	25	—	54	79	81	160	27
Catanzaro.....	32	88	34	93	247	124	371	87	4	122	215	151	364	68
Reggio di Calabria (sez.)...	18	10	2	26	56	59	115	32	—	31	63	61	124	18
Caltanissetta.....	17	35	29	20	101	43	144	22	1	40	63	70	133	28
Catania.....	29	39	87	69	224	35	259	47	4	107	158	70	228	76
Messina.....	19	11	31	65	126	74	200	52	2	63	117	76	193	44
Palermo.....	49	120	18	62	249	112	361	80	12	134	226	125	351	92
Cagliari.....	278	33	34	30	375	39	414	70	2	304	376	40	416	58
ITALIA...	1.778	2.610	2.392	2.842	9.622	2.198	11.820	4.119	110	4.585	8.814	2.861	11.675	1.644

(*) Cfr. «Avvertenze» nn. 15.1, 15.2, 15.3, 15.5, 15.6, 15.7. — (a) Cfr. nota corrispondente a pag. 489.

Segue TAV. 166 — MOVIMENTO E MOTIVI DELL'ENTRATA E DELL'USCITA SECONDO IL SESSO (*) (a)

Segue D - STABILIMENTI DI CUSTODIA PREVENTIVA PER DISTRETTO DI CORTE DI APPELLO
Carceri giudiziarie centrali e succursali

DISTRETTI DI CORTE DI APPELLO	ENTRATI							USCITI							PRE- SENTI AL 31 DI- CEMBRE
	Dallo stato di libertà					Trasferimen- to, tra- sito, ecc.	Totale	In libertà				Trasferimen- to, tra- sito, ecc.	Totale		
	a dispo- sizione di au- torità diversa dalla giudi- ziaria	in attesa di adem- pimen- ti istrut- tori	in attesa di giudi- zio	con- dannati con senza defini- tiva	Totale			per compiu- ta espia- zione della pena	per conces- sione di amni- stia o indulto	per motivi diversi dai precedenti	Totale				
MASCHI E FEMMINE															
Torino.....	677	1.478	243	955	3.253	2.049	5.302	1.227	79	1.456	2.762	2.431	5.193	1.249	
Brescia.....	285	398	90	317	1.090	563	1.653	530	32	579	1.141	557	1.698	516	
Milano.....	1.505	857	3.101	1.385	6.818	1.422	8.240	3.279	57	2.235	5.571	2.555	8.126	1.459	
Trento.....	138	127	29	164	458	528	986	220	13	219	452	567	1.019	196	
Venezia.....	556	135	588	909	2.188	3.174	5.362	1.313	35	1.681	3.029	2.280	5.309	1.120	
Trieste.....	1.575	1.280	498	348	3.701	65	3.766	768	—	2.063	2.831	985	3.816	217	
Genova.....	1.779	1.043	160	678	3.650	2.043	5.703	1.126	33	2.258	3.419	2.262	5.681	797	
Bologna.....	669	800	593	625	2.687	2.057	4.744	839	61	1.355	2.265	2.535	4.770	869	
Firenze.....	777	738	83	698	2.296	5.439	7.735	905	16	1.353	2.274	5.465	7.739	781	
Perugia.....	75	64	65	97	301	568	869	146	23	237	376	528	904	176	
Ancona.....	39	173	23	169	404	657	1.061	152	13	214	379	610	989	247	
Roma.....	2.024	1.005	1.556	2.441	7.026	6.442	13.468	2.026	73	5.959	8.058	5.279	13.337	1.833	
L'Aquila.....	185	239	83	317	824	965	1.789	411	12	371	794	966	1.762	393	
Napoli.....	972	2.768	2.299	3.300	9.339	4.775	14.114	7.430	110	4.792	8.332	5.636	13.968	3.156	
Bari.....	162	598	495	500	1.755	2.592	4.347	708	30	965	1.703	2.603	4.306	918	
Lecce.....	147	785	83	483	1.498	1.754	3.252	617	16	855	1.488	1.634	3.122	765	
Potenza.....	64	316	39	158	577	711	1.288	214	10	362	585	639	1.225	299	
Catanzaro.....	267	882	57	431	1.637	2.015	3.652	638	24	1.128	1.790	1.845	3.635	1.018	
Reggio di Calabria (sez.)...	65	165	33	124	387	1.755	2.142	139	2	252	393	1.762	2.155	220	
Caltanissetta.....	119	223	29	157	528	711	1.239	221	9	384	614	624	1.238	427	
Catania.....	134	310	480	533	1.457	1.912	3.369	582	28	825	1.435	1.731	3.166	875	
Messina.....	161	75	254	261	751	649	1.400	322	23	388	733	662	1.395	297	
Palermo.....	688	1.215	183	854	2.940	2.364	5.304	1.052	64	1.377	2.703	2.362	5.065	1.935	
Cagliari.....	412	492	175	332	1.411	3.143	4.554	574	14	962	1.530	3.098	4.648	855	
ITALIA...	13.475	16.166	11.239	16.106	56.986	48.353	105.339	21.451	777	32.450	54.678	49.588	104.266	20.618	
FEMMINE															
Torino.....	55	143	18	62	278	92	370	109	15	139	263	109	363	87	
Brescia.....	35	46	6	24	111	18	129	48	1	67	116	31	147	16	
Milano.....	175	133	590	131	1.029	90	1.119	574	9	373	956	154	1.110	97	
Trento.....	10	10	4	14	38	19	57	26	—	16	42	18	60	13	
Venezia.....	56	14	85	112	267	188	455	180	5	165	350	122	472	62	
Trieste.....	187	110	73	44	414	4	418	110	—	250	360	64	424	18	
Genova.....	70	158	8	116	352	51	403	174	3	153	330	71	401	46	
Bologna.....	61	80	77	43	261	87	348	95	4	128	227	115	342	55	
Firenze.....	100	98	16	80	294	80	374	89	—	154	243	119	362	68	
Perugia.....	14	12	7	5	38	91	119	14	3	31	48	74	122	30	
Ancona.....	6	31	2	20	59	34	93	14	—	26	40	45	85	22	
Roma.....	199	294	374	341	1.208	109	1.317	565	3	588	1.156	132	1.288	170	
L'Aquila.....	25	36	6	41	108	63	171	51	1	48	100	61	161	45	
Napoli.....	89	563	596	779	2.027	467	2.494	1.051	12	1.059	2.122	345	2.470	331	
Bari.....	12	75	46	54	187	120	307	57	13	91	161	126	287	71	
Lecce.....	17	56	7	33	113	32	145	40	—	65	105	34	139	35	
Potenza.....	5	27	2	17	51	54	105	18	—	38	56	50	106	24	
Catanzaro.....	20	61	3	46	130	115	245	49	2	92	143	94	237	65	
Reggio di Calabria (sez.)...	12	9	2	16	39	51	90	25	—	23	48	51	99	18	
Caltanissetta.....	13	19	3	7	42	41	83	9	1	36	46	28	74	22	
Catania.....	20	21	75	46	162	78	190	30	4	84	118	42	160	71	
Messina.....	15	4	25	59	103	73	176	49	2	48	99	71	170	43	
Palermo.....	34	109	17	45	205	89	293	65	12	124	201	82	283	90	
Cagliari.....	276	26	30	15	347	37	384	57	2	296	355	30	385	55	
ITALIA...	1.506	2.135	2.072	2.150	7.863	2.022	9.885	3.499	92	4.094	7.685	2.062	9.747	1.554	

(*) Cfr. « Avvertenze » n. 15.1, 15.2, 15.3, 15.5, 15.6, 15.7. — (a) Cfr. nota corrispondente a pag. 489

Segue TAV. 166 — MOVIMENTO E MOTIVI DELL'ENTRATA E DELL'USCITA SECONDO IL SESSO (*) (a)

Segue D - STABILIMENTI DI CUSTODIA PREVENTIVA PER DISTRETTO DI CORTE DI APPELLO

Carceri giudiziarie mandamentali

DISTRETTI DI CORTE DI APPELLO	ENTRATI						USCITI						PRE- SENTI AL 31 DI- CEMBRE		
	Dallo stato di libertà					Trasferimen- to, tran- sito, ecc.	Totale	In libertà						Trasferimen- to, tran- sito, ecc.	Totale
	a dispo- sizione di au- torità diversa dalla giudi- ziaria	in attesa di adem- pimen- ti istru- tori	in attesa di giudi- zio	con- dannati con sen- za defi- nitiva	Totale			per com- piuta espi- azione della pena	per conce- sione di amini- stia o indulto	per motivi diversi dai prece- denti	Totale				
MASCHI E FEMMINE															
Torino.....	62	156	109	209	535	181	716	196	5	161	362	328	690	63	
Brescia.....	42	164	87	265	558	80	638	249	5	155	409	226	635	48	
Milano.....	84	153	151	315	703	147	850	318	6	161	485	339	824	83	
Trento.....	106	152	124	193	575	108	683	264	11	185	460	235	695	44	
Venezia.....	277	468	220	658	1.623	161	1.784	661	13	456	1.140	618	1.758	124	
Trieste.....	—	—	—	—	—	—	—	—	—	—	—	—	—	—	
Genova.....	492	80	55	109	736	117	853	126	5	383	514	323	837	31	
Bologna.....	40	161	97	274	572	161	733	247	8	155	410	303	713	77	
Firenze.....	85	136	109	213	543	235	778	201	3	180	384	384	768	58	
Perugia.....	51	25	19	54	149	19	168	48	2	35	85	82	167	12	
Ancona.....	33	68	28	131	260	52	312	115	—	75	190	115	305	23	
Roma.....	139	250	79	455	923	161	1.084	501	15	259	775	328	1.103	95	
L'Aquila.....	29	86	44	147	306	23	329	121	7	80	208	113	321	21	
Napoli.....	912	1.107	603	1.664	4.286	452	4.738	1.534	28	1.114	2.676	1.975	4.651	291	
Bari.....	179	572	423	719	1.893	257	2.150	720	10	577	1.307	792	2.099	186	
Lecce.....	72	344	189	580	1.185	311	1.496	581	9	338	928	546	1.474	152	
Potenza.....	60	248	166	332	806	29	835	295	2	260	557	266	823	37	
Catanzaro.....	155	369	582	759	1.865	212	2.077	679	20	640	1.339	738	2.077	133	
Reggio di Calabria (sez.)...	107	108	6	65	266	31	317	56	—	189	245	67	312	17	
Caltanissetta.....	161	154	124	235	674	61	735	222	3	140	365	349	714	66	
Catania.....	213	261	150	481	1.105	258	1.363	412	5	251	668	608	1.276	174	
Messina.....	28	22	48	62	160	16	176	44	—	69	113	67	180	6	
Palermo.....	353	331	201	452	1.337	192	1.529	418	9	353	780	732	1.512	87	
Cagliari.....	70	348	92	287	797	132	929	282	2	219	503	414	917	70	
ITALIA...	3.750	5.763	3.705	8.659	21.877	3.396	25.273	8.290	168	6.445	14.903	9.948	24.851	1.898	
FEMMINE															
Torino.....	9	16	12	11	48	9	57	9	—	23	32	27	59	1	
Brescia.....	3	8	3	28	42	—	42	24	1	13	38	5	43	1	
Milano.....	8	9	11	14	42	2	44	11	—	13	24	17	41	4	
Trento.....	9	8	3	12	32	1	33	12	1	6	19	12	31	1	
Venezia.....	29	42	29	67	167	6	173	82	3	35	120	53	173	10	
Trieste.....	—	—	—	—	—	—	—	—	—	—	—	—	—	—	
Genova.....	8	—	1	10	19	12	31	5	2	13	20	12	32	—	
Bologna.....	1	14	12	17	44	5	49	11	1	17	29	25	54	—	
Firenze.....	18	6	10	20	54	2	56	25	—	20	45	12	57	2	
Perugia.....	7	—	3	5	15	4	19	5	1	3	9	10	19	1	
Ancona.....	5	11	—	14	30	10	40	12	—	11	23	18	41	1	
Roma.....	17	17	9	31	74	3	77	31	—	25	56	20	76	6	
L'Aquila.....	5	4	9	16	34	2	36	12	—	8	20	16	36	—	
Napoli.....	82	161	78	229	550	53	603	207	7	119	333	264	597	28	
Bari.....	14	32	34	50	130	6	136	44	—	41	85	51	136	9	
Lecce.....	3	36	7	25	71	8	79	17	—	30	47	31	78	3	
Potenza.....	2	24	19	12	57	—	57	7	—	16	23	31	54	3	
Catanzaro.....	12	27	31	47	117	9	126	38	2	30	70	57	127	3	
Reggio di Calabria (sez.)...	6	1	—	10	17	8	25	7	—	8	15	10	25	—	
Caltanissetta.....	4	16	26	13	59	2	61	13	—	4	17	42	59	6	
Catania.....	9	18	12	23	62	7	69	17	—	23	40	28	68	5	
Messina.....	4	7	6	6	23	1	24	3	—	15	18	5	23	1	
Palermo.....	15	11	1	17	44	24	68	15	—	10	25	43	68	2	
Cagliari.....	2	7	4	15	28	2	30	13	—	8	21	10	31	3	
ITALIA...	272	475	320	692	1.759	176	1.935	620	18	491	1.129	799	1.928	90	

(*) Cfr. « Avvertenze » nn. 15.1, 15.2, 15.3, 15.5, 15.6, 15.7. — (a) Cfr. nota corrispondente a pag. 489.

TAV. 167 — ENTRATI DALLO STATO DI LIBERTÀ O PER PRIMA ASSEGNAZIONE SECONDO IL SESSO, L'ETÀ, LO STATO CIVILE ED ALTRI CARATTERI (*) (a)

A - TOTALE

E T À — STATO CIVILE	STABILIMENTI DI CUSTODIA PREVENTIVA			STABILIMENTI DI PENA ORDINARI E SPECIALI			STABILIMENTI PER MISURE DI SICUREZZA			T O T A L E		
	M	F	MF	M	F	MF	M	F	MF	M	F	MF
Età - Anni.....	69.241	9.622	78.863	2.028	21	2.049	1.261	119	1.380	72.530	9.762	82.292
14-18 (b)	3.083	260	3.343	1	—	1	39	—	39	3.123	260	3.383
18-21	6.695	690	7.385	46	—	46	26	—	26	6.767	690	7.457
21-25	12.345	1.693	14.038	302	4	306	87	3	90	12.734	1.700	14.434
25-35	21.218	3.176	24.394	829	7	836	363	33	396	22.410	3.216	25.626
35-50	16.168	2.448	18.616	639	5	644	437	50	487	17.244	2.503	19.747
50-65	7.855	1.150	9.005	184	5	189	247	30	277	8.286	1.185	9.471
oltre 65	1.877	205	2.082	27	—	27	62	3	65	1.966	208	2.174
STATO CIVILE	69.241	9.622	78.863	2.028	21	2.049	1.261	119	1.380	72.530	9.762	82.292
Celibi e nubili	31.442	4.300	35.742	989	9	998	650	64	714	33.081	4.373	37.454
Coniugati	34.797	4.412	39.209	934	10	944	533	48	581	36.264	4.470	40.734
Vedovi e separati	3.002	910	3.912	105	2	107	78	7	85	3.185	919	4.104

B - STABILIMENTI DI CUSTODIA PREVENTIVA

E T À — STATO CIVILE	CARCERI GIUDIZIARIE CENTRALI E SUCCURSALI			CARCERI GIUDIZIARIE MANDAMENTALI			T O T A L E		
	M	F	MF	M	F	MF	M	F	MF
Età - Anni.....	49.123	7.863	56.986	20.118	1.759	21.877	69.241	9.622	78.863
14-18	2.322	195	2.517	761	65	826	3.083	260	3.343
18-21	4.979	582	5.561	1.716	108	1.824	6.695	690	7.385
21-25	9.194	1.433	10.627	3.151	260	3.411	12.345	1.693	14.038
25-35	14.658	2.663	17.321	6.560	513	7.073	21.218	3.176	24.394
35-50	11.146	1.932	13.078	5.022	516	5.538	16.168	2.448	18.616
50-65	5.429	906	6.335	2.426	244	2.670	7.855	1.150	9.005
oltre 65	1.395	152	1.547	482	53	535	1.877	205	2.082
STATO CIVILE	49.123	7.863	56.986	20.118	1.759	21.877	69.241	9.622	78.863
Celibi e nubili	23.114	3.637	26.751	8.328	663	8.991	31.442	4.300	35.742
Coniugati	23.722	3.508	27.230	11.075	904	11.979	34.797	4.412	39.209
Vedovi e separati	2.287	718	3.005	715	192	907	3.002	910	3.912

(*) Cfr. « Avvertenze » nn. 15.5, 15.6, 15.7, 15.8.

(a) Escluse le case di rieducazione e gli istituti di osservazione (Cfr. Tav. 170). — (b) Compresi 6 minorenni di età inferiore ai 14 anni ricoverati nei riformatori giudiziari.

Segue TAV. 167 — ENTRATI DALLO STATO DI LIBERTÀ O PER PRIMA ASSEGNAZIONE SECONDO IL SESSO, L'ETÀ, LO STATO CIVILE ED ALTRI CARATTERI (*) (a)

C - STABILIMENTI DI PENA ORDINARI E SPECIALI

CARATTERI	STABILIMENTI DI PENA ORDINARI				STABILIMENTI DI PENA SPECIALI						TOTALE	
	Ergastoli ordinari	Case di reclusione ordinarie e sezioni	Totale		Case di lavoro all'aperto	Case per minorati fisici e psichici	Sanatori giudiziari	Case di reclusione per delinquenti abituali, professionali, ecc.	Totale		MF	F
			MF	F					MF	F		
ETÀ - Anni	9	600	609	17	793	224	311	112	1.440	4	2.049	21
14-18	—	1	1	—	—	—	—	—	—	—	1	—
18-21	—	9	9	—	21	—	14	2	37	—	46	—
21-25	3	71	74	3	127	8	94	3	232	1	306	4
25-35	6	241	247	6	418	55	89	27	589	1	836	7
35-50	—	205	205	4	214	98	98	39	439	1	644	5
50-65	—	68	68	4	11	52	26	32	121	1	189	5
oltre 65	—	5	5	—	2	11	—	9	22	—	27	—
STATO CIVILE.....	9	600	609	17	793	224	311	112	1.440	4	2.049	21
Celibi e nubili	4	262	266	7	437	68	186	41	732	2	999	9
Coniugati	5	325	330	9	307	146	98	63	614	1	944	10
Vedovi e separati	—	13	13	1	49	10	27	8	94	1	107	2
PROFESSIONE, ARTE O MESTIERE ESERCITATA PRIMA DELL'INGRESSO NELLO STABILIMENTO	9	600	609	17	793	224	311	112	1.440	4	2.049	21
Professioni e arti liberali	—	74	74	8	66	27	58	38	189	—	263	8
Professioni amministrative, tecniche, ecc.	1	22	23	—	39	2	23	3	67	—	90	—
Arti e mestieri particolari delle lavorazioni agricole e forestali.....	7	240	247	2	481	139	114	20	754	2	1.001	4
Arti e mestieri particolari, della lavorazione e fabbricazione materiali, ecc.	1	129	130	1	104	16	21	27	168	—	298	1
Arti grafiche, ecc.	—	9	9	—	11	4	25	1	41	—	50	—
Arti e mestieri particolari del commercio e dei servizi	—	113	113	4	36	23	24	18	101	—	214	4
Persone in attesa di prima occupazione	—	9	8	—	12	5	24	2	43	1	51	1
Pensionati, benestanti e altre condizioni non professionali.....	—	5	5	2	44	8	22	3	77	1	82	3
PENA INFLITTA	9	600	609	17	793	224	311	112	1.440	4	2.049	21
Arresto	—	2	2	—	—	—	—	1	1	—	3	—
Reclusione (anni)	—	573	573	17	793	216	308	111	1.428	4	2.001	21
fino a 1	—	32	32	1	92	8	25	8	133	3	165	4
1-3	—	50	50	3	267	40	129	51	487	—	537	3
3-5	—	89	89	4	289	37	77	16	419	—	508	4
5-10	—	148	148	6	103	48	50	25	226	—	374	6
10-15	—	82	82	1	34	35	20	6	95	1	177	2
15-20	—	63	63	1	7	19	4	4	34	—	97	1
20-24	—	47	47	—	—	6	1	—	7	—	54	—
oltre 24	—	62	62	1	1	23	2	1	27	—	89	1
Ergastolo	9	25	34	—	—	8	3	—	11	—	45	—
PENE AGGIUNTE	—	69	69	3	161	10	30	96	297	—	366	3
Arresto	—	38	38	—	85	8	23	6	122	—	160	—
Misure di sicurezza detentive	—	31	31	3	76	2	7	90	175	—	206	3
PRECEDENTI CONDANNE	9	600	609	17	793	224	311	112	1.440	4	2.049	21
Nessuna	6	188	194	7	287	34	116	—	437	2	631	9
Una	1	137	138	1	348	26	83	3	460	—	598	1
Due	1	67	68	—	87	61	77	5	230	1	298	1
Tre e più	1	208	209	9	71	103	35	104	313	1	522	10
PRECEDENTI MISURE DI SICUREZZA.....	9	600	609	17	793	224	311	112	1.440	4	2.049	21
Nessuna	—	21	21	2	63	3	23	12	101	—	122	2
Detentive	—	32	32	—	28	4	26	19	77	—	109	—
Non detentive.....	9	547	556	15	702	217	262	81	1.262	4	1.818	19

(*) Cfr. «Avvertenze» nn. 15.5, 15.6, 15.7, 15.8.

(a) Cfr. nota corrispondente a pagina precedente.

Segue TAV. 167 — ENTRATI DALLO STATO DI LIBERTÀ O PER PRIMA ASSEGNAZIONE SECONDO IL SESSO, L'ETÀ, LO STATO CIVILE ED ALTRI CARATTERI (*) (a)

D - STABILIMENTI PER MISURE DI SICUREZZA

CARATTERI	MASCHI E FEMMINE						FEMMINE					Totale
	Colonie agricole (b)	Casi di lavoro	Mani-comi giudiziari	Casi di cura e di custodia	Sanatori giudiziari	Totale (c)	Colonie agricole (b)	Casi di lavoro	Mani-comi giudiziari	Casi di cura e di custodia	Sanatori giudiziari	
ETÀ - Anni	369	287	497	180	11	1.380	2	25	77	15	—	119
14-18 (d)	—	—	9	—	—	39	—	—	—	—	—	—
18-21	8	—	9	3	—	26	—	—	—	—	—	—
21-25	38	3	38	9	2	90	—	—	3	—	—	3
25-35	148	58	139	46	5	396	—	7	20	6	—	33
35-50	115	132	164	72	4	467	—	16	27	7	—	50
50-65	48	78	109	42	—	277	2	2	24	2	—	30
oltre 65	12	16	29	8	—	65	—	—	3	—	—	3
STATO CIVILE	369	287	497	180	11	1.380	2	25	77	15	—	119
Celibi e nubili	150	153	280	92	3	714	—	13	41	10	—	64
Coniugati	193	115	190	78	5	581	2	10	31	5	—	48
Vedovi e separati	26	19	27	10	3	85	—	2	5	—	—	7
PROFESSIONE, ARTE O MESTIERE ESERCITATA PRIMA DELL'INGRESSO NELLO STABILIMENTO	369	287	497	180	11	1.380	2	25	77	15	—	119
Professioni e arti liberali	27	14	41	16	—	98	—	6	2	—	—	8
Professioni amministrative, tecniche, ecc.	10	8	14	5	—	37	—	—	—	—	—	—
Arti e mestieri particolari delle lavorazioni agricole e forestali	86	62	181	92	—	419	—	—	18	10	—	26
Arti e mestieri particolari della lavorazione e fabbricazione materiali, ecc.	76	112	114	42	6	350	—	—	19	5	—	23
Arti grafiche, ecc.	30	4	5	—	—	39	—	—	—	—	—	—
Arti e mestieri particolari del commercio e dei servizi	110	52	49	16	2	229	—	—	—	—	—	—
Persone in attesa di prima occupazione	15	2	32	8	3	60	—	1	1	—	—	2
Pensionati, benestanti e altre condizioni non professionali	15	33	61	11	—	148	2	18	38	—	—	58
DURATA MINIMA DELLA MISURA DI SICUREZZA	369	287	497	180	11	1.380	2	25	77	15	—	119
Mesi: 6	—	—	—	103	—	103	—	—	—	7	—	7
Anni: 1	32	52	—	34	—	154	—	6	—	3	—	9
2	316	218	442	—	7	983	2	18	65	—	—	85
3	17	14	—	43	3	77	—	1	—	5	—	6
4	4	3	—	—	1	8	—	—	—	—	—	—
5	—	—	31	—	—	31	—	—	4	—	—	4
10	—	—	24	—	—	24	—	—	8	—	—	8
ABITUALITÀ, PROFESSIONALITÀ E TENDENZA A DELINQUERE	369	287	497	180	11	1.380	2	25	77	15	—	119
Dichiarati delinquenti abituali	313	218	10	10	7	558	2	18	—	—	—	20
— delinquenti professionali	19	14	—	—	3	36	—	1	—	—	—	1
— delinquenti per tendenza	4	3	—	—	1	8	—	—	—	—	—	—
— contravventori abituali e professionali	24	32	—	2	—	58	—	—	—	—	—	—
Nessuna dichiarazione	9	20	487	168	—	720	—	6	77	15	—	98
PRECEDENTI CONDANNE	369	287	497	180	11	1.380	2	25	77	15	—	119
Nessuna	12	—	269	8	1	318	—	4	40	—	—	40
Una	95	1	116	51	4	270	—	1	21	9	—	31
Due	84	—	45	21	6	161	—	—	12	4	—	16
Tre o più	178	286	67	100	—	631	2	24	4	2	—	32
PRECEDENTI MISURE DI SICUREZZA	369	287	497	180	11	1.380	2	25	77	15	—	119
Nessuna	205	110	485	173	4	1.007	1	16	77	15	—	109
Detentive	100	122	10	3	5	246	1	6	—	—	—	7
Non detentive	64	55	2	4	2	127	—	3	—	—	—	3

(*) Cfr. «Avvertenze» nn. 15.5, 15.6, 15.7, 15.8.

(a) Cfr. nota corrispondente a pag. 494. — (b) Compresa le sezioni per minorati fisici e psichici e le case di rigore. — (c) Compresi 36 minorenni entrati nei riformatori giudiziari (Cfr. Tav. 170 e 171). — (d) Cfr. nota (b) a pag. 494.

Segue TAV. 167 — ENTRATI DALLO STATO DI LIBERTÀ, SECONDO L'ETÀ E LO STATO CIVILE (*) (a)

E - STABILIMENTI DI CUSTODIA PREVENTIVA PER DISTRETTO DI CORTE DI APPELLO

TOTALE

DISTRETTI DI CORTE DI APPELLO	TOTALE	ETÀ - Anni							STATO CIVILE		
		14-18	18-21	21-25	25-35	35-50	50-65	oltre 65	Celibi e nubili	Coniugati	Vedovi e separati
MASCHI E FEMMINE											
Torino.....	3.788	126	441	744	1.126	864	414	73	1.896	1.618	274
Brescia.....	1.648	22	88	212	513	532	239	42	829	754	65
Milano.....	7.521	174	298	978	2.651	2.382	907	131	3.902	3.051	568
Trento.....	1.033	27	72	116	331	310	164	13	674	305	54
Venezia.....	3.811	98	293	436	1.109	1.109	649	117	1.928	1.698	185
Trieste.....	3.701	225	470	710	997	800	440	59	2.504	994	203
Genova.....	4.396	112	443	813	1.480	1.040	448	60	2.610	1.608	178
Bologna.....	3.259	61	206	447	1.052	937	477	79	1.518	1.530	211
Firenze.....	2.839	111	241	367	638	798	396	88	1.387	1.335	117
Perugia.....	450	11	37	52	124	124	88	14	168	249	33
Ancona.....	664	15	50	70	208	201	97	23	274	338	52
Roma.....	7.949	422	831	1.390	1.796	1.637	1.141	672	3.652	3.648	639
L'Aquila.....	1.130	35	85	191	325	282	166	43	392	646	92
Napoli.....	13.625	576	1.577	3.599	4.337	2.341	1.018	177	4.982	8.303	340
Bari.....	3.648	285	391	663	1.192	712	331	74	1.370	2.166	112
Lecce.....	2.683	219	319	493	789	571	243	49	1.171	1.374	138
Potenza.....	1.383	53	140	227	443	343	150	22	396	938	49
Catanzaro.....	3.502	142	283	642	1.202	824	337	72	1.199	2.152	151
Reggio di Calabria (sez.)...	673	38	53	127	219	160	62	14	299	364	10
Caltanissetta.....	1.202	67	105	183	358	332	130	27	405	756	43
Catania.....	2.562	129	205	385	784	675	310	74	838	1.596	128
Messina.....	911	42	100	148	315	190	104	12	376	498	37
Palermo.....	4.277	198	418	690	1.404	955	505	107	1.619	2.479	179
Cagliari.....	2.208	90	236	355	801	497	189	40	1.345	809	54
ITALIA...	78.863	3.343	7.385	14.038	24.394	18.616	9.005	2.082	35.782	39.209	3.912
FEMMINE											
Torino.....	326	11	32	76	100	69	33	5	137	157	32
Brescia.....	153	1	9	16	46	64	15	2	74	71	8
Milano.....	1.071	4	40	235	422	241	66	3	656	293	112
Trento.....	70	—	3	10	17	26	14	—	30	26	14
Venezia.....	434	11	28	45	126	137	71	16	205	182	47
Trieste.....	414	23	58	84	78	99	49	13	251	115	48
Genova.....	371	7	15	66	140	88	46	9	188	153	30
Bologna.....	305	16	17	52	87	88	40	5	156	121	28
Firenze.....	348	2	16	48	103	114	59	6	158	149	41
Perugia.....	53	1	8	7	15	12	9	1	24	25	4
Ancona.....	89	1	7	12	23	30	14	2	44	35	10
Roma.....	1.282	25	134	227	386	301	165	44	712	454	116
L'Aquila.....	142	6	8	24	47	36	16	5	49	73	20
Napoli.....	2.577	66	169	453	867	628	334	60	772	1.602	203
Bari.....	317	14	21	52	112	76	33	9	112	181	24
Lecce.....	184	6	8	41	54	50	22	3	61	90	33
Potenza.....	108	4	19	14	21	35	13	2	34	59	15
Catanzaro.....	247	8	9	37	77	80	28	8	124	101	22
Reggio di Calabria (sez.)...	56	4	3	10	15	11	12	1	27	22	7
Caltanissetta.....	101	4	8	17	31	29	11	1	24	61	16
Catania.....	224	10	11	24	65	76	36	2	53	146	25
Messina.....	126	2	11	13	40	37	23	—	43	65	18
Palermo.....	249	6	12	38	81	72	34	6	64	158	27
Cagliari.....	375	18	44	92	163	49	7	2	292	73	10
ITALIA...	9.622	260	690	1.693	3.176	2.448	1.150	205	4.300	4.412	910

(*) Cfr. « Avvertenze » nn. 15.5, 15.6, 15.7, 15.8.

(a) Cfr. nota corrispondente a pag. 494.

Segue TAV. 167 — ENTRATI DALLO STATO DI LIBERTÀ, SECONDO L'ETÀ E LO STATO CIVILE (*) (a)

Segue E - STABILIMENTI DI CUSTODIA PREVENTIVA PER DISTRETTO DI CORTE DI APPELLO

Carceri giudiziarie centrali e succursali

DISTRETTI DI CORTE DI APPELLO	TOTALE	ETÀ - Anni						STATO CIVILE			
		14-18	18-21	21-25	25-35	35-50	50-65	oltre 65	Celibi e nubili	Coniugati	Vedovi e separati
MASCHI E FEMMINE											
Torino.....	3.253	120	397	676	951	715	331	63	1.625	1.384	244
Brescia.....	1.090	17	62	138	331	360	154	28	554	501	35
Milano.....	6.818	166	235	900	2.422	2.192	791	112	3.550	2.729	539
Trento.....	458	13	32	49	144	149	65	6	267	168	23
Venezia.....	2.188	63	175	249	627	635	376	63	1.150	935	103
Trieste.....	3.791	275	470	710	997	800	440	59	2.504	994	203
Genova.....	3.660	102	396	692	1.234	809	388	49	2.207	1.302	151
Bologna.....	2.687	47	172	368	863	780	388	69	1.271	1.229	177
Firenze.....	2.296	95	214	320	683	622	302	60	1.178	1.039	79
Perugia.....	301	6	22	43	85	75	62	8	108	166	27
Ancona.....	404	10	30	42	133	120	60	9	165	214	25
Roma.....	7.026	440	763	1.284	1.501	1.371	1.016	651	3.280	3.144	632
L'Aquila.....	824	26	71	159	240	195	103	25	299	457	68
Napoli.....	9.339	409	1.227	2.893	2.892	1.319	526	73	3.357	5.792	190
Bari.....	1.755	162	168	306	590	355	147	27	665	1.026	64
Lecce.....	1.498	131	201	283	434	316	112	21	657	754	87
Potenza.....	577	29	68	92	199	117	59	13	184	373	20
Catanzaro.....	1.637	83	159	269	579	359	159	29	635	922	80
Reggio di Calabria (sez.)...	387	20	27	66	127	96	43	8	168	212	7
Caltanissetta.....	528	41	58	88	153	119	56	13	187	324	17
Catania.....	1.457	69	99	188	390	454	206	51	477	903	77
Messina.....	751	36	79	122	256	166	82	10	310	407	34
Palermo.....	2.940	129	252	449	973	668	361	78	1.081	1.734	125
Cagliari.....	1.411	78	164	241	517	286	103	22	872	511	28
ITALIA...	56.986	2.517	5.561	10.627	17.321	13.078	6.335	1.547	26.751	27.230	3.005
FEMMINE											
Torino.....	278	10	28	67	84	57	29	3	119	133	26
Brescia.....	111	—	8	13	31	50	8	1	55	51	5
Milano.....	1.029	1	39	225	473	233	57	1	649	273	107
Trento.....	38	—	2	7	10	14	5	—	16	17	5
Venezia.....	267	7	20	29	79	82	41	9	129	113	25
Trieste.....	414	33	58	84	78	99	49	13	251	115	48
Genova.....	352	5	14	62	135	88	40	8	181	147	24
Bologna.....	261	10	15	47	81	66	38	4	129	106	26
Firenze.....	294	2	12	47	86	92	49	6	139	120	35
Perugia.....	38	1	6	5	13	6	7	—	18	18	2
Ancona.....	59	1	6	6	16	18	11	1	29	24	6
Roma.....	1.208	23	126	218	363	278	158	42	680	417	111
L'Aquila.....	108	6	7	17	40	27	7	4	39	56	13
Napoli.....	2.027	47	136	366	698	481	260	39	590	1.284	153
Bari.....	187	4	15	26	70	51	17	4	56	115	16
Lecce.....	113	4	6	27	36	31	9	—	39	51	23
Potenza.....	51	1	9	9	10	12	8	2	14	30	7
Catanzaro.....	130	3	6	21	36	45	14	5	71	47	12
Reggio di Calabria (sez.)...	39	4	3	7	9	6	9	1	19	16	4
Caltanissetta.....	42	1	4	9	15	8	5	—	13	23	6
Catania.....	162	8	7	18	43	57	28	1	42	102	18
Messina.....	103	2	6	10	34	31	20	—	35	52	16
Palermo.....	205	4	10	29	67	57	32	6	53	132	20
Cagliari.....	347	18	39	84	156	43	5	2	271	66	10
ITALIA...	7.863	195	582	1.433	2.663	1.932	906	152	3.637	3.508	718

(*) Cfr. « Avvertenze » nn. 15.5, 15.6, 15.7, 15.8.

(a) Cfr. nota corrispondente a pag. 494.

Segue TAV. 167 — ENTRATI DALLO STATO DI LIBERTÀ, SECONDO L'ETÀ E LO STATO CIVILE (*) (a)

Segue E - STABILIMENTI DI CUSTODIA PREVENTIVA PER DISTRETTO DI CORTE DI APPELLO

Carceri giudiziarie mandamentali

DISTRETTI DI CORTE DI APPELLO	TOTALE	ETÀ - Anni							STATO CIVILE		
		14-18	18-21	21-25	25-35	35-50	50-65	oltre 65	Celibi e nubili	Coniugati	Vedovi e separati
MASCHI E FEMMINE											
Torino.....	535	6	44	68	175	149	83	10	271	234	30
Brescia.....	558	5	26	74	182	172	85	14	275	253	30
Milano.....	703	8	63	78	229	190	116	19	352	322	29
Trento.....	575	14	40	67	187	161	99	7	407	137	31
Venezia.....	1.623	35	118	187	482	474	273	54	778	763	82
Trieste.....	—	—	—	—	—	—	—	—	—	—	—
Genova.....	736	10	57	121	246	231	60	11	403	306	27
Bologna.....	572	14	34	79	189	157	99	10	247	291	34
Firenze.....	543	16	27	47	155	176	94	28	209	296	38
Perugia.....	149	5	15	9	39	49	26	6	60	83	6
Ancona.....	260	5	20	28	75	81	37	14	109	124	27
Roma.....	923	42	68	106	295	266	125	21	382	504	37
L'Aquila.....	306	9	17	32	85	87	58	18	93	189	24
Napoli.....	4.286	167	350	706	1.445	1.022	492	104	1.625	2.511	150
Bari.....	1.893	123	223	357	602	357	184	47	705	1.140	48
Lecce.....	1.185	88	118	210	355	255	131	28	514	620	51
Potenza.....	806	29	72	135	244	226	91	9	212	565	29
Catanzaro.....	1.865	59	124	373	623	465	178	43	564	1.230	71
Reggio di Calabria (sez.)...	286	18	26	61	92	64	19	6	131	152	3
Caltanissetta.....	674	26	47	95	205	213	74	14	215	432	26
Catania.....	1.105	60	106	197	394	221	104	23	361	693	51
Messina.....	160	6	21	26	59	24	22	2	66	91	3
Palermo.....	1.337	69	136	241	431	287	144	29	538	745	54
Cagliari.....	797	12	72	114	284	211	86	18	473	298	26
ITALIA...	21.877	826	1.824	3.411	7.073	5.538	2.670	535	8.991	11.979	907
FEMMINE											
Torino.....	48	1	4	9	16	12	4	2	18	24	6
Brescia.....	42	1	1	3	15	14	7	1	19	20	3
Milano.....	42	3	1	10	9	8	9	2	17	20	5
Trento.....	32	—	1	3	7	12	9	—	14	9	9
Venezia.....	167	4	8	16	47	55	30	7	76	69	22
Trieste.....	—	—	—	—	—	—	—	—	—	—	—
Genova.....	19	2	1	4	5	—	6	1	7	6	6
Bologna.....	44	6	2	5	6	22	2	1	27	15	2
Firenze.....	54	—	4	1	17	22	10	—	19	29	6
Perugia.....	15	—	2	2	2	6	2	1	6	7	2
Ancona.....	30	—	1	6	7	12	3	1	15	11	4
Roma.....	74	2	8	9	23	23	7	2	32	37	5
L'Aquila.....	34	—	1	7	7	9	9	1	10	17	7
Napoli.....	550	19	33	87	169	147	74	21	182	318	50
Bari.....	130	10	6	26	42	25	16	5	56	66	8
Lecce.....	71	2	2	14	18	19	13	3	22	39	10
Potenza.....	57	3	10	5	11	23	5	—	20	29	8
Catanzaro.....	117	5	3	16	41	35	14	3	53	54	10
Reggio di Calabria (sez.)...	17	—	—	3	6	5	3	—	8	6	3
Caltanissetta.....	59	3	4	8	16	21	6	1	11	38	10
Catania.....	62	2	4	6	22	19	8	1	11	44	7
Messina.....	23	—	5	3	6	6	3	—	8	13	2
Palermo.....	44	2	2	9	14	15	2	—	11	26	7
Cagliari.....	28	—	5	8	7	6	2	—	21	7	—
ITALIA...	1.759	65	108	260	513	516	244	53	663	904	192

(*) Cfr. « Avvertenze » nn. 15.5, 15.6, 15.7, 15.8.
(a) Cfr. nota corrispondente a pag. 494.

TAV. 168 — PRESENTI AL 31 DICEMBRE SECONDO LA POSIZIONE GIURIDICA (*) (a)

A - TOTALE

STABILIMENTI	A DISPOSIZIONE DELL'AUTORITÀ (b)	CONDANNATI DEFINITIVI								SOTTOPOSTI A MISURE DI SICUREZZA		TOTALE
		All'arresto	Alla reclusione (anni)					All'er-gastolo	Con pena sospesa (art. 148 c.p.)	provvisorie	definitive	
			fino a 5	5-10	10-15	oltre 15	Totale					
MASCHI												
Stabilimenti di custodia preventiva	11.124	485	9.099	(c)56	---	43	64	20.872
Stabilimenti di pena ordinari	327	20	981	934	857	1.415	4.187	523	---	---	---	5.057
Stabilimenti di pena speciali	219	18	2.167	952	685	1.081	4.885	296	---	---	8	5.426
Stabilimenti per misure di sicurezza	101	---	12	2	2	9	(d)25	(d) 1	140	103	2.639	3.009
TOTALE...	11.771	524	18.196	876	140	145	2.711	34.364
di cui minori degli anni 18.....	210	2	64	---	---	5	23	304
FEMMINE												
Stabilimenti di custodia preventiva	790	123	724	(c) 2	---	---	5	1.644
Stabilimenti di pena ordinari	30	---	44	52	37	155	288	50	---	---	---	368
Stabilimenti di pena speciali	---	---	20	2	5	30	57	28	---	---	3	88
Stabilimenti per misure di sicurezza	22	---	---	---	---	2	(d) 2	---	10	6	224	264
TOTALE...	842	123	1.071	80	10	6	232	2.364
di cui minori degli anni 18.....	17	---	2	---	---	---	1	20
MASCHI E FEMMINE												
Stabilimenti di custodia preventiva	11.914	609	9.823	(c)58	---	43	69	22.516
Stabilimenti di pena ordinari	357	20	1.025	986	894	1.570	4.475	573	---	---	---	5.425
Stabilimenti di pena speciali	219	18	2.137	954	690	1.111	4.942	324	---	---	11	5.514
Stabilimenti per misure di sicurezza	123	---	12	2	2	11	(d)27	(d) 1	150	109	2.863	3.273
TOTALE...	12.613	647	19.267	956	150	152	2.943	36.728
di cui minori degli anni 18.....	227	2	66	---	---	5	24	324

B - STABILIMENTI DI CUSTODIA PREVENTIVA

STABILIMENTI	A DISPOSIZIONE		CONDANNATI DEFINITIVI								SOTTOPOSTI A MISURE DI SICUREZZA	TOTALE
	dell'autorità giudiziaria	di altra autorità	All'arresto	Alla reclusione (anni)					All'er-gastolo (c)	Totale		
				mesi		anni		Totale				
				fino a 6	6-12	1-2	oltre 2					
MASCHI												
Carceri giudiziarie centrali e succursali.....	10.552	238	368	1.750	1.473	1.972	2.549	7.744	56	8.169	105	19.064
Carceri giudiziarie mandamentali.....	311	23	118	879	278	126	72	1.355	---	1.473	1	1.808
TOTALE...	10.863	261	486	2.629	1.751	2.098	2.621	9.099	56	9.641	107	20.872
di cui minori degli anni 18.....	199	11	2	17	13	16	18	64	---	66	1	277
FEMMINE												
Carceri giudiziarie centrali e succursali.....	766	8	106	191	105	146	225	667	2	775	5	1.554
Carceri giudiziarie mandamentali.....	16	---	17	43	7	5	2	57	---	74	---	90
TOTALE...	782	8	123	234	112	151	227	724	2	849	5	1.644
di cui minori degli anni 18.....	17	---	---	1	---	---	1	2	---	2	1	20
MASCHI E FEMMINE												
Carceri giudiziarie centrali e succursali.....	11.318	246	474	1.941	1.578	2.118	2.774	8.411	58	8.943	111	20.618
Carceri giudiziarie mandamentali.....	327	23	135	922	285	131	74	1.412	---	1.547	1	1.898
TOTALE...	11.645	269	609	2.863	1.863	2.249	2.848	9.823	58	10.490	112	22.516
di cui minori degli anni 18.....	216	11	2	18	13	16	19	66	---	68	2	297

(*) Cfr. « Avvertenze » nn. 15.1, 15.2, 15.3, 15.4, 15.5, 15.6, 15.7.

(a) Escluse le case di rieducazione e gli istituti di osservazione, in cui erano ricoverati 3.904 minorenni (Cfr. Tav. 170). — (b) A disposizione dell'Autorità giudiziaria o di altra Autorità. — (c) Condannati in attesa di assegnazione, appellanti, ricorrenti. — (d) Condannati aggregati.

Segue TAV. 168 — PRESENTI AL 31 DICEMBRE SECONDO LA POSIZIONE GIURIDICA (*) (a)

C - STABILIMENTI DI PENA ORDINARI E SPECIALI

STABILIMENTI	A DISPO- SIZIONE DELL'AU- TORITÀ (b)	CONDANNATI DEFINITIVI							SOTTO- POSTI A MISURE DI SICU- REZZA	TOTALE	
		All'ar- resto	Alla reclusione (anni)					All'er- gastolo			Totale
			fino a 5	5-10	10-15	oltre 15	Totale				
MASCHI											
STABILIMENTI DI PENA ORDINARI	327	20	981	934	857	1.415	4.187	523	4.730	—	5 057
Ergastoli ordinari.....	26	—	—	—	—	—	—	321	321	—	347
Case di reclusione ordinarie e sezioni	301	20	981	934	857	1.415	4.187	202	4.409	—	4.710
STABILIMENTI DI PENA SPECIALI.....	219	18	2.167	952	685	1.081	4.885	296	5.199	8	5.426
Case di lavoro all'aperto	63	4	1.228	408	302	286	2.224	—	2.228	—	2 291
Stabilimento di riadattamento sociale	—	—	20	48	22	42	132	—	132	—	132
Case di punizioni e di rigore	2	—	7	10	8	15	40	1	41	—	43
Case per minorati fisici e psichici	57	7	344	289	235	556	1.424	234	1.665	6	1.728
Sanatori giudiziari	97	5	224	64	42	72	402	57	464	2	563
Ergastoli per delinquenti abituali, profes- sionali, ecc.....	—	—	—	—	—	—	—	4	4	—	4
Case di reclusione per delinquenti abitua- li, professionali, ecc.....	—	2	344	133	76	110	663	—	665	—	665
TOTALE...	546	38	3.148	1.886	1.542	2.496	9.072	819	9.929	8	10 483
di cui minori degli anni 18.....	—	—	—	—	—	—	—	—	—	—	—
FEMMINE											
STABILIMENTI DI PENA ORDINARI	30	—	44	52	37	155	288	50	338	—	368
Ergastoli ordinari.....	—	—	—	—	—	—	—	—	—	—	—
Case di reclusione ordinarie e sezioni	30	—	44	52	37	155	288	50	338	—	368
STABILIMENTI DI PENA SPECIALI.....	—	—	20	2	5	30	57	28	85	3	88
Case di lavoro all'aperto	—	—	—	—	—	—	—	—	—	—	—
Stabilimento di riadattamento sociale	—	—	—	—	—	—	—	—	—	—	—
Case di punizione e di rigore	—	—	—	—	—	—	—	—	—	—	—
Case per minorati fisici e psichici	—	—	20	2	5	30	57	28	85	3	98
Sanatori giudiziari	—	—	—	—	—	—	—	—	—	—	—
Ergastoli per delinquenti abituali, profes- sionali, ecc.....	—	—	—	—	—	—	—	—	—	—	—
Case di reclusione per delinquenti abitua- li, professionali, ecc.....	—	—	—	—	—	—	—	—	—	—	—
TOTALE...	30	—	64	54	42	185	345	78	423	3	456
di cui minori degli anni 18.....	—	—	—	—	—	—	—	—	—	—	—
MASCHI E FEMMINE											
STABILIMENTI DI PENA ORDINARI	357	20	1.025	986	894	1.570	4.475	573	5.068	—	5.425
Ergastoli ordinari.....	26	—	—	—	—	—	—	321	321	—	347
Case di reclusione ordinarie e sezioni	331	20	1.025	986	894	1.570	4.475	252	4.747	—	5.078
STABILIMENTI DI PENA SPECIALI.....	219	18	2.187	954	690	1.111	4.942	324	5.284	11	5.514
Case di lavoro all'aperto	63	4	1.228	408	302	286	2.224	—	2.228	—	2.291
Stabilimento di riadattamento sociale	—	—	20	48	22	42	132	—	132	—	132
Case di punizioni e di rigore	2	—	7	10	8	15	40	1	41	—	43
Case per minorati fisici e psichici	57	7	364	291	240	586	1.481	262	1.750	9	1.816
Sanatori giudiziari	97	5	224	64	42	72	402	57	464	2	563
Ergastoli per delinquenti abituali, profes- sionali, ecc.....	—	—	—	—	—	—	—	4	4	—	4
Case di reclusione per delinquenti abitua- li, professionali, ecc.....	—	2	344	133	76	110	663	—	665	—	665
TOTALE...	576	38	3.212	1.940	1.584	2.681	9.417	897	10.352	11	10.939
di cui minori degli anni 18.....	—	—	—	—	—	—	—	—	—	—	—

(*) Cfr. « Avvertenze » nn. 15.1, 15.2, 15.3, 15.4, 15.5, 15.6, 15.7.

(a) Cfr. nota corrispondente a pagina precedente. — (b) A disposizione dell'Autorità giudiziaria o di altra Autorità.

Segue TAV. 168 — PRESENTI AL 31 DICEMBRE SECONDO LA POSIZIONE GIURIDICA (*) (a)

D - STABILIMENTI PER MISURE DI SICUREZZA

STABILIMENTI	A DISPO- SIZIO- NE DEL- L'AU- TORI- TÀ GIUDI- ZIARIA O DI ALTRA AUTO- RITÀ	CONDANNATI DEFINITIVI							SOTTOPOSTI A MISURE DI SICUREZZA				To- TALE	
		Con pena so- spesa (art. 148 c.p.)	Alla reclusione (anni)					Totale (d)	Prov- viso- rie	Definitive		Totale		
			fino a 5	5-10	10-15	oltre 15	totale (c)			nel ter- mine mi- nimo di legge	per proro- ga del ter- mine			
MASCHI														
Colonie agricole (b)											403	33	436	436
Case di lavoro											329	15	344	344
Manicomi giudiziari.....	101	140	11	2	2	9	24	165	88	894	573	1.655	1.921	1.921
Riformatori giudiziari.....									5	9		14	14	14
Case di cura e di custodia			1				1	1	10	221	30	261	262	262
Sanatori giudiziari.....										23	3	26	26	26
Case di rigore.....										4	2	6	6	6
TOTALE...	101	140	12	2	2	9	25	166	103	1.883	756	2.742	3.009	3.009
di cui minori degli anni 18.....									5	22		27	27	27
FEMMINE														
Colonie agricole (b)											2		2	2
Case di lavoro											26		26	26
Manicomi giudiziari.....	22	10				2	2	12		155	22	177	211	211
Riformatori giudiziari.....														
Case di cura e di custodia									6	15	4	25	25	25
Sanatori giudiziari.....														
Case di rigore.....														
TOTALE...	22	10				2	2	12	6	193	26	230	254	254
di cui minori degli anni 18.....														
MASCHI E FEMMINE														
Colonie agricole (b)											405	33	438	438
Case di lavoro											355	15	370	370
Manicomi giudiziari.....	123	150	11	2	2	11	26	177	88	1.049	695	1.832	2.132	2.132
Riformatori giudiziari.....									5	9		14	14	14
Case di cura e di custodia			1				1	1	16	236	34	286	287	287
Sanatori giudiziari.....										23	3	26	26	26
Case di rigore.....										4	2	6	6	6
TOTALE...	123	150	12	2	2	11	27	178	109	2.081	782	2.972	3.273	3.273
di cui minori degli anni 18.....									5	22		27	27	27

(*) Cfr. « Avvertenze » nn. 15.1, 15.2, 15.3, 15.4, 15.5, 15.6, 15.7.

(a) Cfr. nota corrispondente a pag. 500. — (b) Cfr. nota (d) a pag. 490. — (c) Cfr. nota (d) a pag. 500. — (d) Compreso un condannato all'ergastolo.

Segue TAV. 168 — PRESENTI AL 31 DICEMBRE SECONDO LA POSIZIONE GIURIDICA (*) (a)

E - STABILIMENTI DI CUSTODIA PREVENTIVA PER DISTRETTO DI CORTE DI APPELLO

Totale

DISTRETTI DI CORTE DI APPELLO	POSIZIONE GIURIDICA										TOTALE		
	A disposizione dell'Autorità giudiziaria	A disposizione di altra Autorità	all'ar- resto	Condannati definitivi					all'erga- stolo (b)	Totale	Sottopo- sti a misure di sicu- rezza	Totale	Minori degli anni 18
				alla reclusione				Totale					
				mesi		anni							
				fino a 6	6-12	1-2	oltre 2						
MASCHI E FEMMINE													
Torino.....	691	19	20	118	137	161	151	567	15	602	—	1.312	6
Brescia.....	207	1	17	62	56	113	102	333	—	350	6	564	1
Milano.....	780	19	42	265	144	134	151	694	2	738	5	1.542	22
Trento.....	116	2	11	22	22	24	42	110	—	121	1	240	1
Venezia.....	476	25	73	167	143	161	186	662	—	735	8	1.244	7
Trieste.....	72	2	20	25	28	26	43	122	—	142	1	217	1
Genova.....	397	17	31	66	124	108	74	372	—	403	11	828	—
Bologna.....	439	15	19	94	84	149	136	463	—	482	10	946	4
Firenze.....	229	100	16	98	62	133	195	488	4	508	2	839	15
Perugia.....	63	—	4	21	26	26	48	121	—	125	—	138	—
Ancona.....	89	—	7	26	25	34	88	173	—	180	1	270	1
Roma.....	1.031	17	90	274	154	151	194	773	2	865	15	1.928	24
L'Aquila.....	145	—	10	71	57	71	57	256	—	266	3	414	2
Napoli.....	1.997	2	127	491	166	200	433	1.290	11	1.428	20	3.447	41
Bari.....	578	4	16	192	126	90	97	505	—	521	1	1.104	24
Lecce.....	456	11	15	158	97	103	66	424	1	440	10	917	33
Potenza.....	165	2	6	58	24	27	53	162	—	168	1	336	3
Catanzaro.....	737	2	17	122	71	82	117	392	1	410	2	1.151	11
Reggio di Calabria (sez.)...	151	2	3	17	15	16	33	81	—	84	—	237	5
Caltanissetta.....	241	—	9	66	42	53	77	238	1	248	4	493	15
Catania.....	509	3	14	165	79	121	157	522	—	536	1	1.049	21
Messina.....	160	—	6	27	25	32	51	135	—	141	2	303	1
Palermo.....	1.344	20	25	168	96	152	192	608	17	650	8	2.022	44
Cagliari.....	572	6	11	90	55	82	105	332	4	347	—	925	15
ITALIA...	11.645	269	609	2.863	1.863	2.249	2.848	9.823	58	10.490	112	22.516	297

FEMMINE

Torino.....	45	1	1	8	11	10	12	41	—	42	—	88	1
Brescia.....	9	—	—	1	1	4	2	8	—	8	—	17	—
Milano.....	36	1	16	18	9	11	10	48	—	64	—	101	—
Trento.....	3	—	1	—	3	3	4	10	—	11	—	14	—
Venezia.....	24	1	8	12	3	15	9	39	—	47	—	72	—
Trieste.....	2	—	2	5	2	5	2	14	—	16	—	18	—
Genova.....	19	—	5	8	4	4	3	19	—	24	3	46	—
Bologna.....	27	2	2	8	5	4	7	24	—	26	—	55	—
Firenze.....	28	2	2	6	3	2	26	37	1	40	—	70	—
Perugia.....	—	—	2	—	5	7	17	29	—	31	—	31	—
Ancona.....	9	—	2	1	2	3	6	12	—	14	—	23	1
Roma.....	70	1	22	43	10	11	17	81	—	103	2	176	1
L'Aquila.....	28	—	—	7	3	4	3	17	—	17	—	45	1
Napoli.....	170	—	49	59	18	18	45	140	—	189	—	359	4
Bari.....	45	—	2	12	5	4	12	33	—	35	—	80	3
Lecce.....	21	—	—	10	3	3	1	17	—	17	—	38	2
Potenza.....	13	—	—	6	2	—	6	14	—	14	—	27	—
Catanzaro.....	45	—	—	10	2	7	4	23	—	23	—	68	—
Reggio di Calabria (sez.)...	10	—	—	1	1	3	3	8	—	8	—	18	2
Caltanissetta.....	24	—	—	2	1	1	—	4	—	4	—	28	1
Catania.....	43	—	2	3	8	10	10	31	—	33	—	76	3
Messina.....	16	—	1	2	5	11	9	27	—	28	—	44	—
Palermo.....	60	—	4	3	4	9	11	27	1	32	—	92	1
Cagliari.....	35	—	2	9	2	2	8	21	—	23	—	58	—
ITALIA...	782	8	123	234	112	151	227	724	2	849	5	1.644	20

(*) Cfr. « Avvertenze » nn. 15.1, 15.2, 15.3, 15.4, 15.5, 15.6, 15.7.

(a) Cfr. nota corrispondente a pag. 500. — (b) Cfr. nota (c) a pag. 500.

Segue TAV. 168 — PRESENTI AL 31 DICEMBRE SECONDO LA POSIZIONE GIURIDICA (*) (a)

Segue E - STABILIMENTI DI CUSTODIA PREVENTIVA PER DISTRETTO DI CORTE DI APPELLO

Carceri giudiziarie centrali e succursali

DISTRETTI DI CORTE DI APPELLO	POSIZIONE GIURIDICA											TOTALE		
	A disposizione dell'Autorità giudiziaria	A disposizione di altra Autorità	all'ar- resto	Condannati definitivi						all'erga- stolo (b)	Totale	Sottopo- sti a misure di sicu- rezza	Totale	Minori degli anni 18
				alla reclusione				Totale						
				mesi		anni								
				fino a 6	6-12	1-2	oltre 2							
Torino.....	683	17	14	100	116	159	145	520	15	549	—	1.249	6	
Brescia	199	1	12	40	50	108	101	299	—	311	5	516	1	
Milano	775	18	38	220	127	126	148	621	2	661	5	1.459	21	
Trento.....	108	2	5	7	14	18	41	80	—	85	1	196	1	
Venezia	457	23	50	118	127	153	184	582	—	632	8	1.120	6	
Trieste	72	2	20	25	28	26	43	122	—	142	1	217	1	
Genova.....	392	11	29	56	118	106	74	354	—	383	11	797	—	
Bologna	420	14	14	60	72	144	135	411	—	425	10	869	4	
Firenze	222	100	15	61	55	128	194	438	4	457	2	781	15	
Perugia	60	—	2	17	25	25	47	114	—	116	—	176	—	
Ancona	84	—	6	12	23	34	87	156	—	162	1	247	1	
Roma.....	1.021	17	82	238	127	141	190	696	2	780	15	1.833	24	
L'Aquila	142	—	9	58	56	69	56	239	—	248	3	393	2	
Napoli	1.976	—	96	322	135	179	417	1.053	11	1.160	20	3.156	38	
Bari.....	515	—	6	130	104	75	87	396	—	402	1	918	19	
Lecce.....	422	7	10	86	71	96	62	315	1	326	10	765	31	
Potenza	160	2	2	35	22	25	52	134	—	136	1	299	2	
Catanzaro.....	710	2	11	48	55	75	114	292	1	304	2	1.018	11	
Reggio di Calabria (sez.)...	148	2	3	9	12	13	33	67	—	70	—	220	5	
Caltanissetta	233	—	5	26	35	51	72	184	1	190	4	427	15	
Catania	468	3	10	74	57	109	153	393	—	403	1	875	10	
Messina.....	160	—	6	21	25	32	51	129	—	135	2	297	1	
Palermo.....	1.328	20	22	124	84	147	185	540	17	579	8	1.935	41	
Cagliari	563	5	7	54	40	79	103	276	4	287	—	855	14	
ITALIA....	11.318	246	474	1.941	1.578	2.118	2.774	8.411	58	8.943	111	20.618	269	

MASCHI E FEMMINE

FEMMINE													
T orino.....	44	1	1	8	11	10	12	41	—	42	—	87	1
Brescia	8	—	—	1	1	4	2	8	—	8	—	16	—
Milano	36	1	16	16	7	11	10	44	—	60	—	97	—
Trento.....	3	—	1	—	3	2	4	9	—	10	—	13	—
Venezia	22	1	4	8	3	15	9	35	—	39	—	62	—
Trieste	2	—	2	5	2	5	2	14	—	16	—	18	—
Genova.....	19	—	5	8	4	4	3	19	—	24	3	46	—
Bologna	27	2	2	8	5	4	7	24	—	26	—	55	—
Firenze	27	2	2	5	3	2	26	36	1	39	—	68	—
Perugia	—	—	1	—	5	7	17	29	—	30	—	30	—
Ancona	9	—	2	—	2	3	6	11	—	13	—	22	1
Roma.....	68	1	22	41	9	10	17	77	—	99	2	170	1
L'Aquila	28	—	—	7	3	4	3	17	—	17	—	45	1
Napoli	170	—	39	44	15	18	45	122	—	161	—	331	4
Bari.....	41	—	1	9	5	4	11	29	—	30	—	71	3
Lecce.....	21	—	—	7	3	3	1	14	—	14	—	35	2
Potenza	13	—	—	4	1	—	6	11	—	11	—	24	—
Catanzaro.....	45	—	—	7	2	7	4	20	—	20	—	65	—
Reggio di Calabria (sez.)...	10	—	—	1	1	3	3	8	—	8	—	18	2
Caltanissetta	19	—	—	1	1	1	—	3	—	3	—	22	1
Catania	43	—	2	1	8	7	10	26	—	28	—	71	3
Messina.....	16	—	1	1	5	11	9	26	—	27	—	43	—
Palermo.....	60	—	3	3	4	9	10	26	1	30	—	90	1
Cagliari	35	—	2	6	2	2	8	18	—	20	—	55	—
ITALIA....	766	8	106	191	105	146	225	667	2	775	5	1.554	20

(*) Cfr. « Avvertenze » nn. 15.1, 15.2, 15.3, 15.4, 15.5, 15.6, 15.7.

(a) Cfr. nota corrispondente a pag. 500. — (b) Cfr. nota (c) a pag. 500.

Segue TAV. 168 — PRESENTI AL 31 DICEMBRE SECONDO LA POSIZIONE GIURIDICA (*) (a)

Segue E - STABILIMENTI DI CUSTODIA PREVENTIVA PER DISTRETTO DI CORTE DI APPELLO
Carceri giudiziarie mandamentali

DISTRETTI DI CORTE DI APPELLO	POSIZIONE GIURIDICA										TOTALE	
	A disposizione dell'Autorità giudiziaria	A disposizione di altra Autorità	all'arresto	Condannati					Totale	Sotto-posti a misure di sicurezza	Totale	Minori degli anni 18
				alla reclusione				totale				
				mesi		anni						
fino a 6	6-12	1-2	oltre 2									
MASCHI E FEMMINE												
Torino.....	8	2	6	18	21	2	6	47	53	—	63	—
Brescia.....	8	—	5	22	6	5	1	34	39	1	48	—
Milano.....	5	1	4	45	17	8	3	73	77	—	83	1
Trento.....	8	—	6	15	8	6	1	30	36	—	44	—
Venezia.....	19	2	23	49	21	8	2	80	103	—	124	1
Trieste.....	—	—	—	—	—	—	—	—	—	—	—	—
Genova.....	5	6	2	10	6	2	—	18	20	—	31	—
Bologna.....	19	1	5	34	12	5	1	52	57	—	77	—
Firenze.....	7	—	1	37	7	5	1	50	51	—	58	—
Perugia.....	3	—	2	4	1	1	1	7	9	—	12	—
Ancona.....	5	—	1	14	2	—	1	17	18	—	23	—
Roma.....	10	—	8	36	27	10	4	77	85	—	95	—
L'Aquila.....	3	—	1	13	1	2	1	17	18	—	21	—
Napoli.....	21	2	31	169	31	21	16	237	268	—	291	3
Bari.....	63	4	10	62	22	15	10	109	119	—	186	5
Lecce.....	34	4	5	72	26	7	4	109	114	—	152	2
Potenza.....	5	—	4	23	2	2	1	28	32	—	37	1
Catanzaro.....	27	—	6	74	16	7	3	100	106	—	133	—
Reggio di Calabria (sez.)...	3	—	—	8	3	3	—	14	14	—	17	—
Caltanissetta.....	8	—	4	40	7	2	5	54	58	—	66	—
Catania.....	41	—	4	91	22	12	4	129	133	—	174	11
Messina.....	—	—	—	6	—	—	—	6	6	—	6	—
Palermo.....	16	—	3	44	12	5	7	68	71	—	87	3
Cagliari.....	9	1	4	36	15	3	2	56	60	—	70	1
ITALIA....	327	23	135	922	285	131	74	1.412	1.547	1	1.898	28
FEMMINE												
Torino.....	1	—	—	—	—	—	—	—	—	—	1	—
Brescia.....	1	—	—	—	—	—	—	—	—	—	1	—
Milano.....	—	—	—	2	2	—	—	4	4	—	4	—
Trento.....	—	—	—	—	—	1	—	1	1	—	1	—
Venezia.....	2	—	4	4	—	—	—	4	8	—	10	—
Trieste.....	—	—	—	—	—	—	—	—	—	—	—	—
Genova.....	—	—	—	—	—	—	—	—	—	—	—	—
Bologna.....	—	—	—	—	—	—	—	—	—	—	—	—
Firenze.....	1	—	—	1	—	—	—	1	1	—	2	—
Perugia.....	—	—	1	—	—	—	—	—	1	—	1	—
Ancona.....	—	—	—	1	—	—	—	1	1	—	1	—
Roma.....	2	—	—	2	1	1	—	4	4	—	6	—
L'Aquila.....	—	—	—	—	—	—	—	—	—	—	—	—
Napoli.....	—	—	10	15	3	—	—	18	28	—	28	—
Bari.....	4	—	1	3	—	—	1	4	5	—	9	—
Lecce.....	—	—	—	3	—	—	—	3	3	—	3	—
Potenza.....	—	—	—	2	1	—	—	3	3	—	3	—
Catanzaro.....	—	—	—	3	—	—	—	3	3	—	3	—
Reggio di Calabria (sez.)...	—	—	—	—	—	—	—	—	—	—	—	—
Caltanissetta.....	5	—	—	1	—	—	—	1	1	—	6	—
Catania.....	—	—	—	2	—	3	—	5	5	—	5	—
Messina.....	—	—	—	1	—	—	—	1	1	—	1	—
Palermo.....	—	—	1	—	—	—	1	1	2	—	2	—
Cagliari.....	—	—	—	3	—	—	—	3	3	—	3	—
ITALIA....	16	—	17	43	7	5	2	57	74	—	90	—

(*) Cfr. « Avvertenze » nn. 15.1, 15.2, 15.3, 15.4, 15.5, 15.6, 15.7.
(a) Cfr. nota corrispondente a pagina 500.

CAP. 14. - REGIME DI DETENZIONE

TAV. 169 — GIORNATE DI PRESENZA, ISTRUZIONE, DISCIPLINA, CONDIZIONI IGIENICO-SANITARIE E CAPIENZA DEGLI STABILIMENTI (*)

A - PER TIPO DI STABILIMENTO

DESCRIZIONE	TOTALE	STABILIMENTI DI CUSTODIA PREVENTIVA			STABILIMENTI DI PENNA ORDINARI			STABILIMENTI DI PENNA SPECIALI		
		Carceri centrali e succursali	Carceri mandamentali	Totale	Ergastoli ordinari	Casi di reclusione ordinarie e sezioni	Totale	Casi di lavoro all'aperto	Stabilimento di riadattamento sociale	Casi di punizione
Giornate di presenza.....	13.010.025	7.079.295	560.971	7.749.266	136.095	1.865.717	2.001.813	840.238	48.213	15.055
AL LAVORO	5.114.121	1.900.001	—	1.900.001	77.052	1.293.036	1.280.088	740.098	47.299	3.127
Lavoratori dell'agricoltura e industrie affini	766.996	59.340	—	59.340	3.115	51.659	54.774	491.158	1.256	—
Calzolari, sellai, valigiai, ecc.	268.172	89.302	—	89.302	4.287	107.831	112.118	10.601	6.587	—
Fabbri, meccanici, ecc.	249.790	91.617	—	91.617	2.600	94.503	97.103	25.869	6.473	—
Falegnami, ebanisti	233.332	62.860	—	62.860	3.010	86.096	89.106	11.841	2.089	—
Lavoratori in lana, canapa, paglia, ecc.	222.943	29.473	—	29.473	9.318	120.710	130.028	5.604	12.175	718
Muratori, manovali, ecc.	234.422	80.645	—	80.645	15.420	25.546	41.976	66.778	356	—
Pastai, fornai, ecc.	59.563	20.687	—	20.687	1.460	17.347	18.807	8.400	—	—
Sarti, ricamatrici	267.074	50.108	—	50.108	4.132	112.691	116.823	5.927	9.703	—
Tipografi, legatori di libri, ecc.	65.161	40.339	—	40.339	305	8.130	8.435	2.162	—	—
Maglietta, calzettoni	150.663	12.364	—	12.364	3.584	70.909	74.493	732	—	2.409
Servizi domestici	1.628.395	873.751	—	873.751	19.699	286.053	305.752	74.776	8.660	—
Lavorazioni diverse dalle precedenti	967.618	489.515	—	489.515	10.112	220.561	230.673	36.250	—	—
IN OZIO	7.895.894	5.179.294	660.971	5.840.265	59.044	662.681	721.725	100.140	914	11.928
Per incapacità, invalidità, malattia, ecc.	1.452.816	627.437	—	627.437	4.435	160.505	164.940	12.073	—	—
Per punizione	85.266	35.126	—	35.126	2.121	11.071	13.192	3.380	—	7.284
Per mancanza di lavoro	3.750.869	3.134.592	—	3.134.592	6.318	302.572	308.890	11.029	—	—
Per altri motivi	2.606.943	1.382.139	660.971	2.043.110	46.170	188.533	234.703	73.659	914	4.644
Istruzione (movimento nelle scuole)										
Iscritti presenti all'inizio dell'anno..	6.481	3.902	—	3.902	56	1.286	1.342	286	42	—
Iscritti nell'anno	7.390	5.955	—	5.955	6	552	558	162	11	—
Iscritti presenti a fine anno	6.876	4.330	—	4.330	58	1.092	1.150	270	53	—
Biblioteca										
Volumi esistenti a fine anno	302.785	169.771	—	169.771	9.320	46.366	55.686	6.759	2.018	7.343
Disciplina										
Infrazioni	22.471	18.288	—	18.288	—	2.155	2.155	953	33	17
Punizioni	21.097	17.453	—	17.453	—	1.835	1.835	890	24	17
Ricompense	32.706	7.947	—	7.947	—	12.384	12.384	608	10	—
Condizioni igienico-sanitarie										
Ricoverati in infermeria presenti al 31 dicembre	3.181	2.437	—	2.437	12	249	260	17	—	—
Ammalati curati nelle celle o ambulatoriamente	421.748	307.968	—	307.968	1.783	40.409	42.192	9.953	—	16
Casi di suicidio tentati	37	33	—	33	—	1	1	—	—	—
Casi di suicidio effettuati	10	6	—	6	—	1	1	—	—	—
Capienza dello stabilimento										
AMBIENTI										
cubicoli	2.427	636	181	817	—	867	867	—	—	8
celle a 1 posto	10.971	7.627	537	8.164	223	1.427	1.650	87	6	35
celle a 2 posti	517	93	260	353	56	—	56	12	—	—
celle a 3 posti	2.667	1.233	767	2.000	—	180	180	76	7	24
camerotti o camerate	6.341	3.129	1.925	5.054	—	395	395	195	23	—
locali di uso generale	4.742	2.664	906	3.570	2	440	442	40	12	2
POSTI LETTO DISPONIBILI	69.020	33.659	16.132	49.811	391	7.607	7.998	3.001	160	116

(*) Cfr. « Avvertenze » nn. 15.5, 15.6, 15.7.

Segue TAV. 169 — GIORNATE DI PRESENZA, ISTRUZIONE, DISCIPLINA, CONDIZIONI IGIENICO-SANITARIE
E CAPIENZA DEGLI STABILIMENTI (*)

Segue A - PER TIPO DI STABILIMENTO

DESCRIZIONE	STABILIMENTI DI PENA SPECIALI					STABILIMENTI PER MISURE DI SICUREZZA					Totale (b)
	Case per minorati fisici e psichici	Sanatori giudiziari	Ergastoli per delinquenti abituali, professionali, ecc.	Case di reclusione per delinquenti abituali, professionali, ecc.	Totale	Colonie agricole (a)	Case di lavoro	Manicomii giudiziari	Case di cura e di custodia	Sanatori giudiziari	
Giornate di presenza	671.166	207.340	1.459	240.258	2.023.729	181.752	144.613	779.318	122.905	7.964	1.254.217
AL LAVORO	352.224	122.789	644	156.458	1.422.639	133.730	97.210	193.611	77.184	3.339	511.403
Lavoratori dell'agricoltura e industrie affini	3.729	51.985	—	3.725	551.913	78.566	2.767	15.417	2.774	1.447	100.971
Calzolai, sellai, valigiai, ecc.	9.916	1.523	—	12.466	41.095	5.975	13.332	4.579	944	327	25.657
Fabbrici, meccanici, ecc.	10.288	5.429	—	2.367	50.426	2.056	1.390	3.211	3.660	327	10.644
Falegnami, ebanisti	13.956	2.450	—	32.910	63.246	2.297	10.095	2.309	3.419	—	18.120
Lavoratori in lana, canapa, paglia, ecc.	12.796	1.428	228	20.465	53.414	732	4.884	4.412	—	—	10.028
Muratori, manovali, ecc.	6.617	6.854	—	7.479	88.084	2.725	3.788	14.208	2.676	320	23.717
Pastai, fornai, ecc.	—	822	—	1.101	10.323	2.196	992	4.512	2.046	—	9.746
Srti, ricamatrici	29.100	1.791	—	13.774	60.295	2.196	21.765	12.563	3.042	—	39.848
Tipografi, legatori di libri, ecc.	2.573	786	—	3.409	8.930	1.127	3.270	2.754	—	306	7.457
Magliettai, calzettai	42.766	62	416	8.327	54.712	823	3.885	4.386	—	—	9.094
Servizi domestici	136.400	29.543	—	30.499	279.878	17.132	17.582	84.602	49.369	329	169.014
Lavorazioni diverse dalle precedenti	84.083	20.116	—	19.874	160.323	17.905	12.960	40.658	9.254	—	87.107
IN OZIO	318.942	84.551	815	83.800	601.090	48.022	47.403	585.707	45.721	4.626	732.814
Per incapacità, invalidità, malattia, ecc.	131.371	57.213	—	12.281	212.938	15.152	20.200	397.299	13.243	1.607	447.501
Per punizione	3.999	17.627	224	1.258	33.772	3.005	26	145	—	—	3.176
Per mancanza di lavoro	81.595	—	311	36.598	129.537	25.018	9.648	107.692	32.479	3.019	177.855
Per altri motivi	101.977	9.711	280	33.663	224.948	4.847	17.529	80.571	—	—	104.282
Istruzione (movimento nelle scuole)											
Iscritti presenti all'inizio dell'anno	525	43	1	117	1.014	35	39	88	51	4	223
Iscritti nell'anno	523	6	—	27	729	12	13	81	26	1	148
Iscritti presenti a fine anno	634	38	1	109	1.105	46	49	101	73	5	291
Biblioteca											
Volumi esistenti a fine anno	14.436	1.855	7.343	14.739	54.493	8.799	2.148	9.084	1.402	1.402	22.835
Disciplina											
Infrazioni	275	79	6	397	1.760	169	33	30	—	27	268
Punizioni	262	47	6	350	1.596	149	33	—	—	23	213
Ricompense	5.016	199	—	5.023	10.856	70	9	1.394	26	15	1.519
Condizioni igienico-sanitarie											
Ricoverati in infermeria presenti al 31 dicembre	150	106	—	51	324	9	5	133	9	3	160
Ammalati curati nelle celle o ambulatoriamente	26.248	11.999	1	2.435	50.652	3.127	12.124	2.778	2.713	194	20.936
Casi di suicidio tentati	—	1	—	1	2	—	—	1	—	—	1
Casi di suicidio effettuati	—	1	—	—	1	—	—	2	—	—	2
Capienza dello stabilimento											
AMBIENTI											
cubicoli	120	31	—	377	536	302	200	7	—	—	207
celle a 1 posto	240	163	8	331	870	27	—	260	—	—	287
celle a 2 posti	73	4	—	3	92	—	—	16	—	—	16
celle a 3 posti	40	—	—	37	184	63	—	240	—	—	303
camerotti o camerate	150	138	—	22	528	98	22	172	62	10	364
locali di uso generale	119	24	—	96	293	34	37	212	76	78	437
POSTI LETTO DISPONIBILI	1.517	665	8	908	6.375	957	382	3.136	314	47	4.836

(*) Cfr. « Avvertenze » nn. 15.5, 15.6, 15.7.

(a) Compresa le sezioni per internati minorati fisici e le case di rigore. — (b) Compresi i riformatori giudiziari.

Segue TAV. 169 — GIORNATE DI PRESENZA, ISTRUZIONE, DISCIPLINA, CONDIZIONI IGIENICO-SANITARIE E CAPIENZA DEGLI STABILIMENTI (*)

B - STABILIMENTI DI CUSTODIA PREVENTIVA PER DISTRETTO DI CORTE DI APPELLO

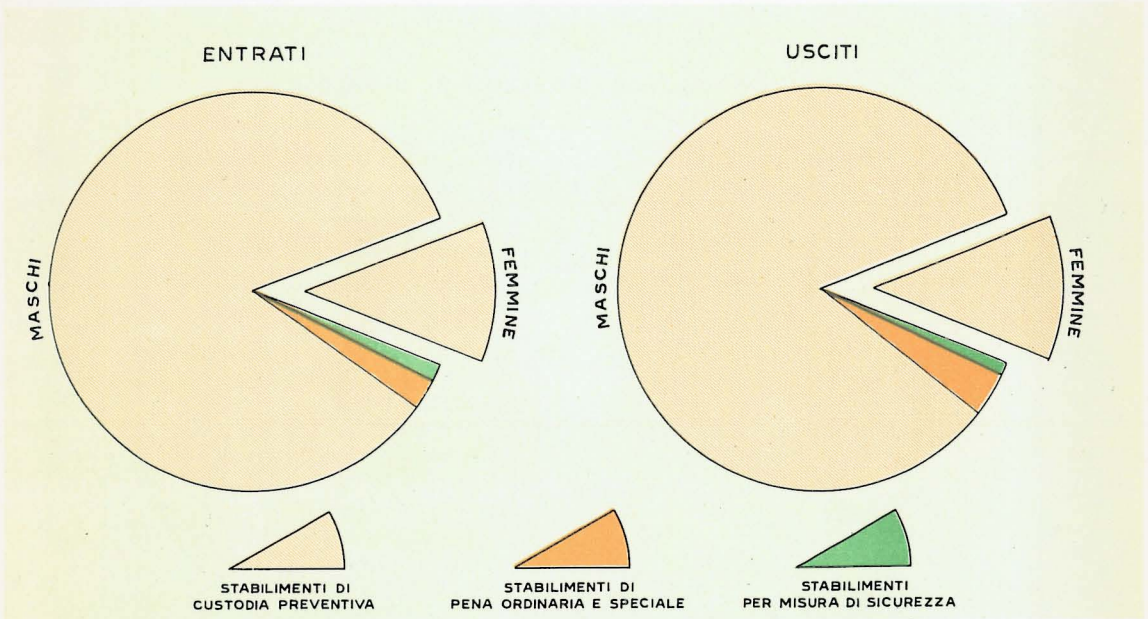
DISTRETTI DI CORTE DI APPELLO	CARCERI GIUDIZIARIE CENTRALI E SUCCURSALI									
	Giornate di presenza			Istruzione		Disciplina			Condizioni igienico-sanitarie	
	al lavoro	in ozio	Totale	iscritti nelle scuole (a)	biblioteca volumi (a)	infrazioni	punizioni	ricompense	ricoverati in infermeria (a)	casì di suicidio (b)
Torino.....	90.305	297.653	387.958	119	15.334					
Brescia.....	78.181	123.342	201.523	89	8.909	1.289	1.097	82	93	3
Milano.....	208.243	281.273	489.516	341	18.288	225	209	273	22	—
Trento.....	19.174	57.291	76.465	20	4.202	244	171	184	92	3
Venezia.....	98.876	191.798	290.674	132	9.307	33	23	42	29	2
Trieste.....	45.253	142.631	187.884	23	3.961	274	236	28	40	1
Genova.....	74.435	231.025	305.460	64	13.414	177	145	69	28	4
Bologna.....	84.833	239.339	324.172	160	10.035	324	230	—	83	—
Firenze.....	127.107	167.986	295.093	117	13.571	312	301	348	41	4
Perugia.....	21.419	58.929	80.348	30	2.256	47	41	349	25	—
Ancona.....	23.756	48.464	72.220	33	2.546	67	61	109	11	4
Roma.....	199.873	489.387	689.260	250	22.330	1.227	1.058	1.257	1.037	11
L'Aquila.....	36.841	110.573	147.414	141	5.598	134	124	59	23	—
Napoli.....	278.713	792.955	1.071.668	691	5.739	10.105	10.349	4.464	250	1
Bari.....	45.273	186.325	231.598	174	2.817	410	332	249	18	1
Lecce.....	37.845	218.221	256.066	197	632	202	173	87	17	—
Potenza.....	19.169	74.511	93.679	94	2.412	103	94	1	2	—
Catanzaro.....	60.287	269.937	330.224	229	3.663	444	408	12	22	—
Reggio di Calabria (sez.)...	6.527	20.150	26.677	113	1.152	11	9	30	11	—
Cataniassetta.....	32.271	116.890	149.161	199	2.860	357	280	21	19	—
Catania.....	48.170	241.318	289.488	273	5.165	333	334	25	31	—
Messina.....	20.218	84.081	104.299	155	2.359	253	212	—	8	—
Palermo.....	174.985	477.987	652.972	409	7.615	639	581	145	417	5
Cagliari.....	68.248	257.228	325.476	277	5.706	733	666	14	52	—
ITALIA...	1.900.001	5.179.294	7.079.295	4.330	169.771	18.288	17.453	7.947	2.437	39

DISTRETTI DI CORTE DI APPELLO	CARCERI GIUDIZIARIE CENTRALI E SUCCURSALI							CARCERI GIUDIZIARIE MANDAMENTALI						
	cubi- coli	Capienza : Ambienti			cama- rotti o cama- rate	locali di uso gene- rale	Posti letto dispo- nibili	Gior- nate di pre- senza	Capienza : Ambienti			cama- rotti o cama- rate	locali di uso gene- rale	Posti letto dispo- nibili
		a 1 posto	a 2 posti	a 3 posti					a 1 posto	a 2 posti	a 3 posti			
Torino.....	4	568	9	23	243	193	1.982	20.064	57	22	52	75	36	570
Brescia.....	2	106	2	26	100	140	849	19.048	42	8	35	89	34	682
Milano.....	—	951	1	13	230	144	2.392	30.511	45	6	54	61	23	515
Trento.....	—	80	5	1	45	64	353	27.433	27	21	44	31	18	359
Venezia.....	2	259	7	62	196	93	1.874	38.209	50	17	74	119	58	948
Trieste.....	28	156	2	20	99	109	901	10.880	6	4	32	64	19	470
Genova.....	100	317	5	63	98	64	1.296	8.120	29	9	36	21	30	263
Bologna.....	—	377	—	35	185	102	1.678	24.391	31	18	42	95	56	622
Firenze.....	—	808	20	43	184	272	1.763	18.894	89	15	49	46	19	483
Perugia.....	—	98	—	7	28	11	295	4.770	22	6	23	22	13	251
Ancona.....	31	62	2	15	98	88	678	9.326	24	14	37	44	32	426
Roma.....	30	950	—	128	162	142	2.528	41.089	72	23	39	106	82	826
L'Aquila.....	5	47	9	37	91	128	874	8.986	12	15	15	76	30	596
Napoli.....	168	1.250	20	202	349	254	4.683	30.960	46	13	64	273	99	2.261
Bari.....	—	296	—	101	181	93	1.417	55.299	20	6	17	135	53	1.137
Lecce.....	31	29	—	130	69	73	1.130	46.676	16	13	9	59	35	589
Potenza.....	31	18	2	—	45	57	533	12.741	6	3	2	79	32	619
Catanzaro.....	2	136	2	65	96	93	1.331	49.370	25	10	8	155	42	1.228
Reggio di Calabria (sez.)...	—	35	—	56	15	31	287	5.966	3	—	2	20	8	120
Cataniassetta.....	—	162	—	35	84	43	969	29.509	18	—	35	44	26	466
Catania.....	77	130	6	29	150	97	1.275	44.048	45	4	28	83	52	646
Messina.....	4	38	1	4	71	105	703	2.685	8	1	6	29	10	197
Palermo.....	11	317	—	126	199	191	2.359	33.046	23	16	45	108	73	1.189
Cagliari.....	110	427	—	12	130	77	1.499	23.947	11	11	19	91	26	689
ITALIA...	636	7.627	93	1.233	3.129	2.664	33.659	650.971	718	260	767	1.925	906	16.152

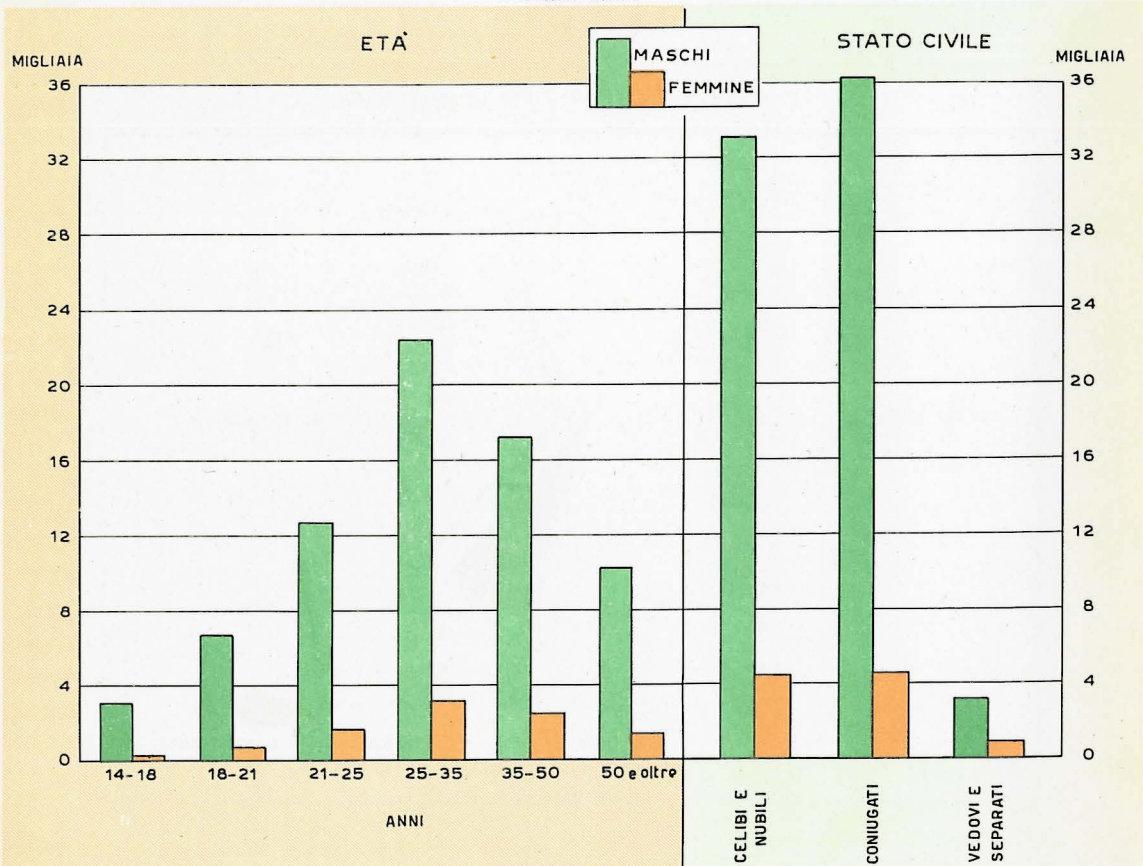
(*) Cfr. « Avvertenze » nn. 15.5, 15.6, 15.7.

(a) Situazione al 31 dicembre. — (b) I suicidi sono stati 6; i tentativi di suicidio 33.

ENTRATI DALLO STATO DI LIBERTÀ O PER PRIMA ASSEGNAZIONE E USCITI IN LIBERTÀ
Anno 1956

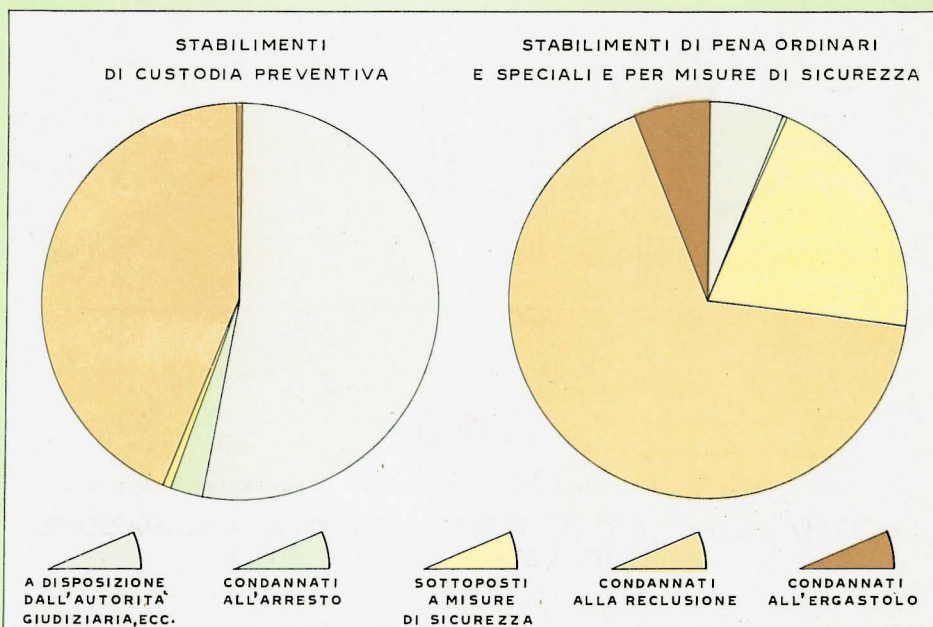


ENTRATI DALLO STATO DI LIBERTÀ O PER PRIMA ASSEGNAZIONE,
SECONDO L'ETÀ E LO STATO CIVILE
Anno 1956

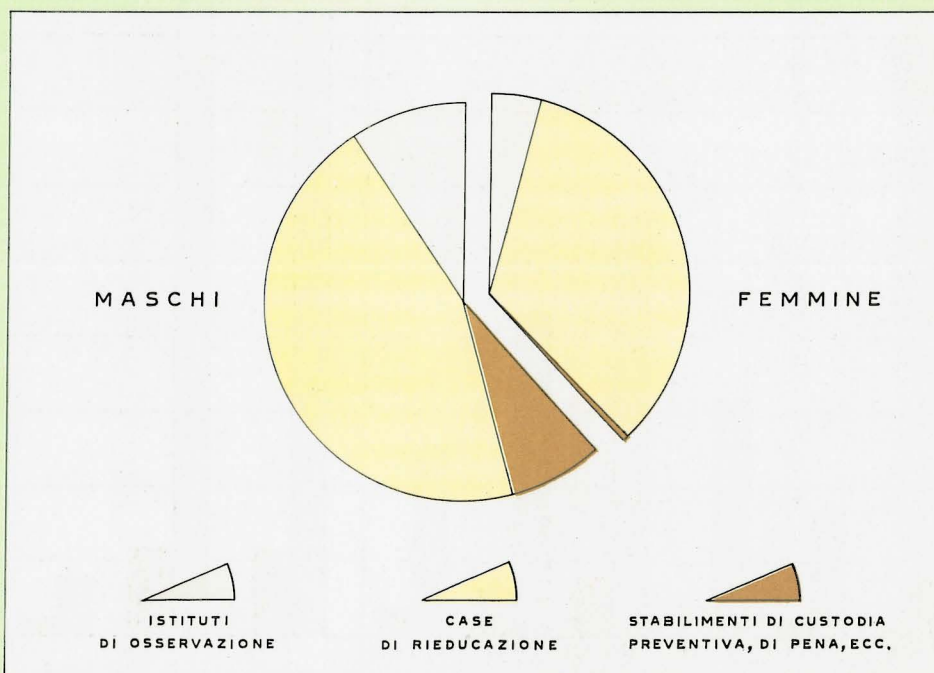


DETENUTI, INTERNATI E RICOVERATI PRESENTI AL 31 DICEMBRE 1956

A - IN TOTALE PER POSIZIONE GIURIDICA



B - MINORENNI PER TIPO DI ISTITUTO



CAP. 15. - MINORENNI DETENUTI, INTERNATI E RICOVERATI NEGLI ISTITUTI PER MINORI

TAV. 170 — MOVIMENTO E MOTIVI DELL'ENTRATA E DELL'USCITA (*)

ISTITUTI	ENTRATI (a)			USCITI				PRESENTI AL 31 DICEMBRE (b)
	Dallo stato di libertà o per prima assegnazione	Per altri motivi	Totale	In libertà o dimessi	Per licenza	Per altri motivi	Totale	
MASCHI								
SEZIONI CARCERARIE PRESSO I CENTRI....	1.231	100	1.331	617	—	771	1.383	200
RIFORMATORI GIUDIZIARI	36	34	70	12	51	63	14
CASE DI RIEDUCAZIONE	1.422	10.792	12.214	741	7.583	4.353	12.577	1.912
Presso i centri	413	3.805	4.218	156	2.836	1.674	4.666	266
Governative	247	4.553	4.800	313	2.737	1.869	4.969	401
Private	762	2.434	3.196	272	1.960	810	3.042	1.245
ISTITUTI DI OSSERVAZIONE	2.281	1.484	3.765	1.134	—	2.722	3.856	401
TOTALE...	5.030	12.410	17.440	2.504	7.583	7.897	17.984	2.527
FEMMINE								
SEZIONI CARCERARIE PRESSO I CENTRI....	—	—	—	—	—	—	—	—
RIFORMATORI GIUDIZIARI	—	—	—	1	—	1	—
CASE DI RIEDUCAZIONE	547	774	1.321	135	811	489	1.435	1.419
Presso i centri	—	—	—	—	—	—	—	—
Governative	31	96	127	4	99	27	130	51
Private	516	678	1.134	131	712	462	1.305	1.368
ISTITUTI DI OSSERVAZIONE	530	43	573	114	—	470	584	172
TOTALE...	1.077	817	1.894	250	811	959	2.020	1.591
MASCHI E FEMMINE								
SEZIONI CARCERARIE PRESSO I CENTRI....	1.291	100	1.391	617	—	771	1.383	200
RIFORMATORI GIUDIZIARI	36	34	70	13	51	64	14
CASE DI RIEDUCAZIONE	1.969	11.566	13.535	876	4.394	4.842	14.112	3.331
Presso i centri	413	3.805	4.218	156	2.836	1.674	4.666	266
Governative	278	4.649	4.927	317	2.886	1.896	5.099	452
Private	1.278	3.112	4.390	403	2.672	1.272	4.347	2.613
ISTITUTI DI OSSERVAZIONE	2.811	1.527	4.338	1.248	—	3.192	4.440	573
TOTALE...	6.107	13.227	19.334	2.754	8.394	8.856	29.004	4.118

(*) Cfr. « Avvertenze » nn. 15.5, 15.6, 15.7.

(a) Non sono compresi n. 2062 minori degli anni 18 entrati dallo stato di libertà o per prima assegnazione negli stabilimenti di custodia preventiva (n. 2052), negli stabilimenti di pena ordinari e speciali (n. 1) e negli stabilimenti per misure di sicurezza (n. 9): Cfr. Tav. 167. — (b) Non sono compresi 110 minori degli anni 18 presenti negli stabilimenti di custodia preventiva (n. 97) e negli stabilimenti per misure di sicurezza (n. 13): Cfr. Tavv. 30 e 168.

TAV. 171 — ENTRATI DALLO STATO DI LIBERTÀ O PER PRIMA ASSEGNAZIONE SECONDO L'ETÀ, LA FILIAZIONE ED ALTRI CARATTERI (*)

CARATTERI	RIFORMATORI GIUDIZIARI		CASE DI RIEDUCAZIONE								ISTITUTI DI OSSERVAZIONE		TOTALE (a)	
			Presso i centri		governative		Private		Totale					
	MF	F	MF	F	MF	F	MF	F	MF	F	MF	F	MF	F
ETÀ - Anni	36	—	413	—	278	31	1.278	516	1.969	547	2.811	530	4.816	1.077
Meno di 14	6	—	113	—	62	5	507	145	682	150	895	134	1.583	284
14-18	24	—	271	—	199	25	723	358	1.193	323	1.867	389	3.084	772
Oltre 18	6	—	29	—	17	1	43	13	94	14	49	7	149	21
FILIAZIONE	36	—	413	—	278	31	1.278	516	1.969	547	2.811	530	4.816	1.077
Legittima o legittimata	34	—	369	—	249	29	1.169	461	1.787	490	2.552	468	4.373	958
Illegittima	2	—	44	—	29	2	109	55	182	57	259	62	443	119
CONDIZIONE DI ORFANO	6	—	115	—	79	10	244	121	438	131	760	144	1.204	275
Di ambedue i genitori	—	—	14	—	15	1	27	13	56	14	212	14	268	28
Soltanto del padre	5	—	51	—	34	4	132	62	217	66	330	72	552	138
Soltanto della madre	1	—	50	—	30	5	85	46	165	51	218	58	384	109
PRECEDENTI CONDANNE A PENA DETENTIVA	36	—	413	—	278	31	1.278	516	1.969	547	2.811	530	4.816	1.077
Nessuna	28	—	389	—	271	31	1.241	510	1.901	541	2.654	470	4.583	1.011
Una	3	—	21	—	6	—	32	5	59	5	82	2	144	13
Due e più	5	—	3	—	1	—	5	1	9	1	75	52	89	53

(*) Cfr. « Avvertenze » nn. 15.5, 15.6, 15.7.

(a) Cfr. nota corrispondente alla tavola precedente. Non sono compresi 1291 minorenni entrati dallo stato di libertà nelle sezioni carcerarie presso i centri.

Segue TAV. 171 — ENTRATI DALLO STATO DI LIBERTÀ O PER PRIMA ASSEGNAZIONE SECONDO L'ETA, LA FILIAZIONE ED ALTRI CARATTERI (*)

CARATTERI	RIFORMATORI GIUDIZIARI		CASE DI RIEDUCAZIONE								ISTITUTI DI OSSERVAZIONE		TOTALE (a)	
			Presso i centri		governative		Private		Totale					
	MF	F	MF	F	MF	F	MF	F	MF	F	MF	F	MF	F
PRECEDENTI MISURE DI SICUREZZA.....	36	—	413	—	278	31	1.278	516	1.969	547	2.811	530	4.816	1.077
nessuna	30	—	395	—	277	31	1.233	501	1.905	532	2.670	455	4.605	987
detentiva	6	—	16	—	1	—	14	6	31	6	63	11	100	17
non detentiva.....	—	—	2	—	—	—	31	9	33	9	78	64	111	73
ISTRUZIONE.....	36	—	413	—	278	31	1.278	516	1.969	547	2.811	530	4.816	1.077
analfabeti	6	—	84	—	25	10	323	84	432	94	459	107	897	201
elementare incompleta.....	22	—	188	—	127	16	597	274	912	290	1.446	245	2.380	535
elementare	8	—	122	—	96	1	305	137	523	138	719	146	1.250	284
superiore alla elementare.....	—	—	19	—	30	4	53	21	102	25	187	32	289	57
CONDIZIONI DELLA FAMIGLIA														
— Economiche	36	—	413	—	278	31	1.278	516	1.969	547	2.811	530	4.816	1.077
ottime o agiate	3	—	52	—	60	4	80	20	192	24	377	43	572	67
cattive	33	—	361	—	218	27	1.198	496	1.777	522	2.434	487	4.244	1.010
— Morali	36	—	413	—	278	31	1.278	516	1.969	547	2.811	530	4.916	1.077
genitori moralmente e penalmente incensurati	26	—	249	—	167	7	912	333	1.328	340	2.066	350	3.420	690
uno o entrambi moralmente censurati	4	—	72	—	51	5	216	125	339	130	342	120	685	250
uno o entrambi penalmente censurati	5	—	63	—	24	8	74	27	101	35	252	27	418	62
uno o entrambi penalmente e moralmente censurati	1	—	17	—	11	9	56	16	84	25	84	22	169	47
ignoti.....	—	—	12	—	25	2	20	15	37	17	67	11	124	28

(*) Cfr. « Avvertenze » nn. 15.5, 15.6, 15.7.

(a) Cfr. nota corrispondente alla pagina precedente.

TAV. 172 — GIORNATE DI PRESENZA, ISTRUZIONE, DISCIPLINA E CONDIZIONI IGIENICO-SANITARIE DEGLI ISTITUTI (*)

DESCRIZIONE	SEZIONI CARCERARIE PRESSO I CENTRI	RIFORMATORI GIUDIZIARI	CASE DI RIEDUCAZIONE				TOTALE
			Presso i centri	Governative	Private	Totale	
GIORNATE DI PRESENZA.....	70.724	7.665	312.740	371.053	959.515	1.643.308	1.721.697
al lavoro	50.365	6.330	259.797	282.729	657.928	1.200.454	1.257.149
in ozio	20.359	1.335	52.943	88.324	301.587	442.854	464.548
ISTRUZIONE (movimento nelle scuole)							
iscritti all'inizio dell'anno	127	6	719	612	2.543	3.874	4.007
iscritti nell'anno	485	15	1.075	2.186	1.007	4.268	4.768
iscritti a fine anno.....	154	17	625	564	2.512	3.701	3.872
DISCIPLINA							
infrazioni	205	9	328	427	12.342	13.097	13.311
punizioni.....	179	3	218	363	4.150	4.731	4.918
ricompense	15	5	297	553	18.940	19.790	19.810
CONDIZIONI IGIENICO-SANITARIE							
ricoverati in infermeria presenti al 31 dicembre	7	1	3	61	26	90	98

(*) Cfr. « Avvertenze » nn. 15.5, 15.6, 15.7.

Principali pubblicazioni ISTAT

PUBBLICAZIONI MENSILI

Bollettino mensile di statistica

La più completa ed autorevole raccolta di dati continuamente aggiornati concernenti tutti i più notevoli aspetti dell'andamento demografico, sociale, economico e finanziario, anche con ampi riferimenti all'andamento internazionale.

Il prezzo di abbonamento annuo è di L. **6.000** (per l'estero : L. **10.000**).

Il prezzo di ogni fascicolo è di L. **800**.

Indicatori mensili

Costituiscono il supplemento al « Bollettino mensile di statistica », e riportano notizie riassuntive, dati e grafici relativi all'andamento mensile dei principali fenomeni interessanti la vita nazionale.

Il prezzo di abbonamento annuo è di L. **1.500** (per l'estero : L. **3.000**).

Il prezzo di ogni fascicolo è di L. **200**. Gli « Indicatori mensili » sono inviati gratuitamente agli abbonati al « Bollettino mensile di statistica ».

Statistica mensile del commercio con l'estero

Unica documentazione statistica ufficiale sul commercio dell'Italia con l'estero, fornisce, per un esteso numero di merci, l'andamento mensile delle importazioni ed esportazioni da e per i principali paesi.

Il prezzo di abbonamento annuo è di L. **8.000** (per l'estero : L. **12.000**).

Il prezzo di ogni fascicolo è di L. **1.000**.

PUBBLICAZIONI ANNUALI

Annuario statistico italiano

Classica e fondamentale pubblicazione, riporta in forma organica e completa tutti i dati riflettenti i molteplici aspetti della complessa attività nazionale nel campo sociale, economico, finanziario. Contiene anche aggiornati dati statistici internazionali.

Il volume 1957 è in vendita al prezzo di L. **2.000**.

Compendio statistico italiano

Sintetizza, in semplici tabelle numeriche di facile lettura ed attraverso appropriate illustrazioni e rappresentazioni grafiche, i dati fondamentali della vita economica, demografica e sociale e fornisce un quadro panoramico della corrispondente situazione degli altri principali paesi del mondo.

Il volume 1958 è in vendita al prezzo di L. **800**.

Italian statistical abstract

Edizione ridotta in lingua inglese del « Compendio statistico italiano »

Il volume 1957-58 è in vendita al prezzo di L. **800**

Annuario statistico dei comuni

Contiene, distintamente per Comune, l'analisi dettagliata dei principali fenomeni economici, demografici e sociali.

Il volume è in vendita al prezzo di L. **3.000**.

Annuario di statistiche demografiche

Comprende tutte le statistiche sui fenomeni demografici riguardanti il movimento della popolazione secondo gli atti dello stato civile e il movimento migratorio anagrafico.

Il volume 1955 è in vendita al prezzo di L. **1.500**.

Annuario di statistiche sanitarie

Riunisce le statistiche sulle cause di morte, sulle strutture e sull'attività degli Istituti di cura pubblici e privati, sulla morbosità ospedaliera e sulle malattie infettive e diffusive soggette a denuncia obbligatoria.

Il volume 1955 è in vendita al prezzo di L. **2.000**.

Annuario statistico dell'assistenza e della previdenza sociale

Pubblicazione nella quale vengono statisticamente illustrati i principali aspetti dell'assistenza sociale in Italia e le più notevoli forme di attività svolte dai vari Istituti nel settore della previdenza sociale.

Il volume 1954-1955 è in vendita al prezzo di L. **2.000**.

Segue : **PUBBLICAZIONI ANNUALI**

Annuario statistico dell'istruzione italiana

Quadro statistico completo ed aggiornato della situazione scolastica del Paese, attraverso dati sui vari rami d'insegnamento esaminati sotto i più interessanti aspetti dell'ordinamento degli studi e dei risultati conseguiti dagli iscritti.

Il volume 1957 è in vendita al prezzo di L. **1.500.**

Annuario di statistiche giudiziarie

Ampia documentazione statistica dell'attività giudiziaria civile e penale e dei principali fenomeni nel campo della criminalità.

Il volume 1956 è in vendita al prezzo di L. **2.000.**

Annuario di statistica agraria

Riunisce tutti i dati più significativi della economia agricola italiana riportati nelle pubblicazioni mensili.

Il volume 1958 è in vendita al prezzo di L. **1.000.**

Annuario di statistica forestale

Analisi esauriente della consistenza e della utilizzazione dei boschi.

Il volume 1957 è in vendita al prezzo di L. **1.300.**

Statistica della macellazione

Accurata classificazione del bestiame macellato secondo la specie, la categoria ed altri interessanti caratteri.

Il volume 1956 è in vendita al prezzo di L. **800.**

Statistica della pesca e della caccia

Raccolta di dati statistici sulla produzione della pesca, sui relativi mercati di produzione e di vendita e sulla consistenza del naviglio. Vi figurano anche essenziali dati sulla caccia.

Il volume 1957 è in vendita al prezzo di L. **1.000.**

Annuario di statistiche industriali

Nel suo genere, unica e veramente preziosa pubblicazione in cui sono organicamente raccolte tutte le informazioni statistiche fondamentali concernenti il complesso ed importante settore dell'industria.

Il volume 1957 è in vendita al prezzo di L. **1.000.**

Annuario statistico dell'attività edilizia e delle opere pubbliche

È la prima statistica ufficiale dedicata esclusivamente al settore dell'attività edilizia e delle opere pubbliche effettuate dallo Stato e da Enti pubblici, nonché da privati con finanziamento parziale dello Stato.

I vari fenomeni sono analizzati sia dal punto di vista dell'andamento nel tempo, sia da quello delle loro più rilevanti caratteristiche tecniche, economiche e finanziarie, con ampia analisi territoriale dei vari aspetti considerati.

Il volume 1957 è in vendita al prezzo di L. **1.000.**

Statistica della navigazione marittima

Contiene i dati statistici sul movimento dei natanti e del relativo carico avvenuto nei porti marittimi e negli altri approdi autorizzati del territorio nazionale.

Il volume 1956 è in vendita al prezzo di L. **2.000.**

Statistica degli incidenti stradali

La più completa ed aggiornata raccolta di dati su una materia di viva attualità.

Il volume 1957 è in vendita al prezzo di L. **800.**

Statistica annuale del commercio con l'estero

Riporta i dati definitivi e completi sull'andamento delle importazioni ed esportazioni con ampia analisi del movimento per merci e per paesi.

Il volume 1957 è in preparazione

Bilanci delle amministrazioni regionali, provinciali e comunali - Conti consuntivi

Pubblicazione che, mettendo in particolare evidenza la struttura dei conti economici delle amministrazioni locali, consente di poter determinare, con sufficiente esattezza, il prodotto netto delle amministrazioni stesse.

Il volume 1954-1955 è in vendita al prezzo di L. **4.000.**

Annuario statistico dell'emigrazione

Ampia esposizione di dati concernenti il movimento internazionale dei cittadini italiani con particolare riguardo agli espatri ed ai rimpatri per motivi di lavoro.

Il volume 1955 è in vendita al prezzo di L. **1.500.**

ANNALI DI STATISTICA - Serie VIII

Voll. 5-8 - Le rilevazioni statistiche in Italia dal 1861 al 1956

Vol. 5 - Generalità sulle rilevazioni - Ordinamento dei servizi statistici - Lavori mecca- nografici - Censimenti	L.	3.000
Vol. 6 - Statistiche demografiche e sociali	»	3.000
Vol. 7 - Statistiche economiche	»	3.500
Vol. 8 - Modelli di rilevazione (<i>in corso di stampa</i>)		

Vol. 9 - Indagine statistica sullo sviluppo del reddito nazionale dell'Italia dal 1861 al 1956 » 1.500

PUBBLICAZIONI SPECIALI

Sommario di statistiche storiche italiane 1861-1955	L.	1.200
Dizionario ufficiale dei comuni e dei centri abitati	»	5.000
Popolazione e circoscrizioni amministrative dei comuni Popolazione residente dei comuni calcolata al 31 dicembre 1955, 1956, 1957 - Variazioni territoriali e di nome nelle circoscrizioni amministrative nell'anno 1957.	»	800
Cause di morte 1887-1955	»	1.200
Indagine statistica sulle concause di morte 1951-54	»	1.200
Morti e dispersi per cause belliche negli anni 1940-45	»	800
Scuole elementari e medie per singoli comuni	»	1.000
Distribuzione per età degli alunni delle scuole elementari e medie inferiori - Anno scolastico 1952-53	»	800
Indagini speciali sugli studenti universitari e sui diplomati di scuole medie superiori	»	800
Statistiche culturali - Stampa periodica - Produzione libraria, Vol. 3^o	»	1.200
Elezione della Camera dei Deputati, 7 giugno 1953		
Vol. I - Legislazione elettorale - Certificati - Elettori - Votanti - Risultati per comune desunti dai verbali elettorali di sezione.	»	1.500
Vol. II - Voti di lista e voti di preferenza - Candidati ed eletti	»	1.000
Elezione del Senato della Repubblica, 7 giugno 1953		
Vol. I - Legislazione elettorale - Certificati - Elettori - Votanti - Risultati per comune desunti dai verbali elettorali di sezione	»	1.500
Vol. II - Voti ai contrassegni - Candidati ed eletti	»	1.000
Statistica giudiziaria penale. Anni 1940-48	»	1.200
Indagine speciale sui presenti negli Istituti di prevenzione e di pena al 31 marzo 1955	»	600
Aspetti della psichicoltura italiana	»	1.500
L'attrezzatura alberghiera in Italia al 1^o gennaio 1955	»	1.000
Coefficienti per la trasformazione dei valori della lira dal 1871 al 1952	»	300
Estensione agli anni 1861-70 e 1953-57	»	200
Dipendenti delle Amministrazioni statali al 30 novembre 1954	»	1.500
Pensionati dello Stato al 31 maggio 1955	»	800
Censimento della popolazione italiana e straniera della Somalia (4 novembre 1953)	»	500

METODI E NORME

Numeri indici della produzione industriale - Base 1953=100 - Serie A, n. 1, ottobre 1957	L.	300
Numeri indici dei prezzi - Base 1953=100 - Serie A, n. 2, ottobre 1957	»	300
Rilevazioni campionarie delle forze di lavoro - Serie A, n. 3, marzo 1958	»	300
Istruzioni per la rilevazione statistica del movimento della popolazione - Serie B, n. 2, gennaio 1957	»	300
Anagrafe della popolazione - Serie B, n. 3, marzo 1958	»	500
Istruzioni per la rilevazione statistica delle opere pubbliche - Serie B, n. 4, no- vembre 1958	»	300
Circoscrizioni statistiche - Serie C, n. 1, agosto 1958	»	1.200
Norme per la rilevazione statistica del commercio con l'estero (Ediz. 1953)	»	300
Norme per la rilevazione dei prezzi al minuto e calcolo degli indici del costo della vita (Ediz. 1956).	»	400
Classificazioni delle malattie e cause di morte (Ediz. 1955).	»	1.000
Guida per le classificazioni professionali (Ediz. 1955)	»	300

NOTE E RELAZIONI

Alcuni principali risultati delle rilevazioni delle forze di lavoro negli anni 1954-57 - n. 1, marzo 1958	L.	300
Indagine speciale su alcuni aspetti delle condizioni di vita della popolazione - n. 2, marzo 1958	»	350
Indagine statistica sulla disponibilità di personale scientifico e tecnico - n. 3, marzo 1958	»	300
Rilevazione nazionale delle forze di lavoro - 8 novembre 1957 - n. 4, agosto 1958	»	300

PUBBLICAZIONI SUI RISULTATI DEI CENSIMENTI 4-5 NOVEMBRE 1951

IX Censimento generale della popolazione

Vol. I - Dati sommari per comune (n. 92 fascicoli provinciali). Ciascun fascicolo	L.	300
Appendice A - Dati riassuntivi provinciali	»	300
Appendice B - Circoscrizioni ecclesiastiche	»	1.500
Vol. II - Famiglie e convivenze	»	3.000
Vol. III - Sesso, età, stato civile, luogo di nascita	»	3.000
Vol. IV - Professioni	»	3.000
Vol. V - Istruzione	»	2.000
Vol. VI - Abitazioni	»	4.500
Vol. VII - Dati generali riassuntivi	»	3.500
Vol. VIII - Atti del censimento	»	4.500

III Censimento generale dell'industria e del commercio

Vol. I - Risultati generali per comune		
Tomo 1 - Italia settentrionale	L.	2.000
Tomo 2 - Italia centrale, meridionale e insulare	»	2.000
Vol. II - Ditte		
Tomo 1 - Stato e Regioni	»	2.000
Tomo 2 - Provincie	»	1.500
Vol. III - Industrie estrattive	»	1.200
Vol. IV - Industrie alimentari e del tabacco	»	1.500
Vol. V - Industrie tessili	»	2.000
Vol. VI - Industrie del vestiario, abbigliamento e arredamento, industrie delle pelli e del cuoio	»	1.500
Vol. VII - Industrie del legno	»	1.200
Vol. VIII - Industrie metallurgiche e meccaniche	»	2.000
Vol. IX - Industrie chimiche, della gomma e della carta	»	1.800
Vol. X - Industrie della trasformazione dei minerali non metalliferi, industrie grafiche ed editoriali, fotofono-cinematografiche e manifatturiere varie	»	1.500
Vol. XI - Industrie delle costruzioni e dell'installazione di impianti	»	1.200
Vol. XII - Produzione e distribuzione di energia elettrica e di gas e distribuzione di acqua	»	1.200
Vol. XIII - Trasporti e comunicazioni	»	1.500
Vol. XIV - Commercio	»	2.000
Vol. XV - Credito, assicurazione e gestioni finanziarie	»	1.200
Vol. XVI - Artigianato	»	2.000
Vol. XVII - Dati generali riassuntivi	»	2.000
Vol. XVIII - Atti del censimento (in corso di stampa)		

Le pubblicazioni possono essere acquistate nella Libreria aperta al pubblico presso la sede dell'ISTAT, Roma, Via A. Depretis 82 - tel. 471666 e presso le altre principali librerie. Il Catalogo completo delle pubblicazioni viene spedito gratis a richiesta.

