

REPUBBLICA ITALIANA
ISTITUTO CENTRALE DI STATISTICA

**ANNUARIO
DI STATISTICHE
GIUDIZIARIE**

1957



ROMA - 1959

ERRATA - CORRIGE

Pagina	Tavola	Sezione	Colonna	Riga	Errata	Corrige	Pagina	Tavola	Sezione	Colonna	Riga	Errata	Corrige
7	9	—	5	1	7.239	7.238	166	67	—	5	ultima	99.932	99.931
7	9	—	5	3	17.182	17.183	168	69	1	7	18	838	938
7	9	—	5	5	9.418	9.417	168	69	1	7	ultima	13.044	13.144
7	9	—	5	penult.	95.223	95.224	168	69	1	11	17	1.389	1.286
7	9	—	9	1	909	911	168	69	1	11	ultima	114.341	114.241
7	9	—	9	3	13.044	13.144	168	69	3	5	6	857	860
7	9	—	9	7	35.182	35.180	168	69	3	5	ultima	17.707	17.710
7	9	—	9	penult.	79.161	79.061	168	69	3	3	3	8.974	8.971
7	9	—	9	1	3	2	168	69	3	11	ultima	264.256	264.253
7	9	—	9	2	19	21	168	69	3	11	3	8.974	8.971
7	9	—	9	4	157	156	168	69	3	5	ultima	14.169	14.166
7	9	—	9	4	13.829	13.827	238	69	3	5	penult.	23.846	23.849
84 e 85	59	—	ultima ultima 2 a 11	penult. 15 a 19	leggesi in ordine 19, 13, 16, 17, 18	13.827 16	270	112	—	5	penult.	1	14
104	61	—	10	11	8	—	282	118	2	4	13	3.1	6.924
125	63	2	7	16	—	8	304	123	—	4	22	—	36,1
125	63	2	7	17	—	—	408	135	—	3	11	—	2
155	65	—	8	5	1	16	420	149	1	3	14	5	15
166	67	—	5	7	1.706	1.705	474	151	1	3	19	35	25
								162	—	9 e 11	3	—	1

Annuario di Statistiche giudiziarie - 1957

All'On. Prof. ANTONIO SEGNI
PRESIDENTE DEL CONSIGLIO DEI MINISTRI
R O M A

Ho l'onore di presentarLe l'Annuario di statistiche giudiziarie, settimo della serie, che riporta per l'anno 1957 i dati riferentisi all'attività giudiziaria civile e penale presso le magistrature ordinarie dello Stato e quelli riguardanti gli istituti di prevenzione e di pena, nonché i dati sulla criminalità per l'anno 1955 e sulla delinquenza minorile per gli anni 1955 e 1956.

La materia è stata trattata secondo lo schema dei precedenti Annuari ; tuttavia sono stati introdotti alcuni miglioramenti nell'esposizione dei dati e sono state aggiunte nuove tavole riguardanti la sospensione condizionale della pena e le principali attività dei Giudici di sorveglianza e dei Consigli di patronato.

Si confida che anche questa edizione avrà lusinghiera accoglienza da parte di coloro che si interessano alle statistiche giudiziarie, il cui valore sociale si va accrescendo in rapporto alle numerose forme di conoscenza che esse mettono in evidenza attraverso le tradizionali e le nuove rilevazioni di fenomeni e il documentato esame delle loro più importanti manifestazioni.

Roma, 15 luglio 1959

IL PRESIDENTE
DELL'ISTITUTO CENTRALE DI STATISTICA
LANFRANCO MAROI

INDICE

PREMESSA

<i>L'amministrazione della giustizia in Italia.</i>	Pag.	VII
<i>Avvertenze alle Tavole</i>	»	XIII

TAVOLE INTRODUTTIVE

DATI GENERALI E CONFRONTO CON GLI ANNI PRECEDENTI

Giustizia civile.	»	3
Protesti.	»	7
Procedure concorsuali	»	8
Statistica notarile	»	11
Giustizia penale	»	12
Delittuosità	»	17
Criminalità	»	18
Delinquenza minorile.	»	20
Istituti di prevenzione e di pena	»	21

PARTE I

GIUSTIZIA CIVILE E STATISTICHE GIURIDICO-AMMINISTRATIVE

Cap. 1 — Procedimenti	»	25
» 2 — Provvedimenti	»	38
» 3 — Litigiosità	»	45
» 4 — Protesti, procedure concorsuali, statistica notarile.	»	166
» 5 — Notizie riassuntive per distretti di Corte di appello.	»	206

PARTE II

GIUSTIZIA PENALE

Cap. 6 — Procedimenti	»	217
» 7 — Provvedimenti	»	225
» 8 — Reati, imputati, pene	»	229
» 9 — Notizie riassuntive per circoscrizioni regionali statistiche e distretti di Corte di appello - Notizie varie	»	291

PARTE III

DELITTUOSITÀ, CRIMINALITÀ, DELINQUENZA MINORILE

Cap. 10 — Delittuosità.	»	301
» 11 — Criminalità - Anno 1955.	»	363
» 12 — Delinquenza minorile - Anni 1955 e 1956.	»	456

PARTE IV

ISTITUTI DI PREVENZIONE E DI PENA

Cap. 13 — Detenuti, internati e ricoverati	Pag. 525
» 14 — Regime di detenzione - Giudici di sorveglianza - Consigli di patronato	» 542
» 15 — Minorenni detenuti, internati e ricoverati negli istituti per minori	» 546

GRAFICI (*fuori testo*)

1. Giustizia civile	» VIII
2. Giustizia penale	» IX
3. Distretti di Corte di appello e capoluoghi di provincia	» XX
4. Distretti di Corte di appello e sedi di Tribunale e di Pretura	» XX
5. Procedimenti di cognizione sopravvenuti e sentenze emesse in primo grado	» 6
6. Protesti e fallimenti	» 6
7. Atti notarili	» 7
8. Convenzioni di particolare interesse contenute negli atti notarili	» 7
9. Reati accertati dalle Preture e Procure	16
10. Condannati secondo il delitto	» 17
11. Minorenni giudicati secondo la specie del provvedimento	» 17
12. Entrati dallo stato di libertà, usciti in libertà e detenuti presenti a fine anno	» 17
13. Procedimenti di cognizione sopravvenuti e sentenze emesse in primo grado, per distretto di Corte di appello - Anno 1957	» 26
14. Procedimenti di cognizione sopravvenuti e sentenze emesse in grado di appello, per distretto di Corte di appello - Anno 1957	» 27
15. Procedimenti di cognizione esauriti con sentenza definitiva, secondo la materia delle controversie e l'esito della domanda dell'attore - Anno 1957	» 44
16. Procedimenti di cognizione esauriti con sentenza definitiva, secondo la materia delle controversie, per distretto di Corte di appello - Anno 1957	» 45
17. Protesti e fallimenti, per regione - Anno 1957	» 198
18. Convenzioni notarili, per regione - Anno 1957	» 199
19. Delitti preveduti dal C.P. e dalle leggi commerciali, accertati dalle Preture e Procure, per distretto di Corte di appello - Anno 1957	» 240
20. Imputati giudicati, secondo l'esito del giudizio di primo grado, per distretto di Corte di appello - Anno 1957	» 278
21. Imputati giudicati in primo grado dalle Preture e dai Tribunali nei grandi capoluoghi di distretto di Corte di appello - Anno 1957	» 279
22. Fatti delittuosi denunciati dalla P.S. e dai Carabinieri, per provincia - Anno 1957	» 310
23. Omicidi, rapine e furti denunciati dalla P.S. e dai Carabinieri, per provincia - Anno 1957	» 311
24. Condannati secondo il delitto, l'età e il sesso - Anno 1955	» 396
25. Condannati secondo lo stato civile, l'istruzione, la professione o condizione, il delitto e il sesso - Anno 1955	» 397
26. Condannati alla reclusione secondo il delitto e la pena inflitta - Anno 1955	» 412
27. Condannati secondo l'anno del commesso delitto e il sesso - Anno 1955	» 412
28. Condannati secondo il delitto, la regione in cui fu commesso e il sesso - Anno 1955	» 413
29. Minorenni giudicati secondo la specie del provvedimento, il sesso e l'età - Anno 1956	» 458
30. Minorenni giudicati secondo il delitto, la specie del provvedimento e l'età - Anno 1956	» 459
31. Entrati dallo stato di libertà o per prima assegnazione e usciti in libertà - Anno 1957	» 544
32. Entrati dallo stato di libertà o per prima assegnazione, secondo l'età e lo stato civile - Anno 1957	» 544
33. Detenuti, internati e ricoverati presenti al 31 dicembre 1957	» 545

PREMESSA

L'AMMINISTRAZIONE DELLA GIUSTIZIA IN ITALIA

A — ORGANI

La giustizia è amministrata dai seguenti organi: ufficio di conciliazione; pretura; tribunale e corte di assise; corte di appello e corte di assise di appello; corte di cassazione; ufficio del pubblico ministero.

1. **UFFICIO DI CONCILIAZIONE** — In ogni Comune ha sede un ufficio di conciliazione. Il giudice conciliatore (giudice singolo) ha competenza solo in materia civile per le cause relative a beni mobili di valore non superiore a 25.000 lire, quando dalla legge non siano attribuite alla competenza di altro giudice, e per le cause di sfratto per finita locazione o relative a contratti di locazione di immobili di valore non superiore a 10.000 lire.

In tutte le cause, il cui valore non superi le 10.000 lire, il conciliatore può decidere secondo equità (art. 113 c.p.c.). Il conciliatore svolge la sua attività anche in sede conciliativa, oltre che contenziosa.

2. **PRETURA** — La pretura ha sede in ogni capoluogo di mandamento, che comprende, di solito, un gruppo di Comuni. Il pretore (giudice singolo) provvede direttamente all'istruttoria della causa ed al giudizio. In alcune sedi più importanti (Roma, Napoli, Milano, ecc.) la pretura è articolata in più sezioni.

Il pretore è competente in materia civile e penale:

a) *per la materia civile*, in primo grado, per le cause di valore non superiore a 250.000 lire, in quanto non siano di competenza del conciliatore e, qualunque ne sia il valore, per le azioni possessorie, per le denunce di nuova opera e di danno temuto, per i provvedimenti di urgenza, per le cause relative ad apposizione di termini e osservanza delle distanze, per le cause di sfratto per finita mezzadria e affitto a coltivatore diretto, per quelle per finita locazione, non di competenza del conciliatore, per quelle relative alle misure e modalità di uso dei servizi del condominio di case, ecc. Il pretore ha, inoltre, numerose attribuzioni di carattere non giurisdizionale, fra le quali quella di sorveglianza sulle tutele dei minorenni e degli incapaci (giudice tutelare). In secondo grado, è giudice di appello rispetto al giudice conciliatore;

b) *per la materia penale*, è giudice di primo grado per i reati per i quali la legge stabilisce una pena detentiva (reclusione o arresto) non superiore nel massimo a tre anni, ovvero una pena pecuniaria (multa o ammenda), qualunque ne sia l'ammontare, sola o congiunta alla predetta pena detentiva.

I procedimenti decisori davanti al pretore sono preceduti da una istruttoria, che è sempre sommaria.

3. **TRIBUNALE** — Ha sede in ogni capoluogo di circondario, che comprende più mandamenti; è organo collegiale, costituito da un magistrato di appello (presidente) e due magistrati di tribunale (giudici). È articolato, di regola, in sezioni (civili e penali).

Il tribunale ha competenza in materia civile e penale:

a) *per la materia civile*, in primo grado, per tutte le cause che non rientrano nella competenza del pretore o del conciliatore; ha inoltre competenza esclusiva per le cause in materia di im-

poste e tasse e per quelle relative allo stato e alla capacità delle persone. In secondo grado è organo di appello delle sentenze pronunciate in primo grado dal pretore ;

b) *per la materia penale*, è competente, in primo grado, per le cause non di competenza del pretore e della corte di assise e, in secondo grado, per l'esame delle impugnazioni contro le sentenze del pretore soggette ad appello (cioè quelle relative a delitti o contravvenzioni punibili con pena detentiva o con pena pecuniaria non ammessa ad oblazione).

Una sezione speciale del tribunale costituisce la *corte di assise*, a cui è attribuita una specifica competenza per i reati più gravi e precisamente per quelli di cui all'art. 29 c.p.p. È composta da un magistrato di appello (presidente), da un magistrato di tribunale e da sei giudici popolari.

Presso ogni tribunale è costituito un *ufficio di istruzione*, i cui componenti sono incaricati della istruzione dei procedimenti penali di competenza sia del tribunale che della corte di assise.

Circa i reati di competenza della corte di assise, è da ricordare che il giudice istruttore presso il tribunale è anche giudice dei risultati dell'istruttoria per i reati di competenza della corte di assise, su requisitoria del procuratore della Repubblica. Il giudice istruttore giudica delle sentenze istruttorie di proscioglimento pronunciate dal pretore ed è competente ad emettere, su richiesta del pubblico ministero, il decreto di impromovibilità dell'azione penale.

In ogni capoluogo di distretto di corte di appello è infine costituito un *tribunale per i minorenni*, con competenza specifica. Esso funziona come organo collegiale (di cui fa parte un membro onorario scelto fra gli esperti in psicologia e psichiatria) ed ha competenza per tutti i reati commessi da minori degli anni 18 che, secondo le leggi vigenti, siano di competenza dell'autorità giudiziaria.

4. CORTE DI APPELLO — Ha sede in ogni capoluogo di distretto, che comprende più circondari ; è organo collegiale, composto da un magistrato di cassazione, che lo presiede, e da quattro consiglieri di appello in funzione di giudici ; si articola in sezioni civili e penali.

In linea di massima, ha competenza in materia civile e penale negli appelli avverso le sentenze del tribunale, pronunciate per delitti o contravvenzioni, per i quali la legge sancisce una pena detentiva o una pena pecuniaria non ammessa ad oblazione. Però ha anche competenza diretta in alcune materie, quali adozioni, riconoscimento di sentenze straniere, riabilitazioni, ecc.

La competenza per territorio, in ordine alle materie di competenza diretta, è prevista di volta in volta dalla legge (ad es. per il riconoscimento di sentenze straniere).

In ogni corte di appello è costituita una *sezione speciale per i minorenni*, che giudica in secondo grado sui reati commessi dai minori degli anni 18. Un'altra sezione speciale funziona da *corte di assise di appello* e giudica sugli appelli avverso le sentenze della corte di assise ; è composta da un magistrato di cassazione, che la presiede, da un magistrato di appello e da sei giudici popolari.

Presso la corte di appello è infine costituita la *sezione istruttoria*, che giudica con un presidente e due consiglieri ed è competente a conoscere gli appelli presentati avverso le sentenze di proscioglimento dei giudici istruttori. Essa in primo grado può condurre l'istruttoria penale nei casi in cui questa le sia stata rimessa dal procuratore generale ed ha anche una competenza sua specifica deliberativa (ad es. per l'estradizione).

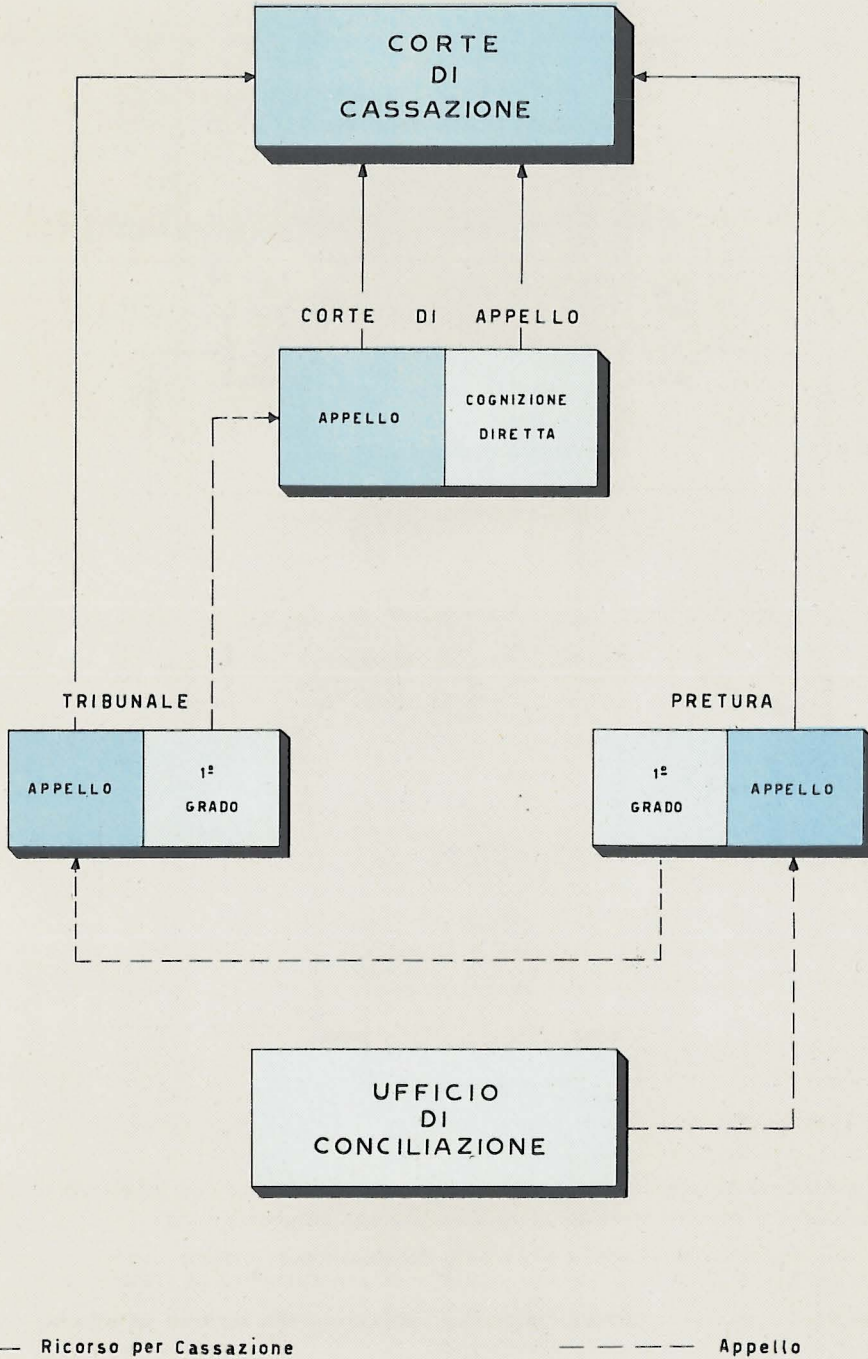
5. CORTE DI CASSAZIONE — È organo collegiale, ha sede in Roma ed è unico per tutta l'Italia. Funziona a sezioni semplici con un presidente e 6 magistrati di cassazione ed a sezioni unite con un presidente e 14 magistrati di cassazione. Ha competenza in materia civile e penale e giudica, in generale, sui ricorsi avverso sentenze pronunciate in grado di appello ovvero sentenze inappellabili emesse in primo grado.

La corte di cassazione, come organo supremo della giustizia, assicura l'esatta osservanza e la uniforme interpretazione della legge, l'unità del diritto oggettivo nazionale, il rispetto dei limiti delle diverse giurisdizioni e regola i conflitti di competenza e di giurisdizione.

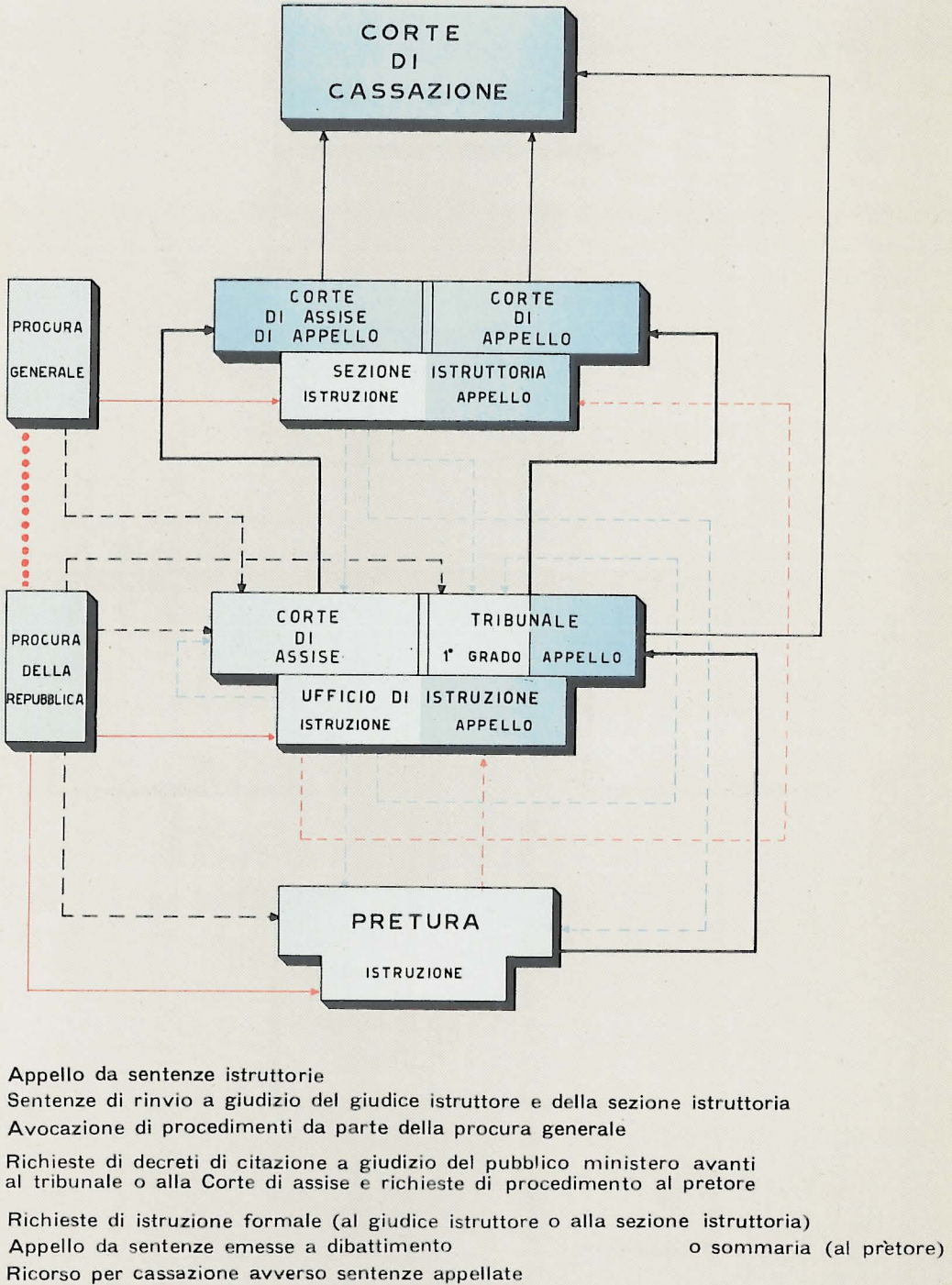
Le sentenze della corte di cassazione non sono soggette ad alcun gravame.

6. UFFICIO DEL PUBBLICO MINISTERO — Presso le corti ed i tribunali è costituito l'ufficio del pubblico ministero rappresentato, rispettivamente, dal procuratore generale e dal procuratore della Repubblica. Tale organo non esiste presso le preture, in quanto il pretore in materia penale, nel periodo istruttorio e nella fase di esecuzione dei suoi provvedimenti, partecipa contemporaneamente della qualità di giudice e di pubblico ministero, mentre nel dibattimento esplica esclusivamente

1. GIUSTIZIA CIVILE



2. GIUSTIZIA PENALE



funzioni giurisdizionali ed il P.M. è rappresentato da un altro organo (di regola un avvocato incaricato per ogni singola udienza o dibattimento).

Il procuratore della Repubblica è capo della polizia giudiziaria del circondario e quindi può procedere ad atti di polizia giudiziaria ; in ogni caso, ricevuta la notizia del reato, ove questa sia fondata, promuove l'azione penale, altrimenti richiede al giudice istruttore presso il tribunale decreto di impromovibilità dell'azione penale (salvo contrario avviso del giudice stesso). In materia civile, il procuratore esercita l'azione civile o interviene in causa nei casi stabiliti dalla legge (ad es. cause matrimoniali, cause riguardanti lo stato o la capacità delle persone, ecc.).

Il procuratore generale della Repubblica è capo della polizia giudiziaria del distretto e normalmente svolge, in grado di appello, l'attività spettante in primo grado al procuratore della Repubblica.

B — ORDINAMENTO PROCESSUALE

1. ATTIVITÀ PROCESSUALE CIVILE — Il procedimento civile italiano, nel quale l'autonomia delle parti private si concilia armonicamente con i poteri del giudice, assume due figure fondamentali che sono in larga parte indipendenti l'una dall'altra : il procedimento di cognizione e il procedimento di esecuzione.

a) Il *procedimento di cognizione* serve essenzialmente ad accertare se la situazione sottoposta al giudice sia o no conforme all'interesse pubblico ; esso si svolge dinanzi al conciliatore, al pretore e, in maniera prevalente, davanti al tribunale. È per tale motivo che la legge detta la maggior parte delle sue regole in riferimento a tale ultimo giudizio, distinguendolo in tre fasi : l'introduzione della causa, l'istruzione, la decisione.

La causa si introduce con la domanda, che deve essere proposta con la citazione. Questa è un atto del soggetto (*l'attore*) che ha assunto l'iniziativa processuale ; attraverso tale atto si specificano le cose oggetto della domanda stessa, si espongono le ragioni che la motivano e si invita l'altra parte (*il convenuto*) a costituirsi.

La notificazione della citazione determina la *litispendenza*.

La costituzione delle parti in giudizio avviene mediante il deposito in cancelleria degli atti e dei documenti indicati dalle leggi.

Il convenuto, costituendosi, propone la sua difesa e le eventuali domande riconvenzionali. Interviene a questo punto la designazione del giudice istruttore, il quale è investito dell'istruzione e della relazione al collegio nel momento in cui rimette la causa allo stesso.

Nel sistema vigente vi è infatti una differenziazione tra fase istruttoria e fase decisoria, in quanto mentre l'istruttoria è affidata ad un solo giudice, la decisione è affidata a più persone riunite (collegio).

Il collegio può pronunciare una sentenza definitiva quando decide tutto il merito ; una ordinanza quando sospende la decisione su tutta la causa ; una sentenza parziale (e contemporaneamente una separata ordinanza con i provvedimenti opportuni per l'ulteriore istruzione) quando decide una parte della causa.

b) Il *procedimento di esecuzione* tende a modificare una situazione di fatto nel modo voluto dal pubblico interesse ed è dominato dallo scopo di attuare, nel minor tempo e nella massima misura possibile, le pretese la cui conformità all'interesse pubblico è già garantita dal titolo esecutivo.

In alcune particolari situazioni, dinanzi a speciali posizioni delle parti, a causa di ragioni varie (carattere indisponibile degli interessi ; necessità di formalità particolari ; non utilità di una cognizione completa), il codice processuale civile prevede infine *procedimenti speciali*, il cui gruppo più ampio è formato dai procedimenti sommari, nei quali si ha uno svolgimento abbreviato delle varie attività, in confronto del processo ordinario.

Contro i provvedimenti giurisdizionali sono ammesse, nell'ordinamento vigente, speciali forme di controllo, che si sostanziano nelle impugnazioni. Di queste, il mezzo più generale è l'appello, che rappresenta un secondo giudizio e che, come si è già accennato, viene proposto, avverso le sentenze del conciliatore, del pretore e del tribunale, rispettivamente al pretore, al tribunale e alla corte di appello.

Altro mezzo di impugnazione è il ricorso per cassazione: al vertice dell'organizzazione giudiziaria, anche nel giudizio civile, è la corte di cassazione, che interviene però con poteri limitati per controllare unicamente gli errori eventualmente verificatisi nell'attività processuale e quelli commessi nelle valutazioni di diritto.

2. ATTIVITÀ PROCESSUALE PENALE — Figure principali sono: il giudizio direttissimo, il giudizio per decreto, il giudizio ordinario.

a) *Giudizio direttissimo* — Quando una persona è stata arrestata in flagranza di un reato di competenza del tribunale, il procuratore della Repubblica, se ritiene di dover procedere e se non sono necessarie speciali indagini, può farla condurre in stato di arresto, dopo un sommario interrogatorio, davanti al tribunale, entro il quinto giorno dall'arresto. Se non è possibile provvedere in tal modo, il procuratore della Repubblica procede con le forme ordinarie. Se si tratta di reato di competenza della corte di assise, si può procedere a giudizio direttissimo soltanto nel caso che la corte si trovi convocata in sessione ovvero se debba essere convocata entro 5 giorni da quello dell'arresto.

b) *Giudizio per decreto* — Il pretore che, nei procedimenti per reati perseguibili d'ufficio, ritenga di dover infliggere soltanto la multa o l'ammenda, può pronunciare la condanna con decreto, senza procedere al dibattimento.

Contro il decreto penale di condanna può essere proposta opposizione; se l'opponente non si presenta al dibattimento, senza giustificare un legittimo impedimento, il pretore pronuncia sentenza con la quale ordina l'esecuzione del decreto; se invece si presenta, il decreto è revocato e il pretore procede con le normali forme.

c) *Giudizio ordinario* — L'azione penale, al di fuori dei casi sopra accennati, deve essere condotta dal giudice istruttore presso il tribunale (rito formale) o dallo stesso procuratore della Repubblica (rito sommario), a seconda della complessità o meno delle indagini.

A chiusura dell'istruttoria sommaria, il procuratore della Repubblica, ove ritenga che l'imputato debba essere prosciolto, chiede al giudice istruttore di pronunciare la relativa sentenza; altrimenti richiede al presidente del tribunale di emettere decreto di citazione a giudizio.

Nei procedimenti a carico dei minori provvede il procuratore della Repubblica presso il tribunale dei minorenni, il quale promuove l'azione penale e svolge le funzioni istruttorie col rito sommario.

Il giudice istruttore, a chiusura dell'istruttoria, emette sentenza di proscioglimento dell'imputato o di rinvio a giudizio dello stesso davanti al pretore (nel caso che vi sia degradamento di competenza, altrimenti il pretore istruisce con rito sommario i procedimenti di sua cognizione), al tribunale o alla corte di assise.

Il procuratore generale può rimettere alla sezione istruttoria le istruzioni per delitti di competenza della corte di assise e del tribunale e, in tal caso, svolge le relative requisitorie.

Il giudizio si svolge, in pubblico dibattimento, presso i singoli uffici giudiziari, secondo la competenza.

C — ORGANIZZAZIONE DEGLI ISTITUTI DI PREVENZIONE E DI PENA

Gli istituti di prevenzione e di pena si distinguono in: stabilimenti di custodia preventiva; stabilimenti di pena ordinari e speciali; stabilimenti per misure amministrative di sicurezza detentive; istituti per minori.

1. STABILIMENTI DI CUSTODIA PREVENTIVA — Si distinguono in:

a) *Carceri giudiziarie centrali*, istituite in ogni capoluogo di tribunale e *succursali* istituite nello stesso capoluogo di tribunale o in altro Comune del circondario.

b) *Carceri giudiziarie mandamentali*, istituite normalmente nel Comune sede della pretura.

Negli stabilimenti di custodia preventiva sono ristretti, di regola, gli imputati in stato di carcerazione preventiva, i detenuti a disposizione dell'autorità di P.S. o di altra autorità diversa da quella giudiziaria ordinaria e, infine, i detenuti di transito o di passaggio.

Eccezionalmente, alle carceri giudiziarie centrali possono essere assegnati i condannati alla reclusione per un tempo non superiore a due anni, nonchè i condannati alla pena dell'arresto; alle carceri giudiziarie mandamentali possono essere assegnati i condannati a pena detentiva (reclusione o arresto) non superiore a 6 mesi.

I detenuti sottoposti a procedimento penale devono essere tenuti separati dai condannati.

Gli imputati dello stesso reato devono essere tenuti separati fra loro, se l'autorità giudiziaria abbia così ordinato; in mancanza di tale ordine, la separazione deve essere disposta dal direttore dello stabilimento, sempre che lo consentano le esigenze dello stabilimento stesso.

Alle carceri giudiziarie non possono essere assegnati i condannati che siano stati dichiarati delinquenti abituali, professionali o per tendenza e i contravventori abituali o professionali.

2. STABILIMENTI DI PENA — Si distinguono in :

a) *Stabilimenti di pena ordinari*, corrispondenti ai tre tipi di pena detentiva previsti dal codice penale, e cioè ergastoli, case di reclusione e case di arresto (che possono essere costituite da sezioni speciali delle case di reclusione).

b) *Stabilimenti di pena speciali*, ordinati in relazione ai precedenti del condannato, all'età, al sesso ed alle condizioni fisiche e psichiche dei detenuti, e cioè stabilimenti per delinquenti abituali, professionali e per tendenza e per i contravventori abituali e professionali; stabilimenti per minorati fisici e psichici (cioè per condannati a pena diminuita per infermità psichica o per sordomutismo o per cronica intossicazione da alcool o da sostanze stupefacenti, per gli ubriachi abituali e per le persone dedite all'uso di sostanze stupefacenti); stabilimenti per i minori di anni 18, il cui trattamento è diretto soprattutto alla rieducazione morale; stabilimenti a criteri: disciplinari (case di punizione e di rigore), sanitari (sanatori giudiziari), lavorativi (case di lavoro all'aperto), nonchè, in considerazione del progressivo riadattamento del condannato alla vita sociale, stabilimenti di riadattamento sociale, ove sono trasferiti i condannati a pena detentiva per un periodo superiore a 5 anni, i quali si trovino nelle condizioni previste dall'art. 227 del regolamento carcerario.

La specializzazione degli stabilimenti viene integrata dalla ripartizione dei condannati, nell'ambito dello stesso stabilimento o della stessa sezione di esso, in gruppi affini, in modo da assicurare l'omogeneità fisica e morale di ciascun gruppo allo scopo principale della rieducazione dei singoli detenuti.

Le donne scontano la pena detentiva in stabilimenti distinti da quelli destinati agli uomini; le donne di facili costumi sono separate dalle altre.

3. STABILIMENTI PER MISURE AMMINISTRATIVE DI SICUREZZA DETENTIVE — Le misure di sicurezza costituiscono mezzi di prevenzione individuale della delinquenza, secondo la disciplina dettata dal codice penale.

I relativi stabilimenti sono ordinati in rapporto alle diverse categorie di persone socialmente pericolose e precisamente :

a) *Colonie agricole e case di lavoro* : sono due organizzazioni penitenziarie di un'unica misura di sicurezza, destinate a redimere con il lavoro i delinquenti sani e maggiori degli anni 18, i quali vengono assegnati all'una o all'altra organizzazione dal giudice di sorveglianza, in considerazione delle loro attitudini e condizioni, delle precedenti occupazioni e dell'ambiente in cui dovranno tornare a vivere. Vi sono assegnati : coloro che sono stati dichiarati delinquenti abituali, professionali o per tendenza; coloro che, essendo stati dichiarati delinquenti abituali, professionali o per tendenza, e non essendo più sottoposti a misura di sicurezza, commettono un nuovo delitto, non colposo, che sia nuova manifestazione dell'abitualità, della professionalità o della tendenza a delinquere; le persone condannate o prosciolte, nei casi indicati espressamente nella legge (artt. 223 e 226 c.p.).

b) *Manicomi giudiziari*: vi sono sempre assegnati, ove trattisi di delitti dolosi punibili con la reclusione per un periodo superiore a due anni, gli imputati prosciolti per infermità psichica, ovvero per intossicazione cronica da alcool o da sostanze stupefacenti, ovvero per sordomutismo.

c) *Casi di cura e di custodia*: vi sono assegnati i condannati, per delitto non colposo, a una pena diminuita per ragione di infermità psichica o di cronica intossicazione da alcool o da sostanze stupefacenti, ovvero per ragione di sordomutismo.

Per questi stabilimenti è da rilevare che, in conformità al principio generale dell'art. 211 c.p., il ricovero in essi viene eseguito dopo che la pena inflitta sia stata scontata o estinta, salvo che le condizioni dell'infermità siano tali da non consentire la immediata esecuzione della pena: in tal caso, il giudice può disporre che il ricovero venga eseguito prima che sia iniziata o abbia termine l'esecuzione della pena.

d) *Sanatori giudiziari*: vi sono assegnati gli internati affetti da tubercolosi o predisposti a tale malattia.

e) *Casi di rigore*: vi sono trasferiti, con provvedimento del giudice di sorveglianza, gli internati nelle case di lavoro e nelle colonie agricole, che siano ostinatamente ribelli all'ordine e alla disciplina.

4. ISTITUTI PER MINORI — Si distinguono in: istituti di rieducazione; prigioni-scuola; riformatori giudiziari; riformatori speciali.

a) *Istituti di rieducazione*: per l'esecuzione di provvedimenti che l'autorità giudiziaria è chiamata ad adottare nell'ambito della competenza amministrativa del tribunale per i minorenni, in ordine ai minori di irregolare condotta o di determinato carattere, che non hanno però commesso fatti preveduti dalla legge come reati, sono istituiti (legge 25-7-1956, n. 888) i seguenti istituti e servizi rieducativi: istituti di osservazione; case di rieducazione e istituti medici psico-pedagogici; gabinetti medico-psico-pedagogici; uffici di servizio sociale; focolari di semi-libertà e pensionati giovanili; scuole, laboratori e ricreatori speciali.

b) *Prigioni-scuola*: per i provvedimenti emessi dall'autorità giudiziaria nell'ambito della sua competenza penale, sono previsti: un'apposita sezione negli istituti di osservazione, destinata ad accogliere i minori in stato di custodia preventiva; le prigioni-scuola, ove vengono assegnati i minori in espiazione di pena. Tali istituti hanno sostituito le carceri per minorenni, destinate ad accogliere i minori giudicabili e quelli in espiazione di pena.

c) *Riformatori giudiziari*: vi sono assegnati i minori nei casi previsti dal codice penale. L'assegnazione è obbligatoria per i delitti commessi da minori degli anni 14, ovvero maggiori di tale età ma minori degli anni 18, riconosciuti non imputabili e che siano punibili con la reclusione non inferiore a 3 anni. L'assegnazione stessa può invece essere ordinata dal giudice quando il fatto sia preveduto dalla legge come delitto, ma non risulti fra quelli punibili con le pene dianzi richiamate.

Il provvedimento di assegnazione è altresì obbligatorio quando il minore sia stato condannato per delitto durante l'esecuzione di una misura di sicurezza, a lui precedentemente applicata per difetto di imputabilità, nonchè per i minori degli anni 18 che siano delinquenti professionali, abituali o per tendenza.

d) *Riformatori speciali*: vi sono assegnati i minori, per i quali la pericolosità sociale è presunta dalla legge per la gravità dei reati commessi, e quelli che durante il ricovero nel riformatorio ordinario si sono rivelati particolarmente pericolosi.

Al fine di una più stretta individuazione del trattamento, nei singoli stabilimenti esistono o possono essere istituite sezioni speciali di colonie agricole e di case di lavoro per delinquenti abituali, professionali e per tendenza; sezioni speciali di manicomio giudiziario e di case di cura e di custodia per i sordomuti, per gli ubriachi abituali e per gli internati dediti all'uso di sostanze stupefacenti; sezioni separate nei riformatori ordinari e speciali per i minori degli anni 14.

In tutti gli stabilimenti, poi, vi sono sezioni separate per le donne.

AVVERTENZE ALLE TAVOLE

1 — I dati riportati negli Annuari di statistiche giudiziarie costituiscono il risultato delle rilevazioni eseguite dagli organi preposti alle statistiche stesse nei periodi cui le rilevazioni si riferiscono e cioè dal Ministero di Grazia e Giustizia per gli anni dal 1862 al 1879 e dal 1907 al 1935, dalla Direzione Generale della Statistica per gli anni dal 1880 al 1906, dall'Istituto Centrale di Statistica per gli anni dal 1936 in poi.

Le rilevazioni concernenti le carceri ed i riformatori nel periodo dal 1862 al 1918 vennero eseguite dal Ministero dell'Interno.

2 — I dati vengono trasmessi direttamente all'Istituto Centrale di Statistica per mezzo di appositi modelli, distinti per ciascuna specie di ufficio giudiziario e per ciascun ramo di statistica.

Nel periodo postbellico tali modelli hanno formato oggetto di accurata revisione al fine di adeguare la materia rilevata alle finalità generali delle statistiche giudiziarie; la revisione è stata effettuata, d'intesa col Ministero di Grazia e Giustizia, dall'apposita Commissione per le statistiche giudiziarie contemplata nel decreto di trasferimento all'Istituto Centrale di Statistica di tale branca di rilevazioni.

3 — L'Istituto Centrale di Statistica provvede alla revisione, elaborazione e pubblicazione del materiale. I principali dati riassuntivi sono riportati nel Bollettino mensile di statistica e nelle altre pubblicazioni generali dell'Istituto.

4 — La statistica giudiziaria civile e penale riflette essenzialmente l'attività dei vari uffici giudiziari in primo e secondo grado, sia in materia contenziosa (istruttoria e giudizio) che di volontaria giurisdizione (ad esempio, tutele).

I dati relativi ai vari anni riflettono l'attività giudiziaria nel quadro degli ordinamenti e dei codici e leggi vigenti negli anni cui le statistiche si riferiscono.

In particolare è da tener presente che con legge 18 luglio 1956, n. 761, entrata in vigore il 15 agosto 1956, è stato ulteriormente aumentato il limite della competenza per valore dei conciliatori e dei pretori, rispettivamente da 10.000 a 25.000 lire e da 100.000 a 250.000 lire. Inoltre, con la legge 9 agosto 1956, n. 1086, entrata in vigore il 25 novembre 1956, è stata variata la circoscrizione giudiziaria dei distretti di Corte di appello di Venezia e Trieste, attribuendo a quest'ultimo distretto i circondari dei tribunali di Gorizia, Pordenone, Tolmezzo e Udine, già appartenenti al distretto di Venezia.

5 — I dati si riferiscono in generale alle *circoscrizioni giudiziarie* (distretti di Corte di appello, circondari di Tribunali, mandamenti di Preture) o alle *circoscrizioni amministrative* (regioni e provincie) vigenti nei confini territoriali dello Stato quali erano nei singoli anni cui i dati si riferiscono.

Per gli eventuali confronti fra regioni e distretti di Corte di appello, si avverte che la circoscrizione regionale non sempre corrisponde esattamente a quella giudiziaria, in quanto sovente un distretto di Corte di appello comprende oltre ai comuni della rispettiva regione, anche qualche comune o addirittura intere provincie di regioni finitime.

Nel prospetto seguente è riportato un quadro comparativo tra le circoscrizioni giudiziarie e quelle amministrative alla data del 31 dicembre 1957.

Distretti di Corte di appello	Regioni o provincie corrispondenti	Popolazione residente calcolata al 31-12-1957
Torino	Piemonte e Valle d'Aosta	3.822.235
Brescia	Bergamo, Brescia, Cremona e Mantova, meno 2 comuni della prov. di Brescia (1)	2.388.282
Milano	Varese, Como, Milano, Pavia e Sondrio	4.565.347
Trento	Trentino-Alto Adige e 2 comuni della prov. di Brescia (1)	770.171
Venezia	Veneto e 2 comuni della prov. di Udine (2)	3.905.461
Trieste	Friuli-Venezia Giulia e Territorio di Trieste, meno 2 comuni della prov. di Udine (2)	1.240.982
Genova	Liguria e prov. di Massa-Carrara	1.855.536
Bologna	Emilia-Romagna	3.633.926
Firenze	Toscana, meno prov. di Massa-Carrara	3.055.577
Perugia	Umbria	820.568
Ancona	Marche	1.377.174
Roma	Lazio e 9 comuni della prov. di Caserta (3)	3.713.535
L'Aquila	Abruzzi e Molise, meno prov. di Campobasso	1.291.596
Napoli	Campania, prov. di Campobasso e 1 comune della prov. di Foggia (4), meno 9 comuni della prov. di Caserta (3) e 30 comuni della prov. di Salerno (5)	4.945.883
Bari	Bari e Foggia, meno 1 comune della prov. di Foggia (4)	1.971.491
Lecce	Brindisi, Lecce e Taranto	1.461.503
Potenza	Basilicata e 30 comuni della prov. di Salerno (5)	769.084
Catanzaro	Calabria, meno 23 comuni della prov. di Reggio di Calabria (6)	1.894.240
Reggio di Calabr.(sez.)	23 comuni della prov. di Reggio di Calabria (6)	253.920
Caltanissetta	Caltanissetta ed Enna, meno 1 comune della prov. di Caltanissetta (7)	540.629
Catania	Catania, Ragusa, Siracusa e 1 comune della prov. di Caltanissetta (7)	1.480.139
Messina	Messina	692.326
Palermo	Palermo, Agrigento e Trapani	2.043.102
Cagliari	Sardegna	1.402.576
ITALIA	—	49.895.283

(1) Magasa e Valvestino. — (2) Cimolais e Erto-Casso. — (3) Conca della Campania, Galluccio, Marzano Appio, Mignano Monte Lungo, Presenzano, Rocca d'Evandro, Roccamonfina, Casaletto Spartano, Caselle in Pittari, Celle di Bulgheria, Ispani, Monte Lucana, Auletta, Buonabitacolo, Caggiano, Casalbuono, Roccamonfina, S. Pietro Infine, Tora-Piccilli. — (4) Rocchetta S. Antonio. — (5) Atena S. Giacomo, Montesano sulla Marcellana, Morigerati, Padula, Pertosa, Polla, Roccalgoriosa, Sala Consilina, Salvitelle, S. Pietro al Tanagro, S. Rufo, Santa Marina, Sant'Arsemio, Sanza, Sassano, Sapri, Teggiano, Torraca, Torre Orsaia, Tortorella, Vibonati. — (6) Africo, Bagaladi, Bagnara Calabria, Bova, Bova Marina, Calanna, Campo Calabro, Cardeto, Condofuri, Fiumara, Laganadi, Melito di Porto Salvo, Montebello Ionico, Motta S. Giovanni, Reggio di Calabria, Roccaforte del Greco, Roghudi, S. Lorenzo, S. Roberto, Sant'Allesio in Aspromonte, S. Stefano in Aspromonte, Scilla, Villa S. Giovanni. — (7) Niscemi.

6 — GIUSTIZIA CIVILE — I dati riflettono l'amministrazione della giustizia civile da parte della magistratura ordinaria e sono desunti dai registri giornalieri istituiti nel 1947. Tali dati vengono trasmessi per mezzo di appositi modelli, distinti per ciascun ufficio giudiziario e aventi periodicità trimestrale.

7 — LITIGIOSITÀ — I dati si riferiscono ad una nuova rilevazione sulla materia delle controversie civili, iniziata dall'Istituto Centrale di Statistica a decorrere dal 1° gennaio 1956.

La rilevazione viene effettuata a mezzo di apposite schede (una per ogni procedimento di cognizione esaurito con sentenza definitiva), da compilarli dagli Uffici giudiziari interessati (Preture, Tribunali e Corti di appello) al momento della pubblicazione della sentenza. Le notizie richieste vengono desunte dal fascicolo processuale e dalla sentenza stessa e riguardano principalmente l'istituto giuridico su cui verte la controversia, l'oggetto della domanda principale dell'attore o dell'appellante nei limiti dell'istituto giuridico indicato e il motivo addotto a sostegno della domanda.

Sono esclusi i procedimenti definiti dagli Uffici di conciliazione e dalla Corte di cassazione. La rilevazione è effettuata con periodicità mensile.

8 — PROTESTI E PROCEDURE CONCORSUALI — I dati riportati riguardano i protesti di cambiali, tratte e assegni, i concordati preventivi, i fallimenti dichiarati e chiusi e le amministrazioni control-

late. I dati vengono desunti direttamente dagli atti d'ufficio presso i tribunali e trasmessi mensilmente a mezzo di appositi modelli.

9 — STATISTICA NOTARILE — I dati si riferiscono agli atti per i quali i notai e le persone autorizzate all'esercizio delle funzioni notarili hanno prestato il loro ministero.

Essi vengono desunti dai repertori esistenti presso gli archivi notarili e trasmessi a mezzo di schede individuali intestate ai singoli notai. La rilevazione è effettuata con periodicità trimestrale.

Per le convenzioni sono considerate distintamente tutte quelle contenute in ciascun atto pubblico o autenticato.

10 — GIUSTIZIA PENALE — I dati riportati concernono l'amministrazione della giustizia in materia penale ed il numero dei reati e degli imputati sottoposti a procedimento, oltre a notizie circa le pene inflitte, le dichiarazioni di delinquente e di contravventore abituale, le misure di sicurezza, le grazie concesse, le riabilitazioni, ecc. Essi vengono desunti dai registri giornalieri (istituiti nel 1879) e trasmessi per mezzo di appositi modelli, distinti per ciascun ufficio giudiziario. La rilevazione è effettuata con periodicità trimestrale.

Per la corretta interpretazione dei dati si riportano alcune avvertenze specifiche, cui si riferiscono i rimandi riportati in calce alle varie tavole.

10.1 Reati accertati dalle preture e procure — *I dati comprendono tutti i fatti che hanno costituito oggetto di denuncia all'autorità giudiziaria nell'anno indicato e in anni precedenti e per i quali, in base ad un primo esame, è stata dalla stessa autorità promossa azione penale. Restano pertanto esclusi: a) i reati, denunciati dalle varie autorità pubbliche e da privati, per i quali è stato emesso dal Pretore o richiesto dal P.M. il decreto di impromovibilità dell'azione penale; b) i fatti che, pur costituendo reato, non sono pervenuti a conoscenza dell'autorità giudiziaria.*

Sono considerati i reati previsti dal codice penale e da altri codici e leggi speciali accertati dalla Magistratura ordinaria (preture e procure della Repubblica) ivi compresa quella per i minorenni. Sono esclusi quelli accertati da Magistrature diverse da quella ordinaria, come i tribunali militari, i tribunali marittimi, ecc. Sono compresi tanto i reati tentati quanto quelli consumati, nonché i reati di autore ignoto.

I reati sono distinti in delitti e contravvenzioni: i delitti vengono classificati secondo i titoli del codice penale disposti secondo la tabella che figura nel punto 10.6. In detta classificazione sono inclusi i delitti di bancarotta e quelli in materia commerciale che, pur non essendo preveduti dal C.P., possono configurarsi come delitti contro l'economia (vedi punto 4.1. della tabella sopra citata).

I dati considerano anche i reati per i quali vi fu amnistia, e comprendono quelli per i quali vi fu assoluzione, sempre che non sia stata esclusa l'esistenza del fatto.

10.2 Reati accertati dagli uffici di istruzione e dalle sezioni istruttorie — *Si intendono quelli che sono stati conosciuti dagli organi predetti e per i quali è stata dagli stessi pronunciata sentenza di non doversi procedere ovvero di rinvio a giudizio.*

Sono compresi i reati di autore ignoto; sono esclusi i reati per i quali venne dichiarato non doversi procedere perchè il fatto non sussiste o non costituisce reato e per i quali venne emesso decreto di impromovibilità dell'azione penale.

10.3 Reati giudicati — *Sono considerati i reati consumati o tentati (esclusi quelli di autore ignoto) per i quali fu pronunciata condanna o assoluzione degli imputati in sede di giudizio di primo grado (dai pretori, tribunali, tribunali per minorenni, corti di assise), compresi i reati per i quali fu emesso dal pretore decreto penale di condanna divenuto o reso esecutivo.*

Il numero dei reati giudicati in un dato anno non è confrontabile col numero dei reati denunciati nello stesso anno, perchè una quota dei primi si riferisce a denunce avvenute negli anni precedenti e una parte dei secondi viene portata a giudizio negli anni seguenti.

I dati non comprendono i reati degli imputati assolti per cause escludenti l'esistenza del reato.

10.4 Imputati denunciati — *Sono considerati nel loro complesso gli individui contro i quali venne promossa l'azione penale per delitto o per contravvenzione. Sono esclusi coloro nei cui riguardi venne emesso dal pretore o fu richiesto dal P.M. al giudice istruttore il decreto di impromovibilità dell'azione penale.*

Se uno stesso individuo è stato sottoposto a procedimento penale più volte nello stesso anno, esso figura per tante volte per quanti sono stati i procedimenti ai quali è stato sottoposto.

10.5 — Imputati giudicati — Sono considerati i prosciolti sia in istruttoria che nel giudizio (primo grado) e i condannati, ivi compresi quelli con decreto penale divenuto o reso esecutivo.

Se lo stesso individuo è stato sottoposto nello stesso anno a più di un procedimento penale, esso risulta contato tante volte per quanti sono stati i procedimenti svoltisi a suo carico; se invece in un medesimo procedimento è stato prosciolto per un reato e condannato per un altro, figura nella statistica fra i condannati.

Il numero degli imputati giudicati in un dato anno non corrisponde al numero di quelli denunciati nello stesso anno in quanto il giudizio di un imputato può aver luogo in un anno diverso da quello in cui si è verificata la denuncia.

10.6 — Raggruppamento dei delitti — I delitti preveduti dal codice penale e dalle leggi commerciali sono stati raggruppati secondo le voci indicate nella tabella che segue. A fianco di ciascuna voce sono riportati gli articoli del C.P. e delle leggi commerciali che prevedono i delitti compresi in ciascun raggruppamento.

Nelle tavole, peraltro, figura una sesta categoria comprendente i delitti preveduti da altri codici e leggi speciali.

1. CONTRO LA PERSONA

1.1 CONTRO LA VITA (artt. 422, 575 a 579, 584, 587, 589 C.P.)

Omicidi volontari (artt. 575 a 577, 579, 587 C.P.)

Infanticidi per causa d'onore (art. 578 C.P.)

Omicidi preterintenzionali (art. 584 C.P.)

Omicidi colposi (art. 589 C.P.)

1.2 CONTRO L'INCOLUMITÀ E LA LIBERTÀ INDIVIDUALE (artt. 580 a 583, 585 a 588, 590 a 593, 600 a 623 C.P.)

Percosse lesioni personali volontarie (artt. 581 a 583, 585 a 587 C.P.)

Lesioni personali colpose (art. 590 C.P.)

Rissa, abbandono di incapace, ecc. (artt. 588, 591 a 593 C.P.)

Violenza privata, minaccia, ecc. (art. 600 a 623 C.P.)

1.3 INGIURIE E DIFFAMAZIONI (artt. 594 a 599 C.P.)

2. CONTRO LA FAMIGLIA, LA MORALITÀ E IL BUON COSTUME

2.1 CONTRO LA FAMIGLIA (artt. 556 a 574 C.P.)

2.2 CONTRO LA MORALITÀ, IL BUON COSTUME E LA SANITÀ DELLA STIRPE (artt. 519 a 538, 545 a 555 C.P.)

Moralità pubblica e buon costume (artt. 519 a 538 C.P.)

Sanità della stirpe (artt. 545 a 555 C.P.)

3. CONTRO IL PATRIMONIO

3.1 FURTI (artt. 624 a 627 C.P.)

3.2 RAPINE E DANNI (artt. 628 a 639 C.P.)

Rapine, estorsioni, sequestri di persona (artt. 628 a 630 C.P.)

Danni a cose, animali, terreni, ecc. (artt. 631 a 639 C.P.)

3.3 TRUFFE E ALTRE FRODI (artt. 640 a 648 C.P.)

4. CONTRO L'ECONOMIA E LA FEDE PUBBLICA

4.1 CONTRO L'ECONOMIA PUBBLICA, L'INDUSTRIA E IL COMMERCIO (artt. 499 a 517 C.P., artt. 216 a 218, 220, 223 a 234 R.D. 16-3-1942 n. 267 e art. 116 R.D. 21-12-1933 n. 1736)

Economia, industria e commercio (artt. 499 a 517 C.P.)

Bancarotta e delitti in materia commerciale (artt. 216 a 218, 220, 223 a 234 R.D. 16-3-1942 n. 267 e art. 116 R.D. 21-12-1933 n. 1736)

4.2 CONTRO L'INCOLUMITÀ PUBBLICA (artt. 423 a 452 C.P.)

4.3 CONTRO LA FEDE PUBBLICA (artt. 453 a 498 C.P.)

Falsità in monete (artt. 453 a 456 e 458 a 466 C.P.)

Falsità in sigilli, atti e persone (artt. 457 e 467 a 498 C.P.)

5. CONTRO LO STATO, LE ALTRE ISTITUZIONI SOCIALI E L'ORDINE PUBBLICO

5.1 CONTRO LA PERSONALITÀ DELLO STATO (artt. 241 a 313 C.P.)

5.2 CONTRO LA PUBBLICA AMMINISTRAZIONE (artt. 314 a 356 C.P.)

Violenza, resistenza, oltraggio (artt. 336 a 345 C.P.)

Peculato, malversazione, ecc. (artt. 314 a 322 C.P.)

Omissione atti d'ufficio, ecc. (artt. 323 a 335 e 346 a 356 C.P.)

5.3 CONTRO L'AMMINISTRAZIONE DELLA GIUSTIZIA (artt. 361 a 401 C.P.)

5.4 CONTRO IL SENTIMENTO RELIGIOSO, ECC. (artt. 402 a 413 C.P.)

5.5 CONTRO L'ORDINE PUBBLICO (artt. 414 a 421 C.P.)

11 — DELITTUOSITÀ — I dati si riferiscono ai fatti delittuosi per i quali gli Organi della P.S. e dell'Arma dei Carabinieri trasmettono rapporto o verbale di denuncia all'Autorità giudiziaria per gli ulteriori adempimenti di competenza della medesima. I dati vengono comunicati mensilmente per mezzo di schede compilate dagli organi predetti all'atto della denuncia del fatto delittuoso all'Autorità giudiziaria.

La rilevazione ha avuto inizio da parte dell'Istituto Centrale di Statistica nel 1955.

- 11.1 Fatti delittuosi — *Per fatto delittuoso si intende, ai fini statistici, quel fatto esterno, compiuto in contestualità di tempo e di luogo, oppure in esecuzione di un unico disegno criminoso, in cui l'Ufficio denunciante ha riconosciuto la commissione di uno o più delitti, ed in conseguenza ha presentato un unico rapporto o verbale all'Autorità giudiziaria. Sono compresi i fatti delittuosi commessi da autori ignoti. Nelle tavole in cui vengono distinti i fatti commessi in giorno feriale e in giorno festivo, sono stati considerati giorni festivi le domeniche e le festività nazionali.*
- 11.2 Fatti delittuosi comprendenti più di un delitto — *Per i fatti delittuosi comprendenti più di un delitto, la classificazione secondo la specie dei delitti che li integrano è stata eseguita considerando in ogni fatto il delitto più grave, cioè quello per il quale è prevista astrattamente la pena più grave. In alcune tavole è stato indicato il totale dei delitti compresi nei fatti delittuosi: questo totale risulta sempre più elevato del numero dei fatti delittuosi denunciati, perchè sono stati considerati tutti i delitti singolarmente, anche quando due o più di essi, della stessa specie o di specie diversa, figurano compresi nello stesso fatto delittuoso.*
- 11.3 Confrontabilità dei dati — *I dati riguardanti i delitti compresi nei fatti delittuosi non sono da confrontare con quelli pubblicati nel capitolo « Giustizia penale » sui reati accertati, in quanto questi ultimi vengono rilevati in un momento posteriore alla denuncia, ed inoltre la loro originaria qualificazione giuridica può essere stata mutata in seguito ad ulteriori accertamenti dell'Autorità giudiziaria.*

12 — CRIMINALITÀ — I dati pubblicati concernono gli individui condannati con sentenza irrevocabile negli anni considerati. Essi sono desunti dalle schede penali conservate nel casellario giudiziale centrale, pervenute a tutto il 1958.

I dati riguardano esclusivamente i condannati per delitti previsti dal codice penale vigente. Non sono quindi compresi gli individui condannati per « bancarotta semplice o fraudolenta » e per « emissione di assegni a vuoto », le cui schede penali non vengono in atto trasmesse al casellario centrale.

Per la corretta interpretazione dei dati, si riportano alcune avvertenze relative ai principali caratteri considerati nelle varie tavole.

- 12.1 — Individui condannati — *Per individui condannati si intendono le persone che furono sottoposte a procedimento penale esaurito con decreto penale o con sentenza di condanna, pronunciati dalla magistratura ordinaria e divenuti irrevocabili negli anni riportati. Non è considerato, cioè, l'anno in cui il delitto fu commesso, ma quello in cui il provvedimento divenne irrevocabile.*
Ogni individuo è considerato una sola volta anche se nello stesso anno abbia riportato più condanne.
- 12.2 Delitti — *I delitti sono raggruppati in cinque categorie, come da tabella indicata nel punto 10.6, con esclusione dei delitti di bancarotta e di quelli in materia commerciale. Peraltro i dati sui condannati secondo la specie delle pene riportate sono esposti in base alla classificazione completa dei delitti.*
- 12.3 Delitto « aggravato » — *Si intende per tale il delitto per il quale il condannato ebbe aumentata la pena per circostanze aggravanti speciali sole o in concorso con circostanze aggravanti comuni.*
- 12.4 Concorso di delitti — *Un individuo, condannato con la stessa sentenza per più delitti, è classificato in relazione al delitto per cui il codice stabilisce la pena più grave.*

12.5 Condannati con precedenti penali — *Si intendono coloro che subiscono precedenti condanne per delitti previsti esclusivamente dal codice penale. Per essi il delitto considerato è quello dell'ultimo provvedimento di condanna preso a carico di ciascuno.*

12.6 Pene — *Tra i condannati a pene detentive sono compresi anche coloro che furono condannati congiuntamente a tali pene e a quella della multa. In caso di concorso di delitti, è messa in evidenza la pena complessiva risultante dalla sentenza ; ciò giustifica come talvolta si trovi indicata una pena diversa per specie e misura da quella stabilita per il delitto più grave (cfr. 12.4).*

12.7 Età — *Sono considerati minorenni gli individui da 14 anni compiuti a meno di 18.*

Nelle tavole che riportano la distribuzione di frequenze per classi di età, gli estremi inferiori di ciascuna classe si intendono inclusi e gli estremi superiori esclusi (per es. la classe 14-18 comprende gli individui dal 14° anno compiuto a meno di 18 anni ; la classe 18-21 comprende gli individui dal 18° anno compiuto a meno di 21 ; ecc.).

12.8 Professioni — *Nell'espone i dati sui condannati secondo la loro attività professionale, è stata adottata la classificazione sistematica dei grappi professionali e di condizioni non professionali dell'Istituto Centrale di Statistica (cfr. « Guida per le classificazioni professionali », edizione 1955).*

13 — DELINQUENZA MINORILE — I dati pubblicati si riferiscono a minorenni giudicati con provvedimento irrevocabile negli anni considerati.

Tali dati sono desunti da una scheda individuale istituita dal Ministero di Grazia e Giustizia nel 1933 e riveduta dalla Commissione delle statistiche giudiziarie nel 1946.

La compilazione della scheda fu iniziata nel 1934, anno in cui furono istituiti i « Centri di rieducazione per minorenni » e cominciarono a funzionare i competenti tribunali per i minori degli anni 18.

Le predette schede vengono trasmesse dai vari uffici giudiziari soltanto quando i provvedimenti sono divenuti irrevocabili.

I dati si riferiscono ai *minorenni* le cui schede individuali sono pervenute all'Istituto Centrale di Statistica a tutto il 1958.

Si riportano alcune avvertenze da tener presenti per la corretta interpretazione dei dati contenuti nelle varie tavole.

13.1 Minorenni giudicati — *Si intendono per tali gli individui di età inferiore ai 18 anni per i quali furono emessi provvedimenti irrevocabili dalla magistratura ordinaria per delitti preveduti dal codice penale e da altre leggi.*

13.2 Minorenni prosciolti — *Si intendono per tali gli individui di età inferiore ai 18 anni che la magistratura ordinaria prosciolsse, con provvedimento irrevocabile, sia in istruttoria che in giudizio per delitti preveduti dal codice penale e da altre leggi.*

13.3 Minorenni condannati — *Si intendono per tali gli individui dai 14 ai 18 anni che furono condannati dalla magistratura ordinaria, per delitti preveduti dal codice penale e da altre leggi, con sentenza irrevocabile o con decreto esecutivo.*

13.4 Delitti — *I delitti preveduti dal codice penale sono raggruppati in cinque categorie, come da tabella indicata nel punto 10.6, esclusi i delitti di bancarotta e quelli in materia commerciale che figurano in una sesta categoria comprendente anche i delitti preveduti da altri codici e leggi speciali. Per alcune categorie sono posti in evidenza singoli delitti di particolare pericolo sociale.*

13.5 Concorso di delitti — *I minorenni condannati con lo stesso provvedimento per più delitti sono classificati, una sola volta, in relazione al delitto per cui il codice prevede la pena più grave.*

14 — ISTITUTI DI PREVENZIONE E DI PENA — I dati riguardano il movimento della popolazione detenuta, internata e ricoverata nei vari stabilimenti carcerari e negli istituti per minori, la consistenza e lo stato giuridico di tale popolazione alla fine di ogni anno considerato e alcune no-

tizie di vita carceraria. Tali dati vengono desunti dai registri giornalieri istituiti nel 1933 e trasmessi per mezzo di appositi modelli. La rilevazione è effettuata con periodicità trimestrale.

- 14.1 A disposizione della Autorità giudiziaria — *Sono considerati tali i detenuti in attesa di adempimenti istruttori o del giudizio di primo grado o del giudizio di appello o del giudizio di cassazione.*
- 14.2 A disposizione di altra Autorità — *Sono considerati tali i detenuti fermati dalla P.S. per motivi di ordine pubblico, per accertamenti, per rimpatrio, ecc.*
- 14.3 Condannati — *Si intendono coloro che, a seguito di sentenza divenuta irrevocabile, stanno scontando la pena dell'arresto o della reclusione o dell'ergastolo.*
Nel caso di concorso di pene inflitte, viene considerata la pena che il detenuto sta scontando alla mezzanotte del 31 dicembre.
- 14.4 Sottoposti a misure di sicurezza — *Sono considerati gli internati sottoposti a misure di sicurezza definitive o provvisorie.*
- 14.5 Stabilimenti di custodia preventiva — *Nei dati sono comprese le sezioni carcerarie presso i centri di rieducazione per minorenni.*
- 14.6 Stabilimenti di pena ordinari e speciali — *Nei dati sono comprese le prigioni-scuola.*
- 14.7 Stabilimenti per misure di sicurezza — *Nei dati sono compresi i riformatori giudiziari.*
- 14.8 Età e stato civile — *Sono riferiti alla « data di ingresso » nell'istituto se trattasi di entrati negli stabilimenti di custodia preventiva, nelle case di rieducazione e negli istituti di osservazione ; alla « data del commesso reato » se trattasi di entrati negli stabilimenti di pena e negli stabilimenti per misure di sicurezza.*

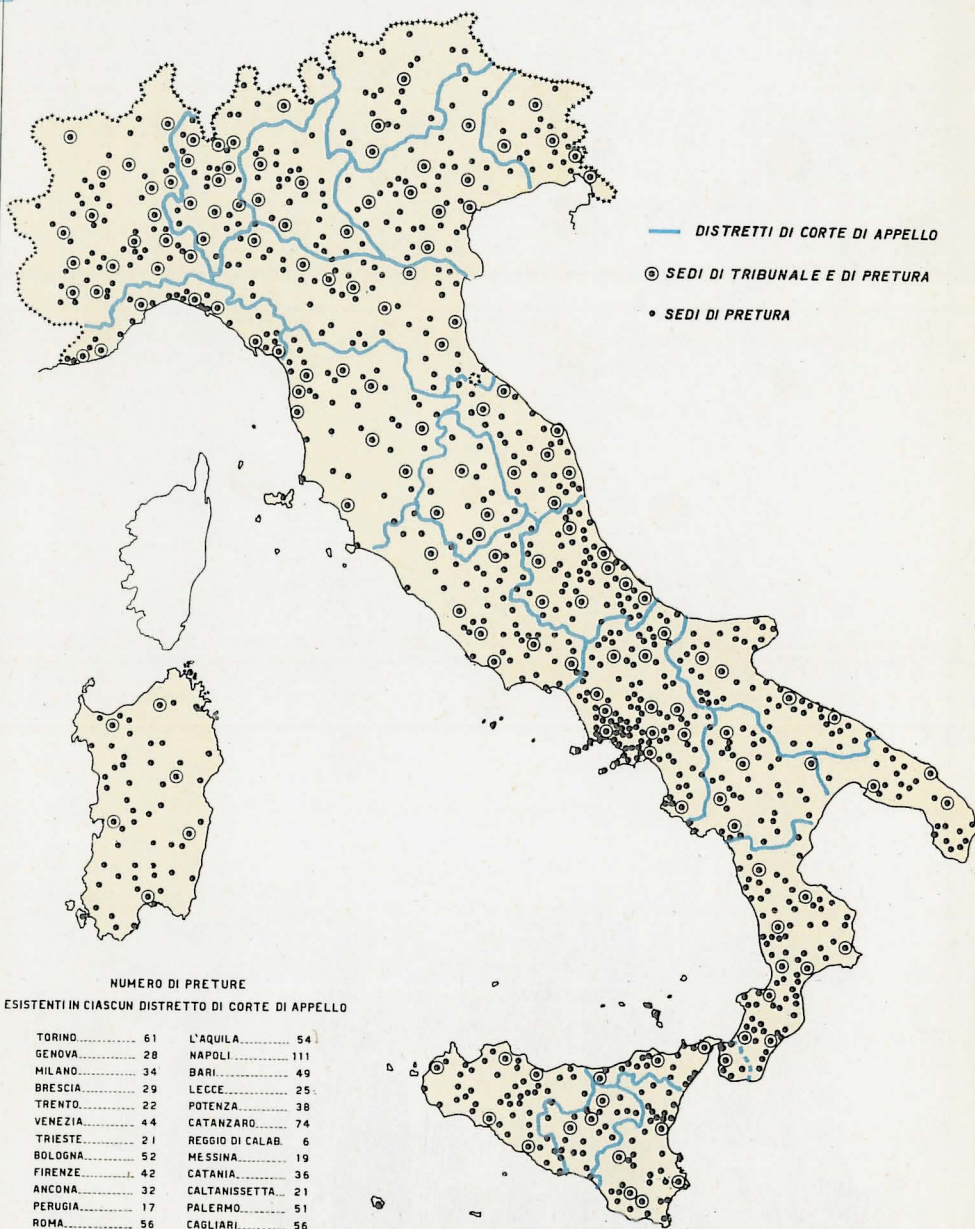
15 — **DISTRIBUZIONI DI FREQUENZE PER CLASSI DI VALORI DI UN CARATTERE** — Nelle tavole che riportano tali distribuzioni, come regola generale, gli estremi inferiori di ciascuna classe si intendono esclusi e gli estremi superiori inclusi nella classe considerata.

16 — **DATI RETTIFICATI** — I dati contenuti in precedenti pubblicazioni, che non concordano con quelli del presente volume, si intendono rettificati.

17 — **SEGNI CONVENZIONALI** — Nelle tavole della presente pubblicazione sono adoperati i seguenti segni convenzionali :

<i>Linea</i>	(—) :	quando il fenomeno non esiste oppure quando il fenomeno esiste e viene rilevato, ma i casi non si sono verificati.
<i>Quattro punti</i>	(...):	quando il fenomeno esiste, ma i dati non si conoscono per qualsiasi ragione.
<i>Due punti</i>	(.):	per i numeri, assoluti o relativi, che non raggiungono la cifra significativa dell'ordine minimo considerato (migliaio ; milione ; 0,01 ; 0,001 ; ecc.

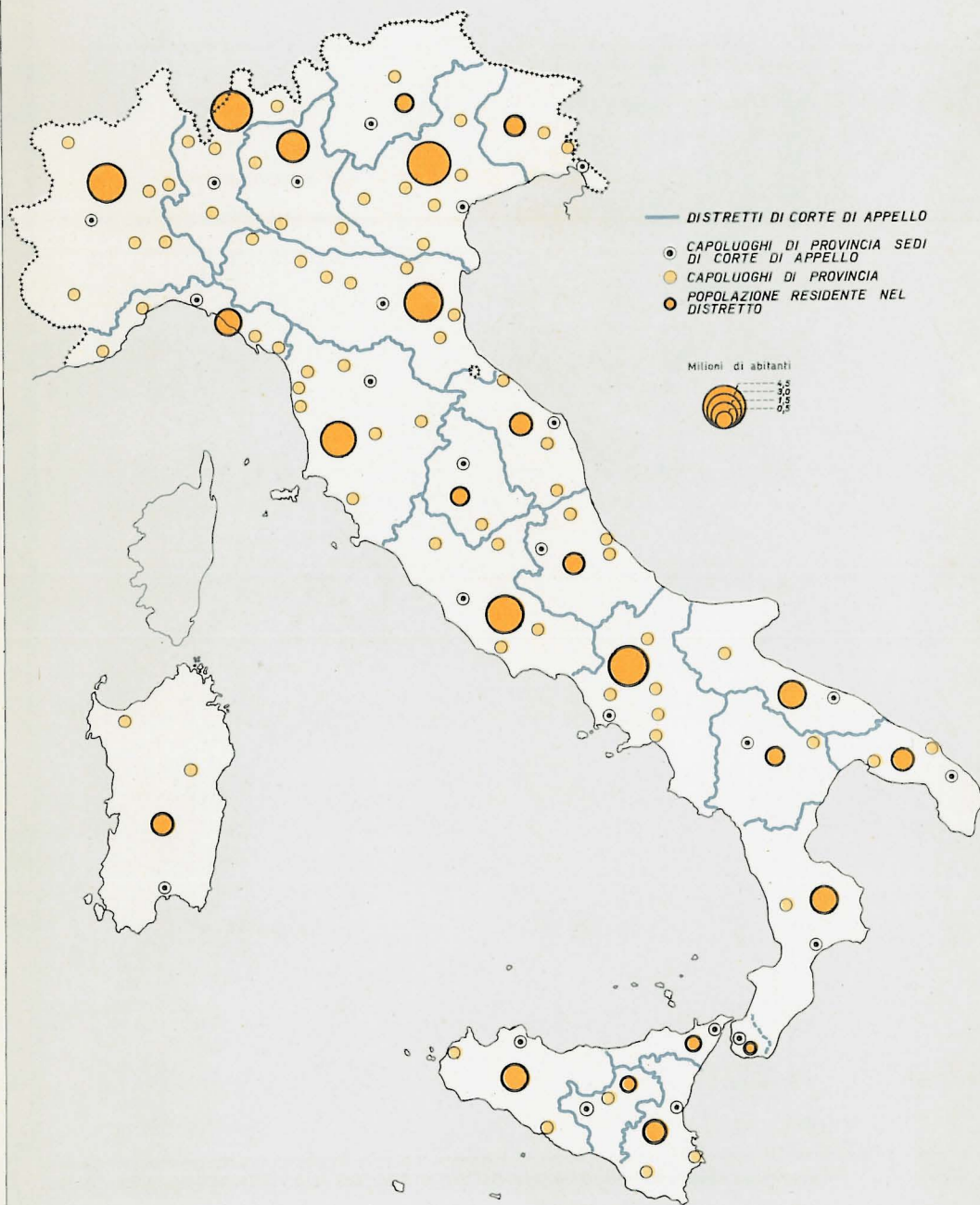
4. DISTRETTI DI CORTE DI APPELLO E SEDI DI TRIBUNALE E DI PRETURA



NUMERO DI PRETURE
 ESISTENTI IN CIASCUN DISTRETTO DI CORTE DI APPELLO

TORINO.....	61	L'AQUILA.....	54
GENOVA.....	28	NAPOLI.....	111
MILANO.....	34	BARI.....	49
BRESCIA.....	29	LECCE.....	25
TRENTO.....	22	POTENZA.....	38
VENEZIA.....	44	CATANZARO.....	74
TRIESTE.....	21	REGGIO DI CALAB.....	6
BOLOGNA.....	52	MESSINA.....	19
FIRENZE.....	42	CATANIA.....	36
ANCONA.....	32	CALTANISSETTA.....	21
PERUGIA.....	17	PALERMO.....	51
ROMA.....	56	CAGLIARI.....	56
ITALIA.....	978		

3. DISTRETTI DI CORTE DI APPELLO E CAPOLUOGHI DI PROVINCIA



TAVOLE INTRODUTTIVE

DATI GENERALI E CONFRONTO
CON GLI ANNI PRECEDENTI

GIUSTIZIA CIVILE (*)

TAV. 1 — MOVIMENTO GENERALE DEI PROCEDIMENTI DI COGNIZIONE

UFFICI GIUDIZIARI	PENDENTI ALL'INIZIO DELL'ANNO			SOPRAVVENUTI NELL'ANNO			ESAURITI NELL'ANNO		
	1955	1956	1957	1955	1956	1957	1955	1956	1957
PRIMO GRADO									
Uffici di conciliazione	60.317	55.984	64.024	119.129	117.806	149.911	123.462	109.766	141.164
Preture	199.195	208.716	214.349	237.129	247.800	229.741	227.608	242.167	223.868
Tribunali	236.061	263.784	274.871	181.067	169.372	150.576	163.344	158.285	154.708
Corti di appello (a)	346	1.024	1.349	1.387	21.551	1.336	802	21.226	1.259
TOTALE...	495.919	529.508	554.593	538.712	556.529	531.564	505.216	531.444	520.999
GRADO DI APPELLO E DI CASSAZIONE									
Preture	5.543	4.894	3.489	4.324	1.930	1.447	4.973	3.335	2.070
Tribunali	21.633	21.084	19.935	16.008	15.341	14.928	16.557	16.490	15.413
Corti di appello	22.463	24.794	27.401	21.319	21.774	22.843	18.988	19.167	19.622
Corte di cassazione	8.686	8.795	7.938	4.760	4.481	5.039	4.651	5.338	6.805
TOTALE...	58.325	59.567	58.763	46.411	43.526	44.257	45.169	44.330	43.910

(*) Cfr. «Avvertenze alle Tavole» nn. 6 e 7.

(a) Pendenza rettificata per l'anno 1956.

TAV. 2 — PROCEDIMENTI DI COGNIZIONE ESAURITI, SECONDO LE FASI DEL GIUDIZIO (a)

UFFICI GIUDIZIARI	FASE ISTRUTTORIA						FASE DECISORIA					
	Cancellati dal ruolo, estinti, ecc.			Rimessi alla decisione			Cancellati dal ruolo, estinti, ecc.			Esauriti con sentenza definitiva		
	1955	1956	1957	1955	1956	1957	1955	1956	1957	1955	1956	1957
PRIMO GRADO												
Preture	120.357	137.273	128.936	118.104	115.037	105.366	13.885	13.552	7.955	93.366	91.342	86.977
Tribunali	92.135	96.771	92.567	77.791	79.008	77.495	6.515	6.267	5.916	54.694	55.252	56.225
Corti di appello (b)	3.259	753	17.960	696	128	39	17.839	467
TOTALE...	212.492	237.303	222.256	195.895	212.055	183.557	20.400	19.942	13.910	148.060	164.433	143.669
GRADO DI APPELLO												
Preture	1.335	1.002	877	3.819	2.074	1.201	350	405	112	3.288	1.928	1.051
Tribunali	3.114	4.247	3.377	15.279	14.453	14.053	827	765	756	12.616	11.478	11.280
Corti di appello	3.190	3.441	3.407	19.546	20.161	20.722	936	1.219	1.007	14.862	14.537	15.208
TOTALE...	7.639	8.690	7.661	38.644	36.688	35.976	2.113	2.389	1.875	30.766	27.913	27.569

(a) Esclusi i procedimenti degli Uffici di conciliazione e della Corte di cassazione, che vengono rilevati soltanto nel loro complesso, senza distinzione delle fasi processuali: essi rappresentano, in ciascuno degli anni considerati, circa il 20% del totale. — (b) Rilevazione effettuata dal 1° gennaio 1956.

TAV. 3 — PROCEDIMENTI DI COGNIZIONE ESAURITI CON SENTENZA DEFINITIVA, SECONDO IL MODO DI COSTITUZIONE DELLE PARTI

UFFICI GIUDIZIARI (a)	IN CONTRADDITTORIO			IN CONTUMACIA			TOTALE		
	1955	1956	1957	1955	1956	1957	1955	1956	1957
PRIMO GRADO									
Uffici di conciliazione	27.881	20.508	36.697	27.661	29.478	28.373	55.542	49.986	65.070
Preture	63.971	61.352	62.782	29.395	29.990	24.195	93.366	91.342	86.977
Tribunali	43.323	43.853	45.644	11.371	11.399	10.581	54.694	55.252	56.225
Corti di appello	452	13.557	400	125	4.282	67	577	17.839	467
TOTALE...	135.627	139.270	145.523	68.552	75.149	63.216	204.179	214.419	208.739
GRADO DI APPELLO									
Preture	3.204	1.866	1.040	84	62	41	3.288	1.928	1.081
Tribunali	12.278	10.909	10.928	338	569	352	12.616	11.478	11.280
Corti di appello	14.507	14.105	14.827	355	402	381	14.862	14.507	15.208
TOTALE...	29.989	26.880	26.795	777	1.033	774	30.766	27.913	27.569

(a) Esclusa la Corte di cassazione.

TAV. 4 — PROCEDIMENTI DI COGNIZIONE ESAURITI SENZA SENTENZA, SECONDO I MOTIVI DI ESAURIMENTO

UFFICI GIUDIZIARI (a)	CONCILIAZIONE DELLE PARTI IN UDIENZA O DINANZI AL CONSULENTE TECNICO			ALTRI MOTIVI			TOTALE		
	1955	1956	1957	1955	1956	1957	1955	1956	1957
PRIMO GRADO									
Uffici di conciliazione	19.164	17.847	22.231	48.756	41.933	53.863	67.920	59.780	76.094
Preture	10.645	16.884	8.587	123.597	133.941	128.304	134.242	150.825	136.891
Tribunali	5.450	4.809	4.521	93.200	98.224	93.962	98.650	103.033	98.483
Corti di appello	6	—	8	219	3.387	784	225	3.387	792
TOTALE...	35.265	39.540	35.347	265.772	277.485	276.913	301.037	317.025	312.260
GRADO DI APPELLO									
Preture	160	114	76	1.525	1.293	913	1.685	1.407	989
Tribunali	284	235	253	3.657	4.777	3.880	3.941	5.012	4.133
Corti di appello	171	295	160	3.955	4.365	4.254	4.126	4.660	4.414
TOTALE...	615	644	489	9.137	10.435	9.047	9.752	11.079	9.536

(a) Esclusa la Corte di cassazione.

TAV. 5 — SENTENZE SECONDO L'ESITO DELLA DOMANDA DELL'ATTORE

UFFICI GIUDIZIARI	ACCOGLIMENTO			RIGETTO			TOTALE		
	1955	1956	1957	1955	1956	1957	1955	1956	1957
PRIMO GRADO									
Uffici di conciliazione	50.808	46.704	61.123	4.734	3.282	3.947	55.542	49.986	65.070
Preture	76.625	75.486	69.942	17.003	16.518	17.582	93.623	92.004	87.524
Tribunali	42.573	41.812	42.752	16.464	17.642	18.081	59.037	59.454	60.833
Corti di appello	243	7.427	270	334	10.410	202	577	17.837	472
TOTALE...	170.249	171.429	174.087	38.535	47.852	39.812	208.784	219.281	213.899

GRADO DI APPELLO

Preture	1.364	739	510	1.923	1.199	575	3.287	1.938	1.085
Tribunali	4.238	3.794	3.752	8.506	7.805	7.669	12.744	11.599	11.421
Corti di appello	6.220	6.434	6.549	9.047	8.668	9.253	15.267	15.102	15.802
Corte di cassazione	1.302	1.246	1.318	2.334	3.005	2.465	3.636	4.251	3.783
TOTALE...	13.124	12.213	12.129	21.810	20.677	19.962	34.934	32.890	32.091

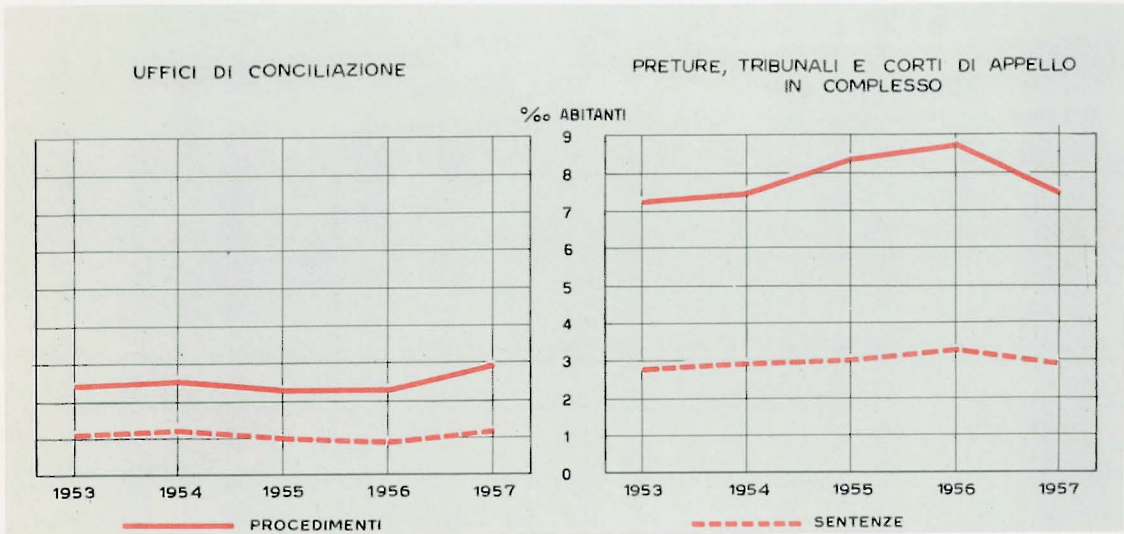
TAV. 6 — PRINCIPALI PROVVEDIMENTI IN MATERIE SPECIALI

OGGETTO	1955	1956	1957	OGGETTO	1955	1956	1957
IN MATERIA DI STATO DELLE PERSONE:				IN MATERIA DI MATRIMONIO:			
Dichiarazioni di assenza	67	63	43	Opposizioni alla celebrazione accolte	1	—	2
Dichiarazioni di morte presunta	2.122	2.084	2.167	Opposizioni alla trascrizione accolte	9	7	6
Dichiarazioni di interdizione	1.080	940	1.143	Separazioni personali dei coniugi	5.373	4.420	4.387
Dichiarazioni di inabilitazione	150	133	143	Matrimoni annullati	55	51	71
Dichiarazioni di paternità naturale	61	61	51	Divorzi deliberati	26	16	6
Dichiarazioni di maternità naturale	43	39	9	Annullamenti di matrimonio deliberati	10	9	36
Tardive dichiarazioni di nascita	3.971	4.479	4.629	IN MATERIA CAUTELARE ED ESECUTIVA:			
Tardive dichiarazioni di morte	1.274	1.247	1.201	Sequestri (art. 672 c.p.c.)	24.770	24.213	25.059
Legittimazioni per decreto	33	21	16	Nuova opera o danno temuto	3.965	3.227	3.254
Adozioni	2.906	2.365	2.431	Decreti di ingiunzione	410.729	473.021	524.189
Affiliazioni omologate	2.493	2.638	2.623	Pignoramenti mobiliari	403.411	439.921	475.709
Tutele aperte	11.712	11.213	10.337	Vendite di mobili e frutti pendenti	22.515	26.016	28.818
Emancipazioni	832	1.047	1.298	Vendite di immobili	723	1.039	1.136

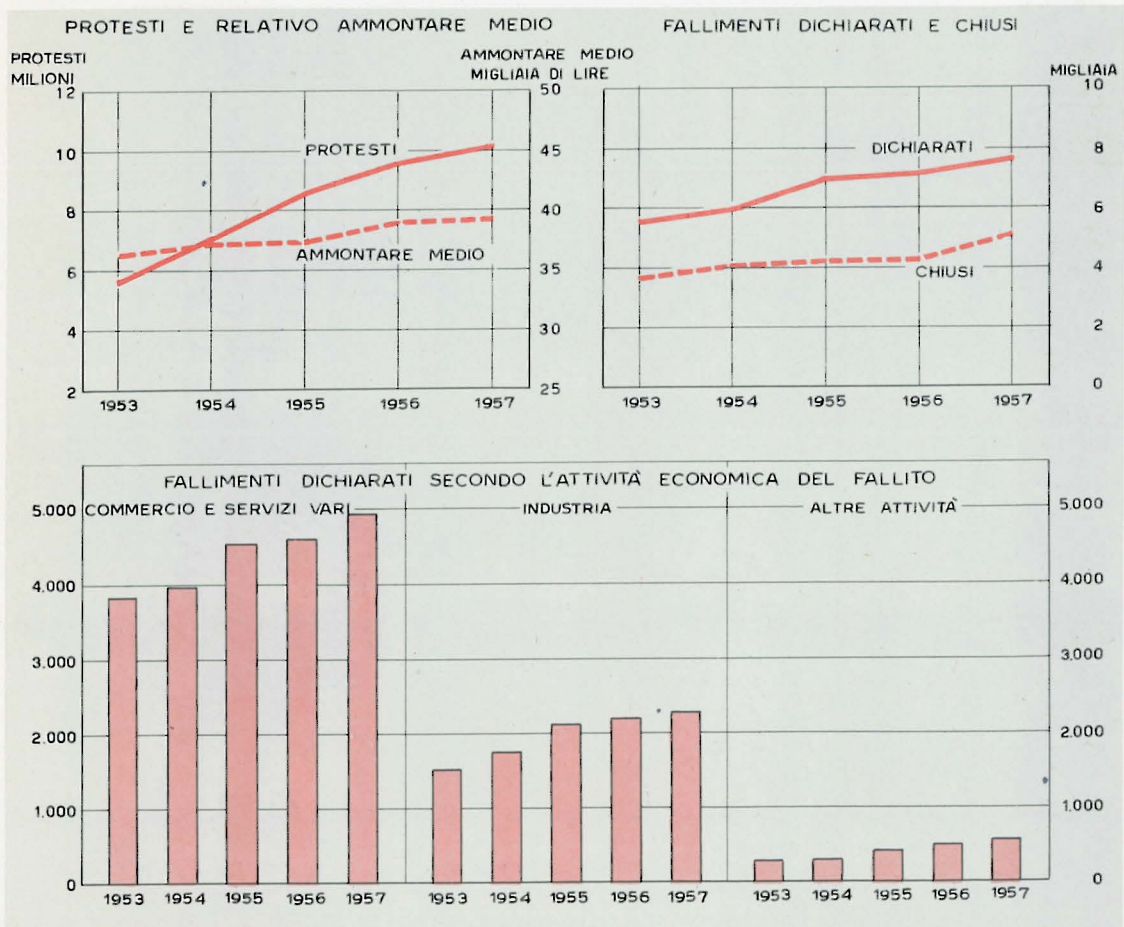
TAV. 7 - PROCEDIMENTI DI COGNIZIONE ESAURITI CON SENTENZA DEFINITIVA SECONDO LA MATERIA DELLE CONTROVERSIE (LITIGIOSITÀ)

MATERIA DELLE CONTROVERSIE	PRIMO GRADO				GRADO DI APPELLO			
	Totale		Accoglimento		Totale		Accoglimento	
	1956	1957	1956	1957	1956	1957	1956	1957
MATERIE CONTEMPLATE DAL CODICE CIVILE	138 091	133 889	108 183	103 543	26 049	25 300	9 582	9 522
PERSONE E FAMIGLIA	2.976	4.649	2.436	4.071	557	576	233	262
Matrimonio	1.567	1.628	1.293	1.321	300	307	122	141
Filiazione legittima e illegittima	597	629	528	551	43	60	16	13
Prestazione di alimenti	697	686	563	552	158	150	74	82
Altri istituti	115	1.706	52	1.647	46	59	21	26
SUCCESSIONI	1.203	1.095	782	756	500	422	187	189
Successione legittima e testamentaria	437	412	251	249	225	221	79	97
Divisione di eredità	681	562	486	434	226	157	88	78
Altri istituti	85	121	45	73	49	44	20	14
PROPRIETÀ	13.379	14.246	9.155	9.856	2.823	2.973	1.107	1.170
Proprietà di beni immobili	6.109	6.903	4.451	5.014	1.244	1.384	492	566
Proprietà di beni mobili, frutti pendenti e altri diritti	2.406	2.543	1.331	1.502	253	221	105	70
Enfiteusi	337	300	252	231	95	72	39	29
Usufrutto, uso e abitazione	159	170	116	125	46	56	21	22
Servitù	644	1.034	421	695	325	400	123	166
Comunione e condominio	1.087	1.061	786	790	293	282	119	110
Possesso	2.558	2.158	1.737	1.438	536	535	199	196
Altri istituti	79	77	61	61	31	23	9	11
OBBLIGAZIONI	99.429	90.518	81.352	73.111	18.502	17.237	6.363	6.134
Vendita di immobili	1.243	1.425	757	967	483	511	148	196
Vendita di autoveicoli	383	334	275	256	146	126	52	47
Vendita di mobili, frutti pendenti e altri diritti	27.729	24.820	24.773	21.927	2.214	2.102	761	750
Locazione di immobili urbani	34.870	29.062	28.349	23.636	8.913	7.663	2.734	2.440
Affitto di fondi rustici	3.774	4.451	2.997	3.409	877	850	291	305
Appalto	1.125	1.099	864	837	310	341	118	146
Trasporto (contratto)	985	735	754	586	188	157	77	59
Mandato	426	397	318	311	102	127	47	45
Commissione	766	353	670	293	75	58	20	25
Mediazione	780	709	529	449	198	191	76	70
Comodato	939	797	852	693	80	67	22	26
Mutuo	1.849	1.791	1.528	1.452	232	220	78	85
Assicurazione e riassicurazione	1.376	1.107	1.119	885	80	88	31	32
Titoli di credito	1.420	1.933	813	982	205	250	71	58
Gestione di affari, pagamento dell'indebitato e arricchimento senza causa	587	491	457	370	101	103	45	37
Risarcimento per fatto illecito	11.984	13.143	9.576	10.493	2.895	3.129	1.274	1.404
Altri istituti	9.209	7.801	6.811	5.562	1.413	1.254	518	409
LAVORO	21.104	23.361	14.458	15.749	3.667	4.092	1.692	1.767
Lavoro subordinato e autonomo	13.434	14.844	10.293	11.378	2.391	2.609	1.208	1.242
Previdenza e assistenza obbligatoria	4.702	6.008	1.935	2.445	531	819	213	291
Controversie agrarie (mezzadria, colonia parziaria, soccida)	2.195	1.796	1.770	1.492	414	347	126	115
Società, cooperative e mutue assicuratrici	371	351	211	216	156	135	66	49
Altri istituti	402	362	249	218	155	182	79	70
MATERIE CONTEMPLATE DAL COD. PROC. CIV. E DA LEGGI SPECIALI	26 342	9 800	12 690	5 283	1 864	2 259	782	939
Giurisdizione e competenza	476	590	179	248	271	287	112	129
Procedura	2.727	4.282	1.204	1.962	744	1.128	317	465
Delibazione di sentenze straniere	76	91	49	67	—	—	—	—
Istituti concorsuali (fallimento, concordato preventivo, ecc.)	2.377	2.715	1.751	2.009	305	324	126	127
Elezioni politiche e amministrative	17.630	222	7.303	48	—	—	—	—
Imposte e tasse	868	1.054	309	430	261	339	109	135
Altri istituti	2.186	846	1.895	519	283	191	124	83
TOTALE ...	164 433	143.669	120.873	108.826	27.913	27.569	10.370	10.461

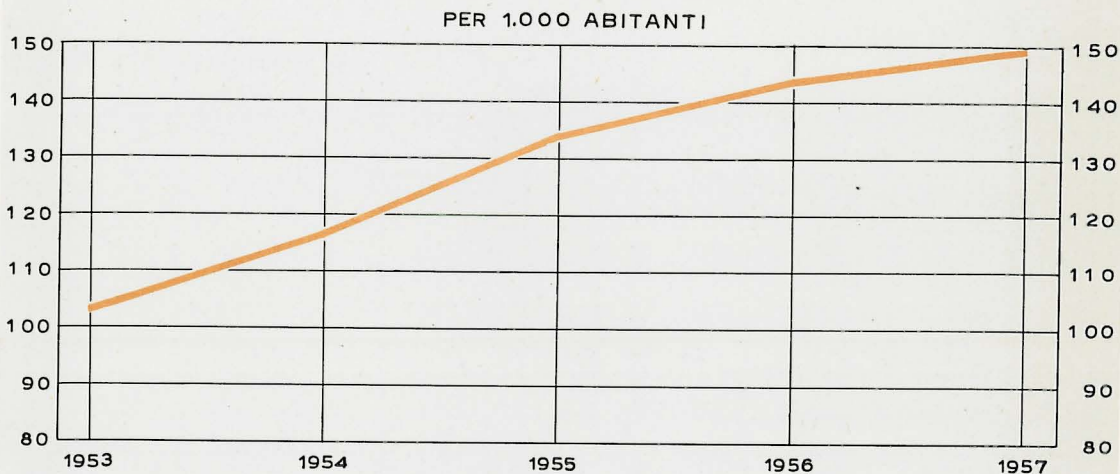
5. PROCEDIMENTI DI COGNIZIONE SOPRAVVENUTI E SENTENZE EMESSE IN PRIMO GRADO



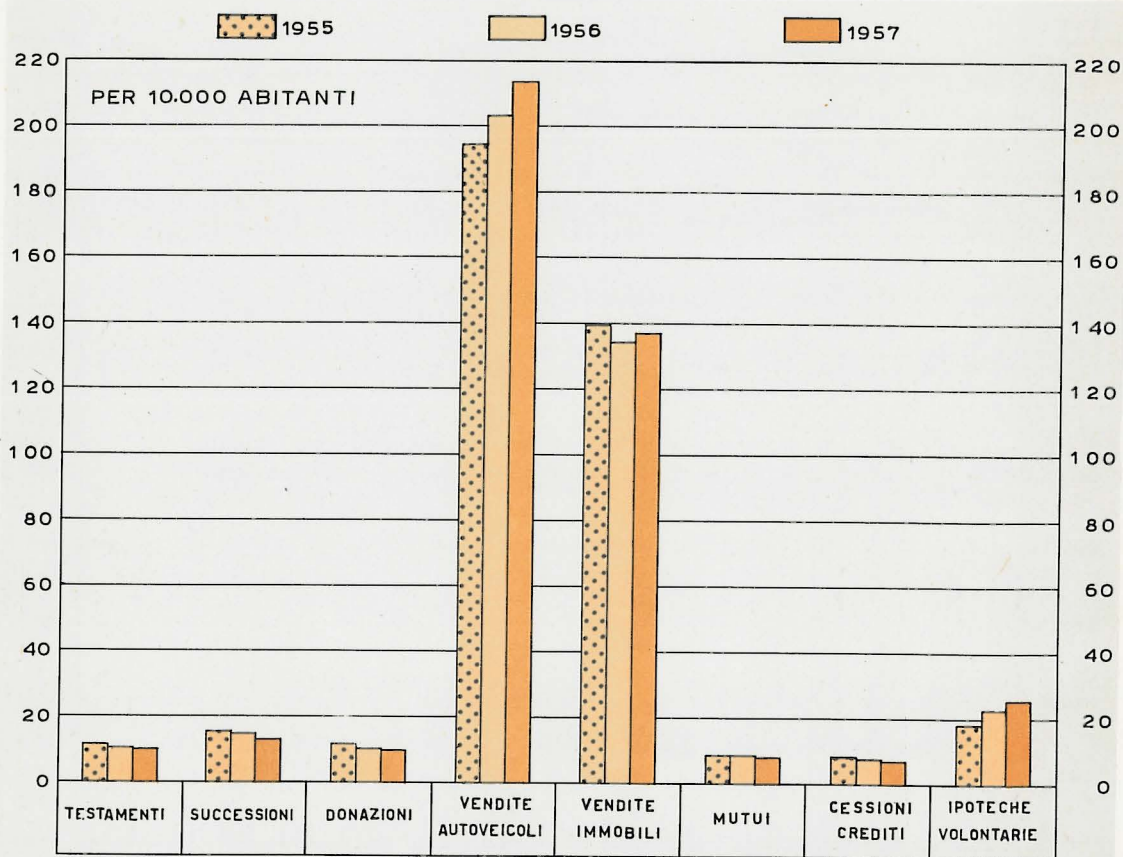
6. PROTESTI E FALLIMENTI



7. ATTI NOTARILI



8. CONVENZIONI DI PARTICOLARE INTERESSE CONTENUTE NEGLI ATTI NOTARILI



PROTESTI (*)

TAV. 8 — PROTESTI SECONDO LA SPECIE DEI TITOLI DI CREDITO E LA QUALITÀ DEI PROTESTATI

Ammontare in milioni di lire

ANNI	PAGHERÒ CAMBIARI E TRATTE ACCETTATE		TRATTE NON ACCETTATE		ASSEGNI BANCARI		TOTALE	
	N	Ammontare	N	Ammontare	N	Ammontare	N	Ammontare
INDIVIDUI								
1955	5.482.470	149.607	2.657.172	111.438	85.188	14.337	8.224.830	275.382
1956	6.118.083	180.026	2.869.803	126.058	75.245	14.686	9.063.131	320.770
1957	6.374.502	188.989	3.189.438	137.629	75.999	14.413	9.639.939	341.031
SOCIETÀ								
1955	189.417	22.762	338.713	27.828	8.417	2.466	536.547	53.056
1956	193.669	23.700	352.250	30.181	5.776	1.670	551.695	55.551
1957	199.737	26.843	386.923	33.261	6.279	1.695	592.939	61.800
TOTALE								
1955	5.671.887	172.369	2.995.885	139.266	93.605	16.803	8.761.377	328.438
1956	6.311.752	203.726	3.222.053	156.239	81.021	16.356	9.614.826	376.321
1957	6.574.239	215.832	3.576.361	170.890	82.278	16.109	10.232.878	402.831

TAV. 9 — PROTESTI SECONDO IL TAGLIO E LA SPECIE DEI TITOLI DI CREDITO

Ammontare in milioni di lire

TAGLI DEI TITOLI	PAGHERÒ CAMBIARI E TRATTE ACCETTATE				TRATTE NON ACCETTATE				ASSEGNI BANCARI			
	1956		1957		1956		1957		1956		1957	
	N	Ammon- tare	N	Ammon- tare	N	Ammon- tare	N	Ammon- tare	N	Ammon- tare	N	Ammon- tare
Fino a 5.000 lire	1.862.242	7.115	1.860.296	7.239	215.840	811	235.483	909	896	3	750	3
5.000 10.000 *	1.521.573	12.621	1.645.319	13.664	456.054	3.656	504.469	4.025	2.323	18	2.113	19
10.000 20.000 *	1.019.245	16.203	1.080.248	17.182	781.236	11.829	870.031	13.044	5.757	95	5.246	87
20.000 30.000 *	559.591	14.786	578.712	15.377	513.330	12.951	574.417	14.461	6.704	178	6.283	167
30.000 40.000 *	245.943	9.083	255.771	9.418	298.198	10.503	330.920	11.631	5.067	185	4.813	176
40.000 50.000 *	363.792	17.760	374.243	18.266	245.203	11.379	269.418	12.477	6.743	330	6.822	330
50.000 100.000 *	462.392	38.117	479.222	39.463	432.712	31.938	480.933	35.182	17.679	1.413	18.595	1.498
Oltre 100.000 *	276.974	88.041	300.428	95.223	279.480	73.172	310.690	79.161	35.852	14.134	37.656	13.829
TOTALE...	6.311.752	203.726	6.574.239	215.832	3.222.053	156.239	3.576.361	170.890	81.021	16.356	82.278	16.109

(*) Cfr. «Avvertenze alle Tavole», n. 8.

PROCEDURE CONCURSUALI (*)

TAV. 10 — AMMINISTRAZIONI CONTROLLATE E CONCORDATI PREVENTIVI PROPOSTI

ANNI	AMMINISTRAZIONI CONTROLLATE						CONCORDATI PREVENTIVI PROPOSTI					
	Numero			Ammontare provvisorio (milioni di lire)			Numero			Ammontare provvisorio (milioni di lire)		
	Ditte individuali (a)	Società regolari		Totale	Attivo	Passivo	Ditte individuali (a)	Società regolari		Totale	Attivo	Passivo
		Totale	per azioni					Totale	per azioni			
INDUSTRIA												
1955	3	14	10	17	8.280	6.643	5	19	13	24	4.028	5.150
1956	2	18	9	20	13.267	13.220	7	26	14	33	15.247	16.550
1957	10	22	11	32	13.006	10.850	9	35	19	44	11.667	13.766
COMMERCIO E SERVIZI VARI												
1955	4	3	—	7	849	759	6	12	2	18	933	1.290
1956	4	6	3	10	2.555	2.341	12	10	3	22	2.149	2.944
1957	6	8	3	14	3.093	2.328	10	9	1	19	1.183	1.886
ALTRE ATTIVITÀ												
1955	—	—	—	—	—	—	—	2	2	2	474	289
1956	—	—	—	—	—	—	1	—	—	1	7	12
1957	—	—	—	—	—	—	1	—	—	1	31	41
TOTALE												
1955	7	17	10	24	9.129	7.402	11	33	17	44	5.435	6.729
1956	6	24	12	30	15.822	15.561	20	36	17	56	17.403	19.506
1957	16	30	14	46	16.099	13.178	29	44	20	64	12.881	15.693

(*) Cfr. «Avvertenze alle Tavole» n. 8.
(a) Compresa le società di fatto.

TAV. 11 — FALLIMENTI DICHIARATI, SECONDO LA QUALITÀ E L'ATTIVITÀ ECONOMICA DEI FALLITI

ANNI	DITTE INDIVIDUALI	SOCIETÀ DI FATTO	SOCIETÀ REGOLARI							TOTALE GENERALE
			in nome collettivo	a responsabilità limitata	per azioni	in accomandita (semplice e per azioni)	cooperative	mutue assicuratrici	Totale	
INDUSTRIA										
1955	1.253	304	37	392	76	23	49	—	577	2.134
1956	1.261	355	33	392	68	25	67	—	585	2.201
1957	1.300	388	39	381	67	29	52	5	573	2.261
COMMERCIO E SERVIZI VARI										
1955	3.274	692	27	456	42	12	35	—	572	4.538
1956	3.302	742	34	435	31	11	32	—	543	4.587
1957	3.619	850	32	345	27	18	44	—	466	4.935
ALTRE ATTIVITÀ										
1955	251	88	3	44	6	—	12	—	65	404
1956	343	99	2	32	7	1	7	—	49	491
1957	389	135	5	24	4	3	8	—	44	568
TOTALE										
1955	4.778	1.084	67	892	124	35	96	—	1.214	7.076
1956	4.906	1.196	69	859	106	37	106	—	1.177	7.279
1957	5.308	1.373	76	750	98	50	104	5	1.083	7.764

TAV. 12 — FALLIMENTI DICHIARATI, SECONDO RAMI E CLASSI DI ATTIVITÀ ECONOMICA

RAMI E CLASSI DI ATTIVITÀ	1955	1956	1957	RAMI E CLASSI DI ATTIVITÀ	1955	1956	1957
INDUSTRIE	2.134	2.201	2.261	COMMERCIO E SERVIZI VARI	4.538	4.587	4.935
Estrattive	38	33	36	Generi alimentari	1.161	1.083	1.346
Manifatturiere	1.538	1.490	1.486	Altri generi	2.552	2.627	2.675
alimentari e affini	222	216	210	Alberghi e pubblici esercizi	486	540	601
delle pelli e del cuoio	66	44	33	Attività ausiliarie e servizi vari	339	337	313
tessili, del vestiario, abbigliamento, arredamento e affini	341	359	287	TRASPORTI E COMUNICAZIONI	398	486	558
del legno	187	205	272	Trasporti terrestri	312	367	466
della carta e cartotecnica, poligra- fiche ed editoriali	97	87	104	Trasporti per via d'acqua ed aerea	12	14	7
metallurgiche e meccaniche	389	389	370	Attività ausiliarie dei trasporti	74	104	85
chimiche e affini	45	38	36	Comunicazioni	—	1	—
manifatturiere varie	191	152	174	CREDITO, ASSICURAZIONE E GESTIONI FINANZIARIE	6	5	10
Delle costruzioni e della installazio- ne di impianti	509	569	602	TOTALE...	7.076	7.279	7.764
Produzione e distribuzione di energia elettrica e di gas - Distribu- zione di acqua	—	5	8				
Altre industrie	49	104	129				

TAV. 13 — FALLIMENTI CHIUSI, SECONDO IL VALORE DELL'ATTIVO E DEL PASSIVO (a)

Ammontare in milioni di lire

CLASSI DI VALORE DELL'ATTIVO	CLASSI DI VALORE DEL PASSIVO - Milioni di lire														TOTALE			
	Fino a 0,05		Da 0,05 a 0,1		Da 0,1 a 0,5		Da 0,5 a 1		Da 1 a 5		Da 5 a 10		Da 10 a 20				Oltre 20	
	N	am- montare	N	am- montare	N	am- montare	N	am- montare	N	am- montare	N	am- montare	N	am- montare	N	am- montare	N	am- montare
ANNO 1955																		
Nulla	41	1,2	61	4,6	284	80,1	168	121,1	225	465,4	27	199,7	5	63,2	6	651,9	817	1.587,2
fino a 0,05	26	0,5	16	1,1	125	36,3	95	68,6	154	311,5	8	55,0	3	42,4	1	25,6	428	541,0
da 0,05 a 0,1	25	0,8	5	0,4	55	15,7	65	48,1	127	283,8	12	82,0	3	35,4	—	—	292	466,2
da 0,1 a 0,5	7	0,2	28	2,1	181	51,2	153	114,0	520	1.188,5	90	607,4	15	188,3	8	203,3	1.002	2.355,0
da 0,5 a 1	2	—	—	—	18	5,9	62	45,9	324	835,4	67	448,2	21	295,1	8	240,2	502	1.870,7
da 1 a 5	—	—	2	0,2	12	3,0	14	10,9	369	1.145,6	251	1.785,6	151	1.988,2	48	1.379,6	847	6.313,1
da 5 a 10	—	—	—	—	—	—	1	0,7	6	26,6	44	334,6	98	1.469,7	62	2.051,9	211	3.883,5
da 10 a 20	—	—	1	0,1	—	—	1	1,0	1	1,4	4	35,7	24	378,8	81	3.187,0	112	3.604,0
oltre 20	—	—	—	—	—	—	—	—	1	5,0	—	—	2	31,6	67	8.651,6	70	8.688,2
TOTALE...	101	2,7	113	8,5	675	192,2	559	410,3	1.727	4.263,2	503	3.548,2	322	4.492,7	281	16.391,1	4.281	29.308,9
ANNO 1956																		
Nulla	40	1,1	53	3,8	268	74,1	157	111,9	272	577,6	28	182,5	15	210,4	3	89,9	836	1.251,3
fino a 0,05	14	0,4	18	1,3	98	28,0	82	59,6	134	281,8	13	84,2	1	10,4	3	82,0	363	547,7
da 0,05 a 0,1	13	0,3	8	0,6	58	17,2	53	39,4	132	288,4	13	92,7	5	65,0	2	70,2	284	573,8
da 0,1 a 0,5	1	—	32	2,5	174	51,5	146	107,8	513	1.216,1	85	568,7	22	293,0	12	449,7	985	2.689,3
da 0,5 a 1	—	—	1	0,1	23	8,2	56	41,0	291	758,0	73	476,0	28	364,3	5	260,7	477	1.908,3
da 1 a 5	—	—	1	0,1	8	2,1	25	19,6	370	1.156,9	288	2.041,6	173	2.331,5	66	2.150,6	931	7.702,4
da 5 a 10	—	—	—	—	1	0,5	—	—	11	37,5	54	415,3	91	1.350,4	58	1.771,4	215	3.575,1
da 10 a 20	—	—	—	—	—	—	—	—	3	9,2	2	14,9	28	430,9	87	3.970,8	120	4.425,8
oltre 20	—	—	—	—	—	—	1	0,5	—	—	—	—	1	16,2	70	7.322,9	72	7.339,6
TOTALE...	68	1,8	113	8,4	630	181,6	520	379,8	1.726	4.325,5	556	3.875,9	364	5.072,1	306	16.168,2	4.283	30.013,3
ANNO 1957																		
Nulla	12	0,3	24	1,7	136	37,0	68	49,1	149	298,0	19	131,3	2	27,3	4	110,0	414	654,7
fino a 0,05	45	1,1	44	3,2	277	79,8	182	132,9	320	682,3	44	312,1	10	129,6	6	161,4	928	1.502,4
da 0,05 a 0,1	17	0,4	11	0,7	79	24,5	70	51,8	163	343,4	17	109,5	8	113,6	3	78,0	368	721,9
da 0,1 a 0,5	4	0,1	24	2,0	168	47,5	191	144,8	654	1.560,4	103	688,4	41	524,2	6	185,1	1.191	3.152,5
da 0,5 a 1	1	—	—	—	26	8,9	50	35,2	367	884,8	111	780,1	29	354,1	13	564,1	597	2.627,2
da 1 a 5	4	0,1	—	—	11	3,1	28	22,9	398	1.231,0	351	2.494,9	244	3.327,2	85	2.600,6	1.121	9.679,8
da 5 a 10	—	—	—	—	—	—	—	—	10	38,0	50	384,2	117	1.703,2	86	3.450,4	263	5.575,8
da 10 a 20	—	—	—	—	1	0,2	—	—	—	—	5	45,7	3	52,7	105	4.379,1	144	4.945,7
oltre 20	—	—	—	—	—	—	—	—	—	—	—	—	3	52,1	125	14.922,9	128	14.975,0
TOTALE...	83	2,0	103	7,6	698	201,0	589	436,7	2.061	5.037,9	700	4.946,2	487	6.752,0	433	26.451,6	5.154	43.835,0

(a) Esclusi i fallimenti revocati e quelli chiusi per mancanza di massa passiva.

TAV. 14 - FALLIMENTI CHIUSI, SECONDO L'ANNO DI DICHIARAZIONE E IL MODO DI CHIUSURA

Ammontare in milioni di lire

ANNI DI DICHIARAZIONE	PAGAMENTO INTEGRALE			CONCORDATO			LIQUIDAZIONE E RIPARTIZIONE DELL'ATTIVO			INSUFFICIENZA O MANCANZA DI ATTIVO			TOTALE			REVOCA E MANCANZA DI MASSA PASSIVA
	N	Ammontare		N	Ammontare		N	Ammontare		N	Ammontare		N	Ammontare		
		attivo	passivo		attivo	passivo		attivo	passivo		attivo	passivo		attivo	passivo	

FALLIMENTI CHIUSI NEL 1955

1949 e preced. .	18	35,4	13,0	19	42,3	86,5	126	387,8	1.520,4	95	11,5	208,2	258	477,0	1.828,1	9
1950	13	10,2	6,2	45	1.883,8	2.634,0	149	342,1	1.221,6	127	9,8	228,5	334	2.245,9	4.090,3	16
1951	41	232,4	175,2	61	483,5	1.003,2	257	540,1	2.164,4	188	114,8	675,7	547	1.370,8	4.018,5	18
1952	51	181,6	145,0	114	797,1	1.588,6	338	690,5	2.906,5	226	10,0	415,0	729	1.679,2	5.055,1	20
1953	53	80,0	67,6	167	1.137,9	2.674,3	421	787,2	3.403,3	248	17,6	551,7	889	2.022,7	6.696,9	45
1954	145	461,6	257,5	259	1.428,9	3.361,1	347	366,9	1.794,4	375	7,8	572,3	1.126	2.265,2	5.985,3	174
1955	77	142,0	81,6	79	288,5	665,5	55	42,3	172,2	187	1,4	715,4	398	474,2	1.634,7	184
TOTALE...	398	1.143,2	746,1	744	6.062,0	12.013,2	1.693	3.156,9	13.182,8	1.446	172,9	3.366,8	4.281	10.535,0	29.308,9	466

FALLIMENTI CHIUSI NEL 1956

1949 e preced. .	17	349,3	342,4	18	115,1	307,4	108	243,0	1.269,3	95	2,9	225,5	238	710,3	2.144,6	10
1950	16	31,6	26,3	24	86,5	183,1	123	248,0	1.122,2	76	4,6	170,2	239	370,7	1.501,8	8
1951	23	107,8	89,8	45	149,4	312,5	191	349,9	1.649,5	136	12,9	486,5	395	620,0	2.538,3	14
1952	18	42,9	32,2	49	301,9	679,8	199	540,3	2.339,4	147	15,3	316,5	413	900,4	3.367,9	21
1953	28	51,3	43,8	69	788,5	1.448,5	286	624,4	2.838,2	153	7,5	315,5	536	1.471,7	4.646,0	22
1954	65	271,1	242,5	166	1.209,5	2.702,1	402	738,6	3.291,1	223	9,2	595,3	856	2.228,4	6.831,0	43
1955	121	248,3	158,4	276	1.820,1	4.025,8	401	538,3	2.333,8	412	10,2	650,8	1.210	2.616,9	7.168,8	174
1956	59	113,4	50,2	79	523,1	1.201,1	72	55,6	327,3	186	3,5	236,3	396	695,6	1.814,9	142
TOTALE...	347	1.215,7	985,6	726	4.994,1	10.860,3	1.782	3.338,1	15.170,8	1.428	66,1	2.996,6	4.283	9.614,0	30.013,3	434

FALLIMENTI CHIUSI NEL 1957

1949 e preced. .	9	199,3	121,1	14	81,6	186,0	100	187,5	892,0	79	8,1	270,6	202	476,5	1.469,7	4
1950	9	11,2	10,0	11	214,8	358,8	92	289,1	1.060,6	95	7,5	140,3	207	522,6	1.569,7	11
1951	22	108,1	86,9	30	240,1	589,2	158	549,6	1.766,2	120	10,2	300,8	330	908,0	2.743,1	3
1952	26	57,6	47,2	35	220,9	454,7	196	758,0	3.838,6	149	8,3	279,5	406	1.044,8	4.620,0	11
1953	15	88,2	64,4	43	265,8	525,6	272	798,1	4.244,9	129	6,3	325,3	459	1.158,4	5.160,2	16
1954	38	147,6	123,2	105	938,4	1.772,2	342	820,2	3.733,6	163	8,6	405,9	648	1.914,8	6.034,9	20
1955	70	207,4	158,1	196	2.483,4	5.774,8	591	1.255,4	5.206,9	265	13,0	555,9	1.122	3.959,2	11.695,7	72
1956	125	618,9	531,5	280	1.730,4	3.731,5	525	869,4	3.733,6	409	14,1	823,6	1.339	3.232,8	8.820,2	189
1957	64	98,1	65,9	68	309,2	768,9	88	86,8	535,2	221	6,1	351,5	441	509,2	1.721,5	187
TOTALE...	378	1.536,4	1.208,3	782	6.484,6	14.161,7	2.364	5.614,1	25.011,6	1.630	82,2	3.453,4	5.154	13.717,3	43.835,0	513

TOTALE

1949 e preced. .	44	584,0	476,5	51	239,0	579,9	334	818,3	3.681,7	269	22,5	704,3	698	1.663,8	5.442,4	23
1950	38	53,0	42,5	80	2.185,1	3.175,9	364	879,2	3.404,4	298	21,9	539,0	780	3.139,2	7.161,8	35
1951	86	448,3	351,9	136	873,0	1.904,9	606	1.439,6	5.580,1	444	137,9	1.463,0	1.272	2.898,8	9.299,9	35
1952	95	282,1	224,4	198	1.319,9	2.723,1	733	1.988,8	9.084,5	522	33,6	1.011,0	1.548	3.624,4	13.043,0	52
1953	96	219,5	175,8	279	2.192,2	4.648,4	979	2.209,7	10.486,4	530	31,4	1.192,5	1.884	4.652,8	16.503,1	83
1954	248	880,3	623,2	530	3.576,8	7.835,4	1.091	1.925,7	8.819,1	761	25,6	1.573,5	2.630	6.408,4	18.851,2	237
1955	268	597,7	398,1	551	4.592,0	10.466,1	1.047	1.836,0	7.712,9	864	24,6	1.922,1	2.730	7.050,3	20.499,2	430
1956	184	732,3	581,7	359	2.253,5	4.932,6	597	925,0	4.060,9	595	17,6	1.059,9	1.735	3.928,4	10.635,1	331
1957	64	98,1	65,9	68	309,2	768,9	88	86,8	535,2	221	6,1	351,5	441	509,2	1.721,5	187
TOTALE...	1.123	3.895,3	2.940,0	2.252	17.540,7	37.035,2	5.839	12.109,1	53.365,2	4.504	321,2	9.816,8	13.718	33.866,3	103.157,2	1.413

STATISTICA NOTARILE (*)

TAV. 15 — ATTI NOTARILI E CONVENZIONI IN ESSI CONTENUTE

A T T I	1955	1956	1957	CONVENZIONI	1955	1956	1957
Atti pubblici	5.259.063	5.650.340	5.899.652	In atti pubblici	5.447.750	5.831.354	6.072.635
Atti autenticati	1.364.676	1.489.694	1.577.125	In atti autenticati	1.381.676	1.515.069	1.615.517
TOTALE...	6.623.739	7.140.034	7.476.777	TOTALE...	6.829.426	7.346.423	7.688.152

TAV. 16 — PRINCIPALI CONVENZIONI CONTENUTE NEGLI ATTI NOTARILI

CONVENZIONI	1955	1956	1957	CONVENZIONI	1955	1956	1957
1. Costituzioni di persone giuridiche	579	532	677	21. Costituzioni di rendita ..	2.216	2.241	2.447
2. Convenzioni matrimoniali	5.627	5.490	5.661	22. Affrancazioni di rendite, canoni, censi, livelli, ecc.	5.949	3.047	3.002
3. Riconoscimenti di figli..	2.025	1.639	1.441	23. Fideiussioni	1.371	1.366	2.011
4. Testamenti	55.016	51.546	50.092	24. Anticresi	380	230	198
5. Successioni	76.044	73.835	67.274	25. Transazioni	1.598	1.847	1.437
6. Donazioni	57.059	51.753	51.678	26. Cessioni di crediti o di altri diritti	41.713	38.785	37.940
7. Enfiteusi	549	654	490	27. Società (costituzioni, modificazioni, ecc.)	23.537	21.956	19.840
8. Costituzioni di servitù..	16.208	17.213	17.922	28. Associazioni in partecipazione.....	238	205	214
9. Comunioni di beni	9.046	9.853	11.948	29. Costituzioni di pegno ..	1.004	660	442
10. Vendite di mobili e frutti pendenti	11.035	12.904	11.312	30. Ipotecche volontarie	86.973	111.766	127.764
11. Vendite di autoveicoli..	954.440	1.007.135	1.066.005	31. Processi verbali di inventario	3.998	4.203	4.325
12. Vendite di immobili....	688.544	668.652	684.207	32. Processi verbali di divisione e di vendita volontaria e giudiziaria.	3.721	2.812	2.505
13. Permute	11.448	10.726	11.195	33. Atti di notorietà.....	60.042	56.855	55.593
14. Locazioni	4.162	3.726	4.055	34. Processi verbali di apposizione o rimozione di sigilli	665	409	338
15. Contratti agrari	1.465	1.202	1.011	35. Protesti	3.973.801	4.443.222	4.708.133
16. Appalti	1.706	1.737	1.921	36. Altre convenzioni.....	275.497	296.877	281.606
17. Mandati e procure	399.292	390.093	402.157	TOTALE...	6.829.426	7.346.423	7.688.152
18. Depositi	9.376	7.849	7.330				
19. Comodati	205	206	349				
20. Mutui.....	42.897	43.197	43.631				

(*) Cfr. «Avvertenze alle Tavole» n. 9.

GIUSTIZIA PENALE (*)

TAV. 17 — MOVIMENTO DEI PROCEDIMENTI

UFFICI	SOPRAVVENUTI			ESAURITI			PENDENTI A FINE ANNO		
	1955	1956	1957	1955	1956	1957	1955	1956	1957
PERIODO ANTERIORE AL GIUDIZIO									
Preture	1.752.933	1.854.867	2.139.841	1.686.054	1.799.141	2.128.545	311.346	367.072	378.368
Procure presso i tribunali	587.921	591.820	665.285	580.902	592.857	663.235	49.829	48.792	50.842
Procure presso i tribunali per minorenni	30.795	29.111	30.730	30.345	28.838	30.679	3.427	3.700	3.751
Uffici di istruzione	241.801	266.764	278.208	241.524	263.877	278.727	23.614	26.501	25.982
Sezioni istruttorie	191	125	111	221	104	117	102	123	117
GIUDIZIO DI PRIMO GRADO									
Preture	254.030	265.039	282.283	247.765	253.868	259.502	54.602	65.773	78.554
Tribunali	64.758	66.992	68.137	64.624	59.169	58.622	37.938	45.761	55.276
Tribunali per minorenni	15.113	15.859	16.571	15.126	14.915	15.925	1.633	2.577	3.223
Corti di assise	1.450	1.433	1.569	1.366	1.526	1.520	973	880	929
GIUDIZIO IN GRADO DI APPELLO O DI CASSAZIONE									
Tribunali	35.993	42.201	46.759	33.417	36.552	41.152	13.508	19.157	24.764
Corti di appello	22.602	21.987	23.184	22.493	21.094	20.778	11.082	11.975	14.381
Sezioni di Corte di appello per minorenni	343	312	312	329	322	254	92	82	140
Corte di assise di appello	1.151	1.067	1.156	1.249	1.159	1.131	1.181	1.089	1.114
Corte di cassazione (a)..	25.266	25.445	27.627	34.940	20.075	19.028	20.369	25.739	34.338

(*) Cfr. « Avvertenze alle Tavole », n. 10.

(a) Compresi i procedimenti contro sentenze emesse dal Tribunale supremo militare.

TAV. 18 — PROCEDIMENTI ESAURITI DALLA CORTE DI CASSAZIONE

ANNI	GIUDIZI ORDINARI							Totale	GIUDIZI SPECIALI					Totale	Totale generale (a)
	Ricorsi contro sentenze di								In merito a						
	pre-tori	giu-dici istrut-tori	tribu-nali	corti di assise	se-zioni istrut-torie	corti di ap-pello	corti di assise di ap-pello		con-flitti	rim-es-sioni	ricorsi straor-dinari	revi-sioni	altri ricorsi		
1955	8.455	88	16.378	156	74	8.625	760	34.536	126	74	19	112	73	404	34.940
1956	3.790	70	8.109	32	120	7.052	537	19.710	83	88	15	119	60	365	20.075
1957	4.022	73	7.199	27	119	6.781	443	18.664	102	102	6	102	52	364	19.028

(a) Cfr. nota corrispondente alla tavola precedente.

TAV. 19 — SOSPENSIONI CONDIZIONALI DELLA PENA - LIBERAZIONI CONDIZIONALI - GRAZIE RIABILITAZIONI - ESTRADIZIONI

ANNI	SOSPEN-SIONI CON-DIZIONALI DELLA PENA	LIBERA-ZIONI CON-DIZIONALI CONCESSE	DOMANDE DI GRAZIA				RIABILITAZIONI	ESTRADIZIONI CONCESSE	
			Pervenute	Concesse				All'Italia	Dall'Italia
				a maschi	a femmine	Totale			
1955	58.523	150	15.622	1.164	270	1.434	15.960	24	14
1956	52.023	242	26.801	1.833	422	2.255	21.872	38	34
1957	54.934	247	26.180	1.596	345	1.941	11.776	32	33

TAV. 20 — REATI ACCERTATI DALLE PRETURE E PROCURE

A — A CARICO DI MAGGIORENNI E DI MINORENNI

REATI	A CARICO DI MAGGIORENNI			A CARICO DI MINORENNI		
	1955	1956	1957	1955	1956	1957
1. Contro la persona.....	198.621	202.254	210.282	5.476	5.682	6.082
1.1 CONTRO LA VITA.....	7.144	7.977	8.200	205	269	231
Omicidi volontari consumati.....	708	806	693	30	21	19
Omicidi volontari tentati.....	696	825	777	26	22	28
Infanticidi per causa d'onore.....	61	65	52	4	4	3
Omicidi preterintenzionali.....	60	69	63	5	4	3
Omicidi colposi.....	5.619	6.212	6.615	140	218	178
1.2 CONTRO L'INCOLUMITÀ E LA LIBERTÀ INDIVIDUALE.....	153.789	158.145	167.287	4.849	4.877	5.353
Percosse, lesioni personali volontarie..	61.694	60.141	61.115	2.165	2.301	2.286
Lesioni personali colpose.....	65.367	72.904	80.479	1.983	1.868	2.216
Rissa, abbandono di incapace, ecc....	3.778	2.511	3.077	269	247	314
Violenza privata, minaccia, ecc.....	22.950	22.589	22.616	432	461	537
1.3 INGIURIE E DIFFAMAZIONI.....	37.688	36.132	34.795	422	536	498
2. Contro la famiglia, la moralità e il buon costume.....	24.201	22.635	23.825	794	836	950
2.1 CONTRO LA FAMIGLIA.....	15.934	15.537	16.339	143	165	177
2.2 CONTRO LA MORALITÀ, IL BUON CO- STUME E LA SANITÀ DELLA STIRPE.....	8.267	7.098	7.486	651	671	773
Moralità pubblica e buon costume....	7.531	6.499	6.879	642	652	766
Sanità della stirpe.....	736	599	607	9	19	7
3. Contro il patrimonio.....	91.852	88.697	93.622	7.349	7.898	8.460
3.1 FURTI.....	45.609	42.767	46.369	5.861	6.381	6.967
3.2 RAPINE E DANNI.....	15.061	14.202	15.120	1.184	1.176	1.184
Rapine, estorsioni, sequestri di persona consumati.....	1.154	1.321	1.221	86	87	84
Rapine, estorsioni, sequestri di persona tentati.....	410	608	669	43	54	94
Danni a cose, animali, terreni, ecc....	13.497	12.273	13.230	1.055	1.035	1.006
3.3 TRUFFE E ALTRE FRODI.....	31.182	31.728	32.133	304	341	309
4. Contro l'economia e la fede pubblica	29.401	35.596	54.878	412	442	538
4.1 CONTRO L'ECONOMIA PUBBLICA, L'IN- DUSTRIA E IL COMMERCIO.....	19.665	24.822	42.581	51	86	72
Economia, industria e commercio....	8.107	8.197	6.799	44	77	70
Bancarotta e delitti in materia com- merciale.....	11.558	16.625	35.782	7	9	2
4.2 CONTRO L'INCOLUMITÀ PUBBLICA.....	1.863	1.944	2.012	124	135	136
4.3 CONTRO LA FEDE PUBBLICA.....	7.873	8.830	10.285	237	221	330
Falsità in monete.....	662	860	780	3	5	14
Falsità in sigilli, atti e persone.....	7.211	7.970	9.505	234	216	316
5. Contro lo Stato, le altre istituzioni sociali e l'ordine pubblico.....	34.434	36.906	40.363	444	468	636
5.1 CONTRO LA PERSONALITÀ DELLO STATO	186	218	176	3	4	—
5.2 CONTRO LA PUBBLICA AMMINISTRAZIONE	24.413	27.288	30.746	243	261	377
Violenza, resistenza, oltraggio.....	6.523	6.706	7.227	149	146	200
Peculato, malversazione, ecc.....	1.235	1.286	1.041	13	5	9
Omissione atti di ufficio, ecc.....	16.655	19.296	22.478	81	110	168
5.3 CONTRO L'AMMINISTRAZIONE DELLA GIU- STIZIA.....	9.295	8.853	8.927	162	179	225
5.4 CONTRO IL SENTIMENTO RELIGIOSO, ECC.	225	236	239	10	11	12
5.5 CONTRO L'ORDINE PUBBLICO.....	315	311	275	6	13	22
Totale delitti preveduti dal C.P. e dalle leggi commerciali.....	378.509	386.088	422.970	14.475	15.326	16.666
6. Preveduti da altri codici e leggi speciali	83.987	78.952	55.750	703	612	613
Leggi finanziarie.....	26.355	29.121	24.227	593	491	490
Leggi elettorali.....	62	226	125	—	6	4
Leggi contro il fascismo.....	78	62	82	2	5	15
Altri codici e leggi speciali (a).....	57.492	49.543	31.316	108	110	104
Totale delitti.....	462.496	465.040	478.720	15.178	15.938	17.279
Contravvenzioni.....	897.675	858.920	1.100.950	7.357	7.533	7.257
TOTALE REATI.....	1.270.171	1.323.960	1.579.670	22.535	23.471	24.536

(a) Fino al 1956 compresi anche alcuni delitti in materia commerciale.

Segue TAV. 20 — REATI ACCERTATI DALLE PRETURE E PROCURE

B — A CARICO DI AUTORI IGNOTI - TOTALE

REATI	A CARICO DI AUTORI IGNOTI			TOTALE		
	1955	1956	1957	1955	1956	1957
1. Contro la persona.....	18.884	17.980	16.627	222.981	225.916	232.991
1.1 CONTRO LA VITA.....	688	280	297	8.037	8.526	8.728
Omicidi volontari consumati.....	206	52	34	944	879	746
Omicidi volontari tentati.....	85	27	47	807	874	852
Infanticidi per causa d'onore.....	48	20	26	113	89	81
Omicidi preterintenzionali.....	6	3	3	71	76	69
Omicidi colposi.....	343	178	187	6.102	6.608	6.980
1.2 CONTRO L'INCOLUMITÀ E LA LIBERTÀ INDIVIDUALE.....	17.664	17.091	15.740	176.302	180.113	188.380
Percosse, lesioni personali volontarie..	3.601	2.946	2.675	67.460	65.388	66.076
Lesioni personali colpose.....	12.676	12.868	11.891	80.026	87.640	94.586
Rissa, abbandono di incapace, ecc....	424	115	182	4.471	2.873	3.573
Violenza privata, minaccia, ecc.....	963	1.162	992	24.345	24.212	24.145
1.3 INGIURIE E DIFFAMAZIONI.....	532	609	590	38.642	37.277	35.883
2. Contro la famiglia, la moralità e il buon costume.....	461	428	468	25.456	23.899	25.243
2.1 CONTRO LA FAMIGLIA.....	81	83	88	16.158	15.785	16.604
2.2 CONTRO LA MORALITÀ, IL BUON COSTUME E LA SANITÀ DELLA STIRPE.....	380	345	380	9.298	8.114	8.639
Moralità pubblica e buon costume...	291	269	301	8.464	7.420	7.946
Sanità della stirpe.....	89	76	79	834	694	693
3. Contro il patrimonio.....	199.503	221.037	231.907	298.704	317.632	333.989
3.1 FURTI.....	187.944	210.661	220.904	239.414	259.809	274.240
3.2 RAPINE E DANNI.....	7.974	7.324	7.829	24.219	22.702	24.133
Rapine, estorsioni, sequestri di persona consumati.....	815	499	329	2.055	1.907	1.634
Rapine, estorsioni, sequestri di persona tentati.....	534	448	355	967	1.110	1.118
Danni a cose, animali, terreni, ecc....	6.625	6.377	7.145	21.177	19.685	21.381
3.3 TRUFFE E ALTRE FRODI.....	3.585	3.052	3.174	35.071	35.121	35.616
4. Contro l'economia e la fede pubblica.....	5.227	6.342	8.941	35.040	42.380	64.357
4.1 CONTRO L'ECONOMIA PUBBLICA, L'INDUSTRIA E IL COMMERCIO.....	461	248	308	20.177	25.156	42.961
Economia, industria e commercio....	179	70	79	8.330	8.344	6.948
Bancarotta e delitti in materia commerciale.....	282	178	229	11.847	16.812	36.013
4.2 CONTRO L'INCOLUMITÀ PUBBLICA.....	3.398	4.989	5.066	5.385	7.068	7.214
4.3 CONTRO LA FEDE PUBBLICA.....	1.368	1.105	3.567	9.478	10.156	14.182
Falsità in monete.....	528	411	2.458	1.193	1.276	3.252
Falsità in sigilli, atti e persone.....	840	694	1.109	8.285	8.880	10.930
5. Contro lo Stato, le altre istituzioni sociali e l'ordine pubblico.....	698	510	447	35.576	37.884	41.446
5.1 CONTRO LA PERSONALITÀ DELLO STATO.....	28	9	4	217	231	180
5.2 CONTRO LA PUBBLICA AMMINISTRAZIONE.....	309	298	228	24.965	27.847	31.351
Violenza, resistenza, oltraggio.....	78	90	86	6.750	6.942	7.513
Peculato, malversazione, ecc.....	30	19	11	1.278	1.310	1.061
Omissione atti di ufficio, ecc.....	201	189	131	16.937	19.595	22.777
5.3 CONTRO L'AMMINISTRAZIONE DELLA GIUSTIZIA.....	120	95	125	9.597	9.127	9.277
5.4 CONTRO IL SENTIMENTO RELIGIOSO, ECC.....	37	34	44	272	281	295
5.5 CONTRO L'ORDINE PUBBLICO.....	204	74	46	525	398	343
Totale delitti preveduti dal C.P. e dalle leggi commerciali.....	224.773	246.297	258.390	617.757	647.711	698.626
6. Preveduti da altri codici e leggi speciali.....	6.383	8.179	6.610	91.073	87.743	62.973
Leggi finanziarie.....	4.713	6.779	6.072	31.661	36.391	30.789
Leggi elettorali.....	18	27	9	80	259	138
Leggi contro il fascismo.....	3	7	2	83	74	99
Altri codici e leggi speciali (a).....	1.649	1.366	527	59.249	51.019	31.947
Totale delitti.....	231.156	254.476	265.000	708.830	735.454	760.999
Contravvenzioni.....	5.952	5.785	5.999	820.984	872.238	1.114.206
TOTALE REATI.....	237.108	260.261	270.999	1.529.814	1.607.692	1.875.205

(a) Cfr. corrispondente nota a pagina precedente.

TAV. 21 — IMPUTATI DENUNCIATI E IMPUTATI GIUDICATI

UFFICI GIUDIZIARI — IMPUTATI	TOTALE			MINORENNI		
	1955	1956	1957	1955	1956	1957
DENUNCIATI						
PRETURE	1.221.817	1.238.567	1.480.646	10.082	12.622	11.421
PROCURE	140.949	150.895	150.998	10.471	11.042	12.113
TOTALE...	1.362.766	1.389.462	1.631.644	20.553	23.664	23.534
GIUDICATI IN PRIMO GRADO						
PRETURE	1.055.358	1.118.710	1.338.403	8.896	11.346	10.677
Prosciolti	467.164	485.932	571.911	6.125	7.669	7.567
Condannati	588.194	632.778	766.492	2.771	3.677	3.110
<i>per delitti</i>	136.796	127.183	133.099	621	740	550
<i>per contravvenzioni</i>	451.398	505.595	633.393	2.150	2.937	2.560
TRIBUNALI (a)	156.006	131.988	132.155	10.787	9.605	10.366
Prosciolti	96.593	78.070	77.084	9.716	8.749	9.359
Condannati	59.413	53.918	55.071	1.071	856	1.007
<i>per delitti</i>	57.201	51.318	51.981	1.039	838	970
<i>per contravvenzioni</i>	2.212	2.600	3.090	32	18	37
CORTI DI ASSISE (b)	3.119	3.120	3.114	64	72	89
Prosciolti	1.041	814	869	21	29	37
Condannati	2.078	2.306	2.245	43	43	52
<i>per delitti</i>	1.984	2.142	2.136	43	40	50
<i>per contravvenzioni</i>	94	164	109	—	3	2
TOTALE...	1.214.483	1.253.818	1.473.672	19.747	21.023	21.132
GIUDICATI IN APPELLO						
Prosciolti	17.663	20.489	21.824	249	248	224
<i>per conferma di proscioglimento</i>	6.200	7.222	7.522	182	168	156
<i>già condannati in primo grado</i>	11.463	13.267	14.302	67	80	68
Condannati	51.959	50.207	53.975	306	214	193
<i>per conferma di condanna</i>	49.982	47.905	51.330	287	205	177
<i>già assolti in primo grado</i>	1.977	2.302	2.645	19	9	16
Imputati per i quali fu dichiarato inammissibile l'appello	2.879	2.951	3.279	17	16	8
Imputati per i quali fu dichiarata estinta l'azione	8.393	5.309	4.764	101	50	25
TOTALE...	80.894	78.956	83.842	673	528	450

(a) Compresi i dati degli Uffici di istruzione e dei Tribunali per minorenni. — (b) Compresi i dati delle Sezioni istruttorie.

TAV. 22 — PENE INFLITTE

PENE INFLITTE	TOTALE			MINORENNI		
	1955	1956	1957	1955	1956	1957

PRETURE

Reclusione	51.820	49.581	52.918	486	501	429
Arresto	21.773	17.882	18.473	74	72	30
Multa	112.284	104.559	109.158	525	579	437
Ammenda	460.574	522.224	652.415	2.439	3.014	2.623

TRIBUNALI

Reclusione	41.540	40.599	42.102	752	751	877
Arresto	1.792	1.785	1.831	29	39	47
Multa	29.821	28.256	28.231	692	641	715
Ammenda	3.549	3.602	4.433	58	44	74

CORTI DI ASSISE

Ergastolo	45	44	38	—	—	—
Reclusione	1.803	2.105	2.112	37	36	57
Arresto	383	543	642	5	5	9
Multa	784	964	872	22	25	30
Ammenda	200	309	355	2	3	10

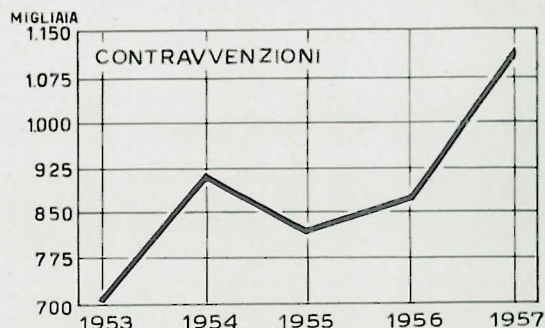
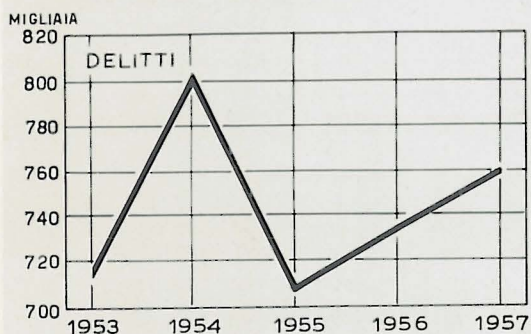
TOTALE

ERGASTOLO	45	44	38	—	—	—
RECLUSIONE	95.163	92.285	97.132	1.275	1.288	1.363
ARRESTO	23.948	20.210	20.966	108	116	86
MULTA	142.889	133.779	138.231	1.239	1.245	1.182
AMMENDA	464.323	526.135	657.203	2.499	3.061	2.712

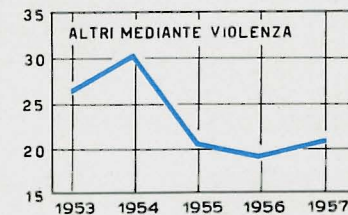
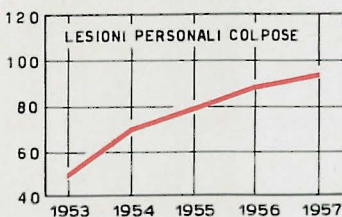
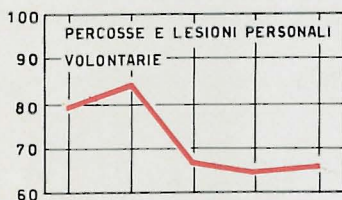
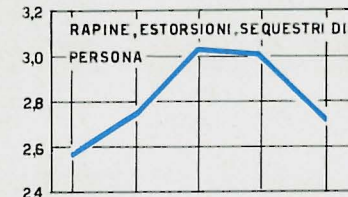

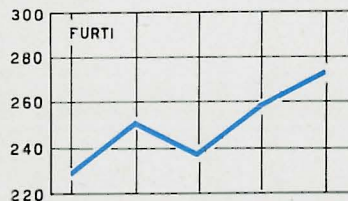
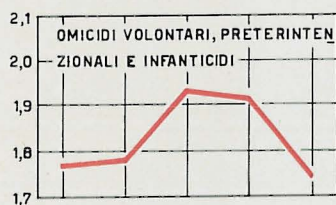
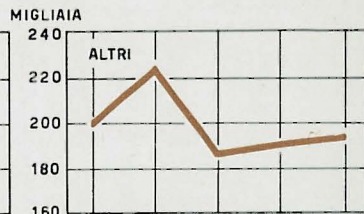
TAV. 23 — MISURE DI SICUREZZA APPLICATE

ANNI	DETENTIVE			NON DETENTIVE			Totale
	Preture	Tribunali	Corti di assise	Preture	Tribunali	Corti di assise	
1955.....	241	468	93	425	479	401	2.107
1956.....	360	522	136	586	299	433	2.306
1957.....	314	535	109	602	371	406	2.337

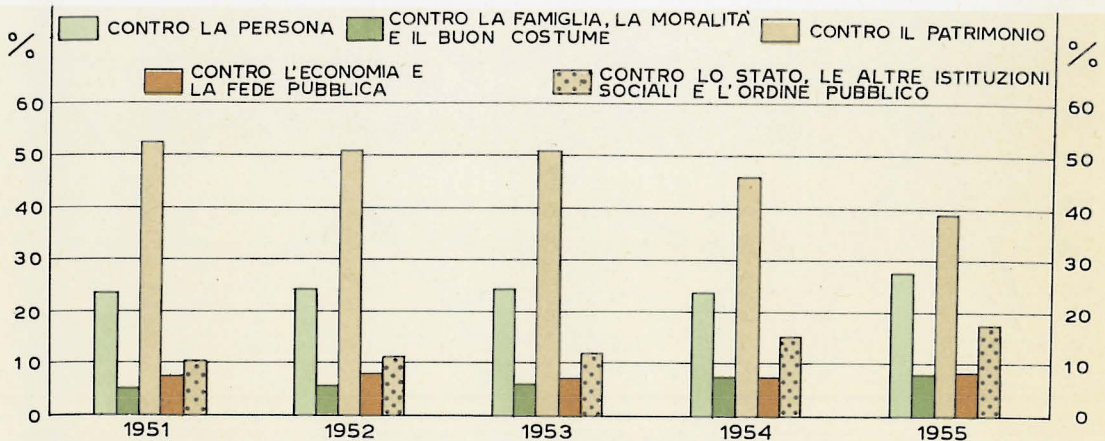
9. REATI ACCERTATI DALLE PRETURE E PROCURE



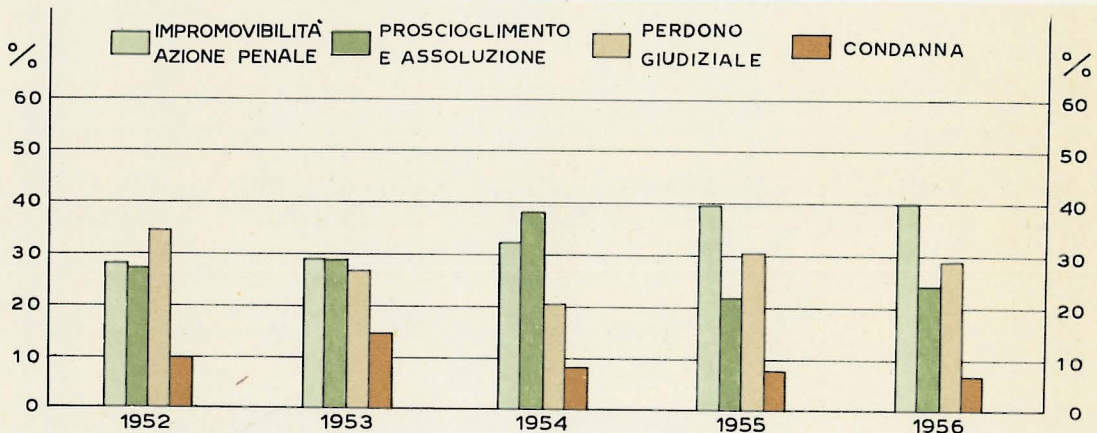
DELITTI



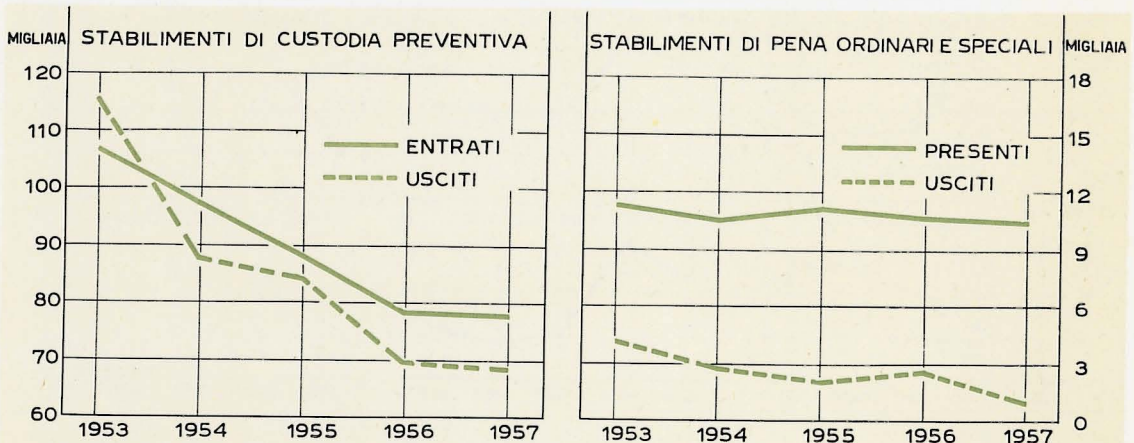
10. CONDANNATI SECONDO IL DELITTO



11. MINORENNI GIUDICATI SECONDO LA SPECIE DEL PROVVEDIMENTO



12. ENTRATI DALLO STATO DI LIBERTÀ, USCITI IN LIBERTÀ E DETENUTI PRESENTI A FINE ANNO



DELITTUOSITÀ (*)

TAV. 24 — FATTI DELITTUOSI E DELITTI DENUNCIATI ALL'AUTORITÀ GIUDIZIARIA DALLA PUBBLICA SICUREZZA E DAI CARABINIERI

SPECIE DEI FATTI DELITTUOSI	FATTI DELITTUOSI				DELITTI DELLA STESSA SPECIE DEL FATTO DELITTUOSO					
	Numero		Delitti che li integrano (a)		Totale		Di autori noti		Nei capoluoghi di provincia	
	1956	1957	1956	1957	1956	1957	1956	1957	1956	1957
1. Contro la persona	53.081	54.119	69.540	70.752	73.172	74.623	71.452	73.185	23.536	22.279
1.1 CONTRO LA VITA	4.606	4.394	5.630	5.364	4.817	4.580	4.533	4.365	1.493	1.325
Strage	1	6	2	11	1	6	1	4	—	—
Omicidi volontari consumati.....	629	493	878	732	666	526	589	467	123	93
Omicidi volontari tentati.....	1.025	885	1.543	1.378	1.170	993	1.068	908	227	186
Infanticidi per causa di onore	65	58	90	79	65	58	45	37	19	18
Omicidi preterintenzionali.....	43	46	51	49	43	46	43	44	11	13
Omicidi colposi	2.843	2.906	3.066	3.115	2.872	2.951	2.787	2.905	1.113	1.015
1.2 CONTRO L'INCOLUMITÀ E LA LIBERTÀ INDIVIDUALE	40.093	41.397	51.581	53.186	54.270	55.998	52.924	54.880	18.004	17.032
Percosse, lesioni personali volontarie..	22.301	22.391	30.618	30.991	27.329	27.552	26.700	27.104	8.547	8.062
Lesioni personali colpose	9.569	10.428	9.762	10.623	9.669	10.664	9.330	10.351	4.837	4.092
Rissa, abbandono di incapace, ecc...	2.113	2.267	3.060	3.185	2.430	2.569	2.394	2.551	716	844
Violenza privata, minaccia, ecc.....	6.110	6.311	8.141	9.387	14.842	15.213	14.500	14.874	3.904	4.034
1.3 INGIURIE E DIFFAMAZIONI	8.382	8.328	12.329	12.202	14.085	14.045	13.995	13.940	4.039	3.922
2. Contro la famiglia, la moralità e il buon costume	13.430	13.864	19.370	20.079	17.060	17.754	16.902	17.600	6.321	6.620
2.1 CONTRO LA FAMIGLIA.....	9.086	9.459	12.426	12.878	11.188	11.705	11.188	11.705	3.900	4.038
2.2 CONTRO LA MORALITÀ, IL BUON COSTUME E LA SANITÀ DELLA STIRPE.....	4.344	4.405	6.944	7.201	5.872	6.049	5.714	5.895	2.429	2.582
Lesioni personali e buon costume...	4.043	4.117	6.548	6.803	5.496	5.650	5.349	5.511	2.297	2.438
Sanità della stirpe	301	288	396	398	376	399	365	384	132	144
3. Contro il patrimonio	221.684	225.141	232.993	237.085	233.001	237.013	68.464	70.784	117.003	120.441
3.1 FURTI.....	190.832	194.499	197.840	202.144	196.050	199.823	38.814	40.528	102.926	106.375
3.2 RAPINE E DANNI	13.066	12.762	15.091	14.819	15.681	15.397	10.729	10.627	2.032	2.129
Rapine, estorsioni, sequestri di persona a scopo di rapina o di estorsione..	1.925	1.803	2.650	2.574	2.165	2.029	1.297	1.316	823	759
Danni a cose, animali, terreni, ecc.	11.141	10.959	12.441	12.245	13.516	13.368	9.432	9.311	1.209	1.370
3.3 TRUFFE E ALTRE FRODI	17.786	17.880	20.062	20.122	21.270	21.793	18.921	19.629	12.045	11.937
4. Contro l'economia e la fede pubblica....	7.003	7.709	8.125	9.017	8.325	9.106	5.515	6.165	2.312	2.795
4.1 CONTRO L'ECONOMIA PUBBLICA, L'INDUSTRIA E IL COMMERCIO.....	769	756	857	818	933	1.006	913	999	398	485
Economia, industria e commercio ...	508	441	571	487	604	508	586	502	200	213
Bancarotta e delitti in materia commerciale.....	261	315	286	331	329	498	327	497	198	272
4.2 CONTRO L'INCOLUMITÀ PUBBLICA.....	4.228	4.016	4.490	4.272	4.308	4.155	1.619	1.574	448	482
4.3 CONTRO LA FEDE PUBBLICA.....	2.006	2.937	2.778	3.927	3.084	3.945	2.983	3.592	1.466	1.828
Falsità in monete	145	444	197	517	242	478	190	238	131	251
Falsità in sigilli, atti e persone (b)....	1.861	2.493	2.581	3.410	2.842	3.467	2.793	3.354	1.335	1.577
5. Contro lo Stato, le altre istituzioni sociali e l'ordine pubblico	9.633	10.100	14.675	15.523	13.104	13.932	13.035	13.858	4.356	4.845
5.1 CONTRO LA PERSONALITÀ DELLO STATO	127	90	159	139	162	100	158	97	67	39
5.2 CONTRO LA PUBBLICA AMMINISTRAZIONE	5.826	6.128	8.673	9.170	8.085	8.631	8.050	8.588	3.131	3.496
Violenza, resistenza, oltraggio.....	3.938	4.069	6.444	6.759	5.915	6.315	5.890	6.291	2.317	2.582
Peculato, malversazione, ecc.....	227	190	349	274	278	241	275	238	65	73
Omissione atti di ufficio, ecc.....	1.661	1.869	1.880	2.137	1.992	2.075	1.885	2.059	749	841
5.3 CONTRO L'AMMINISTRAZIONE DELLA GIUSTIZIA	3.157	3.372	4.271	4.627	4.170	4.523	4.156	4.513	969	1.089
5.4 CONTRO IL SENTIMENTO RELIGIOSO....	114	87	141	104	183	152	170	139	23	31
5.5 CONTRO L'ORDINE PUBBLICO	409	423	1.431	1.483	504	526	501	521	166	190
6. Preveduti da altri codici e leggi speciali	210	108	240	139	281	166	269	154	60	35
TOTALE...	305.041	311.041	344.943	352.594	344.943	352.594	175.637	181.746	153.596	157.015

(*) Cfr. « Avvertenze alle Tavole » n. 11.

(a) I dati si riferiscono al numero dei delitti che integrano i fatti delittuosi semplici e quelli complessi; in tale numero sono pertanto considerati anche i delitti di specie diversa da quella indicata nella descrizione. — (b) Compresa la spendita di monete falsificate ricevute in buona fede.

CRIMINALITÀ (*)

TAV. 25 — CONDANNATI SECONDO IL DELITTO E IL SESSO

DELITTI	MASCHI E FEMMINE						FEMMINE					
	Totale			minorenni			Totale			minorenni		
	1953	1954	1955	1953	1954	1955	1953	1954	1955	1953	1954	1955
CONDANNATI IN TOTALE												
1. Contro la persona.....	25.077	21.742	25.232	363	234	253	6.181	4.859	5.454	108	61	61
1.1 Contro la vita.....	2.647	3.786	3.149	67	52	40	215	224	182	10	7	5
1.2 Contro l'incolumità e la libertà individuale.....	20.252	15.987	19.831	275	168	196	4.808	3.630	4.162	82	48	47
1.3 Ingiurie e diffamazioni.....	2.178	1.969	2.252	21	14	17	1.158	1.005	1.110	16	6	9
2. Contro la famiglia, la moralità e il buon costume.....	6.033	6.766	6.371	152	129	143	1.341	1.447	1.415	24	15	30
2.1 Contro la famiglia.....	3.195	3.504	3.264	16	15	21	812	835	855	12	6	14
2.2 Contro la moralità e il buon costume.....	2.582	2.936	2.898	135	112	122	310	334	394	11	7	16
2.3 Truffe e altre frodi.....	256	326	209	1	2	—	219	278	166	1	2	—
3. Contro il patrimonio.....	51.937	41.839	35.803	1.937	1.443	1.332	9.190	5.742	4.831	107	67	70
3.1 Furti.....	32.151	27.168	22.176	1.422	1.118	1.065	7.043	4.064	3.309	86	51	50
3.2 Rapine e danni.....	7.902	5.357	5.137	430	276	215	450	331	417	9	7	9
3.3 Truffe e altre frodi.....	11.884	9.314	8.490	85	49	52	1.697	1.347	1.105	12	9	11
4. Contro l'economia e la fede pubblica.....	7.195	6.756	7.631	117	71	106	1.596	1.532	1.843	32	15	27
4.1 Contro l'economia pubblica, l'industria e il commercio.....	3.731	4.039	4.751	70	36	61	1.000	1.150	1.386	28	11	22
4.2 Contro l'incolumità pubblica.....	407	513	512	7	1	3	51	54	63	—	—	1
4.3 Contro la fede pubblica.....	3.057	2.204	2.368	40	34	42	545	328	394	4	4	4
5. Contro lo Stato, le altre istituzioni sociali e l'ordine pubblico.....	12.128	13.915	16.018	65	83	71	3.424	4.206	5.549	21	25	27
5.1 Contro la personalità dello Stato.....	72	73	45	—	—	—	8	8	2	—	—	—
5.2 Contro la pubblica amministrazione.....	9.809	11.453	13.987	39	57	53	2.876	3.571	5.114	12	14	25
5.3 Contro l'amministrazione della Giustizia.....	2.022	2.253	1.850	24	24	17	480	596	404	9	2	2
5.4 Contro il sentimento religioso, ecc.....	144	64	61	—	2	—	55	25	28	—	9	—
5.5 Contro l'ordine pubblico.....	81	72	75	2	—	1	5	6	1	—	—	—
TOTALE.....	102.370	91.018	91.055	2.634	1.960	1.905	21.732	17.786	19.092	292	183	215
CONDANNATI CON PRECEDENTI PENALI												
1. Contro la persona.....	5.677	5.094	5.330	28	9	17	788	605	665	3	1	1
1.1 Contro la vita.....	497	611	471	3	1	6	24	14	14	1	—	—
1.2 Contro l'incolumità e la libertà individuale.....	4.709	4.042	4.326	25	8	11	590	449	484	2	1	1
1.3 Ingiurie e diffamazioni.....	471	441	533	—	—	—	174	142	167	—	—	—
2. Contro la famiglia, la moralità e il buon costume.....	1.757	2.123	1.880	11	4	6	230	318	270	1	1	—
2.1 Contro la famiglia.....	1.016	1.206	1.034	2	—	1	97	142	121	1	—	—
2.2 Contro la moralità e il buon costume.....	692	846	804	9	4	5	92	116	109	—	1	—
2.3 Contro la sanità della stirpe.....	49	71	42	—	—	—	41	60	40	—	—	—
3. Contro il patrimonio.....	19.967	18.905	15.820	455	380	323	1.580	1.326	1.164	11	6	5
3.1 Furti.....	11.729	11.761	9.311	350	317	263	1.035	890	749	11	4	5
3.2 Rapine e danni.....	2.955	2.417	2.264	76	46	47	71	71	67	—	1	—
3.3 Truffe e altre frodi.....	5.283	4.727	4.245	29	17	13	474	365	348	—	1	—
4. Contro l'economia e la fede pubblica.....	1.973	1.859	1.946	15	5	5	263	250	262	3	—	—
4.1 Contro l'economia pubblica, l'industria e il commercio.....	921	947	1.089	8	2	3	154	171	190	3	—	—
4.2 Contro l'incolumità pubblica.....	90	105	87	—	—	—	11	3	3	—	—	—
4.3 Contro la fede pubblica.....	962	807	770	7	3	2	98	76	69	—	—	—
5. Contro lo Stato, le altre istituzioni sociali e l'ordine pubblico.....	3.749	4.687	5.414	9	10	10	710	1.031	1.409	2	—	1
5.1 Contro la personalità dello Stato.....	16	12	11	—	—	—	2	3	—	—	—	—
5.2 Contro la pubblica amministrazione.....	3.026	3.892	4.776	8	6	10	605	910	1.323	2	—	1
5.3 Contro l'amministrazione della Giustizia.....	646	756	589	1	4	—	92	116	84	—	—	—
5.4 Contro il sentimento religioso, ecc.....	37	13	16	—	—	—	11	2	2	—	—	—
5.5 Contro l'ordine pubblico.....	24	14	22	—	—	—	—	—	—	—	—	—
TOTALE.....	33.123	32.668	30.390	518	408	361	3.571	3.530	3.770	20	8	7

(*) Cfr. « Avvertenze alle Tavole » n. 12.

TAV. 26 — CONDANNATI SECONDO ALCUNI CARATTERI

CARATTERI	MASCHI E FEMMINE						FEMMINE					
	Totale			con precedenti penali			Totale			con precedenti penali		
	1953	1954	1955	1953	1954	1955	1953	1954	1955	1953	1954	1955
TOTALE	102.370	91.018	91.055	33.123	32.668	30.390	21.732	17.786	19.092	3.571	3.530	3.770
ETÀ-Anni												
14-18	2.634	1.960	1.905	518	408	361	292	183	215	20	8	7
18-21	12.117	10.680	9.938	2.244	2.074	1.731	1.592	1.292	1.259	113	85	92
21-25	14.908	13.068	13.018	9.383	3.889	3.496	2.456	2.127	2.207	742	302	270
25-30	17.000	15.453	15.721	9.383	5.563	5.301	3.105	2.650	2.851	742	376	448
30-40	22.989	20.578	20.579	15.279	7.869	7.491	5.367	4.512	4.849	1.851	1.042	1.039
40-50	18.440	16.574	16.662	15.279	7.196	6.525	4.757	3.931	4.252	1.851	908	1.019
50-60	9.242	8.404	8.783	5.699	3.882	3.730	2.720	2.018	2.340	845	528	607
60-70	3.957	3.315	3.415	5.699	1.420	1.372	1.165	851	867	845	223	231
70 e oltre	1.083	986	1.034	367	367	383	278	222	252	58	57	57
STATO CIVILE												
Celibi e nubili	40.805	35.537	35.026	11.208	11.089	10.151	7.442	5.342	5.181	1.115	947	957
Coniugati	58.923	53.102	53.524	21.050	20.683	19.400	12.940	11.240	12.633	2.165	2.276	2.508
Vedovi	2.294	2.044	2.210	761	764	748	1.276	1.147	1.243	274	292	297
Non indicato	348	335	295	104	132	91	74	57	35	17	15	8
ISTRUZIONE												
Analfabeti	11.039	9.154	8.417	4.564	4.151	3.672	2.760	2.351	2.293	694	653	585
Elementare	87.832	78.095	78.799	27.728	27.516	25.747	18.627	15.034	16.438	2.819	2.809	3.130
Superiore all'elementare	3.113	3.131	3.423	726	782	846	260	272	279	39	44	43
Non indicata	386	638	416	105	219	125	85	129	82	19	24	12
PROFESSIONE O CONDIZIONE (a)												
Professioni liberali	655	604	663	152	155	178	164	143	135	25	29	32
— amministrative, tecniche e operative	3.714	3.584	3.763	1.100	1.246	1.195	202	167	190	18	33	33
Arti e mestieri particolari dell'agricoltura	33.647	29.263	27.256	12.348	10.806	9.483	2.197	1.864	1.879	412	370	340
— della lavorazione e fabbricazione di materiali e prodotti	30.671	28.425	28.063	10.914	11.745	10.881	1.442	1.258	1.376	247	250	233
— dell'installazione e funzionamento impianti	4.809	4.015	4.581	1.282	1.422	1.400	37	17	20	5	3	4
— del commercio e dei servizi	9.331	8.995	9.394	4.021	3.502	3.281	1.362	1.279	1.439	328	254	302
Condizioni non professionali	19.080	15.743	17.028	3.306	3.639	3.842	16.281	13.016	14.023	2.536	2.583	2.817
Non indicata	463	389	307	—	153	130	47	42	30	—	8	9
FILIAZIONE												
Legittima o legittimata	99.113	87.977	88.146	31.834	31.296	29.158	20.972	17.109	18.453	3.391	3.396	3.608
Illegittima	2.476	2.344	2.235	921	1.016	941	564	515	494	135	102	126
Ignota	781	697	674	368	356	291	196	162	145	45	32	36
CITTADINANZA												
Italiana	101.689	90.554	90.516	33.034	32.621	30.316	21.590	17.702	19.013	3.552	3.513	3.754
Estera	681	464	539	89	47	74	142	84	79	19	17	16

(a) I gruppi professionali e le condizioni non professionali sono quelli della classificazione sistematica delle professioni arti e mestieri adottata dall'Istituto Centrale di Statistica (cfr. « Guida per le classificazioni professionali » edizione 1955).

GRUPPI PROFESSIONALI: 1. Professioni e arti liberali e assimilate; 2. Professioni amministrative, tecniche e operative varie; 3. Arti e mestieri particolari delle lavorazioni agricole e forestali, dell'allevamento del bestiame e della pesca; 4. Arti e mestieri particolari della lavorazione e fabbricazione di materiali e prodotti industriali e artigiani; 5. Arti grafiche e mestieri inerenti all'installazione e funzionamento di impianti e apparecchiature e alla conduzione di macchine motrici e mezzi di trasporto; 6. Arti e mestieri particolari del commercio e dei servizi. — CONDIZIONI NON PROFESSIONALI: 7. Persone in attesa di prima occupazione, studenti e casalinghe in età lavorativa; 8. Pensionati, benestanti, inabili e altre condizioni non professionali.

DELINQUENZA MINORILE (*)

TAV. 27 — MINORENNI GIUDICATI SECONDO LA SPECIE DEL PROVVEDIMENTO E IL SESSO

PROVVEDIMENTI	1954			1955			1956		
	M	F	MF	M	F	MF	M	F	MF
IMPROMOVIBILITÀ DELL'AZIONE PENALE.....	5 051	467	5 518	5 822	603	6 425	6 016	518	6 534
PROSCIoglIMENTO E ASSOLUZIONE.....	8 835	1 174	10 009	7 476	1 015	8 491	7 593	1 101	8 694
Per concessione del perdono giudiziale	3 173	325	3 498	4 421	527	4 948	4 334	421	4 755
— insufficienza di prove.....	346	69	415	534	107	641	671	135	806
— incapacità di intendere e di volere.....	539	37	576	502	61	563	518	51	569
— non aver commesso il fatto, ecc.....	579	96	675	772	114	886	870	170	1 040
— amnistia	2 993	483	3 476	295	36	331	32	2	34
— altri motivi.....	1 205	154	1 369	952	170	1 122	1 168	322	1 490
CONDANNA.....	1 352	115	1 467	1 170	129	1 299	1 028	93	1 121
Alla multa.....	134	12	146	140	54	194	132	21	153
Alla reclusione	1 218	103	1 321	1 030	75	1 105	896	72	968
Mes: fino a 3.....	311	52	363	302	52	354	335	49	384
3-6	246	25	271	211	8	219	208	13	221
6-12	237	19	247	220	5	225	180	4	184
Anni: 1-3.....	367	14	381	269	8	277	161	6	167
3-5	28	—	28	15	1	17	2	—	2
5-10	17	1	18	5	—	5	8	—	8
oltre 10	12	1	13	7	1	8	2	—	2
TOTALE....	15 238	1 756	16 994	14 468	1 747	16 215	14 637	1 712	16 349

(*) Cfr. « Avvertenze alle Tavole » n. 13.

TAV. 28 — MINORENNI CONDANNATI

CARATTERI — DELITTI	1954			1955			1956		
	M	F	MF	M	F	MF	M	F	MF
ISTRUZIONE	1 352	115	1 467	1 170	129	1 299	1 028	93	1 121
Analfabeti.....	353	37	390	312	37	349	252	19	271
Elementare	953	76	1 029	807	89	896	730	71	801
Superiore alla elementare.....	46	2	48	51	3	54	46	3	49
CONDIZIONE PROFESSIONALE (a).....	1 164	105	1 269	1 170	129	1 299	1 028	93	1 121
Occupazione retribuita.....	630	40	670	492	22	514	441	22	463
Occupazione non retribuita	273	52	325	151	15	166	186	20	206
In cerca di prima occupazione, studente.....	135	5	140	363	16	379	276	11	287
In età non lavorativa ed altre condizioni.....	146	8	154	164	76	240	125	40	165
STAGIONE DEL DELITTO	1 352	115	1 467	1 170	129	1 299	1 028	93	1 121
Primavera	355	31	386	306	32	338	252	13	265
Estate	286	30	316	257	21	288	247	23	270
Autunno	319	24	343	263	31	294	262	28	290
Inverno	292	30	322	344	35	379	267	29	296
LUOGO DEL DELITTO	1 352	115	1 467	1 170	129	1 299	1 028	93	1 121
Comuni capoluoghi	474	46	520	434	80	514	362	42	404
fino a 100.000 abitanti	140	6	146	102	5	107	74	5	79
oltre 100.000 abitanti.....	334	40	374	332	75	407	288	37	325
Comuni non capoluoghi.....	878	69	947	736	49	785	666	51	717
DELITTI.....	1 352	115	1 467	1 170	129	1 299	1 028	93	1 121
1. Contro la persona	138	35	173	98	29	127	96	20	116
2. Contro la famiglia, la moralità e il buon costume	100	7	107	94	10	104	54	11	65
3. Contro il patrimonio	1 016	47	1 063	847	24	871	756	33	789
4. Contro l'economia e la fede pubblica.....	31	7	38	34	6	40	28	2	30
5. Contro lo Stato, le altre istituzioni sociali e l'ordine pubblico	40	14	54	25	10	35	24	3	27
TOTALE DELITTI PREVEDUTI DAL C.P.....	1 325	110	1 435	1 098	79	1 177	958	69	1 027
6. Preveduti da altri codici e leggi speciali..	27	5	32	72	50	122	70	24	94

(a) Esclusi 178 condannati (168 maschi e 10 femmine) nell'anno 1954, dei quali non si conosce la condizione professionale.

ISTITUTI DI PREVENZIONE E DI PENA (*)

TAV. 29 — MOVIMENTO DEI DETENUTI, INTERNATI E RICOVERATI PER TIPO DI STABILIMENTO (a)

TIPO DEGLI STABILIMENTI E DEGLI ISTITUTI PER MINORI	ENTRATI DALLO STATO DI LIBERTÀ O PER PRIMA ASSEGNAZIONE (c)			USCITI IN LIBERTÀ O DIMESSI			PRESENTI AL 31 DICEMBRE		
	1955	1956	1957	1955	1956	1957	1955	1956	1957
Stabilimenti di custodia preventiva	87.627	77.572	76.668	83.094	68.964	67.695	20.845	22.316	23.773
Stabilimenti di pena ordinari.....	666	609	406	792	1.282	704	5.868	5.425	5.583
Stabilimenti di pena speciali.....	1.146	1.440	1.351	1.314	1.464	1.003	5.462	5.514	5.110
Stabilimenti per misure di sicurezza.....	1.146	1.344	1.516	524	758	829	3.221	3.259	3.470
Istituti di osservazione (b).....	3.762	2.811	2.765	1.297	1.248	2.774	675	573	633
Case di rieducazione.....	1.789	1.969	1.385	1.043	876	1.034	3.908	3.331	2.969
Riformatori giudiziari	10	36	9	12	13	20	8	14	11
Sezioni carcerarie presso i centri di rieducazione	1.075	1.291	1.513	1.363	617	1.051	176	200	244
Stabilimenti per minori degli anni 18	—	—	—	—	—	—	—	—	—
TOTALE...	97.221	87.072	85.613	89.439	75.222	75.107	40.163	40.632	41.793

(*) Cfr. «Avvertenze alle Tavole» n. 14.

(a) Non sono considerati i detenuti, ricolocati e internati entrati o usciti per motivi diversi da quelli indicati nella presente tavola. — (b) I motivi di entrata per prima assegnazione negli istituti di osservazione sono: 1) abbandono; 2) fermo per misure di sicurezza; 3) attesa di provvedimenti giudiziari; 4) attesa d'internamento in una casa di rieducazione. — (c) Alcuni «entrati dallo stato di libertà» negli stabilimenti di custodia preventiva possono anche figurare nello stesso anno «entrati per prima assegnazione» negli stabilimenti penali o per misure di sicurezza. Il numero degli entrati dallo stato di libertà negli stabilimenti di custodia preventiva e nelle sezioni carcerarie, negli anni 1955-1956-1957, è stato rispettivamente di 88.702, 78.863 e 78.181. Il numero degli entrati per prima assegnazione negli altri stabilimenti, esclusi gli istituti di osservazione, è stato, nei medesimi anni, di 4.757, 5.398 e 4.667.

TAV. 30 — DETENUTI E INTERNATI PRESENTI AL 31 DICEMBRE SECONDO LA POSIZIONE GIURIDICA E IL TIPO DI STABILIMENTO (a)

POSIZIONE GIURIDICA	MASCHI			FEMMINE			MASCHI E FEMMINE		
	1955	1956	1957	1955	1956	1957	1955	1956	1957
STABILIMENTI DI CUSTODIA PREVENTIVA									
A disposizione dell'Autorità giudiziaria o di altra Autorità.....	10.467	11.124	11.260	759	790	777	11.226	11.914	12.037
Condannati con pena sospesa.....	—	—	—	—	—	—	—	—	—
Condannati all'arresto	571	486	598	138	123	164	709	609	762
Condannati alla reclusione.....	8.383	9.099	10.245	595	724	819	8.978	9.823	11.064
Condannati all'ergastolo (b).....	35	56	34	3	2	3	38	58	37
Sottoposti a misure di sicurezza	66	107	111	4	5	6	70	112	117
TOTALE...	19.522	20.872	22.248	1.499	1.644	1.769	21.021	22.516	24.017
STABILIMENTI DI PENA ORDINARI E SPECIALI									
A disposizione dell'Autorità giudiziaria o di altra Autorità.....	640	546	516	23	30	29	663	576	545
Condannati con pena sospesa.....	—	—	4	—	—	—	—	—	4
Condannati all'arresto	73	38	34	—	—	—	73	38	34
Condannati alla reclusione.....	9.330	9.072	8.838	321	345	318	9.651	9.417	9.156
Condannati all'ergastolo	819	819	848	77	78	76	896	897	924
Sottoposti a misure di sicurezza	47	8	28	—	3	2	47	11	30
TOTALE...	10.909	10.483	10.268	421	456	425	11.330	10.939	10.693
STABILIMENTI PER MISURE DI SICUREZZA									
A disposizione dell'Autorità giudiziaria o di altra Autorità.....	159	101	141	32	22	30	191	123	171
Condannati con pena sospesa.....	139	140	133	9	10	12	148	150	145
Condannati alla reclusione.....	—	25	43	—	2	1	—	27	44
Condannati all'ergastolo (b).....	—	1	6	—	—	—	—	1	6
Sottoposti a misure di sicurezza	2.668	2.742	2.875	222	230	240	2.890	2.972	3.115
TOTALE...	2.966	3.009	3.198	263	264	283	3.229	3.273	3.481
TOTALE									
A disposizione dell'Autorità giudiziaria o di altra Autorità.....	11.266	11.771	11.917	814	842	836	12.080	12.613	12.753
Condannati con pena sospesa.....	139	140	137	9	10	12	148	150	149
Condannati all'arresto	644	524	632	138	123	164	782	647	796
Condannati alla reclusione.....	17.713	18.196	19.126	916	1.071	1.138	18.629	19.267	20.264
Condannati all'ergastolo	854	876	888	80	80	79	934	956	967
Sottoposti a misure di sicurezza	2.781	2.857	3.014	226	238	248	3.007	3.095	3.262
TOTALE...	33.397	34.364	35.714	2.183	2.364	2.477	35.580	36.728	38.191

(a) Escluse le case di rieducazione e gli istituti di osservazione, in cui erano ricoverati 3.602 minorenni (Cfr. Tav. 31).

(b) Condannati in attesa di assegnazione, appellanti, ricorrenti.

TAV. 31 — MINORENNI DETENUTI, INTERNATI E RICOVERATI, PRESENTI AL 31 DICEMBRE, SECONDO LA POSIZIONE GIURIDICA (a)

POSIZIONE GIURIDICA	MASCHI			FEMMINE			MASCHI E FEMMINE		
	1955	1956	1957	1955	1956	1957	1955	1956	1957
A disposizione dell'Autorità giudiziaria o di altra Autorità.....	191	210	274	6	17	13	197	227	287
Condannati all'arresto.....	3	2	1	2	—	—	5	2	1
Condannati alla reclusione.....	66	64	51	3	2	—	69	66	51
<i>fino a 6 mesi</i>	9	15	15	1	1	—	10	18	15
<i>da 6 mesi a 1 anno</i>	18	13	11	—	—	—	18	13	11
<i>da 1 a 2 anni</i>	22	16	6	1	—	—	23	16	6
<i>oltre 2 anni</i>	17	18	16	1	1	—	18	19	16
Sottoposti a misure di sicurezza.....	9	28	42	—	1	1	9	29	43
Ricoverati nelle Case di rieducazione e negli Istituti di osservazione.....	2.867	2.313	2.130	1.716	1.591	1.472	4.583	3.904	3.602
TOTALE	3.136	2.617	2.498	1.727	1.611	1.486	4.863	4.228	3.984

(a) I dati si riferiscono ai minori degli anni 18 presenti nei diversi stabilimenti (Cfr. Tav. 170), nelle case di rieducazione e negli istituti di osservazione (Cfr. Tav. 174).

TAV. 32 — GIORNATE DI PRESENZA, DISCIPLINA E ALTRE NOTIZIE PER TIPO DI STABILIMENTO

DESCRIZIONE	STABILIMENTI							Totale
	Di custodia preventiva	Di pena ordinari		Di pena speciali			Per misure di sicurezza	
		Totale	Casi di reclusione	Totale	Casi di lavoro all'aperto	Casi per minorati		
ANNO 1955								
GIORNATE DI PRESENZA.....	7.468.819	2.112.706	1.967.931	1.940.513	883.449	621.967	1.112.305	12.642.343
Al lavoro.....	1.955.990	1.349.355	1.259.891	1.378.601	800.894	315.335	501.993	5.185.939
In ozio.....	5.512.829	763.351	708.040	569.912	82.555	306.632	610.312	7.456.404
DISCIPLINA (a)								
Infrazioni.....	11.476	2.590	2.496	2.654	1.672	424	215	16.935
Punizioni.....	10.574	2.614	2.520	2.421	1.474	404	214	15.823
CONDIZIONI IGIENICO-SANITARIE (a)								
Ricoverati in infermeria presenti al 31 dicembre.....	1.137	514	502	345	21	177	158	2.154
CAPACITÀ DEGLI STABILIMENTI								
Cubicoli, celle, ecc.....	12.729	3.529	3.180	1.881	351	613	991	19.130
Posti letto disponibili.....	43.116	8.563	8.102	7.229	3.772	1.724	4.676	63.584
Locali di uso generale.....	2.764	424	407	285	52	116	295	3.678
ANNO 1956								
GIORNATE DI PRESENZA.....	7.740.266	2.001.813	1.865.717	2.023.729	840.238	671.166	1.244.217	13.010.025
Al lavoro.....	1.900.001	1.280.088	1.203.036	1.422.639	740.098	352.224	511.403	5.114.131
In ozio.....	5.840.265	721.725	662.681	601.090	100.140	318.942	732.814	7.895.894
DISCIPLINA (a)								
Infrazioni.....	18.288	2.155	2.155	1.760	953	275	268	22.471
Punizioni.....	17.453	1.835	1.835	1.596	890	262	213	21.097
CONDIZIONI IGIENICO-SANITARIE (a)								
Ricoverati in infermeria presenti al 31 dicembre.....	2.437	260	248	324	17	150	160	3.181
CAPACITÀ DEGLI STABILIMENTI								
Cubicoli, celle, ecc.....	16.388	3.148	2.869	2.210	370	623	1.177	22.923
Posti letto disponibili.....	49.811	7.998	7.607	6.375	3.001	1.517	4.636	69.020
Locali di uso generale.....	3.570	442	440	293	40	119	437	4.742
ANNO 1957								
GIORNATE DI PRESENZA.....	8.589.032	2.027.239	1.890.874	1.952.517	851.118	661.272	1.270.160	13.838.948
Al lavoro.....	2.032.433	1.333.990	1.230.102	1.380.270	766.761	340.513	564.545	5.311.238
In ozio.....	6.556.599	693.249	660.772	572.247	84.357	320.759	705.615	8.527.710
DISCIPLINA (a)								
Infrazioni.....	12.738	2.500	2.226	2.369	1.234	589	504	18.111
Punizioni.....	11.945	2.048	1.807	2.078	1.097	507	415	16.486
CONDIZIONI IGIENICO-SANITARIE (a)								
Ricoverati in infermeria presenti al 31 dicembre.....	1.353	264	257	239	18	96	170	2.026
CAPACITÀ DEGLI STABILIMENTI								
Cubicoli, celle, ecc.....	14.632	3.623	3.265	1.824	280	730	1.593	21.672
Posti letto disponibili.....	50.004	7.280	6.819	6.390	2.793	1.872	4.290	67.964
Locali di uso generale.....	3.305	518	354	456	53	198	403	4.682

(a) I dati relativi agli stabilimenti di custodia preventiva si riferiscono alle sole carceri giudiziarie centrali.

PARTE I

GIUSTIZIA CIVILE E STATISTICHE
GIURIDICO-AMMINISTRATIVE

CAP. 1 - PROCEDIMENTI (*)

COMPLESSO DELLE MAGISTRATURE (a)

TAV. 33 — MOVIMENTO GENERALE DEI PROCEDIMENTI DI COGNIZIONE

DISTRETTI DI CORTE DI APPELLO	PRIMO GRADO					Pendenti alla fine del- l'anno	GRADO DI APPELLO					Pendenti alla fine del- l'anno
	A carico		Esauriti				A carico		Esauriti			
	pendenti all'inizio dell'anno	soprav- venuti	con sentenza	senza sentenza	Totale		pendenti all'inizio dell'anno	soprav- venuti	con sentenza	senza sentenza	Totale	
Torino	30.484	30.379	13.477	17.762	31.239	29.624	2.623	1.933	1.312	446	1.758	2.798
Brescia	16.187	15.339	5.243	10.219	15.462	16.064	1.434	1.192	781	390	1.171	1.455
Milano	54.668	49.308	18.876	28.821	47.697	56.279	3.846	4.443	2.945	855	3.800	4.489
Trento	4.881	5.426	2.696	3.540	6.236	4.071	437	608	400	98	498	547
Venezia	19.770	23.845	10.459	15.452	28.911	17.704	2.575	1.667	1.000	649	2.316	2.769
Trieste	8.795	10.896	5.176	5.370	10.546	9.135	438	582	356	118	474	546
Genova	26.519	21.511	8.065	11.996	20.061	22.969	2.431	1.792	1.303	422	1.725	2.498
Bologna	26.647	24.971	8.484	15.179	23.663	27.955	1.796	1.770	1.114	433	1.547	2.019
Firenze	24.214	23.238	9.345	13.631	22.976	24.476	1.758	1.635	1.162	495	1.652	1.741
Perugia	4.443	6.701	2.449	3.398	5.847	5.297	650	529	374	101	475	704
Ancona	10.369	8.659	3.053	5.127	8.180	10.848	718	559	353	128	481	796
Roma	55.185	51.230	16.637	28.711	45.348	61.067	6.115	4.421	3.437	998	4.435	6.101
L'Aquila	14.301	13.004	5.385	7.909	13.294	14.011	925	697	571	112	683	939
Napoli	83.417	71.948	25.072	44.550	69.622	85.743	9.450	5.846	3.637	1.498	5.135	10.161
Bari	34.740	29.936	12.845	18.698	31.543	33.133	2.634	1.665	1.369	629	1.998	2.301
Lecce	19.958	19.733	8.565	10.954	19.519	20.172	1.742	1.418	828	273	1.101	2.059
Potenza	12.290	12.699	4.990	7.305	12.295	12.694	779	530	367	107	474	835
Catanzaro	25.020	26.472	12.575	14.145	26.720	24.772	2.014	1.043	853	227	1.080	1.977
Reggio di Calabria (sez.)	2.470	2.118	955	1.274	2.229	2.359	499	341	238	129	367	473
Caltanissetta	6.913	7.805	3.758	4.666	8.424	6.294	714	545	415	110	525	734
Catania	26.646	23.035	9.316	13.160	22.476	27.205	2.495	1.971	1.490	579	2.069	2.397
Messina	7.468	9.686	3.888	5.032	8.920	8.234	750	933	635	173	808	875
Palermo	22.762	22.134	8.800	13.234	22.034	22.862	2.328	1.928	1.310	434	1.744	2.512
Cagliari	21.446	21.501	8.630	12.127	20.757	22.190	1.674	727	652	137	789	1.612
ITALIA.....	554.593	531.564	208.739	312.260	520.999	565.158	50.825	39.218	27.569	9.536	37.105	52.938

(*) Cfr. « Avvertenze alle Tavole » n. 6.
(a) Esclusa la Corte di cassazione.

UFFICI DI CONCILIAZIONE

TAV. 34 — MOVIMENTO DEI PROCEDIMENTI DI COGNIZIONE

DISTRETTI DI CORTE DI APPELLO	A CARICO		E S A U R I T I										Totale
	pendenti all'inizio del- l'anno	soprav- venuti	Senza sentenza		Con sentenza definitiva								
			N	per concilia- zione delle parti	N	in contu- macia	oggetto		valore				
						contratti di loca- zione di im- mobili	doman- de relative a beni mobili	fino a 2.000 lire	da 2.000 a 5.000 lire	da 5.000 a 10.000 lire	da 10.000 a 25.000 lire		
Torino	1.875	6.585	2.712	723	3.413	2.061	525	2.888	67	667	996	1.683	6.125
Brescia	612	3.090	1.659	673	1.261	647	413	848	49	207	366	639	2.920
Milano	1.687	6.118	2.541	711	2.621	1.802	420	2.201	99	346	683	1.493	5.162
Trento	130	1.134	477	150	551	374	46	505	35	67	157	292	1.028
Venezia	917	4.456	2.010	626	2.238	1.342	429	1.809	90	335	637	1.176	4.248
Trieste	603	3.459	1.219	398	2.057	1.150	255	1.802	97	320	555	1.085	3.276
Genova	1.240	2.949	1.144	396	1.486	1.010	89	1.397	49	179	381	877	2.630
Bologna	1.745	3.892	1.537	368	1.770	792	518	1.252	75	236	466	993	3.307
Firenze	1.214	3.542	1.639	241	1.413	780	402	1.011	69	223	426	695	3.052
Perugia	559	1.535	727	162	615	454	110	505	16	109	207	283	1.342
Ancona	935	2.254	1.124	384	695	358	163	532	25	137	250	283	1.819
Roma	2.284	7.114	4.058	1.636	2.533	1.206	285	2.248	197	505	900	931	6.591
L'Aquila	3.082	6.138	3.480	1.251	2.611	1.588	252	2.359	353	738	901	619	6.091
Napoli	9.323	16.914	9.558	2.676	5.905	3.183	830	5.075	668	1.510	2.058	1.669	15.463
Bari	7.162	13.302	6.424	1.059	6.065	4.241	639	5.426	692	1.761	1.935	1.677	12.489
Lecce	3.476	7.490	4.013	804	3.129	1.757	469	2.660	387	882	1.038	822	7.142
Potenza	3.671	7.495	4.206	1.615	3.002	1.436	459	2.543	423	872	1.010	697	7.208
Catanzaro	7.242	16.987	8.199	3.127	8.828	5.605	1.247	7.581	1.401	2.803	2.701	1.923	17.027
Reggio di Calabria (sez.)	175	412	274	58	136	61	38	98	4	32	38	62	410
Caltanissetta	2.297	4.027	2.395	477	2.064	1.268	180	1.884	448	618	611	387	4.459
Catania	4.221	7.546	3.739	529	3.429	2.364	674	2.755	553	989	1.155	732	7.168
Messina	1.504	3.990	2.234	696	1.651	928	233	1.418	251	524	491	385	3.885
Palermo	3.364	6.767	3.402	587	3.027	1.802	640	2.387	392	920	941	774	6.429
Cagliari	4.706	12.715	7.323	2.884	4.570	2.562	500	4.070	547	1.123	1.490	1.410	11.893
ITALIA...	64.024	149.911	76.094	22.231	65.070	38.771	9.816	55.254	6.987	16.103	20.393	21.587	141.164

TAV. 35 — CONCILIAZIONI IN SEDE NON CONTENZIOSA, SECONDO IL VALORE

DISTRETTI DI CORTE DI APPELLO	FINO A 5.000 LIRE		DA 5.000 A 10.000 LIRE		DA 10.000 A 20.000 LIRE		DA 20.000 A 50.000 LIRE		OLTRE 50.000 LIRE		VALORE INDETERMINATO		TOTALE	
	N	riuscite	N	riuscite	N	riuscite	N	riuscite	N	riuscite	N	riuscite	N	riuscite
Torino	90	80	99	82	146	117	55	38	13	8	97	55	500	380
Brescia	214	166	341	237	251	168	169	102	76	51	296	197	1.347	921
Milano	158	134	179	148	156	123	126	81	49	34	251	129	919	649
Trento	97	75	99	64	66	49	39	25	27	16	145	80	473	309
Venezia	118	84	155	108	171	117	131	82	88	50	366	214	1.029	655
Trieste	92	74	89	58	56	40	59	32	31	9	133	75	460	288
Genova	12	10	20	18	23	14	14	8	6	4	18	7	93	61
Bologna	41	34	59	49	59	39	23	18	6	3	29	10	217	153
Firenze	36	35	29	29	22	20	13	13	1	—	28	23	129	120
Perugia	19	12	27	20	24	14	10	8	4	2	3	2	87	58
Ancona	111	74	93	69	44	32	23	16	—	—	4	4	275	195
Roma	356	222	298	236	203	159	82	54	40	31	141	107	1.120	809
L'Aquila	198	191	171	155	66	59	8	4	—	—	39	36	482	445
Napoli	419	285	442	248	184	104	61	34	—	—	37	29	1.143	700
Bari	158	158	108	107	50	45	10	10	1	1	7	7	334	328
Lecce	149	91	111	84	43	31	16	7	—	—	4	4	323	217
Potenza	327	231	313	224	114	77	20	17	3	2	5	2	782	553
Catanzaro	511	363	293	192	148	111	17	12	1	—	25	25	995	703
Reggio di Calabria (sez.)	1	—	—	—	1	1	—	—	1	1	—	—	3	2
Caltanissetta	16	16	15	15	8	8	2	2	—	—	1	1	42	42
Catania	17	15	15	7	13	10	7	7	6	6	6	6	64	51
Messina	260	239	178	157	94	84	42	33	2	1	6	6	582	520
Palermo	20	18	27	19	20	15	5	3	—	—	10	7	82	62
Cagliari	614	444	519	378	368	262	125	97	5	4	21	9	1.652	1.194
ITALIA	4.034	3.051	3.680	2.704	2.330	1.699	1.057	703	360	223	1.672	1.035	13.133	9.415

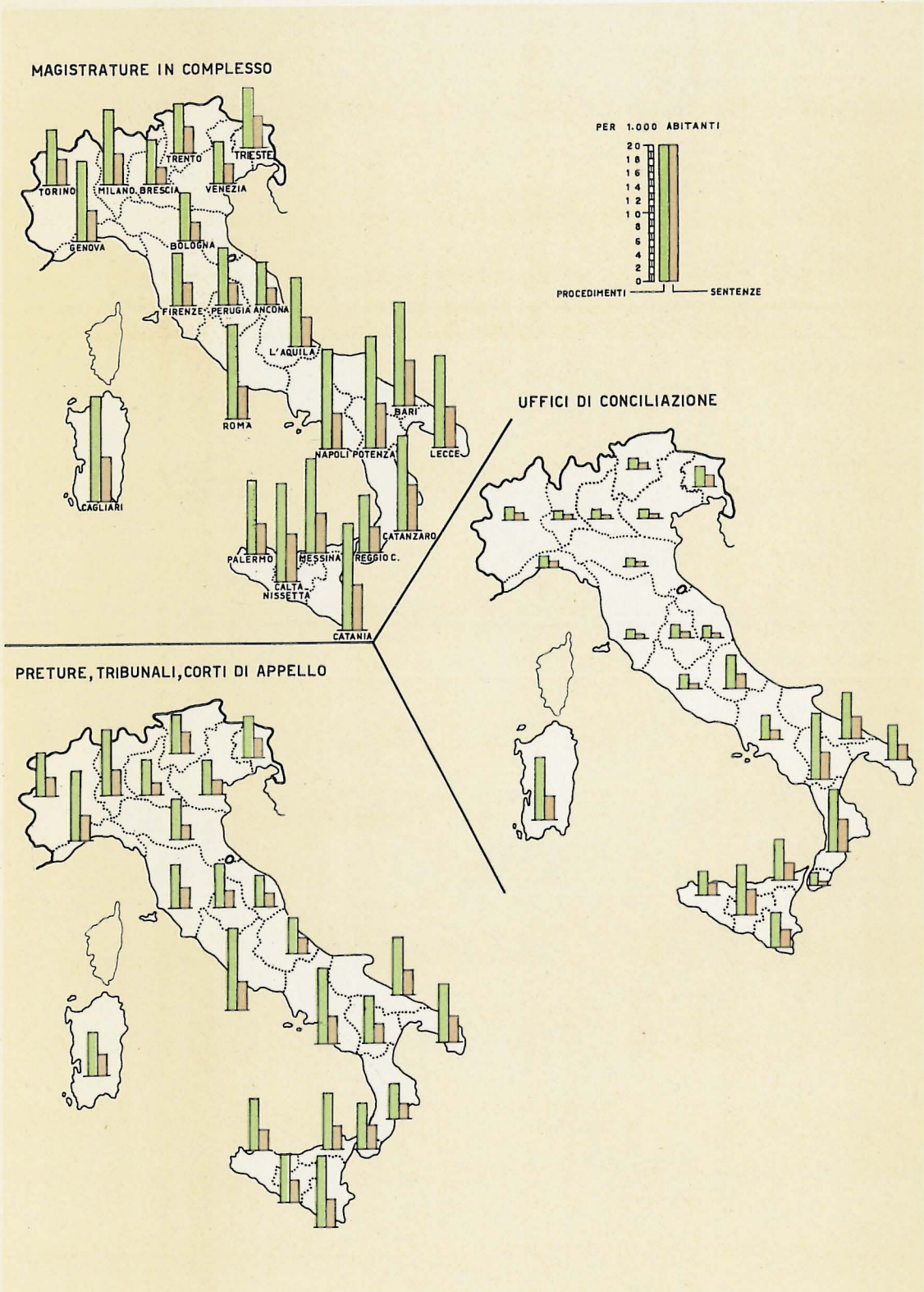
TAV. 36 — ATTIVITÀ DEGLI UFFICI DI CONCILIAZIONE

A = Uffici di conciliazione dipendenti dalla Pretura del capoluogo del distretto di Corte di appello (a) — B = Altri Uffici di conciliazione del distretto

DISTRETTI DI CORTE DI APPELLO	PROCEDIMENTI DI COGNIZIONE					DECRETI DI INGIUN- ZIONE	ORDI- NANZE DI SFRATTO	CONCILIAZIONI IN SEDE NON CONTENZIOSA		
	Pendenti all'inizio dell'anno	Soprav- venuti	Esauriti					riuscite	non riuscite	Totale
			con sentenza	senza sentenza	Totale					
DISTRETTI CON CAPOLUOGO AVENTE POPOLAZIONE SUPERIORE A 500.000 ABITANTI										
A	3.273	9.256	4.172	3.546	7.718	87.460	1.011	199	56	255
B	16.500	37.191	14.813	19.669	34.682	27.372	3.104	2.462	1.140	3.602
Torino										
A	1.026	2.912	1.706	925	2.631	10.144	171	44	21	65
B	849	3.673	1.707	1.787	3.494	3.469	229	336	99	435
Milano										
A	812	3.031	1.315	1.100	2.415	41.136	162	97	18	115
B	875	3.087	1.306	1.441	2.747	3.106	278	552	252	804
Genova										
A	522	898	453	320	773	4.899	27	1	—	1
B	718	2.051	1.033	824	1.857	1.753	203	60	32	92
Roma										
A	469	1.214	364	618	982	16.545	83	39	13	52
B	1.815	5.900	2.169	3.440	5.609	2.419	174	770	298	1.068
Napoli										
A	257	752	242	356	598	2.899	564	13	4	17
B	9.066	16.162	5.663	9.202	14.865	9.465	1.310	687	439	1.126
Palermo										
A	187	449	92	227	319	11.837	4	5	—	5
B	3.177	6.318	2.935	3.175	6.110	7.160	910	57	20	77
ALTRI DISTRETTI										
A	4.366	9.854	4.469	3.868	8.337	49.989	698	311	100	411
B	39.885	93.610	41.616	48.811	90.427	67.611	8.459	6.443	2.422	8.865
ITALIA										
A	7.639	19.110	8.641	7.414	16.055	137.449	1.709	510	156	666
B	56.385	130.801	56.429	68.680	125.109	94.983	11.563	8.905	3.562	12.467

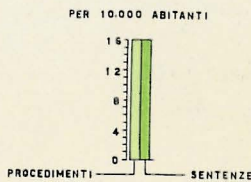
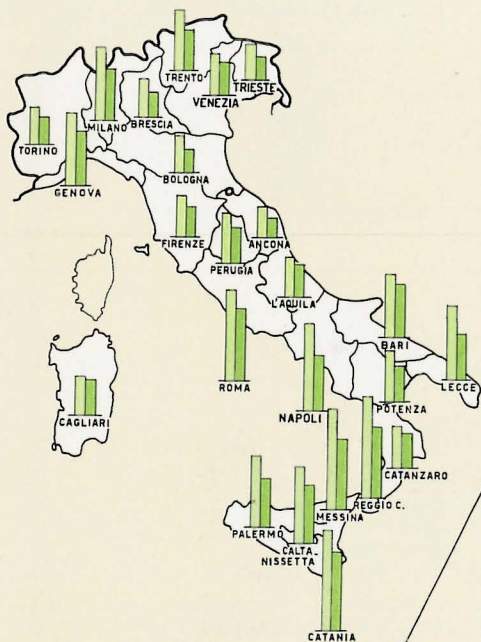
(a) Rapporto fra la popolazione del Comune capoluogo del distretto di Corte di appello e quella del corrispondente mandamento o Torino: 89,5%; Milano: 89,7%; Genova: 99,1%; Roma: 98,2%; Napoli: 100%; Palermo: 98,1%; altri Comuni capoluoghi di Corte di appello: 76,1% (media).

13. PROCEDIMENTI DI COGNIZIONE SOPRAVVENUTI
E SENTENZE EMESSE IN PRIMO GRADO, PER DISTRETTO DI CORTE DI APPELLO
Anno 1957

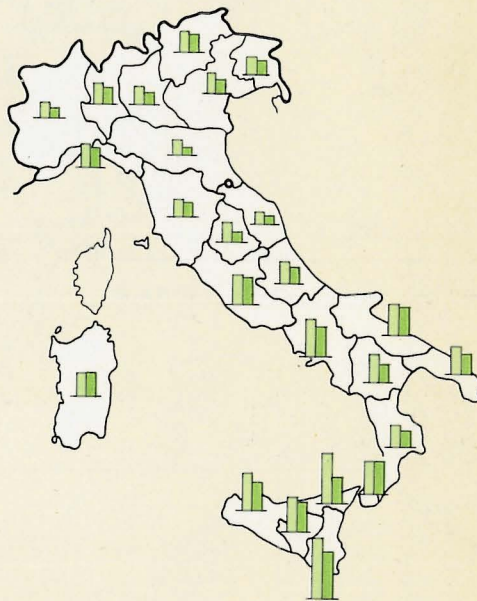


14. PROCEDIMENTI DI COGNIZIONE SOPRAVVENUTI E SENTENZE EMESSE IN GRADO DI APPELLO, PER DISTRETTO DI CORTE DI APPELLO Anno 1957

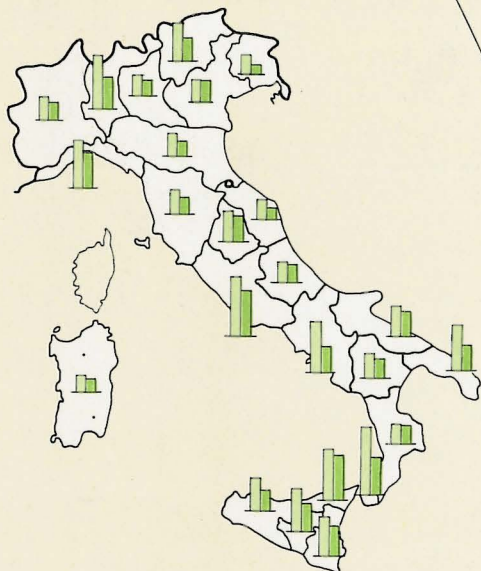
MAGISTRATURE IN COMPLESSO



PRETURE E TRIBUNALI



CORTI DI APPELLO



PRETURE, TRIBUNALI E CORTI DI APPELLO

TAV. 37 — PROCEDIMENTI DI COGNIZIONE A CARICO IN FASE ISTRUTTORIA

DISTRETTI DI CORTE DI APPELLO	PENDENTI ALL'INIZIO DELL'ANNO				SOPRAVVENUTI (a)			
	Preture	Tribunali	Corti di appello	Totale	Preture	Tribunali	Corti di appello	Totale
PRIMO GRADO								
Torino	10.101	15.587	33	25.721	14.107	9.645	42	23.794
Brescia	5.591	8.553	9	14.153	7.329	4.906	14	12.249
Milano	18.313	29.807	—	48.120	25.355	17.798	37	43.190
Trento	1.207	2.921	2	4.130	2.456	1.822	14	4.292
Venezia.....	5.640	11.140	1	16.781	10.999	8.380	10	19.389
Trieste	3.085	3.779	2	6.866	4.634	2.774	19	7.427
Genova	9.267	9.233	10	18.510	12.427	6.093	42	18.562
Bologna	8.230	15.224	1	23.455	10.859	10.204	16	21.079
Firenze	7.178	12.409	—	19.587	10.399	9.293	4	19.696
Perugia	1.468	1.704	1	3.173	3.153	2.007	6	5.166
Ancona	3.660	5.155	1	8.816	3.526	2.868	11	6.405
Roma	13.842	31.033	1.153	46.028	23.018	20.132	966	44.116
L'Aquila.....	4.631	5.401	—	10.032	4.459	2.394	13	6.866
Napoli.....	32.538	34.553	12	67.103	32.285	22.707	42	55.034
Bari	11.332	12.199	4	23.535	11.446	5.172	16	16.634
Lecce	6.509	7.627	—	14.136	8.685	3.550	8	12.244
Potenza.....	4.723	3.240	—	7.963	3.365	1.836	3	5.203
Catanzaro	9.259	7.283	2	16.544	6.384	3.074	27	9.484
Reggio di Calabria (sez.).....	479	1.412	—	1.891	1.005	692	9	1.705
Caltanissetta.....	2.337	1.767	—	4.104	2.368	1.407	3	3.778
Catania	10.875	9.836	—	20.711	10.554	4.928	7	15.489
Messina	2.190	3.457	—	5.647	3.915	1.776	5	5.696
Palermo	6.528	7.149	44	13.721	10.499	4.856	12	15.367
Cagliari.....	9.456	6.214	—	15.670	6.514	2.262	10	8.786
ITALIA...	188.439	246.683	1.275	436.397	229.741	150.576	1.336	381.653
GRADO DI APPELLO								
Torino	52	488	794	1.334	46	726	1.161	1.933
Brescia	117	359	558	1.034	87	456	649	1.192
Milano	127	1.051	1.005	2.183	53	1.183	3.207	4.443
Trento	1	156	136	293	5	210	393	608
Venezia.....	34	658	909	1.601	71	943	1.096	2.110
Trieste	24	102	101	227	17	252	313	582
Genova	48	651	1.060	1.759	24	575	1.193	1.792
Bologna	73	260	900	1.233	66	616	1.088	1.770
Firenze	59	455	584	1.098	43	626	966	1.635
Perugia	17	115	324	456	8	195	326	529
Ancona	26	155	326	507	23	198	338	559
Roma	45	1.824	1.959	3.828	17	1.421	2.983	4.421
L'Aquila.....	48	266	386	700	56	302	339	697
Napoli.....	548	3.905	2.398	6.851	211	2.276	3.359	5.846
Bari	460	654	766	1.880	152	695	818	1.665
Lecce	120	360	671	1.151	83	457	878	1.418
Potenza.....	184	181	243	608	64	217	249	530
Catanzaro	210	405	943	1.558	136	406	501	1.043
Reggio di Calabria (sez.).....	20	4	312	336	1	111	229	341
Caltanissetta.....	84	308	187	579	40	201	304	545
Catania	301	770	558	1.629	88	1.112	771	1.971
Messina	48	116	482	646	25	434	474	933
Palermo	149	713	763	1.625	98	924	906	1.928
Cagliari.....	127	816	260	1.203	33	392	302	727
ITALIA...	2.922	14.772	16.625	34.319	1.447	14.928	22.843	39.218

(a) Esclusi i procedimenti ritornati in fase istruttoria che furono: per le Preture, 14.788 in primo grado e 200 in appello; per i Tribunali, 14.450 in primo grado e 2.120 in appello; per le Corti di appello, 82 in cognizione diretta e 3.264 in appello.

TAV. 38 — PROCEDIMENTI DI COGNIZIONE ESAURITI IN FASE ISTRUTTORIA

DISTRETTI DI CORTE DI APPELLO	CANCELLAZIONE DAL RUOLO, ESTINZIONE, ECC.				RIMMISSIONE ALLA FASE DECISORIA			
	Preture	Tribunali	Corti di appello	Totale	Preture	Tribunali	Corti di appello	Totale
PRIMO GRADO								
Torino	7.907	6.539	4	14.450	7.290	4.760	40	12.090
Brescia	4.027	4.095	2	8.124	2.690	2.041	7	4.738
Milano	13.850	11.317	—	25.167	10.498	9.524	20	20.042
Trento	1.240	1.733	—	2.973	1.388	1.131	13	2.532
Venezia	5.812	6.710	—	12.522	5.597	4.515	9	10.121
Trieste	2.134	1.778	4	3.916	2.473	1.568	16	4.057
Genova	6.417	4.116	2	10.535	4.431	3.840	42	8.313
Bologna	6.170	6.914	—	13.084	4.263	3.918	10	8.191
Firenze	5.579	5.763	—	11.342	5.270	4.023	4	9.297
Perugia	1.816	774	2	2.592	1.083	952	5	2.040
Ancona	1.882	1.925	—	3.807	1.533	1.379	8	2.920
Roma	12.660	10.161	731	23.552	9.304	9.851	395	19.550
L'Aquila	2.396	1.880	—	4.276	2.133	1.314	10	3.457
Napoli	20.628	12.962	2	33.592	14.149	11.245	30	25.424
Bari	7.645	3.965	1	11.611	5.033	3.014	16	8.063
Lecce	3.795	1.949	—	5.744	5.315	2.617	8	7.940
Potenza	2.226	685	—	2.911	1.557	994	3	2.554
Catanzaro	3.626	1.969	—	5.595	3.063	1.525	25	4.613
Reggio di Calabria (sez.)	584	348	—	932	876	505	9	1.390
Caltanissetta	1.629	545	—	2.174	1.186	899	3	2.088
Catania	5.976	2.655	—	8.631	5.208	2.726	7	7.941
Messina	1.979	765	2	2.746	1.585	1.153	3	2.741
Palermo	5.425	1.891	3	7.319	5.971	2.789	4	8.764
Cagliari	3.533	1.128	—	4.661	3.470	1.212	9	4.691
ITALIA...	128.936	92.567	753	222.256	105.366	77.495	696	183.557

GRADO DI APPELLO

Torino	21	143	188	352	51	687	1.111	1.849
Brescia	30	98	115	243	61	365	625	1.051
Milano	51	463	263	777	44	1.057	2.388	3.489
Trento	—	17	75	92	5	231	378	614
Venezia	24	237	251	512	45	835	1.108	1.988
Trieste	3	42	53	98	27	262	241	530
Genova	9	142	205	356	25	528	1.155	1.708
Bologna	34	132	184	350	55	412	996	1.463
Firenze	25	211	176	412	44	655	906	1.605
Perugia	1	16	61	78	9	144	342	495
Ancona	13	35	56	104	13	162	294	469
Roma	9	314	481	804	17	1.499	2.638	4.154
L'Aquila	11	41	48	100	33	313	330	676
Napoli	199	564	355	1.118	160	2.165	2.852	5.177
Bari	147	217	144	508	135	791	827	1.753
Lecce	18	58	102	178	82	460	746	1.288
Potenza	19	35	25	79	46	167	262	475
Catanzaro	33	46	121	200	94	400	487	981
Reggio di Calabria (sez.)	—	12	108	120	—	69	180	249
Caltanissetta	23	36	41	100	61	167	237	465
Catania	102	250	104	456	86	1.120	728	1.934
Messina	5	54	77	136	16	315	611	942
Palermo	80	169	128	377	58	883	972	1.913
Cagliari	20	45	46	111	34	366	308	708
ITALIA...	877	3.377	3.407	7.661	1.201	14.053	20.722	35.976

TAV. 39 — PROCEDIMENTI DI COGNIZIONE A CARICO IN FASE DECISORIA

DISTRETTI DI CORTE DI APPELLO	PENDENTI ALL'INIZIO DELL'ANNO				PERVENUTI ALLA DECISIONE			
	Preture	Tribunali	Corti di appello	Totale	Preture	Tribunali	Corti di appello	Totale
PRIMO GRADO								
Torino	659	2.215	14	2.888	7.290	4.760	40	12.090
Brescia	557	862	3	1.422	2.690	2.041	7	4.738
Milano	1.623	3.238	—	4.861	10.498	9.524	20	20.042
Trento	228	393	—	621	1.388	1.131	13	2.532
Venezia	936	1.135	1	2.072	5.597	4.515	9	10.121
Trieste	483	841	2	1.326	2.473	1.568	16	4.057
Genova	343	1.419	7	1.769	4.431	3.840	42	8.313
Bologna	435	1.038	4	1.447	4.263	3.918	10	8.191
Firenze	2.197	1.216	—	3.413	5.270	4.023	4	9.297
Perugia	155	556	—	711	1.083	952	5	2.040
Ancona	131	486	1	618	1.533	1.379	8	2.920
Roma	2.224	4.632	17	6.873	9.304	9.851	395	19.550
L'Aquila	872	315	—	1.187	2.133	1.314	10	3.457
Napoli	2.628	4.358	5	6.991	14.149	11.245	30	25.424
Bari	3.208	834	1	4.043	5.033	3.014	16	8.063
Lecce	1.667	679	—	2.346	5.315	2.617	8	7.940
Potenza	259	397	—	656	1.557	994	3	2.554
Catanzaro	741	492	1	1.234	3.063	1.525	25	4.613
Reggio di Calabria (sez.)	220	184	—	404	876	505	9	1.390
Caltanissetta	295	216	1	512	1.186	899	3	2.088
Catania	717	997	—	1.714	5.208	2.726	7	7.941
Messina	110	207	—	317	1.585	1.153	3	2.741
Palermo	4.823	838	16	5.677	5.971	2.789	4	8.764
Cagliari	399	670	1	1.070	3.470	1.212	9	4.691
ITALIA...	25.910	28.188	74	54.172	105.366	77.495	696	183.557

GRADO DI APPELLO

Torino	2	234	1.053	1.289	51	687	1.111	1.849
Brescia	57	75	268	400	61	365	625	1.051
Milano	7	475	1.181	1.663	44	1.057	2.388	3.489
Trento	—	44	100	144	5	231	378	614
Venezia	3	202	769	974	45	835	1.108	1.988
Trieste	2	125	84	211	27	262	241	530
Genova	7	263	402	672	25	528	1.155	1.708
Bologna	23	191	349	563	55	412	996	1.463
Firenze	36	89	535	660	44	655	906	1.605
Perugia	1	44	149	194	9	144	342	495
Ancona	4	81	126	211	13	162	294	469
Roma	5	531	1.751	2.287	17	1.499	2.638	4.154
L'Aquila	3	75	147	225	33	313	330	676
Napoli	61	1.143	1.395	2.599	160	2.165	2.852	5.177
Bari	135	111	508	754	135	791	827	1.753
Lecce	44	121	426	591	82	460	746	1.288
Potenza	34	25	112	171	46	167	262	475
Catanzaro	22	86	348	456	94	400	487	981
Reggio di Calabria (sez.)	1	83	79	163	—	69	180	249
Caltanissetta	4	46	85	135	61	167	237	465
Catania	37	483	346	866	86	1.120	728	1.934
Messina	5	31	68	104	16	315	611	942
Palermo	66	244	393	703	58	883	972	1.913
Cagliari	8	361	102	471	34	366	308	708
ITALIA...	567	5.163	10.776	16.506	1.201	14.053	20.722	35.976

TAV. 40 — PROCEDIMENTI DI COGNIZIONE ESAURITI IN FASE DECISORIA

DISTRETTI DI CORTE DI APPELLO	CANCELLAZIONE DAL RUOLO, ESTINZIONE, ECC. (a)				SENTENZA DEFINITIVA			
	Preture	Tribunali	Corti di appello	Totale	Preture	Tribunali	Corti di appello	Totale
PRIMO GRADO								
Torino	185	415	—	600	6.456	3.586	22	10.064
Brescia	151	285	—	436	2.356	1.618	8	3.982
Milano	121	992	—	1.113	9.181	7.059	15	16.255
Trento	45	45	—	90	1.223	909	13	2.145
Venezia	502	418	—	920	5.015	3.196	10	8.221
Trieste	61	174	—	235	1.992	1.114	13	3.119
Genova	134	183	—	317	3.746	2.792	41	6.579
Bologna	302	256	—	558	3.575	3.129	10	6.714
Firenze	258	392	—	650	4.604	3.324	4	7.932
Perugia	43	36	—	79	1.041	789	4	1.834
Ancona	64	131	1	196	1.301	1.052	5	2.358
Roma	354	714	33	1.101	7.622	6.281	291	14.104
L'Aquila	96	57	—	153	1.816	948	10	2.774
Napoli	587	811	2	1.400	11.640	7.497	30	19.167
Bari	395	268	—	663	4.566	2.202	12	6.780
Lecce	1.088	109	—	1.197	3.490	1.938	8	5.436
Potenza	99	89	—	188	1.352	633	3	1.988
Catanzaro	290	58	3	351	2.454	1.276	17	3.747
Reggio di Calabria (sez.)	33	35	—	68	404	406	9	819
Caltanissetta	44	53	—	97	1.003	687	4	1.694
Catania	654	136	—	790	4.042	1.838	7	5.887
Messina	37	15	—	52	1.395	839	3	2.237
Palermo	2.319	194	—	2.513	3.728	2.037	8	5.773
Cagliari	93	50	—	143	2.975	1.075	10	4.060
ITALIA...	7.955	5.916	39	13.910	86.977	56.225	467	143.669

GRADO DI APPELLO

Torino	2	48	44	94	43	433	836	1.312
Brescia	35	28	84	147	55	266	460	781
Milano	1	71	6	78	43	938	1.964	2.945
Trento	—	4	—	6	2	174	224	400
Venezia	—	51	86	137	36	612	1.019	1.667
Trieste	1	10	9	20	18	207	131	356
Genova	—	29	37	66	22	437	844	1.303
Bologna	6	26	51	83	51	325	738	1.114
Firenze	8	43	27	78	48	476	638	1.162
Perugia	1	9	13	23	9	102	263	374
Ancona	1	7	16	24	14	136	203	353
Roma	—	52	142	194	20	1.260	2.157	3.437
L'Aquila	—	5	7	12	17	268	286	571
Napoli	6	138	236	380	153	1.773	1.711	3.637
Bari	17	33	71	121	126	605	638	1.369
Lecce	10	28	57	95	57	336	435	828
Potenza	4	9	15	28	45	132	190	367
Catanzaro	8	6	13	27	78	344	431	853
Reggio di Calabria (sez.)	—	6	3	9	1	112	125	238
Caltanissetta	—	1	9	10	54	165	196	415
Catania	10	83	30	123	71	852	567	1.490
Messina	—	13	24	37	18	221	396	635
Palermo	—	39	18	57	69	702	539	1.310
Cagliari	2	17	7	26	31	404	217	652
ITALIA...	112	756	1.007	1.875	1.081	11.280	15.208	27.569

(a) Esclusi i procedimenti rinviati in istruttoria (cfr. nota alla Tav. 37).

TAV. 41 — PROCEDIMENTI DI COGNIZIONE ESAURITI SENZA SENTENZA, SECONDO I MOTIVI DI ESAURIMENTO

DISTRETTI DI CORTE DI APPELLO	PRIMO GRADO					GRADO DI APPELLO					Totale			
	Cancellazione dal ruolo (a)	Estinzione				Totale	Inammissibilità o improcedibilità dell'appello	Cancellazione dal ruolo (a)	Estinzione				Totale	
		mancata comparizione dell'attore alla prima udienza	conciliazione in udienza o dinanzi al consulente tecnico	rinuncia agli atti del giudizio	inattività delle parti				mancata comparizione dell'attore alla prima udienza	conciliazione in udienza o dinanzi al consulente tecnico		rinuncia agli atti del giudizio		inattività delle parti
PRETURE														
Torino	6.617	78	516	427	454	8.092	—	15	—	4	4	—	23	
Brescia	3.199	37	276	423	243	4.178	1	33	—	1	28	2	65	
Milano	12.686	54	410	627	194	13.971	1	46	—	4	1	—	52	
Trento	1.107	16	66	43	53	1.285	—	—	—	—	—	—	—	
Venezia	5.036	140	412	640	86	6.314	—	19	—	—	5	—	24	
Trieste	1.919	16	90	61	109	2.195	1	2	—	1	—	—	4	
Genova	5.000	48	765	305	433	6.551	—	6	—	—	2	1	9	
Bologna	5.403	75	320	247	427	6.472	5	23	3	5	2	2	40	
Firenze	4.759	87	499	264	228	5.837	—	19	1	7	1	5	33	
Perugia	1.439	14	72	225	109	1.859	—	2	—	—	—	—	2	
Ancona	1.640	31	107	73	95	1.946	—	13	—	1	—	—	14	
Roma	11.436	367	669	230	312	13.014	2	5	—	2	—	—	9	
L'Aquila	2.142	46	107	60	137	2.492	1	9	—	1	—	—	11	
Napoli	17.442	190	1.204	676	1.703	21.215	2	119	5	11	6	62	205	
Bari	5.064	94	792	1.263	827	8.040	—	112	—	9	12	31	164	
Lecce	2.628	160	295	1.327	473	4.883	1	15	—	5	6	1	28	
Potenza	1.644	13	177	143	348	2.325	—	14	—	4	1	4	23	
Catanzaro	2.372	91	288	774	391	3.916	—	23	2	4	11	1	41	
Reggio di Calabria (sez.)	351	5	43	13	205	617	—	—	—	—	—	—	—	
Caltanissetta	1.050	11	175	289	148	1.673	1	15	1	1	3	2	23	
Catania	5.105	42	461	478	544	6.630	—	97	—	8	—	7	112	
Messina	1.543	31	159	73	210	2.016	—	2	—	2	1	—	5	
Palermo	5.914	294	542	475	519	7.744	1	58	3	6	5	7	80	
Cagliari	3.029	44	142	151	260	3.626	—	13	—	—	1	8	22	
ITALIA...	108.525	1.984	8.587	9.287	8.508	136.891	16	660	15	76	89	133	989	
TRIBUNALI														
Torino	6.205	127	220	215	187	6.954	6	160	3	13	7	2	191	
Brescia	3.811	57	184	152	176	4.380	2	97	2	12	7	6	126	
Milano	9.892	557	261	457	1.142	12.309	7	494	1	10	15	7	534	
Trento	1.333	117	35	54	239	1.778	—	14	1	1	1	4	21	
Venezia	6.290	52	338	266	182	7.128	17	218	—	26	18	9	288	
Trieste	1.281	71	310	181	109	1.952	8	39	—	1	1	3	52	
Genova	3.433	43	368	237	218	4.299	13	137	1	9	5	6	171	
Bologna	5.801	118	607	408	236	7.170	5	131	4	7	4	7	158	
Firenze	5.283	9	269	356	238	6.155	12	211	—	17	12	2	254	
Perugia	735	1	43	20	11	810	1	18	—	3	1	2	25	
Ancona	1.360	37	279	141	239	2.056	1	25	3	4	4	5	42	
Roma	9.148	10	253	868	596	10.875	23	304	—	27	9	3	366	
L'Aquila	1.591	40	123	95	88	1.937	2	36	—	3	1	4	46	
Napoli	12.701	78	584	208	202	13.773	37	601	2	32	7	23	702	
Bari	4.048	7	115	58	5	4.233	24	203	—	18	2	3	250	
Lecce	1.917	14	29	54	44	2.058	5	63	1	4	6	7	86	
Potenza	588	55	66	29	36	774	1	36	—	1	2	4	44	
Catanzaro	1.442	15	95	149	326	2.027	2	30	2	3	3	12	52	
Reggio di Calabria (sez.)	312	1	9	6	55	383	—	16	—	2	—	—	18	
Caltanissetta	383	16	64	107	28	598	8	22	—	2	2	3	37	
Catania	2.392	24	112	121	142	2.791	25	233	14	31	11	19	333	
Messina	691	39	23	12	15	780	3	59	—	5	—	—	67	
Palermo	1.892	16	81	56	40	2.085	16	145	7	20	5	15	208	
Cagliari	1.038	—	53	41	46	1.178	—	58	—	2	—	2	62	
ITALIA...	83.567	1.504	4.521	4.291	4.600	98.483	218	3.350	41	253	123	148	4.133	

(a) Compresi i procedimenti riuniti ad altro procedimento in fase istruttoria.

Segue TAV. 41 — PROCEDIMENTI DI COGNIZIONE ESAURITI SENZA SENTENZA, SECONDO I MOTIVI DI ESAURIMENTO

DISTRETTI DI CORTE DI APPELLO	PRIMO GRADO						GRADO DI APPELLO						
	Cancel- lazione dal ruolo	Estinzione				Totale	Inam- missibi- lità o improce- dibilità dell'ap- pello	Cancel- lazione dal ruolo	Estinzione				Totale
		mancata compa- rizione dell'at- tore alla prima udienza	concilia- zione in udienza o dinanzi al consulente tecnico	rinuncia agli atti del giudizio	inatti- vità delle parti				mancata compa- rizione dell'at- tore alla prima udienza	concilia- zione in udienza o dinanzi al consulente tecnico	rinuncia agli atti del giudizio	inatti- vità delle parti	
Torino	4	—	—	—	—	4	21	177	9	4	8	13	232
Brescia	1	—	—	—	1	2	5	148	—	21	10	12	199
Milano	—	—	—	—	—	—	28	205	2	6	9	19	269
Trento	—	—	—	—	—	—	—	64	3	3	5	2	77
Venezia	—	—	—	—	—	—	50	202	19	16	1	49	337
Trieste	4	—	—	—	—	4	8	42	—	4	2	6	62
Genova	1	—	—	1	—	2	4	216	—	15	3	4	242
Bologna	—	—	—	—	—	—	20	184	—	6	12	13	235
Firenze	—	—	—	—	—	—	37	157	—	1	1	7	203
Perugia	2	—	—	—	—	2	8	59	—	—	4	3	74
Ancona	1	—	—	—	—	1	8	45	—	7	9	3	72
Roma	744	2	8	10	—	764	47	448	24	14	8	82	623
L'Aquila	—	—	—	—	—	—	12	40	—	1	1	1	55
Napoli	2	1	—	—	1	4	45	487	1	17	25	16	591
Bari	1	—	—	—	—	1	23	169	—	2	8	13	215
Lecce	—	—	—	—	—	—	9	126	—	—	14	10	159
Potenza	—	—	—	—	—	—	2	31	—	3	3	1	40
Catanzaro	3	—	—	—	—	3	4	124	—	—	1	5	134
Reggio di Calabria (sez.)	—	—	—	—	—	—	—	28	—	—	15	68	111
Caltanissetta	—	—	—	—	—	—	6	36	—	5	1	2	50
Catania	—	—	—	—	—	—	26	89	—	12	3	4	134
Messina	2	—	—	—	—	2	1	96	—	3	—	1	101
Palermo	3	—	—	—	—	3	8	115	—	19	4	—	146
Cagliari	—	—	—	—	—	—	6	42	—	1	1	3	53
ITALIA...	768	3	8	11	2	792	378	3.330	58	160	151	337	4.414

CORTI DI APPELLO

TOTALE

Torino	12.826	205	736	642	641	15.050	27	352	12	21	19	15	446
Brescia	7.011	94	460	575	420	8.560	8	278	2	34	48	20	390
Milano	22.578	611	671	1.084	1.336	26.280	36	745	3	20	25	26	855
Trento	2.440	133	101	97	292	3.063	—	78	4	4	6	6	98
Venezia	11.326	192	750	906	268	13.442	67	439	19	42	24	58	649
Trieste	3.204	87	400	242	218	4.151	17	83	—	6	3	9	118
Genova	8.434	91	1.133	543	651	10.852	17	359	1	24	10	11	422
Bologna	11.204	193	927	655	663	13.642	30	338	7	18	18	22	433
Firenze	10.042	96	768	620	466	11.992	49	387	1	25	14	14	490
Perugia	2.176	15	115	245	120	2.671	9	79	—	3	5	5	101
Ancona	3.001	68	386	214	334	4.003	9	83	3	12	13	8	128
Roma	21.328	379	930	1.108	908	24.653	72	757	24	43	17	85	998
L'Aquila	3.753	86	230	155	225	4.429	15	85	—	5	2	5	112
Napoli	30.145	269	1.788	884	1.906	34.992	84	1.207	8	60	38	101	1.498
Bari	9.113	101	907	1.321	832	12.274	47	484	—	29	22	47	629
Lecce	4.545	174	324	1.381	517	6.941	15	204	1	9	26	18	273
Potenza	2.232	68	243	172	384	3.099	3	81	—	8	6	9	107
Catanzaro	3.817	106	383	923	717	5.946	6	177	4	7	15	18	227
Reggio di Calabria (sez.)	663	6	52	19	260	1.000	—	44	—	2	15	68	129
Caltanissetta	1.433	27	239	396	176	2.271	15	73	1	8	6	7	110
Catania	7.497	66	573	599	686	9.421	51	419	14	51	14	30	579
Messina	2.236	70	182	85	225	2.798	4	157	—	10	1	1	173
Palermo	7.809	310	623	531	559	9.832	25	318	10	45	14	22	434
Cagliari	4.067	44	195	192	306	4.804	6	113	—	3	2	13	137
ITALIA...	192.860	3.491	13.116	13.589	13.110	236.166	612	7.340	114	489	363	618	9.536

GRATUITO PATROCINIO

TAV. 42 — LAVORO DELLE COMMISSIONI

A — PRESSO I TRIBUNALI (a)

DISTRETTI DI CORTE DI APPELLO	DOMANDE A CARICO		DOMANDE ESAURITE						Totale
	N	Per giudizi di competenza dei Tribunali	Accoglimento		Rigetto		Abbandono		
			N	Per giudizi di competenza dei Tribunali	N	Per giudizi di competenza dei Tribunali	N	Per giudizi di competenza dei Tribunali	
Torino	679	633	502	456	78	78	42	42	622
Brescia	282	254	203	180	42	38	13	12	258
Milano	738	730	510	505	148	145	42	42	700
Trento	180	171	116	113	27	23	13	12	156
Venezia	488	465	326	310	65	61	23	23	414
Trieste	710	617	470	432	120	86	18	13	608
Genova	504	478	302	285	86	81	35	32	423
Bologna	532	520	311	305	78	73	53	52	442
Firenze	454	440	288	276	53	52	16	16	357
Perugia	64	61	21	19	13	13	1	1	35
Ancona	190	189	101	101	36	36	5	5	142
Roma	476	476	298	298	72	72	14	14	384
L'Aquila	181	181	92	92	36	36	8	8	136
Napoli	775	775	418	418	140	140	44	44	602
Bari	519	418	214	165	78	61	56	47	348
Lecce	131	131	70	70	12	12	5	5	87
Potenza	119	80	43	36	7	7	17	8	67
Catanzaro	264	219	120	99	42	38	4	4	166
Reggio di Calabria (sez.) ..	44	44	32	32	7	7	1	1	40
Caltanissetta	94	94	63	63	15	15	2	2	80
Catania	311	302	180	175	55	52	24	24	259
Messina	135	135	75	75	15	15	6	6	96
Palermo	270	269	146	146	33	32	22	22	201
Cagliari	272	253	138	127	29	26	17	17	184
ITALIA	8.412	7.935	5.039	4.778	1.287	1.199	481	452	6.807

B — PRESSO LE CORTI DI APPELLO

DISTRETTI DI CORTE DI APPELLO	RECLAMI CONTRO PROVVEDIMENTI DELLE COMMISSIONI PRESSO I TRIBUNALI					DOMANDE DI AMMISSIONE AL GRATUITO PATROCINIO (b)								
	A carico	Esauriti				Totale	A carico	Esaurite						Totale
		accogli- mento	rigetto	abban- dono				accoglimento	per giudizi di com- petenza della Corte	rigetto	per giudizi di com- petenza della Corte	abbandono	per giudizi di com- petenza della Corte	
Torino	16	6	10	—	16	46	39	39	5	5	—	—	44	
Brescia	1	1	—	—	1	19	12	12	7	7	—	—	19	
Milano	23	16	7	—	23	28	21	19	5	5	1	1	27	
Trento	6	4	1	1	6	11	8	7	1	1	2	1	11	
Venezia	28	20	8	—	28	42	31	31	10	9	—	—	41	
Trieste	40	13	15	2	30	31	17	17	8	8	—	—	25	
Genova	17	3	13	—	16	37	27	22	3	3	2	2	32	
Bologna	11	4	6	—	10	18	9	8	7	7	—	—	16	
Firenze	16	7	7	—	14	13	10	10	2	2	—	—	12	
Perugia	—	—	—	—	—	3	1	—	1	1	1	1	3	
Ancona	3	1	1	—	2	6	1	—	3	1	1	—	5	
Roma	24	12	10	1	23	16	6	6	9	9	—	—	15	
L'Aquila	8	1	1	—	2	12	2	2	2	2	—	—	4	
Napoli	22	4	10	4	18	11	6	6	4	4	—	—	10	
Bari	10	3	7	—	10	8	2	2	5	3	—	—	7	
Lecce	1	—	1	—	1	3	—	—	3	3	—	—	3	
Potenza	—	—	—	—	—	—	—	—	—	—	—	—	—	
Catanzaro	18	13	2	—	15	1	—	—	—	—	—	—	—	
Reggio di Calabria (sez.) ..	—	—	—	—	—	—	—	—	—	—	—	—	—	
Caltanissetta	—	—	—	—	—	1	1	1	—	—	—	—	1	
Catania	14	5	2	1	8	2	1	1	1	1	—	—	2	
Messina	5	2	1	—	3	7	6	6	1	1	—	—	7	
Palermo	8	4	2	—	6	7	3	2	2	2	—	—	5	
Cagliari	—	—	—	—	—	7	4	4	2	2	1	1	7	
ITALIA	271	119	104	9	232	329	207	195	81	76	8	6	296	

(a) Per giudizi di competenza degli Uffici di conciliazione, Preture, Tribunali e altre autorità. — (b) Per giudizi di competenza delle Corti di appello e altre autorità.

TAV. 43 — PROCEDIMENTI DI COGNIZIONE AMMESSI AL GRATUITO PATROCINIO

A — PROCEDIMENTI A CARICO

DISTRETTI DI CORTE DI APPELLO	PENDENTI ALL'INIZIO DELL'ANNO					SOPRAVVENUTI					TOTALE GENERALE
	Uffici di concilia- zione	Preture	Tribu- nali	Corti di appello	Totale	Uffici di concilia- zione	Preture	Tribu- nali	Corti di appello	Totale	
PRIMO GRADO											
Torino	---	6	323	---	329	20	19	253	---	292	621
Brescia	1	20	187	---	208	2	17	235	---	254	462
Milano	---	15	412	---	427	3	12	316	---	331	758
Trento	---	9	69	---	78	7	13	46	---	66	144
Venezia	---	16	834	---	850	5	33	336	---	374	1.224
Trieste	2	12	345	1	360	8	46	327	5	386	746
Genova	---	49	303	---	352	---	8	261	---	269	621
Bologna	---	44	348	---	392	30	11	394	---	435	827
Firenze	---	18	343	---	361	1	11	448	---	460	821
Perugia	---	2	12	---	14	---	---	29	---	29	43
Ancona	---	18	98	---	116	1	12	63	---	76	192
Roma	---	7	401	264	672	23	37	222	26	308	980
L'Aquila	1	35	212	---	248	1	37	78	---	116	364
Napoli	4	73	898	---	975	---	157	1.245	---	1.402	2.377
Bari	---	14	332	---	346	1	25	128	---	154	500
Lecce	1	10	373	---	384	---	3	214	---	217	601
Potenza	---	8	124	---	132	3	7	57	---	67	199
Catanzaro	---	5	170	---	175	2	27	112	---	141	316
Reggio di Calabria (sez.)	---	---	4	---	4	5	---	19	---	24	28
Caltanissetta	---	6	30	---	36	---	28	52	---	80	116
Catania	2	28	531	1	562	9	15	368	12	404	966
Messina	---	7	60	---	67	1	1	98	---	100	167
Palermo	---	16	284	---	300	4	7	211	1	223	523
Cagliari	---	12	137	---	149	---	17	52	---	69	218
ITALIA	11	430	6.830	266	7.537	126	543	5.564	44	6.277	13.814

GRADO DI APPELLO

Torino	---	---	4	17	21	---	---	1	57	58	79
Brescia	---	---	8	15	23	---	---	4	9	13	36
Milano	---	---	4	11	15	---	---	1	11	12	27
Trento	---	---	1	---	1	---	---	---	2	2	3
Venezia	---	1	30	---	31	---	1	2	54	57	88
Trieste	---	---	1	6	7	---	---	5	31	36	43
Genova	---	---	5	4	9	---	---	---	42	42	51
Bologna	---	---	---	17	17	---	---	1	50	51	68
Firenze	---	---	5	25	30	---	---	11	29	40	70
Perugia	---	---	---	4	4	---	---	1	1	2	6
Ancona	---	---	---	20	20	---	---	---	3	3	23
Roma	---	---	7	155	162	---	---	---	204	204	366
L'Aquila	---	---	9	20	29	---	---	1	15	16	45
Napoli	---	---	14	9	23	---	1	---	48	49	72
Bari	---	---	---	2	2	---	---	6	26	32	34
Lecce	---	---	---	2	2	---	1	1	2	4	6
Potenza	---	---	---	---	---	---	---	---	---	---	---
Catanzaro	---	---	7	2	9	---	---	---	4	4	13
Reggio di Calabria (sez.)	---	---	---	4	4	---	---	---	3	3	7
Caltanissetta	---	---	---	---	---	---	---	9	1	10	10
Catania	---	---	39	---	39	---	---	2	5	7	46
Messina	---	---	---	22	22	---	---	14	10	24	46
Palermo	---	---	3	---	3	---	1	---	---	1	4
Cagliari	---	---	5	---	6	---	---	4	---	4	10
ITALIA	---	1	147	331	479	---	4	63	607	674	1.153

Segue TAV. 43 — PROCEDIMENTI DI COGNIZIONE AMMESSI AL GRATUITO PATROCINIO

B — PROCEDIMENTI ESAURITI

DISTRETTI DI CORTE DI APPELLO	SENZA SENTENZA				CON SENTENZA								TOTALE
	Uffici di conci- liazione	Preture	Tribu- nali	Corti di appello	Favorevole (a)				Sfavorevole (a)				
					Uffici di conci- liazione	Preture	Tribu- nali	Corti di appello	Uffici di conci- liazione	Preture	Tribu- nali	Corti di appello	
PRIMO GRADO													
Torino	5	5	160	—	11	5	117	—	1	4	19	—	327
Brescia	—	8	117	—	2	5	55	—	1	1	10	—	199
Milano	2	2	166	—	1	4	185	—	—	—	44	—	404
Trento	7	4	7	—	—	4	34	—	—	4	11	—	71
Venezia	2	20	170	—	3	10	221	—	—	4	74	—	504
Trieste	—	26	269	4	8	5	113	—	—	—	19	—	444
Genova	—	1	75	—	—	8	211	—	—	1	68	—	364
Bologna	5	10	223	—	24	8	107	—	1	2	34	—	414
Firenze	1	10	409	—	—	7	183	—	—	3	76	—	689
Perugia	—	—	3	—	—	—	26	—	—	—	1	—	30
Ancona	1	6	30	—	—	1	30	—	—	2	8	—	78
Roma	14	5	65	3	9	15	144	1	—	1	24	—	281
L'Aquila	1	31	68	—	—	2	28	—	—	—	5	—	135
Napoli	4	97	962	—	—	31	107	—	—	19	29	—	1.249
Bari	—	9	16	—	1	7	63	—	—	—	7	—	103
Lecce	1	1	164	—	—	—	57	—	—	1	13	—	237
Potenza	—	7	14	—	3	—	31	—	—	—	10	—	65
Catanzaro	—	5	51	—	—	7	42	—	—	1	5	—	111
Reggio di Calabria (sez.)	1	—	—	—	2	—	10	—	—	—	3	—	16
Caltanissetta	—	4	10	—	—	1	34	—	—	—	4	—	53
Catania	—	7	174	—	1	5	75	10	—	3	13	—	288
Messina	—	—	4	—	—	4	41	—	—	1	4	—	54
Palermo	—	3	64	—	3	1	72	—	—	—	17	1	161
Cagliari	—	4	9	—	—	7	37	—	—	2	10	—	69
ITALIA	44	265	3 230	7	68	137	2 023	11	3	49	508	1	6.346
GRADO DI APPELLO													
Torino	—	—	1	—	—	—	1	32	—	—	—	26	60
Brescia	—	—	6	2	—	—	4	7	—	—	—	1	20
Milano	—	—	—	—	—	—	2	10	—	—	—	2	14
Trento	—	—	—	—	—	—	1	2	—	—	—	—	3
Venezia	—	—	2	2	—	—	1	31	—	1	2	19	58
Trieste	—	—	2	8	—	—	2	7	—	—	—	15	34
Genova	—	—	—	1	—	—	4	21	—	—	—	12	38
Bologna	—	—	—	7	—	—	1	35	—	—	—	9	52
Firenze	—	—	—	—	—	—	8	35	—	—	3	—	46
Perugia	—	—	—	1	—	—	—	2	—	—	—	1	4
Ancona	—	—	—	2	—	—	—	8	—	—	—	3	13
Roma	—	—	—	19	—	—	2	133	—	—	—	53	207
L'Aquila	—	—	1	—	—	—	—	11	—	—	1	7	20
Napoli	—	—	—	1	—	1	2	30	—	—	—	20	54
Bari	—	—	—	—	—	—	4	14	—	—	—	12	30
Lecce	—	—	—	—	—	—	1	2	—	1	—	—	4
Potenza	—	—	—	—	—	—	—	—	—	—	—	—	—
Catanzaro	—	—	—	—	—	—	1	1	—	—	—	1	3
Reggio di Calabria (sez.)	—	—	—	—	—	—	—	1	—	—	—	—	1
Caltanissetta	—	—	—	—	—	—	4	—	—	—	1	—	5
Catania	—	—	—	—	—	—	1	3	—	—	—	—	4
Messina	—	—	—	1	—	—	—	10	—	—	2	3	16
Palermo	—	—	—	—	—	—	3	—	—	—	—	—	3
Cagliari	—	—	—	—	—	—	4	—	—	—	—	—	4
ITALIA	—	—	12	44	—	1	46	395	—	2	9	184	693

(a) Alla parte ammessa al gratuito patrocinio.

CORTE DI CASSAZIONE

TAV. 44 — MOVIMENTO GENERALE DEI RICORSI ORDINARI

AUTORITÀ GIUDIZIARIE LE CUI SENTENZE FURONO IMPUGNATE CON RICORSO IN CASSAZIONE	RICORSI A CARICO			RICORSI ESAURITI						
	Pendenti all'inizio dell'anno	Sopravenuti	Totale	Con sentenza che non pronunciò sul merito		Con sentenza che pronunciò sul merito			Senza sentenza	Totale
				per inammissibilità del ricorso	per altri motivi	di rigetto	di cassazione			
							con rinvio	senza rinvio		
INNANZI ALLE SEZIONI SEMPLICI.	7.254	4.502	11.756	304	38	3.043	1.257	92	1.284	6.018
Corti di appello.....	3.979	2.931	6.910	195	23	2.099	730	46	735	3.828
Sezioni lavoro	144	261	405	10	4	129	69	1	16	229
Tribunali.....	2.084	975	3.059	74	8	691	399	21	325	1.518
Pretori	94	243	337	19	3	99	46	3	140	310
Conciliatori	2	5	7	—	—	—	—	1	—	1
Arbitri	—	—	—	—	—	—	—	—	—	—
Giurisdizioni speciali	951	87	1.038	6	—	25	13	20	68	132
INNANZI ALLE SEZIONI UNITE...	684	537	1.221	58	9	192	62	14	452	787
Corti di appello.....	349	223	572	16	7	129	42	6	105	365
Sezioni lavoro	25	22	47	6	1	5	8	2	4	26
Tribunali.....	199	143	342	14	—	26	4	4	159	207
Pretori	9	36	45	5	—	2	—	—	36	43
Conciliatori	—	—	—	—	—	—	—	—	—	—
Arbitri	—	—	—	—	—	—	—	—	—	—
Giurisdizioni speciali	162	113	215	17	1	30	8	2	148	206
TOTALE GENERALE...	7.938	5.039	12.977	362	47	3.235	1.319	106	1.736	6.805
Procedimenti ammessi al gratuito patrocinio (a)	31	46	77	—	—	22	5	—	2	29

(a) Esclusi i ricorsi promossi dalle Amministrazioni dello Stato, che fruiscono dell'esenzione fiscale per legge.

TAV. 45 — RICORSI ESAURITI CON SENTENZA CHE PRONUNCIÒ SUL MERITO, SECONDO I DISTRETTI DI CORTE DI APPELLO IN CUI FURONO EMESSE LE SENTENZE IMPUGNATE

DISTRETTI DI CORTE DI APPELLO	SEZIONI SEMPLICI			SEZIONI UNITE			TOTALE		
	Esito		Totale	Esito		Totale	Esito		Totale
	rigetto	cassazione		rigetto	cassazione		rigetto	cassazione	
Torino.....	167	77	244	10	3	13	177	80	257
Brescia.....	118	30	148	1	—	1	119	30	149
Milano.....	393	174	567	6	5	11	399	179	578
Trento.....	43	25	68	4	1	5	47	26	73
Venezia.....	123	69	192	3	1	4	126	70	196
Trieste.....	16	8	24	2	—	2	18	8	26
Genova.....	149	78	227	7	—	7	156	78	234
Bologna.....	162	45	207	8	3	11	170	48	218
Firenze.....	111	40	151	4	4	8	115	44	159
Perugia.....	40	16	56	1	—	1	41	16	57
Ancona.....	45	14	59	—	3	3	45	17	62
Roma.....	532	216	748	82	22	104	614	238	852
L'Aquila.....	66	37	103	4	4	8	70	41	111
Napoli.....	335	163	498	19	10	29	354	173	527
Bari.....	127	62	189	7	1	8	134	63	197
Lecce.....	76	27	103	5	4	9	81	31	112
Potenza.....	31	31	62	1	4	5	32	35	67
Catanzaro.....	65	36	101	12	3	15	77	39	116
Reggio di Calabria (sez.)...	28	12	40	1	1	2	29	13	42
Caltanissetta.....	33	22	55	2	—	2	35	22	57
Catania.....	115	50	165	5	2	7	120	52	172
Messina.....	81	38	119	2	2	4	83	40	123
Palermo.....	129	46	175	4	2	6	133	48	181
Cagliari.....	58	33	91	2	1	3	60	34	94
ITALIA...	3.043	1.349	4.392	192	76	268	3.235	1.425	4.660

TAV. 46 — RICORSI ESAURITI CON SENTENZA CHE PRONUNCIÒ SUL MERITO, SECONDO IL MOTIVO DEL RICORSO

DISTRETTI DI CORTE DI APPELLO NEI QUALI FURONO PRONUNCIATE LE SENTENZE IMPUGNATE	MOTIVI ATTINENTI ALLA GIURISDIZIONE O PER LA VIOLAZIO- NE DELLE NORME SULLA COMPETENZA		VIOLAZIONE O FALSA APPLICAZIONE DI NORME DI DIRITTO		NULLITÀ DELLA SENTENZA O DEL PROCEDIMENTO		OMESSA, INSUFFICIENTE O CONTRADDITTORIA MOTIVAZIONE CIRCA UN PUNTO DECISIVO DELLA CONTROVERSIA		ALTRI MOTIVI		TOTALE	
	N	con cassazione	N	con cassazione	N	con cassazione	N	con cassazione	N	con cassazione	N	con cassazione

SEZIONI SEMPLICI

Torino	2	1	217	68	3	2	6	16	5	244	77	
Brescia	—	—	136	24	2	1	6	3	4	148	30	
Milano	—	—	519	163	4	2	13	1	31	567	174	
Trento	—	—	59	20	2	2	3	1	4	68	25	
Venezia	—	—	177	63	2	2	7	1	6	192	69	
Trieste	—	—	18	6	3	1	—	—	3	24	8	
Genova	1	1	206	67	1	—	8	6	11	227	78	
Bologna	—	—	178	38	1	—	17	4	11	207	45	
Firenze	—	—	133	33	—	—	5	—	13	151	40	
Perugia	1	—	51	16	—	—	2	—	2	56	16	
Ancona	—	—	53	12	—	—	1	—	5	59	14	
Roma	2	2	687	189	4	3	14	5	41	748	216	
L'Aquila	—	—	90	31	—	—	9	5	4	103	37	
Napoli	—	—	449	144	5	3	18	4	26	498	163	
Bari	—	—	170	50	2	2	3	2	14	189	62	
Lecce	1	1	94	24	—	—	4	1	4	103	27	
Potenza	1	1	54	25	—	—	1	1	6	62	31	
Catanzaro	1	—	88	33	—	—	6	2	6	101	36	
Reggio di Calabria (sez.)	—	—	37	11	—	—	1	—	2	40	12	
Caltanissetta	1	1	50	17	1	1	1	1	2	55	22	
Catania	—	—	149	42	—	—	7	3	9	165	50	
Messina	—	—	111	36	1	—	2	1	5	119	38	
Palermo	—	—	157	41	—	—	8	4	10	175	46	
Cagliari	—	—	84	31	—	—	—	—	7	91	32	
ITALIA...	10	7	3.967	1.184	31	19	142	46	242	93	4.392	1.349

SEZIONI UNITE

Torino	—	—	13	3	—	—	—	—	—	13	3	
Brescia	—	—	1	—	—	—	—	—	—	1	—	
Milano	—	—	11	5	—	—	—	—	—	11	5	
Trento	—	—	5	1	—	—	—	—	—	5	1	
Venezia	—	—	4	1	—	—	—	—	—	4	1	
Trieste	—	—	1	—	—	—	—	1	—	2	—	
Genova	—	—	7	—	—	—	—	—	—	7	—	
Bologna	—	—	10	3	—	—	—	1	—	11	3	
Firenze	—	—	5	2	—	—	1	1	2	8	4	
Perugia	—	—	1	—	—	—	—	—	—	1	—	
Ancona	—	—	3	3	—	—	—	—	—	3	3	
Roma	5	1	79	18	1	—	6	—	13	104	22	
L'Aquila	—	—	8	4	—	—	—	—	—	8	4	
Napoli	—	—	25	10	—	—	1	—	3	29	10	
Bari	1	—	7	1	—	—	—	—	—	8	1	
Lecce	—	—	7	4	—	—	—	2	—	9	4	
Potenza	2	2	3	2	—	—	—	—	—	5	4	
Catanzaro	—	—	15	3	—	—	—	—	—	15	3	
Reggio di Calabria (sez.)	—	—	2	1	—	—	—	—	—	2	1	
Caltanissetta	—	—	2	—	—	—	—	—	—	2	—	
Catania	1	—	6	2	—	—	—	—	—	7	2	
Messina	—	—	2	—	—	—	—	2	2	4	2	
Palermo	—	—	3	1	2	1	1	—	—	6	2	
Cagliari	—	—	3	1	—	—	—	—	—	3	1	
ITALIA...	9	3	223	65	3	1	9	1	24	6	268	76
TOTALE GENERALE	19	10	4.190	1.249	34	20	151	47	266	99	4.660	1.425

TAV. 47 — RICORSI PER REGOLAMENTO DI COMPETENZA E PER CONFLITTI DI GIURISDIZIONE, SECONDO I DISTRETTI DI CORTE DI APPELLO IN CUI SORSE LA QUESTIONE DI COMPETENZA O IL CONFLITTO

DISTRETTI DI CORTE DI APPELLO	RICORSI PER REGOLAMENTO DI COMPETENZA				RICORSI PER CONFLITTI DI GIURISDIZIONE						
	Pendenti all'inizio dell'anno	Sopra- venuti	Totale a carico	Esauriti	Pendenti all'inizio dell'anno	Sopravenuti		Totale a carico	Esauriti		
						conflitti tra tribunali ordinari e giurisdiz- ioni speciali	conflitti tra l'autorità giudiziaria ordinaria e quella am- ministrativa		senza sentenza	con sentenza (a)	Totale
Torino	38	38	76	17	1	3	4	—	3	3	3
Brescia	4	1	5	5	—	1	1	—	1	1	1
Milano	46	37	83	16	—	1	1	—	1	1	1
Trento	3	4	7	3	—	—	—	—	—	—	—
Venezia	8	14	22	13	1	—	1	—	1	1	1
Trieste	2	3	5	4	1	—	1	—	1	1	1
Genova	22	19	41	10	—	2	2	—	1	1	1
Bologna	5	6	11	11	1	—	1	—	1	1	1
Firenze	2	9	11	6	1	1	2	—	2	2	2
Perugia	6	—	6	—	1	—	1	—	—	—	—
Ancona	3	4	7	4	—	—	—	—	—	—	—
Roma	63	32	95	17	35	23	58	—	31	31	31
L'Aquila	11	6	17	2	1	—	1	—	—	—	—
Napoli	43	25	68	17	—	5	5	—	4	4	4
Bari	13	14	27	12	2	—	2	—	2	2	2
Lecce	6	2	8	3	—	—	—	—	—	—	—
Potenza	3	2	5	2	—	—	—	—	—	—	—
Catanzaro	4	7	11	1	1	1	2	—	1	1	1
Reggio di Calabria (sez.)	4	7	11	3	—	—	—	—	—	—	—
Caltanissetta	4	3	7	2	—	—	—	—	—	—	—
Catania	13	5	18	17	1	1	—	—	2	2	2
Messina	13	4	17	4	—	—	2	—	—	—	—
Palermo	18	11	29	11	—	—	—	—	—	—	—
Cagliari	—	4	4	2	—	—	—	—	—	—	—
ITALIA...	334	257	591	182	46	38	84	—	51	51	51

(a) Per conflitti fra Tribunali ordinari e giurisdizioni speciali furono pronunciate 42 sentenze: in 34 la Corte ritenne competenti i Tribunali e in 8 le giurisdizioni speciali; per conflitti fra l'autorità giudiziaria ordinaria e quella amministrativa non fu pronunciata alcuna sentenza; in 9 sentenze, la Corte dichiarò la inammissibilità del ricorso.

CAP. 2. - PROVVEDIMENTI

TAV. 48 — SENTENZE

DISTRETTI DI CORTE DI APPELLO	TOTALE		ACCOGLIMENTO					RIGETTO				
	N	Definitive	Uffici di concilia- zione	Preture	Tribu- nali	Corti di appello	Totale	Uffici di concilia- zione	Preture	Tribu- nali	Corti di appello	Totale
Torino	13.892	13.449	2.905	5.376	2.989	10	11.280	508	1.132	959	13	2.612
Brescia	5.352	5.223	1.137	1.942	1.200	3	4.282	124	421	520	5	1.070
Milano	19.520	18.847	2.442	7.297	5.449	14	15.202	179	1.906	2.232	1	4.318
Trento	2.775	2.694	540	971	697	11	2.219	11	259	284	2	556
Venezia	10.725	10.448	2.111	4.161	2.434	6	8.712	127	886	996	4	2.013
Trieste	5.268	5.176	1.965	1.734	889	5	4.593	92	266	309	8	675
Genova	8.438	6.063	1.450	3.015	2.149	8	6.622	36	770	977	33	1.816
Bologna	8.763	8.480	1.572	3.001	2.451	7	7.077	192	601	890	3	1.686
Firenze	9.631	9.343	1.335	4.098	2.657	3	8.093	78	541	918	1	1.538
Perugia	2.532	2.449	597	864	569	—	2.030	18	191	269	4	502
Ancona	3.172	3.046	659	1.079	793	2	2.533	36	241	359	3	639
Roma	17.403	16.609	2.379	5.833	4.942	161	13.315	154	1.862	2.028	44	4.088
L'Aquila	5.493	5.358	2.462	1.465	700	2	4.632	149	370	334	8	861
Napoli	25.586	25.027	5.554	9.259	5.384	12	20.109	351	2.436	2.672	18	5.477
Bari	12.944	12.804	5.839	3.624	1.600	3	11.066	226	932	713	7	1.878
Lecce	8.706	8.510	2.902	2.925	1.516	3	7.346	227	606	522	5	1.360
Potenza	5.034	4.972	2.768	1.058	451	3	4.280	234	294	226	—	754
Catanzaro	12.723	12.562	8.396	1.989	1.000	5	11.390	432	503	386	12	1.333
Reggio di Calabria (sez.)	986	955	118	295	280	3	696	18	114	152	6	290
Caltanissetta	3.789	3.754	1.992	703	409	2	3.106	72	308	301	2	683
Catania	9.471	9.320	3.301	3.059	1.323	4	7.687	128	990	663	3	1.784
Messina	4.007	3.880	1.545	1.071	670	1	3.287	106	343	269	2	720
Palermo	8.912	8.773	2.837	2.769	1.451	2	7.039	190	971	704	8	1.673
Cagliari	8.777	8.520	4.311	2.351	829	—	7.491	259	639	378	10	1.286
ITALIA...	213.899	206.362	61.123	69.942	42.752	270	174.087	3.947	17.582	18.081	202	39.812

Segue TAV. 48 — SENTENZE

DISTRETTI DI CORTE DI APPELLO	TOTALE		ACCOGLIMENTO					RIGETTO				
	N	Definitive	Uffici di conciliazione	Preture	Tribunali	Corti di appello	Totale	Uffici di conciliazione	Preture	Tribunali	Corti di appello	Totale
Torino	1.379	1.312	—	20	166	337	523	—	23	286	547	856
Brescia	812	781	—	24	87	223	334	—	31	182	265	478
Milano	3.041	2.945	—	24	259	940	1.223	—	19	693	1.106	1.818
Trento	407	398	—	2	49	121	172	—	—	130	195	235
Venezia	1.703	1.667	—	20	196	441	657	—	16	430	600	1.046
Trieste	370	356	—	7	68	72	147	—	11	140	72	223
Genova	1.337	1.302	—	9	142	346	497	—	13	295	532	840
Bologna	1.068	1.033	—	29	54	307	390	—	22	275	381	678
Firenze	1.203	1.162	—	27	157	267	451	—	21	322	409	752
Perugia	391	374	—	4	22	109	135	—	5	82	169	256
Ancona	365	353	—	6	60	75	141	—	8	82	134	224
Roma	3.558	3.435	—	9	380	855	1.244	—	11	887	1.416	2.314
L'Aquila	584	571	—	7	106	115	228	—	11	164	181	356
Napoli	3.702	3.634	—	70	601	690	1.361	—	80	1.191	1.070	2.341
Bari	1.393	1.359	—	60	250	285	595	—	67	360	371	798
Lecce	895	828	—	24	110	229	363	—	36	232	264	532
Potenza	372	365	—	19	73	71	163	—	26	59	124	209
Catanzaro	873	852	—	45	131	151	327	—	33	218	295	546
Reggio di Calabria (sez.)	239	237	—	1	38	27	66	—	—	74	99	173
Caltanissetta	422	415	—	23	45	93	161	—	32	119	110	261
Catania	1.536	1.490	—	31	272	260	563	—	40	597	336	973
Messina	656	633	—	7	81	191	279	—	10	141	226	377
Palermo	1.326	1.310	—	25	259	259	534	—	46	453	293	792
Cagliari	676	652	—	17	155	85	257	—	14	257	148	419
ITALIA...	28.308	27.464	—	510	3.752	6.549	10.811	—	575	7.669	9.253	17.497

TAV. 49 — PROVVEDIMENTI IN MATERIA DI STATO DELLE PERSONE

A — LEGITTIMAZIONI - AFFILIAZIONI - ADOZIONI - DICHIARAZIONI GIUDIZIALI

DISTRETTI DI CORTE DI APPELLO	PARERI FAVOREVOLI EMESSI SU DOMANDE DI LEGITTIMAZIONE			AFFILIAZIONI		ADOZIONI			DICHIARAZIONI GIUDIZIALI	
	di maggiorenni	di minorenni	Totale	concesse (a)	omologate (b)	di maggiorenni	di minorenni	Totale	di maternità naturale	di paternità naturale
Torino	1	—	1	119	93	39	131	169	—	5
Brescia	—	—	—	79	74	18	42	60	—	3
Milano	—	—	—	268	321	46	81	127	2	4
Trento	—	—	—	95	32	15	32	47	—	3
Venezia	—	—	—	144	154	38	79	117	—	7
Trieste	—	—	—	91	111	10	15	25	—	1
Genova	—	1	1	129	103	26	63	89	1	2
Bologna	—	—	—	131	152	36	46	82	—	3
Firenze	—	—	—	95	104	39	66	105	—	1
Perugia	1	—	1	19	13	14	31	45	—	1
Ancona	—	—	—	48	36	16	17	33	—	—
Roma	1	—	1	242	287	45	158	203	1	1
L'Aquila	—	—	—	37	38	32	34	66	—	2
Napoli	—	6	6	533	457	48	372	420	3	3
Bari	—	—	—	121	93	35	104	139	—	1
Lecce	—	—	—	69	56	35	108	143	—	1
Potenza	—	—	—	21	25	9	22	30	—	1
Catanzaro	1	2	3	125	132	22	81	103	—	8
Reggio di Calabria (sez.)	—	1	1	26	30	—	—	32	—	—
Caltanissetta	—	—	—	31	19	5	25	30	—	—
Catania	—	—	—	123	121	18	87	105	1	1
Messina	—	—	—	41	44	19	48	67	—	1
Palermo	—	—	—	48	50	42	131	173	—	1
Cagliari	—	2	2	71	78	1	20	21	1	1
ITALIA...	4	12	16	2.706	2.623	606	1.825	2.431	9	51

(a) Preture. — (b) Tribunali per minorenni.

Segue TAV. 49 — PROVVEDIMENTI IN MATERIA DI STATO DELLE PERSONE

B — ATTI DELLO STATO CIVILE - ASSENZA - MORTE PRESUNTA - INTERDIZIONI - INABILITAZIONI - EMANCIPAZIONI - DECADENZA DALLA PATRIA POTESTÀ

DISTRETTI DI CORTE DI APPELLO	PROVVEDIMENTI PER TARDIVE DICHIARAZIONI		PROVVEDI- MENTI PER RETTIFICA- ZIONI DI ATTI DELLO STATO CIVILE	DICHIARAZIONI				EMANCI- PAZIONI	DECADENZA DALLA PATRIA POTESTÀ
	di nascita	di morte		di assenza	di morte presunta	di interdi- zione (a)	di inabili- tazione		
Torino	158	66	573	4	335	96	29	106	3
Brescia	37	11	465	—	107	71	—	32	38
Milano	111	57	441	2	195	58	17	131	381
Trento	46	6	149	1	329	61	11	24	69
Venezia	110	43	620	1	141	117	5	136	16
Trieste	26	64	287	4	228	42	5	67	13
Genova	95	106	298	4	106	29	6	93	59
Bologna	127	48	535	2	170	86	11	187	4
Firenze	117	106	553	—	78	98	3	187	146
Perugia	3	3	40	—	11	38	2	6	1
Ancona	52	19	131	4	43	53	10	36	2
Roma	1.648	157	1.508	1	71	63	2	103	23
L'Aquila	62	33	301	3	31	22	2	12	7
Napoli	487	150	1.451	2	71	57	8	89	28
Bari	97	19	470	—	34	30	—	15	33
Lecce	199	55	279	—	40	26	4	10	15
Potenza	23	10	90	1	11	10	3	9	2
Catanzaro	258	39	455	2	36	34	7	4	12
Reggio di Calabria (sez.)	68	17	96	—	6	9	—	—	1
Caltanissetta	28	2	66	2	9	9	—	—	1
Catania	250	63	915	—	44	35	7	21	15
Messina	55	23	149	2	13	11	3	4	8
Palermo	535	61	821	7	40	45	4	20	18
Cagliari	42	8	162	1	18	43	3	4	17
ITALIA	4.629	1.201	10.795	43	2.167	1.143	143	1.298	910

(a) Compresa 33 dichiarazioni di interdizione nell'ultimo anno di minore età pronunciate dai Tribunali per minorenni.

TAV. 50 — TUTELE E CURATELE (a)

DISTRETTI DI CORTE DI APPELLO	TUTELE APERTE NELL'ANNO					TUTELE CHIUSE NELL'ANNO	CURATELE APERTE NELL'ANNO				CURATELE CHIUSE NELL'ANNO
	Minori		Interdetti		Totale		Minori		Inabi- litati	Totale	
	per morte di entram- bi i genitori	per altre cause	a seguito di con- danna penale	per altre cause			per emanci- pazione	per altre cause			
Torino	331	290	87	67	775	1.031	106	4	36	146	119
Brescia	294	62	64	28	418	498	32	14	5	51	9
Milano	488	152	131	60	831	786	131	1	13	145	139
Trento	100	37	66	23	226	197	24	6	18	48	22
Venezia	396	107	180	110	733	613	136	7	7	150	89
Trieste	145	270	204	24	643	413	67	4	4	75	21
Genova	152	92	58	28	330	334	93	17	11	121	58
Bologna	393	146	190	73	799	756	187	5	17	209	87
Firenze	221	63	121	49	474	454	187	14	8	209	126
Perugia	81	28	9	8	126	269	6	2	1	9	4
Ancona	127	25	72	27	251	272	36	—	13	49	32
Roma	338	553	61	27	979	1.126	103	—	4	107	18
L'Aquila	143	65	34	32	274	295	12	2	2	25	34
Napoli	435	154	128	82	799	910	89	19	15	123	105
Bari	177	147	37	71	432	438	15	4	3	22	11
Lecce	174	145	22	29	370	321	10	3	11	24	7
Potenza	74	28	7	8	117	135	9	3	3	15	8
Catanzaro	135	95	17	31	280	226	4	2	2	5	6
Reggio di Calabria (sez.)	20	40	7	32	102	53	—	1	—	1	4
Caltanissetta	61	36	21	42	160	180	2	3	—	5	6
Catania	118	103	51	36	305	413	21	2	5	28	4
Messina	76	143	22	26	272	100	4	1	—	5	1
Palermo	160	106	69	113	448	355	20	6	2	28	35
Cagliari	83	61	37	42	223	162	4	6	4	14	10
ITALIA	4.603	2.971	1.695	1.068	10.337	10.337	1.298	135	184	1.617	955

(a) All'inizio del 1957 erano pendenti 76.876 tutele e 4.363 curatele.

TAV. 51 — PROVVEDIMENTI IN MATERIA DI MATRIMONIO

A — DISPENSE MATRIMONIALI - AUTORIZZAZIONI A CONTRARRE MATRIMONIO - PROVVEDIMENTI EMESSI IN ATTUAZIONE DELLA LEGGE 27-5-1929, N° 847.

DISTRETTI DI CORTE DI APPELLO	DISPENSE MATRIMONIALI DA IMPEDIMENTI						AUTORIZZAZIONI A CONTRARRE MATRIMONIO (b)			PROVVEDIMENTI EMESSI IN ATTUA- ZIONE DELLA LEGGE 27-5-1929, N. 847 (c)		
	di paren- tela (a)	di affinità (a)	per lutto vedovile (a)	di età		per vincolo di ado- zione e di affilia- zione (b)	Totale	in caso di negato con- senso	per procura	Totale	per ma- trimoni anterio- ri al con- cordato	per ma- trimoni postero- ri al con- cordato
				del- l'uomo (b)	della donna (b)							
Torino	3	7	6	—	—	—	16	5	5	10	1	39
Brescia	1	—	4	—	—	—	5	3	3	6	—	—
Milano	—	3	23	—	—	—	26	6	4	10	3	11
Trento	—	1	1	—	—	—	2	—	—	—	—	—
Venezia	—	3	1	—	—	—	4	2	4	6	—	12
Trieste	—	7	7	—	—	2	16	—	10	10	1	10
Genova	1	3	9	—	—	—	13	4	4	8	—	—
Bologna	—	4	3	—	—	—	7	1	2	3	—	13
Firenze	—	5	3	—	—	1	9	1	3	4	4	22
Perugia	—	—	—	—	—	—	—	1	—	1	—	4
Ancona	—	5	—	—	—	1	6	—	2	13	1	68
Roma	—	3	16	—	—	1	20	4	9	13	—	8
L'Aquila	—	—	1	—	1	—	2	6	21	27	—	—
Napoli	3	7	4	—	—	2	16	18	30	48	—	20
Bari	2	4	4	—	—	—	10	25	—	25	—	18
Lecce	1	2	1	—	1	—	6	8	—	8	—	6
Potenza	—	—	—	—	—	—	—	4	22	26	—	—
Catanzaro	1	4	6	—	—	3	14	30	79	109	—	6
Reggio di Calabria (sez.)	1	—	—	—	—	—	1	—	—	—	—	—
Caltanissetta	—	—	1	—	—	4	5	9	6	15	—	1
Catania	—	2	1	—	—	—	7	7	2	9	—	8
Messina	2	2	1	—	1	—	6	13	1	14	—	6
Palermo	8	8	5	—	2	8	31	48	6	54	—	11
Cagliari	—	—	3	—	—	—	3	4	2	6	—	4
ITALIA	23	70	100	—	4	28	225	199	215	414	11	268

B — SEPARAZIONI PERSONALI DEI CONIUGI

DISTRETTI DI CORTE DI APPELLO	DOMANDE PRESENTATE NELL'ANNO (d)			DOMANDE ESAURITE NELL'ANNO										
	Con- sen- suali	Con- ten- ziose	Totale	Consensuali					Totale	Contenziose				Totale
				con- ciliate	abban- donate	omo- logate	non omo- logate	con- ciliate		abban- donate	ac- colte	riget- tate		
Torino	540	346	886	33	96	403	49	581	17	136	139	28	320	901
Brescia	215	95	310	10	29	140	15	194	9	52	39	6	106	300
Milano	561	718	1.279	9	64	431	21	525	72	380	158	25	635	1.160
Trento	107	39	146	2	39	53	10	104	3	39	20	8	70	174
Venezia	229	203	432	1	47	138	32	218	7	108	77	11	203	421
Trieste	174	189	363	2	23	132	10	167	16	58	72	9	155	322
Genova	442	191	633	20	121	308	1	450	91	147	85	21	344	794
Bologna	366	194	560	24	70	261	39	394	7	57	61	10	135	529
Firenze	377	147	524	15	54	290	13	372	5	68	54	16	143	515
Perugia	62	29	91	3	11	19	8	41	1	3	9	1	14	55
Ancona	65	60	125	—	17	46	2	65	7	45	11	2	65	130
Roma	492	344	836	2	70	415	4	491	7	71	105	17	200	691
L'Aquila	50	49	99	1	13	35	3	52	6	30	12	3	51	103
Napoli	223	339	562	9	29	183	8	229	11	229	87	28	355	584
Bari	35	134	169	—	10	28	2	40	2	59	40	14	115	155
Lecce	63	88	151	1	10	47	1	59	1	54	22	8	85	144
Potenza	7	23	30	—	3	6	—	9	2	18	5	1	26	35
Catanzaro	48	88	136	—	14	34	6	54	1	42	35	8	96	140
Reggio di Calabria (sez.)	24	10	34	10	5	10	—	25	—	1	11	3	15	40
Caltanissetta	4	44	48	1	—	2	1	4	1	8	6	3	18	22
Catania	169	151	320	7	5	136	19	167	11	80	43	16	150	317
Messina	47	96	143	2	11	30	6	49	2	77	22	6	107	156
Palermo	38	150	188	—	—	41	—	41	9	95	39	7	150	191
Cagliari	33	52	85	1	3	27	2	33	25	51	20	4	100	133
ITALIA	4.391	3.779	8.170	153	744	3.215	252	4.364	313	1.908	1.172	255	3.648	8.012

(a) Procure della Repubblica. — (b) Procure generali della Repubblica. — (c) Corti di appello. — (d) Le domande pendenti all'inizio del 1957 erano 6.647.

Segue TAV. 51 — PROVVEDIMENTI IN MATERIA DI MATRIMONIO

C — MOTIVI DI ACCOGLIMENTO DELLE SEPARAZIONI PERSONALI CONTENZIOSE - MATRIMONI ANNULLATI - DIVOREI

DISTRETTI DI CORTE DI APPELLO	SEPARAZIONI PERSONALI DEI CONIUGI IN VIA CONTENZIOSA					MATRIMONI ANNULLATI					DICHIARAZIONI DI EFFICACIA DI SENTENZE STRANIERE	
	per adul- terio	per volon- tario abbandono	per eccessi, sevizie, ingiurie gravi	per altri motivi	Totale	per violenza ed errore	per impo- tenza	per altro matrimo- nio sus- sistente	per altri motivi	Totale	di divorzio	di annul- lamento di matrimo- nio
Torino	23	41	68	7	139	3	3	4	—	10	—	—
Brescia	5	10	20	3	39	—	—	—	—	—	—	2
Milano	30	53	65	10	158	—	4	4	5	13	—	—
Trento	3	5	10	2	20	—	—	1	1	2	2	4
Venezia	15	27	33	2	77	—	2	1	2	5	—	3
Trieste	13	26	28	5	72	1	—	1	1	—	—	1
Genova	22	33	27	3	85	1	2	—	—	3	—	3
Bologna	16	26	19	—	61	2	1	1	—	4	1	3
Firenze	13	20	17	4	54	—	1	1	2	4	—	1
Perugia	—	1	7	1	9	—	—	—	—	—	—	—
Ancona	2	4	4	1	11	—	—	—	—	—	—	—
Roma	10	39	27	29	105	—	3	4	—	7	2	11
L'Aquila	4	3	4	1	12	—	—	—	—	—	—	—
Napoli	20	19	33	15	87	3	1	2	4	10	1	5
Bari	13	9	16	2	40	—	—	—	—	—	—	—
Lecce	7	6	8	1	22	—	—	—	1	1	—	—
Potenza	2	1	—	—	5	—	—	—	—	—	—	—
Catanzaro	13	2	16	4	35	2	—	—	2	4	—	—
Reggio di Calabria (sez.)	1	3	7	—	11	—	—	—	—	—	—	—
Caltanissetta	1	3	1	1	6	—	—	—	—	—	—	1
Catania	8	12	23	—	43	2	—	—	—	2	—	1
Messina	5	6	9	2	22	1	—	—	—	1	—	1
Palermo	8	12	18	1	39	—	—	—	—	—	—	—
Cagliari	4	5	11	—	20	2	—	—	—	3	—	—
ITALIA...	239	366	473	94	1.172	18	17	19	17	71	6	36

TAV. 52 — DECRETI DI INGIUNZIONE - CONVALIDE DI SFRACTO - SEQUESTRI

DISTRETTI DI CORTE DI APPELLO	DECRETI DI INGIUNZIONE				CONVALIDE DI SFRACTO			SEQUESTRI (a)				Totale
	Uffici di conci- liazione	Preture	Tribu- nali	Totale	Uffici di conci- liazione	Preture	Totale	Giudiziari		Conservativi		
								Preture	Tribu- nali	Preture	Tribu- nali	
Torino	13.613	13.985	5.926	33.524	400	3.456	3.856	170	232	622	604	1.628
Brescia	3.018	3.618	2.663	9.299	608	1.568	2.176	15	33	239	356	643
Milano	44.242	39.471	12.970	95.683	440	5.072	5.513	21	180	514	854	1.569
Trento	1.856	1.240	937	4.043	50	379	429	19	52	219	250	540
Venezia	6.557	7.958	5.201	19.716	594	2.276	2.870	45	153	467	566	1.231
Trieste	4.426	2.699	1.737	8.162	296	789	1.085	23	25	264	174	486
Genova	6.652	8.079	4.144	18.875	230	2.299	2.529	33	127	424	611	1.195
Bologna	6.900	7.671	5.330	20.101	674	3.206	3.880	61	131	485	585	1.262
Firenze	8.027	9.458	7.906	25.391	569	4.087	4.656	38	75	394	481	988
Perugia	2.519	1.786	1.305	5.610	75	627	702	7	3	102	82	199
Ancona	1.625	2.970	1.953	6.548	214	893	1.107	21	27	173	200	421
Roma	18.964	20.839	10.954	49.867	257	6.990	7.247	245	144	555	548	1.493
L'Aquila	4.537	3.915	1.559	10.061	253	662	915	20	25	204	99	348
Napoli	12.364	22.718	8.777	43.859	1.674	7.578	9.452	279	223	1.072	739	2.310
Bari	16.167	10.692	3.612	30.461	818	3.167	3.985	115	55	1.151	612	1.933
Lecce	16.589	6.832	2.350	25.771	1.017	3.156	3.183	123	53	442	221	839
Potenza	4.823	3.056	623	8.702	1.775	394	2.169	20	12	130	118	327
Catanzaro	7.451	6.128	2.763	16.342	767	642	1.409	50	27	835	207	1.124
Reggio di Calabria (sez.)	937	896	476	2.309	28	129	157	6	3	39	17	65
Caltanissetta	2.544	2.042	983	5.569	421	748	1.169	45	22	883	120	1.070
Catania	17.495	9.734	3.156	30.385	624	2.817	3.441	293	107	1.131	462	1.993
Messina	3.870	2.339	892	7.101	179	534	713	24	27	222	89	362
Palermo	18.997	7.902	3.287	30.196	914	3.677	4.591	113	88	1.372	373	1.946
Cagliari	8.199	6.026	2.399	16.624	195	1.374	1.569	59	61	749	218	1.087
ITALIA...	232.432	201.244	90.513	524.189	13.272	55.531	68.803	1.846	1.892	12.738	8.583	25.059

(a) Art. 672 c.p.c.

TAV. 53 — PIGNORAMENTI MOBILIARI, SECONDO IL VALORE DEL DEBITO (a)

DISTRETTI DI CORTE DI APPELLO	FINO A 50.000 LIRE		DA 50.000 A 100.000 LIRE		OLTRE 100.000 LIRE		TOTALE	
	N	Ammontare milioni di lire	N	Ammontare milioni di lire	N	Ammontare milioni di lire	N	Ammontare milioni di lire
Torino	12.313	307,4	5.629	399,1	7.775	3.731,1	25.717	4.437,6
Brescia	5.323	167,9	2.461	173,6	3.496	1.987,6	11.280	2.329,1
Milano	21.540	542,3	11.590	830,6	19.396	13.034,9	52.526	14.407,8
Trento	1.501	35,5	668	48,3	1.062	599,9	3.231	683,7
Venezia	10.101	237,6	4.579	324,1	5.968	2.395,7	20.648	2.957,4
Trieste	3.029	56,4	937	61,4	1.709	763,4	5.675	881,2
Genova	10.030	229,2	5.790	421,1	4.587	2.240,1	20.407	2.890,4
Bologna	7.936	185,8	4.997	316,3	5.586	2.422,1	18.519	2.924,2
Firenze	15.337	377,9	9.767	678,9	10.170	3.305,5	35.274	4.362,3
Perugia	3.949	99,2	1.666	121,7	1.365	463,2	6.980	684,1
Ancona	3.315	81,7	1.701	121,8	1.801	791,9	6.877	995,4
Roma	34.294	725,3	11.949	846,8	13.934	3.974,8	60.177	5.546,9
L'Aquila	6.283	155,4	2.458	173,3	2.116	844,6	10.857	1.173,3
Napoli	27.470	711,8	12.700	918,7	9.961	2.911,1	50.131	4.541,6
Bari	15.555	287,7	5.351	353,7	4.539	1.821,4	25.445	2.462,8
Lecce	12.420	318,5	5.586	345,4	4.428	1.277,6	22.434	1.941,5
Potenza	3.042	79,0	1.010	72,4	1.051	378,3	5.103	529,7
Catanzaro	9.134	212,2	3.212	222,3	2.453	834,7	14.799	1.269,2
Reggio di Calabria (sez.)	930	31,4	612	46,8	274	73,0	1.816	151,2
Caltanissetta	3.817	87,0	940	64,1	738	246,6	5.495	397,7
Catania	13.886	376,5	4.661	334,6	2.646	836,3	21.193	1.547,4
Messina	6.442	125,8	1.140	81,7	1.103	324,5	8.685	532,0
Palermo	16.238	443,8	6.012	443,2	5.557	1.634,6	27.807	2.521,6
Cagliari	8.621	207,4	3.731	250,2	2.281	777,0	14.633	1.234,6
ITALIA...	252.506	6.082,7	109.207	7.650,1	113.996	47.669,9	475.709	61.402,7

(a) Al netto dell'indennità di mora e delle spese.

TAV. 54 — VENDITE DI MOBILI E FRUTTI PENDENTI, SECONDO IL VALORE DEL DEBITO (a)

DISTRETTI DI CORTE DI APPELLO	FINO A 50.000 LIRE			DA 50.000 A 100.000 LIRE			OLTRE 100.000 LIRE			TOTALE		
	N	Ammontare milioni di lire		N	Ammontare milioni di lire		N	Ammontare milioni di lire		N	Ammontare milioni di lire	
		debito	somma ricavata		debito	somma ricavata		debito	somma ricavata		debito	somma ricavata
Torino	1.075	28,0	13,3	476	34,1	15,2	866	659,1	137,0	2.417	721,2	165,5
Brescia	243	6,9	3,8	149	11,0	5,6	344	198,7	60,8	736	216,6	70,2
Milano	2.074	54,9	27,5	1.152	81,3	35,8	2.011	1.167,4	293,4	5.237	1.303,6	356,7
Trento	88	2,5	1,0	78	5,7	1,6	141	128,1	19,8	307	136,3	22,4
Venezia	564	14,9	6,5	340	25,1	8,2	614	285,4	70,5	1.518	325,4	85,2
Trieste	148	3,4	2,1	65	4,8	2,0	139	74,4	19,3	352	82,6	23,4
Genova	1.106	29,3	14,1	354	26,8	12,6	596	440,3	79,6	2.056	496,4	106,3
Bologna	565	14,9	8,6	282	20,0	12,4	629	410,1	116,2	1.476	445,0	137,2
Firenze	1.057	25,3	24,2	440	32,1	14,1	779	451,0	150,9	2.276	508,4	189,2
Perugia	245	6,3	3,2	99	7,2	3,1	160	96,6	23,5	504	110,1	29,8
Ancona	169	4,9	2,7	80	6,1	2,9	159	100,8	58,5	408	111,8	64,1
Roma	1.559	45,5	19,4	799	58,8	22,9	1.240	587,2	184,2	3.598	691,5	226,5
L'Aquila	196	5,7	2,6	110	8,0	2,8	161	68,4	23,6	467	82,1	29,0
Napoli	902	19,7	10,5	284	20,5	8,7	334	178,1	65,6	1.520	218,3	84,8
Bari	725	16,3	9,6	175	11,9	5,9	330	167,5	64,6	1.230	195,7	80,1
Lecce	498	15,2	6,1	183	13,0	5,7	194	111,4	37,1	875	139,6	48,9
Potenza	132	3,3	2,0	83	5,7	1,4	77	45,0	17,2	292	54,0	20,6
Catanzaro	199	4,3	1,9	67	4,7	3,5	111	67,0	19,8	377	76,0	25,2
Reggio di Calabria (sez.)	82	2,9	0,3	13	1,0	0,4	15	6,1	2,7	110	10,0	3,4
Caltanissetta	87	2,1	1,0	20	1,4	0,6	42	16,4	6,8	149	19,9	8,4
Catania	534	14,5	10,0	170	12,0	7,7	247	138,7	56,0	951	165,2	73,7
Messina	133	3,1	2,4	37	2,8	1,0	52	27,9	11,6	222	33,8	15,0
Palermo	221	6,7	3,6	43	3,0	2,1	67	30,0	14,9	331	39,7	20,6
Cagliari	682	18,4	4,4	337	21,8	7,7	390	149,7	38,0	1.409	189,9	50,1
ITALIA...	13.284	349,0	180,8	5.836	418,8	183,9	9.698	5.605,3	1.571,6	28.818	6.373,1	1.936,3

(a) Al netto dell'indennità di mora e delle spese.

TAV. 55 — VENDITE DI IMMOBILI

A — IN ESECUZIONE DELLE LEGGI SULLA RISCOSSIONE DELLE IMPOSTE DIRETTE

DISTRETTI DI CORTE DI APPELLO	CLASSI DI VALORE DEL DEBITO (a)											
	Fino a 50.000 lire			Da 50.000 a 100.000 lire			Oltre 100.000 lire			Totale		
	N	Ammontare milioni di lire		N	Ammontare milioni di lire		N	Ammontare milioni di lire		N	Ammontare milioni di lire	
		debito	somma ricavata		debito	somma ricavata		debito	somma ricavata		debito	somma ricavata
Torino	—	—	—	1	0,1	—	3	118,1	20,0	4	118,2	20,0
Brescia	2	0,1	—	—	—	—	1	2,4	0,5	3	2,5	0,5
Milano	2	0,1	—	—	—	—	5	21,7	10,6	7	21,8	10,6
Trento	—	—	—	—	—	—	—	—	—	—	—	—
Venezia	1	—	—	3	0,2	0,1	3	1,1	0,2	7	1,3	0,3
Trieste	—	—	—	—	—	—	1	0,9	0,7	1	0,9	0,7
Genova	43	0,1	0,5	—	—	—	2	14,1	0,6	45	14,2	1,1
Bologna	—	—	—	1	0,1	—	6	18,5	21,3	7	18,6	21,3
Firenze	3	0,1	2,4	2	0,1	0,1	8	10,1	3,8	13	10,3	6,3
Perugia	—	—	—	—	—	—	—	—	—	—	—	—
Ancona	—	—	—	—	—	—	2	4,8	9,8	2	4,8	9,8
Roma	28	0,3	0,6	—	—	—	9	5,3	1,2	37	5,6	1,8
L'Aquila	4	0,1	0,2	—	—	—	3	5,4	2,6	7	5,5	2,8
Napoli	2	—	—	1	0,1	0,1	9	8,5	14,9	12	8,6	15,0
Bari	—	—	—	—	—	—	7	9,7	7,5	7	9,7	7,5
Lecce	1	—	—	—	—	—	4	6,0	8,9	5	6,0	8,9
Potenza	—	—	—	—	—	—	—	—	—	—	—	—
Catanzaro	—	—	—	—	—	—	3	24,4	27,0	3	24,4	27,0
Reggio di Calabria (sez.)	—	—	—	—	—	—	—	—	—	—	—	—
Caltanissetta	—	—	—	—	—	—	—	—	—	—	—	—
Catania	2	0,1	0,7	2	0,2	0,6	3	1,9	1,2	7	2,2	2,5
Messina	2	0,1	—	2	0,2	0,1	2	2,6	1,1	6	2,9	1,2
Palermo	2	0,1	0,1	2	0,2	0,1	2	5,2	1,7	6	5,5	1,9
Cagliari	—	—	—	—	—	—	1	5,0	0,4	1	5,0	0,4
ITALIA...	92	1,1	4,5	14	1,2	1,1	74	265,7	134,0	180	268,0	139,6

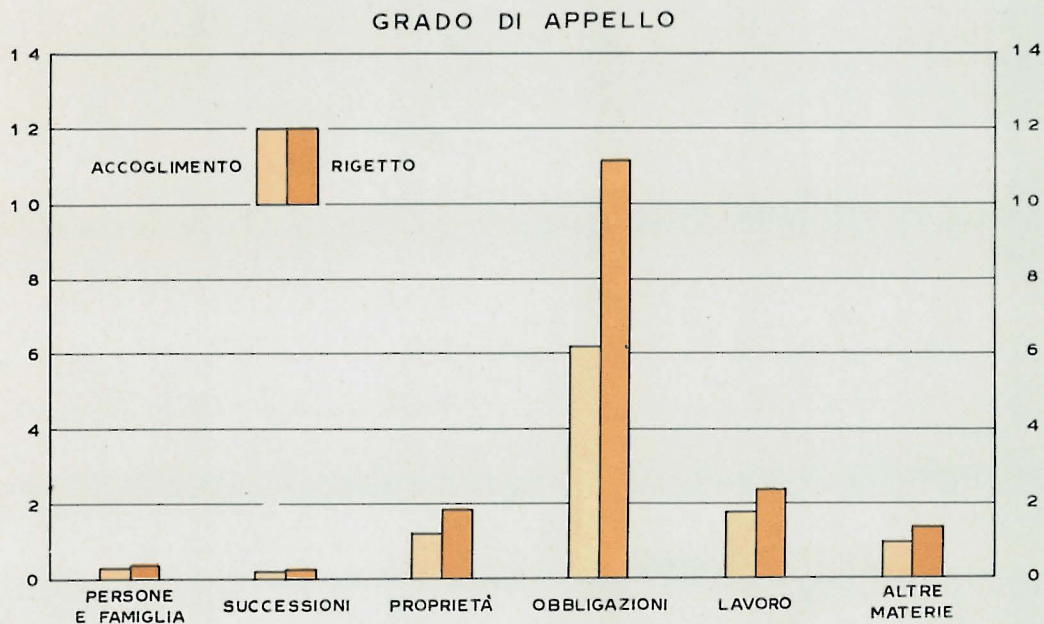
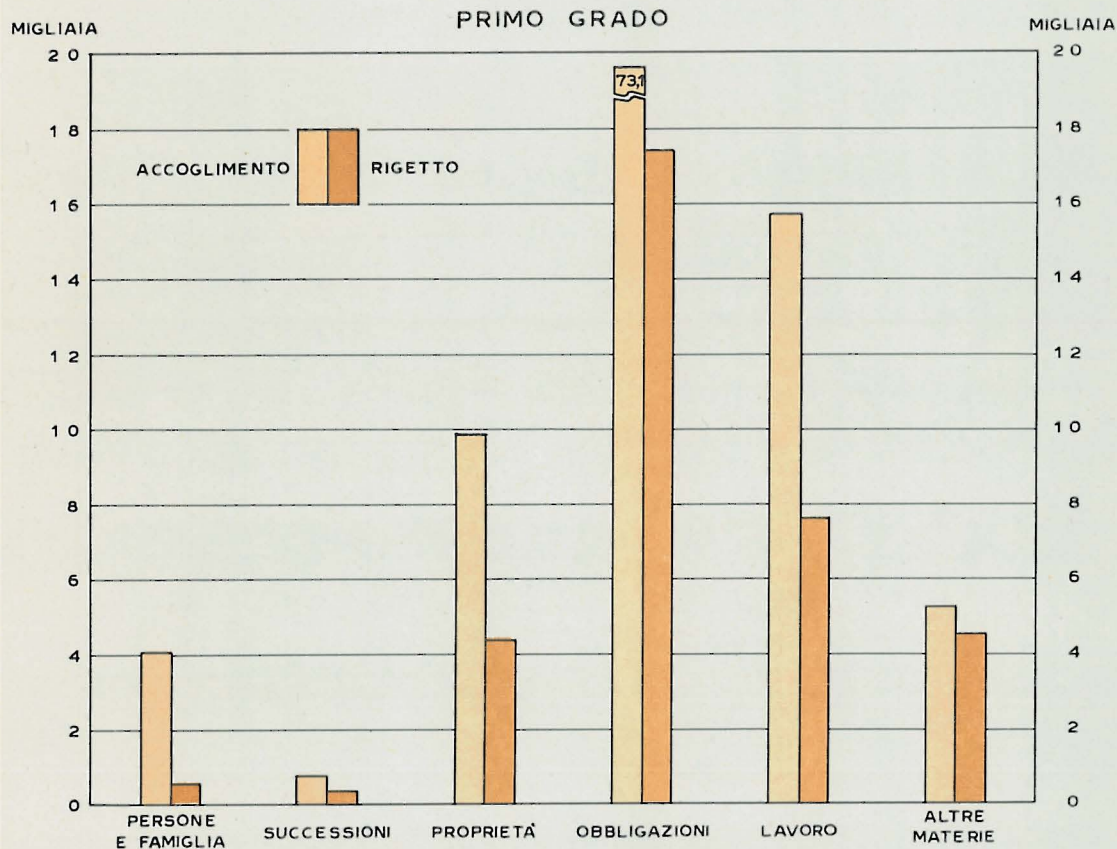
B — PER ESPROPRIAZIONE FORZATA

DISTRETTI DI CORTE DI APPELLO	NUMERO						AMMONTARE MILIONI DI LIRE		
	Totale	Natura degli immobili			Classi di valore del debito (a)			Debito (a)	Somma ricavata
		urbani	rustici	misti	fino a 100.000 lire	da 100.000 a 1.000.000 lire	oltre 1.000.000 lire		
Torino	68	23	34	11	1	26	41	208,2	179,7
Brescia	32	13	8	11	7	5	20	104,2	109,4
Milano	49	24	9	16	1	12	36	329,1	243,3
Trento	21	2	11	8	1	11	9	115,5	61,2
Venezia	62	43	7	12	1	24	37	404,3	205,5
Trieste	30	15	12	3	4	14	12	137,4	67,2
Genova	47	37	6	4	1	12	34	270,0	186,2
Bologna	54	25	14	15	—	23	31	264,0	261,8
Firenze	62	38	15	9	1	26	35	218,8	174,5
Perugia	13	10	—	3	—	5	8	88,1	39,0
Ancona	29	17	9	3	2	9	18	143,7	78,6
Roma	89	53	23	13	1	14	74	413,8	328,1
L'Aquila	43	14	19	10	1	29	13	62,3	34,5
Napoli	124	79	27	18	1	42	81	845,2	488,0
Bari	76	44	27	5	—	28	48	257,6	154,5
Lecce	34	22	7	5	—	13	21	62,9	57,8
Potenza	5	3	2	—	—	2	3	22,0	11,8
Catanzaro	19	6	9	4	1	12	6	30,9	23,0
Reggio di Calabria (sez.)	—	—	—	—	—	—	—	—	—
Caltanissetta	8	3	2	3	1	3	4	144,0	82,4
Catania	25	15	8	2	1	9	15	88,3	65,7
Messina	9	7	1	1	—	4	5	49,1	13,4
Palermo	24	18	5	1	1	10	13	37,5	40,4
Cagliari	33	24	7	2	2	20	11	36,4	41,3
ITALIA...	956	535	262	159	28	353	575	4.333,3	2.947,3

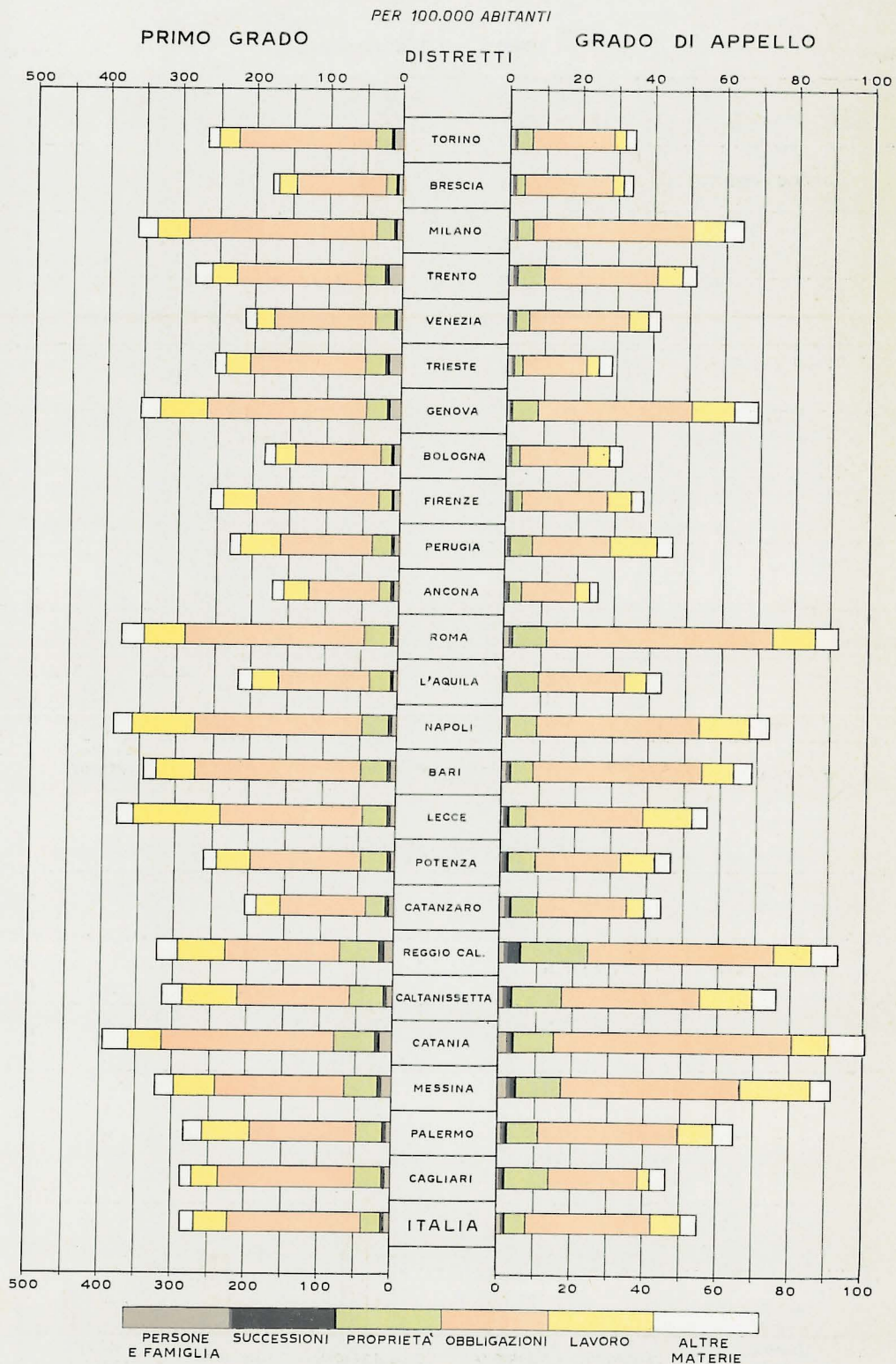
(a) Al netto dell'indennità di mora e delle spese.

15. PROCEDIMENTI DI COGNIZIONE ESAURITI CON SENTENZA DEFINITIVA,
SECONDO LA MATERIA DELLE CONTROVERSIE E L'ESITO DELLA DOMANDA
DELL'ATTORE

Anno 1957



16. PROCEDIMENTI DI COGNIZIONE ESAURITI CON SENTENZA DEFINITIVA,
SECONDO LA MATERIA DELLE CONTROVERSIE, PER DISTRETTO DI CORTE DI APPELLO
Anno 1957



CAP. 3. - LITIGIOSITÀ (*)

TAV. 56 — PROCEDIMENTI DI COGNIZIONE ESAURITI CON SENTENZA DEFINITIVA, SECONDO L'ISTITUTO GIURIDICO, L'OGGETTO, IL MOTIVO E L'ESITO DELLA DOMANDA (a)

PRIMO GRADO

ISTITUTI GIURIDICI — OGGETTI E MOTIVI DELLA DOMANDA	PRETURE			TRIBUNALI			CORTI DI APPELLO			TOTALE GENERALE
	Esito della domanda									
	Accogli- mento	Rigetto	Totale	Accogli- mento	Rigetto	Totale	Accogli- mento	Rigetto	Totale	
PERSONE E FAMIGLIA										
1. PERSONALITÀ FISICA	2	—	2	5	7	12	—	—	—	14
1.1 Tutela del nome, dello pseudonimo, dell'immagine	2	—	2	5	3	8	—	—	—	10
a) Pregiudizio per uso indebito del nome e dello pseudonimo	2	—	2	2	1	3	—	—	—	5
b) Pregiudizio al decoro, alla reputazione per uso indebito di immagine	—	—	—	3	2	5	—	—	—	5
c) Altri motivi	—	—	—	—	4	4	—	—	—	4
1.2 Altri oggetti	—	—	—	—	—	—	—	—	—	—
2. PERSONALITÀ GIURIDICA	—	—	—	1	—	1	—	—	—	1
3. DOMICILIO E RESIDENZA	—	—	—	—	—	—	—	—	—	—
4. ASSENZA	—	—	—	3	—	3	—	—	—	3
5. MORTE PRESUNTA	—	—	—	266	2	268	—	—	—	268
6. PARENTELA O AFFINITÀ	—	—	—	2	1	3	—	—	—	3
7. MATRIMONIO	19	6	25	1.302	301	1.603	—	—	—	1.628
7.1 Nullità del vincolo	—	—	—	71	22	93	—	—	—	93
a) Precedente matrimonio	—	—	—	19	6	25	—	—	—	25
b) Violenza	—	—	—	18	1	19	—	—	—	19
c) Impotenzia coeundi	—	—	—	17	4	21	—	—	—	21
d) Interdizione, incapacità di intendere e di volere	—	—	—	4	6	10	—	—	—	10
e) Altri motivi	—	—	—	13	5	18	—	—	—	18
7.2 Nullità della trascrizione del matrimonio	—	—	—	18	6	24	—	—	—	24
a) Precedente matrimonio valido agli effetti civili	—	—	—	11	—	11	—	—	—	11
b) Altri motivi	—	—	—	7	6	13	—	—	—	13
7.3 Separazione personale dei coniugi	—	—	—	1.172	255	1.427	—	—	—	1.427
a) Adulterio	—	—	—	239	37	276	—	—	—	276
b) Volontario abbandono	—	—	—	366	79	445	—	—	—	445
c) Eccessi, sevizie, ingiurie gravi, ecc.	—	—	—	473	119	592	—	—	—	592
d) Altri motivi	—	—	—	94	20	114	—	—	—	114
7.4 Rigetto, modificazione, ecc. della domanda di separazione personale	—	—	—	10	5	15	—	—	—	15
7.5 Restituzione dori	13	3	16	9	6	15	—	—	—	31
7.6 Altri oggetti	6	3	9	22	7	29	—	—	—	38
8. REGIME PATRIMONIALE DELLA FAMIGLIA	3	1	4	10	3	13	—	—	—	17
9. FILIAZIONE LEGGITTIMA	—	—	—	453	43	496	—	—	—	496
9.1 Disconoscimento di paternità	—	—	—	403	38	441	—	—	—	441
a) Impossibilità fisica di coabitazione	—	—	—	169	17	186	—	—	—	186
b) Separazione legale	—	—	—	152	14	166	—	—	—	166
c) Impotenzia coeundi o generandi	—	—	—	8	—	8	—	—	—	8
d) Altri motivi	—	—	—	74	7	81	—	—	—	81
9.2 Dichiarazione di stato illegittimo	—	—	—	36	2	40	—	—	—	40
a) Nullità del matrimonio	—	—	—	1	1	2	—	—	—	2
b) Nascita dopo 300 giorni dalla morte del marito	—	—	—	23	1	24	—	—	—	24
c) Altri motivi	—	—	—	14	—	14	—	—	—	14
9.3 Dichiarazione di stato legittimo	—	—	—	7	3	10	—	—	—	10
9.4 Altri oggetti	—	—	—	5	—	5	—	—	—	5
10. FILIAZIONE ILLEGITTIMA E LEGGITTIMAZIONE	—	—	—	98	35	133	—	—	—	133
10.1 Riconoscimento di maternità naturale	—	—	—	9	—	9	—	—	—	9
10.2 Riconoscimento di paternità naturale	—	—	—	51	32	83	—	—	—	83
a) Possesso di stato	—	—	—	7	6	13	—	—	—	13
b) Dichiarazione non equivoca del padre, sentenza di accertamento della paternità, ecc.	—	—	—	24	10	34	—	—	—	34
c) Convivenza notoria all'epoca del concepimento	—	—	—	12	9	21	—	—	—	21
d) Altri motivi	—	—	—	8	7	15	—	—	—	15
10.3 Disconoscimento di paternità naturale	—	—	—	34	3	37	—	—	—	37
10.4 Altri oggetti	—	—	—	4	—	4	—	—	—	4
11. ADOZIONE	4	—	4	4	3	7	—	—	—	11
12. PATRIA POTESTÀ	16	1	17	4	3	7	—	—	—	24
13. TUTELA DEI MINORI	2	1	3	1	—	1	—	—	—	4

(*) Cfr. «Avvertenze alle Tavole» n. 7.

(a) Nelle domande rigettate sono comprese quelle respinte senza esame del merito (per incompetenza, improcedibilità, ecc.).

Segue TAV. 56 — PROCEDIMENTI DI COGNIZIONE ESAURITI CON SENTENZA DEFINITIVA, SECONDO L'ISTITUTO GIURIDICO, L'OGGETTO, IL MOTIVO E L'ESITO DELLA DOMANDA

PRIMO GRADO

ISTITUTI GIURIDICI — OGGETTI E MOTIVI DELLA DOMANDA	PRETURE			TRIBUNALI			CORTI DI APPELLO			TOTALE GENERALE
	Esito della domanda									
	Accogli- mento	Rigetto	Totale	Accogli- mento	Rigetto	Totale	Accogli- mento	Rigetto	Totale	

Segue PERSONE E FAMIGLIA

14. EMANCIPAZIONE	—	—	—	—	—	—	—	—	—	—
15. ASSISTENZA DEI MINORI	5	—	5	3	—	3	—	—	—	8
16. INTERDIZIONE E INABILITAZIONE	—	—	—	1.289	34	1.323	—	—	—	1.323
17. PRESTAZIONE DI ALIMENTI	111	31	142	441	103	544	—	—	—	686
17.1 Accertamento del diritto all'assegno ali- mentare	91	14	105	266	55	321	—	—	—	426
17.2 Aumento, riduzione, cessazione dell'as- segno	8	6	14	154	33	187	—	—	—	201
17.3 Rigetto della domanda di prestazione di alimenti	—	—	—	2	1	3	—	—	—	3
17.4 Altri oggetti	12	11	23	19	14	33	—	—	—	56
18. ATTI DELLO STATO CIVILE	—	—	—	27	3	30	—	—	—	30
TOTALE...	162	40	202	3.909	538	4.447	—	—	—	4.649

SUCCESSIONI

19. SUCCESSIONE LEGITTIMA	7	10	17	50	30	80	—	—	—	97
19.1 Quota ereditaria (determinazione, pago- mento, ecc.)	2	5	7	19	7	26	—	—	—	33
19.2 Petizione di eredità	2	3	5	9	6	15	—	—	—	20
19.3 Annullamento o riduzione di donazione	—	—	—	8	5	13	—	—	—	13
19.4 Altri oggetti	3	2	5	14	12	26	—	—	—	31
20. SUCCESSIONE TESTAMENTARIA (esclusa la divi- sione di eredità)	15	11	26	177	112	289	—	—	—	315
20.1 Nullità del testamento o di clausole te- stamentarie	3	—	3	50	52	102	—	—	—	105
a) Testamento apocrifo	1	—	1	20	19	39	—	—	—	40
b) Incapacità di intendere e di volere	1	—	1	9	20	29	—	—	—	30
c) Vizi di forma	—	—	—	3	7	10	—	—	—	19
d) Motivi illeciti	1	—	1	1	1	2	—	—	—	3
e) Altri motivi	1	—	1	18	5	23	—	—	—	24
20.2 Petizione di eredità	3	1	4	21	13	34	—	—	—	38
20.3 Reintegra della quota legittima	4	3	7	66	28	94	—	—	—	101
20.4 Esecuzione di legato	3	4	7	28	9	37	—	—	—	44
20.5 Altri oggetti	2	3	5	12	10	22	—	—	—	27
21. DIVISIONE DI EREDITÀ	78	37	115	356	91	447	—	—	—	562
21.1 Assegnazione della quota ereditaria	65	30	95	295	64	359	—	—	—	454
21.2 Rigetto della domanda di divisione	—	—	—	—	—	—	—	—	—	—
21.3 Rendiconto frutti, conguaglio quote, ecc.	3	1	4	23	9	32	—	—	—	36
21.4 Altri oggetti	10	6	16	38	18	56	—	—	—	72
22. DONAZIONE	16	10	26	57	38	95	—	—	—	121
22.1 Nullità della donazione	5	6	11	38	17	55	—	—	—	66
a) Incapacità di intendere e di volere del donante	1	—	1	3	2	5	—	—	—	6
b) Rapporto matrimoniale tra donante e donatario	—	—	—	2	3	5	—	—	—	5
c) Simulazione	3	3	6	11	2	13	—	—	—	19
d) Vizio di consenso	—	—	—	4	2	6	—	—	—	6
e) Altri motivi	1	3	4	18	8	26	—	—	—	30
22.2 Revoca della donazione	9	3	12	11	18	29	—	—	—	41
22.3 Altri oggetti	2	1	3	6	3	11	—	—	—	14
TOTALE...	116	68	184	640	271	911	—	—	—	1.095

PROPRIETÀ

23. PROPRIETÀ DI BENI IMMOBILI	3.672	1.288	4.960	1.342	601	1.943	—	—	—	6.903
23.1 Dichiarazione di proprietà	441	53	494	226	86	312	—	—	—	806
a) Usucapione	375	30	405	113	20	133	—	—	—	538
b) Altri motivi	66	23	89	113	66	179	—	—	—	268
23.2 Revindica	1.773	523	2.296	493	282	775	—	—	—	3.071
a) Possesso senza titolo	927	320	1.247	349	199	548	—	—	—	1.795
b) Proprietà di terzo dei beni pignorati	75	65	140	27	29	56	—	—	—	196
c) Altri motivi	771	138	909	117	54	171	—	—	—	1.080

Segue TAV. 56 — PROCEDIMENTI DI COGNIZIONE ESAURITI CON SENTENZA DEFINITIVA, SECONDO L'ISTITUTO GIURIDICO, L'OGGETTO, IL MOTIVO E L'ESITO DELLA DOMANDA

PRIMO GRADO

ISTITUTI GIURIDICI — OGGETTI E MOTIVI DELLA DOMANDA	PRETURE			TRIBUNALI			CORTI DI APPELLO			TOTALE GENERALE
	Esito della domanda									
	Accogli- mento	Rigetto	Totale	Accogli- mento	Rigetto	Totale	Accogli- mento	Rigetto	Totale	

Segue PROPRIETÀ

23.3 Interruzione, rimozione di opere.....	608	336	944	295	133	428	—	—	—	1.372
a) Abusiva opera su fondo altrui.....	222	118	340	120	45	165	—	—	—	505
b) Inosservanza distanze.....	229	111	340	125	59	184	—	—	—	524
c) Pericolo di danno.....	131	85	216	22	11	33	—	—	—	249
d) Altri motivi.....	26	22	48	28	18	46	—	—	—	94
23.4 Regolamento di confini, apposizione di termini.....	249	106	355	27	13	40	—	—	—	395
23.5 Chiusura di luci, vedute, ecc.....	126	33	159	42	14	56	—	—	—	215
23.6 Negatoria servitutis per inesistenza della servitù.....	372	204	576	169	45	214	—	—	—	790
23.7 Altri oggetti.....	103	33	136	90	28	118	—	—	—	254
24. PROPRIETÀ DI AUTOVEICOLI.....	15	4	19	27	6	33	—	—	—	52
25. PROPRIETÀ DI BENI MOBILI, FRUTTI PENDENTI E ALTRI DIRITTI.....	1.171	759	1.930	331	282	613	—	—	—	2.543
25.1 Revindica.....	1.138	745	1.883	311	271	582	—	—	—	2.465
25.2 Altri oggetti.....	33	14	47	20	11	31	—	—	—	78
26. SUPERFICIE.....	10	3	13	9	3	12	—	—	—	25
27. ENFITEUSI.....	157	44	201	74	25	99	—	—	—	300
27.1 Affrancazione.....	32	6	38	16	4	20	—	—	—	58
27.2 Devoluzione.....	31	10	41	27	12	39	—	—	—	80
a) Deterioramento del fondo.....	7	8	15	6	2	8	—	—	—	16
b) Morosità biennale.....	20	6	26	18	8	26	—	—	—	52
c) Altri motivi.....	4	3	7	3	2	5	—	—	—	12
27.3 Pagamento, revisione, ecc. del canone..	81	25	106	25	4	29	—	—	—	135
27.4 Rigetto della domanda di affrancazione..	—	—	—	—	—	—	—	—	—	—
27.5 Altri oggetti.....	13	3	16	6	5	11	—	—	—	27
28. USUFRUTTO.....	39	15	54	49	23	72	—	—	—	126
28.1 Estinzione.....	10	4	14	9	7	16	—	—	—	30
28.2 Riconoscimento del diritto di usufrutto	2	2	4	10	5	15	—	—	—	19
28.3 Pagamento frutti, rendite, ecc.....	15	6	21	23	1	24	—	—	—	45
28.4 Altri oggetti.....	12	3	15	7	10	17	—	—	—	32
29. USO E ABITAZIONE.....	19	3	22	18	4	22	—	—	—	44
30. SERVITÙ.....	498	234	732	197	105	302	—	—	—	1.034
30.1 Costituzione coattiva di servitù.....	132	50	182	42	25	67	—	—	—	249
a) Fondo intercluso.....	88	33	121	23	14	37	—	—	—	158
b) Insufficienza dell'accesso attuale.....	14	5	19	6	4	10	—	—	—	29
c) Costruzione di acquedotto, scarico, ecc.	18	7	25	10	3	13	—	—	—	38
d) Altri motivi.....	12	5	17	3	4	7	—	—	—	24
30.2 Rigetto della domanda di costituzione coattiva di servitù.....	—	—	—	—	—	—	—	—	—	—
30.3 Confessoria servitutis.....	22	19	41	32	12	44	—	—	—	85
30.4 Costruzione, rimozione, interruzione, ecc. di opera.....	109	58	167	82	34	116	—	—	—	283
a) Impedimento all'esercizio della servitù.	77	42	119	52	18	70	—	—	—	189
b) Servitù di non sopraelevazione.....	14	8	22	9	5	14	—	—	—	36
c) Ampliamento del passaggio.....	6	3	9	6	1	7	—	—	—	16
d) Altri motivi.....	12	5	17	15	10	25	—	—	—	42
30.5 Reintegra, tutela nella servitù.....	212	96	308	20	24	44	—	—	—	352
30.6 Altri oggetti.....	23	11	34	21	10	31	—	—	—	65
31. COMUNIONE.....	179	63	242	174	46	220	—	—	—	462
31.1 Divisione della comunione.....	48	22	70	88	24	112	—	—	—	182
31.2 Comunione forzata del muro.....	32	8	40	19	8	27	—	—	—	67
31.3 Pagamento spese per restauro, costru- zione di opere, ecc.....	63	19	82	25	4	29	—	—	—	111
31.4 Rimozione, interruzione, ecc. di opere.	22	13	35	10	3	13	—	—	—	48
31.5 Altri oggetti.....	14	1	15	32	7	39	—	—	—	54
32. CONDOMINIÙ.....	212	65	277	225	97	322	—	—	—	599
32.1 Nullità dell'assemblea condominiale.....	11	4	15	70	42	112	—	—	—	127
32.2 Pagamento quote, spese straordinarie, ecc.	120	17	137	54	13	67	—	—	—	204
32.3 Rimozione, interruzione, ecc. di opere.	49	19	68	51	20	71	—	—	—	139
32.4 Altri oggetti.....	32	25	57	50	22	72	—	—	—	129

Segue TAV. 56 — PROCEDIMENTI DI COGNIZIONE ESAURITI CON SENTENZA DEFINITIVA, SECONDO L'ISTITUTO GIURIDICO, L'OGGETTO, IL MOTIVO E L'ESITO DELLA DOMANDA

PRIMO GRADO

ISTITUTI GIURIDICI — OGGETTI E MOTIVI DELLA DOMANDA	PRETURE			TRIBUNALI			CORTI DI APPELLO			TOTALE GENERALE
	Esito della domanda									
	Accogli- mento	Rigetto	Totale	Accogli- mento	Rigetto	Totale	Accogli- mento	Rigetto	Totale	

Segue PROPRIETÀ

33. POSSESSO	1.426	708	2.134	12	12	24	—	—	—	2.158
33.1 Reintegra per spoglio	1.154	550	1.704	—	1	1	—	—	—	1.705
33.2 Rigetto domanda di reintegra.....	—	—	—	—	—	—	—	—	—	—
33.3 Manutenzione.....	173	86	259	—	—	—	—	—	—	259
33.4 Rimozione, interruzione, ecc. di opera.	88	65	153	4	6	10	—	—	—	163
33.5 Altri oggetti.....	11	7	18	8	5	13	—	—	—	31
TOTALE...	7.398	3.186	10.584	2.458	1.204	3.662	—	—	—	14.246

OBBLIGAZIONI

34. VENDITA DI IMMOBILI	274	82	356	695	374	1.069	—	—	—	1.425
34.1 Esecuzione del contratto	123	36	159	185	62	247	—	—	—	406
a) Mancato pagamento prezzo.....	84	23	107	99	33	132	—	—	—	239
b) Mancata consegna del bene	26	10	36	60	19	79	—	—	—	115
c) Altri motivi	13	3	16	26	10	36	—	—	—	52
34.2 Risoluzione del contratto	27	8	35	131	52	183	—	—	—	218
a) Mancato pagamento.....	13	3	16	54	17	71	—	—	—	87
b) Mancata consegna del bene	4	4	8	36	8	44	—	—	—	52
c) Vizi occulti	2	—	2	6	4	10	—	—	—	12
d) Evizione	1	—	1	5	5	10	—	—	—	11
e) Altri motivi	7	1	8	30	18	48	—	—	—	56
34.3 Stipulazione del contratto definitivo....	51	8	59	92	34	126	—	—	—	185
34.4 Nullità o annullamento del contratto....	30	17	47	138	147	285	—	—	—	332
a) Incapacità d'intendere e di volere...	2	3	5	8	11	19	—	—	—	24
b) Simulazione	16	5	21	73	57	130	—	—	—	151
c) Errore, dolo, violenza	3	2	5	18	25	43	—	—	—	48
d) Altri motivi	9	7	16	39	54	93	—	—	—	109
34.5 Risarcimento danni	31	11	42	96	47	143	—	—	—	185
a) Inadempienza.....	22	10	32	65	32	97	—	—	—	129
b) Vizi occulti.....	4	—	4	7	5	12	—	—	—	16
c) Evizione	3	1	4	13	2	15	—	—	—	19
d) Altri motivi	2	—	2	11	8	19	—	—	—	21
34.6 Rigetto della domanda di annullamento rescissione, risoluzione, ecc. del con- tratto	—	—	—	—	—	—	—	—	—	—
34.7 Revocatoria del contratto.....	3	—	3	10	6	16	—	—	—	19
34.8 Altri oggetti.....	9	2	11	43	26	69	—	—	—	80
35. VENDITA AUTOVEICOLI	63	15	78	193	63	256	—	—	—	334
35.1 Esecuzione del contratto	41	5	46	84	8	92	—	—	—	138
35.2 Risoluzione	9	4	13	70	15	85	—	—	—	98
35.3 Nullità o annullamento del contratto..	2	—	2	6	4	10	—	—	—	12
35.4 Risarcimento danni	6	3	9	20	17	37	—	—	—	46
35.5 Rigetto della domanda di annullamento, rescissione, risoluzione, ecc. del con- tratto	—	—	—	—	—	—	—	—	—	—
35.6 Altri oggetti.....	5	3	8	13	19	32	—	—	—	40
36. VENDITA DI MOBILI, FRUTTI PENDENTI E ALTRI DIRITTI	17.370	1.482	18.852	4.557	1.481	6.038	—	—	—	24.890
36.1 Esecuzione del contratto	16.761	810	17.571	3.676	565	4.241	—	—	—	21.812
a) Mancato pagamento.....	16.693	791	17.484	3.616	535	4.151	—	—	—	21.635
b) Altri motivi	68	19	87	60	30	90	—	—	—	177
36.2 Rigetto totale o parziale della domanda di pagamento	—	—	—	—	—	—	—	—	—	—
36.3 Risoluzione del contratto	201	72	273	455	218	673	—	—	—	946
a) Vizi occulti	40	23	63	93	78	171	—	—	—	234
b) Mancata consegna del bene	70	22	92	160	61	221	—	—	—	313
c) Mancato pagamento.....	66	16	82	138	33	171	—	—	—	253
d) Altri motivi	25	11	36	64	46	110	—	—	—	146
36.4 Revoca decreto ing.vo, atti esecutivi, ecc.	295	540	835	203	584	787	—	—	—	1.622
a) Avvenuto pagamento	66	141	207	48	122	170	—	—	—	377
b) Inesistenza credito, merce avariata, merce diversa dalla richiesta.....	156	250	406	80	207	287	—	—	—	693
c) Altri motivi	73	149	222	75	255	330	—	—	—	552
36.5 Risarcimento danni	83	39	122	177	79	256	—	—	—	378
a) Vizi della cosa	30	19	49	47	29	76	—	—	—	125
b) Mancata consegna del bene, ecc.....	37	15	52	85	31	116	—	—	—	168
c) Altri motivi	16	5	21	45	19	64	—	—	—	85
36.6 Altri oggetti.....	30	21	51	46	35	81	—	—	—	132

Segue TAV. 56 — PROCEDIMENTI DI COGNIZIONE ESAURITI CON SENTENZA DEFINITIVA, SECONDO L'ISTITUTO GIURIDICO, L'OGGETTO, IL MOTIVO E L'ESITO DELLA DOMANDA

PRIMO GRADO

ISTITUTI GIURIDICI — OGGETTI E MOTIVI DELLA DOMANDA	PRETURE			TRIBUNALI			CORTI DI APPELLO			TOTALE GENERALE
	Esito della domanda									
	Accogli- mento	Rigetto	Totale	Accogli- mento	Rigetto	Totale	Accogli- mento	Rigetto	Totale	
Segue OBBLIGAZIONI										
37. PERMUTA	36	12	48	39	19	58	—	—	—	106
37.1 Esecuzione del contratto	31	7	38	12	6	18	—	—	—	56
37.2 Risoluzione del contratto	2	2	4	19	1	20	—	—	—	24
37.3 Risarcimento danni	3	1	4	4	3	7	—	—	—	11
37.4 Altri oggetti	—	2	2	4	9	13	—	—	—	15
38. LOCAZIONE DI IMMOBILI URBANI	21.868	4.740	26.608	1.768	686	2.454	—	—	—	29.062
38.1 Cessazione della proroga legale	14.532	2.622	17.154	553	255	808	—	—	—	17.962
a) Urgente necessità del locatore o dei parenti	11.038	1.611	12.649	133	85	218	—	—	—	12.867
b) Sublocazione	387	123	510	41	21	62	—	—	—	572
c) Immobile gravemente danneggiato, de- molizione e trasformazione dell'im- mobile	609	162	771	10	10	20	—	—	—	791
d) Morosità	1.239	294	1.533	255	69	324	—	—	—	1.857
e) Cambio di appartamento	373	130	503	1	5	6	—	—	—	509
f) Disponibilità di altro alloggio, ecce- denza vani	468	151	619	7	—	7	—	—	—	626
g) Mutamento della cosa locata	111	54	165	26	26	52	—	—	—	217
h) Altri motivi	307	97	404	80	39	119	—	—	—	523
38.2 Riconoscimento del diritto alla proroga	85	133	218	20	47	67	—	—	—	285
a) Inesistente necessità del locatore	31	40	71	7	18	25	—	—	—	96
b) Inesistente morosità	9	28	37	1	5	6	—	—	—	43
c) Altri motivi	45	65	110	12	24	36	—	—	—	146
38.3 Rilascio immobile	3.872	1.043	4.915	494	147	641	—	—	—	5.556
a) Finita locazione	1.949	540	2.489	153	63	216	—	—	—	2.705
b) Inadempienza contrattuale	1.805	454	2.259	309	67	376	—	—	—	2.635
c) Altri motivi	118	49	167	32	17	49	—	—	—	216
38.4 Pagamento canone	1.844	214	2.058	406	69	475	—	—	—	2.533
38.5 Risarcimento danni	156	69	225	210	99	309	—	—	—	534
a) Mancato rilascio dell'immobile	56	20	76	83	26	109	—	—	—	185
b) Lesioni del bene locato	65	27	92	54	18	72	—	—	—	164
c) Altri motivi	35	22	57	73	55	128	—	—	—	185
38.6 Adeguamento canone	1.181	397	1.578	—	—	—	—	—	—	1.578
38.7 Revoca decreto ing.vo, atti esecutivi, ecc.	52	126	178	29	38	67	—	—	—	245
38.8 Altri oggetti	146	136	282	56	31	87	—	—	—	369
39. AFFITTO DI FONDI RUSTICI	718	393	1.111	2.691	649	3.340	—	—	—	4.451
39.1 Cessazione della proroga legale	—	79	79	1.582	330	1.912	—	—	—	1.991
a) Coltivazione diretta	—	24	24	441	87	528	—	—	—	552
b) Trasformazioni agrarie	—	6	6	155	17	172	—	—	—	178
c) Capacità lavorativa della famiglia in- feriore a 1/3, cattiva conduzione, ecc.	—	8	8	183	73	256	—	—	—	264
d) Morosità	—	29	29	330	77	407	—	—	—	436
e) Creazione piccola proprietà contadina	—	—	—	302	14	316	—	—	—	316
f) Altri motivi	—	12	12	171	62	233	—	—	—	245
39.2 Riconoscimento alla proroga legale	—	5	5	19	19	38	—	—	—	43
39.3 Rilascio fondo	131	105	236	76	40	116	—	—	—	352
a) Finita locazione	68	74	142	47	22	69	—	—	—	211
b) Inadempienza contrattuale	28	11	39	7	4	11	—	—	—	50
c) Altri motivi	35	20	55	22	14	36	—	—	—	91
39.4 Pagamento canone, scorte, spese, ecc...	528	137	665	253	71	324	—	—	—	989
39.5 Rigetto della domanda di pagamento canone, frutti, spese, ecc.	9	3	12	4	3	7	—	—	—	19
39.6 Adeguamento canone	—	—	—	689	140	829	—	—	—	829
39.7 Risarcimento danni	33	20	53	50	14	64	—	—	—	117
39.8 Altri oggetti	17	44	61	18	32	50	—	—	—	111
40. APPALTO	334	62	396	503	200	703	—	—	—	1.099
40.1 Esecuzione del contratto	282	38	320	381	100	481	—	—	—	801
40.2 Risoluzione del contratto	25	1	26	41	18	59	—	—	—	85
40.3 Risarcimento danni	21	13	34	59	43	102	—	—	—	136
40.4 Revoca decreto ing.vo, atti esecutivi, ecc.	6	9	15	16	28	44	—	—	—	59
40.5 Altri oggetti	—	1	1	6	11	17	—	—	—	18
41. TRASPORTO	349	69	418	237	80	317	—	—	—	735
41.1 Pagamento del corrispettivo	275	38	313	77	12	89	—	—	—	402
41.2 Risarcimento danni	63	27	90	155	59	214	—	—	—	304
a) Avaria o perdita delle cose	35	10	45	66	19	85	—	—	—	130
b) Danni alle persone	13	12	25	65	26	91	—	—	—	116
c) Altri motivi	15	5	20	24	14	38	—	—	—	58
41.3 Revoca decreto ing.vo, atti esecutivi, ecc.	7	4	11	3	8	11	—	—	—	22
41.4 Altri oggetti	4	—	4	2	1	3	—	—	—	7

Segue TAV. 56 — PROCEDIMENTI DI COGNIZIONE ESAURITI CON SENTENZA DEFINITIVA, SECONDO L'ISTITUTO GIURIDICO, L'OGGETTO, IL MOTIVO E L'ESITO DELLA DOMANDA

PRIMO GRADO

ISTITUTI GIURIDICI — OGGETTI E MOTIVI DELLA DOMANDA	PRETURE			TRIBUNALI			CORTI DI APPELLO			TOTALE GENERALE
	Esito della domanda									
	Accogli- mento	Rigetto	Totale	Accogli- mento	Rigetto	Totale	Accogli- mento	Rigetto	Totale	

Segue OBBLIGAZIONI

42. MANDATO	178	32	210	133	54	187	—	—	—	397
42.1 Esecuzione del contratto	156	15	171	94	25	119	—	—	—	290
42.2 Altri oggetti	22	17	39	39	29	68	—	—	—	107
43. COMMISSIONE	185	17	202	108	43	151	—	—	—	353
43.1 Esecuzione del contratto	176	9	185	79	20	98	—	—	—	283
43.2 Altri oggetti	9	8	17	30	23	53	—	—	—	70
44. SPEDIZIONE	20	6	26	16	4	20	—	—	—	46
45. MEDIAZIONE	256	127	383	193	133	326	—	—	—	709
45.1 Pagamento provvigione	249	125	374	184	122	306	—	—	—	680
45.2 Altri oggetti	7	2	9	9	11	20	—	—	—	29
46. DEPOSITO	97	15	112	90	41	131	—	—	—	243
46.1 Esecuzione del contratto	82	10	92	59	20	79	—	—	—	171
46.2 Altri oggetti	15	5	20	31	21	52	—	—	—	72
47. COMODATO	620	79	699	73	25	98	—	—	—	797
47.1 Restituzione beni	603	74	677	60	13	73	—	—	—	750
47.2 Altri oggetti	17	5	22	13	12	25	—	—	—	47
48. MUTUO	837	100	937	615	239	854	—	—	—	1.791
48.1 Esecuzione del contratto	811	65	876	507	93	600	—	—	—	1.476
a) Mancata restituzione beni	804	65	869	485	89	574	—	—	—	1.443
b) Altri motivi	7	—	7	22	4	26	—	—	—	33
48.2 Revoca decreto ing.vo, atti esecutivi, ecc.	14	32	46	32	136	168	—	—	—	214
48.3 Altri oggetti	12	3	15	76	10	86	—	—	—	101
49. CONTO CORRENTE	5	1	6	15	9	24	—	—	—	30
50. CONTRATTO BANCARIO	3	3	6	5	15	20	—	—	—	26
51. CONTRATTO DI RENDITA	11	—	11	11	12	23	—	—	—	34
52. ASSICURAZIONE E RIASSICURAZIONE	752	102	854	134	119	253	—	—	—	1.107
52.1 Esecuzione del contratto	656	33	689	78	56	134	—	—	—	823
52.2 Revoca decreto ing.vo, atti esecutivi, ecc.	39	54	93	15	46	61	—	—	—	154
52.3 Altri oggetti	57	15	72	41	17	58	—	—	—	130
53. FIDEIUSSIONE	43	12	55	78	32	110	—	—	—	165
53.1 Regresso contro il debitore	43	12	55	66	19	85	—	—	—	140
53.2 Altri oggetti	—	—	—	12	13	25	—	—	—	25
54. TRANSAZIONE	47	15	62	39	29	68	—	—	—	130
55. CESSIONE DEI BENI AI CREDITORI	12	3	15	15	5	20	—	—	—	35
56. ALTRE OBBLIGAZIONI	3.441	987	4.428	1.447	992	2.439	—	—	—	6.867
57. PROMESSA UNILATERALE	64	17	81	28	10	38	—	—	—	119
58. TITOLI DI CREDITO	545	456	1.001	437	495	932	—	—	—	1.933
58.1 Pagamento dell'obbligazione	311	34	345	216	65	281	—	—	—	626
58.2 Revoca decreto ing.vo, atti esecutivi, ecc.	214	414	628	178	406	584	—	—	—	1.212
58.3 Altri oggetti	20	8	28	43	24	67	—	—	—	95
59. GESTIONE D'AFFARI, PAGAMENTO DELL'INDEBITO, ARRICCHIMENTO SENZA CAUSA	228	42	270	142	79	221	—	—	—	491
59.1 Ripetizione indebito, somme anticipate per gestione d'affari, ecc.	201	33	234	123	60	183	—	—	—	417
a) Arricchimento senza causa	117	19	136	63	28	91	—	—	—	227
b) Altri motivi	84	14	98	60	32	92	—	—	—	190
59.2 Revoca decreto ing.vo, atti esecutivi, ecc.	7	7	14	3	6	9	—	—	—	23
59.3 Altri oggetti	20	2	22	16	13	29	—	—	—	51
60. RISARCIMENTO PER FATTO ILLECITO	4.435	1.007	5.442	6.058	1.643	7.701	—	—	—	13.143
60.1 Liquidazione danni	4.421	1.000	5.421	6.042	1.631	7.673	—	—	—	13.094
a) Scontro, investimento, ecc.	3.256	666	3.922	4.541	1.041	5.582	—	—	—	9.504
b) Abusive costruzioni, occupazioni, ecc.	132	34	166	181	55	236	—	—	—	402
c) Demolizione, crollo di muri, ponti, costruzioni, ecc.	142	29	171	124	45	169	—	—	—	340
d) Incendio	41	9	50	67	21	88	—	—	—	130
e) Omicidio, furto	32	8	40	133	32	170	—	—	—	218

Segue TAV. 56 — PROCEDIMENTI DI COGNIZIONE ESAURITI CON SENTENZA DEFINITIVA, SECONDO L'ISTITUTO GIURIDICO, L'OGGETTO, IL MOTIVO E L'ESITO DELLA DOMANDA

PRIMO GRADO

ISTITUTI GIURIDICI — OGGETTI E MOTIVI DELLA DOMANDA	PRETURE			TRIBUNALI			CORTI DI APPELLO			TOTALE GENERALE
	Esito della domanda									
	Accogli- mento	Rigetto	Totale	Accogli- mento	Rigetto	Totale	Accogli- mento	Rigetto	Totale	

Segue OBBLIGAZIONI

f) Lesioni	197	71	268	340	108	448	—	—	—	716
g) Danno di animali, uccisioni di ani- mali, ecc.	123	27	150	32	15	47	—	—	—	197
h) Danno a piante, piantagioni, ecc.	83	19	102	46	8	54	—	—	—	156
i) Altri motivi	415	137	552	573	306	879	—	—	—	1.431
60.2 Rigetto o riforma della domanda di li- quidazione danni	9	3	12	7	4	11	—	—	—	23
60.3 Altri oggetti	5	4	9	9	8	17	—	—	—	26
TOTALE...	52.791	9.876	62.667	20.320	7.531	27.851	—	—	—	90.518

LAVORO

61. LAVORO SUBORDINATO E AUTONOMO.....	7.423	1.662	9.085	3.955	1.804	5.759	—	—	—	14.844
61.1 Corresponsione onorari, indennità, sala- rio, assegni, ecc.	7.072	1.365	8.437	3.633	1.401	5.034	—	—	—	13.471
61.2 Rigetto della domanda di corresponsione indennità, ecc.	—	—	—	—	—	—	—	—	—	—
61.3 Riconoscimento del diritto alla promo- zione, ad una qualifica o grado supe- riore, ecc.	9	3	12	63	88	151	—	—	—	163
61.4 Revoca decreto ing.vo, atti esecutivi, ecc.	128	242	370	155	166	321	—	—	—	691
a) Avvenuto pagamento	30	48	78	19	18	37	—	—	—	115
b) Inesistenza del debito	70	130	209	68	78	146	—	—	—	346
c) Somma superiore al dovuto	15	30	45	35	39	74	—	—	—	119
d) Altri motivi	13	34	47	33	31	64	—	—	—	111
61.5 Risarcimento danni	28	10	38	58	85	143	—	—	—	181
61.6 Rilascio immobile per cessazione rap- porto di lavoro	123	14	137	2	2	4	—	—	—	141
61.7 Altri oggetti	63	28	91	44	62	106	—	—	—	197
62. PREVIDENZA E ASSISTENZA OBBLIGATORIE.....	—	—	—	2.445	3.563	6.008	—	—	—	6.008
62.1 Corresponsione pensione o assegni, rim- borso di indennità, ecc.	—	—	—	2.085	2.923	5.008	—	—	—	5.008
a) Diminuita capacità lavorativa, infor- tunio, ecc.	—	—	—	2.045	2.870	4.915	—	—	—	4.915
b) Altri motivi	—	—	—	40	53	93	—	—	—	93
62.2 Pagamento contributi, ecc.	—	—	—	119	85	204	—	—	—	204
62.3 Revoca decreto ing.vo, atti esecutivi, ecc.	—	—	—	222	531	753	—	—	—	753
62.4 Altri oggetti	—	—	—	19	24	43	—	—	—	43
63. IMPRESA AGRICOLA	7	2	9	9	1	10	—	—	—	19
64. MEZZADRIA	173	57	230	1.145	187	1.332	—	—	—	1.562
64.1 Cessazione della proroga legale	—	7	7	934	103	1.037	—	—	—	1.044
a) Coltivazione diretta	—	2	2	113	21	134	—	—	—	136
b) Cattiva coltivazione, capacità lavora- tiva inferiore a 1/3	—	1	1	201	45	246	—	—	—	247
c) Trasformazioni agrarie	—	—	—	27	4	31	—	—	—	31
d) Piccola proprietà contadina	—	1	1	19	—	19	—	—	—	20
e) Rinuncia	—	1	1	439	3	442	—	—	—	443
f) Altri motivi	—	2	2	135	30	165	—	—	—	167
64.2 Diritto alla proroga legale	—	2	2	5	4	9	—	—	—	11
64.3 Rilascio del fondo	38	22	60	33	15	48	—	—	—	108
a) Inadempienza contrattuale	23	18	41	14	8	22	—	—	—	63
b) Finita mezzadria	1	1	2	1	—	1	—	—	—	3
c) Altri motivi	14	3	17	18	7	25	—	—	—	42
64.4 Pagamento, liquidazione quote, rimbor- so contributi, ecc.	93	23	116	128	42	170	—	—	—	286
64.5 Risarcimento danni	20	2	22	15	10	25	—	—	—	47
64.6 Rigetto della domanda di pagamento scorte, ecc.	—	—	—	3	2	5	—	—	—	5
64.7 Altri oggetti	22	1	23	27	11	38	—	—	—	61
65. COLONIA PARZIARIA.....	36	11	47	85	39	124	—	—	—	171
65.1 Cessazione della proroga legale	—	1	1	60	27	87	—	—	—	88
a) Coltivazione diretta	—	—	—	10	2	12	—	—	—	12
b) Cattiva coltivazione, capacità lavora- tiva inferiore a 1/3	—	—	—	23	13	36	—	—	—	36
c) Trasformazioni agrarie	—	—	—	14	5	19	—	—	—	19
d) Altri motivi	—	1	1	13	7	20	—	—	—	21
65.2 Diritto alla proroga legale	—	—	—	2	—	2	—	—	—	2

Segue TAV. 56 — PROCEDIMENTI DI COGNIZIONE ESAURITI CON SENTENZA DEFINITIVA, SECONDO L'ISTITUTO GIURIDICO, L'OGGETTO, IL MOTIVO E L'ESITO DELLA DOMANDA

PRIMO GRADO

ISTITUTI GIURIDICI — OGGETTI E MOTIVI DELLA DOMANDA	PRETURE			TRIBUNALI			CORTI DI APPELLO			TOTALE GENERALE
	Esito della domanda									
	Accogli- mento	Rigetto	Totale	Accogli- mento	Rigetto	Totale	Accogli- mento	Rigetto	Totale	
Segue LAVORO										
65.3 Rilascio del fondo	6	5	11	4	1	5	—	—	—	16
a) <i>Inadempienza contrattuale</i>	3	5	8	1	1	2	—	—	—	10
b) <i>Finita colonia</i>	—	—	—	2	—	2	—	—	—	2
c) <i>Altri motivi</i>	3	—	3	1	—	1	—	—	—	4
65.4 Pagamento, liquidazione quote, rimbor- so contributi, ecc.	27	4	31	11	5	16	—	—	—	47
65.5 Risarcimento danni	2	1	3	4	1	5	—	—	—	8
65.6 Rigetto della domanda di pagamento scorte, ecc.	—	—	—	1	3	4	—	—	—	4
65.7 Altri oggetti	1	—	1	3	2	5	—	—	—	6
66. SOCCIDA	25	7	32	28	3	31	—	—	—	63
66.1 Divisione del bestiame, degli utili, delle spese	23	3	26	11	2	13	—	—	—	39
66.2 Rendiconto	1	2	3	8	1	9	—	—	—	12
66.3 Altri oggetti	1	2	3	9	—	9	—	—	—	12
67. IMPRESA COMMERCIALE	6	—	6	20	7	27	—	—	—	33
67.1 Nullità della deliberazione assembleare	—	—	—	2	1	3	—	—	—	3
67.2 Scioglimento dell'impresa	—	—	—	5	—	5	—	—	—	5
67.3 Pagamento somme, ecc.	6	—	6	9	2	11	—	—	—	17
67.4 Altri oggetti	—	—	—	4	4	8	—	—	—	8
68. SOCIETÀ, COOPERATIVE E MUTUE ASSICURATRICI	57	14	71	159	121	280	—	—	—	351
68.1 Nullità della deliberazione assembleare, violazione dello statuto	15	6	21	28	37	65	—	—	—	86
68.2 Pagamento quote, contributi, assegni, ecc.	35	4	39	70	32	102	—	—	—	141
68.3 Scioglimento di società	1	—	1	19	11	30	—	—	—	31
68.4 Altri oggetti	6	4	10	42	41	83	—	—	—	93
69. ASSOCIAZIONE IN PARTECIPAZIONE	6	2	8	19	9	28	—	—	—	36
70. AZIENDA	7	2	9	25	14	39	—	—	—	48
70.1 Inibizione denominazione di ditta, di marchio, di insegna	3	—	3	7	4	11	—	—	—	14
70.2 Pagamento canoni, quote, ecc.	4	—	4	4	4	8	—	—	—	12
70.3 Altri oggetti	—	2	2	14	6	20	—	—	—	22
71. DIRITTI DI AUTORE E DI BREVETTO	6	2	8	58	60	118	—	—	—	126
71.1 Tutela del diritto d'autore, di brevet- to, ecc.	1	—	1	46	49	95	—	—	—	96
a) <i>Contraffazione, plagio, ecc.</i>	1	—	1	44	48	92	—	—	—	93
b) <i>Altri motivi</i>	—	—	—	2	1	3	—	—	—	3
71.2 Altri oggetti	5	2	7	12	11	23	—	—	—	30
72. DISCIPLINA DELLA CONCORRENZA E DEI CON- SORZI	1	1	2	54	44	98	—	—	—	100
72.1 Cessazione della concorrenza sleale	—	—	—	44	32	76	—	—	—	76
72.2 Dichiarazione di inesistenza della con- correnza sleale	—	1	1	—	—	—	—	—	—	1
72.3 Altri oggetti	1	—	1	10	12	22	—	—	—	23
TOTALE	7.747	1.760	9.507	8.002	5.852	13.854	—	—	—	23.361

MATERIE CONTEMPLATE DAL C.P.C. E DA LEGGI SPECIALI

73. GIURISDIZIONE E COMPETENZA	171	240	411	77	102	179	—	—	—	590
73.1 Nullità della sentenza, del decreto ing.vo, atti esecutivi, ecc.	123	189	312	60	79	139	—	—	—	451
a) <i>Difetto di giurisdizione</i>	16	21	37	2	8	10	—	—	—	47
b) <i>Difetto di competenza</i>	105	166	271	58	70	128	—	—	—	399
c) <i>Altri motivi</i>	2	2	4	—	1	1	—	—	—	5
73.2 Declaratoria di incompetenza	46	51	97	17	23	40	—	—	—	137
a) <i>Materia</i>	5	9	14	3	2	5	—	—	—	19
b) <i>Territorio</i>	24	30	54	14	19	33	—	—	—	87
c) <i>Valore</i>	16	12	28	—	2	2	—	—	—	30
d) <i>Altri motivi</i>	1	—	1	—	—	—	—	—	—	1
73.3 Altri oggetti	2	—	2	—	—	—	—	—	—	2
74. PROCEDURA	1.470	1.610	3.080	490	694	1.184	2	16	18	4.282
74.1 Nullità della sentenza, del procedimen- to, ecc.	82	100	182	44	63	107	—	—	—	289
a) <i>Mancata o irregolare notifica della ci- tazione, ecc.</i>	17	25	42	6	8	14	—	—	—	56

Segue TAV. 56 — PROCEDIMENTI DI COGNIZIONE ESAURITI CON SENTENZA DEFINITIVA, SECONDO L'ISTITUTO GIURIDICO, L'OGGETTO, IL MOTIVO E L'ESITO DELLA DOMANDA

PRIMO GRADO

ISTITUTI GIURIDICI — OGGETTI E MOTIVI DELLA DOMANDA	PRETURE			TRIBUNALI			CORTI DI APPELLO			TOTALE GENERALE
	Esito della domanda									
	Accogli- mento	Rigetto	Totale	Accogli- mento	Rigetto	Totale	Accogli- mento	Rigetto	Totale	
Segue MATERIE CONTEMPLATE DAL C.P.C. E DA LEGGI SPECIALI										
b) Mancata sottoscrizione	4	8	12	2	2	4	—	—	—	16
c) Altri motivi	61	67	128	36	53	89	—	—	—	217
74.2 Nullità decreto ing.vo, atti esecutivi, ecc.	977	1.424	2.401	299	512	811	—	—	—	3.212
a) Titolo prescritto	394	640	1.034	128	211	339	—	—	—	1.373
b) Mancata o irregolare notificazione del precetto, ecc.	397	522	919	84	146	230	—	—	—	1.149
c) Altri motivi	186	262	448	87	155	242	—	—	—	690
74.3 Revocazione della sentenza	4	28	32	2	31	33	2	16	18	83
74.4 Altri oggetti	407	58	465	145	88	233	—	—	—	698
75. DELIBAZIONE DI SENTENZE STRANIERE	—	—	—	—	—	—	67	24	91	91
75.1 - Annullamento di matrimonio	—	—	—	—	—	—	36	11	47	47
75.2 - Divorzio	—	—	—	—	—	—	6	6	12	12
75.3 - Altri oggetti	—	—	—	—	—	—	25	7	32	32
76. ISTITUTI CONCORSUALI	9	4	13	2.000	702	2.702	—	—	—	2.715
76.1 Ammissione al passivo del fallimento ..	2	1	3	497	219	716	—	—	—	719
76.2 Revocazione degli atti del fallimento ..	3	2	5	338	130	468	—	—	—	473
a) Atti a titolo gratuito compiuti nel biennio precedente il fallimento	—	—	—	32	11	43	—	—	—	43
b) Atti a titolo oneroso	2	2	4	230	81	311	—	—	—	315
c) Debiti pecuniari non pagati con danaro	1	—	1	8	3	11	—	—	—	12
d) Pegni, ipoteche costituite per debiti scaduti e non scaduti	—	—	—	9	2	11	—	—	—	11
e) Atti compiuti tra coniugi e beni acquistati dal coniuge fallito	—	—	—	—	—	—	—	—	—	—
f) Altri motivi	—	—	—	59	33	92	—	—	—	92
76.3 Rigetto della domanda di fallimento ..	—	1	1	349	269	618	—	—	—	619
a) Inesistente qualità d'imprenditore	—	1	1	182	126	308	—	—	—	309
b) Inesistente stato d'insolvenza	—	—	—	115	79	194	—	—	—	194
c) Altri motivi	—	—	—	52	64	116	—	—	—	116
76.4 Altri oggetti	4	—	4	816	84	900	—	—	—	904
77. ELEZIONI POLITICHE E AMMINISTRATIVE	—	—	—	—	—	—	48	174	222	222
77.1 Iscrizione, reiscrizione nelle liste elettorali	—	—	—	—	—	—	34	97	131	131
a) Amnistia, estinzione del reato, riabilitazione	—	—	—	—	—	—	9	21	30	30
b) Errata cancellazione	—	—	—	—	—	—	5	20	25	25
c) Mancata iscrizione	—	—	—	—	—	—	14	44	58	58
d) Altri motivi	—	—	—	—	—	—	6	12	18	18
77.2 Altri oggetti	—	—	—	—	—	—	14	77	91	91
78. NAVIGAZIONE E ASSICURAZIONE MARITTIMA ..	—	—	—	28	8	36	—	—	—	36
79. CITTADINANZA	—	—	—	9	13	22	—	—	—	22
80. IMPOSTE E TASSE	—	—	—	400	610	1.010	30	14	44	1.054
80.1 Errato o illegittimo accertamento fiscale ..	—	—	—	128	135	263	30	14	44	307
a) Imposta o tassa non dovuta	—	—	—	81	95	176	—	—	—	176
b) Imposizione superiore al dovuto	—	—	—	35	24	59	—	—	—	59
c) Altri motivi	—	—	—	12	16	28	30	14	44	72
80.2 Revoca ingiunzione di pagamento, atti esecutivi, ecc.	—	—	—	173	397	570	—	—	—	570
a) Avvenuto pagamento	—	—	—	6	28	34	—	—	—	34
b) Illegittimità dell'imposizione	—	—	—	125	291	416	—	—	—	416
c) Altri motivi	—	—	—	42	78	120	—	—	—	120
80.3 Ripetizione di imposte o tasse	—	—	—	59	46	105	—	—	—	105
a) Duplice pagamento	—	—	—	14	5	19	—	—	—	19
b) Merce esente per legge	—	—	—	19	24	43	—	—	—	43
c) Altri motivi	—	—	—	26	17	43	—	—	—	43
80.4 Altri oggetti	—	—	—	40	32	72	—	—	—	72
81. BORSA E CONTRATTI DI BORSA	—	—	—	—	2	2	—	—	—	2
82. ALTRI ISTITUTI REGOLATI DA LEGGI SPECIALI ..	196	133	329	213	152	365	73	19	92	786
TOTALE	1.846	1.987	3.833	3.217	2.283	5.500	220	247	467	9.800
TOTALE GENERALE	70.060	16.917	86.977	38.546	17.679	56.225	220	247	467	143.669

Segue TAV. 56 — PROCEDIMENTI DI COGNIZIONE ESAURITI CON SENTENZA DEFINITIVA, SECONDO L'ISTITUTO GIURIDICO, L'OGGETTO, IL MOTIVO E L'ESITO DELLA DOMANDA

GRADO DI APPELLO

ISTITUTI GIURIDICI — OGGETTI E MOTIVI DELLA DOMANDA	PRETURE			TRIBUNALI			CORTI DI APPELLO			TOTALE GENERALE
	Esito della domanda									
	Accogli- mento	Rigetto	Totale	Accogli- mento	Rigetto	Totale	Accogli- mento	Rigetto	Totale	

PERSONE E FAMIGLIA

1. PERSONALITÀ FISICA	—	—	—	—	—	—	1	4	5	5
1.1 Tutela del nome, dello pseudonimo, dell'immagine	—	—	—	—	—	—	1	4	5	5
a) Pregiudizio per uso indebito del nome e dello pseudonimo	—	—	—	—	—	—	—	2	2	2
b) Pregiudizio al decoro, alla reputazione per uso indebito di immagine	—	—	—	—	—	—	1	1	2	2
c) Altri motivi	—	—	—	—	—	—	—	1	1	1
1.2 Altri oggetti	—	—	—	—	—	—	—	—	—	—
2. PERSONALITÀ GIURIDICA	—	—	—	—	—	—	2	3	5	5
3. DOMICILIO E RESIDENZA	—	—	—	—	—	—	—	—	—	—
4. ASSENZA	—	—	—	—	—	—	—	1	1	1
5. MORTE PRESUNTA	—	—	—	—	—	—	—	1	1	1
6. PARENTELA O AFFINITÀ	—	—	—	—	—	—	—	—	—	—
7. MATRIMONIO	—	—	—	3	1	4	138	165	303	307
7.1 Nullità del vincolo	—	—	—	—	—	—	7	9	16	16
a) Precedente matrimonio	—	—	—	—	—	—	—	2	2	2
b) Violenza	—	—	—	—	—	—	—	1	1	1
c) Impotenzia coeundi	—	—	—	—	—	—	2	1	3	3
d) Interdizione, incapacità di intendere e di volere	—	—	—	—	—	—	—	—	—	—
e) Altri motivi	—	—	—	—	—	—	2	—	2	2
7.2 Nullità della trascrizione del matrimonio	—	—	—	—	—	—	—	3	5	8
a) Precedente matrimonio valido agli effetti civili	—	—	—	—	—	—	—	2	2	2
b) Altri motivi	—	—	—	—	—	—	—	—	2	2
7.3 Separazione personale dei coniugi	—	—	—	—	—	—	107	91	198	198
a) Adulterio	—	—	—	—	—	—	20	15	35	35
b) Volontario abbandono	—	—	—	—	—	—	15	21	36	36
c) Eccessi, sevizie, ingiurie gravi, ecc.	—	—	—	—	—	—	48	40	88	88
d) Altri motivi	—	—	—	—	—	—	24	15	39	39
7.4 Rigetto, modificazione, ecc. della domanda di separazione personale	—	—	—	—	—	—	19	47	66	66
7.5 Restituzione doni	—	—	—	2	1	3	—	4	4	7
7.6 Altri oggetti	—	—	—	1	—	1	5	12	17	18
8. REGIME PATRIMONIALE DELLA FAMIGLIA	—	—	—	1	—	1	7	5	12	13
9. FILIAZIONE LEGITTIMA	—	—	—	—	—	—	3	17	20	20
9.1 Disconoscimento di paternità	—	—	—	—	—	—	3	10	13	13
a) Impossibilità fisica di coabitazione	—	—	—	—	—	—	1	5	6	6
b) Separazione legale	—	—	—	—	—	—	2	2	4	4
c) Impotenzia coeundi o generandi	—	—	—	—	—	—	—	1	1	1
d) Altri motivi	—	—	—	—	—	—	—	2	2	2
9.2 Dichiarazione di stato illegittimo	—	—	—	—	—	—	—	1	1	1
a) Nullità del matrimonio	—	—	—	—	—	—	—	1	1	1
b) Nascita dopo 300 giorni dalla morte del marito	—	—	—	—	—	—	—	—	—	—
c) Altri motivi	—	—	—	—	—	—	—	—	—	—
9.3 Dichiarazione di stato legittimo	—	—	—	—	—	—	—	2	2	2
9.4 Altri oggetti	—	—	—	—	—	—	—	4	4	4
10. FILIAZIONE ILLEGITTIMA E LEGITTIMAZIONE	—	—	—	—	—	—	10	30	40	40
10.1 Riconoscimento di maternità naturale	—	—	—	—	—	—	1	1	2	2
10.2 Riconoscimento di paternità naturale	—	—	—	—	—	—	6	16	22	22
a) Possesso di stato	—	—	—	—	—	—	—	3	3	3
b) Dichiarazione non equivoca del padre, sentenza di accertamento della paternità, ecc.	—	—	—	—	—	—	—	—	—	—
c) Convivenza notoria all'epoca del concepimento	—	—	—	—	—	—	5	6	11	11
d) Altri motivi	—	—	—	—	—	—	1	5	6	6

Segue **TAV. 56** - PROCEDIMENTI DI COGNIZIONE ESAURITI CON SENTENZA DEFINITIVA, SECONDO L'ISTITUTO GIURIDICO, L'OGGETTO, IL MOTIVO E L'ESITO DELLA DOMANDA

GRADO DI APPELLO

ISTITUTI GIURIDICI — OGGETTI E MOTIVI DELLA DOMANDA	PRETURE			TRIBUNALI			CORTI DI APPELLO			TOTALE GENERALE
	Esito della domanda									
	Accogli- mento	Rigetto	Totale	Accogli- mento	Rigetto	Totale	Accogli- mento	Rigetto	Totale	

Segue PERSONE E FAMIGLIA

10.3 Disconoscimento di paternità naturale...	—	—	—	—	—	—	3	10	13	13
10.4 Altri oggetti.....	—	—	—	—	—	—	—	3	3	3
11. ADOZIONE	—	—	—	—	—	—	—	—	—	—
12. PATRIA POTESTÀ.....	—	—	—	1	—	1	2	—	2	3
13. TUTELA DEI MINORI.....	—	—	—	—	—	—	—	—	—	—
14. EMANCIPAZIONE	—	—	—	—	—	—	—	—	—	—
15. ASSISTENZA DEI MINORI.....	—	—	—	—	1	1	—	—	—	1
16. INTERDIZIONE E INABILITAZIONE	—	—	—	—	—	—	12	17	29	29
17. PRESTAZIONE DI ALIMENTI.....	—	—	—	2	3	5	80	65	145	150
17.1 Accertamento del diritto all'assegno ali- mentare	—	—	—	1	2	3	18	9	27	30
17.2 Aumento, riduzione, cessazione dell'as- segno.....	—	—	—	—	—	—	40	27	67	67
17.3 Rigetto della domanda di prestazione di alimenti	—	—	—	—	—	—	15	22	37	37
17.4 Altri oggetti.....	—	—	—	1	1	2	7	7	14	16
18. ATTI DELLO STATO CIVILE.....	—	—	—	—	—	—	—	1	1	1
TOTALE...	—	—	—	7	5	12	255	309	564	576

SUCCESSIONI

19. SUCCESSIONE LEGITTIMA	—	—	—	1	5	6	23	28	51	57
19.1 Quota ereditaria (determinazione, paga- mento, ecc.).....	—	—	—	1	1	2	6	9	15	17
19.2 Petizione di eredità	—	—	—	—	2	2	1	2	3	5
19.3 Annullamento o riduzione di donazione	—	—	—	—	—	—	7	6	13	13
19.4 Altri oggetti.....	—	—	—	—	2	2	9	11	20	22
20. SUCCESSIONE TESTAMENTARIA (esclusa la divi- sione di eredità).....	—	—	—	4	2	6	69	89	158	164
20.1 Nullità del testamento o di clausole tes- tamentarie.....	—	—	—	—	—	—	16	32	48	48
a) Testamento apocrifo	—	—	—	—	—	—	5	10	15	15
b) Incapacità di intendere e di volere...	—	—	—	—	—	—	1	8	9	9
c) Vizi di forma	—	—	—	—	—	—	—	3	3	3
d) Motivi illeciti	—	—	—	—	—	—	—	1	1	1
e) Altri motivi	—	—	—	—	—	—	10	10	20	20
20.2 Petizione di eredità	—	—	—	1	—	1	8	11	19	20
20.3 Reintegra della quota legittima	—	—	—	—	2	2	20	21	41	43
20.4 Esecuzione di legato	—	—	—	2	—	2	8	14	22	24
20.5 Altri oggetti.....	—	—	—	1	—	1	17	11	28	29
21. DIVISIONE DI EREDITÀ	—	—	—	6	9	15	72	70	142	157
21.1 Assegnazione della quota ereditaria	—	—	—	4	5	9	39	29	68	77
21.2 Rigetto della domanda di divisione.....	—	—	—	1	2	3	10	18	28	31
21.3 Rendiconto frutti, conguaglio quote, ecc.	—	—	—	—	—	—	11	7	18	18
21.4 Altri oggetti.....	—	—	—	1	2	3	12	16	28	31
22. DONAZIONE.....	—	—	—	2	4	6	12	26	38	44
22.1 Nullità della donazione	—	—	—	2	2	4	8	15	23	27
a) Incapacità di intendere e di volere del donante	—	—	—	—	—	—	—	2	2	2
b) Rapporto matrimoniale tra donante e donatario	—	—	—	1	—	1	1	1	2	3
c) Simulazione	—	—	—	1	—	1	4	6	10	11
d) Vizio di consenso	—	—	—	—	2	2	2	2	2	4
e) Altri motivi	—	—	—	—	—	—	3	4	7	7
22.2 Revoca della donazione.....	—	—	—	—	1	1	1	4	5	6
22.3 Altri oggetti.....	—	—	—	—	1	1	3	7	10	11
TOTALE...	—	—	—	13	20	33	176	213	389	422

Segue TAV. 56 — PROCEDIMENTI DI COGNIZIONE ESAURITI CON SENTENZA DEFINITIVA, SECONDO L'ISTITUTO GIURIDICO, L'OGGETTO, IL MOTIVO E L'ESITO DELLA DOMANDA

GRADO DI APPELLO

ISTITUTI GIURIDICI — OGGETTI E MOTIVI DELLA DOMANDA	PRETURE			TRIBUNALI			CORTI DI APPELLO			TOTALE GENERALE
	Esito della domanda									
	Accogli- mento	Rigetto	Totale	Accogli- mento	Rigetto	Totale	Accogli- mento	Rigetto	Totale	

PROPRIETÀ

23. PROPRIETÀ DI BENI IMMOBILI	---	---	---	341	476	817	225	342	567	1.384
23.1 Dichiarazione di proprietà	---	---	---	34	40	74	28	59	87	161
a) Usucapione	---	---	---	12	22	34	8	26	34	68
b) Altri motivi	---	---	---	22	18	40	20	33	53	93
23.2 Revindica	---	---	---	128	182	310	63	128	191	501
a) Possesso senza titolo	---	---	---	82	113	195	48	69	117	312
b) Proprietà di terzo dei beni pignorati	---	---	---	4	4	8	1	12	13	21
c) Altri motivi	---	---	---	42	65	107	14	47	61	168
23.3 Interruzione, rimozione di opere	---	---	---	50	95	145	53	53	106	251
a) Abusiva opera su fondo altrui	---	---	---	23	37	60	16	22	38	98
b) Inosservanza distanze	---	---	---	17	38	55	25	23	48	103
c) Pericolo di danno	---	---	---	4	13	17	4	2	6	23
d) Altri motivi	---	---	---	6	7	13	8	6	14	27
23.4 Regolamento di confini, apposizione di termini	---	---	---	25	41	66	3	5	8	74
23.5 Chiusura di luci, vedute, ecc.	---	---	---	12	18	30	7	5	12	42
23.6 Negatoria servitutis per inesistenza della servitù	---	---	---	49	46	95	35	32	67	162
23.7 Altri oggetti	---	---	---	43	54	97	36	60	96	193
24. PROPRIETÀ DI AUTOVEICOLI	---	---	---	2	3	5	3	7	10	15
25. PROPRIETÀ DI BENI MOBILI, FRUTTI PENDENTI E ALTRI DIRITTI	---	---	---	29	71	100	41	76	117	221
25.1 Revindica	---	4	4	26	62	88	30	67	97	189
25.2 Altri oggetti	---	---	---	3	9	12	11	9	20	32
26. SUPERFICIE	---	---	---	6	2	8	---	---	---	8
27. ENFITEUSI	---	2	2	12	23	35	17	18	35	72
27.1 Affrancazione	---	---	---	4	5	9	7	1	8	17
27.2 Devoluzione	---	---	---	2	7	9	2	3	5	14
a) Deterioramento del fondo	---	---	---	---	6	6	---	2	2	8
b) Morosità biennale	---	---	---	---	1	1	2	1	3	4
c) Altri motivi	---	---	---	2	---	2	---	---	2	2
27.3 Pagamento, revisione, ecc. del canone ..	---	---	---	5	4	9	---	2	2	13
27.4 Rigetto della domanda di affrancazione ..	---	2	2	2	2	2	3	4	7	9
27.5 Altri oggetti	---	---	---	1	5	6	5	8	13	19
28. USUFRUTTO	---	---	---	3	8	11	12	13	25	36
28.1 Estinzione	---	---	---	1	3	4	1	4	5	9
28.2 Riconoscimento del diritto di usufrutto ..	---	---	---	---	---	---	---	2	2	2
28.3 Pagamento frutti, rendite, ecc.	---	---	---	1	1	2	6	1	7	9
28.4 Altri oggetti	---	---	---	1	4	5	5	6	11	16
29. USO E ABITAZIONE	---	---	---	6	10	16	1	3	4	20
30. SERVITÙ	---	---	---	116	168	284	50	66	116	400
30.1 Costituzione coattiva di servitù	---	---	---	27	31	58	10	9	19	77
a) Fondo intercluso	---	---	---	18	20	38	4	3	7	45
b) Insufficienza dell'accesso attuale	---	---	---	1	3	4	3	3	6	10
c) Costruzione di acquedotto, scarico, ecc.	---	---	---	5	4	9	---	2	2	11
d) Altri motivi	---	---	---	3	4	7	3	1	4	11
30.2 Rigetto della domanda di costituzione coattiva di servitù	---	---	---	12	15	27	9	5	14	41
30.3 Confessoria servitutis	---	---	---	16	27	43	6	29	35	78
30.4 Costruzione, rimozione, interruzione, ecc. di opera	---	---	---	24	36	60	12	10	22	82
a) Impedimento all'esercizio della servitù ..	---	---	---	12	27	39	6	8	14	53
b) Servitù di non sopraelevazione	---	---	---	4	4	8	1	---	1	9
c) Ampliamento del passaggio	---	---	---	1	2	3	---	---	---	3
d) Altri motivi	---	---	---	7	3	10	5	2	7	17
30.5 Reintegra, tutela nella servitù	---	---	---	29	44	73	2	5	7	80
30.6 Altri oggetti	---	---	---	8	15	23	11	8	19	42
31. COMUNIONE	---	1	1	16	16	32	32	48	80	113
31.1 Divisione della comunione	---	---	---	4	4	8	19	20	39	47
31.2 Comunione forzosa del muro	---	---	---	1	1	2	1	4	5	7

Segue TAV. 56 — PROCEDIMENTI DI COGNIZIONE ESAURITI CON SENTENZA DEFINITIVA, SECONDO L'ISTITUTO GIURIDICO, L'OGGETTO, IL MOTIVO E L'ESITO DELLA DOMANDA

GRADO DI APPELLO

ISTITUTI GIURIDICI OGGETTI E MOTIVI DELLA DOMANDA	PRETURE			TRIBUNALI			CORTI DI APPELLO			TOTALE GENERALE
	Esito della domanda									
	Accogli- mento	Rigetto	Totale	Accogli- mento	Rigetto	Totale	Accogli- mento	Rigetto	Totale	
<i>Segue PROPRIETÀ</i>										
31.3 Pagamento spese per restauro, costru- zione di opere, ecc.	—	—	—	2	2	4	4	3	7	11
31.4 Rimozione, interruzione, ecc. di opere.	—	1	1	5	3	8	4	8	12	21
31.5 Altri oggetti.....	—	—	—	4	6	10	4	13	17	27
32. CONDOMINIO	1	3	4	24	40	64	37	64	101	169
32.1 Nullità deliberazione condominiale	—	—	—	1	1	2	8	14	22	24
32.2 Pagamento quote, spese straordinarie, ecc.	1	1	2	6	15	21	8	6	14	37
32.3 Rimozione, interruzione, ecc. di opere.	—	—	—	10	13	23	7	18	25	48
32.4 Altri oggetti.....	—	2	2	7	11	18	14	26	40	60
33. POSSESSO	—	—	—	192	338	530	4	1	5	535
33.1 Reintegra per spoglio	—	—	—	111	203	314	—	—	—	314
33.2 Rigetto domanda di reintegra.....	—	—	—	36	72	108	—	—	—	108
33.3 Manutenzione.....	—	—	—	26	40	66	—	—	—	66
33.4 Rimozione, interruzione, ecc. di opera.	—	—	—	12	11	23	—	—	—	23
33.5 Altri oggetti.....	—	—	—	7	12	19	4	1	5	24
TOTALE...	1	10	11	747	1.155	1.902	422	638	1.060	2.973
<i>OBBLIGAZIONI</i>										
34. VENDITA DI IMMOBILI	—	—	—	32	44	76	164	271	435	511
34.1 Esecuzione del contratto.....	—	—	—	7	9	16	15	19	34	50
a) Mancato pagamento prezzo.....	—	—	—	4	5	9	9	6	15	24
b) Mancata consegna del bene	—	—	—	2	3	5	3	5	8	13
c) Altri motivi	—	—	—	1	1	2	3	8	11	13
34.2 Risoluzione del contratto	—	—	—	4	7	11	15	38	53	64
a) Mancato pagamento.....	—	—	—	1	2	3	5	13	18	21
b) Mancata consegna del bene	—	—	—	1	2	3	1	5	6	9
c) Vizi occulti	—	—	—	1	—	1	5	2	7	8
d) Evizione	—	—	—	—	1	1	1	5	6	7
e) Altri motivi	—	—	—	1	2	3	3	13	16	19
34.3 Stipulazione del contratto definitivo....	—	—	—	3	4	7	19	15	34	41
34.4 Nullità o annullamento del contratto...	—	—	—	10	14	24	40	107	147	171
a) Incapacità d'intendere e di volere ..	—	—	—	1	1	2	1	12	13	15
b) Simulazione	—	—	—	6	2	8	16	42	58	66
c) Errore, dolo, violenza	—	—	—	1	6	7	3	10	13	20
d) Altri motivi	—	—	—	2	5	7	20	43	63	70
34.5 Risarcimento danni	—	—	—	3	3	6	29	27	56	62
a) Inadempienza.....	—	—	—	3	3	6	17	19	36	42
b) Vizi occulti	—	—	—	—	—	—	3	2	5	5
c) Evizione	—	—	—	—	—	—	5	3	8	8
d) Altri motivi	—	—	—	—	—	—	4	3	7	7
34.6 Rigetto della domanda di annullamento rescissione, risoluzione, ecc. del con- tratto	—	—	—	1	2	3	20	32	52	55
34.7 Revocatoria del contratto.....	—	—	—	1	1	2	6	—	6	7
34.8 Altri oggetti.....	—	—	—	4	4	8	20	33	53	61
35. VENDITA AUTOVEICOLI	1	—	1	4	11	15	42	68	110	126
35.1 Esecuzione del contratto.....	—	—	—	1	5	6	7	14	21	27
35.2 Risoluzione	1	—	1	2	2	4	11	26	37	42
35.3 Nullità o annullamento del contratto..	—	—	—	—	—	—	2	2	4	4
35.4 Risarcimento danni	—	—	—	—	2	2	15	12	27	29
35.5 Rigetto della domanda di annullamento, rescissione, risoluzione, ecc. del con- tratto	—	—	—	—	—	—	2	13	15	15
35.6 Altri oggetti.....	—	—	—	1	2	3	5	1	6	9
36. VENDITA DI MOBILI, FRUTTI PENDENTI E ALTRI DIRITTI	42	44	86	270	455	725	438	853	1.291	2.102
36.1 Esecuzione del contratto.....	28	33	61	181	241	422	186	303	489	972
a) Mancato pagamento.....	28	33	61	178	230	408	171	271	442	911
b) Altri motivi	—	—	—	3	11	14	15	32	47	61

Segue TAV. 56 — PROCEDIMENTI DI COGNIZIONE ESAURITI CON SENTENZA DEFINITIVA, SECONDO L'ISTITUTO GIURIDICO, L'OGGETTO, IL MOTIVO E L'ESITO DELLA DOMANDA

GRADO DI APPELLO

ISTITUTI GIURIDICI — OGGETTI E MOTIVI DELLA DOMANDA	PRETURE			TRIBUNALI			CORTI DI APPELLO			TOTALE GENERALE
	Esito della domanda									
	Accogli- mento	Rigetto	Totale	Accogli- mento	Rigetto	Totale	Accogli- mento	Rigetto	Totale	

Segue OBBLIGAZIONI

36.2 Rigetto totale o parziale della domanda di pagamento	6	7	13	31	95	126	60	191	251	390
36.3 Risoluzione del contratto	1	—	1	20	17	37	89	160	249	287
a) Vizi occulti	—	—	—	4	7	11	30	50	50	51
b) Mancata consegna del bene	1	—	1	6	4	10	18	41	59	70
c) Mancato pagamento	—	—	—	3	2	5	10	24	40	45
d) Altri motivi	—	—	—	7	4	11	25	45	70	81
36.4 Revoca decreto ing.vo, atti esecutivi, ecc.	3	4	7	18	65	83	17	44	61	151
a) Avvenuto pagamento	1	1	2	4	11	15	3	6	9	26
b) Inesistenza credito, merce avariata, merce diversa dalla richiesta	2	3	5	7	30	37	8	17	25	67
c) Altri motivi	—	—	—	7	24	31	6	21	27	58
36.5 Risarcimento danni	1	—	1	7	13	20	47	61	108	129
a) Vizi della cosa	1	—	1	4	5	9	18	21	39	49
b) Mancata consegna del bene, ecc.	—	—	—	3	7	10	18	22	40	50
c) Altri motivi	—	—	—	—	1	1	11	18	29	30
36.6 Altri oggetti	3	—	3	13	24	37	39	94	133	173
37. PERMUTA	—	—	—	1	3	4	5	10	15	19
37.1 Esecuzione del contratto	—	—	—	—	2	2	—	2	2	4
37.2 Risoluzione del contratto	—	—	—	—	—	—	1	3	4	4
37.3 Risarcimento danni	—	—	—	—	—	—	1	2	3	3
37.4 Altri oggetti	—	—	—	1	1	2	3	3	6	8
38. LOCAZIONE DI IMMOBILI URBANI	290	420	710	1.783	4.178	5.961	367	625	992	7.663
38.1 Cessazione della proroga legale	172	215	387	862	1.623	2.485	99	137	236	3.108
a) Urgente necessità del locatore o dei parenti	143	162	305	555	1.126	1.681	39	28	67	2.053
b) Sublocazione	3	7	10	41	64	105	5	17	22	137
c) Immobile gravemente danneggiato, demolizione e trasformazione dell'immobile	2	4	6	25	39	64	2	5	7	77
d) Morosità	10	16	26	80	126	206	18	35	53	285
e) Cambio di appartamento	3	6	9	39	53	92	4	8	12	109
f) Disponibilità di altro alloggio, eccedenza vani	4	13	17	35	65	100	2	7	9	126
g) Mutamento della cosa locata	4	2	6	23	28	51	8	13	21	78
h) Altri motivi	3	5	8	64	122	186	21	28	49	243
38.2 Riconoscimento del diritto alla proroga	71	144	215	432	1.810	2.242	61	211	272	2.729
a) Inesistente necessità del locatore	43	97	140	220	1.171	1.391	11	51	62	1.593
b) Inesistente morosità	8	17	25	56	171	227	18	39	57	309
c) Altri motivi	20	30	50	156	468	624	32	121	153	837
38.3 Rilascio immobile	27	36	63	183	363	546	55	71	126	735
a) Finita locazione	18	20	38	123	288	411	23	34	57	506
b) Inadempimento contrattuale	7	13	20	45	59	104	27	29	56	180
c) Altri motivi	2	3	5	15	16	31	5	8	13	49
38.4 Pagamento canone	11	12	23	46	68	114	44	33	77	214
38.5 Risarcimento danni	2	—	2	12	17	29	52	64	116	147
a) Mancato rilascio dell'immobile	—	—	—	4	9	13	13	23	36	49
b) Lesioni del bene locato	2	—	2	5	4	9	8	15	23	34
c) Altri motivi	—	—	—	3	4	7	31	28	57	64
38.6 Adeguamento canone	—	—	—	194	172	366	11	11	22	388
38.7 Revoca decreto ing.vo, atti esecutivi, ecc.	2	3	5	9	12	21	6	14	20	46
38.8 Altri oggetti	5	10	15	45	113	158	39	84	123	296
39. AFFITTO DI FONDI RUSTICI	12	7	19	41	45	86	252	493	745	850
39.1 Cessazione della proroga legale	—	—	—	—	—	—	124	137	261	261
a) Coltivazione diretta	—	—	—	—	—	—	29	27	56	56
b) Trasformazioni agrarie	—	—	—	—	—	—	17	14	31	31
c) Capacità lavorativa della famiglia inferiore a 1/3, cattiva conduzione, ecc.	—	—	—	—	—	—	—	—	—	—
d) Morosità	—	—	—	—	—	—	16	33	49	49
e) Creazione piccola proprietà contadina	—	—	—	—	—	—	24	35	59	59
f) Altri motivi	—	—	—	—	—	—	12	3	15	15
39.2 Riconoscimento alla proroga legale	—	—	—	—	—	—	63	258	321	321
39.3 Rilascio fondo	3	2	5	6	6	12	10	10	20	37
a) Finita locazione	1	1	2	3	6	9	7	7	14	25
b) Inadempimento contrattuale	1	1	2	1	—	1	—	—	—	3
c) Altri motivi	1	—	1	2	—	2	3	3	6	9

Segue TAV. 56 — PROCEDIMENTI DI COGNIZIONE ESAURITI CON SENTENZA DEFINITIVA, SECONDO L'ISTITUTO GIURIDICO, L'OGGETTO, IL MOTIVO E L'ESITO DELLA DOMANDA

GRADO DI APPELLO

ISTITUTI GIURIDICI — OGGETTI E MOTIVI DELLA DOMANDA	PRETURE			TRIBUNALI			CORTI DI APPELLO			TOTALE GENERALE
	Esito della domanda									
	Accogli- mento	Rigetto	Totale	Accogli- mento	Rigetto	Totale	Accogli- mento	Rigetto	Totale	

Segue OBBLIGAZIONI

39.4 Pagamento canone, scorte, spese, ecc...	5	1	6	23	17	40	23	26	49	95
39.5 Rigetto della domanda di pagamento canone, frutti, spese, ecc.....	2	1	3	5	6	11	13	30	43	57
39.6 Adeguamento canone.....	—	—	1	5	2	7	7	11	18	26
39.7 Risarcimento danni.....	1	—	1	5	2	7	7	11	18	26
39.8 Altri oggetti.....	1	3	4	2	14	16	12	11	23	43
40. APPALTO.....	3	6	9	14	47	61	129	142	271	341
40.1 Esecuzione del contratto.....	2	3	5	8	21	29	51	46	97	131
40.2 Risoluzione del contratto.....	—	1	1	—	5	5	20	20	40	46
40.3 Risarcimento danni.....	—	—	—	3	5	8	25	28	53	61
40.4 Revoca decreto ing.vo, atti esecutivi, ecc.	1	—	1	—	6	6	5	6	11	18
40.5 Altri oggetti.....	—	2	2	3	10	13	28	42	70	85
41. TRASPORTO.....	3	2	5	11	27	38	45	69	114	157
41.1 Pagamento del corrispettivo.....	3	1	4	3	8	11	13	9	22	37
41.2 Risarcimento danni.....	—	1	1	7	2	9	18	34	52	62
a) <i>Avaria o perdita delle cose</i>	—	—	—	3	1	4	10	17	27	31
b) <i>Danni alle persone</i>	—	—	—	—	—	—	4	8	12	12
c) <i>Altri motivi</i>	—	1	1	4	1	5	4	9	13	19
41.3 Revoca decreto ing.vo, atti esecutivi, ecc.	—	—	—	—	7	7	1	1	2	9
41.4 Altri oggetti.....	—	—	—	1	10	11	13	25	38	49
42. MANDATO.....	1	2	3	7	20	27	37	60	97	127
42.1 Esecuzione del contratto.....	1	—	1	6	10	16	17	12	29	46
42.2 Altri oggetti.....	—	2	2	1	10	11	20	48	68	81
43. COMMISSIONE.....	—	2	2	11	9	20	14	22	36	58
43.1 Esecuzione del contratto.....	—	1	1	9	5	14	7	6	13	28
43.2 Altri oggetti.....	—	1	1	2	4	6	7	16	23	30
44. SPEDIZIONE.....	—	—	—	—	1	1	2	4	6	7
45. MEDIAZIONE.....	1	1	2	18	42	60	51	78	129	191
45.1 Pagamento provvigione.....	1	1	2	7	26	33	34	53	87	122
45.2 Altri oggetti.....	—	—	—	11	16	27	17	25	42	69
46. DEPOSITO.....	—	1	1	4	8	12	18	35	53	66
46.1 Esecuzione del contratto.....	—	1	1	1	3	4	13	15	28	33
46.2 Altri oggetti.....	—	—	—	3	5	8	5	20	25	33
47. COMODATO.....	2	2	4	15	25	40	9	14	23	67
47.1 Restituzione beni.....	1	1	2	10	15	25	3	9	12	39
47.2 Altri oggetti.....	1	1	2	5	10	15	6	5	11	28
48. MUTUO.....	2	4	6	29	51	80	54	80	134	220
48.1 Esecuzione del contratto.....	2	3	5	19	33	52	36	28	64	121
a) <i>Mancata restituzione beni</i>	2	3	5	19	33	52	32	25	57	114
b) <i>Altri motivi</i>	—	—	—	—	—	—	4	3	7	7
48.2 Revoca decreto ing.vo, atti esecutivi, ecc.	—	1	1	4	13	17	6	16	22	40
48.3 Altri oggetti.....	—	—	—	6	5	11	12	36	48	59
49. CONTO CORRENTE.....	—	—	—	1	—	1	2	8	10	11
50. CONTRATTO BANCARIO.....	—	—	—	—	—	—	—	4	4	4
51. CONTRATTO DI RENDITA.....	—	—	—	1	1	2	5	11	16	18
52. ASSICURAZIONE E RIASSICURAZIONE.....	1	1	2	9	13	22	22	42	64	88
52.1 Esecuzione del contratto.....	—	—	—	5	3	8	15	19	34	42
52.2 Revoca decreto ing.vo, atti esecutivi, ecc.	1	—	1	3	6	9	2	1	3	13
52.3 Altri oggetti.....	—	1	1	1	4	5	5	22	27	33
53. FIDEIUSSIONE.....	—	—	—	1	9	10	18	29	47	57
53.1 Regresso contro il debitore.....	—	—	—	—	2	2	9	11	20	22
53.2 Altri oggetti.....	—	—	—	1	7	8	9	18	27	35

Segue TAV. 56 — PROCEDIMENTI DI COGNIZIONE ESAURITI CON SENTENZA DEFINITIVA, SECONDO L'ISTITUTO GIURIDICO, L'OGGETTO, IL MOTIVO E L'ESITO DELLA DOMANDA

GRADO DI APPELLO

ISTITUTI GIURIDICI — OGGETTI E MOTIVI DELLA DOMANDA	PRETURE			TRIBUNALI			CORTI DI APPELLO			TOTALE GENERALE
	Esito della domanda									
	Accogli- mento	Rigetto	Totale	Accogli- mento	Rigetto	Totale	Accogli- mento	Rigetto	Totale	

Segue OBBLIGAZIONI

54. TRANSAZIONE.....	1	1	2	2	8	10	8	23	31	43
55. CESSIONE DEI BENI AI CREDITORI.....	—	—	—	—	1	1	6	8	14	15
56. ALTRE OBBLIGAZIONI.....	22	46	68	126	270	396	173	331	504	968
57. PROMESSA UNILATERALE.....	—	—	—	—	8	8	13	25	38	46
58. TITOLI DI CREDITO.....	4	6	10	17	49	66	37	137	174	250
58.1 Pagamento dell'obbligazione.....	4	3	7	5	10	15	16	29	45	67
58.2 Revoca decreto ing.vo, atti esecutivi, ecc.	—	1	1	11	29	40	10	70	80	121
58.3 Altri oggetti.....	—	2	2	1	10	11	11	38	49	62
59. GESTIONE D'AFFARI, PAGAMENTO DELL'INDEBITO, ARRICCHIMENTO SENZA CAUSA.....	—	—	—	16	21	37	21	45	66	103
59.1 Ripetizione indebita, somme anticipate per gestione d'affari, ecc.....	—	—	—	8	14	22	13	32	45	67
a) Arricchimento senza causa.....	—	—	—	3	6	9	4	8	12	21
b) Altri motivi.....	—	—	—	5	8	13	9	24	33	46
59.2 Revoca decreto ing.vo, atti esecutivi, ecc.	—	—	—	4	1	5	2	—	2	7
59.3 Altri oggetti.....	—	—	—	4	6	10	6	13	19	29
60. RISARCIMENTO PER FATTO ILLECITO.....	17	13	30	233	347	580	1.154	1.365	2.519	3.129
60.1 Liquidazione danni.....	14	10	24	174	253	427	700	744	1.444	1.895
a) Scontro, investimento, ecc.....	6	3	9	103	154	257	483	462	945	1.211
b) Abusive costruzioni, occupazioni, ecc..	1	—	1	13	8	21	19	23	42	64
c) Demolizione, crollo di muri, ponti, costruzioni, ecc.....	—	1	1	7	10	17	15	26	41	59
d) Incendio.....	—	—	—	2	4	6	10	10	20	26
e) Omicidio, furto.....	—	1	1	1	3	4	10	12	22	27
f) Lesioni.....	—	2	2	8	18	26	40	45	85	113
g) Danno di animali, uccisioni di animali, ecc.....	5	1	6	11	9	20	7	7	14	40
h) Danno a piante, piantagioni, ecc.....	2	—	2	7	10	17	3	2	5	24
i) Altri motivi.....	—	2	2	22	37	59	113	157	270	331
60.2 Rigetto o riforma della domanda di liquidazione danni.....	3	3	6	58	92	150	431	595	1.026	1.182
60.3 Altri oggetti.....	—	—	—	1	2	3	23	26	49	52
TOTALE....	402	558	960	2.646	5.693	8.339	3.086	4.852	7.938	17.237

LAVORO

61. LAVORO SUBORDINATO E AUTONOMO.....	—	—	—	114	237	351	1.128	1.130	2.258	2.609
61.1 Corresponsione onorari, indennità, salario, assegni, ecc.....	—	—	—	77	124	201	693	590	1.283	1.484
61.2 Rigetto della domanda di corresponsione indennità, ecc.....	—	—	—	20	60	80	311	357	668	748
61.3 Riconoscimento del diritto alla promozione, ad una qualifica o grado superiore, ecc.....	—	—	—	—	1	1	40	53	93	94
61.4 Revoca decreto ing.vo, atti esecutivi, ecc.	—	—	—	12	33	45	34	39	73	118
a) Avvenuto pagamento.....	—	—	—	4	5	9	1	2	3	12
b) Inesistenza del debito.....	—	—	—	4	23	27	12	14	26	53
c) Somma superiore al dovuto.....	—	—	—	1	3	4	13	14	27	31
d) Altri motivi.....	—	—	—	3	2	5	8	9	17	22
61.5 Risarcimento danni.....	—	—	—	1	2	3	14	37	51	54
61.6 Rilascio immobile per cessazione rapporto di lavoro.....	—	—	—	2	7	9	4	1	5	14
61.7 Altri oggetti.....	—	—	—	2	10	12	32	53	85	97

Segue TAV. 56 — PROCEDIMENTI DI COGNIZIONE ESAURITI CON SENTENZA DEFINITIVA, SECONDO L'ISTITUTO GIURIDICO, L'OGGETTO, IL MOTIVO E L'ESITO DELLA DOMANDA

GRADO DI APPELLO

ISTITUTI GIURIDICI — OGGETTI E MOTIVI DELLA DOMANDA	PRETURE		TRIBUNALI			CORTI DI APPELLO			TOTALE GENERALE
	Esito della domanda								
	Accogli- mento	Rigetto	Totale	Accogli- mento	Rigetto	Totale	Accogli- mento	Rigetto	

Segue LAVORO

62. PREVIDENZA E ASSISTENZA OBBLIGATORIE.....	—	—	—	—	—	—	291	528	819	819
62.1 Corresponsione pensione o assegni, rimborso di indennità, ecc.	—	—	—	—	—	—	157	242	399	399
a) <i>Diminuita capacità lavorativa, infertunio, ecc.</i>	—	—	—	—	—	—	149	221	370	370
b) <i>Altri motivi</i>	—	—	—	—	—	—	8	21	29	29
62.2 Pagamento contributi, ecc.	—	—	—	—	—	—	28	46	74	74
62.3 Revoca decreto ing.vo, atti esecutivi, ecc.	—	—	—	—	—	—	21	38	59	59
62.4 Altri oggetti.....	—	—	—	—	—	—	85	202	287	287
63. IMPRESA AGRICOLA	—	—	—	1	1	2	1	4	5	7
64. MEZZADRIA	—	—	—	13	17	30	70	173	243	273
64.1 Cessazione della proroga legale	—	—	—	—	—	—	27	36	63	63
a) <i>Coltivazione diretta</i>	—	—	—	—	—	—	3	3	6	6
b) <i>Cattiva coltivazione, capacità lavorativa inferiore a 1/3</i>	—	—	—	—	—	—	11	19	30	30
c) <i>Trasformazioni agrarie</i>	—	—	—	—	—	—	4	4	8	8
d) <i>Piccola proprietà contadina</i>	—	—	—	—	—	—	—	—	1	1
e) <i>Rinuncia</i>	—	—	—	—	—	—	—	1	1	1
f) <i>Altri motivi</i>	—	—	—	—	—	—	8	9	17	17
64.2 Diritto alla proroga legale	—	—	—	3	1	4	10	77	87	91
64.3 Rilascio del fondo	—	—	—	—	1	1	4	1	5	6
a) <i>Inadempienza contrattuale</i>	—	—	—	—	1	1	3	—	3	4
b) <i>Finita mezzadria</i>	—	—	—	—	—	—	1	1	2	2
c) <i>Altri motivi</i>	—	—	—	—	—	—	—	—	—	—
64.4 Pagamento, liquidazione quote, rimborso contributi, ecc.	—	—	—	4	6	10	11	17	28	38
64.5 Risarcimento danni	—	—	—	1	1	2	5	5	10	12
64.6 Rigetto della domanda di pagamento scorte, ecc.....	—	—	—	2	3	5	3	12	15	20
64.7 Altri oggetti.....	—	—	—	3	5	8	10	25	35	43
65. COLONIA PARZIARIA.....	—	2	2	1	2	3	22	31	53	58
65.1 Cessazione della proroga legale	—	—	—	—	—	—	12	7	19	19
a) <i>Coltivazione diretta</i>	—	—	—	—	—	—	—	3	3	3
b) <i>Cattiva coltivazione, capacità lavorativa inferiore a 1/3</i>	—	—	—	—	—	—	3	1	4	4
c) <i>Trasformazioni agrarie</i>	—	—	—	—	—	—	9	3	12	12
d) <i>Altri motivi</i>	—	—	—	—	—	—	4	17	21	21
65.2 Diritto alla proroga legale	—	—	—	—	—	—	2	1	3	3
65.3 Rilascio del fondo	—	—	—	—	—	—	1	1	2	2
a) <i>Inadempienza contrattuale</i>	—	—	—	—	—	—	—	—	—	—
b) <i>Finita colonia</i>	—	—	—	—	—	—	1	—	1	1
c) <i>Altri motivi</i>	—	—	—	—	—	—	—	—	—	—
65.4 Pagamento, liquidazione quote, rimborso contributi, ecc.	—	2	2	1	2	3	2	3	5	10
65.5 Risarcimento danni	—	—	—	—	—	—	—	—	—	—
65.6 Rigetto della domanda di pagamento scorte, ecc.....	—	—	—	—	—	—	2	2	4	4
65.7 Altri oggetti.....	—	—	—	—	—	—	—	1	1	1
66. SOCCIDA	—	—	—	2	4	6	7	3	10	16
66.1 Divisione del bestiame, degli utili, delle spese	—	—	—	1	1	2	4	3	7	9
66.2 Rendiconto	—	—	—	—	—	—	2	—	2	2
66.3 Altri oggetti.....	—	—	—	1	3	4	1	—	1	5
67. IMPRESA COMMERCIALE	—	—	—	—	—	—	4	11	15	15
67.1 Nullità della deliberazione assembleare.	—	—	—	—	—	—	—	—	—	—
67.2 Scioglimento dell'impresa	—	—	—	—	—	—	1	1	2	2

Segue TAV. 56 — PROCEDIMENTI DI COGNIZIONE ESAURITI CON SENTENZA DEFINITIVA, SECONDO L'ISTITUTO GIURIDICO, L'OGGETTO, IL MOTIVO E L'ESITO DELLA DOMANDA

GRADO DI APPELLO

ISTITUTI GIURIDICI — OGGETTI E MOTIVI DELLA DOMANDA	PRETURE			TRIBUNALI			CORTI DI APPELLO			TOTALE GENERALE
	Esito della domanda									
	Accogli- mento	Rigetto	Totale	Accogli- mento	Rigetto	Totale	Accogli- mento	Rigetto	Totale	

Segue LAVORO

67.3 Pagamento somme, ecc.	—	—	—	—	—	—	1	5	6	6
67.4 Altri oggetti.	—	—	—	—	—	—	2	5	7	7
68. SOCIETÀ, COOPERATIVE E MUTUE ASSICURATRICI	—	1	1	4	7	11	45	78	123	135
68.1 Nullità della deliberazione assembleare, violazione dello statuto	—	—	—	1	—	1	7	10	17	18
68.2 Pagamento quote, contributi, assegni, ecc.	—	1	1	2	3	5	15	22	37	43
68.3 Scioglimento di società	—	—	—	—	1	1	9	5	14	15
68.4 Altri oggetti.	—	—	—	1	3	4	14	41	55	59
69. ASSOCIAZIONE IN PARTECIPAZIONE.....	—	—	—	—	1	1	4	9	13	14
70. AZIENDA	—	—	—	—	2	2	15	18	33	35
70.1 Inibizione denominazione di ditta, di marchio, di insegna	—	—	—	—	—	—	5	4	9	9
70.2 Pagamento canoni, quote, ecc.	—	—	—	—	2	2	1	2	3	5
70.3 Altri oggetti.	—	—	—	—	—	—	9	12	21	21
71. DIRITTI DI AUTORE E DI BREVETTO.....	—	—	—	—	1	1	20	32	52	53
71.1 Tutela del diritto d'autore, di brevetto, ecc.	—	—	—	—	1	1	14	19	33	34
a) Contraffazione, plagio, ecc.	—	—	—	—	—	—	13	18	31	31
b) Altri motivi	—	—	—	—	1	1	1	1	2	3
71.2 Altri oggetti.	—	—	—	—	—	—	6	13	19	19
72. DISCIPLINA DELLA CONCORRENZA E DEI CONSORZI.....	—	—	—	—	1	1	25	32	57	58
72.1 Cessazione della concorrenza sleale....	—	—	—	—	—	—	12	19	31	31
72.2 Dichiarazione di inesistenza della concorrenza sleale.....	—	—	—	—	1	1	6	6	12	13
72.3 Altri oggetti.	—	—	—	—	—	—	7	7	14	14
TOTALE...	—	3	3	135	273	408	1.632	2.049	3.681	4.092

MATERIE CONTEMPLATE DAL C.P.C. E DA LEGGI SPECIALI

73. GIURISDIZIONE E COMPETENZA.....	24	15	39	52	78	130	53	65	118	287
73.1 Nullità della sentenza, del decreto ing.vo, atti esecutivi, ecc.	18	11	29	36	38	74	32	34	66	169
a) Difetto di giurisdizione	2	—	2	2	5	7	13	15	28	37
b) Difetto di competenza	15	11	26	34	33	67	18	18	36	129
c) Altri motivi	1	—	1	—	—	—	1	1	2	3
73.2 Declaratoria di incompetenza.....	5	3	8	16	35	51	19	28	47	106
a) Materia	1	1	2	3	8	11	9	7	16	29
b) Territorio	—	—	—	1	9	10	9	16	25	35
c) Valore	3	—	3	11	17	28	1	4	5	36
d) Altri motivi	1	2	3	1	1	2	—	1	1	6
73.3 Altri oggetti.	1	1	2	—	5	5	2	3	5	12
74. PROCEDURA	41	27	68	187	241	428	237	395	632	1.128
74.1 Nullità della sentenza, del procedimento, ecc.	24	14	38	75	87	162	101	105	206	406
a) Mancata o irregolare notifica della citazione, ecc.	12	3	15	32	30	52	36	21	57	124
b) Mancata sottoscrizione	3	1	4	—	4	4	—	2	2	10
c) Altri motivi	9	10	19	43	63	106	65	82	147	272
74.2 Nullità decreto ing.vo, atti esecutivi, ecc.	9	6	15	47	76	123	48	106	154	292
a) Titolo prescritto	5	3	8	11	20	31	18	38	56	95
b) Mancata o irregolare notificazione del precetto, ecc.	3	2	5	13	30	43	18	39	57	105

Segue TAV. 56 — PROCEDIMENTI DI COGNIZIONE ESAURITI CON SENTENZA DEFINITIVA, SECONDO L'ISTITUTO GIURIDICO, L'OGGETTO, IL MOTIVO E L'ESITO DELLA DOMANDA

GRADO DI APPELLO

ISTITUTI GIURIDICI — OGGETTI E MOTIVI DELLA DOMANDA	PRETURE			TRIBUNALI			CORTI DI APPELLO			TOTALE GENERALE
	Esito della domanda									
	Accogli- mento	Rigetto	Totale	Accogli- mento	Rigetto	Totale	Accogli- mento	Rigetto	Totale	
<i>Segue MATERIE CONTEMPLATE DAL C.P.C. E DA LEGGI SPECIALI</i>										
c) Credito illiquido o inesigibile	1	1	2	23	26	49	12	29	41	92
d) Impignorabilità dei beni	—	—	—	—	—	—	—	—	—	—
e) Altri motivi	—	—	—	—	—	—	—	—	—	—
74.3 Revocazione della sentenza.....	1	2	3	4	13	17	3	41	44	64
74.4 Altri oggetti.....	7	5	12	61	65	126	85	143	228	366
75. DELIBAZIONE DI SENTENZE STRANIERE	—	—	—	—	—	—	—	—	—	—
75.1 Annullamento di matrimonio.....	—	—	—	—	—	—	—	—	—	—
75.2 Divorzio.....	—	—	—	—	—	—	—	—	—	—
75.3 Altri oggetti	—	—	—	—	—	—	—	—	—	—
76. ISTITUTI CONCURSUALI	—	—	—	5	6	11	122	191	313	324
76.1 Ammissione al passivo del fallimento..	—	—	—	—	1	1	33	34	67	68
76.2 Revocazione degli atti del fallimento..	—	—	—	1	1	2	28	44	72	74
a) Atti a titolo gratuito compiuti nel bien- nio precedente il fallimento.....	—	—	—	—	—	—	—	4	4	4
b) Atti a titolo oneroso	—	—	—	1	—	1	12	17	29	30
c) Debiti pecuniari non pagati con dan- naro	—	—	—	—	1	1	3	2	5	6
d) Pegni, ipoteche costituite per debiti scaduti e non scaduti.....	—	—	—	—	—	—	—	3	3	3
e) Atti compiuti tra coniugi e beni acqui- stati dal coniuge fallito.....	—	—	—	—	—	—	1	1	2	2
f) Altri motivi	—	—	—	—	—	—	12	17	29	29
76.3 Rigetto della domanda di fallimento...	—	—	—	2	2	4	31	52	83	87
a) Inesistente qualità d'imprenditore.....	—	—	—	1	1	2	12	16	28	30
b) Inesistente stato d'insolvenza.....	—	—	—	—	—	—	12	17	29	29
c) Altri motivi	—	—	—	1	1	2	7	19	26	28
76.4 Altri oggetti.....	—	—	—	2	2	4	30	61	91	95
77. ELEZIONI POLITICHE E AMMINISTRATIVE.....	—	—	—	—	—	—	—	—	—	—
77.1 Iscrizione, reiscrizione nelle liste eletto- rali.....	—	—	—	—	—	—	—	—	—	—
a) Amnistia, estinzione del reato, riabili- tazione	—	—	—	—	—	—	—	—	—	—
b) Errata cancellazione	—	—	—	—	—	—	—	—	—	—
c) Mancata iscrizione.....	—	—	—	—	—	—	—	—	—	—
d) Altri motivi	—	—	—	—	—	—	—	—	—	—
77.2 Altri oggetti.....	—	—	—	—	—	—	—	—	—	—
78. NAVIGAZIONE E ASSICURAZIONE MARITTIMA...	—	—	—	2	1	3	12	16	28	31
79. CITTADINANZA	—	—	—	—	—	—	—	—	—	—
80. IMPOSTE E TASSE	—	—	—	—	—	—	135	204	339	339
80.1 Errato o illegittimo accertamento fiscale	—	—	—	—	—	—	53	71	124	124
a) Imposta o tassa non dovuta.....	—	—	—	—	—	—	34	53	87	87
b) Imposizione superiore al dovuto.....	—	—	—	—	—	—	6	9	15	15
c) Altri motivi	—	—	—	—	—	—	13	9	22	22
80.2 Revoca ingiunzione di pagamento, atti esecutivi, ecc.	—	—	—	—	—	—	27	71	98	98
a) Avvenuto pagamento	—	—	—	—	—	—	3	7	10	10
b) Illegittimità dell'imposizione	—	—	—	—	—	—	14	46	60	60
c) Altri motivi	—	—	—	—	—	—	10	18	28	28
80.3 Ripetizione di imposte o tasse.....	—	—	—	—	—	—	16	20	36	36
a) Duplice pagamento.....	—	—	—	—	—	—	2	3	5	5
b) Merce esente per legge	—	—	—	—	—	—	4	7	11	11
c) Altri motivi	—	—	—	—	—	—	10	10	20	20
80.4 Altri oggetti.....	—	—	—	—	—	—	39	42	81	81
81. BORSA E CONTRATTI DI BORSA.....	—	—	—	—	—	—	1	—	1	1
82. ALTRI ISTITUTI REGOLATI DA LEGGI SPECIALI.	—	—	—	7	7	14	60	82	142	156
TOTALE...	65	42	107	253	333	586	621	955	1.576	2.269
TOTALE GENERALE...	468	613	1.081	3.801	7.479	11.280	6.192	9.016	15.208	27.569

TAV. 57 — PROCEDIMENTI DI COGNIZIONE ESAURITI CON SENTENZA DEFINITIVA, SECONDO L'ISTITUTO GIURIDICO, L'ESITO DELLA DOMANDA E L'ANNO DI INIZIO DEL PROCEDIMENTO

PRIMO GRADO

ISTITUTI GIURIDICI — ESITO DELLA DOMANDA (a)	ANNO DI INIZIO DEL PROCEDIMENTO										TOTALE
	1957	1956	1955	1954	1953	1952	1951	1950	1949	Ante- riore al 1949	
PERSONE E FAMIGLIA											
Matrimonio	210	664	422	174	75	39	17	14	6	7	1.628
accoglimento	192	579	318	122	53	27	11	8	6	5	1.321
rigetto	18	85	104	52	22	12	6	6	—	2	307
Filiazione legittima e illegittima...	102	357	105	37	13	6	1	4	2	2	629
accoglimento	93	325	84	30	9	4	—	2	2	2	551
rigetto	9	32	21	7	4	2	1	2	—	—	78
Prestazione di alimenti	103	309	170	60	23	8	10	1	2	—	686
accoglimento	90	246	138	44	18	6	8	—	2	—	552
rigetto	13	63	32	16	5	2	2	1	—	—	134
Altri istituti	663	796	181	42	11	4	4	2	—	3	1.706
accoglimento	660	776	160	33	9	3	2	1	—	3	1.647
rigetto	3	20	21	9	2	1	2	1	—	—	59
TOTALE ...	1.078	2.126	878	313	122	57	32	21	10	12	4.649
accoglimento	1.035	1.926	700	229	89	40	21	11	10	10	4.071
rigetto	43	200	178	84	33	17	11	10	—	2	578
SUCCESSIONI											
Successione legittima e testamentaria	24	98	96	52	31	37	26	18	5	25	412
accoglimento	17	63	57	30	17	21	19	8	2	15	249
rigetto	7	35	39	22	14	16	7	10	3	10	163
Divisione di eredità	18	99	119	87	56	47	30	25	19	62	562
accoglimento	12	63	86	73	47	38	25	20	16	54	434
rigetto	6	36	33	14	9	9	5	5	3	8	128
Altri istituti	9	39	20	14	3	4	4	1	3	2	121
accoglimento	8	26	16	9	10	—	1	—	1	2	73
rigetto	1	13	10	11	4	3	3	1	2	—	48
TOTALE ...	51	236	241	159	101	87	60	44	27	89	1.095
accoglimento	37	152	159	112	74	59	45	28	19	71	756
rigetto	14	84	82	47	27	28	15	16	8	18	339
PROPRIETÀ											
Proprietà di beni immobili	1.551	2.353	1.410	722	349	206	119	58	42	93	6.903
accoglimento	1.340	1.720	953	466	221	126	77	31	23	57	5.014
rigetto	211	633	457	256	128	80	42	27	19	36	1.889
Proprietà di beni mobili, frutti pen- denti e altri diritti	649	1.297	390	111	40	27	13	5	5	6	2.543
accoglimento	418	787	199	49	18	14	10	2	4	1	1.502
rigetto	231	510	191	62	22	13	3	3	1	5	1.041
Enfiteusi	39	93	75	28	25	11	9	5	4	11	300
accoglimento	32	72	62	20	13	7	7	4	4	10	231
rigetto	7	21	13	8	12	4	2	1	—	1	69
Usufrutto, uso e abitazione	21	52	44	26	12	6	6	3	—	—	170
accoglimento	16	43	31	12	12	5	4	2	—	—	125
rigetto	5	9	13	14	—	1	2	1	—	—	45
Servitù	169	318	272	120	59	49	20	9	4	14	1.034
accoglimento	125	214	172	74	40	34	17	6	3	10	695
rigetto	44	104	100	46	19	15	3	3	1	4	339
Comunione e condominio	108	393	275	129	61	40	23	12	7	13	1.061
accoglimento	83	289	199	100	48	28	20	9	5	9	790
rigetto	25	104	76	29	13	12	3	3	2	4	271
Possesso	444	945	440	169	80	33	22	12	8	5	2.158
accoglimento	342	656	247	101	48	17	12	8	3	4	1.438
rigetto	102	289	193	68	32	16	10	4	5	1	720
Altri istituti	13	25	16	9	6	1	3	2	1	1	77
accoglimento	11	19	11	9	5	1	2	1	1	1	61
rigetto	2	6	5	—	1	—	1	1	—	—	16
TOTALE ...	2.994	5.476	2.922	1.314	632	373	215	106	71	143	14.246
accoglimento	2.367	3.800	1.874	831	405	232	149	63	43	92	9.856
rigetto	627	1.676	1.048	483	227	141	66	43	28	51	4.390

(a) Cfr. corrispondente nota alla Tav. 56.

Segue TAV. 57 — PROCEDIMENTI DI COGNIZIONE ESAURITI CON SENTENZA DEFINITIVA, SECONDO L'ISTITUTO GIURIDICO, L'ESITO DELLA DOMANDA E L'ANNO DI INIZIO DEL PROCEDIMENTO

PRIMO GRADO

ISTITUTI GIURIDICI — ESITO DELLA DOMANDA	ANNO DI INIZIO DEL PROCEDIMENTO										TOTALE	
	1957	1956	1955	1954	1953	1952	1951	1950	1949	Ante- riore al 1949		
OBLIGAZIONI												
Vendita di immobili.....	208	510	327	155	95	45	28	22	10	25	1.425	
accoglimento	186	349	215	88	53	25	18	16	7	12	969	
rigetto.....	22	161	112	67	42	20	10	6	3	13	456	
Vendita di autoveicoli.....	38	122	84	49	16	9	3	6	4	3	334	
accoglimento	35	95	65	36	10	6	2	3	2	2	256	
rigetto.....	3	27	19	13	6	3	1	3	2	1	78	
Vendita di mobili, frutti pendenti e altri diritti	8.517	10.712	3.328	1.270	490	271	137	69	43	53	24.890	
accoglimento	8.172	9.550	2.522	920	343	202	100	52	32	34	21.927	
rigetto.....	345	1.162	806	350	147	69	37	17	11	19	2.963	
Locazione di immobili urbani.....	8.349	14.328	4.718	1.086	327	132	55	38	14	15	29.062	
accoglimento	7.255	11.685	3.510	780	229	81	39	33	12	12	23.636	
rigetto.....	1.094	2.643	1.208	306	98	51	16	5	2	3	5.426	
Affitto di fondi rustici	1.236	1.642	1.061	260	92	69	32	21	17	21	4.451	
accoglimento	985	1.190	876	186	66	40	25	13	12	16	3.409	
rigetto.....	251	452	185	74	26	29	7	8	5	5	1.042	
Appalto	144	351	274	163	68	39	25	15	10	10	1.099	
accoglimento	131	274	191	119	48	32	17	13	6	6	837	
rigetto.....	13	77	83	44	20	7	8	2	4	4	262	
Trasporto (contratto).....	135	261	179	80	29	25	11	5	3	7	735	
accoglimento	120	213	138	58	20	17	9	3	2	6	586	
rigetto.....	15	48	41	22	9	8	2	2	1	1	149	
Mandato	74	158	73	45	23	8	4	4	2	6	397	
accoglimento	62	129	52	37	18	4	1	4	2	2	311	
rigetto.....	12	29	21	8	5	4	3	—	—	4	86	
Commissione	105	132	57	25	21	3	3	2	4	1	353	
accoglimento	96	110	47	13	16	2	3	1	4	1	293	
rigetto.....	9	22	10	12	5	1	—	1	—	—	60	
Mediazione	67	264	206	79	38	28	12	11	1	3	709	
accoglimento	52	180	119	41	21	20	8	5	1	2	449	
rigetto.....	15	84	87	38	17	8	4	6	—	1	260	
Comodato	320	328	88	36	8	3	2	6	2	4	797	
accoglimento	302	290	63	24	4	1	2	2	2	3	693	
rigetto.....	18	38	25	12	4	2	—	4	—	1	104	
Mutuo	473	759	322	135	48	24	17	7	4	2	1.791	
accoglimento	435	628	230	92	28	16	15	3	3	2	1.452	
rigetto.....	38	131	92	43	20	8	2	4	1	—	339	
Assicurazione e riassicurazione.....	425	503	119	34	12	4	4	2	2	2	1.107	
accoglimento	392	392	66	17	10	3	2	2	1	1	886	
rigetto.....	33	111	53	17	2	1	2	—	1	1	221	
Titoli di credito.....	419	933	358	115	44	35	14	7	4	4	1.933	
accoglimento	237	461	160	64	25	17	8	3	3	4	982	
rigetto.....	182	472	198	51	19	18	6	4	1	—	951	
Gestione di affari, pagamento dell'in- debito e arricchimento senza causa	84	189	116	43	22	19	4	7	2	5	491	
accoglimento	74	149	78	29	16	12	2	4	2	4	370	
rigetto.....	10	40	38	14	6	7	2	3	—	1	121	
Risarcimento per fatto illecito.....	1.133	4.579	3.566	2.291	813	369	174	106	53	59	13.143	
accoglimento	909	3.661	2.827	1.839	622	304	142	94	46	49	10.493	
rigetto.....	224	918	739	452	191	65	32	12	7	10	2.650	
Altri istituti.....	1.696	3.314	1.548	608	278	141	86	53	31	46	7.801	
accoglimento	1.399	2.360	1.002	393	179	88	58	33	22	28	5.562	
rigetto.....	297	954	546	215	99	53	28	20	9	18	2.239	
TOTALE ...	23.423	39.085	16.424	6.474	2.424	1.224	611	381	206	266	90.518	
accoglimento	20.842	31.716	12.161	4.736	1.708	870	451	284	159	184	73.111	
rigetto.....	2.581	7.369	4.263	1.738	716	354	160	97	47	82	17.407	

Segue TAV. 57 — PROCEDIMENTI DI COGNIZIONE ESAURITI CON SENTENZA DEFINITIVA, SECONDO L'ISTITUTO GIURIDICO, L'ESITO DELLA DOMANDA E L'ANNO DI INIZIO DEL PROCEDIMENTO

PRIMO GRADO

ISTITUTI GIURIDICI — ESITO DELLA DOMANDA	ANNO DI INIZIO DEL PROCEDIMENTO										TOTALE
	1957	1956	1955	1954	1953	1952	1951	1950	1949	Ante- riore al 1949	
LAVORO											
Lavoro subordinato e autonomo....	3.432	5.296	3.369	1.513	637	317	163	70	27	20	14.844
accoglimento	2.912	4.118	2.424	1.100	459	196	100	45	13	11	11.378
rigetto.....	520	1.178	945	413	178	121	63	25	14	9	3.466
Previdenza e assistenza obbligatorie	252	3.038	1.976	446	178	67	28	8	7	8	6.008
accoglimento	122	1.176	801	205	92	26	12	3	3	5	2.445
rigetto.....	130	1.862	1.175	241	86	41	16	5	4	3	3.563
Controversie agrarie (mezzadria, co- lonia parziaria, soccida)	660	680	273	102	27	25	9	11	2	7	1.796
accoglimento	600	547	201	84	22	19	6	8	1	4	1.492
rigetto.....	60	133	72	18	5	6	3	3	1	3	304
Società, cooperative e mutue assicu- ratrici	35	126	75	50	22	21	8	5	4	5	351
accoglimento	21	74	48	28	17	15	5	2	3	3	216
rigetto.....	14	52	27	22	5	6	3	3	1	2	135
Altri istituti.....	20	111	103	66	24	11	11	6	4	6	362
accoglimento	15	68	67	32	14	6	6	5	1	4	218
rigetto.....	5	43	36	34	10	5	5	1	3	2	144
TOTALE ...	4.399	9.251	5.796	2.177	888	441	219	100	44	46	23.361
accoglimento	3.670	5.983	3.541	1.449	604	262	129	63	21	27	15.749
rigetto.....	729	3.268	2.255	728	284	179	90	37	23	19	7.612
MATERIE CONTEMPLATE DAL CODICE DI PROCEDURA CIVILE E DA LEGGI SPECIALI											
Giurisdizione e competenza.....	156	287	94	32	8	5	4	3	—	1	590
accoglimento	76	120	25	18	3	3	2	1	—	—	248
rigetto.....	80	167	69	14	5	2	2	2	—	1	342
Procedura	1.368	1.874	646	214	82	46	23	14	8	7	4.282
accoglimento	666	849	275	84	43	23	9	6	2	5	1.962
rigetto.....	702	1.025	371	130	39	23	14	8	6	2	2.320
Delibazione di sentenze straniere...	24	52	10	3	1	—	—	—	—	1	91
accoglimento	19	40	7	—	—	—	—	—	—	1	67
rigetto.....	5	12	3	3	1	—	—	—	—	—	24
Istituti concorsuali (fallimento, con- cordato preventivo, ecc.).....	948	988	486	176	61	36	12	6	1	1	2.715
accoglimento	863	651	314	107	42	22	6	3	—	1	2.009
rigetto.....	85	337	172	69	19	14	6	3	1	—	706
Elezioni politiche e amministrative.	203	17	1	—	—	—	—	—	—	1	222
accoglimento	43	5	—	—	—	—	—	—	—	—	40
rigetto.....	160	12	1	—	—	—	—	—	—	1	174
Imposte e tasse	39	445	355	109	48	25	19	8	2	4	1.054
accoglimento	29	199	138	36	15	5	3	1	1	1	430
rigetto.....	10	246	217	73	33	20	16	5	1	3	624
Altri istituti.....	136	366	154	76	54	23	11	18	6	2	846
accoglimento	71	233	85	50	38	17	6	15	3	1	519
rigetto.....	65	133	69	26	16	6	5	3	3	1	327
TOTALE ...	2.874	4.029	1.746	610	254	135	69	49	17	17	9.800
accoglimento	1.767	2.097	844	295	141	70	26	28	6	9	5.283
rigetto.....	1.107	1.932	902	315	113	65	43	21	11	8	4.517
TOTALE GENERALE...	34.819	60.203	28.007	11.047	4.421	2.317	1.206	701	375	573	143.669
accoglimento	29.718	45.674	19.279	7.652	3.021	1.533	821	477	258	393	108.826
rigetto.....	5.101	14.529	8.728	3.395	1.400	784	385	224	117	180	34.843

Segue TAV. 57 — PROCEDIMENTI DI COGNIZIONE ESAURITI CON SENTENZA DEFINITIVA, SECONDO L'ISTITUTO GIURIDICO, L'ESITO DELLA DOMANDA E L'ANNO DI INIZIO DEL PROCEDIMENTO

GRADO DI APPELLO

ISTITUTI GIURIDICI — ESITO DELLA DOMANDA	ANNO DI INIZIO DEL PROCEDIMENTO										TOTALE
	1957	1956	1955	1954	1953	1952	1951	1950	1949	Ante- riore al 1949	
PERSONE E FAMIGLIA											
Matrimonio	22	205	52	17	3	3	2	—	2	1	307
accoglimento	7	89	30	8	1	3	2	—	1	—	141
rigetto	15	116	22	9	2	—	—	—	1	1	166
Filiazione legittima e illegittima	5	28	16	1	7	3	—	—	—	—	60
accoglimento	1	7	2	—	2	1	—	—	—	—	13
rigetto	4	21	14	1	5	2	—	—	—	—	47
Prestazione di alimenti	21	99	20	8	2	—	—	—	—	—	150
accoglimento	10	53	13	5	1	—	—	—	—	—	82
rigetto	11	46	7	3	1	—	—	—	—	—	68
Altri istituti	4	24	25	4	2	—	—	—	—	—	59
accoglimento	2	8	12	2	2	—	—	—	—	—	26
rigetto	2	16	13	2	—	—	—	—	—	—	33
TOTALE ...	52	356	113	30	14	6	2	—	2	1	576
accoglimento	20	157	57	15	6	4	2	—	1	—	262
rigetto	32	199	56	15	8	2	—	—	1	1	314
SUCCESSIONI											
Successione legittima e testamentaria	12	117	55	18	5	6	4	1	—	3	221
accoglimento	8	48	22	11	2	3	2	1	—	—	97
rigetto	4	69	33	7	3	3	2	—	—	3	124
Divisione di eredità	9	58	46	18	17	1	6	—	—	2	157
accoglimento	3	26	15	11	15	1	5	—	—	2	78
rigetto	6	32	31	7	2	—	1	—	—	—	79
Altri istituti	4	24	8	6	1	—	1	—	—	—	44
accoglimento	—	7	4	1	1	—	1	—	—	—	14
rigetto	4	17	4	5	—	—	—	—	—	—	30
TOTALE ...	25	199	109	42	23	7	11	1	—	5	422
accoglimento	11	81	41	23	18	4	8	1	—	2	189
rigetto	14	118	68	19	5	3	3	—	—	3	233
PROPRIETÀ											
Proprietà di beni immobili	153	782	271	98	30	18	15	6	2	9	1.384
accoglimento	58	292	130	49	14	7	7	3	1	5	566
rigetto	95	490	141	49	16	11	8	3	1	4	818
Proprietà di beni mobili, frutti pen- denti e altri diritti	29	127	46	12	2	2	2	—	—	1	221
accoglimento	9	33	20	4	1	2	1	—	—	—	70
rigetto	20	94	26	8	1	—	1	—	—	1	151
Enfiteusi	10	27	14	5	7	5	3	1	—	—	72
accoglimento	2	9	8	2	4	1	2	1	—	—	29
rigetto	8	18	6	3	3	4	1	—	—	—	43
Usufrutto, uso e abitazione	5	31	13	5	2	—	—	—	—	—	56
accoglimento	3	10	6	3	—	—	—	—	—	—	22
rigetto	2	21	7	2	2	—	—	—	—	—	34
Servitù	61	214	80	22	13	6	1	2	—	1	400
accoglimento	21	82	36	14	7	3	1	1	—	1	166
rigetto	40	132	44	8	6	3	—	1	—	—	234
Comunione e condominio	27	168	54	20	8	1	2	2	—	—	282
accoglimento	9	64	21	10	3	1	1	1	—	—	110
rigetto	18	104	33	10	5	—	1	1	—	—	172
Possesso	82	286	108	34	16	4	1	1	2	1	535
accoglimento	30	101	41	13	7	2	1	1	—	—	196
rigetto	52	185	67	21	9	2	—	—	2	1	339
Altri istituti	2	13	5	1	—	—	1	1	—	—	23
accoglimento	1	8	—	1	—	—	1	—	—	—	11
rigetto	1	5	5	—	—	—	—	1	—	—	12
TOTALE ...	369	1.648	591	197	78	36	25	13	4	12	2.973
accoglimento	133	599	262	96	36	16	14	7	1	6	1.170
rigetto	236	1.049	329	101	42	20	11	6	3	6	1.803

Segue TAV. 57 — PROCEDIMENTI DI COGNIZIONE ESAURITI CON SENTENZA DEFINITIVA, SECONDO L'ISTITUTO GIURIDICO, L'ESITO DELLA DOMANDA E L'ANNO DI INIZIO DEL PROCEDIMENTO

GRADO DI APPELLO

ISTITUTI GIURIDICI — ESITO DELLA DOMANDA	ANNO DI INIZIO DEL PROCEDIMENTO										TOTALE
	1957	1956	1955	1954	1953	1952	1951	1950	1949	Ante- riore al 1949	
OBBLIGAZIONI											
Vendita di immobili.....	51	278	101	42	17	11	2	4	3	2	511
accoglimento	13	100	37	26	9	5	1	2	2	1	196
rigetto.....	38	178	64	16	8	6	1	2	1	1	315
Vendita di autoveicoli.....	7	80	28	5	1	2	3	—	—	—	126
accoglimento	3	27	14	1	—	1	1	—	—	—	47
rigetto.....	4	53	14	4	1	1	2	—	—	—	79
Vendita di mobili, frutti pendenti e altri diritti.....	220	1.280	404	120	35	20	9	7	5	2	2.102
accoglimento	66	437	145	60	20	9	4	5	3	1	750
rigetto.....	154	843	259	60	15	11	5	2	2	1	1.352
Locazione di immobili urbani.....	1.663	4.865	867	178	51	19	11	5	1	3	7.663
accoglimento	503	1.476	332	85	28	10	3	2	1	—	2.440
rigetto.....	1.160	3.389	535	93	23	9	8	3	—	3	5.223
Affitto di fondi rustici.....	225	473	97	27	15	6	6	—	—	1	850
accoglimento	86	156	35	11	8	3	6	—	—	—	305
rigetto.....	139	317	62	16	7	3	—	—	—	1	545
Appalto.....	37	197	68	25	8	3	3	—	—	—	341
accoglimento	15	74	34	15	4	3	1	—	—	—	146
rigetto.....	22	123	34	10	4	—	2	—	—	—	195
Trasporto (contratto).....	14	101	24	9	5	1	1	1	—	1	157
accoglimento	2	46	5	3	1	1	1	—	—	—	59
rigetto.....	12	55	19	6	4	—	—	1	—	1	98
Mandato.....	14	71	25	12	1	1	3	—	—	—	127
accoglimento	6	21	10	6	1	—	1	—	—	—	45
rigetto.....	8	50	15	6	—	1	2	—	—	—	82
Commissione.....	6	36	12	1	2	—	—	1	—	—	58
accoglimento	1	16	4	1	2	—	—	1	—	—	25
rigetto.....	5	20	8	—	—	—	—	—	—	—	33
Mediazione.....	26	117	33	9	2	3	1	—	—	—	191
accoglimento	11	38	12	6	1	1	1	—	—	—	70
rigetto.....	15	79	21	3	1	2	—	—	—	—	121
Comodato.....	12	40	9	4	2	—	—	—	—	—	67
accoglimento	1	17	5	1	2	—	—	—	—	—	26
rigetto.....	11	23	4	3	—	—	—	—	—	—	41
Mutuo.....	23	133	50	8	5	—	—	1	—	—	220
accoglimento	9	54	16	2	3	—	—	1	—	—	85
rigetto.....	14	79	34	6	2	—	—	—	—	—	135
Assicurazione e riassicurazione.....	12	59	12	4	1	—	—	—	—	—	88
accoglimento	6	22	2	2	—	—	—	—	—	—	32
rigetto.....	6	37	10	2	1	—	—	—	—	—	56
Titoli di credito.....	36	153	43	10	5	1	—	—	1	1	250
accoglimento	7	39	7	2	3	—	—	—	—	—	58
rigetto.....	29	114	36	8	2	1	—	—	1	1	192
Gestione di affari, pagamento dell'in- debito e arricchimento senza causa	9	56	26	8	1	2	—	—	—	1	103
accoglimento	3	17	12	4	1	—	—	—	—	—	37
rigetto.....	6	39	14	4	—	2	—	—	—	1	66
Risarcimento per fatto illecito.....	358	2.169	447	100	33	8	6	5	1	2	3.129
accoglimento	166	946	199	60	18	4	6	2	1	2	1.404
rigetto.....	192	1.223	248	40	15	4	—	3	—	—	1.725
Altri istituti.....	134	757	265	59	22	12	3	1	—	1	1.254
accoglimento	49	216	102	25	8	6	2	—	—	1	409
rigetto.....	85	541	163	34	14	6	1	1	—	—	845
TOTALE ...	2.847	10.865	2.511	621	206	89	48	25	11	14	17.237
accoglimento	947	3.702	971	310	109	43	27	13	7	5	6.134
rigetto.....	1.900	7.163	1.540	311	97	46	21	12	4	9	11.103

Segue TAV. 57 — PROCEDIMENTI DI COGNIZIONE ESAURITI CON SENTENZA DEFINITIVA, SECONDO L'ISTITUTO GIURIDICO, L'ESITO DELLA DOMANDA E L'ANNO DI INIZIO DEL PROCEDIMENTO

GRADO DI APPELLO

ISTITUTI GIURIDICI — ESITO DELLA DOMANDA	ANNO DI INIZIO DEL PROCEDIMENTO										TOTALE
	1957	1956	1955	1954	1953	1952	1951	1950	1949	Ante- riore al 1949	
LAVORO											
Lavoro subordinato e autonomo....	309	1.665	492	89	28	14	5	4	2	1	2.609
accoglimento	126	775	253	56	16	7	5	1	2	1	1.242
rigetto.....	183	890	239	33	12	7	—	3	—	—	1.367
Previdenza e assistenza obbligatorie	31	505	241	30	8	3	—	—	—	1	819
accoglimento	10	171	94	11	3	1	—	—	—	1	291
rigetto.....	21	334	147	19	5	2	—	—	—	—	528
Controversie agrarie (mezzadria, co- lonia parziaria, soccida)	67	219	43	12	4	1	—	—	1	—	347
accoglimento	15	75	16	6	2	—	—	—	1	—	115
rigetto.....	52	144	27	6	2	1	—	—	—	—	232
Società, cooperative e mutue assicu- ratrici	17	81	21	8	5	1	2	—	—	—	135
accoglimento	4	29	7	4	3	1	1	—	—	—	49
rigetto.....	13	52	14	4	2	—	1	—	—	—	86
Altri istituti.....	5	127	34	6	6	2	2	—	—	—	182
accoglimento	3	46	13	3	4	1	—	—	—	—	70
rigetto.....	2	81	21	3	2	1	2	—	—	—	112
TOTALE ...	429	2.597	831	145	51	21	9	4	3	2	4.092
accoglimento	158	1.096	383	80	28	10	6	1	3	2	1.767
rigetto.....	271	1.501	448	65	23	11	3	3	—	—	2.325
MATERIE CONTEMPLATE DAL CODICE DI PROCEDURA CIVILE E DA LEGGI SPECIALI											
Giurisdizione e competenza.....	56	161	40	12	6	7	3	1	1	—	287
accoglimento	31	68	14	9	2	3	2	—	—	—	129
rigetto.....	25	93	26	3	4	4	1	1	1	—	158
Procedura	179	699	174	38	25	7	5	—	—	1	1.128
accoglimento	76	268	80	18	16	3	3	—	—	1	465
rigetto.....	103	431	94	20	9	4	2	—	—	—	663
Istituti concorsuali (fallimento, con- cordato preventivo, ecc.).....	46	211	50	12	5	—	—	—	—	—	324
accoglimento	21	78	21	7	—	—	—	—	—	—	127
rigetto.....	25	133	29	5	5	—	—	—	—	—	197
Imposte e tasse	28	224	67	14	3	2	1	—	—	—	339
accoglimento	11	93	23	5	1	2	—	—	—	—	135
rigetto.....	17	131	44	9	2	—	1	—	—	—	204
Altri istituti.....	16	114	46	6	3	4	—	2	—	—	191
accoglimento	6	48	20	4	2	1	—	2	—	—	83
rigetto.....	10	66	26	2	1	3	—	—	—	—	108
TOTALE ...	325	1.409	377	82	42	20	9	3	1	1	2.269
accoglimento	145	555	158	43	21	9	5	2	—	1	939
rigetto.....	180	854	219	39	21	11	4	1	1	—	1.330
TOTALE GENERALE...	4.047	17.074	4.532	1.117	414	179	104	46	21	35	27.569
accoglimento	1.414	6.190	1.872	567	218	86	62	24	12	16	10.461
rigetto.....	2.633	10.884	2.660	550	196	93	42	22	9	19	17.108

TAV. 58 — PROCEDIMENTI DI COGNIZIONE ESAURITI CON SENTENZA DEFINITIVA, SECONDO L'ISTITUTO GIURIDICO, L'ESITO DELLA DOMANDA, LA DURATA DEL PROCEDIMENTO E IL TERMINE DI PUBBLICAZIONE DELLA SENTENZA

PRIMO GRADO

ISTITUTI GIURIDICI	DURATA DEL PROCEDIMENTO										TOTALE	
	Fino a 6 mesi		Da 6 mesi a 1 anno		Da 1 a 2 anni		Da 2 a 3 anni		Oltre 3 anni			
	ESITO DELLA DOMANDA (a)											
	Termini di pubblicazione della sentenza											
	entro 1 mese	oltre 1 mese	entro 1 mese	oltre 1 mese	entro 1 mese	oltre 1 mese	entro 1 mese	oltre 1 mese	entro 1 mese	oltre 1 mese	entro 1 mese	oltre 1 mese
PERSONE E FAMIGLIA												
Matrimonio	188	58	276	143	345	192	129	103	97	97	1.035	593
accoglimento	173	49	251	127	271	154	90	72	69	65	854	467
rigetto	15	9	25	16	74	38	39	31	28	32	181	126
Filiazione legittima e illegittima	101	39	158	76	104	61	34	22	21	13	418	211
accoglimento	95	36	143	67	90	52	30	16	14	8	372	179
rigetto	6	3	15	9	14	9	4	6	7	5	46	32
Prestazione di alimenti	106	14	130	54	153	79	55	34	42	19	486	200
accoglimento	85	13	108	43	120	68	41	29	30	15	384	168
rigetto	21	1	22	11	33	11	14	5	12	4	102	32
Altri istituti	674	115	417	108	205	89	34	31	21	12	1.351	355
accoglimento	667	113	406	106	200	77	31	22	14	11	1.318	329
rigetto	7	2	11	2	5	12	3	9	7	1	33	26
TOTALE	1.069	226	981	381	807	421	252	190	181	141	3.290	1.359
accoglimento	1.020	211	908	343	681	351	192	139	127	99	2.928	1.143
rigetto	49	15	73	38	126	70	60	51	54	42	362	216
SUCCESSIONI												
Successione legittima e testamentaria	24	2	44	21	52	36	43	26	96	68	259	153
accoglimento	18	1	30	15	29	24	23	14	56	39	156	93
rigetto	6	1	14	6	23	12	20	12	40	29	103	60
Divisione di eredità	25	3	36	11	91	36	70	24	175	91	397	165
accoglimento	12	3	26	8	60	27	54	19	150	75	302	132
rigetto	13	—	10	3	31	9	16	5	25	16	95	33
Altri istituti	11	3	12	10	19	13	13	8	23	9	78	43
accoglimento	7	2	9	7	13	7	6	4	11	7	46	27
rigetto	4	1	3	3	6	6	7	4	12	2	32	16
TOTALE	60	8	92	42	162	85	126	58	294	168	734	361
accoglimento	37	6	65	30	102	58	83	37	217	121	504	252
rigetto	23	2	27	12	60	27	43	21	77	47	230	109
PROPRIETÀ												
Proprietà di beni immobili	1.586	145	1.160	228	1.363	404	706	217	838	256	5.653	1.250
accoglimento	1.377	113	880	167	914	280	467	140	511	165	4.149	865
rigetto	209	32	280	61	449	124	239	77	327	91	1.504	385
Proprietà di beni mobili, frutti pendenti e altri diritti	673	78	689	119	548	133	138	40	85	40	2.133	410
accoglimento	446	53	403	71	307	73	62	21	44	22	1.262	240
rigetto	227	25	286	48	241	60	76	19	41	18	871	170
Enfiteusi	44	8	41	8	57	15	34	16	51	26	227	73
accoglimento	37	7	34	5	42	11	24	15	34	22	171	60
rigetto	7	1	7	3	15	4	10	1	17	4	56	13
Usufrutto, uso e abitazione	27	2	26	2	36	17	12	15	21	12	122	48
accoglimento	22	2	19	2	28	13	6	8	14	11	89	36
rigetto	5	—	7	—	8	4	6	7	7	1	33	12
Servitù	128	18	155	38	253	61	147	34	151	49	834	200
accoglimento	93	13	115	21	165	34	92	22	107	33	572	123
rigetto	35	5	40	17	88	27	55	12	44	16	262	77
Comunione e condominio	115	16	175	66	232	96	126	53	128	54	776	285
accoglimento	90	10	131	41	177	66	95	42	97	41	590	200
rigetto	25	6	44	25	55	30	31	11	31	13	186	85
Possesso	567	57	488	70	475	67	197	35	179	23	1.906	252
accoglimento	435	41	334	44	289	40	120	23	97	15	1.275	163
rigetto	132	16	154	26	186	27	77	12	82	8	631	89
Altri istituti	15	3	12	3	13	2	6	5	13	5	59	18
accoglimento	12	1	10	3	10	2	4	4	11	4	47	14
rigetto	3	2	2	—	3	—	2	1	2	1	12	4
TOTALE	3.155	327	2.746	534	2.977	795	1.366	415	1.466	465	11.710	2.536
accoglimento	2.512	240	1.926	354	1.932	519	870	275	915	313	8.155	1.701
rigetto	643	87	820	180	1.045	276	496	140	551	152	3.555	835

(a) Cfr. corrispondente nota alla Tav. 56.

Segue TAV. 58 — PROCEDIMENTI DI COGNIZIONE ESAURITI CON SENTENZA DEFINITIVA, SECONDO L'ISTITUTO GIURIDICO, L'ESITO DELLA DOMANDA, LA DURATA DEL PROCEDIMENTO E IL TERMINE DI PUBBLICAZIONE DELLA SENTENZA

PRIMO GRADO

ISTITUTI GIURIDICI	DURATA DEL PROCEDIMENTO										TOTALE	
	Fino a 6 mesi		Da 6 mesi a 1 anno		Da 1 a 2 anni		Da 2 a 3 anni		Oltre 3 anni			
	Termine di pubblicazione della sentenza											
ESITO DELLA DOMANDA	entro 1 mese	oltre 1 mese	entro 1 mese	oltre 1 mese	entro 1 mese	oltre 1 mese	entro 1 mese	oltre 1 mese	entro 1 mese	oltre 1 mese	entro 1 mese	oltre 1 mese
OBBLIGAZIONI												
Vendita di immobili.....	193	46	212	106	244	162	113	81	152	116	914	511
accoglimento	170	34	143	75	161	112	65	52	94	63	633	336
rigetto.....	23	12	69	31	83	50	48	29	58	53	281	175
Vendita di autoveicoli.....	48	7	49	15	68	37	39	19	30	22	234	100
accoglimento	41	6	41	10	51	30	30	13	21	13	184	72
rigetto.....	7	1	8	5	17	7	9	6	9	9	50	28
Vendita di mobili, frutti pendenti e altri diritti.....	9.609	634	5.518	988	3.936	1.002	1.397	437	951	418	21.411	3.479
accoglimento	9.277	589	4.996	826	3.185	698	1.061	303	703	289	19.222	2.705
rigetto.....	332	45	522	162	751	304	336	134	248	129	2.189	774
Locazione di immobili urbani.....	8.602	797	7.977	1.153	6.761	1.099	1.476	360	645	192	25.461	3.601
accoglimento	7.538	687	6.592	913	5.214	800	1.064	240	456	132	20.864	2.772
rigetto.....	1.064	110	1.385	240	1.547	299	412	120	189	60	4.597	829
Affitto di fondi rustici.....	1.101	324	731	326	539	777	190	128	229	106	2.790	1.661
accoglimento	851	263	514	248	387	698	129	76	170	73	2.051	1.358
rigetto.....	250	61	217	78	152	79	61	52	59	33	739	303
Appalto.....	150	18	179	46	192	105	119	74	101	115	741	358
accoglimento	138	13	145	29	148	74	81	49	74	86	586	251
rigetto.....	12	5	34	17	44	31	38	25	27	29	155	107
Trasporto (contratto).....	143	10	131	28	150	72	64	38	52	47	540	195
accoglimento	131	7	111	23	120	50	47	26	35	36	444	142
rigetto.....	12	3	20	5	30	22	17	12	17	11	96	53
Mandato.....	83	11	71	22	68	29	35	25	22	31	279	118
accoglimento	73	9	60	17	49	23	23	20	17	20	222	89
rigetto.....	10	2	11	5	19	6	12	5	5	11	57	29
Commissione.....	95	17	69	15	51	27	28	13	22	16	265	88
accoglimento	91	13	60	13	39	20	22	9	16	10	228	65
rigetto.....	4	4	9	2	12	7	6	4	6	6	37	23
Mediazione.....	76	9	118	22	185	68	87	35	61	48	527	182
accoglimento	62	7	82	10	112	49	46	15	35	31	337	112
rigetto.....	14	2	36	12	73	19	41	20	26	17	190	70
Comodato.....	390	20	152	21	105	17	47	10	27	8	721	76
accoglimento	378	20	128	18	76	13	35	5	16	4	633	60
rigetto.....	12	—	24	3	29	4	12	5	11	4	88	16
Mutuo.....	496	48	387	102	354	99	118	56	85	46	1.440	351
accoglimento	458	42	329	84	266	64	83	38	58	30	1.194	258
rigetto.....	38	6	58	18	88	35	35	18	27	16	246	93
Assicurazione e riassicurazione.....	450	121	195	69	127	63	29	19	19	15	820	287
accoglimento	407	117	154	51	78	34	10	10	14	11	663	223
rigetto.....	43	4	41	18	49	29	19	9	5	4	157	64
Titoli di credito.....	457	53	453	104	404	145	129	52	91	45	1.534	399
accoglimento	270	37	215	50	177	71	71	20	45	26	778	204
rigetto.....	187	16	238	54	227	74	58	32	46	19	756	195
Gestione di affari, pagamento dell'indebitto e arricchimento senza causa.....	84	11	86	26	105	41	43	24	46	25	364	127
accoglimento	75	10	72	19	76	24	32	13	32	17	287	83
rigetto.....	9	1	14	7	29	17	11	11	14	8	77	44
Risarcimento per fatto illecito.....	1.018	145	1.962	511	3.268	1.334	1.663	1.025	1.228	989	9.139	4.004
accoglimento	827	117	1.611	383	2.596	1.027	1.332	821	985	794	7.351	3.142
rigetto.....	191	28	351	128	672	307	331	204	243	195	1.788	862
Altri istituti.....	1.792	194	1.684	392	1.561	526	602	264	502	284	6.141	1.660
accoglimento	1.501	141	1.245	250	1.048	302	410	166	329	170	4.533	1.029
rigetto.....	291	53	439	142	513	224	192	98	173	114	1.608	631
TOTALE	24.787	2.465	19.974	3.946	18.118	5.603	6.179	2.660	4.263	2.523	73.321	17.197
accoglimento	22.288	2.112	16.498	3.019	13.783	4.089	4.541	1.876	3.100	1.805	60.210	12.901
rigetto.....	2.499	353	3.476	927	4.335	1.514	1.638	784	1.163	718	13.111	4.296

Segue TAV. 58 — PROCEDIMENTI DI COGNIZIONE ESAURITI CON SENTENZA DEFINITIVA, SECONDO L'ISTITUTO GIURIDICO, L'ESITO DELLA DOMANDA, LA DURATA DEL PROCEDIMENTO E IL TERMINE DI PUBBLICAZIONE DELLA SENTENZA

PRIMO GRADO

ISTITUTI GIURIDICI	DURATA DEL PROCEDIMENTO										TOTALE	
	Fino a 6 mesi		Da 6 mesi a 1 anno		Da 1 a 2 anni		Da 2 a 3 anni		Oltre 3 anni			
	ESITO DELLA DOMANDA											
Termine di pubblicazione della sentenza												
entro 1 mese	oltre 1 mese	entro 1 mese	oltre 1 mese	entro 1 mese	oltre 1 mese	entro 1 mese	oltre 1 mese	entro 1 mese	oltre 1 mese	entro 1 mese	oltre 1 mese	
LAVORO												
Lavoro subordinato e autonomo...	3.348	228	2.694	556	3.005	1.306	1.273	804	973	657	11.293	3.551
accoglimento	2.987	193	2.043	405	2.221	904	918	611	657	439	8.826	2.552
rigetto	361	35	651	151	784	402	355	193	316	218	2.467	999
Previdenza e assistenza obbligatorie	128	44	916	632	1.900	1.170	489	305	257	167	3.690	2.318
accoglimento	44	15	400	226	745	457	216	143	131	68	1.536	909
rigetto	84	29	516	406	1.155	713	273	162	126	99	2.154	1.409
Controversie agrarie (mezzadria, colonia parziaria, soccida)	661	174	280	98	215	123	94	34	97	20	1.347	449
accoglimento	595	151	238	72	157	92	72	25	75	15	1.137	355
rigetto	66	23	42	26	58	31	22	9	22	5	210	94
Società, cooperative e mutue assicuratrici	40	6	47	20	60	43	28	27	47	33	222	129
accoglimento	24	3	24	12	41	27	18	14	36	17	143	73
rigetto	16	3	23	8	19	16	10	13	11	16	79	56
Altri istituti	22	7	28	27	67	56	41	43	33	38	191	171
accoglimento	15	6	23	13	41	36	25	21	16	22	120	98
rigetto	7	1	5	14	26	20	16	22	17	16	71	73
TOTALE ...	4.199	459	3.965	1.333	5.247	2.698	1.925	1.213	1.407	915	16.743	6.618
accoglimento	3.665	368	2.728	728	3.205	1.516	1.249	814	915	561	11.762	3.987
rigetto	534	91	1.237	605	2.042	1.182	676	399	492	354	4.981	2.631
MATERIE CONTEMPLATE DAL CODICE DI PROCEDURA CIVILE E DA LEGGI SPECIALI												
Giurisdizione e competenza	142	21	143	49	116	47	29	9	22	12	452	138
accoglimento	67	10	50	21	47	22	13	2	10	6	187	61
rigetto	75	11	93	28	69	25	16	7	12	6	265	77
Procedura	1.359	170	998	226	799	192	213	69	203	53	3.572	710
accoglimento	677	78	426	95	366	79	88	29	102	22	1.659	303
rigetto	682	92	572	131	433	113	125	40	101	31	1.913	407
Delibazione di sentenze straniere	19	14	21	16	10	6	1	3	—	1	51	40
accoglimento	16	12	16	11	6	5	—	1	—	—	38	29
rigetto	3	2	5	5	4	1	1	2	—	1	13	11
Istituti concorsuali (fallimento, concordato preventivo, ecc.)	804	256	320	265	361	294	123	136	90	66	1.698	1.017
accoglimento	734	210	228	154	250	171	71	93	54	44	1.337	672
rigetto	70	46	92	111	111	123	52	43	36	22	361	345
Elezioni politiche e amministrative	164	40	13	4	1	—	—	—	—	—	178	44
accoglimento	38	9	—	1	—	—	—	—	—	—	38	10
rigetto	126	31	13	3	1	—	—	—	—	—	140	34
Imposte e tasse	69	13	163	87	217	196	78	102	84	45	611	443
accoglimento	21	5	66	42	70	112	26	52	15	21	198	232
rigetto	48	8	97	45	147	84	52	50	69	24	413	211
Altri istituti	70	29	117	105	143	153	65	47	51	66	446	400
accoglimento	59	14	91	50	99	55	38	26	51	36	338	181
rigetto	11	15	26	55	44	98	27	21	—	30	108	219
TOTALE ...	2.627	543	1.775	752	1.647	888	509	366	450	243	7.008	2.792
accoglimento	1.612	338	877	374	838	444	236	203	232	129	3.795	1.488
rigetto	1.015	205	898	378	809	444	273	163	218	114	3.213	1.304
TOTALE GENERALE ...	35.897	4.028	29.533	6.988	28.958	10.490	10.357	4.902	8.061	4.455	112.806	30.863
accoglimento	31.134	3.275	23.002	4.848	20.541	6.977	7.171	3.344	5.506	3.028	87.354	21.472
rigetto	4.763	753	6.531	2.140	8.417	3.513	3.186	1.558	2.555	1.427	25.452	9.391

Segue TAV. 58 — PROCEDIMENTI DI COGNIZIONE ESAURITI CON SENTENZA DEFINITIVA, SECONDO L'ISTITUTO GIURIDICO, L'ESITO DELLA DOMANDA, LA DURATA DEL PROCEDIMENTO E IL TERMINE DI PUBBLICAZIONE DELLA SENTENZA

GRADO DI APPELLO

ISTITUTI GIURIDICI	DURATA DEL PROCEDIMENTO										TOTALE	
	Fino a 6 mesi		Da 6 mesi a 1 anno		Da 1 a 2 anni		Da 2 a 3 anni		Oltre 3 anni			
	Termine di pubblicazione della sentenza											
ESITO DELLA DOMANDA	entro 1 mese	oltre 1 mese	entro 1 mese	oltre 1 mese	entro 1 mese	oltre 1 mese	entro 1 mese	oltre 1 mese	entro 1 mese	oltre 1 mese	entro 1 mese	oltre 1 mese
PERSONE E FAMIGLIA												
Matrimonio	13	32	35	112	35	52	6	10	1	11	90	217
accoglimento	5	15	14	49	13	31	1	6	1	6	34	107
rigetto	8	17	21	63	22	21	5	4	—	5	56	110
Filiazione legittima e illegittima	2	4	6	14	4	17	1	5	1	6	14	46
accoglimento	—	1	1	3	2	1	1	1	—	3	4	9
rigetto	2	3	5	11	2	16	—	4	1	3	10	37
Prestazione di alimenti	12	21	25	44	13	25	—	6	2	2	52	98
accoglimento	5	15	12	19	10	15	—	4	1	1	28	54
rigetto	7	6	13	25	3	10	—	2	1	1	24	44
Altri istituti	2	4	6	13	7	17	1	6	1	2	17	42
accoglimento	—	2	4	3	2	9	1	3	1	1	8	18
rigetto	2	2	2	10	5	8	—	3	—	1	9	24
TOTALE ...	29	61	72	183	59	111	8	27	5	21	173	403
accoglimento	10	33	31	74	27	56	3	14	3	11	74	188
rigetto	19	28	41	109	32	55	5	13	2	10	99	215
SUCCESSIONI												
Successione legittima e testamentaria	6	11	24	64	15	60	4	18	4	15	53	168
accoglimento	3	5	14	29	3	23	4	8	1	7	25	72
rigetto	3	6	10	35	12	37	—	10	3	8	28	96
Divisione di eredità	4	9	11	29	17	42	7	8	7	23	46	111
accoglimento	2	4	5	11	10	13	2	5	5	21	24	54
rigetto	2	5	6	18	7	29	5	3	2	2	22	57
Altri istituti	1	4	6	12	5	7	3	4	—	2	15	29
accoglimento	—	1	—	5	1	4	1	—	—	2	2	12
rigetto	1	3	6	7	4	3	2	4	—	—	13	17
TOTALE ...	11	24	41	105	37	109	14	30	11	40	114	308
accoglimento	5	10	19	45	14	40	7	13	6	30	51	138
rigetto	6	14	22	60	23	69	7	17	5	10	63	170
PROPRIETÀ												
Proprietà di beni immobili	93	72	267	302	205	232	52	68	45	48	662	722
accoglimento	33	29	96	100	98	101	31	37	18	23	276	290
rigetto	60	43	171	202	107	131	21	31	27	25	386	432
Proprietà di beni mobili, frutti pendenti e altri diritti	15	13	54	40	34	39	11	6	3	6	117	104
accoglimento	5	7	12	11	15	10	4	1	2	3	38	32
rigetto	10	6	42	29	19	29	7	5	1	3	79	72
Enfiteusi	9	6	8	12	7	7	1	4	2	16	27	45
accoglimento	3	—	3	3	3	5	1	1	—	10	10	19
rigetto	6	6	5	9	4	2	—	3	2	6	17	26
Usufrutto, uso e abitazione	5	4	12	8	9	10	1	4	1	2	28	28
accoglimento	2	3	5	1	4	4	1	1	—	1	12	10
rigetto	3	1	7	7	5	6	—	3	1	1	16	18
Servitù	39	22	91	68	62	49	18	20	11	20	221	179
accoglimento	15	6	34	25	29	18	7	14	6	12	91	75
rigetto	24	16	57	43	33	31	11	6	5	8	130	104
Comunione e condominio	12	19	42	82	34	53	9	14	8	9	105	177
accoglimento	4	6	20	19	16	25	4	8	4	4	48	62
rigetto	8	13	22	63	18	28	5	6	4	5	57	115
Possesso	61	28	122	110	72	59	30	23	18	12	303	232
accoglimento	23	6	44	37	29	22	12	9	9	5	117	79
rigetto	38	22	78	73	43	37	18	14	9	7	186	153
Altri istituti	1	—	4	4	4	5	—	3	1	1	10	13
accoglimento	—	—	3	3	2	1	—	1	—	1	5	6
rigetto	1	—	1	1	2	4	—	2	1	—	5	7
TOTALE ...	235	164	600	626	427	454	122	142	89	114	1.473	1.500
accoglimento	85	57	217	199	196	186	60	72	39	59	597	573
rigetto	150	107	383	427	231	268	62	70	50	55	876	927

Segue TAV. 58 — PROCEDIMENTI DI COGNIZIONE ESAURITI CON SENTENZA DEFINITIVA, SECONDO L'ISTITUTO GIURIDICO, L'ESITO DELLA DOMANDA, LA DURATA DEL PROCEDIMENTO E IL TERMINE DI PUBBLICAZIONE DELLA SENTENZA

GRADO DI APPELLO

ISTITUTI GIURIDICI	DURATA DEL PROCEDIMENTO										TOTALE	
	Fino a 6 mesi		Da 6 mesi a 1 anno		Da 1 a 2 anni		Da 2 a 3 anni		Oltre 3 anni			
	Termine di pubblicazione della sentenza											
ESITO DELLA DOMANDA	entro 1 mese	oltre 1 mese	entro 1 mese	oltre 1 mese	entro 1 mese	oltre 1 mese	entro 1 mese	oltre 1 mese	entro 1 mese	oltre 1 mese	entro 1 mese	oltre 1 mese
OBBLIGAZIONI												
Vendita di immobili.....	20	30	79	128	54	108	16	32	8	36	177	334
accoglimento.....	6	4	31	43	18	45	9	15	7	18	71	125
rigetto.....	14	26	48	85	36	63	7	17	1	18	106	209
Vendita di autoveicoli.....	5	3	24	35	18	26	3	6	4	2	54	72
accoglimento.....	1	8	14	8	11	3	1	1	17	30
rigetto.....	5	2	16	21	10	15	3	3	3	1	37	42
Vendita di mobili, frutti pendenti e altri diritti.....	141	122	450	521	283	335	72	77	44	57	990	1.112
accoglimento.....	50	38	149	164	96	132	35	34	25	27	355	395
rigetto.....	91	84	301	357	187	203	37	43	19	30	635	717
Locazione di immobili urbani.....	1.245	861	1.882	1.761	766	737	154	131	69	57	4.116	3.547
accoglimento.....	384	263	577	490	276	270	63	58	31	28	1.331	1.109
rigetto.....	861	598	1.305	1.271	490	467	91	73	38	29	2.785	2.438
Affitto di fondi rustici.....	154	166	128	168	61	103	10	24	15	21	368	482
accoglimento.....	48	51	47	61	26	36	5	12	7	12	133	172
rigetto.....	106	115	81	107	35	67	5	12	8	9	235	310
Appalto.....	14	32	55	107	29	54	9	22	10	9	117	224
accoglimento.....	2	13	16	50	16	19	7	13	6	4	47	99
rigetto.....	12	19	39	57	13	35	2	9	4	5	70	125
Trasporto (contratto).....	12	9	36	44	14	17	7	11	5	2	74	83
accoglimento.....	4	16	19	5	7	2	3	3	30	29
rigetto.....	8	9	20	25	9	10	5	8	2	2	44	54
Mandato.....	12	3	19	38	11	25	4	7	2	6	48	79
accoglimento.....	5	4	14	4	10	1	3	4	14	31
rigetto.....	7	3	15	24	7	15	3	4	2	2	34	48
Commissione.....	5	3	20	13	7	6	2	2	32	26
accoglimento.....	2	2	7	5	3	2	2	2	12	13
rigetto.....	3	1	13	8	4	4	20	13
Mediazione.....	12	17	35	49	23	35	4	9	7	74	117
accoglimento.....	6	8	14	18	4	8	1	7	4	25	45
rigetto.....	6	9	21	31	19	27	3	2	3	49	72
Comodato.....	5	4	16	23	5	7	1	4	1	1	28	39
accoglimento.....	1	4	11	3	4	1	1	1	9	17
rigetto.....	5	3	12	12	2	3	4	19	22
Mutuo.....	9	17	41	49	38	41	8	10	5	2	101	119
accoglimento.....	2	10	14	25	7	18	1	3	3	2	27	58
rigetto.....	7	7	27	24	31	23	7	7	2	74	61
Assicurazione e riassicurazione.....	4	6	19	27	8	16	2	4	1	1	34	54
accoglimento.....	2	3	7	11	2	5	2	11	21
rigetto.....	2	3	12	16	6	11	2	2	1	1	23	33
Titoli di credito.....	17	20	55	69	25	39	5	10	5	5	107	143
accoglimento.....	2	2	14	18	8	7	2	2	3	3	26	32
rigetto.....	15	18	41	51	17	32	3	8	2	2	81	111
Gestione di affari, pagamento dell'indebitto e arricchimento senza causa.....	3	2	18	32	10	22	4	7	3	2	38	65
accoglimento.....	2	5	10	1	12	2	3	2	12	25
rigetto.....	1	2	13	22	9	10	2	4	1	2	26	40
Risarcimento per fatto illecito.....	174	255	621	1.052	274	542	50	92	16	53	1.135	1.994
accoglimento.....	79	123	285	437	122	238	26	54	10	30	522	882
rigetto.....	95	132	336	615	152	304	24	38	6	23	613	1.112
Altri istituti.....	89	80	228	330	159	240	41	37	22	28	539	715
accoglimento.....	31	26	58	98	55	89	12	16	12	12	168	241
rigetto.....	58	54	170	232	104	151	29	21	10	16	371	474
TOTALE	1.921	1.630	3.726	4.446	1.785	2.353	380	485	210	291	8.032	9.205
accoglimento.....	625	545	1.256	1.488	654	913	167	230	108	148	2.810	3.324
rigetto.....	1.296	1.085	2.470	2.958	1.131	1.440	223	255	102	143	5.222	5.881

Segue TAV. 58 — PROCEDIMENTI DI COGNIZIONE ESAURITI CON SENTENZA DEFINITIVA, SECONDO L'ISTITUTO GIURIDICO, L'ESITO DELLA DOMANDA, LA DURATA DEL PROCEDIMENTO E IL TERMINE DI PUBBLICAZIONE DELLA SENTENZA

GRADO DI APPELLO

ISTITUTI GIURIDICI	DURATA DEL PROCEDIMENTO										TOTALE	
	Fino a 6 mesi		Da 6 mesi a 1 anno		Da 1 a 2 anni		Da 2 a 3 anni		Oltre 3 anni			
	Termine di pubblicazione della sentenza											
ESITO DELLA DOMANDA	entro 1 mese	oltre 1 mese	entro 1 mese	oltre 1 mese	entro 1 mese	oltre 1 mese	entro 1 mese	oltre 1 mese	entro 1 mese	oltre 1 mese	entro 1 mese	oltre 1 mese
LAVORO												
Lavoro subordinato e autonomo...	124	194	465	821	256	553	51	84	24	37	920	1.689
accoglimento	53	85	206	384	128	265	33	53	15	20	435	807
rigetto	71	109	259	437	128	288	18	31	9	17	485	882
Previdenza e assistenza obbligatorie	24	75	100	167	154	236	22	28	7	6	307	512
accoglimento	7	8	34	69	57	91	9	10	4	2	111	180
rigetto	17	67	66	98	97	145	13	18	3	4	196	332
Controversie agrarie (mezzadria, colonia parziaria, soccida)	30	85	61	81	25	41	7	11	2	4	125	222
accoglimento	8	27	21	22	10	17	2	4	2	2	43	72
rigetto	22	58	40	59	15	24	5	7	—	2	82	150
Società, cooperative e mutue assicuratrici	6	10	14	49	7	29	3	8	2	7	32	103
accoglimento	2	3	4	13	2	13	1	5	1	5	10	39
rigetto	4	7	10	36	5	16	2	3	1	2	22	64
Altri istituti	3	7	24	68	15	43	4	9	2	7	48	134
accoglimento	1	2	10	26	2	18	2	7	1	1	16	54
rigetto	2	5	14	42	13	25	2	2	1	6	32	80
TOTALE ...	187	371	664	1.186	457	902	87	140	37	61	1.432	2.660
accoglimento	71	125	275	514	199	404	47	79	23	30	615	1.152
rigetto	116	246	389	672	258	498	40	61	14	31	817	1.508
MATERIE CONTEMPLATE DAL CODICE DI PROCEDURA CIVILE E DA LEGGI SPECIALI												
Giurisdizione e competenza	41	23	68	56	23	38	9	12	7	10	148	139
accoglimento	24	9	30	26	7	14	5	8	3	3	69	60
rigetto	17	14	38	30	16	24	4	4	4	7	79	79
Procedura	136	107	248	266	122	149	26	38	18	18	550	578
accoglimento	51	46	102	96	57	60	14	18	12	9	236	229
rigetto	85	61	146	170	65	89	12	20	6	9	314	349
Delibazione di sentenze straniere...	—	—	—	—	—	—	—	—	—	—	—	—
accoglimento	—	—	—	—	—	—	—	—	—	—	—	—
rigetto	—	—	—	—	—	—	—	—	—	—	—	—
Istituti concorsuali (fallimento, concordato preventivo, ecc.)	20	31	57	107	26	59	7	12	2	3	112	212
accoglimento	7	14	20	42	12	21	6	5	—	—	45	82
rigetto	13	17	37	65	14	38	1	7	2	3	67	130
Elezioni politiche e amministrative.	—	—	—	—	—	—	—	—	—	—	—	—
accoglimento	—	—	—	—	—	—	—	—	—	—	—	—
rigetto	—	—	—	—	—	—	—	—	—	—	—	—
Imposte e tasse	15	14	58	126	27	78	3	11	3	4	106	233
accoglimento	9	4	23	52	9	30	1	4	1	2	43	92
rigetto	6	10	35	74	18	48	2	7	2	2	63	141
Altri istituti	13	16	20	52	16	53	4	8	1	8	54	137
accoglimento	6	8	10	16	7	23	3	5	—	5	26	57
rigetto	7	8	10	36	9	30	1	3	1	3	28	80
TOTALE ...	225	191	451	607	214	377	49	81	31	43	970	1.299
accoglimento	97	81	185	232	92	148	29	40	16	19	419	520
rigetto	128	110	266	375	122	229	20	41	15	24	551	779
TOTALE GENERALE...	2.608	2.441	5.554	7.153	2.979	4.306	670	905	383	570	12.194	15.375
accoglimento	893	851	1.983	2.552	1.182	1.747	313	448	195	297	4.566	5.895
rigetto	1.715	1.590	3.571	4.601	1.797	2.559	357	457	188	273	7.628	9.480

TAV. 59 - PROCEDIMENTI DI COGNIZIONE ESAURITI CON SENTENZA DEFINITIVA, SECONDO L'ISTITUTO GIURIDICO, L'OGGETTO E IL VALORE DELLA DOMANDA

PRIMO GRADO

ISTITUTI GIURIDICI — OGGETTI DELLA DOMANDA	CLASSI DI VALORE DELLA DOMANDA (Migliaia di lire)									
	Fino a 25		25 - 50		50 - 100		100 - 250		250 - 1.000	
	N	importo complessivo	N	importo complessivo	N	importo complessivo	N	importo complessivo	N	importo complessivo
Persone e famiglia.....	70	979	70	2.716	55	4.404	92	16.341	109	50.467
1. MATRIMONIO	2	23	10	413	8	637	5	730	12	5.371
1.1 Nullità del vincolo	1	12	—	—	—	—	—	—	—	—
1.2 Nullità della trascrizione del matrimonio.....	—	—	—	—	—	—	—	—	—	—
1.3 Separazione personale dei coniugi	—	—	—	—	—	—	3	484	1	360
1.4 Rigetto, modificazione, ecc. della domanda di separazione personale.....	—	—	—	—	—	—	—	—	—	—
1.5 Restituzione doni.....	1	11	7	284	3	235	1	126	5	2.013
1.6 Altri oggetti	—	—	3	129	5	402	1	120	6	2.996
2. FILIAZIONE LEGITTIMA E ILLEGITTIMA	1	15	—	—	—	—	—	—	—	—
3. PRESTAZIONE DI ALIMENTI	59	850	50	1.945	44	3.571	79	14.313	93	43.585
4. ALTRI ISTITUTI.....	8	91	10	358	3	196	8	1.298	4	1.511
Successioni	19	237	44	1.919	34	3.007	46	7.507	82	42.258
5. SUCCESSIONE LEGITTIMA E TESTAMENTARIA.....	5	86	12	536	10	868	18	3.012	38	19.616
6. DIVISIONE DI EREDITÀ.....	8	100	28	1.247	19	1.680	21	3.461	31	15.821
7. ALTRI ISTITUTI.....	6	51	4	136	5	459	7	1.034	13	6.821
Proprietà	528	7.750	1.125	48.249	932	74.129	794	139.370	415	207.129
8. PROPRIETÀ DI BENI IMMOBILI.....	268	3.529	510	22.514	262	20.896	207	37.844	131	66.068
8.1 Dichiarazione di proprietà.....	56	734	106	4.445	19	1.488	17	2.720	22	11.274
8.2 Revindica.....	141	1.945	219	9.567	161	12.629	125	22.711	65	33.943
8.3 Interruzione, rimozione di opere	18	203	80	3.642	30	2.473	25	4.815	14	6.451
8.4 Regolamento di confini, opposizione di termini	6	71	31	1.442	12	1.074	4	734	3	1.400
8.5 Chiusura di luci, vedute, ecc..	4	57	7	321	5	500	5	1.200	1	500
8.6 Negatoria servitutis per inesistenza della servitù.....	33	372	57	2.657	21	1.707	16	3.008	9	3.821
8.7 Altri oggetti	10	147	10	440	14	1.025	15	2.656	17	8.619
9. PROPRIETÀ DI BENI MOBILI, FRUTTI PENDENTI E ALTRI DIRITTI.....	94	1.749	324	13.391	448	36.407	423	72.875	163	77.564
9.1 Revindica.....	92	1.704	316	13.070	440	35.700	417	71.860	154	73.244
9.2 Altri oggetti	2	45	8	321	8	707	6	1.015	9	4.320
10. ENFITEUSI	53	830	43	1.671	20	1.411	21	3.295	11	5.179
11. USUFRUTTO, USO E ABITAZIONE ...	14	161	15	667	13	1.032	13	2.216	13	7.988
12. SERVITÙ.....	21	311	65	2.974	23	1.826	17	3.032	11	6.525
13. COMUNIONE E CONDOMINIO	62	977	119	4.713	119	8.914	81	13.755	70	35.077
14. POSSESSO.....	14	157	47	2.229	44	3.432	20	4.267	5	2.078
15. ALTRI ISTITUTI.....	2	36	2	90	3	211	12	2.086	11	6.710
Obbligazioni	8.405	132.737	16.351	619.655	14.929	1.122.196	13.395	2.232.541	9.146	4.569.735
16. VENDITA DI IMMOBILI	65	961	76	3.050	88	7.187	147	26.143	226	129.543
16.1 Esecuzione del contratto.....	27	500	36	1.437	35	2.772	56	9.440	59	33.936
16.2 Risoluzione del contratto.....	4	43	8	337	11	900	21	3.786	41	24.821
16.3 Stipulazione del contratto definitivo	9	80	14	557	15	1.194	14	2.685	23	14.810
16.4 Nullità o annullamento del contratto	11	121	5	202	15	1.336	19	3.418	46	25.862
16.5 Risarcimento danni	11	165	6	246	10	856	28	5.419	40	21.326

Segue TAV. 59 — PROCEDIMENTI DI COGNIZIONE ESAURITI CON SENTENZA DEFINITIVA, SECONDO L'ISTITUTO GIURIDICO, L'OGGETTO E IL VALORE DELLA DOMANDA

PRIMO GRADO

ISTITUTI GIURIDICI OGGETTI DELLA DOMANDA	CLASSI DI VALORE DELLA DOMANDA (Migliaia di lire)								INDETERMINABILE	TOTALE GENERALE
	1.000 - 5.000		5.000 - 10.000		Oltre 10.000		TOTALE			
	N	importo complessivo	N	importo complessivo	N	importo complessivo	N	importo complessivo		
Persone e famiglia	21	42.707	2	11.540	2	324.026	421	453.180	4.228	4.649
1. MATRIMONIO	6	11.145	—	—	1	24.000	44	42.319	1.581	1.628
1.1 Nullità del vincolo	1	2.000	—	—	—	—	2	2.012	91	93
1.2 Nullità della trascrizione del matrimonio.....	—	—	—	—	—	—	—	—	24	24
1.3 Separazione personale dei coniugi.....	1	2.160	—	—	—	—	5	3.004	1.422	1.427
1.4 Rigetto, modificazione, ecc. della domanda di separazione personale.....	—	—	—	—	—	—	—	—	15	15
1.5 Restituzione doni.....	3	4.320	—	—	1	24.000	21	30.989	10	31
1.6 Altri oggetti.....	1	2.665	—	—	—	—	16	6.314	22	38
2. FILIAZIONE LEGITTIMA E ILLEGITTIMA	1	1.856	—	—	—	—	2	1.871	627	629
3. PRESTAZIONE DI ALIMENTI	11	23.339	2	11.540	—	—	338	59.143	348	686
4. ALTRI ISTITUTI.....	3	6.367	—	—	1	300.026	37	309.847	1.669	1.706
Successioni	76	199.141	14	103.447	13	556.728	328	914.244	767	1.095
5. SUCCESSIONE LEGITTIMA E TESTAMENTARIA	22	56.731	5	37.571	5	126.164	115	244.584	297	412
6. DIVISIONE DI EREDITÀ.....	49	128.645	8	58.424	7	379.685	171	589.063	391	562
7. ALTRI ISTITUTI.....	5	13.765	1	7.452	1	50.879	42	80.597	79	121
Proprietà	134	313.608	23	189.613	20	644.430	3.971	1.624.278	10.275	14.246
8. PROPRIETÀ DI BENI IMMOBILI.....	60	159.012	15	126.620	12	405.085	1.465	841.508	5.438	6.903
8.1 Dichiarazione di proprietà.....	8	19.104	3	26.200	2	73.500	233	139.465	573	806
8.2 Revindica.....	24	71.846	10	80.420	5	167.853	750	400.914	2.321	3.071
8.3 Interruzione, rimozione di opere.....	13	32.496	1	10.000	2	51.440	183	111.520	1.189	1.372
8.4 Regolamento di confini, apposizione di termini	—	—	—	—	—	—	56	4.721	339	395
8.5 Chiusura di luci, vedute, ecc..	—	—	—	—	—	—	22	2.578	193	215
8.6 Negatoria servitutis per inesistenza della servitù.....	3	5.204	—	—	—	—	139	16.769	651	790
8.7 Altri oggetti.....	12	30.362	1	10.000	3	112.292	82	165.541	172	254
9. PROPRIETÀ DI BENI MOBILI, FRUTTI PENDENTI E ALTRI DIRITTI.....	30	57.922	5	39.381	3	66.720	1.490	366.009	1.053	2.543
9.1 Revindica.....	27	50.472	5	39.381	2	53.720	1.453	339.151	1.012	2.465
9.2 Altri oggetti.....	3	7.450	—	—	1	13.000	37	26.858	41	78
10. ENFITEUSI	8	21.152	—	—	—	—	156	33.538	144	300
11. USUFRUTTO, USO E ABITAZIONE.....	6	7.819	—	—	—	—	74	19.883	96	170
12. SERVITÙ	3	9.094	1	8.612	2	60.000	143	92.374	891	1.034
13. COMUNIONE E CONDOMINIO	21	43.238	2	15.000	3	112.625	477	234.299	584	1.061
14. POSSESSO.....	3	9.120	—	—	—	—	133	21.283	2.025	2.158
15. ALTRI ISTITUTI.....	3	6.251	—	—	—	—	33	15.384	44	77
Obbligazioni	3.935	8.958.619	626	4.547.042	376	11.868.432	67.157	34.050.957	23.361	90.518
16. VENDITA DI IMMOBILI	295	501.810	30	213.112	35	1.061.327	872	1.943.133	553	1.425
16.1 Esecuzione del contratto.....	48	112.139	8	57.670	8	159.980	277	377.844	129	406
16.2 Risoluzione del contratto.....	52	139.667	5	37.000	7	148.245	149	354.799	69	218
16.3 Stipulazione del contratto definitivo	26	59.006	5	33.875	7	196.750	113	308.957	72	185
16.4 Nullità o annullamento del contratto	32	72.358	5	36.000	4	98.256	137	237.553	195	332
16.5 Risarcimento danni	33	84.526	4	36.951	6	332.676	138	482.165	47	185

Segue TAV. 59 — PROCEDIMENTI DI COGNIZIONE ESAURITI CON SENTENZA DEFINITIVA, SECONDO L'ISTITUTO GIURIDICO, L'OGGETTO E IL VALORE DELLA DOMANDA

PRIMO GRADO

ISTITUTI GIURIDICI OGGETTI DELLA DOMANDA	CLASSI DI VALORE DELLA DOMANDA (Migliaia di lire)									
	Fino a 25		25 - 50		50 - 100		100 - 250		250 - 1.000	
	N	importo complessivo	N	importo complessivo	N	importo complessivo	N	importo complessivo	N	importo complessivo
33.3 Riconoscimento del diritto alla promozione, ad una qualifica o grado superiore, ecc..	2	35	4	149	3	221	7	1.248	15	8.256
33.4 Revoca del decreto ingiuntivo, atti esecutivi, ecc.	53	924	111	4.146	147	11.238	158	26.242	143	69.876
33.5 Risarcimento danni ingiuntivo.	6	106	9	367	13	1.022	18	3.142	28	16.168
33.6 Rilascio immobile per cessazione del rapporto di lavoro	3	47	8	346	7	590	2	332	2	708
33.7 Altri oggetti	15	237	20	782	29	2.353	31	5.068	19	9.492
34. PREVIDENZA E ASSISTENZA OBBLIGATORIE	84	1.285	114	4.172	167	12.432	271	43.659	343	167.924
34.1 Corresponsione pensione o assegni, rimborso di indennità, ecc.	24	260	24	937	25	1.845	54	8.163	49	26.053
34.2 Pagamento contributi, ecc.	13	249	23	789	28	2.065	42	6.535	61	30.511
34.3 Revoca del decreto ingiuntivo, atti esecutivi, ecc.	45	735	67	2.446	113	8.460	172	28.515	225	108.046
34.4 Altri oggetti	2	41	—	—	1	62	3	446	8	3.314
35. CONTROVERSIE AGRARIE (mezzadria, colonia parziaria, soccida)	48	766	61	2.323	87	6.623	123	22.376	118	55.543
35.1 Cessazione della proroga legale	1	18	1	31	3	238	8	1.222	6	3.123
35.2 Diritto alla proroga legale	—	—	—	—	—	—	1	200	—	—
35.3 Rilascio del fondo	2	41	4	143	3	210	7	1.380	—	—
35.4 Pagamento, liquidazione quote, rimborso contributi, ecc.	30	425	35	1.310	52	3.946	74	13.318	76	36.790
35.5 Risarcimento danni	3	56	7	251	15	1.138	5	877	12	5.382
35.6 Rigetto della domanda di pagamento scorte, ecc.	—	—	—	—	1	100	2	450	2	1.085
35.7 Divisione del bestiame, degli utili, delle spese	8	155	10	423	6	402	2	360	3	1.091
35.8 Rendiconto	1	17	1	33	—	—	5	1.047	4	2.453
35.9 Altri oggetti	3	54	3	132	7	589	19	3.522	15	5.619
36. SOCIETÀ, COOPERATIVE E MUTUE ASSICURATRICI	11	189	17	631	18	1.301	30	5.059	58	33.139
37. ALTRI ISTITUTI	10	113	13	542	10	852	22	3.764	47	26.671
Materie contemplate dal Codice di procedura civile e da leggi speciali.	559	9.123	819	31.657	974	74.923	1.152	194.267	1.295	690.641
38. GIURISDIZIONE E COMPETENZA	49	816	88	3.369	119	8.964	118	19.559	71	32.709
39. PROCEDURA	372	6.212	590	23.072	627	47.965	648	107.017	450	227.985
40. DELIBAZIONE DI SENTENZE STRANIERE	1	16	1	40	—	—	2	426	3	1.560
41. ISTITUTI CONCURSUALI (fallimento, concordato preventivo, ecc.)	24	337	39	1.445	94	7.386	166	31.010	391	229.717
41.1 Ammissione al passivo del fallimento	19	259	15	551	48	3.790	91	17.596	185	103.576
41.2 Revocazione degli atti del fallimento	4	60	23	862	41	3.152	55	9.812	117	66.287
41.3 Rigetto della domanda di fallimento	1	18	—	—	—	—	7	1.282	13	8.364
41.4 Altri oggetti	—	—	1	32	5	444	13	2.320	76	51.490
42. ELEZIONI POLITICHE E AMMINISTRATIVE	—	—	—	—	—	—	—	—	—	—
43. IMPOSTE E TASSE	79	1.216	71	2.666	94	7.437	167	27.033	285	148.801
43.1 Errato o illegittimo accertamento fiscale	23	316	10	360	16	1.214	26	4.424	99	27.717
43.2 Revoca ingiunzione di pagamento, atti esecutivi, ecc.	37	597	44	1.752	57	4.029	114	18.245	146	88.366
43.3 Ripetizione di imposte o tasse	14	239	10	329	15	1.152	17	2.853	17	20.151
43.4 Altri oggetti	5	64	7	225	6	1.042	10	1.511	23	12.567
44. ALTRI ISTITUTI	34	531	30	1.065	44	3.171	51	9.222	95	49.869
TOTALE GENERALE	11.463	182.915	21.403	816.013	20.482	1.553.727	18.332	3.078.439	13.994	7.093.275

Segue TAV. 59 — PROCEDIMENTI DI COGNIZIONE ESAURITI CON SENTENZA DEFINITIVA, SECONDO L'ISTITUTO GIURIDICO, L'OGGETTO E IL VALORE DELLA DOMANDA

PRIMO GRADO

ISTITUTI GIURIDICI — OGGETTI DELLA DOMANDA	CLASSI DI VALORE DELLA DOMANDA (Migliaia di lire)									
	1.000 - 5.000		5.000 - 10.000		Oltre 10.000		TOTALE		INDETERMINABILE	TOTALE GENERALE
	N	importo complessivo	N	importo complessivo	N	importo complessivo	N	importo complessivo	N	N
33.3 Riconoscimento del diritto alla promozione, ad una qualifica o grado superiore, ecc..	24	39.346	1	6.954	1	20.248	57	76.457	106	163
33.4 Revoca del decreto ingiuntivo, atti esecutivi, ecc.	36	72.553	8	58.085	2	29.840	658	272.904	33	691
33.5 Risarcimento danni	20	43.220	7	50.211	5	149.461	106	263.697	75	181
33.6 Rilascio immobile per cessazione del rapporto di lavoro	—	—	—	—	—	—	22	2.023	119	141
33.7 Altri oggetti	6	8.435	1	7.500	2	31.050	123	64.917	74	197
34. PREVIDENZA E ASSISTENZA OBBLIGATORIE	137	300.780	18	125.129	23	1.295.815	1.157	1.951.196	4.851	6.008
34.1 Corresponsione pensione o assegni, rimborso di indennità, ecc.	30	70.219	2	13.386	7	469.631	215	590.494	4.793	5.008
34.2 Pagamento contributi, ecc....	25	58.710	2	14.588	4	82.168	198	195.615	6	204
34.3 Revoca del decreto ingiuntivo, atti esecutivi, ecc.	77	155.950	13	90.183	12	744.016	724	1.138.351	29	753
34.4 Altri oggetti	5	15.901	1	6.972	—	—	20	26.736	23	43
35. CONTROVERSIE AGRARIE (mezzadria, colonia parziaria, soccida).....	31	48.957	3	16.887	—	—	471	153.475	1.325	1.796
35.1 Cessazione della proroga legale	4	4.683	—	—	—	—	23	9.315	1.109	1.132
35.2 Diritto alla proroga legale...	1	1.670	—	—	—	—	2	1.870	11	13
35.3 Rilascio del fondo	1	1.510	—	—	—	—	17	3.284	107	124
35.4 Pagamento, liquidazione quote, rimborso contributi, ecc.	17	29.184	2	10.887	—	—	286	95.860	47	333
35.5 Risarcimento danni	3	5.061	—	—	—	—	45	12.765	10	55
35.6 Rigetto della domanda di pagamento scorte, ecc.	1	1.370	—	—	—	—	6	3.005	3	9
35.7 Divisione del bestiame, degli utili, delle spese.....	2	2.879	—	—	—	—	31	5.310	8	39
35.8 Rendiconto	—	—	—	—	—	—	11	3.550	1	12
35.9 Altri oggetti	2	2.600	1	6.000	—	—	50	18.516	29	79
36. SOCIETÀ, COOPERATIVE E MUTUE ASSICURATRICI	37	82.409	10	76.889	4	67.789	185	267.406	166	351
37. ALTRI ISTITUTI.....	23	56.185	4	27.620	3	143.000	132	258.747	230	362
Materie contemplate dal Codice di procedura civile e da leggi speciali....	936	2.206.922	223	1.610.570	283	15.212.477	6.245	20.030.585	3.555	9.800
38. GIURISDIZIONE E COMPETENZA.....	30	74.150	1	5.592	2	25.488	478	170.647	112	590
39. PROCEDURA.....	176	367.976	29	211.515	20	470.387	2.912	1.462.129	1.370	4.282
40. DELIBAZIONE DI SENTENZE STRANIERE	4	8.641	1	9.706	2	24.989	14	45.378	77	91
41. ISTITUTI CONCORSAI (fallimento, concordato preventivo, ecc.)....	443	1.089.615	131	936.185	167	10.767.349	1.455	13.063.044	1.260	2.715
41.1 Ammissione al passivo del fallimento	173	417.507	52	356.696	35	762.257	618	1.662.232	101	719
41.2 Revocazione degli atti del fallimento.....	98	225.320	9	58.786	16	516.200	363	880.479	110	473
41.3 Rigetto della domanda di fallimento.....	7	17.587	2	14.790	4	73.549	34	115.590	585	619
41.4 Altri oggetti	165	429.201	68	505.913	112	9.415.343	440	10.401.743	464	904
42. ELEZIONI POLITICHE E AMMINISTRATIVE	—	—	—	—	—	—	—	—	222	222
43. IMPOSTE E TASSE.....	212	501.325	42	303.260	58	2.374.694	1.008	3.366.432	46	1.054
43.1 Errato o illegittimo accertamento fiscale.....	65	152.639	14	109.997	20	1.419.417	273	1.716.084	34	307
43.2 Revoca ingiunzione di pagamento, atti esecutivi, ecc....	111	255.624	23	160.061	28	796.799	560	1.325.473	10	570
43.3 Ripetizione di imposte o tasse	22	54.095	4	28.041	4	66.678	103	173.538	2	105
43.4 Altri oggetti	14	38.967	1	5.161	6	91.800	72	151.337	—	72
44. ALTRI ISTITUTI.....	71	165.215	19	144.312	34	1.549.570	378	1922.955	468	846
TOTALE GENERALE...	6.287	14.023.850	1.009	7.357.085	758	31.157.995	93.728	65.263.299	49.941	143.669

Segue TAV. 59 — PROCEDIMENTI DI COGNIZIONE ESAURITI CON SENTENZA DEFINITIVA, SECONDO L'ISTITUTO GIURIDICO, L'OGGETTO E IL VALORE DELLA DOMANDA

GRADO DI APPELLO

ISTITUTI GIURIDICI — OGGETTI DELLA DOMANDA	CLASSI DI VALORE DELLA DOMANDA (Migliaia di lire)									
	Fino a 25		25 - 50		50 - 100		100 - 250		250 - 1.000	
	N	importo complessivo	N	importo complessivo	N	importo complessivo	N	importo complessivo	N	importo complessivo
Persone e famiglia	14	179	9	346	12	1.030	24	4.187	38	22.446
1. MATRIMONIO	2	20	1	46	2	200	1	118	4	2.142
1.1 Nullità del vincolo	—	—	—	—	—	—	—	—	—	—
1.2 Nullità della trascrizione del matrimonio.....	—	—	—	—	—	—	—	—	—	—
1.3 Separazione personale dei coniugi.....	2	20	—	—	—	—	—	—	—	—
1.4 Rigetto, modificazione, ecc. della domanda di separazione personale.....	—	—	—	—	—	—	—	—	1	500
1.5 Restituzione doni.....	—	—	1	46	2	200	—	—	2	642
1.6 Altri oggetti.....	—	—	—	—	—	—	1	118	1	1.000
2. FILIAZIONE LEGITTIMA E ILLEGITTIMA	—	—	—	—	—	—	1	240	1	670
3. PRESTAZIONE DI ALIMENTI	10	142	8	300	9	758	20	3.472	29	17.334
4. ALTRI ISTITUTI.....	2	17	—	—	1	72	2	357	4	2.300
Successioni	9	143	1	48	12	1.109	15	2.707	37	23.594
5. SUCCESSIONE LEGITTIMA E TESTAMENTARIA	7	105	1	48	5	453	11	1.977	18	10.546
6. DIVISIONE DI EREDITÀ.....	2	38	—	—	3	256	3	530	18	12.048
7. ALTRI ISTITUTI.....	—	—	—	—	4	400	1	200	1	1.000
Proprietà	50	692	98	4.132	132	11.801	87	14.870	112	59.695
8. PROPRIETÀ DI BENI IMMOBILI.....	17	221	50	2.155	59	5.463	20	3.355	45	23.759
8.1 Dichiarazione di proprietà.....	3	21	4	156	5	466	—	—	6	2.800
8.2 Revindica.....	5	62	19	861	29	2.598	10	1.628	21	11.405
8.3 Interruzione, rimozione di opere.....	1	3	6	278	13	1.235	3	520	6	3.060
8.4 Regolamento di confini, opposizione di termini	—	—	5	233	1	100	—	—	1	1.000
8.5 Chiusura di luci, vedute, ecc.	1	20	1	46	1	100	—	—	—	—
8.6 Negatoria servitutis per inesistenza della servitù.....	—	—	5	230	2	200	4	750	1	500
8.7 Altri oggetti.....	7	115	10	351	8	764	3	457	10	4.994
9. PROPRIETÀ DI BENI MOBILI, FRUTTI PENDENTI E ALTRI DIRITTI.....	12	223	16	688	27	2.231	30	5.358	19	9.120
9.1 Revindica.....	10	190	14	595	24	1.946	27	4.931	16	7.470
9.2 Altri oggetti.....	2	33	2	93	3	285	3	427	3	1.650
10. ENFITEUSI	7	65	2	61	5	469	9	1.394	6	3.301
11. USUFRUTTO, USO E ABITAZIONE	1	3	1	35	3	289	5	742	8	3.491
12. SERVITÙ.....	5	72	7	310	12	1.119	1	250	8	4.875
13. COMUNIONE E CONDOMINIO.....	8	108	16	636	19	1.603	19	3.265	19	11.258
14. POSSESSO.....	—	—	6	207	7	627	3	505	4	2.216
15. ALTRI ISTITUTI.....	—	—	1	40	—	—	—	—	3	1.675
Obbligazioni	1.142	15.489	960	37.978	1.861	148.557	1.553	564.381	2.269	1.229.921
16. VENDITA DI IMMOBILI	26	304	20	805	32	2.679	41	7.140	87	51.512
16.1 Esecuzione del contratto.....	3	46	4	125	6	497	5	722	11	5.928
16.2 Risoluzione del contratto.....	4	54	3	117	4	305	6	1.140	13	8.395
16.3 Stipulazione del contratto definitivo	6	62	—	—	—	—	4	700	6	3.321
16.4 Nullità o annullamento del contratto	6	62	6	270	11	890	10	1.809	25	15.842
16.5 Risarcimento danni	—	—	1	38	4	322	10	1.614	10	6.363

Segue TAV. 59 — PROCEDIMENTI DI COGNIZIONE ESAURITI CON SENTENZA DEFINITIVA, SECONDO L'ISTITUTO GIURIDICO, L'OGGETTO E IL VALORE DELLA DOMANDA

GRADO DI APPELLO

ISTITUTI GIURIDICI OGGETTI DELLA DOMANDA	CLASSI DI VALORE DELLA DOMANDA (Migliaia di lire)									
	1.000 - 5.000		5.000 - 10.000		Oltre 10.000		TOTALE		INDETERMINABILE	TOTALE GENERALE
	N	importo complessivo	N	importo complessivo	N	importo complessivo	N	importo complessivo	N	N
Persone e famiglia	15	37.561	3	24.760	3	46.947	118	137.456	458	576
1. MATRIMONIO	4	12.500	—	—	—	—	14	15.026	293	307
1.1 Nullità del vincolo	—	—	—	—	—	—	—	—	16	16
1.2 Nullità della trascrizione del matrimonio.....	—	—	—	—	—	—	—	—	2	2
1.3 Separazione personale dei coniugi.....	—	—	—	—	—	—	2	20	196	198
1.4 Rigetto, modificazione, ecc. della domanda di separazione personale.....	1	3.000	—	—	—	—	2	3.500	64	66
1.5 Restituzione doni.....	1	3.000	—	—	—	—	6	3.888	1	7
1.6 Altri oggetti	2	6.500	—	—	—	—	4	7.618	14	18
2. FILIAZIONE LEGITTIMA E ILLEGITTIMA	1	1.900	—	—	—	—	3	2.810	57	60
3. PRESTAZIONE DI ALIMENTI	6	12.360	2	15.760	2	26.947	86	77.073	64	150
4. ALTRI ISTITUTI.....	4	10.801	1	9.000	1	20.000	15	42.547	44	59
Successioni	45	108.442	10	69.365	7	394.000	136	599.408	286	422
5. SUCCESSIONE LEGITTIMA E TESTAMENTARIA	23	57.173	6	38.985	5	264.000	76	373.287	145	221
6. DIVISIONE DI EREDITÀ.....	19	47.290	3	24.380	1	100.000	49	184.542	108	157
7. ALTRI ISTITUTI.....	3	3.979	1	6.000	1	30.000	11	41.579	33	44
Proprietà	63	127.144	8	64.770	5	125.000	556	408.104	2.417	2.973
8. PROPRIETÀ DI BENI IMMOBILI.....	23	52.719	4	30.755	2	50.000	220	168.427	1.164	1.384
8.1 Dichiarazione di proprietà.....	7	15.388	1	7.000	—	—	26	25.831	135	161
8.2 Revindica.....	8	21.544	2	13.840	2	50.000	96	101.938	405	501
8.3 Interruzione, rimozione di opere	2	4.500	—	—	—	—	31	9.596	220	251
8.4 Regolamento di confini, apposizione di termini	—	—	—	—	—	—	7	1.333	67	74
8.5 Chiusura di luci, vedute, ecc.	—	—	—	—	—	—	3	166	39	42
8.6 Negatoria servitutis per inesistenza della servitù.....	—	—	—	—	—	—	12	1.680	150	162
8.7 Altri oggetti	6	11.287	1	9.915	—	—	45	27.883	148	193
9. PROPRIETÀ DI BENI MOBILI, FRUTTI PENDENTI E ALTRI DIRITTI.....	13	20.619	1	9.915	3	75.000	121	123.154	100	221
9.1 Revindica.....	12	18.893	1	9.915	3	75.000	107	118.940	82	189
9.2 Altri oggetti	1	1.726	—	—	—	—	14	4.214	18	32
10. ENFITEUSI	3	9.089	1	9.600	—	—	33	23.979	39	72
11. USUFRUTTO, USO E ABITAZIONE	1	1.367	1	8.000	—	—	20	13.927	36	56
12. SERVITÙ.....	2	6.323	—	—	—	—	35	12.949	365	400
13. COMUNIONE E CONDOMINIO.....	15	27.033	1	6.500	—	—	97	50.404	185	282
14. POSSESSO.....	3	6.100	—	—	—	—	23	9.655	512	535
15. ALTRI ISTITUTI.....	3	3.894	—	—	—	—	7	5.609	16	23
Obbligazioni	1.301	3.008.580	218	1.593.546	148	6.348.006	9.452	12.946.458	7.785	17.237
16. VENDITA DI IMMOBILI	67	159.751	12	84.450	11	1.354.723	296	1.661.364	215	511
16.1 Esecuzione del contratto.....	5	9.168	1	7.000	1	200.000	36	223.486	14	50
16.2 Risoluzione del contratto.....	12	29.450	3	20.050	—	—	45	59.511	19	64
16.3 Stipulazione del contratto definitivo	5	15.001	1	6.000	2	53.000	24	78.084	17	41
16.4 Nullità o annullamento del contratto	17	42.534	3	19.100	2	32.667	80	113.174	91	171
16.5 Risarcimento danni	11	25.914	2	13.000	3	997.000	41	1.044.251	21	62

Segue TAV. 59 — PROCEDIMENTI DI COGNIZIONE ESAURITI CON SENTENZA DEFINITIVA, SECONDO L'ISTITUTO GIURIDICO, L'OGGETTO E IL VALORE DELLA DOMANDA

GRADO DI APPELLO

ISTITUTI GIURIDICI — OGGETTI DELLA DOMANDA	CLASSI DI VALORE DELLA DOMANDA (Migliaia di lire)									
	Fino a 25		25 - 50		50 - 100		100 - 250		250 - 1.000	
	N	importo complessivo	N	importo complessivo	N	importo complessivo	N	importo complessivo	N	importo complessivo
16.6 Rigetto della domanda di annullamento, rescissione, risoluzione, ecc. del contratto.	4	47	3	105	2	200	3	550	12	6.160
16.7 Revocatoria del contratto....	1	16	—	—	—	—	—	—	1	270
16.8 Altri oggetti	2	17	3	150	5	465	3	605	9	5.233
17. VENDITA DI AUTOVEICOLI.....	4	58	3	120	4	325	15	2.844	51	30.236
18. VENDITA DI MOBILI, FRUTTI PENDENTI E ALTRI DIRITTI.....	220	3.302	197	7.414	310	23.646	429	70.357	479	245.637
18.1 Esecuzione del contratto.....	133	2.038	108	4.050	178	13.350	201	32.480	191	95.312
18.2 Rigetto totale o parziale della domanda di pagamento....	34	501	41	1.635	56	4.393	98	15.855	97	46.298
18.3 Risoluzione del contratto.....	9	142	11	350	12	946	53	8.961	89	48.649
18.4 Revoca del decreto ingiuntivo, atti esecutivi, ecc.....	22	344	24	833	37	2.842	24	3.955	23	12.166
18.5 Risarcimento danni	6	97	6	259	6	473	17	3.110	32	18.476
18.6 Altri oggetti	11	180	7	287	21	1.642	36	5.996	47	24.736
19. LOCAZIONE DI IMMOBILI URBANI..	523	6.510	358	14.633	839	67.980	292	49.479	279	140.229
19.1 Cessazione della proroga legale	209	2.705	162	6.866	308	25.707	71	12.106	42	21.413
19.2 Riconoscimento del diritto alla proroga	177	2.160	91	3.595	358	28.236	77	12.744	47	22.833
19.3 Rilascio di immobili	31	366	31	1.228	26	1.876	33	5.405	28	14.557
19.4 Pagamento canone	—	—	6	221	5	401	15	2.573	35	18.782
19.5 Risarcimento danni	23	307	19	700	56	4.485	33	6.095	45	22.241
19.6 Adeguamento canone	6	79	2	66	5	396	10	1.764	8	4.325
19.7 Revoca del decreto ingiuntivo, atti esecutivi, ecc.....	54	595	29	1.348	58	4.892	34	5.710	38	16.917
19.8 Altri oggetti	23	298	18	609	23	1.987	19	3.082	36	19.161
20. AFFITTO DI FONDI RUSTICI.....	39	513	20	756	40	3.200	43	7.487	71	37.456
21. APPALTO	17	219	13	504	33	2.477	51	8.995	90	49.035
22. TRASPORTO (contratto)	14	201	8	274	19	1.601	27	4.968	32	15.472
23. MANDATO.....	6	132	6	214	14	1.200	13	2.551	39	21.732
24. COMMISSIONE	5	65	7	230	9	695	6	1.007	14	7.288
25. MEDIAZIONE.....	12	209	17	685	23	1.878	41	7.425	53	27.690
26. COMODATO	6	100	3	136	7	577	3	505	4	2.440
27. MUTUO	18	254	29	1.190	31	2.564	32	5.516	52	26.463
27.1 Esecuzione del contratto.....	10	127	22	936	20	1.616	16	2.745	26	12.684
27.2 Revoca del decreto ingiuntivo, atti esecutivi, ecc.....	5	84	3	120	6	499	6	1.112	9	4.352
27.3 Altri oggetti	3	43	4	134	5	449	10	1.659	17	9.227
28. ASSICURAZIONE E RIASSICURAZIONE..	7	111	10	377	10	774	12	1.863	13	8.155
28.1 Esecuzione del contratto.....	2	35	4	133	4	325	6	887	5	2.466
28.2 Revoca del decreto ingiuntivo, atti esecutivi, ecc.....	2	28	3	118	4	249	3	386	—	—
28.3 Altri oggetti	3	49	3	126	2	200	3	590	8	5.659
29. TITOLI DI CREDITO	20	288	15	621	34	2.828	41	7.454	74	39.119
30. GESTIONE DI AFFARI, PAGAMENTO DELL'INDEBITO E ARRICCHIMENTO SENZA CAUSA	10	176	7	277	13	996	12	2.027	30	18.477
31. RISARCIMENTO PER FATTO ILLECITO	98	1.406	157	6.178	276	22.577	329	57.474	651	373.280
31.1 Liquidazione danni	75	1.146	114	4.528	192	15.792	196	34.303	380	219.657
31.2 Rigetto o riforma della domanda di liquidazione danni	22	256	43	1.650	83	6.700	127	22.007	263	149.596
31.3 Altri oggetti	1	4	—	—	1	85	6	1.164	8	4.027
32. ALTRI ISTITUTI.....	117	1.641	90	3.564	167	12.560	166	327.289	250	135.700
Lavoro	176	2.606	228	8.721	441	35.392	422	71.858	915	487.768
33. LAVORO SUBORDINATO E AUTONOMO	151	2.304	192	7.346	387	31.020	338	57.488	788	417.940
33.1 Corresponsione onorari, indennità, salario, assegni, ecc.	88	1.370	106	4.069	234	18.794	208	35.156	468	249.682
33.2 Rigetto della domanda, di corresponsione onorari, indennità, salario, assegni, ecc..	49	694	67	2.511	115	9.244	104	17.731	230	120.251

Segue TAV. 59 — PROCEDIMENTI DI COGNIZIONE ESAURITI CON SENTENZA DEFINITIVA, SECONDO L'ISTITUTO GIURIDICO, L'OGGETTO E IL VALORE DELLA DOMANDA

GRADO DI APPELLO

ISTITUTI GIURIDICI — OGGETTI DELLA DOMANDA	CLASSI DI VALORE DELLA DOMANDA (Migliaia di lire)									
	1.000 - 5.000		5.000 - 10.000		Oltre 10.000		TOTALE		INDETERMINABILE	TOTALE GENERALE
	N	importo complessivo	N	importo complessivo	N	importo complessivo	N	importo complessivo	N	N
16.6 Rigetto della domanda di annullamento, rescissione, risoluzione, ecc. del contratto.	7	17.285	1	9.300	—	—	32	33.647	23	55
16.7 Revocatoria del contratto	3	4.210	—	—	—	—	5	4.496	2	7
16.8 Altri oggetti	7	16.189	1	10.000	3	72.056	33	104.715	28	61
17. VENDITA DI AUTOVEICOLI	20	50.816	1	10.000	1	300.053	99	394.452	27	126
18. VENDITA DI MOBILI, FRUTTI PENDENTI E ALTRI DIRITTI	229	496.194	29	212.456	13	496.824	1.986	1.555.830	196	2.102
18.1 Esecuzione del contratto	75	159.182	9	62.614	4	55.526	904	424.552	68	972
18.2 Rigetto totale o parziale della domanda di pagamento	35	63.361	4	31.253	1	17.000	366	180.296	24	390
18.3 Risoluzione del contratto	53	124.036	9	68.790	3	123.349	239	375.223	48	287
18.4 Revoca del decreto ingiuntivo, atti esecutivi, ecc.	11	19.875	—	—	2	56.011	143	96.026	8	151
18.5 Risarcimento danni	29	66.441	4	28.380	2	158.282	102	275.518	27	129
18.6 Altri oggetti	26	63.299	3	21.419	1	86.656	152	204.215	21	173
19. LOCAZIONE DI IMMOBILI URBANI	73	153.972	10	75.774	7	835.516	2.381	1.344.093	5.282	7.663
19.1 Cessazione della proroga legale	7	11.721	—	—	1	700.040	800	780.558	2.308	3.108
19.2 Riconoscimento del diritto alla proroga	7	13.055	1	7.332	2	50.476	760	140.431	1.969	2.729
19.3 Rilascio di immobili	10	17.178	3	22.447	—	—	162	63.057	52	214
19.4 Pagamento canone	24	63.724	2	16.000	2	38.000	89	139.701	58	147
19.5 Risarcimento danni	5	6.804	2	18.645	1	30.000	184	89.277	204	388
19.6 Adeguamento canone	—	—	—	—	—	—	31	6.630	15	46
19.7 Revoca del decreto ingiuntivo, atti esecutivi, ecc.	6	12.620	2	11.350	1	17.000	222	70.432	513	735
19.8 Altri oggetti	14	28.870	—	—	—	—	133	54.007	163	296
20. AFFITTO DI FONDI RUSTICI	17	42.492	1	5.270	2	130.000	233	227.174	617	853
21. APPALTO	60	117.834	12	86.662	9	187.342	285	453.068	56	341
22. TRASPORTO (contratto)	16	36.896	1	6.365	4	94.960	121	160.737	36	157
23. MANDATO	13	32.489	3	21.850	3	50.100	97	130.268	30	127
24. COMMISSIONE	5	10.591	—	—	—	—	46	19.876	12	58
25. MEDIAZIONE	21	54.932	4	27.945	1	60.000	172	180.764	19	191
26. COMODATO	1	1.580	—	—	—	—	24	5.338	43	67
27. MUTUO	24	61.916	6	35.675	6	237.148	198	370.726	22	220
27.1 Esecuzione del contratto	8	18.249	3	16.513	5	214.186	110	267.256	11	121
27.2 Revoca del decreto ingiuntivo, atti esecutivi, ecc.	4	13.100	1	6.000	1	22.962	35	48.229	5	40
27.3 Altri oggetti	12	30.567	2	13.162	—	—	53	55.241	6	59
28. ASSICURAZIONE E RIASSICURAZIONE	13	28.981	1	10.000	2	29.000	68	79.261	20	88
28.1 Esecuzione del contratto	6	12.058	—	—	1	13.000	28	28.974	14	42
28.2 Revoca del decreto ingiuntivo, atti esecutivi, ecc.	—	—	1	10.000	—	—	13	10.781	—	13
28.3 Altri oggetti	7	16.883	—	—	1	16.000	27	39.506	6	33
29. TITOLI DI CREDITO	38	83.065	8	60.472	2	23.000	232	216.847	18	250
30. GESTIONE DI AFFARI, PAGAMENTO DELL'INDEBITO E ARRICCHIMENTO SENZA CAUSA	12	35.169	2	15.438	2	24.420	88	96.980	15	103
31. RISARCIMENTO PER FATTO ILLECITO	538	1.285.844	106	774.840	68	1.610.496	2.223	4.132.095	906	3.129
31.1 Liquidazione danni	301	717.891	55	383.902	48	1.179.934	1.361	2.557.153	534	1.895
31.2 Rigetto o riforma della domanda di liquidazione danni	225	526.167	48	370.365	19	411.524	830	1.488.265	352	1.182
31.3 Altri oggetti	12	41.786	3	20.573	1	19.038	32	86.677	20	52
32. ALTRI ISTITUTI	154	356.058	22	166.349	17	914.424	983	1.917.585	271	1.254
Lavoro	446	872.202	41	298.300	21	990.883	2.690	2.767.730	1.402	4.092
33. LAVORO SUBORDINATO E AUTONOMO	378	728.412	29	205.942	13	819.945	2.276	2.270.397	333	2.609
33.1 Corresponsione onorari, indennità, salario, assegni, ecc.	212	414.225	20	140.024	10	737.560	1.346	1.600.880	138	1.484
33.2 Rigetto della domanda, di corresponsione onorari, indennità, salario, assegni, ecc.	111	196.154	5	38.238	2	50.000	683	434.823	65	748

Segue TAV. 59 — PROCEDIMENTI DI COGNIZIONE ESAURITI CON SENTENZA DEFINITIVA, SECONDO L'ISTITUTO GIURIDICO, L'OGGETTO E IL VALORE DELLA DOMANDA

GRADO DI APPELLO

ISTITUTI GIURIDICI — OGGETTI DELLA DOMANDA	CLASSI DI VALORE DELLA DOMANDA (Migliaia di lire)									
	Fino a 25		25 - 50		50 - 100		100 - 250		250 - 1.000	
	N	importo complessivo	N	importo complessivo	N	importo complessivo	N	importo complessivo	N	importo complessivo
33.3 Riconoscimento del diritto alla promozione, ad una qualifica o grado superiore, ecc..	1	23	—	—	6	488	5	981	26	14.742
33.4 Revoca del decreto ingiuntivo, atti esecutivi, ecc.	9	151	14	591	22	1.701	10	1.570	38	18.918
33.5 Risarcimento danni	1	22	1	40	3	299	5	802	9	5.244
33.6 Rilascio immobile per cessazione del rapporto di lavoro	—	—	1	30	—	—	—	—	—	—
33.7 Altri oggetti	3	44	3	105	7	494	6	1.248	17	9.103
34. PREVIDENZA E ASSISTENZA OBBLIGATORIE	10	129	16	678	28	2.155	39	6.716	52	28.297
34.1 Corresponsione pensione o assegni, rimborso di indennità, ecc.	2	16	4	145	1	100	6	1.024	7	3.707
34.2 Pagamento contributi, ecc.	4	44	4	187	11	823	11	1.801	25	14.999
34.3 Revoca del decreto ingiuntivo, atti esecutivi, ecc.	3	61	3	148	9	653	15	2.623	11	4.282
34.4 Altri oggetti	1	8	5	198	7	579	7	1.268	9	5.309
35. CONTROVERSIE AGRARIE (mezzadria, colonia parziaria, soccida).....	10	104	15	537	19	1.540	22	3.315	27	13.757
35.1 Cessazione della proroga legale	—	—	1	36	—	—	—	—	2	1.321
35.2 Diritto alla proroga legale...	—	—	—	—	1	72	—	—	1	420
35.3 Rilascio del fondo	—	—	—	—	—	—	—	—	—	—
35.4 Pagamento, liquidazione quote, rimborso contributi, ecc.	8	87	5	149	4	311	10	1.544	8	3.946
35.5 Risarcimento danni	—	—	1	28	1	100	3	497	2	1.022
35.6 Rigetto della domanda di pagamento scorte, ecc.	1	11	3	131	4	316	2	327	6	2.711
35.7 Divisione del bestiame, degli utili, delle spese.....	—	—	—	—	2	160	2	236	—	—
35.8 Rendiconto	—	—	—	—	2	165	—	—	—	—
35.9 Altri oggetti	1	6	5	193	5	416	5	711	8	4.337
36. SOCIETÀ, COOPERATIVE E MUTUE ASSICURATRICI	3	38	4	125	3	291	13	2.400	25	13.874
37. ALTRI ISTITUTI.....	2	31	1	35	4	386	10	1.939	23	13.900
Materie contemplate dal Codice di procedura civile e da leggi speciali....	126	1.625	94	3.690	179	14.281	229	37.951	371	201.289
38. GIURISDIZIONE E COMPETENZA.....	31	365	20	669	37	3.045	21	3.385	32	15.414
39. PROCEDURA.....	77	977	60	2.524	118	9.378	115	18.362	143	73.637
40. DELIBAZIONE DI SENTENZE STRANIERE	—	—	—	—	—	—	—	—	—	—
41. ISTITUTI CONCORSUALI (fallimento, concordato preventivo, ecc.).....	2	43	1	45	6	479	32	5.590	67	43.191
41.1 Ammissione al passivo del fallimento	—	—	—	—	—	—	5	720	24	16.751
41.2 Revocazione degli atti del fallimento.....	1	20	1	45	3	234	5	1.014	16	11.115
41.3 Rigetto della domanda di fallimento.....	1	23	—	—	—	—	3	457	7	4.558
41.4 Altri oggetti	—	—	—	—	3	245	19	3.399	20	10.767
42. ELEZIONI POLITICHE E AMMINISTRATIVE	—	—	—	—	—	—	—	—	—	—
43. IMPOSTE E TASSE.....	16	240	12	421	14	1.086	39	6.666	101	53.536
43.1 Errato o illegittimo accertamento fiscale.....	7	125	4	141	4	341	16	2.784	31	17.712
43.2 Revoca ingiunzione di pagamento, atti esecutivi, ecc.	3	41	2	77	5	378	9	1.457	30	15.180
43.3 Ripetizione di imposte o tasse	2	32	1	39	2	161	6	1.148	12	6.982
43.4 Altri oggetti	4	42	5	164	3	206	8	1.277	28	13.662
44. ALTRI ISTITUTI.....	—	—	1	31	4	293	22	3.948	28	15.511
TOTALE GENERALE....	1.517	20.734	1.391	54.915	2.637	212.170	2.330	695.954	3.742	2.024.713

Segue TAV. 59 — PROCEDIMENTI DI COGNIZIONE ESAURITI CON SENTENZA DEFINITIVA, SECONDO L'ISTITUTO GIURIDICO, L'OGGETTO E IL VALORE DELLA DOMANDA

GRADO DI APPELLO

ISTITUTI GIURIDICI — OGGETTI DELLA DOMANDA	CLASSI DI VALORE DELLA DOMANDA (Migliaia di lire)									
	1.000 - 5.000		5.000 - 10.000		Oltre 10.000		TOTALE		INDETERMINABILE	TOTALE GENERALE
	N	importo complessivo	N	importo complessivo	N	importo complessivo	N	importo complessivo	N	N
33.3 Riconoscimento del diritto alla promozione, ad una qualifica o grado superiore, ecc..	22	48.838	1	5.638	—	—	61	70.710	33	94
33.4 Revoca del decreto ingiuntivo, atti esecutivi, ecc.	12	23.666	1	6.000	—	—	106	52.597	12	118
33.5 Risarcimento danni	8	18.013	1	6.342	—	—	28	33.762	26	54
33.6 Rilascio immobile per cessazione del rapporto di lavoro	2	7.526	—	—	—	—	3	7.556	11	14
33.7 Altri oggetti	11	19.990	1	9.700	1	32.385	49	73.069	48	97
34. PREVIDENZA E ASSISTENZA OBBLIGATORIE	20	38.950	4	32.558	1	11.938	170	121.421	649	819
34.1 Corresponsione pensione o assegni, rimborso di indennità, ecc.	4	6.698	1	10.000	—	—	25	21.690	374	399
34.2 Pagamento contributi, ecc.	7	13.649	3	22.558	1	11.938	66	65.999	8	74
34.3 Revoca del decreto ingiuntivo, atti esecutivi, ecc.	4	10.359	—	—	—	—	45	18.126	14	59
34.4 Altri oggetti	5	8.244	—	—	—	—	34	15.606	253	287
35. CONTROVERSIE AGRARIE (mezzadria, colonia parziaria, soccida).....	12	20.264	1	9.800	—	—	106	49.317	241	347
35.1 Cessazione della proroga legale	—	—	—	—	—	—	3	1.357	79	82
35.2 Diritto alla proroga legale...	1	1.425	—	—	—	—	3	1.917	109	112
35.3 Rilascio del fondo	—	—	—	—	—	—	—	—	9	9
35.4 Pagamento, liquidazione quote, rimborso contributi, ecc.	6	9.358	—	—	—	—	41	15.395	7	48
35.5 Risarcimento danni	1	1.200	1	9.800	—	—	9	12.647	3	12
35.6 Rigetto della domanda di pagamento scorte, ecc.	—	—	—	—	—	—	16	3.496	8	24
35.7 Divisione del bestiame, degli utili, delle spese.....	3	6.820	—	—	—	—	7	7.216	2	9
35.8 Rendiconto	—	—	—	—	—	—	2	165	—	2
35.9 Altri oggetti	1	1.461	—	—	—	—	25	7.124	24	49
36. SOCIETÀ, COOPERATIVE E MUTUE ASSICURATRICI	19	45.702	4	26.000	7	159.000	78	247.430	57	135
37. ALTRI ISTITUTI	17	38.874	3	24.000	—	—	60	79.165	122	182
Materie contemplate dal Codice di procedura civile e da leggi speciali ..	246	577.293	52	373.075	60	4.026.690	1.357	5.235.894	912	2.269
38. GIURISDIZIONE E COMPETENZA.....	8	16.270	1	6.348	3	125.573	153	171.069	134	287
39. PROCEDURA.....	68	144.636	13	93.050	12	429.439	606	772.003	522	1.128
40. DELIBAZIONE DI SENTENZE STRANIERE	—	—	—	—	—	—	—	—	—	—
41. ISTITUTI CONCORSAI (fallimento, concordato preventivo, ecc.)....	59	149.304	15	109.566	16	1.223.339	198	1.531.557	126	324
41.1 Ammissione al passivo del fallimento	20	57.906	5	38.407	3	127.592	57	241.376	11	68
41.2 Revocazione degli atti del fallimento	18	37.562	4	28.783	4	228.493	52	307.266	22	74
41.3 Rigetto della domanda di fallimento.....	3	11.560	2	11.300	4	395.185	20	423.083	67	87
41.4 Altri oggetti	18	42.276	4	31.076	5	472.069	69	559.832	26	95
42. ELEZIONI POLITICHE E AMMINISTRATIVE	—	—	—	—	—	—	—	—	—	—
43. IMPOSTE E TASSE.....	79	180.621	14	92.567	15	1.053.468	290	1.388.605	49	339
43.1 Errato o illegittimo accertamento fiscale.....	25	63.634	7	49.129	9	240.068	103	373.934	21	124
43.2 Revoca ingiunzione di pagamento, atti esecutivi, ecc.	29	65.403	7	43.438	3	741.902	88	867.876	10	98
43.3 Ripetizione di imposte o tasse	9	17.530	—	—	1	36.168	33	62.060	3	36
43.4 Altri oggetti	16	34.054	—	—	2	35.330	66	84.735	15	81
44. ALTRI ISTITUTI	32	86.462	9	71.544	14	1.194.871	110	1.372.660	81	191
TOTALE GENERALE...	2.116	4.731.222	332	2.423.816	244	11.931.526	14.309	22.095.050	13.260	27.569

TAV. 60 — PROCEDIMENTI DI COGNIZIONE ESAURITI CON SENTENZA DEFINITIVA, SECONDO

PRIMO

ISTITUTI GIURIDICI	C L A S S I D I V A L O R E									
	Fino a 25					25 -				
	D U R A T A									
	fino a 6 mesi	da 6 mesi a 1 anno	da 1 a 2 anni	da 2 a 3 anni	oltre 3 anni	Totale	fino a 6 mesi	da 6 mesi a 1 anno	da 1 a 2 anni	da 2 a 3 anni
Persone e famiglia.....	15	28	16	5	6	70	21	22	21	2
1. MATRIMONIO.....	—	—	1	1	—	2	3	2	4	—
2. FILIAZIONE LEGITTIMA E ILLEGITTIMA.....	—	1	—	—	—	1	—	—	—	—
3. PRESTAZIONE DI ALIMENTI.....	12	22	15	4	6	59	18	11	16	2
4. ALTRI ISTITUTI.....	3	5	—	—	—	8	—	9	1	—
Successioni.....	1	2	5	3	8	19	3	6	15	8
5. SUCCESSIONE LEGITTIMA E TESTAMENTARIA..	—	1	1	—	3	5	2	3	3	2
6. DIVISIONE DI EREDITÀ.....	1	—	3	1	3	8	1	2	11	6
7. ALTRI ISTITUTI.....	—	1	1	2	2	6	—	1	1	—
Proprietà.....	156	108	99	82	83	528	353	229	269	129
8. PROPRIETÀ DI BENI IMMOBILI.....	98	46	40	34	50	268	187	66	114	72
9. PROPRIETÀ DI BENI MOBILI, FRUTTI PENDENTI E ALTRI DIRITTI.....	35	29	19	10	1	94	110	102	80	18
10. ENFITEUSI.....	10	7	7	18	11	53	9	7	9	6
11. USUFRUTTO USO E ABITAZIONE.....	1	2	7	2	2	14	6	2	2	1
12. SERVITÙ.....	2	6	5	3	5	21	8	12	18	10
13. COMUNIONE E CONDOMINIO.....	6	15	17	13	11	62	23	23	34	17
14. POSSESSO.....	3	3	3	2	3	14	8	17	12	5
15. ALTRI ISTITUTI.....	1	—	1	—	—	2	2	—	—	—
Obbligazioni.....	1.702	2.692	2.671	777	563	8.405	7.264	4.226	3.257	1.018
16. VENDITA DI IMMOBILI.....	8	14	25	7	11	65	29	17	15	6
17. VENDITA DI AUTOVEICOLI.....	1	1	1	1	1	5	9	4	6	2
18. VENDITA DI MOBILI, FRUTTI PENDENTI E ALTRI DIRITTI.....	478	907	834	263	180	2.662	3.991	1.679	941	316
19. LOCAZIONE DI IMMOBILI URBANI.....	875	1.134	1.058	239	102	3.408	1.372	1.124	956	228
20. AFFITTO DI FONDI RUSTICI.....	25	32	55	21	39	172	101	53	57	24
21. APPALTO.....	7	16	15	5	5	48	45	38	25	16
22. TRASPORTO (contratto).....	6	17	23	12	10	68	69	31	32	11
23. MANDATO.....	7	9	9	—	2	27	40	21	13	5
24. COMMISSIONE.....	5	6	6	2	2	21	40	19	9	4
25. MEDIAZIONE.....	2	11	23	6	15	57	27	35	56	20
26. COMODATO.....	7	13	10	9	5	44	41	12	12	8
27. MUTUO.....	14	29	45	21	12	121	166	91	69	22
28. ASSICURAZIONE E RIASSICURAZIONE.....	67	68	25	4	3	167	297	74	29	10
29. TITOLI DI CREDITO.....	38	41	38	15	14	146	88	75	60	19
30. GESTIONE DI AFFARI, PAGAMENTO DELL'INDE- BITO E ARRICCHIMENTO SENZA CAUSA.....	3	9	20	6	4	42	28	19	22	9
31. RISARCIMENTO PER FATTO ILLECITO.....	47	175	212	75	74	583	319	500	611	191
32. ALTRI ISTITUTI.....	112	210	272	91	84	769	602	434	344	127
Lavoro.....	566	451	509	202	154	1.882	1.262	634	634	246
33. LAVORO SUBORDINATO E AUTONOMO.....	548	426	453	183	119	1.729	1.222	603	574	219
34. PREVIDENZA E ASSISTENZA OBBLIGATORIE.....	8	20	33	8	15	84	20	19	33	19
35. CONTROVERSIE AGRARIE (mezzadria, colonia parziaria, soccida).....	6	4	16	7	15	48	13	8	19	6
36. SOCIETÀ, COOPERATIVE E MUTUE ASSICURATRICI	—	1	4	2	4	11	3	2	4	—
37. ALTRI ISTITUTI.....	4	—	3	2	1	10	4	2	4	2
Materie contemplate dal Codice di procedura civile e da leggi speciali.....	188	131	131	40	69	559	275	232	210	50
38. GIURISDIZIONE E COMPETENZA.....	8	12	22	5	2	49	18	37	29	3
39. PROCEDURA.....	154	90	69	27	32	372	221	157	143	36
40. DELIBAZIONE DI SENTENZE STRANIERE.....	—	1	—	—	—	1	—	—	1	—
41. ISTITUTI CONCURSUALI (fallimento, concor- dato preventivo, ecc.).....	12	10	1	1	—	24	12	15	7	4
42. ELEZIONI POLITICHE E AMMINISTRATIVE.....	—	—	—	—	—	—	—	—	—	—
43. IMPOSTE E TASSE.....	12	13	25	4	25	79	15	13	21	7
44. ALTRI ISTITUTI.....	2	5	14	3	10	34	9	10	9	—
TOTALE GENERALE...	2.628	3.412	3.431	1.109	883	11.463	9.178	5.349	4.406	1.453

L'ISTITUTO GIUDICO, IL VALORE DELLA DOMANDA E LA DURATA DEL PROCEDIMENTO

GRADO

DELLA DOMANDA (Migliaia di lire)															N. d'or- dine
50		50 - 100						100 - 250						Totale	
DEL PROCEDIMENTO															
oltre 3 anni	Totale	fino a 6 mesi	da 6 mesi a 1 anno	da 1 a 2 anni	da 2 a 3 anni	oltre 3 anni	Totale	fino a 6 mesi	da 6 mesi a 1 anno	da 1 a 2 anni	da 2 a 3 anni	oltre 3 anni	Totale		
4	70	20	16	12	4	3	55	21	28	21	16	6	92		
1	10	3	2	1	2	—	8	—	1	1	2	1	5	1	
3	50	16	12	11	2	3	44	19	22	19	14	5	79	2	
—	10	1	2	—	—	—	3	2	5	1	—	—	8	3	
12	44	6	4	15	1	8	34	10	5	12	7	12	46	4	
2	12	3	—	4	—	3	10	2	2	6	3	5	18	5	
8	28	2	4	8	1	4	19	6	1	5	3	6	21	6	
2	4	1	—	3	—	1	5	2	2	1	1	1	7	7	
145	1.125	297	255	223	75	82	932	240	218	201	63	72	794		
71	510	90	57	60	23	32	262	58	47	54	23	25	207	8	
14	324	158	146	99	26	19	448	140	137	105	25	16	423	9	
12	43	3	5	7	3	2	20	5	5	7	1	3	21	10	
4	15	6	2	2	1	2	13	1	2	5	—	5	13	11	
17	65	4	3	4	7	5	23	2	2	6	2	5	17	12	
22	119	24	35	31	13	16	119	15	20	20	12	14	81	13	
5	47	11	7	19	1	6	44	11	3	4	—	2	20	14	
—	2	1	—	1	1	—	3	8	2	—	—	2	12	15	
588	16.351	5.778	3.822	3.388	1.153	788	14.929	4.578	3.451	3.200	1.249	917	13.395		
9	76	30	19	20	8	11	88	34	34	42	19	18	147	16	
1	22	12	4	8	3	2	29	14	13	23	12	12	74	17	
186	7.113	3.012	1.417	957	356	241	5.983	2.159	1.313	942	334	246	4.994	18	
83	3.763	1.262	989	785	197	109	3.342	1.036	743	637	145	62	2.623	19	
33	268	116	52	67	20	37	292	123	91	57	21	26	318	20	
8	132	37	41	39	22	13	152	42	49	64	32	42	229	21	
10	153	37	41	38	16	8	140	29	28	35	16	15	123	22	
1	80	19	18	9	5	5	70	18	17	14	10	7	73	23	
2	74	26	15	14	7	6	68	28	23	15	10	7	83	24	
10	148	26	35	46	25	11	143	22	22	56	23	20	143	25	
6	79	27	14	11	7	4	63	22	11	10	4	1	48	26	
11	359	119	68	61	24	12	284	125	89	80	36	22	352	27	
6	416	132	42	21	8	4	207	53	27	26	9	8	123	28	
19	261	103	93	79	25	12	312	141	110	97	38	23	409	29	
11	89	23	29	20	9	14	95	25	11	21	10	7	74	30	
93	1.714	290	560	834	286	178	2.148	296	454	742	377	293	2.162	31	
97	1.604	507	384	370	131	121	1.513	411	416	339	149	105	1.420	32	
218	2.994	985	1.026	921	331	291	3.554	619	633	882	394	325	2.853		
171	2.789	948	967	847	283	227	3.272	580	527	723	333	244	2.407	33	
23	114	20	32	43	28	44	167	9	63	109	36	54	271	34	
15	61	11	20	26	15	15	87	21	33	39	17	13	123	35	
8	17	5	6	2	2	3	18	8	5	7	4	6	30	36	
1	13	1	1	3	3	2	10	1	5	4	4	8	22	37	
52	819	325	253	256	89	55	978	353	304	335	95	65	1.152		
1	88	27	47	29	5	11	119	48	32	30	6	2	118	38	
33	590	242	154	151	50	30	627	248	178	158	32	32	648	39	
—	1	—	—	—	—	—	—	—	2	—	—	—	2	40	
1	39	34	24	28	7	1	94	37	39	54	29	7	166	41	
15	71	12	17	34	20	11	94	9	44	79	21	14	167	42	
2	30	10	11	14	7	2	44	11	9	14	7	10	51	43	
1.017	21.403	7.411	5.376	4.815	1.653	1.227	20.482	5.821	4.639	4.651	1.824	1.397	18.332	44	

Segue TAV. 60 — PROCEDIMENTI DI COGNIZIONE ESAURITI CON SENTENZA DEFINITIVA, SECONDO

PRIMO

ISTITUTI GIURIDICI	C L A S S I D I V A L O R E									
	250 - 1.000					1.000 -				
	D U R A T A									
	fino a 6 mesi	da 6 mesi a 1 anno	da 1 a 2 anni	da 2 a 3 anni	oltre 3 anni	Totale	fino a 6 mesi	da 6 mesi a 1 anno	da 1 a 2 anni	da 2 a 3 anni
Persone e famiglia	11	30	41	15	12	109	3	2	7	4
1. MATRIMONIO	1	5	4	2	—	12	—	1	3	1
2. FILIAZIONE LEGITTIMA E ILLEGITTIMA	—	—	—	—	—	—	—	—	—	—
3. PRESTAZIONE DI ALIMENTI	10	25	35	13	10	93	3	1	4	2
4. ALTRI ISTITUTI	—	—	2	—	2	4	—	—	—	—
Successioni	6	14	25	16	21	82	2	6	18	9
5. SUCCESSIONE LEGITTIMA E TESTAMENTARIA ..	2	8	9	6	13	38	1	2	5	4
6. DIVISIONE DI EREDITÀ	2	3	12	7	7	31	1	3	12	5
7. ALTRI ISTITUTI	2	3	4	3	1	13	—	1	1	—
Proprietà	44	83	138	72	78	415	8	35	35	28
8. PROPRIETÀ DI BENI IMMOBILI	11	23	42	22	33	131	4	13	11	14
9. PROPRIETÀ DI BENI MOBILI, FRUTTI PENDENTI E ALTRI DIRITTI	27	39	59	22	16	163	3	11	10	4
10. ENFITEUSI	—	3	1	—	7	11	—	1	3	1
11. USUFRUTTO USO E ABITAZIONE	1	—	5	5	2	13	1	4	1	—
12. SERVITÙ	2	—	1	6	2	11	—	—	1	1
13. COMUNIONE E CONDOMINIO	2	13	25	16	14	70	—	4	8	6
14. POSSESSO	1	1	1	1	1	5	—	2	—	1
15. ALTRI ISTITUTI	—	4	4	—	3	11	—	—	1	1
Obbligazioni	1.057	2.225	2.932	1.526	1.406	9.146	294	737	1.193	867
16. VENDITA DI IMMOBILI	26	51	60	40	49	226	23	48	80	23
17. VENDITA DI AUTOVEICOLI	9	18	33	19	14	93	3	14	17	6
18. VENDITA DI MOBILI, FRUTTI PENDENTI E ALTRI DIRITTI	379	819	811	333	286	2.628	64	178	224	132
19. LOCAZIONE DI IMMOBILI URBANI	245	330	308	92	49	1.024	28	52	46	23
20. AFFITTO DI FONDI RUSTICI	40	68	59	28	45	240	13	31	24	12
21. APPALTO	23	43	77	55	64	262	4	15	42	33
22. TRASPORTO (contratto)	6	23	45	26	14	114	1	2	11	9
23. MANDATO	3	10	17	12	11	53	3	5	14	7
24. COMMISSIONE	7	12	19	11	11	60	1	5	10	6
25. MEDIAZIONE	6	24	34	25	27	116	1	9	19	13
26. COMODATO	—	4	9	5	3	21	1	1	7	—
27. MUTUO	52	109	128	41	37	367	48	80	51	19
28. ASSICURAZIONE E RIASSICURAZIONE	9	21	43	6	5	84	2	18	28	4
29. TITOLI DI CREDITO	62	124	149	42	40	417	23	56	66	19
30. GESTIONE DI AFFARI, PAGAMENTO DELL'INDE- BITO E ARRICCHIMENTO SENZA CAUSA	10	22	28	19	10	89	1	7	16	7
31. RISARCIMENTO PER FATTO ILLECITO	62	261	748	611	588	2.270	31	109	408	481
32. ALTRI ISTITUTI	118	286	364	161	153	1.082	47	107	130	73
Lavoro	136	494	1.106	666	545	2.947	41	161	439	276
33. LAVORO SUBORDINATO E AUTONOMO	102	373	891	564	451	2.381	32	112	362	237
34. PREVIDENZA E ASSISTENZA OBBLIGATORIE	15	52	145	58	43	343	2	42	45	18
35. CONTROVERSIE AGRARIE (mezzadria, colonia parziaria, soccida)	12	24	37	21	24	118	2	6	11	10
36. SOCIETÀ, COOPERATIVE E MUTUE ASSICURATRICI	4	8	20	13	13	58	3	—	12	6
37. ALTRI ISTITUTI	3	7	13	10	14	47	2	1	9	5
Materie contemplate dal Codice di procedura civile e da leggi speciali	238	380	403	156	118	1.295	229	225	272	125
38. GIURISDIZIONE E COMPETENZA	15	30	20	3	3	71	8	9	4	6
39. PROCEDURA	85	154	135	43	33	450	32	72	53	11
40. DELIBERAZIONE DI SENTENZE STRANIERE	2	1	—	—	—	3	2	—	2	—
41. ISTITUTI CONCURSUALI (fallimento, concor- dato preventivo, ecc.)	106	101	109	45	30	391	174	78	103	50
42. ELEZIONI POLITICHE E AMMINISTRATIVE	—	—	—	—	—	—	—	—	—	—
43. IMPOSTE E TASSE	23	72	104	55	31	285	10	48	85	52
44. ALTRI ISTITUTI	7	22	35	10	21	95	3	18	25	6
TOTALE GENERALE	1.492	3.226	4.645	2.451	2.180	13.994	577	1.166	1.964	1.309

L'ISTITUTO GIURIDICO, IL VALORE DELLA DOMANDA E LA DURATA DEL PROCEDIMENTO

GRADO

DELLA DOMANDA (Migliaia di lire)														N. d'or- dine
5.000		5.000 - 10.000					Oltre 10.000					Totale		
DEL PROCEDIMENTO														
oltre 3 anni	Totale	fino a 6 mesi	da 6 mesi a 1 anno	da 1 a 2 anni	da 2 a 3 anni	oltre 3 anni	Totale	fino a 6 mesi	da 6 mesi a 1 anno	da 1 a 2 anni	da 2 a 3 anni	oltre 3 anni	Totale	
5	21	—	1	1	—	—	2	—	—	1	—	1	2	1
1	6	—	—	—	—	—	—	—	—	—	—	1	1	2
1	11	—	1	1	—	—	2	—	—	—	—	—	1	3
3	3	—	—	—	—	—	—	—	—	1	—	—	—	4
41	76	—	—	4	—	10	14	—	1	1	5	6	13	5
10	22	—	—	—	—	5	5	—	1	—	2	2	5	6
28	49	—	—	4	—	4	8	—	—	1	3	3	7	7
3	5	—	—	—	—	1	1	—	—	—	—	1	1	7
28	134	2	8	5	2	6	23	1	1	6	7	5	20	8
18	60	2	4	3	2	4	15	1	—	4	4	3	12	9
2	30	—	3	2	—	—	5	—	1	1	—	1	3	10
3	8	—	—	—	—	—	—	—	—	—	—	—	—	11
1	3	—	—	—	—	—	—	—	—	—	—	—	—	12
3	21	—	1	—	—	1	2	—	—	—	1	1	2	13
—	3	—	—	—	—	—	—	—	—	—	—	—	—	14
1	3	—	—	—	—	—	—	—	—	—	—	—	—	15
844	3.935	37	104	171	153	155	620	17	56	116	72	115	376	16
31	205	1	7	8	5	9	30	1	8	18	4	4	35	17
9	49	1	1	1	—	—	3	—	—	—	—	—	—	—
118	716	7	15	21	15	14	72	1	6	12	4	10	33	18
24	173	2	2	5	5	4	18	1	—	3	—	—	4	19
18	98	2	2	3	2	4	13	—	—	1	1	1	4	20
48	142	—	3	5	8	1	17	—	1	7	2	3	15	21
14	37	—	1	2	1	5	6	—	—	—	—	—	5	22
8	37	—	—	2	2	3	6	—	—	—	—	—	4	23
4	26	—	—	—	2	2	2	—	—	—	2	—	1	24
11	53	—	1	3	3	2	9	—	—	5	3	—	8	25
1	10	—	1	—	—	1	2	—	—	1	—	—	1	26
28	226	5	7	4	3	1	20	5	3	1	—	3	12	27
4	56	1	—	1	1	1	3	—	—	1	1	—	2	28
14	178	5	10	4	2	3	24	1	7	8	—	1	17	29
12	43	—	2	3	—	—	5	—	—	2	1	2	5	30
416	1.445	8	32	96	95	91	322	6	17	44	47	68	182	31
84	441	5	20	14	12	18	69	2	11	12	7	13	45	32
268	1.185	2	22	38	28	37	127	2	14	21	16	11	64	33
214	957	2	18	22	20	30	92	1	7	9	9	8	34	34
30	137	—	4	8	3	3	18	1	6	8	6	2	23	—
2	31	—	—	1	—	2	3	—	—	—	—	—	—	35
16	37	—	—	6	3	1	10	—	1	3	—	—	4	36
6	23	—	—	1	2	1	4	—	—	1	1	1	3	37
85	936	74	47	48	28	26	223	106	63	67	22	25	283	38
3	30	—	—	—	1	—	1	—	—	1	—	1	2	39
8	176	4	13	6	2	4	29	4	7	6	1	2	20	40
—	4	—	1	—	—	—	1	—	1	—	—	—	2	—
38	443	69	21	19	16	6	131	100	25	22	5	15	167	41
17	212	—	10	18	6	8	42	1	18	27	8	4	58	43
19	71	1	2	5	3	8	19	1	12	11	7	3	34	44
1.271	6.287	115	182	267	211	234	1.009	126	135	212	122	163	758	

Segue TAV. 60 — PROCEDIMENTI DI COGNIZIONE ESAURITI CON SENTENZA DEFINITIVA, SECONDO

PRIMO

ISTITUTI GIURIDICI	C L A S S I D I V A L O R E							
	T O T A L E						I N	
							D U R A T A	
	fino a 6 mesi	da 6 mesi a 1 anno	da 1 a 2 anni	da 2 a 3 anni	oltre 3 anni	Totale	fino a 6 mesi	da 6 mesi a 1 anno
Persone e famiglia.....	91	127	120	46	37	421	1.204	1.235
1. MATRIMONIO.....	7	11	14	8	4	44	239	408
2. FILIAZIONE LEGITTIMA E ILLEGITTIMA.....	—	1	—	1	—	2	140	233
3. PRESTAZIONE DI ALIMENTI.....	78	94	101	37	28	338	42	90
4. ALTRI ISTITUTI.....	6	21	5	—	5	37	783	504
Successioni.....	28	38	95	49	118	328	40	96
5. SUCCESSIONE LEGITTIMA E TESTAMENTARIA..	10	17	28	17	43	115	16	48
6. DIVISIONE DI EREDITA'.....	13	13	56	26	63	171	15	34
7. ALTRI ISTITUTI.....	5	8	11	6	12	42	9	14
Proprietà.....	1.101	937	976	453	499	3.971	2.381	2.343
8. PROPRIETÀ DI BENI IMMOBILI.....	451	256	328	194	236	1.465	1.280	1.132
9. PROPRIETÀ DI BENI MOBILI, FRUTTI PENDENTI E ALTRI DIRITTI.....	473	468	375	105	69	1.490	278	340
10. ENFITEUSI.....	27	28	34	29	38	156	25	21
11. USUFRUTTO USO E ABITAZIONE.....	16	12	22	9	15	74	13	16
12. SERVITÙ.....	18	23	35	30	37	143	128	170
13. COMUNIONE E CONDOMINIO.....	70	111	136	79	81	477	61	130
14. POSSESSO.....	34	33	39	10	17	133	570	525
15. ALTRI ISTITUTI.....	12	6	7	2	6	33	6	9
Obbligazioni.....	20.727	17.313	16.928	6.815	5.374	67.157	6.525	6.607
16. VENDITA DI IMMOBILI.....	152	198	268	112	142	872	87	120
17. VENDITA DI AUTOVEICOLI.....	49	55	89	43	39	275	6	9
18. VENDITA DI MOBILI, FRUTTI PENDENTI E ALTRI DIRITTI.....	10.091	6.334	4.742	1.753	1.281	24.201	152	172
19. LOCAZIONE DI IMMOBILI URBANI.....	4.821	4.374	3.798	929	433	14.355	4.578	4.756
20. AFFITTO DI FONDI RUSTICI.....	420	330	323	129	203	1.405	1.005	727
21. APPALTO.....	158	208	274	173	184	997	10	17
22. TRASPORTO (contratto).....	148	143	187	91	77	646	5	16
23. MANDATO.....	90	81	86	51	44	352	4	12
24. COMMISSIONE.....	107	80	73	40	35	335	5	4
25. MEDIAZIONE.....	84	137	242	118	96	677	1	3
26. COMODATO.....	98	56	60	33	21	268	312	117
27. MUTUO.....	534	476	439	166	126	1.741	10	13
28. ASSICURAZIONE E RIASSICURAZIONE.....	561	250	174	42	31	1.058	10	14
29. TITOLI DI CREDITO.....	461	516	501	160	126	1.764	49	41
30. GESTIONE DI AFFARI, PAGAMENTO DELL'INDE- BITO E ARRICCHIMENTO SENZA CAUSA.....	90	99	132	61	60	442	5	13
31. RISARCIMENTO PER FATTO ILLECITO.....	1.059	2.108	3.695	2.163	1.801	10.826	104	365
32. ALTRI ISTITUTI.....	1.804	1.868	1.845	701	675	6.943	182	208
Lavoro.....	3.613	3.435	4.550	2.159	1.849	15.606	1.045	1.863
33. LAVORO SUBORDINATO E AUTONOMO.....	3.435	3.033	3.881	1.848	1.464	13.661	141	217
34. PREVIDENZA E ASSISTENZA OBBLIGATORIE.....	75	268	424	176	214	1.157	97	1.280
35. CONTROVERSIE AGRARIE (mezzadria, colonia parziaria, soccida).....	65	95	149	76	86	471	770	283
36. SOCIETÀ, COOPERATIVE E MUTUE ASSICURATRICI	23	23	56	30	51	185	23	44
37. ALTRI ISTITUTI.....	15	16	38	29	34	132	14	39
Materie contemplate dal Codice di procedura civile e da leggi speciali.....	1.788	1.635	1.122	605	485	6.245	1.382	892
38. GIURISDIZIONE E COMPETENZA.....	124	167	135	29	23	478	39	25
39. PROCEDURA.....	990	825	721	202	174	2.912	539	399
40. DELIBAZIONE DI SENTENZE STRANIERE.....	4	6	3	1	—	14	29	31
41. ISTITUTI CONCURSUALI (fallimento, concor. dato preventivo, ecc.).....	544	313	343	157	98	1.455	516	272
42. ELEZIONI POLITICHE E AMMINISTRATIVE.....	—	—	—	—	—	—	204	17
43. IMPOSTE E TASSE.....	82	235	393	173	125	1.008	—	15
44. ALTRI ISTITUTI.....	44	89	127	43	75	378	55	133
TOTALE GENERALE...	27.348	23.485	24.391	10.132	8.372	93.728	12.577	13.036

L'ISTITUTO GIURIDICO, IL VALORE DELLA DOMANDA E LA DURATA DEL PROCEDIMENTO

GRADO

DELLA DOMANDA (Migliaia di lire)

DETERMINABILE

TOTALE GENERALE

DEL PROCEDIMENTO

N.
d'or-
dine

da 1 a 2 anni	da 2 a 3 anni	oltre 3 anni	Totale	fino a 6 mesi	da 6 mesi a 1 anno	da 1 a 2 anni	da 2 a 3 anni	oltre 3 anni	Totale	
1.108	396	285	4.223	1.295	1.362	1.228	442	322	4.649	
523	224	190	1.584	246	419	537	232	194	1.628	1
165	55	34	627	140	234	165	56	34	629	2
131	52	33	348	120	184	232	89	61	686	3
289	65	28	1.669	789	525	294	65	33	1.706	4
152	135	344	767	68	134	247	184	462	1.095	
60	52	121	297	26	65	88	69	164	412	5
71	68	203	391	28	47	127	94	266	562	6
21	15	20	79	14	22	32	21	32	121	7
2.796	1.323	1.432	10.275	3.482	3.280	3.772	1.781	1.931	14.246	
1.439	729	858	5.438	1.731	1.388	1.767	923	1.094	6.903	8
306	73	56	1.053	751	808	681	178	125	2.543	9
38	21	39	144	52	49	72	50	77	300	10
31	18	18	96	29	28	53	27	33	170	11
279	151	163	891	146	193	314	181	200	1.034	12
192	100	101	584	131	241	328	179	182	1.061	13
503	222	185	2.025	624	558	542	232	202	2.158	14
8	9	12	44	18	15	15	11	18	77	15
6.793	2.024	1.412	23.361	27.252	23.920	23.721	8.839	6.786	90.518	
138	82	126	553	239	318	406	194	268	1.425	16
16	15	13	59	55	64	105	58	52	334	17
196	81	88	689	10.243	6.506	4.938	1.834	1.369	24.890	18
4.062	907	404	14.707	9.399	9.130	7.860	1.836	837	29.062	19
993	189	132	3.046	1.425	1.057	1.316	318	335	4.451	20
23	20	32	102	168	225	297	193	216	1.099	21
35	11	22	89	153	222	159	102	99	735	22
11	9	9	45	94	93	97	60	53	397	23
5	1	3	18	112	84	78	41	38	353	24
11	4	13	32	65	140	253	122	109	709	25
62	24	14	529	410	173	122	57	35	797	26
14	8	5	50	544	489	453	174	131	1.791	27
16	6	3	49	571	264	190	48	34	1.107	28
48	21	10	169	510	557	549	181	136	1.933	29
14	6	11	49	95	112	146	67	71	491	30
907	525	416	2.317	1.163	2.473	4.602	2.688	2.217	13.143	31
242	115	111	858	1.986	2.076	2.087	866	786	7.801	32
3.395	979	473	7.755	4.658	5.298	7.945	3.138	2.322	23.361	
430	229	166	1.183	3.576	3.250	4.311	2.077	1.630	14.844	33
2.646	618	210	4.851	172	1.548	3.070	794	424	6.008	34
189	52	31	1.325	835	378	338	128	117	1.796	35
45	25	29	166	46	67	103	55	80	351	36
85	55	37	230	29	55	123	84	71	362	37
813	270	198	3.555	3.170	2.527	2.535	875	693	9.800	
28	9	11	112	163	192	163	38	34	590	38
270	80	82	1.370	1.529	1.224	991	282	256	4.282	39
13	3	1	77	33	37	16	4	1	91	40
312	102	58	1.260	1.060	585	655	259	156	2.715	41
1	—	—	222	204	17	1	—	—	222	42
20	7	4	46	82	250	413	180	129	1.054	43
169	69	42	468	99	222	296	112	117	846	44
15.057	5.127	4.144	49.941	39.925	36.521	39.448	15.259	12.516	143.669	

Segue TAV. 60 — PROCEDIMENTI DI COGNIZIONE ESAURITI CON SENTENZA DEFINITIVA, SECONDO

GRADO DI

ISTITUTI GIURIDICI	C L A S S I D I V A L O R E									
	Fino a 25					25 -				
	D U R A T A									
	fino a 6 mesi	da 6 mesi a 1 anno	da 1 a 2 anni	da 2 a 3 anni	oltre 3 anni	Totale	fino a 6 mesi	da 6 mesi a 1 anno	da 1 a 2 anni	da 2 a 3 anni
Persone e famiglia.....	4	6	3	—	1	14	1	3	3	1
1. MATRIMONIO.....	—	2	—	—	—	2	—	—	1	—
2. FILIAZIONE LEGITTIMA E ILLEGITTIMA.....	—	—	—	—	—	—	—	—	—	—
3. PRESTAZIONE DI ALIMENTI.....	4	3	2	—	1	10	1	3	2	1
4. ALTRI ISTITUTI.....	—	1	1	—	—	2	—	—	—	—
Successioni.....	1	4	2	1	1	9	—	1	—	—
5. SUCCESSIONE LEGITTIMA E TESTAMENTARIA..	—	4	1	1	1	7	—	1	—	—
6. DIVISIONE DI EREDITÀ.....	1	—	1	—	—	2	—	—	—	—
7. ALTRI ISTITUTI.....	—	—	—	—	—	—	—	—	—	—
Proprietà.....	6	15	14	7	8	50	13	35	35	8
8. PROPRIETÀ DI BENI IMMOBILI.....	2	5	5	2	3	17	5	16	19	4
9. PROPRIETÀ DI BENI MOBILI, FRUTTI PENDENTI E ALTRI DIRITTI.....	1	5	2	2	2	12	2	6	6	2
10. ENFITEUSI.....	—	4	2	—	1	7	2	—	—	—
11. USUFRUTTO USO E ABITAZIONE.....	—	—	—	1	—	1	—	—	1	—
12. SERVITÙ.....	1	—	1	1	2	5	1	4	1	1
13. COMUNIONE E CONDOMINIO.....	2	1	4	1	—	8	1	8	6	—
14. POSSESSO.....	—	—	—	—	—	—	2	1	1	1
15. ALTRI ISTITUTI.....	—	—	—	—	—	—	—	—	1	—
Obbligazioni.....	300	377	287	100	78	1.142	189	444	234	59
16. VENDITA DI IMMOBILI.....	3	7	9	6	1	26	2	8	7	1
17. VENDITA DI AUTOVEICOLI.....	—	3	—	—	1	4	—	2	1	—
18. VENDITA DI MOBILI, FRUTTI PENDENTI E ALTRI DIRITTI.....	40	80	60	16	24	220	28	97	50	12
19. LOCAZIONE DI IMMOBILI URBANI.....	193	162	114	33	21	523	101	160	74	14
20. AFFITTO DI FONDI RUSTICI.....	9	13	11	2	4	39	5	4	3	6
21. APPALTO.....	4	7	5	—	1	17	1	6	2	3
22. TRASPORTO (contratto).....	5	3	1	5	—	14	2	1	2	—
23. MANDATO.....	3	—	2	1	—	6	2	1	2	1
24. COMMISSIONE.....	—	4	1	—	—	5	1	—	—	—
25. MEDIAZIONE.....	4	3	3	1	1	12	3	4	2	—
26. COMODATO.....	—	3	3	—	—	6	—	9	5	—
27. MUTUO.....	2	4	6	5	1	18	3	1	1	1
28. ASSICURAZIONE E RIASSICURAZIONE.....	—	3	3	—	1	7	1	12	11	3
29. TITOLI DI CREDITO.....	—	3	3	—	1	7	1	6	3	—
30. GESTIONE DI AFFARI, PAGAMENTO DELL'INDE- BITO E ARRICCHIMENTO SENZA CAUSA.....	2	7	7	2	2	20	1	9	4	—
31. RISARCIMENTO PER FATTO ILLECITO.....	—	6	3	—	1	10	—	1	3	3
32. ALTRI ISTITUTI.....	18	34	21	14	11	98	21	84	38	9
	17	38	38	15	9	117	18	39	26	5
Lavoro.....	19	81	58	13	5	176	37	106	63	16
33. LAVORO SUBORDINATO E AUTONOMO.....	18	71	49	11	2	151	31	91	55	12
34. PREVIDENZA E ASSISTENZA OBBLIGATORIE.....	1	4	2	1	2	10	—	8	5	2
35. CONTROVERSIE AGRARIE (mezzadria, colonia parziaria, soccida).....	—	4	5	1	—	10	5	5	2	2
36. SOCIETÀ, COOPERATIVE E MUTUE ASSICURATRICI	—	2	1	—	—	3	1	2	—	—
37. ALTRI ISTITUTI.....	—	—	1	—	1	2	—	—	1	—
Materie contemplate dal Codice di procedura civile e da leggi speciali.....	31	55	22	8	10	126	17	46	22	5
38. GIURISDIZIONE E COMPETENZA.....	9	10	7	1	4	31	5	10	3	1
39. PROCEDURA.....	19	35	13	6	4	77	11	28	16	3
40. DELIBAZIONE DI SENTENZE STRANIERE.....	—	—	—	—	—	—	—	—	—	—
41. ISTITUTI CONCURSUALI (fallimento, concor- dato preventivo, ecc.).....	—	2	—	—	—	2	—	1	—	—
42. ELEZIONI POLITICHE E AMMINISTRATIVE.....	—	—	—	—	—	—	—	—	—	—
43. IMPOSTE E TASSE.....	3	8	2	1	2	16	1	6	3	1
44. ALTRI ISTITUTI.....	—	—	—	—	—	—	—	1	—	—
TOTALE GENERALE...	361	538	386	129	103	1.517	257	635	357	89

L'ISTITUTO GIURIDICO, IL VALORE DELLA DOMANDA E LA DURATA DEL PROCEDIMENTO

APPELLO

DELLA DOMANDA (Migliaia di lire)														N. d'or- dine
50				50 - 100				100 - 250						
DEL PROCEDIMENTO														
oltre 3 anni	Totale	fino a 6 mesi	da 6 mesi a 1 anno	da 1 a 2 anni	da 2 a 3 anni	oltre 3 anni	Totale	fino a 6 mesi	da 6 mesi a 1 anno	da 1 a 2 anni	da 2 a 3 anni	oltre 3 anni	Totale	
1	9	3	3	5	—	1	12	6	7	10	1	—	24	
—	1	—	1	1	—	—	2	1	—	—	—	—	1	1
—	—	—	—	—	—	—	—	—	—	1	—	—	1	2
1	8	3	2	3	—	1	9	5	6	8	1	—	20	3
—	—	—	—	1	—	—	1	—	1	1	—	—	2	4
—	1	2	6	3	1	—	12	2	3	7	3	—	15	
—	1	—	2	2	1	—	5	1	1	6	3	—	11	5
—	—	1	1	1	—	—	3	1	1	1	—	—	3	6
—	—	1	3	—	—	—	4	—	1	—	—	—	1	7
8	99	21	46	46	13	6	132	9	40	22	7	9	87	
6	50	10	26	13	6	4	59	3	11	4	2	—	20	8
—	16	3	10	11	3	—	27	5	10	11	2	—	30	9
—	2	1	2	2	—	—	5	—	4	2	—	—	9	10
—	1	—	—	3	—	—	3	—	—	3	—	—	5	11
—	7	4	3	5	—	—	12	—	1	—	—	—	1	12
1	16	3	4	8	3	1	19	1	10	3	2	3	19	13
—	1	—	—	4	1	—	7	—	1	—	1	—	3	14
—	1	—	—	—	—	—	—	—	—	—	—	—	—	15
34	960	369	905	452	86	49	1.861	250	740	448	69	46	1.553	
2	20	3	18	7	2	2	32	7	13	12	3	6	41	16
—	3	—	2	2	—	—	4	1	6	7	—	1	15	17
10	197	34	146	92	25	13	310	55	206	133	24	11	429	18
9	358	230	416	163	21	9	839	76	142	62	9	3	292	19
2	20	7	15	8	3	7	40	8	20	11	1	3	43	20
1	13	5	13	9	2	4	33	6	22	16	5	2	51	21
2	8	1	10	5	3	—	19	3	17	6	—	1	27	22
—	6	—	7	2	—	—	14	1	6	5	—	1	13	23
—	7	2	7	—	—	—	9	1	3	2	—	—	6	24
—	17	6	10	7	—	—	23	9	18	12	2	—	41	25
—	3	1	4	2	—	—	7	1	2	—	—	—	3	26
—	29	2	10	15	1	3	31	3	15	11	2	1	32	27
—	10	2	6	2	—	—	10	1	6	4	1	—	12	28
—	15	6	16	9	2	1	34	6	14	14	5	2	41	29
—	7	1	9	2	1	—	13	2	7	2	1	—	12	30
5	157	41	144	73	15	3	276	49	167	97	9	7	329	31
2	90	27	70	54	11	5	167	21	76	54	7	8	166	32
6	228	58	202	140	29	12	441	42	206	141	19	14	422	
3	192	54	183	119	24	7	387	36	168	114	10	10	338	33
1	16	—	8	16	2	2	28	2	17	13	5	2	39	34
1	15	3	8	5	2	1	19	1	11	9	—	1	22	35
1	4	1	2	—	—	—	3	3	5	2	3	—	13	36
—	1	—	1	—	1	2	4	—	5	3	1	1	10	37
4	94	35	83	44	8	9	179	32	119	65	8	5	229	
1	20	6	20	5	3	3	37	4	11	4	—	2	21	38
2	60	27	50	32	4	5	118	18	61	28	7	1	115	39
—	—	—	—	—	—	—	—	—	—	—	—	—	—	40
—	1	—	5	—	1	—	6	5	19	8	—	—	32	41
—	—	—	—	—	—	—	—	—	—	—	—	—	—	42
1	12	2	7	4	—	1	14	4	18	16	1	—	39	43
—	1	—	1	3	—	—	4	1	10	9	—	2	22	44
53	1.391	488	1.245	690	137	77	2.637	341	1.115	693	107	74	2.330	

Segue TAV. 60 — PROCEDIMENTI DI COGNIZIONE ESAURITI CON SENTENZA DEFINITIVA, SECONDO

GRADO DI

ISTITUTI GIURIDICI	C L A S S I D I V A L O R E									
	250 - 1.000					1.000 -				
	D U R A T A									
	fino a 6 mesi	da 6 mesi a 1 anno	da 1 a 2 anni	da 2 a 3 anni	oltre 3 anni	Totale	fino a 6 mesi	da 6 mesi a 1 anno	da 1 a 2 anni	da 2 a 3 anni
Persone e famiglia.....	7	17	10	3	1	38	2	8	5	—
1. MATRIMONIO.....	1	2	1	—	—	4	—	3	1	—
2. FILIAZIONE LEGITTIMA E ILLEGITTIMA.....	—	1	1	—	—	1	—	1	1	—
3. PRESTAZIONE DI ALIMENTI.....	6	14	7	2	—	29	1	4	1	—
4. ALTRI ISTITUTI.....	—	1	1	1	1	4	1	1	2	—
Successioni.....	5	18	9	3	2	37	2	11	18	4
5. SUCCESSIONE LEGITTIMA E TESTAMENTARIA..	4	9	4	1	—	18	—	10	9	2
6. DIVISIONE DI EREDITÀ.....	1	9	4	2	2	18	2	1	8	1
7. ALTRI ISTITUTI.....	—	—	1	—	—	1	—	1	1	—
Proprietà.....	15	44	28	16	9	112	4	27	22	6
8. PROPRIETÀ DI BENI IMMOBILI.....	5	19	11	8	2	45	1	8	11	2
9. PROPRIETÀ DI BENI MOBILI, FRUTTI PENDENTI E ALTRI DIRITTI.....	3	7	7	1	1	19	2	5	3	3
10. ENFITEUSI.....	—	2	1	1	2	6	—	1	—	—
11. USUFRUTTO USO E ABITAZIONE.....	1	2	4	1	—	8	—	1	—	—
12. SERVITÙ.....	2	2	2	2	—	8	—	1	1	—
13. COMUNIONE E CONDOMINIO.....	3	10	1	1	4	19	1	8	6	—
14. POSSESSO.....	—	2	1	1	—	4	—	2	—	—
15. ALTRI ISTITUTI.....	1	—	1	1	—	3	—	1	1	—
Obbligazioni.....	299	1.133	607	159	71	2.269	169	647	378	63
16. VENDITA DI IMMOBILI.....	12	36	23	8	8	87	5	30	23	5
17. VENDITA DI AUTOVEICOLI.....	3	27	14	4	3	51	1	9	7	2
18. VENDITA DI MOBILI, FRUTTI PENDENTI E AL- TRI DIRITTI.....	60	221	140	39	19	479	22	109	72	17
19. LOCAZIONE DI IMMOBILI URBANI.....	45	135	79	11	9	279	23	37	12	1
20. AFFITTO DI FONDI RUSTICI.....	14	26	18	7	6	71	2	4	8	2
21. APPALTO.....	13	49	17	9	2	90	9	31	13	4
22. TRASPORTO (contratto).....	3	18	6	5	—	32	3	4	5	1
23. MANDATO.....	2	19	12	4	2	39	2	4	5	1
24. COMMISSIONE.....	3	7	3	1	—	14	—	2	2	—
25. MEDIAZIONE.....	4	25	12	8	4	53	—	7	11	2
26. COMODATO.....	—	3	—	1	—	4	—	1	—	—
27. MUTUO.....	9	23	16	4	—	52	2	11	9	1
28. ASSICURAZIONE E RIASSICURAZIONE.....	1	8	3	1	—	13	1	7	4	1
29. TITOLI DI CREDITO.....	12	40	17	3	2	74	6	20	8	2
30. GESTIONE DI AFFARI, PAGAMENTO DELL'INDE- BITO E ARRICCHIMENTO SENZA CAUSA.....	1	15	11	3	—	30	1	2	7	1
31. RISARCIMENTO PER FATTO ILLECITO.....	91	358	161	31	10	651	75	294	143	18
32. ALTRI ISTITUTI.....	26	123	75	20	6	250	17	75	49	5
Lavoro.....	104	475	268	47	21	915	42	216	147	32
33. LAVORO SUBORDINATO E AUTONOMO.....	91	410	234	36	17	788	38	183	122	26
34. PREVIDENZA E ASSISTENZA OBBLIGATORIE.....	3	31	13	5	—	52	—	13	6	1
35. CONTROVERSIE AGRARIE (mezzadria, colonia parziaria, soccida).....	5	12	7	3	—	27	1	4	6	1
36. SOCIETÀ, COOPERATIVE E MUTUE ASSICURATRICI	3	10	7	3	2	25	1	8	9	1
37. ALTRI ISTITUTI.....	2	12	7	—	2	23	2	8	4	3
Materie contemplate dal Codice di procedura civile e da leggi speciali.....	58	185	93	27	8	371	34	124	71	11
38. GIURISDIZIONE E COMPETENZA.....	5	15	10	2	—	32	—	4	3	—
39. PROCEDURA.....	30	70	30	10	3	143	10	35	18	4
40. DELIBERAZIONE DI SENTENZE STRANIERE.....	—	—	—	—	—	—	—	—	—	—
41. ISTITUTI CONCORSUALI (fallimento, concor- dato preventivo, ecc.).....	9	35	14	7	2	67	11	23	20	4
42. ELEZIONI POLITICHE E AMMINISTRATIVE.....	—	—	—	—	—	—	—	—	—	—
43. IMPOSTE E TASSE.....	10	54	29	7	1	101	4	51	22	1
44. ALTRI ISTITUTI.....	4	11	10	1	2	28	9	11	8	2
TOTALE GENERALE...	488	1.872	1.015	255	112	3.742	253	1.033	641	116

L'ISTITUTO GIURIDICO, IL VALORE DELLA DOMANDA E LA DURATA DEL PROCEDIMENTO

APPELLO

D E L L A D O M A N D A (Migliaia di lire)													N. d'or- dine	
5.000			5.000 - 10.000					Oltre 10.000						
D E L P R O C E D I M E N T O														
oltre 3 anni	Totale	fino a 6 mesi	da 6 mesi a 1 anno	da 1 a 2 anni	da 2 a 3 anni	oltre 3 anni	Totale	fino a 6 mesi	da 6 mesi a 1 anno	da 1 a 2 anni	da 2 a 3 anni	oltre 3 anni	Totale	
—	15	—	1	1	1	—	3	—	1	2	—	—	3	
—	4	—	—	—	—	—	—	—	—	—	—	—	—	1
—	1	—	—	—	—	—	—	—	—	—	—	—	—	2
—	6	—	1	1	—	—	2	—	1	1	—	—	2	3
—	4	—	—	—	1	—	1	—	—	1	—	—	1	4
10	45	—	1	4	4	1	10	—	4	3	—	—	7	
2	23	—	1	3	2	—	6	—	3	2	—	—	5	5
7	19	—	—	1	1	1	3	—	1	—	—	—	1	6
1	3	—	—	—	1	—	1	—	—	1	—	—	1	7
4	63	1	4	1	1	1	8	1	2	2	—	—	5	
1	23	1	2	1	—	—	4	—	1	1	—	—	2	8
—	13	—	1	—	—	—	1	1	1	1	—	—	3	9
2	3	—	—	—	—	1	1	—	—	—	—	—	—	10
—	1	—	—	—	1	—	1	—	—	—	—	—	—	11
—	2	—	—	—	—	—	1	—	—	—	—	—	—	12
—	15	—	1	—	—	—	1	—	—	—	—	—	—	13
1	3	—	—	—	—	—	—	—	—	—	—	—	—	14
—	3	—	—	—	—	—	—	—	—	—	—	—	—	15
44	1.301	33	102	63	11	9	218	24	67	45	8	4	148	
4	67	—	2	7	1	2	12	—	6	3	—	2	11	16
1	20	—	1	—	—	—	1	—	—	1	—	—	1	17
9	229	1	13	10	2	3	29	2	4	5	2	—	13	18
—	73	5	4	1	—	—	10	4	2	1	—	—	7	19
1	17	—	—	—	—	—	1	—	1	—	—	—	2	20
3	60	5	4	2	1	—	12	1	3	2	4	—	9	21
3	16	—	1	—	—	—	1	—	—	2	1	—	4	22
1	13	—	2	1	—	—	3	—	1	2	—	—	3	23
1	5	—	—	—	—	—	—	—	—	—	—	—	—	24
1	21	1	1	2	—	—	4	—	1	—	—	—	1	25
—	1	—	—	—	—	—	—	—	—	—	—	—	—	26
1	24	3	2	—	1	—	6	1	2	2	—	1	6	27
—	13	—	—	1	—	—	1	—	1	1	—	—	2	28
2	38	1	5	1	1	—	8	—	1	1	—	—	2	29
1	12	—	2	—	—	—	2	—	1	1	—	—	2	30
8	538	17	55	28	5	1	106	15	33	19	1	—	68	31
8	154	—	10	9	—	3	22	1	9	6	—	1	17	32
9	446	4	22	12	1	2	41	3	5	9	2	2	21	
9	378	4	17	7	1	—	29	3	3	5	1	1	13	33
—	20	—	—	4	—	—	4	—	—	1	—	—	1	34
—	12	—	—	1	—	—	1	—	—	—	—	—	—	35
—	19	—	2	—	—	2	4	—	2	3	1	1	7	36
—	17	—	3	—	—	—	3	—	—	—	—	—	—	37
6	246	7	26	15	3	1	52	6	26	22	5	1	60	
1	8	—	1	—	—	—	1	—	1	1	1	—	3	38
1	68	2	7	4	—	—	13	2	5	4	1	—	12	39
—	—	—	—	—	—	—	—	—	—	—	—	—	—	40
1	59	2	9	3	—	1	15	2	9	5	—	—	16	41
1	79	2	6	5	1	—	14	1	4	8	1	1	15	42
2	32	1	3	3	2	—	9	1	7	4	2	—	14	43
73	2.116	45	156	96	21	14	332	34	105	83	15	7	244	44

Segue TAV. 60 — PROCEDIMENTI DI COGNIZIONE ESAURITI CON SENTENZA DEFINITIVA, SECONDO

GRADO D

ISTITUTI GIURIDICI	C L A S S I D I V A L O R I							
	T O T A L E						I n	
	D U R A T A							
	fino a 6 mesi	da 6 mesi a 1 anno	da 1 a 2 anni	da 2 a 3 anni	oltre 3 anni	Totale	fino a 6 mesi	da 6 mesi a 1 anno
Persone e famiglia.....	23	46	39	6	4	118	67	209
1. MATRIMONIO.....	2	8	4	—	—	14	43	139
2. FILIAZIONE LEGITTIMA E ILLEGITTIMA.....	—	—	3	—	—	3	6	20
3. PRESTAZIONE DI ALIMENTI.....	20	34	25	4	3	86	13	35
4. ALTRI ISTITUTI.....	1	4	7	2	1	15	5	15
Successioni.....	12	48	46	16	14	136	23	68
5. SUCCESSIONE LEGITTIMA E TESTAMENTARIA..	5	31	27	10	3	76	12	57
6. DIVISIONE DI EREDITÀ.....	6	13	16	4	10	49	7	27
7. ALTRI ISTITUTI.....	1	4	3	2	1	11	4	14
Proprietà.....	70	213	170	58	45	556	329	1.013
8. PROPRIETÀ DI BENI IMMOBILI.....	27	88	65	24	16	220	138	481
9. PROPRIETÀ DI BENI MOBILI, FRUTTI PENDENTI E ALTRI DIRITTI.....	17	45	41	13	5	121	11	49
10. ENFITEUSI.....	3	13	7	1	9	33	12	7
11. USUFRUTTO USO E ABITAZIONE.....	1	6	9	3	1	20	8	14
12. SERVITÙ.....	8	11	10	4	2	35	53	148
13. COMUNIONE E CONDOMINIO.....	11	42	28	7	9	97	20	82
14. POSSESSO.....	2	7	7	4	3	23	87	225
15. ALTRI ISTITUTI.....	1	1	3	2	—	7	—	7
Obbligazioni.....	1.633	4.415	2.514	555	335	9.452	1.918	3.757
16. VENDITA DI IMMOBILI.....	32	120	91	26	27	296	18	87
17. VENDITA DI AUTOVEICOLI.....	5	50	32	6	6	99	3	9
18. VENDITA DI MOBILI, FRUTTI PENDENTI E ALTRI DIRITTI.....	242	876	562	137	89	1.906	21	95
19. LOCAZIONE DI IMMOBILI URBANI.....	677	1.058	506	89	51	2.381	1.429	2.585
20. AFFITTO DI FONDI RUSTICI.....	46	83	60	21	23	233	274	213
21. APPALTO.....	43	135	66	28	13	285	3	27
22. TRASPORTO (contratto).....	17	56	26	16	6	121	4	24
23. MANDATO.....	11	42	31	7	6	97	4	15
24. COMMISSIONE.....	7	27	10	1	1	46	1	6
25. MEDIAZIONE.....	27	74	52	13	6	172	2	10
26. COMODATO.....	2	14	6	2	—	24	7	25
27. MUTUO.....	25	79	70	17	7	198	1	11
28. ASSICURAZIONE E RIASSICURAZIONE.....	6	37	21	3	1	68	4	9
29. TITOLI DI CREDITO.....	34	112	61	15	10	232	3	12
30. GESTIONE DI AFFARI, PAGAMENTO DELL'INDE- BITO E ARRICCHIMENTO SENZA CAUSA.....	5	43	29	9	2	88	—	7
31. RISARCIMENTO PER FATTO ILLECITO.....	327	1.169	580	102	45	2.223	102	504
32. ALTRI ISTITUTI.....	127	440	311	63	42	983	42	118
Lavoro.....	369	1.313	838	159	71	2.690	249	537
33. LAVORO SUBORDINATO E AUTONOMO.....	275	1.126	705	121	49	2.276	43	160
34. PREVIDENZA E ASSISTENZA OBBLIGATORIE.....	6	81	60	16	7	170	93	186
35. CONTROVEPSIE AGRARIE (mezzadria, colonia parziaria, soccida).....	15	44	35	9	3	106	100	98
36. SOCIETÀ, COOPERATIVE E MUTUE ASSICURATRICI	9	33	22	8	6	78	7	30
37. ALTRI ISTITUTI.....	4	29	16	5	6	60	6	63
Materie contemplate dal Codice di procedura civile e da leggi speciali.....	220	664	354	76	44	1.357	196	394
38. GIURISDIZIONE E COMPETENZA.....	29	72	33	8	11	153	35	52
39. PROCEDURA.....	119	291	145	35	16	606	124	223
40. DELIBAZIONE DI SENTENZE STRANIERE.....	—	—	—	—	—	—	—	—
41. ISTITUTI CONCURSUALI (fallimento, concor- dato preventivo, ecc.).....	29	103	50	12	4	198	22	61
42. ELEZIONI POLITICHE E AMMINISTRATIVE.....	—	—	—	—	—	—	—	—
43. IMPOSTE E TASSE.....	27	154	89	13	7	290	2	30
44. ALTRI ISTITUTI.....	16	44	37	7	6	110	13	28
TOTALE GENERALE...	2.267	6.699	3.961	869	513	14.309	2.782	6.008

L'ISTITUTO GIURIDICO, IL VALORE DELLA DOMANDA E LA DURATA DEL PROCEDIMENTO

APPELLO

DELLA DOMANDA (Migliaia di lire)										N. d'or- dine
DETERMINABILE				TOTALE GENERALE						
DEL PROCEDIMENTO										
da 1 a 2 anni	da 2 a 3 anni	oltre 3 anni	Totale	fino a 6 mesi	da 6 mesi a 1 anno	da 1 a 2 anni	da 2 a 3 anni	oltre 3 anni	Totale	
131	29	22	458	90	255	170	35	26	576	
83	16	12	293	45	147	87	16	12	307	1
18	6	7	57	6	20	21	6	7	60	2
13	2	1	64	33	69	38	6	4	150	3
17	5	2	44	6	19	24	7	3	59	4
100	23	37	286	35	143	146	44	51	422	
48	12	16	145	17	88	75	22	19	221	5
43	11	20	108	13	40	59	15	30	157	6
9	5	1	33	5	18	12	7	2	44	7
711	206	158	2.417	399	1.226	881	264	203	2.973	
372	96	77	1.164	165	569	437	120	93	1.384	8
32	4	4	100	28	94	73	17	9	221	9
7	4	9	39	15	20	14	5	18	72	10
10	2	2	36	9	20	19	5	3	56	11
101	34	29	365	61	159	111	38	31	400	12
59	16	8	185	31	124	87	23	17	282	13
124	49	27	512	89	232	131	53	30	535	14
6	1	2	16	1	8	9	3	2	23	15
1.624	320	166	7.785	3.551	8.172	4.138	875	501	17.237	
71	22	17	215	50	207	162	48	44	511	16
12	3	—	27	8	59	44	9	6	126	17
56	12	12	196	263	971	618	149	101	2.102	18
997	196	75	5.282	2.106	3.643	1.503	285	126	7.663	19
104	13	13	617	320	296	164	34	36	850	20
17	3	6	56	46	162	83	31	19	341	21
5	2	1	36	21	80	31	18	7	157	22
5	4	2	30	15	57	36	11	8	127	23
3	1	1	12	8	33	13	2	2	58	24
6	—	1	19	29	84	58	13	7	191	25
6	3	2	43	9	39	12	5	2	67	26
9	1	—	22	26	90	79	18	7	220	27
3	3	1	20	10	46	24	6	2	88	28
3	—	—	18	37	124	64	15	10	250	29
3	2	3	15	5	50	32	11	5	103	30
236	40	24	906	429	1.673	816	142	69	3.129	31
88	15	8	271	169	558	399	78	50	1.254	32
521	68	27	1.402	558	1.850	1.359	227	98	4.092	
104	14	12	333	318	1.286	809	135	61	2.609	33
330	34	6	649	99	267	390	50	13	819	34
31	9	3	241	115	142	66	18	6	347	35
14	3	3	57	16	63	36	11	9	135	36
42	8	3	122	10	92	58	13	9	182	37
237	55	30	912	416	1.058	591	130	74	2.269	
28	13	6	134	64	124	61	21	17	287	38
126	29	20	522	243	514	271	64	36	1.128	39
—	—	—	—	—	—	—	—	—	—	40
35	7	1	126	51	164	85	19	5	324	41
16	1	—	49	29	184	105	14	7	339	42
32	5	3	81	29	72	69	12	9	191	43
3.324	706	440	13.260	5.049	12.707	7.285	1.575	953	27.569	

TAV. 61 — PROCEDIMENTI DI COGNIZIONE ESAURITI CON SENTENZA DEFINITIVA, SECONDO L'ISTITUTO

ISTITUTI GIURIDICI — OGGETTI DELLA DOMANDA	TORINO				BRESCIA				MILANO			
	I° grado		Appello		I° grado		Appello		I° grado		Appello	
	Acc.	Rig.	Acc.	Rig.	Acc.	Rig.	Acc.	Rig.	Acc.	Rig.	Acc.	Rig.
Persone e famiglia	373	51	13	32	127	14	3	15	386	57	30	39
1. MATRIMONIO	157	33	7	24	41	6	2	8	180	35	20	20
1.1 Nullità del vincolo	14	2	—	1	—	—	—	—	13	5	1	—
1.2 Nullità della trascrizione del matrimonio.....	2	—	—	—	—	—	—	—	2	2	—	—
1.3 Separazione personale dei coniugi	139	28	5	11	39	6	2	3	158	25	17	18
1.4 Rigetto, modificazione, ecc. della domanda di separazione personale.....	1	1	2	7	—	—	—	5	3	—	2	1
1.5 Restituzione doni.....	1	1	—	—	—	—	—	—	2	1	—	1
1.6 Altri oggetti	—	1	—	5	2	—	—	—	2	2	—	—
2. FILIAZIONE LEGITTIMA E ILLEGITTIMA	66	4	2	3	23	2	—	3	53	5	—	7
3. PRESTAZIONE DI ALIMENTI	54	10	4	4	6	6	1	3	47	10	10	9
4. ALTRI ISTITUTI.....	96	4	—	1	57	—	—	1	106	7	—	3
Successioni	56	15	7	12	26	9	3	4	44	14	10	7
5. SUCCESSIONE LEGITTIMA E TESTAMENTARIA	13	7	3	2	9	5	1	—	12	5	4	4
6. DIVISIONE DI EREDITÀ.....	39	5	4	7	14	4	1	4	31	7	5	3
7. ALTRI ISTITUTI.....	4	3	—	3	3	—	1	—	1	2	1	—
Proprietà	574	219	58	97	207	103	24	23	672	356	83	118
8. PROPRIETÀ DI BENI IMMOBILI.....	320	93	34	35	138	42	13	12	343	121	36	48
8.1 Dichiarazione di proprietà... ..	92	10	5	9	16	3	1	1	29	12	1	6
8.2 Revindica	84	29	7	8	66	16	4	3	217	54	16	13
8.3 Interruzione, rimozione di opere	54	23	7	2	26	11	1	1	43	25	8	12
8.4 Regolamento di confini, appositioni di termini.....	23	11	—	1	9	5	—	3	17	8	1	4
8.5 Chiusura di luci, vedute, ecc.	7	3	1	2	5	—	1	1	7	5	—	3
8.6 Negatoria servitutis per inesistenza della servitù.....	47	12	12	10	15	7	1	—	21	13	8	3
8.7 Altri oggetti	13	5	2	3	1	—	5	3	9	4	2	7
9. PROPRIETÀ DI BENI MOBILI, FRUTTI PENDENTI E ALTRI DIRITTI.....	43	29	2	4	13	23	1	2	113	130	13	17
9.1 Revindica	41	27	2	3	13	23	—	1	109	128	11	16
9.2 Altri oggetti	2	2	—	1	—	—	1	1	4	2	2	1
10. ENFITEUSI	—	—	—	—	—	—	—	—	—	—	—	—
11. USUFRUTTO, USO E ABITAZIONE	9	6	—	4	2	3	—	1	8	1	1	1
12. SERVITÙ.....	54	27	7	23	22	16	4	5	40	28	17	16
13. COMUNIONE E CONDOMINIO.....	47	15	6	12	9	4	—	—	47	23	7	10
14. POSSESSO.....	99	47	8	18	22	15	6	3	116	53	9	24
15. ALTRI ISTITUTI.....	2	2	1	1	1	—	—	—	5	—	—	2
Obbligazioni	6.126	1.083	298	562	2.321	571	222	354	9.269	2.337	809	1.200
16. VENDITA DI IMMOBILI	42	17	12	21	16	9	2	8	103	41	12	25
16.1 Esecuzione del contratto	16	3	1	3	3	3	1	—	48	15	1	3
16.2 Risoluzione del contratto.....	5	2	2	2	1	1	—	—	17	7	2	3
16.3 Stipulazione del contratto definitivo	7	2	3	—	3	1	—	—	12	2	1	1
16.4 Nullità o annullamento del contratto	8	6	2	6	4	3	—	3	9	12	—	10
16.5 Risarcimento danni	5	3	—	5	5	—	—	—	9	3	4	4

(a) Cfr. corrispondente nota alla Tav. 56.

GIURIDICO, IL GRADO DEL GIUDIZIO E L'ESITO DELLA DOMANDA PER DISTRETTO DI CORTE DI APPELLO (a)

TRENTO				VENEZIA				TRIESTE				GENOVA				BOLOGNA				N. d'or- dine
I° grado		Appello		I° grado		Appello		I° grado		Appello		I° grado		Appello		I° grado		Appello		
Acc.	Rig.	Acc.	Rig.	Acc.	Rig.	Acc.	Rig.	Acc.	Rig.	Acc.	Rig.	Acc.	Rig.	Acc.	Rig.	Acc.	Rig.	Acc.	Rig.	
135	18	4	5	288	38	24	23	206	21	9	7	209	38	7	12	313	33	21	11	
23	9	1	1	91	12	12	10	79	12	6	5	91	25	4	6	64	12	10	4	1
1	---	---	---	5	---	---	1	4	2	---	---	---	1	---	1	2	---	---	---	1.1
1	---	---	---	2	---	---	---	2	1	---	---	3	---	---	---	---	---	---	---	1.2
20	8	1	---	77	11	12	7	72	9	5	2	85	21	2	2	61	10	10	3	1.3
---	1	---	1	3	---	---	---	---	---	1	3	---	---	---	1	---	1	---	1	1.4
---	---	---	---	2	1	---	1	---	---	---	---	1	2	---	---	---	---	---	---	1.5
---	---	---	---	2	---	---	1	1	---	---	---	2	1	2	2	1	1	---	---	1.6
13	3	---	1	30	9	3	4	30	4	---	---	31	3	---	2	40	6	1	3	2
9	3	2	1	37	12	6	6	23	4	3	1	27	7	3	4	18	10	7	2	3
90	3	1	2	130	5	3	3	74	1	---	1	60	3	---	---	191	5	3	2	4
15	8	3	5	34	14	20	16	19	7	1	1	33	13	7	11	21	13	6	10	
11	5	1	4	10	7	7	6	4	5	---	---	11	7	5	6	8	9	4	3	5
4	3	2	---	19	6	11	6	14	1	1	---	20	5	2	3	13	3	2	5	6
---	---	---	1	5	1	2	4	1	1	---	1	2	1	---	2	---	1	---	2	7
131	76	29	29	774	243	56	95	306	62	9	21	354	192	56	80	390	137	30	45	
60	32	9	14	533	120	27	49	232	26	2	9	172	74	34	33	221	72	20	20	8
15	5	1	2	166	11	3	6	106	4	---	1	34	6	6	7	25	3	---	3	8.1
17	9	2	3	218	53	13	14	89	10	2	4	73	38	5	12	127	44	9	8	8.2
8	8	1	---	62	26	3	13	9	3	---	1	26	12	10	---	24	15	5	1	8.3
3	3	3	6	33	7	2	---	4	1	---	---	7	4	2	2	7	3	---	2	8.4
1	---	---	---	5	---	1	1	6	1	---	---	5	2	2	1	8	1	---	---	8.5
11	5	---	1	43	19	3	9	17	6	---	1	18	11	4	4	19	5	4	3	8.6
5	2	2	2	6	4	2	6	1	1	---	2	9	1	5	7	11	1	2	3	8.7
14	11	1	1	74	50	4	11	18	12	---	2	75	77	5	12	84	38	2	3	9
14	11	1	---	73	49	3	11	16	12	---	2	72	76	4	12	84	38	1	3	9.1
---	---	---	1	1	1	1	---	2	---	---	---	3	1	1	---	---	1	---	---	9.2
---	---	---	---	6	3	1	1	---	1	---	---	2	---	---	---	---	---	---	---	10
3	---	2	---	2	3	3	2	4	1	---	---	3	2	1	1	5	1	---	1	11
22	8	8	7	52	25	9	19	11	8	2	5	28	15	8	14	31	9	3	12	12
4	4	2	---	24	12	5	2	7	4	---	---	35	6	4	9	20	5	2	4	13
25	21	7	6	76	28	6	11	33	10	5	5	38	17	3	10	25	11	3	5	14
3	---	---	1	7	2	1	---	1	---	---	---	1	1	1	1	4	1	---	---	15
1.039	300	97	143	4.476	984	376	713	1.653	297	78	141	3.287	744	266	523	3.548	722	272	414	
26	18	4	9	38	23	15	15	20	14	1	1	35	19	7	14	41	16	6	10	16
9	8	2	---	8	6	1	3	8	7	---	---	12	1	---	---	11	4	1	2	16.1
7	2	---	2	9	1	2	1	2	---	---	---	1	4	---	5	10	4	2	3	16.2
3	1	1	1	9	1	5	---	5	1	---	---	3	1	1	1	3	---	---	1	16.3
5	4	---	4	5	6	2	5	1	3	1	1	8	5	---	3	8	7	1	1	16.4
1	2	---	---	1	6	1	4	3	1	---	---	10	6	1	1	5	---	---	1	16.5

Segue TAV. 61 — PROCEDIMENTI DI COGNIZIONE ESAURITI CON SENTENZA DEFINITIVA, SECONDO L'ISTITUTO

ISTITUTI GIURIDICI — OGGETTI DELLA DOMANDA	TORINO				BRESCIA				MILANO			
	1° grado		Appello		1° grado		Appello		1° grado		Appello	
	Acc.	Rig.	Acc.	Rig.	Acc.	Rig.	Acc.	Rig.	Acc.	Rig.	Acc.	Rig.
16.6 Rigetto della domanda di annullamento, rescissione, risoluzione, ecc. del contratto	—	—	2	2	—	—	—	2	—	—	1	1
16.7 Revocatoria del contratto....	—	—	—	—	—	—	1	—	2	—	—	—
16.8 Altri oggetti	1	1	2	2	—	1	—	3	6	1	3	3
17. VENDITA DI AUTOVEICOLI	27	6	5	7	6	1	2	5	12	6	4	6
18. VENDITA DI MOBILI, FRUTTI PENDENTI E ALTRI DIRITTI.....	2.770	287	40	94	776	109	33	53	3.311	636	149	226
18.1 Esecuzione del contratto	2.651	140	22	48	740	69	11	10	2.993	217	72	108
18.2 Rigetto totale o parziale della domanda di pagamento ...	4	4	5	9	—	1	8	15	4	3	26	49
18.3 Risoluzione del contratto ...	50	14	5	12	19	11	4	9	105	49	25	26
18.4 Revoca del decreto ing.vo, atti esecutivi, ecc.	44	122	4	15	6	23	1	3	180	349	10	20
18.5 Risarcimento danni	17	7	3	7	10	4	2	6	26	11	6	9
18.6 Altri oggetti	4	—	1	3	1	1	7	10	3	7	10	14
19. LOCAZIONE DI IMMOBILI URBANI...	1.370	313	98	205	778	173	86	155	2.251	606	216	473
19.1 Cessazione della proroga legale	617	153	28	51	639	113	48	43	1.326	279	90	161
19.2 Riconoscimento del diritto alla proroga	4	8	34	88	3	4	19	81	9	17	35	184
19.3 Rilascio di immobile	350	78	14	34	44	19	5	10	505	151	48	65
19.4 Pagamento canone	266	21	7	4	47	4	1	4	209	38	16	14
19.5 Risarcimento danni	26	13	6	6	15	5	1	1	51	29	7	13
19.6 Adeguamento canone	89	31	2	2	24	17	5	6	121	55	11	16
19.7 Revoca del decreto ing.vo, atti esecutivi, ecc.	5	3	1	3	1	7	—	1	11	21	1	3
19.8 Altri oggetti	13	6	6	17	5	4	7	9	19	16	8	17
20. AFFITTO DI FONDI RUSTICI.....	90	22	4	12	206	98	18	26	99	34	7	12
21. APPALTO	79	15	6	15	10	3	2	2	115	52	35	28
22. TRASPORTO (contratto)	34	8	1	3	12	2	1	1	57	17	7	13
23. MANDATO.....	20	2	—	2	3	2	—	1	72	18	6	16
24. COMMISSIONE	20	—	1	4	4	—	—	—	27	9	2	5
25. MEDIAZIONE.....	39	20	5	10	7	7	—	6	54	40	10	19
26. COMODATO	18	2	—	1	15	—	—	—	44	10	2	2
27. MUTUO	139	18	5	10	39	14	2	5	114	34	12	8
27.1 Esecuzione del contratto.....	130	9	5	4	37	6	—	4	110	19	5	4
27.2 Revoca del decreto ingiuntivo, atti esecutivi, ecc.	1	9	—	1	1	7	1	1	2	14	2	—
27.3 Altri oggetti	8	—	—	5	1	1	1	—	2	1	5	4
28. ASSICURAZIONE E RIASSICURAZIONE.	137	27	1	1	9	6	1	2	478	43	5	14
28.1 Esecuzione del contratto	126	15	1	—	6	3	—	1	422	16	5	3
28.2 Revoca del decreto ingiuntivo, atti esecutivi, ecc.	4	10	—	1	1	1	—	—	17	21	—	1
28.3 Altri oggetti	7	2	—	—	2	2	1	1	39	6	—	10
29. TITOLI DI CREDITO	61	50	8	15	21	24	2	2	49	55	4	14
30. GESTIONE DI AFFARI, PAGAMENTO DELL'INDEBITO E ARRICCHIMENTO SENZA CAUSA	24	6	2	1	7	1	—	2	27	14	4	5
31. RISARCIMENTO PER FATTO ILLECITO	895	192	97	139	347	90	62	60	1.861	436	279	232
31.1 Liquidazione danni	890	191	74	104	347	89	20	14	1.859	434	201	153
31.2 Rigetto o riforma della domanda di liquidazione danni	2	—	22	33	—	—	42	44	2	—	76	75
31.3 Altri oggetti	3	1	1	2	—	1	—	2	—	2	2	4
32. ALTRI ISTITUTI.....	361	98	13	22	65	32	11	26	595	286	55	102
Lavoro	768	320	46	78	286	142	26	45	1.201	714	193	211
33. LAVORO SUBORDINATO E AUTONOMO	649	219	30	45	205	57	20	23	1.084	482	146	142
33.1 Corresponsione onorari, indennità, salario, assegni, ecc.	611	164	16	18	190	41	7	3	992	403	111	77
33.2 Rigetto della domanda di corresponsione onorari, indennità, salario, assegni, ecc..	—	—	4	12	—	—	12	17	—	—	21	32

GIURIDICO, IL GRADO DEL GIUDIZIO E L'ESITO DELLA DOMANDA PER DISTRETTO DI CORTE DI APPELLO

TRENTO				VENEZIA				TRIESTE				GENOVA				BOLOGNA				N. d'ordine
I° grado		Appello		I° grado		Appello		I° grado		Appello		I° grado		Appello		I° grado		Appello		
Acc.	Rig.	Acc.	Rig.	Acc.	Rig.	Acc.	Rig.	Acc.	Rig.	Acc.	Rig.	Acc.	Rig.	Acc.	Rig.	Acc.	Rig.	Acc.	Rig.	
—	—	—	—	1	—	—	1	—	—	—	—	—	—	3	1	—	—	2	1	16.6
—	—	—	—	1	1	—	—	—	1	—	—	—	—	—	—	—	—	—	—	16.7
1	1	1	2	4	2	—	1	1	1	—	—	1	1	2	3	4	1	—	1	16.8
7	—	1	1	16	5	3	10	5	1	1	1	—	—	—	—	16	2	2	6	17
383	48	15	18	1.780	183	48	118	651	44	11	17	944	137	28	60	1.223	133	39	52	18
367	33	10	9	1.672	88	32	55	624	23	6	4	864	52	14	21	1.177	74	21	21	18.1
—	1	1	2	3	1	5	19	1	1	9	1	1	1	3	8	—	—	1	10	18.2
8	6	2	2	39	35	5	17	10	6	2	1	21	9	6	14	20	14	12	12	18.3
2	4	1	—	35	47	1	7	7	11	—	2	32	65	1	8	14	40	2	—	18.4
5	3	1	1	27	10	2	6	6	3	—	1	24	9	2	7	9	5	5	3	18.5
1	1	—	—	4	2	3	14	3	—	2	—	2	1	2	2	3	—	6	6	18.6
228	88	28	53	1.282	325	132	304	519	117	34	94	1.248	271	105	239	1.073	224	99	173	19
95	42	9	25	830	189	67	111	321	50	14	14	787	131	44	79	796	138	45	55	19.1
1	2	5	19	5	8	31	148	—	2	9	70	3	7	12	39	1	8	32	102	19.2
82	23	1	5	254	65	13	14	98	30	1	5	236	76	30	87	145	36	5	3	19.3
14	5	2	—	88	12	3	7	58	6	1	—	118	10	3	4	74	8	2	—	19.4
5	4	—	2	16	10	5	4	7	4	—	—	21	4	5	4	13	5	5	3	19.5
27	5	8	1	74	25	6	7	31	21	7	2	78	33	10	9	34	6	3	3	19.6
1	—	—	1	2	10	—	—	1	2	1	2	1	6	—	3	3	10	1	—	19.7
3	7	3	—	13	6	7	13	3	2	1	1	4	4	1	14	7	13	6	7	19.8
6	3	2	1	261	62	35	72	38	12	—	—	17	8	3	6	156	38	14	18	20
11	4	3	3	31	9	9	12	33	6	3	1	31	18	5	12	37	7	7	6	21
8	—	3	—	29	8	4	7	13	4	1	2	48	12	7	10	15	5	3	1	22
6	1	2	2	16	3	7	5	11	—	2	2	15	11	4	8	9	2	4	4	23
10	5	6	1	8	2	2	1	3	1	—	—	10	2	—	2	10	1	—	1	24
5	4	1	1	26	27	5	10	19	5	4	1	27	10	—	6	24	16	2	10	25
6	3	—	1	51	4	1	1	16	—	—	—	18	5	—	2	24	5	1	—	26
42	6	—	1	114	18	10	12	33	5	2	3	54	13	3	5	37	7	2	4	27
41	4	—	—	105	15	9	6	32	3	1	—	54	7	2	4	35	5	2	4	27.1
—	2	—	—	1	2	1	2	1	2	1	2	1	—	6	1	—	1	—	—	27.2
1	—	—	1	8	1	—	4	—	—	—	1	—	—	—	1	1	—	—	—	27.3
9	3	1	—	27	14	—	3	23	5	1	1	14	7	1	2	25	7	—	1	28
8	2	—	—	22	7	—	1	15	3	—	—	9	1	1	1	19	4	—	—	28.1
—	—	1	—	2	6	—	—	2	1	1	1	—	5	—	—	—	3	—	—	28.2
1	1	—	—	3	1	—	2	6	1	—	—	5	1	—	1	6	—	—	1	28.3
13	9	1	1	64	57	1	17	15	5	—	2	30	23	—	8	25	25	1	1	29
5	1	—	1	18	4	6	2	9	2	—	2	8	5	—	5	14	4	—	2	30
163	58	21	33	444	125	85	79	143	35	14	8	599	102	88	97	584	130	82	96	31
163	57	13	23	442	122	61	50	143	34	6	3	597	101	50	53	582	130	36	48	31.1
—	1	8	9	1	2	22	29	—	—	8	5	2	—	38	44	—	—	44	48	31.2
—	—	—	1	1	1	2	—	—	1	—	—	—	1	—	—	2	—	2	—	31.3
111	49	9	17	271	115	13	45	102	41	4	6	189	101	15	47	235	100	10	29	32
197	64	18	36	553	285	89	121	296	99	18	24	707	475	86	133	719	279	73	147	—
180	40	13	23	462	157	60	78	214	44	14	14	487	236	64	87	357	118	43	59	33
172	33	8	10	427	118	41	40	200	30	6	5	467	206	51	50	327	68	19	22	33.1
—	—	2	11	—	—	12	16	—	—	8	6	—	—	9	15	—	—	13	25	33.2

S. gue TAV. 61 — PROCEDIMENTI DI COGNIZIONE ESAURITI CON SENTENZA DEFINITIVA, SECONDO L'ISTITUTO

ISTITUTI GIURIDICI — OGGETTI DELLA DOMANDA	TORINO				BRESCIA				MILANO			
	I° grado		Appello		I° grado		Appello		I° grado		Appello	
	Acc.	Rig.	Acc.	Rig.	Acc.	Rig.	Acc.	Rig.	Acc.	Rig.	Acc.	Rig.
33.3 Riconoscimento del diritto alla promozione ad una qualifica o grado superiore, ecc....	1	10	—	1	3	3	—	—	4	14	7	7
33.4 Revoca del decreto ingiuntivo, atti esecutivi, ecc.	17	26	7	11	5	6	—	—	27	38	3	8
33.5 Risarcimento danni	6	10	—	1	1	2	—	1	15	10	3	10
33.6 Rilascio immobile per cessazione del rapporto di lavoro	8	2	2	—	2	1	—	—	32	3	—	—
33.7 Altri oggetti	6	7	1	2	4	4	1	2	14	14	1	8
34. PREVIDENZA E ASSISTENZA OBBLIGATORIE	64	81	6	11	56	70	4	14	34	154	15	23
34.1 Corresponsione pensione o assegni, rimborso di indennità, ecc.	50	46	5	3	47	57	1	2	18	94	11	15
34.2 Pagamento contributi, ecc....	4	4	1	1	1	1	—	4	5	17	1	1
34.3 Revoca del decreto ingiuntivo, atti esecutivi, ecc.	9	30	—	3	8	12	—	1	11	40	2	1
34.4 Altri oggetti	1	1	—	4	—	—	3	7	—	3	1	6
35. CONTROVERSIE AGRARIE (mezzadria, colonia parziaria, soccida)	16	7	—	1	14	6	—	6	3	3	1	2
35.1 Cessazione della proroga legale	9	—	—	—	10	3	—	2	—	1	—	2
35.2 Diritto alla proroga legale...	—	—	—	1	—	—	—	3	—	—	—	—
35.3 Rilascio del fondo	1	—	—	—	1	—	—	—	—	—	—	—
35.4 Pagamento, liquidazione, quote, rimborso contributi, ecc.	1	4	—	—	3	3	—	1	2	2	—	—
35.5 Risarcimento danni	4	2	—	—	—	—	—	—	—	—	—	—
35.6 Rigetto della domanda di pagamento scorte, ecc.	—	1	—	—	—	—	—	—	—	—	—	—
35.7 Divisione del bestiame, degli utili, delle spese	—	—	—	—	—	—	—	—	—	—	—	—
35.8 Rendiconto	—	—	—	—	—	—	—	—	—	—	—	—
35.9 Altri oggetti	1	—	—	—	—	—	—	—	—	—	1	—
36. SOCIETÀ, COOPERATIVE E MUTUE ASSICURATRICI	21	2	2	10	5	3	2	—	23	27	7	8
37. ALTRI ISTITUTI	18	11	8	11	6	6	—	1	58	48	24	36
Materie contemplate dal Codice di procedura civile e da leggi speciali	281	198	46	63	89	87	25	37	649	556	95	150
38. GIURISDIZIONE E COMPETENZA	10	25	4	11	6	8	6	4	74	84	12	18
39. PROCEDURA	84	82	17	27	27	33	10	20	165	192	39	59
40. DELIBAZIONE DI SENTENZE STRANIERE	2	1	—	—	—	1	—	—	20	2	—	—
41. ISTITUTI CONCORSUALI (fallimento concordato, preventivo, ecc.)...	124	32	10	12	32	20	5	4	332	166	28	40
41.1 Ammissione al passivo del fallimento	27	16	2	2	3	9	1	1	64	36	5	2
41.2 Revocazione degli atti del fallimento	24	5	1	1	5	3	1	—	109	43	6	11
41.3 Rigetto della domanda di fallimento	19	8	4	5	4	6	2	1	53	69	10	10
41.4 Altri oggetti	54	3	3	4	20	2	1	2	106	18	7	17
42. ELEZIONI POLITICHE E AMMINISTRATIVE	9	12	—	—	3	3	—	—	—	—	—	—
43. IMPOSTE E TASSE	31	24	7	8	14	18	3	7	31	70	8	26
43.1 Errato o illegittimo accertamento fiscale	13	9	1	3	6	3	1	—	11	22	4	6
43.2 Revoca ingiunzione di pagamento atti esecutivi, ecc.	11	12	3	4	5	13	—	2	13	34	2	13
43.3 Ripetizione di imposte o tasse	7	2	—	—	2	1	—	2	2	10	2	4
43.4 Altri oggetti	—	1	3	1	1	1	2	3	5	4	—	3
44. ALTRI ISTITUTI	21	22	8	5	7	4	1	2	27	42	8	7
TOTALE GENERALE	8.178	1.886	468	844	3.056	926	303	478	12.221	4.034	1.220	1.725

GIURIDICO, IL GRADO DEL GIUDIZIO E L'ESITO DELLA DOMANDA PER DISTRETTO DI CORTE DI APPELLO

TRENTO				VENEZIA				TRIESTE				GENOVA				BOLOGNA				N. d'or- dine
I° grado		Appello		I° grado		Appello		I° grado		Appello		I° grado		Appello		I° grado		Appello		
Acc.	Rig.	Acc.	Rig.	Acc.	Rig.	Acc.	Rig.	Acc.	Rig.	Acc.	Rig.	Acc.	Rig.	Acc.	Rig.	Acc.	Rig.	Acc.	Rig.	
—	—	1	—	1	1	4	6	3	1	—	—	2	2	1	13	4	3	—	3	33.3
2	5	—	—	17	23	1	6	2	7	—	2	6	14	1	1	11	34	3	2	33.4
2	2	1	—	3	5	1	4	2	4	—	—	10	8	1	4	5	6	2	2	33.5
—	—	—	1	8	2	—	—	4	—	—	—	—	1	—	—	8	2	1	—	33.6
4	—	1	1	6	8	1	6	3	2	—	1	2	5	1	4	2	5	5	5	33.7
10	15	2	8	56	106	10	20	41	42	1	6	184	225	14	33	95	137	13	73	34
6	10	—	2	47	74	6	6	33	32	—	3	165	200	10	17	83	104	5	2	34.1
—	1	2	2	5	1	—	2	7	2	—	—	9	1	—	4	5	1	—	1	34.2
3	4	—	1	3	31	1	4	1	8	1	—	8	24	—	5	5	27	3	1	34.3
1	—	—	3	1	—	3	8	—	—	—	3	2	—	4	7	2	5	5	69	34.4
5	4	—	3	17	6	4	16	35	11	2	—	12	4	1	5	249	11	11	8	35
4	2	—	2	11	—	2	1	31	9	1	—	4	1	1	1	222	5	4	2	35.1
—	—	—	—	—	2	1	13	—	—	—	—	—	—	—	3	1	2	3	5	35.2
1	1	—	—	—	1	—	—	1	—	—	—	5	—	—	—	2	1	1	—	35.3
—	1	—	—	3	2	1	—	1	1	—	—	2	3	—	—	20	3	1	1	35.4
—	—	—	—	—	—	—	—	1	1	—	—	—	—	—	1	—	—	—	—	35.5
—	—	—	—	—	—	—	—	—	—	—	—	—	—	—	—	—	—	—	—	35.6
—	—	—	—	1	—	—	—	—	—	—	—	—	1	—	—	—	—	—	—	35.7
—	—	—	—	1	—	—	—	1	—	—	—	—	—	—	—	1	—	—	—	35.8
—	—	—	1	1	1	—	1	—	—	1	—	—	—	—	—	3	—	—	—	35.9
—	2	1	—	10	10	10	5	4	1	—	2	7	6	2	2	8	6	1	—	36
2	3	2	2	8	6	5	2	2	1	1	2	17	4	5	6	10	7	5	7	37
108	54	14	17	239	293	62	72	88	65	22	25	290	237	53	69	299	240	34	51	
5	3	1	1	23	26	13	12	2	2	5	2	10	16	4	5	6	19	3	8	38
36	32	10	12	89	154	24	29	28	28	10	9	96	115	16	24	61	107	11	14	39
6	2	—	—	4	—	—	—	2	1	—	—	6	2	—	—	7	2	—	—	40
50	7	—	3	84	45	12	14	37	8	2	8	115	32	6	8	162	44	4	12	41
20	5	—	—	33	11	6	6	7	3	2	2	40	16	4	—	14	12	—	1	41.1
2	1	—	1	15	5	5	5	7	2	—	—	11	4	—	3	23	11	2	5	41.2
6	1	—	—	16	24	1	—	10	3	—	1	24	6	—	2	38	15	1	3	41.3
22	—	—	2	20	5	—	3	13	—	—	5	40	6	2	3	87	6	1	3	41.4
4	1	—	—	2	4	—	—	3	6	—	—	3	30	—	—	—	—	—	—	42
2	9	3	—	18	45	8	11	4	5	—	3	34	31	14	15	21	56	15	13	43
—	5	3	—	9	9	3	8	3	—	—	—	6	5	5	8	7	5	6	6	43.1
2	2	—	—	5	31	3	3	1	4	—	—	13	17	—	2	9	48	4	—	43.2
—	1	—	—	2	5	1	—	—	1	—	—	13	7	1	5	1	3	—	—	43.3
—	1	—	—	2	—	1	—	—	—	—	2	2	2	8	3	—	2	2	7	43.4
5	—	—	1	19	19	5	6	12	15	5	3	26	11	13	17	42	12	1	4	44
1.625	520	165	235	6.364	1.857	627	1.040	2.568	551	137	219	4.880	1.699	475	828	5.290	1.424	436	678	

Segue TAV. 61 — PROCEDIMENTI DI COGNIZIONE ESAURITI CON SENTENZA DEFINITIVA, SECONDO L'ISTITUTO

ISTITUTI GIURIDICI — OGGETTI DELLA DOMANDA	FIRENZE				PERUGIA				ANCONA			
	I° grado		Appello		I° grado		Appello		I° grado		Appello	
	Acc.	Rig.	Acc.	Rig.	Acc.	Rig.	Acc.	Rig.	Acc.	Rig.	Acc.	Rig.
Persone e famiglia	251	27	18	13	45	7	3	2	95	5	2	3
1. MATRIMONIO	60	19	11	8	9	1	2	1	11	2	—	—
1.1 Nullità del vincolo	4	3	—	—	—	—	—	—	—	—	—	—
1.2 Nullità della trascrizione del matrimonio.....	1	—	—	—	—	—	—	—	—	—	—	—
1.3 Separazione personale dei co- nugi.....	54	16	11	7	9	1	2	1	11	2	—	—
1.4 Rigetto, modificazione, ecc. della domanda di separa- zione personale.....	1	—	—	1	—	—	—	—	—	—	—	—
1.5 Restituzione doni.....	—	—	—	—	—	—	—	—	—	—	—	—
1.6 Altri oggetti	—	—	—	—	—	—	—	—	—	—	—	—
2. FILIAZIONE E LEGITTIMA ILLEGITTIMA	27	1	—	1	2	2	—	—	5	—	—	—
3. PRESTAZIONE DI ALIMENTI	23	6	5	3	4	3	1	1	12	1	2	2
4. ALTRI ISTITUTI.....	141	1	2	1	30	1	—	—	67	2	—	1
Successioni	17	11	3	6	8	1	2	3	14	7	1	7
5. SUCCESSIONE LEGITTIMA E TESTAMEN- TARIA	10	6	2	3	4	1	1	2	5	5	1	5
6. DIVISIONE DI EREDITÀ.....	6	3	—	2	3	—	—	1	6	1	—	2
7. ALTRI ISTITUTI.....	1	2	1	1	1	—	1	—	3	1	—	—
Proprietà	428	173	34	54	150	63	19	31	164	57	24	24
8. PROPRIETÀ DI BENI IMMOBILI.....	189	59	18	24	70	29	9	14	111	31	13	14
8.1 Dichiarazione di proprietà...	21	3	2	4	3	3	1	1	35	8	—	4
8.2 Revindica.....	85	19	5	9	30	7	2	3	44	15	6	5
8.3 Interruzione, rimozione di opere	37	22	3	3	13	7	1	4	14	3	2	4
8.4 Regolamento di confini, ap- posizioni di termini.....	8	4	—	1	10	6	—	2	5	3	1	—
8.5 Chiusura di luci, vedute, ecc.	11	1	1	2	2	2	—	1	2	—	—	—
8.6 Negatoria servitutis per in- esistenza della servitù.....	12	6	5	2	8	4	3	2	9	—	3	1
8.7 Altri oggetti	15	4	2	3	4	—	2	1	2	2	1	—
9. PROPRIETÀ DI BENI MOBILI, FRUTTI PENDENTI E ALTRI DIRITTI.....	151	73	1	8	40	20	1	6	18	10	2	1
9.1 Revindica.....	148	73	1	6	40	19	1	6	16	10	2	1
9.2 Altri oggetti	3	—	—	2	—	1	—	—	2	—	—	—
10. ENFITEUSI	4	1	—	3	—	—	—	—	1	—	1	—
11. USUFRUTTO, USO E ABITAZIONE...	7	2	1	1	3	1	1	1	2	—	1	1
12. SERVITÙ.....	20	14	6	4	9	5	2	4	10	10	2	1
13. COMUNIONE E CONDOMINIO	26	6	4	5	7	2	3	3	6	1	—	3
14. POSSESSO.....	30	18	3	8	21	6	2	3	15	5	5	4
15. ALTRI ISTITUTI.....	1	—	1	1	—	—	1	—	1	—	—	—
Obbligazioni	4.441	684	290	433	828	189	59	114	1.099	239	69	135
16. VENDITA DI IMMOBILI	39	19	14	11	14	6	1	7	18	9	—	5
16.1 Esecuzione del contratto ...	14	7	1	3	7	—	—	7	7	2	—	—
16.2 Risoluzione del contratto ...	9	4	1	4	3	—	—	2	3	1	—	—
16.3 Stipulazione del contratto de- finitivo	1	2	1	—	1	1	—	—	—	—	—	—
16.4 Nullità o annullamento del contratto	4	3	4	—	2	1	—	2	6	5	—	4
16.5 Risarcimento danni	7	2	5	—	1	2	—	—	2	1	—	1

GIURIDICO, IL GRADO DEL GIUDIZIO E L'ESITO DELLA DOMANDA PER DISTRETTO DI CORTE DI APPELLO

ROMA				L'AQUILA				NAPOLI				BARI				LECCE				N. d'or- dine
I° grado		Appello		I° grado		Appello		I° grado		Appello		I° grado		Appello		I° grado		Appello		
Acc.	Rig.	Acc.	Rig.	Acc.	Rig.	Acc.	Rig.	Acc.	Rig.	Acc.	Rig.	Acc.	Rig.	Acc.	Rig.	Acc.	Rig.	Acc.	Rig.	
246	37	41	20	66	7	1	4	329	63	25	27	149	26	7	19	88	16	9	4	
114	19	25	13	13	4	—	2	111	36	13	19	48	16	2	10	24	9	6	1	1
3	—	2	2	—	1	—	—	18	4	2	2	—	—	—	—	—	—	—	—	1.1
3	1	—	1	—	—	—	—	1	2	—	—	—	—	—	1	—	—	—	—	1.2
105	17	15	4	12	3	—	2	87	28	5	5	40	14	1	4	22	8	6	1	1.3
—	—	7	4	—	—	—	—	—	—	5	10	—	—	—	4	1	1	—	—	1.4
1	1	—	2	—	—	—	—	3	1	—	1	—	—	1	—	—	—	—	—	1.5
2	—	1	—	—	—	—	—	2	1	1	1	8	2	—	—	1	—	—	—	1.6
27	7	3	2	14	—	1	1	39	8	—	1	15	2	—	3	14	1	1	2	2
37	8	10	3	11	2	—	1	63	14	8	4	48	5	5	5	19	4	2	1	3
68	3	3	2	28	1	—	—	116	5	4	3	38	3	—	1	31	2	—	—	4
55	31	13	22	13	12	4	5	124	44	15	28	44	16	11	9	24	20	12	6	
19	10	5	16	2	1	2	2	43	17	10	14	13	9	7	4	7	13	3	1	5
27	17	5	3	10	5	2	3	76	23	4	10	20	5	4	3	14	5	8	5	6
9	4	3	3	1	6	—	—	5	4	1	4	11	2	—	2	3	2	1	—	7
952	459	126	220	258	120	36	76	1.234	610	143	223	502	204	60	67	341	127	29	42	
427	176	65	107	127	58	12	31	581	286	66	92	231	80	34	39	121	48	8	21	8
20	23	8	8	9	3	1	1	21	10	6	7	9	5	6	1	5	5	2	—	8.1
206	71	17	46	69	28	7	17	285	114	28	37	119	31	7	20	53	20	4	7	8.2
81	46	17	27	22	18	2	7	125	88	18	22	54	17	4	4	29	11	—	4	8.3
30	10	2	6	5	3	2	3	41	17	5	1	9	11	2	1	7	1	1	2	8.4
13	5	4	—	1	—	—	1	10	1	—	1	7	2	1	—	8	1	—	—	8.5
45	15	9	7	17	4	—	1	85	46	5	9	19	8	2	2	11	9	—	2	8.6
32	6	8	13	4	2	—	1	14	10	4	15	14	6	12	11	8	1	1	6	8.7
137	124	6	19	31	18	3	8	209	126	7	12	100	61	4	6	96	42	3	2	9
128	116	4	18	30	18	3	8	203	125	4	9	91	55	4	6	94	42	2	1	9.1
9	8	2	1	—	—	—	—	6	1	3	3	9	6	—	—	2	—	1	1	9.2
49	9	7	7	18	9	1	—	34	15	3	3	17	1	1	1	9	2	—	—	10
16	1	—	3	1	—	—	2	16	6	2	5	9	1	1	1	5	3	1	1	11
51	14	14	18	16	3	7	11	83	46	24	25	21	11	1	4	39	5	7	1	12
139	55	18	26	4	7	2	5	144	46	16	43	29	7	7	8	27	6	2	3	13
124	78	14	39	61	25	11	19	164	84	24	42	91	40	11	8	41	21	8	14	14
9	2	2	1	—	—	—	—	3	1	1	1	4	3	1	—	3	—	—	—	15
6.892	2.198	729	1.589	1.273	309	122	187	9.037	2.300	722	1.496	3.589	859	397	522	2.412	385	155	316	
110	43	16	29	40	14	8	4	91	61	22	30	48	31	11	16	37	10	9	13	15
28	7	2	—	12	1	—	—	26	9	3	—	16	4	1	2	12	3	2	2	16.1
28	4	1	3	6	1	—	—	9	12	1	3	8	3	2	1	6	3	—	—	16.2
15	7	—	2	7	1	1	1	7	10	2	4	6	3	—	1	6	1	—	—	16.3
9	13	5	13	9	8	7	1	27	21	8	15	8	19	4	5	8	2	2	6	16.4
18	8	2	1	4	2	—	—	14	4	3	2	5	1	3	1	3	—	4	1	16.5

Segue TAV. 61 — PROCEDIMENTI DI COGNIZIONE ESAURITI CON SENTENZA DEFINITIVA, SECONDO L'ISTITUTO

ISTITUTI GIURIDICI — OGGETTI DELLA DOMANDA	FIRENZE				PERUGIA				ANCONA			
	I° grado		Appello		I° grado		Appello		I° grado		Appello	
	Acc.	Rig.	Acc.	Rig.	Acc.	Rig.	Acc.	Rig.	Acc.	Rig.	Acc.	Rig.
16.6 Rigetto della domanda di annullamento, rescissione, risoluzione, ecc. del contratto	—	—	—	1	—	—	1	2	—	—	—	—
16.7 Revocatoria del contratto	—	—	—	—	—	—	—	—	—	—	—	—
16.8 Altri oggetti	4	1	2	3	—	2	—	1	—	—	—	—
17. VENDITA DI AUTOVEICOLI	23	3	2	4	3	1	—	2	9	—	3	2
18. VENDITA DI MOBILI, FRUTTI PENDENTI E ALTRI DIRITTI	1.476	153	28	38	379	30	6	28	394	45	8	19
18.1 Esecuzione del contratto	1.413	71	15	11	361	22	3	10	371	15	4	13
18.2 Rigetto totale o parziale della domanda di pagamento	—	1	4	14	—	—	—	6	1	—	1	—
18.3 Risoluzione del contratto	25	4	5	4	12	4	1	4	11	4	1	2
18.4 Revoca del decreto ing.vo, atti esecutivi, ecc.	21	63	1	2	2	4	—	1	7	22	1	1
18.5 Risarcimento danni	16	10	2	2	3	—	1	3	4	3	1	2
18.6 Altri oggetti	1	4	1	5	1	—	1	4	1	—	—	1
19. LOCAZIONE DI IMMOBILI URBANI	1.650	235	138	264	167	48	19	26	365	63	20	62
19.1 Cessazione della proroga legale	1.355	148	59	59	91	28	9	11	281	35	9	24
19.2 Riconoscimento del diritto alla proroga	3	14	56	165	2	1	6	7	1	12	6	25
19.3 Rilascio di immobile	80	8	4	4	25	4	—	1	42	7	2	4
19.4 Pagamento canone	20	7	3	2	3	2	2	2	21	1	1	—
19.5 Risarcimento danni	21	9	4	5	10	3	1	2	5	2	—	—
19.6 Adeguamento canone	3	3	1	—	—	1	—	—	10	4	—	—
19.7 Revoca del decreto ing.vo, atti esecutivi, ecc.	158	34	5	13	35	8	1	—	1	1	2	2
19.8 Altri oggetti	10	12	6	16	1	1	—	3	4	1	—	7
20. AFFITTO DI FONDI RUSTICI	91	16	5	10	23	5	2	3	15	13	2	—
21. APPALTO	60	12	8	9	11	3	2	1	13	4	2	1
22. TRASPORTO (contratto)	22	9	1	5	5	1	1	1	14	2	—	2
23. MANDATO	11	3	1	—	4	1	2	3	4	1	—	2
24. COMMISSIONE	18	4	4	—	2	—	—	1	6	3	1	2
25. MEDIAZIONE	16	8	5	2	5	3	1	1	11	4	1	—
26. COMODATO	59	7	1	1	3	—	—	—	4	1	—	—
27. MUTUO	39	10	4	2	11	4	—	2	25	6	1	3
27.1 Esecuzione del contratto	32	2	3	1	10	4	—	—	21	4	1	—
27.2 Revoca del decreto ingiuntivo, atti esecutivi, ecc.	3	8	—	1	—	—	—	2	3	2	—	1
27.3 Altri oggetti	4	—	1	—	1	—	—	—	1	—	—	2
28. ASSICURAZIONE E RIASSICURAZIONE	43	11	3	—	6	1	1	2	5	4	1	—
28.1 Esecuzione del contratto	37	2	2	—	1	1	1	1	4	2	—	—
28.2 Revoca del decreto ingiuntivo, atti esecutivi, ecc.	3	4	—	—	1	—	—	—	—	1	1	—
28.3 Altri oggetti	3	5	1	—	4	—	—	1	1	1	—	—
29. TITOLI DI CREDITO	33	21	3	4	15	12	2	8	12	10	1	1
30. GESTIONE DI AFFARI, PAGAMENTO DELL'INDEBITO E ARRICCHIMENTO SENZA CAUSA	11	2	1	2	6	—	1	3	2	1	1	1
31. RISARCIMENTO PER FATTO ILLECITO	449	93	62	71	106	38	20	20	156	50	21	26
31.1 Liquidazione danni	448	93	42	42	106	38	13	13	156	50	11	14
31.2 Rigetto o riforma della domanda di liquidazione danni	1	—	19	27	—	—	7	7	—	—	10	12
31.3 Altri oggetti	—	—	1	2	—	—	—	—	—	—	—	—
32. ALTRI ISTITUTI	400	78	10	10	68	36	1	6	46	23	7	9
Lavoro	1.009	340	65	146	296	136	36	71	300	176	22	33
33. LAVORO SUBORDINATO E AUTONOMO	388	113	33	58	114	30	20	26	125	45	14	18
33.1 Corresponsione onorari, indennità, salario, assegni, ecc.	344	79	21	31	107	24	8	9	119	34	9	4
33.2 Rigetto della domanda di corresponsione onorari, indennità, salario, assegni, ecc.	—	—	6	20	—	—	10	14	—	—	1	9

GIURIDICO, IL GRADO DEL GIUDIZIO E L'ESITO DELLA DOMANDA PER DISTRETTO DI CORTE DI APPELLO

ROMA				L'AQUILA				NAPOLI				BARI				LECCE				N. d'ordine
I° grado		Appello		I° grado		Appello		I° grado		Appello		I° grado		Appello		I° grado		Appello		
Acc.	Rig.	Acc.	Rig.	Acc.	Rig.	Acc.	Rig.	Acc.	Rig.	Acc.	Rig.	Acc.	Rig.	Acc.	Rig.	Acc.	Rig.	Acc.	Rig.	
—	—	1	4	—	—	—	1	—	—	2	2	—	—	1	1	—	—	—	—	1
3	—	—	—	—	—	—	—	2	—	—	—	1	—	—	—	—	—	—	—	16.6
9	4	5	6	2	1	—	—	6	5	3	4	4	1	—	5	2	1	—	1	16.7
28	14	5	7	9	5	3	5	20	7	4	7	21	4	6	2	14	1	2	—	16.8
1.251	221	64	119	389	62	22	29	1.949	284	68	131	858	125	46	63	585	74	21	44	18
1.138	86	33	56	342	27	9	18	1.811	149	36	55	802	57	33	29	553	43	11	23	18.1
2	4	9	12	—	1	3	2	3	2	12	39	1	—	2	11	—	1	5	9	18.2
51	24	8	17	22	4	2	1	78	30	4	13	29	12	8	3	17	10	3	3	18.3
38	93	4	12	12	25	4	—	31	82	2	7	15	49	—	10	10	18	2	7	18.4
19	8	5	12	12	5	3	2	21	21	10	9	6	5	2	3	4	1	—	—	18.5
3	6	5	10	1	—	1	6	5	—	4	8	5	2	1	7	1	1	—	—	18.6
2.224	642	258	713	304	77	34	67	3.396	722	329	822	1.542	264	210	243	730	128	64	143	19
1.203	302	127	447	162	32	12	16	2.421	442	197	365	1.187	174	115	83	472	64	26	66	19.1
11	20	18	98	—	2	8	33	11	20	59	334	10	9	54	129	11	2	15	49	19.2
580	141	30	64	60	17	3	2	569	144	26	51	132	37	11	7	103	35	9	10	19.3
177	34	15	15	57	8	1	10	219	24	6	10	130	15	12	5	82	8	3	6	19.4
47	16	9	8	2	4	2	1	33	25	5	13	19	4	5	3	15	6	2	6	19.5
175	66	48	42	20	7	4	—	108	23	25	37	45	13	9	8	38	5	5	4	19.6
8	38	4	5	2	2	1	1	12	24	1	1	4	5	—	—	3	3	—	—	19.7
23	25	7	34	1	5	3	4	23	15	10	11	15	7	4	8	6	5	4	2	19.8
83	46	19	34	43	18	7	3	817	222	60	130	205	118	27	47	545	22	5	32	20
84	33	19	25	25	5	4	6	114	23	13	27	44	14	5	12	25	6	4	4	21
90	34	9	8	19	2	1	2	60	22	3	16	27	3	6	3	13	4	—	4	22
37	14	7	9	10	2	—	2	29	10	3	7	17	4	2	3	6	1	—	—	23
16	6	2	3	7	3	—	—	28	6	—	3	8	1	2	—	54	—	—	2	24
59	40	6	20	10	1	1	2	45	27	8	15	32	20	7	4	15	10	4	6	25
42	8	2	2	21	1	2	1	99	14	10	8	52	7	2	3	24	3	—	3	26
114	18	8	17	50	9	1	1	213	42	11	18	76	25	4	5	64	17	4	5	27
102	4	3	4	43	2	1	1	199	22	6	10	70	11	3	4	50	5	3	2	27.1
2	12	1	5	3	7	—	—	3	17	2	5	3	14	1	1	—	11	—	1	27.2
10	2	4	6	4	—	—	—	11	3	3	3	3	—	—	—	14	1	1	2	27.3
33	37	4	15	3	1	1	—	27	11	4	5	11	6	—	3	10	2	2	1	28
15	13	2	7	1	—	1	—	19	5	2	3	6	3	—	1	5	—	1	—	28.1
14	20	1	4	—	—	—	—	3	4	1	—	3	3	—	—	2	2	—	—	28.2
4	4	1	4	2	1	—	—	5	2	1	2	2	—	—	2	3	—	1	1	28.3
190	27	10	33	26	23	2	1	160	114	7	21	83	51	4	13	22	16	2	3	29
21	18	3	6	11	3	2	4	60	23	4	13	20	9	5	3	8	1	—	2	30
1.986	539	236	426	141	35	21	34	1.241	406	119	145	259	60	34	37	138	33	18	20	31
1.982	536	135	231	141	35	13	22	1.239	404	90	99	257	59	21	15	135	32	11	13	31.1
1	1	91	180	—	—	8	12	2	1	24	45	1	1	12	22	1	1	7	7	31.2
3	2	10	15	—	—	—	—	—	1	5	1	1	—	1	—	2	—	—	—	31.3
524	208	61	123	165	48	13	26	688	306	57	98	286	117	26	65	122	57	20	34	32
1.516	604	176	265	340	124	34	46	2.730	1.573	343	347	684	334	77	99	1.338	382	87	106	
1.278	406	141	192	286	74	24	29	1.948	510	240	203	555	156	60	73	1.018	117	52	45	33
1.172	292	77	105	264	65	20	20	1.858	427	123	98	525	122	40	38	994	100	45	37	33.1
—	—	38	55	—	—	1	7	—	—	99	76	—	—	13	23	—	—	4	5	33.2

Segue TAV. 61 — PROCEDIMENTI DI COGNIZIONE ESAURITI CON SENTENZA DEFINITIVA, SECONDO L'ISTITUTO

ISTITUTI GIURIDICI — OGGETTI DELLA DOMANDA	FIRENZE				PERUGIA				ANCONA			
	I° grado		Appello		I° grado		Appello		I° grado		Appello	
	Acc.	Rig.	Acc.	Rig.	Acc.	Rig.	Acc.	Rig.	Acc.	Rig.	Acc.	Rig.
33.3 Riconoscimento del diritto alla promozione ad una qualifica o grado superiore, ecc....	2	2	1	—	1	—	—	—	—	1	1	—
33.4 Revoca del decreto ingiuntivo, atti esecutivi, ecc....	21	25	3	4	3	6	1	—	4	6	1	—
33.5 Risarcimento danni	3	5	2	2	2	—	1	—	1	1	1	1
33.6 Rilascio immobile per cessazione del rapporto di lavoro	11	—	—	—	—	—	—	—	—	1	—	—
33.7 Altri oggetti	7	2	—	1	1	—	—	3	1	2	1	4
34. PREVIDENZA E ASSISTENZA OBBLIGATORIE	95	166	12	34	58	82	9	24	75	95	4	7
34.1 Corresponsione pensione o assegni, rimborso di indennità, ecc....	68	123	6	17	52	76	2	17	68	91	—	3
34.2 Pagamento contributi, ecc....	—	—	3	6	3	—	—	—	4	—	—	—
34.3 Revoca del decreto ingiuntivo, atti esecutivi, ecc....	27	40	—	3	2	6	—	—	3	3	1	—
34.4 Altri oggetti	—	3	3	8	1	—	7	7	—	1	3	4
35. CONTROVERSIE AGRARIE (mezzadria, colonia parziaria, soccida).....	499	51	14	46	119	20	5	16	96	32	4	6
35.1 Cessazione della proroga legale	408	36	3	3	58	9	—	2	63	17	3	3
35.2 Diritto alla proroga legale...	—	—	1	25	—	1	1	—	—	1	—	—
35.3 Rilascio del fondo	23	7	—	—	3	2	—	—	5	8	—	—
35.4 Pagamento, liquidazione, quote, rimborso contributi, ecc....	39	3	3	4	43	7	1	3	24	4	—	—
35.5 Risarcimento danni	5	—	—	—	1	—	1	1	2	1	—	—
35.6 Rigetto della domanda di pagamento scorte, ecc....	—	—	—	1	2	—	—	4	—	—	1	2
35.7 Divisione del bestiame, degli utili, delle spese.....	1	—	—	—	—	—	—	1	—	—	—	—
35.8 Rendiconto	5	—	—	—	—	—	—	—	—	—	—	—
35.9 Altri oggetti	18	5	7	13	12	2	2	4	2	1	—	1
36. SOCIETÀ, COOPERATIVE E MUTUE ASSICURATRICI	8	3	2	5	5	2	—	3	2	2	—	1
37. ALTRI ISTITUTI	19	7	4	3	—	2	2	2	2	2	—	1
Materie contemplate dal Codice di procedura civile e da leggi speciali.	351	200	32	68	50	61	13	21	112	90	15	18
38. GIURISDIZIONE E COMPETENZA.....	12	17	2	4	3	2	1	1	4	10	2	1
39. PROCEDURA.....	92	78	12	22	12	32	5	14	25	34	7	10
40. DELIBAZIONE DI SENTENZE STRANIERE	2	3	—	—	—	1	—	—	—	—	—	—
41. ISTITUTI CONCORSUALI (fallimento concordato, preventivo, ecc.)...	168	54	12	22	31	15	5	1	67	7	2	4
41.1 Ammissione al passivo del fallimento.....	48	18	2	3	16	8	1	—	26	1	1	1
41.2 Revocazione degli atti del fallimento.....	40	15	4	6	1	2	—	—	16	5	—	1
41.3 Rigetto della domanda di fallimento.....	30	17	2	8	—	4	2	1	4	1	—	1
41.4 Altri oggetti	50	4	4	5	14	1	2	—	21	—	1	1
42. ELEZIONI POLITICHE E AMMINISTRATIVE	—	—	—	—	—	1	—	—	2	3	—	—
43. IMPOSTE E TASSE.....	46	37	5	18	2	8	2	4	8	30	3	3
43.1 Errato o illegittimo accertamento fiscale.....	11	7	1	6	1	3	1	1	3	11	2	—
43.2 Revoca ingiunzione di pagamento, atti esecutivi, ecc....	27	27	1	8	1	5	—	3	4	12	1	3
43.3 Ripetizione di imposte o tasse	4	3	3	3	—	—	—	—	1	2	—	—
43.4 Altri oggetti	4	—	—	1	—	—	1	—	—	5	—	—
44. ALTRI ISTITUTI	31	11	1	2	2	2	—	1	6	6	1	—
TOTALE GENERALE.....	6.497	1.435	442	720	1.377	457	132	242	1.784	574	133	220

GIURIDICO, IL GRADO DEL GIUDIZIO E L'ESITO DELLA DOMANDA PER DISTRETTO DI CORTE DI APPELLO

ROMA				L'AQUILA				NAPOLI				BARI				LECCE				N. d'or- dine
I° grado		Appello		I° grado		Appello		I° grado		Appello		I° grado		Appello		I° grado		Appello		
Acc.	Rig.	Acc.	Rig.	Acc.	Rig.	Acc.	Rig.	Acc.	Rig.	Acc.	Rig.	Acc.	Rig.	Acc.	Rig.	Acc.	Rig.	Acc.	Rig.	
10	16	4	7	2	—	1	—	28	18	16	8	7	10	1	5	—	4	—	—	33.3
61	66	12	10	12	9	1	1	30	48	1	9	11	18	5	4	15	7	—	2	33.4
8	13	1	4	3	—	—	1	8	10	—	5	2	3	—	—	—	—	—	—	33.5
11	1	1	1	1	—	—	—	18	1	1	2	3	3	—	1	1	1	—	—	33.6
16	18	8	10	4	—	1	—	6	6	—	5	7	3	1	2	8	3	3	1	33.7
151	137	11	18	23	36	2	3	686	1.035	88	123	57	160	8	9	208	222	21	27	34
112	74	6	7	16	18	1	1	626	934	55	90	40	128	2	4	155	193	19	16	34.1
22	5	1	—	1	—	—	1	38	36	9	5	7	5	3	1	—	—	—	3	34.2
16	57	1	—	6	18	1	1	19	62	2	3	9	26	—	—	52	28	—	2	34.3
1	1	3	11	—	—	—	—	3	3	22	25	1	1	3	4	1	1	2	6	34.4
43	14	12	22	24	11	6	10	54	19	10	5	54	8	7	14	93	38	10	30	35
24	4	8	6	3	2	—	—	27	7	4	1	24	2	3	4	42	16	1	7	35.1
2	—	1	8	—	1	3	3	—	—	—	2	1	—	—	5	1	—	3	14	35.2
4	—	1	2	5	5	1	—	4	3	—	—	4	—	—	—	5	5	—	—	35.3
9	6	1	1	12	2	1	5	6	6	1	1	7	2	4	3	38	13	3	3	35.4
1	1	—	—	2	1	—	—	2	1	1	—	10	2	—	1	4	1	1	2	35.5
1	1	—	—	1	—	1	1	—	—	—	1	—	—	—	—	—	1	—	1	35.6
2	1	—	2	1	—	—	—	10	—	1	—	4	—	—	—	2	—	1	—	35.7
—	1	—	3	—	—	—	1	5	1	3	—	4	2	—	1	1	2	—	3	35.8
—	—	—	—	—	—	—	—	—	—	—	—	—	—	—	—	—	—	—	—	35.9
26	21	7	14	5	—	1	2	22	5	3	8	8	5	2	2	13	5	3	3	36
18	26	5	19	2	3	1	2	20	4	2	8	10	5	—	1	6	—	1	1	37
564	550	87	148	139	113	22	34	650	473	109	159	206	167	42	59	178	125	23	39	
10	16	6	13	4	10	4	6	16	37	11	15	8	18	10	7	10	12	2	3	38
182	282	38	84	62	59	16	20	345	308	72	90	89	101	27	33	98	77	10	20	39
7	3	—	—	—	1	—	—	3	2	—	—	2	1	—	—	1	—	—	—	40
174	79	9	16	49	16	—	—	222	59	9	27	54	17	3	7	27	5	2	2	41
43	27	3	1	9	10	—	—	66	13	2	9	19	5	1	1	1	1	1	1	41.1
24	19	1	2	4	1	—	—	26	5	1	5	13	2	—	4	7	1	1	—	41.2
32	27	1	5	3	5	—	—	72	34	3	8	9	9	—	2	—	3	—	1	41.3
75	6	4	8	33	—	—	—	58	7	3	5	13	1	2	—	19	—	—	—	41.4
3	44	—	—	2	7	—	—	9	13	—	—	2	7	—	—	1	4	—	—	42
82	72	19	17	12	16	—	5	20	26	5	15	14	10	1	7	17	15	9	13	43
58	23	9	10	1	2	—	2	6	7	3	4	4	2	—	—	4	5	6	7	43.1
19	38	4	4	8	13	—	1	4	16	—	6	2	6	—	3	8	8	—	3	43.2
1	4	2	1	3	—	—	1	6	2	—	3	7	2	1	2	—	1	1	—	43.3
4	7	4	2	—	1	—	1	4	1	2	2	1	—	—	2	5	1	2	3	43.4
106	54	15	19	10	4	2	3	35	28	12	12	37	13	1	5	24	12	—	1	44
10.225	3.879	1.172	2.265	2.089	685	219	352	14.104	5.063	1.357	2.280	5.174	1.606	594	775	4.381	1.055	315	513	

Segue TAV. 61 — PROCEDIMENTI DI COGNIZIONE ESAURITI CON SENTENZA DEFINITIVA, SECONDO L'ISTITUTO

ISTITUTI GIURIDICI OGGETTI DELLA DOMANDA	POTENZA				CATANZARO				REGGIO DI CALABRIA (sez.)			
	I° grado		Appello		I° grado		Appello		I° grado		Appello	
	Acc.	Rig.	Acc.	Rig.	Acc.	Rig.	Acc.	Rig.	Acc.	Rig.	Acc.	Rig.
Persone e famiglia	36	5	2	1	134	19	9	15	24	6	3	1
1. MATRIMONIO	7	2	—	—	39	11	4	2	11	3	1	—
1.1 Nullità del vincolo	—	1	—	—	3	1	—	—	—	—	1	—
1.2 Nullità della trascrizione del matrimonio	—	—	—	—	—	—	—	—	—	—	—	—
1.3 Separazione personale dei coniugi	5	1	—	—	35	8	3	1	11	3	—	—
1.4 Rigetto, modificazione, ecc. della domanda di separazione personale	—	—	—	—	—	—	—	1	—	—	—	—
1.5 Restituzione doni	1	—	—	—	—	1	1	—	—	—	—	—
1.6 Altri oggetti	1	—	—	—	1	1	—	—	—	—	—	—
2. FILIAZIONE LEGITTIMA E ILLEGITTIMA	5	1	—	—	36	4	—	6	2	—	—	1
3. PRESTAZIONE DI ALIMENTI	6	2	—	1	15	2	3	5	2	—	2	—
4. ALTRI ISTITUTI	18	—	2	—	44	2	2	2	9	3	—	—
Successioni	18	7	9	5	30	17	14	17	12	3	6	6
5. SUCCESSIONE LEGITTIMA E TESTAMENTARIA	8	2	4	2	4	8	5	9	3	1	3	3
6. DIVISIONE DI EREDITÀ	9	4	5	3	20	8	7	6	8	—	3	1
7. ALTRI ISTITUTI	1	1	—	—	6	1	2	2	1	2	—	2
Proprietà	189	89	28	31	314	169	53	84	87	49	10	37
8. PROPRIETÀ DI BENI IMMOBILI	91	44	18	24	138	82	26	47	48	31	4	20
8.1 Dichiarazione di proprietà	5	3	2	4	9	4	3	9	3	—	—	3
8.2 Revindica	49	25	13	12	67	37	10	21	19	20	1	10
8.3 Interruzione, rimozione di opere	13	7	—	3	24	25	2	8	11	5	1	1
8.4 Regolamento di confini, appositioni di termini	9	3	—	—	8	4	—	2	1	1	—	2
8.5 Chiusura di luci, vedute, ecc.	4	2	—	—	6	2	—	—	5	1	1	—
8.6 Negatoria servitutis per inesistenza della servitù	10	4	1	—	19	8	9	5	5	3	—	—
8.7 Altri oggetti	1	—	2	5	5	2	2	2	4	1	1	4
9. PROPRIETÀ DI BENI MOBILI, FRUTTI PENDENTI E ALTRI DIRITTI	14	11	1	1	27	22	1	2	12	7	—	1
9.1 Revindica	14	11	1	—	26	22	1	2	12	7	—	1
9.2 Altri oggetti	—	—	—	1	1	—	—	—	—	—	—	—
10. ENFITEUSI	5	2	1	—	10	3	1	2	4	1	—	1
11. USUFRUTTO, USO E ABITAZIONE	2	1	1	—	6	3	1	2	—	—	—	1
12. SERVITÙ	15	9	1	3	20	7	4	8	11	4	2	4
13. COMUNIONE E CONDOMINIO	11	2	3	—	17	5	4	3	4	1	—	—
14. POSSESSO	50	20	3	3	93	46	16	20	8	4	4	9
15. ALTRI ISTITUTI	1	—	—	—	3	1	—	—	—	1	—	1
Obbligazioni	948	217	71	112	1.861	360	170	304	292	109	33	97
16. VENDITA DI IMMOBILI	41	7	1	3	33	12	11	28	4	6	5	10
16.1 Esecuzione del contratto	8	—	—	—	7	2	—	5	4	2	2	1
16.2 Risoluzione del contratto	1	—	—	—	9	1	—	3	—	—	2	3
16.3 Stipulazione del contratto definitivo	26	—	—	1	6	—	4	1	—	—	—	3
16.4 Nullità o annullamento del contratto	4	5	—	1	7	6	2	10	—	3	1	3
16.5 Risarcimento danni	2	2	—	1	3	2	2	2	—	—	—	—

GIURIDICO, IL GRADO DEL GIUDIZIO E L'ESITO DELLA DOMANDA PER DISTRETTO DI CORTE DI APPELLO

CALTANISSETTA				CATANIA				MESSINA				PALERMO				CAGLIARI				N. d'ordine	
I° grado		Appello		I° grado		Appello		I° grado		Appello		I° grado		Appello		I° grado		Appello			
Acc.	Rig.	Acc.	Rig.	Acc.	Rig.	Acc.	Rig.	Acc.	Rig.	Acc.	Rig.	Acc.	Rig.	Acc.	Rig.	Acc.	Rig.	Acc.	Rig.		
33	9	—	6	207	34	14	23	73	13	6	13	156	19	9	12	102	15	2	7		
6	3	—	2	48	18	3	12	25	7	5	9	44	8	6	6	25	5	1	3	1	
—	—	—	—	—	—	—	—	—	—	—	—	1	—	—	—	—	—	—	—	—	1.1
—	—	—	—	—	—	—	—	—	—	—	—	—	—	—	—	—	—	—	—	—	1.2
6	3	—	2	43	16	3	7	22	6	3	7	39	7	4	2	20	4	—	2	—	1.3
—	—	—	—	—	1	—	2	—	—	—	2	—	—	1	3	1	—	1	1	—	1.4
—	—	—	—	3	—	—	1	—	—	—	—	3	1	—	—	3	—	—	—	—	1.5
—	—	—	—	—	—	—	—	1	—	1	—	1	—	1	1	1	1	—	—	—	1.6
2	2	—	—	42	4	1	2	13	—	—	—	15	4	—	1	7	6	1	4	—	2
2	2	—	2	41	10	6	4	14	3	1	3	24	7	1	3	10	3	—	—	—	3
23	2	—	2	76	2	4	5	21	3	—	1	73	—	2	2	60	1	—	—	—	4
13	2	7	5	51	26	11	14	25	12	8	11	32	19	10	13	28	18	6	10	—	
3	1	6	3	24	15	7	10	9	4	6	9	13	12	5	9	4	8	5	7	—	5
8	1	1	1	21	6	4	3	15	6	1	1	14	4	5	4	23	6	1	3	—	6
2	—	—	1	6	5	—	1	1	2	1	1	5	3	—	—	1	4	—	—	—	7
177	88	26	49	553	253	67	99	211	103	34	50	545	230	66	108	343	208	70	100	—	
72	39	17	28	281	112	36	38	119	50	13	23	244	108	26	38	145	76	26	38	—	8
6	1	1	4	8	7	4	5	4	2	2	—	16	2	2	6	10	6	5	7	—	8.1
20	10	6	10	105	46	6	9	65	18	3	6	85	46	10	13	74	45	8	20	—	8.2
28	15	1	9	85	33	10	5	19	12	1	7	77	28	3	7	19	9	3	3	—	8.3
4	4	—	1	11	4	2	3	3	2	2	—	17	2	2	4	5	2	1	—	—	8.4
2	1	1	3	22	5	3	1	2	2	—	3	18	6	2	2	11	4	1	1	—	8.5
12	8	4	—	29	14	5	7	22	12	3	2	23	22	2	4	24	8	1	3	—	8.6
—	—	4	1	21	3	6	8	4	2	2	5	8	2	5	2	2	2	7	4	—	8.7
27	11	1	5	70	57	4	13	21	17	2	3	74	48	3	7	41	24	3	5	—	9
27	11	1	2	69	55	4	12	18	17	2	3	72	47	2	6	39	24	2	4	—	9.1
—	—	—	3	1	2	—	1	3	—	—	—	2	1	1	1	2	1	1	1	—	9.2
9	3	2	1	18	7	5	4	4	3	—	3	39	9	6	17	2	—	—	—	—	10
1	1	2	—	8	3	—	2	1	3	2	1	9	2	1	3	3	1	1	—	—	11
14	6	1	5	47	20	9	13	11	10	7	7	40	21	7	14	28	18	14	11	—	12
16	9	1	4	58	18	7	15	20	2	5	3	56	14	7	7	33	17	5	7	—	13
37	19	2	6	70	35	6	14	34	18	5	9	77	28	15	20	88	71	20	39	—	14
1	—	—	—	1	1	—	—	1	—	—	1	6	—	1	2	3	1	1	—	—	15
598	224	70	136	2.708	824	295	676	985	253	129	211	2.293	731	276	506	2.136	488	129	219	—	
11	3	2	7	57	32	10	17	24	6	8	8	41	19	15	15	40	21	4	9	—	16
1	1	1	—	24	5	—	1	7	1	1	1	8	5	2	1	12	2	—	—	—	16.1
—	—	—	2	8	6	1	2	5	—	—	1	4	3	3	2	7	1	—	1	—	16.2
2	—	1	—	5	4	—	1	1	2	2	—	6	—	—	—	9	2	—	1	—	16.3
4	1	—	4	10	8	4	10	8	3	1	4	7	8	4	7	7	12	2	3	—	16.4
4	1	—	—	4	5	2	2	3	—	2	1	13	3	2	3	5	4	1	—	—	16.5

Segue TAV. 61 - PROCEDIMENTI DI COGNIZIONE ESAURITI CON SENTENZA DEFINITIVA, SECONDO L'ISTITUTO

ISTITUTI GIURIDICI OGGETTI DELLA DOMANDA	POTENZA				CATANZARO				REGGIO DI CALABRIA (sez.)			
	I° grado		Appello		I° grado		Appello		I° grado		Appello	
	Acc.	Rig.	Acc.	Rig.	Acc.	Rig.	Acc.	Rig.	Acc.	Rig.	Acc.	Rig.
16.6 Rigetto della domanda di annullamento, rescissione, risoluzione, ecc. del contratto	—	—	1	—	—	—	3	7	—	—	—	—
16.7 Revocatoria del contratto	—	—	—	—	1	—	—	—	—	1	—	—
16.8 Altri oggetti	—	—	—	—	—	1	—	—	—	—	—	—
17. VENDITA DI AUTOVEICOLI	3	1	—	—	6	2	1	4	4	—	1	1
18. VENDITA DI MOBILI, FRUTTI PENDENTI E ALTRI DIRITTI.....	196	29	5	11	571	48	28	53	47	10	5	14
18.1 Esecuzione del contratto	187	15	3	4	528	33	19	16	38	7	2	6
18.2 Rigetto totale o parziale della domanda di pagamento ...	—	—	—	3	1	1	1	10	—	—	—	2
18.3 Risoluzione del contratto ...	5	3	1	2	27	4	3	11	3	1	1	6
18.4 Revoca del decreto ing.vo, atti esecutivi, ecc.	2	9	—	2	4	9	2	8	4	2	—	—
18.5 Risarcimento danni	2	1	1	—	11	1	2	1	2	—	2	—
18.6 Altri oggetti	—	1	—	—	—	—	1	7	—	—	—	—
19. LOCAZIONE DI IMMOBILI URBANI...	242	66	26	35	453	84	54	92	85	37	13	43
19.1 Cessazione della proroga legale	158	34	4	11	203	38	24	40	45	15	1	8
19.2 Riconoscimento del diritto alla proroga	5	4	13	17	1	6	12	30	1	—	5	25
19.3 Rilascio di immobile	32	15	4	3	136	22	7	9	16	7	1	3
19.4 Pagamento canone	36	8	—	1	82	7	6	6	10	3	1	—
19.5 Risarcimento danni	2	—	1	—	6	1	—	2	2	3	2	1
19.6 Adeguamento canone	6	1	1	—	17	5	3	3	9	4	3	2
19.7 Revoca del decreto ing.vo, atti esecutivi, ecc.	1	3	2	—	2	3	1	1	—	1	—	—
19.8 Altri oggetti	2	1	1	3	6	2	1	1	2	4	—	4
20. AFFITTO DI FONDI RUSTICI.....	177	35	26	25	129	37	25	31	5	2	3	—
21. APPALTO	9	7	—	3	13	2	—	5	6	1	—	1
22. TRASPORTO (contratto)	19	6	1	1	27	1	1	2	—	—	—	—
23. MANDATO.....	2	1	—	2	7	1	2	2	2	1	—	1
24. COMMISSIONE	4	1	—	—	9	—	2	1	8	6	—	2
25. MEDIAZIONE.....	4	—	—	1	6	2	1	1	1	—	—	—
26. COMODATO	6	—	1	1	19	4	—	2	9	1	—	1
27. MUTUO	27	6	—	2	62	13	4	4	8	1	1	1
27.1 Esecuzione del contratto	26	3	—	1	58	8	4	4	6	—	—	—
27.2 Revoca del decreto ingiuntivo, atti esecutivi, ecc.	1	3	—	—	4	5	—	—	—	—	—	1
27.3 Altri oggetti	—	—	—	1	—	—	—	—	2	1	1	—
28. ASSICURAZIONE E RIASSICURAZIONE.	1	1	—	—	3	9	3	2	1	—	—	—
28.1 Esecuzione del contratto	1	—	—	—	3	2	2	2	1	—	—	—
28.2 Revoca del decreto ingiuntivo, atti esecutivi, ecc.	—	1	—	—	—	6	—	—	—	—	—	—
28.3 Altri oggetti	—	—	—	—	—	1	1	—	—	—	—	—
29. TITOLI DI CREDITO	5	3	1	2	18	17	—	3	9	12	—	3
30. GESTIONE DI AFFARI, PAGAMENTO DELL'INDEBITO E ARRICCHIMENTO SENZA CAUSA	5	2	—	—	17	1	2	4	2	—	—	—
31. RISARCIMENTO PER FATTO ILLECITO	74	14	6	13	192	36	22	32	48	9	4	8
31.1 Liquidazione danni	74	14	5	5	192	36	15	19	47	9	3	7
31.2 Rigetto o riforma della domanda di liquidazione danni	—	—	1	8	—	—	7	13	1	—	1	1
31.3 Altri oggetti	—	—	—	—	—	—	—	—	—	—	—	—
32. ALTRI ISTITUTI.....	133	38	4	13	296	91	14	38	53	23	1	12
Lavoro	228	124	30	40	403	168	35	60	97	65	9	17
33. LAVORO SUBORDINATO E AUTONOMO	168	59	19	24	356	107	27	45	35	11	7	15
33.1 Corresponsione onorari, indennità, salario, assegni, ecc.	163	52	6	13	334	92	20	24	35	8	7	13
33.2 Rigetto della domanda di corresponsione onorari, indennità, salario, assegni, ecc..	—	—	12	9	—	—	6	15	—	—	—	—

GIURIDICO, IL GRADO DEL GIUDIZIO E L'ESITO DELLA DOMANDA PER DISTRETTO DI CORTE DI APPELLO

CALTANISSETTA				CATANIA				MESSINA				PALERMO				CAGLIARI				N. d'ordine	
I° grado		Appello		I° grado		Appello		I° grado		Appello		I° grado		Appello		I° grado		Appello			
Acc.	Rig.	Acc.	Rig.	Acc.	Rig.	Acc.	Rig.	Acc.	Rig.	Acc.	Rig.	Acc.	Rig.	Acc.	Rig.	Acc.	Rig.	Acc.	Rig.		
---	---	---	1	---	2	---	2	---	1	---	---	---	2	---	1	---	---	---	2	16.6	
---	---	---	---	2	---	2	---	---	---	---	---	1	---	---	---	---	---	---	---	16.7	
---	---	---	---	4	2	---	1	---	---	---	2	---	2	---	1	---	---	1	2	16.8	
2	---	---	2	10	8	2	2	2	2	---	3	4	4	---	2	9	5	---	---	17	
81	16	2	7	388	93	22	56	265	27	19	38	295	64	18	23	964	105	25	41	18	
75	7	1	4	331	29	11	18	234	14	11	21	251	29	9	5	914	75	15	12	18.1	
---	---	---	3	---	---	4	20	---	---	1	7	---	---	2	8	---	---	3	15	18.2	
4	1	1	---	34	19	5	8	20	4	3	4	21	12	2	3	24	10	1	3	18.3	
2	6	---	---	7	40	2	2	7	5	---	3	6	18	---	2	10	18	---	1	18.4	
---	---	---	---	15	5	---	2	4	4	2	1	14	---	1	3	3	2	2	1	18.5	
---	2	---	---	1	---	---	6	---	---	2	2	3	5	4	2	13	---	4	9	18.6	
209	64	28	68	1.545	356	181	452	334	97	50	88	1.200	306	182	348	441	120	36	61	19	
90	24	6	28	903	182	54	77	170	50	17	27	793	159	106	151	140	55	22	23	19.1	
4	3	10	25	5	11	85	313	4	1	4	28	9	15	27	132	1	4	9	24	19.2	
47	19	4	8	340	92	13	27	89	24	7	11	164	73	23	30	149	37	2	5	19.3	
47	6	2	3	164	23	4	6	25	6	2	5	103	12	6	7	118	12	---	1	19.4	
4	---	---	---	17	7	2	4	12	3	5	2	15	9	2	4	10	5	---	---	19.5	
17	8	6	1	89	24	17	14	28	8	13	7	94	17	11	9	16	2	3	3	19.6	
---	---	---	3	5	11	---	---	1	2	1	---	13	8	---	1	1	---	---	2	19.7	
---	4	---	---	22	6	6	11	5	3	1	8	9	13	7	14	6	5	---	3	19.8	
44	25	6	16	106	71	12	23	20	18	5	11	97	61	6	23	136	56	12	10	20	
6	5	4	---	22	13	4	9	13	5	4	3	23	12	1	2	22	3	6	8	21	
6	---	---	1	14	1	3	3	15	4	2	2	20	2	2	9	19	2	2	2	22	
2	---	1	2	4	2	---	3	3	2	---	4	10	2	---	2	11	2	2	---	23	
2	---	---	---	9	1	1	---	8	3	2	2	19	5	---	1	3	1	---	2	24	
2	---	1	---	25	6	2	4	6	3	1	1	5	6	4	---	6	1	1	1	25	
11	3	---	---	48	8	1	2	23	3	1	3	35	13	1	4	46	2	1	3	26	
13	6	2	2	54	29	1	7	19	7	5	---	50	10	3	9	55	21	---	9	27	
13	3	1	1	38	8	1	4	15	4	5	---	42	4	2	3	49	6	---	3	27.1	
---	3	---	1	9	20	---	1	2	3	---	---	3	6	---	2	3	13	---	3	27.2	
---	---	1	---	7	1	---	2	2	---	---	---	5	---	1	4	3	---	---	3	27.3	
4	6	---	1	3	5	2	1	4	1	---	---	5	11	---	1	5	3	1	1	28	
4	---	---	---	3	2	1	---	3	---	---	---	1	8	---	1	3	---	1	1	28.1	
---	6	---	---	---	3	1	---	1	---	---	---	---	1	---	---	1	2	---	---	28.2	
---	---	---	1	---	---	---	1	---	1	---	---	4	2	---	---	1	1	---	---	28.3	
20	22	---	2	49	75	3	16	10	5	---	5	41	32	3	5	11	13	3	12	29	
9	4	---	1	47	12	4	3	3	1	---	3	22	5	1	---	14	2	1	1	30	
67	17	11	12	163	43	31	46	124	33	25	31	171	42	22	23	142	34	24	37	31	
67	17	6	6	163	43	14	23	124	32	20	22	167	42	13	11	142	33	15	17	31.1	
---	---	5	6	---	---	---	17	23	---	---	5	8	2	---	9	12	---	---	9	20	31.2
---	---	---	---	---	---	---	---	---	1	---	1	2	---	---	---	---	1	---	---	---	31.3
109	53	13	15	164	69	16	32	112	36	7	9	255	137	18	39	212	97	11	22	32	
192	213	36	43	491	231	70	78	262	121	67	66	802	465	111	89	334	178	20	24		
80	36	9	13	384	132	49	34	177	57	58	45	570	151	89	63	258	109	10	13	33	
76	27	7	6	361	108	22	15	169	53	38	37	553	132	59	33	245	88	9	6	33.1	
---	---	2	4	---	---	22	15	---	---	15	8	---	---	21	21	---	---	---	2	33.2	

Segue TAV. 61 — PROCEDIMENTI DI COGNIZIONE ESAURITI CON SENTENZA DEFINITIVA, SECONDO L'ISTITUTO

ISTITUTI GIURIDICI — OGGETTI DELLA DOMANDA	POTENZA				CATANZARO				REGGIO DI CALABRIA (sez.)			
	I° grado		Appello		I° grado		Appello		I° grado		Appello	
	Acc.	Rig.	Acc.	Rig.	Acc.	Rig.	Acc.	Rig.	Acc.	Rig.	Acc.	Rig.
33.3 Riconoscimento del diritto alla promozione ad una qualifica o grado superiore, ecc.....	—	1	—	1	—	1	—	—	—	—	—	—
33.4 Revoca del decreto ingiuntivo, atti esecutivi, ecc.....	4	6	—	1	10	11	—	3	—	2	—	1
33.5 Risarcimento danni.....	1	—	—	—	6	2	—	2	—	1	—	—
33.6 Rilascio immobile per cessazione del rapporto di lavoro	—	—	—	—	2	1	1	1	—	—	—	—
33.7 Altri oggetti.....	—	—	1	—	4	—	—	—	—	—	—	1
34. PREVIDENZA E ASSISTENZA OBBLIGATORIE.....	41	61	9	7	22	53	3	9	56	47	2	2
34.1 Corresponsione pensione o assegni, rimborso di indennità, ecc.....	40	50	5	2	14	33	—	2	51	40	1	—
34.2 Pagamento contributi, ecc....	—	—	—	1	—	1	3	1	—	—	—	1
34.3 Revoca del decreto ingiuntivo, atti esecutivi, ecc.....	1	10	2	1	8	17	—	3	5	7	1	1
34.4 Altri oggetti.....	—	1	2	3	—	2	—	3	—	—	—	—
35. CONTROVERSIE AGRARIE (mezzadria, colonia parziaria, soccida).....	18	4	2	7	21	2	3	4	3	2	—	—
35.1 Cessazione della proroga legale	10	2	—	2	5	1	2	2	1	—	—	—
35.2 Diritto alla proroga legale...	—	—	—	2	1	—	—	—	—	—	—	—
35.3 Rilascio del fondo.....	2	2	1	—	2	—	—	—	2	—	—	—
35.4 Pagamento, liquidazione, quote, rimborso contributi, ecc.	3	—	1	1	7	—	—	1	—	2	—	—
35.5 Risarcimento danni.....	—	—	—	—	—	1	—	—	—	—	—	—
35.6 Rigetto della domanda di pagamento scorte, ecc.....	—	—	—	1	—	—	—	—	—	—	—	—
35.7 Divisione del bestiame, degli utili, delle spese.....	—	—	—	—	2	—	1	—	—	—	—	—
35.8 Rendiconto.....	—	—	—	—	—	—	—	—	—	—	—	—
35.9 Altri oggetti.....	3	—	—	1	4	—	—	1	—	—	—	—
36. SOCIETÀ, COOPERATIVE E MUTUE ASSICURATRICI.....	1	—	—	1	2	5	1	2	2	4	—	—
37. ALTRI ISTITUTI.....	—	—	—	1	2	1	1	—	1	1	—	—
Materie contemplate dal Codice di procedura civile e da leggi speciali....	51	76	23	15	140	132	46	46	42	33	4	15
38. GIURISDIZIONE E COMPETENZA.....	3	2	5	4	6	3	11	13	2	—	2	4
39. PROCEDURA.....	30	45	13	9	66	84	25	22	31	23	1	10
40. DELIBAZIONE DI SENTENZE STRANIERE	1	—	—	—	1	1	—	—	—	—	—	—
41. ISTITUTI CONCURSUALI (fallimento concordato, preventivo, ecc.)...	12	5	4	—	30	6	2	2	5	1	1	—
41.1 Ammissione al passivo del fallimento.....	5	—	—	—	7	2	—	1	1	1	—	—
41.2 Revocazione degli atti del fallimento.....	1	—	2	—	2	2	1	—	1	—	—	—
41.3 Rigetto della domanda di fallimento.....	3	3	2	—	3	1	1	—	1	—	1	—
41.4 Altri oggetti.....	3	2	—	—	18	1	—	1	2	—	—	—
42. ELEZIONI POLITICHE E AMMINISTRATIVE.....	—	3	—	—	1	11	—	—	1	8	—	—
43. IMPOSTE E TASSE.....	1	15	—	1	15	17	8	8	—	—	—	—
43.1 Errato o illegittimo accertamento fiscale.....	—	6	—	—	—	5	1	3	—	—	—	—
43.2 Revoca ingiunzione di pagamento, atti esecutivi, ecc..	1	9	—	1	11	9	1	2	—	—	—	—
43.3 Ripetizione di imposte o tasse	—	—	—	—	3	—	1	—	—	—	—	—
43.4 Altri oggetti.....	—	—	—	—	1	3	5	3	—	—	—	—
44. ALTRI ISTITUTI.....	4	6	1	1	21	10	—	1	3	1	—	1
TOTALE GENERALE.....	1.470	518	163	204	2.882	865	327	526	554	265	65	173

GIURIDICO, IL GRADO DEL GIUDIZIO E L'ESITO DELLA DOMANDA PER DISTRETTO DI CORTE DI APPELLO

CALTANISSETTA				CATANIA				MESSINA				PALERMO				CAGLIARI				N. d'ordine
I° grado		Appello		I° grado		Appello		I° grado		Appello		I° grado		Appello		I° grado		Appello		
Acc.	Rig.	Acc.	Rig.	Acc.	Rig.	Acc.	Rig.	Acc.	Rig.	Acc.	Rig.	Acc.	Rig.	Acc.	Rig.	Acc.	Rig.	Acc.	Rig.	
2	1	—	1	1	1	1	—	—	—	1	—	—	1	1	2	1	1	—	—	33.3
2	7	—	2	10	18	—	—	1	1	2	—	6	13	5	3	6	12	—	2	33.4
—	—	—	—	2	4	1	1	2	1	—	—	3	2	1	1	4	—	—	—	33.5
—	1	—	—	8	—	—	2	3	—	—	—	5	—	—	—	—	—	—	—	33.6
—	—	—	—	2	1	3	1	2	2	2	—	3	3	2	3	5	4	1	3	33.7
94	168	23	26	47	62	9	14	62	60	5	15	192	305	15	16	38	44	5	6	34
84	144	11	11	38	37	4	1	58	45	2	9	183	279	5	11	31	41	—	1	34.1
2	2	2	4	1	1	—	5	1	—	2	3	2	7	1	—	2	—	—	—	34.2
6	22	3	2	7	24	1	3	3	13	—	2	6	19	2	1	4	3	—	—	34.3
2	—	7	9	1	—	4	5	—	2	1	1	1	—	7	4	1	—	5	5	34.4
12	5	4	2	52	28	11	22	15	2	1	1	25	6	4	3	14	10	3	2	35
2	1	1	—	24	19	5	3	—	—	—	—	10	—	1	1	2	1	—	—	35.1
1	2	1	—	3	3	—	8	—	—	—	—	1	—	—	—	—	—	—	—	35.2
7	2	—	—	18	4	1	4	5	—	—	1	5	2	—	—	4	2	—	1	35.3
1	—	—	—	3	1	1	2	3	—	—	—	1	1	—	—	1	1	—	—	35.4
—	—	—	—	—	—	2	2	—	1	1	—	—	—	2	—	—	1	—	1	35.5
—	—	—	—	1	1	—	—	3	—	—	—	4	—	—	1	2	3	2	—	35.6
1	—	—	—	—	—	—	—	3	—	—	—	—	—	—	—	2	2	—	—	35.7
—	—	—	—	1	3	—	3	3	—	—	—	—	1	—	—	3	—	1	—	35.8
—	—	—	—	—	—	—	—	—	—	—	—	—	—	—	—	—	—	—	—	35.9
4	4	—	—	6	7	1	7	6	1	2	4	10	2	1	5	18	12	1	2	36
2	—	—	2	2	2	—	1	2	1	1	1	5	1	2	2	6	3	1	1	37
71	74	15	22	221	288	63	80	97	82	18	22	268	213	46	64	100	110	30	35	
3	1	3	3	9	16	9	6	4	5	2	1	7	7	5	7	11	3	6	9	38
44	54	8	14	107	178	34	57	53	56	10	9	92	107	28	41	48	59	22	14	39
1	—	—	—	1	1	—	—	1	—	—	—	—	—	—	—	—	—	—	—	40
15	4	2	—	72	29	4	6	17	10	1	1	115	40	3	6	15	5	1	2	41
2	—	—	—	20	7	—	2	—	—	—	—	25	15	2	1	3	4	—	1	41.1
2	1	2	—	2	2	1	—	1	1	—	—	4	2	1	1	1	—	—	—	41.2
—	2	—	—	13	16	2	2	—	3	—	1	7	12	—	3	2	1	1	—	41.3
11	1	—	—	37	4	1	2	16	6	1	—	79	11	—	1	9	—	—	1	41.4
1	1	—	—	1	2	—	—	—	3	—	—	—	3	—	—	1	8	—	—	42
2	10	2	5	6	47	13	6	7	4	2	6	25	34	7	5	18	25	1	8	43
1	1	—	1	2	2	2	2	1	—	—	1	9	7	5	2	2	10	—	1	43.1
1	8	1	4	—	43	6	3	2	3	—	1	10	24	—	2	16	15	1	3	43.2
—	—	—	—	—	1	—	—	—	1	—	—	3	2	1	1	—	—	—	—	43.3
—	1	1	—	4	1	5	1	4	—	2	4	3	1	1	—	—	—	—	—	43.4
5	4	—	—	25	15	3	5	15	4	3	5	29	22	3	5	7	10	—	2	44
1.084	610	154	261	4.231	1.656	520	970	1.653	584	262	373	4.096	1.677	518	792	3.043	1.017	257	395	

TAV. 62 — PROCEDIMENTI DI COGNIZIONE ESAURITI CON SENTENZA DEFINITIVA, SECONDO CATEGORIE DI ISTITUTI GIURIDICI E ANNO DI INIZIO DEL PROCEDIMENTO, PER DISTRETTO DI CORTE DI APPELLO

1. PERSONE E FAMIGLIA

DISTRETTI DI CORTE DI APPELLO	ANNO DI INIZIO DEL PROCEDIMENTO										TOTALE
	1957	1956	1955	1954	1953	1952	1951	1950	1949	Ante- riore al 1949	
PRIMO GRADO											
Torino	109	179	83	30	15	5	1	1	1	—	424
Brescia	34	63	23	17	1	2	1	—	—	—	141
Milano	63	192	120	50	14	1	1	1	1	—	443
Trento	65	68	16	2	2	—	—	—	—	—	153
Venezia	86	162	47	8	11	6	3	1	2	—	326
Trieste	66	107	38	10	2	2	1	—	1	—	227
Genova	51	116	50	12	9	6	3	—	—	—	247
Bologna	114	159	48	13	6	3	1	1	—	1	346
Firenze	71	140	38	14	8	3	3	1	—	—	278
Perugia	15	31	4	2	—	—	—	—	—	—	52
Ancona	51	28	13	2	2	1	2	1	—	—	100
Roma	41	133	57	31	9	3	3	4	1	1	283
L'Aquila	28	25	12	4	3	1	—	—	—	—	73
Napoli	54	171	104	35	10	6	5	2	2	3	392
Bari	37	76	41	16	1	2	1	—	—	1	175
Lecce	24	42	19	10	5	2	2	—	—	—	104
Potenza	12	22	5	1	1	—	—	—	—	—	41
Catanzaro	33	72	30	6	4	4	1	1	—	2	153
Reggio di Calabria (sez.)	2	14	5	5	2	1	—	—	1	—	30
Caltanissetta	11	23	5	1	1	1	—	—	—	—	42
Catania	41	126	38	17	10	4	2	3	—	—	241
Messina	19	40	19	7	—	—	—	1	—	—	86
Palermo	24	83	45	13	5	1	2	1	—	1	175
Cagliari	27	54	18	7	1	3	—	3	1	3	117
ITALIA...	1.078	2.126	878	313	122	57	32	21	10	12	4.649
GRADO DI APPELLO											
Torino	7	29	7	1	1	—	—	—	—	—	45
Brescia	1	10	7	—	—	—	—	—	—	—	18
Milano	4	49	8	6	2	—	—	—	—	—	69
Trento	1	7	1	—	—	—	—	—	—	—	9
Venezia	1	23	15	4	2	2	—	—	—	—	47
Trieste	2	11	3	—	—	—	—	—	—	—	16
Genova	—	10	5	4	—	—	—	—	—	—	19
Bologna	1	21	6	1	1	1	1	—	—	—	32
Firenze	1	21	8	1	—	—	—	—	—	—	31
Perugia	1	2	2	—	—	—	—	—	—	—	5
Ancona	—	4	1	—	—	—	—	—	—	—	5
Roma	5	44	6	3	3	—	—	—	—	—	61
L'Aquila	1	2	2	—	—	—	—	—	—	—	5
Napoli	7	28	14	2	—	—	—	—	1	—	52
Bari	—	23	2	—	—	1	—	—	—	—	26
Lecce	1	7	3	—	2	—	—	—	—	—	13
Potenza	—	1	2	—	—	—	—	—	—	—	3
Catanzaro	—	9	9	4	1	1	—	—	—	—	24
Reggio di Calabria (sez.)	—	1	—	1	1	1	—	—	—	—	4
Caltanissetta	2	3	1	—	—	—	—	—	—	—	6
Catania	6	23	5	2	1	—	—	—	—	—	37
Messina	7	12	—	—	—	—	—	—	—	—	19
Palermo	2	9	6	1	—	—	1	—	1	1	21
Cagliari	2	7	—	—	—	—	—	—	—	—	9
ITALIA...	52	356	113	30	14	6	2	—	2	1	576

Segue TAV. 62 — PROCEDIMENTI DI COGNIZIONE ESAURITI CON SENTENZA DEFINITIVA, SECONDO CATEGORIE DI ISTITUTI GIURIDICI E ANNO DI INIZIO DEL PROCEDIMENTO, PER DISTRETTO DI CORTE DI APPELLO

2. SUCCESSIONI

DISTRETTI DI CORTE DI APPELLO	ANNO DI INIZIO DEL PROCEDIMENTO										TOTALE
	1957	1956	1955	1954	1953	1952	1951	1950	1949	Ante- riore al 1949	
PRIMO GRADO											
Torino	5	16	19	9	7	4	4	5	1	1	71
Brescia	1	9	3	8	5	4	3	1	1	—	35
Milano	3	8	16	9	10	5	2	1	—	4	58
Trento	—	7	6	5	1	1	2	—	—	1	23
Venezia	2	11	8	7	4	8	3	2	—	3	48
Trieste	—	2	8	7	4	2	1	1	1	—	26
Genova	2	11	11	5	2	5	3	1	1	5	46
Bologna	2	11	3	3	4	2	6	1	—	2	34
Firenze	5	5	6	8	1	1	—	—	1	1	28
Perugia	—	3	4	1	—	—	—	—	1	—	9
Ancona	1	4	5	3	3	—	—	2	—	3	21
Roma	3	28	18	12	5	9	3	1	1	6	86
L'Aquila	2	6	3	2	—	3	2	2	1	4	25
Napoli	3	37	34	22	19	13	5	10	8	17	168
Bari	5	15	14	5	9	3	4	—	3	2	60
Lecce	—	5	15	11	2	4	4	1	—	2	44
Potenza	—	4	8	3	1	1	—	3	—	5	25
Catanzaro	—	12	8	9	5	2	1	1	1	8	47
Reggio di Calabria (sez.)	1	1	1	1	—	1	2	1	—	7	15
Caltanissetta	—	—	2	2	3	3	2	2	—	1	15
Catania	5	19	19	9	7	3	6	1	3	5	77
Messina	3	4	9	9	1	1	3	4	—	3	37
Palermo	3	14	10	5	4	7	1	1	1	5	51
Cagliari	5	4	11	4	4	5	3	3	3	4	46
ITALIA...	51	236	241	159	101	87	60	44	27	89	1.095
GRADO DI APPELLO											
Torino	2	9	3	5	—	—	—	—	—	—	19
Brescia	1	2	3	1	—	—	—	—	—	—	7
Milano	2	10	—	2	2	—	1	—	—	—	17
Trento	3	4	1	—	—	—	—	—	—	—	8
Venezia	1	14	11	2	7	—	—	—	—	1	36
Trieste	—	—	1	1	—	—	—	—	—	—	2
Genova	—	10	4	2	—	1	—	—	—	1	18
Bologna	—	7	6	3	—	—	—	—	—	—	16
Firenze	—	7	1	1	—	—	—	—	—	—	9
Perugia	1	—	3	1	—	—	—	—	—	—	5
Ancona	—	5	2	1	—	—	—	—	—	—	8
Roma	1	17	13	3	1	—	—	—	—	—	35
L'Aquila	—	7	—	1	1	—	—	—	—	—	9
Napoli	2	23	12	3	3	—	—	—	—	—	43
Bari	1	2	6	8	—	2	1	—	—	—	20
Lecce	—	9	6	1	2	—	—	—	—	—	18
Potenza	1	3	8	1	—	—	1	—	—	—	14
Catanzaro	—	11	7	1	2	2	5	1	—	2	31
Reggio di Calabria (sez.)	1	3	5	1	1	1	—	—	—	—	12
Caltanissetta	1	9	1	—	—	—	1	—	—	—	12
Catania	3	13	5	1	2	—	1	—	—	—	25
Messina	3	11	4	1	—	—	—	—	—	—	19
Palermo	—	14	4	2	2	1	—	—	—	—	23
Cagliari	2	9	3	—	—	—	1	—	—	1	16
ITALIA...	25	199	109	42	23	7	11	1	—	5	422

Segue TAV. 62 — PROCEDIMENTI DI COGNIZIONE ESAURITI CON SENTENZA DEFINITIVA, SECONDO CATEGORIE DI ISTITUTI GIURIDICI E ANNO DI INIZIO DEL PROCEDIMENTO, PER DISTRETTO DI CORTE DI APPELLO

3. PROPRIETÀ

DISTRETTI DI CORTE DI APPELLO	ANNO DI INIZIO DEL PROCEDIMENTO										TOTALE
	1957	1956	1955	1954	1953	1952	1951	1950	1949	Ante- riore al 1949	
PRIMO GRADO											
Torino	176	276	180	87	36	17	10	6	2	3	793
Brescia	43	135	74	28	17	7	3	1	—	2	310
Milano	151	431	260	100	46	21	11	4	3	1	1.028
Trento	41	96	37	22	4	4	1	1	1	—	207
Venezia	348	391	145	67	26	23	7	2	2	6	1.017
Trieste	151	131	38	26	12	2	3	1	2	2	368
Genova	108	239	105	46	26	11	9	1	—	1	546
Bologna	137	217	99	43	15	7	2	5	—	2	527
Firenze	104	285	123	56	13	11	3	4	—	2	601
Perugia	62	70	48	24	8	1	—	—	—	—	213
Ancona	53	75	47	27	9	3	4	—	2	1	221
Roma	264	627	293	125	54	14	10	10	3	11	1.411
L'Aquila	57	146	77	36	23	10	12	3	4	10	378
Napoli	353	649	389	180	96	78	38	22	14	25	1.844
Bari	160	261	155	62	28	22	9	4	2	3	706
Lecce	113	165	94	42	26	12	6	4	4	2	468
Potenza	53	84	64	26	12	15	10	4	2	8	278
Catanzaro	106	166	87	48	29	14	10	6	8	9	483
Reggio di Calabria (sez.)	18	40	31	13	10	6	2	4	5	7	136
Caltanissetta	39	119	52	24	12	9	5	3	1	1	265
Catania	147	296	168	86	35	33	21	7	6	7	806
Messina	92	98	64	31	16	6	3	3	1	—	314
Palermo	139	318	168	63	40	19	14	3	—	11	775
Cagliari	79	161	124	52	39	28	22	8	9	29	551
ITALIA...	2.994	5.476	2.922	1.314	632	373	215	106	71	143	14.246
GRADO DI APPELLO											
Torino	14	101	28	12	—	—	—	—	—	—	155
Brescia	4	20	16	3	1	2	1	—	—	—	47
Milano	23	122	33	14	4	3	—	2	—	—	201
Trento	13	37	4	3	1	—	—	—	—	—	58
Venezia	25	73	35	11	2	1	2	1	—	1	151
Trieste	2	21	4	—	3	—	—	—	—	—	30
Genova	14	73	27	12	5	3	—	2	—	—	136
Bologna	14	45	9	6	1	—	—	—	—	—	75
Firenze	10	54	15	5	2	1	—	1	—	—	88
Perugia	13	31	6	—	—	—	—	—	—	—	50
Ancona	5	22	10	6	1	1	2	—	—	1	48
Roma	34	208	72	20	9	2	1	—	—	—	346
L'Aquila	21	55	23	4	4	3	1	—	—	1	112
Napoli	36	211	82	18	9	3	4	1	1	1	366
Bari	16	72	27	6	3	2	—	1	—	—	127
Lecce	12	29	18	7	2	—	2	1	—	—	71
Potenza	9	31	9	7	1	1	1	—	—	—	59
Catanzaro	14	64	24	16	5	6	3	2	1	2	137
Reggio di Calabria (sez.)	1	19	12	7	5	2	1	—	—	—	47
Caltanissetta	13	47	11	2	1	—	—	—	—	1	75
Catania	16	93	44	6	7	—	—	—	—	—	166
Messina	12	48	13	7	3	1	—	—	—	—	84
Palermo	20	92	32	15	4	2	5	2	1	1	174
Cagliari	28	80	37	10	5	3	2	—	1	4	170
ITALIA...	369	1.648	591	197	78	36	25	13	4	12	2.973

Segue TAV. 62 — PROCEDIMENTI DI COGNIZIONE ESAURITI CON SENTENZA DEFINITIVA, SECONDO CATEGORIE DI ISTITUTI GIURIDICI E ANNO DI INIZIO DEL PROCEDIMENTO, PER DISTRETTO DI CORTE DI APPELLO

4. OBBLIGAZIONI

DISTRETTI DI CORTE DI APPELLO	ANNO DI INIZIO DEL PROCEDIMENTO										TOTALE
	1957	1956	1955	1954	1953	1952	1951	1950	1949	Ante- riore al 1949	
PRIMO GRADO											
Torino	2.788	2.665	1.043	469	134	56	27	11	10	6	7.209
Brescia	673	1.403	492	184	77	32	17	4	5	5	2.892
Milano	2.284	5.350	2.241	998	395	172	77	48	21	20	11.606
Trento	429	559	211	84	39	10	2	4	—	1	1.339
Venezia	2.064	2.072	738	356	108	50	31	14	15	12	5.460
Trieste	582	925	286	98	27	15	9	4	2	2	1.950
Genova	1.048	1.723	739	307	106	52	24	13	10	9	4.031
Bologna	1.161	1.826	730	316	141	42	24	18	3	9	4.270
Firenze	1.478	2.493	701	304	76	39	13	12	4	5	5.125
Perugia	298	453	182	60	20	3	—	1	—	—	1.017
Ancona	346	558	241	109	37	24	6	10	3	4	1.338
Roma	1.850	4.335	1.804	635	233	115	59	29	12	18	9.090
L'Aquila	444	594	268	128	63	36	15	10	11	13	1.582
Napoli	2.479	5.013	2.238	840	327	191	111	70	24	44	11.337
Bari	1.043	2.025	841	293	99	75	25	21	10	16	4.448
Lecce	607	992	876	189	53	46	19	5	4	6	2.797
Potenza	356	429	176	85	37	31	15	18	7	11	1.165
Catanzaro	565	915	388	163	78	48	20	19	12	13	2.221
Reggio di Calabria (sez.)	93	137	79	29	14	16	6	6	8	13	401
Caltanissetta	168	351	178	65	28	17	10	4	1	—	822
Catania	742	1.570	723	282	98	42	28	24	11	12	3.532
Messina	437	458	225	60	21	15	11	3	6	2	1.238
Palermo	669	1.376	614	203	84	31	19	10	6	12	3.024
Cagliari	819	863	410	217	129	66	43	23	21	33	2.624
ITALIA...	23.423	39.085	16.424	6.474	2.424	1.224	611	381	206	266	90.518
GRADO DI APPELLO											
Torino	184	575	70	18	6	3	1	1	1	1	860
Brescia	93	353	112	13	5	—	—	—	—	—	576
Milano	233	1.407	279	62	19	7	1	1	—	—	2.009
Trento	64	154	15	4	1	2	—	—	—	—	240
Venezia	218	539	239	58	22	11	1	1	—	—	1.089
Trieste	49	139	24	6	1	—	—	—	—	—	219
Genova	150	500	103	20	5	7	1	—	2	1	789
Bologna	106	461	89	18	5	3	3	—	1	—	686
Firenze	109	504	89	13	6	—	—	—	2	—	723
Perugia	28	101	29	15	—	—	—	—	—	—	173
Ancona	25	123	45	5	2	3	1	—	—	—	204
Roma	204	1.727	307	59	16	1	3	1	—	—	2.318
L'Aquila	48	193	43	18	4	2	1	—	—	—	309
Napoli	368	1.372	336	94	19	12	11	4	—	2	2.218
Bari	188	499	162	41	16	5	5	2	1	—	919
Lecce	72	259	95	23	11	5	4	1	—	1	471
Potenza	49	81	24	16	6	1	2	2	—	2	183
Catanzaro	75	211	97	45	15	12	6	6	4	3	474
Reggio di Calabria (sez.)	11	78	27	6	6	2	—	—	—	—	130
Caltanissetta	47	116	35	4	1	2	1	—	—	—	206
Catania	199	611	101	40	12	3	2	1	—	2	971
Messina	78	204	42	8	6	—	—	2	—	—	340
Palermo	190	470	88	15	12	2	2	2	—	1	782
Cagliari	59	188	60	20	10	6	3	1	—	1	348
ITALIA...	2.847	10.865	2.511	621	206	89	48	25	11	14	17.237

Segue TAV. 62 — PROCEDIMENTI DI COGNIZIONE ESAURITI CON SENTENZA DEFINITIVA, SECONDO CATEGORIE DI ISTITUTI GIURIDICI E ANNO DI INIZIO DEL PROCEDIMENTO, PER DISTRETTO DI CORTE DI APPELLO

5. LAVORO

DISTRETTI DI CORTE DI APPELLO	ANNO DI INIZIO DEL PROCEDIMENTO										TOTALE
	1957	1956	1955	1954	1953	1952	1951	1950	1949	Ante- riore al 1949	

PRIMO GRADO

Torino	365	400	216	63	24	9	3	4	2	2	1.088
Brescia	54	184	113	32	16	16	6	4	1	2	428
Milano	359	692	475	257	74	39	14	2	1	2	1.915
Trento	70	127	48	12	4	—	—	—	—	—	261
Venezia	186	305	199	76	38	20	8	5	1	—	838
Trieste	107	166	69	36	8	5	2	2	—	—	395
Genova	176	505	329	102	38	14	9	3	4	2	1.182
Bologna	267	334	242	101	31	11	6	3	3	—	998
Firenze	326	594	291	86	34	10	3	3	1	1	1.349
Perugia	94	203	100	25	5	3	2	—	—	—	432
Ancona	87	192	127	43	13	7	4	1	1	1	476
Roma	330	946	490	201	72	32	24	12	7	6	2.120
L'Aquila	110	155	104	50	21	14	6	1	1	2	464
Bari	359	1.712	1.361	464	202	108	59	24	8	6	4.303
Lecce	97	329	355	134	56	21	15	7	2	2	1.018
Potenza	729	419	291	143	92	23	14	5	2	2	1.720
Catanzaro	103	125	76	24	11	6	2	4	1	—	352
Reggio di Calabria (sez.)	94	244	133	45	20	18	7	4	1	5	571
Caltanissetta	13	68	47	10	8	6	2	2	4	2	162
Catania	38	242	74	23	6	15	4	1	1	1	405
Messina	129	295	165	82	28	12	5	1	1	4	722
Palermo	61	166	109	32	10	1	1	3	—	—	383
Cagliari	150	678	278	82	41	25	7	4	—	2	1.267
ITALIA...	95	170	104	54	36	26	16	5	2	4	512
ITALIA...	4.399	9.251	5.796	2.177	888	441	219	100	44	46	23.361

GRADO DI APPELLO

Torino	30	83	10	1	—	—	—	—	—	—	124
Brescia	16	36	16	3	—	—	—	—	—	—	71
Milano	40	279	69	11	3	—	1	—	—	1	404
Trento	14	34	6	—	—	—	—	—	—	—	54
Venezia	26	125	36	16	3	4	—	—	—	—	210
Trieste	9	27	2	2	1	1	—	—	—	—	42
Genova	12	149	41	9	6	—	—	1	1	—	219
Bologna	17	153	42	5	2	—	—	1	—	—	220
Firenze	14	152	36	6	1	1	1	—	—	—	211
Perugia	10	65	21	11	—	—	—	—	—	—	107
Ancona	10	27	17	—	—	—	1	—	—	—	55
Roma	25	324	78	8	4	1	—	1	—	—	441
L'Aquila	7	59	8	3	1	—	1	—	—	1	80
Napoli	43	375	219	37	9	5	2	—	—	—	690
Bari	23	98	42	8	2	3	—	—	—	—	176
Lecce	16	104	64	3	4	1	1	—	—	—	193
Potenza	31	32	4	1	2	—	—	—	—	—	70
Catanzaro	5	48	23	5	6	4	1	1	2	—	95
Reggio di Calabria (sez.)	3	14	8	—	1	—	—	—	—	—	26
Caltanissetta	14	53	10	2	—	—	—	—	—	—	79
Catania	22	95	23	5	3	—	—	—	—	—	148
Messina	19	96	16	—	2	—	—	—	—	—	133
Palermo	13	141	36	8	1	—	1	—	—	—	200
Cagliari	10	28	4	1	—	1	—	—	—	—	44
ITALIA...	429	2.597	831	145	51	21	9	4	3	2	4.092

Segue TAV. 62 — PROCEDIMENTI DI COGNIZIONE ESAURITI CON SENTENZA DEFINITIVA, SECONDO CATEGORIE DI ISTITUTI GIURIDICI E ANNO DI INIZIO DEL PROCEDIMENTO, PER DISTRETTO DI CORTE DI APPELLO

6. MATERIE CONTEMPLATE DAL CODICE DI PROCEDURA CIVILE E DA LEGGI SPECIALI

DISTRETTI DI CORTE DI APPELLO	ANNO DI INIZIO DEL PROCEDIMENTO										TOTALE
	1957	1956	1955	1954	1953	1952	1951	1950	1949	Ante- riore al 1949	
PRIMO GRADO											
Torino	140	215	90	18	7	5	3	—	1	—	479
Brescia	43	76	41	11	4	—	1	—	—	—	176
Milano	218	581	277	88	18	15	2	5	—	1	1.205
Trento	68	60	25	8	1	—	—	—	—	—	162
Venezia	138	223	109	34	12	9	3	1	3	—	532
Trieste	43	66	27	9	2	1	2	1	—	2	153
Genova	176	214	75	21	23	7	7	1	—	3	527
Bologna	118	230	119	34	13	19	2	1	2	1	539
Firenze	125	278	86	29	25	7	1	—	—	—	551
Perugia	33	55	17	4	1	—	—	—	1	—	111
Ancona	64	76	35	12	7	2	2	2	1	1	202
Roma	324	449	223	69	23	18	5	3	—	—	1.114
L'Aquila	101	94	33	11	7	2	3	1	—	—	252
Napoli	372	446	164	76	31	15	10	4	1	4	1.123
Bari	91	162	60	36	14	3	4	—	2	1	373
Lecce	110	120	32	28	9	2	—	1	—	—	303
Potenza	40	44	26	5	5	1	—	5	1	—	127
Catanzaro	109	102	31	9	7	6	6	1	1	—	272
Reggio di Calabria (sez.)	33	20	13	3	3	3	—	—	—	—	75
Caltanissetta	44	62	22	10	4	2	—	1	—	—	145
Catania	148	177	106	49	11	9	4	4	1	—	509
Messina	92	54	22	6	2	1	2	—	—	—	179
Palermo	187	167	81	20	16	3	1	4	—	2	481
Cagliari	57	58	32	20	9	5	11	14	3	1	210
ITALIA...	2.874	4.029	1.746	610	254	135	69	49	17	17	9.800
GRADO DI APPELLO											
Torino	16	78	12	—	2	1	—	—	—	—	109
Brescia	4	40	13	3	1	1	—	—	—	—	62
Milano	26	169	39	10	1	—	—	—	—	—	245
Trento	14	15	2	—	—	—	—	—	—	—	31
Venezia	17	69	36	4	3	4	1	—	—	—	134
Trieste	9	26	11	1	—	—	—	—	—	—	47
Genova	19	77	22	2	2	—	—	—	—	—	122
Bologna	15	50	14	4	1	1	—	—	—	—	85
Firenze	10	77	11	1	1	—	—	—	—	—	100
Perugia	6	20	7	1	—	—	—	—	—	—	34
Ancona	1	25	6	—	1	—	—	—	—	—	33
Roma	19	159	45	6	5	1	—	1	—	—	236
L'Aquila	7	32	12	4	—	—	1	—	—	—	56
Napoli	36	164	49	9	4	3	2	1	—	—	268
Bari	18	60	14	4	2	2	1	—	—	—	101
Lecce	7	30	14	7	2	2	—	—	—	—	62
Potenza	7	20	7	3	1	—	—	—	—	—	38
Catanzaro	15	40	21	3	5	2	3	1	1	1	92
Reggio di Calabria (sez.)	5	10	2	1	1	—	—	—	—	—	19
Caltanissetta	8	24	2	1	2	—	—	—	—	—	37
Catania	24	95	17	4	2	1	—	—	—	—	143
Messina	9	26	1	3	1	—	—	—	—	—	40
Palermo	18	66	14	7	4	1	—	—	—	—	110
Cagliari	15	37	6	4	1	1	1	—	—	—	65
ITALIA...	325	1.409	377	82	42	20	9	3	1	1	2.269

TAV. 63 — PROCEDIMENTI DI COGNIZIONE ESAURITI CON SENTENZA DEFINITIVA, SECONDO CATEGORIE DI ISTITUTI GIURIDICI, DURATA DEL PROCEDIMENTO E TERMINE DI PUBBLICAZIONE DELLA SENTENZA, PER DISTRETTO DI CORTE DI APPELLO

I. PERSONE E FAMIGLIA

DISTRETTI DI CORTE DI APPELLO	DURATA DEL PROCEDIMENTO										TOTALE	
	Fino a 6 mesi		Da 6 mesi a 1 anno		Da 1 a 2 anni		Da 2 a 3 anni		Oltre 3 anni			
	Termine di pubblicazione della sentenza										entro 1 mese	oltre 1 mese
entro 1 mese	oltre 1 mese	entro 1 mese	oltre 1 mese	entro 1 mese	oltre 1 mese	entro 1 mese	oltre 1 mese	entro 1 mese	oltre 1 mese			

PRIMO GRADO

Torino.....	109	12	107	17	82	27	29	14	18	9	345	79
Brescia.....	32	2	43	3	32	2	12	5	5	5	124	17
Milano.....	53	21	77	55	74	67	35	31	14	16	253	190
Trento.....	72	4	30	6	32	2	4	—	—	3	138	15
Venezia.....	98	19	58	19	69	20	14	8	14	7	253	73
Trieste.....	43	8	73	23	31	25	9	5	5	5	161	66
Genova.....	61	5	63	5	63	8	18	4	19	1	224	23
Bologna.....	131	2	102	4	63	3	21	5	9	6	326	20
Firenze.....	57	28	72	24	44	14	15	8	7	9	195	83
Perugia.....	15	9	10	7	3	6	1	—	1	—	30	22
Ancona.....	46	7	14	4	10	6	4	1	4	4	78	22
Roma.....	30	22	43	43	41	48	11	18	8	19	133	150
L'Aquila.....	29	8	11	2	13	—	3	3	4	—	60	13
Napoli.....	47	33	38	68	34	96	6	36	8	26	133	259
Bari.....	32	10	28	21	29	22	12	12	6	3	107	68
Lecce.....	26	6	22	3	23	—	10	3	8	3	89	15
Potenza.....	16	—	13	1	7	—	2	—	2	—	40	1
Catanzaro.....	44	1	32	6	32	6	13	2	12	5	133	20
Reggio di Calabria (sez.)...	2	4	2	5	3	5	2	3	2	2	11	19
Caltanissetta.....	12	—	7	7	6	7	1	1	1	—	27	15
Catania.....	55	11	44	23	43	17	18	5	15	10	175	66
Messina.....	23	5	16	8	13	10	3	7	—	1	55	31
Palermo.....	17	7	31	27	33	26	6	16	6	6	93	82
Cagliari.....	19	2	45	—	27	4	3	3	13	1	107	10
ITALIA....	1.069	226	981	381	807	421	252	190	181	141	3.290	1.359

GRADO DI APPELLO

Torino.....	4	2	11	13	8	4	2	—	—	1	25	20
Brescia.....	—	2	1	4	3	7	1	—	—	—	5	13
Milano.....	3	11	8	23	3	14	1	5	—	1	15	54
Trento.....	3	1	1	3	—	1	—	—	—	—	4	5
Venezia.....	—	2	5	9	5	16	—	5	1	4	11	36
Trieste.....	3	2	2	5	3	1	—	—	—	—	8	8
Genova.....	—	—	—	7	5	2	3	2	—	—	8	11
Bologna.....	—	—	8	10	7	4	—	1	1	1	16	16
Firenze.....	1	1	5	13	3	6	1	1	—	—	10	21
Perugia.....	1	—	2	—	2	—	—	—	—	—	5	—
Ancona.....	—	1	3	—	—	1	—	—	—	—	3	2
Roma.....	2	10	1	29	—	14	—	2	1	2	4	57
L'Aquila.....	1	1	—	1	—	1	—	1	—	—	1	4
Napoli.....	1	12	2	20	3	11	—	—	—	3	6	46
Bari.....	—	—	6	10	6	3	—	—	1	—	13	13
Lecce.....	—	1	—	6	—	4	—	—	—	2	—	13
Potenza.....	—	1	—	—	—	2	—	—	—	—	—	3
Catanzaro.....	—	—	2	5	1	8	—	6	—	2	3	21
Reggio di Calabria (sez.)...	—	1	—	—	—	1	—	—	1	1	1	3
Caltanissetta.....	3	—	1	1	1	—	—	—	—	—	5	1
Catania.....	4	4	5	11	5	5	—	2	—	1	14	23
Messina.....	3	2	5	4	3	2	—	—	—	—	11	8
Palermo.....	—	7	1	4	—	4	—	2	—	3	1	20
Cagliari.....	—	—	3	5	1	—	—	—	—	—	4	5
ITALIA....	29	61	72	183	59	111	8	27	5	21	173	403

Segue TAV. 63 — PROCEDIMENTI DI COGNIZIONE ESAURITI CON SENTENZA DEFINITIVA, SECONDO CATEGORIE DI ISTITUTI GIURIDICI, DURATA DEL PROCEDIMENTO E TERMINE DI PUBBLICAZIONE DELLA SENTENZA, PER DISTRETTO DI CORTE DI APPELLO

2. SUCCESSIONI

DISTRETTI DI CORTE DI APPELLO	DURATA DEL PROCEDIMENTO										TOTALE	
	Fino a 6 mesi		Da 6 mesi a 1 anno		Da 1 a 2 anni		Da 2 a 3 anni		Oltre 3 anni			
	Termine di pubblicazione della sentenza											
	entro 1 mese	oltre 1 mese	entro 1 mese	oltre 1 mese	entro 1 mese	oltre 1 mese	entro 1 mese	oltre 1 mese	entro 1 mese	oltre 1 mese	entro 1 mese	oltre 1 mese

PRIMO GRADO

Torino.....	4	—	9	3	15	4	9	2	21	4	58	13
Brescia.....	2	—	5	1	4	1	6	—	11	5	28	7
Milano.....	1	1	5	3	5	6	8	7	12	10	31	27
Trento.....	1	—	3	1	6	—	5	1	4	2	19	4
Venezia.....	1	—	5	2	8	2	4	2	17	7	35	13
Trieste.....	—	1	—	1	1	4	6	4	3	6	10	16
Genova.....	3	—	5	—	9	2	6	2	16	3	39	7
Bologna.....	—	—	9	1	2	3	2	—	16	1	29	5
Firenze.....	5	—	3	1	1	3	5	2	5	3	19	9
Perugia.....	1	—	1	1	1	2	2	—	—	1	5	4
Ancona.....	1	—	1	1	5	2	1	—	8	2	16	5
Roma.....	8	2	7	3	14	7	10	5	19	11	58	28
L'Aquila.....	2	—	1	1	4	3	2	—	10	2	19	6
Napoli.....	4	2	10	13	20	17	10	12	42	38	86	82
Bari.....	4	1	7	1	10	7	3	3	15	9	39	21
Lecce.....	—	—	3	—	10	3	9	2	13	4	35	9
Potenza.....	—	—	1	—	7	—	4	2	10	1	22	3
Catanzaro.....	2	—	2	3	10	2	4	4	15	5	33	14
Reggio di Calabria (sez.)...	1	—	1	—	1	—	—	1	5	6	8	7
Caltanissetta.....	—	—	—	—	—	—	3	1	6	5	9	6
Catania.....	7	—	6	2	12	9	7	3	18	13	50	27
Messina.....	3	—	2	—	7	2	4	4	6	9	22	15
Palermo.....	6	—	4	3	5	6	6	1	8	12	29	22
Cagliari.....	4	1	2	1	5	—	10	—	14	9	35	11
ITALIA...	60	8	92	42	162	85	126	58	294	168	734	361

GRADO DI APPELLO

Torino.....	2	1	1	5	5	1	2	2	—	—	10	9
Brescia.....	—	1	—	—	1	3	—	2	—	—	1	6
Milano.....	—	1	3	4	1	3	—	2	1	2	5	12
Trento.....	—	5	1	1	—	1	—	—	—	—	1	7
Venezia.....	2	2	1	4	3	15	—	2	—	7	6	30
Trieste.....	—	—	—	—	1	—	—	1	—	—	1	1
Genova.....	—	—	5	4	2	4	1	—	1	1	9	9
Bologna.....	—	—	1	5	3	3	1	3	—	—	5	11
Firenze.....	—	—	1	6	—	1	1	—	—	—	2	7
Perugia.....	—	—	1	—	2	—	1	1	—	—	4	1
Ancona.....	—	—	1	3	—	3	—	1	—	—	1	7
Roma.....	—	2	1	15	2	10	—	3	1	1	4	31
L'Aquila.....	—	—	—	3	1	3	1	—	—	1	2	7
Napoli.....	1	4	3	14	—	13	2	3	—	3	6	37
Bari.....	1	—	—	—	2	6	3	4	2	2	8	12
Lecce.....	—	—	2	5	1	7	—	1	—	2	3	15
Potenza.....	—	1	1	1	1	—	—	1	—	1	2	12
Catanzaro.....	—	—	5	6	8	5	1	2	1	11	7	24
Reggio di Calabria (sez.)...	—	1	—	—	3	5	—	1	1	1	4	8
Caltanissetta.....	1	—	5	1	3	1	—	—	1	—	10	2
Catania.....	—	4	1	9	—	7	—	—	—	4	1	24
Messina.....	3	1	4	4	2	3	1	—	1	—	11	8
Palermo.....	1	—	1	11	1	4	—	1	—	4	3	20
Cagliari.....	—	1	3	4	3	3	—	—	2	—	8	8
ITALIA...	11	24	41	105	37	109	14	30	11	40	114	308

Segue TAV. 63 — PROCEDIMENTI DI COGNIZIONE ESAURITI CON SENTENZA DEFINITIVA, SECONDO CATEGORIE DI ISTITUTI GIURIDICI, DURATA DEL PROCEDIMENTO E TERMINE DI PUBBLICAZIONE DELLA SENTENZA, PER DISTRETTO DI CORTE DI APPELLO

3. PROPRIETÀ

DISTRETTI DI CORTE DI APPELLO	DURATA DEL PROCEDIMENTO										TOTALE	
	Fino a 6 mesi		Da 6 mesi a 1 anno		Da 1 a 2 anni		Da 2 a 3 anni		Oltre 3 anni			
	Termine di pubblicazione della sentenza											
	entro 1 mese	oltre 1 mese	entro 1 mese	oltre 1 mese	entro 1 mese	oltre 1 mese	entro 1 mese	oltre 1 mese	entro 1 mese	oltre 1 mese	entro 1 mese	oltre 1 mese
PRIMO GRADO												
Torino.....	200	9	136	21	174	36	100	28	66	23	676	117
Brescia.....	41	6	76	12	78	14	46	5	28	4	269	41
Milano.....	155	30	186	78	236	101	91	47	66	38	734	294
Trento.....	40	11	38	12	51	8	25	4	14	4	168	39
Venezia.....	382	24	199	25	172	31	71	21	69	23	893	124
Trieste.....	174	4	67	8	46	13	17	10	15	14	319	49
Genova.....	125	3	138	5	141	3	65	4	54	8	523	23
Bologna.....	129	16	116	11	144	8	54	6	39	4	482	45
Firenze.....	116	23	132	44	118	56	47	23	30	12	443	158
Perugia.....	59	5	43	6	41	17	21	6	10	5	174	39
Ancona.....	61	2	52	2	36	4	29	6	27	2	205	16
Roma.....	241	46	307	82	285	156	95	57	84	58	1.012	399
L'Aquila.....	54	4	95	11	87	8	39	4	67	9	342	36
Napoli.....	362	43	302	91	330	147	170	68	226	105	1.390	454
Bari.....	173	13	135	30	153	29	52	33	71	17	584	122
Lecce.....	108	26	77	15	97	15	55	9	55	11	392	76
Potenza.....	53	4	47	2	62	14	23	11	57	5	242	36
Catanzaro.....	102	20	87	9	102	11	48	11	71	22	410	73
Reggio di Calabria (sez.)...	20	—	21	4	33	5	9	6	12	26	95	41
Caltanissetta.....	45	4	70	6	55	9	31	2	41	2	242	23
Catania.....	160	13	152	17	182	33	90	16	124	19	708	98
Messina.....	94	3	47	10	69	9	38	10	24	10	272	42
Palermo.....	167	11	148	30	159	59	77	18	80	26	631	144
Cagliari.....	94	7	75	3	126	9	73	10	136	18	504	47
ITALIA...	3.155	327	2.746	534	2.977	795	1.366	415	1.466	465	11.710	2.536

GRADO DI APPELLO

Torino.....	10	8	45	32	22	23	5	7	1	2	83	72
Brescia.....	5	—	8	3	14	6	5	2	2	2	34	13
Milano.....	17	11	49	52	21	21	13	6	8	3	108	93
Trento.....	10	3	16	8	11	6	—	1	2	1	39	19
Venezia.....	15	7	29	21	23	36	5	7	4	4	76	75
Trieste.....	6	2	5	7	2	3	1	3	1	—	15	15
Genova.....	11	3	32	15	36	11	13	3	7	5	99	37
Bologna.....	6	3	24	15	11	6	6	3	—	1	47	28
Firenze.....	4	3	23	17	13	17	2	4	3	2	45	43
Perugia.....	4	8	14	12	4	7	—	1	—	—	22	28
Ancona.....	1	—	15	5	9	6	3	4	2	3	30	18
Roma.....	13	27	41	132	22	67	4	23	3	14	83	263
L'Aquila.....	16	1	33	7	21	15	4	5	7	3	81	31
Napoli.....	17	24	49	105	36	79	8	27	5	16	115	251
Bari.....	5	14	24	27	17	25	4	4	5	2	55	72
Lecce.....	5	1	24	8	7	10	4	4	4	4	44	27
Potenza.....	8	—	9	5	9	16	4	4	1	3	31	28
Catanzaro.....	13	1	30	21	21	16	7	5	6	17	77	60
Reggio di Calabria (sez.)...	1	1	3	10	6	8	2	9	1	6	13	34
Caltanissetta.....	9	5	23	13	15	4	4	—	—	2	51	24
Catania.....	7	9	43	28	28	33	3	6	6	3	87	79
Messina.....	7	9	15	20	15	4	6	4	2	2	45	39
Palermo.....	21	14	21	37	21	24	9	7	7	13	79	95
Cagliari.....	24	10	25	26	43	11	10	3	12	6	114	56
ITALIA...	235	164	600	626	427	454	122	142	89	114	1.473	1.500

Segue TAV. 63 — PROCEDIMENTI DI COGNIZIONE ESAURITI CON SENTENZA DEFINITIVA, SECONDO CATEGORIE DI ISTITUTI GIURIDICI, DURATA DEL PROCEDIMENTO E TERMINE DI PUBBLICAZIONE DELLA SENTENZA, PER DISTRETTO DI CORTE DI APPELLO

4. OBBLIGAZIONI

DISTRETTI DI CORTE DI APPELLO	DURATA DEL PROCEDIMENTO										TOTALE	
	Fino a 6 mesi		Da 6 mesi a 1 anno		Da 1 a 2 anni		Da 2 a 3 anni		Oltre 3 anni			
	Termine di pubblicazione della sentenza											
	entro 1 mese	oltre 1 mese	entro 1 mese	oltre 1 mese	entro 1 mese	oltre 1 mese	entro 1 mese	oltre 1 mese	entro 1 mese	oltre 1 mese	entro 1 mese	oltre 1 mese

PRIMO GRADO

Torino.....	3.104	121	1.406	140	1.243	217	497	104	296	81	6.546	663
Brescia	681	78	755	80	757	78	241	31	154	37	2.588	304
Milano	2.265	675	2.273	1.050	1.900	1.183	671	641	380	568	7.489	4.117
Trento.....	447	63	273	57	235	54	90	37	57	26	1.102	237
Venezia	2.155	235	984	252	774	258	332	129	230	111	4.475	985
Trieste	678	48	489	91	330	90	92	49	47	36	1.636	314
Genova.....	1.167	10	979	32	1.059	54	390	39	265	36	3.860	171
Bologna	1.299	76	1.008	104	934	91	378	51	282	47	3.901	369
Firenze	1.720	87	1.439	203	826	260	209	160	122	99	4.316	809
Perugia	299	41	218	74	164	100	49	35	16	21	746	271
Ancona.....	372	8	340	8	296	34	129	26	95	30	1.232	106
Roma.....	1.853	199	2.270	464	1.981	845	430	439	210	399	6.744	2.346
L'Aquila	443	11	353	35	326	46	156	20	162	30	1.440	142
Napoli	2.432	317	2.511	687	2.282	971	754	423	459	501	8.438	2.899
Bari.....	1.150	115	992	168	1.031	253	293	128	224	94	3.690	758
Lecce.....	659	67	501	70	548	523	209	28	164	28	2.081	716
Potenza	382	27	232	20	231	19	96	21	115	22	1.056	109
Catanzaro.....	560	94	442	81	481	84	190	49	179	61	1.852	369
Reggio di Calabria (sez.)...	101	7	75	11	79	15	25	20	24	44	304	97
Caltanissetta	175	14	192	27	217	33	75	6	75	8	734	88
Catania.....	827	49	851	73	937	105	335	66	231	58	3.181	351
Messina.....	475	8	252	29	245	56	75	32	25	41	1.072	166
Palermo.....	656	87	664	159	741	195	199	113	126	84	2.386	638
Cagliari	887	28	475	31	501	39	264	13	325	61	2.452	172
ITALIA...	24.787	2.465	19.974	3.946	18.118	5.603	6.179	2.660	4.263	2.523	73.321	17.197

GRADO DI APPELLO

Torino.....	141	68	298	163	98	45	26	6	8	7	571	289
Brescia	87	34	142	88	97	88	19	11	7	3	352	224
Milano	149	167	405	647	188	339	24	53	10	27	776	1.233
Trento.....	46	33	62	62	14	13	3	4	—	3	125	115
Venezia	171	118	178	154	141	203	32	49	19	24	541	548
Trieste	36	24	47	56	27	18	6	4	1	—	117	102
Genova.....	62	37	308	130	138	65	18	14	12	5	538	251
Bologna	67	33	242	127	114	55	24	10	7	7	454	232
Firenze	73	92	171	186	81	88	9	12	2	9	336	387
Perugia	13	19	50	30	23	21	7	3	3	4	96	77
Ancona.....	20	4	63	26	37	35	8	3	5	3	133	71
Roma.....	113	207	347	1.022	142	366	31	62	6	22	639	1.679
L'Aquila	41	15	95	62	28	36	10	10	8	4	182	127
Napoli	194	311	239	742	113	431	21	104	20	43	587	1.631
Bari.....	128	90	201	177	122	105	36	22	20	18	507	412
Lecce.....	76	16	142	53	69	55	22	9	16	13	325	146
Potenza	25	10	42	29	24	22	5	7	9	10	105	78
Catanzaro.....	69	24	66	89	49	70	18	41	12	36	214	260
Reggio di Calabria (sez.)...	12	11	19	26	10	33	6	5	3	5	50	80
Caltanissetta	31	17	71	24	34	16	9	—	4	—	149	57
Catania.....	164	113	277	157	101	90	18	25	9	17	569	402
Messina.....	42	38	78	92	27	39	9	5	4	6	160	180
Palermo.....	87	134	109	252	45	104	10	17	6	18	257	525
Cagliari	74	15	74	52	63	16	19	9	19	7	249	99
ITALIA...	1.921	1.630	3.726	4.446	1.785	2.353	390	485	210	291	8.032	9.205

Segue TAV. 63 — PROCEDIMENTI DI COGNIZIONE ESAURITI CON SENTENZA DEFINITIVA, SECONDO CATEGORIE DI ISTITUTI GIURIDICI, DURATA DEL PROCEDIMENTO E TERMINE DI PUBBLICAZIONE DELLA SENTENZA, PER DISTRETTO DI CORTE DI APPELLO

5. LAVORO

DISTRETTI DI CORTE DI APPELLO	DURATA DEL PROCEDIMENTO										TOTALE	
	Fino a 6 mesi		Da 6 mesi a 1 anno		Da 1 a 2 anni		Da 2 a 3 anni		Oltre 3 anni			
	Termine di pubblicazione della sentenza											
	entro 1 mese	oltre 1 mese	entro 1 mese	oltre 1 mese	entro 1 mese	oltre 1 mese	entro 1 mese	oltre 1 mese	entro 1 mese	oltre 1 mese	entro 1 mese	oltre 1 mese
PRIMO GRADO												
Torino.....	368	11	205	36	242	72	72	27	38	17	925	163
Brescia.....	51	4	96	12	131	18	51	13	44	8	373	55
Milano.....	204	46	374	196	260	327	101	224	87	96	1.026	689
Trento.....	80	13	44	24	59	13	15	4	7	2	205	56
Venezia.....	186	8	149	26	199	62	94	27	64	23	692	146
Trieste.....	88	30	81	37	58	35	22	16	13	15	262	133
Genova.....	166	2	283	4	425	16	179	6	85	16	1.138	44
Bologna.....	276	4	181	15	272	31	131	18	57	13	917	81
Firenze.....	367	114	214	90	241	135	65	48	42	33	929	420
Perugia.....	73	30	77	61	85	46	21	25	6	8	262	170
Ancona.....	89	6	76	15	147	47	41	14	33	8	386	90
Roma.....	310	28	456	96	524	254	159	102	104	87	1.553	567
L'Aquila.....	90	5	100	9	119	22	42	8	61	8	412	52
Napoli.....	337	47	559	337	837	991	234	439	159	363	2.126	2.177
Bari.....	93	9	120	55	236	148	129	95	89	44	667	351
Lecce.....	690	52	146	27	390	28	153	19	162	53	1.541	179
Potenza.....	87	2	67	7	106	18	26	6	23	10	309	43
Catanzaro.....	100	11	114	19	143	21	81	16	47	19	485	86
Reggio di Calabria (sez.)...	15	2	18	10	40	24	22	4	18	9	113	49
Caltanissetta.....	35	8	92	53	91	61	24	5	28	8	270	135
Catania.....	146	5	142	5	167	66	88	27	54	22	597	125
Messina.....	53	6	60	32	100	65	24	17	13	13	250	133
Palermo.....	197	9	213	162	256	194	87	48	72	29	825	442
Cagliari.....	98	7	98	5	119	4	64	5	101	11	480	32
ITALIA...	4.199	459	3.965	1.333	5.247	2.698	1.925	1.213	1.407	915	16.743	6.618
GRADO DI APPELLO												
Torino.....	9	12	41	34	15	10	—	3	—	—	65	59
Brescia.....	8	10	12	15	4	13	4	3	2	—	30	41
Milano.....	22	27	53	155	34	90	4	12	3	4	116	288
Trento.....	6	12	13	10	7	6	—	—	—	—	26	28
Venezia.....	3	26	27	68	8	46	5	16	3	8	46	164
Trieste.....	7	12	4	10	1	4	—	2	1	1	13	29
Genova.....	7	5	52	50	54	28	14	3	5	1	132	87
Bologna.....	12	60	33	38	23	41	5	5	3	—	76	144
Firenze.....	5	19	41	73	19	42	1	9	2	—	68	143
Perugia.....	4	3	41	12	28	7	10	2	—	—	83	24
Ancona.....	3	9	12	4	13	12	1	—	—	1	29	26
Roma.....	9	26	55	188	38	101	7	12	—	5	109	332
L'Aquila.....	5	5	20	23	9	10	5	1	1	1	40	40
Napoli.....	22	34	51	190	49	277	6	43	1	17	129	561
Bari.....	7	10	45	42	27	25	7	5	7	1	93	83
Lecce.....	7	8	34	36	30	64	4	3	2	5	77	116
Potenza.....	7	25	11	17	3	4	—	1	—	2	21	49
Catanzaro.....	1	4	11	27	4	26	1	7	2	12	19	76
Reggio di Calabria (sez.)...	1	1	2	8	5	7	—	1	1	—	9	17
Caltanissetta.....	11	2	29	5	24	4	3	1	—	—	67	12
Catania.....	12	24	15	48	16	22	4	5	2	—	49	99
Messina.....	4	4	45	39	22	16	2	—	—	1	73	60
Palermo.....	4	30	9	89	12	45	3	6	—	2	28	172
Cagliari.....	11	3	8	5	12	2	1	—	2	—	34	10
ITALIA...	187	371	664	1.186	457	902	87	140	37	61	1.432	2.660

Segue TAV. 63 — PROCEDIMENTI DI COGNIZIONE ESAURITI CON SENTENZA DEFINITIVA, SECONDO CATEGORIE DI ISTITUTI GIURIDICI, DURATA DEL PROCEDIMENTO E TERMINE DI PUBBLICAZIONE DELLA SENTENZA, PER DISTRETTO DI CORTE DI APPELLO

6. MATERIE CONTEMPLATE DAL CODICE DI PROCEDURA CIVILE E DA LEGGI SPECIALI

DISTRETTI DI CORTE DI APPELLO	DURATA DEL PROCEDIMENTO										TOTALE	
	Fino a 6 mesi		Da 6 mesi a 1 anno		Da 1 a 2 anni		Da 2 a 3 anni		Oltre 3 anni			
	Termine di pubblicazione della sentenza											
	entro 1 mese	oltre 1 mese	entro 1 mese	oltre 1 mese	entro 1 mese	oltre 1 mese	entro 1 mese	oltre 1 mese	entro 1 mese	oltre 1 mese	entro 1 mese	oltre 1 mese
PRIMO GRADO												
Torino.....	142	13	109	26	101	42	17	10	13	6	382	97
Brescia.....	42	2	36	6	54	7	18	2	8	1	158	18
Milano.....	171	117	161	175	168	220	56	78	25	34	581	624
Trento.....	54	13	37	9	23	11	8	1	5	1	127	35
Venezia.....	122	20	116	28	135	26	38	9	30	8	441	91
Trieste.....	45	11	20	17	27	9	8	7	3	6	103	50
Genova.....	165	6	138	9	104	22	28	7	38	10	473	54
Bologna.....	126	3	136	18	130	33	37	12	35	9	464	75
Firenze.....	110	38	113	64	88	48	29	20	17	24	357	194
Perugia.....	17	26	18	15	13	11	4	5	—	2	52	59
Ancona.....	61	4	36	14	40	5	16	8	10	8	163	39
Roma.....	268	59	196	115	153	152	44	57	39	31	700	414
L'Aquila.....	99	6	52	12	41	12	12	3	10	5	214	38
Napoli.....	349	80	155	110	132	130	35	53	44	35	715	408
Bari.....	86	18	66	32	71	26	21	21	21	11	265	108
Lecce.....	105	17	59	5	52	12	31	2	16	4	263	40
Potenza.....	41	2	30	1	28	2	8	1	14	—	121	6
Catanzaro.....	89	22	57	13	39	11	9	9	19	4	213	59
Reggio di Calabria (sez.)...	30	8	4	3	17	2	4	2	1	4	56	19
Caltanissetta.....	42	4	42	6	24	1	13	2	9	2	130	15
Catania.....	157	13	88	14	105	28	41	21	29	13	420	89
Messina.....	97	7	25	7	12	14	5	5	4	3	143	36
Palermo.....	147	50	59	47	55	55	12	28	8	20	281	200
Cagliari.....	62	4	22	6	35	9	15	3	52	2	186	24
ITALIA....	2.627	543	1.775	752	1.647	888	509	366	450	243	7.008	2.792

GRADO DI APPELLO

Torino.....	13	9	36	26	12	8	2	—	3	—	66	43
Brescia.....	2	5	14	11	8	17	1	2	2	—	27	35
Milano.....	10	15	49	82	25	46	5	11	—	2	89	156
Trento.....	6	6	8	5	3	2	1	—	—	—	18	13
Venezia.....	9	15	13	21	21	39	4	5	6	1	53	81
Trieste.....	11	6	8	9	4	7	—	2	—	—	23	24
Genova.....	12	2	35	24	18	23	3	3	1	1	69	53
Bologna.....	5	6	28	15	9	16	2	2	1	1	45	40
Firenze.....	7	2	23	32	8	25	—	2	—	1	38	62
Perugia.....	1	1	15	7	7	2	1	—	—	—	24	10
Ancona.....	2	2	9	9	3	7	—	—	1	—	15	18
Roma.....	10	28	17	110	9	46	1	8	3	4	40	196
L'Aquila.....	7	2	12	13	7	7	3	4	1	—	30	26
Napoli.....	31	34	24	85	17	53	1	14	1	8	74	194
Bari.....	10	4	29	24	13	8	5	4	1	3	58	43
Lecce.....	8	3	16	8	8	7	2	6	3	1	37	25
Potenza.....	7	4	7	6	7	2	1	2	1	1	23	15
Catanzaro.....	17	1	19	15	8	18	2	1	1	10	47	45
Reggio di Calabria (sez.)...	4	2	3	3	—	3	1	2	1	—	9	10
Caltanissetta.....	8	—	16	1	9	—	2	—	—	1	35	2
Catania.....	22	12	30	41	8	18	5	3	2	2	67	76
Messina.....	2	4	14	11	4	—	4	—	—	1	24	16
Palermo.....	7	22	13	35	—	21	—	6	2	4	22	88
Cagliari.....	14	6	13	14	6	2	3	4	1	2	37	28
ITALIA....	225	191	451	607	214	377	49	81	31	43	970	1.299

TAV. 64 — PROCEDIMENTI DI COGNIZIONE ESAURITI CON SENTENZA DEFINITIVA, SECONDO CATEGORIE DI ISTITUTI GIURIDICI E VALORE DELLA DOMANDA, PER DISTRETTO DI CORTE DI APPELLO

I. PERSONE E FAMIGLIA

DISTRETTI DI CORTE DI APPELLO	CLASSI DI VALORE DELLA DOMANDA (Migliaia di lire)									
	Fino a 25		25 - 50		50 - 100		100 - 250		250 - 1.000	
	N	importo comples- sivo	N	importo comples- sivo	N	importo comples- sivo	N	importo comples- sivo	N	importo comples- sivo
PRIMO GRADO										
Torino.....	8	108	8	297	6	456	7	1.264	4	2.100
Brescia.....	1	20	—	—	1	84	1	236	2	1.108
Milano.....	8	123	6	212	4	289	9	1.417	8	3.460
Trento.....	3	60	—	—	2	172	2	290	—	—
Venezia.....	7	134	5	216	3	223	10	1.701	2	725
Trieste.....	4	37	—	—	1	96	6	937	2	1.215
Genova.....	4	49	2	80	—	—	—	—	1	385
Bologna.....	1	15	2	80	2	152	2	450	8	3.841
Firenze.....	1	20	1	34	1	60	2	350	10	4.965
Perugia.....	—	—	1	50	1	62	—	—	—	—
Ancona.....	—	—	2	72	—	—	1	240	—	—
Roma.....	1	10	4	174	1	70	5	978	7	3.778
L'Aquila.....	1	17	—	—	1	90	1	192	4	1.430
Napoli.....	5	85	9	331	10	856	11	2.055	13	5.563
Bari.....	6	58	11	433	2	159	10	1.810	11	5.416
Lecce.....	1	10	3	132	—	—	3	560	9	4.105
Potenza.....	2	30	1	50	1	96	3	590	1	588
Catanzaro.....	2	17	—	—	2	196	4	630	5	1.635
Reggio di Calabria (sez.).....	—	—	—	—	—	—	2	480	—	—
Caltanissetta.....	1	11	—	—	—	—	—	—	—	—
Catania.....	4	61	5	176	4	287	6	808	11	5.198
Messina.....	2	20	1	30	3	251	1	240	4	1.580
Palermo.....	7	83	5	194	8	609	1	150	5	2.375
Cagliari.....	1	11	4	155	2	196	5	963	2	1.000
ITALIA.....	70	979	70	2.716	55	4.404	92	16.341	109	50.457
GRADO DI APPELLO										
Torino.....	2	24	—	—	—	—	—	—	—	—
Brescia.....	—	—	—	—	1	50	2	360	—	—
Milano.....	2	40	3	124	3	290	2	324	2	1.474
Trento.....	—	—	—	—	—	—	—	—	—	—
Venezia.....	3	30	1	30	—	—	2	480	1	342
Trieste.....	—	—	1	30	1	96	1	144	1	600
Genova.....	—	—	—	—	—	—	1	120	—	—
Bologna.....	—	—	—	—	1	60	1	200	3	1.700
Firenze.....	—	—	—	—	—	—	—	—	2	1.360
Perugia.....	—	—	—	—	—	—	—	—	1	720
Ancona.....	—	—	—	—	—	—	—	—	1	864
Roma.....	1	8	1	50	—	—	5	985	3	1.260
L'Aquila.....	—	—	—	—	—	—	—	—	1	270
Napoli.....	3	27	1	46	—	—	—	—	6	4.545
Bari.....	—	—	—	—	1	100	1	220	4	2.260
Lecce.....	—	—	1	30	—	—	—	—	—	—
Potenza.....	—	—	—	—	1	72	—	—	—	—
Catanzaro.....	—	—	1	36	3	262	2	360	5	2.191
Reggio di Calabria (sez.).....	1	10	—	—	—	—	1	120	—	—
Caltanissetta.....	1	15	—	—	—	—	—	—	1	360
Catania.....	1	25	—	—	1	100	2	300	5	3.840
Messina.....	—	—	—	—	—	—	2	280	2	660
Palermo.....	—	—	—	—	—	—	2	294	—	—
Cagliari.....	—	—	—	—	—	—	—	—	—	—
ITALIA.....	14	179	9	346	12	1.030	24	4.187	38	22.446

Segue TAV. 64 — PROCEDIMENTI DI COGNIZIONE ESAURITI CON SENTENZA DEFINITIVA, SECONDO CATEGORIE DI ISTITUTI GIURIDICI E VALORE DELLA DOMANDA, PER DISTRETTO DI CORTE DI APPELLO

Segue I. PERSONE E FAMIGLIA

DISTRETTI DI CORTE DI APPELLO	CLASSI DI VALORE DELLA DOMANDA (Migliaia di lire)								INDETERMINABILE N	TOTALE GENERALE N
	1.000 - 5.000		5.000 - 10.000		Oltre 10.000		TOTALE			
	N	importo complessivo	N	importo complessivo	N	importo complessivo	N	importo complessivo		
PRIMO GRADO										
Torino.....	1	1.856	—	—	—	—	34	6.081	390	424
Brescia.....	—	—	—	—	—	—	5	1.448	136	141
Milano.....	3	5.655	1	6.000	—	—	39	17.156	404	443
Trento.....	—	—	—	—	—	—	7	522	146	153
Venezia.....	1	2.000	—	—	—	—	28	4.999	298	326
Trieste.....	1	4.800	—	—	—	—	14	7.085	213	227
Genova.....	—	—	—	—	—	—	7	514	240	247
Bologna.....	2	3.892	—	—	—	—	17	8.430	329	346
Firenze.....	—	—	1	5.540	—	—	16	10.969	262	278
Perugia.....	—	—	—	—	—	—	2	112	50	52
Ancona.....	—	—	—	—	—	—	3	312	97	100
Roma.....	4	6.170	—	—	—	—	22	11.180	261	283
L'Aquila.....	1	3.500	—	—	—	—	8	5.229	65	73
Napoli.....	1	2.000	—	—	1	300.026	50	310.916	342	392
Bari.....	3	5.327	—	—	—	—	43	13.203	132	175
Lecce.....	—	—	—	—	—	—	16	4.807	88	104
Potenza.....	—	—	—	—	—	—	8	1.354	33	41
Catanzaro.....	—	—	—	—	1	24.000	14	26.478	139	153
Reggio di Calabria (sez.).....	—	—	—	—	—	—	2	480	28	30
Caltanissetta.....	—	—	—	—	—	—	1	11	41	42
Catania.....	2	4.440	—	—	—	—	32	10.970	209	241
Messina.....	1	1.917	—	—	—	—	12	4.038	74	86
Palermo.....	—	—	—	—	—	—	26	3.411	149	175
Cagliari.....	1	1.150	—	—	—	—	15	3.475	102	117
ITALIA.....	21	42.707	2	11.540	2	324.026	421	453.180	4.228	4.649
GRADO DI APPELLO										
Torino.....	2	4.080	—	—	—	—	4	4.104	41	45
Brescia.....	—	—	—	—	—	—	3	410	15	18
Milano.....	1	1.200	—	—	—	—	13	3.452	56	69
Trento.....	—	—	1	5.760	—	—	1	5.760	8	9
Venezia.....	1	1.650	1	9.000	—	—	9	11.532	38	47
Trieste.....	—	—	—	—	—	—	4	870	12	16
Genova.....	—	—	—	—	—	—	1	120	18	19
Bologna.....	—	—	1	10.000	—	—	6	11.960	26	32
Firenze.....	1	2.580	—	—	—	—	3	3.940	28	31
Perugia.....	—	—	—	—	—	—	1	720	4	5
Ancona.....	—	—	—	—	—	—	1	864	4	5
Roma.....	1	3.500	—	—	1	11.947	12	17.750	49	61
L'Aquila.....	—	—	—	—	—	—	1	270	4	5
Napoli.....	3	6.000	—	—	—	—	13	10.618	39	52
Bari.....	1	3.500	—	—	1	15.000	8	21.080	18	26
Lecce.....	—	—	—	—	—	—	1	30	12	13
Potenza.....	—	—	—	—	—	—	1	72	2	3
Catanzaro.....	—	—	—	—	—	—	11	2.849	13	24
Reggio di Calabria (sez.).....	—	—	—	—	—	—	2	130	2	4
Caltanissetta.....	—	—	—	—	—	—	2	375	4	6
Catania.....	5	15.051	—	—	1	20.000	15	39.316	22	37
Messina.....	—	—	—	—	—	—	4	940	15	19
Palermo.....	—	—	—	—	—	—	2	294	19	21
Cagliari.....	—	—	—	—	—	—	—	—	9	9
ITALIA.....	15	37.561	3	24.760	3	46.947	118	137.456	458	576

Segue TAV. 64 — PROCEDIMENTI DI COGNIZIONE ESAURITI CON SENTENZA DEFINITIVA, SECONDO CATEGORIE DI ISTITUTI GIURIDICI E VALORE DELLA DOMANDA, PER DISTRETTO DI CORTE DI APPELLO

2. SUCCESSIONI

DISTRETTI DI CORTE DI APPELLO	CLASSI DI VALORE DELLA DOMANDA (Migliaia di lire)									
	Fino a 25		25 - 50		50 - 100		100 - 250		250 - 1.000	
	N	importo complessivo	N	importo complessivo	N	importo complessivo	N	importo complessivo	N	importo complessivo
PRIMO GRADO										
Torino.....	—	—	—	—	1	100	3	527	4	1.287
Brescia.....	—	—	2	96	2	180	1	110	1	500
Milano.....	—	—	—	—	—	—	3	485	4	2.121
Trento.....	—	—	1	47	—	—	2	236	2	692
Venezia.....	—	—	1	30	2	161	1	134	2	847
Trieste.....	—	—	—	—	—	—	—	—	4	2.371
Genova.....	—	—	1	50	—	—	—	—	4	1.888
Bologna.....	—	—	1	40	—	—	—	—	—	—
Firenze.....	—	—	—	—	1	100	1	224	3	1.076
Perugia.....	—	—	—	—	—	—	—	—	3	1.540
Ancona.....	—	—	—	—	2	174	1	210	—	—
Roma.....	—	—	2	80	5	422	—	—	2	640
L'Aquila.....	—	—	1	41	—	—	4	552	3	1.650
Napoli.....	2	21	10	456	3	280	4	609	10	5.636
Bari.....	1	20	2	80	3	236	1	150	12	7.498
Lecce.....	—	—	1	50	2	190	3	535	5	2.960
Potenza.....	3	46	2	66	—	—	2	331	2	918
Catanzaro.....	3	48	3	121	1	100	2	287	4	1.837
Reggio di Calabria (sez.).....	1	20	—	—	—	—	2	299	2	1.100
Caltanissetta.....	—	—	1	50	1	87	—	—	2	1.180
Catania.....	1	2	8	331	3	282	2	223	5	2.003
Messina.....	2	19	3	131	2	152	3	529	1	344
Palermo.....	3	26	4	200	5	443	8	1.492	5	3.010
Cagliari.....	3	35	1	50	1	100	3	574	2	1.160
ITALIA.....	19	237	44	1.919	34	3.007	46	7.505	82	42.258
GRADO DI APPELLO										
Torino.....	—	—	—	—	—	—	—	—	1	290
Brescia.....	—	—	—	—	—	—	—	—	1	552
Milano.....	1	20	—	—	—	—	—	—	3	2.071
Trento.....	—	—	—	—	—	—	—	—	2	1.484
Venezia.....	—	—	—	—	—	—	1	175	2	965
Trieste.....	—	—	—	—	—	—	—	—	—	—
Genova.....	—	—	—	—	—	—	—	—	1	410
Bologna.....	—	—	—	—	—	—	1	225	1	500
Firenze.....	—	—	—	—	—	—	—	—	—	—
Perugia.....	—	—	—	—	—	—	—	—	—	—
Ancona.....	—	—	—	—	—	—	1	125	1	800
Roma.....	—	—	1	48	1	80	1	250	3	2.820
L'Aquila.....	—	—	—	—	—	—	2	380	1	335
Napoli.....	—	—	—	—	1	53	2	305	5	4.000
Bari.....	—	—	—	—	—	—	2	300	2	1.153
Lecce.....	—	—	—	—	—	—	—	—	—	—
Potenza.....	—	—	—	—	1	76	—	—	2	1.026
Catanzaro.....	2	46	—	—	2	200	3	695	3	1.650
Reggio di Calabria (sez.).....	—	—	—	—	—	—	—	—	—	—
Caltanissetta.....	—	—	—	—	—	—	—	—	2	1.038
Catania.....	1	19	—	—	—	—	—	—	3	1.950
Messina.....	3	20	—	—	6	600	2	252	4	2.550
Palermo.....	1	14	—	—	1	100	—	—	—	—
Cagliari.....	1	24	—	—	—	—	—	—	—	—
ITALIA.....	9	143	1	48	12	1.109	15	2.707	37	23.594

Segue TAV. 64 — PROCEDIMENTI DI COGNIZIONE ESAURITI CON SENTENZA DEFINITIVA, SECONDO CATEGORIE DI ISTITUTI GIURIDICI E VALORE DELLA DOMANDA, PER DISTRETTO DI CORTE DI APPELLO

Segue 2. SUCCESSIONI

DISTRETTI DI CORTE DI APPELLO	CLASSI DI VALORE DELLA DOMANDA (Migliaia di lire)								INDETER- MINABILE N	TOTALE GENERALE N
	1.000 - 5.000		5.000 - 10.000		Oltre 10.000		TOTALE			
	N	importo comples- sivo	N	importo comples- sivo	N	importo comples- sivo	N	importo comples- sivo		
PRIMO GRADO										
Torino.....	7	21.858	1	8.000	—	—	16	31.772	55	71
Brescia.....	2	4.200	—	—	—	—	8	5.086	27	35
Milano.....	4	9.380	—	—	3	184.411	14	196.397	44	58
Trento.....	—	—	—	—	1	30.000	6	30.975	17	23
Venezia.....	2	3.026	—	—	—	—	8	4.198	40	48
Trieste.....	5	9.688	—	—	—	—	9	12.059	17	26
Genova.....	3	11.000	1	7.087	—	—	9	20.025	37	46
Bologna.....	3	8.700	—	—	—	—	4	8.740	30	34
Firenze.....	2	6.150	—	—	—	—	7	7.550	21	28
Perugia.....	—	—	—	—	—	—	3	1.540	6	9
Ancona.....	1	3.000	4	31.465	—	—	8	34.849	13	21
Roma.....	7	21.494	1	5.571	1	14.000	18	42.207	68	86
L'Aquila.....	1	1.360	—	—	—	—	9	3.603	16	25
Napoli.....	9	21.422	1	7.766	1	23.000	40	59.190	128	168
Bari.....	7	21.433	1	7.452	—	—	27	36.869	33	60
Lecce.....	1	2.000	1	9.882	1	14.684	14	30.301	30	44
Potenza.....	3	7.275	1	5.500	—	—	13	14.136	12	25
Catanzaro.....	5	10.600	—	—	—	—	18	12.993	29	47
Reggio di Calabria (sez.).....	1	1.500	—	—	1	50.879	7	53.798	8	15
Caltanissetta.....	—	—	—	—	1	100.000	5	101.317	10	15
Catania.....	4	9.663	—	—	1	14.424	24	26.928	53	77
Messina.....	1	1.300	—	—	—	—	12	2.475	25	37
Palermo.....	2	6.000	1	8.000	1	49.090	29	68.261	22	51
Cagliari.....	6	18.092	2	12.724	2	76.240	20	108.975	26	46
ITALIA.....	76	199.141	14	103.447	13	556.728	328	914.244	767	1.095
GRADO DI APPELLO										
Torino.....	2	3.033	—	—	—	—	3	3.323	16	19
Brescia.....	1	1.258	—	—	—	—	2	1.810	5	7
Milano.....	1	1.500	—	—	—	—	5	3.591	12	17
Trento.....	—	—	—	—	1	15.000	3	16.484	5	8
Venezia.....	4	9.165	3	24.380	1	30.000	11	64.685	25	36
Trieste.....	1	4.594	—	—	—	—	1	4.594	1	2
Genova.....	1	2.000	—	—	—	—	2	2.410	16	18
Bologna.....	2	3.721	2	14.000	2	200.000	8	218.446	8	16
Firenze.....	—	—	—	—	—	—	—	—	9	9
Perugia.....	1	2.000	—	—	—	—	1	2.000	4	5
Ancona.....	2	3.425	—	—	—	—	4	4.350	4	8
Roma.....	1	2.273	—	—	1	24.000	8	29.471	27	35
L'Aquila.....	—	—	—	—	—	—	3	715	6	9
Napoli.....	10	27.169	1	8.000	2	125.000	21	164.527	22	43
Bari.....	6	19.200	1	5.324	—	—	11	25.977	9	20
Lecce.....	1	1.250	—	—	—	—	1	1.250	17	18
Potenza.....	—	—	—	—	—	—	3	1.102	11	14
Catanzaro.....	5	12.291	—	—	—	—	15	14.882	16	31
Reggio di Calabria (sez.).....	—	—	—	—	—	—	—	—	12	12
Caltanissetta.....	1	1.068	1	6.000	—	—	4	8.106	8	12
Catania.....	4	10.234	—	—	—	—	8	12.203	17	25
Messina.....	1	2.006	—	—	—	—	16	5.428	3	19
Palermo.....	1	2.255	1	6.000	—	—	4	8.369	19	23
Cagliari.....	—	—	1	5.661	—	—	2	5.685	14	16
ITALIA.....	45	108.442	10	69.365	7	394.000	136	599.408	286	422

Segue TAV. 64 — PROCEDIMENTI DI COGNIZIONE ESAURITI CON SENTENZA DEFINITIVA, SECONDO CATEGORIE DI ISTITUTI GIURIDICI E VALORE DELLA DOMANDA, PER DISTRETTO DI CORTE DI APPELLO

3. PROPRIETÀ

DISTRETTI DI CORTE DI APPELLO	CLASSI DI VALORE DELLA DOMANDA (Migliaia di lire)									
	Fino a 25		25 - 50		50 - 100		100 - 250		250 - 1.000	
	N	importo complessivo	N	importo complessivo	N	importo complessivo	N	importo complessivo	N	importo complessivo
PRIMO GRADO										
Torino.....	9	135	20	853	38	3.008	37	6.412	22	9.739
Brescia.....	8	124	20	793	14	1.155	11	1.870	10	4.899
Milano.....	22	367	43	1.789	56	4.720	95	17.723	72	33.221
Trento.....	—	—	7	240	11	923	8	1.203	5	3.652
Venezia.....	17	189	92	4.376	45	3.566	40	6.735	12	6.731
Trieste.....	61	881	50	1.814	16	1.254	10	1.695	5	2.032
Genova.....	12	180	46	1.928	46	3.728	40	7.070	17	8.793
Bologna.....	9	150	25	991	30	2.547	40	6.617	16	8.816
Firenze.....	17	281	38	1.575	67	5.372	54	8.890	16	7.462
Perugia.....	10	149	19	903	21	1.753	15	2.624	5	2.287
Ancona.....	5	67	26	1.146	10	755	4	611	5	2.400
Roma.....	15	228	58	2.511	65	5.115	54	9.584	43	21.309
L'Aquila.....	21	332	24	1.054	29	2.229	25	4.232	13	7.761
Napoli.....	55	772	223	9.752	143	10.937	112	19.343	31	17.487
Bari.....	34	615	45	1.851	51	4.186	31	5.129	19	9.073
Lecce.....	15	228	48	2.048	42	3.210	21	3.571	16	8.484
Potenza.....	20	255	18	817	14	1.258	22	4.277	5	2.942
Catanzaro.....	10	142	37	1.607	27	2.090	33	6.066	19	10.185
Reggio di Calabria (sez.).....	1	11	4	140	10	826	6	1.268	5	2.406
Caltanissetta.....	24	302	16	575	11	865	10	1.664	11	4.818
Catania.....	74	1.002	122	5.434	57	4.490	26	4.812	23	9.487
Messina.....	25	345	27	1.162	19	1.335	14	2.463	11	5.445
Palermo.....	52	807	76	3.181	79	6.518	61	10.668	22	11.471
Cagliari.....	12	188	41	1.709	31	2.289	25	4.843	12	6.229
ITALIA.....	528	7.750	1.125	48.249	932	74.129	794	139.370	415	207.129
GRADO DI APPELLO										
Torino.....	—	—	4	189	5	447	5	902	2	1.889
Brescia.....	—	—	1	50	—	—	—	—	—	—
Milano.....	5	80	7	286	5	483	5	930	5	1.905
Trento.....	—	—	—	—	1	75	2	350	2	1.800
Venezia.....	—	—	1	50	4	389	6	1.026	4	1.675
Trieste.....	—	—	—	—	1	100	—	—	—	—
Genova.....	—	—	4	157	1	100	2	420	3	2.210
Bologna.....	—	—	—	—	1	60	3	425	2	1.200
Firenze.....	3	10	2	90	2	160	—	—	4	2.091
Perugia.....	1	10	1	50	2	200	1	200	3	1.600
Ancona.....	—	—	1	50	1	100	—	—	2	1.200
Roma.....	2	16	8	327	14	1.218	12	2.089	9	4.451
L'Aquila.....	6	78	7	282	8	674	4	676	6	3.010
Napoli.....	3	25	12	492	18	1.476	13	2.254	12	6.995
Bari.....	5	66	4	173	5	459	9	1.636	16	8.219
Lecce.....	4	62	2	90	4	378	1	102	3	2.000
Potenza.....	—	—	3	104	1	85	—	—	1	300
Catanzaro.....	3	38	4	168	5	429	5	679	7	3.266
Reggio di Calabria (sez.).....	4	72	2	69	1	64	1	110	—	—
Caltanissetta.....	1	25	6	248	5	464	1	200	4	2.190
Catania.....	1	12	9	361	7	657	4	607	12	6.032
Messina.....	1	6	4	137	20	1.870	5	862	9	4.861
Palermo.....	7	114	11	498	11	985	4	627	5	2.373
Cagliari.....	4	78	6	261	10	928	4	775	1	428
ITALIA.....	50	692	99	4.132	132	11.801	87	14.870	112	59.695

Segue TAV. 64 — PROCEDIMENTI DI COGNIZIONE ESAURITI CON SENTENZA DEFINITIVA, SECONDO CATEGORIE DI ISTITUTI GIURIDICI E VALORE DELLA DOMANDA, PER DISTRETTO DI CORTE DI APPELLO

Segue 3. PROPRIETÀ

DISTRETTI DI CORTE DI APPELLO	CLASSI DI VALORE DELLA DOMANDA (Migliaia di lire)									
	1.000 - 5.000		5.000 - 10.000		Oltre 10.000		TOTALE		INDETER- MINABILE	TOTALE GENERALE
	N	importo comples- sivo	N	importo comples- sivo	N	importo comples- sivo	N	importo comples- sivo	N	N
PRIMO GRADO										
Torino.....	2	3.686	—	—	—	—	128	23.833	665	793
Brescia	1	1.673	—	—	1	21.625	65	32.139	245	310
Milano	18	37.627	7	59.864	3	116.700	316	272.011	712	1.028
Trento.....	2	3.004	—	—	—	—	33	9.022	174	207
Venezia.....	9	22.542	2	17.177	—	—	217	61.316	800	1.017
Trieste	2	4.500	1	7.000	1	20.000	146	39.176	222	368
Genova.....	4	7.223	1	10.000	—	—	166	38.922	380	546
Bologna.....	3	3.770	—	—	—	—	123	22.891	404	527
Firenze	7	12.075	—	—	1	60.000	200	95.655	401	601
Perugia	2	3.224	—	—	—	—	72	10.940	141	213
Ancona.....	—	—	—	—	1	13.216	51	18.195	170	221
Roma.....	21	62.796	4	26.612	5	162.500	265	290.655	1.146	1.411
L'Aquila.....	3	6.398	—	—	—	—	115	22.006	263	378
Napoli.....	14	31.443	4	31.760	1	13.720	583	135.214	1.261	1.844
Bari.....	7	18.309	—	—	—	—	187	39.163	519	706
Lecce.....	6	17.605	—	—	—	—	148	35.146	320	468
Potenza.....	1	2.500	—	—	—	—	80	12.049	198	278
Catanzaro.....	6	15.890	—	—	1	11.000	133	46.980	350	483
Reggio di Calabria (sez.).....	1	1.798	—	—	—	—	27	6.449	109	136
Caltanissetta.....	4	8.760	2	19.000	—	—	78	35.984	187	265
Catania.....	6	9.221	1	9.200	1	48.292	310	91.938	496	806
Messina.....	2	3.450	—	—	2	100.937	100	115.137	214	314
Palermo.....	9	25.216	1	9.000	2	51.440	302	118.301	473	775
Cagliari.....	4	10.898	—	—	1	25.000	126	51.156	425	551
ITALIA.....	134	313.608	23	189.613	20	644.430	3.971	1.624.278	10.275	14.246
GRADO DI APPELLO										
Torino.....	2	6.150	—	—	1	30.000	19	39.577	136	155
Brescia	1	2.480	1	9.915	—	—	3	12.445	44	47
Milano	6	11.242	1	7.000	1	25.000	35	46.926	166	201
Trento.....	—	—	—	—	—	—	5	2.225	53	58
Venezia.....	3	7.380	—	—	1	15.000	19	25.520	132	151
Trieste	—	—	—	—	—	—	1	100	29	30
Genova.....	1	1.200	—	—	—	—	11	4.087	125	136
Bologna.....	5	12.930	—	—	—	—	11	14.615	64	75
Firenze	3	6.254	—	—	—	—	14	8.605	74	88
Perugia	—	—	—	—	—	—	8	2.060	42	50
Ancona.....	2	2.944	—	—	—	—	6	4.294	42	48
Roma.....	7	15.689	1	5.040	—	—	53	28.830	293	346
L'Aquila.....	2	2.567	—	—	—	—	33	7.287	79	112
Napoli.....	7	12.177	—	—	—	—	65	23.419	301	366
Bari.....	9	20.045	1	8.800	1	20.000	50	59.398	77	127
Lecce.....	2	3.055	—	—	—	—	16	5.687	55	71
Potenza.....	1	1.520	1	8.000	—	—	7	10.009	52	59
Catanzaro.....	3	4.136	1	9.915	—	—	28	18.631	109	137
Reggio di Calabria (sez.).....	—	—	—	—	—	—	8	315	39	47
Caltanissetta.....	2	2.614	—	—	1	35.000	20	40.741	55	75
Catania.....	4	9.391	—	—	—	—	37	17.050	129	166
Messina.....	3	5.370	—	—	—	—	42	13.106	42	64
Palermo.....	—	—	2	16.100	—	—	40	20.697	134	174
Cagliari.....	—	—	—	—	—	—	25	2.470	145	170
ITALIA.....	63	127.144	8	64.770	5	125.000	556	408.104	2.417	2.973

Segue TAV. 64 — PROCEDIMENTI DI COGNIZIONE ESAURITI CON SENTENZA DEFINITIVA, SECONDO CATEGORIE DI ISTITUTI GIURIDICI E VALORE DELLA DOMANDA, PER DISTRETTO DI CORTE DI APPELLO

4. OBBLIGAZIONI

DISTRETTI DI CORTE DI APPELLO	CLASSI DI VALORE DELLA DOMANDA (Migliaia di lire)									
	Fino a 25		25 - 50		50 - 100		100 - 250		250 - 1.000	
	N	importo complessivo	N	importo complessivo	N	importo complessivo	N	importo complessivo	N	importo complessivo
PRIMO GRADO										
Torino.....	379	6.836	1.543	57.511	1.507	112.329	1.485	245.804	849	404.330
Brescia.....	275	4.461	479	18.274	420	31.436	415	69.917	314	160.069
Milano.....	871	15.042	2.053	77.200	2.045	154.537	2.071	342.465	1.546	766.415
Trento.....	94	1.557	230	8.489	236	17.902	245	40.732	152	78.576
Venezia.....	195	3.391	926	35.361	940	71.178	820	134.511	526	266.470
Trieste.....	236	3.907	451	16.430	345	25.243	301	47.884	185	92.923
Genova.....	265	4.660	703	26.278	709	52.483	602	102.510	466	227.215
Bologna.....	272	4.491	690	25.925	619	46.694	623	103.586	496	253.075
Firenze.....	346	5.828	831	31.110	792	57.743	740	120.202	460	223.655
Perugia.....	78	1.314	229	8.704	217	16.199	168	27.907	79	39.099
Ancona.....	89	1.556	261	9.865	270	19.816	178	28.725	137	71.604
Roma.....	375	6.476	1.070	40.692	1.232	96.230	1.325	228.357	1.027	527.967
L'Aquila.....	208	3.498	357	13.219	305	22.607	240	40.177	170	81.145
Napoli.....	1.161	18.927	2.218	87.879	1.865	142.537	1.619	272.878	884	440.613
Bari.....	832	11.865	830	32.192	583	43.196	486	82.465	371	183.301
Lecce.....	363	5.959	515	19.180	378	27.274	281	44.981	159	82.366
Potenza.....	145	2.390	240	9.173	198	14.885	116	18.917	76	35.398
Catanzaro.....	303	4.916	449	16.723	386	28.722	261	43.596	244	120.831
Reggio di Calabria (sez.).....	14	254	48	1.871	64	4.998	79	14.050	67	34.333
Caltanissetta.....	129	2.168	170	6.413	129	9.564	80	13.149	64	33.586
Catania.....	977	10.058	524	19.598	503	37.582	380	65.349	290	146.263
Messina.....	102	1.696	266	9.950	238	17.611	177	29.854	138	74.648
Palermo.....	347	5.501	589	23.078	453	34.276	376	62.901	253	129.219
Cagliari.....	349	5.986	679	24.540	495	37.154	327	51.624	193	96.634
ITALIA.....	8.405	132.737	16.351	619.655	14.929	1.122.196	13.395	2.232.541	9.146	4.569.735
GRADO DI APPELLO										
Torino.....	46	732	71	2.677	96	7.398	104	17.506	160	87.856
Brescia.....	32	370	20	867	37	2.882	62	9.831	71	38.828
Milano.....	78	1.211	115	4.573	166	12.866	245	41.450	351	188.901
Trento.....	10	148	9	354	18	1.498	29	4.659	35	19.132
Venezia.....	33	433	39	1.543	68	5.358	105	17.951	168	91.081
Trieste.....	19	236	16	631	13	1.040	20	3.330	21	7.763
Genova.....	20	313	21	833	37	2.987	53	9.599	119	68.908
Bologna.....	27	360	20	804	22	1.855	70	12.152	120	65.899
Firenze.....	25	377	18	714	53	4.353	55	9.277	76	41.644
Ancona.....	11	202	8	323	15	1.177	26	4.697	34	18.427
Roma.....	12	164	15	585	13	939	20	3.226	30	16.937
L'Aquila.....	51	727	101	4.293	253	21.821	160	328.178	315	174.648
Napoli.....	27	363	18	694	33	2.739	38	6.638	53	28.036
Bari.....	167	2.348	143	5.610	243	20.091	149	25.962	195	111.694
Lecce.....	104	1.176	61	2.394	159	11.316	81	13.549	113	60.061
Potenza.....	68	903	35	1.335	64	5.180	43	6.899	55	27.803
Catanzaro.....	31	388	8	294	22	1.657	12	1.955	15	6.782
Reggio di Calabria (sez.).....	75	952	46	1.710	45	3.348	52	9.092	67	32.480
Caltanissetta.....	28	489	16	553	19	1.503	16	2.545	17	8.876
Catania.....	48	557	17	655	17	1.315	9	1.585	25	14.897
Messina.....	89	978	37	1.566	305	23.850	67	10.770	82	44.802
Messina.....	28	389	24	902	39	3.312	67	11.042	68	35.625
Palermo.....	64	958	45	1.754	77	6.354	35	5.975	45	21.313
Cagliari.....	49	715	57	2.314	47	3.718	35	6.513	34	17.528
ITALIA.....	1.142	15.489	960	37.978	1.861	148.557	1.553	564.381	2.269	1.229.921

Segue TAV. 64 — PROCEDIMENTI DI COGNIZIONE ESAURITI CON SENTENZA DEFINITIVA, SECONDO CATEGORIE DI ISTITUTI GIURIDICI E VALORE DELLA DOMANDA, PER DISTRETTO DI CORTE DI APPELLO

Segue 4. OBBLIGAZIONI

DISTRETTI DI CORTE DI APPELLO	CLASSI DI VALORE DELLA DOMANDA (Migliaia di lire)								INDETER- MINABILE	TOTALE GENERALE
	1.000 - 5.000		5.000 - 10.000		Oltre 10.000		TOTALE			
	N	importo comples- sivo	N	importo comples- sivo	N	importo comples- sivo	N	importo comples- sivo	N	N
PRIMO GRADO										
Torino.....	289	616.510	36	259.275	24	1.258.408	6.112	2.961.003	1.097	7.209
Brescia.....	120	267.698	15	108.523	8	257.619	2.046	917.997	846	2.892
Milano.....	679	1.516.789	112	826.609	79	2.262.995	9.456	5.962.052	2.150	11.606
Trento.....	87	200.394	7	55.830	8	150.750	1.059	554.230	280	1.339
Venezia.....	226	518.918	35	244.602	13	251.022	3.681	1.525.453	1.779	5.460
Trieste.....	87	211.972	14	95.997	8	416.150	1.627	910.506	323	1.950
Genova.....	231	563.133	44	319.383	18	476.526	3.038	1.772.188	993	4.031
Bologna.....	250	589.100	35	254.295	14	333.127	2.999	1.610.293	1.271	4.270
Firenze.....	228	526.874	37	285.330	25	495.759	3.459	1.746.501	1.666	5.125
Perugia.....	53	128.753	4	29.305	3	79.850	831	331.131	186	1.017
Ancona.....	66	160.685	10	68.789	5	283.638	1.016	644.678	322	1.338
Roma.....	486	1.138.349	106	796.563	82	3.342.235	5.703	6.176.869	3.387	9.090
L'Aquila.....	65	140.859	7	47.792	4	61.917	1.356	411.214	226	1.582
Napoli.....	305	669.111	43	321.314	18	378.110	8.113	2.331.369	3.224	11.337
Bari.....	164	380.654	27	181.701	14	394.109	3.307	1.309.483	1.141	4.448
Lecce.....	84	205.478	13	95.358	6	123.841	1.799	604.437	998	2.797
Potenza.....	25	58.862	1	5.885	—	—	801	145.510	364	1.165
Catanzaro.....	84	185.928	13	96.189	8	128.258	1.748	625.163	473	2.221
Reggio di Calabria (sez.).....	27	61.807	5	42.760	—	—	304	160.073	97	401
Caltanissetta.....	34	77.469	5	37.248	2	24.737	613	204.334	209	822
Catania.....	107	232.399	21	153.713	14	283.131	2.816	948.093	716	3.532
Messina.....	43	94.178	10	76.771	7	491.170	981	795.878	257	1.238
Palermo.....	122	265.826	15	106.405	12	321.562	2.167	948.768	857	3.024
Cagliari.....	73	146.873	5	37.405	4	53.518	2.125	453.734	499	2.624
ITALIA.....	3.935	8.958.619	620	4.547.042	376	11.868.432	67.157	34.050.957	23.361	90.518
GRADO DI APPELLO										
Torino.....	93	206.226	14	97.238	6	141.816	590	561.449	270	860
Brescia.....	49	107.504	8	53.235	3	48.478	282	261.995	294	576
Milano.....	207	467.624	41	312.604	31	1.793.844	1.234	2.823.073	775	2.009
Trento.....	22	61.176	8	61.895	4	244.000	135	392.862	105	240
Venezia.....	99	209.976	18	132.896	3	56.100	533	515.338	556	1.089
Trieste.....	8	13.671	5	33.275	3	59.750	105	119.696	114	219
Genova.....	59	135.556	12	90.737	17	411.655	338	720.588	451	789
Bologna.....	77	184.620	12	89.349	7	126.929	355	481.968	331	686
Firenze.....	50	108.014	9	56.206	4	66.627	290	287.212	433	723
Perugia.....	18	37.517	6	42.539	—	—	118	104.882	55	173
Ancona.....	15	32.291	3	24.000	1	11.156	109	89.298	95	204
Roma.....	196	486.569	31	239.684	29	1.411.066	1.136	2.666.986	1.182	2.318
L'Aquila.....	30	69.249	4	32.589	1	64.582	204	204.890	105	309
Napoli.....	122	287.692	15	100.025	16	431.390	1.050	984.812	1.168	2.218
Bari.....	62	134.553	6	42.821	3	1.012.110	589	1.277.980	330	919
Lecce.....	23	59.109	4	26.271	1	11.052	293	138.552	178	471
Potenza.....	6	10.505	1	10.000	1	11.860	96	43.441	87	183
Catanzaro.....	34	79.295	5	32.534	3	92.000	327	251.411	147	474
Reggio di Calabria (sez.).....	7	16.143	2	13.000	1	57.400	106	100.509	24	130
Caltanissetta.....	14	28.755	—	—	2	28.000	132	75.764	74	206
Catania.....	46	113.060	6	46.236	3	64.275	635	305.537	336	971
Messina.....	31	80.080	4	27.620	4	115.692	265	274.662	75	340
Palermo.....	26	65.392	3	18.792	2	31.667	297	152.205	485	782
Cagliari.....	7	14.003	1	10.000	3	56.557	233	111.348	115	348
ITALIA.....	1.301	3.008.580	218	1.593.546	148	6.348.006	9.452	12.946.458	7.785	17.237

Segue TAV. 64 — PROCEDIMENTI DI COGNIZIONE ESAURITI CON SENTENZA DEFINITIVA, SECONDO CATEGORIE DI ISTITUTI GIURIDICI E VALORE DELLA DOMANDA, PER DISTRETTO DI CORTE DI APPELLO

5. LAVORO

DISTRETTI DI CORTE DI APPELLO	CLASSI DI VALORE DELLA DOMANDA (Migliaia di lire)									
	Fino a 25		25 - 50		50 - 100		100 - 250		250 - 1.000	
	N	importo complessivo	N	importo complessivo	N	importo complessivo	N	importo complessivo	N	importo complessivo
PRIMO GRADO										
Torino.....	100	1.654	203	7.715	224	16.070	193	31.559	131	69.079
Brescia.....	29	520	65	2.253	71	5.463	41	6.617	56	28.596
Milano.....	160	2.375	270	10.155	466	38.697	255	42.708	221	111.064
Trento.....	29	525	51	1.869	44	3.218	50	8.081	38	20.594
Venezia.....	28	476	96	3.692	115	8.558	155	26.496	143	71.133
Trieste.....	21	376	46	1.647	70	4.912	63	9.964	50	23.916
Genova.....	64	1.080	117	4.334	167	13.320	118	19.343	133	64.948
Bologna.....	45	845	97	3.693	110	8.265	117	19.504	109	55.251
Firenze.....	43	658	82	3.114	115	8.709	137	24.365	161	83.575
Perugia.....	12	206	27	951	30	2.278	42	7.495	55	24.331
Ancona.....	19	376	31	1.210	42	3.067	53	9.323	51	25.342
Roma.....	150	2.659	246	9.274	426	33.758	372	63.280	359	190.081
L'Aquila.....	59	939	82	3.195	87	6.370	79	13.349	84	40.805
Napoli.....	231	3.949	376	14.278	504	40.175	450	81.143	579	318.456
Bari.....	116	1.980	137	5.039	156	12.065	140	22.642	165	85.290
Lecce.....	334	6.298	522	18.913	192	13.156	114	19.330	100	49.618
Potenza.....	38	591	56	2.136	69	4.938	45	7.488	23	11.795
Catanzaro.....	87	1.269	107	4.157	97	7.500	92	15.465	88	46.456
Reggio di Calabria (sez.).....	8	150	7	258	13	903	13	2.223	19	10.309
Caltanissetta.....	25	445	24	887	21	1.666	30	5.129	33	17.709
Catania.....	68	1.120	95	3.620	121	9.394	109	20.997	113	59.490
Messina.....	33	611	34	1.229	49	3.689	30	5.136	69	36.624
Palermo.....	110	1.706	126	4.611	274	21.907	76	13.671	118	63.577
Cagliari.....	73	1.276	97	3.587	91	6.990	79	13.105	49	25.006
ITALIA.....	1.882	32.084	2.994	111.817	3.554	275.068	2.853	488.413	2.947	1.533.045

GRADO DI APPELLO										
Torino.....	7	110	7	260	11	921	12	2.033	28	14.346
Brescia.....	3	63	3	107	8	621	6	723	23	12.087
Milano.....	12	195	25	1.036	37	2.963	40	6.785	86	47.567
Trento.....	—	—	5	173	7	509	6	1.146	15	7.673
Venezia.....	1	25	6	204	17	1.214	22	3.760	50	28.543
Trieste.....	2	38	3	111	3	279	4	754	16	6.157
Genova.....	13	210	16	587	23	1.904	12	1.999	41	18.910
Bologna.....	4	67	6	240	8	636	27	4.479	35	17.666
Firenze.....	3	45	5	190	18	1.435	19	3.128	45	22.025
Perugia.....	1	11	5	208	9	631	14	2.355	23	14.492
Ancona.....	—	—	4	152	5	407	9	1.661	12	5.448
Roma.....	14	250	12	436	63	5.108	37	6.695	108	60.453
L'Aquila.....	6	75	11	441	7	570	12	2.160	16	8.438
Napoli.....	37	466	28	1.119	60	4.781	68	11.730	166	93.283
Bari.....	10	156	8	303	20	1.676	30	4.975	48	26.223
Lecce.....	23	246	18	730	11	943	22	3.701	29	16.099
Potenza.....	6	100	7	262	11	765	6	839	10	4.336
Catanzaro.....	2	49	12	463	12	936	15	2.781	29	14.461
Reggio di Calabria (sez.).....	1	5	1	46	2	92	6	853	8	3.365
Caltanissetta.....	1	10	6	219	4	360	4	630	13	6.460
Catania.....	8	145	5	183	18	1.604	20	3.274	26	15.104
Messina.....	3	30	5	177	22	1.629	18	3.193	46	23.699
Palermo.....	14	224	25	899	58	4.889	8	1.463	37	18.265
Cagliari.....	5	86	5	175	7	519	5	741	5	2.668
ITALIA.....	176	2.606	228	8.721	441	35.392	422	71.858	915	487.768

Segue TAV. 64 — PROCEDIMENTI DI COGNIZIONE ESAURITI CON SENTENZA DEFINITIVA, SECONDO CATEGORIE DI ISTITUTI GIURIDICI E VALORE DELLA DOMANDA, PER DISTRETTO DI CORTE DI APPELLO

Segue 5. LAVORO

DISTRETTI DI CORTE DI APPELLO	CLASSI DI VALORE DELLA DOMANDA (Migliaia di lire)								INDETERMINABILE N	TOTALE GENERALE N
	1.000 - 5.000		5.000 - 10.000		Oltre 10.000		TOTALE			
	N	importo comples- sivo	N	importo comples- sivo	N	importo comples- sivo	N	importo comples- sivo		
PRIMO GRADO										
Torino.....	45	89.035	7	44.906	4	133.699	907	393.717	181	1.088
Brescia	19	30.385	4	26.466	—	—	285	100.300	143	428
Milano	122	257.430	23	170.622	16	464.830	1.533	1.097.881	382	1.915
Trento.....	8	15.712	2	14.015	—	—	222	64.014	39	261
Venezia.....	77	152.902	4	33.746	2	43.373	620	340.376	218	838
Trieste	10	18.177	1	6.000	1	300.000	262	364.992	133	395
Genova.....	56	106.879	5	34.232	3	93.249	663	337.385	519	1.182
Bologna.....	41	88.953	5	36.128	1	10.664	525	223.303	473	998
Firenze.....	49	93.806	5	30.564	3	422.402	595	667.193	754	1.349
Perugia.....	15	28.870	3	26.731	2	25.884	186	116.746	246	432
Ancona.....	17	31.598	—	—	1	20.000	214	90.916	262	476
Roma.....	126	271.497	20	154.384	15	588.116	1.714	1.313.049	406	2.120
L'Aquila.....	24	41.505	1	9.000	2	44.042	2	159.205	46	464
Napoli.....	265	500.411	19	111.174	4	100.785	2.428	1.170.371	1.875	4.303
Bari.....	85	149.676	7	49.672	2	110.000	808	436.364	210	1.018
Lecce.....	39	62.433	2	12.717	—	—	1.303	182.465	417	1.720
Potenza.....	10	19.252	1	8.100	—	—	242	54.300	110	352
Catanzaro.....	23	50.074	3	22.151	3	120.330	500	267.402	71	571
Reggio di Calabria (sez.).....	6	13.003	—	—	—	—	66	26.846	96	162
Caltanissetta.....	13	29.178	4	25.975	—	—	150	80.989	255	405
Catania.....	38	67.506	2	14.328	1	12.137	547	188.592	175	722
Messina.....	41	71.674	3	19.350	2	25.551	261	163.864	122	383
Palermo.....	44	89.700	4	32.350	2	36.840	754	264.362	513	1.267
Cagliari.....	12	23.197	2	12.262	—	—	403	85.423	109	512
ITALIA.....	1.185	2.302.853	127	894.873	64	2.551.902	15.606	8.190.055	7.755	23.361
GRADO DI APPELLO										
Torino.....	13	30.135	3	21.000	—	—	81	68.805	43	124
Brescia	6	13.170	1	5.502	1	32.385	51	64.658	20	71
Milano	56	106.260	5	38.974	3	80.179	264	283.959	140	404
Trento.....	3	5.200	1	10.000	—	—	37	24.701	17	54
Venezia.....	25	40.711	4	28.323	2	27.000	127	129.780	83	210
Trieste	2	3.695	1	5.282	1	20.619	32	36.935	10	42
Genova.....	28	60.292	3	23.451	3	97.764	139	205.117	80	219
Bologna.....	20	39.792	2	19.000	—	—	102	81.880	118	220
Firenze.....	16	35.042	—	—	2	30.137	108	92.002	103	211
Perugia.....	10	20.625	1	6.700	—	—	63	45.022	44	107
Ancona.....	4	10.883	—	—	—	—	34	18.551	21	55
Roma.....	50	112.620	6	38.446	4	132.000	294	356.008	147	441
L'Aquila.....	10	15.362	—	—	—	—	62	27.046	18	80
Napoli.....	84	154.496	7	50.426	1	500.046	451	816.347	239	690
Bari.....	21	37.294	1	9.731	—	—	138	80.358	38	176
Lecce.....	17	30.884	1	9.800	—	—	121	62.403	72	193
Potenza.....	7	10.884	—	—	—	—	47	17.186	23	70
Catanzaro.....	9	17.443	1	5.086	1	20.000	81	61.219	14	95
Reggio di Calabria (sez.).....	5	9.926	—	—	—	—	23	14.287	3	26
Caltanissetta.....	5	6.728	1	5.959	—	—	34	20.366	45	79
Catania.....	24	55.717	1	5.848	—	—	102	81.875	46	148
Messina.....	18	31.455	2	14.772	—	—	114	74.955	19	133
Palermo.....	12	20.588	—	—	3	50.753	157	97.081	43	200
Cagliari.....	1	3.000	—	—	—	—	28	7.189	16	44
ITALIA.....	446	872.202	41	298.300	21	990.883	2.690	2.767.730	1.402	4.092

Segue TAV. 64 — PROCEDIMENTI DI COGNIZIONE ESAURITI CON SENTENZA DEFINITIVA, SECONDO CATEGORIE DI ISTITUTI GIURIDICI E VALORE DELLA DOMANDA, PER DISTRETTO DI CORTE DI APPELLO

6. MATERIE CONTEMPLATE DAL CODICE DI PROCEDURA CIVILE E DA LEGGI SPECIALI

DISTRETTI DI CORTE DI APPELLO	CLASSI DI VALORE DELLA DOMANDA (Migliaia di lire)									
	Fino a 25		25 - 50		50 - 100		100 - 250		250 - 1.000	
	N	importo complessivo	N	importo complessivo	N	importo complessivo	N	importo complessivo	N	importo complessivo
PRIMO GRADO										
Torino.....	18	331	26	954	38	2.866	55	8.772	64	31.579
Brescia.....	16	274	10	405	15	1.023	20	3.610	18	6.997
Milano.....	51	814	89	3.397	129	10.189	152	26.851	199	105.705
Trento.....	8	149	5	163	15	1.137	11	1.780	15	7.818
Venezia.....	20	310	35	1.319	52	4.056	81	13.315	84	44.150
Trieste.....	7	96	12	589	10	736	6	1.108	23	10.771
Genova.....	24	410	33	1.288	39	2.922	81	13.881	68	37.764
Bologna.....	20	325	28	1.104	41	3.227	59	10.469	71	38.924
Firenze.....	23	423	35	1.398	55	4.204	67	11.275	103	52.024
Perugia.....	3	43	8	283	7	479	13	2.023	25	12.014
Ancona.....	12	148	19	691	25	1.874	31	4.928	27	14.373
Roma.....	22	356	60	2.549	102	7.886	130	21.543	150	89.598
L'Aquila.....	14	247	34	1.388	25	1.902	31	5.066	42	23.108
Napoli.....	102	1.680	153	5.981	135	10.047	119	19.419	109	58.775
Bari.....	28	493	43	1.682	43	3.284	37	6.510	42	21.172
Lecce.....	28	461	37	1.378	39	2.933	29	4.751	23	14.014
Potenza.....	12	222	11	444	14	1.102	17	2.675	9	3.899
Catanzaro.....	24	412	27	1.006	24	1.876	42	7.028	35	21.185
Reggio di Calabria (sez.).....	9	133	3	104	9	571	3	643	6	2.155
Caltanissetta.....	18	269	14	542	20	1.574	9	1.707	17	9.370
Catania.....	33	507	54	2.044	55	4.203	69	12.055	54	28.143
Messina.....	14	226	19	732	26	1.842	19	3.459	22	11.327
Palermo.....	28	430	39	1.471	45	3.680	53	8.625	66	32.826
Cagliari.....	25	369	25	945	15	1.169	18	2.744	23	12.950
ITALIA.....	559	9.128	819	31.657	978	74.923	1.152	194.267	1.295	690.641
GRADO DI APPELLO										
Torino.....	2	29	8	336	6	451	15	2.474	23	10.506
Brescia.....	2	39	—	—	1	89	8	1.330	12	6.205
Milano.....	10	137	9	336	16	1.275	36	5.753	42	22.727
Trento.....	1	20	—	—	1	87	3	444	4	2.442
Venezia.....	2	34	2	86	10	838	11	2.055	30	18.530
Trieste.....	1	6	1	33	2	172	2	244	9	4.331
Genova.....	2	25	3	102	1	52	18	2.795	20	11.837
Bologna.....	4	48	2	94	7	531	11	1.831	15	9.402
Firenze.....	4	50	2	74	9	706	11	1.990	15	8.980
Perugia.....	—	—	2	61	1	71	2	276	1	786
Ancona.....	2	35	1	50	4	311	3	496	5	2.302
Roma.....	2	12	3	106	9	712	24	4.069	47	24.211
L'Aquila.....	6	94	2	89	10	810	2	259	11	4.007
Napoli.....	23	283	15	616	26	1.963	22	3.887	40	23.207
Bari.....	2	32	8	318	15	1.245	6	968	16	9.374
Lecce.....	9	141	4	163	7	590	6	968	14	9.187
Potenza.....	4	54	3	110	1	100	4	658	5	2.724
Catanzaro.....	6	80	8	334	15	1.108	10	1.683	12	7.416
Reggio di Calabria (sez.).....	5	52	1	48	2	180	4	616	2	749
Caltanissetta.....	5	54	2	60	6	437	1	211	7	3.668
Catania.....	11	132	6	218	14	1.179	9	1.458	19	8.873
Messina.....	4	29	4	156	1	60	5	897	9	3.138
Palermo.....	11	158	3	114	7	606	8	1.212	9	5.286
Cagliari.....	8	81	5	186	8	708	8	1.377	4	1.401
ITALIA.....	126	1.625	94	3.690	179	14.281	229	37.951	371	201.289

Segue TAV. 64 — PROCEDIMENTI DI COGNIZIONE ESAURITI CON SENTENZA DEFINITIVA, SECONDO CATEGORIE DI ISTITUTI GIURIDICI E VALORE DELLA DOMANDA, PER DISTRETTO DI CORTE DI APPELLO

Segue 6. MATERIE CONTEMPLATE DAL CODICE DI PROCEDURA CIVILE E DA LEGGI SPECIALI

DISTRETTI DI CORTE DI APPELLO	CLASSI DI VALORE DELLA DOMANDA (Migliaia di lire)								INDETER- MINABILE	TOTALE GENERALE
	1.000 - 5.000		5.000 - 10.000		Oltre 10.000		TOTALE			
	N	importo comples- sivo	N	importo comples- sivo	N	importo comples- sivo	N	importo comples- sivo		
PRIMO GRADO										
Torino.....	52	128.174	23	163.785	25	1.233.549	301	1.570.010	178	479
Brescia.....	25	67.227	4	31.837	13	390.915	121	502.288	55	176
Milano.....	155	355.027	30	225.439	51	4.717.459	856	5.444.881	349	1.205
Trento.....	17	37.902	1	5.835	—	—	72	54.784	90	162
Venezia.....	46	116.662	7	53.354	5	95.527	330	328.693	202	532
Trieste.....	9	24.519	4	29.741	3	46.141	74	113.501	79	153
Genova.....	63	137.161	16	117.157	18	928.439	342	1.239.022	185	527
Bologna.....	46	102.904	7	41.615	9	286.736	281	485.304	258	539
Firenze.....	67	160.544	13	93.228	20	708.525	383	1.031.621	168	551
Perugia.....	12	26.441	8	62.540	8	161.247	84	265.070	27	111
Ancona.....	10	22.168	4	27.257	5	1.122.518	133	1.193.957	69	202
Roma.....	138	341.886	33	239.539	39	2.506.668	674	3.210.025	440	1.114
L'Aquila.....	16	38.982	9	71.660	7	205.038	178	347.391	74	252
Napoli.....	66	147.810	14	98.700	12	253.622	710	596.034	413	1.123
Bari.....	20	44.658	7	41.985	7	869.604	227	989.388	146	373
Lecce.....	36	81.176	8	57.169	10	170.304	210	332.186	93	303
Potenza.....	3	5.694	1	7.000	4	70.219	71	91.255	56	127
Catanzaro.....	15	31.501	4	25.297	3	56.000	174	144.305	98	272
Reggio di Calabria (sez.).....	3	6.795	1	5.346	1	15.542	35	31.430	40	75
Caltanissetta.....	7	17.922	3	23.987	—	—	88	55.371	57	145
Catania.....	32	61.884	4	24.223	7	193.049	308	326.138	201	509
Messina.....	18	53.807	5	33.961	9	171.427	132	276.781	47	179
Palermo.....	68	161.752	14	111.984	20	558.859	333	879.627	148	481
Cagliari.....	12	34.326	3	17.931	7	451.089	128	521.523	82	210
ITALIA.....	936	2.206.922	223	1.610.570	283	15.212.477	6.245	20.030.585	3.555	9.800
GRADO DI APPELLO										
Torino.....	11	25.330	4	24.540	3	88.780	72	152.446	37	109
Brescia.....	11	27.552	1	5.201	2	88.000	37	128.416	25	62
Milano.....	31	69.199	3	22.939	7	1.008.934	154	1.131.300	91	245
Trento.....	3	5.261	1	6.000	—	—	13	14.254	18	31
Venezia.....	19	48.941	2	11.500	—	—	76	81.984	58	134
Trieste.....	10	25.683	—	—	—	—	25	30.469	22	47
Genova.....	14	34.034	3	24.027	4	569.073	65	641.945	57	122
Bologna.....	14	30.632	1	5.729	2	62.564	56	110.831	29	85
Firenze.....	13	26.551	3	18.932	3	68.230	60	125.513	40	100
Perugia.....	3	7.088	2	13.804	1	98.861	12	120.947	22	34
Ancona.....	12	27.557	—	—	—	—	27	30.751	6	33
Roma.....	26	64.166	14	107.679	15	445.535	140	646.490	96	236
L'Aquila.....	3	4.880	3	27.869	1	11.642	38	49.650	18	56
Napoli.....	24	63.739	5	39.300	5	192.363	160	325.358	108	268
Bari.....	10	20.996	5	32.354	3	113.580	65	178.867	36	101
Lecce.....	6	10.375	—	—	2	98.673	48	120.097	14	62
Potenza.....	2	3.225	—	—	—	—	19	6.871	19	38
Catanzaro.....	6	12.914	1	6.621	2	21.666	60	51.822	32	92
Reggio di Calabria (sez.).....	—	—	—	—	—	—	14	1.645	5	19
Caltanissetta.....	5	10.877	1	5.256	—	—	27	20.563	10	37
Catania.....	12	34.384	2	12.600	4	101.113	77	159.957	66	143
Messina.....	5	11.291	—	—	4	1.035.800	32	1.051.371	8	40
Palermo.....	2	2.777	1	8.724	1	11.303	42	30.180	68	110
Cagliari.....	4	9.841	—	—	1	10.573	38	24.167	27	65
ITALIA.....	246	577.293	52	373.075	60	4.026.690	1.357	5.235.894	912	2.269

TAV. 65 — PROCEDIMENTI DI COGNIZIONE ESAURITI CON SENTENZA DEFINITIVA, SECONDO CATEGORIE DI ISTITUTI GIURIDICI, VALORE DELLA DOMANDA E DURATA DEL PROCEDIMENTO, PER DISTRETTO DI CORTE DI APPELLO

1. PERSONE E FAMIGLIA

DISTRETTI DI CORTE DI APPELLO	CLASSI DI VALORE DELLA DOMANDA (Migliaia di lire)																	
	Fino a 25						25 - 50						50 - 100					
	DURATA DEL PROCEDIMENTO																	
	fino a 6 mesi	da 6 mesi a 1 anno	da 1 a 2 anni	da 2 a 3 anni	oltre 3 anni	Totale	fino a 6 mesi	da 6 mesi a 1 anno	da 1 a 2 anni	da 2 a 3 anni	oltre 3 anni	Totale	fino a 6 mesi	da 6 mesi a 1 anno	da 1 a 2 anni	da 2 a 3 anni	oltre 3 anni	Totale

PRIMO GRADO

Torino	1	3	1	1	2	8	3	4	1	—	—	8	2	1	1	2	—	6
Brescia	—	1	—	—	—	1	—	—	—	—	—	—	—	1	—	—	—	1
Milano	—	3	2	2	1	8	—	3	3	—	—	6	1	2	1	—	—	4
Trento	—	2	1	—	—	3	—	—	—	—	—	—	1	1	—	—	—	2
Venezia	1	3	2	1	—	7	3	—	2	—	—	5	1	—	1	1	—	3
Trieste	1	3	—	—	—	4	—	—	—	—	—	—	—	1	—	—	—	1
Genova	1	—	3	—	—	4	—	1	1	—	—	2	—	—	—	—	—	—
Bologna	—	—	1	—	—	1	1	1	—	—	—	2	—	1	1	—	—	2
Firenze	—	—	1	—	—	1	—	1	—	—	—	1	1	—	—	—	—	1
Perugia	—	—	—	—	—	—	1	—	—	—	—	1	—	—	—	—	—	—
Ancona	—	—	—	—	—	—	1	—	1	—	—	2	—	—	—	—	—	1
Roma	—	1	—	—	—	1	1	1	2	—	—	4	—	1	—	—	—	1
L'Aquila	—	1	—	—	—	1	—	—	—	—	—	—	—	—	—	—	—	—
Napoli	2	3	—	—	—	5	2	5	2	—	—	9	3	2	3	—	2	10
Bari	3	—	2	1	—	6	5	—	4	1	1	11	1	—	1	—	—	2
Lecce	—	1	—	—	—	1	2	—	—	—	1	3	—	—	—	—	—	—
Potenza	1	1	—	—	—	2	—	1	—	—	—	1	1	—	—	—	—	1
Catanzaro	1	—	—	—	1	2	—	—	—	—	—	—	—	—	1	—	1	2
Reggio di Cal. (sez.)	—	—	—	—	—	—	—	—	—	—	—	—	—	—	—	—	—	—
Caltanissetta	—	1	—	—	—	1	—	—	—	—	—	—	—	—	—	—	—	—
Catania	—	1	1	—	2	4	1	2	1	1	—	5	2	2	—	—	—	4
Messina	1	1	—	—	—	2	1	—	—	—	—	1	1	—	2	—	—	3
Palermo	3	3	1	—	—	7	—	3	1	—	1	5	4	3	—	1	—	8
Cagliari	—	—	1	—	—	1	—	—	3	—	1	4	1	1	—	—	—	2
ITALIA...	15	28	16	5	6	70	21	22	21	2	4	70	20	16	12	4	3	55

GRADO DI APPELLO

Torino	—	2	—	—	—	2	—	—	—	—	—	—	—	—	—	—	—	—
Brescia	—	—	—	—	—	—	—	—	—	—	—	—	1	—	—	—	—	1
Milano	2	—	—	—	—	2	1	1	—	1	—	3	1	—	2	—	—	3
Trento	—	—	—	—	—	—	—	—	—	—	—	—	—	—	—	—	—	—
Venezia	—	2	1	—	—	3	—	—	—	—	1	1	—	—	—	—	—	—
Trieste	—	—	—	—	—	—	—	—	1	—	—	1	—	—	1	—	—	1
Genova	—	—	—	—	—	—	—	—	—	—	—	—	—	—	—	—	—	—
Bologna	—	—	—	—	—	—	—	—	—	—	—	—	—	1	—	—	—	1
Firenze	—	—	—	—	—	—	—	—	—	—	—	—	—	—	—	—	—	—
Perugia	—	—	—	—	—	—	—	—	—	—	—	—	—	—	—	—	—	—
Ancona	—	—	—	—	—	—	—	—	—	—	—	—	—	—	—	—	—	—
Roma	—	1	—	—	—	1	—	1	—	—	—	1	—	—	—	—	—	—
L'Aquila	—	—	—	—	—	—	—	—	—	—	—	—	—	—	—	—	—	—
Napoli	—	1	2	—	—	3	—	—	1	—	—	1	—	—	—	—	—	—
Bari	—	—	—	—	—	—	—	—	—	—	—	—	—	1	—	—	—	1
Lecce	—	—	—	—	—	—	—	1	—	—	—	1	—	—	—	—	—	—
Potenza	—	—	—	—	—	—	—	—	—	—	—	—	—	—	1	—	—	1
Catanzaro	—	—	—	—	—	—	—	—	1	—	—	1	—	1	1	—	1	3
Reggio di Cal. (sez.)	—	—	—	—	1	1	—	—	—	—	—	—	—	—	—	—	—	—
Caltanissetta	1	—	—	—	—	1	—	—	—	—	—	—	—	—	—	—	—	—
Catania	1	—	—	—	—	1	—	—	—	—	—	—	1	—	—	—	—	1
Messina	—	—	—	—	—	—	—	—	—	—	—	—	—	—	—	—	—	—
Palermo	—	—	—	—	—	—	—	—	—	—	—	—	—	—	—	—	—	—
Cagliari	—	—	—	—	—	—	—	—	—	—	—	—	—	—	—	—	—	—
ITALIA...	4	6	3	—	1	14	1	3	3	1	1	9	3	3	5	—	1	12

Segue Tav. 65 — PROCEDIMENTI DI COGNIZIONE ESAURITI CON SENTENZA DEFINITIVA, SECONDO CATEGORIE DI ISTITUTI GIURIDICI, VALORE DELLA DOMANDA E DURATA DEL PROCEDIMENTO, PER DISTRETTO DI CORTE DI APPELLO

Segue 1. PERSONE E FAMIGLIA

DISTRETTI DI CORTE DI APPELLO	CLASSI DI VALORE DELLA DOMANDA (Migliaia di lire)																	
	100 - 250					250 - 1.000					1.000 - 5.000							
	DURATA DEL PROCEDIMENTO																	
	fino a 6 mesi	da 6 mesi a 1 anno	da 1 a 2 anni	da 2 a 3 anni	oltre 3 anni	Totale	fino a 6 mesi	da 6 mesi a 1 anno	da 1 a 2 anni	da 2 a 3 anni	oltre 3 anni	Totale	fino a 6 mesi	da 6 mesi a 1 anno	da 1 a 2 anni	da 2 a 3 anni	oltre 3 anni	Totale

PRIMO GRADO

Torino	2	3	—	1	1	7	—	—	3	1	—	4	—	—	—	1	—	1
Brescia	—	—	1	—	—	1	—	—	—	2	—	2	—	—	—	—	—	—
Milano	2	5	1	1	—	9	—	3	4	—	1	8	1	1	—	—	1	3
Trento	—	—	—	2	—	2	—	—	—	—	—	—	—	—	—	—	—	—
Venezia	3	2	2	2	1	10	—	—	2	—	—	2	—	—	—	—	1	1
Trieste	1	2	3	—	—	6	1	—	1	—	—	2	—	—	1	—	—	1
Genova	—	—	—	—	—	—	—	1	—	—	—	1	—	—	—	—	—	—
Bologna.....	—	1	1	—	—	2	1	2	3	1	1	8	—	—	1	1	—	2
Firenze.....	2	—	—	—	—	2	1	4	1	1	3	10	—	—	—	—	—	—
Perugia.....	—	—	—	—	—	—	—	—	—	—	—	—	—	—	—	—	—	—
Ancona.....	—	1	—	—	—	1	—	—	—	—	—	—	—	—	—	—	—	—
Roma.....	—	—	2	2	1	5	—	4	3	—	—	7	—	—	3	—	1	4
L'Aquila.....	—	—	1	—	—	1	—	1	2	1	—	4	1	—	—	—	—	1
Napoli.....	4	3	3	1	—	11	4	5	3	—	1	13	—	1	—	—	—	1
Bari.....	4	4	—	2	—	10	1	2	4	3	1	11	1	—	1	—	1	3
Lecce.....	—	1	1	1	—	3	1	2	2	2	2	9	—	—	—	—	—	—
Potenza.....	2	1	—	—	—	3	—	—	—	1	—	1	—	—	—	—	—	—
Catanzaro.....	—	—	3	—	1	4	—	—	4	—	1	5	—	—	—	—	—	—
Reggio di Cal. (sez.)	—	—	2	—	—	2	—	—	—	—	—	—	—	—	—	—	—	—
Caltanissetta.....	—	—	—	—	—	—	—	—	—	—	—	—	—	—	—	—	—	—
Catania.....	—	2	1	2	1	6	—	2	5	2	2	11	—	—	—	1	1	2
Messina.....	—	—	—	1	—	1	1	1	2	—	—	4	—	—	—	1	—	1
Palermo.....	—	—	—	1	—	1	—	2	2	1	—	5	—	—	—	—	—	—
Cagliari.....	1	3	—	—	1	5	1	1	—	—	—	2	—	—	1	—	—	1
ITALIA...	21	28	21	16	6	92	11	30	41	15	12	109	3	2	7	4	5	21

GRADO DI APPELLO

Torino	—	—	—	—	—	—	—	—	—	—	—	—	—	2	—	—	—	2
Brescia	—	1	1	—	—	2	—	—	—	—	—	—	—	—	—	—	—	—
Milano	1	—	1	—	—	2	—	1	1	—	—	2	—	1	—	—	—	1
Trento	—	—	—	—	—	—	—	—	—	—	—	—	—	—	—	—	—	—
Venezia	—	1	—	1	—	2	—	—	1	—	—	1	—	—	1	—	—	1
Trieste	1	—	—	—	—	1	—	—	1	—	—	1	—	—	—	—	—	—
Genova	—	—	1	—	—	1	—	—	—	—	—	—	—	—	—	—	—	—
Bologna.....	—	—	1	—	—	1	—	3	—	—	—	3	—	—	—	—	—	—
Firenze.....	—	—	—	—	—	—	—	1	1	—	—	2	—	—	1	—	—	1
Perugia.....	—	—	—	—	—	—	1	—	—	—	—	1	—	—	—	—	—	—
Ancona.....	—	—	—	—	—	—	—	1	—	—	—	1	—	—	—	—	—	—
Roma.....	1	2	2	—	—	5	1	1	—	1	—	3	—	—	1	—	—	1
L'Aquila.....	—	—	—	—	—	—	—	1	—	—	—	1	—	—	—	—	—	—
Napoli.....	—	—	—	—	—	—	2	1	2	—	1	6	2	1	—	—	—	3
Bari.....	—	—	1	—	—	1	—	4	—	—	—	4	—	1	—	—	—	1
Lecce.....	—	—	—	—	—	—	—	—	—	—	—	—	—	—	—	—	—	—
Potenza.....	—	—	—	—	—	—	—	—	—	—	—	—	—	—	—	—	—	—
Catanzaro.....	—	—	2	—	—	2	—	1	3	1	—	5	—	—	—	—	—	—
Reggio di Cal. (sez.)	—	—	1	—	—	1	—	—	—	—	—	—	—	—	—	—	—	—
Caltanissetta.....	—	—	—	—	—	—	1	—	—	—	—	1	—	—	—	—	—	—
Catania.....	—	2	—	—	—	2	2	2	—	1	—	5	—	3	2	—	—	5
Messina.....	2	—	—	—	—	2	—	1	1	—	—	2	—	—	—	—	—	—
Palermo.....	1	1	—	—	—	2	—	—	—	—	—	—	—	—	—	—	—	—
Cagliari.....	—	—	—	—	—	—	—	—	—	—	—	—	—	—	—	—	—	—
ITALIA...	6	7	10	1	—	24	7	17	10	3	1	38	2	8	5	—	—	15

Segue TAV. 65 — PROCEDIMENTI DI COGNIZIONE ESAURITI CON SENTENZA DEFINITIVA, SECONDO CATEGORIE DI ISTITUTI GIURIDICI, VALORE DELLA DOMANDA E DURATA DEL PROCEDIMENTO, PER DISTRETTO DI CORTE DI APPELLO

Segue I. PERSONE E FAMIGLIA

DISTRETTI DI CORTE DI APPELLO	CLASSI DI VALORE DELLA DOMANDA (Migliaia di lire)																
	5.000 - 10.000					Oltre 10.000					TOTALE						
	DURATA DEL PROCEDIMENTO																
	fino a 6 mesi	da 6 mesi a 1 anno	da 1 a 2 anni	da 2 a 3 anni	oltre 3 anni	Totale	fino a 6 mesi	da 6 mesi a 1 anno	da 1 a 2 anni	da 2 a 3 anni	oltre 3 anni	Totale	fino a 6 mesi	da 6 mesi a 1 anno	da 1 a 2 anni	da 2 a 3 anni	oltre 3 anni

PRIMO GRADO

Torino	—	—	—	—	—	—	—	—	—	—	—	8	11	6	6	3	34	
Brescia	—	—	—	—	—	—	—	—	—	—	—	—	2	1	2	—	5	
Milano	—	1	—	—	—	1	—	—	—	—	—	4	17	12	3	3	39	
Trento	—	—	—	—	—	—	—	—	—	—	—	1	3	1	2	—	7	
Venezia	—	—	—	—	—	—	—	—	—	—	—	8	5	9	4	2	28	
Trieste	—	—	—	—	—	—	—	—	—	—	—	3	6	5	—	—	14	
Genova	—	—	—	—	—	—	—	—	—	—	—	1	2	4	—	—	7	
Bologna	—	—	—	—	—	—	—	—	—	—	—	2	5	7	2	1	17	
Firenze	—	1	—	—	—	1	—	—	—	—	—	4	6	2	1	3	16	
Perugia	—	—	—	—	—	—	—	—	—	—	—	2	—	—	—	—	2	
Ancona	—	—	—	—	—	—	—	—	—	—	—	1	1	1	—	—	3	
Roma	—	—	—	—	—	—	—	—	—	—	—	1	7	10	2	2	22	
L'Aquila	—	—	—	—	—	—	—	—	—	—	—	1	2	4	1	—	8	
Napoli	—	—	—	—	—	—	—	1	—	—	1	15	19	12	1	3	50	
Bari	—	—	—	—	—	—	—	—	—	—	—	15	6	12	7	3	43	
Lecce	—	—	—	—	—	—	—	—	—	—	—	3	4	3	3	3	16	
Potenza	—	—	—	—	—	—	—	—	—	—	—	4	3	—	1	—	8	
Catanzaro	—	—	—	—	—	—	—	—	1	—	1	1	—	8	—	5	14	
Reggio di Cal. (sez.)	—	—	—	—	—	—	—	—	—	—	—	—	—	2	—	—	2	
Caltanissetta	—	—	—	—	—	—	—	—	—	—	—	—	1	—	—	—	1	
Catania	—	—	—	—	—	—	—	—	—	—	—	3	9	8	6	6	32	
Messina	—	—	—	—	—	—	—	—	—	—	—	4	2	4	2	—	12	
Palermo	—	—	—	—	—	—	—	—	—	—	—	7	11	4	3	1	26	
Cagliari	—	—	—	—	—	—	—	—	—	—	—	3	5	5	—	2	15	
ITALIA...	—	1	1	—	—	2	—	—	1	—	1	2	91	127	120	46	37	421

GRADO DI APPELLO

Torino	—	—	—	—	—	—	—	—	—	—	—	—	4	—	—	—	4
Brescia	—	—	—	—	—	—	—	—	—	—	—	1	1	1	—	—	3
Milano	—	—	—	—	—	—	—	—	—	—	—	5	3	4	1	—	13
Trento	—	1	—	—	—	1	—	—	—	—	—	—	—	1	—	—	1
Venezia	—	—	—	1	—	1	—	—	—	—	—	—	3	3	2	1	9
Trieste	—	—	—	—	—	—	—	—	—	—	—	1	—	3	—	—	4
Genova	—	—	—	—	—	—	—	—	—	—	—	—	—	1	—	—	1
Bologna	—	1	—	—	—	1	—	—	—	—	—	—	5	1	—	—	6
Firenze	—	—	—	—	—	—	—	—	—	—	—	—	1	2	—	—	3
Perugia	—	—	—	—	—	—	—	—	—	—	—	1	—	—	—	—	1
Ancona	—	—	—	—	—	—	—	—	—	—	—	—	1	—	—	—	1
Roma	—	—	—	—	—	—	—	1	—	—	1	2	5	4	1	—	12
L'Aquila	—	—	—	—	—	—	—	—	—	—	—	—	1	—	—	—	1
Napoli	—	—	—	—	—	—	—	—	—	—	—	4	3	5	—	1	13
Bari	—	—	—	—	—	—	—	1	—	—	1	—	7	1	—	—	8
Lecce	—	—	—	—	—	—	—	—	—	—	—	—	1	—	—	—	1
Potenza	—	—	—	—	—	—	—	—	—	—	—	—	—	1	—	—	1
Catanzaro	—	—	—	—	—	—	—	—	—	—	—	—	2	7	1	1	11
Reggio di Cal. (sez.)	—	—	—	—	—	—	—	—	—	—	—	—	—	1	—	1	2
Caltanissetta	—	—	—	—	—	—	—	—	—	—	—	2	—	—	—	—	2
Catania	—	—	—	—	—	—	—	1	—	—	1	4	7	3	1	—	15
Messina	—	—	—	—	—	—	—	—	—	—	—	2	1	1	—	—	4
Palermo	—	—	—	—	—	—	—	—	—	—	—	1	1	—	—	—	2
Cagliari	—	—	—	—	—	—	—	—	—	—	—	—	—	—	—	—	—
ITALIA...	—	1	1	1	—	3	—	1	2	—	3	23	46	39	6	4	118

Segue TAV. 65 — PROCEDIMENTI DI COGNIZIONE ESAURITI CON SENTENZA DEFINITIVA, SECONDO CATEGORIE DI ISTITUTI GIURIDICI, VALORE DELLA DOMANDA E DURATA DEL PROCEDIMENTO, PER DISTRETTO DI CORTE DI APPELLO

Segue 1. PERSONE E FAMIGLIA

DISTRETTI DI CORTE DI APPELLO	CLASSI DI VALORE DELLA DOMANDA (Migliaia di lire)											
	INDETERMINABILE					TOTALE GENERALE						
	DURATA DEL PROCEDIMENTO											
	fino a 6 mesi	da 6 mesi a 1 anno	da 1 a 2 anni	da 2 a 3 anni	oltre 3 anni	Totale	fino a 6 mesi	da 6 mesi a 1 anno	da 1 a 2 anni	da 2 a 3 anni	oltre 3 anni	Totale
PRIMO GRADO												
Torino	113	113	103	37	24	390	121	124	109	43	27	424
Brescia	34	44	33	15	10	136	34	46	34	17	10	141
Milano	70	115	129	63	27	404	74	132	141	66	30	443
Trento	75	33	33	2	3	146	76	36	34	4	3	153
Venezia	109	72	80	18	19	298	117	77	89	22	21	326
Trieste	48	90	51	14	10	213	51	96	56	14	10	227
Genova	65	66	67	22	20	240	66	68	71	22	20	247
Bologna	131	101	59	24	14	329	133	106	66	26	15	346
Firenze	81	90	56	22	13	262	85	96	58	23	16	278
Perugia	22	17	9	1	1	50	24	17	9	1	1	52
Ancona	52	17	15	5	8	97	53	18	16	5	8	100
Roma	51	79	79	27	25	261	52	86	89	29	27	283
L'Aquila	36	11	9	5	4	65	37	13	13	6	4	73
Napoli	65	87	118	41	31	342	80	106	130	42	34	392
Bari	27	43	39	17	6	132	42	49	51	24	9	175
Lecce	29	21	20	10	8	88	32	25	23	13	11	104
Potenza	12	11	7	1	2	33	16	14	7	2	2	41
Catanzaro	44	38	30	15	12	139	45	38	38	15	17	153
Reggio di Calabria (sez.)	6	7	6	5	4	28	6	7	8	5	4	30
Caltanissetta	12	13	13	2	1	41	12	14	13	2	1	42
Catania	63	58	52	17	19	209	66	67	60	23	25	241
Messina	24	22	19	8	1	74	28	24	23	10	1	86
Palermo	17	47	55	19	11	149	24	58	59	22	12	175
Cagliari	18	40	26	6	12	102	21	45	31	6	14	117
ITALIA...	1.204	1.235	1.108	396	285	4.228	1.295	1.362	1.228	442	322	4.649
GRADO DI APPELLO												
Torino	6	20	12	2	1	41	6	24	12	2	1	45
Brescia	1	4	9	1	—	15	2	5	10	1	—	18
Milano	9	28	13	5	1	56	14	31	17	6	1	69
Trento	4	4	—	—	—	8	4	4	1	—	—	9
Venezia	2	11	18	3	4	38	2	14	21	5	5	47
Trieste	4	7	1	—	—	12	5	7	4	—	—	16
Genova	—	7	6	5	—	18	—	7	7	5	—	19
Bologna	—	13	10	1	2	26	—	18	11	1	2	32
Firenze	2	17	7	2	—	28	2	18	9	2	—	31
Perugia	—	2	2	—	—	4	1	2	2	—	—	5
Ancona	1	2	1	—	—	4	1	3	1	—	—	5
Roma	10	25	10	1	3	49	12	30	14	2	3	61
L'Aquila	2	—	1	1	—	4	2	1	1	1	—	5
Napoli	9	19	9	—	2	39	13	22	14	—	3	52
Bari	—	9	8	—	1	18	—	16	9	—	1	26
Lecce	1	5	4	—	2	12	1	6	4	—	2	13
Potenza	1	—	1	—	—	2	1	—	2	—	—	3
Catanzaro	—	5	2	5	1	13	—	7	9	6	2	24
Reggio di Calabria (sez.)	1	—	—	—	1	2	1	—	1	—	2	4
Caltanissetta	1	2	1	—	—	4	3	2	1	—	—	6
Catania	4	9	7	1	1	22	8	16	10	2	1	37
Messina	3	8	4	—	—	15	5	9	5	—	—	19
Palermo	6	4	4	2	3	19	7	5	4	2	3	21
Cagliari	—	8	1	—	—	9	—	8	1	—	—	9
ITALIA...	67	209	131	29	22	458	90	255	170	35	26	576

Segue TAV. 65 — PROCEDIMENTI DI COGNIZIONE ESAURITI CON SENTENZA DEFINITIVA, SECONDO CATEGORIE DI ISTITUTI GIURIDICI, VALORE DELLA DOMANDA E DURATA DEL PROCEDIMENTO, PER DISTRETTO DI CORTE DI APPELLO

2. SUCCESSIONI

DISTRETTI DI CORTE DI APPELLO	CLASSI DI VALORE DELLA DOMANDA (Migliaia di lire)																
	Fino a 25					25 - 50					50 - 100						
	DURATA DEL PROCEDIMENTO																
	fino a 6 mesi	da 6 mesi a 1 anno	da 1 a 2 anni	da 2 a 3 anni	oltre 3 anni	Totale	fino a 6 mesi	da 6 mesi a 1 anno	da 1 a 2 anni	da 2 a 3 anni	oltre 3 anni	Totale	fino a 6 mesi	da 6 mesi a 1 anno	da 1 a 2 anni	da 2 a 3 anni	oltre 3 anni

PRIMO GRADO

Torino	—	—	—	—	—	—	—	—	—	—	—	—	—	—	—	—	—	—
Brescia	—	—	—	—	—	—	—	—	—	—	—	—	—	1	—	—	—	1
Milano	—	—	—	—	—	—	—	—	2	—	—	2	—	—	—	—	—	2
Trento	—	—	—	—	—	—	—	—	—	—	—	—	—	—	—	—	—	—
Venezia	—	—	—	—	—	1	—	—	—	—	1	—	—	—	—	—	—	—
Trieste	—	—	—	—	—	—	—	—	—	—	—	—	—	—	—	—	—	—
Genova	—	—	—	—	—	—	—	—	—	—	—	—	—	—	—	—	—	—
Bologna	—	—	—	—	—	—	—	1	—	—	1	—	—	—	—	—	—	—
Firenze	—	—	—	—	—	—	—	—	—	—	—	—	—	—	—	—	—	—
Perugia	—	—	—	—	—	—	—	—	—	—	—	—	1	—	—	—	—	1
Ancona	—	—	—	—	—	—	—	—	—	—	—	—	—	—	—	—	—	—
Roma	—	—	—	—	—	—	—	2	—	—	2	1	—	—	—	—	1	2
L'Aquila	—	—	—	—	—	—	—	1	—	—	1	—	—	3	—	—	1	5
Napoli	—	—	—	—	—	—	—	—	—	—	—	—	—	—	—	—	—	—
Bari	—	1	—	—	—	1	—	2	2	2	4	10	—	1	1	—	1	3
Lecce	—	—	—	—	—	—	—	—	—	—	—	—	—	—	—	—	—	—
Potenza	—	—	—	—	—	—	—	1	—	—	1	2	—	1	2	—	—	3
Catanzaro	—	—	—	1	2	3	—	—	2	—	—	2	—	—	—	—	—	2
Reggio di Cal. (sez.)	1	—	—	—	1	3	—	—	1	2	—	3	—	—	—	—	—	1
Caltanissetta	—	—	—	—	—	—	—	—	—	—	—	—	—	—	—	—	—	—
Catania	—	—	—	—	—	—	—	—	—	—	—	—	—	—	—	—	—	—
Messina	—	—	1	—	—	1	2	—	1	2	2	8	1	—	2	—	—	3
Palermo	—	—	1	—	—	—	—	—	—	—	—	—	—	—	—	—	—	—
Cagliari	—	1	1	1	—	3	1	—	1	1	1	4	1	2	—	—	2	5
ITALIA...	1	2	5	3	8	19	3	6	15	8	12	44	6	4	15	1	8	34

GRADO DI APPELLO

Torino	—	—	—	—	—	—	—	—	—	—	—	—	—	—	—	—	—	—
Brescia	—	—	—	—	—	—	—	—	—	—	—	—	—	—	—	—	—	—
Milano	—	—	—	1	—	1	—	—	—	—	—	—	—	—	—	—	—	—
Trento	—	—	—	—	—	—	—	—	—	—	—	—	—	—	—	—	—	—
Venezia	—	—	—	—	—	—	—	—	—	—	—	—	—	—	—	—	—	—
Trieste	—	—	—	—	—	—	—	—	—	—	—	—	—	—	—	—	—	—
Genova	—	—	—	—	—	—	—	—	—	—	—	—	—	—	—	—	—	—
Bologna	—	—	—	—	—	—	—	—	—	—	—	—	—	—	—	—	—	—
Firenze	—	—	—	—	—	—	—	—	—	—	—	—	—	—	—	—	—	—
Perugia	—	—	—	—	—	—	—	—	—	—	—	—	—	—	—	—	—	—
Ancona	—	—	—	—	—	—	—	—	—	—	—	—	—	—	—	—	—	—
Roma	—	—	—	—	—	—	—	—	—	—	—	—	—	—	—	—	—	—
L'Aquila	—	—	—	—	—	—	—	—	—	—	—	—	—	—	—	—	—	—
Napoli	—	—	—	—	—	—	—	—	—	—	—	—	—	—	—	—	—	—
Bari	—	—	—	—	—	—	—	—	—	—	—	—	—	—	—	—	—	—
Lecce	—	—	—	—	—	—	—	—	—	—	—	—	—	—	—	—	—	—
Potenza	—	—	—	—	—	—	—	—	—	—	—	—	—	—	—	—	—	—
Catanzaro	—	—	—	—	—	—	—	—	—	—	—	—	—	—	—	—	—	—
Reggio di Cal. (sez.)	—	—	—	—	—	—	—	—	—	—	—	—	—	—	—	—	—	—
Caltanissetta	—	—	—	—	—	—	—	—	—	—	—	—	—	—	—	—	—	—
Catania	—	—	1	—	—	1	—	—	—	—	—	—	—	—	—	—	—	—
Messina	—	—	—	—	—	—	—	—	—	—	—	—	—	—	—	—	—	—
Palermo	—	3	—	—	—	3	—	—	—	—	—	—	2	2	1	1	—	6
Palermo	1	—	—	—	—	1	—	—	—	—	—	—	—	—	—	—	—	—
Cagliari	—	—	1	—	—	1	—	—	—	—	—	—	—	—	—	—	—	—
ITALIA...	1	4	2	1	1	9	—	1	—	—	—	1	2	6	3	1	—	12

Segue TAV. 65 — PROCEDIMENTI DI COGNIZIONE ESAURITI CON SENTENZA DEFINITIVA, SECONDO CATEGORIE DI ISTITUTI GIURIDICI, VALORE DELLA DOMANDA E DURATA DEL PROCEDIMENTO, PER DISTRETTO DI CORTE DI APPELLO

Segue 2. SUCCESSIONI

DISTRETTI DI CORTE DI APPELLO	CLASSI DI VALORE DELLA DOMANDA (Migliaia di lire)																	
	100 - 250					250 - 1.000					1.000 - 5.000							
	DURATA DEL PROCEDIMENTO																	
	fino a 6 mesi	da 6 mesi a 1 anno	da 1 a 2 anni	da 2 a 3 anni	oltre 3 anni	Totale	fino a 6 mesi	da 6 mesi a 1 anno	da 1 a 2 anni	da 2 a 3 anni	oltre 3 anni	Totale	fino a 6 mesi	da 6 mesi a 1 anno	da 1 a 2 anni	da 2 a 3 anni	oltre 3 anni	Totale

PRIMO GRADO

Torino	—	1	—	—	2	3	1	1	2	—	—	4	—	—	4	—	3	7
Brescia	—	—	—	—	1	1	—	—	1	—	—	1	—	—	—	—	2	2
Milano	1	—	1	1	—	3	—	1	2	—	1	4	—	—	1	1	2	4
Trento	—	—	2	—	—	2	—	—	2	—	—	2	—	—	—	—	—	—
Venezia	1	—	—	—	—	1	—	2	—	—	2	—	1	—	1	—	—	2
Trieste	—	—	—	—	—	—	—	—	1	1	2	4	—	1	1	—	3	5
Genova	—	—	—	—	—	—	—	1	2	—	1	4	—	—	1	—	2	3
Bologna	—	—	—	—	—	—	—	—	—	—	—	—	—	1	1	1	—	3
Firenze	1	—	—	—	—	1	—	2	—	1	—	3	1	—	—	—	1	2
Perugia	—	—	—	—	—	—	—	—	1	1	1	3	—	—	—	—	—	—
Ancona	—	—	1	—	—	1	—	—	—	—	—	—	—	—	1	—	—	1
Roma	—	—	—	—	—	—	—	—	—	2	—	2	—	2	3	1	1	7
L'Aquila	1	1	1	—	1	4	—	—	1	—	2	3	—	—	—	—	1	1
Napoli	—	—	2	2	—	4	1	2	4	2	1	10	1	—	—	1	7	9
Bari	—	1	—	—	—	1	3	1	4	1	3	12	—	—	2	1	4	7
Lecce	—	—	—	1	2	3	—	—	3	1	1	5	—	—	—	—	1	1
Potenza	—	—	—	—	2	2	—	1	—	—	1	2	—	—	1	1	1	3
Catanzaro	1	—	—	1	—	2	—	—	—	—	4	4	—	—	1	1	3	5
Reggio di Cal. (sez.)	1	—	—	—	1	2	—	1	1	—	—	2	—	—	—	—	1	1
Caltanissetta	—	—	—	—	—	—	—	—	—	1	1	2	—	—	—	—	—	—
Catania	—	—	2	—	—	2	1	—	2	1	1	5	—	—	—	1	3	4
Messina	1	1	1	—	—	3	—	1	—	—	—	1	—	—	—	—	1	1
Palermo	2	1	2	1	2	8	—	1	1	1	2	5	—	—	1	—	1	2
Cagliari	1	—	—	1	1	3	—	—	—	2	—	2	—	1	1	—	4	6
ITALIA...	10	5	12	7	12	46	6	14	25	16	21	82	2	6	18	9	41	76

GRADO DI APPELLO

Torino	—	—	—	—	—	—	—	1	—	—	—	1	—	1	1	—	—	2
Brescia	—	—	—	—	—	—	—	—	1	—	—	1	—	—	1	—	—	1
Milano	—	—	—	—	—	—	—	—	1	—	2	3	—	—	1	—	—	1
Trento	—	—	—	—	—	—	2	—	—	—	—	2	—	—	—	—	—	—
Venezia	1	—	—	—	—	1	—	2	—	—	—	2	1	—	1	—	2	4
Trieste	—	—	—	—	—	—	—	—	—	—	—	—	—	—	1	—	—	1
Genova	—	—	—	—	—	—	—	1	—	—	—	1	—	—	1	—	—	1
Bologna	—	—	1	—	—	1	—	1	—	—	—	1	—	—	1	1	—	2
Firenze	—	—	—	—	—	—	—	—	—	—	—	—	—	—	—	—	—	—
Perugia	—	—	—	—	—	—	—	—	—	—	—	—	—	1	—	—	—	1
Ancona	—	—	1	—	—	1	—	1	—	—	—	1	—	1	1	—	—	2
Roma	—	—	—	1	—	1	—	1	2	—	—	3	—	—	—	—	1	1
L'Aquila	—	—	1	1	—	2	—	1	—	—	—	1	—	—	—	—	—	—
Napoli	1	1	—	—	—	2	1	2	2	—	—	5	—	4	4	1	1	10
Bari	—	—	1	1	—	2	—	—	—	2	—	2	—	—	3	2	1	6
Lecce	—	—	—	—	—	—	—	—	—	—	—	—	—	1	—	—	—	1
Potenza	—	—	—	—	—	—	1	—	1	—	—	2	—	—	—	—	—	—
Catanzaro	—	2	1	—	—	3	—	2	—	1	—	3	—	—	1	—	4	5
Reggio di Cal. (sez.)	—	—	—	—	—	—	—	—	—	—	—	—	—	—	—	—	—	—
Caltanissetta	—	—	—	—	—	—	—	2	—	—	—	2	—	1	—	—	—	1
Catania	—	—	—	—	—	—	—	3	—	—	—	3	1	—	2	—	1	4
Messina	—	—	2	—	—	2	1	1	2	—	—	4	—	1	—	—	—	1
Palermo	—	—	—	—	—	—	—	—	—	—	—	—	—	1	—	—	—	1
Cagliari	—	—	—	—	—	—	—	—	—	—	—	—	—	—	—	—	—	—
ITALIA...	2	3	7	3	—	15	5	18	9	3	2	37	2	11	18	4	10	45

Segue TAV. 65 — PROCEDIMENTI DI COGNIZIONE ESAURITI CON SENTENZA DEFINITIVA, SECONDO CATEGORIE DI ISTITUTI GIURIDICI, VALORE DELLA DOMANDA E DURATA DEL PROCEDIMENTO, PER DISTRETTO DI CORTE DI APPELLO

Segue 2. SUCCESSIONI

DISTRETTI DI CORTE DI APPELLO	CLASSI DI VALORE DELLA DOMANDA (Migliaia di lire)																	
	5.000 - 10.000						Oltre 10.000						TOTALE					
	DURATA DEL PROCEDIMENTO																	
	fino a 6 mesi	da 6 mesi a 1 anno	da 1 a 2 anni	da 2 a 3 anni	oltre 3 anni	Totale	fino a 6 mesi	da 6 mesi a 1 anno	da 1 a 2 anni	da 2 a 3 anni	oltre 3 anni	Totale	fino a 6 mesi	da 6 mesi a 1 anno	da 1 a 2 anni	da 2 a 3 anni	oltre 3 anni	Totale
Torino	—	—	1	—	—	1	—	—	—	—	—	—	1	2	8	—	5	16
Brescia	—	—	—	—	—	—	—	—	—	—	—	—	—	2	2	2	4	8
Milano	—	—	—	—	—	—	1	—	1	1	3	1	2	4	3	4	14	6
Trento	—	—	—	—	—	—	—	—	1	—	1	1	—	2	3	—	8	8
Venezia	—	—	—	—	—	—	—	—	—	—	—	1	3	2	1	1	8	6
Trieste	—	—	—	—	—	—	—	—	—	—	—	—	1	2	1	5	9	8
Genova	—	—	—	—	—	—	—	—	—	1	1	—	1	4	—	4	9	9
Bologna	—	—	—	—	—	—	—	—	—	—	—	—	1	1	1	1	4	9
Firenze	—	—	—	—	—	—	—	—	—	—	—	3	2	—	1	1	7	4
Perugia	—	—	—	—	—	—	—	—	—	—	—	—	—	1	1	1	3	7
Ancona	—	—	—	4	4	—	—	—	—	—	—	—	—	1	1	1	3	3
Roma	—	—	—	1	1	—	—	1	—	—	1	1	2	9	3	3	18	8
L'Aquila	—	—	—	—	—	—	—	—	—	—	—	1	1	3	—	4	9	9
Napoli	—	1	—	—	1	—	—	—	—	1	1	2	5	11	7	15	40	27
Bari	—	—	—	1	1	—	—	—	—	—	—	3	4	9	2	9	27	27
Lecce	—	1	—	—	1	—	—	—	1	—	1	—	1	6	3	4	14	14
Potenza	—	1	—	—	1	—	—	—	—	—	—	—	1	4	2	6	13	13
Catanzaro	—	—	—	—	—	—	—	—	—	—	—	2	1	4	3	8	18	18
Reggio di Cal. (sez.)	—	—	—	—	—	—	—	—	—	1	1	1	1	1	—	4	7	7
Caltanissetta	—	—	—	—	—	—	—	—	—	1	1	—	—	—	2	3	5	5
Catania	—	—	—	1	1	—	—	—	—	—	—	3	2	8	4	7	24	24
Messina	—	—	—	—	—	—	—	—	—	—	—	2	2	4	1	3	12	12
Palermo	—	—	—	1	1	—	—	—	—	1	1	4	5	6	4	10	29	29
Cagliari	—	—	—	2	2	—	—	—	2	—	2	1	1	2	5	11	20	20
ITALIA	—	—	4	—	10	14	—	1	1	5	6	13	28	38	95	49	118	328

GRADO DI APPELLO

Torino	—	—	—	—	—	—	—	—	—	—	—	—	2	1	—	—	—	3
Brescia	—	—	—	—	—	—	—	—	—	—	—	—	—	2	—	—	—	2
Milano	—	—	—	—	—	—	—	—	—	—	—	—	—	2	1	2	—	5
Trento	—	—	—	—	—	—	—	1	—	—	1	2	—	1	—	—	—	3
Venezia	—	—	2	—	1	3	—	—	1	—	1	2	2	4	—	3	—	11
Trieste	—	—	—	—	—	—	—	—	—	—	—	—	—	1	—	—	—	1
Genova	—	—	—	—	—	—	—	—	—	—	—	—	1	1	—	—	—	2
Bologna	—	—	—	2	—	2	—	—	—	—	2	—	3	2	3	—	—	8
Firenze	—	—	—	—	—	—	—	—	—	—	—	—	—	—	—	—	—	—
Perugia	—	—	—	—	—	—	—	—	—	—	—	—	1	—	—	—	—	1
Ancona	—	—	—	—	—	—	—	—	—	—	—	—	2	2	—	—	—	4
Roma	—	—	—	—	—	—	—	1	—	—	1	—	3	3	1	1	—	8
L'Aquila	—	—	—	—	—	—	—	—	—	—	—	—	1	1	1	—	—	3
Napoli	—	1	—	—	1	—	—	2	—	—	2	2	10	7	1	1	—	21
Bari	—	—	—	1	—	1	—	—	—	—	—	—	—	4	6	1	—	11
Lecce	—	—	—	—	—	—	—	—	—	—	—	—	1	—	—	—	—	1
Potenza	—	—	—	—	—	—	—	—	—	—	—	1	—	2	—	—	—	3
Catanzaro	—	—	—	—	—	—	—	—	—	—	—	—	7	2	1	5	—	15
Reggio di Cal. (sez.)	—	—	—	—	—	—	—	—	—	—	—	—	—	—	—	—	—	—
Caltanissetta	—	1	—	—	—	1	—	—	—	—	—	—	4	—	—	—	—	4
Catania	—	—	—	—	—	—	—	—	—	—	—	1	3	3	—	1	—	8
Messina	—	—	—	1	—	1	—	—	—	—	—	3	7	5	1	—	—	16
Palermo	—	—	—	—	1	—	—	—	—	—	—	1	1	1	1	—	—	4
Cagliari	—	—	1	—	—	1	—	—	—	—	—	—	—	2	—	—	—	2
ITALIA	—	1	4	4	1	10	—	4	3	—	7	12	48	46	16	14	—	136

Segue TAV. 65 — PROCEDIMENTI DI COGNIZIONE ESAURITI CON SENTENZA DEFINITIVA, SECONDO CATEGORIE DI ISTITUTI GIURIDICI, VALORE DELLA DOMANDA E DURATA DEL PROCEDIMENTO, PER DISTRETTO DI CORTE DI APPELLO

Segue 2. SUCCESSIONI

DISTRETTI DI CORTE DI APPELLO	CLASSI DI VALORE DELLA DOMANDA (Migliaia di lire)											Totale
	INDETERMINABILE					TOTALE GENERALE						
	DURATA DEL PROCEDIMENTO											
	fino a 6 mesi	da 6 mesi a 1 anno	da 1 a 2 anni	da 2 a 3 anni	oltre 3 anni	Totale	fino a 6 mesi	da 6 mesi a 1 anno	da 1 a 2 anni	da 2 a 3 anni	oltre 3 anni	
PRIMO GRADO												
Torino	3	10	11	11	20	55	4	12	19	11	25	71
Brescia	2	6	3	4	12	27	2	6	5	6	16	35
Milano	1	6	7	12	18	44	2	8	11	15	22	58
Trento	—	4	4	3	6	17	1	4	6	6	6	23
Venezia	—	4	8	5	23	40	1	7	10	6	24	48
Trieste	1	—	3	9	4	17	1	1	5	10	9	26
Genova	3	4	7	8	15	37	3	5	11	8	19	46
Bologna	—	9	4	1	16	30	—	10	5	2	17	34
Firenze	2	2	4	6	7	21	5	4	4	7	8	28
Perugia	1	2	2	1	—	6	1	2	3	2	1	9
Ancona	—	2	5	1	5	13	1	2	7	1	10	21
Roma	9	8	12	12	27	68	10	10	21	15	30	86
L'Aquila	1	1	4	2	8	16	2	2	7	2	12	25
Napoli	4	18	26	15	65	128	6	23	37	22	80	168
Bari	2	4	8	4	15	33	5	8	17	6	24	60
Lecce	—	2	7	8	13	30	—	3	13	11	17	44
Potenza	—	—	3	4	5	12	—	1	7	6	11	25
Catanzaro	—	4	8	5	12	29	2	5	12	8	20	47
Reggio di Calabria (sez.)	—	—	—	1	7	8	1	1	1	1	11	15
Caltanissetta	—	—	—	2	8	10	—	—	—	4	11	15
Catania	4	6	13	6	24	53	7	8	21	10	31	77
Messina	1	—	5	7	12	25	3	2	9	8	15	37
Palermo	2	2	5	3	10	22	6	7	11	7	20	51
Cagliari	4	2	3	5	12	26	5	3	5	10	23	46
ITALIA...	40	96	152	135	344	767	68	134	247	184	462	1.095

GRADO DI APPELLO												
Torino	3	4	5	4	—	16	3	6	6	4	—	19
Brescia	1	—	2	2	—	5	1	—	4	2	—	7
Milano	1	7	2	1	1	12	1	7	4	2	3	17
Trento	3	2	—	—	—	5	5	2	1	—	—	8
Venezia	2	3	14	2	4	25	4	5	18	2	7	36
Trieste	—	—	—	1	—	1	—	—	1	1	—	2
Genova	—	8	5	1	2	16	—	9	6	1	2	18
Bologna	—	3	4	1	—	8	—	6	6	4	—	16
Firenze	—	7	1	1	—	9	—	7	1	1	—	9
Perugia	—	—	2	2	—	4	—	1	2	2	—	5
Ancona	—	2	1	1	—	4	—	4	3	1	—	8
Roma	2	13	9	2	1	27	2	16	12	3	2	35
L'Aquila	—	2	3	—	1	6	—	3	4	1	1	9
Napoli	3	7	6	4	2	22	5	17	13	5	3	43
Bari	1	—	4	1	3	9	1	—	8	7	4	20
Lecce	—	6	8	1	2	17	—	7	8	1	2	18
Potenza	—	2	7	1	1	11	1	2	9	1	1	14
Catanzaro	—	4	3	2	7	16	—	11	5	3	12	31
Reggio di Calabria (sez.)	1	—	8	1	2	12	1	—	8	1	2	12
Caltanissetta	1	2	4	—	1	8	1	6	4	—	1	12
Catania	3	7	4	—	3	17	4	10	7	—	4	25
Messina	1	1	—	—	1	3	4	8	5	1	1	19
Palermo	—	11	4	—	4	19	1	12	5	1	4	23
Cagliari	1	7	4	—	2	14	1	7	6	—	2	16
ITALIA...	23	98	100	28	37	286	35	146	146	44	51	422

Segue TAV. 65 — PROCEDIMENTI DI COGNIZIONE ESAURITI CON SENTENZA DEFINITIVA, SECONDO CATEGORIE DI ISTITUTI GIURIDICI, VALORE DELLA DOMANDA E DURATA DEL PROCEDIMENTO, PER DISTRETTI DI CORTE DI APPELLO

3. PROPRIETÀ

DISTRETTI DI CORTE DI APPELLO	CLASSI DI VALORE DELLA DOMANDA (Migliaia di lire)																	
	Fino a 25						25 - 50						50 - 100					
	DURATA DEL PROCEDIMENTO																	
	fino a 6 mesi	da 6 mesi a 1 anno	da 1 a 2 anni	da 2 a 3 anni	oltre 3 anni	Totale	fino a 6 mesi	da 6 mesi a 1 anno	da 1 a 2 anni	da 2 a 3 anni	oltre 3 anni	Totale	fino a 6 mesi	da 6 mesi a 1 anno	da 1 a 2 anni	da 2 a 3 anni	oltre 3 anni	Totale
Torino	2	3	2	—	2	9	7	2	8	—	3	20	17	7	10	2	2	38
Brescia	3	2	3	—	—	8	3	8	4	3	2	20	5	6	3	—	—	14
Milano	4	11	5	2	—	22	12	9	20	1	1	43	14	13	15	6	8	56
Trento	—	—	—	—	—	—	—	4	1	1	1	7	3	2	4	1	1	11
Venezia	10	3	—	2	2	17	50	15	14	5	8	92	13	19	11	2	—	45
Trieste	44	10	4	2	1	61	40	5	3	1	1	50	7	4	5	—	—	16
Genova	—	5	1	3	3	12	20	4	15	4	3	46	19	14	6	4	3	46
Bologna.....	4	2	1	2	—	9	7	9	5	2	2	25	7	13	7	1	2	30
Firenze.....	7	6	3	1	—	17	6	17	10	4	1	38	22	25	13	5	2	67
Perugia.....	1	3	1	4	1	10	9	2	6	1	1	19	4	7	8	1	1	21
Ancona.....	1	3	—	—	1	5	9	5	2	6	4	26	4	3	1	1	1	10
Roma.....	3	1	4	5	2	15	21	11	16	5	5	58	25	23	11	3	3	65
L'Aquila.....	1	3	7	4	6	21	5	2	8	3	6	24	6	10	6	2	5	29
Napoli.....	15	16	7	7	10	55	55	38	59	28	43	223	62	36	29	10	6	143
Bari.....	3	6	11	12	2	34	10	10	12	9	4	45	14	12	9	7	9	51
Lecce.....	4	—	4	1	6	15	13	13	12	5	5	48	16	7	12	5	2	42
Potenza.....	2	2	4	6	6	20	4	3	6	1	4	18	3	3	6	—	2	14
Catanzaro.....	2	3	2	1	2	10	13	9	7	1	7	37	4	7	9	4	3	27
Reggio di Cal. (sez.)	—	—	—	—	1	1	—	2	—	1	1	4	2	3	2	1	2	10
Caltanissetta.....	3	6	2	4	9	24	4	5	5	2	—	16	3	5	—	—	3	11
Catania.....	11	12	23	13	15	74	32	26	22	21	21	122	11	11	19	7	9	57
Messina.....	19	1	3	2	—	25	4	5	7	7	4	27	10	—	2	2	5	19
Palermo.....	17	10	12	8	5	52	23	19	16	10	8	76	24	22	21	6	6	79
Cagliari.....	—	—	—	3	9	12	6	6	11	8	10	41	2	3	14	5	7	31
ITALIA....	156	108	99	82	83	528	353	229	269	129	145	1.125	297	255	223	75	82	932

PRIMO GRADO

GRADO DI APPELLO

Torino	—	—	—	—	—	—	2	2	—	—	—	4	1	3	1	—	—	5
Brescia	—	—	—	—	—	—	1	—	—	—	—	1	—	—	—	—	—	—
Milano	—	2	3	—	—	5	2	2	1	—	—	7	—	3	1	1	—	5
Trento	—	—	—	—	—	—	—	—	—	—	—	—	1	—	—	—	—	1
Venezia	—	—	—	—	—	—	—	1	—	—	—	1	1	1	2	—	—	4
Trieste	—	—	—	—	—	—	—	—	—	—	—	—	—	1	—	—	—	1
Genova	—	—	—	—	—	—	—	4	—	—	—	4	—	1	—	—	—	1
Bologna.....	—	—	—	—	—	—	—	—	—	—	—	—	—	—	1	—	—	1
Firenze.....	—	2	1	—	—	3	—	1	—	1	—	2	—	1	1	—	—	2
Perugia.....	—	1	—	—	—	1	—	1	—	—	—	1	1	—	1	—	—	2
Ancona.....	—	—	—	—	—	—	—	—	—	—	1	1	—	1	—	—	—	1
Roma.....	—	—	2	—	—	2	2	5	1	—	—	8	2	6	4	2	—	14
L'Aquila.....	1	2	2	—	1	6	1	—	5	—	1	7	2	2	3	—	1	8
Napoli.....	—	—	—	1	2	3	—	5	5	1	1	12	1	4	9	2	2	18
Bari.....	1	3	1	—	—	5	—	3	1	—	—	4	—	4	1	—	—	5
Lecce.....	—	2	—	2	—	4	—	—	2	—	—	2	1	1	1	—	—	4
Potenza.....	—	—	—	—	—	—	1	—	2	—	—	3	—	—	—	1	—	1
Catanzaro.....	1	—	—	—	2	3	—	3	—	—	1	4	1	1	3	—	—	5
Reggio di Cal. (sez.)	—	1	1	—	2	4	—	—	1	1	—	2	—	—	1	—	—	1
Caltanissetta.....	—	1	—	—	—	1	2	2	1	1	—	6	1	1	2	1	—	5
Catania.....	1	—	—	—	—	1	1	4	2	1	1	9	—	3	4	—	—	7
Messina.....	—	—	—	1	—	1	1	2	—	1	—	4	6	8	4	2	—	20
Palermo.....	—	1	2	3	1	7	1	4	4	—	2	11	2	4	3	1	1	11
Cagliari.....	2	—	2	—	—	4	2	—	2	1	1	6	1	1	5	1	2	10
ITALIA....	6	15	14	7	8	50	13	35	35	8	8	99	21	46	46	13	6	132

Segue TAV. 65 — PROCEDIMENTI DI COGNIZIONE ESAURITI CON SENTENZA DEFINITIVA, SECONDO CATEGORIE DI ISTITUTI GIURIDICI, VALORE DELLA DOMANDA E DURATA DEL PROCEDIMENTO, PER DISTRETTO DI CORTE DI APPELLO

Segue 3. PROPRIETÀ

DISTRETTI DI CORTE DI APPELLO	CLASSI DI VALORE DELLA DOMANDA (Migliaia di lire)																	
	100 - 250						250 - 1.000						1.000 - 5.000					
	DURATA DEL PROCEDIMENTO																	
	fino a 6 mesi	da 6 mesi a 1 anno	da 1 a 2 anni	da 2 a 3 anni	oltre 3 anni	Totale	fino a 6 mesi	da 6 mesi a 1 anno	da 1 a 2 anni	da 2 a 3 anni	oltre 3 anni	Totale	fino a 6 mesi	da 6 mesi a 1 anno	da 1 a 2 anni	da 2 a 3 anni	oltre 3 anni	Totale
Torino	17	6	11	2	1	37	2	2	6	8	4	22	—	1	1	—	—	2
Brescia	3	3	3	1	1	11	—	3	3	1	3	10	—	—	—	—	1	1
Milano	19	32	30	7	7	95	4	10	30	14	14	72	1	2	6	6	3	18
Trento	5	1	2	—	—	8	—	1	2	1	1	5	—	—	2	—	—	2
Venezia	20	12	5	1	2	40	3	4	—	2	3	12	—	4	1	2	2	9
Trieste	4	4	2	—	—	10	—	—	2	1	2	5	—	—	—	2	—	2
Genova	9	18	9	1	3	40	7	4	2	4	—	17	—	2	1	—	1	4
Bologna.....	12	13	8	4	3	40	2	1	6	4	3	16	—	—	1	1	1	3
Firenze.....	16	20	8	5	5	54	3	1	6	3	3	16	1	3	—	3	—	7
Perugia.....	12	1	1	1	—	15	1	1	3	—	—	5	—	—	1	—	1	2
Ancona.....	2	1	—	—	1	4	—	2	—	1	2	5	—	—	—	—	—	—
Roma	11	18	18	4	3	54	3	9	21	4	6	43	2	6	6	1	6	21
L'Aquila	5	11	6	3	—	25	1	2	3	5	2	13	1	—	—	—	2	3
Napoli	34	28	30	8	12	112	4	9	6	3	9	31	1	6	5	2	—	14
Bari	9	11	9	—	2	31	1	5	9	3	1	19	—	1	3	1	2	7
Lecce	5	5	3	5	3	21	1	3	6	2	4	16	1	1	—	1	3	6
Potenza	4	3	10	1	4	22	—	2	1	2	—	5	—	—	—	1	—	1
Catanzaro	14	1	9	3	6	33	4	2	3	4	6	19	1	—	1	—	4	6
Reggio di Cal. (sez.)	1	—	2	2	1	6	—	3	—	1	1	5	—	—	—	—	1	1
Caltanissetta	4	2	1	2	1	10	2	3	4	—	2	11	—	2	1	—	1	4
Catania	7	7	6	—	6	26	4	5	9	3	2	23	—	3	1	2	—	6
Messina	2	3	3	6	—	14	1	2	5	2	1	11	—	1	1	—	—	2
Palermo	15	14	17	6	9	61	—	8	10	1	3	22	—	3	2	4	—	9
Cagliari	10	4	8	1	2	25	1	1	1	3	6	12	—	—	2	2	—	4
ITALIA...	240	218	201	63	72	794	44	83	138	72	78	415	8	35	35	28	28	134

PRIMO GRADO

GRADO DI APPELLO

Torino	—	2	3	—	—	5	—	1	—	1	—	2	—	1	1	—	—	2
Brescia	—	—	—	—	—	—	—	—	—	—	—	—	—	—	1	—	—	1
Milano	2	2	—	1	—	5	1	3	1	—	—	5	1	4	—	1	—	6
Trento	—	1	1	—	—	2	1	—	1	—	—	2	—	—	—	—	—	—
Venezia	—	—	3	1	2	6	1	—	2	1	—	4	—	—	3	—	—	3
Trieste	—	—	—	—	—	—	—	—	—	—	—	—	—	—	—	—	—	—
Genova	—	1	1	—	—	2	—	1	1	—	1	3	—	1	—	—	—	1
Bologna.....	—	2	1	—	—	3	—	1	—	1	—	2	—	1	4	—	—	5
Firenze.....	—	—	—	—	—	—	—	1	3	—	—	4	—	3	—	—	—	3
Perugia.....	1	—	—	—	—	1	—	3	—	—	—	3	—	—	—	—	—	—
Ancona.....	—	—	—	—	—	—	—	1	1	—	—	2	—	1	—	1	—	2
Roma	1	7	2	1	1	12	1	3	3	2	—	9	1	4	1	—	1	7
L'Aquila	—	3	1	—	—	4	—	5	—	1	—	6	—	1	1	—	—	2
Napoli	—	7	2	2	2	13	2	4	4	2	—	12	1	1	3	—	2	7
Bari	1	3	4	—	1	9	2	5	3	3	3	16	1	4	3	1	—	9
Lecce	—	—	—	—	1	1	—	1	2	—	—	3	—	1	—	1	—	2
Potenza	—	—	—	—	—	—	—	1	—	—	—	1	—	1	—	—	—	1
Catanzaro	—	3	1	—	1	5	—	2	3	1	1	7	—	1	1	—	1	3
Reggio di Cal. (sez.)	—	—	1	—	—	1	—	—	—	—	—	—	—	—	—	—	—	—
Caltanissetta	—	1	—	—	—	1	1	3	—	—	—	4	—	—	2	—	—	2
Catania	1	1	1	1	—	4	4	5	2	—	1	12	—	2	2	—	—	4
Messina	1	4	—	—	—	5	1	3	2	1	2	9	—	1	—	2	—	3
Palermo	—	2	1	—	1	4	—	1	—	3	1	5	—	—	—	—	—	—
Cagliari	2	1	—	1	—	4	1	—	—	—	—	1	—	—	—	—	—	—
ITALIA...	9	40	22	7	9	87	15	44	28	16	9	112	4	27	22	6	4	63

Segue TAV. 65 — PROCEDIMENTI DI COGNIZIONE ESAURITI CON SENTENZA DEFINITIVA, SECONDO CATEGORIE DI ISTITUTI GIURIDICI, VALORE DELLA DOMANDA E DURATA DEL PROCEDIMENTO, PER DISTRETTO DI CORTE DI APPELLO

Segue 3. PROPRIETÀ

DISTRETTI DI CORTE DI APPELLO	CLASSI DI VALORE DELLA DOMANDA (Migliaia di lire)																
	5.000 - 10.000					Oltre 10.000					TOTALE						
	DURATA DEL PROCEDIMENTO																
	fino a 6 mesi	da 6 mesi a 1 anno	da 1 a 2 anni	da 2 a 3 anni	oltre 3 anni	Totale	fino a 6 mesi	da 6 mesi a 1 anno	da 1 a 2 anni	da 2 a 3 anni	oltre 3 anni	Totale	fino a 6 mesi	da 6 mesi a 1 anno	da 1 a 2 anni	da 2 a 3 anni	oltre 3 anni

PRIMO GRADO

Torino	—	—	—	—	—	—	—	—	—	—	—	—	45	21	38	12	12	128
Brescia	—	—	—	—	—	—	—	—	—	—	—	—	14	22	16	6	7	65
Milano	—	1	1	2	3	7	—	1	—	—	—	3	54	79	107	40	36	316
Trento	—	—	—	—	—	—	—	—	—	—	—	—	8	8	11	3	3	33
Venezia	1	—	—	—	1	2	—	—	—	—	—	—	97	57	31	14	18	217
Trieste	—	1	—	—	—	1	—	—	—	—	—	—	95	24	16	7	4	146
Genova	—	—	—	—	1	1	—	—	—	—	—	—	55	47	34	16	14	166
Bologna	—	—	—	—	—	—	—	—	—	—	—	—	32	38	28	14	11	123
Firenze	—	—	—	—	—	—	—	—	—	—	—	—	55	72	40	22	11	200
Perugia	—	—	—	—	—	—	—	—	1	—	—	—	27	14	20	7	4	72
Ancona	—	—	—	—	—	—	—	—	1	—	—	—	16	14	3	9	9	51
Roma	—	3	—	—	1	4	1	—	1	1	2	5	66	71	77	23	28	265
L'Aquila	—	—	—	—	—	—	—	—	—	—	—	—	19	28	30	17	21	115
Napoli	—	1	3	—	—	4	—	—	—	—	1	1	171	134	139	58	81	583
Bari	—	—	—	—	—	—	—	—	—	—	—	—	37	45	53	32	20	187
Lecce	—	—	—	—	—	—	—	—	—	—	—	—	40	29	37	19	23	148
Potenza	—	—	—	—	—	—	—	—	—	—	—	—	13	13	27	11	16	80
Catanzaro	—	—	—	—	—	—	—	—	1	—	—	—	38	22	32	13	28	133
Reggio di Cal. (sez.)	—	—	—	—	—	—	—	—	—	—	—	—	3	8	4	5	7	27
Caltanissetta	—	1	1	—	—	2	—	—	—	—	—	—	16	24	14	8	16	78
Catania	—	1	—	—	—	1	—	—	1	—	—	—	65	65	81	46	53	310
Messina	—	—	—	—	—	—	—	—	1	—	1	2	36	12	22	19	11	100
Palermo	1	—	—	—	—	1	—	—	2	—	—	2	80	76	80	35	31	302
Cagliari	—	—	—	—	—	—	—	—	—	—	1	1	19	14	36	22	35	126
ITALIA...	2	8	5	2	6	23	1	1	6	7	5	20	1.101	937	976	458	499	3.971

GRADO DI APPELLO

Torino	—	—	—	—	—	—	—	—	—	—	—	—	1	10	7	1	—	19
Brescia	—	—	1	—	—	1	—	—	—	—	—	—	1	1	2	—	—	3
Milano	1	—	—	—	—	1	1	—	—	—	—	—	8	16	7	4	—	35
Trento	—	—	—	—	—	—	—	—	—	—	—	—	2	1	2	—	—	5
Venezia	—	—	—	—	—	—	—	—	—	—	—	—	2	2	11	2	2	19
Trieste	—	—	—	—	—	—	—	—	—	—	—	—	1	—	—	—	—	1
Genova	—	—	—	—	—	—	—	—	—	—	—	—	4	6	—	—	1	11
Bologna	—	—	—	—	—	—	—	—	—	—	—	—	4	5	2	—	—	11
Firenze	—	—	—	—	—	—	—	—	—	—	—	—	8	5	1	—	—	14
Perugia	—	—	—	—	—	—	—	—	—	—	—	—	2	5	1	—	—	8
Ancona	—	—	—	—	—	—	—	—	—	—	—	—	3	1	1	1	1	6
Roma	—	1	—	—	—	1	—	—	—	—	—	—	7	26	13	5	2	53
L'Aquila	—	—	—	—	—	—	—	—	—	—	—	—	4	13	12	1	3	33
Napoli	—	—	—	—	—	—	—	—	—	—	—	—	4	21	23	8	9	65
Bari	—	1	—	—	—	1	—	—	1	—	—	—	5	23	14	4	4	50
Lecce	—	—	—	—	—	—	—	—	—	—	—	—	1	5	5	4	1	16
Potenza	—	—	—	1	—	1	—	—	—	—	—	—	1	2	2	2	—	7
Catanzaro	—	1	—	—	—	1	—	—	—	—	—	—	2	11	8	1	6	28
Reggio di Cal. (sez.)	—	—	—	—	—	—	—	—	—	—	—	—	—	1	4	1	2	8
Caltanissetta	—	—	—	—	—	—	—	—	—	—	—	—	—	—	—	—	—	—
Catania	—	—	—	—	—	—	—	—	1	—	—	—	4	8	6	2	—	20
Messina	—	—	—	—	—	—	—	—	—	—	—	—	7	15	11	2	2	37
Palermo	—	1	—	—	1	2	—	—	—	—	—	—	9	18	6	7	2	42
Cagliari	—	—	—	—	—	—	—	—	—	—	—	—	3	13	10	7	7	40
ITALIA...	1	4	1	1	1	8	1	2	2	—	—	5	70	213	170	58	45	556

Segue TAV. 65 — PROCEDIMENTI DI COGNIZIONE ESAURITI CON SENTENZA DEFINITIVA, SECONDO CATEGORIE DI ISTITUTI GIURIDICI, VALORE DELLA DOMANDA E DURATA DEL PROCEDIMENTO, PER DISTRETTI DI CORTE DI APPELLO

Segue 3. PROPRIETÀ

DISTRETTI DI CORTE DI APPELLO	CLASSI DI VALORE DELLA DOMANDA (Migliaia di lire)											
	INDETERMINABILE						TOTALE GENERALE					
	DURATA DEL PROCEDIMENTO											
	fino a 6 mesi	da 6 mesi a 1 anno	da 1 a 2 anni	da 2 a 3 anni	oltre 3 anni	Totale	fino a 6 mesi	da 6 mesi a 1 anno	da 1 a 2 anni	da 2 a 3 anni	oltre 3 anni	Totale
PRIMO GRADO												
Torino	164	136	172	116	77	665	209	157	210	128	89	793
Brescia	33	66	76	45	25	245	47	88	92	51	32	310
Milano	131	185	230	98	68	712	185	264	337	138	104	1.028
Trento	43	42	48	26	15	174	51	50	59	29	18	207
Venezia	309	167	172	78	74	800	406	224	203	92	92	1.017
Trieste	83	51	43	20	25	222	178	75	59	27	29	368
Genova	73	96	110	53	48	380	128	143	144	69	62	546
Bologna	113	89	124	46	32	404	145	127	152	60	43	527
Firenze	84	104	134	48	31	401	139	176	174	70	42	601
Perugia	37	35	38	20	11	141	64	49	58	27	15	213
Ancona	47	40	37	26	20	170	63	54	40	35	29	221
Roma	221	318	364	129	114	1.146	287	389	441	152	142	1.411
L'Aquila	39	78	65	26	55	263	58	106	95	43	76	378
Napoli	234	259	338	180	250	1.261	405	393	477	238	331	1.844
Bari	149	120	129	53	68	519	186	165	182	85	88	706
Lecce	94	63	75	45	43	320	134	92	112	64	66	468
Potenza	44	36	49	23	46	198	57	49	76	34	62	278
Catanzaro	84	74	81	46	65	350	122	96	113	59	93	483
Reggio di Calabria (sez.)	17	17	34	10	31	109	20	25	38	15	38	136
Caltanissetta	33	52	50	25	27	187	49	76	64	33	43	265
Catania	108	104	134	60	90	496	173	169	215	106	143	806
Messina	61	45	56	29	23	214	97	57	78	48	34	314
Palermo	98	102	138	60	75	473	178	178	218	95	106	775
Cagliari	82	64	99	61	119	425	101	78	135	83	154	551
ITALIA...	2.381	2.343	2.796	1.323	1.432	10.275	3.482	3.280	3.772	1.781	1.931	14.246
GRADO DI APPELLO												
Torino	17	67	38	11	3	136	18	77	45	12	3	155
Brescia	5	10	18	7	4	44	5	11	20	7	4	47
Milano	20	85	35	15	11	166	28	101	42	19	11	201
Trento	11	23	15	1	3	53	13	24	17	1	3	58
Venezia	20	48	48	10	6	132	22	50	59	12	8	151
Trieste	8	11	5	4	1	29	8	12	5	4	1	30
Genova	14	43	41	16	11	125	14	47	47	16	12	136
Bologna	9	35	12	7	1	64	9	39	17	9	1	75
Firenze	7	32	25	5	5	74	7	40	30	6	5	88
Perugia	10	21	10	1	—	42	12	26	11	1	—	50
Ancona	1	17	14	6	4	42	1	20	15	7	5	48
Roma	33	147	76	22	15	293	40	173	89	27	17	346
L'Aquila	13	27	24	8	7	79	17	40	36	9	10	112
Napoli	37	133	92	27	12	301	41	154	115	35	21	366
Bari	14	28	28	4	3	77	19	51	42	8	7	127
Lecce	5	27	12	4	7	55	6	32	17	8	8	71
Potenza	7	12	23	6	4	52	8	14	25	8	4	59
Catanzaro	12	40	29	11	17	109	14	51	37	12	23	137
Reggio di Calabria (sez.)	2	12	10	10	5	39	2	13	14	11	7	47
Caltanissetta	10	28	13	2	2	55	14	36	19	4	2	75
Catania	9	56	50	7	7	129	16	71	61	9	9	166
Messina	7	17	13	3	2	42	16	35	19	10	4	84
Palermo	32	45	35	9	13	134	35	58	45	16	20	174
Cagliari	26	49	45	10	15	145	34	51	54	13	18	170
ITALIA...	329	1.013	711	206	158	2.417	399	1.226	881	264	203	2.973

Segue TAV. 65 — PROCEDIMENTI DI COGNIZIONE ESAURITI CON SENTENZA DEFINITIVA, SECONDO CATEGORIE DI ISTITUTI GIURIDICI, VALORE DELLA DOMANDA E DURATA DEL PROCEDIMENTO, PER DISTRETTO DI CORTE DI APPELLO

4. OBBLIGAZIONI

DISTRETTI DI CORTE DI APPELLO	CLASSI DI VALORE DELLA DOMANDA (Migliaia di lire)																	
	Fino a 25						25 - 50						50 - 100					
	DURATA DEL PROCEDIMENTO																	
	fino a 6 mesi	da 6 mesi a 1 anno	da 1 a 2 anni	da 2 a 3 anni	oltre 3 anni	Totale	fino a 6 mesi	da 6 mesi a 1 anno	da 1 a 2 anni	da 2 a 3 anni	oltre 3 anni	Totale	fino a 6 mesi	da 6 mesi a 1 anno	da 1 a 2 anni	da 2 a 3 anni	oltre 3 anni	Totale
Torino	130	103	98	31	17	379	1.023	262	169	63	26	1.543	853	279	235	94	46	1.507
Brescia	53	94	106	20	2	275	147	165	127	29	11	479	110	142	111	35	22	420
Milano	211	365	216	57	22	871	862	661	361	125	44	2.053	682	641	494	150	78	2045
Trento	28	37	27	1	1	94	141	53	27	7	2	230	125	56	41	6	8	236
Venezia	53	71	64	5	2	195	625	160	100	32	9	926	545	180	136	55	24	940
Trieste	61	103	51	16	5	236	235	119	71	18	8	451	163	89	66	19	8	345
Genova	56	92	86	26	6	265	339	172	142	34	16	703	290	174	173	46	26	709
Bologna	76	100	66	19	11	272	382	174	92	32	10	690	262	155	128	40	34	619
Firenze	91	147	88	15	5	346	449	232	122	25	3	831	389	225	122	34	22	792
Perugia	17	26	29	5	1	78	106	72	36	13	2	229	95	61	43	13	5	217
Ancona	15	28	29	9	8	89	114	61	51	25	10	261	77	83	62	30	18	270
Roma	80	144	119	15	17	375	350	357	295	52	16	1.070	325	422	387	63	35	1.232
L'Aquila	31	58	65	31	23	208	141	83	73	24	36	357	109	69	67	34	26	305
Napoli	166	357	398	129	111	1.161	708	604	588	190	128	2.218	534	516	500	175	140	1.865
Bari	143	222	324	82	61	832	268	239	236	49	38	830	206	121	138	64	54	583
Lecce	64	92	130	40	37	363	185	117	140	47	26	515	123	78	97	49	31	378
Potenza	14	20	47	27	37	145	97	50	41	23	29	240	87	38	35	20	18	198
Catanzaro	40	92	94	41	36	303	176	107	107	31	28	449	163	82	74	35	32	386
Reggio di Cal. (sez.)	3	2	5	3	1	14	21	10	8	6	3	48	21	14	17	4	8	64
Caltanissetta	10	26	62	17	14	129	49	50	39	16	16	170	32	32	32	13	20	129
Catania	232	304	309	93	39	977	170	132	130	53	39	524	153	112	152	53	33	503
Messina	33	26	30	12	1	102	161	51	38	13	3	266	115	53	43	24	3	238
Palermo	49	116	130	29	23	347	180	167	170	51	21	589	141	112	131	41	28	453
Cagliari	46	67	98	55	83	349	335	128	94	60	62	679	178	88	104	56	69	495
ITALIA...	702	2.692	2.671	777	563	8.405	7.264	4.226	3.257	1.018	586	16.351	5.778	3.822	3.388	1.153	788	14.929

GRADO DI APPELLO

Torino	13	20	9	4	—	46	7	44	13	4	3	71	13	52	23	6	2	96
Brescia	17	4	7	3	1	32	1	13	3	3	—	20	8	13	12	3	1	37
Milano	20	23	29	4	2	78	18	59	30	5	3	115	20	90	40	12	4	166
Trento	2	8	—	—	—	10	3	2	3	1	—	9	6	9	2	1	—	18
Venezia	15	10	3	4	1	33	9	21	6	1	2	39	13	29	16	6	4	68
Trieste	3	9	4	2	1	19	3	7	6	—	—	16	2	6	5	—	—	13
Genova	3	9	7	—	1	20	5	10	5	1	—	21	3	22	10	—	2	37
Bologna	6	9	10	1	1	27	4	12	1	2	1	20	2	7	13	—	—	22
Firenze	10	7	6	1	1	25	4	12	2	—	—	18	8	28	14	3	—	53
Perugia	6	3	2	—	—	11	1	4	3	—	—	8	3	3	8	—	1	15
Ancona	4	4	2	—	2	12	—	6	8	1	—	15	—	6	6	1	—	13
Roma	6	24	13	6	2	51	11	54	27	7	2	101	33	148	63	8	1	253
L'Aquila	5	9	6	3	4	27	5	7	2	3	1	18	6	17	7	1	2	33
Napoli	38	52	48	12	17	167	30	63	32	12	6	143	32	126	64	15	6	243
Bari	22	29	32	9	12	104	19	20	19	2	1	61	51	71	32	2	3	159
Lecce	18	27	13	8	2	68	7	12	12	1	3	35	12	34	14	1	3	64
Potenza	9	8	7	4	3	31	—	3	2	1	2	8	2	8	9	1	2	22
Catanzaro	23	15	17	12	8	75	11	12	14	6	3	46	7	17	11	6	4	45
Reggio di Cal. (sez.)	9	12	5	2	—	28	4	4	5	1	2	16	3	7	7	1	1	19
Caltanissetta	10	18	13	4	3	48	2	10	5	—	—	17	6	10	1	—	—	17
Catania	27	32	19	7	4	89	5	16	14	1	1	37	96	129	69	7	4	305
Messina	9	12	5	2	—	28	3	16	3	2	—	24	12	17	5	3	2	39
Palermo	19	22	16	3	4	64	20	19	5	1	—	45	19	42	13	2	1	77
Cagliari	6	11	14	9	9	49	17	18	14	4	4	57	12	14	8	7	6	47
ITALIA...	300	377	287	100	78	1.142	189	444	234	59	34	960	369	905	452	86	49	1.861

Segue TAV. 65 — PROCEDIMENTI DI COGNIZIONE ESAURITI CON SENTENZA DEFINITIVA, SECONDO CATEGORIE DI STITUTI GIUDICII, VALORE DELLA DOMANDA E DURATA DEL PROCEDIMENTO, PER DISTRETTO DI CORTE DI APPELLO

Segue 4. OBBLIGAZIONI

DISTRETTI DI CORTE DI APPELLO	CLASSI DI VALORE DELLA DOMANDA (Migliaia di lire)																	
	100 - 250					250 - 1.000					1.000 - 5.000							
	DURATA DEL PROCEDIMENTO																	
	fino a 6 mesi	da 6 mesi a 1 anno	da 1 a 2 anni	da 2 a 3 anni	oltre 3 anni	Totale	fino a 6 mesi	da 6 mesi a 1 anno	da 1 a 2 anni	da 2 a 3 anni	oltre 3 anni	Totale	fino a 6 mesi	da 6 mesi a 1 anno	da 1 a 2 anni	da 2 a 3 anni	oltre 3 anni	Totale

PRIMO GRADO

Torino	705	315	286	112	67	1.485	153	232	254	120	90	849	23	54	92	64	56	289
Brescia	103	114	108	55	35	415	21	69	99	61	64	314	5	20	45	28	22	120
Milano	574	560	539	244	154	2.071	140	361	496	312	237	1.546	45	115	187	154	178	679
Trento	110	50	43	35	7	245	12	39	60	23	18	152	5	12	24	26	20	87
Venezia	409	157	152	59	43	820	71	131	149	89	86	526	12	36	68	62	48	226
Trieste	99	92	76	21	13	301	21	58	58	25	23	185	4	23	31	19	10	87
Genova	224	165	133	44	36	602	42	106	163	83	72	466	9	35	73	58	56	231
Bologna	212	156	160	56	39	623	35	126	151	103	81	496	9	42	65	60	74	250
Firenze	271	245	131	62	31	740	57	129	151	66	57	460	14	41	68	53	52	228
Perugia	55	54	39	14	6	168	14	16	38	8	3	79	6	13	17	10	7	53
Ancona	48	40	48	22	20	178	9	31	47	31	19	137	7	4	15	15	25	66
Roma	359	399	360	123	84	1.325	102	242	371	179	133	1.027	27	104	192	89	74	486
L'Aquila	76	62	49	23	30	240	27	40	47	29	27	170	4	19	15	9	18	65
Napoli	453	446	442	158	120	1.619	96	212	301	116	159	884	26	65	87	68	59	305
Bari	161	108	124	59	34	486	53	104	98	62	54	371	28	35	52	27	22	164
Lecce	81	75	75	25	25	281	26	41	41	20	31	159	13	14	18	20	19	84
Potenza	50	22	27	8	9	116	10	17	25	11	13	76	1	10	5	4	5	25
Catanzaro	96	61	60	14	30	261	41	48	67	44	44	244	12	15	21	17	19	84
Reggio di Cal. (sez.)	25	13	14	11	16	79	5	10	18	9	25	67	1	7	6	3	10	27
Caltanissetta	25	16	29	5	5	80	3	21	22	9	9	64	6	11	11	2	4	34
Catania	99	102	104	37	38	380	34	59	96	50	51	290	7	16	37	23	24	107
Messina	66	45	41	12	13	177	14	30	59	13	22	138	1	7	14	14	7	43
Palermo	122	100	97	26	31	376	40	61	75	36	41	253	20	23	28	34	17	122
Cagliari	155	54	63	24	31	327	31	42	46	27	47	193	9	16	22	8	18	73
ITALIA ...	4.578	3.451	3.200	1.249	917	13.395	1.057	2.225	2.932	1.526	1.406	9.146	294	737	1.193	867	844	3.935

GRADO DI APPELLO

Torino	34	52	15	2	1	104	37	93	28	1	1	160	24	53	12	2	2	93
Brescia	4	28	25	5	—	62	4	33	28	4	2	71	3	16	27	3	—	49
Milano	42	126	67	7	3	245	44	192	90	22	3	351	29	115	52	7	4	207
Trento	10	16	—	3	—	29	9	22	2	1	1	35	5	10	8	—	1	24
Venezia	4	21	66	10	4	105	1	20	90	27	15	169	5	23	59	6	6	99
Trieste	6	13	1	—	—	20	8	8	4	1	—	21	3	3	2	—	—	8
Genova	8	30	13	—	2	53	20	63	28	4	4	119	6	32	18	3	—	59
Bologna	3	43	20	4	—	70	14	58	34	11	3	120	6	50	18	2	1	77
Firenze	6	21	26	1	1	55	1	40	30	4	1	76	3	24	19	1	3	50
Perugia	2	18	5	—	1	26	4	14	10	4	2	34	1	8	6	2	1	18
Ancona	2	5	12	—	1	20	3	13	13	—	1	30	1	8	5	1	—	15
Roma	15	98	38	5	4	160	30	185	74	24	2	315	15	125	43	11	2	196
L'Aquila	6	20	10	2	—	38	8	29	11	3	2	53	4	20	5	1	—	30
Napoli	29	69	40	5	6	149	33	99	49	9	5	195	33	52	25	7	5	122
Bari	15	40	19	4	3	81	7	67	18	14	7	113	5	28	21	3	5	62
Lecce	—	17	17	6	3	43	3	21	19	6	6	55	2	8	9	1	3	23
Potenza	2	2	7	1	—	12	2	7	4	1	1	15	1	3	1	1	—	6
Catanzaro	3	16	18	6	9	52	7	20	18	13	9	67	3	11	11	4	5	34
Reggio di Cal. (sez.)	2	5	5	2	2	16	—	4	10	2	1	17	2	1	3	1	—	7
Caltanissetta	3	4	2	—	—	9	4	16	5	—	—	25	1	7	5	1	—	14
Catania	18	30	12	5	2	67	15	44	15	5	3	82	8	25	6	4	3	46
Messina	14	34	15	1	3	67	12	39	14	1	2	68	4	14	11	2	—	31
Palermo	11	17	7	—	—	35	9	27	7	2	—	45	5	9	8	—	2	24
Cagliari	11	15	8	—	1	35	9	19	6	—	—	34	—	2	4	—	1	7
ITALIA ...	250	740	448	69	46	1.553	299	1.133	607	159	71	2.269	169	647	378	63	44	1.301

Segue TAV. 65 — PROCEDIMENTI DI COGNIZIONE ESAURITI CON SENTENZA DEFINITIVA, SECONDO CATEGORIE DI ISTITUTI GIURIDICI, VALORE DELLA DOMANDA E DURATA DEL PROCEDIMENTO, PER DISTRETTO DI CORTE DI APPELLO

Segue 4. OBBLIGAZIONI

DISTRETTI DI CORTE DI APPELLO	CLASSI DI VALORE DELLA DOMANDA (Migliaia di lire)																	
	5.000 - 10.000					Oltre 10.000					TOTALE							
	DURATA DEL PROCEDIMENTO																	
	fino a 6 mesi	da 6 mesi a 1 anno	da 1 a 2 anni	da 2 a 3 anni	oltre 3 anni	Totale	fino a 6 mesi	da 6 mesi a 1 anno	da 1 a 2 anni	da 2 a 3 anni	oltre 3 anni	Totale	fino a 6 mesi	da 6 mesi a 1 anno	da 1 a 2 anni	da 2 a 3 anni	oltre 3 anni	Totale
PRIMO GRADO																		
Torino	2	5	10	11	8	36	2	3	8	5	6	24	2.891	1.253	1.152	500	316	6.112
Brescia	—	1	8	2	4	15	—	1	1	2	4	8	439	606	605	232	164	2.046
Milano	5	13	35	30	29	112	3	11	29	12	24	79	2.522	2.727	2.357	1.084	766	9.486
Trento	—	1	2	1	3	7	—	2	1	3	2	8	421	250	225	102	61	1.059
Venezia	2	7	10	9	7	35	2	2	3	4	2	13	1.719	744	682	315	221	3.681
Trieste	1	3	4	5	1	14	—	3	2	1	2	8	584	490	359	124	70	1.627
Genova	3	6	11	16	8	44	—	2	4	4	8	18	963	752	785	310	228	3.038
Bologna	1	4	10	10	10	35	—	2	7	2	3	14	977	759	679	322	262	2.999
Firenze	1	2	10	13	11	37	—	4	9	6	6	25	1.272	1.025	701	274	187	3.459
Perugia	—	1	—	—	3	4	—	1	1	—	1	3	293	244	203	63	28	831
Ancona	1	2	4	2	1	10	1	3	1	—	—	5	272	252	257	134	101	1.016
Roma	9	22	22	25	28	106	2	13	26	14	27	82	1.254	1.703	1.772	560	414	5.703
L'Aquila	2	1	1	—	3	7	2	—	1	—	1	4	392	332	319	150	164	1.356
Napoli	—	10	13	10	10	43	—	1	4	4	9	18	1.983	2.211	2.333	850	736	8.113
Bari	2	6	7	7	5	27	2	1	3	3	5	14	863	836	982	353	273	3.307
Lecce	2	5	5	—	1	13	1	1	2	1	1	6	495	423	508	202	171	1.799
Potenza	—	1	—	—	1	1	—	—	—	—	—	—	259	157	180	93	112	801
Catanzaro	1	2	3	2	5	13	—	1	—	2	5	8	529	408	426	186	199	1.748
Reggio di Cal. (sez.)	—	2	—	1	2	5	—	—	—	—	—	—	76	58	68	37	65	304
Caltanissetta	—	2	2	—	1	5	—	—	1	—	1	2	125	158	199	62	70	613
Catania	2	5	4	5	5	21	2	2	3	2	5	14	699	732	835	316	234	2.816
Messina	1	—	4	2	3	10	—	1	4	1	1	7	391	213	233	91	53	981
Palermo	1	4	4	2	4	15	—	1	4	5	2	12	553	584	639	224	167	2.167
Cagliari	1	—	2	—	2	5	—	1	2	1	—	4	755	396	431	231	312	2.125
ITALIA	37	104	171	153	155	620	17	56	116	72	115	376	20.727	17.313	16.928	6.815	5.374	67.157
GRADO DI APPELLO																		
Torino	2	7	3	1	1	14	1	4	1	—	—	6	131	325	104	20	10	590
Brescia	1	3	4	—	—	8	1	1	1	—	—	3	39	111	107	21	4	282
Milano	12	16	10	2	1	41	8	8	14	1	—	31	193	629	332	60	20	1.234
Trento	1	6	—	—	1	8	—	1	1	—	—	2	36	74	16	6	3	135
Venezia	2	6	8	1	1	18	—	2	1	—	—	3	64	132	249	55	33	533
Trieste	1	2	1	1	—	5	—	2	1	—	—	3	26	50	24	4	1	105
Genova	1	6	5	—	—	12	1	8	8	—	—	17	47	180	94	8	9	338
Bologna	—	6	3	1	2	12	2	2	3	—	—	7	37	187	102	21	8	355
Firenze	1	5	3	—	—	9	1	2	1	—	—	4	34	139	101	10	6	290
Perugia	—	2	2	1	1	6	—	—	—	—	—	—	17	52	36	7	6	118
Ancona	—	2	1	—	—	3	—	1	—	—	—	1	10	45	47	3	4	109
Roma	2	22	7	—	—	31	2	19	3	2	3	29	114	675	268	63	16	1.136
L'Aquila	—	1	1	1	1	4	—	1	—	—	—	1	34	104	42	14	10	204
Napoli	5	5	4	1	—	15	4	5	5	1	1	16	204	471	267	62	46	1.050
Bari	2	2	1	—	1	6	1	1	1	—	—	3	122	258	143	34	32	589
Lecce	—	2	2	—	—	4	—	1	—	—	—	1	42	122	86	23	20	293
Potenza	1	—	—	—	—	1	—	—	—	1	—	1	17	31	30	10	8	96
Catanzaro	—	3	1	1	—	5	1	—	1	1	—	3	55	94	91	49	38	327
Reggio di Cal. (sez.)	—	—	2	—	—	2	—	1	—	—	—	1	20	34	37	9	6	106
Caltanissetta	—	—	—	—	—	—	—	1	1	—	—	2	26	66	32	5	3	132
Catania	1	1	3	1	—	6	1	1	—	1	—	3	171	278	138	31	17	635
Messina	—	3	1	—	—	4	1	2	—	1	—	4	55	137	54	12	7	265
Palermo	1	1	1	—	—	3	—	2	2	—	—	4	84	139	59	8	7	297
Cagliari	—	1	—	—	—	1	—	2	1	—	—	3	55	82	55	20	21	233
ITALIA	33	102	63	11	9	218	24	67	45	8	4	148	1.633	4.415	2.514	555	335	9.452

Segue TAV. 65 — PROCEDIMENTI DI COGNIZIONE ESAURITI CON SENTENZA DEFINITIVA, SECONDO CATEGORIE DI ISTITUTI GIURIDICI, VALORE DELLA DOMANDA E DURATA DEL PROCEDIMENTO, PER DISTRETTO DI CORTE DI APPELLO

Segue 4. OBBLIGAZIONI

DISTRETTI DI CORTE DI APPELLO	CLASSI DI VALORE DELLA DOMANDA (Migliaia di lire)											
	INDETERMINABILE					TOTALE GENERALE						
	DURATA DEL PROCEDIMENTO											
	fino a 6 mesi	da 6 mesi a 1 anno	da 1 a 2 anni	da 2 a 3 anni	oltre 3 anni	Totale	fino a 6 mesi	da 6 mesi a 1 anno	da 1 a 2 anni	da 2 a 3 anni	oltre 3 anni	Totale
PRIMO GRADO												
Torino	334	293	308	101	61	1.097	3.225	1.546	1.460	601	377	7.209
Brescia	320	229	230	40	27	846	759	835	835	272	191	2.892
Milano	418	596	726	228	182	2.150	2.940	3.323	3.083	1.312	948	11.606
Trento	89	80	64	25	22	280	510	330	289	127	83	1.339
Venezia	671	492	350	146	120	1.779	2.390	1.236	1.032	461	341	5.460
Trieste	142	90	61	17	13	323	726	580	420	141	83	1.950
Genova	214	259	328	119	73	993	1.177	1.011	1.113	429	301	4.031
Bologna	398	353	346	107	67	1.271	1.375	1.112	1.025	429	329	4.270
Firenze	535	617	385	95	34	1.666	1.807	1.642	1.086	369	221	5.125
Perugia	47	48	61	21	9	186	340	292	264	84	37	1.017
Ancona	108	96	73	21	24	322	380	348	330	155	125	1.338
Roma	798	1.031	1.054	309	195	3.387	2.052	2.734	2.826	869	609	9.090
L'Aquila	62	56	54	26	28	226	454	388	372	176	192	1.582
Napoli	766	987	920	327	224	3.224	2.749	3.198	3.253	1.177	960	11.337
Bari	402	324	302	68	45	1.141	1.265	1.160	1.284	421	318	4.448
Lecce	231	148	563	35	21	998	726	571	1.071	237	192	2.797
Potenza	150	95	70	24	25	364	409	252	250	117	137	1.165
Catanzaro	125	115	139	53	41	473	654	523	565	239	240	2.221
Reggio di Calabria (sez.)	32	28	26	8	3	97	108	86	94	45	68	401
Caltanissetta	64	61	52	19	13	209	189	219	250	81	83	822
Catania	177	192	207	85	55	716	876	924	1.042	401	289	3.532
Messina	92	68	68	16	13	257	483	281	301	107	66	1.238
Palermo	190	239	297	88	43	857	743	823	936	312	210	3.024
Cagliari	160	110	109	46	74	499	915	506	540	277	386	2.624
ITALIA...	6.525	6.607	6.793	2.024	1.412	23.361	27.252	23.920	23.721	8.839	6.786	90.518
GRADO DI APPELLO												
Torino	78	136	39	12	5	270	209	461	143	32	15	860
Brescia	82	119	78	9	6	294	121	230	185	30	10	576
Milano	123	423	195	17	17	775	316	1.052	527	77	37	2.009
Trento	43	50	11	1	—	105	79	124	27	7	3	240
Venezia	225	200	95	26	10	556	289	332	344	81	43	1.089
Trieste	34	53	21	6	—	114	60	103	45	10	1	219
Genova	52	258	109	24	8	451	99	438	203	32	17	789
Bologna	63	182	67	13	6	331	100	369	169	34	14	686
Firenze	131	218	68	11	5	433	165	357	169	21	11	723
Perugia	15	28	8	3	1	55	32	80	44	10	7	173
Ancona	14	44	25	8	4	95	24	89	72	11	8	204
Roma	206	694	240	30	12	1.182	320	1.369	508	93	28	2.318
L'Aquila	22	53	22	6	2	105	56	157	64	20	12	309
Napoli	301	510	277	63	17	1.168	505	981	544	125	63	2.218
Bari	96	120	84	24	6	330	218	378	227	58	38	919
Lecce	50	73	38	8	9	178	92	195	124	31	29	471
Potenza	18	40	16	2	11	87	35	71	46	12	19	183
Catanzaro	38	61	28	10	10	147	93	155	119	59	48	474
Reggio di Calabria (sez.)	3	11	6	2	2	24	23	45	43	11	8	130
Caltanissetta	22	29	18	4	1	74	48	95	50	9	4	206
Catania	106	156	53	12	9	336	277	434	191	43	26	971
Messina	25	33	12	2	3	75	80	170	66	14	10	340
Palermo	137	222	90	19	17	485	221	361	149	27	24	782
Cagliari	34	44	24	8	5	115	89	126	79	28	26	348
ITALIA...	1.918	3.757	1.624	320	166	7.785	3.551	8.172	4.138	875	501	17.237

Segue TAV. 65 — PROCEDIMENTI DI COGNIZIONE ESAURITI CON SENTENZA DEFINITIVA, SECONDO CATEGORIE DI ISTITUTI GIURIDICI, VALORE DELLA DOMANDA E DURATA DEL PROCEDIMENTO, PER DISTRETTO DI CORTE DI APPELLO

5. LAVORO

DISTRETTI DI CORTE DI APPELLO	CLASSI DI VALORE DELLA DOMANDA (Migliaia di lire)																	
	Fino a 25						25 - 50						50 - 100					
	DURATA DEL PROCEDIMENTO																	
	fino a 6 mesi	da 6 mesi a 1 anno	da 1 a 2 anni	da 2 a 3 anni	oltre 3 anni	Totale	fino a 6 mesi	da 6 mesi a 1 anno	da 1 a 2 anni	da 2 a 3 anni	oltre 3 anni	Totale	fino a 6 mesi	da 6 mesi a 1 anno	da 1 a 2 anni	da 2 a 3 anni	oltre 3 anni	Totale
PRIMO GRADO																		
Torino	42	20	31	6	1	100	124	42	27	6	4	203	111	42	48	13	10	224
Brescia	4	11	10	2	2	29	13	26	20	4	2	65	16	17	20	12	6	71
Milano	34	52	42	19	13	160	67	89	61	40	13	270	60	216	104	54	32	466
Trento	11	12	5	1	—	29	27	13	10	—	1	51	19	12	10	—	3	44
Venezia	10	12	6	—	—	28	61	14	16	2	3	96	47	28	27	12	1	115
Trieste	2	9	8	1	1	21	22	9	8	7	—	46	33	18	10	5	4	70
Genova	15	16	20	11	2	64	48	30	32	4	3	117	48	35	62	15	7	167
Bologna	10	11	19	3	2	45	34	25	27	7	4	97	28	38	29	13	2	110
Firenze	20	12	7	4	—	43	26	23	27	4	2	82	41	30	28	9	7	115
Perugia	1	6	5	—	—	12	13	6	5	3	—	27	8	9	7	5	1	30
Ancona	2	1	10	4	2	19	11	7	10	1	2	31	16	12	7	1	6	42
Roma	27	69	38	5	11	150	65	80	77	15	9	246	116	156	118	23	13	426
L'Aquila	15	13	17	7	7	59	27	22	16	5	12	82	26	23	23	7	8	87
Napoli	47	47	70	40	27	231	113	96	106	31	30	376	79	155	174	43	53	504
Bari	12	27	41	23	13	116	29	24	38	32	14	137	27	36	38	26	29	156
Lecce	223	23	43	23	22	334	387	32	35	13	55	522	91	23	26	19	33	192
Potenza	12	9	10	3	4	38	22	16	7	5	6	56	29	14	14	4	8	69
Catanzaro	10	33	26	11	7	87	35	15	21	25	11	107	27	26	28	9	7	97
Reggio di Cal. (sez.)	2	2	2	1	1	8	4	1	1	—	1	7	4	2	5	1	1	13
Caltanissetta	4	4	6	2	9	25	9	4	4	4	3	24	5	4	5	4	3	21
Catania	16	20	20	10	2	68	25	27	29	9	5	95	37	43	29	9	3	121
Messina	12	10	8	3	—	33	12	9	9	1	3	34	18	13	12	4	2	49
Palermo	29	26	39	10	6	110	54	14	26	17	15	126	72	60	78	27	37	274
Cagliari	6	6	26	13	22	73	34	10	22	11	20	97	27	14	19	16	15	91
ITALIA...	566	451	509	262	154	1.882	1.262	634	634	246	218	2.994	985	1.026	921	331	291	3.554
GRADO DI APPELLO																		
Torino	2	4	—	1	—	7	4	2	1	—	—	7	2	9	—	—	—	11
Brescia	—	3	—	3	—	3	—	3	—	—	—	3	—	4	3	1	—	8
Milano	2	4	5	1	—	12	4	10	9	2	—	25	6	22	8	—	1	37
Trento	—	—	—	—	—	—	1	2	2	—	—	5	2	4	1	—	—	7
Venezia	—	1	—	—	—	1	1	3	1	1	—	6	1	5	5	6	—	17
Trieste	1	—	1	—	—	2	2	1	—	—	—	3	—	1	—	—	2	3
Genova	1	7	4	1	—	13	—	10	5	1	—	16	1	16	5	1	—	23
Bologna	1	2	—	1	—	4	1	3	2	—	—	6	1	4	1	2	—	8
Firenze	—	2	—	1	—	3	1	3	1	—	—	5	2	8	6	1	1	18
Perugia	—	1	—	—	—	1	1	4	—	—	—	5	—	5	3	1	—	9
Ancona	—	—	—	—	—	—	—	1	2	1	—	4	—	2	2	—	1	5
Roma	1	6	5	2	—	14	1	7	4	—	—	12	3	28	30	2	—	63
L'Aquila	2	3	—	1	—	6	1	6	2	2	—	11	2	2	2	1	—	7
Napoli	3	12	19	2	1	37	4	12	9	2	1	28	11	17	22	8	2	60
Bari	1	5	4	—	—	10	—	4	2	2	—	8	2	10	5	2	1	20
Lecce	—	13	10	—	—	23	3	7	6	—	—	18	2	4	3	1	1	11
Potenza	4	2	—	—	—	6	4	1	1	1	—	7	8	2	—	—	1	11
Catanzaro	—	2	—	—	—	2	—	3	4	3	2	12	—	5	4	1	2	12
Reggio di Cal. (sez.)	—	—	—	—	1	1	—	—	1	—	—	1	1	1	—	—	—	2
Caltanissetta	—	1	—	—	—	1	1	4	1	—	—	6	—	3	1	—	—	4
Catania	—	3	3	1	1	8	2	2	—	—	1	5	2	6	10	—	—	18
Messina	—	2	1	—	—	3	—	3	2	—	—	5	1	14	7	—	—	22
Palermo	1	6	6	1	—	14	4	13	7	1	—	25	8	30	18	2	—	58
Cagliari	—	2	—	1	2	5	2	2	1	—	—	5	3	—	4	—	—	7
ITALIA...	19	81	58	13	5	176	37	106	63	16	6	228	58	202	140	29	12	441

Segue TAV. 65 — PROCEDIMENTI DI COGNIZIONE ESAURITI CON SENTENZA DEFINITIVA. SECONDO CATEGORIE DI ISTITUTI GIURIDICI, VALORE DELLA DOMANDA E DURATA DEL PROCEDIMENTO, PER DISTRETTO DI CORTE DI APPELLO

Segue 5. LAVORO

DISTRETTI DI CORTE DI APPELLO	CLASSI DI VALORE DELLA DOMANDA (Migliaia di lire)																	
	100 - 250					250 - 1.000					1.000 - 5.000							
	DURATA DEL PROCEDIMENTO																	
	fino a 6 mesi	da 6 mesi a 1 anno	da 1 a 2 anni	da 2 a 3 anni	oltre 3 anni	Totale	fino a 6 mesi	da 6 mesi a 1 anno	da 1 a 2 anni	da 2 a 3 anni	oltre 3 anni	Totale	fino a 6 mesi	da 6 mesi a 1 anno	da 1 a 2 anni	da 2 a 3 anni	oltre 3 anni	Totale
PRIMO GRADO																		
Torino	64	47	52	20	10	193	14	31	55	20	11	131	4	10	14	10	7	45
Brescia	9	7	13	6	6	41	2	5	18	14	17	56	—	2	9	4	4	19
Milano	45	55	89	36	30	255	7	30	84	66	34	221	4	11	51	32	24	122
Trento	25	11	10	3	1	50	3	10	15	9	1	38	—	—	7	1	—	8
Venezia	46	32	43	22	12	155	11	30	49	26	27	143	4	7	28	24	14	77
Trieste	25	13	13	7	5	63	2	16	18	8	6	50	—	3	4	2	1	10
Genova	23	22	50	17	6	118	2	22	51	32	26	133	4	6	15	13	18	56
Bologna	17	28	36	22	14	117	2	19	48	25	15	109	2	4	16	9	10	41
Firenze	34	30	43	17	13	137	7	41	58	30	25	161	2	12	19	9	7	49
Perugia	12	18	6	6	—	42	7	17	17	9	5	55	1	5	5	3	1	15
Ancona	12	13	13	6	9	53	4	7	18	11	11	51	1	1	6	6	3	17
Roma	82	116	120	32	22	372	15	55	153	79	57	359	3	23	36	32	32	126
L'Aquila	15	17	26	6	15	79	2	21	32	14	15	84	1	4	7	8	4	24
Napoli	58	96	136	76	84	450	16	69	188	156	150	579	3	26	105	59	72	265
Bari	17	20	63	30	10	140	6	23	63	40	33	165	3	9	35	20	18	85
Lecce	11	17	39	23	24	114	2	9	33	21	35	100	—	7	7	12	13	39
Potenza	13	8	15	8	1	45	1	7	8	3	4	23	—	2	2	1	5	10
Catanzaro	19	14	25	21	13	92	13	22	27	16	10	88	1	6	7	3	6	23
Reggio di Cal. (sez.)	5	—	2	3	3	13	1	3	3	4	8	19	—	1	1	—	4	6
Caltanissetta	7	7	11	3	2	30	2	6	15	7	3	33	1	3	4	1	4	13
Catania	37	20	21	13	18	109	5	8	51	30	19	113	1	3	13	12	9	38
Messina	2	7	14	4	3	30	2	10	39	11	7	69	4	5	17	9	6	41
Palermo	25	19	20	10	2	76	5	27	50	24	12	118	2	9	26	4	3	44
Cagliari	16	16	22	3	22	79	5	6	13	11	14	49	—	2	5	2	3	12
ITALIA ...	619	633	882	394	325	2.853	136	494	1.106	666	545	2.947	41	161	439	276	268	1.185

GRADO DI APPELLO

Torino	3	7	1	1	—	12	7	13	7	1	—	28	—	9	4	—	—	13
Brescia	—	2	4	—	—	6	8	10	2	2	1	23	2	1	1	2	—	6
Milano	7	20	11	1	1	40	13	45	24	2	2	86	7	31	15	3	—	56
Trento	1	3	2	—	—	6	5	9	1	—	—	15	—	1	2	—	—	3
Venezia	1	10	7	2	2	22	5	26	17	2	—	50	3	12	6	3	1	25
Trieste	2	1	—	1	—	4	7	6	2	1	—	16	2	—	—	—	—	2
Genova	—	6	5	—	1	12	2	23	13	—	3	41	1	16	9	2	—	28
Bologna	1	10	16	—	—	27	4	18	10	2	1	35	1	10	6	2	1	20
Firenze	1	10	7	—	1	19	3	27	12	3	—	45	1	9	5	1	—	16
Perugia	2	3	6	3	—	14	1	15	4	3	—	23	—	8	1	1	—	10
Ancona	1	5	3	—	—	9	1	3	8	—	—	12	—	1	3	—	—	4
Roma	3	29	5	—	—	37	10	65	28	5	—	108	2	33	12	3	—	50
L'Aquila	2	7	3	—	—	12	1	10	4	—	1	16	1	4	3	1	1	10
Napoli	8	26	26	5	3	68	12	67	69	13	5	166	4	28	43	8	1	84
Bari	3	13	10	2	2	30	2	25	17	2	2	48	3	10	5	2	1	21
Lecce	—	7	14	—	1	22	—	11	13	4	1	29	1	5	8	1	2	17
Potenza	1	4	1	—	—	6	2	6	1	—	1	10	1	6	—	—	—	7
Catanzaro	—	7	6	1	1	15	2	13	8	2	4	29	—	3	4	—	2	9
Reggio di Cal. (sez.)	—	2	4	—	—	6	—	4	4	—	—	8	1	2	2	—	—	5
Caltanissetta	1	3	—	—	—	4	3	6	4	—	—	13	1	2	1	1	—	5
Catania	1	14	3	2	—	20	5	14	5	2	—	26	5	10	8	1	—	24
Messina	2	10	5	1	—	18	2	37	7	—	—	46	2	10	6	—	—	18
Palermo	1	4	1	—	2	8	7	21	6	3	—	37	3	5	3	1	—	12
Cagliari	1	3	1	—	—	5	2	1	2	—	—	5	1	—	—	—	—	1
ITALIA ...	42	206	141	19	14	422	104	475	268	47	21	915	42	216	147	32	9	446

Segue TAV. 65 — PROCEDIMENTI DI COGNIZIONE ESAURITI CON SENTENZA DEFINITIVA, SECONDO CATEGORIE DI ISTITUTI GIURIDICI, VALORE DELLA DOMANDA E DURATA DEL PROCEDIMENTO, PER DISTRETTO DI CORTE DI APPELLO

Segue 5. LAVORO

DISTRETTI DI CORTE DI APPELLO	CLASSI DI VALORE DELLA DOMANDA (Migliaia di lire)																		
	5.000 - 10.000					Oltre 10.000					TOTALE								
	DURATA DEL PROCEDIMENTO																		
	fino a 6 mesi	da 6 mesi a 1 anno	da 1 a 2 anni	da 2 a 3 anni	oltre 3 anni	Totale	fino a 6 mesi	da 6 mesi a 1 anno	da 1 a 2 anni	da 2 a 3 anni	oltre 3 anni	Totale	fino a 6 mesi	da 6 mesi a 1 anno	da 1 a 2 anni	da 2 a 3 anni	oltre 3 anni	Totale	
PRIMO GRADO																			
Torino	2	3	1	1	7	—	—	2	1	1	4	359	194	232	77	45	907		
Brescia	1	1	1	1	4	—	—	—	—	—	—	44	69	91	43	38	285		
Milano	2	7	11	3	23	2	1	10	2	1	16	219	456	448	260	150	1.533		
Trento	—	—	1	1	2	—	—	—	—	—	—	85	58	57	15	7	222		
Venezia	—	—	—	2	4	—	2	—	—	—	2	179	125	169	88	59	620		
Trieste	—	—	—	—	1	—	1	—	—	—	1	84	69	61	30	18	262		
Genova	1	1	1	2	5	—	2	—	—	1	3	140	134	231	93	65	663		
Bologna	2	1	1	1	5	—	—	1	—	—	1	93	127	177	80	48	525		
Firenze	1	2	—	2	5	—	—	1	2	—	3	130	149	185	75	56	595		
Perugia	1	1	1	—	3	—	1	—	1	—	2	42	63	46	28	7	186		
Ancona	—	—	—	—	—	—	—	1	—	—	1	46	41	65	29	33	214		
Roma	4	8	2	6	20	—	4	2	5	4	15	308	507	552	193	154	1.714		
L'Aquila	—	1	—	—	1	—	—	—	—	2	2	86	100	122	47	63	418		
Napoli	1	4	5	5	19	—	1	—	3	—	4	317	494	784	413	420	2.428		
Bari	1	1	1	4	7	—	—	1	1	—	2	94	140	280	173	121	808		
Lecce	—	—	—	1	2	—	—	—	—	—	—	714	111	183	112	183	1.303		
Potenza	1	—	—	—	1	—	—	—	—	—	—	78	56	56	24	28	242		
Catanzaro	—	—	2	—	1	—	—	—	—	—	—	105	116	137	86	56	500		
Reggio di Cal. (sez.)	—	—	—	—	—	—	—	—	—	—	—	16	9	14	9	18	66		
Caltanissetta	1	2	—	1	4	—	—	—	—	—	—	28	29	47	21	25	150		
Catania	—	—	—	—	2	—	—	—	—	—	—	121	121	163	83	59	547		
Messina	1	2	—	—	3	—	1	1	—	—	2	50	56	102	32	21	261		
Palermo	1	1	—	2	4	—	1	1	—	—	2	187	157	241	92	77	754		
Cagliari	—	—	—	—	2	—	—	—	—	—	—	88	54	107	56	98	403		
ITALIA...	2	22	38	28	37	127	2	14	21	16	11	64	3.613	3.435	4.550	2.159	1.849	15.606	
GRADO DI APPELLO																			
Torino	1	2	—	—	3	—	—	—	—	—	—	19	46	13	3	—	81		
Brescia	—	—	1	—	1	—	—	1	—	—	1	10	23	12	5	1	51		
Milano	—	5	—	—	5	1	—	2	—	—	3	40	137	74	9	4	264		
Trento	—	1	—	—	1	—	—	—	—	—	—	9	20	8	—	—	37		
Venezia	1	1	1	—	4	—	1	—	—	1	2	12	59	37	14	5	127		
Trieste	1	—	—	—	1	—	—	1	—	—	1	15	9	4	2	2	32		
Genova	—	2	1	—	3	—	1	1	1	—	3	5	81	43	6	4	139		
Bologna	—	2	—	—	2	—	—	—	—	—	—	9	49	35	7	2	102		
Firenze	—	—	—	—	—	—	1	1	—	—	2	8	60	32	6	2	108		
Perugia	—	—	—	1	1	—	—	—	—	—	—	4	36	14	9	—	63		
Ancona	—	—	—	—	—	—	—	—	—	—	—	2	12	18	1	1	34		
Roma	—	2	3	—	6	—	—	2	1	1	4	20	170	89	13	2	294		
L'Aquila	—	—	—	—	—	—	—	—	—	—	—	9	32	14	5	2	62		
Napoli	—	4	3	—	7	1	—	—	—	—	1	43	166	191	38	13	451		
Bari	—	1	—	—	1	—	—	—	—	—	—	11	68	43	10	6	138		
Lecce	—	—	1	—	1	—	—	—	—	—	—	6	47	55	6	7	121		
Potenza	—	—	—	—	—	—	—	—	—	—	—	20	21	3	1	2	47		
Catanzaro	—	1	—	—	1	1	—	—	—	—	1	3	34	26	7	11	81		
Reggio di Cal. (sez.)	—	—	—	—	—	—	—	—	—	—	—	2	9	11	—	1	23		
Caltanissetta	—	1	—	—	1	—	—	—	—	—	—	6	20	7	1	—	34		
Catania	1	—	—	—	1	—	—	—	—	—	—	16	49	29	6	2	102		
Messina	—	—	2	—	2	—	—	—	—	—	—	7	76	30	1	—	114		
Palermo	—	—	—	—	—	—	2	1	—	—	3	24	81	42	8	2	157		
Cagliari	—	—	—	—	—	—	—	—	—	—	—	9	8	8	1	2	28		
ITALIA...	4	22	12	1	2	41	3	5	9	2	2	21	309	1.313	838	159	71	2.690	

Segue TAV. 65 — PROCEDIMENTI DI COGNIZIONE ESAURITI CON SENTENZA DEFINITIVA, SECONDO CATEGORIE DI ISTITUTI GIURIDICI, VALORE DELLA DOMANDA E DURATA DEL PROCEDIMENTO, PER DISTRETTO DI CORTE DI APPELLO

Segue 5. LAVORO

DISTRETTI DI CORTE DI APPELLO	CLASSI DI VALORE DELLA DOMANDA (Migliaia di lire)											
	INDETERMINABILE						TOTALE GENERALE					
	DURATA DEL PROCEDIMENTO											
	fino a 6 mesi	da 6 mesi a 1 anno	da 1 a 2 anni	da 2 a 3 anni	oltre 3 anni	Totale	fino a 6 mesi	da 6 mesi a 1 anno	da 1 a 2 anni	da 2 a 3 anni	oltre 3 anni	Totale
PRIMO GRADO												
Torino	20	47	82	22	10	181	379	241	314	99	55	1.088
Brescia	11	39	58	21	14	143	55	108	149	64	52	428
Milano	31	114	139	65	33	382	250	570	587	325	183	1.915
Trento	8	10	15	4	2	39	93	68	72	19	9	261
Venezia	15	50	92	33	28	218	194	175	261	121	87	838
Trieste	34	49	32	8	10	133	118	118	93	38	28	395
Genova	28	153	210	92	36	519	168	287	441	185	101	1.182
Bologna	187	69	126	69	22	473	280	196	303	149	70	998
Firenze	351	155	191	38	19	754	481	304	376	113	75	1.349
Perugia	61	75	85	18	7	246	103	138	131	46	14	432
Ancona	49	50	129	26	8	262	95	91	194	55	41	476
Roma	30	45	226	68	37	406	338	552	778	261	191	2.120
L'Aquila	9	9	19	3	6	46	95	109	141	50	69	464
Napoli	67	402	1.044	260	102	1.875	384	896	1.828	673	522	4.303
Bari	8	35	104	51	12	210	102	175	384	224	133	1.018
Lecce	28	62	235	60	32	417	742	173	418	172	215	1.720
Potenza	11	18	68	8	5	110	89	74	124	32	33	352
Catanzaro	6	17	27	11	10	71	111	133	164	97	66	571
Reggio di Calabria (sez.)	1	19	50	17	9	96	17	28	64	26	27	162
Caltanissetta	15	116	105	8	11	255	43	145	152	29	36	405
Catania	30	26	70	32	17	175	151	147	233	115	76	722
Messina	9	36	63	9	5	122	59	92	165	41	26	383
Palermo	19	218	209	43	24	513	206	375	450	135	101	1.267
Cagliari	17	49	16	13	14	109	105	103	123	69	112	512
ITALIA...	1.045	1.863	3.395	979	473	7.755	4.658	5.298	7.945	3.138	2.322	23.361
GRADO DI APPELLO												
Torino	2	29	12	—	—	43	21	75	25	3	—	124
Brescia	8	4	5	2	1	20	18	27	17	7	2	71
Milano	9	71	50	7	3	140	49	208	124	16	7	404
Trento	9	3	5	—	—	17	18	23	13	—	—	54
Venezia	17	36	17	7	6	83	29	95	54	21	11	210
Trieste	4	5	1	—	—	10	19	14	5	2	2	42
Genova	7	21	39	11	2	80	12	102	82	17	6	219
Bologna	63	22	29	3	1	118	72	71	64	10	3	220
Firenze	16	54	29	4	—	103	24	114	61	10	2	211
Perugia	3	17	21	3	—	44	7	53	35	12	—	107
Ancona	10	4	7	—	—	21	12	16	25	1	1	55
Roma	15	73	50	6	3	147	35	243	139	19	5	441
L'Aquila	1	11	5	1	—	18	10	43	19	6	2	80
Napoli	13	75	135	11	5	239	56	241	326	49	18	690
Bari	6	19	9	2	2	38	17	87	52	12	8	176
Lecce	9	23	39	1	—	72	15	70	94	7	7	193
Potenza	12	7	4	—	—	23	32	28	7	1	2	70
Catanzaro	2	4	4	1	3	14	5	38	30	8	14	95
Reggio di Calabria (sez.)	—	1	1	1	—	3	2	10	12	1	1	26
Caltanissetta	7	14	21	3	—	45	13	34	28	4	—	79
Catania	20	14	9	3	—	46	36	63	38	9	2	148
Messina	1	8	8	1	1	19	8	84	38	2	1	133
Palermo	10	17	15	1	—	43	34	98	57	9	2	200
Cagliari	5	5	6	—	—	16	14	13	14	1	2	44
ITALIA...	249	537	521	68	27	1.402	558	1.850	1.359	227	98	4.092

Segue TAV. 65 — PROCEDIMENTI DI COGNIZIONE ESAURITI CON SENTENZA DEFINITIVA, SECONDO CATEGORIE DI ISTITUTI GIURIDICI, VALORE DELLA DOMANDA E DURATA DEL PROCEDIMENTO, PER DISTRETTO DI CORTE DI APPELLO

6. MATERIE CONTEMPLETE DAL CODICE DI PROCEDURA CIVILE E DA LEGGI SPECIALI

DISTRETTI DI CORTE DI APPELLO	CLASSI DI VALORE DELLA DOMANDA (Migliaia di lire)																	
	Fino a 25						25 - 50						50 - 100					
	DURATA DEL PROCEDIMENTO																	
	fino a 6 mesi	da 6 mesi a 1 anno	da 1 a 2 anni	da 2 a 3 anni	oltre 3 anni	Totale	fino a 6 mesi	da 6 mesi a 1 anno	da 1 a 2 anni	da 2 a 3 anni	oltre 3 anni	Totale	fino a 6 mesi	da 6 mesi a 1 anno	da 1 a 2 anni	da 2 a 3 anni	oltre 3 anni	Totale
PRIMO GRADO																		
Torino	7	5	5	1	—	18	11	5	8	2	—	26	11	12	10	3	2	38
Brescia	3	5	4	3	1	16	1	2	5	—	2	10	—	2	9	2	2	15
Milano	11	16	16	5	3	51	15	31	27	10	6	89	29	41	44	10	5	129
Trento	2	4	1	1	—	8	2	2	—	—	1	5	5	4	4	1	1	15
Venezia	2	6	10	2	—	20	3	18	13	1	—	35	13	13	18	3	5	52
Trieste	5	1	1	—	—	7	3	3	5	—	1	12	2	1	2	4	1	10
Genova	10	6	6	1	1	24	7	13	10	1	2	33	12	14	10	3	—	39
Bologna.....	4	3	3	1	9	20	5	9	10	1	3	28	10	11	16	3	1	41
Firenze.....	10	7	4	2	—	23	12	11	11	1	—	35	18	23	8	6	—	55
Perugia.....	—	—	3	—	—	3	3	4	1	—	—	8	4	—	3	—	—	7
Ancona.....	5	2	3	—	2	12	6	5	3	4	1	19	7	4	8	5	1	25
Roma.....	6	8	6	1	1	22	30	16	12	2	—	60	52	22	17	9	2	102
L'Aquila.....	4	6	2	1	1	14	14	10	6	2	2	34	8	5	7	2	3	25
Napoli.....	53	17	19	3	10	102	70	37	34	6	6	153	52	35	31	8	9	135
Bari.....	4	11	6	3	4	28	11	8	15	5	4	43	7	12	20	1	3	43
Lecce.....	9	9	5	2	3	28	14	10	9	3	1	37	14	8	6	5	6	39
Potenza.....	—	1	4	1	6	12	1	3	3	2	2	11	3	4	5	—	2	14
Catanzaro.....	12	6	4	1	1	24	11	6	7	1	2	27	11	5	4	2	2	24
Reggio di Cal. (sez.)	3	—	2	—	3	9	2	1	—	—	—	3	2	1	5	1	—	9
Caltanissetta.....	5	3	4	4	2	18	5	1	5	—	3	14	4	7	3	4	2	20
Catania.....	11	5	8	6	3	33	14	21	13	3	3	54	17	13	12	10	3	55
Messina.....	10	2	2	—	—	14	12	3	—	2	2	19	17	5	1	1	2	26
Palermo.....	9	7	10	1	1	28	18	11	8	2	—	39	23	9	10	3	—	45
Cagliari.....	3	1	3	—	—	18	5	2	5	2	11	25	4	2	3	3	3	15
ITALIA...	188	131	131	40	69	559	275	232	210	50	52	819	325	253	256	89	55	978
GRADO DI APPELLO																		
Torino	—	1	—	—	1	2	—	5	2	1	—	8	—	3	1	1	1	6
Brescia	—	1	1	—	—	2	—	—	—	—	—	—	—	1	—	—	—	1
Milano	1	6	2	1	—	10	—	6	2	1	—	9	3	9	3	—	1	16
Trento	—	1	—	—	—	1	—	—	—	—	—	—	1	—	—	—	—	1
Venezia	—	2	—	—	—	2	—	—	2	—	—	2	1	3	5	1	—	10
Trieste	—	1	—	—	—	1	—	1	—	—	—	1	—	2	—	—	—	2
Genova	—	—	1	1	—	2	—	1	2	—	—	3	—	1	—	—	—	1
Bologna.....	1	1	1	—	1	4	1	1	—	—	—	2	—	4	3	—	—	7
Firenze.....	—	2	2	—	—	4	1	1	—	—	—	2	2	4	3	—	—	9
Perugia.....	—	—	—	—	—	—	—	2	—	—	—	2	—	1	—	—	—	1
Ancona.....	—	2	—	—	—	2	—	—	1	—	—	1	2	2	—	—	—	4
Roma.....	—	1	1	—	—	2	—	1	1	1	—	3	3	4	2	—	—	9
L'Aquila.....	3	1	1	—	1	6	1	—	1	—	—	2	2	4	3	1	—	10
Napoli.....	6	8	7	1	1	23	3	4	7	—	1	15	7	14	5	—	—	26
Bari.....	—	2	—	—	—	2	2	5	—	—	1	8	2	9	3	1	—	15
Lecce.....	4	3	—	1	1	9	1	2	—	1	—	4	1	3	1	—	2	7
Potenza.....	1	1	1	—	1	4	1	1	1	—	—	3	—	1	—	—	—	1
Catanzaro.....	3	2	—	—	1	6	2	5	—	1	—	8	3	3	6	—	3	15
Reggio di Cal. (sez.)	3	2	—	—	—	5	1	—	—	—	—	1	—	—	1	—	1	2
Caltanissetta.....	1	1	2	1	—	5	1	1	—	—	—	2	—	5	1	—	—	6
Catania.....	4	3	1	1	2	11	—	5	1	—	—	6	3	4	5	2	—	14
Messina.....	—	2	—	1	1	4	—	3	1	—	—	4	—	1	—	—	—	1
Palermo.....	2	8	1	—	—	11	1	1	1	—	—	3	—	5	1	—	1	7
Cagliari.....	2	4	1	1	—	8	2	1	—	—	2	5	5	1	—	2	—	8
ITALIA...	31	55	22	8	10	126	17	46	22	5	4	94	35	83	44	8	9	179

Segue TAV. 65 — PROCEDIMENTI DI COGNIZIONE ESAURITI CON SENTENZA DEFINITIVA, SECONDO CATEGORIE DI ISTITUTI GIURIDICI, VALORE DELLA DOMANDA E DURATA DEL PROCEDIMENTO, PER DISTRETTO DI CORTE DI APPELLO

Segue 6. MATERIE CONTEMPLATE DAL CODICE DI PROCEDURA CIVILE E DA LEGGI SPECIALI

DISTRETTI DI CORTE DI APPELLO	CLASSI DI VALORE DELLA DOMANDA (Migliaia di lire)																	
	100 - 250						250 - 1.000						1.000 - 5.000					
	DURATA DEL PROCEDIMENTO																	
	fino a 6 mesi	da 6 mesi a 1 anno	da 1 a 2 anni	da 2 a 3 anni	oltre 3 anni	Totale	fino a 6 mesi	da 6 mesi a 1 anno	da 1 a 2 anni	da 2 a 3 anni	oltre 3 anni	Totale	fino a 6 mesi	da 6 mesi a 1 anno	da 1 a 2 anni	da 2 a 3 anni	oltre 3 anni	Totale
PRIMO GRADO																		
Torino	13	19	17	3	3	55	10	22	27	1	4	64	11	16	19	4	2	52
Brescia	2	7	7	2	2	20	1	4	9	4	—	18	6	6	8	4	1	25
Milano	30	50	53	11	8	152	38	50	62	37	12	199	36	34	53	21	11	155
Trento	7	2	1	—	—	11	5	4	5	1	—	15	4	6	4	3	—	17
Venezia	32	16	25	5	3	81	17	20	28	9	10	84	11	8	16	7	4	46
Trieste	—	3	2	—	1	6	4	7	5	4	3	23	5	2	—	1	1	9
Genova	27	19	22	6	7	81	7	22	21	9	9	68	10	15	23	6	9	63
Bologna	9	19	21	8	2	59	9	26	27	4	5	71	9	13	9	6	9	46
Firenze	16	18	22	7	4	67	17	32	31	9	14	103	15	18	20	7	7	67
Perugia	2	7	3	1	—	13	9	10	5	1	—	25	6	2	1	2	1	12
Ancona	5	12	8	3	3	31	—	7	15	3	2	27	2	2	—	3	3	10
Roma	47	24	40	12	7	130	22	56	37	20	15	150	17	38	46	23	14	138
L'Aquila	10	10	10	—	1	31	11	10	13	4	4	42	10	2	2	1	1	16
Napoli	43	33	28	10	5	119	17	26	34	19	13	109	10	14	21	15	6	66
Bari	10	9	10	6	2	37	14	12	8	6	2	42	5	5	8	1	1	20
Lecce	11	8	7	1	2	29	7	5	8	1	2	23	14	9	6	6	1	36
Potenza	11	3	3	—	—	17	2	3	3	—	1	9	1	1	—	1	—	3
Catanzaro	15	12	9	2	4	42	11	14	4	2	4	35	5	6	2	1	1	15
Reggio di Cal. (sez.)	2	—	—	—	1	3	—	2	2	2	—	6	2	—	1	—	—	3
Caltanissetta	3	4	2	—	—	9	3	10	2	1	1	17	2	3	—	1	1	7
Catania	17	13	25	8	6	69	9	10	19	9	7	54	6	5	13	3	5	32
Messina	15	1	2	1	—	19	5	8	6	2	1	22	8	4	3	3	—	18
Palermo	20	12	14	5	2	53	19	15	23	5	4	66	30	15	12	4	7	68
Cagliari	6	3	4	3	2	18	1	5	9	3	5	23	4	1	5	2	—	12
ITALIA...	353	304	335	95	65	1.152	238	380	403	156	118	1.295	229	225	272	125	85	936
GRADO DI APPELLO																		
Torino	5	9	1	—	—	15	4	14	5	—	—	23	4	6	1	—	—	11
Brescia	1	3	4	—	—	8	—	5	7	—	—	12	—	5	4	1	1	11
Milano	1	20	14	1	—	36	4	24	10	4	—	42	3	19	7	2	—	31
Trento	2	1	—	—	—	3	1	2	—	1	—	4	2	1	—	—	—	3
Venezia	3	3	5	—	—	11	7	10	10	1	2	30	2	3	12	1	1	19
Trieste	1	—	1	—	—	2	3	4	1	1	—	9	4	3	3	—	—	10
Genova	—	9	7	1	1	18	1	15	4	—	—	20	—	5	9	—	—	14
Bologna	1	7	3	—	—	11	—	6	6	3	—	15	3	6	3	1	1	14
Firenze	1	5	4	1	—	11	—	10	5	—	—	15	—	11	1	1	—	13
Perugia	—	2	—	—	—	2	—	1	—	—	—	1	—	2	1	—	—	3
Ancona	—	3	—	—	—	3	—	2	3	—	—	5	1	7	4	—	—	12
Roma	1	16	5	1	1	24	12	27	7	—	1	47	2	11	11	—	2	26
L'Aquila	—	1	1	—	—	2	1	4	5	1	—	11	—	2	1	—	—	3
Napoli	6	6	9	—	1	22	5	19	10	3	3	40	8	10	3	3	—	24
Bari	1	3	1	—	1	6	3	6	4	3	—	16	—	8	2	—	—	10
Lecce	2	2	2	—	—	6	1	4	4	4	1	14	—	4	2	—	—	6
Potenza	2	1	—	1	—	4	1	3	1	—	—	5	1	—	—	—	1	2
Catanzaro	—	5	3	1	1	10	2	4	5	—	1	12	1	2	3	—	—	6
Reggio di Cal. (sez.)	1	2	—	1	—	4	—	1	—	1	—	2	—	—	—	—	—	—
Caltanissetta	—	1	—	—	—	1	2	2	2	1	—	7	—	3	2	—	—	5
Catania	—	6	3	—	—	9	3	12	3	1	—	19	2	8	1	1	—	12
Messina	1	3	—	1	—	5	2	7	—	—	—	9	1	4	—	—	—	5
Palermo	2	5	1	—	—	8	3	2	1	3	—	9	—	1	—	1	—	2
Cagliari	1	6	1	—	—	8	3	1	—	—	—	4	—	3	1	—	—	4
ITALIA...	32	119	65	8	5	229	58	185	93	27	8	371	34	124	71	11	6	246

Segue TAV. 65 — PROCEDIMENTI DI COGNIZIONE ESAURITI CON SENTENZA DEFINITIVA, SECONDO CATEGORIE DI ISTITUTI GIURIDICI, VALORE DELLA DOMANDA E DURATA DEL PROCEDIMENTO, PER DISTRETTO DI CORTE DI APPELLO

Segue 6. MATERIE CONTEMPLATE DAL CODICE DI PROCEDURA CIVILE E DA LEGGI SPECIALI

DISTRETTI DI CORTE DI APPELLO	CLASSI DI VALORE DELLA DOMANDA (Migliaia di lire)																
	5.000 - 10.000					Oltre 10.000					T O T A L E						
	DURATA DEL PROCEDIMENTO																
	fino a 6 mesi	da 6 mesi a 1 anno	da 1 a 2 anni	da 2 a 3 anni	oltre 3 anni	Totale	fino a 6 mesi	da 6 mesi a 1 anno	da 1 a 2 anni	da 2 a 3 anni	oltre 3 anni	Totale	fino a 6 mesi	da 6 mesi a 1 anno	da 1 a 2 anni	da 2 a 3 anni	oltre 3 anni

PRIMO GRADO

Torino	9	6	6	2	—	23	5	9	6	3	2	25	77	94	98	19	13	301
Brescia	2	1	1	—	—	4	4	5	4	—	—	13	19	32	47	15	8	121
Milano	9	7	8	5	1	30	20	13	14	3	1	51	188	242	277	102	47	856
Trento	—	—	1	—	—	1	—	—	—	—	—	—	—	25	22	16	7	72
Venezia	1	3	1	2	—	7	2	2	1	—	—	5	81	86	112	29	22	330
Trieste	—	2	1	—	1	4	2	1	—	—	—	3	21	20	16	9	8	74
Genova	5	2	3	1	5	16	4	3	5	4	2	18	82	94	100	31	35	342
Bologna.....	3	3	—	—	1	7	2	5	1	1	—	9	51	89	87	24	30	281
Firenze.....	5	5	—	3	—	13	10	2	2	2	4	20	103	116	98	37	29	383
Perugia.....	2	1	2	2	1	8	6	—	1	1	—	8	32	24	19	7	2	84
Ancona.....	2	2	—	—	—	4	2	—	1	—	2	5	29	34	38	18	14	133
Roma.....	5	6	12	4	6	33	12	7	13	1	6	39	191	177	183	72	51	674
L'Aquila.....	9	—	—	—	—	9	4	1	2	—	—	7	70	44	42	10	12	178
Napoli.....	2	3	2	4	3	14	5	—	6	—	1	12	252	165	175	65	53	710
Bari.....	1	—	2	2	2	7	2	3	—	1	1	7	54	60	69	25	19	227
Lecce.....	3	2	3	—	—	8	3	6	1	—	—	10	75	57	45	18	15	210
Potenza.....	—	1	—	—	—	1	—	3	1	—	—	4	18	19	19	4	11	71
Catanzaro.....	2	—	—	—	2	4	—	1	2	—	—	3	67	50	32	9	16	174
Reggio di Cal. (sez.)	—	1	—	—	—	1	—	—	—	—	1	1	11	5	10	4	5	35
Caltanissetta.....	—	1	1	1	—	3	—	—	—	—	—	—	22	29	17	11	9	88
Catania.....	1	—	2	1	—	4	2	—	4	1	—	7	77	67	96	41	27	308
Messina.....	3	—	1	—	1	5	5	1	2	1	—	9	78	24	17	10	6	132
Palermo.....	10	1	1	—	2	14	14	1	1	3	1	20	143	71	79	23	17	333
Cagliari.....	—	—	1	1	1	3	2	—	—	1	4	7	28	14	30	15	44	128
ITALIA.....	74	47	48	28	26	223	106	63	67	22	25	283	1.788	1.635	1.722	605	495	6.245

GRADO DI APPELLO

Torino	1	2	1	—	—	4	—	1	2	—	—	3	14	41	13	2	2	72
Brescia	—	1	—	—	—	1	—	1	1	—	—	2	1	17	17	1	1	37
Milano	—	2	1	—	—	3	—	2	4	1	—	7	12	88	43	10	1	184
Trento	1	—	—	—	—	1	—	—	—	—	—	—	7	5	—	1	—	13
Venezia	1	1	—	—	—	2	—	—	—	—	—	—	14	22	34	3	3	76
Trieste	—	—	—	—	—	—	—	—	—	—	—	—	8	11	5	1	—	25
Genova	—	2	1	—	—	3	—	1	2	1	—	4	1	34	26	3	—	65
Bologna.....	1	—	—	—	—	1	1	1	—	—	—	2	8	26	16	4	2	56
Firenze.....	—	1	2	—	—	3	—	1	2	—	—	3	4	35	19	2	—	60
Perugia.....	—	2	—	—	—	2	—	1	—	—	—	1	—	11	1	—	—	12
Ancona.....	—	—	—	—	—	—	—	—	—	—	—	—	3	16	8	—	—	27
Roma.....	1	7	4	2	—	14	2	8	3	1	1	15	21	75	34	5	5	140
L'Aquila.....	—	2	—	1	—	3	—	—	—	1	—	1	7	14	12	4	1	38
Napoli.....	1	1	3	—	—	5	2	2	1	—	—	5	38	64	45	7	6	160
Bari.....	—	3	2	—	—	5	—	2	1	—	—	3	8	38	13	4	2	65
Lecce.....	—	—	—	—	—	—	—	1	—	1	—	2	9	19	9	7	4	48
Potenza.....	—	—	—	—	—	—	—	—	—	—	—	—	6	7	3	1	2	19
Catanzaro.....	—	1	—	—	—	1	—	—	2	—	—	2	11	22	19	2	6	60
Regg di Cal. (sez.)	—	—	—	—	—	—	—	—	—	—	—	—	5	5	1	2	1	14
Caltanissetta.....	—	1	—	—	—	1	—	—	—	—	—	—	4	14	7	2	—	27
Catania.....	1	—	1	—	—	2	1	2	1	—	—	4	14	40	16	5	2	77
Messina.....	—	—	—	—	—	—	—	3	1	—	—	4	4	22	3	2	1	32
Palermo.....	—	—	—	—	1	1	—	—	1	—	—	1	8	22	6	4	2	42
Cagliari.....	—	—	—	—	—	—	—	—	1	—	—	1	13	16	4	3	2	38
ITALIA.....	7	26	15	3	1	52	6	26	22	5	1	60	220	664	354	75	44	1.357

Segue TAV. 65 — PROCEDIMENTI DI COGNIZIONE ESAURITI CON SENTENZA DEFINITIVA, SECONDO CATEGORIE DI ISTITUTI GIURIDICI, VALORE DELLA DOMANDA E DURATA DEL PROCEDIMENTO, PER DISTRETTI DI CORTE DI APPELLO

Segue 6. MATERIE CONTEMPLATE DAL CODICE DI PROCEDURA CIVILE E DA LEGGI SPECIALI

DISTRETTI DI CORTE DI APPELLO	CLASSI DI VALORE DELLA DOMANDA (Migliaia di lire)											Totale
	INDETERMINABILE					TOTALE GENERALE						
	DURATA DEL PROCEDIMENTO											
	fino a 6 mesi	da 6 mesi a 1 anno	da 1 a 2 anni	da 2 a 3 anni	oltre 3 anni	Totale	fino a 6 mesi	da 6 mesi a 1 anno	da 1 a 2 anni	da 2 a 3 anni	oltre 3 anni	
PRIMO GRADO												
Torino	78	41	45	8	6	178	155	135	143	27	19	479
Brescia	25	10	14	5	1	55	44	42	61	20	9	176
Milano	100	94	111	32	12	349	288	336	388	134	59	1.205
Trento	42	24	18	2	4	90	67	46	34	9	6	162
Venezia	61	58	49	18	16	202	142	144	161	47	38	532
Trieste	35	17	20	6	1	79	56	37	36	15	9	153
Genova	89	53	26	4	13	185	171	147	126	35	48	527
Bologna	78	65	76	25	14	258	129	154	163	49	44	539
Firenze	45	61	38	12	12	168	148	177	136	49	41	551
Perugia	11	9	5	2	—	27	43	33	24	9	2	111
Ancona	36	16	7	6	4	69	65	50	45	24	18	202
Roma	136	134	122	29	19	440	327	311	305	101	70	1.114
L'Aquila	35	20	11	5	3	74	105	64	53	15	15	252
Napoli	177	92	87	31	26	413	429	257	262	96	79	1.123
Bari	50	44	22	17	13	146	104	104	91	42	32	373
Lecce	47	9	24	8	5	93	122	66	69	26	20	303
Potenza	25	12	12	4	3	56	43	31	31	8	14	127
Catanzaro	44	20	18	9	7	93	111	70	50	18	23	272
Reggio di Calabria (sez.)	27	2	9	2	—	40	38	7	19	6	5	75
Caltanissetta	24	19	8	4	2	57	46	48	25	15	11	145
Catania	93	35	37	21	15	201	170	102	133	62	42	509
Messina	29	8	9	—	1	47	104	32	26	10	7	179
Palermo	54	35	31	17	11	148	197	106	110	40	28	481
Cagliari	41	14	14	3	10	82	66	28	44	18	54	210
ITALIA...	1.382	892	813	270	198	3.555	3.170	2.527	2.535	875	693	9.800
GRADO DI APPELLO												
Torino	8	21	7	—	1	37	22	62	20	2	3	109
Brescia	6	8	8	2	1	25	7	25	25	3	2	62
Milano	13	43	28	6	1	91	25	131	71	16	2	245
Trento	5	8	5	—	—	18	12	13	5	1	—	31
Venezia	10	12	26	6	4	58	24	34	60	9	7	134
Trieste	9	6	6	1	—	22	17	17	11	2	—	47
Genova	13	25	15	3	1	57	14	59	41	6	2	122
Bologna	3	17	9	—	—	29	11	43	25	4	2	85
Firenze	5	20	14	—	1	40	9	55	33	2	1	100
Perugia	2	11	8	1	—	22	2	22	9	1	—	34
Ancona	1	2	2	—	1	6	4	18	10	—	1	33
Roma	17	52	21	4	2	96	38	127	55	9	7	236
L'Aquila	2	11	2	3	—	18	9	25	14	7	1	56
Napoli	27	45	25	8	3	108	65	109	70	15	9	268
Bari	6	15	8	5	2	36	14	53	21	9	4	101
Lecce	2	5	6	1	—	14	11	24	15	8	4	62
Potenza	5	6	6	2	—	19	11	13	9	3	2	38
Catanzaro	7	12	7	1	5	32	18	34	26	3	11	92
Reggio di Calabria (sez.)	1	1	2	1	—	5	6	6	3	3	1	19
Caltanissetta	4	3	2	—	1	10	8	17	9	2	1	37
Catania	20	31	10	3	2	66	34	71	26	8	4	143
Messina	2	3	1	2	—	8	6	25	4	4	1	40
Palermo	21	26	15	2	4	68	29	48	21	6	6	110
Cagliari	7	11	4	4	1	27	20	27	8	7	3	65
ITALIA...	196	394	237	55	30	912	416	1.058	591	130	74	2.269

CAP. 4. - PROTESTI, PROCEDURE CONCORSUALI, STATISTICA NOTARILE (*)

PROTESTI

TAV. 66 — PROTESTI SECONDO LA SPECIE DEI TITOLI DI CREDITO, PER DISTRETTO DI CORTE D'APPELLO

Ammontare in milioni di lire

DISTRETTI DI CORTE DI APPELLO	PAGHERÒ CAMBIARI E TRATTE ACCETTATE		TRATTE NON ACCETTATE		ASSEGNI BANCARI		TOTALE	
	N	Ammontare	N	Ammontare	N	Ammontare	N	Ammontare
Torino.....	281 958	10.344	203 820	10.093	6 372	1.170	492.150	21.607
Brescia.....	148 230	6 067	125 545	7.400	3 558	860	277.333	14.327
Milano.....	680 249	28 579	392 647	23.802	24 278	4.218	1.097.174	56.599
Trento.....	51 956	2 029	51 166	2 382	952	187	104 074	4 598
Venezia.....	272 093	9 861	275 062	13.485	2.029	502	549.184	23.848
Trieste.....	55 197	1.904	69 274	3 152	566	121	125 039	5.177
Genova.....	243 915	7.884	188 178	7 922	4 057	716	436 150	16.522
Bologna.....	262 478	11.123	258 467	12 091	4 264	949	525 209	24.163
Firenze.....	462 637	15 151	468 484	20.145	5.198	823	936 319	36.119
Perugia.....	93 670	3.244	88 442	3.110	694	180	182 806	6 534
Ancona.....	132 010	4 871	143 455	5 595	750	231	276 215	10 697
Roma.....	900 951	37.719	378 545	22 801	15.691	3.267	1.295.187	63.787
L'Aquila.....	146 520	4 097	88 311	3.424	328	58	235 159	7 579
Napoli.....	907 798	23.504	225 644	10 849	7.785	1.580	1.141.227	35 933
Bari.....	342 741	8 696	108 803	3 840	688	162	452 232	12 698
Lecce.....	248 248	5.914	78.714	3.565	1.356	223	328.318	9.702
Potenza.....	73 580	2.362	19 855	675	87	26	93 522	3.063
Catanzaro.....	189 908	4.993	54 035	1.789	104	52	244.047	6.834
Reggio di Calabria (sez.)...	36 725	867	15 357	577	116	23	52 198	1.467
Calanissetta.....	77 765	2.046	19 911	659	187	33	97.863	2.738
Catania.....	364 174	8.463	103 356	4.471	873	169	468.403	13.103
Messina.....	89 092	2.106	27 615	1.004	365	45	117.092	3.155
Palermo.....	363 697	9.443	102.161	4.320	1.423	450	467.281	14.213
Cagliari.....	148.647	4.565	89.514	3.739	535	64	238.696	8.368
ITALIA...	6.574.239	215.832	3 576 361	170 890	82.278	16.109	10.232.878	402.831

TAV. 67 — PROTESTI LEVATI NEI CAPOLUOGHI DI PROVINCIA E NEGLI ALTRI COMUNI SECONDO LA SPECIE DEI TITOLI DI CREDITO, PER REGIONE

Ammontare in milioni di lire

REGIONI	CAPOLUOGHI DI PROVINCIA						ALTRI COMUNI					
	Cambiali ordinarie (a)		Tratte non accettate		Assegni bancari		Cambiali ordinarie (a)		Tratte non accettate		Assegni bancari	
	N	Am- montare	N	Am- montare	N	Am- montare	N	Am- montare	N	Am- montare	N	Am- montare
Piemonte.....	176.609	5.960	101.483	5.383	4.337	746	99.436	4.193	97.912	4.579	2.002	419
Valle d'Aosta.....	2.787	71	2.184	86	56	8	3.126	120	2.241	74	14	2
Liguria.....	140.890	4.631	106.949	4.893	3.027	561	53.541	1.891	53.199	2.080	752	112
Lombardia.....	500.540	21.661	275.486	17.885	20.287	3.405	327.816	12.979	242.781	13.316	7.560	1.668
Trentino-Alto Adige.....	23.907	790	23.567	1.146	598	104	27.984	1.237	27.595	1.236	344	81
Veneto.....	142.179	4.782	136.159	6.868	1.230	314	129.847	5.077	138.910	6.618	750	187
Friuli-Venezia Giulia.....	34 031	1 017	35 897	1 706	334	75	21.248	889	33.380	1.448	242	47
Emilia-Romagna.....	138.277	5.155	137.211	6.785	2.135	414	124.232	5.972	121.237	5.304	2.159	519
Marche.....	37.400	1.391	38.754	1.634	257	62	94.575	3.479	104.744	3.961	502	168
Toscana.....	282.266	7.647	233.257	9.673	2.979	444	229.875	8.866	263.143	11.421	2.377	406
Umbria.....	40.396	1.079	41.258	1.505	235	36	53.111	2.159	47.009	1.600	471	135
Lazio.....	659.361	30.066	279.898	18.949	13.130	2.787	241.365	7.648	98.727	3.854	2.602	518
Campania.....	476.374	12.291	139.136	7.273	5.497	1.059	404.488	10.372	73.366	3.115	2.273	523
Abruzzi e Molise.....	69.074	1.763	42.337	1.625	129	21	113.394	3.490	60.571	1.421	2.377	45
Puglia.....	256.255	5.557	90.731	4.118	1.117	219	335.565	9.089	97.089	3.296	934	168
Basilicata.....	19.667	567	6.336	257	46	13	44.618	1.457	11.873	313	30	4
Calabria.....	65.293	1.614	20.671	770	131	29	161.342	4.248	48.722	1.596	95	49
Sicilia.....	469.323	10.858	154.941	7.417	2.028	487	425.400	11.200	98.093	3.037	843	210
Sardegna.....	51.906	1.814	35.901	1.959	384	46	96.741	2.752	53.613	1.750	151	18
ITALIA...	3.586.535	118.714	1.902.156	99.932	57.937	10.830	2.987.704	97.118	1.674.205	70.959	24.341	5.279

(*) Cfr. «Avvertenze alle Tavole» nn. 8 e 9.
(a) Pagherò cambiari e tratte accettate.

TAV. 68 — PROTESTI SECONDO LA QUALITÀ DEI PROTESTATI E LA SPECIE DEI TITOLI DI CREDITO, PER REGIONE

Ammontare in milioni di lire

REGIONI	A CARICO DI INDIVIDUI						A CARICO DI SOCIETÀ					
	Cambiali ordinarie (a)		Tratte non accettate		Assegni bancari		Cambiali ordinarie (a)		Tratte non accettate		Assegni bancari	
	N	Am-montare	N	Am-montare	N	Am-montare	N	Am-montare	N	Am-montare	N	Am-montare
Piemonte	261.810	8.418	179.526	8.346	5.963	1.083	14.235	1.736	19.869	1.586	376	82
Valle d'Aosta	5.889	188	4.423	161	70	11	24	3	2
Liguria	187.941	5.661	147.223	5.913	3.573	621	6.490	862	12.925	1.060	206	52
Lombardia	750.530	24.244	334.168	15.704	23.620	4.117	77.826	10.396	184.099	15.497	4.227	955
Trentino-Alto Adige	51.515	1.981	49.545	2.260	921	183	376	46	1.617	122	21	2
Veneto	266.180	9.061	258.775	11.819	1.918	464	5.846	799	16.294	1.666	62	37
Friuli-Venezia Giulia	52.761	1.391	61.591	2.546	517	100	2.518	515	7.686	606	59	22
Emilia-Romagna	254.685	9.973	242.834	10.637	4.166	904	7.824	1.154	15.614	1.452	128	30
Marche	123.997	4.354	133.546	5.098	700	198	7.978	516	9.952	498	59	32
Toscana	493.453	14.352	440.047	17.005	5.055	776	18.688	2.161	56.353	4.089	301	74
Umbria	92.702	3.122	86.231	2.957	681	133	805	116	2.036	147	25	37
Lazio	884.438	33.925	363.711	20.401	15.299	3.070	16.288	3.789	14.914	2.402	433	235
Campania	872.791	21.672	205.756	9.712	7.579	1.508	8.071	992	6.746	676	191	73
Abruzzi e Molise	181.169	5.068	109.270	3.785	368	65	1.299	186	2.638	201	1	..
Puglia	583.502	14.049	169.140	6.126	2.012	373	8.318	598	18.680	1.288	39	14
Basilicata	62.537	1.848	17.859	539	76	18	1.748	176	350	32
Calabria	221.182	5.459	68.057	2.269	224	77	5.453	402	1.336	96	2	1
Sicilia	881.096	20.034	240.585	8.889	2.734	650	13.627	2.023	12.449	1.566	137	48
Sardegna	146.324	4.190	86.151	3.463	523	62	2.323	372	3.363	276	12	2
ITALIA	6.374.502	188.990	3.189.438	137.630	75.999	14.413	199.737	26.842	386.923	33.260	6.279	1.696

(a) Pagherò cambiari e tratte accettate.

TAV. 69 — PROTESTI SECONDO IL TAGLIO E LA SPECIE DEI TITOLI DI CREDITO, PER REGIONE

Ammontare in milioni di lire

REGIONI	TAGLI DEI TITOLI - Lire										TOTALE	
	Fino a 5.000		5.000-10.000		10.000-20.000		20.000-50.000		Oltre 50.000		N	Ammon-tare
	N	Ammon-tare	N	Ammon-tare	N	Ammon-tare	N	Ammon-tare	N	Ammon-tare		
Piemonte	63.086	263	69.929	597	47.690	768	56.214	2.092	39.126	6.433	276.045	10.153
Valle d'Aosta	1.163	5	1.491	13	1.139	18	1.290	47	830	108	5.913	191
Liguria	46.586	190	51.617	446	33.373	538	37.830	1.359	25.025	3.990	194.431	6.523
Lombardia	158.114	685	216.683	1.872	147.432	2.399	180.462	6.594	125.665	23.090	828.356	34.640
Trentino-Alto Adige	12.253	52	12.851	107	7.871	128	11.200	408	7.716	1.331	51.891	2.026
Veneto	65.099	267	65.881	570	44.476	735	60.156	2.210	36.415	6.078	272.026	9.860
Friuli-Venezia Giulia	18.340	70	13.753	114	7.894	129	8.778	317	6.514	1.275	55.279	1.905
Emilia-Romagna	51.640	213	56.303	480	47.105	762	63.988	2.303	43.473	7.368	262.509	11.126
Marche	29.014	114	27.546	228	23.846	382	32.322	1.153	19.247	2.993	131.975	4.870
Toscana	144.095	563	120.685	1.000	85.093	1.357	97.164	3.438	65.104	10.155	512.141	16.513
Umbria	23.157	89	21.989	180	17.349	271	18.553	646	12.459	2.052	93.607	3.238
Lazio	215.555	889	244.297	2.030	156.514	2.495	163.672	5.788	120.678	26.513	900.726	37.715
Campania	311.776	1.136	221.050	1.841	128.434	2.039	140.851	5.038	78.751	12.610	880.862	22.664
Abruzzi e Molise	46.828	184	46.388	378	34.023	529	34.732	1.199	20.497	2.964	182.468	5.254
Puglia	209.424	782	147.985	1.202	91.323	1.424	90.690	3.176	52.398	8.062	591.820	14.646
Basilicata	15.681	62	15.897	127	12.456	191	12.421	431	7.860	1.213	64.285	2.024
Calabria	73.929	289	56.867	462	38.336	594	36.537	1.248	20.966	3.268	226.635	5.861
Sicilia	328.266	1.204	219.491	1.733	132.116	2.049	134.604	4.658	80.246	12.414	894.723	22.058
Sardegna	46.280	181	34.646	284	23.779	375	27.262	955	16.680	2.770	148.647	4.565
ITALIA	1.860.296	7.238	1.645.319	13.664	1.080.248	17.183	1.208.726	43.060	779.650	134.687	6.574.239	215.832

PAGHERÒ CAMBIARI E TRATTE ACCETTATE

Segue TAV. 69 — PROTESTI SECONDO IL TAGLIO E LA SPECIE DEI TITOLI DI CREDITO, PER REGIONE

Ammontare in milioni di lire

REGIONI	TAGLI DEI TITOLI - Lire										TOTALE	
	Fino a 5.000		5.000-10.000		10.000-20.000		20.000-50.000		Oltre 50.000		N	Am-mon-tare
	N	Am-mon-tare	N	Am-mon-tare	N	Am-mon-tare	N	Am-mon-tare	N	Am-mon-tare		
TRATTE NON ACCETTATE												
Piemonte	10.158	39	24.110	194	47.056	721	70.747	2.346	47.324	6.632	199.395	9.932
Valle d'Aosta	184	..	565	5	1.315	20	1.634	51	727	85	4.425	161
Liguria	8.656	34	22.460	183	41.156	624	54.572	1.787	33.304	4.342	160.148	6.970
Lombardia	23.740	95	59.347	490	109.955	1.701	180.915	6.126	144.310	22.789	518.267	31.201
Trentino-Alto Adige	2.763	10	5.647	45	12.244	190	18.764	618	11.724	1.518	51.162	2.381
Veneto	15.418	60	35.390	287	64.949	992	95.699	3.164	63.613	8.933	275.069	13.486
Friuli-Venezia Giulia	3.983	15	7.723	62	16.290	248	25.093	827	16.188	2.000	69.277	3.152
Emilia-Romagna	16.699	65	35.398	282	62.419	943	86.016	2.831	57.916	7.969	258.448	12.090
Marche	10.666	40	21.404	168	37.653	561	47.303	1.517	26.472	3.308	143.498	5.594
Toscana	33.551	134	76.469	620	127.032	1.916	160.949	5.269	98.399	13.155	496.400	21.094
Umbria	6.948	28	15.220	119	25.059	374	27.248	871	13.792	1.715	88.267	3.105
Lazio	22.612	89	49.009	388	87.043	1.331	121.812	4.016	98.149	16.980	378.625	22.804
Campania	14.214	57	33.464	260	50.225	740	64.952	2.127	49.647	7.204	212.502	10.388
Abruzzi e Molise	8.277	31	16.103	126	26.876	399	32.713	1.055	18.939	2.375	102.908	3.986
Puglia	20.293	75	34.006	268	50.611	751	53.706	1.697	29.204	4.624	187.820	7.415
Basilicata	1.816	7	3.714	29	5.131	75	4.966	158	2.582	302	18.209	571
Calabria	6.470	24	11.870	93	19.349	287	21.250	675	10.454	1.386	69.393	2.365
Sicilia	21.360	81	39.400	303	63.317	838	77.377	2.493	51.580	6.640	253.034	10.455
Sardegna	7.655	29	13.170	103	22.351	333	29.039	941	17.299	2.334	89.514	3.740
ITALIA	235.483	911	504.469	4.025	870.031	13.044	1.174.755	38.569	791.623	114.341	3.576.361	170.890

ASSEGNI BANCARI

Piemonte	73	..	145	1	393	7	1.363	51	4.365	1.106	6.339	1.165
Valle d'Aosta	1	6	..	12	..	51	10	70	11
Liguria	19	..	77	1	202	3	807	30	2.674	639	3.779	673
Lombardia	301	1	889	8	2.048	34	6.511	243	18.098	4.786	27.847	5.072
Trentino-Alto Adige	12	..	25	..	55	1	179	7	671	177	942	185
Veneto	12	..	36	3	89	..	337	13	1.506	486	1.980	503
Friuli-Venezia Giulia	2	..	14	..	44	1	101	4	415	117	576	122
Emilia-Romagna	42	..	121	1	247	4	770	29	3.114	899	4.294	933
Marche	2	..	8	..	32	1	82	3	635	226	759	230
Toscana	40	..	128	1	334	6	1.324	51	3.530	793	5.356	851
Umbria	8	..	21	..	43	..	116	4	518	165	706	169
Lazio	120	1	340	3	938	16	3.446	130	10.888	3.156	15.732	3.306
Campania	54	..	120	1	399	7	1.552	59	5.645	1.515	7.770	1.582
Abruzzi e Molise	2	..	7	..	23	..	71	3	266	62	369	65
Puglia	22	..	61	1	133	2	416	15	1.419	368	2.051	386
Basilicata	2	..	1	..	1	..	11	..	61	17	76	17
Calabria	1	..	6	..	8	..	41	2	170	76	226	78
Sicilia	23	..	67	1	200	3	633	23	1.948	670	2.871	697
Sardegna	15	..	46	..	51	1	146	6	277	57	535	64
ITALIA	750	2	2.113	21	5.246	87	17.918	674	56.251	15.325	82.278	16.109

TOTALE

Piemonte	73.317	302	94.164	792	95.139	1.496	128.324	4.489	90.815	14.171	481.779	21.250
Valle d'Aosta	1.347	5	2.057	18	2.460	38	2.936	99	1.608	203	10.408	363
Liguria	55.261	224	74.154	630	74.731	1.165	93.209	3.178	61.003	8.974	358.358	14.169
Lombardia	182.155	781	276.919	2.370	259.435	4.134	367.888	12.963	288.073	50.665	1.374.470	70.913
Trentino-Alto Adige	15.048	62	18.523	152	20.170	319	30.143	1.033	20.111	3.026	103.995	4.592
Veneto	80.529	327	101.307	857	109.513	1.728	156.192	5.387	101.534	15.547	549.078	23.846
Friuli-Venezia Giulia	22.325	85	21.490	176	24.228	378	33.972	1.148	23.117	3.392	125.132	5.179
Emilia-Romagna	68.381	278	91.822	763	109.771	1.709	150.774	5.163	104.503	16.236	525.251	24.149
Marche	39.682	154	48.958	396	61.531	944	79.707	2.673	46.354	6.527	276.232	10.694
Toscana	177.686	697	197.282	1.621	212.459	3.279	259.437	8.758	167.033	24.103	1.013.897	38.458
Umbria	30.113	115	37.230	299	42.451	645	45.917	1.521	26.769	3.932	182.480	6.512
Lazio	238.297	979	293.646	2.421	244.495	3.842	288.930	9.934	229.715	46.649	1.295.083	63.825
Campania	326.044	1.193	254.634	2.102	179.058	2.786	207.355	7.224	134.043	21.329	1.101.134	34.634
Abruzzi e Molise	55.107	215	62.498	504	60.922	928	67.516	2.257	39.702	5.401	285.745	9.305
Puglia	229.739	857	182.052	1.471	142.067	2.177	144.812	4.888	83.021	13.054	781.691	22.447
Basilicata	17.499	69	19.582	156	17.588	266	17.398	589	10.503	1.532	82.570	2.612
Calabria	80.400	313	68.743	555	57.693	881	57.828	1.925	31.590	4.630	296.254	8.304
Sicilia	349.649	1.285	258.958	2.037	195.633	2.990	212.614	7.174	133.774	19.724	1.150.628	33.210
Sardegna	53.950	210	47.862	387	46.181	709	56.447	1.902	34.256	5.161	238.696	8.369
ITALIA	2.096.529	8.151	2.151.901	17.707	1.955.525	30.414	2.401.399	82.303	1.627.524	264.256	10.232.878	402.831

PROCEDURE CONCORSUALI

TAV. 70 — CONCORDATI PREVENTIVI, PER DISTRETTO DI CORTE DI APPELLO

Ammontare in milioni di lire

DISTRETTI DI CORTE DI APPELLO	PROPO- STI	C H I U S I					DISTRETTI DI CORTE DI APPELLO	PROPO- STI	C H I U S I				
		TOTALE (a)	di cui omologazione			TOTALE (a)			di cui omologazione				
			N	Ammontare					N	Ammontare			
				attivo	passivo					attivo	passivo		
Torino	1	2	2	78,6	188,1	Napoli	1	1	1	8,8	16,5		
Brescia	5	—	—	—	—	Bari	3	1	—	—	—		
Milano	12	1	1	185,0	373,0	Lecce	—	—	—	—	—		
Trento	2	—	—	—	—	Potenza	—	—	—	—	—		
Venezia	2	1	1	6,0	13,8	Catanzaro	1	—	—	—	—		
Trieste	—	—	—	—	—	Reggio di Calabria (sez.)	—	—	—	—	—		
Genova	8	—	—	—	—	Caltanissetta	—	—	—	—	—		
Bologna	6	2	2	127,8	160,4	Catania	—	1	1	7,0	12,9		
Firenze	5	2	1	274,5	351,5	Messina	—	—	—	—	—		
Perugia	—	—	—	—	—	Palermo	1	—	—	—	—		
Ancona	2	—	—	—	—	Cagliari	1	1	1	2,5	6,7		
Roma	7	—	—	—	—	ITALIA ...	64	17	15	715,4	1.166,2		
L'Aquila	7	5	5	25,2	43,3								

(a) Compresa le domande di concordato dichiarate inammissibili.

TAV. 71 — CONCORDATI PREVENTIVI OMOLOGATI, SECONDO ALCUNI CARATTERI GIURIDICI ED ECONOMICI

Ammontare in milioni di lire

DESCRIZIONE	INDUSTRIA			COMMERCIO E SERV. VARI			ALTRE ATTIVITÀ			TOTALE		
	N	Ammontare		N	Ammontare		N	Ammontare		N	Ammontare	
		attivo	passivo		attivo	passivo		attivo	passivo		attivo	passivo
QUALITÀ DEI RICHIEDENTI	6	596,5	904,2	9	118,9	262,0	—	—	—	15	715,4	1.166,2
Ditte individuali (a)	2	9,2	19,3	6	33,3	61,0	—	—	—	8	42,5	80,3
Società regolari	4	587,3	884,9	3	85,6	201,0	—	—	—	7	672,9	1.085,9
QUOTA DI RIPARTIZIONE	6	596,5	904,2	9	118,9	262,0	—	—	—	15	715,4	1.166,2
Del 40%	5	322,0	552,7	8	115,5	257,8	—	—	—	13	437,5	810,5
Da 40 al 50%	1	274,5	351,5	1	3,4	4,2	—	—	—	2	277,9	355,7
Altre il 50%	—	—	—	—	—	—	—	—	—	—	—	—
DURATA DELLA PROCEDURA	6	596,5	904,2	9	118,9	262,0	—	—	—	15	715,4	1.166,2
Fino a 6 mesi	4	316,0	538,9	7	62,1	127,8	—	—	—	11	378,1	666,7
Oltre 6 mesi	2	280,5	365,3	2	56,8	134,2	—	—	—	4	337,3	499,5

(a) Compresa le società di fatto.

TAV. 72 — CONCORDATI PREVENTIVI OMOLOGATI, SECONDO IL VALORE DELL'ATTIVO E DEL PASSIVO

Ammontare in milioni di lire

CLASSI DI VALORE DELL'ATTIVO Milioni di lire	CLASSI DI VALORE DEL PASSIVO - Milioni di lire										TOTALE			
	Fino a 5		Da 5 a 10		Da 10 a 20		Da 20 a 50		Da 50 a 100		Oltre 100		N	Ammontare
	N	Ammontare	N	Ammontare	N	Ammontare	N	Ammontare	N	Ammontare	N	Ammontare		
Fino a 5	1	4,2	4	24,7	—	—	—	—	—	—	—	—	5	28,9
da 5 a 10	—	—	—	—	3	43,2	—	—	—	—	—	—	3	43,2
da 10 a 20	—	—	—	—	—	—	1	21,1	—	—	—	—	1	21,1
da 20 a 50	—	—	—	—	—	—	—	—	1	60,0	—	—	1	60,0
da 50 a 100	—	—	—	—	—	—	—	—	2	160,4	—	—	3	288,5
oltre 100	—	—	—	—	—	—	—	—	—	—	2	724,5	2	724,5
TOTALE ...	1	4,2	4	24,7	3	43,2	1	21,1	3	220,4	3	852,6	15	1.166,2

TAV. 73 — FALLIMENTI DICHIARATI SECONDO L'ATTIVITÀ ECONOMICA, LA FORMA GIURIDICA E L'ANNO DI COSTITUZIONE DELLA DITTA

ATTIVITÀ ECONOMICA — FORMA GIURIDICA DELLA DITTA (a)	ANNO DI COSTITUZIONE O DI INIZIO DI ESERCIZIO DELL'IMPRESA											TOTALE
	1940 e prec.	1941-45	1946-50	1951	1952	1953	1954	1955	1956	1957	Ignoto	
INDUSTRIA.....	177	112	563	198	232	240	269	272	147	19	32	2.261
Ditte individuali	139	85	403	150	167	172	202	204	120	15	31	1.688
Società regolari	38	27	160	48	65	68	67	68	27	4	1	573
COMMERCIO E SERVIZI VARI	376	178	1.208	404	484	503	585	636	443	43	75	4.935
Ditte individuali	352	162	1.075	369	423	451	530	588	406	40	73	4.469
Società regolari	24	16	133	35	61	52	55	48	37	3	2	466
TRASPORTI E COMUNICAZIONI.....	13	13	154	41	52	71	89	75	41	3	6	558
Ditte individuali	10	12	142	38	47	69	83	70	39	3	6	519
Società regolari	3	1	12	3	5	2	6	5	2	—	—	39
ALTRE ATTIVITÀ.....	1	2	2	—	1	—	—	1	3	—	—	10
Ditte individuali	—	2	1	—	—	—	—	1	1	—	—	5
Società regolari	1	—	1	—	1	—	—	—	2	—	—	5
TOTALE	567	305	1.927	643	769	814	943	984	634	65	113	7.764
Ditte individuali	501	261	1.621	557	637	692	815	863	566	58	110	6.681
Società regolari	66	44	306	86	132	122	128	121	68	7	3	1.083

(a) Nelle ditte individuali sono comprese le società di fatto.

TAV. 74 — FALLIMENTI DICHIARATI PER CLASSI DI COMUNI, ATTIVITÀ ECONOMICA E ANNO DI COSTITUZIONE DELLA DITTA

CLASSI DI COMUNI — ATTIVITÀ ECONOMICA	ANNO DI COSTITUZIONE O DI INIZIO DI ESERCIZIO DELL'IMPRESA											TOTAL
	1940 e prec.	1941-45	1946-50	1951	1952	1953	1954	1955	1956	1957	Ignoto	
FINO A 20.000 ABITANTI	161	83	474	137	186	212	235	261	138	18	64	1.969
Industria	62	32	142	52	57	71	72	78	38	4	21	629
Commercio e servizi vari	93	45	276	74	119	111	127	150	75	11	39	1.120
Altre attività.....	6	6	56	11	10	30	36	33	25	3	4	220
DA 20.000 A 100.000 ABITANTI.....	169	81	479	131	164	168	222	231	154	19	31	1.849
Industria	38	25	128	38	55	48	62	56	36	6	7	499
Commercio e servizi vari	128	51	305	80	91	107	136	152	107	13	22	1.192
Altre attività.....	3	5	46	13	18	13	24	23	11	—	2	158
DA 100.000 A 500.000 ABITANTI.....	134	62	232	69	99	120	139	183	111	12	15	1.176
Industria	32	25	71	19	34	29	25	46	18	4	3	306
Commercio e servizi vari	99	36	146	44	59	82	106	126	91	8	12	809
Altre attività.....	3	1	15	6	6	9	8	11	2	—	—	61
OLTRE 500.000 ABITANTI	103	79	742	306	320	314	347	309	231	16	3	2.770
Industria	45	30	222	89	86	92	110	92	55	5	1	827
Commercio e servizi vari	56	46	481	206	215	203	216	208	170	11	2	1.814
Altre attività.....	2	3	39	11	19	19	21	9	6	—	—	129
TOTALE	567	305	1.927	643	769	814	943	984	634	65	113	7.764
Industria	177	112	563	198	232	240	269	272	147	19	32	2.261
Commercio e servizi vari	376	178	1.208	404	484	503	585	636	443	43	75	4.935
Altre attività.....	14	15	156	41	53	71	89	76	44	3	6	568

TAV. 75 — FALLIMENTI DICHIARATI PER REGIONE E ANNO DI COSTITUZIONE DELLA DITTA

REGIONI	ANNO DI COSTITUZIONE O DI INIZIO DI ESERCIZIO DELL'IMPRESA											TOTALE
	1940 e preced.	1941-45	1946-50	1951	1952	1953	1954	1955	1956	1957	Ignoto	
Piemonte	43	23	109	42	55	57	65	82	55	3	6	540
Valle d'Aosta.....	2	—	2	—	2	2	1	1	—	—	1	11
Liguria	27	9	70	25	28	32	35	35	11	3	4	279
Lombardia	94	54	243	87	96	118	160	203	194	19	7	1.275
Trentino-Alto Adige	11	3	23	4	2	8	15	13	10	—	—	89
Veneto	43	12	88	22	36	40	44	53	37	3	20	398
Friuli-Venezia Giulia.....	14	3	26	6	13	10	9	13	8	1	4	107
Emilia-Romagna	52	28	118	34	63	70	89	96	76	11	8	645
Marche	16	4	50	17	15	23	31	23	15	1	1	196
Toscana	35	33	126	26	49	64	91	126	68	13	1	632
Umbria.....	10	6	14	—	4	10	7	9	4	1	1	66
Lazio.....	41	33	361	147	160	130	131	56	22	2	17	1.100
Campania	30	17	332	139	133	127	133	133	59	1	2	1.106
Abruzzi e Molise	22	8	45	12	7	10	17	14	13	1	1	150
Puglia	47	24	115	23	26	33	37	31	21	3	3	363
Basilicata	3	4	3	4	3	3	7	8	3	—	9	47
Calabria	9	4	29	4	5	3	12	16	2	—	8	92
Sicilia.....	59	31	139	40	56	53	42	53	32	3	20	528
Sardegna	9	9	34	11	16	21	17	19	4	—	—	140
ITALIA.....	567	305	1.927	643	769	814	943	984	634	65	113	7.764

TAV. 76 — FALLIMENTI DICHIARATI, SECONDO ALCUNI CARATTERI GIURIDICI ED ECONOMICI E CLASSI DI COMUNI

DESCRIZIONE	COMUNI CON POPOLAZIONE								TOTALE
	Fino a 50.000 abitanti			Da 50.000 a 100.000 abitanti			Da 100.000 a 500.000 abitanti	Oltre 500.000 abitanti	
	capoluoghi di provincia	altri comuni	Totale	capoluoghi di provincia	altri comuni	Totale			
QUALITÀ DEI FALLITI.....	220	2.812	3.032	547	239	786	1.176	2.770	7.764
Ditte individuali	157	2.015	2.172	420	176	596	814	1.726	5.308
Società di fatto	47	623	670	71	47	118	198	387	1.373
Società regolari	16	174	190	56	16	72	164	657	1.083
in nome collettivo	1	20	21	12	1	13	20	22	76
a responsabilità limitata	9	92	101	29	16	39	94	516	750
per azioni	4	15	19	2	3	5	11	63	98
in accomandita (semplice e per azioni) ..	1	15	16	4	2	6	5	23	50
cooperative	1	32	33	9	—	9	34	28	104
mutue assicuratrici.....	—	—	—	—	—	—	—	5	5
RAMI E CLASSI DI ATTIVITÀ ECONOMICA.....	220	2.812	3.032	547	239	786	1.176	2.770	7.764
Industrie	52	877	929	132	67	199	306	827	2.261
estrattive	4	20	24	2	2	4	1	7	36
manifatturiere.....	22	551	573	87	51	138	187	588	1.486
delle costruzioni e della installazione di impianti.....	20	269	289	40	8	48	106	219	602
produzione e distribuzione di energia elet- trica e di gas - Distribuzione di acqua altre industrie.....	—	4	4	—	1	1	—	3	8
.....	6	93	99	3	5	8	12	10	129
Commercio e servizi vari	141	1.632	1.773	381	158	539	809	1.814	4.935
generi alimentari.....	47	528	575	108	45	153	214	432	1.374
altri generi	74	833	907	216	85	301	446	994	2.648
alberghi e pubblici esercizi	17	215	232	42	25	67	108	193	600
attività ausiliarie e servizi vari.....	3	56	59	15	3	18	41	195	313
Trasporti e comunicazioni.....	24	303	327	34	14	48	61	122	558
Credito, assicurazione e gestioni finanzia- rie.....	3	—	3	—	—	—	—	7	10
INIZIATIVA PER LA DICHIARAZIONE DI FALLI- MENTO.....	220	2.812	3.032	547	239	786	1.176	2.770	7.764
Ad istanza dei falliti	23	387	410	96	31	127	181	304	1.022
Ad istanza dei creditori.....	191	2.358	2.549	443	206	649	960	2.419	6.577
Ad istanza del P. M. o d'ufficio.....	6	67	73	8	2	10	35	47	165

TAV. 77 — FALLIMENTI DICHIARATI PER DISTRETTO DI CORTE DI APPELLO, SECONDO LA QUALITÀ DEI FALLITI E L'INIZIATIVA PER LA DICHIARAZIONE DI FALLIMENTO

DISTRETTI DI CORTE DI APPELLO	TOTALE	QUALITÀ DEI FALLITI						INIZIATIVA PER LA DICHIARAZIONE DI FALLIMENTO		
		Ditte individuali	Società di fatto	Società regolari				Ad istanza dei falliti	Ad istanza dei creditori	Ad istanza del P. M. o d'ufficio
				per azioni (a)	coo- perative	altre	Totale			
Torino	551	402	89	6	5	49	60	173	332	46
Brescia	175	122	35	1	1	16	18	25	146	4
Milano	1.100	765	121	22	6	246	274	226	858	16
Trento	89	77	5	2	—	5	7	11	78	—
Venezia	395	311	46	5	5	28	38	66	327	2
Trieste	106	68	11	4	6	17	27	16	87	3
Genova	318	207	52	8	4	47	59	69	241	8
Bologna	647	461	116	1	18	51	70	109	519	19
Firenze	595	407	114	4	9	61	74	156	425	14
Perugia	66	46	18	—	—	—	2	6	60	—
Ancona	190	131	44	2	—	13	15	23	164	3
Roma	1.106	678	193	29	6	203	235	24	1.067	15
L'Aquila	137	107	23	—	2	5	7	12	125	—
Napoli	1.115	725	249	10	22	109	141	5	1.110	—
Bari	271	189	70	—	—	3	9	11	255	5
Lecce	91	64	23	—	4	—	4	15	74	2
Potenza	51	35	13	—	2	—	1	3	51	—
Catanzaro	91	66	22	1	—	2	3	10	78	3
Reggio di Calabria (sez.)	2	1	—	—	—	—	—	—	2	—
Caltanissetta	47	37	9	—	—	1	1	3	43	1
Catania	209	150	36	1	8	14	23	11	180	18
Messina	40	27	12	1	—	—	1	3	36	1
Palermo	232	181	48	—	—	3	3	25	206	1
Cagliari	140	111	23	1	3	2	6	23	113	4
ITALIA...	7.764	5.308	1.373	98	104	881	1.083	1.022	6.577	165

(a) Escluse le società in accomandita per azioni.

TAV. 78 — FALLIMENTI DICHIARATI PER REGIONE, SECONDO L'ATTIVITÀ ECONOMICA E LA SEDE DELL'IMPRESA

REGIONI	INDUSTRIA			COMMERCIO E SERVIZI VARI			TRASPORTI E COMUNICAZIONI			CREDITO, ASSICURAZ. E GESTIONI FINANZIARIE			TOTALE		
	Capo- luoghi di prov.	Altri comu- ni	Totale	Capo- luoghi di prov.	Altri comu- ni	Totale	Capo- luoghi di prov.	Altri comu- ni	Totale	Capo- luoghi di prov.	Altri comu- ni	Totale	Capo- luoghi di prov.	Altri comu- ni	Totale
Piemonte	125	85	210	174	126	300	12	17	29	1	—	1	312	228	540
Valle d'Aosta	1	—	1	3	6	9	1	—	1	—	—	—	5	6	11
Liguria	61	21	82	127	57	184	7	6	13	—	—	—	195	84	279
Lombardia	272	187	459	554	224	778	23	13	36	2	—	2	851	424	1.275
Trentino-Alto Adige	9	11	20	28	37	62	2	5	7	—	—	—	35	53	89
Veneto	57	55	112	155	113	268	10	8	18	—	—	—	222	176	398
Friuli-Ven. Giulia	22	8	30	40	28	68	5	4	9	—	—	—	67	40	107
Emilia-Romagna	94	107	201	242	145	387	19	38	57	—	—	—	355	290	645
Marche	14	59	73	33	57	90	8	25	33	—	—	—	55	141	196
Toscana	95	133	229	191	154	345	23	33	56	—	2	2	310	322	632
Umbria	6	9	15	27	20	47	1	3	4	—	—	—	34	32	66
Lazio	264	43	307	629	105	734	42	13	55	4	—	4	939	161	1.103
Campania	174	80	254	476	257	733	48	71	119	—	—	—	698	408	1.106
Abruzzi e Molise	17	22	39	55	43	98	6	7	13	—	—	—	78	72	150
Puglia	26	51	77	116	132	248	9	29	38	—	—	—	151	212	363
Basilicata	3	6	9	4	26	30	4	4	8	—	—	—	11	36	47
Calabria	3	13	16	14	47	61	—	15	15	—	—	—	17	75	92
Sicilia	63	48	111	224	155	379	18	20	38	—	—	—	305	223	528
Sardegna	9	7	16	53	61	114	3	6	9	—	1	1	65	75	140
ITALIA...	1.316	945	2.261	3.142	1.793	4.935	241	317	558	7	3	10	4.706	3.058	7.764

TAV. 79 — FALLIMENTI DICHIARATI PER REGIONE. SECONDO RAMI E CLASSI DI ATTIVITÀ ECONOMICA

RAMI E CLASSI DI ATTIVITÀ ECONOMICA	R E G I O N I									
	Piemonte	Valle d'Aosta	Liguria	Lombardia	Trentino Alto- Adige	Veneto	Friuli- Venezia Giulia	Emilia- Romagna	Marche	Toscana
INDUSTRIE ESTRATTIVE	1	—	2	2	1	1	2	4	—	7
INDUSTRIE MANIFATTURIERE	154	—	52	361	10	75	20	97	57	157
Alimentari e affini	17	—	8	24	—	18	1	16	15	14
Delle pelli e del cuoio	2	—	2	10	—	4	—	—	2	6
Tessili, del vestiario, abbigliamento, arredamento e affini	22	—	4	95	2	8	6	10	18	48
Del legno	21	—	11	34	3	11	6	24	13	36
Della carta e della cartotecnica	2	—	—	11	—	1	—	4	—	2
Poligrafiche, editoriali e affini	8	—	4	18	1	3	1	2	—	4
Metallurgiche e meccaniche	66	—	14	126	3	11	3	32	6	21
Della trasformazione dei minerali non metalliferi	7	—	4	10	—	9	1	5	2	21
Chimiche e affini	5	—	1	15	—	2	1	—	—	4
Manifatturiere varie	4	—	4	18	1	8	1	4	1	1
INDUSTRIE DELLE COSTRUZIONI E DELLA INSTALLAZIONE DI IMPIANTI	51	1	27	84	9	28	8	61	7	58
PRODUZIONE E DISTRIBUZIONE DI ENERGIA ELETRICA E DI GAS - DISTRIBUZIONE DI ACQUA	—	—	1	2	—	—	—	1	—	—
ALTRE INDUSTRIE	4	—	—	10	—	8	—	38	9	7
COMMERCIO E SERVIZI VARI	300	9	184	778	62	268	68	387	90	345
Commercio all'ingrosso	45	4	20	169	11	40	8	52	20	56
di prodotti agricoli e alimentari	24	2	11	49	5	24	4	32	8	24
di materie prime e ausiliarie non alimentari e di prodotti industriali non alimentari	21	2	9	120	6	16	4	20	12	32
Commercio al minuto	209	5	134	473	36	164	51	272	59	221
di generi alimentari	70	1	48	150	15	46	14	71	19	83
di prodotti tessili e di articoli di vestiario, abbigliamento e arredamento	51	1	46	164	14	59	19	94	25	69
di prodotti meccanici e affini	25	1	2	46	1	9	3	22	7	14
di prodotti e articoli vari	52	—	35	93	6	41	14	74	7	48
ambulante di generi alimentari	5	—	1	—	—	3	1	5	1	6
ambulante di altri generi	6	2	2	15	—	6	—	6	—	1
Alberghi e pubblici esercizi	31	—	22	71	10	48	6	43	9	60
Attività ausiliarie del commercio	9	—	7	41	3	8	1	13	1	5
Servizi ricreativi e affini	1	—	—	7	—	7	1	2	1	—
Servizi per l'igiene e la pulizia	5	—	—	10	1	1	1	3	—	3
Altri servizi	—	—	1	7	1	—	—	2	—	—
TRASPORTI E COMUNICAZIONI	29	1	13	36	7	18	9	57	33	56
Trasporti	29	1	13	36	7	18	9	57	33	56
terrestri	28	—	8	25	3	15	8	50	31	49
per via d'acqua ed aerea	—	—	—	—	—	2	—	—	—	1
attività ausiliarie	1	1	5	11	4	1	1	7	2	6
Comunicazioni	—	—	—	—	—	—	—	—	—	—
CREDITO, ASSICURAZIONE E GESTIONI FINANZIARIE	1	—	—	2	—	—	—	—	—	2
Credito	1	—	—	—	—	—	—	—	—	1
Assicurazione	—	—	—	1	—	—	—	—	—	—
Gestioni finanziarie	—	—	—	1	—	—	—	—	—	1
TOTALE	540	11	279	1.275	89	398	107	645	196	632

Segue TAV. 79 — FALLIMENTI DICHIARATI PER REGIONE, SECONDO RAMI E CLASSI DI ATTIVITÀ ECONOMICA

RAMI E CLASSI DI ATTIVITÀ ECONOMICA	R E G I O N I									ITALIA
	Umbria	Lazio	Campania	Abruzzi e Molise	Puglia	Basilicata	Calabria	Sicilia	Sardegna	
INDUSTRIE ESTRATTIVE	—	5	3	—	5	2	—	1	—	36
INDUSTRIE MANIFATTURIERE	10	186	158	26	45	1	9	57	11	1.486
Alimentari e affini	2	19	19	9	16	—	4	24	4	210
Delle pelli e del cuoio	—	1	4	—	1	—	—	1	—	33
Tessili, del vestiario, abbigliamento, arredamento e affini	—	13	49	2	4	—	1	3	2	287
Del legno	2	48	31	7	7	1	4	10	3	272
Della carta e della cartotecnica	—	1	1	—	—	—	—	—	—	22
Poligrafiche, editoriali e affini	—	27	10	—	2	—	—	2	—	82
Metallurgiche e meccaniche	5	28	36	3	8	—	—	7	1	370
Della trasformazione dei minerali non metalliferi	1	16	4	4	5	—	—	5	—	94
Chimiche e affini	—	2	1	1	—	—	—	4	—	36
Manifatturiere varie	—	31	3	—	2	—	—	1	1	80
INDUSTRIE DELLE COSTRUZIONI E DELLA INSTALLAZIONE DI IMPIANTI	3	103	82	5	20	4	5	41	5	602
PRODUZIONE E DISTRIBUZIONE DI ENERGIA ELETRICA E DI GAS - DISTRIBUZIONE DI ACQUA	—	1	—	1	—	—	1	1	—	8
ALTRE INDUSTRIE	2	12	11	7	7	2	1	11	—	129
COMMERCIO E SERVIZI VARI	47	734	733	90	248	30	61	379	114	4.925
Commercio all'ingrosso	10	60	38	6	44	6	4	44	9	646
di prodotti agricoli e alimentari	2	21	10	3	20	3	4	32	5	253
di materie prime e ausiliarie non alimentari e di prodotti industriali non alimentari	8	39	28	3	24	3	—	12	4	363
Commercio al minuto	30	507	541	82	153	17	50	287	85	3.376
di generi alimentari	11	161	206	25	34	8	10	63	28	1.063
di prodotti tessili e di articoli di vestiario, abbigliamento e arredamento	9	236	152	36	62	4	29	147	39	1.241
di prodotti meccanici e affini	2	20	20	3	13	—	4	10	9	211
di prodotti e articoli vari	6	97	145	15	37	5	7	63	6	756
ambulante di generi alimentari	—	—	1	—	5	—	—	—	—	28
ambulante di altri generi	2	3	1	9	1	—	—	4	3	77
Alberghi e pubblici esercizi	6	74	109	9	44	6	5	32	15	600
Attività ausiliarie del commercio	1	21	22	1	4	—	—	14	2	153
Servizi ricreativi e affini	—	32	8	—	3	1	1	1	2	67
Servizi per l'igiene e la pulizia	—	25	11	—	—	—	1	—	1	62
Altri servizi	—	15	4	—	—	—	—	1	—	31
TRASPORTI E COMUNICAZIONI	4	55	119	13	38	8	15	38	9	558
Trasporti	4	55	119	13	38	8	15	38	9	558
terrestri	4	42	109	12	35	2	14	25	6	468
per via d'acqua ed aerea	—	—	—	—	—	—	—	—	—	7
attività ausiliarie	—	13	10	1	3	6	1	9	3	83
Comunicazioni	—	—	—	—	—	—	—	—	—	—
CREDITO, ASSICURAZIONE E GESTIONI FINANZIARIE	—	4	—	—	—	—	—	—	1	10
Credito	—	4	—	—	—	—	—	—	—	6
Assicurazione	—	—	—	—	—	—	—	—	—	1
Gestioni finanziarie	—	—	—	—	—	—	—	—	1	3
TOTALE	66	1.100	1.106	150	363	47	92	528	140	7.764

TAV. 80 -- FALLIMENTI DICHIARATI, PER PROVINCIA E REGIONE, SECONDO RAMI E CLASSI DI ATTIVITÀ ECONOMICA

PROVINCIE — REGIONI	INDUSTRIE								COMMERCIO E SERVIZI VARI				ALTRE ATTIVITÀ (a)	TOTALE
	Estrat- tive	Manifatturiere					Altre	Totale	Com- mercio all'in- grosso	Com- mercio al minuto	Altri	Totale		
		alimen- tari e affini	tessili, vesti- ario, ab- biglia- mento, ecc.	legno	metall. e mecca- niche	varie								
Torino	—	9	10	10	50	22	36	137	11	134	30	175	12	324
Vercelli	—	1	3	2	3	3	3	15	12	17	5	34	2	51
Novara	—	—	3	2	5	1	4	15	2	19	2	23	2	40
Cuneo	1	2	—	3	2	1	5	14	9	16	4	29	6	49
Asti.....	—	2	—	1	1	—	2	6	3	10	2	15	2	23
Alessandria.....	—	3	6	3	5	1	5	23	8	13	3	24	6	53
PIEMONTE.....	1	17	22	21	66	28	55	210	45	209	46	300	30	540
VALLE D'AOSTA	—	—	—	—	—	—	1	1	4	5	—	9	1	11
Imperia	1	1	—	1	—	—	6	9	4	4	4	12	8	29
Savona	—	2	1	2	1	2	3	11	4	16	6	26	—	37
Genova	1	4	3	7	10	11	14	50	11	84	13	108	3	161
La Spezia.....	—	1	—	1	3	2	5	12	1	30	7	38	2	52
LIGURIA	2	8	4	11	14	15	28	82	20	134	30	184	13	279
Varese	—	—	11	5	11	8	3	38	15	34	12	61	1	100
Como	2	—	7	2	7	3	12	33	11	20	5	36	2	71
Sondrio	—	—	—	—	—	—	2	2	—	4	2	6	1	9
Milano	—	15	58	22	89	63	57	304	108	320	99	527	23	854
Bergamo	—	2	2	2	7	1	6	20	5	41	5	51	1	72
Brescia	—	3	1	1	3	1	4	13	6	13	6	25	2	40
Pavia	—	3	15	—	5	6	7	36	8	14	5	27	3	66
Cremona.....	—	—	—	—	3	—	3	6	4	18	2	24	3	33
Mantova.....	—	1	1	2	1	—	2	7	12	9	—	21	2	30
LOMBARDIA.....	2	24	95	34	126	82	96	459	169	473	136	778	38	1.275
Bolzano	—	—	2	3	1	1	3	10	8	23	9	40	3	53
Trento	1	—	—	—	2	1	6	10	3	13	6	22	4	36
TRENTINO-ALTO ADIGE	1	—	2	3	3	2	9	20	11	36	15	62	7	89
Verona	—	5	—	2	2	4	9	22	14	37	11	62	3	87
Vicenza	1	3	2	1	5	5	4	21	5	18	9	32	3	56
Belluno	—	—	—	3	—	1	1	5	2	5	3	10	—	15
Treviso	—	3	2	1	1	1	4	12	5	7	1	13	1	26
Venezia	—	4	1	3	3	9	10	30	7	47	16	70	6	106
Padova	—	—	3	1	—	5	5	14	4	36	14	54	1	69
Rovigo	—	3	—	—	—	2	3	8	3	14	10	27	4	39
VENETO	1	18	8	11	11	27	36	112	40	164	64	268	18	398
Udine.....	—	—	5	2	—	1	2	10	6	13	5	24	3	37
Gorizia.....	2	1	—	—	—	—	—	3	—	22	1	23	2	28
Trieste.....	—	—	1	4	3	3	6	17	2	16	3	21	4	42
FRIULI-VEN. GIULIA..	2	1	6	6	3	4	8	30	8	51	9	68	9	107
Piacenza.....	—	1	1	1	5	1	3	12	6	17	4	27	3	42
Parma.....	1	2	3	6	2	4	12	30	4	22	13	39	5	74
Reggio nell'Emilia	—	1	1	2	6	1	3	14	1	16	1	18	1	33
Modena	—	6	2	6	5	2	6	27	1	20	4	25	2	54
Bologna.....	—	3	2	2	6	2	27	42	14	128	12	154	13	209
Ferrara.....	1	—	—	2	4	2	33	42	9	31	9	49	16	107
Ravenna.....	—	1	—	1	1	—	9	12	8	11	5	24	9	45
Forlì.....	2	2	1	4	3	3	7	22	9	27	15	51	8	81
EMILIA-ROMAGNA	4	16	10	24	32	15	100	201	52	272	63	387	57	645
Pesaro Urbino.....	—	2	2	3	—	—	6	13	2	16	2	20	11	44
Ancona.....	—	4	5	2	3	—	—	15	8	18	4	30	3	48
Macerata.....	—	3	3	4	1	1	7	19	3	9	3	15	7	41
Ascoli Piceno.....	—	6	8	4	2	3	3	26	7	16	2	25	12	63
MARCHE	—	15	18	13	6	5	16	73	20	59	11	90	33	196
Massa Carrara.....	2	—	—	2	4	2	—	10	5	17	1	23	5	38
Lucca	3	1	4	3	3	3	6	23	4	15	9	28	5	56
Pistoia.....	—	1	2	3	1	1	3	11	1	13	6	20	4	35
Firenze.....	—	3	34	9	10	26	16	98	19	61	30	110	12	220
Livorno.....	1	5	1	5	1	2	15	30	3	50	6	59	12	101
Pisa.....	—	2	3	9	1	3	16	34	13	23	7	43	4	81
Arezzo.....	1	2	3	2	—	—	2	10	6	16	7	29	7	46
Siena.....	—	—	1	3	1	—	2	7	3	10	—	13	3	23
Grosseto.....	—	—	—	—	—	1	5	6	2	16	2	20	6	32
TOSCANA	7	14	48	36	21	38	65	229	56	221	68	345	58	632

(a) Trasporti e comunicazioni, credito, assicurazione e gestioni finanziarie.

Segue TAV. 80 -- FALLIMENTI DICHIARATI, PER PROVINCIA E REGIONE, SECONDO RAMI E CLASSI DI ATTIVITÀ ECONOMICA

PROVINCIE — REGIONI	INDUSTRIE								COMMERCIO E SERVIZI VARI				ALTRE ATTIVITÀ (a)	TOTALE
	Estrattive	Manifatturiere					Altre	Totale	Commercio all'ingrosso	Commercio al minuto	Altri	Totale		
		alimenti e affini	tessili, vestiario, abbigliamento, ecc.	legno	metall. e meccaniche	varie								
Perugia.....	—	—	—	1	4	—	5	10	4	9	2	15	2	27
Terni.....	—	2	—	1	1	1	—	5	6	21	5	32	2	39
UMBRIA.....	—	2	—	2	5	1	5	15	10	30	7	47	4	66
Viterbo.....	—	3	—	4	2	4	4	17	5	23	1	29	—	46
Rieti.....	—	—	—	—	—	—	2	2	2	9	—	11	3	16
Roma.....	4	11	13	38	26	71	103	266	46	434	160	640	50	936
Latina.....	—	5	—	2	—	3	5	15	6	24	5	35	2	52
Frosinone.....	1	—	—	4	—	—	2	7	1	17	1	19	4	30
LAZIO.....	5	19	13	48	28	78	116	307	60	507	167	734	59	1.100
Caserta.....	—	—	4	—	—	—	9	13	3	41	13	57	15	85
Benevento.....	—	3	—	—	—	—	1	4	—	3	2	5	—	9
Napoli.....	3	8	43	26	33	20	68	201	29	429	127	585	83	869
Avellino.....	—	1	—	—	—	1	5	7	—	5	2	7	8	22
Salerno.....	—	7	2	5	3	2	10	29	6	63	10	79	13	121
CAMPANIA.....	3	19	49	31	36	23	93	254	38	541	154	733	119	1.106
L'Aquila.....	—	3	—	3	1	2	2	11	2	16	1	19	1	31
Teramo.....	—	1	2	1	—	1	3	8	—	11	3	14	—	22
Pescara.....	—	1	—	3	—	2	4	10	3	33	3	39	6	55
Chieti.....	—	1	—	—	1	—	3	5	1	17	2	20	5	30
Campobasso.....	—	3	—	—	1	—	1	5	—	5	1	6	1	12
ABRUZZI E MOLISE.....	—	9	2	7	3	5	13	39	6	82	10	98	13	150
Foggia.....	3	5	1	1	1	3	10	24	7	45	13	65	8	97
Bari.....	2	8	3	4	6	7	8	38	28	61	27	116	18	172
Taranto.....	—	3	—	2	—	—	4	9	4	32	5	41	9	59
Brindisi.....	—	—	—	—	1	—	3	4	4	10	3	17	—	21
Lecce.....	—	—	—	—	—	—	2	2	1	5	3	9	3	14
PUGLIA.....	5	16	4	7	8	10	27	77	44	153	51	248	38	363
Potenza.....	2	—	—	1	—	—	2	5	4	12	3	19	2	26
Matera.....	—	—	—	—	—	—	4	4	2	5	4	11	6	21
BASILICATA.....	2	—	—	1	—	—	6	9	6	17	7	30	8	47
Cosenza.....	—	—	—	2	—	—	4	6	2	12	2	16	5	27
Catanzaro.....	—	1	—	—	—	—	2	3	1	21	4	26	8	37
Reggio di Calabria.....	—	3	1	2	—	—	1	7	1	17	1	19	2	28
CALABRIA.....	—	4	1	4	—	—	7	16	4	50	7	61	15	92
Trapani.....	—	2	—	—	—	1	8	11	4	61	7	72	4	87
Palermo.....	1	2	—	1	—	2	14	20	10	68	7	85	7	112
Messina.....	—	3	1	1	3	1	2	11	6	18	2	26	2	39
Agrigento.....	—	3	—	1	—	1	6	11	3	16	4	23	1	35
Caltanissetta.....	—	1	—	—	—	—	4	5	3	18	2	23	1	29
Enna.....	—	—	—	—	—	—	—	—	—	12	3	15	4	19
Catania.....	—	13	1	6	3	7	14	44	15	73	19	107	13	164
Ragusa.....	—	—	1	—	—	—	1	1	1	7	1	9	—	10
Siracusa.....	—	—	—	1	1	1	5	8	2	14	3	19	6	33
SICILIA.....	1	24	3	10	7	13	53	111	44	287	48	379	38	528
Sassari.....	—	1	1	—	—	1	1	4	3	33	6	42	3	49
Nuoro.....	—	—	—	1	—	—	—	1	—	5	2	7	1	9
Cagliari.....	—	3	1	2	1	—	4	11	6	47	12	65	6	82
SARDEGNA.....	—	4	2	3	1	1	5	16	9	85	20	114	10	140
ITALIA.....	36	210	287	272	370	347	739	2.261	646	3.376	913	4.935	568	7.764

(a) Cfr. corrispondente nota a pagina precedente.

TAV. 81 — FALLIMENTI CHIUSI SECONDO L'ANNO DI COSTITUZIONE, LA FORMA GIURIDICA E L'ATTIVITÀ ECONOMICA DELLA DITTA

Ammontare in milioni di lire

ANNO DI COSTITUZIONE O DI INIZIO DELL'IMPRESA	DITTE INDIVIDUALI (a)			SOCIETÀ REGOLARI			TOTALE		
	N	Ammontare		N	Ammontare		N	Ammontare	
		attivo	passivo		attivo	passivo		attivo	passivo
INDUSTRIA									
1940 e precedenti	127	1.198,9	2.622,8	26	700,6	2.364,2	153	1.899,5	4.987,0
1941-45	88	470,6	1.313,8	37	721,7	1.646,9	125	1.192,3	2.960,7
1946-50	439	1.946,3	5.385,0	176	976,8	4.091,0	615	2.923,1	9.476,0
1951.....	86	162,6	473,0	35	105,6	622,5	121	268,2	1.095,5
1952.....	111	271,5	817,3	33	185,7	471,6	144	457,2	1.288,9
1953.....	75	160,1	559,1	38	74,9	348,6	113	235,0	907,7
1954.....	80	86,6	312,6	27	274,7	621,4	107	361,3	934,0
1955.....	28	28,9	77,4	8	13,6	47,7	36	42,5	125,1
1956.....	8	10,6	64,3	2	..	10,4	10	10,6	74,7
1957.....	—	—	—	—	—	—	—	—	—
ignoto.....	9	6,2	37,4	1	10,3	27,2	10	16,5	64,6
TOTALE...	1.051	4.342,3	11.662,7	383	3.063,9	10.251,5	1.434	7.406,2	21.914,2
COMMERCIO E SERVIZI VARI									
1940 e precedenti	302	967,1	2.663,7	18	119,3	423,4	320	1.086,4	3.087,1
1941-45	251	478,4	1.682,1	32	186,8	552,2	283	665,2	2.234,3
1946-50	1.281	1.988,3	7.107,5	181	502,2	2.477,6	1.462	2.490,5	9.585,1
1951.....	253	291,4	1.006,9	38	27,8	285,2	291	319,2	1.292,1
1952.....	278	315,9	1.077,6	38	33,2	202,8	316	349,1	1.280,4
1953.....	260	264,9	1.050,5	30	29,2	127,6	290	294,1	1.178,1
1954.....	236	269,5	837,0	25	17,3	91,6	261	286,8	928,6
1955.....	134	109,1	405,9	13	60,6	174,7	147	169,7	580,6
1956.....	35	21,9	59,4	2	19,8	59,8	37	41,7	119,2
1957.....	—	—	—	—	—	—	—	—	—
ignoto.....	37	61,5	154,1	1	—	0,5	38	61,5	154,6
TOTALE...	3.067	4.768,0	16.044,7	378	996,2	4.395,4	3.445	5.764,2	20.440,1
ALTRE ATTIVITÀ									
1940 e precedenti	10	77,8	160,3	1	—	0,8	11	77,8	161,1
1941-45	15	100,1	251,8	9	11,1	49,1	24	111,2	300,9
1946-50	101	150,1	435,2	18	38,2	124,7	119	188,3	559,9
1951.....	19	30,2	59,4	5	10,0	25,6	24	40,2	85,0
1952.....	19	32,0	74,0	5	4,6	26,0	24	36,6	100,0
1953.....	25	51,8	150,5	2	0,1	9,5	27	51,9	160,0
1954.....	29	19,4	58,3	1	0,6	8,1	30	20,0	66,4
1955.....	13	13,9	34,6	—	—	—	13	13,9	34,6
1956.....	2	6,9	9,4	—	—	—	2	6,9	9,4
1957.....	—	—	—	—	—	—	—	—	—
ignoto.....	—	—	—	1	0,1	3,4	1	0,1	3,4
TOTALE...	233	482,2	1.233,5	42	64,7	247,2	275	546,9	1.480,7
TOTALE									
1940 e precedenti	439	2.243,8	5.446,8	45	819,9	2.788,4	484	3.063,7	8.235,2
1941-45	354	1.049,1	3.247,7	78	919,6	2.248,2	432	1.968,7	5.495,9
1946-50	1.821	4.084,7	12.927,7	375	1.517,2	6.693,3	2.196	5.601,9	19.621,0
1951.....	358	484,2	1.539,3	78	143,4	933,3	436	627,6	2.472,6
1952.....	408	619,4	1.968,9	76	223,5	700,4	484	842,9	2.669,3
1953.....	360	476,8	1.760,1	70	104,2	485,7	430	581,0	2.245,8
1954.....	345	375,5	1.207,9	53	292,6	721,1	398	668,1	1.929,0
1955.....	175	151,9	517,9	21	74,2	222,4	196	226,1	740,3
1956.....	45	39,4	133,1	4	19,8	70,2	49	59,2	203,3
1957.....	—	—	—	—	—	—	—	—	—
ignoto.....	46	67,7	191,5	3	10,4	31,1	49	78,1	222,6
TOTALE...	4.351	9.592,5	28.940,9	803	4.124,8	14.894,1	5.154	13.717,3	43.835,0

(a) Comprensive le società di fatto.

TAV. 82 — FALLIMENTI CHIUSI SECONDO L'ANNO DI COSTITUZIONE, LA SEDE E L'ATTIVITÀ ECONOMICA DELLA DITTA

Ammontare in milioni di lire

ANNO DI COSTITUZIONE O DI INIZIO DI ESERCIZIO DELL'IMPRESA	CAPOLUOGHI DI PROVINCIA			ALTRI COMUNI			TOTALE		
	N	Ammontare		N	Ammontare		N	Ammontare	
		attivo	passivo		attivo	passivo		attivo	passivo
INDUSTRIA									
1									
1940 e precedenti	94	1.102,8	3.443,9	59	796,7	1.543,1	153	1.899,5	4.987,0
1941-45	76	360,0	1.263,9	49	832,3	1.696,8	125	1.192,3	2.960,7
1946-50	364	1.642,2	5.224,9	251	1.280,9	4.251,1	615	2.923,1	9.476,0
1951.....	70	155,9	674,4	51	112,3	421,1	121	268,2	1.095,5
1952.....	88	173,6	618,3	56	283,6	670,6	144	457,2	1.288,9
1953.....	68	136,7	550,1	45	98,3	357,6	113	235,0	907,7
1954.....	74	211,3	600,7	33	150,0	333,3	107	361,3	934,0
1955.....	20	20,0	74,4	16	22,5	50,7	36	42,5	125,1
1956.....	8	2,4	45,3	2	8,2	29,4	10	10,6	74,7
1957.....	—	—	—	—	—	—	—	—	—
ignoto	3	10,7	28,9	7	5,8	35,7	10	16,5	64,6
TOTALE...	865	3.815,6	12.524,8	569	3.590,6	9.389,4	1.434	7.406,2	21.914,2
COMMERCIO E SERVIZI VARI									
1940 e precedenti	189	746,9	2.103,8	131	339,5	983,3	320	1.086,4	3.087,1
1941-45	149	395,7	1.444,3	134	269,5	790,0	283	665,2	2.234,3
1946-50	981	1.816,3	7.575,2	481	674,2	2.009,9	1.462	2.490,5	9.585,1
1951.....	193	227,8	925,0	98	91,4	367,1	291	319,2	1.292,1
1952.....	214	212,3	826,6	102	136,8	453,8	316	349,1	1.280,4
1953.....	180	201,8	833,0	110	92,3	345,1	290	294,1	1.178,1
1954.....	185	159,6	586,9	76	127,2	341,7	261	286,8	928,6
1955.....	101	89,1	409,7	46	80,6	170,9	147	169,7	580,6
1956.....	26	12,4	33,9	11	29,3	85,3	37	41,7	119,2
1957.....	—	—	—	—	—	—	—	—	—
ignoto	19	5,4	34,1	19	56,1	120,5	38	61,5	154,6
TOTALE...	2.237	3.867,3	14.772,5	1.208	1.896,9	5.667,6	3.445	5.764,2	20.440,1
ALTRE ATTIVITÀ									
1940 e precedenti	6	39,2	114,0	5	38,6	47,1	11	77,8	161,1
1941-45	17	82,3	246,6	7	28,9	54,3	24	111,2	300,9
1946-50	66	140,8	383,5	53	47,5	176,4	119	188,3	559,9
1951.....	15	15,1	43,2	9	25,1	41,8	24	40,2	85,0
1952.....	14	24,0	63,1	10	12,6	36,9	24	36,6	100,0
1953.....	13	20,6	84,0	14	31,3	76,0	27	51,9	160,0
1954.....	17	14,0	40,3	13	6,0	26,1	30	20,0	66,4
1955.....	7	5,2	10,7	6	8,7	23,9	13	13,9	34,6
1956.....	—	—	—	2	6,9	9,4	2	6,9	9,4
1957.....	—	—	—	—	—	—	—	—	—
ignoto	1	0,1	3,4	—	—	—	1	0,1	3,4
TOTALE...	156	341,3	988,8	119	205,6	491,9	275	546,9	1.480,7
TOTALE									
1940 e precedenti	289	1.888,9	5.661,7	195	1.174,8	2.573,5	484	3.063,7	8.235,2
1941-45	242	838,0	2.954,8	190	1.130,7	2.541,1	432	1.968,7	5.495,9
1946-50	1.411	3.599,3	13.183,6	785	2.002,6	6.437,4	2.196	5.601,9	19.621,0
1951.....	278	398,8	1.642,6	158	228,8	830,0	436	627,6	2.472,6
1952.....	316	409,9	1.508,0	168	433,0	1.161,3	484	842,9	2.669,3
1953.....	261	359,1	1.467,1	169	221,9	778,7	430	581,0	2.245,8
1954.....	276	384,9	1.227,9	122	283,2	761,1	398	608,1	1.929,0
1955.....	128	114,3	494,8	68	111,8	245,5	196	226,1	740,3
1956.....	34	14,8	79,2	15	44,4	124,1	49	59,2	203,3
1957.....	—	—	—	—	—	—	—	—	—
ignoto	23	16,2	66,4	26	61,9	156,2	49	78,1	222,6
TOTALE...	3.258	8.024,2	28.286,1	1.896	5.693,1	15.548,9	5.154	13.717,3	43.635,0

TAV. 83 — FALLIMENTI CHIUSI PER DISTRETTO DI CORTE DI APPELLO, SECONDO IL MODO DI CHIUSURA, IL RITO, LA DURATA DELLA PROCEDURA E IL NUMERO DEI CREDITORI AMMESSI

DISTRETTI DI CORTE DI APPELLO	TOTALE	Rito		DURATA					CREDITORI AMMESSI				
		ordina- rio	som- mario	fino a 6 mesi	da 6 mesi a 1 anno	da 1 anno a 2 anni	da 2 anni a 3 anni	oltre 3 anni	fino a 10	da 10 a 30	da 30 a 50	da 50 a 100	oltre 100
Torino	21	20	1	3	4	7	2	5	12	7	2	—	—
Brescia	5	5	—	1	2	1	1	—	4	1	—	—	—
Milano	59	40	19	4	11	21	13	10	49	7	—	3	—
Trento	6	6	—	2	1	1	—	2	2	4	—	—	—
Venezia	28	24	4	7	4	1	1	15	17	7	4	—	—
Trieste	6	6	—	1	3	1	—	1	4	1	1	—	—
Genova	12	12	—	1	1	4	2	4	8	4	—	—	—
Bologna.....	25	24	1	7	10	4	2	2	17	8	—	—	—
Firenze	33	22	11	6	9	6	6	6	21	10	2	—	—
Perugia	2	2	—	1	1	—	—	—	—	2	—	—	—
Ancona	2	2	—	—	1	—	—	1	—	1	1	—	—
Roma	19	17	2	2	2	7	5	3	15	4	—	—	—
L'Aquila	3	2	1	—	—	1	1	1	2	—	1	—	—
Napoli.....	95	35	60	14	26	20	10	25	73	16	3	3	—
Bari	12	12	—	1	1	3	1	6	5	7	—	—	—
Lecce	7	7	—	2	2	—	—	3	6	1	—	—	—
Potenza	2	1	1	—	—	—	—	2	2	—	—	—	—
Catanzaro	5	3	2	1	—	—	1	3	3	1	—	—	1
Reggio di Cal. (sez.)	—	—	—	—	—	—	—	—	—	—	—	—	—
Caltanissetta.....	1	1	—	1	—	—	—	—	—	1	—	—	—
Catania	7	5	2	—	1	—	1	5	5	2	—	—	—
Messina	4	4	—	2	1	—	1	—	3	1	—	—	—
Palermo	16	16	—	2	4	7	—	3	10	3	2	1	—
Cagliari	8	6	2	1	3	1	2	1	4	3	—	—	1
ITALIA...	378	272	106	59	87	85	49	98	262	91	16	7	2

PAGAMENTO INTEGRALE

DISTRETTI DI CORTE DI APPELLO	TOTALE	Rito		DURATA					CREDITORI AMMESSI				
		ordina- rio	som- mario	fino a 6 mesi	da 6 mesi a 1 anno	da 1 anno a 2 anni	da 2 anni a 3 anni	oltre 3 anni	fino a 10	da 10 a 30	da 30 a 50	da 50 a 100	oltre 100
Torino	53	48	5	3	10	16	9	15	9	21	8	9	6
Brescia	12	12	—	1	1	3	5	2	3	5	2	1	1
Milano	52	49	3	—	3	15	11	23	8	19	11	4	10
Trento	9	8	1	—	1	3	3	2	—	6	—	3	—
Venezia	33	27	6	—	6	11	8	8	12	11	9	1	—
Trieste	21	18	3	3	3	5	7	3	1	8	5	4	3
Genova	40	36	4	1	15	8	6	10	5	21	7	5	2
Bologna.....	60	55	5	1	16	23	7	13	16	20	13	9	2
Firenze	96	82	14	4	19	38	13	22	12	39	20	21	4
Perugia	13	13	—	1	4	4	3	1	—	3	7	2	1
Ancona	24	22	2	2	9	8	4	1	1	12	7	4	—
Roma	62	61	1	3	5	21	11	22	13	26	14	8	1
L'Aquila	22	20	2	2	8	9	—	3	3	9	5	4	1
Napoli.....	56	47	9	—	7	19	12	18	19	18	10	7	2
Bari	27	25	2	1	5	6	4	11	2	15	5	4	1
Lecce	29	27	2	2	12	8	4	3	2	13	8	5	1
Potenza	—	—	—	—	—	—	—	—	—	—	—	—	—
Catanzaro	13	11	2	—	5	5	2	1	2	9	—	2	—
Reggio di Cal. (sez.)	1	1	—	—	—	1	—	—	—	—	—	1	—
Caltanissetta.....	9	9	—	1	3	2	1	2	1	4	3	1	—
Catania	31	25	6	1	9	6	9	6	7	16	4	4	—
Messina	13	13	—	—	6	4	2	1	1	4	2	6	—
Palermo	67	67	—	3	21	26	10	7	17	27	14	7	2
Cagliari	39	33	6	14	9	11	2	3	5	18	8	8	—
ITALIA...	782	709	73	43	177	252	133	177	139	324	162	120	37

CONCORDATO

DISTRETTI DI CORTE DI APPELLO	TOTALE	Rito		DURATA					CREDITORI AMMESSI				
		ordina- rio	som- mario	fino a 6 mesi	da 6 mesi a 1 anno	da 1 anno a 2 anni	da 2 anni a 3 anni	oltre 3 anni	fino a 10	da 10 a 30	da 30 a 50	da 50 a 100	oltre 100
Torino	53	48	5	3	10	16	9	15	9	21	8	9	6
Brescia	12	12	—	1	1	3	5	2	3	5	2	1	1
Milano	52	49	3	—	3	15	11	23	8	19	11	4	10
Trento	9	8	1	—	1	3	3	2	—	6	—	3	—
Venezia	33	27	6	—	6	11	8	8	12	11	9	1	—
Trieste	21	18	3	3	3	5	7	3	1	8	5	4	3
Genova	40	36	4	1	15	8	6	10	5	21	7	5	2
Bologna.....	60	55	5	1	16	23	7	13	16	20	13	9	2
Firenze	96	82	14	4	19	38	13	22	12	39	20	21	4
Perugia	13	13	—	1	4	4	3	1	—	3	7	2	1
Ancona	24	22	2	2	9	8	4	1	1	12	7	4	—
Roma	62	61	1	3	5	21	11	22	13	26	14	8	1
L'Aquila	22	20	2	2	8	9	—	3	3	9	5	4	1
Napoli.....	56	47	9	—	7	19	12	18	19	18	10	7	2
Bari	27	25	2	1	5	6	4	11	2	15	5	4	1
Lecce	29	27	2	2	12	8	4	3	2	13	8	5	1
Potenza	—	—	—	—	—	—	—	—	—	—	—	—	—
Catanzaro	13	11	2	—	5	5	2	1	2	9	—	2	—
Reggio di Cal. (sez.)	1	1	—	—	—	1	—	—	—	—	—	1	—
Caltanissetta.....	9	9	—	1	3	2	1	2	1	4	3	1	—
Catania	31	25	6	1	9	6	9	6	7	16	4	4	—
Messina	13	13	—	—	6	4	2	1	1	4	2	6	—
Palermo	67	67	—	3	21	26	10	7	17	27	14	7	2
Cagliari	39	33	6	14	9	11	2	3	5	18	8	8	—
ITALIA...	782	709	73	43	177	252	133	177	139	324	162	120	37

Segue TAV. 83 — FALLIMENTI CHIUSI PER DISTRETTO DI CORTE DI APPELLO, SECONDO IL MODO DI CHIUSURA, IL RITO, LA DURATA DELLA PROCEDURA E IL NUMERO DEI CREDITORI AMMESSI

DISTRETTI DI CORTE DI APPELLO	TOTALE	RITO		DURATA					CREDITORI AMMESSI				
		ordi- nario	som- mario	fino a 6 mesi	da 6 mesi a 1 anno	da 1 anno a 2 anni	da 2 anni a 3 anni	oltre 3 anni	fino a 10	da 10 a 30	da 30 a 50	da 50 a 100	oltre 100
Torino	301	282	19	8	27	91	55	120	58	141	58	34	10
Brescia	81	79	2	—	11	24	16	30	20	36	13	12	—
Milano	446	396	50	6	33	126	101	180	109	165	82	68	22
Trento	45	44	1	—	6	10	9	20	5	22	13	4	1
Venezia	153	149	4	1	15	37	26	74	40	62	26	16	9
Trieste	57	53	4	—	3	20	7	27	10	24	15	6	2
Genova	111	107	4	5	23	23	16	44	16	63	21	10	1
Bologna	215	203	12	2	27	59	44	83	36	100	46	25	8
Firenze	265	207	58	8	31	69	62	95	55	126	44	33	7
Perugia	19	19	—	1	2	7	4	5	4	9	4	2	—
Ancona	55	54	1	5	11	17	4	18	7	23	14	9	2
Roma	187	186	1	3	17	53	26	88	51	96	26	9	5
L'Aquila	32	32	—	2	2	8	9	11	1	18	4	5	4
Napoli	196	139	57	2	18	56	37	83	80	78	28	10	—
Bari	36	32	4	—	3	3	7	23	13	12	7	4	—
Lecce	35	31	4	4	6	13	3	9	11	16	5	1	2
Potenza	—	—	—	—	—	—	—	—	—	—	—	—	—
Catanzaro	18	17	1	1	—	9	2	6	4	9	1	4	—
Reggio di Cal. (sez.)	2	2	—	—	—	—	—	2	—	1	1	—	—
Caltanissetta	9	9	—	—	2	4	1	2	3	4	1	1	—
Catania	29	29	—	1	2	4	7	15	8	13	5	3	—
Messina	9	9	—	—	1	2	1	5	1	6	2	—	—
Palermo	37	37	—	—	2	16	8	11	9	16	7	5	—
Cagliari	26	25	1	—	4	5	6	11	5	9	7	4	1
ITALIA...	2.364	2.141	223	49	246	656	451	962	546	1.049	430	265	74

LIQUIDAZIONE E RIPARTIZIONE DELL'ATTIVO

INSUFFICIENZA O MANCANZA DI ATTIVO

Torino	69	56	13	4	14	18	11	22	49	17	3	—	—
Brescia	20	17	3	3	3	4	4	6	15	4	1	—	—
Milano	262	195	67	17	47	85	42	71	189	57	11	4	1
Trento	28	22	6	3	8	—	2	15	16	12	—	—	—
Venezia	114	105	9	11	13	13	10	67	78	32	3	1	—
Trieste	21	14	7	2	1	2	8	8	13	7	1	—	—
Genova	73	65	8	10	8	17	9	29	43	27	3	—	—
Bologna	85	68	17	12	12	20	13	28	61	20	3	1	—
Firenze	149	81	68	15	18	15	24	77	104	41	4	—	—
Perugia	7	7	—	1	—	3	1	2	4	2	1	—	—
Ancona	16	14	2	2	4	—	1	9	8	7	1	—	—
Roma	206	201	5	35	36	38	13	84	176	28	2	—	—
L'Aquila	17	14	3	2	—	5	1	9	12	5	—	—	—
Napoli	333	121	212	33	81	87	38	94	281	44	6	1	1
Bari	53	37	16	6	5	6	5	31	39	13	1	—	—
Lecce	28	16	12	5	6	5	1	11	19	8	1	—	—
Potenza	6	4	2	—	—	—	1	5	6	—	—	—	—
Catanzaro	23	20	3	1	5	2	1	14	12	9	—	2	—
Reggio di Cal. (sez.)	5	5	—	—	—	1	1	3	1	3	1	—	—
Caltanissetta	4	2	2	—	2	—	—	2	2	—	2	—	—
Catania	35	23	12	3	3	3	2	24	32	3	—	—	—
Messina	3	3	—	1	—	—	—	2	2	1	—	—	—
Palermo	46	43	3	1	8	16	3	18	39	6	1	—	—
Cagliari	27	18	9	5	2	3	3	14	18	7	2	—	—
ITALIA...	1.630	1.151	479	172	276	343	194	645	1.219	353	47	9	2

Segue TAV. 83 — FALLIMENTI CHIUSI PER DISTRETTO DI CORTE DI APPELLO, SECONDO IL MODO DI CHIUSURA IL RITO, LA DURATA DELLA PROCEDURA E IL NUMERO DEI CREDITORI AMMESSI

DISTRETTI DI CORTE DI APPELLO	TOTALE	RITO		DURATA					CREDITORI AMMESSI				
		ordi- nario	som- mario	fino a 6 mesi	da 6 mesi a 1 anno	da 1 anno a 2 anni	da 2 anni a 3 anni	oltre 3 anni	fino a 10	da 10 a 30	da 30 a 50	da 50 a 100	oltre 100
TOTALE													
Torino	444	406	38	18	55	132	77	162	128	186	71	43	16
Brescia	118	113	5	5	17	32	26	38	42	46	16	13	1
Milano	819	660	139	27	94	247	167	284	355	248	104	79	33
Trento	88	80	8	5	16	14	14	39	23	44	13	7	1
Venezia	328	305	23	19	38	62	45	164	147	112	42	18	9
Trieste	105	91	14	6	10	28	22	39	28	40	22	10	5
Genova	236	220	16	17	47	52	33	87	72	115	31	15	3
Bologna	385	350	35	22	65	106	66	126	130	148	62	35	10
Firenze	543	392	151	33	77	128	105	200	192	216	70	54	11
Perugia	41	41	—	4	7	14	8	8	8	16	12	4	1
Ancona	97	92	5	9	25	25	9	29	16	43	23	13	2
Roma	474	465	9	43	60	119	55	197	255	154	42	17	6
L'Aquila	74	68	6	6	10	23	11	24	18	32	10	9	5
Napoli	680	342	338	49	132	182	97	220	453	156	47	21	3
Bari	128	106	22	8	14	18	17	71	59	47	13	8	1
Lecce	99	81	18	13	26	26	8	26	38	38	14	6	3
Potenza	8	5	3	—	—	—	1	7	8	—	—	—	—
Catanzaro	59	51	8	3	10	16	6	24	21	28	1	8	1
Reggio di Cal. (sez.)	8	8	—	—	2	1	5	1	4	2	1	—	—
Caltanissetta	23	21	2	2	7	6	2	6	6	9	6	2	—
Catania	102	82	20	5	15	13	19	50	52	34	9	7	—
Messina	29	29	—	3	8	6	4	8	7	12	4	6	—
Palermo	166	163	3	6	35	65	21	39	75	52	24	13	2
Cagliari	100	82	18	20	18	20	13	29	32	37	17	12	2
ITALIA...	5.154	4.273	881	323	786	1.336	827	1.882	2.166	1.817	655	401	115

TAV. 84 — FALLIMENTI CHIUSI PER REGIONE, SECONDO IL MODO DI CHIUSURA E L'ATTIVITÀ ECONOMICA DEI FALLITI (a)

Ammontare in milioni di lire

REGIONI	PAGAMENTO INTEGRALE			CONCORDATO			LIQUIDAZIONE E RIPARTIZIONE DELL'ATTIVO			INSUFFICIENZA O MANCANZA DI ATTIVO			TOTALE		
	N	Ammontare		N	Ammontare		N	Ammontare		N	Ammontare		N	Ammontare	
		attivo	passivo		attivo	passivo		attivo	passivo		attivo	passivo		attivo	passivo
INDUSTRIA															
Piemonte	61	17,9	16,5	22	982,6	1.643,4	130	351,7	1.477,6	18	1,5	41,4	176	1.353,7	3.178,9
Valle d'Aosta	—	—	—	—	—	—	1	0,6	2,4	—	—	—	1	0,6	2,4
Liguria	2	24,4	19,5	9	74,7	156,4	29	48,7	284,8	6	0,4	13,5	46	148,2	474,2
Lombardia	20	62,8	49,4	33	866,3	2.492,3	224	834,0	4.463,0	78	6,2	448,2	355	1.769,3	7.452,9
Trentino-Alto Adige	2	17,1	11,3	1	3,6	4,1	9	14,4	116,6	5	0,8	8,9	17	35,9	140,9
Veneto	5	8,5	4,1	15	48,1	108,1	49	195,8	861,6	23	0,9	57,6	92	253,3	1.031,4
Friuli-Ven. Giulia	1	0,4	0,4	2	250,4	428,1	20	56,1	252,8	4	0,1	7,7	27	307,0	689,0
Emilia-Romagna	5	4,8	4,2	18	146,4	313,1	77	306,8	1.306,5	13	0,5	34,1	113	458,5	1.657,9
Marche	1	0,2	0,1	8	31,6	73,7	12	50,4	269,9	5	0,3	6,8	26	82,5	350,5
Toscana	10	95,2	63,6	31	363,5	742,9	90	207,1	815,3	42	3,6	88,9	173	669,4	1.710,7
Umbria	—	—	—	3	53,0	93,9	3	49,6	149,7	—	—	—	6	102,6	243,6
Lazio	4	26,7	24,5	13	256,9	474,1	52	275,8	1.126,2	67	0,8	256,6	136	560,2	1.881,4
Campania	22	134,7	111,9	14	202,5	418,9	44	167,4	462,0	59	1,9	75,8	139	506,5	1.068,6
Abruzzi e Molise ..	1	0,4	0,3	4	8,4	20,8	13	211,1	445,3	1	—	0,5	19	219,9	466,9
Puglia	1	13,5	12,9	10	33,2	63,4	18	70,3	336,2	6	0,4	10,6	35	117,4	423,1
Basilicata	—	—	—	—	—	—	—	—	—	1	0,1	0,3	1	0,1	0,3
Calabria	1	177,1	100,7	1	1,6	2,2	2	1,7	9,9	1	—	7,9	5	180,4	120,7
Sicilia	7	12,2	8,8	22	153,1	310,2	18	44,2	138,1	8	0,1	6,2	55	209,6	463,3
Sardegna	2	222,1	215,4	5	204,3	316,1	3	4,3	20,4	2	0,4	5,6	12	431,1	557,5
ITALIA...	90	818,0	643,6	211	3.680,2	7.661,7	794	2.890,0	12.538,3	339	18,0	1.070,6	1.434	7.406,2	21.914,2

(a) Esclusi i fallimenti revocati e quelli chiusi per mancanza di massa passiva.

Segue TAV. 84 — FALLIMENTI CHIUSI PER REGIONE, SECONDO IL MODO DI CHIUSURA E L'ATTIVITÀ ECONOMICA DEI FALLITI

Ammontare in milioni di lire

REGIONI	PAGAMENTO INTEGRALE			CONCORDATO			LIQUIDAZIONE E RIPARTIZIONE DELL'ATTIVO			INSUFFICIENZA O MANCANZA DI ATTIVO			TOTALE		
	N	Ammontare		N	Ammontare		N	Ammontare		N	Ammontare		N	Ammontare	
		attivo	passivo		attivo	passivo		attivo	passivo		attivo	passivo		attivo	passivo
COMMERCIO E SERVIZI VARI															
Piemonte	14	26,9	22,9	28	148,2	410,1	162	648,1	3.005,0	47	1,8	71,3	251	825,0	3.509,3
Valle d'Aosta	—	—	—	3	14,4	28,1	2	3,9	7,5	1	—	0,4	6	18,3	36,0
Liguria	8	21,1	15,6	26	96,7	227,7	69	91,7	415,2	46	0,9	126,7	149	210,4	785,2
Lombardia	37	91,8	66,8	29	334,9	802,0	286	425,2	2.303,2	193	17,0	430,0	545	868,9	3.602,0
Trentino-Alto Adige	3	9,7	7,6	7	29,7	57,0	31	58,8	290,8	20	0,5	86,8	61	98,7	442,2
Veneto	23	32,6	26,5	15	51,0	124,0	97	108,3	505,0	89	3,0	132,3	224	194,9	787,8
Friuli-Ven. Giulia	4	9,4	8,4	17	107,4	196,9	33	30,2	182,5	16	0,6	31,9	70	147,6	419,7
Emilia-Romagna	15	37,5	30,6	40	150,6	361,1	124	259,6	1.106,6	67	4,9	129,2	246	452,6	1.627,5
Marche	1	0,1	0,1	15	50,7	141,8	38	48,9	213,9	11	0,6	10,1	65	100,3	365,9
Toscana	20	25,6	18,0	66	316,1	769,1	173	245,7	935,5	110	6,3	148,4	369	593,7	1.871,0
Umbria	2	7,5	7,1	9	48,2	116,9	15	10,8	47,5	6	0,7	13,2	32	67,2	184,7
Lazio	14	44,6	41,4	48	230,9	447,0	132	142,7	765,4	128	3,2	261,6	322	421,4	1.515,4
Campania	53	103,5	83,8	36	205,4	462,9	135	93,8	625,5	254	13,1	462,6	478	415,8	1.634,8
Abruzzi e Molise	3	15,3	14,0	20	73,8	188,3	21	48,5	208,1	13	0,4	19,8	57	138,0	430,2
Puglia	17	41,4	33,6	43	174,2	430,9	46	82,2	313,7	65	4,7	115,8	171	302,5	894,0
Basilicata	2	9,4	9,3	—	—	—	—	—	—	5	—	1,0	7	9,4	10,3
Calabria	3	1,0	0,9	13	19,8	48,9	18	12,5	74,5	26	0,8	57,0	60	34,1	181,3
Sicilia	20	109,9	90,3	97	481,1	1.180,7	62	66,8	300,7	69	2,1	61,1	248	659,9	1.632,8
Sardegna	6	46,5	29,6	34	108,2	247,3	22	50,1	209,0	22	0,7	24,1	84	205,5	510,0
ITALIA	245	633,8	506,5	546	2.641,3	6.240,7	1.466	2.427,8	11.509,6	1.188	61,3	2.183,3	3.445	5.764,2	20.440,1

ALTRE ATTIVITÀ

Piemonte	1	0,9	0,2	—	—	—	6	17,6	49,2	3	0,2	9,0	10	18,7	58,4
Valle d'Aosta	—	—	—	—	—	—	—	—	—	—	—	—	—	—	—
Liguria	—	—	—	2	39,5	65,1	2	4,8	19,0	4	—	9,6	8	44,3	93,7
Lombardia	7	3,5	1,6	2	0,8	4,9	17	52,3	203,0	11	0,3	16,3	37	56,9	225,8
Trentino-Alto Adige	1	0,7	0,7	1	19,4	33,3	5	22,8	54,1	3	—	11,5	10	42,9	99,6
Veneto	—	—	—	3	13,2	17,9	8	12,3	39,1	2	0,1	5,9	13	25,6	62,9
Friuli-Ven. Giulia	—	—	—	1	9,1	23,6	3	18,2	57,0	1	—	4,6	5	27,3	85,2
Emilia-Romagna	5	8,0	4,3	2	12,3	17,8	14	28,9	95,7	5	0,1	4,3	26	49,3	122,1
Marche	—	—	—	1	9,5	11,0	5	15,2	46,9	—	—	—	6	24,7	57,9
Toscana	5	19,7	16,9	3	24,0	31,2	13	92,1	278,6	14	1,0	50,6	35	136,8	377,3
Umbria	—	—	—	1	0,6	2,5	1	0,2	1,0	1	0,1	0,1	3	0,9	3,6
Lazio	2	0,2	0,2	1	0,4	1,0	4	5,2	24,6	11	0,1	37,9	18	5,9	63,7
Campania	17	43,6	30,7	2	2,9	5,3	14	9,8	29,6	17	0,4	19,9	50	56,7	85,5
Abruzzi e Molise	1	0,9	0,2	1	7,5	8,2	—	—	—	5	0,1	6,5	7	8,5	14,9
Puglia	2	3,5	2,3	4	12,1	21,2	7	9,2	47,2	11	0,3	11,8	24	25,1	82,5
Basilicata	—	—	—	—	—	—	—	—	—	—	—	—	—	—	—
Calabria	1	3,0	0,6	—	—	—	—	—	—	1	—	0,7	2	3,0	1,3
Sicilia	1	0,6	0,5	1	11,8	16,3	4	7,5	17,3	11	0,2	10,2	17	20,1	44,3
Sardegna	—	—	—	—	—	—	1	0,2	1,4	3	—	0,6	4	0,2	2,0
ITALIA	43	84,6	58,2	25	163,1	259,3	104	296,3	963,7	103	2,9	199,5	275	546,9	1.480,7

TOTALE

Piemonte	21	45,7	39,6	50	1.130,8	2.053,5	298	1.017,4	4.531,8	68	3,5	121,7	437	2.197,4	6.746,6
Valle d'Aosta	—	—	—	3	14,4	28,1	3	4,5	9,9	1	—	0,4	7	18,9	38,4
Liguria	10	45,5	35,1	37	210,9	449,2	100	145,2	719,0	56	1,3	149,8	203	402,9	1.353,1
Lombardia	64	158,1	117,8	64	1.202,0	3.299,2	527	1.311,5	6.969,2	282	23,5	894,5	937	2.695,1	11.280,7
Trentino-Alto Adige	6	27,5	19,6	9	52,7	94,4	45	96,0	461,5	28	1,3	107,2	89	177,5	682,7
Veneto	28	41,1	30,6	33	112,3	250,0	154	316,4	1.405,7	114	4,0	195,8	329	473,8	1.882,1
Friuli-Ven. Giulia	5	9,8	8,8	20	366,9	648,6	56	104,5	492,3	21	0,7	44,2	102	481,9	1.193,9
Emilia-Romagna	25	50,3	39,1	60	309,3	692,0	215	595,3	2.508,8	85	5,5	167,6	385	960,4	3.407,5
Marche	2	0,3	0,2	24	91,8	226,5	55	114,5	530,7	16	0,9	16,9	97	207,5	774,3
Toscana	35	140,5	98,5	100	703,6	1.543,2	276	544,9	2.029,4	166	10,9	287,9	577	1.399,9	3.959,0
Umbria	2	7,5	7,1	13	101,8	213,3	19	60,6	198,2	7	0,8	13,3	41	170,7	431,9
Lazio	20	71,5	66,1	62	488,2	922,1	188	423,7	1.916,2	206	4,1	556,1	476	987,5	3.460,5
Campania	92	281,8	226,4	52	410,8	887,1	193	271,0	1.117,1	330	15,4	558,3	667	979,0	2.788,9
Abruzzi e Molise	5	16,6	14,5	25	89,7	217,3	34	259,6	653,4	19	0,5	26,8	83	366,4	912,0
Puglia	20	58,4	48,8	57	219,5	515,5	71	161,7	697,1	82	5,4	138,2	230	445,0	1.399,6
Basilicata	2	9,4	9,3	—	—	—	—	—	—	6	0,1	1,3	8	9,5	10,6
Calabria	5	181,1	102,2	14	21,4	51,1	20	14,2	84,4	28	0,8	65,6	67	217,5	303,3
Sicilia	28	122,7	99,6	120	646,0	1.507,2	84	118,5	456,1	88	2,4	77,5	320	889,6	2.140,4
Sardegna	8	268,6	245,0	39	312,5	563,4	26	54,6	230,8	27	1,1	30,3	100	636,8	1.069,5
ITALIA	378	1.536,4	1.208,3	782	6.484,6	14.161,7	2.364	5.614,1	25.011,6	1.630	82,2	3.453,4	5.154	13.717,3	43.835,0

TAV. 85 — FALLIMENTI CHIUSI PER PROVINCIA E REGIONE, SECONDO LA QUALITÀ E L'ATTIVITÀ ECONOMICA DEI FALLITI

Ammontare in milioni di lire

PROVINCIE — REGIONI	DITTE INDIVIDUALI			SOCIETÀ DI FATTO			SOCIETÀ REGOLARI			TOTALE		
	N	Ammontare		N	Ammontare		N	Ammontare		N	Ammontare	
		attivo	passivo		attivo	passivo		attivo	passivo		attivo	passivo
INDUSTRIA												
Torino	67	199,9	648,2	22	118,7	323,1	26	777,7	1.554,8	115	1.096,3	2.526,1
Vercelli	9	16,6	64,7	2	6,5	11,5	1	1,2	9,6	12	24,3	85,8
Novara	12	38,7	98,6	3	14,8	43,2	4	88,7	174,4	19	142,2	316,2
Cuneo	5	7,0	14,4	2	19,9	36,0	1	17,3	62,1	8	44,2	112,5
Asti	2	5,5	20,8	1	..	2,4	3	5,5	23,2
Alessandria	13	12,9	53,7	4	26,1	44,9	2	2,2	16,5	19	41,2	115,1
PIEMONTE	108	280,6	900,4	34	186,0	461,1	34	887,1	1.817,4	176	1.353,7	3.178,9
VALLE D'AOSTA	1	0,6	2,4	—	—	—	—	—	—	1	0,6	2,4
Imperia	3	1,8	8,1	—	—	—	1	0,5	2,2	4	2,3	10,3
Savona	4	3,6	38,7	1	20,8	34,9	4	16,7	45,1	9	41,1	118,7
Genova	23	56,2	134,8	1	0,8	7,9	4	30,5	149,5	28	87,5	292,2
La Spezia	5	17,3	53,0	—	—	—	—	—	—	5	17,3	53,0
LIGURIA	35	78,9	234,6	2	21,6	42,8	9	47,7	196,8	46	148,2	474,2
Varese	22	118,2	527,0	6	67,5	105,4	16	416,9	1.203,4	44	602,6	1.835,8
Como	18	28,6	108,5	3	21,9	63,3	5	111,4	349,8	26	161,9	521,6
Sondrio	—	—	—	—	—	—	—	—	—	—	—	—
Milano	118	490,7	1.521,7	17	56,4	332,3	98	291,3	2.599,4	233	838,4	4.453,4
Bergamo	7	14,7	39,6	1	1,2	19,7	—	—	—	8	15,9	59,3
Brescia	6	15,7	37,8	3	2,1	8,4	4	5,8	36,6	13	23,6	82,8
Pavia	8	24,8	74,3	8	9,1	51,1	2	10,8	125,4	18	44,7	250,8
Cremona	2	7,0	34,0	1	33,2	83,3	1	..	0,1	4	40,2	117,4
Mantova	6	29,4	78,3	2	7,4	29,6	1	5,2	23,9	9	42,0	131,8
LOMBARDIA	187	729,1	2.421,2	41	198,8	693,1	127	841,4	4.338,6	355	1.769,3	7.452,9
Bolzano	8	26,4	63,9	1	0,4	6,4	2	1,3	21,0	11	28,1	91,3
Trento	5	6,9	44,1	1	0,9	5,5	—	—	—	6	7,8	49,6
TRENTINO-ALTO ADIGE	13	33,3	108,0	2	1,3	11,9	2	1,3	21,0	17	35,9	140,9
Verona	7	21,5	40,4	1	0,2	4,4	3	0,4	28,1	11	22,1	72,9
Vicenza	15	43,5	223,3	6	15,8	48,2	4	59,0	332,9	25	123,3	604,4
Belluno	—	—	—	—	—	—	—	—	—	—	—	—
Treviso	7	8,4	40,2	—	—	—	—	—	—	7	8,4	40,2
Venezia	12	2,4	12,6	1	2,3	3,3	7	10,1	47,1	20	14,8	63,0
Padova	14	29,5	91,2	1	0,9	6,7	—	—	—	15	30,4	97,9
Rovigo	10	42,9	134,4	3	11,3	16,0	1	0,1	2,6	14	54,3	153,0
VENETO	65	153,2	542,1	12	30,5	78,6	15	69,6	410,7	92	253,3	1.031,4
Udine	10	21,9	86,3	4	8,8	25,1	1	0,1	4,3	15	30,8	115,7
Gorizia	2	2,0	16,0	—	—	—	1	6,1	12,6	3	8,1	28,6
Trieste	4	12,0	40,7	1	0,3	10,4	4	255,8	493,6	9	268,1	544,7
FRIULI-VEN. GIULIA ..	16	35,9	143,0	5	9,1	35,5	6	262,0	510,5	27	307,0	689,0
Piacenza	2	1,4	24,3	1	11,2	32,9	1	0,4	15,4	4	13,0	72,6
Parma	6	18,8	47,2	3	3,6	9,6	3	7,8	99,2	12	30,2	156,0
Reggio nell'Emilia	12	39,2	121,6	3	51,5	148,4	—	—	—	15	90,7	270,0
Modena	7	68,4	300,7	4	32,4	80,4	3	12,1	47,0	14	112,9	428,1
Bologna	11	30,4	134,6	3	38,3	81,0	6	22,4	91,0	20	91,1	306,6
Ferrara	18	20,4	96,4	6	50,7	152,7	6	5,9	36,3	30	77,0	285,4
Ravenna	3	1,0	3,6	2	3,0	7,6	2	12,0	25,6	7	16,0	36,8
Forlì	5	15,1	63,7	3	9,5	28,1	3	3,0	10,6	11	27,6	102,4
EMILIA-ROMAGNA	64	194,7	792,1	25	200,2	540,7	24	63,6	325,1	113	458,5	1.657,9
Pesaro Urbino	1	0,1	1,5	1	0,6	5,8	2	6,8	43,6	4	7,5	50,9
Ancona	5	25,6	45,6	4	—	—	4	20,5	181,8	9	46,1	227,4
Macerata	3	10,9	29,4	3	11,7	24,2	—	—	—	6	22,6	53,6
Ascoli Piceno	5	6,0	14,8	2	0,3	3,8	—	—	—	7	6,3	18,6
MARCHE	14	42,6	91,3	6	12,6	33,8	6	27,3	225,4	26	82,5	350,5
Massa Carrara	7	13,8	35,3	2	0,7	4,5	2	0,9	8,3	11	15,4	48,1
Lucca	6	4,9	20,1	10	72,0	167,4	4	32,0	96,6	20	108,9	284,1
Pistoia	6	66,6	64,2	4	64,3	106,3	1	4,8	13,9	11	135,7	184,4
Firenze	30	143,4	362,3	18	75,8	211,4	13	26,5	135,5	61	245,7	709,2
Livorno	7	19,8	67,8	3	0,3	12,0	9	28,2	103,9	19	48,3	183,7
Pisa	22	40,8	121,1	10	45,8	96,7	2	0,6	7,3	34	87,2	225,1
Arezzo	5	7,5	16,2	1	0,2	1,4	—	—	—	6	7,7	17,6
Siena	2	6,6	15,0	—	—	—	—	—	—	2	6,6	15,0
Grosseto	4	8,7	17,0	2	2,2	15,9	3	3,0	10,6	9	13,9	43,5
TOSCANA	89	312,1	719,0	50	261,3	615,6	34	96,0	376,1	173	669,4	1.710,7

Segue TAV. 85 — FALLIMENTI CHIUSI PER PROVINCIA E REGIONE, SECONDO LA QUALITÀ E L'ATTIVITÀ ECONOMICA DEI FALLITI

Ammontare in milioni di lire

PROVINCIE — REGIONI	DITTE INDIVIDUALI			SOCIETÀ DI FATTO			SOCIETÀ REGOLARI			TOTALE		
	N	Ammontare		N	Ammontare		N	Ammontare		N	Ammontare	
		attivo	passivo		attivo	passivo		attivo	passivo		attivo	passivo
segue INDUSTRIA												
Perugia.....	—	—	—	—	—	—	2	55,3	151,4	—	—	—
Terni.....	2	41,1	76,8	1	4,9	7,9	1	1,3	7,5	4	55,3	151,4
UMBRIA.....	2	41,1	76,8	1	4,9	7,9	3	56,6	158,9	6	47,3	92,2
Viterbo.....	—	—	—	—	—	—	—	—	—	—	—	—
Rieti.....	—	—	—	—	—	—	—	—	—	—	—	—
Roma.....	57	312,0	756,7	13	65,1	151,5	63	0,9	1,2	1	0,9	1,2
Latina.....	1	0,9	0,8	—	—	—	—	181,3	956,5	133	558,4	1.864,7
Frosinone.....	1	..	14,7	—	—	—	—	—	—	1	0,9	0,8
LAZIO.....	59	312,9	772,2	13	65,1	151,5	64	—	—	1	..	14,7
Caserta.....	2	9,9	12,9	1	0,2	0,2	—	—	—	3	—	—
Benevento.....	1	0,2	0,6	1	0,3	0,1	—	—	—	2	10,1	13,1
Napoli.....	62	206,9	430,1	18	161,6	294,1	40	—	—	2	0,5	0,7
Avellino.....	5	9,1	32,2	1	31,7	67,8	2	51,2	167,9	120	419,7	892,1
Salerno.....	2	2,0	4,9	3	3,7	19,0	1	5,5	15,8	8	46,3	115,8
CAMPANIA.....	72	228,1	480,7	24	197,5	381,2	43	24,2	23,0	6	29,9	46,9
L'Aquila.....	—	—	—	—	—	—	—	—	—	—	—	—
Teramo.....	1	2,2	2,7	1	0,8	2,1	3	105,9	179,8	5	108,9	184,6
Pescara.....	—	—	—	2	63,8	130,4	—	—	—	2	63,8	130,4
Chieti.....	2	2,5	6,6	1	1,0	2,0	1	6,7	22,4	2	7,7	24,4
Campobasso.....	4	6,7	18,5	2	5,7	41,7	2	24,6	60,7	4	27,1	67,3
ABRUZZI E MOLISE.....	7	11,4	27,8	6	71,3	176,2	6	—	—	6	12,4	60,2
Foggia.....	3	0,2	6,3	1	7,1	12,7	1	1,7	5,3	5	9,0	24,3
Bari.....	11	33,7	60,6	1	1,8	4,6	1	8,3	20,6	13	43,8	85,8
Taranto.....	3	4,3	9,4	3	5,8	20,1	1	18,4	66,1	7	28,5	95,6
Brindisi.....	1	0,3	1,6	2	5,1	16,2	—	—	—	3	5,4	17,8
Lecce.....	5	17,7	119,9	—	—	—	2	13,0	79,7	7	30,7	199,6
PUGLIA.....	23	56,2	197,8	7	19,8	53,6	5	—	—	35	117,4	423,1
Potenza.....	—	—	—	—	—	—	—	—	—	—	—	—
Matera.....	1	0,1	0,3	—	—	—	—	—	—	1	0,1	0,3
BASILICATA.....	1	0,1	0,3	—	—	—	—	—	—	1	0,1	0,3
Cosenza.....	3	1,7	17,8	—	—	—	1	177,1	100,7	4	178,8	118,5
Catanzaro.....	1	1,6	2,2	—	—	—	—	—	—	1	1,6	2,2
Reggio di Calabria.....	—	—	—	—	—	—	—	—	—	—	—	—
CALABRIA.....	4	3,3	20,0	—	—	—	1	177,1	100,7	5	180,4	120,7
Trapani.....	8	32,8	78,5	2	1,9	6,5	—	—	—	10	34,7	85,0
Palermo.....	9	16,7	36,4	2	1,8	4,5	2	52,7	102,5	13	71,2	143,4
Messina.....	1	0,3	1,1	3	16,0	42,1	2	39,8	68,8	6	56,1	112,0
Agrigento.....	3	..	4,5	1	0,5	0,6	—	—	—	4	0,5	5,1
Caltanissetta.....	2	0,3	1,3	1	17,6	46,4	—	—	—	3	17,9	47,7
Enna.....	—	—	—	—	—	—	—	—	—	—	—	—
Catania.....	15	18,9	44,0	3	4,7	13,5	—	—	—	18	23,6	57,5
Ragusa.....	—	—	—	—	—	—	—	—	—	—	—	—
Siracusa.....	1	5,6	12,6	—	—	—	—	—	—	1	5,6	12,6
SICILIA.....	39	74,6	178,4	12	42,5	113,6	4	92,5	171,3	55	209,6	463,3
Sassari.....	4	159,0	169,4	1	0,4	3,9	—	—	—	5	159,4	173,3
Nuoro.....	—	—	—	—	—	—	—	—	—	—	—	—
Cagliari.....	6	269,8	374,8	1	1,9	9,4	—	—	—	7	271,7	384,2
SARDEGNA.....	10	428,8	544,2	2	2,3	13,3	—	—	—	12	431,1	557,5
ITALIA...	809	3.017,5	8.252,3	242	1.324,8	3.410,4	383	3.063,9	10.251,5	1.434	7.406,2	21.914,2

Segue TAV. 85 — FALLIMENTI CHIUSI PER PROVINCIA E REGIONE, SECONDO LA QUALITÀ E L'ATTIVITÀ ECONOMICA DEI FALLITI

Ammontare in milioni di lire

PROVINCIE — REGIONI	DITTE INDIVIDUALI			SOCIETÀ DI FATTO			SOCIETÀ REGOLARI			T O T A L E		
	N	Ammontare		N	Ammontare		N	Ammontare		N	Ammontare	
		attivo	passivo		attivo	passivo		attivo	passivo		attivo	passivo
COMMERCIO E SERVIZI VARI												
Torino	119	352,5	1.555,9	30	107,5	362,9	13	130,3	939,6	162	590,3	2.858,4
Vercelli	13	71,3	132,4	2	2,2	17,5	—	—	—	15	73,5	149,9
Novara	20	36,2	158,1	4	11,6	24,9	2	0,2	7,5	26	48,0	190,5
Cuneo	15	52,7	121,8	3	11,4	19,4	—	—	—	18	64,1	141,2
Asti.....	7	17,1	50,5	2	0,5	5,6	—	—	—	9	17,6	56,1
Alessandria.....	17	25,4	90,3	3	1,6	7,1	1	4,5	15,8	21	31,5	113,2
PIEMONTE.....	191	555,2	2.109,0	44	134,8	437,4	16	135,0	962,9	251	825,0	3.509,3
VALLE D'AOSTA.....	4	10,1	17,9	2	8,2	18,1	—	—	—	6	18,3	36,0
Imperia	16	25,9	72,5	3	4,2	10,4	1	2,4	8,2	20	32,5	91,1
Savona	14	27,1	70,2	7	19,8	56,5	2	3,0	5,0	23	49,9	131,7
Genova	66	82,3	334,3	11	15,9	101,9	20	8,0	93,3	97	106,2	529,5
La Spezia.....	8	21,6	31,8	1	0,2	1,1	—	—	—	9	21,8	32,9
LIGURIA	104	156,9	508,8	22	40,1	169,9	23	13,4	106,5	149	210,4	785,2
Varese	31	34,3	135,7	5	13,1	37,1	4	5,3	15,2	40	52,7	188,0
Como	19	35,8	211,1	11	23,7	99,4	3	2,8	10,4	33	62,3	320,9
Sondrio	—	—	—	—	—	—	—	—	—	—	—	—
Milano	237	221,5	1.049,7	31	98,6	379,1	110	329,5	1.165,4	378	649,6	2.594,2
Bergamo	20	26,1	86,3	1	0,1	0,4	1	0,4	2,2	22	26,6	88,9
Brescia	16	15,9	70,9	3	7,0	17,8	—	—	—	19	22,9	88,7
Pavia	15	12,7	99,9	1	0,4	2,5	3	2,4	35,2	19	15,5	137,6
Cremona	13	15,9	69,6	1	0,4	4,2	—	—	—	14	16,3	73,8
Mantova	16	18,4	76,7	2	0,9	4,3	2	3,7	28,9	20	23,0	109,9
LOMBARDIA.....	367	380,6	1.799,9	55	144,2	544,8	123	344,1	1.257,3	545	868,9	3.602,0
Bolzano	39	59,0	180,7	3	7,5	31,7	3	0,5	50,2	45	67,0	262,6
Trento	13	31,6	145,9	1	—	0,9	2	0,1	32,8	16	31,7	179,6
TRENTINO-ALTO ADIGE	52	90,6	326,6	4	7,5	32,6	5	0,6	83,0	61	98,7	442,2
Verona	30	17,8	74,4	2	24,5	59,0	4	1,4	16,0	36	43,7	149,4
Vicenza	21	21,3	114,7	4	12,4	28,6	1	11,7	28,5	26	45,4	171,8
Belluno	4	3,7	10,9	—	—	—	—	—	—	4	3,7	10,9
Treviso	9	6,1	25,7	—	—	—	1	5,0	14,0	10	11,1	39,7
Venezia	59	26,1	149,0	5	11,4	39,6	2	0,1	13,0	66	37,6	201,6
Padova	49	21,8	104,3	6	6,2	22,1	4	0,7	8,9	59	28,7	135,3
Rovigo	18	17,5	56,4	3	2,1	5,5	2	5,1	17,2	23	24,7	79,1
VENETO	190	114,3	535,4	20	56,6	154,8	14	24,0	97,6	224	194,9	787,8
Udine.....	19	37,0	107,5	2	3,3	5,5	—	—	—	21	40,3	113,0
Gorizia.....	10	19,0	74,8	2	4,7	22,3	—	—	—	12	23,7	97,1
Trieste.....	25	76,7	152,6	3	4,9	15,3	9	2,0	41,7	37	83,6	209,6
FRIULI-VEN. GIULIA..	54	132,7	334,9	7	12,9	43,1	9	2,0	41,7	70	147,6	419,7
Piacenza.....	11	12,9	39,8	2	1,9	5,7	3	0,2	5,8	16	15,0	51,3
Parma.....	18	37,8	148,0	4	8,2	35,6	2	0,5	7,3	24	46,5	190,9
Reggio nell'Emilia	10	3,8	20,1	1	0,6	3,9	1	0,3	0,4	12	4,7	24,4
Modena	16	28,6	77,9	2	2,6	9,9	3	2,6	30,7	21	33,8	118,5
Bologna	48	66,5	392,6	13	50,3	135,3	16	40,3	219,6	77	157,1	747,5
Ferrara.....	32	15,7	50,5	7	21,6	59,4	1	19,8	58,3	40	57,1	168,2
Ravenna.....	9	7,0	14,6	9	12,3	45,5	—	—	—	18	19,3	60,1
Forlì.....	22	38,3	94,7	16	80,8	171,9	—	—	—	38	119,1	266,6
EMILIA-ROMAGNA	166	210,6	838,2	54	178,3	467,2	26	63,7	322,1	246	482,6	1.627,5
Pesaro Urbino.....	10	23,7	76,4	5	10,1	36,3	—	—	—	15	33,8	112,7
Ancona.....	16	18,5	67,1	5	3,9	24,9	1	—	0,6	22	22,4	92,6
Macerata.....	11	8,9	48,1	8	15,9	54,8	—	—	—	19	24,8	102,9
Ascoli Piceno.....	5	18,4	49,7	2	0,3	5,8	2	0,6	2,2	9	19,3	57,7
MARCHE	42	69,5	241,3	20	30,2	121,8	3	0,6	2,8	65	100,3	365,9
Massa Carrara.....	16	3,6	30,9	5	1,6	16,8	—	—	—	21	5,2	47,7
Lucca.....	32	49,4	167,4	3	3,6	10,2	1	—	1,5	36	53,0	179,1
Pistoia	13	17,4	45,8	1	1,3	2,9	1	0,1	1,3	15	18,8	50,0
Firenze.....	74	118,6	377,2	20	139,5	290,0	7	8,1	79,7	101	266,2	746,9
Livorno.....	75	59,9	241,2	19	37,4	92,0	6	42,9	168,2	100	140,2	501,4
Pisa.....	44	45,1	138,7	9	10,9	41,2	2	0,2	4,3	55	56,2	184,2
Arezzo.....	13	18,6	69,6	2	14,3	26,0	—	—	—	15	32,9	95,6
Siena.....	5	0,3	2,4	3	13,6	29,3	—	—	—	8	13,9	31,7
Grosseto.....	14	5,9	23,9	3	1,2	9,3	1	0,2	1,2	18	7,3	34,4
TOSCANA	286	318,8	1.097,1	65	223,4	517,7	18	51,5	256,2	369	593,7	1.871,0

Segue TAV. 85 — FALLIMENTI CHIUSI PER PROVINCIA E REGIONE, SECONDO LA QUALITÀ E L'ATTIVITÀ ECONOMICA DEI FALLITI

Ammontare in milioni di lire

PROVINCIE — REGIONI	DITTE INDIVIDUALI			SOCIETÀ DI FATTO			SOCIETÀ REGOLARI			TOTALE		
	N	Ammontare		N	Ammontare		N	Ammontare		N	Ammontare	
		attivo	passivo		attivo	passivo		attivo	passivo		attivo	passivo
<i>segue</i> COMMERCIO E SERVIZI VARI												
Perugia.....	8	12,4	34,9	4	25,8	72,8	—	—	—	12	38,2	107,7
Terni.....	15	17,0	50,7	4	12,0	25,9	1	..	0,4	20	29,0	77,0
UMBRIA.....	23	29,4	85,6	8	37,8	98,7	1	..	0,4	32	67,2	184,7
Viterbo.....	1	0,2	1,4	—	—	—	—	—	—	1	0,2	1,4
Rieti.....	2	1,8	4,3	—	—	—	—	—	—	2	1,8	4,3
Roma.....	201	203,2	836,7	44	128,3	280,1	60	75,7	346,9	305	407,2	1.463,7
Latina.....	4	0,3	3,6	3	5,7	9,2	—	—	—	7	6,0	12,8
Frosinone.....	5	5,7	27,1	1	0,5	4,5	1	..	1,6	7	6,2	33,2
LAZIO.....	213	211,2	873,1	48	134,5	293,8	61	75,7	348,5	322	421,4	1.515,4
Caserta.....	10	33,5	81,7	13	21,3	34,7	—	—	—	23	54,8	116,4
Benevento.....	5	1,9	12,8	—	—	—	1	1,4	9,9	6	3,3	22,7
Napoli.....	286	220,0	890,5	67	34,4	185,1	58	26,4	264,9	411	280,8	1.340,5
Avellino.....	1	—	0,4	5	4,2	18,9	—	—	—	6	4,2	19,3
Salerno.....	21	16,7	56,6	9	18,2	32,2	2	37,8	47,1	32	72,7	135,9
CAMPANIA.....	323	272,1	1.042,0	94	78,1	270,9	61	65,6	321,9	478	415,8	1.634,8
L'Aquila.....	13	17,7	88,0	3	9,7	17,7	1	..	1,3	17	27,4	107,0
Teramo.....	8	5,6	32,0	3	0,5	27,5	—	—	—	11	6,1	59,5
Pescara.....	12	37,8	114,5	1	0,6	3,2	1	—	0,5	14	38,4	118,2
Chieti.....	10	20,9	50,3	2	15,0	14,1	1	29,0	76,7	13	64,9	141,1
Campobasso.....	1	0,1	1,2	1	1,1	3,2	—	—	—	2	1,2	4,4
ABRUZZI E MOLISE.....	44	82,1	286,0	10	26,9	65,7	3	29,0	78,5	57	138,0	430,2
Foggia.....	17	24,7	72,8	4	1,4	5,9	—	—	—	21	26,1	78,7
Bari.....	66	59,9	212,7	7	19,7	74,3	2	25,8	83,7	75	105,4	370,7
Taranto.....	33	59,0	156,4	12	14,7	48,0	1	—	2,2	46	73,7	206,6
Brindisi.....	10	13,4	26,0	3	9,6	17,7	—	—	—	13	23,0	43,7
Lecce.....	15	72,4	187,0	1	1,9	7,3	—	—	—	16	74,3	194,3
PUGLIA.....	141	229,4	654,9	27	47,3	153,2	3	25,8	85,9	171	302,5	894,0
Potenza.....	—	—	—	—	—	—	—	—	—	—	—	—
Matera.....	6	9,4	10,2	1	..	0,1	—	—	—	7	9,4	10,3
BASILICATA.....	6	9,4	10,2	1	..	0,1	—	—	—	7	9,4	10,3
Cosenza.....	22	5,9	49,3	4	0,8	17,1	—	—	—	26	6,7	66,4
Catanzaro.....	16	9,9	32,3	3	3,7	10,6	—	—	—	19	13,6	42,9
Reggio di Calabria.....	12	7,9	47,8	3	5,9	24,2	—	—	—	15	13,8	72,0
CALABRIA.....	50	23,7	129,4	10	10,4	51,9	—	—	—	60	34,1	181,3
Trapani.....	19	65,6	94,7	8	18,9	45,7	—	—	—	27	84,5	140,4
Palermo.....	60	182,2	420,2	19	53,8	174,5	4	67,7	162,6	83	303,7	757,3
Messina.....	19	58,6	140,7	4	5,6	13,3	—	—	—	23	64,2	154,0
Agrigento.....	18	5,5	24,8	4	7,8	15,0	—	—	—	22	13,3	39,8
Caltanissetta.....	12	14,6	44,6	6	12,1	31,6	—	—	—	18	26,7	76,2
Enna.....	1	2,6	9,1	1	3,1	7,2	—	—	—	2	5,7	16,3
Catania.....	47	28,4	112,0	11	54,7	120,6	2	34,1	114,3	60	117,2	346,9
Ragusa.....	7	34,9	64,8	—	—	—	1	6,4	9,5	8	41,3	74,3
Siracusa.....	4	3,1	26,1	—	—	—	1	0,2	1,5	5	3,3	27,6
SICILIA.....	187	395,5	937,0	53	156,0	407,9	8	108,4	287,9	248	659,9	1.632,8
Sassari.....	27	52,4	166,5	5	9,5	22,2	2	27,8	32,5	34	89,7	221,2
Nuoro.....	2	0,2	2,0	1	4,7	12,9	—	—	—	3	4,9	14,9
Cagliari.....	40	61,0	124,6	5	20,9	39,6	2	29,0	109,7	47	110,9	273,9
SARDEGNA.....	69	113,6	293,1	11	35,1	74,7	4	56,8	142,2	84	205,5	510,0
ITALIA.....	2.512	3.405,7	12.120,4	555	1.362,3	3.924,3	378	996,2	4.395,4	3.445	5.764,2	20.440,1

Segue TAV. 85 — FALLIMENTI CHIUSI PER PROVINCIA E REGIONE, SECONDO LA QUALITÀ E L'ATTIVITÀ ECONOMICA DEI FALLITI

Ammontare in milioni di lire

PROVINCIE — REGIONI	DITTE INDIVIDUALI			SOCIETÀ DI FATTO			SOCIETÀ REGOLARI			T O T A L E		
	N	Ammontare		N	Ammontare		N	Ammontare		N	Ammontare	
		attivo	passivo		attivo	passivo		attivo	passivo		attivo	passivo
ALTRE ATTIVITÀ												
Torino	3	3,4	8,9	—	—	—	2	4,6	6,5	5	8,0	15,4
Vercelli	—	—	—	1	1,2	3,0	—	—	—	1	1,2	3,0
Novara	1	..	0,2	—	—	—	1	0,1	8,5	2	0,1	8,7
Cuneo	1	7,4	22,9	—	—	—	—	—	—	1	7,4	22,9
Asti.....	—	—	—	—	—	—	—	—	—	—	—	—
Alessandria.....	—	—	—	1	2,0	8,4	—	—	—	1	2,0	8,4
PIEMONTE.....	5	10,8	32,0	2	3,2	11,4	3	4,7	15,0	10	18,7	58,4
VALLE D'AOSTA.....	—	—	—	—	—	—	—	—	—	—	—	—
Imperia	1	..	2,2	—	—	—	—	—	—	1	..	2,2
Savona	—	—	—	—	—	—	1	..	0,8	1	..	0,8
Genova	1	—	2,8	2	15,3	33,2	3	29,0	54,7	6	44,3	90,7
La Spezia.....	—	—	—	—	—	—	—	—	—	—	—	—
LIGURIA	2	..	5,0	2	15,3	33,2	4	29,0	55,5	8	44,3	93,7
Varese	4	19,1	92,8	—	—	—	2	8,0	14,3	6	27,1	107,1
Como	—	—	—	—	—	—	—	—	—	—	—	—
Sondrio	—	—	—	—	—	—	—	—	—	—	—	—
Milano	10	5,9	38,8	3	5,0	7,7	8	10,2	43,1	21	21,1	89,6
Bergamo	3	2,4	8,6	—	—	—	—	—	—	3	2,4	8,6
Brescia	2	2,1	3,0	1	0,7	2,0	—	—	—	3	2,8	5,0
Pavia	1	1,9	7,9	—	—	—	—	—	—	1	1,9	7,9
Cremona	1	1,4	7,2	—	—	—	—	—	—	1	1,4	7,2
Mantova	1	0,1	0,1	—	—	—	1	0,1	0,3	2	0,2	0,4
LOMBARDIA.....	22	32,9	158,4	4	5,7	9,7	11	18,3	57,7	37	56,9	225,8
Bolzano	4	19,8	46,3	1	19,4	33,2	1	..	7,9	6	39,2	87,4
Trento	3	0,8	4,4	1	2,9	7,8	—	—	—	4	3,7	12,2
TRENTINO-ALTO ADIGE	7	20,6	50,7	2	22,3	41,0	1	..	7,9	10	42,9	99,6
Verona	3	7,7	26,0	1	0,6	0,9	—	—	—	4	8,3	26,9
Vicenza	3	12,5	18,1	—	—	—	—	—	—	3	12,5	18,1
Belluno	—	—	—	1	..	1,9	—	—	—	1	..	1,9
Treviso	—	—	—	—	—	—	—	—	—	—	—	—
Venezia	1	0,4	1,9	—	—	—	—	—	—	1	0,4	1,9
Padova	2	3,4	8,0	—	—	—	—	—	—	2	3,4	8,0
Rovigo	2	1,0	6,1	—	—	—	—	—	—	2	1,0	6,1
VENETO	11	25,0	60,1	2	0,6	2,8	—	—	—	13	25,6	62,9
Udine.....	1	1,2	2,5	1	9,1	23,6	—	—	—	2	10,3	26,1
Gorizia.....	2	17,0	54,5	—	—	—	1	..	4,6	3	17,0	59,1
Trieste.....	—	—	—	—	—	—	—	—	—	—	—	—
FRIULI-VEN. GIULIA..	3	18,2	57,0	1	9,1	23,6	1	..	4,6	5	27,3	85,2
Piacenza.....	1	2,7	2,6	—	—	—	—	—	—	1	2,7	2,6
Parma.....	4	13,5	48,9	1	—	0,6	—	—	—	5	13,5	49,5
Reggio nell'Emilia	—	—	—	—	—	—	—	—	—	—	—	—
Modena	1	0,7	1,5	—	—	—	—	—	—	1	0,7	1,5
Bologna	4	10,1	15,3	1	—	1,3	—	—	—	5	10,1	16,6
Ferrara.....	7	14,1	31,6	3	5,5	12,2	—	—	—	10	19,6	43,8
Ravenna.....	—	—	—	—	—	—	—	—	—	—	—	—
Forlì	2	1,1	1,7	2	1,6	6,4	—	—	—	4	2,7	8,1
EMILIA-ROMAGNA	19	42,2	101,6	7	7,1	20,5	—	—	—	26	49,3	122,1
Pesaro Urbino.....	1	1,9	7,3	1	7,4	15,9	—	—	—	2	9,3	23,2
Ancona.....	1	4,1	16,5	1	1,1	5,7	—	—	—	2	5,2	22,2
Macerata.....	—	—	—	2	10,2	12,5	—	—	—	2	10,2	12,5
Ascoli Piceno.....	—	—	—	—	—	—	—	—	—	—	—	—
MARCHE	2	6,0	23,8	4	18,7	34,1	—	—	—	6	24,7	57,9
Massa Carrara.....	1	—	0,4	—	—	—	—	—	—	1	—	0,4
Lucca	2	3,0	27,2	2	0,2	4,1	—	—	—	4	3,2	31,3
Pistoia	1	0,5	7,4	—	—	—	—	—	—	1	0,5	7,4
Firenze.....	2	1,1	2,3	1	—	0,4	—	—	—	3	1,1	2,7
Livorno.....	3	67,8	191,9	3	11,1	20,9	6	5,4	37,5	12	84,3	250,3
Pisa.....	2	0,2	1,3	2	5,7	23,2	—	—	—	4	5,9	24,5
Arezzo.....	5	28,7	41,3	2	7,2	12,0	—	—	—	7	35,9	53,3
Siena.....	—	—	—	—	—	—	1	5,4	5,5	1	5,4	5,5
Grosseto.....	2	0,5	1,9	—	—	—	—	—	—	2	0,5	1,9
TOSCANA	18	101,8	273,7	10	24,2	60,6	7	10,8	43,0	35	136,8	377,3

Segue TAV. 85 — FALLIMENTI CHIUSI PER PROVINCIA E REGIONE, SECONDO LA QUALITÀ E L'ATTIVITÀ ECONOMICA DEI FALLITI

Ammontare in milioni di lire

PROVINCIE — REGIONI	DITTE INDIVIDUALI			SOCIETÀ DI FATTO			SOCIETÀ REGOLARI			TOTALE		
	N	Ammontare		N	Ammontare		N	Ammontare		N	Ammontare	
		attivo	passivo		attivo	passivo		attivo	passivo		attivo	passivo
segue ALTRE ATTIVITÀ												
Perugia.....	2	0,7	2,6	—	—	—	—	—	—	2	0,7	2,6
Terni.....	—	—	—	1	0,2	1,0	—	—	—	1	0,2	1,0
UMBRIA.....	2	0,7	2,6	1	0,2	1,0	—	—	—	3	0,9	3,6
Viterbo.....	—	—	—	—	—	—	—	—	—	—	—	—
Rieti.....	1	..	0,1	—	—	—	—	—	—	1	..	0,1
Roma.....	7	4,2	15,0	1	—	..	8	1,5	48,5	16	5,7	63,5
Latina.....	1	0,2	0,1	—	—	—	—	—	—	1	0,2	0,1
Frosinone.....	—	—	—	—	—	—	—	—	—	—	—	—
LAZIO.....	9	4,4	15,2	1	—	..	8	1,5	48,5	18	5,9	63,7
Caserta.....	1	28,4	17,6	—	—	—	—	—	—	1	28,4	17,6
Benevento.....	—	—	—	—	—	—	—	—	—	—	—	—
Napoli.....	23	11,6	29,1	13	7,8	18,5	4	0,2	6,7	40	19,6	54,3
Avellino.....	2	0,7	1,5	—	—	—	—	—	—	2	0,7	1,5
Salerno.....	5	1,7	2,4	2	6,3	9,7	—	—	—	7	8,0	12,1
CAMPANIA.....	31	42,4	50,6	15	14,1	28,2	4	0,2	6,7	50	56,7	85,5
L'Aquila.....	1	—	0,2	—	—	—	—	—	—	1	—	0,2
Teramo.....	1	0,1	4,2	—	—	—	—	—	—	1	0,1	4,2
Pescara.....	3	7,4	9,7	—	—	—	—	—	—	3	7,4	9,7
Chieti.....	—	—	—	—	—	—	—	—	—	—	—	—
Campebaso.....	2	1,0	0,8	—	—	—	—	—	—	2	1,0	0,8
ABRUZZI E MOLISE.....	7	8,5	14,9	—	—	—	—	—	—	7	8,5	14,9
Foggia.....	2	0,1	4,0	3	2,4	13,4	—	—	—	5	2,5	17,4
Bari.....	6	4,0	9,9	4	0,4	2,6	1	0,1	3,4	11	4,5	15,9
Taranto.....	5	10,7	19,9	1	0,2	1,3	—	—	—	6	10,9	21,2
Brindisi.....	—	—	—	—	—	—	—	—	—	—	—	—
Lecce.....	2	7,2	28,0	—	—	—	—	—	—	2	7,2	28,0
PUGLIA.....	15	22,0	61,8	8	3,0	17,3	1	0,1	3,4	24	25,1	82,5
Potenza.....	—	—	—	—	—	—	—	—	—	—	—	—
Matera.....	—	—	—	—	—	—	—	—	—	—	—	—
BASILICATA.....	—	—	—	—	—	—	—	—	—	—	—	—
Cosenza.....	—	—	—	—	—	—	—	—	—	—	—	—
Catanzaro.....	—	—	—	2	3,0	1,3	—	—	—	2	3,0	1,3
Reggio di Calabria.....	—	—	—	—	—	—	—	—	—	—	—	—
CALABRIA.....	—	—	—	2	3,0	1,3	—	—	—	2	3,0	1,3
Trapani.....	1	0,1	0,4	2	3,3	8,5	—	—	—	3	3,4	8,9
Palermo.....	2	0,1	0,5	—	—	—	1	3	0,1	0,5
Messina.....	—	—	—	—	—	—	—	—	—	—	—	—
Agrigento.....	1	..	2,2	—	—	—	—	—	—	1	..	2,2
Caltanissetta.....	—	—	—	—	—	—	—	—	—	—	—	—
Enna.....	1	11,8	16,2	—	—	—	—	—	—	1	11,8	16,2
Catania.....	7	4,7	10,9	1	—	0,7	1	0,1	4,9	9	4,8	16,5
Ragusa.....	—	—	—	—	—	—	—	—	—	—	—	—
Siracusa.....	—	—	—	—	—	—	—	—	—	—	—	—
SICILIA.....	12	16,7	30,2	3	3,3	9,2	2	0,1	4,9	17	20,1	44,3
Sassari.....	1	..	0,3	—	—	—	—	—	—	1	..	0,3
Nuoro.....	—	—	—	—	—	—	—	—	—	—	—	—
Cagliari.....	3	0,2	1,7	—	—	—	—	—	—	3	0,2	1,7
SARDEGNA.....	4	0,2	2,0	—	—	—	—	—	—	4	0,2	2,0
ITALIA.....	169	352,4	939,6	64	129,8	293,9	42	64,7	247,2	275	546,9	1 480,7

Segue TAV. 85 — FALLIMENTI CHIUSI PER PROVINCIA E REGIONE, SECONDO LA QUALITÀ E L'ATTIVITÀ ECONOMICA DEI FALLITI

Ammontare in milioni di lire

PROVINCIE — REGIONI	DITTE INDIVIDUALI			SOCIETÀ DI FATTO			SOCIETÀ REGOLARI			TOTALE		
	N	Ammontare		N	Ammontare		N	Ammontare		N	Ammontare	
		attivo	passivo		attivo	passivo		attivo	passivo		attivo	passivo
segue TOTALE												
Perugia.....	10	13,1	37,5	4	25,8	72,8	2	55,3	151,4	16	94,2	261,7
Terni.....	17	58,1	127,5	6	17,1	34,8	2	1,3	7,9	25	76,5	170,2
UMBRIA.....	27	71,2	165,0	10	42,9	107,6	4	56,6	159,3	41	170,7	431,9
Viterbo.....	1	0,2	1,4	—	—	—	—	—	—	1	0,2	1,4
Rieti.....	3	1,8	4,4	—	—	—	1	0,9	1,2	4	2,7	5,6
Roma.....	265	519,4	1.608,4	58	193,4	431,6	131	258,5	1.351,9	454	971,3	3.391,9
Latina.....	6	1,4	4,5	3	5,7	9,2	—	—	—	9	7,1	13,7
Frosinone.....	6	5,7	41,8	1	0,5	4,5	1	..	1,6	8	6,2	47,9
LAZIO.....	281	528,5	1.660,5	62	199,6	445,3	133	259,4	1.354,7	476	987,5	3.460,5
Caserta.....	13	71,8	112,2	14	21,5	34,9	—	—	—	27	93,3	147,1
Benevento.....	6	2,1	13,4	1	0,3	0,1	1	1,4	9,9	8	3,8	23,4
Napoli.....	371	438,5	1.349,7	98	203,8	497,7	102	77,8	439,5	571	720,1	2.286,9
Avellino.....	8	9,8	34,1	6	35,9	86,7	2	5,5	15,8	16	51,2	136,6
Salerno.....	28	20,4	63,9	14	28,2	60,9	3	62,0	70,1	45	110,6	194,9
CAMPANIA.....	426	542,6	1.573,3	133	289,7	680,3	108	146,7	535,3	667	979,0	2.788,9
L'Aquila.....	15	19,9	90,9	4	10,5	19,8	4	105,9	181,1	23	136,3	291,8
Teramo.....	9	5,7	36,2	5	64,3	157,9	—	—	—	14	70,0	194,1
Pescara.....	15	45,2	124,2	2	1,6	5,2	2	6,7	22,9	19	53,5	152,3
Chieti.....	12	23,4	56,9	2	15,0	14,1	3	53,6	137,4	17	92,0	208,4
Campobasso.....	7	7,8	20,5	3	6,8	44,9	—	—	—	10	14,6	65,4
ABRUZZI E MOLISE.....	58	102,0	328,7	16	98,2	241,9	9	166,2	341,4	83	366,4	912,0
Foggia.....	22	25,0	83,1	8	10,9	32,0	1	1,7	5,3	31	37,6	120,4
Bari.....	83	97,6	283,2	12	21,9	81,5	4	34,2	107,7	99	153,7	472,4
Taranto.....	41	74,0	185,7	16	20,7	69,4	2	18,4	68,3	59	113,1	323,4
Brindisi.....	11	13,7	27,6	5	14,7	33,9	—	—	—	16	28,4	61,5
Lecce.....	22	97,3	334,9	1	1,9	7,3	2	13,0	79,7	25	112,2	421,9
PUGLIA.....	179	307,6	914,5	42	70,1	224,1	9	67,3	261,0	230	445,0	1.399,6
Potenza.....	—	—	—	—	—	—	—	—	—	—	—	—
Matera.....	7	9,5	10,5	1	..	0,1	—	—	—	8	9,5	10,6
BASILICATA.....	7	9,5	10,5	1	..	0,1	—	—	—	8	9,5	10,6
Cosenza.....	25	7,6	67,1	4	0,8	17,1	1	177,1	100,7	30	185,5	184,9
Catanzaro.....	17	11,5	34,5	5	6,7	11,9	—	—	—	22	18,2	46,4
Reggio di Calabria.....	12	7,9	47,8	3	5,9	24,2	—	—	—	15	13,8	72,0
CALABRIA.....	54	27,0	149,4	12	13,4	53,2	1	177,1	100,7	67	217,5	303,3
Trapani.....	28	98,5	173,6	12	24,1	60,7	—	—	—	40	122,6	234,3
Palermo.....	71	199,0	457,1	21	55,6	179,0	7	120,4	265,1	99	375,0	901,2
Messina.....	20	58,9	141,8	7	21,6	55,4	2	39,8	68,8	29	120,3	266,0
Agrigento.....	22	5,5	31,5	5	8,3	15,6	—	—	—	27	13,8	47,1
Caltanissetta.....	14	14,9	45,9	7	29,7	78,0	—	—	—	21	44,6	123,9
Enna.....	2	14,4	25,3	1	3,1	7,2	—	—	—	3	17,5	32,5
Catania.....	69	52,0	166,9	15	59,4	134,8	3	34,2	119,2	87	145,6	420,9
Ragusa.....	7	34,9	64,8	—	—	—	1	6,4	9,5	8	41,3	74,3
Siracusa.....	5	8,7	38,7	—	—	—	1	0,2	1,5	6	8,9	40,2
SICILIA.....	238	486,8	1.145,6	68	201,8	530,7	14	201,0	464,1	320	889,6	2.140,4
Sassari.....	32	211,4	336,2	6	9,9	26,1	2	27,8	32,5	40	249,1	394,8
Nuoro.....	2	0,2	2,0	1	4,7	12,9	—	—	—	3	4,9	14,9
Cagliari.....	49	331,0	501,1	6	22,8	49,0	2	29,0	109,7	57	382,8	659,8
SARDEGNA.....	83	542,6	839,3	13	37,4	88,0	4	56,8	142,2	100	636,8	1.069,5
ITALIA.....	3 490	6 775,6	21 312,3	861	2 816,9	7 628,6	803	4 124,8	14 894,1	5 154	13 717,3	43 835,0

TAV. 86 — FALLIMENTI CHIUSI PER REGIONE, SECONDO IL VALORE DEL PASSIVO

Ammontare in milioni di lire

REGIONI	NULLO (a)		FINO A 50.000 LIRE		DA 50.000 A 100.000 LIRE		DA 100.000 A 500.000 LIRE		DA 500.000 A 1.000.000 LIRE		DA 1.000.000 A 5.000.000 LIRE		OLTRE 5.000.000 LIRE		TOTALE			
	N	N	Am- mon- tare	N	Am- mon- tare	N	Am- mon- tare	N	Am- mon- tare	N	Am- mon- tare	N	Am- mon- tare	N	Am- mon- tare	N	Di cui per con- cordato, liquida- zione, ecc. (b)	
																	N	Ammon- tare
Piemonte	27	6	0,1	3	0,2	41	12,4	36	27,1	181	439,6	170	6.267,2	1464	437	6.746,6		
Valle d'Aosta.....	2	—	—	—	—	1	0,4	—	—	3	9,9	3	28,1	9	7	38,4		
Liguria	17	—	—	4	0,3	10	3,3	22	18,5	98	263,4	69	1.067,6	220	203	1.353,1		
Lombardia	66	15	0,3	24	1,8	120	33,3	78	57,8	345	864,1	355	10.323,4	1.003	937	11.280,7		
Trentino-Alto Adige.	5	—	—	—	—	3	1,1	10	7,1	35	81,1	40	593,4	93	88	682,7		
Veneto	19	1	—	4	0,3	54	16,0	37	27,4	154	372,1	79	1.466,3	348	329	1.882,1		
Friuli-Ven. Giulia	8	—	—	1	0,1	5	1,2	11	8,7	45	113,1	40	1.070,8	110	102	1.193,9		
Emilia-Romagna....	34	5	0,1	2	0,1	45	12,7	39	29,0	145	336,5	149	3.029,1	419	385	3.407,5		
Marche	9	—	—	1	0,1	9	2,6	10	7,4	32	78,1	45	686,1	106	97	774,3		
Toscana	21	8	0,3	9	0,7	73	23,0	80	59,9	230	539,8	177	3.335,3	598	577	3.959,0		
Umbria	5	—	—	—	—	3	1,1	3	2,5	21	57,7	14	370,6	46	41	431,9		
Lazio.....	81	17	0,3	8	0,6	58	16,8	55	41,7	191	448,5	147	2.952,6	557	476	3.460,5		
Campania	146	20	0,6	30	2,3	154	41,3	112	80,7	237	571,4	114	2.092,6	813	667	2.788,9		
Abruzzi e Molise ..	4	1	—	—	—	10	3,0	7	4,9	36	89,1	29	815,0	87	83	912,0		
Puglia	24	2	0,1	4	0,3	31	9,2	29	20,0	106	254,2	58	1.115,8	254	230	1.399,6		
Basilicata	2	1	—	2	0,1	3	0,6	1	0,6	—	—	1	9,3	10	8	10,6		
Calabria	4	—	—	2	0,1	12	3,8	8	6,1	33	92,9	12	200,4	71	67	303,3		
Sicilia	37	6	0,2	7	0,5	51	14,6	39	28,8	129	325,1	88	1.771,2	357	320	2.140,4		
Sardegna.....	2	1	—	2	0,1	15	4,6	12	8,5	40	101,3	30	955,0	102	100	1.069,5		
ITALIA ..	513	83	2,0	103	7,6	698	201,0	589	436,7	2.061	5.037,9	1.620	38.149,8	5.667	5.154	43.835,0		

(a) Fallimenti chiusi per mancanza di passivo. — (b) Concordato, liquidazione e ripartizione dell'attivo, insufficienza o mancanza di attivo e pagamento integrale.

TAV. 87 — FALLIMENTI CHIUSI PER REGIONE, SECONDO IL VALORE DELL'ATTIVO

Ammontare in milioni di lire

REGIONI	NULLO (a)		FINO A 50.000 LIRE		DA 50.000 A 100.000 LIRE		DA 100.000 A 500.000 LIRE		DA 500.000 A 1.000.000 LIRE		DA 1.000.000 A 5.000.000 LIRE		OLTRE 5.000.000 LIRE		TOTALE			
	N	N	Am- mon- tare	N	Am- mon- tare	N	Am- mon- tare	N	Am- mon- tare	N	Am- mon- tare	N	Am- mon- tare	N	Am- mon- tare	N	di cui per con- cordato, liquida- zione, ecc. (b)	
																	N	Ammon- tare
Piemonte	31	52	1,0	24	2,0	122	36,2	57	39,5	127	285,2	51	1.833,3	1464	433	2.197,2		
Valle d'Aosta.....	3	—	—	—	—	1	0,4	—	—	3	11,7	1	6,2	9	6	18,9		
Liguria	44	23	0,6	11	0,9	39	9,9	27	18,8	53	127,6	23	245,1	220	176	402,9		
Lombardia	196	101	3,0	61	4,7	211	54,9	107	76,7	221	505,8	106	2.050,0	1.003	807	2.695,1		
Trentino-Alto Adige.	7	21	0,4	4	0,3	15	4,1	17	12,5	17	38,6	12	121,8	93	86	177,7		
Veneto	29	82	1,8	35	2,6	81	21,1	27	20,8	74	184,0	20	243,5	348	319	473,8		
Friuli-Ven. Giulia	8	17	0,4	5	0,3	28	8,4	11	8,2	27	69,3	14	395,3	110	102	481,9		
Emilia-Romagna....	70	35	0,9	23	1,7	86	25,3	52	38,1	107	255,2	46	639,2	419	349	960,4		
Marche	10	7	0,2	7	0,5	29	7,4	10	6,5	29	78,3	14	114,6	106	96	207,5		
Toscana	92	48	1,1	51	3,9	139	34,6	73	53,0	124	288,5	71	1.018,8	598	506	1.399,9		
Umbria	5	3	—	3	0,2	12	3,2	5	4,2	13	38,4	5	124,7	46	41	170,7		
Lazio.....	125	148	2,0	24	2,0	93	26,2	53	38,2	73	171,3	41	747,8	557	432	987,5		
Campania	155	258	7,1	76	5,3	169	43,1	49	35,8	69	149,5	37	738,2	813	658	979,0		
Abruzzi e Molise ..	12	9	0,2	5	0,4	14	4,2	12	8,2	20	48,8	15	304,6	87	75	366,4		
Puglia	50	37	0,8	12	0,8	51	13,9	33	25,9	47	111,2	24	292,4	254	204	445,0		
Basilicata	2	5	0,1	1	0,1	1	0,1	—	—	—	—	1	9,2	10	8	9,5		
Calabria	8	19	0,4	7	0,5	19	4,8	4	2,8	12	26,4	2	182,6	71	63	217,5		
Sicilia	59	57	1,4	16	1,3	67	17,9	43	31,6	78	187,2	37	650,2	357	298	889,6		
Sardegna.....	21	6	0,2	3	0,2	14	4,3	16	10,1	27	65,9	15	556,1	102	81	636,8		
ITALIA ..	927	928	21,6	368	27,7	1.191	320,0	597	431,5	1.121	2.642,9	535	10.273,6	5.667	4.740	13.717,3		

(a) Compresi i fallimenti revocati e quelli chiusi per mancanza di passivo, per i quali non si rileva l'ammontare dell'attivo.
(b) Cfr. corrispondente nota alla Tavola precedente.

TAV. 88 — FALLIMENTI CHIUSI PER REGIONE, SECONDO IL VALORE DEI CREDITI PRIVILEGIATI

Ammontare in milioni di lire

REGIONI	NULLO (a)		FINO A 50.000 LIRE		DA 50.000 A 100.000 LIRE		DA 100.000 A 500.000 LIRE		DA 500.000 A 1.000.000 LIRE		DA 1.000.000 A 5.000.000 LIRE		OLTRE 5.000.000 LIRE		TOTALE	
	N	Am- montare	N	Am- montare	N	Am- montare	N	Am- montare	N	Am- montare	N	Am- montare	N	Am- montare	N	Am- montare
Piemonte	12	42	0,9	32	2,3	139	36,3	66	48,4	95	232,5	51	1.129,2	437	1.449,6	
Valle d'Aosta.....	—	—	—	—	—	—	3	0,9	3	2,3	1	2,0	—	7	5,2	
Liguria	1	17	0,2	14	1,0	63	16,7	42	30,9	46	93,7	20	182,4	203	324,9	
Lombardia	53	149	2,7	62	4,4	225	59,9	103	76,2	229	517,0	116	2.072,1	937	2.732,3	
Trentino-Alto Adige.....	—	17	0,4	3	0,2	27	6,8	10	7,1	21	48,8	10	106,0	88	169,3	
Veneto	15	67	1,5	30	2,2	90	24,8	48	32,6	62	132,2	17	296,1	329	499,4	
Friuli-Ven. Giulia..	3	6	0,2	9	0,7	23	6,0	16	11,1	31	63,1	14	235,4	102	316,5	
Emilia-Romagna....	18	54	1,4	35	2,5	114	29,3	39	27,7	84	205,1	41	595,5	385	861,5	
Marche	5	10	0,3	10	0,7	28	6,8	9	6,2	28	63,7	7	169,0	97	246,7	
Toscana	14	94	2,1	50	3,6	175	45,8	78	57,0	122	304,3	44	579,8	577	992,6	
Umbria	—	4	0,1	5	0,4	10	3,3	9	6,2	9	18,9	4	61,7	41	90,6	
Lazio	39	73	1,2	39	3,0	131	33,0	54	38,5	99	225,1	41	606,1	476	906,9	
Campania	58	135	1,9	50	3,8	181	47,5	80	56,7	130	284,8	33	438,3	667	833,0	
Abruzzi e Molise...	2	18	0,4	4	0,3	27	6,8	10	7,6	15	27,6	7	300,3	83	343,0	
Puglia	19	44	0,8	23	1,7	75	18,2	21	13,1	36	81,3	12	215,7	230	330,8	
Basilicata	4	3	—	—	—	—	—	—	—	—	—	1	9,3	8	9,3	
Calabria	5	13	0,3	10	0,7	22	5,3	6	4,7	8	16,8	3	61,4	67	89,2	
Sicilia	35	75	1,4	23	1,7	93	22,1	27	20,1	49	98,5	18	229,5	320	373,3	
Sardegna.....	6	22	0,6	13	1,0	25	7,1	9	6,4	19	52,6	6	204,3	100	272,0	
ITALIA...	289	843	16,4	412	30,2	1.451	376,6	630	452,8	1.084	2.468,0	445	7.492,1	5.154	10.836,1	

(a) Cfr. corrispondente nota alla Tav. 87.

TAV. 89 — FALLIMENTI CHIUSI CON CREDITI PRIVILEGIATI PER REGIONE, SECONDO IL MODO DI CHIUSURA E L'ATTIVITÀ ECONOMICA DEI FALLITI

Ammontare in milioni di lire

REGIONI	PAGAMENTO INTEGRALE		CONCORDATO		LIQUIDAZIONE E RIPARTIZIONE DELL'ATTIVO		INSUFFICIENZA O MANCANZA DI ATTIVO		TOTALE	
	N	Ammon- tare dei crediti privi- leggiati	N	Ammon- tare dei crediti privi- leggiati	N	Ammon- tare dei crediti privi- leggiati	N	Ammon- tare dei crediti privi- leggiati	N	Ammon- tare dei crediti privi- leggiati
Piemonte.....	6	7,2	22	628,9	130	443,0	18	18,5	176	1.097,6
Valle d'Aosta.....	—	—	—	—	1	0,7	—	—	1	0,7
Liguria	2	2,4	9	32,8	29	87,5	6	0,9	46	123,6
Lombardia	20	28,8	33	361,6	224	1.533,5	78	150,8	355	2.074,7
Trentino-Alto Adige.....	2	0,7	1	0,8	9	53,5	5	4,7	17	59,7
Veneto	5	1,6	15	20,0	49	306,0	23	13,4	92	341,2
Friuli-Venezia Giulia	1	—	2	73,3	20	111,1	4	2,5	27	186,0
Emilia-Romagna.....	5	0,4	18	55,5	77	483,2	13	17,1	113	556,9
Marche	1	0,1	8	12,0	12	164,2	5	0,2	26	176,5
Toscana	10	21,2	31	143,2	90	294,0	42	40,2	173	498,6
Umbria	—	—	3	36,3	3	25,1	—	—	6	61,4
Lazio	4	3,6	13	148,3	52	311,9	67	89,0	136	552,8
Campania	22	30,1	14	73,2	44	206,4	59	42,9	139	352,6
Abruzzi e Molise.....	1	0,1	4	2,7	13	261,3	1	0,1	19	264,2
Puglia	1	10,9	10	17,3	18	134,1	6	1,0	35	163,3
Basilicata	—	—	—	—	—	—	1	—	1	—
Calabria.....	1	48,3	1	0,3	2	5,8	1	7,9	5	62,3
Sicilia	7	2,1	22	66,5	18	43,4	8	1,1	55	113,1
Sardegna	2	22,2	5	144,4	3	7,6	2	1,0	12	175,4
ITALIA...	90	179,7	211	1.817,1	794	4.472,5	339	391,3	1.434	6.860,6

INDUSTRIA

Segue TAV. 89 — FALLIMENTI CHIUSI CON CREDITI PRIVILEGIATI PER REGIONE, SECONDO IL MODO DI CHIUSURA E L'ATTIVITÀ ECONOMICA DEI FALLITI

Ammontare in milioni di lire

REGIONI	PAGAMENTO INTEGRALE		CONCORDATO		LIQUIDAZIONE E RIPARTIZIONE DELL'ATTIVO		INSUFFICIENZA O MANCANZA DI ATTIVO		TOTALE	
	N	Ammontare dei crediti privilegiati	N	Ammontare dei crediti privilegiati	N	Ammontare dei crediti privilegiati	N	Ammontare dei crediti privilegiati	N	Ammontare dei crediti privilegiati
COMMERCIO E SERVIZI VARI										
Piemonte.....	14	4,6	28	49,8	162	251,0	47	10,0	251	315,4
Valle d'Aosta	—	—	3	3,3	2	0,9	1	0,3	6	4,5
Liguria	8	2,6	26	39,4	69	82,5	46	34,7	149	159,2
Lombardia	37	22,2	29	95,2	286	380,2	193	99,3	545	596,9
Trentino-Alto Adige.....	3	2,6	7	9,0	31	40,2	20	17,7	61	69,5
Veneto.....	23	5,2	15	15,5	97	77,4	89	20,4	224	118,5
Friuli-Venezia Giulia	4	2,5	17	44,7	33	40,4	16	13,8	70	101,4
Emilia-Romagna	15	4,1	40	65,3	124	168,4	67	17,8	246	255,6
Marche.....	1	..	15	10,1	38	35,1	11	1,0	65	46,2
Toscana.....	20	3,0	66	78,4	173	174,0	110	22,8	369	278,2
Umbria	2	1,6	9	16,4	15	7,1	6	3,9	32	29,0
Lazio	14	26,0	48	98,6	132	150,6	128	57,7	322	332,9
Campania.....	53	37,8	36	74,4	135	147,8	254	185,9	478	445,9
Abruzzi e Molise.....	3	5,6	20	12,8	21	53,9	13	1,0	57	73,3
Puglia	17	7,1	43	41,3	46	77,1	65	10,4	171	135,9
Basilicata.....	2	9,2	—	—	—	—	5	..	7	9,2
Calabria.....	3	0,1	13	5,5	18	14,7	26	6,4	60	26,7
Sicilia	20	46,4	97	124,6	62	54,3	69	10,6	248	235,9
Sardegna	6	6,8	34	27,9	22	58,2	22	2,4	84	95,3
ITALIA...	245	187,4	546	812,2	1.466	1.813,8	1.188	516,1	3.445	3.329,5
ALTRE ATTIVITÀ										
Piemonte.....	1	0,2	—	—	6	27,8	3	8,6	10	36,6
Valle d'Aosta	—	—	2	26,5	2	11,5	4	4,0	8	42,0
Liguria	7	0,6	2	0,2	17	57,3	11	2,7	37	60,8
Lombardia	1	0,2	1	9,9	5	25,8	3	4,1	10	40,0
Trentino-Alto Adige.....	1	—	3	10,2	8	19,1	2	0,6	13	29,9
Veneto.....	—	—	1	4,8	3	19,6	1	3,8	5	28,2
Friuli-Venezia Giulia	5	2,8	2	2,5	14	43,7	5	0,7	26	49,7
Emilia-Romagna	—	—	1	2,3	5	21,7	—	—	6	24,0
Marche.....	5	11,2	3	12,0	13	167,9	14	24,7	35	215,8
Toscana.....	—	—	1	..	1	..	1	0,1	3	0,1
Umbria	2	0,1	1	0,2	4	10,2	11	10,8	18	21,3
Lazio	17	10,1	2	1,3	14	15,8	17	7,3	50	34,5
Campania.....	1	..	1	4,5	—	—	5	1,0	7	5,5
Abruzzi e Molise.....	2	0,1	4	8,8	7	21,1	11	1,7	24	31,7
Puglia	—	—	—	—	—	—	—	—	—	—
Basilicata.....	1	0,2	—	—	—	—	1	0,1	2	0,3
Calabria.....	1	..	1	10,1	4	9,7	11	4,5	17	24,3
Sicilia	—	—	—	—	1	1,0	3	0,3	4	1,3
Sardegna	43	25,5	25	93,3	104	452,2	103	75,0	275	646,0
TOTALE										
Piemonte.....	21	12,0	50	678,7	298	721,8	68	37,1	437	1.449,6
Valle d'Aosta	—	—	3	3,3	3	1,6	1	0,3	7	5,2
Liguria	10	5,0	37	98,7	100	181,5	56	39,6	203	324,8
Lombardia	64	51,6	64	457,0	527	1.971,0	282	252,8	937	2.732,4
Trentino-Alto Adige.....	6	3,5	9	19,7	45	119,5	28	26,5	88	169,2
Veneto.....	28	6,8	33	45,7	154	402,5	114	34,4	329	489,4
Friuli-Venezia Giulia	5	2,5	20	122,8	56	171,1	21	20,1	102	316,5
Emilia-Romagna	25	7,3	60	123,3	215	695,3	85	35,6	385	861,5
Marche.....	2	0,1	24	24,4	55	221,0	16	1,2	97	246,7
Toscana.....	35	35,4	100	233,6	276	635,9	166	87,7	577	992,6
Umbria	2	1,6	13	52,7	19	32,2	7	4,0	41	90,5
Lazio	20	29,7	62	247,1	188	472,7	206	157,5	476	907,0
Campania.....	92	78,0	52	148,9	193	370,0	330	236,1	667	833,0
Abruzzi e Molise.....	5	5,7	25	20,0	34	315,2	19	2,1	83	343,0
Puglia	20	18,1	57	67,4	71	232,3	82	13,1	230	330,9
Basilicata.....	2	9,2	—	—	—	—	6	..	8	9,2
Calabria.....	5	48,6	14	5,8	20	20,5	28	14,4	67	89,3
Sicilia	28	48,5	120	201,2	84	107,4	88	16,2	320	373,3
Sardegna	8	29,0	39	172,3	26	67,0	27	3,7	100	272,0
ITALIA...	378	392,6	782	2.722,6	2.364	6.738,5	1.630	982,4	5.154	10.836,1

TAV. 90 — FALLIMENTI CHIUSI PER CONCORDATO PER REGIONE, SECONDO LA PERCENTUALE ACCETTATA DAI CREDITORI CHIROGRAFARI

Ammontare in milioni di lire

REGIONI	FINO AL 10%		DAL 10% AL 25%		DAL 25% AL 50%		DAL 50% AL 75%		OLTRE IL 75%		TOTALE	
	N	Somma pagata	N	Somma pagata	N	Somma pagata	N	Somma pagata	N	Somma pagata	N	Somma pagata
Piemonte	5	12,0	25	67,2	18	305,0	2	8,7	—	—	50	392,9
Valle d'Aosta.....	—	—	—	—	3	9,6	—	—	—	—	3	9,6
Liguria.....	1	1,5	26	47,0	10	44,0	—	—	—	—	37	92,5
Lombardia.....	6	3,7	34	282,3	19	312,4	4	40,4	1	4,0	64	642,8
Trentino-Alto Adige.....	—	—	4	12,3	3	4,4	2	8,1	—	—	9	24,8
Veneto.....	—	—	22	31,0	9	24,3	2	2,7	—	—	33	58,0
Friuli-Ven. Giulia.....	—	—	10	24,4	9	194,0	1	9,5	—	—	20	227,9
Emilia-Romagna.....	—	—	41	86,3	17	66,4	1	8,5	1	0,2	60	161,4
Marche.....	1	0,1	15	23,8	8	31,2	—	—	—	—	24	55,1
Toscana.....	1	1,1	54	126,9	42	226,4	3	43,4	—	—	100	397,8
Umbria.....	—	—	9	22,5	4	20,6	—	—	—	—	13	43,1
Lazio.....	—	—	38	110,6	19	63,2	4	15,4	1	0,2	62	189,4
Campania.....	1	0,2	30	116,8	20	97,7	—	—	1	9,8	52	224,5
Abruzzi e Molise.....	—	—	16	31,2	8	27,0	1	2,2	—	—	25	60,4
Puglia.....	1	5,9	40	50,0	15	73,7	1	1,4	—	—	57	131,0
Basilicata.....	—	—	—	—	—	—	—	—	—	—	—	—
Calabria.....	1	0,2	7	7,9	4	2,4	2	3,0	—	—	14	13,5
Sicilia.....	4	1,3	49	95,8	65	269,7	2	36,6	—	—	120	403,2
Sardegna.....	—	—	16	53,3	19	44,6	3	13,5	1	8,8	39	120,4
ITALIA.....	21	26,0	436	1.189,3	292	1.816,6	28	193,4	5	23,0	782	3.248,3

TAV. 91 — FALLIMENTI CHIUSI PER LIQUIDAZIONE E RIPARTIZIONE DELL'ATTIVO PER REGIONE, SECONDO IL DIVIDENDO FISSATO AI CREDITORI CHIROGRAFARI

Ammontare in milioni di lire

REGIONI	NULLO	FINO AL 10%		DAL 10% AL 25%		DAL 25% AL 50%		DAL 50% AL 75%		OLTRE IL 75%		TOTALE	
		N	Somma pagata	N	Somma pagata	N	Somma pagata	N	Somma pagata	N	Somma pagata	N	Somma pagata
Piemonte	165	60	132,2	36	67,5	29	196,6	7	67,4	1	0,6	298	464,3
Valle d'Aosta.....	2	—	—	—	—	—	—	1	2,5	—	—	3	2,5
Liguria.....	67	17	6,6	8	8,7	6	8,0	2	7,6	—	—	100	30,9
Lombardia.....	319	98	49,8	73	83,0	27	38,3	5	8,5	5	19,1	527	198,7
Trentino-Alto Adige.....	22	13	3,2	6	9,8	3	4,0	1	0,9	—	—	45	17,9
Veneto.....	102	17	6,4	22	27,9	8	8,3	4	8,8	1	0,1	154	51,5
Friuli-Ven. Giulia.....	39	7	3,3	6	4,8	3	1,2	—	—	1	0,8	56	10,1
Emilia-Romagna.....	123	34	20,8	36	54,8	20	62,2	1	0,3	1	0,4	215	138,5
Marche.....	29	18	4,5	5	3,2	3	9,2	—	—	—	—	55	16,9
Toscana.....	168	62	17,9	30	38,9	12	31,2	4	18,0	—	—	276	106,0
Umbria.....	11	1	—	7	25,7	—	—	—	—	—	—	19	25,7
Lazio.....	126	34	27,8	15	29,8	7	17,6	3	2,5	3	11,2	188	88,9
Campania.....	131	30	5,4	24	12,6	6	7,4	1	25,5	1	17,2	193	68,1
Abruzzi e Molise.....	15	10	7,7	6	3,5	3	1,9	—	—	—	—	34	13,1
Puglia.....	43	12	7,1	7	4,2	7	10,6	2	1,6	—	—	71	23,5
Basilicata.....	—	—	—	—	—	—	—	—	—	—	—	—	—
Calabria.....	17	2	0,8	1	0,7	—	—	—	—	—	—	20	1,5
Sicilia.....	49	18	7,4	8	6,0	8	14,4	1	0,7	—	—	84	28,5
Sardegna.....	13	8	1,8	3	0,6	1	—	—	—	1	1,2	26	3,6
ITALIA.....	1.441	441	302,7	293	381,7	143	410,9	32	144,3	14	50,6	2.364	1.290,2

TAV. 92 — FALLIMENTI CHIUSI PER REGIONE, SECONDO IL VALORE DELLA PERDITA SUBITA DAI CREDITORI E IL MODO DI CHIUSURA

Ammontare in milioni di lire

REGIONI	FINO A 100.000 LIRE		DA 100.000 A 500.000 LIRE		DA 500.000 A 1.000.000 LIRE		DA 1.000.000 A 5.000.000 LIRE		OLTRE 5.000.000 LIRE		TOTALE	
	N	Ammon- tare della perdita	N	Ammon- tare della perdita	N	Ammon- tare della perdita	N	Ammon- tare della perdita	N	Ammon- tare della perdita	N	Ammon- tare della perdita
CONCORDATO												
Piemonte	2	0,1	7	1,7	7	5,7	13	34,8	21	940,0	50	982,3
Valle d'Aosta.....	—	—	—	—	—	—	2	6,7	1	8,5	3	15,2
Liguria.....	—	—	1	0,4	2	1,7	16	35,4	18	220,6	37	258,1
Lombardia.....	—	—	5	1,3	5	4,1	23	50,6	31	2.148,3	64	2.204,3
Trentino-Alto Adige.	—	—	—	—	2	1,5	5	15,8	2	32,5	9	49,8
Veneto.....	—	—	8	2,9	6	4,1	10	29,8	9	109,4	33	146,2
Friuli-Ven. Giulia..	—	—	3	1,0	3	2,1	5	15,6	9	279,3	20	298,0
Emilia-Romagna....	2	0,1	7	2,2	6	4,5	23	57,5	22	343,0	60	407,3
Marche.....	—	—	2	0,7	1	0,8	11	42,3	10	103,2	24	147,0
Toscana.....	1	..	8	2,5	15	12,0	33	82,1	43	815,1	100	911,7
Umbria.....	—	—	—	—	—	—	9	25,3	4	92,2	13	117,5
Lazio.....	1	..	2	0,5	13	9,3	29	72,1	17	403,8	62	485,7
Campania.....	1	0,1	7	2,6	6	4,4	23	55,0	15	451,9	52	514,0
Abruzzi e Molise...	—	—	1	0,5	5	4,0	8	18,8	11	113,6	25	136,9
Puglia.....	—	—	6	2,4	8	6,6	25	55,9	18	252,3	57	317,2
Basilicata.....	—	—	—	—	—	—	—	—	—	—	—	—
Calabria.....	—	—	3	0,7	2	1,2	8	19,5	1	10,5	14	31,9
Sicilia.....	1	0,1	13	3,3	16	11,2	51	139,0	39	749,0	120	902,6
Sardegna.....	—	—	5	1,6	4	2,9	18	37,6	12	228,8	39	270,9
ITALIA...	8	0,4	78	24,3	101	76,1	312	793,8	283	7.302,0	782	8.196,6

LIQUIDAZIONE E RIPARTIZIONE DELL'ATTIVO

Piemonte	2	0,2	13	4,3	25	19,8	141	350,9	117	3.303,2	298	3.678,4
Valle d'Aosta.....	—	—	—	—	—	—	3	6,1	—	—	3	6,1
Liguria.....	—	—	1	0,5	13	9,6	55	140,1	31	458,0	100	608,2
Lombardia.....	3	0,2	32	10,1	45	34,1	216	572,3	231	5.320,2	527	5.936,9
Trentino-Alto Adige.	—	—	1	0,5	4	3,3	19	49,1	21	334,9	45	387,8
Veneto.....	1	..	9	2,5	11	8,6	83	209,2	50	935,1	154	1.155,4
Friuli-Ven. Giulia..	—	—	2	0,4	3	2,2	26	63,3	25	347,9	56	413,8
Emilia-Romagna....	1	0,1	9	2,7	15	12,2	92	224,0	98	1.818,3	215	2.057,3
Marche.....	—	—	3	0,7	3	2,2	24	55,8	25	393,0	55	451,7
Toscana.....	1	..	21	7,6	38	29,3	124	298,6	92	1.297,5	276	1.633,0
Umbria.....	—	—	—	—	4	3,2	11	25,1	4	116,0	19	144,3
Lazio.....	2	0,1	13	3,5	18	14,5	83	216,4	72	1.384,8	188	1.619,3
Campania.....	8	0,5	21	6,3	23	16,1	87	224,2	54	673,9	193	921,0
Abruzzi e Molise...	—	—	2	0,5	3	2,4	16	37,2	13	384,7	34	424,8
Puglia.....	1	0,1	4	1,0	5	3,6	36	85,1	25	476,7	71	566,5
Basilicata.....	—	—	—	—	—	—	—	—	—	—	—	—
Calabria.....	—	—	—	—	3	2,5	13	35,4	4	35,9	20	73,8
Sicilia.....	1	..	4	1,2	9	7,5	50	142,0	20	214,1	84	364,8
Sardegna.....	2	0,1	1	0,4	2	1,6	12	29,1	9	156,8	26	188,0
ITALIA...	22	1,3	136	42,2	224	172,7	1.091	2.763,9	891	17.651,0	2.364	20.631,1

Segue TAV. 92 — FALLIMENTI CHIUSI PER REGIONE, SECONDO IL VALORE DELLA PERDITA SUBITA DAI CREDITORI
E IL MODO DI CHIUSURA

Ammontare in milioni di lire

REGIONI	FINO A 100.000 LIRE		DA 100.000 A 500.000 LIRE		DA 500.000 A 1.000.000 LIRE		DA 1.000.000 A 5.000.000 LIRE		OLTRE 5.000.000 LIRE		TOTALE	
	N	Ammon- tare della perdita	N	Ammon- tare della perdita	N	Ammon- tare della perdita	N	Ammon- tare della perdita	N	Ammon- tare della perdita	N	Ammon- tare della perdita

INSUFFICIENZA O MANCANZA DI ATTIVO

Piemonte	5	0,2	23	6,5	12	8,8	22	41,7	6	64,4	68	121,6
Valle d'Aosta.....	—	—	1	0,4	—	—	—	—	—	—	1	0,4
Liguria.....	2	0,1	7	2,1	9	7,7	28	67,3	10	382,3	56	459,5
Lombardia	24	1,5	74	20,1	39	28,3	103	222,3	42	617,3	282	889,5
Trentino-Alto Adige..	—	—	2	0,7	6	4,1	13	29,6	7	72,8	28	107,2
Veneto	4	0,2	32	9,6	19	13,8	54	116,0	5	56,2	114	195,8
Friuli-Ven. Giulia..	1	0,1	1	0,1	6	4,8	11	24,0	2	15,2	21	44,2
Emilia-Romagna....	3	0,1	27	7,5	16	11,3	32	59,3	7	67,4	85	145,6
Marche	—	—	6	2,0	5	4,2	5	10,7	—	—	16	16,9
Toscana	8	0,5	49	14,9	37	27,5	57	116,6	15	128,4	166	287,9
Umbria	—	—	3	1,0	—	—	4	11,6	—	—	7	12,6
Lazio.....	22	0,8	45	13,7	32	23,9	79	177,2	28	340,5	206	556,1
Campania	29	1,5	95	26,6	69	50,5	117	252,1	20	227,6	330	558,3
Abruzzi e Molise...	—	—	7	2,1	3	2,0	9	22,8	—	—	19	26,9
Puglia.....	4	0,3	23	7,0	15	10,2	35	79,9	5	39,6	82	137,0
Basilicata	2	0,1	3	0,6	1	0,6	—	—	—	—	6	1,3
Calabria	2	0,1	6	1,7	4	2,7	12	31,0	4	30,0	28	65,5
Sicilia.....	11	0,6	36	10,2	15	11,1	26	55,6	—	—	88	77,5
Sardegna.....	2	0,1	10	2,6	6	3,8	8	17,1	1	6,0	27	29,6
ITALIA...	119	6,2	450	129,4	294	215,3	615	1.334,8	152	2.047,7	1.630	3.733,4

TOTALE

Piemonte	9	0,5	43	12,5	44	34,3	176	427,4	144	4.307,6	416	4.782,3
Valle d'Aosta.....	—	—	1	0,4	—	—	5	12,8	1	8,5	7	21,7
Liguria.....	2	0,1	9	3,0	24	19,0	99	242,8	59	1.060,9	193	1.325,8
Lombardia	27	1,7	111	31,5	89	66,5	342	845,2	304	8.085,8	873	9.030,7
Trentino-Alto Adige..	—	—	3	1,2	12	8,9	37	94,5	30	440,2	82	544,8
Veneto	5	0,2	49	15,0	36	26,5	147	355,0	64	1.100,7	301	1.497,4
Friuli-Ven. Giulia..	1	0,1	6	1,5	12	9,1	42	102,9	36	642,4	97	756,0
Emilia-Romagna....	6	0,3	43	12,4	37	28,0	147	340,8	127	2.228,7	360	2.610,2
Marche	—	—	11	3,4	9	7,2	40	108,8	35	496,2	95	615,6
Toscana	10	0,5	78	25,0	90	68,8	214	497,3	150	2.241,0	542	2.832,6
Umbria	—	—	3	1,0	4	3,2	24	62,0	8	208,2	39	274,4
Lazio.....	25	0,9	60	17,7	63	47,7	191	465,7	117	2.129,1	456	2.661,1
Campania	38	2,1	123	35,5	98	71,0	227	531,3	89	1.353,4	575	1.993,3
Abruzzi e Molise...	—	—	10	3,1	11	8,4	33	78,8	24	498,3	78	588,6
Puglia.....	5	0,4	33	10,4	28	20,4	96	220,9	48	768,6	210	1.020,7
Basilicata	2	0,1	3	0,6	1	0,6	—	—	—	—	6	1,3
Calabria	2	0,1	9	2,4	9	6,4	33	85,9	9	76,4	62	171,2
Sicilia.....	13	0,7	53	14,7	40	29,8	127	336,6	59	963,1	292	1.344,9
Sardegna.....	4	0,2	16	4,6	12	8,3	38	83,8	22	391,6	92	488,5
ITALIA...	149	7,9	664	195,9	619	464,1	2.018	4.892,5	1.326	27.000,7	4.776	32.561,1

TAV. 93 — FALLIMENTI CHIUSI PER REGIONE, SECONDO IL VALORE DELLA PERDITA SUBITA DAI CREDITORI E L'ATTIVITÀ ECONOMICA DEI FALLITI

Ammontare in milioni di lire

REGIONI	FINO A 100.000 LIRE		DA 100.000 A 500.000 LIRE		DA 500.000 A 1.000.000 LIRE		DA 1.000.000 A 5.000.000 LIRE		OLTRE 5.000.000 LIRE		TOTALE	
	N	Ammon- tare della perdita	N	Ammon- tare della perdita	N	Ammon- tare della perdita	N	Ammon- tare della perdita	N	Ammon- tare della perdita	N	Ammon- tare della perdita
INDUSTRIA												
Piemonte	1	0,1	13	4,0	17	13,2	64	168,8	75	1.751,0	170	1.937,1
Valle d'Aosta.....	—	—	—	—	—	—	1	2,0	—	—	1	2,0
Liguria.....	—	—	4	1,6	3	2,5	19	51,3	18	295,8	44	351,2
Lombardia	4	0,2	30	8,9	23	16,8	120	298,4	158	5.602,7	335	5.927,0
Trentino-Alto Adige.	—	—	—	—	2	1,8	8	17,0	5	96,8	15	115,6
Veneto	1	..	8	2,6	14	9,8	36	86,8	28	724,7	87	823,9
Friuli-Ven. Giulia..	—	—	1	0,3	3	2,4	9	21,1	13	373,4	26	397,2
Emilia-Romagna....	—	—	8	1,6	5	3,5	31	79,3	64	1.212,6	108	1.297,0
Marche	—	—	3	1,1	1	0,8	8	22,4	13	263,1	25	287,4
Toscana	2	0,1	17	5,6	14	10,3	65	174,1	65	972,7	163	1.162,8
Umbria	—	—	—	—	—	—	3	8,3	3	137,8	6	146,1
Lazio.....	7	0,2	13	4,0	16	12,4	47	115,2	49	1.283,6	132	1.415,4
Campania	4	0,2	28	7,9	19	14,4	40	105,4	26	518,6	117	646,5
Abruzzi e Molise...	—	—	—	—	3	2,1	8	16,9	7	253,7	18	272,7
Puglia	—	—	1	0,2	5	4,0	17	45,2	11	275,7	34	325,1
Basilicata	—	—	1	0,3	—	—	—	—	—	—	1	0,3
Calabria	—	—	—	—	1	0,6	1	2,4	2	14,3	4	17,3
Sicilia	—	—	8	2,4	6	4,7	22	60,6	12	208,5	48	276,2
Sardegna.....	—	—	1	0,4	—	—	5	14,1	4	127,4	10	141,9
ITALIA...	19	0,8	136	40,9	132	99,3	504	1.289,3	553	14.112,4	1.344	15.542,7

COMMERCIO E SERVIZI VARI

Piemonte	8	0,5	28	8,1	26	20,5	110	253,4	65	2.519,1	237	2.801,6
Valle d'Aosta.....	—	—	1	0,4	—	—	4	10,9	1	8,5	6	19,8
Liguria.....	2	0,1	5	1,5	20	15,7	76	181,1	38	722,6	141	921,0
Lombardia	19	1,2	78	21,6	62	46,3	211	514,1	138	2.341,1	508	2.924,3
Trentino-Alto Adige.	—	—	1	0,3	10	7,2	26	67,7	21	289,3	58	364,5
Veneto	4	0,2	39	11,9	22	16,8	102	245,8	34	357,7	201	632,4
Friuli-Ven. Giulia..	1	0,1	5	1,3	9	6,6	31	75,7	20	214,2	66	297,9
Emilia-Romagna....	6	0,3	34	10,4	28	21,7	104	234,8	59	962,3	231	1.229,5
Marche	—	—	8	2,3	8	6,4	29	76,0	19	204,7	64	289,4
Toscana	8	0,4	58	18,1	68	52,7	142	308,3	73	1.020,5	349	1.400,0
Umbria	—	—	2	0,9	3	2,3	20	51,6	5	70,4	30	125,2
Lazio.....	16	0,5	44	12,6	45	33,8	139	337,9	64	801,6	308	1.186,4
Campania	31	1,8	85	24,8	74	52,9	172	387,0	63	834,8	425	1.301,3
Abruzzi e Molise...	—	—	8	2,8	7	5,7	22	54,9	17	244,5	54	307,9
Puglia	5	0,3	23	7,1	22	15,9	70	156,1	34	460,1	154	639,5
Basilicata	2	0,1	2	0,3	1	0,6	—	—	—	—	5	1,0
Calabria	2	0,1	9	2,4	7	5,2	32	83,5	7	62,0	57	153,2
Sicilia	11	0,6	40	10,7	32	23,6	98	253,5	47	754,6	228	1.043,0
Sardegna.....	3	0,1	13	3,5	12	8,4	32	68,5	18	264,2	78	344,7
ITALIA...	118	6,3	483	141,0	456	342,3	1.420	3.360,8	723	12.132,2	3.200	15.982,6

Segue TAV. 93 — FALLIMENTI CHIUSI PER REGIONE, SECONDO IL VALORE DELLA PERDITA SUBITA DAI CREDITORI E L'ATTIVITÀ ECONOMICA DEI FALLITI

Ammontare in milioni di lire

REGIONI	FINO A 100.000 LIRE		DA 100.000 A 500.000 LIRE		DA 500.000 A 1.000.000 LIRE		DA 1.000.000 A 5.000.000 LIRE		OLTRE 5.000.000 LIRE		TOTALE	
	N	Ammon- tare della perdita	N	Ammon- tare della perdita	N	Ammon- tare della perdita	N	Ammon- tare della perdita	N	Ammon- tare della perdita	N	Ammon- tare della perdita

ALTRE ATTIVITÀ

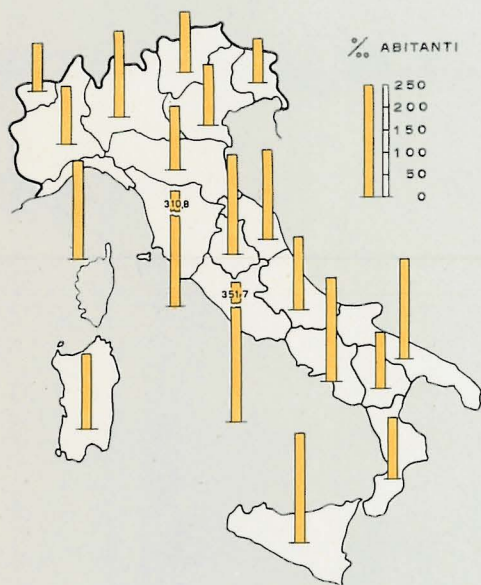
Piemonte	—	—	2	0,4	1	0,6	2	5,4	4	37,2	9	43,6
Valle d'Aosta.....	—	—	—	—	—	—	—	—	—	—	—	—
Liguria.....	—	—	—	—	1	0,8	4	10,3	3	42,5	8	53,6
Lombardia	4	0,3	3	0,9	4	3,3	11	32,7	8	142,2	30	179,4
Trentino-Alto Adige.	—	—	2	0,9	—	—	3	9,8	4	54,1	9	64,8
Veneto	—	—	2	0,5	—	—	9	22,4	2	18,3	13	41,2
Friuli-Ven. Giulia..	—	—	—	—	—	—	2	6,2	3	54,8	5	61,0
Emilia-Romagna....	—	—	1	0,4	4	2,7	12	26,6	4	53,9	21	83,6
Marche	—	—	—	—	—	—	3	10,4	3	28,4	6	38,8
Toscana	—	—	3	1,3	8	5,9	7	14,7	12	247,9	30	269,8
Umbria	—	—	1	0,1	1	0,9	1	2,0	—	—	3	3,0
Lazio.....	2	0,1	3	1,0	2	1,4	5	12,6	4	44,1	16	59,2
Campania	3	0,2	10	2,8	5	3,6	15	38,9	—	—	33	45,5
Abruzzi e Molise...	—	—	2	0,3	1	0,6	3	7,1	—	—	6	8,0
Puglia.....	—	—	9	3,3	1	0,5	9	19,6	3	32,7	22	56,1
Basilicata	—	—	—	—	—	—	—	—	—	—	—	—
Calabria	—	—	—	—	1	0,7	—	—	—	—	1	0,7
Sicilia.....	2	0,1	5	1,5	2	1,5	7	22,5	—	—	16	25,6
Sardegna.....	1	0,1	2	0,6	—	—	1	1,2	—	—	4	1,9
ITALIA...	12	0,8	45	14,0	31	22,5	94	242,4	50	756,1	232	1.035,8

TOTALE

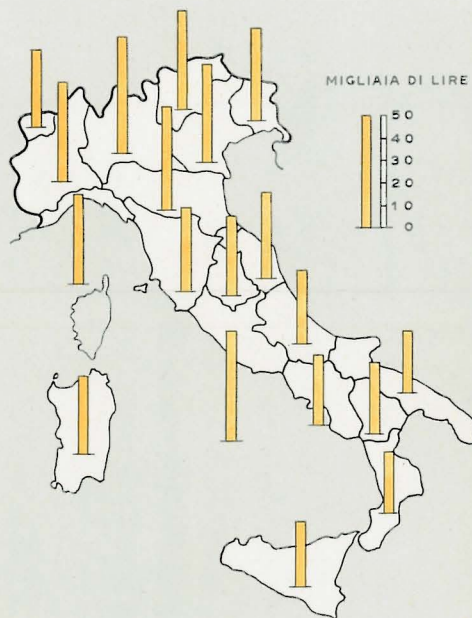
Piemonte	9	0,6	43	12,5	44	34,3	176	427,6	144	4.307,3	416	4.782,3
Valle d'Aosta.....	—	—	1	0,4	—	—	5	12,9	1	8,5	7	21,8
Liguria.....	2	0,1	9	3,1	24	19,0	99	242,7	59	1.060,9	193	1.325,8
Lombardia	27	1,7	111	31,4	89	66,4	342	845,2	304	8.086,0	873	9.030,7
Trentino-Alto Adige.	—	—	3	1,2	12	9,0	37	94,5	30	440,2	82	544,9
Veneto	5	0,2	49	15,0	36	26,6	147	355,0	64	1.100,7	301	1.497,5
Friuli-Ven. Giulia..	1	0,1	6	1,6	12	9,0	42	103,0	36	642,4	97	756,1
Emilia-Romagna....	6	0,3	43	12,4	37	27,9	147	340,7	127	2.228,8	360	2.610,1
Marche	—	—	11	3,4	9	7,2	40	108,8	35	496,2	95	615,6
Toscana	10	0,5	78	25,0	90	68,9	214	497,1	150	2.241,1	542	2.832,6
Umbria	—	—	3	1,0	4	3,2	24	61,9	8	208,2	39	274,3
Lazio.....	25	0,8	60	17,6	63	47,6	191	465,7	117	2.129,3	456	2.661,0
Campania	38	2,2	123	35,5	98	70,9	227	531,3	89	1.353,4	575	1.993,3
Abruzzi e Molise...	—	—	10	3,1	11	8,4	33	78,9	24	498,2	78	588,6
Puglia.....	5	0,3	33	10,6	28	20,4	96	220,9	48	768,5	210	1.020,7
Basilicata	2	0,1	3	0,6	1	0,6	—	—	—	—	6	1,3
Calabria	2	0,1	9	2,4	9	6,5	33	85,9	9	76,3	62	171,2
Sicilia.....	13	0,7	53	14,6	40	29,8	127	336,6	59	963,1	292	1.344,8
Sardegna.....	4	0,2	16	4,5	12	8,4	38	83,8	22	391,6	92	488,5
ITALIA...	149	7,9	664	195,9	619	464,1	2.018	4.892,5	1.326	27.000,7	4.776	32.561,1

17. PROTESTI E FALLIMENTI, PER REGIONE Anno 1957

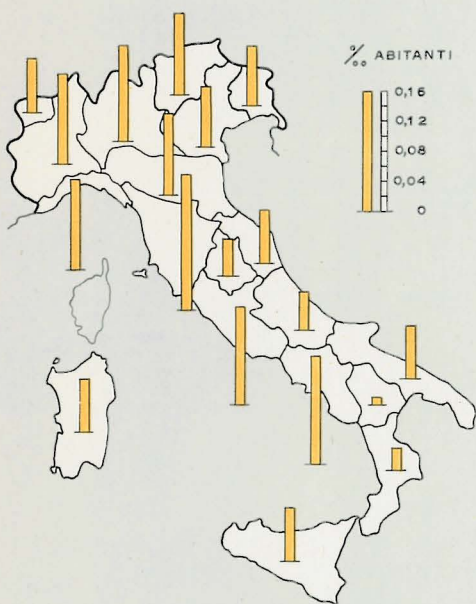
PROTESTI



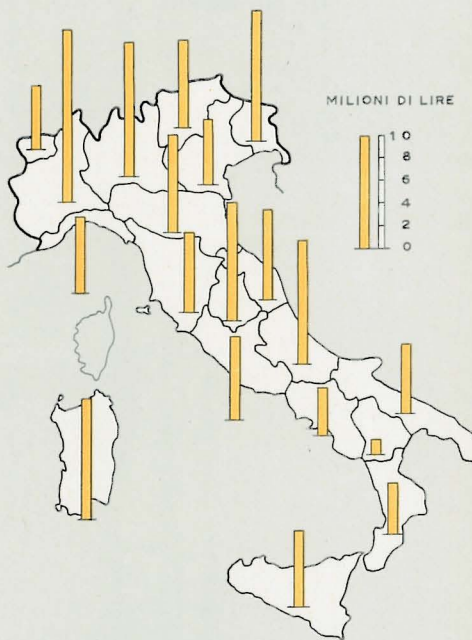
AMMONTARE MEDIO



FALLIMENTI CHIUSI

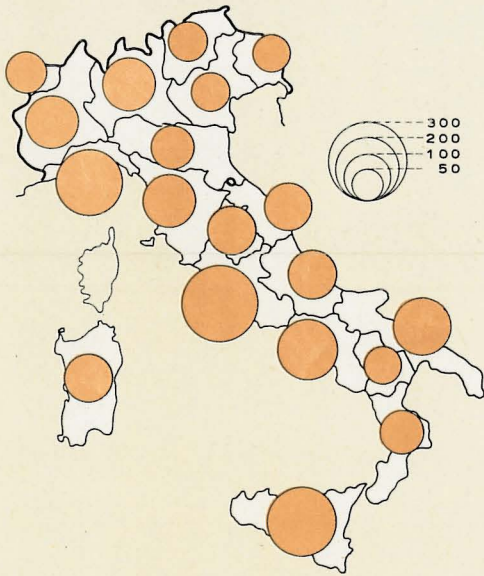


AMMONTARE MEDIO DEL PASSIVO

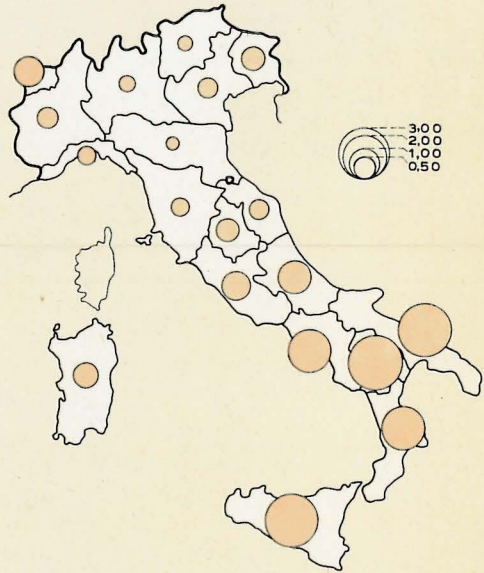


18. CONVENZIONI NOTARILI, PER REGIONE
Anno 1957

IN COMPLESSO



COSTITUZIONI DI DOTE E DONAZIONI

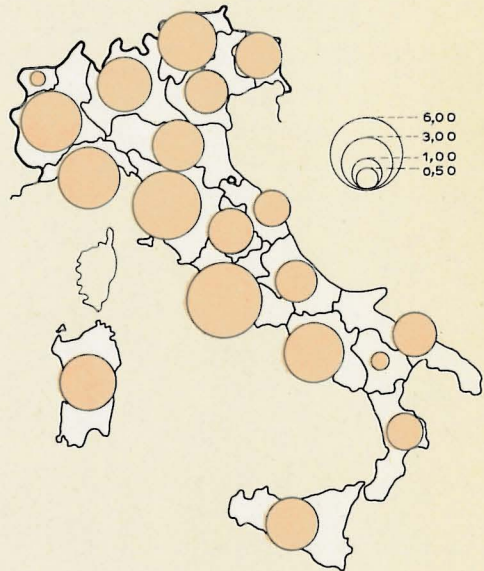


PER 1000 ABITANTI

VENDITE DI IMMOBILI



MUTUI CON IPOTECA
E IPOTECHE VOLONTARIE



STATISTICA NOTARILE

TAV. 94 — ATTI NOTARILI E CONVENZIONI IN ESSI CONTENUTE, PER ARCHIVIO NOTARILE E DISTRETTO DI CORTE DI APPELLO

ARCHIVI NOTARILI DISTRETTI DI CORTE DI APPELLO	ATTI			CONVENZIONI		
	Pubblici	Autenticati	Totale	In atti pubblici	In atti autenticati	Totale
Alessandria.....	16.924	12.537	29.461	18.534	12.551	31.085
Asti.....	5.785	4.671	10.456	7.014	4.680	11.694
Biella.....	8.952	7.946	16.898	9.802	8.344	18.146
Casale Monferrato.....	5.657	2.791	8.448	6.137	2.791	8.928
Cuneo.....	26.606	15.920	42.526	29.653	15.920	45.573
Ivrea.....	10.721	6.775	17.496	11.990	6.775	18.765
Novara.....	15.646	15.630	31.276	18.037	15.630	33.667
Torino.....	205.125	134.797	339.922	210.109	137.025	347.134
Verbania.....	4.781	2.561	7.342	5.340	2.617	7.957
TORINO.....	300.197	203.628	503.825	316.616	206.333	522.949
Bergamo.....	33.829	23.927	57.756	35.760	25.432	61.192
Brescia.....	38.781	31.961	70.742	41.365	33.304	74.669
Cremona.....	12.757	8.761	21.518	13.012	8.761	21.773
Mantova.....	17.322	8.434	25.756	17.583	8.548	26.131
BRESCIA.....	102.689	73.083	175.772	107.720	76.045	183.765
Como.....	16.852	18.693	35.545	18.012	18.693	36.705
Milano.....	573.481	188.636	762.117	577.381	190.718	768.099
Pavia.....	18.035	16.597	34.632	19.821	17.103	36.929
Sondrio.....	5.171	4.903	10.074	6.789	4.966	11.755
MILANO.....	613.539	228.829	842.368	622.003	231.485	853.488
Bolzano.....	2.465	21.174	23.639	3.105	22.331	25.436
Trento.....	14.020	20.710	34.730	14.545	22.053	36.598
TRENTO.....	16.485	41.884	58.369	17.650	44.384	62.034
Belluno.....	5.195	5.124	10.319	6.104	5.139	11.243
Padova.....	52.294	22.810	75.104	54.846	24.719	79.565
Rovigo.....	6.926	6.166	13.092	7.904	6.166	14.070
Treviso.....	20.297	12.524	32.821	22.607	12.524	35.131
Venezia.....	37.670	13.196	50.866	39.265	13.217	52.482
Verona.....	53.687	20.992	74.679	55.875	21.572	77.447
Vicenza.....	22.751	17.579	40.330	25.115	17.579	42.694
VENEZIA.....	198.820	98.391	297.211	211.716	100.916	312.632
Gorizia.....	5.108	4.823	9.931	5.130	4.859	9.989
Trieste.....	6.644	17.622	24.266	7.350	18.369	25.719
Udine.....	32.156	20.681	52.837	36.040	20.681	56.721
TRIESTE.....	43.908	43.126	87.034	48.520	43.909	92.429
Genova.....	166.818	85.666	252.484	168.325	86.131	254.456
La Spezia.....	32.423	7.080	39.503	32.917	7.411	40.328
Massa Carrara.....	59.404	4.452	63.856	60.099	4.452	64.551
San Remo.....	22.896	6.828	29.724	24.217	6.828	31.045
Savona.....	25.108	9.730	34.838	25.779	9.730	35.509
GENOVA.....	306.649	113.756	420.405	311.337	114.552	425.889
Bologna.....	53.672	39.547	93.219	55.666	39.549	95.215
Ferrara.....	25.635	9.212	34.847	27.567	9.219	36.786
Forlì.....	53.090	16.134	69.224	54.460	16.135	70.595
Modena.....	26.893	16.055	42.948	28.424	16.164	44.588
Parma.....	22.565	12.680	35.245	23.585	13.062	36.647
Piacenza.....	7.348	9.470	16.818	7.780	9.594	17.374
Ravenna.....	23.065	10.224	33.289	24.362	10.338	34.700
Reggio nell'Emilia.....	10.939	9.520	20.459	12.392	9.526	21.918
BOLOGNA.....	223.207	122.842	346.049	234.236	123.587	357.823
Arezzo.....	15.653	7.961	23.614	16.742	8.066	24.808
Firenze.....	107.625	56.998	164.623	111.612	60.883	172.495
Grosseto.....	21.968	6.538	28.506	23.261	6.538	29.799
Livorno.....	21.318	11.820	33.138	21.987	12.626	34.613
Lucca.....	42.726	11.873	54.599	43.456	11.873	55.329
Pisa.....	64.194	9.443	73.637	65.240	10.474	75.714
Siena.....	19.600	9.145	28.745	22.626	9.411	32.037
FIRENZE.....	293.084	113.778	406.862	304.924	119.871	424.795

Segue TAV. 94 — ATTI NOTARILI E CONVENZIONI IN ESSI CONTENUTE, PER ARCHIVIO NOTARILE E DISTRETTO DI CORTE DI APPELLO

ARCHIVI NOTARILI DISTRETTI DI CORTE DI APPELLO	ATTI			CONVENZIONI		
	Pubblici	Autenticati	Totale	In atti pubblici	In atti autenticati	Totale
Perugia	51.579	11.778	63.357	53.671	11.778	65.449
Terni	28.115	8.346	36.461	28.928	8.346	37.274
PERUGIA	79.694	20.124	99.818	82.599	20.124	102.723
Ancona	48.429	8.464	56.893	49.502	8.464	57.966
Ascoli Piceno	28.813	6.005	34.818	30.118	6.005	36.123
Macerata	25.937	4.791	30.728	26.952	4.791	31.743
Pesaro	24.741	6.911	31.652	25.294	6.911	32.205
ANCONA	127.920	26.171	154.091	131.866	26.171	158.037
Cassino	18.477	2.528	21.005	19.655	2.528	22.183
Frosinone	22.666	3.617	26.283	23.964	3.617	27.581
Latina	27.901	4.802	32.703	29.468	4.802	34.270
Rieti	9.529	1.975	11.504	10.262	1.975	12.237
Roma	720.207	159.351	879.558	731.433	161.987	893.420
Viterbo	25.486	4.767	30.253	26.478	4.769	31.247
ROMA	824.266	177.040	1.001.306	841.260	179.678	1.020.938
Chieti	14.637	1.631	16.268	15.335	1.631	16.966
Lanciano	14.060	1.810	15.870	15.312	1.810	17.122
L'Aquila	10.264	2.155	12.419	10.654	2.155	12.809
Sulmona	15.466	1.961	17.427	16.304	1.982	18.286
Teramo	82.334	11.027	93.361	84.436	11.027	95.463
L'AQUILA	136.761	18.584	155.345	142.041	18.605	160.646
Avellino	22.673	4.055	26.728	25.308	4.055	29.363
Benevento	32.928	3.059	35.987	35.020	3.059	38.079
Campobasso	33.618	2.592	36.210	33.850	2.592	36.442
Napoli	500.105	62.984	563.089	505.306	69.382	574.688
Salerno	131.753	11.661	143.414	134.041	11.661	145.702
Santa Maria C. V.	61.969	6.167	68.136	64.430	6.167	70.597
NAPOLI	783.046	90.518	873.564	797.955	96.916	894.871
Bari	129.616	23.082	152.698	132.796	25.350	158.146
Foggia	95.672	8.087	103.759	97.166	8.396	105.562
Lucera	15.797	1.444	17.241	16.357	1.445	17.802
Trani	44.351	4.351	48.702	46.436	4.419	50.855
BARI	285.436	36.964	322.400	292.755	39.610	332.365
Lecce	116.538	11.216	127.754	125.541	11.216	136.757
Taranto	96.249	5.023	101.272	98.123	5.373	103.496
LECCE	212.787	16.239	229.026	223.664	16.589	240.253
Lagonegro	11.759	1.525	13.284	12.720	1.525	14.245
Matera	15.019	1.862	16.881	16.103	1.862	17.965
Melfi	7.493	542	8.035	7.959	542	8.501
Potenza	11.511	1.998	13.509	13.262	1.998	15.260
POTENZA	45.782	5.927	51.709	50.044	5.927	55.971
Castrovillari	6.608	666	7.274	7.105	668	7.773
Catanzaro	45.138	5.755	50.893	45.790	5.755	51.545
Cosenza	53.404	6.071	59.475	54.971	6.071	61.042
Locri	8.417	409	8.826	9.178	409	9.587
Nicastro	13.809	593	14.402	14.105	593	14.698
Palmi	17.578	1.311	18.889	18.417	1.311	19.728
Vibo Valentia	13.942	1.201	15.143	14.474	1.241	15.715
CATANZARO	158.896	16.006	174.902	164.040	16.048	180.088
REGGIO DI CALABRIA (sez.)	35.665	6.944	42.609	36.222	6.944	43.166
Caltanissetta	65.720	2.794	68.514	67.297	2.794	70.091
Enna	18.485	1.264	19.749	19.229	1.387	20.616
Nicosia	9.405	464	9.869	9.961	464	10.425
CALTANISSETTA	93.613	4.522	98.132	96.487	4.645	101.132

Segue TAV. 94 — ATTI NOTARILI E CONVENZIONI IN ESSI CONTENUTE, PER ARCHIVIO NOTARILE E DISTRETTO DI CORTE DI APPELLO

ARCHIVI NOTARILI DISTRETTI DI CORTE DI APPELLO	ATTI			CONVENZIONI		
	Publici	Autenticati	Totale	In atti pubblici	In atti autenticati	Totale
Caltagirone.....	21.847	1.625	23.472	23.048	1.625	24.673
Catania.....	240.157	34.138	274.295	243.554	34.143	277.697
Ragusa.....	37.507	4.175	41.682	39.089	4.175	43.264
Siracusa.....	70.728	5.270	75.998	72.588	5.475	78.063
CATANIA.....	370.239	45.208	415.447	378.279	45.418	423.697
Messina.....	83.688	8.595	92.283	85.230	8.595	93.825
Patti.....	15.544	1.322	16.866	16.583	1.328	17.911
MESSINA.....	99.232	9.917	109.149	101.813	9.923	111.736
Agrigento.....	40.752	2.876	43.628	42.314	2.876	45.190
Palermo.....	226.141	29.613	255.754	227.629	32.108	259.737
Sciacca.....	27.661	1.163	28.824	28.704	1.163	29.867
Termini Imerese.....	26.554	920	27.474	27.203	920	28.123
Trapani.....	91.931	7.617	99.548	94.721	8.589	103.310
PALERMO.....	413.039	42.189	455.228	420.571	45.656	466.227
Cagliari.....	68.659	13.948	82.607	71.558	14.468	86.026
Oristano.....	5.026	797	5.823	5.537	797	6.334
Sassari.....	61.016	6.710	67.726	61.222	6.916	68.138
CAGLIARI.....	134.701	21.455	156.156	138.317	22.181	160.498
ITALIA...	5.899.652	1.577.125	7.476.777	6.072.635	1.615.517	7.688.152

TAV. 95 — ATTI E CONVENZIONI, ESCLUSI I PROTESTI, SECONDO LA SEDE DEI NOTAI, PER REGIONE

REGIONI	ATTI			CONVENZIONI		
	Capoluoghi di provincia	Altri comuni	Totale	Capoluoghi di provincia	Altri comuni	Totale
Piemonte.....	125.277	181.132	306.409	130.715	194.315	325.030
Valle d'Aosta.....	3.799	2.860	6.659	4.051	3.111	7.162
Liguria.....	95.513	63.445	158.958	97.859	65.888	163.747
Lombardia.....	239.572	208.670	448.242	248.066	219.289	467.355
Trentino-Alto Adige.....	16.569	33.130	49.699	17.035	36.329	53.364
Veneto.....	70.529	104.098	174.627	75.659	114.389	190.048
Friuli-Venezia Giulia.....	37.195	30.720	67.915	39.233	34.077	73.310
Emilia-Romagna.....	83.328	112.018	195.346	87.504	119.616	207.120
Marche.....	22.084	32.987	55.071	22.936	36.081	59.017
Toscana.....	97.894	90.045	187.939	108.613	97.954	206.567
Umbria.....	14.350	22.466	36.816	15.350	24.371	39.721
Lazio.....	221.467	66.442	287.909	234.789	72.723	307.512
Campania.....	86.713	111.054	197.767	96.729	122.636	219.365
Abruzzi e Molise.....	21.878	39.679	61.557	23.464	43.626	67.090
Puglia.....	34.664	104.022	138.686	37.570	122.308	159.878
Basilicata.....	3.707	17.189	20.896	4.529	20.135	24.664
Calabria.....	21.904	46.129	68.033	23.250	50.526	73.776
Sicilia.....	84.073	171.533	255.606	90.479	189.963	280.442
Sardegna.....	22.352	28.157	50.509	24.429	30.422	54.851
ITALIA...	1.302.868	1.465.776	2.768.644	1.382.260	1.597.759	2.980.019

TAV. 96 — NOTIZIE PARTICOLARI SULLE CONVENZIONI CONTENUTE NEGLI ATTI NOTARILI, PER REGIONE

SPECIE DELLE CONVENZIONI	REGIONI									
	Piemonte	Valle d'Aosta	Liguria	Lombardia	Trentino-Alto Adige	Veneto	Friuli-Venezia Giulia	Emilia-Romagna	Marche	Toscana
1. COSTITUZIONI DI PERSONE GIURIDICHE	35	—	35	128	39	27	1	94	6	64
1.1 Associazioni.....	34	—	35	119	39	27	1	90	6	64
1.2 Fondazioni.....	1	—	—	9	—	—	—	4	—	—
2. CONVENZIONI MATRIMONIALI	6	—	17	74	1	5	—	5	11	33
2.1 Con patto di comunione di utili	—	—	—	—	—	—	—	—	2	8
2.2 Con costituzione del patrimonio familiare.....	—	—	1	3	—	—	—	—	—	3
2.3 Con costituzione di dote.....	6	—	16	71	1	5	—	5	9	22
<i>fino a lire 100.000</i>	3	—	2	8	—	1	—	—	1	2
100.000 - 500.000.....	2	—	2	28	—	4	—	1	5	15
500.000 - 1.000.000.....	—	—	4	18	1	—	—	1	1	3
1.000.000 - 5.000.000.....	1	—	8	13	—	—	—	2	1	1
<i>oltre 5.000.000</i>	—	—	—	4	—	—	—	1	1	1
3. RICONOSCIMENTI DI FIGLI	41	3	64	389	27	111	41	74	15	111
3.1 Naturali.....	41	3	64	374	27	110	41	74	15	111
3.2 Adulterini.....	—	—	—	6	—	1	—	—	—	—
4. TESTAMENTI.....	3.464	95	1.043	3.434	381	3.359	1.314	2.181	1.200	1.821
4.1 Testamenti pubblici.....	3.450	95	1.014	3.145	379	3.351	1.296	2.151	1.139	1.807
4.2 Ricezioni di testamenti segreti.....	12	—	20	17	2	1	1	5	13	1
4.3 Verbali di deposito di testamenti olografi.....	2	—	5	257	—	3	10	16	46	11
4.4 Revocazioni totali o parziali di testamenti.....	—	—	3	3	—	4	5	8	2	2
4.5 Verbali di restituzione di testamenti olografi o segreti.....	—	—	1	12	—	—	2	1	—	—
5. SUCCESSIONI.....	10.661	432	2.464	9.772	2.412	4.359	2.095	3.400	1.160	3.567
5.1 Verbali di richiesta per testamenti pubblici, di apertura per testamenti segreti e di pubblicazione per testamenti olografi	6.026	197	1.628	5.775	1.211	3.178	1.495	2.080	905	2.013
5.2 Verbali ed atti relativi ad accettazioni di eredità col beneficio d'inventario.....	338	1	45	913	4	58	15	336	35	253
5.3 Liquidazioni di eredità.....	12	—	11	194	—	1	1	62	46	30
5.4 Divisioni dell'asse ereditario.....	4.285	234	780	2.890	1.197	1.122	584	922	174	1.271
6. DONAZIONI.....	1.747	105	615	1.963	216	1.582	703	685	591	1.212
<i>fino a lire 100.000</i>	593	39	170	568	56	368	333	138	125	510
100.000 - 500.000.....	666	49	168	783	75	649	284	209	254	444
500.000 - 1.000.000.....	265	17	154	285	43	389	96	124	106	108
1.000.000 - 5.000.000.....	243	6	104	200	38	242	78	156	98	116
<i>oltre 5.000.000</i>	68	3	19	127	4	34	12	58	8	34
7. ENFITEUSI.....	4	—	—	6	—	—	1	35	1	2
7.1 Temporanee.....	4	—	—	4	—	—	—	31	1	1
7.2 Perpetue.....	—	—	—	2	—	—	1	4	—	1
8. COSTITUZIONI DI SERVITÙ	1.732	27	824	2.814	462	1.392	570	925	93	1.156
8.1 Reali.....	1.712	27	820	2.703	446	1.334	569	867	69	1.146
8.2 Personali.....	20	—	4	111	16	58	1	58	24	10
9. COMUNIONI DI BENI.....	422	—	146	1.455	91	1.963	720	972	639	326
9.1 Costituzioni, modificazioni e proroghe.....	14	—	1	30	1	9	2	57	3	8
9.2 Divisioni fra i partecipanti.....	408	—	145	1.425	90	1.954	718	915	636	318
10. VENDITE DI MOBILI E DI FRUTTI PENDENTI.....	170	—	182	1.430	93	1.274	69	734	478	1.736
11. VENDITE DI AUTOVEICOLI.....	138.397	3.140	80.851	223.004	17.587	62.001	22.897	101.972	21.728	81.092
12. VENDITE DI IMMOBILI.....	63.619	2.226	27.194	80.909	13.450	54.862	20.429	43.650	14.991	39.908
12.1 Natura										
Fabbricati.....	23.387	328	17.456	36.241	1.593	11.644	5.594	16.988	5.375	17.927
Terreni.....	32.289	1.448	7.159	39.141	8.176	29.949	12.893	21.482	7.964	18.253
Fabbricati con terreni.....	7.943	450	2.579	5.527	3.681	13.269	1.942	5.180	1.652	3.728
12.2 Prezzo										
<i>fino a lire 100.000</i>	22.052	1.276	4.388	24.825	5.436	13.674	7.233	8.475	4.413	11.429
100.000 - 500.000.....	19.304	611	5.751	28.370	5.086	21.655	8.153	14.184	5.529	13.476
500.000 - 1.000.000.....	8.268	153	5.881	14.468	1.338	9.955	2.429	6.861	2.221	5.490
1.000.000 - 5.000.000.....	12.276	162	9.899	10.383	1.327	7.953	2.344	11.638	2.531	8.384
<i>oltre 5.000.000</i>	1.719	24	1.275	2.863	263	1.625	250	2.492	297	1.129
13. PERMUTE.....	1.227	162	299	1.416	465	1.062	336	877	348	594
14. LOCAZIONI.....	223	2	218	875	71	193	60	391	35	124
14.1 Fabbricati.....	160	1	143	521	43	83	30	200	23	80
14.2 Terreni (in affitto).....	63	1	75	354	28	110	30	191	12	44

Segue TAV. 96 — NOTIZIE PARTICOLARI SULLE CONVENZIONI CONTENUTE NEGLI ATTI NOTARILI, PER REGIONE

SPECIE DELLE CONVENZIONI	REGIONI									ITALIA	
	Umbria	Lazio	Campania	Abruzzi e Molise	Puglia	Basilicata	Calabria	Sicilia	Sardegna	Totale	Nei capoluoghi di provincia (a)
1. COSTITUZIONI DI PERSONE GIURIDICHE											
1.1 Associazioni.....	1	3	60	14	46	2	9	85	28	677	313
1.2 Fondazioni.....	1	3	55	13	44	2	7	68	25	633	287
2. CONVENZIONI MATRIMONIALI											
2.1 Con patto di comunione di utili											
2.2 Con costituzione del patrimonio familiare.....	1	85	824	54	673	178	311	3.382	1	5.661	1.321
2.3 Con costituzione di dote.....											
fino a lire 100.000.....	1	80	772	54	669	175	305	3.282	1	5.474	1.258
100.000 - 500.000.....	1	10	182	20	281	59	155	1.643		2.367	378
500.000 - 1.000.000.....	1	37	358	31	398	92	109	1.262		2.275	580
1.000.000 - 5.000.000.....		17	144	3	36	21	18	288		555	176
oltre 5.000.000.....		14	67		20	3	18	79	1	228	92
3. RICONOSCIMENTI DI FIGLI											
3.1 Naturali.....	22	84	206	37	45	1	55	96	28	1.441	776
3.2 Adulterini.....	22	79	206	32	44	1	41	94	28	1.407	765
4. TESTAMENTI.....											
4.1 Testamenti pubblici.....	673	2.554	4.872	2.982	6.426	819	1.927	9.647	1.900	50.092	10.625
4.2 Ricezioni di testamenti segreti.....	620	2.496	4.619	2.964	6.374	817	1.884	9.552	1.881	49.034	10.205
4.3 Verbali di deposito di testamenti olografi.....	5	2	11		7		2	9	5	113	62
4.4 Revocazioni totali o parziali di testamenti.....	47	47	218	8	20		33	52	3	778	305
4.5 Verbali di restituzione di testamenti olografi o segreti.....	1	9	15	7	23	2	7	25	11	127	39
5. SUCCESSIONI.....											
5.1 Verbali di richiesta per testamenti pubblici, di apertura per testamenti segreti e di pubblicazione per testamenti olografi	1.087	2.918	4.378	2.489	4.238	1.059	1.726	7.616	1.441	67.274	19.152
5.2 Verbali ed atti relativi ad accettazioni di eredità col beneficio d'inventario.....	463	1.994	2.435	1.649	2.499	459	1.141	4.683	818	40.649	12.536
5.3 Liquidazioni di eredità.....	7	26	103	7	81	46	20	41	4	2.333	1.105
5.4 Divisioni dell'asse ereditario.....	9	2	10	3	18		9	28	4	440	97
6. DONAZIONI.....											
fino a lire 100.000.....	608	896	1.830	830	1.640	554	556	2.864	615	23.852	5.414
100.000 - 500.000.....	489	3.242	8.596	2.306	9.552	2.055	4.253	10.911	855	51.678	9.762
500.000 - 1.000.000.....	169	1.844	3.732	972	4.958	1.198	2.949	6.504	353	25.269	3.717
1.000.000 - 5.000.000.....	203	978	3.638	935	3.650	726	1.085	3.498	359	18.644	3.476
oltre 5.000.000.....	61	206	835	237	582	106	124	657	79	4.474	1.220
7. ENFITEUSI.....											
7.1 Temporanee.....	50	161	349	145	324	24	80	223	56	2.693	1.006
7.2 Perpetue.....	6	53	62	19	38	1	15	29	8	598	343
8. COSTITUZIONI DI SERVITÙ.....											
8.1 Reali.....		27	9		86	1	18	300		490	88
8.2 Personali.....		23	7		1	1	7	30		110	19
9. COMUNIONI DI BENI.....		4	2		85		11	270		380	69
9.1 Costituzioni, modificazioni e proghe.....	76	555	4.328	101	1.173	321	731	544	98	17.922	5.387
9.2 Divisioni fra i partecipanti.....	72	526	4.149	99	1.094	321	729	481	95	17.259	5.231
10. VENDITE DI MOBILI E DI FRUTTI PENDENTI.....	4	29	179	2	79		2	63	3	663	156
11. VENDITE DI AUTOVEICOLI.....	8	1.173	920	374	1.340	2	267	1.117	13	11.948	2.902
12. VENDITE DI IMMOBILI.....											
12.1 Natura											
Fabbricati.....	1		33	5	1			16	1	182	49
Terreni.....	7	1.173	887	369	1.339	2	267	1.101	12	11.766	2.853
12.2 Prezzo											
fino a lire 100.000.....	204	547	926	741	818	35	394	1.140	341	11.312	4.450
100.000 - 500.000.....	16.583	96.426	56.456	12.814	31.437	2.836	14.510	68.495	13.779	1.066.005	559.281
500.000 - 1.000.000.....	9.279	51.888	47.628	21.669	53.556	10.903	24.948	86.234	16.864	684.207	225.487
1.000.000 - 5.000.000.....											
oltre 5.000.000.....	3.215	29.524	20.954	5.786	22.181	3.614	8.729	34.167	4.356	269.059	121.913
13. PERMUTE.....	4.942	21.089	24.105	13.602	28.890	7.096	15.457	49.215	12.203	355.353	88.097
14. LOCAZIONI.....	1.122	1.275	2.569	2.281	2.485	193	762	2.852	305	59.795	15.477
14.1 Fabbricati.....	3.815	15.339	18.077	11.082	24.422	6.663	15.713	42.254	8.983	249.569	50.409
14.2 Terreni (in affitto).....	3.286	10.624	17.081	7.156	19.338	3.282	7.111	27.781	5.383	223.161	63.288
15. FABBRICATI CON TERRENI.....	874	4.929	5.300	1.824	5.014	587	1.115	9.368	1.029	87.104	36.166
16. TERRENI.....	1.155	17.612	6.137	1.426	4.310	325	861	5.523	1.282	105.528	63.087
17. TERRENI (in affitto).....	149	3.384	1.033	181	472	46	148	1.398	187	18.845	12.537
18. FABBRICATI.....											
18.1 Fabbricati.....	233	501	863	357	654	91	178	1.081	451	11.195	3.106
18.2 Terreni (in affitto).....	26	869	247	99	126	3	60	409	24	4.055	1.996
19. FABBRICATI.....											
19.1 Fabbricati.....	15	832	148	68	41		29	201	12	2.630	1.423
19.2 Terreni (in affitto).....	11	37	99	31	85	3	31	208	12	1.425	573

(a) I dati si riferiscono all'attività dei notai aventi sede nei Comuni capoluoghi.

Segue TAV. 96 — NOTIZIE PARTICOLARI SULLE CONVENZIONI CONTENUTE NEGLI ATTI NOTARILI, PER REGIONE

SPECIE DELLE CONVENZIONI	REGIONI									
	Piemonte	Valle d'Aosta	Liguria	Lombardia	Trentino-Alto Adige	Veneto	Friuli-Venezia Giulia	Emilia-Romagna	Marche	Toscana
15. CONTRATTI AGRARI	1	—	37	49	3	2	—	12	3	1
15.1 Colonia, mezzadria e simili	—	—	1	39	3	—	—	12	3	1
15.2 Compartecipazione	1	—	35	—	—	—	—	—	—	—
15.3 Soccida (semplice, parziaria e con conferimento di pascolo)	—	—	1	10	—	2	—	—	—	—
16. APPALTI	25	1	190	95	43	13	47	16	184	166
17. MANDATI E PROCURE	36.973	416	22.682	52.889	6.754	26.648	10.916	20.891	7.001	26.282
17.1 Generali	1.844	51	2.513	4.504	403	2.240	1.129	2.176	670	2.302
17.2 Speciali	35.129	365	20.169	48.385	6.351	24.408	9.787	18.715	6.331	23.980
18. DEPOSITI	694	12	652	654	164	221	235	177	278	292
19. COMODATI	4	—	1	51	74	15	2	10	4	27
20. MUTUI	4.119	20	1.546	4.261	1.497	3.325	1.195	4.831	1.302	6.693
20.1 Natura										
Con costituzione di ipoteca	4.027	20	1.448	4.031	1.470	3.235	1.176	4.746	1.246	6.589
Senza costituzione di ipoteca	92	—	98	230	27	90	19	85	56	104
20.2 Valore										
fino a lire 100.000	4	—	4	46	17	15	7	8	6	2
100.000 - 500.000	104	—	55	183	247	480	78	162	73	123
500.000 - 1.000.000	380	3	313	439	270	797	264	475	195	473
1.000.000 - 5.000.000	2.091	11	837	2.139	682	1.479	648	2.913	867	4.988
oltre 5.000.000	1.540	6	337	1.454	281	554	198	1.273	161	1.107
21. COSTITUZIONI DI RENDITA	109	6	69	213	79	188	213	93	52	52
21.1 Perpetua	2	—	—	2	2	2	—	2	1	—
21.2 Vitalizia	107	6	69	211	77	186	213	91	51	52
22. AFFRANCAZIONI DI RENDITE, CANONI, CENSI, LIVELLI E SIMILI PRESTAZIONI	—	—	5	64	30	231	6	99	8	327
23. FIDEIUSSIONI	125	—	75	448	17	89	51	118	36	176
24. ANTICRESI	—	—	—	1	—	1	—	1	1	—
25. TRANSAZIONI	121	3	56	91	17	15	6	29	23	38
26. CESSIONI DI CREDITI O DI ALTRI DIRITTI	6.243	80	1.433	2.630	441	592	428	2.135	1.385	3.326
27. SOCIETÀ	2.066	20	2.064	4.773	179	1.103	514	1.527	356	1.137
27.1 Costituzioni	1.297	20	677	3.579	155	682	192	874	252	839
Società semplici	74	—	16	52	65	22	16	38	63	28
Società in nome collettivo	296	6	130	369	9	114	45	138	31	168
Società in accomandita semplice	245	1	53	410	5	54	7	67	12	66
Società in accomandita per azioni	22	—	6	51	—	3	—	17	—	14
Società per azioni	237	4	112	729	4	96	11	68	3	68
Società a responsabilità limitata	295	7	275	1.720	16	221	62	344	95	255
Società cooperative a responsabilità limitata	115	2	82	236	54	162	49	185	36	230
Società cooperative a responsabilità illimitata	12	—	2	10	2	10	2	15	10	9
Società mutue assicuratrici	1	—	1	2	—	—	—	2	2	1
27.2 Modificazioni, trasformazioni, fusioni e proroghe	769	—	1.387	1.194	24	421	322	653	104	298
28. ASSOCIAZIONI IN PARTECIPAZIONE	19	—	5	9	—	9	3	5	1	4
29. COSTITUZIONI DI PEGNO	2	—	7	66	4	15	40	197	8	2
30. IPOTECHE VOLONTARIE	11.371	1	5.316	18.802	1.507	5.657	1.821	3.842	871	10.959
31. PROCESSI VERBALI DI INVENTARIO	642	11	644	1.155	9	84	81	182	25	206
32. PROCESSI VERBALI DI DIVISIONE E DI VENDITA VOLONTARIA E GIUDIZIARIA	231	—	178	328	5	27	74	178	74	433
33. ATTI DI NOTORIETÀ	5.519	143	3.680	9.256	490	2.509	2.068	5.751	1.549	3.787
34. PROCESSI VERBALI DI APPOSIZIONE E RIMOZIONE DI SIGILLI	19	—	71	125	1	1	2	1	3	7
35. PROTESTI	190.291	466	197.591	569.898	8.670	122.584	19.119	150.703	99.020	282.779
36. ALTRE CONVENZIONI	34.999	257	11.084	43.735	6.755	17.113	6.372	11.030	4.557	20.906
TOTALE	515.321	7.628	361.338	1.037.253	62.034	312.632	92.429	357.823	158.037	489.346

Segue TAV. 96 — NOTIZIE PARTICOLARI SULLE CONVENZIONI CONTENUTE NEGLI ATTI NOTARILI, PER REGIONE

SPECIE DELLE CONVENZIONI	REGIONI									ITALIA	
	Umbria	Lazio	Campania	Abruzzi e Molise	Puglia	Basilicata	Calabria	Sicilia	Sardegna	Totale	Nei capoluoghi di provincia (a)
15. CONTRATTI AGRARI	287	13	42	3	341	—	7	205	5	1.011	228
15.1 Colonia, mezzadria e simili	287	12	40	3	316	—	6	191	1	915	192
15.2 Compartecipazione	—	1	—	—	11	—	1	1	3	53	16
15.3 Soccida (semplice, parziaria e con conferimento di pascolo)	—	—	2	—	14	—	—	13	1	43	20
16. APPALTI	21	83	254	37	108	—	101	374	163	1.921	1.142
17. MANDATI E PROCURE	4.430	56.221	32.701	9.888	22.695	3.761	13.404	39.754	7.851	402.157	201.011
17.1 Generali	520	2.266	2.878	1.845	2.394	832	1.720	6.490	921	37.698	14.155
17.2 Speciali	3.910	53.955	29.823	8.043	20.301	2.929	11.684	33.264	6.930	364.459	186.856
18. DEPOSITI	22	1.685	682	243	56	15	87	1.095	66	7.330	3.753
19. COMODATI	2	9	36	35	9	—	8	61	1	349	152
20. MUTUI	758	4.698	3.684	552	1.059	138	411	2.686	856	43.631	26.642
20.1 Natura											
Con costituzione di ipoteca..	729	4.438	3.576	472	1.029	62	359	2.580	834	42.067	25.705
Senza costituzione di ipoteca..	29	260	108	80	30	76	52	106	22	1.564	937
20.2 Valore											
fino a lire 100.000	5	4	31	9	6	10	12	25	8	219	75
100.000 - 500.000	70	85	400	32	130	29	41	399	95	2.786	1.227
500.000 - 1.000.000	133	362	456	63	169	17	52	597	171	5.629	2.953
1.000.000 - 5.000.000	455	1.893	2.195	297	528	50	196	1.119	427	23.809	14.474
oltre 5.000.000	95	2.354	602	151	226	32	110	546	161	11.188	7.913
21. COSTITUZIONI DI RENDITA	29	123	332	73	264	35	12	354	151	2.447	599
21.1 Perpetua	2	13	3	1	—	—	—	14	—	44	13
21.2 Vitalizia	27	110	329	72	264	35	12	340	151	2.403	586
22. AFFRANCAZIONI DI RENDITE, CANONI, CENSI, LIVELLI E SIMILI PRESTAZIONI	5	235	412	70	232	37	35	1.204	2	3.002	1.139
23. FIDEIUSSIONI	62	122	157	72	144	10	73	214	22	2.011	1.141
24. ANTICRESI	—	1	9	10	17	6	12	139	—	198	47
25. TRANSAZIONI	47	66	293	39	140	24	44	361	24	1.437	488
26. CESSIONI DI CREDITI O DI ALTRI DIRITTI	397	4.456	4.163	2.157	2.217	518	1.795	2.515	1.029	37.940	13.137
27. SOCIETÀ	147	2.550	1.279	240	454	50	215	951	215	19.840	12.392
27.1 Costituzioni	101	2.387	749	184	390	49	203	837	196	13.663	8.384
Società semplici	6	111	23	30	18	4	12	109	3	690	289
Società in nome collettivo	8	35	73	8	10	—	7	28	6	1.481	795
Società in accomandita semplice	6	24	10	—	—	—	—	—	1	974	548
Società in accomandita per azioni	—	1	—	—	4	—	1	—	—	120	71
Società per azioni	1	157	54	5	14	—	3	78	18	1.662	1.225
Società a responsabilità limitata	53	1.394	260	52	75	9	29	279	40	5.481	3.681
Società cooperative a responsabilità limitata	22	627	316	77	250	36	145	319	126	3.069	1.675
Società cooperative a responsabilità illimitata	5	34	13	11	14	—	6	13	—	168	86
Società mutue assicuratrici	—	4	—	1	—	—	—	2	2	18	14
27.2 Modificazioni, trasformazioni, fusioni e proroghe	46	163	530	56	64	1	12	114	19	6.177	4.008
28. ASSOCIAZIONI IN PARTECIPAZIONE	—	141	1	2	1	—	1	11	2	214	168
29. COSTITUZIONI DI PEGNO	3	11	4	3	4	—	3	65	8	442	296
30. IPOTECHE VOLONTARIE	1.200	20.815	16.543	2.788	6.734	138	2.831	12.643	3.925	127.764	79.297
31. PROCESSI VERBALI DI INVENTARIO	39	110	328	38	213	—	32	484	42	4.325	2.066
32. PROCESSI VERBALI DI DIVISIONE E DI VENDITA VOLONTARIA E GIUDIZIARIA	22	35	86	120	246	31	64	201	173	2.506	761
33. ATTI DI NOTORIETÀ	670	6.714	5.492	926	1.940	193	779	3.460	667	55.593	28.284
34. PROCESSI VERBALI DI APPOSIZIONE E RIMOZIONE DI SIGILLI	—	2	20	5	16	1	19	35	10	338	126
35. PROTESTI	63.002	712.983	647.131	129.998	412.740	23.683	149.478	822.350	105.647	4708.133	2.491.880
36. ALTRE CONVENZIONI	2.898	48.550	22.534	5.752	12.818	1.401	4.456	22.573	3.816	281.606	164.745
TOTALE	102.723	1.020.495	866.496	197.088	572.618	48.347	223.254	1.102.792	160.498	7.688.152	3.874.140

(a) Cfr. corrispondente nota a pag. 203.

CAP. 5. - NOTIZIE RIASSUNTIVE PER DISTRETTI DI CORTE DI APPELLO

TAV. 97 — NOTIZIE RIASSUNTIVE SULL'ATTIVITÀ DELLE PRETURE

A = Preture del capoluogo del distretto di Corte di appello (a) — B = Altre Preture del distretto

DESCRIZIONE	DISTRETTI CON CAPOLUOGO AVENTE POPOLAZIONE SUPERIORE A 500.000 ABITANTI									
	Torino		Milano		Genova		Roma		Napoli	
	A	B	A	B	A	B	A	B	A	B
PROCEDIMENTI DI COGNIZIONE										
Primo grado :										
pendenti all'inizio dell'anno.....	3.678	7.082	11.130	8.806	4.516	5.094	11.178	4.888	9.904	25.262
sopravvenuti.....	5.324	8.783	13.266	12.089	6.410	6.017	16.311	6.707	10.872	21.413
esauriti.....	6.071	8.477	11.730	11.422	4.470	5.827	14.428	6.208	10.674	22.181
con sentenza.....	3.128	3.328	5.287	3.894	1.367	2.379	3.365	2.257	3.066	7.974
senza sentenza.....	2.943	5.149	6.443	7.528	3.103	3.448	9.063	3.951	7.008	14.207
Grado di appello :										
pendenti all'inizio dell'anno.....	1	53	83	51	1	54	36	14	16	593
sopravvenuti.....	15	31	9	44	5	19	—	17	6	205
esauriti.....	16	50	51	44	3	28	5	24	14	344
con sentenza.....	11	32	8	35	3	19	3	17	9	114
senza sentenza.....	5	18	43	9	—	9	2	7	5	200
DECRETI DI INGIUNZIONE.....	9.823	4.162	33.341	5.130	5.317	2.762	15.983	4.856	9.010	13.708
ORDINANZE DI CONVALIDA DI SFRAITTO.....	2.170	1.286	3.559	1.514	874	1.425	5.913	1.077	3.156	4.422
DENUNCIE DI NUOVA OPERA O DI DANNO TEMUTO.....	7	102	12	67	50	62	123	135	32	461
SEQUESTRI GIUDIZIARI (b).....	129	41	4	17	8	25	156	90	31	248
SEQUESTRI CONSERVATIVI (b).....	197	425	318	196	174	250	343	212	136	936
PIGNORAMENTI MOBILIARI										
Numero.....	14.176	11.541	34.320	18.206	8.550	11.857	45.904	14.273	25.664	24.467
Debito (c) - Milioni di lire.....	2.217,0	2.220,6	10.805,0	3.602,8	1.469,7	1.420,7	3.589,9	1.957,0	2.612,5	1.929,1
VENDITE DI MOBILI E FRUTTI PENDENTI										
Numero.....	1.449	968	2.909	2.328	682	1.374	2.889	709	931	589
Debito (c) - Milioni di lire.....	420,8	300,4	806,5	497,1	256,3	240,1	470,5	221,0	70,1	148,2
Somma ricavata - Milioni di lire.....	60,6	104,9	212,1	144,6	38,1	68,2	166,8	59,7	21,4	63,4
VENDITE DI IMMOBILI IN ESECUZIONE DELLE LEGGI SULLA RISCOSSIONE DELLE IMPOSTE DIRETTE										
Numero.....	—	4	—	7	—	45	—	37	1	11
Debito (c) - Milioni di lire.....	—	118,2	—	21,8	—	14,2	—	5,6	0,5	8,1
Somma ricavata - Milioni di lire.....	—	20,0	—	10,6	—	1,1	—	1,8	0,3	14,7
TUTELE										
Pendenti all'inizio dell'anno.....	1.292	3.844	1.574	2.981	772	1.652	9.206	2.116	1.446	5.095
Aperte :										
di minori.....	269	352	194	446	100	144	631	260	150	439
per morte di entrambi i genitori.....	97	234	149	339	35	117	200	138	138	297
di interdetti.....	32	122	35	156	21	65	47	41	76	134
per condanna penale.....	26	61	27	104	13	45	43	18	69	59
CURATELE										
Pendenti all'inizio dell'anno.....	454	238	156	189	197	87	472	65	122	196
Aperte :										
di minori.....	37	73	71	61	51	59	79	24	40	68
per emancipazione.....	37	69	71	60	51	42	79	24	40	49
di inabilitati.....	10	26	3	10	5	6	1	3	2	13
PROVVEDIMENTI DEL GIUDICE TUTELARE										
Autorizzazioni al tutore.....	475	513	173	677	172	198	531	770	132	716
Provvedimenti circa la patria potestà.....	1.180	2.916	2.225	2.509	883	1.528	4.653	2.239	1.347	2.946
Concessioni di affiliazione.....	51	68	125	143	40	89	163	79	178	355

(a) Rapporto tra la popolazione del comune capoluogo del distretto di Corte di appello e quella del corrispondente mandamento : Torino : 89,5% ; Milano : 89,7% ; Genova : 99,1% ; Roma : 98,2% ; Napoli : 100% ; Palermo : 98,1% ; altri Comuni capoluoghi di Corte di appello : 76,1% (media). — (b) Art. 672 c.p.c. — (c) Escluse indennità di mora e spese.

Segue TAV. 97 — NOTIZIE RIASSUNTIVE SULL'ATTIVITÀ DELLE PRETURE

A = Pretura del capoluogo del distretto di Corte di appello (a) — B = Altre Preture del distretto

DESCRIZIONE	DISTRETTI CON CAPOLUOGO AVENTE POPOLAZIONE SUPERIORE A 500.000 ABITANTI				ALTRI DISTRETTI		ITALIA	
	Palermo		Totale		A	B	A	B
	A	B	A	B				
PROCEDIMENTI DI COGNIZIONE								
Primo grado :								
pendenti all'inizio dell'anno.....	5.362	5.989	45.768	57.121	25.157	86.303	70.925	143.424
sopravvenuti.....	5.103	5.396	57.286	60.405	25.954	86.096	83.240	146.501
esauriti.....	5.737	5.735	53.110	59.850	25.092	85.816	78.202	145.666
con sentenza.....	1.365	2.363	20.178	22.195	10.107	34.497	30.285	56.692
senza sentenza.....	4.372	3.372	32.932	37.655	14.985	51.319	47.917	88.974
Grado di appello :								
pendenti all'inizio dell'anno.....	55	156	196	921	334	2.038	530	2.959
sopravvenuti.....	7	91	42	407	119	879	161	1.286
esauriti.....	6	143	95	633	226	1.116	321	1.749
con sentenza.....	5	64	39	311	103	638	142	939
senza sentenza.....	1	79	56	322	123	478	179	810
DECRETI DI INGIUNZIONE.....	2.169	5.733	75.643	36.351	27.931	61.319	103.574	97.670
ORDINANZE DI CONVALIDA DI SFERATTO.....	1.982	1.695	17.654	11.419	6.617	19.841	24.271	31.260
DENUNCIE DI NUOVA OPERA O DI DANNO TEMUTO.....	147	256	371	1.083	499	1.301	870	2.384
SEQUESTRI GIUDIZIARI (b).....	10	103	338	524	246	738	584	1.262
SEQUESTRI CONSERVATIVI (b).....	812	560	1.980	2.579	1.997	6.182	3.977	8.761
PIGNORAMENTI MOBILIARI								
Numero.....	14.935	12.872	143.549	93.216	69.173	169.771	212.722	262.987
Debito (c) - Milioni di lire.....	1.557,6	964,0	22.251,7	12.094,2	7.263,0	19.793,8	29.514,7	31.888,0
VENDITE DI MOBILI E FRUTTI PENDENTI								
Numero.....	101	230	8.961	6.198	4.757	8.902	13.718	15.100
Debito (c) - Milioni di lire.....	6,7	33,0	2.030,9	1.439,8	834,7	2.067,7	2.865,6	3.507,5
Somma ricavata - Milioni di lire.....	3,9	16,7	502,9	457,5	290,5	685,4	793,4	1.142,9
VENDITE DI IMMOBILI IN ESECUZIONE DELLE LEGGI SULLA RISCOSSIONE DELLE IMPOSTE DIRETTE								
Numero.....	—	6	1	110	6	63	7	173
Debito (c) - Milioni di lire.....	—	5,5	0,5	173,4	12,5	81,6	13,0	255,0
Somma ricavata - Milioni di lire.....	—	1,9	0,3	50,1	12,8	76,4	13,1	126,5
TUTELE								
Pendenti all'inizio dell'anno.....	956	2.413	15.246	18.101	9.911	33.618	25.157	51.719
Aperte :								
di minori.....	70	196	1.414	1.837	941	3.382	2.355	5.219
per morte di entrambi i genitori.....	59	101	678	1.226	403	2.296	1.081	3.522
di interdetti.....	35	147	246	665	338	1.514	584	2.179
per condanna penale.....	26	43	204	330	272	889	476	1.219
CURATELE								
Pendenti all'inizio dell'anno.....	26	89	1.427	864	430	1.642	1.857	2.506
Aperte :								
di minori.....	11	15	289	300	136	708	425	1.008
per emancipazione.....	10	10	288	254	132	624	420	878
di inabilitati.....	—	2	21	60	14	89	35	149
PROVVEDIMENTI DEL GIUDICE TUTELARE								
Autorizzazioni al tutore.....	100	750	1.583	3.624	1.159	7.145	2.742	10.769
Provvedimenti circa la patria potestà.....	576	1.047	10.864	13.185	6.939	26.847	17.803	40.032
Concessioni di affiliazione.....	14	34	571	768	331	1.036	902	1.804

(a), (b), (c) Cfr. note a pagina precedente.

TAV. 98 — NOTIZIE RIASSUNTIVE SULL'ATTIVITÀ DEI TRIBUNALI

A = Tribunale del capoluogo del distretto di Corte di Appello (a) — B = altri Tribunali del distretto

DESCRIZIONE	DISTRETTO CON CAPOLUOGO AVENTE POPOLAZIONE SUPERIORE A 500.000 ABITANTI									
	Torino		Milano		Genova		Roma		Napoli	
	A	B	A	B	A	B	A	B	A	B
PROCEDIMENTI DI COGNIZIONE										
Primo grado :										
pendenti all'inizio dell'anno.....	8.676	9.126	23.312	9.733	5.756	4.896	30.633	5.032	23.782	15.129
sopravvenuti.....	4.883	4.762	12.288	5.510	2.977	3.116	16.322	3.810	12.771	9.936
esauriti.....	5.164	5.376	13.393	5.975	3.617	3.474	14.107	3.049	12.210	9.060
con sentenza.....	1.720	1.866	5.043	2.016	1.498	1.294	5.255	1.026	4.093	3.404
senza sentenza.....	3.444	3.510	8.350	3.959	2.119	2.180	8.852	2.023	8.117	5.656
Grado di appello :										
pendenti all'inizio dell'anno.....	388	334	1.048	478	656	258	1.959	396	4.079	969
sopravvenuti.....	320	406	699	484	315	260	1.146	275	1.351	925
esauriti.....	276	348	1.007	465	342	266	1.313	313	1.546	929
con sentenza.....	190	243	590	348	238	199	1.012	248	1.095	678
senza sentenza.....	86	105	417	117	104	67	301	65	451	251
DECRETI DI INGIUNZIONE.....	3.127	2.799	10.045	2.925	2.204	1.940	7.900	2.164	5.347	3.430
SEQUESTRI GIUDIZIARI (a).....	160	72	99	81	82	45	85	59	160	60
SEQUESTRI CONSERVATIVI (b).....	242	362	636	218	381	230	411	137	412	327
VENDITA PER ESPROPRIAZIONE FORZATA DI IMMOBILI										
Numero.....	17	51	7	42	20	27	53	36	58	66
Debito (c) - <i>Milioni di lire</i>	86,8	121,4	19,5	309,6	208,5	61,5	323,3	90,5	546,0	299,2
Somma ricavata - <i>Milioni di lire</i>	68,6	111,1	28,9	214,4	152,9	33,3	260,4	67,7	375,2	112,8
SEPARAZIONI PERSONALI DEI CONIUGI										
Domande pendenti all'inizio dell'anno.....	61	265	394	157	307	153	975	83	775	173
consensuali.....	25	51	37	14	5	26	46	1	10	23
contenziose.....	36	214	357	143	302	127	929	82	765	150
Domande presentate.....	399	487	910	369	381	252	731	105	344	218
consensuali.....	235	305	394	167	276	166	422	70	139	84
contenziose.....	164	182	516	202	105	86	309	35	205	134
Domande esaurite.....	398	503	782	378	500	294	611	80	361	223
consensuali.....	236	325	354	171	268	182	442	49	134	95
di cui omologate.....	203	200	309	122	170	138	380	35	134	49
contenziose.....	142	178	428	207	232	112	169	31	227	128
di cui accolte.....	86	53	98	60	56	29	77	28	70	17
NULLITÀ DI MATRIMONIO PRONUNCIATE.....	5	5	13	—	—	3	3	4	7	3
DICHIARAZIONI DI ASSENZA.....	—	4	—	2	1	3	1	—	1	1
DICHIARAZIONI DI MORTE PRESUNTA.....	42	293	67	128	33	73	36	35	18	53
DICHIARAZIONI GIUDIZIALI DI MATERNITÀ NATURALE.....	—	—	1	1	—	1	—	1	—	3
DICHIARAZIONI GIUDIZIALI DI PATERNITÀ NATURALE.....	4	1	4	—	—	2	—	1	3	—
DICHIARAZIONI DI INTERDIZIONE.....	28	68	23	35	8	21	13	50	11	46
DICHIARAZIONI DI INABILITAZIONE.....	13	16	6	11	3	3	—	2	4	4
PROVVEDIMENTI PER TARDIVE DICHIARAZIONI DI NASCITA.....	115	40	63	48	31	64	1.241	407	405	82
PROVVEDIMENTI PER RETTIFICAZIONE DI ATTI DELLO STATO CIVILE.....	252	321	193	248	172	126	1.204	304	1.129	322

(a) Rapporto tra la popolazione del Comune capoluogo del distretto di Corte di appello e quella del corrispondente circondario: Torino: 60,9% ; Milano: 69,6% ; Genova: 84,2% ; Roma: 82,8% ; Napoli: 48,7% ; Palermo: 60,8% ; altri Comuni capoluoghi di Corte di appello: 31,9% (media). — (b) Art. 672 c.p.c. — (c) Escluse indennità di mora e spese.

Segue TAV. 98 — NOTIZIE RIASSUNTIVE SULL'ATTIVITÀ DEI TRIBUNALI

A = Tribunali del capoluogo del distretto di Corte di appello (a) — B = Altri Tribunali del distretto

DESCRIZIONE	DISTRETTI CON CAPOLUOGO AVENTE POPOLAZIONE SUPERIORE A 500.000 ABITANTI				ALTRI DISTRETTI		ITALIA	
	Palermo		Totale		A	B	A	B
	A	B	A	B				
PROCEDIMENTI DI COGNIZIONE								
Primo grado :								
pendenti all'inizio dell'anno.....	4.680	3.307	96.839	47.223	55.191	75.618	152.030	122.841
sopravvenuti.....	3.213	1.643	52.454	28.777	29.065	40.280	81.519	69.057
esauriti.....	2.560	1.562	51.051	28.496	30.734	44.427	81.785	72.923
con sentenza.....	1.386	651	18.995	10.257	11.282	15.691	30.277	25.948
senza sentenza.....	1.174	911	32.056	18.239	19.452	28.736	51.508	46.975
Grado di appello :								
pendenti all'inizio dell'anno.....	385	572	8.515	3.007	3.745	4.668	12.260	7.675
sopravvenuti.....	544	380	4.375	2.730	3.568	4.255	7.943	6.985
esauriti.....	560	350	5.044	2.671	3.366	4.332	8.410	7.003
con sentenza.....	430	272	3.555	1.988	2.531	3.206	6.086	5.194
senza sentenza.....	130	78	1.489	683	835	1.126	2.324	1.809
DECRETI DI INGIUNZIONE.....	1.864	1.423	30.487	14.681	17.463	27.882	47.950	42.563
SEQUESTRI GIUDIZIARI (a).....	56	32	642	349	256	645	898	994
SEQUESTRI CONSERVATIVI (b).....	203	170	2.285	1.444	1.609	3.245	3.894	4.689
VENDITA PER ESPROPRIAZIONE FORZATA DI IMMOBILI								
Numero.....	10	14	165	236	178	377	343	613
Debito (c) - <i>Milioni di lire</i>	18,9	18,6	1.203,0	900,8	963,1	1.266,4	2.166,1	2.167,2
Somma ricavata - <i>Milioni di lire</i>	29,3	11,1	915,3	550,4	568,0	913,6	1.483,3	1.464,0
SEPARAZIONI PERSONALI DEI CONIUGI								
Domande pendenti all'inizio dell'anno.....	116	125	2.628	956	1.533	1.530	4.161	2.486
consensuali.....	6	—	129	115	94	134	223	249
contenziose.....	110	125	2.499	841	1.439	1.396	3.938	2.237
Domande presentate.....	108	80	2.873	1.511	1.603	2.183	4.476	3.694
consensuali.....	28	10	1.494	802	938	1.157	2.432	1.959
contenziose.....	80	70	1.379	709	665	1.026	2.044	1.735
Domande esaurite.....	88	103	2.740	1.581	1.560	2.131	4.300	3.712
consensuali.....	32	9	1.486	831	917	1.130	2.403	1.961
di cui omologate.....	32	9	1.228	553	699	735	1.927	1.288
contenziose.....	56	94	1.254	750	643	1.001	1.897	1.751
di cui accolte.....	17	22	404	209	298	261	702	470
NULLITÀ DI MATRIMONIO PRONUNCIATE.....	—	—	28	15	9	19	37	34
DICHIARAZIONI DI ASSENZA.....	2	5	5	15	7	16	12	31
DICHIARAZIONI DI MORTE PRESUNTA.....	16	24	212	606	369	980	581	1.586
DICHIARAZIONI GIUDIZIALI DI MATERNITÀ NATURALE.....	—	—	1	6	2	—	3	6
DICHIARAZIONI GIUDIZIALI DI PATERNITÀ NATURALE.....	1	—	12	4	4	31	16	35
DICHIARAZIONI DI INTERDIZIONE.....	27	18	110	238	222	573	332	811
DICHIARAZIONI DI INABILITAZIONE.....	2	2	28	38	22	55	50	93
PROVVEDIMENTI PER TARDIVE DICHIARAZIONI DI NASCITA.....	383	142	2.241	783	603	1.002	2.844	1.785
PROVVEDIMENTI PER RETTIFICAZIONE DI ATTI DELLO STATO CIVILE.....	638	183	3.588	1.504	2.307	3.396	5.895	4.900

(a), (b), (c) Cfr. corrispondenti note a pagina precedente.

TAV. 99 — NOTIZIE RIASSUNTIVE PER CIRCOSCRIZIONI REGIONALI STATISTICHE E DISTRETTI DI CORTE DI APPELLO (a)

O G G E T T O	PIEMONTE, VALLE D'AOSTA E LIGURIA			LOMBARDIA		
	Torino	Genova	Totale	Milano	Brescia	Totale
PROCEDIMENTI DI COGNIZIONE						
Primo grado :						
pendenti all'inizio dell'anno.....	30.484	21.519	52.003	54.668	16.187	70.855
sopravvenuti.....	30.379	21.511	51.890	49.308	15.339	64.647
esauriti.....	31.239	20.061	51.300	47.697	15.462	63.159
pendenti alla fine dell'anno.....	29.624	22.969	52.593	56.279	16.064	72.343
sentenze emesse.....	13.892	8.438	22.330	19.520	5.352	24.872
Grado di appello :						
pendenti all'inizio dell'anno.....	2.623	2.431	5.054	3.846	1.434	5.280
sopravvenuti.....	1.933	1.792	3.725	4.443	1.192	5.635
esauriti.....	1.758	1.725	3.483	3.800	1.171	4.971
pendenti alla fine dell'anno.....	2.798	2.498	5.296	4.489	1.455	5.944
sentenze emesse.....	1.379	1.337	2.716	3.041	812	3.853
PROVVEDIMENTI IN MATERIA DI STATO DELLE PERSONE						
Dichiarazioni di assenza.....	4	4	8	2	—	2
Dichiarazioni di morte presunta.....	335	106	441	195	107	302
Dichiarazioni di interdizione.....	96	29	125	58	71	129
Dichiarazioni di inabilitazione.....	29	6	35	17	—	17
Dichiarazioni di paternità naturale.....	5	2	7	4	3	7
Dichiarazioni di maternità naturale.....	—	1	1	2	—	2
Tardive dichiarazioni di nascita.....	158	95	253	111	37	148
Legittimazioni per decreto.....	1	1	2	—	—	—
Adozioni.....	169	89	258	127	60	187
Rettificazioni di atti dello stato civile.....	573	298	871	441	405	846
Decreti di affiliazione.....	119	129	248	268	79	347
Tutele aperte.....	775	330	1.105	831	418	1.249
Curatele aperte.....	146	121	267	145	51	196
PROVVEDIMENTI IN MATERIA DI MATRIMONIO						
Separazioni personali dei coniugi accolte od omologate.....	542	393	935	589	179	768
Matrimoni annullati.....	10	3	13	13	—	13
Divorzi deliberati.....	—	—	—	—	—	—
Annullamenti di matrimonio deliberati.....	—	3	3	—	2	2
Provvedimenti in attuazione della legge 27-5-1929, n° 847.....	40	—	40	14	—	14
PROVVEDIMENTI IN MATERIA CAUTELARE ED ESECUTIVA						
Sequestri giudiziari e conservativi.....	1.628	1.195	2.823	1.569	643	2.212
Nuova opera o danno temuto.....	109	112	221	79	76	155
Decreti di ingiunzione.....	33.524	18.875	52.399	95.683	9.299	104.982
Pignoramenti mobiliari.....	25.717	20.407	46.124	52.526	11.280	63.806
Vendite di mobili e frutti pendenti.....	2.417	2.056	4.473	5.237	736	5.973
Vendite di immobili.....	72	92	164	56	35	91
Ordinanze di sfratto.....	3.856	2.529	6.385	5.513	2.176	7.689
PROTESTI E FALLIMENTI						
Protesti levati.....	492.150	436.150	928.300	1.097.174	277.333	1.374.507
Fallimenti dichiarati.....	551	318	869	1.100	175	1.275
STATISTICA NOTARILE						
Atti pubblici e autenticati.....	503.825	420.405	924.230	842.368	175.772	1.018.140
Convenzioni contenute negli atti notarili.....	522.949	425.889	948.838	853.488	183.765	1.037.253

(a) Cfr. «Avvertenze alle Tavole» nn. 5, 6, 8 e 9.

Segue TAV. 99 — NOTIZIE RIASSUNTIVE PER CIRCOSCRIZIONI REGIONALI STATISTICHE E DISTRETTI DI CORTE DI APPELLO

O G G E T T O	TRE VENEZIE				EMILIA-ROMAGNA E MARCHE		
	Trento	Venezia	Trieste	Totale	Bologna	Ancona	Totale
PROCEDIMENTI DI COGNIZIONE							
Primo grado :							
pendenti all'inizio dell'anno.....	4.881	19.770	8.795	33.446	26.647	10.369	37.016
sopravvenuti.....	5.426	23.845	10.886	40.157	24.971	8.659	33.630
esauriti.....	6.236	25.911	10.546	42.693	23.663	8.180	31.843
pendenti alla fine dell'anno.....	4.071	17.704	9.135	30.910	27.955	10.848	38.803
sentenze emesse.....	2.775	10.725	5.268	18.768	8.763	3.172	11.935
Grado di appello :							
pendenti all'inizio dell'anno.....	437	2.575	438	3.450	1.796	718	2.514
sopravvenuti.....	608	2.110	582	3.300	1.770	559	2.329
esauriti.....	498	2.316	474	3.288	1.547	481	2.028
pendenti alla fine dell'anno.....	547	2.369	546	3.462	2.019	796	2.815
sentenze emesse.....	407	1.703	370	2.480	1.068	365	1.433
PROVVEDIMENTI IN MATERIA DI STATO DELLE PERSONE							
Dichiarazioni di assenza.....	1	1	4	6	2	4	6
Dichiarazioni di morte presunta.....	329	141	228	698	170	43	213
Dichiarazioni di interdizione.....	61	117	42	220	86	53	139
Dichiarazioni di inabilitazione.....	11	5	5	21	11	10	21
Dichiarazioni di paternità naturale.....	3	7	1	11	3	—	3
Dichiarazioni di maternità naturale.....	—	—	—	—	—	—	—
Tardive dichiarazioni di nascita.....	46	110	26	182	127	52	179
Legittimazioni per decreto.....	—	—	—	—	—	—	—
Adozioni.....	47	117	25	189	82	33	115
Rettificazioni di atti dello stato civile.....	149	620	287	1.056	535	131	666
Decreti di affiliazione.....	95	144	91	330	131	48	179
Tutele aperte.....	226	703	643	1.572	799	251	1.050
Curatele aperte.....	48	150	75	273	209	49	258
PROVVEDIMENTI IN MATERIA DI MATRIMONIO							
Separazioni personali dei coniugi accolte od omologate.....	73	215	204	492	322	57	379
Matrimoni annullati.....	2	5	2	9	4	—	4
Divorzi deliberati.....	2	—	—	2	1	—	1
Annullamenti di matrimonio deliberati.....	4	3	1	8	3	—	3
Provvedimenti in attuazione della legge 27-5-1929, n° 847.....	—	12	11	23	13	2	15
PROVVEDIMENTI IN MATERIA CAUTELARE ED ESECUTIVA							
Sequestri giudiziari e conservativi.....	540	1.231	486	2.257	1.262	421	1.683
Nuova opera o danno temuto.....	23	99	28	150	93	42	135
Decreti di ingiunzione.....	4.043	19.716	8.162	31.921	20.101	6.548	26.649
Pignoramenti mobiliari.....	3.231	20.648	5.675	29.554	18.519	6.877	25.396
Vendite di mobili e frutti pendenti.....	307	1.518	352	2.177	1.476	408	1.884
Vendite di immobili.....	21	69	31	121	61	31	92
Ordinanze di sfratto.....	429	2.870	1.085	4.384	3.880	1.107	4.987
PROTESTI E FALLIMENTI							
Protesti levati.....	104.074	549.184	125.039	778.297	525.209	276.215	801.424
Fallimenti dichiarati.....	89	395	106	590	647	190	837
STATISTICA NOTARILE							
Atti pubblici e autentificati.....	58.369	297.211	87.034	442.614	346.049	154.091	500.140
Convenzioni contenute negli atti notarili.....	62.034	312.632	92.429	467.095	357.823	158.037	515.860

Segue TAV. 99 — NOTIZIE RIASSUNTIVE PER CIRCOSCRIZIONI REGIONALI STATISTICHE E DISTRETTI DI CORTE DI APPELLO

O G G E T T O	TOSCANA E UMBRIA			LAZIO	ABRUZZI	CAMPANIA E MOLISE
	Firenze	Perugia	Totale	Roma	L'Aquila	Napoli
PROCEDIMENTI DI COGNIZIONE						
Primo grado :						
pendenti all'inizio dell'anno.....	24.214	4.443	28.657	55.185	14.301	83.417
sopravvenuti.....	23.238	6.701	29.939	51.230	13.004	71.948
esauriti.....	22.976	5.847	28.823	45.348	13.294	69.622
pendenti alla fine dell'anno.....	24.476	5.297	29.773	61.067	14.011	85.743
sentenze emesse.....	9.631	2.532	12.163	17.403	5.493	25.586
Grado di appello :						
pendenti all'inizio dell'anno.....	1.758	650	2.408	6.115	925	9.450
sopravvenuti.....	1.635	529	2.164	4.421	697	5.846
esauriti.....	1.652	475	2.127	4.435	683	5.135
pendenti alla fine dell'anno.....	1.741	704	2.445	6.101	939	10.161
sentenze emesse.....	1.203	391	1.594	3.558	584	3.702
PROVVEDIMENTI IN MATERIA DI STATO DELLE PERSONE						
Dichiarazioni di assenza.....	—	—	—	1	3	2
Dichiarazioni di morte presunta.....	78	11	89	71	31	71
Dichiarazioni di interdizione.....	98	38	136	63	22	57
Dichiarazioni di inabilitazione.....	3	2	5	2	2	8
Dichiarazioni di paternità naturale.....	1	1	2	1	2	3
Dichiarazioni di maternità naturale.....	—	—	—	1	—	3
Tardive dichiarazioni di nascita.....	117	8	125	1.648	62	487
Legittimazioni per decreto.....	—	1	1	1	—	6
Adozioni.....	105	45	150	203	66	420
Rettificazioni di atti dello stato civile.....	553	40	593	1.508	301	1.451
Decreti di affiliazione.....	95	19	114	242	37	533
Tutele aperte.....	474	126	600	979	274	799
Curatele aperte.....	209	9	218	107	25	123
PROVVEDIMENTI IN MATERIA DI MATRIMONIO						
Separazioni personali dei coniugi accolte od omologate.....	344	28	372	520	47	270
Matrimoni annullati.....	4	—	4	7	—	10
Divorzi delibati.....	—	—	—	2	—	1
Annullamenti di matrimonio delibati.....	1	—	1	11	—	5
Provvedimenti in attuazione della legge 27-5-1929, n° 847.....	26	4	30	69	8	20
PROVVEDIMENTI IN MATERIA CAUTELARE ED ESECUTIVA						
Sequestri giudiziari e conservativi.....	988	199	1.187	1.493	348	2.310
Nuova opera o danno temuto.....	169	24	193	258	94	493
Decreti di ingiunzione.....	25.391	5.610	31.001	49.867	10.031	43.859
Pignoramenti mobiliari.....	35.274	6.980	42.254	60.177	10.857	50.131
Vendite di mobili e frutti pendenti.....	2.276	504	2.780	3.598	467	1.520
Vendite di immobili.....	75	13	88	126	50	136
Ordinanze di sfratto.....	4.656	702	5.358	7.247	915	9.452
PROTESTI E FALLIMENTI						
Protesti levati.....	936.319	182.806	1.119.125	1.295.187	235.159	1.141.227
Fallimenti dichiarati.....	595	66	661	1.106	137	1.115
STATISTICA NOTARILE						
Atti pubblici e autenticati.....	406.862	99.818	506.680	1.001.306	155.345	873.564
Convenzioni contenute negli atti notarili.....	424.795	102.723	527.518	1.020.938	160.646	894.871

Segue TAV. 99 — NOTIZIE RIASSUNTIVE PER CIRCOSCRIZIONI REGIONALI STATISTICHE E DISTRETTI DI CORTE DI APPELLO

O G G E T T O	PUGLIA, BASILICATA E CALABRIA					Totale
	Bari	Lecce	Potenza	Catanzaro	Reggio di Calabria (sez.)	
PROCEDIMENTI DI COGNIZIONE						
Primo grado :						
pendenti all'inizio dell'anno.....	34.740	19.958	12.290	25.020	2.470	94.478
sopravvenuti.....	29.936	19.733	12.699	26.472	2.118	90.958
esauriti.....	31.543	19.519	12.295	26.720	2.229	92.306
pendenti alla fine dell'anno.....	33.133	20.172	12.694	24.772	2.359	93.130
sentenze emesse.....	12.944	8.706	5.034	12.723	986	40.393
Grado di appello :						
pendenti all'inizio dell'anno.....	2.634	1.742	779	2.014	499	7.668
sopravvenuti.....	1.665	1.418	530	1.043	341	4.997
esauriti.....	1.998	1.101	474	1.080	367	5.020
pendenti alla fine dell'anno.....	2.301	2.059	535	1.977	473	7.645
sentenze emesse.....	1.393	895	372	873	239	3.772
PROVVEDIMENTI IN MATERIA DI STATO DELLE PERSONE						
Dichiarazioni di assenza.....	—	—	1	2	—	3
Dichiarazioni di morte presunta.....	34	40	11	36	6	127
Dichiarazioni di interdizione.....	30	26	10	34	9	109
Dichiarazioni di inabilitazione.....	—	4	3	7	—	14
Dichiarazioni di paternità naturale.....	1	1	1	8	—	11
Dichiarazioni di maternità naturale.....	—	—	—	—	—	—
Tardive dichiarazioni di nascita.....	97	199	23	258	68	645
Legittimazioni per decreto.....	—	—	—	3	1	4
Adozioni.....	139	143	30	103	32	447
Rettificazioni di atti dello stato civile.....	470	279	90	455	96	1.390
Decreti di affiliazione.....	121	69	21	125	26	362
Tutele aperte.....	432	370	117	280	102	1.301
Curatele aperte.....	22	24	15	8	1	70
PROVVEDIMENTI IN MATERIA DI MATRIMONIO						
Separazioni personali dei coniugi accolte od omologate.....	68	69	11	69	21	238
Matrimoni annullati.....	—	1	—	4	—	5
Divorzi delibati.....	—	—	—	—	—	—
Annullamenti di matrimonio delibati.....	—	—	—	—	—	—
Provvedimenti in attuazione della legge 27-5-1929, n° 847.....	18	6	—	6	—	30
PROVVEDIMENTI IN MATERIA CAUTELARE ED ESECUTIVA						
Sequestri giudiziari e conservativi.....	1.933	839	327	1.124	65	4.288
Nuova opera o danno temuto.....	196	54	75	147	39	511
Decreti di ingiunzione.....	30.461	25.771	8.702	16.342	2.309	83.585
Pignoramenti mobiliari.....	25.445	22.434	5.103	14.799	1.816	69.597
Vendite di mobili e frutti pendenti.....	1.230	875	292	377	110	2.884
Vendite di immobili.....	83	39	5	22	—	149
Ordinanze di sfratto.....	3.985	3.183	2.169	1.409	157	10.903
PROTESTI E FALLIMENTI						
Protesti levati.....	452.232	328.318	93.522	244.047	52.198	1.170.317
Fallimenti dichiarati.....	271	91	51	91	2	506
STATISTICA NOTARILE						
Atti pubblici e autenticati.....	322.400	229.026	51.709	174.902	42.609	820.646
Convenzioni contenute negli atti notarili.....	332.365	240.253	55.971	180.088	43.166	851.843

Segue TAV. 99 — NOTIZIE RIASSUNTIVE PER CIRCOSCRIZIONI REGIONALI STATISTICHE E DISTRETTI DI CORTE DI APPELLO

O G G E T T O	SICILIA					SARDEGNA	ITALIA
	Caltanis- setta	Catania	Messina	Palermo	Totale	Cagliari	
PROCEDIMENTI DI COGNIZIONE							
Primo grado :							
pendenti all'inizio dell'anno.....	6.913	26.646	7.468	22.762	63.789	21.446	554.593
sopravvenuti.....	7.805	23.035	9.686	22.134	62.660	21.501	531.564
esauriti.....	8.424	22.476	8.920	22.034	61.854	20.757	520.999
pendenti alla fine dell'anno.....	6.294	27.205	8.234	22.862	64.595	22.190	565.158
sentenze emesse.....	3.789	9.471	4.007	8.912	26.179	8.777	213.899
Grado di appello :							
pendenti all'inizio dell'anno.....	714	2.495	750	2.328	6.287	1.674	50.825
sopravvenuti.....	545	1.971	933	1.928	5.377	727	39.218
esauriti.....	525	2.069	808	1.744	5.146	789	37.105
pendenti alla fine dell'anno.....	734	2.397	875	2.512	6.518	1.612	52.938
sentenze emesse.....	422	1.536	656	1.326	3.940	676	28.308
PROVVEDIMENTI IN MATERIA DI STATO DELLE PERSONE							
Dichiarazioni di assenza.....	2	—	2	7	11	1	43
Dichiarazioni di morte presunta.....	9	44	13	40	106	18	2.167
Dichiarazioni di interdizione.....	9	35	11	45	100	43	1.143
Dichiarazioni di inabilitazione.....	1	7	3	4	15	3	143
Dichiarazioni di paternità naturale.....	—	1	1	—	3	1	51
Dichiarazioni di maternità naturale.....	—	1	—	1	1	1	9
Tardive dichiarazioni di nascita.....	28	250	55	525	858	42	4.629
Legittimazioni per decreto.....	—	—	—	—	—	2	16
Adozioni.....	30	105	67	173	375	21	2.431
Rettificazioni di atti dello stato civile.....	66	915	149	821	1.951	162	10.795
Decreti di affiliazione.....	31	123	41	48	243	71	2.706
Tutele aperte.....	160	305	272	448	1.185	223	10.337
Curatele aperte.....	5	28	5	28	66	14	1.617
PROVVEDIMENTI IN MATERIA DI MATRIMONIO							
Separazioni personali dei coniugi accolte od omologate.....	8	179	52	80	319	47	4.387
Matrimoni annullati.....	—	2	1	—	3	3	71
Divorzi delibati.....	—	—	—	—	—	—	6
Annullamenti di matrimonio delibati.....	1	1	1	—	3	—	36
Provvedimenti in attuazione della legge 27-5-1929, n° 847.....	1	8	6	11	26	4	279
PROVVEDIMENTI IN MATERIA CAUTELARE ED ESECUTIVA							
Sequestri giudiziari e conservativi.....	1.070	1.993	362	1.946	5.371	1.087	25.059
Nuova opera o danno temuto.....	99	291	144	403	937	107	3.254
Decreti di ingiunzione.....	5.569	30.385	7.101	30.186	73.241	16.624	524.189
Pignoramenti mobiliari.....	5.495	21.193	8.685	27.807	63.180	14.633	475.709
Vendite di mobili e frutti pendenti.....	149	951	222	331	1.653	1.409	28.818
Vendite di immobili.....	8	32	15	30	85	34	1.136
Ordinanze di siratto.....	1.169	3.441	713	4.591	9.914	1.569	68.803
PROTESTI E FALLIMENTI							
Protesti levati.....	97.863	468.403	117.092	467.281	1.150.639	238.696	10.232.878
Fallimenti dichiarati.....	47	209	40	232	528	140	7.764
STATISTICA NOTARIALE							
Atti pubblici e autenticati.....	98.132	415.447	109.149	455.228	1.077.956	156.156	7.476.777
Convenzioni contenute negli atti notarili.....	101.132	423.697	111.736	466.227	1.102.792	160.498	7.688.152

PARTE II

GIUSTIZIA PENALE

CAP. 6. - PROCEDIMENTI (*)

TAV. 100 — MOVIMENTO DEI PROCEDIMENTI - UDIENZE

A — PRETURE - PROCURE

DISTRETTI DI CORTE DI APPELLO	PRETURE						Udienze	PROCURE PRESSO I TRIBUNALI		
	Procedimenti							Procedimenti		
	periodo anteriore al giudizio			periodo del giudizio				pendenti all'inizio dell'anno	soprav- venuti	esauriti
	pendenti all'inizio dell'anno	soprav- venuti	esauriti	pendenti all'inizio dell'anno	soprav- venuti	esauriti				
Torino.....	16.943	104.606	101.392	6.132	13.069	11.633	2.413	2.409	53.236	52.982
Brescia.....	13.428	78.127	74.038	2.906	5.917	7.076	983	2.115	20.879	20.903
Milano.....	69.632	184.166	195.106	7.479	30.033	26.671	2.814	10.886	72.193	69.745
Trento.....	5.073	28.064	26.930	679	3.655	3.813	768	976	9.000	8.926
Venezia.....	16.909	117.372	119.357	1.930	14.699	14.449	2.276	1.600	42.475	42.617
Trieste.....	7.176	40.470	40.533	1.963	5.198	4.822	918	681	16.666	16.581
Genova.....	11.101	74.634	72.551	2.068	8.973	9.110	1.778	1.441	29.591	29.582
Bologna.....	27.052	145.702	141.091	6.291	12.032	12.316	2.116	1.806	46.128	46.141
Firenze.....	20.484	141.996	140.116	3.556	13.073	11.607	2.229	1.993	47.511	46.880
Perugia.....	2.244	29.821	29.304	673	2.511	2.777	696	288	5.100	4.989
Ancona.....	5.071	51.751	50.706	900	4.383	4.210	1.070	595	14.633	14.571
Roma.....	37.333	295.792	301.803	5.473	24.545	22.791	3.299	3.263	67.926	67.422
L'Aquila.....	6.188	36.861	37.331	1.269	6.230	6.003	1.587	980	12.968	12.968
Napoli.....	38.100	337.517	333.612	9.333	52.468	50.258	6.665	7.692	53.299	53.729
Bari.....	13.464	71.674	69.954	2.543	14.605	14.501	2.682	3.948	18.081	18.809
Lecce.....	12.686	60.409	59.188	1.340	11.410	11.323	1.616	1.459	15.868	16.044
Potenza.....	6.956	21.690	22.201	772	6.064	6.019	1.211	604	6.014	5.893
Catanzaro.....	6.093	59.582	59.490	1.301	14.361	14.379	2.861	711	11.975	12.062
Reggio di Calabria (sez.)...	1.539	11.048	11.516	245	2.151	2.278	403	69	2.877	2.883
Caltanissetta.....	3.482	16.879	17.178	493	3.456	3.516	745	690	4.763	4.703
Catania.....	8.623	61.878	60.836	3.702	11.472	9.826	2.120	1.033	13.496	13.371
Messina.....	2.005	23.726	21.979	567	3.907	4.035	962	309	5.943	5.849
Palermo.....	20.816	90.530	89.004	3.150	10.774	8.683	1.988	2.479	18.530	19.238
Cagliari.....	14.674	55.546	53.329	1.008	7.297	7.406	1.575	765	16.227	16.347
ITALIA....	367.072	2.139.841	2.128.545	65.773	282.283	269.502	45.775	48.792	605.285	603.235

B — UFFICI DI ISTRUZIONE - TRIBUNALI

DISTRETTI DI CORTE DI APPELLO	UFFICI DI ISTRUZIONE			TRIBUNALI						Udienze
	Procedimenti			Procedimenti						
	pendenti all'inizio dell'anno	soprav- venuti	esauriti	giudizi in primo grado			giudizi in grado di appello			
				pendenti all'inizio dell'anno	soprav- venuti	esauriti	pendenti all'inizio dell'anno	soprav- venuti (a)	esauriti (a)	
Torino.....	810	26.240	26.347	2.107	3.537	2.638	1.258	2.296	2.205	1.456
Brescia.....	443	8.163	7.990	2.192	1.885	1.657	637	1.036	869	542
Milano.....	2.902	36.051	36.506	6.680	7.255	5.561	2.523	4.083	2.942	1.761
Trento.....	447	2.097	2.150	378	689	757	224	571	600	302
Venezia.....	1.224	20.928	21.126	4.105	3.066	3.889	826	2.260	2.110	1.069
Trieste.....	387	6.133	6.182	884	1.263	1.189	311	739	646	529
Genova.....	1.196	16.097	16.276	960	2.517	2.329	425	1.812	1.537	969
Bologna.....	1.439	19.944	19.670	1.378	2.845	2.149	746	2.289	2.095	1.013
Firenze.....	745	20.789	20.691	1.882	2.957	2.777	883	2.725	2.529	1.283
Perugia.....	193	2.410	2.404	556	778	842	132	579	544	308
Ancona.....	391	3.585	3.573	652	1.227	1.076	190	828	813	471
Roma.....	1.729	35.786	35.695	2.875	6.525	5.205	1.248	3.911	3.437	1.938
L'Aquila.....	388	3.728	3.755	1.251	1.502	1.407	593	1.025	1.080	596
Napoli.....	4.980	21.724	22.723	6.791	12.810	11.531	2.675	6.767	5.589	2.601
Bari.....	1.003	8.331	8.202	2.905	3.803	3.052	862	3.200	2.169	888
Lecce.....	702	4.142	3.667	1.920	2.310	1.795	978	2.428	2.033	637
Potenza.....	431	2.457	2.387	1.073	1.030	817	220	1.038	776	410
Catanzaro.....	395	3.855	3.852	914	2.289	2.120	822	3.016	3.149	1.015
Reggio di Calabria (sez.)...	171	922	1.003	121	472	391	80	409	383	147
Caltanissetta.....	284	1.838	1.799	418	814	668	354	731	525	262
Catania.....	973	7.244	7.043	1.145	1.982	1.906	934	1.613	1.864	792
Messina.....	381	3.187	3.276	408	1.220	1.235	317	744	826	341
Palermo.....	2.278	12.097	11.765	2.120	3.587	2.438	1.321	1.643	1.583	1.037
Cagliari.....	2.609	10.460	10.645	2.046	1.774	1.393	598	1.016	848	771
ITALIA....	26.501	278.208	278.727	45.761	68.137	58.622	19.157	46.759	41.152	21.138

(*) Cfr. « Avvertenze alle Tavole » n. 10.

(a) Esclusi 592 procedimenti riguardanti la risoluzione di una questione di competenza o di nullità.

Segue TAV. 100 — MOVIMENTO DEI PROCEDIMENTI - UDIENZE

C — SEZIONI ISTRUTTORIE - CORTI DI APPELLO - CORTI DI ASSISE

DISTRETTI DI CORTE DI APPELLO	SEZIONI ISTRUTTORIE			CORTI DI APPELLO				CORTI DI ASSISE								
	Procedimenti			Procedimenti				Udienze	giudizi di 1° grado			Udienze	giudizi in grado di appello			Udienze
	pendenti all'inizio dell'anno	so- prav- venuti	esau- riti	pen- denti all'inizio dell'anno	so- prav- venuti (a)	esau- riti (a)	pen- denti all'inizio dell'anno		so- prav- venuti	esau- riti	pen- denti all'inizio dell'anno		so- prav- venuti	esau- riti		
								pendenti all'inizio dell'anno				so- prav- venuti			esau- riti	pendenti all'inizio dell'anno
Torino.....	6	12	10	447	1.326	1.138	317	22	77	69	111	47	48	73	81	
Brescia.....	1	—	—	201	510	387	106	10	19	22	25	22	25	16	18	
Milano.....	16	6	7	1.043	2.118	2.154	367	30	93	88	162	11	60	57	88	
Trento.....	2	3	2	52	258	231	84	4	18	15	39	8	10	14	14	
Venezia.....	1	2	2	534	1.128	902	191	25	63	53	88	41	33	55	35	
Trieste.....	3	—	—	211	418	374	115	20	22	26	69	9	12	9	8	
Genova.....	3	4	3	1.267	1.066	1.249	225	12	28	29	85	14	22	30	56	
Bologna.....	3	6	2	312	972	906	232	37	59	66	114	28	31	38	50	
Firenze.....	8	5	5	814	1.055	747	191	21	46	47	101	6	45	27	44	
Perugia.....	2	—	1	46	271	223	60	5	3	—	—	5	5	5	5	
Ancona.....	2	—	2	328	468	460	86	5	17	14	25	—	9	8	8	
Roma.....	14	41	40	615	1.935	1.777	476	34	96	101	236	43	68	72	131	
L'Aquila.....	1	3	—	604	636	574	109	18	24	31	78	12	30	22	36	
Napoli.....	7	—	5	1.302	4.272	3.135	751	214	230	209	695	252	170	173	305	
Bari.....	—	—	—	816	994	1.087	216	36	84	73	226	132	59	86	118	
Pesce.....	8	6	6	1.221	822	1.050	150	27	70	71	131	13	59	51	70	
Lotenza.....	8	3	6	106	276	257	73	12	29	23	47	18	23	24	50	
Catanzaro.....	4	1	1	718	863	781	144	95	182	166	380	179	118	79	129	
Reggio di Calabria (sez.).....	—	—	—	52	179	208	45	12	22	26	76	15	18	21	53	
Caltanissetta.....	3	1	3	160	345	411	113	18	56	45	111	18	39	48	91	
Catania.....	3	3	3	246	831	775	183	23	79	72	178	34	48	57	73	
Messina.....	3	—	2	152	343	323	78	8	18	20	107	3	15	12	36	
Palermo.....	20	12	11	427	1.562	1.032	253	126	147	145	476	139	127	75	201	
Cagliari.....	5	3	5	301	536	597	120	65	87	109	278	45	82	79	168	
ITALIA.....	123	111	117	11.975	23.184	20.778	4.685	880	1.569	1.520	3.838	1.089	1.156	1.131	1.868	

D — PROCURE PRESSO I TRIBUNALI PER MINORENNI - TRIBUNALI PER MINORENNI - SEZIONI DI CORTE D'APPELLO PER MINORENNI

DISTRETTI DI CORTE DI APPELLO	PROCURE PRESSO I TRIBUNALI PER MINORENNI			TRIBUNALI PER MINORENNI				SEZIONI DI CORTE DI APPELLO PER MINORENNI				
	Procedimenti			Procedimenti				Udienze	Procedimenti			Udienze
	pendenti all'inizio dell'anno	soprav- venuti	esauriti	pendenti all'inizio dell'anno	soprav- venuti	esauriti	pendenti all'inizio dell'anno		soprav- venuti	esauriti		
								pendenti all'inizio dell'anno			soprav- venuti	esauriti
Torino.....	195	1.095	991	57	791	740	34	—	9	10	4	
Brescia.....	116	651	661	27	257	267	15	—	9	4	1	
Milano.....	496	1.908	1.908	109	864	727	36	—	5	5	2	
Trento.....	14	436	437	—	106	104	1	—	—	—	—	
Venezia.....	168	1.548	1.580	32	404	339	29	1	6	4	2	
Trieste.....	103	747	734	21	452	443	22	1	12	—	—	
Genova.....	70	833	821	154	492	440	33	4	4	6	3	
Bologna.....	210	1.309	1.323	37	772	751	27	5	9	10	2	
Firenze.....	110	1.719	1.687	108	695	698	30	—	5	4	4	
Perugia.....	39	414	426	11	278	284	4	—	1	—	—	
Ancona.....	35	514	512	15	373	259	10	—	1	—	—	
Roma.....	177	2.122	2.016	257	1.042	1.053	97	5	34	27	12	
L'Aquila.....	47	773	734	34	240	243	15	3	7	8	2	
Napoli.....	772	5.770	5.878	1.064	3.480	3.474	121	25	56	44	22	
Bari.....	199	2.536	2.567	42	1.409	1.387	55	9	23	29	8	
Lecce.....	124	1.779	1.783	72	727	717	31	—	28	28	5	
Potenza.....	54	662	511	32	150	163	5	—	2	2	2	
Catanzaro.....	101	1.604	1.616	27	1.371	1.363	37	—	24	19	7	
Reggio di Calabria (sez.).....	15	298	303	26	122	111	10	3	4	3	1	
Caltanissetta.....	43	457	466	222	318	348	17	—	8	5	6	
Catania.....	111	889	877	59	607	518	42	8	21	17	3	
Messina.....	45	508	492	40	283	276	9	5	6	6	3	
Palermo.....	427	1.040	1.246	126	1.021	913	54	7	28	15	9	
Cagliari.....	29	1.118	1.110	5	317	307	11	3	10	8	3	
ITALIA.....	3.700	30.730	30.679	2.577	16.571	15.925	745	82	312	254	115	

(a) Esclusi 178 procedimenti riguardanti la risoluzione di una questione di competenza o di nullità.

TAV. 101 — CORTE DI CASSAZIONE - MOVIMENTO DEI PROCEDIMENTI SECONDO I DISTRETTI NEI QUALI FURONO EMESSI I PROVVEDIMENTI IMPUGNATI

A — GIUDIZI ORDINARI

DISTRETTI DI CORTE DI APPELLO	PENDENTI ALL'INI- ZIO DEL- L'ANNO	SOPRAV- VENUTI	ESAURITI							PENDENTI ALLA FINE DEL- L'ANNO	
			Per ricorsi contro sentenze								Totale
			del Pretore	del Giudice Istruttore	del Tribunale	della Corte di appello	della Sezione Istrut- toria	della Corte di assise	della Corte di assise di appello		
Torino	1.389	1.878	279	7	422	631	9	3	28	1.379	1.888
Brescia	1.248	765	99	2	219	152	6	—	4	482	1.531
Milano	1.530	2.169	335	8	410	678	6	1	26	1.464	2.235
Trento	365	334	39	2	97	60	6	2	5	211	488
Venezia	869	1.287	163	7	340	278	4	1	6	799	1.357
Trieste	419	234	30	—	87	49	2	1	2	171	482
Genova	1.220	1.078	188	2	337	384	8	—	8	927	1.371
Bologna	1.507	1.495	156	3	456	331	1	—	12	959	2.043
Firenze	1.498	1.310	220	4	421	201	5	—	12	863	1.945
Perugia	755	268	40	1	73	71	—	—	1	188	835
Ancona	1.111	389	82	—	121	105	2	—	6	316	1.184
Roma	1.953	3.620	461	13	895	920	18	1	25	2.333	3.240
L'Aquila	657	389	104	2	126	82	—	—	9	324	722
Napoli	2.285	4.685	622	7	1.021	1.167	12	4	44	2.877	4.093
Bari	1.145	1.057	166	3	305	208	2	2	34	720	1.482
Lecce	612	938	115	1	388	204	6	—	10	724	826
Potenza	595	318	81	—	86	85	2	1	3	258	655
Catanzaro	1.103	1.013	205	—	398	129	2	—	35	769	1.347
Reggio di Calabria (sez.)	753	276	37	—	98	65	—	—	6	206	828
Caltanissetta	864	494	56	—	109	123	1	3	25	317	1.041
Catania	855	1.086	221	2	327	201	8	3	11	773	1.168
Messina	883	408	85	—	119	112	2	—	8	326	965
Palermo	1.484	1.245	145	9	253	418	16	1	92	934	1.795
Cagliari	634	527	93	—	91	127	1	—	31	344	817
ITALIA...	25.739	27.263	4.022	73	7.199	6.781	119	27	443	18.664	34.338

B — GIUDIZI SPECIALI

DISTRETTI DI CORTE DI APPELLO	PENDENTI ALL'INIZIO DELL'ANNO	SOPRAV- VENUTI	ESAURITI SECONDO L'OGGETTO					Totale	PENDENTI ALLA FINE DELL'ANNO
			Conflitti di giurisdi- zione e di com- petenza	Ricorsi per rimessione di proce- dimenti	Ricorsi straordina- ri contro sentenze di giudici speciali	Revisione di sentenze	Altri ricor- si contro provvedi- menti non emessi nel dibat- timento		
Torino	—	23	9	6	—	5	3	23	—
Brescia	—	6	2	1	—	1	2	6	—
Milano	—	39	11	13	—	11	4	39	—
Trento	—	4	—	—	—	4	—	4	—
Venezia	—	23	6	9	1	3	4	23	—
Trieste	—	8	1	2	—	3	2	8	—
Genova	—	12	—	3	—	5	4	12	—
Bologna	—	17	3	5	—	6	3	17	—
Firenze	—	24	11	6	—	3	4	24	—
Perugia	—	1	1	—	—	—	—	1	—
Ancona	—	10	3	3	—	4	—	10	—
Roma	—	62	11	14	3	20	14	62	—
L'Aquila	—	5	2	3	—	—	—	5	—
Napoli	—	41	17	11	—	9	4	41	—
Bari	—	14	6	6	1	1	—	14	—
Lecce	—	11	—	5	—	5	1	11	—
Potenza	—	6	4	1	—	1	—	6	—
Catanzaro	—	9	4	2	—	3	—	9	—
Reggio di Calabria (sez.)	—	3	—	—	—	1	2	3	—
Caltanissetta	—	3	1	—	—	2	—	3	—
Catania	—	8	2	2	1	3	—	8	—
Messina	—	3	1	—	—	2	—	3	—
Palermo	—	21	5	6	—	7	3	21	—
Cagliari	—	11	2	4	—	3	2	11	—
ITALIA...	—	364	102	102	6	102	52	364	—

TAV. 102 — PROCEDIMENTI DI RINVIO DALLA CORTE DI CASSAZIONE (ORDINARI E PER REVISIONE)

DISTRETTI DI CORTE DI APPELLO	PROCEDIMENTI		IMPUTATI		PROCEDIMENTI		IMPUTATI		PROCEDIMENTI		IMPUTATI	
	A carico	Esauriti	Totale	Di cui ebbero sentenza confor- me alla prece- dente	A carico	Esauriti	Totale	Di cui ebbero sentenza confor- me alla prece- dente	A carico	Esauriti	Totale	Di cui ebbero sentenza confor- me alla prece- dente
	PRETURE				TRIBUNALI				CORTI DI ASSISE			
Torino.....	41	34	36	23	16	13	13	6	1	—	—	—
Brescia.....	10	6	6	3	10	8	14	3	—	—	—	—
Milano.....	55	38	38	6	31	27	28	15	—	—	—	—
Trento.....	7	6	6	2	6	5	5	—	—	—	—	—
Venezia.....	9	8	8	1	24	18	18	6	—	—	—	—
Trieste.....	7	6	7	—	10	7	7	1	—	—	—	—
Genova.....	20	17	17	8	17	12	13	7	2	—	—	—
Bologna.....	13	10	10	8	25	17	20	8	—	—	—	—
Firenze.....	34	31	90	80	29	24	24	9	—	—	—	—
Perugia.....	9	7	7	—	7	3	3	2	—	—	—	—
Ancona.....	9	7	7	2	9	7	7	—	—	—	—	—
Roma.....	53	44	44	19	108	88	103	21	—	—	—	—
L'Aquila.....	12	11	11	2	4	4	4	2	—	—	—	—
Napoli.....	58	41	39	10	202	139	152	115	2	—	—	—
Bari.....	23	9	11	6	29	26	28	7	—	—	—	—
Lecce.....	10	6	6	1	29	23	25	8	—	—	—	—
Potenza.....	3	—	—	—	1	1	2	2	—	—	—	—
Catanzaro.....	19	12	12	12	14	8	12	6	—	—	—	—
Reggio di Calabria (sez.)...	4	1	1	—	2	1	1	—	—	—	—	—
Caltanissetta.....	7	6	6	2	5	5	5	1	—	—	—	—
Catania.....	11	7	7	1	19	13	14	1	—	—	—	—
Messina.....	3	1	1	—	9	9	10	7	—	—	—	—
Palermo.....	6	4	12	4	9	9	12	7	—	—	—	—
Cagliari.....	6	2	3	—	2	2	6	3	—	—	—	—
ITALIA...	429	314	385	190	617	469	526	237	5	—	—	—
	CORTI DI APPELLO				CORTI DI ASSISE DI APPELLO				UFFICI DI ISTRUZIONE SEZIONI ISTRUTTORIE (a)			
Torino.....	73	40	45	36	3	2	3	—	1	—	—	—
Brescia.....	9	3	3	1	5	1	1	—	2	—	—	—
Milano.....	94	46	53	14	1	1	1	—	—	—	—	—
Trento.....	2	1	1	—	—	—	—	—	—	—	—	—
Venezia.....	31	21	21	7	5	1	1	—	1	1	1	1
Trieste.....	—	—	—	—	—	—	—	—	1	1	1	—
Genova.....	34	22	26	—	2	2	2	—	3	1	2	—
Bologna.....	48	34	45	4	6	5	5	1	6	2	2	2
Firenze.....	28	21	24	15	3	1	1	—	—	—	—	—
Perugia.....	6	3	3	—	3	2	2	—	—	—	—	—
Ancona.....	8	5	5	1	1	1	1	—	—	—	—	—
Roma.....	106	83	195	29	14	11	18	3	2	1	1	1
L'Aquila.....	3	1	1	—	—	—	—	—	—	—	—	—
Napoli.....	140	58	62	51	11	5	5	—	5	5	31	26
Bari.....	55	35	68	49	1	1	1	—	3	2	5	2
Lecce.....	10	9	9	5	2	—	—	—	1	1	2	—
Potenza.....	5	1	1	—	5	4	10	—	1	—	—	—
Catanzaro.....	16	6	7	5	4	1	1	1	—	—	—	—
Reggio di Calabria (sez.)...	2	2	2	1	2	1	2	—	—	—	—	—
Caltanissetta.....	1	1	1	—	1	1	1	—	—	—	—	—
Catania.....	32	16	16	—	—	—	—	—	2	2	2	1
Messina.....	7	5	17	3	8	7	24	—	—	—	—	—
Palermo.....	22	10	10	7	10	4	4	1	—	—	—	—
Cagliari.....	11	10	10	3	1	1	1	—	—	—	—	—
ITALIA...	743	433	625	231	88	52	84	6	28	16	47	33

(a) I procedimenti a carico delle sezioni istruttorie furono 9, quelli esauriti 5, gli imputati risultarono 7, di cui 2 ebbero la sentenza conforme alla precedente.

TAV. 103 — PROCEDIMENTI ESAURITI SECONDO IL PROVVEDIMENTO EMESSO

A — PRETURE - PROCURE

DISTRETTI DI CORTE DI APPELLO	PRETURE								PROCURE: PROCEDIMENTI ESAURITI CON INVIO DEGLI ATTI				
	Periodo anteriore al giudizio: Procedimenti esauriti con					Periodo del giudizio: Procedimenti esauriti con sentenza di			Alla Corte di assise	Al Tribu- nale	Al Giudice istruttore (b)	Al Pretore per compe- tenza	Ad altra autorità (c)
	decreto			sentenza di non doversi proce- dere	invio ad altra autorità	con- danna (a)	non doversi proce- dere o di assolu- zione	invio ad altra autorità					
	di cita- zione a giudizio	penale di con- danna	di impro- movibi- lità della azione penale										
Torino.....	11.083	30.842	23.144	23.131	13.192	6.121	5.256	256	58	3.429	26.532	20.274	2.689
Brescia.....	4.333	25.302	17.490	20.876	6.037	3.449	3.557	70	4	1.688	7.608	10.505	1.098
Milano.....	22.147	71.186	59.139	32.829	9.805	15.139	11.270	262	59	7.213	35.021	22.472	4.980
Trento.....	2.899	8.592	4.485	8.872	2.082	2.177	1.602	34	6	580	2.102	5.747	491
Venezia.....	11.409	34.458	25.509	36.262	11.719	7.681	6.602	166	18	2.623	21.158	17.881	937
Trieste.....	3.477	9.506	15.296	8.796	3.458	2.776	1.955	91	12	1.118	5.980	9.111	360
Genova.....	6.355	22.858	12.110	23.359	7.869	5.811	3.213	86	6	2.555	16.412	9.863	746
Bologna.....	9.276	36.173	49.262	35.826	10.554	5.859	6.261	196	30	2.394	23.422	18.456	1.839
Firenze.....	9.761	44.475	45.279	31.303	9.298	6.609	4.807	191	19	2.560	22.189	20.150	1.962
Perugia.....	1.898	7.983	8.905	8.175	2.343	1.340	1.412	25	1	722	2.365	1.729	172
Ancona.....	3.265	14.386	16.915	12.439	3.701	1.877	2.284	49	2	1.045	3.499	9.443	582
Roma.....	18.024	169.559	68.070	20.080	26.070	13.923	8.628	240	25	7.730	36.288	22.214	1.165
L'Aquila.....	4.903	11.463	5.727	11.989	3.249	2.770	3.166	67	8	1.376	3.581	7.521	482
Napoli.....	31.637	145.366	67.611	64.052	24.946	26.566	23.119	573	22	13.097	19.887	19.313	1.410
Bari.....	11.691	19.655	8.136	21.054	9.418	6.900	7.497	104	19	3.707	8.341	6.334	408
Lecce.....	9.131	20.640	6.201	18.695	4.521	5.534	5.680	109	23	2.133	3.949	9.437	502
Potenza.....	5.118	6.438	3.055	4.996	2.594	2.671	3.186	162	1	867	2.340	2.476	209
Catanzaro.....	12.267	16.872	8.740	15.378	6.233	7.310	6.969	100	27	2.044	3.671	5.683	637
Reggio di Calabria (sez.).....	1.640	3.787	1.980	3.281	828	1.176	1.087	15	1	381	1.207	1.109	185
Caltanissetta.....	2.539	5.901	2.480	3.632	2.626	2.033	1.441	42	19	758	1.857	1.949	120
Catania.....	7.816	20.889	14.383	11.575	6.173	4.932	4.807	87	26	1.706	6.936	4.225	478
Messina.....	2.957	7.663	5.528	4.264	1.567	1.886	2.129	20	—	959	3.124	1.361	405
Palermo.....	8.019	42.831	12.253	16.973	8.928	4.755	3.862	66	17	2.232	12.207	4.358	424
Cagliari.....	5.481	21.377	5.337	13.198	7.936	3.666	3.685	55	13	971	10.441	4.610	312
ITALIA.....	207.126	798.202	487.035	451.035	185.147	142.961	123.475	3.066	416	63.888	280.117	236.221	22.593

B — UFFICI DI ISTRUZIONE - SEZIONI ISTRUTTORIE (d)

DISTRETTI DI CORTE DI APPELLO	UFFICI DI ISTRUZIONE: PROCEDIMENTI ESAURITI CON						SEZIONI ISTRUTTORIE: PROCEDIMENTI ESAURITI CON			
	Sentenza			Decreto di impro- movibi- lità della azione penale	Invio al Procura- tore generale per avocazione	Invio ad altra autorità	Sentenza		Decreto di impro- movibilità della azione penale	Invio ad altra autorità
	di invio a giudizio	di non doversi procedere					di rinvio a giudizio	di non doversi procedere		
		a seguito di istruzione formale	a seguito di istruzione sommaria							
Torino.....	438	328	18.662	6.801	—	118	4	6	—	—
Brescia.....	211	758	5.010	1.930	3	78	—	—	—	—
Milano.....	916	609	28.967	5.884	19	111	3	4	—	—
Trento.....	147	47	1.245	679	7	25	1	1	—	—
Venezia.....	697	283	12.523	7.486	5	132	—	2	—	—
Trieste.....	153	74	3.725	2.215	1	14	—	—	—	—
Genova.....	464	337	8.764	6.612	—	99	2	1	—	—
Bologna.....	471	225	11.276	7.577	13	108	—	1	—	1
Firenze.....	449	190	11.119	8.836	1	96	4	1	—	—
Perugia.....	96	54	1.524	716	—	14	1	—	—	—
Ancona.....	189	98	2.100	1.149	—	37	2	—	—	—
Roma.....	505	212	31.138	3.771	2	67	6	30	—	4
L'Aquila.....	204	86	2.536	895	2	32	—	1	—	—
Napoli.....	1.973	581	16.325	3.739	—	105	3	2	—	—
Bari.....	567	223	6.430	957	1	24	—	—	—	—
Lecce.....	320	110	1.565	1.518	3	151	2	4	—	—
Potenza.....	199	110	1.515	519	3	41	4	2	—	—
Catanzaro.....	443	147	2.325	847	2	88	—	1	—	—
Reggio di Calabria (sez.).....	103	109	654	117	—	20	—	—	—	—
Caltanissetta.....	162	85	1.180	359	1	12	1	2	—	—
Catania.....	444	135	5.067	1.273	2	122	1	2	—	—
Messina.....	311	139	2.324	494	—	8	2	—	—	—
Palermo.....	1.579	1.143	7.304	1.700	2	37	8	3	—	—
Cagliari.....	1.005	613	6.350	2.564	1	112	2	3	—	—
ITALIA.....	12.046	6.696	189.628	68.638	68	1.651	46	66	—	5

(a) Compresi i procedimenti esauriti con sentenza che ordina l'esecuzione del decreto penale di condanna. — (b) Per la sentenza di non doversi procedere, per il decreto di improvvisabilità dell'azione penale, per l'istruttoria formale. — (c) Compresi i procedimenti inviati al Procuratore generale per avocazione. — (d) I dati si riferiscono alla prima cognizione.

Segue TAV. 103 — PROCEDIMENTI ESAURITI SECONDO IL PROVVEDIMENTO EMESSO

C — TRIBUNALI ORDINARI

DISTRETTI DI CORTE DI APPELLO	TRIBUNALI IN PRIMO GRADO: PROCEDIMENTI ESAURITI CON SENTENZA DI			TRIBUNALI IN GRADO DI APPELLO: PROCEDIMENTI ESAURITI CON (a)							
	Con- danna	Non doversi procedere o di asso- luzione	Invio ad altra autorità	Riforma della sentenza appellata				Conferma della sentenza appellata		Dichia- razione di inammissi- bilità della impug- nazione	Dichia- razione di estin- zione della azione penale
				di assoluzione		di condanna		di assolu- zione	di condanna		
				con modifica del titolo di reato	senza modifica del titolo di reato	con modifica del titolo di reato	senza modifica del titolo di reato				
Torino.....	1.991	605	42	19	114	53	700	116	998	82	123
Brescia.....	1.037	554	66	1	39	24	348	24	314	58	61
Milano.....	4.110	1.405	46	13	224	65	1.039	159	1.045	189	208
Trento.....	473	278	6	2	24	30	202	25	258	23	36
Venezia.....	2.237	1.563	89	16	166	32	665	83	988	59	101
Trieste.....	829	332	28	—	55	18	207	35	239	27	65
Genova.....	1.642	630	57	5	82	33	455	58	722	82	100
Bologna.....	1.348	774	27	12	152	42	790	92	843	71	93
Firenze.....	1.859	848	70	4	200	55	916	82	1.052	83	137
Perugia.....	537	268	37	13	46	30	174	11	211	42	17
Ancona.....	687	359	30	4	50	18	334	48	272	21	66
Roma.....	3.617	1.439	149	14	318	158	1.238	116	1.352	121	120
L'Aquila.....	844	550	13	2	69	35	445	38	370	39	82
Napoli.....	7.933	3.305	93	27	317	200	2.343	236	2.077	162	227
Bari.....	1.852	1.165	35	10	154	91	827	114	814	52	107
Lecce.....	1.209	568	18	7	132	25	605	49	961	129	125
Potenza.....	461	317	39	6	32	25	332	15	279	35	52
Catanzaro.....	1.501	594	25	12	169	78	1.106	143	1.287	91	263
Reggio di Calabria (sez.)...	267	117	7	—	25	1	130	15	194	4	4
Caltanissetta.....	441	218	9	1	11	19	212	20	211	27	14
Catania.....	1.117	782	7	3	115	35	698	74	803	35	101
Messina.....	936	284	15	8	131	31	206	43	343	11	53
Palermo.....	1.851	561	26	6	52	40	493	42	660	57	233
Cagliari.....	892	476	25	3	26	27	320	21	356	34	61
ITALIA....	39.671	17.992	959	188	2.703	1.165	14.785	1.659	16.649	1.534	2.469

D — CORTI DI ASSISE

DISTRETTI DI CORTE DI APPELLO	GIUDIZI DI PRIMO GRADO: PROCEDIMENTI ESAURITI CON SENTENZA DI			GIUDIZI IN GRADO DI APPELLO: PROCEDIMENTI ESAURITI CON							
	Con- danna	Non doversi procedere o di asso- luzione	Invio ad altra autorità	Riforma della sentenza appellata				Conferma della sentenza appellata		Dichia- zione di inammissi- bilità della impug- nazione	Dichia- zione di estin- zione della azione penale
				di assoluzione		di condanna		di assolu- zione	di condanna		
				con modifica del titolo di reato	senza modifica del titolo di reato	con modifica del titolo di reato	senza modifica del titolo di reato				
Torino.....	55	9	5	2	—	8	27	2	28	4	2
Brescia.....	16	5	1	—	—	3	10	—	3	—	—
Milano.....	67	12	9	2	3	5	15	2	29	—	1
Trento.....	14	1	—	1	—	—	4	—	9	—	—
Venezia.....	33	19	1	3	2	4	14	1	26	4	1
Trieste.....	20	6	—	—	—	—	3	—	5	1	—
Genova.....	25	4	—	—	2	3	12	2	11	—	—
Bologna.....	42	24	—	2	1	2	12	7	11	—	—
Firenze.....	39	7	1	1	2	9	4	3	8	2	1
Perugia.....	—	—	—	—	—	—	—	—	—	—	—
Ancona.....	12	1	1	—	—	—	4	—	5	—	—
Roma.....	88	3	10	—	3	2	33	3	4	—	—
L'Aquila.....	27	4	—	—	2	4	10	1	31	—	—
Napoli.....	182	23	4	1	7	15	72	3	5	—	—
Bari.....	63	10	—	2	8	10	30	10	73	1	1
Lecce.....	64	7	—	—	2	8	15	2	17	1	8
Potenza.....	19	1	3	—	1	4	15	—	22	2	—
Catanzaro.....	107	5	54	1	4	6	15	3	4	—	—
Reggio di Calabria (sez.)...	22	1	3	—	—	2	41	3	19	4	1
Caltanissetta.....	40	3	2	—	2	8	5	1	11	2	—
Catania.....	67	5	—	—	3	3	14	—	24	—	—
Messina.....	17	3	—	—	—	—	31	1	18	1	—
Palermo.....	134	9	2	—	6	3	5	—	7	—	—
Cagliari.....	102	7	—	—	3	11	23	14	26	3	—
ITALIA....	1.255	169	96	15	51	110	423	58	430	29	15

(a) Esclusi 592 procedimenti riguardanti la risoluzione di una questione di competenza o di nullità.

Segue TAV. 103 — PROCEDIMENTI ESAURITI SECONDO IL PROVVEDIMENTO EMESSO

E — CORTI DI APPELLO - SEZIONI DI CORTE DI APPELLO PER MINORENNI

DISTRETTI DI CORTE DI APPELLO	CORTI DI APPELLO: PROCEDIMENTI ESAURITI CON (a)								SEZIONI DI CORTE DI APPELLO PER MINORENNI: PROCEDIMENTI ESAURITI CON					
	Riforma della sentenza appellata				Conferma della sentenza appellata		Dichiarazione di inammissibilità della impugnazione	Dichiarazione di estinzione della azione penale	Riforma della sentenza appellata		Conferma della sentenza appellata		Dichiarazione di inammissibilità della impugnazione	Dichiarazione di estinzione della azione penale
	di assoluzione		di condanna		di assoluzione	di condanna			di assoluzione	di condanna	di assoluzione	di condanna		
	con modifica del titolo di reato	senza modifica del titolo di reato	con modifica del titolo di reato	senza modifica del titolo di reato										
Torino.....	—	29	9	437	31	551	44	37	2	2	1	5	—	—
Brescia.....	2	15	8	93	13	224	16	16	—	1	1	2	—	—
Milano.....	5	378	24	684	92	838	89	44	1	—	4	—	—	—
Trento.....	2	36	9	60	14	100	5	5	—	—	—	—	—	—
Venezia.....	1	40	29	420	32	313	24	43	—	2	—	2	—	—
Trieste.....	1	27	5	128	18	178	11	6	—	—	—	—	—	—
Genova.....	2	46	32	588	31	442	94	14	1	1	4	—	—	—
Bologna.....	2	49	31	361	59	357	23	24	2	2	4	2	—	—
Firenze.....	12	54	9	214	45	380	6	27	1	2	—	1	—	—
Perugia.....	1	10	9	70	10	121	1	1	—	—	—	—	—	—
Ancona.....	—	14	12	138	14	263	12	7	—	—	—	—	—	—
Roma.....	5	49	50	649	31	933	16	44	2	9	15	1	—	—
L'Aquila.....	1	33	31	175	44	232	17	41	3	3	3	—	—	—
Napoli.....	14	122	95	1.205	206	1.308	89	96	10	12	12	10	—	—
Bari.....	5	70	29	338	121	487	4	33	8	4	8	7	—	—
Lecce.....	2	45	15	438	29	452	18	51	1	11	—	12	1	3
Potenza.....	4	47	13	62	6	117	—	8	—	1	—	1	—	—
Catanzaro.....	4	26	43	331	35	282	7	53	—	6	3	5	3	2
Reggio di Calabria (sez.)...	1	12	2	79	11	99	2	2	2	1	—	—	—	—
Caltanissetta.....	—	10	15	211	13	132	13	17	—	2	—	3	—	—
Catania.....	1	37	13	247	51	381	22	23	2	3	10	2	—	—
Messina.....	2	15	23	106	12	148	12	5	2	1	—	3	—	—
Palermo.....	11	20	51	248	53	628	1	20	—	2	2	10	—	1
Cagliari.....	6	17	28	165	18	318	26	19	2	2	—	3	—	—
ITALIA...	84	1.201	585	7.447	989	9.284	552	636	39	65	67	70	5	8

F — PROCURE PRESSO I TRIBUNALI PER MINORENNI — TRIBUNALI PER MINORENNI

DISTRETTI DI CORTE DI APPELLO	PROCURE PRESSO I TRIBUNALI PER MINORENNI: PROCEDIMENTI ESAURITI CON INVIO DEGLI ATTI					TRIBUNALI PER MINORENNI: PROCEDIMENTI ESAURITI				
	Al Tribunale per minorenni			Al Pretore	Ad altra autorità	In camera di consiglio		In giudizio		
	per il giudizio	per la sentenza di non doversi procedere	per il decreto di improponibilità della azione penale			con sentenza di non doversi procedere	con decreto di improponibilità della azione penale	con sentenza di condanna	con sentenza di non doversi procedere o di assoluzione	con invio ad altra autorità
Torino.....	236	195	302	214	44	311	261	30	133	5
Brescia.....	61	83	96	393	28	91	101	15	60	—
Milano.....	99	396	254	971	188	375	212	2	138	—
Trento.....	5	23	79	304	26	23	79	2	—	—
Venezia.....	168	221	45	1.084	62	224	31	15	69	—
Trieste.....	62	112	278	274	8	151	220	11	54	7
Genova.....	199	180	139	278	25	192	112	4	132	—
Bologna.....	124	269	403	485	42	274	378	30	69	—
Firenze.....	126	480	157	866	58	180	411	29	78	—
Perugia.....	16	205	84	109	12	180	87	8	9	—
Ancona.....	32	117	243	111	9	33	184	10	32	—
Roma.....	594	81	469	797	75	50	471	101	429	2
L'Aquila.....	45	32	132	519	6	39	166	2	35	1
Napoli.....	1.304	381	2.206	1.440	547	385	2.001	197	890	1
Bari.....	215	465	761	1.107	19	441	743	57	136	10
Lecce.....	264	51	380	1.036	52	46	426	74	170	1
Potenza.....	13	4	112	379	3	11	136	4	9	3
Catanzaro.....	45	729	557	244	41	733	562	37	31	—
Reggio di Calabria (sez.)...	67	36	54	136	10	2	60	4	44	1
Caltanissetta.....	39	170	163	83	11	154	143	35	16	—
Catania.....	298	79	235	238	27	66	223	32	193	4
Messina.....	93	16	181	192	10	15	173	21	67	—
Palermo.....	362	216	318	293	57	218	425	110	160	—
Cagliari.....	44	59	206	781	20	61	203	18	24	1
ITALIA...	4.511	4.600	7.854	12.334	1.380	4.255	7.808	848	2.978	36

(a) Esclusi 178 procedimenti riguardanti la risoluzione di una questione di competenza o di nullità.

TAV. 104 — CORTE DI CASSAZIONE - PROCEDIMENTI ESAURITI SECONDO IL PROVVEDIMENTO EMESSO

OGGETTO	NUMERO	OGGETTO	NUMERO
GIUDIZI ORDINARI			
PROCEDIMENTI ESAURITI.....	18.664	IMPUTATI	23.202
SECONDO LA MATERIA		PROVVEDIMENTI DEFINITIVI	18.664
riguardanti delitti (soli o connessi a contravvenzioni)	15.857	adottati in camera di consiglio.....	6.110
riguardanti contravvenzioni.....	2.807	adottati al dibattimento	12.554
SECONDO L'ORIGINE			
su ricorso del solo imputato	17.214	GIUDIZI SPECIALI	
su ricorso del solo P. M.....	1.164	PROCEDIMENTI ESAURITI.....	364
su ricorso del P. M. e dell'imputato	286	CONFLITTI DI GIURISDIZIONE E DI COMPETENZA.	102
RICORSI DEFINITIVI	22.560	con risoluzione del conflitto fra due o più giudici ordinari	102
a sezione unica	22.499	con risoluzione del conflitto fra giudice ordinario e giudice speciale.....	—
a sezioni unite	61	con dichiarazione di competenza del giudice ordinario.....	—
DISTINTI SECONDO L'ESITO		con dichiarazione di competenza del giudice speciale	—
con dichiarazione di inammissibilità del ricorso	4.715	per effetto del provvedimento che fa cessare il conflitto	—
per rinuncia	1.795	RICORSI PER RIMESIONE DEI PROCEDIMENTI AD ALTRA MAGISTRATURA	102
per inosservanza dei termini	860	per motivi di legittimo sospetto	102
per mancanza di interesse da parte dell'imputante.....	689	con accoglimento dell'istanza	79
per altro motivo.....	1.371	con rigetto dell'istanza	23
con rigetto del ricorso.....	13.685	per motivi d'ordine pubblico	—
con annullamento	4.160	con accoglimento dell'istanza	—
senza rinvio	2.601	con rigetto dell'istanza	—
perchè il reato era estinto	1.182	RICORSI STRAORDINARI CONTRO SENTENZE DI GIUDICI SPECIALI	6
perchè il fatto non è previsto dalla legge come reato e l'azione non poteva essere iniziata o proseguita.....	559	con accoglimento del ricorso	—
perchè il reato non era di competenza del Giudice ordinario	2	con rigetto del ricorso.....	6
perchè la sentenza conteneva disposizioni ecedenti i poteri della giurisdizione.....	—	REVISIONE DI SENTENZE	102
per altri motivi	858	con dichiarazione di inammissibilità	40
con rinvio.....	1.559	con rinvio	6
per incompetenza.....	5	senza rinvio	7
per inosservanza o erronea applicazione della legge.....	892	con rigetto	49
per inosservanza delle norme stabilite dal c.p.p. a pena di nullità, di inammissibilità e di decadenza.....	42	ALTRI RICORSI CONTRO PROVVEDIMENTI NON EMESSI AL DIBATTIMENTO	52
per le sole disposizioni civili.....	—	con accoglimento	51
per altri motivi	650	con rigetto	1
con rettifica di errori non determinanti annullamento	—		

CAP. 7. - PROVVEDIMENTI (*)

TAV. 105 — LIBERTÀ PROVVISORIE

A — DOMANDE ACCOLTE

DISTRETTI DI CORTE DI APPELLO	PRETURE	PROCURE	UFFICI DI ISTRU- ZIONE	TRIBUNALI		CORTI DI APPELLO		SEZIONI ISTRUTTORIE (prima co- gnizione)	CORTI DI ASSISE	CORTI DI ASSISE DI APPELLO	TOTALE
				1° grado	Appello	Prima cogni- zione	Appello				
Torino.....	140	357	63	69	10	18	—	—	—	—	657
Brescia.....	155	192	19	28	3	—	4	—	—	—	401
Milano.....	1.038	953	318	121	19	—	—	—	—	1	2.455
Trento.....	78	59	15	15	2	5	5	3	—	—	182
Venezia.....	254	246	59	54	8	11	—	3	1	1	637
Trieste.....	261	273	13	23	3	2	—	—	—	—	575
Genova.....	291	175	221	16	1	12	—	—	—	—	716
Bologna.....	216	221	33	54	8	6	—	—	—	—	538
Firenze.....	144	259	38	40	7	—	2	—	—	—	490
Perugia.....	29	48	11	7	—	2	—	—	—	—	97
Ancona.....	49	97	42	19	—	—	—	—	—	—	207
Roma.....	674	912	82	170	16	—	12	1	—	2	1.869
L'Aquila.....	63	115	10	34	1	5	2	—	—	—	230
Napoli.....	366	1.733	290	231	24	2	27	—	1	3	2.677
Bari.....	499	454	76	70	15	—	48	—	—	1	1.163
Lecce.....	476	272	38	150	7	11	—	—	—	—	954
Potenza.....	110	148	55	35	—	7	—	2	—	—	357
Catanzaro.....	617	536	132	71	8	30	—	—	4	—	1.398
Reggio di Calabria (sez.)...	65	56	11	4	1	8	1	—	—	—	146
Caltanissetta.....	60	135	18	29	1	—	2	1	—	4	250
Catania.....	195	179	59	23	—	—	7	1	—	—	464
Messina.....	16	89	16	21	6	—	—	—	1	—	149
Palermo.....	159	280	164	11	—	—	—	2	1	—	617
Cagliari.....	111	207	38	24	1	—	1	—	—	—	382
ITALIA...	6.066	7.996	1.821	1.319	141	119	116	13	8	12	17.611

B — DOMANDE RESPINTE - REVOCHE DEL BENEFICIO

DISTRETTI DI CORTE DI APPELLO	DOMANDE RESPINTE										REVOCHE	
	Preture	Procure	Uffici di istru- zione	Tribunali		Corti di appello		Sezioni istruttorie (prima co- gnizione)	Corti di assise	Corti di assise di ap- pello		Totale
				1° grado	Appello	Prima cogni- zione	Appello					
Torino.....	30	76	170	128	24	136	—	—	—	1	565	18
Brescia.....	25	88	52	38	2	—	5	—	1	1	212	12
Milano.....	70	211	267	162	18	—	11	—	1	1	741	66
Trento.....	7	31	53	24	—	20	18	6	5	3	159	6
Venezia.....	123	86	82	50	15	32	—	4	—	—	400	16
Trieste.....	357	74	19	59	5	18	—	6	2	1	541	22
Genova.....	60	57	107	108	20	97	—	—	1	—	450	14
Bologna.....	52	68	100	124	27	37	—	—	4	2	414	25
Firenze.....	13	163	131	87	14	—	26	—	—	—	434	15
Perugia.....	10	11	12	14	—	1	—	—	—	—	48	2
Ancona.....	8	27	26	13	4	—	5	1	—	1	85	20
Roma.....	113	189	77	114	13	—	49	6	1	3	565	26
L'Aquila.....	18	56	44	20	4	18	4	3	—	2	169	8
Napoli.....	54	766	233	254	4	21	65	—	1	2	1.400	63
Bari.....	47	177	183	144	16	—	33	—	1	4	605	40
Lecce.....	66	78	104	241	5	66	—	—	—	3	563	13
Potenza.....	2	25	22	42	—	11	—	2	—	—	104	9
Catanzaro.....	48	81	134	115	9	51	—	—	3	—	441	79
Reggio di Calabria (sez.)...	4	2	3	8	2	5	4	—	—	—	28	2
Caltanissetta.....	16	19	23	32	4	—	17	1	—	3	111	18
Catania.....	30	120	88	40	4	—	21	1	3	—	307	6
Messina.....	1	4	27	28	7	6	—	—	—	—	73	4
Palermo.....	15	112	38	37	1	—	4	3	3	—	213	10
Cagliari.....	29	76	76	17	—	—	6	—	—	—	204	14
ITALIA...	1.198	2.597	2.071	1.899	194	519	268	33	26	27	8.832	508

(*) Cfr. « Avvertenze alle Tavole » n. 10.

TAV. 106 — MISURE DI SICUREZZA

DISTRETTI DI CORTE DI APPELLO	APPLICATE IN PRIMO GRADO							APPLICATE IN APPELLO							ESCLUSE IN APPELLO (a)	MODIFI- CATE IN APPELLO (b)
	Detentive			Non detentive				Detentive			Non detentive					
	Pre- ture	Tribu- nali	Corti di assise	Pre- ture	Tribu- nali	Corti di assise	Totale	Tribu- nali	Corti di ap- pello	Corti di assise di ap- pello	Tribu- nali	Corti di ap- pello	Corti di assise di ap- pello	Totale		
Torino	48	81	4	40	52	4	229	—	2	—	—	1	—	3	7	1
Brescia	12	30	8	6	2	—	58	—	—	—	—	—	—	—	4	—
Milano	11	60	7	12	19	27	136	1	4	1	—	7	1	14	6	—
Trento	8	6	4	2	2	11	33	—	—	—	—	—	—	—	—	3
Venezia	36	23	6	27	8	4	104	—	—	2	—	—	—	2	4	—
Trieste	6	12	2	179	20	1	220	1	—	—	1	2	—	4	4	1
Genova	8	12	—	51	2	9	82	2	8	2	—	1	1	14	23	3
Bologna	37	19	2	40	37	5	140	4	2	2	27	—	—	33	10	18
Firenze	18	32	2	13	15	7	87	3	2	—	2	1	—	8	8	1
Perugia	3	6	—	5	—	—	14	—	—	—	—	—	—	1	1	2
Ancona	4	7	1	4	—	2	18	—	—	—	1	1	—	2	1	—
Roma	12	62	17	18	53	11	173	—	—	—	—	—	—	—	—	3
L'Aquila	7	6	6	1	—	6	26	—	—	—	—	5	—	7	9	6
Napoli	20	43	10	31	95	93	292	—	13	1	16	1	—	30	23	1
Bari	2	40	4	37	19	7	109	—	3	—	—	6	—	9	8	5
Lecce	4	40	2	4	7	27	84	6	7	—	—	12	—	25	5	1
Potenza	—	3	—	—	5	6	14	—	1	—	—	—	—	3	5	1
Catanzaro	20	5	3	31	14	28	101	—	1	—	—	1	1	6	8	5
Reggio di Cal. (sez.)	—	4	—	1	—	—	5	—	2	2	—	—	—	—	—	—
Caltanissetta	2	8	1	10	6	13	40	—	8	1	—	—	3	12	—	—
Catania	6	2	11	24	—	36	79	—	2	—	—	1	—	3	8	1
Messina	18	7	3	24	2	7	61	—	—	—	—	—	3	3	—	1
Palermo	3	11	10	4	10	60	98	1	5	—	—	—	—	6	—	3
Cagliari	29	16	6	38	3	42	134	—	—	—	—	—	—	—	1	1
ITALIA...	314	535	109	602	371	406	2.337	18	58	11	47	40	10	184	135	57

(a) Le misure di sicurezza escluse in appello dai Tribunali furono 42 ; dalle Corti di appello 85 ; dalle Corti di assise di appello 8. — (b) Le misure di sicurezza modificate in appello dai Tribunali furono 20 ; dalle Corti di appello 22 ; dalle Corti di assise di appello 15.

TAV. 107 — DICHIARAZIONI DI DELINQUENTE PER TENDENZA E DI DELINQUENTE O CONTRAVVENTORE ABITUALE O PROFESSIONALE

DISTRETTI DI CORTE DI APPELLO	TENDENZA A DELINQUERE			ABITUALITÀ NEL DELITTO			PROFESSIONALITÀ NEL DELITTO			ABITUA- LITÀ E PROFES- SIONALI- TÀ NELLE CON- TRAV- VENZIO- NI (a)		
	Tribu- nali	Corti di assise	Totale	Pre- ture	Tribu- nali	Corti di assise	Totale	Pre- ture	Tribu- nali		Corti di assise	Totale
Torino	—	—	—	22	55	1	78	2	1	—	3	10
Brescia	—	—	—	14	27	—	41	2	3	—	5	—
Milano	—	—	—	11	39	3	53	—	2	—	2	1
Trento	—	—	—	5	5	2	12	—	—	—	—	2
Venezia	—	—	—	17	11	3	31	—	1	—	1	2
Trieste	—	—	—	4	4	—	8	2	1	—	3	7
Genova	—	—	—	3	14	—	17	1	—	—	1	2
Bologna	—	—	—	24	51	—	75	—	4	—	4	3
Firenze	—	—	—	11	36	—	47	2	4	—	6	3
Perugia	1	—	1	—	—	—	—	—	—	—	—	46
Ancona	—	—	—	1	3	—	4	—	—	—	—	30
Roma	—	—	—	2	9	—	11	1	—	—	1	1
L'Aquila	—	—	—	38	22	2	62	1	—	—	1	—
Napoli	—	—	—	2	3	—	5	—	—	—	—	164
Bari	2	—	2	12	19	1	32	1	1	—	2	2
Lecce	—	—	—	2	8	2	12	—	—	—	—	4
Potenza	—	—	—	8	14	5	27	—	—	—	—	1
Catanzaro	—	—	—	—	3	—	3	—	—	—	—	26
Reggio di Cal. (sez.)	1	—	1	5	4	—	9	—	—	—	—	—
Caltanissetta	—	—	—	—	—	—	—	—	—	—	—	6
Catania	—	—	—	—	11	—	11	—	—	—	—	—
Messina	—	—	—	2	2	3	7	—	—	—	—	10
Palermo	—	—	—	—	—	2	2	—	—	—	—	3
Cagliari	—	—	—	4	15	5	24	—	2	—	2	1
ITALIA...	4	—	4	191	365	29	585	12	24	—	36	327

(a) Le dichiarazioni dei Pretori furono 79 ; quelle dei Tribunali 248.

TAV. 108 — SOSPENSIONI CONDIZIONALI DELLA PENA

DISTRETTI DI CORTE DI APPELLO	CONCESSE IN 1° GRADO					CONCESSE IN APPELLO				NON CONFERMATE IN APPELLO			
	Preture	Tribu- nali	Tribu- nali per mino- renni	Corti di assise	Totale	Tribu- nali	Corti di appello (a)	Corti di assise di appello	Totale	Tribu- nali	Corti di appello (a)	Corti di assise di appello	Totale
Torino.....	1.999	657	18	5	2.679	52	9	2	63	2	2	—	4
Brescia.....	1.317	436	7	4	1.764	5	—	—	5	—	—	—	—
Milano.....	2.674	1.518	2	5	4.199	97	72	—	169	5	5	—	10
Trento.....	804	236	2	5	1.047	7	2	—	9	2	—	—	2
Venezia.....	2.472	1.012	—	4	3.488	46	16	1	63	1	—	—	1
Trieste.....	869	469	7	12	1.357	17	2	—	19	1	—	—	1
Genova.....	1.263	583	5	3	1.854	42	26	—	68	2	22	—	24
Bologna.....	2.273	1.174	26	24	3.497	102	25	2	129	—	8	—	8
Firenze.....	2.139	967	14	14	3.134	53	35	—	88	7	20	—	27
Perugia.....	536	267	4	—	807	11	3	—	14	1	1	—	2
Ancona.....	723	297	4	—	1.024	16	4	—	21	2	1	—	3
Roma.....	3.447	1.412	55	39	4.953	125	8	1	134	5	—	—	5
L'Aquila.....	938	614	2	2	1.556	20	13	—	33	1	2	—	3
Napoli.....	3.855	3.325	133	20	7.333	218	100	—	318	14	14	—	28
Bari.....	2.050	654	31	3	2.738	47	44	—	91	—	11	—	11
Lecce.....	1.122	462	40	—	1.624	69	75	—	144	5	27	—	32
Potenza.....	977	252	2	6	1.237	27	13	—	40	—	2	—	2
Catanzaro.....	2.033	775	5	3	2.816	106	56	—	162	4	4	—	8
Reggio di Calabria (sez.)...	403	128	—	2	533	20	8	—	28	4	—	—	4
Caltanissetta.....	603	248	22	8	881	20	15	—	35	3	2	1	6
Catania.....	1.216	531	25	8	1.780	54	27	1	82	1	5	—	6
Messina.....	458	163	7	1	629	26	16	—	42	5	1	—	6
Palermo.....	1.258	427	31	16	1.732	29	74	—	103	—	7	—	7
Cagliari.....	1.197	484	—	6	1.687	22	—	—	22	—	—	—	—
ITALIA...	36.626	17.091	442	190	54.349	1.231	643	8	1.882	65	134	1	200

(a) Compresa le Sezioni di Corte di appello per minorenni.

TAV. 109 — DECLARATORIE DI AMNISTIA E DI INDULTO

DISTRETTI DI CORTE DI APPELLO	AMNISTIA					INDULTO				
	Preture	Tribunali	Tribunali per minorenni	Corti di assise	Totale	Preture	Tribunali	Tribunali per minorenni	Corti di assise	Totale
Torino.....	975	82	—	—	1.057	42	39	—	6	87
Brescia.....	457	148	—	—	605	30	98	—	1	129
Milano.....	657	403	—	—	1.060	28	281	—	—	309
Trento.....	142	26	—	—	168	7	36	—	—	43
Venezia.....	915	152	—	—	1.067	27	175	—	—	205
Trieste.....	262	79	2	2	345	3	61	1	2	67
Genova.....	530	141	—	—	671	61	385	—	6	452
Bologna.....	598	123	—	4	725	59	83	—	—	142
Firenze.....	1.083	140	1	1	1.225	28	64	—	1	93
Perugia.....	126	77	—	—	203	—	8	—	—	8
Ancona.....	231	43	—	—	274	18	20	—	—	38
Roma.....	1.561	677	4	—	2.242	18	140	—	—	158
L'Aquila.....	578	75	—	—	653	13	18	6	1	38
Napoli.....	1.922	623	2	5	2.552	154	353	—	36	543
Bari.....	929	172	—	—	1.101	27	131	—	1	159
Lecce.....	666	64	2	—	732	28	43	1	—	72
Potenza.....	381	68	—	—	449	10	15	—	—	25
Catanzaro.....	1.166	483	7	6	1.662	45	224	1	8	278
Reggio di Calabria (sez.)...	149	114	—	—	263	15	1	—	—	16
Caltanissetta.....	144	48	2	—	194	9	—	—	1	10
Catania.....	438	195	—	—	633	16	123	—	—	139
Messina.....	243	1	—	—	244	2	—	—	2	4
Palermo.....	380	243	2	—	625	23	236	2	9	270
Cagliari.....	461	115	—	—	576	39	67	—	4	110
ITALIA...	14.994	4.292	22	18	19.326	702	2.601	11	81	3.395

TAV. 110 -- RIABILITAZIONI CONCESSE - RICOVERI IN MANICOMIO - RICONOSCIMENTI DI SENTENZE STRANIERE

DISTRETTI DI CORTE DI APPELLO	RIABILITAZIONI CONCESSE						RICOVERI IN MANICOMIO (art. 258 c.p.p.)				RICONO- SCIMENTI DI SENTENZE STRANIERE
	Totale	Secondo il sesso		Secondo la specie delle pene			Preture	Uffici di istru- zione	Sezioni istru- torie	Totale	
		maschi	femmine	reclu- sione	deten- zione (a)	multa					
Torino.....	497	455	42	438	—	59	12	26	—	38	9
Brescia.....	289	258	31	267	6	16	2	8	—	10	—
Milano.....	747	629	118	729	—	18	5	20	—	25	1
Trento.....	118	114	4	95	14	9	1	1	—	2	—
Venezia.....	683	639	44	553	56	74	10	19	1	30	2
Trieste.....	251	214	37	201	—	50	3	6	—	9	—
Genova.....	514	491	23	457	—	57	5	16	—	21	—
Bologna.....	651	611	40	555	46	50	7	13	—	20	—
Firenze.....	526	480	46	400	—	126	4	29	—	33	—
Perugia.....	111	101	10	100	2	9	2	2	—	4	—
Ancona.....	277	250	27	261	7	9	1	3	1	5	—
Roma.....	1.336	1.157	179	984	10	342	5	21	7	33	—
L'Aquila.....	217	191	26	194	13	10	3	7	—	10	—
Napoli.....	1.102	1.010	92	989	7	106	9	45	2	56	23
Bari.....	822	770	52	756	12	54	—	12	—	12	1
Lecce.....	659	622	37	629	—	30	2	8	1	11	1
Potenza.....	153	141	12	123	—	30	3	8	—	11	—
Catanzaro.....	427	397	30	350	37	40	6	9	—	15	—
Reggio di Calabria (sez.)...	135	130	5	110	—	25	—	2	—	2	—
Caltanissetta.....	153	149	4	128	6	19	1	14	—	15	1
Catania.....	580	514	66	528	—	52	5	8	—	13	3
Messina.....	264	245	19	234	—	30	1	5	—	6	—
Palermo.....	958	892	66	877	17	64	1	25	—	26	—
Cagliari.....	291	268	23	263	8	20	4	7	—	11	1
ITALIA...	11.761	10.728	1.033	10.221	241	1.299	92	314	12	418	42

(a) Infilta in base al codice abrogato.

TAV. 111 -- ESTRADIZIONI

STATI	Ri- CHIESTE	CONCESSE SECONDO LA CONDIZIONE GIURIDICA DEGLI ESTRADANDI E I REATI COMMESSI										
		Totale	Condizione giuridica		Reati commessi							
			giudi- cabili	con- dannati	omi- cidio	lesioni	omi- cidio pret.	biga- mia	furto	rapina	truffe ed altre frodi	incen- dio

ESTRADIZIONI IN ITALIA DI INDIVIDUI RIFUGIATI ALL'ESTERO

Argentina.....	1	—	—	—	—	—	—	—	—	—	—	—	—	—	—
Austria.....	6	4	3	1	—	—	—	—	—	3	—	1	—	—	—
Belgio.....	4	2	1	1	—	—	—	—	—	1	1	—	—	—	—
Brasile.....	4	—	—	—	—	—	—	—	—	—	—	—	—	—	—
Egitto.....	1	—	—	—	—	—	—	—	—	—	—	—	—	—	—
Francia.....	31	17	4	13	5	—	2	—	—	3	3	—	—	1	—
Germania.....	12	4	3	1	1	—	—	1	—	—	3	2	—	—	—
Grecia.....	1	—	—	—	—	—	—	—	—	—	—	—	—	—	—
Jugoslavia.....	2	1	—	1	—	—	—	—	—	—	1	—	—	—	—
Monaco.....	1	—	—	—	—	—	—	—	—	—	—	—	—	—	—
Portogallo.....	1	—	—	—	—	—	—	—	—	—	—	—	—	—	—
Spagna.....	3	1	1	—	—	—	—	—	—	—	1	—	—	—	—
Svizzera.....	6	1	1	—	—	—	—	—	—	—	1	—	—	—	—
Tunisia.....	1	1	1	—	—	—	—	—	—	—	1	—	—	—	—
Uruguay.....	1	—	—	—	—	—	—	—	—	—	—	—	—	—	—
U.S.A.....	1	—	—	—	—	—	—	—	—	—	—	—	—	—	—
Venezuela.....	8	1	—	1	—	—	—	—	—	1	—	—	—	—	—
TOTALE...	84	32	14	18	6	—	2	1	7	4	11	—	1	—	—

ESTRADIZIONI ALL'ESTERO DI INDIVIDUI RIFUGIATI IN ITALIA

Austria.....	3	9	—	—	1	—	—	—	—	3	2	2	—	—	1
Belgio.....	1	2	—	—	—	—	—	—	—	2	—	—	—	—	—
Brasile.....	1	—	—	—	—	—	—	—	—	—	—	—	—	—	—
Danimarca.....	1	1	—	1	—	—	—	—	—	—	1	—	—	—	—
Egitto.....	2	—	—	—	—	—	—	—	—	—	—	—	—	—	—
Francia.....	6	7	5	2	—	—	—	—	—	3	—	4	—	—	—
Germania.....	18	6	5	1	—	—	—	—	—	3	—	3	—	—	—
Grecia.....	2	1	1	—	—	—	—	—	—	—	—	—	1	—	—
Jugoslavia.....	14	1	—	1	—	1	—	—	—	—	—	—	—	—	—
Spagna.....	1	—	—	—	—	—	—	—	—	—	—	—	—	—	—
Svizzera.....	5	5	5	—	1	—	—	—	—	2	1	1	—	—	—
U.S.A.....	—	1	1	—	—	—	—	—	—	—	—	1	—	—	—
TOTALE...	54	33	28	5	2	1	—	—	13	3	12	1	—	—	1

CAP. 8. - REATI, IMPUTATI, PENE (*)

TAV. 112 — REATI ACCERTATI DALLE PRETURE E PROCURE
A — SECONDO IL PROVVEDIMENTO EMESSO

REATI	PRETURE				PROCURE DELLA REPUBBLICA (a)							TOTALE
	Sentenza di non doversi procedere		Decreto penale di condanna	Decreto di citazione a giudizio	Totale	Al giudice istruttore			Al giudizio del Tribunale	Al giudizio della Corte di assise	Totale	
	autori noti	autori ignoti				per la sentenza di non doversi procedere		per l'istruzione formale				
			autori noti	autori ignoti								
TOTALE												
1. Contro la persona.....	87.241	15.048	766	87.063	190.118	2.543	1.579	7.422	31.097	232	42.873	232.991
1.1 CONTRO LA VITA.....	—	—	—	—	—	432	297	2.891	4.933	175	8.728	8.728
Omicidi volontari consumati.....	—	—	—	—	—	40	34	576	15	81	746	746
Omicidi volontari tentati.....	—	—	—	—	—	10	47	711	19	65	852	852
Infanticidi per cause d'onore.....	—	—	—	—	—	4	26	33	2	16	81	81
Omicidi preterintenzionali.....	—	—	—	—	—	1	3	51	1	13	69	69
Omicidi colposi.....	—	—	—	—	—	377	187	1.520	4.896	—	6.980	6.980
1.2 CONTRO L'INCOLUMITÀ E LA LIBERTÀ INDIVIDUALE.....	77.829	14.502	715	64.604	157.650	1.793	1.238	4.050	23.598	51	30.730	188.380
Percosse, lesioni personali volontarie.....	21.411	2.045	63	21.512	45.031	1.254	630	2.624	16.512	25	21.045	66.076
Lesioni personali colpose.....	51.380	11.726	538	28.643	92.287	128	165	144	1.862	—	2.299	94.586
Rissa, abbandono d'incapace, ecc.....	831	133	89	742	1.795	68	49	234	1.423	4	1.778	3.573
Violenza privata, minaccia, ecc.....	4.207	598	25	13.707	18.537	343	394	1.048	3.801	22	5.608	24.145
1.3 INGIURIE E DIFFAMAZIONI.....	9.412	546	51	22.459	32.468	318	44	481	2.566	6	3.415	35.883
2. Contro la famiglia, la moralità e il buon costume.....	1.433	185	317	10.052	11.987	944	283	3.008	9.000	21	13.256	25.243
2.1 CONTRO LA FAMIGLIA.....	1.221	65	195	8.161	9.642	474	23	1.093	5.366	6	6.962	16.604
2.2 CONTRO LA MORALITÀ, IL BUON COSTUME E LA SANITÀ DELLA STIRPE.....	212	120	122	1.891	2.345	470	260	1.915	3.634	15	6.294	8.639
Moralità pubblica e buon costume.....	162	94	100	1.812	2.168	429	207	1.655	3.472	15	5.778	7.946
Sanità della stirpe.....	50	26	22	79	177	41	53	260	162	—	516	693
3. Contro il patrimonio.....	9.053	69.194	752	59.068	138.067	3.009	162.713	9.873	20.145	182	195.922	333.989
3.1 FURTI.....	3.439	60.056	19	29.221	92.735	2.373	160.848	4.856	13.392	36	181.505	274.240
3.2 RAPINE E DANNI.....	2.013	6.512	533	10.580	19.638	175	1.317	1.424	1.446	133	4.495	24.133
Rapine, estorsioni, sequestri di persona consumati.....	—	—	—	—	—	42	329	801	346	116	1.634	1.634
Rapine, estorsioni, sequestri di persona tentati.....	—	—	—	—	—	22	355	414	315	12	1.118	1.118
Danni a cose, animali, terreni, ecc.....	2.013	6.512	533	10.580	19.638	111	633	209	785	5	1.743	21.381
3.3 TRUFFE E ALTRE FRODI.....	3.601	2.826	200	19.267	25.694	461	548	3.593	5.307	13	9.922	35.616
4. Contro l'economia e la fede pubblica.....	6.933	1.370	24.609	13.718	46.630	778	7.571	4.527	4.844	7	17.727	64.357
4.1 CONTRO L'ECONOMIA PUBBLICA, L'INDUSTRIA E IL COMMERCIO.....	6.593	265	23.610	10.730	41.198	133	43	1.173	414	—	1.763	42.961
Economia, industria e commercio.....	137	49	5.276	1.253	6.715	11	30	70	122	—	233	6.948
Bancarotta e delitti in materia commerciale.....	6.456	216	18.334	9.477	34.483	122	13	1.103	292	—	1.530	36.013
4.2 CONTRO L'INCOLUMITÀ PUBBLICA.....	58	572	50	483	1.163	215	4.494	405	935	2	6.051	7.214
4.3 CONTRO LA FEDE PUBBLICA.....	282	533	949	2.505	4.269	430	3.034	2.949	3.495	5	9.913	14.182
Falsità in monete.....	14	78	36	78	206	34	2.380	439	192	1	3.046	3.252
Falsità in sigilli, atti e persone.....	268	455	913	2.427	4.063	396	654	2.510	3.303	4	6.867	10.930
5. Contro lo Stato, le altre istituzioni sociali e l'ordine pubblico.....	1.966	217	7.954	19.411	29.548	609	230	2.506	8.409	144	11.898	41.446
5.1 CONTRO LA PERSONALITÀ DELLO STATO.....	—	—	—	—	—	42	4	42	9	83	180	180
5.2 CONTRO LA PUBBLICA AMMINISTRAZIONE.....	822	123	7.718	15.010	23.673	229	105	1.282	6.036	26	7.678	31.351
Violenza, resistenza, oltraggio.....	93	25	36	2.530	2.684	93	61	522	4.133	20	4.829	7.513
Peculato, malversazione, ecc.....	22	8	30	154	214	34	3	408	400	2	847	1.061
Omissione atti di ufficio, ecc.....	707	90	7.652	12.326	20.775	102	41	352	1.503	4	2.002	22.777
5.3 CONTRO L'AMMINISTRAZIONE DELLA GIUSTIZIA.....	1.118	73	199	4.260	5.650	320	52	1.009	2.232	14	3.627	9.277
5.4 CONTRO IL SENTIMENTO RELIGIOSO, ECC.....	22	14	14	119	169	8	30	20	54	14	126	295
5.5 CONTRO L'ORDINE PUBBLICO.....	4	7	23	22	56	10	39	153	78	7	287	343
Totale delitti preveduti dal C.P. e dalle leggi commerciali.....	106.626	86.014	34.398	189.312	416.350	7.883	172.376	27.336	73.495	586	281.676	698.026
6. Preveduti da altri codici e leggi speciali.....	904	553	26.371	5.836	33.724	1.881	6.057	685	20.613	13	29.249	62.973
Leggi finanziarie.....	85	173	2.351	1.037	3.646	1.386	5.899	372	19.485	1	27.143	30.789
Leggi elettorali.....	19	3	5	71	98	6	6	17	11	—	40	138
Leggi contro il fascismo.....	7	2	37	21	67	9	—	6	17	—	32	99
Altri codici e leggi speciali.....	793	375	23.978	4.767	29.913	480	152	290	1.100	12	2.034	31.947
Totale delitti.....	107.530	86.567	60.769	195.208	450.074	9.764	178.433	28.021	94.108	599	310.925	760.999
Contravvenzioni.....	265.719	5.383	777.501	53.553	1.102.166	326	606	1.836	9.116	156	12.040	1.114.206
TOTALE REATI.....	373.249	91.960	838.270	248.761	1.552.240	10.090	179.039	29.857	103.224	755	322.965	1.875.205

(*) Cfr. « Avvertenze alle Tavole » n. 10.

(a) Compresa le Procure della Repubblica presso i Tribunali per i minorenni. Nei dati esposti nella presente tavola non sono compresi 7 omicidi ed una rapina, commessi nel periodo 1943-1945, per la maggior parte da ignoti, e denunciati alla Autorità giudiziaria militare. Successivamente, in base all'art. 103 della Costituzione, i relativi procedimenti furono trasmessi alle Procure della Repubblica che li definirono nell'anno considerato.

Segue TAV. 112 — REATI ACCERTATI DALLE PRETURE E PROCURE

Segue A — SECONDO IL PROVVEDIMENTO EMESSO

REATI	PRETURE				PROCURE PRESSO I TRIBUNALI					PROCURE PRESSO I TRIBUNALI PER MINORENNI			TOTALE REATI
	Sen- tenza di non doversi proce- dere	Decre- to penale di con- danna	Decre- to di citazio- ne a giudizio	Totale	Al Giudice istruttore		Al giudizio del Tribu- nale	Al giudizio della Corte di assise	Totale	Al Tribu- nale per la senten- za di non doversi proce- dere	Al Tribu- nale per il giudizio	Totale	
					per la senten- za di non doversi proce- dere	per l'istru- zione for- male							
A CARICO DI MINORENNI													
1. Contro la persona.....	884	8	1.043	1.935	43	187	860	7	1.097	2.022	1.028	3.050	6.082
1.1 CONTRO LA VITA.....	—	—	—	—	—	17	24	5	46	37	148	185	231
Omicidi volontari consumati.....	—	—	—	—	—	3	—	1	4	2	13	15	19
Omicidi volontari tentati.....	—	—	—	—	—	9	—	1	10	—	18	18	28
Infanticidi per causa d'onore.....	—	—	—	—	—	—	—	1	1	2	—	2	3
Omicidi preterintenzionali.....	—	—	—	—	—	—	—	2	2	—	1	1	3
Omicidi colposi.....	—	—	—	—	—	5	24	—	29	33	116	149	178
1.2 CONTRO L'INCOLUMITÀ E LA LIBERTÀ INDIVIDUALE.....	821	8	801	1.630	38	156	749	2	945	1.929	849	2.778	5.353
Percosse, lesioni personali volonta- rie.....	277	4	368	649	25	91	388	—	504	717	416	1.133	2.286
Lesioni personali colpose.....	502	2	226	730	—	—	6	—	6	1.132	348	1.480	2.216
Rissa, abbandono d'incapace, ecc.....	8	2	8	18	11	39	241	—	291	3	2	5	314
Violenza privata, minaccia, ecc.....	34	—	199	233	2	26	114	2	144	77	83	160	537
1.3 INGIURIE E DIFFAMAZIONI.....	63	—	242	305	5	14	87	—	106	56	31	87	498
2. Contro la famiglia, la moralità e il buon costume.....	14	5	89	108	6	45	83	2	136	157	549	706	950
2.1 CONTRO LA FAMIGLIA.....	6	1	28	35	2	5	28	—	35	33	74	107	177
2.2 CONTRO LA MORALITÀ, IL BUON CO- STUME E LA SANITÀ DELLA STIRPE.....	8	4	61	73	4	40	55	2	101	124	475	599	773
Moralità pubblica e buon costume.....	8	4	61	73	3	38	54	2	97	122	474	595	766
Sanità della stirpe.....	—	—	—	—	1	2	1	—	4	2	1	3	7
3. Contro il patrimonio.....	423	18	2.289	2.730	47	196	667	21	931	1.810	2.989	4.799	8.460
3.1 FURTI.....	303	—	1.690	1.993	39	141	598	6	784	1.507	2.683	4.190	6.967
3.2 RAPINE E DANNI.....	101	18	526	645	7	40	38	13	98	256	185	441	1.184
Rapine, estorsioni, sequestri di per- sona consumati.....	—	—	—	—	1	20	11	13	45	2	37	39	84
Rapine, estorsioni, sequestri di per- sona tentati.....	—	—	—	—	—	14	7	—	22	11	61	72	94
Danni a cose, animali, terreni, ecc.....	101	18	526	645	5	6	20	—	31	243	87	330	1.006
3.3 TRUFFE E ALTRE FRODI.....	19	—	73	92	1	15	31	2	49	47	121	168	309
4. Contro l'economia e la fede pub- blica.....	22	49	78	149	4	10	25	—	39	161	189	350	538
4.1 CONTRO L'ECONOMIA PUBBLICA, LA INDUSTRIA E IL COMMERCIO.....	4	29	18	51	—	—	—	—	—	9	12	21	72
Economia, industria e commercio.....	4	28	18	50	—	—	—	—	—	9	11	20	70
Bancarotta e delitti in materia com- merciale.....	—	1	—	1	—	—	—	—	—	—	1	1	2
4.2 CONTRO L'INCOLUMITÀ PUBBLICA.....	1	—	7	8	2	5	12	—	19	71	38	109	136
4.3 CONTRO LA FEDE PUBBLICA.....	17	20	53	90	2	5	13	—	20	81	139	220	330
Falsità in monete.....	—	—	6	6	—	—	2	—	2	3	3	6	14
Falsità in sigilli, atti e persone.....	17	20	47	84	2	5	11	—	18	78	136	214	316
5. Contro lo Stato, le altre istituzioni sociali e l'ordine pubblico.....	9	2	85	96	1	38	82	3	124	106	310	416	636
5.1 CONTRO LA PERSONALITÀ DELLO STATO.....	—	—	—	—	—	—	—	—	—	—	—	—	—
5.2 CONTRO LA PUBBLICA AMMINISTRA- ZIONE.....	3	2	46	51	—	19	49	2	70	53	203	256	377
Violenza, resistenza, oltraggio.....	2	—	16	18	—	16	44	2	62	22	98	120	200
Peculato, malversazione, ecc.....	—	—	—	—	—	2	1	—	3	—	6	6	9
Omissione atti di ufficio, ecc.....	1	2	30	33	—	1	4	—	5	31	99	130	168
5.3 CONTRO L'AMMINISTRAZIONE DELLA GIUSTIZIA.....	5	—	35	40	1	7	24	—	32	53	100	153	225
5.4 CONTRO IL SENTIMENTO RELIGIO- SO, ECC.....	1	—	4	5	—	—	3	1	4	—	3	3	12
5.5 CONTRO L'ORDINE PUBBLICO.....	—	—	—	—	—	12	6	—	18	—	4	4	22
Totale delitti preveduti dal C.P. e dalle leggi commerciali.....	1.352	82	3.584	5.018	101	476	1.717	33	2.327	4.256	5.065	9.321	16.666
6. Preveduti da altri codici e leggi speciali.....	14	28	30	72	—	2	58	—	60	193	288	481	613
Leggi finanziarie.....	—	—	—	—	—	1	53	—	54	180	256	436	490
Leggi elettorali.....	1	—	1	2	—	—	1	—	1	—	—	1	4
Leggi contro il fascismo.....	—	—	11	11	—	—	2	—	2	2	—	2	15
Altri codici e leggi speciali.....	13	28	18	59	—	1	2	—	3	10	32	42	104
Totale delitti.....	1.366	110	3.614	5.090	101	478	1.775	33	2.387	4.449	5.353	9.802	17.279
Contravvenzioni.....	1.638	3.610	798	6.046	3	37	67	7	114	554	543	1.097	7.257
TOTALE REATI.....	3.004	3.720	4.412	11.136	104	515	1.842	40	2.501	5.003	5.896	10.899	24.536

Segue TAV. 112 — REATI ACCERTATI DALLE PRETURE E PROCURE

B — SECONDO IL DISTRETTO DI CORTE DI APPELLO

REATI	TORINO			BRESCIA			MILANO			TRENTO		
	Preture	Procu- re	Totale	Preture	Procu- re	Totale	Preture	Procu- re	Totale	Preture	Procu- re	Totale
TOTALE												
1. Contro la persona	9.575	1.730	11.305	7.820	936	8.756	13.872	2.077	15.949	3.412	303	3.715
1.1 CONTRO LA VITA	—	672	672	—	487	487	—	784	784	—	135	135
Omicidi volontari consumati	—	43	43	—	11	11	—	43	43	—	8	8
Omicidi volontari tentati	—	28	28	—	7	7	—	28	28	—	2	2
Infanticidi per causa d'onore	—	8	8	—	2	2	—	16	16	—	1	1
Omicidi preterintenzionali	—	3	3	—	2	2	—	7	7	—	1	1
Omicidi colposi	—	590	590	—	465	465	—	690	690	—	123	123
1.2 CONTRO L'INCOLUMITÀ E LA LIBERTÀ INDIVIDUALE.....	7.889	965	8.854	6.836	404	7.240	11.684	1.117	12.801	2.824	149	2.973
Percosse, lesioni personali volonta- rie	1.675	576	2.251	1.038	307	1.345	2.625	688	3.313	719	91	810
Lesioni personali colpose	5.235	135	5.370	5.350	14	5.364	7.810	166	7.976	1.836	8	1.844
Rissa, abbandono d'incapace, ecc.	114	67	181	51	16	67	48	91	139	17	12	29
Violenza privata, minaccia, ecc.	865	187	1.052	397	67	464	1.201	172	1.373	252	38	290
1.3 INGIURIE E DIFFAMAZIONI	1.686	93	1.779	984	45	1.029	2.188	176	2.364	588	19	607
2. Contro la famiglia, la moralità e il buon costume	660	493	1.153	136	167	303	955	508	1.463	97	128	225
2.1 CONTRO LA FAMIGLIA	538	198	736	91	58	149	677	232	909	48	53	101
2.2 CONTRO LA MORALITÀ, IL BUON CO- STUME E LA SANITÀ DELLA STIRPE. Moralità pubblica e buon costume Sanità della stirpe.....	122 111 11	295 269 26	417 380 37	45 40 5	109 77 32	154 117 37	278 273 5	276 242 34	554 515 39	49 41 8	75 70 5	124 111 13
3. Contro il patrimonio	4.980	19.870	24.850	5.074	5.418	10.492	11.604	27.052	38.656	2.673	1.129	3.802
3.1 FURTI	2.947	18.997	21.944	4.342	5.050	9.392	7.726	25.869	33.595	2.109	1.008	3.117
3.2 RAPINE E DANNI	330	224	554	204	120	324	332	362	694	244	33	277
Rapine, estorsioni, sequestri di per- sona consumati.....	—	105	105	—	57	57	—	156	156	—	15	15
Rapine, estorsioni, sequestri di per- sona tentati	—	77	77	—	20	20	—	87	87	—	9	9
Danni a cose, animali, terreni, ecc.	330	42	372	204	43	247	332	119	451	244	9	253
3.3 TRUFFE E ALTRE FRODI	1.703	649	2.352	528	248	776	3.546	821	4.367	320	88	408
4. Contro l'economia e la fede pub- blica	3.111	1.358	4.469	1.186	310	1.496	12.661	1.415	14.076	289	251	540
4.1 CONTRO L'ECONOMIA PUBBLICA, LA INDUSTRIA E IL COMMERCIO.....	2.831	153	2.984	1.074	61	1.135	11.951	395	12.346	195	24	219
Economia, industria e commercio. Bancarotta e delitti in materia com- merciale	529	3	532	352	6	358	322	25	347	32	3	35
4.2 CONTRO L'INCOLUMITÀ PUBBLICA ..	2.302	150	2.452	722	55	777	11.629	370	11.999	163	21	184
4.3 CONTRO LA FEDE PUBBLICA.....	32	231	263	21	53	74	19	129	148	15	82	97
Falsità in monete.....	248	974	1.222	91	196	287	691	891	1.582	79	145	224
Falsità in sigilli, atti e persone.....	16	573	589	15	59	74	6	291	297	4	53	57
Falsità in sigilli, atti e persone.....	232	401	633	76	137	213	685	600	1.285	75	92	167
5. Contro lo Stato, le altre istituzioni sociali e l'ordine pubblico	1.194	460	1.654	431	184	615	2.289	558	2.847	258	115	373
5.1 CONTRO LA PERSONALITÀ DELLO STATO	—	7	7	—	3	3	—	21	21	—	9	9
5.2 CONTRO LA PUBBLICA AMMINISTRA- ZIONE	939	301	1.240	341	137	478	1.906	304	2.210	144	71	215
Violenza, resistenza, oltraggio.....	133	178	311	71	68	139	139	130	269	48	38	86
Peculato, malversazione, ecc.	15	30	45	3	14	17	1	49	50	5	10	15
Omissione atti di ufficio, ecc.	791	93	884	267	55	322	1.766	125	1.891	91	23	114
5.3 CONTRO L'AMMINISTRAZIONE DELLA GIUSTIZIA	228	138	366	87	37	124	372	189	561	108	34	142
5.4 CONTRO IL SENTIMENTO RELIGIO- SO, ECC.	16	7	23	2	2	4	3	21	24	5	1	6
5.5 CONTRO L'ORDINE PUBBLICO.....	11	7	18	1	5	6	8	23	31	1	—	1
Totale delitti preveduti dal C.P. e dalle leggi commerciali	19.520	23.911	43.431	14.647	7.015	21.662	41.381	31.610	72.991	6.729	1.926	8.655
6. Preveduti da altri codici e leggi speciali	2.788	1.127	3.915	1.816	610	2.426	2.859	8.524	11.383	705	439	1.144
Leggi finanziarie	354	1.000	1.354	80	599	679	451	8.446	8.897	31	267	298
Leggi elettorali	8	1	9	2	—	2	13	2	15	—	2	2
Leggi contro il fascismo	—	1	1	2	4	6	1	1	2	1	—	1
Altri codici e leggi speciali	2.426	125	2.551	1.732	7	1.739	2.394	75	2.469	673	170	843
Totale delitti	22.308	25.038	47.346	16.463	7.625	24.088	44.240	40.134	84.374	7.434	2.365	9.799
Contravvenzioni	44.441	531	44.972	35.614	336	35.950	79.293	373	79.666	17.059	104	17.163
TOTALE REATI	66.749	25.569	92.318	52.077	7.961	60.038	123.533	40.507	164.040	24.493	2.469	26.962

Seg e TAV. 112 — REATI ACCERTATI DALLE PRETURE E PROCURE

Segue B — SECONDO IL DISTRETTO DI CORTE DI APPELLO

REATI	VENEZIA			TRIESTE			GENOVA			BOLOGNA		
	Preture	Procu- re	Totale	Preture	Procu- re	Totale	Preture	Procu- re	Totale	Preture	Procu- re	Totale
TOTALE												
1. Contro la persona	12.672	1.994	14.666	4.016	837	4.853	7.366	1.141	8.507	10.422	1.909	12.331
1.1 CONTRO LA VITA	—	721	721	—	240	240	—	339	339	—	748	748
Omicidi volontari consumati	—	23	23	—	5	5	—	23	23	—	21	21
Omicidi volontari tentati	—	19	19	—	7	7	—	13	13	—	13	13
Infanticidi per causa d'onore	—	7	7	—	2	2	—	5	5	—	2	2
Omicidi preterintenzionali	—	4	4	—	3	3	—	9	9	—	3	3
Omicidi colposi	—	668	668	—	223	223	—	289	289	—	709	709
1.2 CONTRO L'INCOLUMITÀ E LA LIBER- TÀ INDIVIDUALE.....	10.680	1.141	11.821	3.291	559	3.850	6.763	739	7.502	9.320	1.070	10.390
Percosse, lesioni personali volonta- rie	2.244	718	2.962	701	333	1.034	1.084	467	1.551	1.088	743	1.831
Lesioni personali colpose	7.512	154	7.666	2.256	108	2.364	5.314	132	5.446	7.724	120	7.844
Rissa, abbandono d'incapace, ecc.	57	53	110	19	14	33	23	35	58	39	30	69
Violenza privata, minaccia, ecc.	867	216	1.083	315	104	419	342	105	447	469	177	646
1.3 INGIURIE E DIFFAMAZIONI.....	1.992	132	2.124	725	38	763	603	63	666	1.102	91	1.193
2. Contro la famiglia, la moralità e il buon costume	458	480	918	192	258	450	300	337	637	311	496	807
2.1 CONTRO LA FAMIGLIA.....	298	194	492	140	85	225	235	139	374	223	194	417
2.2 CONTRO LA MORALITÀ, IL BUON CO- STUME E LA SANITÀ DELLA STIRPE.....	160	266	426	52	173	225	65	198	263	88	302	390
Moralità pubblica e buon costume	159	234	393	50	164	214	64	170	234	87	262	349
Sanità della stirpe.....	1	32	33	2	9	11	1	28	29	1	40	41
3. Contro il patrimonio	8.000	13.178	21.178	1.740	4.266	6.006	3.205	9.099	12.304	10.556	11.286	21.822
3.1 FURTI	5.931	12.607	18.538	1.102	4.008	5.110	2.096	8.455	10.551	8.833	10.514	19.347
3.2 RAPINE E DANNI	514	163	677	181	66	247	159	113	272	341	174	515
Rapine, estorsioni, sequestri di per- sona consumati.....	—	58	58	—	25	25	—	56	56	—	67	67
Rapine, estorsioni, sequestri di per- sona tentati	—	47	47	—	25	25	—	23	23	—	68	68
Danni a cose, animali, terreni, ecc.	514	58	572	181	16	197	159	34	193	341	39	380
3.3 TRUFFE E ALTRE FRODI.....	1.555	408	1.963	457	192	649	950	531	1.481	1.382	578	1.960
4. Contro l'economia e la fede pub- blica	1.597	698	2.295	380	346	726	1.412	898	2.310	1.451	1.315	2.766
4.1 CONTRO L'ECONOMIA PUBBLICA, LA INDUSTRIA E IL COMMERCIO.....	1.217	54	1.271	274	15	289	1.231	41	1.275	1.220	113	1.333
Economia, industria e commercio.	582	16	598	111	—	111	313	18	331	337	29	366
Bancarotta e delitti in materia com- merciale	635	38	673	163	15	178	921	23	944	883	84	967
4.2 CONTRO L'INCOLUMITÀ PUBBLICA.....	32	240	272	32	180	212	38	295	333	31	295	326
4.3 CONTRO LA FEDE PUBBLICA.....	348	404	752	74	151	225	140	562	702	200	907	1.107
Falsità in monete.....	8	81	89	2	56	58	5	258	263	7	101	108
Falsità in sigilli, atti e persone.....	340	323	663	72	95	167	135	304	439	192	806	999
5. Contro lo Stato, le altre istituzio- ni sociali e l'ordine pubblico	1.059	417	1.536	219	208	487	533	303	836	546	465	1.011
5.1 CONTRO LA PERSONALITÀ DELLO STATO	—	9	9	—	17	17	—	1	1	—	27	27
5.2 CONTRO LA PUBBLICA AMMINISTRA- ZIONE	717	310	1.027	181	132	313	388	194	582	400	305	705
Violenza, resistenza, oltraggio.....	196	204	400	71	94	165	78	61	139	120	195	315
Peculato, malversazione, ecc.....	7	29	36	7	16	23	1	23	24	14	43	57
Omissione atti di ufficio, ecc.....	514	77	591	103	22	125	309	110	419	266	67	333
5.3 CONTRO L'AMMINISTRAZIONE DELLA GIUSTIZIA	333	135	468	82	48	130	142	103	245	143	116	259
5.4 CONTRO IL SENTIMENTO RELIGIO- SO, ECC.....	6	7	13	16	9	25	1	2	3	2	13	15
5.5 CONTRO L'ORDINE PUBBLICO.....	3	16	19	—	2	2	2	3	5	1	4	5
Totale delitti preveduti dal C.P. e dalle leggi commerciali	23.786	16.807	40.593	6.607	5.915	12.522	12.816	11.778	24.594	23.286	15.461	38.737
6. Preveduti da altri codici e leggi speciali	2.544	802	3.346	584	251	835	1.830	1.468	3.298	2.267	918	3.185
Leggi finanziarie	70	746	816	14	230	244	18	1.356	1.374	287	363	670
Leggi elettorali	2	—	2	1	1	2	10	—	20	2	2	4
Leggi contro il fascismo.....	—	2	2	2	3	5	7	—	7	4	4	8
Altri codici e leggi speciali.....	2.472	54	2.526	567	17	584	1.795	102	1.897	1.974	529	2.503
Totale delitti	26.330	17.609	43.939	7.191	6.166	13.357	14.646	13.246	27.892	25.553	16.369	41.922
Contravvenzioni	61.211	430	61.641	16.927	250	17.177	39.305	1.055	40.360	55.697	363	56.060
TOTALE REATI	87.541	18.039	105.580	24.118	6.416	30.534	53.951	14.301	68.252	81.250	16.732	97.982

Segue TAV. 112 — REATI ACCERTATI DALLE PRETURE E PROCURE

Segue B — SECONDO IL DISTRETTO DI CORTE DI APPELLO

REATI	FIRENZE			PERUGIA			ANCONA			ROMA		
	Preture	Procu- re	Totale	Preture	Procu- re	Totale	Preture	Procu- re	Totale	Preture	Procu- re	Totale
TOTALE												
1. Contro la persona	13.315	2.091	15.406	3.955	496	4.451	4.897	696	5.593	11.465	3.037	14.502
1.1 CONTRO LA VITA	—	483	483	—	134	134	—	231	231	—	607	607
Omicidi volontari consumati	—	24	24	—	3	3	—	6	6	—	32	32
Omicidi volontari tentati	—	8	8	—	4	4	—	4	4	—	32	32
Infanticidi per causa d'onore	—	6	6	—	—	—	—	2	2	—	7	7
Omicidi preterintenzionali	—	7	7	—	—	—	—	3	3	—	3	3
Omicidi colposi	—	438	438	—	127	127	—	216	216	—	533	533
1.2 CONTRO L'INCOLUMITÀ E LA LIBERTÀ INDIVIDUALE	12.520	1.516	14.036	3.670	333	4.003	4.307	418	4.725	9.311	2.136	11.447
Percosse, lesioni personali volonta- rie	1.474	1.055	2.529	502	195	697	815	267	1.082	3.393	1.495	4.888
Lesioni personali colpose	10.176	250	10.426	2.984	84	3.068	3.126	77	3.203	4.987	144	5.131
Rissa, abbandono d'incapace, ecc.	405	37	442	24	11	35	33	5	38	52	228	280
Violenza privata, minaccia, ecc.	465	174	639	160	43	203	333	69	402	879	269	1.148
1.3 INGIURIE E DIFFAMAZIONI	795	92	887	285	29	314	590	47	637	2.154	294	2.448
2. Contro la famiglia, la moralità e il buon costume	417	465	882	93	166	259	105	181	286	870	993	1.863
2.1 CONTRO LA FAMIGLIA	302	172	474	75	67	142	79	69	148	661	536	1.197
2.2 CONTRO LA MORALITÀ, IL BUON CO- STUME E LA SANITÀ DELLA STIRPE. Moralità pubblica e buon costume	115	293	408	18	99	117	26	112	138	209	457	666
Sanità della stirpe	109	275	384	18	88	106	26	100	126	174	421	595
	6	18	24	—	11	11	—	12	12	35	36	71
3. Contro il patrimonio	4.887	12.054	16.941	1.344	1.633	2.977	1.700	2.550	4.250	7.805	31.774	39.579
3.1 FURTI	3.150	11.315	14.465	923	1.446	2.369	1.085	2.168	3.253	4.737	30.354	35.091
3.2 RAPINE E DANNI	300	156	456	180	27	207	189	56	245	1.007	276	1.283
Rapine, estorsioni, sequestri di per- sona consumati	—	57	57	—	7	7	—	16	16	—	131	131
Rapine, estorsioni, sequestri di per- sona tentati	—	29	29	—	4	4	—	8	8	—	91	91
Danni a cose, animali, terreni, ecc.	300	70	370	180	16	196	189	32	221	1.007	54	1.061
3.3 TRUFFE E ALTRE FRODI	1.437	583	2.020	241	160	401	426	326	752	2.061	1.144	3.205
4. Contro l'economia e la fede pub- blica	1.888	1.396	3.284	303	223	526	535	373	908	8.068	1.927	9.995
4.1 CONTRO L'ECONOMIA PUBBLICA, LA INDUSTRIA E IL COMMERCIO	1.639	60	1.699	236	15	251	432	51	483	7.795	148	7.943
Economia, industria e commercio	389	17	406	99	2	101	164	2	166	412	13	425
Bancarotta e delitti in materia com- merciale	1.250	43	1.293	137	13	150	268	49	317	7.383	135	7.518
4.2 CONTRO L'INCOLUMITÀ PUBBLICA	42	552	594	17	97	114	18	81	99	32	584	616
4.3 CONTRO LA FEDE PUBBLICA	207	784	991	50	111	161	85	241	326	241	1.195	1.436
Falsità in monete	36	141	177	2	13	15	5	74	79	11	323	334
Falsità in sigilli, atti e persone	171	643	814	48	98	146	80	167	247	230	872	1.102
5. Contro lo Stato, le altre istituzio- ni sociali e l'ordine pubblico	818	486	1.304	231	141	372	286	168	454	4.040	1.068	5.108
5.1 CONTRO LA PERSONALITÀ DELLO STATO	—	18	18	—	2	2	—	4	4	—	19	19
5.2 CONTRO LA PUBBLICA AMMINISTRA- ZIONE	610	309	919	174	82	256	178	98	276	3.681	714	4.395
Violenza, resistenza, oltraggio	92	175	267	24	33	57	75	58	133	267	438	705
Peculato, malversazione, ecc.	4	40	44	3	17	20	1	11	12	24	62	86
Rivelazione di segreti di ufficio, ecc.	514	94	608	147	32	179	102	29	131	3.390	214	3.604
5.3 CONTRO L'AMMINISTRAZIONE DELLA GIUSTIZIA	201	150	351	52	48	100	104	61	165	343	264	607
5.4 CONTRO IL SENTIMENTO RELIGIO- SO, ECC.	7	5	12	4	8	12	4	2	6	8	9	17
5.5 CONTRO L'ORDINE PUBBLICO	—	4	4	1	1	2	—	3	3	8	62	70
Totale delitti preveduti dal C.P. e dalle leggi commerciali	21.325	16.492	37.817	5.926	2.659	8.585	7.523	3.968	11.491	32.248	38.799	71.047
6. Preveduti da altri codici e leggi speciali	3.468	755	4.223	609	159	768	484	316	800	1.906	2.420	4.326
Leggi finanziarie	194	657	851	35	93	128	30	289	319	320	2.200	2.520
Leggi elettorali	1	—	1	—	—	—	—	—	—	7	5	12
Leggi contro il fascismo	1	1	2	—	—	—	19	—	19	2	8	10
Altri codici e leggi speciali	3.272	97	3.369	574	66	640	435	27	462	1.577	207	1.784
Totale delitti	24.793	17.247	42.040	6.535	2.818	9.353	8.007	4.284	12.291	34.154	41.219	75.373
Contravvenzioni	64.788	648	65.436	13.235	137	13.372	24.994	175	25.169	176.738	1.024	177.762
TOTALE REATI	89.581	17.895	107.476	19.770	2.955	22.725	33.001	4.459	37.460	210.892	42.243	255.135

Segue TAV. 112 — REATI ACCERTATI DALLE PRETURE E PROCURE

Segue B — SECONDO IL DISTRETTO DI CORTE DI APPELLO

REATI	L'AQUILA			NAPOLI			BARI			LECCE		
	Preture	Procu- re	Totale	Preture	Procu- re	Totale	Preture	Procu- re	Totale	Preture	Procu- re	Totale
TOTALE												
1. Contro la persona	6.659	1.226	7.885	27.729	9.370	37.099	13.032	3.181	16.213	6.543	1.108	7.651
1.1 CONTRO LA VITA	—	165	165	—	748	748	—	333	333	—	215	215
Omicidi volontari consumati	—	16	16	—	72	72	—	19	19	—	22	22
Omicidi volontari tentati	—	8	8	—	167	167	—	50	50	—	20	20
Infanticidi per causa d'onore	—	4	4	—	5	5	—	2	2	—	1	1
Omicidi preterintenzionali	—	2	2	—	6	6	—	2	2	—	6	6
Omicidi colposi	—	135	135	—	498	498	—	260	260	—	166	166
1.2 CONTRO L'INCOLUMITÀ E LA LIBERTÀ INDIVIDUALE	5.585	955	6.540	21.552	7.731	29.283	10.285	2.481	12.766	5.341	811	6.152
Percosse, lesioni personali volontarie	1.923	697	2.620	8.133	5.619	13.752	4.019	1.661	5.680	2.111	615	2.726
Lesioni personali colpose	2.942	26	2.968	9.501	273	9.774	4.442	272	4.714	2.474	17	2.491
Rissa, abbandono d'incapace, ecc.	67	42	109	183	620	803	97	40	137	86	62	148
Violenza privata, minaccia, ecc.	653	190	843	3.735	1.219	4.954	1.727	508	2.235	670	117	787
1.3 INGIURIE E DIFFAMAZIONI	1.074	106	1.180	6.177	891	7.068	2.747	367	3.114	1.202	82	1.284
2. Contro la famiglia, la moralità e il buon costume	281	362	643	1.703	3.007	4.710	943	1.070	2.013	941	446	1.387
2.1 CONTRO LA FAMIGLIA	229	159	388	1.383	1.696	3.079	837	749	1.586	864	273	1.137
2.2 CONTRO LA MORALITÀ, IL BUON COSTUME E LA SANITÀ DELLA STIRPE	52	203	255	320	1.311	1.631	106	321	427	77	173	250
Moralità pubblica e buon costume	51	183	234	309	1.236	1.545	95	295	390	73	159	232
Sanità della stirpe	1	20	21	11	75	86	11	26	37	4	14	18
3. Contro il patrimonio	3.258	2.793	6.051	13.948	15.600	29.548	9.820	7.468	17.288	9.840	2.244	12.084
3.1 FURTI	2.073	2.465	4.538	8.179	13.489	21.668	6.795	6.747	13.542	7.221	1.847	9.068
3.2 RAPINE E DANNI	623	78	701	2.468	507	2.975	1.409	227	1.636	1.825	128	1.953
Rapine, estorsioni, sequestri di persona consumati	—	15	15	—	187	187	—	126	126	—	83	83
Rapine, estorsioni, sequestri di persona tentati	—	27	27	—	148	148	—	50	50	—	26	26
Danni a cose, animali, terreni, ecc.	623	36	659	2.468	172	2.640	1.409	51	1.460	1.825	19	1.844
3.3 TRUFFE E ALTRE FRODI	562	250	812	3.301	1.604	4.905	1.616	494	2.110	794	269	1.063
4. Contro l'economia e la fede pubblica	434	374	808	5.784	1.986	7.770	1.250	558	1.808	832	228	1.060
4.1 CONTRO L'ECONOMIA PUBBLICA, LA INDUSTRIA E IL COMMERCIO	320	27	347	5.147	317	5.464	815	101	916	643	22	665
Economia, industria e commercio	186	5	191	645	30	675	327	16	343	534	6	540
Bancarotta e delitti in materia commerciale	134	22	156	4.502	287	4.789	488	85	573	109	16	125
4.2 CONTRO L'INCOLUMITÀ PUBBLICA	18	129	147	157	472	629	123	247	370	47	110	157
4.3 CONTRO LA FEDE PUBBLICA	96	218	314	480	1.197	1.677	312	210	522	142	96	238
Falsità in monete	4	44	48	24	98	122	15	52	67	2	—	2
Falsità in sigilli, atti e persone	92	174	266	456	1.099	1.555	297	158	455	140	96	236
5. Contro lo Stato, le altre istituzioni sociali e l'ordine pubblico	726	353	1.085	5.877	2.482	8.359	2.184	741	2.925	935	445	1.380
5.1 CONTRO LA PERSONALITÀ DELLO STATO	—	4	4	—	8	8	—	7	7	—	9	9
5.2 CONTRO LA PUBBLICA AMMINISTRAZIONE	546	225	771	4.994	1.658	6.652	1.860	500	2.360	771	295	1.066
Violenza, resistenza, oltraggio	85	150	235	445	1.277	1.722	163	323	486	77	181	258
Peculato, malversazione, ecc.	5	28	33	27	111	138	14	67	81	9	26	35
Omissione atti di ufficio, ecc.	456	47	503	4.522	270	4.792	1.683	110	1.793	685	88	773
5.3 CONTRO L'AMMINISTRAZIONE DELLA GIUSTIZIA	167	123	290	857	769	1.626	317	218	535	158	134	292
5.4 CONTRO IL SENTIMENTO RELIGIOSO, ECC.	12	2	14	21	12	33	5	3	8	6	2	8
5.5 CONTRO L'ORDINE PUBBLICO	1	5	6	5	35	40	2	13	15	—	5	5
Totale delitti preveduti dal C.P. e dalle leggi commerciali	11.358	5.114	16.472	55.041	32.445	87.486	27.229	13.018	40.247	19.091	4.471	23.562
6. Provveduti da altri codici e leggi speciali	518	82	600	3.351	5.890	9.241	1.383	397	1.780	926	497	1.423
Leggi finanziarie	39	59	98	617	5.647	6.264	75	338	413	45	476	521
Leggi elettorali	—	—	—	11	14	25	2	—	1	—	—	1
Leggi contro il fascismo	—	—	—	3	3	6	13	4	17	1	1	2
Altri codici e leggi speciali	479	23	502	2.720	226	2.946	1.293	55	1.348	879	20	899
Totale delitti	11.876	5.196	17.072	58.392	38.335	96.727	28.612	13.415	42.027	20.017	4.968	24.985
Contravvenzioni	20.158	329	20.487	212.138	2.085	214.223	32.708	509	33.217	31.101	201	31.302
TOTALE REATI	32.034	5.525	37.559	270.530	40.420	310.950	61.320	13.924	75.244	51.118	5.169	56.287

Segue TAV. 112 — REATI ACCERTATI DALLE PRETURE E PROCURE

Segue B — SECONDO IL DISTRETTO DI CORTE DI APPELLO

REATI	POTENZA			CATANZARO			REGGIO DI CALABRIA			CALTANISSETTA		
	Preture	Procu- re	Totale	Preture	Procu- re	Totale	Preture	Procu- re	Totale	Preture	Procu- re	Totale
TOTALE												
1. Contro la persona	3.683	625	4.308	9.378	2.065	11.443	1.635	385	2.020	1.967	886	2.853
1.1 CONTRO LA VITA	—	84	84	—	311	311	—	57	57	—	157	157
Omicidi volontari consumati	—	20	20	—	82	82	—	10	10	—	35	35
Omicidi volontari tentati	—	25	25	—	105	105	—	18	18	—	44	44
Infanticidi per causa d'onore	—	1	1	—	2	2	—	1	1	—	—	—
Omicidi preterintenzionali	—	—	—	—	—	—	—	1	1	—	—	—
Omicidi colposi	—	38	38	—	122	122	—	27	27	—	78	78
1.2 CONTRO L'INCOLUMITÀ E LA LIBERTÀ INDIVIDUALE.....	2.967	511	3.478	7.173	1.594	8.767	1.488	295	1.783	1.595	652	2.247
Percosse, lesioni personali volonta- rie	1.670	409	2.079	3.606	1.170	4.776	396	213	609	815	383	1.198
Lesioni personali colpose	694	3	697	1.858	31	1.889	925	32	957	439	39	478
Rissa, abbandono d'incapace, ecc..	36	27	63	201	59	260	14	32	46	39	61	100
Violenza privata, minaccia, ecc....	567	72	639	1.508	334	1.842	153	18	171	302	169	471
1.3 INGIURIE E DIFFAMAZIONI.....	716	30	746	2.295	160	2.365	147	33	180	372	77	449
2. Contro la famiglia, la moralità e il buon costume	174	203	377	665	655	1.320	124	62	186	238	327	565
2.1 CONTRO LA FAMIGLIA	141	103	244	551	359	910	73	30	103	207	211	418
2.2 CONTRO LA MORALITÀ, IL BUON CO- STUME E LA SANITÀ DELLA STIRPE.	33	100	133	114	296	410	51	32	83	31	116	147
Moralità pubblica e buon costume	32	89	121	85	270	355	48	30	78	28	112	140
Sanità della stirpe.....	1	11	12	29	26	55	3	2	5	3	4	7
3. Contro il patrimonio	4.617	1.678	6.295	10.420	2.554	12.974	1.217	447	1.664	1.666	1.382	3.248
3.1 FURTI	3.182	1.517	4.699	6.337	2.040	8.377	819	419	1.238	991	1.170	2.161
3.2 RAPINE E DANNI	1.092	70	1.162	3.084	322	3.406	254	17	271	558	107	665
Rapine, estorsioni, sequestri di per- sona consumati.....	—	39	39	—	74	74	—	1	1	—	32	32
Rapine, estorsioni, sequestri di per- sona tentati	—	18	18	—	33	33	—	1	1	—	17	17
Danni a cose, animali, terreni, ecc..	1.092	13	1.105	3.084	215	3.299	254	15	269	558	58	616
3.3 TRUFFE E ALTRE FRODI.....	343	91	434	999	192	1.191	144	11	155	317	105	422
4. Contro l'economia e la fede pub- blica	261	121	382	596	610	1.206	177	72	249	156	227	383
4.1 CONTRO L'ECONOMIA PUBBLICA, LA INDUSTRIA E IL COMMERCIO.....	162	8	170	365	6	371	132	12	144	93	13	106
Economia, industria e commercio.	121	2	123	238	5	243	129	7	136	57	6	63
Bancarotta e delitti in materia com- merciale	41	6	47	127	1	128	3	5	8	36	7	43
4.2 CONTRO L'INCOLUMITÀ PUBBLICA ..	55	80	135	98	454	552	7	27	34	29	120	149
4.3 CONTRO LA FEDE PUBBLICA.....	44	33	77	133	150	283	38	33	71	34	94	128
Falsità in monete.....	5	4	9	16	35	51	3	14	17	—	64	64
Falsità in sigilli, atti e persone....	39	29	68	117	115	232	35	19	54	34	30	64
5. Contro lo Stato, le altre istituzio- ni sociali e l'ordine pubblico	447	251	698	2.079	634	2.713	160	73	233	560	231	791
5.1 CONTRO LA PERSONALITÀ DELLO STATO	—	2	2	—	1	1	—	—	—	—	—	—
5.2 CONTRO LA PUBBLICA AMMINISTRA- ZIONE	314	174	488	1.608	422	2.030	94	44	138	395	139	534
Violenza, resistenza, oltraggio.....	76	103	179	126	242	368	8	24	32	34	60	94
Peculato, malversazione, ecc.....	4	15	19	39	53	92	—	8	8	6	35	41
Omissione atti di ufficio, ecc.....	234	56	290	1.443	127	1.570	86	12	98	355	44	399
5.3 CONTRO L'AMMINISTRAZIONE DELLA GIUSTIZIA	129	66	195	453	194	647	62	28	90	160	87	247
5.4 CONTRO IL SENTIMENTO RELIGIO- SO, ECC.....	3	2	5	15	6	21	1	1	2	5	—	5
5.5 CONTRO L'ORDINE PUBBLICO.....	1	7	8	3	11	14	3	—	3	—	5	5
Totale delitti preveduti dal C.P. e dalle leggi commerciali	9.182	2.878	12.060	23.138	6.518	29.656	3.313	1.039	4.352	4.787	3.053	7.840
6. Preveduti da altri codici e leggi speciali	417	135	552	572	294	866	165	788	953	227	81	308
Leggi finanziarie	21	124	145	14	248	262	3	788	791	3	76	79
Leggi elettorali	—	—	—	15	—	15	—	—	—	2	—	2
Leggi contro il fascismo	—	—	—	3	—	3	—	—	—	—	—	—
Altri codici e leggi speciali	396	11	407	540	46	586	162	—	162	222	5	227
Totale delitti	9.599	3.013	12.612	23.710	6.812	30.522	3.478	1.827	5.305	5.014	3.134	8.148
Contravvenzioni	9.262	117	9.379	27.191	1.248	28.439	6.288	53	6.341	8.193	274	8.467
TOTALE REATI	18.861	3.130	21.991	50.901	8.060	58.961	9.766	1.880	11.646	13.207	3.408	16.615

Segue TAV. 112 — REATI ACCERTATI DALLE PRETURE E PROCURE

Segue B — SECONDO IL DISTRETTO DI CORTE DI APPELLO

REATI	CATANIA			MESSINA			PALERMO			CAGLIARI			ITALIA		
	Pre-ture	Pro-cure	Totale	Pre-ture	Pro-cure	Totale	Pre-ture	Pro-cure	Totale	Pre-ture	Pro-cure	Totale	Pre-ture	Pro-cure	Totale
TOTALE															
1. Contro la persona	5.577	1.732	7.309	2.230	968	3.198	3.773	2.838	6.611	5.125	1.242	6.367	190.118	42.873	232.991
1.1 CONTRO LA VITA	—	243	243	—	76	76	—	467	467	—	291	291	—	8.728	8.728
Omicidi volontari consumati	—	38	38	—	3	3	—	121	121	—	66	66	—	746	746
Omicidi volontari tentati	—	34	34	—	7	7	—	115	115	—	94	94	—	852	852
Infanticidi per causa d'onore	—	2	2	—	—	—	—	—	—	—	5	5	—	81	81
Omicidi preterintenzionali	—	4	4	—	—	—	—	1	1	—	2	2	—	69	69
Omicidi colposi	—	165	165	—	66	66	—	230	230	—	124	124	—	6.980	6.980
1.2 CONTRO L'INCOLUMITÀ E LA LIBERTÀ INDIVIDUALE	4.243	1.291	5.534	1.650	790	2.440	2.763	2.164	4.927	3.913	908	4.821	157.650	30.730	188.380
Percosse, lesioni personali volontarie	1.693	837	2.530	740	462	1.202	1.010	1.447	2.457	1.557	597	2.154	45.031	21.045	66.076
Lesioni personali colpose	1.528	73	1.601	593	21	614	1.090	110	1.200	1.491	10	1.501	92.287	2.299	94.586
Rissa, abbandono d'incapace, ecc.	109	56	165	9	11	20	32	142	174	40	27	67	1.795	1.778	3.573
Violenza privata, minaccia, ecc.	913	325	1.238	308	296	604	631	465	1.096	825	274	1.099	18.537	5.608	24.145
1.3 INGURIE E DIFFAMAZIONI	1.334	198	1.532	580	102	682	1.010	207	1.217	1.212	43	1.255	32.468	3.415	35.883
2. Contro la famiglia, la moralità e il buon costume	990	768	1.758	264	242	506	740	945	1.685	330	517	847	11.987	13.256	25.243
2.1 CONTRO LA FAMIGLIA	902	430	1.332	213	122	335	628	581	1.209	247	252	499	9.642	6.962	16.604
2.2 CONTRO LA MORALITÀ, IL BUON COSTUME E LA SANITÀ DELLA STIRPE	88	338	426	51	120	171	112	364	476	83	265	348	2.345	6.294	8.639
Moralità pubbl. e buon costume	72	320	392	51	113	164	109	345	457	63	251	314	2.168	5.778	7.946
Sanità della stirpe	16	18	34	—	7	7	3	16	19	20	14	34	177	516	693
3. Contro il patrimonio	5.520	5.835	11.355	2.448	1.063	3.511	5.479	9.201	14.680	6.066	6.338	12.434	138.037	195.922	333.989
3.1 FURTI	3.314	5.223	8.537	1.770	902	2.672	3.322	8.310	11.632	3.751	5.585	9.336	92.735	181.505	274.240
3.2 RAPINE E DANNI	997	191	1.188	405	88	463	1.270	438	1.708	1.672	582	2.254	19.638	4.495	24.133
Rapine, estorsioni, sequestri di persona consumati	—	64	64	—	11	11	—	139	139	—	113	113	—	1.634	1.634
Rapine, estorsioni, sequestri di persona tentati	—	50	50	—	20	20	—	142	142	—	98	98	—	1.118	1.118
Danni a cose, animali, terreni, ecc.	997	77	1.074	405	27	432	1.270	157	1.427	1.672	371	2.043	19.638	1.743	21.381
3.3 TRUFFE E ALTRE FRODI	1.209	421	1.630	273	103	376	887	453	1.340	643	201	844	25.694	9.922	35.616
4. Contro l'economia e la fede pubblica	1.009	588	1.597	166	195	361	2.101	1.072	3.173	983	1.186	2.169	46.630	17.727	64.357
4.1 CONTRO L'ECONOMIA PUBBLICA, L'INDUSTRIA E IL COMMERCIO	745	63	808	122	7	129	1.847	40	1.887	709	17	726	41.198	1.763	42.961
Economia, industria e commerc.	326	16	342	86	—	86	227	6	233	197	—	197	6.715	233	6.948
Bancarotta e delitti in materia commerciale	419	47	466	36	7	43	1.620	34	1.654	512	17	529	34.483	1.530	36.013
4.2 CONTRO L'INCOLUMITÀ PUBBLICA	48	223	271	5	101	106	68	479	547	179	790	969	1.163	6.051	7.214
4.3 CONTRO LA FEDE PUBBLICA	216	302	518	39	87	126	186	553	739	95	379	474	4.269	9.913	14.182
Falsità in monete	3	100	103	2	26	28	6	332	338	9	254	263	206	3.046	3.252
Falsità in sigilli, atti e persone	213	202	415	37	61	98	180	221	401	86	125	211	4.063	6.867	10.930
5. Contro lo Stato, le altre istituzioni sociali e l'ordine pubbl.	2.001	540	2.541	940	172	1.112	1.000	741	1.741	675	596	1.271	29.548	11.898	41.446
5.1 CONTRO LA PERSONALITÀ DELLO STATO	—	2	2	—	2	2	—	3	3	—	5	5	—	180	180
5.2 CONTRO LA PUBBLICA AMMINISTRAZIONE	1.577	357	1.934	770	98	868	759	477	1.236	326	332	658	23.673	7.678	31.351
Violenza, resistenza, oltraggio	125	198	323	50	64	114	52	314	366	129	221	350	2.684	4.829	7.513
Peculato, malversazione, ecc.	4	30	34	11	16	27	1	56	57	9	58	67	214	847	1.061
Omissioni atti di ufficio, ecc.	1.448	129	1.577	709	19	727	706	107	813	188	53	241	20.775	2.002	22.777
5.3 CONTRO L'AMMINISTRAZIONE DELLA GIUSTIZIA	414	159	573	168	68	236	231	210	441	339	248	587	5.650	3.627	9.277
5.4 CONTRO IL SENTIMENTO RELIGIOSO, ECC.	10	6	16	2	—	2	9	3	12	6	3	9	169	126	295
5.5 CONTRO L'ORDINE PUBBLICO	—	16	16	—	4	4	1	48	49	4	8	12	56	287	343
Totale delitti preveduti dal C.P. e dalle leggi commerciale	15.097	9.463	24.560	6.048	2.640	8.688	13.093	14.797	27.890	13.179	9.909	23.088	416.350	281.676	698.026
6. Preveduti da altri codici e leggi speciali	2.060	250	2.310	231	1.891	2.122	1.322	1.083	2.405	692	72	764	33.724	29.249	62.973
Leggi finanziarie	264	187	451	7	1.865	1.872	613	1.002	1.615	61	67	128	3.646	27.143	30.789
Leggi elettorali	2	1	3	1	1	2	6	1	7	12	—	12	98	40	138
Leggi contro il fascismo	—	—	—	—	—	—	6	—	6	2	—	2	67	32	99
Altri codici e leggi speciali	1.794	62	1.856	223	25	248	697	80	777	617	5	622	29.913	2.034	31.947
Totale delitti	17.157	9.713	26.870	6.279	4.531	10.810	14.415	15.880	30.295	13.871	9.981	23.852	450.074	310.925	760.999
Contravvenzioni	27.540	501	28.041	9894	147	10.041	56.639	725	57.364	31.752	425	32.177	1.102.166	12.040	1.114.206
TOTALE REATI	44.697	10.214	54.911	16.173	4.678	20.851	71.054	16.605	87.659	45.623	10.406	56.029	1.552.240	322.965	1.875.205

Segue TAV. 112 - REATI ACCERTATI DALLE PRETURE E PROCURE

Segue B - SECONDO IL DISTRETTO DI CORTE DI APPELLO

REATI	TORINO		BRESCIA		MILANO		TRENTO		VENEZIA		TRIESTE	
	Totale	Proc. minor.	Totale	Proc. minor.	Totale	Proc. minor.	Totale	Proc. minor.	Totale	Proc. minor.	Totale	Proc. minor.
A CARICO DI MINORENNI												
1. Contro la persona.....	141	108	69	33	195	176	66	6	414	128	92	32
1.1 CONTRO LA VITA.....	12	9	7	5	13	10	1	---	26	24	10	10
Omicidi volontari consumati.....	1	1	1	1	---	---	---	---	1	1	---	---
Omicidi volontari tentati.....	---	---	---	---	1	---	---	---	---	---	---	---
Infanticidi per causa d'onore.....	1	---	---	---	---	---	---	---	---	---	---	---
Omicidi preterintenzionali.....	1	---	---	---	---	---	---	---	---	---	---	---
Omicidi colposi.....	9	6	6	4	12	10	1	---	25	23	10	10
1.2 CONTRO L'INCOLUMITÀ E LA LIBERTÀ INDIVIDUALE.....	126	98	56	27	171	156	60	6	354	103	74	22
Percosse, lesioni personali volontarie..	35	19	29	22	47	38	21	3	108	32	10	3
Lesioni personali colpose.....	79	74	20	---	114	112	33	2	206	66	47	11
Rissa, abbandono d'incapace, ecc.....	4	1	1	1	2	---	2	---	7	---	3	---
Violenza privata, minaccia, ecc.....	8	4	6	4	8	6	4	1	33	5	14	8
1.3 INGIURIE E DIFFAMAZIONI.....	3	1	6	1	11	10	5	---	34	1	8	---
2. Contro la famiglia, la moralità e il buon costume.....	24	18	17	10	18	17	4	---	53	37	20	17
2.1 CONTRO LA FAMIGLIA.....	5	4	---	---	1	1	---	---	1	---	---	---
2.2 CONTRO LA MORALITÀ, IL BUON COSTUME E LA SANITÀ DELLA STIRPE.....	19	14	17	10	17	16	4	---	52	37	20	17
Moralità pubblica e buon costume....	19	14	17	10	17	16	4	---	51	37	19	17
Sanità della stirpe.....	---	---	---	---	---	---	---	---	1	---	1	---
3. Contro il patrimonio.....	337	255	129	105	229	190	139	14	596	282	354	223
3.1 FURTI.....	313	236	117	94	207	175	122	13	549	268	328	212
3.2 RAPINE E DANNI.....	12	10	6	5	16	10	9	1	26	8	12	5
Rapine, estorsioni, sequestri di persona consumati.....	4	3	---	---	1	---	---	---	---	---	2	---
Rapine, estorsioni, sequestri di persona tentati.....	3	3	1	1	9	5	1	1	7	7	1	1
Danni a cose, animali, terreni, ecc.....	5	4	5	4	6	5	8	---	19	1	9	4
3.3 TRUFFE E ALTRE FRODI.....	12	9	6	6	6	5	8	---	21	6	14	6
4. Contro l'economia e la fede pubblica.....	21	19	8	6	32	30	6	4	65	24	6	4
4.1 CONTRO L'ECONOMIA PUBBLICA, L'INDUSTRIA E IL COMMERCIO.....	3	2	1	---	---	---	2	2	7	2	1	---
Economia, industria e commercio....	3	2	1	---	---	---	2	2	7	2	1	---
Bancarotta e delitti in materia commerciale.....	---	---	---	---	---	---	---	---	---	---	---	---
4.2 CONTRO L'INCOLUMITÀ PUBBLICA.....	4	4	2	2	2	1	1	1	27	18	2	2
4.3 CONTRO LA FEDE PUBBLICA.....	14	13	5	4	30	29	3	1	31	4	3	2
Falsità in monete.....	---	---	---	---	3	3	---	---	---	---	---	---
Falsità in sigilli, atti e persone.....	14	13	5	4	27	26	3	1	31	4	3	2
5. Contro lo Stato, le altre istituzioni sociali e l'ordine pubblico.....	12	8	3	2	25	20	7	3	19	9	9	5
5.1 CONTRO LA PERSONALITÀ DELLO STATO.....	---	---	---	---	---	---	---	---	---	---	---	---
5.2 CONTRO LA PUBBLICA AMMINISTRAZIONE.....	2	1	1	---	7	6	2	---	6	4	5	3
Violenza, resistenza, oltraggio.....	2	1	1	---	5	5	1	---	5	4	2	2
Peculato, malversazione, ecc.....	---	---	---	---	2	1	1	---	1	---	3	1
5.3 CONTRO L'AMMINISTRAZIONE DELLA GIUSTIZIA.....	7	7	1	1	16	13	5	3	12	5	4	2
5.4 CONTRO IL SENTIMENTO RELIGIOSO, ECC.....	2	---	1	1	1	---	---	---	---	---	---	---
5.5 CONTRO L'ORDINE PUBBLICO.....	1	---	---	---	1	1	---	---	1	---	---	---
Totale delitti preveduti dal C.P. e dalle leggi commerciali.....	535	408	226	156	499	433	222	27	1.147	480	481	281
6. Preveduti da altri codici e leggi speciali.....	24	20	2	2	197	183	2	2	2	1	3	3
Leggi finanziarie.....	23	20	2	2	197	183	---	---	1	1	1	1
Leggi elettorali.....	---	---	---	---	---	---	1	1	---	---	---	---
Leggi contro il fascismo.....	---	---	---	---	---	---	---	---	---	---	2	2
Altri codici e leggi speciali.....	1	---	---	---	---	---	1	1	1	---	---	---
Totale delitti.....	559	428	228	158	696	616	224	29	1.149	481	484	284
Contravvenzioni.....	237	1	331	6	173	29	199	6	1.020	21	199	11
TOTALE REATI.....	796	429	559	164	869	645	423	35	2.169	502	683	295

Segue TAV. 112 — REATI ACCERTATI DALLE PRETURE E PROCURE

Sezione B — SECONDO IL DISTRETTO DI CORTE DI APPELLO

REATI	GENOVA		BOLOGNA		FIRENZE		PERUGIA		ANCONA		ROMA	
	Totale	Proc. minor.	Totale	Proc. minor.	Totale	Proc. minor.	Totale	Proc. minor.	Totale	Proc. minor.	Totale	Proc. minor.
A CARICO DI MINORENNI												
1. Contro la persona	151	134	174	126	441	273	123	106	95	54	279	140
1.1 CONTRO LA VITA.....	8	7	20	18	22	21	4	4	3	3	7	5
Omicidi volontari consumati.....	1	1	1	1	—	—	—	—	—	—	—	—
Omicidi volontari tentati.....	—	—	—	—	—	—	—	—	—	—	—	—
Infanticidi per causa d'onore.....	—	—	—	—	—	—	—	—	1	1	—	—
Omicidi preterintenzionali.....	—	—	—	—	—	—	—	—	—	—	1	1
Omicidi colposi.....	7	6	19	17	22	21	4	4	2	2	6	4
1.2 CONTRO L'INCOLUMITÀ E LA LIBERTÀ INDIVIDUALE.....	138	125	148	105	409	250	115	99	87	50	259	133
Percosse, lesioni personali volontarie..	29	23	39	24	56	40	25	21	30	15	134	94
Lesioni personali colpose.....	103	98	100	77	334	202	85	75	51	34	65	38
Rissa, abbandono d'incapace, ecc.....	—	—	3	4	—	—	1	—	—	—	35	1
Violenza privata, minaccia, ecc.....	6	4	7	4	15	8	4	3	5	1	25	10
1.3 INGIURIE E DIFFAMAZIONI.....	5	2	6	3	10	2	4	3	5	1	13	2
2. Contro la famiglia, la moralità e il buon costume	23	20	22	12	50	39	21	19	8	3	88	74
2.1 CONTRO LA FAMIGLIA.....	2	2	1	—	2	1	1	—	—	—	8	2
2.2 CONTRO LA MORALITÀ, IL BUON COSTUME E LA SANITÀ DELLA STIRPE.....	21	18	21	12	48	38	20	19	8	3	80	72
Moralità pubblica e buon costume.....	20	17	20	11	47	37	20	19	8	3	80	72
Sanità della stirpe.....	1	1	1	1	1	1	—	—	—	—	—	—
3. Contro il patrimonio	208	181	326	253	342	250	84	62	119	74	654	473
3.1 FURTI.....	185	162	293	231	308	229	73	57	105	69	557	414
3.2 RAPINE E DANNI.....	13	11	33	17	20	13	10	4	12	4	68	40
Rapine, estorsioni, sequestri di persona consumati.....	4	4	10	4	1	1	—	—	2	1	10	5
Rapine, estorsioni, sequestri di persona tentati.....	5	4	7	5	4	2	—	—	2	—	25	23
Danni a cose, animali, terreni, ecc.....	4	3	16	8	15	10	10	4	8	3	33	12
3.3 TRUFFE E ALTRE FRODI.....	10	8	10	5	14	8	1	1	2	1	29	19
4. Contro l'economia e la fede pubblica	23	21	27	18	32	18	5	4	8	6	34	27
4.1 CONTRO L'ECONOMIA PUBBLICA, L'INDUSTRIA E IL COMMERCIO.....	3	3	3	—	—	—	—	—	1	—	1	—
Economia, industria e commercio.....	2	2	3	—	—	—	—	—	1	—	1	—
Bancarotta e delitti in materia commerciale.....	1	1	—	—	—	—	—	—	—	—	—	—
4.2 CONTRO L'INCOLUMITÀ PUBBLICA.....	1	1	3	3	13	13	2	2	3	2	3	2
4.3 CONTRO LA FEDE PUBBLICA.....	19	17	21	15	19	5	3	2	4	4	30	25
Falsità in monete.....	—	—	—	—	—	—	—	—	—	—	4	2
Falsità in sigilli, atti e persone.....	19	17	21	15	19	5	3	2	4	4	26	23
5. Contro lo Stato, le altre istituzioni sociali e l'ordine pubblico	12	12	16	10	38	32	6	5	10	8	50	37
5.1 CONTRO LA PERSONALITÀ DELLO STATO.....	—	—	—	—	—	—	—	—	—	—	—	—
5.2 CONTRO LA PUBBLICA AMMINISTRAZIONE.....	6	6	8	4	20	17	1	1	5	5	34	24
Violenza, resistenza, oltraggio.....	3	3	7	4	7	4	1	1	—	—	30	22
Peculato, malversazione, ecc.....	1	1	—	—	—	—	—	—	—	—	—	—
Omissione atti di ufficio, ecc.....	2	2	1	—	13	13	—	—	5	5	4	2
5.3 CONTRO L'AMMINISTRAZIONE DELLA GIUSTIZIA.....	6	6	6	6	17	14	5	4	3	3	14	13
5.4 CONTRO IL SENTIMENTO RELIGIOSO, ECC.....	—	—	—	—	—	—	—	—	2	—	—	—
5.5 CONTRO L'ORDINE PUBBLICO.....	—	—	2	—	1	1	—	—	—	—	2	—
Totale delitti preveduti dal C.P. e dalle leggi commerciali	417	388	565	419	903	612	239	196	240	145	1.105	751
6. Preveduti da altri codici e leggi speciali	5	1	5	—	13	7	1	—	5	1	13	—
Leggi finanziarie.....	—	—	2	—	5	3	—	—	3	1	—	—
Leggi elettorali.....	—	—	—	—	—	—	—	—	—	—	—	—
Leggi contro il fascismo.....	—	—	2	—	—	—	—	—	—	—	11	—
Altri codici e leggi speciali.....	5	1	1	—	8	4	1	—	2	—	2	—
Totale delitti	422	389	570	419	916	619	240	196	245	146	1.118	751
Contravvenzioni	262	56	361	1	390	55	130	53	73	24	305	167
TOTALE REATI	684	425	931	433	1.306	674	370	249	318	170	1.423	918

Segue TAV. 112 — REATI ACCERTATI DALLE PRETURE E PROCURE

Segue B — SECONDO IL DISTRETTO DI CORTE DI APPELLO

REATI	L'AQUILA		NAPOLI		BARI		LECCE		POTENZA		CATANZARO	
	Totale	Proc. minor.	Totale	Proc. minor.	Totale	Proc. minor.	Totale	Proc. minor.	Totale	Proc. minor.	Totale	Proc. minor.
A CARICO DI MINORENNI												
1. Contro la persona	197	19	1.432	686	743	403	182	59	76	5	245	122
1.1 CONTRO LA VITA.....	7	5	19	14	15	8	6	5	3	3	14	11
Omicidi volontari consumati.....	—	—	2	1	2	1	—	—	1	1	3	2
Omicidi volontari tentati.....	1	1	6	5	1	1	—	—	—	—	7	6
Omicidi per causa d'onore.....	—	—	—	—	—	—	1	1	—	—	—	—
Omicidi preterintenzionali.....	—	—	—	—	—	—	1	—	—	—	—	—
Omicidi colposi.....	6	4	11	8	12	6	4	4	2	2	4	3
1.2 CONTRO L'INCOLUMITÀ E LA LIBERTÀ INDIVIDUALE.....	178	13	1.257	647	645	386	169	54	65	2	202	102
Percosse, lesioni personali volontarie..	86	11	732	415	246	118	83	41	39	2	125	62
Lesioni personali colpose.....	72	1	249	198	307	257	54	12	10	—	28	18
Rissa, abbandono d'incapace, ecc.....	5	—	140	—	14	—	15	—	5	—	2	—
Violenza privata, minaccia, ecc.....	15	1	136	34	78	11	17	1	11	—	47	22
1.3 INGIURIE E DIFFAMAZIONI.....	12	1	156	25	83	9	7	—	8	—	29	9
2. Contro la famiglia, la moralità e il buon costume	34	26	253	189	72	47	24	15	16	4	23	16
2.1 CONTRO LA FAMIGLIA.....	1	1	41	32	36	18	6	1	3	—	6	2
2.2 CONTRO LA MORALITÀ, IL BUON COSTUME E LA SANITÀ DELLA STIRPE.....	33	25	212	157	36	29	18	14	13	4	17	14
Moralità pubblica e buon costume...	33	25	210	157	36	29	18	14	13	4	17	14
Sanità della stirpe.....	—	—	2	—	—	—	—	—	—	—	—	—
3. Contro il patrimonio	254	41	1.066	638	660	223	754	301	250	13	604	405
3.1 FURTI.....	181	39	862	576	531	192	619	288	171	12	356	250
3.2 RAPINE E DANNI.....	64	—	159	32	93	17	112	6	77	1	241	149
Rapine, estorsioni, sequestri di persona consumati.....	2	—	9	2	3	2	6	3	4	1	6	3
Rapine, estorsioni, sequestri di persona tentati.....	1	—	7	5	4	3	2	2	1	—	2	2
Danni a cose, animali, terreni, ecc.....	61	—	143	25	86	12	104	1	72	—	233	144
3.3 TRUFFE E ALTRE FRODI.....	9	2	45	30	36	14	23	7	2	—	7	6
4. Contro l'economia e la fede pubblica	9	3	94	70	52	25	12	1	1	—	17	16
4.1 CONTRO L'ECONOMIA PUBBLICA, L'INDUSTRIA E IL COMMERCIO.....	1	—	19	5	4	—	7	—	—	—	1	1
Economia, industria e commercio....	1	—	18	5	4	—	7	—	—	—	1	1
Bancarotta e delitti in materia commerciale.....	—	—	1	—	—	—	—	—	—	—	—	—
4.2 CONTRO L'INCOLUMITÀ PUBBLICA.....	1	1	14	12	13	11	1	1	—	—	10	9
4.3 CONTRO LA FEDE PUBBLICA.....	7	2	61	53	35	14	4	—	1	—	6	6
Falsità in monete.....	—	—	3	—	2	—	—	—	—	—	—	—
Falsità in sigilli, atti e persone.....	7	2	58	53	33	14	4	—	1	—	6	6
5. Contro lo Stato, le altre istituzioni sociali e l'ordine pubblico	23	4	163	114	41	23	37	19	6	1	30	18
5.1 CONTRO LA PERSONALITÀ DELLO STATO.....	—	—	—	—	—	—	—	—	—	—	—	—
5.2 CONTRO LA PUBBLICA AMMINISTRAZIONE.....	14	2	122	91	28	17	20	11	5	—	14	9
Violenza, resistenza, oltraggio.....	10	—	43	16	15	9	14	11	1	—	5	3
Peculato, malversazione, ecc.....	—	—	5	5	—	—	1	—	—	—	—	—
Omissione atti di ufficio, ecc.....	4	2	74	70	13	8	5	—	4	—	9	6
5.3 CONTRO L'AMMINISTRAZIONE DELLA GIUSTIZIA.....	7	2	38	21	11	5	14	8	1	1	14	9
5.4 CONTRO IL SENTIMENTO RELIGIOSO, ECC.....	—	—	2	2	1	—	1	—	—	—	1	—
5.5 CONTRO L'ORDINE PUBBLICO.....	2	—	1	—	1	1	2	—	—	—	1	—
Totale delitti preveduti dal C.P. e dalle leggi commerciali	517	93	3.008	1.697	1.568	721	1.009	395	349	23	919	577
6. Preveduti da altri codici e leggi speciali	3	—	254	222	10	1	13	—	1	—	1	1
Leggi finanziarie.....	—	—	249	222	4	1	—	—	—	—	1	1
Leggi elettorali.....	—	—	1	—	—	—	1	—	—	—	—	—
Leggi contro il fascismo.....	—	—	—	—	—	—	—	—	—	—	—	—
Altri codici e leggi speciali.....	3	—	4	—	6	—	12	—	1	—	—	—
Totale delitti	520	93	3.262	1.919	1.578	722	1.022	395	350	23	920	578
Contravvenzioni	186	12	1.078	143	644	25	230	7	139	—	351	310
TOTALE REATI	706	105	4.340	2.062	2.222	747	1.252	402	489	23	1.271	888

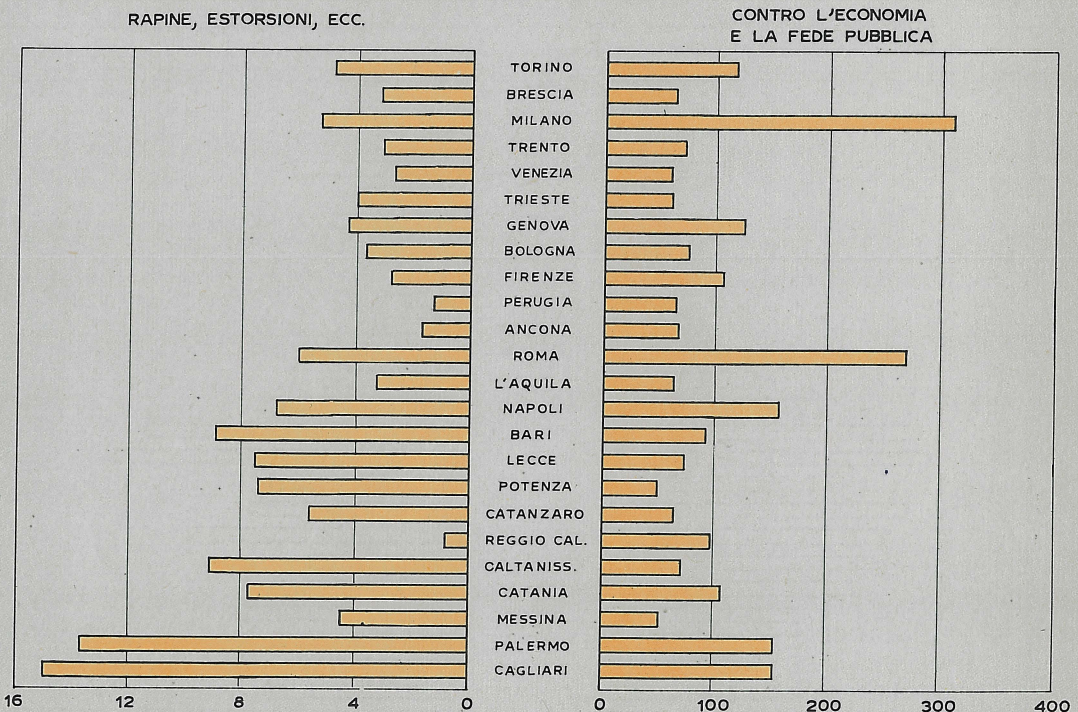
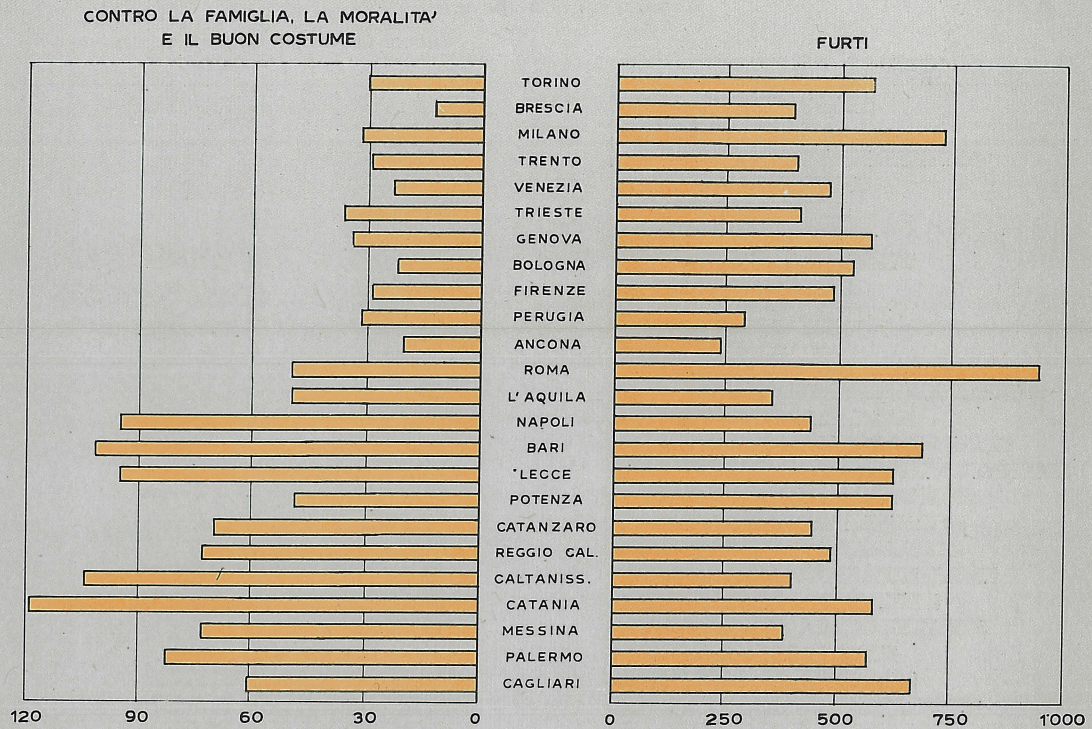
Segue TAV. 112 — REATI ACCERTATI DALLE PRETURE E PROCURE

Segue B — SECONDO IL DISTRETTO DI CORTE DI APPELLO

REATI	R. DI CALABRIA (sez.)		CALTANISSETTA		CATANIA		MESSINA		PALERMO		CAGLIARI		ITALIA	
	Totale	Proc. minor.	Totale	Proc. minor.	Totale	Proc. minor.	Totale	Proc. minor.	Totale	Proc. minor.	Totale	Proc. minor.	Totale	Proc. minor.
A CARICO DI MINORENNI														
1. Contro la persona.....	64	43	144	64	222	105	91	35	289	154	157	39	6.082	3.050
1.1 CONTRO LA VITA.....	2	2	6	1	9	6	—	—	11	8	6	6	6.231	185
Omicidi volontari consumati.....	2	2	1	—	1	1	—	—	2	2	—	—	19	15
Omicidi volontari tentati.....	—	—	2	—	4	2	—	—	6	3	—	—	28	18
Infanticidi per causa d'onore.....	—	—	—	—	—	—	—	—	—	—	—	—	3	2
Omicidi preterintenzionali.....	—	—	—	—	—	—	—	—	—	—	—	—	3	1
Omicidi colposi.....	—	—	3	1	4	3	—	—	3	3	6	6	178	149
1.2 CONTRO L'INCOLUMITÀ E LA LIBERTÀ INDIVIDUALE.....	55	39	128	60	185	95	77	33	255	140	140	33	5.353	2.778
Percosse, lesioni personali volontarie.....	25	15	61	22	77	32	47	12	112	48	91	31	2.286	1.133
Lesioni personali colpose.....	26	22	30	30	73	54	21	19	82	80	27	—	2.216	1.480
Rissa, abbandono d'incapace, ecc.....	—	—	24	1	3	—	1	—	36	1	6	—	314	5
Violenza privata, minaccia, ecc.....	4	2	13	7	32	9	8	2	25	11	16	2	537	160
1.3 INGIURIE E DIFFAMAZIONI.....	7	2	10	3	28	4	14	2	23	6	11	—	498	87
2. Contro la famiglia, la moralità e il buon costume.....	7	5	28	21	56	45	19	14	41	35	29	23	950	706
2.1 CONTRO LA FAMIGLIA.....	5	4	8	6	22	14	4	1	19	16	5	2	177	107
2.2 CONTRO LA MORALITÀ, IL BUON COSTUME E LA SANITÀ DELLA STIRPE.....	2	1	20	15	34	31	15	13	22	19	24	21	773	599
Moralità pubblica e buon costume.....	2	1	20	15	34	31	15	13	22	19	24	21	766	596
Sanità della stirpe.....	—	—	—	—	—	—	—	—	—	—	—	—	7	3
3. Contro il patrimonio.....	64	50	147	110	345	256	95	51	461	296	243	53	8.460	4.799
3.1 FURTI.....	42	33	103	76	284	221	83	45	383	252	205	46	6.967	4.190
3.2 RAPINE E DANNI.....	19	15	38	30	40	20	9	5	63	31	32	7	1.184	441
Rapine, estorsioni, sequestri di persona consumati.....	—	—	2	—	4	1	—	—	10	6	4	3	84	39
Rapine, estorsioni, sequestri di persona tentati.....	—	—	1	1	4	1	1	1	6	5	—	—	94	72
Danni a cose, animali, terreni, ecc.....	19	15	35	29	32	18	8	4	47	20	28	4	1.006	330
3.3 TRUFFE E ALTRE FRODI.....	3	2	6	4	21	15	3	1	15	13	6	—	309	168
4. Contro l'economia e la fede pubblica.....	10	8	10	8	28	18	6	2	19	14	13	4	538	350
4.1 CONTRO L'ECONOMIA PUBBLICA, LA INDUSTRIA E IL COMMERCIO.....	3	2	2	2	8	1	1	—	3	1	1	—	72	21
Economia, industria e commercio.....	3	2	2	2	8	1	1	—	3	1	1	—	70	20
Bancarotta e delitti in materia commerciale.....	—	—	—	—	—	—	—	—	—	—	—	—	2	1
4.2 CONTRO L'INCOLUMITÀ PUBBLICA.....	2	2	4	3	8	8	3	1	8	6	9	4	136	109
4.3 CONTRO LA FEDE PUBBLICA.....	5	4	4	3	12	9	2	1	8	7	3	—	330	220
Falsità in monete.....	—	—	1	—	1	1	—	—	—	—	—	—	14	6
Falsità in sigilli, atti e persone.....	5	4	3	3	11	8	2	1	8	7	3	—	316	214
5. Contro lo Stato, le altre istituzioni sociali e l'ordine pubblico.....	2	—	9	2	33	22	11	6	40	32	34	24	636	416
5.1 CONTRO LA PERSONALITÀ DELLO STATO.....	—	—	—	—	—	—	—	—	—	—	—	—	—	—
5.2 CONTRO LA PUBBLICA AMMINISTRAZIONE.....	1	—	5	2	23	16	8	4	24	22	16	11	377	256
Violenza, resistenza, oltraggio.....	1	—	4	2	17	12	4	4	12	10	7	—	200	120
Peculato, malversazione, ecc.....	—	—	1	—	—	—	—	—	—	—	1	—	9	6
Omissione atti di ufficio, ecc.....	—	—	—	—	6	4	4	—	12	12	5	4	168	130
5.3 CONTRO L'AMMINISTRAZIONE DELLA GIUSTIZIA.....	1	—	4	—	7	5	3	2	11	10	18	13	225	153
5.4 CONTRO IL SENTIMENTO RELIGIOSO, ECC.....	—	—	—	—	1	—	—	—	—	—	—	—	12	3
5.5 CONTRO L'ORDINE PUBBLICO.....	—	—	—	—	2	1	—	—	5	—	—	—	22	4
Totale delitti preveduti dal C.P. e dalle leggi commerciali.....	147	106	338	205	684	446	222	103	850	531	476	143	16.666	9.321
6. Preveduti da altri codici e leggi speciali.....	—	—	2	—	13	—	13	11	26	25	5	1	613	481
Leggi finanziarie.....	—	—	2	—	13	—	13	11	26	25	5	1	613	481
Leggi elettorali.....	—	—	—	—	—	—	1	—	—	—	1	—	490	436
Leggi contro il fascismo.....	—	—	—	—	—	—	—	—	—	—	1	—	4	1
Altri codici e leggi speciali.....	—	—	—	—	—	—	—	—	—	—	—	—	15	2
Totale delitti.....	—	—	2	—	13	—	12	11	26	25	3	—	104	42
Contravvenzioni.....	27	17	85	31	202	21	69	15	223	66	343	7	7.257	1.097
TOTALE REATI.....	174	123	425	236	899	467	304	134	1.099	622	824	151	24.536	10.899

Segue : 19. Delitti preveduti dal C.P. e dalle leggi commerciali, accertati dalle preture e procure, per distretto di Corte di appello
Anno 1957


PER 100.000 ABITANTI



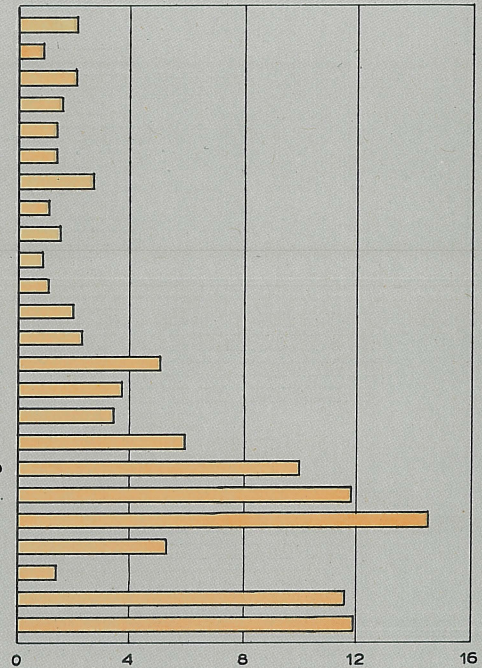
19. DELITTI PREVEDUTI DAL C.P. E DALLE LEGGI COMMERCIALI, ACCERTATI DALLE
 PRETURE E PROCURE, PER DISTRETTO DI CORTE DI APPELLO
 Anno 1957

PER 100.000 ABITANTI


TOTALE DELITTI



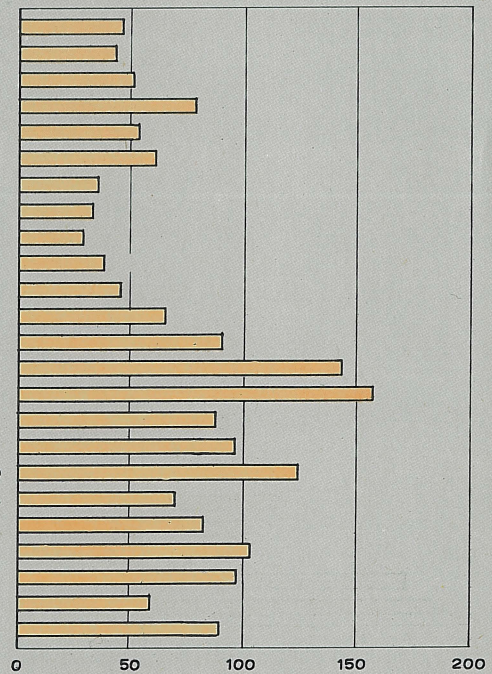
OMICIDI VOLONTARI, PRETERINTENZIONALI
 E INFANTICIDI



PERCOSSE E LESIONI
 PERSONALI VOLONTARIE



INGIURIE E DIFFAMAZIONI



TAV. 113 — REATI ACCERTATI DALLE PRETURE

A = Pretura del capoluogo del distretto di Corte di appello - B = Altre Preture del distretto

REATI	DISTRETTI CON CAPOLUOGO AVENTE POPOLAZIONE SUPERIORE A 500.000 ABITANTI									
	Torino		Milano		Genova		Roma		Napoli	
	A	B	A	B	A	B	A	B	A	B
1. Contro la persona.....	1.521	8.054	4.910	8.962	1.431	5.935	3.242	8.223	5.521	22.208
1.1 CONTRO LA VITA.....	—	—	—	—	—	—	—	—	—	—
1.2 CONTRO L'INCOLUMITÀ E LA LIBERTÀ INDIVIDUALE.....	1.136	6.753	3.834	7.850	1.266	5.497	2.523	6.788	4.241	17.311
Percosse, lesioni personali volontarie..	342	1.333	1.073	1.552	371	713	1.065	2.328	1.059	7.074
Lesioni personali colpose.....	504	4.731	2.152	5.658	804	4.510	1.207	3.780	2.575	6.926
Rissa, abbandono d'incapace, ecc.....	47	67	4	44	4	19	9	43	34	149
Violenza privata, minaccia, ecc.....	243	622	605	596	87	255	242	637	573	3.162
1.3 INGIURIE E DIFFAMAZIONI.....	385	1.301	1.076	1.112	165	438	719	1.435	1.280	4.897
2. Contro la famiglia, la moralità e il buon costume.....	300	360	661	294	119	181	433	437	516	1.187
2.1 CONTRO LA FAMIGLIA.....	268	270	453	224	94	141	349	312	392	991
2.2 CONTRO LA MORALITÀ, IL BUON COSTUME E LA SANITÀ DELLA STIRPE.....	32	90	208	70	25	40	84	125	124	196
Moralità pubblica e buon costume...	32	79	208	65	25	39	79	95	122	187
Sanità della stirpe.....	—	11	—	5	—	1	5	30	2	9
3. Contro il patrimonio.....	1.679	3.301	5.998	5.606	712	2.493	2.328	5.477	2.424	11.524
3.1 FURTI.....	757	2.190	3.265	4.461	270	1.826	948	3.789	796	7.383
3.2 RAPINE E DANNI.....	51	279	29	303	15	144	154	853	107	2.361
Rapine, estorsioni, sequestri di persona consumati.....	—	—	—	—	—	—	—	—	—	—
Rapine, estorsioni, sequestri di persona tentati.....	—	—	—	—	—	—	—	—	—	—
Danni a cose, animali, terreni, ecc...	51	279	29	303	15	144	154	853	107	2.361
3.3 TRUFFE E ALTRE FRODI.....	871	832	2.704	842	427	523	1.226	835	1.521	1.780
4. Contro l'economia e la fede pubblica	1.868	1.243	10.088	2.573	831	581	7.002	1.066	4.107	1.677
4.1 CONTRO L'ECONOMIA PUBBLICA, L'IN- DUSTRIA E IL COMMERCIO.....	1.762	1.069	9.552	2.399	783	451	6.925	870	3.887	1.260
Economia, industria e commercio....	95	434	132	190	28	285	27	385	125	520
Bancarotta e delitti in materia com- merciale.....	1.667	635	9.420	2.209	755	166	6.898	485	3.762	740
4.2 CONTRO L'INCOLUMITÀ PUBBLICA.....	8	24	1	18	2	36	—	32	27	130
4.3 CONTRO LA FEDE PUBBLICA.....	98	150	535	156	46	94	77	164	193	287
Falsità in monete.....	4	12	1	5	—	5	3	8	6	18
Falsità in sigilli, atti e persone.....	94	138	534	151	46	89	74	156	187	269
5. Contro lo Stato, le altre istituzioni sociali e l'ordine pubblico.....	648	546	1.460	829	194	339	3.128	912	3.003	2.874
5.1 CONTRO LA PERSONALITÀ DELLO STATO	—	—	—	—	—	—	—	—	—	—
5.2 CONTRO LA PUBBLICA AMMINISTRAZIONE	606	333	1.291	615	173	215	3.026	655	2.821	2.173
Violenza, resistenza, oltraggio.....	48	85	15	124	37	41	110	157	183	262
Peculato, malversazione, ecc.....	1	14	—	1	—	1	3	21	3	24
Omissione atti di ufficio, ecc.....	557	234	1.276	490	136	173	2.913	477	2.635	1.887
5.3 CONTRO L'AMMINISTRAZIONE DELLA GIU- STIZIA.....	40	188	169	203	21	121	97	246	172	685
5.4 CONTRO IL SENTIMENTO RELIGIOSO, ECC.	2	14	—	3	—	1	5	3	10	11
5.5 CONTRO L'ORDINE PUBBLICO.....	—	11	—	8	—	2	—	8	—	5
Totale delitti preveduti dal C.P. e dalle leggi commerciali.....	6.016	13.504	23.117	18.264	3.287	9.529	16.133	16.115	15.571	39.470
6. Preveduti da altri codici e leggi spe- ciali.....	225	2.563	272	2.587	257	1.573	854	1.052	650	2.701
Leggi finanziarie.....	36	318	43	408	3	15	182	138	473	144
Leggi elettorali.....	—	8	—	13	—	10	—	7	—	11
Leggi contro il fascismo.....	—	—	—	1	—	7	1	1	—	3
Altri codici e leggi speciali.....	189	2.237	229	2.165	254	1.541	671	906	177	2.543
Totale delitti.....	6.241	16.067	23.389	20.851	3.544	11.102	16.987	17.167	16.221	42.171
Contravvenzioni...	10.378	34.063	40.030	39.263	8.514	30.791	151.229	25.509	148.520	63.618
TOTALE REATI...	16.619	50.130	63.419	60.114	12.058	41.893	168.216	42.676	164.741	105.789

Segue TAV. 113 — REATI ACCERTATI DALLE PRETURE

A = Pretura del capoluogo del distretto di Corte di appello — B = Altre Preture del distretto

REATI	DISTRETTI CON CAPOLUOGO AVENTE POPOLAZIONE SUPERIORE A 500.000 ABITANTI				ALTRI DISTRETTI		ITALIA	
	Palermo		Totale		A	B	A	B
	A	B	A	B				
1. Contro la persona	1.094	2.679	17.719	56.061	15.715	100.623	33.434	156.684
1.1 CONTRO LA VITA	—	—	—	—	—	—	—	—
1.2 CONTRO L'INCOLUMITÀ E LA LIBERTÀ INDIVIDUALE	784	1.979	13.784	46.178	13.372	84.316	27.156	130.494
Percosse, lesioni personali volontarie ..	223	787	4.133	13.787	3.390	23.721	7.523	37.508
Lesioni personali colpose	413	677	7.655	26.282	8.694	49.656	16.349	75.938
Rissa, abbandono d'incapace, ecc.	1	31	99	353	46	1.297	145	1.650
Violenza privata, minaccia, ecc.	147	484	1.897	5.756	1.242	9.642	3.139	15.398
1.3 INGIURIE E DIFFAMAZIONI	310	700	3.935	9.883	2.343	16.307	6.278	26.190
2. Contro la famiglia, la moralità e il buon costume	286	454	2.315	2.913	1.158	5.601	3.473	8.514
2.1 CONTRO LA FAMIGLIA	260	368	1.816	2.306	934	4.586	2.750	6.892
2.2 CONTRO LA MORALITÀ, IL BUON COSTUME E LA SANITÀ DELLA STIRPE	26	86	499	607	224	1.015	723	1.622
Moralità pubblica e buon costume ...	26	83	492	548	216	912	708	1.460
Sanità della stirpe	—	3	7	59	8	103	15	162
3. Contro il patrimonio	612	4.867	13.753	33.268	12.487	78.559	26.240	111.827
3.1 FURTI	129	3.193	6.165	22.842	8.238	55.490	14.403	78.332
3.2 RAPINE E DANNI	65	1.205	421	5.145	794	13.278	1.215	18.423
Rapine, estorsioni, sequestri di persona consumati	—	—	—	—	—	—	—	—
Rapine, estorsioni, sequestri di persona tentati	—	—	—	—	—	—	—	—
Danni a cose, animali, terreni, ecc.	65	1.205	421	5.145	794	13.278	1.215	18.423
3.3 TRUFFE E ALTRE FRODI	418	469	7.167	5.281	3.455	9.791	10.622	15.072
4. Contro l'economia e la fede pubblica	1.694	407	25.590	7.547	2.500	10.993	28.090	18.540
4.1 CONTRO L'ECONOMIA PUBBLICA, L'IN- DUSTRIA E IL COMMERCIO	1.642	205	24.551	6.254	2.005	8.388	26.556	14.642
Economia, industria e commercio ...	59	168	466	1.982	874	3.393	1.340	5.375
Bancarotta e delitti in materia com- merciale	1.583	37	24.085	4.272	1.131	4.995	25.216	9.267
4.2 CONTRO L'INCOLUMITÀ PUBBLICA	21	47	59	287	81	736	140	1.023
4.3 CONTRO LA FEDE PUBBLICA	31	155	980	1.006	414	1.869	1.394	2.875
Falsità in monete	3	3	17	51	41	97	53	148
Falsità in sigilli, atti e persone	28	152	963	955	373	1.772	1.336	2.727
5. Contro lo Stato, le altre istituzioni sociali e l'ordine pubblico	146	854	8.579	6.354	3.908	10.707	12.487	17.061
5.1 CONTRO LA PERSONALITÀ DELLO STATO	—	—	—	—	—	—	—	—
5.2 CONTRO LA PUBBLICA AMMINISTRAZIONE	112	647	8.029	4.638	3.435	7.571	11.464	12.209
Violenza, resistenza, oltraggio	4	48	397	717	319	1.251	716	1.968
Peculato, malversazione, ecc.	—	1	7	62	18	127	25	189
Omissione atti di ufficio, ecc.	108	598	7.625	3.859	3.098	6.193	10.723	10.052
5.3 CONTRO L'AMMINISTRAZIONE DELLA GIU- STIZIA	33	198	532	1.641	463	3.014	995	4.655
5.4 CONTRO IL SENTIMENTO RELIGIOSO, ECC.	—	9	17	41	8	103	25	144
5.5 CONTRO L'ORDINE PUBBLICO	1	—	1	34	2	19	3	53
Totale delitti preveduti dal C.P. e dalle leggi commerciali	3.832	9.261	67.956	106.143	35.768	206.483	103.724	312.626
6. Preveduti da altri codici e leggi spe- ciali	893	429	3.151	10.905	5.464	14.204	8.615	25.109
Leggi finanziarie	578	35	1.315	1.058	406	867	1.721	1.925
Leggi elettorali	—	6	—	55	6	37	6	92
Leggi contro il fascismo	—	6	1	18	2	46	3	64
Altri codici e leggi speciali	315	382	1.835	9.774	5.050	13.254	6.885	23.026
Totale delitti	4.725	9.690	71.107	117.048	41.232	220.687	112.339	337.735
Contravvenzioni	33.703	22.936	392.374	216.180	92.235	401.377	484.609	617.557
TOTALE REATI	38.428	32.626	463.481	333.228	133.467	622.064	596.948	955.292

TAV. 114 — REATI ACCERTATI DALLE PROCURE DELLA REPUBBLICA (a)

A = Procura del capoluogo del distretto di Corte d'appello — B = Altre Procure del distretto

REATI	DISTRETTI CON CAPOLUOGO AVENTE POPOLAZIONE SUPERIORE A 500.000 ABITANTI									
	Torino		Milano		Genova		Roma		Napoli	
	A	B	A	B	A	B	A	B	A	B
1. Contro la persona.....	766	964	1.048	1.029	610	531	1.982	1.055	6.011	3.359
1.1 CONTRO LA VITA.....	260	412	368	416	139	200	356	251	401	347
Omicidi volontari consumati.....	18	25	15	28	15	8	16	16	33	39
Omicidi volontari tentati.....	8	20	14	14	5	8	18	14	69	98
Infanticidi per causa d'onore.....	3	5	13	3	—	5	5	2	4	1
Omicidi preterintenzionali.....	—	3	5	2	1	8	2	1	3	3
Omicidi colposi.....	231	359	321	369	118	171	315	218	292	206
1.2 CONTRO L'INCOLUMITÀ E LA LIBERTÀ INDIVIDUALE.....	465	500	558	559	430	309	1.402	734	5.089	2.642
Percosse, lesioni personali volontarie..	251	325	315	373	258	209	964	531	3.710	1.909
Lesioni personali colpose.....	85	50	129	37	104	28	61	83	241	32
Rissa, abbandono d'incapace, ecc.....	42	25	26	65	10	25	203	25	432	188
Violenza privata, minaccia, ecc.....	87	100	88	84	58	47	174	95	706	513
1.3 INGIURIE E DIFFAMAZIONI.....	41	52	122	54	41	22	224	70	521	370
2. Contro la famiglia, la moralità e il buon costume.....	234	259	304	204	168	169	683	310	2.007	1.000
2.1 CONTRO LA FAMIGLIA.....	85	113	156	76	85	54	374	162	1.158	538
2.2 CONTRO LA MORALITÀ, IL BUON COSTUME E LA SANITÀ DELLA STIRPE.....	149	146	148	128	83	115	309	148	849	462
Moralità pubblica e buon costume...	138	131	133	109	74	96	291	130	818	418
Sanità della stirpe.....	11	15	15	19	9	19	18	18	31	44
3. Contro il patrimonio.....	13.198	6.672	18.523	8.529	5.717	3.382	29.252	2.522	9.683	5.917
3.1 FURTI.....	12.706	6.291	17.803	8.066	5.300	3.155	28.032	2.322	8.500	4.989
3.2 RAPINE E DANNI.....	110	114	207	155	59	54	219	57	242	265
Rapine, estorsioni, sequestri di persona consumati.....	52	53	76	80	37	19	112	19	96	91
Rapine, estorsioni, sequestri di persona tentati.....	48	29	41	46	10	13	69	22	64	84
Danni a cose, animali, terreni, ecc.....	10	32	90	29	12	22	38	16	82	90
3.3 TRUFFE E ALTRE FRODI.....	382	267	513	308	358	173	1.001	143	941	663
4. Contro l'economia e la fede pubblica	656	702	911	504	330	568	1.341	586	1.208	778
4.1 CONTRO L'ECONOMIA PUBBLICA, L'IN- DUSTRIA E IL COMMERCIO.....	45	108	348	47	24	17	119	29	271	46
Economia, industria e commercio....	2	1	8	17	10	8	4	9	11	19
Bancarotta e delitti in materia com- merciale.....	43	107	340	30	14	9	115	20	260	27
4.2 CONTRO L'INCOLUMITÀ PUBBLICA.....	72	159	24	105	34	261	304	280	101	371
4.3 CONTRO LA FEDE PUBBLICA.....	539	435	539	352	272	290	918	277	836	361
Falsità in monete.....	394	179	179	112	92	166	224	99	68	30
Falsità in sigilli, atti e persone.....	145	256	360	240	180	124	694	178	768	331
5. Contro lo Stato, le altre istituzioni sociali e l'ordine pubblico.....	212	248	307	251	150	153	820	248	1.541	941
5.1 CONTRO LA PERSONALITÀ DELLO STATO	2	5	16	5	—	1	18	1	2	6
5.2 CONTRO LA PUBBLICA AMMINISTRAZIONE	137	164	151	153	99	95	536	178	1.133	525
Violenza, resistenza, oltraggio.....	105	73	58	72	10	51	364	74	933	344
Peculato, malversazione, ecc.....	10	20	28	21	9	14	40	22	37	74
Omissione atti di ufficio, ecc.....	22	71	65	60	80	30	132	82	163	107
5.3 CONTRO L'AMMINISTRAZIONE DELLA GIU- STIZIA.....	66	72	113	76	48	55	207	57	390	379
5.4 CONTRO IL SENTIMENTO RELIGIOSO, ECC.	3	4	9	12	—	2	5	4	5	7
5.5 CONTRO L'ORDINE PUBBLICO.....	4	3	18	5	3	—	54	8	11	24
Totale delitti preveduti dal C.P. e dalle leggi commerciali.....	15.066	8.845	21.093	10.517	6.975	4.803	34.078	4.721	20.450	11.895
6. Preveduti da altri codici e leggi spe- ciali.....	845	282	1.247	7.277	1.131	337	2.251	169	5.414	476
Leggi finanziarie.....	750	250	1.237	7.209	1.080	276	2.081	119	5.365	282
Leggi elettorali.....	—	1	1	1	—	9	1	4	5	9
Leggi contro il fascismo.....	1	—	1	—	—	—	8	—	3	—
Altri codici e leggi speciali.....	94	31	8	67	50	52	161	46	41	185
Totale delitti.....	15.911	9.127	22.340	17.794	8.106	5.140	36.329	4.890	25.864	12.471
Contravvenzioni...	191	340	188	185	933	122	725	299	1.220	865
TOTALE REATI...	16.102	9.467	22.528	17.979	9.039	5.262	37.054	5.189	27.084	13.336

(a) Comprese le Procure della Repubblica presso i Tribunali per i minorenni.

Segue TAV. 114 — REATI ACCERTATI DALLE PROCURE DELLA REPUBBLICA

A = Procura del capoluogo del distretto di Corte di appello — B = Altre Procure del distretto

REATI	DISTRETTI CON CAPOLUOGO AVENTE POPOLAZIONE SUPERIORE A 500.000 ABITANTI				ALTRI DISTRETTI		ITALIA	
	Palermo		Totale		A	B	A	B
	A	B	A	B				
1. Contro la persona	1.276	1.562	11.693	8.500	9.222	13.458	20.915	21.958
1.1 CONTRO LA VITA	218	249	1.742	1.875	1.611	3.510	3.343	5.385
Omicidi volontari consumati	52	69	149	185	124	288	273	473
Omicidi volontari tentati	43	72	157	226	123	346	280	572
Infanticidi per causa d'onore	—	—	25	16	13	27	38	43
Omicidi preterintenzionali	—	1	11	18	10	30	21	48
Omicidi colposi	123	107	1.400	1.430	1.331	2.819	2.731	4.249
1.2 CONTRO L'INCOLUMITÀ E LA LIBERTÀ INDIVIDUALE	997	1.167	8.941	5.911	6.938	8.940	15.879	14.851
Percosse, lesioni personali volontarie ..	733	714	6.231	4.061	4.409	6.344	10.640	10.405
Lesioni personali colpose	103	7	723	237	1.044	295	1.767	532
Rissa, abbandono d'incapace, ecc.	10	132	723	460	220	375	943	835
Violenza privata, minaccia, ecc.	151	314	1.264	1.153	1.265	1.926	2.529	3.079
1.3 INGIURIE E DIFFAMAZIONI	61	146	1.010	714	683	1.008	1.693	1.722
2. Contro la famiglia, la moralità e il buon costume	420	525	3.816	2.467	2.789	4.184	6.605	6.651
2.1 CONTRO LA FAMIGLIA	264	317	2.122	1.260	1.394	2.186	3.516	3.446
2.2 CONTRO LA MORALITÀ, IL BUON COSTUME E LA SANITÀ DELLA STIRPE	156	208	1.694	1.207	1.395	1.998	3.089	3.205
Moralità pubblica e buon costume ...	153	195	1.607	1.079	1.283	1.809	2.890	2.888
Sanità della stirpe	3	13	87	128	112	189	199	317
3. Contro il patrimonio	6.193	3.008	82.566	30.030	33.757	49.569	116.323	79.599
3.1 FURTI	5.822	2.488	78.163	27.311	30.971	45.060	109.134	72.371
3.2 RAPINE E DANNI	159	279	996	924	968	1.607	1.964	2.531
Rapine, estorsioni, sequestri di persona consumati	53	86	426	348	300	560	726	908
Rapine, estorsioni, sequestri di persona tentati	49	93	281	287	189	361	470	648
Danni a cose, animali, terreni, ecc.	57	100	289	289	479	686	768	975
3.3 TRUFFE E ALTRE FRODI	212	241	3.407	1.795	1.818	2.902	5.225	4.697
4. Contro l'economia e la fede pubblica	577	495	5.023	3.633	3.056	6.015	8.079	9.648
4.1 CONTRO L'ECONOMIA PUBBLICA, L'IN- DUSTRIA E IL COMMERCIO	13	27	820	274	266	403	1.086	677
Economia, industria e commercio ...	4	2	39	56	46	92	85	148
Bancarotta e delitti in materia com- merciale	9	25	781	218	220	311	1.001	529
4.2 CONTRO L'INCOLUMITÀ PUBBLICA	152	327	687	1.503	931	2.930	1.618	4.433
4.3 CONTRO LA FEDE PUBBLICA	412	141	3.516	1.856	1.859	2.682	5.375	4.538
Falsità in monete	290	42	1.247	628	575	596	1.822	1.224
Falsità in sigilli, atti e persone	122	99	2.269	1.228	1.284	2.086	3.553	3.314
5. Contro lo Stato, le altre istituzioni sociali e l'ordine pubblico	306	435	3.336	2.276	2.256	4.030	5.592	6.306
5.1 CONTRO LA PERSONALITÀ DELLO STATO ..	—	3	38	21	49	72	87	93
5.2 CONTRO LA PUBBLICA AMMINISTRAZIONE ..	220	257	2.276	1.372	1.511	2.519	3.787	3.891
Violenza, resistenza, oltraggio	145	169	1.615	783	925	1.506	2.540	2.289
Peculato, malversazione, ecc.	24	32	148	183	181	335	329	518
Omissione atti di ufficio, ecc.	51	56	513	406	405	678	918	1.084
5.3 CONTRO L'AMMINISTRAZIONE DELLA GIU- STIZIA	53	157	877	796	648	1.306	1.525	2.102
5.4 CONTRO IL SENTIMENTO RELIGIOSO, ECC. ..	1	2	23	31	19	53	42	84
5.5 CONTRO L'ORDINE PUBBLICO	32	16	122	56	29	80	151	136
Totale delitti previsti dal C.P. e dalle leggi commerciali	8.772	6.025	106.434	46.906	51.080	77.256	157.514	124.162
6. Previsti da altri codici e leggi spe- ciali	931	152	11.819	8.693	4.913	3.824	16.732	12.517
Leggi finanziarie	882	120	11.395	8.256	4.617	2.875	16.012	11.131
Leggi elettorali	—	1	8	25	3	4	11	29
Leggi contro il fascismo	—	—	13	—	8	11	21	11
Altri codici e leggi speciali	49	31	403	412	285	934	688	1.346
Totale delitti	9.703	6.177	118.253	55.599	55.993	81.080	174.246	136.679
Contravvenzioni	142	583	3.399	2.394	2.212	4.035	5.611	6.429
TOTALE REATI	9.845	6.760	121.652	57.993	58.205	85.115	179.857	143.108

TAV. 115 — CONTRAVVENZIONI ACCERTATE DALLE PRETURE E PROCURE

CONTRAVVENZIONI	TORINO			BRESCIA			MILANO			TRENTO		
	Pre-ture	Pro-cure	Totale	Pre-ture	Pro-cure	Totale	Pre-ture	Pro-cure	Totale	Pre-ture	Pro-cure	Totale
Prevedute dal Codice Penale...	3.163	230	3.393	2.267	28	2.295	3.869	156	4.025	1.915	59	1.974
CONCERNENTI :												
L'ORDINE PUBBLICO E LA TRAN- QUILLITÀ PUBBLICA	1.019	42	1.061	665	6	671	1.765	29	1.794	467	9	476
L'INCOLUMITÀ PUBBLICA	281	4	285	123	—	123	238	—	238	85	—	85
LA PREVENZIONE DI TALUNE SPECIE DI REATI	1.557	176	1.733	1.137	19	1.156	1.634	114	1.748	1.235	46	1.281
Ubbriachezza	1.074	31	1.105	825	7	832	881	18	899	904	23	927
Porto abusivo di armi	102	38	140	105	6	111	300	29	329	79	8	87
Altre.....	381	107	488	207	6	213	453	67	520	252	15	267
LA POLIZIA AMMINISTRATIVA SO- CIALE	273	8	281	314	2	316	190	13	203	100	4	104
L'ATTIVITÀ SOCIALE DELLA PUB- BLICA AMMINISTRAZIONE	33	—	33	28	1	29	42	—	42	28	—	28
Prevedute da altre leggi e rego- lamenti	41.278	301	41.579	33.347	308	33.655	75.424	217	75.641	15.144	45	15.189
LEGGI ELETTORALI	7	—	7	—	—	—	7	—	7	4	—	4
T.U. DELLE LEGGI DI PUBBLICA SICUREZZA	1.982	42	2.024	966	4	970	7.156	38	7.194	512	5	517
LEGGI FINANZIARIE.....	307	65	372	131	247	378	179	63	242	32	—	32
LEGGI SANITARIE	2.415	4	2.419	859	1	860	3.520	2	3.522	590	1	591
LEGGI PER LA TUTELA DELLA STRADA E DELLA CIRCOLAZIONE..	20.886	140	21.026	21.147	21	21.168	28.891	79	28.970	7.587	29	7.616
ALTRE LEGGI E REGOLAMENTI..	15.681	50	15.731	10.244	35	10.279	35.671	35	35.706	6.419	10	6.429
TOTALE...	44.441	531	44.972	35.614	336	35.950	79.293	373	79.666	17.059	104	17.163

CONTRAVVENZIONI	VENEZIA			TRIESTE			GENOVA			BOLOGNA		
	Pre-ture	Pro-cure	Totale	Pre-ture	Pro-cure	Totale	Pre-ture	Pro-cure	Totale	Pre-ture	Pro-cure	Totale
Prevedute dal Codice Penale...	5.922	199	6.121	2.858	120	2.978	2.168	117	2.285	2.324	140	2.464
CONCERNENTI :												
L'ORDINE PUBBLICO E LA TRAN- QUILLITÀ PUBBLICA	2.559	46	2.605	811	19	830	933	26	959	838	29	867
L'INCOLUMITÀ PUBBLICA	201	—	201	64	2	66	58	—	58	323	—	323
LA PREVENZIONE DI TALUNE SPECIE DI REATI	2.460	120	2.580	1.624	91	1.715	877	84	961	702	102	804
Ubbriachezza	1.762	46	1.808	1.380	46	1.426	600	27	627	386	34	420
Porto abusivo di armi	226	25	251	63	11	74	77	16	93	106	19	125
Altre.....	472	49	521	181	34	215	200	41	241	210	49	259
LA POLIZIA AMMINISTRATIVA SO- CIALE	478	32	510	283	6	289	284	7	291	227	9	236
L'ATTIVITÀ SOCIALE DELLA PUB- BLICA AMMINISTRAZIONE	224	1	225	76	2	78	16	—	16	234	—	234
Prevedute da altre leggi e rego- lamenti	55.289	231	55.520	14.069	130	14.199	37.137	938	38.075	53.373	223	53.596
LEGGI ELETTORALI	45	—	45	6	—	6	—	—	—	1	—	1
T.U. DELLE LEGGI DI PUBBLICA SICUREZZA	2.180	13	2.193	773	25	798	2.518	40	2.558	2.868	46	2.914
LEGGI FINANZIARIE.....	93	33	126	41	41	82	78	779	857	49	93	142
LEGGI SANITARIE	1.146	1	1.147	745	11	756	803	1	804	2.038	1	2.039
LEGGI PER LA TUTELA DELLA STRADA E DELLA CIRCOLAZIONE..	36.224	140	36.364	7.672	27	7.699	21.326	41	21.367	32.376	60	32.436
ALTRE LEGGI E REGOLAMENTI..	15.601	44	15.645	4.832	26	4.858	12.412	77	12.489	16.041	23	16.064
TOTALE...	61.211	430	61.641	16.927	250	17.177	39.305	1.055	40.360	55.697	363	56.060

Segue TAV. 115 — CONTRAVVENZIONI ACCERTATE DALLE PRETURE E PROCURE

CONTRAVVENZIONI	FIRENZE			PERUGIA			ANCONA			ROMA		
	Pre-ture	Pro-cure	Totale	Pre-ture	Pro-cure	Totale	Pre-ture	Pro-cure	Totale	Pre-ture	Pro-cure	Totale
Prevedute dal Codice Penale...	3.603	173	3.776	624	23	647	1.108	84	1.192	10.130	347	10.477
CONCERNENTI :												
L'ORDINE PUBBLICO E LA TRAN- QUILLITÀ PUBBLICA	1.460	60	1.520	264	7	271	441	8	449	5.292	105	5.397
L'INCOLUMITÀ PUBBLICA	622	5	627	109	2	111	164	2	166	957	11	968
LA PREVENZIONE DI TALUNE SPECIE DI REATI	856	99	955	159	11	170	265	31	296	3.458	192	3.650
Ubbriachezza	440	28	468	71	6	77	125	4	129	2.896	70	2.966
Porto abusivo di armi	182	24	206	38	3	41	55	8	63	187	35	222
Altre.....	234	47	281	50	2	52	85	19	104	375	87	462
LA POLIZIA AMMINISTRATIVA SO- CIALE	619	7	626	90	3	93	168	43	211	403	37	440
L'ATTIVITÀ SOCIALE DELLA PUB- BLICA AMMINISTRAZIONE	46	2	48	2	—	2	70	—	70	20	2	22
Prevedute da altre leggi e rego- lamenti	61.185	475	61.660	12.611	114	12.725	23.886	91	23.977	166.608	677	167.285
LEGGI ELETTORALI	15	—	15	9	—	9	1	2	3	10	4	14
T.U. DELLE LEGGI DI PUBBLICA SICUREZZA	2.258	64	2.322	419	8	427	690	17	707	6.462	126	6.588
LEGGI FINANZIARIE.....	269	113	382	34	19	53	61	13	74	340	223	563
LEGGI SANITARIE	1.145	8	1.153	292	1	293	517	—	517	1.374	20	1.394
LEGGI PER LA TUTELA DELLA STRADA E DELLA CIRCOLAZIONE..	32.948	166	33.114	7.484	48	7.532	14.442	30	14.472	42.828	240	43.068
ALTRE LEGGI E REGOLAMENTI..	24.550	124	24.674	4.373	38	4.411	8.175	29	8.204	115.594	64	115.658
TOTALE...	64.788	648	65.436	13.235	137	13.372	24.994	175	25.169	176.738	1.024	177.762

CONTRAVVENZIONI	L'AQUILA			NAPOLI			BARI			LECCE		
	Pre-ture	Pro-cure	Totale	Pre-ture	Pro-cure	Totale	Pre-ture	Pro-cure	Totale	Pre-ture	Pro-cure	Totale
Prevedute dal Codice Penale ..	1.968	151	2.119	11.148	1.019	12.167	3.457	140	3.597	1.838	86	1.924
CONCERNENTI :												
L'ORDINE PUBBLICO E LA TRAN- QUILLITÀ PUBBLICA	842	26	868	5.722	144	5.866	2.042	36	2.078	791	16	807
L'INCOLUMITÀ PUBBLICA	233	1	234	1.183	15	1.198	315	—	315	192	3	195
LA PREVENZIONE DI TALUNE SPECIE DI REATI	607	82	689	2.995	795	3.790	655	97	752	681	62	743
Ubbriachezza	446	25	471	1.137	152	1.289	223	11	234	300	14	314
Porto abusivo di armi	59	31	90	588	412	1.000	178	77	255	228	32	260
Altre.....	102	26	128	1.270	231	1.501	254	9	263	153	16	169
LA POLIZIA AMMINISTRATIVA SO- CIALE	256	42	298	1.178	60	1.238	332	7	339	88	4	92
L'ATTIVITÀ SOCIALE DELLA PUB- BLICA AMMINISTRAZIONE	30	—	30	70	5	75	113	—	113	86	1	87
Prevedute da altre leggi e rego- lamenti	18.190	178	18.368	200.990	1.066	202.056	29.251	369	29.620	29.263	115	29.378
LEGGI ELETTORALI	25	2	27	54	5	59	6	1	7	21	2	23
T.U. DELLE LEGGI DI PUBBLICA SICUREZZA	848	14	862	7.656	491	8.147	1.288	179	1.467	1.041	33	1.074
LEGGI FINANZIARIE.....	177	34	211	379	108	487	135	33	168	252	8	260
LEGGI SANITARIE	720	7	727	10.458	11	10.469	1.321	1	1.322	583	6	589
LEGGI PER LA TUTELA DELLA STRADA E DELLA CIRCOLAZIONE..	9.297	52	9.349	45.469	220	45.689	16.200	81	16.281	17.685	56	17.741
ALTRE LEGGI E REGOLAMENTI..	7.123	69	7.192	136.974	231	137.205	10.301	74	10.375	9.681	10	9.691
TOTALE...	20.158	329	20.487	212.138	2.085	214.223	32.708	509	33.217	31.101	201	31.302

Segue TAV. 115 — CONTRAVVENZIONI ACCERTATE DALLE PRETURE E PROCURE

CONTRAVVENZIONI	POTENZA			CATANZARO			REGG. DI CAL. (sez.)			CALTANISSETTA			CATANIA		
	Pre-ture	Pro-cure	Totale	Pre-ture	Pro-cure	Totale	Pre-ture	Pro-cure	Totale	Pre-ture	Pro-cure	Totale	Pre-ture	Pro-cure	Totale
Prevedute dal Codice Penale...	1.085	46	1.131	3.746	575	4.321	339	20	359	538	146	684	2.086	178	2.264
CONCERNENTI :															
L'ORDINE PUBBLICO E LA TRAN- QUILLITÀ PUBBLICA	401	10	411	877	45	922	74	1	75	212	15	227	792	40	832
L'INCOLUMITÀ PUBBLICA	71	2	73	242	6	248	17	—	17	50	3	53	82	4	86
LA PREVENZIONE DI TALUNE SPECIE DI REATI	518	30	548	2.261	494	2.755	216	19	235	234	123	357	885	107	992
Ubbriachezza	305	4	309	1.082	118	1.200	78	4	82	117	9	126	134	12	146
Porto abusivo di armi	112	15	127	701	244	945	86	9	95	76	54	130	161	51	212
Altre	101	11	112	478	132	610	52	6	58	41	60	101	590	44	634
LA POLIZIA AMMINISTRATIVA SO- CIALE	94	4	98	313	27	340	31	—	31	31	3	34	219	26	245
L'ATTIVITÀ SOCIALE DELLA PUB- BLICA AMMINISTRAZIONE	1	—	1	53	3	56	1	—	1	11	2	13	108	1	109
Prevedute da altre leggi e rego- lamenti	8.177	71	8.248	23.445	673	24.118	5.949	33	5.982	7.655	128	7.783	25.454	323	25.777
LEGGI ELETTORALI	15	1	16	32	4	36	1	—	1	—	—	—	4	—	4
T.U. DELLE LEGGI DI PUBBLICA SICUREZZA	484	29	513	1.720	255	1.975	537	19	556	236	41	277	1.215	111	1.326
LEGGI FINANZIARIE	69	14	83	156	59	215	60	4	64	63	16	79	623	45	668
LEGGI SANITARIE	474	—	474	736	5	741	412	—	412	437	3	440	1.172	5	1.177
LEGGI PER LA TUTELA DELLA STRADA E DELLA CIRCOLAZIONE..	2.333	6	2.339	11.854	168	12.022	3.053	—	3.053	2.681	39	2.720	11.435	92	11.527
ALTRE LEGGI E REGOLAMENTI..	4.802	21	4.823	8.947	182	9.129	1.886	10	1.896	4.238	29	4.267	11.005	70	11.075
TOTALE...	9.262	117	9.379	27.191	1.248	28.439	6.288	53	6.341	8.193	274	8.467	27.540	501	28.041

CONTRAVVENZIONI	MESSINA			PALERMO			CAGLIARI			ITALIA		
	Pre-ture	Pro-cure	Totale	Pre-ture	Pro-cure	Totale	Pre-ture	Pro-cure	Totale	Pre-ture	Pro-cure	Totale
Prevedute dal Codice Penale...	612	57	669	2.262	365	2.627	3.418	235	3.653	72.448	4.694	77.142
CONCERNENTI :												
L'ORDINE PUBBLICO E LA TRAN- QUILLITÀ PUBBLICA	300	10	310	885	38	923	1.142	29	1.171	30.594	796	31.390
L'INCOLUMITÀ PUBBLICA	18	—	18	94	6	100	153	4	157	5.875	70	5.945
LA PREVENZIONE DI TALUNE SPECIE DI REATI	239	41	280	953	292	1.245	1.551	190	1.741	27.759	3.417	31.176
Ubbriachezza	176	9	185	251	22	273	1.065	63	1.128	16.658	783	17.441
Porto abusivo di armi	37	11	48	235	185	420	250	96	346	4.231	1.439	5.670
Altre	26	21	47	467	85	552	236	31	267	6.870	1.195	8.065
LA POLIZIA AMMINISTRATIVA SO- CIALE	40	6	46	301	29	330	411	12	423	6.723	391	7.114
L'ATTIVITÀ SOCIALE DELLA PUB- BLICA AMMINISTRAZIONE	15	—	15	29	—	29	161	—	161	1.497	20	1.517
Prevedute da altre leggi e rego- lamenti	9.282	90	9.372	54.377	360	54.737	28.334	190	28.524	1.029.718	7.346	1.037.064
LEGGI ELETTORALI	—	1	1	7	1	8	31	7	38	301	30	331
T.U. DELLE LEGGI DI PUBBLICA SICUREZZA	689	44	733	2.471	140	2.611	899	40	939	47.868	1.824	49.692
LEGGI FINANZIARIE	57	7	64	247	129	376	126	39	165	3.958	2.185	6.143
LEGGI SANITARIE	541	1	542	617	6	623	580	1	581	33.495	97	33.592
LEGGI PER LA TUTELA DELLA STRADA E DELLA CIRCOLAZIONE..	4.081	22	4.103	30.064	40	30.104	12.934	13	12.947	440.897	1.810	442.707
ALTRE LEGGI E REGOLAMENTI..	3.914	15	3.929	20.971	44	21.015	13.764	90	13.854	503.199	1.400	504.599
TOTALE...	9.894	147	10.041	56.639	725	57.364	31.752	425	32.177	1.102.166	12.040	1.114.206

TAV. 116 — REATI ACCERTATI DAGLI UFFICI DI ISTRUZIONE E DALLE SEZIONI ISTRUTTORIE

A — SECONDO IL PROVVEDIMENTO EMESSO

REATI	UFFICI DI ISTRUZIONE				SEZIONI ISTRUTTORIE				TOTALE
	Sentenza di non doversi procedere		Sentenza di rinvio a giudizio	Totale	Sentenza di non doversi procedere		Sentenza di rinvio a giudizio	Totale	
	autori noti	autori ignoti			autori noti	autori ignoti			
1. Contro la persona.....	4.578	2.291	6.234	13.103	15	7	34	56	13.159
1.1 CONTRO LA VITA.....	919	546	2.139	3.604	10	6	25	41	3.645
Omicidi volontari consumati.....	260	172	486	918	5	4	15	24	942
Omicidi volontari tentati.....	101	130	372	603	1	2	---	3	606
Infanticidi per causa d'onore.....	9	26	16	51	---	---	---	---	51
Omicidi preintenzionali.....	17	---	45	62	---	---	---	---	62
Omicidi colposi.....	532	218	1.220	1.970	4	---	10	14	1.984
1.2 CONTRO L'INCOLUMITÀ E LA LIBERTÀ INDIVIDUALE.....	3.064	1.709	3.745	8.518	4	1	6	11	8.529
Percosse, lesioni personali volontarie..	1.944	776	2.213	4.933	2	1	3	6	4.939
Lesioni personali colpose.....	307	291	269	867	---	---	1	1	868
Rissa, abbandono d'incapace, ecc.....	153	62	321	536	---	---	---	---	536
Violenza privata, minaccia, ecc.....	660	580	942	2.182	2	---	2	4	2.186
1.3 INGIURIE E DIFFAMAZIONI.....	595	36	350	981	1	---	3	4	985
2. Contro la famiglia, la moralità e il buon costume.....	1.472	333	2.435	4.240	4	---	4	8	4.248
2.1 CONTRO LA FAMIGLIA.....	565	19	746	1.330	1	---	1	2	1.332
2.2 CONTRO LA MORALITÀ, IL BUON COSTUME E LA SANITÀ DELLA STIRPE.....	907	314	1.689	2.910	3	---	3	6	2.916
Moralità pubblica e buon costume.....	754	266	1.499	2.519	3	---	3	6	2.525
Sanità della stirpe.....	153	48	190	391	---	---	---	---	391
3. Contro il patrimonio.....	4.009	168.920	6.876	179.805	18	1	21	40	179.845
3.1 FURTI.....	2.148	166.484	3.412	172.044	2	---	1	3	172.047
3.2 RAPINE E DANNI.....	453	1.597	847	2.897	5	1	5	11	2.908
Rapine, estorsioni, sequestri di persona consumati.....	260	620	487	1.367	4	1	3	8	1.375
Rapine, estorsioni, sequestri di persona tentati.....	74	403	227	704	---	---	1	1	705
Danni a cose, animali, terreni, ecc.....	119	574	133	826	1	---	1	2	828
3.3 TRUFFE E ALTRE FRODI.....	1.408	839	2.617	4.864	11	---	15	26	4.890
4. Contro l'economia e la fede pubblica.....	1.508	7.221	2.700	11.429	12	1	18	31	11.460
4.1 CONTRO L'ECONOMIA PUBBLICA, L'INDUSTRIA E IL COMMERCIO.....	400	44	778	1.222	1	---	2	3	1.225
Economia, industria e commercio.....	57	35	52	144	---	---	---	---	144
Bancarotta e delitti in materia commerciale.....	343	9	726	1.078	1	---	2	3	1.081
4.2 CONTRO L'INCOLUMITÀ PUBBLICA.....	284	4.303	154	4.741	2	---	4	6	4.747
4.3 CONTRO LA FEDE PUBBLICA.....	824	2.874	1.768	5.466	9	1	12	22	5.488
Falsità in monete.....	182	2.278	416	2.876	1	---	---	1	2.877
Falsità in sigilli, atti e persone.....	642	596	1.352	2.590	8	1	12	21	2.611
5. Contro lo Stato, le altre istituzioni sociali e l'ordine pubblico.....	1.179	360	2.387	3.926	22	1	29	52	3.978
5.1 CONTRO LA PERSONALITÀ DELLO STATO.....	40	12	19	71	1	---	2	3	74
5.2 CONTRO LA PUBBLICA AMMINISTRAZIONE.....	463	172	1.206	1.841	12	1	20	33	1.874
Violenza, resistenza, oltraggio.....	122	111	428	661	4	---	4	8	669
Peculato, malversazione, ecc.....	128	13	433	574	5	---	13	18	592
Omissione atti di ufficio, ecc.....	213	48	345	606	3	1	3	7	613
5.3 CONTRO L'AMMINISTRAZIONE DELLA GIUSTIZIA.....	602	73	963	1.638	9	---	7	16	1.654
5.4 CONTRO IL SENTIMENTO RELIGIOSO, ECC.....	24	38	61	123	---	---	---	---	123
5.5 CONTRO L'ORDINE PUBBLICO.....	50	65	138	253	---	---	---	---	253
Totale delitti preveduti dal C.P. e dalle leggi commerciali.....	12.746	179.125	20.632	212.503	71	10	106	187	212.690
6. Preveduti da altri codici e leggi speciali.....	2.914	4.733	1.189	8.836	2	---	6	8	8.844
Leggi finanziarie.....	1.676	3.562	615	5.853	---	---	---	---	5.853
Leggi elettorali.....	7	6	15	28	---	---	---	---	28
Leggi contro il fascismo.....	18	---	3	21	---	---	---	---	21
Altri codici e leggi speciali.....	1.213	1.165	556	2.934	2	---	6	8	2.942
Totale delitti.....	15.660	183.858	21.821	221.339	73	10	112	195	221.534
Contravvenzioni.....	644	2.032	2.117	4.793	5	---	9	14	4.807
TOTALE REATI.....	16.304	185.890	23.938	226.132	78	10	121	209	226.341

Segue TAV. 116 — REATI ACCERTATI DAGLI UFFICI DI ISTRUZIONE E DALLE SEZIONI ISTRUTTORIE

B — SECONDO IL DISTRETTO DI CORTE DI APPELLO

REATI	TORINO		BRESCIA		MILANO		TRENTO		VENEZIA	
	Uffici istruzione	Sezioni istruttorie	Uffici istruzione	Sezioni istruttorie	Uffici istruzione	Sezioni istruttorie	Uffici istruzione	Sezioni istruttorie	Uffici istruzione	Sezioni istruttorie
1. Contro la persona.....	403	16	344	—	1.098	3	122	—	646	1
1.1 CONTRO LA VITA.....	144	16	86	—	236	1	47	—	257	1
Omicidi volontari consumati.....	44	15	16	—	36	—	10	—	52	1
Omicidi volontari tentati.....	16	1	6	—	25	—	8	—	8	—
Infanticidi per causa d'onore.....	6	—	—	—	10	—	1	—	2	—
Omicidi preterintenzionali.....	2	—	4	—	13	—	—	—	3	—
Omicidi colposi.....	76	—	60	—	152	1	28	—	192	—
1.2 CONTRO L'INCOLUMITÀ E LA LIBERTÀ INDIVIDUALE.....	236	—	248	—	829	1	67	—	342	—
Percosse, lesioni personali volontarie..	92	—	215	—	149	1	46	—	188	—
Lesioni personali colpose.....	22	—	7	—	376	—	3	—	68	—
Rissa, abbandono d'incapace, ecc.....	9	—	4	—	41	—	4	—	15	—
Violenza privata, minaccia, ecc.....	113	—	22	—	263	—	14	—	71	—
1.3 INGIURIE E DIFFAMAZIONI.....	23	—	10	—	33	1	8	—	47	—
2. Contro la famiglia, la moralità e il buon costume.....	128	—	53	—	111	—	63	—	213	—
2.1 CONTRO LA FAMIGLIA.....	33	—	15	—	27	—	14	—	53	—
2.2 CONTRO LA MORALITÀ, IL BUON COSTUME E LA SANITÀ DELLA STIRPE.....	95	—	38	—	84	—	49	—	160	—
Moralità pubblica e buon costume...	82	—	25	—	48	—	48	—	134	—
Sanità della stirpe.....	13	—	13	—	36	—	1	—	26	—
3. Contro il patrimonio.....	18.008	3	5.137	—	28.809	3	1.191	1	12.505	—
3.1 FURTI.....	17.584	—	5.028	—	27.734	—	1.067	—	12.049	—
3.2 RAPINE E DANNI.....	160	3	47	—	250	—	36	1	190	—
Rapine, estorsioni, sequestri di persona consumati.....	80	2	27	—	112	—	20	—	87	—
Rapine, estorsioni, sequestri di persona tentati.....	48	1	14	—	77	—	7	—	59	—
Danni a cose, animali, terreni, ecc....	32	—	6	—	61	—	9	1	44	—
3.3 TRUFFE E ALTRE FRODI.....	264	—	62	—	825	3	88	—	266	—
4. Contro l'economia e la fede pubblica.....	869	1	141	—	1.588	2	209	4	476	—
4.1 CONTRO L'ECONOMIA PUBBLICA, L'INDUSTRIA E IL COMMERCIO.....	59	—	24	—	513	—	23	—	47	—
Economia, industria e commercio....	4	—	1	—	69	—	—	—	2	—
Bancarotta e delitti in materia commerciale.....	55	—	23	—	444	—	23	—	45	—
4.2 CONTRO L'INCOLUMITÀ PUBBLICA.....	185	1	49	—	78	—	81	4	165	—
4.3 CONTRO LA FEDE PUBBLICA.....	625	—	68	—	997	2	105	—	264	—
Falsità in monete.....	457	—	29	—	880	—	51	—	58	—
Falsità in sigilli, atti e persone.....	168	—	39	—	117	2	54	—	206	—
5. Contro lo Stato, le altre istituzioni sociali e l'ordine pubblico.....	126	1	47	—	269	2	52	4	193	—
5.1 CONTRO LA PERSONALITÀ DELLO STATO.....	2	—	1	—	—	—	4	2	3	—
5.2 CONTRO LA PUBBLICA AMMINISTRAZIONE.....	70	—	23	—	155	2	32	1	71	—
Violenza, resistenza, oltraggio.....	16	—	10	—	34	—	8	1	17	—
Peculato, malversazione, ecc.....	16	—	9	—	89	—	11	—	35	—
Omissione atti di ufficio, ecc.....	38	—	4	—	32	2	13	—	19	—
5.3 CONTRO L'AMMINISTRAZIONE DELLA GIUSTIZIA.....	44	1	18	—	60	—	13	1	107	—
5.4 CONTRO IL SENTIMENTO RELIGIOSO, ECC.....	7	—	1	—	22	—	1	—	7	—
5.5 CONTRO L'ORDINE PUBBLICO.....	3	—	4	—	32	—	2	—	5	—
Totale delitti previsti dal C.P. e dalle leggi commerciali.....	19.534	21	5.722	—	31.875	10	1.637	9	14.033	1
6. Preveduti da altri codici e leggi speciali.....	261	—	325	—	2.975	1	141	—	175	—
Leggi finanziarie.....	236	—	313	—	2.497	—	134	—	113	—
Leggi elettorali.....	—	—	—	—	3	—	—	—	3	—
Leggi contro il fascismo.....	3	—	—	—	7	—	—	—	1	—
Altri codici e leggi speciali.....	22	—	12	—	468	1	7	—	58	—
Totale delitti.....	19.795	21	6.047	—	34.850	11	1.778	9	14.208	1
Contravvenzioni...	144	—	19	—	67	—	47	5	121	—
TOTALE REATI....	19.939	21	6.066	—	34.917	11	1.825	14	14.329	1

Segue TAV. 116 — REATI ACCERTATI DAGLI UFFICI DI ISTRUZIONE E DALLE SEZIONI ISTRUTTORIE

Segue B — SECONDO IL DISTRETTO DI CORTE DI APPELLO

REATI	TRIESTE		GENOVA		BOLOGNA		FIRENZE		PERUGIA	
	Uffici istruzione	Sezioni istruttorie	Uffici istruzione	Sezioni istruttorie	Uffici istruzione	Sezioni istruttorie	Uffici istruzione	Sezioni istruttorie	Uffici istruzione	Sezioni istruttorie
1. Contro la persona.....	163	—	539	1	677	—	515	7	157	—
1.1 CONTRO LA VITA.....	33	—	189	1	333	—	170	4	43	—
Omicidi volontari consumati.....	3	—	40	1	67	—	28	—	7	—
Omicidi volontari tentati.....	1	—	15	—	61	—	11	—	4	—
Infanticidi per causa d'onore.....	—	—	1	—	3	—	3	—	—	—
Omicidi preterintenzionali.....	—	—	1	—	2	—	4	—	—	—
Omicidi colposi.....	29	—	132	—	200	—	124	4	32	—
1.2 CONTRO L'INCOLUMITÀ E LA LIBERTÀ INDIVIDUALE.....	127	—	326	—	247	—	326	1	95	—
Percosse, lesioni personali volontarie..	113	—	200	—	128	—	172	—	56	—
Lesioni personali colpose.....	7	—	27	—	30	—	50	1	10	—
Rissa, abbandono d'incapace, ecc....	1	—	25	—	24	—	19	—	4	—
Violenza privata, minaccia, ecc.....	6	—	74	—	65	—	85	—	25	—
1.3 INGIURIE E DIFFAMAZIONI.....	3	—	24	—	97	—	19	2	19	—
2. Contro la famiglia, la moralità e il buon costume.....	33	—	126	1	224	—	224	—	70	—
2.1 CONTRO LA FAMIGLIA.....	3	—	47	1	26	—	37	—	7	—
2.2 CONTRO LA MORALITÀ, IL BUON COSTUME E LA SANITÀ DELLA STIRPE.....	30	—	79	—	198	—	187	—	63	—
Moralità pubblica e buon costume...	26	—	68	—	185	—	137	—	52	—
Sanità della stirpe.....	4	—	11	—	13	—	50	—	11	—
3. Contro il patrimonio.....	3.462	—	8.219	—	9.841	—	10.767	—	1.892	—
3.1 FURTI.....	3.347	—	7.874	—	9.458	—	10.217	—	1.807	—
3.2 RAPINE E DANNI.....	28	—	118	—	90	—	116	—	13	—
Rapine, estorsioni, sequestri di persona consumati.....	16	—	74	—	69	—	64	—	8	—
Rapine, estorsioni, sequestri di persona tentati.....	2	—	19	—	11	—	29	—	4	—
Danni a cose, animali, terreni, ecc....	10	—	25	—	10	—	23	—	1	—
3.3 TRUFFE E ALTRE FRODI.....	87	—	227	—	293	—	434	—	72	—
4. Contro l'economia e la fede pubblica.....	171	—	652	—	602	—	848	—	183	—
4.1 CONTRO L'ECONOMIA PUBBLICA, L'INDUSTRIA E IL COMMERCIO.....	6	—	50	—	74	—	69	—	33	—
Economia, industria e commercio...	2	—	12	—	7	—	10	—	4	—
Bancarotta e delitti in materia commerciale.....	4	—	38	—	67	—	59	—	29	—
4.2 CONTRO L'INCOLUMITÀ PUBBLICA.....	125	—	276	—	292	—	414	—	95	—
4.3 CONTRO LA FEDE PUBBLICA.....	40	—	326	—	236	—	365	—	55	—
Falsità in monete.....	23	—	190	—	87	—	107	—	21	—
Falsità in sigilli, atti e persone.....	17	—	136	—	149	—	258	—	34	—
5. Contro lo Stato, le altre istituzioni sociali e l'ordine pubblico.....	44	—	161	1	168	1	194	—	65	1
5.1 CONTRO LA PERSONALITÀ DELLO STATO.....	6	—	3	—	8	—	8	—	—	—
5.2 CONTRO LA PUBBLICA AMMINISTRAZIONE.....	15	—	59	1	60	—	80	—	31	1
Violenza, resistenza, oltraggio.....	7	—	9	1	19	—	19	—	13	—
Peculato, malversazione, ecc.....	3	—	21	—	16	—	28	—	4	—
Omissione atti di ufficio, ecc.....	5	—	29	—	25	—	33	—	14	1
5.3 CONTRO L'AMMINISTRAZIONE DELLA GIUSTIZIA.....	8	—	71	—	76	1	71	—	28	—
5.4 CONTRO IL SENTIMENTO RELIGIOSO, ECC.....	3	—	1	—	5	—	10	—	6	—
5.5 CONTRO L'ORDINE PUBBLICO.....	12	—	27	—	19	—	25	—	—	—
Totale delitti preveduti dal C.P. e dalle leggi commerciali.....	3.873	—	9.697	3	11.512	1	12.548	7	2.367	1
6. Preveduti da altri codici e leggi speciali.....	75	—	352	—	1.100	—	198	—	25	—
Leggi finanziarie.....	50	—	203	—	240	—	93	—	15	—
Leggi elettorali.....	2	—	—	—	1	—	—	—	1	—
Leggi contro il fascismo.....	1	—	—	—	6	—	—	—	—	—
Altri codici e leggi speciali.....	22	—	149	—	853	—	105	—	9	—
Totale delitti.....	3.948	—	10.049	3	12.612	1	12.746	7	2.392	1
Contravvenzioni.....	18	—	99	—	66	—	209	—	42	—
TOTALE REATI.....	3.966	—	10.148	3	12.678	1	12.955	7	2.434	1

Segue TAV. 116 — REATI ACCERTATI DAGLI UFFICI DI ISTRUZIONE E DALLE SEZIONI ISTRUTTORIE

Segue B — SECONDO IL DISTRETTO DI CORTE DI APPELLO

REATI	ANCONA		ROMA		L'AQUILA		NAPOLI		BARI	
	Uffici istruzione	Sezioni istruttorie	Uffici istruzione	Sezioni istruttorie	Uffici istruzione	Sezioni istruttorie	Uffici istruzione	Sezioni istruttorie	Uffici istruzione	Sezioni istruttorie
1. Contro la persona.....	146	—	493	9	244	—	2.110	3	667	—
1.1 CONTRO LA VITA.....	59	—	161	5	53	—	444	1	111	—
Omicidi volontari consumati.....	7	—	33	2	13	—	109	—	31	—
Omicidi volontari tentati.....	1	—	19	—	5	—	98	1	16	—
Infanticidi per causa d'onore.....	—	—	8	—	—	—	5	—	1	—
Omicidi preterintenzionali.....	—	—	3	—	1	—	11	—	3	—
Omicidi colposi.....	51	—	98	3	34	—	221	—	60	—
1.2 CONTRO L'INCOLUMITÀ E LA LIBERTÀ INDIVIDUALE.....	85	—	293	3	172	—	1.496	2	464	—
Percosse, lesioni personali volontarie..	52	—	189	2	112	—	966	—	298	—
Lesioni personali colpose.....	14	—	20	—	10	—	80	—	10	—
Rissa, abbandono d'incapace, ecc.....	5	—	23	—	3	—	117	—	22	—
Violenza privata, minaccia, ecc.....	14	—	61	1	47	—	333	2	134	—
1.3 INGIURIE E DIFFAMAZIONI.....	2	—	39	1	19	—	170	—	92	—
2. Contro la famiglia, la moralità e il buon costume.....	52	—	178	3	118	—	668	—	239	—
2.1 CONTRO LA FAMIGLIA.....	14	—	58	—	36	—	221	—	84	—
2.2 CONTRO LA MORALITÀ, IL BUON COSTUME E LA SANITÀ DELLA STIRPE.....	38	—	120	3	82	—	447	—	155	—
Moralità pubblica e buon costume...	33	—	103	3	71	—	401	—	135	—
Sanità della stirpe.....	5	—	17	—	11	—	46	—	20	—
3. Contro il patrimonio.....	2.053	—	29.400	11	2.341	—	14.670	1	6.352	—
3.1 FURTI.....	1.957	—	28.978	2	2.181	—	13.921	—	6.059	—
3.2 RAPINE E DANNI.....	15	—	114	1	40	—	242	1	164	—
Rapine, estorsioni, sequestri di persona consumati.....	3	—	71	1	9	—	132	1	103	—
Rapine, estorsioni, sequestri di persona tentati.....	4	—	30	—	10	—	54	—	35	—
Danni a cose, animali, terreni, ecc.....	8	—	13	—	21	—	56	—	26	—
3.3 TRUFFE E ALTRE FRODI.....	81	—	308	8	120	—	507	—	129	—
4. Contro l'economia e la fede pubblica.....	136	1	1.003	4	236	—	786	—	339	—
4.1 CONTRO L'ECONOMIA PUBBLICA, L'INDUSTRIA E IL COMMERCIO.....	13	1	33	1	15	—	69	—	77	—
Economia, industria e commercio....	—	—	4	—	—	—	18	—	3	—
Bancarotta e delitti in materia commerciale.....	13	1	29	1	15	—	51	—	74	—
4.2 CONTRO L'INCOLUMITÀ PUBBLICA.....	52	—	434	1	100	—	331	—	128	—
4.3 CONTRO LA FEDE PUBBLICA.....	71	—	536	2	121	—	386	—	134	—
Falsità in monete.....	25	—	413	—	38	—	98	—	10	—
Falsità in sigilli, atti e persone.....	46	—	123	2	83	—	288	—	124	—
5. Contro lo Stato, le altre istituzioni sociali e l'ordine pubblico.....	58	3	171	9	78	1	524	7	233	—
5.1 CONTRO LA PERSONALITÀ DELLO STATO.....	7	—	8	—	—	—	9	—	—	—
5.2 CONTRO LA PUBBLICA AMMINISTRAZIONE.....	29	3	88	4	45	1	232	3	107	—
Violenza, resistenza, oltraggio.....	6	—	19	2	7	—	78	—	40	—
Peculato, malversazione, ecc.....	14	3	36	2	19	—	57	3	26	—
Omissione atti di ufficio, ecc.....	9	—	33	—	19	1	97	—	41	—
5.3 CONTRO L'AMMINISTRAZIONE DELLA GIUSTIZIA.....	19	—	65	5	31	—	255	4	111	—
5.4 CONTRO IL SENTIMENTO RELIGIOSO, ECC.....	2	—	2	—	—	—	13	—	6	—
5.5 CONTRO L'ORDINE PUBBLICO.....	1	—	8	—	2	—	15	—	9	—
Totale delitti previsti dal C.P. e dalle leggi commerciali.....	2.445	4	31.245	36	3.017	1	18.758	11	7.830	—
6. Prevueduti da altri codici e leggi speciali.....	35	—	708	2	14	—	655	—	61	—
Leggi finanziarie.....	25	—	640	—	8	—	418	—	22	—
Leggi elettorali.....	3	—	2	—	—	—	2	—	—	—
Leggi contro il fascismo.....	—	—	2	—	1	—	—	—	—	—
Altri codici e leggi speciali.....	7	—	64	2	5	—	235	—	39	—
Totale delitti.....	2.480	4	31.953	38	3.031	1	19.413	11	7.891	—
Contravvenzioni...	19	—	96	—	68	—	595	—	158	—
TOTALE REATI....	2.499	4	32.049	38	3.099	1	20.008	11	8.049	—

Segue TAV. 116 — REATI ACCERTATI DAGLI UFFICI DI ISTRUZIONE E DALLE SEZIONI ISTRUTTORIE

Segue B — SECONDO IL DISTRETTO DI CORTE DI APPELLO

REATI	LECCE		POTENZA		CATANZARO		REGGIO DI CALABRIA (Sez.)		CALTANISSETTA	
	Uffici istruzione	Sezioni istruttorie	Uffici istruzione	Sezioni istruttorie	Uffici istruzione	Sezioni istruttorie	Uffici istruzione	Sezioni istruttorie	Uffici istruzione	Sezioni istruttorie
1. Contro la persona.....	282	2	208	3	691	1	133	—	165	3
1.1 CONTRO LA VITA.....	53	2	54	1	206	1	33	—	69	3
Omicidi volontari consumati.....	14	—	17	1	89	1	19	—	33	—
Omicidi volontari tentati.....	17	—	12	—	54	—	6	—	23	1
Infanticidi per causa d'onore.....	—	—	—	—	1	—	—	—	—	—
Omicidi preterintenzionali.....	5	—	1	—	2	—	—	—	2	—
Omicidi colposi.....	17	2	24	—	60	—	8	—	11	2
1.2 CONTRO L'INCOLUMITÀ E LA LIBERTÀ INDIVIDUALE.....	201	—	143	2	435	—	79	—	89	—
Percosse, lesioni personali volontarie..	130	—	90	2	255	—	45	—	50	—
Lesioni personali colpose.....	3	—	9	—	10	—	4	—	4	—
Rissa, abbandono d'incapace, ecc.....	14	—	9	—	31	—	6	—	14	—
Violenza privata, minaccia, ecc.....	54	—	35	—	139	—	24	—	21	—
1.3 INGIURIE E DIFFAMAZIONI.....	28	—	11	—	50	—	21	—	7	—
2. Contro la famiglia, la moralità e il buon costume.....	144	—	104	—	171	—	27	—	67	—
2.1 CONTRO LA FAMIGLIA.....	44	—	33	—	48	—	4	—	23	—
2.2 CONTRO LA MORALITÀ, IL BUON COSTUME E LA SANITÀ DELLA STIRPE.....	100	—	71	—	123	—	23	—	44	—
Moralità pubblica e buon costume...	83	—	56	—	108	—	20	—	44	—
Sanità della stirpe.....	17	—	15	—	15	—	3	—	—	—
3. Contro il patrimonio.....	1.461	4	1.400	3	1.789	1	136	—	1.062	—
3.1 FURTI.....	1.310	—	1.327	—	1.571	—	106	—	980	—
3.2 RAPINE E DANNI.....	82	1	41	1	137	1	9	—	56	—
Rapine, estorsioni, sequestri di persona consumati.....	53	1	20	—	63	1	6	—	29	—
Rapine, estorsioni, sequestri di persona tentati.....	20	—	12	—	33	—	2	—	14	—
Danni a cose, animali, terreni, ecc.....	9	—	9	1	41	—	1	—	13	—
3.3 TRUFFE E ALTRE FRODI.....	69	3	32	2	81	—	21	—	26	—
4. Contro l'economia e la fede pubblica.....	190	2	138	4	498	—	94	—	134	1
4.1 CONTRO L'ECONOMIA PUBBLICA, L'INDUSTRIA E IL COMMERCIO.....	23	—	8	1	3	—	4	—	—	—
Economia, industria e commercio....	—	—	1	—	—	—	1	—	—	—
Bancarotta e delitti in materia commerciale.....	23	—	7	1	3	—	3	—	—	—
4.2 CONTRO L'INCOLUMITÀ PUBBLICA.....	91	—	96	—	392	—	53	—	67	—
4.3 CONTRO LA FEDE PUBBLICA.....	76	2	34	3	103	—	37	—	67	1
Falsità in monete.....	1	—	—	1	15	—	12	—	54	—
Falsità in sigilli, atti e persone.....	75	2	34	2	88	—	25	—	13	1
5. Contro lo Stato, le altre istituzioni sociali e l'ordine pubblico.....	107	2	77	4	197	—	30	—	49	2
5.1 CONTRO LA PERSONALITÀ DELLO STATO.....	4	—	2	—	1	—	—	—	—	—
5.2 CONTRO LA PUBBLICA AMMINISTRAZIONE.....	40	—	32	3	84	—	8	—	21	2
Violenza, resistenza, oltraggio.....	12	—	9	2	23	—	3	—	—	1
Peculato, malversazione, ecc.....	11	—	7	—	30	—	4	—	10	1
Omissione atti di ufficio, ecc.....	17	—	16	1	31	—	1	—	11	—
5.3 CONTRO L'AMMINISTRAZIONE DELLA GIUSTIZIA.....	59	2	37	1	91	—	20	—	27	—
5.4 CONTRO IL SENTIMENTO RELIGIOSO, ECC.....	—	—	2	—	7	—	—	—	—	—
5.5 CONTRO L'ORDINE PUBBLICO.....	4	—	4	—	14	—	2	—	1	—
Totale delitti preveduti dal C.P. e dalle leggi commerciali.....	2.184	10	1.927	14	3.346	2	420	—	1.477	6
6. Preveduti da altri codici e leggi speciali.....	56	—	25	—	52	—	548	—	1	—
Leggi finanziarie.....	46	—	24	—	10	—	547	—	—	—
Leggi elettorali.....	2	—	—	—	8	—	—	—	—	—
Leggi contro il fascismo.....	—	—	—	—	—	—	—	—	—	—
Altri codici e leggi speciali.....	8	—	1	—	34	—	1	—	1	—
Totale delitti.....	2.240	10	1.952	14	3.398	2	968	—	1.478	6
Contravvenzioni.....	78	—	124	3	591	—	96	—	41	2
TOTALE REATI.....	2.318	10	2.076	17	3.989	2	1.064	—	1.519	8

Segue TAV. 116 — REATI ACCERTATI DAGLI UFFICI DI ISTRUZIONE E DALLE SEZIONI ISTRUTTORIE

Segue B — SECONDO IL DISTRETTO DI CORTE DI APPELLO

REATI	CATANIA		MESSINA		PALERMO		CAGLIARI		ITALIA	
	Uffici istruzione	Sezioni istruttorie	Uffici istruzione	Sezioni istruttorie	Uffici istruzione	Sezioni istruttorie	Uffici istruzione	Sezioni istruttorie	Uffici istruzione	Sezioni istruttorie
1. Contro la persona.....	516	—	244	1	1.771	4	769	2	13.103	56
1.1 CONTRO LA VITA.....	110	—	69	1	404	3	240	1	3.604	41
Omicidi volontari consumati.....	19	—	11	1	136	2	84	—	918	24
Omicidi volontari tentati.....	27	—	13	—	99	—	58	—	603	3
Infanticidi per causa d'onore.....	3	—	—	—	—	—	7	—	51	—
Omicidi preterintenzionali.....	3	—	—	—	2	—	—	—	62	—
Omicidi colposi.....	58	—	45	—	167	1	91	1	1.970	14
1.2 CONTRO L'INCOLUMITÀ E LA LIBERTÀ INDIVIDUALE.....	324	—	161	—	1.246	1	487	1	8.518	11
Percosse, lesioni personali volontarie..	182	—	125	—	782	1	298	—	4.933	6
Lesioni personali colpose.....	9	—	1	—	79	—	14	—	867	1
Rissa, abbandono d'incapace, ecc.....	17	—	8	—	100	—	21	—	536	—
Violenza privata, minaccia, ecc.....	116	—	27	—	285	—	154	1	2.182	4
1.3 INGIURIE E DIFFAMAZIONI.....	82	—	14	—	121	—	42	—	981	4
2. Contro la famiglia, la moralità e il buon costume.....	198	—	105	—	604	4	320	—	4.240	8
2.1 CONTRO LA FAMIGLIA.....	67	—	29	—	322	1	85	—	1.330	2
2.2 CONTRO LA MORALITÀ, IL BUON COSTUME E LA SANITÀ DELLA STIRPE.....	131	—	76	—	282	3	235	—	2.910	6
Moralità pubblica e buon costume...	115	—	73	—	258	3	214	—	2.519	6
Sanità della stirpe.....	16	—	3	—	24	—	21	—	391	—
3. Contro il patrimonio.....	4.995	7	1.123	2	6.937	2	6.255	2	179.805	40
3.1 FURTI.....	4.733	—	1.038	—	6.152	—	5.566	1	172.044	3
3.2 RAPINE E DANNI.....	106	—	34	1	319	—	490	1	2.897	11
Rapine, estorsioni, sequestri di persona consumati.....	59	—	19	1	129	—	114	1	1.367	8
Rapine, estorsioni, sequestri di persona tentati.....	23	—	7	—	111	—	79	—	704	1
Danni a cose, animali, terreni, ecc....	24	—	8	—	79	—	297	—	826	2
3.3 TRUFFE E ALTRE FRODI.....	156	7	51	1	466	2	199	—	4.864	26
4. Contro l'economia e la fede pubblica.....	288	3	102	8	835	1	911	—	11.429	31
4.1 CONTRO L'ECONOMIA PUBBLICA, L'INDUSTRIA E IL COMMERCIO.....	27	—	1	—	34	—	17	—	1.222	3
Economia, industria e commercio....	2	—	1	—	1	—	2	—	144	—
Bancarotta e delitti in materia commerciale.....	25	—	—	—	33	—	15	—	1.078	3
4.2 CONTRO L'INCOLUMITÀ PUBBLICA.....	153	—	66	—	433	—	585	—	4.741	6
4.3 CONTRO LA FEDE PUBBLICA.....	108	3	35	8	368	1	309	—	5.466	22
Falsità in monete.....	52	—	10	—	43	—	202	—	2.876	1
Falsità in sigilli, atti e persone.....	56	3	25	8	325	1	107	—	2.590	21
5. Contro lo Stato, le altre istituzioni sociali e l'ordine pubblico.....	151	4	64	4	535	2	333	4	3.926	52
5.1 CONTRO LA PERSONALITÀ DELLO STATO.....	—	—	—	—	1	—	4	1	71	3
5.2 CONTRO LA PUBBLICA AMMINISTRAZIONE.....	42	4	36	4	343	1	138	3	1.841	33
Violenza, resistenza, oltraggio.....	13	—	7	—	252	1	40	—	661	8
Peculato, malversazione, ecc.....	15	2	8	4	53	—	52	3	574	18
Omissione atti di ufficio, ecc.....	14	2	21	—	38	—	46	—	606	7
5.3 CONTRO L'AMMINISTRAZIONE DELLA GIUSTIZIA.....	85	—	26	—	150	1	166	—	1.638	16
5.4 CONTRO IL SENTIMENTO RELIGIOSO, ECC.....	5	—	1	—	5	—	17	—	123	—
5.5 CONTRO L'ORDINE PUBBLICO.....	19	—	1	—	36	—	8	—	253	—
Totale delitti preveduti dal C.P. e dalle leggi commerciali.....	6.148	14	1.638	15	10.682	13	8.538	8	212.503	187
6. Preveduti da altri codici e leggi speciali.....	52	—	135	5	854	—	13	—	8.836	8
Leggi finanziarie.....	43	—	135	—	37	—	4	—	5.853	—
Leggi elettorali.....	—	—	—	—	1	—	—	—	28	—
Leggi contro il fascismo.....	—	—	—	—	—	—	—	—	21	—
Altri codici e leggi speciali.....	9	—	—	5	816	—	9	—	2.934	8
Totale delitti.....	6.200	14	1.773	20	11.536	13	8.601	8	221.339	195
Contravvenzioni...	119	—	1.125	—	568	2	283	2	4.793	14
TOTALE REATI....	6.319	14	2.898	20	12.104	15	8.884	10	226.132	209

TAV. 117 — REATI ACCERTATI A CARICO DI AUTORI IGNOTI (a)

REATI	TORINO		BRESCIA		MILANO		TRENTO		VENEZIA	
	Preture e Procure	Sez. istr. e Uff. Istruz.	Preture e Procure	Sez. istr. e Uff. Istruz.	Preture e Procure	Sez. istr. e Uff. Istruz.	Preture e Procure	Sez. istr. e Uff. Istruz.	Preture e Procure	Sez. istr. e Uff. Istruz.
1. Contro la persona	703	128	573	170	1.641	462	210	9	1.045	80
1.1 CONTRO LA VITA.....	31	40	27	14	57	60	4	3	24	25
Omicidi volontari consumati.....	9	12	—	2	6	17	—	—	1	5
Omicidi volontari tentati.....	1	3	3	2	2	1	1	1	5	1
Infanticidi per causa d'onore.....	3	5	2	—	8	4	1	1	1	2
Omicidi preterintenzionali.....	—	—	—	—	—	—	—	—	—	—
Omicidi colposi.....	18	20	22	10	41	38	2	1	17	17
1.2 CONTRO L'INCOLUMITÀ E LA LIBERTÀ INDIVIDUALE.....	630	88	531	155	1.570	401	192	5	995	52
Percosse, lesioni personali volontarie.....	78	19	34	153	237	13	32	2	71	16
Lesioni personali colpose.....	501	2	485	—	1.260	175	148	—	880	18
Rissa, abbandono d'incapace, ecc.....	5	—	1	—	38	8	1	—	10	2
Violenza privata, minaccia, ecc.....	46	67	11	2	35	205	11	3	34	16
1.3 INGIURIE E DIFFAMAZIONI.....	42	—	15	1	14	1	14	1	26	3
2. Contro la famiglia, la moralità e il buon costume	60	40	14	7	36	7	11	9	19	18
2.1 CONTRO LA FAMIGLIA.....	6	5	1	—	1	3	1	—	1	—
2.2 CONTRO LA MORALITÀ, IL BUON COSTUME E LA SANITÀ DELLA STIRPE.....	54	35	13	7	35	4	10	9	18	18
Moralità pubblica e buon costume.....	36	29	7	4	27	2	10	9	16	15
Sanità della stirpe.....	18	6	6	3	8	2	—	—	2	3
3. Contro il patrimonio	19.901	17.498	8.264	5.007	31.095	26.777	2.371	918	16.604	11.982
3.1 FURTI.....	19.280	17.352	8.067	4.967	30.522	26.559	2.241	893	16.171	11.831
3.2 RAPINE E DANNI.....	270	110	135	25	240	108	87	16	311	138
Rapine, estorsioni, sequestri di persona consumati.....	31	44	17	14	56	61	3	7	14	59
Rapine, estorsioni, sequestri di persona tentati.....	31	39	6	7	33	35	5	3	21	44
Danni a cose, animali, terreni, ecc.....	208	27	112	4	151	12	79	6	276	35
3.3 TRUFFE E ALTRE FRODI.....	351	36	62	15	333	110	43	9	122	13
4. Contro l'economia e la fede pubblica.....	742	680	100	67	634	494	189	132	268	242
4.1 CONTRO L'ECONOMIA PUBBLICA, L'INDUSTRIA E IL COMMERCIO.....	8	—	12	—	127	19	5	—	2	—
Economia, industria e commercio.....	1	—	2	—	4	14	2	—	2	—
Bancarotta e delitti in materia commerciale	7	—	10	—	123	5	3	—	—	—
4.2 CONTRO L'INCOLUMITÀ PUBBLICA.....	194	170	38	41	101	59	76	74	173	142
4.3 CONTRO LA FEDE PUBBLICA.....	540	510	50	26	406	416	108	58	93	100
Falsità in monete.....	474	453	25	23	243	388	51	50	60	56
Falsità in sigilli, atti e persone.....	66	57	25	3	163	28	57	8	33	44
5. Contro lo Stato, le altre istituzioni sociali e l'ordine pubblico	23	18	5	5	44	43	3	3	13	10
5.1 CONTRO LA PERSONALITÀ DELLO STATO.....	—	—	—	1	—	—	1	2	—	1
5.2 CONTRO LA PUBBLICA AMMINISTRAZIONE.....	17	12	4	3	11	10	2	1	7	5
Violenza, resistenza, oltraggio.....	6	5	3	3	2	2	—	—	4	1
Peculato, malversazione, ecc.....	—	—	—	—	—	6	—	1	1	3
Omissione atti di ufficio, ecc.....	11	7	1	—	9	2	2	—	2	1
5.3 CONTRO L'AMMINISTRAZIONE DELLA GIUSTIZIA	1	2	—	—	30	2	—	—	2	2
5.4 CONTRO IL SENTIMENTO RELIGIOSO, ECC...	5	3	—	—	3	11	—	—	4	2
5.5 CONTRO L'ORDINE PUBBLICO.....	—	1	1	1	—	20	—	—	—	—
Totale delitti preveduti dal C.P. e dalle leggi commerciali.....	21.429	18.364	8.956	5.256	33.450	27.783	2.784	1.071	17.949	12.332
6. Preveduti da altri codici e leggi speciali	214	205	181	234	1.269	1.277	111	58	80	57
Leggi finanziarie.....	183	196	157	226	1.224	1.202	56	56	49	46
Leggi elettorali.....	—	—	—	—	1	1	—	—	—	3
Leggi contro il fascismo.....	—	—	—	—	—	—	—	—	—	—
Altri codici e leggi speciali.....	31	9	24	8	44	74	55	2	31	8
Totale delitti.....	21.643	18.569	9.137	5.490	34.719	29.060	2.895	1.129	18.029	12.389
Contravvenzioni.....	320	50	251	—	532	10	127	5	289	14
TOTALE REATI.....	21.963	18.619	9.388	5.490	35.251	29.070	3.022	1.134	18.318	12.403

(a) Il numero dei reati accertati dalle Preture e Procure non è confrontabile con quello dei reati accertati dalle Sezioni istruttorie e dagli Uffici di istruzione.

Segue TAV. 117 — REATI ACCERTATI A CARICO DI AUTORI IGNOTI

REATI	TRIESTE		GENOVA		BOLOGNA		FIRENZE		PERUGIA	
	Preture e Procure	Sez. istr. e Uff. Istruz.	Preture e Procure	Sez. istr. e Uff. Istruz.	Preture e Procure	Sez. istr. e Uff. Istruz.	Preture e Procure	Sez. istr. e Uff. Istruz.	Preture e Procure	Sez. istr. e Uff. Istruz.
1. Contro la persona	421	85	773	103	947	123	1.792	160	335	19
1.1 CONTRO LA VITA	8	9	10	37	25	92	8	34	1	8
Omicidi volontari consumati	—	—	3	15	2	19	1	2	—	1
Omicidi volontari tentati	—	—	—	—	1	50	—	—	—	—
Infanticidi per causa d'onore	—	—	—	—	—	3	1	3	—	—
Omicidi preterintenzionali	1	—	—	—	—	—	1	—	—	—
Omicidi colposi	7	9	7	22	22	20	5	29	1	7
1.2 CONTRO L'INCOLUMITÀ E LA LIBERTÀ INDIVIDUALE	403	75	749	65	906	31	1.757	118	320	10
Percosse, lesioni personali volontarie	29	68	132	43	35	5	421	67	10	2
Lesioni personali colpose	333	4	598	4	843	7	1.287	16	301	1
Rissa, abbandono d'incapace, ecc.	—	—	6	8	5	8	21	5	1	—
Violenza privata, minaccia, ecc.	41	3	13	10	23	11	28	30	8	7
1.3 INGIURIE E DIFFAMAZIONI	10	1	14	1	16	—	27	8	14	1
2. Contro la famiglia, la moralità e il buon costume	23	11	24	17	23	66	11	46	9	12
2.1 CONTRO LA FAMIGLIA	2	—	—	—	—	—	—	3	—	—
2.2 CONTRO LA MORALITÀ, IL BUON COSTUME E LA SANITÀ DELLA STIRPE	21	11	24	17	23	66	11	43	9	12
Moralità pubblica e buon costume	19	10	20	16	21	65	10	41	8	6
Sanità della stirpe	2	1	4	1	2	1	1	2	1	6
3. Contro il patrimonio	4.168	3.281	9.311	7.744	16.386	9.243	12.612	10.233	1.877	1.707
3.1 FURTI	4.008	3.240	8.935	7.637	15.838	9.151	12.269	10.023	1.800	1.694
3.2 RAPINE E DANNI	113	15	120	60	140	26	173	67	49	5
Rapine, estorsioni, sequestri di persona consumati	8	8	13	37	14	14	16	36	3	2
Rapine, estorsioni, sequestri di persona tentati	9	2	7	10	25	6	8	14	2	2
Danni a cose, animali, terreni, ecc.	96	5	100	13	101	6	149	17	44	1
3.3 TRUFFE E ALTRE FRODI	47	26	256	47	408	66	170	143	28	8
4. Contro l'economia e la fede pubblica	234	147	612	480	467	386	627	545	102	109
4.1 CONTRO L'ECONOMIA PUBBLICA, L'INDUSTRIA E IL COMMERCIO	—	—	43	12	18	—	10	5	1	—
Economia, industria e commercio	—	—	26	12	14	—	4	2	1	—
Bancarotta e delitti in materia commerciale	—	—	17	—	4	—	6	3	—	—
4.2 CONTRO L'INCOLUMITÀ PUBBLICA	175	123	307	262	245	276	449	377	74	82
4.3 CONTRO LA FEDE PUBBLICA	59	24	262	206	204	110	168	163	27	27
Falsità in monete	52	20	211	181	81	83	119	84	11	13
Falsità in sigilli, atti e persone	7	4	51	25	123	27	49	79	16	14
5. Contro lo Stato, le altre istituzioni sociali e l'ordine pubblico	5	4	8	28	9	9	15	24	4	10
5.1 CONTRO LA PERSONALITÀ DELLO STATO	1	—	—	1	—	4	—	—	—	—
5.2 CONTRO LA PUBBLICA AMMINISTRAZIONE	3	1	6	2	5	2	8	12	2	3
Violenza, resistenza, oltraggio	2	1	2	1	4	1	4	5	2	3
Peculato, malversazione, ecc.	—	—	—	—	—	1	—	—	—	—
Omissione atti di ufficio, ecc.	1	—	4	1	1	—	4	7	—	—
5.3 CONTRO L'AMMINISTRAZIONE DELLA GIUSTIZIA	1	—	2	3	1	1	4	6	—	1
5.4 CONTRO IL SENTIMENTO RELIGIOSO, ECC.	—	3	—	—	3	2	3	4	1	6
5.5 CONTRO L'ORDINE PUBBLICO	—	—	—	22	—	—	—	2	1	—
Totale delitti preveduti dal C.P. e dalle leggi commerciali	4.851	3.528	10.728	8.372	17.832	9.827	15.057	11.008	2.327	1.857
6. Preveduti da altri codici e leggi speciali	57	33	158	89	62	49	140	126	6	8
Leggi finanziarie	48	22	140	70	17	19	109	50	3	7
Leggi elettorali	1	—	—	—	—	—	—	—	—	—
Leggi contro il fascismo	—	—	—	—	—	—	—	—	—	—
Altri codici e leggi speciali	8	11	18	19	45	30	31	76	3	1
Totale delitti	4.908	3.561	10.886	8.461	17.894	9.876	15.197	11.134	2.333	1.865
Contravvenzioni	94	5	289	13	342	7	465	93	64	3
TOTALE REATI	5.002	3.566	11.175	8.474	18.236	9.883	15.662	11.227	2.397	1.868

Segue TAV. 117 — REATI ACCERTATI A CARICO DI AUTORI IGNOTI

REATI	ANCONA		ROMA		L'AQUILA		NAPOLI		BARI	
	Preture e Procure	Sez. istr. e Off. Istruz.	Preture e Procure	Sez. istr. e Off. Istruz.	Preture e Procure	Sez. istr. e Off. Istruz.	Preture e Procure	Sez. istr. e Off. Istruz.	Preture e Procure	Sez. istr. e Off. Istruz.
1. Contro la persona	303	18	620	55	404	16	3.127	174	986	49
1.1 CONTRO LA VITA.....	5	5	22	16	3	6	15	19	6	7
Omicidi volontari consumati.....	—	1	4	2	—	1	1	5	1	3
Omicidi volontari tentati.....	—	—	1	1	—	—	7	6	—	1
Infanticidi per causa d'onore.....	—	—	6	5	1	—	1	2	1	—
Omicidi preterintenzionali.....	—	—	—	—	—	—	—	—	—	—
Omicidi colposi.....	5	4	12	8	2	5	6	6	4	3
1.2 CONTRO L'INCOLUMITÀ E LA LIBERTÀ INDIVIDUALE.....	279	13	568	38	367	8	3.018	152	944	36
Percosse, lesioni personali volontarie.....	23	3	117	20	45	1	488	26	227	23
Lesioni personali colpose.....	229	6	394	2	284	2	2.402	3	682	2
Rissa, abbandono d'incapace, ecc.....	3	—	4	—	21	—	24	20	10	—
Violenza privata, minaccia, ecc.....	24	4	53	16	17	5	104	103	25	11
1.3 INGIURIE E DIFFAMAZIONI.....	19	—	30	1	34	2	94	3	36	6
2. Contro la famiglia, la moralità e il buon costume	6	2	35	20	5	3	38	11	16	9
2.1 CONTRO LA FAMIGLIA.....	1	1	5	—	4	—	9	4	5	—
2.2 CONTRO LA MORALITÀ, IL BUON COSTUME E LA SANITÀ DELLA STIRPE.....	5	1	30	20	1	3	29	7	11	9
Moralità pubblica e buon costume.....	5	1	23	17	—	2	23	4	7	4
Sanità della stirpe.....	—	—	7	3	1	1	6	3	4	5
3. Contro il patrimonio	2.649	1.892	31.702	29.005	3.135	2.113	17.209	13.508	10.325	5.923
3.1 FURTI.....	2.500	1.878	31.193	28.832	2.936	2.083	15.905	13.357	9.747	5.853
3.2 RAPINE E DANNI.....	92	11	274	71	156	24	890	100	439	66
Rapine, estorsioni, sequestri di persona consumati.....	3	2	45	48	2	4	21	42	24	44
Rapine, estorsioni, sequestri di persona tentati.....	1	2	26	18	9	7	59	30	12	12
Danni a cose, animali, terreni, ecc.....	88	7	203	5	145	13	810	28	403	10
3.3 TRUFFE E ALTRE FRODI.....	57	3	235	102	43	6	414	51	139	4
4. Contro l'economia e la fede pubblica	128	66	954	828	159	129	682	406	218	151
4.1 CONTRO L'ECONOMIA PUBBLICA, L'INDUSTRIA E IL COMMERCIO.....	3	—	2	2	3	—	28	3	9	2
Economia, industria e commercio.....	2	—	1	2	3	—	3	3	2	1
Bancarotta e delitti in materia commerciale	1	—	1	—	—	—	25	—	7	1
4.2 CONTRO L'INCOLUMITÀ PUBBLICA.....	58	44	486	411	94	82	419	285	160	119
4.3 CONTRO LA FEDE PUBBLICA.....	67	22	466	415	62	47	235	118	49	30
Falsità in monete.....	50	20	311	408	39	37	94	89	19	9
Falsità in sigilli, atti e persone.....	17	2	155	7	23	10	141	29	30	21
5. Contro lo Stato, le altre istituzioni sociali e l'ordine pubblico	7	3	69	6	16	6	83	24	13	15
5.1 CONTRO LA PERSONALITÀ DELLO STATO.....	—	—	1	1	—	—	—	—	—	—
5.2 CONTRO LA PUBBLICA AMMINISTRAZIONE.....	5	1	21	4	3	2	49	12	9	10
Violenza, resistenza, oltraggio.....	3	—	6	1	—	1	17	5	4	7
Peculato, malversazione, ecc.....	—	—	2	—	1	—	3	—	—	—
Omissione atti di ufficio, ecc.....	2	1	13	3	2	1	29	7	5	3
5.3 CONTRO L'AMMINISTRAZIONE DELLA GIUSTIZIA.....	—	—	6	1	12	4	24	12	1	4
5.4 CONTRO IL SENTIMENTO RELIGIOSO, ECC.....	2	1	7	—	1	—	5	—	2	1
5.5 CONTRO L'ORDINE PUBBLICO.....	—	1	34	—	—	—	5	—	1	—
Totale delitti preveduti dal C.P. e dalle leggi commerciali	3.093	1.981	33.380	29.914	3.719	2.267	21.139	14.123	11.558	6.147
6. Preveduti da altri codici e leggi speciali	20	4	544	552	10	3	1.116	516	48	14
Leggi finanziarie.....	17	2	518	532	8	2	994	369	45	13
Leggi elettorali.....	—	1	4	—	—	—	—	1	—	—
Leggi contro il fascismo.....	—	—	—	—	—	—	—	—	—	—
Altri codici e leggi speciali.....	3	1	22	20	2	1	122	146	3	1
Totale delitti	3.113	1.985	33.924	30.466	3.729	2.270	22.255	14.639	11.606	6.161
Contravvenzioni	101	3	206	4	139	30	889	205	312	24
TOTALE REATI	3.214	1.988	34.130	30.470	3.868	2.300	23.144	14.844	11.918	6.185

Segue TAV. 117 — REATI ACCERTATI A CARICO DI AUTORI IGNOTI

REATI	LECCE		POTENZA		CATANZARO		REGGIO DI CALABRIA (Sez.)		CALTANISSETTA	
	Preture e Procure	Sez. istr. e Uff. Istruz.	Preture e Procure	Sez. istr. e Uff. Istruz.	Preture e Procure	Sez. istr. e Uff. Istruz.	Preture e Procure	Sez. istr. e Uff. Istruz.	Preture e Procure	Sez. istr. e Uff. Istruz.
1. Contro la persona	348	23	125	17	494	48	205	10	164	14
1.1 CONTRO LA VITA.....	8	7	1	3	7	13	1	4	6	6
Omicidi volontari consumati.....	1	2	—	2	2	7	—	2	—	3
Omicidi volontari tentati.....	2	—	1	1	4	3	—	1	4	3
Infanticidi per causa d'onore.....	—	—	—	—	1	—	—	—	—	—
Omicidi preterintenzionali.....	1	—	—	—	—	—	—	—	—	—
Omicidi colposi.....	4	3	—	—	—	3	1	1	2	—
1.2 CONTRO L'INCOLUMITÀ E LA LIBERTÀ INDIVIDUALE.....	333	15	116	14	457	33	202	6	153	8
Percosse, lesioni personali volontarie.....	94	10	42	8	165	20	33	2	78	6
Lesioni personali colpose.....	204	—	50	—	234	—	165	—	64	—
Rissa, abbandono d'incapace, ecc.....	5	1	6	1	15	1	—	1	—	1
Violenza privata, minaccia, ecc.....	30	4	18	5	43	12	4	3	11	1
1.3 INGIURIE E DIFFAMAZIONI.....	7	1	8	—	30	2	2	—	5	—
2. Contro la famiglia, la moralità e il buon costume	8	8	4	2	39	6	—	2	6	1
2.1 CONTRO LA FAMIGLIA.....	4	—	2	—	11	—	—	—	3	—
2.2 CONTRO LA MORALITÀ, IL BUON COSTUME E LA SANITÀ DELLA STIRPE.....	4	8	2	2	28	6	—	2	3	1
Moralità pubblica e buon costume.....	4	8	1	1	28	4	—	—	3	1
Sanità della stirpe.....	—	—	1	1	—	2	—	2	—	—
3. Contro il patrimonio	6.854	1.208	2.770	1.279	5.681	1.522	927	96	1.674	981
3.1 FURTI.....	6.135	1.182	2.541	1.258	4.805	1.454	857	89	1.434	947
3.2 RAPINE E DANNI.....	700	24	206	20	779	65	64	6	218	33
Rapine, estorsioni, sequestri di persona consumati.....	1	11	4	6	16	26	—	4	8	16
Rapine, estorsioni, sequestri di persona tentati.....	8	10	6	8	12	17	—	2	6	5
Danni a cose, animali, terreni, ecc.....	691	3	196	6	751	22	64	—	204	12
3.3 TRUFFE E ALTRE FRODI.....	19	2	23	1	97	3	6	1	22	1
4. Contro l'economia e la fede pubblica	98	75	92	77	487	398	20	65	132	111
4.1 CONTRO L'ECONOMIA PUBBLICA, L'INDUSTRIA E IL COMMERCIO.....	3	—	—	—	17	—	4	1	—	—
Economia, industria e commercio.....	1	—	—	—	2	—	—	1	—	—
Bancarotta e delitti in materia commerciale	2	—	—	—	15	—	4	—	—	—
4.2 CONTRO L'INCOLUMITÀ PUBBLICA.....	81	69	87	75	399	363	13	50	100	60
4.3 CONTRO LA FEDE PUBBLICA.....	14	6	5	2	71	35	3	14	32	51
Falsità in monete.....	—	—	—	—	27	12	3	10	31	51
Falsità in sigilli, atti e persone.....	14	6	5	2	44	23	—	4	1	—
5. Contro lo Stato, le altre istituzioni sociali e l'ordine pubblico	9	8	6	4	25	31	1	2	6	5
5.1 CONTRO LA PERSONALITÀ DELLO STATO.....	—	2	—	—	—	—	—	—	—	—
5.2 CONTRO LA PUBBLICA AMMINISTRAZIONE.....	6	1	3	—	11	15	—	—	3	1
Violenza, resistenza, oltraggio.....	—	—	1	—	—	3	—	—	3	—
Peculato, malversazione, ecc.....	3	—	—	—	1	—	—	—	—	1
Omissione atti di ufficio, ecc.....	3	1	2	—	10	12	—	—	—	—
5.3 CONTRO L'AMMINISTRAZIONE DELLA GIUSTIZIA.....	3	5	3	2	11	7	1	2	2	3
5.4 CONTRO IL SENTIMENTO RELIGIOSO, ECC.....	—	—	—	—	1	1	—	—	1	—
5.5 CONTRO L'ORDINE PUBBLICO.....	—	—	—	2	2	8	—	—	—	1
Totale delitti preveduti dal C.P. e dalle leggi commerciali	7.317	1.322	2.997	1.379	6.726	2.005	1.153	175	1.982	1.112
6. Preveduti da altri codici e leggi speciali	44	27	4	—	144	40	643	544	7	—
Leggi finanziarie.....	39	26	—	—	101	10	643	544	6	—
Leggi elettorali.....	—	—	—	—	—	—	—	—	—	—
Leggi contro il fascismo.....	—	—	—	—	2	—	—	—	—	—
Altri codici e leggi speciali.....	5	1	4	—	41	30	—	—	1	—
Totale delitti	7.361	1.349	3.001	1.379	6.870	2.045	1.796	719	1.989	1.112
Contravvenzioni	105	10	69	61	377	169	14	1	39	4
TOTALE REATI	7.466	1.359	3.070	1.440	7.247	2.214	1.810	720	2.028	1.116

Segue TAV. 117 — REATI ACCERTATI A CARICO DI AUTORI IGNOTI

REATI	CATANIA		MESSINA		PALERMO		CAGLIARI		ITALIA	
	Preture e Procure	Sez. istr. e Uff. Istruz.	Preture e Procure	Sez. istr. e Uff. Istruz.	Preture e Procure	Sez. istr. e Uff. Istruz.	Preture e Procure	Sez. istr. e Uff. Istruz.	Preture e Procure	Sez. istr. e Uff. Istruz.
1. Contro la persona	392	37	240	9	210	397	569	92	16.627	2.298
1.1 CONTRO LA VITA.....	6	6	1	2	13	84	8	52	297	552
Omicidi volontari consumati.....	—	1	—	1	2	50	1	23	34	176
Omicidi volontari tentati.....	—	—	—	1	9	28	7	27	47	132
Infanticidi per causa d'onore.....	—	1	—	—	—	—	—	—	26	26
Omicidi preterintenzionali.....	—	—	—	—	—	—	—	—	3	—
Omicidi colposi.....	6	4	1	—	2	6	—	2	187	218
1.2 CONTRO L'INCOLUMITÀ E LA LIBERTÀ INDIVIDUALE.....	297	28	229	7	182	313	542	39	15.740	1.710
Percosse, lesioni personali volontarie.....	54	12	11	4	48	237	171	17	2.675	777
Lesioni personali colpose.....	180	—	25	—	83	49	259	—	11.891	291
Rissa, abbandono d'incapace, ecc.....	—	2	2	2	2	1	2	1	182	62
Violenza privata, minaccia, ecc.....	63	14	191	1	49	26	110	21	992	580
1.3 INGIURIE E DIFFAMAZIONI.....	89	3	10	—	15	—	19	1	590	36
2. Contro la famiglia, la moralità e il buon costume	12	13	2	1	17	6	50	16	468	333
2.1 CONTRO LA FAMIGLIA.....	2	1	1	—	11	2	18	—	88	19
2.2 CONTRO LA MORALITÀ, IL BUON COSTUME E LA SANITÀ DELLA STIRPE.....	10	12	1	1	6	4	32	16	380	314
Moralità pubblica e buon costume.....	8	9	1	—	6	3	18	15	301	266
Sanità della stirpe.....	2	3	—	1	—	1	14	1	79	48
3. Contro il patrimonio	7.128	4.612	2.056	981	8.900	5.860	8.308	5.551	231.907	168.921
3.1 FURTI.....	6.613	4.550	1.853	958	8.235	5.540	7.019	5.156	220.904	166.484
3.2 RAPINE E DANNI.....	428	48	168	20	570	180	1.207	360	7.829	1.598
Rapine, estorsioni, sequestri di persona consumati.....	9	19	—	9	14	53	7	55	329	621
Rapine, estorsioni, sequestri di persona tentati.....	14	13	5	4	19	68	31	45	355	403
Danni a cose, animali, terreni, ecc.....	405	16	163	7	537	59	1.169	260	7.145	574
3.3 TRUFFE E ALTRE FRODI.....	87	14	35	3	95	140	82	35	3.174	839
4. Contro l'economia e la fede pubblica	226	200	103	70	637	600	1.030	764	8.941	7.222
4.1 CONTRO L'ECONOMIA PUBBLICA, L'INDUSTRIA E IL COMMERCIO.....	2	—	1	—	5	—	5	—	308	44
Economia, industria e commercio.....	1	—	1	—	4	—	3	—	79	35
Bancarotta e delitti in materia commerciale.....	1	—	—	—	1	—	2	—	229	9
4.2 CONTRO L'INCOLUMITÀ PUBBLICA.....	156	145	78	63	324	388	779	543	5.066	4.303
4.3 CONTRO LA FEDE PUBBLICA.....	68	55	24	7	308	212	246	221	3.567	2.875
Falsità in monete.....	52	52	17	6	258	40	230	193	2.458	2.278
Falsità in sigilli, atti e persone.....	16	3	7	1	50	172	16	28	1.109	597
5. Contro lo Stato, le altre istituzioni sociali e l'ordine pubblico	27	18	5	1	27	72	24	12	447	361
5.1 CONTRO LA PERSONALITÀ DELLO STATO.....	1	—	—	—	—	—	—	—	4	12
5.2 CONTRO LA PUBBLICA AMMINISTRAZIONE.....	23	3	2	1	18	69	10	3	228	173
Violenza, resistenza, oltraggio.....	6	3	—	—	12	67	5	2	86	111
Peculato, malversazione, ecc.....	—	—	—	1	—	—	—	—	11	13
Omissione atti di ufficio, ecc.....	17	—	2	—	6	2	5	1	131	49
5.3 CONTRO L'AMMINISTRAZIONE DELLA GIUSTIZIA.....	2	7	3	—	6	1	10	8	125	73
5.4 CONTRO IL SENTIMENTO RELIGIOSO, ECC.....	—	1	—	—	2	2	4	1	44	38
5.5 CONTRO L'ORDINE PUBBLICO.....	1	7	—	—	1	—	—	—	46	65
Totale delitti preveduti dal C.P. e dalle leggi commerciali	7.785	4.880	2.406	1.062	9.791	6.935	9.981	6.435	258.390	179.135
6. Preveduti da altri codici e leggi speciali	27	19	1.256	134	449	737	20	7	6.610	4.733
Leggi finanziarie.....	22	18	1.255	134	430	15	8	3	6.072	3.562
Leggi elettorali.....	—	—	—	—	1	—	2	—	9	6
Leggi contro il fascismo.....	—	—	—	—	—	—	—	—	2	—
Altri codici e leggi speciali.....	5	1	1	—	18	722	10	4	527	1.165
Totale delitti	7.812	4.899	3.662	1.196	10.240	7.672	10.001	6.442	265.000	183.868
Contravvenzioni	168	2	47	1.079	422	199	338	41	5.999	2.032
TOTALE REATI	7.980	4.901	3.709	2.275	10.662	7.871	10.339	6.483	270.999	185.900

TAV. 118 — REATI GIUDICATI IN PRIMO GRADO

A — SECONDO IL PROVVEDIMENTO EMESSO

REATI	PRETURE				TRIBUNALI (a)			CORTI DI ASSISE		
	Sentenza		Decreto penale divenuto o reso esecutivo	Totale	Sentenza		Totale	Sentenza		Totale
	di condanna	di non doversi procedere o di assoluzione			di condanna	di assoluzione o non doversi procedere		di condanna	di assoluzione o non doversi procedere	
TOTALE										
1. Contro la persona	22.609	50.996	518	74.123	12.735	12.550	25.285	1.116	217	1.333
1.1 CONTRO LA VITA	—	—	—	—	2.674	1.739	4.413	698	128	826
Omicidi volontari consumati	—	—	—	—	22	20	42	367	71	438
Omicidi volontari tentati	—	—	—	—	6	7	13	232	41	273
Infanticidi per causa d'onore	—	—	—	—	3	1	4	30	5	35
Omicidi preterintenzionali	—	—	—	—	6	1	7	53	11	64
Omicidi colposi	—	—	—	—	2.637	1.710	4.347	16	—	16
1.2 CONTRO L'INCOLUMITÀ E LA LIBERTÀ INDIVIDUALE	18.901	35.594	489	54.984	9.703	9.710	19.413	406	80	486
Percosse, lesioni personali volontarie	5.683	13.100	48	18.831	7.745	5.855	13.600	216	33	249
Lesioni personali colpose	10.055	13.600	343	23.998	270	1.543	1.813	10	5	15
Rissa, abbandono d'incapace, ecc.	294	528	73	895	461	714	1.175	26	7	33
Violenza privata, minaccia, ecc.	2.869	8.366	25	11.260	1.227	1.598	2.825	154	35	189
1.3 INGURIE E DIFFAMAZIONI	3.708	15.402	29	19.139	358	1.101	1.459	12	9	21
2. Contro la famiglia, la moralità e il buon costume	3.945	3.857	167	7.969	3.598	3.381	6.979	134	28	162
2.1 CONTRO LA FAMIGLIA	2.975	3.219	103	6.297	1.447	1.990	3.437	38	14	52
2.2 CONTRO LA MORALITÀ, IL BUON COSTUME E LA SANITÀ DELLA STIRPE	970	638	64	1.672	2.151	1.391	3.542	96	14	110
Moralità pubblica e buon costume	936	567	47	1.550	2.003	1.259	3.262	91	12	103
Sanità della stirpe	34	71	17	122	148	132	280	5	2	7
3. Contro il patrimonio	26.643	23.551	768	50.962	9.918	7.855	17.773	574	133	707
3.1 FURTI	15.571	11.048	38	26.657	6.375	5.330	11.705	152	23	175
3.2 RAPINE E DANNI	4.050	4.945	364	9.359	614	697	1.311	371	95	466
Rapine, estorsioni, sequestri di persona consumati	—	—	—	—	205	119	324	322	85	407
Rapine, estorsioni, sequestri di persona tentati	—	—	—	—	195	118	313	38	7	45
Danni a cose, animali, terreni, ecc.	4.050	4.945	364	9.359	214	460	674	11	3	14
3.3 TRUFFE E ALTRE FRODI	7.022	7.558	366	14.946	2.929	1.828	4.757	51	15	66
4. Contro l'economia e la fede pubblica	9.516	3.396	16.871	29.783	2.487	1.433	3.920	23	5	28
4.1 CONTRO L'ECONOMIA PUBBLICA, L'INDUSTRIA E IL COMMERCIO	7.983	2.402	16.200	26.505	418	212	630	3	1	4
Economia, industria e commercio	1.200	1.283	3.282	5.765	58	57	115	3	1	4
Bancarotta e delitti in materia commerciale	6.703	1.119	12.918	20.740	360	155	515	—	—	—
4.2 CONTRO L'INCOLUMITÀ PUBBLICA	171	269	52	492	277	423	700	4	—	4
4.3 CONTRO LA FEDE PUBBLICA	1.442	725	619	2.786	1.792	798	2.590	16	4	20
Falsità in monete	29	18	24	71	112	33	145	—	—	—
Falsità in sigilli, atti e persone	1.413	707	595	2.715	1.680	765	2.445	16	4	20
5. Contro lo Stato, le altre istituzioni sociali e l'ordine pubblico	10.412	6.501	5.563	22.476	4.581	2.624	7.205	247	94	341
5.1 CONTRO LA PERSONALITÀ DELLO STATO	—	—	—	—	9	3	12	75	39	114
5.2 CONTRO LA PUBBLICA AMMINISTRAZIONE	9.030	3.900	5.448	18.378	3.609	1.462	5.071	56	11	67
Violenza, resistenza, oltraggio	1.565	691	28	2.284	2.170	765	2.935	34	7	41
Peculato, malversazione, ecc.	73	141	89	303	349	190	539	5	1	6
Omissione atti di ufficio, ecc.	7.392	3.068	5.331	15.791	1.090	507	1.597	17	3	20
5.3 CONTRO L'AMMINISTRAZIONE DELLA GIUSTIZIA	1.276	2.529	104	3.909	891	1.066	1.957	80	34	114
5.4 CONTRO IL SENTIMENTO RELIGIOSO, ECC.	75	59	6	140	36	29	65	25	2	27
5.5 CONTRO L'ORDINE PUBBLICO	31	13	5	49	36	64	100	11	8	19
Totale delitti preveduti dal C.P. e dalle leggi commerciali	73.125	88.301	23.887	185.313	33.319	27.843	61.162	2.094	477	2.571
6. Preveduti da altri codici e leggi speciali	6.704	2.595	19.450	28.749	12.777	2.464	15.241	10	3	13
Leggi finanziarie	600	212	1.819	2.631	11.623	2.166	13.789	1	1	2
Leggi elettorali	23	47	5	75	11	11	22	—	—	—
Leggi contro il fascismo	14	22	22	58	4	9	13	—	1	1
Altri codici e leggi speciali	6.067	2.314	17.604	25.985	1.139	278	1.417	9	1	10
Totale delitti	79.829	90.896	43.337	214.062	46.096	30.307	76.403	2.104	480	2.584
Contravvenzioni	60.057	37.295	590.612	687.964	5.677	2.370	8.047	914	107	1.021
TOTALE REATI	139.886	128.191	633.949	902.026	51.773	32.677	84.450	3.018	587	3.605

(a) Compresi i Tribunali per minorenni.

Segue TAV. 118 — REATI GIUDICATI IN PRIMO GRADO

Segue A — SECONDO IL PROVVEDIMENTO EMESSO

REATI	PRETURE			TRIBUNALI			TRIBUNALI PER MINORENNI			CORTI DI ASSISE				
	Sentenza		Decreto penale esecutivo	Totale	Con-danna	As-soluzione o non dover-si pro-cedere	Totale	Sen-tenza di con-danna	Sentenza di non dover-si procedere o di assoluzione		Totale	Con-danna	As-soluzione o non dover-si pro-cedere	Totale
	di con-danna	di non dover-si pro-cedere o di assoluzione							cam-era di con-siglio	giudi-zio				
A CARICO DI MINORENNI														
1. Contro la persona.....	82	862	3	947	16	316	332	117	1.675	882	2.674	29	8	37
1.1 CONTRO LA VITA.....	—	—	—	—	2	15	17	27	34	114	175	11	5	16
Omicidi volontari consumati.....	—	—	—	—	—	—	—	12	5	5	22	6	1	7
Omicidi volontari tentati.....	—	—	—	—	—	—	—	6	6	1	13	3	3	6
Infanticidi per causa d'onore.....	—	—	—	—	—	—	—	—	1	—	1	1	1	2
Omicidi preterintenzionali.....	—	—	—	—	—	—	—	2	—	—	2	1	—	1
Omicidi colposi.....	—	—	—	—	2	15	17	7	22	108	137	—	—	—
1.2 CONTRO L'INCOLUMITÀ E LA LIBERTÀ INDIVIDUALE.....	70	686	3	759	14	281	295	87	1.596	737	2.420	18	3	21
Percosse, lesioni personali volontarie.....	31	292	—	323	8	145	153	46	664	303	1.013	5	1	6
Lesioni personali colpose.....	34	251	1	286	—	5	5	13	851	302	1.166	—	—	—
Rissa, abbandono d'incapace, ecc.....	1	15	2	18	4	90	94	1	21	3	25	2	1	3
Violenza privata, minaccia, ecc.....	4	128	—	132	2	41	43	27	60	129	216	11	1	12
1.3 INGIURIE E DIFFAMAZIONI.....	12	176	—	188	—	20	20	3	45	31	79	—	—	—
2. Contro la famiglia, la moralità e il buon costume.....	9	83	—	92	7	51	58	112	143	242	497	3	—	3
2.1 CONTRO LA FAMIGLIA.....	3	22	—	25	1	10	11	11	24	34	69	—	—	—
2.2 CONTRO LA MORALITÀ, IL BUON COSTUME E LA SANITÀ DELLA STIRPE.....	6	61	—	67	6	41	47	101	119	208	428	3	—	3
Moralità pubblica e buon costume.....	6	59	—	65	6	38	44	101	116	208	425	3	—	3
Sanità della stirpe.....	—	2	—	2	—	3	3	—	3	—	3	—	—	—
3. Contro il patrimonio.....	424	2.041	10	2.475	103	416	519	466	1.832	1.580	3.878	40	12	52
3.1 FURTI.....	330	1.499	—	1.829	90	358	448	406	1.530	1.414	3.350	15	4	19
3.2 RAPINE E DANNI.....	83	467	10	560	4	23	27	43	251	87	381	23	6	29
Rapine, estorsioni, sequestri di persona consumati.....	—	—	—	—	—	5	5	16	7	20	43	19	5	24
Rapine, estorsioni, sequestri di persona tentati.....	—	—	—	—	2	11	13	11	7	16	34	3	—	3
Danni a cose, animali, terreni, ecc.....	83	467	10	560	2	7	9	16	237	51	304	1	1	2
3.3 TRUFFE E ALTRE FRODI.....	11	75	—	86	9	35	44	17	51	79	147	2	2	4
4. Contro l'economia e la fede pubblica.....	4	82	24	110	2	13	15	13	120	98	231	2	—	2
4.1 CONTRO L'ECONOMIA PUBBLICA, LA INDUSTRIA E IL COMMERCIO.....	—	21	12	33	—	1	1	2	5	23	30	—	—	—
Economia, industria e commercio.....	—	20	11	31	—	1	1	—	5	21	26	—	—	—
Bancarotta e delitti in materia commerciale.....	—	1	1	2	—	—	—	2	—	2	4	—	—	—
4.2 CONTRO L'INCOLUMITÀ PUBBLICA.....	1	5	—	6	1	5	6	1	53	24	78	1	—	1
4.3 CONTRO LA FEDE PUBBLICA.....	3	56	12	71	1	7	8	10	62	51	123	1	—	1
Falsità in monete.....	—	6	2	8	—	—	—	—	5	—	5	—	—	—
Falsità in sigilli, atti e persone.....	3	50	10	63	1	7	8	10	57	51	118	1	—	1
5. Contro lo Stato, le altre istituzioni sociali e l'ordine pubblico.....	11	68	—	79	7	53	60	48	88	162	298	4	2	6
5.1 CONTRO LA PERSONALITÀ DELLO STATO.....	—	—	—	—	—	—	—	—	—	1	1	—	1	1
5.2 CONTRO LA PUBBLICA AMMINISTRAZIONE.....	7	28	—	35	6	35	41	37	40	106	183	2	—	2
Violenza, resistenza, oltraggio.....	4	15	—	19	5	26	31	15	16	45	76	2	—	2
Peculato, malversazione, ecc.....	—	1	—	1	—	2	2	—	—	1	1	—	—	—
Omissione atti di ufficio, ecc.....	3	12	—	15	1	7	8	22	24	60	106	—	—	—
5.3 CONTRO L'AMMINISTRAZIONE DELLA GIUSTIZIA.....	4	38	—	42	—	14	14	11	43	54	108	1	1	2
5.4 CONTRO IL SENTIMENTO RELIGIOSO, ECC.....	—	2	—	2	—	1	1	—	—	—	—	1	—	1
5.5 CONTRO L'ORDINE PUBBLICO.....	—	—	—	—	1	3	4	—	5	1	6	—	—	—
Totale delitti preveduti dal C.P. e dalle leggi commerciali.....	530	3.136	37	3.703	135	849	984	756	3.858	2.964	7.578	78	22	100
6. Preveduti da altri codici e leggi speciali.....	2	41	12	55	1	30	31	107	86	102	295	—	—	—
Leggi finanziarie.....	—	—	—	—	—	25	25	75	73	90	238	—	—	—
Leggi elettorali.....	—	1	—	1	—	1	1	—	—	1	1	—	—	—
Leggi contro il fascismo.....	—	11	—	11	—	—	—	—	—	—	—	—	—	—
Altri codici e leggi speciali.....	2	29	12	43	1	4	5	32	13	11	56	—	—	—
Totale delitti.....	532	3.177	49	3.758	136	879	1.015	863	3.944	3.066	7.873	78	22	100
Contravvenzioni.....	193	803	2.359	3.358	12	49	61	100	536	148	784	10	2	12
TOTALE REATI.....	725	3.980	2.408	7.113	148	928	1.076	963	4.480	3.214	8.657	88	24	112

Segue TAV. 118 — REATI GIUDICATI IN PRIMO GRADO

B — SECONDO IL DISTRETTO DI CORTE DI APPELLO (a)

REATI	TORINO			BRESCIA			MILANO			TRENTO			VENEZIA		
	Pre-ture	Tri-bunali	Corti di assise	Pre-ture	Tri-bunali	Corti di assise	Pre-ture	Tri-bunali	Corti di assise	Pre-ture	Tri-bunali	Corti di assise	Pre-ture	Tri-bunali	Corti di assise
TOTALE															
1. Contro la persona	3.845	919	43	2.574	542	12	6.151	1.137	59	1.230	274	17	4.979	1.307	47
1.1 CONTRO LA VITA	—	324	25	—	232	8	—	406	37	—	100	12	—	471	43
Omicidi volontari consumati ..	—	1	12	—	1	5	—	—	22	—	—	7	—	—	32
Omicidi volontari tentati	—	—	9	—	—	—	—	—	6	—	—	2	—	—	4
Infanticidi per causa d'onore ..	—	1	1	—	1	1	—	—	5	—	—	2	—	—	2
Omicidi preterintenzionali	—	3	1	—	—	2	—	—	3	—	—	1	—	—	4
Omicidi colposi	—	319	2	—	230	—	—	406	1	—	100	—	—	471	1
1.2 CONTRO L'INCOLUMITÀ E LA LIBERTÀ INDIVIDUALE	2.891	545	18	1.917	275	4	4.677	669	21	833	158	5	3.548	794	4
Percosse, lesioni personali vol.	783	318	10	565	178	4	1.437	373	8	309	107	1	1.098	553	2
Lesioni personali colpose	1.596	135	—	1.023	16	—	2.493	133	—	371	20	—	1.793	46	—
Rissa, abband. d'incapace, ecc.	29	18	4	43	3	—	26	64	—	14	5	—	28	70	1
Violenza privata, minaccia, ecc.	483	74	4	286	78	—	721	99	13	139	26	4	629	125	1
1.3 INGIURIE E DIFFAMAZIONI	954	50	—	657	35	—	1.474	62	1	397	16	—	1.431	42	—
2. Contro la famiglia, la moralità e il buon costume	347	238	4	105	116	1	584	283	9	62	124	6	354	366	3
2.1 CONTRO LA FAMIGLIA	271	79	3	63	32	—	415	104	1	30	46	—	219	150	3
2.2 CONTRO LA MORALITÀ, IL BUON COSTUME E LA SANITÀ DELLA STIRPE	76	159	1	42	84	1	169	179	8	32	78	6	135	216	—
Moralità pub. e buon costume	75	148	1	38	63	1	165	171	8	32	78	4	134	190	—
Sanità della stirpe	1	11	—	4	21	—	4	8	—	—	—	2	1	26	—
3. Contro il patrimonio	1.709	1.136	39	1.114	508	11	3.534	1.287	56	972	196	9	2.624	762	29
3.1 FURTI	890	808	11	678	335	1	1.435	786	10	647	105	4	1.371	508	10
3.2 RAPINE E DANNI	96	54	26	71	30	9	170	69	39	112	13	4	197	34	18
Rapine, estorsioni, sequestri di persona consumati	—	19	21	—	7	9	—	25	35	—	2	3	—	13	15
Rapine, estorsioni, sequestri di persona tentati	—	20	5	—	10	—	—	23	3	—	7	—	—	9	3
Danni a cose, animali, terreni, ecc.	96	15	—	71	13	—	170	21	1	112	4	1	197	12	—
3.3 TRUFFE E ALTRE FRODI	723	274	2	365	143	1	1.929	432	7	213	78	1	1.036	220	1
4. Contro l'economia e la fede pubblica	2.261	208	1	684	56	—	5.041	306	1	236	62	—	1.241	221	—
4.1 CONTRO L'ECONOMIA PUBBLICA, L'INDUSTRIA E IL COMMERCIO	2.123	46	—	610	8	—	4.698	97	—	190	11	—	945	35	—
Economia, industria e comm. Bancarotta e delitti in materia commerciale	377	5	—	223	2	—	215	4	—	32	1	—	424	5	—
4.2 CONTRO L'INCOLUMITÀ PUBBL.	1.746	41	—	387	6	—	4.483	93	—	158	10	—	521	30	—
4.3 CONTRO LA FEDE PUBBLICA	12	24	1	9	10	—	21	26	—	5	8	—	19	48	—
Falsità in monete	126	138	—	65	38	—	322	183	1	41	43	—	277	138	—
Falsità in sigilli, atti e persone	2	12	—	1	5	—	2	21	—	3	3	—	8	9	—
5. Contro lo Stato, le altre istituzioni sociali e l'ordine pubblico ..	863	258	10	350	128	5	1.344	264	17	185	99	12	906	368	13
5.1 CONTRO LA PERSONALITÀ DELLO STATO	—	—	2	—	—	5	—	—	3	—	—	6	—	—	7
5.2 CONTRO LA PUBBLICA AMMINISTRAZIONE	713	178	2	284	113	—	1.076	184	2	110	76	3	642	260	—
Violenza, resistenza, oltraggio. Peculato, malversazione, ecc.	113	94	2	74	63	—	165	96	1	48	59	—	168	98	—
Omissione atti di ufficio, ecc.	5	26	—	1	19	—	39	35	1	2	11	—	31	27	—
5.3 CONTRO L'AMMINISTRAZIONE DELLA GIUSTIZIA	595	58	—	209	31	—	872	53	—	60	6	3	443	135	—
5.4 CONTRO IL SENTIMENTO RELIGIOSO, ECC.	146	78	4	65	15	—	259	73	5	69	21	3	261	96	4
5.5 CONTRO L'ORDINE PUBBLICO	3	1	2	1	—	—	8	4	2	6	—	—	1	3	2
Totale delitti preveduti dal C.P. e dalle leggi commerciali ..	9.025	2.759	97	4.827	1.350	29	16.654	3.277	142	2.685	755	44	10.104	3.024	92
6. Preveduti da altri codici e leggi speciali	2.263	347	2	1.380	310	—	2.764	3.597	—	601	314	—	2.081	1.061	—
Leggi finanziarie	302	321	—	49	299	—	722	3.544	—	21	299	—	28	1.001	—
Leggi elettorali	4	—	—	4	1	—	7	—	—	2	—	—	4	—	—
Leggi contro il fascismo	—	1	—	1	—	—	—	4	—	—	—	—	3	1	—
Altri codici e leggi speciali	1.957	25	2	1.326	10	—	2.035	49	—	578	15	—	2.046	59	—
Totale delitti	11.288	3.106	99	6.207	1.660	29	19.418	6.874	142	3.286	1.069	44	12.185	4.085	92
Contravvenzioni	26.817	361	32	18.844	263	3	43.248	425	47	11.025	184	9	33.278	286	6
TOTALE REATI	38.105	3.467	131	25.051	1.923	32	62.666	7.299	189	14.311	1.253	53	45.463	4.371	98

(a) I dati delle Preture riguardano i reati giudicati con sentenza nei procedimenti ordinari e per opposizione a decreto penale di condanna e quelli giudicati con decreto penale divenuto o reso esecutivo. Nei dati dei Tribunali sono compresi quelli dei Tribunali per minorenni

Segue TAV. 118 — REATI GIUDICATI IN PRIMO GRADO

Segue B — SECONDO IL DISTRETTO DI CORTE DI APPELLO

REATI	TRIESTE			GENOVA			BOLOGNA			FIRENZE		
	Pre-ture	Tri-bunali	Corti di assise	Pre-ture	Tri-bunali	Corti di assise	Pre-ture	Tri-bunali	Corti di assise	Pre-ture	Tri-bunali	Corti di assise
TOTALE												
1. Contro la persona.....	1.418	452	11	2.010	722	24	4.288	904	37	3.964	964	28
1.1 CONTRO LA VITA.....	—	116	9	—	195	16	—	360	19	—	329	15
Omicidi volontari consumati.....	—	1	4	—	—	7	—	8	12	—	3	8
Omicidi volontari tentati.....	—	—	3	—	—	7	—	—	5	—	—	4
Infanticidi per causa d'onore.....	—	—	—	—	—	—	—	—	—	—	6	—
Omicidi preterintenzionali.....	—	—	1	—	—	2	—	—	2	—	—	2
Omicidi colposi.....	—	115	1	—	195	—	—	352	—	—	320	1
1.2 CONTRO L'INCOLUMITÀ E LA LIBERTÀ INDIVIDUALE.....	946	317	2	1.665	491	8	3.600	490	18	3.534	586	13
Percosse, lesioni personali volontarie.....	313	220	1	425	267	2	646	264	8	541	399	9
Lesioni personali colpose.....	440	43	—	1.019	161	—	2.574	124	2	2.590	71	—
Rissa, abbandono d'incapace, ecc.....	9	7	—	21	25	—	51	20	1	79	32	1
Violenza privata, minaccia, ecc.....	184	47	1	200	38	6	329	82	7	324	84	3
1.3 INGIURIE E DIFFAMAZIONI.....	472	19	—	345	36	—	688	54	—	430	49	—
2. Contro la famiglia, la moralità e il buon costume.....	134	157	1	243	196	2	250	224	1	294	284	6
2.1 CONTRO LA FAMIGLIA.....	98	64	—	186	72	—	160	76	—	202	109	1
2.2 CONTRO LA MORALITÀ, IL BUON COSTUME E LA SANITÀ DELLA STIRPE.....	36	93	1	57	124	2	90	148	1	92	175	5
Moralità pubblica e buon costume.....	36	83	1	50	109	2	76	135	1	85	159	5
Sanità della stirpe.....	—	10	—	7	15	—	14	13	—	7	16	—
3. Contro il patrimonio.....	617	614	21	1.282	913	15	1.827	788	24	1.555	872	22
3.1 FURTI.....	300	477	12	611	673	3	888	507	6	739	543	4
3.2 RAPINE E DANNI.....	50	15	6	45	37	10	213	54	16	124	60	17
Rapine, estorsioni, sequestri di persona consumati.....	—	3	6	—	11	7	—	18	14	—	32	14
Rapine, estorsioni, sequestri di persona tentati.....	—	4	—	—	17	3	—	21	2	—	8	2
Danni a cose, animali, terreni, ecc.....	50	8	—	45	9	—	213	15	—	124	20	1
3.3 TRUFFE E ALTRE FRODI.....	267	122	3	626	203	2	726	227	2	692	269	1
4. Contro l'economia e la fede pubblica.....	313	91	—	1.145	204	3	1.124	298	—	1.480	411	—
4.1 CONTRO L'ECONOMIA PUBBLICA, L'INDUSTRIA E IL COMMERCIO.....	222	10	—	1.014	44	—	945	57	—	1.320	48	—
Economia, industria e commercio.....	87	2	—	216	6	—	218	7	—	318	16	—
Bancarotta e delitti in materia commerciale.....	135	8	—	798	38	—	727	50	—	1.002	32	—
4.2 CONTRO L'INCOLUMITÀ PUBBLICA.....	10	10	—	17	9	—	16	27	—	15	43	—
4.3 CONTRO LA FEDE PUBBLICA.....	81	71	—	114	151	3	163	214	—	145	320	—
Falsità in monete.....	1	1	—	—	6	—	4	16	—	3	14	—
Falsità in sigilli, atti e persone.....	80	70	—	114	145	3	159	198	—	142	306	—
5. Contro lo Stato, le altre istituzioni sociali e l'ordine pubblico.....	258	171	14	384	176	13	500	234	27	603	392	17
5.1 CONTRO LA PERSONALITÀ DELLO STATO.....	—	—	12	—	—	10	—	1	17	—	1	10
5.2 CONTRO LA PUBBLICA AMMINISTRAZIONE.....	170	133	1	300	129	3	389	162	5	464	263	2
Violenza, resistenza, oltraggio.....	60	86	1	66	83	—	127	70	2	118	129	—
Peculato, malversazione, ecc.....	1	15	—	1	14	—	2	34	—	1	46	1
Omissione atti di ufficio, ecc.....	109	32	—	233	32	3	260	58	3	345	88	1
5.3 CONTRO L'AMMINISTRAZIONE DELLA GIUSTIZIA.....	84	34	1	82	45	—	110	59	5	136	125	3
5.4 CONTRO IL SENTIMENTO RELIGIOSO, ECC.....	4	2	—	2	2	—	—	3	—	2	2	2
5.5 CONTRO L'ORDINE PUBBLICO.....	—	2	—	—	—	—	1	9	—	1	1	—
Totale delitti preveduti dal C.P. e dalle leggi commerciali.....	2.740	1.485	47	5.064	2.211	57	7.989	2.448	89	7.896	2.923	73
6. Preveduti da altri codici e leggi speciali.....	529	195	—	1.733	743	1	1.907	211	1	3.072	374	1
Leggi finanziarie.....	27	187	—	43	678	—	188	179	—	82	349	1
Leggi elettorali.....	4	—	—	1	—	—	1	1	—	2	2	—
Leggi contro il fascismo.....	4	—	—	1	3	1	4	—	—	—	1	—
Altri codici e leggi speciali.....	494	8	—	1.688	62	—	1.714	31	1	2.988	22	—
Totale delitti.....	3.269	1.680	47	6.797	2.954	58	9.896	2.659	90	10.968	3.297	74
Contravvenzioni.....	10.629	309	7	21.182	182	22	27.160	242	10	38.057	448	14
TOTALE REATI.....	13.898	1.989	54	27.979	3.136	80	37.056	2.901	100	49.025	3.745	88

Segue TAV. 118 — REATI GIUDICATI IN PRIMO GRADO

Segue B — SECONDO IL DISTRETTO DI CORTE DI APPELLO

REATI	PERUGIA			ANCONA			ROMA			L'AQUILA		
	Pre-ture	Tri-bunali	Corti di assise	Pre-ture	Tri-bunali	Corti di assise	Pre-ture	Tri-bunali	Corti di assise	Pre-ture	Tri-bunali	Corti di assise
TOTALE												
1. Contro la persona	1.017	405	—	1.858	428	8	4.641	1.871	63	2.071	699	25
1.1 CONTRO LA VITA.....	—	103	—	—	121	6	—	334	36	—	104	18
Omicidi volontari consumati.....	—	—	—	—	1	2	—	7	14	—	—	8
Omicidi volontari tentati.....	—	—	—	—	—	2	—	—	18	—	1	2
Infanticidi per causa d'onore.....	—	—	—	—	—	1	—	—	2	—	—	2
Omicidi preterintenzionali.....	—	—	—	—	2	1	—	1	2	—	—	5
Omicidi colposi.....	—	103	—	—	118	—	—	326	—	—	103	1
1.2 CONTRO L'INCOLUMITÀ E LA LIBERTÀ INDIVIDUALE.....	823	291	—	1.471	285	2	3.434	1.354	26	1.495	553	7
Percosse, lesioni personali volontarie..	188	149	—	327	156	—	1.414	1.017	16	574	391	6
Lesioni personali colpose.....	515	91	—	905	53	—	1.445	85	1	527	38	—
Rissa, abbandono d'incapace, ecc.....	7	7	—	16	6	—	37	115	—	33	42	1
Violenza privata, minaccia, ecc.....	113	44	—	223	70	2	538	137	—	361	82	—
1.3 INGIURIE E DIFFAMAZIONI.....	194	11	—	387	22	—	1.207	183	1	576	42	—
2. Contro la famiglia, la moralità e il buon costume	63	81	—	97	89	—	645	483	33	151	186	4
2.1 CONTRO LA FAMIGLIA.....	51	23	—	63	33	—	493	240	3	117	85	2
2.2 CONTRO LA MORALITÀ, IL BUON COSTUME E LA SANITÀ DELLA STIRPE.....	12	58	—	34	56	—	152	243	30	34	101	2
Moralità pubblica e buon costume ...	11	52	—	30	52	—	148	234	30	27	97	—
Sanità della stirpe.....	1	6	—	4	4	—	4	9	—	7	4	2
3. Contro il patrimonio	550	267	—	688	384	9	3.655	1.407	45	1.739	458	9
3.1 FURTI.....	303	178	—	316	237	2	1.893	898	18	1.101	286	2
3.2 RAPINE E DANNI.....	82	11	—	63	10	5	529	61	25	352	26	5
Rapine, estorsioni, sequestri di persona consumati.....	—	3	—	—	1	5	—	13	22	—	8	4
Rapine, estorsioni, sequestri di persona tentati.....	—	2	—	—	2	—	—	16	3	—	8	—
Danni a cose, animali, terreni, ecc.....	82	6	—	63	7	—	529	32	—	352	10	1
3.3 TRUFFE E ALTRE FRODI.....	165	78	—	309	137	2	1.233	448	2	286	146	2
4. Contro l'economia e la fede pubblica	184	59	—	358	99	2	6.075	363	3	352	112	—
4.1 CONTRO L'ECONOMIA PUBBLICA, L'INDUSTRIA E IL COMMERCIO.....	151	7	—	291	17	—	5.890	38	3	273	18	—
Economia, industria e commercio ...	55	2	—	128	1	—	828	4	3	165	1	—
Bancarotta e delitti in materia commerciale.....	96	5	—	163	16	—	5.062	34	—	108	17	—
4.2 CONTRO L'INCOLUMITÀ PUBBLICA.....	6	9	—	13	19	1	24	51	—	14	14	—
4.3 CONTRO LA FEDE PUBBLICA.....	27	43	—	54	63	1	161	274	—	65	80	—
Falsità in monete.....	—	1	—	1	1	—	6	16	—	1	3	—
Falsità in sigilli, atti e persone.....	27	42	—	53	62	1	155	258	—	64	77	—
5. Contro lo Stato, le altre istituzioni sociali e l'ordine pubblico	209	69	—	238	111	1	2.927	623	34	537	215	9
5.1 CONTRO LA PERSONALITÀ DELLO STATO.....	—	2	—	—	—	1	—	5	22	—	—	3
5.2 CONTRO LA PUBBLICA AMMINISTRAZIONE.....	166	49	—	155	75	—	2.680	453	4	419	138	2
Violenza, resistenza, oltraggio.....	20	37	—	64	43	—	188	278	3	62	81	2
Peculato, malversazione, ecc.....	—	5	—	3	10	—	27	33	—	3	16	—
Omissione atti di ufficio, ecc.....	146	7	—	88	22	—	2.465	142	1	354	41	—
5.3 CONTRO L'AMMINISTRAZIONE DELLA GIUSTIZIA.....	39	18	—	81	36	—	241	146	6	114	72	1
5.4 CONTRO IL SENTIMENTO RELIGIOSO, ECC.....	4	—	—	2	—	—	6	16	2	3	1	3
5.5 CONTRO L'ORDINE PUBBLICO.....	—	—	—	—	—	—	—	3	—	1	4	—
Totale delitti preveduti dal C.P. e dalle leggi commerciali	2.023	881	—	3.239	1.111	20	17.943	4.747	178	4.850	1.670	47
6. Preveduti da altri codici e leggi speciali	440	53	—	366	191	—	1.915	1.314	1	425	78	—
Leggi finanziarie.....	31	47	—	27	172	—	268	988	—	88	58	—
Leggi elettorali.....	1	—	—	—	—	—	1	9	—	—	1	—
Leggi contro il fascismo.....	1	—	—	7	—	—	15	3	—	4	—	—
Altri codici e leggi speciali.....	407	6	—	332	19	—	1.631	314	1	333	19	—
Totale delitti	2.463	934	—	3.605	1.302	20	19.858	6.061	179	5.275	1.748	47
Contravvenzioni	7.369	94	—	12.844	99	9	122.942	710	47	11.403	219	15
TOTALE REATI	9.832	1.028	—	16.449	1.401	29	142.800	6.771	226	16.678	1.967	62

Segue TAV. 118 — REATI GIUDICATI IN PRIMO GRADO

Segue B — SECONDO IL DISTRETTO DI CORTE DI APPELLO

REATI	NAPOLI			BARI			LECCE			POTENZA		
	Pre-ture	Tri-bunali	Corti di assise	Pre-ture	Tri-bunali	Corti di assise	Pre-ture	Tri-bunali	Corti di assise	Pre-ture	Tri-bunali	Corti di assise
TOTALE												
1. Contro la persona.....	11.118	5.560	212	5.311	2.388	87	2.851	844	62	1.458	425	23
1.1 CONTRO LA VITA.....	—	406	137	—	151	35	—	82	30	—	31	13
Omicidi volontari consumati.....	—	9	60	—	1	20	—	1	10	—	—	10
Omicidi volontari tentati.....	—	2	56	—	—	8	—	—	14	—	—	2
Infanticidi per causa d'onore.....	—	1	5	—	—	2	—	1	3	—	—	—
Omicidi preterintenzionali.....	—	—	13	—	—	4	—	—	2	—	—	1
Omicidi colposi.....	—	394	3	—	150	1	—	80	1	—	31	—
1.2 CONTRO L'INCOLUMITÀ E LA LIBERTÀ INDIVIDUALE.....	7.715	4.855	73	3.700	2.043	48	2.027	724	29	1.083	379	10
Percosse, lesioni personali volontarie..	2.881	3.620	45	1.590	1.368	29	940	582	15	571	310	5
Lesioni personali colpose.....	2.655	339	6	875	255	—	603	19	—	142	3	—
Rissa, abbandono d'incapace, ecc.....	115	368	6	81	69	—	29	28	1	26	19	4
Violenza privata, minaccia, ecc.....	2.064	528	16	1.154	351	19	455	95	13	344	47	1
1.3 INGIURIE E DIFFAMAZIONI.....	3.403	299	2	1.611	194	4	824	38	3	375	15	—
2. Contro la famiglia, la moralità e il buon costume.....	1.114	1.436	28	750	687	11	659	281	6	131	72	—
2.1 CONTRO LA FAMIGLIA.....	864	852	6	665	388	8	602	156	2	101	24	—
2.2 CONTRO LA MORALITÀ, IL BUON COSTUME E LA SANITÀ DELLA STIRPE.....	250	584	22	85	299	3	57	125	4	30	48	—
Moralità pubblica e buon costume.....	247	543	19	57	250	3	43	116	4	28	44	—
Sanità della stirpe.....	3	41	3	28	49	—	14	9	—	2	4	—
3. Contro il patrimonio.....	5.575	2.492	69	4.439	1.221	52	3.617	591	56	2.485	231	5
3.1 FURTI.....	2.755	1.650	12	2.593	753	18	2.005	408	15	1.637	163	1
3.2 RAPINE E DANNI.....	1.042	159	45	756	120	26	930	44	36	637	23	4
Rapine, estorsioni, sequestri di persona consumati.....	—	41	36	—	26	25	—	13	33	—	6	3
Rapine, estorsioni, sequestri di persona tentati.....	—	35	7	—	36	1	—	16	1	—	5	1
Danni a cose, animali, terreni, ecc.....	1.042	83	2	756	58	—	930	15	2	637	12	—
3.3 TRUFFE E ALTRE FRODI.....	1.778	683	12	1.090	348	8	682	139	5	211	45	—
4. Contro l'economia e la fede pubblica.....	4.388	433	4	861	196	4	598	74	2	138	46	—
4.1 CONTRO L'ECONOMIA PUBBLICA, L'INDUSTRIA E IL COMMERCIO.....	4.026	89	—	571	34	—	504	6	1	97	4	—
Economia, industria e commercio.....	441	26	—	242	6	—	431	—	1	75	—	—
Bancarotta e delitti in materia commerciale.....	3.585	63	—	329	28	—	73	6	—	22	4	—
4.2 CONTRO L'INCOLUMITÀ PUBBLICA.....	53	90	1	61	48	—	14	15	—	12	13	—
4.3 CONTRO LA FEDE PUBBLICA.....	309	254	3	229	114	4	80	53	1	29	29	—
Falsità in monete.....	2	8	—	20	2	—	—	—	—	2	1	—
Falsità in sigilli, atti e persone.....	307	246	3	209	112	4	80	53	1	27	28	—
5. Contro lo Stato, le altre istituzioni sociali e l'ordine pubblico.....	4.660	1.399	30	1.745	583	20	794	263	15	354	122	3
5.1 CONTRO LA PERSONALITÀ DELLO STATO.....	—	2	4	—	1	1	—	—	5	—	—	1
5.2 CONTRO LA PUBBLICA AMMINISTRAZIONE.....	3.984	1.021	6	1.506	411	9	660	184	4	244	71	—
Violenza, resistenza, oltraggio.....	320	720	2	140	228	8	82	126	4	62	38	—
Peculato, malversazione, ecc.....	15	61	—	12	37	—	3	20	—	7	12	—
Omissione atti di ufficio, ecc.....	3.649	240	4	1.354	146	1	575	38	—	175	21	—
5.3 CONTRO L'AMMINISTRAZIONE DELLA GIUSTIZIA.....	628	356	15	230	159	10	121	76	4	103	43	1
5.4 CONTRO IL SENTIMENTO RELIGIOSO, ECC.....	36	4	1	8	8	—	6	—	—	5	3	1
5.5 CONTRO L'ORDINE PUBBLICO.....	12	16	4	1	4	—	7	3	2	2	5	—
Totale delitti preveduti dal C.P. e dalle leggi commerciali.....	26.855	11.320	343	13.106	5.075	174	8.519	2.053	141	4.566	896	31
6. Preveduti da altri codici e leggi speciali.....	2.739	4.579	3	1.202	328	—	771	381	—	297	11	—
Leggi finanziarie.....	139	4.421	—	97	297	—	15	370	—	12	8	—
Leggi elettorali.....	21	3	—	1	—	—	2	—	—	—	—	—
Leggi contro il fascismo.....	4	—	—	8	—	—	1	—	—	1	—	—
Altri codici e leggi speciali.....	2.575	155	3	1.096	31	—	753	9	—	284	3	—
Totale delitti.....	29.594	15.899	346	14.308	5.403	174	9.290	2.434	141	4.863	907	31
Contravvenzioni.....	143.966	1.330	185	19.708	445	73	17.830	242	50	6.495	150	18
TOTALE REATI.....	173.560	17.229	531	34.016	5.848	247	27.120	2.676	191	11.358	1.057	49

Segue TAV. 118 — REATI GIUDICATI IN PRIMO GRADO

Segue B — SECONDO IL DISTRETTO DI CORTE DI APPELLO

REATI	CATANZARO			REG. DI CALABRIA (Sez.)			CALTANISSETTA			CATANIA		
	Pre-ture	Tri-bunali	Corti di assise	Pre-ture	Tri-bunali	Corti di assise	Pre-ture	Tri-bunali	Corti di assise	Pre-ture	Tri-bunali	Corti di assise
TOTALE												
1. Contro la persona.....	4.665	1.518	147	499	198	22	858	435	60	2.527	1.093	78
1.1 CONTRO LA VITA.....	—	115	105	—	23	18	—	33	32	—	125	42
Omicidi volontari consumati.....	—	1	67	—	1	14	—	1	15	—	4	22
Omicidi volontari tentati.....	—	3	28	—	—	3	—	—	17	—	—	16
Infanticidi per causa d'onore.....	—	—	1	—	—	—	—	—	—	—	—	2
Omicidi preterintenzionali.....	—	1	8	—	—	1	—	—	—	—	—	1
Omicidi colposi.....	—	110	1	—	22	—	—	32	—	—	121	1
1.2 CONTRO L'INCOLUMITÀ E LA LIBERTÀ INDIVIDUALE.....	3.395	1.319	39	418	157	4	652	378	26	1.827	921	35
Percosse, lesioni personali volontarie..	1.672	964	19	153	105	4	294	258	11	721	664	21
Lesioni personali colpose.....	580	45	1	178	11	—	153	20	1	591	15	1
Rissa, abbandono d'incapace, ecc.....	113	83	2	8	7	—	21	38	2	51	39	—
Violenza privata, minaccia, ecc.....	1.030	227	17	79	34	—	184	62	12	464	203	13
1.3 INGIURIE E DIFFAMAZIONI.....	1.270	84	3	81	18	—	206	24	2	700	47	1
2. Contro la famiglia, la moralità e il buon costume.....	471	416	4	78	51	1	173	168	8	534	335	15
2.1 CONTRO LA FAMIGLIA.....	407	246	2	62	20	1	145	115	5	489	184	8
2.2 CONTRO LA MORALITÀ, IL BUON COSTUME E LA SANITÀ DELLA STIRPE.....	64	170	2	16	31	—	28	53	3	45	151	7
Moralità pubblica e buon costume....	58	159	2	15	31	—	28	50	3	36	145	7
Sanità della stirpe.....	6	11	—	1	—	—	—	3	—	9	6	—
3. Contro il patrimonio.....	4.682	797	23	399	81	—	852	285	17	2.005	730	28
3.1 FURTI.....	2.284	496	8	161	35	—	387	191	2	898	473	6
3.2 RAPINE E DANNI.....	1.813	197	13	144	15	—	270	41	13	526	46	19
Rapine, estorsioni, sequestri di persona consumati.....	—	11	11	—	3	—	—	3	11	—	10	17
Rapine, estorsioni, sequestri di persona tentati.....	—	8	1	—	3	—	—	11	—	—	9	2
Danni a cose, animali, terreni, ecc.....	1.813	178	1	144	9	—	270	27	2	526	27	—
3.3 TRUFFE E ALTRE FRODI.....	585	104	2	94	31	—	195	53	2	581	211	3
4. Contro l'economia e la fede pubblica.....	405	132	—	146	32	—	115	37	2	663	134	1
4.1 CONTRO L'ECONOMIA PUBBLICA, L'INDUSTRIA E IL COMMERCIO.....	294	9	—	91	8	—	75	3	—	477	12	—
Economia, industria e commercio....	218	4	—	90	6	—	52	3	—	189	5	—
Bancarotta e delitti in materia commerciale.....	76	5	—	1	2	—	23	—	—	288	7	—
4.2 CONTRO L'INCOLUMITÀ PUBBLICA.....	30	62	—	34	10	—	12	13	—	19	46	—
4.3 CONTRO LA FEDE PUBBLICA.....	81	61	—	21	14	—	28	21	2	167	76	1
Falsità in monete.....	7	14	—	1	1	—	1	1	—	1	2	—
Falsità in sigilli, atti e persone.....	74	47	—	20	13	—	27	20	2	166	74	1
Contro lo Stato, le altre istituzioni sociali e l'ordine pubblico.....	1.481	466	10	131	47	3	443	130	7	1.368	309	21
5.1 CONTRO LA PERSONALITÀ DELLO STATO.....	—	—	—	—	—	—	—	—	—	—	—	1
5.2 CONTRO LA PUBBLICA AMMINISTRAZIONE.....	1.210	318	—	89	28	—	331	88	1	1.083	218	6
Violenza, resistenza, oltraggio.....	98	235	—	10	7	—	29	23	—	68	98	6
Peculato, malversazione, ecc.....	124	36	—	—	2	—	1	6	—	14	14	—
Omissione atti di ufficio, ecc.....	988	47	—	79	19	—	301	59	1	1.001	106	—
5.3 CONTRO L'AMMINISTRAZIONE DELLA GIUSTIZIA.....	255	140	7	38	10	3	108	34	—	272	86	11
5.4 CONTRO IL SENTIMENTO RELIGIOSO, ECC.....	16	5	1	1	2	—	4	—	2	6	3	3
5.5 CONTRO L'ORDINE PUBBLICO.....	—	3	2	3	7	—	—	8	4	7	2	—
Totale delitti preveduti dal C.P. e dalle leggi commerciali.....	11.704	3.329	184	1.253	409	26	2.441	1.055	94	7.097	2.601	143
6. Preveduti da altri codici e leggi speciali.....	428	93	—	183	73	—	210	—	1	1.641	149	—
Leggi finanziarie.....	12	52	—	—	71	—	2	—	—	139	122	—
Leggi elettorali.....	8	2	—	—	—	—	2	—	—	1	—	—
Leggi contro il fascismo.....	1	—	—	1	—	—	—	—	—	—	—	—
Altri codici e leggi speciali.....	407	39	—	182	2	—	206	—	1	1.501	27	—
Totale delitti.....	12.132	3.422	184	1.436	482	26	2.651	1.055	95	8.738	2.750	143
Contravvenzioni.....	18.391	918	132	3.767	41	—	5.914	162	50	18.163	273	64
TOTALE REATI.....	30.523	4.340	316	5.203	523	26	8.565	1.217	145	26.901	3.023	207

Segue TAV. 118 — REATI GIUDICATI IN PRIMO GRADO

Segue B — SECONDO IL DISTRETTO DI CORTE DI APPELLO

REATI	MESSINA			PALERMO			CAGLIARI			ITALIA		
	Pre-ture	Tri-bunali	Corti di assise	Pre-ture	Tri-bunali	Corti di assise	Pre-ture	Tri-bunali	Corti di assise	Pre-ture	Tri-bunali	Corti di assise
TOTALE												
1. Contro la persona	1.069	377	16	1.499	1.335	148	2.222	488	104	74.123	25.285	1.333
1.1 CONTRO LA VITA.....	—	41	12	—	107	95	—	104	63	—	4.413	826
Omicidi volontari consumati.....	—	—	7	—	1	48	—	1	32	—	42	438
Omicidi volontari tentati.....	—	—	4	—	1	42	—	—	21	—	13	273
Infanticidi per causa d'onore.....	—	—	1	—	—	—	—	—	3	—	4	35
Omicidi preterintenzionali.....	—	—	—	—	—	3	—	—	7	—	7	64
Omicidi colposi.....	—	41	—	—	105	2	—	103	—	—	4.347	16
1.2 CONTRO L'INCOLUMITÀ E LA LIBERTÀ INDIVIDUALE.....	764	316	4	1.045	1.147	52	1.524	366	38	54.984	19.413	486
Percosse, lésioni personali volontarie.....	313	261	2	325	815	14	751	261	17	18.831	13.600	249
Lesioni personali colpose.....	258	18	—	384	60	3	285	12	—	23.998	1.813	15
Rissa, abbandono d'incapace, ecc.....	16	3	—	11	82	7	31	25	3	895	1.175	33
Violenza privata, minaccia, ecc.....	177	34	2	325	190	29	454	68	15	11.260	2.825	189
1.3 INGIURIE E DIFFAMAZIONI.....	305	20	—	454	81	1	698	18	3	19.139	1.459	21
2. Contro la famiglia, la moralità e il buon costume	181	104	3	377	352	9	172	250	7	7.969	6.979	162
2.1 CONTRO LA FAMIGLIA.....	149	45	1	318	192	5	127	102	1	6.297	3.437	52
2.2 CONTRO LA MORALITÀ, IL BUON COSTUME E LA SANITÀ DELLA STRIPE.....	32	59	2	59	160	4	45	148	6	1.672	3.542	110
Moralità pubblica e buon costume.....	32	55	2	57	152	4	42	146	6	1.550	3.262	103
Sanità della stirpe.....	—	4	—	2	8	—	3	2	—	122	280	7
3. Contro il patrimonio	800	234	12	1.886	1.002	78	2.356	517	78	50.962	17.773	707
3.1 FURTI.....	463	163	—	978	692	22	1.324	340	8	26.657	11.705	175
3.2 RAPINE E DANNI.....	147	17	11	544	101	52	446	74	67	9.359	1.311	466
Rapine, estorsioni, sequestri di persona consumati.....	—	7	6	—	22	46	—	27	64	—	324	407
Rapine, estorsioni, sequestri di persona tentati.....	—	—	4	—	28	4	—	15	3	—	313	45
Danni a cose, animali, terreni, ecc.....	147	10	1	544	51	2	445	32	—	9.359	674	14
3.3 TRUFFE E ALTRE FRODI.....	190	54	1	364	209	4	586	103	3	14.946	4.757	66
4. Contro l'economia e la fede pubblica	126	75	2	890	153	3	959	118	—	29.783	3.920	28
4.1 CONTRO L'ECONOMIA PUBBLICA, L'INDUSTRIA E IL COMMERCIO.....	96	1	—	741	21	—	861	7	—	26.505	630	4
Economia, industria e commercio.....	78	1	—	341	5	—	322	3	—	5.765	115	4
Bancarotta e delitti in materia commerciale.....	18	—	—	400	16	—	539	4	—	20.740	515	—
4.2 CONTRO L'INCOLUMITÀ PUBBLICA.....	4	12	—	30	40	1	42	53	—	492	700	4
4.3 CONTRO LA FEDE PUBBLICA.....	26	62	2	119	92	2	56	38	—	2.786	2.590	20
Falsità in monete.....	1	1	—	1	4	—	3	3	—	71	145	—
Falsità in sigilli, atti e persone.....	25	61	2	118	88	2	53	55	—	2.715	2.445	20
5. Contro lo Stato, le altre istituzioni sociali e l'ordine pubblico	930	84	10	812	421	18	454	273	32	22.476	7.205	341
5.1 CONTRO LA PERSONALITÀ DELLO STATO.....	—	—	—	—	—	2	—	—	2	—	12	114
5.2 CONTRO LA PUBBLICA AMMINISTRAZIONE.....	840	59	5	638	284	6	225	176	6	18.378	5.071	67
Violenza, resistenza, oltraggio.....	36	30	5	62	98	5	104	115	—	2.284	2.935	41
Peculato, malversazione, ecc.....	1	5	—	6	33	—	4	22	4	303	539	6
Omissione atti di ufficio, ecc.....	803	24	—	570	153	1	117	39	2	15.791	1.597	20
5.3 CONTRO L'AMMINISTRAZIONE DELLA GIUSTIZIA.....	88	24	3	158	120	9	221	91	19	3.909	1.957	114
5.4 CONTRO IL SENTIMENTO RELIGIOSO, ECC.....	1	1	2	9	4	1	6	1	3	140	65	27
5.5 CONTRO L'ORDINE PUBBLICO.....	1	—	—	7	13	—	2	5	2	49	100	19
Totale delitti preveduti dal C.P. e dalle leggi commerciali	3.106	874	43	5.464	3.263	256	6.163	1.646	221	165.313	61.162	2.571
6. Preveduti da altri codici e leggi speciali	228	503	—	1.053	303	2	521	33	1	28.749	15.241	13
Leggi finanziarie.....	2	9	—	259	288	—	78	29	1	2.631	13.789	2
Leggi elettorali.....	1	1	—	5	—	—	3	—	—	75	22	—
Leggi contro il fascismo.....	—	—	—	2	—	—	—	—	—	58	13	1
Altri codici e leggi speciali.....	225	493	—	787	15	2	440	4	—	25.985	1.417	10
Totale delitti	3.334	1.377	43	6.517	3.566	258	6.684	1.679	222	214.062	76.403	2.584
Contravvenzioni	6.704	74	16	39.296	393	149	22.932	197	63	687.964	8.047	1.021
TOTALE REATI	10.038	1.451	59	45.813	3.959	407	29.616	1.876	285	902.026	84.450	3.605

Segue TAV. 118 — REATI GIUDICATI IN PRIMO GRADO

Segue B — SECONDO IL DISTRETTO DI CORTE DI APPELLO

REATI	TORINO		BRESCIA		MILANO		TRENTO		VENEZIA		TRIESTE		GENOVA	
	Totale	Tribunali per minorenni	Totale	Tribunali per minorenni	Totale	Tribunali per minorenni	Totale	Tribunali per minorenni	Totale	Tribunali per minorenni	Totale	Tribunali per minorenni	Totale	Tribunali per minorenni
A CARICO DI MINORENNI														
1. Contro la persona.....	171	150	70	37	180	169	35	8	209	94	59	33	169	163
1.1 CONTRO LA VITA.....	8	6	5	5	13	13	4	—	19	18	8	8	10	10
Omicidi volontari consumati.....	1	1	1	1	—	—	1	—	—	—	—	—	—	—
Omicidi volontari tentati.....	—	—	—	—	—	—	2	—	—	—	—	—	—	—
Infanticidi per causa d'onore.....	—	—	—	—	—	—	—	—	—	—	—	—	—	—
Omicidi preterintenzionali.....	—	—	—	—	—	—	—	—	—	—	—	—	—	—
Omicidi colposi.....	7	5	4	4	13	13	1	—	19	18	8	8	10	10
1.2 CONTRO L'INCOLUMITÀ E LA LIBERTÀ INDIVIDUALE.....	154	139	59	29	161	150	27	8	165	75	42	25	157	153
Percosse, lesioni personali volontarie.....	34	24	40	21	41	39	11	5	78	46	7	3	13	11
Lesioni personali colpose.....	113	111	12	4	110	105	10	2	46	6	22	13	143	142
Rissa, abbandono d'incapace, ecc.....	—	—	—	—	3	1	—	—	21	20	2	—	—	—
Violenza privata, minaccia, ecc.....	7	4	7	4	7	5	6	1	20	3	11	9	1	—
1.3 INGIURIE E DIFFAMAZIONI.....	9	5	6	3	6	6	4	—	25	1	9	—	2	—
2. Contro la famiglia, la moralità e il buon costume.....	26	22	24	20	36	35	8	2	34	17	20	19	11	9
2.1 CONTRO LA FAMIGLIA.....	2	2	—	—	1	1	—	—	2	1	—	—	—	—
2.2 CONTRO LA MORALITÀ, IL BUON COSTUME E LA SANITÀ DELLA STIRPE.....	24	20	24	20	35	34	8	2	32	16	20	19	11	9
Moralità pubblica e buon costume.....	23	19	24	20	34	33	8	2	32	16	20	19	11	9
Sanità della stirpe.....	1	1	—	—	1	1	—	—	—	—	—	—	—	—
3. Contro il patrimonio.....	283	246	144	114	278	226	123	18	406	167	229	161	217	197
3.1 FURTI.....	262	229	128	101	240	200	110	16	371	160	208	149	199	190
3.2 RAPINE E DANNI.....	11	9	11	9	18	13	7	2	20	5	11	4	15	7
Rapine, estorsioni, sequestri di persona consumati.....	2	—	1	1	3	2	1	—	7	3	4	1	4	2
Rapine, estorsioni, sequestri di persona tentati.....	1	1	3	3	4	1	2	2	2	—	—	—	9	5
Danni a cose, animali, terreni, ecc.....	8	6	7	5	11	10	4	—	11	2	7	3	2	—
3.3 TRUFFE E ALTRE FRODI.....	10	8	5	4	20	13	6	—	15	2	10	8	3	—
4. Contro l'economia e la fede pubblica.....	13	12	8	6	12	11	5	3	38	15	5	2	9	1
4.1 CONTRO L'ECONOMIA PUBBLICA, LA INDUSTRIA E IL COMMERCIO.....	—	—	1	—	—	—	—	—	8	3	2	—	4	—
Economia, industria e commercio.....	—	—	1	—	—	—	—	—	5	—	2	—	4	—
Bancarotta e delitti in materia commerciale.....	—	—	—	—	—	—	—	—	3	3	—	—	—	—
4.2 CONTRO L'INCOLUMITÀ PUBBLICA.....	4	4	3	3	—	—	2	2	11	9	2	2	—	—
4.3 CONTRO LA FEDE PUBBLICA.....	9	8	4	3	12	11	3	1	19	3	1	—	5	1
Falsità in monete.....	1	1	—	—	—	—	—	—	2	2	—	—	—	—
Falsità in sigilli, atti e persone.....	8	7	4	3	12	11	3	1	17	1	1	—	5	1
5. Contro lo Stato, le altre istituzioni sociali e l'ordine pubblico.....	13	10	2	—	15	11	7	3	20	12	19	6	—	—
5.1 CONTRO LA PERSONALITÀ DELLO STATO.....	—	—	—	—	1	—	—	—	—	—	—	—	—	—
5.2 CONTRO LA PUBBLICA AMMINISTRAZIONE.....	3	1	2	—	6	5	2	—	4	3	3	1	—	—
Violenza, resistenza, oltraggio.....	1	—	2	—	6	5	2	—	1	—	2	—	—	—
Peculato, malversazione, ecc.....	2	1	—	—	—	—	—	—	3	3	1	1	—	—
Omissione atti di ufficio, ecc.....	—	—	—	—	—	—	—	—	—	—	—	—	—	—
5.3 CONTRO L'AMMINISTRAZIONE DELLA GIUSTIZIA.....	9	9	—	—	8	6	5	3	11	4	16	5	—	—
5.4 CONTRO IL SENTIMENTO RELIGIOSO, ECC.....	1	—	—	—	—	—	—	—	—	—	—	—	—	—
5.5 CONTRO L'ORDINE PUBBLICO.....	—	—	—	—	—	—	—	—	5	5	—	—	—	—
Totale delitti preveduti dal C.P. e dalle leggi commerciali.....	506	440	248	177	521	452	178	34	707	305	332	221	406	370
6. Preveduti da altri codici e leggi speciali.....	1	—	6	4	108	104	1	—	2	2	—	—	—	—
Leggi finanziarie.....	—	—	4	4	104	101	—	—	2	2	—	—	—	—
Leggi elettorali.....	—	—	—	—	—	—	—	—	—	—	—	—	—	—
Leggi contro il fascismo.....	—	—	—	—	—	—	—	—	—	—	—	—	—	—
Altri codici e leggi speciali.....	1	—	2	—	4	3	1	—	—	—	—	—	—	—
Totale delitti.....	507	440	254	181	629	556	179	34	709	307	332	221	406	370
Contravvenzioni.....	123	14	119	8	128	86	141	9	522	1	137	55	144	1
TOTALE REATI.....	630	454	373	189	757	642	320	43	1.231	308	469	276	550	371

Segue TAV. 118 — REATI GIUDICATI IN PRIMO GRADO

Segue B — SECONDO IL DISTRETTO DI CORTE DI APPELLO

REATI	BOLOGNA		FIRENZE		PERUGIA		ANCONA		ROMA		L'AQUILA	
	Totale	Tribunali per minorenni	Totale	Tribunali per minorenni	Totale	Tribunali per minorenni	Totale	Tribunali per minorenni	Totale	Tribunali per minorenni	Totale	Tribunali per minorenni
A CARICO DI MINORENNI												
1. Contro la persona	147	118	162	77	117	107	37	17	148	101	86	20
1.1 CONTRO LA VITA.....	24	22	13	13	1	1	1	1	15	12	3	3
Omicidi volontari consumati.....	6	5	1	1	—	—	—	—	2	2	—	—
Omicidi volontari tentati.....	—	—	6	6	—	—	—	—	—	—	1	1
Infanticidi per causa d'onore.....	—	—	—	—	—	—	—	—	—	—	—	—
Omicidi preterintenzionali.....	—	—	—	—	—	—	—	—	1	1	—	—
Omicidi coiposi.....	18	17	6	6	1	1	1	1	12	9	2	2
1.2 CONTRO L'INCOLUMITÀ E LA LIBERTÀ INDIVIDUALE.....	1	93	149	64	116	106	33	16	128	86	54	15
Percosse, lesioni personali volontarie.....	19	8	27	17	20	18	9	3	54	39	26	8
Lesioni personali colpose.....	91	82	107	40	93	88	22	13	51	36	14	3
Rissa, abbandono d'incapace, ecc.....	1	—	6	—	—	—	—	—	7	—	6	—
Violenza privata, minaccia, ecc.....	7	3	9	7	3	—	2	—	16	11	8	4
1.3 INGIURIE E DIFFAMAZIONI.....	5	3	—	—	—	—	3	—	5	3	9	2
2. Contro la famiglia, la moralità e il buon costume	15	11	32	21	11	9	2	—	44	39	25	20
2.1 CONTRO LA FAMIGLIA.....	—	—	1	—	—	—	—	—	1	—	2	—
2.2 CONTRO LA MORALITÀ, IL BUON COSTUME E LA SANITÀ DELLA STIRPE.....	15	11	31	21	11	9	2	—	43	39	23	20
Moralità pubblica e buon costume.....	14	10	30	21	10	9	2	—	43	39	22	20
Sanità della stirpe.....	1	1	1	—	1	—	—	—	—	—	1	—
3. Contro il patrimonio	285	228	176	117	71	51	89	54	552	371	180	35
3.1 FURTI.....	247	209	163	110	67	48	79	53	481	337	131	32
3.2 RAPINE E DANNI.....	29	14	8	5	3	2	7	1	42	14	43	2
Rapine, estorsioni, sequestri di persona consumati.....	6	5	1	1	—	—	2	—	3	2	—	—
Rapine, estorsioni, sequestri di persona tentati.....	4	2	1	1	—	—	—	—	4	3	2	2
Danni a cose, animali, terreni, ecc.....	19	7	6	3	3	2	5	1	35	9	41	6
3.3 TRUFFE E ALTRE FRODI.....	9	5	5	2	1	1	3	—	29	20	6	1
4. Contro l'economia e la fede pubblica	9	7	11	8	2	—	2	1	32	28	7	1
4.1 CONTRO L'ECONOMIA PUBBLICA, LA INDUSTRIA E IL COMMERCIO.....	—	—	—	—	—	—	—	—	1	—	1	—
Economia, industria e commercio.....	—	—	—	—	—	—	—	—	1	—	1	—
Bancarotta e delitti in materia commerciale.....	—	—	—	—	—	—	—	—	—	—	—	—
4.2 CONTRO L'INCOLUMITÀ PUBBLICA.....	3	2	4	3	—	—	1	—	4	1	—	—
4.3 CONTRO LA FEDE PUBBLICA.....	6	5	7	5	2	—	1	1	27	27	6	1
Falsità in monete.....	2	2	—	—	—	—	—	—	—	—	—	—
Falsità in sigilli, atti e persone.....	4	3	7	5	2	—	1	1	27	27	6	1
5. Contro lo Stato, le altre istituzioni sociali e l'ordine pubblico	9	6	13	10	2	1	6	3	35	25	9	4
5.1 CONTRO LA PERSONAL. DELLO STATO.....	7	4	12	9	—	—	5	2	24	16	2	1
5.2 CONTRO LA PUBBLICA AMMINISTRAZ.....	1	—	9	7	—	—	3	2	11	5	2	1
Violenza, resistenza, oltraggio.....	—	—	—	—	—	—	—	—	—	—	—	—
Peculato, malversazione, ecc.....	—	—	—	—	—	—	—	—	1	—	—	—
Omissione atti di ufficio, ecc.....	6	4	3	2	—	—	2	—	12	11	—	—
5.3 CONTRO L'AMMINISTRAZIONE DELLA GIUSTIZIA.....	2	2	1	1	2	1	1	1	10	9	7	3
5.4 CONTRO IL SENTIMENTO RELIGIOSO, ECC.....	—	—	—	—	—	—	—	—	1	—	—	—
5.5 CONTRO L'ORDINE PUBBLICO.....	—	—	—	—	—	—	—	—	—	—	—	—
Totale delitti preveduti dal C.P. e dalle leggi commerciali.....	465	370	394	233	203	168	136	75	811	564	287	80
6. Preveduti da altri codici e leggi speciali	1	—	7	5	1	—	3	1	94	78	2	—
Leggi finanziarie.....	—	—	2	2	—	—	3	1	41	37	—	—
Leggi elettorali.....	—	—	1	1	—	—	—	—	—	—	—	—
Leggi contro il fascismo.....	—	—	—	—	—	—	—	—	11	—	—	—
Altri codici e leggi speciali.....	1	—	4	2	1	—	—	—	42	41	2	—
Totale delitti.....	466	370	401	238	204	168	139	76	905	642	289	80
Contravvenzioni.....	168	2	328	29	58	25	46	—	147	53	99	6
TOTALE REATI	634	372	729	267	262	193	185	76	1.052	696	388	86

Segue TAV. 118 — REATI GIUDICATI IN PRIMO GRADO

Segue B — SECONDO IL DISTRETTO DI CORTE DI APPELLO

REATI	NAPOLI		BARI		LECCE		POTENZA		CATANZARO		R. DI CAL. (Sez.)	
	Totale	Tribunali per minorenni	Totale	Tribunali per minorenni	Totale	Tribunali per minorenni	Totale	Tribunali per minorenni	Totale	Tribunali per minorenni	Totale	Tribunali per minorenni
A CARICO DI MINORENNI												
1. Contro la persona.....	925	652	542	348	118	46	45	3	203	129	41	26
1.1 CONTRO LA VITA.....	23	20	10	5	9	4	1	—	12	12	1	1
Omicidi volontari consumati.....	5	5	2	—	2	1	1	—	1	1	1	1
Omicidi volontari tentati.....	2	2	—	—	2	—	—	—	3	3	—	—
Infanticidi per causa d'onore.....	—	—	—	—	2	1	—	—	—	—	—	—
Omicidi preterintenzionali.....	1	—	—	—	—	—	—	—	1	1	—	—
Omicidi colposi.....	15	13	8	5	3	2	—	—	7	7	—	—
1.2 CONTRO L'INCOLUMITÀ E LA LIBERTÀ INDIVIDUALE.....	816	601	491	339	99	41	40	3	166	107	36	24
Percosse, lesioni personali volontarie.....	474	376	185	114	53	27	25	3	111	70	15	6
Lesioni personali colpose.....	219	188	244	223	32	12	6	—	26	20	7	6
Rissa, abbandono d'incapace, ecc.....	48	1	13	—	2	—	2	—	—	—	—	—
Violenza privata, minaccia, ecc.....	75	36	49	2	12	2	7	—	29	17	14	12
1.3 INGIURIE E DIFFAMAZIONI.....	86	31	41	4	10	1	4	—	25	10	4	1
2. Contro la famiglia, la moralità e il buon costume.....	131	105	67	49	22	16	11	6	29	22	3	2
2.1 CONTRO LA FAMIGLIA.....	29	25	28	14	4	2	—	—	3	1	1	1
2.2 CONTRO LA MORALITÀ, IL BUON COSTUME E LA SANITÀ DELLA STIRPE.....	102	80	39	35	18	14	11	6	26	21	2	1
Moralità pubblica e buon costume.....	102	80	38	35	18	14	11	6	26	21	2	1
Sanità della stirpe.....	—	—	1	—	—	—	—	—	—	—	—	—
3. Contro il patrimonio.....	875	500	661	228	601	199	195	14	581	416	22	14
3.1 FURTI.....	706	433	540	197	461	186	134	13	341	255	12	7
3.2 RAPINE E DANNI.....	113	26	87	17	118	9	59	1	236	158	10	7
Rapine, estorsioni, sequestri di persona consumati.....	4	2	3	1	8	3	1	1	3	3	—	—
Rapine, estorsioni, sequestri di persona tentati.....	5	3	1	1	2	2	—	—	2	2	—	—
Danni a cose, animali, terreni, ecc.....	104	21	83	15	108	4	58	—	231	153	10	7
3.3 TRUFFE E ALTRE FRODI.....	56	41	34	14	22	4	2	—	4	3	—	—
4. Contro l'economia e la fede pubblica.....	76	69	40	14	13	2	—	—	17	17	3	1
4.1 CONTRO L'ECONOMIA PUBBLICA, LA INDUSTRIA E IL COMMERCIO.....	22	20	3	—	6	—	—	—	1	1	—	—
Economia, industria e commercio.....	20	19	3	—	6	—	—	—	1	1	—	—
Bancarotta e delitti in materia commerciale.....	2	1	—	—	—	—	—	—	—	—	—	—
4.2 CONTRO L'INCOLUMITÀ PUBBLICA.....	24	24	6	6	2	1	—	—	9	9	—	—
4.3 CONTRO LA FEDE PUBBLICA.....	30	25	31	8	5	1	—	—	7	7	3	1
Falsità in monete.....	2	—	3	—	—	—	—	—	—	—	—	—
Falsità in sigilli, atti e persone.....	28	25	28	8	5	1	—	—	7	7	3	1
5. Contro lo Stato, le altre istituzioni sociali e l'ordine pubblico.....	114	89	36	20	24	14	7	2	21	16	2	1
5.1 CONTRO LA PERSONAL. DELLO STATO.....	1	1	—	—	—	—	—	—	—	—	—	—
5.2 CONTRO LA PUBBLICA AMMINISTRAZ.....	82	66	25	15	21	12	6	1	9	9	—	—
Violenza, resistenza, oltraggio.....	35	21	14	7	13	10	1	1	7	7	—	—
Peculato, malversazione, ecc.....	1	1	—	—	1	—	—	—	—	—	—	—
Omissione atti di ufficio, ecc.....	46	44	11	8	7	2	4	—	2	2	—	—
5.3 CONTRO L'AMMINISTRAZIONE DELLA GIUSTIZIA.....	29	21	10	5	3	2	1	1	11	7	2	1
5.4 CONTRO IL SENTIMENTO RELIGIOSO, ECC.....	—	—	—	—	—	—	—	—	1	—	—	—
5.5 CONTRO L'ORDINE PUBBLICO.....	2	1	1	—	—	—	—	—	—	—	—	—
Totale delitti preveduti dal C.P. e dalle leggi commerciali.....	2.121	1.415	1.346	659	778	277	258	25	851	600	71	44
6. Preveduti da altri codici e leggi speciali.....	91	79	17	—	15	2	2	—	8	6	2	2
Leggi finanziarie.....	86	79	8	—	3	2	—	—	—	—	—	—
Leggi elettorali.....	1	—	—	—	—	—	—	—	—	—	—	—
Leggi contro il fascismo.....	—	—	—	—	—	—	—	—	—	—	—	—
Altri codici e leggi speciali.....	4	—	9	—	12	—	2	—	8	6	2	2
Totale delitti.....	2.212	1.494	1.363	659	793	279	260	25	859	606	73	46
Contravvenzioni.....	519	71	355	15	145	15	111	—	346	321	13	—
TOTALE REATI.....	2.731	1.565	1.718	674	938	294	371	25	1.205	927	86	46

Segue TAV. 118 — REATI GIUDICATI IN PRIMO GRADO

Segue B — SECONDO IL DISTRETTO DI CORTE DI APPELLO

REATI	CALTANISSETTA		CATANIA		MESSINA		PALERMO		CAGLIARI		ITALIA	
	Totale	Tribunali per minorenni	Totale	Tribunali per minorenni	Totale	Tribunali per minorenni	Totale	Tribunali per minorenni	Totale	Tribunali per minorenni	Totale	Tribunali per minorenni
A CARICO DI MINORENNI												
1. Contro la persona	86	65	140	103	31	20	200	151	89	37	3.990	2.674
1.1 CONTRO LA VITA.....	2	2	8	6	3	3	11	7	4	3	208	175
Omicidi volontari consumati.....	1	1	2	2	—	—	2	1	—	—	29	22
Omicidi volontari tentati.....	—	—	—	—	—	—	3	1	—	—	19	13
Infanticidi per causa d'onore.....	—	—	1	—	—	—	—	—	—	—	3	1
Omicidi preterintenzionali.....	—	—	—	—	—	—	—	—	—	—	3	2
Omicidi colposi.....	1	1	5	4	3	3	6	5	4	3	154	137
1.2 CONTRO L'INCOLUMITÀ E LA LIBERTÀ INDIVIDUALE.....	80	60	122	97	25	17	184	139	73	33	3.495	2.420
Percosse, lesioni personali volontarie.....	53	43	30	15	19	13	100	80	51	24	1.495	1.013
Lesioni personali colpose.....	12	12	11	6	5	3	55	51	6	—	1.457	1.166
Rissa, abbandono d'incapace, ecc.....	8	1	3	2	—	—	16	8	2	—	140	25
Violenza privata, minaccia, ecc.....	7	4	78	74	1	1	13	8	14	9	403	215
1.3 INGIURIE E DIFFAMAZIONI.....	4	3	10	—	3	—	5	5	12	1	287	79
2. Contro la famiglia, la moralità e il buon costume	19	15	26	19	6	5	33	21	15	13	650	497
2.1 CONTRO LA FAMIGLIA.....	7	6	10	6	1	1	13	9	—	—	105	69
2.2 CONTRO LA MORALITÀ, IL BUON COSTUME E LA SANITÀ DELLA STIRPE.....	12	9	16	13	5	4	20	12	15	13	545	428
Moralità pubblica e buon costume.....	12	9	15	13	5	4	20	12	15	13	537	425
Sanità della stirpe.....	—	—	1	—	—	—	—	—	—	—	8	3
3. Contro il patrimonio	133	105	142	69	81	51	402	254	198	43	6.294	3.878
3.1 FURTI.....	100	81	114	55	66	40	325	215	161	34	5.646	3.350
3.2 RAPINE E DANNI.....	29	22	24	10	10	7	57	28	29	9	997	381
Rapine, estorsioni, sequestri di persona consumati.....	—	—	2	—	5	4	9	8	3	2	72	43
Rapine, estorsioni, sequestri di persona tentati.....	4	4	—	—	—	—	4	2	—	—	50	34
Danni a cose, animali, terreni, ecc.....	25	18	22	10	5	3	44	18	26	7	875	304
3.3 TRUFFE E ALTRE FRODI.....	4	2	4	4	5	4	20	11	8	—	281	147
4. Contro l'economia e la fede pubblica	4	4	10	4	5	2	22	16	15	7	358	231
4.1 CONTRO L'ECONOMIA PUBBLICA, LA INDUSTRIA E IL COMMERCIO.....	3	3	6	1	1	—	2	2	3	—	64	30
Economia, industria e commercio.....	3	3	5	1	1	—	2	2	3	—	58	26
Bancarotta e delitti in materia commerciale.....	—	—	1	—	—	—	—	—	—	—	6	4
4.2 CONTRO L'INCOLUMITÀ PUBBLICA.....	1	1	1	1	2	1	4	3	8	6	91	78
4.3 CONTRO LA FEDE PUBBLICA.....	—	—	3	2	2	1	16	11	4	1	203	123
Falsità in monete.....	—	—	—	—	—	—	3	—	—	—	13	5
Falsità in sigilli, atti e persone.....	—	—	3	2	2	1	13	11	4	1	190	118
5. Contro lo Stato, le altre istituzioni sociali e l'ordine pubblico	13	10	16	11	2	2	37	31	21	11	443	298
5.1 CONTRO LA PERSONALITÀ DELLO STATO.....	6	4	8	6	1	1	24	21	9	6	261	183
5.2 CONTRO LA PUBBLICA AMMINISTRAZIONE.....	4	3	3	1	—	—	7	5	4	1	128	76
Violenza, resistenza, oltraggio.....	—	—	—	—	—	—	—	—	—	—	4	1
Peculato, malversazione, ecc.....	2	1	5	5	1	1	17	16	5	5	129	106
Omissione atti di ufficio, ecc.....	—	—	—	—	—	—	—	—	—	—	—	—
5.3 CONTRO L'AMMINISTRAZIONE DELLA GIUSTIZIA.....	7	6	7	5	1	1	12	10	11	5	166	108
5.4 CONTRO IL SENTIMENTO RELIGIOSO, ECC.....	—	—	1	—	—	—	—	—	—	—	4	—
5.5 CONTRO L'ORDINE PUBBLICO.....	—	—	—	—	—	—	1	—	1	—	10	6
Totale delitti preveduti dal C.P. e dalle leggi commerciali	255	199	334	206	125	80	694	473	338	111	12.365	7.578
6. Preveduti da altri codici e leggi speciali	—	—	4	—	6	6	6	5	4	1	381	295
Leggi finanziarie.....	—	—	—	—	6	6	4	4	—	—	263	238
Leggi elettorali.....	—	—	—	—	—	—	—	—	1	—	3	1
Leggi contro il fascismo.....	—	—	—	—	—	—	—	—	—	—	11	—
Altri codici e leggi speciali.....	—	—	4	—	—	—	2	1	3	1	104	56
Totale delitti	255	199	338	206	131	86	700	78	342	112	12.746	7.873
Contravvenzioni	55	18	99	—	47	11	133	33	229	10	4.212	784
TOTALE REATI	310	217	437	206	178	97	833	511	571	122	16.958	8.657

TAV. 119 - IMPUTATI DENUNCIATI

TOTALE

DISTRETTI DI CORTE DI APPELLO	ALLE PRETURE			Totale	ALLE PROCURE DELLA REPUBBLICA				Totale	ALLE PROCURE PRESSO I TRIBUNALI PER MINOREN.		Totale	GENE- RALE
	Per i quali venne emesso				Per i quali fu provveduto con					Per i quali fu provveduto con			
	decreto di rinvio a giudizio	decreto penale (a)	sentenza di proscioglimento in istruttoria		invio alla Corte di assise per il giudizio	invio al Tribunale per il giudizio	invio al Giudice istruttore per la istruttoria formale	invio al Giudice istruttore per la sentenza di non doversi procedere		Totale	invio al Tribunale per il giudizio		

MASCHI E FEMMINE

Torino	12.766	31.962	21.067	65.795	58	4.545	1.132	273	6.008	279	230	509	72.312
Brescia	5.626	26.384	17.910	49.920	8	2.423	825	306	3.562	80	94	174	53.656
Milano	22.900	64.176	30.060	117.136	79	8.507	1.982	2.319	12.887	111	393	504	130.527
Trento	3.568	9.303	7.550	20.421	8	772	243	192	1.215	7	19	26	21.662
Venezia	14.231	35.517	31.790	81.538	26	3.824	1.414	442	5.706	184	283	467	87.711
Trieste	4.230	10.284	7.929	22.443	18	1.525	523	238	2.304	75	181	226	24.973
Genova	7.279	23.095	22.007	52.381	12	2.880	1.390	432	4.714	242	181	423	57.518
Bologna	11.316	37.500	28.426	77.242	67	3.603	1.891	2.257	7.818	166	301	467	85.527
Firenze	11.602	44.676	29.212	85.490	26	3.671	1.131	322	5.150	142	575	717	91.357
Perugia	2.585	8.382	7.577	18.544	2	945	196	187	1.330	17	230	247	20.121
Ancona	3.986	14.284	12.040	30.310	4	1.445	545	182	2.176	43	151	194	32.680
Roma	22.725	170.652	18.276	211.653	44	9.239	2.111	824	12.218	724	77	801	224.672
L'Aquila	6.764	12.437	11.750	30.951	10	2.455	568	352	3.385	54	44	98	34.434
Napoli	43.352	147.449	59.938	250.739	21	19.336	5.047	1.596	26.000	1.372	37	1.409	278.148
Bari	17.782	21.347	18.115	57.244	44	7.303	1.919	549	9.815	263	336	599	67.658
Lecce	12.301	21.417	13.851	47.569	70	3.432	906	271	4.679	353	52	403	52.653
Potenza	7.664	7.346	4.740	19.750	1	1.493	615	161	2.270	19	4	23	22.043
Catanzaro	17.716	18.927	13.886	50.529	45	3.565	1.405	239	5.254	47	835	882	56.665
Reggio di Calabria (sez.)	2.184	4.017	2.929	9.130	1	597	279	—	2.877	77	35	112	10.119
Caltanissetta	3.704	6.235	3.439	13.378	43	1.730	512	144	2.429	50	192	242	16.049
Catania	10.633	21.893	10.030	42.556	40	3.234	2.036	337	5.647	346	87	433	48.636
Messina	4.066	7.906	3.503	15.475	—	1.326	783	109	2.218	105	5	110	17.803
Palermo	9.547	43.650	15.141	68.338	21	3.867	4.889	368	9.145	470	247	717	78.200
Cagliari	7.878	23.928	10.308	42.114	14	1.525	2.486	267	4.292	48	66	114	46.520
ITALIA...	266.405	812.767	401.474	1.480.646	662	93.242	34.828	12.367	141.099	5.274	4.625	9.899	1.631.644

FEMMINE

Torino	2.087	3.049	1.071	6.207	17	579	126	32	754	16	27	43	7.004
Brescia	907	1.702	823	3.432	1	340	81	50	472	2	10	12	3.916
Milano	4.510	6.224	2.473	13.207	9	1.597	169	257	2.032	11	54	65	15.304
Trento	495	615	314	1.424	—	96	34	25	155	—	1	1	1.580
Venezia	2.630	3.212	1.478	7.320	1	708	198	57	964	5	14	19	8.303
Trieste	845	1.005	551	2.401	2	202	107	30	341	5	10	15	2.757
Genova	1.011	2.635	934	4.580	1	460	136	53	650	10	18	28	5.258
Bologna	1.575	2.907	1.435	5.917	7	506	230	86	829	15	24	39	6.785
Firenze	1.063	4.577	1.325	6.965	3	506	133	36	678	3	29	32	7.675
Perugia	313	451	291	1.055	—	140	19	32	191	—	8	8	1.254
Ancona	608	981	393	1.982	1	187	91	30	309	5	7	12	2.303
Roma	5.654	24.727	2.203	32.584	4	1.853	264	150	2.271	47	2	49	34.904
L'Aquila	1.373	1.137	1.070	3.580	3	473	110	101	687	3	5	8	4.275
Napoli	10.797	15.470	6.979	33.246	3	5.678	962	381	7.024	153	4	157	40.427
Bari	4.316	2.387	1.919	8.622	3	1.658	242	118	1.921	21	30	51	10.594
Lecce	1.778	910	545	3.233	3	518	111	47	679	10	2	12	3.924
Potenza	1.086	643	667	2.396	—	223	79	33	335	1	—	1	2.732
Catanzaro	3.167	1.814	1.342	6.323	3	599	143	41	786	—	31	31	7.140
Reggio di Calabria (sez.)	366	509	341	1.216	—	133	31	—	164	1	1	2	1.382
Caltanissetta	774	457	459	1.690	6	476	59	31	572	—	8	8	2.270
Catania	2.370	2.575	1.045	5.990	4	670	259	79	1.012	10	5	15	7.017
Messina	957	839	308	2.104	—	404	155	23	582	20	1	21	2.707
Palermo	1.581	4.813	736	7.130	—	814	916	48	1.778	21	19	40	8.948
Cagliari	1.270	1.241	640	3.151	1	161	224	36	422	1	7	8	3.581
ITALIA...	51.533	84.880	29.342	165.755	72	18.881	4.879	1.776	25.608	360	317	677	192.040

(a) I dati si riferiscono agli imputati per i quali fu emesso il decreto penale di condanna, prima che questo sia divenuto o reso esecutivo.

Segue TAV. 119 — IMPUTATI DENUNCIATI

MINORENNI

DISTRETTI DI CORTE DI APPELLO	ALLE PRETURE				ALLE PROCURE DELLA REPUBBLICA				ALLE PROCURE PRESSO I TRIBUNALI PER MINORENNI				TOTALE IMPU- TATI	
	Per i quali venne emesso			Totale	Per i quali fu provveduto con				Totale	Per i quali fu provveduto con				Totale
	decreto di rinvio a giudi- zio	decreto penale	sen- tenza di pro- sciogli- mento in istrut- toria		invio alla Corte di assise per il giudi- zio	invio al Tribu- nale per il giudi- zio	invio al Giudice istru- tore per la istru- toria formale	invio al Giu- dice istru- tore per la sen- tenza di non doversi proce- dere		Totale	invio al Tribu- nale per il giudi- zio	invio al Tribu- nale per la sentenza di non doversi proce- dere		

MASCHI E FEMMINE

Torino	78	108	96	282	2	54	5	8	69	279	230	509	860
Brescia	47	200	120	367	—	15	—	—	15	80	94	174	556
Milano	31	109	21	161	—	34	14	—	48	111	393	504	713
Trento	144	83	109	336	—	12	2	—	14	7	19	26	376
Venezia	474	595	503	1.572	—	63	27	—	90	184	283	467	2.129
Trieste	62	68	169	299	5	53	2	—	60	75	151	226	585
Genova	83	81	93	257	—	28	7	1	36	242	181	423	716
Bologna	73	190	150	413	5	48	20	2	75	166	301	467	955
Firenze	178	234	235	647	—	50	3	9	62	142	575	717	1.426
Perugia	24	30	49	103	—	19	—	1	20	17	230	247	370
Ancona	40	28	32	100	1	21	4	8	34	43	151	194	328
Roma	199	52	113	364	2	157	30	2	191	724	77	801	1.356
L'Aquila	216	79	278	573	—	52	21	14	87	54	44	98	758
Napoli	606	679	245	1.530	—	390	118	34	542	1.372	37	1.409	3.481
Bari	718	327	344	1.389	4	145	13	4	166	263	336	599	2.154
Lecce	545	143	154	842	1	54	16	3	74	353	52	405	1.321
Potenza	265	82	88	435	—	19	13	—	32	19	4	23	490
Catanzaro	262	2	23	287	—	61	8	3	72	47	835	882	1.241
Reggio di Calabria (sez.)	30	4	6	40	—	7	—	—	7	77	35	112	159
Caltanissetta	35	31	10	76	2	79	13	2	96	50	192	242	414
Catania	103	120	87	310	3	73	22	5	103	346	87	433	846
Messina	54	47	13	114	—	51	9	3	63	105	5	110	287
Palermo	102	107	66	275	2	99	69	6	176	470	247	717	1.168
Cagliari	227	292	130	649	—	18	62	2	82	48	66	114	845
ITALIA	4.596	3.691	3.134	11.421	27	1.602	478	107	2.214	5.274	4.625	9.899	23.534

FEMMINE

Torino	9	3	7	19	1	7	—	—	8	16	27	43	70
Brescia	8	18	12	38	—	—	—	—	—	2	10	12	50
Milano	4	7	1	12	—	2	—	—	2	11	54	65	79
Trento	19	6	8	33	—	3	—	—	3	—	1	1	37
Venezia	53	78	50	181	—	8	5	—	13	5	14	19	213
Trieste	11	6	17	34	—	—	1	—	1	5	10	15	50
Genova	6	5	8	19	—	5	—	1	6	10	18	28	53
Bologna	11	12	20	43	1	8	6	1	16	15	24	39	98
Firenze	19	24	11	54	—	12	—	—	12	3	29	32	98
Perugia	4	—	1	5	—	2	—	1	3	—	8	8	16
Ancona	8	—	—	8	—	1	—	1	2	5	7	12	22
Roma	21	12	13	46	—	42	1	2	45	47	2	49	140
L'Aquila	28	10	27	65	—	3	2	—	5	3	5	8	78
Napoli	153	64	42	259	—	138	30	14	182	153	4	157	598
Bari	118	14	20	152	1	56	2	—	59	21	30	51	262
Lecce	28	—	11	39	—	8	1	—	9	10	2	12	60
Potenza	19	—	3	22	—	1	—	—	1	1	—	1	24
Catanzaro	7	—	2	22	—	10	—	—	12	—	31	31	65
Reggio di Calabria (sez.)	20	2	—	9	—	—	—	—	—	1	1	2	11
Caltanissetta	3	—	—	3	—	32	2	2	36	—	8	8	47
Catania	21	3	7	31	—	22	7	—	29	10	5	15	75
Messina	9	2	2	13	—	10	—	2	12	20	1	21	46
Palermo	4	4	—	8	—	32	14	5	51	21	19	40	99
Cagliari	12	7	9	28	—	3	6	—	9	1	7	8	45
ITALIA	595	277	271	1.143	3	405	77	31	516	360	317	677	2.336

TAV. 120 — IMPUTATI RINVIATI A GIUDIZIO E IMPUTATI GIUDICATI IN ISTRUTTORIA E NEI GIUDIZI DI PRIMO GRADO

DISTRETTI DI CORTE DI APPELLO	RINVIATI A GIUDIZIO									GIUDICATI IN ISTRUTTORIA ED IN PRIMO GRADO (c)			
	Della Pretura			Del Tribunale			Della Corte di assise			Totale	Pro- sciolti	Con- dannati	Totale
	con decreto del Pretore (a)	con senten- za del Giudice istruttore o della Sezione istruttoria	totale	con richie- sta del pub- blico mini- stero (b)	con senten- za del Giudice istruttore o della Sezione istruttoria	totale	con richie- sta del pub- blico mini- stero	con senten- za del Giudice istruttore o della Sezione istruttoria	totale				
TOTALE													
Torino	12.766	53	12.819	4.824	925	5.749	58	75	133	18.701	30.319	36.192	66.511
Brescia	5.626	25	5.651	2.503	456	2.959	8	17	25	8.635	24.315	24.307	48.622
Milano	22.900	122	23.022	8.618	1.505	10.123	79	176	255	33.400	50.093	60.754	110.847
Trento	3.568	11	3.579	779	222	1.001	8	40	48	4.628	10.767	11.736	22.503
Venezia	14.231	105	14.336	4.008	1.439	5.447	26	138	164	19.947	46.347	39.628	85.975
Bologna	4.230	6	4.236	1.600	314	1.914	18	14	32	6.182	11.676	12.278	23.954
Genova	7.279	67	7.346	3.122	800	3.922	12	40	52	11.320	28.433	26.694	55.127
Bologna	11.316	57	11.373	3.769	816	4.585	67	87	154	16.112	40.611	33.904	74.515
Firenze	11.602	72	11.674	3.813	881	4.694	26	48	74	16.442	38.549	45.071	83.620
Perugia	2.585	15	2.600	962	180	1.142	2	12	14	3.756	10.599	8.931	19.530
Ancona	3.986	21	4.007	1.488	320	1.808	4	12	16	5.831	16.197	13.903	30.100
Roma	22.725	67	22.792	9.963	1.257	11.220	44	104	148	34.160	35.314	139.573	174.887
L'Aquila	6.764	15	6.779	2.509	414	2.923	10	16	26	9.728	18.481	14.003	32.484
Napoli	43.352	212	43.564	20.708	4.114	24.822	21	395	416	68.802	105.226	154.772	259.998
Bari	17.782	133	17.915	7.566	1.264	8.830	44	156	200	26.945	36.378	26.402	62.780
Lecce	12.301	55	12.356	3.785	588	4.373	70	166	236	16.965	24.612	23.253	47.865
Potenza	7.664	61	7.725	1.512	385	1.897	1	45	46	9.668	11.592	8.816	20.408
Catanzaro	17.716	56	17.772	3.612	775	4.387	45	240	285	22.444	28.321	25.672	53.993
Reggio di Calabria (sez.)	2.184	3	2.187	674	263	937	1	40	41	3.165	4.826	4.553	9.379
Caltanissetta	3.704	29	3.733	1.780	323	2.103	43	94	137	5.973	6.952	7.758	14.710
Catania	10.633	50	10.683	3.580	802	4.382	40	152	192	15.257	20.350	23.362	43.712
Messina	4.066	45	4.111	1.431	544	1.975	—	28	28	6.114	7.758	9.512	17.270
Palermo	9.547	174	9.721	4.337	2.771	7.108	21	286	307	17.136	23.932	45.094	69.026
Cagliari	7.878	136	8.014	1.573	1.754	3.327	14	143	157	11.498	18.216	27.640	45.856
ITALIA ...	266.405	1.590	267.995	98.516	23.112	121.628	662	2.524	3.186	392.809	649.864	823.808	1.473.672

MINORENNI

MASCHI E FEMMINE

Torino	78	—	78	333	4	337	2	—	2	417	744	103	847
Brescia	47	—	47	95	—	95	—	—	—	142	380	115	495
Milano	31	7	38	145	17	162	—	4	4	204	695	41	736
Trento	144	—	144	19	4	23	—	1	1	168	303	96	399
Venezia	474	1	475	247	4	251	—	2	2	728	1.392	462	1.854
Bologna	62	—	62	128	—	128	5	—	5	195	548	97	645
Genova	83	1	84	270	5	275	—	1	1	360	559	103	662
Bologna	73	1	74	214	5	219	5	2	7	300	675	201	876
Firenze	178	—	178	192	4	196	—	—	—	374	739	308	1.047
Perugia	24	—	24	36	—	36	—	—	—	60	327	35	362
Ancona	40	—	40	64	2	66	1	—	1	107	172	51	223
Roma	199	—	199	881	—	881	2	—	2	1.082	987	175	1.162
L'Aquila	216	—	216	106	11	117	—	—	—	333	620	95	715
Napoli	606	—	606	1.762	15	1.777	—	3	3	2.386	2.253	519	2.772
Bari	718	—	718	408	14	422	4	1	5	1.145	1.740	441	2.181
Lecce	545	1	546	407	8	415	1	9	10	971	924	285	1.209
Potenza	265	1	266	38	3	41	—	1	1	308	354	123	477
Catanzaro	262	2	264	108	2	110	—	2	2	376	1.147	91	1.238
Reggio di Calabria (sez.)	30	—	30	84	—	84	—	—	—	114	90	18	108
Caltanissetta	35	6	41	129	3	132	2	4	6	179	279	66	345
Catania	103	—	103	419	7	426	3	2	5	534	556	147	703
Messina	54	—	54	156	3	159	—	1	1	214	174	55	229
Palermo	102	2	104	569	97	666	2	8	10	780	765	279	1.044
Cagliari	227	1	228	66	26	92	—	5	5	325	540	263	803
ITALIA ...	4.596	23	4.619	6.876	234	7.110	27	46	73	11.802	16.963	4.169	21.132

(a) Esclusi i rinvii a giudizio per opposizione al decreto penale. — (b) Compresi i minorenni rinvii al giudizio del Tribunale per i minorenni, con richiesta del P. M. presso lo stesso Tribunale. — (c) Compresi i prosciolti in istruttoria ed in Camera di consiglio, ed i condannati con decreto penale divenuto o reso esecutivo.

Segue TAV. 120 — IMPUTATI RINVIATI A GIUDIZIO E IMPUTATI GIUDICATI IN ISTRUTTORIA E NEI GIUDIZI DI PRIMO GRADO

Segue MINORENNI

DISTRETTI DI CORTE DI APPELLO	RINVIATI A GIUDIZIO								GIUDICATI IN ISTRUTTORIA ED IN PRIMO GRADO				
	Della Pretura			Del Tribunale			Della Corte di assise		Totale generale	Prosciolti	Condannati	Totale	
	con decreto del Pretore	con sentenza del Giudice istruttore o della Sezione istruttoria	Totale	con richiesta del pubblico ministero	con sentenza del Giudice istruttore o della Sezione istruttoria	Totale	con richiesta del pubblico ministero	con sentenza del Giudice istruttore o della Sezione istruttoria					Totale
FEMMINE													
Torino.....	9	—	9	23	1	24	1	—	1	34	66	1	67
Brescia.....	8	—	8	2	—	2	—	—	—	10	38	10	48
Milano.....	4	3	7	13	3	16	—	—	—	23	71	1	72
Trento.....	19	—	19	3	1	4	—	—	—	23	28	12	40
Venezia.....	53	—	53	13	1	14	—	—	—	67	138	42	180
Trieste.....	11	—	11	5	—	5	—	—	—	16	44	5	49
Genova.....	6	—	6	15	—	15	—	—	—	21	29	3	32
Bologna.....	11	—	11	23	—	23	1	—	1	35	77	12	89
Firenze.....	19	—	19	15	—	15	—	—	—	34	58	12	70
Perugia.....	4	—	4	2	—	2	—	—	—	6	18	—	18
Ancona.....	8	—	8	6	1	7	—	—	—	15	17	—	17
Roma.....	21	—	21	89	—	89	—	—	—	110	86	6	92
L'Aquila.....	28	—	28	6	2	8	—	—	—	36	85	14	99
Napoli.....	153	—	153	291	2	293	—	2	2	448	332	48	380
Bari.....	118	—	118	77	6	83	1	—	1	202	149	16	165
Lecce.....	28	1	29	18	1	19	—	—	—	48	64	2	66
Potenza.....	19	—	19	2	—	2	—	—	—	21	25	4	29
Catanzaro.....	20	—	20	10	—	10	—	—	—	30	56	—	56
Reggio di Calabria (sez.)...	7	—	7	1	—	1	—	—	—	8	20	—	20
Caltanissetta.....	3	—	3	32	3	35	—	—	—	38	11	1	12
Catania.....	21	—	21	32	2	34	—	1	1	56	50	7	57
Messina.....	9	—	9	30	—	30	—	—	—	39	14	6	20
Palermo.....	4	—	4	53	28	81	—	—	—	85	40	8	48
Cagliari.....	12	1	13	4	3	7	—	—	—	20	38	9	47
ITALIA...	595	5	600	765	54	819	3	3	6	1.425	1.554	219	1.773

TAV. 121 — IMPUTATI PROSCIOLTI IN ISTRUTTORIA E NEI GIUDIZI DI PRIMO GRADO

TOTALE

DISTRETTI DI CORTE DI APPELLO	PROSCIOLTI IN ISTRUTTORIA						PROSCIOLTI IN GIUDIZIO							
	Per delitto				Per contravvenzione	Totale		Per delitto				Per contravvenzione	Totale	
	con formula piena	per insufficienza di prove	con perdono giudiziale	per altri motivi		N.	di cui femmine	con formula piena	per insufficienza di prove	con perdono giudiziale	per altri motivi		N.	di cui femmine
MAGISTRATURE IN COMPLESSO														
Torino.....	635	76	210	5.232	15.891	22.044	1.202	1.960	1.588	119	3.036	1.572	8.275	1.552
Brescia.....	297	49	81	6.521	11.576	18.524	913	1.382	964	82	2.308	1.055	5.791	939
Milano.....	1.367	316	8	15.236	16.876	33.803	3.042	4.899	4.021	68	5.523	1.779	16.290	3.360
Trento.....	263	34	58	2.384	5.346	8.085	359	736	460	102	907	477	2.682	421
Venezia.....	691	91	146	9.241	23.913	34.082	1.657	3.172	2.274	352	4.531	1.936	12.265	2.278
Trieste.....	227	28	138	2.505	5.450	8.348	594	748	602	97	1.102	779	3.328	671
Genova.....	635	63	37	5.682	16.681	23.098	1.067	1.438	1.127	80	1.667	1.023	5.335	893
Bologna.....	578	91	300	8.344	21.577	30.890	1.705	2.689	1.820	150	2.773	2.289	9.721	1.446
Firenze.....	780	146	161	9.213	20.256	30.556	1.496	2.698	1.646	164	2.218	1.267	7.993	1.144
Perugia.....	325	43	78	3.104	4.594	8.144	369	847	478	37	735	358	2.455	332
Ancona.....	339	39	29	3.198	8.782	12.387	438	990	711	58	1.289	762	3.810	548
Roma.....	1.564	409	24	8.048	10.115	20.160	2.464	4.327	3.378	587	4.202	2.660	15.154	3.493
L'Aquila.....	684	108	59	4.960	6.575	12.386	1.223	1.585	1.476	157	1.956	921	6.095	1.249
Napoli.....	2.528	902	50	16.430	44.452	64.362	8.009	7.481	10.108	1.199	11.591	10.485	40.864	10.101
Bari.....	909	222	137	8.664	9.880	19.812	2.328	4.013	4.410	525	6.061	1.557	16.566	4.099
Lecce.....	509	125	83	4.808	9.019	14.544	668	2.643	2.564	502	2.605	1.754	10.068	1.550
Potenza.....	930	287	56	2.909	1.322	5.504	763	1.795	1.891	140	1.497	765	6.088	957
Catanzaro.....	1.683	310	379	6.592	6.691	15.655	1.508	3.678	3.501	169	3.707	1.611	12.666	2.373
Reggio di Calabria (sez.)...	356	72	4	1.120	1.551	3.103	369	404	432	43	452	392	1.723	369
Caltanissetta.....	293	48	109	2.084	1.407	3.941	550	705	860	50	1.054	342	3.011	631
Catania.....	831	220	15	3.451	6.435	10.952	1.236	2.683	2.031	226	2.891	1.367	9.398	2.032
Messina.....	305	115	5	1.385	2.083	3.893	369	988	871	96	1.411	499	3.865	875
Palermo.....	1.013	266	111	3.363	12.110	16.863	1.046	1.555	1.632	266	1.941	1.675	7.069	1.281
Cagliari.....	1.367	197	93	3.327	6.491	11.475	761	2.144	1.271	197	2.024	1.105	6.741	1.043
ITALIA...	19.109	4.257	2.371	137.801	269.073	432.611	34.136	55.760	50.116	5.466	67.481	38.430	217.253	43.637

egue TAV. 121 — IMPUTATI PROSCIOLTI IN ISTRUTTORIA E NEI GIUDIZI DI PRIMO GRADO

Segue TOTALE

DISTRETTI DI CORTE DI APPELLO	PROSCIOLTI IN ISTRUTTORIA							PROSCIOLTI IN GIUDIZIO						
	Per delitto				Per con- trav- venzio- ne	Totale		Per delitto				Per con- trav- venzio- ne	Totale	
	con for- mula piena	per insuffi- cienza di prove	con per- dono giudi- ziale	per altri motivi		N.	di cui fem- mine	con for- mula piena	per insuffi- cienza di prove	con per- dono giudi- ziale	per altri motivi		N.	di cui fem- mine
Torino.....	318	25	1	4.850	15.873	21.067	1.071	1.467	1.139	23	2.736	1.515	6.880	1.329
Brescia.....	65	8	4	6.264	11.565	17.910	823	855	652	37	2.008	1.040	4.592	797
Milano.....	385	23	1	12.857	16.794	30.060	2.473	4.012	3.164	35	4.587	1.712	13.510	2.900
Trento.....	69	4	38	2.133	5.306	7.550	314	562	333	92	752	464	2.203	351
Venezia.....	171	17	61	7.676	23.865	31.790	1.478	2.051	1.350	240	3.504	1.906	9.051	1.675
Trieste.....	73	8	11	2.428	5.409	7.929	551	534	351	29	942	771	2.627	574
Genova.....	269	5	4	5.050	16.679	22.007	934	1.034	692	8	1.269	961	3.964	679
Bologna.....	217	7	8	6.631	21.563	28.426	1.435	1.840	1.188	67	2.465	2.260	7.824	1.113
Firenze.....	255	13	58	8.709	20.177	29.212	1.325	1.699	1.071	83	1.937	1.221	6.011	785
Perugia.....	115	8	—	2.890	4.564	7.577	291	550	313	11	690	345	1.909	232
Ancona.....	139	12	3	3.115	8.771	12.040	393	699	448	23	1.191	723	3.084	451
Roma.....	720	281	23	7.154	10.096	18.276	2.203	3.145	2.331	118	3.306	2.600	11.500	2.789
L'Aquila.....	370	58	46	4.708	6.568	11.750	1.070	1.131	849	98	1.662	909	4.649	935
Napoli.....	625	262	40	14.690	44.321	59.938	6.979	5.585	5.069	238	9.587	10.425	30.904	7.410
Bari.....	347	92	33	7.794	9.849	18.115	1.919	3.084	2.693	348	5.070	1.532	12.727	3.198
Lecce.....	117	43	70	4.605	9.016	13.851	545	2.183	1.940	314	2.235	1.713	8.385	1.244
Potenza.....	521	130	52	2.716	1.321	4.740	667	1.531	1.521	123	1.295	716	5.186	788
Catanzaro.....	1.255	170	10	6.021	6.430	13.886	1.342	3.181	2.671	127	3.470	1.576	11.025	2.138
Reggio di Calabria (sez.)...	278	52	2	1.052	1.545	2.929	341	319	334	10	398	387	1.448	201
Caltanissetta.....	172	15	1	1.860	1.391	3.439	459	530	507	21	885	331	2.274	508
Catania.....	413	29	2	3.151	6.435	10.030	1.045	2.072	1.244	50	2.327	1.329	7.022	1.578
Messina.....	111	25	4	1.283	2.080	3.503	308	824	608	28	1.131	456	3.047	674
Palermo.....	262	28	22	2.752	12.077	15.141	736	1.072	1.022	69	1.365	1.652	5.180	894
Cagliari.....	678	42	37	3.097	6.454	10.308	640	1.511	897	132	1.809	1.086	5.435	928
ITALIA...	7.945	1.357	531	123.486	268.155	401.474	29.342	41.471	32.387	2.324	56.625	37.630	170.437	34.271

PRETURE

	UFFICI D'ISTRUZIONE							TRIBUNALI IN PRIMO GRADO						
Torino.....	278	47	5	265	18	613	95	458	425	17	260	40	1.200	205
Brescia.....	228	41	—	236	6	511	80	509	303	4	290	14	1.120	136
Milano.....	969	292	7	1.985	80	3.333	529	867	830	27	781	63	2.568	437
Trento.....	193	30	—	247	37	507	44	171	124	6	155	12	468	67
Venezia.....	515	74	1	1.371	47	2.008	164	1.106	901	48	1.009	30	3.094	597
Trieste.....	147	20	—	57	2	226	33	200	238	30	138	8	614	90
Genova.....	353	56	—	462	2	873	127	393	423	17	312	62	1.207	205
Bologna.....	359	84	1	1.707	14	2.165	252	794	604	20	281	26	1.725	324
Firenze.....	514	130	1	454	34	1.133	154	978	562	22	275	45	1.882	354
Perugia.....	198	31	15	115	7	366	69	297	164	16	45	13	535	100
Ancona.....	196	27	1	79	11	314	44	286	257	14	94	39	690	92
Roma.....	775	120	1	871	14	1.781	252	1.124	1.013	84	845	47	3.113	665
L'Aquila.....	302	50	—	239	3	594	145	449	618	33	289	12	1.401	310
Napoli.....	1.903	640	7	1.679	130	4.359	1.020	1.830	4.898	204	1.841	49	8.822	2.562
Bari.....	536	126	1	541	25	1.229	387	892	1.669	66	959	25	3.611	889
Lecce.....	370	82	9	183	2	646	119	419	574	23	349	36	1.401	283
Potenza.....	321	102	—	175	1	599	90	257	364	10	199	49	879	167
Catanzaro.....	418	136	1	360	18	933	136	485	816	14	233	35	1.583	232
Reggio di Calabria (sez.)...	77	20	2	67	6	172	28	79	89	4	47	5	224	59
Caltanissetta.....	115	24	—	169	2	310	81	170	342	21	166	6	705	121
Catania.....	365	191	1	293	—	850	185	769	748	37	527	38	2.119	443
Messina.....	192	90	—	100	3	385	61	148	251	12	265	42	718	194
Palermo.....	701	238	4	500	16	1.459	296	446	557	64	549	13	1.629	381
Cagliari.....	669	150	1	228	37	1.085	117	609	362	41	208	19	1.239	107
ITALIA...	10.694	2.801	58	12.383	515	26.451	4.508	13.736	17.132	834	10.117	728	42.547	9.020

Segue TAV. 121 — IMPUTATI PROSCIOLTI IN ISTRUTTORIA E NEI GIUDIZI DI PRIMO GRADO

Segue TOTALE

DISTRETTI DI CORTE DI APPELLO	PROSCIOLTI IN ISTRUTTORIA							PROSCIOLTI IN GIUDIZIO						
	Per delitto				Per con- trav- venzio- ne	Totale		Per delitto				Per con- trav- venzio- ne	Totale	
	con for- mula piena	per insuffi- cienza di prove	con per- dono giudi- ziale	per altri motivi		N.	di cui fem- mine	con for- mula piena	per insuffi- cienza di prove	con per- dono giudi- ziale	per altri motivi		N.	di cui fem- mine
TRIBUNALI PER MINORENNI (a)														
Torino.....	36	4	204	113	—	357	36	29	16	79	31	16	171	13
Brescia.....	4	—	77	21	1	103	10	15	8	41	8	1	73	6
Milano.....	8	1	—	394	2	405	40	6	4	4	143	1	158	19
Trento.....	—	—	20	4	3	27	1	—	—	—	—	—	4	—
Venezia.....	—	—	84	194	1	279	15	6	6	61	8	—	81	4
Trieste.....	7	—	127	20	39	193	10	9	7	37	18	—	71	7
Genova.....	12	2	33	170	—	217	6	11	6	55	82	—	154	8
Bologna.....	—	—	291	6	—	297	18	15	11	63	3	—	92	4
Firenze.....	7	3	102	50	45	207	17	17	5	59	5	1	87	3
Perugia.....	12	4	63	99	23	201	9	—	1	10	—	—	11	—
Ancona.....	4	—	25	4	—	33	1	5	6	21	3	—	35	5
Roma.....	24	—	—	19	3	46	5	55	32	384	51	13	535	37
L'Aquila.....	11	—	13	13	4	41	8	2	7	26	3	—	38	3
Napoli.....	—	—	3	60	1	64	10	48	99	757	145	10	1.059	107
Bari.....	26	4	103	329	6	468	22	27	26	108	26	—	187	7
Lecce.....	17	—	4	16	1	38	4	13	25	157	14	4	213	14
Potenza.....	3	2	1	5	—	11	1	5	3	6	2	—	16	1
Catanzaro.....	10	4	368	211	243	836	30	3	7	28	1	—	39	—
Reggio di Calabria (sez.)...	1	—	—	1	—	2	—	6	8	29	7	—	50	9
Caltanissetta.....	3	9	108	54	14	188	10	1	7	8	2	1	19	—
Catania.....	50	—	12	7	—	69	6	37	35	139	36	—	247	11
Messina.....	2	—	1	2	—	5	—	12	8	56	9	1	86	3
Palermo.....	42	—	85	111	17	255	14	25	29	127	22	10	213	4
Cagliari.....	11	2	55	1	—	69	4	7	5	23	1	—	36	3
ITALIA...	290	35	1.779	1.904	403	4.411	277	354	361	2.282	620	58	3.675	268
SEZIONI ISTRUTTORIE (b)														
Torino.....	3	—	—	4	—	7	—	6	8	—	9	1	24	5
Brescia.....	—	—	—	—	—	—	—	3	1	—	2	—	6	—
Milano.....	5	—	—	—	—	5	—	14	23	2	12	3	54	4
Trento.....	1	—	—	—	—	1	—	3	3	—	—	1	7	3
Venezia.....	5	—	—	—	—	5	—	9	17	3	10	—	39	2
Trieste.....	—	—	—	—	—	—	—	5	6	1	4	—	16	—
Genova.....	1	—	—	—	—	1	—	—	6	—	4	—	10	1
Bologna.....	2	—	—	—	—	2	—	40	17	—	20	3	80	5
Firenze.....	4	—	—	—	—	4	—	4	8	—	1	—	13	2
Perugia.....	—	—	—	—	—	—	—	—	—	—	—	—	—	—
Ancona.....	—	—	—	—	—	—	—	—	—	—	—	—	—	—
Roma.....	45	8	—	4	—	57	4	3	2	1	—	—	6	2
L'Aquila.....	1	—	—	—	—	1	—	3	2	—	2	—	7	1
Napoli.....	—	—	—	1	—	1	—	18	42	—	18	1	79	22
Bari.....	—	—	—	—	—	—	—	10	22	3	6	—	41	5
Lecce.....	5	—	—	4	—	9	—	28	25	8	7	1	69	9
Potenza.....	85	53	3	13	—	154	5	2	3	1	1	—	7	1
Catanzaro.....	—	—	—	—	—	—	—	9	7	—	3	—	19	3
Reggio di Calabria (sez.)...	—	—	—	—	—	—	—	—	1	—	—	—	1	—
Caltanissetta.....	3	—	—	1	—	4	—	4	4	—	1	4	13	2
Catania.....	3	—	—	—	—	3	—	5	4	—	1	—	10	—
Messina.....	—	—	—	—	—	—	—	4	4	—	6	—	14	4
Palermo.....	8	—	—	—	—	8	—	12	24	6	5	—	47	2
Cagliari.....	9	3	—	1	—	13	—	17	7	1	6	—	31	5
ITALIA...	180	64	3	26	—	275	9	199	236	26	119	14	594	78

(a) I dati esposti sotto il titolo « in istruttoria » si riferiscono alla Camera di consiglio. — (b) In prima istanza; per i dati riguardanti l'appellazione, cfr. la tavola 131.

Segue TAV. 121 — IMPUTATI PROSCIOLTI IN ISTRUTTORIA E NEI GIUDIZI DI PRIMO GRADO

MINORENNI

DISTRETTI DI CORTE DI APPELLO	IN ISTRUTTORIA								IN GIUDIZIO							
	Per delitto				Per con- travvenzione		Totale		Per delitto				Per con- travvenzione		Totale	
	con perdono giudiziale		per altri motivi		MF	F			con perdono giudiziale		per altri motivi		MF	F		
	MF	F	MF	F			MF	F	MF	F	MF	F				

MAGISTRATURE IN COMPLESSO

Torino.....	210	18	177	19	86	6	473	43	119	13	104	10	48	—	271	23
Brescia.....	81	8	44	4	98	10	223	22	82	4	55	8	20	4	157	16
Milano.....	8	1	426	42	18	2	452	45	68	4	163	21	12	1	243	26
Trento.....	58	4	43	2	37	3	138	9	102	9	39	9	24	1	165	19
Venezia.....	146	13	346	18	295	34	787	65	352	24	169	42	84	7	605	73
Trieste.....	138	6	73	8	151	13	362	27	97	8	73	8	16	1	186	17
Genova.....	37	3	190	7	83	4	310	14	80	6	108	9	61	—	249	15
Bologna.....	300	19	24	—	125	19	449	38	150	22	53	16	23	1	226	39
Firenze.....	161	16	157	6	138	8	456	30	164	11	92	10	27	7	283	28
Perugia.....	78	7	135	6	59	1	272	14	37	4	9	—	9	—	55	4
Ancona.....	29	1	30	—	10	—	69	1	58	12	35	4	10	—	103	16
Roma.....	24	5	94	9	44	5	162	19	587	46	205	16	33	5	825	67
L'Aquila.....	59	6	178	25	89	4	326	35	157	22	117	22	20	6	294	50
Napoli.....	50	3	225	55	74	3	349	61	1.199	154	584	104	121	13	1.904	271
Bari.....	137	6	452	36	230	3	819	45	525	37	353	66	43	1	921	104
Lecce.....	83	7	94	9	31	—	208	16	502	29	182	19	32	—	716	48
Potenza.....	56	4	39	2	10	—	105	6	140	8	103	11	6	—	249	19
Catanzaro.....	379	13	243	17	246	2	868	32	169	9	97	13	13	2	279	24
Reggio di Calabria (sez.)...	4	1	5	—	1	—	10	1	43	9	33	9	4	1	80	19
Caltanissetta.....	109	5	71	4	21	1	201	10	50	1	22	—	6	—	78	1
Catania.....	15	1	91	20	65	—	171	21	226	9	143	20	16	—	385	29
Messina.....	5	—	15	2	1	—	21	2	96	3	53	9	4	—	153	12
Palermo.....	111	6	185	12	57	1	353	19	266	14	120	7	26	—	412	21
Cagliari.....	93	6	82	9	34	—	209	15	197	9	112	12	22	2	331	23
ITALIA....	2.371	159	3.419	312	2.003	119	7.793	590	5.466	467	3.024	445	680	52	9.170	964

PRETURE

Torino.....	1	—	9	1	86	6	96	7	23	2	25	3	31	—	79	5
Brescia.....	4	—	19	2	97	10	120	12	37	3	22	3	18	4	77	10
Milano.....	1	—	4	—	16	1	21	1	35	2	5	1	11	1	51	4
Trento.....	38	3	37	2	34	3	109	8	92	8	37	8	24	1	153	17
Venezia.....	61	2	148	14	294	34	503	50	240	15	138	32	84	7	462	54
Trieste.....	11	—	46	7	112	10	169	17	29	2	37	6	16	1	82	9
Genova.....	4	2	6	2	83	4	93	8	8	1	6	3	61	—	75	4
Bologna.....	8	1	17	—	125	19	150	20	67	15	19	10	22	—	108	25
Firenze.....	58	4	84	4	93	3	235	11	83	7	64	8	23	4	170	19
Perugia.....	—	—	13	—	36	1	49	1	11	2	5	—	9	—	25	2
Ancona.....	3	—	19	—	10	—	32	—	23	6	18	4	10	—	51	10
Roma.....	23	4	49	4	41	5	113	13	118	12	60	4	18	1	196	17
L'Aquila.....	46	4	147	19	85	4	278	27	98	17	91	17	20	6	209	40
Napoli.....	40	2	136	39	69	1	245	42	238	34	247	72	110	9	595	115
Bari.....	33	1	87	18	224	1	344	20	348	20	245	53	42	1	635	74
Lecce.....	70	7	54	4	30	—	154	11	314	13	117	13	28	—	459	26
Potenza.....	52	2	26	1	10	—	88	3	123	4	91	9	6	—	220	13
Catanzaro.....	10	—	10	2	3	—	23	2	127	8	82	11	13	2	222	21
Reggio di Calabria (sez.)...	2	—	3	—	1	—	6	—	10	5	12	4	4	1	26	10
Caltanissetta.....	1	—	2	—	7	—	10	—	21	1	12	—	5	—	38	1
Catania.....	2	—	20	7	65	—	87	7	50	4	27	9	16	—	93	13
Messina.....	4	—	8	2	1	—	13	2	28	1	20	6	1	—	49	7
Palermo.....	22	—	4	—	40	—	66	—	69	4	34	1	16	—	119	5
Cagliari.....	37	2	59	7	34	—	130	9	132	6	85	9	22	2	239	17
ITALIA....	531	34	1.007	135	1.596	102	3.134	271	2.324	192	1.499	286	610	40	4.433	518

Segue TAV. 121 — IMPUTATI PROSCIOLTI IN ISTRUTTORIA E NEI GIUDIZI DI PRIMO GRADO

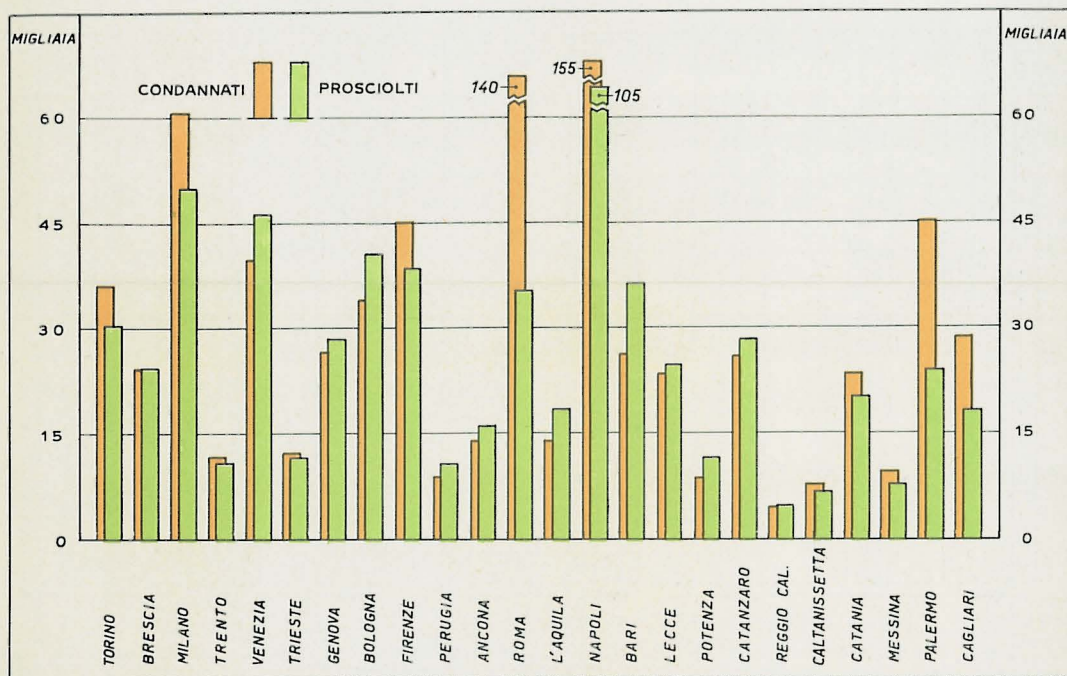
Segue MINORENNI

DISTRETTI DI CORTE DI APPELLO	IN ISTRUTTORIA								IN GIUDIZIO								
	Per delitto				Per con- travvenzione		Totale		Per delitto				Per con- travvenzione		Totale		
	con perdono giudiziale		per altri motivi		MF	F	MF	F	con perdono giudiziale		per altri motivi		MF	F	MF	F	
	MF	F	MF	F					MF	F	MF	F					MF
	UFFICI DI ISTRUZ. E SEZ. ISTRUTTORIE (a)								TRIBUNALI E CORTI DI ASSISE								
Torino.....	5	—	15	—	—	—	20	—	17	4	3	1	1	—	—	21	5
Brescia.....	—	—	—	—	—	—	—	—	4	—	2	—	1	—	—	7	—
Milano.....	7	1	19	3	—	—	26	4	29	2	5	1	—	—	34	3	—
Trento.....	—	—	2	—	—	—	2	—	6	1	2	1	—	—	8	2	—
Venezia.....	1	—	4	—	—	—	5	—	51	5	11	10	—	—	62	15	—
Trieste.....	—	—	—	—	—	—	—	—	31	1	2	—	—	—	33	1	—
Genova.....	—	—	—	—	—	—	—	—	17	3	3	—	—	—	20	3	—
Bologna.....	1	—	1	—	—	—	2	—	20	4	5	5	1	1	26	10	—
Firenze.....	1	—	13	2	—	—	14	2	22	2	1	1	3	3	26	6	—
Perugia.....	15	2	7	2	—	—	22	4	16	2	3	—	—	—	19	2	—
Ancona.....	1	—	3	—	—	—	4	—	14	1	3	—	—	—	17	1	—
Roma.....	1	1	2	—	—	—	3	1	85	8	7	5	2	—	94	13	—
L'Aquila.....	—	—	7	—	—	—	7	—	33	4	14	3	—	—	47	7	—
Napoli.....	7	1	29	7	4	1	40	9	204	36	45	13	1	—	250	49	—
Bari.....	1	—	6	3	—	—	7	3	69	12	29	11	1	—	99	23	—
Lecce.....	9	—	7	1	—	—	16	1	31	6	13	2	—	—	44	8	—
Potenza.....	3	2	3	—	—	—	6	2	11	4	2	1	—	—	13	5	—
Catanzaro.....	1	—	8	—	—	—	9	—	14	1	4	2	—	—	18	3	—
Reggio di Calabria (sez.)...	2	1	—	—	—	—	2	1	4	—	—	—	—	—	4	—	—
Caltanissetta.....	—	—	3	—	—	—	3	—	21	—	—	—	—	—	21	—	—
Catania.....	1	—	14	8	—	—	15	8	37	1	8	4	—	—	45	5	—
Messina.....	—	—	3	—	—	—	3	—	12	1	4	1	2	—	18	2	—
Palermo.....	4	—	28	5	—	—	32	5	70	8	10	4	—	—	80	12	—
Cagliari.....	1	—	9	2	—	—	10	2	42	2	14	1	—	—	56	3	—
ITALIA...	61	8	183	33	4	1	248	42	860	108	190	66	12	4	1.062	178	—
	TRIBUNALI PER MINORENNI (b)																
Torino.....	204	18	153	18	—	—	357	36	79	7	76	6	16	—	171	13	—
Brescia.....	77	8	25	2	1	—	103	10	41	1	31	5	1	—	73	6	—
Milano.....	—	—	403	39	2	1	405	40	4	—	153	19	1	—	158	19	—
Trento.....	20	1	4	—	3	—	27	1	4	—	—	—	—	—	4	—	—
Venezia.....	84	11	194	4	1	—	279	15	61	4	20	—	—	—	81	4	—
Trieste.....	127	6	27	1	39	3	193	10	37	5	34	2	—	—	71	7	—
Genova.....	33	1	181	5	—	—	217	6	55	2	99	6	—	—	154	8	—
Bologna.....	291	18	6	—	—	—	297	18	63	3	29	1	—	—	92	4	—
Firenze.....	102	12	60	—	45	5	207	17	59	2	27	1	1	—	87	3	—
Perugia.....	63	5	115	4	23	—	201	9	10	—	1	—	—	—	11	—	—
Ancona.....	25	1	8	—	—	—	33	1	21	5	14	—	—	—	35	5	—
Roma.....	—	—	43	5	3	—	46	5	384	26	138	7	13	4	535	37	—
L'Aquila.....	13	2	24	6	4	—	41	8	26	1	12	2	—	—	38	3	—
Napoli.....	3	—	60	9	1	1	64	10	757	84	292	19	10	4	1.059	107	—
Bari.....	103	5	359	15	6	2	468	22	108	5	79	2	—	—	187	7	—
Lecce.....	4	—	33	4	1	—	38	4	157	10	52	4	4	—	213	14	—
Potenza.....	1	—	10	1	—	—	11	1	6	—	10	1	—	—	16	1	—
Catanzaro.....	368	13	225	15	243	2	836	30	28	—	11	—	—	—	39	—	—
Reggio di Calabria (sez.)...	—	—	2	—	—	—	2	—	29	4	21	5	—	—	50	9	—
Caltanissetta.....	108	5	66	4	14	1	188	10	8	—	10	—	1	—	19	—	—
Catania.....	12	1	57	5	—	—	69	6	139	4	108	7	—	—	247	11	—
Messina.....	1	—	4	—	—	—	5	—	56	1	29	2	1	—	86	3	—
Palermo.....	85	6	153	7	17	1	255	14	127	2	76	2	10	—	213	4	—
Cagliari.....	55	4	14	—	—	—	69	4	23	1	13	2	—	—	36	3	—
ITALIA...	1.779	117	2.229	144	403	16	4.411	277	2.282	167	1.335	93	58	8	3.675	268	—

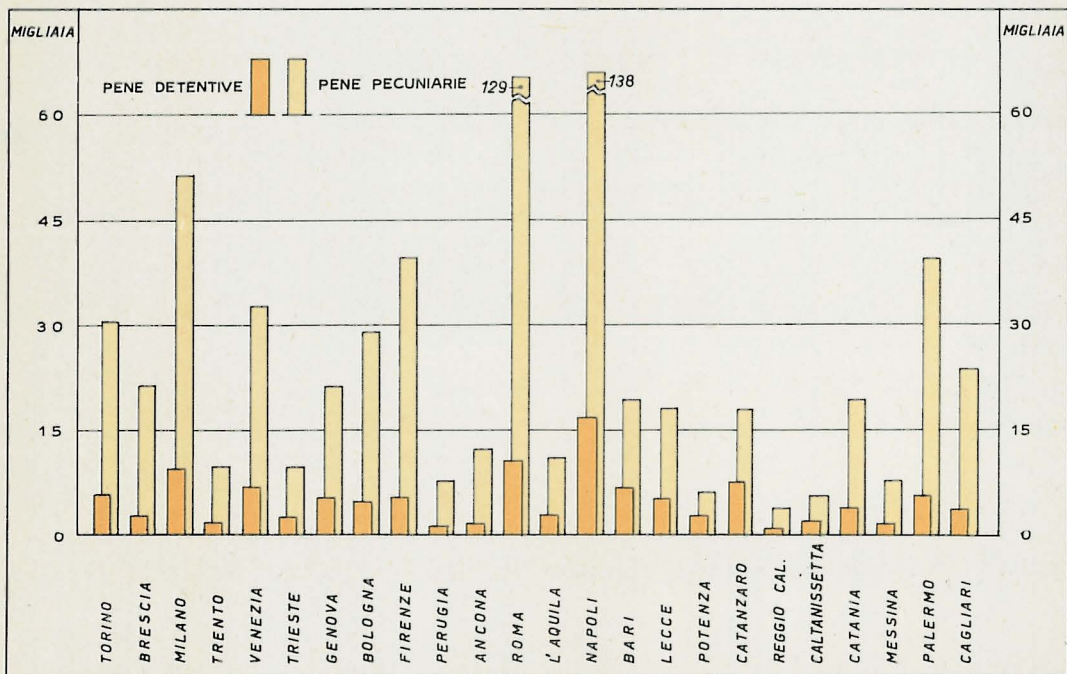
(a) Sei minorenni sono stati prosciolti dalle sezioni istruttorie. — (b) I dati esposti sotto il titolo «in istruttoria» si riferiscono al Tribunale in camera di consiglio.

20. IMPUTATI GIUDICATI, SECONDO L'ESITO DEL GIUDIZIO DI PRIMO GRADO, PER DISTRETTO DI CORTE DI APPELLO
Anno 1957

CONDANNATI E PROSCIOLTI

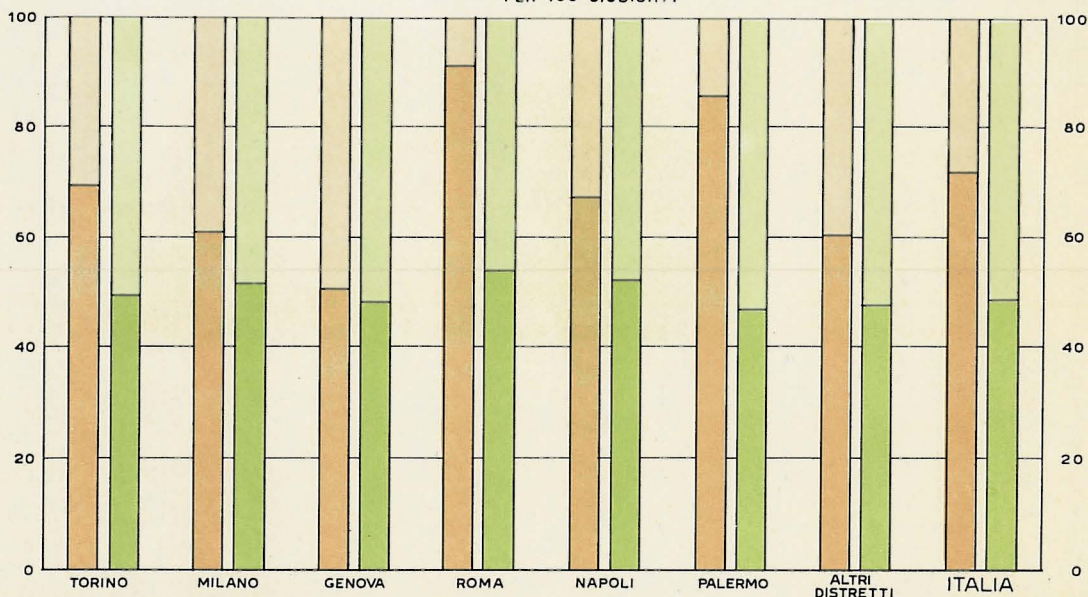


CONDANNATI A PENE DETENTIVE E PECUNIARIE



21. IMPUTATI GIUDICATI IN PRIMO GRADO DALLE PRETURE E DAI TRIBUNALI NEI GRANDI CAPOLUOGHI DI DISTRETTO DI CORTE DI APPELLO
Anno 1957

GIUDICATI DALLE PRETURE
PER 100 GIUDICATI



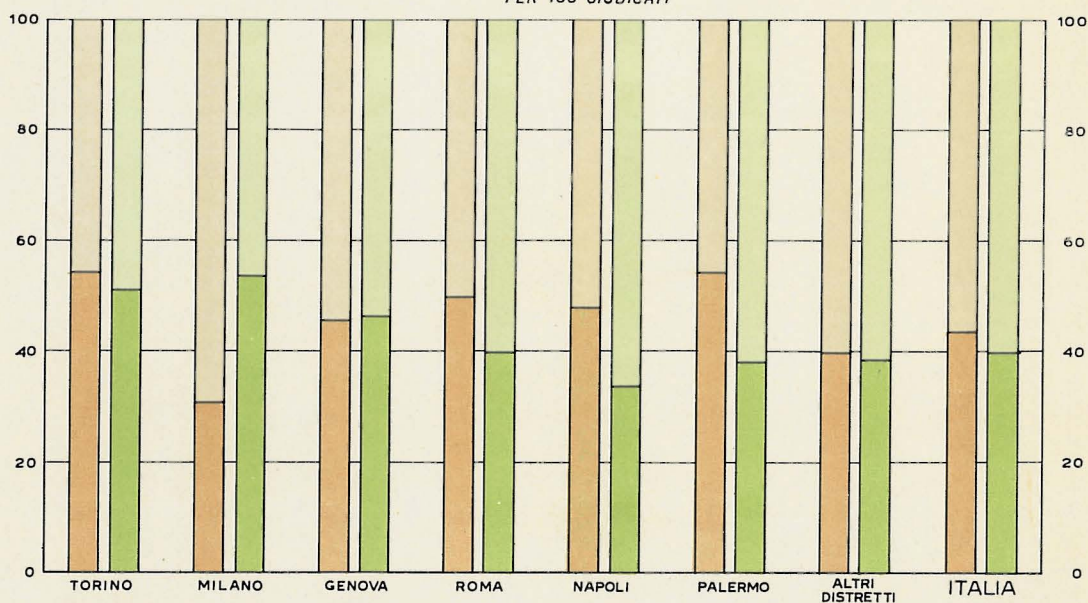
PRETURA O TRIBUNALE
DEL CAPOLUOGO DEL
DISTRETTO DI CORTE
DI APPELLO

PROSCIOLTI
CONDANNATI

ALTRE PRETURE O TRIBUNALI
DEL DISTRETTO

PROSCIOLTI
CONDANNATI

GIUDICATI DAI TRIBUNALI
PER 100 GIUDICATI



TAV. 122 — IMPUTATI CONDANNATI NEI GIUDIZI DI PRIMO GRADO

TOTALE

DISTRETTI DI CORTE DI APPELLO	PER DELITTO	PER CONTRAV- VENZIONE	TOTALE			PER DELITTO	PER CONTRAV- VENZIONE	TOTALE		
			M	F	MF			M	F	MF
MAGISTRATURE IN COMPLESSO										
Torino.....	10.440	25.752	32.782	3.410	36.192	7.927	25.599	30.389	3.137	33.526
Brescia.....	5.382	18.925	22.387	1.920	24.307	3.888	18.861	21.063	1.686	22.749
Milano.....	17.052	43.702	53.661	7.093	60.754	12.459	43.490	49.644	6.305	55.949
Trento.....	2.565	9.171	10.861	875	11.736	1.954	9.130	10.272	812	11.084
Venezia.....	10.031	29.597	35.410	4.218	39.628	7.026	29.450	32.702	3.774	36.476
Trieste.....	2.737	9.541	10.978	1.300	12.278	1.658	9.452	9.981	1.129	11.110
Genova.....	6.877	19.817	22.835	3.859	26.694	4.906	19.676	21.007	3.575	24.582
Bologna.....	8.466	25.438	30.878	3.026	33.904	6.549	25.277	29.191	2.635	31.826
Firenze.....	10.298	34.773	40.215	4.856	45.071	7.802	34.570	37.917	4.455	42.372
Perugia.....	2.186	6.745	8.286	645	8.931	1.541	6.689	7.709	521	8.230
Ancona.....	2.613	11.290	12.714	1.189	13.903	1.733	11.232	11.887	1.078	12.965
Roma.....	22.149	117.424	110.706	28.867	139.573	17.419	117.135	106.545	28.009	134.554
L'Aquila.....	3.975	10.028	12.402	1.601	14.003	2.802	9.865	11.262	1.405	12.667
Napoli.....	26.491	128.281	130.508	24.264	154.772	15.960	127.817	122.076	21.701	143.777
Bari.....	9.822	16.580	22.520	3.882	26.402	7.191	16.400	20.213	3.378	23.591
Lecce.....	6.953	16.300	21.653	1.600	23.253	5.125	16.191	19.937	1.379	21.316
Potenza.....	3.357	5.459	7.885	931	8.816	2.616	5.408	7.232	792	8.024
Catanzaro.....	8.988	16.684	22.708	2.964	25.672	6.535	16.496	20.354	2.677	23.031
Reggio di Calabria (sez.)...	1.194	3.359	3.924	629	4.553	760	3.314	3.525	549	4.074
Caltanissetta.....	2.470	5.288	6.955	803	7.758	1.612	5.260	6.194	678	6.872
Catania.....	7.075	16.287	20.374	2.988	23.362	5.377	16.180	18.835	2.722	21.557
Messina.....	3.084	6.428	7.865	1.647	9.512	1.874	6.403	6.958	1.319	8.277
Palermo.....	7.583	37.511	42.398	2.696	45.094	4.335	37.407	39.463	2.279	41.742
Cagliari.....	5.428	22.212	25.695	1.945	27.640	4.050	22.091	24.310	1.831	26.141
ITALIA...	187.216	636.592	716.600	107.208	823.808	133.099	633.393	668.666	97.826	766.492
TRIBUTALI (b)										
Torino.....	2.430	148	2.317	261	2.578	83	5	76	12	88
Brescia.....	1.470	62	1.300	232	1.532	24	2	24	2	26
Milano.....	4.463	202	3.886	779	4.665	130	10	131	9	140
Trento.....	577	37	555	59	614	34	4	34	4	38
Venezia.....	2.940	145	2.646	439	3.085	65	2	62	5	67
Trieste.....	1.046	89	965	170	1.135	33	—	32	1	33
Genova.....	1.930	139	1.787	282	2.069	41	2	41	2	43
Bologna.....	1.855	149	1.615	389	2.004	62	12	72	2	74
Firenze.....	2.431	201	2.240	392	2.632	65	2	58	9	67
Perugia.....	645	56	577	124	701	—	—	—	—	—
Ancona.....	864	58	814	108	922	16	—	13	3	16
Roma.....	4.575	280	4.030	825	4.855	155	9	131	33	164
L'Aquila.....	1.141	163	1.113	191	1.304	32	—	27	5	32
Napoli.....	10.209	457	8.157	2.509	10.666	322	7	275	54	329
Bari.....	2.527	173	2.211	489	2.700	104	7	96	15	111
Lecce.....	1.697	98	1.589	206	1.795	131	11	127	15	142
Potenza.....	713	51	634	130	764	28	—	19	9	28
Catanzaro.....	2.269	180	2.175	274	2.449	184	8	179	13	192
Reggio di Calabria (sez.)...	409	45	378	76	454	25	—	21	4	25
Caltanissetta.....	779	23	688	114	802	79	5	73	11	84
Catania.....	1.593	104	1.450	247	1.697	105	3	89	19	108
Messina.....	1.181	25	884	322	1.206	29	—	23	6	29
Palermo.....	3.016	84	2.705	395	3.100	232	20	230	22	252
Cagliari.....	1.221	121	1.249	93	1.342	157	—	136	21	157
ITALIA...	51.981	3.090	45.965	9.106	55.071	2.136	109	1.969	276	2.245
CORTI DI ASSISE										

(a) I dati si riferiscono ai condannati con sentenza nei giudizi ordinari, nei giudizi conseguenti ad opposizione al decreto penale di condanna (cfr. tavola 128), ed ai condannati con decreto penale divenuto o reso esecutivo (cfr. tavola 127). — (b) Compresi gli imputati condannati dai Tribunali per minorenni.

Segue TAV. 122 — IMPUTATI CONDANNATI NEI GIUDIZI DI PRIMO GRADO
MINORENNI

DISTRETTI DI CORTE DI APPELLO	PER DELITTO					PER CONTRAVVENZIONE					
	Preture		Tribunali	Tribunali per mino- renni	Corti di assise	Totale	Preture		Tribunali e Corti di assise	Tribunali per mino- renni	Totale
	con decreto penale esecutivo	con sentenza					con decreto penale esecutivo	con sentenza			

MASCHI E FEMMINE

Torino.....	2	2	4	28	—	36	63	3	—	1	67
Brescia.....	2	8	7	13	—	30	80	4	—	1	85
Milano.....	—	2	5	2	3	12	28	1	—	—	29
Trento.....	—	12	—	3	2	17	74	5	—	—	79
Venezia.....	2	47	2	16	2	69	372	21	—	—	393
Trieste.....	2	1	17	13	5	38	53	6	—	—	59
Genova.....	5	—	2	6	—	13	75	14	—	1	90
Bologna.....	1	7	—	31	3	42	149	7	1	2	159
Firenze.....	1	7	2	29	—	39	265	4	—	—	269
Perugia.....	—	—	8	6	—	14	21	—	—	—	21
Ancona.....	—	1	6	10	1	18	32	1	—	—	33
Roma.....	—	19	9	90	3	121	39	8	3	4	54
L'Aquila.....	1	22	2	2	—	27	60	8	—	—	68
Napoli.....	6	35	5	182	3	231	246	34	—	8	288
Bari.....	15	95	7	57	5	179	238	20	—	4	262
Lecce.....	1	81	10	84	8	184	87	13	1	—	101
Potenza.....	—	34	3	4	—	41	76	6	—	—	82
Catanzaro.....	—	47	3	38	—	88	1	2	—	—	3
Reggio di Calabria (sez.)...	—	5	—	4	—	9	2	7	—	—	9
Caltanissetta.....	—	3	1	30	—	34	32	—	—	—	32
Catania.....	5	14	13	32	6	70	66	11	—	—	77
Messina.....	—	1	—	20	—	21	30	1	—	3	34
Palermo.....	—	26	32	107	8	173	95	1	2	8	106
Cagliari.....	5	33	6	19	1	64	191	8	—	—	199
ITALIA...	48	502	144	826	50	1.570	2.375	185	7	32	2.599

FEMMINE

Torino.....	—	—	—	1	—	1	—	—	—	—	—
Brescia.....	—	1	3	1	—	5	4	1	—	—	5
Milano.....	—	—	—	—	—	—	1	—	—	—	1
Trento.....	—	3	—	—	—	3	6	3	—	—	9
Venezia.....	—	1	—	—	—	1	40	1	—	—	41
Trieste.....	—	—	—	1	—	1	4	—	—	—	4
Genova.....	—	—	—	—	—	—	3	—	—	—	3
Bologna.....	—	—	—	6	—	6	6	—	—	—	6
Firenze.....	—	2	—	—	—	2	9	1	—	—	10
Perugia.....	—	—	—	—	—	—	—	—	—	—	—
Ancona.....	—	—	—	—	—	—	—	—	—	—	—
Roma.....	—	1	1	3	—	5	1	—	—	—	1
L'Aquila.....	—	2	—	—	—	2	9	3	—	—	12
Napoli.....	—	6	1	26	1	34	11	3	—	—	14
Bari.....	—	4	—	—	2	6	10	—	—	—	10
Lecce.....	—	1	—	—	1	2	—	—	—	—	—
Potenza.....	—	3	1	—	—	4	—	—	—	—	—
Catanzaro.....	—	—	—	—	—	—	—	—	—	—	—
Reggio di Calabria (sez.)...	—	—	—	—	—	—	—	—	—	—	—
Caltanissetta.....	—	—	—	1	—	1	—	—	—	—	—
Catania.....	1	1	—	2	2	6	1	—	—	—	1
Messina.....	—	1	—	5	—	6	—	—	—	—	—
Palermo.....	—	1	2	—	2	5	3	—	—	—	3
Cagliari.....	1	3	—	—	—	4	4	1	—	—	5
ITALIA...	2	30	8	46	8	94	112	13	—	—	125

TAV. 123 — IMPUTATI GIUDICATI DALLE PRETURE

ISTRUTTORIA E GIUDIZIO

A = Pretura del capoluogo del distretto di Corte di appello — B = Altre Preture del distretto

IMPUTATI	DISTRETTI CON CAPOLUOGO AVENTE POPOLAZIONE SUPERIORE A 500.000 ABITANTI									
	Torino		Milano		Genova		Roma		Napoli	
	A	B	A	B	A	B	A	B	A	B
DATI ASSOLUTI										
PROSCIOLTI IN ISTRUTTORIA.....	3.220	17.847	11.229	18.831	4.470	17.537	5.792	12.484	36.522	23.416
da delitti										
con formula piena.....	2	316	195	190	20	249	418	302	59	566
per insufficienza di prove	4	21	—	23	—	5	208	73	6	256
altri motivi	306	4.545	7.390	5.468	808	4.246	1.184	5.993	2.179	12.551
da contravvenzioni	2.908	12.965	3.644	13.150	3.642	13.037	3.982	6.116	34.278	10.043
PROSCIOLTI IN GIUDIZIO.....	1.612	5.268	7.846	5.664	1.203	2.761	5.587	5.913	10.187	20.717
da delitti										
con formula piena.....	330	1.137	2.640	1.372	390	644	1.734	1.411	1.354	4.231
per insufficienza di prove	267	872	2.182	982	262	430	1.192	1.139	1.098	3.971
altri motivi	583	2.176	2.296	2.326	413	864	988	2.436	1.773	8.052
da contravvenzioni	432	1.083	728	984	138	823	1.673	927	5.962	4.463
TOTALE PROSCIOLTI	4.832	23.115	19.075	24.495	5.673	20.298	11.379	18.397	46.709	44.133
CONDANNATI PER DELITTO (a).....	2.626	5.301	6.019	6.440	1.767	3.139	12.796	4.623	6.976	8.984
PER CONTRAVVENZ. (a).....	8.117	17.482	23.838	19.652	4.018	15.658	100.243	16.892	88.753	39.064
TOTALE CONDANNATI....	10.743	22.783	29.857	26.092	5.785	18.797	113.039	21.515	95.729	48.048
di cui: femmine	1.261	1.876	4.086	2.219	1.178	2.397	25.735	2.274	16.717	4.984
TOTALE GIUDICATI.....	15.575	45.898	48.932	50.587	11.458	39.095	124.418	39.912	142.438	92.181
PER 100 GIUDICATI										
PROSCIOLTI IN ISTRUTTORIA.....	20,7	38,9	23,0	37,2	39,0	44,8	4,6	31,3	25,6	25,4
da delitti										
con formula piena.....	..	0,7	0,4	0,4	0,2	0,6	0,3	0,3	..	0,6
per insufficienza di prove	0,2	0,2	..	0,3
altri motivi	2,0	9,9	15,1	10,8	7,0	10,9	0,9	15,0	1,5	13,6
da contravvenzioni	18,7	28,3	7,5	26,0	31,8	33,3	3,2	15,3	24,1	10,9
PROSCIOLTI IN GIUDIZIO.....	10,3	11,5	16,0	11,2	10,5	7,1	4,5	14,8	7,2	22,5
da delitti										
con formula piena.....	2,1	2,5	6,4	2,7	3,4	1,7	1,4	3,5	1,0	4,6
insufficienza di prove.....	1,7	1,9	4,4	1,9	2,3	1,1	1,0	2,9	0,8	4,3
altri motivi	3,7	4,7	4,7	4,6	3,6	2,2	0,8	6,1	1,2	8,7
da contravvenzioni	2,8	2,4	1,5	2,0	1,2	2,1	1,3	2,3	4,2	4,9
TOTALE PROSCIOLTI	31,0	50,4	39,0	48,4	49,5	51,9	9,1	46,1	32,8	47,9
CONDANNATI PER DELITTO (a).....	16,9	11,5	12,3	12,7	15,4	8,0	10,3	11,6	4,9	9,7
PER CONTRAVVENZIONE (a).....	52,1	38,1	48,7	38,9	35,1	40,1	80,6	42,3	62,3	42,4
TOTALE CONDANNATI....	69,0	49,6	61,0	51,6	50,5	48,1	90,9	53,9	67,2	52,1
di cui: femmine	8,1	4,1	8,3	4,4	10,3	6,1	20,7	5,7	11,7	5,4
TOTALE GIUDICATI....	100,0	100,0	100,0	100,0	100,0	100,0	100,0	100,0	100,0	100,0

(a) Compresi i condannati con decreto penale di condanna divenuto o reso esecutivo.

**TAV. 124 — IMPUTATI GIUDICATI DAI TRIBUNALI
ISTRUTTORIA E GIUDIZIO**

A = Tribunale del capoluogo del distretto di Corte di appello — B = Altri Tribunali del distretto

IMPUTATI	DISTRETTI CON CAPOLUOGO AVENTE POPOLAZIONE SUPERIORE A 500.000 ABITANTI									
	Torino		Milano		Genova		Roma		Napoli	
	A	B	A	B	A	B	A	B	A	B
DATI ASSOLUTI										
PROSCIOLTI IN ISTRUTTORIA (a)	540	430	2.606	1.132	679	411	1.112	715	2.420	2.003
da delitti										
con formula piena	100	214	655	322	163	202	516	283	913	990
per insufficienza di prove	20	31	216	77	15	43	70	50	356	284
altri motivi	418	169	1.670	716	500	165	514	377	1.107	642
da contravvenzioni	2	16	65	17	1	1	12	5	44	87
PROSCIOLTI IN GIUDIZIO (b)	431	940	1.290	1.436	745	616	2.688	960	5.964	3.917
da delitti										
con formula piena	143	344	435	438	161	243	883	296	797	1.081
per insufficienza di prove	105	336	366	468	246	183	657	388	3.278	1.719
altri motivi	165	222	467	488	285	181	1.096	268	1.857	1.090
da contravvenzioni	18	38	22	42	53	9	52	8	32	27
TOTALE PROSCIOLTI	971	1.370	3.896	2.568	1.424	1.027	3.800	1.675	8.384	5.920
CONDANNATI PER DELITTO (b)	1.118	1.312	1.638	2.825	1.132	798	3.581	994	7.369	2.840
PER CONTRAVVENZ. (b)	30	118	85	117	56	83	165	115	291	166
TOTALE CONDANNATI	1.148	1.430	1.723	2.942	1.188	881	3.746	1.109	7.660	3.006
di cui: femmine	107	154	193	586	182	100	658	167	2.009	500
TOTALE GIUDICATI	2.119	2.800	5.619	5.510	2.612	1.908	7.546	2.784	16.044	8.926
PER 100 GIUDICATI										
PROSCIOLTI IN ISTRUTTORIA (a)	25,5	15,4	46,4	20,5	26,0	21,5	14,7	25,7	15,1	22,4
da delitti										
con formula piena	4,7	7,6	11,7	5,8	6,3	10,6	6,8	10,2	5,7	11,1
per insufficienza di prove	1,0	1,1	3,8	1,4	0,6	2,2	1,0	1,8	2,2	3,2
altri motivi	19,7	6,1	29,7	13,0	19,1	8,6	6,8	13,5	6,9	7,2
da contravvenzioni	0,1	0,6	1,2	0,3	..	0,1	0,1	0,2	0,3	0,9
PROSCIOLTI IN GIUDIZIO (b)	20,3	33,6	22,9	26,1	28,5	32,3	35,6	34,5	37,2	43,9
da delitti										
con formula piena	6,7	12,3	7,7	7,9	6,2	12,7	11,7	10,6	5,0	12,1
per insufficienza di prove	4,9	12,0	6,5	8,5	9,4	9,6	8,7	14,0	20,4	19,3
altri motivi	7,8	7,9	8,3	8,9	10,9	9,5	14,5	9,6	11,6	12,2
da contravvenzioni	0,9	1,4	0,4	0,8	2,0	0,5	0,7	0,3	0,2	0,3
TOTALE PROSCIOLTI	45,8	49,0	69,3	46,6	54,5	53,8	50,3	60,2	52,3	66,3
CONDANNATI PER DELITTO (b)	52,8	46,8	29,2	51,3	43,3	41,8	47,5	35,7	45,9	31,8
PER CONTRAVVENZ. (b)	1,4	4,2	1,5	2,1	2,2	4,4	2,2	4,1	1,8	1,9
TOTALE CONDANNATI	54,2	51,0	30,7	53,4	45,5	46,2	49,7	39,8	47,7	33,7
di cui: femmine	5,0	5,5	3,4	10,6	7,0	5,2	8,7	6,0	12,5	5,6
TOTALE GIUDICATI	100,0	100,0	100,0	100,0	100,0	100,0	100,0	100,0	100,0	100,0

(a) Prosciolti dagli Uffici di istruzione e dai Tribunali per minorenni in camera di consiglio. — (b) Compresi i dati dei Tribunali per minorenni in giudizio.

TAV. 125 — IMPUTATI ASSOLTI E IMPUTATI CONDANNATI NEI GIUDIZI IN GRADO DI APPELLO

TOTALE

DISTRETTI DI CORTE DI APPELLO	INAM- MISSIBI- LITÀ IMPU- GNAZIO- NE	ESTIN- ZIONE AZIONE PENALE	CONFERMA SENTENZA DI PRIMO GRADO		GIÀ ASSOLTI IN PRIMO GRADO			GIÀ CONDANNATI IN PRIMO GRADO				TOTALE IMPU- TATI	
			Di assolu- zione	Di con- danna	Assolti muta- mento formula	Condannati		Con pena diminuita		Con pena aggravata			Assolti
						senza modifica titolo reato	con modifica titolo reato	senza modifica titolo reato	con modifica titolo reato	senza modifica titolo reato	con modifica titolo reato		

MAGISTRATURE IN COMPLESSO

Torino	183	210	204	1.878	108	109	11	710	70	167	17	568	4.235
Brescia	91	87	47	677	35	29	3	293	29	12	5	217	1.525
Milano	395	324	370	2.257	319	433	11	875	67	343	18	861	6.273
Trento	49	57	54	435	36	49	5	149	29	16	6	197	1.082
Venezia	245	256	180	1.716	172	111	14	640	72	83	7	807	4.303
Trieste	55	81	69	512	54	43	—	193	19	18	4	212	1.260
Genova	239	164	131	1.474	62	99	4	546	52	248	6	506	3.531
Bologna	148	164	207	1.441	160	145	13	565	50	112	15	841	3.861
Firenze	108	203	213	1.926	217	165	31	527	48	167	7	735	4.347
Perugia	49	19	28	403	69	20	6	128	21	36	2	174	955
Ancona	39	96	74	634	48	52	3	191	18	53	5	364	1.577
Roma	208	230	223	2.861	373	135	21	1.253	195	152	26	1.152	6.829
L'Aquila	139	275	138	832	62	78	2	328	54	29	8	615	2.560
Napoli	358	499	675	4.352	392	282	29	2.390	228	228	56	1.934	11.423
Bari	85	216	491	1.793	189	154	27	642	127	105	47	898	4.774
Lecce	264	387	138	1.861	148	159	4	745	56	95	3	708	4.568
Potenza	36	82	39	671	105	21	6	252	47	26	3	309	1.597
Catanzaro	159	541	239	2.005	207	93	12	1.051	117	63	12	929	5.428
Reggio di Cal. (sez.) ..	33	27	71	388	38	14	1	98	8	26	1	165	870
Caltanissetta	66	43	39	576	14	18	1	309	35	78	11	334	1.524
Catania	122	172	285	1.540	165	66	5	729	50	42	4	642	3.822
Messina	27	101	76	608	143	56	2	199	41	39	5	188	1.485
Palermo	80	417	185	1.794	79	47	15	569	99	41	10	467	3.803
Cagliari	101	113	59	958	92	34	7	286	55	20	6	479	2.210
ITALIA...	3.279	4.764	4.235	33.592	3.287	2.412	233	13.668	1.587	2.199	284	14.302	83.842

TRIBUNALI

Torino	91	147	146	1.117	73	89	9	319	33	95	6	379	2.504
Brescia	59	73	25	351	31	14	—	226	16	11	4	152	962
Milano	212	241	184	1.165	170	81	5	450	42	40	5	717	3.312
Trento	40	50	32	298	24	10	1	93	21	10	1	160	740
Venezia	112	117	108	1.117	145	68	13	290	38	59	5	476	2.548
Trieste	28	70	42	271	37	19	—	106	13	10	4	123	723
Genova	85	120	77	770	48	50	2	211	23	32	1	270	1.689
Bologna	88	132	139	960	121	92	10	314	20	56	7	630	2.569
Firenze	98	166	109	1.344	144	116	17	417	34	123	5	600	3.173
Perugia	48	18	13	235	61	11	6	64	14	27	1	122	620
Ancona	22	86	52	303	36	44	3	114	8	23	3	279	973
Roma	131	148	136	1.550	304	74	12	692	127	48	12	755	3.989
L'Aquila	49	120	53	468	35	50	2	202	22	18	4	367	1.390
Napoli	178	326	336	2.351	199	221	17	1.274	137	138	21	1.303	6.501
Bari	77	139	149	982	121	85	11	372	78	59	10	609	2.692
Lecce	187	159	64	1.179	61	107	2	339	21	52	—	429	2.600
Potenza	36	67	26	354	25	19	3	188	19	14	—	259	1.010
Catanzaro	122	416	175	1.555	161	76	10	657	57	54	2	736	4.021
Reggio di Cal. (sez.) ..	4	17	37	241	15	12	—	44	1	20	—	94	485
Caltanissetta	30	25	20	272	8	6	1	108	13	15	2	166	666
Catania	39	143	113	1.032	96	50	4	407	27	19	—	498	2.430
Messina	13	87	60	410	122	52	1	108	20	28	2	145	1.048
Palermo	69	383	60	794	48	32	2	255	26	25	7	365	2.066
Cagliari	42	86	30	442	28	10	2	145	21	10	2	276	1.094
ITALIA...	1.860	3.336	2.186	19.561	2.115	1.388	133	7.395	831	986	104	9.910	49.805

Segue TAV. 125 — IMPUTATI ASSOLTI E IMPUTATI CONDANNATI NEI GIUDIZI IN GRADO DI APPELLO

Segue TOTALE

DISTRETTI DI CORTE DI APPELLO	INAM- MISSIBI- LITÀ IMPU- GNAZIO- NE	ESTIN- ZIONE AZIONE PENALE	CONFERMA SENTENZA DI PRIMO GRADO		GIÀ ASSOLTI IN PRIMO GRADO			GIÀ CONDANNATI IN PRIMO GRADO					TOTALE IMPU- TATI
			Di assolu- zione	Di con- danna	Assolti muta- mento formula	Condannati		Con pena diminuita		Con pena aggravata		Assolti	
						senza modifica titolo reato	con modifica titolo reato	senza modifica titolo reato	con modifica titolo reato	senza modifica titolo reato	con modifica titolo reato		

CORTI DI APPELLO

Torino	87	89	54	723	32	20	—	355	28	66	6	183	1.613
Brescia	32	14	22	323	4	15	3	55	10	1	1	64	544
Milano	181	82	180	1.038	142	351	3	399	20	300	9	143	2.848
Trento	9	7	22	122	12	39	3	55	8	3	5	37	322
Venezia	123	138	69	557	18	43	1	338	32	21	1	321	1.662
Trieste	26	11	27	234	17	24	—	84	6	8	—	89	526
Genova	154	44	52	692	14	47	2	321	28	216	4	231	1.805
Bologna	52	30	61	468	36	52	2	235	28	56	8	209	1.237
Firenze	10	37	101	570	72	47	13	108	6	39	—	129	1.132
Perugia	1	1	15	158	8	9	—	64	7	9	1	52	325
Ancona	17	10	22	325	12	8	—	74	10	30	2	84	594
Roma	77	82	81	1.241	65	60	8	525	63	100	12	384	2.698
L'Aquila	89	155	84	357	27	23	—	116	30	11	2	245	1.139
Napoli	179	172	331	1.890	188	55	11	1.020	80	79	25	621	4.651
Bari	5	63	311	727	65	59	12	234	44	40	2	276	1.838
Lecce	75	228	72	647	85	52	2	382	22	35	3	270	1.873
Potenza	—	15	13	306	79	2	3	53	24	10	3	48	556
Catanzaro	32	117	56	423	43	10	1	345	55	3	9	183	1.277
Reggio di Cal. (sez.)	24	10	30	117	19	2	1	47	6	6	—	71	333
Caltanissetta	29	18	19	258	6	7	—	187	10	55	7	160	756
Catania	74	28	169	472	61	15	1	275	18	19	4	141	1.277
Messina	14	14	14	184	21	4	1	87	21	9	3	43	415
Palermo	1	34	86	905	27	5	13	278	71	16	1	88	1.525
Cagliari	55	27	22	468	49	24	5	104	22	6	1	183	966
ITALIA...	1.346	1.396	1.913	13.205	1.102	973	85	5.741	649	1.138	109	4.255	31.912

CORTI DI ASSISE DI APPELLO

Torino	5	4	4	38	3	—	2	36	9	6	5	6	118
Brescia	—	—	—	3	—	—	—	12	3	—	—	1	19
Milano	2	1	6	54	7	1	3	26	5	3	4	1	113
Trento	—	—	—	15	—	—	1	1	—	3	—	—	20
Venezia	10	1	3	42	9	—	—	12	2	3	1	10	93
Trieste	1	—	—	7	—	—	—	3	—	—	—	—	11
Genova	—	—	2	12	—	2	—	14	1	—	1	5	37
Bologna	8	2	7	13	3	1	1	16	2	—	—	2	55
Firenze	—	—	3	12	1	2	1	2	8	5	2	6	42
Perugia	—	—	—	10	—	—	—	—	—	—	—	—	10
Ancona	—	—	—	6	—	—	—	3	—	—	—	1	10
Roma	—	—	6	70	4	1	1	36	5	4	2	13	142
L'Aquila	1	—	1	7	—	5	—	10	2	—	2	3	31
Napoli	1	1	8	111	5	6	1	96	11	11	10	10	271
Bari	3	14	31	84	3	10	4	36	5	6	35	13	244
Lecce	2	—	2	35	2	—	—	24	13	8	—	9	95
Potenza	—	—	—	11	1	—	—	11	4	2	—	2	31
Catanzaro	5	8	8	27	3	7	1	49	5	6	1	10	130
Reggio di Cal. (sez.)	5	—	4	30	4	—	—	7	1	—	1	—	52
Caltanissetta	7	—	—	46	—	5	—	14	12	8	2	8	102
Catania	9	1	3	36	6	1	—	47	5	4	—	3	115
Messina	—	—	2	14	—	—	—	4	—	2	—	—	22
Palermo	10	—	39	95	4	10	—	36	2	—	2	14	212
Cagliari	4	—	7	48	15	—	—	37	12	4	3	20	150
ITALIA...	73	32	136	826	70	51	15	532	107	75	71	137	2.125

Segue TAV. 125 — IMPUTATI ASSOLTI E IMPUTATI CONDANNATI NEI GIUDIZI IN GRADO DI APPELLO

MINORENNI

DISTRETTI DI CORTE DI APPELLO	INAM- MISSI- LITÀ IMPU- GNAZIO- NE	ESTIN- ZIONE AZIONE PENALE	CONFERMA SENTENZA DI PRIMO GRADO		GIÀ ASSOLTI IN PRIMO GRADO			GIÀ CONDANNATI IN PRIMO GRADO				TOTALE IMPU- TATI (a)	
			Di assolu- zione	Di con- danna	Assolti muta- mento formula	Condannati		Con pena diminuita		Con pena aggravata			Assolti
						senza modifica titolo reato	con modifica titolo reato	senza modifica titolo reato	con modifica titolo reato	senza modifica titolo reato	con modifica titolo reato		

MAGISTRATURE IN COMPLESSO

Torino	—	1	1	5	4	1	—	—	—	—	3	1	16
Brescia	1	3	13	10	—	—	—	6	1	—	—	2	36
Milano	—	2	4	—	2	1	—	1	—	1	—	—	11
Trento	—	—	1	—	1	—	—	—	—	—	—	1	3
Venezia	—	—	2	2	—	—	—	2	—	—	—	5	11
Trieste	—	—	1	—	—	—	—	—	—	—	—	—	1
Genova	—	—	4	—	2	—	—	1	—	—	—	—	7
Bologna	—	1	11	2	2	—	—	1	—	—	—	14	31
Firenze	—	—	1	1	1	1	—	1	—	—	—	1	6
Perugia	—	—	1	—	—	—	—	—	—	—	—	—	1
Ancona	—	1	—	—	—	—	—	1	—	—	—	—	2
Roma	1	—	15	1	2	—	—	5	1	—	—	6	31
L'Aquila	—	—	3	1	3	—	—	1	—	—	—	1	9
Napoli	—	1	18	14	16	—	1	6	—	2	—	11	69
Bari	1	5	12	11	6	4	1	7	2	—	—	5	54
Lecce	1	8	—	17	—	1	—	5	3	—	1	6	42
Potenza	—	—	1	1	—	—	—	1	—	—	—	2	5
Catanzaro	3	2	3	6	—	—	—	5	—	—	—	7	26
Reggio di Cal. (sez.)	—	—	—	—	1	1	—	1	—	—	—	—	3
Caltanissetta	—	—	—	6	—	—	—	5	1	1	—	2	15
Catania	—	—	15	4	2	—	—	6	2	1	—	—	30
Messina	—	—	—	3	2	—	—	—	—	—	—	—	6
Palermo	—	1	3	13	1	—	—	2	—	—	—	1	21
Cagliari	1	—	2	4	—	5	—	—	—	—	—	2	14
ITALIA...	8	25	111	101	45	14	2	57	10	5	4	68	450

di cui: SEZIONI DI CORTE DI APPELLO PER I MINORENNI

Torino	—	—	1	5	4	1	—	—	—	—	3	1	15
Brescia	—	—	1	2	—	—	—	—	1	—	—	—	4
Milano	—	—	4	—	—	1	—	—	—	—	—	—	5
Trento	—	—	—	—	—	—	—	—	—	—	—	—	—
Venezia	—	—	—	2	—	—	—	2	—	—	—	—	4
Trieste	—	—	—	—	—	—	—	—	—	—	—	—	—
Genova	—	—	4	—	1	—	—	1	—	—	—	—	6
Bologna	—	—	4	2	2	—	—	1	—	—	—	3	12
Firenze	—	—	—	1	—	1	—	1	—	—	—	1	4
Perugia	—	—	—	—	—	—	—	—	—	—	—	—	—
Ancona	—	—	—	—	—	—	—	—	—	—	—	—	—
Roma	—	—	15	1	2	—	—	5	1	—	—	6	30
L'Aquila	—	—	3	1	3	—	—	1	—	—	—	—	8
Napoli	—	—	12	10	10	—	—	5	—	2	—	5	44
Bari	—	3	9	7	5	3	1	2	—	—	—	2	32
Lecce	1	4	—	12	—	1	—	4	3	—	1	5	31
Potenza	—	—	—	1	—	—	—	1	—	—	—	—	2
Catanzaro	3	2	3	5	—	—	—	4	—	—	—	3	20
Reggio di Cal. (sez.)	—	—	—	—	1	1	—	1	—	—	—	—	3
Caltanissetta	—	—	—	3	—	—	—	2	—	—	—	—	5
Catania	—	—	13	2	2	—	—	2	—	1	—	—	20
Messina	—	—	—	3	2	—	—	—	—	—	—	1	6
Palermo	—	1	3	13	—	—	—	1	—	—	—	1	19
Cagliari	1	—	—	4	—	5	—	—	—	—	—	2	12
ITALIA...	5	10	72	74	32	13	1	33	5	3	4	30	282

(a) Compresa 24 femmine giudicate dalle magistrature in complesso, di cui 3 dalle Sezioni di Corte di appello per i minorenni.

TAV. 126 — PENE INFLITTE (a)

TOTALE

A — PENE DETENTIVE

DISTRETTI DI CORTE DI APPELLO	ERGA- STOLO	RECLUSIONE				ARRESTO				TOTALE
		Preture	Tribunali 1° grado	Corti di assise	Totale	Preture	Tribunali 1° grado	Corti di assise	Totale	
Torino.....	4	2.383	2.190	78	4.651	978	14	1.063	5.714	
Brescia.....	—	1.341	1.134	24	2.499	336	19	356	2.855	
Milano.....	1	4.028	2.641	126	6.795	2.375	102	2.517	9.312	
Trento.....	1	923	520	56	1.499	294	35	339	1.838	
Venezia.....	—	3.083	2.272	63	5.418	1.418	71	1.494	6.912	
Trieste.....	—	713	908	30	1.651	811	50	864	2.515	
Genova.....	1	1.632	1.647	43	3.322	1.822	66	1.903	5.225	
Bologna.....	—	2.389	1.632	68	4.089	625	46	683	4.772	
Firenze.....	—	2.341	2.086	64	4.491	702	100	817	5.308	
Perugia.....	—	610	565	—	1.175	158	—	170	1.345	
Ancona.....	—	729	726	14	1.469	190	13	208	1.677	
Roma.....	—	4.458	3.542	150	8.150	2.248	127	2.403	10.553	
L'Aquila.....	—	1.562	1.048	32	2.642	285	24	316	2.958	
Napoli.....	5	6.382	7.683	318	14.383	2.100	381	100	16.964	
Bari.....	—	3.877	2.297	111	6.285	550	107	29	6.971	
Lecce.....	—	2.796	1.446	131	4.373	567	72	42	5.054	
Potenza.....	—	1.769	659	28	2.456	180	37	11	2.684	
Catanzaro.....	6	3.976	2.100	189	6.265	1.078	207	82	7.632	
Reggio di Calabria (sez.)...	—	314	360	25	699	144	15	—	858	
Caltanissetta.....	1	1.030	688	75	1.793	220	32	23	2.068	
Catania.....	1	1.911	1.425	102	3.438	353	44	41	3.876	
Messina.....	1	784	674	28	1.486	127	25	—	1.638	
Palermo.....	9	1.932	2.745	223	4.900	508	74	107	5.589	
Cagliari.....	8	1.955	1.114	134	3.203	424	101	52	3.780	
ITALIA...	38	52.918	42.102	2.112	97.132	18.493	1.831	642	118.098	

B — PENE PECUNIARIE

DISTRETTI DI CORTE DI APPELLO	M U L T A					A M M E N D A					TOTALE
	Preture	Tribunali 1° grado	Corti di assise	Totale	Di cui con decreto penale	Preture	Tribunali 1° grado	Corti di assise	Totale	Di cui con decreto penale	
Torino.....	6.664	1.559	44	8.267	4.122	25.821	188	6	26.015	24.038	34.282
Brescia.....	3.264	808	15	4.087	1.699	19.407	60	1	19.468	18.424	23.555
Milano.....	10.997	3.406	85	14.488	5.780	45.541	208	36	45.785	42.088	60.273
Trento.....	1.793	335	13	2.141	758	10.228	97	3	10.328	9.399	12.469
Venezia.....	5.815	1.499	20	7.334	2.364	31.155	191	5	31.351	28.825	38.685
Trieste.....	1.313	584	15	1.912	511	9.442	141	2	9.585	8.696	11.497
Genova.....	4.067	1.321	16	5.404	2.351	20.163	131	6	20.300	18.354	25.704
Bologna.....	5.589	824	31	6.444	2.314	25.841	147	6	25.994	24.033	32.438
Firenze.....	6.348	1.203	32	7.583	3.671	36.736	308	4	37.048	34.904	44.631
Perugia.....	1.292	275	—	1.567	560	7.080	62	—	7.142	6.642	8.709
Ancona.....	1.370	526	5	1.901	487	12.477	64	4	12.545	11.725	14.446
Roma.....	15.017	2.648	54	17.719	9.380	115.971	324	20	116.315	112.056	134.034
L'Aquila.....	2.167	479	8	2.654	719	10.569	222	4	10.795	9.474	13.449
Napoli.....	13.040	5.396	114	18.550	4.006	133.330	917	53	134.300	120.260	152.850
Bari.....	5.754	1.160	48	6.962	1.725	17.683	239	16	17.938	15.309	24.900
Lecce.....	3.931	950	84	4.965	993	16.603	163	30	16.796	14.589	21.761
Potenza.....	1.694	223	5	2.122	388	5.895	84	2	5.981	4.797	8.103
Catanzaro.....	4.478	638	24	5.340	1.081	16.460	279	41	16.780	13.415	22.120
Reggio di Calabria (sez.)...	571	201	—	772	110	3.285	49	—	3.334	2.810	4.106
Caltanissetta.....	1.177	286	27	1.490	224	5.354	80	12	5.446	4.678	6.936
Catania.....	4.478	899	41	5.418	2.279	16.754	135	7	16.895	15.273	22.314
Messina.....	1.359	743	9	2.111	500	6.343	40	—	6.383	5.784	8.494
Palermo.....	3.464	1.475	100	5.039	1.406	37.829	181	64	38.074	36.070	43.113
Cagliari.....	3.316	563	82	3.961	1.571	22.448	123	33	22.604	21.089	26.565
ITALIA...	109.158	28.201	872	138.231	48.999	652.415	4.433	355	657.203	602.732	795.434

(a) Le pene inflitte dai Pretori con decreto penale divenuto o reso esecutivo, e quelle inflitte con sentenza pronunciata nei giudizi conseguenti ad opposizione al decreto penale, i cui dati sono compresi nella presente tavola, figurano a parte, rispettivamente, nelle tavole 127 e 128.

Segue TAV. 126 — PENE INFLITTE

MINORENNI

A — PENE DETENTIVE

DISTRETTI DI CORTE DI APPELLO	RECLUSIONE					ARRESTO				
	Preture	Tribunali 1° grado	Tribunali per minorenni	Corti di assise	Totale	Preture	Tribunali 1° grado	Tribunali per minorenni	Corti di assise	Totale
Torino.....	1	4	28	—	33	1	—	2	—	3
Brescia.....	4	7	11	—	22	—	—	1	—	1
Milano.....	2	5	1	3	11	—	—	1	—	1
Trento.....	12	—	8	9	29	—	—	2	1	3
Venezia.....	45	2	16	2	65	2	—	—	—	2
Trieste.....	1	17	13	5	36	1	—	—	—	1
Genova.....	—	2	7	—	9	5	—	1	—	6
Bologna.....	2	—	31	3	36	3	—	—	1	4
Firenze.....	6	2	27	—	35	1	—	1	—	2
Perugia.....	—	8	6	—	14	—	—	—	—	—
Ancona.....	1	6	10	1	18	—	1	—	1	2
Roma.....	16	8	67	3	94	1	4	4	—	9
L'Aquila.....	18	2	2	—	22	2	—	—	—	2
Napoli.....	26	5	142	3	176	2	1	5	—	8
Bari.....	89	7	56	5	157	2	—	2	—	4
Lecce.....	68	9	84	8	169	1	—	2	2	5
Potenza.....	28	3	4	—	35	3	—	—	—	4
Catanzaro.....	42	2	37	—	81	—	1	4	—	5
Reggio di Calabria (sez.)...	4	—	4	—	8	3	—	—	—	3
Caltanissetta.....	2	1	30	—	33	—	1	1	—	2
Catania.....	10	11	32	6	59	2	—	2	2	6
Messina.....	1	—	8	—	9	—	—	3	—	3
Palermo.....	21	23	104	8	156	—	1	4	2	7
Cagliari.....	30	6	19	1	56	1	—	2	—	3
ITALIA...	429	130	747	57	1.363	30	10	37	9	86

B — PENE PECUNIARIE

DISTRETTI DI CORTE DI APPELLO	MULTA					AMMENDA				
	Preture	Tribunali 1° grado	Tribunali per minorenni	Corti di assise	Totale	Preture	Tribunali 1° grado	Tribunali per minorenni	Corti di assise	Totale
Torino.....	4	3	18	—	25	66	—	2	—	68
Brescia.....	8	—	12	—	20	84	—	1	—	85
Milano.....	2	3	2	3	10	29	—	2	—	31
Trento.....	12	—	6	2	20	87	—	—	—	87
Venezia.....	38	2	12	2	54	411	—	—	—	411
Trieste.....	2	13	—	5	20	61	—	—	—	61
Genova.....	5	2	6	—	13	88	—	1	—	89
Bologna.....	6	—	31	1	38	166	—	2	—	168
Firenze.....	2	1	19	—	22	270	—	1	—	271
Perugia.....	—	7	5	—	12	21	1	—	—	22
Ancona.....	—	5	10	1	16	34	1	—	1	36
Roma.....	12	5	76	3	96	48	1	11	—	60
L'Aquila.....	20	—	1	—	21	70	—	—	—	70
Napoli.....	31	3	131	2	167	291	1	21	1	314
Bari.....	83	7	42	1	133	263	—	4	2	269
Lecce.....	64	9	72	4	149	100	—	2	2	104
Potenza.....	24	—	3	—	27	84	—	—	—	84
Catanzaro.....	44	2	16	—	62	7	1	9	—	17
Reggio di Calabria (sez.)...	3	—	1	—	4	8	—	—	—	8
Caltanissetta.....	2	1	23	—	26	32	1	1	—	34
Catania.....	18	8	24	3	53	75	—	—	—	75
Messina.....	—	—	18	—	18	31	—	3	—	34
Palermo.....	24	25	74	2	125	99	2	4	4	109
Cagliari.....	33	6	11	1	51	203	—	2	—	205
ITALIA...	437	102	613	30	1.182	2.628	8	66	10	2.712

TAV. 127 — NOTIZIE RIGUARDANTI I DECRETI PENALI DI CONDANNA DIVENUTI O RESI ESECUTIVI (a)

DISTRETTI DI CORTE DI APPELLO	PROCEDI- MENTI DEFINITI	REATI GIUDICATI			IMPUTATI CONDANNATI				PENE INFLITTE	
		Delitti	Contrav- venzioni	Totale	Per delitto	Per contrav- venzione	Totale		Multa	Ammenda
							MF	F		
Torino.....	25.921	3.698	23.265	26.963	4.083	23.547	27.630	2.394	4.122	24.038
Brescia.....	18.377	1.606	16.667	18.273	1.657	17.821	19.478	1.277	1.699	18.424
Milano.....	45.140	5.679	36.319	41.998	5.632	38.921	44.553	4.389	5.780	42.088
Trento.....	8.256	608	9.370	9.978	630	8.326	8.956	572	758	9.399
Venezia.....	27.637	2.251	28.014	30.265	2.297	25.672	28.969	2.577	2.364	28.825
Trieste.....	8.252	486	8.555	9.041	508	8.230	8.738	773	511	8.696
Genova.....	19.452	2.229	17.757	19.986	2.244	17.276	19.520	2.904	2.351	18.354
Bologna.....	24.980	1.880	23.168	25.048	2.294	23.266	25.560	1.824	2.314	24.033
Firenze.....	35.724	3.421	34.322	37.743	3.633	32.474	36.107	3.625	3.671	34.904
Perugia.....	6.494	504	6.445	6.949	535	6.231	6.766	370	560	6.642
Ancona.....	10.595	442	11.172	11.614	490	10.551	11.041	793	487	11.725
Roma.....	120.319	6.355	114.928	121.283	9.222	111.724	120.956	25.209	9.380	112.056
L'Aquila.....	8.896	677	9.202	9.879	707	8.859	9.566	899	719	9.474
Napoli.....	118.067	3.833	120.273	124.106	3.929	115.814	119.743	16.973	4.006	120.260
Bari.....	14.876	1.584	14.830	16.414	1.693	14.271	15.964	1.980	1.725	15.309
Lecce.....	14.673	873	14.411	15.284	983	14.098	15.081	700	993	14.589
Potenza.....	4.390	328	4.521	4.849	380	4.555	4.935	412	388	4.797
Catanzaro.....	13.048	1.011	12.930	13.941	1.079	13.297	14.376	1.399	1.081	13.415
Reggio di Calabria (sez.)...	2.780	100	2.900	3.000	110	2.757	2.867	380	110	2.870
Caltanissetta.....	4.451	194	4.769	4.963	223	4.539	4.762	360	224	4.618
Catania.....	16.477	2.166	14.909	17.075	2.272	14.689	16.961	1.938	2.279	15.273
Messina.....	6.130	510	5.740	6.250	497	5.773	6.270	898	500	5.784
Palermo.....	36.613	1.365	35.777	37.142	1.403	35.520	36.923	1.700	1.406	36.070
Cagliari.....	20.517	1.537	20.368	21.905	1.553	20.683	22.236	1.375	1.571	21.089
ITALIA...	612.065	43.337	590.612	633.949	48.054	579.894	627.958	75.711	48.999	602.732

(a) I dati esposti nella presente tavola sono compresi nelle tavole precedenti.

TAV. 128 — NOTIZIE RIGUARDANTI I GIUDIZI DI OPPOSIZIONE A DECRETO PENALE DI CONDANNA (a)

DISTRETTI DI CORTE DI APPELLO	PROCEDI- MENTI DEFINITI	REATI GIUDICATI			IMPUTATI ASSOLTI			IMPUTATI CONDANNATI				PENE INFLITTE				
		Delitti	Con- trav- venzioni	Totale	Per ammi- stia	Per con- cessio- ne del perdo- no giu- diziale	Totale	Per delitto	Per con- trav- venzione	Totale		Reclu- sione	Ar- resto	Multa	Am- menda	
										MF	F					
Torino.....	1.871	500	1.425	1.925	4	4	1.146	1.154	261	575	836	98	12	2	266	614
Brescia.....	1.303	277	974	1.251	1	2	689	692	222	433	655	63	13	6	226	493
Milano.....	5.230	829	2.584	3.413	8	4	1.814	1.826	683	1.340	2.023	184	26	15	699	1.400
Trento.....	616	99	602	701	—	2	367	389	53	269	322	23	6	3	53	314
Venezia.....	2.715	534	2.177	2.711	1	5	1.748	1.754	269	838	1.107	102	11	12	277	1.000
Trieste.....	864	84	600	684	4	—	617	621	36	233	269	31	2	2	35	256
Genova.....	1.444	277	1.051	1.328	8	1	742	751	205	528	733	135	1	3	206	540
Bologna.....	1.982	329	1.575	1.904	1	6	1.206	1.213	217	755	972	111	12	22	210	787
Firenze.....	2.223	448	1.984	2.432	1	4	1.068	1.073	294	924	1.218	158	13	31	313	978
Perugia.....	538	84	518	602	3	—	345	345	50	191	231	13	2	6	53	214
Ancona.....	958	160	883	1.043	1	1	656	658	85	289	374	39	11	3	81	383
Roma.....	4.276	770	3.620	4.390	7	2	1.719	1.728	393	1.901	2.294	253	17	10	391	1.925
L'Aquila.....	1.009	153	1.053	1.206	3	4	663	670	64	388	452	69	2	6	61	512
Napoli.....	16.645	811	15.706	16.517	6	10	8.850	8.866	552	6.909	7.461	1.092	10	17	560	7.833
Bari.....	2.222	369	2.118	2.487	4	5	1.360	1.369	238	837	1.075	126	19	12	236	967
Lecce.....	1.975	306	1.848	2.154	2	6	1.169	1.177	121	854	975	74	3	12	126	902
Potenza.....	853	123	803	926	—	—	614	614	52	315	367	26	—	—	52	383
Catanzaro.....	1.755	253	1.428	1.681	—	2	1.126	1.128	157	692	849	109	3	6	158	704
Reggio di Calabria (sez.)...	485	45	351	396	—	—	349	349	22	171	193	25	—	—	22	173
Caltanissetta.....	603	69	574	643	—	—	338	338	38	272	310	27	10	5	32	277
Catania.....	2.475	460	2.222	2.682	1	14	1.427	1.442	323	880	1.203	155	1	1	326	989
Messina.....	703	195	444	639	—	—	468	468	66	241	307	53	—	1	68	242
Palermo.....	2.607	658	2.096	2.754	4	7	1.626	1.637	277	893	1.170	112	1	4	277	960
Cagliari.....	1.681	262	1.449	1.711	7	6	1.093	1.106	83	601	684	28	14	12	79	643
ITALIA...	57.033	8.095	48.085	56.180	66	85	31.220	31.371	4.761	21.319	26.080	3.106	189	191	4.807	23.489

(a) I dati esposti nella presente tavola, che considerano un particolare gruppo di procedimenti trattati dai Pretori nel periodo del giudizio, risultano già compresi nelle tavole precedenti.

**CAP. 9. - NOTIZIE RIASSUNTIVE PER CIRCOSCRIZIONI REGIONALI STATISTICHE
E DISTRETTI DI CORTE DI APPELLO (*) — NOTIZIE VARIE**

TAV. 129 — PROCEDIMENTI, REATI, IMPUTATI E PENE INFLITTE

OGGETTO	PIEMONTE, VALLE D'AOSTA E LIGURIA			LOMBARDIA		
	Torino	Genova	Totale	Milano	Brescia	Totale
PROCEDIMENTI						
A CARICO						
Preture istruttorie	121.549	85.735	207.284	253.798	91.555	345.353
— giudizio	19.201	11.041	30.242	37.512	8.823	46.335
Procure	55.645	31.032	86.677	83.079	22.994	106.073
— presso i tribunali per minorenni	1.290	903	2.193	2.404	767	3.171
Uffici di istruzione	27.050	17.293	44.343	38.953	8.606	47.559
Sezioni istruttorie	18	7	25	22	1	23
Tribunali primo grado	5.644	3.477	9.121	13.935	4.077	18.012
— appello	3.554	2.237	5.791	6.606	1.673	8.279
— per minorenni	848	646	1.494	973	284	1.257
Corti di assise: primo grado	99	40	139	123	29	152
— appello	95	36	131	71	47	118
Corti di appello	1.773	2.333	4.106	3.161	711	3.872
Sezioni di Corte di appello per minorenni ..	12	8	20	5	9	14
ESAURITI						
Preture istruttorie	101.392	72.551	173.943	195.106	74.038	269.144
— giudizio	11.633	9.110	20.743	26.671	7.076	33.747
Procure	52.982	29.582	82.564	69.745	20.903	90.648
— presso i Tribunali per minorenni	991	821	1.812	1.908	661	2.569
Uffici di istruzione	26.347	16.276	42.623	36.506	7.990	44.496
Sezioni istruttorie	10	3	13	7	—	7
Tribunali primo grado	2.638	23.29	4.967	5.561	1.657	7.218
— appello	2.205	1.537	3.742	2.942	869	3.811
— per minorenni	740	440	1.180	727	267	994
Corti di assise: primo grado	69	29	98	88	22	110
— appello	73	30	103	57	16	73
Corti di appello	1.138	1.249	2.387	2.154	387	2.541
Sezioni di Corte di appello per minorenni ..	10	6	16	5	4	9
REATI ACCERTATI - IMPUTATI - PENE INFLITTE						
Delitti preveduti dal C.P. e dalle leggi commerciali	43.431	24.594	68.025	72.991	21.662	94.653
CONTRO LA PERSONA	11.305	8.507	19.812	15.949	8.756	24.705
di cui: omicidi volontari, pret. e infant.	82	50	132	94	22	116
CONTRO LA FAMIGLIA, LA MORALITÀ E IL BUON COSTUME	1.153	637	1.790	1.463	303	1.766
CONTRO IL PATRIMONIO	24.850	12.304	37.154	38.656	10.492	49.148
di cui: rapine, estorsioni, ecc.	182	79	261	243	77	320
ALTRI	6.123	3.146	9.269	16.923	2.111	19.034
Delitti preveduti da altri codici e leggi speciali	3.915	3.298	7.213	11.383	2.426	13.809
Contravvenzioni	44.972	40.360	85.332	79.666	35.950	115.616
TOTALE REATI	92.318	68.252	160.570	164.040	60.038	224.078
Imputati denunciati						
MASCHI	65.308	52.260	117.568	115.223	49.740	164.963
FEMMINE	7.004	5.258	12.262	15.304	3.916	19.220
TOTALE	72.312	57.518	129.830	130.527	53.656	184.183
di cui: minorenni	860	716	1.576	713	556	1.269
Imputati giudicati						
PROSCIOLTI	30.319	28.433	58.752	50.093	24.315	74.408
di cui: minorenni	744	559	1.303	695	380	1.075
CONDANNATI	36.192	26.694	62.886	60.754	21.307	85.061
di cui: minorenni	103	103	206	41	115	156
TOTALE	66.511	55.127	121.638	110.847	48.622	159.469
Pene inflitte						
Ergastolo	4	1	5	1	—	1
Reclusione	4.651	3.322	7.973	6.795	2.499	9.294
Arresto	1.063	1.903	2.966	2.517	356	2.873
Multa	8.267	5.404	13.671	14.488	4.087	18.575
Ammenda	26.015	20.300	46.315	45.785	19.468	65.253

(*) Cfr. « Avvertenze alle Tavole » nn. 5 e 10.

Segue TAV. 129 — PROCEDIMENTI, REATI, IMPUTATI E PENE INFLITTE

OGGETTO	TRE VENEZIE				EMILIA-ROMAGNA E MARCHE		
	Trento	Venezia	Trieste	Totale	Bologna	Ancona	Totale
PROCEDIMENTI							
A CARICO							
Preture istruttoria	33.137	134.281	47.646	215.064	172.754	56.822	229.576
— giudizio	4.334	16.629	7.161	28.124	18.323	5.283	23.606
Procure	9.976	44.075	17.347	71.398	47.934	15.228	63.162
— presso i tribunali per minorenni	450	1.716	850	3.016	1.519	549	2.068
Uffici di istruzione	2.544	22.152	6.520	31.216	21.383	3.976	25.359
Sezioni istruttorie	5	3	3	11	9	2	11
Tribunali primo grado	1.067	7.171	2.147	10.385	4.223	1.879	6.102
— appello	795	3.086	1.050	4.931	3.035	1.018	4.053
— per minorenni	106	436	473	1.015	809	388	1.197
Corti di assise: primo grado	22	88	42	152	96	23	119
— appello	18	74	21	113	59	9	68
Corti di appello	310	1.662	629	2.601	1.284	796	2.080
Sezioni di Corte di appello per minorenni ..	—	7	13	20	14	1	15
ESAUIRITI							
Preture istruttoria	26.930	119.357	40.533	186.820	141.091	50.706	191.797
— giudizio	3.813	14.449	4.822	23.084	12.316	4.210	16.526
Procure	8.926	42.617	16.581	68.124	46.141	14.571	60.712
— presso i Tribunali per minorenni	437	1.580	734	2.751	1.323	512	1.835
Uffici di istruzione	2.150	21.126	6.182	29.458	19.670	3.573	23.243
Sezioni istruttorie	2	2	—	4	2	2	4
Tribunali primo grado	757	3.889	1.189	5.835	2.149	1.076	3.225
— appello	600	2.110	646	3.356	2.095	813	2.908
— per minorenni	104	339	443	886	751	259	1.010
Corti di assise: primo grado	15	53	26	94	66	14	80
— appello	14	55	9	78	38	8	46
Corti di appello	231	902	374	1.507	906	460	1.366
Sezioni di Corte di appello per minorenni ..	—	4	—	4	10	—	10
REATI ACCERTATI - IMPUTATI - PENE INFLITTE							
Delitti preveduti dal C.P. e dalle leggi commerciali	8.655	40.593	12.522	61.770	38.737	11.491	50.228
CONTRO LA PERSONA	3.715	14.666	4.853	23.234	12.331	5.593	17.924
di cui: omicidi volontari, pret. e infant.	12	53	17	82	39	15	54
CONTRO LA FAMIGLIA, LA MORALITÀ E IL BUON COSTUME	225	918	450	1.593	807	286	1.093
CONTRO IL PATRIMONIO	3.802	21.178	6.006	30.986	21.822	4.250	26.072
di cui: rapine, estorsioni, ecc.	24	105	50	179	135	24	159
ALTRI	913	3.831	1.213	5.957	3.777	1.362	5.139
Delitti preveduti da altri codici e leggi speciali	1.144	3.346	835	5.325	3.185	800	3.985
Contravvenzioni	17.163	61.641	17.177	95.981	58.060	25.169	81.229
TOTALE REATI	26.962	105.580	30.534	163.076	97.982	37.460	135.442
Imputati denunciati							
MASCHI	20.082	79.408	22.216	121.706	78.742	30.377	109.119
FEMMINE	1.580	8.303	2.757	12.640	6.785	2.303	9.088
TOTALE	21.662	87.711	24.973	134.346	85.527	32.680	118.207
di cui: minorenni	376	2.129	585	3.090	955	328	1.283
Imputati giudicati							
PROSCIOLTI	10.767	46.347	11.676	68.790	40.611	16.197	56.808
di cui: minorenni	303	1.392	548	2.243	675	172	847
CONDANNATI	11.736	39.628	12.278	63.642	33.904	13.903	47.807
di cui: minorenni	96	462	97	655	201	51	252
TOTALE	22.503	85.975	23.954	132.432	74.515	30.100	104.615
Pene inflitte							
Ergastolo	1	—	—	1	—	—	—
Reclusione	1.499	5.418	1.651	8.568	4.089	1.469	5.558
Arresto	339	1.494	864	2.697	683	208	891
Multa	2.141	7.334	1.912	11.387	6.444	1.901	8.345
Ammenda	10.328	31.351	9.585	51.264	25.994	12.545	38.539

Segue TAV. 129 — PROCEDIMENTI, REATI, IMPUTATI E PENE INFLITTE

OGGETTO	TOSCANA E UMBRIA			LAZIO	ABRUZZI	CAMPANIA E MOLISE
	Firenze	Perugia	Totale	Roma	L'Aquila	Napoli
PROCEDIMENTI						
A CARICO						
Preture istruttoria	162.480	32.065	194.545	333.125	43.049	375.617
— giudizio	16.629	3.184	19.813	30.018	7.499	61.801
Procure	49.504	5.388	54.892	71.189	13.854	60.991
— presso i tribunali per minorenni.....	1.829	453	2.282	2.299	820	6.542
Uffici di istruzione	21.534	2.603	24.137	37.515	4.116	26.704
Sezioni istruttorie	13	2	15	55	4	7
Tribunali primo grado	4.839	1.334	6.173	9.400	2.753	19.601
— appello.....	3.608	711	4.319	5.159	1.618	9.442
— per minorenni	803	289	1.092	1.299	274	4.544
Corti di assise: primo grado	67	8	75	130	42	444
— appello	51	5	56	111	42	422
Corti di appello	1.869	317	2.186	2.550	1.240	5.574
Sezioni di Corte di appello per minorenni ..	5	1	6	39	10	81
ESAURITI						
Preture istruttoria	140.116	29.304	169.420	301.803	37.331	333.612
— giudizio	11.607	2.777	14.384	22.791	6.003	50.258
Procure	46.880	4.989	51.869	67.422	12.968	53.729
— presso i Tribunali per minorenni.....	1.687	426	2.113	2.016	734	5.878
Uffici di istruzione	20.691	2.404	23.095	35.695	3.755	22.723
Sezioni istruttorie	5	1	6	40	1	5
Tribunali primo grado	2.777	842	3.619	5.205	1.407	11.331
— appello.....	2.529	544	3.073	3.437	1.080	5.589
— per minorenni	698	284	982	1.053	243	3.474
Corti di assise: primo grado	47	—	47	101	31	209
— appello	27	5	32	72	22	173
Corti di appello	747	223	970	1.777	574	3.135
Sezioni di Corte di appello per minorenni ..	4	—	4	27	8	44
REATI ACCERTATI — IMPUTATI — PENE INFLITTE						
Delitti preveduti dal C.P. e dalle leggi commerciali	37.817	8.585	46.402	71.047	16.472	87.486
CONTRO LA PERSONA	15.406	4.451	19.857	14.502	7.885	37.099
di cui: omicidi volontari, pret. e infant....	45	7	52	74	30	250
CONTRO LA FAMIGLIA, LA MORALITÀ E IL BUON COSTUME.....	882	259	1.141	1.863	643	4.710
CONTRO IL PATRIMONIO	16.941	2.977	19.918	39.579	6.051	29.548
di cui: rapine, estorsioni, ecc.	86	11	97	222	42	335
ALTRI	4.588	898	5.486	15.103	1.893	16.129
Delitti preveduti da altri codici e leggi speciali	4.223	768	4.991	4.326	600	9.241
Contravvenzioni	65.436	13.372	78.808	177.762	20.487	214.223
TOTALE REATI...	107.476	22.725	130.201	253.135	37.559	310.950
Imputati denunciati						
MASCHI	83.682	18.867	102.549	189.768	30.159	237.721
FEMMINE	7.675	1.254	8.929	34.904	4.275	40.427
TOTALE...	91.357	20.121	111.478	224.672	34.434	278.148
di cui: minorenni	1.426	370	1.796	1.356	758	3.481
Imputati giudicati						
PROSCIOLTI	38.549	10.599	49.148	35.314	18.481	105.226
di cui: minorenni	739	327	1.066	987	620	2.253
CONDANNATI	45.071	8.931	54.002	139.573	14.003	154.772
di cui: minorenni	308	35	343	175	95	519
TOTALE...	83.620	19.530	103.150	174.887	32.484	259.998
Pene inflitte						
Ergastolo	—	—	—	—	—	5
Reclusione	4.491	1.175	5.666	8.150	2.642	14.383
Arresto.....	817	170	987	2.403	316	2.581
Multa	7.583	1.567	9.150	17.719	2.654	18.550
Ammenda.....	37.048	7.142	44.190	116.315	10.795	134.300

Segue TAV. 129 — PROCEDIMENTI, REATI, IMPUTATI E PENE INFLITTE

OGGETTO	PUGLIA, BASILICATA E CALABRIA					Totale
	Bari	Lecce	Potenza	Catanzaro	Reggio di Calabria (sez.)	
PROCEDIMENTI						
A CARICO						
Preture istruttoria	85.138	73.095	28.646	65.675	12.587	265.141
— giudizio	17.148	12.750	6.836	15.662	2.396	54.792
Procure	22.029	17.327	6.618	12.686	2.946	61.606
— presso i tribunali per minorenni	2.735	1.903	716	1.705	313	7.372
Uffici di istruzione	9.334	4.844	2.888	4.250	1.093	22.409
Sezioni istruttorie	—	14	11	5	—	30
Tribunali primo grado	6.708	4.230	2.103	3.203	593	16.837
— appello	4.062	3.406	1.258	3.838	489	13.053
— per minorenni	1.451	799	182	1.398	148	3.978
Corti di assise: primo grado	120	97	41	277	34	569
— appello	191	72	41	297	33	634
Corti di appello	1.810	2.043	382	1.581	231	6.047
Sezioni di Corte di appello per minorenni ..	32	28	2	24	7	93
ESAURITI						
Preture istruttoria	69.954	59.188	22.201	59.490	11.516	222.349
— giudizio	14.501	11.323	6.019	14.379	2.278	48.500
Procure	18.809	16.044	5.893	12.062	2.883	55.691
— presso i Tribunali per minorenni	2.567	1.783	511	1.616	303	6.780
Uffici di istruzione	8.202	3.667	2.387	3.852	1.003	19.111
Sezioni istruttorie	—	6	6	1	—	13
Tribunali primo grado	3.052	1.795	817	2.120	391	8.175
— appello	2.169	2.033	776	3.149	383	8.510
— per minorenni	1.387	717	163	1.363	111	3.741
Corti di assise: primo grado	73	71	23	166	26	359
— appello	86	51	24	79	21	261
Corti di appello	1.087	1.050	257	781	208	3.383
Sezioni di Corte di appello per minorenni ..	29	28	2	19	3	81
REATI ACCERTATI - IMPUTATI - PENE INFLITTE						
Delitti preveduti dal C.P. e dalle leggi commerciali	40.247	23.562	12.060	29.656	4.352	109.877
CONTRO LA PERSONA	16.213	7.651	4.308	11.443	2.020	41.635
di cui: omicidi volontari, pret. e infant.	73	49	46	189	30	387
CONTRO LA FAMIGLIA, LA MORALITÀ E IL BUON COSTUME	2.013	1.387	377	1.320	186	5.283
CONTRO IL PATRIMONIO	17.288	12.084	6.295	12.974	1.664	50.305
di cui: rapine, estorsioni, ecc.	176	109	57	107	2	451
ALTRI	4.733	2.440	1.080	3.919	482	12.654
Delitti preveduti da altri codici e leggi speciali	1.780	1.423	552	866	953	5.574
Contravvenzioni	33.217	31.302	9.379	28.439	6.341	108.678
TOTALE REATI	75.244	56.287	21.991	58.961	11.646	224.129
Imputati denunciati						
MASCHI	57.064	48.729	19.311	49.525	8.737	183.366
FEMMINE	10.594	3.924	2.732	7.140	1.382	25.772
TOTALE	67.658	52.653	22.043	56.665	10.119	209.138
di cui: minorenni	2.154	1.321	490	1.241	159	5.365
Imputati giudicati						
PROSCIOLTI	36.378	24.612	11.592	28.321	4.826	105.729
di cui: minorenni	1.740	924	354	1.147	90	4.255
CONDANNATI	26.402	23.253	8.816	25.672	4.553	88.696
di cui: minorenni	441	285	123	91	18	958
TOTALE	62.780	47.865	20.408	53.993	9.379	194.425
Pene inflitte						
Ergastolo	—	—	—	6	—	6
Reclusione	6.285	4.373	2.456	6.265	699	20.078
Arresto	686	681	228	1.367	159	3.121
Multa	6.962	4.965	2.122	5.340	772	20.161
Ammenda	17.938	16.796	5.981	16.780	3.334	60.829

Segue TAV. 129 — PROCEDIMENTI, REATI, IMPUTATI E PENE INFLITTE

OGGETTO	SICILIA					SARDEGNA	ITALIA
	Caltanissetta	Catania	Messina	Palermo	Totale	Cagliari	
PROCEDIMENTI							
A CARICO							
Preture istruttoria	20.361	70.501	25.731	111.346	227.939	70.220	2.506.913
— giudizio	3.949	15.174	4.474	13.924	37.521	8.305	348.056
Procure	5.453	14.529	6.252	21.009	47.243	16.992	654.077
— presso i tribunali per minorenni	500	1.000	553	1.467	3.520	1.147	34.430
Uffici di istruzione	2.122	8.217	3.568	14.375	28.282	13.069	304.709
Sezioni istruttorie	4	6	3	32	45	8	234
Tribunali primo grado	1.232	3.127	1.628	5.707	11.694	3.820	113.898
— appello	1.085	2.547	1.061	2.964	7.657	1.614	65.916
— per minorenni	540	666	323	1.147	2.676	322	19.148
Corti di assise: primo grado	74	102	26	273	475	152	2.449
— appello	57	82	18	266	423	127	2.245
Corti di appello	505	1.077	495	1.989	4.066	837	35.159
Sezioni di Corte di appello per minorenni ..	8	29	11	35	83	13	394
ESAURITI							
Preture istruttoria	17.178	60.836	21.979	89.004	188.997	53.329	2.128.545
— giudizio	3.516	9.826	4.035	8.683	26.060	7.406	269.502
Procure	4.793	13.371	5.849	19.238	43.161	16.347	603.235
— presso i Tribunali per minorenni	466	877	492	1.246	3.081	1.110	30.679
Uffici di istruzione	1.799	7.043	3.276	11.765	23.883	10.645	278.727
Sezioni istruttorie	3	3	2	11	19	5	117
Tribunali primo grado	668	1.906	1.235	2.438	6.247	1.393	58.622
— appello	525	1.864	826	1.583	4.798	848	41.152
— per minorenni	348	518	276	913	2.055	307	15.925
Corti di assise: primo grado	45	72	20	145	282	109	1.520
— appello	48	57	12	75	192	79	1.131
Corti di appello	411	775	323	1.032	2.541	597	20.778
Sezioni di Corte di appello per minorenni ..	5	17	6	15	43	8	254
REATI ACCERTATI — IMPUTATI — PENE INFLITTE							
Delitti preveduti dal C.P. e dalle leggi commerciali	7.840	24.560	8.688	27.890	68.978	23.088	698.026
CONTRO LA PERSONA	2.853	7.309	3.198	6.611	19.971	6.367	232.991
di cui: omicidi volontari, pret. e infant.	79	78	10	237	404	167	1.748
CONTRO LA FAMIGLIA, LA MORALITÀ E IL BUON COSTUME	565	1.758	506	1.685	4.514	847	25.243
CONTRO IL PATRIMONIO	3.248	11.355	3.511	14.680	32.794	12.434	333.989
di cui: rapine, estorsioni, ecc.	49	114	31	281	475	211	2.752
ALTRI	1.174	4.138	1.473	4.814	11.699	3.440	105.803
Delitti preveduti da altri codici e leggi speciali	308	2.310	2.122	2.405	7.145	764	62.973
Contravvenzioni	8.467	23.041	10.041	57.364	103.913	32.177	1.114.206
TOTALE REATI	16.615	54.911	20.851	87.659	180.036	56.029	1.875.205
Imputati denunciati							
MASCHI	13.779	41.619	15.096	69.252	139.746	42.939	1.439.604
FEMMINE	2.270	7.017	2.707	8.948	20.942	3.581	192.040
TOTALE	16.049	48.636	17.803	78.200	160.688	46.520	1.631.644
di cui: minorenni	414	846	287	1.168	2.715	845	23.534
Imputati giudicati							
PROSCIOLTI	6.952	20.350	7.758	23.932	58.992	18.216	649.864
di cui: minorenni	279	556	174	765	1.774	540	16.963
CONDANNATI	7.758	23.362	9.512	45.094	85.726	27.640	823.808
di cui: minorenni	66	147	55	279	547	263	4.169
TOTALE	14.710	43.712	17.270	69.026	144.718	45.856	1.473.672
Pene inflitte							
Ergastolo	1	1	1	9	12	8	38
Reclusione	1.793	3.438	1.486	4.900	11.617	3.203	97.132
Arresto	275	438	152	689	1.554	577	20.966
Multa	1.490	5.418	2.111	5.039	14.058	3.961	138.231
Ammenda	5.446	16.896	6.383	38.074	66.799	22.604	657.203

TAV. 130 — ISTRUTTORIE DELEGATE - ISTRUTTORIE RIAPERTE

DISTRETTI DI CORTE DI APPELLO	ISTRUTTORIE DELEGATE ALLE PRETURE								ATTI URGENTI DI ISTRUZIONE COMPIUTI DAI PRETORI	ISTRUTTORIE RIAPERTE (a)		
	Per reati di competenza pretoria				Per reati di competenza superiore					confer- ma sen- tenza	riforma sentenza	Totale
	pendenti all'inizio del- l'anno	soprav- venute	esaurite	rimaste pen- denti	pendenti all'inizio del- l'anno	soprav- venute	esaurite	rimaste pen- denti				
Torino.....	378	2.734	2.835	277	465	5.167	5.172	460	406	1	—	1
Brescia.....	320	1.623	1.684	259	697	3.183	3.369	511	191	—	1	1
Milano.....	780	5.702	5.834	648	736	7.618	6.915	1.439	259	3	6	9
Trento.....	120	673	687	106	265	2.065	2.038	292	173	—	—	—
Venezia.....	266	2.509	2.587	188	395	6.231	6.204	422	707	5	8	13
Trieste.....	108	814	854	68	108	1.750	1.719	139	208	—	2	2
Genova.....	235	2.087	2.070	252	381	3.834	3.864	351	147	2	1	3
Bologna.....	437	3.814	3.743	508	454	5.134	5.170	418	345	—	1	1
Firenze.....	517	4.614	4.664	467	381	6.260	6.174	467	606	4	1	5
Perugia.....	105	800	806	99	87	1.331	1.360	58	57	—	—	—
Ancona.....	250	1.634	1.730	154	229	2.451	2.494	186	182	2	—	2
Roma.....	572	4.155	4.266	461	364	6.560	6.466	458	316	1	1	2
L'Aquila.....	207	1.608	1.716	99	229	2.752	2.744	237	124	1	2	3
Napoli.....	1.640	14.569	14.884	1.325	2.611	19.951	20.341	2.221	1.978	9	3	12
Bari.....	357	3.427	3.461	323	1.775	10.873	11.154	1.494	1.188	2	1	3
Lecce.....	210	2.239	2.146	303	414	4.417	4.338	493	410	—	—	—
Potenza.....	78	896	889	85	306	2.534	2.551	289	122	—	—	—
Catanzar.....	110	1.415	1.427	98	295	4.394	4.386	303	229	—	—	—
Reggio di Calabria (sez.)...	36	468	455	49	69	986	982	73	20	—	—	—
Caltanissetta.....	110	754	752	112	166	1.959	1.942	183	148	—	—	—
Caramia.....	268	2.300	2.310	258	407	4.339	4.365	381	291	—	—	—
Messina.....	80	885	893	72	142	1.705	1.687	160	42	—	—	—
Palermo.....	334	2.878	2.888	324	680	5.956	6.038	598	328	2	7	9
Cagliari.....	150	653	685	118	490	3.918	3.949	459	294	—	—	—
ITALIA...	7.668	63.251	64.266	6.653	12.146	115.368	115.422	12.092	8.771	32	34	66

(a) Dagli Uffici di istruzione e dalle Sezioni istruttorie. La Sezione istruttoria di L'Aquila ha riaperto 3 istruttorie, di cui 1 definita con sentenza conforme alla precedente e 2 con sentenza diversa; quella di Palermo ne ha riaperto 9, di cui 2 con sentenza conforme e 7 con sentenza diversa.

TAV. 131 — GIUDIZI DI APPELLO DECISI DALLE SEZIONI ISTRUTTORIE - ROGATORIE DALL'ESTERO

DISTRETTI DI CORTE DI APPELLO	GIUDIZI DI APPELLO DECISI DALLE SEZIONI ISTRUTTORIE (a)											ROGATORIE DALL'ESTERO				
	Procedimenti			Imputati che proposero appello alla sentenza od ordinanza del Giudice istruttore									Eseguite			
	a carico	esauri- riti	rima- sti pen- denti	di non doversi procedere			in tema di libertà provvisoria			altre			dai Pre- tori	dagli Uffici di istru- zione	dalle Se- zioni istru- torie	Totale
				ap- pello ac- colto	ap- pello re- spinto	totale	ap- pello ac- colto	ap- pello re- spinto	totale	ap- pello ac- colto	ap- pello re- spinto	totale				
Torino.....	33	26	7	9	28	37	8	36	44	—	—	—	12	16	28	56
Brescia.....	41	36	5	11	5	16	6	21	27	1	—	—	8	1	11	20
Milano.....	80	65	15	21	12	33	5	27	32	1	6	7	8	48	88	144
Trento.....	11	4	7	3	1	4	8	21	29	2	6	6	117	—	31	148
Venezia.....	67	63	4	8	7	15	8	25	33	—	—	—	12	15	—	27
Trieste.....	25	23	2	3	6	9	3	17	20	—	—	—	6	1	—	7
Genova.....	72	68	4	22	16	38	15	26	41	1	—	1	33	29	37	99
Bologna.....	62	52	10	26	9	35	16	18	34	—	—	—	2	1	8	11
Firenze.....	59	51	8	5	17	22	7	19	26	4	9	13	9	3	9	21
Perugia.....	—	—	—	—	—	—	1	—	1	1	1	2	—	—	2	2
Ancona.....	17	17	—	1	2	3	10	6	16	—	—	—	1	—	3	4
Roma.....	87	77	10	24	36	60	9	32	41	—	1	1	—	—	21	21
L'Aquila.....	10	5	5	4	1	5	2	5	7	4	—	4	—	—	2	2
Napoli.....	301	256	45	217	35	252	17	38	55	—	—	—	5	2	6	13
Bari.....	57	46	11	7	18	4	22	26	2	2	—	—	1	4	1	6
Lecce.....	58	57	1	4	14	18	8	40	48	—	—	—	2	1	—	3
Potenza.....	13	11	2	6	9	15	1	5	6	—	—	—	1	—	2	3
Catanzaro.....	59	51	8	15	19	34	8	16	24	3	—	3	—	—	—	3
Reggio di Calabria (sez.)...	6	6	—	1	1	1	4	1	5	—	—	—	—	—	1	1
Caltanissetta.....	16	15	1	14	9	23	3	3	6	—	1	1	—	—	—	—
Catania.....	43	35	8	19	9	28	4	27	31	—	—	2	—	—	—	2
Messina.....	20	16	4	13	11	24	2	9	11	—	—	—	2	1	3	3
Palermo.....	107	80	27	35	32	67	8	2	10	1	2	3	1	1	—	2
Cagliari.....	22	21	1	7	13	20	2	4	6	1	—	—	1	—	—	1
ITALIA...	1.266	1.081	185	478	299	777	159	420	579	21	26	47	221	124	251	596

(a) I giudizi di appello avverso sentenza di non doversi procedere pronunciata dai Pretori, decisi dai giudici istruttori, furono 436.

TAV. 132 — LIBERAZIONI CONDIZIONALI

OGGETTO	Numero	OGGETTO	Numero	OGGETTO	Numero
Condannati che ottennero la liberazione condizionale.....	247	PARERE ESPRESSO DA ALTRE AUTORITÀ		REATI PER I QUALI FU RIPORTATA LA CONDANNA	
		favorevole	10	contro la persona	55
Sesso		contrario	7	— la famiglia	3
maschi	232	DURATA DELLA PENA RISULTANTE DALLA SENTENZA DI CONDANNA		— la moralità pubblica e il buon costume	4
femmine	15	fino a 5 anni	189	— l'integrità e la sanità della stirpe.....	2
PRECEDENTI PENALI		da 5 a 10 anni	13	— il patrimonio	93
primari.....	164	da 10 a 15 anni	7	— la fede pubblica.....	2
recidivi.....	83	da 15 a 20 anni	5	— la pubblica amministrazione.	11
		oltre 20 anni	33		
PARERE ESPRESSO DAL CONSIGLIO DI DISCIPLINA		PENA CHE RIMANEVA DA SCONTARE AL MOMENTO DELLA CONCESSIONE DEL BENEFICIO		ALTRI DELITTI PREVISTI DA SPECIALI DISPOSIZIONI DI LEGGE EMANATE IN OCCASIONE E A CAUSA DELLO STATO DI GUERRA.....	35
favorevole	225	fino a 6 mesi	181		
contrario	6	da 6 mesi a 1 anno.....	45	ALTRI REATI	42
PARERE ESPRESSO DAL GIUDICE DI SORVEGLIANZA		da 1 a 2 anni	11		
favorevole	218	da 2 a 3 anni	5		
contrario	12	oltre 3 anni	5		

TAV. 133 — PROSCIoglimento DALLA GARANZIA AMMINISTRATIVA

OGGETTO	Numero	OGGETTO	Numero	OGGETTO	Numero
RICHIESTE DI PROSCIoglimento DALLA GARANZIA AMMINISTRATIVA	47	<i>violenza o minaccia per costringere a commettere un reato..</i>	3	<i>malversazione</i>	2
riguardanti: Sindaci.....	47	contro il patrimonio.....	6	<i>concussione</i>	2
Prefetti.....	—	truffe	6	<i>abuso di ufficio (art. 323 c.p.)</i>	11
Commissari.....	—	contro la fede pubblica.....	22	<i>interesse privato in atti di ufficio.....</i>	3
ESITO DELLE RICHIESTE		<i>falsità materiale in atti pubblici, in certificati o autorizzazioni amministrative</i>	9	<i>omissione o rifiuto di atti di ufficio</i>	10
accolte	33	<i>falsità ideologica in atti pubblici, in certificati o autorizzazioni amministrative</i>	9	contro l'amministrazione della giustizia.....	5
non accolte	14	<i>soppressione, distruzione e occultamento di atti vari.....</i>	2	<i>omessa denuncia di reato.....</i>	3
REATI PER I QUALI FU RICHIESTO IL PROSCIoglimento	80	<i>altri</i>	2	<i>calunnia.....</i>	1
DELITTI PREVEDUTI DAL C. P.....	78	contro la pubblica amministrazione	39	<i>esercizio arbitrario delle proprie ragioni</i>	1
contro la persona	6	<i>peculato</i>	11	DELITTI PREVEDUTI DA LEGGI SPECIALI.....	2
omicidio colposo.....	1			CONTRAVVENZIONI	—
lesioni personali colpose	1				
ingiuria	1				

TAV. 134 — GRAZIE CONCESSE (a)

OGGETTO	Numero	OGGETTO	Numero	OGGETTO	Numero
CONDANNATI GRAZIATI	1.941	segue: Reati principali commessi		segue: Reati principali commessi	
SESSO		Omicidi volontari tentati.....	3	4. Contro l'economia e la fede pubblica	227
maschi.....	1.556	Infanticidi per causa d'onore.....	—	4.1 CONTRO L'ECONOMIA PUBBLICA, L'INDUSTRIA E IL COMMERCIO	202
femmine	345	Omicidi preterintenzionali	—	Economia, industria e commercio	5
PRECEDENTI PENALI		Omicidi colposi.....	27	Bancarotta e delitti in materia commerciale	197
già condannati a pena detentiva	704	1.2 CONTRO L'INCOLUMITÀ E LA LIBERTÀ INDIVIDUALE	155	4.2 CONTRO L'INCOLUMITÀ	10
già condannati ad altre pene..	453	Percosse, lesioni personali volontarie	128	4.3 CONTRO LA FEDE PUBBLICA	15
mai condannati	784	Lesioni personali colpose.....	5	Falsità in monete	2
PENE INFLITTE PER LE QUALI VENNE CONCESSA LA GRAZIA		Rissa, abbandono d'incapace, ecc.	5	Falsità in sigilli, atti e persone	13
ergastolo	3	Violenza privata, minaccia, ecc.	18		
reclusione	1.178	1.3 INGIURIE E DIFFAMAZIONI	3	5. Contro lo Stato, le altre istituzioni sociali e l'ordine pubblico	205
arresto	141			5.1 CONTRO LA PERSONALITÀ DELLO STATO	7
multa.....	470	2. Contro la famiglia, la moralità e il buon costume	62	5.2 CONTRO LA PUBBLICA AMMINISTRAZIONE	173
ammenda	149	2.1 CONTRO LA FAMIGLIA	38	Violenza, resistenza, oltraggio.	66
SPECIE DELLA GRAZIA		2.2 CONTRO LA MORALITÀ, IL BUON COSTUME E LA SANITÀ DELLA STIRPE	24	Peculato, malversazione, ecc..	8
condizionale	1.940	Moralità pubblica e buon costume	15	Rivelazione di segreti d'ufficio, ecc.	99
semplice.....	1	Sanità della stirpe	9	5.3 CONTRO L'AMMINISTRAZIONE DELLA GIUSTIZIA	24
OGGETTO DEL PROVVEDIMENTO		3. Contro il patrimonio	259	5.4 CONTRO L'ORDINE PUBBLICO ...	1
condono totale della pena detentiva (sola o congiunta alla pecuniaria)	328	3.1 FURTI	166	Totale delitti preveduti dal C.P. e dalle leggi commerciali ...	953
condono totale della pena pecuniaria	212	3.2 RAPINE E DANNI	27	6. Preveduti da altri codici e leggi speciali	688
condono parziale della pena detentiva (sola o congiunta alla pecuniaria)	985	Rapine, estorsioni, sequestri di persona consumati.....	9	Leggi finanziarie	675
condono parziale della pena pecuniaria	413	Rapine, estorsioni, sequestri di persona tentati	—	Altri codici e leggi speciali..	13
commutazione dell'ergastolo nella reclusione	3	Danni a cose, animali, terreni, ecc.	18	Totale delitti	1.641
REATI PRINCIPALI COMMESSI		3.3 TRUFFE E ALTRE FRODI	66	Contravvenzioni	300
1. Contro la persona	200			TOTALE REATI	1.941
1.1 CONTRO LA VITA	41				
Omicidi volontari consumati .	11				

(a) Le domande di grazia avanzate furono 26.180.

PARTE III

DELITTUOSITÀ, CRIMINALITÀ,
DELINQUENZA MINORILE

CAP. 10. - DELITTUOSITÀ (*)

TAV. 135 — FATTI DELITTUOSI, DELITTI CHE LI INTEGRANO E PERSONE DENUNCIATE PER SESSO, ETÀ E POSIZIONE GIURIDICA

N. d'ordine (a)	SPECIE DEI FATTI DELITTUOSI	FATTI DELITTUOSI		DELITTI	PERSONE DENUNCIATE							
		N	di autori ignoti		Totale	Per sesso ed età				Per posizione giuridica		
						M		F		In stato di arresto	A piede libero	In stato di irreperibilità
						Totale	minorenni	Totale	minorenni			
	1. Contro la persona	54.119	1.381	70.752	83.552	60.345	2.759	23.207	1.215	4.910	77.024	1.618
1 a 10	1.1 CONTRO LA VITA.....	4.394	210	5.364	5.234	4.836	158	398	37	1.406	3.398	430
1	Strage	6	2	11	14	13	—	1	—	10	3	1
2,3	Omicidio volontario consumato.....	493	55	732	743	648	32	95	7	572	103	68
5,8	Omicidio volontario tentato.....	885	85	1.378	1.320	1.165	44	155	16	632	401	287
4	Infanticidio per causa di onore.....	58	21	79	58	13	—	45	5	43	14	1
6,7	Omicidio preterintenzionale.....	46	1	49	56	46	5	10	2	45	8	3
9,10	Omicidio colposo.....	2.906	46	3.115	3.043	2.951	77	92	7	104	2.869	70
11 a 45	1.2 CONTRO L'INCOLUMITÀ E LA LIBERTÀ INDIVIDUALE.....	41.397	1.067	53.186	65.758	48.833	2.477	16.925	987	3.448	61.155	1.155
11 a 17	a. PERCOSSE, LESIONI PERSONALI.....	32.819	741	41.614	45.259	34.280	1.897	10.979	591	1.251	43.342	666
11	Percosse	1.627	19	2.462	2.385	1.703	47	682	30	43	2.337	5
12 a 14	Lesioni personali volontarie.....	20.764	409	28.529	31.683	21.782	1.326	9.901	511	1.185	29.879	619
15 a 17	Lesioni colpose.....	10.428	313	10.623	11.191	10.795	524	396	50	23	11.126	42
18 a 22	b. RISSA, ABBANDONO DI INCAPACE, ECC.....	2.267	18	3.185	11.293	7.409	348	3.884	283	1.690	9.275	328
18	Rissa	2.075	4	2.967	11.060	7.248	342	3.812	283	1.676	9.070	314
19	Abbandono di persone minori o incapaci	70	2	92	91	28	—	63	—	4	76	11
20	Abbandono di un neonato per causa di onore	8	5	8	3	—	—	3	—	—	3	—
21	Istigazione o aiuto al suicidio	8	—	11	17	15	2	2	—	9	8	—
22	Omissione di soccorso	106	7	107	122	118	4	4	—	1	118	3
23 a 45	c. VIOLENZA PRIVATA, MINACCIA, ECC.....	6.311	308	8.387	9.206	7.144	232	2.062	113	507	8.538	161
23	Violenza privata	826	38	1.537	2.133	1.639	51	494	20	158	1.912	63
24	Minaccia.....	3.883	218	3.915	4.354	3.688	119	666	18	204	4.093	57
25	Sequestro di persona	148	8	338	319	247	7	72	4	59	248	12
26	Violazione di domicilio	1.371	33	2.465	2.296	1.505	54	791	70	80	2.188	28
27 a 29	(Cfr. Tav. 141)	—	—	—	—	—	—	—	—	—	—	—
30	Plagio	12	—	44	16	10	—	6	—	5	11	—
31	Arresto illegale	2	—	5	2	2	—	—	—	—	2	—
32	Indebita limitazione di libertà personale	1	—	1	1	1	—	—	—	—	1	—
33	Abuso di autorità contro arrestati o detenuti	—	—	—	—	—	—	—	—	—	—	—
34	Perquisizione e ispezione personali arbitrarie	—	—	—	—	—	—	—	—	—	—	—
35	Violenza o minaccia per costringere a commettere un reato	6	—	11	15	6	—	9	—	—	15	—
36	Stato di incapacità procurato mediante violenza	1	—	1	1	1	—	—	—	—	1	—
37	Violazione di domicilio commessa da un pubblico ufficiale.....	7	—	10	7	7	—	—	—	—	7	—
38	Violazione, sottrazione e soppressione di corrispondenza.....	41	11	41	35	19	—	16	1	—	34	1
39	Cognizione, interruzione e impedimento fraudolenti di comunicazioni o conversazioni telegrafiche o telefoniche	1	—	4	6	2	—	4	—	—	6	—
40	Rivelazione del contenuto di corrispondenza	4	—	6	12	12	—	1	—	—	13	—
41	Violazione, sottrazione e soppressione di corrispondenza commesse da persona addetta al servizio delle poste, dei telegrafi o dei telefoni.....	4	—	4	4	2	—	2	—	1	3	—
42	Rivelazione del contenuto di corrispondenza, commessa da persona addetta al servizio delle poste, dei telegrafi o dei telefoni	—	—	—	—	—	—	—	—	—	—	—
43	Rivelazione del contenuto di documenti segreti	1	—	1	1	1	—	1	—	—	1	—
44	Rivelazione di segreto professionale..	—	—	—	—	—	—	—	—	—	—	—
45	Rivelazione di segreti scientifici o industriali	3	—	3	3	2	—	1	—	—	3	—

(*) Cfr. « Avvertenze alle Tavole » n. 11.
 (d) Cfr. la Tav. 141 per i singoli numeri d'ordine.

Segue TAV. 135 — FATTI DELITTUOSI, DELITTI CHE LI INTEGRANO E PERSONE DENUNCIATE PER SESSO, ETÀ E POSIZIONE GIURIDICA

N. d'ordine	SPECIE DEI FATTI DELITTUOSI	FATTI DELITTUOSI		DE- LIT- TI	PERSONE DENUNCIATE							
		N	di autori ignoti		Totale	Per sesso ed età				Per posizione giuridica		
						M		F		In stato di arresto	A piede libero	In stato di irreperibilità
						Totale	minorenni	Totale	minorenni			
45-47	1.3 INGIURIE E DIFFAMAZIONI	8.328	104	12.202	12.560	6.676	124	5.684	191	56	12.471	33
46	Ingiuria	6.301	66	9.296	9.625	5.166	101	4.459	158	23	9.587	15
47	Diffamazione	2.027	38	2.906	2.935	1.510	23	1.425	33	33	2.864	18
	2. Contro la famiglia, la moralità e il buon costume	13.864	152	20.079	18.389	13.545	662	4.844	240	2.098	15.755	536
48 a 61	2.1 CONTRO LA FAMIGLIA	9.459	—	12.878	12.060	8.640	108	3.420	113	955	10.742	363
48	Bigamia	11	—	14	14	10	—	4	—	—	13	1
49	Adulterio	506	—	647	974	475	4	499	6	52	903	19
50	Concubinato	363	—	549	688	370	—	318	7	64	603	21
51	Violazione degli obblighi di assistenza familiare	3.816	—	4.036	4.649	2.909	15	1.740	48	21	4.406	222
52	Maltrattamenti in famiglia o verso fanciulli	4.294	—	7.122	5.173	4.430	71	743	36	801	4.281	91
53	Induzione al matrimonio mediante inganno	1	—	1	2	1	—	1	—	—	2	—
54	Incesto	44	—	65	76	48	2	28	10	6	69	1
55	Attentati alla morale familiare commessi col mezzo della stampa periodica	—	—	—	—	—	—	—	—	—	—	—
56	Supposizione o soppressione di stato	3	—	4	4	1	—	3	—	—	4	—
57	Alterazione di stato	12	—	15	23	10	—	13	—	—	23	—
58	Occultamento di stato di un fanciullo legittimo o naturale riconosciuto	1	—	1	1	—	—	1	—	—	1	—
59	Abuso dei mezzi di correzione o di disciplina	51	—	52	58	40	—	18	—	—	57	1
60	Sottrazione consensuale di minorenni	337	—	350	379	336	16	43	5	10	362	7
61	Sottrazione di persone incapaci	16	—	22	19	10	—	9	1	1	18	—
62 a 78	2.2 CONTRO LA MORALITÀ E IL BUON COSTUME	4.117	137	6.803	5.708	4.722	550	956	111	1.088	4.455	165
62	Violenza carnale	1.232	27	2.351	1.601	1.476	217	125	28	216	1.319	66
63	Atti di libidine violenti	787	42	1.350	903	869	182	34	8	194	690	19
64	Atti osceni	1.075	54	1.249	1.617	1.149	108	468	58	408	1.198	11
65-71	Ratto a fine di matrimonio	117	—	155	207	192	10	15	1	21	167	19
66-71	Ratto a fine di libidine	32	1	59	65	60	3	5	1	16	45	4
67	Corruzione di minorenni	258	9	489	350	281	20	69	6	60	285	5
68	Istigazione alla prostituzione e favoreggiamento	168	—	303	249	216	1	33	5	36	207	6
69	Sfruttamento di prostitute	331	3	617	548	341	5	207	3	115	404	29
70	Congiunzione carnale commessa con abuso della qualità di pubblico ufficiale	1	—	1	1	1	—	—	—	—	1	—
72	Seduazione con promessa di matrimonio commessa da persona coniugata	21	—	27	23	20	2	3	—	2	21	—
73	Pubblicazioni e spettacoli osceni	51	1	54	72	65	2	7	—	6	65	1
74	Istigazione alla prostituzione di una discendente, della moglie, della sorella	9	—	14	13	9	—	4	1	1	12	—
75	Costrizione alla prostituzione	35	—	104	59	43	—	16	—	13	41	5
76-78	Tratta di donne e di minori	—	—	—	—	—	—	—	—	—	—	—
77-78	Tratta di donne e di minori mediante violenza, minaccia o inganno	—	—	—	—	—	—	—	—	—	—	—
79 a 89	2.3 CONTRO LA SANITÀ DELLA STIRPE	288	15	398	621	183	4	438	16	55	558	8
79-80	Aborto di donna non consenziente	19	—	40	41	20	—	21	—	2	38	1
81-82	Aborto di donna consenziente	127	—	190	382	102	1	260	14	45	332	5
81-82	Aborto di donna consenziente per cui derivò la morte	3	—	3	5	2	—	3	—	—	5	—
83	Aborto procuratosi dalla donna	104	15	115	136	23	—	113	2	8	127	1
84	Istigazione all'aborto	22	—	24	34	22	—	12	—	—	33	1
85-86	Atti abortivi su donna ritenuta incinta	2	—	3	7	2	—	5	—	—	7	—
87	Procurata impotenza alla procreazione	—	—	—	—	—	—	—	—	—	—	—
88	Incitamento a pratiche contro la procreazione	—	—	—	—	—	—	—	—	—	—	—
89	Contagio di sifilide e di blenorragia	11	—	23	16	12	3	4	—	—	16	—

Segue TAV. 135 — FATTI DELITTUOSI, DELITTI CHE LI INTEGRANO E PERSONE DENUNCIATE PER SESSO, ETÀ E POSIZIONE GIURIDICA

N. d'ordine	SPECIE DEI FATTI DELITTUOSI	FATTI DELITTUOSI		DE-LITTI	PERSONE DENUNCIATE							
		N	di autori ignoti		Totale	Per sesso ed età				Per posizione giuridica		
						M		F		In stato di arresto	A piede libero	In stato di irreperibilità
						Totale	minorenni	Totale	minorenni			
	3. Contro il patrimonio	225.141	164.288	237.085	68.384	78.575	11.704	9.809	824	13.186	70.555	4.643
90 a 93	3.1 FURTI	194.499	157.822	202.144	52.105	46.673	9.982	5.432	674	11.337	38.324	2.444
90	Furto	60.606	51.062	61.961	13.318	11.704	2.724	1.614	193	1.271	11.728	319
91	Furto punibile a querela dell'offeso	29	7	34	28	—	5	—	—	—	28	—
92	Sottrazione di cose comuni	115	2	141	167	139	6	28	1	2	165	—
93	Furto aggravato	133.749	106.751	140.008	38.592	34.802	7.247	3.790	480	10.064	26.403	2.125
94 a 109	3.2 RAPINE E DANNI	12.762	4.354	14.819	14.292	13.045	1.355	1.247	72	1.181	12.853	258
94 a 97	a. RAPINA, ESTORSIONE, ECC.	1.803	697	2.574	2.261	2.144	256	117	4	1.088	970	203
94,95	Rapina consumata	796	325	1.188	1.136	1.091	133	45	—	679	329	128
	Rapina tentata	212	99	247	191	190	41	1	—	98	70	23
96	Estorsione consumata	298	52	513	509	473	43	36	—	180	295	34
	Estorsione tentata	472	218	570	374	341	35	33	4	108	260	6
	Sequestro di persona a scopo di rapina o di estorsione consumato	22	3	48	44	43	4	1	—	23	11	10
97	Sequestro di persona a scopo di rapina o di estorsione tentato	3	—	8	7	6	—	1	—	—	5	2
98 a 109	b. DANNI A COSE, ANIMALI, TERRENI, ECC.	10.959	3.657	12.245	12.031	10.901	1.099	1.130	68	93	11.883	55
98	Invasione di terreni o edifici	331	—	385	1.815	1.498	18	317	7	20	1.794	1
99,100	Danneggiamento	5.438	2.979	6.042	3.818	3.387	404	431	24	45	3.747	26
101 a 103	Introduzione di animali nel fondo altrui, ecc.	4.259	447	4.689	5.295	5.077	649	218	32	17	5.258	20
104	Usurpazione	222	—	278	293	262	9	31	—	2	291	—
105	Deviazione di acque e modificazione dello stato dei luoghi	220	7	279	378	329	4	49	1	—	378	—
106	Turbativa violenta del possesso di cose immobili	35	—	52	87	47	3	40	1	5	81	1
107	Ingresso abusivo nel fondo altrui	58	3	105	127	110	—	17	—	—	125	2
108	Uccisione o danneggiamento di animali altrui	377	219	394	198	177	10	21	3	4	190	4
109	Deturpamento e imbrattamento di cose altrui	19	2	21	20	14	2	6	—	—	19	1
110 a 118	3.3 TRUFFE ED ALTRE FRODI	17.880	2.112	20.122	21.987	18.857	367	3.130	78	668	19.378	1.941
110	Truffa	9.881	2.036	11.224	11.475	10.115	91	1.360	20	508	9.597	1.370
111	Appropriazione indebita	4.598	51	4.888	5.375	4.646	80	729	8	22	5.088	265
112	Ricettazione	826	—	1.309	1.936	1.633	180	303	38	108	1.790	38
113	Insolvenza fraudolenta	1.945	11	1.976	2.351	1.967	6	484	10	14	2.080	257
114	Fraudolenta distruzione della cosa propria e mutilazione fraudolenta della propria persona	86	—	94	108	103	—	5	—	—	108	—
115	Circonvenzione di persone incapaci	111	—	174	203	134	5	69	1	9	191	3
116	Usura	296	—	309	384	233	—	151	1	3	378	3
117	Frode in emigrazione	43	—	52	61	49	—	12	—	3	54	4
118	Appropriazione di cose smarrite, del tesoro o di cose avute per errore o caso fortuito	94	14	96	94	77	5	17	—	1	92	1
	4. Contro l'economia e la fede pubblica	7.709	2.941	9.017	6.727	5.888	373	839	35	337	6.159	231
119 a 134	4.1 CONTRO L'ECONOMIA PUBBLICA, L'INDUSTRIA E IL COMMERCIO	756	7	818	1.240	1.073	10	167	7	5	1.211	24
119	Frode nell'esercizio del commercio	323	6	361	404	340	8	64	2	2	395	7
120	Vendita di sostanze alimentari non genuine come genuine	46	—	46	70	63	1	7	—	1	69	—
121	Arbitraria invasione e occupazione di aziende agricole o industriali - Sabotaggio	31	—	36	301	242	1	59	4	2	299	—
122	Inosservanza delle norme disciplinanti i rapporti di lavoro e delle decisioni del magistrato del lavoro	7	—	7	7	6	—	—	—	—	7	—
123	Distruzione di materie prime o di prodotti agricoli o industriali ovvero di mezzi di produzione	2	—	2	4	4	—	—	—	—	4	—

egue TAV. 135 — FATTI DELITTUOSI, DELITTI CHE LI INTEGRANO E PERSONE DENUNCIATE PER SESSO, ETÀ E POSIZIONE GIURIDICA

N. d'ordine	SPECIE DEI FATTI DELITTUOSI	FATTI DELITTUOSI		DE-LIT-TI	PERSONE DENUNCIATE							
		N	di autori ignoti		Totale	Per sesso ed età				Per posizione giuridica		
						M		F		In stato di arresto	A piede libero	In stato di irreperibilità
						Totale	minorenni	Totale	minorenni			
124	Diffusione di una malattia delle piante o degli animali.....	2	—	2	7	7	—	—	—	—	7	—
125	Rialzo e ribasso fraudolento di prezzi sul pubblico mercato o nelle borse di commercio.....	—	—	—	—	—	—	—	—	—	—	—
126	Serrata e sciopero per fini contrattuali	1	—	1	40	40	—	—	—	—	40	—
127	Serrata e sciopero per fini non contrattuali.....	—	—	—	—	—	—	—	—	—	—	—
128	Coazione alla pubblica Autorità mediante serrata o sciopero.....	—	—	—	—	—	—	—	—	—	—	—
129	Serrata o sciopero a scopo di solidarietà o di protesta.....	—	—	—	—	—	—	—	—	—	—	—
130	Serrata di esercenti di piccole industrie o commerci.....	—	—	—	—	—	—	—	—	—	—	—
131	Boicottaggio.....	—	—	—	—	—	—	—	—	—	—	—
132	Turbata libertà dell'industria o del commercio.....	6	—	6	15	14	—	1	—	—	15	—
133	Frodi contro le industrie nazionali....	3	—	4	3	3	—	—	—	—	3	—
134	Vendita di prodotti industriali con segni mendaci.....	20	—	22	39	35	—	4	—	—	39	—
—	Bancarotta.....	28	—	31	42	31	—	11	—	—	39	3
—	Emissione assegni a vuoto.....	787	—	300	308	287	—	21	1	—	294	14
135 a 162	4.2 CONTRO L'INCOLUMITÀ PUBBLICA.....	4.016	2.581	4.272	1.918	1.726	253	192	16	98	1.797	23
135	Incendio.....	2.076	1.539	2.241	692	638	120	54	12	60	619	13
136	Danneggiamento seguito da incendio....	665	499	682	221	192	25	29	1	3	216	2
137	Attentati alla sicurezza dei trasporti..	95	71	111	72	62	15	10	3	4	65	3
138	Commercio di sostanze alimentari nocive	36	—	41	60	48	1	12	—	—	59	1
139	Incendio colposo.....	991	441	1.007	684	612	88	72	—	10	672	2
140	Altri delitti colposi di danno.....	36	6	42	43	40	2	3	—	—	43	—
141	Inondazione, frana o valanga.....	—	—	—	—	—	—	—	—	—	—	—
142	Danneggiamento seguito da inondazione, frana o valanga.....	—	—	—	—	—	—	—	—	—	—	—
143	Naufragio, sommersione o disastro aereo	—	—	—	—	—	—	—	—	—	—	—
144	Danneggiamento seguito da naufragio..	—	—	—	—	—	—	—	—	—	—	—
145	Disastro ferroviario.....	3	—	3	3	3	—	—	—	1	1	1
146	Pericolo di disastro ferroviario causato da danneggiamento.....	12	6	15	6	6	1	—	—	2	4	—
147	Attentati alla sicurezza degli impianti di energia elettrica e del gas, ovvero delle pubbliche comunicazioni.....	—	—	—	—	—	—	—	—	—	—	—
148	Crollo di costruzioni o altri disastri dolosi	12	4	16	11	10	—	1	—	1	9	1
149	Fabbricazione o detenzione di materie esplodenti.....	4	1	6	6	6	—	—	—	—	6	—
150	Sottrazione, occultamento o guasto di apparecchi a pubblica difesa da infortuni.....	—	—	—	—	—	—	—	—	—	—	—
151	Rimozione od omissione dolosa di cautele contro infortuni sul lavoro....	9	3	12	13	13	—	—	—	—	13	—
152	Epidemia.....	—	—	—	—	—	—	—	—	—	—	—
153	Avvelenamento di acque o di sostanze alimentari.....	11	5	13	9	7	—	2	—	—	9	—
154	Adulterazione e contraffazione di sostanze alimentari.....	9	2	11	8	7	—	1	—	—	8	—
155	Adulterazione e contraffazione di altre cose in danno della pubblica salute..	—	—	—	—	—	—	—	—	—	—	—
156	Commercio di sostanze alimentari contraffatte od adulterate.....	8	—	14	12	12	—	—	—	1	11	—
157	Commercio o somministrazione di medicinali guasti.....	—	—	—	—	—	—	—	—	—	—	—
158	Somministrazione di medicinali in modo pericoloso per la salute pubblica....	4	—	5	5	4	—	1	—	—	5	—
159	Commercio clandestino o fraudolento di sostanze stupefacenti.....	13	—	18	31	25	1	6	—	16	15	—
160	Agevolazione dolosa dell'uso di sostanze stupefacenti.....	—	—	—	—	—	—	—	—	—	—	—
161	Delitti colposi di pericolo.....	23	2	25	34	33	—	1	—	—	34	—
162	Omissione colposa di cautele o difese contro disastri o infortuni sul lavoro	3	—	3	3	3	—	—	—	—	3	—
162	Delitti colposi contro la salute pubblica (di cui ai nn.ri da 151 a 157).....	6	2	7	5	5	—	—	—	—	5	—

Segue TAV. 135 — FATTI DELITTUOSI, DELITTI CHE LI INTEGRANO E PERSONE DENUNCIATE PER SESSO, ETÀ E POSIZIONE GIURIDICA

N. d'ordine	SPECIE DEI FATTI DELITTUOSI	FATTI DELITTUOSI		DE-LIT-TI	PERSONE DENUNCIATE							
		N	di autori ignoti		Totale	Per sesso ed età				Per posizione giuridica		
						M		F		In stato di arresto	A piede libero	In stato di irreperibilità
						Totale	minorenni	Totale	minorenni			
163 a 212	4.3 CONTRO LA FEDE PUBBLICA	2.937	353	3.927	3.569	3.089	110	480	12	234	3.151	184
163 a 174	a. FALSITÀ IN MONETE	571	314	649	417	373	10	44	1	108	268	41
163	Falsificazione di monete, spendita e introduzione nello Stato, previo concerto, di monete falsificate	368	209	437	276	248	6	28	1	88	153	35
164	Spendita e introduzione nello Stato, senza concerto, di monete falsificate	46	25	47	37	36	1	1	—	12	23	2
165	Spendita di monete falsificate ricevute in buona fede	127	75	132	69	59	3	10	—	2	67	—
166	Alterazione di monete	4	—	5	5	5	—	—	—	—	5	—
168	Falsificazione di valori di bollo, introduzione nello Stato, acquisto, detenzione o messa in circolazione di valori di bollo falsificati	9	3	9	8	6	—	2	—	2	6	—
169	Contraffazione di carta filigranata in uso per la fabbricazione di carte di pubblico credito o di valori di bollo	6	2	8	10	8	—	2	—	4	2	4
170	Falsificazione o detenzione di filigrane o di strumenti destinati alla falsificazione di monete, di valori di bollo o di carta filigranata	—	—	—	—	—	—	—	—	—	—	—
171	Falsificazione di biglietti di pubbliche imprese di trasporto	3	—	3	3	3	—	—	—	—	3	—
172	Uso di valori di bollo contraffatti o alterati	3	—	3	4	4	—	—	—	—	4	—
173	Uso di biglietti falsificati di pubbliche imprese di trasporto	2	—	2	2	1	—	1	—	—	2	—
174	Alterazione di segni nei valori di bollo o nei biglietti usati e uso degli oggetti così alterati	3	—	3	3	3	—	—	—	—	3	—
175 a 182	b. FALSITÀ IN SIGILLI	54	3	95	95	80	—	15	—	12	76	7
175	Uso o detenzione di misure o pesi con falsa impronta	12	—	12	12	8	—	4	—	—	12	—
176	Contraffazione del sigillo dello Stato e uso del sigillo contraffatto	7	1	22	15	15	—	—	—	4	5	6
177	Contraffazione di altri pubblici sigilli o strumenti destinati a pubblica autenticazione o certificazione e uso di tali sigilli e strumenti contraffatti	15	2	31	27	26	—	1	—	6	20	1
178	Contraffazione delle impronte di una pubblica autenticazione o certificazione	5	—	7	10	7	—	3	—	—	10	—
179	Vendita o acquisto di cose con impronte contraffatte di una pubblica autenticazione o certificazione	—	—	—	—	—	—	—	—	—	—	—
180	Uso abusivo di sigilli e strumenti veri	3	—	3	3	3	—	—	—	—	3	—
181	Contraffazione, alterazione o uso di segni distintivi di opere dell'ingegno o di prodotti industriali	10	—	17	24	17	—	7	—	2	22	—
182	Introduzione nello Stato e commercio di prodotti con segni falsi	2	—	3	4	4	—	—	—	—	4	—
183 a 212	c. FALSITÀ IN ATTI E PERSONE	2.312	36	3.183	3.057	2.636	100	421	11	114	2.807	136
183	Falsità materiale commessa dal pubblico ufficiale in atti pubblici	30	—	53	43	39	—	4	—	—	42	1
184	— in certificati o autorizzazioni amministrative	5	—	5	6	6	—	—	—	—	6	—
185	— in copie autentiche di atti pubblici o privati o in attestati del contenuto di atti	4	—	8	6	6	—	—	—	—	6	—
186	Falsità ideologica commessa dal pubblico ufficiale in atti pubblici	20	—	30	40	39	—	1	—	—	40	—
187	— in certificati o in autorizzazioni amministrative	17	6	25	19	16	—	3	—	1	18	—
188	Falsità ideologica in certificati commessa da persone esercenti un servizio di pubblica necessità	16	1	17	18	15	—	3	—	—	18	—

Segue TAV. 135 — FATTI DELITTUOSI, DELITTI CHE LI INTEGRANO E PERSONE DENUNCIATE PER SESSO, ETÀ E POSIZIONE GIURIDICA

N. d'ordine	SPECIE DEI FATTI DELITTUOSI	FATTI DELITTUOSI		DE-LIT-TI	PERSONE DENUNCIATE							
		N	di autori ignoti		Totale	Per sesso ed età				Per posizione giuridica		
						M		F		In stato di arresto	A piede libero	In stato di irreperibilità
						Totale	minorenni	Totale	minorenni			
189 a 191	Falsità materiale commessa dal privato in atti pubblici.....	690	5	1.059	939	813	18	126	1	61	823	55
192	Falsità ideologica commessa dal privato in atto pubblico.....	58	—	63	123	103	1	20	—	—	122	1
193	Uso di atto falso.....	54	—	90	94	79	1	15	—	4	89	1
194	Falsità in registri e notificazioni.....	5	—	7	5	3	—	2	1	—	5	—
195	Falsità in scrittura privata.....	234	—	277	308	263	2	45	—	2	296	10
196	Falsità in cambiale.....	535	24	825	714	619	3	95	3	12	648	54
197	Falsità in foglio firmato in bianco. Atto privato.....	52	—	59	62	52	—	10	—	—	62	—
197	Falsità in foglio firmato in bianco. Atto pubblico.....	8	—	12	12	10	—	2	—	—	10	2
198	Falsità in foglio firmato in bianco diverse dalle precedenti.....	3	—	7	4	4	—	—	—	—	4	—
199 a 207	Soppressione, distruzione e occultamento di atti veri commessa dal pubblico ufficiale o dal privato in atti pubblici o in autorizzazioni amministrative o in scrittura privata	33	—	39	47	37	—	10	—	2	45	—
208	Sostituzione di persona.....	74	—	90	91	75	1	16	—	5	84	2
209	Frode nel farsi rilasciare certificati del casellario giudiziale e uso indebito di tali certificati.....	2	—	2	2	2	1	—	—	—	2	—
210	Usurpazione di titoli o di onori.....	65	—	68	71	70	—	1	—	1	69	1
211	Falsa attestazione o dichiarazione a un pubblico ufficiale sulla identità o su qualità personali proprie o di altri	97	—	118	112	93	11	19	2	12	98	2
212	False dichiarazioni sulla identità o su qualità personali proprie o di altri	310	—	329	341	292	62	49	4	14	320	7
	5. Contro lo Stato, le altre istituzioni sociali e l'ordine pubblico.....	10.100	67	15.523	15.658	12.840	527	2.818	80	3.417	11.773	468
213 a 276	5.1 CONTRO LA PERSONALITÀ DELLO STATO....	90	—	139	129	118	3	11	—	21	107	1
213	Istigazione di militari a disobbedire alle leggi.....	1	—	3	1	1	—	—	—	—	1	—
214	Offesa all'onore o al prestigio del Presidente della Repubblica.....	3	—	10	3	2	—	1	—	2	1	—
215	Vilipendio della Repubblica, delle istituzioni costituzionali e delle Forze Armate.	65	—	90	85	77	2	8	—	15	70	—
216	Attentati contro la integrità, l'indipendenza o l'unità dello Stato.....	3	—	11	19	19	—	—	—	—	18	1
217 a 262	(Cfr. Tav. 141).....	7	—	10	9	8	—	1	—	3	6	—
263	Vilipendio alla Nazione Italiana.....	7	—	8	7	6	1	1	—	1	6	—
264	Vilipendio alla bandiera o ad altro emblema dello Stato.....	—	—	—	—	—	—	—	—	—	—	—
265	Attentati contro i diritti politici del cittadino.....	—	—	—	—	—	—	—	—	—	—	—
266	Attentato contro i Capi di Stati esteri.....	—	—	—	—	—	—	—	—	—	—	—
267	Offesa alla libertà dei Capi di Stati esteri	—	—	—	—	—	—	—	—	—	—	—
268	Offesa all'onore dei Capi di Stati esteri.....	3	—	5	3	3	—	—	—	—	3	—
269	Offese contro i rappresentanti di Stati esteri.....	—	—	—	—	—	—	—	—	—	—	—
270	Offesa alla bandiera o ad altro emblema di uno Stato estero.....	—	—	—	—	—	—	—	—	—	—	—
271	Istigazione a commettere alcuno dei delitti di cui ai numeri 213 a 264.....	1	—	2	2	2	—	—	—	—	2	—
272 a 276	(Cfr. Tav. 141).....	—	—	—	—	—	—	—	—	—	—	—
277 a 318	5.2 CONTRO LA PUBBLICA AMMINISTRAZIONE....	6.128	50	9.170	8.101	6.740	151	1.361	27	2.336	5.489	276
277 a 285	a. VIOLENZA, RESISTENZA, OLTRAGGIO.....	4.069	37	6.759	5.567	4.922	141	645	18	2.262	3.074	231
277	Violenza o minaccia a un pubblico ufficiale.....	1.374	24	3.007	2.146	1.960	70	186	4	871	1.122	153
278	Resistenza a un pubblico ufficiale.....	934	4	1.826	1.366	1.226	42	140	4	800	510	56
279	Oltraggio a un pubblico ufficiale.....	1.654	5	1.762	1.890	1.596	26	294	10	557	1.315	18
280	Violenza o minaccia ad un Corpo politico, amministrativo o giudiziario	27	—	57	57	43	3	14	—	26	27	4

Segue TAV. 135 — FATTI DELITTUOSI, DELITTI CHE LI INTEGRANO E PERSONE DENUNCIATE PER SESSO, ETÀ E POSIZIONE GIURIDICA

N. d'ordine	SPECIE DEI FATTI DELITTUOSI	FATTI DELITTUOSI		DE-LIT-TI	PERSONE DENUNCIATE							
		N	di autori ignoti		Totale	Per sesso ed età				Per posizione giuridica		
						M		F		In stato di arresto	A piede libero	In stato di irreperibilità
						Totale	minorenni	Totale	minorenni			
281	Interruzione di un ufficio o servizio pubblico o di un servizio di pubblica necessità.....	12	1	13	32	31	—	1	—	3	29	—
282	Oltraggio a un Corpo politico, amministrativo o giudiziario.....	17	—	20	20	17	—	3	—	1	19	—
283	Oltraggio a un magistrato in udienza	1	—	2	1	1	—	—	—	1	—	—
284	Oltraggio a un pubblico impiegato...	48	2	70	53	46	—	7	—	3	50	—
285	Offesa all'autorità mediante danneggiamento di affissioni.....	2	1	2	2	2	—	—	—	—	2	—
286 a 294	b. PECULATO, MALVERSAZIONE, ECC.....	190	—	274	286	258	1	28	3	34	247	5
286	Peculato.....	70	—	113	110	103	—	7	—	10	98	2
287	Peculato mediante profitto dell'errore altrui.....	5	—	5	5	5	—	—	—	—	5	—
288	Malversazione a danno di privati.....	55	—	81	65	59	1	6	—	9	54	2
289	Concussione.....	27	—	39	46	45	—	1	—	6	40	—
290	Corruzione per un atto d'ufficio.....	5	—	5	10	6	—	4	3	4	6	—
291	Corruzione per un atto contrario ai doveri d'ufficio.....	6	—	8	19	13	—	6	—	1	18	—
292	Corruzione di persona incaricata di un pubblico servizio.....	4	—	4	5	3	—	2	—	—	5	—
293	Responsabilità del corruttore.....	—	—	—	—	—	—	—	—	—	—	—
294	Istigazione alla corruzione.....	18	—	19	26	24	—	2	—	4	21	1
295 a 318	c. OMISSIONE O RIFIUTO DI ATTI DI UFFICIO	1.869	13	2.137	2.248	1.560	9	688	6	40	2.168	40
295	Omissione o rifiuto di atti d'ufficio	154	—	154	161	92	—	69	—	—	160	1
296	Sottrazione o danneggiamento di cose sottoposte a pignoramento o a sequestro.....	1.171	—	1.234	1.398	882	5	516	4	6	1.363	29
297	Abusivo esercizio di una professione..	247	—	259	277	234	1	43	—	3	272	2
298	Abuso di ufficio in casi non preveduti specificamente dalla legge.....	27	—	28	47	47	—	—	—	—	47	—
299	Interesse privato in atti di ufficio....	8	—	12	15	15	—	—	—	—	15	—
300	Utilizzazione di invenzioni o scoperte conosciute per ragione di ufficio..	—	—	—	—	—	—	—	—	—	—	—
301	Rivelazione di segreti d'ufficio.....	7	—	11	14	11	—	3	—	—	14	—
302 a 304	(Cfr. Tav. 141)	—	—	—	—	—	—	—	—	—	—	—
305	Interruzione di un servizio pubblico o di pubblica necessità.....	6	—	9	18	15	—	3	—	—	18	—
306	Omissione di doveri di ufficio in occasione di abbandono di un pubblico ufficio o di interruzione di un pubblico servizio.....	4	—	4	4	3	—	1	—	—	4	—
307	Abbandono individuale di un pubblico ufficio, servizio o lavoro.....	1	—	1	1	1	—	—	—	—	1	—
308	Violazione colposa dei doveri inerenti alla custodia di cose pignorate o sequestrate.....	24	—	24	26	16	—	10	1	—	25	1
309	Millantato credito.....	141	—	310	202	166	1	36	1	23	172	7
310	Usurpazione di funzioni pubbliche...	46	—	50	49	48	2	1	—	5	44	—
311	Violazione di sigilli.....	23	13	28	22	18	—	4	—	3	19	—
312	Agevolazione colposa nell'esecuzione del delitto precedente (n° 311).....	1	—	1	1	1	—	—	—	—	1	—
313	Violazione della pubblica custodia di cose	3	—	5	5	4	—	1	—	—	5	—
314	Vendita di stampati dei quali è stato ordinato il sequestro.....	—	—	—	—	—	—	—	—	—	—	—
315	Turbata libertà degli incanti.....	2	—	3	4	4	—	—	—	—	4	—
316	Astensione dagli incanti.....	—	—	—	—	—	—	—	—	—	—	—
317	Inadempimento di contratti di pubbliche forniture.....	3	—	3	3	2	—	1	—	—	3	—
318	Frode nelle pubbliche forniture.....	1	—	1	1	1	—	—	—	—	1	—
319 a 354	5.3 CONTRO L'AMMINISTRAZIONE DELLA GIUSTIZIA	3.372	—	4.627	4.997	3.751	126	1.246	47	211	4.750	36
319	Simulazione di reato.....	947	—	1.094	1.140	924	38	216	11	104	1.025	11
320	Calunnia.....	1.161	—	2.031	1.881	1.291	53	590	26	36	1.841	4
321	Falsa testimonianza.....	90	—	93	160	124	2	36	1	4	156	—
322	Favoreggiamento personale.....	111	—	164	202	154	8	48	1	40	158	4

Segue TAV. 135 — FATTI DELITTUOSI, DELITTI CHE LI INTEGRANO E PERSONE DENUNCIATE PER SESSO, ETÀ E POSIZIONE GIURIDICA

N. d'ordine	SPECIE DEI FATTI DELITTUOSI	FATTI DELITTUOSI		DE-LIT-TI	PERSONE DENUNCIATE							
		N	di autori ignoti		Totale	Per sesso ed età				Per posizione giuridica		
						M		F		In stato di arresto	A piede libero	In stato di irreperibilità
						Totale	minorenni	Totale	minorenni			
323	Favoreggiamento reale	62	—	116	144	124	6	20	1	1	143	—
324	Evasione	24	—	24	28	27	2	1	—	18	1	9
325	Esercizio arbitrario delle proprie ragioni con violenza sulle cose	675	—	710	981	773	12	208	4	—	976	5
326	— con violenza alle persone	71	—	101	129	96	—	33	2	—	129	—
327	Omessa denuncia di reato da parte del pubblico ufficiale	1	—	1	1	1	—	—	—	—	1	—
328, 329	Omessa denuncia da parte di un incaricato di pubblico servizio	1	—	1	4	1	—	3	—	—	4	—
330	Omessa denuncia di reato da parte del cittadino	3	—	3	4	3	—	1	—	—	4	—
331	Omissione di referto	8	—	8	9	9	—	—	—	—	9	—
332	Rifiuto di uffici legalmente dovuti	2	—	2	2	2	—	—	—	—	2	—
333	Autocalunnia	17	—	32	34	24	3	10	1	2	32	—
334	Simulazione o calunnia per un fatto costituente contravvenzione	5	—	7	6	4	—	2	—	1	5	—
335	Falso giuramento della parte	44	—	45	53	39	—	14	—	—	53	—
336	Falsa perizia o interpretazione	3	—	4	5	5	—	—	—	—	5	—
337	Frode processuale	15	—	16	20	16	—	4	—	—	20	—
338	Subornazione	21	—	29	35	25	2	10	—	—	35	—
339	Patrocinio o consulenza infedele	3	—	4	5	4	—	1	—	—	5	—
340	Patrocinio o consulenza a favore di parti contrarie	1	—	1	1	—	—	1	—	—	1	—
341	Millantato credito del patrocinatore	2	—	3	2	2	—	—	—	—	2	—
342	Procurata evasione	4	—	12	7	6	—	1	—	4	2	1
343	Colpa del custode	3	—	8	5	5	—	—	—	1	3	1
344	Mancata esecuzione dolosa di un provvedimento del giudice	87	—	105	129	84	—	45	—	—	128	1
345	Inosservanza di pene accessorie	4	—	4	3	2	—	1	—	—	3	—
346	Procurata inosservanza di pena	—	—	—	—	—	—	—	—	—	—	—
347	Procurata inosservanza di misure di sicurezza detentive	3	—	3	3	2	—	1	—	—	3	—
348	Sfida a duello	3	—	5	3	3	—	—	—	—	3	—
349 a 353	(Cfr. Tav. 141)	—	—	—	—	—	—	—	—	—	—	—
354	Provocazione al duello per fine di lucro	1	—	1	1	1	—	—	—	—	1	—
355 a 366	5.4 CONTRO IL SENTIMENTO RELIGIOSO E CONTRO LA PIETÀ DEI DEFUNTI	87	13	104	142	115	13	27	—	5	137	—
355	Turbamento di funzioni religiose del culto cattolico	24	—	25	52	40	7	12	—	3	49	—
356	Occultamento di cadavere	—	—	—	—	—	—	—	—	—	—	—
357	Vilipendio della religione dello Stato	11	2	12	19	19	2	—	—	1	18	—
358	Offese alla religione dello Stato mediante vilipendio di persone	14	—	18	20	16	—	4	—	1	19	—
359	Offese alla religione dello Stato mediante vilipendio di cose	8	—	8	9	8	1	1	—	—	9	—
360	Delitti contro i culti ammessi nello Stato	—	—	—	—	—	—	—	—	—	—	—
361	Violazione di sepolcro	5	1	5	6	5	—	1	—	—	6	—
362	Vilipendio delle tombe	13	8	18	12	12	3	—	—	—	12	—
363	Turbamento di un funerale o servizio funebre	7	—	8	17	12	—	5	—	—	17	—
364	Vilipendio di cadavere	—	—	—	—	—	—	—	—	—	—	—
365	Distruzione, soppressione o sottrazione di cadavere	5	2	10	7	3	—	4	—	—	7	—
366	Uso illegittimo di cadavere	—	—	—	—	—	—	—	—	—	—	—
367 a 373	5.5 CONTRO L'ORDINE PUBBLICO	423	4	1.483	2.289	2.116	234	173	6	844	1.290	155
367	Istigazione a delinquere	54	—	121	153	126	7	27	5	38	111	4
368	Associazione per delinquere	346	—	1.328	2.019	1.905	227	114	1	803	1.065	151
369	Istigazione a disobbedire alle leggi	16	—	27	113	81	—	32	—	1	112	—
370	Assistenza agli associati	—	—	—	—	—	—	—	—	—	—	—
371	Devastazione e saccheggio	2	1	2	2	2	—	—	—	2	—	—
372	Pubblica intimidazione col mezzo di materie esplodenti	5	3	5	2	2	—	—	—	—	2	—
373	Pubblica intimidazione	—	—	—	—	—	—	—	—	—	—	—
6. Preveduti da altri codici e leggi speciali		108	12	138	227	213	10	14	—	50	175	2
TOTALE		311.041	168.841	352.594	212.937	171.406	16.035	41.531	2.394	23.998	181.441	7.498

TAV. 136 — FATTI DELITTUOSI, DELITTI CHE LI INTEGRANO E PERSONE DENUNCIATE SECONDO IL GIORNO IN CUI FURONO COMMESSI (a)

SPECIE DEI FATTI DELITTUOSI	GIORNI FESTIVI					GIORNI PRECEDENTI I FESTIVI					ALTRI GIORNI				
	Fatti delittuosi		Delitti	Persone		Fatti delittuosi		Delitti	Persone		Fatti delittuosi		Delitti	Persone	
	Totale	di autori ignoti		MF	F	Totale	di autori ignoti		MF	F	Totale	di autori ignoti		MF	F
1. Contro la persona	10.507	267	13.527	16.729	3.988	8.942	237	11.463	13.428	3.672	34.670	877	45.762	53.395	15.547
1.1 CONTRO LA VITA.....	1.002	46	1.218	1.214	98	721	31	866	798	46	2.671	133	3.280	3.222	254
Strage.....	1	—	1	1	—	—	—	—	—	—	5	2	10	13	1
Omicidi vol. consumati.....	102	8	157	190	22	84	9	112	85	11	307	38	463	468	62
Omicidi volontari tentati.....	188	25	280	269	47	142	13	208	185	13	555	47	890	866	95
Infanticidi per causa di onore.....	7	3	10	9	6	10	3	20	12	9	41	15	49	37	30
Omicidi preterintenzionati.....	9	—	9	12	4	6	1	6	5	—	31	—	34	39	6
Omicidi colposi.....	695	10	761	733	19	479	5	520	511	13	1.732	31	1.834	1.799	60
1.2 CONTRO L'INCOLUMITÀ E LA LIBERTÀ INDIVIDUALE.....	8.221	208	10.421	13.532	3.000	6.875	190	8.653	10.619	2.678	26.301	669	34.112	41.607	11.247
Percosse, lesioni personali volontarie.....	4.267	85	5.848	6.556	1.747	3.672	76	4.992	5.488	1.729	14.452	267	20.151	22.024	7.107
Lesioni personali colpose.....	2.334	75	2.386	2.508	77	1.860	70	1.890	1.984	72	6.234	168	6.347	6.699	247
Rissa, abbandono d'incapace, ecc.....	557	5	765	2.878	841	356	2	493	1.758	583	1.354	11	1.927	6.657	2.460
Violenza privata, minaccia, ecc.....	1.063	43	1.422	1.590	335	987	42	1.278	1.389	294	4.261	223	5.687	6.227	1.433
1.3 INGIURIE E DIFFAMAZIONI.....	1.284	13	1.888	1.983	890	1.346	16	1.944	2.011	948	5.698	75	8.370	8.566	4.046
2. Contro la famiglia, la moralità e il buon costume.....	2.053	28	3.042	2.730	687	1.937	18	2.754	2.552	712	9.874	106	14.283	13.107	3.445
2.1 CONTRO LA FAMIGLIA.....	1.364	—	1.916	1.734	487	1.322	—	1.766	1.674	495	6.773	—	9.196	8.652	2.438
2.2 CONTRO LA MORALITÀ, IL BUON COSTUME E LA SANITÀ DELLA STIRPE.....	689	28	1.126	996	200	615	18	988	878	217	3.101	106	5.087	4.455	1.007
Moralità pubblica e buon costume.....	654	26	1.084	923	154	572	17	927	784	147	2.891	94	4.792	4.001	685
Sanità della stirpe.....	35	2	42	73	46	43	1	61	94	70	210	12	295	454	322
3. Contro il patrimonio.....	32.714	24.499	34.338	12.504	1.214	38.283	29.093	40.067	14.046	1.617	154.144	110.696	162.680	61.834	6.978
3.1 FURTI.....	29.066	23.626	30.175	8.383	806	33.813	28.060	35.035	8.867	1.046	131.620	106.136	136.934	34.855	3.580
Furti semplici.....	9.250	7.767	9.407	2.032	198	10.486	8.943	10.645	2.165	272	41.014	34.361	42.084	9.316	1.172
Furti aggravati.....	19.816	15.859	20.768	6.351	608	23.327	19.117	24.390	6.702	774	90.606	71.775	94.850	25.539	2.408
3.2 RAPINE E DANNI.....	2.063	723	2.352	2.093	151	1.895	654	2.147	2.167	153	8.804	2.977	10.320	10.032	943
Rapine consumate.....	152	79	192	157	4	126	57	160	138	8	518	189	836	841	33
Rapine tentate.....	36	18	44	26	—	34	16	42	26	—	142	65	161	139	1
Estorsioni consumate.....	38	12	52	58	4	41	5	77	68	7	219	35	384	383	25
Estorsioni tentate.....	58	21	72	54	3	71	31	82	56	6	343	166	416	264	24
Sequestri di persona a scopo di rapina o di estorsione consumati.....	4	—	10	7	—	2	—	3	3	—	16	3	35	34	1
Sequestri di persona a scopo di rapina o di estorsione tentati.....	1	—	3	2	—	—	—	—	—	—	2	—	5	5	1
Danni a cose, animali, terreni, ecc.....	1.774	593	1.979	1.789	140	1.621	545	1.783	1.876	132	7.564	2.519	8.483	8.366	858
3.3 TRUFFE E ALTRE FRODI.....	1.585	150	1.811	2.028	257	2.575	379	2.885	3.012	418	13.720	1.583	15.426	16.947	2.455
4. Contro l'economia e la fede pubblica.....	1.090	541	1.214	699	75	1.089	408	1.221	962	112	5.530	1.992	6.582	5.086	652
4.1 CONTRO L'ECONOMIA PUBBLICA, L'INDUSTRIA E IL COMMERCIO.....	56	—	61	71	4	133	1	147	231	24	567	6	610	938	133
Economia, industria e commercio.....	26	—	30	39	3	87	1	101	182	20	328	5	356	669	112
Bancarotta e delitti in materia commerciale.....	30	—	31	32	1	46	—	46	49	4	239	1	254	269	27
4.2 CONTRO L'INCOLUMITÀ PUBBLICA.....	745	511	787	293	30	589	352	627	324	34	2.682	1.718	2.858	1.301	128
4.3 CONTRO LA FEDE PUBBLICA.....	289	30	366	335	41	367	55	447	407	54	2.281	298	3.114	2.827	385
Falsità in monete.....	29	13	35	34	3	67	38	74	54	3	348	189	408	260	28
Falsità in sigilli, atti e persone (b).....	260	17	331	301	38	300	17	373	353	51	1.933	79	2.706	2.567	357
5. Contro lo Stato, le altre istituzioni sociali e l'ordine pubblico.....	1.551	15	2.555	2.382	307	1.600	11	2.317	2.406	423	6.949	41	10.651	10.870	2.088
5.1 CONTRO LA PERSONALITÀ DELLO STATO.....	18	—	24	22	—	17	—	23	20	2	55	—	92	87	9
5.2 CONTRO LA PUBBLICA AMMINISTRAZIONE.....	941	14	1.580	1.290	110	990	10	1.452	1.317	222	4.197	26	6.138	5.494	1.029
Violenza, resistenza, oltraggio.....	821	12	1.437	1.140	81	695	9	1.119	964	110	2.553	16	4.203	3.463	454
Peculato, malversazione, ecc.....	15	—	20	19	1	23	—	31	36	4	152	—	223	231	23
Omissione atti di ufficio, ecc.....	105	2	123	131	28	272	1	302	317	108	1.492	10	1.712	1.800	552
5.3 CONTRO L'AMMINISTRAZIONE DELLA GIUSTIZIA.....	512	—	724	764	172	524	—	679	738	179	2.336	—	3.224	3.495	895
5.4 CONTRO IL SENTIMENTO RELIGIOSO, ECC.....	22	1	25	48	8	9	1	9	10	—	56	11	70	84	19
5.5 CONTRO L'ORDINE PUBBLICO.....	58	—	202	258	17	60	—	154	321	20	305	4	1.127	1.710	136
6. Preveduti da altri codici e leggi speciali.....	20	1	25	41	1	15	2	19	38	1	73	9	94	148	12
TOTALE.....	47.935	25.351	54.701	35.085	6.272	51.866	29.769	57.841	33.432	6.537	211.240	113.721	240.052	144.420	28.722

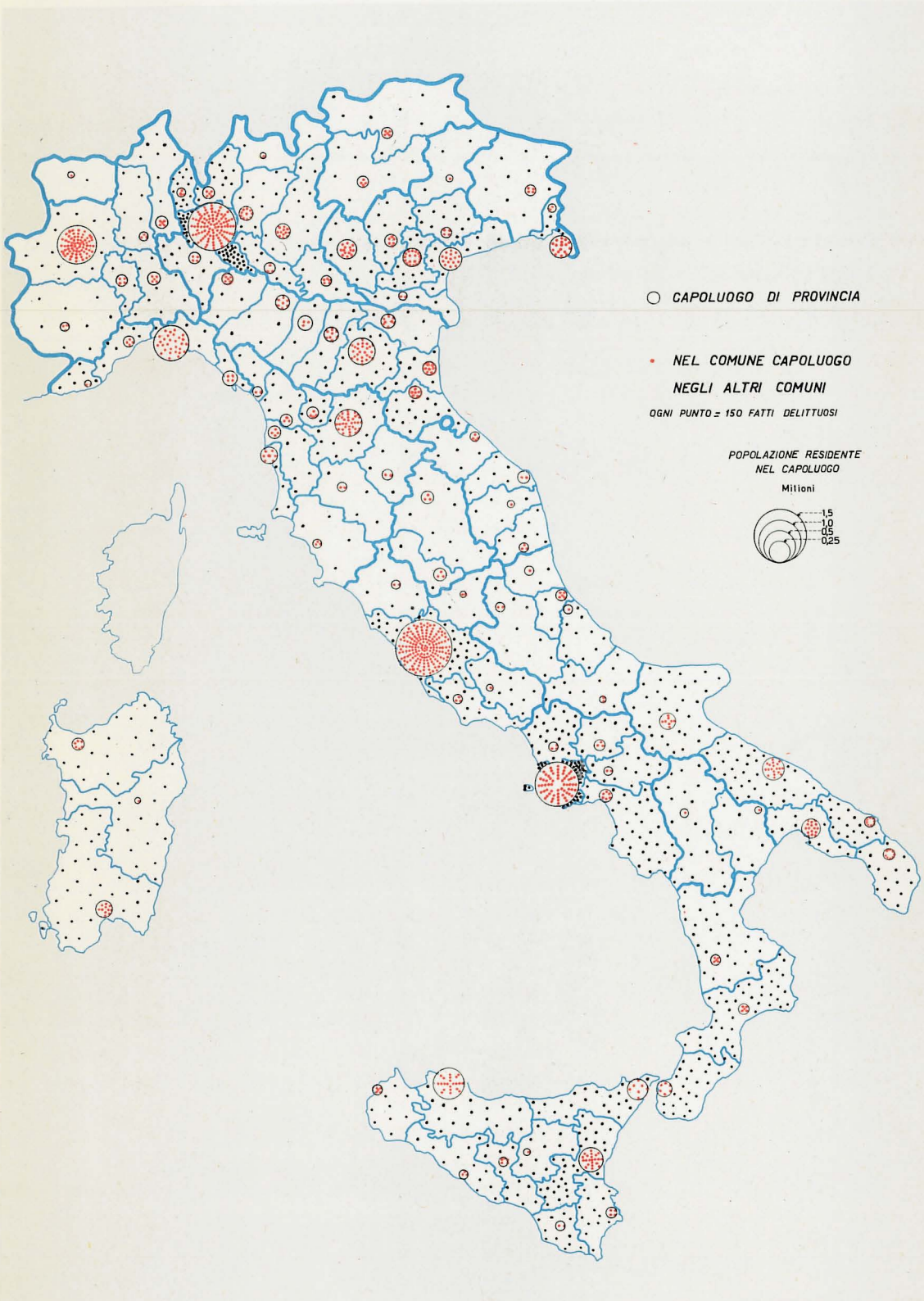
(a) Nell'anno 1957 i giorni festivi sono stati 65; quelli precedenti i festivi 61. — (b) Compresa la spendita di monete falsificate ricevute in buona fede.

TAV. 137 — FATTI DELITTUOSI E DELITTI CHE LI INTEGRANO SECONDO IL NUMERO DEGLI AUTORI DENUNCIATI

SPECIE DEI FATTI DELITTUOSI	AUTORI IGNOTI		AUTORI NOTI									
	Fatti delittuosi	Delitti	1		2		3		4 e più		Totale	
			Fatti delittuosi	Delitti	Fatti delittuosi	Delitti	Fatti delittuosi	Delitti	Fatti delittuosi	Delitti	Fatti delittuosi	Delitti
1. Contro la persona	1.381	1.515	38.634	45.748	7.616	11.643	2.723	4.807	3.765	7.039	52.738	69.237
1.1 CONTRO LA VITA.....	210	250	3.656	4.118	332	508	82	168	114	320	4.184	5.114
Strage.....	2	2	2	2	1	1	—	—	1	6	4	9
Omicidi volontari consumati.....	55	63	306	402	71	113	22	41	39	113	438	669
Omicidi volontari tentati.....	85	109	573	772	120	217	43	95	64	185	800	1.269
Infanticidi per causa d'onore.....	21	21	26	35	5	7	4	12	2	4	37	58
Omicidi preterintenzionali.....	1	1	36	36	7	10	2	2	—	—	45	48
Omicidi colposi.....	46	54	2.713	2.871	128	160	11	18	8	12	2.860	3.061
1.2 CONTRO L'INCOLUMITÀ E LA LIBERTÀ INDIVIDUALE.....	1.067	1.139	29.245	33.718	5.731	8.625	2.131	3.765	3.223	5.939	40.330	52.047
Percosse, lesioni personali volontarie	428	470	15.337	18.738	3.991	6.286	1.362	2.612	1.253	2.985	21.963	30.521
Lesioni personali colpose.....	313	319	9.170	9.305	847	882	78	94	20	23	10.115	10.304
Rissa, abbandono d'incapace, ecc....	18	19	155	173	99	128	381	525	1.614	2.340	2.249	3.166
Violenza privata, minaccia, ecc.....	308	331	4.583	5.502	794	1.329	290	534	336	691	6.003	8.056
1.3 INGIURIE E DIFFAMAZIONI.....	104	126	5.733	7.912	1.553	2.510	510	874	428	780	8.224	12.076
2. Contro la famiglia, la moralità e il buon costume	152	185	10.689	14.597	2.205	3.562	409	837	409	898	13.712	19.894
2.1 CONTRO LA FAMIGLIA.....	—	—	7.646	9.899	1.414	2.246	192	351	207	382	9.459	12.878
2.2 CONTRO LA MORALITÀ, IL BUON COSTUME E LA SANITÀ DELLA STIRPE.....	152	185	3.043	4.698	791	1.316	217	486	202	516	4.253	7.016
Moralità pubblica e buon costume	137	170	2.939	4.583	717	1.211	159	390	165	449	3.980	6.633
Sanità della stirpe.....	15	15	104	115	74	105	58	96	37	67	273	383
3. Contro il patrimonio	164.288	165.983	43.245	46.587	11.009	13.973	3.762	5.279	2.837	5.263	60.853	71.102
3.1 FURTI.....	157.822	159.418	25.260	26.664	6.968	8.883	2.577	3.589	1.872	3.590	36.677	42.726
Furti semplici.....	51.071	51.972	7.126	7.218	1.789	2.017	494	607	270	322	9.679	10.164
Furti aggravati.....	106.751	107.446	18.134	19.446	5.179	6.866	2.083	2.982	1.602	3.268	26.998	32.562
3.2 RAPINE E DANNI.....	4.354	4.439	5.831	6.705	1.573	2.018	537	787	467	870	8.408	10.380
Rapine consumate.....	325	348	189	263	127	201	78	167	77	209	471	840
Rapine tentate.....	99	103	64	76	30	39	15	21	4	8	113	144
Estorsioni consumate.....	52	54	125	189	60	105	36	76	25	89	216	459
Estorsioni tentate.....	218	224	125	238	36	54	22	35	11	19	254	346
Sequestri di persona a scopo di rapina o di estorsione consumati.....	3	4	7	16	7	14	3	6	2	6	19	44
Sequestri di persona a scopo di rapina o di estorsione tentati.....	—	—	1	1	1	3	—	—	1	4	3	8
Danni a cose, animali, terreni, ecc....	3.657	3.706	5.260	5.922	1.312	1.602	383	482	347	533	7.302	8.539
3.3 TRUFFE E ALTRE FRODI.....	2.112	2.126	12.154	13.218	2.468	3.072	648	903	498	803	15.768	17.996
4. Contro l'economia e la fede pubblica	2.941	3.076	3.783	4.435	640	907	180	310	165	289	4.768	5.941
4.1 CONTRO L'ECONOMIA PUBBLICA, L'INDUSTRIA E IL COMMERCIO.....	7	8	607	636	91	109	16	21	35	44	749	810
Economia, industria e commercio...	6	7	319	338	72	89	12	17	32	36	435	480
Bancarotta e delitti in materia commerciale.....	1	1	288	298	19	20	4	4	3	8	314	330
4.2 CONTRO L'INCOLUMITÀ PUBBLICA.....	2.581	2.696	1.134	1.210	200	244	62	75	39	47	1.435	1.576
4.3 CONTRO LA FEDE PUBBLICA.....	353	372	2.042	2.589	349	554	102	214	91	198	2.584	3.555
Falsità in monete.....	239	249	130	153	40	52	18	31	17	32	205	268
Falsità in sigilli, atti e persone (a)...	114	123	1.912	2.436	309	502	84	183	74	166	2.379	3.287
5. Contro lo Stato, le altre istituzioni sociali e l'ordine pubblico	67	75	7.752	10.382	1.203	2.071	491	1.088	587	1.907	10.033	15.448
5.1 CONTRO LA PERSONALITÀ DELLO STATO.....	—	—	74	94	9	19	2	8	5	18	90	139
5.2 CONTRO LA PUBBLICA AMMINISTRAZIONE.....	50	55	5.102	7.200	631	1.107	177	383	168	425	6.078	9.115
Violenza, resistenza, oltraggio.....	37	41	3.381	5.274	389	790	132	308	130	346	4.032	6.718
Peculato, malversazione, ecc.....	—	—	136	172	30	47	10	29	14	26	190	274
Omissione atti di ufficio, ecc.....	13	14	1.585	1.754	212	270	35	46	24	53	1.856	2.123
5.3 CONTRO L'AMMINISTRAZIONE DELLA GIUSTIZIA.....	—	—	2.489	2.963	535	896	206	417	142	351	3.372	4.627
5.4 CONTRO IL SENTIMENTO RELIGIOSO, ECC....	13	16	50	59	7	9	9	10	8	10	74	88
5.5 CONTRO L'ORDINE PUBBLICO.....	4	4	37	66	21	40	97	270	264	1.103	419	1.479
6. Preveduti da altri codici e leggi speciali	12	14	42	43	26	33	11	15	17	33	96	124
TOTALE.....	168.841	170.848	104.145	121.792	22.699	32.189	7.576	12.336	7.780	15.429	142.200	181.746

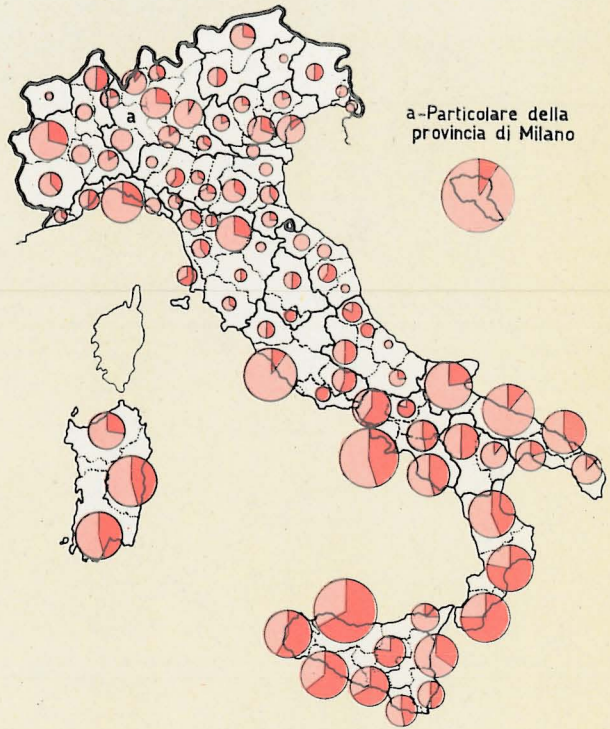
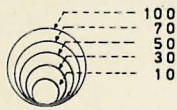
(a) Cfr. nota (b) alla Tav. 136.

22. FATTI DELITTUOSI DENUNCIATI DALLA P.S. E DAI CARABINIERI, PER PROVINCIA
Anno 1957



23.OMICIDI, RAPINE E FURTI DENUNCIATI DALLA P.S. E DAI CARABINIERI,
PER PROVINCIA
Anno 1957

OMICIDI E RAPINE



a-Particolare della
provincia di Milano

FURTI

a-Particolare della
provincia di Milano



TAV. 138 — FATTI DELITTUOSI, DELITTI CHE LI INTEGRANO E PERSONE DENUNCIATE SECONDO LA PROVINCIA, LA REGIONE E IL COMUNE CAPOLUOGO IN CUI FURONO COMMESSI

A — PER PROVINCIA E REGIONE

SPECIE DEI FATTI DELITTUOSI	TORINO			VERCELLI			NOVARA			CUNEO		
	Fatti delittuosi	Delitti	Per-sone	Fatti delittuosi	Delitti	Per-sone	Fatti delittuosi	Delitti	Per-sone	Fatti delittuosi	Delitti	Per-sone
1. Contro la persona.....	930	1.129	1.211	208	264	279	257	333	361	194	225	243
1.1 CONTRO LA VITA.....	102	116	109	28	35	28	41	55	47	36	39	37
Strage.....	—	—	—	—	—	—	6	13	10	3	4	3
Omicidi volontari consumati.....	7	10	8	—	—	—	—	—	—	—	—	—
Omicidi volontari tentati.....	8	15	13	4	5	4	2	5	3	1	1	1
Infanticidi per causa d'onore.....	4	4	—	1	1	—	1	3	2	—	2	2
Omicidi preterintenzionali.....	—	—	—	—	—	—	—	—	—	2	2	—
Omicidi colposi.....	83	87	88	23	29	24	32	34	32	29	31	31
1.2 CONTRO L'INCOLUMITÀ E LA LIBERTÀ INDIVIDUALE.....	682	816	927	145	179	209	149	185	221	127	146	170
Percosse, lesioni personali volontarie	383	474	493	96	119	118	88	111	111	69	79	80
Lesioni personali colpose.....	99	100	99	10	10	12	23	25	26	26	26	26
Rissa, abbandono d'incapace, ecc...	43	48	153	13	17	52	16	19	57	6	9	32
Violenza privata, minaccia, ecc.....	157	194	182	26	33	27	22	30	27	26	32	32
1.3 INGIURIE E DIFFAMAZIONI.....	146	197	175	35	59	42	67	93	93	31	40	36
2. Contro la famiglia, la moralità e il buon costume.....	432	593	512	73	108	85	53	78	65	35	54	43
2.1 CONTRO LA FAMIGLIA.....	313	400	362	44	58	48	37	49	45	20	30	21
2.2 CONTRO LA MORALITÀ, IL BUON COSTUME E LA SANITÀ DELLA STIRPE.....	119	193	150	29	50	37	16	29	20	15	24	22
Moralità pubblica e buon costume	116	188	142	26	46	31	15	28	18	13	22	18
Sanità della stirpe.....	3	5	8	3	4	6	1	1	2	2	2	4
3. Contro il patrimonio.....	11.205	11.630	2.553	1.160	1.231	658	1.532	1.626	535	1.257	1.308	434
3.1 FURTI.....	10.209	10.546	1.511	1.016	1.058	465	1.395	1.468	377	1.121	1.155	312
Furti semplici.....	2.334	2.351	224	339	342	72	707	753	97	391	393	56
Furti aggravati.....	7.875	8.195	1.287	677	716	393	688	715	280	730	762	256
3.2 RAPINE E DANNI.....	96	129	83	34	51	48	25	29	19	49	56	31
Rapine consumate.....	18	19	14	4	18	6	6	7	7	5	5	—
Rapine tentate.....	10	11	8	1	2	1	3	3	—	—	—	—
Estorsioni consumate.....	5	26	16	3	3	11	1	2	1	—	—	—
Estorsioni tentate.....	14	15	8	1	1	1	2	2	1	8	9	11
Sequestri di persona a scopo di rapina o di estorsione consumati	—	—	—	—	—	—	—	—	—	—	—	—
Sequestri di persona a scopo di rapina o di estorsione tentati...	—	—	—	—	—	—	—	—	—	—	—	—
Danni a cose, animali, terreni, ecc.	49	58	37	25	27	29	13	15	3	36	42	12
3.3 TRUFFE E ALTRE FRODI.....	900	1.015	959	110	122	145	112	129	139	87	97	91
4. Contro l'economia e la fede pubblica...	174	232	182	57	63	38	44	48	51	61	70	37
4.1 CONTRO L'ECONOMIA PUBBLICA, L'INDUSTRIA E IL COMMERCIO.....	13	15	20	4	4	4	4	4	6	6	6	8
Economia, industria e commercio...	7	9	12	4	4	4	3	3	5	5	5	7
Bancarotta e delitti in materia commerciale.....	6	6	8	—	—	—	1	1	1	1	1	1
4.2 CONTRO L'INCOLUMITÀ PUBBLICA.....	36	39	21	7	7	5	10	11	8	15	15	8
4.3 CONTRO LA FEDE PUBBLICA.....	125	178	141	46	52	29	30	34	37	40	49	21
Falsità in monete.....	15	17	7	—	—	—	4	4	9	12	12	5
Falsità in sigilli, atti e persone (a)...	110	161	134	46	52	29	26	30	28	28	37	16
5. Contro lo Stato, le altre istituzioni sociali e l'ordine pubblico.....	178	268	248	32	44	51	54	97	75	36	59	47
5.1 CONTRO LA PERSONALITÀ DELLO STATO.....	—	—	—	1	1	1	—	—	—	1	1	1
5.2 CONTRO LA PUBBLICA AMMINISTRAZIONE	108	166	117	21	32	36	32	48	42	26	40	32
Violenza, resistenza, oltraggio.....	84	137	91	15	26	26	22	37	28	17	28	21
Peculato, malversazione, ecc.....	3	3	3	—	—	—	2	2	2	2	3	2
Omissione atti di ufficio, ecc.....	21	26	23	6	6	10	8	9	12	7	9	9
5.3 CONTRO L'AMMINISTRAZIONE DELLA GIUSTIZIA.....	61	78	79	10	11	14	16	20	22	7	8	7
5.4 CONTRO IL SENTIMENTO RELIGIOSO, ECC	—	—	—	—	—	—	1	2	—	—	—	—
5.5 CONTRO L'ORDINE PUBBLICO.....	9	24	52	—	—	—	5	27	11	2	10	7
6. Preveduti da altri codici e leggi speciali	2	4	5	4	4	1	—	—	—	2	2	2
TOTALE...	12.921	13.916	4.711	1.534	1.714	1.112	1.940	2.183	1.087	1.585	1.718	806

(a) Cfr. nota (b) alla Tav. 136.

Segue TAV. 138 — FATTI DELITTUOSI, DELITTI CHE LI INTEGRANO E PERSONE DENUNCIATE SECONDO LA PROVINCIA, LA REGIONE E IL COMUNE CAPOLUOGO IN CUI FURONO COMMESSI

Segue A — PER PROVINCIA E REGIONE

SPECIE DEI FATTI DELITTUOSI	ASTI			ALESSANDRIA			PIEMONTE			VALLE D'AOSTA		
	Fatti delittuosi	Delitti	Perseone	Fatti delittuosi	Delitti	Perseone	Fatti delittuosi	Delitti	Perseone	Fatti delittuosi	Delitti	Perseone
1. Contro la persona	110	122	126	291	385	400	1.990	2.458	2.620	73	85	109
1.1 CONTRO LA VITA	16	16	18	48	51	55	271	312	294	9	13	11
Strage	—	—	—	—	—	—	—	—	—	—	—	—
Omicidi volontari consumati	—	—	—	1	1	1	17	28	22	—	—	—
Omicidi volontari tentati	1	1	1	3	5	6	19	32	28	4	7	4
Infanticidi per causa d'onore	—	—	—	1	2	3	8	11	5	1	2	3
Omicidi preterintenzionali	3	3	5	—	—	—	5	5	7	—	—	—
Omicidi colposi	12	12	12	43	43	45	222	236	232	4	4	4
1.2 CONTRO L'INCOLUMITÀ E LA LIBERTÀ INDIVIDUALE	88	99	102	195	265	283	1.386	1.690	1.912	60	68	94
Percosse, lesioni personali volontarie	51	61	60	121	176	171	808	1.020	1.033	25	25	29
Lesioni personali colpose	13	13	13	35	36	35	206	210	211	21	21	21
Rissa, abbandono d'incapace, ecc.	2	2	8	12	14	43	92	109	345	6	9	29
Violenza privata, minaccia, ecc.	22	23	21	27	39	34	280	351	323	8	13	15
1.3 INGIURIE E DIFFAMAZIONI	6	7	6	48	69	62	333	456	414	4	4	4
2. Contro la famiglia, la moralità e il buon costume	54	62	66	66	88	87	713	983	858	12	21	14
2.1 CONTRO LA FAMIGLIA	23	27	29	43	49	48	480	613	553	7	8	7
2.2 CONTRO LA MORALITÀ, IL BUON COSTUME E LA SANITÀ DELLA STIRPE	31	35	37	23	39	39	233	370	305	5	13	7
Moralità pubblica e buon costume	30	34	35	22	38	34	222	356	278	5	13	7
Sanità della stirpe	1	1	2	1	1	5	11	14	27	—	—	—
3. Contro il patrimonio	822	856	243	1.902	2.071	705	17.878	18.782	5.128	213	223	133
3.1 FURTI	741	764	164	1.653	1.732	382	16.135	16.723	3.211	184	192	98
Furti semplici	332	335	49	523	548	69	4.626	4.722	557	24	24	9
Furti aggravati	409	429	115	1.130	1.184	313	11.509	12.001	2.644	160	168	89
3.2 RAPINE E DANNI	23	30	16	47	60	51	274	355	248	10	11	16
Rapine consumate	5	6	6	6	10	8	44	65	49	1	1	1
Rapine tentate	—	—	—	1	1	1	15	17	12	1	1	2
Estorsioni consumate	—	—	—	6	12	8	15	43	36	2	3	3
Estorsioni tentate	3	5	1	4	5	5	32	37	27	—	—	—
Sequestri di persona a scopo di rapina o di estorsione consumati	—	—	—	—	—	—	—	—	—	—	—	—
Sequestri di persona a scopo di rapina o di estorsione tentati	—	—	—	—	—	—	—	—	—	—	—	—
Danni a cose, animali, terreni, ecc.	15	19	9	30	32	29	168	193	124	6	6	10
3.3 TRUFFE E ALTRE FRODI	58	62	63	202	279	272	1.469	1.704	1.669	19	20	19
4. Contro l'economia e la fede pubblica	15	17	16	83	100	100	434	531	424	9	14	7
4.1 CONTRO L'ECONOMIA PUBBLICA, L'INDUSTRIA E IL COMMERCIO	1	1	2	20	20	25	48	50	65	1	1	1
Economia, industria e commercio	1	1	2	11	11	16	31	33	46	—	—	—
Bancarotta e delitti in materia commerciale	—	—	—	9	9	9	17	17	19	1	1	1
4.2 CONTRO L'INCOLUMITÀ PUBBLICA	4	4	2	16	18	9	88	94	53	3	3	2
4.3 CONTRO LA FEDE PUBBLICA	10	12	12	47	62	66	298	387	306	5	10	4
Falsità in monete	—	—	—	2	3	3	33	36	24	1	1	1
Falsità in sigilli, atti e persone	10	12	12	45	59	63	265	351	282	4	9	3
5. Contro lo Stato, le altre istituzioni sociali e l'ordine pubblico	16	25	28	72	105	101	388	588	550	7	9	10
5.1 CONTRO LA PERSONALITÀ DELLO STATO	—	—	—	—	—	—	2	2	2	—	—	—
5.2 CONTRO LA PUBBLICA AMMINISTRAZIONE	10	17	15	41	58	54	238	361	296	2	3	3
Violenza, resistenza, oltraggio	9	14	9	27	41	31	174	283	206	1	2	1
Peculato, malversazione, ecc.	—	—	—	5	8	7	12	16	14	—	—	—
Omissione atti di ufficio, ecc.	1	3	6	9	9	16	52	62	76	1	1	2
5.3 CONTRO L'AMMINISTRAZIONE DELLA GIUSTIZIA	4	5	4	29	43	40	127	165	166	5	6	7
5.4 CONTRO IL SENTIMENTO RELIGIOSO, ECC.	—	—	—	—	—	—	1	2	—	—	—	—
5.5 CONTRO L'ORDINE PUBBLICO	2	3	9	2	4	7	20	68	86	—	—	—
6. Preveduti da altri codici e leggi speciali	—	—	—	—	—	—	8	10	8	—	—	—
TOTALE	1.017	1.082	479	2.414	2.749	1.393	21.411	23.362	9.588	314	352	273

Segue TAV. 138 — FATTI DELITTUOSI, DELITTI CHE LI INTEGRANO E PERSONE DENUNCIATE SECONDO LA PROVINCIA, LA REGIONE E IL COMUNE CAPOLUOGO IN CUI FURONO COMMESSI

Segue A — PER PROVINCIA E REGIONE

SPECIE DEI FATTI DELITTUOSI	IMPERIA			SAVONA			GENOVA			LA SPEZIA		
	Fatti delittuosi	Delitti	Per-sone	Fatti delittuosi	Delitti	Per-sone	Fatti delittuosi	Delitti	Per-sone	Fatti delittuosi	Delitti	Per-sone
1. Contro la persona	56	63	78	245	268	396	275	321	379	125	146	170
1.1 CONTRO LA VITA	16	17	16	20	22	21	28	37	34	17	19	18
Strage	—	—	—	—	—	—	—	—	—	—	—	—
Omicidi volontari consumati	1	1	—	3	5	3	8	9	8	—	—	—
Omicidi volontari tentati	3	4	2	—	—	—	6	10	10	1	2	2
Infanticidi per causa d'onore	—	—	—	—	—	—	—	—	—	—	—	—
Omicidi preterintenzionali	—	—	—	—	—	—	1	1	1	—	—	—
Omicidi colposi	12	12	14	17	17	18	13	17	15	16	17	16
1.2 CONTRO L'INCOLUMITÀ E LA LIBERTÀ INDIVIDUALE	38	43	60	214	231	362	227	257	320	101	117	145
Percosse, lesioni personali volontarie	18	20	20	30	45	37	161	181	197	50	62	72
Lesioni personali colpose	2	2	2	171	172	310	10	11	12	36	36	36
Rissa, abbandono d'incapace, ecc. ..	4	6	18	1	1	3	18	20	73	6	9	25
Violenza privata, minaccia, ecc.	14	15	20	12	13	12	38	45	38	9	10	12
1.3 INGIURIE E DIFFAMAZIONI	2	3	2	11	15	13	20	27	25	7	10	7
2. Contro la famiglia, la moralità e il buon costume	34	34	38	35	50	44	116	153	143	38	48	36
2.1 CONTRO LA FAMIGLIA	16	16	18	20	22	26	72	95	89	19	25	20
2.2 CONTRO LA MORALITÀ, IL BUON COSTUME E LA SANITÀ DELLA STIRPE	18	18	20	15	28	18	44	58	54	19	23	16
Moralità pubblica e buon costume ..	17	17	17	14	25	15	40	52	49	19	23	16
Sanità della stirpe	1	1	3	1	3	3	4	6	5	—	—	—
3. Contro il patrimonio	896	932	279	1.151	1.226	351	4.442	4.584	1.203	786	836	343
3.1 FURTI	833	858	226	1.085	1.151	281	4.069	4.177	817	720	756	270
Furti semplici	307	312	48	340	346	64	1.147	1.160	161	228	234	60
Furti aggravati	526	546	178	745	805	217	2.922	3.017	656	492	522	210
3.2 RAPINE E DANNI	15	15	8	10	13	14	71	83	72	15	20	17
Rapine consumate	2	2	1	3	4	2	21	25	19	4	4	3
Rapine tentate	—	—	—	1	3	7	9	10	7	—	—	—
Estorsioni consumate	—	—	—	—	—	—	7	8	6	1	4	7
Estorsioni tentate	3	3	2	2	2	2	8	9	6	—	—	—
Sequestri di persona a scopo di rapina o di estorsione consumati	—	—	—	—	—	—	—	—	—	—	—	—
Sequestri di persona a scopo di rapina o di estorsione tentati ..	—	—	—	—	—	—	—	—	—	—	—	—
Danni a cose, animali, terreni, ecc.	10	10	5	4	4	3	25	31	34	10	12	7
3.3 TRUFFE E ALTRE FRODI	48	59	45	56	62	56	302	324	314	51	60	56
4. Contro l'economia e la fede pubblica	52	59	22	27	34	21	66	83	88	39	43	20
4.1 CONTRO L'ECONOMIA PUBBLICA, L'INDUSTRIA E IL COMMERCIO	—	—	—	2	3	2	11	11	17	1	1	1
Economia, industria e commercio ..	—	—	—	2	3	2	9	9	15	—	—	—
Bancarotta e delitti in materia commerciale	—	—	—	—	—	—	2	2	2	1	1	1
4.2 CONTRO L'INCOLUMITÀ PUBBLICA	23	26	6	14	14	3	19	20	12	30	30	8
4.3 CONTRO LA FEDE PUBBLICA	29	33	16	11	17	16	36	52	59	8	12	11
Falsità in monete	13	13	—	1	1	2	6	7	8	—	—	—
Falsità in sigilli, atti e persone	16	20	16	10	16	14	30	45	51	8	12	11
5. Contro lo Stato, le altre istituzioni sociali e l'ordine pubblico	25	30	38	27	38	42	63	129	114	19	38	35
5.1 CONTRO LA PERSONALITÀ DELLO STATO	—	—	—	—	—	—	1	1	1	—	—	—
5.2 CONTRO LA PUBBLICA AMMINISTRAZIONE	17	21	20	19	26	26	57	86	69	5	11	8
Violenza, resistenza, oltraggio	13	17	15	14	17	19	49	77	62	5	11	8
Peculato, malversazione, ecc.	—	—	—	1	5	3	1	2	1	—	—	—
Omissione atti di ufficio, ecc.	4	4	5	4	4	4	7	7	6	—	—	—
5.3 CONTRO L'AMMINISTRAZIONE DELLA GIUSTIZIA	6	6	7	4	6	6	21	32	30	11	16	13
5.4 CONTRO IL SENTIMENTO RELIGIOSO, ECC.	—	—	—	2	2	5	1	1	1	1	1	1
5.5 CONTRO L'ORDINE PUBBLICO	2	3	11	2	4	5	3	9	13	2	10	13
6. Preveduti da altri codici e leggi speciali	—	—	—	—	—	—	1	1	1	1	1	1
TOTALE	1.063	1.118	455	1.485	1.616	854	4.983	5.271	1.928	1.008	1.112	605

Segue TAV. 138 — FATTI DELITTUOSI, DELITTI CHE LI INTEGRANO E PERSONE DENUNCIATE SECONDO LA PROVINCIA, LA REGIONE E IL COMUNE CAPOLUOGO IN CUI FURONO COMMESSI

Segue A — PER PROVINCIA E REGIONE

SPECIE DEI FATTI DELITTUOSI	LIGURIA			VARESE			COMO			SONDRIO		
	Fatti delittuosi	Delitti	Perseone	Fatti delittuosi	Delitti	Perseone	Fatti delittuosi	Delitti	Perseone	Fatti delittuosi	Delitti	Perseone
1. Contro la persona	701	798	1.023	281	315	351	538	577	676	139	157	177
1.1 CONTRO LA VITA	81	95	89	22	22	24	66	67	66	18	20	17
Strage	—	—	—	—	—	—	—	—	—	—	—	—
Omicidi volontari consumati	12	15	11	1	1	1	1	1	1	2	3	2
Omicidi volontari tentati	10	16	14	2	2	2	—	—	—	—	—	—
Infanticidi per causa d'onore	—	—	—	—	—	—	—	—	—	—	—	—
Omicidi preterintenzionali	1	1	1	—	—	—	—	—	—	1	1	1
Omicidi colposi	58	63	63	19	19	21	65	66	65	15	16	14
1.2 CONTRO L'INCOLUMITÀ E LA LIBERTÀ INDIVIDUALE	580	648	887	241	265	306	455	485	587	110	121	146
Percosse, lesioni personali volontarie	259	308	326	94	113	116	91	106	131	26	34	45
Lesioni personali colpose	219	221	360	114	114	113	331	332	331	68	68	71
Rissa, abbandono d'incapace, ecc.	29	36	119	13	16	56	19	27	108	6	8	22
Violenza privata, minaccia, ecc.	73	83	82	20	22	21	14	20	17	10	11	8
1.3 INGIURIE E DIFFAMAZIONI	40	55	47	18	28	21	17	25	23	11	16	14
2. Contro la famiglia, la moralità e il buon costume	223	285	261	66	90	87	54	75	65	32	44	38
2.1 CONTRO LA FAMIGLIA	127	158	153	37	43	38	33	41	37	23	30	27
2.2 CONTRO LA MORALITÀ, IL BUON COSTUME E LA SANITÀ DELLA STIRPE	96	127	108	29	47	49	21	34	28	9	14	11
Moralità pubblica e buon costume	90	117	97	25	42	38	21	34	28	8	13	8
Sanità della stirpe	6	10	11	4	5	11	—	—	—	1	1	3
3. Contro il patrimonio	7.275	7.578	2.176	1.974	2.018	392	1.930	1.990	500	235	259	128
3.1 FURTI	6.707	6.942	1.594	1.845	1.874	259	1.757	1.791	305	184	196	65
Furti semplici	2.022	2.052	333	795	795	43	621	624	52	44	44	11
Furti aggravati	4.685	4.890	1.261	1.050	1.079	216	1.136	1.167	253	140	152	54
3.2 RAPINE E DANNI	111	131	111	24	29	16	38	47	40	25	30	23
Rapine consumate	30	35	25	4	6	5	9	17	16	3	6	8
Rapine tentate	10	13	14	2	2	—	4	4	2	—	—	—
Estorsioni consumate	8	12	13	3	3	2	4	4	6	—	—	—
Estorsioni tentate	13	14	10	3	3	1	6	7	5	2	2	—
Sequestri di persona a scopo di rapina o di estorsione consumati	—	—	—	—	—	—	—	—	—	—	—	—
Sequestri di persona a scopo di rapina o di estorsione tentati	—	—	—	—	—	—	—	—	—	—	—	—
Danni a cose, animali, terreni, ecc.	50	57	49	12	15	8	15	15	11	20	22	15
3.3 TRUFFE E ALTRE FRODI	457	505	471	105	115	117	135	152	155	26	33	40
4. Contro l'economia e la fede pubblica	184	219	151	32	40	49	63	98	71	25	30	27
4.1 CONTRO L'ECONOMIA PUBBLICA, L'INDUSTRIA E IL COMMERCIO	14	15	20	8	9	25	4	4	5	3	4	4
Economia, industria e commercio	11	12	17	6	7	23	4	4	5	3	4	4
Bancarotta e delitti in materia commerciale	3	3	3	2	2	2	—	—	—	—	—	—
4.2 CONTRO L'INCOLUMITÀ PUBBLICA	86	90	29	7	7	2	11	12	3	12	13	12
4.3 CONTRO LA FEDE PUBBLICA	84	114	102	17	24	22	48	82	63	10	13	11
Falsità in monete	20	21	10	4	4	3	2	2	—	1	1	—
Falsità in sigilli, atti e persone	64	93	92	13	20	19	46	80	63	9	12	11
5. Contro lo Stato, le altre istituzioni sociali e l'ordine pubblico	154	235	229	26	32	37	39	54	53	20	27	26
5.1 CONTRO LA PERSONALITÀ DELLO STATO	1	1	1	—	—	—	—	—	—	1	1	1
5.2 CONTRO LA PUBBLICA AMMINISTRAZIONE	98	144	123	14	18	19	30	41	39	8	13	8
Violenza, resistenza, oltraggio	81	122	104	12	16	17	23	34	32	7	12	7
Peculato, malversazione, ecc.	2	7	4	1	1	1	—	—	—	—	—	—
Omissione atti di ufficio, ecc.	15	15	15	1	1	1	7	7	7	1	1	1
5.3 CONTRO L'AMMINISTRAZIONE DELLA GIUSTIZIA	42	60	56	12	14	18	8	11	10	11	13	17
5.4 CONTRO IL SENTIMENTO RELIGIOSO, ECC.	4	4	7	—	—	—	—	—	—	—	—	—
5.5 CONTRO L'ORDINE PUBBLICO	9	26	42	—	—	—	1	2	4	—	—	—
6. Preveduti da altri codici e leggi speciali	2	2	2	—	—	—	—	—	—	—	—	—
TOTALE	8.539	9.117	3.842	2.379	2.495	916	2.624	2.794	1.365	451	517	396

Segue TAV. 138 — FATTI DELITTUOSI, DELITTI CHE LI INTEGRANO E PERSONE DENUNCIATE SECONDO LA PROVINCIA, LA REGIONE E IL COMUNE CAPOLUOGO IN CUI FURONO COMMESSI

Segue A — PER PROVINCIA E REGIONE

SPECIE DEI FATTI DELITTUOSI	MILANO			BERGAMO			BRESCIA			PAVIA		
	Fatti delittuosi	Delitti	Per- sone	Fatti delittuosi	Delitti	Per- sone	Fatti delittuosi	Delitti	Per- sone	Fatti delittuosi	Delitti	Per- sone
1. Contro la persona	1.594	1.796	1.986	865	970	1.405	579	672	773	215	247	294
1.1 CONTRO LA VITA	130	155	150	66	73	70	117	119	130	32	40	37
Strage	—	—	—	—	—	—	—	—	—	—	—	—
Omicidi volontari consumati	8	10	10	4	5	3	1	1	1	—	—	—
Omicidi volontari tentati	19	35	36	6	6	7	6	7	8	1	1	1
Infanticidi per causa d'onore	6	7	4	—	—	—	—	—	—	2	2	1
Omicidi preterintenzionali	3	3	3	—	—	—	2	2	2	—	—	—
Omicidi colposi	94	100	97	56	62	60	108	109	119	29	37	35
1.2 CONTRO L'INCOLUMITÀ E LA LIBERTÀ INDIVIDUALE	1.330	1.473	1.669	741	810	1.256	390	452	545	171	192	240
Percosse, lesioni personali volontarie	609	700	733	172	217	230	147	194	204	52	66	71
Lesioni personali colpose	548	549	551	521	523	934	180	183	190	94	94	96
Rissa, abbandono d'incapace, ecc.	47	63	226	16	23	55	25	31	103	9	10	27
Violenza privata, minaccia, ecc.	126	161	159	32	47	37	38	44	48	16	22	46
1.3 INGIURIE E DIFFAMAZIONI	134	168	167	58	87	79	72	101	98	12	15	17
2. Contro la famiglia, la moralità e il buon costume	475	574	623	76	94	88	82	108	110	41	58	52
2.1 CONTRO LA FAMIGLIA	258	312	286	48	58	59	53	69	65	18	26	19
2.2 CONTRO LA MORALITÀ, IL BUON COSTUME E LA SANITÀ DELLA STIRPE	217	262	337	28	36	29	29	39	45	23	32	33
Moralità pubblica e buon costume	210	254	327	26	34	29	18	24	20	16	24	21
Sanità della stirpe	7	8	10	2	2	—	11	15	25	7	8	12
3. Contro il patrimonio	19.114	19.606	3.284	1.954	2.068	705	3.289	3.369	793	1.914	1.955	361
3.1 FURTI	17.704	18.043	1.814	1.784	1.866	485	3.047	3.102	526	1.830	1.860	283
Furti semplici	3.837	3.846	286	839	857	96	1.040	1.048	110	578	581	52
Furti aggravati	13.867	14.197	1.528	945	1.009	389	2.007	2.054	416	1.252	1.279	231
3.2 RAPINE E DANNI	207	280	179	35	48	40	48	57	35	42	46	33
Rapine consumate	82	131	76	12	16	11	12	15	4	7	9	9
Rapine tentate	20	22	7	2	2	3	2	2	2	2	3	2
Estorsioni consumate	21	31	25	1	1	1	2	4	5	1	1	1
Estorsioni tentate	23	25	13	2	2	2	7	7	6	2	2	2
Sequestri di persona a scopo di rapina o di estorsione consumati	3	7	6	—	—	—	—	—	—	—	—	—
Sequestri di persona a scopo di rapina o di estorsione tentati	—	—	—	—	—	—	—	—	—	—	—	—
Danni a cose, animali, terreni, ecc.	58	64	52	18	27	23	25	29	18	30	31	19
3.3 TRUFFE E ALTRE FRODI	1.203	1.283	1.291	135	154	180	194	210	232	42	49	45
4. Contro l'economia e la fede pubblica	173	220	191	32	35	29	73	83	67	37	48	30
4.1 CONTRO L'ECONOMIA PUBBLICA, L'INDUSTRIA E IL COMMERCIO	16	17	18	2	2	2	11	13	17	5	6	9
Economia, industria e commercio	15	16	17	2	2	2	9	11	15	4	5	6
Bancarotta e delitti in materia commerciale	1	1	1	—	—	—	2	2	2	1	1	3
4.2 CONTRO L'INCOLUMITÀ PUBBLICA	38	41	19	9	9	6	11	12	6	19	21	4
4.3 CONTRO LA FEDE PUBBLICA	119	162	154	21	24	21	51	58	44	13	21	17
Falsità in monete	21	26	22	3	4	2	5	5	—	2	3	2
Falsità in sigilli, atti e persone	98	136	132	18	20	19	46	53	44	11	18	15
5. Contro lo Stato, le altre istituzioni sociali e l'ordine pubblico	222	366	325	55	75	80	67	99	95	25	39	36
5.1 CONTRO LA PERSONALITÀ DELLO STATO	1	1	1	3	4	3	1	1	1	1	2	1
5.2 CONTRO LA PUBBLICA AMMINISTRAZIONE	136	208	164	34	46	50	46	63	48	19	30	27
Violenza, resistenza, oltraggio	109	174	132	30	42	46	41	58	43	15	25	22
Peculato, malversazione, ecc.	4	7	5	—	—	—	—	—	—	1	1	1
Omissione atti di ufficio, ecc.	23	27	27	4	4	4	5	5	5	3	4	4
5.3 CONTRO L'AMMINISTRAZIONE DELLA GIUSTIZIA	69	85	78	16	20	17	16	19	27	4	5	5
5.4 CONTRO IL SENTIMENTO RELIGIOSO, ECC.	1	2	3	—	—	—	—	—	—	—	—	—
5.5 CONTRO L'ORDINE PUBBLICO	15	70	79	2	5	10	4	16	19	1	2	3
6. Preveduti da altri codici e leggi speciali	—	—	—	1	2	2	1	1	2	1	1	1
TOTALE	21.578	22.562	6.409	2.983	3.244	2.309	4.091	4.332	1.840	2.233	2.348	774

Segue TAV. 138 — FATTI DELITTUOSI, DELITTI CHE LI INTEGRANO E PERSONE DENUNCIATE SECONDO LA PROVINCIA, LA REGIONE E IL COMUNE CAPOLUOGO IN CUI FURONO COMMESSI

Segue A — PER PROVINCIA E REGIONE

SPECIE DEI FATTI DELITTUOSI	CREMONA			MANTOVA			LOMBARDIA			BOLZANO		
	Fatti delittuosi	Delitti	Perseone	Fatti delittuosi	Delitti	Perseone	Fatti delittuosi	Delitti	Perseone	Fatti delittuosi	Delitti	Perseone
1. Contro la persona	164	187	204	148	179	194	4.523	5.100	6.060	227	311	377
1.1 CONTRO LA VITA	33	35	34	40	40	42	524	571	570	13	19	14
Strage	—	—	—	—	—	—	—	—	—	—	—	—
Omicidi volontari consumati	1	1	—	1	1	1	19	23	19	3	8	3
Omicidi volontari tentati	1	1	—	1	1	1	36	53	55	1	1	1
Infanticidi per causa d'onore	—	—	—	—	—	—	8	9	5	1	1	1
Omicidi preterintenzionali	—	—	—	—	—	—	6	6	6	1	1	1
Omicidi colposi	31	33	34	38	38	40	455	480	485	7	8	8
1.2 CONTRO L'INCOLUMITÀ E LA LIBERTÀ INDIVIDUALE	124	142	161	85	106	114	3.647	4.046	5.024	177	239	314
Percosse, lesioni personali volontarie	66	79	86	39	53	53	1.296	1.562	1.669	102	146	134
Lesioni personali colpose	26	28	26	22	22	22	1.904	1.913	2.334	21	21	20
Rissa, abbandono d'incapace, ecc.	7	9	28	6	9	16	148	196	641	27	39	127
Violenza privata, minaccia, ecc.	25	26	21	18	22	23	299	375	380	27	33	33
1.3 INGIURIE E DIFFAMAZIONI	7	10	9	23	33	38	352	483	466	37	53	49
2. Contro la famiglia, la moralità e il buon costume	38	49	40	32	41	41	896	1.133	1.144	72	114	89
2.1 CONTRO LA FAMIGLIA	16	19	17	16	19	24	502	617	572	33	41	40
2.2 CONTRO LA MORALITÀ, IL BUON COSTUME E LA SANITÀ DELLA STIRPE	22	30	23	16	22	17	394	516	572	39	73	49
Moralità pubblica e buon costume	21	29	22	15	21	16	360	475	509	36	72	48
Sanità della stirpe	1	1	1	1	1	1	34	41	63	1	1	1
3. Contro il patrimonio	1.441	1.603	240	1.389	1.497	391	33.240	34.365	6.794	1.554	1.642	733
3.1 FURTI	1.373	1.511	179	1.254	1.353	244	30.778	31.596	4.160	1.398	1.452	549
Furti semplici	428	433	55	386	390	56	8.568	8.618	761	813	822	178
Furti aggravati	945	1.078	124	868	963	188	22.210	22.978	3.399	585	630	371
3.2 RAPINE E DANNI	34	38	19	34	38	18	487	613	403	43	58	48
Rapine consumate	6	7	5	2	2	—	137	209	134	8	21	22
Rapine tentate	1	1	—	—	—	—	33	36	16	3	3	3
Estorsioni consumate	1	2	2	3	5	1	36	51	43	1	2	1
Estorsioni tentate	2	2	2	3	3	2	50	53	33	2	2	1
Sequestri di persona a scopo di rapina o di estorsione consumati	—	—	—	—	—	—	3	7	6	—	—	—
Sequestri di persona a scopo di rapina o di estorsione tentati	—	—	—	—	—	—	—	—	—	—	—	—
Danni a cose, animali, terreni, ecc.	24	26	10	26	28	15	228	257	171	29	30	21
3.3 TRUFFE E ALTRE FRODI	34	54	42	101	106	129	1.975	2.156	2.231	113	132	136
4. Contro l'economia e la fede pubblica	17	17	13	41	59	112	493	630	589	35	42	48
4.1 CONTRO L'ECONOMIA PUBBLICA, L'INDUSTRIA E IL COMMERCIO	1	1	1	9	9	57	59	65	138	—	—	—
Economia, industria e commercio	1	1	1	9	9	57	53	59	130	—	—	—
Bancarotta e delitti in materia commerciale	—	—	—	—	—	—	6	6	8	—	—	—
4.2 CONTRO L'INCOLUMITÀ PUBBLICA	10	10	6	10	12	14	127	137	72	10	10	13
4.3 CONTRO LA FEDE PUBBLICA	6	6	6	22	38	41	307	428	379	25	32	35
Falsità in monete	1	1	1	1	1	—	40	47	30	—	—	—
Falsità in sigilli, atti e persone	5	5	5	21	37	41	267	381	349	25	32	35
5. Contro lo Stato, le altre istituzioni sociali e l'ordine pubblico	23	33	39	38	43	44	515	768	735	67	123	106
5.1 CONTRO LA PERSONALITÀ DELLO STATO	—	—	—	—	—	—	7	9	7	9	18	26
5.2 CONTRO LA PUBBLICA AMMINISTRAZIONE	17	26	21	22	22	22	326	467	398	43	84	56
Violenza, resistenza, oltraggio	16	25	20	15	15	16	262	401	335	38	79	51
Peculato, malversazione, ecc.	—	—	—	1	1	1	7	10	8	2	2	2
Omissione atti di ufficio, ecc.	1	1	1	6	6	5	51	56	55	3	3	3
5.3 CONTRO L'AMMINISTRAZIONE DELLA GIUSTIZIA	4	4	6	15	20	22	155	191	200	13	17	18
5.4 CONTRO IL SENTIMENTO RELIGIOSO, ECC.	—	—	—	1	1	—	2	3	3	—	—	—
5.5 CONTRO L'ORDINE PUBBLICO	2	3	12	—	—	—	25	98	127	2	4	6
6. Preveduti da altri codici e leggi speciali	—	—	—	1	1	1	4	5	6	—	—	—
TOTALE	1.683	1.889	536	1.649	1.820	783	39.671	42.001	15.328	1.955	2.232	1.353

Segue TAV. 138 — FATTI DELITTUOSI, DELITTI CHE LI INTEGRANO E PERSONE DENUNCIATE SECONDO LA PROVINCIA, LA REGIONE E IL COMUNE CAPOLUOGO IN CUI FURONO COMMESSI

Segue A — PER PROVINCIA E REGIONE

SPECIE DEI FATTI DELITTUOSI	TRENTO			TRENTINO-ALTO ADIGE			VERONA			VICENZA		
	Fatti delittuosi	Delitti	Per-sone	Fatti delittuosi	Delitti	Per-sone	Fatti delittuosi	Delitti	Per-sone	Fatti delittuosi	Delitti	Per-sone
1. Contro la persona	227	256	277	454	567	654	234	269	312	293	347	404
1.1 CONTRO LA VITA	41	47	43	54	66	57	38	42	42	56	69	62
Strage	—	—	—	—	—	—	—	—	—	—	—	—
Omicidi volontari consumati	3	6	4	6	14	7	1	3	4	1	2	6
Omicidi volontari tentati	—	—	—	1	1	1	1	1	1	5	15	5
Infanticidi per causa d'onore	1	1	—	2	2	1	—	—	—	1	3	3
Omicidi preterintenzionali	—	—	—	1	1	1	1	3	2	1	1	1
Omicidi colposi	37	40	39	44	48	47	35	35	35	48	48	47
1.2 CONTRO L'INCOLUMITÀ E LA LIBERTÀ INDIVIDUALE	162	178	202	339	417	516	177	205	239	208	237	301
Percosse, lesioni personali volontarie	48	59	62	150	205	196	106	122	136	138	154	178
Lesioni personali colpose	92	92	93	113	113	113	39	39	39	17	17	21
Rissa, abbandono d'incapace, ecc... ..	5	7	28	32	46	155	10	14	41	12	14	53
Violenza privata, minaccia, ecc... ..	17	20	19	44	53	52	22	30	23	41	52	49
1.3 INGIURIE E DIFFAMAZIONI	24	31	32	61	84	81	19	22	31	29	41	41
2. Contro la famiglia, la moralità e il buon costume	42	65	46	114	179	135	66	85	78	95	142	136
2.1 CONTRO LA FAMIGLIA	24	32	24	57	73	64	42	50	50	44	61	54
2.2 CONTRO LA MORALITÀ, IL BUON COSTUME E LA SANITÀ DELLA STIRPE	18	33	22	57	106	71	24	35	28	51	81	82
Moralità pubblica e buon costume	18	33	22	56	105	70	23	34	26	50	80	80
Sanità della stirpe	—	—	—	1	1	1	1	1	2	1	1	2
3. Contro il patrimonio	1.153	1.249	453	2.707	2.891	1.186	2.900	3.110	624	1.888	2.019	465
3.1 FURTI	1.055	1.128	339	2.453	2.580	888	2.704	2.864	393	1.755	1.865	309
Furti semplici	348	355	101	1.161	1.177	279	1.006	1.027	94	582	615	73
Furti aggravati	707	773	238	1.292	1.403	609	1.698	1.837	299	1.173	1.250	236
3.2 RAPINE E DANNI	22	27	14	65	85	62	35	46	30	30	31	24
Rapine consumate	3	6	4	11	27	26	4	14	9	3	3	5
Rapine tentate	—	—	—	3	3	3	5	5	5	3	4	2
Estorsioni consumate	1	2	1	2	4	2	2	2	1	2	2	2
Estorsioni tentate	1	1	1	3	3	2	3	3	1	2	2	1
Sequestri di persona a scopo di rapina o di estorsione consumati	—	—	—	—	—	—	1	1	—	—	—	—
Sequestri di persona a scopo di rapina o di estorsione tentati... ..	—	—	—	—	—	—	—	—	—	—	—	—
Danni a cose, animali, terreni, ecc.	17	18	8	46	48	29	20	21	14	20	20	14
3.3 TRUFFE E ALTRE FRODI	76	94	100	189	226	236	161	200	201	103	123	132
4. Contro l'economia e la fede pubblica	37	47	35	72	89	83	43	50	47	47	56	61
4.1 CONTRO L'ECONOMIA PUBBLICA, L'INDUSTRIA E IL COMMERCIO	—	—	—	—	—	—	4	4	4	6	6	7
Economia, industria e commercio	—	—	—	—	—	—	4	4	4	1	1	1
Bancarotta e delitti in materia commerciale	—	—	—	—	—	—	—	—	—	5	5	6
4.2 CONTRO L'INCOLUMITÀ PUBBLICA	17	22	13	27	32	26	10	12	14	10	10	9
4.3 CONTRO LA FEDE PUBBLICA	20	25	22	45	57	57	29	34	29	31	40	45
Falsità in monete	1	2	3	1	2	3	4	4	2	2	2	3
Falsità in sigilli, atti e persone	19	23	19	44	55	54	25	30	27	29	38	42
5. Contro lo Stato, le altre istituzioni sociali e l'ordine pubblico	40	53	51	107	176	157	60	97	79	64	91	98
5.1 CONTRO LA PERSONALITÀ DELLO STATO	—	—	—	9	18	26	1	2	1	—	—	—
5.2 CONTRO LA PUBBLICA AMMINISTRAZIONE	26	34	29	69	118	85	37	60	46	34	49	45
Violenza, resistenza, oltraggio	24	32	28	62	111	79	29	51	35	26	40	36
Peculato, malversazione, ecc.	—	—	—	2	2	2	2	3	4	3	4	4
Omissione atti di ufficio, ecc.	2	2	1	5	5	4	6	6	7	5	5	5
5.3 CONTRO L'AMMINISTRAZIONE DELLA GIUSTIZIA	8	10	9	21	27	27	21	29	29	25	29	34
5.4 CONTRO IL SENTIMENTO RELIGIOSO, ECC.	3	4	3	3	4	3	—	—	—	1	1	—
5.5 CONTRO L'ORDINE PUBBLICO	3	5	10	5	9	16	1	6	3	4	12	19
6. Preveduti da altri codici e leggi speciali	—	—	—	—	—	—	2	2	2	—	—	—
TOTALE	1.499	1.670	862	3.454	3.902	2.215	3.305	3.613	1.142	2.387	2.655	1.164

Segue TAV. 138 — FATTI DELITTUOSI, DELITTI CHE LI INTEGRANO E PERSONE DENUNCIATE SECONDO LA PROVINCIA, LA REGIONE E IL COMUNE CAPOLUOGO IN CUI FURONO COMMESSI

Segue A — PER PROVINCIA E REGIONE

SPECIE DEI FATTI DELITTUOSI	BELLUNO			TREVISO			VENEZIA			PADOVA		
	Fatti delittuosi	Delitti	Per- sone	Fatti delittuosi	Delitti	Per- sone	Fatti delittuosi	Delitti	Per- sone	Fatti delittuosi	Delitti	Per- sone
1. Contro la persona	81	99	106	249	287	304	267	369	413	390	455	572
1.1 CONTRO LA VITA	16	17	17	43	45	44	58	63	58	37	47	52
Strage	—	—	—	—	—	—	—	—	—	—	—	—
Omicidi volontari consumati.....	—	—	—	1	1	1	2	4	2	3	6	16
Omicidi volontari tentati.....	1	2	1	1	1	1	3	4	3	2	3	3
Infanticidi per causa d'onore	1	1	1	1	1	2	—	—	—	—	—	—
Omicidi preterintenzionali.....	—	—	—	—	—	—	—	—	—	—	—	—
Omicidi colposi	14	14	15	40	42	40	53	55	53	32	38	33
1.2 CONTRO L'INCOLUMITÀ E LA LIBERTÀ INDIVIDUALE	57	66	80	180	202	228	182	255	317	310	355	457
Percosse, lesioni personali volontarie	37	42	47	53	66	71	111	167	161	148	176	219
Lesioni personali colpose	6	6	6	89	89	90	33	33	33	97	97	96
Rissa, abbandono d'incapace, ecc....	3	5	14	6	6	21	16	22	90	17	24	82
Violenza privata, minaccia, ecc.....	11	13	13	32	41	46	22	33	33	48	58	60
1.3 INGIURIE E DIFFAMAZIONI	8	16	9	26	40	32	27	51	38	43	53	63
2. Contro la famiglia, la moralità e il buon costume	18	24	17	53	75	73	75	110	94	86	107	104
2.1 CONTRO LA FAMIGLIA.....	9	10	9	29	38	35	31	43	36	57	71	68
2.2 CONTRO LA MORALITÀ, IL BUON COSTUME E LA SANITÀ DELLA STIRPE.....	9	14	8	24	37	38	44	67	58	29	36	36
Moralità pubblica e buon costume	9	14	8	23	36	35	39	62	46	27	34	31
Sanità della stirpe	—	—	—	1	1	3	5	5	12	2	2	5
3. Contro il patrimonio	514	525	243	1.801	1.817	253	3.311	3.373	855	3.975	4.039	635
3.1 FURTI.....	477	484	205	1.738	1.741	186	3.116	3.143	559	3.804	3.854	445
Furti semplici	112	113	33	505	505	58	1.450	1.456	143	1.513	1.515	107
Furti aggravati	365	371	172	1.233	1.236	128	1.666	1.687	416	2.291	2.339	338
3.2 RAPINE E DANNI	17	18	11	22	28	25	56	77	101	44	54	30
Rapine consumate	1	1	2	4	10	21	12	21	47	7	8	7
Rapine tentate	—	—	—	2	2	1	6	6	3	—	—	—
Estorsioni consumate.....	—	—	—	—	—	—	3	7	5	1	7	3
Estorsioni tentate	1	1	—	3	3	2	4	4	3	4	5	2
Sequestri di persona a scopo di rapina o di estorsione consumati	—	—	—	—	—	—	—	—	—	—	—	—
Sequestri di persona a scopo di rapina o di estorsione tentati...	—	—	—	—	—	—	—	—	—	—	—	—
Danni a cose, animali, terreni, ecc....	15	16	9	13	13	1	31	39	43	32	34	18
3.3 TRUFFE E ALTRE FRODI.....	20	23	27	41	48	42	139	153	195	127	131	160
4. Contro l'economia e la fede pubblica...	18	18	9	34	37	42	59	71	54	74	80	27
4.1 CONTRO L'ECONOMIA PUBBLICA, L'INDUSTRIA E IL COMMERCIO.....	—	—	—	1	1	1	9	12	13	1	1	—
Economia, industria e commercio...	—	—	—	1	1	1	8	11	12	—	—	—
Bancarotta e delitti in materia commerciale.....	—	—	—	—	—	—	1	1	1	1	1	—
4.2 CONTRO L'INCOLUMITÀ PUBBLICA.....	14	14	6	19	20	13	19	19	6	12	12	5
4.3 CONTRO LA FEDE PUBBLICA.....	4	4	3	14	16	28	31	40	35	61	67	22
Falsità in monete.....	1	1	—	1	1	1	4	6	1	41	42	1
Falsità in sigilli, atti e persone.....	3	3	3	13	15	27	27	34	34	20	25	21
5. Contro lo Stato, le altre istituzioni sociali e l'ordine pubblico.....	11	17	13	37	54	69	88	149	116	49	66	63
5.1 CONTRO LA PERSONALITÀ DELLO STATO	—	—	—	—	—	—	—	—	—	—	—	—
5.2 CONTRO LA PUBBLICA AMMINISTRAZIONE	8	14	8	24	31	35	64	122	85	28	41	31
Violenza, resistenza, oltraggio.....	8	14	8	22	29	30	53	105	67	23	36	26
Peculato, malversazione, ecc.....	—	—	—	2	2	5	11	17	18	5	5	5
Omissione atti di ufficio, ecc.....	—	—	—	—	—	—	—	—	—	—	—	—
5.3 CONTRO L'AMMINISTRAZIONE DELLA GIUSTIZIA	3	3	5	10	17	14	20	22	23	16	17	16
5.4 CONTRO IL SENTIMENTO RELIGIOSO, ECC.	—	—	—	—	—	—	2	3	5	—	—	—
5.5 CONTRO L'ORDINE PUBBLICO.....	—	—	—	3	6	20	2	2	3	5	8	16
6. Preveduti da altri codici e leggi speciali	—	—	—	—	—	—	—	—	—	—	—	—
TOTALE...	642	683	388	2.174	2.270	741	3.800	4.072	1.532	4.574	4.747	1.401

Segue TAV. 138 — FATTI DELITTUOSI, DELITTI CHE LI INTEGRANO E PERSONE DENUNCIATE SECONDO LA PROVINCIA, LA REGIONE E IL COMUNE CAPOLUOGO IN CUI FURONO COMMESSI

Segue A — PER PROVINCIA E REGIONE

SPECIE DEI FATTI DELITTUOSI	ROVIGO			VENETO			UDINE			GORIZIA		
	Fatti delittuosi	Delitti	Per-sone	Fatti delittuosi	Delitti	Per-sone	Fatti delittuosi	Delitti	Per-sone	Fatti delittuosi	Delitti	Per-sone
1. Contro la persona	188	231	373	1.702	2.057	2.484	308	359	353	81	102	101
1.1 CONTRO LA VITA	18	18	17	266	301	292	77	83	79	16	16	16
Strage	—	—	—	8	16	29	2	4	2	—	—	—
Omicidi volontari consumati	—	—	—	14	27	15	3	4	4	1	1	—
Omicidi volontari tentati	1	1	1	3	5	6	2	4	2	—	—	—
Infanticidi per causa d'onore	—	—	—	2	4	3	—	—	—	1	1	1
Omicidi preterintenzionali	—	—	—	2	4	3	—	—	—	—	—	—
Omicidi colposi	17	17	16	239	249	239	70	71	71	14	14	15
1.2 CONTRO L'INCOLUMITÀ E LA LIBERTÀ INDIVIDUALE	153	186	332	1.267	1.506	1.954	200	234	236	51	65	73
Percosse, lesioni personali volontarie	59	74	81	652	801	893	80	100	95	26	35	38
Lesioni personali colpose	40	42	40	321	323	325	79	79	81	9	9	9
Rissa, abbandono d'incapace, ecc.	4	4	16	68	89	317	5	8	17	4	5	14
Violenza privata, minaccia, ecc.	50	66	195	226	293	419	36	47	43	12	16	12
1.3 INGIURIE E DIFFAMAZIONI	17	27	24	169	250	238	31	42	38	14	21	12
2. Contro la famiglia, la moralità e il buon costume	38	49	52	431	592	554	62	98	70	34	46	39
2.1 CONTRO LA FAMIGLIA	25	34	30	237	307	282	40	60	44	15	18	16
2.2 CONTRO LA MORALITÀ, IL BUON COSTUME E LA SANITÀ DELLA STIRPE	13	15	22	194	285	272	22	38	26	19	28	23
Moralità pubblica e buon costume	10	12	14	181	272	240	21	37	25	18	27	22
Sanità della stirpe	3	3	8	13	13	32	1	1	1	1	1	1
3. Contro il patrimonio	717	755	263	15.106	15.638	3.338	1.751	1.949	502	594	663	286
3.1 FURTI	625	652	191	14.219	14.603	2.288	1.638	1.814	385	528	590	191
Furti semplici	342	344	50	5.510	5.575	558	698	711	114	238	238	22
Furti aggravati	283	308	141	8.709	9.028	1.730	940	1.103	271	290	352	169
3.2 RAPINE E DANNI	48	49	20	252	303	241	38	46	26	15	16	20
Rapine consumate	2	2	4	33	59	95	2	4	3	2	2	1
Rapine tentate	—	—	—	16	17	11	1	1	2	1	1	1
Estorsioni consumate	1	1	2	9	19	13	3	4	2	—	—	—
Estorsioni tentate	6	6	3	23	24	12	5	6	4	—	—	—
Sequestri di persona a scopo di rapina o di estorsione consumati	—	—	—	1	1	—	—	—	—	—	—	—
Sequestri di persona a scopo di rapina o di estorsione tentati	—	—	—	—	—	—	—	—	—	—	—	—
Danni a cose, animali, terreni, ecc.	39	40	11	170	183	110	27	31	15	12	13	18
3.3 TRUFFE E ALTRE FRODI	44	54	52	635	732	809	75	89	91	51	57	75
4. Contro l'economia e la fede pubblica	54	57	33	329	369	273	33	41	34	20	23	17
4.1 CONTRO L'ECONOMIA PUBBLICA, L'INDUSTRIA E IL COMMERCIO	5	7	22	26	31	47	3	5	3	2	4	4
Economia, industria e commercio	5	7	22	19	24	40	3	5	3	2	4	4
Bancarotta e delitti in materia commerciale	—	—	—	7	7	7	—	—	—	—	—	—
4.2 CONTRO L'INCOLUMITÀ PUBBLICA	45	46	7	129	133	60	17	18	6	10	11	5
4.3 CONTRO LA FEDE PUBBLICA	4	4	4	174	205	166	13	18	25	8	8	8
Falsità in monete	—	—	—	53	56	8	3	3	1	—	—	—
Falsità in sigilli, atti e persone	4	4	4	121	149	158	10	15	24	8	8	8
5. Contro lo Stato, le altre istituzioni sociali e l'ordine pubblico	35	47	43	344	521	481	49	78	72	22	33	23
5.1 CONTRO LA PERSONALITÀ DELLO STATO	1	4	1	2	6	2	1	1	1	1	1	1
5.2 CONTRO LA PUBBLICA AMMINISTRAZIONE	21	29	25	216	346	275	29	44	30	18	26	18
Violenza, resistenza, oltraggio	15	21	17	176	296	219	23	38	24	12	19	13
Peculato, malversazione, ecc.	—	—	—	5	7	8	1	1	1	1	1	1
Omissione atti di ufficio, ecc.	6	8	8	35	43	48	5	5	5	5	6	4
5.3 CONTRO L'AMMINISTRAZIONE DELLA GIUSTIZIA	12	13	16	107	130	137	12	16	14	3	6	4
5.4 CONTRO IL SENTIMENTO RELIGIOSO, ECC.	—	—	—	3	4	5	2	2	1	—	—	—
5.5 CONTRO L'ORDINE PUBBLICO	1	1	1	16	35	62	5	15	26	—	—	—
6. Preveduti da altri codici e leggi speciali	—	—	—	2	2	2	1	1	—	—	—	—
TOTALE...	1.032	1.139	764	17.914	19.179	7.132	2.204	2.526	1.031	751	867	466

Segue TAV. 138 — FATTI DELITTUOSI, DELITTI CHE LI INTEGRANO E PERSONE DENUNCIATE SECONDO LA PROVINCIA, LA REGIONE E IL COMUNE CAPOLUOGO IN CUI FURONO COMMESSI

Segue A — PER PROVINCIA E REGIONE

SPECIE DEI FATTI DELITTUOSI	TRIESTE			FRIULI-VENEZIA GIULIA			PIACENZA			PARMA		
	Fatti delittuosi	Delitti	Persone	Fatti delittuosi	Delitti	Persone	Fatti delittuosi	Delitti	Persone	Fatti delittuosi	Delitti	Persone
1. Contro la persona	514	677	638	903	1.138	1.092	185	212	210	202	234	205
1.1 CONTRO LA VITA	23	24	27	116	123	122	43	44	41	36	43	36
Strage	—	—	—	—	—	—	—	—	—	—	—	—
Omicidi volontari consumati.....	—	—	—	2	4	2	—	—	—	3	3	3
Omicidi volontari tentati.....	2	2	2	6	7	6	—	—	—	1	1	1
Infanticidi per causa d'onore.....	1	1	4	3	5	6	—	—	—	—	—	—
Omicidi preterintenzionali.....	—	—	—	1	1	1	—	—	—	—	—	—
Omicidi colposi	20	21	21	104	106	107	43	44	41	32	39	32
1.2 CONTRO L'INCOLUMITÀ E LA LIBERTÀ INDIVIDUALE	393	505	495	644	804	804	122	139	145	142	159	146
Percosse, lesioni personali volontarie	228	307	293	334	442	426	38	49	44	59	73	74
Lesioni personali colpose	106	109	109	194	197	199	67	68	69	67	67	48
Rissa, abbandono d'incapace, ecc...	10	13	43	19	26	74	5	5	19	3	3	9
Violenza privata, minaccia, ecc.....	49	76	50	97	139	105	12	17	13	13	16	15
1.3 INGIURIE E DIFFAMAZIONI.....	98	148	116	143	211	166	20	29	24	24	32	23
2. Contro la famiglia, la moralità e il buon costume	146	209	159	242	353	268	32	51	30	44	57	54
2.1 CONTRO LA FAMIGLIA.....	95	129	102	150	207	162	11	14	11	22	28	25
2.2 CONTRO LA MORALITÀ, IL BUON COSTUME E LA SANITÀ DELLA STIRPE.....	51	80	57	92	146	106	21	37	19	22	29	29
Moralità pubblica e buon costume	51	80	57	90	144	104	20	36	19	22	29	29
Sanità della stirpe	—	—	—	2	2	2	1	1	—	—	—	—
3. Contro il patrimonio	1.851	2.169	817	4.196	4.781	1.605	1.198	1.229	269	1.195	1.235	337
3.1 FURTI.....	1.558	1.793	508	3.724	4.197	1.084	1.125	1.146	199	1.090	1.117	231
Furti semplici	165	165	22	1.101	1.114	158	473	476	42	496	500	46
Furti aggravati	1.393	1.628	486	2.623	3.083	926	652	670	157	594	617	185
3.2 RAPINE E DANNI	81	111	70	134	173	116	20	24	16	15	18	12
Rapine consumate.....	3	4	4	7	10	8	2	3	2	2	3	2
Rapine tentate	2	2	—	4	4	3	—	—	—	1	1	1
Estorsioni consumate	5	16	26	8	20	28	1	1	1	—	—	—
Estorsioni tentate	4	8	1	9	14	5	3	6	2	1	1	—
Sequestri di persona a scopo di rapina o di estorsione consumati	—	—	—	—	—	—	—	—	—	—	—	—
Sequestri di persona a scopo di rapina o di estorsione tentati...	—	—	—	—	—	—	—	—	—	—	—	—
Danni a cose, animali, terreni, ecc.	67	81	39	106	125	72	14	14	11	11	13	9
3.3 TRUFFE E ALTRE FRODI.....	212	265	239	338	411	405	53	59	54	90	100	94
4. Contro l'economia e la fede pubblica....	56	77	60	109	141	111	24	25	19	51	66	49
4.1 CONTRO L'ECONOMIA PUBBLICA, L'INDUSTRIA E IL COMMERCIO.....	26	31	29	31	40	36	5	5	5	7	7	11
Economia, industria e commercio...	1	1	2	6	10	9	5	5	5	5	5	9
Bancarotta e delitti in materia commerciale.....	25	30	27	25	30	27	—	—	—	2	2	2
4.2 CONTRO L'INCOLUMITÀ PUBBLICA.....	13	14	12	40	43	23	5	5	4	20	21	8
4.3 CONTRO LA FEDE PUBBLICA	17	32	19	38	58	52	14	15	10	24	38	30
Falsità in monete	—	—	—	3	3	1	8	8	3	—	—	—
Falsità in sigilli, atti e persone.....	17	32	19	35	55	51	6	7	7	24	38	30
5. Contro lo Stato, le altre istituzioni sociali e l'ordine pubblico	151	250	200	222	361	295	16	20	17	36	42	44
5.1 CONTRO LA PERSONALITÀ DELLO STATO	5	9	5	7	11	7	—	—	—	—	—	—
5.2 CONTRO LA PUBBLICA AMMINISTRAZIONE	109	169	132	156	239	180	11	14	13	24	27	30
Violenza, resistenza, oltraggio.....	77	127	92	112	184	129	7	7	7	18	20	20
Peculato, malversazione, ecc.....	2	3	6	4	5	8	—	—	—	2	3	5
Omissione atti di ufficio, ecc.....	30	39	34	40	50	43	4	7	6	4	4	5
5.3 CONTRO L'AMMINISTRAZIONE DELLA GIUSTIZIA	34	42	46	49	64	64	4	5	4	9	10	9
5.4 CONTRO IL SENTIMENTO RELIGIOSO, ECC.	—	—	—	2	2	1	1	1	—	2	3	2
5.5 CONTRO L'ORDINE PUBBLICO	3	30	17	8	45	43	—	—	—	1	2	3
6. Preveduti da altri codici e leggi speciali	—	—	—	1	1	—	2	2	—	—	—	—
TOTALE....	2.718	3.382	1.874	5.673	6.775	3.371	1.457	1.539	545	1.528	1.634	689

Segue TAV. 138 — FATTI DELITTUOSI, DELITTI CHE LI INTEGRANO E PERSONE DENUNCIATE SECONDO LA PROVINCIA, LA REGIONE E IL COMUNE CAPOLUOGO IN CUI FURONO COMMESSI

Segue A — PER PROVINCIA E REGIONE

SPECIE DEI FATTI DELITTUOSI	REGGIO NELL'EMILIA			MODENA			BOLOGNA			FERRARA		
	Fatti delittuosi	Delitti	Per-sone	Fatti delittuosi	Delitti	Per-sone	Fatti delittuosi	Delitti	Per-sone	Fatti delittuosi	Delitti	Per-sone
1. Contro la persona	129	138	228	238	267	268	403	473	485	142	171	217
1.1 CONTRO LA VITA	42	43	44	29	29	29	79	81	78	22	24	22
Strage	—	—	—	—	—	—	—	—	—	—	—	—
Omicidi volontari consumati	1	1	1	1	1	1	3	4	3	—	—	—
Omicidi volontari tentati	—	—	—	—	—	—	—	—	—	1	1	1
Infanticidi per causa d'onore	—	—	—	—	—	—	—	—	—	1	1	—
Omicidi preterintenzionali	—	—	—	1	1	1	—	—	—	—	—	—
Omicidi colposi	41	42	43	27	27	27	73	74	72	20	22	21
1.2 CONTRO L'INCOLUMITÀ E LA LIBERTÀ INDIVIDUALE	81	87	177	192	212	218	284	339	361	103	121	173
Percosse, lesioni personali volontarie	23	28	28	64	79	82	97	135	127	48	61	65
Lesioni personali colpose	44	45	44	119	121	121	125	126	130	26	26	28
Rissa, abbandono d'incapace, ecc.	3	3	14	4	5	11	15	20	51	10	12	39
Violenza privata, minaccia, ecc.	11	11	91	5	7	4	47	58	53	19	22	41
1.3 INGIURIE E DIFFAMAZIONI	6	8	7	17	26	21	40	53	46	17	26	22
2. Contro la famiglia, la moralità e il buon costume	24	26	38	57	78	73	128	173	168	56	68	64
2.1 CONTRO LA FAMIGLIA	10	11	12	22	28	28	54	67	64	35	36	40
2.2 CONTRO LA MORALITÀ, IL BUON COSTUME E LA SANITÀ DELLA STIRPE	14	15	26	35	50	45	74	106	104	21	32	24
Moralità pubblica e buon costume	13	14	23	32	47	41	68	98	89	18	27	19
Sanità della stirpe	1	1	3	3	3	4	6	8	15	3	5	5
3. Contro il patrimonio	752	762	314	1.767	1.867	374	5.297	5.440	892	1.393	1.437	521
3.1 FURTI	686	693	151	1.659	1.720	233	4.979	5.079	516	1.274	1.304	342
Furti semplici	249	250	11	871	877	61	2.283	2.290	116	713	719	99
Furti aggravati	437	443	140	788	843	172	2.696	2.789	400	561	585	243
3.2 RAPINE E DANNI	10	10	34	24	36	37	53	60	83	18	21	50
Rapine consumate	2	2	3	3	3	—	6	8	9	3	4	11
Rapine tentate	—	—	—	1	1	1	3	3	5	2	2	1
Estorsioni consumate	—	—	—	9	21	27	6	11	7	—	—	—
Estorsioni tentate	—	—	—	2	2	1	11	11	3	3	3	—
Sequestri di persona a scopo di rapina o di estorsione consumati	—	—	—	—	—	—	—	—	—	—	—	—
Sequestri di persona a scopo di rapina o di estorsione tentati	—	—	—	—	—	—	—	—	—	—	—	—
Danni a cose, animali, terreni, ecc.	8	8	31	9	9	8	27	27	59	10	12	38
3.3 TRUFFE E ALTRE FRODI	56	59	129	84	111	104	265	301	293	101	112	129
4. Contro l'economia e la fede pubblica	18	20	24	23	31	16	113	132	109	38	42	23
4.1 CONTRO L'ECONOMIA PUBBLICA, L'INDUSTRIA E IL COMMERCIO	6	6	6	3	4	4	4	7	7	1	1	1
Economia, industria e commercio	6	6	6	3	4	4	1	1	1	1	1	1
Bancarotta e delitti in materia commerciale	—	—	—	—	—	—	3	6	6	—	—	—
4.2 CONTRO L'INCOLUMITÀ PUBBLICA	1	1	1	11	12	1	16	16	8	19	19	4
4.3 CONTRO LA FIDE PUBBLICA	11	13	17	9	15	11	93	109	94	18	22	18
Falsità in monete	—	—	—	—	—	—	9	12	1	1	1	1
Falsità in sigilli, atti e persone	11	13	17	9	15	11	84	97	93	17	21	17
5. Contro lo Stato, le altre istituzioni sociali e l'ordine pubblico	20	24	27	24	31	35	93	138	151	37	50	50
5.1 CONTRO LA PERSONALITÀ DELLO STATO	—	—	—	1	1	1	3	4	3	1	1	1
5.2 CONTRO LA PUBBLICA AMMINISTRAZIONE	10	12	13	15	19	22	59	79	65	23	31	25
Violenza, resistenza, oltraggio	9	11	12	10	13	12	40	54	45	15	22	17
Peculato, malversazione, ecc.	—	—	—	—	—	—	3	4	3	1	1	1
Omissione atti di ufficio, ecc.	1	1	1	5	6	10	16	21	17	7	8	7
5.3 CONTRO L'AMMINISTRAZIONE DELLA GIUSTIZIA	9	10	11	7	10	11	21	28	27	9	10	9
5.4 CONTRO IL SENTIMENTO RELIGIOSO, ECC.	—	—	—	1	1	1	3	3	3	1	1	3
5.5 CONTRO L'ORDINE PUBBLICO	1	2	3	—	—	—	7	24	53	3	7	12
6. Preveduti da altri codici e leggi speciali	3	3	3	1	1	1	—	—	—	—	—	—
TOTALE	946	973	634	2.110	2.275	767	6.034	6.356	1.805	1.666	1.768	875

Segue TAV. 138 — FATTI DELITTUOSI, DELITTI CHE LI INTEGRANO E PERSONE DENUNCIATE SECONDO LA PROVINCIA, LA REGIONE E IL COMUNE CAPOLUOGO IN CUI FURONO COMMESSI

Segue A — PER PROVINCIA E REGIONE

SPECIE DEI FATTI DELITTUOSI	RAVENNA			FORLÌ			EMILIA-ROMAGNA			PESARO E URBINO		
	Fatti delittuosi	Delitti	Perse	Fatti delittuosi	Delitti	Perse	Fatti delittuosi	Delitti	Perse	Fatti delittuosi	Delitti	Perse
1. Contro la persona	396	423	443	562	599	638	2.257	2.517	2.694	240	298	305
1.1 CONTRO LA VITA	52	52	53	100	102	98	403	418	401	35	38	37
Strage	—	—	—	—	—	—	—	—	—	—	—	—
Omicidi volontari consumati	2	2	2	1	1	1	11	12	11	—	—	—
Omicidi volontari tentati	2	2	1	—	—	—	7	7	6	3	4	3
Infanticidi per causa d'onore	—	—	—	—	—	—	1	1	—	—	—	—
Omicidi preterintenzionali	—	—	—	—	—	—	1	1	1	—	—	—
Omicidi colposi	48	48	50	99	101	97	383	397	383	32	34	34
1.2 CONTRO L'INCOLUMITÀ E LA LIBERTÀ INDIVIDUALE	320	341	359	445	478	519	1.689	1.876	2.098	166	268	217
Percosse, lesioni personali volontarie	51	63	66	118	140	149	498	628	635	78	107	102
Lesioni personali colpose	243	244	252	286	287	275	977	984	967	57	57	61
Rissa, abbandono d'incapace, ecc.	2	2	4	9	11	48	51	61	195	5	5	18
Violenza privata, minaccia, ecc.	24	32	37	32	40	47	163	203	301	26	39	36
1.3 INGIURIE E DIFFAMAZIONI	24	30	31	17	19	21	165	223	195	39	52	51
2. Contro la famiglia, la moralità e il buon costume	41	53	51	47	60	63	429	563	541	55	91	71
2.1 CONTRO LA FAMIGLIA	22	26	27	24	27	27	200	237	234	27	39	37
2.2 CONTRO LA MORALITÀ, IL BUON COSTUME E LA SANITÀ DELLA STIRPE	19	27	24	23	33	36	229	329	307	28	52	34
Moralità pubblica e buon costume	17	25	22	21	31	28	211	307	270	26	50	31
Sanità della stirpe	2	2	2	2	2	8	18	22	37	2	2	3
3. Contro il patrimonio	1.688	1.726	402	2.554	2.619	486	15.844	16.315	3.595	917	1.071	455
3.1 FURTI	1.571	1.600	291	2.433	2.486	343	14.817	15.145	2.306	757	835	271
Furti semplici	958	962	55	1.475	1.500	98	7.518	7.574	528	279	280	49
Furti aggravati	613	638	236	958	986	245	7.299	7.571	1.778	478	555	222
3.2 RAPINE E DANNI	27	32	30	27	32	36	194	234	298	19	70	30
Rapine consumate	3	6	6	3	5	15	24	34	48	4	4	4
Rapine tentate	1	1	1	1	1	1	9	9	9	—	—	—
Estorsioni consumate	2	3	3	2	2	6	20	38	44	—	—	—
Estorsioni tentate	2	2	5	3	4	1	25	29	12	1	2	2
Sequestri di persona a scopo di rapina o di estorsione consumati	—	—	—	—	—	—	—	—	—	—	—	—
Sequestri di persona a scopo di rapina o di estorsione tentati	—	—	—	—	—	—	—	—	—	1	1	1
Danni a cose, animali, terreni, ecc.	19	20	15	18	20	14	116	123	185	13	63	23
3.3 TRUFFE E ALTRE FRODI	90	94	81	94	101	107	833	937	991	141	166	154
4. Contro l'economia e la fede pubblica	43	52	41	48	57	51	358	425	332	44	51	36
4.1 CONTRO L'ECONOMIA PUBBLICA, L'INDUSTRIA E IL COMMERCIO	1	1	1	4	4	6	31	35	41	3	3	3
Economia, industria e commercio	1	1	1	1	1	1	23	24	28	2	2	2
Bancarotta e delitti in materia commerciale	—	—	—	3	3	5	8	11	13	1	1	1
4.2 CONTRO L'INCOLUMITÀ PUBBLICA	23	27	15	21	23	18	116	124	59	22	28	14
4.3 CONTRO LA FEDE PUBBLICA	19	24	25	23	30	27	211	266	232	19	20	19
Falsità in monete	—	—	—	2	3	2	20	24	7	—	—	—
Falsità in sigilli, atti e persone	19	24	25	21	27	25	191	242	225	19	20	19
5. Contro lo Stato, le altre istituzioni sociali e l'ordine pubblico	30	46	47	45	55	54	301	406	425	45	64	63
5.1 CONTRO LA PERSONALITÀ DELLO STATO	—	—	—	3	4	3	8	10	8	—	—	—
5.2 CONTRO LA PUBBLICA AMMINISTRAZIONE	22	35	36	24	31	29	188	248	233	21	24	22
Violenza, resistenza, oltraggio	17	25	31	17	24	21	133	176	165	14	15	14
Peculato, malversazione, ecc.	—	—	—	—	—	—	6	8	9	—	—	—
Omissione atti di ufficio, ecc.	5	10	5	7	7	8	49	64	59	7	9	8
5.3 CONTRO L'AMMINISTRAZIONE DELLA GIUSTIZIA	5	8	6	18	20	22	82	101	99	21	34	34
5.4 CONTRO IL SENTIMENTO RELIGIOSO, ECC.	1	1	—	—	—	—	9	10	9	1	1	1
5.5 CONTRO L'ORDINE PUBBLICO	2	2	5	—	—	—	14	37	76	2	5	6
6. Preveduti da altri codici e leggi speciali	1	1	1	3	4	5	10	11	10	—	—	—
TOTALE	2.199	2.301	985	3.259	3.394	1.297	19.199	20.240	7.597	1.301	1.575	930

Segue TAV. 138 — FATTI DELITTUOSI, DELITTI CHE LI INTEGRANO E PERSONE DENUNCIATE SECONDO LA PROVINCIA, LA REGIONE E IL COMUNE CAPOLUOGO IN CUI FURONO COMMESSI

Segue A — PER PROVINCIA E REGIONE

SPECIE DEI FATTI DELITTUOSI	ANCONA			MACERATA			ASCOLI PICENO			MARCHE		
	Fatti delittuosi	Delitti	Per-sone	Fatti delittuosi	Delitti	Per-sone	Fatti delittuosi	Delitti	Per-sone	Fatti delittuosi	Delitti	Per-sone
1. Contro la persona	321	378	375	276	371	345	389	468	532	1.226	1.515	1.557
1.1 CONTRO LA VITA	26	30	28	25	28	24	39	48	47	125	144	136
Strage	—	—	—	3	3	3	—	—	—	3	3	3
Omicidi volontari consumati	1	1	1	—	1	—	3	7	9	7	12	13
Omicidi volontari tentati	—	—	—	1	1	—	1	1	2	2	2	2
Infanticidi per causa d'onore	1	1	1	—	—	—	—	—	—	1	1	1
Omicidi preterintenzionali	—	—	—	—	—	—	—	—	—	—	—	—
Omicidi colposi	24	28	26	21	24	21	35	40	36	112	126	117
1.2 CONTRO L'INCOLUMITÀ E LA LIBERTÀ INDIVIDUALE	260	296	300	178	236	236	279	334	394	883	1.074	1.147
Percosse, lesioni personali volontarie	110	135	142	94	136	120	156	201	213	438	579	577
Lesioni personali colpose	112	113	107	51	51	56	72	73	80	292	294	304
Rissa, abbandono d'incapace, ecc.	4	6	17	6	6	27	10	13	56	25	30	118
Violenza privata, minaccia, ecc.	34	42	34	27	43	33	41	47	45	128	171	148
1.3 INGIURIE E DIFFAMAZIONI	35	52	47	73	107	85	71	86	91	218	297	274
2. Contro la famiglia, la moralità e il buon costume	45	68	54	25	33	29	57	77	76	182	269	230
2.1 CONTRO LA FAMIGLIA	27	36	30	21	28	24	31	42	38	106	145	129
2.2 CONTRO LA MORALITÀ, IL BUON COSTUME E LA SANITÀ DELLA STIRPE	18	32	24	4	5	5	26	35	38	76	124	101
Moralità pubblica e buon costume	17	31	22	4	5	5	21	29	24	68	114	82
Sanità della stirpe	1	1	2	—	—	—	5	7	14	8	10	19
3. Contro il patrimonio	830	952	405	601	664	334	936	1.014	457	3.284	3.701	1.651
3.1 FURTI	685	774	227	494	535	198	762	803	272	2.698	2.947	968
Furti semplici	234	236	66	205	214	91	359	362	68	1.077	1.092	274
Furti aggravati	451	538	161	289	321	107	403	441	204	1.621	1.855	694
3.2 RAPINE E DANNI	25	29	32	23	36	25	49	57	34	116	192	121
Rapine consumate	3	3	5	2	10	5	1	1	—	10	18	14
Rapine tentate	—	—	—	—	—	—	—	—	—	—	—	—
Estorsioni consumate	4	6	5	1	1	1	—	—	—	5	7	6
Estorsioni tentate	2	2	4	1	1	2	1	2	2	5	7	10
Sequestri di persona a scopo di rapina o di estorsione consumati	1	3	2	—	—	—	—	—	—	1	3	2
Sequestri di persona a scopo di rapina o di estorsione tentati	—	—	—	—	—	—	—	—	—	1	1	1
Danni a cose, animali, terreni, ecc.	15	15	16	19	24	17	47	54	32	94	156	88
3.3 TRUFFE E ALTRE FRODI	120	149	146	84	93	111	125	154	151	470	562	562
4. Contro l'economia e la fede pubblica	47	64	57	32	39	25	127	137	127	250	291	245
4.1 CONTRO L'ECONOMIA PUBBLICA, L'INDUSTRIA E IL COMMERCIO	10	10	12	3	3	3	61	62	67	77	78	85
Economia, industria e commercio	3	3	5	3	3	3	4	4	5	12	12	15
Bancarotta e delitti in materia commerciale	7	7	7	—	—	—	57	58	62	65	66	70
4.2 CONTRO L'INCOLUMITÀ PUBBLICA	14	15	10	17	20	11	17	20	6	70	83	41
4.3 CONTRO LA FEDE PUBBLICA	23	39	35	12	16	11	49	55	54	103	130	119
Falsità in monete	1	1	2	1	1	—	8	8	12	10	10	14
Falsità in sigilli, atti e persone	22	38	33	11	15	11	41	47	42	93	120	105
5. Contro lo Stato, le altre istituzioni sociali e l'ordine pubblico	63	126	101	41	51	78	61	79	77	210	320	319
5.1 CONTRO LA PERSONALITÀ DELLO STATO	1	5	6	2	2	2	1	1	1	4	8	9
5.2 CONTRO LA PUBBLICA AMMINISTRAZIONE	39	51	43	16	20	17	36	43	44	112	138	126
Violenza, resistenza, oltraggio	20	28	22	11	15	12	25	31	28	70	89	76
Peculato, malversazione, ecc.	1	1	2	2	2	2	3	3	5	6	6	9
Omissione atti di ufficio, ecc.	18	22	19	3	3	3	8	9	11	36	43	41
5.3 CONTRO L'AMMINISTRAZIONE DELLA GIUSTIZIA	19	25	30	22	28	59	23	33	29	85	120	152
5.4 CONTRO IL SENTIMENTO RELIGIOSO, ECC.	—	—	—	1	1	—	—	—	—	2	2	1
5.5 CONTRO L'ORDINE PUBBLICO	4	45	22	—	—	—	1	2	3	7	52	31
6. Preveduti da altri codici e leggi speciali	—	—	—	1	1	3	1	1	1	2	2	4
TOTALE...	1.306	1.588	992	976	1.159	814	1.571	1.776	1.270	5.154	6.098	4.006

Segue TAV. 138 — FATTI DELITTUOSI, DELITTI CHE LI INTEGRANO E PERSONE DENUNCIATE SECONDO LA PROVINCIA, LA REGIONE E IL COMUNE CAPOLUOGO IN CUI FURONO COMMESSI

Segue A — PER PROVINCIA E REGIONE

SPECIE DEI FATTI DELITTUOSI	MASSA CARRARA			LUCCA			PISTOIA			FIRENZE		
	Fatti delittuosi	Delitti	Per-sone	Fatti delittuosi	Delitti	Per-sone	Fatti delittuosi	Delitti	Per-sone	Fatti delittuosi	Delitti	Per-sone
1. Contro la persona	226	269	290	214	275	348	178	198	183	677	756	809
1.1 CONTRO LA VITA	25	26	25	48	52	54	34	37	34	65	80	67
Strage	—	—	—	—	—	—	—	—	—	—	—	—
Omicidi volontari consumati.....	1	1	1	2	4	3	1	2	1	6	13	6
Omicidi volontari tentati.....	2	3	3	1	1	1	1	2	1	2	8	4
Infanticidi per causa d'onore	—	—	—	—	—	—	—	—	—	1	1	1
Omicidi preterintenzionali.....	—	—	—	—	—	—	—	—	—	—	—	—
Omicidi colposi	22	22	21	45	47	50	31	32	31	56	58	56
1.2 CONTRO L'INCOLUMITÀ E LA LIBERTÀ INDIVIDUALE	185	220	244	130	175	230	130	142	134	536	583	647
Percosse, lesioni personali volontarie	95	116	115	79	109	109	41	50	46	181	218	226
Lesioni personali colpose	51	52	52	24	27	35	75	77	76	286	288	290
Rissa, abbandono d'incapace, ecc...	8	12	40	13	22	69	1	1	—	15	17	69
Violenza privata, minaccia, ecc.....	31	40	37	14	17	17	13	14	12	54	60	62
1.3 INGIURIE E DIFFAMAZIONI	16	23	21	36	48	64	14	19	15	76	93	95
2. Contro la famiglia, la moralità e il buon costume	36	45	41	64	89	87	32	43	44	153	222	187
2.1 CONTRO LA FAMIGLIA.....	29	36	33	34	45	45	20	27	28	86	114	94
2.2 CONTRO LA MORALITÀ, IL BUON COSTUME E LA SANITÀ DELLA STIRPE.....	7	9	8	30	44	42	12	16	16	67	108	93
Moralità pubblica e buon costume	7	9	8	28	42	39	10	14	15	65	105	88
Sanità della stirpe	—	—	—	2	2	3	2	2	1	2	3	5
3. Contro il patrimonio	351	400	217	1.052	1.137	468	1.051	1.092	289	6.329	6.542	1.177
3.1 FURTI.....	290	335	152	928	992	293	976	1.011	195	5.816	5.968	612
Furti semplici	114	121	27	326	326	51	389	392	28	1.529	1.536	62
Furti aggravati	176	214	125	602	666	242	587	619	167	4.287	4.432	550
3.2 RAPINE E DANNI	19	23	14	37	41	66	11	13	17	57	71	50
Rapine consumate	2	2	—	4	6	8	1	1	—	15	18	15
Rapine tentate	2	2	—	—	—	—	—	—	—	6	10	4
Estorsioni consumate	—	—	2	—	—	—	2	2	2	6	7	5
Estorsioni tentate	—	—	—	1	1	—	—	—	—	6	7	5
Sequestri di persona a scopo di rapina o di estorsione consumati	—	—	—	—	—	—	1	1	—	7	11	7
Sequestri di persona a scopo di rapina o di estorsione tentati...	—	—	—	—	—	—	—	—	—	—	—	—
Danni a cose, animali, terreni, ecc.	15	19	12	32	34	58	7	9	15	23	25	19
3.3 TRUFFE E ALTRE FRODI.....	42	42	51	87	104	109	64	68	77	456	503	515
4. Contro l'economia e la fede pubblica...	34	40	37	28	41	41	31	42	30	88	137	95
4.1 CONTRO L'ECONOMIA PUBBLICA, L'INDUSTRIA E IL COMMERCIO.....	3	5	5	2	2	2	2	2	2	8	9	8
Economia, industria e commercio...	3	5	5	1	1	1	1	1	1	7	8	7
Bancarotta e delitti in materia commerciale.....	—	—	—	1	1	1	1	1	1	1	1	1
4.2 CONTRO L'INCOLUMITÀ PUBBLICA	16	16	14	10	10	8	11	11	6	21	27	13
4.3 CONTRO LA FEDE PUBBLICA	15	19	18	16	29	31	18	29	22	59	101	74
Falsità in monete	1	1	—	1	4	3	1	1	2	2	3	1
Falsità in sigilli, atti e persone.....	14	18	18	15	25	28	17	28	20	57	98	73
5. Contro lo Stato, le altre istituzioni sociali e l'ordine pubblico	48	63	67	57	82	70	22	32	23	109	155	173
5.1 CONTRO LA PERSONALITÀ DELLO STATO	—	—	—	2	4	4	1	1	—	2	3	2
5.2 CONTRO LA PUBBLICA AMMINISTRAZIONE	24	31	30	37	52	44	15	25	16	79	103	87
Violenza, resistenza, oltraggio.....	18	25	24	20	31	25	10	19	11	29	46	29
Peculato, malversazione, ecc.....	—	—	—	2	5	4	1	2	1	3	3	7
Omissione atti di ufficio, ecc.....	6	6	6	15	16	15	4	4	4	47	54	51
5.3 CONTRO L'AMMINISTRAZIONE DELLA GIUSTIZIA	23	31	35	18	26	22	6	6	7	21	25	24
5.4 CONTRO IL SENTIMENTO RELIGIOSO, ECC.	1	1	2	—	—	—	—	—	—	—	—	—
5.5 CONTRO L'ORDINE PUBBLICO.....	—	—	—	—	—	—	—	—	—	7	24	60
6. Preveduti da altri codici e leggi speciali	—	—	—	—	—	—	1	4	3	2	3	4
TOTALE...	695	817	652	1.415	1.624	1.014	1.315	1.411	572	7.358	7.815	2.445

Segue TAV. 138 — FATTI DELITTUOSI, DELITTI CHE LI INTEGRANO E PERSONE DENUNCIATE SECONDO LA PROVINCIA, LA REGIONE E IL COMUNE CAPOLUOGO IN CUI FURONO COMMESSI

Segue A — PER PROVINCIA E REGIONE

SPECIE DEI FATTI DELITTUOSI	LIVORNO			PISA			AREZZO			SIENA		
	Fatti delittuosi	Delitti	Per- sone	Fatti delittuosi	Delitti	Per- sone	Fatti delittuosi	Delitti	Per- sone	Fatti delittuosi	Delitti	Per- sone
1. Contro la persona	284	350	413	656	713	763	179	204	236	215	237	270
1.1 CONTRO LA VITA	35	39	41	38	44	39	13	14	14	14	15	16
Strage	—	—	—	—	—	—	—	—	—	—	—	—
Omicidi volontari consumati	4	4	7	2	4	2	—	—	—	1	1	2
Omicidi volontari tentati	3	5	6	3	4	5	—	—	—	1	1	1
Infanticidi per causa d'onore	1	1	1	1	1	—	—	—	—	1	1	1
Omicidi preterintenzionali	—	—	—	—	—	—	—	—	—	—	—	—
Omicidi colposi	27	29	27	32	35	32	13	14	14	11	12	12
1.2 CONTRO L'INCOLUMITÀ E LA LIBERTÀ INDIVIDUALE	219	263	332	587	623	684	133	147	176	190	205	244
Percosse, lesioni personali volontarie	86	119	134	103	124	136	60	67	80	22	32	32
Lesioni personali colpose	103	104	106	450	455	458	47	48	52	147	147	147
Rissa, abbandono d'incapace, ecc.	16	22	74	8	10	48	5	8	18	3	4	32
Violenza privata, minaccia, ecc.	14	18	18	26	34	42	21	24	26	18	22	33
1.3 INGIURIE E DIFFAMAZIONI	30	48	40	31	46	40	33	43	46	11	17	10
2. Contro la famiglia, la moralità e il buon costume	72	90	82	49	76	83	32	48	42	16	28	17
2.1 CONTRO LA FAMIGLIA	48	59	56	32	45	43	21	27	23	10	14	11
2.2 CONTRO LA MORALITÀ, IL BUON COSTUME E LA SANITÀ DELLA STIRPE	24	31	26	17	31	40	11	21	19	6	14	6
Moralità pubblica e buon costume	22	29	26	17	31	40	10	19	16	6	14	6
Sanità della stirpe	2	2	—	—	—	—	1	2	3	—	—	—
3. Contro il patrimonio	1.171	1.252	611	795	876	546	620	657	263	563	638	518
3.1 FURTI	1.032	1.086	404	644	700	300	553	574	184	460	536	224
Furti semplici	525	537	90	178	180	53	205	209	42	103	103	26
Furti aggravati	507	549	314	466	520	247	348	365	142	357	433	198
3.2 RAPINE E DANNI	20	22	39	27	29	41	14	17	17	25	27	198
Rapine consumate	2	2	3	3	4	8	1	1	1	1	1	1
Rapine tentate	—	—	—	1	1	5	—	—	—	1	1	1
Estorsioni consumate	—	—	—	—	—	—	1	1	—	1	1	1
Estorsioni tentate	2	2	1	4	4	6	3	3	3	1	1	1
Sequestri di persona a scopo di rapina o di estorsione consumati	—	—	—	—	—	—	—	—	—	—	—	—
Sequestri di persona a scopo di rapina o di estorsione tentati	—	—	—	—	—	—	—	—	—	—	—	—
Danni a cose, animali, terreni, ecc.	16	18	35	19	20	22	9	12	13	21	23	194
3.3 TRUFFE E ALTRE FRODI	119	144	168	124	147	205	53	66	62	78	75	96
4. Contro l'economia e la fede pubblica...	73	92	78	69	76	57	40	45	33	32	34	32
4.1 CONTRO L'ECONOMIA PUBBLICA, L'INDU- STRIA E IL COMMERCIO	8	10	15	4	6	5	—	—	—	1	1	1
Economia, industria e commercio	2	2	4	4	6	5	—	—	—	1	1	1
Bancarotta e delitti in materia com- merciale	6	8	11	—	—	—	—	—	—	—	—	—
4.2 CONTRO L'INCOLUMITÀ PUBBLICA	24	24	9	40	40	23	18	18	5	21	21	17
4.3 CONTRO LA FEDE PUBBLICA	41	58	54	25	30	29	22	27	28	10	12	14
Falsità in monete	2	4	5	1	2	2	3	4	4	2	2	3
Falsità in sigilli, atti e persone	39	54	49	24	28	27	19	23	24	8	10	11
5. Contro lo Stato, le altre istituzioni sociali e l'ordine pubblico	61	111	121	45	61	68	32	42	48	23	30	40
5.1 CONTRO LA PERSONALITÀ DELLO STATO	3	9	5	1	1	1	—	—	—	2	2	2
5.2 CONTRO LA PUBBLICA AMMINISTRAZIONE	40	65	55	25	35	36	25	34	38	15	17	19
Violenza, resistenza, oltraggio	29	50	41	21	31	29	20	29	32	13	15	16
Peculato, malversazione, ecc.	1	2	1	1	1	1	1	1	1	—	—	—
Omissione atti di ufficio, ecc.	10	13	13	3	3	6	4	4	5	2	2	3
5.3 CONTRO L'AMMINISTRAZIONE DELLA GIUSTIZIA	14	19	17	18	23	28	6	7	7	5	10	9
5.4 CONTRO IL SENTIMENTO RELIGIOSO, ECC.	—	—	—	—	—	—	1	1	3	1	1	10
5.5 CONTRO L'ORDINE PUBBLICO	4	18	44	1	2	3	—	—	—	—	—	—
6. Preveduti da altri codici e leggi speciali	3	3	5	—	—	—	—	—	—	—	—	—
TOTALE...	1.664	1.898	1.310	1.614	1.802	1.517	903	996	622	849	967	877

Segue TAV. 138 — FATTI DELITTUOSI, DELITTI CHE LI INTEGRANO E PERSONE DENUNCIATE SECONDO LA PROVINCIA, LA REGIONE E IL COMUNE CAPOLUOGO IN CUI FURONO COMMESSI

Segue A — PER PROVINCIA E REGIONE

SPECIE DEI FATTI DELITTUOSI	GROSSETO			TOSCANA			PERUGIA			TERNI		
	Fatti delittuosi	Delitti	Persone	Fatti delittuosi	Delitti	Persone	Fatti delittuosi	Delitti	Persone	Fatti delittuosi	Delitti	Persone
1. Contro la persona	265	288	324	2.894	3.290	3.636	513	601	682	149	173	229
1.1 CONTRO LA VITA.....	21	23	22	293	330	312	56	57	56	27	28	29
Strage.....	—	—	—	—	—	—	—	—	—	—	—	—
Omicidi volontari consumati.....	1	1	1	18	30	23	2	2	1	2	2	2
Omicidi volontari tentati.....	—	—	—	13	24	21	5	5	5	1	1	1
Infanticidi per causa d'onore.....	—	—	—	4	4	3	—	—	—	—	—	—
Omicidi preterintenzionali.....	—	—	—	1	1	1	—	—	—	—	—	—
Omicidi colposi.....	20	22	21	257	271	264	49	50	50	24	25	26
1.2 CONTRO L'INCOLUMITÀ E LA LIBERTÀ INDIVIDUALE.....	206	221	249	2.316	2.579	2.940	396	454	537	101	119	174
Percosse, lesioni personali volontarie.....	71	85	98	738	920	976	142	185	202	60	72	94
Lesioni personali colpose.....	95	95	97	1.278	1.293	1.313	211	211	223	22	23	25
Rissa, abbandono d'incapace, ecc.....	4	4	13	73	100	363	14	18	74	7	8	36
Violenza privata, minaccia, ecc.....	36	37	41	227	266	288	29	40	38	12	16	19
1.3 INGIURIE E DIFFAMAZIONI.....	38	44	53	285	381	384	61	90	89	21	26	26
2. Contro la famiglia, la moralità e il buon costume	62	82	82	516	723	665	87	128	129	44	65	55
2.1 CONTRO LA FAMIGLIA.....	44	55	54	324	422	387	51	68	64	26	36	33
2.2 CONTRO LA MORALITÀ, IL BUON COSTUME E LA SANITÀ DELLA STIRPE.....	18	27	28	192	301	278	36	60	65	18	29	22
Moralità pubblica e buon costume.....	16	25	24	181	288	262	35	55	63	16	27	20
Sanità della stirpe.....	2	2	4	11	13	16	1	1	2	2	2	2
3. Contro il patrimonio	556	599	383	12.488	13.193	4.472	1.255	1.334	717	555	585	306
3.1 FURTI.....	445	479	195	11.144	11.681	2.559	1.099	1.156	497	474	492	201
Furti semplici.....	187	190	47	3.556	3.594	426	322	330	141	254	254	53
Furti aggravati.....	258	289	148	7.588	8.087	2.133	777	826	346	220	238	148
3.2 RAPINE E DANNI.....	21	22	68	231	265	510	49	58	82	19	22	21
Rapine consumate.....	2	2	2	31	37	38	2	2	1	—	—	—
Rapine tentate.....	1	1	2	13	17	16	2	2	3	—	—	—
Estorsioni consumate.....	1	1	—	9	10	6	2	2	2	—	—	—
Estorsioni tentate.....	1	1	—	20	24	18	1	1	3	2	2	4
Sequestri di persona a scopo di rapina o di estorsione consumati.....	—	—	—	—	—	—	—	—	—	—	—	—
Sequestri di persona a scopo di rapina o di estorsione tentati.....	—	—	—	—	—	—	1	4	4	—	—	—
Danni a cose, animali, terreni, ecc.....	16	17	64	158	177	432	41	47	69	17	20	17
3.3 TRUFFE E ALTRE FRODI.....	90	98	120	1.113	1.247	1.403	107	120	148	62	71	84
4. Contro l'economia e la fede pubblica.....	82	87	59	477	594	462	83	91	66	31	35	27
4.1 CONTRO L'ECONOMIA PUBBLICA, L'INDUSTRIA E IL COMMERCIO.....	10	10	9	38	45	47	11	11	21	—	—	—
Economia, industria e commercio.....	1	1	—	20	25	24	9	9	16	—	—	—
Bancarotta e delitti in materia commerciale.....	9	9	9	18	20	23	2	2	3	—	—	—
4.2 CONTRO L'INCOLUMITÀ PUBBLICA.....	59	61	38	220	228	133	55	55	27	17	17	12
4.3 CONTRO LA FEDE PUBBLICA.....	13	16	12	219	321	282	17	25	18	14	18	15
Falsità in monete.....	—	—	—	13	21	20	—	—	—	—	—	—
Falsità in sigilli, atti e persone.....	13	16	12	206	300	262	17	25	18	14	18	15
5. Contro lo Stato, le altre istituzioni sociali e l'ordine pubblico	42	56	53	439	632	663	87	117	109	28	36	46
5.1 CONTRO LA PERSONALITÀ DELLO STATO.....	—	—	—	11	20	14	1	1	1	2	4	3
5.2 CONTRO LA PUBBLICA AMMINISTRAZIONE.....	28	36	33	288	398	358	54	74	65	9	9	9
Violenza, resistenza, oltraggio.....	17	22	19	177	268	226	34	47	36	6	6	6
Peculato, malversazione, ecc.....	4	7	5	13	21	20	4	5	5	1	1	1
Omissione atti di ufficio, ecc.....	7	7	9	98	105	112	16	22	24	2	2	2
5.3 CONTRO L'AMMINISTRAZIONE DELLA GIUSTIZIA.....	12	16	18	123	163	167	30	37	38	17	23	34
5.4 CONTRO IL SENTIMENTO RELIGIOSO, ECC.....	2	4	2	5	7	17	—	—	—	—	—	—
5.5 CONTRO L'ORDINE PUBBLICO.....	—	—	—	12	44	107	2	5	5	—	—	—
6. Preveduti da altri codici e leggi speciali.....	1	1	4	7	11	16	1	1	2	—	—	—
TOTALE.....	1.008	1.113	905	16.821	18.443	9.914	2.026	2.272	1.705	807	894	663

Segue TAV. 138 — FATTI DELITTUOSI, DELITTI CHE LI INTEGRANO E PERSONE DENUNCIATE SECONDO LA PROVINCIA, LA REGIONE E IL COMUNE CAPOLUOGO IN CUI FURONO COMMESSI

Segue A — PER PROVINCIA E REGIONE

SPECIE DEI FATTI DELITTUOSI	UMBRIA			VITERBO			RIETI			ROMA		
	Fatti delittuosi	Delitti	Persone	Fatti delittuosi	Delitti	Persone	Fatti delittuosi	Delitti	Persone	Fatti delittuosi	Delitti	Persone
1. Contro la persona	662	774	911	234	278	328	181	202	244	2.879	3.468	4.299
1.1 CONTRO LA VITA	83	85	85	13	16	19	8	9	9	150	171	159
Strage	—	—	—	—	—	—	—	—	—	—	—	—
Omicidi volontari consumati.....	4	4	3	2	2	2	—	—	—	5	9	6
Omicidi volontari tentati.....	6	6	6	1	3	2	1	1	1	20	32	29
Infanticidi per causa d'onore	—	—	—	—	—	—	—	—	—	3	3	—
Omicidi preterintenzionali.....	—	—	—	—	—	—	1	1	2	—	—	—
Omicidi colposi	73	75	76	10	11	15	6	7	6	122	127	124
1.2 CONTRO L'INCOLUMITÀ E LA LIBERTÀ INDIVIDUALE	497	573	711	185	212	252	147	162	206	2.322	2.723	3.552
Percosse, lesioni personali volontarie	202	257	296	96	114	126	87	100	124	1.239	1.532	1.657
Lesioni personali colpose	233	234	248	55	56	59	35	35	33	609	623	601
Rissa, abbandono d'incapace, ecc. ...	21	26	110	7	8	30	7	7	30	199	220	936
Violenza privata, minaccia, ecc.	41	56	57	27	34	37	18	20	19	275	348	358
1.3 INGIURIE E DIFFAMAZIONI	82	116	115	36	50	57	26	31	29	407	574	588
2. Contro la famiglia, la moralità e il buon costume	131	193	184	51	71	63	32	50	50	799	1.108	988
2.1 CONTRO LA FAMIGLIA	77	104	97	36	47	43	18	26	30	542	714	662
2.2 CONTRO LA MORALITÀ, IL BUON COSTUME E LA SANITÀ DELLA STIRPE.....	54	89	87	15	24	20	14	24	20	257	394	326
Moralità pubblica e buon costume...	51	86	83	14	23	19	11	21	13	244	379	306
Sanità della stirpe	3	3	4	1	1	1	3	3	7	13	15	20
3. Contro il patrimonio	1.810	1.919	1.023	743	783	418	427	436	190	26.027	26.557	5.676
3.1 FURTI.....	1.573	1.648	688	609	638	271	367	373	127	23.524	23.799	3.040
Furti semplici	576	584	194	219	221	66	147	149	41	1.698	1.909	260
Furti aggravati.....	997	1.064	494	390	417	205	220	224	86	21.826	21.890	2.780
3.2 RAPINE E DANNI	68	80	103	55	60	64	39	40	39	381	459	392
Rapine consumate	2	2	1	2	2	3	—	—	—	46	76	52
Rapine tentate	2	2	3	—	—	—	—	—	—	14	17	13
Estorsioni consumate	2	2	2	1	1	1	—	—	—	17	27	29
Estorsioni tentate	3	3	7	2	2	2	—	—	—	22	28	22
Sequestri di persona a scopo di rapina o di estorsione consumati	—	—	—	—	—	—	—	—	—	—	—	—
Sequestri di persona a scopo di rapina o di estorsione tentati...	1	4	4	—	—	—	—	—	—	—	—	—
Danni a cose, animali, terreni, ecc. ...	58	67	86	50	55	58	39	40	39	282	311	276
3.3 TRUFFE E ALTRE FRODI.....	169	191	232	79	85	83	21	23	24	2.122	2.299	2.244
4. Contro l'economia e la fede pubblica....	114	126	93	113	120	65	38	44	29	390	519	412
4.1 CONTRO L'ECONOMIA PUBBLICA, L'INDUSTRIA E IL COMMERCIO.....	11	11	21	5	6	7	—	—	—	59	59	63
Economia, industria e commercio..	9	9	18	3	4	4	—	—	—	34	34	35
Bancarotta e delitti in materia commerciale.....	2	2	3	2	2	3	—	—	—	25	25	28
4.2 CONTRO L'INCOLUMITÀ PUBBLICA.....	72	72	39	62	63	38	32	32	12	133	141	79
4.3 CONTRO LA FEDE PUBBLICA.....	31	43	33	46	51	20	6	12	17	198	319	270
Falsità in monete	—	—	—	33	33	—	2	3	11	45	56	37
Falsità in sigilli, atti e persone.....	31	43	33	13	18	20	4	9	6	153	263	233
5. Contro lo Stato, le altre istituzioni sociali e l'ordine pubblico	115	153	155	46	62	71	29	42	38	516	888	930
5.1 CONTRO LA PERSONALITÀ DELLO STATO	3	5	4	1	1	1	—	—	—	4	4	5
5.2 CONTRO LA PUBBLICA AMMINISTRAZIONE	63	83	74	26	35	36	17	20	17	294	468	388
Violenza, resistenza, oltraggio.....	40	53	42	16	21	18	12	15	12	206	340	284
Peculato, malversazione, ecc.	5	6	6	1	1	1	—	—	—	11	24	14
Omissione atti di ufficio, ecc.	18	24	26	9	13	17	5	5	5	77	104	90
5.3 CONTRO L'AMMINISTRAZIONE DELLA GIUSTIZIA	47	60	72	15	18	17	9	16	11	173	234	242
5.4 CONTRO IL SENTIMENTO RELIGIOSO, ECC.	—	—	—	1	2	1	—	—	—	4	4	8
5.5 CONTRO L'ORDINE PUBBLICO.....	2	5	5	3	6	16	3	6	10	41	178	287
6. Preveduti da altri codici e leggi speciali	1	1	2	2	2	1	—	—	—	8	14	16
TOTALE...	2.833	3.166	2.368	1.189	1.316	946	707	774	551	30.619	32.554	12.321

Segue TAV. 138 — FATTI DELITTUOSI, DELITTI CHE LI INTEGRANO E PERSONE DENUNCIATE SECONDO LA PROVINCIA, LA REGIONE E IL COMUNE CAPOLUOGO IN CUI FURONO COMMESSI

Segue A — PER PROVINCIA E REGIONE

SPECIE DEI FATTI DELITTUOSI	LATINA			FROSINONE			LAZIO			CASERTA		
	Fatti delittuosi	Delitti	Persone	Fatti delittuosi	Delitti	Persone	Fatti delittuosi	Delitti	Persone	Fatti delittuosi	Delitti	Persone
1. Contro la persona	412	545	598	632	805	879	4.338	5.298	6.348	1.355	1.708	2.205
1.1 CONTRO LA VITA	29	38	39	33	42	36	233	276	262	113	154	157
Strage	—	—	—	—	—	—	—	—	—	—	—	—
Omicidi volontari consumati	3	4	4	5	10	6	15	25	18	15	24	22
Omicidi volontari tentati	2	4	12	6	8	8	30	48	52	45	66	68
Infanticidi per causa d'onore	—	—	—	—	—	—	3	3	—	—	—	—
Omicidi preterintenzionali	—	—	—	—	—	—	1	1	2	1	1	1
Omicidi colposi	24	30	23	22	24	22	184	199	190	52	63	66
1.2 CONTRO L'INCOLUMITÀ E LA LIBERTÀ INDIVIDUALE	304	391	444	439	540	624	3.397	4.028	5.078	1.075	1.309	1.797
Percosse, lesioni personali volontarie	178	252	257	257	337	381	1.857	2.335	2.545	431	558	682
Lesioni personali colpose	73	74	66	123	125	125	895	913	884	396	417	420
Rissa, abbandono d'incapace, ecc. ...	14	21	75	13	17	59	240	273	1130	84	126	488
Violenza privata, minaccia, ecc.	39	44	46	46	61	59	405	507	519	164	208	207
1.3 INGIURIE E DIFFAMAZIONI	79	116	115	160	223	219	708	994	1.008	167	245	251
2. Contro la famiglia, la moralità e il buon costume	119	195	171	113	167	152	1.114	1.591	1.424	252	424	378
2.1 CONTRO LA FAMIGLIA	69	121	95	83	112	110	748	1.020	940	176	252	220
2.2 CONTRO LA MORALITÀ, IL BUON COSTUME E LA SANITÀ DELLA STIRPE	50	74	76	30	55	42	366	571	484	76	172	158
Moralità pubblica e buon costume	48	72	72	28	52	40	345	547	450	71	164	139
Sanità della stirpe	2	2	4	2	3	2	21	24	34	5	8	19
3. Contro il patrimonio	1.344	1.402	544	1.247	1.286	649	29.788	30.464	7.477	1.925	2.228	1.276
3.1 FURTI	1.194	1.236	373	1.030	1.044	407	26.724	27.090	4.218	1.478	1.717	742
Furti semplici	426	439	112	269	278	101	2.759	2.996	580	562	611	187
Furti aggravati	768	797	261	761	766	306	23.965	24.094	3.638	916	1.106	555
3.2 RAPINE E DANNI	57	61	62	106	118	97	638	738	654	221	244	213
Rapine consumate	—	—	—	4	5	4	52	83	59	10	11	16
Rapine tentate	2	2	3	2	3	3	18	22	19	3	3	3
Estorsioni consumate	—	—	—	4	6	5	22	34	35	4	5	4
Estorsioni tentate	2	2	4	2	3	2	28	35	30	7	9	2
Sequestri di persona a scopo di rapina o di estorsione consumati	—	—	—	—	—	—	—	—	—	—	—	—
Sequestri di persona a scopo di rapina o di estorsione tentati	—	—	—	—	—	—	—	—	—	—	—	—
Danni a cose, animali, terreni, ecc	53	57	55	94	101	83	518	564	511	197	216	188
3.3 TRUFFE E ALTRE FRODI	93	105	109	111	124	145	2.426	2.636	2.605	226	267	321
4. Contro l'economia e la fede pubblica	56	65	47	64	69	39	661	817	592	112	134	110
4.1 CONTRO L'ECONOMIA PUBBLICA, L'INDUSTRIA E IL COMMERCIO	2	2	2	2	2	3	68	69	75	15	15	17
Economia, industria e commercio	2	2	2	2	2	3	41	42	44	14	14	15
Bancarotta e delitti in materia commerciale	—	—	—	—	—	—	27	27	31	1	1	2
4.2 CONTRO L'INCOLUMITÀ PUBBLICA	32	35	16	50	54	25	309	325	170	65	73	41
4.3 CONTRO LA FEDE PUBBLICA	22	28	29	12	13	11	284	423	347	32	46	52
Falsità in monete	3	4	3	3	3	2	86	99	53	2	2	1
Falsità in sigilli, atti e persone	19	24	26	9	10	9	198	324	294	30	44	51
5. Contro lo Stato, le altre istituzioni sociali e l'ordine pubblico	52	79	80	95	134	138	738	1.205	1.257	173	303	278
5.1 CONTRO LA PERSONALITÀ DELLO STATO	—	—	—	—	—	—	5	5	6	—	—	—
5.2 CONTRO LA PUBBLICA AMMINISTRAZIONE	28	47	38	58	81	79	423	651	558	87	146	114
Violenza, resistenza, oltraggio	22	38	32	38	58	43	294	472	389	71	122	96
Peculato, malversazione, ecc.	—	—	—	4	5	15	16	30	30	—	—	—
Omissione atti di ufficio, ecc.	6	9	6	16	18	21	113	149	139	16	24	18
5.3 CONTRO L'AMMINISTRAZIONE DELLA GIUSTIZIA	23	30	39	36	52	58	256	350	367	77	98	115
5.4 CONTRO IL SENTIMENTO RELIGIOSO, ECC.	—	—	—	1	1	1	6	7	10	—	—	—
5.5 CONTRO L'ORDINE PUBBLICO	1	2	3	—	—	—	48	192	316	9	59	49
6. Preveduti da altri codici e leggi speciali	—	—	—	—	—	—	10	16	17	—	—	—
TOTALE	1.983	2.286	1.440	2.151	2.461	1.857	36.649	39.391	17.115	3.817	4.797	4.247

Segue TAV. 138 — FATTI DELITTUOSI, DELITTI CHE LI INTEGRANO E PERSONE DENUNCIATE SECONDO LA PROVINCIA, LA REGIONE E IL COMUNE CAPOLUOGO IN CUI FURONO COMMESSI

Segue A — PER PROVINCIA E REGIONE

SPECIE DEI FATTI DELITTUOSI	BENEVENTO			NAPOLI			AVELLINO			SALERNO		
	Fatti delittuosi	Delitti	Perseone	Fatti delittuosi	Delitti	Perseone	Fatti delittuosi	Delitti	Perseone	Fatti delittuosi	Delitti	Perseone
1. Contro la persona	462	652	777	5.012	6.681	8.787	809	1.157	1.321	1.749	2.454	2.763
1.1 CONTRO LA VITA	24	31	26	210	282	310	40	64	51	74	98	86
Strage	—	—	—	1	1	—	—	—	—	—	—	—
Omicidi volontari consumati	4	4	4	26	37	53	7	13	11	12	16	12
Omicidi volontari tentati	8	15	10	90	137	155	15	31	22	35	54	47
Infanticidi per causa d'onore	—	—	—	2	7	4	—	—	—	—	—	—
Omicidi preterintenzionali	1	1	1	4	5	6	2	2	2	2	2	2
Omicidi colposi	11	11	11	87	95	92	16	18	16	25	26	25
1.2 CONTRO L'INCOLUMITÀ E LA LIBERTÀ INDIVIDUALE	346	478	610	4.053	5.237	7.164	583	832	1.000	1.364	1.868	2.222
Percosse, lesioni personali volontarie	230	325	377	2.713	3.561	4.052	389	595	644	858	1.245	1.347
Lesioni personali colpose	28	28	32	456	478	474	60	64	70	225	233	236
Rissa, abbandono d'incapace, ecc. ..	25	42	120	315	388	1.784	26	42	135	66	105	340
Violenza privata, minaccia, ecc.	63	83	81	569	810	854	108	131	151	215	285	299
1.3 INGIURIE E DIFFAMAZIONI	92	143	141	749	1.162	1.313	186	261	270	311	488	455
2. Contro la famiglia, la moralità e il buon costume	90	144	122	1.420	2.159	1.897	169	240	238	418	637	569
2.1 CONTRO LA FAMIGLIA	52	80	68	1.014	1.452	1.302	109	151	142	279	419	354
2.2 CONTRO LA MORALITÀ, IL BUON COSTUME E LA SANITÀ DELLA STIRPE	38	64	54	406	707	595	60	89	96	139	218	215
Moralità pubblica e buon costume ..	34	60	47	387	672	556	58	87	90	128	198	182
Sanità della stirpe	4	4	7	19	35	39	2	2	6	11	20	33
3. Contro il patrimonio	959	1.023	603	9.774	10.231	5.121	1.397	1.504	1.028	3.403	3.707	2.073
3.1 FURTI	744	779	295	7.786	7.983	2.685	1.026	1.077	491	2.729	2.915	1.198
Furti semplici	218	226	103	1.695	1.725	526	272	274	109	892	914	342
Furti aggravati	526	553	192	6.091	6.258	2.159	754	803	382	1.837	2.001	856
3.2 RAPINE E DANNI	127	142	190	400	513	455	220	254	309	325	382	414
Rapine consumate	1	1	—	32	70	73	8	15	10	15	18	14
Rapine tentate	1	1	1	5	7	8	6	6	2	2	3	5
Estorsioni consumate	4	6	5	29	53	47	5	10	9	11	16	17
Estorsioni tentate	4	7	5	39	50	26	11	12	8	17	22	17
Sequestri di persona a scopo di rapina o di estorsione consumati ..	—	—	—	1	1	2	1	1	2	—	—	—
Sequestri di persona a scopo di rapina o di estorsione tentati ..	—	—	—	—	—	—	—	—	—	—	—	—
Danni a cose, animali, terreni, ecc. ..	117	127	179	294	332	299	189	210	278	280	323	361
3.3 TRUFFE E ALTRE FRODI	88	102	118	1.588	1.735	1.981	151	173	228	349	410	461
4. Contro l'economia e la fede pubblica	55	59	24	313	421	362	80	87	54	131	151	149
4.1 CONTRO L'ECONOMIA PUBBLICA, L'INDUSTRIA E IL COMMERCIO	3	3	6	27	28	35	4	4	5	10	11	11
Economia, industria e commercio ..	3	3	6	14	15	18	4	4	5	10	11	11
Bancarotta e delitti in materia commerciale	—	—	—	13	13	17	—	—	—	—	—	—
4.2 CONTRO L'INCOLUMITÀ PUBBLICA	32	34	7	93	106	39	65	68	36	63	68	65
4.3 CONTRO LA FEDE PUBBLICA	20	22	11	193	287	288	11	15	13	58	72	73
Falsità in monete	4	4	2	12	17	20	1	1	—	4	4	—
Falsità in sigilli, atti e persone	16	18	9	181	270	268	10	14	13	54	68	73
5. Contro lo Stato, le altre istituzioni sociali e l'ordine pubblico	101	159	161	902	1.691	1.466	107	149	159	322	551	544
5.1 CONTRO LA PERSONALITÀ DELLO STATO	—	—	—	2	3	2	—	—	—	2	2	2
5.2 CONTRO LA PUBBLICA AMMINISTRAZIONE	48	78	59	608	1.172	871	50	69	59	174	250	216
Violenza, resistenza, oltraggio	41	68	51	531	1.055	776	34	51	40	124	194	152
Peculato, malversazione, ecc.	—	—	—	12	21	13	5	6	6	9	13	13
Omissione atti di ufficio, ecc.	7	10	8	65	96	82	11	12	13	41	43	51
5.3 CONTRO L'AMMINISTRAZIONE DELLA GIUSTIZIA	44	61	64	254	406	413	51	66	81	127	182	193
5.4 CONTRO IL SENTIMENTO RELIGIOSO, ECC.	1	1	2	4	4	9	1	1	1	3	3	7
5.5 CONTRO L'ORDINE PUBBLICO	8	19	36	34	106	171	5	13	18	16	114	126
6. Preveduti da altri codici e leggi speciali	1	1	2	6	7	10	—	—	—	—	—	—
TOTALE	1.668	2.038	1.689	17.427	21.190	17.643	2.562	3.137	2.800	6.023	7.500	6.098

Segue TAV. 138 — FATTI DELITTUOSI, DELITTI CHE LI INTEGRANO E PERSONE DENUNCIATE SECONDO LA PROVINCIA, LA REGIONE E IL COMUNE CAPOLUOGO IN CUI FURONO COMMESSI

Segue A — PER PROVINCIA E REGIONE

SPECIE DEI FATTI DELITTUOSI	CAMPANIA			L'AQUILA			TERAMO			PESCARA		
	Fatti delittuosi	Delitti	Per-sone	Fatti delittuosi	Delitti	Per-sone	Fatti delittuosi	Delitti	Per-sone	Fatti delittuosi	Delitti	Per-sone
1. Contro la persona	9.387	12.652	15.853	521	664	647	166	195	227	222	278	276
1.1 CONTRO LA VITA	461	629	630	30	33	33	28	28	32	22	24	20
Strage	1	1	—	—	—	—	—	—	—	—	—	—
Omicidi volontari consumati	64	94	102	4	5	5	5	5	9	3	3	3
Omicidi volontari tentati	193	303	302	3	4	4	1	1	2	—	—	—
Infanticidi per causa d'onore	2	7	4	—	—	—	—	—	—	—	—	—
Omicidi preferenziali	10	11	12	1	1	1	—	—	—	—	—	—
Omicidi colposi	191	213	210	22	23	23	21	21	20	18	20	16
1.2 CONTRO L'INCOLUMITÀ E LA LIBERTÀ INDIVIDUALE	7.421	9.724	12.793	398	492	687	111	130	160	158	201	206
Percosse, lesioni personali volontarie	4.621	6.284	7.102	250	320	377	65	78	95	99	131	127
Lesioni personali colpose	1.163	1.220	1.232	60	62	60	14	15	14	25	26	25
Rissa, abbandono d'incapace, ecc.	316	703	2.867	29	43	165	8	10	23	6	8	24
Violenza privata, minaccia, ecc.	1.119	1.517	1.592	59	67	85	24	27	28	28	36	30
1.3 INGIURIE E DIFFAMAZIONI	1.505	2.299	2.430	93	139	127	27	37	35	42	53	50
2. Contro la famiglia, la moralità e il buon costume	2.349	3.604	3.204	137	200	186	63	83	86	48	70	59
2.1 CONTRO LA FAMIGLIA	1.630	2.354	2.086	110	155	147	42	54	53	28	38	30
2.2 CONTRO LA MORALITÀ, IL BUON COSTUME E LA SANITÀ DELLA STIRPE	719	1.250	1.118	27	45	39	21	29	33	20	32	29
Moralità pubblica e buon costume	678	1.181	1.014	24	39	34	16	23	17	18	29	21
Sanità della stirpe	41	69	104	3	6	5	5	6	16	2	3	8
3. Contro il patrimonio	17.458	18.693	10.101	1.005	1.081	699	385	400	256	975	1.010	411
3.1 FURTI	13.763	14.471	5.411	787	842	433	332	345	190	868	887	231
Furti semplici	3.639	3.750	1.267	320	326	110	137	138	60	442	443	79
Furti aggravati	10.124	10.721	4.144	467	516	323	195	207	130	426	444	152
3.2 RAPINE E DANNI	1.293	1.535	1.581	128	141	168	17	17	14	31	35	33
Rapine consumate	66	115	113	4	4	2	1	1	—	—	—	—
Rapine tentate	17	20	19	1	1	—	1	1	—	1	2	2
Estorsioni consumate	53	90	82	1	2	3	—	—	—	3	5	6
Estorsioni tentate	78	100	58	2	2	1	1	1	—	1	1	2
Sequestri di persona a scopo di rapina o di estorsione consumati	—	—	—	—	—	—	—	—	—	—	—	—
Sequestri di persona a scopo di rapina o di estorsione tentati	—	—	—	—	—	—	—	—	—	—	—	—
Danni a cose, animali, terreni, ecc.	1.077	1.208	1.305	120	132	162	14	14	14	25	25	21
3.3 TRUFFE E ALTRE FRODI	2.402	2.687	3.109	90	98	98	36	38	52	76	88	147
4. Contro l'economia e la fede pubblica	691	852	699	35	46	29	15	18	16	15	17	15
4.1 CONTRO L'ECONOMIA PUBBLICA, L'INDUSTRIA E IL COMMERCIO	59	61	74	2	2	2	3	3	3	1	1	1
Economia, industria e commercio	45	47	55	2	2	2	1	1	1	1	1	1
Bancarotta e delitti in materia commerciale	14	14	19	—	—	—	2	2	2	—	—	—
4.2 CONTRO L'INCOLUMITÀ PUBBLICA	318	349	188	20	27	9	4	4	3	4	4	2
4.3 CONTRO LA FEDE PUBBLICA	314	442	437	13	17	18	8	11	10	10	12	12
Falsità in monete	23	28	23	—	—	—	—	—	—	—	—	—
Falsità in sigilli, atti e persone	291	414	414	13	17	18	8	11	10	10	12	12
5. Contro lo Stato, le altre istituzioni sociali e l'ordine pubblico	1.605	2.853	2.608	93	132	190	36	51	54	30	40	36
5.1 CONTRO LA PERSONALITÀ DELLO STATO	4	5	4	1	2	3	3	3	3	—	—	—
5.2 CONTRO LA PUBBLICA AMMINISTRAZIONE	967	1.715	1.319	56	80	137	22	30	24	16	21	18
Violenza, resistenza, oltraggio	801	1.490	1.115	42	62	116	16	22	18	13	18	13
Peculato, malversazione, ecc.	26	40	32	2	6	8	1	3	1	—	—	—
Omissione atti di ufficio, ecc.	140	185	172	12	12	13	5	5	5	3	3	5
5.3 CONTRO L'AMMINISTRAZIONE DELLA GIUSTIZIA	553	813	866	34	45	46	9	12	16	12	16	14
5.4 CONTRO IL SENTIMENTO RELIGIOSO, ECC.	9	9	19	1	2	1	—	—	—	—	—	—
5.5 CONTRO L'ORDINE PUBBLICO	72	311	400	1	3	3	2	6	11	2	3	4
6. Preveduti da altri codici e leggi speciali	7	8	12	2	5	12	3	3	5	—	—	—
TOTALE	31.497	38.662	32.477	1.793	2.128	1.963	668	750	644	1.290	1.415	797

Segue TAV. 138 — FATTI DELITTUOSI, DELITTI CHE LI INTEGRANO E PERSONE DENUNCIATE SECONDO LA PROVINCIA, LA REGIONE E IL COMUNE CAPOLUOGO IN CUI FURONO COMMESSI

Segue A — PER PROVINCIA E REGIONE

SPECIE DEI FATTI DELITTUOSI	CHIETI			CAMPOBASSO			ABRUZZI E MOLISE			FOGGIA		
	Fatti delittuosi	Delitti	Per-sone	Fatti delittuosi	Delitti	Per-sone	Fatti delittuosi	Delitti	Per-sone	Fatti delittuosi	Delitti	Per-sone
1. Contro la persona	623	821	852	779	988	1.103	2.311	2.946	3.305	1.811	2.826	3.362
1.1 CONTRO LA VITA	22	24	23	15	18	13	117	127	121	97	136	135
Strage	—	—	—	—	—	—	—	—	—	—	—	—
Omicidi volontari consumati	—	—	—	1	1	—	13	14	17	9	15	22
Omicidi volontari tentati	1	1	1	9	12	9	14	18	16	35	65	56
Infanticidi per causa d'onore	1	1	—	1	1	1	4	4	3	1	1	—
Omicidi preterintenzionali	—	—	—	1	1	1	2	2	2	1	1	1
Omicidi colposi	20	22	22	3	3	2	84	89	83	51	54	56
1.2 CONTRO L'INCOLUMITÀ E LA LIBERTÀ INDIVIDUALE	467	608	660	601	758	880	1.735	2.189	2.593	1.294	2.024	2.490
Percosse, lesioni personali volontarie	310	423	450	413	534	590	1.137	1.486	1.639	917	1.513	1.765
Lesioni personali colpose	66	66	66	69	70	72	234	239	237	115	115	120
Rissa, abbandono d'incapace, ecc.	13	22	52	22	30	89	78	113	353	44	71	198
Violenza privata, minaccia, ecc.	78	97	92	97	124	129	286	351	364	218	325	407
1.3 INGIURIE E DIFFAMAZIONI	134	189	169	163	212	210	459	630	591	420	666	737
2. Contro la famiglia, la moralità e il buon costume	102	154	180	115	160	143	465	667	634	495	751	749
2.1 CONTRO LA FAMIGLIA	70	98	101	68	86	81	318	431	412	383	542	581
2.2 CONTRO LA MORALITÀ, IL BUON COSTUME E LA SANITÀ DELLA STIRPE	32	56	59	47	74	62	147	236	222	112	209	168
Moralità pubblica e buon costume	31	55	57	44	69	54	133	215	183	105	196	152
Sanità della stirpe	1	1	2	3	5	8	14	21	39	7	13	16
3. Contro il patrimonio	1.053	1.137	615	1.346	1.468	1.037	4.764	5.096	3.018	3.398	3.712	2.303
3.1 FURTI	863	928	342	1.035	1.112	645	3.885	4.114	1.841	2.707	2.887	1.385
Furti semplici	315	325	132	263	278	170	1.477	1.510	551	1.274	1.319	550
Furti aggravati	548	603	210	772	834	475	2.408	2.604	1.290	1.433	1.568	835
3.2 RAPINE E DANNI	97	105	157	189	218	234	462	516	606	326	400	460
Rapine consumate	1	1	3	3	10	6	9	16	11	29	37	50
Rapine tentate	1	1	—	1	1	2	5	6	4	5	7	5
Estorsioni consumate	1	1	1	1	1	1	6	9	11	9	15	16
Estorsioni tentate	2	2	1	4	5	6	10	11	10	1	1	—
Sequestri di persona a scopo di rapina o di estorsione consumati	—	—	—	—	—	—	1	2	2	—	—	—
Sequestri di persona a scopo di rapina o di estorsione tentati	—	—	—	—	—	—	—	—	—	—	—	—
Danni a cose, animali, terreni, ecc.	92	100	152	180	201	219	431	472	568	282	340	389
3.3 TRUFFE E ALTRE FRODI	93	104	116	122	138	158	417	466	571	365	425	458
4. Contro l'economia e la fede pubblica	55	58	32	97	105	94	217	244	186	162	176	186
4.1 CONTRO L'ECONOMIA PUBBLICA, L'INDUSTRIA E IL COMMERCIO	2	2	2	10	11	15	18	19	23	6	8	48
Economia, industria e commercio	2	2	2	9	10	14	15	16	20	6	8	48
Bancarotta e delitti in materia commerciale	—	—	—	1	1	1	3	3	3	—	—	—
4.2 CONTRO L'INCOLUMITÀ PUBBLICA	36	37	12	69	73	47	133	145	73	113	120	85
4.3 CONTRO LA FEDE PUBBLICA	17	19	18	18	21	32	66	80	90	43	48	53
Falsità in monete	—	—	—	—	—	—	—	—	—	—	—	—
Falsità in sigilli, atti e persone	17	19	18	18	21	32	66	80	90	43	48	53
5. Contro lo Stato, le altre istituzioni sociali e l'ordine pubblico	75	119	104	163	210	223	397	552	607	459	616	695
5.1 CONTRO LA PERSONALITÀ DELLO STATO	—	—	—	1	4	2	5	9	8	3	8	4
5.2 CONTRO LA PUBBLICA AMMINISTRAZIONE	43	69	57	109	143	153	246	343	389	346	434	456
Violenza, resistenza, oltraggio	27	46	38	59	83	80	157	231	265	96	163	171
Peculato, malversazione, ecc.	3	3	3	13	18	23	19	30	35	5	5	11
Omissione atti di ufficio, ecc.	13	20	16	37	42	50	70	82	89	245	266	274
5.3 CONTRO L'AMMINISTRAZIONE DELLA GIUSTIZIA	30	39	40	53	63	68	138	175	184	98	147	173
5.4 CONTRO IL SENTIMENTO RELIGIOSO, ECC.	—	—	—	—	—	—	1	2	1	3	3	3
5.5 CONTRO L'ORDINE PUBBLICO	2	11	7	—	—	—	7	23	25	9	24	59
6. Preveduti da altri codici e leggi speciali	—	—	—	4	6	13	9	14	30	2	2	8
TOTALE	1.908	2.289	1.763	2.504	2.937	2.613	8.163	9.519	7.780	6.327	8.083	7.303

Segue TAV. 138 — FATTI DELITTUOSI, DELITTI CHE LI INTEGRANO E PERSONE DENUNCIATE SECONDO LA PROVINCIA, LA REGIONE E IL COMUNE CAPOLUOGO IN CUI FURONO COMMESSI

Segue A — PER PROVINCIA E REGIONE

SPECIE DEI FATTI DELITTUOSI	BARI.			TARANTO			BRINDISI			LECCE		
	Fatti delittuosi	Delitti	Persone	Fatti delittuosi	Delitti	Persone	Fatti delittuosi	Delitti	Persone	Fatti delittuosi	Delitti	Persone
1. Contro la persona	1.998	2.884	3.536	688	998	1.155	984	1.365	1.480	807	1.058	1.227
1.1 CONTRO LA VITA	102	136	132	38	54	52	39	55	49	50	54	49
Strage	—	—	—	—	—	—	—	—	—	—	—	—
Omicidi volontari consumati	5	6	14	4	9	8	13	21	17	2	2	1
Omicidi volontari tentati	22	47	35	9	12	18	6	14	13	3	5	3
Infanticidi per causa d'onore	3	3	1	—	—	—	—	—	—	—	—	—
Omicidi preterintenzionali	1	1	1	1	1	2	1	1	1	1	1	1
Omicidi colposi	71	79	81	24	32	24	19	19	18	43	45	43
1.2 CONTRO L'INCOLUMITÀ E LA LIBERTÀ INDIVIDUALE	1.522	2.184	2.739	521	740	895	810	1.113	1.222	577	764	945
Percosse, lesioni personali volontarie	955	1.471	1.609	307	467	491	388	646	647	346	499	545
Lesioni personali colpose	284	300	339	70	73	69	315	322	287	113	116	124
Rissa, abbandono d'incapace, ecc.	77	105	429	37	53	173	16	27	97	27	31	129
Violenza privata, minaccia, ecc.	206	308	362	107	147	162	91	118	191	91	118	147
1.3 INGIURIE E DIFFAMAZIONI	374	564	665	129	204	208	135	197	209	180	240	233
2. Contro la famiglia, la moralità e il buon costume	703	1.061	940	394	539	512	237	370	340	207	285	282
2.1 CONTRO LA FAMIGLIA	541	782	716	326	419	422	168	240	230	141	189	188
2.2 CONTRO LA MORALITÀ, IL BUON COSTUME E LA SANITÀ DELLA STIRPE	162	279	224	68	120	90	69	130	110	66	96	94
Moralità pubblica e buon costume	151	258	202	63	109	77	57	114	83	59	86	73
Sanità della stirpe	11	21	22	5	11	13	12	16	27	7	10	21
3. Contro il patrimonio	5.435	5.721	3.295	2.699	2.883	1.615	2.432	2.584	1.486	2.293	2.488	1.508
3.1 FURTI	4.590	4.734	2.145	2.117	2.233	933	2.027	2.116	972	1.929	2.074	1.018
Furti semplici	1.783	1.815	837	787	802	226	1.005	1.032	379	702	723	307
Furti aggravati	2.797	2.919	1.308	1.330	1.431	707	1.022	1.084	593	1.227	1.351	711
3.2 RAPINE E DANNI	333	398	517	254	292	263	221	253	217	170	199	239
Rapine consumate	41	55	58	13	24	37	17	25	29	15	23	29
Rapine tentate	9	9	7	3	3	—	—	—	—	5	6	4
Estorsioni consumate	9	28	24	4	5	4	10	20	27	2	4	9
Estorsioni tentate	14	20	14	4	7	6	2	3	2	5	7	16
Sequestri di persona a scopo di rapina o di estorsione consumati	—	—	—	—	—	—	—	—	—	—	—	—
Sequestri di persona a scopo di rapina o di estorsione tentati	—	—	—	—	—	—	—	—	—	—	—	—
Danni a cose, animali, terreni, ecc.	259	284	413	230	253	216	192	205	159	142	158	180
3.3 TRUFFE E ALTRE FRODI	522	589	633	328	358	419	184	215	297	194	215	251
4. Contro l'economia e la fede pubblica	141	165	164	116	126	120	56	66	71	51	57	67
4.1 CONTRO L'ECONOMIA PUBBLICA, L'INDUSTRIA E IL COMMERCIO	47	48	52	69	72	74	5	6	7	7	10	21
Economia, industria e commercio	47	48	52	9	9	15	4	5	6	6	9	20
Bancarotta e delitti in materia commerciale	—	—	—	60	63	59	1	1	1	1	1	1
4.2 CONTRO L'INCOLUMITÀ PUBBLICA	48	50	42	12	16	5	18	21	15	25	26	16
4.3 CONTRO LA FEDE PUBBLICA	46	67	70	35	38	41	33	39	49	19	21	30
Falsità in monete	2	2	3	—	—	—	1	1	—	—	—	—
Falsità in sigilli, atti e persone	44	65	67	35	38	41	32	38	49	19	21	30
5. Contro lo Stato, le altre istituzioni sociali e l'ordine pubblico	396	623	662	249	338	316	149	241	339	139	209	216
5.1 CONTRO LA PERSONALITÀ DELLO STATO	5	5	11	—	—	—	1	1	2	—	—	—
5.2 CONTRO LA PUBBLICA AMMINISTRAZIONE	250	408	374	195	250	221	89	147	179	79	110	111
Violenza, resistenza, oltraggio	165	314	241	61	110	76	70	122	150	65	95	96
Peculato, malversazione, ecc.	4	4	8	1	1	—	2	3	3	1	1	1
Omissione atti di ufficio, ecc.	81	90	125	133	139	145	17	22	26	13	14	14
5.3 CONTRO L'AMMINISTRAZIONE DELLA GIUSTIZIA	109	170	165	50	75	79	54	86	92	50	60	65
5.4 CONTRO IL SENTIMENTO RELIGIOSO, ECC.	3	3	3	1	1	—	2	3	5	2	2	2
5.5 CONTRO L'ORDINE PUBBLICO	19	37	109	3	11	16	3	4	61	8	37	38
6. Preveduti da altri codici e leggi speciali	—	—	—	2	2	3	—	—	—	1	1	1
TOTALE	8.663	10.454	8.597	4.148	4.886	3.721	3.858	4.626	3.716	3.498	4.098	3.301

Segue TAV. 138 — FATTI DELITTUOSI, DELITTI CHE LI INTEGRANO E PERSONE DENUNCIATE SECONDO LA PROVINCIA, LA REGIONE E IL COMUNE CAPOLUOGO IN CUI FURONO COMMESSI

Segue A — PER PROVINCIA E REGIONE

SPECIE DEI FATTI DELITTUOSI	PUGLIA			POTENZA			MATERA			BASILICATA		
	Fatti delittuosi	Delitti	Per- sone	Fatti delittuosi	Delitti	Per- sone	Fatti delittuosi	Delitti	Per- sone	Fatti delittuosi	Delitti	Per- sone
1. Contro la persona	6.288	9.131	10.760	1.110	1.522	1.850	388	530	648	1.498	2.052	2.498
1.1 CONTRO LA VITA	326	435	417	47	60	58	12	21	21	59	81	79
Strage	—	—	—	—	—	—	—	—	—	—	—	—
Omicidi volontari consumati	33	53	62	9	10	12	1	5	2	10	15	14
Omicidi volontari tentati	75	143	125	27	38	33	8	13	16	35	51	49
Infanticidi per causa d'onore	5	5	2	—	—	—	—	—	—	—	—	—
Omicidi preterintenzionali	5	5	6	1	1	2	—	—	—	1	1	2
Omicidi colposi	208	229	222	10	11	11	3	3	3	13	14	14
1.2 CONTRO L'INCOLUMITÀ E LA LIBERTÀ INDIVIDUALE	4.724	6.825	8.291	874	1.186	1.504	295	394	499	1.169	1.580	2.003
Percosse, lesioni personali volontarie	2.913	4.596	5.057	619	870	977	212	297	311	831	1.167	1.288
Lesioni personali colpose	897	926	939	56	59	66	8	8	8	64	67	74
Rissa, abbandono d'incapace, ecc.	201	287	1.026	34	48	188	18	20	85	52	68	273
Violenza privata, minaccia, ecc.	713	1.016	1.269	165	209	273	57	69	95	222	278	368
1.3 INGIURIE E DIFFAMAZIONI	1.238	1.871	2.052	189	276	288	81	115	128	270	391	416
2. Contro la famiglia, la moralità e il buon costume	2.036	3.006	2.823	211	300	270	108	155	160	319	455	430
2.1 CONTRO LA FAMIGLIA	1.559	2.172	2.137	160	200	204	73	107	111	233	307	315
2.2 CONTRO LA MORALITÀ, IL BUON COSTUME E LA SANITÀ DELLA STIRPE	477	834	586	51	100	66	35	48	49	86	148	115
Moralità pubblica e buon costume	435	763	587	49	98	65	31	44	37	80	142	102
Sanità della stirpe	42	71	99	2	2	1	4	4	12	6	6	13
3. Contro il patrimonio	16.257	17.388	10.207	2.209	2.378	1.626	880	945	730	3.089	3.323	2.356
3.1 FURTI	13.360	14.044	6.453	1.643	1.737	728	656	696	445	2.299	2.433	1.173
Furti semplici	5.551	5.691	2.299	696	716	299	316	329	217	1.012	1.045	516
Furti aggravati	7.809	8.353	4.154	947	1.021	429	340	367	228	1.287	1.388	657
3.2 RAPINE E DANNI	1.304	1.542	1.596	398	460	423	167	190	223	565	650	646
Rapine consumate	115	164	203	9	12	8	5	11	6	18	23	14
Rapine tentate	22	25	16	4	4	4	—	—	—	4	4	4
Estorsioni consumate	34	72	80	5	11	5	1	2	3	6	13	8
Estorsioni tentate	26	38	38	7	8	2	—	—	—	7	8	2
Sequestri di persona a scopo di rapina o di estorsione consumati	2	3	2	—	—	—	1	3	5	1	3	5
Sequestri di persona a scopo di rapina o di estorsione tentati	—	—	—	—	—	—	—	—	—	—	—	—
Danni a cose, animali, terreni, ecc.	1.105	1.240	1.357	373	425	404	156	174	209	529	599	613
3.3 TRUFFE E ALTRE FRODI	1.593	1.802	2.058	168	181	475	57	59	62	225	240	537
4. Contro l'economia e la fede pubblica	526	590	608	105	118	82	50	53	115	155	171	197
4.1 CONTRO L'ECONOMIA PUBBLICA, L'INDUSTRIA E IL COMMERCIO	134	144	202	8	8	8	7	7	82	15	15	90
Economia, industria e commercio	72	79	141	6	6	6	6	6	81	12	12	87
Bancarotta e delitti in materia commerciale	62	65	61	2	2	2	1	1	1	3	3	3
4.2 CONTRO L'INCOLUMITÀ PUBBLICA	216	233	163	73	76	39	32	35	22	105	111	61
4.3 CONTRO LA FEDE PUBBLICA	176	213	243	24	34	35	11	11	11	35	45	46
Falsità in monete	3	3	3	—	—	—	1	1	1	1	1	1
Falsità in sigilli, atti e persone	173	210	240	24	34	35	10	10	10	34	44	45
5. Contro lo Stato, le altre istituzioni sociali e l'ordine pubblico	1.382	2.027	2.228	208	300	294	93	133	128	301	433	422
5.1 CONTRO LA PERSONALITÀ DELLO STATO	9	14	17	—	—	—	1	1	1	1	1	1
5.2 CONTRO LA PUBBLICA AMMINISTRAZIONE	959	1.349	1.341	113	173	144	63	90	82	176	263	226
Violenza, resistenza, oltraggio	457	804	734	88	148	117	43	66	54	131	214	171
Peculato, malversazione, ecc.	13	14	23	1	1	1	3	5	4	4	6	5
Omissione atti di ufficio, ecc.	489	531	584	24	24	26	17	19	24	41	43	50
5.3 CONTRO L'AMMINISTRAZIONE DELLA GIUSTIZIA	361	539	574	87	111	122	26	37	38	113	148	160
5.4 CONTRO IL SENTIMENTO RELIGIOSO, ECC.	11	12	13	1	1	2	1	1	1	2	2	3
5.5 CONTRO L'ORDINE PUBBLICO	42	113	283	7	15	26	2	4	6	9	19	32
6. Preveduti da altri codici e leggi speciali	5	5	12	1	1	2	—	—	—	1	1	2
TOTALE	26.494	32.147	26.638	3.844	4.619	4.124	1.519	1.816	1.781	5.363	6.435	5.905

Segue TAV. 138 — FATTI DELITTUOSI, DELITTI CHE LI INTEGRANO E PERSONE DENUNCIATE SECONDO LA PROVINCIA, LA REGIONE E IL COMUNE CAPOLUOGO IN CUI FURONO COMMESSI

Segue A — PER PROVINCIA E REGIONE

SPECIE DEI FATTI DELITTUOSI	COSENZA			CATANZARO			REGGIO DI CALABRIA			CALABRIA		
	Fatti delittuosi	Delitti	Perseone	Fatti delittuosi	Delitti	Perseone	Fatti delittuosi	Delitti	Perseone	Fatti delittuosi	Delitti	Perseone
1. Contro la persona	1.512	2.269	2.522	2.066	3.008	3.385	1.636	2.233	2.576	5.214	7.510	8.483
1.1 CONTRO LA VITA	65	74	77	92	127	146	139	179	193	295	380	416
Strage	—	—	—	—	—	—	2	2	3	2	2	3
Omicidi volontari consumati	15	18	20	25	36	38	30	37	40	70	91	98
Omicidi volontari tentati	22	26	25	46	69	83	73	98	110	141	193	218
Infanticidi per causa d'onore	1	2	2	—	—	—	3	5	3	4	7	5
Omicidi preterintenzionali	2	2	3	—	—	—	1	1	1	3	3	4
Omicidi colposi	25	26	27	21	22	25	30	36	36	76	84	88
1.2 CONTRO L'INCOLUMITÀ E LA LIBERTÀ INDIVIDUALE	1.118	1.688	1.967	1.486	2.154	2.469	1.309	1.764	2.086	3.913	5.606	6.522
Percosse, lesioni personali volontarie	776	1.225	1.243	956	1.447	1.486	656	964	1.110	2.388	3.636	3.839
Lesioni personali colpose	70	74	73	130	136	134	382	389	392	582	599	589
Rissa, abbandono d'incapace, ecc.	51	79	283	66	129	339	60	95	275	167	303	895
Violenza privata, minaccia, ecc.	221	310	368	334	442	510	221	316	321	776	1.068	1.199
1.3 INGIURIE E DIFFAMAZIONI	329	507	478	488	727	770	188	290	297	1.005	1.524	1.545
2. Contro la famiglia, la moralità e il buon costume	303	433	412	413	630	540	307	455	444	1.023	1.518	1.396
2.1 CONTRO LA FAMIGLIA	225	307	292	307	431	386	237	328	310	769	1.066	988
2.2 CONTRO LA MORALITÀ, IL BUON COSTUME E LA SANITÀ DELLA STIRPE	78	126	120	106	199	154	70	127	134	254	452	408
Moralità pubblica e buon costume	73	120	109	96	187	133	65	117	119	234	424	361
Sanità della stirpe	5	6	11	10	12	21	5	10	15	20	28	47
3. Contro il patrimonio	3.074	3.390	2.380	3.982	4.375	3.383	2.307	2.595	1.866	9.363	10.360	7.629
3.1 FURTI	2.204	2.385	1.251	2.516	2.694	1.660	1.466	1.607	828	6.186	6.686	3.739
Furti semplici	947	1.006	465	1.241	1.330	704	791	878	368	2.979	3.214	1.567
Furti aggravati	1.257	1.379	766	1.275	1.364	956	675	729	460	3.207	3.472	2.182
3.2 RAPINE E DANNI	588	678	747	1.117	1.273	1.263	624	723	749	2.329	2.674	2.759
Rapine consumate	20	28	31	7	10	9	10	28	25	37	66	65
Rapine tentate	—	—	—	1	1	4	1	1	—	2	2	4
Estorsioni consumate	10	13	14	5	8	6	5	7	8	20	28	28
Estorsioni tentate	7	11	8	9	12	7	1	1	—	17	24	15
Sequestri di persona a scopo di rapina o di estorsione consumati	1	3	1	—	—	—	—	—	—	1	3	1
Sequestri di persona a scopo di rapina o di estorsione tentati	—	—	—	—	—	—	1	3	2	1	3	2
Danni a cose, animali, terreni, ecc.	550	623	693	1.095	1.242	1.237	606	683	714	2.251	2.548	2.644
3.3 TRUFFE E ALTRE FRODI	282	327	382	349	408	460	217	265	289	848	1.000	1.131
4. Contro l'economia e la fede pubblica	155	164	109	265	286	169	150	156	109	570	606	387
4.1 CONTRO L'ECONOMIA PUBBLICA, L'INDUSTRIA E IL COMMERCIO	13	14	20	22	22	39	9	10	10	44	46	69
Economia, industria e commercio	10	10	13	11	11	28	7	7	7	28	28	48
Bancarotta e delitti in materia commerciale	3	4	7	11	11	11	2	3	3	16	18	21
4.2 CONTRO L'INCOLUMITÀ PUBBLICA	112	117	51	207	223	91	84	84	37	403	424	179
4.3 CONTRO LA FEDE PUBBLICA	30	33	38	36	41	39	57	62	62	123	136	139
Falsità in monete	5	5	8	6	6	4	22	23	16	33	34	28
Falsità in sigilli, atti e persone	25	28	30	30	35	35	35	39	46	90	102	111
5. Contro lo Stato, le altre istituzioni sociali e l'ordine pubblico	240	349	357	493	718	765	226	345	378	959	1.412	1.500
5.1 CONTRO LA PERSONALITÀ DELLO STATO	2	3	3	2	3	2	—	—	—	4	6	5
5.2 CONTRO LA PUBBLICA AMMINISTRAZIONE	131	188	173	316	459	447	103	164	145	550	811	765
Violenza, resistenza, oltraggio	93	145	126	178	305	284	82	143	121	353	593	531
Peculato, malversazione, ecc.	2	2	2	4	5	8	6	6	6	12	13	16
Omissione atti di ufficio, ecc.	36	41	45	134	149	155	15	15	18	185	205	218
5.3 CONTRO L'AMMINISTRAZIONE DELLA GIUSTIZIA	96	124	149	153	203	217	113	160	180	362	487	546
5.4 CONTRO IL SENTIMENTO RELIGIOSO, ECC.	2	4	1	6	8	14	3	3	16	11	15	31
5.5 CONTRO L'ORDINE PUBBLICO	9	30	31	16	45	85	7	18	37	32	93	153
6. Preveduti da altri codici e leggi speciali	4	4	31	4	5	29	—	—	—	8	9	60
TOTALE	5.288	6.609	5.811	7.223	9.022	8.271	4.626	5.784	5.373	17.137	21.415	19.455

Segue TAV. 138 — FATTI DELITTUOSI, DELITTI CHE LI INTEGRANO E PERSONE DENUNCIATE SECONDO LA PROVINCIA, LA REGIONE E IL COMUNE CAPOLUOGO IN CUI FURONO COMMESSI

Segue A — PER PROVINCIA E REGIONE

SPECIE DEI FATTI DELITTUOSI	TRAPANI			PALERMO			MESSINA			AGRIGENTO		
	Fatti delittuosi	Delitti	Per-sone	Fatti delittuosi	Delitti	Per-sone	Fatti delittuosi	Delitti	Per-sone	Fatti delittuosi	Delitti	Per-sone
1. Contro la persona	335	484	553	841	1.173	1.722	897	1.304	1.506	465	635	944
1.1 CONTRO LA VITA	57	85	71	126	230	248	37	51	62	59	71	72
Strage	—	—	—	1	6	10	—	—	—	—	—	—
Omicidi volontari consumati.....	23	32	34	46	95	119	3	3	9	23	30	21
Omicidi volontari tentati.....	19	32	22	51	98	90	11	20	28	23	27	38
Infanticidi per causa d'onore	1	1	1	—	—	—	—	—	—	—	—	—
Omicidi preterintenzionali.....	—	—	—	1	1	1	1	1	1	—	—	—
Omicidi colposi	14	20	14	27	30	28	22	27	24	13	14	13
1.2 CONTRO L'INCOLUMITÀ E LA LIBERTÀ INDIVIDUALE	219	305	379	623	817	1.319	684	998	1.192	361	497	786
Percosse, lesioni personali volontarie	133	194	195	256	347	384	453	697	790	203	287	335
Lesioni personali colpose	19	20	20	115	118	115	109	112	113	28	30	26
Rissa, abbandono d'incapace, ecc...	25	33	108	121	177	610	29	44	163	56	92	336
Violenza privata, minaccia, ecc....	42	58	56	131	175	202	93	145	126	74	88	89
1.3 INGURIE E DIFFAMAZIONI	59	94	103	92	126	155	176	255	252	45	67	86
2. Contro la famiglia, la moralità e il buon costume	138	227	180	319	510	445	261	407	366	160	235	211
2.1 CONTRO LA FAMIGLIA.....	83	124	109	200	285	246	184	264	241	112	149	130
2.2 CONTRO LA MORALITÀ, IL BUON COSTUME E LA SANITÀ DELLA STIRPE.....	55	103	71	119	225	199	77	143	125	48	86	81
Moralità pubblica e buon costume	54	102	70	114	219	193	71	134	111	44	79	64
Sanità della stirpe	1	1	1	5	6	6	6	9	14	4	7	17
3. Contro il patrimonio	1.510	1.608	733	4.342	4.549	2.113	2.777	3.063	1.470	1.280	1.375	844
3.1 FURTI.....	1.279	1.342	477	3.714	3.845	1.329	2.137	2.314	791	913	974	512
Furti semplici	461	465	90	618	639	219	895	923	276	183	192	108
Furti aggravati	818	877	387	3.096	3.206	1.110	1.242	1.391	515	730	782	404
3.2 RAPINE E DANNI	123	143	115	385	431	493	391	445	381	232	252	181
Rapine consumate	17	25	30	23	32	25	9	10	10	13	16	9
Rapine tentate	1	1	1	10	12	10	—	—	—	1	2	2
Estorsioni consumate.....	4	7	10	6	10	15	2	2	3	2	2	1
Estorsioni tentate	15	18	11	13	15	11	13	15	4	13	15	7
Sequestri di persona a scopo di rapina o di estorsione consumati	—	—	—	1	5	9	2	5	2	1	3	2
Sequestri di persona a scopo di rapina o di estorsione tentati...	—	—	—	—	—	—	—	—	—	—	—	—
Danni a cose, animali, terreni, ecc.	86	92	63	332	357	413	365	413	362	202	214	160
3.3 TRUFFE E ALTRE FRODI.....	108	123	141	243	273	301	249	304	298	135	149	151
4. Contro l'economia e la fede pubblica....	67	79	52	245	289	178	115	129	116	140	150	95
4.1 CONTRO L'ECONOMIA PUBBLICA, L'INDUSTRIA E IL COMMERCIO.....	1	1	1	2	2	2	9	10	23	9	9	18
Economia, industria e commercio..	1	1	1	1	1	1	7	8	21	4	4	13
Bancarotta e delitti in materia commerciale.....	—	—	—	1	1	1	2	2	2	5	5	5
4.2 CONTRO L'INCOLUMITÀ PUBBLICA	46	51	26	158	174	58	66	68	47	95	97	25
4.3 CONTRO LA FEDE PUBBLICA.....	20	27	25	85	113	118	40	51	46	36	44	52
Falsità in monete	10	12	12	45	60	66	4	6	4	5	6	8
Falsità in sigilli, atti e persone.....	10	15	13	40	53	52	36	45	42	31	38	44
5. Contro lo Stato, le altre istituzioni sociali e l'ordine pubblico	73	149	127	218	396	406	177	238	268	90	140	140
5.1 CONTRO LA PERSONALITÀ DELLO STATO	—	—	—	—	—	—	1	1	1	—	—	—
5.2 CONTRO LA PUBBLICA AMMINISTRAZIONE	33	60	42	133	228	173	90	124	114	44	65	53
Violenza, resistenza, oltraggio.....	28	54	35	92	176	115	63	92	73	34	54	40
Peculato, malversazione, ecc.....	—	—	—	3	8	4	8	12	15	1	1	1
Omissione atti di ufficio, ecc.....	5	6	7	38	44	50	19	20	26	9	10	12
5.3 CONTRO L'AMMINISTRAZIONE DELLA GIUSTIZIA	33	50	50	57	74	72	81	98	129	37	51	47
5.4 CONTRO IL SENTIMENTO RELIGIOSO, ECC.	1	1	2	1	3	2	2	2	6	—	—	—
5.5 CONTRO L'ORDINE PUBBLICO.....	6	38	33	27	91	159	3	14	16	9	24	40
6. Preveduti da altri codici e leggi speciali	—	—	—	2	10	8	1	1	1	1	1	2
TOTALE...	2.123	2.547	1.645	5.967	6.927	4.872	4.228	5.143	3.725	2.136	2.536	2.236

Segue TAV. 138 — FATTI DELITTUOSI, DELITTI CHE LI INTEGRANO E PERSONE DENUNCIATE SECONDO LA PROVINCIA, LA REGIONE E IL COMUNE CAPOLUOGO IN CUI FURONO COMMESSI

Segue A — PER PROVINCIA E REGIONE

SPECIE DEI FATTI DELITTUOSI	CALTANISSETTA			ENNA			CATANIA			RAGUSA		
	Fatti delittuosi	Delitti	Per- sone	Fatti delittuosi	Delitti	Per- sone	Fatti delittuosi	Delitti	Per- sone	Fatti delittuosi	Delitti	Per- sone
1. Contro la persona	691	1.092	1.401	386	593	832	1.356	1.863	2.253	327	448	537
1.1 CONTRO LA VITA.....	49	72	71	36	54	66	86	109	104	23	31	37
Strage.....	—	—	—	—	—	—	—	—	—	—	—	—
Omicidi volontari consumati.....	16	22	27	10	22	18	11	19	12	8	9	11
Omicidi volontari tentati.....	20	33	30	19	24	39	20	27	30	6	11	9
Infanticidi per causa d'onore.....	—	—	—	—	—	—	—	—	—	—	—	—
Omicidi preterintenzionali.....	1	1	1	—	—	2	—	—	—	—	—	—
Omicidi colposi.....	12	16	13	6	7	7	51	56	54	9	11	17
1.2 CONTRO L'INCOLUMITÀ E LA LIBERTÀ INDIVIDUALE.....	546	861	1.114	298	464	662	1.066	1.445	1.817	243	327	393
Percosse, lesioni personali volontarie	314	516	594	180	299	383	555	818	1.014	151	223	257
Lesioni personali colpose.....	104	106	101	33	34	34	274	280	277	47	47	48
Rissa, abbandono d'incapace, ecc....	39	74	250	26	45	135	58	96	246	7	11	31
Violenza privata, minaccia, ecc....	89	165	169	59	86	110	179	251	290	38	46	57
1.3 INGIURIE E DIFFAMAZIONI.....	96	159	216	52	75	104	204	309	332	61	90	107
2. Contro la famiglia, la moralità e il buon costume	264	430	388	140	211	198	582	772	833	116	178	163
2.1 CONTRO LA FAMIGLIA.....	206	310	297	101	140	138	474	600	661	92	121	129
2.2 CONTRO LA MORALITÀ, IL BUON COSTUME E LA SANITÀ DELLA STIRPE.....	58	120	91	39	71	60	108	172	172	24	57	34
Moralità pubblica e buon costume	56	117	85	38	70	58	98	159	160	24	57	34
Sanità della stirpe.....	2	3	6	1	1	2	10	13	12	—	—	—
3. Contro il patrimonio	1.434	1.511	1.131	1.094	1175	812	5.402	5.756	2.969	1.394	1.496	692
3.1 FURTI.....	965	985	547	788	850	455	4.272	4.472	1.550	1.108	1.174	385
Furti semplici.....	409	421	177	289	306	146	1.547	1.584	512	427	433	110
Furti aggravati.....	556	564	370	499	544	309	2.725	2.888	1.038	681	741	275
3.2 RAPINE E DANNI	257	230	316	193	202	202	602	702	684	154	172	140
Rapine consumate.....	8	15	22	3	3	5	21	27	40	9	17	23
Rapine tentate.....	1	2	2	—	—	—	6	7	7	2	3	—
Estorsioni consumate.....	4	4	4	1	1	—	8	12	13	2	2	5
Estorsioni tentate.....	11	13	10	4	5	3	17	22	11	1	1	—
Sequestri di persona a scopo di rapina o di estorsione consumati	—	—	—	—	—	—	1	3	1	—	—	—
Sequestri di persona a scopo di rapina o di estorsione tentati...	—	—	—	—	—	—	—	—	—	—	—	—
Danni a cose, animali, terreni, ecc.	233	246	278	185	193	194	549	631	612	140	149	112
3.3 TRUFFE E ALTRE FRODI.....	212	246	268	113	123	155	528	582	735	132	150	167
4. Contro l'economia e la fede pubblica....	96	122	79	94	100	53	182	234	171	55	68	50
4.1 CONTRO L'ECONOMIA PUBBLICA, L'INDU- STRIA E IL COMMERCIO.....	25	32	26	1	1	3	14	16	19	4	5	8
Economia, industria e commercio..	7	14	8	1	1	3	5	7	10	4	5	8
Bancarotta e delitti in materia com- merciale.....	18	18	18	—	—	—	9	9	9	—	—	—
4.2 CONTRO L'INCOLUMITÀ PUBBLICA.....	49	52	22	74	77	27	87	97	43	19	24	15
4.3 CONTRO LA FEDE PUBBLICA.....	22	38	31	19	22	23	81	121	109	32	39	27
Falsità in monete.....	1	2	—	3	4	4	7	8	7	12	12	—
Falsità in sigilli, atti e persone.....	21	36	31	16	18	19	74	113	102	20	27	27
5. Contro lo Stato, le altre istituzioni so- ciali e l'ordine pubblico	195	304	318	95	127	149	368	468	546	60	90	100
5.1 CONTRO LA PERSONALITÀ DELLO STATO	—	—	—	—	—	—	1	1	1	—	—	—
5.2 CONTRO LA PUBBLICA AMMINISTRAZIONE	107	145	140	45	55	57	260	316	317	26	39	36
Violenza, resistenza, oltraggio.....	37	66	54	23	29	30	74	118	106	19	32	28
Peculato, malversazione, ecc.....	3	3	4	7	7	9	4	7	6	—	—	—
Omissione atti di ufficio, ecc.....	67	76	82	15	19	18	182	191	205	7	7	8
5.3 CONTRO L'AMMINISTRAZIONE DELLA GIUSTIZIA	83	141	164	45	67	79	93	112	146	31	42	51
5.4 CONTRO IL SENTIMENTO RELIGIOSO, ECC.	1	1	1	1	1	1	2	2	2	—	—	—
5.5 CONTRO L'ORDINE PUBBLICO	4	17	13	4	4	12	12	37	80	3	9	13
6. Preveduti da altri codici e leggi speciali	—	—	—	—	—	—	—	—	—	1	1	—
TOTALE...	2.680	3.459	3.317	1.809	2.206	2.044	7.990	9.093	6.772	1.953	2.281	1.542

Segue TAV. 138 — FATTI DELITTUOSI, DELITTI CHE LI INTEGRANO E PERSONE DENUNCIATE SECONDO LA PROVINCIA, LA REGIONE E IL COMUNE CAPOLUOGO IN CUI FURONO COMMESSI

Segue A — PER PROVINCIA E REGIONE

SPECIE DEI FATTI DELITTUOSI	SIRACUSA			SICILIA			SASSARI			NUORO		
	Fatti delittuosi	Delitti	Per-sone	Fatti delittuosi	Delitti	Per-sone	Fatti delittuosi	Delitti	Per-sone	Fatti delittuosi	Delitti	Per-sone
1. Contro la persona	512	822	974	5.810	8.414	10.722	506	653	741	522	678	707
1.1 CONTRO LA VITA	23	31	31	496	734	762	30	45	31	68	94	62
Strage	—	—	—	2	7	10	—	—	—	—	—	—
Omicidi volontari consumati	5	5	5	145	237	256	6	8	8	20	26	19
Omicidi volontari tentati	4	10	11	173	282	297	18	30	16	42	61	38
Infanticidi per causa d'onore	—	—	—	4	7	9	1	1	2	2	2	1
Omicidi preterintenzionali	—	—	—	4	4	5	—	—	—	—	—	—
Omicidi colposi	14	16	15	168	197	185	5	6	5	4	5	4
1.2 CONTRO L'INCOLUMITÀ E LA LIBERTÀ INDIVIDUALE	355	572	704	4.395	6.286	8.366	371	450	560	352	445	501
Percosse, lesioni personali volontarie	239	417	471	2.484	3.798	4.423	199	233	293	203	262	291
Lesioni personali colpose	28	30	28	757	777	762	17	17	16	25	26	28
Rissa, abbandono d'incapace, ecc.	20	27	86	381	599	1.973	21	33	94	10	16	37
Violenza privata, minaccia, ecc.	68	98	119	773	1.112	1.208	134	167	157	114	141	145
1.3 INGIURIE E DIFFAMAZIONI	134	219	239	919	1.394	1.594	105	158	150	102	139	144
2. Contro la famiglia, la moralità e il buon costume	247	354	317	2.227	3.324	3.101	112	144	119	36	52	47
2.1 CONTRO LA FAMIGLIA	199	264	259	1.651	2.257	2.210	79	97	84	21	29	26
2.2 CONTRO LA MORALITÀ, IL BUON COSTUME E LA SANITÀ DELLA STIRPE	48	90	58	576	1.067	891	33	47	35	15	23	21
Moralità pubblica e buon costume	46	88	54	545	1.025	829	33	47	35	13	20	18
Sanità della stirpe	2	2	4	31	42	62	—	—	—	2	3	3
3. Contro il patrimonio	1.862	1.952	1.085	21.095	22.485	11.849	2.813	2.995	1.268	1.957	2.136	1.053
3.1 FURTI	1.473	1.512	589	16.649	17.468	6.635	2.267	2.397	819	1.260	1.367	474
Furti semplici	544	552	207	5.373	5.515	1.845	647	671	221	425	446	167
Furti aggravati	929	960	382	11.276	11.953	4.790	1.620	1.726	598	835	921	307
3.2 RAPINE E DANNI	211	240	233	2.548	2.867	2.735	421	455	306	619	684	483
Rapine consumate	5	7	11	108	152	175	17	22	20	24	25	12
Rapine tentate	—	—	—	21	27	22	2	2	—	7	10	2
Estorsioni consumate	—	—	—	29	40	51	5	6	6	5	9	8
Estorsioni tentate	10	10	14	97	114	71	6	6	1	8	10	4
Sequestri di persona a scopo di rapina o di estorsione consumati	1	2	1	6	18	15	1	1	3	2	3	2
Sequestri di persona a scopo di rapina o di estorsione tentati	—	—	—	—	—	—	—	—	—	—	—	—
Danni a cose, animali, terreni, ecc.	195	221	207	2.287	2.516	2.401	390	418	276	573	627	455
3.3 TRUFFE E ALTRE FRODI	178	200	263	1.898	2.150	2.479	125	143	143	78	85	96
4. Contro l'economia e la fede pubblica	46	51	35	1.040	1.222	829	317	343	96	299	315	130
4.1 CONTRO L'ECONOMIA PUBBLICA, L'INDUSTRIA E IL COMMERCIO	—	—	—	65	76	100	6	6	6	2	2	28
Economia, industria e commercio	—	—	—	30	41	65	6	6	6	2	2	28
Bancarotta e delitti in materia commerciale	—	—	—	35	35	35	—	—	—	—	—	—
4.2 CONTRO L'INCOLUMITÀ PUBBLICA	33	37	22	627	677	285	293	314	71	280	291	86
4.3 CONTRO LA FEDE PUBBLICA	13	14	13	348	469	444	18	23	19	17	22	16
Falsità in monete	—	—	—	87	110	101	—	—	—	3	3	2
Falsità in sigilli, atti e persone	13	14	13	261	359	343	18	23	19	14	19	14
5. Contro lo Stato, le altre istituzioni sociali e l'ordine pubblico	96	137	147	1.372	2.050	2.199	123	175	171	155	212	231
5.1 CONTRO LA PERSONALITÀ DELLO STATO	—	—	—	2	2	2	3	4	3	1	1	1
5.2 CONTRO LA PUBBLICA AMMINISTRAZIONE	50	64	72	788	1.096	1.004	53	77	67	51	74	64
Violenza, resistenza, oltraggio	20	33	31	390	654	516	41	63	51	38	60	50
Peculato, malversazione, ecc.	1	1	4	27	39	43	2	2	1	4	4	5
Omissione atti di ufficio, ecc.	29	30	37	371	403	445	10	12	15	9	10	9
5.3 CONTRO L'AMMINISTRAZIONE DELLA GIUSTIZIA	41	55	56	501	690	794	61	83	77	98	124	155
5.4 CONTRO IL SENTIMENTO RELIGIOSO, ECC.	1	1	1	9	11	15	—	—	—	1	2	—
5.5 CONTRO L'ORDINE PUBBLICO	4	17	18	72	251	384	6	11	24	4	11	11
6. Preveduti da altri codici e leggi speciali	—	—	—	5	13	11	3	3	2	4	5	3
TOTALE	2.763	3.316	2.558	31.549	37.508	28.711	3.874	4.313	2.397	2.973	3.398	2.171

Segue TAV. 138 — FATTI DELITTUOSI, DELITTI CHE LI INTEGRANO E PERSONE DENUNCIATE SECONDO LA PROVINCIA, LA REGIONE E IL COMUNE CAPOLUOGO IN CUI FURONO COMMESSI

Segue A — PER PROVINCIA E REGIONE

SPECIE DEI FATTI DELITTUOSI	CAGLIARI			SARDEGNA			I T A L I A		
	Fatti delittuosi	Delitti	Persone	Fatti delittuosi	Delitti	Persone	Fatti delittuosi	Delitti	Persone
1. Contro la persona	860	1.119	1.295	1.888	2.450	2.743	54.119	70.752	83.552
1.1 CONTRO LA VITA	83	105	85	181	244	178	4.394	5.364	5.234
Strage	1	1	1	1	1	1	6	11	14
Omicidi volontari consumati	17	20	19	43	54	46	493	732	743
Omicidi volontari tentati	41	57	38	101	142	92	885	1.378	1.320
Infanticidi per causa d'onore	1	2	1	4	5	4	58	79	58
Omicidi preterintenzionali	1	1	1	1	1	1	46	49	56
Omicidi colposi	22	24	25	31	35	34	2.906	3.115	3.043
1.2 CONTRO L'INCOLUMITÀ E LA LIBERTÀ INDIVIDUALE	612	772	964	1.335	1.667	2.025	41.397	53.186	65.758
Percosse, lesioni personali volontarie	358	447	535	760	942	1.119	22.391	30.991	34.068
Lesioni personali colpose	34	36	35	76	79	79	10.428	10.623	11.191
Rissa, abbandono d'incapace, ecc.	37	62	179	68	111	310	2.267	3.185	11.293
Violenza privata, minaccia, ecc.	183	227	215	431	535	517	6.311	8.387	9.206
1.3 INGIURIE E DIFFAMAZIONI	165	242	246	372	539	540	8.328	12.202	12.560
2. Contro la famiglia, la moralità e il buon costume	294	421	357	442	617	523	13.864	20.079	18.389
2.1 CONTRO LA FAMIGLIA	184	254	222	284	380	332	9.459	12.878	12.060
2.2 CONTRO LA MORALITÀ, IL BUON COSTUME E LA SANITÀ DELLA STIRPE	110	167	135	158	237	191	4.405	7.201	6.329
Moralità pubblica e buon costume	106	162	127	152	229	180	4.117	6.803	5.708
Sanità della stirpe	4	5	8	6	8	11	288	398	621
3. Contro il patrimonio	4.516	4.759	2.325	9.286	9.890	4.646	225.141	237.085	88.384
3.1 FURTI	3.674	3.820	1.498	7.201	7.584	2.791	194.499	202.144	32.105
Furti semplici	1.149	1.172	423	2.221	2.289	811	60.750	62.136	13.513
Furti aggravati	2.525	2.648	1.075	4.980	5.295	1.980	133.749	140.008	38.592
3.2 RAPINE E DANNI	641	717	597	1.681	1.856	1.386	12.762	14.819	14.292
Rapine consumate	20	25	25	61	72	57	796	1.188	1.136
Rapine tentate	8	10	12	14	22	14	212	247	191
Estorsioni consumate	2	3	4	12	18	18	298	513	509
Estorsioni tentate	12	16	9	26	32	14	472	570	374
Sequestri di persona a scopo di rapina o di estorsione consumati	1	2	2	4	6	7	22	48	44
Sequestri di persona a scopo di rapina o di estorsione tentati	—	—	—	—	—	—	3	8	7
Danni a cose, animali, terreni, ecc.	598	661	545	1.561	1.706	1.276	10.959	12.245	12.031
3.3 TRUFFE E ALTRE FRODI	201	222	230	404	450	469	17.880	20.122	21.987
4. Contro l'economia e la fede pubblica	404	428	233	1.020	1.086	459	7.709	9.017	6.727
4.1 CONTRO L'ECONOMIA PUBBLICA, L'INDUSTRIA E IL COMMERCIO	9	9	72	17	17	106	756	818	1.240
Economia, industria e commercio	6	6	69	14	14	103	441	487	890
Bancarotta e delitti in materia commerciale	3	3	3	3	3	3	315	331	350
4.2 CONTRO L'INCOLUMITÀ PUBBLICA	354	364	105	927	969	262	4.016	4.272	1.918
4.3 CONTRO LA FEDE PUBBLICA	41	55	56	76	100	91	2.937	3.927	3.569
Falsità in monete	14	18	19	17	21	21	444	517	348
Falsità in sigilli, atti e persone	27	37	37	59	79	70	2.493	3.410	3.221
5. Contro lo Stato, le altre istituzioni sociali e l'ordine pubblico	266	425	416	544	812	818	10.100	15.523	15.658
5.1 CONTRO LA PERSONALITÀ DELLO STATO	2	2	2	6	7	6	90	139	129
5.2 CONTRO LA PUBBLICA AMMINISTRAZIONE	159	246	217	263	397	348	6.128	9.170	8.101
Violenza, resistenza, oltraggio	113	193	163	192	316	264	4.069	6.789	5.567
Peculato, malversazione, ecc.	5	8	8	11	14	14	190	274	286
Omissione atti di ufficio, ecc.	41	45	46	60	67	70	1.869	2.137	2.248
5.3 CONTRO L'AMMINISTRAZIONE DELLA GIUSTIZIA	86	131	127	245	338	359	3.372	4.627	4.997
5.4 CONTRO IL SENTIMENTO RELIGIOSO, ECC.	6	6	4	7	8	4	87	104	142
5.5 CONTRO L'ORDINE PUBBLICO	13	40	66	23	62	101	423	1.483	2.289
6. Preveduti da altri codici e leggi speciali	19	19	28	26	27	33	108	138	227
TOTALE	6.359	7.171	4.654	13.206	14.882	9.222	311.041	352.594	212.937

Segue TAV. 138 — FATTI DELITTUOSI, DELITTI CHE LI INTEGRANO E PERSONE DENUNCIATE SECONDO LA PROVINCIA, LA REGIONE E IL COMUNE CAPOLUOGO IN CUI FURONO COMMESSI

B — PER CAPOLUOGO DI PROVINCIA

SPECIE DEI FATTI DELITTUOSI	TORINO			VERCELLI			NOVARA			CUNEO		
	Fatti delittuosi	Delitti	Perseone	Fatti delittuosi	Delitti	Perseone	Fatti delittuosi	Delitti	Perseone	Fatti delittuosi	Delitti	Perseone
1. Contro la persona	541	666	648	27	30	37	50	72	75	23	26	28
1.1 CONTRO LA VITA	60	65	62	8	8	9	19	25	23	9	9	10
Strage	—	—	—	—	—	—	—	—	—	—	—	—
Omicidi volontari consumati	5	6	6	—	—	—	2	7	6	—	—	—
Omicidi volontari tentati	7	11	12	—	—	—	—	—	—	—	—	—
Infanticidi per causa d'onore	4	4	—	—	—	—	—	—	—	—	—	—
Omicidi preterintenzionali	—	—	—	—	—	—	—	—	—	—	—	—
Omicidi colposi	44	44	44	8	8	9	17	18	17	9	9	10
1.2 CONTRO L'INCOLUMITÀ E LA LIBERTÀ INDIVIDUALE	386	472	483	18	21	26	20	29	34	8	9	10
Percosse, lesioni personali volontarie	233	297	297	15	18	19	10	16	18	3	4	5
Lesioni personali colpose	34	34	30	1	1	1	4	5	4	5	5	5
Rissa, abbandono d'incapace, ecc.	17	18	53	1	1	5	3	3	8	—	—	—
Violenza privata, minaccia, ecc.	102	123	107	1	1	1	3	5	4	—	—	—
1.3 INGIURIE E DIFFAMAZIONI	95	129	103	1	1	2	11	18	18	6	8	8
2. Contro la famiglia, la moralità e il buon costume	319	441	380	29	45	37	12	18	13	3	4	4
2.1 CONTRO LA FAMIGLIA	226	300	265	18	25	21	7	8	8	1	1	1
2.2 CONTRO LA MORALITÀ, IL BUON COSTUME E LA SANITÀ DELLA STIRPE	93	141	115	11	20	16	5	10	5	2	3	3
Moralità pubblica e buon costume	90	136	107	9	17	13	5	10	5	1	2	1
Sanità della stirpe	3	5	8	2	3	3	—	—	—	1	1	2
3. Contro il patrimonio	9.496	9.801	1.946	421	428	131	618	663	112	348	351	93
3.1 FURTI	8.631	8.809	1.040	381	385	83	589	632	92	331	332	77
Furti semplici	1.892	1.930	93	160	160	7	459	459	9	213	213	20
Furti aggravati	6.739	6.879	947	221	225	76	130	173	83	118	119	57
3.2 RAPINE E DANNI	67	96	51	5	6	10	3	4	2	3	3	3
Rapine consumate	12	13	11	—	—	—	1	1	1	—	—	—
Rapine tentate	8	9	6	1	2	1	—	—	—	—	—	—
Estorsioni consumate	4	24	15	2	2	8	1	2	1	—	—	—
Estorsioni tentate	12	13	7	—	—	—	—	—	—	1	1	3
Sequestri di persona a scopo di rapina o di estorsione consumati	—	—	—	—	—	—	—	—	—	—	—	—
Sequestri di persona a scopo di rapina o di estorsione tentati	—	—	—	—	—	—	—	—	—	—	—	—
Danni a cose, animali, terreni, ecc.	31	37	12	2	2	1	1	1	—	2	2	—
3.3 TRUFFE E ALTRE FRODI	798	896	855	35	37	38	26	27	18	15	16	13
4. Contro l'economia e la fede pubblica	120	167	126	29	30	6	12	13	13	15	15	3
4.1 CONTRO L'ECONOMIA PUBBLICA, L'INDUSTRIA E IL COMMERCIO	9	11	10	—	—	—	1	1	2	2	2	2
Economia, industria e commercio	5	7	6	—	—	—	1	1	2	2	2	2
Bancarotta e delitti in materia commerciale	4	4	4	—	—	—	—	—	—	—	—	—
4.2 CONTRO L'INCOLUMITÀ PUBBLICA	15	18	4	2	2	—	1	1	1	—	—	—
4.3 CONTRO LA FEDE PUBBLICA	96	138	112	27	28	6	10	11	10	13	13	1
Falsità in monete	9	11	5	—	—	—	—	—	—	3	3	1
Falsità in sigilli, atti e persone	87	127	107	27	28	6	10	11	10	10	10	—
5. Contro lo Stato, le altre istituzioni sociali e l'ordine pubblico	121	190	162	4	5	4	19	38	22	7	12	18
5.1 CONTRO LA PERSONALITÀ DELLO STATO	—	—	—	1	1	1	—	—	—	—	—	—
5.2 CONTRO LA PUBBLICA AMMINISTRAZIONE	74	122	81	2	3	2	13	20	14	7	12	18
Violenza, resistenza, oltraggio	59	103	65	1	2	1	8	15	8	1	1	17
Peculato, malversazione, ecc.	2	2	2	—	—	—	1	1	1	6	11	—
Omissione atti di ufficio, ecc.	13	17	14	1	1	1	4	4	5	—	—	—
5.3 CONTRO L'AMMINISTRAZIONE DELLA GIUSTIZIA	43	56	58	1	1	1	5	5	5	—	—	—
5.4 CONTRO IL SENTIMENTO RELIGIOSO, ECC.	—	—	—	—	—	—	—	—	—	—	—	—
5.5 CONTRO L'ORDINE PUBBLICO	4	12	23	—	—	—	1	13	3	—	—	—
6. Preveduti da altri codici e leggi speciali	2	4	5	—	—	—	—	—	—	—	—	—
TOTALE	10.599	11.269	3.267	510	538	215	711	804	235	397	408	146

Segue TAV. 138 — FATTI DELITTUOSI, DELITTI CHE LI INTEGRANO E PERSONE DENUNCIATE SECONDO LA PROVINCIA, LA REGIONE E IL COMUNE CAPOLUOGO IN CUI FURONO COMMESSI

Segue B — PER CAPOLUOGO DI PROVINCIA

SPECIE DEI FATTI DELITTUOSI	ASTI			ALESSANDRIA			AOSTA			IMPERIA		
	Fatti delittuosi	Delitti	Per- sone	Fatti delittuosi	Delitti	Per- sone	Fatti delittuosi	Delitti	Per- sone	Fatti delittuosi	Delitti	Per- sone
1. Contro la persona	60	68	70	81	114	114	24	24	26	10	10	12
1.1 CONTRO LA VITA	7	7	7	7	8	12	3	3	3	6	6	8
Strage	—	—	—	—	—	—	—	—	—	—	—	—
Omicidi volontari consumati	—	—	—	—	—	—	—	—	—	—	—	—
Omicidi volontari tentati	—	—	—	1	2	4	1	1	1	—	—	—
Infanticidi per causa d'onore	—	—	—	—	—	—	—	—	—	—	—	—
Omicidi preterintenzionali	—	—	—	—	—	—	—	—	—	—	—	—
Omicidi colposi	7	7	7	6	6	8	2	2	2	6	6	8
1.2 CONTRO L'INCOLUMITÀ E LA LIBERTÀ INDIVIDUALE	49	57	59	58	84	85	21	21	23	3	3	3
Percosse, lesioni personali volontarie	35	43	41	39	59	55	10	10	11	2	2	2
Lesioni personali colpose	5	5	5	10	10	10	10	10	10	1	1	1
Rissa, abbandono d'incapace, ecc.	1	1	5	3	3	10	—	—	—	—	—	—
Violenza privata, minaccia, ecc.	8	8	8	6	12	10	1	1	2	—	—	—
1.3 INGIURIE E DIFFAMAZIONI	4	4	4	16	22	17	—	—	—	1	1	1
2. Contro la famiglia, la moralità e il buon costume	43	45	49	29	37	44	1	2	1	6	6	6
2.1 CONTRO LA FAMIGLIA	19	20	23	19	22	22	—	—	—	2	2	2
2.2 CONTRO LA MORALITÀ, IL BUON COSTUME E LA SANITÀ DELLA STIRPE	24	25	26	10	15	22	1	2	1	4	4	4
Moralità pubblica e buon costume	24	25	26	9	14	17	1	2	1	4	4	4
Sanità della stirpe	—	—	—	1	1	5	—	—	—	—	—	—
3. Contro il patrimonio	478	491	144	547	638	248	98	98	65	199	199	60
3.1 FURTI	439	445	100	441	507	115	90	90	58	186	186	50
Furti semplici	264	265	29	202	203	15	5	5	1	56	56	7
Furti aggravati	175	180	71	239	304	100	85	85	57	130	130	43
3.2 RAPINE E DANNI	8	13	8	7	11	7	1	1	1	2	2	1
Rapine consumate	1	2	4	1	2	1	1	1	1	1	1	1
Rapine tentate	—	—	—	—	—	—	—	—	—	—	—	—
Estorsioni consumate	—	—	—	1	3	1	—	—	—	—	—	—
Estorsioni tentate	2	3	1	2	3	4	—	—	—	1	1	—
Sequestri di persona a scopo di rapina o di estorsione consumati	—	—	—	—	—	—	—	—	—	—	—	—
Sequestri di persona a scopo di rapina o di estorsione tentati	—	—	—	—	—	—	—	—	—	—	—	—
Danni a cose, animali, terreni, ecc.	5	8	3	3	3	1	—	—	—	—	—	—
3.3 TRUFFE E ALTRE FRODI	31	33	36	99	120	126	7	7	6	11	11	9
4. Contro l'economia e la fede pubblica ...	5	5	6	30	35	37	1	1	1	9	9	1
4.1 CONTRO L'ECONOMIA PUBBLICA, L'INDU- STRIA E IL COMMERCIO	—	—	—	5	5	10	—	—	—	—	—	—
Economia, industria e commercio	—	—	—	3	3	8	—	—	—	—	—	—
Bancarotta e delitti in materia com- merciale	—	—	—	2	2	2	—	—	—	—	—	—
4.2 CONTRO L'INCOLUMITÀ PUBBLICA	1	1	—	2	2	2	—	—	—	1	1	1
4.3 CONTRO LA FEDE PUBBLICA	4	4	6	23	28	25	1	1	1	8	8	—
Falsità in monete	—	—	—	—	—	—	1	1	1	8	8	—
Falsità in sigilli, atti e persone	4	4	6	23	28	25	—	—	—	—	—	—
5. Contro lo Stato, le altre istituzioni so- ciali e l'ordine pubblico	5	6	5	21	28	30	1	2	1	4	6	4
5.1 CONTRO LA PERSONALITÀ DELLO STATO	—	—	—	—	—	—	—	—	—	—	—	—
5.2 CONTRO LA PUBBLICA AMMINISTRAZIONE	3	4	3	9	10	14	1	2	1	3	5	3
Violenza, resistenza, oltraggio	3	4	3	6	7	6	1	2	1	3	5	3
Peculato, malversazione, ecc.	—	—	—	—	—	—	—	—	—	—	—	—
Omissione atti di ufficio, ecc.	—	—	—	3	3	8	—	—	—	—	—	—
5.3 CONTRO L'AMMINISTRAZIONE DELLA GIU- STIZIA	2	2	2	12	18	16	—	—	—	1	1	1
5.4 CONTRO IL SENTIMENTO RELIGIOSO, ECC.	—	—	—	—	—	—	—	—	—	—	—	—
5.5 CONTRO L'ORDINE PUBBLICO	—	—	—	—	—	—	—	—	—	—	—	—
6. Preveduti da altri codici e leggi speciali	—	—	—	—	—	—	—	—	—	—	—	—
TOTALE	591	615	274	708	852	473	125	127	94	228	230	83

Segue TAV. 138 — FATTI DELITTUOSI, DELITTI CHE LI INTEGRANO E PERSONE DENUNCIATE SECONDO LA PROVINCIA, LA REGIONE E IL COMUNE CAPOLUOGO IN CUI FURONO COMMESSI

Segue B — PER CAPOLUOGO DI PROVINCIA

SPECIE DEI FATTI DELITTUOSI	SAVONA			GENOVA			LA SPEZIA			VARESE		
	Fatti delittuosi	Delitti	Per-sone	Fatti delittuosi	Delitti	Per-sone	Fatti delittuosi	Delitti	Per-sone	Fatti delittuosi	Delitti	Per-sone
1. Contro la persona	126	134	211	207	241	287	54	65	72	95	97	96
1.1 CONTRO LA VITA	9	9	10	19	23	20	6	7	7	8	8	8
Strage	—	—	—	6	7	6	—	—	—	—	—	—
Omicidi volontari consumati	—	—	—	3	3	3	1	2	2	—	—	—
Omicidi volontari tentati	—	—	—	—	—	—	—	—	—	—	—	—
Infanticidi per causa d'onore	—	—	—	—	—	—	—	—	—	—	—	—
Omicidi preterintenzionali	—	—	—	—	—	—	—	—	—	—	—	—
Omicidi colposi	9	9	10	10	13	11	5	5	5	8	8	8
1.2 CONTRO L'INCOLUMITÀ E LA LIBERTÀ INDIVIDUALE	112	118	195	175	201	248	45	53	61	85	86	85
Percosse, lesioni personali volontarie	16	22	19	130	147	151	20	26	26	13	14	13
Lesioni personali colpose	93	93	170	1	1	1	18	18	18	72	72	72
Rissa, abbandono d'incapace, ecc.	1	1	3	16	18	68	4	6	14	—	—	—
Violenza privata, minaccia, ecc.	2	2	3	28	35	28	3	3	3	—	—	—
1.3 INGIURIE E DIFFAMAZIONI	5	7	6	13	17	19	3	5	4	2	3	3
2. Contro la famiglia, la moralità e il buon costume	13	20	19	105	137	128	29	36	28	13	25	29
2.1 CONTRO LA FAMIGLIA	8	10	11	64	79	78	14	20	16	5	5	6
2.2 CONTRO LA MORALITÀ, IL BUON COSTUME E LA SANITÀ DELLA STIRPE	5	10	8	41	58	50	15	16	12	8	20	23
Moralità pubblica e buon costume	4	7	5	37	54	45	15	16	12	8	20	23
Sanità della stirpe	1	3	3	4	4	5	—	—	—	—	—	—
3. Contro il patrimonio	448	485	136	3.921	4.032	1.044	553	602	269	314	320	81
3.1 FURTI	420	450	102	3.591	3.672	710	512	551	218	295	300	59
Furti semplici	135	136	9	986	994	120	173	179	35	82	82	6
Furti aggravati	285	314	93	2.605	2.678	590	339	372	183	213	218	53
3.2 RAPINE E DANNI	3	6	8	50	61	39	7	10	11	4	4	21
Rapine consumate	1	2	1	19	23	18	3	3	2	—	—	—
Rapine tentate	1	3	7	9	10	7	—	—	—	1	1	—
Estorsioni consumate	—	—	—	5	6	5	1	4	7	1	1	1
Estorsioni tentate	—	—	—	6	7	4	—	—	—	2	2	1
Sequestri di persona a scopo di rapina o di estorsione consumati	—	—	—	—	—	—	—	—	—	—	—	—
Sequestri di persona a scopo di rapina o di estorsione tentati	—	—	—	—	—	—	—	—	—	—	—	—
Danni a cose, animali, terreni, ecc.	1	1	—	11	15	5	3	3	2	—	—	—
3.3 TRUFFE E ALTRE FRODI	25	29	26	280	299	295	34	41	40	15	16	20
4. Contro l'economia e la fede pubblica	8	10	7	50	66	65	15	19	14	9	11	10
4.1 CONTRO L'ECONOMIA PUBBLICA, L'INDUSTRIA E IL COMMERCIO	2	3	2	10	10	16	1	1	1	4	4	4
Economia, industria e commercio	2	3	2	8	8	14	—	—	—	4	4	4
Bancarotta e delitti in materia commerciale	—	—	—	2	2	2	1	1	1	—	—	—
4.2 CONTRO L'INCOLUMITÀ PUBBLICA	3	3	1	10	11	5	8	8	3	—	—	—
4.3 CONTRO LA FEDE PUBBLICA	3	4	4	30	45	44	6	10	10	5	7	6
Falsità in monete	—	—	—	3	4	7	—	—	—	—	—	—
Falsità in sigilli, atti e persone	3	4	4	27	41	37	6	10	10	5	7	6
5. Contro lo Stato, le altre istituzioni sociali e l'ordine pubblico	9	14	14	64	105	88	10	23	24	2	3	2
5.1 CONTRO LA PERSONALITÀ DELLO STATO	—	—	—	1	1	1	—	—	—	—	—	—
5.2 CONTRO LA PUBBLICA AMMINISTRAZIONE	9	14	14	45	73	54	3	7	5	2	3	2
Violenza, resistenza, oltraggio	7	8	10	38	65	48	3	7	5	2	3	2
Peculato, malversazione, ecc.	1	5	3	1	2	1	—	—	—	—	—	—
Omissione atti di ufficio, ecc.	1	1	1	6	6	5	—	—	—	—	—	—
5.3 CONTRO L'AMMINISTRAZIONE DELLA GIUSTIZIA	—	—	—	15	24	22	4	5	5	—	—	—
5.4 CONTRO IL SENTIMENTO RELIGIOSO, ECC.	—	—	—	1	1	1	1	1	1	—	—	—
5.5 CONTRO L'ORDINE PUBBLICO	—	—	—	2	6	10	2	10	13	—	—	—
6. Preveduti da altri codici e leggi speciali	—	—	—	—	—	—	1	1	1	1	1	1
TOTALE	604	663	387	4.347	4.581	1.612	662	746	408	434	457	219

Segue TAV. 138 — FATTI DELITTUOSI, DELITTI CHE LI INTEGRANO E PERSONE DENUNCIATE SECONDO LA PROVINCIA, LA REGIONE E IL COMUNE CAPOLUOGO IN CUI FURONO COMMESSI

Segue B — PER CAPOLUOGO DI PROVINCIA

SPECIE DEI FATTI DELITTUOSI	COMO			SONDRIO			MILANO			BERGAMO		
	Fatti delittuosi	Delitti	Perseone	Fatti delittuosi	Delitti	Perseone	Fatti delittuosi	Delitti	Perseone	Fatti delittuosi	Delitti	Perseone
1. Contro la persona	190	192	205	26	31	43	1.134	1.238	1.313	376	421	671
1.1 CONTRO LA VITA	5	5	5	2	2	2	55	73	68	20	23	23
Strage	—	—	—	—	—	—	—	—	—	—	—	—
Omicidi volontari consumati	—	—	—	—	—	—	4	6	6	1	1	1
Omicidi volontari tentati	—	—	—	—	—	—	11	26	22	1	1	1
Infanticidi per causa d'onore	—	—	—	—	—	—	2	3	2	—	—	—
Omicidi preterintenzionali	—	—	—	—	—	—	3	3	3	—	—	—
Omicidi colposi	5	5	5	2	2	2	35	35	35	18	21	21
1.2 CONTRO L'INCOLUMITÀ E LA LIBERTÀ INDIVIDUALE	185	187	200	23	27	39	983	1.049	1.135	319	344	604
Percosse, lesioni personali volontarie	11	12	18	8	12	20	453	501	530	50	68	69
Lesioni personali colpose	171	171	171	13	13	14	438	439	436	256	256	520
Rissa, abbandono d'incapace, ecc.	1	1	8	1	1	4	13	13	72	—	—	—
Violenza privata, minaccia, ecc.	2	3	3	1	1	1	79	96	97	13	20	15
1.3 INGIURIE E DIFFAMAZIONI	—	—	—	1	2	2	96	116	110	37	54	44
2. Contro la famiglia, la moralità e il buon costume	10	13	11	12	16	14	342	398	475	27	34	30
2.1 CONTRO LA FAMIGLIA	4	5	4	10	12	12	159	189	178	12	14	14
2.2 CONTRO LA MORALITÀ, IL BUON COSTUME E LA SANITÀ DELLA STIRPE	6	8	7	2	4	2	183	209	297	15	20	16
Moralità pubblica e buon costume	6	8	7	2	4	2	179	204	290	14	19	16
Sanità della stirpe	—	—	—	—	—	—	4	5	7	1	1	—
3. Contro il patrimonio	486	504	159	47	54	34	13.317	13.546	2.600	1.031	1.088	285
3.1 FURTI	433	444	90	37	41	23	12.172	12.274	1.369	936	980	168
Furti semplici	246	246	14	11	11	3	1.274	1.277	138	582	595	35
Furti aggravati	187	198	76	26	30	20	10.898	10.997	1.231	354	385	133
3.2 RAPINE E DANNI	12	13	15	4	6	6	109	175	121	14	17	12
Rapine consumate	2	2	3	1	1	1	54	102	68	5	7	4
Rapine tentate	2	2	2	—	—	—	11	13	6	2	2	3
Estorsioni consumate	3	3	5	—	—	—	15	25	24	1	1	1
Estorsioni tentate	3	4	5	1	1	—	11	13	10	1	1	1
Sequestri di persona a scopo di rapina o di estorsione consumati	—	—	—	—	—	—	1	3	3	—	—	—
Sequestri di persona a scopo di rapina o di estorsione tentati	—	—	—	—	—	—	—	—	—	—	—	—
Danni a cose, animali, terreni, ecc.	2	2	—	2	4	5	17	19	10	5	6	3
3.3 TRUFFE E ALTRE FRODI	41	47	54	6	7	5	1.036	1.097	1.110	81	91	105
4. Contro l'economia e la fede pubblica	13	22	15	7	10	8	121	157	145	10	13	10
4.1 CONTRO L'ECONOMIA PUBBLICA, L'INDUSTRIA E IL COMMERCIO	1	1	1	3	4	4	14	15	16	—	—	—
Economia, industria e commercio	1	1	1	3	4	4	13	14	15	—	—	—
Bancarotta e delitti in materia commerciale	—	—	—	—	—	—	1	1	1	—	—	—
4.2 CONTRO L'INCOLUMITÀ PUBBLICA	1	1	1	1	1	2	16	17	10	—	—	—
4.3 CONTRO LA FEDE PUBBLICA	11	20	13	3	5	2	91	125	119	10	13	10
Falsità in monete	—	—	—	1	1	—	17	22	16	2	3	1
Falsità in sigilli, atti e persone	11	20	13	2	4	2	74	103	103	8	10	9
5. Contro lo Stato, le altre istituzioni sociali e l'ordine pubblico	8	9	8	5	10	5	144	251	209	19	28	28
5.1 CONTRO LA PERSONALITÀ DELLO STATO	—	—	—	—	—	—	—	—	—	3	4	3
5.2 CONTRO LA PUBBLICA AMMINISTRAZIONE	9	9	8	4	9	4	88	144	103	9	13	11
Violenza, resistenza, oltraggio	7	8	8	4	9	4	77	128	91	8	12	10
Peculato, malversazione, ecc.	—	—	—	—	—	—	3	4	4	—	—	—
Omissione atti di ufficio, ecc.	1	1	—	—	—	—	8	12	8	1	1	1
5.3 CONTRO L'AMMINISTRAZIONE DELLA GIUSTIZIA	—	—	—	1	1	1	43	53	47	6	8	7
5.4 CONTRO IL SENTIMENTO RELIGIOSO, ECC.	—	—	—	—	—	—	—	—	—	—	—	—
5.5 CONTRO L'ORDINE PUBBLICO	—	—	—	—	—	—	13	54	59	1	3	7
6. Preveduti da altri codici e leggi speciali	—	—	—	—	—	—	—	—	—	1	2	2
TOTALE	707	740	398	97	121	104	15.058	15.590	4.742	1.464	1.586	1.026

Segue TAV. 138 — FATTI DELITTUOSI, DELITTI CHE LI INTEGRANO E PERSONE DENUNCIATE SECONDO LA PROVINCIA, LA REGIONE E IL COMUNE CAPOLUOGO IN CUI FURONO COMMESSI

Segue B — PER CAPOLUOGO DI PROVINCIA

SPECIE DEI FATTI DELITTUOSI	BRESCIA			PAVIA			CREMONA			MANTOVA		
	Fatti delittuosi	Delitti	Per- sone	Fatti delittuosi	Delitti	Per- sone	Fatti delittuosi	Delitti	Per- sone	Fatti delittuosi	Delitti	Per- sone
1. Contro la persona	192	203	230	50	51	52	26	28	33	42	57	50
1.1 CONTRO LA VITA	42	42	48	9	9	9	10	10	9	10	10	10
Strage	—	—	—	—	—	—	—	—	—	—	—	—
Omicidi volontari consumati	—	—	—	—	—	—	1	1	—	—	—	—
Omicidi volontari tentati	—	—	—	—	—	—	—	—	—	—	—	—
Infanticidi per causa d'onore	—	—	—	—	—	—	—	—	—	—	—	—
Omicidi preterintenzionali	—	—	—	—	—	—	—	—	—	—	—	—
Omicidi colposi	42	42	48	9	9	9	9	9	9	10	10	10
1.2 CONTRO L'INCOLUMITÀ E LA LIBERTÀ INDIVIDUALE	128	136	151	41	42	43	16	18	24	23	32	25
Percosse, lesioni personali volontarie	39	43	47	4	4	4	7	9	9	16	23	18
Lesioni personali colpose	81	82	86	33	33	33	8	8	8	3	3	3
Rissa, abbandono d'incapace, ecc.	2	2	9	2	3	4	1	1	7	2	4	3
Violenza privata, minaccia, ecc.	6	9	9	2	2	2	—	—	—	2	2	1
1.3 INGIURIE E DIFFAMAZIONI	22	25	31	—	—	—	—	—	—	9	15	15
2. Contro la famiglia, la moralità e il buon costume	23	29	30	7	9	12	7	8	7	9	10	10
2.1 CONTRO LA FAMIGLIA	15	16	18	—	—	—	4	4	4	5	6	6
2.2 CONTRO LA MORALITÀ, IL BUON COSTUME E LA SANITÀ DELLA STIRPE	8	13	12	7	9	12	3	4	3	4	4	4
Moralità pubblica e buon costume	5	8	4	5	7	9	2	3	2	4	4	4
Sanità della stirpe	3	5	8	2	2	3	1	1	1	—	—	—
3. Contro il patrimonio	1.579	1.601	323	641	646	68	485	488	65	610	635	156
3.1 FURTI	1.468	1.482	198	619	624	51	470	472	52	545	567	90
Furti semplici	532	532	25	296	296	9	126	126	10	179	179	12
Furti aggravati	936	950	173	323	328	42	344	346	42	366	388	78
3.2 RAPINE E DANNI	7	9	5	9	9	5	3	3	1	10	11	2
Rapine consumate	5	6	3	2	2	1	1	1	1	—	—	—
Rapine tentate	—	—	—	1	1	—	—	—	—	—	—	—
Estorsioni consumate	1	2	2	—	—	—	—	—	—	—	—	—
Estorsioni tentate	—	—	—	—	—	—	—	—	—	—	—	—
Sequestri di persona a scopo di rapina o di estorsione consumati	—	—	—	—	—	—	—	—	—	—	—	—
Sequestri di persona a scopo di rapina o di estorsione tentati	—	—	—	—	—	—	—	—	—	—	—	—
Danni a cose, animali, terreni, ecc.	1	1	—	6	6	3	2	2	—	10	11	2
3.3 TRUFFE E ALTRE FRODI	104	110	120	13	13	12	12	13	12	55	57	64
4. Contro l'economia e la fede pubblica	25	28	9	8	10	4	3	3	3	16	18	20
4.1 CONTRO L'ECONOMIA PUBBLICA, L'INDU- STRIA E IL COMMERCIO	3	4	3	1	1	1	1	1	1	5	5	6
Economia, industria e commercio	2	3	2	1	1	1	1	1	1	5	5	6
Bancarotta e delitti in materia com- merciale	1	1	1	—	—	—	—	—	—	—	—	—
4.2 CONTRO L'INCOLUMITÀ PUBBLICA	—	—	—	5	7	1	—	—	—	3	3	5
4.3 CONTRO LA FEDE PUBBLICA	22	24	6	2	2	2	2	2	2	8	10	9
Falsità in monete	4	4	—	—	—	—	1	1	1	1	1	—
Falsità in sigilli, atti e persone	18	20	6	2	2	2	1	1	1	7	9	9
5. Contro lo Stato, le altre istituzioni so- ciali e l'ordine pubblico	15	19	17	9	16	16	4	8	6	8	10	10
5.1 CONTRO LA PERSONALITÀ DELLO STATO	1	1	1	—	—	—	—	—	—	—	—	—
5.2 CONTRO LA PUBBLICA AMMINISTRAZIONE	12	15	12	6	12	12	4	8	6	4	4	3
Violenza, resistenza, oltraggio	11	14	11	6	12	12	4	8	6	3	3	3
Peculato, malversazione, ecc.	—	—	—	—	—	—	—	—	—	—	—	—
Omissione atti di ufficio, ecc.	1	1	1	—	—	—	—	—	—	1	1	—
5.3 CONTRO L'AMMINISTRAZIONE DELLA GIUSTIZIA	2	3	4	3	4	4	—	—	—	4	6	7
5.4 CONTRO IL SENTIMENTO RELIGIOSO, ECC.	—	—	—	—	—	—	—	—	—	—	—	—
5.5 CONTRO L'ORDINE PUBBLICO	—	—	—	—	—	—	—	—	—	—	—	—
6. Preveduti da altri codici e leggi speciali	—	—	—	—	—	—	—	—	—	—	—	—
TOTALE	1.834	1.880	609	715	732	152	525	535	114	685	730	246

Segue TAV. 138 — FATTI DELITTUOSI, DELITTI CHE LI INTEGRANO E PERSONE DENUNCIATE SECONDO LA PROVINCIA, LA REGIONE E IL COMUNE CAPOLUOGO IN CUI FURONO COMMESSI

Segue B — PER CAPOLUOGO DI PROVINCIA

SPECIE DEI FATTI DELITTUOSI	BOLZANO			TRENTO			VERONA			VICENZA		
	Fatti delittuosi	Delitti	Per-sone	Fatti delittuosi	Delitti	Per-sone	Fatti delittuosi	Delitti	Per-sone	Fatti delittuosi	Delitti	Per-sone
1. Contro la persona	61	71	74	32	33	34	117	130	142	96	106	132
1.1 CONTRO LA VITA	2	2	2	9	10	9	16	18	17	17	17	16
Strage	—	—	—	—	—	—	—	—	—	—	—	—
Omicidi volontari consumati	1	1	1	—	—	—	—	—	—	—	—	—
Omicidi volontari tentati	—	—	—	—	—	—	—	—	—	—	—	—
Infanticidi per causa d'onore	—	—	—	—	—	—	—	—	—	—	—	—
Omicidi preterintenzionali	—	—	—	—	—	—	1	3	2	1	1	1
Omicidi colposi	1	1	1	9	10	9	15	15	15	16	16	15
1.2 CONTRO L'INCOLUMITÀ E LA LIBERTÀ INDIVIDUALE	42	42	53	21	21	23	93	102	119	74	84	110
Percosse, lesioni personali volontarie	24	24	24	2	2	2	56	59	71	56	63	79
Lesioni personali colpose	3	3	3	17	17	18	23	23	23	6	6	8
Rissa, abbandono d'incapace, ecc.	4	4	13	—	—	—	4	4	14	2	2	11
Violenza privata, minaccia, ecc.	11	11	13	2	2	3	10	16	11	10	13	12
1.3 INGIURIE E DIFFAMAZIONI	17	27	19	2	2	2	8	10	6	5	5	6
2. Contro la famiglia, la moralità e il buon costume	19	32	23	8	11	8	43	56	53	32	49	51
2.1 CONTRO LA FAMIGLIA	9	12	12	3	3	3	27	31	31	12	18	13
2.2 CONTRO LA MORALITÀ, IL BUON COSTUME E LA SANITÀ DELLA STIRPE	10	20	11	5	8	5	16	25	22	20	31	38
Moralità pubblica e buon costume	9	19	10	5	8	5	15	24	20	19	30	36
Sanità della stirpe	1	1	1	—	—	—	1	1	2	1	1	2
3. Contro il patrimonio	595	609	155	498	524	119	1.928	2.041	443	736	775	155
3.1 FURTI	548	552	104	473	493	71	1.787	1.858	270	692	722	99
Furti semplici	411	412	44	171	176	24	722	729	51	129	133	9
Furti aggravati	137	140	60	302	317	47	1.065	1.129	219	563	589	90
3.2 RAPINE E DANNI	7	7	3	2	2	2	14	21	12	4	5	4
Rapine consumate	1	1	—	—	—	—	3	10	6	1	1	2
Rapine tentate	1	1	2	—	—	—	4	4	3	3	4	2
Estorsioni consumate	—	—	—	—	—	—	2	2	1	—	—	—
Estorsioni tentate	—	—	—	1	1	1	1	1	—	—	—	—
Sequestri di persona a scopo di rapina o di estorsione consumati	—	—	—	—	—	—	—	—	—	—	—	—
Sequestri di persona a scopo di rapina o di estorsione tentati	—	—	—	—	—	—	—	—	—	—	—	—
Danni a cose, animali, terreni, ecc.	5	5	1	1	1	1	4	4	2	—	—	—
3.3 TRUFFE E ALTRE FRODI	40	50	48	23	29	46	127	162	161	40	48	52
4. Contro l'economia e la fede pubblica	7	9	8	5	8	5	19	21	22	13	18	16
4.1 CONTRO L'ECONOMIA PUBBLICA, L'INDUSTRIA E IL COMMERCIO	—	—	—	—	—	—	4	4	4	5	5	6
Economia, industria e commercio	—	—	—	—	—	—	4	4	4	—	—	—
Bancarotta e delitti in materia commerciale	—	—	—	—	—	—	—	—	—	5	5	6
4.2 CONTRO L'INCOLUMITÀ PUBBLICA	2	2	2	1	1	1	3	5	7	—	—	—
4.3 CONTRO LA FEDE PUBBLICA	5	7	6	4	7	4	12	12	11	8	13	10
Falsità in monete	—	—	—	—	—	—	3	3	1	—	—	—
Falsità in sigilli, atti e persone	5	7	6	4	7	4	9	9	10	8	13	10
5. Contro lo Stato, le altre istituzioni sociali e l'ordine pubblico	9	15	9	5	6	6	41	70	55	23	44	44
5.1 CONTRO LA PERSONALITÀ DELLO STATO	3	3	2	—	—	—	1	2	1	—	—	—
5.2 CONTRO LA PUBBLICA AMMINISTRAZIONE	6	12	7	4	4	4	25	41	30	11	21	13
Violenza, resistenza, oltraggio	5	11	6	4	4	4	21	36	23	8	17	10
Peculato, malversazione, ecc.	1	1	1	—	—	—	2	3	4	2	3	2
Omissione atti di ufficio, ecc.	—	—	—	—	—	—	2	2	3	1	1	1
5.3 CONTRO L'AMMINISTRAZIONE DELLA GIUSTIZIA	—	—	—	1	2	2	14	21	21	8	11	12
5.4 CONTRO IL SENTIMENTO RELIGIOSO, ECC.	—	—	—	—	—	—	—	—	—	—	—	—
5.5 CONTRO L'ORDINE PUBBLICO	—	—	—	—	—	—	1	6	3	4	12	19
6. Preveduti da altri codici e leggi speciali	—	—	—	—	—	—	1	1	1	—	—	—
TOTALE...	691	736	269	548	582	172	2.149	2.319	716	900	992	398

Segue TAV. 138 — FATTI DELITTUOSI, DELITTI CHE LI INTEGRANO E PERSONE DENUNCIATE SECONDO LA PROVINCIA, LA REGIONE E IL COMUNE CAPOLUOGO IN CUI FURONO COMMESSI

Segue B — PER CAPOLUOGO DI PROVINCIA

SPECIE DEI FATTI DELITTUOSI	BELLUNO			TREVISO			VENEZIA			PADOVA		
	Fatti delittuosi	Delitti	Per-sone	Fatti delittuosi	Delitti	Per-sone	Fatti delittuosi	Delitti	Per-sone	Fatti delittuosi	Delitti	Per-sone
1. Contro la persona	5	5	6	61	62	63	137	195	217	197	222	240
1.1 CONTRO LA VITA	3	3	3	9	9	9	28	31	28	21	28	27
Strage	—	—	—	—	—	—	1	3	1	2	4	7
Omicidi volontari consumati	—	—	—	—	—	—	2	3	2	2	3	3
Omicidi volontari tentati	—	—	—	—	—	—	—	—	—	—	—	—
Infanticidi per causa d'onore	—	—	—	—	—	—	—	—	—	—	—	—
Omicidi preterintenzionali	—	—	—	—	—	—	—	—	—	—	—	—
Omicidi colposi	3	3	3	9	9	9	25	25	25	17	21	17
1.2 CONTRO L'INCOLUMITÀ E LA LIBERTÀ INDIVIDUALE	2	2	3	50	51	52	96	138	168	146	160	172
Percosse, lesioni personali volontarie	—	—	—	5	5	6	58	94	87	56	65	79
Lesioni personali colpose	—	—	—	34	34	35	19	19	19	61	61	60
Rissa, abbandono d'incapace, ecc.	—	—	—	1	1	1	8	9	49	1	2	4
Violenza privata, minaccia, ecc.	2	2	3	10	11	10	11	16	13	28	32	29
1.3 INGIURIE E DIFFAMAZIONI	—	—	—	2	2	2	13	26	21	30	34	41
2. Contro la famiglia, la moralità e il buon costume	3	7	3	18	21	28	49	72	63	41	43	48
2.1 CONTRO LA FAMIGLIA	—	—	—	8	8	9	13	18	17	25	27	29
2.2 CONTRO LA MORALITÀ, IL BUON COSTUME E LA SANITÀ DELLA STIRPE	3	7	3	10	13	19	36	54	46	16	16	19
Moralità pubblica e buon costume	3	7	3	10	13	19	33	51	39	15	15	17
Sanità della stirpe	—	—	—	—	—	—	3	3	7	1	1	2
3. Contro il patrimonio	123	123	29	456	467	94	2.116	2.157	539	2.384	2.424	425
3.1 FURTI	116	116	29	435	444	70	1.984	2.010	365	2.273	2.304	291
Furti semplici	29	29	9	114	114	12	1.000	1.002	95	541	542	31
Furti aggravati	87	87	20	321	330	58	984	1.008	270	1.732	1.762	260
3.2 RAPINE E DANNI	6	6	—	4	4	4	27	34	41	12	20	13
Rapine consumate	—	—	—	2	2	2	8	11	7	3	3	3
Rapine tentate	—	—	—	1	1	1	6	6	3	—	—	—
Estorsioni consumate	—	—	—	—	—	—	3	7	5	1	7	3
Estorsioni tentate	—	—	—	—	—	—	1	1	—	3	4	1
Sequestri di persona a scopo di rapina o di estorsione consumati	—	—	—	—	—	—	—	—	—	—	—	—
Sequestri di persona a scopo di rapina o di estorsione tentati	—	—	—	—	—	—	—	—	—	—	—	—
Danni a cose, animali, terreni, ecc.	6	6	—	1	1	1	9	9	26	5	6	6
3.3 TRUFFE E ALTRE FRODI	1	1	—	17	19	20	105	113	133	99	100	121
4. Contro l'economia e la fede pubblica	2	2	1	11	11	19	22	28	21	56	60	12
4.1 CONTRO L'ECONOMIA PUBBLICA, L'INDUSTRIA E IL COMMERCIO	—	—	—	1	1	1	7	9	9	—	—	—
Economia, industria e commercio	—	—	—	1	1	1	6	8	8	—	—	—
Bancarotta e delitti in materia commerciale	—	—	—	—	—	—	1	1	1	—	—	—
4.2 CONTRO L'INCOLUMITÀ PUBBLICA	2	2	1	4	4	2	3	3	2	4	4	—
4.3 CONTRO LA FEDE PUBBLICA	—	—	—	6	6	16	12	17	10	52	56	12
Falsità in monete	—	—	—	—	—	—	3	5	—	41	42	1
Falsità in sigilli, atti e persone	—	—	—	6	6	16	9	12	10	11	14	11
5. Contro lo Stato, le altre istituzioni sociali e l'ordine pubblico	—	—	—	12	12	26	54	97	60	24	34	32
5.1 CONTRO LA PERSONALITÀ DELLO STATO	—	—	—	—	—	—	—	—	—	—	—	—
5.2 CONTRO LA PUBBLICA AMMINISTRAZIONE	—	—	—	10	10	13	45	86	50	14	22	16
Violenza, resistenza, oltraggio	—	—	—	9	9	9	38	77	41	12	20	14
Peculato, malversazione, ecc.	—	—	—	—	—	—	—	—	—	—	—	—
Omissione atti di ufficio, ecc.	—	—	—	1	1	4	7	9	9	2	2	2
5.3 CONTRO L'AMMINISTRAZIONE DELLA GIUSTIZIA	—	—	—	1	1	1	7	9	9	6	6	6
5.4 CONTRO IL SENTIMENTO RELIGIOSO, ECC.	—	—	—	—	—	—	1	1	1	—	—	—
5.5 CONTRO L'ORDINE PUBBLICO	—	—	—	1	1	12	1	1	—	4	6	10
6. Preveduti da altri codici e leggi speciali	—	—	—	—	—	—	—	—	—	—	—	—
TOTALE...	133	137	39	558	573	230	2.378	2.550	900	2.702	2.783	757

Segue TAV. 138 — FATTI DELITTUOSI, DELITTI CHE LI INTEGRANO E PERSONE DENUNCIATE SECONDO LA PROVINCIA, LA REGIONE E IL COMUNE CAPOLUOGO IN CUI FURONO COMMESSI

Segue B — PER CAPOLUOGO DI PROVINCIA

SPECIE DEI FATTI DELITTUOSI	ROVIGO			UDINE			GORIZIA			TRIESTE		
	Fatti delittuosi	Delitti	Persone	Fatti delittuosi	Delitti	Persone	Fatti delittuosi	Delitti	Persone	Fatti delittuosi	Delitti	Persone
1. Contro la persona	44	45	65	57	62	57	40	51	53	489	649	601
1.1 CONTRO LA VITA	5	5	5	20	20	20	7	7	7	21	22	25
Strage	—	—	—	—	—	—	—	—	—	—	—	—
Omicidi volontari consumati	—	—	—	—	—	—	—	—	—	—	—	—
Omicidi volontari tentati	—	—	—	—	—	—	1	1	—	2	2	2
Infanticidi per causa d'onore	—	—	—	—	—	—	—	—	—	1	1	4
Omicidi preterintenzionali	—	—	—	—	—	—	—	—	—	—	—	—
Omicidi colposi	5	5	5	20	20	20	6	6	7	18	19	19
1.2 CONTRO L'INCOLUMITÀ E LA LIBERTÀ INDIVIDUALE	39	40	60	29	31	29	27	35	40	374	486	468
Percosse, lesioni personali volontarie	10	11	14	11	11	11	12	18	19	221	300	285
Lesioni personali colpose	21	21	21	15	15	15	4	4	4	96	99	99
Rissa, abbandono d'incapace, ecc.	—	—	—	—	—	—	3	3	9	8	11	34
Violenza privata, minaccia, ecc.	8	8	25	3	5	3	8	10	8	49	76	50
1.3 INGIURIE E DIFFAMAZIONI	—	—	—	8	11	8	6	9	6	94	141	108
2. Contro la famiglia, la moralità e il buon costume	15	19	22	5	6	5	17	25	22	137	199	150
2.1 CONTRO LA FAMIGLIA	7	10	7	2	3	2	9	12	10	93	127	100
2.2 CONTRO LA MORALITÀ, IL BUON COSTUME E LA SANITÀ DELLA STIRPE	8	9	15	3	3	3	8	13	12	44	72	50
Moralità pubblica e buon costume	7	8	11	3	3	3	8	13	12	44	72	50
Sanità della stirpe	1	1	4	—	—	—	—	—	—	—	—	—
3. Contro il patrimonio	224	231	79	454	513	146	223	274	138	1.661	1.770	854
3.1 FURTI	203	210	56	428	480	103	192	238	91	1.396	1.431	532
Furti semplici	144	144	11	259	269	28	98	98	8	149	149	20
Furti aggravati	59	66	45	169	211	75	94	140	83	1.247	1.282	512
3.2 RAPINE E DANNI	3	3	4	3	6	5	5	5	5	55	85	86
Rapine consumate	—	—	—	1	3	3	1	1	1	2	4	4
Rapine tentate	—	—	—	—	—	—	—	—	—	—	—	—
Estorsioni consumate	—	—	—	—	—	—	1	1	1	1	1	—
Estorsioni tentate	1	1	2	1	1	1	—	—	—	5	16	26
Sequestri di persona a scopo di rapina o di estorsione consumati	—	—	—	—	—	—	—	—	—	3	7	21
Sequestri di persona a scopo di rapina o di estorsione tentati	—	—	—	—	—	—	—	—	—	—	—	—
Danni a cose, animali, terreni, ecc.	2	2	2	1	2	1	3	3	3	44	57	35
3.3 TRUFFE E ALTRE FRODI	18	18	19	23	27	38	26	31	42	210	254	236
4. Contro l'economia e la fede pubblica	1	1	—	5	6	6	3	3	3	55	76	60
4.1 CONTRO L'ECONOMIA PUBBLICA, L'INDUSTRIA E IL COMMERCIO	—	—	—	—	—	—	—	—	—	26	31	29
Economia, industria e commercio	—	—	—	—	—	—	—	—	—	1	1	2
Bancarotta e delitti in materia commerciale	—	—	—	—	—	—	—	—	—	25	30	27
4.2 CONTRO L'INCOLUMITÀ PUBBLICA	1	1	—	3	4	2	—	—	—	12	13	12
4.3 CONTRO LA FEDE PUBBLICA	—	—	—	2	2	4	3	3	3	17	32	19
Falsità in monete	—	—	—	—	—	—	—	—	—	—	—	—
Falsità in sigilli, atti e persone	—	—	—	2	2	4	3	3	3	17	32	19
5. Contro lo Stato, le altre istituzioni sociali e l'ordine pubblico	5	6	6	9	17	14	8	12	10	146	245	194
5.1 CONTRO LA PERSONALITÀ DELLO STATO	—	—	—	1	1	1	1	1	1	4	8	4
5.2 CONTRO LA PUBBLICA AMMINISTRAZIONE	5	6	6	6	12	6	5	6	6	105	165	127
Violenza, resistenza, oltraggio	5	6	6	6	12	6	4	5	5	74	124	88
Peculato, malversazione, ecc.	—	—	—	—	—	—	—	—	—	2	3	6
Omissione atti di ufficio, ecc.	—	—	—	—	—	—	1	1	1	29	38	33
5.3 CONTRO L'AMMINISTRAZIONE DELLA GIUSTIZIA	—	—	—	1	1	1	2	5	3	34	42	46
5.4 CONTRO IL SENTIMENTO RELIGIOSO, ECC.	—	—	—	—	—	—	—	—	—	—	—	—
5.5 CONTRO L'ORDINE PUBBLICO	—	—	—	1	3	6	—	—	—	3	30	17
6. Preveduti da altri codici e leggi speciali	—	—	—	2	3	2	—	—	—	—	—	—
TOTALE	289	302	172	532	607	230	291	365	226	2.488	2.939	1.859

Segue TAV. 138 — FATTI DELITTUOSI, DELITTI CHE LI INTEGRANO E PERSONE DENUNCIATE SECONDO LA PROVINCIA, LA REGIONE E IL COMUNE CAPOLUOGO IN CUI FURONO COMMESSI

Segue B — PER CAPOLUOGO DI PROVINCIA

SPECIE DEI FATTI DELITTUOSI	PIACENZA			PARMA			REGGIO NELL'EMILIA			MODENA		
	Fatti delittuosi	Delitti	Perseone	Fatti delittuosi	Delitti	Perseone	Fatti delittuosi	Delitti	Perseone	Fatti delittuosi	Delitti	Perseone
1. Contro la persona	44	51	42	84	96	74	59	61	148	99	119	109
1.1 CONTRO LA VITA	21	21	19	17	17	17	22	22	23	18	18	19
Strage	—	—	—	1	1	1	—	—	—	1	1	1
Omicidi volontari consumati	—	—	—	—	—	—	—	—	—	—	—	—
Omicidi volontari tentati	—	—	—	—	—	—	—	—	—	—	—	—
Infanticidi per causa d'onore	—	—	—	—	—	—	—	—	—	—	—	—
Omicidi preterintenzionali	—	—	—	—	—	—	—	—	—	—	—	—
Omicidi colposi	21	21	19	16	16	16	22	22	23	17	17	18
1.2 CONTRO L'INCOLUMITÀ E LA LIBERTÀ INDIVIDUALE	14	17	12	56	64	47	36	38	124	73	87	82
Percosse, lesioni personali volontarie	8	8	6	23	30	28	9	11	12	29	40	35
Lesioni personali colpose	3	4	3	27	27	13	15	15	16	39	39	38
Rissa, abbandono d'incapace, ecc.	—	—	—	—	—	—	1	1	5	1	2	5
Violenza privata, minaccia, ecc.	3	5	3	6	7	6	11	11	91	4	6	4
1.3 INGIURIE E DIFFAMAZIONI	9	13	11	11	15	10	1	1	1	8	14	8
2. Contro la famiglia, la moralità e il buon costume	14	20	14	23	30	23	19	21	28	37	46	45
2.1 CONTRO LA FAMIGLIA	6	8	6	11	15	14	8	9	10	13	16	18
2.2 CONTRO LA MORALITÀ, IL BUON COSTUME E LA SANITÀ DELLA STIRPE	8	12	8	12	15	9	11	12	18	24	30	27
Moralità pubblica e buon costume	8	12	8	12	15	9	11	12	18	23	29	25
Sanità della stirpe	—	—	—	—	—	—	—	—	—	1	1	2
3. Contro il patrimonio	733	751	149	838	858	181	421	425	137	997	1 046	161
3.1 FURTI	695	705	112	779	792	121	379	382	100	947	976	84
Furti semplici	363	365	8	405	406	11	162	162	2	533	534	10
Furti aggravati	332	340	104	374	386	110	217	220	98	414	442	74
3.2 RAPINE E DANNI	6	9	4	5	6	5	3	3	4	6	18	21
Rapine consumate	1	1	—	2	3	2	2	2	3	1	1	—
Rapine tentate	—	—	—	1	1	1	—	—	—	1	1	1
Estorsioni consumate	—	—	—	—	—	—	—	—	—	4	16	20
Estorsioni tentate	2	5	2	1	1	—	—	—	—	—	—	—
Sequestri di persona a scopo di rapina o di estorsione consumati	—	—	—	—	—	—	—	—	—	—	—	—
Sequestri di persona a scopo di rapina o di estorsione tentati	—	—	—	—	—	—	—	—	—	—	—	—
Danni a cose, animali, terreni, ecc.	3	3	2	1	1	2	1	1	1	—	—	—
3.3 TRUFFE E ALTRE FRODI	32	37	33	54	60	55	39	40	33	44	52	56
4. Contro l'economia e la fede pubblica	15	16	8	23	36	28	12	14	14	7	12	10
4.1 CONTRO L'ECONOMIA PUBBLICA, L'INDUSTRIA E IL COMMERCIO	4	4	4	3	3	3	5	5	5	3	4	4
Economia, industria e commercio	4	4	4	2	2	2	5	5	5	3	4	4
Bancarotta e delitti in materia commerciale	—	—	—	1	1	1	—	—	—	—	—	—
4.2 CONTRO L'INCOLUMITÀ PUBBLICA	—	—	—	1	1	1	1	1	1	—	—	—
4.3 CONTRO LA FEDE PUBBLICA	11	12	4	19	32	24	6	8	8	4	8	6
Falsità in monete	7	7	—	—	—	—	—	—	—	—	—	—
Falsità in sigilli, atti e persone	4	5	4	19	32	24	6	8	8	4	8	6
5. Contro lo Stato, le altre istituzioni sociali e l'ordine pubblico	7	9	7	18	21	22	6	6	7	7	11	12
5.1 CONTRO LA PERSONALITÀ DELLO STATO	—	—	—	—	—	—	—	—	—	1	1	1
5.2 CONTRO LA PUBBLICA AMMINISTRAZIONE	6	8	6	12	14	16	5	5	6	3	4	3
Violenza, resistenza, oltraggio	4	4	4	9	10	10	4	4	5	3	4	3
Peculato, malversazione, ecc.	—	—	—	1	2	4	—	—	—	—	—	—
Omissione atti di ufficio, ecc.	2	4	2	2	2	2	1	1	1	—	—	—
5.3 CONTRO L'AMMINISTRAZIONE DELLA GIUSTIZIA	1	1	1	5	6	5	1	1	1	3	6	8
5.4 CONTRO IL SENTIMENTO RELIGIOSO, ECC.	—	—	—	1	1	1	—	—	—	—	—	—
5.5 CONTRO L'ORDINE PUBBLICO	—	—	—	—	—	—	—	—	—	—	—	—
6. Preveduti da altri codici e leggi speciali	—	—	—	—	—	—	2	2	2	—	—	—
TOTALE	813	847	220	986	1 041	328	519	529	336	1 147	1 234	337

Segue TAV. 138 — FATTI DELITTUOSI, DELITTI CHE LI INTEGRANO E PERSONE DENUNCIATE SECONDO LA PROVINCIA, LA REGIONE E IL COMUNE CAPOLUOGO IN CUI FURONO COMMESSI

Segue B — PER CAPOLUOGO DI PROVINCIA

SPECIE DEI FATTI DELITTUOSI	BOLOGNA			FERRARA			RAVENNA			FORLÌ		
	Fatti delittuosi	Delitti	Per-sone	Fatti delittuosi	Delitti	Per-sone	Fatti delittuosi	Delitti	Per-sone	Fatti delittuosi	Delitti	Per-sone
1. Contro la persona	148	182	181	77	103	115	152	165	183	103	105	131
1.1 CONTRO LA VITA	34	34	34	10	10	8	22	22	23	23	23	24
Strage	—	—	—	—	—	—	—	—	—	—	—	—
Omicidi volontari consumati	2	2	2	—	—	—	—	—	—	—	—	—
Omicidi volontari tentati	1	1	1	—	—	—	—	—	—	1	1	1
Infanticidi per causa d'onore	—	—	—	—	—	—	—	—	—	—	—	—
Omicidi preterintenzionali	—	—	—	1	1	—	—	—	—	—	—	—
Omicidi colposi	31	31	31	9	9	8	22	22	23	22	22	23
1.2 CONTRO L'INCOLUMITÀ E LA LIBERTÀ INDIVIDUALE	96	123	126	54	72	90	122	134	150	78	80	105
Percosse, lesioni personali volontarie	44	60	54	31	44	45	14	20	20	17	18	24
Lesioni personali colpose	20	21	21	8	8	8	98	99	112	56	56	51
Rissa, abbandono d'incapace, ecc.	10	13	24	5	7	20	1	1	1	2	3	25
Violenza privata, minaccia, ecc.	22	29	27	10	13	17	9	14	17	3	3	5
1.3 INGIURIE E DIFFAMAZIONI	18	25	21	13	21	17	8	9	10	2	2	2
2. Contro la famiglia, la moralità e il buon costume	78	93	90	40	42	44	17	20	23	12	14	16
2.1 CONTRO LA FAMIGLIA	29	38	35	29	30	32	8	9	10	7	8	9
2.2 CONTRO LA MORALITÀ, IL BUON COSTUME E LA SANITÀ DELLA STIRPE	49	55	55	11	12	12	9	11	13	5	6	7
Moralità pubblica e buon costume	45	51	48	9	9	9	9	11	13	5	6	7
Sanità della stirpe	4	4	7	2	3	3	—	—	—	—	—	—
3. Contro il patrimonio	3.505	3.601	626	977	1.008	292	786	801	136	720	738	129
3.1 FURTI	3.283	3.346	386	876	894	158	741	751	92	698	715	95
Furti semplici	1.575	1.578	65	529	533	37	486	492	25	518	529	26
Furti aggravati	1.708	1.768	321	347	361	121	255	259	67	180	186	69
3.2 RAPINE E DANNI	22	27	19	8	11	12	6	9	11	4	5	12
Rapine consumate	4	5	7	1	2	7	2	5	5	—	—	—
Rapine tentate	1	1	3	1	1	—	—	—	—	—	—	—
Estorsioni consumate	4	8	6	—	—	—	1	1	1	1	1	6
Estorsioni tentate	6	6	3	1	1	—	1	1	5	1	2	1
Sequestri di persona a scopo di rapina o di estorsione consumati	—	—	—	—	—	—	—	—	—	—	—	—
Sequestri di persona a scopo di rapina o di estorsione tentati	—	—	—	—	—	—	—	—	—	—	—	—
Danni a cose, animali, terreni, ecc.	7	7	—	5	7	5	2	2	—	2	2	5
3.3 TRUFFE E ALTRE FRODI	200	228	221	93	104	122	39	41	33	18	18	22
4. Contro l'economia e la fede pubblica	79	96	83	13	15	9	14	15	6	4	4	2
4.1 CONTRO L'ECONOMIA PUBBLICA, L'INDUSTRIA E IL COMMERCIO	2	5	5	—	—	—	—	—	—	—	—	—
Economia, industria e commercio	—	—	—	—	—	—	—	—	—	—	—	—
Bancarotta e delitti in materia commerciale	2	5	5	—	—	—	—	—	—	—	—	—
4.2 CONTRO L'INCOLUMITÀ PUBBLICA	3	3	2	4	4	1	11	12	3	3	3	1
4.3 CONTRO LA FEDE PUBBLICA	74	88	76	9	11	8	3	3	3	1	1	1
Falsità in monete	7	10	1	—	—	—	—	—	—	—	—	—
Falsità in sigilli, atti e persone	67	78	75	9	11	8	3	3	3	1	1	1
5. Contro lo Stato, le altre istituzioni sociali e l'ordine pubblico	42	57	53	25	32	35	10	14	12	1	2	1
5.1 CONTRO LA PERSONALITÀ DELLO STATO	3	4	3	1	1	1	—	—	—	—	—	—
5.2 CONTRO LA PUBBLICA AMMINISTRAZIONE	29	38	31	13	16	14	6	10	6	1	2	1
Violenza, resistenza, oltraggio	19	26	20	7	9	8	2	3	2	1	2	1
Peculato, malversazione, ecc.	2	3	2	1	1	1	—	—	—	—	—	—
Omissione atti di ufficio, ecc.	8	9	9	5	6	5	4	7	4	—	—	—
5.3 CONTRO L'AMMINISTRAZIONE DELLA GIUSTIZIA	5	7	6	8	9	8	2	2	2	—	—	—
5.4 CONTRO IL SENTIMENTO RELIGIOSO, ECC.	3	3	3	1	1	3	1	1	—	—	—	—
5.5 CONTRO L'ORDINE PUBBLICO	2	5	10	2	5	9	1	1	4	—	—	—
6. Preveduti da altri codici e leggi speciali	—	—	—	—	—	—	—	—	—	—	—	—
TOTALE	3.852	4.029	1.033	1.132	1.201	495	979	1.015	360	840	863	279

Segue TAV. 138 — FATTI DELITTUOSI, DELITTI CHE LI INTEGRANO E PERSONE DENUNCIATE SECONDO LA PROVINCIA, LA REGIONE E IL COMUNE CAPOLUOGO IN CUI FURONO COMMESSI

Segue B — PER CAPOLUOGO DI PROVINCIA

SPECIE DEI FATTI DELITTUOSI	PESARO E URBINO			ANCONA			MACERATA			ASCOLI PICENO		
	Fatti delittuosi	Delitti	Per-sone	Fatti delittuosi	Delitti	Per-sone	Fatti delittuosi	Delitti	Per-sone	Fatti delittuosi	Delitti	Per-sone
1. Contro la persona	67	91	83	45	64	62	30	52	40	50	55	83
1.1 CONTRO LA VITA	3	4	3	7	8	7	3	4	3	2	2	3
Strage	—	—	—	—	—	—	—	—	—	—	—	—
Omicidi volontari consumati	—	—	—	—	—	—	—	—	—	—	—	—
Omicidi volontari tentati	2	3	2	1	1	1	—	—	—	1	1	2
Infanticidi per causa d'onore	—	—	—	—	—	—	—	—	—	—	—	—
Omicidi preterintenzionali	—	—	—	—	—	—	—	—	—	—	—	—
Omicidi colposi	1	1	1	6	7	6	3	4	3	1	1	1
1.2 CONTRO L'INCOLUMITÀ E LA LIBERTÀ INDIVIDUALE	53	69	64	30	40	38	16	32	23	37	40	63
Percosse, lesioni personali volontarie	23	30	27	16	21	21	11	24	18	20	22	25
Lesioni personali colpose	15	15	15	5	6	6	2	2	2	5	5	5
Rissa, abbandono d'incapace, ecc.	—	—	—	1	1	4	—	—	—	4	4	24
Violenza privata, minaccia, ecc.	15	24	22	8	12	7	3	6	3	8	9	9
1.3 INGIURIE E DIFFAMAZIONI	11	18	16	8	16	17	11	16	14	11	13	17
2. Contro la famiglia, la moralità e il buon costume	19	31	19	18	30	22	1	1	1	8	9	8
2.1 CONTRO LA FAMIGLIA	8	11	9	10	15	11	—	—	—	3	4	3
2.2 CONTRO LA MORALITÀ, IL BUON COSTUME E LA SANITÀ DELLA STIRPE	11	20	10	8	15	11	1	1	1	5	5	5
Moralità pubblica e buon costume	11	20	10	7	14	9	1	1	1	4	4	2
Sanità della stirpe	—	—	—	1	1	2	—	—	—	1	1	3
3. Contro il patrimonio	501	530	180	278	343	137	124	130	66	355	370	99
3.1 FURTI	408	431	78	231	275	87	103	105	40	313	325	60
Furti semplici	169	169	10	45	45	17	36	36	13	197	199	24
Furti aggravati	239	262	68	186	230	70	67	69	27	116	126	36
3.2 RAPINE E DANNI	5	8	13	7	9	11	1	1	2	12	13	4
Rapine consumate	1	1	1	1	1	2	1	1	2	1	1	—
Rapine tentate	—	—	—	—	—	—	—	—	—	—	—	—
Estorsioni consumate	—	—	—	1	3	2	—	—	—	—	—	—
Estorsioni tentate	1	2	2	—	—	—	—	—	—	—	—	—
Sequestri di persona a scopo di rapina o di estorsione consumati	—	—	—	—	—	—	—	—	—	—	—	—
Sequestri di persona a scopo di rapina o di estorsione tentati	—	—	—	—	—	—	—	—	—	—	—	—
Danni a cose, animali, terreni, ecc.	3	5	10	5	5	7	—	—	—	11	12	4
3.3 TRUFFE E ALTRE FRODI	88	91	89	40	59	39	20	24	24	30	32	35
4. Contro l'economia e la fede pubblica	9	9	9	7	13	10	2	2	2	21	23	20
4.1 CONTRO L'ECONOMIA PUBBLICA, L'INDUSTRIA E IL COMMERCIO	2	2	2	1	1	1	1	1	1	4	4	5
Economia, industria e commercio	1	1	1	1	1	1	1	1	1	1	1	2
Bancarotta e delitti in materia commerciale	1	1	1	—	—	—	—	—	—	3	3	3
4.2 CONTRO L'INCOLUMITÀ PUBBLICA	—	—	—	2	2	2	—	—	—	4	4	1
4.3 CONTRO LA FEDE PUBBLICA	7	7	7	4	10	7	1	1	1	13	15	14
Falsità in monete	—	—	—	—	—	—	—	—	—	6	6	8
Falsità in sigilli, atti e persone	7	7	7	4	10	7	1	1	1	7	9	6
5. Contro lo Stato, le altre istituzioni sociali e l'ordine pubblico	12	15	15	7	14	8	5	6	4	10	17	15
5.1 CONTRO LA PERSONALITÀ DELLO STATO	—	—	—	—	—	—	—	—	—	—	—	—
5.2 CONTRO LA PUBBLICA AMMINISTRAZIONE	5	6	5	5	11	7	2	2	2	7	12	10
Violenza, resistenza, oltraggio	3	3	3	2	6	2	1	1	1	7	12	10
Peculato, malversazione, ecc.	—	—	—	1	1	2	1	1	1	—	—	—
Omissione atti di ufficio, ecc.	2	3	2	2	4	3	—	—	—	—	—	—
5.3 CONTRO L'AMMINISTRAZIONE DELLA GIUSTIZIA	6	8	9	2	3	1	3	4	2	3	5	5
5.4 CONTRO IL SENTIMENTO RELIGIOSO, ECC.	1	1	1	—	—	—	—	—	—	—	—	—
5.5 CONTRO L'ORDINE PUBBLICO	—	—	—	—	—	—	—	—	—	—	—	—
6. Preveduti da altri codici e leggi speciali	—	—	—	—	—	—	—	—	—	—	—	—
TOTALE	608	676	306	355	464	239	162	191	113	444	474	225

Segue TAV. 133 — FATTI DELITTUOSI, DELITTI CHE LI INTEGRANO E PERSONE DENUNCIATE SECONDO LA PROVINCIA, LA REGIONE E IL COMUNE CAPOLUOGO IN CUI FURONO COMMESSI

Segue B — PER CAPOLUOGO DI PROVINCIA

SPECIE DEI FATTI DELITTUOSI	MASSA CARRARA			LUCCA			PISTOIA			FIRENZE		
	Fatti delittuosi	Delitti	Persone	Fatti delittuosi	Delitti	Persone	Fatti delittuosi	Delitti	Persone	Fatti delittuosi	Delitti	Persone
1. Contro la persona	109	131	133	52	63	69	45	51	47	388	423	432
1.1 CONTRO LA VITA	15	16	15	14	15	19	19	20	19	33	40	33
Strage	—	—	—	—	—	—	—	—	—	—	—	—
Omicidi volontari consumati	—	—	—	—	—	—	—	—	—	4	11	4
Omicidi volontari tentati	1	2	2	—	—	—	—	—	—	—	—	—
Infanticidi per causa d'onore	—	—	—	—	—	—	—	—	—	1	1	1
Omicidi preterintenzionali	—	—	—	—	—	—	1	1	1	—	—	—
Omicidi colposi	14	14	13	14	15	19	18	19	18	28	28	28
1.2 CONTRO L'INCOLUMITÀ E LA LIBERTÀ INDIVIDUALE	89	109	112	25	29	36	22	26	24	296	311	322
Percosse, lesioni personali volontarie	44	58	51	19	23	28	10	13	10	74	85	86
Lesioni personali colpose	18	19	20	1	1	1	6	6	6	183	184	184
Rissa, abbandono d'incapace, ecc.	3	5	13	—	—	—	—	—	—	4	5	18
Violenza privata, minaccia, ecc.	24	27	28	5	5	7	6	7	8	35	37	34
1.3 INGIURIE E DIFFAMAZIONI	5	6	6	13	19	14	4	5	4	59	72	77
2. Contro la famiglia, la moralità e il buon costume	12	15	12	13	16	23	12	14	12	101	147	122
2.1 CONTRO LA FAMIGLIA	9	11	9	7	8	15	7	9	8	57	77	61
2.2 CONTRO LA MORALITÀ, IL BUON COSTUME E LA SANTITÀ DELLA STIRPE	3	4	3	6	8	8	5	5	4	44	70	61
Moralità pubblica e buon costume	3	4	3	6	8	8	4	4	4	42	67	56
Sanità della stirpe	—	—	—	—	—	—	1	1	—	2	3	5
3. Contro il patrimonio	153	189	119	337	349	168	478	487	81	4.596	4.749	761
3.1 FURTI	124	157	81	289	294	101	449	457	50	4.228	4.340	360
Furti semplici	45	48	12	157	157	19	19	240	16	1.311	1.316	28
Furti aggravati	79	109	69	132	137	82	209	214	34	2.917	3.024	332
3.2 RAPINE E DANNI	11	14	12	6	8	10	1	1	—	33	39	29
Rapine consumate	2	2	—	3	5	7	—	—	—	12	13	12
Rapine tentate	1	1	1	—	—	—	—	—	—	2	2	2
Estorsioni consumate	—	—	—	—	—	—	—	—	—	2	2	2
Estorsioni tentate	—	—	—	—	—	—	—	—	—	6	10	7
Sequestri di persona a scopo di rapina o di estorsione consumati	—	—	—	—	—	—	—	—	—	—	—	—
Sequestri di persona a scopo di rapina o di estorsione tentati	—	—	—	—	—	—	—	—	—	—	—	—
Danni a cose, animali, terreni, ecc.	8	11	11	3	3	3	1	1	—	11	12	8
3.3 TRUFFE E ALTRE FRODI	18	18	26	42	47	57	28	29	31	335	370	372
4. Contro l'economia e la fede pubblica	6	8	5	11	13	17	13	21	17	49	80	59
4.1 CONTRO L'ECONOMIA PUBBLICA, L'INDUSTRIA E IL COMMERCIO	2	4	3	—	—	—	2	2	2	6	7	6
Economia, industria e commercio	2	4	3	—	—	—	1	1	1	6	7	6
Bancarotta e delitti in materia commerciale	—	—	—	—	—	—	1	1	1	—	—	—
4.2 CONTRO L'INCOLUMITÀ PUBBLICA	2	2	—	1	1	1	—	—	—	2	2	—
4.3 CONTRO LA FEDE PUBBLICA	2	2	2	10	12	16	11	19	15	41	71	53
Falsità in monete	—	—	—	—	—	—	1	1	2	1	1	—
Falsità in sigilli, atti e persone	2	2	2	10	12	16	10	18	13	40	70	53
5. Contro lo Stato, le altre istituzioni sociali e l'ordine pubblico	30	41	45	12	13	12	8	11	8	62	93	92
5.1 CONTRO LA PERSONALITÀ DELLO STATO	—	—	—	—	—	—	1	1	—	1	2	1
5.2 CONTRO LA PUBBLICA AMMINISTRAZIONE	17	23	23	8	9	8	6	9	6	45	60	45
Violenza, resistenza, oltraggio	12	18	18	5	6	5	3	6	3	11	23	11
Peculato, malversazione, ecc.	5	5	5	3	3	3	3	3	3	34	37	34
Omissione atti di ufficio, ecc.	—	—	—	—	—	—	—	—	—	—	—	—
5.3 CONTRO L'AMMINISTRAZIONE DELLA GIUSTIZIA	12	17	20	4	4	4	1	1	2	13	16	15
5.4 CONTRO IL SENTIMENTO RELIGIOSO, ECC.	1	1	2	—	—	—	—	—	—	—	—	—
5.5 CONTRO L'ORDINE PUBBLICO	—	—	—	—	—	—	—	—	—	3	15	31
6. Preveduti da altri codici e leggi speciali	—	—	—	—	—	—	1	4	3	2	3	4
TOTALE	310	384	314	425	454	289	557	588	168	5.198	5.495	1.470

Segue TAV. 138 — FATTI DELITTUOSI, DELITTI CHE LI INTEGRANO E PERSONE DENUNCIATE SECONDO LA PROVINCIA, LA REGIONE E IL COMUNE CAPOLUOGO IN CUI FURONO COMMESSI

Segue B — PER CAPOLUOGO DI PROVINCIA

SPECIE DEI FATTI DELITTUOSI	LIVORNO			PISA			AREZZO			SIENA		
	Fatti delittuosi	Delitti	Per- sone	Fatti delittuosi	Delitti	Per- sone	Fatti delittuosi	Delitti	Per- sone	Fatti delittuosi	Delitti	Per- sone
1. Contro la persona	140	174	237	145	161	193	51	60	61	120	127	126
1.1 CONTRO LA VITA	14	15	14	12	14	15	9	10	10	6	6	5
Strage	—	—	—	—	—	—	—	—	—	—	—	—
Omicidi volontari consumati	3	3	4	—	—	—	—	—	—	—	—	—
Omicidi volontari tentati	1	1	1	2	3	5	—	—	—	1	1	—
Infanticidi per causa d'onore	1	1	1	—	—	—	—	—	—	—	—	—
Omicidi preterintenzionali	—	—	—	—	—	—	—	—	—	—	—	—
Omicidi colposi	9	10	8	10	11	10	9	10	10	5	5	5
1.2 CONTRO L'INCOLUMITÀ E LA LIBERTÀ INDIVIDUALE	114	141	204	126	135	170	37	44	44	111	117	117
Percosse, lesioni personali volontarie	45	63	78	23	31	37	15	18	19	4	7	9
Lesioni personali colpose	47	48	52	91	92	87	20	23	23	103	103	102
Rissa, abbandono d'incapace, ecc.	15	19	63	4	4	32	—	—	—	—	—	—
Violenza privata, minaccia, ecc.	7	11	11	8	8	14	2	3	2	4	7	6
1.3 INGIURIE E DIFFAMAZIONI	12	18	19	7	12	8	5	6	7	3	4	4
2. Contro la famiglia, la moralità e il buon costume	40	51	44	24	40	38	8	10	11	2	6	2
2.1 CONTRO LA FAMIGLIA	26	32	30	13	19	18	6	7	6	—	—	—
2.2 CONTRO LA MORALITÀ, IL BUON COSTUME E LA SANITÀ DELLA STIRPE	14	19	14	11	21	20	2	3	5	2	6	2
Moralità pubblica e buon costume	13	18	14	11	21	20	1	1	2	2	6	2
Sanità della stirpe	1	1	—	—	—	—	1	2	3	—	—	—
3. Contro il patrimonio	819	880	343	394	440	268	269	280	98	147	156	75
3.1 FURTI	734	782	233	332	368	157	238	244	64	125	134	45
Furti semplici	404	412	43	79	80	14	130	130	14	44	44	2
Furti aggravati	330	370	190	253	288	143	108	114	50	81	90	43
3.2 RAPINE E DANNI	7	11	8	6	7	13	5	5	4	4	4	4
Rapine consumate	—	—	—	2	3	6	—	—	—	1	1	1
Rapine tentate	1	5	3	1	1	5	—	—	—	1	1	1
Estorsioni consumate	—	—	—	—	—	—	—	—	—	—	—	—
Estorsioni tentate	1	1	1	—	—	—	2	2	2	—	—	—
Sequestri di persona a scopo di rapina o di estorsione consumati	—	—	—	—	—	—	—	—	—	—	—	—
Sequestri di persona a scopo di rapina o di estorsione tentati	—	—	—	—	—	—	—	—	—	—	—	—
Danni a cose, animali, terreni, ecc.	5	5	4	3	3	2	2	2	2	2	2	2
3.3 TRUFFE E ALTRE FRODI	78	87	102	56	65	98	26	31	30	18	18	26
4. Contro l'economia e la fede pubblica	40	52	55	13	14	10	12	13	14	3	3	3
4.1 CONTRO L'ECONOMIA PUBBLICA, L'INDU- STRIA E IL COMMERCIO	6	8	13	—	—	—	—	—	—	—	—	—
Economia, industria e commercio	1	1	3	—	—	—	—	—	—	—	—	—
Bancarotta e delitti in materia com- merciale	5	7	10	—	—	—	—	—	—	—	—	—
4.2 CONTRO L'INCOLUMITÀ PUBBLICA	4	4	4	6	6	2	—	—	—	1	1	1
4.3 CONTRO LA FEDE PUBBLICA	30	40	38	7	8	8	12	13	14	2	2	2
Falsità in monete	—	—	—	—	—	—	—	—	—	1	1	1
Falsità in sigilli, atti e persone	30	40	38	7	8	8	12	13	14	1	1	1
5. Contro lo Stato, le altre istituzioni so- ciali e l'ordine pubblico	36	73	83	13	20	23	19	22	24	—	—	—
5.1 CONTRO LA PERSONALITÀ DELLO STATO	3	9	5	—	—	—	—	—	—	—	—	—
5.2 CONTRO LA PUBBLICA AMMINISTRAZIONE	23	42	36	6	7	6	5	5	6	—	—	—
Violenza, resistenza, oltraggio	18	35	30	6	7	6	2	2	2	—	—	—
Peculato, malversazione, ecc.	—	—	—	—	—	—	—	—	—	—	—	—
Omissione atti di ufficio, ecc.	5	7	6	—	—	—	3	3	4	—	—	—
5.3 CONTRO L'AMMINISTRAZIONE DELLA GIUSTIZIA	7	7	7	6	11	14	13	16	15	—	—	—
5.4 CONTRO IL SENTIMENTO RELIGIOSO, ECC.	—	—	—	—	—	—	1	1	3	—	—	—
5.5 CONTRO L'ORDINE PUBBLICO	3	15	35	1	2	3	—	—	—	—	—	—
6. Preveduti da altri codici e leggi speciali	—	—	—	—	—	—	—	—	—	—	—	—
TOTALE	1.075	1.230	762	589	675	532	359	385	208	272	292	206

Segue TAV. 138 — FATTI DELITTUOSI, DELITTI CHE LI INTEGRANO E PERSONE DENUNCIATE SECONDO LA PROVINCIA, LA REGIONE E IL COMUNE CAPOLUOGO IN CUI FURONO COMMESSI

Segue B — PER CAPOLUOGO DI PROVINCIA

SPECIE DEI FATTI DELITTUOSI	GROSSETO			PERUGIA			TERNI			VITERBO		
	Fatti delittuosi	Delitti	Persone	Fatti delittuosi	Delitti	Persone	Fatti delittuosi	Delitti	Persone	Fatti delittuosi	Delitti	Persone
1. Contro la persona	101	103	111	171	183	213	72	78	99	73	79	92
1.1 CONTRO LA VITA	9	9	8	24	25	24	19	20	21	4	4	5
Strage	—	—	—	—	—	—	—	—	—	—	—	—
Omicidi volontari consumati	—	—	—	—	—	—	1	1	1	—	—	—
Omicidi volontari tentati	—	—	—	—	—	—	1	1	1	—	—	—
Infanticidi per causa d'onore	—	—	—	—	—	—	—	—	—	—	—	—
Omicidi preterintenzionali	—	—	—	—	—	—	—	—	—	—	—	—
Omicidi colposi	9	9	8	24	25	24	17	18	19	4	4	5
1.2 CONTRO L'INCOLUMITÀ E LA LIBERTÀ INDIVIDUALE	77	78	86	137	143	178	48	53	74	62	66	78
Percosse, lesioni personali volontarie	20	21	26	23	26	26	33	38	47	38	40	50
Lesioni personali colpose	44	44	45	107	107	113	9	9	9	17	18	18
Rissa, abbandono d'incapace, ecc.	—	—	—	2	2	31	3	3	15	—	—	—
Violenza privata, minaccia, ecc.	13	13	15	5	8	8	3	3	3	7	8	10
1.3 INGIURIE E DIFFAMAZIONI	15	16	17	10	15	11	5	5	4	7	9	9
2. Contro la famiglia, la moralità e il buon costume	30	34	38	13	19	21	22	29	28	9	14	9
2.1 CONTRO LA FAMIGLIA	19	21	20	4	5	4	9	10	12	7	10	7
2.2 CONTRO LA MORALITÀ, IL BUON COSTUME E LA SANITÀ DELLA STIRPE	11	13	18	9	14	17	13	19	16	2	4	2
Moralità pubblica e buon costume	11	13	18	8	13	15	12	18	15	2	4	2
Sanità della stirpe	—	—	—	1	1	2	1	1	1	—	—	—
3. Contro il patrimonio	236	241	155	310	1.037	138	358	372	166	240	254	139
3.1 FURTI	187	190	48	290	1.016	107	315	323	105	199	212	99
Furti semplici	109	110	17	69	69	20	205	205	30	86	88	18
Furti aggravati	78	80	31	221	947	87	110	118	75	113	124	81
3.2 RAPINE E DANNI	4	4	51	5	6	4	9	12	10	10	10	13
Rapine consumate	—	—	—	—	—	—	—	—	—	1	1	3
Rapine tentate	—	—	—	—	—	—	—	—	—	—	—	—
Estorsioni consumate	—	—	—	—	—	—	—	—	—	—	—	—
Estorsioni tentate	1	1	—	—	—	—	1	1	1	1	1	1
Sequestri di persona a scopo di rapina o di estorsione consumati	—	—	—	—	—	—	—	—	—	—	—	—
Sequestri di persona a scopo di rapina o di estorsione tentati	—	—	—	—	—	—	—	—	—	—	—	—
Danni a cose, animali, terreni, ecc.	3	3	51	5	6	4	8	11	9	8	8	9
3.3 TRUFFE E ALTRE FRODI	45	47	56	15	15	27	34	37	51	31	32	27
4. Contro l'economia e la fede pubblica	20	22	13	5	8	4	11	14	9	38	39	10
4.1 CONTRO L'ECONOMIA PUBBLICA, L'INDUSTRIA E IL COMMERCIO	1	1	1	—	—	—	—	—	—	2	2	2
Economia, industria e commercio	—	—	—	—	—	—	—	—	—	1	1	1
Bancarotta e delitti in materia commerciale	1	1	1	—	—	—	—	—	—	1	1	1
4.2 CONTRO L'INCOLUMITÀ PUBBLICA	9	9	3	4	4	3	3	3	1	8	8	2
4.3 CONTRO LA FEDE PUBBLICA	10	12	9	1	4	1	8	11	8	28	29	6
Falsità in monete	—	—	—	—	—	—	—	—	—	24	24	—
Falsità in sigilli, atti e persone	10	12	9	1	4	1	8	11	8	4	5	6
5. Contro lo Stato, le altre istituzioni sociali e l'ordine pubblico	9	9	9	14	17	17	7	8	18	4	8	11
5.1 CONTRO LA PERSONALITÀ DELLO STATO	—	—	—	—	—	—	1	1	2	—	—	—
5.2 CONTRO LA PUBBLICA AMMINISTRAZIONE	4	4	4	6	8	7	4	4	4	3	6	10
Violenza, resistenza, oltraggio	3	3	3	1	1	1	4	4	4	1	1	2
Peculato, malversazione, ecc.	—	—	—	1	2	2	—	—	—	—	—	—
Omissione atti di ufficio, ecc.	1	1	1	4	5	4	—	—	—	2	5	8
5.3 CONTRO L'AMMINISTRAZIONE DELLA GIUSTIZIA	5	5	5	8	9	10	2	3	12	1	2	1
5.4 CONTRO IL SENTIMENTO RELIGIOSO, ECC.	—	—	—	—	—	—	—	—	—	—	—	—
5.5 CONTRO L'ORDINE PUBBLICO	—	—	—	—	—	—	—	—	—	—	—	—
6. Preveduti da altri codici e leggi speciali	—	—	—	—	—	—	—	—	—	—	—	—
TOTALE...	396	409	326	513	1.264	393	470	501	320	364	394	261

Segue TAV. 138 — FATTI DELITTUOSI, DELITTI CHE LI INTEGRANO E PERSONE DENUNCIATE SECONDO LA PROVINCIA, LA REGIONE E IL COMUNE CAPOLUOGO IN CUI FURONO COMMESSI

Segue B — PER CAPOLUOGO DI PROVINCIA

SPECIE DEI FATTI DELITTUOSI	RIETI			ROMA			LATINA			FROSINONE		
	Fatti delittuosi	Delitti	Per-sone	Fatti delittuosi	Delitti	Per-sone	Fatti delittuosi	Delitti	Per-sone	Fatti delittuosi	Delitti	Per-sone
1. Contro la persona	72	76	84	1.862	2.271	2.853	33	48	50	38	49	56
1.1 CONTRO LA VITA	6	6	5	79	95	84	1	2	1	4	4	4
Strage	—	—	—	—	—	—	—	—	—	—	—	—
Omicidi volontari consumati	—	—	—	4	8	5	—	—	—	—	—	—
Omicidi volontari tentati	—	—	—	13	23	21	—	—	—	—	—	—
Infanticidi per causa d'onore	—	—	—	3	3	—	—	—	—	—	—	—
Omicidi preterintenzionali	—	—	—	—	—	—	—	—	—	—	—	—
Omicidi colposi	6	6	5	59	61	58	1	2	1	4	4	4
1.2 CONTRO L'INCOLUMITÀ E LA LIBERTÀ INDIVIDUALE	64	67	77	1.510	1.786	2.372	19	26	24	23	30	36
Percosse, lesioni personali volontarie	36	39	53	785	969	1.014	7	10	7	10	16	19
Lesioni personali colpose	24	24	21	363	377	353	3	4	3	6	8	8
Rissa, abbandono d'incapace, ecc.	—	—	—	157	171	729	2	5	5	—	—	—
Violenza privata, minaccia, ecc.	4	4	3	205	269	276	7	7	9	5	6	9
1.3 INGIURIE E DIFFAMAZIONI	2	3	2	273	390	397	13	20	25	11	15	16
2. Contro la famiglia, la moralità e il buon costume	6	8	6	603	842	748	11	24	14	18	32	24
2.1 CONTRO LA FAMIGLIA	2	3	2	404	540	496	7	18	11	11	14	16
2.2 CONTRO LA MORALITÀ, IL BUON COSTUME E LA SANITÀ DELLA STIRPE	4	5	4	199	302	252	4	6	3	7	18	8
Moralità pubblica e buon costume	4	5	4	188	289	237	4	6	3	7	18	8
Sanità della stirpe	—	—	—	11	13	15	—	—	—	—	—	—
3. Contro il patrimonio	160	162	30	23.077	23.527	4.737	348	360	67	99	123	59
3.1 FURTI	147	149	20	20.945	21.191	2.535	323	332	50	79	101	37
Furti semplici	68	68	6	1.228	1.432	174	96	98	9	35	35	7
Furti aggravati	79	81	14	19.717	19.759	2.431	227	234	41	44	66	30
3.2 RAPINE E DANNI	6	6	3	200	252	200	9	9	2	7	9	3
Rapine consumate	—	—	—	37	62	35	—	—	—	—	—	—
Rapine tentate	—	—	—	12	14	11	—	—	—	1	1	1
Estorsioni consumate	—	—	—	14	19	21	—	—	—	—	—	—
Estorsioni tentate	—	—	—	18	24	19	1	1	—	—	—	—
Sequestri di persona a scopo di rapina o di estorsione consumati	—	—	—	—	—	—	—	—	—	—	—	—
Sequestri di persona a scopo di rapina o di estorsione tentati	—	—	—	—	—	—	—	—	—	—	—	—
Danni a cose, animali, terreni, ecc.	6	6	3	119	133	114	8	8	2	6	8	2
3.3 TRUFFE E ALTRE FRODI	7	7	7	1.932	2.084	2.002	17	19	15	13	13	19
4. Contro l'economia e la fede pubblica	8	14	16	236	323	268	4	7	3	3	3	4
4.1 CONTRO L'ECONOMIA PUBBLICA, L'INDUSTRIA E IL COMMERCIO	—	—	—	53	53	56	—	—	—	1	1	2
Economia, industria e commercio	—	—	—	28	28	28	—	—	—	1	1	2
Bancarotta e delitti in materia commerciale	—	—	—	25	25	28	—	—	—	—	—	—
4.2 CONTRO L'INCOLUMITÀ PUBBLICA	4	4	1	43	47	19	1	1	—	1	1	1
4.3 CONTRO LA FEDE PUBBLICA	4	10	15	140	223	193	3	6	3	1	1	1
Falsità in monete	2	3	11	31	41	29	—	—	—	—	—	—
Falsità in sigilli, atti e persone	2	7	4	109	182	164	3	6	3	1	1	1
5. Contro lo Stato, le altre istituzioni sociali e l'ordine pubblico	2	2	2	381	704	712	6	11	6	10	12	13
5.1 CONTRO LA PERSONALITÀ DELLO STATO	—	—	—	3	3	4	—	—	—	—	—	—
5.2 CONTRO LA PUBBLICA AMMINISTRAZIONE	2	2	2	226	368	292	4	9	4	8	8	11
Violenza, resistenza, oltraggio	2	2	2	155	259	207	3	6	3	5	5	6
Peculato, malversazione, ecc.	—	—	—	9	21	12	—	—	—	—	—	—
Omissione atti di ufficio, ecc.	—	—	—	62	88	73	1	3	1	3	3	5
5.3 CONTRO L'AMMINISTRAZIONE DELLA GIUSTIZIA	—	—	—	117	168	159	2	2	2	2	4	2
5.4 CONTRO IL SENTIMENTO RELIGIOSO, ECC.	—	—	—	—	—	—	—	—	—	—	—	—
5.5 CONTRO L'ORDINE PUBBLICO	—	—	—	35	165	257	—	—	—	—	—	—
6. Preveduti da altri codici e leggi speciali	—	—	—	8	14	16	—	—	—	—	—	—
TOTALE...	248	262	138	26.167	27.681	9.334	403	450	140	168	219	156

Segue TAV. 138 — FATTI DELITTUOSI, DELITTI CHE LI INTEGRANO E PERSONE DENUNCIATE SECONDO LA PROVINCIA, LA REGIONE E IL COMUNE CAPOLUOGO IN CUI FURONO COMMESSI

Segue B — PER CAPOLUOGO DI PROVINCIA

SPECIE DEI FATTI DELITTUOSI	CASERTA			BENEVENTO			NAPOLI			AVELLINO		
	Fatti delittuosi	Delitti	Per- sone	Fatti delittuosi	Delitti	Per- sone	Fatti delittuosi	Delitti	Per- sone	Fatti delittuosi	Delitti	Per- sone
1. Contro la persona	161	286	224	109	169	176	2 372	3 066	3 996	44	66	82
1.1 CONTRO LA VITA	6	7	7	7	9	8	60	84	90	2	2	2
Strage	—	—	—	—	—	—	—	—	—	—	—	—
Omicidi volontari consumati	—	—	—	1	1	1	8	12	14	—	—	—
Omicidi volontari tentati	2	3	3	3	5	4	22	38	46	—	—	—
Infanticidi per causa d'onore	—	—	—	—	—	—	—	—	—	—	—	—
Omicidi preterintenzionali	—	—	—	1	1	1	2	3	3	—	—	—
Omicidi colposi	4	4	4	2	2	2	29	31	27	2	2	2
1.2 CONTRO L'INCOLUMITÀ E LA LIBERTÀ INDIVIDUALE	129	161	179	86	135	139	1 976	2 465	3 331	32	47	59
Percosse, lesioni personali volontarie	42	59	64	57	94	94	1 468	1 799	1 944	22	36	42
Lesioni personali colpose	71	72	73	5	6	6	105	116	104	3	3	4
Rissa, abbandono d'incapace, ecc. ...	5	6	28	3	4	15	158	175	507	1	1	4
Violenza privata, minaccia, ecc. ...	11	24	14	20	31	24	248	375	376	6	7	9
1.3 INGIURIE E DIFFAMAZIONI	26	38	38	16	25	23	336	511	575	10	17	21
2. Contro la famiglia, la moralità e il buon costume	20	38	37	25	51	31	618	943	835	14	14	22
2.1 CONTRO LA FAMIGLIA	7	13	9	21	41	25	383	550	487	10	10	18
2.2 CONTRO LA MORALITÀ, IL BUON COSTUME E LA SANITÀ DELLA STIRPE	13	25	28	4	10	6	235	393	348	4	4	4
Moralità pubblica e buon costume ..	12	23	25	4	10	6	230	380	333	4	4	4
Sanità della stirpe	1	2	3	—	—	—	5	13	15	—	—	—
3. Contro il patrimonio	293	368	142	225	243	93	6 355	5 663	2 909	222	233	179
3.1 FURTI	227	304	79	192	263	64	5 142	5 298	1 417	179	180	133
Furti semplici	116	152	25	32	33	4	718	723	207	65	65	20
Furti aggravati	111	152	54	160	170	60	4 424	4 575	1 210	114	115	113
3.2 RAPINE E DANNI	21	23	9	6	9	6	111	159	147	5	11	6
Rapine consumate	2	3	2	—	—	—	16	33	35	1	5	3
Rapine tentate	—	—	—	—	—	—	3	4	6	—	—	—
Estorsioni consumate	—	—	—	1	1	1	17	31	27	—	—	—
Estorsioni tentate	2	2	—	2	3	2	13	18	13	—	—	—
Sequestri di persona a scopo di rapina o di estorsione consumati ..	—	—	—	—	—	—	—	—	—	—	—	—
Sequestri di persona a scopo di rapina o di estorsione tentati ..	—	—	—	—	—	—	—	—	—	—	—	—
Danni a cose, animali, terreni, ecc. ...	17	18	7	3	5	3	62	73	66	4	6	3
3.3 TRUFFE E ALTRE FRODI	45	62	54	27	31	23	1 102	1 206	1 345	38	42	40
4. Contro l'economia e la fede pubblica ..	14	17	12	13	14	3	147	218	225	8	8	7
4.1 CONTRO L'ECONOMIA PUBBLICA, L'INDUSTRIA E IL COMMERCIO	—	—	—	—	—	—	14	14	21	1	1	1
Economia, industria e commercio ..	—	—	—	—	—	—	6	6	9	1	1	1
Bancarotta e delitti in materia commerciale	—	—	—	—	—	—	8	8	12	—	—	—
4.2 CONTRO L'INCOLUMITÀ PUBBLICA	9	10	6	—	—	—	6	13	5	5	5	4
4.3 CONTRO LA FEDE PUBBLICA	5	7	6	13	14	3	127	191	199	2	2	2
Falsità in monete	—	—	—	2	2	—	9	12	16	—	—	—
Falsità in sigilli, atti e persone	5	7	6	11	12	3	118	179	183	2	2	2
5. Contro lo Stato, le altre istituzioni sociali e l'ordine pubblico	26	85	54	28	49	42	487	969	787	4	5	6
5.1 CONTRO LA PERSONALITÀ DELLO STATO ..	—	—	—	—	—	—	1	2	1	—	—	—
5.2 CONTRO LA PUBBLICA AMMINISTRAZIONE ..	10	20	10	16	30	20	374	772	553	2	2	2
Violenza, resistenza, oltraggio	7	11	7	15	29	19	335	704	502	1	1	1
Peculato, malversazione, ecc.	—	—	—	—	—	—	1	2	1	—	—	—
Omissione atti di ufficio, ecc.	3	9	3	1	1	1	38	66	50	1	1	1
5.3 CONTRO L'AMMINISTRAZIONE DELLA GIUSTIZIA	12	17	24	10	14	16	94	147	148	1	1	1
5.4 CONTRO IL SENTIMENTO RELIGIOSO, ECC. ...	—	—	—	—	—	—	2	2	3	—	—	—
5.5 CONTRO L'ORDINE PUBBLICO	4	48	20	2	5	6	16	46	82	1	2	3
6. Preveduti da altri codici e leggi speciali ..	—	—	—	—	—	—	3	4	5	—	—	—
TOTALE	514	735	469	400	526	339	9 982	11 857	8 757	292	326	296

Segue TAV. 138 — FATTI DELITTUOSI, DELITTI CHE LI INTEGRANO E PERSONE DENUNCIATE SECONDO LA PROVINCIA, LA REGIONE E IL COMUNE CAPOLUOGO IN CUI FURONO COMMESSI

Segue B — PER CAPOLUOGO DI PROVINCIA

SPECIE DEI FATTI DELITTUOSI	SALERNO			L'AQUILA			TERAMO			PESCARA		
	Fatti delittuosi	Delitti	Per- sone	Fatti delittuosi	Delitti	Per- sone	Fatti delittuosi	Delitti	Per- sone	Fatti delittuosi	Delitti	Per- sone
1. Contro la persona	219	311	338	96	116	125	35	41	53	95	122	114
1.1 CONTRO LA VITA	7	8	7	7	7	7	2	2	2	9	9	9
Strage	—	—	—	—	—	—	—	—	—	—	—	—
Omicidi volontari consumati	1	1	1	—	—	—	—	—	—	—	—	—
Omicidi volontari tentati	3	4	3	2	2	2	—	—	—	—	—	—
Infanticidi per causa d'onore	—	—	—	—	—	—	—	—	—	—	—	—
Omicidi preterintenzionali	—	—	—	1	1	1	—	—	—	—	—	—
Omicidi colposi	3	3	3	4	4	4	2	2	2	9	9	9
1.2 CONTRO L'INCOLUMITÀ E LA LIBERTÀ INDIVIDUALE	178	248	276	67	75	93	24	28	41	67	98	84
Percosse, lesioni personali volontarie	93	135	142	47	53	59	14	17	19	41	58	52
Lesioni personali colpose	44	45	41	6	6	6	2	2	2	12	12	12
Rissa, abbandono d'incapace, ecc.	9	15	46	4	5	18	5	6	17	2	2	7
Violenza privata, minaccia, ecc.	32	53	47	10	11	10	3	3	3	12	16	13
1.3 INGIURIE E DIFFAMAZIONI	34	55	55	22	34	25	9	11	10	19	25	21
2. Contro la famiglia, la moralità e il buon costume	63	102	99	15	22	22	16	25	16	26	34	30
2.1 CONTRO LA FAMIGLIA	44	74	56	11	13	16	10	16	10	16	19	18
2.2 CONTRO LA MORALITÀ, IL BUON COSTUME E LA SANITÀ DELLA STIRPE	19	28	43	4	9	6	6	9	6	10	15	12
Moralità pubblica e buon costume	18	26	29	3	7	4	6	9	6	10	15	12
Sanità della stirpe	1	2	14	1	2	2	—	—	—	—	—	—
3. Contro il patrimonio	616	706	308	205	214	102	88	89	53	633	656	228
3.1 FURTI	531	601	206	167	172	55	74	75	37	573	583	95
Furti semplici	36	37	15	81	81	11	39	39	16	330	330	23
Furti aggravati	495	564	191	86	91	44	35	36	21	243	253	72
3.2 RAPINE E DANNI	19	23	19	8	10	17	3	3	1	12	14	15
Rapine consumate	3	3	2	—	—	—	1	1	—	—	—	—
Rapine tentate	—	—	—	—	—	—	1	1	—	—	—	—
Estorsioni consumate	4	6	7	1	2	3	—	—	—	2	4	5
Estorsioni tentate	2	2	3	—	—	—	—	—	—	—	—	—
Sequestri di persona a scopo di rapina o di estorsione consumati	—	—	—	—	—	—	—	—	—	—	—	—
Sequestri di persona a scopo di rapina o di estorsione tentati	—	—	—	—	—	—	—	—	—	—	—	—
Danni a cose, animali, terreni, ecc.	10	12	7	7	8	14	1	1	1	10	10	10
TRUFFE E ALTRE FRODI	66	82	83	30	32	30	11	11	15	48	59	118
4. Contro l'economia e la fede pubblica	8	9	7	4	5	4	2	3	3	7	7	7
4.1 CONTRO L'ECONOMIA PUBBLICA, L'INDU- STRIA E IL COMMERCIO	2	2	2	—	—	—	—	—	—	1	1	1
Economia, industria e commercio	2	2	2	—	—	—	—	—	—	1	1	1
Bancarotta e delitti in materia com- merciale	—	—	—	—	—	—	—	—	—	—	—	—
4.2 CONTRO L'INCOLUMITÀ PUBBLICA	1	2	—	—	—	—	—	—	—	—	—	—
4.3 CONTRO LA FEDE PUBBLICA	5	5	5	4	5	4	2	3	3	6	6	6
Falsità in monete	—	—	—	—	—	—	—	—	—	—	—	—
Falsità in sigilli, atti e persone	5	5	5	4	5	4	2	3	3	6	6	6
5. Contro lo Stato, le altre istituzioni so- ciali e l'ordine pubblico	38	144	105	7	10	8	3	3	3	10	14	14
5.1 CONTRO LA PERSONALITÀ DELLO STATO	—	—	—	—	—	—	—	—	—	—	—	—
5.2 CONTRO LA PUBBLICA AMMINISTRAZIONE	19	38	23	5	7	6	3	3	3	7	8	8
Violenza, resistenza, oltraggio	17	33	18	4	6	5	3	3	3	6	7	6
Peculato, malversazione, ecc.	2	5	5	—	—	—	—	—	—	—	—	—
Omissione atti di ufficio, ecc.	—	—	—	1	1	1	—	—	—	1	1	2
5.3 CONTRO L'AMMINISTRAZIONE DELLA GIUSTIZIA	14	24	22	1	1	1	—	—	—	2	4	3
5.4 CONTRO IL SENTIMENTO RELIGIOSO, ECC.	—	—	—	1	2	1	—	—	—	—	—	—
5.5 CONTRO L'ORDINE PUBBLICO	5	82	60	—	—	—	—	—	—	1	2	3
6. Preveduti da altri codici e leggi speciali	—	—	—	—	—	—	—	—	—	—	—	—
TOTALE	944	1.272	857	327	367	261	144	161	128	771	833	393

Segue TAV. 138 — FATTI DELITTUOSI, DELITTI CHE LI INTEGRANO E PERSONE DENUNCIATE SECONDO LA PROVINCIA, LA REGIONE E IL COMUNE CAPOLUOGO IN CUI FURONO COMMESSI

Segue B — PER CAPOLUOGO DI PROVINCIA

SPECIE DEI FATTI DELITTUOSI	CHIETI			CAMPOBASSO			FOGGIA			BARI		
	Fatti delittuosi	Delitti	Perseone	Fatti delittuosi	Delitti	Perseone	Fatti delittuosi	Delitti	Perseone	Fatti delittuosi	Delitti	Perseone
1. Contro la persona	56	71	80	60	72	86	251	313	405	523	788	982
1.1 CONTRO LA VITA	3	4	3	1	1	—	24	24	25	17	19	16
Strage	—	—	—	—	—	—	—	—	—	—	—	—
Omicidi volontari consumati	—	—	—	1	1	—	—	—	—	—	—	—
Omicidi volontari tentati	—	—	—	—	—	—	5	5	6	3	5	1
Infanticidi per causa d'onore	—	—	—	—	—	—	—	—	—	1	1	—
Omicidi preterintenzionali	—	—	—	—	—	—	—	—	—	1	1	1
Omicidi colposi	3	4	3	—	—	—	19	19	19	12	12	14
1.2 CONTRO L'INCOLUMITÀ E LA LIBERTÀ INDIVIDUALE	46	57	67	51	61	76	172	214	295	381	572	702
Percosse, lesioni personali volontarie	28	33	38	41	48	59	123	160	231	218	360	373
Lesioni personali colpose	6	6	6	4	4	4	10	10	9	71	72	100
Rissa, abbandono d'incapace, ecc.	2	4	10	1	1	3	1	2	3	20	29	111
Violenza privata, minaccia, ecc.	10	14	13	5	8	10	38	42	52	72	111	118
1.3 INGIURIE E DIFFAMAZIONI	7	10	10	8	10	10	55	75	85	125	197	264
2. Contro la famiglia, la moralità e il buon costume	14	21	22	8	11	12	64	75	81	213	324	272
2.1 CONTRO LA FAMIGLIA	11	15	19	3	3	3	57	61	72	169	249	218
2.2 CONTRO LA MORALITÀ, IL BUON COSTUME E LA SANITÀ DELLA STIRPE	3	6	3	5	8	9	7	14	9	44	75	54
Moralità pubblica e buon costume	3	6	3	3	4	3	7	14	9	40	68	48
Sanità della stirpe	—	—	—	2	4	6	—	—	—	4	7	6
3. Contro il patrimonio	102	108	48	157	160	71	728	762	322	1.956	2.042	758
3.1 FURTI	89	86	27	145	147	63	654	681	233	1.669	1.711	451
Furti semplici	24	25	5	14	15	7	358	366	73	412	417	84
Furti aggravati	61	61	22	131	132	56	296	315	160	1.257	1.294	367
3.2 RAPINE E DANNI	2	3	1	4	4	2	11	14	11	51	63	54
Rapine consumate	—	—	—	—	—	—	2	3	3	11	18	12
Rapine tentate	1	1	—	—	—	—	—	—	—	3	3	1
Estorsioni consumate	—	—	—	1	1	1	—	—	—	2	3	1
Estorsioni tentate	—	—	—	—	—	—	—	—	—	4	4	3
Sequestri di persona a scopo di rapina o di estorsione consumati	—	—	—	—	—	—	—	—	—	—	—	—
Sequestri di persona a scopo di rapina o di estorsione tentati	—	—	—	—	—	—	—	—	—	—	—	—
Danni a cose, animali, terreni, ecc.	1	2	1	3	3	1	9	11	8	31	35	37
3.3 TRUFFE E ALTRE FRODI	15	17	17	8	9	6	63	67	78	236	268	253
4. Contro l'economia e la fede pubblica	5	6	4	3	3	1	10	10	3	63	77	82
4.1 CONTRO L'ECONOMIA PUBBLICA, L'INDUSTRIA E IL COMMERCIO	1	1	1	—	—	—	—	—	—	39	40	42
Economia, industria e commercio	1	1	1	—	—	—	—	—	—	39	40	42
Bancarotta e delitti in materia commerciale	—	—	—	—	—	—	—	—	—	—	—	—
4.2 CONTRO L'INCOLUMITÀ PUBBLICA	1	1	—	3	3	1	8	8	—	5	5	6
4.3 CONTRO LA FEDE PUBBLICA	3	4	3	—	—	—	2	2	3	19	32	34
Falsità in monete	—	—	—	—	—	—	—	—	—	2	2	3
Falsità in sigilli, atti e persone	3	4	3	—	—	—	2	2	3	17	30	31
5. Contro lo Stato, le altre istituzioni sociali e l'ordine pubblico	12	31	24	4	7	4	198	229	238	158	249	241
5.1 CONTRO LA PERSONALITÀ DELLO STATO	—	—	—	—	—	—	1	3	1	—	—	—
5.2 CONTRO LA PUBBLICA AMMINISTRAZIONE	11	26	21	3	6	2	194	223	221	128	185	166
Violenza, resistenza, oltraggio	8	17	15	3	6	2	8	20	19	75	129	82
Peculato, malversazione, ecc.	—	—	—	—	—	—	1	1	1	3	3	6
Omissione atti di ufficio, ecc.	3	9	6	—	—	—	185	202	201	50	53	78
5.3 CONTRO L'AMMINISTRAZIONE DELLA GIUSTIZIA	—	—	—	1	1	2	2	2	2	24	47	42
5.4 CONTRO IL SENTIMENTO RELIGIOSO, ECC.	—	—	—	—	—	—	—	—	—	—	—	—
5.5 CONTRO L'ORDINE PUBBLICO	1	5	3	—	—	—	1	1	14	6	17	33
6. Preveduti da altri codici e leggi speciali	—	—	—	—	—	—	—	—	—	—	—	—
TOTALE	189	235	175	232	253	174	1.251	1.389	1.049	2.913	3.480	2.335

Segue TAV. 138 — FATTI DELITTUOSI, DELITTI CHE LI INTEGRANO E PERSONE DENUNCIATE SECONDO LA PROVINCIA, LA REGIONE E IL COMUNE CAPOLUOGO IN CUI FURONO COMMESSI

Segue B — PER CAPOLUOGO DI PROVINCIA

SPECIE DEI FATTI DELITTUOSI	TARANTO			BRINDISI			LECCE			POTENZA		
	Fatti delittuosi	Delitti	Per-sone	Fatti delittuosi	Delitti	Per-sone	Fatti delittuosi	Delitti	Per-sone	Fatti delittuosi	Delitti	Per-sone
1. Contro la persona	301	459	522	350	395	382	124	160	170	48	58	58
1.1 CONTRO LA VITA	13	17	16	9	9	8	11	11	10	—	—	—
Strage	—	—	—	—	—	—	1	1	—	—	—	—
Omicidi volontari consumati	—	—	—	—	—	—	—	—	—	—	—	—
Omicidi volontari tentati	3	3	4	—	—	—	—	—	—	—	—	—
Infanticidi per causa d'onore	—	—	—	—	—	—	1	1	1	—	—	—
Omicidi preterintenzionali	1	1	2	—	—	—	—	—	—	—	—	—
Omicidi colposi	9	13	10	9	9	8	9	9	9	—	—	—
1.2 CONTRO L'INCOLUMITÀ E LA LIBERTÀ INDIVIDUALE	220	333	390	317	351	340	88	114	125	42	46	49
Percosse, lesioni personali volontarie	128	215	212	52	78	73	35	54	52	35	39	42
Lesioni personali colpose	25	25	25	239	239	206	37	37	37	1	1	1
Rissa, abbandono d'incapace, ecc... ..	16	19	73	7	9	31	5	7	21	—	—	—
Violenza privata, minaccia, ecc... ..	51	74	80	19	25	30	11	16	15	6	6	6
1.3 INGIURIE E DIFFAMAZIONI	68	109	116	24	35	34	25	35	35	6	12	9
2. Contro la famiglia, la moralità e il buon costume	223	287	300	45	70	55	28	44	40	5	6	6
2.1 CONTRO LA FAMIGLIA	185	221	245	26	40	31	16	26	26	4	5	5
2.2 CONTRO LA MORALITÀ, IL BUON COSTUME E LA SANITÀ DELLA STIRPE	38	66	55	19	30	24	12	18	14	1	1	1
Moralità pubblica e buon costume	34	60	46	15	26	17	12	12	14	1	1	1
Sanità della stirpe	4	6	9	4	4	7	—	—	—	—	—	—
3. Contro il patrimonio	1.597	1.684	742	727	775	381	949	1.041	285	129	141	81
3.1 FURTI	1.318	1.374	370	639	673	282	879	963	210	110	122	60
Furti semplici	502	511	72	340	344	113	277	282	16	31	31	9
Furti aggravati	816	863	298	299	329	169	602	681	194	79	91	51
3.2 RAPINE E DANNI	64	78	97	38	47	50	15	17	9	5	5	3
Rapine consumate	10	18	28	2	3	8	3	3	4	1	1	1
Rapine tentate	1	1	—	—	—	—	1	1	—	—	—	—
Estorsioni consumate	2	2	3	1	3	10	—	—	—	—	—	—
Estorsioni tentate	3	4	5	—	—	—	1	1	1	—	—	—
Sequestri di persona a scopo di rapina o di estorsione consumati	—	—	—	—	—	—	—	—	—	—	—	—
Sequestri di persona a scopo di rapina o di estorsione tentati... ..	—	—	—	—	—	—	—	—	—	—	—	—
Danni a cose, animali, terreni, ecc. ..	48	53	61	35	41	32	10	12	4	4	4	2
3.3 TRUFFE E ALTRE FRODI	215	232	275	50	55	49	55	61	66	14	14	18
4. Contro l'economia e la fede pubblica	89	92	90	8	11	14	6	9	5	4	4	4
4.1 CONTRO L'ECONOMIA PUBBLICA, L'INDUSTRIA E IL COMMERCIO	68	71	70	—	—	—	1	3	1	—	—	—
Economia, industria e commercio ..	8	8	11	—	—	—	1	3	1	—	—	—
Bancarotta e delitti in materia commerciale	60	63	59	—	—	—	—	—	—	—	—	—
4.2 CONTRO L'INCOLUMITÀ PUBBLICA	3	3	—	2	2	—	3	4	2	3	3	—
4.3 CONTRO LA FEDE PUBBLICA	18	18	20	6	9	14	2	2	2	1	1	4
Falsità in monete	—	—	—	1	1	—	—	—	—	—	—	—
Falsità in sigilli, atti e persone	18	18	20	5	8	14	2	2	2	1	1	4
5. Contro lo Stato, le altre istituzioni sociali e l'ordine pubblico	184	231	221	22	35	23	31	56	60	14	22	21
5.1 CONTRO LA PERSONALITÀ DELLO STATO	—	—	—	—	—	—	—	—	—	—	—	—
5.2 CONTRO LA PUBBLICA AMMINISTRAZIONE	158	189	177	16	29	16	20	31	37	9	15	15
Violenza, resistenza, oltraggio	30	65	46	15	28	15	16	27	33	8	14	14
Peculato, malversazione, ecc.	1	1	—	1	1	1	—	—	—	—	—	—
Omissione atti di ufficio, ecc.	121	123	131	—	—	—	4	4	4	1	1	1
5.3 CONTRO L'AMMINISTRAZIONE DELLA GIUSTIZIA	24	39	38	6	6	7	6	6	6	5	7	6
5.4 CONTRO IL SENTIMENTO RELIGIOSO, ECC.	1	1	—	—	—	—	1	1	1	—	—	—
5.5 CONTRO L'ORDINE PUBBLICO	1	2	6	—	—	—	4	18	16	—	—	—
6. Preveduti da altri codici e leggi speciali	—	—	—	—	—	—	—	—	—	—	—	—
TOTALE	2.394	2.753	1.875	1.152	1.286	855	1.138	1.310	560	200	231	170

Segue TAV. 138 — FATTI DELITTUOSI, DELITTI CHE LI INTEGRANO E PERSONE DENUNCIATE SECONDO LA PROVINCIA, LA REGIONE E IL COMUNE CAPOLUOGO IN CUI FURONO COMMESSI

Segue B — PER CAPOLUOGO DI PROVINCIA

SPECIE DEI FATTI DELITTUOSI	MATERA			COSENZA			CATANZARO			REGGIO DI CALABRIA		
	Fatti delittuosi	Delitti	Per-sone	Fatti delittuosi	Delitti	Per-sone	Fatti delittuosi	Delitti	Per-sone	Fatti delittuosi	Delitti	Per-sone
1. Contro la persona	37	43	45	158	245	256	161	235	166	360	438	524
1.1 CONTRO LA VITA	---	---	---	5	7	6	2	2	2	24	31	30
Strage	---	---	---	---	---	---	---	---	---	---	---	---
Omicidi volontari consumati	---	---	---	1	1	2	---	---	---	4	5	6
Omicidi volontari tentati	---	---	---	3	5	3	---	---	---	7	12	11
Infanticidi per causa d'onore	---	---	---	---	---	---	---	---	---	1	1	1
Omicidi preterintenzionali	---	---	---	---	---	---	---	---	---	1	1	1
Omicidi colposi	---	---	---	1	1	1	2	2	2	11	12	11
1.2 CONTRO L'INCOLUMITÀ E LA LIBERTÀ INDIVIDUALE	36	41	44	126	190	216	115	164	98	317	379	473
Percosse, lesioni personali volontarie	29	31	37	80	120	108	76	111	47	88	128	174
Lesioni personali colpose	---	---	---	8	8	8	13	15	13	179	178	179
Rissa, abbandono d'incapace, ecc.	---	---	---	12	19	73	3	4	9	12	19	54
Violenza privata, minaccia, ecc.	7	10	7	26	43	27	23	34	29	39	54	66
1.3 INGIURIE E DIFFAMAZIONI	1	2	1	27	48	34	44	69	66	19	28	21
2. Contro la famiglia, la moralità e il buon costume	7	12	9	59	99	82	35	56	46	64	103	96
2.1 CONTRO LA FAMIGLIA	1	2	1	46	70	57	27	36	37	40	62	49
2.2 CONTRO LA MORALITÀ, IL BUON COSTUME E LA SANITÀ DELLA STIRPE	6	10	8	13	29	25	8	20	9	24	41	50
Moralità pubblica e buon costume	6	10	8	11	26	22	8	20	9	21	34	39
Sanità della stirpe	---	---	---	2	3	3	---	---	---	3	7	11
3. Contro il patrimonio	128	141	69	459	522	259	333	361	217	429	485	302
3.1 FURTI	116	124	53	352	401	135	239	255	124	337	374	151
Furti semplici	22	22	1	166	166	25	151	155	61	212	218	55
Furti aggravati	94	102	52	186	235	110	88	100	63	125	156	96
3.2 RAPINE E DANNI	5	10	11	18	19	12	34	38	21	33	37	66
Rapine consumate	3	6	6	3	3	---	---	---	---	1	1	---
Rapine tentate	---	---	---	---	---	---	---	---	---	---	---	---
Estorsioni consumate	---	---	---	3	4	4	---	---	---	---	---	---
Estorsioni tentate	---	---	---	1	1	1	1	1	1	1	1	---
Sequestri di persona a scopo di rapina o di estorsione consumati	1	3	5	---	---	---	---	---	---	---	---	---
Sequestri di persona a scopo di rapina o di estorsione tentati	---	---	---	---	---	---	---	---	---	---	---	---
Danni a cose, animali, terreni, ecc.	1	1	---	11	11	7	32	37	20	31	35	66
3.3 TRUFFE E ALTRE FRODI	7	7	5	89	102	112	60	68	72	59	74	85
4. Contro l'economia e la fede pubblica	7	7	4	9	10	11	19	20	12	21	21	19
4.1 CONTRO L'ECONOMIA PUBBLICA, L'INDUSTRIA E IL COMMERCIO	---	---	---	1	1	1	6	6	6	1	1	1
Economia, industria e commercio	---	---	---	1	1	1	---	---	---	1	1	1
Bancarotta e delitti in materia commerciale	---	---	---	---	---	---	6	6	6	---	---	---
4.2 CONTRO L'INCOLUMITÀ PUBBLICA	6	6	3	2	3	2	9	9	2	6	6	2
4.3 CONTRO LA FEDE PUBBLICA	1	1	1	6	6	8	4	5	4	14	14	16
Falsità in monete	1	1	1	1	1	3	---	---	---	8	8	9
Falsità in sigilli, atti e persone	---	---	---	5	5	5	4	5	4	6	6	7
5. Contro lo Stato, le altre istituzioni sociali e l'ordine pubblico	7	8	8	15	30	19	137	176	155	29	58	65
5.1 CONTRO LA PERSONALITÀ DELLO STATO	---	---	---	---	---	---	---	---	---	---	---	---
5.2 CONTRO LA PUBBLICA AMMINISTRAZIONE	4	5	4	13	24	15	125	158	133	14	23	16
Violenza, resistenza, oltraggio	3	4	3	13	24	15	31	61	36	12	23	14
Peculato, malversazione, ecc.	---	---	---	---	---	---	---	---	---	2	2	2
Omissione atti di ufficio, ecc.	1	1	1	---	---	---	94	97	97	---	---	---
5.3 CONTRO L'AMMINISTRAZIONE DELLA GIUSTIZIA	3	3	4	2	6	4	9	12	10	13	31	35
5.4 CONTRO IL SENTIMENTO RELIGIOSO, ECC.	---	---	---	---	---	---	---	---	---	1	1	12
5.5 CONTRO L'ORDINE PUBBLICO	---	---	---	---	---	---	3	6	12	1	1	2
6. Preveduti da altri codici e leggi speciali	---	---	---	1	1	8	---	---	---	---	---	---
TOTALE	186	211	125	701	907	635	685	848	595	903	1.105	1.008

Segue TAV. 138 — FATTI DELITTUOSI, DELITTI CHE LI INTEGRANO E PERSONE DENUNCIATE SECONDO LA PROVINCIA, LA REGIONE E IL COMUNE CAPOLUOGO IN CUI FURONO COMMESSI

Segue B — PER CAPOLUOGO DI PROVINCIA

SPECIE DEI FATTI DELITTUOSI	TRAPANI			PALERMO			MESSINA			AGRIGENTO		
	Fatti delittuosi	Delitti	Per-sone	Fatti delittuosi	Delitti	Per-sone	Fatti delittuosi	Delitti	Per-sone	Fatti delittuosi	Delitti	Per-sone
1. Contro la persona	139	218	224	379	516	849	126	185	222	99	133	211
1.1 CONTRO LA VITA	10	16	9	46	91	102	9	14	12	4	5	9
Strage	—	—	—	—	—	—	—	—	—	—	—	—
Omicidi volontari consumati	—	—	—	10	23	30	1	1	4	1	1	—
Omicidi volontari tentati	3	4	2	27	58	62	4	9	4	2	3	8
Infanticidi per causa d'onore	—	—	—	—	—	—	—	—	—	—	—	—
Omicidi preterintenzionali	—	—	—	—	—	—	—	—	—	—	—	—
Omicidi colposi	7	12	7	9	10	10	4	4	4	1	1	1
1.2 CONTRO L'INCOLUMITÀ E LA LIBERTÀ INDIVIDUALE	91	143	156	289	365	661	95	134	178	91	122	195
Percosse, lesioni personali volontarie	61	101	92	118	142	155	56	75	85	62	75	77
Lesioni personali colpose	5	5	5	48	49	45	11	11	11	2	2	1
Rissa, abbandono d'incapace, ecc.	8	11	30	73	104	387	10	14	58	19	37	112
Violenza privata, minaccia, ecc.	17	26	29	50	70	74	18	34	24	8	8	5
1.3 INGIURIE E DIFFAMAZIONI	38	59	59	44	60	86	22	37	32	4	6	7
2. Contro la famiglia, la moralità e il buon costume	60	115	77	188	310	255	38	58	44	47	86	60
2.1 CONTRO LA FAMIGLIA	37	61	47	118	173	138	26	38	32	28	43	32
2.2 CONTRO LA MORALITÀ, IL BUON COSTUME E LA SANITÀ DELLA STIRPE	23	54	30	70	137	117	12	20	12	19	43	28
Moralità pubblica e buon costume	23	54	30	68	135	116	11	17	10	19	43	28
Sanità della stirpe	—	—	—	2	2	1	1	3	2	—	—	—
3. Contro il patrimonio	556	611	201	2.497	2.608	881	845	878	300	241	269	163
3.1 FURTI	495	539	119	2.287	2.358	627	739	762	185	199	215	131
Furti semplici	218	219	14	263	267	44	286	287	40	52	52	40
Furti aggravati	277	320	105	2.024	2.092	583	453	475	145	147	163	91
3.2 RAPINE E DANNI	12	14	18	49	69	59	20	26	21	28	35	15
Rapine consumate	2	3	7	8	14	13	3	4	2	1	3	2
Rapine tentate	—	—	—	5	7	5	—	—	—	—	—	—
Estorsioni consumate	2	2	4	2	5	4	1	1	—	—	—	—
Estorsioni tentate	3	3	3	2	2	2	1	1	1	—	—	—
Sequestri di persona a scopo di rapina o di estorsione consumati	—	—	—	1	5	9	—	—	—	1	3	2
Sequestri di persona a scopo di rapina o di estorsione tentati	—	—	—	—	—	—	—	—	—	—	—	—
Danni a cose, animali, terreni, ecc.	5	6	4	31	36	26	15	20	18	26	29	11
3.3 TRUFFE E ALTRE FRODI	49	58	64	161	180	195	86	90	94	14	19	17
4. Contro l'economia e la fede pubblica	14	21	13	59	79	75	21	24	27	12	14	9
4.1 CONTRO L'ECONOMIA PUBBLICA, L'INDUSTRIA E IL COMMERCIO	—	—	—	2	2	2	4	4	3	—	—	—
Economia, industria e commercio	—	—	—	1	1	1	2	2	1	—	—	—
Bancarotta e delitti in materia commerciale	—	—	—	1	1	1	2	2	2	—	—	—
4.2 CONTRO L'INCOLUMITÀ PUBBLICA	5	8	3	11	11	3	11	12	16	8	8	4
4.3 CONTRO LA FEDE PUBBLICA	9	13	10	46	66	70	6	8	8	4	6	5
Falsità in monete	4	6	4	25	34	37	1	1	2	—	—	—
Falsità in sigilli, atti e persone	5	7	6	21	32	33	5	7	6	4	6	5
5. Contro lo Stato, le altre istituzioni sociali e l'ordine pubblico	26	75	42	110	224	235	25	39	41	11	18	28
5.1 CONTRO LA PERSONALITÀ DELLO STATO	—	—	—	—	—	—	—	—	—	—	—	—
5.2 CONTRO LA PUBBLICA AMMINISTRAZIONE	14	30	18	75	134	94	14	24	19	5	9	9
Violenza, resistenza, oltraggio	14	30	18	46	98	60	11	20	16	5	9	9
Peculato, malversazione, ecc.	—	—	—	1	3	2	1	1	1	—	—	—
Omissione atti di ufficio, ecc.	—	—	—	28	33	32	2	3	2	—	—	—
5.3 CONTRO L'AMMINISTRAZIONE DELLA GIUSTIZIA	10	20	17	16	22	21	10	13	18	4	5	6
5.4 CONTRO IL SENTIMENTO RELIGIOSO, ECC.	—	—	—	—	—	—	—	—	—	—	—	—
5.5 CONTRO L'ORDINE PUBBLICO	2	25	7	19	68	120	1	2	4	2	4	13
6. Preveduti da altri codici e leggi speciali	—	—	—	2	10	8	—	—	—	—	—	—
TOTALE	795	1.040	557	3.235	3.747	2.303	1.055	1.184	634	410	520	471

Segue TAV. 138 — FATTI DELITTUOSI, DELITTI CHE LI INTEGRANO E PERSONE DENUNCIATE SECONDO LA PROVINCIA, LA REGIONE E IL COMUNE CAPOLUOGO IN CUI FURONO COMMESSI

Segue B — PER CAPOLUOGO DI PROVINCIA

SPECIE DEI FATTI DELITTUOSI	CALTANISSETTA			ENNA			CATANIA		
	Fatti delittuosi	Delitti	Per- sone	Fatti delittuosi	Delitti	Per- sone	Fatti delittuosi	Delitti	Per- sone
1. Contro la persona	189	275	382	59	87	90	487	625	706
1.1 CONTRO LA VITA	9	12	15	4	6	4	33	38	37
Strage	—	—	—	—	—	—	—	—	—
Omicidi volontari consumati	3	4	7	—	—	—	1	3	1
Omicidi volontari tentati	3	4	5	3	5	3	7	8	10
Infanticidi per causa d'onore	—	—	—	—	—	—	1	2	1
Omicidi preterintenzionali	—	—	—	—	—	—	—	—	—
Omicidi colposi	3	4	3	1	1	1	24	25	25
1.2 CONTRO L'INCOLUMITÀ E LA LIBERTÀ INDIVIDUALE	138	188	264	49	73	77	388	487	572
Percosse, lesioni personali volontarie	81	121	131	20	40	40	150	227	257
Lesioni personali colpose	25	25	28	20	21	22	140	140	140
Rissa, abbandono d'incapace, ecc.	13	17	78	1	2	5	20	30	78
Violenza privata, minaccia, ecc.	19	25	27	8	10	10	68	90	97
1.3 INGIURIE E DIFFAMAZIONI	42	75	103	6	8	9	66	100	97
2. Contro la famiglia, la moralità e il buon costume	98	170	133	14	20	21	217	288	300
2.1 CONTRO LA FAMIGLIA	78	127	104	9	14	14	170	211	229
2.2 CONTRO LA MORALITÀ, IL BUON COSTUME E LA SANITÀ DELLA STIRPE	20	43	29	5	6	7	47	77	71
Moralità pubblica e buon costume	19	42	28	5	6	7	43	72	67
Sanità della stirpe	1	1	1	—	—	—	4	5	4
3. Contro il patrimonio	457	490	269	117	123	47	2.426	2.523	598
3.1 FURTI	327	344	124	89	93	21	2.099	2.166	552
Furti semplici	219	219	39	22	22	5	646	648	85
Furti aggravati	108	125	85	67	71	16	1.453	1.518	467
3.2 RAPINE E DANNI	29	37	36	13	14	8	56	63	76
Rapine consumate	1	1	3	2	2	1	7	8	18
Rapine tentate	—	—	—	—	—	—	3	3	4
Estorsioni consumate	1	1	2	—	—	—	4	6	5
Estorsioni tentate	3	4	3	1	1	—	10	10	6
Sequestri di persona a scopo di rapina o di estorsione consumati	—	—	—	—	—	—	—	—	—
Sequestri di persona a scopo di rapina o di estorsione tentati	—	—	—	—	—	—	—	—	—
Danni a cose, animali, terreni, ecc.	24	31	28	10	11	7	32	36	42
3.3 TRUFFE E ALTRE FRODI	101	109	109	15	16	18	271	294	370
4. Contro l'economia e la fede pubblica	22	31	17	11	11	4	43	66	59
4.1 CONTRO L'ECONOMIA PUBBLICA, L'INDUSTRIA E IL COMMERCIO	3	7	3	—	—	—	4	5	9
Economia, industria e commercio	3	7	3	—	—	—	3	4	6
Bancarotta e delitti in materia commerciale	—	—	—	—	—	—	1	1	1
4.2 CONTRO L'INCOLUMITÀ PUBBLICA	11	13	5	10	10	3	9	9	8
4.3 CONTRO LA FEDE PUBBLICA	8	11	9	1	1	1	30	52	42
Falsità in monete	1	2	—	—	—	—	1	1	3
Falsità in sigilli, atti e persone	7	9	9	1	1	1	29	51	39
5. Contro lo Stato, le altre istituzioni sociali e l'ordine pubblico	44	69	59	13	22	19	58	96	115
5.1 CONTRO LA PERSONALITÀ DELLO STATO	—	—	—	—	—	—	—	—	—
5.2 CONTRO LA PUBBLICA AMMINISTRAZIONE	18	26	22	6	6	7	30	50	45
Violenza, resistenza, oltraggio	12	20	14	3	3	3	21	35	30
Peculato, malversazione, ecc.	2	2	2	2	2	2	2	5	4
Omissione atti di ufficio, ecc.	4	4	6	1	1	2	7	10	11
5.3 CONTRO L'AMMINISTRAZIONE DELLA GIUSTIZIA	24	34	35	6	15	11	23	29	47
5.4 CONTRO IL SENTIMENTO RELIGIOSO, ECC.	1	1	1	1	1	1	—	—	—
5.5 CONTRO L'ORDINE PUBBLICO	1	8	1	—	—	—	5	17	23
6. Preveduti da altri codici e leggi speciali	—	—	—	—	—	—	—	—	—
TOTALE	810	1.035	860	214	263	181	3.231	3.598	2.178

Segue TAV. 138 — FATTI DELITTUOSI, DELITTI CHE LI INTEGRANO E PERSONE DENUNCIATE SECONDO LA PROVINCIA, LA REGIONE E IL COMUNE CAPOLUOGO IN CUI FURONO COMMESSI

Segue B — PER CAPOLUOGO DI PROVINCIA

SPECIE DEI FATTI DELITTUOSI	RAGUSA			SIRACUSA			SASSARI		
	Fatti delittuosi	Delitti	Per-sone	Fatti delittuosi	Delitti	Per-sone	Fatti delittuosi	Delitti	Per-sone
Contro la persona	58	70	69	67	94	111	138	197	211
1.1 CONTRO LA VITA	2	2	2	7	10	8	3	3	3
Strage	—	—	—	—	—	—	—	—	—
Omicidi volontari consumati	2	2	2	1	1	1	1	1	1
Omicidi volontari tentati	—	—	—	2	3	3	1	1	1
Infanticidi per causa d'onore	—	—	—	—	—	—	—	—	—
Omicidi preterintenzionali	—	—	—	—	—	—	—	—	—
Omicidi colposi	—	—	—	4	6	4	1	1	1
1.2 CONTRO L'INCOLUMITÀ E LA LIBERTÀ INDIVIDUALE	45	53	53	49	70	87	96	139	148
Percosse, lesioni personali volontarie	25	31	34	33	53	47	52	86	76
Lesioni personali colpose	10	10	10	3	3	3	4	4	4
Rissa, abbandono d'incapace, ecc.	—	—	—	5	6	24	6	7	18
Violenza privata, minaccia, ecc.	10	12	9	8	8	13	34	42	50
1.3 INGIURIE E DIFFAMAZIONI	11	15	14	11	14	16	39	55	60
2. Contro la famiglia, la moralità e il buon costume	45	61	59	38	45	44	55	77	58
2.1 CONTRO LA FAMIGLIA	32	35	42	34	39	39	40	56	43
2.2 CONTRO LA MORALITÀ, IL BUON COSTUME E LA SANITÀ DELLA STIRPE	13	26	17	4	6	5	15	21	15
Moralità pubblica e buon costume	13	26	17	4	6	5	15	21	15
Sanità della stirpe	—	—	—	—	—	—	—	—	—
3. Contro il patrimonio	225	245	114	467	471	151	657	701	374
3.1 FURTI	175	185	62	435	438	113	535	554	236
Furti semplici	43	44	11	159	159	34	137	139	66
Furti aggravati	132	141	51	276	279	79	398	415	170
3.2 RAPINE E DANNI	15	21	14	7	8	11	54	73	61
Rapine consumate	1	1	1	1	2	6	—	8	3
Rapine tentate	1	2	—	—	—	—	—	—	—
Estorsioni consumate	—	—	—	—	—	—	2	3	—
Estorsioni tentate	—	—	—	1	1	1	—	—	—
Sequestri di persona a scopo di rapina o di estorsione consumati	—	—	—	—	—	—	—	—	—
Sequestri di persona a scopo di rapina o di estorsione tentati	—	—	—	—	—	—	—	—	—
Danni a cose, animali, terreni, ecc.	13	18	13	5	5	4	47	62	57
3.3 TRUFFE E ALTRE FRODI	35	39	38	25	25	27	68	74	77
4. Contro l'economia e la fede pubblica	21	22	12	6	7	4	38	41	23
4.1 CONTRO L'ECONOMIA PUBBLICA, L'INDUSTRIA E IL COMMERCIO	2	2	2	—	—	—	2	2	2
Economia, industria e commercio	2	2	2	—	—	—	2	2	2
Bancarotta e delitti in materia commerciale	—	—	—	—	—	—	—	—	—
4.2 CONTRO L'INCOLUMITÀ PUBBLICA	2	3	2	5	6	3	31	32	16
4.3 CONTRO LA FEDE PUBBLICA	17	17	8	1	1	1	5	7	5
Falsità in monete	10	10	—	—	—	—	—	—	—
Falsità in sigilli, atti e persone	7	7	8	1	1	1	5	7	5
5. Contro lo Stato, le altre istituzioni sociali e l'ordine pubblico	12	16	15	7	14	10	27	39	46
5.1 CONTRO LA PERSONALITÀ DELLO STATO	—	—	—	—	—	—	—	—	—
5.2 CONTRO LA PUBBLICA AMMINISTRAZIONE	6	8	6	5	11	5	12	20	17
Violenza, resistenza, oltraggio	5	7	5	5	11	5	11	19	15
Peculato, malversazione, ecc.	—	—	—	—	—	—	—	—	—
Omissione atti di ufficio, ecc.	1	1	1	—	—	—	1	1	2
5.3 CONTRO L'AMMINISTRAZIONE DELLA GIUSTIZIA	6	8	9	1	1	1	13	16	18
5.4 CONTRO IL SENTIMENTO RELIGIOSO, ECC.	—	—	—	—	—	—	—	—	—
5.5 CONTRO L'ORDINE PUBBLICO	—	—	—	1	2	4	2	3	11
6. Preveduti da altri codici e leggi speciali	—	—	—	—	—	—	—	—	—
TOTALE	361	414	269	585	631	320	915	1 055	712

Segue TAV. 138 — FATTI DELITTUOSI, DELITTI CHE LI INTEGRANO E PERSONE DENUNCIATE SECONDO LA PROVINCIA, LA REGIONE E IL COMUNE CAPOLUOGO IN CUI FURONO COMMESSI

Segue B — PER CAPOLUOGO DI PROVINCIA

SPECIE DEI FATTI DELITTUOSI	NUORO			CAGLIARI			TOTALE		
	Fatti delittuosi	Delitti	Per- sone	Fatti delittuosi	Delitti	Per- sone	Fatti delittuosi	Delitti	Per- sone
1. Contro la persona	26	32	36	173	272	307	16.800	20.692	24.250
1.1 CONTRO LA VITA	4	7	6	4	6	4	1.266	1.473	1.445
Strage	—	—	—	—	—	—	—	—	—
Omicidi volontari consumati	—	—	—	1	1	1	78	123	124
Omicidi volontari tentati	4	7	6	1	1	1	165	276	274
Infanticidi per causa d'onore	—	—	—	1	2	1	19	22	14
Omicidi preterintenzionali	—	—	—	—	—	—	13	16	16
Omicidi colposi	—	—	—	1	2	1	991	1.036	1.017
1.2 CONTRO L'INCOLUMITÀ E LA LIBERTÀ INDIVIDUALE	21	22	28	120	188	228	13.058	15.891	19.432
Percosse, lesioni personali volontarie	13	14	16	69	108	123	6.520	8.468	9.915
Lesioni personali colpose	1	1	1	9	9	10	4.012	4.053	4.354
Rissa, abbandono d'incapace, ecc.	1	1	6	12	23	56	748	937	3.704
Violenza privata, minaccia, ecc.	6	6	5	30	48	39	1.778	2.423	2.459
1.3 INGIURIE E DIFFAMAZIONI	1	3	2	49	79	75	2.276	3.328	3.383
2. Contro la famiglia, la moralità e il buon costume	5	8	7	111	151	140	5.114	7.257	6.601
2.1 CONTRO LA FAMIGLIA	3	6	5	57	75	75	3.239	4.358	3.995
2.2 CONTRO LA MORALITÀ, IL BUON COSTUME E LA SANITÀ DELLA STIRPE	2	2	2	54	76	65	1.875	2.899	2.606
Moralità pubblica e buon costume	2	2	2	52	74	62	1.780	2.765	2.413
Sanità della stirpe	—	—	—	2	2	3	95	134	193
3. Contro il patrimonio	164	170	85	1.334	1.359	205	115.610	120.647	32.226
3.1 FURTI	136	141	62	1.196	1.214	56	103.910	107.425	18.864
Furti semplici	23	24	5	177	177	28	27.135	27.592	2.799
Furti aggravati	113	117	57	1.019	1.037	28	76.775	79.832	16.065
3.2 RAPINE E DANNI	18	19	12	27	31	26	1.671	2.171	1.887
Rapine consumate	1	1	—	5	5	2	303	468	404
Rapine tentate	—	—	—	—	—	—	95	113	88
Estorsioni consumate	—	—	—	—	—	—	120	231	242
Estorsioni tentate	1	1	—	—	—	—	149	184	151
Sequestri di persona a scopo di rapina o di estorsione consumati	1	1	—	—	—	—	5	15	19
Sequestri di persona a scopo di rapina o di estorsione tentati	—	—	—	—	—	—	—	—	—
Danni a cose, animali, terreni, ecc.	15	16	12	22	26	24	999	1.160	983
3.3 TRUFFE E ALTRE FRODI	10	10	11	111	114	123	10.029	11.051	11.475
4. Contro l'economia e la fede pubblica	10	11	4	19	22	13	2.166	2.675	2.161
4.1 CONTRO L'ECONOMIA PUBBLICA, L'INDUSTRIA E IL COMMERCIO	—	—	—	1	1	1	356	389	412
Economia, industria e commercio	—	—	—	—	—	—	195	215	234
Bancarotta e delitti in materia commerciale	—	—	—	1	1	1	161	174	178
4.2 CONTRO L'INCOLUMITÀ PUBBLICA	7	8	2	11	12	1	415	453	214
4.3 CONTRO LA FEDE PUBBLICA	3	3	2	7	9	11	1.335	1.833	1.535
Falsità in monete	1	1	—	3	4	4	247	289	168
Falsità in sigilli, atti e persone	2	2	2	4	5	7	1.088	1.544	1.367
5. Contro lo Stato, le altre istituzioni sociali e l'ordine pubblico	15	23	24	30	57	47	3.370	5.692	5.174
5.1 CONTRO LA PERSONALITÀ DELLO STATO	—	—	—	—	—	—	32	49	34
5.2 CONTRO LA PUBBLICA AMMINISTRAZIONE	7	12	11	15	28	19	2.341	3.720	2.939
Violenza, resistenza, oltraggio	5	10	8	15	28	19	1.500	2.701	1.939
Peculato, malversazione, ecc.	1	1	2	—	—	—	57	95	94
Omissione atti di ufficio, ecc.	1	1	1	—	—	—	784	924	906
5.3 CONTRO L'AMMINISTRAZIONE DELLA GIUSTIZIA	8	11	13	13	26	24	811	1.170	1.188
5.4 CONTRO IL SENTIMENTO RELIGIOSO, ECC.	—	—	—	1	1	1	21	22	36
5.5 CONTRO L'ORDINE PUBBLICO	—	—	—	1	2	3	165	731	977
6. Preveduti da altri codici e leggi speciali	—	—	—	2	2	3	29	52	61
TOTALE	220	244	156	1.669	1.863	715	142.829	157.015	70.483

CAP. 11. - CRIMINALITÀ - Anno 1955 (*)

TAV. 139 - CONDANNATI SECONDO L'ANNO IN CUI IL DELITTO FU COMMESSO, LA RECIDIVITÀ, IL SESSO E L'ETÀ

SESSO RECIDIVITÀ ETÀ (Anni)	ANNO DEL DELITTO										TOTALE
	anteriore al 1947	1947	1948	1949	1950	1951	1952	1953	1954	1955	
SECONDO IL SESSO E LA RECIDIVITÀ											
MASCHI	1.543	894	845	1.133	1.490	1.977	2.955	7.441	31.361	22.324	71.963
Condannati per la 1ª volta	834	476	508	697	858	1.170	1.800	4.756	20.352	13.892	45.343
Condannati con precedenti penali	709	418	337	436	632	807	1.155	2.685	11.009	8.432	26.620
soltanto anteriormente al 1955.....	662	391	312	399	569	727	1.037	2.345	9.298	6.565	22.305
anteriamente al 1955 e anche nel 1955	36	22	20	28	57	68	102	250	1.098	1.090	2.771
soltanto nel 1955	11	5	5	9	6	12	16	90	613	777	1.544
FEMMINE	147	136	130	215	343	425	541	1.493	8.250	7.412	19.092
Condannate per la 1ª volta	118	102	110	175	283	339	439	1.245	6.717	5.794	15.322
Condannate con precedenti penali	29	34	20	40	60	86	102	248	1.533	1.618	3.770
soltanto anteriormente al 1955.....	29	32	19	37	60	82	93	237	1.266	1.063	2.918
anteriamente al 1955 e anche nel 1955	—	1	—	3	—	2	8	8	104	238	364
soltanto nel 1955	—	1	1	—	—	2	1	3	163	317	488
MASCHI E FEMMINE.....	1.690	1.030	975	1.348	1.833	2.402	3.496	8.934	39.611	29.736	91.055
Condannati per la 1ª volta	952	578	618	872	1.141	1.509	2.239	6.001	27.069	19.686	60.665
Condannati con precedenti penali	738	452	357	476	692	893	1.257	2.933	12.542	10.050	30.390
soltanto anteriormente al 1955.....	691	423	331	436	629	809	1.130	2.582	10.564	7.628	25.223
anteriamente al 1955 e anche nel 1955	36	23	20	31	57	70	110	258	1.202	1.328	3.135
soltanto nel 1955	11	6	6	9	6	14	17	93	776	1.094	2.032
SECONDO IL SESSO E L'ETÀ											
MASCHI	1.543	894	845	1.133	1.490	1.977	2.955	7.441	31.361	22.324	71.963
14 - 15	8	2	2	—	1	7	9	8	51	55	145
15 - 16	9	7	—	8	4	12	11	27	107	105	290
16 - 17	15	4	15	3	7	11	21	41	180	171	468
17 - 18	20	7	8	17	11	23	30	74	330	267	767
18 - 21	202	85	100	127	137	224	353	814	3.728	2.909	8.679
21 - 25	267	152	160	206	238	281	405	1.124	4.683	3.295	10.811
25 - 30	234	127	130	208	292	385	563	1.437	5.783	3.711	12.870
30 - 35	238	137	112	114	171	234	376	999	4.272	2.898	9.551
35 - 40	193	136	103	126	206	199	306	690	2.581	1.639	6.179
40 - 45	148	96	77	114	165	172	304	725	2.983	2.056	6.840
45 - 50	105	62	69	86	86	166	200	588	2.412	1.796	5.570
50 - 60	81	56	54	90	119	185	248	621	2.779	2.210	6.443
60 - 70	20	22	12	27	43	65	168	221	1.128	902	2.548
70 e oltre.....	3	1	3	5	10	13	21	72	344	310	782
FEMMINE	147	136	130	215	343	425	541	1.493	8.250	7.412	19.092
14 - 15	—	—	—	—	—	1	—	2	8	5	14
15 - 16	—	2	—	1	—	1	1	4	16	14	39
16 - 17	—	—	1	1	1	3	1	9	25	19	60
17 - 18	1	1	1	1	1	1	1	15	57	25	102
18 - 21	14	15	13	18	25	48	40	106	545	435	1.259
21 - 25	28	16	18	22	30	46	45	179	1.019	904	2.207
25 - 30	21	21	11	36	52	52	76	223	1.271	1.038	2.851
30 - 35	20	18	19	26	31	51	86	222	1.261	1.139	2.873
35 - 40	19	14	21	31	49	55	75	148	822	742	1.976
40 - 45	11	15	16	25	47	44	62	181	998	942	2.341
45 - 50	17	15	11	17	33	36	59	137	793	793	1.911
50 - 60	11	16	15	26	44	59	71	186	975	537	2.340
60 - 70	4	3	3	8	27	25	21	68	371	337	867
70 e oltre.....	1	—	1	3	3	3	3	15	89	134	252
MASCHI E FEMMINE.....	1.690	1.030	975	1.348	1.833	2.402	3.496	8.934	39.611	29.736	91.055
14 - 15	8	2	2	—	1	8	9	10	59	58	159
15 - 16	9	9	—	9	4	13	12	31	123	119	329
16 - 17	15	4	16	4	8	14	22	50	205	190	528
17 - 18	21	8	9	18	12	24	31	87	387	292	889
18 - 21	216	100	113	145	162	272	393	920	4.273	3.344	9.930
21 - 25	295	168	178	228	268	327	450	1.303	5.702	4.099	13.018
25 - 30	255	148	141	244	344	437	639	1.560	7.054	4.799	15.721
30 - 35	255	155	131	140	202	285	462	1.221	5.533	4.037	12.424
35 - 40	212	150	124	157	255	254	381	638	3.493	2.381	8.155
40 - 45	159	111	93	139	212	216	366	906	3.981	2.998	9.181
45 - 50	122	77	80	103	119	202	259	725	3.205	2.589	7.481
50 - 60	92	72	69	116	163	244	319	807	3.754	3.147	8.783
60 - 70	24	25	15	35	70	90	129	289	1.499	1.239	3.415
70 e oltre.....	4	1	4	8	13	16	24	87	433	444	1.034

(*) Cfr. « Avvertenze alle Tavole » n. 12.

TAV. 140 — CONDANNATI SECONDO IL MESE IN CUI IL DELITTO FU COMMESSO, L'ETÀ E IL SESSO

MESE DEL DELITTO	ETÀ - Anni														TOTALE
	14-15	15-16	16-17	17-18	18-21	21-25	25-30	30-35	35-40	40-45	45-50	50-60	60-70	70 e oltre	
MASCHI															
Gennaio.....	13	31	55	100	785	914	1.068	817	493	533	411	485	177	47	5.929
Febbraio.....	17	28	49	50	704	848	978	756	474	541	444	492	181	51	5.613
Marzo.....	18	34	38	66	667	870	1.091	809	496	551	479	596	223	56	5.944
Aprile.....	8	21	28	44	703	896	1.001	736	463	492	428	483	161	80	5.544
Maggio.....	12	35	46	67	750	934	1.020	795	510	572	427	538	231	57	5.994
Giugno.....	9	17	31	65	617	832	1.007	774	491	545	449	518	209	61	5.625
Luglio.....	16	18	34	67	720	891	1.130	812	540	616	486	572	256	70	6.221
Agosto.....	11	18	33	90	746	967	1.167	782	517	589	474	572	200	66	6.232
Settembre.....	16	21	30	58	770	902	1.053	781	536	584	473	567	227	70	6.088
Ottobre.....	11	24	36	64	732	967	1.091	862	531	580	530	583	249	83	6.343
Novembre.....	7	27	40	55	687	850	1.063	754	527	572	439	524	207	59	5.821
Dicembre.....	6	16	45	57	765	894	1.106	787	532	584	467	499	203	68	6.029
Non indicato.....	1	—	3	4	33	56	95	86	69	81	63	64	24	1	580
TOTALE...	145	290	468	787	8.679	10.811	12.870	9.551	6.179	6.840	5.570	6.443	2.548	782	71.963
FEMMINE															
Gennaio.....	—	1	9	3	108	170	243	231	160	183	159	160	55	21	1.503
Febbraio.....	—	3	2	4	102	176	208	206	144	191	158	215	59	27	1.497
Marzo.....	4	3	7	9	103	198	244	247	157	192	171	196	69	18	1.618
Aprile.....	1	6	4	8	96	184	216	225	160	188	134	192	61	16	1.491
Maggio.....	—	2	6	7	128	201	269	259	163	203	156	188	76	16	1.674
Giugno.....	1	4	6	7	85	170	230	244	163	191	162	175	65	18	1.523
Luglio.....	2	3	1	15	97	201	254	241	161	192	164	227	83	24	1.665
Agosto.....	3	6	6	8	129	183	202	232	143	161	147	167	59	26	1.482
Settembre.....	—	2	3	15	95	177	273	261	194	219	182	203	80	28	1.732
Ottobre.....	2	3	6	15	109	205	249	267	177	228	153	234	100	28	1.776
Novembre.....	—	4	2	5	89	150	211	201	164	212	191	196	63	14	1.502
Dicembre.....	1	2	6	6	111	177	237	238	172	169	135	178	75	16	1.523
Non indicato.....	—	—	—	—	7	15	15	21	18	12	7	9	2	—	106
TOTALE...	14	39	60	102	1.259	2.207	2.851	2.873	1.976	2.341	1.911	2.340	867	252	19.092
MASCHI E FEMMINE															
Gennaio.....	13	32	64	103	893	1.084	1.311	1.048	653	716	570	645	232	68	7.432
Febbraio.....	17	31	51	54	806	1.024	1.186	962	618	732	594	707	280	78	7.110
Marzo.....	22	37	45	75	770	1.068	1.335	1.056	653	743	650	742	292	74	7.562
Aprile.....	9	27	32	52	799	1.080	1.217	961	623	680	562	678	222	96	7.035
Maggio.....	12	37	52	74	878	1.135	1.289	1.054	673	775	593	726	307	73	7.666
Giugno.....	10	21	39	72	702	1.002	1.237	1.018	654	736	611	693	274	79	7.148
Luglio.....	18	21	35	82	817	1.082	1.384	1.053	701	808	650	799	339	97	7.886
Agosto.....	14	24	39	98	875	1.150	1.369	1.014	660	750	621	739	269	92	7.714
Settembre.....	16	23	33	73	865	1.079	1.326	1.042	730	803	655	770	307	98	7.820
Ottobre.....	13	27	42	79	841	1.172	1.340	1.129	708	808	683	817	349	111	8.119
Novembre.....	7	31	42	60	776	1.000	1.274	955	691	784	630	720	270	83	7.323
Dicembre.....	7	18	51	63	876	1.071	1.343	1.028	704	753	602	677	278	84	7.552
Non indicato.....	1	—	3	4	40	71	110	107	87	93	70	73	26	1	686
TOTALE...	159	329	528	889	9.938	13.018	15.721	12.424	8.155	9.181	7.481	8.783	3.415	1.034	91.055

TAV. 141 — CONDANNATI SECONDO IL DELITTO, LA PENA INFLITTA E IL SESSO (a)

N. d'or- dine	DELITTI	MULTA			RECLUSIONE (b)			TOTALE		
		M	F	MF	M	F	MF	M	F	MF
	1. Contro la persona.....	6.102	1.714	7.816	13.676	3.740	17.416	19.778	5.454	25.232
1 a 10	1.1 CONTRO LA VITA	—	—	—	2.967	182	3.149	2.967	182	3.149
1	Strage.....	—	—	—	—	—	—	—	—	—
2	Omicidio.....	—	—	—	370	43	413	370	43	413
3	Omicidio aggravato.....	—	—	—	207	31	238	207	31	238
4	Infanticidio per causa di onore.....	—	—	—	2	35	37	2	35	37
5	Omicidio del consentente.....	—	—	—	—	—	—	—	—	—
6	Omicidio preterintenzionale.....	—	—	—	62	4	66	62	4	66
7	Omicidio preterintenzionale aggravato.....	—	—	—	21	1	22	21	1	22
8	Omicidio a causa di onore.....	—	—	—	14	1	15	14	1	15
9	Morte come conseguenza di altro delitto.....	—	—	—	2	—	2	2	—	2
10	Omicidio colposo.....	—	—	—	2.289	67	2.356	2.289	67	2.356
11 a 45	1.2 CONTRO L'INCOLUMITÀ E LA LIBERTÀ INDIVIDUALE	5.064	689	5.753	10.605	3.473	14.078	15.669	4.162	19.831
11 a 17	a. PERCOSSE, LESIONI PERSONALI	4.481	490	4.971	7.024	2.352	9.376	11.505	2.842	14.347
11	Percosse.....	359	296	655	46	17	63	405	313	718
12	Lesioni volontarie.....	—	—	—	2.159	1.155	3.314	2.159	1.155	3.314
13	Lesioni volontarie aggravate.....	—	—	—	4.436	1.157	5.593	4.436	1.157	5.593
14	Lesioni personali a causa di onore.....	—	—	—	5	—	5	5	—	5
15	Lesioni come conseguenza di altro delitto.....	1	1	2	4	—	4	5	1	6
16	Lesioni personali colpose.....	2.441	146	2.587	167	12	179	2.608	158	2.766
17	Lesioni personali colpose aggravate.....	1.680	47	1.727	207	11	218	1.887	58	1.945
18 a 22	b. RISSA, ABBANDONO DI INCAPACE, ECC.	245	42	287	1.062	489	1.551	1.307	531	1.838
18	Rissa.....	190	42	232	1.044	478	1.522	1.234	520	1.754
19	Abbandono di persone minori o incapaci.....	—	—	—	8	8	16	8	8	16
20	Abbandono di un neonato per causa di onore.....	—	—	—	—	2	2	—	2	2
21	Istigazione o aiuto al suicidio.....	—	—	—	1	—	1	1	—	1
22	Omissione di soccorso.....	55	—	55	9	1	10	64	1	65
3 a 45	c. VIOLENZA PRIVATA, MINACCIA, ECC.....	338	157	495	2.519	632	3.151	2.857	789	3.646
23	Violenza privata.....	—	—	—	1.028	301	1.329	1.028	301	1.329
24	Minaccia.....	336	152	488	1.026	186	1.212	1.362	338	1.700
25	Sequestro di persona.....	—	—	—	86	20	106	86	20	106
26	Violazione di domicilio.....	—	—	—	344	123	467	344	123	467
27	Riduzione in schiavitù.....	—	—	—	—	—	—	—	—	—
28	Tratta o commercio di schiavi.....	—	—	—	—	—	—	—	—	—
29	Alienazione e acquisto di schiavi.....	—	—	—	—	—	—	—	—	—
30	Plagio.....	—	—	—	—	—	—	—	—	—
31	Arresto illegale.....	—	—	—	1	—	1	1	—	1
32	Indebita limitazione di libertà personale.....	—	—	—	1	—	1	1	—	1
33	Abuso di autorità contro arrestati o detenuti.....	—	—	—	—	—	—	—	—	—
34	Perquisizione e ispezione personali arbitrarie.....	—	—	—	—	—	—	—	—	—
35	Violenza o minaccia per costringere a commettere un reato.....	—	—	—	13	—	13	13	—	13
36	Stato di incapacità procurato mediante violenza.....	—	—	—	1	—	1	1	—	1
37	Violazione di domicilio commessa da un pubblico ufficiale.....	—	—	—	6	—	6	6	—	6
38	Violazione, sottrazione e soppressione di corrispondenza.....	2	5	7	—	—	—	2	5	7
39	Cognizione, interruzione e impedimento fraudolenti di comunicazioni o conversazioni telegrafiche o telefoniche.....	—	—	—	—	—	—	—	—	—
40	Rivelazione del contenuto di corrispondenza.....	—	—	—	—	—	—	—	—	—
41	Violazione, sottrazione e soppressione di corrispondenza commesse da persona addetta al servizio delle poste, dei telegrafi o dei telefoni.....	—	—	—	4	1	5	4	1	5
42	Rivelazione del contenuto di corrispondenza, commessa da persona addetta al servizio delle poste, dei telegrafi o dei telefoni.....	—	—	—	—	—	—	—	—	—
43	Rivelazione del contenuto di documenti segreti.....	—	—	—	4	1	5	4	1	5
44	Rivelazione di segreto professionale.....	—	—	—	3	—	3	3	—	3
45	Rivelazione di segreti scientifici o industriali.....	—	—	—	2	—	2	2	—	2

(a) I delitti aggravati per circostanze speciali figurano in analisi nella Tav. 156.

(b) Sola o congiunta alla pena della multa - Compresi 33 (maschi) condannati alla pena dell'ergastolo (2 per omicidio volontario; 31 per omicidio aggravato).

Segue TAV 141 — CONDANNATI SECONDO IL DELITTO, LA PENA INFLITTA E IL SESSO.

N. d'or- dine	DELITTI	MULTA			RECLUSIONE			TOTALE		
		M	F	MF	M	F	MF	M	F	MF
	3. Contro il patrimonio	1.918	264	2.182	29.054	4.567	33.621	30.972	4.831	35.803
90 a 93	3.1 FURTI	43	10	53	18.824	3.299	22.123	18.867	3.309	22.176
90	Furto	—	—	—	8.900	1.818	10.718	8.900	1.818	10.718
91	Furto punibile a querela dell'offeso	25	5	30	12	2	14	37	7	44
92	Sottrazione di cose comuni	18	5	23	8	4	12	26	9	35
93	Furto aggravato	—	—	—	9.904	1.475	11.379	9.904	1.475	11.379
94 a 109	3.2 RAPINE E DANNI	1.539	162	1.701	3.181	255	3.436	4.720	417	5.137
94 a 97	a. RAPINA, ESTORSIONE, ECC.	—	—	—	987	50	1.037	987	50	1.037
94	Rapina	—	—	—	143	4	147	143	4	147
95	Rapina aggravata	—	—	—	538	13	551	538	13	551
96	Estorsione	—	—	—	273	31	304	273	31	304
97	Sequestro di persona a scopo di rapina o di estorsione	—	—	—	33	2	35	33	2	35
98 a 109	b. DANNI A COSE, ANIMALI, TERRENI	1.539	162	1.701	2.194	205	2.399	3.733	367	4.100
98	Invasione di terreni o edifici	166	61	227	215	84	299	381	145	526
99	Danneggiamento	87	30	117	36	8	44	123	38	161
100	Danneggiamento aggravato	—	—	—	199	12	211	199	12	211
101	Introduzione o abbandono di animali nel fondo altrui	544	27	571	—	—	—	544	27	571
102	Introduzione o abbandono di animali nel fondo altrui per farli pascolare abusivamente	706	31	737	45	2	47	751	33	784
103	Introduzione o abbandono di animali nel fondo altrui seguiti da pascolo o danneggiamento	—	—	—	1.618	88	1.706	1.618	88	1.706
104	Usurpazione	—	—	—	13	1	14	13	1	14
105	Deviazione di acque e modificazione dello stato dei luoghi	—	—	—	49	6	55	49	6	55
106	Turbativa violenta del possesso di cose immobili	—	—	—	7	3	10	7	3	10
107	Ingresso abusivo nel fondo altrui	10	6	16	—	—	—	10	6	16
108	Uccisione o danneggiamento di animali altrui	25	5	30	12	1	13	37	6	43
109	Deturpamento e imbrattamento di cose altrui	1	2	3	—	—	—	1	2	3
110 a 118	3.3 TRUFFE ED ALTRE FRODI	336	92	428	7.049	1.013	8.062	7.385	1.105	8.490
110	Truffa	—	—	—	3.088	369	3.457	3.088	369	3.457
111	Appropriazione indebita	—	—	—	1.600	223	1.823	1.600	223	1.823
112	Ricettazione	—	—	—	2.067	362	2.429	2.067	362	2.429
113	Insolvenza fraudolenta	330	87	417	238	37	275	568	124	692
114	Fraudolenta distruzione della cosa propria e mutilazione fraudolenta della propria persona	—	—	—	3	—	3	3	—	3
115	Circonvenzione di persone incapaci	—	—	—	18	4	22	18	4	22
116	Usura	—	—	—	16	12	28	16	12	28
117	Frode in emigrazione	—	—	—	13	2	15	13	2	15
118	Appropriazione di cose smarrite, del tesoro o di cose avute per errore o caso fortuito	6	5	11	6	4	10	12	9	21
	4. Contro l'economia e la fede pubblica	4.254	1.490	5.744	1.534	353	1.887	5.788	1.843	7.631
119 a 134	4.1 CONTRO L'ECONOMIA PUBBLICA, L'INDUSTRIA E IL COMMERCIO	3.341	1.342	4.683	24	44	68	3.365	1.386	4.751
119	Frode nell'esercizio del commercio	666	212	878	11	2	13	677	214	891
120	Vendita di sostanze alimentari non genuine come genuine	2.414	1.090	3.504	11	2	13	2.425	1.092	3.517
121	Arbitraria invasione e occupazione di aziende agricole o industriali - Sabotaggio	—	—	—	1	38	39	1	38	39
122	Inosservanza delle norme disciplinanti i rapporti di lavoro e delle decisioni del magistrato del lavoro	214	22	236	—	1	1	214	23	237

Segue TAV. 141 — CONDANNATI SECONDO IL DELITTO, LA PENA INFLITTA E IL SESSO

N. d'ordine	DELITTI	MULTA			RECLUSIONE			TOTALE		
		M	F	MF	M	F	MF	M	F	MF
123	Distruzione di materie prime o di prodotti agricoli o industriali ovvero di mezzi di produzione	—	—	—	—	1	1	—	1	1
124	Diffusione di una malattia delle piante o degli animali	7	—	7	—	—	—	7	—	7
125	Rialzo e ribasso fraudolento di prezzi sul pubblico mercato o nelle borse di commercio	—	—	—	—	—	—	—	—	—
126	Serrata e sciopero per fini contrattuali	—	—	—	—	—	—	—	—	—
127	Serrata e sciopero per fini non contrattuali	—	—	—	—	—	—	—	—	—
128	Coazione alla pubblica Autorità mediante serrata o sciopero	—	—	—	—	—	—	—	—	—
129	Serrata o sciopero a scopo di solidarietà o di protesta	—	—	—	—	—	—	—	—	—
130	Serrata di esercenti di piccole industrie o commerci	2	—	2	—	—	—	2	—	2
131	Boicottaggio	—	—	—	—	—	—	—	—	—
132	Turbata libertà dell'industria o del commercio	—	—	—	—	—	—	—	—	—
133	Frodi contro le industrie nazionali	—	—	—	—	—	—	—	—	—
134	Vendita di prodotti industriali con segni mendaci	38	18	56	1	—	1	39	18	57
135 a 162	4.2 CONTRO L'INCOLUMITÀ PUBBLICA	105	3	108	344	60	404	449	63	512
135	Incendio	—	—	—	14	2	16	14	2	16
136	Danneggiamento seguito da incendio	—	—	—	24	3	27	24	3	27
137	Attentati alla sicurezza dei trasporti	—	—	—	12	—	12	12	—	12
138	Commercio di sostanze alimentari nocive	—	—	—	50	11	61	50	11	61
139	Delitti colposi di danno	—	—	—	158	29	187	158	29	187
140	Inondazione, frana o valanga	—	—	—	—	—	—	—	—	—
141	Danneggiamento seguito da inondazione, frana o valanga	—	—	—	—	—	—	—	—	—
142	Naufragio, sommersione o disastro aereo	—	—	—	—	—	—	—	—	—
143	Danneggiamento seguito da naufragio	—	—	—	1	—	1	1	—	1
144	Disastro ferroviario	—	—	—	—	—	—	—	—	—
145	Pericolo di disastro ferroviario causato da danneggiamento	—	—	—	—	—	—	—	—	—
146	Attentati alla sicurezza degli impianti di energia elettrica e del gas, ovvero delle pubbliche comunicazioni	—	—	—	—	—	—	—	—	—
147	Crollo di costruzioni o altri disastri dolosi	—	—	—	4	—	4	4	—	4
148	Fabbricazione o detenzione di materie esplodenti	—	—	—	—	—	—	—	—	—
149	Sottrazione, occultamento o guasto di apparecchi a pubblica difesa da infortuni	—	—	—	—	—	—	—	—	—
150	Rimozione od omissione dolosa di cautele contro infortuni sul lavoro	—	—	—	3	—	3	3	—	3
151	Epidemia	—	—	—	—	—	—	—	—	—
152	Avvelenamento di acque o di sostanze alimentari	—	—	—	—	—	—	—	—	—
153	Adulterazione e contraffazione di sostanze alimentari	—	—	—	—	1	1	—	1	1
154	Adulterazione e contraffazione di altre cose in danno della pubblica salute	—	—	—	1	—	1	1	—	1
155	Commercio di sostanze alimentari contraffatte od adulterate	—	—	—	—	—	—	—	—	—
156	Commercio o somministrazione di medicinali guasti	—	—	—	—	—	—	—	—	—
157	Somministrazione di medicinali in modo pericoloso per la salute pubblica	—	—	—	—	—	—	—	—	—
158	Commercio clandestino o fraudolento di sostanze stupefacenti	—	—	—	40	7	47	40	7	47
159	Agevolazione dolosa dell'uso di sostanze stupefacenti	—	—	—	—	—	—	—	—	—
160	Delitti colposi di pericolo	—	—	—	20	4	24	20	4	24
161	Omissione colposa di cautele o difese contro disastri o infortuni sul lavoro	104	3	107	—	—	—	104	3	107
162	Delitti colposi contro la salute pubblica (di cui ai nn.ri da 151 a 157)	1	—	1	17	3	20	18	3	21
163 a 212	4.3 CONTRO LA FEDE PUBBLICA	808	145	953	1.166	249	1.415	1.974	394	2.368
163 a 174	a. FALSITÀ IN MONETE	21	1	22	84	9	93	105	10	115
163	Falsificazione di monete, spendita e introduzione nello Stato, previo concerto, di monete falsificate	—	—	—	9	—	9	9	—	9
164	Spendita e introduzione nello Stato, senza concerto, di monete falsificate	—	—	—	63	8	71	63	8	71

Segue TAV. 141 — CONDANNATI SECONDO IL DELITTO, LA PENA INFLITTA E IL SESSO

N. d'or- dine	DELITTI	MULTA			RECLUSIONE			TOTALE		
		M	F	MF	M	F	MF	M	F	MF
165	Spendita di monete falsificate ricevute in buona fede	10	—	10	4	—	4	14	—	14
166	Alterazione di monete	—	—	—	—	—	—	—	—	—
167	Falsificazione, alterazione, ecc. delle carte di pubblico credito	—	—	—	—	—	—	—	—	—
168	Falsificazione di valori di bollo, introduzione nello Stato, acquisto, detenzione o messa in circolazione di valori di bollo falsificati	—	—	—	2	1	3	2	1	3
169	Contraffazione di carta filigranata in uso per la fabbricazione di carte di pubblico credito o di valori di bollo	—	—	—	1	—	1	1	—	1
170	Falsificazione o detenzione di filigrane o di strumenti destinati alla falsificazione di monete, di valori di bollo o di carta filigranata	—	—	—	—	—	—	—	—	—
171	Falsificazione di biglietti di pubbliche imprese di trasporto	—	—	—	5	—	5	5	—	5
172	Uso di valori di bollo contraffatti o alterati	—	—	—	—	—	—	—	—	—
173	Uso di biglietti falsificati di pubbliche imprese di trasporto	—	—	—	—	—	—	—	—	—
174	Alterazione di segni nei valori di bollo o nei biglietti usati e uso degli oggetti così alterati	11	1	12	—	—	—	11	1	12
175 a 182	b. FALSITÀ IN SIGILLI	139	52	191	34	—	34	173	52	225
175	Uso o detenzione di misure o pesi con falsa impronta	139	52	191	2	—	2	141	52	193
176	Contraffazione del sigillo dello Stato e uso del sigillo contraffatto	—	—	—	—	—	—	—	—	—
177	Contraffazione di altri pubblici sigilli o strumenti destinati a pubblica autenticazione o certificazione e uso di tali sigilli e strumenti contraffatti	—	—	—	25	—	25	25	—	25
178	Contraffazione delle impronte di una pubblica autenticazione o certificazione	—	—	—	3	—	3	3	—	3
179	Vendita o acquisto di cose con impronte contraffatte di una pubblica autenticazione o certificazione	—	—	—	—	—	—	—	—	—
180	Uso abusivo di sigilli e strumenti veri	—	—	—	2	—	2	2	—	2
181	Contraffazione, alterazione o uso di segni distintivi di opere dell'ingegno o di prodotti industriali	—	—	—	1	—	1	1	—	1
182	Introduzione nello Stato e commercio di prodotti con segni falsi	—	—	—	1	—	1	1	—	1
183 a 212	c. FALSITÀ IN ATTI E PERSONE	648	92	740	1.048	240	1.288	1.696	332	2.028
183	Falsità materiale commessa dal pubblico ufficiale in atti pubblici	—	—	—	49	7	56	49	7	56
184	— in certificati o autorizzazioni amministrative	—	—	—	5	—	5	5	—	5
185	— in copie autentiche di atti pubblici o privati o in attestati del contenuto di atti	—	—	—	1	1	2	1	1	2
186	Falsità ideologica commessa dal pubblico ufficiale in atti pubblici	—	—	—	64	12	76	64	12	76
187	— in certificati o in autorizzazioni amministrative	—	—	—	1	2	3	1	2	3
188	Falsità ideologica in certificati commessa da persone esercenti un servizio di pubblica necessità	6	4	10	—	1	1	6	5	11
189	Falsità materiale commessa dal privato in atti pubblici	—	—	—	75	9	84	75	9	84
190	— in certificati o autorizzazioni amministrative	—	—	—	100	36	136	100	36	136
191	— in copie autentiche di atti	—	—	—	4	2	6	4	2	6
192	Falsità ideologica commessa dal privato in atto pubblico	—	—	—	14	1	15	14	1	15
193	Uso di atto falso	—	—	—	15	2	17	15	2	17
194	Falsità in registri e notificazioni	3	1	4	—	1	1	3	2	5
195	Falsità in scrittura privata	—	—	—	97	29	126	97	29	126
196	Falsità in foglio firmato in bianco. Atto privato	—	—	—	8	2	10	8	2	10
197	Falsità in foglio firmato in bianco. Atto pubblico	—	—	—	—	1	1	—	1	1
198	Falsità in foglio firmato in bianco diverse dalle precedenti	—	—	—	1	—	1	1	—	1

Segue TAV. 141 — CONDANNATI SECONDO IL DELITTO, LA PENA INFLITTA E IL SESSO

N. d'or- dine	DELITTI	MULTA			RECLUSIONE			TOTALE		
		M	F	MF	M	F	MF	M	F	MF
237	Rivelazione di notizie di cui sia stata vietata la divulgazione	—	—	—	—	—	—	—	—	—
238	Utilizzazione dei segreti di Stato	—	—	—	—	—	—	—	—	—
239	Infedeltà in affari di Stato	—	—	—	—	—	—	—	—	—
240	Disfattismo politico	—	—	—	—	—	—	—	—	—
241	Disfattismo economico	—	—	—	—	—	—	—	—	—
242	Favoreggiamento, sabotaggio, spionaggio, ecc. (delitti da 222 a 241) commessi a danno di Stato estero, alleato o associato a fine di guerra.....	—	—	—	—	—	—	—	—	—
243	Attività antinazionale del cittadino all'estero	—	—	—	—	—	—	—	—	—
244	Associazioni sovversive	—	—	—	—	—	—	—	—	—
245	Associazioni antinazionali.....	—	—	—	—	—	—	—	—	—
246	Propaganda ed apologia sovversiva o antinazionale	—	—	—	—	—	—	—	—	—
247	Illecita costituzione di associazioni aventi carattere internazionale.....	—	—	—	—	—	—	—	—	—
248	Illecita partecipazione ad associazioni aventi carattere internazionale.....	—	—	—	—	—	—	—	—	—
249	Accettazione di onorificenze o utilità da uno Stato nemico	—	—	—	—	—	—	—	—	—
250	Attentato contro il Presidente della Repubblica	—	—	—	—	—	—	—	—	—
251	Offesa alla libertà del Presidente della Repubblica	—	—	—	—	—	—	—	—	—
252	Lesà prerogativa della irresponsabilità del Presidente della Repubblica	—	—	—	—	—	—	—	—	—
253	Attentato contro il Capo del Governo.....	—	—	—	—	—	—	—	—	—
254	Offesa alla libertà del Capo del Governo.....	—	—	—	—	—	—	—	—	—
255	Offesa all'onore del Capo del Governo....	—	—	—	1	—	1	1	—	1
256	Attentato contro la Costituzione dello Stato	—	—	—	—	—	—	—	—	—
257	Insurrezione armata contro i poteri dello Stato.....	—	—	—	—	—	—	—	—	—
258	Devastazione, saccheggio e strage	—	—	—	—	—	—	—	—	—
259	Guerra civile	—	—	—	—	—	—	—	—	—
260	Usurpazione di potere politico o di comando militare	—	—	—	—	—	—	—	—	—
261	Arruolamenti o armamenti non autorizzati a servizio di uno Stato estero	—	—	—	—	—	—	—	—	—
262	Attentato contro gli organi costituzionali e contro le assemblee regionali	—	—	—	—	—	—	—	—	—
263	Vilipendio alla Nazione Italiana.....	—	—	—	8	—	8	8	—	8
264	Vilipendio alla bandiera o ad altro emblema dello Stato	—	—	—	2	—	2	2	—	2
265	Attentati contro i diritti politici del cittadino	—	—	—	—	—	—	—	—	—
266	Attentato contro i Capi di Stati esteri.....	—	—	—	—	—	—	—	—	—
267	Offesa alla libertà dei Capi di Stati esteri	—	—	—	—	—	—	—	—	—
268	Offesa all'onore dei Capi di Stati esteri....	—	—	—	—	—	—	—	—	—
269	Offese contro i rappresentanti di Stati esteri	—	—	—	—	—	—	—	—	—
270	Offesa alla bandiera o ad altro emblema di uno Stato estero	—	—	—	—	—	—	—	—	—
271	Istigazione a commettere alcuno dei delitti di cui ai numeri 213 a 264	—	—	—	—	—	—	—	—	—
272	Pubblica istigazione e apologia	—	—	—	1	—	1	1	—	1
273	Cospirazione politica mediante accordo.....	—	—	—	1	—	1	1	—	1
274	Cospirazione politica mediante associazione..	—	—	—	—	—	—	—	—	—
275	Banda armata: formazione e partecipazione..	—	—	—	—	—	—	—	—	—
276	Assistenza ai partecipi di cospirazione o di banda armata	—	—	—	—	—	—	—	—	—
277 a 318	5.2 CONTRO LA PUBBLICA AMMINISTRAZIONE	3.274	3.298	6.572	5.599	1.816	7.415	8.873	5.114	13.987
277 a 285	a. VIOLENZA, RESISTENZA, OLTRAGGIO	4	—	4	4.002	721	4.723	4.006	721	4.727
277	Violenza o minaccia a un pubblico ufficiale	—	—	—	279	44	323	279	44	323
278	Resistenza a un pubblico ufficiale.....	—	—	—	1.386	179	1.565	1.386	179	1.565
279	Oltraggio a un pubblico ufficiale	—	—	—	2.188	460	2.648	2.188	460	2.648
280	Violenza o minaccia ad un Corpo politico, amministrativo o giudiziario	—	—	—	6	—	6	6	—	6
281	Interruzione di un ufficio o servizio pubblico o di un servizio di pubblica necessità	—	—	—	17	2	19	17	2	19
282	Oltraggio a un Corpo politico, amministrativo o giudiziario	—	—	—	9	14	23	9	14	23

Segue TAV. 141 — CONDANNATI SECONDO IL DELITTO, LA PENA INFLITTA E IL SESSO

N. d'ordine	DELITTI	MULTA			RECLUSIONE			TOTALE		
		M	F	MF	M	F	MF	M	F	MF
283	Oltraggio a un magistrato in udienza.	—	—	—	12	2	14	12	2	14
284	Oltraggio a un pubblico impiegato	—	—	—	105	20	125	105	20	125
285	Offesa all'autorità mediante danneggiamento di affissioni	4	—	4	—	—	—	4	—	4
286 a 294	b. PECULATO, MALVERSAZIONE, ECC.	—	—	—	529	44	573	529	44	573
286	Peculato.	—	—	—	173	20	193	173	20	193
287	Peculato mediante profitto dell'errore altrui	—	—	—	1	—	1	1	—	1
288	Malversazione a danno di privati	—	—	—	88	12	100	88	12	100
289	Concussione	—	—	—	89	1	90	89	1	90
290	Corruzione per un atto d'ufficio	—	—	—	7	—	7	7	—	7
291	Corruzione per un atto contrario ai doveri d'ufficio.	—	—	—	52	2	54	52	2	54
292	Corruzione di persona incaricata di un pubblico servizio	—	—	—	8	—	8	8	—	8
293	Responsabilità del corruttore.	—	—	—	65	1	66	65	1	66
294	Istigazione alla corruzione	—	—	—	46	8	54	46	8	54
295 a 318	c. OMISSIONE O RIFIUTO DI ATTI DI UFFICIO.	3.270	3.298	6.568	1.068	1.051	2.119	4.338	4.349	8.687
295	Omissione o rifiuto di atti d'ufficio.	1.614	2.438	4.052	41	38	79	1.655	2.476	4.131
296	Sottrazione o danneggiamento di cose sottoposte a pignoramento o a sequestro.	1.169	550	1.719	854	989	1.843	2.023	1.539	3.562
297	Abusivo esercizio di una professione	282	57	339	6	1	7	288	58	346
298	Abuso di ufficio in casi non preveduti specificamente dalla legge	13	1	14	—	—	—	13	1	14
299	Interesse privato in atti di ufficio.	—	—	—	8	—	8	8	—	8
300	Utilizzazione di invenzioni o scoperte conosciute per ragione di ufficio	—	—	—	1	—	1	1	—	1
301	Rivelazione di segreti di ufficio	—	—	—	—	—	—	—	—	—
302	Eccitamento al dispregio e vilipendio delle istituzioni, delle leggi o degli atti dell'Autorità	—	1	1	—	—	—	—	1	1
303	Rifiuto o ritardo di obbedienza commesso da un militare o da un agente della forza pubblica	—	—	—	—	—	—	—	—	—
304	Abbandono collettivo di pubblici uffici, impieghi, servizi o lavori.	—	—	—	—	—	—	—	—	—
305	Interruzione di un servizio pubblico o di pubblica necessità	—	—	—	—	1	1	—	1	1
306	Omissione di doveri di ufficio in occasione di abbandono di un pubblico ufficio o di interruzione di un pubblico servizio	—	—	—	—	—	—	—	—	—
307	Abbandono individuale di un pubblico ufficio, servizio o lavoro.	2	—	2	—	—	—	2	—	2
308	Violazione colposa dei doveri inerenti alla custodia di cose pignorate o sequestrate	188	250	438	9	9	18	197	59	456
309	Militantato credito	—	—	—	116	9	125	116	9	125
310	Usurpazione di funzioni pubbliche	—	—	—	13	—	13	13	—	13
311	Violazione di sigilli	—	—	—	3	2	5	3	2	5
312	Agevolazione colposa.	2	1	3	—	—	—	2	1	3
313	Violazione della pubblica custodia di cose	—	—	—	14	—	14	14	—	14
314	Vendita di stampati dei quali è stato ordinato il sequestro	—	—	—	—	—	—	—	—	—
315	Turbata libertà degli incanti.	—	—	—	3	2	5	3	2	5
316	Astensione dagli incanti	—	—	—	—	—	—	—	—	—
317	Inadempimento di contratti di pubbliche forniture	—	—	—	—	—	—	—	—	—
318	Frode nelle pubbliche forniture	—	—	—	—	—	—	—	—	—
319 a 354	5.3 CONTRO L'AMMINISTRAZIONE DELLA GIUSTIZIA.	297	94	391	1.149	310	1.459	1.446	404	1.850
319	Simulazione di reato	—	—	—	173	37	210	173	37	210
320	Calunnia	—	—	—	354	111	465	354	111	465
321	Falsa testimonianza	—	—	—	240	61	301	240	61	301
322	Favoreggiamento personale	19	2	21	48	16	64	67	18	85
323	Favoreggiamento reale	—	—	—	110	46	156	110	46	156
324	Evasione	—	—	—	84	1	85	84	1	85
325	Esercizio arbitrario delle proprie ragioni con violenza sulle cose	222	73	295	—	—	—	222	73	295
326	— con violenza alle persone.	—	—	—	56	13	69	56	13	69
327	Omessa denuncia di reato da parte del pubblico ufficiale	4	—	4	—	—	—	4	—	4

Segue TAV 141 — CONDANNATI SECONDO IL DELITTO, LA PENA INFLITTA E IL SESSO

N. d'ordine	DELITTI	MULTA			RECLUSIONE			TOTALE		
		M	F	MF	M	F	MF	M	F	MF
328	Omessa denuncia da parte di un incaricato di pubblico servizio	6	—	6	—	—	—	6	—	6
329	Omessa denuncia aggravata	—	—	—	—	—	—	—	—	—
330	Omessa denuncia di reato da parte del cittadino	—	—	—	—	—	—	—	—	—
331	Omissione di referto	—	—	—	1	—	1	10	2	12
332	Rifiuto di uffici legalmente dovuti	9	2	11	—	—	—	—	—	—
333	Autocalunnia	—	—	—	13	1	14	13	1	14
334	Simulazione o calunnia per un fatto costituente contravvenzione	—	—	—	4	—	4	4	—	4
335	Falso giuramento della parte	—	—	—	45	15	60	45	15	60
336	Falsa perizia o interpretazione	—	—	—	—	—	—	—	—	—
337	Frode processuale	—	—	—	3	1	4	3	1	4
338	Subornazione	—	—	—	1	2	3	1	2	3
339	Patrocinio o consulenza infedele	—	—	—	—	—	—	—	—	—
340	Patrocinio o consulenza a favore di parti contrarie	—	—	—	—	—	—	—	—	—
341	Millantato credito del patrocinatore	—	—	—	—	—	—	—	—	—
342	Procurata evasione	—	—	—	5	—	5	5	—	5
343	Colpa del custode	5	—	5	5	—	5	10	—	10
344	Mancata esecuzione dolosa di un provvedimento del giudice	—	—	—	—	—	—	—	—	—
345	Inosservanza di pene accessorie	30	17	47	5	5	10	35	22	57
346	Procurata inosservanza di pena	—	—	—	2	1	3	2	1	3
347	Procurata inosservanza di misure di sicurezza detentive	—	—	—	—	—	—	—	—	—
348	Sfida a duello	1	—	1	—	—	—	1	—	1
349	Portatori di sfida	1	—	1	—	—	—	1	—	1
350	Uso delle armi in duello	—	—	—	—	—	—	—	—	—
351	Uso delle armi in duello aggravato	—	—	—	—	—	—	—	—	—
352	Duellante estraneo al fatto	—	—	—	—	—	—	—	—	—
353	Offesa per rifiuto di duello e incitamento al duello	—	—	—	—	—	—	—	—	—
354	Provocazione al duello per fine di lucro	—	—	—	—	—	—	—	—	—
355 a 366	5.4 CONTRO IL SENTIMENTO RELIGIOSO E CONTRO LA PIETÀ DEI DEFUNTI	1	—	1	32	28	60	33	28	61
355	Turbamento di funzioni religiose del culto cattolico	—	—	—	13	9	22	13	9	22
356	Occultamento di cadavere	—	—	—	2	7	9	2	7	9
357	Vilipendio della religione dello Stato	—	—	—	9	1	10	9	1	10
358	Offese alla religione dello Stato mediante vilipendio di persone	—	—	—	3	1	4	3	1	4
359	Offese alla religione dello Stato mediante vilipendio di cose	—	—	—	3	2	5	3	2	5
360	Delitti contro i culti ammessi nello Stato	—	—	—	—	—	—	—	—	—
361	Violazione di sepolcro	—	—	—	—	1	1	—	1	1
362	Vilipendio delle tombe	—	—	—	—	3	3	—	3	3
363	Turbamento di un funerale o servizio funebre	—	—	—	—	—	—	—	—	—
364	Vilipendio di cadavere	—	—	—	—	—	—	—	—	—
365	Distruzione, soppressione o sottrazione di cadavere	—	—	—	2	4	6	2	4	6
366	Uso illegittimo di cadavere	1	—	1	—	—	—	1	—	1
367 a 373	5.5 CONTRO L'ORDINE PUBBLICO	4	—	4	70	1	71	74	1	75
367	Istigazione a delinquere	4	—	4	11	—	11	15	—	15
368	Associazione per delinquere	—	—	—	46	—	46	46	—	46
369	Istigazione a disobbedire alle leggi	—	—	—	2	—	2	2	—	2
370	Assistenza agli associati	—	—	—	—	—	—	—	—	—
371	Devastazione e saccheggio	—	—	—	11	1	12	11	1	12
372	Pubblica intimidazione col mezzo di materie esplodenti	—	—	—	—	—	—	—	—	—
373	Pubblica intimidazione	—	—	—	—	—	—	—	—	—
	TOTALE...	16.260	7.163	23.423	55.703	11.929	67.632	71.963	19.092	91.055

TAV. 142 — CONDANNATI SECONDO IL DELITTO, LA CONTINUAZIONE, IL TENTATIVO E IL CONCORSO DI PERSONE

N. d'ordine (a)	DELITTI	TENTATO					CONSUMATO					TOTALE
		Semplice		Continuato		Totale	Semplice		Continuato		Totale	
		da solo	in con- corso	da solo	in con- corso		da solo	in con- corso	da solo	in con- corso		
	1. Contro la persona	399	56	46	16	517	20.808	2.532	1.109	266	24.715	25.232
1 a 10 1	1.1 CONTRO LA VITA	157	20	9	1	187	2.606	235	98	23	2.962	3.149
2,3,5,8 4	Strage	—	—	—	—	—	—	—	—	—	—	—
6,7	Omicidio	156	18	9	1	184	291	120	52	19	482	666
9,10	Infanticidio per causa di onore	1	—	—	—	2	29	6	—	—	35	37
11 a 45 11	Omicidio preterintenzionale	—	1	—	—	1	74	13	—	—	87	88
12 a 14 15 a 17	Omicidio colposo	—	—	—	—	—	2.212	96	46	4	2.358	2.358
18 a 22	1.2 CONTRO L'INCOLUMITÀ E LA LIBERTÀ IN- DIVIDUALE	242	36	37	15	330	16.394	2.078	824	205	19.501	19.831
23 a 45 46,47	Percosse	9	1	—	2	12	607	80	18	1	706	718
	Lesioni volontarie	130	2	10	1	143	7.401	915	389	64	8.769	8.912
	Lesioni colpose	2	—	—	—	2	4.487	102	123	3	4.715	4.717
	Rissa, abbandono di incapace, ecc.	1	—	—	—	1	1.703	132	2	—	1.837	1.838
	Violenza privata, minaccia, ecc.	100	33	27	12	172	2.196	849	292	137	3.474	3.646
	1.3 INGIURIE E DIFFAMAZIONI	—	—	—	—	—	1.808	219	187	38	2.252	2.252
	2. Contro la famiglia, la moralità e il buon costume	175	15	23	—	213	4.706	526	805	121	6.158	6.371
48 a 61 51	2.1 CONTRO LA FAMIGLIA	4	5	2	—	11	3.001	139	98	15	3.253	3.264
52	Violazione obblighi assist. familiare	—	—	1	—	1	1.767	26	2	6	1.819	1.820
(b)	Maltrattamenti in famiglia	—	—	1	—	1	637	26	46	1	710	711
62 a 78 62	Adulterio, bigamia, ecc.	4	5	—	—	9	597	87	32	9	724	733
63	2.2 CONTRO LA MORALITÀ E IL BUON COSTUME	170	10	21	—	201	1.586	306	704	101	2.597	2.898
64	Violenza carnale	119	5	14	—	138	188	10	153	13	364	502
65 a 78 64	Atti di libidine violenti	34	—	6	—	40	377	8	253	4	642	682
79 a 89	Atti osceni	1	—	1	—	2	644	198	191	69	1.102	1.104
	Corruzione di minorenni, ecc.	16	5	—	—	21	377	90	107	15	589	610
	2.3 CONTRO LA SANITÀ DELLA STIRPE	1	—	—	—	1	119	81	3	5	208	209
	3. Contro il patrimonio	1.289	448	157	66	1.960	20.812	5.781	5.457	1.793	33.843	35.803
90 a 93 90 a 92	3.1 FURTI	997	335	96	38	1.466	12.401	3.731	3.403	1.175	20.710	22.176
93	Furto, sottrazione cose comuni	362	79	13	—	454	7.518	1.467	1.204	214	10.343	10.797
94 a 109 94 a 97	Furto aggravato	635	256	83	38	1.012	4.883	2.324	2.199	961	10.367	11.379
98 a 109	3.2 RAPINE E DANNI	171	74	27	17	289	3.176	1.122	354	196	4.848	5.137
	Rapina, estorsione, ecc.	166	73	27	17	283	215	378	91	70	754	1.037
	Danni a cose, animali, terreni, ecc.	5	1	—	—	6	2.961	744	263	126	4.094	4.100
110 a 118 110	3.3 TRUFFE ED ALTRE FRODI	121	39	34	11	205	5.235	928	1.700	422	8.285	8.490
111	Truffa	112	38	33	11	194	1.594	482	880	307	3.263	3.457
112	Appropriazione indebita	4	—	1	—	5	1.343	122	326	27	1.818	1.823
113 a 118	Ricettazione	5	—	—	—	5	1.695	229	427	73	2.424	2.429
	Insolvenza fraudolenta, ecc.	—	1	—	—	1	603	95	67	15	780	781
	4. Contro l'economia e la fede pubblica	54	4	2	—	60	6.619	401	432	120	7.571	7.631
119 a 134 119	4.1 CONTRO L'ECONOMIA PUBBLICA, L'INDU- STRIA E IL COMMERCIO	35	—	—	—	35	4.483	153	69	11	4.716	4.751
120	Frode nell'esercizio del commercio	27	—	—	—	27	757	64	36	7	864	891
121 a 134	Vendita sostanze alim. non genuine	8	—	—	—	8	3.448	33	27	1	3.509	3.517
	Arbitraria invasione aziende, ecc.	—	—	—	—	—	278	56	6	3	343	343
135 a 162 163 a 212	4.2 CONTRO L'INCOLUMITÀ PUBBLICA	7	3	1	—	11	418	65	15	3	501	512
163 a 174 175 a 182	4.3 CONTRO LA FEDE PUBBLICA	12	1	1	—	14	1.717	183	348	106	2.354	2.368
183 a 212	Falsità in monete	2	1	1	—	4	51	32	8	20	111	115
	Falsità in sigilli	—	—	—	—	—	216	5	3	1	225	225
	Falsità in atti e persone	10	—	—	—	10	1.450	146	337	85	2.018	2.028
	5. Contro lo Stato, le altre istituzioni sociali e l'ordine pubblico	30	16	2	2	50	13.830	1.171	809	158	15.968	16.018
213 a 276 277 a 318	5.1 CONTRO LA PERSONALITÀ DELLO STATO	—	—	—	—	—	39	3	3	—	45	45
277 a 285 286 a 294	5.2 CONTRO LA PUBBLICA AMMINISTRAZIONE	12	7	2	1	22	12.202	934	693	136	13.965	13.987
295 a 318	Violenza, resistenza, oltraggio	8	—	—	—	8	3.985	399	282	61	4.727	4.727
	Peculato, malversazione, ecc.	4	5	1	1	15	205	82	216	55	558	573
	Omissione atti di ufficio, ecc.	4	2	1	—	7	8.012	453	195	20	8.680	8.687
319 a 354 355 a 366	5.3 CONTRO L'AMMINISTRAZIONE DELLA GIU- STIZIA	18	9	—	1	28	1.494	195	111	22	1.822	1.850
367 a 373	5.4 CONTRO IL SENTIMENTO RELIGIOSO, ECC.	—	—	—	—	—	37	23	1	—	61	61
	5.5 CONTRO L'ORDINE PUBBLICO	—	—	—	—	—	58	16	1	—	75	75
	TOTALE	1.947	539	230	84	2.800	66.774	10.411	8.612	2.458	88.255	91.055

(a) Cfr. Tav. 141. — (b) Numeri 48 a 50, 53 a 61.

TAV. 143 — CONDANNATI SECONDO IL DELITTO, LA QUANTITÀ DELLA PENA INFLITTA E IL SESSO

A — CONDANNATI ALLA SOLA MULTA

N. d'ordine (a)	DELITTI	IMPORTO DELLA MULTA - Migliaia di lire														TOTALE	
		fino a 1		1-3		3-5		5-10		10-15		15-50		oltre 50		MF	F
		MF	F	MF	F	MF	F	MF	F	MF	F	MF	F	MF	F		
	1. Contro la persona	161	66	717	252	987	368	1.362	495	704	142	3.712	383	173	8	7.816	1.714
1 a 10	1.1 CONTRO LA VITA	—	—	—	—	—	—	—	—	—	—	—	—	—	—	—	—
11 a 45	1.2 CONTRO L'INCOLUMITÀ E LA LIBERTÀ INDIVIDUALE	123	40	521	148	558	139	709	159	476	47	3.209	153	157	3	5.753	689
11 a 17	a. PERCOSSE, LESIONI PERSONALI	53	19	199	66	321	85	600	127	458	41	3.183	149	157	3	4.971	490
11	Percosse	38	15	130	56	167	73	201	93	53	24	64	33	2	2	655	296
12 a 14	Lesioni volontarie	—	—	—	—	—	—	—	—	—	—	—	—	—	—	—	—
15 a 17	Lesioni colpose	15	4	69	10	154	12	399	34	405	17	3.119	116	155	1	4.316	194
18 a 22	b. RISSA, ABBANDONO DI INCAPACE, ECC.	6	3	104	15	85	8	63	13	13	3	16	—	—	—	287	42
18	Rissa	6	3	97	15	62	8	51	13	7	3	9	—	—	—	232	42
19	Abbandono di persone minori o incapaci	—	—	—	—	—	—	—	—	—	—	—	—	—	—	—	—
20 a 22	Altri	—	—	7	—	23	—	12	—	6	—	7	—	—	—	55	—
23 a 45	c. VIOLENZA PRIVATA, MINACCIA, ECC...	64	18	218	67	152	46	46	19	5	3	10	4	—	—	495	157
23	Violenza privata	—	—	—	—	—	—	—	—	—	—	—	—	—	—	—	—
24	Minaccia	64	18	217	66	150	44	43	18	4	2	10	4	—	—	488	152
25	Sequestro di persona	—	—	—	—	—	—	—	—	—	—	—	—	—	—	—	—
26	Violazione di domicilio	—	—	—	—	—	—	—	—	—	—	—	—	—	—	—	—
27 a 45	Altri	—	—	1	1	2	2	3	1	1	1	—	—	—	—	7	5
46, 47	1.3 INGIURIE E DIFFAMAZIONI	38	26	196	104	429	229	653	336	228	95	503	230	16	5	2.063	1.025
46	Ingiuria	34	22	178	96	381	202	555	289	191	78	355	165	4	3	1.698	855
47	Diffamazione	4	4	18	8	48	27	98	47	37	17	148	65	12	2	365	170
	2. Contro la famiglia, la moralità e il buon costume	5	1	27	6	49	11	349	165	86	36	193	81	4	3	713	303
48 a 61	2.1 CONTRO LA FAMIGLIA	3	1	13	4	29	8	334	163	81	36	188	81	4	3	652	296
48 a 50	(Cfr. Tav. 141)	—	—	—	—	—	—	—	—	—	—	—	—	—	—	—	—
51	Violazione obblighi assistenza familiare	3	1	13	4	29	8	334	163	81	36	188	81	4	3	652	296
52 a 61	(Cfr. Tav. 141)	—	—	—	—	—	—	—	—	—	—	—	—	—	—	—	—
62 a 78	2.2 CONTRO LA MORALITÀ E IL BUON COSTUME	2	—	14	2	20	3	15	2	5	—	5	—	—	—	61	7
62	Violenza carnale	—	—	—	—	—	—	—	—	—	—	—	—	—	—	—	—
63	Atti di libidine violenti	—	—	—	—	—	—	—	—	—	—	—	—	—	—	—	—
64	Atti osceni	2	—	14	2	20	3	15	2	5	—	5	—	—	—	61	7
65 a 78	(Cfr. Tav. 141)	—	—	—	—	—	—	—	—	—	—	—	—	—	—	—	—
79 a 89	2.3 CONTRO LA SANITÀ DELLA STIRPE	—	—	—	—	—	—	—	—	—	—	—	—	—	—	—	—
	3. Contro il patrimonio	97	10	542	49	493	34	656	95	135	20	252	55	7	1	2.182	264
90 a 93	3.1 FURTI	4	2	14	3	8	3	17	2	5	—	4	—	1	—	53	10
90 a 92	Furto, sottrazione cose comuni	4	2	14	3	8	3	17	2	5	—	4	—	1	—	53	10
93	Furto aggravato	—	—	—	—	—	—	—	—	—	—	—	—	—	—	—	—

(a) Cfr. Tav. 141.

Segue TAV. 143 — CONDANNATI SECONDO IL DELITTO, LA QUANTITÀ DELLA PENA INFLITTA E IL SESSO

Segue A — CONDANNATI ALLA SOLA MULTA

N. d'ordine	DELITTI	IMPORTO DELLA MULTA - Migliaia di lire														TOTALE		
		fino a 1		1-3		3-5		5-10		10-15		15-50		oltre 50		MF	F	
		MF	F	MF	F	MF	F	MF	F	MF	F	MF	F	MF	F			
94 a 109	3.2 RAPINE E DANNI	85	7	494	39	435	18	532	69	85	10	70	19	—	—	—	1.701	162
94 a 97	a. RAPINA, ESTORSIONE, ECC.	—	—	—	—	—	—	—	—	—	—	—	—	—	—	—	—	—
98 a 109	b. DANNI A COSE, ANIMALI, TERRENI, ECC.	85	7	494	39	435	18	532	69	85	10	70	19	—	—	—	1.701	162
98	Invasione di terreni o edifici.....	3	—	3	—	4	1	187	49	12	4	18	7	—	—	—	227	61
99,100	Danneggiamento.....	5	—	23	9	20	2	29	8	15	4	25	7	—	—	—	117	30
101 a 103	Introduzione di animali nel fondo altrui.....	69	2	452	28	403	13	304	9	58	2	22	4	—	—	—	1.308	58
104 a 109	Altri	8	5	16	2	8	2	12	3	—	—	5	1	—	—	—	49	13
110 a 118	3.3 TRUFFE ED ALTRE FRODI	8	1	34	7	50	13	107	24	45	10	178	36	6	1	—	428	92
110 a 112	(Cfr. Tav. 141)	—	—	—	—	—	—	—	—	—	—	—	—	—	—	—	—	—
113	Insolvenza fraudolenta	8	1	30	4	47	12	104	23	44	10	178	36	6	1	—	417	87
114 a 118	Altri	—	—	4	3	3	1	3	1	1	—	—	—	—	—	—	11	5
	4. Contro l'economia e la fede pubblica..	66	12	542	153	1.455	402	2.211	535	549	152	890	229	31	—	—	7.5.744	1.490
119 a 134	4.1 CONTRO L'ECONOMIA PUBBLICA, L'INDU- STRIA E IL COMMERCIO.....	31	9	366	125	1.162	357	1.866	490	466	145	767	209	25	—	—	7.4.683	1.342
119	Frode nell'esercizio del commercio.	9	3	77	20	190	44	279	57	93	38	218	46	12	4	—	878	212
120	Vendita sostanze alimentari non ge- nuine	17	6	265	101	909	301	1.437	418	352	105	512	157	12	—	—	2.3.504	1.090
121	Arbitraria invasione di aziende, ecc..	—	—	—	—	—	—	—	—	—	—	—	—	—	—	—	—	—
122	Inosservanza norme rapporti di lavo- ro, ecc.....	5	—	22	3	55	11	126	8	15	—	13	—	—	—	—	236	22
123 a 134	Altri	—	—	2	1	8	1	24	7	6	2	24	6	1	1	—	65	18
135 a 162	4.2 CONTRO L'INCOLUMITÀ PUBBLICA	—	—	1	—	2	—	78	3	14	—	13	—	—	—	—	108	3
135 a 139	(Cfr. Tav. 141)	—	—	—	—	—	—	—	—	—	—	—	—	—	—	—	—	—
140 a 162	Altri	—	—	1	—	2	—	78	3	14	—	13	—	—	—	—	108	3
163 a 212	4.3 CONTRO LA FEDE PUBBLICA	35	3	175	28	291	45	267	42	69	7	110	20	6	—	—	953	145
163 a 174	a. FALSITÀ IN MONETE.....	5	—	6	—	2	—	7	1	1	—	1	—	—	—	—	22	1
163	Falsificazione di monete, spendi- ta, ecc. previo concerto.....	—	—	—	—	—	—	—	—	—	—	—	—	—	—	—	—	—
164	Spendita, ecc., senza concerto, di monete falsificate.....	—	—	—	—	—	—	—	—	—	—	—	—	—	—	—	—	—
165	Spendita di monete falsificate rice- vute in buona fede.....	5	—	2	—	1	—	2	—	—	—	—	—	—	—	—	10	—
166 a 174	Altri	—	—	4	—	1	—	5	1	1	—	1	—	—	—	—	12	1
175 a 182	b. FALSITÀ IN SIGILLI.....	3	—	27	5	63	16	51	15	16	4	31	12	—	—	—	191	52
175	Uso di misure, ecc. con falsa im- pronta.....	3	—	27	5	63	16	51	15	16	4	31	12	—	—	—	191	52
176 a 182	Altri	—	—	—	—	—	—	—	—	—	—	—	—	—	—	—	—	—
183 a 212	c. FALSITÀ IN ATTI E PERSONE.....	27	3	142	23	226	29	209	26	52	3	78	8	6	—	—	740	92
183 a 187	(Cfr. Tav. 141)	—	—	—	—	—	—	—	—	—	—	—	—	—	—	—	—	—
188	Falsità ideologica in certificati com- messa da persone esercenti un servizio di pubblica necessità ..	—	—	—	—	4	1	2	2	—	—	3	1	1	—	—	10	4
189 a 193	(Cfr. Tav. 141)	—	—	—	—	—	—	—	—	—	—	—	—	—	—	—	—	—
194 a 210	Altri	—	—	3	—	3	—	66	6	14	—	28	1	3	—	—	117	7

Segue TAV. 143 — CONDANNATI SECONDO IL DELITTO, LA QUANTITÀ DELLA PENA INFLITTA E IL SESSO

Segne A — CONDANNATI ALLA SOLA MULTA

N. d'ordine	DELITTI	IMPORTO DELLA MULTA - <i>Migliaia di lire</i>														TOTALE			
		fino a 1		1-3		3-5		5-10		10-15		15-50		oltre 50		MF	F		
		MF	F	MF	F	MF	F	MF	F	MF	F	MF	F	MF	F				
211	Falsa attestazione o dichiarazione a un pubblico ufficiale sulla identità, ecc.	—	—	—	—	—	—	—	—	—	—	—	—	—	—	—	—	—	
212	False dichiarazioni sulla identità, ecc. propria o di altri.	27	3	139	23	219	28	141	18	38	3	47	6	2	—	—	613	81	
	5. Contro lo Stato, le altre istituzioni sociali e l'ordine pubblico	117	57	778	391	1.710	952	2.410	1.188	973	458	964	342	16	4	6.968	3.392		
213 a 276	5.1 CONTRO LA PERSONALITÀ DELLO STATO.	—	—	—	—	—	—	—	—	—	—	—	—	—	—	—	—	—	
277 a 318	5.2 CONTRO LA PUBBLICA AMMINISTRAZIONE	105	52	720	375	1.604	923	2.291	1.166	943	455	893	323	16	4	6.572	3.298		
277 a 285	a. VIOLENZA, RESISTENZA, OLTRAGGIO...	—	—	—	—	1	—	—	—	3	—	—	—	—	—	—	—	4	—
277 279	(Cfr. Tav. 141)	—	—	—	—	—	—	—	—	—	—	—	—	—	—	—	—	—	—
280 a 285	Altri	—	—	—	—	1	—	—	—	3	—	—	—	—	—	—	—	—	4
286 a 294	b. PECULATO, MALVERSAZIONE, ECC.	—	—	—	—	—	—	—	—	—	—	—	—	—	—	—	—	—	—
295 a 318	c. OMISSIONE ATTI DI UFFICIO, ECC....	105	52	720	375	1.603	923	2.291	1.166	940	455	893	323	16	4	6.568	3.298		
295	Omissione o rifiuto di atti di ufficio	54	33	443	269	1.164	735	1.392	839	607	353	384	205	8	4	4.052	2.438		
296	Sottrazione, ecc., di cose sottoposte a pignoramento, ecc.	40	14	175	48	302	113	621	213	246	72	335	90	—	—	1.719	550		
297	Abusivo esercizio di una professione	1	—	5	1	22	10	132	34	47	5	125	7	7	—	339	57		
298 a 318	Altri	10	5	97	57	115	65	146	80	40	25	49	21	1	—	458	253		
319 a 354	5.3 CONTRO L'AMMINISTRAZIONE DELLA GIUSTIZIA	10	5	57	16	106	29	118	22	29	3	71	19	—	—	391	94		
319 a 321	(Cfr. Tav. 141)	—	—	—	—	—	—	—	—	—	—	—	—	—	—	—	—	—	
322	Favoreggiamento personale.	1	—	2	—	8	—	5	—	—	—	5	2	—	—	21	2		
323	Favoreggiamento reale.	—	—	—	—	—	—	—	—	—	—	—	—	—	—	—	—	—	
324	Evasione	—	—	—	—	—	—	—	—	—	—	—	—	—	—	—	—	—	
325	Esercizio arbitrario delle proprie ragioni con violenza sulle cose	9	5	45	14	89	28	80	12	19	—	53	14	—	—	295	73		
326	Esercizio arbitrario delle proprie ragioni con violenza alle persone ...	—	—	—	—	—	—	—	—	—	—	—	—	—	—	—	—	—	
327 a 354	Altri	—	—	10	2	9	1	33	10	10	3	13	3	—	—	75	19		
355 a 366	5.4 CONTRO IL SENTIMENTO RELIGIOSO, ECC.	—	—	—	—	—	—	1	—	—	—	—	—	—	—	—	—	1	—
355	Turbamento di funzioni religiose, ecc.	—	—	—	—	—	—	—	—	—	—	—	—	—	—	—	—	—	—
356	Occultamento di cadavere.	—	—	—	—	—	—	—	—	—	—	—	—	—	—	—	—	—	—
357 a 366	Altri	—	—	—	—	—	—	1	—	—	—	—	—	—	—	—	—	—	1
367 a 373	5.5 CONTRO L'ORDINE PUBBLICO	2	—	1	—	—	—	—	—	1	—	—	—	—	—	—	—	4	—
367	Istigazione a delinquere.	2	—	1	—	—	—	—	—	1	—	—	—	—	—	—	—	—	4
368 a 373	(Cfr. Tav. 141)	—	—	—	—	—	—	—	—	—	—	—	—	—	—	—	—	—	—
	TOTALE...	446	146	2606	851	4.694	1.767	6.988	2.478	2.447	808	6.011	1090	231	23	23423	7.163		

Segue TAV. 143 — CONDANNATI SECONDO IL DELITTO, LA QUANTITÀ DELLA PENA INFLITTA E IL SESSO

B — CONDANNATI ALLA RECLUSIONE (a)

N. d'ordine	DELITTI	MESI				ANNI							TOTALE
		fino a 1	1-3	3-6	6-12	1-2	2-3	3-5	5-10	10-15	15-24	24-30 (b)	
MASCHI E FEMMINE													
	1. Contro la persona	1.713	7.852	4.599	1.536	587	277	197	232	132	170	88	17.383
	1.1 CONTRO LA VITA.....	—	211	1.495	539	101	73	109	199	131	170	88	3.116
1 a 10	Strage	—	—	—	—	—	—	—	—	—	—	—	—
1	Omicidio.....	—	—	—	—	12	24	56	113	91	105	25	426
2,5,8	Omicidio aggravato	—	—	—	—	—	3	16	39	29	63	57	207
3	Infanticidio per causa di onore	—	—	—	—	8	14	12	3	—	—	—	37
4	Omicidio preterintenzionale	—	—	—	—	—	9	16	44	11	2	6	88
6,7	Omicidio colposo	—	211	1.495	539	81	23	9	—	—	—	—	2.358
9,10													
11 a 45	1.2 CONTRO L'INCOLUMITÀ E LA LIBERTÀ INDIVIDUALE.....	1.606	7.586	3.085	989	486	204	88	33	1	—	—	14.078
11 a 17	a. PERCOSSE, LESIONI PERSONALI.....	311	5.784	2.196	480	332	165	79	29	—	—	—	9.376
11	Percosse	41	20	1	—	1	—	—	—	—	—	—	63
12 a 14	Lesioni volontarie	123	5.588	2.132	471	328	163	78	29	—	—	—	8912
15 a 17	Lesioni colpose	147	176	63	9	3	2	1	—	—	—	—	401
18 a 22	b. RISSA, ABBANDONO DI INCAPACE, ECC.	5	978	438	105	14	8	3	—	—	—	—	1.551
18	Rissa	—	973	434	97	14	3	1	—	—	—	—	1.522
19	Abbandono di persone minori o incapaci	—	—	2	7	—	5	2	—	—	—	—	16
20 a 22	Altri	5	5	2	1	—	—	—	—	—	—	—	13
23 a 45	c. VIOLENZA PRIVATA, MINACCIA, ECC...	1.290	824	451	404	140	31	6	4	1	—	—	3.151
23	Violenza privata	367	494	250	127	71	12	5	3	—	—	—	1.329
24	Minaccia	847	270	80	13	2	—	—	—	—	—	—	1.212
25	Sequestro di persona.....	—	4	49	22	16	14	—	—	1	—	—	106
26	Violazione di domicilio	72	52	67	231	44	1	—	—	—	—	—	467
27 a 45	Altri	4	4	5	11	7	4	1	1	—	—	—	37
46,47	1.3 INGIURIE E DIFFAMAZIONI	107	55	19	8	—	—	—	—	—	—	—	189
46	Ingiuria.....	80	41	10	—	—	—	—	—	—	—	—	131
47	Diffamazione	27	14	9	8	—	—	—	—	—	—	—	58
	2. Contro la famiglia, la moralità e il buon costume.....	685	1.276	801	1.157	896	440	304	95	3	1	—	5.658
48 a 61	2.1 CONTRO LA FAMIGLIA.....	683	610	328	618	238	89	37	9	—	—	—	2.612
48	Bigamia.....	—	—	—	25	16	2	1	—	—	—	—	44
49	Adulterio.....	61	83	65	24	—	—	—	—	—	—	—	233
50	Concubinato.....	31	48	43	15	3	2	—	—	—	—	—	142
51	Violazione obblighi assistenza familiare.....	517	415	171	62	3	—	—	—	—	—	—	1.168
52	Maltrattamenti in famiglia	—	—	15	470	201	14	6	5	—	—	—	711
53 a 61	Altri	74	64	34	22	15	71	30	4	—	—	—	314
62 a 78	2.2 CONTRO LA MORALITÀ E IL BUON COSTUME.....	1	666	466	470	580	331	240	79	3	1	—	2.837
62	Violenza carnale	—	—	2	94	106	129	118	49	3	1	—	502
63	Atti di libidine violenti	—	2	6	95	335	134	87	23	—	—	—	682
64	Atti osceni.....	1	638	317	77	10	—	—	—	—	—	—	1.043
65	Ratto a fine di matrimonio	—	—	7	19	10	3	3	—	—	—	—	42
66	Ratto a fine di libidine	—	—	—	—	5	8	9	1	—	—	—	23
67	Corruzione di minorenni	—	1	77	143	39	3	1	—	—	—	—	264
68	Istigazione alla prostituzione, ecc...	—	—	27	28	21	5	1	1	—	—	—	83
69	Sfruttamento di prostitute	—	—	—	—	51	40	10	—	—	—	—	101
70 a 78	Altri	—	25	30	14	3	9	11	5	—	—	—	97
79 a 89	2.3 CONTRO LA SANITÀ DELLA STIRPE.....	1	—	7	69	78	20	27	7	—	—	—	209
79,80	Aborto di donna non consenziente..	—	—	—	—	1	—	1	—	—	—	—	2
81,82	Aborto di donna consenziente.....	—	—	—	52	75	20	25	7	—	—	—	179
83	Aborto procuratosi dalla donna	—	—	6	16	—	—	—	—	—	—	—	22
84 a 89	Altri	1	—	1	1	2	—	1	—	—	—	—	6

(a) Sola o congiunta alla multa — (b) A 30 anni di reclusione sono stati condannati 44 individui (maschi).

Segue TAV. 143 — CONDANNATI SECONDO IL DELITTO, LA QUANTITÀ DELLA PENA INFLITTA
E IL SESSO

Segue B — CONDANNATI ALLA RECLUSIONE

N. d'ordine	DELITTI	MESI				ANNI							TOTALE
		fino a 1	1-3	3-6	6-12	1-2	2-3	3-5	5-10	10-15	15-24	24-30	
MASCHI E FEMMINE													
	3. Contro il patrimonio.....	9.369	4.736	7.346	6.987	3.056	1.019	745	289	41	21	12	33.621
	3.1 FURTI.....	6.621	2.611	4.759	4.546	2.178	764	532	111	1			22.123
90 a 93	Furto, sottrazione cose comuni.....	6.614	2.387	1.193	467	73	10						10.744
90 a 92	Furto aggravato.....	7	224	3.566	4.079	2.105	754	532	111	1			11.379
94 a 109	3.2 RAPINE E DANNI.....	1.665	483	187	253	299	139	169	168	40	21	12	3.436
94 a 97	a. RAPINA, ESTORSIONE, ECC.....			15	194	282	136	169	168	40	21	12	1.037
94	Rapina.....			3	24	59	19	13	22	5	2		147
95	Rapina aggravata.....				56	136	83	123	112	28	13		551
96	Estorsione.....			12	114	87	34	32	21	3	1		304
97	Sequestro di persona a scopo di rapina, ecc.....							1	13	4	5	12	35
98 a 109	b. DANNI A COSE, ANIMALI, TERRENI, ECC.....	1.665	483	172	59	17	3						2.399
98	Invasione di terreni o edifici.....	269	29	1									299
99,100	Danneggiamenti.....	12	81	98	53	11							255
101 a 103	Introduzione di animali nel fondo altrui.....	1.316	363	67	5	2							1.753
104 a 109	Altri.....	68	10	6	1	4	3						92
110 a 118	3.3 TRUFFE ED ALTRE FRODI.....	1.083	1.642	2.400	2.188	579	116	44	10				8.062
110	Truffa.....		312	1.210	1.449	387	66	28	5				3.457
111	Appropriazione indebita.....	677	616	350	144	31	2	3					1.823
112	Ricettazione.....	284	605	783	557	143	42	10	5				2.429
113	Insolvenza fraudolenta.....	100	101	49	24	1							275
114 a 118	Altri.....	22	8	8	14	17	6	3					78
	4. Contro l'economia e la fede pubblica..	175	183	427	633	310	107	40	12				1.887
119 a 134	4.1 CONTRO L'ECONOMIA PUBBLICA, L'INDUSTRIA E IL COMMERCIO.....	49	11	3	3	1	1						68
119	Frode nell'esercizio del commercio.....	6	5	1	1								13
120	Vendita sostanze alimentari non genuine.....	5	6		1	1							13
121	Arbitraria invasione di aziende, ecc.....	38		1									39
122	Inosservanza norme rapporti di lavoro, ecc.....			1									1
123 a 134	Altri.....				1	1							2
135 a 162	4.2 CONTRO L'INCOLUMITÀ PUBBLICA.....	18	27	120	194	37	6		2				404
135	Incendio.....			1	4	6	5						16
136	Danneggiamento seguito da incendio.....			17	6	4							27
137	Attentati alla sicurezza dei trasporti.....		4	2	6								12
138	Commercio sostanze alimentari nocive.....	2	8	40	11								61
139	Delitti colposi di danno.....			43	132	10			2				187
140 a 162	Altri.....	16	15	17	35	17	1						101
163 a 212	4.3 CONTRO LA FEDE PUBBLICA.....	108	145	304	436	272	100	40	10				1.415
163 a 174	a. FALSITÀ IN MONETE.....	6	2	2	15	49	15	3	1				93
163	Falsificazione di monete, spendita, ecc. previo concerto.....					3	4	1	1				9
164	Spendita, ecc., senza concerto, di monete falsificate.....	1	1		14	42	11	2					71
165	Spendita di monete falsificate ricevute in buona fede.....	1		2		1							4
166 a 174	Altri.....	4	1		1	3							9
175 a 182	b. FALSITÀ IN SIGILLI.....	2	2	3	13	6	6	2					34
175	Uso di misure, ecc. con falsa impronta.....		1			1							2
176 a 182	Altri.....	2	1	3	13	5	6	2					32
183 a 212	c. FALSITÀ IN ATTI E PERSONE.....	100	141	299	408	217	79	35	9				1.288
183 a 185	Falsità materiale commessa dal pubblico ufficiale.....		2	3	12	15	18	7	6				63
186,187	Falsità ideologica commessa dal pubblico ufficiale.....			3	27	23	17	7	2				79
188	Falsità ideologica in certificati commessa da persone esercenti un servizio di pubblica necessità..			1									1
189 a 191	Falsità materiale commessa dal privato.....		64	69	42	37	12	2					226

Segue TAV. 143 — CONDANNATI SECONDO IL DELITTO, LA QUANTITÀ DELLA PENA INFLITTA E IL SESSO

Segue B — CONDANNATI ALLA RECLUSIONE

N. d'ordine	DELITTI	MESI				ANNI							TOTALE		
		fino a 1	1-3	3-6	6-12	1-2	2-3	3-5	5-10	10-15	15-24	24-30			
192	Falsità ideologica commessa dal privato in atto pubblico	6	6	2	1	—	—	—	—	—	—	—	—	—	15
193	Uso di atto falso	—	5	7	4	1	—	—	—	—	—	—	—	—	17
211	Falsa attestazione o dichiarazione a un pubblico ufficiale sulla identità, ecc.	38	18	12	37	16	—	—	—	—	—	—	—	—	121
212	False dichiarazioni sulla identità, ecc. propria o di altri	28	16	8	1	—	—	—	—	—	—	—	—	—	53
194 a 210	Altri	28	30	194	284	125	32	19	1	—	—	—	—	—	713
	5. Contro lo Stato, le altre istituzioni sociali e l'ordine pubblico	345	1.594	3.780	2.028	856	297	113	31	6	—	—	—	—	9.050
213 a 276	5.1 CONTRO LA PERSONALITÀ DELLO STATO.	—	3	23	14	5	—	—	—	—	—	—	—	—	45
213	Istigazione di militari a disobbedire alle leggi.	—	—	—	1	2	—	—	—	—	—	—	—	—	3
214	Offesa all'onore o al prestigio del Presidente della Repubblica.	—	—	—	1	1	—	—	—	—	—	—	—	—	2
215	Vilipendio della Repubblica, ecc.	—	3	17	6	1	—	—	—	—	—	—	—	—	27
216 a 276	Altri	—	—	6	6	1	—	—	—	—	—	—	—	—	13
277 a 318	5.2 CONTRO LA PUBBLICA AMMINISTRAZIONE	197	1.434	3.369	1.611	512	194	81	16	1	—	—	—	—	7.415
277 a 285	a. VIOLENZA, RESISTENZA, OLTRAGGIO...	37	180	2.796	1.437	211	47	12	3	—	—	—	—	—	4.723
277	Violenza o minaccia a un pubblico ufficiale	27	19	171	69	30	7	—	—	—	—	—	—	—	323
278	Resistenza a un pubblico ufficiale	—	17	748	604	144	39	10	3	—	—	—	—	—	1.565
279	Oltraggio a un pubblico ufficiale	—	82	1.807	729	29	1	—	—	—	—	—	—	—	2.648
280 a 285	Altri	10	62	70	35	8	—	2	—	—	—	—	—	—	187
286 a 294	b. PECULATO, MALVERSAZIONE, ECC.	15	10	11	116	232	123	53	12	1	—	—	—	—	573
286, 287	Peculato	—	—	1	29	77	52	29	5	1	—	—	—	—	194
288	Malversazione a danno di privati	—	—	3	16	51	21	7	2	—	—	—	—	—	100
289	Concussione	—	—	—	8	31	31	15	5	—	—	—	—	—	90
290 a 292	Corruzione	1	1	5	14	37	10	1	—	—	—	—	—	—	69
293, 294	Istigazione alla corruzione	14	9	2	49	36	9	1	—	—	—	—	—	—	120
295 a 318	c. OMISSIONE ATTI DI UFFICIO, ECC.	145	1.244	562	58	69	24	16	1	—	—	—	—	—	2.119
295	Omissione o rifiuto di atti di ufficio	49	25	4	1	—	—	—	—	—	—	—	—	—	79
296	Sottrazione, ecc., di cose sottoposte a pignoramento, ecc.	76	1.204	541	21	—	1	—	—	—	—	—	—	—	1.843
297	Abusivo esercizio di una professione	1	4	1	—	1	—	—	—	—	—	—	—	—	7
298 a 318	Altri	19	11	16	36	68	23	16	1	—	—	—	—	—	190
310 a 354	5.3 CONTRO L'AMMINISTRAZIONE DELLA GIUSTIZIA	129	147	378	368	305	102	24	6	—	—	—	—	—	1.459
319	Simulazione di reato	—	—	17	183	8	2	—	—	—	—	—	—	—	210
320	Calunnia	—	—	—	55	283	97	24	6	—	—	—	—	—	465
321	Falsa testimonianza	—	7	222	69	2	1	—	—	—	—	—	—	—	301
322	Favoreggiamento personale	20	22	11	9	2	—	—	—	—	—	—	—	—	64
323	Favoreggiamento reale	40	51	46	17	2	—	—	—	—	—	—	—	—	156
324	Evasione	19	39	17	10	—	—	—	—	—	—	—	—	—	85
325	Esercizio arbitrario delle proprie ragioni con violenza sulle cose	—	—	—	—	—	—	—	—	—	—	—	—	—	—
326	Esercizio arbitrario delle proprie ragioni con violenza alle persone	46	12	9	2	—	—	—	—	—	—	—	—	—	69
327 a 354	Altri	4	16	56	23	8	2	—	—	—	—	—	—	—	109
355 a 366	5.4 CONTRO IL SENTIMENTO RELIGIOSO, ECC.	19	10	8	18	4	—	1	—	—	—	—	—	—	60
355	Turbamento di funzioni religiose, ecc.	11	7	1	3	—	—	—	—	—	—	—	—	—	22
356	Occultamento di cadavere	2	—	5	2	—	—	—	—	—	—	—	—	—	9
357 a 366	Altri	6	3	2	13	4	—	1	—	—	—	—	—	—	29
367 a 373	5.5 CONTRO L'ORDINE PUBBLICO	—	—	2	17	30	1	7	9	5	—	—	—	—	71
367	Istigazione a delinquere	—	—	—	10	1	—	—	—	—	—	—	—	—	11
368	Associazione per delinquere	—	—	1	6	29	1	3	1	5	—	—	—	—	46
369 a 373	Altri	—	—	1	1	—	—	4	8	—	—	—	—	—	14
	TOTALE...	12.287	15.641	16.953	12.341	5.705	2.140	1.399	659	182	192	100	—	—	67.599

Segue TAV. 143 — CONDANNATI SECONDO IL DELITTO, LA QUANTITÀ DELLA PENA INFLITTA E IL SESSO

Segue B — CONDANNATI ALLA RECLUSIONE

N. d'ordine	DELITTI	MESI				ANNI							TOTALE
		fino a 1	1-3	3-6	6-12	1-2	2-3	3-5	5-10	10-15	15-24	24-30	
FEMMINE													
	1. Contro la persona	398	2.312	675	166	60	44	31	31	12	9	2	3 740
1 a 10	1.1 CONTRO LA VITA	—	10	42	11	11	28	27	30	12	9	2	182
1	Strage	—	—	—	—	—	—	—	—	—	—	—	—
2,5,8	Omicidio	—	—	—	—	1	11	10	14	7	1	—	44
3	Omicidio aggravato	—	—	—	—	—	2	3	11	5	8	2	31
4	Infanticidio per causa di onore	—	—	—	—	8	14	10	3	—	—	—	35
6,7	Omicidio preterintenzionale	—	—	—	—	—	1	2	2	—	—	—	5
9,10	Omicidio colposo	—	10	42	11	2	—	2	—	—	—	—	67
11 a 45	1.2 CONTRO L'INCOLUMITÀ E LA LIBERTÀ INDIVIDUALE	344	2.276	628	155	49	16	4	1	—	—	—	3.473
11 a 17	a. PERCOSSE, LESIONI PERSONALI	66	1.749	423	55	43	12	3	1	—	—	—	2 352
11	Percosse	10	7	—	—	—	—	—	—	—	—	—	17
12 a 14	Lesioni volontarie	45	1.738	415	55	43	12	3	1	—	—	—	2.312
15 a 17	Lesioni colpose	11	4	8	—	—	—	—	—	—	—	—	23
18 a 22	b. RISSA, ABBANDONO DI INCAPACE, ECC.	1	341	129	17	—	1	—	—	—	—	—	489
18	Rissa	—	341	126	11	—	—	—	—	—	—	—	478
19	Abbandono di persone minori o incapaci	—	—	2	5	—	1	—	—	—	—	—	8
20 a 22	Altri	1	—	1	1	—	—	—	—	—	—	—	3
23 a 45	c. VIOLENZA PRIVATA, MINACCIA, ECC...	277	186	76	83	6	3	1	—	—	—	—	632
23	Violenza privata	99	138	40	20	2	1	1	—	—	—	—	301
24	Minaccia	147	32	7	—	—	—	—	—	—	—	—	186
25	Sequestro di persona	—	3	10	5	—	2	—	—	—	—	—	20
26	Violazione di domicilio	31	13	18	57	4	—	—	—	—	—	—	123
27 a 45	Altri	—	—	1	1	—	—	—	—	—	—	—	2
46,47	1.3 INGIURIE E DIFFAMAZIONI	54	26	5	—	—	—	—	—	—	—	—	85
46	Ingiuria	41	20	4	—	—	—	—	—	—	—	—	65
47	Diffamazione	13	6	1	—	—	—	—	—	—	—	—	20
	2. Contro la famiglia, la moralità e il buon costume.....	162	347	200	183	107	62	41	10	—	—	—	1.112
48 a 61	2.1 CONTRO LA FAMIGLIA	161	162	83	78	29	32	12	2	—	—	—	559
48	Bigamia	—	—	—	9	1	—	—	—	—	—	—	10
49	Adulterio	34	43	35	15	—	—	—	—	—	—	—	127
50	Concubinato	20	28	18	4	1	—	—	—	—	—	—	71
51	Violazione obblighi assistenza familiare	82	78	24	10	2	—	—	—	—	—	—	196
52	Maltrattamenti in famiglia	—	—	1	35	16	—	1	—	—	—	—	53
53 a 61	Altri	25	13	5	5	9	32	11	2	—	—	—	102
62 a 78	2.2 CONTRO LA MORALITÀ E IL BUON COSTUME	1	185	110	47	22	13	7	2	—	—	—	387
62	Violenza carnale	—	—	—	—	1	1	2	—	—	—	—	4
63	Atti di libidine violenti	—	—	—	2	3	1	1	2	—	—	—	9
64	Atti osceni	1	185	77	15	—	—	—	—	—	—	—	278
65	Ratto a fine di matrimonio	—	—	—	1	—	2	—	—	—	—	—	3
66	Ratto a fine di libidine	—	—	—	—	—	—	1	—	—	—	—	1
67	Corruzione di minorenni	—	—	9	8	—	—	1	—	—	—	—	18
68	Istigazione alla prostituzione, ecc... ..	—	—	17	21	11	1	—	—	—	—	—	50
69	Sfruttamento di prostitute	—	—	—	—	7	8	—	—	—	—	—	16
70 a 78	Altri	—	—	7	—	—	—	1	—	—	—	—	8
79 a 89	2.3 CONTRO LA SANITÀ DELLA STIRPE	—	—	7	58	56	17	22	6	—	—	—	166
79,80	Aborto di donna non consenziente ..	—	—	—	—	1	—	1	—	—	—	—	2
81,82	Aborto di donna consenziente	—	—	—	44	54	17	20	6	—	—	—	141
83	Aborto procuratosi dalla donna	—	—	6	14	—	—	—	—	—	—	—	20
84 a 89	Altri	—	—	1	—	1	—	1	—	—	—	—	3

Segue TAV. 143 — CONDANNATI SECONDO IL DELITTO, LA QUANTITÀ DELLA PENA INFLITTA E IL SESSO

Segue B — CONDANNATI ALLA RECLUSIONE

N. d'ordine	DELITTI	MESI				ANNI						TOTALE	
		fino a 1	1-3	3-6	6-12	1-2	2-3	3-5	5-10	10-15	15-24		24-30
FEMMINE													
	3. Contro il patrimonio.....	1.601	658	1.282	745	209	50	17	4		1		4.567
90 a 93	3.1 FURTI.....	1.206	406	992	520	132	31	10	2				3.299
90 a 92	Furto, sottrazione cose comuni.....	1.206	361	176	70	10	1						1.824
93	Furto aggravato.....		45	816	450	122	30	10	2				1.475
94 a 109	3.2 RAPINE E DANNI.....	178	6	12	25	19	9	3	2		1		255
94 a 97	a. RAPINA, ESTORSIONE, ECC.....				19	17	8	3	2		1		50
94	Rapina.....				2	1			1				4
95	Rapina aggravata.....				4	7	2						13
96	Estorsione.....				13	9	6	2	1				31
97	Sequestro di persona a scopo di rapina, ecc.....							1			1		2
98 a 109	b. DANNI A COSE, ANIMALI, TERRENI, ECC.....	178	6	12	6	2	1						205
98	Invasione di terreni o edifici.....	82	2										84
99,100	Danneggiamenti.....	2		11	6	1							20
101 a 103	Introduzione di animali nel fondo altrui.....	85	4	1									90
104 a 109	Altri.....	9				1	1						11
110 a 118	3.3 TRUFFE ED ALTRE FRODI.....	217	246	278	200	58	10	4					1.013
110	Truffa.....		48	123	148	40	7	3					369
111	Appropriazione indebita.....	110	72	29	10	1		1					223
112	Ricettazione.....	79	109	120	39	15							362
113	Insolvenza fraudolenta.....	20	12	4	1								37
114 a 118	Altri.....	8	5	2	2	2	3						22
	4. Contro l'economia e la fede pubblica....	66	38	98	100	38	11	2					353
119 a 134	4.1 CONTRO L'ECONOMIA PUBBLICA, L'INDUSTRIA E IL COMMERCIO.....	39	2	1	1	1							44
119	Frode nell'esercizio del commercio.....	1	1										2
120	Vendita sostanze alimentari non genuine.....					1							2
121	Arbitraria invasione di aziende, ecc.....	38											38
122	Inosservanza norme rapporti di lavoro, ecc.....			1									1
123 a 134	Altri.....				1								1
135 a 162	4.2 CONTRO L'INCOLUMITÀ PUBBLICA.....	1		26	30	2	1						60
135	Incendio.....					1	1						2
136	Danneggiamento seguito da incendio.....			2	1								3
137	Attentati alla sicurezza dei trasporti.....												
138	Commercio sostanze alimentari nocive.....	1		10									11
139	Delitti colposi di danno.....			6	23								29
140 a 162	Altri.....			8	6	1							15
163 a 212	4.3 CONTRO LA FEDE PUBBLICA.....	26	36	71	69	35	10	2					249
163 a 174	a. FALSITÀ IN MONETE.....				3	6							9
163	Falsificazione di monete, spendita, ecc. previo concerto.....												
164	Spendita, ecc., senza concerto, di monete falsificate.....				3	5							8
165	Spendita di monete falsificate ricevute in buona fede.....												
166 a 174	Altri.....					1							1
175 a 182	b. FALSITÀ IN SIGILLI.....												
175	Uso di misure, ecc. con falsa impronta.....												
176 a 182	Altri.....												
183 a 212	c. FALSITÀ IN ATTI E PERSONE.....	26	36	71	66	29	10	2					240
183 a 185	Falsità materiale commessa dal pubblico ufficiale.....				1	4	3						8
186,187	Falsità ideologica commessa dal pubblico ufficiale.....			2	2	4	5	1					14
188	Falsità ideologica in certificati commessa da persone esercenti un servizio di pubblica necessità ..			1									1
189 a 191	Falsità materiale commessa dal privato.....		22	15	3	6	1						47

Segue TAV. 143 — CONDANNATI SECONDO IL DELITTO, LA QUANTITÀ DELLA PENA INFLITTA E IL SESSO

Segue B — CONDANNATI ALLA RECLUSIONE

N. d'ordine	DELITTI	MESI				ANNI								TOTALE
		fino a 1	1-3	3-6	6-12	1-2	2-3	3-5	5-10	10-15	15-24	24-30		
FEMMINE														
192	Falsità ideologica commessa dal privato in atto pubblico	—	1	—	—	—	—	—	—	—	—	—	—	1
193	Uso di atto falso	—	—	1	1	—	—	—	—	—	—	—	—	2
211	Falsa attestazione o dichiarazione a un pubblico ufficiale sulla identità, ecc.	—	—	—	—	—	—	—	—	—	—	—	—	—
212	False dichiarazioni sulla identità, ecc. propria o di altri.	11	4	4	10	3	—	—	—	—	—	—	—	32
194 a 210	Altri	7	4	1	—	—	—	—	—	—	—	—	—	12
		8	5	47	49	12	1	1	—	—	—	—	—	123
	5. Contro lo Stato, le altre istituzioni sociali e l'ordine pubblico	94	701	936	272	112	34	7	1	—	—	—	—	2.157
213 a 276	5.1 CONTRO LA PERSONALITÀ DELLO STATO.	—	—	1	1	—	—	—	—	—	—	—	—	2
213	Istigazione di militari a disobbedire alle leggi.	—	—	—	—	—	—	—	—	—	—	—	—	—
214	Offesa all'onore o al prestigio del Presidente della Repubblica.	—	—	—	—	—	—	—	—	—	—	—	—	—
215	Vilipendio della Repubblica, ecc.	—	—	1	1	—	—	—	—	—	—	—	—	2
216 a 276	Altri	—	—	—	—	—	—	—	—	—	—	—	—	—
277 a 318	5.2 CONTRO LA PUBBLICA AMMINISTRAZIONE	60	659	847	195	34	16	4	1	—	—	—	—	1.816
277 a 285	a. VIOLENZA, RESISTENZA, OLTRAGGIO...	5	32	499	165	16	4	—	—	—	—	—	—	721
277	Violenza o minaccia a un pubblico ufficiale	4	7	27	4	1	1	—	—	—	—	—	—	44
278	Resistenza a un pubblico ufficiale	—	2	109	51	14	3	—	—	—	—	—	—	179
279	Oltraggio a un pubblico ufficiale	—	14	351	94	1	—	—	—	—	—	—	—	460
280 a 285	Altri	1	9	12	16	—	—	—	—	—	—	—	—	38
286 a 294	b. PECULATO, MALVERSAZIONE, ECC.	1	—	1	11	15	11	4	1	—	—	—	—	44
286, 287	Peculato	—	—	—	3	5	8	3	1	—	—	—	—	20
288	Malversazione a danno di privati.	—	—	1	2	5	3	1	—	—	—	—	—	12
289	Concussione	—	—	—	1	—	—	—	—	—	—	—	—	1
290 a 292	Corruzione	—	—	—	—	2	—	—	—	—	—	—	—	2
293, 294	Istigazione alla corruzione	1	—	—	5	3	—	—	—	—	—	—	—	9
295 a 318	c. OMISSIONE ATTI DI UFFICIO, ECC.	54	627	347	19	3	1	—	—	—	—	—	—	1.051
295	Omissione o rifiuto di atti di ufficio	22	13	2	1	—	—	—	—	—	—	—	—	38
296	Sottrazione, ecc., di cose sottoposte a pignoramento, ecc.	22	613	342	12	—	—	—	—	—	—	—	—	989
297	Abusivo esercizio di una professione	1	—	—	—	—	—	—	—	—	—	—	—	1
298 a 318	Altri	9	1	3	6	3	1	—	—	—	—	—	—	23
319 a 354	5.3 CONTRO L'AMMINISTRAZIONE DELLA GIUSTIZIA	26	41	81	67	75	18	2	—	—	—	—	—	310
319	Simulazione di reato	—	—	4	31	2	—	—	—	—	—	—	—	37
320	Calunnia	—	—	—	20	71	18	2	—	—	—	—	—	111
321	Falsa testimonianza	—	1	52	7	1	—	—	—	—	—	—	—	61
322	Favoreggiamento personale	5	5	3	3	—	—	—	—	—	—	—	—	16
323	Favoreggiamento reale	14	20	7	4	1	—	—	—	—	—	—	—	46
324	Evasione	—	1	—	—	—	—	—	—	—	—	—	—	1
325	Esercizio arbitrario delle proprie ragioni con violenza sulle cose	—	—	—	—	—	—	—	—	—	—	—	—	—
326	Esercizio arbitrario delle proprie ragioni con violenza alle persone	6	6	—	1	—	—	—	—	—	—	—	—	13
327 a 354	Altri	1	8	15	1	—	—	—	—	—	—	—	—	25
355 a 366	5.4 CONTRO IL SENTIMENTO RELIGIOSO, ECC.	8	1	7	9	3	—	—	—	—	—	—	—	28
355	Turbamento di funzioni religiose, ecc.	6	1	1	1	—	—	—	—	—	—	—	—	9
356	Occultamento di cadavere	1	—	5	1	—	—	—	—	—	—	—	—	7
357 a 366	Altri	1	—	1	7	3	—	—	—	—	—	—	—	12
367 a 373	5.5 CONTRO L'ORDINE PUBBLICO	—	—	—	—	—	—	1	—	—	—	—	—	1
367	Istigazione a delinquere	—	—	—	—	—	—	—	—	—	—	—	—	—
368	Associazione per delinquere	—	—	—	—	—	—	—	—	—	—	—	—	1
369 a 373	Altri	—	—	—	—	—	—	1	—	—	—	—	—	1
	TOTALE...	2.321	4.056	3.191	1.466	526	201	98	46	12	10	2	11.929	

TAV. 144 — CONDANNATI SECONDO IL DELITTO, L'ETÀ E IL SESSO

N. d'ordine	DELITTI	ETÀ - Anni										TOTALE	
		14-18	18-21	21-25	25-30	30-35	35-40	40-45	45-50	50-60	60-70		70 e oltre
MASCHI E FEMMINE													
	1. Contro la persona	253	2.491	3.983	4.745	3.536	2.238	2.494	1.980	2.302	920	290	25.232
1 a 10	1.1 CONTRO LA VITA	40	384	586	643	406	274	292	193	240	79	12	3.149
1	Strage	—	—	—	—	—	—	—	—	—	—	—	—
2,5,8	Omicidio	14	71	85	79	49	35	38	26	26	5	—	428
3	Omicidio aggravato	15	32	42	45	33	19	13	12	19	7	1	238
4	Infanticidio per causa di onore	—	8	11	6	4	—	4	2	2	—	—	37
6,7	Omicidio preterintenzionale	3	14	11	21	14	7	8	1	4	4	1	88
9,10	Omicidio colposo	8	259	437	492	306	213	229	152	189	63	10	2.358
11 a 45	1.2 CONTRO L'INCOLUMITÀ E LA LIBERTÀ INDIVIDUALE	196	2.018	3.209	3.824	2.798	1.742	1.896	1.529	1.719	680	220	19.831
11 a 17	a. PERCOSSE, LESIONI PERSONALI	130	1.399	2.290	2.753	2.115	1.262	1.414	1.119	1.229	475	161	14.347
11	Percosse	2	64	99	116	114	72	86	76	58	26	5	718
12 a 14	Lesioni volontarie	90	768	1.323	1.739	1.366	780	894	689	817	325	121	8.912
15 a 17	Lesioni colpose	38	567	868	898	635	410	434	354	354	124	35	4.717
18 a 22	b. RISSA, ABBANDONO DI INCAPACE, ECC.	38	254	381	371	178	161	130	113	141	63	8	1.838
18	Rissa	37	241	362	362	168	155	121	107	133	60	8	1.754
19	Abbandono di persone minori o incapaci	—	1	6	1	3	1	1	2	1	—	—	16
20 a 22	Altri	1	12	13	8	7	5	8	4	7	3	—	68
23 a 45	c. VIOLENZA PRIVATA, MINACCIA, ECC...	28	365	538	700	505	319	352	297	349	142	51	3.646
23	Violenza privata	13	163	256	290	187	127	123	70	75	24	1	1.329
24	Minaccia	8	138	175	271	246	136	179	183	218	102	44	1.700
25	Sequestro di persona	—	11	16	21	20	10	8	6	10	4	—	106
26	Violazione di domicilio	7	48	84	109	48	44	38	34	39	11	5	467
27 a 45	Altri	—	5	7	9	4	2	4	4	7	1	1	44
46,47	1.3 INGIURIE E DIFFAMAZIONI	17	89	188	278	332	222	306	258	343	161	58	2.252
46	Ingiuria	14	71	147	223	271	182	247	214	281	129	50	1.829
47	Diffamazione	3	18	41	55	61	40	59	44	62	32	8	423
	2. Contro la famiglia, la moralità e il buon costume	143	571	875	1.161	916	677	713	496	543	206	70	6.371
48 a 61	2.1 CONTRO LA FAMIGLIA	21	162	411	677	565	373	405	290	273	77	10	3.264
48	Bigamia	—	2	6	11	9	5	2	6	3	—	—	44
49	Adulterio	3	16	52	66	44	21	17	8	5	1	—	233
50	Concubinato	2	12	26	37	28	9	17	5	5	1	—	142
51	Violazione obblighi assistenza familiare	8	68	208	379	339	215	233	171	144	50	5	1.820
52	Maltrattamenti in famiglia	3	28	68	143	106	84	102	75	83	17	2	711
53 a 61	Altri	5	36	51	41	39	39	34	25	33	8	3	314
62 a 78	2.2 CONTRO LA MORALITÀ E IL BUON COSTUME	122	400	437	446	325	283	282	191	236	116	60	2.898
62	Violenza carnale	56	92	84	77	35	46	44	22	34	8	4	502
63	Atti di libidine violenti	25	64	61	68	67	80	83	56	85	58	35	682
64	Atti osceni	30	173	203	181	150	91	92	72	74	26	12	1.104
65	Ratto a fine di matrimonio	1	12	9	14	4	1	1	—	—	—	—	42
66	Ratto a fine di libidine	—	21	5	10	1	2	1	—	1	1	—	23
67	Corruzione di minorenni	4	41	37	35	33	26	31	20	16	13	8	264
68	Istigazione alla prostituzione, ecc...	1	4	7	13	13	11	9	5	14	6	—	83
69	Sfruttamento di prostitute	—	4	17	34	11	12	11	7	5	—	—	101
70 a 78	Altri	5	8	14	14	11	14	10	9	7	4	1	97
79 a 89	2.3 CONTRO LA SANITÀ DELLA STIRPE	—	9	27	38	26	21	26	15	34	13	—	209
79,80	Aborto di donna non consenziente	—	—	—	—	1	—	—	—	1	—	—	2
81,82	Aborto di donna consenziente	—	9	21	31	21	16	23	15	30	13	—	179
83	Aborto procuratosi dalla donna	—	—	4	7	3	4	2	—	2	—	—	22
84 a 89	Altri	—	—	2	—	1	1	—	—	1	—	—	6

Segue TAV. 144 — CONDANNATI SECONDO IL DELITTO, L'ETÀ E IL SESSO

N. d'ordine	DELITTI	ETÀ - Anni										TOTALE	
		14-18	18-21	21-25	25-30	30-35	35-40	40-45	45-50	50-60	60-70		70 e oltre
MASCHI E FEMMINE													
	3. Contro il patrimonio.....	1.332	5.663	5.794	6.122	4.400	2.837	2.932	2.428	2.905	1.095	295	35.803
90 a 93	3.1 FURTI.....	1.065	4.459	3.994	3.622	2.354	1.500	1.525	1.280	1.588	616	173	22.176
90 a 92	Furto, sottrazione cose comuni.....	350	1.998	1.889	1.805	1.242	726	788	717	845	332	105	10.797
93	Furto aggravato.....	715	2.461	2.105	1.817	1.112	774	737	563	743	284	68	11.379
94 a 109	3.2 RAPINE E DANNI.....	215	767	840	879	556	324	420	348	495	226	67	5.137
94 a 97	a. RAPINA, ESTORSIONE, ECC.....	50	250	266	190	105	63	56	26	23	7	1	1.037
94	Rapina.....	8	36	42	24	14	7	5	4	7	—	—	147
95	Rapina aggravata.....	31	151	141	110	42	27	25	11	8	5	—	551
96	Estorsione.....	10	62	72	52	46	19	22	10	8	2	1	304
97	Sequestro di persona a scopo di rapina, ecc.....	1	1	11	4	3	10	4	1	—	—	—	35
98 a 109	b. DANNI A COSE, ANIMALI, TERRENI, ECC.....	165	517	574	689	451	261	364	322	472	219	66	4.100
98	Invasione di terreni o edifici.....	4	36	70	91	81	47	65	50	55	23	4	526
99,100	Danneggiamenti.....	10	48	64	59	45	28	40	28	30	14	6	372
101 a 103	Introduzione di animali nel fondo altrui.....	151	428	423	517	306	177	246	225	365	169	54	3.061
104 a 109	Altri.....	—	5	17	22	19	9	13	19	22	13	2	141
110 a 118	3.3 TRUFFE ED ALTRE FRODI.....	52	437	960	1.621	1.490	1.013	987	800	822	253	55	8.490
110	Truffa.....	15	153	379	698	630	427	393	293	357	99	13	3.457
111	Appropriazione indebita.....	6	99	197	334	328	202	222	183	169	63	20	1.823
112	Ricettazione.....	29	167	303	414	368	290	281	245	243	74	15	2.429
113	Insolvenza fraudolenta.....	2	17	70	165	152	87	79	69	39	9	3	692
114 a 118	Altri.....	—	1	11	10	12	7	12	10	14	8	4	89
	4. Contro l'economia e la fede pubblica..	106	393	635	1.015	1.030	725	959	903	1.171	536	158	7.631
119 a 134	4.1 CONTRO L'ECONOMIA PUBBLICA, L'INDUSTRIA E IL COMMERCIO.....	61	136	263	527	606	438	652	637	882	423	126	4.751
119	Frode nell'esercizio del commercio.	4	36	66	133	123	89	110	97	144	72	17	891
120	Vendita sostanze alimentari non genuine.....	48	89	178	342	439	312	508	499	677	326	99	3.517
121	Arbitraria invasione di aziende, ecc..	4	3	5	8	6	5	4	1	2	1	—	39
122	Inosservanza norme rapporti di lavoro, ecc.....	5	8	11	35	34	22	25	28	44	16	9	237
123 a 134	Altri.....	—	—	3	9	4	10	5	12	15	8	1	67
135 a 162	4.2 CONTRO L'INCOLUMITÀ PUBBLICA.....	3	24	42	82	61	53	62	64	74	33	14	512
135	Incendio.....	—	2	2	4	—	1	2	1	4	—	—	16
136	Danneggiamento seguito da incendio	3	—	3	5	3	1	4	1	5	1	1	27
137	Attentati alla sicurezza dei trasporti.	—	4	3	2	2	—	—	1	—	—	—	12
138	Commercio sostanze alimentari nocive	—	2	7	10	11	4	11	3	8	4	1	61
139	Delitti colposi di danno.....	—	10	17	31	21	21	18	14	27	18	10	187
140 a 162	Altri.....	—	6	10	30	24	26	27	44	30	10	2	209
163 a 212	4.3 CONTRO LA FEDE PUBBLICA.....	42	233	330	406	363	234	245	202	215	80	18	2.368
163 a 174	a. FALSITÀ IN MONETE.....	9	16	11	16	24	16	8	9	5	1	1	115
163	Falsificazione di monete, spendita, ecc. previo concerto.....	—	1	—	1	2	2	1	—	—	—	—	9
164	Spendita, ecc., senza concerto, di monete falsificate.....	—	5	10	7	11	18	9	5	3	3	—	71
165	Spendita di monete falsificate ricevute in buona fede.....	—	2	1	2	2	—	3	1	3	—	—	14
166 a 174	Altri.....	—	1	5	1	1	4	2	1	3	2	1	21
175 a 182	b. FALSITÀ IN SIGILLI.....	3	10	17	35	24	22	24	31	43	10	6	225
175	Uso di misure, ecc. con falsa impronta.....	3	9	13	28	19	17	22	27	39	10	6	193
176 a 182	Altri.....	—	1	4	7	5	5	2	4	4	—	—	32
183 a 212	c. FALSITÀ IN ATTI E PERSONE.....	39	214	297	360	323	188	205	163	163	65	11	2.028
183 a 185	Falsità materiale commessa dal pubblico ufficiale.....	1	2	6	10	7	10	6	7	9	5	—	63
186,187	Falsità ideologica commessa dal pubblico ufficiale.....	—	1	3	7	8	9	12	10	14	13	2	79
188	Falsità ideologica in certificati commessa da persone esercenti un servizio di pubblica necessità ..	—	1	2	1	3	—	2	—	1	1	—	11

Segue TAV. 144 — CONDANNATI SECONDO IL DELITTO, L'ETÀ E IL SESSO

N. d'ordine	DELITTI	ETÀ - Anni										TOTALE	
		14-18	18-21	21-25	25-30	30-35	35-40	40-45	45-50	50-60	60-70		70 e oltre
MASCHI E FEMMINE													
189 a 191	Falsità materiale commessa dal privato	—	15	35	45	44	24	29	22	9	2	1	226
192	Falsità ideologica commessa dal privato in atto pubblico	—	—	2	4	1	—	4	1	1	2	—	15
193	Uso di atto falso	—	2	—	4	5	1	1	1	2	1	—	17
211	Falsa attestazione o dichiarazione a un pubblico ufficiale sulla identità, ecc.	2	9	19	16	26	8	14	6	11	10	—	121
212	False dichiarazioni sulla identità, ecc. propria o di altri.	34	146	147	113	76	34	36	26	39	12	3	666
194 a 210	Altri	2	38	83	160	153	102	101	90	77	19	5	830
	5. Contro lo Stato, le altre istituzioni sociali e l'ordine pubblico	71	820	1.731	2.678	2.542	1.678	2.083	1.674	1.862	658	221	16.018
213 a 276	5.1 CONTRO LA PERSONALITÀ DELLO STATO.	—	1	10	12	7	3	4	2	5	1	—	45
213	Istigazione di militari a disobbedire alle leggi.	—	—	—	1	1	—	1	—	—	—	—	3
214	Offesa all'onore o al prestigio del Presidente della Repubblica.	—	—	—	1	1	—	—	—	—	—	—	2
215	Vilipendio della Repubblica, ecc.	—	—	8	5	3	2	1	2	5	1	—	27
216 a 276	Altri	—	1	2	5	2	1	2	—	—	—	—	13
277 a 318	5.2 CONTRO LA PUBBLICA AMMINISTRAZIONE	53	649	1.489	2.322	2.282	1.558	1.850	1.508	1.616	530	180	13.987
277 a 285	a. VIOLENZA, RESISTENZA, OLTRAGGIO...	24	452	798	1.004	713	401	464	363	360	112	36	4.727
277	Violenza o minaccia a un pubblico ufficiale	1	48	63	73	44	27	22	20	17	7	1	323
278	Resistenza a un pubblico ufficiale	10	189	335	376	213	127	113	83	81	29	9	1.565
279	Oltraggio a un pubblico ufficiale.	11	202	375	515	431	231	304	240	242	71	26	2.648
280 a 285	Altri	2	13	25	40	25	16	25	20	20	5	—	191
286 a 294	b. PECULATO, MALVERSAZIONE, ECC.	1	25	59	92	103	77	79	59	61	14	3	573
286, 287	Peculato	—	3	11	24	37	28	38	25	20	6	2	194
288	Malversazione a danno di privati.	1	7	11	18	14	13	12	11	11	2	—	100
289	Concussione	—	4	18	16	18	13	7	5	5	2	—	90
290 a 292	Corruzione	—	2	11	12	13	5	8	6	10	1	1	69
293, 294	Istigazione alla corruzione.	—	9	8	22	21	18	14	10	15	3	—	120
295 a 318	c. OMISSIONE ATTI DI UFFICIO, ECC.	28	172	632	1.226	1.466	1.030	1.307	1.086	1.195	404	141	8.687
295	Omissione o rifiuto di atti di ufficio	16	100	337	621	683	498	618	488	548	172	50	4.131
296	Sottrazione, ecc., di cose sottoposte a pignoramento, ecc.	8	49	208	463	628	412	546	503	511	169	65	3.562
297	Abusivo esercizio di una professione	—	2	20	48	57	41	61	35	47	21	14	346
298 a 318	Altri	4	21	67	94	98	79	82	60	89	42	12	648
319 a 354	5.3 CONTRO L'AMMINISTRAZIONE DELLA GIUSTIZIA	17	152	211	316	236	151	220	159	226	124	38	1.850
319	Simulazione di reato	1	34	46	35	29	11	15	13	15	8	3	210
320	Calunnia	7	53	59	81	58	48	60	38	30	28	3	465
321	Falsa testimonianza	2	25	32	56	42	21	29	29	45	14	6	301
322	Favoreggiamento personale	—	9	9	26	13	6	6	5	8	3	—	85
323	Favoreggiamento reale	1	12	18	31	18	15	23	10	25	2	1	156
324	Evasione	2	6	15	24	16	7	7	5	3	—	—	85
325	Esercizio arbitrario delle proprie ragioni con violenza sulle cose	1	7	11	21	36	27	42	28	59	44	19	295
326	Esercizio arbitrario delle proprie ragioni con violenza alle persone	2	4	6	17	5	2	8	8	9	6	2	69
327 a 354	Altri	1	2	15	25	19	14	30	23	32	19	4	184
355 a 366	5.4 CONTRO IL SENTIMENTO RELIGIOSO, ECC.	—	12	6	10	7	6	2	3	11	2	2	61
355	Turbamento di funzioni religiose, ecc.	—	5	3	2	3	1	—	—	6	1	1	22
356	Occultamento di cadavere	—	6	3	6	3	4	2	1	3	1	1	30
357 a 366	Altri	—	1	—	2	1	1	—	2	2	—	—	9
367 a 373	5.5 CONTRO L'ORDINE PUBBLICO	1	6	15	18	10	10	7	2	4	1	1	75
367	Istigazione a delinquere	—	1	2	6	2	2	2	—	—	—	—	15
368	Associazione per delinquere	1	3	11	8	7	6	4	1	3	1	1	46
369 a 373	Altri	—	2	2	4	1	2	1	1	1	—	—	14
	TOTALE ...	1.905	9.938	13.018	15.721	12.424	8.155	9.181	7.481	8.783	3.415	1.034	91.055

Segue TAV. 144 — CONDANNATI SECONDO IL DELITTO, L'ETÀ E IL SESSO

N. d'ordine	DELITTI	ETÀ - Anni										TOTALE	
		14-18	18-21	21-25	25-30	30-35	35-40	40-45	45-50	50-60	60-70		70 e oltre
FEMMINE													
	1. Contro la persona	61	441	738	855	800	540	624	487	612	230	66	5.454
1 a 10	1.1 CONTRO LA VITA.....	5	29	41	25	23	12	11	14	18	2	2	182
1	Strage	—	—	—	—	—	—	—	—	—	—	—	—
2,5,8	Omicidio	2	12	8	10	3	3	—	2	4	—	—	44
3	Omicidio aggravato	2	6	8	6	2	3	—	—	4	—	—	31
4	Infanticidio per causa di onore	—	8	11	5	4	—	4	1	2	—	—	35
6,7	Omicidio preterintenzionale	—	1	—	—	2	1	1	—	—	—	—	5
9,10	Omicidio colposo	1	2	14	4	12	5	6	11	8	2	2	67
11 a 45	1.2 CONTRO L'INCOLUMITÀ E LA LIBERTÀ INDIVIDUALE	47	377	600	708	600	408	456	345	429	154	38	4.162
11 a 17	a. PERCOSSE, LESIONI PERSONALI.....	28	239	415	482	446	280	314	226	279	105	28	2.842
11	Percosse	1	29	47	52	55	31	32	25	28	11	2	313
12 a 14	Lesioni volontarie	27	191	340	394	362	227	254	182	231	82	22	2.312
15 a 17	Lesioni colpose	—	19	28	36	29	22	28	19	20	12	4	217
18 a 22	b. RISSA, ABBANDONO DI INCAPACE, ECC.	13	71	93	88	41	45	45	45	65	22	3	531
18	Rissa	13	69	87	87	40	44	45	45	65	22	3	520
19	Abbandono di persone minori o incapaci.....	—	—	6	—	1	—	—	—	—	—	—	8
20 a 22	Altri	—	2	—	1	—	—	—	—	—	—	—	3
23 a 45	c. VIOLENZA PRIVATA, MINACCIA, ECC...	6	67	92	138	113	83	97	74	85	27	7	789
23	Violenza privata	3	36	35	59	37	32	42	21	27	9	—	301
24	Minaccia	—	23	33	54	58	36	40	35	39	14	6	338
25	Sequestro di persona.....	—	2	3	4	2	1	2	4	1	1	—	20
26	Violazione di domicilio	3	6	19	21	15	13	12	13	17	3	1	123
27 a 45	Altri	—	—	2	—	1	1	1	1	1	—	—	7
46,47	1.3 INGIURIE E DIFFAMAZIONI	9	35	97	122	177	120	157	128	165	74	26	1.110
46	Ingiuria	8	30	79	94	151	96	131	102	144	61	24	920
47	Diffamazione	1	5	18	28	26	24	26	26	21	13	2	190
	2. Contro la famiglia, la moralità e il buon costume	30	135	227	284	242	153	120	84	104	34	2	1.415
48 a 61	2.1 CONTRO LA FAMIGLIA.....	14	70	152	187	156	89	66	49	50	20	2	855
48	Bigamia	—	2	—	2	2	—	—	3	1	—	—	10
49	Adulterio.....	2	9	32	42	25	10	6	1	—	—	—	127
50	Concubinato.....	2	12	17	13	15	4	6	1	—	1	—	71
51	Violazione obblighi assistenza familiare.....	8	37	89	105	87	49	36	32	36	13	—	492
52	Maltrattamenti in famiglia	1	2	1	11	9	9	6	5	6	2	1	53
53 a 61	Altri	1	8	13	14	18	17	12	7	7	4	1	102
62 a 78	2.2 CONTRO LA MORALITÀ E IL BUON COSTUME	16	57	52	71	66	48	33	21	26	4	—	394
62	Violenza carnale	—	1	—	—	1	2	—	—	—	—	—	4
63	Atti di libidine violenti	—	—	4	1	1	—	1	1	1	—	—	9
64	Atti osceni	15	52	44	55	45	28	20	14	9	3	—	285
65	Ratto a fine di matrimonio	—	—	—	2	1	—	—	—	—	—	—	3
66	Ratto a fine di libidine	—	—	—	—	—	1	—	—	—	—	—	1
67	Corruzione di minorenni	1	2	1	3	3	4	3	1	—	—	—	18
68	Istigazione alla prostituzione, ecc... ..	—	—	2	6	11	9	6	4	11	1	—	50
69	Sfruttamento di prostitute	—	—	1	4	3	1	2	1	4	—	—	16
70 a 78	Altri	—	2	—	—	1	3	1	—	1	—	—	8
79 a 89	2.3 CONTRO LA SANITÀ DELLA STIRPE.....	—	8	23	26	20	16	21	14	28	10	—	166
79,80	Aborto di donna non consenziente.....	—	—	—	—	1	—	—	—	1	—	—	2
81,82	Aborto di donna consenziente.....	—	8	18	19	16	12	19	14	25	10	—	141
83	Aborto procuratosi dalla donna	—	—	4	7	3	3	2	—	1	—	—	20
84a 89	Altri	—	—	1	—	—	1	—	—	1	—	—	3

Segue TAV. 144 — CONDANNATI SECONDO IL DELITTO, L'ETÀ E IL SESSO

N. d'ordine	DELITTI	ETÀ - Anni										TOTALE	
		14-18	18-21	21-25	25-30	30-35	35-40	40-45	45-50	50-60	60-70		70 e oltre
FEMMINE													
	3. Contro il patrimonio.....	70	421	590	687	683	511	550	463	562	237	57	4.831
90 a 93	3.1 FURTI.....	50	343	417	480	429	330	381	294	387	158	40	3.309
90 a 92	Furto, sottrazione cose comuni.....	31	222	274	288	251	162	189	154	165	76	22	1.834
93	Furto aggravato.....	19	121	143	192	178	168	192	140	222	82	18	1.475
94 a 109	3.2 RAPINE E DANNI.....	9	31	56	56	58	33	40	47	53	30	4	417
94 a 97	a. RAPINA, ESTORSIONE, ECC.....	3	4	12	13	8	5	2	1	1	1	—	50
94	Rapina.....	—	1	2	—	1	—	—	—	—	—	—	4
95	Rapina aggravata.....	2	1	2	3	1	1	1	—	1	1	—	13
96	Estorsione.....	1	2	8	9	6	3	1	1	—	—	—	31
97	Sequestro di persona a scopo di rapina, ecc.....	—	—	—	1	—	1	—	—	—	—	—	2
98 a 109	b. DANNI A COSE, ANIMALI, TERRENI, ECC.....	6	27	44	43	50	28	38	46	52	29	4	367
98	Invasione di terreni o edifici.....	2	15	23	17	22	14	18	12	13	8	1	145
99,100	Danneggiamento.....	2	3	6	5	7	6	7	5	5	1	1	50
101 a 103	Introduzione di animali nel fondo altrui.....	2	8	14	20	17	7	12	22	26	18	2	148
104 a 109	Altri.....	—	1	1	1	4	1	1	5	8	2	—	24
110 a 118	3.3 TRUFFE ED ALTRE FRODI.....	11	47	117	151	196	148	129	122	122	49	13	1.105
110	Truffa.....	4	11	40	42	75	55	46	28	51	15	2	369
111	Appropriazione indebita.....	—	6	20	35	37	34	31	29	17	11	3	223
112	Ricettazione.....	6	24	37	44	51	45	40	52	41	16	6	362
113	Insolvenza fraudolenta.....	1	6	16	28	29	13	9	12	7	2	1	124
114 a 118	Altri.....	—	—	4	2	4	1	3	1	6	5	1	27
	4. Contro l'economia e la fede pubblica..	27	70	118	210	239	169	255	244	351	126	34	1.843
119 a 134	4.1 CONTRO L'ECONOMIA PUBBLICA, L'INDUSTRIA E IL COMMERCIO.....	22	38	65	137	175	115	207	205	294	103	25	1.386
119	Frode nell'esercizio del commercio.....	1	8	13	20	27	19	25	30	54	13	4	214
120	Vendita sostanze alimentari non genuine.....	17	27	45	99	139	86	175	165	234	85	20	1.092
121	Arbitraria invasione di aziende, ecc.....	4	3	4	8	6	5	4	1	2	1	—	38
122	Inosservanza norme rapporti di lavoro, ecc.....	—	—	2	6	2	4	2	2	1	3	1	23
123 a 134	Altri.....	—	—	1	4	1	1	1	7	3	1	—	19
135 a 162	4.2 CONTRO L'INCOLUMITÀ PUBBLICA.....	1	1	5	10	4	10	7	5	12	4	4	63
135	Incendio.....	—	—	—	2	—	—	—	—	1	—	—	3
136	Danneggiamento seguito da incendio.....	1	—	—	—	—	—	1	—	—	—	—	2
137	Attentati alla sicurezza dei trasporti.....	—	—	—	—	—	—	—	—	—	—	—	—
138	Commercio sostanze alimentari nocive.....	—	—	1	4	1	1	2	—	2	—	—	11
139	Delitti colposi di danno.....	—	—	1	3	2	4	2	4	5	4	4	29
140 a 162	Altri.....	—	1	3	1	1	5	2	1	4	—	—	18
163 a 212	4.3 CONTRO LA FEDE PUBBLICA.....	4	31	48	63	60	44	41	34	45	19	5	394
163 a 174	a. FALSITÀ IN MONETE.....	—	2	1	1	—	4	1	—	1	—	—	10
163	Falsificazione di monete, spendita, ecc. previo concerto.....	—	—	—	—	—	—	—	—	—	—	—	—
164	Spendita, ecc., senza concerto, di monete falsificate.....	—	2	1	1	—	3	1	—	—	—	—	8
165	Spendita di monete falsificate ricevute in buona fede.....	—	—	—	—	—	—	—	—	—	—	—	—
166 a 174	Altri.....	—	—	—	—	—	1	—	—	1	—	—	2
175 a 182	b. FALSITÀ IN SIGILLI.....	—	—	—	4	5	2	11	8	13	6	3	52
175	Uso di misure, ecc. con falsa impronta.....	—	—	—	4	5	2	11	8	13	6	3	52
176 a 182	Altri.....	—	—	—	—	—	—	—	—	—	—	—	—
183 a 212	c. FALSITÀ IN ATTI E PERSONE.....	4	29	47	58	55	38	29	26	31	13	2	332
183 a 185	Falsità materiale commessa dal pubblico ufficiale.....	—	—	1	—	1	1	1	2	1	1	—	8
186,187	Falsità ideologica commessa dal pubblico ufficiale.....	—	1	—	—	2	2	1	1	4	3	—	14
188	Falsità ideologica in certificati commessa da persone esercenti un servizio di pubblica necessità ..	—	1	—	1	1	—	—	—	1	1	—	5

Segue TAV. 144 — CONDANNATI SECONDO IL DELITTO, L'ETÀ E IL SESSO

N. d'ordine	DELITTI	ETÀ - Anni										TOTALE	
		14-18	18-21	21-25	25-30	30-35	35-40	40-45	45-50	50-60	60-70		70 e oltre
FEMMINE													
189 a 191	Falsità materiale commessa dal privato	—	3	5	10	13	5	5	4	—	1	1	47
192	Falsità ideologica commessa dal privato in atto pubblico	—	—	—	—	—	—	—	—	—	1	—	1
193	Uso di atto falso	—	—	—	—	—	1	—	—	1	—	—	2
211	Falsa attestazione o dichiarazione a un pubblico ufficiale sulla identità, ecc.	—	3	7	6	8	1	2	1	3	1	—	32
212	False dichiarazioni sulla identità, ecc. propria o di altri.	4	15	19	12	6	13	10	5	7	1	1	93
194 a 210	Altri	—	6	15	29	24	15	10	13	14	4	—	130
	5. Contro lo Stato, le altre istituzioni sociali e l'ordine pubblico	27	192	534	815	909	603	792	633	711	240	93	5.549
213 a 276	5.1 CONTRO LA PERSONALITÀ DELLO STATO.	—	—	—	—	1	—	—	—	1	—	—	2
213	Istigazione di militari a disobbedire alle leggi.	—	—	—	—	—	—	—	—	—	—	—	—
214	Offesa all'onore o al prestigio del Presidente della Repubblica.	—	—	—	—	—	—	—	—	—	—	—	—
215	Vilipendio della Repubblica, ecc.	—	—	—	—	1	—	—	—	1	—	—	2
216 a 276	Altri	—	—	—	—	—	—	—	—	—	—	—	—
277 a 318	5.2 CONTRO LA PUBBLICA AMMINISTRAZIONE	25	169	491	748	855	558	742	593	639	211	83	5.114
277 a 285	a. VIOLENZA, RESISTENZA, OLTRAGGIO...	2	46	112	114	91	81	98	75	76	21	5	721
277	Violenza o minaccia a un pubblico ufficiale	—	5	8	10	4	8	1	4	3	1	—	44
278	Resistenza a un pubblico ufficiale	—	12	33	36	21	19	19	13	20	5	1	179
279	Oltraggio a un pubblico ufficiale.	2	26	66	63	60	50	71	54	49	15	4	460
280 a 285	Altri	—	3	5	5	6	4	7	4	4	—	—	38
286 a 294	b. PECULATO, MALVERSAZIONE, ECC.	—	1	3	9	9	6	8	4	3	1	—	44
286, 287	Peculato	—	1	1	6	4	3	2	2	1	—	—	20
288	Malversazione a danno di privati.	—	—	1	2	1	1	5	1	1	—	—	12
289	Concussione	—	—	1	—	—	—	—	—	—	—	—	1
290 a 292	c. OMISSIONE ATTI DI UFFICIO, ECC.	23	122	376	625	755	471	636	514	560	189	78	4.349
295	Omissione o rifiuto di atti di ufficio	14	82	240	383	417	290	342	279	299	98	32	2.476
296	Sottrazione, ecc., di cose sottoposte a pignoramento, ecc.	5	29	105	199	293	150	245	203	212	68	30	1.539
297	Abusivo esercizio di una professione	—	—	1	3	5	4	12	8	12	4	9	58
298 a 318	Altri	4	11	30	40	40	27	37	24	37	19	7	276
319 a 354	5.3 CONTRO L'AMMINISTRAZIONE DELLA GIUSTIZIA	2	16	40	61	49	42	49	38	68	29	10	404
319	Simulazione di reato	—	2	5	8	8	3	2	3	5	—	1	37
320	Calunnia	2	7	17	19	18	13	11	7	8	9	—	111
321	Falsa testimonianza.	—	1	5	8	11	7	5	7	14	1	2	61
322	Favoreggiamento personale.	—	3	4	3	—	3	1	1	3	—	—	18
323	Favoreggiamento reale.	—	1	4	15	5	4	5	4	7	—	1	46
324	Evasione	—	—	—	—	—	1	—	—	—	—	—	1
325	Esercizio arbitrario delle proprie ragioni con violenza sulle cose.	—	—	2	2	3	9	13	8	18	14	4	73
326	Esercizio arbitrario delle proprie ragioni con violenza alle persone.	—	1	—	2	1	1	2	2	3	—	1	13
327 a 354	Altri	—	1	3	4	3	1	10	6	10	5	1	44
355 a 366	5.4 CONTRO IL SENTIMENTO RELIGIOSO, ECC.	—	7	3	5	4	3	1	2	3	—	—	28
355	Turbamento di funzioni religiose, ecc.	—	4	1	—	2	—	—	—	2	—	—	9
356	Occultamento di cadavere.	—	1	—	2	1	1	—	1	1	—	—	7
357 a 366	Altri	—	2	2	3	1	2	1	1	—	—	—	12
367 a 373	5.5 CONTRO L'ORDINE PUBBLICO	—	—	—	1	—	—	—	—	—	—	—	1
367	Istigazione a delinquere.	—	—	—	—	—	—	—	—	—	—	—	—
368	Associazione per delinquere.	—	—	—	—	—	—	—	—	—	—	—	—
369 a 373	Altri	—	—	—	1	—	—	—	—	—	—	—	1
	TOTALE.	215	1.259	2.207	2.851	2.873	1.976	2.341	1.911	2.340	867	252	19.092

TAV. 145 — CONDANNATI SECONDO IL DELITTO, LA PENA INFLITTA E L'ETÀ

N. d'ordine	DELITTI	MULTA	RECLUSIONE (a)							Totale (c)	TOTALE
			Mesi		Anni						
			fino a 6	6-12	1-3	3 5	5-10	10-24	24-30 (b)		
T O T A L E											
	1. Contro la persona	7.816	14.164	1.536	864	197	232	302	88	17.416	25.232
1 a 10	1.1 CONTRO LA VITA	—	1.706	539	174	109	199	301	88	3.149	3.149
1	Strage	—	—	—	—	—	—	—	—	—	—
2,3,5,8	Omicidio	—	—	—	39	72	152	288	82	666	666
4	Infanticidio per causa di onore	—	—	—	22	12	3	—	—	37	37
6,7	Omicidio preterintenzionale	—	—	—	9	16	44	13	6	88	88
9,10	Omicidio colposo	—	1.706	539	104	9	—	—	—	2.358	2.358
11 a 45	1.2 CONTRO L'INCOLUMITÀ E LA LIBERTÀ INDIVIDUALE	5.753	12.277	989	690	88	33	1	—	14.078	19.831
11	Percosse	655	62	—	1	—	—	—	—	63	718
12 a 14	Lesioni volontarie	—	7.843	471	491	78	29	—	—	8.912	8.912
15 a 17	Lesioni colpose	4.316	386	9	5	1	—	—	—	401	4.717
18 a 22	Rissa, abbandono di incapace, ecc.	287	1.421	105	22	3	—	—	—	1.551	1.838
23 a 45	Violenza privata, minaccia, ecc.	495	2.565	404	171	6	4	1	—	3.151	3.646
46,47	1.3 INGIURIE E DIFFAMAZIONI	2.063	181	8	—	—	—	—	—	189	2.252
	2. Contro la famiglia, la moralità e il buon costume	713	2.762	1.157	1.336	304	95	4	—	5.658	6.371
48 a 61	2.1 CONTRO LA FAMIGLIA	652	1.621	618	327	37	9	—	—	2.612	3.264
51	Violazione obblighi assist. familiare	652	1.103	62	3	—	—	—	—	1.168	1.820
52	Maltrattamenti in famiglia	—	15	470	215	6	5	—	—	711	711
(d)	Adulterio, bigamia, ecc.	—	503	86	109	31	4	—	—	733	733
62 a 78	2.2 CONTRO LA MORALITÀ E IL BUON COSTUME	61	1.133	470	911	240	79	4	—	2.837	2.898
62	Violenza carnale	—	2	94	235	118	49	4	—	502	502
63	Atti di libidine violenti	—	8	95	469	87	23	—	—	682	682
64	Atti osceni	61	956	77	10	—	—	—	—	1.043	1.104
65 a 78	Corruzione di minorenni, ecc.	—	167	204	197	35	7	—	—	610	610
79 a 89	2.3 CONTRO LA SANITÀ DELLA STIPPE	—	8	69	98	27	7	—	—	209	209
	3. Contro il patrimonio	2.182	21.451	6.987	4.075	745	289	62	12	33.621	35.803
90 a 93	3.1 FURTI	53	13.991	4.546	2.942	532	111	1	—	22.123	22.176
90 a 92	Furto, sottrazione cose comuni	53	10.194	467	83	—	—	—	—	10.744	10.797
93	Furto aggravato	—	3.797	4.079	2.859	532	111	1	—	11.379	11.379
94 a 109	3.2 RAPINE E DANNI	1.701	2.335	253	438	169	168	61	12	3.436	5.137
94 a 97	Rapina, estorsione, ecc.	—	15	194	418	169	168	61	12	1.037	1.037
98 a 109	Danni a cose, animali, terreni, ecc.	1.701	2.320	59	20	—	—	—	—	2.399	4.100
110 a 118	3.3 TRUFFE ED ALTRE PRODI	428	5.125	2.188	695	44	10	—	—	8.062	8.490
110	Truffa	—	1.522	1.449	453	26	5	—	—	3.457	3.457
111	Appropriazione indebita	—	1.643	144	33	3	—	—	—	1.823	1.823
112	Ricettazione	—	1.672	557	185	10	5	—	—	2.429	2.429
113 a 118	Insolvenza fraudolenta, ecc.	428	288	38	24	3	—	—	—	353	781
	4. Contro l'economia e la fede pubblica ..	5.744	785	633	417	40	12	—	—	1.887	7.631
119 a 134	4.1 CONTRO L'ECONOMIA PUBBLICA, L'INDUSTRIA E IL COMMERCIO	4.683	63	3	2	—	—	—	—	68	4.751
119	Frode nell'esercizio del commercio	876	12	1	—	—	—	—	—	13	891
120	Vendita sostanze alim. non genuine	3.504	11	1	1	—	—	—	—	13	3.517
121 a 134	Arbitraria invasione aziende, ecc.	301	40	1	1	—	—	—	—	42	343
135 a 162	4.2 CONTRO L'INCOLUMITÀ PUBBLICA	108	165	194	43	—	2	—	—	404	512
163 a 212	4.3 CONTRO LA FEDE PUBBLICA	953	557	436	372	40	10	—	—	1.415	2.368
163 a 174	Falsità in monete	22	10	15	64	3	1	—	—	93	115
175 a 182	Falsità in sigilli	191	7	13	12	2	—	—	—	34	225
183 a 212	Falsità in atti e persone	740	540	408	296	35	9	—	—	1.288	2.028
	5. Contro lo Stato, le altre istituzioni sociali e l'ordine pubblico	6.968	5.719	2.028	1.153	113	31	6	—	9.050	16.018
213 a 276	5.1 CONTRO LA PERSONALITÀ DELLO STATO	—	26	14	5	—	—	—	—	45	45
277 a 318	5.2 CONTRO LA PUBBLICA AMMINISTRAZIONE	6.572	5.000	1.611	706	81	16	1	—	7.415	13.987
277 a 285	Violenza, resistenza, oltraggio	4	3.013	1.437	258	12	3	—	—	4.723	4.727
286 a 294	Peculato, malversazione, ecc.	—	36	116	355	53	12	1	—	573	573
295 a 318	Omissione atti di ufficio, ecc.	6.568	1.951	58	93	16	1	—	—	2.119	8.687
319 a 354	5.3 CONTRO L'AMMINISTRAZIONE DELLA GIUSTIZIA	391	654	368	407	24	6	—	—	1.459	1.850
355 a 366	5.4 CONTRO IL SENTIMENTO RELIGIOSO, ECC.	1	37	18	4	1	—	—	—	60	61
367 a 373	5.5 CONTRO L'ORDINE PUBBLICO	4	2	17	31	7	9	5	—	71	73
	TOTALE	23.423	44.881	12.341	7.845	1.399	659	374	100	67.632	91.055

(a) Sola o congiunta alla multa. — (b) A 30 anni di reclusione sono stati condannati 44 individui (maschi). — (c) Compresi 33 (maschi) condannati alla pena dell'ergastolo (2 per omicidio volontario ; 31 per omicidio aggravato). — (d) Numeri 48 a 50, 53 a 61.

Segue TAV. 145 — CONDANNATI SECONDO IL DELITTO, LA PENA INFLITTA E L'ETÀ

N. d'ordine	DELITTI	MULTA	RECLUSIONE							TOTALE	
			Mesi		Anni				Totale		
			fino a 6	6-12	1-3	3-5	5-10	10-24			24-30
ETÀ DA 14 a 18 ANNI											
	1. Contro la persona	62	119	24	16	9	9	11	3	191	253
1 a 10	1.1 CONTRO LA VITA	—	4	4	3	6	9	11	3	40	40
1	Strage	—	—	—	—	—	—	—	—	—	—
2,3,5,8	Omicidio	—	—	—	1	5	9	11	3	29	29
4	Infanticidio per causa di onore	—	—	—	—	—	—	—	—	—	—
6,7	Omicidio preterintenzionale	—	—	—	2	1	—	—	—	3	3
9,10	Omicidio colposo	—	4	4	—	—	—	—	—	8	8
11 a 45	1.2 CONTRO L'INCOLUMITÀ E LA LIBERTÀ INDIVIDUALE	45	115	20	13	3	—	—	—	151	196
11	Percosse	1	1	—	—	—	—	—	—	1	2
12 a 14	Lesioni volontarie	—	63	12	12	3	—	—	—	90	90
15 a 17	Lesioni colpose	35	3	—	—	—	—	—	—	3	38
18 a 22	Rissa, abbandono di incapace, ecc.	7	29	2	—	—	—	—	—	31	38
23 a 45	Violenza privata, minaccia, ecc.	2	19	6	1	—	—	—	—	26	28
46, 47	1.3 INGIURIE E DIFFAMAZIONI	17	—	—	—	—	—	—	—	—	17
	2. Contro la famiglia, la moralità e il buon costume	8	38	15	79	3	—	—	—	135	143
48 a 61	2.1 CONTRO LA FAMIGLIA	4	11	3	3	—	—	—	—	17	21
51	Violazione obblighi assist. familiare	4	4	—	—	—	—	—	—	4	8
52	Maltrattamenti in famiglia	—	1	2	—	—	—	—	—	3	3
(a)	Adulterio, bigamia, ecc.	—	6	1	3	—	—	—	—	10	10
62 a 78	2.2 CONTRO LA MORALITÀ E IL BUON COSTUME	4	27	12	76	3	—	—	—	118	122
62	Violenza carnale	—	—	3	51	2	—	—	—	56	56
63	Atti di libidine violenti	—	—	5	20	—	—	—	—	25	25
64	Atti osceni	4	25	1	—	—	—	—	—	26	30
65 a 78	Corruzione di minorenni, ecc.	—	2	3	5	1	—	—	—	11	11
79 a 89	2.3 CONTRO LA SANITÀ DELLA STIRPE	—	—	—	—	—	—	—	—	—	—
	3. Contro il patrimonio	68	698	273	277	12	4	—	—	1.264	1.332
90 a 93	3.1 FURTI	—	561	251	246	7	—	—	—	1.065	1.055
90 a 92	Furto, sottrazione cose comuni	—	331	13	6	—	—	—	—	350	350
93	Furto aggravato	—	230	238	240	7	—	—	—	715	715
94 a 109	3.2 RAPINE E DANNI	67	96	12	31	5	4	—	—	148	215
94 a 97	Rapina, estorsione, ecc.	—	—	10	31	5	4	—	—	50	50
98 a 109	Danni a cose, animali, terreni, ecc.	67	96	2	—	—	—	—	—	98	165
110 a 118	3.3 TRUFFE ED ALTRE FRODI	1	41	10	—	—	—	—	—	51	52
110	Truffa	—	9	6	—	—	—	—	—	15	15
111	Appropriazione indebita	—	4	2	—	—	—	—	—	6	6
112	Ricettazione	—	27	2	—	—	—	—	—	29	29
113 a 118	Insolvenza fraudolenta, ecc.	1	1	—	—	—	—	—	—	1	2
	4. Contro l'economia e la fede pubblica	93	10	1	2	—	—	—	—	13	106
119 a 134	4.1 CONTRO L'ECONOMIA PUBBLICA, L'INDUSTRIA E IL COMMERCIO	57	4	—	—	—	—	—	—	4	61
119	Frode nell'esercizio del commercio	4	—	—	—	—	—	—	—	—	4
120	Vendita sostanze alim. non genuine	48	—	—	—	—	—	—	—	—	48
121 a 134	Arbitraria invasione aziende, ecc.	5	4	—	—	—	—	—	—	4	9
135 a 162	4.2 CONTRO L'INCOLUMITÀ PUBBLICA	—	2	—	1	—	—	—	—	3	3
263 a 212	4.3 CONTRO LA FEDE PUBBLICA	36	4	1	1	—	—	—	—	6	42
163 a 174	Falsità in monete	—	—	—	—	—	—	—	—	—	—
175 a 182	Falsità in sigilli	3	—	—	—	—	—	—	—	—	3
183 a 212	Falsità in atti e persone	33	4	1	1	—	—	—	—	6	39
	5. Contro lo Stato, le altre istituzioni sociali e l'ordine pubblico	24	27	12	7	—	1	—	—	47	71
213 a 276	5.1 CONTRO LA PERSONALITÀ DELLO STATO	—	—	—	—	—	—	—	—	—	—
277 a 318	5.2 CONTRO LA PUBBLICA AMMINISTRAZIONE	23	19	8	2	—	1	—	—	30	53
277 a 285	Violenza, resistenza, oltraggio	—	14	8	2	—	—	—	—	24	24
286 a 294	Peculato, malversazione, ecc.	—	—	—	—	—	1	—	—	1	1
295 a 318	Omissione atti di ufficio, ecc.	23	5	—	—	—	—	—	—	5	28
319 a 354	5.3 CONTRO L'AMMINISTRAZIONE DELLA GIUSTIZIA	1	7	4	5	—	—	—	—	16	17
355 a 366	5.4 CONTRO IL SENTIMENTO RELIGIOSO, ECC.	—	—	—	—	—	—	—	—	—	—
367 a 373	5.5 CONTRO L'ORDINE PUBBLICO	—	1	—	—	—	—	—	—	1	1
	TOTALE...	255	892	325	381	24	14	11	3	1.650	1.905

(a) Numeri 48 a 50, 53 a 61.

Segue TAV. 145 — CONDANNATI SECONDO IL DELITTO, LA PENA INFLITTA E L'ETÀ

N. d'ordine	DELITTI	MULTA	RECLUSIONE							TOTALE	
			Mesi		Anni				Totale		
			fino a 6	6-12	1-3	3-5	5-10	10-24			24-30
ETÀ DA 18 a 21 ANNI											
	1. Contro la persona	722	1.389	166	87	21	40	48	14	1.769	2.491
1 a 10	1.1 CONTRO LA VITA	—	189	57	22	12	38	48	14	384	384
1	Strage	—	—	—	—	—	—	—	—	—	—
2,3,5,8	Omicidio	—	—	—	5	6	29	45	14	103	103
4	Infanticidio per causa di onore	—	—	—	5	3	—	—	—	8	8
6,7	Omicidio preterintenzionale	—	—	—	—	—	9	3	—	14	14
9,10	Omicidio colposo	—	189	57	12	1	—	—	—	259	259
11 a 45	1.2 CONTRO L'INCOLUMITÀ E LA LIBERTÀ INDIVIDUALE	636	1.198	108	65	9	2	—	—	1.382	2.018
11	Percosse	59	5	—	—	—	—	—	—	5	64
12 a 14	Lesioni volontarie	—	664	51	44	8	1	—	—	768	768
15 a 17	Lesioni colpose	509	56	1	—	1	—	—	—	58	567
18 a 22	Rissa, abbandono di incapace, ecc.	46	193	14	1	—	—	—	—	208	254
23 a 45	Violenza privata, minaccia, ecc.	22	280	42	20	—	1	—	—	343	365
46,47	1.3 INGIURIE E DIFFAMAZIONI	86	2	1	—	—	—	—	—	3	89
	2. Contro la famiglia, la moralità e il buon costume	39	269	117	119	23	4	—	—	532	571
48 a 61	2.1 CONTRO LA FAMIGLIA	34	81	36	10	1	—	—	—	128	162
51	Violazione obblighi assist. familiare	34	32	2	—	—	—	—	—	34	68
52	Maltrattamenti in famiglia	—	—	21	7	—	—	—	—	28	28
(a)	Adulterio, bigamia, ecc.	—	49	13	3	1	—	—	—	66	66
62 a 78	2.2 CONTRO LA MORALITÀ E IL BUON COSTUME	5	188	72	109	22	4	—	—	395	400
62	Violenza carnale	—	1	23	52	13	3	—	—	92	92
63	Atti di libidine violenti	—	1	13	43	6	1	—	—	64	64
64	Atti osceni	5	158	10	—	—	—	—	—	168	173
65 a 78	Corruzione di minorenni, ecc.	—	28	26	14	3	—	—	—	71	71
79 a 89	2.3 CONTRO LA SANITÀ DELLA STIRPE	—	—	9	—	—	—	—	—	9	9
	3. Contro il patrimonio	202	3.411	1.179	707	112	42	10	—	5.461	5.663
90 a 93	3.1 FURTI	7	2.748	1.024	593	80	7	—	—	4.452	4.459
90 a 92	Furto, sottrazione cose comuni	7	1.927	58	6	—	—	—	—	1.991	1.998
93	Furto aggravato	—	821	966	587	80	7	—	—	2.461	2.461
94 a 109	3.2 RAPINE E DANNI	178	336	72	104	32	35	10	—	589	767
94 a 97	Rapina, estorsione, ecc.	—	6	66	101	32	35	10	—	250	250
98 a 109	Danni a cose, animali, terreni, ecc.	178	330	6	3	—	—	—	—	339	517
110 a 118	3.3 TRUFFE ED ALTRE FRODI	17	327	83	10	—	—	—	—	420	437
110	Truffa	—	94	54	5	—	—	—	—	153	153
111	Appropriazione indebita	—	97	2	—	—	—	—	—	99	99
112	Ricettazione	—	135	27	5	—	—	—	—	167	167
113 a 116	Insolvenza fraudolenta, ecc.	17	1	—	—	—	—	—	—	1	18
	4. Contro l'economia e la fede pubblica	294	62	25	11	1	—	—	—	99	393
119 a 134	4.1 CONTRO L'ECONOMIA PUBBLICA, L'INDUSTRIA E IL COMMERCIO	132	3	1	—	—	—	—	—	4	136
119	Frode nell'esercizio del commercio	35	—	1	—	—	—	—	—	1	36
120	Vendita sostanze alim. non genuine	89	—	—	—	—	—	—	—	—	89
121 a 134	Arbitraria invasione aziende, ecc.	8	3	—	—	—	—	—	—	3	11
135 a 162	4.2 CONTRO L'INCOLUMITÀ PUBBLICA	4	8	11	1	—	—	—	—	20	24
163 a 212	4.3 CONTRO LA FEDE PUBBLICA	158	51	13	10	1	—	—	—	75	233
163 a 174	Falsità in monete	2	1	2	3	1	—	—	—	7	9
175 a 182	Falsità in sigilli	9	—	—	1	—	—	—	—	1	10
183 a 212	Falsità in atti e persone	147	50	11	6	—	—	—	—	67	214
	5. Contro lo Stato, le altre istituzioni sociali e l'ordine pubblico	154	361	213	83	4	3	2	—	666	820
213 a 276	5.1 CONTRO LA PERSONALITÀ DELLO STATO	—	—	1	—	—	—	—	—	1	1
277 a 318	5.2 CONTRO LA PUBBLICA AMMINISTRAZIONE	142	305	159	43	—	—	—	—	507	649
277 a 285	Violenza, resistenza, oltraggio	1	275	147	29	—	—	—	—	451	452
286 a 294	Peculato, malversazione, ecc.	—	1	11	13	—	—	—	—	25	25
295 a 318	Omissione atti di ufficio, ecc.	141	29	1	1	—	—	—	—	31	172
319 a 354	5.3 CONTRO L'AMMINISTRAZIONE DELLA GIUSTIZIA	11	47	50	39	4	1	—	—	141	152
355 a 366	5.4 CONTRO IL SENTIMENTO RELIGIOSO, ECC	—	9	3	—	—	—	—	—	12	12
367 a 373	5.5 CONTRO L'ORDINE PUBBLICO	1	—	—	1	—	2	2	—	5	6
	TOTALE...	1.411	5.492	1.700	1.007	161	89	60	14	8.527	9.938

(a) Numeri 48 a 50, 53 a 61.

Segue TAV. 145 — CONDANNATI SECONDO IL DELITTO, LA PENA INFLITTA E L'ETÀ

N. d'ordine	DELITTI	MULTA	RECLUSIONE							Totale	TOTALE
			Mesi		Anni						
			fino a 6	6-12	1-3	3-5	5-10	10-24	24-30		
ETÀ DA 21 a 30 ANNI											
	1. Contro la persona	2.448	5.018	620	318	75	91	115	31	6.280	8.728
1 a 10	1.1 CONTRO LA VITA	—	651	232	65	42	82	114	31	1.229	1.229
1	Strage	—	—	—	—	—	—	—	—	—	—
2,3,5,8	Omicidio	—	—	—	13	26	64	108	28	251	251
4	Infanticidio per causa di onore	—	—	—	9	6	2	—	—	17	17
6,7	Omicidio preterintenzionale	—	—	—	1	6	16	6	3	32	32
9,10	Omicidio colposo	—	651	232	42	4	—	—	—	929	929
11 a 45	1.2 CONTRO L'INCOLUMITÀ E LA LIBERTÀ INDIVIDUALE	2.035	4.318	384	253	33	9	1	—	4.998	7.033
11	Percosse	194	21	—	—	—	—	—	—	21	215
12 a 14	Lesioni volontarie	—	2.680	157	190	27	8	—	—	3.062	3.062
15 a 17	Lesioni colpose	1.610	151	4	1	—	—	—	—	156	1.766
18 a 22	Rissa, abbandono di incapace, ecc.	—	119	578	44	10	1	—	—	633	752
23 a 45	Violenza, privata, minaccia, ecc.	—	112	888	179	52	5	1	1	1.126	1.238
46,47	1.3 INGIURIE E DIFFAMAZIONI	413	49	4	—	—	—	—	—	53	466
	2. Contro la famiglia, la moralità e il buon costume	235	949	392	374	62	24	—	—	1.801	2.036
48 a 61	2.1 CONTRO LA FAMIGLIA	220	557	200	97	11	3	—	—	868	1.088
51	Violazione obblighi assist. familiare	220	346	20	1	—	—	—	—	367	587
52	Maltrattamenti in famiglia	—	4	141	63	1	2	—	—	211	211
(a)	Adulterio, bigamia, ecc.	—	207	39	33	10	1	—	—	290	290
62 a 78	2.2 CONTRO LA MORALITÀ E IL BUON COSTUME	15	388	157	252	50	21	—	—	868	883
62	Violenza carnale	—	1	46	72	29	13	—	—	161	161
63	Atti di libidine violenti	—	2	25	88	8	6	—	—	129	129
64	Atti osceni	15	341	24	4	—	—	—	—	369	384
65 a 78	Corruzione di minorenni, ecc.	—	44	62	88	13	2	—	—	209	209
79 a 89	2.3 CONTRO LA SANITÀ DELLA STIRPE	—	4	35	25	1	—	—	—	65	65
	3. Contro il patrimonio	614	6.948	2.351	1.532	318	128	21	4	11.302	11.916
90 a 93	3.1 FURTI	13	4.577	1.612	1.146	221	46	1	—	7.603	7.616
90 a 92	Furto, sottrazione cose comuni	13	3.476	181	24	—	—	—	—	3.681	3.694
93	Furto aggravato	—	1.101	1.431	1.122	221	46	1	—	3.922	3.922
94 a 109	3.2 RAPINE E DANNI	452	783	98	193	90	79	20	4	1.267	1.719
94 a 97	Rapina, estorsione, ecc.	—	4	75	184	90	79	20	4	456	456
98 a 109	Danni a cose, animali, terreni, ecc.	452	779	23	9	—	—	—	—	811	1263
110 a 118	3.3 TRUFFE ED ALTRE FRODI	149	1.588	641	193	7	3	—	—	2.432	2.581
110	Truffa	—	531	423	116	5	2	—	—	1.077	1.077
111	Appropriazione indebita	—	486	41	4	—	—	—	—	531	531
112	Ricettazione	—	481	167	67	1	1	—	—	717	717
113 a 118	Insolvenza fraudolenta, ecc.	149	90	10	6	1	—	—	—	197	256
	4. Contro l'economia e la fede pubblica	1.114	252	172	99	11	2	—	—	536	1.650
119 a 134	4.1 CONTRO L'ECONOMIA PUBBLICA, L'INDUSTRIA E IL COMMERCIO	772	18	—	—	—	—	—	—	18	790
119	Frode nell'esercizio del commercio	197	2	—	—	—	—	—	—	2	199
120	Vendita sostanze alim. non genuine	518	2	—	—	—	—	—	—	2	520
121 a 134	Arbitraria invasione aziende, ecc.	57	14	—	—	—	—	—	—	14	71
135 a 162	4.2 CONTRO L'INCOLUMITÀ PUBBLICA	15	43	56	10	—	—	—	—	109	124
163 a 212	4.3 CONTRO LA FEDE PUBBLICA	327	191	116	89	11	2	—	—	409	736
163 a 174	Falsità in monete	5	3	6	12	1	—	—	—	22	27
175 a 182	Falsità in sigilli	39	2	6	4	1	—	—	—	13	52
183 a 212	Falsità in atti e persone	283	186	104	73	9	2	—	—	374	657
	5. Contro lo Stato, le altre istituzioni sociali e l'ordine pubblico	1.498	1.763	746	362	30	10	—	—	2.911	4.409
213 a 276	5.1 CONTRO LA PERSONALITÀ DELLO STATO	—	17	4	1	—	—	—	—	22	22
277 a 318	5.2 CONTRO LA PUBBLICA AMMINISTRAZIONE	1.439	1.527	601	221	19	4	—	—	2.372	3.811
277 a 285	Violenza, resistenza, oltraggio	1	1.134	552	104	9	2	—	—	1.801	1.802
286 a 294	Peculato, malversazione, ecc.	—	8	35	97	9	2	—	—	151	151
295 a 318	Omissione atti di ufficio, ecc.	1.438	385	14	20	1	—	—	—	420	1.858
319 a 354	5.3 CONTRO L'AMMINISTRAZIONE DELLA GIUSTIZIA	57	212	126	122	8	2	—	—	470	527
355 a 366	5.4 CONTRO IL SENTIMENTO RELIGIOSO, ECC.	1	6	5	3	1	—	—	—	15	16
367 a 373	5.5 CONTRO L'ORDINE PUBBLICO	1	1	10	15	2	4	—	—	32	33
	TOTALE...	5.909	14.930	4.281	2.685	496	255	136	35	22.830	28.739

(a) Numeri 48 a 50, 53 a 61.

Segue TAV. 145 — CONDANNATI SECONDO IL DELITTO, LA PENA INFLITTA E L'ETÀ

N. d'ordine	DELITTI	MULTA	RECLUSIONE							TOTALE	
			Mesi		Anni						
			fino a 6	6-12	1-3	3-5	5-10	10-24	24-30		Totale
ETÀ DA 30 a 50 ANNI											
	1. Contro la persona	3.352	5.722	551	328	71	74	106	31	6.896	10.248
1 a 10	1.1 CONTRO LA VITA	—	668	192	62	39	54	106	31	1.165	1.165
1	Strage	—	—	—	—	—	—	—	—	—	—
2,3,5,8	Omicidio	—	—	—	15	27	40	102	28	225	225
4	Infanticidio per causa di onore	—	—	—	7	3	—	—	—	10	10
6,7	Omicidio preterintenzionale	—	—	—	4	5	14	4	3	30	30
9,10	Omicidio colposo	—	668	192	36	4	—	—	—	900	900
11 a 45	1.2 CONTRO L'INCOLUMITÀ E LA LIBERTÀ INDIVIDUALE	2.331	4.958	358	266	32	20	—	—	5.634	7.965
11	Percosse	321	26	—	1	—	—	—	—	27	348
12 a 14	Lesioni volontarie	—	3.319	178	185	29	18	—	—	3.729	3.729
15 a 17	Lesioni colpose	1.678	148	3	4	—	—	—	—	155	1.833
18 a 22	Rissa, abbandono di incapace, ecc.	81	457	33	9	2	—	—	—	501	582
23 a 45	Violenza privata, minaccia, ecc.	251	1.008	144	67	1	2	—	—	1.222	1.473
46,47	1.3 INGIURIE E DIFFAMAZIONI	1.021	96	1	—	—	—	—	—	97	1.118
	2. Contro la famiglia, la moralità e il buon costume	346	1.230	490	534	151	47	4	—	2.456	2.802
48 a 61	2.1 CONTRO LA FAMIGLIA	322	813	299	178	18	3	—	—	1.311	1.633
51	Violazione obblighi assist. familiare	322	601	34	1	—	—	—	—	636	958
52	Maltrattamenti in famiglia	—	7	239	117	2	2	—	—	367	367
(a)	Adulterio, bigamia, ecc.	—	205	26	60	16	1	—	—	308	308
62 a 78	2.2 CONTRO LA MORALITÀ E IL BUON COSTUME	24	414	174	305	121	39	4	—	1.057	1.081
62	Violenza carnale	—	—	21	39	55	28	4	—	147	147
63	Atti di libidine violenti	—	2	31	194	50	9	—	—	286	286
64	Atti osceni	24	343	33	5	—	—	—	—	381	405
65 a 78	Corruzione di minorenni, ecc.	—	69	89	67	16	2	—	—	243	243
79 a 89	2.3 CONTRO LA SANITÀ DELLA STIRPE	—	3	17	51	12	5	—	—	88	88
	3. Contro il patrimonio	877	7.617	2.469	1.247	249	100	30	8	11.720	12.597
90 a 93	3.1 FURTI	21	4.374	1.256	778	184	46	—	—	6.638	6.659
90 a 92	Furto, sottrazione cose comuni	21	3.246	175	31	—	—	—	—	3.452	3.473
93	Furto aggravato	—	1.128	1.081	747	184	46	—	—	3.186	3.186
94 a 109	3.2 RAPINE E DANNI	633	743	60	92	35	47	30	8	1.015	1.648
94 a 97	Rapina, estorsione, ecc.	—	5	39	86	35	47	30	8	250	250
98 a 109	Danni a cose, animali, terreni, ecc.	633	738	21	6	—	—	—	—	765	1.398
110 a 118	3.3 TRUFFE ED ALTRE FRODI	223	2.500	1.153	377	30	7	—	—	4.067	4.290
110	Truffa	—	707	762	254	17	3	—	—	1.743	1.743
111	Appropriazione indebita	—	831	80	21	3	—	—	—	935	935
112	Ricettazione	—	796	287	88	9	4	—	—	1.184	1.184
113 a 118	Insolvenza fraudolenta, ecc.	223	166	24	14	1	—	—	—	205	428
	4. Contro l'economia e la fede pubblica	2.664	363	321	237	22	10	—	—	953	3.617
119 a 134	4.1 CONTRO L'ECONOMIA PUBBLICA, L'INDUSTRIA E IL COMMERCIO	2.300	31	2	—	—	—	—	—	33	2.333
119	Frode nell'esercizio del commercio	411	8	—	—	—	—	—	—	8	419
120	Vendita sostanze alim. non genuine	1.750	7	1	—	—	—	—	—	8	1.758
121 a 134	Arbitraria invasione aziende, ecc.	139	16	1	—	—	—	—	—	17	156
135 a 162	4.2 CONTRO L'INCOLUMITÀ PUBBLICA	61	72	82	23	—	2	—	—	179	240
163 a 212	4.3 CONTRO LA FEDE PUBBLICA	303	260	237	214	22	8	—	—	741	1.044
163 a 174	Falsità in monete	8	4	7	43	1	1	—	—	56	64
175 a 182	Falsità in sigilli	85	4	5	6	1	—	—	—	16	101
183 a 212	Falsità in atti e persone	210	252	225	165	20	7	—	—	669	879
	5. Contro lo Stato, le altre istituzioni sociali e l'ordine pubblico	3.836	2.689	822	546	64	16	4	—	4.141	7.977
213 a 276	5.1 CONTRO LA PERSONALITÀ DELLO STATO	—	8	5	3	—	—	—	—	16	16
277 a 318	5.2 CONTRO LA PUBBLICA AMMINISTRAZIONE	3.655	2.412	671	347	52	10	1	—	3.493	7.148
277 a 285	Violenza, resistenza, oltraggio	—	1.255	583	97	3	1	—	—	1.939	1.941
286 a 294	Peculato, malversazione, ecc.	—	22	55	194	37	9	1	—	318	318
295 a 318	Omissione atti di ufficio, ecc.	3.653	1.135	33	56	12	—	—	—	1.236	4.889
319 a 354	5.3 CONTRO L'AMMINISTRAZIONE DELLA GIUSTIZIA	179	258	133	184	9	3	—	—	587	766
355 a 366	5.4 CONTRO IL SENTIMENTO RELIGIOSO, ECC.	—	11	6	1	—	—	—	—	18	18
367 a 373	5.5 CONTRO L'ORDINE PUBBLICO	2	—	7	11	3	3	3	—	27	29
	TOTALE	11.075	17.621	4.653	2.892	557	247	144	39	26.166	37.241

(a) Numeri 48 a 50, 53 a 61.

Segue TAV. 145 — CONDANNATI SECONDO IL DELITTO, LA PENA INFLITTA E L'ETA

N. d'ordine	DELITTI	MULTA	RECLUSIONE							Totale	TOTALE
			Mesi		Anni						
			fino a 6	6-12	1-3	3-5	5-10	10-24	24-30		
ETÀ DA 50 a 70 ANNI											
	1. Contro la persona	1.126	1.756	161	107	20	17	22	9	2.096	3.222
1 a 10	1.1 CONTRO LA VITA	—	186	53	21	9	15	22	9	319	319
1	Strage	—	—	—	—	—	—	—	—	—	—
2,3,5,8	Omicidio	—	—	—	5	7	10	22	9	57	57
4	Infanticidio per causa di onore	—	—	—	1	—	—	—	—	2	2
6,7	Omicidio preterintenzionale	—	—	—	2	2	4	—	—	8	8
9,10	Omicidio colposo	—	186	53	13	—	—	—	—	252	252
11 a 45	1.2 CONTRO L'INCOLUMITÀ E LA LIBERTÀ INDIVIDUALE	654	1.539	107	86	11	2	—	—	1.745	2.399
11	Percosse	75	9	—	—	—	—	—	—	9	84
12 a 14	Lesioni volontarie	—	1.009	66	54	11	2	—	—	1.142	1.142
15 a 17	Lesioni colpose	449	28	1	—	—	—	—	—	29	478
18 a 22	Rissa, abbandono di incapace, ecc.	33	158	11	2	—	—	—	—	171	204
23 a 45	Violenza privata, minaccia, ecc.	97	335	29	30	—	—	—	—	394	491
46,47	1.3 INGIURIE E DIFFAMAZIONI	472	31	1	—	—	—	—	—	32	504
	2. Contro la famiglia, la moralità e il buon costume	82	260	134	195	59	19	—	—	667	749
48 a 61	2.1 CONTRO LA FAMIGLIA	71	155	77	37	7	3	—	—	279	350
51	Violazione obblighi assist. familiare	71	117	5	1	—	—	—	—	123	194
52	Maltrattamenti in famiglia	—	3	65	28	3	1	—	—	100	100
(a)	Adulterio, bigamia, ecc.	—	35	7	8	4	2	—	—	56	56
62 a 78	2.2 CONTRO LA MORALITÀ E IL BUON COSTUME	11	104	49	136	38	14	—	—	341	352
62	Violenza carnale	—	—	1	19	17	5	—	—	42	42
63	Atti di libidine violenti	—	3	19	96	19	6	—	—	143	143
64	Atti osceni	11	80	8	1	—	—	—	—	89	100
65 a 78	Corruzione di minorenni, ecc.	—	21	21	20	2	3	—	—	67	67
79 a 89	2.3 CONTRO LA SANITÀ DELLA STIRPE	—	1	8	22	14	2	—	—	47	47
	3. Contro il patrimonio	379	2.570	679	303	54	14	1	—	3.621	4.000
90 a 93	3.1 FURTI	11	1.592	377	173	40	11	—	—	2.193	2.204
90 a 92	Furto, sottrazione cose comuni	11	1.112	38	16	—	—	—	—	1.166	1.177
93	Furto aggravato	—	480	339	157	40	11	—	—	1.027	1.027
94 a 109	3.2 RAPINE E DANNI	332	352	9	17	7	3	1	—	389	721
94 a 97	Rapina, estorsione, ecc.	—	—	4	15	7	3	1	—	30	30
98 a 109	Danni a cose, animali, terreni, ecc.	332	352	5	2	—	—	—	—	359	691
110 a 118	3.3 TRUFFE ED ALTRE FRODI	36	626	293	113	7	—	—	—	1.039	1.075
110	Truffa	—	174	199	77	6	—	—	—	456	456
111	Appropriazione indebita	—	206	18	8	—	—	—	—	232	232
112	Ricettazione	—	220	72	25	—	—	—	—	317	317
113 a 118	Insolvenza fraudolenta, ecc.	36	26	4	3	1	—	—	—	34	70
	4. Contro l'economia e la fede pubblica	1.441	91	105	64	6	—	—	—	266	1.707
119 a 134	4.1 CONTRO L'ECONOMIA PUBBLICA, L'INDUSTRIA E IL COMMERCIO	1.296	7	—	2	—	—	—	—	9	1.305
119	Frode nell'esercizio del commercio	214	2	—	—	—	—	—	—	2	216
120	Vendita sostanze alim. non genuine	1.000	2	—	1	—	—	—	—	3	1.003
121 a 134	Arbitraria invasione aziende, ecc.	82	3	—	1	—	—	—	—	4	86
135 a 162	4.2 CONTRO L'INCOLUMITÀ PUBBLICA	28	35	37	7	—	—	—	—	79	107
163 a 212	4.3 CONTRO LA FEDE PUBBLICA	117	49	68	55	6	—	—	—	178	295
163 a 174	Falsità in monete	6	2	—	6	—	—	—	—	8	14
175 a 182	Falsità in sigilli	49	1	2	1	—	—	—	—	4	53
183 a 212	Falsità in atti e persone	62	46	66	48	6	—	—	—	166	228
	5. Contro lo Stato, le altre istituzioni sociali e l'ordine pubblico	1.325	812	217	151	14	1	—	—	1.195	2.520
213 a 276	5.1 CONTRO LA PERSONALITÀ DELLO STATO	—	1	4	1	—	—	—	—	6	6
277 a 318	5.2 CONTRO LA PUBBLICA AMMINISTRAZIONE	1.204	679	162	90	10	1	—	—	942	2.146
277 a 285	Violenza, resistenza, oltraggio	—	309	138	25	—	—	—	—	472	472
286 a 294	Peculato, malversazione, ecc.	—	5	14	49	7	—	—	—	75	75
295 a 318	Omissione atti di ufficio, ecc.	1.204	365	10	16	3	1	—	—	395	1.599
319 a 354	5.3 CONTRO L'AMMINISTRAZIONE DELLA GIUSTIZIA	121	122	48	56	3	—	—	—	229	350
355 a 366	5.4 CONTRO IL SENTIMENTO RELIGIOSO, ECC.	—	10	3	—	—	—	—	—	13	13
367 a 373	5.5 CONTRO L'ORDINE PUBBLICO	—	—	—	4	1	—	—	—	5	5
	TOTALE...	4.353	5.489	1.296	820	153	51	23	9	7.845	12.198

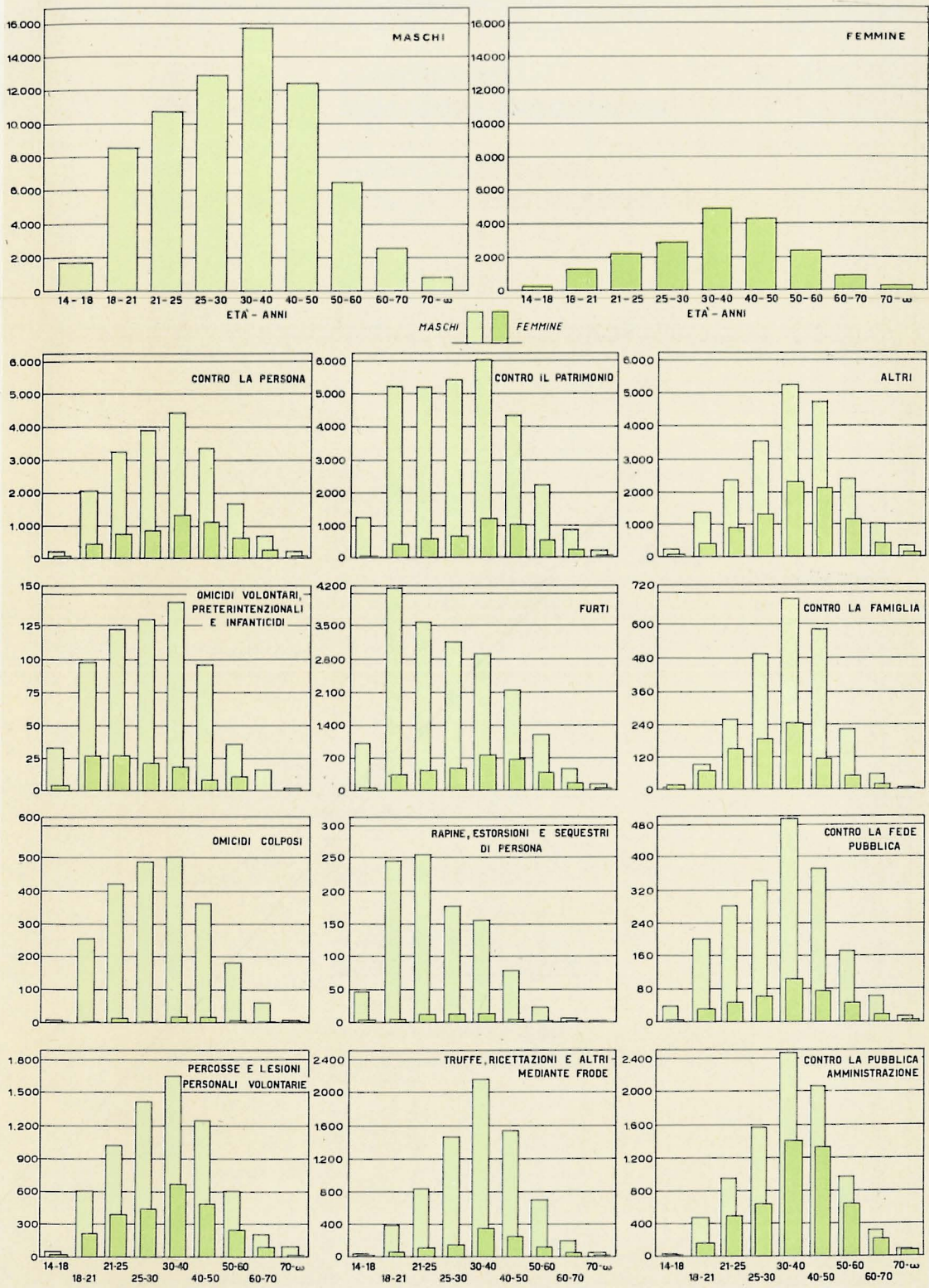
(a) Numeri 48 a 50, 53 a 61.

Segue TAV. 145 — CONDANNATI SECONDO IL DELITTO, LA PENA INFLITTA E L'ETÀ

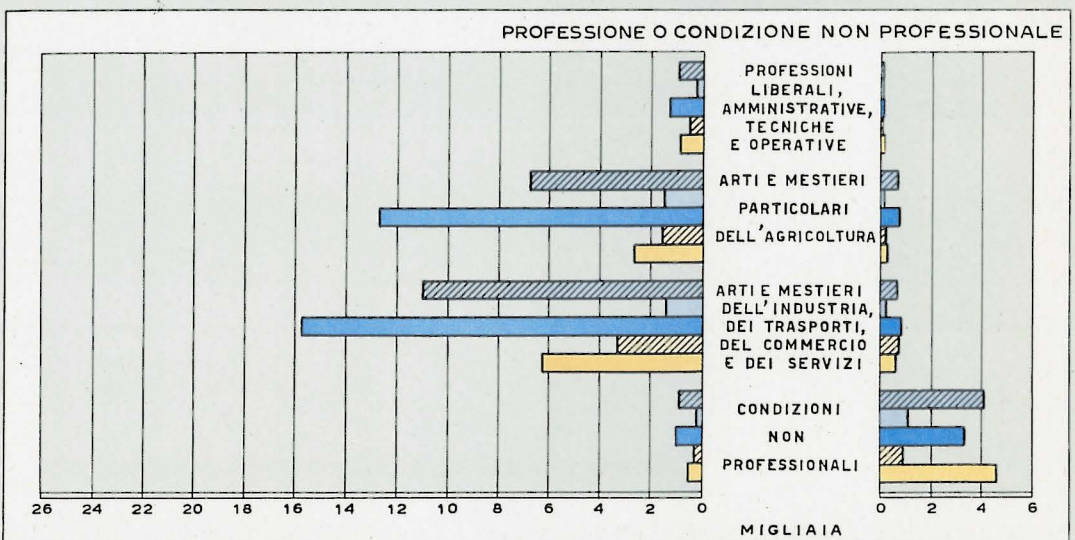
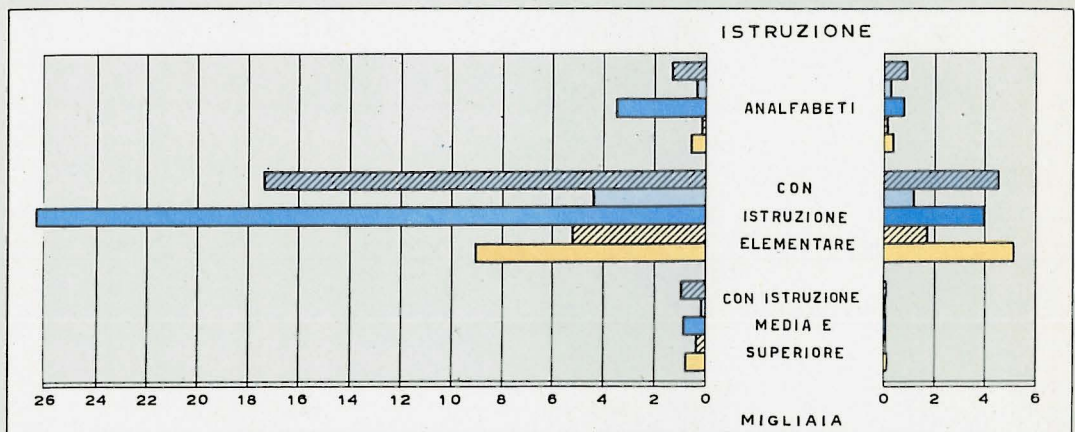
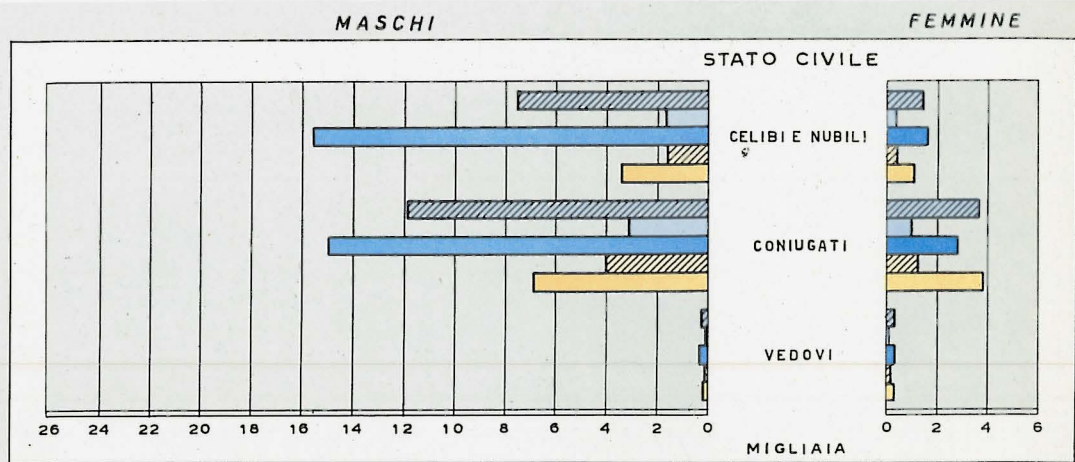
N. d'ordine	DELITTI	MULTA	RECLUSIONE						Totale	TOTALE
			Mesi		Anni					
			fino a 6	6-12	1-3	3-5	5-10	10-24		
ETÀ DA 70 ANNI E OLTRE										
	1. Contro la persona	106	160	14	8	1	1		184	290
1 a 10	1.1 CONTRO LA VITA		8	1	1	1	1		12	12
1	Strage									
2,3,5,8	Omicidio					1			1	1
4	Infanticidio per causa di onore									
6,7	Omicidio preterintenzionale						1		1	1
9,10	Omicidio colposo		8	1	1				10	10
11 a 45	1.2 CONTRO L'INCOLUMITÀ E LA LIBERTÀ INDIVIDUALE	52	149	12	7				168	220
11	Percosse	5								5
12 a 14	Lesioni volontarie		108	7	6				121	121
15 a 17	Lesioni colpose	35								35
18 a 22	Rissa, abbandono di incapace, ecc.	1	6	1					7	8
23 a 45	Violenza privata, minaccia, ecc.	11	35	4	1				40	51
46,47	1.3 INGIURIE E DIFFAMAZIONI	54	3	1					4	58
	2. Contro la famiglia, la moralità e il buon costume	3	16	9	35	6	1		67	70
48 a 61	2.1 CONTRO LA FAMIGLIA	1	4	3	2				9	10
51	Violazione obblighi assist. familiare.	1	3	1					4	5
52	Maltrattamenti in famiglia			2					2	2
(a)	Adulterio, bigamia, ecc.		1		2				3	3
62 a 78	2.2 CONTRO LA MORALITÀ E IL BUON COSTUME	2	12	6	33	6	1		58	60
62	Violenza carnale				2	2			4	4
63	Atti di libidine violenti			2	28	4	1		35	35
64	Atti osceni.	2	9	1					10	12
65 a 78	Corruzione di minorenni, ecc.		3	3	3				9	9
79 a 89	2.3 CONTRO LA SANITÀ DELLA STIRPE									
	3. Contro il patrimonio	42	207	36	9		1		253	295
90 a 93	3.1 FURTI	1	139	26	6		1		172	173
90 a 92	Furto, sottrazione cose comuni.	1	102	2					104	105
93	Furto aggravato		37	24	6		1		68	68
94 a 109	3.2 RAPINE E DANNI	39	25	2	1				28	67
94 a 97	Rapina, estorsione, ecc.				1				1	1
98 a 109	Danni a cose, animali, terreni, ecc.	39	25	2					27	66
110 a 118	3.3 TRUFFE ED ALTRE FRODI	2	43	8	2				53	55
110	Truffa		7	5	1				13	13
111	Appropriazione indebita.		19	1					20	20
112	Ricettazione		13	2					15	15
113 a 118	Insolvenza fraudolenta, ecc.	2	4		1				5	7
	4. Contro l'economia e la fede pubblica.	138	7	9	4				20	158
119 a 134	4.1 CONTRO L'ECONOMIA PUBBLICA, L'INDUSTRIA E IL COMMERCIO	126								126
119	Frode nell'esercizio del commercio.	17								17
120	Vendita sostanze alim. non genuine.	99								99
121 a 134	Arbitraria invasione aziende, ecc.	10								10
135 a 162	4.2 CONTRO L'INCOLUMITÀ PUBBLICA		5	8	1				14	14
163 a 212	4.3 CONTRO LA FEDE PUBBLICA	12	2	1	3				6	18
163 a 174	Falsità in monete	1								1
175 a 182	Falsità in sigilli	6								6
183 a 212	Falsità in atti e persone	5	2	1	3				6	11
	5. Contro lo Stato, le altre istituzioni sociali e l'ordine pubblico	131	67	18	4	1			90	221
213 a 276	5.1 CONTRO LA PERSONALITÀ DELLO STATO									
277 a 318	5.2 CONTRO LA PUBBLICA AMMINISTRAZIONE	109	58	10	3				71	180
277 a 285	Violenza, resistenza, oltraggio.		26	9	1				36	36
286 a 294	Peculato, malversazione, ecc.			1	2				3	3
295 a 318	Omissione atti di ufficio, ecc.	109	32						32	141
319 a 354	5.3 CONTRO L'AMMINISTRAZIONE DELLA GIUSTIZIA	22	8	7	1				16	38
355 a 366	5.4 CONTRO IL SENTIMENTO RELIGIOSO, ECC.		1	1					2	2
357 a 373	5.5 CONTRO L'ORDINE PUBBLICO					1			1	1
	TOTALE...	420	457	86	60	8	3		614	1.034

(a) Numeri 48 a 50, 53 a 61.

24. CONDANNATI SECONDO IL DELITTO, L'ETÀ E IL SESSO Anno 1955



25. CONDANNATI SECONDO LO STATO CIVILE, L'ISTRUZIONE, LA PROFESSIONE O CONDIZIONE, IL DELITTO E IL SESSO
Anno 1955



CONTRO LA PERSONA

 CONTRO LA FAMIGLIA, LA MORALITÀ E IL BUON COSTUME

 CONTRO IL PATRIMONIO

 CONTRO L'ECONOMIA E LA FEDE PUBBLICA

 CONTRO LO STATO, LE ALTRE ISTITUZ. SOC. E L'ORDINE PUBBLICO

TAV. 146 — CONDANNATI SECONDO IL DELITTO, L'ETÀ, LO STATO CIVILE E IL SESSO

N. d'ordine	DELITTI	14-18				18-21				21-30			
		Celibi e nubili	Coniugati	Vedovi	Totale (a)	Celibi e nubili	Coniugati	Vedovi	Totale (a)	Celibi e nubili	Coniugati	Vedovi	Totale (a)
MASCHI E FEMMINE													
	1. Contro la persona	232	21		253	2.157	331		2.491	4.792	3.891	20	8.728
1 a 10	1.1 CONTRO LA VITA	36	4		40	360	23		384	819	405	3	1.229
1	Strage												
2,3,5,8	Omicidio	27	2		29	88	15		103	134	115	2	251
4	Infanticidio per causa di onore					8			8	16	1		17
6,7	Omicidio preterintenzionale	3			3	13			14	16	16		32
9,10	Omicidio colposo	6	2		8	251	8		259	653	273	1	929
11 a 45	1.2 CONTRO L'INCOLUMITÀ E LA LIBERTÀ INDIVIDUALE	181	15		196	1.726	290		2.018	3.747	3.250	15	7.033
11	Percosse	2			2	51	13		64	88	123	4	215
12 a 14	Lesioni volontarie	79	11		90	576	191		768	1.233	1.820	5	3.062
15 a 17	Lesioni colpose	38			38	545	21		567	1.267	485		1.766
18 a 22	Rissa, abbandono di incapace, ecc...	34	4		38	224	30		254	445	303	3	752
23 a 45	Violenza privata, minaccia, ecc....	28			28	330	35		365	714	519	3	1.238
46,47	1.3 INGIURIE E DIFFAMAZIONI	15	2		17	71	18		89	226	236	2	466
	2. Contro la famiglia, la moralità e il buon costume.....	129	14		143	425	145		571	888	1.140	6	2.036
18 a 61	2.1 CONTRO LA FAMIGLIA.....	11	10		21	71	91		162	198	887	3	1.088
51	Violazione obblighi assist. familiare.		8		8	6	62		68	41	546		587
52	Maltrattamenti in famiglia	3			3	17	11		28	52	157	2	211
(b)	Adulterio, bigamia, ecc.....	8	2		10	48	18		66	105	184	1	290
62 a 78	2.2 CONTRO LA MORALITÀ E IL BUON COSTUME	118	4		122	345	54		400	633	245	3	883
62	Violenza carnale	56			56	91	1		92	113	47	1	161
63	Atti di libidine violenti	25			25	64			64	108	21		129
64	Atti osceni	26	4		30	121	51		173	293	88	2	384
55 a 78	Corruzione di minorenni, ecc.	11			11	69	2		71	119	89		209
79 a 89	2.3 CONTRO LA SANITÀ DELLA STIRPE.....					9			9	57	8		65
	3. Contro il patrimonio.....	1.301	30		1.332	5.212	432		5.663	7.253	4.595	28	11.916
90 a 93	3.1 FURTI.....	1.044	20		1.065	4.127	322		4.459	4.807	2.770	18	7.616
90 a 92	Furto, sottrazione cose comuni	340	9		350	1.838	157		1.998	2.188	1.485	10	3.694
93	Furto aggravato	704	11		715	2.289	165		2.461	2.619	1.285	8	3.922
94 a 109	3.2 RAPINE E DANNI	210	5		215	715	49		767	1.023	693	2	1.719
94 a 97	Rapina, estorsione, ecc.	47	3		50	227	23		250	300	156		456
98 a 109	Danni a cose, animali, terreni, ecc..	163	2		165	488	26		517	723	537	2	1.263
110 a 118	3.3 TRUFFE ED ALTRE FRODI	47	5		52	370	61		437	1.423	1.132	8	2.581
110	Truffa	14	1		15	123	27		153	586	478	2	1.077
111	Appropriazione indebita.....	6			6	88	10		99	310	219		531
112	Ricettazione	26	3		29	146	21		167	395	318	3	717
113 a 118	Insolvenza fraudolenta, ecc.....	1	1		2	13	3		18	132	117	3	256
	4. Contro l'economia e la fede pubblica..	102	4		106	372	18		393	918	723	4	1.650
119 a 134	4.1 CONTRO L'ECONOMIA PUBBLICA, L'INDUSTRIA E IL COMMERCIO.....	58	3		61	128	7		136	366	422	2	790
119	Frode nell'esercizio del commercio.	4			4	32	4		36	97	102		199
120	Vendita sostanze alim. non genuine.	45	3		48	86	3		89	243	275	2	520
121 a 134	Arbitraria invasione aziende, ecc...	9			9	10			11	26	45		71
135 a 162	4.2 CONTRO L'INCOLUMITÀ PUBBLICA.....	3			3	24			24	68	56		124
163 a 212	4.3 CONTRO LA FEDE PUBBLICA	41	1		42	220	11		233	484	245	2	736
163 a 174	Falsità in monete					8	1		9	17	10		27
175 a 182	Falsità in sigilli	3			3	9	1		10	23	27	1	52
183 a 212	Falsità in atti e persone	38	1		39	203	9		214	444	208	1	657
	5. Contro lo Stato, le altre istituzioni sociali e l'ordine pubblico	62	9		71	706	113		820	2.269	2.119	9	4.409
213 a 276	5.1 CONTRO LA PERSONALITÀ DELLO STATO					1			1	17	5		22
277 a 318	5.2 CONTRO LA PUBBLICA AMMINISTRAZIONE	44	9		53	550	98		649	1.940	1.852	7	3.811
277 a 285	Violenza, resistenza, oltraggio.....	23	1		24	422	29		452	1.135	657	4	1.802
286 a 294	Peculato, malversazione, ecc.		1		1	21	4		25	80	71		151
295 a 318	Omissione atti di ufficio, ecc.	21	7		28	107	65		172	725	1.124	3	1.858
319 a 354	5.3 CONTRO L'AMMINISTRAZIONE DELLA GIUSTIZIA	17			17	139	13		152	289	236	2	527
355 a 366	5.4 CONTRO IL SENTIMENTO RELIGIOSO, ECC.					10	2		12	11	5		16
367 a 373	5.5 CONTRO L'ORDINE PUBBLICO	1			1	6			6	12	21		33
	TOTALE...	1.826	78		1.905	8.872	1.039		9.938	16.120	12.468	67	28.739

(a) Compresi i condannati (in totale 295) dei quali non si conosce lo stato civile. — (b) Numeri 48 a 50, 53 a 61.

Segue TAV. 146 — CONDANNATI SECONDO IL DELITTO, L'ETÀ, LO STATO CIVILE E IL SESSO

N. d'ordine	DELITTI	30-50				50 E OLTRE				TOTALE			
		Celibi e nubili	Coniugati	Vedovi	Totale (a)	Celibi e nubili	Coniugati	Vedovi	Totale (a)	Celibi e nubili	Coniugati	Vedovi	Totale (a)
MASCHI E FEMMINE													
	1. Contro la persona	1.577	8.437	199	10.248	246	2.905	345	3.512	9.004	15.585	564	25.232
1 a 10	1.1 CONTRO LA VITA	221	916	27	1.165	15	288	28	331	1.451	1.636	58	3.149
1	Strage	—	—	—	—	—	—	—	—	—	—	—	—
2,3,5,8	Omicidio	42	170	13	225	5	42	11	58	296	344	26	666
4	Infanticidio per causa di onore	3	5	2	10	—	2	—	2	27	8	2	37
6,7	Omicidio preterintenzionale	8	19	3	30	1	4	4	9	41	39	7	88
9,10	Omicidio colposo	168	722	9	900	9	240	13	262	1.087	1.245	23	2.358
11 a 45	1.2 CONTRO L'INCOLUMITÀ E LA LIBERTÀ INDIVIDUALE	1.174	6.623	136	7.965	176	2.183	248	2.619	7.004	12.361	399	19.831
11	Percosse	56	291	1	348	13	69	7	89	210	496	12	718
12 a 14	Lesioni volontarie	458	3.196	71	3.729	75	1.052	135	1.263	2.421	6.270	211	8.912
15 a 17	Lesioni colpose	358	1.434	15	1.833	25	439	40	513	2.233	2.379	55	4.717
18 a 22	Rissa, abbandono di incapace, ecc.	81	492	9	582	8	192	12	212	792	1.021	24	1.838
23 a 45	Violenza privata, minaccia, ecc.	221	1.210	40	1.473	55	431	54	542	1.348	2.195	97	3.646
46,47	1.3 INGIURIE E DIFFAMAZIONI	182	898	36	1.118	55	434	69	562	549	1.588	107	2.252
	2. Contro la famiglia, la moralità e il buon costume	517	2.213	70	2.802	94	639	85	819	2.053	4.151	161	6.371
48 a 61	2.1 CONTRO LA FAMIGLIA	106	1.495	31	1.633	11	334	15	360	397	2.817	49	3.264
51	Violazione obblighi assist. familiare	31	911	15	958	5	190	4	199	83	1.717	19	1.820
52	Maltrattamenti in famiglia	21	342	4	367	2	97	3	102	95	607	9	711
(b)	Adulterio, bigamia, ecc.	54	242	12	308	4	47	8	59	219	493	21	733
62 a 78	2.2 CONTRO LA MORALITÀ E IL BUON COSTUME	389	662	29	1.081	75	278	58	412	1.560	1.243	90	2.898
62	Violenza carnale	30	116	1	147	4	35	7	46	294	199	9	502
63	Atti di libidine violenti	84	197	5	286	20	134	24	178	301	352	29	682
64	Atti osceni	194	198	12	405	31	64	16	112	665	405	30	1.104
65 a 78	Corruzione di minorenni, ecc.	81	151	11	243	20	45	11	76	300	287	22	610
79 a 89	2.3 CONTRO LA SANITÀ DELLA STIRPE	22	56	10	88	8	27	12	47	96	91	22	209
	3. Contro il patrimonio	2.768	9.523	243	12.597	619	3.215	441	4.295	17.153	17.795	712	35.803
90 a 93	3.1 FURTI	1.619	4.867	150	6.659	432	1.649	287	2.377	12.029	9.628	455	22.176
90 a 92	Furto, sottrazione cose comuni	783	2.591	87	3.473	187	941	148	1.282	5.336	5.183	245	10.797
93	Furto aggravato	836	2.276	63	3.186	245	708	139	1.095	6.693	4.445	210	11.379
94 a 109	3.2 RAPINE E DANNI	248	1.377	18	1.648	49	673	62	788	2.245	2.797	82	5.137
94 a 97	Rapina, estorsione, ecc.	51	192	4	250	1	28	1	31	626	402	5	1.037
98 a 109	Danni a cose, animali, terreni, ecc.	197	1.185	14	1.398	48	645	61	757	1.619	2.395	77	4.100
110 a 118	3.3 TRUFFE ED ALTRE FRODI	901	3.279	75	4.290	138	893	92	1.130	2.879	5.370	175	8.490
110	Truffa	383	1.322	22	1.743	71	363	31	469	1.177	2.191	55	3.457
111	Appropriazione indebita	200	711	19	935	27	203	20	252	631	1.143	39	1.823
112	Ricettazione	206	941	29	1.184	31	270	31	332	804	1.553	63	2.429
113 a 118	Insolvenza fraudolenta, ecc.	112	305	5	428	9	57	10	77	267	483	18	781
	4. Contro l'economia e la fede pubblica	543	2.991	68	3.617	110	1.558	190	1.865	2.045	5.294	262	7.631
119 a 134	4.1 CONTRO L'ECONOMIA PUBBLICA, L'INDUSTRIA E IL COMMERCIO	277	2.002	47	2.333	67	1.217	144	1.431	896	3.651	193	4.751
119	Frode nell'esercizio del commercio	54	357	5	419	16	200	16	233	203	663	21	891
120	Vendita sostanze alim. non genuine	204	1.514	38	1.758	48	934	118	1.102	626	2.729	158	3.517
121 a 134	Arbitraria invasione aziende, ecc.	19	131	4	156	3	83	10	96	67	259	14	343
135 a 162	4.2 CONTRO L'INCOLUMITÀ PUBBLICA	39	196	5	240	7	103	11	121	141	355	16	512
163 a 212	4.3 CONTRO LA FEDE PUBBLICA	227	793	16	1.044	36	238	35	313	1.008	1.288	53	2.368
163 a 174	Falsità in monete	11	51	2	64	2	13	—	15	38	75	2	115
175 a 182	Falsità in sigilli	8	92	1	101	2	46	10	59	45	166	12	225
183 a 212	Falsità in atti e persone	208	650	13	879	32	179	25	239	925	1.047	39	2.028
	5. Contro lo Stato, le altre istituzioni sociali e l'ordine pubblico	1.459	6.309	194	7.977	275	2.149	308	2.741	4.771	10.699	511	16.018
213 a 276	5.1 CONTRO LA PERSONALITÀ DELLO STATO	6	10	—	16	1	3	1	6	25	18	1	45
277 a 318	5.2 CONTRO LA PUBBLICA AMMINISTRAZIONE	1.300	5.669	165	7.148	236	1.822	261	2.326	4.070	9.450	433	13.987
277 a 285	Violenza, resistenza, oltraggio	487	1.417	35	1.941	81	390	35	508	2.148	2.494	74	4.727
286 a 294	Peculato, malversazione, ecc.	39	272	7	318	2	73	3	78	142	421	10	573
295 a 318	Omissione atti di ufficio, ecc.	774	3.980	123	4.889	153	1.359	223	1.740	1.780	6.535	349	8.687
319 a 354	5.3 CONTRO L'AMMINISTRAZIONE DELLA GIUSTIZIA	144	593	28	766	31	312	44	388	620	1.154	74	1.850
355 a 366	5.4 CONTRO IL SENTIMENTO RELIGIOSO, ECC.	9	8	1	18	5	9	1	15	35	24	2	61
367 a 373	5.5 CONTRO L'ORDINE PUBBLICO	—	29	—	29	2	3	1	6	21	53	1	75
	TOTALE...	6.864	29.473	774	37.241	1.344	10.466	1.369	13.232	35.026	53.524	2.210	91.055

(a), (b), Cfr. corrispondenti note a pagina precedente.

Segue TAV. 146 — CONDANNATI SECONDO IL DELITTO, L'ETÀ, LO STATO CIVILE E IL SESSO

N. d'ordine	DELITTI	14-18				18-21				21-30			
		Nubili	Con-niugate	Vedove	Totale (a)	Nubili	Con-niugate	Vedove	Totale (a)	Nubili	Con-niugate	Vedove	Totale (a)
FEMMINE													
	1. Contro la persona	46	15		61	309	131		441	648	935	10	1.593
	1.1 CONTRO LA VITA	4	1		5	27	2		29	52	13	1	66
1 a 10	Strage												
1	Omicidio	3	1		4	16	2		18	24	7	1	32
2,3,5,8	Infanticidio per causa di onore					8			8	15	1		16
4	Omicidio preterintenzionale					1			1				
6,7	Omicidio colposo	1			1	2			2	13	5		18
9,10													
11 a 45	1.2 CONTRO L'INCOLUMITÀ E LA LIBERTÀ INDIVIDUALE	35	12		47	260	116		377	505	796	7	1.308
	Percosse	1			1	20	9		29	32	64	3	99
12 a 14	Lesioni volontarie	18	9		27	118	73		191	231	500	3	734
15 a 17	Lesioni colpose					16	2		19	35	29		64
18 a 22	Rissa, abbandono di incapace, ecc.	10	3		13	49	22		71	85	96		181
23 a 45	Violenza privata, minaccia, ecc.	6			6	57	10		67	122	107	1	230
46,47	1.3 INGIURIE E DIFFAMAZIONI	7	2		9	22	13		35	91	126	2	219
	2. Contro la famiglia, la moralità e il buon costume	16	14		30	34	100		135	174	335	2	511
	2.1 CONTRO LA FAMIGLIA	4	10		14	16	54		70	49	289	1	339
48 a 61	Violazione obblighi assist. familiare.		8		8		37		37	15	179		194
51	Maltrattamenti in famiglia	1			1	2			2	3	9		12
52	Adulterio, bigamia, ecc.	3	2		5	14	17		31	31	101	1	133
(b)													
62 a 78	2.2 CONTRO LA MORALITÀ E IL BUON COSTUME	12	4		16	10	46		57	79	43	1	123
62	Violenza carnale					1			1				
63	Atti di libidine violenti									4	1		5
64	Atti osceni	11	4		15	6	45		52	70	28	1	99
65 a 78	Corruzione di minorenni, ecc.	1			1	3	1		4	5	14		19
79 a 89	2.3 CONTRO LA SANITÀ DELLA STIRPE					8			8	46	3		49
	3. Contro il patrimonio	63	7		70	315	103		421	616	643	15	1.277
	3.1 FURTI	47	3		50	268	74		343	452	432	10	897
90 a 93	Furto, sottrazione cose comuni	29	2		31	177	45		222	290	267	5	562
90 a 92	Furto aggravato	18	1		19	91	29		121	162	165	5	335
93													
94 a 109	3.2 RAPINE E DANNI	7	2		9	23	8		31	36	75	1	112
94 a 97	Rapina, estorsione, ecc.	2	1		3	2	2		4	10	15		25
98 a 109	Danni a cose, animali, terreni, ecc.	5	1		6	21	6		27	26	60	1	87
	3.3 TRUFFE ED ALTRE FRODI	9	2		11	24	21		47	128	136	4	268
110 a 118	Truffa	4			4	6	5		11	39	43		82
110	Appropriazione indebita					5	1		6	34	21		55
111	Ricettazione	5	1		6	12	12		24	29	50	2	81
112	Insolvenza fraudolenta, ecc.		1		1	1	3		6	26	22	2	50
113 a 118													
	4. Contro l'economia e la fede pubblica	25	2		27	63	7		70	139	186	3	328
	4.1 CONTRO L'ECONOMIA PUBBLICA, L'INDUSTRIA E IL COMMERCIO	20	2		22	34	4		38	76	124	2	202
119 a 134	Frode nell'esercizio del commercio.	1			1	6	2		8	17	16		33
191	Vendita sostanze alim. non genuine.	15	2		17	25	2		27	51	91	2	144
120	Arbitraria invasione aziende, ecc.	4			4	3			3	8	17		25
121 a 134	4.2 CONTRO L'INCOLUMITÀ PUBBLICA	1			1	1			1	4	11		15
135 a 162	4.3 CONTRO LA FEDE PUBBLICA	4			4	28	3		31	59	51	1	111
163 a 212	Falsità in monete					1	1		2		2		2
163 a 174	Falsità in sigilli									1	3		4
175 a 182	Falsità in atti e persone	4			4	27	2		29	58	46	1	105
183 a 212													
	5. Contro lo Stato, le altre istituzioni sociali e l'ordine pubblico	21	6		27	125	67		192	493	847	6	1.349
	5.1 CONTRO LA PERSONALITÀ DELLO STATO												
213 a 276	5.2 CONTRO LA PUBBLICA AMMINISTRAZIONE	19	6		25	107	62		169	453	779	4	1.239
277 a 318	Violenza, resistenza, oltraggio	2			2	39	7		46	119	105	2	226
277 a 285	Peculato, malversazione, ecc.					1			1	8	4		12
286 a 294	Omissione atti di ufficio, ecc.	17	6		23	67	55		122	326	670	2	1.001
295 a 318													
319 a 354	5.3 CONTRO L'AMMINISTRAZIONE DELLA GIUSTIZIA	2			2	12	4		16	35	64	2	101
355 a 366	5.4 CONTRO IL SENTIMENTO RELIGIOSO, ECC.					6	1		7	5	3		8
367 a 373	5.5 CONTRO L'ORDINE PUBBLICO										1		1
	TOTALE...	171	44		215	846	408		1.259	2.070	2.946	36	5.058

(a) Compresa la condannata (complessivamente 35) delle quali non si conosce lo stato civile. — (b) Numeri 48 a 50, 53 a 61.

Segue TAV. 146 — CONDANNATI SECONDO IL DELITTO, L'ETÀ, LO STATO CIVILE E IL SESSO

N. d'ordine	DELITTI	30-50				50 E OLTRE				TOTALE			
		Nubili	Coniugate	Vedove	Totale (a)	Nubili	Coniugate	Vedove	Totale (a)	Nubili	Coniugate	Vedove	Totale (a)
FEMMINE													
	1. Contro la persona	358	1.975	115	2.451	95	639	174	908	1.456	3.695	299	5.454
1 a 10	1.1 CONTRO LA VITA	20	33	7	60	1	17	4	22	104	66	12	182
1	Strage												
2,3,5,8	Omicidio	6	5	2	13		6	2	8	49	21	5	75
4	Infanticidio per causa di onore	3	5	1	9		2		2	26	8	1	35
6,7	Omicidio preterintenzionale	1	2	1	4					2	2	1	5
9,10	Omicidio colposo	10	21	3	34	1	9	2	12	27	35	5	67
11 a 45	1.2 CONTRO L'INCOLUMITÀ E LA LIBERTÀ INDIVIDUALE	233	1.493	80	1.809	63	433	125	621	1.096	2.850	212	4.162
11	Percosse	27	115	1	143	7	27	7	41	87	215	11	313
12 a 14	Lesioni volontarie	118	861	46	1.025	26	236	73	335	511	1.679	122	2.312
15 a 17	Lesioni colpose	19	71	5	98	5	23	8	36	5	75	13	217
18 a 22	Rissa, abbandono di incapace, ecc.	15	156	5	176	6	74	10	90	165	351	15	531
23 a 45	Violenza privata, minaccia, ecc.	54	290	23	367	19	73	27	119	258	480	51	789
46,47	1.3 INGIURIE E DIFFAMAZIONI	105	449	28	582	31	189	45	265	256	779	75	1.110
	2. Contro la famiglia, la moralità e il buon costume	121	436	42	599	26	90	24	140	371	975	68	1.415
48 a 61	2.1 CONTRO LA FAMIGLIA	36	308	16	360	3	62	7	72	108	723	24	855
51	Violazione obblighi assist. familiare	6	192	6	204	2	47		49	23	463	6	492
52	Maltrattamenti in famiglia	3	25	1	29		6	3	9	9	40	4	53
(b)	Adulterio, bigamia, ecc.	27	91	9	127	1	9	4	14	76	220	14	310
62 a 78	2.2 CONTRO LA MORALITÀ E IL BUON COSTUME	67	83	18	168	16	8	6	30	184	184	25	394
62	Violenza carnale		3		3					1	3		4
63	Atti di libidine violenti		3		3	1			1	5	4		9
64	Atti osceni	59	39	9	107	6	3	3	12	152	119	13	285
65 a 78	Corruzione di minorenni, ecc.	8	38	9	55	3	5	3	17	26	58	12	96
79 a 89	2.3 CONTRO LA SANITÀ DELLA STIRPE	18	45	8	71	7	20	11	38	79	68	19	166
	3. Contro il patrimonio	508	1.570	123	2.207	131	498	222	856	1.633	2.821	360	4.531
90 a 93	3.1 FURTI	339	1.009	82	1.434	93	327	161	585	1.199	1.845	253	3.309
90 a 92	Furto, sottrazione cose comuni	185	527	42	756	34	149	76	263	715	990	123	1.834
93	Furto aggravato	154	482	40	678	59	178	85	322	484	855	130	1.475
94 a 109	3.2 RAPINE E DANNI	21	150	7	178	11	55	20	87	98	290	28	417
94 a 97	Rapina, estorsione, ecc.	4	10	2	16		1		2	18	29	2	50
98 a 109	Danni a cose, animali, terreni, ecc.	17	140	5	162	11	54	20	85	80	261	26	367
110 a 118	3.3 TRUFFE ED ALTRE FRODI	148	411	34	595	27	116	41	184	336	686	79	1.105
110	Truffa	59	137	8	204	17	43	8	68	125	228	16	369
111	Appropriazione indebita	41	78	11	131	6	14	11	31	86	114	22	223
112	Ricettazione	29	146	13	188	4	43	16	63	79	252	31	362
113 a 118	Insolvenza fraudolenta, ecc.	19	50	2	72		16	6	22	46	92	10	151
	4. Contro l'economia e la fede pubblica ..	139	720	46	907	46	359	106	511	412	1.274	155	1.843
119 a 134	4.1 CONTRO L'ECONOMIA PUBBLICA, L'INDUSTRIA E IL COMMERCIO	86	578	37	702	34	306	82	422	250	1.014	121	1.386
119	Prode nell'esercizio del commercio	15	82	3	101	9	54	8	71	48	154	11	214
120	Vendita sostanze alim. non genuine	67	468	30	565	25	245	69	339	183	808	101	1.092
121 a 134	Arbitraria invasione aziende, ecc.	4	28	4	36		7	5	12	19	52	9	80
135 a 162	4.2 CONTRO L'INCOLUMITÀ PUBBLICA	4	20	2	26	2	13	5	20	12	44	7	63
163 a 212	4.3 CONTRO LA FEDE PUBBLICA	49	122	7	179	10	40	19	69	150	216	27	394
163 a 174	Falsità in monete	1	4		5	1			1	3	7		10
175 a 182	Falsità in sigilli	2	24		26	1	14	7	22	4	41	7	52
183 a 212	Falsità in atti e persone	46	94	7	148	8	26	12	46	143	168	20	332
	5. Contro lo Stato, le altre istituzioni sociali e l'ordine pubblico	551	2.244	136	2.937	119	704	219	1.044	1.309	3.868	361	5.549
213 a 276	5.1 CONTRO LA PERSONALITÀ DELLO STATO		1		1			1	1		1	1	2
277 a 318	5.2 CONTRO LA PUBBLICA AMMINISTRAZIONE	509	2.114	119	2.748	105	634	192	933	1.193	3.595	315	5.114
277 a 285	Violenza, resistenza, oltraggio	77	247	21	345	13	72	17	102	250	431	40	721
286 a 294	Peculato, malversazione, ecc.	6	17	4	27		3	1	4	15	24	5	44
295 a 318	Omissione atti di ufficio, ecc.	426	1.850	94	2.376	92	559	174	827	928	3.140	270	4.349
319 a 354	5.3 CONTRO L'AMMINISTRAZIONE DELLA GIUSTIZIA	37	125	16	178	14	68	25	107	100	261	43	404
355 a 366	5.4 CONTRO IL SENTIMENTO RELIGIOSO, ECC.	5	4	1	10		2	1	3	16	10	2	28
367 a 373	5.5 CONTRO L'ORDINE PUBBLICO										1		1
	TOTALE	1.677	6.945	462	9.101	417	2.290	745	3.459	5.181	12.633	1.243	19.092

(a), (b), Cfr. corrispondenti note a pagina precedente.

TAV. 147 -- CONDANNATI SECONDO IL DELITTO, L'ETÀ, L'ISTRUZIONE E IL SESSO

N d'ordine	DELITTI	14-18				18-21				21-30			
		Anal- fabeti	Istruzione		Totale (b)	Anal- fabeti	Istruzione		Totale (b)	Anal- fabeti	Istruzione		Totale (b)
			elem- mentare	media e super- iore (a)			elem- mentare	media e super- iore (a)			elem- mentare	media e super- iore (a)	
MASCHI E FEMMINE													
	1. Contro la persona	33	215	5	253	190	2.198	99	2491	632	7.703	356	8.728
1 a 10	1.1 CONTRO LA VITA	6	33	1	40	21	341	21	384	27	1.081	119	1229
1	Strage	—	—	—	—	—	—	—	—	—	—	—	—
2,3,5,8	Omicidio	6	22	1	29	11	92	—	103	17	223	11	251
4	Infanticidio per causa di onore	—	—	—	—	1	7	—	8	2	15	—	17
6,7	Omicidio preintenzionale	—	3	—	3	2	11	—	14	4	28	—	32
9,10	Omicidio colposo	—	8	—	8	7	231	21	259	4	815	108	929
11 a 45	1.2 CONTRO L'INCOLUMITÀ E LA LIBERTÀ INDIVIDUALE	25	168	3	196	164	1.775	76	2.018	565	6.208	228	7.033
11	Percosse	2	—	—	2	6	58	—	64	21	189	4	215
12 a 14	Lesioni volontarie	17	73	—	90	91	656	21	768	330	2.684	36	3.062
15 a 17	Lesioni colpose	—	35	3	38	7	507	50	567	25	1.568	158	1.766
18 a 22	Rissa, abbandono di incapace, ecc.	5	33	—	38	33	219	2	254	86	654	10	752
23 a 45	Violenza privata, minaccia, ecc.	1	27	—	28	27	335	3	365	103	1.113	20	1.238
46,47	1.3 INGIURIE E DIFFAMAZIONI	2	14	1	17	5	82	2	89	40	414	9	466
	2. Contro la famiglia, la moralità e il buon costume	18	120	5	143	91	465	14	571	185	1.785	57	2.036
48 a 61	2.1 CONTRO LA FAMIGLIA	3	18	—	21	19	141	2	162	95	960	25	1.088
51	Violazione obblighi assist. familiare	2	6	—	8	5	63	—	68	50	520	13	587
52	Maltrattamenti in famiglia	—	3	—	3	4	23	1	28	23	186	1	211
(c)	Adulterio, bigamia, ecc.	1	9	—	10	10	55	1	66	22	254	11	290
62 a 78	2.2 CONTRO LA MORALITÀ E IL BUON COSTUME	15	102	5	122	72	315	12	400	64	788	30	883
62	Violenza carnale	6	48	2	56	6	85	1	92	14	143	4	161
63	Atti di libidine violenti	6	17	2	25	6	54	4	64	9	117	3	129
64	Atti osceni	1	29	—	30	54	114	5	173	24	346	13	384
65 a 78	Corruzione di minorenni, ecc.	2	8	1	11	6	62	2	71	17	182	10	209
79 a 89	2.3 CONTRO LA SANITÀ DELLA STIRPE	—	—	—	—	—	9	—	9	26	37	2	65
	3. Contro il patrimonio	280	1.021	28	1.332	797	4.743	95	5.663	1.288	10.317	251	11.916
90 a 93	3.1 FURTI	213	828	21	1.065	630	3.747	64	4.459	913	6.586	88	7.616
90 a 92	Furto, sottrazione cose comuni	87	258	3	350	329	1.632	28	1.998	550	3.099	27	3.694
93	Furto aggravato	126	570	18	715	301	2.115	36	2.461	363	3.487	61	3.922
94 a 109	3.2 RAPINE E DANNI	59	153	3	215	138	616	10	767	273	1.420	12	1.719
94 a 97	Rapina, estorsione, ecc.	9	39	2	50	26	216	8	250	43	404	9	456
98 a 109	Danni a cose, animali, terreni, ecc.	50	114	1	165	112	400	2	517	230	1.016	3	1.263
110 a 118	3.3 TRUFFE ED ALTRE FRODI	8	40	4	52	29	380	21	437	102	2.311	151	2.581
110	Truffa	1	13	1	15	9	126	13	153	36	952	80	1.077
111	Appropriazione indebita	—	4	2	6	5	88	5	99	18	469	41	531
112	Ricettazione	7	21	1	29	15	150	2	167	45	653	18	717
113 a 118	Insolvenza fraudolenta, ecc.	—	2	—	2	—	16	1	18	3	237	12	256
	4. Contro l'economia e la fede pubblica	5	99	2	106	20	353	16	393	58	1.489	94	1.650
119 a 134	4.1 CONTRO L'ECONOMIA PUBBLICA, L'INDUSTRIA E IL COMMERCIO	1	60	—	61	5	130	—	136	23	748	17	790
119	Frode nell'esercizio del commercio	—	4	—	4	—	36	—	36	8	188	3	199
120	Vendita sostanze alim. non genuine	—	48	—	48	5	83	—	89	11	495	12	520
121 a 134	Arbitraria invasione aziende, ecc.	1	8	—	9	—	11	—	11	4	65	2	71
135 a 162	4.2 CONTRO L'INCOLUMITÀ PUBBLICA	1	2	—	3	4	20	—	24	9	104	10	124
163 a 212	4.3 CONTRO LA FEDE PUBBLICA	3	37	2	42	11	203	16	233	26	637	67	736
163 a 174	Falsità in monete	—	—	—	—	7	7	2	9	2	23	2	27
175 a 182	Falsità in sigilli	—	3	—	3	2	8	—	10	3	48	1	52
183 a 212	Falsità in atti e persone	3	34	2	39	9	188	14	214	21	566	64	657
	5. Contro lo Stato, le altre istituzioni sociali e l'ordine pubblico	9	57	5	71	72	716	25	820	277	3.889	232	4.409
213 a 276	5.1 CONTRO LA PERSONALITÀ DELLO STATO	—	—	—	—	—	1	—	1	—	18	4	22
277 a 318	5.2 CONTRO LA PUBBLICA AMMINISTRAZIONE	6	42	5	53	53	570	22	649	219	3.373	209	3.811
277 a 285	Violenza, resistenza, oltraggio	5	18	1	24	46	394	9	452	178	1.571	51	1.802
286 a 294	Peculato, malversazione, ecc.	—	—	1	1	—	22	3	25	—	114	37	151
295 a 318	Omissione atti di ufficio, ecc.	1	24	3	28	7	154	10	172	41	1.688	121	1.858
319 a 354	5.3 CONTRO L'AMMINISTRAZIONE DELLA GIUSTIZIA	3	14	—	17	17	130	2	152	49	465	13	527
355 a 366	5.4 CONTRO IL SENTIMENTO RELIGIOSO, ECC.	—	—	—	—	1	11	—	12	1	14	1	16
367 a 373	5.5 CONTRO L'ORDINE PUBBLICO	—	1	—	1	1	4	1	6	8	19	5	33
	TOTALE...	345	1.512	45	1.905	1.170	8.475	249	9.938	2.440	25.183	990	28.739

(a) I condannati con istruzione superiore sono in totale 356 ; di essi 51 sono compresi nella classe di età da 21 a 30 anni ; 213 da 30 a 50 ; 92 da 50 anni in poi. Cfr. anche Tav. 152. — (b) Compresi i condannati (in totale 416), dei quali non si conosce l'istruzione. (c) Numeri 48 a 50, 53 a 61.

Segue TAV. 147 — CONDANNATI SECONDO IL DELITTO, L'ETÀ, L'ISTRUZIONE E IL SESSO

N. d'ordine	DELITTI	30-50				50 E OLTRE				TOTALE			
		Istruzione			Totale (b)	Istruzione			Totale (b)	Istruzione			Totale (b)
		Anal-fabeti	elementare	media e superiore (a)		Anal-fabeti	elementare	media e superiore (a)		Anal-fabeti	elementare	media e superiore (a)	
MASCHI E FEMMINE													
	1. Contro la persona	792	9.005	407	10.248	564	2.797	136	3.512	2.211	21.918	1.003	25.232
1 a 10	1.1 CONTRO LA VITA	43	1.018	103	1.165	20	274	37	331	117	2.747	281	3.149
1	Strage	—	—	—	—	—	—	—	—	—	—	—	—
2,3,5,8	Omicidio	27	189	9	225	14	42	2	58	75	568	23	666
4	Infanticidio per causa di onore	2	8	—	10	1	1	—	2	6	31	—	37
6,7	Omicidio preterintenzionale	5	25	—	30	1	8	—	9	12	75	—	88
9,10	Omicidio colposo	9	796	94	900	4	223	35	262	24	2.073	258	2.358
11 a 45	1.2 CONTRO L'INCOLUMITÀ E LA LIBERTÀ INDIVIDUALE	651	7.012	267	7.965	454	2.078	76	2.619	1.859	17.241	650	19.831
11	Percosse	23	314	9	348	10	75	3	89	62	636	16	718
12 a 14	Lesioni volontarie	386	3.306	31	3.729	267	983	11	1.263	1.091	7.702	99	8.912
15 a 17	Lesioni colpose	24	1.580	207	1.833	35	412	58	513	91	4.102	476	4.717
18 a 22	Rissa, abbandono di incapace, ecc.	74	504	4	582	52	159	1	212	250	1.569	17	1.838
23 a 45	Violenza privata, minaccia, ecc.	144	1.308	16	1.473	90	449	3	542	365	3.232	42	3.646
46,47	1.3 INGIURIE E DIFFAMAZIONI	98	975	37	1.118	90	445	23	562	235	1.930	72	2.252
	2. Contro la famiglia, la moralità e il buon costume	217	2.465	116	2.802	91	689	36	819	602	5.524	228	6.371
48 a 61	2.1 CONTRO LA FAMIGLIA	151	1.434	45	1.633	44	300	13	360	312	2.853	85	3.264
51	Violazione obblighi assist. familiare	86	838	32	958	29	159	8	199	172	1.586	53	1.820
52	Maltrattamenti in famiglia	41	322	4	367	10	91	1	102	78	625	7	711
(c)	Adulterio, bigamia, ecc.	24	274	9	308	5	50	4	59	62	642	25	733
62 a 78	2.2 CONTRO LA MORALITÀ E IL BUON COSTUME	62	958	60	1.081	43	354	15	412	256	2.517	122	2.898
62	Violenza carnale	12	134	1	147	6	39	1	46	44	449	9	502
63	Atti di libidine violenti	12	256	18	286	23	152	3	178	56	596	30	682
64	Atti osceni	28	360	16	405	9	95	8	112	116	944	42	1.104
65 a 78	Corruzione di minorenni, ecc.	10	208	25	243	5	68	3	76	40	528	41	610
79 a 89	2.3 CONTRO LA SANITÀ DELLA STIRPE	4	73	11	88	4	35	8	47	34	154	21	209
	3. Contro il patrimonio	1.225	10.895	396	12.597	790	3.370	105	4.295	4.380	30.346	875	35.803
90 a 93	3.1 FURTI	754	5.791	81	6.659	413	1.927	27	2.377	2.923	18.879	281	22.176
90 a 92	Furto, sottrazione cose comuni	474	2.959	22	3.473	288	978	8	1.282	1.728	8.426	88	10.797
93	Furto aggravato	280	2.832	59	3.166	125	949	19	1.095	1.195	9.953	193	11.379
94 a 109	3.2 RAPINE E DANNI	307	1.321	6	1.648	286	489	2	788	1.063	3.999	33	5.137
94 a 97	Rapina, estorsione, ecc.	36	210	2	250	7	24	—	31	121	893	21	1.037
98 a 109	Danni a cose, animali, terreni, ecc.	271	1.111	4	1.398	279	465	2	757	942	3.106	12	4.100
110 a 118	3.3 TRUFFE ED ALTRE FRODI	164	3.783	309	4.290	91	954	76	1.130	394	7.468	561	8.490
110	Truffa	36	1.501	189	1.743	24	393	46	469	106	2.985	329	3.457
111	Appropriazione indebita	32	830	68	935	15	221	14	252	70	1.612	130	1.823
112	Ricettazione	90	1.075	14	1.184	46	273	12	332	203	2.172	47	2.429
113 a 118	Insolvenza fraudolenta, ecc.	6	377	38	428	6	67	4	77	15	699	55	781
	4. Contro l'economia e la fede pubblica	111	3.256	229	3.617	106	1.656	90	1.865	309	6.853	431	7.631
119 a 134	4.1 CONTRO L'ECONOMIA PUBBLICA, L'INDUSTRIA E IL COMMERCIO	67	2.170	80	2.333	69	1.321	31	1.431	165	4.429	128	4.751
119	Frode nell'esercizio del commercio	12	380	23	419	7	214	11	233	27	822	37	891
120	Vendita sostanze alim. non genuine	43	1.655	48	1.758	56	1.022	16	1.102	115	3.303	76	3.517
121 a 134	Arbitraria invasione aziende, ecc.	12	135	9	156	6	85	4	96	23	304	15	343
135 a 162	4.2 CONTRO L'INCOLUMITÀ PUBBLICA	9	210	20	240	10	88	23	121	33	424	53	512
163 a 212	4.3 CONTRO LA FEDE PUBBLICA	35	876	129	1.044	27	247	36	313	102	2.000	250	2.363
163 a 174	Falsità in monete	2	56	6	64	1	14	—	15	5	100	10	115
175 a 182	Falsità in sigilli	2	98	—	101	8	47	3	59	15	204	4	225
183 a 212	Falsità in atti e persone	31	722	123	879	18	186	33	239	82	1.696	236	2.028
	5. Contro lo Stato, le altre istituzioni sociali e l'ordine pubblico	327	7.154	472	7.977	239	2.342	152	2.741	924	14.158	886	16.018
213 a 276	5.1 CONTRO LA PERSONALITÀ DELLO STATO	—	12	4	16	1	3	2	6	1	34	10	45
277 a 316	5.2 CONTRO LA PUBBLICA AMMINISTRAZIONE	261	6.425	440	7.148	167	2.015	136	2.326	706	12.425	812	13.987
277 a 285	Violenza, resistenza, oltraggio	149	1.740	47	1.941	81	406	19	508	459	4.129	127	4.727
286 a 294	Peculato, malversazione, ecc.	10	203	104	318	3	54	21	78	13	393	166	573
295 a 318	Omissione atti di ufficio, ecc.	102	4.482	289	4.889	83	1.555	96	1.740	234	7.903	519	8.687
319 a 354	5.3 CONTRO L'AMMINISTRAZIONE DELLA GIUSTIZIA	54	685	25	766	64	311	13	388	187	1.605	53	1.850
355 a 366	5.4 CONTRO IL SENTIMENTO RELIGIOSO, ECC.	3	15	—	18	5	9	1	15	10	49	2	61
367 a 373	5.5 CONTRO L'ORDINE PUBBLICO	9	17	3	29	2	4	—	6	20	45	9	75
	TOTALE...	2.672	32.775	1.620	37.241	1.790	10.854	519	13.232	8.417	78.799	3.423	91.055

(a), (b), (c), Cfr. corrispondenti note a pagina precedente.

Segue TAV. 147 — CONDANNATI SECONDO IL DELITTO, L'ETÀ, L'ISTRUZIONE E IL SESSO

N. d'ordine	DELITTI	14-18				18-21				21-30			
		Anal-fabete	Istruzione		Totale (b)	Anal-fabete	Istruzione		Totale (b)	Anal-fabete	Istruzione		Totale (b)
			elemen-tare	media e superiore (a)			elemen-tare	media e superiore (a)			elemen-tare	media e superiore (a)	
FEMMINE													
	1. Contro la persona	8	53		61	67	369	5	441	222	1.345	18	1.593
1 a 10	1.1 CONTRO LA VITA		5		5	2	27		29	4	58	4	66
1	Strage												
2,3,5,8	Omicidio		4		4	1	17		18		30	2	32
4	Infanticidio per causa di onore					1	7		8	2	14		16
6,7	Omicidio preterintenzionale						1		1				
9,10	Omicidio colposo		1		1		2		2	2	14	2	18
11 a 45	1.2 CONTRO L'INCOLUMITÀ E LA LIBERTÀ INDIVIDUALE	7	40		47	62	310	5	377	193	1.095	14	1.308
11	Percosse	1			1	3	26		29	13	85		99
12 a 14	Lesioni volontarie	2	25		27	39	148	4	191	118	607	4	734
15 a 17	Lesioni colpose					1	17	1	19	8	50	6	64
18 a 22	Rissa, abbandono di incapace, ecc.	3	10		13	15	56		71	34	144	3	181
23 a 45	Violenza privata, minaccia, ecc.	1	5		6	4	63		67	20	209	1	230
46,47	1.3 INGIURIE E DIFFAMAZIONI	1	8		9	3	32		35	25	192		219
	2. Contro la famiglia, la moralità e il buon costume	3	27		30	53	82		135	79	421	8	511
48 a 61	2.1 CONTRO LA FAMIGLIA	3	11		14	6	64		70	36	295	6	339
51	Violazione obblighi assist. familiare	2	6		8	2	35		37	19	169	4	194
52	Maltrattamenti in famiglia		1		1		2		2	1	11		12
(c)	Adulterio, bigamia, ecc.	1	4		5	4	27		31	16	115	2	133
62 a 78	2.2 CONTRO LA MORALITÀ E IL BUON COSTUME		16		16	47	10		57	17	104	1	123
62	Violenza carnale						1		1				
63	Atti di libidine violenti									1	4		5
64	Atti osceni		15		15	47	5		52	12	86		99
65 a 78	Corruzione di minorenni, ecc.		1		1		4		4	4	14	1	19
79 a 89	2.3 CONTRO LA SANITÀ DELLA STIRPE						8		8	26	22	1	49
	3. Contro il patrimonio	13	57		70	71	344	4	421	177	1.074	16	1.277
90 a 93	3.1 FURTI	11	39		50	64	275	3	343	144	739	8	897
90 a 92	Furto, sottrazione cose comuni	8	23		31	40	179	3	222	92	462	5	562
93	Furto aggravato	3	16		19	24	96		121	52	277	3	335
94 a 109	3.2 RAPINE E DANNI	1	8		9	3	28		31	9	99	1	112
94 a 97	Rapina, estorsione, ecc.	1	2		3		4		4	2	22	1	25
98 a 109	Danni a cose, animali, terreni, ecc.		6		6	3	24		27	7	77		87
110 a 118	3.3 TRUFFE ED ALTRE FRODI	1	10		11	4	41	1	47	24	236	7	268
110	Truffa	1	3		4	2	9		11	8	71	3	82
111	Appropriazione indebita						6		6	5	45	4	55
112	Ricettazione		6		6	2	22		24	9	72		81
113 a 118	Insolvenza fraudolenta, ecc.		1		1		4	1	6	2	45		50
	4. Contro l'economia e la fede pubblica	1	26		27	2	67	1	70	11	305	12	328
119 a 134	4.1 CONTRO L'ECONOMIA PUBBLICA, L'INDUSTRIA E IL COMMERCIO	1	21		22		38		38	6	191	5	202
119	Frode nell'esercizio del commercio		1		1		8		8		32	1	33
120	Vendita sostanze alim. non genuine		17		17		27		27	2	138	4	144
121 a 134	Arbitraria invasione aziende, ecc.	1	3		4		3		3	4	21		25
135 a 162	4.2 CONTRO L'INCOLUMITÀ PUBBLICA		1		1		1		1	1	14		15
163 a 212	4.3 CONTRO LA FEDE PUBBLICA		4		4	2	28	1	31	4	100	7	111
163 a 174	Falsità in monete						2		2		2		2
175 a 182	Falsità in sigilli										4		4
183 a 212	Falsità in atti e persone		4		4	2	26	1	29	4	94	7	105
	5. Contro lo Stato, le altre istituzioni sociali e l'ordine pubblico	1	25	1	27	13	174	4	192	72	1248	23	1.349
213 a 276	5.1 CONTRO LA PERSONALITÀ DELLO STATO												
277 a 318	5.2 CONTRO LA PUBBLICA AMMINISTRAZIONE	1	23	1	25	11	153	4	169	59	1.151	23	1.239
277 a 285	Violenza, resistenza, oltraggio		2		2	5	41		46	33	191	2	226
286 a 294	Peculato, malversazione, ecc.						1		1		8	4	12
295 a 318	Omissione atti di ufficio, ecc.	1	21	1	23	6	111	4	122	26	952	17	1.001
319 a 354	5.3 CONTRO L'AMMINISTRAZIONE DELLA GIUSTIZIA		2		2	1	15		16	12	89		101
355 a 366	5.4 CONTRO IL SENTIMENTO RELIGIOSO, ECC.					1	6		7	1	7		8
367 a 373	5.5 CONTRO L'ORDINE PUBBLICO										1		1
	TOTALE...	26	188	1	215	206	1.036	14	1.259	561	4.393	77	5.058

(a) Le condannate con istruzione superiore sono in totale 10; di esse 2 sono comprese nella classe di età da 21 a 30 anni; 5 da 30 a 50; 3 da 50 anni in poi. — (b) Compresse le condannate (in totale 82) delle quali non si conosce l'istruzione. — (c) Numeri 48 a 50, 53 a 61.

Segue TAV. 147 — CONDANNATI SECONDO IL DELITTO, L'ETÀ, L'ISTRUZIONE E IL SESSO

N. d'ordine	DELITTI	30-50				50 E OLTRE				TOTALE			
		Anal- fabete	Istruzione		Totale (b)	Anal- fabete	Istruzione		Totale (b)	Anal- fabete	Istruzione		Totale (b)
			ele- men- tare	media e supe- riore (a)			ele- men- tare	media e supe- riore (a)			ele- men- tare	media e supe- riore (a)	
FEMMINE													
	1. Contro la persona	335	2.080	23	2.451	241	658	8	908	373	4.505	54	5.454
1 a 10	1.1 CONTRO LA VITA	8	48	3	60	5	15	2	22	19	153	9	182
1	Strage	2	10	1	13	4	3	1	8	7	64	4	75
2,3,5,8	4 Omicidio per causa di onore	2	7	—	9	1	1	—	2	6	29	—	35
4	6,7 Omicidio preterintenzionale	4	4	—	4	—	—	—	—	—	5	—	5
9,10	9,10 Omicidio colposo	4	27	2	34	—	11	1	12	6	55	5	67
11 a 45	1.2 CONTRO L'INCOLUMITÀ E LA LIBERTÀ IN- DIVIDUALE	257	1.531	14	1.809	181	436	3	621	700	3.412	36	4.162
11	Percosse	16	124	2	143	6	33	1	41	39	268	3	313
12 a 14	Lesioni volontarie	154	866	1	1.025	98	236	1	335	411	1.894	10	2.312
15 a 17	Lesioni colpose	7	79	9	98	11	24	1	36	27	170	17	217
18 a 22	Rissa, abbandono di incapace, ecc.	33	143	—	176	30	60	—	90	115	413	3	531
23 a 45	Violenza, privata, minaccia, ecc.	47	317	2	367	36	83	—	119	108	677	3	789
46,47	1.3 INGIURIE E DIFFAMAZIONI	70	501	6	582	55	207	3	265	154	940	9	1.110
	2. Contro la famiglia, la moralità e il buon costume	62	524	11	599	22	114	4	140	219	1.168	23	1.415
48 a 61	2.1 CONTRO LA FAMIGLIA	46	315	4	360	17	54	1	72	102	739	11	855
51	Violazione obblighi assist. familiare	27	174	2	204	15	34	—	49	65	418	6	492
52	Maltrattamenti in famiglia	2	27	—	29	—	9	—	9	3	50	—	53
(c)	Adulterio, bigamia, ecc.	11	114	2	127	2	11	1	14	34	271	5	310
62 a 78	2.2 CONTRO LA MORALITÀ E IL BUON COSTUME	18	149	—	168	1	29	—	30	83	308	1	394
62	Violenza carnale	—	3	—	3	—	—	—	—	—	4	—	4
63	Atti di libidine violenti	—	3	—	3	—	1	—	1	1	8	—	9
64	Atti osceni	13	93	—	107	—	12	—	12	72	211	—	285
65 a 78	Corruzione di minorenni, ecc.	5	50	—	55	1	16	—	17	10	85	1	96
79 a 89	2.3 CONTRO LA SANITÀ DELLA STIRPE	4	60	7	71	4	31	3	38	34	121	11	166
	3. Contro il patrimonio	306	1.864	23	2.207	207	633	9	856	774	3.972	52	4.831
90 a 93	3.1 FURTI	217	1.199	9	1.434	130	444	6	585	566	2.696	26	3.309
90 a 92	Furto, sottrazione cose comuni	149	600	3	756	87	169	2	263	376	1.433	13	1.834
93	Furto aggravato	68	599	6	678	43	275	4	322	190	1.263	13	1.475
94 a 109	3.2 RAPINE E DANNI	28	148	—	178	38	47	—	87	79	330	1	417
94 a 97	Rapina, estorsione, ecc.	2	14	—	16	1	1	—	2	6	43	1	50
98 a 109	Danni a cose, animali, terreni, ecc.	26	134	—	162	37	46	—	85	73	287	—	367
110 a 118	3.3 TRUFFE ED ALTRE FRODI	61	517	14	595	39	142	3	184	129	946	25	1.105
110	Truffa	15	177	11	204	12	54	2	68	38	314	16	369
111	Appropriazione indebita	11	118	1	131	4	26	1	31	29	195	6	223
112	Ricettazione	33	155	—	188	21	42	—	63	65	297	—	362
113 a 118	Insolvenza fraudolenta, ecc.	2	67	2	72	2	20	—	22	6	140	3	151
	4. Contro l'economia e la fede pubblica	43	847	15	907	39	447	25	511	96	1.692	53	1.843
119 a 134	4.1 CONTRO L'ECONOMIA PUBBLICA, L'INDU- STRIA E IL COMMERCIO	29	667	4	702	26	391	5	422	62	1.308	14	1.386
119	Frode nell'esercizio del commercio	1	99	1	101	2	68	1	71	3	208	3	214
120	Vendita sostanze alim. non genuine	19	541	3	555	24	313	2	339	45	1.036	9	1.092
121 a 134	Arbitraria invasione aziende, ecc.	9	27	—	36	—	10	2	12	14	64	2	80
135 a 162	4.2 CONTRO L'INCOLUMITÀ PUBBLICA	4	21	1	26	—	3	17	20	5	40	18	63
163 a 212	4.3 CONTRO LA FEDE PUBBLICA	10	159	10	179	13	53	3	69	29	344	21	394
163 a 174	Falsità in monete	1	4	—	5	—	1	—	1	1	9	—	10
175 a 182	Falsità in sigilli	—	26	—	26	5	17	—	22	5	47	—	52
183 a 212	Falsità in atti e persone	9	129	10	148	8	35	3	46	23	288	21	332
	5. Contro lo Stato, le altre istituzioni sociali e l'ordine pubblico	141	2.731	55	2.937	104	923	14	1.044	331	5.101	97	5.549
213 a 276	5.1 CONTRO LA PERSONALITÀ DELLO STATO	—	1	—	1	—	1	—	1	—	2	—	2
277 a 318	5.2 CONTRO LA PUBBLICA AMMINISTRAZIONE	118	2.570	50	2.748	79	837	14	933	268	4.734	92	5.114
277 a 285	Violenza, resistenza, oltraggio	46	295	3	345	21	79	2	102	105	608	7	721
286 a 294	Peculato, malversazione, ecc.	2	21	4	27	—	3	1	4	2	33	9	44
295 a 318	Omissione atti di ufficio, ecc.	70	2.254	43	2.376	58	755	11	827	161	4.093	76	4.349
319 a 354	5.3 CONTRO L'AMMINISTRAZIONE DELLA GIU- STIZIA	20	153	5	178	23	84	—	107	56	343	5	404
355 a 366	5.4 CONTRO IL SENTIMENTO RELIGIOSO, ECC.	3	7	—	10	2	1	—	3	7	21	—	28
367 a 373	5.5 CONTRO L'ORDINE PUBBLICO	—	—	—	—	—	—	—	—	—	1	—	1
	TOTALE...	887	8.046	127	9.101	613	2.775	60	3.459	2.293	16.438	279	19.092

(a) (b), (c), Cfr. corrispondenti note a pagina precedente.

TAV. 148 — CONDANNATI SECONDO IL DELITTO, LA FILIAZIONE, LA CITTADINANZA E IL SESSO

N. d'ordine	DELITTI	TOTALE		FILIAZIONE						CITTADINANZA STRANIERA	
				legittima o legittimata		illegittima		ignota			
		MF	F	MF	F	MF	F	MF	F	MF	F
	1. Contro la persona	25.232	5.454	24.590	5.298	460	113	182	43	195	17
	1.1 CONTRO LA VITA	3.149	182	3.089	177	47	5	13	—	28	2
1 a 10	Strage	—	—	—	—	—	—	—	—	—	—
1	Omicidio	666	75	648	73	11	2	7	—	1	—
2,3,5,8	Infanticidio per causa di onore	37	35	37	35	—	—	—	—	—	—
4	Omicidio preterintenzionale	88	5	84	5	4	—	—	—	2	—
6,7	Omicidio colposo	2.358	67	2.320	64	32	3	6	—	25	2
9,10											
11 a 45	1.2 CONTRO L'INCOLUMITÀ E LA LIBERTÀ INDIVIDUALE	19.831	4.162	19.299	4.033	375	94	157	35	162	14
11	Percosse	718	313	698	305	14	5	6	3	4	—
12 a 14	Lesioni volontarie	8.912	2.312	8.638	2.235	199	58	75	19	28	6
15 a 17	Lesioni colpose	4.717	217	4.633	212	55	3	29	2	99	6
18 a 22	Rissa, abbandono di incapace, ecc.	1.838	531	1.781	514	40	11	17	6	14	1
23 a 45	Violenza, privata, minaccia, ecc.	3.646	789	3.549	767	67	17	30	5	17	1
46,47	1.3 INGIURIE E DIFFAMAZIONI	2.252	1.110	2.202	1.088	38	14	12	8	5	1
	2. Contro la famiglia, la moralità e il buon costume	6.371	1.415	6.132	1.339	188	58	51	18	30	6
	2.1 CONTRO LA FAMIGLIA	3.264	855	3.144	817	93	28	27	10	16	3
48 a 61	Violenza obblighi assist. familiare	1.820	492	1.765	474	43	12	12	6	7	2
51	Maltrattamenti in famiglia	711	53	685	50	20	1	6	2	2	—
52	Adulterio, bigamia, ecc.	733	310	694	293	30	15	9	2	7	1
(a)											
62 a 78	2.2 CONTRO LA MORALITÀ E IL BUON COSTUME	2.898	394	2.786	363	90	25	22	6	13	2
62	Violenza carnale	502	4	485	3	12	1	5	—	—	—
63	Atti di libidine violenti	682	9	657	8	22	—	3	1	2	—
64	Atti osceni	1.104	285	1.061	265	34	16	9	4	10	1
65 a 78	Corruzione di minorenni, ecc.	610	96	583	87	22	8	5	1	1	1
79 a 89	2.3 CONTRO LA SANITÀ DELLA STIRPE	209	166	202	159	5	5	2	2	1	1
	3. Contro il patrimonio	35.803	4.831	34.410	4.632	1.100	165	293	34	196	31
	3.1 FURTI	22.176	3.309	21.237	3.177	767	114	172	18	96	19
90 a 93	Furto, sottrazione cose comuni	10.797	1.834	10.392	1.765	332	59	73	10	40	5
90 a 92	Furto aggravato	11.379	1.475	10.845	1.412	435	55	99	8	56	14
93											
94 a 109	3.2 RAPINE E DANNI	5.137	417	4.986	402	93	10	48	5	8	1
94 a 97	Rapina, estorsione, ecc.	1.037	50	1.005	48	26	2	6	—	6	—
98 a 109	Danni a cose, animali, terreni, ecc.	4.100	367	3.991	354	67	8	42	5	2	1
110 a 118	3.3 TRUFFE ED ALTRE FRODI	8.490	1.105	8.177	1.053	240	41	73	11	92	11
110	Truffa	3.457	369	3.327	357	100	10	30	2	32	1
111	Appropriazione indebita	1.823	223	1.748	211	58	11	17	1	33	4
112	Ricettazione	2.429	362	2.356	347	60	11	13	4	7	1
113 a 118	Insolvenza fraudolenta, ecc.	781	151	746	138	22	9	13	4	20	5
	4. Contro l'economia e la fede pubblica	7.631	1.843	7.456	1.799	122	32	53	12	40	4
	4.1 CONTRO L'ECONOMIA PUBBLICA, L'INDUSTRIA E IL COMMERCIO	4.751	1.386	4.674	1.365	46	13	31	8	2	—
119 a 134	Frode nell'esercizio del commercio	891	214	873	210	12	4	6	—	1	—
119	Vendita sostanze alim. non genuine	3.517	1.092	3.463	1.075	31	9	23	8	—	—
120	Arbitraria invasione aziende, ecc.	343	80	338	80	3	—	2	—	1	—
121 a 134	4.2 CONTRO L'INCOLUMITÀ PUBBLICA	512	63	502	61	5	1	5	1	4	—
135 a 162	4.3 CONTRO LA FEDE PUBBLICA	2.368	394	2.280	373	71	18	17	3	34	4
163 a 212	Falsità in monete	115	10	112	10	3	—	—	—	1	—
163 a 174	Falsità in sigilli	225	52	221	51	1	—	3	1	—	—
175 a 182	Falsità in atti e persone	2.028	332	1.947	312	67	18	14	2	33	4
183 a 212											
	5. Contro lo Stato, le altre istituzioni sociali e l'ordine pubblico	16.018	5.549	15.558	5.385	365	126	95	38	78	21
	5.1 CONTRO LA PERSONALITÀ DELLO STATO	45	2	42	2	3	—	—	—	2	—
213 a 276	5.2 CONTRO LA PUBBLICA AMMINISTRAZIONE	13.987	5.114	13.582	4.958	323	121	82	35	69	19
277 a 318	Violenza, resistenza, oltraggio	4.727	721	4.558	687	140	26	29	8	45	4
277 a 285	Peculato, malversazione, ecc.	573	44	567	44	4	—	2	—	1	—
286 a 294	Omissione atti di ufficio, ecc.	8.687	4.349	8.457	4.227	179	95	51	27	23	15
295 a 318											
319 a 354	5.3 CONTRO L'AMMINISTRAZIONE DELLA GIUSTIZIA	1.850	404	1.805	397	33	4	12	3	7	2
355 a 366	5.4 CONTRO IL SENTIMENTO RELIGIOSO, ECC.	61	28	57	27	3	1	1	—	—	—
367 a 373	5.5 CONTRO L'ORDINE PUBBLICO	75	1	72	1	3	—	—	—	—	—
	TOTALE	91.055	19.092	88.146	18.453	2.235	494	674	145	539	79

(a) Numeri 48 a 50, 53 a 61.

TAV. 149 — CONDANNATI SECONDO IL DELITTO, LA PROFESSIONE O CONDIZIONE E IL SESSO (a)

N. d'or- dine	DELITTI	PROFESSIONI				ARTI E MESTIERI PARTICOLARI					
		Liberali		Amministra- tive, tecniche e operative		Agricoltura		Lavorazione e fabbricazione di materiali e prodotti		Installazione e funzionamento impianti	
		MF	F	MF	F	MF	F	MF	F	MF	F
	1. Contro la persona	187	23	903	34	7.434	661	7.557	450	2.130	4
1 a 10	1.1 CONTRO LA VITA	37	2	245	7	885	33	938	19	707	1
1	Strage	—	—	—	—	—	—	—	—	—	—
2,5,8	Omicidio	2	1	7	—	210	13	125	3	17	—
3	Omicidio aggravato	1	1	2	—	131	5	65	3	3	—
4	Infanticidio per causa di onore	—	—	1	—	12	11	1	1	—	—
6,7	Omicidio preterintenzionale	—	—	1	—	44	1	26	—	3	—
9,10	Omicidio colposo	34	—	234	7	288	3	721	11	684	1
11 a 45	1.2 CONTRO L'INCOLUMITÀ E LA LIBERTÀ IN- DIVIDUALE	122	17	589	21	6.238	531	6.183	359	1.362	2
11 a 17	a. PERCOSSE, LESIONI PERSONALI	107	13	516	14	4.049	343	4.520	206	1.205	1
11	Percosse	2	1	14	1	186	34	173	32	27	—
12 a 14	Lesioni volontarie	21	5	126	6	3.019	282	2.821	154	290	1
15 a 17	Lesioni colpose	84	7	376	7	844	27	1.526	20	888	—
18 a 22	b. RISSA, ABBANDONO DI INCAPACE, ECC.	2	—	21	4	590	55	567	23	57	—
18	Rissa	2	—	15	4	561	54	545	23	50	—
19	Abbandono di persone minori o incapaci	—	—	1	—	2	1	3	—	1	—
20 a 22	Altri	—	—	5	—	27	—	19	—	6	—
23 a 45	c. VIOLENZA PRIVATA, MINACCIA, ECC...	13	4	52	3	1.599	133	1.096	130	100	1
23	Violenza privata	1	—	17	1	662	67	427	91	28	—
24	Minaccia	6	2	27	—	709	54	500	30	52	1
25	Sequestro di persona	1	1	—	—	46	1	26	1	6	—
26	Violazione di domicilio	3	—	5	—	169	10	130	8	12	—
27 a 45	Altri	2	1	3	2	13	1	13	—	2	—
46,47	1.3 INGIURIE E DIFFAMAZIONI	28	4	69	6	511	97	436	73	61	1
46	Ingiuria	12	3	47	6	414	77	357	62	48	1
47	Diffamazione	16	1	22	—	97	20	79	11	13	—
	2. Contro la famiglia, la moralità e il buon costume	105	35	214	16	1.601	94	2.303	128	284	1
48 a 61	2.1 CONTRO LA FAMIGLIA	28	8	106	9	843	63	1.122	63	137	1
48	Bigamia	1	—	1	—	6	—	21	2	3	—
49	Adulterio	3	1	10	1	43	10	47	6	7	—
50	Concubinato	2	1	3	1	26	4	40	10	6	—
51	Violazione obblighi assistenza fami- liare	15	2	72	5	429	35	612	37	83	1
52	Maltrattamenti in famiglia	3	—	10	—	257	7	312	3	28	—
53 a 61	Altri	4	4	10	2	84	7	90	5	10	—
62 a 78	2.2 CONTRO LA MORALITÀ E IL BUON CO- STUME	45	2	102	5	733	18	1.149	47	145	—
62	Violenza carnale	6	—	4	—	228	1	188	1	19	—
63	Atti di libidine violenti	15	—	18	—	173	—	319	3	40	—
64	Atti osceni	12	—	42	1	199	15	418	35	57	—
65	Ratto a fine di matrimonio	—	—	—	—	25	—	10	—	4	—
66	Ratto a fine di libidine	1	—	—	—	6	—	10	—	1	—
67	Corruzione di minorenni	6	—	17	—	61	2	108	2	11	—
68	Istigazione alla prostituzione, ecc. ..	1	1	6	4	7	—	23	5	2	—
69	Sfruttamento di prostitute	—	—	2	—	19	—	42	—	7	—
70 a 78	Altri	4	1	13	—	15	—	31	1	4	—
79 a 89	2.3 CONTRO LA SANITÀ DELLA STIRPE	32	25	6	2	25	13	32	18	2	—
79,80	Aborto di donna non consenziente ..	—	—	—	—	—	—	—	—	—	—
81,82	Aborto di donna consenziente	32	25	5	2	22	10	24	14	2	—
83	Aborto procuratosi dalla donna	—	—	—	—	3	3	6	4	—	—
84 a 89	Altri	—	—	1	—	—	—	2	—	—	—

(a) I gruppi professionali e le condizioni non professionali sono quelli della classificazione sistematica delle professioni arti e mestieri adottata dall'Istituto Centrale di Statistica (cfr. «Guida per le classificazioni professionali» edizione 1955).

GRUPPI PROFESSIONALI: 1 - Professioni e arti liberali e assimilate; 2 - Professioni amministrative, tecniche e operative varie; 3 - Arti e mestieri particolari delle lavorazioni agricole e forestali, dell'allevamento del bestiame e della pesca; 4 - Arti e mestieri particolari della lavorazione e fabbricazione di materiali e prodotti industriali e artigiani; 5 - Arti grafiche e mestieri inerenti all'installazione e funzionamento di impianti e apparecchiature e alla conduzione di macchine motrici e mezzi di trasporto; 6 - Arti e mestieri particolari del commercio e dei servizi. CONDIZIONI NON PROFESSIONALI: 7 - Persone in attesa di prima occupazione, studenti e casalinghe in età lavorativa; 8 - Pensionati, benestanti, inabili e altre condizioni non professionali.

Segue TAV. 149 — CONDANNATI SECONDO IL DELITTO, LA PROFESSIONE O CONDIZIONE E IL SESSO

N. d'ordine	DELITTI	Segue: ARTI E MESTIERI PARTICOLARI		CONDIZIONI NON PROFESSIONALI				PROFESSIONE NON INDICATA		TOTALE	
		Commercio e servizi		Persone in attesa di prima occupazione, studenti e casalinghe		Pensionati, beneficiari, inabili e altre condizioni non professionali		MF	F	MF	F
		MF	F	MF	F	MF	F				
	1. Contro la persona	1.943	171	4.255	4.012	758	88	65	11	25.232	5.454
1 a 10	1.1 CONTRO LA VITA	292	9	168	108	74	3	3	1	3.149	182
1	Strage	—	—	—	—	—	—	—	—	—	—
2,5,8	Omicidio	32	3	29	23	6	1	—	—	428	44
3	Omicidio aggravato	7	1	21	20	8	1	—	—	238	31
4	Infanticidio per causa di onore	2	2	21	21	—	—	—	—	37	35
6,7	Omicidio preterintenzionale	5	—	5	4	4	—	—	—	88	5
9,10	Omicidio colposo	246	3	92	40	56	1	3	1	2.358	67
11 a 45	1.2 CONTRO L'INCOLUMITÀ E LA LIBERTÀ INDIVIDUALE	1.482	117	3.211	3.042	594	65	50	8	19.831	4.162
11 a 17	a. PERCOSSE, LESIONI PERSONALI	1.180	75	2.270	2.131	455	51	45	8	14.347	2.842
11	Percosse	55	7	227	234	24	4	—	—	718	313
12 a 14	Lesioni volontarie	524	55	1.812	1.764	279	41	20	4	8.912	2.312
15 a 17	Lesioni colpose	601	13	221	133	152	6	25	4	4.717	217
18 a 22	b. RISSA, ABBANDONO DI INCAPACE, ECC.	123	20	436	426	40	3	2	—	1.838	531
18	Rissa	116	19	425	417	39	3	2	—	1.754	520
19	Abbandono di persone minori o incapaci	1	1	7	6	1	—	—	—	16	8
20 a 22	Altri	6	—	4	3	1	—	—	—	68	3
23 a 45	c. VIOLENZA PRIVATA, MINACCIA, ECC.	179	22	505	485	99	11	3	—	3.646	789
23	Violenza privata	36	2	145	139	12	1	1	—	1.329	301
24	Minaccia	95	11	239	232	70	8	2	—	1.700	338
25	Sequestro di persona	7	1	20	16	—	—	—	—	106	20
26	Violazione di domicilio	35	7	99	96	14	2	—	—	467	123
27 a 45	Altri	6	1	2	2	3	—	—	—	44	7
46,47	1.3 INGIURIE E DIFFAMAZIONI	169	45	876	862	90	20	12	2	2.252	1.110
46	Ingiuria	132	31	736	725	71	13	12	2	1.829	920
47	Diffamazione	37	14	140	137	19	7	—	—	423	190
	2. Contro la famiglia, la moralità e il buon costume	547	63	1.072	1.028	226	48	19	2	6.371	1.415
48 a 61	2.1 CONTRO LA FAMIGLIA	253	28	684	674	80	8	11	1	3.264	855
48	Bigamia	4	—	8	8	—	—	—	—	44	10
49	Adulterio	14	4	106	105	3	—	—	—	233	127
50	Concubinato	10	3	52	51	3	1	—	—	142	71
51	Violazione obblighi assistenza familiare	155	13	397	394	50	4	7	1	1.820	492
52	Maltrattamenti in famiglia	44	3	40	40	16	—	3	—	711	53
53 a 61	Altri	26	5	81	76	8	3	1	—	314	192
62 a 78	2.2 CONTRO LA MORALITÀ E IL BUON COSTUME	284	27	289	255	143	39	8	1	2.898	394
62	Violenza carnale	35	—	7	2	15	—	—	—	502	4
63	Atti di libidine violenti	60	1	14	5	42	—	1	—	682	9
64	Atti osceni	114	20	191	178	67	35	4	1	1.104	285
65	Ratto a fine di matrimonio	—	—	3	3	—	—	—	—	42	3
66	Ratto a fine di libidine	4	—	1	1	—	—	—	—	23	1
67	Corruzione di minorenni	25	—	19	13	14	1	3	—	264	18
68	Istigazione alla prostituzione, ecc.	7	3	36	36	1	1	—	—	83	50
69	Sfruttamento di prostitute	15	2	12	12	4	2	—	—	101	16
70 a 78	Altri	24	1	6	5	—	—	—	—	97	8
79 a 89	2.3 CONTRO LA SANITÀ DELLA STIRPE	10	8	99	99	3	1	—	—	209	166
79,80	Aborto di donna non consenziente	—	—	2	2	—	—	—	—	2	2
81,82	Aborto di donna consenziente	8	6	84	84	2	—	—	—	179	141
83	Aborto procuratosi dalla donna	1	1	11	11	1	1	—	—	22	20
84 a 89	Altri	1	1	2	2	—	—	—	—	6	3

Segue TAV. 149 — CONDANNATI SECONDO IL DELITTO, LA PROFESSIONE O CONDIZIONE E IL SESSO

N. d'or- dine	DELITTI	Segue: ARTI E MESTIERI PARTICOLARI		CONDIZIONI NON PROFESSIONALI				PROFESSIONE NON INDICATA		TOTALE	
		Commercio e servizi		Persone in attesa di prima occupa- zione, studenti e casalinghe		Pensionati, bene- ficiari, inabili e altre condizioni non professionali					
		MF	F	MF	F	MF	F	MF	F	MF	F
	2. Contro il patrimonio.....	2.783	321	3.359	3.115	976	183	139	9	35.803	4.831
90 a 93	3.1 FURTI.....	1.275	249	2.297	2.150	621	145	53	6	22.176	3.309
90 a 92	Furto, sottrazione cose comuni.....	547	185	1.119	1.071	304	72	28	1	10.797	1.834
93	Furto aggravato	728	64	1.178	1.079	317	74	25	5	11.379	1.475
94 a 109	3.2 RAPINE E DANNI	120	5	218	193	88	5	4	—	5.137	417
94 a 97	a. RAPINA, ESTORSIONE, ECC.	66	4	49	33	16	1	2	—	1.037	50
94	Rapina	7	—	4	2	1	—	—	—	147	4
95	Rapina aggravata	38	1	15	7	9	1	2	—	551	13
96	Estorsione	21	3	28	22	6	—	—	—	304	31
97	Sequestro di persona a scopo di rapina, ecc.....	—	—	2	2	—	—	—	—	35	2
98 a 100	b. DANNI A COSE, ANIMALI, TERRENI, ECC.	54	1	169	160	72	4	2	—	4.100	367
98	Invasione di terreni o edifici.....	2	—	47	47	1	—	—	—	526	145
99,100	Danneggiamenti	19	1	37	35	10	1	2	—	372	50
101 a 103	Introduzione di animali nel fondo altrui.....	32	—	74	67	57	2	—	—	3.061	148
104 a 109	Altri	1	—	11	11	4	1	—	—	141	24
110 a 118	3.3 TRUFFE ED ALTRE FRODI	1.388	67	844	772	267	32	82	3	8.490	1.105
110	Truffa	600	24	275	234	133	20	45	—	3.457	369
111	Appropriazione indebita.....	258	17	162	147	46	4	15	1	1.823	223
112	Ricettazione	395	16	286	275	59	6	8	—	2.429	362
113	Insolvenza fraudolenta	126	9	100	95	22	2	14	2	692	124
114 a 118	Altri	9	1	21	21	7	—	—	—	89	27
	4. Contro l'economia e la fede pubblica..	2.442	615	889	840	317	60	29	1	7.631	1.843
119 a 134	4.1 CONTRO L'ECONOMIA PUBBLICA, L'INDUSTRIA E IL COMMERCIO.....	1.956	541	577	570	220	46	8	1	4.751	1.386
119	Frode nell'esercizio del commercio..	493	116	56	56	48	7	1	—	891	214
120	Vendita sostanze alimentari non genuine	1.428	416	496	479	162	37	7	1	3.517	1.092
121	Arbitraria invasione di aziende, ecc..	—	—	19	19	—	—	—	—	39	38
122	Inosservanza norme rapporti di lavoro, ecc.....	5	1	11	11	8	1	—	—	237	23
123 a 134	Altri	30	8	5	5	2	1	—	—	67	19
135 a 162	4.2 CONTRO L'INCOLUMITÀ PUBBLICA	68	3	39	38	17	1	—	—	512	63
135	Incendio	—	—	1	1	1	—	—	—	16	2
136	Danneggiamento seguito da incendio	1	—	3	3	1	—	—	—	27	3
137	Attentati alla sicurezza dei trasporti	1	—	—	—	—	—	—	—	12	—
138	Commercio sostanze alimentari nocive	33	4	6	6	1	—	—	—	61	11
139	Delitti colposi di danno	7	—	19	19	9	—	—	—	187	29
140 a 162	Altri	26	4	10	9	5	1	—	—	209	18
163 a 212	4.3 CONTRO LA FEDE PUBBLICA	418	66	273	232	80	13	21	—	2.368	394
163 a 174	a. FALSITÀ IN MONETE.....	28	—	8	5	2	—	2	—	115	10
163	Falsificazione di monete, spendita, ecc. previo concerto.....	1	—	1	—	—	—	—	—	9	—
164	Spendita, ecc., senza concerto, di monete falsificate.....	20	—	6	5	—	—	2	—	71	8
165	Spendita di monete falsificate ricevute in buona fede.....	3	—	1	—	1	—	—	—	14	—
166 a 174	Altri	4	—	—	—	1	—	—	—	21	2
175 a 182	b. FALSITÀ IN SIGILLI.....	137	35	14	13	3	1	1	—	225	52
175	Uso di misure, ecc. con falsa impronta	126	35	14	13	3	1	1	—	193	52
176 a 182	Altri	11	—	—	—	—	—	—	—	32	—
183 a 212	c. FALSITÀ IN ATTI E PERSONE.....	253	31	251	214	75	12	18	—	2.028	332
183 a 185	Falsità materiale commessa dal pubblico ufficiale	16	—	5	5	—	—	—	—	63	8
186,187	Falsità ideologica commessa dal pubblico ufficiale	13	2	4	4	9	4	—	—	79	14
188	Falsità ideologica in certificati commessa da persone esercenti un servizio di pubblica necessità...	—	—	3	3	—	—	1	—	11	5

Segue TAV. 149 — CONDANNATI SECONDO IL DELITTO, LA PROFESSIONE O CONDIZIONE E IL SESSO

N. d'ordine	DELITTI	PROFESSIONI				ARTI E MESTIERI PARTICOLARI					
		Liberali		Amministrative, tecniche e operative		Agricoltura		Lavorazione e fabbricazione di materiali e prodotti		Installazione e funzionamento impianti	
		MF	F	MF	F	MF	F	MF	F	MF	F
189 a 191	Falsità ideologica commessa dal privato	5	2	32	2	23	—	78	2	15	—
192	Falsità ideologica commessa dal privato in atto pubblico	—	—	—	—	5	—	6	—	1	—
193	Uso di atto falso	1	—	4	—	—	—	2	—	3	—
211	Falsa attestazione o dichiarazione a un pubblico ufficiale sulla identità, ecc.	21	2	176	3	75	7	264	20	33	—
212	False dichiarazioni sulla identità, ecc. propria o di altri	3	2	6	—	17	1	41	3	8	1
194 a 210	Altri	5	—	4	—	231	4	253	17	17	—
	5. Contro lo Stato, le altre istituzioni sociali e l'ordine pubblico	150	37	902	66	2.955	214	4.448	297	653	10
213 a 276	5.1 CONTRO LA PERSONALITÀ DELLO STATO.	4	—	4	—	7	—	21	—	1	—
213	Istigazione di militari a disobbedire alle leggi	—	—	—	—	1	—	2	—	—	—
214	Offesa all'onore o al prestigio del Presidente della Repubblica	—	—	—	—	—	—	1	—	—	—
215	Vilipendio della Repubblica, ecc.	4	—	4	—	2	—	12	—	—	—
216 a 276	Altri	—	—	—	—	4	—	6	—	1	—
277 a 318	5.2 CONTRO LA PUBBLICA AMMINISTRAZIONE	125	34	831	63	2.205	161	3.898	269	590	10
277 a 285	a. VIOLENZA, RESISTENZA, OLTRAGGIO...	26	4	141	6	1.326	65	1.795	74	291	1
277	Violenza o minaccia a un pubblico ufficiale	1	—	4	—	126	6	123	8	8	—
278	Resistenza a un pubblico ufficiale	4	1	27	—	575	18	593	15	75	—
279	Oltraggio a un pubblico ufficiale	18	3	103	6	582	30	1.013	49	189	1
280 a 285	Altri	3	—	7	—	43	11	66	2	19	—
286 a 294	b. PECULATO, MALVERSAZIONE, ECC.	8	1	227	17	81	1	104	2	40	1
286, 287	Peculato	3	1	132	13	5	—	19	—	8	—
288	Malversazione a danno di privati	1	—	39	4	6	—	17	1	20	1
289	Concussione	2	—	28	—	6	—	28	—	5	—
290 a 292	Corruzione	2	—	13	—	7	—	17	—	6	—
293, 294	Istigazione alla corruzione	—	—	15	—	57	1	23	1	1	—
295 a 318	c. OMISSIONE ATTI DI UFFICIO, ECC.	91	29	463	40	798	95	1.999	193	259	8
295	Omissione o rifiuto di atti di ufficio	40	17	169	15	337	55	718	94	106	6
296	Sottrazione, ecc., di cose sottoposte a pignoramento, ecc.	15	4	205	22	369	33	953	80	130	2
297	Abusivo esercizio di una professione	22	7	19	—	37	3	178	3	6	—
298 a 318	Altri	14	1	70	3	55	4	150	16	17	—
319 a 354	5.3 CONTRO L'AMMINISTRAZIONE DELLA GIUSTIZIA	19	3	60	3	681	47	502	27	61	—
319	Simulazione di reato	3	1	5	2	60	1	89	7	6	—
320	Calunnia	4	1	24	—	165	11	117	5	14	—
321	Falsa testimonianza	2	—	8	—	116	8	85	4	8	—
322	Favoreggiamento personale	1	—	—	—	38	1	23	1	4	—
323	Favoreggiamento reale	1	—	7	—	43	4	46	5	8	—
324	Evasione	1	—	2	—	29	—	35	—	8	—
325	Esercizio arbitrario delle proprie ragioni con violenza sulle cose	2	—	3	1	131	15	58	2	7	—
326	Esercizio arbitrario delle proprie ragioni con violenza alle persone	—	—	3	—	43	3	7	1	3	—
327 a 354	Altri	5	1	8	—	56	4	42	2	3	—
355 a 366	5.4 CONTRO IL SENTIMENTO RELIGIOSO, ECC.	1	—	1	—	18	6	11	1	—	—
355	Turbamento di funzioni religiose, ecc.	—	—	—	—	9	4	4	—	—	—
356	Occultamento di cadavere	—	—	—	—	2	1	1	—	—	—
57 a 366	Altri	1	—	1	—	7	1	6	1	—	—
367 a 373	5.5 CONTRO L'ORDINE PUBBLICO	1	—	6	—	44	—	16	—	1	—
367	Istigazione a delinquere	1	—	6	—	4	—	2	—	—	—
368	Associazione per delinquere	—	—	—	—	37	—	5	—	—	—
369 a 373	Altri	—	—	—	—	3	—	9	—	1	—
	TOTALE ...	663	135	3.763	190	27.256	1.879	28.063	1.376	4.581	20

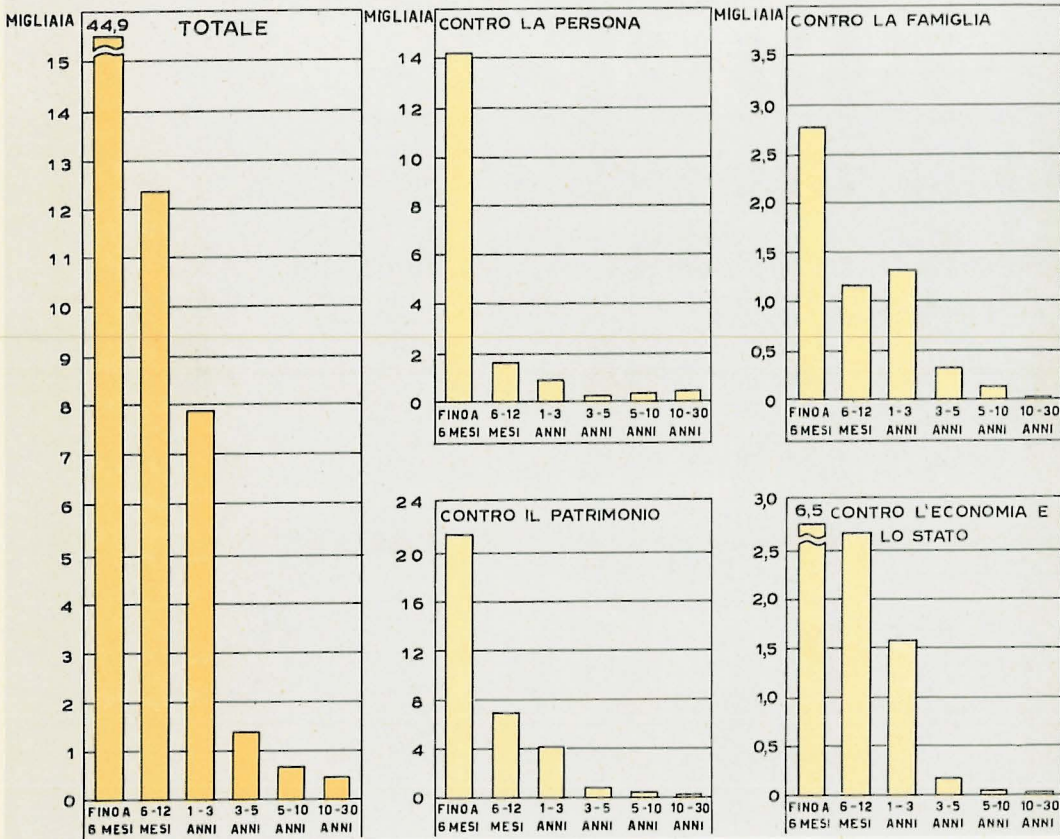
Segue TAV. 149 — CONDANNATI SECONDO IL DELITTO, LA PROFESSIONE O CONDIZIONE E IL SESSO

N. d'ordine	DELITTI	Segue: ARTI E MESTIERI PARTICOLARI		CONDIZIONI NON PROFESSIONALI				PROFESSIONE NON INDICATA		TOTALE	
		Commercio e servizi		Persone in attesa di prima occupazione, studenti e casalinghe		Pensionati, beneficiari, inabili e altre condizioni non professionali		MF	F	MF	F
		MF	F	MF	F	MF	F				
189 a 191	Falsità ideologica commessa dal privato	27	1	39	37	7	3	—	—	226	47
192	Falsità ideologica commessa dal privato in atto pubblico	2	—	1	1	—	—	—	—	15	1
193	Use di atto falso	5	1	1	1	1	—	—	—	17	2
211	Falsa attestazione o dichiarazione a un pubblico ufficiale sulla identità, ecc.	120	9	108	88	24	1	9	—	830	130
212	False dichiarazioni sulla identità, ecc. propria o di altri	16	5	18	17	10	3	2	—	121	32
194 a 210	Altri	54	13	72	58	24	1	6	—	666	93
	5. Contro lo Stato, le altre istituzioni sociali e l'ordine pubblico	1.679	269	4.684	4.549	492	100	55	7	16.618	5.549
213 a 276	5.1 CONTRO LA PERSONALITÀ DELLO STATO.	7	1	1	1	—	—	—	—	45	2
213	Istigazione di militari a disobbedire alle leggi.	—	—	—	—	—	—	—	—	3	—
214	Offesa all'onore o al prestigio del Presidente della Repubblica.	1	—	—	—	—	—	—	—	2	—
215	Vilipendio della Repubblica, ecc.	4	1	1	1	—	—	—	—	27	2
216 a 276	Altri	2	—	—	—	—	—	—	—	13	—
277 a 318	5.2 CONTRO LA PUBBLICA AMMINISTRAZIONE	1.525	250	4.360	4.233	403	87	50	7	13.987	5.114
277 a 285	a. VIOLENZA, RESISTENZA, OLTRAGGIO...	436	47	526	492	172	32	14	—	4.727	721
277	Violenza o minaccia a un pubblico ufficiale	27	1	29	28	5	1	—	—	323	44
278	Resistenza a un pubblico ufficiale	111	7	138	130	40	8	2	—	1.565	179
279	Oltraggio a un pubblico ufficiale	279	38	334	310	119	23	11	—	2.648	460
280 a 285	Altri	19	1	25	24	8	—	1	—	191	38
286 a 294	b. PECULATO, MALVERSAZIONE, ECC....	79	1	24	18	7	2	3	1	573	44
286, 287	Peculato	21	1	5	5	1	—	—	—	194	20
288	Malversazione a danno di privati	8	—	7	5	—	—	2	1	100	12
289	Concussione	18	—	1	1	2	—	—	—	90	1
290 a 292	Corruzione	19	—	4	2	1	—	—	—	69	2
293, 294	Istigazione alla corruzione	13	—	7	5	3	2	1	—	120	9
295 a 318	c. OMISSIONE ATTI DI UFFICIO, ECC....	1.010	202	3.810	3.723	224	53	33	6	8.687	4.349
295	Omissione o rifiuto di atti di ufficio	434	97	2.222	2.172	92	18	13	2	4.131	2.476
296	Sottrazione, ecc., di cose sottoposte a pignoramento, ecc.	486	95	1.292	1.274	97	25	15	4	3.562	1.539
297	Abusivo esercizio di una professione	15	1	55	42	12	2	2	—	346	58
298 a 318	Altri	75	9	241	235	23	8	3	—	648	276
319 a 354	5.3 CONTRO L'AMMINISTRAZIONE DELLA GIUSTIZIA	141	16	302	296	79	12	5	—	1.850	404
319	Simulazione di reato	10	1	28	25	6	—	3	—	210	37
320	Calunnia	39	4	86	86	16	4	—	—	465	111
321	Falsa testimonianza	19	5	41	41	21	3	1	—	301	61
322	Favoreggiamento personale	4	1	15	15	—	—	—	—	85	18
323	Favoreggiamento reale	12	2	35	35	3	—	1	—	156	46
324	Evasione	5	—	3	1	2	—	—	—	85	1
325	Esercizio arbitrario delle proprie ragioni con violenza sulle cose	23	2	50	49	21	4	—	—	295	73
326	Esercizio arbitrario delle proprie ragioni con violenza alle persone	2	—	9	9	2	—	—	—	69	13
327 a 354	Altri	27	1	35	35	8	1	—	—	184	44
355 a 366	5.4 CONTRO IL SENTIMENTO RELIGIOSO, ECC.	6	2	18	18	6	1	—	—	61	28
355	Turbamento di funzioni religiose, ecc.	2	—	4	4	3	1	—	—	22	9
356	Occultamento di cadavere	1	1	5	5	—	—	—	—	9	7
357 a 366	Altri	3	1	9	9	3	—	—	—	30	12
367 a 373	5.5 CONTRO L'ORDINE PUBBLICO	—	—	3	1	4	—	—	—	75	1
367	Istigazione a delinquere	—	—	2	—	—	—	—	—	15	—
368	Associazione per delinquere	—	—	—	—	4	—	—	—	46	—
369 a 373	Altri	—	—	1	1	—	—	—	—	14	1
	TOTALE...	9.394	1.439	14.259	13.544	2.769	479	307	30	91.055	19.092

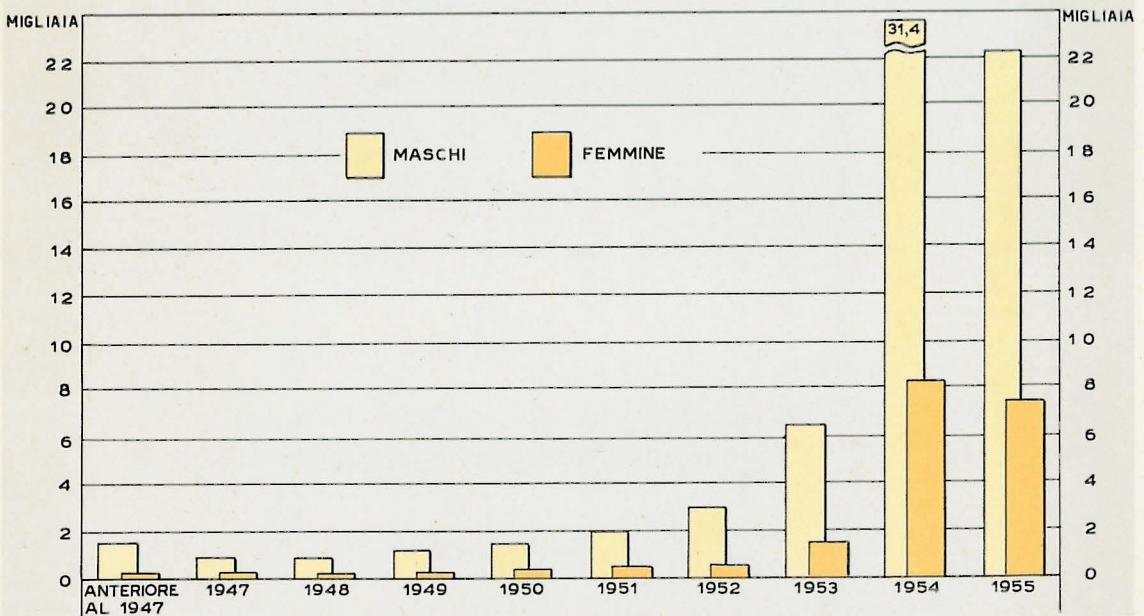
TAV. 150 — CONDANNATI SECONDO LA REGIONE IN CUI IL DELITTO FU COMMESSO, LA REGIONE DI NASCITA E LA REGIONE DI RESIDENZA

REGIONI DI NASCITA E DI RESIDENZA	REGIONI IN CUI IL DELITTO FU COMMESSO										
	Pie- monte	Valle d'Aosta	Liguria	Lombar- dia	Trentino Alto Adige	Veneto	Friuli- Venezia Giulia	Emilia- Romagna	Marche	Toscana	Umbria
Di nascita											
Piemonte	2.839	18	209	203	12	24	10	20	5	29	2
Valle d'Aosta	10	72	—	2	—	—	1	—	1	—	—
Liguria	90	—	1.093	49	6	20	5	25	2	48	4
Lombardia	250	14	137	5.130	65	84	28	162	16	53	8
Trentino - Alto Adige	17	2	5	44	885	30	4	5	1	2	—
Veneto	310	16	54	470	160	3.630	117	147	14	50	5
Friuli - Venezia Giulia	39	—	21	89	22	78	1.236	30	2	20	3
Emilia - Romagna	99	6	102	298	14	63	22	3.704	31	12 ¹⁾	18
Marche	17	1	13	36	2	10	5	58	1.142	37	21
Toscana	59	7	141	94	8	23	9	57	12	3.378	27
Umbria	6	—	11	12	—	5	3	10	11	54	888
Lazio	25	—	30	68	3	28	7	28	19	60	37
Campania	81	1	71	124	16	47	30	70	19	106	13
Abruzzi e Molise	20	1	27	42	6	12	4	35	48	36	16
Puglia	155	2	62	241	11	38	44	38	27	38	8
Basilicata	9	—	3	11	—	4	4	8	3	10	1
Calabria	99	16	116	89	20	16	16	26	9	30	5
Sicilia	135	3	126	176	13	43	31	64	16	107	14
Sardegna	27	—	56	35	3	4	6	13	7	22	2
ITALIA	4.307	159	2.277	8.213	1.246	4.159	1.582	4.500	1.385	4.200	1.072
Estero	163	6	150	254	120	117	181	85	29	99	17
TOTALE	4.470	167	2.427	8.467	1.366	4.276	1.763	4.585	1.414	4.299	1.089
Di residenza											
Piemonte	3.907	14	101	134	13	40	17	20	9	32	3
Valle d'Aosta	7	114	—	2	—	—	—	—	—	—	—
Liguria	86	—	1.869	30	5	8	4	25	3	47	3
Lombardia	149	15	98	7.785	42	115	22	134	10	53	8
Trentino - Alto Adige	8	1	4	22	1.140	31	3	4	2	—	—
Veneto	44	1	19	87	72	3.844	59	65	7	20	3
Friuli - Venezia Giulia	10	—	4	22	9	56	1.581	19	1	9	2
Emilia - Romagna	25	3	36	89	5	43	13	4.049	30	52	7
Marche	15	3	49	28	1	9	6	42	8	3.817	19
Toscana	4	1	3	10	1	4	2	35	1.223	12	11
Umbria	—	—	3	5	—	6	1	6	7	26	968
Lazio	23	—	17	44	3	21	7	34	20	61	34
Campania	20	—	40	29	10	20	13	26	8	48	8
Abruzzi e Molise	6	—	10	8	2	4	1	18	39	8	9
Puglia	35	2	17	50	4	11	8	19	15	16	3
Basilicata	3	—	2	1	—	2	2	5	4	3	—
Calabria	36	11	33	34	12	4	1	17	6	13	—
Sicilia	44	2	46	39	5	18	11	21	12	37	7
Sardegna	9	—	11	8	1	1	2	5	6	11	—
Non indicata	23	—	—	—	1	13	3	21	1	2	—
ITALIA	4.454	167	2.362	8.427	1.326	4.250	1.756	4.565	1.411	4.267	1.085
Estero	16	—	65	40	40	26	7	20	3	32	4
TOTALE	4.470	167	2.427	8.467	1.366	4.276	1.763	4.585	1.414	4.299	1.089

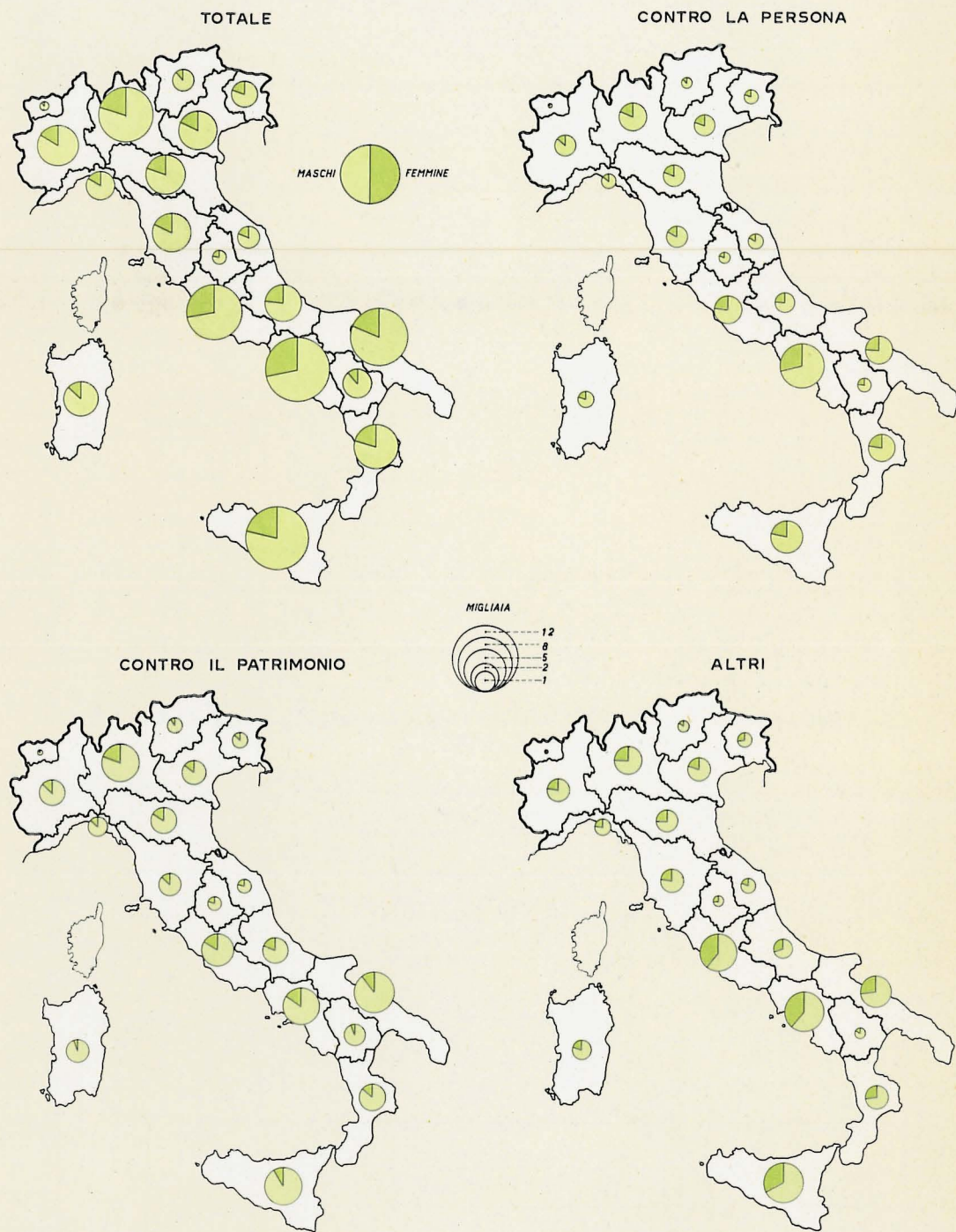
26. CONDANNATI ALLA RECLUSIONE SECONDO IL DELITTO E LA PENA INFLITTA
Anno 1955



27. CONDANNATI SECONDO L'ANNO DEL COMMESSO DELITTO E IL SESSO
Anno 1955



28. CONDANNATI SECONDO IL DELITTO, LA REGIONE IN CUI FU COMMESSO
 E IL SESSO
 Anno 1955



Segue TAV. 150 — CONDANNATI SECONDO LA REGIONE IN CUI IL DELITTO FU COMMESSO, LA REGIONE DI NASCITA E LA REGIONE DI RESIDENZA

REGIONI DI NASCITA E DI RESIDENZA	REGIONI IN CUI IL DELITTO FU COMMESSO								ITALIA	ESTERO	TOTALE
	Lazio	Campania	Abruzzi e Molise	Puglia	Basilicata	Calabria	Sicilia	Sardegna			
Di nascita											
Piemonte	41	12	1	14	2	3	12	1	3.457	2	3.459
Valle d'Aosta	—	—	—	—	—	—	—	—	87	—	87
Liguria	50	11	2	8	—	2	12	6	1.433	—	1.433
Lombardia	102	25	13	21	—	10	15	10	7.143	5	7.148
Trentino - Alto Adige	16	1	—	—	—	2	1	3	1.018	—	1.018
Veneto	157	21	12	16	2	10	9	8	5.208	2	5.210
Friuli - Venezia Giulia	58	7	4	9	—	6	4	1	1.629	—	1.629
Emilia - Romagna	124	26	15	20	1	8	20	8	4.699	—	4.699
Marche	246	7	28	11	2	1	5	—	1.642	1	1.643
Toscana	147	26	7	6	1	9	10	15	4.036	1	4.037
Umbria	192	12	10	4	—	3	1	2	1.224	—	1.224
Lazio	5.842	85	72	32	4	7	18	15	6.380	2	6.382
Campania	414	10.943	97	201	87	54	43	20	12.437	3	12.440
Abruzzi e Molise	336	61	3.336	46	3	6	8	6	4.049	1	4.050
Puglia	273	122	106	9.219	133	40	29	18	10.604	1	10.605
Basilicata	38	46	9	89	1.999	20	1	2	2.257	—	2.257
Calabria	225	69	7	56	23	5.352	91	12	6.277	—	6.277
Sicilia	302	98	16	63	3	80	10.707	74	12.091	2	12.093
Sardegna	100	10	3	8	1	1	12	3.155	3.465	—	3.465
ITALIA	8.663	11.582	3.738	9.823	2.261	5.614	10.999	3.356	89.136	20	89.156
Estero	250	155	51	50	12	40	93	23	1.897	2	1.899
TOTALE	8.913	11.737	3.789	9.873	2.273	5.654	11.092	3.379	91.033	22	91.055
Di residenza											
Piemonte	12	9	12	16	4	6	15	3	4.367	1	4.368
Valle d'Aosta	—	—	—	—	—	—	2	—	125	—	125
Liguria	13	7	2	13	1	11	2	5	2.134	2	2.136
Lombardia	42	20	11	22	—	10	17	8	8.563	2	8.565
Trentino - Alto Adige	3	1	—	—	—	1	1	1	1.222	—	1.222
Veneto	25	4	4	7	1	6	2	3	4.273	2	4.275
Friuli - Venezia Giulia	9	2	—	5	—	—	2	2	1.733	—	1.733
Emilia - Romagna	24	13	8	10	—	4	6	3	4.420	—	4.420
Marche	27	3	21	6	1	—	1	—	1.365	1	1.366
Toscana	36	10	5	1	3	5	8	6	4.071	2	4.073
Umbria	40	6	4	1	—	2	1	—	1.076	—	1.076
Lazio	8.194	66	72	25	5	13	19	12	8.670	2	8.672
Campania	65	42	3.500	24	—	1	4	1	3.742	1	3.743
Abruzzi e Molise	173	11.305	54	88	70	29	17	8	11.966	3	11.969
Puglia	54	47	64	9.556	84	26	8	12	10.031	—	10.031
Basilicata	8	27	7	36	2.087	8	2	1	2.198	—	2.198
Calabria	38	30	—	21	12	5.484	26	6	5.784	—	5.784
Sicilia	34	3	4	5	—	—	3	3.276	3.379	—	3.379
Sardegna	65	36	6	28	2	44	10.911	22	11.356	2	11.358
Non indicata	10	74	4	2	3	1	25	8	191	—	191
ITALIA	8.872	11.705	3.778	9.866	2.273	5.651	11.072	3.377	90.664	18	90.682
Estero	41	32	11	7	—	3	20	2	369	4	373
TOTALE	8.913	11.737	3.789	9.873	2.273	5.654	11.092	3.379	91.033	22	91.055

TAV. 151 — CONDANNATI SECONDO LA REGIONE IN CUI IL DELITTO FU COMMESSO, L'ETÀ IL SESSO, E IL DELITTO (a)

REGIONI	TOTALE		ETÀ - Anni									
			14-18		18-21		21-30		30-50		50 e oltre	
	MF	F	MF	F	MF	F	MF	F	MF	F	MF	F
1 — CONTRO LA PERSONA (1 a 47)												
Piemonte	1.260	168	5	1	114	13	401	27	534	91	206	36
Valle d'Aosta	51	3	—	—	4	1	24	—	19	2	4	—
Liguria	547	78	3	1	39	5	166	12	252	47	87	13
Lombardia	2.212	401	9	1	213	24	753	113	925	188	312	75
Trentino - Alto Adige	356	44	3	—	29	3	137	11	145	24	42	6
Veneto	1.158	233	11	2	117	24	363	55	503	115	164	37
Friuli - Venezia Giulia	478	94	1	1	38	5	137	12	216	49	86	27
Emilia - Romagna	1.454	274	10	3	144	25	472	69	628	131	250	45
Marche	430	70	3	—	47	5	130	12	179	33	71	20
Toscana	1.426	242	11	3	129	18	463	67	630	122	193	32
Umbria	335	62	1	—	21	3	104	21	149	26	60	12
Lazio	2.291	537	19	7	190	33	789	170	971	239	323	88
Campania	3.773	1.101	37	15	404	92	1.369	350	1.469	461	494	183
Abruzzi e Molise	961	225	9	2	86	15	311	74	405	97	150	41
Puglia	2.379	574	33	7	245	52	840	190	938	244	323	81
Basilicata	485	116	9	3	56	11	165	29	186	53	69	20
Calabria	2.056	462	29	5	235	40	780	141	758	204	254	72
Sicilia	2.787	607	50	10	288	57	1.020	193	1.047	248	382	99
Sardegna	791	159	11	—	92	15	302	47	294	77	92	20
ITALIA	25.230	5.454	253	61	2.491	441	8.726	1.593	10.248	2.451	3.512	908
Estero	2	—	—	—	—	—	2	—	—	—	—	—
TOTALE	25.232	5.454	253	61	2.491	441	8.728	1.593	10.248	2.451	3.512	908

Omicidio (2 a 8)

Piemonte	41	1	1	—	6	—	17	—	15	1	1	—
Valle d'Aosta	2	—	—	—	1	—	—	—	1	—	—	—
Liguria	17	2	—	—	2	—	8	2	5	—	—	—
Lombardia	33	4	1	—	7	—	10	2	10	1	2	—
Trentino - Alto Adige	10	1	—	—	—	—	9	1	1	—	5	—
Veneto	25	7	—	—	—	—	10	2	10	2	1	—
Friuli - Venezia Giulia	5	—	—	—	4	3	10	2	10	2	1	—
Emilia - Romagna	23	3	—	—	1	—	1	—	2	—	—	—
Marche	7	1	1	—	5	2	11	1	6	—	1	—
Toscana	18	4	1	—	—	—	2	—	2	1	2	—
Umbria	5	2	—	—	3	1	6	1	7	2	1	—
Lazio	31	8	1	—	5	1	14	3	6	2	5	2
Campania	129	14	5	2	26	3	48	4	44	5	6	—
Abruzzi e Molise	48	15	—	—	6	4	17	6	15	2	10	3
Puglia	72	12	4	1	9	2	16	5	33	3	10	1
Basilicata	17	2	1	—	2	—	7	1	4	—	3	1
Calabria	90	11	4	—	15	3	45	6	22	2	4	—
Sicilia	174	18	10	1	28	5	58	7	65	3	13	2
Sardegna	43	10	3	—	5	2	18	6	14	2	3	—
ITALIA	790	115	32	4	125	27	299	48	265	26	69	10
Estero	1	—	—	—	—	—	1	—	—	—	—	—
TOTALE	791	115	32	4	125	27	300	48	265	26	69	10

Omicidio colposo (9, 10)

Piemonte	343	10	1	—	30	1	132	1	136	5	43	3
Valle d'Aosta	16	—	—	—	—	—	8	—	7	—	1	—
Liguria	76	—	—	—	7	—	33	—	27	—	9	—
Lombardia	339	12	1	—	25	—	137	2	138	7	38	3
Trentino - Alto Adige	48	2	—	—	4	—	22	1	16	—	6	—
Veneto	125	4	—	—	12	1	53	1	49	2	11	1
Friuli - Venezia Giulia	61	—	—	—	11	—	27	—	19	—	4	—
Emilia - Romagna	213	4	1	—	26	—	78	1	80	2	28	1
Marche	43	1	—	—	6	—	11	1	19	—	7	—
Toscana	190	6	—	—	25	—	63	3	82	3	20	—
Umbria	39	1	—	—	3	—	14	1	20	—	2	—
Lazio	244	2	3	—	28	—	95	1	96	—	28	1
Campania	183	11	—	—	18	—	74	2	68	7	23	2
Abruzzi e Molise	60	1	—	—	4	—	23	—	31	1	2	—
Puglia	117	8	—	—	16	—	51	4	38	3	12	1
Basilicata	14	1	—	—	3	—	6	—	2	1	3	—
Calabria	51	1	1	1	12	—	15	—	17	—	6	—
Sicilia	155	3	—	—	20	—	67	1	54	2	14	—
Sardegna	41	—	1	—	9	—	19	—	7	—	5	—
ITALIA	2.358	67	8	1	259	2	929	18	900	34	262	12
Estero	—	—	—	—	—	—	—	—	—	—	—	—
TOTALE	2.358	67	8	1	259	2	929	18	900	34	262	12

(a) I numeri indicati tra parentesi si riferiscono ai numeri d'ordine dei delitti di cui alla Tav. 141.

Segue TAV. 151 — CONDANNATI SECONDO LA REGIONE IN CUI IL DELITTO FU COMMESSO, L'ETÀ, IL SESSO E IL DELITTO

REGIONI	TOTALE		Età - Anni									
			14-18		18-21		21-30		30-50		50 e oltre	
	MF	F	MF	F	MF	F	MF	F	MF	F	MF	F
Piemonte	17	10	—	—	2	2	3	2	9	6	3	—
Valle d'Aosta	1	—	—	—	—	—	—	—	1	—	—	—
Liguria	11	2	—	—	—	—	1	1	10	1	—	—
Lombardia	73	35	—	—	3	3	18	7	41	18	11	7
Trentino - Alto Adige	10	7	—	—	2	1	3	2	4	3	1	1
Veneto	45	15	—	—	7	2	15	6	17	5	6	2
Friuli - Venezia Giulia	13	6	—	—	1	1	2	1	7	2	3	2
Emilia - Romagna	24	10	—	—	—	—	5	2	14	6	5	2
Marche	10	3	—	—	2	1	3	—	3	2	2	—
Toscana	16	9	—	—	2	1	5	4	6	2	3	2
Umbria	3	2	—	—	—	—	1	1	2	1	—	—
Lazio	59	32	—	—	5	4	12	5	33	17	9	6
Campania	125	62	—	—	11	6	42	20	58	28	14	8
Abruzzi e Molise	17	5	—	—	—	—	4	3	11	2	2	—
Puglia	92	38	—	—	4	1	33	17	47	19	8	1
Basilicata	24	7	—	—	4	1	8	4	11	1	1	1
Calabria	73	27	1	—	8	2	26	12	31	10	7	3
Sicilia	68	29	1	1	8	2	20	8	30	14	9	4
Sardegna	37	14	—	—	5	2	14	4	13	6	5	2
ITALIA	718	313	2	1	64	29	215	99	348	143	89	41
Estero	—	—	—	—	—	—	—	—	—	—	—	—
TOTALE	718	313	2	1	64	29	215	99	348	143	89	41

Percosse (11)

Lesioni volontarie (12 a 14)												
Piemonte	293	65	—	—	18	2	70	9	141	43	64	11
Valle d'Aosta	14	1	—	—	1	—	9	—	1	—	3	—
Liguria	161	41	—	—	8	3	45	6	79	29	29	3
Lombardia	518	109	1	—	31	5	140	28	255	57	91	19
Trentino - Alto Adige	89	16	—	—	8	1	33	4	41	9	7	2
Veneto	278	72	1	—	18	5	67	17	147	41	45	9
Friuli - Venezia Giulia	137	32	—	—	5	3	24	3	77	15	31	11
Emilia - Romagna	254	75	2	2	18	8	54	14	144	40	36	11
Marche	114	31	2	—	7	2	25	6	58	16	22	7
Toscana	303	93	4	2	19	9	88	25	148	44	44	13
Umbria	116	32	—	—	6	2	36	11	48	12	26	7
Lazio	921	280	7	5	68	18	305	99	415	120	126	38
Campania	1.799	541	18	7	176	46	682	195	703	216	220	77
Abruzzi e Molise	376	99	4	1	36	2	112	36	162	42	62	18
Puglia	967	248	12	1	94	29	372	92	362	91	127	35
Basilicata	255	51	4	3	34	6	84	11	103	28	30	3
Calabria	942	220	15	3	102	22	392	76	319	88	114	31
Sicilia	1.141	267	18	3	91	23	428	88	451	119	153	34
Sardegna	233	39	2	—	28	4	95	14	75	15	33	6
ITALIA	8.911	2.312	96	27	768	191	3.061	734	3.729	1.025	1.263	335
Estero	1	—	—	—	—	—	1	—	—	—	—	—
TOTALE	8.912	2.312	90	27	768	191	3.062	734	3.729	1.025	1.263	335

Lesioni colpose (15 a 17)

Piemonte	277	7	2	—	27	1	102	—	106	3	40	3
Valle d'Aosta	7	—	—	—	1	—	—	—	6	—	—	—
Liguria	143	4	1	—	10	—	53	2	63	1	16	1
Lombardia	509	25	3	—	65	—	189	10	199	9	53	6
Trentino - Alto Adige	111	2	1	—	9	1	46	1	44	—	11	—
Veneto	349	17	6	—	57	5	117	2	134	9	35	1
Friuli - Venezia Giulia	118	9	—	—	11	—	46	4	42	3	18	2
Emilia - Romagna	528	30	3	—	60	2	187	11	211	11	67	6
Marche	161	7	—	—	25	1	63	2	62	3	11	1
Toscana	597	19	5	—	62	3	205	5	243	9	81	2
Umbria	101	4	—	—	10	—	36	2	41	1	13	1
Lazio	428	21	1	—	52	3	154	4	180	11	41	3
Campania	465	30	4	—	57	2	197	8	170	15	37	5
Abruzzi e Molise	140	10	3	—	17	1	52	2	55	5	13	2
Puglia	298	11	4	—	46	—	114	3	101	8	33	—
Basilicata	18	2	1	—	—	—	6	—	8	1	3	1
Calabria	128	8	1	—	16	—	57	4	41	3	13	1
Sicilia	273	8	1	—	37	—	114	4	98	3	23	1
Sardegna	66	3	1	—	5	—	27	—	28	3	5	—
ITALIA	4.717	217	38	—	567	19	1.766	64	1.833	98	513	36
Estero	—	—	—	—	—	—	—	—	—	—	—	—
TOTALE	4.717	217	38	—	567	19	1.766	64	1.833	98	513	36

Segue TAV. 151 — CONDANNATI SECONDO LA REGIONE IN CUI IL DELITTO FU COMMESSO, L'ETÀ, IL SESSO E IL DELITTO

REGIONI	TOTALE		Età - Anni									
			14-18		18-21		21-30		30-50		50 e oltre	
	MF	F	MF	F	MF	F	MF	F	MF	F	MF	F
Ingiurie e diffamazioni (46, 47)												
Piemonte	75	33	—	—	3	2	8	5	39	15	25	11
Valle d'Aosta	2	2	—	—	—	—	—	2	2	—	—	
Liguria	59	22	1	1	1	1	2	1	31	14	5	
Lombardia	189	92	—	—	3	—	29	13	109	56	48	
Trentino - Alto Adige	37	14	—	—	—	—	5	1	20	11	2	
Veneto	119	56	—	—	1	1	24	9	63	30	16	
Friuli - Venezia Giulia	60	35	1	1	2	—	4	1	35	23	18	
Emilia - Romagna	76	34	—	—	4	1	14	2	34	19	12	
Marche	33	15	—	—	—	—	6	2	11	3	10	
Toscana	62	25	—	—	—	—	14	6	31	12	7	
Umbria	21	6	—	—	—	—	1	1	14	4	1	
Lazio	213	107	—	—	7	2	51	26	98	54	26	
Campania	341	207	2	1	17	9	67	41	164	103	53	
Abruzzi e Molise	110	51	—	—	3	3	26	9	55	26	11	
Puglia	244	117	5	3	13	5	52	28	120	58	23	
Basilicata	42	20	—	—	—	—	12	4	21	12	4	
Calabria	239	103	4	1	15	4	61	25	116	55	18	
Sicilia	222	110	4	2	10	2	62	31	97	52	23	
Sardegna	118	61	—	—	10	5	28	14	58	31	11	
ITALIA	2.252	1.110	17	9	89	35	466	219	1.118	582	562	265
Estero	—	—	—	—	—	—	—	—	—	—	—	
TOTALE	2.252	1.110	17	9	89	35	466	219	1.118	582	562	265

2 — CONTRO LA FAMIGLIA, LA MORALITÀ E IL BUON COSTUME (48 a 89)

Piemonte	344	79	1	—	23	7	98	31	172	31	50	10
Valle d'Aosta	11	3	—	—	—	—	5	—	5	—	—	—
Liguria	171	41	1	1	5	1	44	10	90	23	31	6
Lombardia	581	125	5	1	35	7	160	45	291	62	90	10
Trentino - Alto Adige	96	16	2	1	5	1	27	6	50	7	12	—
Veneto	291	48	—	—	23	2	84	18	146	24	38	4
Friuli - Venezia Giulia	126	20	—	—	10	1	28	4	71	11	17	4
Emilia - Romagna	364	71	4	—	23	5	78	34	145	24	54	8
Marche	90	20	2	2	9	2	31	10	32	3	16	3
Toscana	331	74	7	—	27	7	85	21	148	34	64	12
Umbria	98	26	3	—	10	2	20	6	46	12	19	6
Lazio	544	130	12	4	50	11	168	56	257	51	57	8
Campania	824	201	30	5	95	25	280	65	329	88	90	18
Abruzzi e Molise	242	61	4	2	29	6	83	26	101	24	25	3
Puglia	729	167	22	4	74	21	266	56	283	68	84	13
Basilicata	74	15	4	—	4	1	27	4	29	8	10	2
Calabria	331	61	11	1	27	8	125	22	130	22	38	6
Sicilia	958	222	26	8	108	25	360	80	363	90	101	19
Sardegna	221	35	9	1	14	3	67	16	109	14	22	1
ITALIA	6.366	1.414	143	30	571	135	2.036	511	2.797	598	819	140
Estero	5	1	—	—	—	—	—	—	5	1	—	—
TOTALE	6.371	1.415	143	30	571	135	2.036	511	2.802	599	819	140

Violenza carnale (62)

Piemonte	22	—	—	—	3	—	8	—	9	—	2	—
Valle d'Aosta	2	—	—	—	—	—	—	—	1	—	1	—
Liguria	7	—	—	—	—	—	2	—	3	—	2	—
Lombardia	26	—	2	—	5	—	10	—	7	—	2	—
Trentino - Alto Adige	5	—	—	—	—	—	3	—	2	—	—	—
Veneto	12	1	—	—	1	—	3	—	5	1	3	—
Friuli - Venezia Giulia	13	—	—	—	4	—	3	—	5	—	1	—
Emilia - Romagna	24	—	2	—	9	—	7	—	6	—	—	—
Marche	3	—	—	—	—	—	—	—	—	—	—	—
Toscana	22	—	1	—	5	—	4	—	8	—	4	—
Umbria	9	—	2	—	1	—	—	—	2	—	4	—
Lazio	37	—	6	—	6	—	8	—	16	—	1	—
Campania	82	1	12	—	16	1	29	—	20	—	5	—
Abruzzi e Molise	21	—	1	—	6	—	8	—	5	—	1	—
Puglia	51	1	9	—	9	—	19	—	10	1	4	—
Basilicata	11	—	3	—	1	—	3	—	3	—	1	—
Calabria	40	—	7	—	5	—	20	—	4	—	4	—
Sicilia	80	—	16	—	—	—	22	—	26	—	7	—
Sardegna	35	1	2	—	5	—	12	—	14	1	2	—
ITALIA	502	4	56	—	92	1	161	—	147	3	46	—
Estero	—	—	—	—	—	—	—	—	—	—	—	—
TOTALE	502	4	56	—	92	1	161	—	147	3	46	—

Segue TAV. 151 — CONDANNATI SECONDO LE REGIONE IN CUI IL DELITTO FU COMMESSO, L'ETÀ, IL SESSO E IL DELITTO

REGIONI	TOTALE		ETÀ - Anni									
			14-18		18-21		21-30		30-50		50 e oltre	
	MF	F	MF	F	MF	F	MF	F	MF	F	MF	F
Atti di libidine violenti ed atti osceni (63, 64)												
Piemonte	119	20	—	—	11	1	36	12	54	7	18	—
Valle d'Aosta	2	—	—	—	—	—	—	—	—	—	—	—
Liguria	44	4	1	1	3	—	7	1	22	2	11	—
Lombardia	260	43	3	1	23	4	61	10	114	22	59	6
Trentino - Alto Adige	31	1	1	—	3	—	7	—	14	1	6	—
Veneto	123	10	—	—	13	1	42	5	50	4	18	—
Friuli - Venezia Giulia	38	5	—	—	2	—	11	1	20	4	5	—
Emilia - Romagna	106	12	2	—	10	2	17	3	53	5	24	2
Marche	35	8	1	1	8	2	14	4	10	1	2	—
Toscana	136	25	5	—	14	5	43	9	52	8	22	3
Umbria	36	8	1	—	8	1	8	3	12	4	7	—
Lazio	187	42	4	4	31	7	60	19	65	11	27	1
Campania	222	60	13	4	41	13	69	17	80	25	19	1
Abruzzi e Molise	54	7	1	1	14	2	13	1	15	3	11	—
Puglia	121	17	5	—	17	6	40	5	38	6	21	—
Basilicata	12	1	1	—	3	1	4	—	2	—	2	—
Calabria	39	4	2	—	4	—	15	4	15	—	—	—
Sicilia	162	23	8	2	26	7	52	7	47	7	29	—
Sardegna	59	4	7	1	6	—	13	3	27	—	6	—
ITALIA	1.786	294	55	15	237	52	513	104	691	110	290	13
Esteri	—	—	—	—	—	—	—	—	—	—	—	—
TOTALE	1.786	294	55	15	237	52	513	104	691	110	290	13

3 — CONTRO IL PATRIMONIO (90 a 118)												
Piemonte	1.664	213	41	5	211	25	567	50	612	98	233	35
Valle d'Aosta	7	—	—	—	12	—	26	3	20	2	8	2
Liguria	1.050	137	18	3	133	6	351	36	407	59	141	33
Lombardia	3.968	758	37	7	461	52	1.152	147	1.750	391	568	161
Trentino - Alto Adige	645	58	15	—	83	6	248	16	243	29	56	7
Veneto	1.602	235	35	5	213	17	497	59	636	107	221	47
Friuli - Venezia Giulia	675	87	17	1	96	6	218	28	249	38	95	14
Emilia - Romagna	1.806	292	40	3	209	28	581	93	755	134	221	34
Marche	478	101	18	—	70	7	135	26	185	46	70	22
Toscana	1.313	175	37	2	160	11	450	56	493	78	173	28
Umbria	419	84	10	—	54	6	113	17	159	41	83	20
Lazio	2.924	493	78	3	436	49	944	162	1.117	211	359	68
Campania	3.724	580	126	10	605	57	1.349	171	1.195	241	449	101
Abruzzi e Molise	1.777	329	64	4	304	28	527	80	627	151	255	66
Puglia	4.616	489	376	15	909	48	1.557	120	1.329	225	445	80
Basilicata	1.411	87	40	1	209	9	490	19	504	43	168	15
Calabria	2.085	290	81	4	409	29	722	88	630	129	243	40
Sicilia	3.964	334	205	5	739	21	1.416	83	1.209	156	395	69
Sardegna	1.593	81	93	2	348	16	567	23	474	26	111	14
ITALIA	35.791	4.830	1.332	70	5.661	421	11.910	1.277	12.594	2.236	4.284	856
Esteri	12	1	—	—	2	—	6	—	3	1	1	—
TOTALE	35.803	4.831	1.332	70	5.663	421	11.916	1.277	12.597	2.207	4.295	856

Furti (90 a 93)												
Piemonte	1.044	153	30	5	173	19	365	38	336	66	140	25
Valle d'Aosta	42	5	1	—	9	—	17	2	10	1	5	2
Liguria	656	88	18	3	115	4	237	26	213	36	73	19
Lombardia	2.545	609	33	7	364	48	748	112	1.065	300	395	142
Trentino - Alto Adige	444	40	14	—	70	4	172	10	148	20	40	6
Veneto	1.034	190	33	5	173	14	296	49	331	85	151	37
Friuli - Venezia Giulia	467	59	15	—	88	6	145	18	150	25	69	10
Emilia - Romagna	916	128	31	1	155	17	309	48	305	44	116	18
Marche	328	79	17	—	58	6	89	18	114	38	50	17
Toscana	779	124	32	1	129	10	272	37	247	55	99	21
Umbria	294	70	8	—	47	6	88	15	105	33	46	16
Lazio	1.593	285	66	2	352	41	563	104	442	103	170	35
Campania	2.310	406	102	7	496	51	889	132	600	157	223	59
Abruzzi e Molise	1.140	213	48	3	227	20	350	52	372	97	143	41
Puglia	2.992	345	308	8	741	40	1.030	88	718	155	195	54
Basilicata	1.064	60	34	1	160	9	389	14	367	27	114	9
Calabria	1.145	205	49	4	269	21	416	64	307	94	107	22
Sicilia	2.332	193	149	2	565	15	869	53	570	83	179	40
Sardegna	1.020	57	77	1	266	12	368	17	248	15	61	12
ITALIA	22.168	3.309	1.065	50	4.457	343	7.612	897	6.658	1.434	2.376	585
Esteri	8	—	—	—	2	—	4	—	1	—	1	—
TOTALE	22.176	3.309	1.065	50	4.459	343	7.616	897	6.659	1.434	2.377	585

Segue TAV. 151 — CONDANNATI SECONDO LA REGIONE IN CUI IL DELITTO FU COMMESSO, L'ETÀ, IL SESSO E IL DELITTO

REGIONI	TOTALE		Età - Anni									
			14-18		18-21		21-30		30-50		50 e oltre	
			MF	F	MF	F	MF	F	MF	F	MF	F
Piemonte	69	3	6	—	17	1	34	1	10	1	2	—
Valle d'Aosta	3	—	—	—	2	—	1	—	—	—	—	—
Liguria	32	3	—	—	9	—	20	2	3	—	1	1
Lombardia	122	9	4	—	41	1	48	6	28	2	1	—
Trentino - Alto Adige	8	—	—	—	—	—	7	—	1	—	—	—
Veneto	41	1	—	—	15	—	15	—	9	1	2	—
Friuli - Venezia Giulia	16	2	1	1	6	—	7	1	2	—	—	—
Emilia - Romagna	47	3	4	1	13	—	19	1	11	1	—	—
Marche	7	—	—	—	2	—	3	—	2	—	—	—
Toscana	24	1	3	—	—	—	15	1	4	—	2	—
Umbria	3	2	1	—	—	—	2	—	2	2	—	—
Lazio	64	7	2	—	12	—	34	5	14	2	2	—
Campania	93	1	4	—	17	—	40	1	27	—	5	—
Abruzzi e Molise	27	4	1	—	6	—	9	1	9	3	2	—
Puglia	91	5	3	1	28	1	38	2	19	1	3	—
Basilicata	11	—	—	—	4	—	6	—	—	—	1	—
Calabria	64	4	2	—	9	—	28	2	21	1	3	1
Sicilia	208	3	11	—	37	—	85	2	69	1	6	—
Sardegna	107	2	7	—	33	—	47	—	19	1	1	—
ITALIA	1.037	50	50	3	250	4	456	25	250	16	31	2
Esteri	—	—	—	—	—	—	—	—	—	—	—	—
TOTALE	1.037	50	50	3	250	4	456	25	250	16	31	2

Rapina, estorsione, sequestro di persona a scopo di rapina o di estorsione (94 a 97)

Truffa (110)												
Piemonte	239	25	—	—	10	3	69	3	123	13	37	6
Valle d'Aosta	15	1	—	—	1	—	4	1	7	—	3	—
Liguria	149	11	—	—	3	—	37	—	76	8	33	3
Lombardia	464	46	—	—	15	—	117	8	261	31	71	7
Trentino - Alto Adige	77	6	—	—	4	—	25	1	43	4	5	—
Veneto	190	16	—	—	4	1	76	2	85	11	15	2
Friuli - Venezia Giulia	65	9	—	—	1	—	20	3	34	4	10	1
Emilia - Romagna	192	16	—	—	5	—	66	3	101	10	20	3
Marche	60	8	—	—	4	—	14	3	33	4	9	1
Toscana	186	15	—	—	12	—	56	6	92	7	26	2
Umbria	52	4	—	—	5	—	9	—	23	2	15	2
Lazio	477	62	2	1	13	—	115	10	281	40	66	11
Campania	407	44	1	—	19	1	147	9	176	24	64	10
Abruzzi e Molise	113	19	—	—	7	—	41	6	51	10	14	3
Puglia	265	33	8	2	15	—	109	13	105	12	27	6
Basilicata	26	4	1	—	3	—	10	2	11	1	1	1
Calabria	171	23	1	—	11	3	64	6	78	10	17	4
Sicilia	254	25	2	1	17	2	82	4	125	12	28	6
Sardegna	62	2	—	—	3	—	15	2	36	—	8	—
ITALIA	3.454	368	15	4	153	11	1.076	82	1.741	203	460	68
Esteri	3	1	—	—	—	—	1	—	2	1	—	—
TOTALE	3.457	369	15	4	153	11	1.077	82	1.743	204	469	68

Appropriazione indebita (111)

Piemonte	65	5	1	—	1	—	25	1	29	4	9	—
Valle d'Aosta	2	—	—	—	—	—	2	—	—	—	—	—
Liguria	69	13	—	—	—	—	18	3	41	6	10	4
Lombardia	229	25	—	—	11	1	64	4	130	16	24	4
Trentino - Alto Adige	26	3	—	—	1	—	10	2	10	1	5	—
Veneto	95	6	—	—	9	—	30	3	41	2	15	1
Friuli - Venezia Giulia	43	6	—	—	1	—	15	2	19	2	8	2
Emilia - Romagna	114	15	1	—	3	1	38	6	62	8	10	—
Marche	29	4	—	—	1	—	7	—	15	2	6	2
Toscana	114	10	—	—	5	1	32	2	63	7	14	—
Umbria	16	—	—	—	1	—	6	—	4	—	5	—
Lazio	306	41	—	—	25	1	73	8	163	27	45	5
Campania	262	42	1	—	10	—	65	10	149	27	37	5
Abruzzi e Molise	37	7	—	—	—	—	10	1	18	4	9	2
Puglia	148	12	1	—	13	1	50	4	67	6	17	1
Basilicata	4	—	—	—	—	—	1	—	2	—	—	—
Calabria	68	12	—	—	6	1	27	3	27	6	1	—
Sicilia	149	21	1	—	11	—	43	6	70	12	24	3
Sardegna	46	1	1	—	1	—	14	—	25	1	5	—
ITALIA	1.822	223	6	—	99	6	530	55	935	131	252	31
Esteri	1	—	—	—	—	—	1	—	—	—	—	—
TOTALE	1.823	223	6	—	99	6	531	55	935	131	252	31

Segue TAV. 151 — CONDANNATI SECONDO LA REGIONE IN CUI IL DELITTO FU COMMESSO, L'ETÀ, IL SESSO E IL DELITTO

REGIONI	TOTALE		ETÀ - Anni									
			14-18		18-21		21-30		30-50		50 e oltre	
	MF	F	MF	F	MF	F	MF	F	MF	F	MF	F
Ricettazione (112)												
Piemonte	149	21	2	—	4	2	41	5	73	13	29	1
Valle d'Aosta	2	—	—	—	—	—	2	—	—	—	—	—
Liguria	80	8	—	—	5	1	19	1	44	4	12	2
Lombardia	371	42	—	—	15	1	90	9	215	27	51	5
Trentino - Alto Adige	51	7	1	—	8	1	20	3	20	3	2	—
Veneto	136	8	1	—	1	—	39	3	70	1	25	4
Friuli - Venezia Giulia	37	8	—	—	—	—	12	3	20	4	5	1
Emilia - Romagna	152	20	1	—	7	—	31	1	91	16	22	3
Marche	14	2	—	—	5	1	4	1	4	—	1	—
Toscana	132	9	1	—	4	—	44	5	41	2	12	2
Umbria	17	2	—	—	—	—	3	1	9	—	5	—
Lazio	188	33	1	—	10	2	56	10	96	16	25	5
Campania	200	35	5	1	14	1	62	5	80	13	39	15
Abruzzi e Molise	126	38	—	—	18	4	32	11	62	20	14	3
Puglia	304	58	6	3	28	5	97	7	145	34	28	9
Basilicata	23	1	1	—	3	—	7	—	8	1	4	—
Calabria	75	11	2	—	9	—	23	2	31	6	10	3
Sicilia	228	41	5	1	20	3	75	10	97	19	31	8
Sardegna	174	18	3	1	16	3	60	4	78	8	17	2
ITALIA	2.429	362	29	6	167	24	717	81	1.184	188	332	63
Esteri	—	—	—	—	—	—	—	—	—	—	—	—
TOTALE	2.429	362	29	6	167	24	717	81	1.184	188	332	63

4 — CONTRO L'ECONOMIA E LA FEDE PUBBLICA (119 a 212)

Piemonte	494	127	2	2	19	1	91	26	227	58	145	40
Valle d'Aosta	21	2	—	—	—	—	5	—	13	1	3	1
Liguria	297	70	1	—	10	—	54	8	142	34	90	28
Lombardia	549	112	3	—	27	8	112	16	281	61	126	27
Trentino - Alto Adige	95	20	1	—	7	2	24	6	47	8	16	4
Veneto	589	111	9	1	44	11	103	31	265	35	168	33
Friuli - Venezia Giulia	212	87	3	1	7	4	50	16	99	39	53	27
Emilia - Romagna	461	143	11	9	22	6	98	35	210	63	120	30
Marche	251	51	4	—	7	—	44	13	117	21	79	17
Toscana	653	143	9	2	34	5	116	27	312	71	182	38
Umbria	92	24	2	—	4	1	21	5	44	14	21	4
Lazio	790	263	10	4	34	13	160	51	393	140	193	55
Campania	606	163	6	1	26	3	137	23	318	96	119	40
Abruzzi e Molise	240	59	3	2	10	2	57	10	107	34	63	11
Puglia	734	156	15	—	56	1	184	23	336	82	143	50
Basilicata	124	28	—	—	3	—	21	4	66	15	34	9
Calabria	236	49	4	1	12	—	49	5	111	25	60	18
Sicilia	891	141	15	1	49	7	248	14	395	68	184	51
Sardegna	305	94	8	3	22	6	76	15	134	42	65	28
ITALIA	7.630	1.843	106	27	393	70	1.650	328	3.617	907	1.864	511
Esteri	1	—	—	—	—	—	—	—	—	—	1	—
TOTALE	7.631	1.843	106	27	393	70	1.650	328	3.617	907	1.865	511

5 — CONTRO LO STATO, LE ALTRE ISTITUZIONI SOCIALI E L'ORDINE PUBBLICO (213 a 373)

Piemonte	718	131	2	—	26	2	189	31	382	74	119	24
Valle d'Aosta	17	1	—	—	1	—	6	1	6	—	4	—
Liguria	362	78	—	—	19	2	108	16	177	44	58	16
Lombardia	1.157	327	—	—	52	12	308	73	600	173	197	69
Trentino - Alto Adige	174	23	1	—	8	2	52	2	92	14	21	5
Veneto	636	142	—	—	44	11	185	34	306	74	101	23
Friuli - Venezia Giulia	272	57	1	—	15	1	66	8	153	38	37	10
Emilia - Romagna	560	117	1	—	40	9	167	33	276	59	76	16
Marche	165	27	1	—	14	3	40	7	84	13	26	4
Toscana	576	130	1	1	22	3	145	32	295	60	113	34
Umbria	145	40	1	—	5	—	40	9	69	21	30	10
Lazio	2.354	1.061	8	4	81	36	481	226	1.291	572	493	223
Campania	2.810	1.286	18	10	125	30	806	331	1.359	670	502	245
Abruzzi e Molise	569	193	2	—	28	6	152	35	299	122	88	30
Puglia	1.415	470	7	3	90	16	439	138	670	237	209	76
Basilicata	179	19	4	—	16	—	72	7	68	11	19	1
Calabria	946	303	8	4	47	6	277	66	449	168	165	59
Sicilia	2.492	1.074	13	5	135	46	716	278	1.195	556	433	189
Sardegna	469	70	3	—	52	7	158	22	206	31	50	10
ITALIA	16.016	5.549	71	27	820	192	4.407	1.349	7.977	2.937	2.741	1.044
Esteri	2	—	—	—	—	—	2	—	—	—	—	—
TOTALE	16.018	5.549	71	27	820	192	4.409	1.349	7.977	2.937	2.741	1.044

Segue TAV. 151 — CONDANNATI SECONDO LA REGIONE IN CUI IL DELITTO FU COMMESSO, L'ETA', IL SESSO E IL DELITTO

REGIONI	TOTALE		Età - Anni									
			14-18		18-21		21-30		30-50		50 e oltre	
	MF	F	MF	F	MF	F	MF	F	MF	F	MF	F
Violenza, resistenza, oltraggio (277 a 285)												
Piemonte	190	15	1	—	16	1	71	3	84	9	18	2
Valle d'Aosta	7	—	—	—	1	—	3	—	1	—	2	—
Liguria	142	19	—	—	12	—	55	5	59	11	16	3
Lombardia	355	55	—	—	28	2	125	18	163	29	39	6
Trentino - Alto Adige	87	13	—	—	6	2	29	1	41	7	11	3
Veneto	274	59	—	—	29	7	103	19	112	27	30	6
Friuli - Venezia Giulia	160	14	—	—	12	—	40	2	86	8	22	4
Emilia - Romagna	303	72	1	—	24	7	111	25	140	33	27	7
Marche	88	15	—	—	11	3	23	6	41	4	13	2
Toscana	232	44	—	—	12	2	76	13	108	18	36	11
Umbria	46	5	—	—	4	—	16	2	20	13	6	—
Lazio	378	71	3	—	32	4	122	20	170	34	51	13
Campania	661	111	5	2	71	4	298	47	228	47	59	11
Abruzzi e Molise	181	35	2	—	16	4	59	6	79	5	25	10
Puglia	437	50	2	—	57	2	178	16	157	29	43	3
Basilicata	99	3	4	—	11	—	45	3	32	4	7	1
Calabria	277	45	1	—	24	1	119	9	105	27	28	8
Sicilia	599	76	3	—	60	4	247	26	224	34	65	12
Sardegna	211	14	2	—	26	3	82	5	91	6	10	—
ITALIA	4.727	721	24	2	452	46	1.802	226	1.941	345	508	102
Esteri	—	—	—	—	—	—	—	—	—	—	—	—
TOTALE	4.727	721	24	2	452	46	1.802	226	1.941	345	508	102

Peculato, malversazione, concussione e corruzione (286 a 294)

Piemonte	54	5	—	—	1	—	20	2	27	2	6	1
Valle d'Aosta	—	1	—	—	—	—	—	—	—	—	—	—
Liguria	37	8	—	—	—	—	13	—	20	—	4	1
Lombardia	79	1	—	—	2	—	27	5	41	3	9	—
Trentino - Alto Adige	15	1	—	—	—	—	3	—	12	1	—	—
Veneto	29	—	—	—	—	—	6	—	18	—	5	—
Friuli - Venezia Giulia	8	4	—	—	—	—	1	—	7	4	—	—
Emilia - Romagna	44	2	—	—	10	1	7	—	21	1	6	—
Marche	7	—	—	—	—	—	4	—	3	—	—	—
Toscana	21	—	—	—	—	—	3	—	12	—	6	—
Umbria	2	—	—	—	—	—	—	—	2	—	—	—
Lazio	54	7	—	—	2	—	12	2	29	4	11	1
Campania	53	2	—	—	3	—	12	—	28	2	10	—
Abruzzi e Molise	30	5	—	—	1	—	10	1	14	3	5	1
Puglia	34	3	—	—	—	—	5	—	26	3	3	—
Basilicata	22	1	—	—	1	—	8	—	9	1	4	—
Calabria	18	—	—	—	1	—	3	—	12	—	2	—
Sicilia	44	2	1	—	—	—	11	1	27	1	4	—
Sardegna	22	3	—	—	3	—	6	1	10	2	3	—
ITALIA	573	44	1	—	25	1	151	12	318	27	78	4
Esteri	—	—	—	—	—	—	—	—	—	—	—	—
TOTALE	573	44	1	—	25	1	151	12	318	27	78	4

TOTALE

Piemonte	4.470	718	51	8	393	48	1.346	165	1.927	352	753	145
Valle d'Aosta	167	16	1	—	17	1	66	5	63	7	20	3
Liguria	2.427	404	20	5	206	14	723	82	1.068	207	407	96
Lombardia	8.467	1.723	54	9	789	103	2.484	394	3.847	875	1.293	342
Trentino - Alto Adige	1.366	160	22	1	132	14	488	41	577	82	147	22
Veneto	4.276	769	55	8	441	65	1.232	197	1.856	355	692	144
Friuli - Venezia Giulia	1.763	345	22	3	166	17	499	68	788	175	288	82
Emilia - Romagna	4.585	897	66	15	438	73	1.396	264	2.014	411	671	134
Marche	1.414	269	28	2	147	17	380	58	597	116	252	66
Toscana	4.299	764	65	8	272	44	1.289	203	1.878	365	725	144
Umbria	1.089	236	17	—	94	12	298	58	467	114	213	52
Lazio	8.913	2.484	126	22	791	142	2.542	665	4.029	1.213	1.425	442
Campania	11.737	3.331	217	41	1.255	207	3.941	940	4.670	1.556	1.654	587
Abruzzi e Molise	3.789	871	82	10	457	57	1.130	225	1.539	428	581	151
Puglia	9.873	1.856	453	29	1.374	138	3.286	527	3.556	857	1.204	365
Basilicata	2.273	265	57	4	288	21	775	63	853	130	300	47
Calabria	5.654	1.165	133	15	730	83	1.953	322	2.078	548	760	197
Sicilia	11.092	2.378	309	29	1.318	156	3.756	648	4.204	1.118	1.495	427
Sardegna	3.379	439	124	6	528	47	1.175	123	1.222	190	340	73
ITALIA	91.033	19.090	1.905	215	9.936	1.259	28.729	5.058	37.233	9.099	13.236	3.459
Esteri	22	2	—	—	2	—	10	—	8	2	2	—
TOTALE	91.055	19.092	1.905	215	9.938	1.259	28.739	5.058	37.241	9.101	13.232	3.459

TAV. 152 — CONDANNATI SECONDO LA REGIONE IN CUI IL DELITTO FU COMMESSO, LO STATO CIVILE, L'ISTRUZIONE, IL SESSO E IL DELITTO (a)

REGIONI	TOTALE		STATO CIVILE (b)						ISTRUZIONE (c)							
			Celibi e nubili		Coniugati		Vedovi		Analfabeti		Elementare		Media		Superiore	
	MF	F	MF	F	MF	F	MF	F	MF	F	MF	F	MF	F	MF	F

1 — CONTRO LA PERSONA (1 a 47)

Piemonte.....	1.260	168	505	38	713	115	39	15	11	3	1.140	157	90	7	17	1
Valle d'Aosta.....	51	3	24	1	26	1	1	1	1	1	46	3	3	1	1	—
Liguria.....	547	78	224	20	299	54	16	4	4	1	493	76	37	1	7	—
Lombardia.....	2.212	401	937	117	1.219	258	48	26	16	2	2.066	387	111	7	11	—
Trentino - Alto Adige.....	356	44	186	10	159	32	4	2	4	—	307	42	32	2	4	—
Veneto.....	1.158	233	476	73	660	148	19	11	21	10	1.071	221	55	2	8	—
Friuli - Venezia Giulia.....	478	94	188	24	268	62	22	8	6	—	426	91	44	3	2	—
Emilia - Romagna.....	1.454	274	598	93	816	167	37	13	23	8	1.342	260	71	5	16	—
Marche.....	430	70	165	20	248	42	16	8	13	6	388	61	27	3	2	—
Toscana.....	1.426	242	516	53	870	174	31	14	24	6	1.262	227	90	2	30	2
Umbria.....	335	62	116	17	214	43	2	1	14	4	299	56	14	—	5	—
Lazio.....	2.291	537	757	153	1.468	350	57	34	56	28	2.104	496	105	10	17	—
Campania.....	3.773	1.101	1.260	319	2.427	735	71	47	460	237	3.252	862	36	2	8	—
Abruzzi e Molise.....	961	229	279	60	651	152	27	17	75	31	845	194	29	1	3	—
Puglia.....	2.379	574	702	116	1.625	429	51	29	366	149	1.978	422	33	2	2	—
Basilicata.....	485	116	139	23	334	84	12	9	95	33	390	83	—	—	—	—
Calabria.....	2.056	462	668	123	1.337	310	50	29	510	193	1.521	268	19	1	4	—
Sicilia.....	2.787	607	870	150	1.870	431	43	26	426	133	2.299	470	45	1	10	1
Sardegna.....	791	159	394	46	379	108	18	5	86	29	691	129	9	1	5	—
ITALIA.....	25.230	5.454	9.004	1.456	15.583	3.695	564	299	2.211	873	21.919	4.505	850	50	152	4
Esteri.....	2	—	—	—	2	—	—	—	—	—	2	—	—	—	—	—
TOTALE.....	25.232	5.454	9.004	1.456	15.585	3.695	564	299	2.211	873	21.919	4.505	850	50	152	4

Omicidio (2 a 8)

Piemonte.....	41	1	20	1	19	—	2	—	—	—	34	—	6	1	—	—
Valle d'Aosta.....	2	—	1	—	—	—	—	—	—	—	2	—	—	—	—	—
Liguria.....	17	2	8	1	8	—	1	—	—	1	16	—	—	—	—	—
Lombardia.....	33	4	16	2	15	2	2	—	—	—	30	4	2	—	1	—
Trentino - Alto Adige.....	10	1	7	1	3	—	—	—	—	—	10	1	—	—	—	—
Veneto.....	25	7	13	4	11	3	1	—	1	—	23	7	1	—	—	—
Friuli - Venezia Giulia.....	5	—	2	—	3	—	—	—	—	—	5	—	—	—	—	—
Emilia - Romagna.....	23	3	13	3	8	—	2	—	—	—	21	3	2	—	—	—
Marche.....	7	1	2	—	2	1	3	—	—	—	7	1	—	—	—	—
Toscana.....	18	4	10	3	8	1	—	—	—	—	17	3	—	—	—	—
Umbria.....	5	2	2	1	3	1	—	—	1	1	4	1	—	—	—	—
Lazio.....	31	8	13	4	15	2	3	2	2	2	27	6	2	—	—	—
Campania.....	129	14	61	9	64	4	3	1	7	—	121	14	—	—	—	—
Abruzzi e Molise.....	48	15	17	8	27	5	4	2	5	2	42	12	1	1	—	—
Puglia.....	72	12	25	8	44	3	3	1	13	2	59	10	—	—	—	—
Basilicata.....	17	2	6	—	10	2	1	—	6	1	11	8	—	—	—	—
Calabria.....	90	11	49	10	40	1	1	—	29	3	61	14	6	1	1	1
Sicilia.....	174	18	75	15	93	3	6	—	21	2	146	14	1	—	—	—
Sardegna.....	43	10	24	7	16	2	3	1	6	—	36	10	—	—	—	—
ITALIA.....	790	115	364	77	390	31	35	7	93	13	672	97	21	3	2	1
Esteri.....	1	—	—	—	1	—	—	—	—	—	1	—	—	—	—	—
TOTALE.....	791	115	364	77	391	31	35	7	93	13	673	97	21	3	2	1

Omicidio colposo (9, 10)

Piemonte.....	343	10	172	4	167	6	3	—	1	—	290	9	39	1	12	—
Valle d'Aosta.....	16	—	6	—	10	—	—	—	—	—	13	—	2	—	1	—
Liguria.....	76	—	40	—	35	—	1	—	—	—	65	—	8	—	3	—
Lombardia.....	339	12	161	7	173	5	4	—	—	—	297	9	36	2	5	—
Trentino - Alto Adige.....	48	2	25	—	22	2	—	—	—	—	41	1	5	1	1	—
Veneto.....	125	4	64	3	61	1	—	—	1	1	106	3	16	2	—	—
Friuli - Venezia Giulia.....	61	—	34	—	27	—	—	—	—	—	46	—	15	—	—	—
Emilia - Romagna.....	213	4	90	1	120	3	3	—	—	—	196	4	13	—	4	—
Marche.....	43	1	19	1	24	—	—	—	1	—	37	1	5	—	—	—
Toscana.....	190	6	75	3	110	1	5	2	—	—	159	5	24	1	7	—
Umbria.....	39	1	20	1	19	—	—	—	—	—	35	1	2	—	2	—
Lazio.....	244	2	108	—	133	—	3	2	—	—	222	2	14	—	6	—
Campania.....	183	11	65	2	117	9	1	1	1	1	176	11	6	—	—	—
Abruzzi e Molise.....	60	1	20	—	39	1	1	—	—	—	54	1	5	—	—	—
Puglia.....	117	8	55	3	61	4	1	1	7	3	106	5	3	—	1	—
Basilicata.....	14	1	7	—	7	1	—	—	—	—	13	—	—	—	—	—
Calabria.....	51	1	26	1	24	—	1	—	2	—	46	1	3	—	—	—
Sicilia.....	155	3	75	1	80	2	—	—	6	1	137	2	8	—	4	—
Sardegna.....	41	—	25	—	16	—	—	—	1	—	34	—	2	—	4	—
ITALIA.....	2.358	67	1.087	27	1.245	35	23	5	24	6	2.073	55	206	5	52	—
Esteri.....	—	—	—	—	—	—	—	—	—	—	—	—	—	—	—	—
TOTALE.....	2.358	67	1.087	27	1.245	35	23	5	24	6	2.073	55	206	5	52	—

(a) I numeri indicati tra parentesi si riferiscono ai numeri d'ordine dei delitti di cui alla Tav. 141. — (b) Esclusi i condannati (in totale 295) dei quali non si conosce lo stato civile. — (c) Esclusi i condannati (in totale 416) dei quali non si conosce l'istruzione.

Segue TAV. 152 — CONDANNATI SECONDO LA REGIONE IN CUI IL DELITTO FU COMMESSO, LO STATO CIVILE, L'ISTRUZIONE, IL SESSO E IL DELITTO

REGIONI	TOTALE		STATO CIVILE						ISTRUZIONE						
			Celibi e nubili		Coniugati		Vedovi		Analfabeti		Elementare		Media		Superiore
	MF	F	MF	F	MF	F	MF	F	MF	F	MF	F	MF	F	
Percosse (11)															
Piemonte.....	17	10	4	3	13	7	—	—	2	2	13	7	2	1	—
Valle d'Aosta.....	1	—	1	—	—	—	—	—	—	1	—	—	—	—	—
Liguria.....	11	2	2	1	9	1	—	—	—	9	2	2	—	—	—
Lombardia.....	73	35	20	7	51	26	2	2	—	70	33	1	—	—	—
Trentino - Alto Adige.....	10	7	4	2	6	5	—	—	—	8	6	2	1	—	—
Veneto.....	45	15	17	3	27	11	1	1	—	45	15	—	—	—	—
Friuli - Venezia Giulia.....	13	6	4	3	9	3	—	—	—	12	5	1	1	—	—
Emilia - Romagna.....	24	10	7	3	17	7	—	—	—	24	10	—	—	—	—
Marche.....	10	3	5	2	4	1	1	—	—	10	3	—	—	—	—
Toscana.....	16	9	5	2	10	6	1	1	1	13	7	1	—	—	—
Umbria.....	3	2	—	—	3	2	—	—	—	2	2	1	—	—	—
Lazio.....	59	32	17	10	40	20	2	2	2	56	31	1	—	—	—
Campania.....	125	62	38	17	87	45	—	—	15	13	109	49	1	—	—
Abruzzi e Molise.....	17	5	6	4	11	1	—	—	3	1	12	4	1	—	—
Puglia.....	92	38	19	6	71	30	2	2	8	7	84	31	—	—	—
Basilicata.....	24	7	8	3	15	3	1	1	2	22	7	—	—	—	—
Calabria.....	73	27	24	11	49	16	—	—	15	7	56	20	2	—	—
Sicilia.....	68	29	16	7	50	20	2	2	12	5	56	24	—	—	—
Sardegna.....	37	14	13	3	24	11	—	—	2	2	35	12	—	—	—
ITALIA.....	718	313	210	87	496	215	12	11	62	39	637	268	15	3	—
Estero.....	—	—	—	—	—	—	—	—	—	—	—	—	—	—	—
TOTALE.....	718	313	210	87	496	215	12	11	62	39	637	268	15	3	—

Lesioni volontarie (12 a 14)

Piemonte.....	293	65	84	8	197	51	12	6	4	1	283	67	5	1	1
Valle d'Aosta.....	14	1	7	—	7	1	—	—	1	1	13	1	—	—	—
Liguria.....	161	41	59	10	96	28	5	3	3	1	154	40	3	—	—
Lombardia.....	518	109	171	22	335	82	12	5	11	1	496	107	9	—	—
Trentino - Alto Adige.....	89	16	37	3	50	12	2	1	3	—	83	16	3	—	—
Veneto.....	278	72	71	13	203	57	4	2	9	3	265	69	4	—	—
Friuli - Venezia Giulia.....	137	32	34	5	95	28	8	2	—	—	132	32	5	—	—
Emilia - Romagna.....	254	75	59	20	179	47	15	8	8	3	240	72	6	—	—
Marche.....	114	31	29	9	79	18	5	4	4	3	107	26	3	2	—
Toscana.....	363	93	81	18	211	70	10	5	11	4	285	88	5	—	—
Umbria.....	116	29	29	8	87	24	—	—	8	2	104	25	2	—	—
Lazio.....	921	280	225	68	661	195	31	17	25	10	873	266	20	3	1
Campania.....	1.759	541	509	150	1.255	366	31	23	271	128	1.509	412	12	1	—
Abruzzi e Molise.....	376	55	72	14	297	81	7	4	31	13	338	84	3	—	—
Puglia.....	567	248	230	43	715	192	22	13	171	71	785	176	7	1	—
Basilicata.....	255	51	77	13	174	35	4	3	48	14	207	37	—	—	—
Calabria.....	942	220	291	56	629	152	21	12	253	87	685	132	4	1	—
Sicilia.....	1.141	267	226	40	896	215	18	12	201	61	935	205	3	—	—
Sardegna.....	233	39	126	11	103	26	4	2	29	9	203	30	1	—	—
ITALIA.....	8.911	2.312	2.421	511	6.269	1.679	211	122	1.091	411	7.701	1.884	95	9	4
Estero.....	1	—	—	—	1	—	—	—	—	—	1	—	—	—	—
TOTALE.....	8.912	2.312	2.421	511	6.270	1.679	211	122	1.091	411	7.702	1.884	95	9	4

Lesioni colpose (15 a 17)

Piemonte.....	277	7	121	2	148	4	6	1	1	—	245	7	26	—	—
Valle d'Aosta.....	7	—	2	—	5	—	—	—	—	—	6	—	1	—	—
Liguria.....	143	4	73	3	63	1	3	—	—	—	116	4	19	—	—
Lombardia.....	509	25	249	10	251	14	5	1	1	—	451	22	54	3	—
Trentino - Alto Adige.....	111	2	71	1	35	1	—	—	—	—	86	2	17	—	—
Veneto.....	349	17	181	7	161	7	4	2	3	2	311	13	27	2	—
Friuli - Venezia Giulia.....	118	9	55	6	40	3	3	—	—	—	59	8	17	1	—
Emilia - Romagna.....	528	30	253	9	266	15	7	1	3	—	467	25	45	4	—
Marche.....	161	7	60	3	79	5	2	1	2	1	141	5	16	1	—
Toscana.....	597	15	255	7	325	11	5	6	6	—	501	15	54	1	—
Umbria.....	101	4	42	—	55	3	1	—	3	1	85	2	9	—	—
Lazio.....	478	21	186	9	231	11	3	1	6	3	369	16	43	2	—
Campania.....	465	30	217	5	234	22	5	3	22	11	418	19	10	7	—
Abruzzi e Molise.....	140	10	64	2	71	5	5	3	6	2	115	8	16	—	—
Puglia.....	298	11	135	2	161	9	2	—	14	2	265	9	17	—	—
Basilicata.....	18	2	8	—	9	2	—	—	2	1	16	—	—	—	—
Calabria.....	128	8	63	3	64	5	1	—	11	3	107	5	—	—	—
Sicilia.....	273	8	134	4	135	4	2	—	11	1	241	7	16	—	—
Sardegna.....	66	3	40	2	26	1	—	—	—	—	63	2	—	—	—
ITALIA.....	4.717	217	2.233	75	2.379	125	55	13	91	27	4.102	170	395	15	81
Estero.....	—	—	—	—	—	—	—	—	—	—	—	—	—	—	—
TOTALE.....	4.717	217	2.233	75	2.379	125	55	13	91	27	4.102	170	395	15	81

Segue TAV. 152 — CONDANNATI SECONDO LA REGIONE IN CUI IL DELITTO FU COMMESSO, LO STATO CIVILE, L'ISTRUZIONE, IL SESSO E IL DELITTO

REGIONI	TOTALE		STATO CIVILE						ISTRUZIONE							
			Celibi e nubii		Coniugati		Vedovi		Analfabeti		Elementare		Media		Superiore	
	MF	F	MF	F	MF	F	MF	F	MF	F	MF	F	MF	F	MF	F
	Ingiurie e diffamazioni (46, 47)															
Piemonte.....	75	33	21	13	47	16	7	4	—	—	71	32	4	—	—	—
Valle d'Aosta.....	2	2	—	1	—	—	1	1	—	—	2	2	—	—	—	—
Liguria.....	50	22	9	3	39	19	1	—	—	—	46	21	4	1	—	—
Lombardia.....	189	92	49	25	123	56	14	11	2	—	179	90	3	1	2	—
Trentino - Alto Adige.....	37	14	10	3	25	10	2	1	—	—	35	14	2	—	—	—
Veneto.....	119	56	28	14	86	36	5	4	—	—	117	56	2	—	1	—
Friuli - Venezia Giulia.....	60	35	16	8	36	21	8	6	—	—	56	34	4	1	—	—
Emilia - Romagna.....	75	34	20	3	54	30	1	1	4	4	66	29	4	1	1	—
Marche.....	33	15	5	2	25	11	3	2	3	2	28	13	2	—	—	—
Toscana.....	62	25	13	2	46	22	3	1	1	1	55	24	4	—	—	—
Umbria.....	21	6	6	2	15	4	—	—	—	—	20	6	—	—	—	—
Lazio.....	213	107	50	24	155	77	8	6	8	6	187	97	14	2	2	—
Campania.....	341	207	84	54	239	139	17	14	48	34	288	172	3	1	1	—
Abruzzi e Molise.....	110	51	24	13	82	35	3	3	9	5	99	45	—	—	—	—
Puglia.....	244	117	59	27	177	87	7	3	28	18	210	97	4	1	—	—
Basilicata.....	42	20	5	—	36	19	1	1	10	5	32	15	—	—	—	—
Calabria.....	239	103	50	19	175	75	14	9	68	45	166	58	4	—	1	—
Sicilia.....	222	110	60	26	154	78	7	6	28	17	182	92	8	—	1	—
Sardegna.....	118	61	39	17	74	42	5	2	25	18	92	43	1	—	—	—
ITALIA.....	2.252	1.110	549	256	1.588	779	107	75	235	154	1.930	940	63	9	9	—
Esteri.....	—	—	—	—	—	—	—	—	—	—	—	—	—	—	—	—
TOTALE.....	2.252	1.110	549	256	1.588	779	107	75	235	154	1.930	940	63	9	9	—
2 — CONTRO LA FAMIGLIA, LA MORALITÀ E IL BUON COSTUME (48 a 89)																
Piemonte.....	344	79	116	20	220	53	8	6	4	1	317	76	19	2	4	—
Valle d'Aosta.....	11	3	3	—	8	3	—	—	—	—	11	3	—	—	—	—
Liguria.....	171	41	47	11	119	26	5	4	2	—	155	38	14	3	—	—
Lombardia.....	581	125	212	34	350	84	19	7	2	1	552	122	23	2	4	—
Trentino - Alto Adige.....	96	15	32	6	62	8	2	1	1	1	92	14	3	—	—	—
Veneto.....	291	48	114	8	165	37	11	3	10	2	260	45	20	1	—	—
Friuli - Venezia Giulia.....	126	20	41	5	82	13	3	2	—	—	118	20	6	—	1	—
Emilia - Romagna.....	304	71	93	25	201	44	9	2	5	—	286	66	11	5	2	—
Marche.....	90	20	33	8	54	11	3	1	2	1	80	19	7	—	—	—
Toscana.....	331	74	126	30	190	38	15	6	25	20	279	50	19	2	3	—
Umbria.....	98	26	34	9	58	15	6	2	—	—	94	25	4	1	—	—
Lazio.....	544	130	189	46	344	77	9	7	29	20	492	108	17	4	4	—
Campania.....	824	201	295	56	509	137	18	7	104	37	695	162	21	2	3	—
Abruzzi e Molise.....	242	61	74	17	159	37	9	7	18	7	216	52	7	1	1	1
Puglia.....	729	167	189	29	521	135	19	3	129	59	587	108	10	—	1	—
Basilicata.....	74	15	20	6	52	9	2	—	14	2	59	13	1	—	—	—
Calabria.....	331	61	88	25	241	36	2	—	79	27	250	34	2	—	2	—
Sicilia.....	958	222	269	31	669	181	20	10	137	32	803	186	12	3	2	—
Sardegna.....	221	35	78	5	142	30	1	—	41	9	173	26	5	—	2	—
ITALIA.....	6.366	1.414	2.053	371	4.146	974	161	68	602	219	5.519	1.167	201	22	27	1
Esteri.....	5	1	—	—	5	1	—	—	—	—	5	—	—	—	—	—
TOTALE.....	6.371	1.415	2.053	371	4.151	975	161	68	602	219	5.524	1.168	201	22	27	1
Violenza carnale (62)																
Piemonte.....	22	—	11	—	11	—	—	—	—	—	21	—	1	—	—	—
Valle d'Aosta.....	2	—	—	—	2	—	—	—	—	—	2	—	—	—	—	—
Liguria.....	7	—	2	—	5	—	—	—	—	—	7	—	—	—	—	—
Lombardia.....	26	—	15	—	10	—	—	1	—	—	26	—	—	—	—	—
Trentino - Alto Adige.....	5	—	3	—	2	—	—	—	—	—	5	—	—	—	—	—
Veneto.....	12	1	5	—	7	1	—	—	—	—	12	1	—	—	—	—
Friuli - Venezia Giulia.....	13	—	9	—	4	—	—	—	—	—	12	—	1	—	—	—
Emilia - Romagna.....	24	—	20	—	4	—	—	—	—	—	24	—	—	—	—	—
Marche.....	3	—	1	—	2	—	—	—	1	—	2	—	—	—	—	—
Toscana.....	22	—	10	—	10	—	2	—	1	—	20	—	1	—	—	—
Umbria.....	9	—	4	—	3	—	2	—	—	—	9	—	—	—	—	—
Lazio.....	37	—	19	—	18	—	—	—	—	—	37	—	—	—	—	—
Campania.....	82	1	55	1	26	—	1	—	9	—	71	1	2	—	—	—
Abruzzi e Molise.....	21	—	13	—	8	—	—	—	—	—	20	—	1	—	—	—
Puglia.....	51	1	32	—	18	1	1	—	5	—	46	1	—	—	—	—
Basilicata.....	11	—	7	—	3	—	—	—	2	—	9	—	—	—	—	—
Calabria.....	40	—	25	—	14	—	1	—	6	—	34	—	—	—	—	—
Sicilia.....	80	—	43	—	37	—	—	—	10	—	68	—	2	—	—	—
Sardegna.....	35	—	20	—	15	1	—	—	10	—	24	—	1	—	—	—
ITALIA.....	502	4	294	1	199	3	9	—	44	—	449	4	8	—	1	—
Esteri.....	—	—	—	—	—	—	—	—	—	—	—	—	—	—	—	—
TOTALE.....	502	4	294	1	199	3	9	—	44	—	449	4	8	—	1	—

Segue TAV. 152 — CONDANNATI SECONDO LA REGIONE IN CUI IL DELITTO FU COMMESSO, LO STATO CIVILE, L'ISTRUZIONE, IL SESSO E IL DELITTO

REGIONI	TOTALE		STATO CIVILE						ISTRUZIONE							
			Celibi e nubili		Coniugati		Vedovi		Analfabeti		Elementare		Media		Superiore	
	MF	F	MF	F	MF	F	MF	F	MF	F	MF	F	MF	F	MF	F

Atti di libidine violenti ed atti osceni (63, 64)

Piemonte.....	119	20	67	11	50	8	2	1	2	—	109	20	6	—	2	—
Valle d'Aosta.....	2	—	1	—	1	—	—	—	—	—	2	—	—	—	—	—
Liguria.....	44	4	21	2	22	1	1	1	2	—	40	4	2	—	—	—
Lombardia.....	260	43	144	21	106	19	10	3	—	—	244	43	14	—	2	—
Trentino - Alto Adige.....	31	1	18	1	12	—	1	—	—	—	30	1	1	—	—	—
Veneto.....	123	10	76	4	43	6	3	—	6	—	104	10	13	—	—	—
Friuli - Venezia Giulia.....	38	5	22	4	16	1	—	—	—	—	36	5	1	—	1	—
Emilia - Romagna.....	106	12	39	7	61	4	5	1	1	—	104	12	1	—	—	—
Marche.....	35	8	24	6	10	2	1	—	—	—	34	8	1	—	—	—
Toscana.....	136	25	78	17	53	7	5	1	19	19	108	4	5	—	2	—
Umbria.....	36	8	21	5	13	3	2	—	—	—	35	8	1	—	—	—
Lazio.....	187	42	104	20	78	19	5	3	9	6	172	36	6	—	—	—
Campania.....	222	60	133	35	82	24	5	—	34	13	182	47	5	—	1	—
Abruzzi e Molise.....	54	7	26	4	25	1	3	2	6	2	48	5	—	—	—	—
Puglia.....	121	17	62	8	53	9	6	—	30	17	88	—	2	—	1	—
Basilicata.....	12	1	5	1	6	—	1	—	5	—	6	1	1	—	—	—
Calabria.....	39	4	17	3	21	1	1	—	13	4	25	—	1	—	—	—
Sicilia.....	162	23	71	4	84	18	7	1	32	8	129	15	1	—	—	—
Sardegna.....	59	4	37	4	21	—	1	—	13	4	44	—	1	—	1	—
ITALIA.....	1.786	294	966	157	757	123	59	13	172	73	1.540	219	62	—	10	—
Estero.....	—	—	—	—	—	—	—	—	—	—	—	—	—	—	—	—
TOTALE.....	1.786	294	966	157	757	123	59	13	172	73	1.540	219	62	—	10	—

3 — CONTRO IL PATRIMONIO (90 a 118)

Piemonte.....	1.664	213	908	84	710	110	42	19	41	14	1.505	191	99	6	12	1
Valle d'Aosta.....	67	7	38	4	23	1	4	2	—	—	62	7	1	—	1	—
Liguria.....	1.050	137	562	52	441	68	34	14	17	4	967	126	55	6	3	—
Lombardia.....	3.968	758	2.015	307	1.833	403	100	46	34	8	3.772	738	136	10	8	—
Trentino - Alto Adige.....	645	58	398	25	225	31	11	2	3	2	580	53	38	1	2	—
Veneto.....	1.602	235	826	75	723	129	50	31	38	11	1.497	223	60	1	3	—
Friuli - Venezia Giulia.....	675	87	381	28	265	50	25	9	11	4	637	82	22	1	—	—
Emilia - Romagna.....	1.806	292	807	94	956	178	43	20	50	13	1.694	277	56	2	5	—
Marche.....	472	101	212	31	255	62	10	8	25	11	442	87	7	—	1	—
Toscana.....	1.313	175	602	61	679	99	32	15	36	17	1.209	152	53	3	3	—
Umbria.....	419	84	148	11	253	62	18	11	17	5	383	77	15	1	2	—
Lazio.....	2.934	493	1.446	222	1.400	239	69	28	87	22	2.723	457	92	8	14	—
Campania.....	3.724	580	1.751	196	1.890	341	54	42	613	159	3.038	415	54	4	4	—
Abruzzi e Molise.....	1.777	329	705	100	1.014	191	53	33	220	88	1.517	232	23	1	—	—
Puglia.....	4.616	485	2.121	119	2.426	342	55	26	1.054	123	3.489	360	27	2	—	—
Basilicata.....	1.411	87	518	26	872	54	19	7	273	41	1.131	46	4	—	—	—
Calabria.....	2.085	290	855	89	1.193	184	31	17	679	140	1.379	148	18	2	3	—
Sicilia.....	3.964	334	1.825	75	2.080	227	49	28	927	65	2.995	247	24	1	4	1
Sardegna.....	1.593	81	1.027	30	553	45	13	2	256	27	1.314	53	19	1	2	—
ITALIA.....	35.791	4.830	17.145	1.633	17.791	2.820	712	360	4.381	774	30.334	3.971	803	49	71	3
Estero.....	12	1	8	—	4	1	—	—	—	—	11	1	1	—	—	—
TOTALE.....	35.803	4.831	17.153	1.633	17.795	2.821	712	360	4.381	774	30.345	3.972	804	49	71	3

Furti (90 a 93)

Piemonte.....	1.044	153	635	67	379	72	29	14	38	13	963	135	36	4	3	—
Valle d'Aosta.....	42	5	28	2	10	1	4	2	—	—	42	5	—	—	—	—
Liguria.....	656	88	412	37	214	42	23	9	13	3	618	83	21	2	—	—
Lombardia.....	2.545	605	1.401	239	1.067	330	73	38	27	7	2.471	593	42	7	1	—
Trentino - Alto Adige.....	444	40	304	18	129	21	6	1	3	2	418	36	10	—	—	—
Veneto.....	1.034	190	579	62	412	102	41	26	26	6	984	184	23	—	—	—
Friuli - Venezia Giulia.....	467	59	293	20	156	34	15	5	10	4	444	54	11	1	—	—
Emilia - Romagna.....	916	128	466	49	404	66	26	13	36	12	857	115	23	1	—	—
Marche.....	328	79	152	23	171	52	5	4	17	7	307	71	3	—	—	—
Toscana.....	779	124	416	44	343	68	20	12	24	13	728	107	20	2	1	—
Umbria.....	294	70	115	7	167	53	12	10	12	4	278	65	3	1	—	—
Lazio.....	1.593	285	944	147	606	120	33	15	67	16	1.493	263	23	3	2	—
Campania.....	2.310	406	1.264	157	995	218	39	31	438	117	1.854	286	10	2	1	—
Abruzzi e Molise.....	1.140	213	495	74	613	116	27	18	163	64	957	142	9	—	—	—
Puglia.....	2.992	345	1.607	87	1.347	238	31	18	681	84	2.284	258	9	1	1	—
Basilicata.....	1.084	60	399	22	668	33	15	5	200	24	880	36	1	—	—	—
Calabria.....	1.148	208	520	68	605	126	21	11	390	113	747	92	6	—	—	—
Sicilia.....	2.332	193	1.249	54	1.053	120	26	19	590	52	1.722	139	13	1	1	1
Sardegna.....	1.020	57	724	22	287	33	9	2	187	24	824	32	7	1	—	—
ITALIA.....	22.168	3.309	12.023	1.199	9.626	1.845	455	253	2.922	565	18.871	2.696	270	26	12	1
Estero.....	8	—	6	—	2	—	—	—	—	—	8	—	—	—	—	—
TOTALE.....	22.176	3.309	12.029	1.199	9.628	1.845	455	253	2.922	565	18.879	2.696	270	26	12	1

Segue TAV. 152 — CONDANNATI SECONDO LA REGIONE IN CUI IL DELITTO FU COMMESSO, LO STATO CIVILE, L'ISTRUZIONE, IL SESSO E IL DELITTO

REGIONI	TOTALE		STATO CIVILE						ISTRUZIONE							
			Celibi e nubili		Coniugati		Vedovi		Analfabeti		Elementare		Media		Superiore	
	MF	F	MF	F	MF	F	MF	F	MF	F	MF	F	MF	F	MF	F

Rapina, estorsione, sequestro di persona a scopo di rapina o di estorsione (94 a 97)

Piemonte.....	69	3	45	—	24	3	—	—	—	—	65	3	4	—	—	—
Valle d'Aosta.....	3	—	3	—	—	—	—	—	—	—	3	—	—	—	—	—
Liguria.....	32	3	19	—	12	2	—	—	—	—	30	3	2	—	—	—
Lombardia.....	122	9	80	3	37	5	2	1	1	—	116	9	3	—	—	—
Trentino - Alto Adige.....	8	—	7	—	1	—	—	—	—	—	8	—	—	—	—	—
Veneto.....	41	1	32	—	9	1	—	—	—	—	40	1	1	—	—	—
Friuli - Venezia Giulia.....	16	2	13	2	3	—	—	—	—	—	16	2	—	—	—	—
Emilia - Romagna.....	47	3	36	1	10	2	1	—	1	—	43	3	3	—	—	—
Marche.....	7	—	6	—	1	—	—	—	—	—	7	—	—	—	—	—
Toscana.....	24	1	14	1	10	—	—	—	1	—	23	1	—	—	—	—
Umbria.....	3	—	2	—	1	—	—	—	—	—	3	—	—	—	—	—
Lazio.....	64	7	42	5	22	2	—	—	2	—	60	6	2	1	—	—
Campania.....	93	1	43	—	50	1	—	—	12	—	80	1	1	—	—	—
Abruzzi e Molise.....	27	4	12	1	14	2	1	1	4	1	21	3	2	—	—	—
Puglia.....	91	5	54	2	36	3	1	—	23	1	67	4	1	—	—	—
Basilicata.....	11	—	6	—	5	—	—	—	1	—	9	—	—	—	—	—
Calabria.....	64	4	27	—	37	4	—	—	23	4	41	—	—	—	—	—
Sicilia.....	208	3	103	1	105	2	—	—	43	—	164	3	1	—	—	—
Sardegna.....	107	2	82	1	25	1	—	—	10	—	97	2	—	—	—	—
ITALIA.....	1.037	50	626	18	402	29	5	2	121	6	893	43	21	1	—	—
Estero.....	—	—	—	—	—	—	—	—	—	—	—	—	—	—	—	—
TOTALE.....	1.037	50	626	18	402	29	5	2	121	6	893	43	21	1	—	—

Truffa (110)

Piemonte.....	239	25	93	8	142	16	3	1	—	—	194	22	38	2	6	1
Valle d'Aosta.....	15	1	2	—	11	—	—	—	—	—	11	1	—	—	—	—
Liguria.....	149	11	48	4	96	7	3	—	2	1	130	9	13	1	2	—
Lombardia.....	464	46	190	25	263	20	7	1	3	1	400	43	51	2	5	—
Trentino - Alto Adige.....	77	6	29	2	41	4	2	—	—	—	51	5	17	1	1	—
Veneto.....	180	16	70	4	105	9	5	3	1	1	164	14	12	1	2	—
Friuli - Venezia Giulia.....	65	8	20	2	42	6	3	—	—	—	56	8	7	—	—	—
Emilia - Romagna.....	192	16	71	3	115	11	6	2	1	—	170	15	19	1	2	—
Marche.....	60	8	24	3	36	5	—	—	3	—	52	5	3	—	2	1
Toscana.....	186	15	64	5	119	10	3	—	3	1	160	13	21	1	1	—
Umbria.....	52	4	13	1	37	3	2	—	4	1	35	3	11	—	2	—
Lazio.....	477	62	170	26	297	33	7	3	3	2	431	57	33	2	8	—
Campania.....	407	44	139	11	254	30	3	3	23	6	351	37	27	1	1	—
Abruzzi e Molise.....	113	19	29	6	83	12	1	1	8	4	94	15	9	—	—	—
Puglia.....	265	33	76	7	183	25	4	1	18	6	235	27	10	—	1	—
Basilicata.....	26	4	11	1	15	3	—	—	2	2	23	2	1	—	—	—
Calabria.....	171	23	38	5	129	18	1	—	13	2	147	19	8	2	1	—
Sicilia.....	254	25	73	9	175	15	5	1	22	5	223	16	4	—	3	—
Sardegna.....	62	2	16	—	46	—	—	—	1	—	54	2	6	—	1	—
ITALIA.....	3.454	368	1.176	125	2.189	227	55	16	107	38	2.981	313	291	14	38	2
Estero.....	3	1	1	—	2	1	—	—	—	—	3	—	—	—	—	—
TOTALE.....	3.457	369	1.177	125	2.191	228	55	16	107	38	2.984	314	291	14	38	2

Appropriazione indebita (111)

Piemonte.....	65	5	28	2	35	2	1	1	—	—	49	5	13	—	2	—
Valle d'Aosta.....	2	—	—	—	2	—	—	—	—	—	2	—	—	—	—	—
Liguria.....	69	13	25	3	40	8	3	2	1	—	55	11	11	2	1	—
Lombardia.....	229	25	97	18	127	5	4	2	2	—	204	24	21	1	1	—
Trentino - Alto Adige.....	26	3	11	2	13	1	1	—	—	—	20	3	5	—	—	—
Veneto.....	95	6	38	4	57	2	—	—	1	1	84	5	9	—	1	—
Friuli - Venezia Giulia.....	43	6	18	2	20	2	5	2	—	—	40	6	3	—	—	—
Emilia - Romagna.....	114	15	45	5	69	6	—	—	2	—	107	15	4	—	1	—
Marche.....	29	4	4	—	21	1	4	3	1	1	28	3	—	—	—	—
Toscana.....	114	10	34	4	78	5	2	1	3	1	100	9	9	—	1	—
Umbria.....	16	—	4	—	11	—	—	—	—	—	15	—	—	—	—	—
Lazio.....	306	41	113	18	185	20	7	3	2	1	278	39	22	—	2	—
Campania.....	262	42	84	9	171	29	3	3	12	7	234	33	12	1	1	—
Abruzzi e Molise.....	37	7	6	1	28	4	3	2	4	2	32	5	1	—	—	—
Puglia.....	148	12	42	5	106	7	—	—	10	2	136	9	2	1	—	—
Basilicata.....	4	—	—	—	4	—	—	—	—	—	4	—	—	—	—	—
Calabria.....	68	12	25	5	41	5	2	2	15	2	53	10	—	—	—	—
Sicilia.....	149	21	38	4	108	16	2	1	14	4	132	17	2	—	—	—
Sardegna.....	46	1	18	—	27	1	1	—	4	—	39	1	2	—	1	—
ITALIA.....	1.822	223	630	86	1.143	114	39	22	71	21	1.612	195	117	5	11	—
Estero.....	1	—	1	—	—	—	—	—	—	—	—	—	—	—	—	—
TOTALE.....	1.823	223	631	86	1.143	114	39	22	71	21	1.612	195	118	5	11	—

Segue **TAV. 152** — **CONDANNATI SECONDO LA REGIONE IN CUI IL DELITTO FU COMMESSO, LO STATO CIVILE, L'ISTRUZIONE, IL SESSO E IL DELITTO**

REGIONI	TOTALE		STATO CIVILE						ISTRUZIONE							
			Celibi e nubili		Coniugati		Vedovi		Analfabeti		Elementare		Media		Superiore	
	MF	F	MF	F	MF	F	MF	F	MF	F	MF	F	MF	F	MF	F
Ricettazione (112)																
Piemonte.....	149	21	54	4	88	14	7	3	2	1	142	20	4	1	—	—
Valle d'Aosta.....	2	—	2	—	—	—	—	—	—	—	2	—	—	—	—	—
Liguria.....	80	8	33	3	43	3	4	2	1	—	77	8	2	—	—	—
Lombardia.....	371	42	118	10	236	29	13	3	1	—	357	42	10	—	—	—
Trentino - Alto Adige.....	51	7	27	3	22	3	2	1	—	—	49	7	1	—	—	—
Veneto.....	136	8	50	2	84	5	2	1	6	1	121	7	8	—	—	—
Friuli - Venezia Giulia.....	37	8	11	—	24	6	2	2	—	—	37	8	—	—	—	—
Emilia - Romagna.....	152	20	45	5	102	12	5	3	1	—	149	20	1	1	—	—
Marche.....	14	2	8	1	6	1	—	—	—	—	14	2	—	—	—	—
Toscana.....	102	9	35	2	65	6	2	1	3	2	98	7	1	—	—	—
Umbria.....	17	2	6	1	10	1	1	—	1	—	16	2	—	—	—	—
Lazio.....	188	33	69	11	112	22	4	—	3	2	174	31	8	—	2	—
Campania.....	200	35	59	5	137	27	3	3	23	11	177	24	—	—	—	—
Abruzzi e Molise.....	126	38	34	8	89	29	3	1	8	5	117	33	1	—	—	—
Puglia.....	304	58	74	10	223	43	6	5	65	23	238	35	1	—	—	—
Basilicata.....	23	1	8	—	15	1	—	—	6	1	17	—	—	—	—	—
Calabria.....	75	11	21	2	53	8	1	1	21	3	54	8	—	—	—	—
Sicilia.....	228	41	71	7	151	29	6	5	40	13	184	28	3	—	—	—
Sardegna.....	174	18	79	5	93	13	2	—	22	3	149	15	3	—	—	—
ITALIA.....	2.429	362	804	79	1.553	252	63	31	203	65	2.172	297	43	—	4	—
Estero.....	—	—	—	—	—	—	—	—	—	—	—	—	—	—	—	—
TOTALE.....	2.429	362	804	79	1.553	252	63	31	203	65	2.172	297	43	—	4	—

4 — CONTRO L'ECONOMIA E LA FEDE PUBBLICA (119 a 212)

Piemonte.....	484	127	109	20	350	92	24	15	2	—	422	116	51	11	8	—
Valle d'Aosta.....	21	2	6	—	13	—	2	2	—	—	19	2	2	—	—	—
Liguria.....	297	70	77	13	203	49	12	8	3	—	252	68	35	2	3	—
Lombardia.....	549	112	174	34	347	63	25	15	5	1	496	96	38	15	8	—
Trentino - Alto Adige.....	95	20	40	9	50	9	4	2	1	—	75	17	16	2	—	—
Veneto.....	589	111	172	41	395	61	22	9	11	3	540	107	33	1	2	—
Friuli - Venezia Giulia.....	212	87	60	20	140	59	11	8	2	—	198	87	10	—	1	—
Emilia - Romagna.....	461	143	135	52	306	82	19	9	24	16	416	125	19	2	1	—
Marche.....	251	51	57	14	181	31	11	6	8	2	223	47	16	2	2	—
Toscana.....	653	143	156	23	472	103	24	16	11	2	601	137	32	4	4	—
Umbria.....	92	24	22	3	68	19	2	2	1	—	78	23	13	—	—	—
Lazio.....	790	263	177	55	581	195	26	13	28	18	702	241	49	4	5	—
Campania.....	606	163	179	35	411	119	13	8	32	13	553	148	16	2	1	—
Abruzzi e Molise.....	240	59	56	14	173	36	11	7	8	5	222	53	6	—	—	—
Puglia.....	734	156	200	16	510	123	23	15	65	14	645	137	16	4	—	—
Basilicata.....	124	28	12	1	108	25	4	2	6	2	114	26	4	—	—	—
Calabria.....	236	49	54	5	175	40	5	4	23	9	197	39	14	1	1	—
Sicilia.....	891	141	212	18	658	114	18	9	53	7	818	131	19	3	—	—
Sardegna.....	305	94	145	37	152	52	6	5	16	2	282	92	6	—	—	—
ITALIA.....	7.630	1.843	2.045	412	5.293	1.274	262	155	299	96	6.853	1.692	395	53	36	—
Estero.....	1	—	—	—	1	—	—	—	—	—	—	—	1	—	—	—
TOTALE.....	7.631	1.843	2.045	412	5.294	1.274	262	155	299	96	6.853	1.692	396	53	36	—

5 — CONTRO LO STATO, LE ALTRE ISTITUZIONI SOCIALI E L'ORDINE PUBBLICO (213 a 373)

Piemonte.....	718	131	210	24	475	86	32	21	7	—	578	116	120	13	9	—
Valle d'Aosta.....	17	1	7	—	10	—	—	—	—	—	10	1	7	—	—	—
Liguria.....	362	76	148	14	290	54	14	10	4	1	317	75	32	2	1	—
Lombardia.....	1.157	327	421	120	694	176	39	31	4	1	1.056	313	91	13	6	—
Trentino - Alto Adige.....	174	23	91	8	82	15	—	—	—	—	152	22	20	1	1	—
Veneto.....	636	142	228	45	388	65	20	12	12	2	596	138	22	2	6	—
Friuli - Venezia Giulia.....	272	57	124	15	141	37	7	5	2	—	253	55	17	2	—	—
Emilia - Romagna.....	560	117	216	49	326	59	17	9	4	—	513	114	39	2	2	—
Marche.....	165	27	61	8	99	16	4	3	4	1	150	25	9	1	—	—
Toscana.....	576	130	175	30	381	88	19	12	10	2	511	127	48	1	3	—
Umbria.....	145	40	34	3	109	36	2	1	8	2	129	37	6	1	2	—
Lazio.....	2.354	1.061	574	262	1.656	707	119	90	28	22	2.176	1.005	135	30	9	1
Campania.....	2.810	1.286	892	382	1.853	858	49	38	185	98	2.528	1.174	76	8	10	1
Abruzzi e Molise.....	569	192	150	34	395	144	24	15	18	9	518	181	28	2	2	—
Puglia.....	1.415	470	337	63	1.020	366	58	41	143	42	1.224	421	43	6	2	—
Basilicata.....	179	19	62	2	113	16	4	—	42	7	132	12	3	—	2	—
Calabria.....	946	303	226	48	687	234	32	21	184	69	728	229	31	4	1	—
Sicilia.....	2.492	1.074	558	171	1.864	856	63	46	208	65	2.199	997	62	5	13	—
Sardegna.....	469	70	256	31	205	34	8	5	61	9	386	59	21	2	1	—
ITALIA.....	16.016	5.549	4.770	1.309	10.698	3.868	511	361	924	331	14.158	5.101	816	95	70	2
Estero.....	2	—	—	—	1	—	—	—	—	—	2	—	—	—	—	—
TOTALE.....	16.018	5.549	4.771	1.309	10.699	3.868	511	361	924	331	14.158	5.101	816	95	70	2

Segue TAV. 152 - CONDANNATI SECONDO LA REGIONE IN CUI IL DELITTO FU COMMESSO, LO STATO CIVILE, L'ISTRUZIONE, IL SESSO E IL DELITTO

REGIONI	TOTALE		STATO CIVILE						ISTRUZIONE							
			Celibi e nubili		Coniugati		Vedovi		Analfabeti		Elementare		Media		Superiore	
	MF	F	MF	F	MF	F	MF	F	MF	F	MF	F	MF	F	MF	F
Violenza, resistenza, oltraggio (277 a 285)																
Piemonte.....	190	15	94	5	86	8	9	2	5		167	14	17	1		
Valle d'Aosta.....	7		6		1						5		2			
Liguria.....	142	19	82	3	54	12	6	4	3		134	19	4			
Lombardia.....	355	55	161	20	191	33	3	2	1		343	55	10		1	
Trentino - Alto Adige.....	87	13	55	6	31	7					81	13	4			
Veneto.....	274	59	131	26	141	32	2	1	9	1	261	57	2	1	2	
Friuli - Venezia Giulia.....	160	14	87	6	70	7	3	1	2		154	14	4			
Emilia - Romagna.....	303	72	143	36	154	33	6	3	2		294	71	6			
Marche.....	88	15	43	6	45	9			4	1	80	14	3			
Toscana.....	232	44	94	10	131	30	6	4	7	2	215	42	7		1	
Umbria.....	46	5	18		28	5			4		41	5	1			
Lazio.....	378	71	153	22	214	43	10	6	10	6	349	62	18	2	1	1
Campania.....	661	111	336	51	316	56	4	2	86	31	560	79	10	1	4	
Abruzzi e Molise.....	181	35	64	10	113	21	4	4	7	4	167	31	4		1	
Puglia.....	437	50	184	15	247	32	6	3	75	8	359	41	2	1		
Basilicata.....	99	8	43	1	55	7	1		27	5	71	3	1			
Calabria.....	277	45	98	8	171	32	7	5	75	20	196	25	5			
Sicilia.....	599	76	232	21	362	53	4	2	111	25	476	51	10		2	
Sardegna.....	211	14	124	4	84	9	3	1	31	2	176	12	4			
ITALIA.....	4.727	721	2.148	250	2.494	431	74	40	459	105	4.129	608	114	6	13	1
Estero.....																
TOTALE.....	4.727	721	2.148	250	2.494	431	74	40	459	105	4.129	608	114	6	13	1
Peculato, malversazione, concussione e corruzione (286 a 294)																
Piemonte.....	54	5	13		40	4	1	1			39	3	13	2	2	
Valle d'Aosta.....																
Liguria.....	37	1	13		23	1	1				26	1	11			
Lombardia.....	79	8	29	4	49	3	1	1	1		49	6	29	2		
Trentino - Alto Adige.....	15	1	7	1	8						8		7	1		
Veneto.....	29		5		24						23		6			
Friuli - Venezia Giulia.....	8	4	4	2	4	2					5	4	3			
Emilia - Romagna.....	44	2	16	1	27		1	1			37	2	7			
Marche.....	7		2		5						7					
Toscana.....	21		3		17		1				9		12			
Umbria.....	2				2						1				1	
Lazio.....	54	7	10	2	44	5					39	7	13		1	
Campania.....	53	2	7		46	2			1		40	1	12	1		
Abruzzi e Molise.....	30	5	8	1	22	4					21	5	9			
Puglia.....	34	3	4		29	2	1	1	3	2	22	1	9			
Basilicata.....	22	1	2		19		1	1	6		14	1	2			
Calabria.....	18		2		16						11		7			
Sicilia.....	44	2	7	1	35	1	2		1		30	1	12	1	1	
Sardegna.....	22	3	10	3	11		1		1		12	1	9	2		
ITALIA.....	573	44	142	15	421	24	10	5	13	2	393	33	161	9	5	
Estero.....																
TOTALE.....	573	44	142	15	421	24	10	5	13	2	393	33	161	9	5	
TOTALE																
Piemonte.....	4.470	718	1.848	186	2.468	456	145	76	65	19	3.962	656	379	39	50	2
Valle d'Aosta.....	167	16	78	5	80	6	7	5	1		148	16	13		2	
Liguria.....	2.427	404	1.058	110	1.262	251	81	40	30	6	2.184	383	179	14	14	
Lombardia.....	8.467	1.723	3.760	612	4.442	984	231	125	61	13	7.942	1.656	399	47	37	
Trentino - Alto Adige.....	1.366	160	747	58	578	95	21	7	9	4	1.206	148	109	6	7	
Veneto.....	4.276	769	1.816	242	2.331	460	122	66	92	28	3.964	734	190	7	19	
Friuli - Venezia Giulia.....	1.763	345	794	92	896	221	68	32	21	4	1.632	335	99	6	4	
Emilia - Romagna.....	4.585	897	1.849	313	2.605	530	125	53	106	37	4.251	842	196	16	26	1
Marche.....	1.414	269	528	81	837	162	44	26	52	21	1.283	239	66	6	6	1
Toscana.....	4.299	764	1.575	197	2.592	502	121	63	106	47	3.862	693	242	12	43	2
Umbria.....	1.089	236	354	43	702	175	30	17	40	12	983	218	52	3	9	
Lazio.....	8.913	2.484	3.143	738	5.449	1.568	280	172	228	110	8.197	2.307	398	52	49	1
Campania.....	11.737	3.331	4.377	988	7.090	2.190	205	142	1.394	544	10.066	2.761	203	18	26	1
Abruzzi e Molise.....	3.789	871	1.264	225	2.392	562	124	79	339	140	3.318	712	93	4	7	1
Puglia.....	9.873	1.856	3.549	345	6.102	1.398	206	114	1.757	387	7.920	1.448	129	14	7	
Basilicata.....	2.273	265	751	58	1.479	188	41	19	430	85	1.826	180	12		2	
Calabria.....	5.654	1.165	1.891	290	3.633	804	120	71	1.475	438	4.075	718	84	8	9	
Sicilia.....	11.092	2.378	3.733	449	7.142	1.809	193	119	1.751	322	9.114	2.031	162	13	29	2
Sardegna.....	3.379	439	1.902	149	1.431	273	46	17	460	76	2.846	359	60	4	10	
ITALIA.....	91.033	19.090	35.017	5.181	53.511	12.631	2.210	1.243	8.417	2.293	78.779	16.436	3.065	269	356	10
Estero.....	22	2	9		13	2					20	2	2			
TOTALE.....	91.055	19.092	35.026	5.181	53.524	12.633	2.210	1.243	8.417	2.293	78.799	16.438	3.067	269	356	10

TAV. 153 — CONDANNATI SECONDO LA REGIONE IN CUI IL DELITTO FU COMMESSO, LA PROFESSIONE O CONDIZIONE, IL SESSO E IL DELITTO (a)

REGIONI	PROFESSIONE O CONDIZIONE (b)													
	TOTALE		Professioni liberali, amministrative, tecniche e operative		Arti e mestieri						Condizioni non professionali		Professione non indicata	
					dell'agricoltura		dell'industria e dei trasporti		del commercio e dei servizi					
	MF	F	MF	F	MF	F	MF	F	MF	F	MF	F	MF	F
1 — CONTRO LA PERSONA (1 a 47)														
Piemonte.....	1.260	168	106	6	205	11	632	34	127	5	189	112	1	—
Valle d'Aosta.....	51	3	5	—	9	—	30	—	4	—	3	3	—	—
Liguria.....	547	78	59	1	65	2	277	7	64	4	79	64	3	—
Lombardia.....	2.212	401	153	12	380	14	1.093	87	243	18	337	269	6	1
Trentino - Alto Adige.....	356	44	23	2	79	2	169	3	27	1	55	36	3	—
Veneto.....	1.158	233	65	1	228	16	503	28	133	12	226	175	3	1
Friuli - Venezia Giulia.....	478	94	38	2	79	2	211	7	55	10	94	73	1	—
Emilia - Romagna.....	1.454	274	88	7	365	44	650	62	130	9	218	149	3	3
Marche.....	430	70	28	2	112	6	184	4	34	4	72	54	—	—
Toscana.....	1.426	242	127	4	214	14	675	27	149	8	257	188	4	1
Umbria.....	335	62	23	—	75	—	143	8	24	2	69	52	1	—
Lazio.....	2.291	537	139	10	442	38	968	29	214	24	522	435	6	1
Campania.....	3.773	1.101	59	2	882	146	1.638	65	242	32	931	854	21	2
Abruzzi e Molise.....	961	229	26	1	397	51	259	6	55	6	222	164	2	1
Puglia.....	2.379	574	50	3	982	101	723	45	146	12	477	413	1	—
Basilicata.....	485	116	1	—	297	40	87	2	11	1	89	73	—	—
Calabria.....	2.056	462	21	1	1.075	148	536	22	85	6	336	285	3	—
Sicilia.....	2.787	607	64	2	1.199	23	693	9	158	9	667	563	6	1
Sardegna.....	791	159	15	1	349	3	214	9	41	7	171	139	1	—
ITALIA.....	25.230	5.451	1.092	57	7.434	661	9.685	454	1.942	170	5.014	4.101	65	11
Esteri.....	2	—	—	—	—	—	—	—	—	—	—	—	—	—
TOTALE.....	25.232	5.454	1.090	57	7.434	661	9.687	454	1.942	170	5.014	4.101	65	11
Omicidio (2 a 8)														
Piemonte.....	41	1	—	—	9	—	26	1	3	—	3	—	—	—
Valle d'Aosta.....	2	—	—	—	—	—	2	—	—	—	—	—	—	—
Liguria.....	17	2	—	—	4	—	11	1	1	—	1	1	—	—
Lombardia.....	33	4	3	—	3	—	21	2	2	—	4	4	—	—
Trentino - Alto Adige.....	10	1	—	—	7	—	2	—	1	1	—	—	—	—
Veneto.....	25	7	—	—	9	2	8	—	1	1	7	4	—	—
Friuli - Venezia Giulia.....	5	—	1	—	3	—	1	—	—	—	—	—	—	—
Emilia - Romagna.....	23	3	1	—	9	1	8	—	3	—	2	2	—	—
Marche.....	7	1	1	—	3	—	1	—	1	—	1	1	—	—
Toscana.....	18	4	—	—	4	1	9	—	3	1	2	2	—	—
Umbria.....	5	2	—	—	2	—	—	—	1	—	2	2	—	—
Lazio.....	31	8	1	—	15	5	10	1	2	—	3	2	—	—
Campania.....	129	14	2	—	58	4	52	—	5	1	12	9	—	—
Abruzzi e Molise.....	48	15	1	1	24	4	12	—	1	1	10	9	—	—
Puglia.....	72	12	—	—	41	4	19	2	6	—	6	6	—	—
Basilicata.....	17	2	—	—	11	2	3	—	1	—	2	—	—	—
Calabria.....	90	11	—	—	64	5	16	1	4	—	6	5	—	—
Sicilia.....	174	18	4	1	107	2	32	1	10	—	21	14	—	—
Sardegna.....	43	10	—	—	24	—	6	—	1	1	12	9	—	—
ITALIA.....	790	115	14	2	397	30	239	7	46	6	94	70	—	—
Esteri.....	1	—	—	—	—	—	1	—	—	—	—	—	—	—
TOTALE.....	791	115	14	2	397	30	240	7	46	6	94	70	—	—
Omicidio colposo (9, 10)														
Piemonte.....	343	10	60	2	25	—	189	1	42	—	26	7	1	—
Valle d'Aosta.....	16	4	—	—	1	—	10	—	1	—	—	—	—	—
Liguria.....	76	—	12	—	9	—	45	—	9	—	1	—	—	—
Lombardia.....	339	12	42	3	25	—	203	2	53	1	16	6	—	—
Trentino - Alto Adige.....	48	2	6	1	4	—	32	—	3	—	3	1	—	—
Veneto.....	125	4	17	—	13	1	67	1	17	—	10	2	1	—
Friuli - Venezia Giulia.....	61	—	10	—	7	—	27	—	10	—	7	—	—	—
Emilia - Romagna.....	213	4	13	—	26	—	140	1	15	—	18	2	1	1
Marche.....	43	1	4	—	9	—	24	—	4	—	2	1	—	—
Toscana.....	190	6	28	1	19	—	110	1	22	1	11	3	—	—
Umbria.....	39	1	6	—	7	—	22	—	2	—	2	1	—	—
Lazio.....	244	2	29	—	28	1	165	—	15	—	7	1	—	—
Campania.....	183	11	7	—	20	—	135	4	10	—	11	7	—	—
Abruzzi e Molise.....	60	1	4	—	7	—	36	—	9	—	4	1	—	—
Puglia.....	117	8	6	—	28	—	67	2	8	—	8	6	—	—
Basilicata.....	14	1	1	—	3	1	9	—	1	—	—	—	—	—
Calabria.....	51	1	3	—	13	—	25	—	4	—	6	1	—	—
Sicilia.....	155	3	12	—	32	—	83	—	15	—	13	3	—	—
Sardegna.....	41	—	4	—	12	—	16	—	5	—	4	—	—	—
ITALIA.....	2.358	67	268	7	288	3	1.405	12	245	2	149	42	3	1
Esteri.....	—	—	—	—	—	—	—	—	—	—	—	—	—	—
TOTALE.....	2.358	67	268	7	288	3	1.405	12	245	2	149	42	3	1

(a) I numeri indicati tra parentesi si riferiscono ai numeri d'ordine dei delitti di cui alla Tav. 141. — (b) Cfr. nota (a) alla Tav. 142

Segue TAV. 153 — CONDANNATI SECONDO LA REGIONE IN CUI IL DELITTO FU COMMESSO, LA PROFESSIONE O CONDIZIONE, IL SESSO E IL DELITTO

REGIONI	PROFESSIONE O CONDIZIONE													
	TOTALE		Professioni liberali, amministrative, tecniche e operative		Arti e mestieri						Condizioni non professionali		Professione non indicata	
					dell'agricoltura		dell'industria e dei trasporti		del commercio e dei servizi					
MF	F	MF	F	MF	F	MF	F	MF	F	MF	F	MF	F	
Percosse (11)														
Piemonte.....	17	10	1	—	1	—	5	2	1	1	9	7	—	—
Valle d'Aosta.....	1	—	—	—	—	—	1	—	—	—	—	—	—	—
Liguria.....	11	2	2	—	—	—	5	—	1	—	3	2	—	—
Lombardia.....	73	35	3	—	12	1	27	9	7	1	24	24	—	—
Trentino - Alto Adige.....	10	7	1	—	2	1	2	1	—	—	5	5	—	—
Veneto.....	45	15	—	—	5	1	20	2	8	2	12	10	—	—
Friuli - Venezia Giulia.....	13	6	1	—	1	—	5	—	—	—	6	6	—	—
Emilia - Romagna.....	24	10	—	—	5	1	9	1	1	—	9	8	—	—
Marche.....	10	3	1	1	1	—	3	—	—	—	5	2	—	—
Toscana.....	16	9	—	—	3	2	4	—	2	—	7	7	—	—
Umbria.....	3	2	—	—	—	—	1	1	1	—	1	1	—	—
Lazio.....	59	32	2	—	9	1	15	4	4	1	29	26	—	—
Campania.....	125	62	1	1	34	10	34	7	12	2	44	42	—	—
Abruzzi e Molise.....	17	5	1	—	5	1	4	—	—	—	5	4	—	—
Puglia.....	92	38	2	—	28	6	25	2	4	—	33	30	—	—
Basilicata.....	24	7	—	—	11	2	6	—	—	—	5	5	—	—
Calabria.....	73	27	1	—	30	7	12	—	6	—	24	20	—	—
Sicilia.....	68	29	—	—	24	1	14	2	4	—	26	26	—	—
Sardegna.....	37	14	—	—	15	—	8	—	—	—	14	13	—	—
ITALIA.....	718	313	16	2	186	34	200	32	55	7	261	238	—	—
Estero.....	—	—	—	—	—	—	—	—	—	—	—	—	—	—
TOTALE.....	718	313	16	2	186	34	200	32	55	7	261	238	—	—

Lesioni volontarie (12 a 14)

Piemonte.....	293	65	8	2	60	4	144	13	19	2	62	44	—	—
Valle d'Aosta.....	14	1	—	—	15	—	7	—	2	—	1	—	—	—
Liguria.....	161	41	6	1	4	1	82	4	18	3	40	32	—	—
Lombardia.....	518	109	17	1	84	1	267	19	53	5	96	83	1	—
Trentino - Alto Adige.....	89	16	3	1	25	1	39	—	5	—	17	14	—	—
Veneto.....	278	72	5	—	57	3	116	7	25	2	75	60	—	—
Friuli - Venezia Giulia.....	137	32	9	1	25	—	59	—	10	2	33	29	1	—
Emilia - Romagna.....	254	75	8	1	66	5	95	15	22	3	63	51	—	—
Marche.....	114	31	3	1	30	2	46	2	6	2	29	24	—	—
Toscana.....	303	93	8	—	56	6	126	4	16	2	96	81	1	—
Umbria.....	116	32	3	—	32	—	42	6	6	1	33	25	—	—
Lazio.....	921	280	32	1	205	20	346	16	76	8	260	234	2	1
Campania.....	1.799	541	18	—	431	67	783	32	89	8	466	433	12	1
Abruzzi e Molise.....	376	99	2	—	176	21	85	—	9	2	103	75	1	1
Puglia.....	967	248	13	2	414	44	287	19	55	4	198	179	—	—
Basilicata.....	255	51	—	—	169	17	41	—	5	1	40	32	—	—
Calabria.....	942	220	2	—	513	75	241	13	33	1	153	131	—	—
Sicilia.....	1.141	267	10	—	531	14	252	4	67	6	279	242	2	1
Sardegna.....	233	39	—	—	126	1	52	—	8	3	47	35	—	—
ITALIA.....	8.911	2.312	147	11	3.019	282	3.111	155	524	55	2.091	1.805	20	4
Estero.....	1	—	—	—	—	—	1	—	—	—	—	—	—	—
TOTALE.....	8.912	2.312	147	11	3.019	282	3.111	155	524	55	2.091	1.805	20	4

Lesioni colpose (15 a 17)

Piemonte.....	277	7	28	—	46	2	137	—	43	—	23	5	—	—
Valle d'Aosta.....	7	—	1	—	—	—	5	—	1	—	—	—	—	—
Liguria.....	143	4	32	—	16	1	70	—	20	1	4	2	1	—
Lombardia.....	509	25	59	3	46	—	275	5	84	—	44	17	1	—
Trentino - Alto Adige.....	111	2	10	—	14	—	58	—	15	—	11	2	3	—
Veneto.....	349	17	34	1	58	1	178	3	52	—	25	11	2	1
Friuli - Venezia Giulia.....	118	9	12	—	9	—	69	1	19	2	9	6	—	—
Emilia - Romagna.....	528	30	57	4	114	2	242	4	68	5	45	13	2	2
Marche.....	161	7	15	—	38	1	80	1	16	—	12	5	—	—
Toscana.....	597	19	81	2	76	2	297	2	94	1	46	11	3	1
Umbria.....	101	4	13	—	17	—	57	1	9	1	4	2	1	—
Lazio.....	428	21	43	3	64	3	225	2	56	1	37	12	3	—
Campania.....	465	30	19	—	69	7	290	—	50	1	32	22	5	—
Abruzzi e Molise.....	140	10	13	—	37	3	63	—	9	1	17	6	1	—
Puglia.....	298	11	15	—	91	4	144	—	24	—	24	7	—	—
Basilicata.....	18	2	—	—	9	—	6	—	—	—	3	2	—	—
Calabria.....	128	8	6	—	33	1	64	—	11	—	13	7	1	—
Sicilia.....	273	8	16	—	89	—	125	—	20	—	21	8	2	—
Sardegna.....	66	3	6	1	18	—	29	1	10	—	3	1	—	—
ITALIA.....	4.717	217	460	14	844	27	2.414	20	601	13	373	139	25	4
Estero.....	—	—	—	—	—	—	—	—	—	—	—	—	—	—
TOTALE.....	4.717	217	460	14	844	27	2.414	20	601	13	373	139	25	4

Segue TAV. 153 — CONDANNATI SECONDO LA REGIONE IN CUI IL DELITTO FU COMMESSO, LA PROFESSIONE O CONDIZIONE, IL SESSO E IL DELITTO

REGIONI	TOTALE		PROFESSIONE O CONDIZIONE											
			Professioni liberali, amministrative, tecniche e operative				Arti e mestieri						Condizioni non professionali	
	MF	F	MF	F	dell'agricoltura		dell'industria e dei trasporti		del commercio e dei servizi		MF	F	MF	F
Ingiurie e diffamazioni (46, 47)														
Piemonte.....	75	33	3	1	10	1	24	5	6	1	32	25	—	—
Valle d'Aosta.....	2	2	—	—	—	—	—	—	—	—	2	2	—	—
Liguria.....	50	22	5	—	4	—	9	2	9	—	22	20	1	—
Lombardia.....	189	92	13	2	13	2	64	15	24	8	71	64	4	1
Trentino - Alto Adige.....	37	14	3	—	8	—	10	2	2	—	14	12	—	—
Veneto.....	119	56	7	—	15	—	32	6	16	4	49	46	—	—
Friuli - Venezia Giulia.....	60	35	4	1	4	—	17	3	9	5	26	26	—	—
Emilia - Romagna.....	75	34	4	1	12	3	23	4	5	—	31	26	—	—
Marche.....	33	15	2	—	7	—	5	—	5	2	14	13	—	—
Toscana.....	62	25	4	1	14	1	18	4	1	—	25	19	—	—
Umbria.....	21	6	1	—	7	—	3	—	1	—	9	6	—	—
Lazio.....	213	107	20	2	29	5	48	3	19	4	96	93	1	—
Campania.....	341	207	5	1	73	24	69	11	23	9	169	161	2	1
Abruzzi e Molise.....	110	51	4	—	37	11	18	—	8	—	43	40	—	—
Puglia.....	244	117	5	1	78	16	47	7	18	6	95	87	1	—
Basilicata.....	42	20	—	—	20	6	5	—	—	—	17	14	—	—
Calabria.....	239	103	5	—	93	25	49	4	12	3	79	71	1	—
Sicilia.....	222	110	10	—	59	2	31	1	4	1	117	106	1	—
Sardegna.....	118	61	2	—	28	1	25	7	7	2	55	51	1	—
ITALIA.....	2.252	1.110	97	10	511	97	497	74	169	45	966	882	12	2
Esteri.....	—	—	—	—	—	—	—	—	—	—	—	—	—	—
TOTALE.....	2.252	1.110	97	10	511	97	497	74	169	45	966	882	12	2

2 — CONTRO LA FAMIGLIA, LA MORALITÀ E IL BUON COSTUME (48 a 89)

Piemonte.....	344	79	23	4	54	2	170	19	35	8	62	46	—	—
Valle d'Aosta.....	11	3	—	—	2	—	6	—	2	—	2	2	—	—
Liguria.....	171	41	12	2	25	—	76	4	25	3	33	32	—	—
Lombardia.....	581	125	47	4	48	1	288	20	75	3	122	97	1	—
Trentino - Alto Adige.....	96	15	3	—	9	—	54	—	14	2	15	13	1	—
Veneto.....	291	48	20	2	64	1	135	6	23	2	48	37	1	—
Friuli - Venezia Giulia.....	126	20	10	1	15	—	72	2	13	2	16	15	—	—
Emilia - Romagna.....	304	71	25	8	56	7	135	13	28	2	58	41	2	—
Marche.....	50	20	8	1	14	1	43	4	9	1	16	13	—	—
Toscana.....	331	74	24	4	47	4	149	6	37	8	73	52	1	—
Umbria.....	98	26	3	2	19	1	44	3	9	—	23	20	—	—
Lazio.....	544	130	42	4	92	5	241	9	45	6	121	105	3	1
Campania.....	824	201	35	6	173	14	376	15	61	7	177	159	2	—
Abruzzi e Molise.....	242	61	10	2	84	8	85	5	9	1	53	44	1	1
Puglia.....	729	167	16	3	248	22	268	15	52	5	145	122	—	—
Basilicata.....	74	15	1	—	36	3	20	—	4	—	13	12	—	—
Calabria.....	331	61	2	—	151	17	108	2	21	3	48	39	1	—
Sicilia.....	958	222	27	8	373	7	244	2	75	7	234	198	5	—
Sardegna.....	221	35	11	—	91	1	70	3	10	3	38	28	1	—
ITALIA.....	6.366	1.414	319	51	1.601	94	2.584	129	546	63	1.297	1.075	19	2
Esteri.....	5	1	—	—	—	—	3	—	1	—	1	1	—	—
TOTALE.....	6.371	1.415	319	51	1.601	94	2.587	129	547	63	1.298	1.076	19	2

Violenza carnale (62)

Piemonte.....	22	—	1	—	7	—	11	—	2	—	1	—	—	—
Valle d'Aosta.....	2	—	—	—	1	—	1	—	—	—	—	—	—	—
Liguria.....	7	—	—	—	3	—	3	—	1	—	—	—	—	—
Lombardia.....	26	—	—	—	4	—	16	—	4	—	2	—	—	—
Trentino - Alto Adige.....	5	—	—	—	—	—	2	—	3	—	—	—	—	—
Veneto.....	12	1	—	—	5	—	7	1	—	—	—	—	—	—
Friuli - Venezia Giulia.....	13	—	1	—	3	—	7	—	2	—	—	—	—	—
Emilia - Romagna.....	24	—	—	—	13	—	9	—	2	—	—	—	—	—
Marche.....	3	—	—	—	1	—	1	—	1	—	—	—	—	—
Toscana.....	22	—	1	—	5	—	13	—	1	—	2	—	—	—
Umbria.....	9	—	—	—	3	—	4	—	2	—	—	—	—	—
Lazio.....	37	—	2	—	15	—	18	—	1	—	1	—	—	—
Campania.....	82	1	1	—	34	1	41	—	3	—	3	—	—	—
Abruzzi e Molise.....	21	—	1	—	14	—	4	—	—	—	2	—	—	—
Puglia.....	51	1	—	—	19	—	26	—	4	—	2	1	—	—
Basilicata.....	11	—	—	—	9	—	2	—	—	—	—	—	—	—
Calabria.....	40	—	—	—	25	—	13	—	2	—	—	—	—	—
Sicilia.....	80	—	2	—	45	—	20	—	7	—	6	—	—	—
Sardegna.....	35	1	1	—	22	—	9	—	—	—	3	1	—	—
ITALIA.....	502	4	10	—	228	1	207	1	35	—	22	2	—	—
Esteri.....	—	—	—	—	—	—	—	—	—	—	—	—	—	—
TOTALE.....	502	4	10	—	228	1	207	1	35	—	22	2	—	—

Segue TAV. 153 — CONDANNATI SECONDO LA REGIONE IN CUI IL DELITTO FU COMMESSO, LA PROFESSIONE O CONDIZIONE, IL SESSO E IL DELITTO

REGIONI	TOTALE		PROFESSIONE O CONDIZIONE											
			Professioni liberali, amministrative, tecniche e operative		Arti e mestieri						Condizioni non professionali		Professione non indicata	
					dell'agricoltura		dell'industria e dei trasporti		del commercio e dei servizi					
MF	F	MF	F	MF	F	MF	F	MF	F	MF	F	MF	F	

Atti di libidine violenti ed atti osceni (63, 64)

Piemonte.....	119	20	4	—	18	2	69	9	12	3	16	6	—	—
Valle d'Aosta.....	2	—	—	—	—	—	1	—	1	—	—	—	—	—
Liguria.....	44	4	1	—	10	—	23	5	5	—	5	4	—	—
Lombardia.....	260	43	23	—	25	—	124	6	37	2	51	35	—	—
Trentino - Alto Adige.....	31	1	2	—	—	—	18	—	6	1	1	—	—	—
Veneto.....	123	10	12	—	26	—	56	1	10	—	18	9	1	—
Friuli - Venezia Giulia.....	38	5	4	—	3	—	24	1	4	1	3	3	—	—
Emilia - Romagna.....	106	12	7	—	14	—	61	5	9	—	15	7	—	—
Marche.....	35	8	1	—	6	—	19	2	2	—	7	6	—	—
Toscana.....	136	25	8	—	25	3	61	4	21	6	21	12	—	—
Umbria.....	36	8	—	—	10	—	15	—	2	—	9	8	—	—
Lazio.....	187	42	9	1	32	2	84	3	18	3	43	33	1	—
Campania.....	222	60	8	—	33	1	110	5	12	2	58	52	1	—
Abruzzi e Molise.....	54	7	—	—	17	1	27	—	3	1	6	4	1	1
Puglia.....	121	17	2	—	50	3	43	2	6	—	20	12	—	—
Basilicata.....	12	1	1	—	5	—	3	—	1	—	2	1	—	—
Calabria.....	39	4	—	—	15	—	15	—	3	1	5	3	1	—
Sicilia.....	162	23	2	—	55	3	60	—	19	1	26	19	—	—
Sardegna.....	59	4	3	—	24	—	21	—	3	—	8	4	—	—
ITALIA.....	1.786	294	87	1	372	15	834	38	174	21	314	218	5	1
Estero.....	—	—	—	—	—	—	—	—	—	—	—	—	—	—
TOTALE.....	1.786	294	87	1	372	15	834	38	174	21	314	218	5	1

3 — CONTRO IL PATRIMONIO (90 a 118)

Piemonte.....	1.664	213	110	8	265	8	898	40	177	18	208	139	6	—
Valle d'Aosta.....	67	7	4	—	10	1	42	1	3	—	7	5	1	—
Liguria.....	1.050	137	102	6	125	3	548	17	143	18	122	92	10	1
Lombardia.....	3.968	758	288	20	378	4	2.078	99	524	68	679	566	21	1
Trentino - Alto Adige.....	645	58	31	1	138	2	348	4	53	7	63	44	12	—
Veneto.....	1.602	235	90	2	271	9	792	17	170	20	274	187	5	—
Friuli - Venezia Giulia.....	675	87	37	2	97	—	353	4	81	8	103	73	4	—
Emilia - Romagna.....	1.806	292	74	5	491	93	897	43	140	17	201	134	3	—
Marche.....	478	101	16	2	156	15	183	8	34	4	88	72	1	—
Toscana.....	1.313	175	79	2	221	9	703	15	124	15	182	134	4	—
Umbria.....	419	84	22	1	123	2	159	6	30	3	85	72	—	—
Lazio.....	2.934	493	212	16	595	28	1.325	35	337	59	443	351	22	4
Campania.....	3.724	580	110	7	1.329	160	1.569	40	250	32	440	340	26	1
Abruzzi e Molise.....	1.777	329	24	—	890	93	501	10	78	6	279	219	5	1
Puglia.....	4.616	489	65	—	2.583	95	1.318	38	190	16	455	339	5	1
Basilicata.....	1.411	87	2	—	1.135	43	194	1	22	3	57	40	1	—
Calabria.....	2.085	290	39	3	1.296	131	481	16	100	9	167	131	2	—
Sicilia.....	3.964	334	67	4	2.437	20	840	9	260	13	353	288	7	—
Sardegna.....	1.593	81	29	—	926	2	441	3	65	5	128	71	4	—
ITALIA.....	35.791	4.830	1.401	79	13.468	718	13.670	406	2.781	321	4.334	3.297	139	9
Estero.....	12	1	—	—	2	—	7	—	2	—	1	1	—	—
TOTALE.....	35.803	4.831	1.401	79	13.468	718	13.677	406	2.783	321	4.335	3.298	139	9

Furti (90 a 93)

Piemonte.....	1.044	153	27	5	191	6	588	27	87	14	149	101	2	—
Valle d'Aosta.....	42	5	—	—	4	—	31	—	—	—	7	5	—	—
Liguria.....	656	88	31	1	86	1	386	13	69	13	78	60	6	—
Lombardia.....	2.545	609	95	12	254	4	1.429	73	216	55	544	464	7	1
Trentino - Alto Adige.....	444	40	7	—	110	2	259	2	23	7	42	29	3	—
Veneto.....	1.034	190	22	1	184	8	537	12	86	18	205	151	—	—
Friuli - Venezia Giulia.....	467	59	9	1	74	—	275	2	41	7	67	49	1	—
Emilia - Romagna.....	916	128	12	2	210	19	507	11	65	13	121	83	1	—
Marche.....	328	79	2	—	108	12	134	5	15	3	69	59	—	—
Toscana.....	779	124	20	1	120	4	466	13	48	9	124	97	1	—
Umbria.....	294	70	4	1	87	2	125	5	11	2	67	60	—	—
Lazio.....	1.593	285	38	3	383	18	784	25	144	41	237	195	7	3
Campania.....	2.310	406	13	4	835	126	1.046	31	134	27	272	218	10	—
Abruzzi e Molise.....	1.140	213	4	—	556	59	363	7	35	3	178	143	4	1
Puglia.....	2.992	345	16	—	1.632	63	924	24	99	11	317	246	4	1
Basilicata.....	1.084	60	—	—	863	31	167	1	14	2	39	26	1	—
Calabria.....	1.148	205	8	—	684	87	303	10	32	8	121	100	—	—
Sicilia.....	2.332	193	14	3	1.443	11	554	6	122	12	195	161	4	—
Sardegna.....	1.020	57	7	—	585	2	307	2	33	4	86	49	2	—
ITALIA.....	22.168	3.309	329	34	8.409	455	9.185	269	1.274	249	2.918	2.296	53	6
Estero.....	8	—	—	—	2	—	5	—	1	—	—	—	—	—
TOTALE.....	22.176	3.309	329	34	8.411	455	9.190	269	1.275	249	2.918	2.296	53	6

Segue TAV. 153 — CONDANNATI SECONDO LA REGIONE IN CUI IL DELITTO FU COMMESSO, LA PROFESSIONE O CONDIZIONE, IL SESSO E IL DELITTO

REGIONI	PROFESSIONE O CONDIZIONE													
	TOTALE		Professioni liberali, amministrative, tecniche e operative		Arti e mestieri						Condizioni non professionali		Professione non indicata	
					dell'agricoltura		dell'industria e dei trasporti		del commercio e dei servizi					
	MF	F	MF	F	MF	F	MF	F	MF	F	MF	F	MF	F
Rapina, estorsione, sequestro di persona a scopo di rapina o di estorsione (94 a 97)														
Piemonte.....	69	3	2	—	7	—	51	1	5	—	4	2	—	—
Valle d'Aosta.....	3	—	—	—	2	—	1	—	—	—	—	—	—	—
Liguria.....	32	3	3	—	3	—	18	—	2	—	6	3	—	—
Lombardia.....	122	9	4	1	10	—	85	2	13	1	8	5	2	—
Trentino - Alto Adige.....	8	—	—	—	2	—	3	—	3	—	—	—	—	—
Veneto.....	41	1	1	—	8	—	17	—	7	—	8	1	—	—
Friuli - Venezia Giulia.....	16	2	—	—	—	—	11	1	4	—	1	1	—	—
Emilia - Romagna.....	47	3	—	—	12	1	25	—	6	1	4	1	—	—
Marche.....	7	—	—	—	4	—	3	—	—	—	—	—	—	—
Toscana.....	24	1	—	—	5	—	15	—	2	—	2	1	—	—
Umbria.....	3	2	—	—	—	—	1	—	1	1	1	1	—	—
Lazio.....	64	7	1	1	16	1	37	—	4	1	6	4	—	—
Campania.....	93	1	2	—	32	—	54	—	2	—	3	1	—	—
Abruzzi e Molise.....	27	4	—	—	13	—	9	—	—	—	5	4	—	—
Puglia.....	91	5	—	—	53	1	26	—	5	—	7	4	—	—
Basilicata.....	11	—	—	—	7	—	3	—	—	—	1	1	—	—
Calabria.....	64	4	—	—	50	3	12	—	1	—	1	1	—	—
Sicilia.....	208	3	2	—	158	—	35	—	8	—	5	3	—	—
Sardegna.....	107	2	—	—	77	—	24	—	3	—	3	2	—	—
ITALIA.....	1.037	50	15	2	459	6	430	4	66	4	65	34	2	—
Estero.....	—	—	—	—	—	—	—	—	—	—	—	—	—	—
TOTALE.....	1.037	50	15	2	459	6	430	4	66	4	65	34	2	—
Truffa (110)														
Piemonte.....	239	25	49	3	13	—	121	5	31	—	24	17	1	—
Valle d'Aosta.....	15	1	3	—	2	1	7	—	2	—	—	1	—	—
Liguria.....	149	11	35	1	14	—	57	1	32	3	9	6	2	—
Lombardia.....	464	46	98	4	12	—	178	8	123	3	48	31	5	—
Trentino - Alto Adige.....	77	6	13	1	4	—	35	—	9	—	9	5	7	—
Veneto.....	180	16	34	1	15	—	78	2	33	—	18	13	2	—
Friuli - Venezia Giulia.....	65	8	15	—	9	—	18	—	7	—	14	8	2	—
Emilia - Romagna.....	192	16	37	3	16	—	82	4	31	—	25	9	1	—
Marche.....	60	8	10	1	12	—	16	1	13	—	9	6	—	—
Toscana.....	186	15	35	1	10	1	80	1	36	3	22	9	3	—
Umbria.....	52	4	16	—	9	—	13	—	9	—	5	4	—	—
Lazio.....	477	62	89	6	33	2	199	3	88	8	61	43	7	—
Campania.....	407	44	46	2	55	2	198	4	44	2	57	34	7	—
Abruzzi e Molise.....	113	19	10	—	17	—	41	1	22	2	22	16	1	—
Puglia.....	265	33	30	—	69	6	109	9	25	1	31	17	1	—
Basilicata.....	26	4	2	—	6	—	10	—	4	1	4	3	—	—
Calabria.....	171	23	20	3	56	14	49	—	35	1	9	5	2	—
Sicilia.....	254	25	25	—	68	—	76	—	48	—	35	25	2	—
Sardegna.....	62	2	11	—	15	—	23	—	7	—	5	2	1	—
ITALIA.....	3.454	368	578	26	435	26	1.390	39	599	24	407	253	45	—
Estero.....	3	1	—	—	—	—	1	—	1	—	1	1	—	—
TOTALE.....	3.457	369	578	26	435	26	1.391	39	600	24	408	254	45	—
Appropriazione indebita (111)														
Piemonte.....	65	5	16	—	4	—	28	1	10	—	6	4	1	—
Valle d'Aosta.....	2	—	—	—	1	—	1	—	—	—	—	—	—	—
Liguria.....	69	13	22	4	3	—	21	—	14	2	8	7	1	—
Lombardia.....	229	25	51	2	6	—	100	4	52	4	19	15	1	—
Trentino - Alto Adige.....	26	3	5	—	3	—	11	1	3	—	2	2	2	—
Veneto.....	95	6	22	—	9	—	38	1	16	2	9	3	1	—
Friuli - Venezia Giulia.....	43	6	9	1	2	—	14	—	11	—	7	5	—	—
Emilia - Romagna.....	114	15	13	—	32	1	42	1	13	2	14	11	—	—
Marche.....	29	4	1	—	12	1	8	1	4	—	4	2	—	—
Toscana.....	114	10	19	—	36	4	37	—	15	1	7	5	—	—
Umbria.....	16	—	1	—	10	—	5	—	—	—	—	—	—	—
Lazio.....	306	41	55	2	28	—	130	4	44	4	47	31	2	—
Campania.....	262	42	31	1	51	5	106	2	30	1	38	32	6	1
Abruzzi e Molise.....	37	7	1	—	19	3	8	—	3	—	6	4	—	—
Puglia.....	148	12	6	—	47	2	70	3	13	1	12	6	—	—
Basilicata.....	4	—	—	—	2	—	1	—	1	—	—	—	—	—
Calabria.....	68	12	5	—	21	5	26	1	10	—	6	6	—	—
Sicilia.....	149	21	12	—	52	2	52	2	14	—	19	17	1	—
Sardegna.....	46	1	5	—	18	—	13	—	5	—	4	1	1	—
ITALIA.....	1.822	223	274	10	356	23	711	21	258	17	208	151	15	1
Estero.....	1	—	—	—	—	—	1	—	—	—	—	—	—	—
TOTALE.....	1.823	223	274	10	356	23	712	21	258	17	208	151	15	1

Segue TAV. 153 — CONDANNATI SECONDO LA REGIONE IN CUI IL DELITTO FU COMMESSO, LA PROFESSIONE O CONDIZIONE, IL SESSO E IL DELITTO

REGIONI	TOTALE		PROFESSIONE O CONDIZIONE											
			Professioni liberali, amministrative, tecniche e operative		Arti e mestieri						Condizioni non professionali		Professione non indicata	
					dell'agricoltura		dell'industria e dei trasporti		del commercio e dei servizi					
MF	F	MF	F	MF	F	MF	F	MF	F	MF	F	MF	F	
Ricettazione (112)														
Piemonte.....	149	21	9	—	13	1	76	5	34	3	17	12	—	—
Valle d'Aosta.....	2	—	—	—	—	—	1	—	1	—	—	—	—	—
Liguria.....	80	8	3	—	9	—	44	1	16	—	8	7	—	—
Lombardia.....	371	42	21	—	19	—	209	7	81	2	38	33	3	—
Trentino - Alto Adige.....	51	7	3	—	2	—	39	1	8	—	8	6	—	—
Veneto.....	136	8	4	—	21	—	76	1	18	—	17	7	—	—
Friuli - Venezia Giulia.....	37	8	—	—	2	—	17	1	10	—	8	7	—	—
Emilia - Romagna.....	152	20	7	—	16	1	101	5	12	—	16	14	—	—
Marche.....	14	2	1	—	—	—	10	—	1	—	2	2	—	—
Toscana.....	102	9	3	—	6	—	72	—	13	2	8	7	—	—
Umbria.....	17	2	1	—	3	—	4	—	6	—	3	2	—	—
Lazio.....	188	33	15	—	9	1	86	1	42	3	33	28	3	—
Campania.....	200	35	6	—	35	5	102	3	26	1	29	26	2	—
Abruzzi e Molise.....	126	38	4	—	33	9	47	2	11	1	31	26	—	—
Puglia.....	304	58	6	—	107	13	108	2	37	3	46	40	—	—
Basilicata.....	23	1	—	—	14	—	5	—	3	—	1	1	—	—
Calabria.....	75	11	—	—	35	3	19	1	12	—	9	7	—	—
Sicilia.....	228	41	4	—	82	1	47	—	51	—	44	40	—	—
Sardegna.....	174	18	5	—	80	—	49	1	13	1	27	16	—	—
ITALIA.....	2.429	362	92	—	486	34	1.103	31	395	16	345	281	8	—
Esteri.....	—	—	—	—	—	—	—	—	—	—	—	—	—	—
TOTALE.....	2.429	362	92	—	486	34	1.103	31	395	16	345	281	8	—

4. CONTRO L'ECONOMIA E LA FEDE PUBBLICA (119 a 212)

Piemonte.....	484	127	67	5	44	5	92	7	218	76	61	34	2	—
Valle d'Aosta.....	21	2	3	—	4	1	5	—	6	—	3	1	—	—
Liguria.....	297	70	33	1	50	2	93	8	71	25	46	34	4	—
Lombardia.....	549	112	64	3	47	—	175	12	179	41	80	56	4	—
Trentino - Alto Adige.....	95	20	11	1	12	1	31	2	27	9	13	7	1	—
Veneto.....	589	111	40	1	135	4	170	9	159	46	83	51	2	—
Friuli - Venezia Giulia.....	212	87	11	1	51	20	41	—	53	17	56	49	—	—
Emilia - Romagna.....	461	143	31	1	128	34	105	14	97	28	99	66	1	—
Marche.....	251	51	23	4	109	12	32	2	65	16	22	17	—	—
Toscana.....	653	143	40	2	246	7	131	6	125	39	109	89	2	—
Umbria.....	92	24	10	—	22	2	18	—	16	2	26	20	—	—
Lazio.....	790	263	84	5	218	59	113	5	194	43	176	151	5	—
Campania.....	606	163	34	3	74	7	140	10	247	57	109	86	2	—
Abruzzi e Molise.....	240	59	15	1	83	3	45	4	47	15	49	35	1	1
Puglia.....	734	156	29	1	205	17	166	9	209	35	122	94	3	—
Basilicata.....	124	28	8	—	31	5	8	—	63	13	14	10	—	—
Calabria.....	236	49	22	1	63	8	36	1	87	20	26	19	2	—
Sicilia.....	891	141	34	3	202	3	148	6	433	71	74	58	—	—
Sardegna.....	305	94	4	2	74	2	43	5	147	63	37	22	—	—
ITALIA.....	7.630	1.843	563	35	1.798	192	1.592	100	2.443	616	1.205	899	29	1
Esteri.....	1	—	1	—	—	—	—	—	—	—	—	—	—	—
TOTALE.....	7.631	1.843	564	35	1.798	192	1.592	100	2.443	616	1.205	899	29	1

5. CONTRO LO STATO, LE ALTRE ISTITUZIONI SOCIALI E L'ORDINE PUBBLICO (213 a 373)

Piemonte.....	718	131	95	12	82	5	314	20	109	12	116	82	2	—
Valle d'Aosta.....	17	1	3	—	1	—	7	—	2	—	4	1	—	—
Liguria.....	362	78	47	3	40	3	162	5	41	7	70	60	2	—
Lombardia.....	1.157	327	113	15	107	4	502	38	155	19	276	250	4	1
Trentino - Alto Adige.....	174	23	18	2	26	1	83	—	20	3	26	17	1	—
Veneto.....	636	142	47	2	109	8	247	9	89	12	144	111	—	—
Friuli - Venezia Giulia.....	272	57	21	1	39	—	124	2	29	3	58	51	1	—
Emilia - Romagna.....	560	117	53	3	129	14	235	26	54	9	86	65	3	—
Marche.....	165	27	12	1	33	1	71	2	22	1	25	22	2	—
Toscana.....	576	130	52	4	87	7	240	10	69	11	127	98	1	—
Umbria.....	145	40	8	1	30	1	57	7	17	5	33	26	—	—
Lazio.....	2.354	1.061	204	30	129	11	703	36	325	74	986	908	7	2
Campania.....	2.810	1.286	110	7	332	45	860	45	286	46	1.207	1.140	15	3
Abruzzi e Molise.....	569	193	38	6	149	17	154	3	52	11	174	156	2	—
Puglia.....	1.415	470	54	1	391	39	460	69	112	8	397	353	1	—
Basilicata.....	179	19	4	—	122	7	35	—	4	1	14	11	—	—
Calabria.....	946	303	41	4	325	41	231	18	77	12	269	228	3	—
Sicilia.....	2.492	1.074	112	9	618	10	490	15	171	21	1.090	1.018	11	1
Sardegna.....	469	70	20	2	206	—	124	2	45	14	74	52	—	—
ITALIA.....	16.016	5.549	1.052	103	2.955	214	5.099	307	1.679	269	5.176	4.649	55	7
Esteri.....	2	—	—	—	—	—	2	—	—	—	—	—	—	—
TOTALE.....	16.018	5.549	1.052	103	2.955	214	5.101	307	1.679	269	5.176	4.649	55	7

Segue TAV. 153 — CONDANNATI SECONDO LA REGIONE IN CUI IL DELITTO FU COMMESSO, LA PROFESSIONE O CONDIZIONE

REGIONI	PROFESSIONE O CONDIZIONE													
	TOTALE		Professioni liberali, amministrative, tecniche e operative		Arti e mestieri						Condizioni non professionali		Professione non indicata	
					dell'agricoltura		dell'industria e dei trasporti		del commercio e dei servizi					
	MF	F	MF	F	MF	F	MF	F	MF	F	MF	F	MF	F
Violenza, resistenza, oltraggio (277 a 285)														
Piemonte.....	190	15	14	1	30	1	98	3	31	4	16	6	1	—
Valle d'Aosta.....	7	—	1	—	1	—	2	—	1	—	2	—	—	—
Liguria.....	142	19	8	—	20	1	81	1	10	—	22	17	1	—
Lombardia.....	355	55	17	—	49	1	201	11	37	3	49	39	2	—
Trentino - Alto Adige.....	87	13	6	1	11	—	48	—	6	2	15	10	1	—
Veneto.....	274	59	6	—	67	8	117	2	27	6	57	43	—	—
Friuli - Venezia Giulia.....	160	14	8	—	23	—	92	—	19	1	18	13	—	—
Emilia - Romagna.....	303	72	12	1	76	10	145	22	23	2	46	37	1	—
Marche.....	88	15	4	—	11	—	46	2	13	1	14	12	—	—
Toscana.....	232	44	11	—	35	6	119	5	23	6	43	27	1	—
Umbria.....	46	5	—	—	13	—	27	2	2	1	4	2	—	—
Lazio.....	378	71	24	4	58	3	178	5	35	4	83	55	—	—
Campania.....	661	111	15	—	103	8	382	11	56	5	103	87	2	—
Abruzzi e Molise.....	181	35	5	1	55	5	73	—	14	2	33	27	1	—
Puglia.....	437	50	5	—	199	9	144	5	43	2	46	34	—	—
Basilicata.....	99	8	—	—	69	3	23	—	2	—	5	5	—	—
Calabria.....	277	45	5	—	125	9	87	3	21	4	37	29	2	—
Sicilia.....	599	76	22	1	264	1	162	1	61	2	85	71	2	—
Sardegna.....	211	14	4	—	117	—	61	2	12	2	17	10	—	—
ITALIA.....	4.727	721	167	10	1.326	65	2.086	75	436	47	698	524	14	—
Estero.....	—	—	—	—	—	—	—	—	—	—	—	—	—	—
TOTALE.....	4.727	721	167	10	1.326	65	2.086	75	436	47	698	524	14	—

Peculato, malversazione, concussione e corruzione (286 a 294)

Piemonte.....	54	5	22	3	4	—	15	—	10	—	3	2	—	—
Valle d'Aosta.....	—	—	—	—	—	—	—	—	—	—	—	—	—	—
Liguria.....	37	1	15	—	7	—	6	—	8	—	1	1	—	—
Lombardia.....	79	8	32	4	3	—	25	2	15	—	3	1	1	1
Trentino - Alto Adige.....	15	1	5	1	—	—	9	—	1	—	—	—	—	—
Veneto.....	29	—	11	—	2	—	10	—	6	—	—	—	—	—
Friuli - Venezia Giulia.....	8	4	4	—	—	—	—	—	—	—	4	4	—	—
Emilia - Romagna.....	44	2	16	2	8	—	15	—	3	—	1	—	1	—
Marche.....	7	—	2	—	2	—	2	—	1	—	—	—	—	—
Toscana.....	21	—	12	—	3	—	1	—	2	—	3	—	—	—
Umbria.....	2	—	2	—	—	—	—	—	—	—	—	—	—	—
Lazio.....	54	7	24	4	4	—	9	—	13	—	3	3	1	—
Campania.....	53	2	25	1	5	—	16	—	5	—	2	1	—	—
Abruzzi e Molise.....	30	5	9	—	10	—	3	—	2	—	6	5	—	—
Puglia.....	34	3	13	—	4	—	9	1	7	1	1	1	—	—
Basilicata.....	22	1	3	—	14	1	3	—	—	—	2	—	—	—
Calabria.....	18	—	12	—	2	—	3	—	1	—	—	—	—	—
Sicilia.....	44	2	21	1	11	—	9	—	2	—	1	1	—	—
Sardegna.....	22	3	8	2	1	—	9	—	3	—	1	1	—	—
ITALIA.....	573	44	236	18	80	1	144	3	79	1	31	20	3	1
Estero.....	—	—	—	—	—	—	—	—	—	—	—	—	—	—
TOTALE.....	573	44	236	18	80	1	144	3	79	1	31	20	3	1

TOTALE

Piemonte.....	4.470	718	401	35	650	31	2.106	120	666	119	636	413	11	—
Valle d'Aosta.....	167	16	15	—	26	2	90	2	16	—	19	12	1	—
Liguria.....	2.427	404	253	13	305	10	1.156	41	344	57	350	282	19	1
Lombardia.....	8.467	1.723	665	54	960	23	4.136	256	1.176	149	1.494	1.238	36	3
Trentino - Alto Adige.....	1.366	160	86	6	264	6	685	9	141	22	172	117	18	—
Veneto.....	4.276	769	262	8	607	38	1.847	69	574	92	775	561	11	1
Friuli - Venezia Giulia.....	1.763	345	117	7	281	22	801	15	231	40	327	261	6	—
Emilia - Romagna.....	4.585	897	271	24	1.169	192	2.022	158	449	65	662	455	12	3
Marche.....	1.414	269	87	10	424	35	513	20	164	26	223	178	3	—
Toscana.....	4.299	764	322	16	815	41	1.898	64	504	81	748	561	12	1
Umbria.....	1.089	236	66	4	269	6	421	24	96	12	236	190	1	—
Lazio.....	8.913	2.484	681	65	1.476	141	3.350	114	1.115	206	2.248	1.950	43	8
Campania.....	11.737	3.331	348	25	2.790	372	4.583	175	1.086	174	2.864	2.579	66	6
Abruzzi e Molise.....	3.789	871	113	10	1.603	172	1.044	28	241	39	777	618	11	4
Puglia.....	9.873	1.856	214	8	4.409	274	2.935	176	709	76	1.596	1321	10	1
Basilicata.....	2.273	265	16	—	1.621	98	344	3	104	18	187	146	1	—
Calabria.....	5.654	1.165	125	9	2.910	345	1.392	59	370	50	846	702	11	—
Sicilia.....	11.092	2.378	304	26	4.829	63	2.415	41	1.097	121	2.418	2.125	29	2
Sardegna.....	3.379	439	79	5	1.646	8	892	22	308	92	448	312	6	—
ITALIA.....	91.033	19.090	4.425	325	27.254	1.879	32.630	1.396	9.391	1.439	17.026	14.021	307	30
Estero.....	22	2	1	—	2	—	14	—	3	—	2	2	—	—
TOTALE.....	91.055	19.092	4.426	325	27.256	1.879	32.644	1.396	9.394	1.439	17.028	14.023	307	30

TAV. 154 — CONDANNATI PER ALCUNI DELITTI SECONDO LA REGIONE IN CUI IL DELITTO FU COMMESSO E LA REGIONE DI NASCITA (a)

REGIONI IN CUI IL DELITTO FU COMMESSO	REGIONI DI NASCITA										
	Piemonte	Valle d'Aosta	Liguria	Lombar- dia	Trentino- Alto Adige	Veneto	Friuli- Venezia Giulia	Emilia- Romagna	Marche	Toscana	Umbria
OMICIDIO (2 a 8)											
Piemonte.....	23	—	—	1	1	2	—	1	—	1	—
Valle d'Aosta.....	—	—	—	—	—	—	—	1	—	—	—
Liguria.....	—	—	6	—	—	1	—	1	—	1	—
Lombardia.....	2	—	—	25	—	1	—	2	—	—	—
Trentino - Alto Adige.....	1	—	—	—	7	1	—	—	—	—	—
Veneto.....	—	—	—	—	—	22	—	—	—	—	—
Friuli - Venezia Giulia.....	—	—	—	—	—	1	3	—	—	—	—
Emilia - Romagna.....	—	—	—	—	—	—	20	—	—	—	—
Marche.....	—	—	—	—	—	—	—	7	—	—	—
Toscana.....	—	—	—	—	—	—	—	—	15	—	—
Umbria.....	—	—	—	—	—	—	—	—	—	4	—
Lazio.....	—	—	—	—	—	—	—	—	—	—	1
Campania.....	—	—	—	—	—	—	—	—	1	—	—
Abruzzi e Molise.....	—	—	—	—	—	—	—	—	—	—	—
Puglia.....	—	—	—	—	—	—	—	—	—	—	—
Basilicata.....	—	—	—	—	—	—	—	—	—	—	—
Calabria.....	—	—	—	—	—	—	—	—	—	—	—
Sicilia.....	—	—	—	—	—	—	—	—	—	—	—
Sardegna.....	—	—	1	—	—	—	—	—	—	—	—
ITALIA.....	26	—	7	26	8	28	3	24	8	17	5
Esterio.....	—	—	—	—	—	1	—	—	—	—	—
TOTALE.....	26	—	7	26	8	29	3	24	8	17	5
LESIONI VOLONTARIE (12 a 14)											
Piemonte.....	206	—	2	14	1	29	1	4	1	1	—
Valle d'Aosta.....	—	9	—	—	—	2	—	—	1	1	—
Liguria.....	5	—	77	6	—	3	2	6	2	15	—
Lombardia.....	7	—	2	400	1	28	6	11	1	7	—
Trentino - Alto Adige.....	—	—	—	4	60	11	1	—	—	—	—
Veneto.....	—	—	—	1	1	252	6	1	—	—	—
Friuli - Venezia Giulia.....	—	—	—	1	—	6	97	1	2	—	—
Emilia - Romagna.....	—	—	—	9	1	6	—	222	4	—	—
Marche.....	2	—	—	—	—	1	—	2	93	—	1
Toscana.....	4	—	2	3	—	5	1	4	3	244	6
Umbria.....	—	—	2	—	—	—	—	1	2	1	101
Lazio.....	3	—	1	3	2	13	5	3	20	33	14
Campania.....	1	—	—	3	—	1	—	2	1	2	—
Abruzzi e Molise.....	—	—	—	—	—	1	—	—	2	—	1
Puglia.....	1	—	—	1	—	—	—	—	—	—	—
Basilicata.....	—	—	—	—	—	—	—	—	—	—	—
Calabria.....	—	—	—	—	—	1	1	—	—	3	—
Sicilia.....	—	—	—	—	—	—	1	—	—	—	—
Sardegna.....	—	—	1	1	—	—	—	—	—	—	—
ITALIA.....	229	9	88	446	66	359	121	258	132	307	123
Esterio.....	—	—	—	—	—	—	—	—	—	—	—
TOTALE.....	229	9	88	446	66	359	121	258	132	307	123
FURTI (90 a 93)											
Piemonte.....	599	3	19	69	6	105	12	24	4	14	2
Valle d'Aosta.....	1	21	—	7	—	6	—	1	—	1	—
Liguria.....	53	—	282	39	1	21	7	25	2	29	4
Lombardia.....	45	—	10	1.891	17	150	31	73	11	22	3
Trentino - Alto Adige.....	3	—	—	12	327	43	6	2	1	1	—
Veneto.....	10	—	2	19	12	862	24	12	2	5	3
Friuli - Venezia Giulia.....	5	—	1	6	2	25	337	4	1	1	—
Emilia - Romagna.....	3	—	5	41	3	33	8	707	14	16	2
Marche.....	3	—	—	2	—	4	—	1	275	2	1
Toscana.....	6	—	11	13	—	8	4	18	8	587	8
Umbria.....	2	—	1	2	—	2	—	2	3	5	254
Lazio.....	9	—	7	12	3	26	8	24	42	19	20
Campania.....	—	—	1	6	—	1	3	3	—	2	—
Abruzzi e Molise.....	—	—	—	2	—	6	2	3	5	—	3
Puglia.....	2	—	2	4	—	3	1	2	2	—	1
Basilicata.....	1	—	—	—	—	—	—	—	2	—	—
Calabria.....	—	—	—	1	—	1	—	1	—	—	1
Sicilia.....	—	1	—	2	—	2	—	3	—	—	—
Sardegna.....	1	—	1	4	1	1	—	2	—	3	1
ITALIA.....	745	25	345	2.131	372	1.299	443	907	372	709	303
Esterio.....	1	—	—	4	—	1	—	—	1	—	—
TOTALE.....	746	25	345	2.135	372	1.300	443	907	373	710	303

(a) I numeri indicati tra parentesi si riferiscono ai numeri d'ordine dei delitti di cui alla Tav. 141.

Segue TAV. 154 — CONDANNATI PER ALCUNI DELITTI SECONDO LA REGIONE IN CUI IL DELITTO FU COMMESSO E LA REGIONE DI NASCITA

REGIONI IN CUI IL DELITTO FU COMMESSO	REGIONI DI NASCITA								ITALIA	ESTERO	TOTALE
	Lazio	Campania	Abruzzi e Molise	Puglie	Basilicata	Calabria	Sicilia	Sardegna			
OMICIDIO (2 a 8)											
Piemonte.....	—	2	—	2	—	4	1	—	38	3	41
Valle d'Aosta.....	—	—	—	—	—	2	—	—	2	—	2
Liguria.....	—	—	—	—	—	3	3	—	15	2	17
Lombardia.....	—	—	—	1	—	1	1	—	33	—	33
Trentino - Alto Adige.....	—	—	—	—	—	—	—	—	9	1	10
Veneto.....	1	—	—	1	—	—	—	—	24	1	25
Friuli - Venezia Giulia.....	—	—	—	—	—	—	—	1	5	—	5
Emilia - Romagna.....	—	1	—	2	—	—	—	—	23	—	23
Marche.....	—	—	—	—	—	—	—	—	7	—	7
Toscana.....	—	—	1	1	—	—	1	—	18	—	18
Umbria.....	—	—	1	—	—	—	—	—	5	—	5
Lazio.....	21	1	—	1	—	4	—	1	29	2	31
Campania.....	1	125	—	—	—	—	—	—	128	1	129
Abruzzi e Molise.....	—	3	42	2	—	—	—	—	47	1	48
Puglia.....	—	4	1	67	—	—	—	—	72	—	72
Basilicata.....	—	—	—	—	16	1	—	—	17	—	17
Calabria.....	—	—	—	—	1	89	—	—	90	—	90
Sicilia.....	—	—	—	—	—	2	170	—	172	2	174
Sardegna.....	—	—	—	—	—	—	—	42	43	—	43
ITALIA.....	23	136	45	77	17	106	177	44	777	13	790
Estero.....	—	—	—	—	—	—	—	—	1	—	1
TOTALE.....	23	136	45	77	17	106	177	44	778	13	791
LESIONI VOLONTARIE (12 a 14)											
Piemonte.....	1	2	—	8	1	7	5	3	286	7	293
Valle d'Aosta.....	—	—	—	—	—	1	—	—	14	—	14
Liguria.....	—	4	1	5	—	19	6	3	154	7	161
Lombardia.....	4	5	1	17	1	8	12	—	511	7	518
Trentino - Alto Adige.....	—	2	—	2	—	3	—	—	84	5	89
Veneto.....	1	2	—	2	—	1	—	—	269	9	278
Friuli - Venezia Giulia.....	—	1	—	5	1	1	3	—	119	18	137
Emilia - Romagna.....	2	2	—	1	—	1	2	—	250	4	254
Marche.....	2	3	1	—	—	2	—	2	109	5	114
Toscana.....	1	9	—	2	2	—	12	1	299	4	303
Umbria.....	3	1	1	1	1	—	1	—	115	1	116
Lazio.....	652	31	38	26	4	30	25	10	913	8	921
Campania.....	2	1.740	1	13	6	—	6	3	1.781	18	1.799
Abruzzi e Molise.....	3	7	349	5	—	2	2	1	373	3	376
Puglia.....	2	13	6	926	8	6	2	—	965	2	967
Basilicata.....	—	3	—	13	235	—	—	—	251	4	255
Calabria.....	1	7	—	2	2	908	8	—	933	9	942
Sicilia.....	2	2	—	2	—	3	1.118	3	1.131	10	1.141
Sardegna.....	1	—	—	—	—	—	—	229	233	—	233
ITALIA.....	677	1.834	398	1.030	261	992	1.205	255	8.790	121	8.911
Estero.....	—	1	—	—	—	—	—	—	1	—	1
TOTALE.....	677	1.835	398	1.030	261	992	1.205	255	8.791	121	8.912
FURTI (90 a 93)											
Piemonte.....	6	20	3	35	—	34	30	12	997	47	1.044
Valle d'Aosta.....	—	—	—	1	—	2	—	—	40	2	42
Liguria.....	14	19	6	17	1	31	43	16	610	46	656
Lombardia.....	16	34	14	85	4	22	40	11	2.479	66	2.545
Trentino - Alto Adige.....	—	4	1	3	—	4	2	—	410	34	444
Veneto.....	6	11	1	14	1	4	15	—	1.003	31	1.034
Friuli - Venezia Giulia.....	1	8	—	5	—	5	7	4	412	55	467
Emilia - Romagna.....	5	17	10	10	1	8	12	1	896	20	916
Marche.....	7	—	16	8	1	—	2	2	324	4	328
Toscana.....	13	31	7	8	4	6	27	5	764	15	779
Umbria.....	8	3	6	—	—	—	3	—	291	3	294
Lazio.....	1.067	86	76	40	8	41	54	22	1.564	29	1.593
Campania.....	16	2.149	13	29	16	13	19	2	2.273	37	2.310
Abruzzi e Molise.....	26	13	1.024	39	4	—	3	—	1.130	10	1.140
Puglia.....	6	51	6	2.847	22	13	17	1	2.980	12	2.992
Basilicata.....	—	53	1	51	958	13	—	1	1.081	3	1.084
Calabria.....	2	10	—	7	6	1.093	15	1	1.138	10	1.148
Sicilia.....	4	4	1	—	1	13	2.223	2	2.260	72	2.332
Sardegna.....	1	6	2	2	1	1	8	976	1.011	9	1.020
ITALIA.....	1.198	2.519	1.187	3.201	1.028	1.303	2.520	1.056	21.663	505	22.168
Estero.....	—	—	—	—	—	—	—	—	8	—	8
TOTALE.....	1.198	2.519	1.187	3.201	1.028	1.303	2.520	1.056	21.671	505	22.176

Segue TAV. 154 — CONDANNATI PER ALCUNI DELITTI SECONDO LA REGIONE IN CUI IL DELITTO FU COMMESSO E LA REGIONE DI NASCITA

REGIONI IN CUI IL DELITTO FU COMMESSO	REGIONI DI NASCITA								ITALIA	ESTERO	TOTALE
	Lazio	Campania	Abruzzi e Molise	Puglie	Basilicata	Calabria	Sicilia	Sardegna			
RAPINA, ESTORSIONE, SEQUESTRO DI PERSONA A SCOPO DI RAPINA O DI ESTORSIONE (94 a 97)											
Piemonte.....	—	—	—	2	1	8	5	1	67	2	69
Valle d'Aosta.....	—	—	—	—	—	—	—	—	3	—	3
Liguria.....	2	2	2	—	—	1	1	1	32	—	32
Lombardia.....	2	1	—	6	—	1	7	1	113	9	122
Trentino - Alto Adige.....	—	—	—	—	—	—	—	—	7	1	8
Veneto.....	—	1	—	—	—	—	—	—	41	—	41
Friuli - Venezia Giulia.....	—	3	—	—	—	—	—	—	14	2	16
Emilia - Romagna.....	—	3	—	4	—	—	1	1	47	—	47
Marche.....	—	—	—	—	—	—	—	—	7	—	7
Toscana.....	—	—	—	—	—	2	—	—	24	—	24
Umbria.....	—	—	—	—	—	—	—	—	3	—	3
Lazio.....	40	4	2	3	1	4	3	4	63	1	64
Campania.....	—	85	1	—	—	2	4	—	92	1	93
Abruzzi e Molise.....	—	—	24	2	—	—	—	—	26	1	27
Puglia.....	1	2	—	85	2	1	—	—	91	—	91
Basilicata.....	—	—	—	1	8	1	1	—	11	—	11
Calabria.....	—	—	—	—	—	64	—	—	64	—	64
Sicilia.....	—	—	—	2	—	—	202	—	206	2	208
Sardegna.....	—	—	—	—	—	—	1	106	107	—	107
ITALIA.....	45	101	28	106	12	84	225	114	1.018	19	1.037
Estero.....	—	—	—	—	—	—	—	—	—	—	—
TOTALE.....	45	101	28	106	12	84	225	114	1.018	19	1.037
TRUFFA (110)											
Piemonte.....	2	6	4	11	1	4	13	—	227	12	239
Valle d'Aosta.....	—	1	—	—	—	1	2	—	15	—	15
Liguria.....	—	8	—	8	—	4	9	2	139	10	149
Lombardia.....	4	15	1	21	—	9	23	4	435	29	464
Trentino - Alto Adige.....	2	1	—	—	—	1	2	1	66	11	77
Veneto.....	3	8	2	3	1	1	7	—	173	7	180
Friuli - Venezia Giulia.....	1	4	—	2	1	1	4	—	55	10	65
Emilia - Romagna.....	3	11	2	3	1	2	5	1	189	3	192
Marche.....	3	2	1	5	1	—	2	—	59	1	60
Toscana.....	8	10	5	6	—	2	8	1	179	7	186
Umbria.....	6	1	1	3	—	—	4	—	52	—	52
Lazio.....	236	37	15	20	4	13	37	12	456	21	477
Campania.....	4	332	3	13	3	11	12	1	401	6	407
Abruzzi e Molise.....	6	7	74	14	—	—	4	—	109	4	113
Puglia.....	5	18	2	215	6	4	9	—	264	1	265
Basilicata.....	—	4	—	8	13	1	—	—	26	—	26
Calabria.....	—	4	—	7	1	133	17	—	170	1	171
Sicilia.....	1	3	1	2	—	4	233	—	251	3	254
Sardegna.....	—	1	—	—	—	1	4	49	61	1	62
ITALIA.....	284	473	111	341	32	192	395	71	3.327	127	3.454
Estero.....	—	1	—	1	—	—	—	—	3	—	3
TOTALE.....	284	474	111	342	32	192	395	71	3.330	127	3.457
RICETTAZIONE (112)											
Piemonte.....	—	2	1	9	—	5	5	—	146	3	149
Valle d'Aosta.....	—	—	—	—	—	—	—	—	2	—	2
Liguria.....	—	5	1	—	—	1	2	1	75	5	80
Lombardia.....	9	3	1	8	2	2	4	1	356	15	371
Trentino - Alto Adige.....	1	—	2	1	—	1	1	—	46	5	51
Veneto.....	2	3	3	—	—	—	1	—	133	3	136
Friuli - Venezia Giulia.....	—	—	—	3	—	—	1	—	36	1	37
Emilia - Romagna.....	—	1	2	1	—	1	5	—	144	8	152
Marche.....	—	—	—	—	—	—	—	—	14	—	14
Toscana.....	—	2	—	—	—	—	—	—	101	1	102
Umbria.....	—	—	—	1	—	—	3	1	16	1	17
Lazio.....	125	10	9	7	—	9	5	1	186	2	188
Campania.....	2	188	1	1	—	1	3	—	197	3	200
Abruzzi e Molise.....	5	8	104	4	1	1	—	—	126	—	126
Puglia.....	2	4	2	289	2	—	1	—	301	3	304
Basilicata.....	—	1	—	8	12	—	—	—	22	1	23
Calabria.....	—	1	1	—	—	70	2	—	74	1	75
Sicilia.....	—	—	—	1	—	1	221	—	226	2	228
Sardegna.....	—	2	—	—	—	—	4	164	173	1	174
ITALIA.....	146	230	127	333	17	92	259	168	2.374	55	2.429
Estero.....	—	—	—	—	—	—	—	—	—	—	—
TOTALE.....	146	230	127	333	17	92	259	168	2.374	55	2.429

Segue TAV. 154 — CONDANNATI PER ALCUNI DELITTI SECONDO LA REGIONE IN CUI IL DELITTO FU COMMESSO E LA REGIONE DI NASCITA

REGIONI IN CUI IL DELITTO FU COMMESSO	REGIONI DI NASCITA										
	Piemonte	Valle d'Aosta	Liguria	Lombar- dia	Trentino- Alto Adige	Veneto	Friuli- Venezia Giulia	Emilia- Romagna	Marche	Toscana	Umbria
RAPINA, ESTORSIONE, SEQUESTRO DI PERSONA A SCOPO DI RAPINA O DI ESTORSIONE (94 a 97)											
Piemonte.....	38	—	1	2	—	7	—	1	1	—	—
Valle d'Aosta.....	—	1	—	1	—	1	—	—	—	—	—
Liguria.....	2	—	14	2	—	1	—	2	—	2	—
Lombardia.....	—	—	2	86	—	6	1	—	—	—	—
Trentino - Alto Adige.....	—	—	—	—	3	3	—	—	—	1	—
Veneto.....	—	—	—	1	—	36	3	—	—	—	—
Friuli - Venezia Giulia.....	—	—	—	—	—	—	11	—	—	—	—
Emilia - Romagna.....	1	—	1	2	—	1	2	30	—	—	1
Marche.....	—	—	—	—	1	—	—	1	4	1	—
Toscana.....	—	—	—	1	—	—	—	1	—	17	3
Umbria.....	—	—	—	—	—	—	—	—	—	3	3
Lazio.....	—	—	—	—	—	—	—	—	1	1	—
Campania.....	—	—	—	—	—	—	—	—	—	—	—
Abruzzi e Molise.....	—	—	—	—	—	—	—	—	—	—	—
Puglia.....	—	—	—	—	—	—	—	—	—	—	—
Basilicata.....	—	—	—	—	—	—	—	—	—	—	—
Calabria.....	—	—	—	—	—	—	—	—	—	—	—
Sicilia.....	1	—	—	1	—	—	—	—	—	—	—
Sardegna.....	—	—	—	—	—	—	—	—	—	—	—
ITALIA.....	42	1	18	96	4	55	17	35	6	22	7
Estero.....	—	—	—	—	—	—	—	—	—	—	—
TOTALE.....	42	1	18	96	4	55	17	35	6	22	7

TRUFFA (110)											
Piemonte.....	127	—	5	27	3	6	4	9	2	3	—
Valle d'Aosta.....	2	4	—	1	—	3	—	—	—	1	—
Liguria.....	11	—	55	16	—	4	2	11	—	8	1
Lombardia.....	29	—	7	250	3	26	5	25	7	6	—
Trentino - Alto Adige.....	1	—	1	12	29	15	—	1	1	—	—
Veneto.....	5	—	1	9	2	113	6	8	2	2	—
Friuli - Venezia Giulia.....	—	—	—	2	—	5	33	1	—	1	—
Emilia - Romagna.....	5	—	3	13	—	8	4	117	1	10	—
Marche.....	—	—	—	—	—	—	—	—	39	3	2
Toscana.....	3	—	6	4	—	4	—	11	2	104	4
Umbria.....	1	—	1	—	—	1	—	2	2	3	28
Lazio.....	6	—	3	8	1	9	7	14	18	4	12
Campania.....	1	—	2	5	—	1	1	3	1	6	2
Abruzzi e Molise.....	1	—	—	—	—	1	—	1	1	—	—
Puglia.....	2	—	1	—	—	1	—	—	—	1	—
Basilicata.....	—	—	—	—	—	—	—	—	—	—	—
Calabria.....	—	—	—	—	—	2	4	1	—	1	—
Sicilia.....	—	—	1	2	—	1	—	1	—	2	—
Sardegna.....	—	—	—	—	—	1	—	2	—	3	—
ITALIA.....	193	4	86	349	38	200	69	206	76	158	49
Estero.....	—	—	—	1	—	—	—	—	—	—	—
TOTALE.....	193	4	86	350	38	200	69	206	76	158	49

RICETTAZIONE (112)											
Piemonte.....	100	—	4	8	—	7	—	4	1	—	—
Valle d'Aosta.....	1	—	—	—	—	—	—	1	—	—	—
Liguria.....	7	—	42	2	—	3	1	4	—	6	—
Lombardia.....	4	2	2	286	2	9	4	11	1	3	2
Trentino - Alto Adige.....	1	—	1	3	27	5	2	1	—	—	—
Veneto.....	2	—	2	4	—	114	—	1	1	—	—
Friuli - Venezia Giulia.....	1	—	1	1	—	3	26	1	—	1	—
Emilia - Romagna.....	1	—	1	4	—	4	—	120	1	3	—
Marche.....	—	—	—	—	—	—	—	—	14	—	—
Toscana.....	—	—	—	—	—	1	—	3	—	91	—
Umbria.....	—	—	—	—	—	—	—	—	—	—	15
Lazio.....	—	—	3	—	—	2	3	1	6	2	3
Campania.....	—	—	—	—	—	—	—	1	—	—	—
Abruzzi e Molise.....	—	—	—	—	—	—	—	—	1	—	1
Puglia.....	—	—	—	—	—	—	1	—	—	—	—
Basilicata.....	1	—	—	—	—	—	—	—	—	—	—
Calabria.....	—	—	—	—	—	1	—	—	—	1	—
Sicilia.....	—	—	—	—	—	—	1	—	—	—	—
Sardegna.....	—	—	—	1	1	1	—	—	—	—	—
ITALIA.....	117	2	52	312	30	150	38	148	25	107	21
Estero.....	—	—	—	—	—	—	—	—	—	—	—
TOTALE.....	117	2	52	312	30	150	38	148	25	107	21

TAV. 155— CONDANNATI CHE EBBERO AUMENTATA LA PENA PER LE CIRCOSTANZE AGGRAVANTI COMUNI PREVISTE DALL'ART. 112 C.P., SECONDO L'ETÀ E IL SESSO (a)

N. d'ordine	DELITTI	Età - Anni										TOTALE	
		14-18		18-21		21-30		30-50		50 e oltre		MF	F
		MF	F	MF	F	MF	F	MF	F	MF	F		
	1. Contro la persona	3	1	39	9	98	12	95	21	27	12	262	55
2,3	Omicidio	1	—	2	—	5	—	7	—	—	—	15	—
11	Percosse	—	—	1	—	—	—	2	1	—	—	3	1
12,13	Lesioni volontarie	1	—	9	4	21	2	17	3	4	2	52	11
16	Lesioni colpose	—	—	—	—	—	—	1	—	—	—	1	—
18	Rissa	—	—	4	—	10	2	2	1	—	—	16	3
23	Violenza privata	—	—	7	2	21	2	35	6	12	7	75	17
24	Minaccia	—	—	1	—	—	—	—	—	—	—	1	—
25	Sequestro di persona	—	—	7	1	14	1	9	3	2	—	32	5
26	Violazione di domicilio	1	1	8	2	26	4	21	7	6	2	62	16
46	Inguria	—	—	—	—	1	1	1	—	3	1	5	2
	2. Contro la famiglia, la moralità e il buon costume	2	—	7	2	15	2	8	6	2	1	34	11
58	Accoltamento di stato di un fanciullo legittimo o naturale riconosciuto	—	—	—	—	—	—	1	1	—	—	1	1
62	Violenza carnale	1	—	5	—	9	—	1	—	—	—	16	—
63	Atti di libidine violenti	1	—	—	—	—	—	—	—	—	—	1	—
65	Ratto a fine di matrimonio	—	—	—	—	2	1	2	1	—	—	4	2
66	Ratto a fine di libidine	—	—	—	—	3	—	—	—	—	—	3	—
73	Pubblicazioni e spettacoli osceni	—	—	1	1	—	—	—	—	—	—	1	1
81,82	Aborto di donna consenziente	—	—	1	1	1	1	4	4	2	1	8	7
	3. Contro il patrimonio	3	1	16	1	63	9	68	11	17	5	167	27
90,93	Furto	2	1	9	—	16	1	16	3	5	1	48	6
94,95	Rapina	—	—	2	—	5	—	7	—	—	—	14	—
96	Estorsione	—	—	—	—	2	1	—	—	—	—	2	1
97	Sequestro di persona a scopo di rapina, ecc.	—	—	—	—	6	1	10	1	—	—	16	2
98	Invasioni di terreni o edifici	—	—	—	—	4	2	6	2	—	1	12	5
100	Danneggiamento	—	—	1	—	2	—	1	—	—	—	4	—
103	Introduzioni o abbandono di animali nel fondo altrui, ecc.	—	—	—	—	1	—	3	—	1	—	5	—
105	Derivazioni di acque e modificazione dello stato dei luoghi	—	—	—	—	1	1	3	1	1	—	5	2
110	Truffa	1	—	2	—	20	—	18	4	5	3	46	7
111	Appropriazione indebita	—	—	2	1	5	3	4	—	3	—	14	4
112	Ricettazione	—	—	—	—	1	—	—	—	—	—	1	—
	4. Contro l'economia e la fede pubblica	—	—	4	1	21	10	35	12	9	5	69	28
121	Arbitraria invasione e occupazione di aziende agricole, ecc.	—	—	1	1	4	4	5	5	3	3	13	13
122	Inosservanza delle norme disciplinanti i rapporti di lavoro, ecc.	—	—	1	—	10	3	14	6	1	—	26	9
135	Danneggiamento seguito da incendio	—	—	—	—	—	—	1	—	—	—	1	—
137	Attentati alla sicurezza dei trasporti	—	—	—	—	1	—	—	—	—	—	1	—
158	Commercio clandestino o fraudolento di sostanze stupefacenti	—	—	—	—	—	—	3	—	—	—	3	—
161	Omissione colposa di cautele e difese contro disastri od infortuni sul lavoro	—	—	2	—	—	—	—	—	—	—	2	—
163	Falsificazione di monete, spendita, ecc. di monete falsificate	—	—	—	—	1	—	—	—	—	—	1	—
177	Contraffazione di pubblici sigilli o strumenti, ecc.	—	—	—	—	—	—	6	—	—	—	6	—
186	Falsità ideologica commessa dal pubblico ufficiale in atti pubblici	—	—	—	—	—	—	1	1	—	—	1	1
189	Falsità materiale commessa dal privato in atti pubblici	—	—	—	—	1	—	1	—	—	—	2	—
192	Falsità ideologica commessa dal privato in atto pubblico	—	—	—	—	—	—	—	—	1	1	1	1
203	Soppressione, distruzione e accoltamento di atti veri, commesse dal pubblico ufficiale o dal privato, ecc.	—	—	—	—	4	3	—	—	—	—	4	3
205	Falsità in testamento olografo, cambiale, ecc. commessa da privato	—	—	—	—	—	—	4	—	4	1	8	1
	5. Contro lo Stato, le altre istituzioni sociali e l'ordine pubblico	—	—	10	3	44	16	58	16	16	4	128	39
278	Resistenza ad un pubblico ufficiale	—	—	1	—	13	4	14	4	4	1	32	9
279	Oltraggio ad un pubblico ufficiale	—	—	5	1	10	5	19	3	7	2	41	11
281	Interruzione di un ufficio o servizio pubblico o di un servizio di pubblica necessità	—	—	—	—	6	—	6	—	—	—	12	—
282	Oltraggio a un Corpo politico, amministrativo o giudiziario	—	—	2	2	4	4	6	6	—	—	12	12
286	Peculato	—	—	—	—	—	—	1	—	—	—	1	—
289	Concussione	—	—	—	—	3	—	2	—	—	—	5	—
296	Sottrazione o danneggiamento di cose sottoposte a pignoramento o a sequestro	—	—	—	—	—	—	—	—	1	1	1	1
313	Violazione della pubblica custodia di cose	—	—	—	—	1	—	2	—	—	—	3	—
320	Calunnia	—	—	—	—	1	—	3	—	2	—	6	—
323	Evasione	—	—	—	—	1	—	—	—	—	—	1	—
326	Esercizio arbitrario delle proprie ragioni con violenza sulle cose	—	—	—	—	2	2	3	3	1	—	6	5
371	Devastazione e saccheggio	—	—	—	—	3	1	2	—	1	—	8	1
	TOTALE	8	2	76	16	241	49	264	66	71	27	660	160

(a) I dati della presente tavola sono già compresi nelle tavole precedenti.

TAV. 156 — CONDANNATI PER ALCUNI DELITTI CHE EBBERO AUMENTATA LA PENA PER CIRCOSTANZE AGGRAVANTI SPECIALI, SECONDO L'ETÀ E IL SESSO (a)

N. d'ordine	DELITTI	Età - Anni										TOTALE	
		14-18		18-21		21-30		30-50		50 e oltre		MF	F
		MF	F	MF	F	MF	F	MF	F	MF	F		
	1. Contro la persona	131	27	1.104	224	3.851	652	4.268	792	1.441	310	10.795	2.005
3	OMICIDIO.....	15	2	32	6	86	13	77	5	28	5	238	31
	Col concorso di circostanze di cui al n. 2° dell'art. 61 c.p.....	4	—	14	—	23	—	13	—	2	—	56	—
	Contro l'ascendente o il discendente con mezzo venefico o premeditazione, ecc. (art. 576 c.p.).....	—	—	1	1	3	—	—	—	1	1	5	2
	Del latitante per sottrarsi all'arresto, ecc. Contro l'ascendente o il discendente (art. 577 c.p.).....	1	—	6	2	6	3	7	1	7	2	27	8
	Col mezzo di sostanze venefiche, ecc... Con premeditazione.....	1	—	5	3	28	7	16	1	1	—	51	11
	Col concorso di circostanze di cui ai numeri 1 e 4 dell'art. 61 c.p.....	2	—	1	—	1	—	4	—	4	—	12	—
	Contro il coniuge, il fratello o la sorella, ecc.....	3	1	2	—	15	2	26	1	12	2	58	6
	Pluriaggravato (art. 577 c.p.).....	1	—	1	—	4	—	8	1	1	—	15	1
	Pluriaggravato (artt. 576 e 577 c.p.)....	3	1	2	—	3	—	3	1	—	—	11	2
7	OMICIDIO PRETERINTENZIONALE.....	—	—	4	—	7	—	7	1	4	—	22	1
	Con arma.....	—	—	4	—	6	—	4	1	1	—	15	1
	Contro l'ascendente o il discendente... Contro l'ascendente o il discendente con arma.....	—	—	—	—	1	—	2	—	2	—	5	—
9	MORTE O LESIONE COME CONSEGUENZA DI ALTRO DELITTO.....	—	—	—	—	1	—	1	—	—	—	2	—
13	LESIONI VOLONTARIE.....	51	11	442	102	1.874	367	2.370	494	856	183	5.593	1.157
	Gravi.....	9	1	39	1	127	13	138	19	45	8	358	42
	Gravissime.....	1	—	6	—	29	7	32	3	8	2	75	12
	Gravi o gravissime con arma.....	5	—	11	2	39	2	49	4	15	1	119	9
	Con arma.....	15	2	95	21	263	63	290	71	172	20	835	177
	Contro l'ascendente o il discendente... Contro l'ascendente o il discendente con arma.....	2	2	23	4	144	23	209	28	63	15	441	83
	Gravi o gravissime contro l'ascendente o il discendente.....	17	6	265	74	1.252	257	1.631	357	543	136	3.708	330
	Gravi o gravissime contro l'ascendente o il discendente con arma.....	2	—	—	—	3	—	1	—	—	—	4	—
14	LESIONI PERSONALI A CAUSA DI ONORE.....	—	—	3	—	18	2	20	2	10	—	53	4
15	LESIONI COME CONSEGUENZA DI ALTRO DELITTO.....	—	—	—	—	1	—	3	—	1	—	5	—
17	LESIONI COLPOSE.....	18	—	242	9	714	22	770	16	201	11	1.945	58
	Gravi.....	13	—	224	8	664	20	729	16	191	10	1.821	54
	Gravissime.....	5	—	14	1	36	1	28	—	9	1	92	3
	Gravi e gravissime.....	—	—	4	—	14	1	13	—	1	—	32	1
18	RISSA, PER CUI DERIVO LA MORTE O UNA LESIONE PERSONALE.....	32	13	196	66	598	158	484	159	174	80	1.484	476
19	ABBANDONO DI PERSONE MINORI O INCAPACI PER CUI DERIVO UNA LESIONE.....	—	—	—	—	1	1	—	—	—	—	1	1
20	ABBANDONO DI UN NEONATO PER CAUSA DI ONORE PER CUI DERIVO UNA LESIONE...	—	—	1	1	—	—	—	—	—	—	1	1
22	OMISSIONE DI SOCCORSO PER CUI DERIVO UNA LESIONE.....	—	—	—	—	1	—	—	—	1	—	2	—
23	VIOLENZA PRIVATA CON ARMA O COMMESSA DA PIÙ PERSONE, ECC.....	10	1	123	31	383	69	344	88	58	19	918	208
24	MINACCIA CON ARMA O COMMESSA DA PIÙ PERSONE, ECC.....	4	—	59	8	169	21	201	29	115	11	548	69
26	VIOLAZIONE DI DOMICILIO CON ARMA O COMMESSA DA PIÙ PERSONE, ECC.....	1	—	4	1	13	—	10	—	3	1	31	2
35	VIOLENZA O MINACCIA CON ARMA, PER COSTRINGERE A COMMITTERE UN REATO.....	—	—	1	—	1	—	—	—	—	—	2	—
	2. Contro la famiglia, la moralità e il buon costume	7	1	5	1	25	3	51	21	30	17	110	43
52	MALTRATTAMENTI IN FAMIGLIA O VERSO FANCIULLI.....	—	—	—	—	—	—	3	—	1	—	4	—
	Per cui derivò una lesione personale grave.....	—	—	—	—	—	—	2	—	—	—	2	—
	Per cui derivò una lesione personale gravissima.....	—	—	—	—	—	—	1	—	—	—	1	—
	Per cui derivò la morte.....	—	—	—	—	—	—	—	—	1	—	1	—
59	ABUSO DEI MEZZI DI CORREZIONE O DI DISCIPLINA PER CUI DERIVO UNA LESIONE PERSONALE.....	—	—	—	—	2	—	16	4	5	—	23	4

(a) Cfr. corrispondente nota alla Tav. 155.

Segue TAV. 156 — CONDANNATI PER ALCUNI DELITTI, CHE EBBERO AUMENTATA LA PENA PER CIRCOSTANZE AGGRAVANTI SPECIALI, SECONDO L'ETÀ E IL SESSO

N. d'ordine	DELITTI	ETÀ - Anni										TOTALE	
		14-18		18-21		21-30		30-50		50 e oltre		MF	F
		MF	F	MF	F	MF	F	MF	F	MF	F		
60	SOTTRAZIONE CONSENSUALE DI MINORENNI. Se il fatto è commesso per fine di matrimonio	3	—	4	1	17	2	4	—	2	1	30	4
	Se il fatto è commesso per fine di libidine	1	—	4	1	10	2	3	—	1	—	19	3
	Se il fatto è commesso per fine di libidine	2	—	—	—	7	—	1	—	1	1	11	1
71	RATTO DI PERSONA MINORE DEGLI ANNI 14 O INFERMA A FINE DI LIBIDINE	4	1	1	—	5	—	5	—	2	—	17	1
80	ABORTO DI DONNA NON CONSENZIENTE PER CUI DERIVO' LA MORTE	—	—	—	—	—	—	1	1	—	—	1	1
82	ABORTO DI DONNA CONSENZIENTE	—	—	—	—	1	1	21	15	19	15	41	31
	Per cui derivò la morte	—	—	—	—	1	1	14	10	8	8	23	19
	Per cui derivò una lesione personale	—	—	—	—	—	—	3	2	7	5	10	7
	Per cui derivò la morte, cagionato da persona che esercita una professione sanitaria	—	—	—	—	—	—	3	2	1	1	4	3
	Per cui derivò una lesione personale, cagionato da persona che esercita una professione sanitaria	—	—	—	—	—	—	1	1	3	1	4	2
86	ATTI ABORTIVI SU DONNA RITENUTA INCINTA Per cui derivò una lesione personale	—	—	—	—	—	—	1	1	1	1	2	2
	Per cui derivò la morte	—	—	—	—	—	—	1	1	—	1	1	1
	Per cui derivò la morte	—	—	—	—	—	—	—	—	1	1	1	1
	3. Contro il patrimonio	756	21	2.685	128	4.412	372	3.594	734	1.203	342	12.655	1.597
93	FURTO	715	19	2.461	121	3.921	335	3.186	678	1.096	322	11.379	1.475
	Con introduzione in un edificio destinato ad abitazione	73	6	258	31	398	69	307	76	94	23	1.130	205
	Con violenza sulle cose, ecc.	104	3	554	20	941	83	1.130	331	511	201	3.240	638
	Con arma o narcotici	4	—	9	1	17	—	12	—	6	—	48	1
	Con destrezza, ecc.	57	2	165	27	321	62	291	103	153	39	987	233
	Compresso da tre o più persone, ecc.	103	—	353	13	418	29	211	30	31	4	1.116	76
	Sul bagaglio dei viaggiatori	4	—	27	—	56	4	51	4	12	1	150	9
	Su cose esistenti in uffici pubblici, ecc.	27	1	204	7	394	26	344	46	110	28	1.079	108
	Su tre o più capi di bestiame, ecc.	5	—	18	—	67	—	37	—	10	1	137	1
	Pluriaggravato	338	7	873	22	1.309	62	803	88	169	25	3.492	204
95	RAPINA	31	2	151	1	251	5	105	3	13	2	551	13
	Commessa con arma, o da persona tra- visata, ecc.	29	2	137	1	221	5	87	3	12	2	486	13
	Commessa col porre taluno in stato d'in- capacità di volere o di agire	—	—	3	—	7	—	1	—	—	—	11	—
	Pluriaggravato	2	—	11	—	23	—	17	—	1	—	54	—
96	ESTORSIONE	3	—	21	1	39	7	31	3	2	—	96	11
	Commessa con arma, o da persona tra- visata, ecc.	2	—	19	1	38	7	27	3	2	—	88	11
	Commessa col porre taluno in stato d'in- capacità di volere o di agire	—	—	1	—	1	—	2	—	—	—	4	—
	Pluriaggravato	1	—	1	—	1	—	2	—	—	—	4	—
100	DANNEGGIAMENTO	6	—	33	2	83	4	66	5	23	1	211	12
	Con violenza alla persona o con minaccia Compresso da lavoratori in occasione di sciopero, ecc.	—	—	—	—	4	—	4	1	1	1	9	2
	Su edifici pubblici o destinati ad uso pubblico, ecc.	4	—	23	2	63	4	46	1	9	—	145	7
	Sopra piantate di viti, di alberi o arbusti fruttiferi, ecc.	2	—	7	—	9	—	9	—	12	—	39	—
	Pluriaggravato	—	—	2	—	7	—	6	3	—	—	15	3
110	TRUFFA	1	—	19	3	118	21	206	45	74	17	418	86
	Commessa a danno dello Stato o di un altro ente pubblico, ecc.	1	—	14	3	96	18	184	41	69	15	366	77
	Commessa ingenerando nella persona of- fesa il timore di un pericolo immagi- nario, ecc.	—	—	5	—	20	3	22	4	5	2	52	9
	4. Contro l'economia e la fede pubblica..	—	—	—	—	2	—	2	1	1	—	5	1
135	INCENDIO SU EDIFICI PUBBLICI O NAVI, ECC.	—	—	—	—	1	—	1	1	1	—	3	1
136	DANNEGGIAMENTO SEGUITO DA INCENDIO SU EDIFICI PUBBLICI O NAVI, ECC.	—	—	—	—	1	—	1	—	—	—	2	—
	5. Contro lo Stato, le altre istituzioni sociali e l'ordine pubblico	5	—	53	8	181	28	149	32	36	8	424	76
277	VIOLENZA O MINACCIA AD UN PUBBLICO UFFI- CIALE CON ARMA, ECC.	1	—	21	5	39	5	27	5	4	—	83	15
278	RESISTENZA AD UN PUBBLICO UFFICIALE CON ARMA, ECC.	4	—	32	3	149	23	122	27	32	8	339	61
280	VIOLENZA O MINACCIA AD UN CORPO POLITICO O AMMINISTRATIVO O GIUDIZIARIO, CON ARMA ECC.	—	—	—	—	2	—	—	—	—	—	2	—
	TOTALE...	899	49	3.847	361	8.471	1.055	8.064	1.580	2.716	677	23.997	5.722

TAV. 157 — CONDANNATI CHE EBBERO DIMINUITA LA PENA PER VIZIO PARZIALE DI MENTE, SECONDO IL DELITTO E IL SESSO (a)

N. d'ordine	DELITTI	MF	F	N. d'ordine	DELITTI	MF	F
	1. Contro la persona	208	27	154	Adulterazione o contraffazione di altre cose in danno della pubblica salute.....	1	—
2,3	Omicidio	69	8	158	Commercio clandestino o fraudolento di sostanze stupefacenti	4	2
4	Infanticidio per causa di onore	2	2	160	Delitti colposi di pericolo	1	—
7	Omicidio preterintenzionale.....	1	—	164	Spendita o introduzione nello Stato, senza concerto, di monete falsificate	1	—
10	Omicidio colposo.....	3	1	180	Uso abusivo di sigilli o strumenti vari...	1	—
12,13	Lesioni volontarie	96	10	183	Falsità materiale commessa dal pubblico ufficiale in atti pubblici	1	—
15	Lesioni come conseguenza di altro delitto	1	—	186	Falsità ideologica commessa dal pubblico ufficiale in atti pubblici	2	—
17	Lesioni colpose	1	—	189	Falsità materiale commessa dal privato in atti pubblici	1	—
23	Violenza privata	3	—	190	Falsità materiale commessa dal privato in certificati o autorizzazioni amministrative	1	—
24	Minaccia	20	3	195	Falsità in scrittura privata.....	2	1
25	Sequestro di persona	2	—	201	Soppressione, distruzione e occultamento di atti veri commessa dal privato in atti pubblici	1	1
26	Violazione di domicilio	7	—	202	Soppressione, distruzione e occultamento di atti veri commessa dal privato in autorizzazioni amministrative	1	—
46	Ingiuria	1	1	205	Falsità in testamento olografo, cambiale, ecc. commessa da privato	5	—
47	Diffamazione	2	2	211	Falsa attestazione o dichiarazione ad un pubblico ufficiale sulla identità o su qualità personali proprie o di altri.....	1	—
	2. Contro la famiglia, la moralità e il buon costume	174	7	212	False dichiarazioni sulla identità o su qualità personali proprie o di altri.....	1	—
51	Violazione degli obblighi di assistenza familiare	3	1		5. Contro lo Stato, le altre istituzioni sociali e l'ordine pubblico	200	26
52	Maltrattamenti in famiglia o verso fanciulli	42	—	215	Vilipendio della Repubblica, delle istituzioni costituzionali e delle Forze Armate	1	—
54	Incesto.....	1	—	263	Vilipendio alla nazione italiana	1	—
56	Supposizione o soppressione di stato	1	1	277	Violenza o minaccia ad un pubblico ufficiale	7	—
62	Violenza carnale	22	—	278	Resistenza ad un pubblico ufficiale.....	48	2
63	Atti di libidine violenti.....	77	1	279	Oltraggio ad un pubblico ufficiale.....	87	17
64	Atti osceni	18	3	282	Oltraggio ad un Corpo politico, amministrativo o giudiziario	1	—
66	Ratto a fine di libidine	1	—	283	Oltraggio ad un magistrato	3	—
67	Corruzione di minorenni.....	5	—	284	Oltraggio ad un pubblico impiegato	2	—
68	Istigazione alla prostituzione o favoreggiamento	2	—	286	Peculato.....	4	—
71	Ratto di persona minore degli anni 14 o inferma a fine di libidine o di matrimonio.....	1	—	288	Malversazione a danno di privati	2	—
82	Aborto di donna consenziente	1	1	289	Concussione.....	2	—
	3. Contro il patrimonio	254	17	291	Corruzione per un atto contrario ai doveri di ufficio	1	—
90a93	Furto	194	12	296	Sottrazione o danneggiamento di cose sottoposte a pignoramento o a sequestro..	1	—
94,95	Rapina	17	—	309	Millantato credito	2	—
96	Estorsione	6	—	319	Simulazione di reato	10	2
100	Danneggiamento	13	—	320	Calunnia.....	25	4
103	Introduzione o abbandono di animali nel fondo altrui seguito da pascolo o danneggiamento	1	—	323	Evasione	2	—
110	Truffa	13	2	333	Autocalunnia	1	1
111	Appropriazione indebita.....	3	1		TOTALE...	869	81
112	Ricettazione	7	2				
	4. Contro l'economia e la fede pubblica	33	4				
135	Incendio	3	—				
163	Danneggiamento seguito da incendio.....	4	—				
139	Delitti colposi di danno	2	—				

(a) Cfr. corrispondente nota alla Tav. 155.

TAV. 158 — CONDANNATI CHE EBBERO LA SOSPENSIONE CONDIZIONALE DELLA PENA, SECONDO IL DELITTO E LA PENA INFLITTA (a)

N. d'ordine	DELITTI	MULTA	RECLUSIONE (b)						Totale	TOTALE
			Mesi				Anni			
			fino a 1	1-3	3-6	6-12	1-2	oltre 2		
	1. Contro la persona	4.793	1.178	5.832	2.916	933	18	15	10.892	15.685
1a 10	1.1 CONTRO LA VITA	—	—	171	1.213	385	—	—	—	—
1	Strage	—	—	—	—	—	—	—	—	—
2,3,5,8	Omicidio	—	—	—	—	—	1	—	1.774	1.774
4	Infanticidio per causa di onore	—	—	—	—	—	—	1	2	2
6,7	Omicidio preterintenzionale	—	—	—	—	—	—	2	—	—
9,10	Omicidio colposo	—	—	171	1.213	385	—	—	1.770	1.770
11 a 45	1.2 CONTRO L'INCOLUMITÀ E LA LIBERTÀ INDIVIDUALE	3.649	1.099	5.621	1.690	545	—	—	8.983	12.632
11	Percosse	382	23	15	—	—	—	—	39	421
12 a 14	Lesioni volontarie	—	86	4.368	1.279	272	—	—	6.023	6.023
15 a 17	Lesioni colpose	2.955	119	138	43	5	1	3	309	3.264
18 a 22	Rissa, abbandono di incapace, ecc.	86	5	655	143	53	—	4	860	946
23 a 45	Violenza privata, minaccia, ecc.	226	866	445	224	215	—	2	1.752	1.978
46,47	1.3 INGIURIE E DIFFAMAZIONI	1.144	79	40	13	3	—	—	135	1.279
	2. Contro la famiglia, la moralità e il buon costume	298	441	840	473	705	55	35	2.549	2.847
48 a 61	2.1 CONTRO LA FAMIGLIA	286	439	339	183	348	4	1	1.314	1.600
51	Violazione obblighi assist. familiare	286	325	209	77	20	—	—	632	918
52	Maltrattamenti in famiglia	—	—	—	7	276	—	—	284	284
(c)	Adulterio, bigamia, ecc.	—	114	130	99	52	3	—	398	398
62 a 78	2.2 CONTRO LA MORALITÀ E IL BUON COSTUME	12	1	501	285	294	51	34	1.166	1.178
62	Violenza carnale	—	—	—	1	69	23	22	115	115
63	Atti di libidine violenti	—	—	1	3	76	27	7	114	114
64	Atti osceni	12	1	483	189	42	—	—	715	727
65 a 78	Corruzione di minorenni, ecc.	—	—	17	92	107	1	5	222	222
79 a 89	2.3 CONTRO LA SANITÀ DELLA STIRPE	—	1	—	5	63	—	—	69	69
	3. Contro il patrimonio	549	6.189	2.783	3.486	2.149	120	20	14.747	15.296
90 a 93	3.1 FURTI	22	4.441	1.817	2.540	1.607	99	12	10.516	10.538
90 a 92	Furto, sottrazione cose comuni	22	4.402	1.043	453	151	4	—	6.053	6.075
93	Furto aggravato	—	39	774	2.087	1.456	95	12	4.463	4.463
94 a 109	3.2 RAPINE E DANNI	411	1.085	182	78	149	16	7	1.517	1.928
94 a 97	Rapina, estorsione, ecc.	—	—	—	9	132	15	7	163	163
98 a 109	Danni a cose, animali, terreni, ecc.	411	1.085	182	69	17	1	—	1.354	1.765
110 a 118	3.3 TRUFFE ED ALTRE FRODI	116	663	784	868	393	5	1	2.714	2.830
110	Truffa	—	37	238	477	254	2	1	1.009	1.009
111	Appropriazione indebita	—	413	282	130	45	1	—	871	871
112	Ricettazione	—	152	235	246	87	2	—	725	725
113 a 118	Insolvenza fraudolenta, ecc.	116	61	26	15	7	—	—	109	225
	4. Contro l'economia e la fede pubblica	805	115	116	293	330	4	1	859	1.664
119 a 134	4.1 CONTRO L'ECONOMIA PUBBLICA, L'INDUSTRIA E IL COMMERCIO	577	42	4	2	1	—	—	49	626
119	Frode nell'esercizio del commercio	142	4	3	—	—	—	—	7	149
120	Vendita sostanze alim. non genuine	341	—	1	—	—	—	—	1	342
121 a 134	Arbitraria invasione aziende, ecc.	94	38	—	2	1	—	—	41	135
135 a 162	4.2 CONTRO L'INCOLUMITÀ PUBBLICA	13	15	21	90	137	2	—	265	278
163 a 212	4.3 CONTRO LA FEDE PUBBLICA	215	58	91	201	192	2	1	545	760
163 a 174	Falsità in monete	2	3	1	—	—	—	—	5	7
175 a 182	Falsità in sigilli	25	1	1	—	5	—	—	7	32
183 a 212	Falsità in atti e persone	188	54	89	201	186	2	1	533	721
	5. Contro lo Stato, le altre istituzioni sociali e l'ordine pubblico	2.011	215	1.021	2.390	972	5	3	4.656	6.617
213 a 276	5.1 CONTRO LA PERSONALITÀ DELLO STATO	—	—	3	17	9	—	—	29	29
277 a 318	5.2 CONTRO LA PUBBLICA AMMINISTRAZIONE	1.834	125	945	2.128	710	1	1	3.910	5.744
277 a 285	Violenza, resistenza, oltraggio	—	24	102	1.741	597	—	1	2.465	2.465
286 a 294	Peculato, malversazione, ecc.	—	14	6	3	83	1	—	107	107
295 a 318	Omissione atti di ufficio, ecc.	1.834	87	837	384	30	—	—	1.338	3.172
319 a 354	5.3 CONTRO L'AMMINISTRAZIONE DELLA GIUSTIZIA	174	75	69	237	238	4	2	625	799
355 a 366	5.4 CONTRO IL SENTIMENTO RELIGIOSO, ECC.	1	15	4	7	11	—	—	37	38
367 a 373	5.5 CONTRO L'ORDINE PUBBLICO	2	—	—	1	4	—	—	5	7
	TOTALE	8.456	8.138	10.592	9.558	5.089	202	74	33.653	42.109

(a) Cfr. corrispondente nota alla Tav. 155. — (b) Sola o congiunta alla multa. — (c) Numeri 48 a 50, 53 a 61.

TAV. 159 — CONDANNATI CON PRECEDENTI PENALI (a)

A — SECONDO IL DELITTO E IL NUMERO DELLE PRECEDENTI CONDANNE; IL DELITTO E LA SUA RELAZIONE CON QUELLI PRECEDENTI

N. d'ordine	DELITTI	TOTALE	PRECEDENTI CONDANNE							RELAZIONE CON I PRECEDENTI DELITTI			
			1	2	3	4-6	7-10	11-15	16 e più	stesso delitto	stesso capo	stesso titolo, capo diverso	titolo diverso
	1. Contro la persona	5.330	2.702	1.051	535	657	262	84	39	804	444	583	3.499
1 a 10	1.1 CONTRO LA VITA	471	290	73	37	38	26	3	4	15	110	26	320
1	Strage	206	106	29	21	24	20	3	3	2	51	9	144
2,3,5,8	Omicidio	3	2	1	—	—	—	—	—	—	—	2	1
4	Infanticidio per causa di onore	20	8	5	3	1	2	—	1	1	4	1	14
6,7	Omicidio preterintenzionale	242	174	38	13	13	4	—	—	12	55	14	161
9,10	Omicidio colposo												
11 a 45	1.2 CONTRO L'INCOLUMITÀ E LA LIBERTÀ INDIVIDUALE	4.326	2.114	871	448	572	211	77	33	734	321	401	2.870
11	Percosse	160	93	33	18	8	5	3	—	3	31	19	107
12 a 14	Lesioni volontarie	2.215	1.034	420	222	348	123	46	22	607	70	104	1.434
15 a 17	Lesioni colpose	549	356	92	44	40	13	3	1	61	95	21	372
18 a 22	Rissa, abbandono di incapace, ecc.	394	216	71	37	56	9	4	1	13	97	24	260
23 a 45	Violenza privata, minaccia, ecc.	1.008	415	255	127	120	61	21	9	50	28	233	697
46,47	1.3 INGIURIE E DIFFAMAZIONI	533	296	107	50	47	25	4	2	55	13	156	309
	2. Contro la famiglia, la moralità e il buon costume	1.880	905	372	190	287	84	29	13	249	56	47	1.528
48 a 61	2.1 CONTRO LA FAMIGLIA	1.034	505	212	104	158	41	12	2	153	26	28	827
51	Violazione obblighi assist. familiare	549	291	109	44	74	25	6	—	112	9	9	419
52	Maltrattamenti in famiglia	300	124	65	42	50	12	5	2	34	14	—	252
(b)	Adulterio, bigamia, ecc.	185	90	38	18	34	4	1	—	7	3	19	156
62 a 78	2.2 CONTRO LA MORALITÀ E IL BUON COSTUME	804	368	155	83	127	43	17	11	80	30	18	676
62	Violenza carnale	133	61	26	12	21	10	3	—	2	5	3	123
63	Atti di libidine violenti	199	91	31	21	38	9	5	4	14	9	7	169
64	Atti osceni	270	123	54	27	39	16	7	4	54	2	5	209
65 a 78	Corruzione di minorenni, ecc.	202	93	44	23	29	8	2	3	10	14	3	175
79 a 89	2.3 CONTRO LA SANITÀ DELLA STIRPE	42	32	5	3	2	—	—	—	16	—	1	25
	3. Contro il patrimonio	15.820	5.303	2.839	1.839	3.013	1.636	741	449	9.726	1.783	1.941	2.370
90 a 93	3.1 FURTI	9.311	3.189	1.682	1.084	1.746	924	428	258	7.304	411	446	1.150
90 a 92	Furto, sottrazione cose comuni	4.209	1.555	742	467	708	415	197	125	3.202	254	184	569
93	Furto aggravato	5.102	1.634	940	617	1.038	509	231	133	4.102	157	262	581
94 a 109	3.2 RAPINE E DANNI	2.264	812	387	245	423	214	90	93	1.194	687	46	337
94 a 97	Rapina, estorsione, ecc.	430	176	85	49	72	31	10	7	35	290	24	81
98 a 109	Danni a cose, animali, terreni, ecc.	1.834	636	302	196	351	183	80	86	1.159	397	22	256
110 a 118	3.3 TRUFFE ED ALTRE FRODI	4.245	1.302	770	510	844	498	223	98	1.228	685	1.449	883
110	Truffa	1.963	530	331	228	413	270	133	58	875	239	483	366
111	Appropriazione indebita	765	260	144	101	121	85	41	13	140	197	241	187
112	Ricettazione	1.153	367	230	137	236	115	43	25	186	105	634	228
113 a 118	Insolvenza fraudolenta, ecc.	364	145	65	44	74	28	6	2	27	144	91	102
	4. Contro l'economia e la fede pubblica	1.946	926	363	194	270	120	56	17	619	104	23	1.200
119 a 134	4.1 CONTRO L'ECONOMIA PUBBLICA, L'INDUSTRIA E IL COMMERCIO	1.089	596	203	111	115	44	14	6	580	90	4	415
119	Frode nell'esercizio del commercio	226	123	39	22	28	9	3	2	81	24	—	121
120	Vendita sostanze alim. non genuine	831	449	160	89	84	34	11	4	495	63	4	269
121 a 134	Arbitraria invasione aziende, ecc.	32	24	4	—	3	1	—	—	4	3	—	25
135 a 162	4.2 CONTRO L'INCOLUMITÀ PUBBLICA	87	48	20	5	7	5	1	1	6	—	—	81
163 a 212	4.3 CONTRO LA FEDE PUBBLICA	770	282	140	78	148	71	41	10	33	14	19	704
163 a 174	Falsità in monete	54	16	11	7	12	4	3	1	3	2	2	47
175 a 182	Falsità in sigilli	61	31	12	5	7	4	2	—	4	—	3	54
183 a 212	Falsità in atti e persone	655	235	117	66	129	63	36	9	26	12	14	603
	5. Contro lo Stato, le altre istituzioni sociali e l'ordine pubblico	5.414	2.568	1.103	596	699	287	108	53	1.424	418	74	3.498
213 a 276	5.1 CONTRO LA PERSONALITÀ DELLO STATO	11	6	1	—	2	—	—	2	—	—	—	11
277 a 318	5.2 CONTRO LA PUBBLICA AMMINISTRAZIONE	4.776	2.289	976	533	601	243	95	39	1.414	412	71	2.879
277 a 285	Violenza, resistenza, oltraggio	1.786	710	326	227	299	135	61	28	153	93	13	1.527
286 a 294	Peculato, malversazione, ecc.	100	65	11	6	9	6	3	—	1	2	1	96
295 a 318	Omissione atti di ufficio, ecc.	2.890	1.514	639	300	293	102	31	11	1.260	317	57	1.256
319 a 354	5.3 CONTRO L'AMMINISTRAZIONE DELLA GIUSTIZIA	589	251	121	60	94	42	11	10	10	6	3	570
355 a 366	5.4 CONTRO IL SENTIMENTO RELIGIOSO, ECC.	16	9	1	1	2	—	2	1	—	—	—	16
367 a 373	5.5 CONTRO L'ORDINE PUBBLICO	22	13	4	2	—	2	—	1	—	—	—	22
	TOTALE	30.390	12.404	5.728	3.354	4.926	2.389	1.018	571	12.822	2.805	2.668	12.095

(a) Cfr. corrispondente nota alla Tav. 155. — (b) Numeri 48 a 50, 53 a 61.

Segue TAV. 159 — CONDANNATI CON PRECEDENTI PENALI

B — ALLA SOLA MULTA SECONDO IL DELITTO, L'AMMONTARE DELLA MULTA E IL SESSO

N. d'ordine	DELITTI	AMMONTARE DELLA MULTA - Migliaia di lire														TOTALE	
		fino a 1		1-3		3-5		5-10		10-15		15-50		oltre 50		MF	F
		MF	F	MF	F	MF	F	MF	F	MF	F	MF	F	MF	F		
	1. Contro la persona	40	14	156	38	211	56	257	70	143	24	483	47	27	1	1.317	250
1 a 10	1.1 CONTRO LA VITA	—	—	—	—	—	—	—	—	—	—	—	—	—	—	—	—
11 a 45	1.2 CONTRO L'INCOLUMITÀ E LA LIBERTÀ INDIVIDUALE	29	5	107	23	116	21	111	18	71	7	374	19	21	—	829	93
11	Percosse	11	1	25	7	29	8	43	13	16	5	17	8	—	141	42	
12 a 14	Lesioni volontarie	—	—	—	—	—	—	—	—	—	—	—	—	—	—	—	—
15 a 17	Lesioni colpose	2	—	15	4	21	—	44	1	48	2	347	9	21	498	16	
18 a 22	Rissa, abbandono di incapace, ecc.	2	1	13	—	11	—	13	—	6	—	6	—	—	51	1	
23 a 45	Violenza privata, minaccia, ecc.	14	3	54	12	55	13	11	4	1	—	4	2	—	139	34	
46,47	1.3 INGIURIE E DIFFAMAZIONI	11	9	49	15	95	35	146	52	72	17	109	28	6	1	488	157
	2. Contro la famiglia, la moralità e il buon costume	3	1	12	2	12	—	77	18	30	5	48	11	2	1	184	38
48 a 61	2.1 CONTRO LA FAMIGLIA	2	1	4	—	7	—	74	18	28	5	47	11	2	1	164	36
51	Violazione obblighi assist. familiare.	2	1	4	—	7	—	74	18	28	5	47	11	2	1	164	36
52	Maltrattamenti in famiglia	—	—	—	—	—	—	—	—	—	—	—	—	—	—	—	—
(a)	Adulterio, bigamia, ecc.	—	—	—	—	—	—	—	—	—	—	—	—	—	—	—	—
62 a 78	2.2 CONTRO LA MORALITÀ E IL BUON COSTUME (Cfr. Tav. 141)	1	—	8	2	5	—	3	—	2	—	1	—	—	20	2	
62 a 63	Atti osceni	1	—	8	2	5	—	3	—	2	—	1	—	—	20	2	
64	(Cfr. Tav. 141)	—	—	—	—	—	—	—	—	—	—	—	—	—	—	—	
65 a 78	2.3 CONTRO LA SANITÀ DELLA STIRPE	—	—	—	—	—	—	—	—	—	—	—	—	—	—	—	—
79 a 89	2.3 CONTRO LA SANITÀ DELLA STIRPE	—	—	—	—	—	—	—	—	—	—	—	—	—	—	—	—
	3. Contro il patrimonio	29	2	269	12	242	11	278	16	76	8	117	20	4	1	1.015	70
90 a 93	3.1 FURTI	2	1	7	2	—	—	4	—	4	2	2	—	—	—	19	5
90 a 92	Furto, sottrazione cose comuni	2	1	7	2	—	—	4	—	4	2	2	—	—	—	19	5
93	Furto aggravato	—	—	—	—	—	—	—	—	—	—	—	—	—	—	—	—
94 a 100	3.2 RAPINE E DANNI	23	—	244	7	222	7	234	10	57	4	31	6	—	811	34	
94 a 97	Rapina, estorsione, ecc.	—	—	—	—	—	—	—	—	—	—	—	—	—	—	—	—
98 a 109	Danni a cose, animali, terreni, ecc.	23	—	244	7	222	7	234	10	57	4	31	6	—	811	34	
110 a 118	3.3 TRUFFE ED ALTRE FRODI (Cfr. Tav. 141)	4	1	18	3	20	4	40	6	15	2	84	14	4	1	185	31
110 a 112	Insolvenza fraudolenta, ecc.	4	1	18	3	20	4	40	6	15	2	84	14	4	1	185	31
113 a 118	Insolvenza fraudolenta, ecc.	—	—	—	—	—	—	—	—	—	—	—	—	—	—	—	—
	4. Contro l'economia e la fede pubblica	6	—	114	19	323	56	494	69	141	24	225	44	13	2	1.316	214
119 a 134	4.1 CONTRO L'ECONOMIA PUBBLICA, L'INDUSTRIA E IL COMMERCIO	2	—	73	13	265	52	424	62	114	22	188	39	9	2	1.075	190
119	Frode nell'esercizio del commercio.	1	—	16	1	58	4	78	9	17	4	47	3	4	1	221	22
120	Vendita sostanze alim. non genuine.	1	—	56	12	198	47	334	52	91	17	138	36	5	1	823	165
121 a 134	Arbitraria invasione aziende, ecc.	—	—	1	—	9	1	12	1	6	1	3	—	—	—	31	3
135 a 162	4.2 CONTRO L'INCOLUMITÀ PUBBLICA	—	—	1	—	1	—	8	—	1	—	2	—	—	—	13	—
163 a 212	4.3 CONTRO LA FEDE PUBBLICA	4	—	40	6	57	4	62	7	26	2	35	5	4	—	228	24
163 a 174	Falsità in monete	1	—	3	—	—	—	1	—	1	—	—	—	—	—	6	—
175 a 182	Falsità in sigilli	—	—	8	2	20	2	11	1	1	1	6	3	—	—	46	9
183 a 212	Falsità in atti e persone	3	—	29	4	37	2	50	6	24	1	29	2	4	—	176	15
	5. Contro lo Stato, le altre istituzioni sociali e l'ordine pubblico	28	13	217	86	459	197	796	341	433	169	391	121	9	1	2.334	928
213 a 276	5.1 CONTRO LA PERSONALITÀ DELLO STATO	—	—	—	—	—	—	—	—	—	—	—	—	—	—	—	—
277 a 318	5.2 CONTRO LA PUBBLICA AMMINISTRAZIONE (Cfr. Tav. 141)	27	12	206	83	434	189	771	339	422	169	375	119	9	1	2.244	912
277 a 294	Omissione atti di ufficio, ecc.	27	12	206	83	434	189	771	339	422	169	375	119	9	1	2.244	912
295 a 318	Omissione atti di ufficio, ecc.	—	—	—	—	—	—	—	—	—	—	—	—	—	—	—	—
319 a 354	5.3 CONTRO L'AMMINISTRAZIONE DELLA GIUSTIZIA	2	1	11	3	25	8	25	2	11	—	16	2	—	90	16	
355 a 366	5.4 CONTRO IL SENTIMENTO RELIGIOSO, ECC.	—	—	—	—	—	—	—	—	—	—	—	—	—	—	—	—
367 a 373	5.5 CONTRO L'ORDINE PUBBLICO	—	—	—	—	—	—	—	—	—	—	—	—	—	—	—	—
	TOTALE	107	30	768	157	1.247	320	1.902	514	823	230	1.264	243	55	6	6.166	1.500

(a) Numeri 48 a 50, 53 a 61.

Segue TAV. 159 — CONDANNATI CON PRECEDENTI PENALI

C — ALLA RECLUSIONE SECONDO IL DELITTO, LA QUANTITÀ DELLA PENA E IL SESSO

N. d'ordine	DELITTI	RECLUSIONE (a)											TOTALE (c)
		Mesi				Anni							
		fino a 1	1-3	3-6	6-12	1-2	2-3	3-5	5-10	10-15	15-24	24-30 (b)	
MASCHI E FEMMINE													
	1. Contro la persona	410	1.487	1.188	365	186	91	56	73	30	55	48	4.013
1 a 10	1.1 CONTRO LA VITA	—	20	128	69	20	9	17	52	29	55	48	471
1	Strage	—	—	—	—	—	—	—	—	—	—	—	—
2,3,5,8	Omicidio	—	—	—	—	2	4	13	41	24	54	44	206
4	Infanticidio per causa di onore	—	—	—	—	2	—	—	1	—	—	—	3
6,7	Omicidio preterintenzionale	—	—	—	—	—	—	—	10	5	1	4	20
9,10	Omicidio colposo	—	20	128	69	16	5	4	—	—	—	—	242
11 a 45	1.2 CONTRO L'INCOLUMITÀ E LA LIBERTÀ INDIVIDUALE	384	1.452	1.056	296	166	82	39	21	1	—	—	3.497
11	Percosse	14	5	—	—	—	—	—	—	—	—	—	19
12 a 14	Lesioni volontarie	27	1.042	768	164	96	63	36	19	—	—	—	2.215
15 a 17	Lesioni colpose	18	24	7	2	—	—	—	—	—	—	—	51
18 a 22	Rissa, abbandono di incapace, ecc.	—	126	171	37	7	1	1	—	—	—	—	343
23 a 45	Violenza privata, minaccia, ecc.	325	255	110	93	63	18	2	2	1	—	—	869
46,47	1.3 INGIURIE E DIFFAMAZIONI	26	15	4	—	—	—	—	—	—	—	—	45
	2 Contro la famiglia, la moralità e il buon costume	190	319	225	287	327	149	137	61	1	—	—	1.696
48 a 61	2.1 CONTRO LA FAMIGLIA	190	198	98	171	162	31	13	7	—	—	—	870
51	Violazione obblighi assist. familiare	152	145	66	22	—	—	—	—	—	—	—	385
52	Maltrattamenti in famiglia	—	—	5	130	150	10	2	3	—	—	—	300
(d)	Adulterio, bigamia, ecc.	38	53	27	19	12	21	11	4	—	—	—	185
62 a 78	2.2 CONTRO LA MORALITÀ E IL BUON COSTUME	—	121	126	112	150	112	113	49	1	—	—	784
62	Violenza carnale	—	—	—	17	19	17	50	29	—	—	—	133
63	Atti di libidine violenti	—	—	2	13	67	59	43	15	—	—	—	199
64	Atti osceni	—	115	101	27	7	—	—	—	—	—	—	250
65 a 78	Corruzione di minorenni, ecc.	—	6	23	55	57	36	20	5	—	—	—	202
79 a 89	2.3 CONTRO LA SANITÀ DELLA STIRPE	—	—	1	4	15	6	11	5	—	—	—	42
	3. Contro il patrimonio	2.876	2.259	2.752	3.699	1.756	671	553	189	27	16	8	14.805
90 a 93	3.1 FURTI	1.950	1.280	1.480	2.283	1.255	525	424	95	—	—	—	9.292
90 a 92	Furto, sottrazione cose comuni	1.948	1.218	684	280	54	6	—	—	—	—	—	4.190
93	Furto aggravato	2	62	796	2.003	1.201	519	424	95	—	—	—	5.102
94 a 109	3.2 RAPINE E DANNI	589	290	99	65	107	62	101	89	27	16	8	1.453
94 a 97	Rapina, estorsione, ecc.	—	—	3	30	96	60	101	89	27	16	8	430
98 a 109	Danni a cose, animali, terreni, ecc.	589	290	96	35	11	2	—	—	—	—	—	1.023
110 a 118	3.3 TRUFFE ED ALTRE FRODI	337	688	1.173	1.351	394	84	28	5	—	—	—	4.060
110	Truffa	—	96	590	925	284	49	19	—	—	—	—	1.963
111	Appropriazione indebita	204	277	181	78	22	2	1	—	—	—	—	765
112	Ricettazione	88	253	363	326	80	31	7	5	—	—	—	1.153
113 a 118	Insolvenza fraudolenta, ecc.	45	62	39	22	8	2	1	—	—	—	—	179
	4. Contro l'economia e la fede pubblica	44	58	96	187	173	47	22	3	—	—	—	630
119 a 134	4.1 CONTRO L'ECONOMIA PUBBLICA, L'INDUSTRIA E IL COMMERCIO	5	5	1	2	—	1	—	—	—	—	—	14
119	Frode nell'esercizio del commercio	1	2	1	1	—	—	—	—	—	—	—	5
120	Vendita sostanze alim. non genuine	4	3	—	1	—	—	—	—	—	—	—	8
121 a 134	Arbitraria invasione aziende, ecc.	—	—	—	—	—	1	—	—	—	—	—	1
135 a 162	4.2 CONTRO L'INCOLUMITÀ PUBBLICA	3	5	17	32	15	1	—	1	—	—	—	74
163 a 212	4.3 CONTRO LA FEDE PUBBLICA	36	48	78	153	158	45	22	2	—	—	—	542
163 a 174	Falsità in monete	2	1	2	4	25	10	3	1	—	—	—	48
175 a 182	Falsità in sigilli	—	1	1	2	4	6	1	—	—	—	—	15
183 a 212	Falsità in atti e persone	34	46	75	147	129	29	18	1	—	—	—	479
	5. Contro lo Stato, le altre istituzioni sociali e l'ordine pubblico	118	487	1.102	850	325	129	52	14	3	—	—	3.080
213 a 276	5.1 CONTRO LA PERSONALITÀ DELLO STATO	—	—	5	4	2	—	—	—	—	—	—	11
277 a 318	5.2 CONTRO LA PUBBLICA AMMINISTRAZIONE	67	417	1.014	744	194	59	31	6	—	—	—	2.532
277 a 285	Violenza, resistenza, oltraggio	11	60	846	715	125	20	7	2	—	—	—	1.786
286 a 294	Peculato, malversazione, ecc.	5	2	3	11	44	23	9	3	—	—	—	100
295 a 318	Omissione atti di ufficio, ecc.	51	355	165	18	25	16	15	1	—	—	—	646
319 a 354	5.3 CONTRO L'AMMINISTRAZIONE DELLA GIUSTIZIA	47	65	83	93	117	69	19	6	—	—	—	499
355 a 366	5.4 CONTRO IL SENTIMENTO RELIGIOSO, ECC.	4	5	—	6	1	—	—	—	—	—	—	16
367 a 373	5.5 CONTRO L'ORDINE PUBBLICO	—	—	—	3	11	1	2	2	3	—	—	22
	TOTALE	3.638	4.609	5.363	5.388	2.767	1.067	820	340	60	72	56	24.224

(a) Sola o congiunta alla multa. — (b) I condannati a 30 anni di reclusione sono 25 (maschi). — (c) Compresi 24 condannati (maschi) all'ergastolo per omicidio. — (d) Numeri 48 a 50, 53 a 61.

Segue TAV. 159 — CONDANNATI CON PRECEDENTI PENALI

Segue C — ALLA RECLUSIONE SECONDO IL DELITTO, LA QUANTITÀ DELLA PENA E IL SESSO

N. d'or- dine	DELITTI	RECLUSIONE											TOTALE
		Mesi				Anni							
		fino a 1	1-3	3-6	6-12	1-2	2-3	3-5	5-10	10-15	15-24	24-30	
FEMMINE													
	1. Contro la persona	43	221	105	22	10	5	3	2	1	1	2	415
1 a 10	1.1 CONTRO LA VITA	—	1	2	—	2	1	2	2	1	1	2	14
1	Strage	—	—	—	—	—	—	—	—	—	—	—	—
2,3,5,8	Omicidio	—	—	—	—	—	1	2	1	1	1	2	8
4	Infanticidio per causa di onore	—	—	—	—	2	—	—	—	—	—	—	3
6,7	Omicidio preterintenzionale	—	—	—	—	—	—	—	1	—	—	—	—
9,10	Omicidio colposo	—	1	2	—	—	—	—	—	—	—	—	3
11 a 45	1.2 CONTRO L'INCOLUMITÀ E LA LIBERTÀ IN- DIVIDUALE	36	217	103	22	8	4	1	—	—	—	—	391
11	Percosse	1	1	—	—	—	—	—	—	—	—	—	2
12 a 14	Lesioni volontarie	3	162	58	7	5	1	1	—	—	—	—	237
15 a 17	Lesioni colpose	1	—	—	—	—	—	—	—	—	—	—	1
18 a 22	Rissa, abbandono di incapace, ecc.	—	35	38	3	—	1	—	—	—	—	—	77
23 a 45	Violenza privata, minaccia, ecc.	31	19	7	12	3	2	—	—	—	—	—	74
46,47	1.3 INGIURIE E DIFFAMAZIONI	7	3	—	—	—	—	—	—	—	—	—	10
	2. Contro la famiglia, la moralità e il buon costume	26	72	33	28	29	21	15	8	—	—	—	232
48 a 61	2.1 CONTRO LA FAMIGLIA	26	27	8	6	6	9	1	2	—	—	—	85
51	Violazione obblighi assist. familiare.	13	12	4	1	—	—	—	—	—	—	—	30
52	Maltrattamenti in famiglia	—	—	—	1	5	—	—	—	—	—	—	6
(a)	Adulterio, bigamia, ecc.	13	15	4	4	1	9	1	2	—	—	—	49
62 a 78	2.2 CONTRO LA MORALITÀ E IL BUON COSTUME	—	45	24	18	10	6	3	1	—	—	—	107
62	Violenza carnale	—	—	—	—	—	1	—	—	—	—	—	1
63	Atti di libidine violenti	—	—	—	—	2	1	—	1	—	—	—	4
64	Atti osceni	—	45	23	7	—	—	—	—	—	—	—	75
65 a 78	Corruzione di minorenni, ecc.	—	—	1	11	8	4	3	—	—	—	—	27
79 a 89	2.3 CONTRO LA SANITÀ DELLA STIRPE	—	—	1	4	13	6	11	5	—	—	—	40
	3. Contro il patrimonio	271	195	232	261	92	30	11	2	—	—	—	1.094
90 a 93	3.1 FURTI	209	121	154	169	61	20	8	2	—	—	—	744
90 a 92	Furto, sottrazione cose comuni	209	109	67	23	5	—	—	—	—	—	—	413
93	Furto aggravato	—	12	87	146	56	20	8	2	—	—	—	331
94 a 109	3.2 RAPINE E DANNI	15	2	3	4	5	4	—	—	—	—	—	33
94 a 97	Rapina, estorsione, ecc.	—	—	—	1	4	3	—	—	—	—	—	8
98 a 109	Danni a cose, animali, terreni, ecc.	15	2	3	3	1	1	—	—	—	—	—	25
110 a 118	3.3 TRUFFE ED ALTRE FRODI	47	72	75	88	26	6	3	—	—	—	—	317
110	Truffa	—	12	29	71	23	5	2	—	—	—	—	142
111	Appropriazione indebita	24	21	10	2	—	—	1	—	—	—	—	58
112	Ricettazione	18	34	35	13	3	—	—	—	—	—	—	103
113 a 118	Insolvenza fraudolenta, ecc.	5	5	1	2	—	1	—	—	—	—	—	14
	4. Contro l'economia e la fede pubblica ..	4	6	14	12	10	1	1	—	—	—	—	48
119 a 134	4.1 CONTRO L'ECONOMIA PUBBLICA, L'INDU- STRIA E IL COMMERCIO	—	—	—	—	—	—	—	—	—	—	—	—
119	Frode nell'esercizio del commercio.	—	—	—	—	—	—	—	—	—	—	—	—
120	Vendita sostanze alim. non genuine.	—	—	—	—	—	—	—	—	—	—	—	—
121 a 134	Arbitraria invasione aziende, ecc.	—	—	—	—	—	—	—	—	—	—	—	—
135 a 162	4.2 CONTRO L'INCOLUMITÀ PUBBLICA	—	—	2	1	—	—	—	—	—	—	—	3
163 a 212	4.3 CONTRO LA FEDE PUBBLICA	4	6	12	11	10	1	1	—	—	—	—	45
163 a 174	Falsità in monete	—	—	—	—	1	—	—	—	—	—	—	1
175 a 182	Falsità in sigilli	—	—	—	—	—	—	—	—	—	—	—	—
183 a 212	Falsità in atti e persone	4	6	12	11	9	1	1	—	—	—	—	44
	5. Contro lo Stato, le altre istituzioni sociali e l'ordine pubblico	22	179	179	57	29	14	1	—	—	—	—	481
213 a 276	5.1 CONTRO LA PERSONALITÀ DELLO STATO	—	—	—	—	—	—	—	—	—	—	—	—
277 a 318	5.2 CONTRO LA PUBBLICA AMMINISTRAZIONE	13	168	173	49	7	1	—	—	—	—	—	411
277 a 285	Violenza, resistenza, oltraggio	1	9	112	41	4	—	—	—	—	—	—	167
286 a 294	Peculato, malversazione, ecc.	—	—	—	—	3	1	—	—	—	—	—	4
295 a 318	Omissione atti di ufficio, ecc.	12	159	61	8	—	—	—	—	—	—	—	240
319 a 354	5.3 CONTRO L'AMMINISTRAZIONE DELLA GIU- STIZIA	8	11	6	7	22	13	1	—	—	—	—	68
355 a 366	5.4 CONTRO IL SENTIMENTO RELIGIOSO, ECC.	1	—	—	1	—	—	—	—	—	—	—	2
367 a 373	5.5 CONTRO L'ORDINE PUBBLICO	—	—	—	—	—	—	—	—	—	—	—	—
	TOTALE	366	673	563	380	170	71	31	12	1	1	2	2.270

(a) Numeri 48 a 50, 53 a 61.

Segue TAV. 159 — CONDANNATI CON PRECEDENTI PENALI

D — SECONDO IL DELITTO, L'ETÀ, LO STATO CIVILE E IL SESSO

N. d'ordine	DELITTI	14-18				18-21				21-30			
		Celibi e nubili	Coniugati	Vedovi	Totale (a)	Celibi e nubili	Coniugati	Vedovi	Totale (a)	Celibi e nubili	Coniugati	Vedovi	Totale (a)
	1. Contro la persona	16	1		17	135	33		168	601	829	7	1.439
1 a 10	1.1 CONTRO LA VITA	5	1		6	21	2		23	66	74	1	141
1	Strage												
2,3,5,8	Omicidio	3	1		4	15	2		17	25	36	1	62
4	Infanticidio per causa di onore										1		1
6,7	Omicidio preterintenzionale					3			3	2	4		6
9,10	Omicidio colposo	2			2	3			3	39	33		72
11 a 45	1.2 CONTRO L'INCOLUMITÀ E LA LIBERTÀ INDIVIDUALE	11			11	109	30		139	509	715	4	1.239
11	Percosse					1	1		2	7	21	1	29
12 a 14	Lesioni volontarie	9			9	43	20		63	224	427		652
15 a 17	Lesioni colpose	1			1	12			12	84	79		163
18 a 22	Rissa, abbandono di incapace, ecc.					14	1		15	58	63	2	123
23 a 45	Violenza privata, minaccia, ecc.	1			1	39	8		47	136	125	1	263
46,47	1.3 INGIURIE E DIFFAMAZIONI					5	1		6	26	40	2	68
	2. Contro la famiglia, la moralità e il buon costume	6			6	44	10		54	175	327	2	505
48 a 61	2.1 CONTRO LA FAMIGLIA	1			1	10	8		18	46	241		287
51	Violazione obblighi assist. familiare					2	2		4	10	150		160
52	Maltrattamenti in famiglia	1			1	2	3		5	22	54		76
(b)	Adulterio, bigamia, ecc.					6	3		9	14	37		51
62 a 78	2.2 CONTRO LA MORALITÀ E IL BUON COSTUME	5			5	34	2		36	129	82	2	214
62	Violenza carnale	1			1	9			9	27	15	1	43
63	Atti di libidine violenti	2			2	4			4	23	7		30
64	Atti osceni					13	1		14	49	25	1	75
65 a 78	Corruzione di minorenni, ecc.	2			2	8	1		9	30	35		66
79 a 89	2.3 CONTRO LA SANITÀ DELLA STIRPE										4		4
	3. Contro il patrimonio	313	10		323	1.190	120		1.313	3.099	2.101	12	5.225
90 a 93	3.1 FURTI	258	5		263	935	88		1.025	2.083	1.233	8	3.322
90 a 92	Furto, sottrazione cose comuni	71	1		72	324	32		356	798	587	4	1.392
93	Furto aggravato	187	4		191	611	56		669	1.285	646	4	1.940
94 a 109	3.2 RAPINE E DANNI	44	3		47	172	14		187	399	336	1	736
94 a 97	Rapina, estorsione, ecc.	4	2		6	54	7		61	116	75		191
98 a 109	Danni a cose, animali, terreni, ecc.	40	1		41	118	7		126	283	261	1	545
110 a 118	3.3 TRUFFE ED ALTRE FRODI	11	2		13	83	18		101	617	532	3	1157
110	Truffa	5	1		6	31	8		39	290	259	2	555
111	Appropriazione indebita	1			1	11	4		15	106	90		196
112	Ricettazione	5	1		6	39	5		44	173	132	1	307
113 a 118	Insolvenza fraudolenta, ecc.					2	1		3	48	51		99
	4. Contro l'economia e la fede pubblica	4	1		5	40	3		44	206	177	1	386
119 a 134	4.1 CONTRO L'ECONOMIA PUBBLICA, L'INDUSTRIA E IL COMMERCIO	3			3	19	1		20	89	94	1	184
119	Frode nell'esercizio del commercio					7			7	23	36		59
120	Vendita sostanze alim. non genuine	3			3	12	1		13	62	56	1	119
121 a 134	Arbitraria invasione aziende, ecc.									4	2		6
135 a 162	4.2 CONTRO L'INCOLUMITÀ PUBBLICA					2			2	7	7		14
163 a 212	4.3 CONTRO LA FEDE PUBBLICA	1	1		2	19	2		22	110	76		188
163 a 174	Falsità in monete					3			3	5	4		9
175 a 182	Falsità in sigilli									3	10		14
183 a 212	Falsità in atti e persone	1	1		2	16	2		19	102	62		165
	5. Contro lo Stato, le altre istituzioni sociali e l'ordine pubblico	8	2		10	126	26		152	609	624	3	1.242
213 a 176	5.1 CONTRO LA PERSONALITÀ DELLO STATO									3	1		4
277 a 318	5.2 CONTRO LA PUBBLICA AMMINISTRAZIONE	8	2		10	97	21		118	527	535	3	1.072
277 a 285	Violenza, resistenza, oltraggio	7	1		8	79	7		86	371	248	2	624
286 a 294	Peculato, malversazione, ecc.		1		1	3	3		6	6	7		13
295 a 318	Omissione atti di ufficio, ecc.	1			1	15	11		26	150	281	1	435
319 a 354	5.3 CONTRO L'AMMINISTRAZIONE DELLA GIUSTIZIA					27	5		32	76	79		155
355 a 366	5.4 CONTRO IL SENTIMENTO RELIGIOSO, ECC.					1			1	2	1		3
367 a 373	5.5 CONTRO L'ORDINE PUBBLICO					1			1	1	7		8
	TOTALE...	347	14		361	1.535	192		1.731	4.690	4.058	25	8.797

(a) Compresi i condannati (complessivamente 91) dei quali non si conosce lo stato civile. — (b) Numeri 48 a 50, 53 a 61.

Segue TAV. 159 — CONDANNATI CON PRECEDENTI PENALI

Segue D — SECONDO IL DELITTO, L'ETÀ, LO STATO CIVILE E IL SESSO

N. d'ordine	DELITTI	30-50				50 E OLTRE				TOTALE			
		Celibi e nubili	Coniugati	Vedovi	Totale (a)	Celibi e nubili	Coniugati	Vedovi	Totale (a)	Celibi e nubili	Coniugati	Vedovi	Totale (a)
MASCHI E FEMMINE													
	1. Contro la persona	338	2.157	34	2.532	114	956	100	1.174	1.204	3.976	141	5.330
1 a 10	1.1 CONTRO LA VITA	33	176	5	212	4	75	10	89	129	328	14	471
1	Strage	—	—	—	—	—	—	—	—	—	—	—	—
2,3,5,8	Omicidio	11	77	3	91	3	24	5	32	57	140	9	206
4	Infanticidio per causa di onore	—	1	—	1	—	—	—	1	—	3	—	3
6,7	Omicidio preterintenzionale	3	6	—	9	1	—	1	2	9	10	1	20
9,10	Omicidio colposo	19	92	—	111	—	50	4	54	63	175	4	242
11 a 45	1.2 CONTRO L'INCOLUMITÀ E LA LIBERTÀ INDIVIDUALE	270	1.755	21	2.048	95	730	71	898	994	3.230	96	4.326
11	Percosse	16	88	1	105	2	20	2	24	26	130	4	160
12 a 14	Lesioni volontarie	127	896	7	1.031	58	366	35	460	461	1.709	42	2.215
15 a 17	Lesioni colpose	43	228	2	274	5	84	10	99	145	391	12	549
18 a 22	Rissa, abbandono di incapace, ecc.	29	150	1	180	4	67	5	76	105	281	8	394
23 a 45	Violenza privata, minaccia, ecc.	55	393	10	458	26	193	19	239	257	719	30	1.008
46,47	1.3 INGIURIE E DIFFAMAZIONI	35	226	10	272	15	151	19	187	81	418	31	533
	2. Contro la famiglia, la moralità e il buon costume	172	813	16	1.001	37	243	34	314	434	1.393	52	1.880
48 a 61	2.1 CONTRO LA FAMIGLIA	33	556	5	594	4	123	7	134	94	928	12	1.034
51	Violazione obblighi assist. familiare	13	312	2	327	1	55	2	58	26	519	4	549
52	Maltrattamenti in famiglia	7	156	1	164	1	52	1	54	33	265	2	300
(b)	Adulterio, bigamia, ecc.	13	88	2	103	2	16	4	22	35	144	6	185
62 a 78	2.2 CONTRO LA MORALITÀ E IL BUON COSTUME	134	243	8	385	30	112	22	164	332	439	32	804
62	Violenza carnale	13	47	1	61	3	14	2	19	53	76	4	133
63	Atti di libidine violenti	25	71	1	97	8	52	6	66	62	130	7	199
64	Atti osceni	67	59	3	129	16	27	9	52	145	112	13	270
65 a 78	Corruzione di minorenni, ecc.	29	66	3	98	3	19	5	27	72	121	8	202
79 a 89	2.3 CONTRO LA SANITÀ DELLA STIRPE	5	14	3	22	3	8	5	16	8	26	8	42
	3. Contro il patrimonio	1.618	4.805	103	6.557	448	1.740	203	2.402	6.668	8.776	318	15.820
90 a 93	3.1 FURTI	993	2.325	62	3.391	323	846	127	1.300	4.592	4.497	197	9.311
90 a 92	Furto, sottrazione cose comuni	452	1.170	35	1.663	141	511	71	726	1.786	2.301	110	4.209
93	Furto aggravato	541	1.155	27	1.728	182	335	56	574	2.806	2.196	87	5.102
94 a 109	3.2 RAPINE E DANNI	121	711	7	841	28	392	30	453	764	1.456	38	2.264
94 a 97	Rapina, estorsione, ecc.	28	120	1	149	1	22	—	23	203	226	1	430
98 a 109	Danni a cose, animali, terreni, ecc.	93	591	6	692	27	370	30	430	561	1.230	37	1.834
110 a 118	3.3 TRUFFE ED ALTRE FRODI	504	1.769	34	2.325	97	502	46	649	1.312	2.823	83	4.245
110	Truffa	244	792	10	1.058	52	228	22	305	622	1.288	34	1.963
111	Appropriazione indebita	95	329	9	436	15	94	7	117	228	517	16	765
112	Ricettazione	104	487	15	607	25	152	12	189	346	777	28	1.153
113 a 118	Insolvenza fraudolenta, ecc.	61	161	—	224	5	28	5	38	116	241	5	364
	4. Contro l'economia e la fede pubblica	177	794	15	989	33	441	44	522	460	1.416	60	1.946
119 a 134	4.1 CONTRO L'ECONOMIA PUBBLICA, L'INDUSTRIA E IL COMMERCIO	54	450	7	512	12	322	35	370	177	867	43	1.089
119	Frode nell'esercizio del commercio	9	93	—	102	—	55	3	58	39	184	3	226
120	Vendita sostanze alim. non genuine	43	347	7	398	12	253	32	298	132	657	40	831
121 a 134	Arbitraria invasione aziende, ecc.	2	10	—	12	—	14	—	14	6	26	—	32
135 a 162	4.2 CONTRO L'INCOLUMITÀ PUBBLICA	14	34	1	49	2	19	1	22	25	60	2	87
163 a 212	4.3 CONTRO LA FEDE PUBBLICA	109	310	7	428	19	100	8	130	258	489	15	770
163 a 174	Falsità in monete	5	27	1	33	1	8	—	9	14	39	1	54
175 a 122	Falsità in sigilli	4	28	—	32	—	14	1	15	7	52	1	61
183 a 212	Falsità in atti e persone	100	255	6	363	18	78	7	105	237	398	13	655
	5. Contro lo Stato, le altre istituzioni sociali e l'ordine pubblico	528	2.335	72	2.937	116	852	102	1.073	1.385	3.839	177	5.414
213 a 276	5.1 CONTRO LA PERSONALITÀ DELLO STATO	2	2	—	4	—	2	—	3	5	5	—	11
277 a 318	5.2 CONTRO LA PUBBLICA AMMINISTRAZIONE	467	2.121	62	2.654	100	735	86	922	1.199	3.415	151	4.776
277 a 285	Violenza, resistenza, oltraggio	221	579	13	814	51	183	15	254	729	1.023	30	1.786
286 a 294	Peculato, malversazione, ecc.	5	55	—	60	1	18	1	20	15	84	1	100
295 a 318	Omissione atti di ufficio, ecc.	241	1.487	49	1.780	48	529	70	648	455	2.308	120	2.890
319 a 354	5.3 CONTRO L'AMMINISTRAZIONE DELLA GIUSTIZIA	54	201	10	265	12	109	15	137	169	394	25	589
355 a 366	5.4 CONTRO IL SENTIMENTO RELIGIOSO, ECC.	3	1	—	4	3	5	—	8	9	7	—	16
367 a 373	5.5 CONTRO L'ORDINE PUBBLICO	—	10	—	10	1	1	1	3	3	18	1	22
	TOTALE	2.831	10.904	240	14.016	748	4.232	483	5.485	10.151	19.400	748	30.390

(a), (b), Cfr. corrispondenti note a pagina precedente.

Segue TAV. 159 — CONDANNATI CON PRECEDENTI PENALI

Segue D — SECONDO IL DELITTO, L'ETÀ, LO STATO CIVILE E IL SESSO

N. d'ordine	DELITTI	14-18				18-21				21-30			
		Nubili	Coniugate	Vedove	Totale (a)	Nubili	Coniugate	Vedove	Totale (a)	Nubili	Coniugate	Vedove	Totale (a)
FEMMINE													
	1. Contro la persona	1			1	7	6		13	42	68	2	112
1 a 10	1.1 CONTRO LA VITA												
1	Strage									1	1		2
2,3,5,8	Omicidio												
4	Infanticidio per causa di onore									1			1
6,7	Omicidio preterintenzionale										1		1
9,10	Omicidio colposo												
11 a 45	1.2 CONTRO L'INCOLUMITÀ E LA LIBERTÀ INDIVIDUALE	1			1	5	5		10	37	58		95
11	Percosse									1	5		6
12 a 14	Lesioni volontarie					3	2		5	22	36		58
15 a 17	Lesioni colpose					1			1	2	1		3
18 a 22	Rissa, abbandono di incapace, ecc.									3	11		14
23 a 45	Violenza privata, minaccia, ecc.	1			1	1	3		4	9	5		14
46,47	1.3 INGIURIE E DIFFAMAZIONI					2	1		3	4	9	2	15
	2. Contro la famiglia, la moralità e il buon costume					8	4		12	25	48		73
48 a 61	2.1 CONTRO LA FAMIGLIA					1	3		4	6	30		36
51	Violazione obblighi assist. familiare									3	19		22
52	Maltrattamenti in famiglia												
(b)	Adulterio, bigamia, ecc.					1	3		4	3	11		14
62 a 78	2.2 CONTRO LA MORALITÀ E IL BUON COSTUME					7	1		8	19	14		33
62	Violenza carnale					1			1				
63	Atti di libidine violenti									2	1		3
64	Atti osceni					6			6	15	10		25
65 a 78	Corruzione di minorenni, ecc.						1		1	2	3		5
79 a 89	2.3 CONTRO LA SANITÀ DELLA STIRPE										4		4
	3. Contro il patrimonio	5			5	31	12		43	145	112	3	261
90 a 93	3.1 FURTI	5			5	29	8		37	113	73	3	190
90 a 92	Furto, sottrazione cose comuni	2			2	17	5		22	69	37	1	107
93	Furto aggravato	3			3	12	3		15	44	36	2	83
94 a 109	3.2 RAPINE E DANNI					1			1	5	10		15
94 a 97	Rapina, estorsione, ecc.					1			1	2	2		4
98 a 109	Danni a cose, animali, terreni, ecc.									3	8		11
110 a 118	3.3 TRUFFE ED ALTRE FRODI					1	4		5	27	29		56
110	Truffa									10	12		22
111	Appropriazione indebita									5	7		12
112	Ricettazione						3		3	5	7		12
113 a 118	Insolvenza fraudolenta, ecc.					1	1		2	7	3		10
	4. Contro l'economia e la fede pubblica					2	1		3	14	13	1	28
119 a 134	4.1 CONTRO L'ECONOMIA PUBBLICA, L'INDUSTRIA E IL COMMERCIO					1	1		2	4	6	1	11
119	Frode nell'esercizio del commercio										1		1
120	Vendita sostanze alim. non genuine					1	1		2	4	5	1	10
121 a 134	Arbitraria invasione aziende, ecc.												
135 a 162	4.2 CONTRO L'INCOLUMITÀ PUBBLICA										1		1
163 a 212	4.3 CONTRO LA FEDE PUBBLICA					1			1	10	6		16
163 a 174	Falsità in monete												
175 a 182	Falsità in sigilli												
183 a 212	Falsità in atti e persone					1			1	10	6		16
	5. Contro lo Stato, le altre istituzioni sociali e l'ordine pubblico	1			1	11	10		21	85	157	1	244
213 a 276	5.1 CONTRO LA PERSONALITÀ DELLO STATO												
277 a 318	5.2 CONTRO LA PUBBLICA AMMINISTRAZIONE	1			1	10	10		20	82	145	1	229
277 a 285	Violenza, resistenza, oltraggio					1	2		3	27	17		44
286 a 294	Peculato, malversazione, ecc.												
295 a 318	Omissione atti di ufficio, ecc.	1			1	9	8		17	55	128	1	185
319 a 354	5.3 CONTRO L'AMMINISTRAZIONE DELLA GIUSTIZIA					1			1	3	12		15
355 a 366	5.4 CONTRO IL SENTIMENTO RELIGIOSO, ECC.												
367 a 373	5.5 CONTRO L'ORDINE PUBBLICO												
	TOTALE	7			7	59	33		92	311	398	7	718

(a) Compresse le condannate (complessivamente 8) delle quali non si conosce lo stato civile. — (b) Numeri 48 a 50, 53 a 61.

Segue TAV. 159 — CONDANNATI CON PRECEDENTI PENALI

Segue D — SECONDO IL DELITTO, L'ETÀ, LO STATO CIVILE E IL SESSO

N. d'ordine	DELITTI	30-50				50 E OLTRE				TOTALE			
		Nubili	Coniugate	Vedove	Totale (a)	Nubili	Coniugate	Vedove	Totale (a)	Nubili	Coniugate	Vedove	Totale (a)
FEMMINE													
	1. Contro la persona	54	274	15	343	58	108	30	196	162	456	47	665
1 a 10	1.1 CONTRO LA VITA	2	4	—	6	—	4	2	6	3	9	2	14
1	Strage	—	—	—	—	—	—	—	—	—	—	—	—
2,3,5,8	Omicidio	1	2	—	3	—	3	1	4	2	5	1	8
4	Infanticidio per causa di onore	—	1	—	1	—	1	—	1	—	3	—	3
6,7	Omicidio preterintenzionale	—	—	—	—	—	—	—	—	—	—	—	—
9,10	Omicidio colposo	1	1	—	2	—	—	1	1	1	1	1	3
11 a 45	1.2 CONTRO L'INCOLUMITÀ E LA LIBERTÀ INDIVIDUALE	37	202	8	247	52	57	22	131	132	322	30	484
11	Percosse	5	22	1	28	1	7	2	10	7	34	3	44
12 a 14	Lesioni volontarie	16	98	3	117	40	12	5	57	81	148	8	237
15 a 17	Lesioni colpose	3	2	1	6	1	2	4	7	7	5	5	17
18 a 22	Rissa, abbandono di incapace, ecc.	5	35	—	40	3	18	3	24	11	64	3	78
23 a 45	Violenza privata, minaccia, ecc.	8	45	3	56	7	18	8	33	26	71	11	108
46,47	1.3 INGIURIE E DIFFAMAZIONI	15	68	7	90	6	47	6	59	27	125	15	167
	2. Contro la famiglia, la moralità e il buon costume	40	100	8	148	7	19	11	37	80	171	19	270
48 a 61	2.1 CONTRO LA FAMIGLIA	5	64	—	69	—	9	3	12	12	106	3	121
51	Violazione obblighi assist. familiare	1	35	—	36	—	8	—	8	4	62	—	66
52	Maltrattamenti in famiglia	—	5	—	5	—	—	—	—	—	5	—	6
(b)	Adulterio, bigamia, ecc.	4	24	—	28	—	1	2	3	8	39	2	49
62 a 78	2.2 CONTRO LA MORALITÀ E IL BUON COSTUME	30	24	5	59	4	2	3	9	60	41	8	109
62	Violenza carnale	—	—	—	—	—	—	—	—	1	—	—	1
63	Atti di libidine violenti	—	1	—	1	—	—	—	—	2	2	—	4
64	Atti osceni	29	8	2	39	4	1	2	7	54	19	4	77
65 a 78	Corruzione di minorenni, ecc.	1	15	3	19	—	1	1	2	3	20	4	27
79 a 89	2.3 CONTRO LA SANITÀ DELLA STIRPE	5	12	3	20	3	8	5	16	8	24	8	40
	3. Contro il patrimonio	160	383	33	577	56	155	65	278	397	662	101	1.164
90 a 93	3.1 FURTI	99	225	19	344	39	83	49	173	285	389	71	749
90 a 92	Furto, sottrazione cose comuni	56	125	9	190	17	55	23	97	161	222	33	418
93	Furto aggravato	43	100	10	154	22	28	26	76	124	167	38	331
94 a 109	3.2 RAPINE E DANNI	3	19	2	24	3	19	5	27	12	48	7	67
94 a 97	Rapina, estorsione, ecc.	—	3	—	3	—	—	—	—	3	5	—	8
98 a 109	Danni a cose, animali, terreni, ecc.	3	16	2	21	3	19	5	27	9	43	7	59
110 a 118	3.3 TRUFFE ED ALTRE FRODI	58	139	12	209	14	53	11	78	100	225	23	348
110	Truffa	30	55	3	88	9	18	5	32	49	85	8	142
111	Appropriazione indebita	10	19	5	34	3	6	3	12	18	32	8	58
112	Ricettazione	9	50	4	63	2	21	2	25	16	81	6	103
113 a 118	Insolvenza fraudolenta, ecc.	9	15	—	24	—	8	1	9	17	27	1	45
	4. Contro l'economia e la fede pubblica ..	27	102	8	137	4	69	21	94	47	185	30	262
119 a 134	4.1 CONTRO L'ECONOMIA PUBBLICA, L'INDUSTRIA E IL COMMERCIO	12	78	5	95	4	60	18	82	21	145	24	190
119	Frode nell'esercizio del commercio	1	10	—	11	—	9	1	10	1	20	1	22
120	Vendita sostanze alim. non genuine	10	67	5	82	4	50	17	71	19	123	23	165
121 a 134	Arbitraria invasione aziende, ecc.	1	1	—	2	—	1	—	1	1	2	—	3
135 a 162	4.2 CONTRO L'INCOLUMITÀ PUBBLICA	1	—	—	1	—	—	—	1	1	2	—	3
163 a 212	4.3 CONTRO LA FEDE PUBBLICA	14	24	3	41	—	8	3	11	25	38	6	69
163 a 174	Falsità in monete	—	1	—	1	—	—	—	—	—	1	—	1
175 a 182	Falsità in sigilli	—	5	—	5	—	3	1	4	—	8	1	9
183 a 212	Falsità in atti e persone	14	18	3	35	—	5	2	7	25	29	5	59
	5. Contro lo Stato, le altre istituzioni sociali e l'ordine pubblico	144	666	40	853	30	201	59	290	271	1.034	100	1.409
213 a 276	5.1 CONTRO LA PERSONALITÀ DELLO STATO	—	—	—	—	—	—	—	—	—	—	—	—
277 a 318	5.2 CONTRO LA PUBBLICA AMMINISTRAZIONE	137	637	36	813	26	182	52	260	256	974	89	1.323
277 a 285	Violenza, resistenza, oltraggio	24	55	6	85	5	23	7	35	57	97	13	167
286 a 294	Peculato, malversazione, ecc.	2	2	—	4	—	—	—	—	2	2	—	4
295 a 318	Omissione atti di ufficio, ecc.	111	530	30	724	21	159	45	225	197	875	76	1.152
319 a 354	5.3 CONTRO L'AMMINISTRAZIONE DELLA GIUSTIZIA	6	29	4	39	4	18	7	29	14	59	11	84
355 a 366	5.4 CONTRO IL SENTIMENTO RELIGIOSO, ECC.	1	—	—	1	—	1	—	1	1	1	—	2
367 a 373	5.5 CONTRO L'ORDINE PUBBLICO	—	—	—	—	—	—	—	—	—	—	—	—
	TOTALE	425	1.525	104	2.058	155	552	186	895	957	2.508	297	3.770

(a), (b), Cfr. corrispondenti note a pagina precedente.

Segue TAV. 159 — CONDANNATI CON PRECEDENTI PENALI

E — SECONDO IL DELITTO, L'ETÀ, L'ISTRUZIONE E IL SESSO

N. d'ordine	DELITTI	14-18				18-21				21-30			
		Anal-fabeti	Istruzione		Totale (b)	Anal-fabeti	Istruzione		Totale (b)	Anal-fabeti	Istruzione		Totale (b)
			elementare	media e superiore (a)			elementare	media e superiore (a)			elementare	media e superiore (a)	
	1. Contro la persona	4	12	1	17	26	141	1	168	181	1.236	15	1.439
1 a 10	1.1 CONTRO LA VITA	—	6	—	6	3	20	—	23	8	128	5	141
1	Strage	—	—	—	—	—	—	—	—	—	—	—	—
23, 5, 8	Omicidio	—	4	—	4	2	15	—	17	8	54	—	62
4	Infanticidio per causa di onore	—	—	—	—	—	—	—	—	—	1	—	1
6, 7	Omicidio preterintenzionale	—	—	—	—	1	2	—	3	—	6	—	6
9, 10	Omicidio colposo	—	2	—	2	—	3	—	3	—	67	5	72
11 a 45	1.2 CONTRO L'INCOLUMITÀ E LA LIBERTÀ INDIVIDUALE	4	6	1	11	22	117	—	139	165	1.048	10	1.230
11	Percosse	—	—	—	—	—	2	—	2	4	24	1	29
12 a 14	Lesioni volontarie	3	6	—	9	10	53	—	63	89	559	2	652
15 a 17	Lesioni colpose	—	—	1	1	—	12	—	12	4	151	5	163
18 a 22	Rissa, abbandono di incapace, ecc.	—	—	—	—	5	10	—	15	23	99	—	123
23 a 45	Violenza privata, minaccia, ecc.	1	—	—	1	7	40	—	47	45	215	2	263
46, 47	1.3 INGIURIE E DIFFAMAZIONI	—	—	—	—	1	4	1	6	8	60	—	68
	2. Contro la famiglia, la moralità e il buon costume	1	5	—	6	10	43	—	54	63	430	4	505
48 a 61	2.1 CONTRO LA FAMIGLIA	—	1	—	1	2	16	—	18	42	239	3	287
51	Violazione obblighi assist. familiare	—	—	—	—	—	4	—	4	26	131	2	160
52	Maltrattamenti in famiglia	—	1	—	1	—	5	—	5	12	63	—	76
(c)	Adulterio, bigamia, ecc.	—	—	—	—	2	7	—	9	4	45	1	51
62 a 78	2.2 CONTRO LA MORALITÀ E IL BUON COSTUME	1	4	—	5	8	27	—	36	26	187	1	214
62	Violenza carnale	—	1	—	1	1	8	—	9	7	36	—	43
63	Atti di libidine violenti	1	1	—	2	1	3	—	4	4	25	1	30
64	Atti osceni	—	—	—	—	5	9	—	14	8	67	—	75
65 a 78	Corruzione di minorenni, ecc.	—	2	—	2	1	7	—	9	7	59	—	66
79 a 89	2.3 CONTRO LA SANITÀ DELLA STIRPE	—	—	—	—	—	—	—	—	—	4	—	4
	3. Contro il patrimonio	77	241	5	323	246	1.046	16	1.313	658	4.446	100	5.225
90 a 93	3.1 FURTI	60	198	5	263	187	822	13	1.025	449	2.837	34	3.332
90 a 92	Furto, sottrazione cose comuni	24	48	—	72	82	269	4	356	254	1.121	10	1.321
93	Furto aggravato	36	150	5	191	105	553	9	669	195	1.716	24	1.940
94 a 109	3.2 RAPINE E DANNI	13	34	—	47	51	134	—	187	158	568	4	736
94 a 97	Rapina, estorsione, ecc.	1	5	—	6	10	51	—	61	29	160	2	191
98 a 109	Danni a cose, animali, terreni, ecc.	12	29	—	41	41	83	—	126	129	408	2	545
110 a 118	3.3 TRUFFE ED ALTRE FRODI	4	9	—	13	8	90	3	101	51	1.041	62	1.157
110	Truffa	—	6	—	6	2	35	2	39	24	498	31	555
111	Appropriazione indebita	—	1	—	1	1	14	—	15	6	173	17	196
112	Ricettazione	4	2	—	6	5	38	1	44	20	278	9	307
113 a 116	Insolvenza fraudolenta, ecc.	—	—	—	—	—	3	—	3	1	92	5	99
	4. Contro l'economia e la fede pubblica ..	—	5	—	5	2	39	1	44	19	349	17	386
119 a 134	4.1 CONTRO L'ECONOMIA PUBBLICA, L'INDUSTRIA E IL COMMERCIO	—	3	—	3	1	19	—	20	11	171	2	184
119	Frode nell'esercizio del commercio	—	—	—	—	—	7	—	7	5	54	—	59
120	Vendita sostanze alim. non genuine	—	3	—	3	1	12	—	13	6	111	2	119
121 a 134	Arbitraria invasione aziende, ecc.	—	—	—	—	—	—	—	—	—	6	—	6
135 a 162	4.2 CONTRO L'INCOLUMITÀ PUBBLICA	—	—	—	—	1	1	—	2	1	12	—	14
163 a 212	4.3 CONTRO LA FEDE PUBBLICA	—	2	—	2	—	19	1	22	7	166	15	188
163 a 174	Falsità in monete	—	—	—	—	—	3	—	3	1	8	—	9
175 a 182	Falsità in sigilli	—	—	—	—	—	—	—	—	1	12	1	14
183 a 212	Falsità in atti e persone	—	2	—	2	—	16	1	19	5	146	14	165
	5. Contro lo Stato, le altre istituzioni sociali e l'ordine pubblico	2	6	1	10	22	126	3	152	109	1.087	42	1.242
213 a 276	5.1 CONTRO LA PERSONALITÀ DELLO STATO	—	—	—	—	—	—	—	—	—	4	—	4
277 a 318	5.2 CONTRO LA PUBBLICA AMMINISTRAZIONE	2	6	1	10	19	95	3	118	88	944	36	1.072
277 a 285	Violenza, resistenza, oltraggio	2	6	—	8	19	66	—	86	77	542	4	624
286 a 294	Peculato, malversazione, ecc.	—	—	1	1	—	4	2	6	—	10	3	13
295 a 318	Omissione atti di ufficio, ecc.	—	—	—	—	—	25	1	26	11	392	29	435
319 a 354	5.3 CONTRO L'AMMINISTRAZIONE DELLA GIUSTIZIA	—	—	—	—	3	29	—	32	16	134	5	155
355 a 366	5.4 CONTRO IL SENTIMENTO RELIGIOSO, ECC.	—	—	—	—	—	1	—	1	—	3	—	3
367 a 373	5.5 CONTRO L'ORDINE PUBBLICO	—	—	—	—	—	1	—	1	5	2	1	8
	TOTALE	84	269	7	361	306	1.395	21	1.731	1.035	7.548	178	8.797

(a) I condannati con istruzione superiore sono in totale 66: di essi 4 sono compresi nella classe di età da 21 a 30 anni; 39 da 30 a 50; 23 da 50 anni in poi. — (b) Compresi i condannati (complessivamente 125) dei quali non si conosce l'istruzione. — (c) Numeri 48 a 50, 53 a 61.

Segue TAV. 159 — CONDANNATI CON PRECEDENTI PENALI

Segue E — SECONDO IL DELITTO, L'ETÀ, L'ISTRUZIONE E IL SESSO

N. d'ordine	DELITTI	30-50				50 E OLTRE				TOTALE			
		Anal-fabeti	Istruzione		Totale (b)	Anal-fabeti	Istruzione		Totale (b)	Anal-fabeti	Istruzione		Totale (b)
			elemen-tare	media e superiore (a)			elemen-tare	media e superiore (a)			elemen-tare	media e superiore (a)	
MASCHI E FEMMINE													
	1. Contro la persona	297	2.186	43	2.532	257	892	21	1.174	765	4.467	81	5.330
	1 a 10 1.1 CONTRO LA VITA	21	186	4	212	13	69	7	89	45	409	16	471
	1 Strage												
	2,3,5,8 1.1 Omicidio	15	75	1	91	11	21		32	36	169	1	206
	4 Infanticidio per causa di onore		1		1		1		1		3		3
	6,7 Omicidio preterintenzionale	5	4		9		2		6	14			20
	9,10 Omicidio colposo	1	106	3	111	2	45	7	54	3	223	15	242
	11,45 1.2 CONTRO L'INCOLUMITÀ E LA LIBERTÀ INDIVIDUALE	244	1.773	28	2.048	209	678	9	898	644	3.622	48	4.326
	Percosse	10	94	1	105	4	17	2	24	18	137	4	160
	12 a 14 Lesioni volontarie	142	883	5	1.031	126	331	2	460	370	1.832	9	2.215
	15 a 17 Lesioni colpose	6	249	17	274	10	84	5	99	20	496	28	549
	18 a 22 Rissa, abbandono di incapace, ecc.	27	153		180	20	56		76	75	318		394
	23 a 45 Violenza privata, minaccia, ecc.	59	394	5	458	49	190		239	161	839	7	1.008
	46,47 1.3 INGIURIE E DIFFAMAZIONI	32	227	11	272	35	145	5	187	76	436	17	533
	2. Contro la famiglia, la moralità e il buon costume	114	871	16	1.001	48	260	6	314	239	1.609	26	1.880
	48 a 61 2.1 CONTRO LA FAMIGLIA	82	507	5	594	15	115	2	134	141	878	10	1.034
	51 Violazione obblighi assist. familiare	44	280	3	327	8	47	1	58	78	462	6	549
	52 Maltrattamenti in famiglia	28	135	1	164	5	48	1	54	45	252	2	300
	(c) Adulterio, bigamia, ecc.	10	92	1	103	2	20		22	18	164	2	185
	62 a 78 2.2 CONTRO LA MORALITÀ E IL BUON COSTUME	30	347	8	385	28	132	4	164	93	697	13	804
	62 Violenza carnale	7	54		61	2	17		19	17	116		133
	63 Atti di libidine violenti	4	92	1	97	14	51	1	66	24	172	3	199
	64 Atti osceni	15	113	1	129	8	42	2	52	36	231	3	270
	65 a 78 Corruzione di minorenni, ecc.	4	88	6	98	4	22	1	27	16	178	7	202
	79 a 89 2.3 CONTRO LA SANITÀ DELLA STIRPE	2	17	3	22	3	13		16	5	34	3	42
	3. Contro il patrimonio	715	5.602	205	6.557	478	1.845	64	2.402	2.174	13.180	390	15.820
	90 a 93 3.1 FURTI	403	2.932	47	3.391	248	1.035	14	1.300	1.347	7.824	113	9.311
	90 a 92 Furto, sottrazione cose comuni	237	1.407	13	1.663	174	545	5	726	771	3.390	32	4.209
	93 Furto aggravato	166	1.525	34	1.728	74	490	9	574	576	4.434	81	5.102
	94 a 109 3.2 RAPINE E DANNI	221	611	2	841	183	262		453	626	1.609	6	2.264
	94 a 97 Rapina, estorsione, ecc.	28	121		149	4	19		23	72	356	2	430
	98 a 109 Danni a cose, animali, terreni, ecc.	193	490	2	692	179	243		430	554	1.253	4	1.834
	110 a 118 3.3 TRUFFE ED ALTRE FRODI	91	2.059	156	2.325	47	548	50	649	201	3.747	271	4.245
	110 Truffa	21	922	102	1.058	11	259	32	305	58	1.720	167	1.963
	111 Appropriazione indebita	13	394	26	436	8	101	7	117	28	683	50	765
	112 Ricettazione	56	544	7	607	27	154	8	189	112	1.016	25	1.153
	113 a 118 Insolvenza fraudolenta, ecc.	1	199	21	224	1	34	3	38	3	328	29	364
	4. Contro l'economia e la fede pubblica ..	43	870	70	989	36	459	22	522	100	1.722	110	1.946
	119 a 124 4.1 CONTRO L'ECONOMIA PUBBLICA, L'INDUSTRIA E IL COMMERCIO	26	459	22	512	24	334	9	370	62	986	33	1.089
	119 Frode nell'esercizio del commercio	8	90	3	102	3	53	2	58	16	204	5	226
	120 Vendita sostanze alim. non genuine	18	359	17	398	20	268	7	298	45	753	26	831
	121 a 134 Arbitraria invasione aziende, ecc.		10	2	12	1	13		14	1	29	2	32
	135 a 162 4.2 CONTRO L'INCOLUMITÀ PUBBLICA	3	43	3	49	3	19		22	8	75	3	87
	163 a 212 4.3 CONTRO LA FEDE PUBBLICA	14	368	45	428	9	106	13	130	30	661	74	770
	163 a 174 Falsità in monete	2	30	1	33	1	8		9	4	49	1	54
	175 a 182 Falsità in sigilli	1	31		32		12	3	15	2	55	4	61
	183 a 212 Falsità in atti e persone	11	307	44	363	8	86	10	106	24	557	69	655
	5. Contro lo Stato, le altre istituzioni sociali e l'ordine pubblico	146	2.653	135	2.937	115	897	58	1.073	394	4.769	239	5.414
	213 a 276 5.1 CONTRO LA PERSONALITÀ DELLO STATO		2	2	4	1	2		3	1	8	2	11
	277 a 318 5.2 CONTRO LA PUBBLICA AMMINISTRAZIONE	117	2.410	124	2.654	84	781	54	922	310	4.236	218	4.776
	277 a 285 Violenza, resistenza, oltraggio	82	727	4	814	52	197	5	254	232	1.538	13	1.786
	286 a 294 Peculato, malversazione, ecc.	5	47	8	60		17	3	20	5	78	17	100
	295 a 318 Ommissione atti di ufficio, ecc.	30	1.636	112	1.790	32	567	46	648	73	2.620	188	2.890
	319 a 354 5.3 CONTRO L'AMMINISTRAZIONE DELLA GIUSTIZIA	25	231	9	265	28	105	4	137	72	499	18	589
	355 a 366 5.4 CONTRO IL SENTIMENTO RELIGIOSO, ECC.	1	3		4	2	6		8	3	13		16
	367 a 373 5.5 CONTRO L'ORDINE PUBBLICO	3	7		10		3		3	8	13	1	22
	TOTALE	1.315	12.182	469	14.016	932	4.353	171	5.485	3.672	25.747	846	30.390

(a), (b), (c) Cfr. corrispondenti note a pagina precedente.

Segue TAV. 159 — CONDANNATI CON PRECEDENTI PENALI

Segue E — SECONDO IL DELITTO, L'ETÀ, L'ISTRUZIONE E IL SESSO

N. d'ordine	DELITTI	14-18				18-21				21-30			
		Anal-fabeti	Istruzione		Totale (b)	Anal-fabeti	Istruzione		Totale (b)	Anal-fabeti	Istruzione		Totale (b)
			elementare	media e superiore (a)			elementare	media e superiore (a)			elementare	media e superiore (a)	
FEMMINE													
	1. Contro la persona	1			1	2	11		13	23	89		112
	1 a 10 1.1 CONTRO LA VITA												
	1 Strage										2		2
	2,3,5,8 1 Omicidio										1		1
	4 Infanticidio per causa di onore										1		1
	6,7 Omicidio preterintenzionale												
	9,10 Omicidio colposo												
	11 a 45 1.2 CONTRO L'INCOLUMITÀ E LA LIBERTÀ INDIVIDUALE	1			1	2	8		10	20	75		95
	11 Percosse									1	5		6
	12 a 14 Lesioni volontarie					2	3		5	12	46		58
	15 a 17 Lesioni colpose						1		1		3		3
	18 a 22 Rissa, abbandono di incapace, ecc.									5	9		14
	23 a 45 Violenza privata, minaccia, ecc.	1			1		4		4	2	12		14
	46,47 1.3 INGIURIE E DIFFAMAZIONI						3		3	3	12		15
	2. Contro la famiglia, la moralità e il buon costume.....					4	8		12	16	56		73
	48 a 61 2.1 CONTRO LA FAMIGLIA.....					1	3		4	8	27		36
	51 Violazione obblighi assist. familiare									6	15		22
	52 Maltrattamenti in famiglia												
	(c) Adulterio, bigamia, ecc.					1	3		4	2	12		14
	62 a 78 2.2 CONTRO LA MORALITÀ E IL BUON COSTUME					3	5		8	8	25		33
	62 Violenza carnale						1		1				
	63 Atti di libidine violenti									1	2		3
	64 Atti osceni					3	3		6	5	20		25
	65 a 78 2.3 CONTRO LA SANITÀ DELLA STIRPE.....						1		1	2	3		5
	79 a 89 Corruzione di minorenni, ecc.										4		4
	3. Contro il patrimonio.....	1	4		5	8	34	1	43	46	212	2	261
	90 a 93 3.1 FURTI.....	1	4		5	7	29	1	37	37	151	1	190
	90 a 92 Furto, sottrazione cose comuni.....		2		2	5	16	1	22	21	85	1	107
	93 Furto aggravato	1	2		3	2	13		15	16	66		83
	94 a 109 3.2 RAPINE E DANNI						1		1	1	14		15
	94 a 97 Rapina, estorsione, ecc.						1		1		4		4
	98 a 109 Danni a cose, animali, terreni, ecc.									1	10		11
	110 a 118 3.3 TRUFFE ED ALTRE FRODI					1	4		5	8	47	1	56
	110 Truffa									5	17		22
	111 Appropriazione indebita.....									1	10	1	12
	112 Ricettazione				1	2			3	2	10		12
	113 a 118 Insolvenza fraudolenta, ecc.					2			2		10		10
	4. Contro l'economia e la fede pubblica..						3		3	2	25	1	28
	119 a 134 4.1 CONTRO L'ECONOMIA PUBBLICA, L'INDUSTRIA E IL COMMERCIO.....						2		2		10	1	11
	119 Frode nell'esercizio del commercio										1		1
	120 Vendita sostanze alim. non genuine						2		2		9	1	10
	121 a 134 Arbitraria invasione aziende, ecc.												
	135 a 162 4.2 CONTRO L'INCOLUMITÀ PUBBLICA										1		1
	163 a 212 4.3 CONTRO LA FEDE PUBBLICA						1		1	2	14		16
	163 a 174 Falsità in monete												
	175 a 182 Falsità in sigilli												
	183 a 212 Falsità in atti e persone						1		1	2	14		16
	5. Contro lo Stato, le altre istituzioni sociali e l'ordine pubblico				1	1	20		21	18	226	4	244
	213 a 276 5.1 CONTRO LA PERSONALITÀ DELLO STATO												
	277 a 318 5.2 CONTRO LA PUBBLICA AMMINISTRAZIONE				1	1	19		20	16	207	4	229
	277 a 285 Violenza, resistenza, oltraggio.....					1	2		3	10	34		44
	286 a 294 Peculato, malversazione, ecc.												
	295 a 318 Ommissione atti di ufficio, ecc.				1		17		17	6	173	4	185
	319 a 354 5.3 CONTRO L'AMMINISTRAZIONE DELLA GIUSTIZIA												
	355 a 366 5.4 CONTRO IL SENTIMENTO RELIGIOSO, ECC.										13		15
	367 a 373 5.5 CONTRO L'ORDINE PUBBLICO												
	TOTALE...	2	4		7	15	76	1	92	105	602	7	718

(a) Soltanto 3 condannate hanno istruzione superiore; sono comprese nella classe di età da 30 a 50 anni. — (b) Comprese le condannate (complessivamente 12) delle quali non si conosce l'istruzione. — (c) Numeri 48 a 50, 53 a 61.

Segue TAV. 159 — CONDANNATI CON PRECEDENTI PENALI

Segue E — SECONDO IL DELITTO, L'ETÀ, L'ISTRUZIONE E IL SESSO

N. d'ordine	DELITTI	30-50				50 e oltre				TOTALE			
		Anal-fabeti	Istruzione		Totale (b)	Anal-fabeti	Istruzione		Totale (b)	Anal-fabeti	Istruzione		Totale (b)
			elemen-tare	media e superiore (a)			elemen-tare	media e superiore (a)			elemen-tare	media e superiore (a)	
FEMMINE													
	1. Contro la persona	76	265	1	343	63	131	1	196	165	496	2	665
	1.1 CONTRO LA VITA		5		6	3	3		6	3	10		14
1 a 10	Strage												
1	Omicidio		3		3	1	1		4	3	5		8
2,3,5,8	Infanticidio per causa di onore		1		1				1		3		3
4	Omicidio preterintenzionale												
6,7	Omicidio colposo		1		2		1		1		2		3
9,10	1.2 CONTRO L'INCOLUMITÀ E LA LIBERTÀ INDIVIDUALE	55	192		247	46	83	1	131	124	358	1	484
11 a 45	Percosse	5	23		28	2	6	1	10	8	34	1	44
11	Lesioni volontarie	26	91		117	23	34		57	63	174		237
12 a 14	Lesioni colpose	2	4		6	3	4		7	5	12		17
15 a 17	Rissa, abbandono di incapace, ecc.	12	28		40	7	17		24	24	54		78
18 a 22	Violenza privata, minaccia, ecc.	10	46		56	11	22		33	24	84		108
23 a 45	1.3 INGIURIE E DIFFAMAZIONI	21	68	1	90	14	45		59	38	128	1	167
46,47													
	2. Contro la famiglia, la moralità e il buon costume	22	123	3	148	6	31		37	48	218	3	270
	2.1 CONTRO LA FAMIGLIA	11	58		69	2	10		12	22	98		121
48 a 61	Violazione obblighi assist. familiare	9	27		36	2	6		8	17	48		66
51	Maltrattamenti in famiglia		5		5		1		1		6		6
52	Adulterio, bigamia, ecc.	2	26		28		3		3	5	44		49
(c)	2.2 CONTRO LA MORALITÀ E IL BUON COSTUME	9	50		59	1	8		9	21	88		109
62 a 78	Violenza carnale									1	1		1
62	Atti di libidine violenti		1		1					1	3		4
63	Atti osceni	7	32		39		7		7	15	62		77
64	Corruzione di minorenni, ecc.	2	17		19	1	1		2	5	22		27
65 a 78	2.3 CONTRO LA SANITÀ DELLA STIRPE	2	15	3	20	3	13		16	5	32	3	40
79 a 89													
	3. Contro il patrimonio	105	463	7	577	91	184	2	278	251	997	12	1.164
	3.1 FURTI	73	268	3	344	66	105	1	173	184	557	6	749
90 a 93	Furto, sottrazione cose comuni	48	141	1	190	45	51		97	119	295	3	418
90 a 92	Furto aggravato	25	127	2	154	21	54	1	76	65	262	3	331
93	3.2 RAPINE E DANNI	7	17		24	11	16		27	19	48		67
94 a 109	Rapina, estorsione, ecc.		3		3					8			8
94 a 97	Danni a cose, animali, terreni, ecc.	7	14		21	11	16		27	19	40		59
98 a 109	3.3 TRUFFE ED ALTRE FRODI	25	178	4	209	14	63	1	78	48	292	6	348
110 a 118	Truffa	8	76	3	88	5	26	1	32	18	119	4	142
110	Appropriazione indebita	2	31		34	1	11		12	4	52	1	58
111	Ricettazione	15	48		63	8	17		25	26	77		103
112	Insolvenza fraudolenta, ecc.		23	1	24		9		9		44	1	45
113 a 118													
	4. Contro l'economia e la fede pubblica	12	124	1	137	9	81	4	94	23	233	6	262
	4.1 CONTRO L'ECONOMIA PUBBLICA, L'INDUSTRIA E IL COMMERCIO	10	84	1	95	8	72	2	82	18	168	4	190
119 a 134	Frode nell'esercizio del commercio		11		11		10		10		22		22
119	Vendita sostanze alim. non genuine	10	71	1	82	8	61	2	71	18	143	4	165
120	Arbitraria invasione aziende, ecc.		2		2		1		1		3		3
121 a 134	4.2 CONTRO L'INCOLUMITÀ PUBBLICA	1			1		1		1	1	2		3
135 a 162	4.3 CONTRO LA FEDE PUBBLICA	1	40		41	1	8	2	11	4	63	2	69
163 a 212	Falsità in monete				1					1			1
163 a 174	Falsità in sigilli		5		5		2	2	4		7	2	9
175 a 182	Falsità in atti e persone		35		35	1	6		7	3	56		59
183 a 212													
	5. Contro lo Stato, le altre istituzioni sociali e l'ordine pubblico	42	798	13	853	37	248	3	290	98	1.286	20	1.409
	5.1 CONTRO LA PERSONALITÀ DELLO STATO												
213 a 276	5.2 CONTRO LA PUBBLICA AMMINISTRAZIONE	34	768	11	813	28	227	3	260	79	1.221	18	1.323
277 a 318	Violenza, resistenza, oltraggio	14	70	1	85	11	23	1	35	36	129	2	167
277 a 285	Peculato, malversazione, ecc.		4		4						4		4
286 a 294	Omissione atti di ufficio, ecc.	20	694	10	724	17	204	2	225	43	1.088	16	1.152
295 a 318	5.3 CONTRO L'AMMINISTRAZIONE DELLA GIUSTIZIA	7	30	2	39	8	21		29	17	65	2	84
319 a 354	5.4 CONTRO IL SENTIMENTO RELIGIOSO, ECC.	1			1				1	2			2
355 a 366	5.5 CONTRO L'ORDINE PUBBLICO												
367 a 373													
	TOTALE	257	1.773	25	2.058	206	675	10	895	585	3.130	43	3.770

(a), (b), (c) Cfr. corrispondenti note a pagina precedente.

CAP. 12. - DELINQUENZA MINORILE - Anni 1955 e 1956 (*)

TAV. 160 — MINORENNI GIUDICATI SECONDO IL DELITTO, LA SPECIE E IL MOTIVO DEL PROVVEDIMENTO E IL SESSO

ANNO 1955

N. d'ordine (a)	DELITTI	IMPROMOVIBILITÀ DELL'AZIONE PENALE			PROSCIoglIMENTO E ASSOLUZIONE							PER-DONO GIU-DIALE	CON-DAN-NA	TO-TALE GENE-RALE
		Età mino- re di anni 14	Altri motivi (b)	Totale	Il fatto non è stato com- messo, non sussiste o non costituisce reato	Inca- pacità di in- tendere e di volere	Man- canza o remis- sione di que- rela	Am- nistia	In- suffi- cienza di pro- ve	Altri moti- vi (c)	Totale			

MASCHI E FEMMINE

1 a 10	1. Contro la persona.....	2.426	995	3.421	211	63	777	72	147	128	1.398	848	127	5.794
1	1.1 CONTRO LA VITA.....	33	4	37	30	15	1	4	12	4	66	73	26	202
2,3,5,8	Strage.....	—	—	—	—	—	—	—	—	—	—	—	—	—
4	Omicidio.....	3	1	4	5	3	1	—	4	3	16	9	20	49
6,7	Infanticidio per causa di onore.....	—	—	—	—	—	—	—	—	—	—	—	—	—
9,10	Omicidio preterintenzionale.....	4	1	5	—	1	—	—	—	—	1	—	3	9
11 a 45	Omicidio colposo.....	26	2	28	25	11	—	4	8	1	49	64	3	144
11	1.2 CONTRO L'INCOLUMITÀ E LA LIBERTÀ IN- DIVIDUALE.....	2.386	957	3.343	162	47	691	66	127	117	1.210	746	96	5.395
12 a 14	Percosse.....	12	27	39	3	2	27	1	2	—	35	16	2	92
15 a 17	Lesioni volontarie.....	1.283	382	1.665	35	15	315	35	41	46	487	352	49	2.553
18 a 22	Lesioni colpose.....	1.063	510	1.573	62	26	301	25	34	67	515	283	14	2.385
23 a 45	Rissa, abbandono di incapace, ecc.....	12	9	21	26	—	4	4	32	1	67	18	18	124
46,47	Violenza privata, minaccia, ecc.....	16	29	45	36	4	44	1	18	3	106	77	13	241
	1.3 INGIURIE E DIFFAMAZIONI.....	7	34	41	19	1	85	2	8	7	122	29	5	197
48 a 61	2. Contro la famiglia, la moralità e il buon costume.....	110	30	140	54	28	16	6	45	25	174	227	104	645
51	2.1 CONTRO LA FAMIGLIA.....	2	6	8	17	2	5	3	9	10	46	23	5	82
52	Violazione obblighi assist. familiare.....	—	1	1	11	—	—	1	4	—	16	7	2	26
62 a 78	Maltrattamenti in famiglia.....	—	1	1	5	1	—	1	3	—	10	10	2	23
62	2.2 CONTRO LA MORALITÀ E IL BUON CO- STUME.....	108	23	131	35	26	11	3	36	15	126	202	96	555
63	Violenza carnale.....	33	8	41	9	9	9	1	21	8	57	71	57	226
64	Atti di libidine violenti.....	55	9	64	7	6	—	—	4	—	17	62	20	163
65 a 78	Atti osceni.....	18	1	19	12	10	1	2	9	—	34	47	14	114
79 a 89	Corruzione di minorenni, ecc.....	2	5	7	7	1	1	—	2	7	18	22	5	52
90 a 93	2.3 CONTRO LA SANITÀ DELLA STIRPE.....	—	1	1	2	—	—	—	—	—	2	2	3	8
90 a 92	3. Contro il patrimonio.....	2.319	253	2.572	560	410	114	207	396	48	1.735	3.405	871	8.583
93	3.1 FURTI.....	1.940	158	2.098	410	335	58	153	301	41	1.298	2.910	712	7.018
94 a 109	Furto, sottrazione cose comuni.....	1.126	94	1.220	207	169	32	66	136	26	636	1.231	216	3.303
94 a 97	Furto aggravato.....	914	64	978	203	166	26	87	165	15	662	1.679	496	3.715
98 a 109	3.2 RAPINE E DANNI.....	364	83	447	117	57	32	49	82	3	340	389	138	1.312
110 a 118	Rapina, estorsione, ecc.....	17	2	19	13	7	—	1	1	—	22	32	42	115
110	Danni a cose, animali, terreni, ecc.....	347	81	428	104	50	32	48	81	3	318	357	94	1.197
111	3.3 TRUFFE ED ALTRE FRODI.....	15	12	27	33	18	24	5	13	4	97	106	23	253
112	Truffa.....	3	—	3	7	6	2	—	1	1	20	28	10	61
113 a 118	Appropriazione indebita.....	7	5	12	15	7	12	1	4	1	40	38	4	94
119 a 134	Ricettazione.....	2	3	5	11	4	1	4	5	—	25	35	9	74
120	Insolvenza fraudolenta, ecc.....	3	4	7	—	—	9	—	—	2	12	5	—	24
121 a 134	4. Contro l'economia e la fede pubblica.....	217	8	225	32	26	1	8	8	—	75	144	40	484
121 a 134	4.1 CONTRO L'ECONOMIA PUBBLICA, L'INDU- STRIA E IL COMMERCIO.....	5	—	5	1	—	—	—	—	—	1	14	17	37
126 a 134	Frode nell'esercizio del commercio.....	—	—	—	—	—	—	—	—	—	—	3	1	4
127 a 285	Vendita sostanze alim. non genuine.....	3	—	3	1	—	—	—	—	—	1	9	16	29
128 a 212	Arbitraria invasione aziende, ecc.....	2	—	2	—	—	—	—	—	—	—	2	—	4
135 a 162	4.2 CONTRO L'INCOLUMITÀ PUBBLICA.....	203	6	209	27	6	1	3	6	—	43	59	3	314
163 a 212	4.3 CONTRO LA FEDE PUBBLICA.....	9	2	11	4	20	—	5	2	—	31	71	20	133
163 a 174	Falsità in monete.....	—	—	—	—	—	—	—	—	—	—	2	—	3
175 a 182	Falsità in sigilli.....	—	—	—	—	—	—	—	—	—	—	3	—	3
183 a 212	Falsità in atti e persone.....	9	2	11	4	19	—	5	2	—	30	66	20	127
213 a 276	5. Contro lo Stato, le altre istituzioni sociali e l'ordine pubblico.....	34	13	47	27	23	3	13	35	4	105	166	35	353
277 a 318	5.1 CONTRO LA PERSONALITÀ DELLO STATO.....	2	2	4	2	—	—	—	—	1	3	—	—	5
277 a 285	5.2 CONTRO LA PUBBLICA AMMINISTRAZIONE.....	13	4	17	14	10	1	10	12	1	48	96	27	188
286 a 294	Violenza, resistenza, oltraggio.....	11	1	12	7	8	1	8	12	—	36	78	17	143
295 a 318	Peculato, malversazione, ecc.....	—	3	3	—	—	—	—	—	—	1	1	—	5
319 a 354	Omissione atti di ufficio, ecc.....	2	—	2	7	2	—	2	—	1	12	17	9	40
355 a 366	5.3 CONTRO L'AMMINISTRAZIONE DELLA GIU- STIZIA.....	20	5	25	11	13	2	3	21	2	52	63	8	148
367 a 373	5.4 CONTRO IL SENTIMENTO RELIGIOSO, ECC.....	—	—	—	—	—	—	—	—	—	5	—	—	5
	5.5 CONTRO L'ORDINE PUBBLICO.....	1	2	3	—	—	—	—	2	—	2	—	—	7
	Totale delitti preveduti dal C.P.....	5.106	1.299	6.405	884	550	911	306	631	205	3.487	4.790	1.177	15.853
	6. Delitti preveduti da altri codici e leggi speciali.....	17	3	20	2	13	—	25	10	6	56	158	122	356
	TOTALE GENERALE.....	5.123	1.302	6.425	886	563	911	331	641	211	3.543	4.948	1.299	16.215

(*) Cfr. « Avvertenze alle Tavole » n. 13.

(a) Cfr. Tav. 141. — (b) Nei confronti di 1034 minorenni (di cui 143 femmine) fu pronunciato decreto di improponibilità per mancanza o remissione di querela. — (c) Minori di 14 anni, infondatezza della denuncia, mancanza di indizi, ecc. — (d) Numeri 48 a 50, 53 a 51

Segue TAV. 160 — MINORENNI GIUDICATI SECONDO IL DELITTO, LA SPECIE E IL MOTIVO DEL PROVVEDIMENTO E IL SESSO

ANNO 1955

N. d'ordine	DELITTI	IMPROMOVIBILITÀ DELL'AZIONE PENALE			PROSCIoglimento e ASSOLUZIONE							PER- DONO GIU- DI- ZIALE	CON- DAN- NA	To- TALE GENE- RALE
		Età mino- re di anni 14	Altri motivi	Totale	Il fatto non è stato com- messo, non sussi- ste o non costi- tuisce reato	Inca- pacità di in- tende- re e di volere	Man- canza o remi- sione di que- rela	Am- nistia	In- suffi- cienza di pro- ve	Altri motivi	Totale			
MASCHI														
	1. Contro la persona.....	2.212	852	3.064	169	58	641	64	104	109	1.145	737	98	5.044
1 a 10	1.1 CONTRO LA VITA.....	31	4	35	28	14	1	4	12	3	62	68	22	187
1	Strage.....													
2,3,5,8	Omicidio.....	3	1	4	4	2	1		4	2	13	6	16	39
4	Infanticidio per causa di onore.....													
6,7	Omicidio preterintenzionale.....	2	1	3		1					1		3	7
9,10	Omicidio colposo.....	26	2	28	24	11		4	8	1	48	62	3	141
11 a 45	1.2 CONTRO L'INCOLUMITÀ E LA LIBERTÀ IN- DIVIDUALE.....	2.178	834	3.012	129	43	597	59	90	104	1.022	657	74	4.765
11	Percosse.....	11	13	24		1	17		1		19	12	2	57
12 a 14	Lesioni volontarie.....	1.170	304	1.474	23	13	250	32	32	37	387	303	40	2.204
15 a 17	Lesioni colpose.....	974	490	1.464	56	25	294	25	32	65	497	269	13	2.243
18 a 22	Rissa, abbandono di incapace, ecc.....	7	6	13	19		2	1	14		36	14	8	71
23 a 45	Violenza privata, minaccia, ecc.....	16	21	37	31	4	34	1	11	2	83	59	11	190
46,47	1.3 INGIURIE E DIFFAMAZIONI.....	3	14	17	12	1	43	1	2	2	61	12	2	92
	2. Contro la famiglia, la moralità e il buon costume.....	108	23	131	35	26	12	5	37	24	139	197	94	561
48 a 61	2.1 CONTRO LA FAMIGLIA.....	1	23	3	7	2	3	2	6	10	30	14	3	50
51	Violazione obblighi assist. familiare.....				1				1		2	1		3
52	Maltrattamenti in famiglia.....		1	1	5	1		1	3		10	9	2	22
(a)	Adulterio, bigamia, ecc.....	1	1	2	1	1	3	1	2	10	18	4	1	25
62 a 78	2.2 CONTRO LA MORALITÀ E IL BUON CO- STUME.....	107	21	128	28	24	9	3	31	14	109	183	91	511
62	Violenza carnale.....	33	8	41	9	9	8	1	19	7	53	71	57	222
63	Atti di libidine violenti.....	54	8	62	6	6			4		16	62	20	160
64	Atti osceni.....	18		18	6	8		2	6		22	33	9	82
65 a 78	Corruzione di minorenni, ecc.....	2	5	7	7	1	1		2	7	18	17	5	47
79 a 89	2.3 CONTRO LA SANITÀ DELLA STIRPE.....													
	3. Contro il patrimonio.....	2.149	227	2.376	518	385	111	192	349	42	1.577	3.126	847	7.926
90 a 93	3.1 FURTI.....	1.797	145	1.942	376	296	58	142	259	36	1.167	2.655	692	6.456
90 a 92	Furto, sottrazione cose comuni.....	1.037	83	1.120	182	140	32	59	111	23	547	1.088	204	2.959
93	Furto aggravato.....	760	62	822	194	156	26	83	148	13	620	1.567	486	3.497
94 a 109	3.2 RAPINE E DANNI.....	340	71	411	112	94	32	45	81	3	327	370	132	1.240
94 a 97	Rapina, estorsione, ecc.....	16	2	18	13	6		1	1		21	32	40	111
98 a 109	Danni a cose, animali, terreni, ecc.....	324	69	393	99	48	32	44	80	3	306	338	92	1.129
110 a 118	3.3 TRUFFE ED ALTRE FRODI.....	12	11	23	30	15	21	5	9	3	83	101	23	230
110	Truffa.....	3		3	7	5	2		4	1	19	25	10	57
111	Appropriazione indebita.....	6	5	11	15	5	11	1	1	1	34	38	4	87
112	Ricettazione.....	1	2	3	8	4	1	4	4		21	33	9	66
113 a 118	Insolvenza fraudolenta, ecc.....	2	4	6		1	7				1	9	5	20
	4. Contro l'economia e la fede pubblica.....	191	7	198	30	23	1	7	7		68	124	34	424
119 a 134	4.1 CONTRO L'ECONOMIA PUBBLICA, L'INDU- STRIA E IL COMMERCIO.....	2		2								9	13	24
119	Frode nell'esercizio del commercio.....											2	1	3
120	Vendita sostanze alim. non genuine.....											6	12	18
121 a 134	Arbitraria invasione aziende, ecc.....	2		2								1		3
135 a 162	4.2 CONTRO L'INCOLUMITÀ PUBBLICA.....	182	5	187	26	6	1	2	5		40	56	3	286
163 a 212	4.3 CONTRO LA FEDE PUBBLICA.....	7	2	9	4	17		5	2		28	59	18	114
163 a 174	Falsità in monete.....					1					1	2		3
175 a 182	Falsità in sigilli.....											2		2
183 a 212	Falsità in atti e persone.....	7	2	9	4	16		5	2		27	55	18	109
	5. Contro lo Stato, le altre istituzioni sociali e l'ordine pubblico.....	29	9	38	18	17	2	10	30	4	81	126	25	270
213 a 276	5.1 CONTRO LA PERSONALITÀ DELLO STATO.....		1	1	2					1	3			4
277 a 318	5.2 CONTRO LA PUBBLICA AMMINISTRAZIONE.....	12	1	13	10	10	1	7	12	1	41	77	18	139
277 a 285	Violenza, resistenza, oltraggio.....	11	1	12	7	8	1	7	12		35	71	15	133
286 a 294	Peculato, malversazione, ecc.....											1	1	2
295 a 318	Omissione atti di ufficio, ecc.....	1		1	3	2				1	6	5	2	14
319 a 354	5.3 CONTRO L'AMMINISTRAZIONE DELLA GIU- STIZIA.....	16	5	21	6	7	1	3	16	2	35	45	7	108
355 a 366	5.4 CONTRO IL SENTIMENTO RELIGIOSO, ECC.....											2		2
367 a 373	5.5 CONTRO L'ORDINE PUBBLICO.....	1	2	3							2	2		7
	Totale delitti preveduti dal C.P.....	4.689	1.118	5.807	770	489	767	278	527	179	3.010	4.310	1.098	14.225
	6. Delitti preveduti da altri codici e leggi speciali.....	12	3	15	2	13		17	7	6	45	111	72	243
	TOTALE GENERALE.....	4.701	1.121	5.822	772	502	767	295	534	185	3.055	4.421	1.170	14.468

(a) Numeri 48 a 50, 53 a 61.

Segue TAV. 160 — MINORENNI GIUDICATI SECONDO IL DELITTO, LA SPECIE E IL MOTIVO DEL PROVVEDIMENTO E IL SESSO

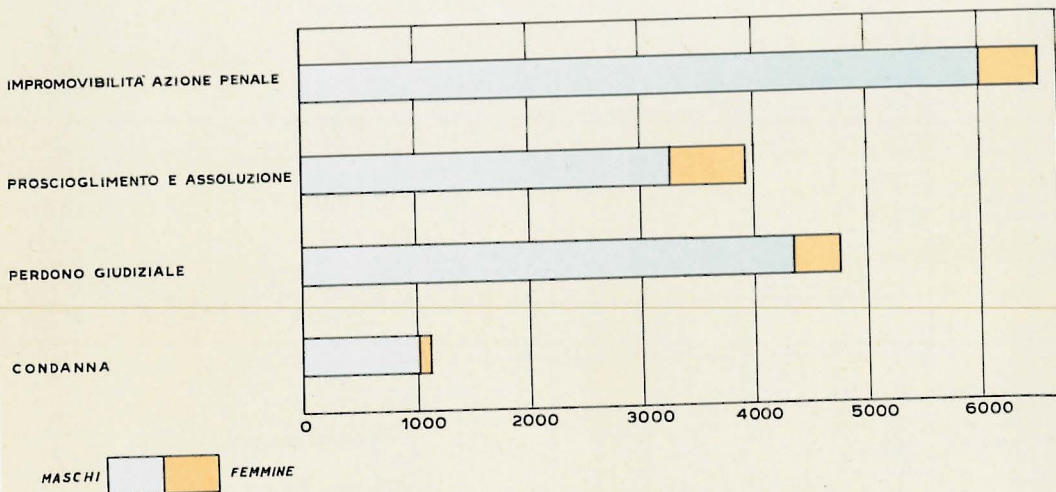
ANNO 1955

N. d'ordine	DELITTI	IMPROVVISIBILITÀ DELL'AZIONE PENALE			PROSCIOLGIMENTO E ASSOLUZIONE							PER-DONO GIU-DIZIALE	CON-DAN-NA	TO-TALE GENE-RALE
		Età minore di anni 14	Altri motivi	Totale	Il fatto non è stato commesso, non sussiste o non costituisce reato	Incapacità di intendere e di volere	Man-canza o remissione di que-rela	Am-nistia	In-sufficienza di prove	Altri motivi	Totale			
FEMMINE														
	1. Contro la persona.....	214	143	357	42	5	136	8	43	19	253	111	29	750
1 a 10	1.1 CONTRO LA VITA.....	2	—	2	2	—	—	—	—	1	4	5	4	15
1	Strage.....	—	—	—	—	—	—	—	—	—	—	—	—	—
2,3,5,8,4	Omicidio.....	—	—	—	1	1	—	—	—	1	3	3	4	10
6,7	Infanticidio per causa di onore.....	—	—	—	—	—	—	—	—	—	—	—	—	—
9,10	Omicidio preterintenzionale.....	2	—	2	—	—	—	—	—	—	—	—	—	2
11 a 45	Omicidio colposo.....	—	—	—	1	—	—	—	—	—	1	2	—	3
	1.2 CONTRO L'INCOLUMITÀ E LA LIBERTÀ INDIVIDUALE.....	208	123	331	33	4	94	7	37	13	188	89	22	630
11	Percosse.....	1	14	15	3	1	10	1	1	—	16	4	—	35
12 a 14	Lesioni volontarie.....	113	78	191	12	2	65	3	9	9	100	49	9	349
15 a 17	Lesioni colpose.....	89	20	109	6	1	7	—	2	2	18	14	1	142
18 a 22	Rissa, abbandono di incapace, ecc.....	5	3	8	7	—	2	3	18	1	31	4	10	53
23 a 45	Violenza privata, minaccia, ecc.....	—	8	8	5	—	10	—	7	1	23	18	2	51
46,47	1.3 INGIURIE E DIFFAMAZIONI.....	4	20	24	7	—	42	1	6	5	61	17	3	105
	2. Contro la famiglia, la moralità e il buon costume.....	2	7	9	19	2	4	1	8	1	35	30	10	84
48 a 61	2.1 CONTRO LA FAMIGLIA.....	1	4	5	10	—	2	1	3	—	16	9	2	32
51	Violazioni obblighi assist. familiare.....	—	1	1	10	—	—	—	1	3	14	6	2	23
52	Maltrattamenti in famiglia.....	—	—	—	—	—	—	—	—	—	—	1	—	1
(a)	Adulterio, bigamia, ecc.....	1	3	4	—	—	2	—	—	—	2	2	—	8
62 a 78	2.2 CONTRO LA MORALITÀ E IL BUON COSTUME.....	1	2	3	7	2	2	—	5	1	17	19	5	44
62	Violenza carnale.....	—	—	—	—	—	1	—	—	—	1	—	—	1
63	Atti di libidine violenti.....	1	1	2	1	—	—	—	2	1	4	—	—	3
64	Atti osceni.....	—	1	1	6	2	1	—	3	—	12	14	5	32
65 a 78	Corruzione di minorenni, ecc.....	—	—	—	—	—	—	—	—	—	—	5	—	5
79 a 89	2.3 CONTRO LA SANITÀ DELLA STIRPE.....	—	1	1	2	—	—	—	—	—	2	2	3	8
	3. Contro il patrimonio.....	170	25	196	42	45	3	15	47	6	158	279	24	657
90 a 93	3.1 FURTI.....	143	13	156	34	39	—	11	42	5	131	235	20	562
90 a 92	Furto, sottrazione cose comuni.....	89	11	100	25	29	—	7	25	3	89	143	12	344
93	Furto aggravato.....	54	2	56	9	10	—	4	17	2	42	112	8	218
94 a 109	3.2 RAPINE E DANNI.....	24	12	36	5	3	—	4	1	—	13	19	4	72
94 a 97	Rapina, estorsione, ecc.....	1	—	1	—	—	—	—	—	—	1	—	—	1
98 a 109	Danni a cose, animali, terreni, ecc.....	23	12	35	5	2	—	4	1	—	12	19	2	68
110 a 118	3.3 TRUFFE ED ALTRE FRODI.....	3	1	4	3	3	—	3	4	1	14	5	—	23
110	Truffa.....	—	—	—	1	1	—	—	—	—	1	3	—	4
111	Appropriazione indebita.....	1	—	1	2	1	—	—	3	—	6	—	—	7
112	Ricettazione.....	1	1	2	3	—	—	—	1	—	4	2	—	8
113 a 118	Insolvenza fraudolenta, ecc.....	1	—	1	—	—	2	—	—	—	1	3	—	4
	4. Contro l'economia e la fede pubblica.....	26	1	27	2	3	—	1	1	—	7	20	6	60
119 a 134	4.1 CONTRO L'ECONOMIA PUBBLICA, L'INDUSTRIA E IL COMMERCIO.....	3	—	3	1	—	—	—	—	—	1	5	4	13
119	Frode nell'esercizio del commercio.....	—	—	—	—	—	—	—	—	—	—	1	—	1
120	Vendita sostanze alim. non genuine.....	3	—	3	1	—	—	—	—	—	1	3	4	11
121 a 134	Arbitraria invasione aziende, ecc.....	—	—	—	—	—	—	—	—	—	—	1	—	1
135 a 162	4.2 CONTRO L'INCOLUMITÀ PUBBLICA.....	21	1	22	1	—	—	1	1	—	3	3	—	28
163 a 212	4.3 CONTRO LA FEDE PUBBLICA.....	2	—	2	—	3	—	—	—	—	3	12	2	19
163 a 174	Falsità in monete.....	—	—	—	—	—	—	—	—	—	—	—	—	—
175 a 182	Falsità in sigilli.....	—	—	—	—	—	—	—	—	—	—	1	—	1
183 a 212	Falsità in atti e persone.....	2	—	2	—	3	—	—	—	—	3	11	2	18
	5. Contro lo Stato, le altre istituzioni sociali e l'ordine pubblico.....	5	4	9	9	6	1	3	5	—	24	40	10	83
213 a 276	5.1 CONTRO LA PERSONALITÀ DELLO STATO.....	—	1	1	—	—	—	—	—	—	—	—	—	1
277 a 318	5.2 CONTRO LA PUBBLICA AMMINISTRAZIONE.....	1	3	4	4	—	—	3	—	—	7	19	9	39
277 a 285	Violenza, resistenza, oltraggio.....	—	—	—	—	—	—	1	—	—	1	7	2	10
286 a 294	Peculato, malversazione, ecc.....	—	3	3	—	—	—	—	—	—	—	—	—	3
295 a 318	Omissione atti di ufficio, ecc.....	1	—	1	4	—	—	2	—	—	6	12	7	26
319 a 354	5.3 CONTRO L'AMMINISTRAZIONE DELLA GIUSTIZIA.....	4	—	4	5	6	1	—	5	—	17	18	1	40
355 a 356	5.4 CONTRO IL SENTIMENTO RELIGIOSO, ECC.....	—	—	—	—	—	—	—	—	—	—	3	—	3
367 a 373	5.5 CONTRO L'ORDINE PUBBLICO.....	—	—	—	—	—	—	—	—	—	—	—	—	—
	Totale delitti preveduti dal C.P.....	417	181	598	114	61	144	28	104	26	477	480	79	1.634
	6. Delitti preveduti da altri codici e leggi speciali.....	5	—	5	—	—	—	8	3	—	11	47	50	113
	TOTALE GENERALE.....	422	181	603	114	61	144	36	107	26	488	527	129	1.747

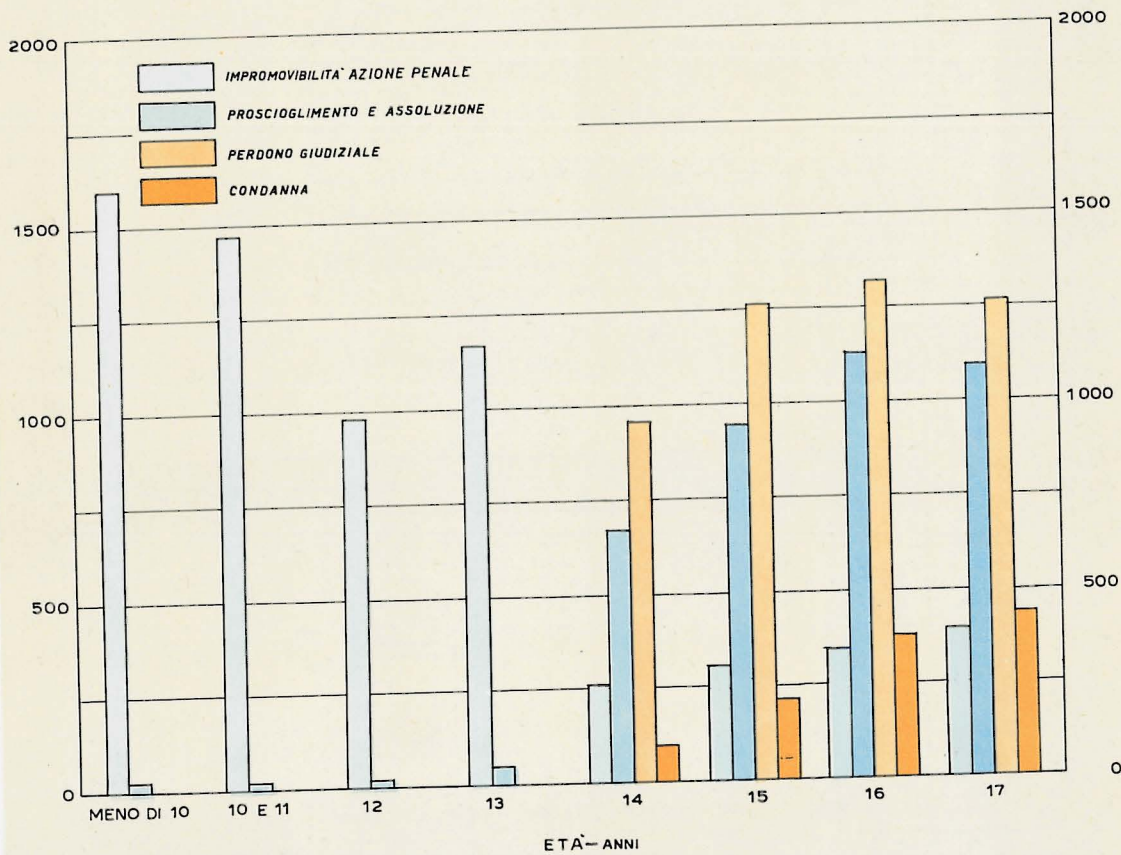
(a) Numeri 48 a 50, 53 a 61.

29. MINORENNI GIUDICATI SECONDO LA SPECIE DEL PROVVEDIMENTO, IL SESSO E L'ETÀ Anno 1956

SECONDO LA SPECIE DEL PROVVEDIMENTO E IL SESSO

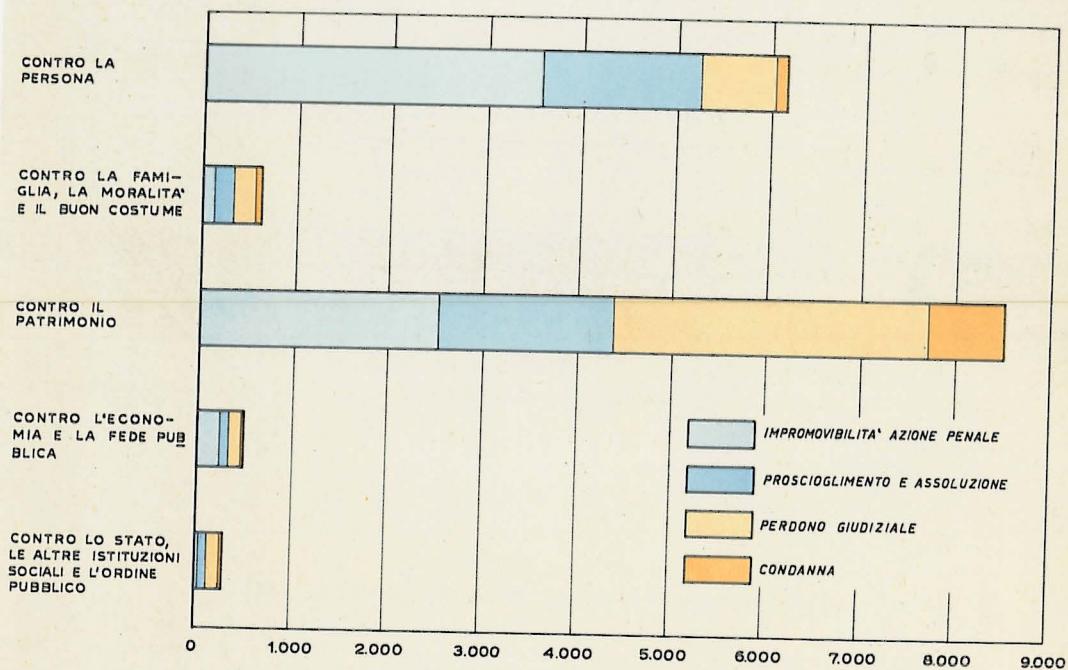


SECONDO LA SPECIE DEL PROVVEDIMENTO E L'ETÀ

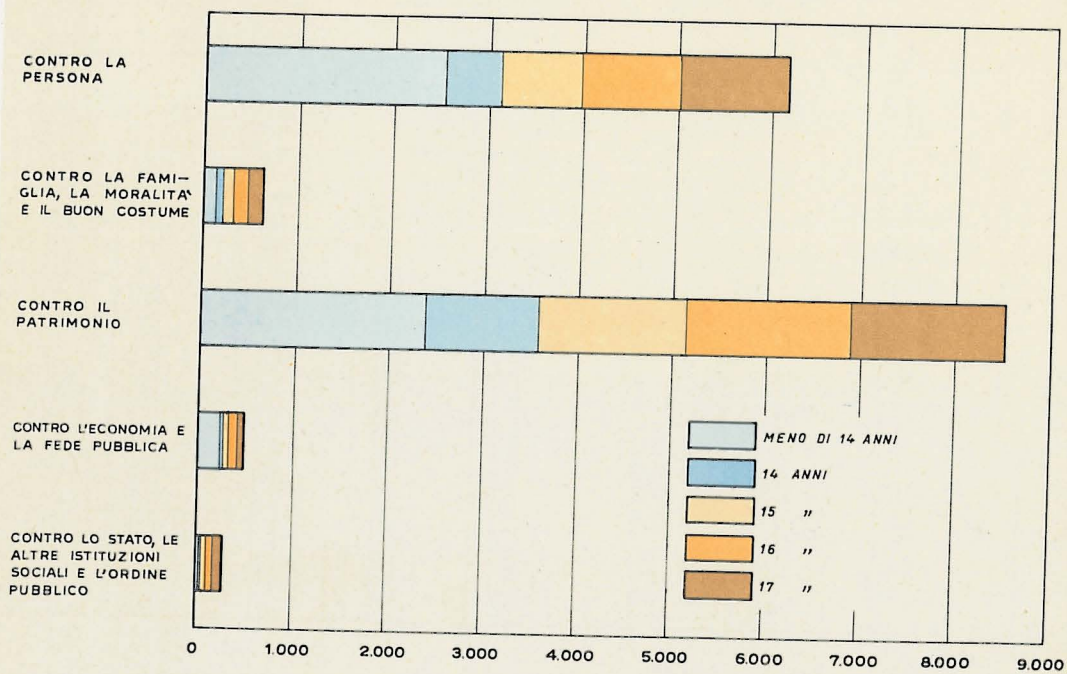


30. MINORENNI GIUDICATI SECONDO IL DELITTO, LA SPECIE DEL PROVVEDIMENTO E L'ETÀ Anno 1956

SECONDO IL DELITTO E LA SPECIE DEL PROVVEDIMENTO



SECONDO IL DELITTO E L'ETÀ



Segue TAV. 160 — MINORENNI GIUDICATI SECONDO IL DELITTO, LA SPECIE E IL MOTIVO DEL PROVVEDIMENTO E IL SESSO

ANNO 1956

N. d'ordine	DELITTI	IMPROMOVIBILITÀ DELL'AZIONE PENALE			PROSCIoglimento e ASSOLUZIONE							PER-DONO GIU-DIALE	CON-DAN-NA	To-TALE GENE-RALE
		Età mino-re di anni 14	Altri motivi (a)	Totale	Il fatto non è stato com-messo non sus-siste o non costi-tuisce reato	Inca-pacità di in-tendere e di volere	Man-canza o remissione di que-rela	Am-nistia	In-suffi-cienza di prove	Altri mo-tivi (b)	Totale			
MASCHI E FEMMINE														
	1. Contro la persona	2.558	1.002	3.560	266	69	1.131	7	182	46	1.701	790	116	6.167
1 a 10	1.1 CONTRO LA VITA	31		31	27	11	3	1	17		59	60	18	168
1	Strage													
2,3,5,8	Omicidio				3	1			2		6		12	18
4	Infanticidio per causa di onore												1	2
6,7	Omicidio preterintenzionale	4		4		2	1				3		2	9
9,10	Omicidio colposo	27		27	24	8	2	1	15		50	59	3	139
11 a 45	1.2 CONTRO L'INCOLUMITÀ E LA LIBERTÀ INDIVIDUALE	2.513	977	3.490	227	58	971	5	159	40	1.460	704	92	5.746
11	Percosse	4	5	9	4	1	44		4		53	4	1	67
12 a 14	Lesioni volontarie	1.390	417	1.807	57	22	426	5	50	26	596	338	51	2.782
15 a 17	Lesioni colpose	1.084	521	1.605	92	24	450		60	7	633	266	20	2.524
18 a 22	Rissa, abbandono di incapace, ecc.	11	8	19	46		3		29	5	83	21	14	137
23 a 45	Violenza privata, minaccia, ecc.	24	26	50	28	11	48		16	2	105	75	6	236
46,47	1.3 INGIURIE E DIFFAMAZIONI	14	25	39	12		157	1	6	6	162	26	6	253
	2. Contro la famiglia, la moralità e il buon costume	120	17	137	59	35	25	1	57	16	193	238	65	633
48 a 61	2.1 CONTRO LA FAMIGLIA		4	4	22	2	7	1	15	7	54	32	9	99
51	Violazione obblighi assist. familiare		1	1	9				6		15	7	5	28
52	Maltrattamenti in famiglia		1	1	7	2			9		18	19	3	41
(c)	Adulterio, bigamia, ecc.		2	2	6		7	1		7	21	6	1	30
62 a 76	2.2 CONTRO LA MORALITÀ E IL BUON COSTUME	119	13	132	36	33	18		38	9	134	203	56	525
62	Violenza carnale	40	4	44	10	14	9		14	6	53	66	35	200
63	Atti di libidine violenti	54	9	63	4	13	6		10		33	60	3	159
64	Atti osceni	22		22	18	6			11	1	36	66	13	137
65 a 78	Corruzione di minorenni, ecc.	3		3	4		3		3	2	11	9	5	29
79 a 89	2.3 CONTRO LA SANITÀ DELLA STIRPE	1		1	1				4		5	3		9
	3. Contro il patrimonio	2.395	144	2.540	646	408	187	20	521	59	1.842	3.347	739	8.518
90 a 93	3.1 FURTI	2.027	103	2.130	434	379	122	18	385	50	1.389	2.801	649	7.069
90 a 92	Furto, sottrazione cose comuni	1.114	66	1.180	226	164	97	8	175	26	696	1.150	243	3.269
93	Furto aggravato	913	37	950	208	215	25	11	210	24	693	1.751	406	3.800
94 a 109	3.2 RAPINE E DANNI	348	26	374	177	20	48	1	117	9	372	345	122	1.213
94 a 97	Rapina, estorsione, ecc.	12	3	15	11	10	1	1	7	1	31	42	34	122
98 a 109	Danni a cose, animali, terreni, ecc.	336	23	359	166	10	47		110	6	341	303	88	1.091
110 a 118	3.3 TRUFFE ED ALTRE FRODI	21	15	36	35	10	17		19		81	101	18	236
110	Truffa	5	8	13	8	3			8		19	34	6	72
111	Appropriazione indebita	6	6	12	9	2	8		2		21	37	5	79
112	Ricettazione	3		3	17	4			8		26	26	3	61
113 a 116	Insolvenza fraudolenta, ecc.	7	1	8	1	1	9		1		12	4		24
	4. Contro l'economia e la fede pubblica	241	6	247	34	20	2		17	5	78	134	30	489
119 a 134	4.1 CONTRO L'ECONOMIA PUBBLICA, L'INDUSTRIA E IL COMMERCIO	7		7	3		1		1	1	6	8	7	28
119	Prode nell'esercizio del commercio				2						2	2	1	5
120	Vendita sostanze alim. non genuine. Arbitraria invasione aziende, ecc.	4		4	1				1	1	3	6	6	19
121 a 134	4.2 CONTRO L'INCOLUMITÀ PUBBLICA	226	6	232	21	5			9	4	39	60	2	333
135 a 162	4.3 CONTRO LA FEDE PUBBLICA	8		8	10	15	1		7		53	65	21	128
163 a 174	Falsità in monete								1		1	1	1	2
175 a 182	Falsità in sigilli										1	1	1	2
183 a 212	Falsità in atti e persone	8		8	10	14	1		5		31	65	20	124
	5. Contro lo Stato, le altre istituzioni sociali e l'ordine pubblico	22	14	36	32	20	9	2	23	2	94	130	27	287
213 a 276	5.1 CONTRO LA PERSONALITÀ DELLO STATO	1		1			1	1	1	1	4	2		7
277 a 318	5.2 CONTRO LA PUBBLICA AMMINISTRAZIONE	6	2	8	15	10	1		12	3	41	80	18	147
277 a 285	Violenza, resistenza, oltraggio	2		2	6	7			11	1	25	60	15	102
286 a 294	Peculato, malversazione, ecc.				1		1				2	4	1	7
295 a 318	Omissione atti di ufficio, ecc.	4	2	6	8	3			1	2	14	16	2	38
319 a 354	5.3 CONTRO L'AMMINISTRAZIONE DELLA GIUSTIZIA	15	12	27	15	9	6		10	3	43	43	6	119
355 a 366	5.4 CONTRO IL SENTIMENTO RELIGIOSO, ECC.					1					1	1	1	4
367 a 373	5.5 CONTRO L'ORDINE PUBBLICO				2		1	1			4	4	2	10
	Totale delitti previsti dal C.P.	5.337	1.183	6.520	1.037	553	1.354	30	800	134	3.908	4.639	1.027	10.094
	6. Delitti previsti da altri codici e leggi speciali	12	2	14	3	16		4	6	2	31	116	94	255
	TOTALE GENERALE	5.349	1.185	6.534	1.040	569	1.354	34	806	136	3.939	4.755	1.121	10.349

(a) Nei confronti di 1.010 minorenni (di cui 105 femmine) fu pronunciato decreto di improvvisabilità per mancanza o remissione di querela. — (b) Minori di 14 anni, infondatezza della denuncia, mancanza di indizi, ecc. — (c) Numeri 48 a 50, 53 a 61.

Segue TAV. 160 — MINORENNI GIUDICATI SECONDO IL DELITTO, LA SPECIE E IL MOTIVO DEL PROVVEDIMENTO E IL SESSO

ANNO 1956

N. d'ordine	DELITTI	IMPROMOVIBILITÀ DELL'AZIONE PENALE		PROSCIoglimento e ASSOLUZIONE							PER-DONO GIU-DIALE	CON-DAN-NA	TO-TALE GENE-RALE	
		Età mi-no-re di anni 14	Altri motivi	Totale	Il fatto non stato com-messo, non sus-siste o non costi-tuisce reato	Inca-pacità di in-ten-de-re e di vo-lere	Man-can-za o remi-sione di que-rela	Am-nistia	In-suffi-cien-za di pro-ve	Altri mo-tivi				Totale
MASCHI														
	1. Contro la persona	2 340	901	3 241	204	64	854	6	134	32	1 294	681	96	5 312
1 a 10	1.1 CONTRO LA VITA	26	—	26	26	9	2	1	14	—	52	54	16	148
1	Strage	—	—	—	—	—	—	—	—	—	—	—	—	—
2,3,5,8	Omicidio	—	—	—	3	—	—	—	1	—	4	—	11	15
4	Infanticidio per causa di onore	—	—	—	—	—	—	—	—	—	—	—	—	—
6,7	Omicidio preterintenzionale	4	—	4	—	1	—	—	—	—	1	—	2	7
9,10	Omicidio colposo	22	—	22	23	8	2	1	13	—	47	54	3	126
11 a 45	1.2 CONTRO L'INCOLUMITÀ E LA LIBERTÀ INDIVIDUALE	2 303	888	3 191	173	55	780	5	119	30	1 162	611	78	5 042
11	Percosse	3	2	5	4	1	20	—	3	—	28	1	1	35
12 a 14	Lesioni volontarie	1 279	357	1 636	40	20	363	5	37	17	422	276	43	2 377
15 a 17	Lesioni colpose	997	502	1 499	83	23	422	—	58	7	593	261	20	2 373
18 a 22	Rissa, abbandono di incapace, ecc.	6	8	14	22	—	2	—	11	4	39	20	10	83
23 a 45	Violenza privata, minaccia, ecc.	18	19	37	24	11	33	—	10	2	80	53	4	174
46,47	1.3 INGIURIE E DIFFAMAZIONI	11	13	24	5	—	72	—	1	2	80	16	2	122
	2. Contro la famiglia, la moralità e il buon costume	117	14	131	33	33	21	1	36	16	140	206	54	531
48 a 61	2.1 CONTRO LA FAMIGLIA	—	1	1	11	2	3	1	6	7	30	25	4	60
51	Violazione obblighi assist. familiare	—	—	—	1	—	—	—	1	—	2	1	1	4
52	Maltrattamenti in famiglia	—	1	1	6	2	—	—	5	—	13	18	3	35
(a)	Adulterio, bigamia, ecc.	—	—	—	4	—	—	—	1	—	15	6	—	21
62 a 76	2.2 CONTRO LA MORALITÀ E IL BUON COSTUME	117	13	130	22	31	18	—	30	9	110	161	50	471
62	Violenza carnale	39	4	43	9	14	9	—	14	6	52	67	35	197
63	Atti di libidine violenti	54	9	63	3	13	6	—	10	—	32	59	3	157
64	Atti osceni	21	—	21	6	4	—	—	3	1	14	46	7	86
65 a 76	Corruzione di minorenni, ecc.	3	—	3	4	—	3	—	3	2	12	9	5	29
79 a 89	2.3 CONTRO LA SANITÀ DELLA STIRPE	—	—	—	—	—	—	—	—	—	—	—	—	—
	3. Contro il patrimonio	2 256	130	2 386	578	382	172	20	462	57	1 671	3 126	756	7 939
90 a 93	3.1 FURTI	1 907	96	2 003	386	356	110	19	335	49	1 255	2 706	619	6 583
90 a 92	Furto, sottrazione cose comuni	1 042	60	1 102	195	147	86	9	152	25	613	1 042	225	2 989
93	Furto aggravato	865	36	901	191	209	24	11	183	24	642	1 658	393	3 594
94 a 109	3.2 RAPINE E DANNI	330	26	356	163	19	46	1	109	8	346	329	121	1 152
94 a 97	Rapina, estorsione, ecc.	10	3	13	11	9	1	1	6	1	29	41	34	117
98 a 104	Danni a cose, animali, terreni, ecc.	329	23	343	152	10	45	—	103	7	317	288	87	1 035
110 a 118	3.3 TRUFFE ED ALTRE FRODI	19	8	27	29	7	16	—	18	—	70	91	16	204
110	Truffa	4	3	7	4	2	—	—	7	—	13	30	5	55
111	Appropriazione indebita	6	4	10	8	1	7	—	2	—	18	34	8	70
112	Ricettazione	3	—	3	15	4	—	—	8	—	28	24	3	58
113 a 118	Insovenza fraudolenta, ecc.	6	1	7	1	—	9	—	1	—	11	3	—	21
	4. Contro l'economia e la fede pubblica	323	6	329	32	17	1	—	16	3	69	120	28	443
119 a 134	4.1 CONTRO L'ECONOMIA PUBBLICA, L'INDUSTRIA E IL COMMERCIO	7	—	7	3	—	—	—	1	—	4	4	6	21
119	Frode nell'esercizio del commercio	—	—	—	2	—	—	—	—	—	2	1	1	4
120	Vendita sostanze alim. non genuine	4	—	4	1	—	—	—	1	—	2	3	—	14
121 a 134	Arbitraria invasione aziende, ecc.	3	—	3	—	—	—	—	—	—	—	3	—	3
135 a 162	4.2 CONTRO L'INCOLUMITÀ PUBBLICA	209	6	215	20	5	—	—	9	3	37	59	2	313
163 a 212	4.3 CONTRO LA FEDE PUBBLICA	7	—	7	9	12	1	—	6	—	28	57	20	112
163 a 174	Falsità in monete	—	—	—	—	—	—	—	—	—	1	1	1	2
175 a 187	Falsità in sigilli	—	—	—	—	—	—	—	—	—	1	1	—	2
188 a 212	Falsità in atti e persone	7	—	7	9	11	1	—	5	—	26	56	19	108
	5. Contro lo Stato, le altre istituzioni sociali e l'ordine pubblico	15	6	21	21	14	4	2	18	6	65	107	24	217
213 a 276	5.1 CONTRO LA PERSONALITÀ DELLO STATO	1	—	1	—	—	1	1	1	1	4	2	—	7
277 a 318	5.2 CONTRO LA PUBBLICA AMMINISTRAZIONE	3	2	5	6	7	—	—	3	1	23	64	16	108
277 a 285	Violenza, resistenza, oltraggio	2	—	2	4	6	—	—	9	1	21	55	15	92
286 a 294	Peculato, malversazione, ecc.	—	—	—	—	—	—	—	—	—	—	3	1	4
295 a 318	Omissione atti di ufficio, ecc.	1	2	3	2	1	—	—	—	—	3	6	—	12
319 a 354	5.3 CONTRO L'AMMINISTRAZIONE DELLA GIUSTIZIA	11	4	15	13	6	2	—	8	3	32	36	6	89
355 a 363	5.4 CONTRO IL SENTIMENTO RELIGIOSO, ECC.	—	—	—	—	1	—	—	—	—	2	1	—	3
364 a 373	5.5 CONTRO L'ORDINE PUBBLICO	—	—	—	2	—	1	1	—	—	4	4	2	10
	Totale delitti preveduti dal C.P.	4 951	1 057	6 008	868	510	1 052	29	666	114	3 239	4 240	958	14 445
	6. Delitti preveduti da altri codici e leggi speciali	6	2	8	2	8	—	3	5	2	20	94	70	152
	TOTALE GENERALE	4 957	1 059	6 016	870	518	1 052	32	671	116	3 259	4 334	1 028	14 637

(a) Numeri 48 a 50, 53 a 61.

Segue TAV. 160 — MINORENNI GIUDICATI SECONDO IL DELITTO, LA SPECIE E IL MOTIVO DEL PROVVEDIMENTO E IL SESSO

ANNO 1956

N. d'ordine	DELITTI	IMPROMOVIBILITÀ DELL'AZIONE PENALE			PROSCIoglimento e ASSOLUZIONE							PER-DONO GIU-DIALE	CON-DAN-NA	To-TALE GENE-RALE
		Età mino-re di anni 14	Altri motivi	Totale	Il fatto non è stato commesso, non sussiste o non costituisce reato	Inca-pacità di in-tendere e di volere	Man-canza o remis-sione di que-rela	Am-nistia	In-suffi-cienza di prove	Altri mo-tivi	Totale			
FEMMINE														
	1. Contro la persona	218	101	319	62	5	277	1	48	14	407	109	20	855
1 a 10	1.1 CONTRO LA VITA	5		5	1		2	1		3	7	6	2	20
1	Strage													
2,3,5,8	Omicidio						1			1	2		1	3
4	Infanticidio per causa di onore												1	2
6,7	Omicidio preterintenzionale						1	1			2			2
9,10	Omicidio colposo	5		5	1					2	3	5		13
11 a 45	1.2 CONTRO L'INCOLUMITÀ E LA LIBERTÀ INDIVIDUALE	210	89	299	54	3	191		40	10	298	93	14	704
11	Percosse	1	3	4			24		1		25	3		32
12 a 14	Lesioni volontarie	111	60	171	17	2	123		13	9	164	62	8	405
15 a 17	Lesioni colpose	97	19	106	9	1	28		2		40	5		151
18 a 22	Rissa, abbandono di incapace, ecc.	5		5	24	1			18	1	44	1	4	54
23 a 45	Violenza privata, minaccia, ecc.	6	7	13	4		15		6		26	22	2	62
46,47	1.3 INGIURIE E DIFFAMAZIONI	3	12	15	7		85	1	5	4	102	10	4	121
	2. Contro la famiglia, la moralità e il buon costume	3	3	6	26	2	4		21		53	32	11	102
48 a 61	2.1 CONTRO LA FAMIGLIA		3	3	11		4		9		24	7	5	39
51	Violazione obblighi assist. familiare		1	1	8				5		13	6	4	24
52	Maltrattamenti in famiglia				1				4		5	1		6
(a)	Adulterio, bigamia, ecc.	2	2	2	2		4				6		1	9
62 a 78	2.2 CONTRO LA MORALITÀ E IL BUON COSTUME	2		2	14	2			8		24	22	6	54
62	Violenza carnale	1		1	1						1	1		3
63	Atti di libidine violenti				1						1	1		2
64	Atti osceni	1		1	12	2			5		22	20	6	49
65 a 78	Corruzione di minorenni, ecc.													2
79 a 89	2.3 CONTRO LA SANITÀ DELLA STIRPE	1		1	1				4		5	3		9
	3. Contro il patrimonio	140	14	154	68	27	15		59	2	171	221	33	579
90 a 93	3.1 FURTI	129	7	127	48	23	12		50	1	134	195	39	486
90 a 92	Furto, sottrazione cose comuni	72	6	78	31	17	11		23	1	83	102	17	280
93	Furto aggravato	48	1	49	17	6	1		27		51	93	13	206
94 a 109	3.2 RAPINE E DANNI	18		18	14	1	2		8	1	26	16	1	61
94 a 97	Rapina, estorsione, ecc.	2		2		1			1		2	1		5
98 a 109	Danni a cose, animali, terreni, ecc.	16		16	14		2		7	1	24	15	1	56
110 a 118	3.3 TRUFFE ED ALTRE FRODI	2	7	9	6	3	1		1		11	10	2	32
110	Truffa	1	5	6	4	1			1		6	4	1	19
111	Appropriazione indebita		2	2	1	1	1				3	3	1	9
112	Ricettazione				1						1	2		3
113 a 118	Insolvenza fraudolenta, ecc.	1		1	1		1				1	1		3
	4. Contro l'economia e la fede pubblica	18		18	2	3	1		1	2	9	14	2	43
119 a 134	4.1 CONTRO L'ECONOMIA PUBBLICA, L'INDUSTRIA E IL COMMERCIO						1			1	2	4	1	7
119	Frode nell'esercizio del commercio										1	1		1
120	Vendita sostanze alim. non genuine										1	3	1	5
121 a 134	Arbitraria invasione aziende, ecc.						1							1
135 a 162	4.2 CONTRO L'INCOLUMITÀ PUBBLICA	17		17	1				1		2	1		20
163 a 212	4.3 CONTRO LA FEDE PUBBLICA	1		1	1	3			1		5	9	1	16
163 a 174	Falsità in monete													
175 a 182	Falsità in sigilli													
183 a 212	Falsità in atti e persone	1		1	1	3			1		5	9	1	16
	5. Contro lo Stato, le altre istituzioni sociali e l'ordine pubblico	7	8	15	11	6	5		5	2	29	23	3	70
213 a 276	5.1 CONTRO LA PERSONALITÀ DELLO STATO													
277 a 318	5.2 CONTRO LA PUBBLICA AMMINISTRAZIONE	3		3	9	3	1		3	2	18	16	2	39
277 a 285	Violenza, resistenza, oltraggio				2	1			2		5	5		10
286 a 294	Peculato, malversazione, ecc.				1		1				2	1		3
295 a 318	Omissione atti di ufficio, ecc.	3		3	6	2			1	2	11	10	2	26
319 a 354	5.3 CONTRO L'AMMINISTRAZIONE DELLA GIUSTIZIA	4	8	12	2	3	4		2		11	7		30
355 a 366	5.4 CONTRO IL SENTIMENTO RELIGIOSO, ECC.													1
367 a 373	5.5 CONTRO L'ORDINE PUBBLICO													
	Totale delitti preveduti dal C.P.	386	126	512	169	43	302	1	134	20	669	399	69	1.649
	6. Delitti preveduti da altri codici e leggi speciali	6		6	1	8		1	1		11	22	24	63
	TOTALE GENERALE	392	126	518	170	51	302	2	135	20	680	421	93	1.712

(a) Numeri 48 a 50, 53 a 61.

TAV. 161 — MINORENNI GIUDICATI SECONDO IL DELITTO, LA SPECIE DEL PROVVEDIMENTO, L'ETÀ E IL SESSO

ANNO 1955

N. d'ordine	DELITTI	Età - Anni										TOTALE	
		meno di 14		14		15		16		17		MF	F
		MF	F	MF	F	MF	F	MF	F	MF	F		
A - TOTALE													
	1. Contro la persona	2.427	220	623	83	789	124	926	157	1.029	166	5.794	750
1 a 10	1.1 CONTRO LA VITA	31	2	19	1	31	2	52	5	69	5	202	15
1	Strage	—	—	—	—	—	—	—	—	—	—	—	—
2,3,5,8	Omicidio	3	—	5	1	7	2	14	3	20	4	49	10
4	Infanticidio per causa di onore	—	—	—	—	—	—	—	—	—	—	—	—
6,7	Omicidio preterintenzionale	4	2	—	—	1	—	—	—	4	—	9	2
9,10	Omicidio colposo	24	—	14	—	23	—	38	2	45	1	144	3
11 a 45	1.2 CONTRO L'INCOLUMITÀ E LA LIBERTÀ INDIVIDUALE	2.387	214	574	68	723	103	810	121	901	124	5.395	630
11	Percosse	12	1	8	2	26	12	22	10	24	10	92	35
12 a 14	Lesioni volontarie	1.278	114	288	41	298	55	312	64	377	75	2.553	349
15 a 17	Lesioni colpose	1.063	90	241	13	315	11	377	13	389	15	2.385	142
18 a 22	Rissa, abbandono di incapace, ecc.	15	8	14	6	29	16	29	15	37	8	124	53
23 a 45	Violenza privata, minaccia, ecc.	19	1	23	6	55	9	70	19	74	16	241	51
46,47	1.3 INGIURIE E DIFFAMAZIONI	9	4	30	14	35	19	64	31	59	37	197	105
	2. Contro la famiglia, la moralità e il buon costume	112	4	87	15	113	17	144	17	189	31	645	84
48 a 61	2.1 CONTRO LA FAMIGLIA	3	1	5	4	9	6	20	7	45	14	82	32
51	Violazione obblighi assist. familiare	—	—	2	2	4	4	6	6	14	11	26	23
52	Maltrattamenti in famiglia	—	—	—	—	3	1	8	—	12	—	23	1
(a)	Adulterio, bigamia, ecc.	3	1	3	2	2	1	6	1	19	3	33	8
62 a 78	2.2 CONTRO LA MORALITÀ E IL BUON COSTUME	109	3	82	11	102	9	124	10	138	11	555	44
62	Violenza carnale	34	1	33	—	41	1	49	1	69	1	226	4
63	Atti di libidine violenti	54	1	22	1	31	1	33	—	23	—	163	3
64	Atti osceni	19	1	12	7	20	6	31	9	32	9	114	32
65 a 78	Corruzione di minorenni, ecc.	2	—	15	3	10	1	11	—	14	1	52	5
79 a 89	2.3 CONTRO LA SANITÀ DELLA STIRPE	—	—	—	—	2	2	—	—	6	6	8	8
	3. Contro il patrimonio	2.327	174	1.361	104	1.508	145	1.669	105	1.718	129	8.583	657
90 a 93	3.1 FURTI	1.937	147	1.110	87	1.248	131	1.342	88	1.361	109	7.018	562
90 a 92	Furto, sottrazione cose comuni	1.125	92	461	52	526	80	570	53	621	67	3.303	344
93	Furto aggravato	812	55	649	35	722	51	772	35	760	42	3.715	218
94 a 107	3.2 RAPINE E DANNI	373	24	208	9	206	10	261	12	264	17	1.312	72
94 a 97	Rapina, estorsione, ecc.	16	1	16	—	15	1	30	1	38	1	115	4
98 a 109	Danni a cose, animali, terreni, ecc.	357	23	192	9	191	9	231	11	226	16	1.197	68
110 a 118	3.3 TRUFFE ED ALTRE FRODI	17	3	43	8	54	4	66	5	73	3	253	23
110	Truffa	3	—	7	1	11	1	18	2	22	—	61	4
111	Appropriazione indebita	8	1	18	1	21	2	21	2	26	1	94	7
112	Ricettazione	3	1	12	4	16	1	22	1	21	1	74	8
113 a 118	Insolvenza fraudolenta, ecc.	3	1	6	2	6	—	5	—	4	1	24	4
	4. Contro l'economia e la fede pubblica	214	27	37	2	56	8	85	11	92	12	484	60
119 a 134	4.1 CONTRO L'ECONOMIA PUBBLICA, L'INDUSTRIA E IL COMMERCIO	5	3	5	2	5	2	7	2	15	4	37	13
119	Frode nell'esercizio del commercio	—	—	—	—	1	1	—	—	3	—	4	1
120	Vendita sostanze alim. non genuine	3	3	4	2	4	1	6	1	12	4	29	11
121 a 134	Arbitraria invasione aziende, ecc.	2	—	1	—	1	—	1	—	—	—	4	1
135 a 162	4.2 CONTRO L'INCOLUMITÀ PUBBLICA	200	22	24	—	25	—	39	4	26	2	314	28
163 a 212	4.3 CONTRO LA FEDE PUBBLICA	9	2	8	—	26	6	39	5	51	6	133	19
163 a 174	Falsità in monete	—	—	—	—	1	—	—	—	2	—	3	—
175 a 182	Falsità in sigilli	—	—	—	—	—	—	3	1	—	—	3	1
183 a 212	Falsità in atti e persone	9	2	8	—	25	6	36	4	49	6	127	18
	5. Contro lo Stato, le altre istituzioni sociali e l'ordine pubblico	36	6	30	6	57	17	89	25	141	29	353	83
213 a 276	5.1 CONTRO LA PERSONALITÀ DELLO STATO	—	—	—	—	2	1	1	—	2	—	5	1
277 a 318	5.2 CONTRO LA PUBBLICA AMMINISTRAZIONE	13	1	13	2	25	5	53	14	84	17	188	39
277 a 285	Violenza, resistenza, oltraggio	11	—	10	1	19	1	38	3	65	5	143	10
286 a 294	Peculato, malversazione, ecc.	—	—	—	—	2	2	2	1	1	—	5	3
295 a 318	Omissione atti di ufficio, ecc.	2	1	3	1	4	2	13	10	18	12	40	26
319 a 354	5.3 CONTRO L'AMMINISTRAZIONE DELLA GIUSTIZIA	22	5	16	4	27	10	33	10	50	11	138	40
355 a 366	5.4 CONTRO IL SENTIMENTO RELIGIOSO, ECC.	—	—	—	—	2	1	2	1	1	1	5	3
367 a 373	5.5 CONTRO L'ORDINE PUBBLICO	1	—	1	—	1	—	—	—	4	—	7	—
	Totale delitti preveduti dal C.P.	5.116	431	2.138	210	2.523	311	2.913	315	3.169	367	15.859	1.634
	6. Preveduti da altri codici e leggi speciali	17	4	61	28	92	26	86	23	100	32	356	113
	TOTALE GENERALE	5.133	435	2.199	238	2.615	337	2.999	338	3.269	399	16.215	1.747

(a) Numeri 48 a 50, 53 a 61.

Segue TAV. 161 — MINORENNI GIUDICATI SECONDO IL DELITTO, LA SPECIE DEL PROVVEDIMENTO, L'ETÀ E IL SESSO

ANNO 1955

N. d'ordine	DELITTI	ETÀ - Anni										TOTALE	
		meno di 14		14		15		16		17		MF	F
		MF	F	MF	F	MF	F	MF	F	MF	F		
B - IMPROVVISIBILITÀ DELL'AZIONE PENALE													
	1. Contro la persona	2.393	212	225	29	248	37	251	30	304	49	3.421	357
1 a 10	1.1 CONTRO LA VITA	30	2	1		1		1		4		37	2
1	Strage												
2,3,5,8	Omicidio	3								1		4	
4	Infanticidio per causa di onore												
6,7	Omicidio preterintenzionale	4	2							1		5	2
9,10	Omicidio colposo	23		1		1		1		2		28	
11 a 45	1.2 CONTRO L'INCOLUMITÀ E LA LIBERTÀ INDIVIDUALE	2.357	207	219	27	235	31	244	27	288	39	3.343	331
11	Percosse	12	1	3	1	10	4	6	4	8	5	39	15
12 a 14	Lesioni volontarie	1.262	111	104	18	96	19	90	19	113	24	1.665	191
15 a 17	Lesioni colpose	1.053	89	105	5	122	7	138	3	155	5	1.573	109
18 a 22	Rissa, abbandono di incapace, ecc.	12	5	3	2			4		2	1	21	8
23 a 45	Violenza privata, minaccia, ecc.	18	1	4	1	7	1	6	1	10	4	45	8
46,47	1.3 INGIURIE E DIFFAMAZIONI	6	3	5	2	12	6	6	3	12	10	41	24
	2. Contro la famiglia, la moralità e il buon costume	109	2	8	2	7	1	8	1	8	3	140	9
48 a 61	2.1 CONTRO LA FAMIGLIA	2	1	1	1	1		1	1	3	2	8	5
51	Violazione obblighi assist. familiare							1	1			1	1
52	Maltrattamenti in famiglia					1						1	
(a)	Adulterio, bigamia, ecc.	2	1	1	1					3	2	6	4
62 a 78	2.2 CONTRO LA MORALITÀ E IL BUON COSTUME	107	1	7	1	6	1	7		4		131	3
62	Violenza carnale	33		1		2		3		2		41	
63	Atti di libidine violenti	54	1	3	1	2		3		2		64	2
64	Atti osceni	18				1	1					19	1
65 a 78	Corruzione di minorenni, ecc.	2		3		1		1				7	
79 a 89	2.3 CONTRO LA SANITÀ DELLA STIRPE			1						1	1	1	1
	3. Contro il patrimonio	2.290	169	99	7	58	5	58	8	67	7	2.572	196
90 a 93	3.1 FURTI	1.907	142	67	3	40	3	38	5	46	3	2.098	156
90 a 92	Furto, sottrazione cose comuni	1.110	89	32	2	23	1	24	5	31	3	1.220	100
93	Furto aggravato	797	53	35	1	17	2	14		15		878	56
94 a 109	3.2 RAPINE E DANNI	368	24	27	3	14	2	19	3	19	4	447	36
94 a 97	Rapina, estorsione, ecc.	16	1	2		1						19	1
98 a 109	Danni a cose, animali, terreni, ecc.	352	23	25	3	13	2	19	3	19	4	428	35
110 a 118	3.3 TRUFFE ED ALTRE FRODI	15	3	5	1	4		1		2		27	4
110	Truffa	3										3	
111	Appropriazione indebita	7	1	1		2		1		1		12	1
112	Ricettazione	2	1	2	1	1						5	2
113 a 118	Insolvenza fraudolenta, ecc.	3	1	2		1				1		7	1
	4. Contro l'economia e la fede pubblica	214	27	1		4		3		3		225	27
119 a 134	4.1 CONTRO L'ECONOMIA PUBBLICA, L'INDUSTRIA E IL COMMERCIO	5	3									5	3
119	Frode nell'esercizio del commercio												
120	Vendita sostanze alim. non genuine	3	3									3	3
121 a 134	Arbitraria invasione aziende, ecc.	2										2	
135 a 162	4.2 CONTRO L'INCOLUMITÀ PUBBLICA	200	22	1		3		2		3		209	22
163 a 212	4.3 CONTRO LA FEDE PUBBLICA	9	2			1		1				11	2
163 a 174	Falsità in monete												
175 a 182	Falsità in sigilli												
183 a 212	Falsità in atti e persone	9	2			1		1				11	2
	5. Contro lo Stato, le altre istituzioni sociali e l'ordine pubblico	34	5	1		6	3	3	1	3		47	9
213 a 276	5.1 CONTRO LA PERSONALITÀ DELLO STATO					2	1					2	1
277 a 318	5.2 CONTRO LA PUBBLICA AMMINISTRAZIONE	13	1			2	2	1	1	1		17	4
277 a 285	Violenza, resistenza, oltraggio	11								1		12	
286 a 294	Peculato, malversazione, ecc.					2	2	1	1			3	3
295 a 318	Omissione atti di ufficio, ecc.	2	1									2	1
319 a 354	5.3 CONTRO L'AMMINISTRAZIONE DELLA GIUSTIZIA	20	4			1		2		2		25	4
355 a 366	5.4 CONTRO IL SENTIMENTO RELIGIOSO, ECC.												
367 a 373	5.5 CONTRO L'ORDINE PUBBLICO	1		1		1						3	
	Totale delitti preveduti dal C.P.	5.040	415	334	38	323	46	323	40	385	53	6.405	598
	6. Delitti preveduti da altri codici e leggi speciali	15	3	2	2			2		1		20	5
	TOTALE GENERALE	5.055	418	336	40	323	46	325	40	386	59	6.425	603

(a) Numeri 48 a 50, 53 a 61.

Segue TAV. 161 — MINORENNI GIUDICATI SECONDO IL DELITTO, LA SPECIE DEL PROVVEDIMENTO, L'ETÀ E IL SESSO

ANNO 1955

N. d'ordine	DELITTI	ETÀ - Anni										TOTALE	
		meno di 14		14		15		16		17		MF	F
		MF	F	MF	F	MF	F	MF	F	MF	F		
C - PROSCIoglimento e ASSOLUZIONE (a)													
	1. Contro la persona.....	34	8	241	38	342	60	395	78	386	69	1.398	253
1 a 10	1.1 CONTRO LA VITA.....	1		6		15	1	19	1	25	2	66	4
1	Strage.....												
2,3,5,8	2.1 CONTRO L'INCOLUMITÀ E LA LIBERTÀ INDIVIDUALE.....			3		3	1	4	1	6	1	16	3
4	Omicidio.....												
6,7	Infanticidio per causa di onore.....									1		1	
9,10	Omicidio preterintenzionale.....	1		3		12		15		18	1	49	1
11 a 45	1.2 CONTRO L'INCOLUMITÀ E LA LIBERTÀ INDIVIDUALE.....	30	7	217	29	305	47	331	57	327	48	1.210	188
11	Percosse.....			3	1	13	7	9	4	10	4	35	16
12 a 14	Lesioni volontarie.....	16	3	105	17	114	22	126	29	126	29	487	100
15 a 17	Lesioni colpose.....	10	1	89	4	133	3	146	4	137	6	515	18
18 a 22	Rissa, abbandono di incapace, ecc.....	3	3	10	4	17	10	15	10	22	4	67	31
23 a 45	Violenza privata, minaccia, ecc.....	1		10	3	26	5	35	10	32	5	106	23
46,47	1.3 INGIURIE E DIFFAMAZIONI.....	3	1	18	9	22	12	45	20	34	19	122	61
	2. Contro la famiglia, la moralità e il buon costume.....	3	2	23	3	31	10	44	10	73	10	174	35
48 a 61	2.1 CONTRO LA FAMIGLIA.....	1		2	1	4	3	13	5	26	7	46	16
51	Violenza obblighi assist. familiare.....			1	1	3	3	4	4	8	6	16	14
52	Maltrattamenti in famiglia.....							4		6		10	
(b)	Adulterio, bigamia, ecc.....	1		1		1		5	1	12	1	20	2
62 a 78	2.2 CONTRO LA MORALITÀ E IL BUON COSTUME.....	2	2	21	2	25	5	31	5	47	3	126	17
62	Violenza carnale.....	1	1	10	8	1	14	1	24	1	57	4	
63	Atti di libidine violenti.....			2		3	1	5		7		17	1
64	Atti osceni.....	1	1	5	2	9	3	9	4	10	2	34	12
65 a 78	Corruzione di minorenni, ecc.....			4		5		3		6		18	
79 a 89	2.3 CONTRO LA SANITÀ DELLA STIRPE.....					2						2	2
	3. Contro il patrimonio.....	37	5	392	43	418	46	446	23	442	41	1.735	158
90 a 93	3.1 FURTI.....	30	5	295	35	324	39	324	18	325	34	1.298	131
90 a 92	Furto, sottrazione cose comuni.....	15	3	143	26	159	24	160	13	159	23	636	89
93	Furto aggravato.....	15	2	152	9	165	15	164	5	166	11	662	42
94 a 109	3.2 RAPINE E DANNI.....	5		76	2	73	4	96	2	90	5	340	13
94 a 97	Rapina, estorsione, ecc.....			8		2	1	7		5		22	1
98 a 109	Danni a cose, animali, terreni, ecc.....	5		68	2	71	3	89	2	85	5	318	12
110 a 118	3.3 TRUFFE ED ALTRE FRODI.....	2		21	6	21	3	26	3	27	2	97	14
110	Truffa.....			4	1	2		7		7		20	1
111	Appropriazione indebita.....	1		7	1	13	2	11	2	8	1	40	6
112	Ricettazione.....			6	2	4	1	5	1	9		25	4
113 a 118	Insolvenza fraudolenta, ecc.....			4	2	2		3		3	1	12	3
	4. Contro l'economia e la fede pubblica.....			13	1	16		24	3	22	3	75	7
119 a 134	4.1 CONTRO L'ECONOMIA PUBBLICA, L'INDUSTRIA E IL COMMERCIO.....			1	1							1	1
119	Frode nell'esercizio del commercio.....												
120	Vendita sostanze alim. non genuine..			1	1							1	1
121 a 134	Arbitraria invasione aziende, ecc.....												
135 a 162	4.2 CONTRO L'INCOLUMITÀ PUBBLICA.....			10		10		13	1	10	2	43	3
163 a 212	4.3 CONTRO LA FEDE PUBBLICA.....			2		6		11	2	12	1	31	3
163 a 174	Falsità in monete.....					1						1	
175 a 182	Falsità in sigilli.....												
183 a 212	Falsità in atti e persone.....			2		5		11	2	12	1	30	3
	5. Contro lo Stato, le altre istituzioni sociali e l'ordine pubblico.....	2	1	11	3	21	4	26	6	45	10	105	24
213 a 276	5.1 CONTRO LA PERSONALITÀ DELLO STATO.....							1		2		3	
277 a 318	5.2 CONTRO LA PUBBLICA AMMINISTRAZIONE.....			3	1	8		14	2	23	4	48	7
277 a 285	Violenza, resistenza, oltraggio.....			2	1	7		10		17		36	1
286 a 294	Peculato, malversazione, ecc.....												
295 a 318	Omissione atti di ufficio, ecc.....			1		1		4	2	6	4	12	6
319 a 354	5.3 CONTRO L'AMMINISTRAZIONE DELLA GIUSTIZIA.....	2	1	8	2	13	4	11	4	18	6	52	17
355 a 366	5.4 CONTRO IL SENTIMENTO RELIGIOSO, ECC.....												
367 a 373	5.5 CONTRO L'ORDINE PUBBLICO.....									2		2	
	Totale delitti preveduti dal C.P.....	76	16	680	88	828	120	935	120	968	133	3.487	477
	6. Delitti preveduti da altri codici e leggi speciali.....	2	1	7	2	17	3	17	3	13	2	56	11
	TOTALE GENERALE.....	78	17	687	90	845	123	952	123	981	135	3.543	488

(a) Escluso il perdono giudiziale (vedi pag. seguente). (b) Numeri 48 a 50, 53 a 61.

Segue TAV. 161 — MINORENNI GIUDICATI SECONDO IL DELITTO, LA SPECIE DEL PROVVEDIMENTO, L'ETÀ E IL SESSO

ANNO 1955

N. d'ordine	DELITTI	ETÀ - Anni										TOTALE	
		meno di 14		14		15		16		17		MF	F
		MF	F	MF	F	MF	F	MF	F	MF	F		
D - PERDONO GIUDIZIALE													
	1. Contro la persona.....			153	16	179	20	246	42	270	33	848	111
1 a 10	1.1 CONTRO LA VITA.....			11	1	11		27	3	24	1	73	5
1	Strage.....												
2,3,5,8	Omicidio.....			1	1	1		5	1	2	1	9	3
4	Infanticidio per causa di onore.....												
6,7	Omicidio preterintenzionale.....												
9,10	Omicidio colposo.....			10		10		22	2	22		64	2
11 a 45	1.2 CONTRO L'INCOLUMITÀ E LA LIBERTÀ INDIVIDUALE.....			135	12	167	19	208	33	236	25	746	89
11	Percosse.....			2		3	1	6	2	5	1	16	4
12 a 14	Lesioni volontarie.....			77	6	84	14	81	14	110	15	352	49
15 a 17	Lesioni colpose.....			46	4	60	1	88	6	89	3	283	14
18 a 22	Rissa, abbandono di incapace, ecc.....			1		3		7	4	7		18	4
23 a 45	Violenza privata, minaccia, ecc.....			9	2	17	3	26	7	25	6	77	18
46,47	1.3 INGIURIE E DIFFAMAZIONI.....			7	3	1	1	11	6	10	7	29	17
	2. Contro la famiglia, la moralità e il buon costume.....			46	8	52	5	61	4	68	13	227	30
48 a 61	2.1 CONTRO LA FAMIGLIA.....			1	1	4	3	4	1	14	4	23	9
51	Violazione obblighi assist. familiare.....					1	1	1	1	5	4	7	6
52	Maltrattamenti in famiglia.....					2	1	2		6		10	1
(a)	Adulterio, bigamia, ecc.....			1	1	1	1	1		3		6	2
62 a 78	2.2 CONTRO LA MORALITÀ E IL BUON COSTUME.....			45	7	48	2	57	3	52	7	202	19
62	Violenza carnale.....			17		16		18		20		71	
63	Atti di libidine violenti.....			14		21		18		9		62	
64	Atti osceni.....			6	4	8	1	16	3	17	6	47	14
65 a 78	Corruzione di minorenni, ecc.....			8	3	3	1	5		6	1	22	5
79 a 89	2.3 CONTRO LA SANITÀ DELLA STIRPE.....									2	2	2	2
	3. Contro il patrimonio.....			789	51	861	91	904	66	851	71	3.405	279
90 a 93	3.1 FURTI.....			679	47	740	86	769	58	722	64	2.910	255
90 a 92	Furto, sottrazione cose comuni.....			267	23	303	54	329	31	332	35	1.231	143
93	Furto aggravato.....			412	24	437	32	440	27	390	29	1.679	112
94 a 109	3.2 RAPINE E DANNI.....			94	3	96	4	102	6	97	6	389	19
94 a 97	Rapina, estorsione, ecc.....			3		7		8		14		32	
98 a 109	Danni a cose, animali, terreni, ecc.....			91	3	89	4	94	6	83	6	357	19
110 a 118	3.3 TRUFFE ED ALTRE FRODI.....			16	1	25	1	33	2	32	1	106	5
110	Truffa.....			3		6	1	9	2	10		28	3
111	Appropriazione indebita.....			10		6		8		14		38	
112	Ricettazione.....			3	1	10		14		8	1	35	2
113 a 118	Insolvenza fraudolenta, ecc.....					3		2				5	
	4. Contro l'economia e la fede pubblica.....			20		30	6	43	7	51	7	144	20
119 a 134	4.1 CONTRO L'ECONOMIA PUBBLICA, L'INDUSTRIA E IL COMMERCIO.....			2		3	1	2	2	7	2	14	5
119	Frode nell'esercizio del commercio.....					1	1			2		3	1
120	Vendita sostanze alim. non genuine.....			1		2		1	1	5	2	9	3
121 a 134	Arbitraria invasione aziende, ecc.....			1				1	1			2	1
135 a 162	4.2 CONTRO L'INCOLUMITÀ PUBBLICA.....			13		11		23	3	12		59	3
163 a 212	4.3 CONTRO LA FEDE PUBBLICA.....			5		16	5	18	2	32	5	71	12
163 a 174	Falsità in monete.....							3		2		2	
175 a 182	Falsità in sigilli.....							1		1		3	1
183 a 212	Falsità in atti e persone.....			5		16	5	15	1	30	5	66	11
	5. Contro lo Stato, le altre istituzioni sociali e l'ordine pubblico.....			15	2	27	8	51	14	73	16	166	40
213 a 276	5.1 CONTRO LA PERSONALITÀ DELLO STATO.....												
277 a 318	5.2 CONTRO LA PUBBLICA AMMINISTRAZIONE.....			9		12	1	30	7	45	11	96	19
277 a 285	Violenza, resistenza, oltraggio.....			8		11		23	2	36	5	78	7
286 a 294	Peculato, malversazione, ecc.....							1				1	
295 a 318	Omissione atti di ufficio, ecc.....			1		1	1	6	5	9	6	17	12
319 a 354	5.3 CONTRO L'AMMINISTRAZIONE DELLA GIUSTIZIA.....			6	2	13	6	19	6	25	4	63	18
355 a 366	5.4 CONTRO IL SENTIMENTO RELIGIOSO, ECC.....					2	1	2	1	1	1	5	3
367 a 373	5.5 CONTRO L'ORDINE PUBBLICO.....									2		2	
	Totale delitti preveduti dal C.P.....			1.023	77	1.149	130	1.305	133	1.313	140	4.790	480
	6. Delitti preveduti da altri codici e leggi speciali.....			34	12	37	11	36	9	51	15	158	47
	TOTALE GENERALE.....			1.057	89	1.186	141	1.341	142	1.364	155	4.948	527

(a) Numeri 48 a 50, 53 a 61.

Segue TAV. 161 — MINORENNI GIUDICATI SECONDO IL DELITTO, LA SPECIE DEL PROVVEDIMENTO, L'ETÀ E IL SESSO

ANNO 1955

N. d'ordine	DELITTI	ETÀ - Anni										TOTALE	
		meno di 14		14		15		16		17		MF	F
		MF	F	MF	F	MF	F	MF	F	MF	F		
E - CONDANNA													
	1. Contro la persona.....			4		20	7	34	7	69	15	127	29
1 a 10	1.1 CONTRO LA VITA.....			1		4	1	5	1	16	2	26	4
1	Strage.....												
2,3,5,8	Omicidio.....			1		3	1	5	1	11	2	20	4
4	Infanticidio per causa di onore.....												
6,7	Omicidio preterintenzionale.....					1				2		3	
9,10	Omicidio colposo.....									3		3	
11 a 45	1.2 CONTRO L'INCOLUMITÀ E LA LIBERTÀ INDIVIDUALE.....			3		16	6	27	4	50	12	96	22
11	Percosse.....							1		1		2	
12 a 14	Lesioni volontarie.....			2		4		15	2	23	7	49	9
15 a 17	Lesioni colpose.....			1				5		8	1	14	1
18 a 22	Rissa, abbandono di incapace, ecc.....					9	6	3	1	6	3	18	10
23 a 45	Violenza privata, minaccia, ecc.....					3		3	1	7	1	13	2
46,47	1.3 INGIURIE E DIFFAMAZIONI.....							2	2	3	1	5	3
	2. Contro la famiglia, la moralità e il buon costume.....			10	2	23	1	31	2	40	5	104	10
48 a 61	2.1 CONTRO LA FAMIGLIA.....			1	1			2		2	1	5	2
51	Violazione obblighi assist. familiare.....			1	1					1	1	2	2
52	Maltrattamenti in famiglia.....							2				2	
(a)	Adulterio, bigamia, ecc.....									1		1	
62 a 75	2.2 CONTRO LA MORALITÀ E IL BUON COSTUME.....			9	1	23	1	29	2	35	1	96	5
62	Violenza carnale.....			5		15		14		23		57	
63	Atti di libidine violenti.....			3		5		7		5		20	
64	Atti osceni.....			1	1	2	1	6	2	5	1	14	5
65 a 78	Corruzione di minorenni, ecc.....					1		2		2		5	
79 a 89	2.3 CONTRO LA SANITÀ DELLA STIRPE.....									3	3	3	3
	3. Contro il patrimonio.....			81	3	171	3	261	8	358	10	871	24
90 a 93	3.1 FURTI.....			69	2	144	3	211	7	288	8	712	20
90 a 92	Furto, sottrazione cose comuni.....			19	1	41	1	57	4	99	6	216	12
93	Furto aggravato.....			50	1	103	2	154	3	189	2	496	8
94 a 109	3.2 RAPINE E DANNI.....			11	1	23		44	1	58	2	136	4
94 a 97	Rapina, estorsione, ecc.....			3		5		15	1	19	1	42	2
98 a 109	Danni a cose, animali, terreni, ecc.....			8	1	18		29		39	1	94	2
110 a 118	3.3 TRUFFE ED ALTRE FRODI.....			1		4		6		12		23	
110	Truffa.....					3		2		5		10	
111	Appropriazione indebita.....							1		3		4	
112	Ricettazione.....			1		1		3		4		9	
113 a 118	Insolvenza fraudolenta, ecc.....												
	4. Contro l'economia e la fede pubblica.....			3	1	6	2	15	1	16	2	40	6
119 a 134	4.1 CONTRO L'ECONOMIA PUBBLICA, L'INDUSTRIA E IL COMMERCIO.....			2	1	2	1	5		8	2	17	4
119	Frode nell'esercizio del commercio.....									1		1	
120	Vendita sostanze alim. non genuine..			2	1	2	1	5		7	2	16	4
121 a 134	Arbitraria invasione aziende, ecc.....												
135 a 162	4.2 CONTRO LA PUBBLICA AMMINISTRAZIONE.....					1		1		1		3	
163 a 212	4.3 CONTRO LA FEDE PUBBLICA.....			1		3	1	9	1	7		20	2
163 a 174	Falsità in monete.....												
175 a 182	Falsità in sigilli.....												
183 a 212	Falsità in atti e persone.....			1		3	1	9	1	7		20	2
	5. Contro lo Stato, le altre istituzioni sociali e l'ordine pubblico.....			3	1	3	2	9	4	20	3	35	10
213 a 276	5.1 CONTRO LA PERSONALITÀ DELLO STATO.....												
277 a 318	5.2 CONTRO LA PUBBLICA AMMINISTRAZIONE.....			1	1	3	2	8	4	15	2	27	9
277 a 285	Violenza, resistenza, oltraggio.....					1	1	5	1	11		17	2
286 a 294	Peculato, malversazione, ecc.....									1		1	
295 a 318	Omissione atti di ufficio, ecc.....			1	1	2	1	3	3	3	2	9	7
319 a 354	5.3 CONTRO L'AMMINISTRAZIONE DELLA GIUSTIZIA.....			2				1		5	1	8	1
355 a 366	5.4 CONTRO IL SENTIMENTO RELIGIOSO, ECC.....												
367 a 373	5.5 CONTRO L'ORDINE PUBBLICO.....												
	Totale delitti preveduti dal C.P.....			101	7	223	15	350	22	503	35	1.177	79
	6. Delitti preveduti da altri codici e leggi speciali.....			18	12	38	12	31	11	35	15	122	50
	TOTALE GENERALE.....			119	19	261	27	381	33	538	50	1.299	129

(a) Numeri 48 a 50, 53 a 61.

Segue TAV. 161 — MINORENNI GIUDICATI SECONDO IL DELITTO, LA SPECIE DEL PROVVEDIMENTO, L'ETÀ E IL SESSO

ANNO 1956

N. d'ordine	DELITTI	ETÀ - Anni										TOTALE	
		meno di 14		14		15		16		17		MF	F
		MF	F	MF	F	MF	F	MF	F	MF	F		
A — TOTALE													
	1. Contro la persona	2.554	221	566	88	851	137	1.042	193	1.154	216	6.167	855
	1.1 CONTRO LA VITA	33	6	21	3	26	1	42	7	46	3	168	20
1 a 10	Strage	—	—	—	—	—	—	—	—	—	—	—	—
1	Omicidio	—	—	1	—	2	—	8	2	7	1	18	3
2,3,5,8	Infanticidio per causa di onore	—	—	—	—	—	—	2	2	—	—	2	2
4	Omicidio preterintenzionale	4	—	2	1	2	1	—	—	1	—	9	2
6,7	Omicidio colposo	29	6	18	2	22	—	32	3	38	2	139	13
9,10													
11 a 45	1.2 CONTRO L'INCOLUMITÀ E LA LIBERTÀ INDIVIDUALE	2.504	209	522	74	753	102	930	148	1.037	171	5.746	704
	Percosse	5	2	12	5	10	3	22	11	18	11	67	32
11	Lesioni volontarie	1.381	112	263	44	322	64	391	86	425	99	2.782	405
12 a 14	Lesioni colpose	1.078	84	208	11	350	16	418	20	470	20	2.524	151
15 a 17	Rissa, abbandono di incapace, ecc.	15	5	13	8	22	8	43	18	44	15	137	54
18 a 22	Violenza privata, minaccia, ecc.	25	6	26	6	49	11	56	13	80	26	236	62
23 a 45													
46,47	1.3 INGIURIE E DIFFAMAZIONI	17	6	23	11	72	34	70	38	71	42	253	131
	2. Contro la famiglia, la moralità e il buon costume	122	4	84	7	129	29	140	26	153	36	633	102
	2.1 CONTRO LA FAMIGLIA	1	—	2	1	17	7	32	10	47	21	99	39
48 a 61	Violazione obblighi assist. familiare	—	—	—	—	7	7	9	8	12	9	28	24
51	Maltrattamenti in famiglia	—	—	2	1	6	—	16	1	17	4	41	6
52	Adulterio, bigamia, ecc.	1	—	—	—	4	—	7	1	18	8	30	9
(a)													
62 a 78	2.2 CONTRO LA MORALITÀ E IL BUON COSTUME	120	3	82	6	110	20	105	13	108	12	525	54
62	Violenza carnale	41	1	30	—	46	1	41	—	42	1	200	3
63	Atti di libidine violenti	52	—	34	—	28	2	21	—	24	—	159	2
64	Atti osceni	24	2	17	6	33	17	36	13	27	11	137	49
65 a 78	Corruzione di minorenni, ecc.	3	—	1	—	3	—	7	—	15	—	29	—
79 a 89	2.3 CONTRO LA SANITÀ DELLA STIRPE	1	1	—	—	2	2	3	3	3	3	9	9
	3. Contro il patrimonio	2.388	141	1.195	78	1.568	115	1.742	109	1.619	136	8.518	579
	3.1 FURTI	2.018	121	1.002	62	1.315	97	1.433	93	1.301	113	7.069	486
90 a 93	Furto, sottrazione cose comuni	1.111	74	382	31	577	62	632	55	567	58	3.269	280
90 a 92	Furto aggravato	907	47	620	31	738	35	801	38	734	55	3.800	206
93													
94 a 109	3.2 RAPINE E DANNI	350	18	166	8	201	13	256	16	240	12	1.213	61
94 a 97	Rapina, estorsione, ecc.	13	2	9	1	24	—	31	—	45	2	122	5
98 a 109	Danni a cose, animali, terreni, ecc.	337	16	157	7	177	13	225	10	195	10	1.091	56
110 a 118	3.3 TRUFFE ED ALTRE FRODI	20	2	27	8	52	5	59	6	78	11	236	32
110	Truffa	5	1	8	5	20	4	15	3	24	4	72	17
111	Appropriazione indebita	6	—	10	2	12	—	21	3	30	4	79	9
112	Ricettazione	3	—	5	—	17	1	16	—	20	2	61	3
113 a 118	Insolvenza fraudolenta, ecc.	6	1	4	1	3	—	7	—	4	1	24	3
	4. Contro l'economia e la fede pubblica	230	19	31	1	56	3	85	13	87	10	439	43
	4.1 CONTRO L'ECONOMIA PUBBLICA, L'INDUSTRIA E IL COMMERCIO	7	—	1	—	4	1	7	2	9	4	28	7
119	Frode nell'esercizio del commercio	—	—	1	—	—	—	2	—	2	1	5	1
120	Vendita sostanze alim. non genuine	4	—	—	—	3	—	5	2	7	3	19	5
121 a 134	Arbitraria invasione aziende, ecc.	3	—	—	—	1	1	—	—	—	—	4	1
135 a 162	4.2 CONTRO L'INCOLUMITÀ PUBBLICA	215	15	20	—	33	—	37	3	28	2	333	20
163 a 212	4.3 CONTRO LA FEDE PUBBLICA	8	1	10	1	19	2	41	8	50	4	128	16
163 a 174	Falsità in monete	—	—	—	—	2	—	—	—	—	—	2	—
175 a 182	Falsità in sigilli	—	—	—	—	1	—	—	—	1	—	2	—
183 a 212	Falsità in atti e persone	8	1	10	1	16	2	41	8	49	4	124	16
	5. Contro lo Stato, le altre istituzioni sociali e l'ordine pubblico	24	9	22	5	56	13	84	22	101	21	287	70
	5.1 CONTRO LA PERSONALITÀ DELLO STATO	1	—	—	—	2	—	1	—	3	—	7	—
213 a 276	5.2 CONTRO LA PUBBLICA AMMINISTRAZIONE	5	2	8	1	30	9	43	13	61	14	147	39
277 a 318	Violenza, resistenza, oltraggio	2	—	7	—	20	2	30	3	43	5	102	10
285 a 294	Peculato, malversazione, ecc.	—	—	—	—	2	1	1	1	4	1	7	3
295 a 318	Omissione atti di ufficio, ecc.	3	2	1	1	6	6	12	9	14	8	38	26
319 a 354	5.3 CONTRO L'AMMINISTRAZIONE DELLA GIUSTIZIA	18	7	11	4	21	4	37	9	32	6	119	30
355 a 366	5.4 CONTRO IL SENTIMENTO RELIGIOSO, ECC.	—	—	1	—	—	—	1	—	2	1	4	1
367 a 373	5.5 CONTRO L'ORDINE PUBBLICO	—	—	2	—	3	—	2	—	3	—	10	—
	Totale delitti preveduti dal C.P.	5.318	391	1.898	179	2.660	297	3.099	363	3.119	419	18.094	1.649
	6. Delitti preveduti da altri codici e leggi speciali	12	7	36	7	61	14	72	13	74	22	255	63
	TOTALE GENERALE	5.330	398	1.934	186	2.721	311	3.171	376	3.193	441	16.349	1.712

(a) Numeri 48 a 50, 53 a 61.

Segue TAV. 161 — MINORENNI GIUDICATI SECONDO IL DELITTO, LA SPECIE DEL PROVVEDIMENTO, L'ETÀ E IL SESSO

ANNO 1956

N. d'ordine	DELITTI	ETÀ - Anni										TOTALE	
		meno di 14		14		15		16		17		MF	F
		MF	F	MF	F	MF	F	MF	F	MF	F		
B — IMPROVVISIBILITÀ DELL'AZIONE PENALE													
	1. Contro la persona	2.503	209	189	17	248	26	288	25	332	42	3.530	319
1 a 10	1.1 CONTRO LA VITA	30	5	—	—	—	—	1	—	—	—	31	5
1	Strage	—	—	—	—	—	—	—	—	—	—	—	—
2,3,5,8.	Omicidio	—	—	—	—	—	—	—	—	—	—	—	—
4	Infanticidio per causa di onore	—	—	—	—	—	—	—	—	—	—	—	—
6,7	Omicidio preterintenzionale	4	—	—	—	—	—	—	—	—	—	4	—
9,10	Omicidio colposo	26	5	—	—	—	—	1	—	—	—	27	5
11 a 45	1.2 CONTRO L'INCOLUMITÀ E LA LIBERTÀ INDIVIDUALE	2.460	201	186	16	239	21	281	23	325	38	3.490	299
11	Percosse	3	—	1	—	—	—	2	1	3	—	9	4
12 a 14	Lesioni volontarie	1.364	110	103	13	100	14	110	11	130	23	1.807	171
15 a 17	Lesioni colpose	1057	81	77	2	130	5	159	9	183	9	1.605	106
18 a 22	Rissa, abbandono di incapace, ecc.	12	4	1	—	2	—	3	1	1	—	19	5
23 a 45	Violenza privata, minaccia, ecc.	24	6	4	1	6	2	8	1	8	3	50	13
46,47	1.3 INGIURIE E DIFFAMAZIONI	13	3	3	1	10	5	6	2	7	4	39	15
	2. Contro la famiglia, la moralità e il buon costume	116	3	6	—	8	—	1	1	6	2	137	6
48 a 61	2.1 CONTRO LA FAMIGLIA	—	—	—	—	—	—	1	1	3	2	4	3
51	Violazione obblighi assist. familiare.	—	—	—	—	—	—	1	1	—	—	1	1
52	Maltrattamenti in famiglia	—	—	—	—	—	—	—	—	1	—	1	—
(a)	Adulterio, bigamia, ecc.	—	—	—	—	—	—	—	—	2	2	2	2
62 a 78	2.2 CONTRO LA MORALITÀ E IL BUON COSTUME	115	2	6	—	8	—	—	—	3	—	132	2
62	Violenza carnale	38	1	2	—	2	—	—	—	2	—	44	1
63	Atti di libidine violenti	52	—	4	—	6	—	—	—	1	—	63	—
64	Atti osceni	22	1	—	—	—	—	—	—	—	—	22	1
65 a 78	Corruzione di minorenni, ecc.	3	—	—	—	—	—	—	—	—	—	3	—
79 a 89	2.3 CONTRO LA SANITÀ DELLA STIRPE	1	1	—	—	—	—	—	—	—	—	1	1
	3. Contro il patrimonio	2.349	139	57	7	44	2	44	1	46	5	2.540	154
90 a 93	3.1 FURTI	1.984	119	45	4	31	—	37	1	33	3	2.130	127
90 a 92	Furto, sottrazione cose comuni	1.096	73	23	2	20	—	21	1	20	2	1.180	78
93	Furto aggravato	888	46	22	2	11	—	16	—	13	1	950	49
94 a 109	3.2 RAPINE E DANNI	346	18	9	—	8	—	5	—	6	—	374	18
94 a 97	Rapina, estorsione, ecc.	12	2	1	—	1	—	1	—	—	—	15	2
98 a 109	Danni a cose, animali, terreni, ecc.	334	16	8	—	7	—	4	—	6	—	359	16
110 a 118	3.3 TRUFFE ED ALTRE FRODI	19	2	3	3	5	2	2	—	7	2	36	9
110	Truffa	5	1	3	3	2	2	—	—	3	—	13	6
111	Appropriazione indebita	6	—	—	—	2	—	1	—	3	2	12	2
112	Ricettazione	3	—	—	—	—	—	—	—	—	—	3	—
113 a 118	Insolvenza fraudolenta, ecc.	5	1	—	—	1	—	1	—	1	—	8	1
	4. Contro l'economia e la fede pubblica	229	15	3	—	4	—	7	1	4	2	247	18
119 a 134	4.1 CONTRO L'ECONOMIA PUBBLICA, L'INDUSTRIA E IL COMMERCIO	7	—	—	—	—	—	—	—	—	—	7	—
119	Frode nell'esercizio del commercio.	—	—	—	—	—	—	—	—	—	—	—	—
120	Vendita sostanze alim. non genuine.	4	—	—	—	—	—	—	—	—	—	4	—
121 a 134	Arbitraria invasione aziende, ecc.	3	—	—	—	—	—	—	—	—	—	3	—
135 a 162	4.2 CONTRO L'INCOLUMITÀ PUBBLICA	214	14	3	—	4	—	7	1	4	2	232	17
163 a 212	4.3 CONTRO LA FEDE PUBBLICA	8	1	—	—	—	—	—	—	—	—	8	1
163 a 174	Falsità in monete	—	—	—	—	—	—	—	—	—	—	—	—
175 a 182	Falsità in sigilli	—	—	—	—	—	—	—	—	—	—	—	—
183 a 212	Falsità in atti e persone	8	1	—	—	—	—	—	—	—	—	9	1
	5. Contro lo Stato, le altre istituzioni sociali e l'ordine pubblico	24	9	3	2	1	—	2	1	6	3	36	15
213 a 276	5.1 CONTRO LA PERSONALITÀ DELLO STATO	1	—	—	—	—	—	—	—	—	—	1	—
277 a 318	5.2 CONTRO LA PUBBLICA AMMINISTRAZIONE	5	2	—	—	—	—	1	1	2	—	8	3
277 a 285	Violenza, resistenza, oltraggio	2	—	—	—	—	—	—	—	—	—	2	—
286 a 294	Peculato, malversazione, ecc.	—	—	—	—	—	—	—	—	—	—	—	—
295 a 318	Omissione atti di ufficio, ecc.	3	2	—	—	—	—	1	1	2	—	6	3
319 a 354	5.3 CONTRO L'AMMINISTRAZIONE DELLA GIUSTIZIA	18	7	3	2	1	—	1	—	4	3	27	12
355 a 366	5.4 CONTRO IL SENTIMENTO RELIGIOSO, ECC.	—	—	—	—	—	—	—	—	—	—	—	—
367 a 373	5.5 CONTRO L'ORDINE PUBBLICO	—	—	—	—	—	—	—	—	—	—	—	—
	Totale delitti previsti dal C.P.	5.221	375	258	26	305	28	342	29	394	54	6.520	512
	6. Delitti previsti da altri codici e leggi speciali	11	6	1	—	—	—	1	—	1	—	14	6
	TOTALE GENERALE	5.232	381	259	26	305	28	343	29	395	54	6.534	518

(a) Numeri 48 a 50, 53 a 61.

Segue TAV. 161 — MINORENNI GIUDICATI SECONDO IL DELITTO, LA SPECIE DEL PROVVEDIMENTO, L'ETÀ E IL SESSO

ANNO 1956

N. d'ordine	DELITTI	ETÀ - Anni										TOTALE	
		meno di 14		14		15		16		17		MF	F
		MF	F	MF	F	MF	F	MF	F	MF	F		
C — PROSCIoglimento e ASSOLUZIONE (a)													
	1. Contro la persona	51	12	253	58	381	81	505	129	511	127	1.701	407
1 a 10	1.1 CONTRO LA VITA	3	1	8	2	11	1	17	2	20	1	59	7
1	Strage	—	—	—	—	—	—	—	—	—	—	—	—
2,3,5,8	Omicidio	—	—	—	—	—	—	3	1	3	1	6	2
4	Infanticidio per causa di onore	—	—	—	—	—	—	—	—	—	—	—	—
6,7	Omicidio preterintenzionale	—	—	1	1	1	1	—	—	1	—	3	2
9,10	Omicidio colposo	3	1	7	1	10	—	14	1	16	—	50	3
11 a 45	1.2 CONTRO L'INCOLUMITÀ E LA LIBERTÀ INDIVIDUALE	44	8	226	46	319	56	432	94	439	94	1.460	298
11	Percosse	2	2	10	4	9	3	19	9	13	7	53	25
12 a 14	Lesioni volontarie	17	2	101	25	127	33	180	56	161	48	586	164
15 a 17	Lesioni colpose	21	3	93	6	149	10	182	10	189	11	633	40
18 a 22	Rissa, abbandono di incapace, ecc.	3	1	10	8	12	6	29	16	29	13	83	44
23 a 45	Violenza privata, minaccia, ecc.	1	—	12	3	23	4	22	3	47	15	105	25
46,47	1.3 INGIURIE E DIFFAMAZIONI	4	3	19	10	51	24	56	33	52	32	182	102
	2. Contro la famiglia, la moralità e il buon costume	6	1	30	3	46	13	45	12	66	24	193	53
48 a 61	2.1 CONTRO LA FAMIGLIA	1	—	1	—	9	4	11	5	32	15	54	24
51	Violazione obblighi assist. familiare	—	—	—	—	4	4	3	3	8	6	15	13
52	Maltrattamenti in famiglia	—	—	1	—	1	—	6	1	10	4	18	5
(b)	Adulterio, bigamia, ecc.	1	—	—	—	4	—	2	1	14	5	21	6
62 a 78	2.2 CONTRO LA MORALITÀ E IL BUON COSTUME	5	1	29	3	35	7	32	5	33	8	134	24
62	Violenza carnale	3	—	10	—	16	—	13	—	11	1	53	1
63	Atti di libidine violenti	—	—	11	—	9	1	8	—	5	—	33	1
64	Atti osceni	2	1	8	3	9	6	8	5	9	7	36	22
65 a 78	Corruzione di minorenni, ecc.	—	—	—	—	1	—	3	—	8	—	12	—
79 a 89	2.3 CONTRO LA SANITÀ DELLA STIRPE	—	—	—	—	2	2	2	2	1	1	5	5
	3. Contro il patrimonio	39	2	364	27	471	48	502	46	466	48	1.842	171
90 a 93	3.1 FURTI	34	2	277	21	363	37	369	35	346	39	1.389	134
90 a 92	Furto, sottrazione cose comuni	15	1	139	13	176	29	195	21	171	19	696	83
93	Furto aggravato	19	1	138	8	187	8	174	14	175	20	693	51
94 a 109	3.2 RAPINE E DANNI	4	—	74	2	91	10	109	8	94	6	372	26
94 a 97	Rapina, estorsione, ecc.	1	—	1	—	10	—	8	—	11	2	31	2
98 a 109	Danni a cose, animali, terreni, ecc.	3	—	73	2	81	10	101	8	83	4	341	24
110 a 118	3.3 TRUFFE ED ALTRE FRODI	1	—	13	4	17	1	24	3	26	3	81	11
110	Truffa	—	—	2	2	2	—	7	1	8	3	19	6
111	Appropriazione indebita	—	—	3	1	3	—	6	2	9	—	21	3
112	Ricettazione	—	—	4	—	10	1	7	—	8	—	29	1
113 a 118	Insolvenza fraudolenta, ecc.	1	—	4	1	2	—	4	—	1	—	12	1
	4. Contro l'economia e la fede pubblica	1	1	12	1	18	3	30	3	17	1	78	9
119 a 134	4.1 CONTRO L'ECONOMIA PUBBLICA, L'INDUSTRIA E IL COMMERCIO	—	—	—	—	2	1	1	—	3	1	6	2
119	Frode nell'esercizio del commercio	—	—	—	—	1	—	1	—	2	—	3	—
120	Vendita sostanze alim. non genuine	—	—	—	—	1	—	—	—	1	—	2	—
121 a 134	Arbitraria invasione aziende, ecc.	—	—	—	—	1	1	—	—	—	—	1	1
135 a 162	4.2 CONTRO L'INCOLUMITÀ PUBBLICA	1	1	7	—	9	—	15	1	7	—	39	2
163 a 212	4.3 CONTRO LA FEDE PUBBLICA	—	—	5	1	7	2	14	2	7	—	33	5
163 a 174	Falsità in monete	—	—	1	—	1	—	—	—	—	—	1	—
175 a 182	Falsità in sigilli	—	—	—	—	1	—	—	—	—	—	1	—
183 a 212	Falsità in atti e persone	—	—	5	1	5	2	14	2	7	—	31	5
	5. Contro lo Stato, le altre istituzioni sociali e l'ordine pubblico	—	—	8	2	20	3	42	14	24	10	94	29
213 a 276	5.1 CONTRO LA PERSONALITÀ DELLO STATO	—	—	—	—	—	—	1	—	3	—	4	—
277 a 318	5.2 CONTRO LA PUBBLICA AMMINISTRAZIONE	—	—	3	—	7	3	18	8	13	7	41	18
277 a 285	Violenza, resistenza, oltraggio	—	—	3	—	3	—	11	2	8	3	25	5
286 a 294	Peculato, malversazione, ecc.	—	—	—	—	—	—	1	1	1	1	2	2
295 a 318	Omissione atti di ufficio, ecc.	—	—	—	—	4	3	6	5	4	3	14	11
319 a 354	5.3 CONTRO L'AMMINISTRAZIONE DELLA GIUSTIZIA	—	—	3	2	10	—	22	6	8	3	43	11
355 a 366	5.4 CONTRO IL SENTIMENTO RELIGIOSO, ECC.	—	—	1	—	—	—	1	—	—	—	2	—
367 a 373	5.5 CONTRO L'ORDINE PUBBLICO	—	—	1	—	3	—	—	—	—	—	4	—
	Totale delitti preveduti dal C.P.	97	16	667	91	936	148	1.124	204	1.084	210	3.908	669
	6. Delitti preveduti da altri codici e leggi speciali	1	1	4	1	9	2	7	1	10	6	31	11
	TOTALE GENERALE	98	17	671	92	945	150	1.131	205	1.094	216	3.939	680

(a) Escluso il perdono giudiziale (vedi pag. seguente) — (b) Numeri 48 a 50, 53 a 61.

Segue TAV. 161 — MINORENNI GIUDICATI SECONDO IL DELITTO, LA SPECIE DEL PROVVEDIMENTO, L'ETÀ E IL SESSO

ANNO 1956

N. d'ordine	DELITTI	ETÀ - Anni										TOTALE	
		meno di 14		14		15		16		17		MF	F
		MF	F	MF	F	MF	F	MF	F	MF	F		
D — PERDONO GIUDIZIALE													
	1. Contro la persona			116	13	201	25	216	33	257	38	790	109
1 a 10	1.1 CONTRO LA VITA			11	1	11		17	3	21	2	60	6
1	Strage												
2,3,5,8	Omicidio							1	1			1	1
4	Infanticidio per causa di onore												
6,7	Omicidio preterintenzionale												
9,10	Omicidio colposo			11	1	11		16	2	21	2	59	5
11 a 45	1.2 CONTRO L'INCOLUMITÀ E LA LIBERTÀ INDIVIDUALE			104	12	181	21	192	28	227	32	704	93
11	Percosse			1	1			1	1	2	1	4	3
12 a 14	Lesioni volontarie			56	6	88	16	87	16	107	24	338	62
15 a 17	Lesioni colpose			36	3	70	1	71	1	89		266	5
18 a 22	Rissa, abbandono di incapace, ecc.			2		4		8	1	7		21	1
23 a 45	Violenza privata, minaccia, ecc.			9	2	19	4	25	5	22	7	75	22
46,47	1.3 INGIURIE E DIFFAMAZIONI			1		9	4	7	2	9	4	26	10
	2. Contro la famiglia, la moralità e il buon costume			40	4	57	11	81	10	60	7	238	32
48 a 61	2.1 CONTRO LA FAMIGLIA			1	1	6	1	19	3	6	2	32	7
51	Violazione obblighi, assist. familiare.					1	1	4	3	2	2	7	6
52	Maltrattamenti in famiglia			1	1	5		10		3		19	1
(a)	Adulterio, bigamia, ecc.							5		1		6	
62 a 78	2.2 CONTRO LA MORALITÀ E IL BUON COSTUME			39	3	51	10	61	6	52	3	203	22
62	Violenza carnale			10		16	1	21		21		68	1
63	Atti di libidine violenti			19		13	1	13		15		60	1
64	Atti osceni			9	3	20	8	24	6	13	3	66	20
65 a 76	Corruzione di minorenni, ecc.			1		2		3		3		9	
79 a 89	2.3 CONTRO LA SANITÀ DELLA STIRPE							1	1	2	2	3	3
	3. Contro il patrimonio			699	40	909	59	919	49	820	73	3.347	221
90 a 93	3.1 FURTI			612	33	790	54	802	46	697	62	2.901	195
90 a 92	Furto, sottrazione cose comuni			202	14	329	30	326	27	293	31	1.150	102
93	Furto aggravato			410	19	461	24	476	19	404	31	1.751	93
94 a 109	3.2 RAPINE E DANNI			76	6	90	3	93	2	86	5	345	16
94 a 97	Rapina, estorsione, ecc.			6	1	9		14		13		42	1
98 a 109	Danni a cose, animali, terreni, ecc.			70	5	81	3	79	2	73	5	303	15
110 a 118	3.3 TRUFFE ED ALTRE FRODI			11	1	29	2	24	1	37	6	101	10
110	Truffa			3		16	2	5	1	10	1	34	4
111	Appropriazione indebita			7	1	6		10		14	2	37	3
112	Ricettazione			1		7		7		11	2	26	2
113 a 118	Insolvenza fraudolenta, ecc.							2		2	1	4	1
	4. Contro l'economia e la fede pubblica			15		29		40	9	50	5	134	14
119 a 134	4.1 CONTRO L'ECONOMIA PUBBLICA, L'INDUSTRIA E IL COMMERCIO			1				3	2	4	2	8	4
119	Frode nell'esercizio del commercio.			1						1	1	2	1
120	Vendita sostanze alim. non genuine.							3	2	3	1	6	3
121 a 134	Arbitraria invasione aziende, ecc.												
135 a 162	4.2 CONTRO L'INCOLUMITÀ PUBBLICA			10		19		15	1	16		60	1
163 a 212	4.3 CONTRO LA FEDE PUBBLICA			4		10		22	6	30	3	66	9
163 a 174	Falsità in monete												
175 a 182	Falsità in sigilli									1		1	
183 a 212	Falsità in atti e persone			4		10		22	6	29	3	65	9
	5. Contro lo Stato, le altre istituzioni sociali e l'ordine pubblico			11	1	31	9	36	7	52	6	130	23
213 a 276	5.1 CONTRO LA PERSONALITÀ DELLO STATO					2						2	
277 a 318	5.2 CONTRO LA PUBBLICA AMMINISTRAZIONE			5	1	19	5	20	4	36	6	80	16
277 a 285	Violenza, resistenza, oltraggio.			4		15	2	15	1	26	2	60	5
286 a 294	Peculato, malversazione, ecc.					1	1			3		4	1
295 a 318	Omissione atti di ufficio, ecc.			1	1	3	2	5	3	7	4	16	10
319 a 354	5.3 CONTRO L'AMMINISTRAZIONE DELLA GIUSTIZIA			5		10	4	14	3	14		43	7
355 a 366	5.4 CONTRO IL SENTIMENTO RELIGIOSO, ECC.									1		1	
367 a 373	5.5 CONTRO L'ORDINE PUBBLICO			1				2		1		4	
	Totale delitti preveduti dal C.P.			881	58	1.227	104	1.292	108	1.239	129	4.639	399
	6. Delitti preveduti da altri codici e leggi speciali.			27	5	33	8	31	3	25	6	116	22
	TOTALE GENERALE			908	63	1.260	112	1.323	111	1.264	135	4.755	421

(a) Numeri 48 a 50, 53 a 61.

Segue TAV. 161 — MINORENNI GIUDICATI SECONDO IL DELITTO, LA SPECIE DEL PROVVEDIMENTO, L'ETÀ E IL SESSO

ANNO 1956

N. d'ordine	DELITTI	ETÀ - Anni										TOTALE	
		meno di 14		14		15		16		17		MF	F
		MF	F	MF	F	MF	F	MF	F	MF	F		
	1. Contro la persona			8		21	5	33	6	54	9	116	20
1 a 10	1.1 CONTRO LA VITA			2		4		7	2	5		18	2
1	Strage												
2,3,5,8	Omicidio			1		2		5	1	4		12	1
4	Infanticidio per causa di onore							1	1			1	1
6,7	Omicidio preterintenzionale			1		1		1				2	
9,10	Omicidio colposo					1		1		1		3	
11 a 45	1.2 CONTRO L'INCOLUMITÀ E LA LIBERTÀ INDIVIDUALE			6		15	4	25	3	46	7	92	14
11	Percosse					1						1	
12 a 14	Lesioni volontarie			3		7	1	14	3	27	4	51	8
15 a 17	Lesioni colpose			2		2		7		9		20	
18 a 22	Rissa, abbandono di incapace, ecc.					4	2	3		7	2	14	4
23 a 45	Violenza privata, minaccia, ecc.			1		1	1	1		3	1	6	2
46,47	1.3 INGIURIE E DIFFAMAZIONI					2	1	1	1	3	2	6	4
	2. Contro la famiglia, la moralità e il buon costume			8		18	5	13	3	26	3	65	11
48 a 61	2.1 CONTRO LA FAMIGLIA					2	2	1	1	6	2	9	5
51	Violazione obblighi, assist. familiare.					2	2	1	1	2	1	5	4
52	Maltrattamenti in famiglia									3		3	
(a)	Adulterio, bigamia, ecc.									1	1	1	1
62 a 78	2.2 CONTRO LA MORALITÀ E IL BUON COSTUME			8		16	3	12	2	20	1	56	6
62	Violenza carnale			8		12		7		8		35	
63	Atti di libidine violenti									3		3	
64	Atti osceni					4	3	4	2	5	1	13	6
65 a 78	Corruzione di minorenni, ecc.							1		4		5	
79 a 89	2.3 CONTRO LA SANITÀ DELLA STIRPE												
	3. Contro il patrimonio			75	4	144	6	283	13	287	10	789	33
90 a 93	3.1 FURTI			68	4	131	6	225	11	225	9	649	30
90 a 92	Furto, sottrazione cose comuni			18	2	52	3	90	6	83	6	243	17
93	Furto aggravato			50	2	79	3	135	5	142	3	406	13
94 a 109	3.2 RAPINE E DANNI			7		12		49		54	1	122	1
94 a 97	Rapina, estorsione, ecc.			1		4		8		21		34	
98 a 109	Danni a cose, animali, terreni, ecc.			6		8		41		33	1	88	1
110 a 118	3.3 TRUFFE ED ALTRE FRODI					1		9	2	8		18	2
110	Truffa							3	1	3		6	1
111	Appropriazione indebita					1		4	1	4		9	1
112	Ricettazione							2		1		3	
113a 118	Insolvenza fraudolenta, ecc.												
	4. Contro l'economia e la fede pubblica			1		5		8		16	2	30	2
119 a 134	4.1 CONTRO L'ECONOMIA PUBBLICA, L'INDUSTRIA E IL COMMERCIO					2		3		2	1	7	1
119	Frode nell'esercizio del commercio.							1				1	
120	Vendita sostanze alim. non genuine.					2		2		2	1	6	1
121 a 134	Arbitraria invasione aziende, ecc.									1			
135 a 162	4.2 CONTRO L'INCOLUMITÀ PUBBLICA					1				1		2	
163 a 212	4.3 CONTRO LA FEDE PUBBLICA			1		2		5		13	1	21	1
163 a 174	Falsità in monete					1						1	
175 a 182	Falsità in sigilli												
183 a 212	Falsità in atti e persone			1		1		5		13	1	20	1
	5. Contro lo Stato, le altre istituzioni sociali e l'ordine pubblico					4	1	4		19	2	27	3
213 a 276	5.1 CONTRO LA PERSONALITÀ DELLO STATO												
277 a 318	5.2 CONTRO LA PUBBLICA AMMINISTRAZIONE					4	1	4		10	1	18	2
277 a 285	Violenza, resistenza, oltraggio.			2				4		9		15	
286 a 294	Peculato, malversazione, ecc.			1								1	
295 a 318	Omissione atti di ufficio, ecc.			1		1				1	1	2	2
319 a 354	5.3 CONTRO L'AMMINISTRAZIONE DELLA GIUSTIZIA									6		6	
355 a 366	5.4 CONTRO IL SENTIMENTO RELIGIOSO, ECC.									1	1	1	1
367 a 373	5.5 CONTRO L'ORDINE PUBBLICO									2		2	
	Totale delitti preveduti dal C.P.			92	4	192	17	341	22	402	26	1.027	69
	6. Delitti preveduti da altri codici e leggi speciali			4	1	19	4	33	9	38	10	94	24
	TOTALE GENERALE			96	5	211	21	374	31	440	36	1.121	93

(a) Numeri 48 a 50, 53 a 61.

TAV. 162 — MINORENNI DI ETÀ INFERIORE A 14 ANNI GIUDICATI, SECONDO IL DELITTO, LA SPECIE DEL PROVVEDIMENTO E IL SESSO

ANNO 1955

N. d'ordine	DELITTI	ETÀ - Anni								TOTALE	
		meno di 10		10 e 11		12		13		MF	F
		MF	F	MF	F	MF	F	MF	F		
A - TOTALE											
	1. Contro la persona.....	967	99	633	45	384	31	443	45	2.427	220
1 a 10	1.1 CONTRO LA VITA.....	13	1	5	—	6	1	7	—	31	2
1	Strage.....	—	—	—	—	—	—	—	—	—	—
2,3,5,8	Omicidio.....	2	—	—	—	—	—	1	—	3	—
4	Infanticidio per causa di onore.....	—	—	—	—	—	—	—	—	—	—
6,7	Omicidio preterintenzionale.....	2	1	1	—	1	1	—	—	4	2
9,10	Omicidio colposo.....	9	—	4	—	5	—	6	—	24	—
11 a 45	1.2 CONTRO L'INCOLUMITÀ E LA LIBERTÀ INDIVIDUALE.....	954	98	625	44	374	28	434	44	2.387	214
11	Percosse.....	5	—	4	—	2	1	1	—	12	1
12 a 14	Lesioni volontarie.....	528	55	337	16	201	19	212	24	1.278	114
15 a 17	Lesioni colpose.....	415	41	277	28	166	7	205	14	1.063	90
18 a 22	Rissa, abbandono di incapace, ecc.....	3	1	1	—	2	1	9	6	15	8
23 a 45	Violenza privata, minaccia, ecc.....	3	1	6	—	3	—	7	—	19	1
46,47	1.3 INGIURIE E DIFFAMAZIONI.....	—	—	3	1	4	2	2	1	9	4
	2. Contro la famiglia, la moralità e il buon costume.....	24	1	26	2	24	1	38	—	112	4
48 a 61	2.1 CONTRO LA FAMIGLIA.....	—	—	1	—	1	1	1	—	3	1
51	Violazione obblighi assist. familiare.....	—	—	—	—	—	—	—	—	—	—
52	Maltrattamenti in famiglia.....	—	—	—	—	—	—	—	—	—	—
(a)	Adulterio, bigamia, ecc.....	—	—	1	—	1	1	1	—	3	1
62 a 78	2.2 CONTRO LA MORALITÀ E IL BUON COSTUME.....	24	1	25	2	23	—	37	—	109	3
62	Violenza carnale.....	2	—	9	1	8	—	15	—	34	1
63	Atti di libidine violenti.....	12	—	14	1	13	—	15	—	54	1
64	Atti osceni.....	9	1	2	—	2	—	6	—	19	1
65 a 78	Corruzione di minorenni, ecc.....	1	—	—	—	—	—	1	—	2	—
79 a 89	2.3 CONTRO LA SANITÀ DELLA STIRPE.....	—	—	—	—	—	—	—	—	—	—
	3. Contro il patrimonio.....	432	32	657	57	555	27	683	58	2.327	174
90 a 93	3.1 FURTI.....	336	28	546	49	488	26	567	44	1.937	147
90 a 92	Furto, sottrazione cose comuni.....	222	21	325	26	271	15	307	30	1.125	92
93	Furto aggravato.....	114	7	221	23	217	11	260	14	812	55
94 a 109	3.2 RAPINE E DANNI.....	94	4	105	7	63	1	111	12	373	24
94 a 97	Rapina, estorsione, ecc.....	1	—	6	—	5	—	4	1	16	1
98 a 109	Danni a cose, animali, terreni, ecc.....	93	4	99	7	58	1	107	11	357	23
110 a 118	3.3 TRUFFE ED ALTRE FRODI.....	2	—	6	1	4	—	5	2	17	3
110	Truffa.....	1	—	—	—	2	—	—	—	3	—
111	Appropriazione indebita.....	1	—	2	—	2	—	3	1	8	1
112	Ricettazione.....	—	—	1	—	—	—	2	1	3	1
113 a 118	Insolvenza fraudolenta, ecc.....	—	—	3	1	—	—	—	—	3	1
	4. Contro l'economia e la fede pubblica.....	118	14	36	1	33	6	27	6	214	27
119 a 134	4.1 CONTRO L'ECONOMIA PUBBLICA, L'INDUSTRIA E IL COMMERCIO.....	1	—	2	1	—	—	2	2	5	3
119	Frode nell'esercizio del commercio.....	—	—	—	—	—	—	—	—	—	—
120	Vendita sostanze alim. non genuine.....	—	—	1	1	—	—	2	2	3	3
121 a 134	Arbitraria invasione aziende, ecc.....	1	—	1	—	—	—	—	—	2	—
135 a 162	4.2 CONTRO L'INCOLUMITÀ PUBBLICA.....	117	14	32	—	29	4	22	4	200	22
163 a 212	4.3 CONTRO LA FEDE PUBBLICA.....	—	—	2	—	4	2	3	—	9	2
163 a 174	Falsità in monete.....	—	—	—	—	—	—	—	—	—	—
175 a 182	Falsità in sigilli.....	—	—	—	—	—	—	—	—	—	—
183 a 212	Falsità in atti e persone.....	—	—	2	—	4	2	3	—	9	2
	5. Contro lo Stato, le altre istituzioni sociali e l'ordine pubblico.....	3	—	11	—	7	1	15	5	36	6
213 a 276	5.1 CONTRO LA PERSONALITÀ DELLO STATO.....	1	—	6	—	2	—	4	1	13	1
277 a 318	5.2 CONTRO LA PUBBLICA AMMINISTRAZIONE.....	1	—	6	—	2	—	2	—	11	—
277 a 285	Violenza, resistenza, oltraggio.....	—	—	—	—	—	—	—	—	—	—
286 a 294	Peculato, malversazione, ecc.....	—	—	—	—	—	—	2	1	2	1
295 a 318	Omissione atti di ufficio, ecc.....	—	—	—	—	—	—	—	—	—	—
319 a 354	5.3 CONTRO L'AMMINISTRAZIONE DELLA GIUSTIZIA.....	2	—	5	—	5	1	10	4	22	5
355 a 366	5.4 CONTRO IL SENTIMENTO RELIGIOSO, ECC.....	—	—	—	—	—	—	1	—	1	—
367 a 373	5.5 CONTRO L'ORDINE PUBBLICO.....	—	—	—	—	—	—	—	—	—	—
	Totale delitti previsti dal C.P.....	1.544	146	1.363	105	1.003	66	1.206	114	5.116	431
	6. Delitti previsti da altri codici e leggi speciali.....	1	—	3	—	4	1	9	3	17	4
	TOTALE GENERALE.....	1.545	146	1.366	105	1.007	67	1.215	117	5.133	435

(a) Numeri 48 a 50, 53 a 61.

Segue TAV. 162 — MINORENNI DI ETÀ INFERIORE A 14 ANNI GIUDICATI, SECONDO IL DELITTO, LA SPECIE DEL PROVVEDIMENTO E IL SESSO

ANNO 1955

N. d'ordine	DELITTI	ETÀ - Anni								TOTALE	
		meno di 10		10 e 11		12		13		MF	F
		MF	F	MF	F	MF	F	MF	F		
B - IMPROVVISIBILITÀ DELL'AZIONE PENALE											
	1. Contro la persona.....	960	99	630	45	378	28	425	40	2.393	212
1 a 10	1.1 CONTRO LA VITA.....	13	1	5	—	5	1	7	—	30	2
1	Strage.....	—	—	—	—	—	—	—	—	—	—
2,3,5,8	Omicidio.....	2	—	—	—	—	—	1	—	3	—
4	Infanticidio per causa di onore.....	—	—	—	—	—	—	—	—	—	—
6,7	Omicidio preterintenzionale.....	2	1	1	—	1	1	—	—	4	2
9,10	Omicidio colposo.....	9	—	4	—	4	—	6	—	23	—
11 a 45	1.2 CONTRO L'INCOLUMITÀ E LA LIBERTÀ IN- DIVIDUALE.....	947	98	623	44	370	26	417	39	2.357	207
11	Percosse.....	5	—	4	—	2	1	1	—	12	1
12 a 14	Lesioni volontarie.....	525	55	336	16	199	18	202	22	1.262	111
15 a 17	Lesioni colpose.....	411	41	276	28	165	7	201	13	1.053	89
18 a 22	Rissa, abbandono di incapace, ecc.....	3	1	1	—	1	—	7	4	12	5
23 a 45	Violenza privata, minaccia, ecc.....	3	1	6	—	3	—	6	—	18	1
46,47	1.3 INGIURIE E DIFFAMAZIONI.....	—	—	2	1	3	1	1	1	6	3
	2. Contro la famiglia, la moralità e il buon costume.....	23	—	25	1	24	1	37	—	109	2
48 a 61	2.1 CONTRO LA FAMIGLIA.....	—	—	1	—	1	1	—	—	2	1
51	Violazione obblighi assist. familiare.....	—	—	—	—	—	—	—	—	—	—
52	Maltrattamenti in famiglia.....	—	—	—	—	—	—	—	—	—	—
(a)	Adulterio, bigamia, ecc.....	—	—	1	—	1	1	—	—	2	1
62 a 78	2.2 CONTRO LA MORALITÀ E IL BUON COSTUME	23	—	24	1	23	—	37	—	107	1
62	Violenza carnale.....	2	—	8	—	8	—	15	—	33	—
63	Atti di libidine violenti.....	12	—	14	1	13	—	15	—	54	1
64	Atti osceni.....	8	—	2	—	2	—	6	—	18	—
65 a 78	Corruzione di minorenni, ecc.....	1	—	—	—	—	—	1	—	2	—
79 a 89	2.3 CONTRO LA SANITÀ DELLA STIRPE.....	—	—	—	—	—	—	—	—	—	—
	3. Contro il patrimonio.....	427	32	651	56	543	25	669	56	2.290	169
90 a 93	3.1 FURTI.....	334	28	541	48	476	24	556	42	1.907	142
90 a 92	Furto, sottrazione cose comuni.....	222	21	323	26	262	13	303	29	1.110	89
93	Furto aggravato.....	112	7	218	22	214	11	253	13	797	53
94 a 109	3.2 RAPINE E DANNI.....	92	4	105	7	63	1	108	12	368	24
94 a 97	Rapina, estorsione, ecc.....	1	—	6	—	5	—	4	1	16	1
98 a 109	Danni a cose, animali, terreni, ecc.....	91	4	99	7	58	1	104	11	352	23
110 a 118	3.3 TRUFFE ED ALTRE FRODI.....	1	—	5	1	4	—	5	2	15	3
110	Truffa.....	—	—	2	—	2	—	—	—	3	—
111	Appropriazione indebita.....	—	—	2	—	2	—	3	1	7	1
112	Ricettazione.....	—	—	—	—	—	—	2	1	2	1
113 a 118	Insolvenza fraudolenta, ecc.....	—	—	3	1	—	—	—	—	3	1
	4. Contro l'economia e la fede pubblica	118	14	36	1	33	6	27	6	214	27
119 a 134	4.1 CONTRO L'ECONOMIA PUBBLICA, L'INDU- STRIA E IL COMMERCIO.....	1	—	2	1	—	—	2	2	5	3
119	Frode nell'esercizio del commercio.....	—	—	—	—	—	—	—	—	—	—
120	Vendita sostanze alim. non genuine.....	—	—	1	1	—	—	2	2	3	3
121 a 134	Arbitraria invasione aziende, ecc.....	1	—	1	—	—	—	2	2	2	—
135 a 162	4.2 CONTRO L'INCOLUMITÀ PUBBLICA.....	117	14	32	—	29	4	22	4	200	22
163 a 212	4.3 CONTRO LA FEDE PUBBLICA.....	—	—	2	—	4	2	3	—	9	2
163 a 174	Falsità in monete.....	—	—	—	—	—	—	—	—	—	—
175 a 182	Falsità in sigilli.....	—	—	—	—	—	—	—	—	—	—
183 a 212	Falsità in atti e persone.....	—	—	2	—	4	2	3	—	9	2
	5. Contro lo Stato, le altre istituzioni sociali e l'ordine pubblico.....	3	—	10	—	7	1	14	4	34	5
213 a 276	5.1 CONTRO LA PERSONALITÀ DELLO STATO	—	—	—	—	—	—	—	—	—	—
277 a 318	5.2 CONTRO LA PUBBLICA AMMINISTRAZIONE	1	—	6	—	2	—	4	1	13	1
277 a 285	Violenza, resistenza, oltraggio.....	1	—	6	—	2	—	2	—	11	—
286 a 294	Peculato, malversazione, ecc.....	—	—	—	—	—	—	—	—	—	—
295 a 318	Omissione atti di ufficio, ecc.....	—	—	—	—	—	—	2	1	2	1
319 a 354	5.3 CONTRO L'AMMINISTRAZIONE DELLA GIU- STIZIA.....	2	—	4	—	5	1	9	3	20	4
355 a 366	5.4 CONTRO IL SENTIMENTO RELIGIOSO, ECC.	—	—	—	—	—	—	—	—	—	—
367 a 373	5.5 CONTRO L'ORDINE PUBBLICO.....	—	—	—	—	—	—	1	—	1	—
	Totale delitti preveduti dal C.P.....	1.531	145	1.352	103	985	61	1.172	106	5.040	415
	6. Delitti preveduti da altri codici e leggi speciali.....	1	—	3	—	4	1	7	2	15	3
	TOTALE GENERALE.....	1.532	145	1.355	103	989	62	1.179	108	5.055	418

(a) Numeri 48 a 50, 53 a 61.

Segue TAV. 162 — MINORENNI DI ETÀ INFERIORE A 14 ANNI GIUDICATI, SECONDO IL DELITTO, LA SPECIE DEL PROVVEDIMENTO E IL SESSO

Anno 1955

N. d'ordine	DELITTI	ETÀ - Anni								TOTALE	
		meno di 10		10 e 11		12		13		MF	F
		MF	F	MF	F	MF	F	MF	F		
C - PROSCIoglimento e ASSOLUZIONE											
	1. Contro la persona	7		3		6	3	18	5	34	8
1 a 10	1.1 CONTRO LA VITA					1				1	
1	Strage										
2,3,5,8	Omicidio										
4	Infanticidio per causa di onore										
6,7	Omicidio preterintenzionale										
9,10	Omicidio colposo					1				1	
11 a 45	1.2 CONTRO L'INCOLUMITÀ E LA LIBERTÀ INDIVIDUALE	7		2		4	2	17	5	30	7
11	Percosse										
12 a 14	Lesioni volontarie	3		1		2	1	10	2	16	3
15 a 17	Lesioni colpose	4		1		1		4	1	10	1
18 a 22	Rissa, abbandono di incapace, ecc.					1	1	2	2	3	3
23 a 45	Violenza privata, minaccia, ecc.							1		1	
46,47	1.3 INGIURIE E DIFFAMAZIONI			1		1	1	1		3	1
	2. Contro la famiglia, la moralità e il buon costume	1	1	1	1			1		3	2
48 a 61	2.1 CONTRO LA FAMIGLIA							1		1	
51	Violazione obblighi assist. familiare										
52	Maltrattamenti in famiglia										
(a)	Adulterio, bigamia, ecc.										
62 a 78	2.2 CONTRO LA MORALITÀ E IL BUON COSTUME	1	1	1	1					2	2
62	Violenza carnale			1	1					1	1
63	Atti di libidine violenti										
64	Atti osceni	1	1							1	1
65 a 78	Corruzione di minorenni, ecc.										
79 a 89	2.3 CONTRO LA SANITÀ DELLA STIRPE										
	3. Contro il patrimonio	5		6	1	12	2	14	2	37	5
90 a 93	3.1 FURTI	2		5	1	12	2	11	2	30	5
90 a 92	Furto, sottrazione cose comuni			2		9	2	4	1	15	3
93	Furto aggravato	2		3	1	3		7	1	15	2
94 a 109	3.2 RAPINE E DANNI	2						3		5	
94 a 97	Rapina, estorsione, ecc.										
98 a 109	Danni a cose, animali, terreni, ecc.	2						3		5	
110 a 118	3.3 TRUFFE ED ALTRE FRODI	1		1						2	
110	Truffa										
111	Appropriazione indebita	1								1	
112	Ricettazione			1						1	
113 a 118	Insolvenza fraudolenta, ecc.										
	4. Contro l'economia e la fede pubblica										
119 a 134	4.1 CONTRO L'ECONOMIA PUBBLICA, L'INDUSTRIA E IL COMMERCIO										
119	Frode nell'esercizio del commercio										
120	Vendita sostanze alim. non genuine										
121 a 134	Arbitraria invasione aziende, ecc.										
135 a 162	4.2 CONTRO L'INCOLUMITÀ PUBBLICA										
163 a 212	4.3 CONTRO LA FEDE PUBBLICA										
163 a 174	Falsità in monete										
175 a 182	Falsità in sigilli										
183 a 212	Falsità in atti e persone										
	5. Contro lo Stato, le altre istituzioni sociali e l'ordine pubblico			1				1	1	2	1
213 a 276	5.1 CONTRO LA PERSONALITÀ DELLO STATO										
277 a 318	5.2 CONTRO LA PUBBLICA AMMINISTRAZIONE										
277 a 285	Violenza, resistenza, oltraggio										
286 a 294	Peculato, malversazione, ecc.										
295 a 318	Omissione atti di ufficio, ecc.										
319 a 354	5.3 CONTRO L'AMMINISTRAZIONE DELLA GIUSTIZIA			1				1	1	2	1
355 a 366	5.4 CONTRO IL SENTIMENTO RELIGIOSO, ECC.										
367 a 373	5.5 CONTRO L'ORDINE PUBBLICO										
	Totale delitti previsti dal C.P.	13	1	11	2	18	5	34	8	76	16
	6. Delitti previsti da altri codici e leggi speciali							2	1	2	1
	TOTALE GENERALE	13	1	11	2	18	5	36	9	78	17

(a) Numeri 48 a 50, 53 a 61.

Segue TAV. 162 — MINORENNI DI ETÀ INFERIORE A 14 ANNI GIUDICATI SECONDO IL DELITTO, LA SPECIE DEL PROVVEDIMENTO E IL SESSO

ANNO 1956

N. d'ordine	DELITTI	ETÀ - Anni								TOTALE	
		meno di 10		10 e 11		12		13		MF	F
		MF	F	MF	F	MF	F	MF	F		
A - TOTALE											
	1. Contro la persona	986	81	694	57	410	41	464	42	2.554	221
1 a 10	1.1 CONTRO LA VITA	7	—	11	1	8	2	7	3	33	6
1	Strage	—	—	—	—	—	—	—	—	—	—
2,3,5,8	Omicidio	—	—	—	—	—	—	—	—	—	—
4	Infanticidio per causa di onore	—	—	—	—	—	—	—	—	—	—
6,7	Omicidio preterintenzionale	2	—	1	—	—	—	1	—	4	—
9,10	Omicidio colposo	5	—	10	1	8	2	6	3	29	6
11 a 45	1.2 CONTRO L'INCOLUMITÀ E LA LIBERTÀ INDIVIDUALE	976	80	682	56	399	37	447	36	2.504	209
11	Percosse	2	—	1	—	1	1	1	1	5	2
12 a 14	Lesioni volontarie	567	42	381	29	203	21	230	20	1.381	112
15 a 17	Lesioni colpose	399	35	290	25	184	12	205	12	1.078	84
18 a 22	Rissa, abbandono di incapace, ecc.	2	1	4	1	6	2	3	1	15	5
23 a 45	Violenza privata, minaccia, ecc.	6	2	6	1	5	1	8	2	25	6
46,47	1.3 INGIURIE E DIFFAMAZIONI	3	1	1	—	3	2	10	3	17	6
	2. Contro la famiglia, la moralità e il buon costume	26	1	40	—	19	—	37	3	122	4
48 a 61	2.1 CONTRO LA FAMIGLIA	1	—	—	—	—	—	—	—	1	—
51	Violazione obblighi assist. familiare	—	—	—	—	—	—	—	—	—	—
52	Maltrattamenti in famiglia	—	—	—	—	—	—	—	—	—	—
(a)	Adulterio, bigamia, ecc.	1	—	—	—	—	—	—	—	1	—
62 a 78	2.2 CONTRO LA MORALITÀ E IL BUON COSTUME	25	1	40	—	19	—	36	2	120	3
62	Violenza carnale	10	—	12	—	6	—	13	1	41	1
63	Atti di libidine violenti	10	—	17	—	9	—	16	—	52	—
64	Atti osceni	4	1	10	—	3	—	7	1	24	2
65 a 78	Corruzione di minorenni, ecc.	1	—	1	—	1	—	—	—	3	—
79 a 89	2.3 CONTRO LA SANITÀ DELLA STIRPE	—	—	—	—	—	—	1	1	1	1
	3. Contro il patrimonio	469	25	710	41	533	27	676	48	2.388	141
90 a 93	3.1 FURTI	364	20	595	37	461	20	598	44	2.018	121
90 a 92	Furto, sottrazione cose comuni	230	15	340	19	252	15	289	25	1.111	74
93	Furto aggravato	134	5	255	18	209	5	309	19	907	47
94 a 109	3.2 RAPINE E DANNI	102	4	109	3	66	7	73	4	350	18
94 a 97	Rapina, estorsione, ecc.	2	—	1	—	4	2	6	—	13	2
98 a 109	Danni a cose, animali, terreni, ecc.	100	4	108	3	62	5	67	4	337	16
110 a 11d	3.3 TRUFFE ED ALTRE FRODI	3	1	6	1	6	—	5	—	20	2
110	Truffa	1	—	1	1	2	—	1	—	5	1
111	Appropriazione indebita	—	—	2	—	2	—	2	—	6	—
112	Ricettazione	—	—	1	—	1	—	1	—	3	—
113 a 118	Insolvenza fraudolenta, ecc.	2	1	2	—	1	—	1	—	6	1
	4. Contro l'economia e la fede pubblica	132	11	43	2	27	1	28	2	230	16
119 a 134	4.1 CONTRO L'ECONOMIA PUBBLICA, L'INDUSTRIA E IL COMMERCIO	2	—	1	—	1	—	3	—	7	—
119	Frode nell'esercizio del commercio	—	—	—	—	—	—	—	—	—	—
120	Vendita sostanze alim. non genuine	—	—	1	—	1	—	2	—	4	—
121 a 134	Arbitraria invasione aziende, ecc.	2	—	—	—	—	—	1	—	3	—
135 a 162	4.2 CONTRO L'INCOLUMITÀ PUBBLICA	127	11	42	2	23	1	23	1	215	15
163 a 213	4.3 CONTRO LA FEDE PUBBLICA	3	—	—	—	3	—	2	1	8	1
163 a 174	Falsità in monete	—	—	—	—	—	—	—	—	—	—
175 a 182	Falsità in sigilli	—	—	—	—	—	—	—	—	—	—
183 a 212	Falsità in atti e persone	3	—	—	—	3	—	2	1	8	1
	5. Contro lo Stato, le altre istituzioni sociali e l'ordine pubblico	3	2	5	2	7	1	9	4	24	9
213 a 276	5.1 CONTRO LA PERSONALITÀ DELLO STATO	—	—	—	—	1	—	—	—	1	—
277 a 318	5.2 CONTRO LA PUBBLICA AMMINISTRAZIONE	1	—	—	—	2	1	2	1	5	2
277 a 285	Violenza, resistenza, oltraggio	—	—	—	—	1	—	1	—	2	—
286 a 294	Peculato, malversazione, ecc.	—	—	—	—	—	—	—	—	—	—
295 a 318	Omissione atti di ufficio, ecc.	1	—	—	—	1	1	1	1	3	2
319 a 354	5.3 CONTRO L'AMMINISTRAZIONE DELLA GIUSTIZIA	2	2	5	2	4	—	7	3	18	7
355 a 366	5.4 CONTRO IL SENTIMENTO RELIGIOSO, ECC.	—	—	—	—	—	—	—	—	—	—
367 a 373	5.5 CONTRO L'ORDINE PUBBLICO	—	—	—	—	—	—	—	—	—	—
	Totale delitti preveduti dal C.P.	1.616	120	1.492	102	996	70	1.214	99	5.318	391
	6. Delitti preveduti da altri codici e leggi speciali	—	—	2	1	3	1	7	5	12	7
	TOTALE GENERALE	1.616	120	1.494	103	999	71	1.221	104	5.330	398

(a) Numeri 48 a 50, 53 a 61.

Segue TAV. 162 — MINORENNI DI ETÀ INFERIORE A 14 ANNI GIUDICATI SECONDO IL DELITTO, LA SPECIE DEL PROVVEDIMENTO E IL SESSO

ANNO 1956

N. d'ordine	DELITTI	ETÀ - Anni								TOTALE	
		meno di 10		10 e 11		12		13		MF	F
		MF	F	MF	F	MF	F	MF	F		
B - IMPROVVISIBILITÀ DELL'AZIONE PENALE											
	1. Contro la persona	973	79	684	56	400	39	446	35	2.503	269
1 a 10	1.1 CONTRO LA VITA	7	—	9	1	8	2	6	2	30	5
1	Strage	—	—	—	—	—	—	—	—	—	—
2,3,5,8	Omicidio	—	—	—	—	—	—	—	—	—	—
4	Infanticidio per causa di onore	—	—	—	—	—	—	—	—	—	—
6,7	Omicidio preterintenzionale	2	—	1	—	—	—	1	—	4	—
9,10	Omicidio colposo	5	—	5	1	8	2	5	2	26	5
11 a 45	1.2 CONTRO L'INCOLUMITÀ E LA LIBERTÀ INDIVIDUALE	964	79	674	55	389	35	433	32	2.460	291
11	Percosse	2	—	1	—	—	—	—	—	3	—
12 a 14	Lesioni volontarie	564	42	376	28	199	21	225	19	1.364	110
15 a 17	Lesioni colpose	390	34	289	25	180	11	198	11	1.057	81
18 a 22	Rissa, abbandono di incapace, ecc.	2	1	3	1	5	2	2	—	12	4
23 a 45	Violenza privata, minaccia, ecc.	6	2	5	1	5	1	8	2	24	6
46,47	1.3 INGIURIE E DIFFAMAZIONI	2	—	1	—	3	2	7	1	13	3
	2. Contro la famiglia, la moralità e il buon costume	23	—	38	—	18	—	37	3	116	3
48 a 61	2.1 CONTRO LA FAMIGLIA	—	—	—	—	—	—	—	—	—	—
51	Violazione obblighi assist. familiare.	—	—	—	—	—	—	—	—	—	—
52	Maltrattamenti in famiglia	—	—	—	—	—	—	—	—	—	—
(a)	Adulterio, bigamia, ecc.	—	—	—	—	—	—	—	—	—	—
62 a 78	2.2 CONTRO LA MORALITÀ E IL BUON COSTUME	23	—	38	—	18	—	36	2	115	2
62	Violenza carnale	9	—	11	—	5	—	13	1	35	1
63	Atti di libidine violenti	10	—	17	—	9	—	16	—	52	—
64	Atti osceni	3	—	9	—	3	—	7	1	22	1
65 a 78	Corruzione di minorenni, ecc.	1	—	1	—	1	—	—	—	3	—
79 a 89	2.3 CONTRO LA SANITÀ DELLA STIRPE	—	—	—	—	—	—	1	1	1	1
	3. Contro il patrimonio	465	25	706	41	528	26	650	47	2.349	139
90 a 93	3.1 FURTI	361	20	591	37	457	19	575	43	1.984	119
90 a 92	Furto, sottrazione cose comuni	229	15	338	19	250	14	279	25	1.096	73
93	Furto aggravato	132	5	253	18	207	5	296	18	888	46
94 a 109	3.2 RAPINE E DANNI	101	4	109	3	65	7	71	4	346	18
94 a 97	Rapina, estorsione, ecc.	1	—	1	—	4	2	6	—	12	2
98 a 109	Danni a cose, animali, terreni, ecc.	100	4	108	3	61	5	65	4	334	16
110 a 118	3.3 TRUFFE ED ALTRE FRODI	3	1	6	1	6	—	4	—	19	2
110	Truffa	1	—	1	1	2	—	1	—	5	2
111	Appropriazione indebita	—	—	2	—	2	—	2	—	3	—
112	Ricettazione	—	—	1	—	1	—	1	—	6	—
113 a 118	Insolvenza fraudolenta, ecc.	2	1	2	—	1	—	—	—	5	1
	4. Contro l'economia e la fede pubblica	132	11	43	2	27	1	27	1	229	15
119 a 134	4.1 CONTRO L'ECONOMIA PUBBLICA, L'INDUSTRIA E IL COMMERCIO	2	—	1	—	1	—	3	—	7	—
119	Frode nell'esercizio del commercio.	—	—	—	—	—	—	—	—	—	—
120	Vendita sostanze alim. non genuine.	—	—	1	—	1	—	2	—	4	—
121 a 134	Arbitraria invasione aziende, ecc.	2	—	—	—	—	—	1	—	3	—
135 a 162	4.2 CONTRO L'INCOLUMITÀ PUBBLICA	127	11	42	2	23	1	22	—	214	14
163 a 212	4.3 CONTRO LA FEDE PUBBLICA	3	—	—	—	3	—	2	1	8	1
163 a 174	Falsità in monete	—	—	—	—	—	—	—	—	—	—
175 a 182	Falsità in sigilli	—	—	—	—	—	—	—	—	—	—
183 a 212	Falsità in atti e persone	3	—	—	—	3	—	2	1	8	1
	5. Contro lo Stato, le altre istituzioni sociali e l'ordine pubblico	3	2	5	2	7	1	9	4	24	9
213 a 276	5.1 CONTRO LA PERSONALITÀ DELLO STATO	—	—	—	—	1	—	—	—	1	—
277 a 318	5.2 CONTRO LA PUBBLICA AMMINISTRAZIONE	1	—	—	—	2	1	2	1	5	2
277 a 285	Violenza, resistenza, oltraggio	—	—	—	—	1	—	1	—	2	—
286 a 294	Peculato, malversazione, ecc.	—	—	—	—	—	—	—	—	—	—
295 a 318	Omissione atti di ufficio, ecc.	1	—	—	—	1	1	1	1	3	2
319 a 354	5.3 CONTRO L'AMMINISTRAZIONE DELLA GIUSTIZIA	2	2	5	2	4	—	7	3	18	7
355 a 366	5.4 CONTRO IL SENTIMENTO RELIGIOSO, ECC.	—	—	—	—	—	—	—	—	—	—
367 a 373	5.5 CONTRO L'ORDINE PUBBLICO	—	—	—	—	—	—	—	—	—	—
	Totale delitti preveduti dal C.P.	1.596	117	1.476	101	980	67	1.169	90	5.221	375
	6. Delitti preveduti da altri codici e leggi speciali	—	—	2	1	3	1	6	4	11	6
	TOTALE GENERALE	1.596	117	1.478	102	983	68	1.175	94	5.232	381

(a) Numeri 48 a 50, 53 a 61.

Segue TAV. 162 — MINORENNI DI ETÀ INFERIORE A 14 ANNI GIUDICATI SECONDO IL DELITTO, LA SPECIE DEL PROVVEDIMENTO E IL SESSO

ANNO 1956

N. d'ordine	DELITTI	ETÀ - Anni								TOTALE	
		meno di 10		10 e 11		12		13		MF	F
		MF	F	MF	F	MF	F	MF	F		
C - PROSCIoglIMENTO E ASSOLUZIONE											
	1. Contro la persona	13	2	10	1	10	2	18	7	51	12
1 a 10	1.1 CONTRO LA VITA	—	—	2	—	—	—	1	1	3	1
1	Strage	—	—	—	—	—	—	—	—	—	—
2,3,5,8	Omicidio	—	—	—	—	—	—	—	—	—	—
4	Infanticidio per causa di onore	—	—	—	—	—	—	—	—	—	—
6,7	Omicidio preterintenzionale	—	—	—	—	—	—	—	—	—	—
9,10	Omicidio colposo	—	—	2	—	—	—	1	1	3	1
11 a 45	1.2 CONTRO L'INCOLUMITÀ E LA LIBERTÀ INDIVIDUALE	12	1	8	1	10	2	14	4	44	8
11	Percosse	—	—	1	1	1	1	1	1	2	2
12 a 14	Lesioni volontarie	3	—	5	1	4	—	5	1	17	2
15 a 17	Lesioni colpose	9	1	1	—	4	1	7	1	21	3
18 a 22	Rissa, abbandono di incapace, ecc.	—	—	1	—	1	—	1	1	3	1
23 a 45	Violenza privata, minaccia, ecc.	—	—	1	—	—	—	—	—	1	—
46,47	1.3 INGIURIE E DIFFAMAZIONI	1	1	—	—	—	—	3	2	4	3
	2. Contro la famiglia, la moralità e il buon costume	3	1	2	—	1	—	—	—	6	1
48 a 61	2.1 CONTRO LA FAMIGLIA	1	—	—	—	—	—	—	—	1	—
51	Violazione obblighi assist. familiare.	—	—	—	—	—	—	—	—	—	—
52	Maltrattamenti in famiglia	—	—	—	—	—	—	—	—	—	—
(a)	Adulterio, bigamia, ecc.	1	—	—	—	—	—	—	—	1	—
62 a 78	2.2 CONTRO LA MORALITÀ E IL BUON COSTUME	2	1	2	—	1	—	—	—	5	1
62	Violenza carnale	1	—	1	—	1	—	—	—	3	—
63	Atti di libidine violenti	—	—	—	—	—	—	—	—	—	—
64	Atti osceni	1	1	1	—	—	—	—	—	2	1
65 a 78	Corruzione di minorenni, ecc.	—	—	—	—	—	—	—	—	—	—
79 a 89	2.3 CONTRO LA SANITÀ DELLA STIRPE	—	—	—	—	—	—	—	—	—	—
	3. Contro il patrimonio	4	—	4	—	5	1	26	1	39	2
90 a 93	3.1 FURTI	3	—	4	—	4	1	23	1	34	2
90 a 92	Furto, sottrazione cose comuni	1	—	2	—	2	1	10	—	15	1
93	Furto aggravato	2	—	2	—	2	—	13	1	19	1
94 a 109	3.2 RAPINE E DANNI	1	—	—	—	1	—	2	—	4	—
94 a 97	Rapina, estorsione, ecc.	1	—	—	—	—	—	—	—	1	—
98 a 109	Danni a cose, animali, terreni, ecc.	—	—	—	—	1	—	2	—	3	—
110a 118	3.3 TRUFFE ED ALTRE FRODI	—	—	—	—	—	—	1	—	1	—
110	Truffa	—	—	—	—	—	—	—	—	—	—
111	Appropriazione indebita	—	—	—	—	—	—	—	—	—	—
	Ricettazione	—	—	—	—	—	—	—	—	—	—
	Insolvenza fraudolenta, ecc.	—	—	—	—	—	—	1	—	1	—
	4. Contro l'economia e la fede pubblica	—	—	—	—	—	—	1	1	1	1
119a 134	4.1 CONTRO L'ECONOMIA PUBBLICA, L'INDUSTRIA E IL COMMERCIO	—	—	—	—	—	—	—	—	—	—
119	Frode nell'esercizio del commercio.	—	—	—	—	—	—	—	—	—	—
120	Vendita sostanze alim. non genuine.	—	—	—	—	—	—	—	—	—	—
121 a 134	Arbitraria invasione aziende, ecc.	—	—	—	—	—	—	—	—	—	—
135 a 162	4.2 CONTRO L'INCOLUMITÀ PUBBLICA	—	—	—	—	—	—	1	1	1	1
163 a 212	4.3 CONTRO LA FEDE PUBBLICA	—	—	—	—	—	—	—	—	—	—
163 a 174	Falsità in monete	—	—	—	—	—	—	—	—	—	—
105 a 182	Falsità in sigilli	—	—	—	—	—	—	—	—	—	—
183 a 212	Falsità in atti e persone	—	—	—	—	—	—	—	—	—	—
	5. Contro lo Stato, le altre istituzioni sociali e l'ordine pubblico	—	—	—	—	—	—	—	—	—	—
213 a 276	5.1 CONTRO LA PERSONALITÀ DELLO STATO	—	—	—	—	—	—	—	—	—	—
277 a 318	5.2 CONTRO LA PUBBLICA AMMINISTRAZIONE	—	—	—	—	—	—	—	—	—	—
277 a 285	Violenza, resistenza, oltraggio	—	—	—	—	—	—	—	—	—	—
286 a 294	Peculato, malversazione, ecc.	—	—	—	—	—	—	—	—	—	—
295 a 318	Omissione atti di ufficio, ecc.	—	—	—	—	—	—	—	—	—	—
319 a 354	5.3 CONTRO L'AMMINISTRAZIONE DELLA GIUSTIZIA	—	—	—	—	—	—	—	—	—	—
355 a 366	5.4 CONTRO IL SENTIMENTO RELIGIOSO, ECC.	—	—	—	—	—	—	—	—	—	—
367 a 373	5.5 CONTRO L'ORDINE PUBBLICO	—	—	—	—	—	—	—	—	—	—
	Totale delitti preveduti dal C.P.	20	3	16	1	16	3	45	9	97	16
	6. Delitti preveduti da altri codici e leggi speciali	—	—	—	—	—	—	1	1	1	1
	TOTALE GENERALE	20	3	16	1	16	3	46	10	98	17

(a) Numeri 48 a 50, 53 a 61.

TAV. 163 — MINORENNI GIUDICATI SECONDO ALCUNI CARATTERI, LA SPECIE DEL PROVVEDIMENTO, L'ETÀ E IL SESSO

ANNO 1955

CARATTERI	Età - Anni										TOTALE	
	meno di 14		14		15		16		17			
	MF	F	MF	F	MF	F	MF	F	MF	F	MF	F
A - TOTALE												
Totale.....	5.133	435	2.199	238	2.615	337	2.999	338	3.269	399	16.215	1.747
FILIAZIONE :												
Legittima e legittimata.....	4.994	429	2.139	230	2.528	321	2.889	326	3.169	387	15.719	1.693
Illegittima.....	120	5	54	8	80	16	95	10	89	11	438	50
Di ignoti.....	19	1	6	—	7	—	15	2	11	1	58	4
ISTRUZIONE :												
Analfabeti.....	759	81	367	43	441	60	521	59	573	73	2.661	316
Elementare.....	3.845	324	1.506	178	1.810	253	2.107	254	2.279	298	11.547	1.307
Media.....	519	30	301	14	324	21	301	24	327	19	1.772	108
Superiore.....	10	—	25	3	40	3	70	1	90	9	235	16
CONVIVENZA :												
In famiglia.....	5.071	428	2.157	229	2.563	324	2.927	324	3.183	382	15.901	1.687
Con altri.....	37	6	26	7	37	11	47	11	60	15	207	50
In collegio, istituto.....	25	1	16	2	15	2	25	3	26	2	107	10
CONDIZIONE PROFESSIONALE :												
Occupazione retribuita.....	397	28	700	40	994	81	1.191	78	1.336	81	4.618	308
Occupazione non retribuita.....	278	22	314	27	448	43	454	33	531	55	2.025	180
In cerca di 1ª occupazione.....	377	18	611	40	656	50	778	46	794	45	3.216	199
Studente.....	2.470	158	289	18	223	18	225	10	206	21	3.413	225
In età non lavorativa e altre condizioni.....	1.611	209	285	113	294	145	351	171	402	197	2.943	835
SVILUPPO SCHELETRICO :												
Normale.....	4.505	385	1.858	208	2.229	297	2.637	306	2.948	372	14.177	1.568
Precoce.....	151	17	124	14	171	22	166	18	155	9	767	80
Ritardato.....	466	32	211	15	213	18	187	14	168	18	1.235	97
Deforme.....	11	1	6	1	2	—	9	—	8	—	36	2
MALATTIE, STATI MORBOSI, DIFETTI FISICI :												
Tubercolosi.....	49	4	15	—	27	5	20	2	20	3	131	14
Tubercolosi con disendocrinie o lue, ecc.....	19	—	9	—	6	1	10	—	6	1	50	2
Disendocrinie.....	137	15	59	8	73	19	79	10	69	11	417	63
Lue.....	5	—	5	—	8	1	11	1	6	1	35	3
Reliquati morbosi.....	34	3	10	3	14	—	26	3	13	1	97	10
Turbe mentali.....	35	4	20	—	24	4	15	2	28	6	122	16
Altre malattie o difetti fisici.....	382	26	174	10	223	26	232	18	275	31	1.286	111
Nessuna malattia, stato morboso, difetto fisico.....	4.472	383	1.907	217	2.240	281	2.606	302	2.852	345	14.077	1.528
SITUAZIONE MATRIMONIALE DEI GENITORI :												
Conviventi.....	4.582	392	1.905	209	2.209	278	2.482	274	2.701	321	13.879	1.474
Separati legalmente.....	58	7	32	3	60	12	66	12	66	7	282	41
Separati di fatto.....	26	3	15	2	10	2	9	—	13	—	73	7
Uno o entrambi ignoti.....	158	6	66	8	95	17	126	11	107	16	552	58
Diversa dalle precedenti (a).....	309	27	181	16	241	28	316	41	382	55	1.429	167
PROFESSIONE DEL PADRE O DI CHI NE FA LE VECI :												
Professioni liberali.....	42	4	13	1	18	3	15	2	17	2	105	12
— amministrative, tecniche e operative.....	259	16	89	5	94	5	95	5	121	22	658	53
Arti e mestieri particolari dell'agricoltura — della lavorazione e fabbricazione materiali e prodotti.....	1.525	154	776	84	985	118	1.139	118	1.237	130	5.662	604
— dell'installazione e funzionamento impianti.....	1.728	120	639	63	704	94	761	85	844	94	4.676	456
— del commercio e dei servizi.....	307	28	96	13	107	9	145	18	135	14	790	82
Condizioni non professionali.....	559	50	227	29	236	37	271	32	304	46	1.597	194
Non indicata.....	576	53	300	34	386	60	476	57	505	66	2.243	270
Non indicata.....	137	10	59	9	85	11	97	21	106	25	484	76
STAGIONE DEL DELITTO :												
Primavera.....	1.443	125	531	49	682	86	751	95	822	85	4.229	440
Estate.....	1.339	141	543	64	663	76	729	87	889	117	4.163	485
Autunno.....	1.112	80	579	71	629	83	758	77	790	104	3.868	415
Inverno.....	1.239	89	546	54	641	92	761	79	768	93	3.955	407
ANNO DEL DELITTO :												
Anteriore al 1951.....	20	—	20	2	50	8	67	12	69	7	226	29
1951.....	10	1	18	4	25	4	22	4	33	2	108	15
1952.....	44	7	37	5	41	7	52	2	62	7	236	28
1953.....	201	11	130	18	160	22	203	15	220	29	914	95
1954.....	1.974	161	1.090	124	1.266	165	1.438	172	1.593	210	7.361	832
1955.....	2.884	255	904	85	1.073	131	1.217	133	1.292	144	7.370	748

(a) Genitore emigrato, detenuto, uno o entrambi deceduti o situazione matrimoniale per altro motivo non accertata.

Segue TAV. 163 — MINORENNI GIUDICATI SECONDO ALCUNI CARATTERI, LA SPECIE DEL PROVVEDIMENTO, L'ETÀ E IL SESSO

ANNO 1955

CARATTERI	ETÀ - Anni										TOTALE	
	meno di 14		14		15		16		17		MF	F
	MF	F	MF	F	MF	F	MF	F	MF	F		
B - IMPROMOVIBILITÀ DELL'AZIONE PENALE												
Totale	5.055	418	336	40	323	46	325	40	386	59	6.425	603
FILIAZIONE :												
Legittima e legittimata	4.919	413	330	39	311	42	311	38	381	59	6.252	591
Illegittima	117	4	4	1	10	4	12	1	4	—	147	10
Di ignoti	19	1	2	—	2	—	2	1	1	—	26	2
ISTRUZIONE :												
Analfabeti	752	81	27	7	43	7	46	7	43	9	911	111
Elementare	3.795	316	229	25	215	37	218	29	261	44	4.718	451
Media	499	21	75	6	58	2	46	3	64	4	742	58
Superiore	9	—	5	2	7	—	15	1	18	2	54	5
CONVIVENZA :												
In famiglia	4.994	411	329	40	317	44	319	39	382	57	6.341	591
Con altri	36	6	3	—	5	2	2	1	4	2	50	11
In collegio, istituto	25	1	4	—	1	—	4	—	—	—	34	1
CONDIZIONE PROFESSIONALE :												
Occupazione retribuita	379	26	67	2	110	12	116	11	127	8	799	59
Occupazione non retribuita	268	21	46	3	67	10	47	5	72	9	500	48
In cerca di 1ª occupazione	362	15	92	6	70	8	72	4	79	10	675	43
Studente	2.457	158	84	8	44	3	61	3	64	4	2.710	176
In età non lavorativa e altre condizioni	1.589	198	47	21	32	13	29	17	44	28	1.741	277
SVILUPPO SCHELETRICO :												
Normale	4.435	370	295	36	282	41	288	35	354	54	5.654	536
Precoce	146	15	18	3	19	3	13	2	17	1	213	24
Ritardato	463	32	23	1	22	2	24	3	15	4	547	42
Deformate	11	1	—	—	—	—	—	—	—	—	11	1
MALATTIE, STATI MORBOSI, DIFETTI FISICI :												
Tubercolosi	49	4	—	—	2	—	1	—	—	—	52	4
Tubercolosi con disendocrinie o lue, ecc. ..	18	—	2	—	—	—	—	—	—	—	20	—
Disendocrinie	136	14	5	2	4	2	6	—	5	—	156	18
Lue	5	—	1	—	3	—	1	1	—	—	10	1
Reliquati morbosi	34	3	—	—	—	—	1	1	2	1	37	5
Turbe mentali	35	4	4	—	6	2	—	—	1	—	46	6
Altre malattie o difetti fisici	379	25	24	2	24	2	18	—	19	5	464	34
Nessuna malattia, stato morboso, difetto fisico	4.399	368	300	36	284	40	298	38	359	53	5.640	535
SITUAZIONE MATRIMONIALE DEI GENITORI :												
Conviventi	4.516	378	305	34	278	40	285	35	341	54	5.725	541
Separati legalmente	58	7	6	1	9	1	2	—	2	—	77	9
Separati di fatto	26	3	1	—	—	—	2	—	—	—	29	3
Uno o entrambi ignoti	156	6	6	1	13	4	17	2	6	1	198	14
Diversa dalle precedenti	299	24	18	4	23	1	19	3	37	4	396	36
PROFESSIONE DEL PADRE O DI CHI NE FA LE VECI :												
Professioni liberali	40	3	2	1	1	—	4	—	3	1	50	5
— amministrative, tecniche e operative ..	258	16	25	2	15	1	9	1	26	8	333	28
Arti e mestieri particolari dell'agricoltura ..	1.496	145	100	11	103	15	105	15	118	19	1.922	205
— della lavorazione e fabbricazione materiali e prodotti	1.708	118	103	10	98	19	105	16	106	14	2.120	177
— dell'installazione e funzionamento impianti	303	27	18	4	20	—	24	—	19	4	384	35
— del commercio e dei servizi	553	50	40	3	34	4	37	4	55	5	719	66
Condizioni non professionali	562	49	39	9	43	7	37	4	53	8	734	77
Non indicata	135	10	9	—	9	—	4	—	6	—	163	10
STAGIONE DEL DELITTO :												
Primavera	1.421	121	93	11	96	12	85	12	112	15	1.807	171
Estate	1.310	134	85	12	96	14	87	10	120	18	1.698	188
Autunno	1.101	77	96	11	76	9	86	15	88	15	1.447	127
Inverno	1.223	86	62	6	55	11	67	3	66	11	1.473	117
ANNO DEL DELITTO :												
Anteriore al 1951	17	—	1	1	4	1	6	1	7	3	35	6
1951	7	—	3	—	5	2	1	1	3	—	19	3
1952	37	3	1	—	1	—	1	—	4	1	44	4
1953	194	9	10	2	9	1	7	—	7	—	227	12
1954	1.938	155	171	20	145	18	149	18	171	25	2.574	236
1955	2.862	251	150	17	159	24	161	20	194	30	3.526	342

Segue TAV. 163 — MINORENNI GIUDICATI SECONDO ALCUNI CARATTERI, LA SPECIE DEL PROVVEDIMENTO, L'ETA' E IL SESSO

ANNO 1955

CARATTERI	ETÀ - Anni										TOTALE	
	meno di 14		14		15		16		17			
	MF	F	MF	F	MF	F	MF	F	MF	F	MF	F
C - PROSCIoglIMENTO E ASSOLUZIONE (a)												
Totale	78	17	687	90	845	123	952	123	981	135	3.543	488
FILIAZIONE:												
Legittima e legittimata	75	16	670	87	818	121	923	121	958	133	3.444	478
Illegittima	3	1	15	3	25	2	26	2	22	2	91	10
Di ignoti	—	—	2	—	2	—	3	—	1	—	8	—
ISTRUZIONE:												
Analfabeti	7	—	98	10	132	16	134	17	151	20	522	63
Elementare	50	8	470	75	558	97	670	94	688	105	2.436	379
Media	20	9	109	4	127	9	113	12	110	6	479	40
Superiore	1	—	10	1	28	1	35	—	32	4	106	6
CONVIVENZA:												
In famiglia	77	17	673	84	830	121	933	120	955	131	3.468	473
Con altri	1	—	9	5	12	2	12	3	17	3	51	13
In collegio, istituto	—	—	5	1	3	—	7	—	9	1	24	2
CONDIZIONE PROFESSIONALE:												
Occupazione retribuita	18	2	237	17	282	21	385	24	406	26	1.328	90
Occupazione non retribuita	10	1	95	14	155	15	150	9	167	16	577	55
In cerca di 1ª occupazione	15	3	173	16	215	18	230	18	238	14	871	69
Studente	13	—	103	5	95	6	80	1	62	8	353	20
In età non lavorativa e altre condizioni ..	22	11	79	38	98	63	107	71	108	71	414	254
SVILUPPO SCHELETRICO:												
Normale	70	15	596	81	712	114	844	112	883	126	3.105	448
Precoce	5	2	34	5	65	6	51	8	42	3	197	24
Ritardato	3	—	56	4	68	3	56	3	52	6	235	16
Deforme	—	—	1	—	—	—	1	—	4	—	6	—
MALATTIE, STATI MORBOSI, DIFETTI FISICI:												
Tubercolosi	—	—	9	—	8	2	11	2	5	—	33	4
Tubercolosi con disendocrinie o lue, ecc. .	1	—	1	—	1	—	1	—	1	—	5	—
Disendocrinie	1	1	15	1	23	9	28	6	23	5	90	22
Lue	—	—	2	—	2	—	3	—	1	—	8	—
Reliquati morbosi	—	—	4	—	6	—	8	1	1	—	19	1
Turbe mentali'	—	—	5	—	5	1	4	2	9	3	23	6
Altre malattie o difetti fisici	3	1	57	5	80	11	81	7	81	7	302	31
Nessuna malattia, stato morboso, difetto fisico	73	15	594	84	720	100	816	105	860	120	3.063	424
SITUAZIONE MATRIMONIALE DEI GENITORI:												
Conviventi	66	14	605	80	730	103	801	103	825	112	3.027	412
Separati legalmente	—	—	8	—	13	4	13	3	20	5	54	12
Separati di fatto	—	—	8	1	4	—	3	—	3	—	18	1
Uno o entrambi ignoti	2	—	20	3	29	3	37	1	27	2	115	9
Diversa dalle precedenti	10	3	46	6	69	13	98	16	106	16	329	54
PROFESSIONE DEL PADRE O DI CHI NE FA LE VECI:												
Professioni liberali	2	1	4	—	6	—	6	1	10	1	28	3
— amministrative, tecniche e operative ..	1	—	28	1	44	3	45	3	40	8	158	15
Arti e mestieri particolari dell'agricoltura ..	29	9	260	34	321	44	375	49	393	44	1.378	180
— della lavorazione e fabbricazione materiali e prodotti	20	2	191	27	220	34	231	25	236	32	898	120
— dell'installazione e funzionamento impianti	4	1	28	4	25	2	42	10	40	6	139	23
— del commercio e dei servizi	6	—	84	11	86	13	83	8	98	15	357	47
Condizioni non professionali	14	4	79	11	121	25	146	21	138	18	498	79
Non indicata	2	—	13	2	22	2	24	6	26	11	87	21
STAGIONE DEL DELITTO:												
Primavera	22	4	145	17	210	29	236	37	225	30	838	117
Estate	29	7	195	32	237	28	273	43	292	47	1.026	157
Autunno	11	3	172	23	184	27	215	19	235	30	817	102
Inverno	16	3	175	18	214	39	228	24	229	28	862	112
ANNO DEL DELITTO:												
Anteriore al 1951	3	—	8	—	15	2	30	3	31	2	87	7
1951	3	1	7	2	12	—	12	2	12	—	46	5
1952	7	4	14	4	21	5	28	2	34	4	104	19
1953	7	2	67	6	79	11	88	6	102	13	343	38
1954	36	6	346	43	417	63	449	61	479	64	1.727	237
1955	22	4	245	35	301	42	345	49	323	52	1.236	182

(a) Escluso il perdono giudiziale (vedi pag. seguente).

Segue TAV. 163 — MINORENNI GIUDICATI SECONDO ALCUNI CARATTERI, LA SPECIE DEL PROVVEDIMENTO, L'ETA' E IL SESSO

ANNO 1955

CARATTERI	ETÀ - Anni										TOTALE	
	meno di 14		14		15		16		17			
	MF	F	MF	F	MF	F	MF	F	MF	F	MF	F
Totale	—	—	1.057	89	1.186	141	1.341	142	1.364	155	4.948	527
FILIAZIONE:												
Legittima e legittimata	—	—	1.025	86	1.151	134	1.289	135	1.319	147	4.784	502
Illegittima	—	—	30	3	32	7	47	7	39	7	148	24
Di ignoti	—	—	2	—	3	—	5	—	6	1	16	1
ISTRUZIONE:												
Analfabeti	—	—	208	20	203	29	230	25	238	31	879	105
Elementare	—	—	728	66	846	100	961	108	962	114	3.497	388
Media	—	—	111	3	133	10	131	9	130	7	505	29
Superiore	—	—	10	—	4	2	19	—	34	3	67	5
CONVIVENZA:												
In famiglia	—	—	1.038	86	1.162	133	1.315	136	1.328	147	4.843	502
Con altri	—	—	13	2	16	6	21	5	25	7	75	20
In collegio, istituto	—	—	6	1	8	2	5	1	11	1	30	5
CONDIZIONE PROFESSIONALE:												
Occupazione retribuita	—	—	364	20	500	44	538	36	575	37	1.977	137
Occupazione non retribuita	—	—	159	9	184	14	212	15	227	24	782	62
In cerca di 1 ^a occupazione	—	—	314	16	304	23	359	19	338	19	1.315	77
Studiante	—	—	96	3	80	9	79	5	71	6	326	23
In età non lavorativa e altre condizioni	—	—	124	41	118	51	153	67	153	69	548	228
SVILUPPO SCHELETRICO:												
Normale	—	—	864	73	1.003	117	1.161	127	1.208	144	4.236	461
Precoce	—	—	66	5	76	13	84	7	78	5	304	30
Ritardato	—	—	122	10	105	11	90	8	74	6	391	35
Deforme	—	—	5	1	2	—	6	—	4	—	17	1
MALATTIE, STATI MORBOSI, DIFETTI FISICI:												
Tubercolosi	—	—	6	—	12	2	8	—	10	3	36	5
Tubercolosi con disendocrinie o lue, ecc.	—	—	6	—	4	—	6	—	5	1	21	1
Disendocrinie	—	—	39	5	44	8	35	4	32	6	150	23
Lue	—	—	2	—	2	1	7	—	5	1	16	2
Reliquati morbosi	—	—	5	2	7	—	16	1	7	—	35	3
Turbe mentali	—	—	11	—	10	1	8	—	12	3	41	4
Altre malattie o difetti fisici	—	—	85	3	99	12	102	9	127	14	413	38
Nessuna malattia, stato morboso, difetto fisico	—	—	903	79	1.008	117	1.159	128	1.166	127	4.236	451
SITUAZIONE MATRIMONIALE DEI GENITORI:												
Conviventi	—	—	898	79	989	113	1.101	110	1.127	125	4.115	427
Separati legalmente	—	—	16	1	27	7	40	8	25	2	108	18
Separati di fatto	—	—	5	1	3	1	3	—	8	—	19	2
Uno o entrambi ignoti	—	—	35	3	40	7	55	7	49	11	179	28
Diversa dalle precedenti	—	—	103	5	127	13	142	17	155	17	527	52
PROFESSIONE DEL PADRE O DI CHI NE FA LE VECI:												
Professioni liberali	—	—	7	—	10	3	4	1	4	—	25	4
— amministrative, tecniche e operative	—	—	34	2	30	1	38	1	47	5	149	9
Arti e mestieri particolari dell'agricoltura	—	—	384	37	457	55	521	46	528	56	1.890	194
— della lavorazione e fabbricazione materiali e prodotti	—	—	304	20	324	33	343	36	362	39	1.333	128
— dell'installazione e funzionamento impianti	—	—	44	4	45	6	58	8	53	2	200	20
— del commercio e dei servizi	—	—	96	13	98	16	116	13	107	20	417	62
Condizioni non professionali	—	—	159	8	183	22	216	23	218	26	776	79
Non indicata	—	—	29	5	39	5	45	14	45	7	158	31
STAGIONE DEL DELITTO:												
Primavera	—	—	263	18	297	37	337	36	349	29	1.246	120
Estate	—	—	235	16	272	26	295	26	349	41	1.151	109
Autunno	—	—	285	32	316	43	362	36	347	44	1.310	155
Inverno	—	—	274	23	301	35	347	44	319	41	1.241	143
ANNO DEL DELITTO:												
Anteriore al 1951	—	—	9	1	10	2	17	6	10	1	46	10
1951	—	—	6	1	4	1	4	1	7	—	21	3
1952	—	—	17	1	12	—	12	—	13	1	54	2
1953	—	—	43	7	55	8	66	3	58	11	222	29
1954	—	—	524	50	600	74	672	79	701	91	2.497	294
1955	—	—	458	29	505	56	570	53	575	51	2.108	189

Segue TAV. 163 — MINORENNI GIUDICATI SECONDO ALCUNI CARATTERI, LA SPECIE DEL PROVVEDIMENTO, L'ETÀ E IL SESSO

ANNO 1955

CARATTERI	ETÀ - Anni										TOTALE	
	meno di 14		14		15		16		17		MF	F
	MF	F	MF	F	MF	F	MF	F	MF	F		
E - CONDANNA												
Totale	—	—	119	19	261	27	381	33	538	50	1.299	129
FILIAZIONE:												
Legittima e legittimata	—	—	114	18	248	24	366	32	511	48	1.239	122
Illegittima	—	—	5	1	13	3	10	—	24	2	52	6
Di ignoti	—	—	—	—	—	—	5	1	3	—	8	1
ISTRUZIONE:												
Analfabeti	—	—	34	6	63	8	111	10	141	13	349	37
Elementare	—	—	79	12	191	19	258	23	368	35	896	89
Media	—	—	6	1	6	—	11	—	23	2	46	3
Superiore	—	—	—	—	1	—	1	—	6	—	8	—
CONVIVENZA:												
In famiglia	—	—	117	19	254	26	360	29	518	47	1.249	121
Con altri	—	—	1	—	4	1	12	2	14	3	31	6
In collegio, istituto	—	—	1	—	3	—	9	2	6	—	19	2
CONDIZIONE PROFESSIONALE:												
Occupazione retribuita	—	—	32	1	102	4	152	7	228	10	514	22
Occupazione non retribuita	—	—	14	1	42	4	45	4	65	6	166	15
In cerca di I ^a occupazione	—	—	32	2	67	1	117	5	139	2	355	10
Studente	—	—	6	2	4	—	5	1	9	3	24	6
In età non lavorativa e altre condizioni	—	—	35	13	46	18	62	16	97	29	240	76
SVILUPPO SCHELETRICO:												
Normale	—	—	103	18	232	25	344	32	503	48	1.182	123
Precoce	—	—	6	1	11	—	18	1	18	—	53	2
Ritardato	—	—	10	—	18	2	17	—	17	2	62	4
Deforme	—	—	—	—	—	—	2	—	—	—	2	—
MALATTIE, STATI MORBOSI, DIFETTI FISICI:												
Tubercolosi	—	—	—	—	5	1	—	—	5	—	10	1
Tubercolosi con disendocrinie o lue, ecc.	—	—	—	—	1	1	3	—	—	—	4	1
Disendocrinie	—	—	—	—	2	—	10	—	—	—	21	—
Lue	—	—	—	—	1	—	—	—	—	—	1	—
Reliquati morbosi	—	—	1	1	1	—	1	—	3	—	6	1
Turbe mentali	—	—	—	—	3	—	3	—	6	—	12	—
Altre malattie o difetti fisici	—	—	8	—	20	1	31	2	48	5	107	8
Nessuna malattia, stato morbososo, difetto fisico	—	—	110	18	228	24	333	31	467	45	1.138	118
SITUAZIONE MATRIMONIALE DEI GENITORI:												
Conviventi	—	—	97	16	212	22	295	26	408	30	1.012	94
Separati legalmente	—	—	2	1	11	—	11	1	19	—	43	2
Separati di fatto	—	—	1	—	3	1	1	—	2	—	7	1
Uno o entrambi ignoti	—	—	5	1	13	3	17	1	25	2	60	7
Diversa dalle precedenti	—	—	14	1	22	1	57	5	84	18	177	25
PROFESSIONE DEL PADRE O DI CHI NE FA LE VECI:												
Professioni liberali	—	—	—	—	1	—	1	—	—	—	2	—
— amministrative, tecniche e operative	—	—	2	—	5	—	3	—	8	1	18	1
Arti e mestieri particolari dell'agricoltura	—	—	32	2	104	4	138	8	198	11	472	25
— della lavorazione e fabbricazione materiali e prodotti	—	—	41	6	62	8	82	8	140	9	325	31
— dell'installazione e funzionamento impianti	—	—	6	1	17	1	21	—	23	2	67	4
— del commercio e dei servizi	—	—	7	2	18	4	35	7	44	6	104	19
Condizioni non professionali	—	—	23	6	39	6	77	9	96	14	235	35
Non indicata	—	—	8	2	15	4	24	1	29	7	76	14
STAGIONE DEL DELITTO:												
Primavera	—	—	30	3	79	8	93	10	136	11	338	32
Estate	—	—	28	4	58	8	74	8	128	11	288	31
Autunno	—	—	26	5	53	4	95	7	120	15	294	31
Inverno	—	—	35	7	71	7	119	8	154	13	379	35
ANNO DEL DELITTO:												
Anteriore al 1951	—	—	2	—	21	3	14	2	21	1	58	6
1951	—	—	2	1	4	1	5	—	11	2	22	4
1952	—	—	5	—	7	2	11	—	11	1	34	3
1953	—	—	10	3	17	2	42	6	53	5	122	16
1954	—	—	49	11	104	10	168	14	242	30	563	65
1955	—	—	51	4	108	9	141	11	200	11	500	35

Segue TAV. 163 — MINORENNI GIUDICATI SECONDO ALCUNI CARATTERI, LA SPECIE DEL PROVVEDIMENTO, L'ETA' E IL SESSO

ANNO 1956

CARATTERI	ETÀ - Anni										TOTALE	
	meno di 14		14		15		16		17			
	MF	F	MF	F	MF	F	MF	F	MF	F	MF	F
A - TOTALE												
Totale	5.330	398	1.934	186	2.721	311	3.171	376	3.193	441	16.349	1.712
FILIAZIONE:												
Legittima e legittimata	5.193	391	1.861	178	2.635	299	3.067	365	3.078	419	15.834	1.652
Illegittima	129	7	68	7	73	8	93	10	104	20	467	52
Di ignoti	8	—	5	1	13	4	11	1	11	2	48	8
ISTRUZIONE:												
Analfabeti	700	60	261	26	373	47	463	50	406	56	2.203	239
Elementare	4.081	309	1.351	143	1.919	239	2.258	296	2.321	347	11.930	1.334
Media	540	27	283	14	367	23	372	27	370	29	1.932	120
Superiore	9	2	39	3	62	2	78	3	96	9	284	19
CONVIVENZA:												
In famiglia	5.212	387	1.886	182	2.627	296	3.041	359	3.072	421	15.838	1.645
Con altri	34	4	21	2	37	9	66	10	67	14	225	39
In collegio, istituto	84	7	27	2	57	6	64	7	54	6	286	28
CONDIZIONE PROFESSIONALE:												
Occupazione retribuita	510	25	680	39	1.095	83	1.405	110	1.407	120	5.097	377
Occupazione non retribuita	392	49	356	45	522	66	632	76	634	89	2.536	325
In cerca di 1ª occupazione	264	13	465	19	614	40	646	36	627	37	2.616	145
Studente	2.243	133	261	14	247	13	201	15	204	24	3.156	199
In età non lavorativa e altre condizioni ..	1.921	178	172	69	243	109	287	139	321	171	2.944	666
SVILUPPO SCHELETRICO:												
Normale	4.647	353	1.642	166	2.331	278	2.806	349	2.840	408	14.266	1.554
Precoce	173	17	116	13	187	21	185	13	188	23	849	87
Ritardato	500	27	172	7	200	12	170	13	158	9	1.200	68
Deforme	10	1	4	—	3	—	10	1	7	1	34	3
MALATTIE, STATI MORBOSI, DIFETTI FISICI:												
Tubercolosi	64	8	14	—	24	5	27	5	45	5	174	23
Tubercolosi con disendocrinie o lue, ecc.	14	—	8	1	8	—	7	2	6	2	43	5
Disendocrinie	112	13	51	6	72	14	60	16	67	16	362	65
Lue	10	1	4	—	4	—	5	—	6	1	29	2
Reliquati morbososi	45	3	13	1	23	4	20	1	26	2	127	11
Turbe mentali	40	4	22	1	27	3	21	3	31	3	141	14
Altre malattie o difetti fisici	447	32	141	8	190	12	224	20	233	27	1.235	99
Nessuna malattia, stato morboso, difetto fisico	4.598	337	1.681	169	2.373	273	2.807	329	2.779	385	14.238	1.493
SITUAZIONE MATRIMONIALE DEI GENITORI:												
Conviventi	4.773	361	1.652	158	2.287	251	2.588	301	2.604	356	13.904	1.427
Separati legalmente	87	3	37	3	62	6	63	9	73	14	322	35
Separati di fatto	24	1	12	1	14	4	23	3	14	1	87	10
Uno o entrambi ignoti	149	7	75	9	90	12	113	15	117	21	544	64
Diversa dalle precedenti	297	26	158	15	268	38	384	48	385	49	1.492	176
PROFESSIONE DEL PADRE O DI CHI NE FA LE VECI:												
Professioni liberali	59	8	8	1	9	2	13	1	14	3	103	15
— amministrative, tecniche e operative ..	277	19	70	2	83	6	92	9	113	15	635	51
Arti e mestieri particolari dell'agricoltura ..	1.380	138	620	70	947	124	1.148	146	1.106	154	5.201	632
— della lavorazione e fabbricazione materiali e prodotti	1.856	123	583	52	772	71	884	71	873	97	4.968	414
— dell'installazione e funzionamento impianti	311	14	99	5	127	13	130	17	122	16	789	65
— del commercio e dei servizi	578	30	215	16	289	30	262	31	325	49	1.669	156
Condizioni non professionali	536	43	264	34	394	52	519	84	531	87	2.244	300
Non indicata	333	23	75	6	100	13	123	17	109	20	740	79
STAGIONE DEL DELITTO:												
Primavera	1.544	123	508	44	707	73	765	90	765	108	4.289	438
Estate	1.505	115	512	57	711	81	902	124	923	143	4.553	520
Autunno	1.184	89	481	45	643	82	757	89	792	100	3.857	405
Inverno	1.097	71	433	40	660	75	747	73	713	90	3.650	349
ANNO DEL DELITTO:												
Anteriore al 1951	5	3	4	1	5	—	16	3	15	3	45	10
1951	7	1	6	—	7	1	14	—	10	1	44	3
1952	6	—	6	—	8	3	9	—	17	2	46	5
1953	22	5	22	5	47	10	43	8	53	10	192	38
1954	182	21	168	23	241	34	290	45	311	57	1.192	180
1955	2.291	173	1.058	99	1.385	153	1.648	208	1.666	233	8.048	866
1956	2.817	195	670	58	1.028	110	1.151	112	1.116	135	6.782	610

Segue TAV. 163 — MINORENNI GIUDICATI SECONDO ALCUNI CARATTERI, LA SPECIE DEL PROVVEDIMENTO, L'ETÀ E IL SESSO

ANNO 1956

CARATTERI	ETÀ - Anni										TOTALE	
	meno di 14		14		15		16		17			
	MF	F	MF	F	MF	F	MF	F	MF	F	MF	F
Totale	5.232	381	259	26	305	28	343	29	395	54	6.534	518
FILIAZIONE :												
Legittima e legittimata	5.100	375	251	25	302	27	335	27	388	52	6.376	506
Illegittima	124	6	7	1	2	—	7	1	7	2	147	10
Di ignoti	8	—	1	—	1	1	1	1	—	—	11	2
ISTRUZIONE :												
Analfabeti	687	57	26	7	24	5	26	—	29	11	792	80
Elementare	4.005	296	164	15	190	17	240	27	269	39	4.868	394
Media	531	26	60	2	77	6	61	2	65	2	794	38
Superiore	9	2	9	2	14	—	16	—	32	2	80	6
CONVIVENZA :												
In famiglia	5.115	371	254	26	303	28	355	28	389	54	6.396	507
Con altri	33	3	2	—	—	—	3	1	1	—	39	4
In collegio, istituto	84	7	3	—	2	—	5	—	5	—	99	7
CONDIZIONE PROFESSIONALE :												
Occupazione retribuita	491	23	74	7	80	6	117	6	141	13	903	55
Occupazione non retribuita	376	46	39	5	65	10	61	5	77	10	618	76
In cerca di I ^a occupazione	247	10	69	2	84	4	90	4	83	7	673	27
Studiante	2.216	130	57	4	43	1	47	4	60	7	2.428	146
In età non lavorativa e altre condizioni ..	1.902	172	20	8	28	7	28	10	34	17	2.012	214
SVILUPPO SCHELETRICO :												
Normale	4.566	338	226	25	264	28	310	28	351	49	5.717	468
Precoce	167	16	14	1	27	—	19	1	27	4	254	22
Ritardato	489	26	18	—	14	—	13	—	17	1	551	27
Deforme	10	1	1	—	—	—	1	—	—	—	12	1
MALATTIE, STATI MORBOSI, DIFETTI FISICI :												
Tubercolosi	64	8	3	—	2	—	2	—	4	—	75	8
Tubercolosi con disendocrinie o lue, ecc.	14	—	—	—	—	—	1	—	—	—	15	—
Disendocrinie	110	12	8	1	8	2	3	—	7	—	136	19
Lue	10	1	1	—	1	—	1	—	—	—	13	1
Reliquati morbosi	44	3	1	—	2	—	—	—	2	—	49	3
Turbe mentali	39	4	1	—	2	—	1	—	2	—	45	4
Altre malattie o difetti fisici	438	30	13	1	22	—	14	1	17	2	504	34
Nessuna malattia, stato morboso, difetto fisico	4.513	323	222	24	268	26	321	28	363	48	5.697	449
SITUAZIONE MATRIMONIALE DEI GENITORI :												
Conviventi	4.691	350	228	21	272	23	301	22	350	47	5.842	463
Separati legalmente	86	3	2	—	5	1	3	—	4	2	100	6
Separati di fatto	24	1	1	—	2	—	4	—	5	—	36	1
Uno o entrambi ignoti	143	6	8	2	4	1	16	2	8	2	173	13
Diversa dalle precedenti	288	21	20	3	22	3	25	5	28	3	363	35
PROFESSIONE DEL PADRE O DI CHI NE FA LE VECI :												
Professioni liberali	59	8	4	—	1	—	—	—	7	—	71	10
— amministrative, tecniche e operative ..	274	19	20	—	15	—	17	—	26	3	352	22
Arti e mestieri particolari dell'agricoltura ..	1.350	133	63	8	77	9	99	7	96	13	1.685	170
— della lavorazione e fabbricazione materiali e prodotti	1.824	120	64	3	95	9	121	8	114	16	2.218	156
— dell'installazione e funzionamento impianti	308	14	13	1	21	2	16	2	20	—	378	19
— del commercio e dei servizi	566	27	33	5	52	1	37	4	66	8	754	45
Condizioni non professionali	520	37	36	7	27	4	40	8	51	7	674	63
Non indicata	331	23	26	2	17	3	13	—	15	5	402	33
STAGIONE DEL DELITTO :												
Primavera	1.522	122	85	7	93	13	111	7	119	13	1.930	162
Estate	1.482	110	74	10	86	6	108	12	126	23	1.876	161
Autunno	1.163	83	53	3	70	7	65	6	87	11	1.438	110
Inverno	1.065	66	47	6	56	2	59	4	63	7	1.290	85
ANNO DEL DELITTO :												
Anteriore al 1951	4	2	—	—	—	—	1	—	—	—	5	2
1951	3	1	—	—	1	—	—	—	—	—	4	1
1952	—	—	—	—	—	—	—	—	—	—	—	—
1953	18	5	1	—	1	—	2	—	4	1	26	6
1954	173	18	4	1	5	1	9	1	10	1	204	22
1955	2.255	165	131	14	158	15	162	16	202	31	2.908	241
1956	2.779	190	123	11	137	12	169	12	179	21	3.387	246

Segue TAV. 163 — MINORENNI GIUDICATI SECONDO ALCUNI CARATTERI, LA SPECIE DEL PROVVEDIMENTO, L'ETÀ E IL SESSO

ANNO 1956

CARATTERI	ETÀ - Anni										TOTALE	
	meno di 14		14		15		16		17		MF	F
	MF	F	MF	F	MF	F	MF	F	MF	F		
C - PROSCIoglimento E ASSOLUZIONE (a)												
Totale	98	17	671	92	945	150	1.131	205	1.094	216	3.939	680
FILIAZIONE:												
Legittima e legittimata	93	16	647	86	916	146	1.100	200	1.066	209	3.822	657
Illegittima	5	1	23	6	28	3	27	5	25	7	108	22
Di ignoti	—	—	1	—	1	1	4	—	3	—	9	1
ISTRUZIONE:												
Analfabeti	13	3	74	11	102	18	133	24	139	25	461	81
Elementare	76	13	468	74	678	120	810	164	777	172	2.809	543
Media	9	1	111	6	139	10	146	16	141	16	546	49
Superiore	—	—	18	1	26	2	42	1	37	3	123	7
CONVIVENZA:												
In famiglia	97	16	659	91	918	142	1.092	201	1.065	213	3.831	663
Con altri	1	1	8	—	13	6	25	4	19	3	66	14
In collegio, istituto	—	—	4	1	14	2	14	—	10	—	42	3
CONDIZIONE PROFESSIONALE:												
Occupazione retribuita	19	2	229	16	384	37	502	58	488	57	1.622	170
Occupazione non retribuita	16	3	136	24	190	24	253	41	234	48	829	140
In cerca di I ^a occupazione	17	3	129	8	176	17	181	17	180	14	683	59
Studente	27	3	106	4	102	9	83	7	73	10	391	33
In età non lavorativa e altre condizioni ..	19	6	71	40	93	63	112	82	119	87	414	278
SVILUPPO SCHELETRICO:												
Normale	81	15	558	77	821	133	996	183	974	202	3.430	610
Precoce	6	1	47	9	65	11	67	9	70	10	255	40
Ritardato	11	1	65	6	58	6	63	12	47	3	244	28
Deforme	—	—	1	—	1	—	5	1	3	1	10	2
MALATTIE, STATI MORBOSI, DIFETTI FISICI:												
Tubercolosi	—	—	6	—	11	2	7	1	15	3	39	6
Tubercolosi con disendocrinie o lue, ecc.	—	—	1	1	5	—	2	1	5	2	17	4
Disendocrinie	2	1	23	5	29	4	22	9	29	9	105	28
Lue	—	—	1	—	—	—	3	—	2	—	6	—
Reliquati morbosi	1	—	7	1	6	1	12	1	8	1	34	4
Turbe mentali	1	—	9	1	16	2	15	3	17	2	58	8
Altre malattie o difetti fisici	9	2	47	4	55	7	75	9	76	9	262	31
Nessuna malattia, stato morboso, difetto fisico	85	14	573	80	823	134	995	181	942	190	3.418	599
SITUAZIONE MATRIMONIALE DEI GENITORI:												
Conviventi	82	11	568	75	819	123	933	165	916	183	3.318	557
Separati legalmente	1	—	17	1	25	3	24	7	23	2	90	13
Separati di fatto	—	—	5	—	2	—	7	3	4	1	18	4
Uno o entrambi ignoti	6	1	24	6	33	4	31	6	30	7	124	24
Diversa dalle precedenti	9	5	57	10	66	20	136	24	121	23	389	82
PROFESSIONE DEL PADRE O DI CHI NE FA LE VECI:												
Professioni liberali	—	—	2	1	2	—	6	—	3	—	13	1
— amministrative, tecniche e operative ..	3	—	25	2	34	1	43	6	45	7	150	16
Arti e mestieri particolari dell'agricoltura ..	30	5	222	35	376	66	437	88	411	84	1.476	278
— della lavorazione e fabbricazione materiali e prodotti	32	3	201	29	250	36	283	38	295	48	1.061	154
— dell'installazione e funzionamento impianti	3	—	37	2	44	7	47	9	40	7	171	25
— del commercio e dei servizi	12	3	75	5	90	11	95	16	96	18	368	53
Condizioni non professionali	16	6	89	17	121	25	180	37	170	44	576	129
Non indicata	2	—	20	1	28	4	40	11	34	8	124	24
STAGIONE DEL DELITTO:												
Primavera	22	1	171	22	238	28	271	53	264	59	966	163
Estate	23	5	193	29	263	40	341	71	295	62	1.115	207
Autunno	21	6	158	28	210	44	264	47	274	50	927	175
Inverno	32	5	149	13	234	38	255	34	261	45	931	135
ANNO DEL DELITTO:												
Anteriore al 1951	1	1	2	1	3	—	7	2	6	3	19	7
1951	4	—	1	—	3	—	5	—	—	—	13	—
1952	6	—	1	—	4	1	4	—	6	1	21	2
1953	4	—	6	5	22	5	18	7	19	6	69	23
1954	9	3	68	11	103	22	135	30	125	33	440	99
1955	36	8	381	48	498	69	587	104	576	107	2.078	336
1956	38	5	212	27	312	53	375	62	362	66	1.299	213

(a) Escluso il perdono giudiziale (vedi pag. seguente).

Segue TAV. 163 — MINORENNI GIUDICATI SECONDO ALCUNI CARATTERI, LA SPECIE DEL PROVVEDIMENTO, L'ETÀ E IL SESSO

ANNO 1956

CARATTERI	ETÀ - Anni										TOTALE	
	meno di 14		14		15		16		17		MF	F
	MF	F	MF	F	MF	F	MF	F	MF	F		
Totale	—	—	908	63	1.260	112	1.323	111	1.264	135	4.755	421
FILIAZIONE:												
Legittima e legittimata	—	—	876	62	1.213	106	1.269	107	1.205	123	4.563	398
Illegittima	—	—	29	—	38	5	48	—	52	10	167	19
Di ignoti	—	—	3	1	9	1	6	—	7	2	25	4
ISTRUZIONE:												
Analfabeti	—	—	135	7	189	17	203	22	152	13	679	59
Elementare	—	—	650	50	906	88	949	79	947	109	3.452	326
Media	—	—	111	6	145	7	151	8	139	9	546	30
Superiore	—	—	12	—	20	—	20	2	26	4	78	6
CONVIVENZA:												
In famiglia	—	—	881	60	1.212	106	1.262	102	1.200	121	4.555	389
Con altri	—	—	11	2	21	3	28	3	38	9	98	17
In collegio, istituto	—	—	16	1	27	3	33	6	26	5	102	15
CONDIZIONE PROFESSIONALE:												
Occupazione retribuita	—	—	343	16	553	33	622	38	591	43	2.109	130
Occupazione non retribuita	—	—	165	15	228	29	243	22	247	23	883	89
In cerca di 1ª occupazione	—	—	238	8	304	17	285	11	262	13	1.089	49
Studente	—	—	97	6	94	3	69	4	61	6	321	19
In età non lavorativa e altre condizioni ..	—	—	65	18	81	30	104	36	103	50	353	134
SVILUPPO SCHELETRICO:												
Normale	—	—	775	59	1.069	98	1.159	108	1.114	123	4.117	388
Precoce	—	—	51	3	84	9	85	2	70	8	290	22
Ritardato	—	—	80	1	105	5	75	1	76	4	336	11
Deforme	—	—	2	—	2	—	4	—	4	—	12	—
MALATTIE, STATI MORBOSI, DIFETTI FISICI:												
Tubercolosi	—	—	4	—	9	2	17	4	23	2	53	8
Tubercolosi con disendocrinie o lue, ecc.	—	—	2	—	3	—	4	1	1	—	10	1
Disendocrinie	—	—	20	—	33	8	31	7	26	3	110	18
Lue	—	—	2	—	2	—	1	—	3	1	8	1
Reliquati morbosi	—	—	5	—	13	1	7	—	11	1	36	2
Turbe mentali	—	—	11	—	9	1	4	—	10	1	34	2
Altre malattie o difetti fisici	—	—	71	2	99	3	118	8	112	13	400	26
Nessuna malattia, stato morboso, difetto fisico	—	—	793	61	1.092	97	1.141	91	1.078	114	4.104	363
SITUAZIONE MATRIMONIALE DEI GENITORI:												
Conviventi	—	—	775	57	1.021	90	1.056	88	1.010	101	3.862	336
Separati legalmente	—	—	17	2	27	—	28	2	38	9	110	13
Separati di fatto	—	—	6	1	10	4	9	—	5	—	30	5
Uno o entrambi ignoti	—	—	35	1	47	6	61	7	54	11	197	25
Diversa dalle precedenti	—	—	75	2	155	12	169	14	157	14	556	42
PROFESSIONE DEL PADRE O DI CHI NE FA LE VECI:												
Professioni liberali	—	—	2	—	5	2	6	1	3	1	16	4
— amministrative, tecniche e operative ..	—	—	25	—	31	4	26	3	40	5	122	12
Arti e mestieri particolari dell'agricoltura.	—	—	298	24	417	39	465	37	444	48	1.624	148
— della lavorazione e fabbricazione materiali e prodotti	—	—	290	20	365	22	383	22	358	26	1.396	90
— dell'installazione e funzionamento impianti	—	—	45	2	51	2	54	5	51	8	201	17
— del commercio e dei servizi	—	—	102	5	128	17	101	9	124	18	455	49
Condizioni non professionali	—	—	124	10	217	21	243	30	209	25	793	86
Non indicata	—	—	22	2	46	5	45	4	35	4	148	15
STAGIONE DEL DELITTO:												
Primavera	—	—	224	14	310	30	303	25	291	31	1.128	100
Estate	—	—	217	17	321	28	371	33	383	51	1.292	129
Autunno	—	—	253	13	313	23	316	25	320	31	1.202	92
Inverno	—	—	214	19	316	31	333	28	270	22	1.133	100
ANNO DEL DELITTO:												
Anteriore al 1951	—	—	—	—	1	—	2	1	3	—	6	1
1951	—	—	4	—	1	—	6	—	4	1	15	1
1952	—	—	3	—	3	1	4	—	5	1	15	2
1953	—	—	12	—	16	3	12	1	16	1	56	5
1954	—	—	86	11	99	9	108	13	105	16	398	49
1955	—	—	498	34	620	55	698	64	686	79	2.502	232
1956	—	—	305	18	520	44	493	32	445	37	1.763	131

Segue TAV. 163 — MINORENNI GIUDICATI SECONDO ALCUNI CARATTERI, LA SPECIE DEL PROVVEDIMENTO, L'ETA E IL SESSO

ANNO 1956

CARATTERI	ETÀ - Anni										TOTALE	
	meno di 14		14		15		16		17			
	MF	F	MF	F	MF	F	MF	F	MF	F	MF	F
E - CONDANNA												
Totale.....	—	—	96	5	211	21	374	31	440	36	1.121	93
FILIAZIONE :												
Legittima e legittimata.....	—	—	87	5	204	20	363	31	419	35	1.073	91
Illegittima.....	—	—	9	—	5	—	11	—	20	1	45	1
Di ignoti.....	—	—	—	—	2	1	—	—	1	—	3	1
ISTRUZIONE :												
Analfabeti.....	—	—	26	1	58	7	101	4	86	7	271	19
Elementare.....	—	—	69	4	145	14	259	26	328	27	801	71
Media.....	—	—	1	—	6	—	14	1	25	2	46	3
Superiore.....	—	—	—	—	2	—	—	—	1	—	3	—
CONVIVENZA :												
In famiglia.....	—	—	92	5	194	20	352	28	418	33	1.056	86
Con altri.....	—	—	—	—	3	—	10	2	9	2	22	4
In collegio, istituto.....	—	—	4	—	14	1	12	1	13	1	43	3
CONDIZIONE PROFESSIONALE :												
Occupazione retribuita.....	—	—	34	—	78	7	164	8	187	7	463	22
Occupazione non retribuita.....	—	—	16	1	39	3	75	8	76	8	206	20
In cerca di 1° occupazione.....	—	—	29	1	50	2	90	4	102	3	271	10
Studente.....	—	—	1	—	3	—	2	—	10	1	16	1
In età non lavorativa e altre condizioni..	—	—	16	3	41	9	43	11	65	17	165	40
SVILUPPO SCHELETRICO :												
Normale.....	—	—	83	5	177	19	341	30	401	34	1.002	88
Precoce.....	—	—	4	—	11	1	14	1	21	1	50	3
Ritardato.....	—	—	9	—	23	1	19	—	18	1	69	2
Deforme.....	—	—	—	—	—	—	—	—	—	—	—	—
MALATTIE, STATI MORBOSI, DIFETTI FISICI :												
Tubercolosi.....	—	—	1	—	2	1	1	—	3	—	7	1
Tubercolosi con disendocrinie o lue, ecc.	—	—	1	—	—	—	—	—	—	—	1	—
Disendocrinie.....	—	—	—	—	2	—	4	—	5	—	11	—
Lue.....	—	—	—	—	1	—	—	—	1	—	2	—
Reliquati morbosi.....	—	—	—	—	2	2	1	—	5	—	8	2
Turbe mentali.....	—	—	1	—	—	—	1	—	2	—	4	—
Altre malattie o difetti fisici.....	—	—	10	1	14	2	17	2	28	3	69	8
Nessuna malattia, stato morbosio, difetto fisico	—	—	83	4	190	16	350	29	396	33	1.019	82
SITUAZIONE MATRIMONIALE DEI GENITORI :												
Conviventi.....	—	—	81	5	175	15	298	26	328	25	882	71
Separati legalmente.....	—	—	1	—	5	2	8	—	8	1	22	3
Separati di fatto.....	—	—	—	—	—	—	3	—	—	—	3	—
Uno o entrambi ignoti.....	—	—	8	—	6	1	11	—	25	1	50	2
Diversa dalle precedenti.....	—	—	6	—	25	3	54	5	79	9	164	17
PROFESSIONE DEL PADRE O DI CHI NE FA LE VECI :												
Professioni liberali.....	—	—	—	—	1	—	1	—	1	—	3	—
— amministrative, tecniche e operative...	—	—	—	—	3	1	6	—	2	—	11	1
Arti e mestieri particolari dell'agricoltura..	—	—	37	3	77	10	147	14	155	9	416	36
— della lavorazione e fabbricazione materiali e prodotti.....	—	—	28	—	62	4	97	3	106	7	293	14
— dell'installazione e funzionamento impianti.....	—	—	4	—	11	2	13	1	11	1	39	4
— del commercio e dei servizi.....	—	—	5	1	19	1	29	2	39	5	92	9
Condizioni non professionali.....	—	—	15	—	29	2	56	9	101	11	201	22
Non indicata.....	—	—	7	1	9	1	25	2	25	3	66	7
STAGIONE DEL DELITTO :												
Primavera.....	—	—	28	1	66	2	80	5	91	5	265	13
Estate.....	—	—	28	1	41	7	82	8	119	7	270	23
Autunno.....	—	—	17	1	50	8	112	11	111	8	290	28
Inverno.....	—	—	23	2	54	4	100	7	119	16	296	29
ANNO DEL DELITTO :												
Anteriore al 1951.....	—	—	2	—	1	—	6	—	6	—	15	—
1951.....	—	—	1	—	2	1	3	—	6	—	12	1
1952.....	—	—	2	—	1	1	1	—	6	—	10	1
1953.....	—	—	3	—	8	2	11	—	19	2	41	4
1954.....	—	—	10	—	31	2	38	1	71	7	150	10
1955.....	—	—	48	3	109	14	201	24	202	16	560	57
1956.....	—	—	30	2	59	1	114	6	130	11	333	20

TAV. 164 — MINORENNI GIUDICATI SECONDO ALCUNI CARATTERI, LA SPECIE DEL PROVVEDIMENTO, IL DELITTO E IL SESSO (a)

ANNO 1955

A - TOTALE

CARATTERI	1. CONTRO LA PERSONA					2. CONTRO LA FAMIGLIA, ECC.			3. CONTRO IL PATRIMONIO				4. CONTRO L'ECONOMIA, ECC.	5. CONTRO LO STATO, ECC.	6. DELITTI DA ALTRI COD.	TOTALE
	Totale	Omicidio vol. (2, 3, 5, 8)	Omicidio colposo (9, 10)	Lesioni vol. (12 a 14)	Lesioni colpose (15 a 17)	Totale	Violenza carnale (62)	Atti di libidine (63)	Totale	Furti (90 a 93)	Rapina, ecc. (94 a 97)	Danni a cose, ecc. (98 a 109)				
Totale	5.794	49	144	2.553	2.385	645	226	163	8.583	7.018	115	1.197	484	353	356	16.215
FILIAZIONE :																
Legittima e legittimata...	5.683	47	141	2.495	2.350	626	218	157	8.258	6.725	111	1.181	469	339	344	15.719
Illegittima	89	2	2	48	27	17	6	6	297	267	4	14	12	12	11	438
Di ignoti	22	—	1	10	8	2	2	—	28	26	—	2	3	2	1	58
ISTRUZIONE :																
Analfabeti	666	10	8	382	182	102	42	19	1.669	1.289	12	340	103	37	84	2.661
Elementare	4.178	36	100	1.863	1.680	451	151	118	6.095	5.044	74	797	316	266	241	11.547
Media	832	3	30	278	454	83	31	23	731	614	27	53	58	39	29	1.772
Superiore	118	—	6	30	69	9	2	3	88	71	2	7	7	11	2	235
CONVIVENZA :																
In famiglia	5.721	47	143	2.524	2.359	625	220	161	8.383	6.830	115	1.190	474	349	349	15.901
Con altri	41	1	—	17	14	14	4	2	140	130	—	7	6	2	4	207
In collegio, istituto	32	1	1	12	12	6	2	—	60	58	—	—	4	2	3	107
CONDIZIONE PROFESSIONALE :																
Occupazione retribuita	1.340	16	67	478	585	237	88	53	2.711	2.157	53	391	106	122	102	4.618
Occupazione non retribuita	620	9	12	261	221	81	34	20	1.174	829	10	336	67	53	30	2.025
In cerca di 1ª occupazione	881	18	20	371	367	124	48	27	1.948	1.687	22	150	79	79	105	3.216
Studente	1.859	3	34	848	911	111	37	46	1.249	1.030	17	169	132	37	25	3.413
In età non lavorativa e altre condizioni	1.094	3	11	595	301	92	19	17	1.501	1.315	13	151	100	62	94	2.943
SVILUPPO SCHELETRICO :																
Normale	5.190	43	126	2.305	2.136	573	201	145	7.344	6.005	104	1.014	420	315	335	14.177
Precoce	262	2	11	81	130	36	11	7	409	328	6	55	24	22	14	767
Ritardato	335	4	6	164	117	32	14	8	811	667	5	127	37	15	5	1.235
Deforme	7	—	1	3	2	4	—	3	19	18	—	1	3	1	2	36
MALATTIE, STATI MORBOSI, DIFETTI FISICI :																
Tubercolosi :																
Tubercolosi	39	1	1	16	17	5	3	1	67	58	2	4	12	6	2	131
Tubercolosi con disendocrinie o lue, ecc.	10	—	—	3	6	3	1	1	33	30	1	2	—	3	1	50
Disendocrinie	129	1	4	67	40	21	5	6	245	214	—	28	9	7	6	417
Lue	8	—	—	4	2	3	—	1	21	20	—	—	3	—	—	35
Reliquati morbosi	32	—	1	13	13	1	1	—	55	41	—	10	2	2	5	97
Turbe mentali	27	—	—	18	8	8	4	2	77	67	—	8	7	—	3	122
Altre malattie o difetti fisici	392	5	9	144	168	58	20	21	734	629	14	66	34	43	25	1.286
Nessuna malattia, stato morboso, difetto fisico.	5.157	42	129	2.288	2.131	546	192	131	7.351	5.959	98	1.079	417	292	314	14.077
SITUAZIONE MATRIMONIALE DEI GENITORI :																
Conviventi	5.194	36	135	2.267	2.178	527	191	136	7.151	5.781	91	1.071	426	297	284	13.879
Separati legalmente	68	3	1	36	20	16	6	—	169	151	5	9	7	12	8	282
Separati di fatto	18	1	—	7	9	—	—	—	52	43	1	4	—	1	2	73
Uno o entrambi ignoti	132	2	3	67	43	20	8	8	359	322	3	21	13	16	12	552
Diversa dalle precedenti (b)	382	7	5	176	135	80	21	18	862	721	15	92	38	27	50	1.429
PROFESSIONE DEL PADRE O DI CHI NE FA LE VECI :																
Professioni liberali	49	1	4	11	27	3	—	2	43	38	1	4	5	3	2	105
— amministrative, tecniche e operative	345	1	8	155	155	27	6	12	257	220	6	19	12	14	3	658
Arti e mestieri particolari dell'agricoltura	1.814	19	51	861	613	216	93	46	3.284	2.367	40	807	201	103	44	5.662
— della lavorazione e fabbricazione materiali e prodotti	1.750	14	37	722	807	180	52	48	2.412	2.137	34	159	140	106	88	4.676
— dell'installazione e funzionamento impianti	341	—	7	143	164	18	8	7	364	321	4	27	18	15	34	790
— del commercio e dei servizi	716	4	21	296	329	73	25	21	653	572	9	43	36	36	81	1.597
Condizioni non professionali	619	8	10	287	229	106	37	28	1.335	1.159	20	113	52	56	75	2.243
Non indicata	160	2	6	78	61	22	5	4	235	204	1	25	20	18	29	484
STAGIONE DEL DELITTO :																
Primavera	1.647	12	36	715	728	201	77	56	2.086	1.690	34	305	114	89	92	4.229
Estate	1.491	14	39	628	623	197	67	57	2.171	1.796	21	289	161	81	62	4.163
Autunno	1.333	8	44	590	534	128	45	22	2.110	1.711	26	309	97	96	104	3.868
Inverno	1.323	15	25	620	500	119	37	28	2.216	1.821	34	294	112	87	98	3.955
ANNO DEL DELITTO :																
Anteriore al 1951	46	4	—	10	4	14	6	5	140	99	3	33	5	8	13	226
1951	29	2	2	6	6	12	3	3	54	49	2	2	1	5	7	108
1952	40	—	2	18	6	28	18	3	143	113	1	16	3	8	14	226
1953	270	6	17	101	112	66	29	11	470	366	9	73	15	26	67	914
1954	2.596	24	79	1.152	1.033	314	108	69	3.860	3.120	61	542	220	175	196	7.361
1955	2.813	13	44	1.266	1.224	211	62	72	3.916	3.271	39	531	240	131	59	7.370

(a) I numeri indicati tra parentesi si riferiscono ai numeri d'ordine dei delitti di cui alla Tav. 141. — (b) Genitore emigrato, detenuto, uno o entrambi deceduti o situazione matrimoniale per altro motivo non accertata.

Segue TAV. 164 — MINORENNI GIUDICATI SECONDO ALCUNI CARATTERI, LA SPECIE DEL PROVVEDIMENTO, IL DELITTO E IL SESSO

ANNO 1955
Segue A - TOTALE

CARATTERI	1. CONTRO LA PERSONA					2. CONTRO LA FAMIGLIA, ECC.			3. CONTRO IL PATRIMONIO				4. CONTRO L'ECONOMIA, ECC.	5. CONTRO LO STATO, ECC.	6. DELITTI PREV. DA ALTRI COD.	TOTALE
	Totale	Omicidio vol. (2, 3, 5, 8)	Omicidio colposo (9, 10)	Lesioni vol. (12 a 14)	Lesioni colpose (15 a 17)	Totale	Violenza carnale (62)	Atti di libidine (63)	Totale	Furti (90 a 93)	Rapina, ecc. (94 a 97)	Danni a cose, ecc. (98 a 109)				
FEMMINE																
Totale	750	10	3	349	142	84	4	3	657	562	4	68	60	83	113	1.747
FILIAZIONE:																
Legittima e legittimata ...	735	10	3	341	138	83	4	3	627	534	4	66	58	81	109	1.693
Illegittima	13	—	—	7	4	1	—	—	29	27	—	2	1	2	4	50
Di ignoti	2	—	—	1	—	—	—	—	1	1	—	—	1	—	—	4
ISTRUZIONE:																
Analfabeti	110	3	—	58	23	21	2	—	126	110	—	10	12	10	37	316
Elementare	582	7	2	264	103	61	2	3	496	420	4	56	41	64	63	1.307
Media	50	—	1	24	14	2	—	—	29	27	—	1	6	8	13	108
Superiore	8	—	—	3	2	—	—	—	6	5	—	1	1	1	—	16
CONVIVENZA:																
In famiglia	733	9	3	340	141	78	4	3	624	532	4	66	59	80	113	1.687
Con altri	15	1	—	8	1	6	—	—	26	23	—	2	1	2	—	50
In collegio, istituto	2	—	—	1	—	—	—	—	7	7	—	—	—	1	—	10
CONDIZIONE PROFESSIONALE:																
Occupazione retribuita ...	105	1	—	52	12	15	—	—	145	128	1	12	8	19	16	308
Occupazione non retribuita	78	3	1	30	10	5	—	—	69	48	—	18	11	9	8	180
In cerca di I ^a occupazione	68	4	—	38	10	10	—	—	87	78	—	4	7	13	14	199
Studente	122	—	1	60	54	4	—	1	73	63	—	6	14	3	9	225
In età non lavorativa e altre condizioni	377	2	1	169	56	50	4	2	283	245	3	28	20	39	66	835
SVILUPPO SCHELETRICO:																
Normale	679	9	2	315	135	81	4	3	571	491	4	55	57	74	106	1.568
Precoce	33	1	1	14	4	2	—	—	34	26	—	7	1	5	5	80
Ritardato	37	—	—	20	2	1	—	—	52	45	—	6	2	4	1	97
Deforme	1	—	—	—	1	—	—	—	—	—	—	—	—	—	1	2
MALATTIE, STATI MORBOSI, DIFETTI FISICI:																
Tubercolosi	6	—	—	3	2	—	—	—	2	2	—	—	3	3	—	14
Tubercolosi con disendocrinie o lue, ecc.	—	—	—	—	—	—	—	—	—	—	—	—	—	1	1	2
Disendocrinie	22	1	—	8	2	2	—	—	33	29	—	3	1	3	2	63
Lue	1	—	—	1	—	1	—	—	—	—	—	—	1	—	—	3
Reliquati morbosi	4	—	—	2	2	—	—	—	3	3	—	—	—	—	3	10
Turbe mentali	4	—	—	3	1	1	—	—	8	7	—	1	2	—	1	16
Altre malattie o difetti fisici	44	1	—	16	6	4	—	—	48	43	—	1	4	6	5	111
Nessuna malattia, stato morboso, difetto fisico.	669	8	3	316	129	76	4	3	563	478	4	63	49	70	101	1.528
SITUAZIONE MATRIMONIALE DEI GENITORI:																
Conviventi	653	7	3	298	129	70	3	3	537	449	4	63	54	72	88	1.474
Separati legalmente	11	—	—	7	1	5	—	—	20	20	—	—	1	3	1	41
Separati di fatto	3	1	—	1	—	—	—	—	4	4	—	—	—	—	—	7
Uno o entrambi ignoti	14	—	—	8	4	1	—	—	36	34	—	2	2	2	3	58
Diversa dalle precedenti	69	2	—	35	8	8	1	—	60	55	—	3	3	6	21	167
PROFESSIONE DEL PADRE O DI CHI NE FA LE VECI:																
Professioni liberali	5	—	1	1	2	—	—	—	4	4	—	—	1	1	1	12
— amministrative, tecniche e operative	34	—	—	19	6	3	—	—	8	8	—	—	3	5	—	53
Arti e mestieri particolari dell'agricoltura	246	2	1	104	40	38	2	3	266	204	2	50	24	23	7	604
— della lavorazione e fabbricazione materiali e prodotti	217	6	—	89	50	21	1	—	147	135	2	7	20	29	22	456
— dell'installazione e funzionamento impianti	43	—	1	25	8	3	—	—	25	24	—	1	2	2	7	82
— del commercio e dei servizi	81	—	—	44	20	5	—	—	63	56	—	2	4	5	36	194
Condizioni non professionali	97	1	—	50	15	6	1	—	122	113	—	6	4	13	28	270
Non indicata	27	1	—	17	1	8	—	—	22	18	—	2	2	5	12	76
STAGIONE DEL DELITTO:																
Primavera	203	—	1	90	44	21	1	1	159	135	1	20	14	21	22	440
Estate	220	5	—	104	41	24	1	—	176	147	—	25	21	26	18	485
Autunno	169	1	1	78	31	22	1	1	157	134	2	12	10	21	36	415
Inverno	158	4	1	77	26	17	1	1	165	146	1	11	15	15	37	407
ANNO DEL DELITTO:																
Anteriore al 1951	16	1	—	1	—	1	—	—	9	5	—	4	—	1	2	29
1951	4	—	—	—	—	—	—	—	4	4	—	—	—	3	3	15
1952	8	—	—	2	—	5	1	—	10	4	—	5	1	—	4	28
1953	29	1	1	11	4	10	—	1	23	21	—	2	—	6	27	95
1954	347	5	—	170	62	44	2	1	311	264	3	27	28	41	61	832
1955	346	3	2	165	76	23	1	1	300	264	1	30	31	32	16	748

Segue TAV. 164 — MINORENNI GIUDICATI SECONDO ALCUNI CARATTERI, LA SPECIE DEL PROVVEDIMENTO, IL DELITTO E IL SESSO

ANNO 1955

B - IMPROVVISIBILITÀ DELL'AZIONE PENALE

CARATTERI	1. CONTRO LA PERSONA					2. CONTRO LA FAMIGLIA. ECC.			3. CONTRO IL PATRIMONIO				4. CONTRO L'ECONOMIA, ECC.	5. CONTRO LO STATO, ECC.	6. DELITTI PREV. DA ALTRI COD.	TOTALE
	Totale	Omicidio vol. (2, 3, 5, 8)	Omicidio colposo (9, 10)	Lesioni vol. (12 a 14)	Lesioni colpose (15 a 17)	Totale	Violenza carnale (62)	Atti di libidine (63)	Totale	Furti (90 a 93)	Rapina, ecc. (94 a 97)	Danni a cose, ecc. (98 a 109)				
MASCHI E FEMMINE																
Totale	3 421	4	28	1.665	1.573	140	41	64	2.572	2.098	19	428	225	47	20	6.425
FILIAZIONE:																
Legittima e legittimata ...	3.357	3	28	1.626	1.551	135	40	61	2.480	2.014	19	421	216	45	19	6.252
Illegittima	51	1	—	32	16	5	—	3	84	76	—	7	6	1	—	147
Di ignoti	13	—	—	7	6	—	—	—	8	8	—	—	3	1	1	26
ISTRUZIONE:																
Analfabeti	404	—	2	258	125	15	3	6	427	315	1	109	60	1	4	911
Elementare	2.505	4	18	1.217	1.152	96	26	47	1.907	1.585	11	292	152	44	14	4.718
Media	473	—	8	174	277	28	12	10	225	189	7	25	13	1	2	742
Superiore	39	—	—	16	19	1	—	1	13	9	—	2	—	—	—	54
CONVIVENZA:																
In famiglia	3.389	4	28	1.650	1.557	138	40	63	2.524	2.053	19	425	223	47	20	6.341
Con altri	15	—	—	7	8	—	—	1	33	30	—	3	1	—	—	50
In collegio, istituto	17	—	—	8	8	1	1	—	15	15	—	—	1	—	—	34
CONDIZIONE PROFESSIONALE:																
Occupazione retribuita ...	425	1	4	166	223	27	5	13	323	255	—	64	10	10	4	799
Occupazione non retribuita	274	—	—	119	121	7	3	4	200	134	1	65	10	7	2	500
In cerca di I ^a occupazione	368	1	2	152	200	8	1	4	276	237	1	33	17	5	1	675
Studente	1.572	2	16	762	768	76	26	35	937	778	11	137	108	10	7	2.710
In età non lavorativa e altre condizioni	782	—	6	466	261	22	6	8	836	694	6	129	80	15	6	1.741
SVILUPPO SCHELETRICO:																
Normale	3.105	4	26	1.518	1.422	122	33	59	2.172	1.776	16	356	196	41	18	5.654
Precoce	114	—	1	39	68	6	2	2	85	60	2	22	5	2	1	213
Ritardato	199	—	1	107	81	11	6	3	309	257	1	49	23	4	1	547
Deforme	3	—	—	1	2	1	—	—	6	5	—	1	1	—	—	11
MALATTIE, STATI MORBOSI, DIFETTI FISICI:																
Tubercolosi	24	1	—	10	12	—	—	—	24	23	—	1	4	—	—	52
Tubercolosi con disendocrinie o lue ecc.	6	—	—	2	4	—	—	—	13	12	1	—	—	1	—	20
Disendocrinie	70	—	1	38	26	2	—	1	79	67	—	11	3	2	—	156
Lue	5	—	—	3	1	—	—	—	4	4	—	—	1	—	—	10
Reliquati morbosi	15	—	—	7	7	1	1	—	19	15	—	4	1	—	1	37
Turbe mentali	15	—	—	11	4	1	—	1	28	22	—	5	2	—	—	46
Altre malattie o difetti fisici	214	—	2	81	116	21	5	13	205	174	1	27	16	7	1	464
Nessuna malattia, stato morboso, difetto fisico	3.072	3	25	1.513	1.403	115	35	49	2.200	1.781	17	380	198	37	18	5.640
SITUAZIONE MATRIMONIALE DEI GENITORI:																
Conviventi	3.126	2	28	1.508	1.448	118	36	54	2.220	1.796	15	386	204	39	18	5.725
Separati legalmente	33	—	—	20	11	—	—	—	39	36	1	1	2	3	—	77
Separati di fatto	11	—	—	6	5	—	—	—	18	15	—	3	—	—	—	29
Uno o entrambi ignoti	77	1	—	46	27	7	1	5	105	94	—	10	7	2	—	198
Diversa dalle precedenti	174	1	—	85	82	15	4	5	190	157	3	28	12	3	2	396
PROFESSIONE DEL PADRE O DI CHI NE FA LE VECI:																
Professioni liberali	27	1	—	8	17	3	—	2	18	14	1	3	2	—	—	50
— amministrative, tecniche e operative	221	—	5	106	102	8	3	4	100	80	4	15	4	—	—	333
Arti e mestieri particolari dell'agricoltura	976	—	7	528	388	33	8	16	796	551	4	235	97	14	6	1.922
— della lavorazione e fabbricazione materiali e prodotti	1.108	1	8	519	534	46	11	20	876	770	4	87	71	13	6	2.120
— dell'installazione e funzionamento impianti	230	—	—	105	117	3	2	1	136	115	—	20	8	6	1	384
— del commercio e dei servizi	452	—	7	203	221	19	7	9	229	210	2	15	12	3	4	719
Condizioni non professionali	330	1	—	159	156	27	10	12	345	298	3	42	21	8	3	734
Non indicata	77	1	1	37	38	1	—	—	72	60	1	11	10	3	—	163
STAGIONE DEL DELITTO:																
Primavera	993	1	8	482	473	39	11	17	692	556	9	124	56	21	6	1.807
Estate	855	2	9	397	396	48	14	28	692	570	1	114	80	14	9	1.698
Autunno	788	1	8	393	349	23	7	6	583	467	7	101	43	7	3	1.447
Inverno	785	—	3	393	355	30	9	13	605	505	2	89	46	5	2	1.473
ANNO DEL DELITTO:																
Anteriore al 1951	6	1	—	2	3	4	1	3	23	16	—	7	1	1	—	35
1951	3	—	—	2	1	—	—	—	12	12	—	—	—	4	—	19
1952	7	—	—	6	—	3	2	—	34	27	—	6	—	—	—	44
1953	94	—	1	47	43	6	4	2	115	88	—	27	5	3	3	227
1954	1.368	1	9	691	606	51	17	16	1.047	834	10	189	82	15	11	2.574
1955	1.943	2	18	917	920	76	17	43	1.340	1.121	9	199	137	24	6	3.526

Segue TAV. 164 — MINORENNI GIUDICATI SECONDO ALCUNI CARATTERI, LA SPECIE DEL PROVVEDIMENTO, IL DELITTO E IL SESSO

Anno 1955

Segue B - IMPROMOVIBILITÀ DELL'AZIONE PENALE

CARATTERI	1. CONTRO LA PERSONA				2. CONTRO LA FAMIGLIA, ECC.			3. CONTRO IL PATRIMONIO				4. CONTRO L'ECONOMIA, ECC.	5. CONTRO LO STATO, ECC.	6. DELITTI PREV. DA ALTRI COD.	TO-TALE	
	Totale	Omicidio vol. (2, 3, 5, 8)	Omicidio colposo (9, 10)	Lesioni vol. (12 a 14)	Lesioni colpose (15 a 17)	Totale	Violenza carnale (62)	Atti di libidine (63)	Totale	Furti (90 a 93)	Rapina, ecc. (94 a 97)					Danni a cose, ecc. (98 a 109)
FEMMINE																
Totale	357			191	109	9		2	196	156	1	35	27	9	5	603
FILIAZIONE:																
Legittima e legittimata....	351			186	108	9		2	191	152	1	34	26	9	5	591
Illegittima	5			4	1				5	4		1				10
Di ignoti	1			1									1			2
ISTRUZIONE:																
Analfabeti	65			41	20	1			32	30		2	10		3	111
Elementare	261			132	79	8		2	155	117	1	33	17	9	1	451
Media	27			16	10				8	8					1	36
Superiore	4			2					1	1						5
CONVIVENZA:																
In famiglia	351			186	108	9		2	190	151	1	34	27	9	5	591
Con altri	6			5	1				5	4		1				11
In collegio, istituto.....									1	1						1
CONDIZIONE PROFESSIONALE:																
Occupazione retribuita...	32			18	4	3			21	17		4	2	1		59
Occupazione non retribuita	32			11	9				13	6		7	2	1		48
In cerca di 1ª occupazione	26			15	6	1			13	11		2	2		1	43
Studente	107			54	50	1		1	58	52		4	9		1	176
In età non lavorativa e altre condizioni.....	160			93	40	4		1	91	70	1	18	12	7	3	277
SVILUPPO SCHELETRICO:																
Normale	324			169	104	9		2	166	136	1	26	26	7	4	536
Precoce	11			7	2				11	5		6		1	1	24
Ritardato	21			15	2				19	15		3	1	1		42
Deforme	1				1											1
MALATTIE, STATI MORBOSI, DIFETTI FISICI:																
Tubercolosi:																
Tubercolosi con disendocrinie o lue, ecc.....	2				2								2			4
Disendocrinie:																
Lue	8			4	1	1			9	7		2				18
Reliquati morbosi	1															1
Turbe mentali:																
Turbe mentali	3			1	2				2	2						5
Altre malattie o difetti fisici	2			2					4	4						6
Nessuna malattia, stato morboso, difetto fisico ..	16			6	3				15	13		1	2	1		34
SITUAZIONE MATRIMONIALE DEI GENITORI:																
Conviventi	326			168	104	9		2	170	133	1	33	24	8	4	541
Separati legalmente	5			3	1				4	4						9
Separati di fatto									3	3						3
Uno o entrambi ignoti ..	6			5	1				7	6		1	1			14
Diversa dalle precedenti ..	20			15	3				12	10		1	2	1	1	36
PROFESSIONE DEL PADRE O DI CHI NE FA LE VECI:																
Professioni liberali	4			1	2				1	1						5
— amministrative, tecniche e operative.....	22			14	4	1			4	4			1			28
Arti e mestieri particolari dell'agricoltura	108			56	30	5		2	77	48		28	11	3	1	205
— della lavorazione e fabbricazione materiali e prodotti	109			50	40	3			52	47	1	2	10	2	1	177
— dell'installazione e funzionamento impianti ..	25			17	7				8	8			1	1		35
— del commercio e dei servizi	45			24	16				18	18			1		2	66
Condizioni non professionali	40			26	9				31	26		4	3	2	1	77
Non indicata	4			3	1				5	4		1		1		10
STAGIONE DEL DELITTO:																
Primavera	98			52	34	2			63	47	1	15	7		1	171
Estate	106			55	31	2			60	53		7	11	7	2	188
Autunno	81			44	20	4		1	34	24		8	5	2	1	127
Inverno	72			40	24	1		1	39	32		5	4		1	117
ANNO DEL DELITTO:																
Anteriore al 1951	1			1					5	1		4				6
1951														3		3
1952	2			1		1			1			1				4
1953	5			2	3				5	3		2			2	12
1954	149			84	40	4		1	67	53		10	11	3	2	236
1955	200			103	66	4		1	118	99	1	18	16	3	1	342

Segue TAV. 164 — MINORENNI GIUDICATI SECONDO ALCUNI CARATTERI, LA SPECIE DEL PROVVEDIMENTO, IL DELITTO E IL SESSO

Anno 1955

C - PROSCIoglimento e assoluzione (a)

CARATTERI	1. CONTRO LA PERSONA					2. CONTRO LA FAMIGLIA, ECC.			3. CONTRO IL PATRIMONIO				4. CONTRO L'ECONOMIA, ECC.	5. CONTRO LO STATO, ECC.	6. DELITTI PREV. DA ALTRI COD.	TO-TALE
	Totale	Omicidio vol. (2, 3, 5, 8)	Omicidio colposo (9, 10)	Lesioni vol. (12 a 14)	Lesioni colpose (15 a 17)	Totale	Violenza carnale (62)	Atti di libidine (63)	Totale	Furti (90 a 93)	Rapina, ecc. (94 a 97)	Danni a cose, ecc. (98 a 109)				
MASCHI E FEMMINE																
Totale	1.398	16	49	487	515	174	57	17	1.735	1.298	22	318	75	105	56	3.543
FILIAZIONE:																
Legittima e legittimata ...	1.376	16	49	481	508	171	55	17	1.668	1.241	22	314	72	103	54	3.444
Illegittima	19	—	—	5	6	2	1	—	63	53	—	4	3	2	2	91
Di ignoti	3	—	—	1	1	1	1	—	4	4	—	—	—	—	—	8
ISTRUZIONE:																
Analfabeti	124	3	—	61	30	30	14	—	335	247	3	75	11	13	9	522
Elementare	978	11	38	353	324	121	35	14	1.178	884	12	220	49	77	33	2.436
Media	236	2	10	62	121	17	7	2	187	140	7	20	10	15	14	479
Superiore	60	—	1	11	40	6	1	1	35	27	—	3	5	—	—	106
CONVIVENZA:																
In famiglia	1.374	16	49	479	508	169	54	17	1.692	1.258	22	317	74	103	56	3.468
Con altri	16	—	—	6	4	3	2	—	31	28	—	1	—	1	—	51
In collegio, istituto	8	—	—	2	3	2	1	—	12	12	—	—	1	1	—	24
CONDIZIONE PROFESSIONALE:																
Occupazione retribuita ...	515	5	34	156	217	54	19	6	672	500	13	129	24	39	24	1.328
Occupazione non retribuita	183	4	2	67	61	20	10	2	334	214	3	98	12	21	7	577
In cerca di 1ª occupazione	311	6	4	138	115	52	18	4	437	348	2	60	29	27	15	871
Studente	195	1	6	53	105	13	3	2	130	89	3	22	7	6	2	353
In età non lavorativa e altre condizioni	194	—	3	73	17	35	7	3	162	147	1	9	3	12	8	414
SVILUPPO SCHELETRICO:																
Normale	1.226	13	41	427	458	153	53	14	1.518	1.138	20	276	64	93	51	3.105
Precoce	91	1	4	25	37	11	1	1	82	59	2	13	5	4	4	197
Ritardato	79	2	3	35	20	10	3	2	132	98	—	29	6	7	1	235
Deforme	2	—	1	—	—	—	—	—	3	3	—	—	—	1	—	6
MALATTIE, STATI MORBOSI, DIFETTI FISICI:																
Tubercolosi	11	—	1	3	5	2	—	1	16	13	—	2	—	3	1	33
Tubercolosi con disendocrinie o lue, ecc.	2	—	—	—	2	1	1	—	2	2	—	—	—	—	—	5
Disendocrinie	29	—	1	10	7	6	1	2	46	38	—	7	3	3	3	90
Lue	2	—	—	1	—	1	—	—	5	5	—	—	—	—	—	8
Reliquati morbosi	9	—	1	3	3	—	—	—	8	3	—	4	—	2	—	19
Turbe mentali	7	—	—	4	3	2	1	—	12	10	—	1	2	—	—	23
Altre malattie o difetti fisici	112	1	4	34	37	11	6	1	160	132	4	18	4	11	4	302
Nessuna malattia, stato morboso, difetto fisico	1.226	15	42	432	458	151	48	13	1.486	1.095	18	286	66	86	48	3.063
SITUAZIONE MATRIMONIALE DEI GENITORI:																
Conviventi	1.217	15	46	418	458	146	47	17	1.457	1.067	18	290	68	92	47	3.027
Separati legalmente	20	—	1	9	6	7	2	—	23	19	1	3	1	2	1	54
Separati di fatto	4	—	—	—	4	—	—	—	14	12	1	—	—	—	—	18
Uno o entrambi ignoti	28	—	—	8	10	4	3	—	71	60	—	5	3	3	6	115
Diversa dalle precedenti	129	1	2	52	37	17	5	—	170	140	2	20	3	8	2	329
PROFESSIONE DEL PADRE O DI CHI NE FA LE VECI:																
Professioni liberali	14	—	1	2	7	—	—	—	10	9	—	1	2	—	2	28
— amministrative, tecniche e operative	78	1	1	28	34	10	2	2	61	50	1	2	5	2	2	158
Arti e mestieri particolari dell'agricoltura	477	8	19	192	128	65	24	7	761	492	13	225	29	36	10	1.378
— della lavorazione e fabbricazione materiali e prodotti	380	4	13	106	179	51	16	6	398	324	3	44	16	35	18	898
— dell'installazione e funzionamento impianti	63	—	2	22	25	6	2	—	61	56	—	3	3	3	3	139
— del commercio e dei servizi	175	1	8	54	80	12	3	1	139	111	3	13	12	8	11	357
Condizioni non professionali	171	2	3	66	47	23	9	—	274	231	2	26	7	15	8	498
Non indicata	40	—	2	17	15	7	1	1	31	25	—	4	1	6	2	87
STAGIONE DEL DELITTO:																
Primavera	372	3	10	132	152	54	19	5	354	242	6	88	18	25	15	838
Estate	409	5	18	130	163	44	18	2	504	385	6	81	27	26	16	1.026
Autunno	290	3	11	96	105	41	11	7	435	341	2	68	14	26	11	817
Inverno	327	5	10	129	95	35	9	3	442	330	8	81	16	28	14	862
ANNO DEL DELITTO:																
Anteriore al 1951	18	1	—	8	1	4	2	—	53	26	—	26	1	4	7	87
1951	19	—	2	2	5	3	1	—	21	20	—	1	1	—	2	46
1952	22	—	1	10	5	12	6	1	56	38	1	10	3	5	6	104
1953	116	1	10	35	47	22	7	2	170	130	2	25	5	12	18	343
1954	666	11	30	225	241	95	33	12	852	653	14	134	47	52	15	1.727
1955	557	3	6	207	216	38	8	2	583	431	5	122	18	32	8	1.236

(a) Escluso il perdono giudiziale (vedi pagina 494).

Segue TAV. 164 — MINORENNI GIUDICATI SECONDO ALCUNI CARATTERI, LA SPECIE DEL PROVVEDIMENTO, IL DELITTO E IL SESSO

ANNO 1955

Segue C - PROSCIoglimento e ASSOLUZIONE

CARATTERI	1. CONTRO LA PERSONA				2. CONTRO LA FAMIGLIA, ECC.			3. CONTRO IL PATRIMONIO				4. CONTRO L'ECONOMIA, ECC.	5. CONTRO LO STATO, ECC.	6. DELITTI PREV. DA ALTRI COD.	TOTALE	
	Totale	Omicidio vol. (2, 3, 5, 8)	Omicidio colposo (9, 10)	Lesioni vol. (12 a 14)	Lesioni colpose (15 a 17)	Totale	Violenza carnale (62)	Atti di libidine (63)	Totale	Furti (90 a 93)	Rapina, ecc. (94 a 97)					Danni a cose, ecc. (98 a 109)
FEMMINE																
Totale	253	3	1	100	18	35	4	1	158	131	1	12	7	24	11	488
FILIAZIONE:																
Legittima e legittimata ...	250	3	1	100	17	35	4	1	153	127	1	11	7	24	9	478
Illegittima	3	—	—	—	1	—	—	—	5	4	—	1	—	—	2	10
Di ignoti	—	—	—	—	—	—	—	—	—	—	—	—	—	—	—	—
ISTRUZIONE:																
Analfabeti	20	—	—	8	1	9	2	—	28	22	—	2	1	4	1	63
Elementare	214	3	1	88	11	25	2	1	120	101	1	9	4	15	1	379
Media	16	—	—	4	4	1	—	—	8	6	—	1	1	5	9	40
Superiore	3	—	—	—	2	—	—	—	2	2	—	—	—	—	—	6
CONVIVENZA:																
In famiglia	249	3	1	99	18	34	4	1	149	124	1	11	7	23	11	473
Con altri	3	—	—	—	—	1	—	—	8	6	—	1	—	1	—	13
In collegio, istituto	1	—	—	1	—	—	—	—	1	1	—	—	—	—	—	2
CONDIZIONE PROFESSIONALE:																
Occupazione retribuita ...	43	—	—	23	4	2	—	—	37	33	—	2	1	6	1	90
Occupazione non retribuita	29	2	—	13	—	—	—	—	21	15	—	3	—	4	1	55
In cerca di 1ª occupazione	23	1	—	16	2	6	—	—	26	21	—	1	3	7	4	69
Studente	9	—	—	2	4	2	—	—	8	5	—	1	1	—	—	20
In età non lavorativa e altre condizioni	149	—	1	46	8	25	4	1	66	57	1	5	2	7	5	254
SVILUPPO SCHELETRICO:																
Normale	228	3	1	92	18	32	4	1	149	124	1	11	7	22	10	448
Precoce	16	—	—	5	—	2	—	—	6	5	—	—	—	—	—	24
Ritardato	9	—	—	3	—	1	—	—	3	2	—	1	—	2	1	16
Deforme	—	—	—	—	—	—	—	—	—	—	—	—	—	—	—	—
MALATTIE, STATI MORBOSI, DIFETTI FISICI:																
Tubercolosi	2	—	—	2	—	—	—	—	—	—	—	—	—	2	—	4
Tubercolosi con disendocrinie o lue, ecc.	—	—	—	—	—	—	—	—	—	—	—	—	—	—	—	—
Disendocrinie	10	—	—	3	—	—	—	—	8	7	—	—	—	2	2	22
Lue	—	—	—	—	—	—	—	—	—	—	—	—	—	—	—	—
Reliquati morbosi	1	—	—	1	—	—	—	—	—	—	—	—	—	—	—	1
Turbe mentali	2	—	—	1	1	—	—	—	2	1	—	1	—	—	—	6
Altre malattie o difetti fisici	17	—	—	5	2	—	—	—	13	12	—	—	—	1	—	31
Nessuna malattia, stato morboso, difetto fisico.	221	3	1	88	15	34	4	1	135	111	1	11	6	19	9	424
SITUAZIONE MATRIMONIALE DEI GENITORI:																
Conviventi	217	3	1	86	14	29	3	1	129	104	1	11	7	22	8	412
Separati legalmente	4	—	—	2	—	3	—	—	4	4	—	—	—	1	—	12
Separati di fatto	—	—	—	—	—	—	—	—	1	1	—	—	—	—	—	1
Uno o entrambi ignoti	2	—	—	1	—	—	—	—	6	5	—	1	—	—	—	9
Diversa dalle precedenti	30	—	—	12	3	3	1	—	18	17	—	—	—	1	2	54
PROFESSIONE DEL PADRE O DI CHI NE FA LE VECI:																
Professioni liberali	—	—	—	—	—	—	—	—	1	1	—	—	1	—	1	3
— amministrative, tecniche e operative	10	—	—	4	2	1	—	—	2	2	—	—	1	1	—	15
Arti e mestieri particolari dell'agricoltura	85	—	1	30	2	17	2	1	66	50	1	7	3	9	—	180
— della lavorazione e fabbricazione materiali e prodotti	72	2	—	27	7	7	1	—	29	26	—	3	1	9	2	120
— dell'installazione e funzionamento impianti	13	—	—	6	—	2	—	—	7	6	—	1	1	—	—	23
— del commercio e dei servizi	25	—	—	13	3	1	—	—	15	12	—	—	—	2	4	47
Condizioni non professionali	38	1	—	13	4	3	1	—	33	30	—	1	—	2	3	79
Non indicata	10	—	—	7	—	4	—	—	5	4	—	—	—	1	1	21
STAGIONE DEL DELITTO:																
Primavera	64	—	—	24	6	13	1	1	29	26	—	1	2	5	4	117
Estate	83	2	—	33	8	9	1	—	49	36	—	9	3	10	3	157
Autunno	53	—	1	22	4	5	1	—	38	30	1	2	—	4	2	102
Inverno	53	1	—	21	—	8	1	—	42	39	—	—	2	5	2	112
ANNO DEL DELITTO:																
Anteriore al 1951	4	—	—	—	—	1	—	—	—	—	—	—	—	1	1	7
1951	2	—	—	—	—	—	—	—	2	2	—	—	—	—	1	5
1952	5	—	—	1	—	3	1	—	8	3	—	4	1	—	2	19
1953	13	—	1	6	—	2	—	1	13	13	—	—	—	5	5	38
1954	127	2	—	49	13	17	2	—	77	61	1	6	5	10	1	237
1955	102	1	—	44	5	12	1	—	58	52	—	2	1	8	1	182

Segue TAV. 164 - MINORENNI GIUDICATI SECONDO ALCUNI CARATTERI, LA SPECIE DEL PROVVEDIMENTO, IL DELITTO E IL SESSO

Anno 1955

D - PERDONO GIUDIZIALE

CARATTERI	1. CONTRO LA PERSONA					2. CONTRO LA FAMIGLIA, ECC.			3. CONTRO IL PATRIMONIO				4. CONTRO L'ECONOMIA, ECC.	5. CONTRO LO STATO, ECC.	6. DELITTI PREVEDALI DA ALTRI COD.	TOTALE
	Totale	Omicidio vol. (2, 3, 5, 8)	Omicidio colposo (9, 10)	Lesioni vol. (12 a 14)	Lesioni colpose (15 a 17)	Totale	Violenza carnale (62)	Atti di libidine (63)	Totale	Furti (90 a 93)	Rapina, ecc. (94 a 97)	Danni a cose, ecc. (98 a 109)				
Totale	848	9	64	352	283	227	71	62	3.405	2.910	32	357	144	166	158	4.948
FILIAZIONE:																
Legittima e legittimata ..	826	9	62	339	278	221	70	60	3.281	2.798	29	352	142	160	154	4.784
Illegittima	16	—	1	11	4	6	1	2	114	104	3	3	2	6	4	148
Di ignoti	6	—	1	2	1	—	—	—	10	8	—	2	—	—	—	16
ISTRUZIONE:																
Analfabeti	114	4	6	55	25	30	7	8	661	535	1	115	25	12	37	879
Elementare	595	5	42	253	192	161	53	44	2.423	2.082	22	233	86	124	108	3.497
Media	120	—	11	41	56	34	10	9	288	263	9	7	31	21	11	505
Superiore	19	—	5	3	10	2	1	1	33	30	—	2	2	9	2	67
CONVIVENZA:																
In famiglia	838	9	64	349	280	217	71	61	3.332	2.842	32	355	139	164	153	4.843
Con altri	7	—	—	2	2	8	—	1	53	50	—	2	3	1	3	75
In collegio, istituto	3	—	—	1	1	2	—	—	20	18	—	—	2	1	2	30
CONDIZIONE PROFESSIONALE:																
Occupazione retribuita ..	336	—	28	133	136	101	35	24	1.376	1.167	16	150	55	56	53	1.977
Occupazione non retribuita	141	2	9	65	37	40	10	12	537	385	4	139	31	23	10	782
In cerca di 1ª occupazione	182	6	13	75	50	47	18	15	965	868	7	47	28	43	50	1.315
Studente	90	—	12	31	38	18	6	7	171	155	3	9	17	19	11	326
In età non lavorativa e altre condizioni	99	1	2	48	22	21	2	4	356	335	2	12	13	25	34	548
SVILUPPO SCHELETRICO:																
Normale	741	8	56	313	243	200	60	53	2.874	2.448	31	304	124	149	148	4.236
Precoce	55	1	6	16	25	16	7	4	202	179	—	13	13	13	5	304
Ritardato	51	—	2	22	15	9	4	3	319	273	1	40	5	4	3	391
Deforme	1	—	—	1	—	2	—	2	10	10	—	—	2	—	2	17
MALATTIE, STATI MORBOSI, DIFETTI FISICI:																
Tubercolosi	3	—	—	3	—	2	2	—	20	17	1	1	8	2	1	36
Tubercolosi con disendocrinie o lue, ecc.	2	—	—	1	—	1	—	—	16	14	—	2	—	2	—	21
Disendocrinie	28	1	2	18	6	9	2	3	106	96	—	9	2	2	3	150
Lue	1	—	—	1	2	—	—	1	11	10	—	—	2	—	—	16
Reliquati morbosi	8	—	—	3	3	—	—	—	23	20	—	1	1	—	3	35
Turbe mentali	5	—	—	3	1	3	1	1	29	27	—	2	3	—	1	41
Altre malattie o difetti fisici	54	2	3	27	13	17	6	3	299	267	3	18	9	19	15	413
Nessuna malattia, stato morboso, difetto fisico.	747	6	59	297	259	193	60	54	2.901	2.459	28	324	119	141	135	4.236
SITUAZIONE MATRIMONIALE DEI GENITORI:																
Conviventi	749	7	59	302	259	182	59	51	2.803	2.380	23	316	119	139	123	4.115
Separati legalmente	12	2	—	6	3	7	3	1	77	70	2	2	3	6	3	108
Separati di fatto	2	—	—	1	—	—	—	—	15	12	—	1	—	1	—	19
Uno o entrambi ignoti ..	24	—	2	13	5	5	1	2	139	127	2	5	2	6	3	179
Diversa dalle precedenti ..	61	—	3	30	16	33	8	8	371	321	5	33	20	14	28	527
PROFESSIONE DEL PADRE O DI CHI NE FA LE VECI:																
Professioni liberali	7	—	3	1	2	—	—	—	14	14	—	—	1	3	—	25
— amministrative, tecniche e operative	45	—	2	21	19	5	1	3	85	81	1	2	2	11	1	149
Arti e mestieri particolari dell'agricoltura	310	3	24	124	92	69	28	16	1.393	1.088	11	269	55	44	19	1.890
— della lavorazione e fabbricazione materiali e prodotti	227	2	16	81	91	64	17	19	908	840	8	26	47	45	42	1.333
— dell'installazione e funzionamento impianti ..	43	—	4	15	20	8	4	1	129	114	2	4	6	5	9	200
— del commercio e dei servizi	79	2	6	36	27	32	9	9	233	207	2	12	8	26	39	417
Condizioni non professionali	101	2	6	53	26	42	12	12	553	486	8	36	18	27	35	776
Non indicata	36	—	3	21	6	7	—	2	90	80	—	8	7	5	13	158
STAGIONE DEL DELITTO:																
Primavera	243	—	18	89	100	66	24	24	827	712	9	77	32	31	47	1.246
Estate	201	4	11	90	62	75	20	19	772	668	4	78	43	36	24	1.151
Autunno	225	2	23	86	76	49	19	9	901	749	9	114	30	55	50	1.310
Inverno	179	3	12	87	45	37	8	10	905	781	10	88	39	44	37	1.241
ANNO DEL DELITTO:																
Anteriore al 1951	8	—	—	—	—	4	2	2	25	23	1	—	3	1	5	46
1951	2	—	—	1	—	6	1	3	9	8	—	1	—	1	3	21
1952	6	—	1	1	1	7	7	—	35	31	—	—	—	1	5	54
1953	38	—	6	10	17	25	9	6	125	102	1	15	1	8	25	222
1954	500	5	38	207	178	127	38	34	1.603	1.351	14	176	75	94	98	2.497
1955	294	4	19	133	87	58	14	17	1.608	1.395	16	165	65	61	22	2.108

Segue TAV. 164 — MINORENNI GIUDICATI SECONDO ALCUNI CARATTERI, LA SPECIE DEL PROVVEDIMENTO, IL DELITTO E IL SESSO

ANNO 1955

Segue D - PERDONO GIUDIZIALE

CARATTERI	1. CONTRO LA PERSONA					2. CONTRO LA FAMIGLIA, ECC.			3. CONTRO IL PATRIMONIO				4. CONTRO L'ECONOMIA, ECC.	5. CONTRO LO STATO, ECC.	6. DELITTI PREV. DA ALTRI COD.	TOTALE
	Totale	Omicidio vol. (2, 3, 5, 8)	Omicidio colposo (9, 10)	Lesioni vol. (12 a 14)	Lesioni colpose (15 a 17)	Totale	Violenza carnale (62)	Atti di libidine (63)	Totale	Furti (90 a 93)	Rapina, ecc. (94 a 97)	Danni a cose, ecc. (98 a 109)				
FEMMINE																
Totale	111	3	2	49	14	30	—	—	279	255	—	19	20	40	47	527
FILIAZIONE :																
Legittima e legittimata ...	106	3	2	46	13	29	—	—	263	239	—	19	19	39	46	502
Illegittima	4	—	—	3	1	1	—	—	16	16	—	—	1	1	1	24
Di ignoti	1	—	—	—	—	—	—	—	—	—	—	—	—	—	—	1
ISTRUZIONE :																
Analfabeti	20	2	—	9	2	9	—	—	58	50	—	6	1	4	13	105
Elementare	84	1	1	36	12	20	—	—	206	191	—	12	14	33	31	388
Media	6	—	1	3	—	1	—	—	12	12	—	—	5	2	3	29
Superiore	1	—	—	1	—	—	—	—	3	2	—	1	—	1	—	5
CONVIVENZA :																
In famiglia	108	3	2	48	14	25	—	—	265	241	—	19	19	38	47	502
Con altri	3	—	—	1	—	5	—	—	10	10	—	—	1	1	—	20
In collegio, istituto	—	—	—	—	—	—	—	—	4	4	—	—	—	1	—	5
CONDIZIONE PROFESSIONALE :																
Occupazione retribuita ...	22	—	—	9	4	8	—	—	80	72	—	6	4	12	11	137
Occupazione non retribuita	12	—	1	4	1	5	—	—	33	26	—	7	7	3	2	62
In cerca di 1ª occupazione	17	2	—	7	2	3	—	—	46	44	—	1	2	6	3	77
Studente	5	—	1	3	—	1	—	—	7	6	—	1	4	2	4	23
In età non lavorativa e altre condizioni	55	1	—	26	7	13	—	—	113	107	—	4	3	17	27	228
SVILUPPO SCHELETRICO :																
Normale	101	2	1	45	12	30	—	—	233	212	—	16	19	35	43	461
Precoce	6	1	1	2	2	—	—	—	16	15	—	1	1	4	3	30
Ritardato	4	—	—	2	—	—	—	—	30	28	—	2	—	1	—	35
Deforme	—	—	—	—	—	—	—	—	—	—	—	—	—	—	1	1
MALATTIE, STATI MORBOSI, DIFETTI FISICI :																
Tubercolosi	1	—	—	1	—	—	—	—	2	2	—	—	1	1	—	5
Tubercolosi con disendocrinie o lue, ecc.	—	—	—	—	—	—	—	—	—	—	—	—	—	—	—	—
Disendocrinie	4	1	—	1	1	1	—	—	16	15	—	1	1	1	—	23
Lue	—	—	—	—	—	1	—	—	—	—	—	—	—	—	—	2
Reliquati morbosi	—	—	—	—	—	—	—	—	1	1	—	—	—	—	2	3
Turbe mentali	—	—	—	—	—	—	—	—	2	2	—	—	—	—	1	4
Altre malattie o difetti fisici	8	—	—	5	1	2	—	—	20	18	—	1	4	3	3	38
Nessuna malattia, stato morboso, difetto fisico.	98	2	2	42	12	26	—	—	238	217	—	18	15	33	41	451
SITUAZIONE MATRIMONIALE DEI GENITORI :																
Conviventi	92	3	2	39	11	24	—	—	222	200	—	17	17	34	38	427
Separati legalmente	2	—	—	2	—	2	—	—	11	11	—	—	1	2	—	18
Separati di fatto	2	—	—	1	—	—	—	—	—	—	—	—	—	—	—	2
Uno o entrambi ignoti	5	—	—	3	1	1	—	—	19	19	—	—	1	1	1	28
Diversa dalle precedenti	10	—	—	4	2	3	—	—	27	25	—	2	1	3	8	52
PROFESSIONE DEL PADRE O DI CHI NE FA LE VECI :																
Professioni liberali	1	—	1	—	—	—	—	—	2	2	—	—	—	1	—	4
— amministrative, tecniche e operative	2	—	—	1	—	—	—	—	2	2	—	—	1	4	—	9
Arti e mestieri particolari dell'agricoltura	45	1	—	16	8	13	—	—	116	102	—	13	6	9	5	194
— della lavorazione e fabbricazione materiali e prodotti	28	2	—	11	3	7	—	—	61	58	—	2	7	13	12	128
— dell'installazione e funzionamento impianti	4	—	1	2	—	1	—	—	10	10	—	—	—	1	4	20
— del commercio e dei servizi	9	—	—	6	1	4	—	—	29	25	—	2	3	3	14	62
Condizioni non professionali	12	—	—	7	2	3	—	—	49	48	—	1	1	6	8	79
Non indicata	10	—	—	6	—	2	—	—	10	8	—	1	2	3	4	31
STAGIONE DEL DELITTO :																
Primavera	32	—	1	12	4	5	—	—	60	55	—	4	3	13	7	120
Estate	22	1	—	12	2	10	—	—	60	52	—	8	5	6	6	109
Autunno	32	1	—	10	7	10	—	—	81	77	—	2	4	12	16	155
Inverno	25	1	1	15	1	5	—	—	78	71	—	5	8	9	18	143
ANNO DEL DELITTO :																
Anteriore al 1951	7	—	—	—	—	—	—	—	2	2	—	—	—	—	1	10
1951	1	—	—	—	—	—	—	—	1	1	—	—	—	—	1	3
1952	—	—	—	—	—	—	—	—	1	1	—	—	—	—	1	2
1953	7	—	—	3	1	7	—	—	5	5	—	—	—	1	9	29
1954	56	2	—	30	8	17	—	—	159	144	—	11	9	23	30	294
1955	40	1	2	16	5	6	—	—	111	102	—	8	11	16	5	189

Segue TAV. 164 — MINORENNI GIUDICATI SECONDO ALCUNI CARATTERI, LA SPECIE DEL PROVVEDIMENTO, IL DELITTO E IL SESSO

ANNO 1955
E - CONDANNA

CARATTERI	1. CONTRO LA PERSONA					2. CONTRO LA FAMIGLIA, ECC.			3. CONTRO IL PATRIMONIO				4. CONTRO L'ECONOMIA, ECC.	5. CONTRO LO STATO, ECC.	6. DELITTI PREVED. DA ALTRI COD.	TOTALE
	Totale	Omicidio vol. (2, 3, 5, 8)	Omicidio colposo (9, 10)	Lesioni vol. (12 a 14)	Lesioni colpose (15 a 17)	Totale	Violenza carnale (62)	Atti di libidine (63)	Totale	Furti (90 a 93)	Rapina, ecc. (94 a 97)	Danni a cose, ecc. (98 a 109)				
Totale	127	20	3	49	14	104	57	20	871	712	42	94	40	35	122	1.299
FILIAZIONE:																
Legittima e legittimata ...	124	19	2	49	13	99	53	19	829	672	41	94	39	31	117	1.239
Illegittima	3	1	1	—	1	4	3	1	36	34	1	—	1	3	5	52
Di ignoti	—	—	—	—	—	1	1	—	6	6	—	—	—	1	—	8
ISTRUZIONE:																
Analfabeti	24	3	—	8	2	27	18	5	246	192	7	41	7	11	34	349
Elementare	100	16	2	40	12	73	37	13	587	493	29	52	29	21	86	896
Media	3	1	1	1	—	4	2	2	31	22	4	1	4	2	2	46
Superiore	—	—	—	—	—	—	—	—	7	5	2	—	—	1	—	8
CONVIVENZA:																
In famiglia	120	18	2	46	14	101	55	20	835	677	42	93	38	35	120	1.249
Con altri	3	1	—	2	—	2	2	—	23	22	—	1	2	—	1	31
In collegio, istituto	4	1	1	1	—	1	—	—	13	13	—	—	—	—	1	19
CONDIZIONE PROFESSIONALE:																
Occupazione retribuita ...	64	10	1	23	9	55	29	10	340	235	24	48	17	17	21	514
Occupazione non retribuita	22	3	1	10	2	14	11	2	103	96	2	34	14	2	11	166
In cerca di 1ª occupazione	20	5	1	6	2	17	11	4	270	234	12	10	5	4	39	355
Studente	2	—	—	2	—	4	2	2	11	8	—	1	—	2	5	24
In età non lavorativa e altre condizioni	19	2	—	8	1	14	4	2	147	139	4	1	4	10	46	240
SVILUPPO SCHELETRICO:																
Normale	118	18	3	47	13	98	55	19	780	643	37	78	36	32	118	1.182
Precoce	2	—	—	1	—	3	1	—	40	30	2	7	1	3	4	53
Ritardato	6	2	—	1	2	1	—	—	51	39	3	9	3	—	—	62
Deforme	1	—	—	1	—	1	—	1	—	—	—	—	—	—	—	2
MALATTIE, STATI MORBOSI, DIFETTI FISICI:																
Tubercolosi	1	—	—	—	—	1	1	—	7	5	1	—	—	1	—	10
Tubercolosi con disendocrinie o lue, ecc.	—	—	—	—	—	1	—	1	2	2	—	—	—	—	1	4
Disendocrinie	2	—	—	1	1	4	2	—	14	13	—	1	1	—	—	21
Lue	—	—	—	—	—	—	—	—	1	1	—	—	—	—	—	1
Reliquati morbosi	—	—	—	—	—	—	—	—	5	3	—	1	—	—	—	6
Turbe mentali	—	—	—	—	—	2	2	—	8	8	—	—	—	—	—	12
Altre malattie o difetti fisici	12	2	—	2	2	9	3	4	70	56	6	3	5	6	5	107
Nessuna malattia, stato morboso, difetto fisico.	112	18	3	46	11	87	49	15	764	624	35	89	34	28	113	1.138
SITUAZIONE MATRIMONIALE DEI GENITORI:																
Conviventi	102	12	2	39	13	81	49	14	671	538	35	79	35	27	96	1.012
Separati legalmente	3	1	—	1	—	4	1	—	30	26	1	3	1	1	4	43
Separati di fatto	1	1	—	—	—	—	—	—	5	4	—	—	—	—	1	7
Uno o entrambi ignoti ...	3	1	1	—	1	4	3	1	44	41	1	1	1	5	3	60
Diversa dalle precedenti ...	18	5	—	9	—	15	4	5	121	103	5	11	3	2	18	177
PROFESSIONE DEL PADRE O DI CHI NE FA LE VECI:																
Professioni liberali	1	—	—	—	1	—	—	—	1	1	—	—	—	—	—	2
— amministrative, tecniche e operative	1	—	—	—	—	4	—	3	11	9	—	—	1	1	—	18
Arti e mestieri particolari dell'agricoltura	51	8	1	17	5	49	33	7	334	236	12	78	20	9	9	472
— della lavorazione e fabbricazione materiali e prodotti	35	7	—	16	3	19	8	3	230	203	19	2	6	13	22	325
— dell'installazione e funzionamento impianti ...	5	—	1	1	2	1	—	—	38	36	2	—	1	1	21	67
— del commercio e dei servizi	10	1	—	3	1	10	6	2	52	44	2	3	4	1	27	104
Condizioni non professionali	17	3	1	9	—	14	6	4	163	144	7	9	6	6	29	235
Non indicata	7	1	—	3	2	7	4	1	42	39	—	2	2	4	14	76
STAGIONE DEL DELITTO:																
Primavera	39	8	—	12	3	42	23	10	213	180	10	16	8	12	24	338
Estate	26	3	1	11	2	30	15	8	203	173	10	16	11	5	13	288
Autunno	30	2	2	15	4	15	8	—	191	154	8	26	10	8	40	294
Inverno	32	7	—	11	5	17	11	2	264	205	14	36	11	10	45	379
ANNO DEL DELITTO:																
Anteriore al 1951	14	2	—	—	—	2	1	—	39	34	2	—	—	2	1	58
1951	5	2	—	1	—	3	1	—	12	9	2	—	—	—	2	22
1952	5	—	—	1	—	6	3	2	18	17	—	—	—	2	3	34
1953	22	5	—	9	5	13	9	1	59	46	6	6	4	3	21	122
1954	62	7	2	29	8	41	20	7	358	282	23	43	16	14	72	563
1955	19	4	1	9	1	39	23	10	385	324	9	45	20	14	23	500

Segue TAV. 164 — MINORENNI GIUDICATI SECONDO ALCUNI CARATTERI, LA SPECIE DEL PROVVEDIMENTO, IL DELITTO E IL SESSO

ANNO 1955

Segue E - CONDANNA

CARATTERI	1. CONTRO LA PERSONA				2. CONTRO LA FAMIGLIA, ECC.		3. CONTRO IL PATRIMONIO			4. CONTRO L'ECONOMIA, ECC.	5. CONTRO LO STATO, ECC.	6. DELITTI PREV. DA ALTRI COD.	TOTALE			
	Totale	Omicidio vol. (2, 3, 5, 8)	Omicidio colposo (9, 10)	Lesioni vol. (12 a 14)	Lesioni colpose (15 a 17)	Totale	Violenza carnale (62)	Atti di libidine (63)	Totale					Furti (90 a 93)	Rapina, ecc. (94 a 97)	Danni a cose, ecc. (98 a 109)
FEMMINE																
Totale	29	4	—	9	1	10	—	—	24	20	2	2	6	10	50	129
FILIAZIONE :																
Legittima e legittimata ...	28	4	—	9	—	10	—	—	20	16	2	2	6	9	49	122
Illegittima	1	—	—	—	1	—	—	—	3	3	—	—	—	1	1	6
Di ignoti	—	—	—	—	—	—	—	—	1	1	—	—	—	—	—	1
ISTRUZIONE :																
Analfabeti	5	1	—	—	—	2	—	—	8	8	—	—	—	2	20	37
Elementare	23	3	—	8	1	8	—	—	15	11	2	2	6	7	30	89
Media	1	—	—	1	—	—	—	—	1	1	—	—	—	1	—	3
Superiore	—	—	—	—	—	—	—	—	—	—	—	—	—	—	—	—
CONVIVENZA :																
In famiglia	25	3	—	7	1	10	—	—	20	16	2	2	6	10	50	121
Con altri	3	1	—	2	—	—	—	—	3	3	—	—	—	—	6	6
In collegio, istituto	1	—	—	—	—	—	—	—	1	1	—	—	—	—	—	2
CONDIZIONE PROFESSIONALE :																
Occupazione retribuita ...	8	1	—	2	—	2	—	—	7	6	1	—	1	—	4	22
Occupazione non retribuita	5	1	—	2	—	—	—	—	2	1	—	1	2	1	5	15
In cerca di 1ª occupazione	2	1	—	—	—	—	—	—	2	2	—	—	—	—	6	10
Studente	1	—	—	1	—	—	—	—	—	—	—	—	—	1	4	6
In età non lavorativa e altre condizioni	13	1	—	4	1	8	—	—	13	11	1	1	3	8	31	76
SVILUPPO SCHELETRICO :																
Normale	26	4	—	9	1	10	—	—	23	19	2	2	5	10	49	123
Precoce	—	—	—	—	—	—	—	—	1	1	—	—	—	—	1	2
Ritardato	3	—	—	—	—	—	—	—	—	—	—	—	1	—	—	4
Deforme	—	—	—	—	—	—	—	—	—	—	—	—	—	—	—	—
MALATTIE, STATI MORBOSI, DIFETTI FISICI :																
Tubercolosi	1	—	—	—	—	—	—	—	—	—	—	—	—	—	—	1
Tubercolosi con disendocrinie o lue, ecc.	—	—	—	—	—	—	—	—	—	—	—	—	—	—	1	1
Disendocrinie	—	—	—	—	—	—	—	—	—	—	—	—	—	—	—	—
Lue	—	—	—	—	—	—	—	—	—	—	—	—	—	—	—	—
Reliquati morbosi	—	—	—	—	—	—	—	—	—	—	—	—	—	—	1	1
Turbe mentali	—	—	—	—	—	—	—	—	—	—	—	—	—	—	—	—
Altre malattie o difetti fisici	3	1	—	—	—	2	—	—	—	—	—	—	1	—	2	8
Nessuna malattia, stato morboso, difetto fisico.	25	3	—	9	1	8	—	—	24	20	2	2	5	10	46	118
SITUAZIONE MATRIMONIALE DEI GENITORI :																
Conviventi	18	1	—	5	—	8	—	—	16	12	2	2	6	8	38	94
Separati legalmente	—	—	—	—	—	—	—	—	1	1	—	—	—	—	1	2
Separati di fatto	1	1	—	—	—	—	—	—	—	—	—	—	—	—	—	1
Uno o entrambi ignoti	1	—	—	—	1	—	—	—	4	4	—	—	—	1	1	7
Diversa dalle precedenti	9	2	—	4	—	2	—	—	3	3	—	—	—	1	10	25
PROFESSIONE DEL PADRE O DI CHI NE FA LE VECI :																
Professioni liberali	—	—	—	—	—	—	—	—	—	—	—	—	—	—	—	—
— amministrative, tecniche e operative	—	—	—	—	—	1	—	—	—	—	—	—	—	—	—	1
Arti e mestieri particolari dell'agricoltura	8	1	—	2	—	3	—	—	7	4	1	2	4	2	1	25
— della lavorazione e fabbricazione materiali e prodotti	8	2	—	1	—	4	—	—	5	4	1	—	2	5	7	31
— dell'installazione e funzionamento impianti	1	—	—	—	1	—	—	—	—	—	—	—	—	—	3	4
— del commercio e dei servizi	2	—	—	1	—	—	—	—	1	1	—	—	—	—	16	19
Condizioni non professionali	7	—	—	4	—	—	—	—	9	9	—	—	—	3	16	35
Non indicata	3	1	—	1	—	2	—	—	2	2	—	—	—	—	7	14
STAGIONE DEL DELITTO :																
Primavera	9	—	—	2	—	1	—	—	7	7	—	—	2	3	10	32
Estate	9	2	—	4	—	3	—	—	7	6	—	1	2	3	7	31
Autunno	3	—	—	2	—	3	—	—	4	3	—	—	1	3	17	31
Inverno	8	2	—	1	1	3	—	—	6	4	1	1	1	1	16	35
ANNO DEL DELITTO :																
Anteriore al 1951	4	1	—	—	—	—	—	—	2	2	—	—	—	—	—	6
1951	1	—	—	—	—	1	—	—	1	1	—	—	—	—	1	4
1952	1	—	—	—	—	1	—	—	—	—	—	—	—	—	—	3
1953	4	1	—	—	—	—	—	—	—	—	—	—	—	—	11	16
1954	15	1	—	7	1	6	—	—	8	6	—	—	3	5	28	65
1955	4	1	—	2	—	1	—	—	13	11	—	—	3	5	9	35

Segue TAV. 164 — MINORENNI GIUDICATI SECONDO ALCUNI CARATTERI, LA SPECIE DEL PROVVEDIMENTO, IL DELITTO E IL SESSO

ANNO 1956

A - TOTALE

CARATTERI	1. CONTRO LA PERSONA				2. CONTRO LA FAMIGLIA, ECC.			3. CONTRO IL PATRIMONIO				4. CONTRO L'ECONOMIA, ECC.	5. CONTRO LO STATO, ECC.	6. DELITTI PREV. DA ALTRI COD.	TO-TALE	
	Totale	Omi-cidio vol. (2, 3, 5, 8)	Omi-cidio col-poso (9, 10)	Lesio-ni vol. (12 a 14)	Lesio-ni col-poso (15 a 17)	Totale	Vio-lenza car-nale (62)	Atti di libe-dine (63)	Totale	Furti (90 a 97)	Rapi-na, ecc. (94 a 97)					Danni a cose, ecc. (98 a 109)
Totale.....	6.167	18	139	2.782	2.524	633	200	159	8.518	7.069	122	1.091	489	287	255	16.349
FILIAZIONE :																
Legittima e legittimata ...	6.038	17	136	2.710	2.494	606	195	152	8.196	6.780	119	1.069	475	273	246	15.834
Illegittima	119	1	3	66	29	25	5	7	291	261	3	20	14	11	7	467
Di ignoti	10	—	—	6	1	2	—	—	31	28	—	2	—	3	2	48
ISTRUZIONE :																
Analfabeti	562	2	4	317	162	69	25	5	1.414	1.134	15	251	82	28	48	2.203
Elementare	4.499	15	89	2.096	1.765	457	143	121	6.215	5.208	75	759	356	216	187	11.930
Media	936	1	36	314	510	87	29	29	815	682	27	62	43	34	17	1.932
Superiore	170	—	10	55	87	20	3	4	74	45	5	19	8	9	3	284
CONVIVENZA :																
In famiglia	6.053	17	135	2.730	2.482	601	180	155	8.190	6.774	118	1.075	473	274	247	15.838
Con altri	45	—	3	21	12	2	—	—	160	139	2	13	7	8	3	225
In collegio, istituto	69	—	1	31	30	30	20	4	168	156	2	3	9	5	5	286
CONDIZIONE PROFESSIONALE :																
Occupazione retribuita ...	1.566	9	58	603	695	214	69	53	3.015	2.516	54	338	104	112	86	5.097
Occupazione non retribuita	910	3	16	390	335	86	34	15	1.368	959	16	362	72	60	40	2.536
In cerca di 1ª occupazione	762	2	23	330	312	100	25	29	1.555	1.395	19	85	68	53	78	2.616
Studente	1.628	—	30	705	814	136	52	41	1.234	1.038	22	155	133	20	5	3.156
In età non lavorativa e altre condizioni	1.301	4	12	754	368	97	20	21	1.346	1.161	11	151	112	42	46	2.944
SVILUPPO SCHELETRICO :																
Normale	5.511	16	119	2.507	2.241	559	182	134	7.258	5.996	111	940	429	268	241	14.266
Precoce	328	—	14	119	148	40	8	14	443	380	8	45	23	8	7	849
Ritardato	316	2	6	150	131	33	9	11	797	675	3	105	37	11	6	1.200
Deforme	12	—	—	6	4	1	1	—	20	18	—	1	—	—	1	34
MALATTIE, STATI MORBOSI, DIFETTI FISICI :																
Tubercolosi	53	—	2	17	28	10	2	3	97	90	1	3	8	2	4	174
Tubercolosi con disendocrine o lue, ecc.	13	—	—	7	3	5	3	2	23	20	—	3	1	—	—	43
Disendocrine	132	1	3	66	41	16	1	4	191	167	6	13	13	9	1	362
Lue	7	—	—	5	2	1	—	1	18	16	—	2	2	1	—	29
Reliquati morbosi	31	—	—	8	21	5	4	—	81	66	3	11	4	3	3	127
Turbe mentali	34	—	1	25	6	8	2	3	93	84	1	7	2	3	1	141
Altre malattie o difetti fisici	379	2	16	169	158	66	23	15	701	621	12	51	42	26	21	1.235
Nessuna malattia, stato morboso, difetto fisico ..	5.518	15	117	2.485	2.265	522	165	131	7.314	6.005	99	1.001	417	242	225	14.238
SITUAZIONE MATRIMONIALE DEI GENITORI :																
Conviventi	5.459	12	119	2.475	2.262	521	167	131	7.074	5.828	102	960	424	230	196	13.904
Separati legalmente	82	—	1	39	28	13	4	2	210	180	5	19	9	5	3	322
Separati di fatto	25	—	—	10	11	4	—	2	50	45	2	1	3	3	2	87
Uno o entrambi ignoti ..	138	—	3	79	35	26	5	7	338	299	4	27	16	15	11	544
Diversa dalle precedenti ..	463	6	16	179	188	69	24	17	846	717	9	84	37	34	43	1.492
PROFESSIONE DEL PADRE O DI CHI NE FA LE VECI :																
Professioni liberali	65	—	—	28	35	2	1	—	32	25	2	5	1	2	1	103
— amministrative, tecniche e operative	340	—	7	145	162	35	9	10	233	196	2	27	17	7	3	635
Arti e mestieri particolari dell'agricoltura	1.743	12	36	813	602	163	56	26	2.984	2.260	40	632	188	93	30	5.201
— della lavorazione e fabbricazione materiali e prodotti	1.955	—	51	856	861	195	58	59	2.528	2.217	36	199	140	82	68	4.968
— dell'installazione e funzionamento impianti ..	327	1	10	154	141	38	11	9	365	324	4	24	24	10	25	789
— del commercio e dei servizi	703	1	12	298	334	70	19	22	755	639	16	67	56	34	51	1.669
Condiz. non professionali. Non indicata	722	4	19	321	274	111	38	28	1.254	1.088	16	104	46	50	61	2.244
	312	—	4	167	115	19	8	5	367	320	6	33	17	9	16	740
STAGIONE DEL DELITTO :																
Primavera	1.729	4	28	810	723	161	55	50	2.176	1.793	26	299	98	67	58	4.289
Estate	1.836	5	46	755	811	212	74	49	2.192	1.844	28	263	182	78	53	4.553
Autunno	1.398	7	41	618	568	151	43	39	2.029	1.703	37	230	120	78	81	3.857
Inverno	1.204	2	24	599	422	109	28	21	2.121	1.729	31	299	89	64	63	3.650
ANNO DEL DELITTO :																
Anteriore al 1951	11	—	—	3	—	1	—	1	19	15	3	1	—	5	9	45
1951	9	—	—	5	1	1	—	1	13	12	—	—	—	—	21	44
1952	11	—	—	2	2	1	—	—	24	21	1	1	—	—	10	46
1953	63	2	6	20	14	21	9	1	82	69	2	8	2	9	15	192
1954	438	3	26	139	176	82	26	11	553	462	15	50	43	32	44	1.192
1955	3.013	10	72	1.348	1.225	335	111	99	4.187	3.453	54	557	237	149	127	8.048
1956	2.622	3	35	1.265	1.106	192	54	46	3.640	3.037	47	474	207	29	29	6.782

Segue TAV. 164 — MINORENNI GIUDICATI SECONDO ALCUNI CARATTERI, LA SPECIE DEL PROVVEDIMENTO, IL DELITTO E IL SESSO

ANNO 1956
Segue A - TOTALE

CARATTERI	1. CONTRO LA PERSONA					2. CONTRO LA FAMIGLIA, ECC.			3. CONTRO IL PATRIMONIO				4. CONTRO L'ECONOMIA, ECC.	5. CONTRO LO STATO, ECC.	6. DELITTI PREV. DA ALTRI COD.	TOTALE
	Totale	Omicidio vol. (2, 3, 5, 8i)	Omicidio colposo (9, 10)	Lesioni vol. (12 a 14)	Lesioni colpose (15 a 17)	Totale	Violenza carnale (62)	Atti di libidine (63)	Totale	Furti (90 a 93)	Rapina, ecc. (94 a 97)	Danni a cose, ecc. (98 a 109)				
Totale	855	3	13	405	151	102	3	2	579	486	5	56	43	70	63	1.712
FILIAZIONE :																
Legittima e legittimata ..	836	3	13	396	151	98	3	2	548	458	5	56	40	68	62	1.652
Illegittima ..	17	—	—	9	—	2	—	—	28	25	—	—	3	1	1	52
Di ignoti ..	2	—	—	—	—	2	—	—	3	3	—	—	—	1	—	8
ISTRUZIONE :																
Analfabeti ..	99	—	—	51	10	20	—	—	90	77	—	10	10	5	15	239
Elementare ..	690	3	10	330	113	71	1	2	442	372	5	44	31	57	43	1.334
Media ..	57	—	3	21	23	9	2	—	43	35	—	1	2	5	4	120
Superiore ..	9	—	—	3	5	2	—	—	4	2	—	1	—	3	1	19
CONVIVENZA :																
In famiglia ..	845	3	13	402	150	96	2	2	536	447	4	56	38	67	63	1.645
Con altri ..	4	—	—	1	—	2	—	—	27	23	1	—	4	2	—	39
In collegio, istituto ..	6	—	—	2	1	4	1	—	16	16	—	—	1	1	—	28
CONDIZIONE PROFESSIONALE :																
Occupazione retribuita ...	141	1	2	70	16	21	1	—	178	163	1	5	6	15	16	377
Occupazione non retribuita	169	—	2	92	17	14	—	—	104	80	—	18	2	14	16	325
In cerca di I ^a occupazione	64	—	1	29	6	8	—	—	56	47	1	2	6	8	3	145
Studente ..	123	—	3	42	65	8	—	—	55	47	2	3	5	6	2	199
In età non lavorativa e altre condizioni ..	358	2	5	172	47	51	2	2	186	149	1	28	18	27	26	666
SVILUPPO SCHELETRICO :																
Normale ..	767	3	11	355	141	92	3	1	523	444	5	45	39	70	63	1.554
Precoce ..	58	—	2	32	6	4	—	—	24	19	—	4	1	—	—	87
Ritardato ..	28	—	—	16	4	6	—	1	31	23	—	7	3	—	—	66
Deforme ..	2	—	—	2	—	—	—	—	1	—	—	—	—	—	—	3
MALATTIE, STATI MORBOSI, DIFETTI FISICI :																
Tubercolosi ..	10	—	—	5	1	1	—	1	12	11	—	—	—	—	—	23
Tubercolosi con disendocrinie o lue, ecc.	3	—	—	2	—	—	—	—	1	1	—	—	—	1	—	5
Disendocrinie ..	35	—	—	22	6	4	—	—	22	16	—	3	2	2	—	65
Lue ..	1	—	—	1	—	—	—	—	1	1	—	—	—	—	—	2
Reliquati morbosi ..	1	—	—	—	—	—	—	—	8	7	1	—	—	1	1	11
Turbe mentali ..	3	—	—	2	—	2	—	—	8	8	—	—	—	1	—	14
Altre malattie o difetti fisici	44	—	2	23	7	8	1	—	36	29	—	5	2	3	6	99
Nessuna malattia, stato morboso, difetto fisico ..	758	3	11	350	137	87	2	1	491	413	4	48	39	62	56	1.493
SITUAZIONE MATRIMONIALE DEI GENITORI :																
Conviventi ..	728	2	11	340	140	81	2	2	473	394	5	52	37	61	47	1.427
Separati legalmente ..	17	—	—	9	4	4	—	—	14	13	—	—	—	—	—	35
Separati di fatto ..	4	—	—	—	2	1	—	—	3	2	—	—	—	1	1	10
Uno o entrambi ignoti ..	19	—	—	9	—	4	—	—	33	31	—	—	4	2	2	64
Diversa dalle precedenti ..	87	1	2	47	5	12	1	—	56	46	—	4	2	6	13	176
PROFESSIONE DEL PADRE O DI CHI NE FA LE VECI :																
Professioni liberali ..	10	—	—	3	7	1	—	—	3	2	1	—	—	—	1	15
— amministrative, tecniche e operative ..	29	—	—	15	9	2	—	—	15	13	1	—	1	2	2	51
Arti e mestieri particolari dell'agricoltura ..	308	2	4	137	50	36	—	—	236	189	1	38	24	23	5	632
— della lavorazione e fabbricazione materiali e prodotti ..	239	—	6	107	48	25	1	2	119	105	1	9	6	18	7	414
— dell'installazione e funzionamento impianti ..	27	—	1	14	4	10	—	—	19	17	—	—	2	5	2	65
— del commercio e dei servizi ..	67	—	1	34	15	8	—	—	49	44	—	4	10	18	18	156
Condiz. non professionali.	132	1	1	70	12	15	2	—	115	98	—	6	5	9	24	300
Non indicata ..	43	—	—	25	6	5	—	—	23	18	1	3	1	3	4	79
STAGIONE DEL DELITTO :																
Primavera ..	228	—	2	110	52	26	—	2	148	114	2	24	11	16	9	438
Estate ..	292	—	4	139	44	34	2	—	145	117	—	13	17	18	14	520
Autunno ..	183	2	4	83	26	22	—	—	146	135	—	5	8	22	24	405
Inverno ..	152	1	2	73	29	20	1	—	140	120	3	14	7	14	16	349
ANNO DEL DELITTO :																
Anteriore al 1951 ..	2	—	—	—	—	—	—	—	—	—	—	—	—	—	8	10
1951 ..	1	—	—	—	—	—	—	—	—	—	—	—	—	—	2	3
1952 ..	2	—	—	—	—	—	—	—	—	—	—	—	—	—	3	5
1953 ..	19	—	—	5	1	6	1	—	9	9	—	—	—	2	2	38
1954 ..	103	—	5	41	9	24	—	—	37	28	1	4	1	9	6	180
1955 ..	411	3	3	186	71	49	1	1	314	270	2	23	23	38	31	866
1956 ..	317	—	5	172	70	23	1	—	219	179	2	29	19	21	11	610

Segue TAV. 164 — MINORENNI GIUDICATI SECONDO ALCUNI CARATTERI, LA SPECIE DEL PROVVEDIMENTO, IL DELITTO E IL SESSO

ANNO 1956

B - IMPROVVISIBILITÀ DELL'AZIONE PENALE

CARATTERI	1. CONTRO LA PERSONA				2. CONTRO LA FAMIGLIA, ECC.			3. CONTRO IL PATRIMONIO			4. CONTRO L'ECONOMIA, ECC.	5. CONTRO LO STATO, ECC.	6. DELITTI PREV. DA ALTRI COD.	TOTALE		
	Totale	Omicidio vol. (2, 3, 5, 8)	Omicidio colposo (9, 10)	Lesioni vol. (12 a 14)	Lesioni colpose (15 a 17)	Totale	Violenza carnale (62)	Atti di libidine (63)	Totale	Furti (90 a 93)					Rapina, ecc. (94 a 97)	Danni a cose, ecc. (98 a 109)
Totale	3.560		27	1.807	1.605	137	44	63	2.540	2.130	15	359	247	36	14	6.534
FILIAZIONE :																
Legittima e legittimata ...	3.499		26	1.770	1.587	130	42	61	2.457	2.056	15	351	241	35	14	6.376
Illegittima	57		1	36	17	7	2	2	76	67		8	6	1		147
Di ignoti	4			1	1				7	7						11
ISTRUZIONE :																
Analfabeti	335		3	200	119	5	1	1	385	333		52	62	4	1	792
Elementare	2.624		19	1.382	1.138	110	36	49	1.920	1.600	10	283	174	28	12	4.868
Media	528		5	203	307	22	7	13	229	193	5	26	17	4	1	794
Superiore	73			22	41				6	4		1	1			80
CONVIVENZA :																
In famiglia	3.492		27	1.775	1.574	131	42	60	2.480	2.073	15	356	244	35	14	6.396
Con altri	17			9	6				21	19		2		1		39
In collegio, istituto	51			23	25	6	2	3	39	38		1	3			99
CONDIZIONE PROFESSIONALE :																
Occupazione retribuita ...	511		3	227	266	21	5	11	352	296	3	42	14	3	2	903
Occupazione non retribuita ...	352		2	167	161	10	5	2	226	159	3	60	18	9	3	618
In cerca di 1ª occupazione	381		1	182	183	15	2	9	159	137		17	10	6	2	573
Studente	1.330		13	618	666	70	25	31	912	782	9	116	108	8		2.428
In età non lavorativa e altre condizioni	986		8	613	329	21	7	10	891	756		124	97	10	7	2.012
SVILUPPO SCHELETRICO :																
Normale	3.209		24	1.654	1.420	118	36	55	2.118	1.757	13	318	226	34	12	5.717
Precoce	139		1	56	77	9	3	3	103	91	1	9	1	1	1	254
Ritardato	207		2	95	105	10	3	5	312	275	1	32	20	1	1	551
Deforme	5			2	3				7	7						12
MALATTIE, STATI MORBOSI, DIFETTI FISICI :																
Tubercolosi :																
Tubercolosi con disendocrinie o lue, ecc.	6			4	1	2	1	1	7	7						15
Disendocrinie	71			40	29	3			56	52		3	6			136
Lue	6			5	1				6	4		2	1			13
Reliquati morbosi	16			2	14	1	1		30	24	2	3	1	1		49
Turbe mentali	14			11	3	2		1	29	26		3				45
Altre malattie o difetti fisici	219		2	107	105	26	9	7	276	217	3	15	18	4	1	504
Nessuna malattia, stato morboso, difetto fisico	3.200		25	1.626	1.436	101	32	53	2.137	1.764	10	331	217	30	12	5.697
SITUAZIONE MATRIMONIALE DEI GENITORI :																
Conviventi	3.247		25	1.648	1.470	112	34	55	2.210	1.837	15	328	227	34	12	5.842
Separati legalmente	34			18	14	5	1	1	56	47		7	4		1	100
Separati di fatto	16			8	8	1		1	16	16			3			36
Uno o entrambi ignoti ..	72		1	44	22	8	3	2	85	76		9	7	1		173
Diversa dalle precedenti ..	191		1	89	91	11	6	4	173	154		15	6	1	1	383
PROFESSIONE DEL PADRE O DI CHI NE FA LE VECI :																
Professioni liberali	53			23	28				17	13	1	3		1		71
— amministrative, tecniche e operative	233		1	105	119	15	3	6	94	74	2	16	10			352
Arti e mestieri particolari dell'agricoltura	802		5	431	335	21	6	11	748	585	6	147	96	15	3	1.685
— della lavorazione e fabbricazione materiali e prodotti	1.217		14	609	552	44	14	21	857	741	3	103	85	11	4	2.218
— dell'installazione e funzionamento impianti ...	222		2	119	95	10	5	4	134	120		13	10		2	379
— del commercio e dei servizi	452		4	207	228	15	1	10	256	212	2	35	24	4	3	754
Condiz. non professionali.	346		1	175	154	24	11	8	284	252		26	14	4	2	674
Non indicata	235			138	94	8	4	3	150	133	1	16	8	1		402
STAGIONE DEL DELITTO :																
Primavera	1.094		4	594	473	33	8	20	748	627	3	107	51	2	2	1.930
Estate	1.037		12	477	515	55	26	18	671	569	4	89	100	10	3	1.876
Autunno	759		3	375	352	40	9	18	563	467	4	83	57	15	4	1.438
Inverno	670		8	371	265	9	1	7	558	467	4	80	39	9	5	1.290
ANNO DEL DELITTO :																
Anteriore al 1951									2	1		1			3	5
1951	1														3	4
1952																
1953	11			7	4	2	1		11	10		1	1		1	26
1954	75		2	40	24	3		2	109	96		11	15	2		204
1955	1.613		6	810	732	74	23	33	1.091	896	6	168	108	19	3	2.908
1956	1.860		19	950	845	58	20	28	1.327	1.127	9	178	123	15	4	3.387

Segue TAV. 164 — MINORENNI GIUDICATI SECONDO ALCUNI CARATTERI, LA SPECIE DEL PROVVEDIMENTO, IL DELITTO E IL SESSO

ANNO 1956

Segue B - IMPROMOVIBILITÀ DELL'AZIONE PENALE

CARATTERI	1. CONTRO LA PERSONA				2. CONTRO LA FAMIGLIA, ECC.			3. CONTRO IL PATRIMONIO				4. CONTRO L'ECONOMIA, ECC.	5. CONTRO LO STATO, ECC.	6. DELITTI PREV. DA ALTRI COD.	TOTALE	
	Totale	Omicidio vol. (2, 3, 5, 8)	Omicidio colposo (9, 10)	Lesioni vol. (12 a 14)	Lesioni colpose (15 a 17)	Totale	Violenza carnale (62)	Atti di libidine (63)	Totale	Furti (90 a 93)	Rapina, ecc. (94 a 97)					Danni a cose, ecc. (98 a 109)
FEMMINE																
Totale	319		5	171	106	6	1		154	127	2	16	18	15	6	518
FILIAZIONE :																
Legittima e legittimata ...	312		5	167	106	6	1		150	124	2	16	18	14	6	506
Illegittima	5			4					4	3				1		10
Di ignoti	2															2
ISTRUZIONE :																
Analfabeti	43			27	10	1			25	23		2	8	2	1	80
Elementare	246		4	135	78	4			116	97	2	13	10	13	5	394
Media	25		1	8	15	1	1		12	7		1				38
Superiore	5			1	3				1							6
CONVIVENZA :																
In famiglia	314		5	170	105	5			150	123	2	16	18	14	6	507
Con altri	2								1	1				1		4
In collegio, istituto.....	3			1	1	1	1		3	3						7
CONDIZIONE PROFESSIONALE :																
Occupazione retribuita ...	33			21	8	1			17	16			1	2	1	55
Occupazione non retribuita	48			31	9	2			20	16		4	2	2	2	76
In cerca di 1ª occupazione	17			10	3	1			7	3				2		27
Studente	94		3	31	56				44	38	2	2	5	3		146
In età non lavorativa e altre condizioni	127		2	78	30	2	1		66	54		10	10	6	3	214
SVILUPPO SCHELETRICO :																
Normale	290		4	152	100	6	1		135	113	2	12	16	15	6	468
Precoce	17		1	11	3				5	3		1				22
Ritardato	11			7	3				14	11			2			27
Deforme	1			1												1
MALATTIE, STATI MORBOSI, DIFETTI FISICI :																
Tubercolosi	4			4					4	4						8
Tubercolosi con disendocrinie o lue, ecc.....																
Disendocrinie	14			8	5				5	4						19
Lue	1			1												1
Reliquati morbosi									3	2	1					3
Turbe mentali	1			1					3	3						4
Altre malattie o difetti fisici	22		2	15	5				10	9			1		1	34
Nessuna malattia, stato morboso, difetto fisico..	277		3	142	96	6	1		129	105	1	16	17	15	5	449
SITUAZIONE MATRIMONIALE DEI GENITORI :																
Conviventi	255		4	151	100	5	1		137	113	2	15	16	14	6	463
Separati legalmente	4			2	2	1			1	1						6
Separati di fatto	1				1											1
Uno o entrambi ignoti..	8			5					4	4				1		13
Diversa dalle precedenti..	21		1	13	3				12	9		1	2			35
PROFESSIONE DEL PADRE O DI CHI NE FA LE VECI :																
Professioni liberali	9			2	7				1		1					10
— amministrative, tecniche e operative.....	16			8	8				6	4	1					22
Arti e mestieri particolari dell'agricoltura	88		1	41	33				62	50		9	11	7	2	170
— della lavorazione e fabbricazione materiali e prodotti	107		4	56	33	3	1		39	34		4	3	3	1	156
— dell'installazione e funzionamento impianti ...	13			8	3				5	4					1	19
— del commercio e dei servizi	23			13	8	1			15	13			1	3	2	45
Condiz. non professionali.	39			24	8	1			20	18		1	2	1		63
Non indicata	24			17	6	1			6	4		2	1	1		33
STAGIONE DEL DELITTO :																
Primavera	110		1	59	39	2			45	34	2	6	3	1	1	162
Estate	105		3	58	34	2	1		39	30		4	9	5	1	161
Autunno	54		1	26	16	2			42	39		2	4	6	2	110
Inverno	50			28	17				28	24		4	2	3	2	85
ANNO DEL DELITTO :																
Anteriore al 1951.....															2	2
1951.....															1	1
1952.....																
1953.....						2	1		3	3					1	6
1954.....	16		2	8	1				6	5		1				22
1955.....	145			72	48	2			74	62	1	4	10	10		241
1956.....	158		3	91	57	2			71	57	1	11	8	5	2	246

Segue TAV. 164 — MINORENNI GIUDICATI SECONDO ALCUNI CARATTERI, LA SPECIE DEL PROVVEDIMENTO, IL DELITTO E IL SESSO

ANNO 1956

C - PROSCIoglimento e ASSOLUZIONE (a)

CARATTERI	1. CONTRO LA PERSONA					2. CONTRO LA FAMIGLIA, ECC.			3. CONTRO IL PATRIMONIO				4. CONTRO L'ECONOMIA, ECC.	5. CONTRO LO STATO ECC.	6. DELITTI PREV. DA ALTRI COD.	TOTALE
	Totale	Omicidio vol. (2, 3, 5, 8)	Omicidio colposo (9, 10)	Lesioni vol. (12 a 14)	Lesioni colpose (15 a 17)	Totale	Violenza carnale (62)	Atti di libidine (63)	Totale	Furti (90 a 97)	Rapina, ecc. (94 a 97)	Danni a cose, ecc. (98 a 109)				
MASCHI E FEMMINE																
Totale	1.701	6	50	586	633	193	53	33	1.842	1.389	31	341	78	94	31	3.939
FILIAZIONE :																
Legittima e legittimata ...	1.659	5	49	566	627	187	53	30	1.782	1.337	30	336	74	91	29	3.822
Illegittima	39	1	1	17	6	6	—	3	55	48	1	4	4	2	2	108
Di ignoti	3	—	—	3	—	—	—	—	5	4	—	—	—	—	—	9
ISTRUZIONE :																
Analfabeti	136	2	—	62	27	30	9	2	283	209	4	67	6	6	—	461
Elementare	1.209	3	28	429	424	128	34	24	1.312	1.002	16	236	60	75	25	2.809
Media	280	1	14	70	147	29	9	7	212	160	8	25	9	10	6	546
Superiore	76	—	8	25	35	6	1	—	35	18	3	13	3	3	—	123
CONVIVENZA :																
In famiglia	1.676	5	48	575	629	188	50	33	1.770	1.328	29	335	76	91	30	3.831
Con altri	15	1	1	6	3	2	—	—	44	35	1	6	2	2	1	66
In collegio, istituto	10	—	1	5	1	3	2	—	28	26	1	—	—	1	—	42
CONDIZIONE PROFESSIONALE :																
Occupazione retribuita ...	661	4	22	219	290	71	24	9	798	597	15	144	26	47	15	1.622
Occupazione non retribuita	364	—	4	146	116	26	9	4	402	268	3	120	16	19	2	829
In cerca di 1ª occupazione	245	1	14	82	88	36	10	10	365	309	5	36	18	15	4	683
Studente	207	—	8	54	107	29	10	4	139	101	7	25	10	5	1	391
In età non lavorativa e altre condizioni	224	1	2	84	32	31	—	6	138	114	1	16	8	8	5	414
SVILUPPO SCHELETRICO :																
Normale	1.506	5	41	520	569	173	48	30	1.566	1.176	27	291	65	91	29	3.430
Precoce	125	—	6	38	46	12	1	3	110	86	3	18	6	1	1	255
Ritardato	66	1	3	27	17	8	4	—	161	124	1	31	7	2	—	244
Deforme	4	—	—	1	1	—	—	—	5	3	—	1	—	—	1	10
MALATTIE, STATI MORBOSI, DIFETTI FISICI :																
Tubercolosi	19	—	—	4	10	2	1	—	18	17	—	—	—	—	—	39
Tubercolosi con disendocrinie o lue, ecc.	7	—	—	3	2	2	2	—	7	5	—	2	—	1	—	17
Disendocrinie	45	1	2	18	8	6	1	2	51	44	3	1	1	1	—	105
Lue	1	—	—	1	1	—	—	—	4	4	—	—	—	1	—	6
Reliquati morbosi	9	—	—	1	7	2	2	—	19	13	1	5	1	1	2	34
Turbe mentali	13	—	—	11	—	5	2	2	36	31	1	3	2	2	—	58
Altre malattie o difetti fisici	93	1	7	35	30	18	8	3	135	108	2	16	6	10	—	262
Nessuna malattia, stato morboso, difetto fisico	1.514	4	41	514	575	158	37	26	1.572	1.167	24	314	68	77	29	3.418
SITUAZIONE MATRIMONIALE DEI GENITORI :																
Conviventi	1.456	2	43	504	549	163	47	26	1.537	1.146	27	295	63	76	23	3.312
Separati legalmente	29	—	—	9	12	3	1	—	54	43	1	9	3	1	—	90
Separati di fatto	5	—	—	1	2	2	—	1	9	7	—	—	—	2	—	18
Uno o entrambi ignoti	41	—	1	20	7	6	—	3	67	57	2	6	4	3	3	124
Diversa dalle precedenti	170	4	6	52	63	19	5	3	175	136	1	31	8	12	5	389
PROFESSIONE DEL PADRE O DI CHI NE FA LE VECI :																
Professioni liberali	8	—	—	2	6	1	—	—	3	3	—	—	—	1	—	13
— amministrative, tecniche e operative	82	—	5	29	36	8	2	1	56	45	—	9	2	2	—	150
Arti e mestieri particolari dell'agricoltura	600	3	10	242	174	62	17	6	749	505	8	216	27	31	7	1.476
— della lavorazione e fabbricazione materiali e prodotti	480	—	19	132	216	55	15	10	468	382	14	47	21	29	8	1.061
— dell'installazione e funzionamento impianti	62	—	2	18	30	14	1	3	79	60	1	10	8	6	2	171
— del commercio e dei servizi	176	—	5	57	81	17	6	4	148	118	3	17	10	11	6	368
Condiz. non professionali.	240	3	8	96	74	31	11	8	279	228	3	35	8	11	7	576
Non indicata	53	—	1	20	16	5	1	1	60	48	2	7	2	3	1	124
STAGIONE DEL DELITTO :																
Primavera	421	1	9	138	178	58	20	12	438	314	4	96	14	29	6	966
Estate	529	1	16	171	202	55	16	8	480	372	6	82	27	18	6	1.115
Autunno	404	3	20	137	149	47	12	10	416	337	8	56	24	24	12	927
Inverno	347	1	5	140	104	33	5	3	508	366	13	107	13	23	7	931
ANNO DEL DELITTO :																
Anteriore al 1951	5	—	—	3	—	—	—	—	6	5	1	—	—	—	6	19
1951	5	—	—	4	1	—	—	—	6	5	—	—	—	—	2	13
1952	7	—	—	2	1	1	—	—	11	9	—	1	—	—	2	69
1953	36	1	4	9	6	8	2	—	20	17	—	—	—	5	—	21
1954	216	—	13	56	84	36	12	1	149	125	3	12	14	16	9	440
1955	871	4	27	291	330	106	29	28	999	741	12	203	46	46	10	2.078
1956	561	1	6	221	211	42	10	4	651	487	15	125	18	25	2	1.299

(a) Escluso il perdono giudiziale (vedi pagina 504).

Segue TAV. 164 — MINORENNI GIUDICATI SECONDO ALCUNI CARATTERI, LA SPECIE DEL PROVVEDIMENTO, IL DELITTO E IL SESSO

ANNO 1956

Segue C - PROSCIoglimento e ASSOLUZIONE

CARATTERI	1. CONTRO LA PERSONA					2. CONTRO LA FAMIGLIA, ECC.			3. CONTRO IL PATRIMONIO				4. CONTRO L'ECONOMIA, ECC.	5. CONTRO LO STATO, ECC.	6. DELITTI PREV. DA ALTRI COD.	TOTALE
	Totale	Omicidio vol. (2, 3, 5, 8)	Omicidio colposo (9, 10)	Lesioni vol. (12 a 14)	Lesioni colpose (15 a 17)	Totale	Violenza carnale (62)	Atti di libidine (63)	Totale	Furti (90 a 93)	Rapina, ecc. (94 a 97)	Danni a cose, ecc. (98 a 109)				
Totale	407	2	3	164	40	53	1	1	171	134	2	24	9	29	11	680
FILIAZIONE:																
Legittima e legittimata...	399	2	3	161	40	53	1	1	158	122	2	24	8	29	10	657
Illegittima.....	8	—	—	3	—	—	—	—	12	11	—	—	1	—	1	22
Di ignoti.....	—	—	—	—	—	—	—	—	1	1	—	—	—	—	—	1
ISTRUZIONE:																
Analfabeti.....	42	—	—	17	—	11	—	—	28	23	—	5	—	—	—	81
Elementare.....	334	2	3	133	31	36	—	1	129	100	2	18	9	27	8	543
Media.....	28	—	—	13	7	4	1	—	12	10	—	—	—	2	3	49
Superiore.....	3	—	—	1	2	2	—	—	2	1	—	1	—	—	—	7
CONVIVENZA:																
In famiglia.....	404	2	3	162	40	51	1	1	161	126	1	24	7	29	11	663
Con altri.....	1	—	—	1	—	2	—	—	9	7	1	—	2	—	—	14
In collegio, istituto.....	2	—	—	1	—	—	—	—	1	1	—	—	—	—	—	3
CONDIZIONE PROFESSIONALE:																
Occupazione retribuita...	79	1	—	34	6	12	1	—	61	52	1	4	2	9	7	170
Occupazione non retribuita	93	—	—	45	8	5	—	—	35	27	—	4	—	7	—	140
In cerca di 1ª occupazione	30	—	1	11	2	5	—	—	17	14	—	2	3	4	—	59
Studente.....	19	—	—	4	8	7	—	—	4	3	—	1	—	2	1	33
In età non lavorativa e altre condizioni.....	186	1	2	70	15	24	—	1	54	38	1	13	4	7	3	278
SVILUPPO SCHELETRICO:																
Normale.....	362	2	2	143	36	47	1	1	153	120	2	21	8	29	11	610
Precoce.....	30	—	1	13	3	3	—	—	6	5	—	1	1	—	—	40
Ritardato.....	14	—	—	7	1	3	—	—	11	9	—	2	—	—	—	28
Deforme.....	1	—	—	1	—	—	—	—	1	—	—	—	—	—	—	2
MALATTIE, STATI MORBOSI, DIFETTI FISICI:																
Tubercolosi.....	5	—	—	1	1	—	—	—	1	1	—	—	—	—	—	6
Tubercolosi con disendocrinie o lue, ecc.....	3	—	—	2	—	—	—	—	—	—	—	—	—	1	—	4
Disendocrinie.....	16	—	—	10	1	1	—	—	10	7	—	1	1	—	—	28
Lue.....	—	—	—	—	—	—	—	—	—	—	—	—	—	—	—	—
Reliquati morbosi.....	1	—	—	—	—	—	—	—	3	3	—	—	—	—	—	4
Turbe mentali.....	2	—	—	1	—	—	—	—	4	4	—	—	—	1	—	8
Altre malattie o difetti fisici	17	—	—	6	2	3	1	—	8	5	—	3	1	2	—	31
Nessuna malattia, stato morboso, difetto fisico..	363	2	3	144	36	48	—	1	145	114	2	20	7	25	11	599
SITUAZIONE MATRIMONIALE DEI GENITORI:																
Conviventi.....	344	1	3	135	35	43	1	1	131	101	2	22	7	24	8	557
Separati legalmente.....	6	—	—	2	2	2	—	—	5	5	—	—	—	—	—	13
Separati di fatto.....	1	—	—	1	—	—	—	—	2	1	—	—	—	1	—	4
Uno o entrambi ignoti..	7	—	—	2	—	—	—	—	13	12	—	2	—	2	—	24
Diversa dalle precedenti..	49	1	—	25	2	8	—	—	20	15	—	2	—	4	1	82
PROFESSIONE DEL PADRE O DI CHI NE FA LE VECI:																
Professioni liberali.....	—	—	—	—	—	1	—	—	—	—	—	—	—	—	—	1
— amministrative, tecniche e operative.....	8	—	—	3	1	1	—	—	6	6	—	—	—	1	—	16
Arti e mestieri particolari dell'agricoltura.....	167	1	—	71	17	20	—	—	77	57	1	18	4	9	1	278
— della lavorazione e fabbricazione materiali e prodotti.....	98	—	2	31	10	11	—	1	33	28	—	3	2	8	2	154
— dell'installazione e funzionamento impianti... del commercio e dei servizi.....	36	—	1	16	7	4	—	—	4	3	—	—	2	3	4	53
Condiz. non professionali. Non indicata.....	74	1	—	34	4	7	1	—	41	32	—	3	1	2	4	129
	15	—	—	5	—	2	—	—	5	4	—	1	—	2	—	24
STAGIONE DEL DELITTO:																
Primavera.....	90	—	—	36	12	16	—	1	45	29	—	14	3	9	—	163
Estate.....	141	—	—	58	9	13	—	—	42	31	—	4	2	6	3	207
Autunno.....	95	1	2	37	8	12	—	—	50	46	—	2	2	8	8	175
Inverno.....	81	1	1	33	11	12	1	—	34	28	2	4	2	6	—	135
ANNO DEL DELITTO:																
Anteriore al 1951.....	1	—	—	—	—	—	—	—	—	—	—	—	—	—	6	7
1951.....	—	—	—	—	—	—	—	—	—	—	—	—	—	—	—	—
1952.....	1	—	—	—	—	—	—	—	—	—	—	—	—	—	1	2
1953.....	16	—	—	5	1	2	—	—	4	4	—	—	—	—	—	23
1954.....	62	—	2	21	7	14	—	—	15	10	1	2	—	7	1	99
1955.....	193	2	—	69	19	24	—	—	101	81	1	11	5	11	2	336
1956.....	134	—	1	69	13	13	1	1	51	39	—	11	4	10	1	213

Segue TAV. 164 — MINORENNI GIUDICATI SECONDO ALCUNI CARATTERI, LA SPECIE DEL PROVVEDIMENTO, IL DELITTO E IL SESSO

ANNO 1956

D - PERDONO GIUDIZIALE

CARATTERI	1. CONTRO LA PERSONA				2. CONTRO LA FAMIGLIA, ECC.			3. CONTRO IL PATRIMONIO				4. CONTRO L'ECONOMIA, ECC.	5. CONTRO LO STATO, ECC.	6. DELITTI PREV. DA ALTRI COD.	TOTALE	
	Totale	Omicidio vol. (2, 3, 5, 8)	Omicidio colposo (9, 10)	Lesioni vol. (12 a 14)	Lesioni colpose (15 a 17)	Totale	Violenza carnale (62)	Atti di libidine (63)	Totale	Furti (90 a 93)	Rapina, ecc. (94 a 97)					Danni a cose, ecc. (98 a 109)
MASCHI E FEMMINE																
Totale	790	—	59	338	266	238	68	60	3.347	2.901	42	303	134	130	116	4.755
FILIAZIONE:																
Legittima e legittimata ...	767	—	58	324	262	226	66	58	3.205	2.774	41	294	130	122	113	4.563
Illegittima	20	—	1	12	4	11	2	2	123	110	1	6	4	7	2	167
Di ignoti	3	—	—	2	—	1	—	—	19	17	—	1	—	1	1	25
ISTRUZIONE:																
Analfabeti	76	—	1	45	14	22	7	2	528	422	4	93	12	14	27	6.9
Elementare	568	—	39	244	185	172	48	46	2.442	2.152	25	196	100	90	80	3.452
Media	125	—	17	41	56	31	12	8	345	305	11	9	19	20	6	546
Superiore	21	—	2	8	11	13	1	4	32	22	2	5	3	6	3	78
CONVIVENZA:																
In famiglia	770	—	57	329	259	222	56	59	3.204	2.773	42	296	124	123	112	4.555
Con altri	13	—	2	6	3	—	—	—	74	66	—	5	4	5	2	98
In collegio, istituto	7	—	—	3	4	16	12	1	69	62	—	2	6	2	2	102
CONDIZIONE PROFESSIONALE:																
Occupazione retribuita ...	345	—	32	136	128	97	27	32	1.527	1.348	19	116	51	51	38	2.109
Occupazione non retribuita	173	—	9	70	53	33	11	7	604	439	8	142	30	25	18	883
In cerca di 1ª occupazione	112	—	7	53	37	38	7	10	838	775	7	26	35	25	41	1.089
Studente	89	—	9	32	41	35	15	6	173	147	5	13	13	7	4	321
In età non lavorativa e altre condizioni	71	—	2	47	7	35	8	5	205	192	3	6	5	22	15	353
Sviluppo scheletrico:																
Normale	690	—	51	288	234	209	64	46	2.875	2.496	40	248	113	120	110	4.117
Precoce	60	—	7	23	23	16	2	8	192	170	1	16	13	4	5	290
Ritardato	37	—	1	24	9	12	1	6	272	227	1	35	8	6	1	336
Deforme	3	—	—	3	—	1	—	—	8	8	—	—	—	—	—	12
MALATTIE, STATI MORBOSI, DIFETTI FISICI:																
Tubercolosi:																
Tubercolosi con disendocrinie o lue, ecc.	6	—	2	1	2	5	—	3	36	33	1	1	4	1	1	53
Disendocrinie	14	—	1	7	3	7	—	1	76	65	3	7	5	7	1	110
Lue	5	—	—	—	—	—	—	1	6	6	—	—	1	—	—	8
Reliquati morbosi	6	—	—	4	—	2	1	—	27	24	—	3	2	—	—	36
Turbe mentali	6	—	1	2	3	1	—	—	25	24	—	1	—	1	1	34
Altre malattie o difetti fisici	57	—	7	26	19	18	3	5	291	267	5	13	15	10	9	400
Nessuna malattia, stato morboso, difetto fisico	702	—	48	298	239	203	64	49	2.878	2.475	33	277	106	111	104	4.104
SITUAZIONE MATRIMONIALE DEI GENITORI:																
Conviventi	657	—	49	279	227	195	57	48	2.706	2.337	34	260	108	100	96	3.862
Separati legalmente	17	—	1	11	2	3	1	1	83	76	2	3	2	4	1	110
Separati di fatto	4	—	—	1	1	—	—	—	22	21	1	—	—	—	2	30
Uno o entrambi ignoti ..	22	—	1	14	4	10	1	2	148	131	1	11	5	9	3	197
Diversa dalle precedenti ..	90	—	8	33	32	29	9	9	388	336	4	29	19	16	14	556
PROFESSIONE DEL PADRE O DI CHI NE FA LE VECI:																
Professioni liberali	4	—	—	3	1	—	—	—	10	7	1	2	1	—	1	16
— amministrative, tecniche e operative	24	—	1	10	7	12	4	3	74	69	—	2	5	5	2	122
Arti e mestieri particolari dell'agricoltura	287	—	19	122	84	54	19	8	1.175	939	14	204	59	37	12	1.624
— della lavorazione e fabbricazione materiali e prodotti	228	—	17	96	89	83	22	28	982	892	13	38	29	30	41	1.396
— dell'installazione e funzionamento impianti ...	39	—	6	15	16	12	4	2	133	128	2	—	4	3	10	201
— del commercio e dei servizi	71	—	3	33	24	32	9	6	302	269	6	14	12	18	20	455
Condiz. non professionali. Non indicata	118	—	10	54	40	43	10	12	558	497	5	35	21	31	22	793
Non indicata	19	—	3	5	5	2	—	1	113	100	1	8	3	3	8	148
STAGIONE DEL DELITTO:																
Primavera	193	—	14	78	69	53	15	18	793	693	8	73	29	30	30	1.128
Estate	204	—	17	98	83	80	20	22	866	752	10	81	44	40	28	1.292
Autunno	206	—	18	91	65	49	19	9	849	736	17	64	31	34	33	1.202
Inverno	157	—	10	71	49	56	14	11	839	720	7	85	30	26	25	1.133
ANNO DEL DELITTO:																
Anteriore al 1951	3	—	—	—	—	—	—	—	2	2	—	—	—	1	—	6
1951	2	—	—	1	—	1	—	1	2	2	—	—	—	—	10	15
1952	3	—	—	—	1	—	—	—	6	6	—	—	—	—	6	15
1953	7	—	1	1	3	6	4	1	29	24	1	4	1	3	10	56
1954	129	—	10	36	63	32	10	7	194	159	7	17	12	10	21	398
1955	466	—	38	214	151	123	42	37	1.712	1.496	20	144	68	72	61	2.502
1956	180	—	10	86	48	76	12	14	1.402	1.212	14	138	53	44	8	1.763

Segue TAV. 164 — MINORENNI GIUDICATI SECONDO ALCUNI CARATTERI, LA SPECIE DEL PROVVEDIMENTO, IL DELITTO E IL SESSO

ANNO 1956

Segue D - PERDONO GIUDIZIALE

CARATTERI	1. CONTRO LA PERSONA					2. CONTRO LA FAMIGLIA, ECC.			3. CONTRO IL PATRIMONIO				4. CONTRO L'ECONOMIA, ECC.	5. CONTRO LO STATO, ECC.	6. DELITTI PREV. DA ALTRI COD.	TO-TALE
	Totale	Omicidio vol. (2, 3, 5, 8)	Omicidio colposo (9, 10)	Lesioni vol. (12 a 14)	Lesioni colpose (15 a 17)	Totale	Violenza carnale (62)	Atti di libidine (63)	Totale	Furti (90 a 93)	Rapina, ecc. (94 a 97)	Danni a cose, ecc. (98 a 109)				
Totale	109	—	5	62	5	32	1	1	221	195	1	15	14	23	22	421
FILIAZIONE :																
Legittima e legittimata...	106	—	5	61	5	29	1	1	207	182	1	15	12	22	22	398
Illegittima	3	—	—	1	—	2	—	—	12	11	—	—	2	—	—	19
Di ignoti	—	—	—	—	—	1	—	—	2	2	—	—	—	1	—	4
ISTRUZIONE :																
Analfabeti	13	—	—	7	—	5	—	—	31	26	—	3	2	2	6	59
Elementare	91	—	3	54	4	24	1	1	171	151	1	12	11	15	14	326
Media	4	—	2	—	1	3	—	—	18	17	—	—	1	3	1	30
Superiore	1	—	—	1	—	—	—	—	1	1	—	—	—	3	1	6
CONVIVENZA :																
In famiglia	108	—	5	62	5	30	1	1	197	172	1	15	11	21	22	389
Con altri	1	—	—	—	—	—	—	—	13	12	—	—	2	1	—	17
In collegio, istituto	—	—	—	—	—	2	—	—	11	11	—	—	1	1	—	15
CONDIZIONE PROFESSIONALE :																
Occupazione retribuita...	25	—	2	14	2	5	—	—	90	86	—	1	3	4	3	130
Occupazione non retribuita	27	—	2	15	—	4	—	—	43	31	—	10	5	3	7	89
In cerca di I ^a occupazione	13	—	—	7	—	2	—	—	28	26	1	—	3	2	1	49
Studiante	9	—	—	6	1	1	—	—	7	6	—	—	—	1	1	19
In età non lavorativa e altre condizioni	35	—	1	20	2	20	1	1	53	46	—	4	3	13	10	134
SVILUPPO SCHELETRICO :																
Normale	97	—	5	54	5	29	1	—	204	183	1	11	13	23	22	388
Precoce	9	—	—	6	—	1	—	—	12	10	—	2	—	—	—	22
Ritardato	3	—	—	2	—	2	—	1	5	2	—	2	1	—	—	11
Deforme	—	—	—	—	—	—	—	—	—	—	—	—	—	—	—	—
MALATTIE, STATI MORBOSI, DIFETTI FISICI :																
Tubercolosi	1	—	—	—	—	1	—	1	6	5	—	—	—	—	—	8
Tubercolosi con disendocrinie o lue, ecc.	—	—	—	—	—	—	—	—	1	1	—	—	—	—	—	1
Disendocrinie	5	—	—	4	—	3	—	—	7	5	—	2	1	2	—	18
Lue	—	—	—	—	—	—	—	—	1	1	—	—	—	—	—	1
Reliquati morbosi	—	—	—	—	—	—	—	—	2	2	—	—	—	—	—	2
Turbe mentali	—	—	—	—	—	1	—	—	1	1	—	—	—	—	—	2
Altre malattie o difetti fisici	3	—	—	2	—	4	—	—	17	14	—	2	—	1	1	26
Nessuna malattia, stato morboso, difetto fisico ..	100	—	5	56	5	23	1	—	186	166	1	11	13	20	21	363
SITUAZIONE MATRIMONIALE DEI GENITORI :																
Conviventi	83	—	4	48	5	26	—	1	176	154	1	14	12	21	18	336
Separati legalmente	6	—	—	5	—	—	—	—	7	6	—	—	—	—	—	13
Separati di fatto	2	—	—	—	—	1	—	—	1	1	—	—	—	—	1	5
Uno o entrambi ignoti ..	3	—	—	1	—	3	—	—	16	15	—	—	2	1	—	25
Diversa dalle precedenti ..	15	—	1	8	—	2	1	—	21	19	—	1	—	1	3	42
PROFESSIONE DEL PADRE O DI CHI NE FA LE VECI :																
Professioni liberali	1	—	—	1	—	—	—	—	2	2	—	—	—	—	1	4
— amministrative, tecniche e operative	5	—	—	4	—	1	—	—	3	3	—	—	1	1	1	12
Arti e mestieri particolari dell'agricoltura	45	—	3	23	—	11	—	—	77	63	—	11	7	6	2	148
— della lavorazione e fabbricazione materiali e prodotti	29	—	—	16	5	10	—	1	41	38	1	1	1	5	4	90
— dell'installazione e funzionamento impianti ..	3	—	1	1	—	2	—	—	8	8	—	—	2	1	1	17
— del commercio e dei servizi	8	—	—	5	—	3	—	—	29	27	—	—	1	4	4	49
Condiz. non professionali.	16	—	1	11	—	4	1	—	51	46	—	2	2	6	7	86
Non indicato	2	—	—	1	—	1	—	—	10	8	—	1	—	—	2	15
STAGIONE DEL DELITTO :																
Primavera	25	—	—	14	1	7	—	1	53	46	—	4	5	5	5	100
Estate	41	—	1	21	1	14	1	—	55	50	—	4	4	7	8	129
Autunno	28	—	1	18	2	4	—	—	48	44	—	1	2	7	3	92
Inverno	15	—	1	9	1	7	—	—	65	55	1	6	3	4	6	100
ANNO DEL DELITTO :																
Anteriore al 1951	1	—	—	—	—	—	—	—	—	—	—	—	—	—	—	1
1951	1	—	—	1	—	—	—	—	—	—	—	—	—	—	2	1
1952	—	—	—	—	—	—	—	—	—	—	—	—	—	—	—	—
1953	1	—	—	—	—	—	—	—	1	—	—	—	—	1	5	5
1954	20	—	1	8	1	7	—	—	14	12	—	1	1	2	5	49
1955	63	—	3	41	4	17	1	1	118	108	—	7	7	15	12	232
1956	23	—	1	12	—	7	—	—	86	74	1	7	6	5	2	131

Segue TAV. 164 — MINORENNI GIUDICATI SECONDO ALCUNI CARATTERI, LA SPECIE DEL PROVVEDIMENTO, IL DELITTO E IL SESSO

ANNO 1956
E - CONDANNA

CARATTERI	1. CONTRO LA PERSONA					2. CONTRO LA FAMIGLIA, ECC.			3. CONTRO IL PATRIMONIO				4. CONTRO L'ECONOMIA, ECC.	5. CONTRO LO STATO, ECC.	6. DELITTI PREV. DA ALTRI COD.	TOTALE
	Totale	Omicidio vol. (2, 3, 5, 8)	Omicidio colposo (9, 10)	Lesioni vol. (12 a 14)	Lesioni colpose (15 a 17)	Totale	Violenza carnale (62)	Atti di libidine (63)	Totale	Furti (90 a 93)	Rapina, ecc. (94 a 97)	Danni a cose, ecc. (98 a 109)				
MASCHI E FEMMINE																
Totale	116	12	3	51	20	65	35	3	789	649	34	88	30	27	94	1.121
FILIAZIONE																
Legittima e legittimata ...	113	12	3	50	18	63	34	3	752	613	33	88	30	25	90	1.073
Illegittima	3	—	—	1	2	1	1	—	37	36	1	—	—	1	3	45
Di ignoti	—	—	—	—	—	—	—	—	—	—	—	—	—	1	1	3
ISTRUZIONE :																
Analfabeti	15	—	—	10	2	12	8	—	218	170	7	39	2	4	20	271
Elementare	98	12	3	41	18	47	25	2	541	454	24	47	22	23	70	801
Media	3	—	—	—	—	5	1	1	29	24	3	2	5	—	4	46
Superiore	—	—	—	—	—	1	1	—	1	1	—	—	1	—	—	3
CONVIVENZA :																
In famiglia	115	12	3	51	20	60	32	3	736	600	32	88	29	25	91	1.056
Con altri	—	—	—	—	—	—	—	—	21	19	1	—	1	—	—	22
In collegio, istituto	1	—	—	—	—	5	3	—	32	30	1	—	—	2	3	43
CONDIZIONE PROFESSIONALE :																
Occupazione retribuita ...	49	5	1	21	11	25	13	1	338	275	17	36	13	11	27	463
Occupazione non retribuita	21	3	1	7	5	17	9	2	136	93	2	40	8	7	17	206
In cerca di 1 ^a occupazione	24	1	1	12	4	11	6	—	193	174	7	6	5	7	31	271
Studente	2	—	—	1	—	2	2	—	10	8	1	1	2	—	—	16
In età non lavorativa e altre condizioni	20	3	—	10	—	10	5	—	112	99	7	5	2	2	19	165
SVILUPPO SCHELETRICO :																
Normale	106	11	3	45	18	59	32	3	699	567	31	83	25	23	90	1.002
Precoce	4	—	—	2	2	3	2	—	38	33	3	2	3	2	—	50
Ritardato	6	1	—	4	—	3	1	—	52	49	—	3	2	2	4	69
Deforme	—	—	—	—	—	—	—	—	—	—	—	—	—	—	—	—
MALATTIE, STATI MORBOSI, DIFETTI FISICI :																
Tubercolosi :																
Tubercolosi	—	—	—	—	—	1	—	—	4	4	—	—	—	—	2	7
Tubercolosi con disendocrinie o lue, ecc.	—	—	—	—	—	—	—	—	1	1	—	—	—	—	—	1
Disendocrinie	2	—	—	1	1	—	—	—	8	6	—	2	1	—	—	11
Lue	1	—	—	—	—	—	—	—	2	2	—	—	—	—	—	2
Reliquati morbosi	1	—	—	1	—	—	—	—	5	5	—	—	—	1	1	8
Turbe mentali	1	—	—	1	—	—	—	—	3	3	—	—	—	—	—	4
Altre malattie o difetti fisici	10	1	—	1	4	4	3	—	39	29	2	7	3	2	11	69
Nessuna malattia, stato morboso, difetto fisico	102	11	3	47	15	60	32	3	727	599	32	79	26	24	80	1.019
SITUAZIONE MATRIMONIALE DEI GENITORI :																
Conviventi	99	10	2	44	16	51	29	2	621	508	26	77	26	20	65	882
Separati legalmente	2	—	—	1	—	2	1	—	17	14	2	—	—	—	1	22
Separati di fatto	—	—	—	—	—	—	—	—	3	1	1	—	—	—	—	3
Uno o entrambi ignoti ..	3	—	—	1	2	2	1	—	38	35	1	1	—	2	5	50
Diversa dalle precedenti ..	12	2	1	5	2	10	4	1	110	91	4	9	4	5	23	164
PROFESSIONE DEL PADRE O DI CHI NE FA LE VECI :																
Professioni liberali	—	—	—	—	—	1	1	—	2	2	—	—	—	—	—	3
— amministrative, tecniche e operative	1	—	—	1	—	—	—	—	9	8	—	—	—	—	1	11
Arti e mestieri particolari dell'agricoltura	54	9	2	18	9	26	14	1	312	231	12	65	6	10	8	416
— della lavorazione e fabbricazione materiali e prodotti	30	—	1	19	4	13	7	—	221	202	6	11	5	9	15	293
— dell'installazione e funzionamento impianti ...	4	1	—	2	—	2	1	—	19	16	1	1	2	1	11	39
— del commercio e dei servizi	4	1	—	1	1	6	3	2	49	40	5	1	10	1	22	92
Condiz. non professionali. Non indicata	18	1	—	6	6	13	6	—	133	111	8	8	3	4	30	201
—	5	—	—	4	—	4	3	—	44	39	2	2	4	2	7	66
STAGIONE DEL DELITTO :																
Primavera	21	3	1	10	3	17	12	—	197	159	11	23	4	6	20	265
Estate	36	4	1	9	11	22	12	1	175	151	8	11	11	10	16	270
Autunno	29	4	—	15	2	15	3	2	201	163	8	27	8	5	32	290
Inverno	30	1	1	17	4	11	8	—	216	176	7	27	7	6	26	296
ANNO DEL DELITTO :																
Anteriore al 1951	3	—	—	—	—	1	—	1	9	7	2	—	—	2	—	15
1951	1	—	—	—	—	—	—	—	5	5	—	—	—	—	6	12
1952	1	—	—	—	—	—	—	—	7	6	1	—	—	—	2	10
1953	9	1	1	3	1	5	2	—	22	18	1	3	—	1	4	41
1954	18	3	1	7	5	11	4	1	101	82	5	10	2	4	14	150
1955	63	6	1	33	12	32	17	1	385	320	16	42	15	12	53	560
1956	21	2	—	8	2	16	12	—	260	211	9	33	13	8	15	333

Segue TAV. 164 — MINORENNI GIUDICATI SECONDO ALCUNI CARATTERI, LA SPECIE DEL PROVVEDIMENTO, IL DELITTO E IL SESSO

ANNO 1956

Segue E - CONDANNA

CARATTERI	1. CONTRO LA PERSONA				2. CONTRO LA FAMIGLIA, ECC.			3. CONTRO IL PATRIMONIO				4. CONTRO L'ECONOMIA, ECC.	5. CONTRO LO STATO, ECC.	6. DELITTI PREV. DA ALTRI COD.	TO-TALE	
	Totale	Omicidio vol. (2, 3, 5, 8)	Omicidio colposo (9, 10)	Lesioni vol. (12 a 14)	Lesioni colpose (15 a 17)	Totale	Violenza carnale (62)	Atti di libidine (63)	Totale	Furti (90 a 93)	Rapina, ecc. (94 a 97)					Danni a cose, ecc. (98 a 109)
FEMMINE																
Totale	20	1	—	8	—	11	—	—	33	30	—	1	2	3	24	93
FILIAZIONE :																
Legittima e legittimata...	19	1	—	7	—	10	—	—	33	30	—	1	2	3	24	91
Illegittima.....	1	—	—	1	—	—	—	—	—	—	—	—	—	—	—	1
Di ignoti.....	—	—	—	—	—	1	—	—	—	—	—	—	—	—	—	1
ISTRUZIONE :																
Analfabeti.....	1	—	—	—	—	3	—	—	6	5	—	—	—	1	8	19
Elementare.....	19	1	—	8	—	7	—	—	26	24	—	1	1	2	16	71
Media.....	—	—	—	—	—	1	—	—	1	1	—	—	1	—	—	3
Superiore.....	—	—	—	—	—	—	—	—	—	—	—	—	—	—	—	—
CONVIVENZA :																
In famiglia.....	19	1	—	8	—	10	—	—	28	26	—	1	2	3	24	86
Con altri.....	—	—	—	—	—	—	—	—	4	3	—	—	—	—	4	7
In collegio, istituto.....	1	—	—	—	—	1	—	—	1	1	—	—	—	—	—	3
CONDIZIONE PROFESSIONALE :																
Occupazione retribuita...	4	—	—	1	—	3	—	—	10	9	—	—	—	—	5	22
Occupazione non retribuita	1	—	—	1	—	3	—	—	6	6	—	—	1	2	7	20
In cerca di 1ª occupazione	4	—	—	1	—	—	—	—	4	4	—	—	—	—	2	10
Studente.....	1	—	—	1	—	—	—	—	—	—	—	—	—	—	—	1
In età non lavorativa e altre condizioni.....	10	1	—	4	—	5	—	—	13	11	—	1	1	1	10	40
SVILUPPO SCHELETRICO :																
Normale.....	18	1	—	6	—	10	—	—	31	28	—	1	2	3	24	88
Precoce.....	2	—	—	2	—	—	—	—	1	1	—	—	—	—	—	3
Ritardato.....	—	—	—	—	—	1	—	—	1	1	—	—	—	—	—	2
Deforme.....	—	—	—	—	—	—	—	—	—	—	—	—	—	—	—	—
MALATTIE, STATI MORBOSI, DIFETTI FISICI :																
Tubercolosi.....	—	—	—	—	—	—	—	—	1	1	—	—	—	—	—	1
Tubercolosi con disendocrinie o lue, ecc.....	—	—	—	—	—	—	—	—	—	—	—	—	—	—	—	—
Disendocrinie.....	—	—	—	—	—	—	—	—	—	—	—	—	—	—	—	—
Lue.....	—	—	—	—	—	—	—	—	—	—	—	—	—	—	—	—
Reliquati morbosi.....	—	—	—	—	—	—	—	—	—	—	—	—	—	1	1	2
Turbe mentali.....	—	—	—	—	—	—	—	—	—	—	—	—	—	—	—	—
Altre malattie o difetti fisici	2	—	—	—	—	1	—	—	1	1	—	—	—	—	4	8
Nessuna malattia, stato morboso, difetto fisico..	18	1	—	8	—	10	—	—	31	28	—	1	2	2	19	82
SITUAZIONE MATRIMONIALE DEI GENITORI :																
Conviventi.....	16	1	—	6	—	7	—	—	29	26	—	1	2	2	15	71
Separati legalmente.....	1	—	—	—	—	1	—	—	1	1	—	—	—	—	—	3
Separati di fatto.....	—	—	—	—	—	—	—	—	—	—	—	—	—	—	—	—
Uno o entrambi ignoti..	1	—	—	1	—	1	—	—	—	—	—	—	—	—	—	2
Diversa dalle precedenti..	2	—	—	1	—	2	—	—	3	3	—	—	—	1	9	17
PROFESSIONE DEL PADRE O DI CHI NE FA LE VECI:																
Professioni liberali.....	—	—	—	—	—	—	—	—	—	—	—	—	—	—	—	—
— amministrative, tecniche e operative.....	—	—	—	—	—	—	—	—	—	—	—	—	—	—	1	1
Arti e mestieri particolari dell'agricoltura.....	8	1	—	2	—	5	—	—	20	19	—	—	2	1	—	36
— della lavorazione e fabbricazione materiali e prodotti.....	5	—	—	2	—	1	—	—	6	5	—	1	—	2	—	14
— dell'installazione e funzionamento impianti...	2	—	—	1	—	1	—	—	1	1	—	—	—	—	—	4
— del commercio e dei servizi.....	—	—	—	—	—	—	—	—	1	1	—	—	—	—	8	9
Condiz. non professionali.	3	—	—	1	—	3	—	—	3	2	—	—	—	—	13	22
Non indicata.....	2	—	—	2	—	1	—	—	2	2	—	—	—	—	2	7
STAGIONE DEL DELITTO :																
Primavera.....	3	—	—	1	—	1	—	—	5	5	—	—	—	1	3	13
Estate.....	5	—	—	2	—	5	—	—	9	6	—	1	2	—	2	23
Autunno.....	6	1	—	2	—	4	—	—	6	6	—	—	—	1	11	28
Inverno.....	6	—	—	3	—	1	—	—	13	13	—	—	—	1	8	29
ANNO DEL DELITTO :																
Anteriore al 1951.....	—	—	—	—	—	—	—	—	—	—	—	—	—	—	—	—
1951.....	—	—	—	—	—	—	—	—	—	—	—	—	—	—	1	1
1952.....	1	—	—	—	—	—	—	—	—	—	—	—	—	—	—	1
1953.....	2	—	—	—	—	1	—	—	1	1	—	—	—	—	—	4
1954.....	5	—	—	4	—	3	—	—	2	1	—	—	—	—	—	10
1955.....	10	1	—	4	—	6	—	—	21	19	—	1	1	2	17	57
1956.....	2	—	—	—	—	1	—	—	9	9	—	—	1	1	6	20

TAV. 165 — MINORENNI GIUDICATI SECONDO IL LUOGO DEL DELITTO, LA SPECIE DEL PROVVEDIMENTO, IL DELITTO E IL SESSO (a)

ANNO 1955

PROVVEDIMENTI — LUOGO DEL DELITTO	1. CONTRO LA PERSONA					2. CONTRO LA FAMIGLIA, ECC.			3. CONTRO IL PATRIMONIO				4. CONTRO L'ECONOMIA, ECC.	5. CONTRO LO STATO, ECC.	6. DELITTI PREV. DA ALTRI COD.	TOTALE
	Totale	Omicidio vol. (2, 3, 5, 8)	Omicidio colposo (9, 10)	Lesioni vol. (12 a 14)	Lesioni colpose (15 a 17)	Totale	Violenza carnale (62)	Atti di libidine (63)	Totale	Furti (90 a 93)	Rapina, ecc. (94 a 97)	Danni a cose, ecc. (98 a 109)				
MASCHI E FEMMINE																
Totale.....	5 794	49	144	2 553	2 385	645	226	163	8 583	7 018	115	1 197	484	353	356	16 215
COMUNI CAPOLUOGHI DI PROVINCIA.....	1.941	15	36	792	929	230	67	76	2.595	2.301	42	140	124	158	304	5.352
Fino a 100.000 ab.	655	5	13	247	356	82	24	29	815	709	8	73	43	34	16	1.645
Oltre 100.000 ab.	1.286	10	23	545	573	148	43	47	1.780	1.592	34	67	81	124	288	3.707
COMUNI NON CAPOLUOGHI..	3.853	34	108	1.761	1.456	415	159	87	5.988	4.717	73	1.057	360	195	52	10.863
Fino a 10.000 ab.	1.905	13	53	852	712	183	87	42	3.105	2.347	39	657	193	95	28	5.514
Da 10.000 a 30.000 ab. ...	1.313	17	35	608	495	159	51	33	2.101	1.716	30	308	117	79	9	3.778
Oltre 30.000 ab.	635	4	20	301	249	68	21	12	782	654	4	92	50	21	15	1.571
Impromovibilità dell'azione penale.....	3.421	4	28	1 665	1 573	140	41	64	2 572	2 098	19	428	225	47	20	6 425
COMUNI CAPOLUOGHI DI PROVINCIA.....	1.257	1	11	548	654	65	19	33	858	765	4	79	37	13	14	2.244
Fino a 100.000 ab.	442	—	4	168	261	26	7	12	307	266	1	37	13	6	2	796
Oltre 100.000 ab.	815	1	7	380	393	39	12	21	551	499	3	42	24	7	12	1.448
COMUNI NON CAPOLUOGHI..	2.164	3	17	1.117	919	75	22	31	1.714	1.333	15	349	188	34	6	4.181
Fino a 10.000 ab.	1.040	2	7	535	436	39	9	17	811	606	11	186	105	22	5	2.022
Da 10.000 a 30.000 ab. ...	721	—	6	372	316	28	9	12	636	518	4	109	61	7	1	1.454
Oltre 30.000 ab.	403	1	4	210	167	8	4	2	267	209	—	54	22	5	—	705
Proscioglimento e assol. (b)	1.398	16	49	487	515	174	57	17	1 735	1 298	22	318	75	105	56	3 543
COMUNI CAPOLUOGHI DI PROVINCIA.....	421	8	9	135	187	56	19	7	448	384	5	21	22	44	36	1.027
Fino a 100.000 ab.	130	4	2	39	67	15	5	—	132	113	—	12	9	9	1	296
Oltre 100.000 ab.	291	4	7	96	120	41	14	7	316	271	5	9	13	35	35	731
COMUNI NON CAPOLUOGHI..	977	8	40	352	328	118	38	10	1.287	914	17	297	53	61	20	2.516
Fino a 10.000 ab.	500	6	15	173	172	46	18	6	791	532	10	216	27	27	11	1.402
Da 10.000 a 30.000 ab. ...	337	1	16	131	103	48	14	3	355	265	6	65	18	27	3	788
Oltre 30.000 ab.	140	1	9	48	53	24	6	1	141	117	1	16	8	7	6	326
Perdono giudiziale.....	848	9	64	352	283	227	71	62	3 405	2 910	32	357	144	166	158	4 948
COMUNI CAPOLUOGHI DI PROVINCIA.....	232	4	14	97	86	82	18	29	982	888	12	30	51	82	138	1.567
Fino a 100.000 ab.	76	—	7	35	28	31	6	15	292	261	3	15	19	15	13	446
Oltre 100.000 ab.	156	4	7	62	58	51	12	14	690	627	9	15	32	67	125	1.121
COMUNI NON CAPOLUOGHI..	616	5	50	255	197	145	53	33	2.423	2.022	20	327	93	84	20	3.381
Fino a 10.000 ab.	327	1	30	127	97	66	35	13	1.286	1.045	10	212	50	39	8	1.776
Da 10.000 a 30.000 ab. ...	206	2	13	91	72	60	13	16	859	731	10	99	28	39	5	1.197
Oltre 30.000 ab.	83	2	7	37	28	19	5	4	278	246	—	16	15	6	7	408
Condanna.....	127	20	3	49	14	104	57	20	871	712	42	94	40	35	122	1 299
COMUNI CAPOLUOGHI DI PROVINCIA.....	31	2	2	12	9	27	11	7	307	264	21	10	14	19	116	514
Fino a 100.000 ab.	7	1	—	5	—	10	6	2	84	69	4	9	2	4	—	107
Oltre 100.000 ab.	24	1	2	7	2	17	5	5	223	195	17	1	12	15	116	407
COMUNI NON CAPOLUOGHI..	96	18	1	37	12	77	46	13	564	448	21	84	26	16	6	785
Fino a 10.000 ab.	38	4	1	17	7	37	25	6	217	164	8	43	11	7	4	314
Da 10.000 a 30.000 ab. ...	49	14	—	14	4	23	15	2	251	202	10	35	10	6	—	339
Oltre 30.000 ab.	9	—	—	6	1	17	6	5	96	82	3	6	5	3	2	132

(a) I numeri indicati tra parentesi si riferiscono ai numeri d'ordine dei delitti di cui alla Tav. 141. — (b) Escluso il perdono giudiziale.

Segue TAV. 165 — MINORENNI GIUDICATI SECONDO IL LUOGO DEL DELITTO, LA SPECIE DEL PROVVEDIMENTO, IL DELITTO E IL SESSO

ANNO 1955

PROVVEDIMENTI — LUOGO DEL DELITTO	1. CONTRO LA PERSONA				2. CONTRO LA FAMIGLIA, ECC.			3. CONTRO IL PATRIMONIO				4. CONTRO L'ECONOMIA, ECC.	5. CONTRO LO STATO, ECC.	6. DELITTI PREV. DA ALTRI COD.	TOTALE	
	Totale	Omicidio vol. (2, 3, 5, 8)	Omicidio colposo (9, 10)	Lesioni vol. (12 a 14)	Lesioni colpose (15 a 17)	Totale	Violenza carnale (62)	Atti di libidine (63)	Totale	Furti (90 a 93)	Rapina, ecc. (94 a 97)					Danni a cose, ecc. (98 a 109)
Totale	750	10	3	349	142	84	4	3	657	562	4	68	60	83	113	1.747
COMUNI CAPOLUOGHI DI PROVINCIA.....	254	4	1	130	55	23	2	—	205	194	2	3	15	47	107	651
Fino a 100.000 ab.	63	1	—	31	18	8	1	—	64	60	—	2	5	8	10	158
Oltre 100.000 ab.	191	3	1	99	37	15	1	—	141	134	2	1	10	39	97	493
COMUNI NON CAPOLUOGHI..	496	6	2	219	87	61	2	3	452	368	2	65	45	36	6	1.096
Fino a 10.000 ab.	232	1	1	98	38	21	1	2	271	213	1	46	28	17	4	573
Da 10.000 a 30.000 ab. .	179	4	1	85	36	31	1	1	134	113	1	16	10	17	2	373
Oltre 30.000 ab.	85	1	—	36	13	9	—	—	47	42	—	3	7	2	—	150
Impromovibilità dell'azione penale	357	—	—	191	109	9	2	196	156	1	35	27	9	5	603	
COMUNI CAPOLUOGHI DI PROVINCIA.....	131	—	—	76	44	3	—	—	48	46	1	—	2	1	5	190
Fino a 100.000 ab.	37	—	—	17	15	1	—	—	16	16	—	—	—	1	1	56
Oltre 100.000 ab.	94	—	—	59	29	2	—	—	32	30	1	—	2	—	4	134
COMUNI NON CAPOLUOGHI..	226	—	—	115	65	6	—	2	148	110	—	35	25	8	—	413
Fino a 10.000 ab.	107	—	—	56	28	3	—	1	78	53	—	22	16	6	—	210
Da 10.000 a 30.000 ab. .	73	—	—	35	27	3	—	1	55	43	—	12	6	2	—	139
Oltre 30.000 ab.	46	—	—	24	10	—	—	—	15	14	—	1	3	—	—	64
Proscioglimento e assol. .	253	3	1	100	18	35	4	1	158	131	1	12	7	24	11	488
COMUNI CAPOLUOGHI DI PROVINCIA.....	75	3	—	32	7	9	2	—	50	47	—	—	2	14	10	160
Fino a 100.000 ab.	17	1	—	8	2	4	1	—	11	11	—	—	2	4	—	38
Oltre 100.000 ab.	58	2	—	24	5	5	1	—	39	36	—	—	—	10	10	122
COMUNI NON CAPOLUOGHI..	178	—	1	68	11	26	2	1	108	84	1	12	5	10	1	328
Fino a 10.000 ab.	78	—	—	25	4	8	1	1	74	56	—	10	3	4	1	168
Da 10.000 a 30.000 ab. .	71	—	1	35	6	13	1	—	27	21	1	2	—	5	—	116
Oltre 30.000 ab.	29	—	—	8	1	5	—	—	7	7	—	—	2	1	—	44
Perdono giudiziale	111	3	2	49	14	30	—	—	279	255	—	19	20	40	47	527
COMUNI CAPOLUOGHI DI PROVINCIA.....	36	1	1	19	3	9	—	—	99	94	—	3	10	25	42	221
Fino a 100.000 ab.	9	—	—	6	1	3	—	—	33	29	—	2	3	2	9	59
Oltre 100.000 ab.	27	1	1	13	2	6	—	—	66	65	—	1	7	23	33	162
COMUNI NON CAPOLUOGHI..	75	2	1	30	11	21	—	—	180	161	—	16	10	15	5	306
Fino a 10.000 ab.	42	—	1	15	6	7	—	—	108	96	—	12	7	7	3	174
Da 10.000 a 30.000 ab. .	24	1	—	12	3	11	—	—	48	45	—	2	3	8	2	96
Oltre 30.000 ab.	9	1	—	3	2	3	—	—	24	20	—	2	—	—	—	36
Condanna	29	4	—	9	1	10	—	—	24	20	2	2	6	10	50	129
COMUNI CAPOLUOGHI DI PROVINCIA.....	12	—	—	3	1	2	—	—	8	7	1	—	1	7	50	80
Fino a 100.000 ab.	—	—	—	—	—	—	—	—	4	4	—	—	—	1	—	5
Oltre 100.000 ab.	12	—	—	3	1	2	—	—	4	3	1	—	1	6	50	75
COMUNI NON CAPOLUOGHI..	17	4	—	6	—	8	—	—	16	13	1	2	5	3	—	49
Fino a 10.000 ab.	5	1	—	2	—	3	—	—	11	8	1	2	2	—	—	21
Da 10.000 a 30.000 ab. .	11	3	—	3	—	4	—	—	4	4	—	—	1	2	—	22
Oltre 30.000 ab.	1	—	—	1	—	1	—	—	1	1	—	—	2	1	—	6

Se gue TAV. 165 — MINORENNI GIUDICATI SECONDO IL LUOGO DEL DELITTO, LA SPECIE DEL PROVVEDIMENTO, IL DELITTO E IL SESSO

ANNO 1956

PROVVEDIMENTI — LUOGO DEL DELITTO	1. CONTRO LA PERSONA					2. CONTRO LA FAMIGLIA, ECC.			3. CONTRO IL PATRIMONIO				4. CONTRO L'ECONOMIA, ECC.	5. CONTRO LO STATO, ECC.	6. DELITTI PREV. DA ALTRI COD.	To- TALE
	Totale	Omicidio vol. (2, 3, 5, 8)	Omicidio colposo (9, 10)	Lesioni vol. (12 a 14)	Lesioni colpose (15 a 17)	Totale	Violenza carnale (62)	Atti di libidine (63)	Totale	Furti (90 a 93)	Rapina, ecc. (94 a 97)	Danni a cose, ecc. (98 a 109)				
Totale	6.167	18	139	2.782	2.524	633	200	159	8.518	7.069	122	1.091	489	287	255	16.349
COMUNI CAPOLUOGHI DI PROVINCIA	2.097	1	41	902	904	248	55	87	2.815	2.504	52	141	138	124	206	5.628
Fino a 100.000 ab	641	—	15	255	320	72	21	24	862	757	15	63	36	27	17	1.655
Oltre 100.000 ab	1.456	1	26	727	584	176	34	63	1.953	1.747	37	78	102	97	189	3.973
COMUNI NON CAPOLUOGHI ..	4.070	17	98	1.800	1.620	385	145	72	5.703	4.565	70	950	351	163	49	10.721
Fino a 10.000 ab	1.956	9	44	847	822	174	68	36	2.880	2.226	38	567	233	77	19	5.339
Da 10.000 a 30.000 ab ..	1.398	6	38	631	510	150	59	24	2.061	1.688	14	316	85	62	21	3.777
Oltre 30.000 ab	716	2	16	322	288	61	19	12	762	651	18	67	33	24	9	1.605
Impromovibilità dell'azione penale	3.560	—	27	1.807	1.605	137	44	63	2.540	2.130	15	359	247	36	14	6.534
COMUNI CAPOLUOGHI DI PROVINCIA	1.400	—	6	717	634	82	22	37	923	822	8	83	49	9	8	2.471
Fino a 100.000 ab	430	—	2	189	223	31	12	14	295	254	3	37	17	3	3	779
Oltre 100.000 ab	970	—	4	528	411	51	10	23	628	568	5	46	32	6	5	1.692
COMUNI NON CAPOLUOGHI ..	2.160	—	21	1.090	971	55	22	26	1.617	1.308	7	276	198	27	6	4.063
Fino a 10.000 ab	1.081	—	6	537	502	28	10	15	785	612	4	162	139	17	5	2.055
Da 10.000 a 30.000 ab ..	674	—	11	336	304	14	7	4	590	497	1	76	41	5	1	1.325
Oltre 30.000 ab	405	—	4	217	165	13	5	7	242	199	2	38	18	5	—	693
Proscioglimento e assol. ..	1.701	6	50	586	633	193	53	33	1.842	1.383	31	341	78	94	31	3.939
COMUNI CAPOLUOGHI DI PROVINCIA	447	1	13	152	182	70	13	21	483	413	14	21	22	34	20	1.076
Fino a 100.000 ab	155	—	6	44	77	10	2	1	146	126	4	10	4	9	1	325
Oltre 100.000 ab	292	1	7	108	105	60	11	20	337	287	10	11	18	25	19	751
COMUNI NON CAPOLUOGHI ..	1.254	5	37	434	451	123	40	12	1.359	976	17	320	56	60	11	2.863
Fino a 10.000 ab	568	3	20	179	224	58	22	5	751	527	5	196	32	28	8	1.442
Da 10.000 a 30.000 ab ..	473	1	10	192	142	45	12	7	427	297	5	110	18	26	3	992
Oltre 30.000 ab	213	1	7	63	85	20	6	—	181	152	7	14	6	9	—	429
Perdono giudiziale	790	—	59	338	266	238	68	80	3.347	2.901	42	303	134	130	116	4.755
COMUNI CAPOLUOGHI DI PROVINCIA	231	—	21	102	85	84	17	29	1.149	1.038	17	33	55	65	93	1.677
Fino a 100.000 ab	52	—	7	20	18	25	5	9	358	322	4	13	13	12	12	472
Oltre 100.000 ab	179	—	14	82	67	59	12	20	791	716	13	20	42	53	81	1.205
COMUNI NON CAPOLUOGHI ..	559	—	38	236	181	154	51	31	2.198	1.863	25	270	79	65	23	3.078
Fino a 10.000 ab	265	—	16	114	84	63	18	14	1.125	921	16	172	53	25	5	1.540
Da 10.000 a 30.000 ab ..	215	—	17	92	62	73	29	12	820	720	3	86	20	27	13	1.168
Oltre 30.000 ab	79	—	5	30	35	18	4	5	253	222	6	12	6	9	5	370
Condanna	116	12	3	51	20	65	35	3	789	649	34	88	30	27	94	1.121
COMUNI CAPOLUOGHI DI PROVINCIA	19	—	1	11	3	12	3	—	260	231	13	4	12	16	85	404
Fino a 100.000 ab	4	—	—	2	2	6	2	—	63	55	4	3	2	3	1	79
Oltre 100.000 ab	15	—	1	9	1	6	1	—	197	176	9	1	10	13	84	325
COMUNI NON CAPOLUOGHI ..	97	12	2	40	17	53	32	3	529	418	21	84	18	11	9	717
Fino a 10.000 ab	42	6	2	17	12	25	18	2	219	166	13	37	9	6	1	302
Da 10.000 a 30.000 ab ..	36	5	—	11	2	18	10	1	224	174	5	44	6	4	4	292
Oltre 30.000 ab	19	1	—	12	3	10	4	—	86	78	3	3	3	1	4	123

Segue TAV. 165 — MINORENNI GIUDICATI SECONDO IL LUOGO DEL DELITTO, LA SPECIE DEL PROVVEDIMENTO, IL DELITTO E IL SESSO

ANNO 1956

PROVVEDIMENTI — LUOGO DEL DELITTO	1. CONTRO LA PERSONA					2. CONTRO LA FAMIGLIA, ECC.			3. CONTRO IL PATRIMONIO				4. CONTRO L'ECONOMIA, ECC.	5. CONTRO LO STATO, ECC.	6. DELITTI PREV. DA ALTRI COD.	TO- TALE
	Totale	Omicidio vol. (2, 3, 5, 8)	Omicidio colposo (9, 10)	Lesioni vol. (12 a 14)	Lesioni colpose (15 a 17)	Totale	Violenza carnale (62)	Atti di libidine (63)	Totale	Furti (90 a 93)	Rapina, ecc. (94 a 97)	Danni a cose, ecc. (98 a 109)				
Totale	855	3	13	405	151	102	3	2	579	486	5	56	43	70	63	1.712
COMUNI CAPOLUOGHI DI PROVINCIA	257	1	3	144	43	39	3	1	198	184	3	3	9	35	56	594
Fino a 100.000 ab.	66	—	—	31	16	9	—	—	58	54	2	2	2	7	4	148
Oltre 100.000 ab.	189	1	3	113	27	30	3	1	140	130	1	1	7	28	52	446
COMUNI NON CAPOLUOGHI..	598	2	10	261	108	63	—	1	381	302	2	53	34	35	7	1.118
Fino a 10.000 ab.	283	1	5	113	72	27	—	—	230	180	1	42	22	15	6	583
Da 10.000 a 30.000 ab. .	218	1	4	106	28	21	—	1	110	88	1	8	10	14	1	374
Oltre 30.000 ab.	97	—	1	42	8	15	—	—	41	34	—	3	2	6	—	161
Impromovibilità dell'azione penale	319	—	5	171	106	6	1	—	154	127	2	16	18	15	6	518
COMUNI CAPOLUOGHI DI PROVINCIA	121	—	2	74	37	3	1	—	46	41	2	2	1	4	5	180
Fino a 100.000 ab.	36	—	—	19	14	—	—	—	16	14	1	1	—	1	3	56
Oltre 100.000 ab.	85	—	2	55	23	3	1	—	30	27	1	1	1	3	2	124
COMUNI NON CAPOLUOGHI..	198	—	3	97	69	3	—	—	108	86	—	14	17	11	1	338
Fino a 10.000 ab.	110	—	—	49	49	2	—	—	64	52	—	12	13	8	1	198
Da 10.000 a 30.000 ab. .	57	—	3	32	17	—	—	—	33	24	—	1	4	2	—	96
Oltre 30.000 ab.	31	—	—	16	3	1	—	—	11	10	—	1	—	1	—	44
Proscioglimento e assol.	407	2	3	164	40	53	1	1	171	134	2	24	9	29	11	680
COMUNI CAPOLUOGHI DI PROVINCIA	95	1	—	39	6	17	1	—	45	41	—	1	1	15	7	180
Fino a 100.000 ab.	26	—	—	8	2	3	—	—	12	11	—	1	—	2	1	44
Oltre 100.000 ab.	69	1	—	31	4	14	1	—	33	30	—	—	1	13	6	136
COMUNI NON CAPOLUOGHI..	312	1	3	125	34	36	—	1	126	93	2	23	8	14	4	500
Fino a 10.000 ab.	136	1	3	46	20	17	—	—	79	58	1	16	5	4	4	245
Da 10.000 a 30.000 ab. .	120	—	—	56	9	7	—	1	30	21	1	6	3	8	—	168
Oltre 30.000 ab.	56	—	—	23	5	12	—	—	17	14	—	1	—	2	—	87
Perdono giudiziale	109	—	5	62	5	32	1	1	221	195	1	15	14	23	22	421
COMUNI CAPOLUOGHI DI PROVINCIA	37	—	1	30	—	14	1	1	101	96	1	—	7	13	20	192
Fino a 100.000 ab.	6	—	—	4	—	4	—	—	29	28	1	—	2	2	—	43
Oltre 100.000 ab.	31	—	1	26	—	10	1	1	72	68	—	—	5	11	20	149
COMUNI NON CAPOLUOGHI..	72	—	4	32	5	18	—	—	120	99	—	15	7	10	2	229
Fino a 10.000 ab.	34	—	2	16	3	7	—	—	70	55	—	13	3	3	1	118
Da 10.000 a 30.000 ab. .	30	—	1	13	2	10	—	—	40	36	—	1	2	4	1	87
Oltre 30.000 ab.	8	—	1	3	—	1	—	—	10	8	—	1	2	3	—	24
Condanna	20	1	—	8	—	11	—	—	33	39	—	1	2	3	24	93
COMUNI CAPOLUOGHI DI PROVINCIA	4	—	—	1	—	5	—	—	6	6	—	—	—	3	24	42
Fino a 100.000 ab.	—	—	—	—	—	2	—	—	1	1	—	—	—	2	—	5
Oltre 100.000 ab.	4	—	—	1	—	3	—	—	5	5	—	—	—	1	24	37
COMUNI NON CAPOLUOGHI..	16	1	—	7	—	6	—	—	27	24	—	1	2	—	—	51
Fino a 10.000 ab.	3	—	—	2	—	1	—	—	17	15	—	1	1	—	—	22
Da 10.000 a 30.000 ab. .	11	1	—	5	—	4	—	—	7	7	—	—	1	—	—	23
Oltre 30.000 ab.	2	—	—	—	—	1	—	—	3	2	—	—	—	—	—	6

TAV. 166 — MINORENNI GIUDICATI SECONDO LA REGIONE DI NASCITA, LA REGIONE IN CUI IL DELITTO FU COMMESSO E IL DELITTO (a)

ANNO 1955

REGIONI DI NASCITA E DEL COMMESSO DELITTO COMUNI (b)	1. CONTRO LA PERSONA					2. CONTRO LA FAMIGLIA, ECC.			3. CONTRO IL PATRIMONIO				4. CONTRO L'ECO- NOMIA, ECC.	5. CONTRO LO STATO, ECC.	6. DE- LITTI PREV. DA ALTRI COD.	TO- TALE
	Totale	Omi- cidio vol. (2, 3, 5, 8)	Omi- cidio col- poso (9, 10)	Lesio- ni vol. (12 a 14)	Lesio- ni col- pese (15 a 17)	Totale	Viol- enza car- nale (62)	Atti di libi- dine (63)	Totale	Furti (90 a 93)	Rapi- na, ecc. (94 a 97)	Danni a cose, ecc. (98 a 109)				
DI NASCITA																
Piemonte.....	191	2	13	36	122	16	2	6	306	262	8	27	29	12	—	545
<i>Torino</i>	66	1	7	16	36	4	—	4	138	116	5	9	7	—	—	217
Valle d'Aosta.....	3	—	—	1	1	1	—	1	13	12	—	—	1	—	—	19
Liguria.....	135	3	3	26	94	15	7	4	205	187	1	9	12	5	3	375
<i>Genova</i>	52	2	3	10	37	7	2	2	97	91	—	2	9	4	2	171
Lombardia.....	155	1	28	34	71	24	7	9	358	319	13	13	24	22	21	604
<i>Milano</i>	63	—	16	10	33	5	3	2	115	99	9	—	9	9	2	203
Trentino-Alto Adige.....	31	—	3	13	10	5	3	—	88	79	—	4	3	1	1	129
Veneto.....	230	4	11	50	143	26	7	8	460	418	4	23	39	19	18	792
<i>Venezia</i>	24	1	—	6	13	6	2	2	77	68	1	7	6	3	3	119
Friuli-Venezia Giulia.....	76	3	2	28	38	26	13	6	170	158	3	3	14	7	1	294
<i>Trieste</i>	17	1	—	8	5	11	9	1	59	52	2	1	1	—	—	89
Emilia-Romagna.....	156	—	8	31	93	22	3	8	356	291	7	47	26	18	2	580
<i>Bologna</i>	20	—	—	5	7	9	2	2	86	62	3	20	3	4	—	122
<i>Firenze</i>	56	3	4	11	23	5	1	—	114	98	—	6	8	3	1	187
<i>Toscana</i>	378	1	6	82	262	41	5	22	318	247	10	48	40	16	8	801
<i>Umbria</i>	69	—	—	15	49	13	2	8	91	48	1	16	4	2	9	152
<i>Lazio</i>	126	—	12	39	72	24	17	1	141	128	2	7	23	11	—	326
Lazio.....	465	1	11	191	238	59	16	25	787	680	14	70	42	40	6	1.399
<i>Roma</i>	233	1	7	93	120	39	19	21	497	454	7	19	19	26	9	819
Campania.....	1.876	6	10	989	686	108	37	24	1.343	1.108	16	160	84	67	215	3.693
<i>Napoli</i>	1.151	3	6	580	469	54	17	14	532	472	2	25	34	44	209	2.024
Abruzzi e Molise.....	223	1	3	102	76	22	9	4	475	344	6	119	16	16	3	755
Puglia.....	224	3	10	92	70	50	20	11	873	746	4	100	19	26	6	1.198
<i>Bari</i>	66	—	4	27	18	23	10	5	239	236	2	10	7	5	—	367
Basilicata.....	46	1	—	28	8	12	9	3	111	82	1	28	4	5	—	178
<i>Calabria</i>	444	5	5	264	95	38	20	1	649	397	2	236	26	27	25	1.209
Sicilia.....	899	12	10	512	249	122	34	22	1.530	1.215	14	276	63	38	34	2.686
<i>Palermo</i>	169	3	1	67	26	18	8	—	262	225	2	32	7	5	22	433
<i>Catania</i>	103	1	1	54	33	27	6	4	140	121	1	17	3	7	3	287
Sardegna.....	49	3	5	16	12	22	12	7	206	177	8	18	14	14	1	306
ITALIA....	5.763	49	144	2.545	2.383	638	222	162	8.503	6.948	113	1.194	478	348	346	16.076
Nati all'estero.....	31	—	—	8	22	7	4	1	80	70	2	3	6	5	10	139
TOTALE....	5.794	49	144	2.553	2.385	645	226	163	8.583	7.018	115	1.197	484	353	356	16.215
DEL COMMESSO DELITTO																
Piemonte.....	219	2	13	50	131	25	2	10	412	357	13	30	22	13	2	693
<i>Torino</i>	83	1	8	21	45	9	—	3	206	175	10	19	7	4	1	310
Valle d'Aosta.....	4	—	—	2	1	2	—	2	16	16	—	—	1	—	—	24
Liguria.....	187	4	4	36	135	17	7	2	276	252	—	11	17	8	12	517
<i>Genova</i>	69	2	4	17	43	11	3	2	126	115	—	4	10	7	11	234
Lombardia.....	164	1	30	37	77	21	6	9	375	338	14	13	25	23	20	628
<i>Milano</i>	65	—	20	8	33	8	4	2	141	123	19	2	8	9	2	233
Trentino-Alto Adige.....	35	—	4	12	12	5	3	1	102	95	—	2	2	1	1	146
Veneto.....	209	4	10	43	131	18	6	6	416	380	3	21	40	16	18	717
<i>Venezia</i>	13	1	—	6	4	1	1	2	67	62	—	4	4	1	4	93
Friuli-Venezia Giulia.....	78	2	2	29	40	25	14	4	174	160	3	3	13	8	1	295
<i>Trieste</i>	15	1	—	7	4	10	9	—	60	52	3	2	—	3	1	89
Emilia-Romagna.....	154	—	9	29	91	19	2	8	355	284	10	48	29	19	2	578
<i>Bologna</i>	21	—	2	9	9	9	1	3	78	52	4	20	3	5	—	116
<i>Firenze</i>	50	3	4	10	18	7	—	—	111	97	—	5	5	3	1	177
<i>Toscana</i>	372	1	6	78	259	48	7	22	323	249	10	49	49	17	19	828
<i>Umbria</i>	63	—	—	15	46	18	4	9	72	55	1	12	6	2	14	186
Lazio.....	130	—	12	42	73	24	17	1	147	135	2	6	22	10	—	330
<i>Roma</i>	494	3	12	203	249	67	21	28	887	770	15	74	47	49	8	1.552
Campania.....	243	3	8	95	123	46	12	22	587	535	8	22	28	33	8	945
<i>Napoli</i>	1.889	5	10	993	695	107	38	25	1.307	1.074	15	162	80	65	212	3.660
Abruzzi e Molise.....	212	—	2	99	72	23	8	3	469	336	6	117	18	12	2	736
Puglia.....	209	4	9	84	64	47	20	11	836	717	1	99	16	27	5	1.140
<i>Bari</i>	62	—	4	25	17	21	8	5	239	220	1	9	6	10	4	342
Basilicata.....	34	1	—	21	3	9	7	2	102	73	1	28	2	5	—	152
<i>Calabria</i>	424	4	4	260	84	33	19	—	590	347	—	232	26	25	3	1.101
Sicilia.....	887	12	9	509	243	126	37	22	1.482	1.167	14	279	59	37	50	2.641
<i>Palermo</i>	105	3	—	47	23	17	7	—	258	218	2	36	6	4	22	412
<i>Catania</i>	95	1	1	49	29	26	8	3	137	119	1	17	7	7	3	275
Sardegna.....	43	3	4	16	7	22	12	7	203	171	8	18	11	14	—	293
ITALIA....	5.794	49	144	2.553	2.385	645	226	163	8.583	7.018	115	1.197	484	353	356	16.215

(a) I numeri indicati tra parentesi si riferiscono ai numeri d'ordine dei delitti di cui alla Tav. 141. — (b) Comuni con popolazione superiore a 250.000 abitanti.

Segue TAV. 166 — MINORENNI GIUDICATI SECONDO LA REGIONE DI NASCITA, LA REGIONE IN CUI IL DELITTO FU COMMESSO E IL DELITTO

ANNO 1956

REGIONI DI NASCITA E DEL COMMESSO DELITTO — COMUNI	1. CONTRO LA PERSONA				2. CONTRO LA FAMIGLIA, ECC.			3. CONTRO IL PATRIMONIO				4. CON- TRO L'ECONO- MIA, ECC.	5. CON- TRO LO STATO, ECC.	6. DE- LITTI PREV. DA ALTRI COD.	TO- TALE	
	Totale	Omi- cidio vol. (2, 3, 5, 8)	Omi- cidio col- poso (9, 10)	Lesio- ni vol. (12 a 14)	Lesio- ni col- pose (15 a 17)	Totale	Vio- lenza car- nale (62)	Atti di libi- dine (63)	Totale	Furti (90 a 93)	Rapi- na, ecc. (94 a 97)					Danni a cose ecc. (98 a 109)
DI NASCITA																
Piemonte.....	225	1	17	52	143	23	4	10	358	320	9	8	20	8	639	
Torino.....	68	1	9	17	37	7	1	4	156	143	1	4	4	5	243	
Valle d'Aosta.....	10	—	—	1	9	1	1	—	13	13	—	—	—	1	25	
Liguria.....	127	1	4	24	93	9	4	1	170	142	8	14	9	8	326	
Genova.....	57	3	3	13	38	3	2	—	72	62	1	6	4	3	143	
Lombardia.....	250	—	17	51	153	17	5	3	403	367	11	16	30	12	729	
Milano.....	75	—	5	12	49	5	3	—	129	117	6	4	7	17	219	
Trentino-Alto Adige.....	32	—	1	6	23	4	—	—	103	86	2	11	7	4	146	
Veneto.....	322	—	17	57	197	37	13	15	500	381	7	92	34	16	924	
Venezia.....	33	—	4	14	12	5	3	1	94	90	1	1	1	5	145	
Friuli-Venezia Giulia.....	66	—	3	15	35	12	1	3	221	189	6	21	15	7	321	
Trieste.....	15	—	1	5	3	7	1	3	83	73	—	6	4	—	114	
Emilia-Romagna.....	210	1	15	46	124	27	7	6	345	310	10	14	16	14	614	
Bologna.....	27	—	5	6	13	4	1	1	66	59	2	1	2	—	101	
Marche.....	64	—	3	17	29	13	4	3	104	88	1	7	7	2	193	
Toscana.....	368	1	11	81	246	62	23	19	301	256	6	28	42	10	785	
Firenze.....	86	—	4	10	62	10	3	—	43	39	—	1	11	3	163	
Umbria.....	164	—	3	41	101	11	1	2	117	96	1	19	20	—	313	
Lazio.....	463	—	7	218	212	83	20	37	791	702	3	68	40	23	1.426	
Roma.....	241	—	4	116	111	65	12	35	492	443	2	32	12	16	850	
Campania.....	2.132	3	9	1.292	683	100	38	19	1.302	1.050	13	206	125	59	3.844	
Napoli.....	1.233	1	4	747	404	59	19	14	632	521	8	77	69	43	2.156	
Abruzzi e Molise.....	345	1	7	165	115	25	15	3	500	351	7	131	13	8	895	
Puglia.....	346	—	8	170	97	64	11	12	1.085	914	12	137	22	32	1.553	
Bari.....	126	1	2	58	31	32	4	4	347	314	3	18	8	15	529	
Basilicata.....	54	—	1	30	14	6	2	—	201	162	—	38	4	9	274	
Calabria.....	140	—	2	73	19	16	5	—	287	193	4	84	7	6	469	
Sicilia.....	741	7	8	397	197	101	31	22	1.454	1.224	16	178	65	47	2.441	
Palermo.....	106	3	1	57	30	20	4	10	335	300	3	20	11	5	499	
Catania.....	108	—	1	51	30	32	8	8	245	205	2	34	14	14	417	
Sardegna.....	61	2	4	27	15	21	15	1	167	140	6	15	13	—	280	
ITALIA...	6.120	18	137	2.763	2.505	632	200	158	8.422	6.984	122	1.084	488	285	250	16.197
Nati all'estero.....	47	—	2	19	19	1	—	1	96	85	—	7	1	2	152	
TOTALE...	6.167	18	139	2.782	2.524	633	200	159	8.518	7.069	122	1.091	489	287	255	16.349
DEL COMMESSO DELITTO																
Piemonte.....	268	1	15	62	174	24	4	10	477	424	12	16	26	11	809	
Torino.....	81	1	6	24	44	9	1	3	217	196	3	8	6	7	320	
Valle d'Aosta.....	13	—	1	2	10	2	2	—	23	22	—	1	—	1	40	
Liguria.....	145	—	5	29	106	10	6	1	233	201	9	14	14	9	415	
Genova.....	64	—	3	15	44	5	4	—	88	80	1	4	9	4	175	
Lombardia.....	261	—	20	59	156	17	5	3	425	386	15	13	27	11	760	
Milano.....	86	—	7	19	51	7	4	—	155	141	8	4	7	2	259	
Trentino-Alto Adige.....	34	—	1	5	25	4	—	2	113	89	2	18	2	3	159	
Veneto.....	288	—	16	46	176	37	12	16	448	333	7	94	32	16	832	
Venezia.....	27	—	4	9	10	6	3	1	80	78	2	—	5	2	126	
Friuli-Venezia Giulia.....	71	—	4	14	37	14	3	3	243	216	4	14	13	7	348	
Trieste.....	16	—	2	5	3	5	1	3	98	93	—	—	4	6	129	
Emilia-Romagna.....	208	1	15	39	125	28	6	8	349	312	10	15	15	17	620	
Bologna.....	27	—	5	6	14	6	1	1	61	56	1	1	1	3	99	
Marche.....	56	—	3	13	24	9	1	3	95	81	1	6	5	2	168	
Toscana.....	388	1	11	91	254	72	36	18	330	283	7	30	45	11	854	
Firenze.....	94	1	4	14	66	14	5	1	61	56	1	1	11	4	189	
Umbria.....	169	—	3	43	104	13	3	2	118	96	1	19	17	—	319	
Lazio.....	486	1	7	234	218	89	20	36	903	808	4	67	52	26	1.585	
Roma.....	263	1	5	134	115	70	13	36	623	563	3	37	25	21	1.028	
Campania.....	2.154	3	10	1.309	692	95	36	17	1.251	1.005	14	201	133	61	3.814	
Napoli.....	1.280	1	5	772	427	58	18	14	622	510	8	82	76	42	2.194	
Abruzzi e Molise.....	337	1	5	162	111	25	15	3	499	350	4	132	15	8	887	
Puglia.....	331	1	8	161	89	64	10	11	1.027	861	9	136	14	30	1.469	
Bari.....	118	1	2	50	30	32	3	4	320	293	2	15	5	14	490	
Basilicata.....	51	—	1	28	12	3	1	—	184	141	1	41	5	9	252	
Calabria.....	119	—	2	63	10	12	2	—	223	135	3	80	5	2	366	
Sicilia.....	735	7	8	397	191	100	29	23	1.417	1.191	14	177	58	45	2.398	
Palermo.....	104	3	1	56	31	15	2	8	315	283	3	19	10	5	471	
Catania.....	106	—	1	52	27	35	9	9	248	203	1	38	14	17	423	
Sardegna.....	53	2	4	25	10	15	9	1	160	135	5	15	11	—	254	
ITALIA...	6.167	18	139	2.782	2.524	633	200	159	8.518	7.069	122	1.091	489	287	255	16.349

TAV. 167 — MINORENNI CONDANNATI

ANNO 1955

A - PENA INFLITTA, PRECEDENTI PENALI, ETÀ, SESSO E DELITTI

PENA INFLITTA — PRECEDENTI PENALI	ETÀ - Anni								TOTALE	
	14		15		16		17		MF	F
	MF	F	MF	F	MF	F	MF	F		
CONTRO LA PERSONA										
PENA INFLITTA.....	4	—	20	7	34	7	69	15	127	29
Multa.....	—	—	—	—	6	2	11	4	17	6
Reclusione.....	4	—	20	7	28	5	52	11	110	23
mesi: fino a 1.....	—	—	1	—	—	—	3	—	4	—
1-3.....	2	—	7	3	9	4	25	9	43	16
3-6.....	—	—	6	3	7	1	7	—	20	4
6-12.....	—	—	2	—	6	—	5	—	13	—
anni: 1-3.....	1	—	2	1	1	—	8	1	12	2
3-5.....	1	—	—	—	3	—	2	—	6	—
5-10.....	—	—	—	—	1	—	3	—	4	—
oltre 10.....	—	—	2	—	1	—	5	1	8	1
MISURE DI SICUREZZA APPLICATE.....	4	—	20	7	34	7	69	15	127	29
Internamento.....	—	—	—	—	—	—	1	—	1	—
Ricovero.....	—	—	—	—	—	—	1	—	1	—
Libertà vigilata.....	—	—	—	—	—	—	1	—	1	—
Nessuna misura.....	4	—	20	7	34	7	66	15	124	29
PRECEDENTI PENALI.....	4	—	20	7	34	7	69	15	127	29
Già condannato.....	—	—	—	—	3	—	5	—	8	—
Mai condannato.....	4	—	20	7	31	7	64	15	119	29
CONTRO LA FAMIGLIA, LA MORALITÀ E IL BUON COSTUME										
PENA INFLITTA.....	10	2	23	1	31	2	40	5	104	10
Multa.....	2	1	—	—	—	—	—	—	2	1
Reclusione.....	8	1	23	1	31	2	40	5	102	9
mesi: fino a 1.....	—	—	—	—	—	—	—	—	—	—
1-3.....	2	1	1	1	4	2	9	2	16	6
3-6.....	—	—	2	—	2	—	—	—	4	—
6-12.....	1	—	—	—	6	—	5	1	12	1
anni: 1-3.....	5	—	20	—	18	—	26	2	69	2
3-5.....	—	—	—	—	1	—	—	—	1	—
5-10.....	—	—	—	—	—	—	—	—	—	—
MISURE DI SICUREZZA APPLICATE.....	10	2	23	1	31	2	40	5	104	10
Internamento.....	—	—	—	—	—	—	—	—	—	—
Ricovero.....	—	—	—	—	1	—	—	—	1	—
Libertà vigilata.....	—	—	—	—	—	—	—	—	—	—
Nessuna misura.....	10	2	23	1	30	2	40	5	103	10
PRECEDENTI PENALI.....	10	2	23	1	31	2	40	5	104	10
Già condannato.....	—	—	—	—	1	—	3	—	4	—
Mai condannato.....	10	2	23	1	30	2	37	5	100	10
CONTRO IL PATRIMONIO										
PENA INFLITTA.....	81	3	171	3	261	8	358	10	871	24
Multa.....	4	—	5	—	9	—	13	1	31	1
Reclusione.....	77	3	166	3	252	8	345	9	840	23
mesi: fino a 1.....	13	1	35	—	52	3	85	5	185	9
1-3.....	5	—	21	1	21	2	34	1	81	4
3-6.....	18	—	39	1	67	1	61	1	185	3
6-12.....	18	2	37	—	54	1	82	—	191	3
anni: 1-3.....	22	—	33	1	54	1	79	2	188	4
3-5.....	1	—	1	—	4	—	3	—	9	—
5-10.....	—	—	—	—	—	—	1	—	1	—
MISURE DI SICUREZZA APPLICATE.....	81	3	171	3	261	8	358	10	871	24
Internamento.....	—	—	—	—	2	—	2	—	4	—
Ricovero.....	1	—	3	—	9	—	2	—	15	—
Libertà vigilata.....	—	—	1	—	—	—	2	—	3	—
Nessuna misura.....	80	3	167	3	250	8	352	10	849	24
PRECEDENTI PENALI.....	81	3	171	3	261	8	358	10	871	24
Già condannato.....	4	1	20	—	40	—	64	—	128	1
Mai condannato.....	77	2	151	3	221	8	294	10	743	23

Segue TAV. 167 — MINORENNI CONDANNATI

ANNO 1955

Segue A - PENA INFLITTA, PRECEDENTI PENALI, ETÀ, SESSO E DELITTI

PENA INFLITTA — PRECEDENTI PENALI	ETÀ - Anni								TOTALE	
	14		15		16		17		MF	F
	MF	F	MF	F	MF	F	MF	F		

CONTRO L'ECONOMIA E LA FEDE PUBBLICA

PENA INFLITTA.....	3	1	6	2	15	1	16	2	40	6
Multa.....	2	1	4	2	12	1	15	2	33	6
Reclusione.....	1	—	2	—	3	—	1	—	7	—
mesi: fino a 1.....	—	—	—	—	—	—	—	—	—	—
1-3.....	1	—	—	—	—	—	—	—	1	—
3-6.....	—	—	2	—	—	—	1	—	3	—
6-12.....	—	—	—	—	3	—	—	—	3	—
anni: 1-3.....	—	—	—	—	—	—	—	—	—	—
3-5.....	—	—	—	—	—	—	—	—	—	—
5-10.....	—	—	—	—	—	—	—	—	—	—
MISURE DI SICUREZZA APPLICATE.....	3	1	6	2	15	1	16	2	40	6
Internamento.....	—	—	—	—	—	—	—	—	—	—
Ricovero.....	—	—	—	—	—	—	—	—	—	—
Libertà vigilata.....	—	—	—	—	—	—	—	—	—	—
Nessuna misura.....	3	1	6	2	15	1	16	2	40	6
PRECEDENTI PENALI.....	3	1	6	2	15	1	16	2	40	6
Già condannato.....	—	—	—	—	2	—	—	—	2	—
Mai condannato.....	3	1	6	2	13	1	16	2	38	6

CONTRO LO STATO, LE ALTRE ISTITUZIONI SOCIALI E L'ORDINE PUBBLICO

PENA INFLITTA.....	3	1	3	2	9	4	20	3	35	10
Multa.....	1	1	2	1	3	3	2	1	8	6
Reclusione.....	2	—	1	1	6	1	18	2	27	4
mesi: fino a 1.....	—	—	—	—	—	—	—	—	—	—
1-3.....	—	—	—	—	3	1	2	—	5	1
3-6.....	—	—	—	—	1	—	6	1	7	1
6-12.....	—	—	—	—	1	—	5	1	6	1
anni: 1-3.....	2	—	—	—	1	—	5	—	8	—
3-5.....	—	—	1	1	—	—	—	—	1	1
5-10.....	—	—	—	—	—	—	—	—	—	—
MISURE DI SICUREZZA APPLICATE.....	3	1	3	2	9	4	20	3	35	10
Internamento.....	—	—	—	—	—	—	—	—	—	—
Ricovero.....	—	—	—	—	—	—	—	—	—	—
Libertà vigilata.....	—	—	—	—	—	—	—	—	—	—
Nessuna misura.....	3	1	3	2	9	4	20	3	35	10
PRECEDENTI PENALI.....	3	1	3	2	9	4	20	3	35	10
Già condannato.....	—	—	—	—	1	—	2	—	3	—
Mai condannato.....	3	1	3	2	8	4	18	3	32	10

TOTALE (a)

PENA INFLITTA.....	119	19	261	27	381	33	538	50	1.299	129
Multa.....	23	11	45	12	57	13	69	18	194	54
Reclusione.....	96	8	216	15	324	20	469	32	1.105	75
mesi: fino a 1.....	17	5	40	3	56	7	95	10	208	25
1-3.....	10	1	29	5	37	9	70	12	146	27
3-6.....	18	—	49	4	77	2	75	2	219	8
6-12.....	19	2	39	—	70	1	97	2	225	5
anni: 1-3.....	30	—	55	2	74	1	118	5	277	8
3-5.....	2	—	2	1	8	—	5	—	17	1
5-10.....	—	—	—	—	1	—	4	—	5	—
oltre 10.....	—	—	2	—	1	—	5	1	8	1
MISURE DI SICUREZZA APPLICATE.....	119	19	261	27	381	33	538	50	1.299	129
Internamento.....	—	—	—	—	2	—	3	—	5	—
Ricovero.....	1	—	3	—	10	—	3	—	17	—
Libertà vigilata.....	—	—	1	—	—	—	3	—	4	—
Nessuna misura.....	118	19	257	27	369	33	529	50	1.273	129
PRECEDENTI PENALI.....	119	19	261	27	381	33	538	50	1.299	129
Già condannato.....	9	4	28	3	49	2	78	2	164	11
Mai condannato.....	110	15	233	24	332	31	460	48	1.135	118

(a) Compresi 122 condannati (di cui 50 femmine) per delitti preveduti da altri codici e leggi speciali (cfr. Tav. 161): 18 in età di 14 anni; 38 di 15; 31 di 16; 35 di 17. Di essi soltanto 19 (di cui 9 femmine) erano stati in precedenza condannati.

Segue TAV. 167 — MINORENNI CONDANNATI

ANNO 1956

A - PENA INFLITTA, PRECEDENTI PENALI, ETÀ, SESSO E DELITTI

PENA INFLITTA PRECEDENTI PENALI	ETÀ - Anni								TOTALE	
	14		15		16		17		MF	F
	MF	F	MF	F	MF	F	MF	F		
CONTRO LA PERSONA										
PENA INFLITTA	8	—	21	5	33	6	54	9	116	20
Multa	1	—	4	1	10	1	16	1	31	3
Reclusione	7	—	17	4	23	5	38	8	85	17
mesi: fino a 1	—	—	1	1	1	—	6	3	8	4
1-3	1	—	10	3	5	1	15	5	31	9
3-6	2	—	2	—	6	1	5	—	15	1
6-12	—	—	—	—	2	1	1	—	3	1
anni: 1-3	3	—	1	—	7	2	9	—	20	2
3-5	—	—	—	—	—	—	—	—	—	—
5-10	1	—	3	—	2	—	2	—	8	—
MISURE DI SICUREZZA APPLICATE	8	—	21	5	33	6	54	9	116	20
Internamento	—	—	—	—	—	—	—	—	—	—
Ricovero	1	—	1	—	—	—	—	—	2	—
Libertà vigilata	—	—	—	—	—	—	—	—	1	—
Nessuna misura	7	—	19	5	33	6	54	9	113	20
PRECEDENTI PENALI	8	—	21	5	33	6	54	9	116	20
Già condannato	—	—	—	—	3	—	7	—	10	—
Mai condannato	8	—	21	5	30	6	47	9	106	20
CONTRO LA FAMIGLIA, LA MORALITÀ E IL BUON COSTUME										
PENA INFLITTA	8	—	18	5	13	3	26	3	65	11
Multa	—	—	1	1	1	1	1	1	3	3
Reclusione	8	—	17	4	12	2	25	2	62	8
mesi: fino a 1	—	—	1	1	—	—	3	—	4	1
1-3	1	—	2	1	4	2	3	—	10	3
3-6	—	—	2	2	—	—	7	1	9	3
6-12	1	—	—	—	3	—	5	1	9	1
anni: 1-3	6	—	12	—	5	—	7	—	30	—
3-5	—	—	—	—	—	—	—	—	—	—
5-10	—	—	—	—	—	—	—	—	—	—
MISURE DI SICUREZZA APPLICATE	8	—	18	5	13	3	26	3	65	11
Internamento	—	—	1	—	—	—	—	—	1	—
Ricovero	—	—	—	—	—	—	—	—	—	—
Libertà vigilata	—	—	—	—	—	—	—	—	—	—
Nessuna misura	8	—	17	5	13	3	26	3	64	11
PRECEDENTI PENALI	8	—	18	5	13	3	26	3	65	11
Già condannato	—	—	2	1	2	—	1	—	5	1
Mai condannato	8	—	16	4	11	3	25	3	60	10
CONTRO IL PATRIMONIO										
PENA INFLITTA	75	4	145	7	283	13	286	9	789	33
Multa	1	—	5	—	9	—	12	1	27	1
Reclusione	74	4	140	7	274	13	274	8	762	32
mesi: fino a 1	13	2	37	4	88	7	72	4	210	17
1-3	9	—	15	—	31	2	33	—	88	2
3-6	21	1	36	2	67	4	64	1	188	8
6-12	18	—	23	—	50	—	60	2	161	2
anni: 1-3	12	1	18	1	37	—	44	1	111	3
3-5	1	—	—	—	—	—	1	—	2	—
5-10	—	—	—	—	—	—	—	—	—	—
oltre 10	—	—	1	—	1	—	—	—	2	—
MISURE DI SICUREZZA APPLICATE	75	4	145	7	283	13	286	9	789	33
Internamento	—	—	—	—	4	—	1	—	5	—
Ricovero	3	—	1	—	1	—	1	—	6	—
Libertà vigilata	1	—	—	—	—	—	—	—	2	—
Nessuna misura	71	4	144	7	278	13	283	9	776	33
PRECEDENTI PENALI	75	4	145	7	283	13	286	9	789	33
Già condannato	10	—	18	—	49	1	40	—	117	1
Mai condannato	65	4	127	7	234	12	246	9	672	32

Segue TAV. 167 — MINORENNI CONDANNATI

ANNO 1956

Segue A - PENA INFLITTA, PRECEDENTI PENALI, ETÀ, SESSO E DELITTI

PENA INFLITTA — PRECEDENTI PENALI	ETÀ - Anni								TOTALE	
	14		15		16		17		MF	F
	MF	F	MF	F	MF	F	MF	F		
CONTRO L'ECONOMIA E LA FEDE PUBBLICA										
PENA INFLITTA	1	—	5	—	8	—	16	2	30	2
Multa	1	—	3	—	8	—	10	2	22	2
Reclusione	—	—	2	—	—	—	6	—	8	—
mesi: fino a 1	—	—	—	—	—	—	1	—	1	—
1-3	—	—	—	—	—	—	1	—	1	—
3-6	—	—	—	—	—	—	2	—	2	—
6-12	—	—	1	—	—	—	1	—	2	—
anni: 1-3	—	—	1	—	—	—	1	—	2	—
3-5	—	—	—	—	—	—	—	—	—	—
5-10	—	—	—	—	—	—	—	—	—	—
MISURE DI SICUREZZA APPLICATE	1	—	5	—	8	—	16	2	30	2
Internamento	—	—	—	—	—	—	—	—	—	—
Ricovero	—	—	—	—	—	—	—	—	—	—
Libertà vigilata	—	—	—	—	—	—	—	—	—	—
Nessuna misura	1	—	5	—	8	—	16	2	30	2
PRECEDENTI PENALI	1	—	5	—	8	—	16	2	30	2
Già condannato	—	—	—	—	—	—	—	—	—	—
Mai condannato	1	—	5	—	8	—	16	2	30	2
CONTRO LO STATO, LE ALTRE ISTITUZIONI SOCIALI E L'ORDINE PUBBLICO										
PENA INFLITTA	—	—	4	1	4	—	19	2	27	3
Multa	—	—	1	1	—	—	1	1	2	2
Reclusione	—	—	3	—	4	—	18	1	25	1
mesi: fino a 1	—	—	—	—	—	—	1	—	1	—
1-3	—	—	1	—	1	—	3	—	5	—
3-6	—	—	1	—	—	—	6	1	7	—
6-12	—	—	1	—	3	—	5	—	9	1
anni: 1-3	—	—	—	—	—	—	3	—	3	—
3-5	—	—	—	—	—	—	—	—	—	—
5-10	—	—	—	—	—	—	—	—	—	—
MISURE DI SICUREZZA APPLICATE	—	—	4	1	4	—	19	2	27	3
Internamento	—	—	—	—	—	—	—	—	—	—
Ricovero	—	—	—	—	—	—	—	—	—	—
Libertà vigilata	—	—	—	—	1	—	—	—	1	—
Nessuna misura	—	—	4	1	3	—	19	2	26	3
PRECEDENTI PENALI	—	—	4	1	4	—	19	2	27	3
Già condannato	—	—	—	—	1	—	—	—	1	—
Mai condannato	—	—	4	1	3	—	19	2	26	3
TOTALE (a)										
PENA INFLITTA	100	6	231	26	407	40	477	45	1.215	117
Multa	11	2	46	9	76	6	88	14	221	31
Reclusione	89	4	185	17	331	34	389	31	994	86
mesi: fino a 1	13	2	45	8	107	21	111	19	276	50
1-3	11	—	28	4	40	4	55	5	134	13
3-6	23	1	41	4	73	5	84	3	221	13
6-12	19	—	35	—	58	1	72	3	184	4
anni: 1-3	21	1	32	1	50	3	64	1	167	6
3-5	1	—	—	—	—	—	1	—	2	—
5-10	1	—	3	—	2	—	2	—	8	—
oltre 10	—	—	1	—	1	—	—	—	2	—
MISURE DI SICUREZZA APPLICATE	100	6	231	26	407	40	477	45	1.215	117
Internamento	—	—	1	—	4	—	1	—	6	—
Ricovero	4	—	2	—	1	—	1	—	8	—
Libertà vigilata	1	—	1	—	1	—	1	—	4	—
Nessuna misura	95	6	227	26	401	40	474	45	1.197	117
PRECEDENTI PENALI	100	6	231	26	407	40	477	45	1.215	117
Già condannato	10	—	28	5	59	3	60	2	157	10
Mai condannato	90	6	203	21	348	37	417	43	1.058	107

(a) Compresi 94 condannati (di cui 24 femmine) per delitti preveduti da altri codici e leggi speciali (cfr. Tav. 161); 4 in età di 14 anni; 19 di 15; 33 di 16; 38 di 17. Di essi soltanto 12 (di cui 4 femmine) erano stati in precedenza condannati.

Segue TAV. 167 - MINORENNI CONDANNATI

ANNO 1955

B - DELITTI, PENA INFLITTA E SESSO

N. d'ordine	DELITTI	MULTA	RECLUSIONE								Totale	TOTALE
			Mesi				Anni					
			fino a 1	1-3	3-6	6-12	1-2	2-3	3-5	5-10 (a)		
MASCHI E FEMMINE												
	1. Contro la persona	17	4	43	20	13	8	4	6	12	110	127
1 a 10	1.1 CONTRO LA VITA	—	—	2	3	1	1	3	4	12	26	26
1	Strage	—	—	—	—	—	—	—	—	—	—	—
2,3,5,8	Omicidio	—	—	1	1	—	1	3	2	12	20	20
4	Infanticidio per causa di onore	—	—	—	—	—	—	—	—	—	—	—
6,7	Omicidio preterintenzionale	—	—	1	—	—	—	—	2	—	3	3
9,10	Omicidio colposo	—	—	—	2	1	—	—	—	—	3	3
11 a 45	1.2 CONTRO L'INCOLUMITÀ E LA LIBERTÀ INDIVIDUALE	12	4	41	17	12	7	1	2	—	84	96
11	Percosse	—	1	—	1	—	—	—	—	—	2	2
12 a 14	Lesioni volontarie	—	1	24	6	9	6	1	2	—	49	49
15 a 17	Lesioni colpose	10	—	3	—	—	1	—	—	—	4	14
18 a 22	Rissa, abbandono di incapace, ecc.	2	—	7	7	2	—	—	—	—	16	18
23 a 45	Violenza privata, minaccia, ecc.	—	2	7	3	1	—	—	—	—	13	13
46,47	1.3 INGIURIE E DIFFAMAZIONI	5	—	—	—	—	—	—	—	—	—	5
	2. Contro la famiglia, la moralità e il buon costume	2	—	16	4	12	39	30	1	—	102	104
48 a 61	2.1 CONTRO LA FAMIGLIA	1	—	2	—	2	—	—	—	—	4	5
51	Violazione obblighi assist. familiare	1	—	1	—	—	—	—	—	—	1	2
52	Maltrattamenti in famiglia	—	—	—	—	2	—	—	—	—	2	2
(b)	Adulterio, bigamia, ecc.	—	—	1	—	—	—	—	—	—	1	1
62 a 78	2.2 CONTRO LA MORALITÀ E IL BUON COSTUME	1	—	14	4	9	37	30	1	—	95	96
62	Violenza carnale	1	—	2	1	2	26	24	1	—	56	57
63	Atti di libidine violenti	—	—	1	1	3	10	5	—	—	20	20
64	Atti osceni	—	—	11	1	1	1	—	—	—	14	14
65 a 78	Corruzione di minorenni, ecc.	—	—	—	1	3	—	1	—	—	5	5
79 a 89	2.3 CONTRO LA SANITÀ DELLA STIRPE	—	—	—	—	1	2	—	—	—	3	3
	Contro il patrimonio	31	185	81	185	191	152	36	9	1	840	871
90 a 93	3.1 FURTI	1	135	64	175	170	134	29	3	1	711	712
90 a 92	Furto, sottrazione cose comuni	—	104	40	35	22	14	1	—	—	216	216
93	Furto aggravato	1	31	24	140	148	120	28	3	1	495	496
94 a 109	3.2 RAPINE E DANNI	30	48	11	2	14	12	7	6	—	106	136
94 a 97	Rapina, estorsione, ecc.	—	1	—	—	12	16	7	6	—	42	42
98 a 109	Danni a cose, animali, terreni, ecc.	30	47	11	2	2	2	—	—	—	64	94
110 a 118	3.3 TRUFFE ED ALTRE FRODI	—	2	6	8	7	2	—	—	—	23	23
110	Truffa	—	—	2	4	4	—	—	—	—	10	10
111	Appropriazione indebita	—	1	2	1	—	—	—	—	—	4	4
112	Ricettazione	—	1	2	3	3	—	—	—	—	9	9
113 a 118	Insolvenza fraudolenta, ecc.	—	—	—	—	—	—	—	—	—	—	—
	4. Contro l'economia e la fede pubblica	33	—	1	3	3	—	—	—	—	7	40
119 a 134	4.1 CONTRO L'ECONOMIA PUBBLICA, L'INDUSTRIA E IL COMMERCIO	17	—	—	—	—	—	—	—	—	—	17
119	Frode nell'esercizio del commercio	1	—	—	—	—	—	—	—	—	—	1
120	Vendita sostanze alim. non genuine	16	—	—	—	—	—	—	—	—	—	16
121 a 134	Arbitraria invasione aziende, ecc.	—	—	—	—	—	—	—	—	—	—	—
135 a 162	4.2 CONTRO L'INCOLUMITÀ PUBBLICA	—	—	—	2	1	—	—	—	—	3	3
163 a 212	4.3 CONTRO LA FEDE PUBBLICA	16	—	1	1	2	—	—	—	—	4	20
163 a 174	Falsità in monete	—	—	—	—	—	—	—	—	—	—	—
175 a 182	Falsità in sigilli	—	—	—	—	—	—	—	—	—	—	—
183 a 212	Falsità in atti e persone	16	—	1	1	2	—	—	—	—	4	20
	5. Contro lo Stato, le altre istituzioni sociali e l'ordine pubblico	8	—	5	7	6	5	3	1	—	27	35
213 a 276	5.1 CONTRO LA PERSONALITÀ DELLO STATO	—	—	—	—	—	—	—	—	—	—	—
277 a 318	5.2 CONTRO LA PUBBLICA AMMINISTRAZIONE	8	—	5	6	5	2	1	—	—	19	27
277 a 285	Violenza, resistenza, oltraggio	—	—	5	5	4	2	1	—	—	17	17
286 a 294	Peculato, malversazione, ecc.	—	—	—	—	1	—	—	—	—	1	1
295 a 318	Omissione atti di ufficio, ecc.	8	—	—	1	—	—	—	—	—	1	9
319 a 354	5.3 CONTRO L'AMMINISTRAZIONE DELLA GIUSTIZIA	—	—	—	1	—	3	3	—	—	7	7
355 a 366	5.4 CONTRO IL SENTIMENTO RELIGIOSO, ECC.	—	—	—	—	1	—	—	—	—	1	1
367 a 373	5.5 CONTRO L'ORDINE PUBBLICO	—	—	—	—	—	—	—	—	—	—	—
	Totale delitti previsti dal C.P.	91	189	146	219	225	204	73	17	13	1.086	1.177
	6. Delitti previsti da altri codici e leggi speciali	103	19	—	—	—	—	—	—	—	19	122
	TOTALE GENERALE	194	208	146	219	225	204	73	17	13	1.105	1.299

(a) Compresi 8 minorenni (di cui 1 femmina), condannati per omicidio a più di dieci anni di reclusione. — (b) Numeri 48 a 50, 53 a 61

Segue TAV. 167 — MINORENNI CONDANNATI

ANNO 1955

Segue B - DELITTI, PENA INFLITTA E SESSO

N. d'ordine	DELITTI	MULTA	RECLUSIONE								TOTALE	
			Mesi				Anni					
			fino a 1	1-3	3-6	6-12	1-2	2-3	3-5	5-10		Totale
FEMMINE												
	1. Contro la persona.....	6		16	4		1	1		1	23	29
1 a 10	1.1 CONTRO LA VITA.....	—	—	—	—	—	—	—	—	—	—	—
1	Strage.....	—	—	—	—	—	—	—	—	—	—	—
2,3,5,8	Omicidio.....	—	—	—	—	—	—	—	—	—	—	—
4	Infanticidio per causa di onore.....	—	—	—	—	—	—	—	—	—	—	—
6,7	Omicidio preterintenzionale.....	—	—	—	—	—	—	—	—	—	—	—
9,10	Omicidio colposo.....	—	—	—	—	—	—	—	—	—	—	—
11 a 45	1.2 CONTRO L'INCOLUMITÀ E LA LIBERTÀ INDIVIDUALE.....	3	—	16	3	—	—	—	—	—	19	22
11	Percosse.....	—	—	—	—	—	—	—	—	—	—	—
12 a 14	Lesioni volontarie.....	—	—	9	—	—	—	—	—	—	9	9
15 a 17	Lesioni colpose.....	1	—	—	—	—	—	—	—	—	—	—
18 a 22	Rissa, abbandono di incapace, ecc.....	2	—	5	3	—	—	—	—	—	8	10
23 a 45	Violenza privata, minaccia, ecc.....	—	—	2	—	—	—	—	—	—	2	2
46,47	1.3 INGIURIE E DIFFAMAZIONI.....	3	—	—	—	—	—	—	—	—	—	3
	2. Contro la famiglia, la moralità e il buon costume.....	1	—	6	—	1	2	—	—	—	9	10
48 a 61	2.1 CONTRO LA FAMIGLIA.....	1	—	1	—	—	—	—	—	—	1	2
51	Violazione obblighi assist. familiare.....	1	—	1	—	—	—	—	—	—	1	2
52	Maltrattamenti in famiglia.....	—	—	—	—	—	—	—	—	—	—	—
(a)	Adulterio, bigamia, ecc.....	—	—	—	—	—	—	—	—	—	—	—
62 a 78	2.2 CONTRO LA MORALITÀ E IL BUON COSTUME.....	—	—	5	—	—	—	—	—	—	5	5
62	Violenza carnale.....	—	—	—	—	—	—	—	—	—	—	—
63	Atti di libidine violenti.....	—	—	—	—	—	—	—	—	—	—	—
64	Atti osceni.....	—	—	5	—	—	—	—	—	—	5	5
65 a 78	Corruzione di minorenni, ecc.....	—	—	—	—	—	—	—	—	—	—	—
79 a 89	2.3 CONTRO LA SANITÀ DELLA STIRPE.....	—	—	—	—	1	2	—	—	—	3	3
	3. Contro il patrimonio.....	1	9	4	3	3	4	—	—	—	23	24
90 a 93	3.1 FURTI.....	—	7	4	3	3	3	—	—	—	20	20
90 a 92	Furto, sottrazione cose comuni.....	—	7	2	1	1	—	—	—	—	12	12
93	Furto aggravato.....	—	—	2	2	2	—	—	—	—	8	8
94 a 109	3.2 RAPINE E DANNI.....	1	2	—	—	—	—	—	—	—	3	4
94 a 97	Rapina, estorsione, ecc.....	—	1	—	—	—	—	—	—	—	2	2
98 a 109	Danni a cose, animali, terreni, ecc.....	1	1	—	—	—	—	—	—	—	1	2
110 a 118	3.3 TRUFFE ED ALTRE FRODI.....	—	—	—	—	—	—	—	—	—	—	—
110	Truffa.....	—	—	—	—	—	—	—	—	—	—	—
111	Appropriazione indebita.....	—	—	—	—	—	—	—	—	—	—	—
112	Ricettazione.....	—	—	—	—	—	—	—	—	—	—	—
113 a 118	Insolvenza fraudolenta, ecc.....	—	—	—	—	—	—	—	—	—	—	—
	4. Contro l'economia e la fede pubblica.....	6	—	—	—	—	—	—	—	—	—	6
119 a 134	4.1 CONTRO L'ECONOMIA PUBBLICA, L'INDUSTRIA E IL COMMERCIO.....	4	—	—	—	—	—	—	—	—	—	4
119	Frode nell'esercizio del commercio.....	—	—	—	—	—	—	—	—	—	—	—
120	Vendita sostanze alim. non genuine.....	—	—	—	—	—	—	—	—	—	—	—
121 a 134	Arbitraria invasione aziende, ecc.....	4	—	—	—	—	—	—	—	—	—	4
135 a 162	4.2 CONTRO L'INCOLUMITÀ PUBBLICA.....	—	—	—	—	—	—	—	—	—	—	—
163 a 212	4.3 CONTRO LA FEDE PUBBLICA.....	2	—	—	—	—	—	—	—	—	—	2
163 a 174	Falsità in monete.....	—	—	—	—	—	—	—	—	—	—	—
175 a 182	Falsità in sigilli.....	—	—	—	—	—	—	—	—	—	—	—
183 a 212	Falsità in atti e persone.....	2	—	—	—	—	—	—	—	—	—	2
	5. Contro lo Stato, le altre istituzioni sociali e l'ordine pubblico.....	6	—	1	1	1	—	1	—	—	4	10
273 a 276	5.1 CONTRO LA PERSONALITÀ DELLO STATO.....	—	—	—	—	—	—	—	—	—	—	—
277 a 318	5.2 CONTRO LA PUBBLICA AMMINISTRAZIONE.....	6	—	1	1	—	—	—	—	—	3	9
277 a 285	Violenza, resistenza, oltraggio.....	—	—	1	—	—	—	—	—	—	2	2
286 a 294	Peculato, malversazione, ecc.....	—	—	—	—	—	—	—	—	—	—	—
295 a 318	Omissione atti di ufficio, ecc.....	6	—	—	—	—	—	—	—	—	—	—
319 a 354	5.3 CONTRO L'AMMINISTRAZIONE DELLA GIUSTIZIA.....	—	—	—	—	—	—	—	—	—	—	—
355 a 366	5.4 CONTRO IL SENTIMENTO RELIGIOSO, ECC.....	—	—	—	—	—	—	—	—	—	—	—
367 a 373	5.5 CONTRO L'ORDINE PUBBLICO.....	—	—	—	—	—	—	—	—	—	—	—
	Totale delitti preveduti dal C.P.....	20	9	27	8	5	7	1	1	1	59	79
	6. Delitti preveduti da altri codici e leggi speciali.....	34	16	—	—	—	—	—	—	—	16	50
	TOTALE GENERALE.....	54	25	27	8	5	7	1	1	1	75	129

(a) Numeri 48 a 50, 53 a 61.

Segue TAV. 167 — MINORENNI CONDANNATI

ANNO 1956

B - DELITTI, PENA INFLITTA E SESSO

N. d'ordine	DELITTI	MULTA	RECLUSIONE							Totale	TOTALE
			Mesi				Anni				
			fino a 1	1-3	3-6	6-12	1-3	3-5	5-10 (a)		
MASCHI E FEMMINE											
	1. Contro la persona	31	8	31	15	3	20		8	85	116
	1.1 CONTRO LA VITA			1	2	2	5		8	18	18
1 a 10	Strage										
1	Omicidio				1		4		7	12	12
2,3,5,8	Infanticidio per causa di onore					1				1	1
4	Omicidio preterintenzionale						1			2	2
6,7	Omicidio colposo		1	1	1					3	3
9,10											
11 a 45	1.2 CONTRO L'INCOLUMITÀ E LA LIBERTÀ INDIVIDUALE	27	6	30	13	1	15			65	92
	Percosse					1	1			1	1
11	Lesioni volontarie	2	5	21	11	1	11			49	51
12 a 14	Lesioni colpose	19					1			1	20
15 a 17	Rissa, abbandono di incapace, ecc.	5		8	1					9	14
18 a 22	Violenza privata, minaccia, ecc.	1	1	1	1		2			5	6
23 a 45										2	6
46,47	1.3 INGIURIE E DIFFAMAZIONI	4	2								
	2. Contro la famiglia, la moralità e il buon costume	3	4	10	9	9	30			62	65
	2.1 CONTRO LA FAMIGLIA	3	3	1	1	1				6	9
48 a 61	Violazione obblighi assist. familiare	3	2							2	5
51	Maltrattamenti in famiglia	3	1	1	1					3	3
52	Adulterio, bigamia, ecc.					1				1	1
(b)											
62 a 78	2.2 CONTRO LA MORALITÀ E IL BUON COSTUME		1	9	8	8	30			56	56
62	Violenza carnale			3	1	5	26			35	35
63	Atti di libidine violenti					1	2			3	3
64	Atti osceni			6	6		1			13	13
65 a 78	Corruzione di minorenni, ecc.		1		1	2	1			5	5
79 a 89	2.3 CONTRO LA SANITÀ DELLA STIRPE										
	3. Contro il patrimonio	27	210	87	188	161	112	2	2	762	789
	3.1 FURTI	1	155	67	185	146	92	1	2	648	649
90 a 93	Furto, sottrazione cose comuni	1	136	41	37	21	7			242	243
90 a 92	Furto aggravato		19	26	148	125	85	1	2	406	406
93						12	20	1		96	122
94 a 109	3.2 RAPINE E DANNI	26	47	15	1	9	20	1		64	34
94 a 97	Rapina, estorsione, ecc.		4			3				62	88
98 a 109	Danni a cose, animali, terreni, ecc.	26	43	15	1	3				18	18
110 a 118	3.3 TRUFFE ED ALTRE FRODI		8	5	2	3				6	6
110	Truffa			3	1	2				9	9
111	Appropriazione indebita		5	2	1	1				3	3
112	Ricettazione		3								
113 a 118	Insolvenza fraudolenta, ecc.										
	4. Contro l'economia e la fede pubblica	22	1	1	2	2	2			8	30
	4.1 CONTRO L'ECONOMIA PUBBLICA, L'INDUSTRIA E IL COMMERCIO	7									7
119 a 134	Frode nell'esercizio del commercio	1									1
119	Vendita sostanze alim. non genuine	6									6
120	Arbitraria invasione aziende, ecc.									2	2
121 a 134	4.2 CONTRO L'INCOLUMITÀ PUBBLICA					1	1			6	21
135 a 162	4.3 CONTRO LA FEDE PUBBLICA	15	1	1	2	1	1			1	1
163 a 212	Falsità in monete						1				
163 a 174	Falsità in sigilli									5	20
175 a 182	Falsità in atti e persone	15	1	1	2	1					
183 a 212											
	5. Contro lo Stato, le altre istituzioni sociali e l'ordine pubblico	2	1	5	7	9	3			25	27
	5.1 CONTRO LA PERSONALITÀ DELLO STATO									16	18
213 a 276	5.2 CONTRO LA PUBBLICA AMMINISTRAZIONE	2		5	5	6				15	15
277 a 318	Violenza, resistenza, oltraggio			5	5	5				1	1
277 a 285	Peculato, malversazione, ecc.					1					2
286 a 294	Omissione atti di ufficio, ecc.	2									
295 a 318	5.3 CONTRO L'AMMINISTRAZIONE DELLA GIUSTIZIA		1		1	3	1			6	6
319 a 354	5.4 CONTRO IL SENTIMENTO RELIGIOSO, ECC.				1					1	1
355 a 366	5.5 CONTRO L'ORDINE PUBBLICO						2			2	2
367 a 373											
	Totale delitti preveduti dal C.P.	85	224	134	221	184	167	2	10	942	1.027
	6. Delitti preveduti da altri codici e leggi speciali	68	26							26	94
	TOTALE GENERALE	153	250	134	221	184	167	2	10	968	1.121

(a) Compresi 2 minorenni condannati per furto aggravato a più di dieci anni di reclusione. — (b) Numeri 48 a 50, 53 a 61.

Segue TAV. 167 — MINORENNI CONDANNATI

ANNO 1956

Segue B - DELITTI, PENA INFLITTA E SESSO

N. d'ordine	DELITTI	MULTA	RECLUSIONE							TOTALE	
			Mesi				Anni				Totale
			fino a 1	1-3	3-6	6-12	1-3	3-5	5-10		
FEMMINE											
	1. Contro la persona	3	4	9	1	1	2			17	20
1 a 10	1.1 CONTRO LA VITA	—	—	—	—	1	1	—	—	2	2
1	Strage	—	—	—	—	—	—	—	—	—	—
2,3,5,8	Omicidio	—	—	—	—	—	1	—	—	1	1
4	Infanticidio per causa di onore	—	—	—	—	1	—	—	—	1	1
6,7	Omicidio preterintenzionale	—	—	—	—	—	—	—	—	—	—
9,10	Omicidio colposo	—	—	—	—	—	—	—	—	—	—
11 a 45	1.2 CONTRO L'INCOLUMITÀ E LA LIBERTÀ INDIVIDUALE	1	2	9	1	—	1	—	—	13	14
11	Percosse	—	—	—	—	—	—	—	—	—	—
12 a 14	Lesioni volontarie	—	1	5	1	—	1	—	—	8	8
15 a 17	Lesioni colpose	—	—	—	—	—	—	—	—	—	—
18 a 22	Rissa, abbandono di incapace, ecc.	—	—	4	—	—	—	—	—	4	4
23 a 45	Violenza privata, minaccia, ecc.	1	1	—	—	—	—	—	—	1	2
46,47	1.3 INGIURIE E DIFFAMAZIONI	2	2	—	—	—	—	—	—	2	4
	2. Contro la famiglia, la moralità e il buon costume	3	1	3	3	1				8	11
48 a 61	2.1 CONTRO LA FAMIGLIA	3	1	—	—	1	—	—	—	2	5
51	Violazione obblighi assist. familiare.	3	1	—	—	—	—	—	—	1	4
52	Maltrattamenti in famiglia	—	—	—	—	—	—	—	—	—	—
(a)	Adulterio, bigamia, ecc.	—	—	—	—	1	—	—	—	1	1
62 a 78	2.2 CONTRO LA MORALITÀ E IL BUON COSTUME	—	—	3	3	—	—	—	—	6	6
62	Violenza carnale	—	—	—	—	—	—	—	—	—	—
63	Atti di libidine violenti	—	—	—	—	—	—	—	—	—	—
64	Atti osceni	—	—	3	3	—	—	—	—	6	6
65 a 78	Corruzione di minorenni, ecc.	—	—	—	—	—	—	—	—	—	—
79 a 89	2.3 CONTRO LA SANITÀ DELLA STIRPE	—	—	—	—	—	—	—	—	—	—
	3. Contro il patrimonio	1	17	1	8	2	4			32	33
90 a 93	3.1 FURTI	—	16	—	8	2	4	—	—	30	30
90 a 92	Furto, sottrazione cose comuni	—	13	—	2	1	1	—	—	17	17
93	Furto aggravato	—	3	—	6	1	3	—	—	13	13
94 a 109	3.2 RAPINE E DANNI	1	—	—	—	—	—	—	—	—	1
94 a 97	Rapina, estorsione, ecc.	—	—	—	—	—	—	—	—	—	—
98 a 109	Danni a cose, animali, terreni, ecc.	1	—	—	—	—	—	—	—	—	1
110 a 118	3.3 TRUFFE ED ALTRE FRODI	—	1	1	—	—	—	—	—	2	2
110	Truffa	—	—	1	—	—	—	—	—	1	1
111	Appropriazione indebita	—	1	—	—	—	—	—	—	1	1
112	Ricettazione	—	—	—	—	—	—	—	—	—	—
113 a 118	Insolvenza fraudolenta, ecc.	—	—	—	—	—	—	—	—	—	—
	4. Contro l'economia e la fede pubblica	2									2
119 a 134	4.1 CONTRO L'ECONOMIA PUBBLICA, L'INDUSTRIA E IL COMMERCIO	1	—	—	—	—	—	—	—	—	1
119	Frode nell'esercizio del commercio.	—	—	—	—	—	—	—	—	—	—
120	Vendita sostanze alim. non genuine	1	—	—	—	—	—	—	—	—	1
121 a 134	Arbitraria invasione aziende, ecc.	—	—	—	—	—	—	—	—	—	—
135 a 162	4.2 CONTRO L'INCOLUMITÀ PUBBLICA	—	—	—	—	—	—	—	—	—	—
163 a 212	4.3 CONTRO LA FEDE PUBBLICA	1	—	—	—	—	—	—	—	—	1
163 a 174	Falsità in monete	—	—	—	—	—	—	—	—	—	—
175 a 182	Falsità in sigilli	—	—	—	—	—	—	—	—	—	—
183 a 212	Falsità in atti e persone	1	—	—	—	—	—	—	—	—	1
	5. Contro lo Stato, le altre istituzioni sociali e l'ordine pubblico	2			1					1	3
213 a 276	5.1 CONTRO LA PERSONALITÀ DELLO STATO	—	—	—	—	—	—	—	—	—	—
277 a 318	5.2 CONTRO LA PUBBLICA AMMINISTRAZIONE	2	—	—	—	—	—	—	—	—	2
277 a 285	Violenza, resistenza, oltraggio.	—	—	—	—	—	—	—	—	—	—
286 a 294	Peculato, malversazione, ecc.	—	—	—	—	—	—	—	—	—	—
295 a 318	Omissione atti di ufficio, ecc.	2	—	—	—	—	—	—	—	—	2
319 a 354	5.3 CONTRO L'AMMINISTRAZIONE DELLA GIUSTIZIA	—	—	—	—	—	—	—	—	—	—
355 a 366	5.4 CONTRO IL SENTIMENTO RELIGIOSO, ECC.	—	—	—	1	—	—	—	—	1	1
367 a 373	5.5 CONTRO L'ORDINE PUBBLICO	—	—	—	—	—	—	—	—	—	—
	Totale delitti preveduti dal C.P.	11	22	13	13	4	6			58	69
	6. Delitti preveduti da altri codici e leggi speciali	10	14							14	24
	TOTALE GENERALE...	21	36	13	13	4	6			72	93

(a) Numeri 48 a 50, 53 a 61.

PARTE IV

ISTITUTI DI PREVENZIONE E DI PENA

CAP. 13. - DETENUTI, INTERNATI E RICOVERATI (*)

TAV. 168 — MOVIMENTO E MOTIVI DELL'ENTRATA E DELL'USCITA SECONDO IL SESSO (a)

A - STABILIMENTI DI CUSTODIA PREVENTIVA

MOVIMENTO	CARCERI GIUDIZIARIE CENTRALI E SUCCURSALI			CARCERI GIUDIZIARIE MANDAMENTALI			TOTALE		
	M	F	MF	M	F	MF	M	F	MF
Entrati	101 047	9 310	110 357	23 922	1 950	25 872	124 959	11 260	136 229
DALLO STATO DI LIBERTÀ	48 822	7 131	55 953	20 453	1 775	22 228	69 275	8 906	78 181
A disposizione di Autorità diversa dalla giudiziaria	7.676	712	8.388	2.451	223	2.674	10.127	935	11.062
A disposizione dell'Autorità giudiziaria	26.889	3.775	30.664	9.031	702	9.733	35.920	4.477	40.397
in attesa di adempimenti istruttori	18.472	2.220	20.692	5.552	440	5.992	24.024	2.600	26.684
in attesa di giudizio	8.417	1.555	9.972	3.479	262	3.741	11.896	1.817	13.713
Condannati con sentenza definitiva	14.257	2.644	16.901	8.971	850	9.821	23.228	3.494	26.722
PER TRASFERIMENTO, TRANSITO, ECC.	52.225	2.179	54.404	3.469	175	3.644	55.694	2.354	58.048
Usciti	99 627	9 195	108 822	23 966	1 940	25 906	123 593	11 135	134 728
IN LIBERTÀ	45.711	7.057	52.768	14.735	1.243	15.978	60.446	8.300	68.746
Per compiuta espiazione della pena	17.586	3.370	20.956	8.933	712	9.645	26.519	4.082	30.601
Per concessione di amnistia o indulto	552	56	608	179	23	202	731	79	810
Per motivi diversi dai precedenti	27.573	3.631	31.204	5.623	508	6.131	33.196	4.139	37.335
PER TRASFERIMENTO, TRANSITO, ECC.	53.916	2.138	56.054	9.231	697	9.928	63.147	2.835	65.982
PRESENTI AL 31 DICEMBRE	20.484	1.669	22.153	1.764	100	1.864	22.248	1.769	24.017
di cui minori degli anni 18	320	11	331	11	2	13	331	13	344

B - STABILIMENTI DI PENA ORDINARI E SPECIALI

STABILIMENTI	ENTRATI			USCITI						PRESENTI AL 31 DICEMBRE (b)
	Prima assegnazione	Trasferimento, transito, ecc.	Totale	In libertà			Trasferimento, transito, ecc.	Totale		
				compiuta espiazione della pena	concessione di amnistia o indulto	altri motivi				
MASCHI										
STABILIMENTI DI PENA ORDINARI	401	5.658	6.059	363	21	292	676	5.193	5.869	5.247
Ergastoli ordinari	5	134	139	—	—	—	—	81	81	405
Case di reclusione ordinarie e sezioni	396	5.524	5.920	363	21	292	676	5.112	5.788	4.842
STABILIMENTI DI PENA SPECIALI	1.345	3.778	5.123	707	37	232	976	4.552	5.528	5.021
Case di lavoro all'aperto	1.003	1.171	2.174	377	27	79	483	1.802	2.285	2.180
Stabilimenti di riadattamento sociale	—	137	137	23	—	14	37	75	112	157
Case di punizione e di rigore	—	55	55	4	—	—	4	57	61	37
Case per minorati fisici e psichici	172	1.598	1.770	163	6	121	290	1.493	1.783	1.715
Sanatori giudiziari	122	388	510	122	4	16	142	586	728	345
Ergastoli per delinquenti abituali, professionali, ecc.	—	1	1	—	—	—	—	1	1	4
Case di reclusione per delinquenti abituali, professionali, ecc.	48	428	476	18	—	2	20	538	558	583
TOTALE...	1.746	9.436	11.182	1.070	58	524	1.652	9.745	11.397	10.268
FEMMINE										
STABILIMENTI DI PENA ORDINARI	5	161	166	26	1	1	28	170	198	336
Ergastoli ordinari	—	—	—	—	—	—	—	—	—	—
Case di reclusione ordinarie e sezioni	5	161	166	26	1	1	28	170	198	336
STABILIMENTI DI PENA SPECIALI	6	71	77	14	—	10	24	52	76	89
Case di lavoro all'aperto	—	—	—	—	—	—	—	—	—	—
Stabilimenti di riadattamento sociale	—	—	—	—	—	—	—	—	—	—
Case di punizione e di rigore	—	—	—	—	—	—	—	—	—	—
Case per minorati fisici e psichici	5	64	69	12	—	10	22	50	72	85
Sanatori giudiziari	1	7	8	2	—	—	2	2	4	4
Ergastoli per delinquenti abituali, professionali, ecc.	—	—	—	—	—	—	—	—	—	—
Case di reclusione per delinquenti abituali, professionali, ecc.	—	—	—	—	—	—	—	—	—	—
TOTALE...	11	232	243	40	1	11	52	222	274	425

(*) Cfr. « Avvertenze alle Tavole » n. 14.

(a) Escluse le case di rieducazione e gli istituti di osservazione (Cfr. Tav. 174).

(b) Nessun minore degli anni 18 era presente.

Segue TAV. 168 — MOVIMENTO E MOTIVI DELL'ENTRATA E DELL'USCITA SECONDO IL SESSO

Segue B - STABILIMENTI DI PENA ORDINARI E SPECIALI

STABILIMENTI	ENTRATI			USCITI					PRESENTI AL 31 DICEMBRE (a)	
	Prima assegnazione	Trasferimento, transito, ecc.	Totale	In libertà			Trasferimento, transito, ecc.	Totale		
				compiuta espiazione della pena	concessione di amnistia o indulto	altri motivi				
MASCHI E FEMMINE										
STABILIMENTI DI PENA ORDINARI	406	5.819	6.225	389	22	293	704	5.363	6.067	5.583
Ergastoli ordinari	5	134	139	—	—	—	—	81	81	405
Case di reclusione ordinarie e sezioni	401	5.685	6.086	389	22	293	704	5.282	5.986	5.178
STABILIMENTI DI PENA SPECIALI	1.351	3.849	5.200	721	37	242	1.000	4.604	5.604	5.110
Case di lavoro all'aperto	1.003	1.171	2.174	377	27	79	483	1.802	2.285	2.180
Stabilimenti di riadattamento sociale	—	137	137	23	—	14	37	75	112	157
Case di punizione e di rigore	—	55	55	4	—	—	4	57	61	37
Case per minorati fisici e psichici	177	1.662	1.839	175	6	131	312	1.543	1.855	1.800
Sanatori giudiziari	123	395	518	124	4	16	144	588	732	349
Ergastoli per delinquenti abituali, professionali, ecc.	—	1	1	—	—	—	—	1	1	4
Case di reclusione per delinquenti abituali, professionali, ecc.	48	428	476	18	—	2	20	538	558	583
TOTALE...	1.757	9.668	11.425	1.110	59	535	1.704	9.967	11.671	10.693

C - STABILIMENTI PER MISURE DI SICUREZZA

STABILIMENTI	ENTRATI			USCITI				PRESENTI AL 31 DICEMBRE (b)	
	Prima assegnazione	Trasferimento, licenza, ecc.	Totale	Revoca della misura	Trasferiti in stabilimenti		Licenza, ecc.		Totale
					per misure di sicurezza	carcerari			
MASCHI									
Colonie agricole (c)	528	761	1.289	172	52	78	812	1.114	611
Case di lavoro	327	922	1.249	116	122	139	817	1.194	399
Manicomi giudiziari	387	788	1.175	415	143	249	395	1.202	1.894
Riformatori giudiziari	8	32	40	16	3	—	25	44	10
Case di cura e di custodia	164	179	343	59	7	45	245	356	249
Sanatori giudiziari	11	47	58	9	5	2	39	55	29
Case di rigore	—	17	17	1	2	—	14	17	6
TOTALE...	1.425	2.746	4.171	788	334	513	2.347	3.982	3.198
FEMMINE									
Colonie agricole (c)	—	1	1	1	—	—	1	2	1
Case di lavoro	25	39	64	12	—	31	21	64	26
Manicomi giudiziari	62	86	148	42	8	1	80	131	228
Riformatori giudiziari	1	—	1	—	—	—	—	—	1
Case di cura e di custodia	12	8	20	6	—	—	12	18	27
Sanatori giudiziari	—	—	—	—	—	—	—	—	—
Case di rigore	—	—	—	—	—	—	—	—	—
TOTALE...	100	134	234	61	8	32	114	215	282
MASCHI E FEMMINE									
Colonie agricole (c)	528	762	1.290	173	52	78	813	1.116	612
Case di lavoro	352	961	1.313	128	122	170	838	1.258	425
Manicomi giudiziari	449	874	1.323	457	151	250	475	1.333	2.122
Riformatori giudiziari	9	32	41	16	3	—	25	44	11
Case di cura e di custodia	176	187	363	65	7	45	257	374	276
Sanatori giudiziari	11	47	58	9	5	2	39	55	29
Case di rigore	—	17	17	1	2	—	14	17	6
TOTALE...	1.525	2.880	4.405	849	342	545	2.461	4.197	3.481

(a) Nessun minore degli anni 18 era presente. — (b) Compresi 38 minori degli anni 18. — (c) Comprese le sezioni per internati minorati fisici e psichici.

Segue TAV. 168 — MOVIMENTO E MOTIVI DELL'ENTRATA E DELL'USCITA SECONDO IL SESSO

D - STABILIMENTI DI CUSTODIA PREVENTIVA PER DISTRETTO DI CORTE DI APPELLO

Totale

DISTRETTI DI CORTE DI APPELLO	ENTRATI						USCITI						PRE- SENTI AL 31 DI- CEMBRE	
	Dallo stato di libertà					Trasferi- mento, transi- to, ecc.	Totale	In libertà				Trasferi- mento, transi- to, ecc.		Totale
	a dispo- sizione di Au- torità diversa dalla giudizi- aria	in attesa di adem- pimen- ti istru- tori	in attesa di giudi- zio	con- dannati con sen- za defi- nitiva	Totale			per com- piuta espi- azione della pena	per conces- sione di amni- stia o indulto	per motivi diversi dai prece- denti	Totale			

MASCHI E FEMMINE

Torino.....	604	1.689	481	1.265	4.035	2.054	6.093	1.429	30	1.724	3.183	2.790	5.973	1.432
Brescia.....	196	661	256	652	1.765	850	2.615	739	23	752	1.544	971	2.521	657
Milano.....	1.591	1.109	2.073	2.073	7.340	2.859	10.199	2.836	41	3.500	6.377	3.665	10.042	1.699
Trento.....	199	344	162	400	1.105	594	1.695	386	10	524	920	741	1.661	278
Venezia.....	522	1.024	557	1.500	3.603	2.306	5.909	1.765	40	1.390	3.195	2.663	5.856	1.020
Trieste.....	354	771	578	606	2.305	701	3.010	1.094	3	1.077	2.174	813	2.987	515
Genova.....	2.438	1.287	127	971	4.823	2.181	7.004	1.305	21	2.821	4.147	2.756	6.903	929
Bologna.....	281	853	680	1.058	2.877	2.440	5.317	1.172	133	1.855	3.160	2.048	5.208	1.050
Firenze.....	574	996	209	971	2.750	6.480	9.230	1.100	45	1.379	2.524	6.367	8.886	1.183
Perugia.....	50	148	55	192	445	710	1.155	232	18	186	436	654	1.090	253
Ancona.....	72	289	63	307	731	794	1.525	331	8	342	681	848	1.529	266
Roma.....	337	2.897	897	2.189	6.320	7.222	13.542	2.469	95	4.356	6.920	6.448	13.368	2.102
L'Aquila.....	105	369	82	518	1.074	1.101	2.175	625	13	394	1.032	1.125	2.157	432
Napoli.....	1.600	5.279	2.400	5.309	14.588	5.412	20.000	5.390	99	6.464	11.953	7.911	19.864	3.583
Bari.....	147	1.658	847	1.305	3.957	2.969	6.926	1.515	17	1.739	3.271	3.596	6.867	1.163
Lecce.....	220	1.263	246	1.493	3.222	2.690	5.912	1.470	27	1.459	2.956	2.900	5.856	973
Potenza.....	64	379	181	582	1.206	748	1.954	577	10	523	1.110	915	2.028	265
Catanzaro.....	320	1.585	631	1.514	4.050	2.377	6.427	1.612	71	1.894	3.577	2.892	6.465	1.109
Reggio di Calabria (sez.)...	163	161	121	239	684	1.792	2.476	272	10	413	695	1.776	2.471	242
Caltanissetta.....	184	387	175	428	1.174	1.071	2.245	463	10	529	1.002	1.165	2.167	571
Catania.....	287	473	729	884	2.373	3.430	5.803	1.102	26	1.114	2.242	3.520	5.762	1.090
Messina.....	44	120	222	299	685	684	1.369	354	2	284	640	746	1.386	286
Palermo.....	483	2.061	1.178	1.444	5.166	2.864	8.030	1.614	44	1.568	3.226	4.826	8.052	2.000
Cagliari.....	227	881	269	523	1.900	3.719	5.619	749	14	1.018	1.781	3.844	5.625	919
ITALIA.....	11.062	26.684	13.713	26.722	78.181	58.048	136.229	30.601	810	37.335	68.746	65.982	134.728	24.017

FEMMINE

Torino.....	30	130	50	97	307	77	384	128	1	129	258	117	375	97
Brescia.....	15	73	23	68	179	45	224	67	1	95	163	42	205	36
Milano.....	171	77	465	262	975	142	1.117	523	5	355	883	223	1.106	112
Trento.....	14	25	10	33	82	24	106	30	—	38	68	29	97	23
Venezia.....	59	122	105	199	485	146	631	226	5	170	401	199	600	91
Trieste.....	29	75	75	64	243	24	267	132	—	106	238	21	259	38
Genova.....	67	124	12	140	343	46	389	184	2	135	321	69	390	45
Bologna.....	42	75	67	102	286	94	380	94	15	151	260	117	377	58
Firenze.....	59	88	16	109	272	150	422	108	5	152	265	132	397	95
Perugia.....	8	27	1	12	46	73	121	31	3	22	56	68	124	28
Ancona.....	8	27	5	33	73	47	120	41	1	34	76	51	127	16
Roma.....	41	282	230	377	930	146	1.076	467	1	423	891	171	1.062	190
L'Aquila.....	11	27	10	84	132	60	192	80	2	36	118	75	193	44
Napoli.....	197	827	465	1.239	2.728	427	3.155	1.306	21	1.341	2.668	493	3.161	353
Bari.....	11	143	50	126	330	153	483	122	1	165	288	200	488	75
Lecce.....	6	88	7	74	175	74	249	64	—	85	149	90	239	48
Potenza.....	1	35	9	40	85	49	134	32	1	46	79	60	139	22
Catanzaro.....	27	96	26	113	262	89	351	118	2	125	245	122	367	52
Reggio di Calabria (sez.)...	27	15	4	37	83	49	132	32	1	45	78	51	129	21
Caltanissetta.....	9	37	25	30	101	59	160	28	1	64	93	60	153	35
Catania.....	16	42	84	90	232	140	372	67	2	125	194	157	351	97
Messina.....	2	6	15	56	79	69	148	56	1	21	78	72	150	42
Palermo.....	19	178	24	80	301	142	443	89	3	169	261	177	438	97
Cagliari.....	66	41	39	29	175	29	204	57	5	107	169	39	208	54
ITALIA.....	935	2.660	1.817	3.494	8.906	2.354	11.260	4.082	79	4.139	8.300	2.835	11.135	1.769

Segue TAV. 168 — MOVIMENTO E MOTIVI DELL'ENTRATA E DELL'USCITA SECONDO IL SESSO

Segue D - STABILIMENTI DI CUSTODIA PREVENTIVA PER DISTRETTO DI CORTE DI APPELLO

Carceri giudiziarie centrali e succursali

DISTRETTI DI CORTE DI APPELLO	ENTRATI						USCITI						PRE- SENTI AL 31 DI- CEMBRE	
	Dallo stato di libertà					Trasferi- mento, tras- sito, ecc.	Totale	In libertà				Trasferi- mento, tras- sito, ecc.		Totale
	a dispo- sizione di Au- torità diversa dalla giudi- ziaria	in attesa di ad- dem- pimen- ti istru- tori	in attesa di giudi- zio	con- dannati con sen- tenza defi- nitiva	Totale			per com- piuta espa- zione della pena	per conces- sione di amni- stia o indulto	per motivi diversi dai prece- denti	Totale			

MASCHI E FEMMINE

Torino.....	577	1.542	347	1.059	3.525	1.859	5.384	1.208	28	1.570	2.405	2.454	5.260	1.373
Brescia.....	173	472	156	343	1.144	765	1.909	474	20	608	1.107	714	1.816	609
Milano.....	1.553	974	2.405	1.744	6.676	2.674	9.350	2.481	37	3.311	5.829	3.351	9.180	1.629
Trento.....	140	213	7	156	516	521	1.037	177	2	342	521	490	1.011	222
Venezia.....	420	664	379	875	2.338	2.175	4.513	1.135	30	1.086	2.251	2.229	4.479	905
Trieste.....	291	639	515	486	1.931	650	2.581	959	2	931	1.892	657	2.549	498
Genova.....	2.143	1.116	73	812	4.144	2.124	6.268	1.136	17	2.624	3.777	2.407	6.184	881
Bologna.....	255	665	612	782	2.314	2.310	4.624	931	127	1.738	2.796	1.721	4.517	976
Firenze.....	535	841	106	698	2.180	6.241	8.421	865	44	1.233	2.147	5.935	8.077	1.125
Perugia.....	24	117	39	110	290	699	989	160	14	147	321	609	930	235
Ancona.....	58	230	28	175	491	749	1.240	208	6	297	511	721	1.232	255
Roma.....	237	2.663	809	1.664	5.373	7.081	12.454	1.949	87	4.132	6.168	6.126	12.294	1.993
L'Aquila.....	79	316	47	354	796	1.071	1.867	481	9	337	827	1.021	1.841	412
Napoli.....	757	4.162	1.725	3.446	10.090	4.802	14.892	3.539	73	5.167	8.775	5.966	14.742	3.303
Bari.....	61	1.008	465	494	2.028	2.711	4.739	705	6	1.112	1.822	2.859	4.681	975
Lecce.....	132	808	79	678	1.697	2.334	4.031	691	13	938	1.692	2.303	3.995	801
Potenza.....	30	223	53	254	560	707	1.267	271	7	374	652	670	1.322	244
Catanzaro.....	192	1.098	70	499	1.862	2.192	4.054	695	11	1.242	1.948	2.163	4.111	961
Reggio di Calabria (sez.)...	123	111	71	146	451	1.774	2.225	188	10	323	521	1.694	2.215	230
Caltanissetta.....	96	255	23	182	556	971	1.527	196	4	417	617	806	1.423	531
Catania.....	106	253	594	476	1.429	3.211	4.640	569	14	901	1.484	3.054	4.538	977
Messina.....	38	97	197	248	580	666	1.246	298	2	254	554	706	1.260	283
Palermo.....	213	1.687	1.015	960	3.875	2.611	6.486	1.161	39	1.300	2.500	4.025	6.525	1.893
Cagliari.....	155	538	154	260	1.107	3.506	4.613	479	6	770	1.255	3.371	4.626	842
ITALIA...	8.388	20.692	9.972	16.901	55.953	54.404	110.357	20.956	608	31.204	52.768	56.054	108.822	22.153

FEMMINE

Torino.....	27	122	47	82	278	72	350	118	1	122	241	103	344	93
Brescia.....	15	52	15	34	116	40	156	41	1	75	117	22	139	33
Milano.....	165	73	445	234	917	130	1.047	495	3	339	837	197	1.034	110
Trento.....	6	16	—	16	32	23	61	18	—	21	39	17	56	18
Venezia.....	51	89	83	123	346	142	488	152	2	136	290	161	451	88
Trieste.....	22	66	72	58	218	23	241	125	—	93	218	15	233	37
Genova.....	58	120	5	124	307	45	352	167	2	127	296	61	357	41
Bologna.....	39	60	62	75	236	92	328	82	14	141	237	93	330	53
Firenze.....	58	81	15	88	242	145	387	97	5	139	241	122	363	92
Perugia.....	4	23	—	6	33	72	105	24	3	20	47	61	106	27
Ancona.....	8	24	—	18	50	41	91	29	—	27	56	42	98	15
Roma.....	30	262	224	343	859	143	1.002	438	1	403	842	146	988	184
L'Aquila.....	4	21	3	64	92	53	145	64	1	27	92	56	148	42
Napoli.....	84	693	401	980	2.156	373	2.531	1.057	14	1.165	2.236	289	2.525	337
Bari.....	5	110	29	82	226	148	374	93	—	124	217	162	379	66
Lecce.....	3	62	2	39	106	53	159	39	—	57	96	56	152	42
Potenza.....	1	26	1	27	53	44	99	23	1	39	63	40	103	20
Catanzaro.....	22	58	3	49	132	83	215	66	—	96	162	68	230	50
Reggio di Calabria (sez.)...	24	8	4	26	62	47	109	26	1	39	66	42	108	19
Caltanissetta.....	6	33	2	13	54	57	111	13	—	59	72	26	98	35
Catania.....	12	16	77	43	146	130	276	42	1	105	148	119	267	82
Messina.....	—	4	14	49	67	65	132	50	1	17	66	65	133	42
Palermo.....	6	167	13	60	246	133	379	73	3	158	234	142	376	93
Cagliari.....	62	34	38	11	145	25	170	38	2	102	142	33	175	50
ITALIA...	712	2.220	1.555	2.644	7.131	2.179	9.310	3.370	56	3.631	7.057	2.138	9.195	1.669

Segue TAV. 168 — MOVIMENTO E MOTIVI DELL'ENTRATA E DELL'USCITA SECONDO IL SESSO

Segue D - STABILIMENTI DI CUSTODIA PREVENTIVA PER DISTRETTO DI CORTE DI APPELLO

Carceri giudiziarie mandamentali

DISTRETTI DI CORTE DI APPELLO	ENTRATI							USCITI							PRE- SENTI AL 31 DI- CEMBRE
	Dallo stato di libertà					Trasferimen- to, tran- sito, ecc.	Totale	In libertà				Trasferimen- to, tran- sito, ecc.	Totale		
	a dispo- sizione di Au- torità diversa dalla giudi- ziaria	in attesa di adem- pimen- ti istru- tori	in attesa di giudi- zio	con- dannati con sen- za defi- nitiva	Totale			per com- piuta espi- azione della pena	per conces- sione di amni- stia o indulto	per motivi diversi dai prece- denti	Totale				
Torino.....	27	147	134	206	514	195	709	221	2	154	377	336	713	59	
Brescia.....	23	189	100	309	621	85	706	265	3	174	442	264	706	48	
Milano.....	38	135	162	329	664	185	849	355	4	189	548	314	862	70	
Trento.....	59	131	155	244	589	73	662	209	8	182	399	251	650	56	
Venezia.....	102	360	178	625	1.265	131	1.396	630	10	304	944	435	1.379	115	
Trieste.....	63	132	63	120	378	51	429	135	1	146	282	156	438	17	
Genova.....	295	171	54	159	679	57	736	169	4	197	370	349	719	48	
Bologna.....	26	188	68	276	558	130	688	241	6	117	364	327	691	74	
Firenze.....	39	155	103	273	570	239	809	235	1	146	382	427	809	58	
Perugia.....	26	31	16	82	155	11	166	72	4	39	115	45	160	18	
Ancona.....	14	59	35	132	240	45	285	123	2	45	170	127	297	11	
Roma.....	100	234	88	525	947	141	1.088	520	8	224	752	322	1.074	109	
L'Aquila.....	26	53	35	164	278	30	308	144	4	57	205	104	309	20	
Napoli.....	843	1.117	675	1.863	4.498	610	5.108	1.851	26	1.297	3.174	1.945	5.119	280	
Bari.....	86	650	382	811	1.929	258	2.187	810	11	627	1.448	737	2.185	188	
Lecce.....	88	455	167	815	1.525	356	1.881	779	14	471	1.264	597	1.861	172	
Potenza.....	34	156	128	328	646	41	687	306	3	149	458	245	703	21	
Catanzaro.....	128	487	558	1.015	2.188	185	2.373	917	60	652	1.629	729	2.358	148	
Reggio di Calabria (sez.)...	40	50	50	93	233	18	251	84	—	90	174	82	256	12	
Caltanissetta.....	88	132	152	246	618	100	718	267	6	112	385	359	744	40	
Catania.....	181	220	135	408	944	219	1.163	533	12	213	758	466	1.224	113	
Messina.....	6	23	25	51	105	18	123	56	—	30	86	40	126	3	
Palermo.....	270	374	163	484	1.291	253	1.544	453	5	268	726	798	1.524	107	
Cagliari.....	72	343	115	253	793	213	1.006	270	8	248	526	473	999	77	
ITALIA...	2.674	5.992	3.741	9.821	22.228	3.644	25.872	9.645	202	6.131	15.978	9.928	25.906	1.864	

MASCHI E FEMMINE

FEMMINE														
Torino.....	3	8	3	15	29	5	34	10	—	7	17	14	31	4
Brescia.....	—	21	8	34	63	5	68	26	—	20	46	20	66	3
Milano.....	6	4	20	28	58	12	70	28	2	16	46	26	72	2
Trento.....	8	9	10	17	44	1	45	12	—	17	29	12	41	5
Venezia.....	8	33	22	76	139	4	143	74	3	34	111	38	149	3
Trieste.....	7	9	3	6	25	1	26	7	—	13	20	6	26	1
Genova.....	9	4	7	16	36	1	37	17	—	8	25	8	33	4
Bologna.....	3	15	5	27	50	2	52	12	1	10	23	24	47	5
Firenze.....	1	7	1	21	30	5	35	11	—	13	24	10	34	3
Perugia.....	4	4	1	6	15	1	16	7	—	2	9	7	16	1
Ancona.....	—	3	5	15	23	6	29	12	1	7	20	9	29	1
Palermo.....	11	20	6	34	71	3	74	29	—	20	49	25	74	6
L'Aquila.....	7	6	7	20	40	7	47	16	1	9	26	19	45	2
Napoli.....	113	134	64	259	570	54	624	249	7	176	432	204	636	16
Bari.....	6	33	21	44	104	5	109	29	1	41	71	38	109	9
Lecce.....	3	26	5	35	69	21	90	25	—	28	53	34	87	6
Potenza.....	—	9	8	13	30	5	35	9	—	7	16	20	36	2
Catanzaro.....	5	38	23	64	130	6	136	52	2	29	83	54	137	2
Reggio di Calabria (sez.)...	3	7	—	11	21	2	23	6	—	6	12	9	21	2
Caltanissetta.....	3	4	23	17	47	2	49	15	1	5	21	34	55	—
Catania.....	4	26	7	47	84	10	94	25	1	20	46	38	84	15
Messina.....	2	2	1	7	12	4	16	6	—	4	10	7	17	—
Palermo.....	13	11	11	20	55	9	64	16	—	11	27	35	62	4
Cagliari.....	4	7	1	18	30	4	34	19	3	5	27	6	33	4
ITALIA...	223	440	262	850	1.775	175	1.950	712	23	508	1.243	697	1.940	100

TAV. 169 — ENTRATI DALLO STATO DI LIBERTÀ O PER PRIMA ASSEGNAZIONE SECONDO IL SESSO, L'ETÀ, LO STATO CIVILE ED ALTRI CARATTERI (a)

A - TOTALE

E T À — STATO CIVILE	STABILIMENTI DI CUSTODIA PREVENTIVA			STABILIMENTI DI PENA ORDINARI E SPECIALI			STABILIMENTI PER MISURE DI SICUREZZA			T O T A L E		
	M	F	MF	M	F	MF	M	F	MF	M	F	MF
EtÀ - Anni.....	69.275	8.906	78.181	1.746	11	1.757	1.425	100	1.525	72.446	9.017	81.463
14-18	3.216	170	3.386	—	—	—	17	3	20	3.233	173	3.406
18-21	6.474	619	7.093	61	—	61	36	1	37	6.571	620	7.191
21-25	11.668	1.355	13.023	191	4	195	91	7	98	11.950	1.366	13.316
25-35	22.134	2.728	24.862	765	4	769	405	35	440	23.304	2.767	26.071
35-50	16.929	2.454	19.383	546	2	548	485	33	518	17.960	2.489	20.449
50-65	7.269	1.271	8.540	163	1	164	333	19	352	7.765	1.291	9.056
oltre 65	1.585	309	1.894	20	—	20	58	2	60	1.663	311	1.974
STATO CIVILE	69.275	8.906	78.181	1.746	11	1.757	1.425	100	1.525	72.446	9.017	81.463
Celibi e nubili	30.938	3.245	34.183	672	5	677	703	39	742	32.313	3.289	35.602
Coniugati	35.799	4.500	40.299	1.000	6	1.006	635	49	684	37.434	4.555	41.989
Vedovi e separati	2.538	1.161	3.699	74	—	74	87	12	99	2.699	1.173	3.872

B - STABILIMENTI DI CUSTODIA PREVENTIVA

E T À — STATO CIVILE	CARCERI GIUDIZIARIE CENTRALI E SUCCURSALI			CARCERI GIUDIZIARIE MANDAMENTALI			T O T A L E		
	M	F	MF	M	F	MF	M	F	MF
EtÀ - Anni.....	48.822	7.131	55.953	20.453	1.775	22.228	69.275	8.906	78.181
14-18	2.492	133	2.625	724	37	761	3.216	170	3.386
18-21	4.813	522	5.335	1.661	97	1.758	6.474	619	7.093
21-25	8.648	1.147	9.795	3.020	208	3.228	11.668	1.355	13.023
25-35	15.393	2.199	17.592	6.741	529	7.270	22.134	2.728	24.862
35-50	11.715	1.910	13.625	5.214	544	5.758	16.929	2.454	19.383
50-65	4.713	972	5.685	2.556	299	2.855	7.269	1.271	8.540
oltre 65	1.048	248	1.296	537	61	598	1.585	309	1.894
STATO CIVILE	48.822	7.131	55.953	20.453	1.775	22.228	69.275	8.906	78.181
Celibi e nubili	22.794	2.677	25.471	8.144	568	8.712	30.938	3.245	34.183
Coniugati	24.226	3.500	27.726	11.573	1.000	12.573	35.799	4.500	40.299
Vedovi e separati	1.802	954	2.756	736	207	943	2.538	1.161	3.699

(a) Escluse le case di rieducazione e gli istituti di osservazione (Cfr. Tav. 174).

Segue TAV. 169 — ENTRATI DALLO STATO DI LIBERTÀ O PER PRIMA ASSEGNAZIONE SECONDO IL SESSO, L'ETÀ LO STATO CIVILE ED ALTRI CARATTERI

C - STABILIMENTI DI PENA ORDINARI E SPECIALI

CARATTERI	STABILIMENTI DI PENA ORDINARI				STABILIMENTI DI PENA SPECIALI					TOTALE			
	Ergastoli ordinari	Case di reclusione ordinarie e sezioni	Totale		Case di lavoro all'aperto	Case per minorati fisici e psichici	Sanatori giudiziari	Case di reclusione per delinquenti abituali, professionali, ecc.	Totale		MF	F	
			MF	F					MF	F			
TOTALE ...	5	401	406	5	1.003	177	123	48	1.351	6	1.757	11	
ETÀ - Anni													
14-18	—	—	—	—	—	—	—	—	—	—	—	—	
18-21	—	5	5	—	50	3	2	1	56	—	61	—	
21-25	—	44	44	1	123	14	11	3	151	3	195	4	
25-35	1	154	155	1	490	60	49	15	614	3	769	4	
35-50	4	137	141	2	283	63	41	20	407	—	548	2	
50-65	—	55	55	1	50	32	19	8	109	—	164	1	
oltre 65	—	6	6	—	7	5	1	1	14	—	20	—	
STATO CIVILE													
Celibi e nubili	1	165	166	2	374	57	56	24	511	3	677	5	
Coniugati	4	221	225	3	594	109	58	20	781	3	1.006	6	
Vedovi e separati	—	15	15	—	35	11	9	4	59	—	74	—	
PROFESSIONE, ARTE O MESTIERE ESERCITATI PRIMA DELL'INGRESSO NELLO STABILIMENTO													
Professioni e arti liberali	—	67	67	1	89	27	55	6	177	1	244	2	
Professioni amministrative, tecniche, ecc.	—	12	12	—	10	5	8	1	24	—	36	—	
Arti e mestieri particolari delle lavorazioni agricole e forestali	4	132	136	1	688	63	15	11	777	1	913	2	
Arti e mestieri particolari della lavorazione e fabbricazione di materiali, ecc.	1	118	119	—	110	48	22	12	192	—	311	—	
Arti grafiche, ecc.	—	12	12	—	1	1	—	3	5	—	17	—	
Arti e mestieri particolari del commercio e dei servizi	—	48	48	1	72	17	12	13	114	—	162	1	
Persone in attesa di prima occupazione	—	4	4	—	19	2	6	—	27	—	31	—	
Pensionati, benestanti e altre condizioni non professionali	—	8	8	2	14	14	5	2	35	4	43	6	
PENA INFLITTA													
Arresto	—	1	1	—	—	—	—	—	—	—	1	—	
Reclusione (anni)	—	396	396	5	1.003	174	122	48	1.347	6	1.743	11	
fino a 1	—	15	15	1	50	10	7	8	75	1	90	2	
1- 3	—	26	26	1	377	29	31	14	451	4	477	5	
3- 5	—	49	49	—	408	24	43	10	485	—	534	—	
5-10	—	86	86	2	148	37	25	10	220	1	306	3	
10-15	—	81	81	—	7	23	9	3	42	—	123	—	
15-20	—	58	58	1	6	21	2	1	30	—	88	1	
20-24	—	40	40	—	2	17	2	1	22	—	62	—	
oltre 24	—	41	41	—	5	13	3	1	22	—	63	—	
Ergastolo	5	4	9	—	—	3	1	—	4	—	13	—	
PENE AGGIUNTE													
Arresto	—	16	16	—	82	5	14	5	106	—	122	—	
Misure di sicurezza detentive	—	20	20	1	51	10	17	48	126	—	146	1	
PRECEDENTI CONDANNE													
Nessuna	3	121	124	3	180	33	49	—	262	2	386	5	
Una	1	82	83	—	243	31	41	—	315	1	398	1	
Due	—	69	69	—	201	41	18	—	260	1	329	1	
Tre o più	1	129	130	2	379	72	15	48	514	2	644	4	
PRECEDENTI MISURE DI SICUREZZA													
Nessuna	5	324	329	4	807	165	103	37	1.112	6	1.441	10	
Detentive	—	20	20	1	65	5	11	9	90	—	110	1	
Non detentive	—	57	57	—	131	7	9	2	149	—	206	—	

Segue TAV. 169 — ENTRATI DALLO STATO DI LIBERTÀ O PER PRIMA ASSEGNAZIONE SECONDO IL SESSO, L'ETÀ, LO STATO CIVILE ED ALTRI CARATTERI

D - STABILIMENTI PER MISURE DI SICUREZZA

CARATTERI	MASCHI E FEMMINE					Totale (b)	FEMMINE					Totale (b)
	Colonie agricole (a)	Casi di lavoro	Mani-comi giudiziari	Casi di cura e di custodia	Sanatori giudiziari		Colonie agricole (a)	Casi di lavoro	Mani-comi giudiziari	Casi di cura e di custodia	Sanatori giudiziari	
TOTALE...	528	352	449	176	11	1.525	—	25	62	12	—	100
ETÀ - Anni												
14-18 (b)	—	—	10	1	—	20	—	—	2	—	—	3
18-21	10	1	24	2	—	37	—	—	1	—	—	1
21-25	28	4	56	10	—	98	—	—	7	—	—	7
25-35	126	91	168	54	1	440	—	4	29	2	—	35
35-50	183	142	124	67	2	518	—	12	15	6	—	33
50-65	155	102	50	37	8	352	—	9	6	4	—	19
oltre 65	26	12	17	5	—	60	—	—	2	—	—	2
STATO CIVILE												
Celibi e nubili.....	252	159	235	82	5	742	—	7	26	5	—	39
Coniugati.....	241	174	185	78	6	684	—	15	30	4	—	49
Vedovi e separati.....	35	19	29	16	—	99	—	3	6	3	—	12
PROFESSIONE, ARTE O MESTIERE ESERCITATI PRIMA DELL'INGRESSO NELLO STABILIMENTO												
Professioni e arti liberali.....	83	28	43	7	3	165	—	1	5	—	—	7
Professioni amministrative, tecniche, ecc.	75	12	23	1	1	112	—	—	2	—	—	2
Arti e mestieri particolari delle lavorazioni agricole e forestali.....	117	39	157	62	1	376	—	—	29	7	—	36
Arti e mestieri particolari della lavorazione e fabbricazione di materiali, ecc.	125	123	58	53	3	362	—	—	3	2	—	5
Arti grafiche, ecc.	15	13	16	4	—	48	—	—	—	—	—	—
Arti e mestieri particolari del commercio e dei servizi.....	74	94	48	38	2	256	—	—	4	—	—	4
Persone in attesa di prima occupazione.....	17	1	66	7	—	99	—	—	15	3	—	18
Pensionati, benestanti e altre condizioni non professionali.....	22	42	38	4	1	107	—	24	4	—	—	28
DURATA MINIMA DELLA MISURA DI SICUREZZA												
Mesi: 6.....	—	—	1	102	—	112	—	—	—	3	—	4
Anni: 1.....	97	58	6	23	—	184	—	4	—	1	—	5
2.....	383	271	401	2	8	1.065	—	17	51	2	—	70
3.....	44	23	1	49	3	120	—	4	—	6	—	10
4.....	4	—	—	—	—	4	—	—	—	—	—	—
5.....	—	—	24	—	—	24	—	—	6	—	—	6
10.....	—	—	16	—	—	16	—	—	5	—	—	5
ABITUALITÀ, PROFESSIONALITÀ E TENDENZA A DELINQUERE												
Dichiarati delinquenti abituali.....	388	270	5	2	8	673	—	17	—	—	—	17
— delinquenti professionali.....	40	23	2	1	2	68	—	4	1	1	—	6
— delinquenti per tendenza.....	3	—	—	—	—	3	—	—	—	—	—	—
— contravventori abituali e professionali.....	30	26	—	1	—	57	—	—	—	—	—	—
Nessuna dichiarazione.....	67	33	442	172	1	724	—	4	61	11	—	77
PRECEDENTI CONDANNE												
Nessuna.....	60	3	313	6	1	392	—	1	27	—	—	29
Una.....	129	1	78	43	3	254	—	—	22	2	—	24
Due.....	73	2	21	22	3	121	—	—	10	7	—	17
Tre o più.....	266	346	37	105	4	758	—	24	3	3	—	30
PRECEDENTI MISURE DI SICUREZZA												
Nessuna.....	330	186	429	175	4	1.133	—	21	61	12	—	95
Detentive.....	94	82	16	—	5	197	—	—	1	—	—	1
Non detentive.....	104	84	4	1	2	195	—	4	—	—	—	4

(a) Compresa le sezioni per minorati fisici e psichici e le case di rigore. — (b) Compresi 9 minorenni (di cui 1 femmina) entrati nei riformatori giudiziari (Cfr. Tavv. 174 e 175).

Segue TAV. 169 — ENTRATI DALLO STATO DI LIBERTÀ O PER PRIMA ASSEGNAZIONE SECONDO IL SESSO, L'ETÀ, LO STATO CIVILE ED ALTRI CARATTERI

E - STABILIMENTI DI CUSTODIA PREVENTIVA PER DISTRETTO DI CORTE DI APPELLO

TOTALE

DISTRETTI DI CORTE DI APPELLO	TOTALE	ETÀ - Anni							STATO CIVILE		
		14-18	18-21	21-25	25-35	35-50	50-65	oltre 65	Celibi e nubili	Coniugati	Vedovi e separati
MASCHI E FEMMINE											
Torino.....	4.039	150	376	808	1.478	711	416	100	1.691	1.887	461
Brescia.....	1.765	33	124	175	558	558	268	49	925	763	77
Milano.....	7.340	218	592	1.548	2.411	1.669	691	211	3.660	3.236	444
Trento.....	1.105	36	90	140	401	271	157	10	670	398	37
Venezia.....	3.603	138	247	416	1.012	1.066	596	128	1.744	1.675	184
Trieste.....	2.309	73	172	211	544	761	483	65	1.273	887	149
Genova.....	4.823	160	625	993	1.651	926	387	81	2.945	1.687	191
Bologna.....	2.872	95	233	326	803	901	435	79	1.288	1.416	168
Firenze.....	2.750	112	243	343	824	781	385	62	1.336	1.279	135
Perugia.....	445	13	23	57	120	138	77	17	152	252	41
Ancona.....	731	20	48	71	214	231	120	27	277	415	39
Roma.....	6.320	402	846	1.387	1.554	1.269	734	128	3.361	2.690	269
L'Aquila.....	1.074	23	74	180	300	289	161	47	350	625	99
Napoli.....	14.588	657	1.163	2.511	4.836	4.149	1.050	222	5.317	8.677	594
Bari.....	3.957	301	395	604	1.317	854	400	86	1.452	2.392	113
Lecce.....	3.222	214	364	560	1.043	679	284	78	1.321	1.736	165
Potenza.....	1.206	45	114	184	405	301	126	31	378	799	29
Catanzaro.....	4.050	162	317	620	1.335	1.037	471	108	1.289	2.637	124
Reggio di Calabria (sez.)...	684	21	48	99	244	173	79	20	254	422	8
Caltanissetta.....	1.174	48	96	201	370	284	136	39	399	734	41
Catania.....	2.373	118	221	381	725	563	271	94	756	1.494	123
Messina.....	685	29	38	93	236	200	65	24	218	445	22
Palermo.....	5.166	229	439	843	1.841	1.134	532	148	2.000	3.030	136
Cagliari.....	1.900	89	205	272	640	438	216	40	1.127	723	50
ITALIA...	78.181	3.386	7.093	13.023	24.862	19.383	8.540	1.894	34.183	40.299	3.699

FEMMINE

Torino.....	307	1	46	54	88	80	30	8	115	144	48
Brescia.....	179	3	12	20	56	59	27	2	73	92	14
Milano.....	975	6	102	223	310	204	103	27	484	396	95
Trento.....	82	4	5	7	26	21	17	2	36	32	14
Venezia.....	485	6	32	51	138	146	93	19	220	211	54
Trieste.....	243	5	23	22	60	83	44	6	125	82	36
Genova.....	343	—	22	87	130	72	25	7	171	143	29
Bologna.....	286	1	14	34	80	99	48	10	141	110	35
Firenze.....	272	4	13	33	97	78	37	10	91	136	45
Perugia.....	48	4	2	9	13	12	7	1	22	22	4
Ancona.....	73	3	3	8	16	27	12	4	29	34	10
Roma.....	930	18	77	157	245	240	152	41	420	405	105
L'Aquila.....	132	3	4	8	39	38	27	13	45	65	22
Napoli.....	2.728	71	149	373	829	764	443	99	689	1.570	469
Bari.....	330	10	17	52	105	94	43	9	100	194	36
Lecce.....	175	2	10	35	70	47	8	3	59	93	23
Potenza.....	85	3	11	15	24	22	8	2	22	56	7
Catanzaro.....	262	3	18	38	66	86	37	14	102	132	28
Reggio di Calabria (sez.)...	83	1	5	7	32	24	13	1	34	45	4
Caltanissetta.....	101	—	3	10	32	40	13	3	16	69	16
Catania.....	232	12	17	39	66	71	20	7	39	166	27
Messina.....	79	2	1	11	26	19	16	4	20	54	5
Palermo.....	301	5	14	40	101	90	37	14	77	197	27
Cagliari.....	175	3	19	22	79	38	11	3	115	52	8
ITALIA...	8.906	170	619	1.355	2.728	2.454	1.271	309	3.245	4.500	1.161

Segue TAV. 169 — ENTRATI DALLO STATO DI LIBERTÀ, O PER PRIMA ASSEGNAZIONE SECONDO IL SESSO, L'ETÀ, LO STATO CIVILE ED ALTRI CARATTERI

Segue E - STABILIMENTI DI CUSTODIA PREVENTIVA PER DISTRETTO DI CORTE DI APPELLO

Carceri giudiziarie centrali e succursali

DISTRETTI DI CORTE DI APPELLO	TOTALE	ETÀ - Anni							STATO CIVILE		
		14-18	18-21	21-25	25-35	35-50	50-65	oltre 65	Celibi e nubili	Coniugati	Vedovi e separati
MASCHI E FEMMINE											
Torino.....	3.525	133	332	739	1.324	572	343	82	1.408	1.688	429
Brescia.....	1.144	24	82	133	336	376	157	36	606	500	38
Milano.....	6.676	202	551	1.471	2.188	1.446	621	197	3.338	2.927	411
Trento.....	516	18	30	61	197	129	74	7	289	215	12
Venezia.....	2.338	103	161	271	657	680	387	79	1.183	1.035	120
Trieste.....	1.931	62	146	177	434	651	406	55	1.078	734	119
Genova.....	4.144	150	596	864	1.404	759	305	66	2.578	1.418	148
Bologna.....	2.314	80	196	269	650	711	341	67	1.071	1.119	124
Firenze.....	2.180	106	207	288	638	610	285	46	1.097	980	103
Perugia.....	290	9	15	34	84	88	47	13	87	166	37
Ancona.....	491	20	39	54	144	143	76	15	211	261	19
Roma.....	5.373	376	788	1.218	1.275	1.025	578	113	3.012	2.148	213
L'Aquila.....	796	19	63	148	226	199	107	34	281	454	61
Napoli.....	10.090	500	793	1.848	3.314	3.020	501	114	3.787	5.832	471
Bari.....	2.028	190	201	314	658	444	187	34	779	1.185	64
Lecce.....	1.697	132	223	324	505	339	132	42	740	871	86
Potenza.....	560	21	60	78	191	136	56	18	168	377	15
Catanzaro.....	1.862	93	165	278	632	432	213	49	609	1.199	54
Reggio di Calabria (sez.)...	451	11	26	68	165	116	52	13	162	287	2
Caltanissetta.....	556	32	49	79	181	125	74	16	201	338	17
Catania.....	1.429	85	130	231	422	330	172	59	452	920	57
Messina.....	580	26	34	75	199	166	56	24	187	372	21
Palermo.....	3.875	181	324	619	1.396	862	395	98	1.499	2.269	107
Cagliari.....	1.107	52	124	154	372	266	120	19	648	431	28
ITALIA...	55.953	2.625	5.335	9.795	17.592	13.625	5.685	1.296	25.471	27.726	2.756
FEMMINE											
Torino.....	278	—	43	52	82	68	26	7	102	133	43
Brescia.....	116	3	7	18	27	43	16	2	53	56	7
Milano.....	917	4	98	220	289	184	97	25	462	367	88
Trento.....	38	1	2	6	8	13	7	1	15	19	4
Venezia.....	346	5	23	40	101	101	65	11	173	140	33
Trieste.....	218	5	21	18	56	73	39	6	117	69	32
Genova.....	307	—	20	84	114	62	22	5	153	131	23
Bologna.....	236	1	10	30	68	80	39	8	119	91	26
Firenze.....	242	3	11	31	88	69	32	8	85	117	40
Perugia.....	33	1	2	7	10	7	5	1	13	17	3
Ancona.....	50	3	3	6	11	15	8	4	23	19	8
Roma.....	859	16	76	141	226	222	137	41	393	369	97
L'Aquila.....	92	3	3	5	27	26	17	11	31	49	12
Napoli.....	2.158	60	121	298	674	597	327	81	528	1.206	424
Bari.....	226	5	12	37	71	67	30	4	68	133	25
Lecce.....	106	1	7	22	44	30	2	—	40	52	14
Potenza.....	55	1	7	8	18	15	6	—	13	38	4
Catanzaro.....	132	1	6	21	36	38	18	10	52	62	18
Reggio di Calabria (sez.)...	62	1	4	7	22	20	7	1	22	38	2
Caltanissetta.....	54	—	—	4	18	20	11	1	8	36	10
Catania.....	148	10	14	33	36	39	11	5	29	111	8
Messina.....	67	1	1	10	21	17	13	4	15	47	5
Palermo.....	246	5	12	34	81	74	30	10	63	162	21
Cagliari.....	145	3	17	15	71	30	7	2	100	38	7
ITALIA...	7.131	133	522	1.147	2.199	1.910	972	248	2.677	3.500	954

Segue TAV. 169 — ENTRATI DALLO STATO DI LIBERTÀ O PER PRIMA ASSEGNAZIONE SECONDO IL SESSO, L'ETÀ, LO STATO CIVILE ED ALTRI CARATTERI

Segue E - STABILIMENTI DI CUSTODIA PREVENTIVA PER DISTRETTO DI CORTE DI APPELLO

Carceri giudiziarie mandamentali

DISTRETTI DI CORTE DI APPELLO	TOTALE	ETÀ - Anni							STATO CIVILE		
		14-18	18-21	21-25	25-35	35-50	50-65	oltre 65	Celibi e nubili	Coniugati	Vedovi e separati
MASCHI E FEMMINE											
Torino.....	514	17	44	69	154	139	73	18	283	199	32
Brescia.....	621	9	42	42	222	182	111	13	319	263	39
Milano.....	664	16	41	77	223	223	70	14	322	309	33
Trento.....	589	18	60	79	204	142	83	3	381	183	25
Venezia.....	1.265	35	86	145	355	386	209	49	561	640	64
Trieste.....	378	11	26	34	110	110	77	10	195	153	30
Genova.....	679	10	29	129	247	167	82	15	367	269	43
Bologna.....	558	15	37	57	153	190	94	12	217	297	44
Firenze.....	570	6	36	55	186	171	100	16	239	299	32
Perugia.....	155	4	8	23	36	50	30	4	65	86	4
Ancona.....	240	—	9	17	70	88	44	12	66	154	20
Roma.....	947	26	58	169	279	244	156	15	349	542	56
L'Aquila.....	278	4	11	32	74	90	54	13	69	171	38
Napoli.....	4.498	157	370	663	1.522	1.129	549	108	1.530	2.845	123
Bari.....	1.929	111	194	290	659	410	213	52	673	1.207	49
Lecce.....	1.525	82	141	236	538	340	152	36	581	865	79
Potenza.....	646	24	54	106	214	165	70	13	210	422	14
Catanzaro.....	2.188	69	152	342	703	605	258	59	680	1.438	70
Reggio di Calabria (sez.)...	233	10	22	31	79	57	27	7	92	135	6
Caltanissetta.....	618	16	47	122	189	159	62	23	198	396	24
Catania.....	944	33	91	150	303	233	99	35	304	574	66
Messina.....	105	3	4	18	37	34	9	—	31	73	1
Palermo.....	1.291	48	115	224	445	272	137	50	501	761	29
Cagliari.....	793	37	81	118	268	172	96	21	479	292	22
ITALIA...	22.228	761	1.758	3.228	7.270	5.758	2.855	598	8.712	12.573	943

FEMMINE

Torino.....	29	1	3	2	6	12	4	1	13	11	5
Brescia.....	63	—	5	2	29	16	11	—	20	36	7
Milano.....	58	2	4	3	21	20	6	2	22	29	7
Trento.....	44	3	3	1	18	8	10	1	21	13	10
Venezia.....	139	1	9	11	37	45	28	8	47	71	21
Trieste.....	25	—	2	4	4	10	5	—	8	13	4
Genova.....	36	—	2	3	16	10	3	2	18	12	6
Bologna.....	50	—	4	4	12	19	9	2	22	19	9
Firenze.....	30	1	2	2	9	9	5	2	6	19	5
Perugia.....	15	3	—	2	3	5	2	—	9	5	1
Ancona.....	23	—	—	2	5	12	4	—	6	15	2
Roma.....	71	2	1	16	19	18	15	—	27	36	8
L'Aquila.....	40	—	1	3	12	12	10	2	14	16	10
Napoli.....	570	11	28	75	155	167	116	18	161	364	45
Bari.....	104	5	5	15	34	27	13	5	32	61	11
Lecce.....	69	1	3	13	26	17	6	3	19	41	9
Potenza.....	30	2	4	7	6	7	2	2	9	18	3
Catanzaro.....	130	2	10	17	30	48	19	4	50	70	10
Reggio di Calabria (sez.)...	21	—	1	—	10	4	6	—	12	7	2
Caltanissetta.....	47	—	3	6	14	20	2	2	8	33	6
Catania.....	84	2	3	6	30	32	9	2	10	55	19
Messina.....	12	1	—	1	5	2	3	—	5	7	—
Palermo.....	55	—	2	6	20	16	7	4	14	35	6
Cagliari.....	30	—	2	7	8	8	4	1	15	14	1
ITALIA...	1.775	37	97	208	529	544	299	61	568	1.000	207

TAV. 170 — PRESENTI AL 31 DICEMBRE SECONDO LA POSIZIONE GIURIDICA (a)

A - TOTALE

STABILIMENTI	A DISPOSIZIONE		CONDANNATI DEFINITIVI							SOTTOPOSTI A MISURE DI SICUREZZA		TOTALE		
	Del-l'Au-torità giudiziaria	Di altra Auto-rità	All'ar-resto	Alla reclusione (anni)				All'er-gasto-lo	Con pena sospen-sa (art.148 c.p.)	Totale	Pro-viso-rie		Defi-nitive	
				fino a 5	5-10	10-15	oltre 15							Totale
MASCHI														
Stabilimenti di custodia preventiva	11.054	206	598	10.245	34	---	10.877	17	94	22.248
Stabilimenti di pena ordinari	362	---	25	947	831	810	1.704	4.292	566	---	4.883	---	2	5.247
Stabilimenti di pena speciali	153	1	9	1.888	793	658	1.207	4.546	282	4	4.841	---	26	5.021
Stabilimenti per misure di sicurezza	141	---	---	21	6	8	8	43	6	133	182	109	2.766	3.198
TOTALE...	11.710	207	632	19.126	688	---	20.783	126	2.888	35.714
di cui minori degli anni 18	264	10	1	51	---	---	52	3	39	368
FEMMINE														
Stabilimenti di custodia preventiva	758	19	164	819	3	---	986	---	6	1.769
Stabilimenti di pena ordinari	28	---	---	44	50	32	133	259	49	---	308	---	2	336
Stabilimenti di pena speciali	1	---	---	18	3	7	31	59	27	---	86	---	2	89
Stabilimenti per misure di sicurezza	30	---	---	---	---	1	---	---	---	12	13	17	223	283
TOTALE...	817	19	164	1.138	79	---	1.393	17	231	2.477
di cui minori degli anni 18	13	---	---	---	---	---	---	---	---	---	---	1	---	14
MASCHI E FEMMINE														
Stabilimenti di custodia preventiva	11.812	225	762	11.064	(b) 37	---	11.863	17	100	24.017
Stabilimenti di pena ordinari	390	---	25	991	881	842	1.837	4.551	615	---	5.191	---	2	5.583
Stabilimenti di pena speciali	154	1	9	1.906	796	665	1.238	4.605	309	4	4.927	---	28	5.110
Stabilimenti per misure di sicurezza	171	---	---	21	6	9	8	(c) 44	(c) 6	145	195	126	2.989	3.481
TOTALE...	12.527	226	796	20.264	967	---	22.176	143	3.119	38.191
di cui minori degli anni 18	277	10	1	51	---	---	52	4	39	382

B - STABILIMENTI DI CUSTODIA PREVENTIVA

STABILIMENTI	A DISPOSIZIONE		CONDANNATI DEFINITIVI							SOTTOPOSTI A MISURE DI SICUREZZA		TOTALE		
	Del-l'Au-torità giudiziaria	Di altra Auto-rità	All'ar-resto	Alla reclusione				All'er-gasto-lo (b)	Con pena sospen-sa (art.148 c.p.)	Totale	Pro-viso-rie		Defi-nitive	
				mesi	anni		Totale							
				fino a 6	6-12	1-2	oltre 2							
MASCHI														
Carceri giudiziarie centrali e succursali .	10.783	200	474	1.938	1.755	2.075	3.116	8.884	34	---	9.392	15	94	20.484
Carceri giudiziarie mandamentali	271	6	124	877	303	128	53	1.361	---	---	1.485	2	---	1.764
TOTALE...	11.054	206	598	2.815	2.058	2.203	3.169	10.245	34	---	10.877	17	94	22.248
di cui minori degli anni 18	264	10	1	15	14	6	16	51	---	---	52	---	5	331
FEMMINE														
Carceri giudiziarie centrali e succursali .	745	19	154	211	137	126	268	742	3	---	899	---	6	1.669
Carceri giudiziarie mandamentali	13	---	10	65	7	5	---	77	---	---	87	---	---	100
TOTALE...	758	19	164	276	144	131	268	819	3	---	986	---	6	1.769
di cui minori degli anni 18	13	---	---	---	---	---	---	---	---	---	---	---	---	13
MASCHI E FEMMINE														
Carceri giudiziarie centrali e succursali .	11.528	219	628	2.149	1.892	2.201	3.384	9.626	37	---	10.291	15	100	22.153
Carceri giudiziarie mandamentali	284	6	134	942	310	133	53	1.435	---	---	1.572	2	---	1.864
TOTALE...	11.812	225	762	3.091	2.202	2.334	3.437	11.064	37	---	11.863	17	100	24.017
di cui minori degli anni 18	277	10	1	15	14	6	16	51	---	---	52	---	5	344

(a) Escluse le case di rieducazione e gli istituti di osservazione, in cui erano ricoverati 3.602 minorenni (Cfr. Tav. 174). — (b) Condannati in attesa di assegnazione, appellanti, ricorrenti. — (c) Condannati aggregati.

Segue TAV. 170 — PRESENTI AL 31 DICEMBRE SECONDO LA POSIZIONE GIURIDICA

D - STABILIMENTI PER MISURE DI SICUREZZA

STABILIMENTI	A DISPOSIZIONE		CONDANNATI DEFINITIVI							SOTTOPOSTI A MISURE DI SICUREZZA				Totale	
	Dell'Autorità giudiziaria	Di altra Autorità	Alla reclusione (anni)					All'erogastolo (a)	Con pena sospesa (art. 148 c.p.)	Totale	Provvisorie	Definitive			Totale
			fino a 5	5-10	10-15	oltre 15	Totale					nel termine minimo di legge	per proroga del termine		

MASCHI

Colonie agricole (b)	—	—	—	—	—	—	—	—	—	—	—	580	31	611	611
Case di lavoro	—	—	—	—	—	—	—	—	—	—	—	379	20	399	399
Manicomi giudiziari.....	141	—	21	6	8	8	43	6	133	182	87	874	610	1.571	1.894
Riformatori giudiziari.....	—	—	—	—	—	—	—	—	—	—	1	9	—	10	10
Case di cura e di custodia	—	—	—	—	—	—	—	—	—	—	21	189	39	249	249
Sanatori giudiziari	—	—	—	—	—	—	—	—	—	—	—	24	5	29	29
Case di rigore.....	—	—	—	—	—	—	—	—	—	—	—	4	2	6	6
TOTALE...	141	—	21	6	8	8	43	6	133	182	109	2.059	707	2.875	3.198
di cui minori degli anni 18.....	—	—	—	—	—	—	—	—	—	—	3	33	1	37	37

FEMMINE

Colonie agricole (b)	—	—	—	—	—	—	—	—	—	—	—	1	—	1	1
Case di lavoro	—	—	—	—	—	—	—	—	—	—	—	25	1	26	26
Manicomi giudiziari.....	30	—	—	—	1	—	1	—	12	13	9	131	45	185	228
Riformatori giudiziari.....	—	—	—	—	—	—	—	—	—	—	1	—	—	1	1
Case di cura e di custodia	—	—	—	—	—	—	—	—	—	—	7	15	5	27	27
Sanatori giudiziari	—	—	—	—	—	—	—	—	—	—	—	—	—	—	—
Case di rigore.....	—	—	—	—	—	—	—	—	—	—	—	—	—	—	—
TOTALE...	30	—	—	—	1	—	1	—	12	13	17	172	51	240	283
di cui minori degli anni 18.....	—	—	—	—	—	—	—	—	—	—	1	—	—	1	1

MASCHI E FEMMINE

Colonie agricole (b)	—	—	—	—	—	—	—	—	—	—	—	581	31	612	612
Case di lavoro	—	—	—	—	—	—	—	—	—	—	—	404	21	425	425
Manicomi giudiziari.....	171	—	21	6	9	8	44	6	145	195	96	1.005	655	1.756	2.122
Riformatori giudiziari.....	—	—	—	—	—	—	—	—	—	—	2	9	—	11	11
Case di cura e di custodia	—	—	—	—	—	—	—	—	—	—	28	204	44	276	276
Sanatori giudiziari	—	—	—	—	—	—	—	—	—	—	—	24	5	29	29
Case di rigore.....	—	—	—	—	—	—	—	—	—	—	—	4	2	6	6
TOTALE...	171	—	21	6	9	8	44	6	145	195	126	2.231	758	3.115	3.481
di cui minori degli anni 18.....	—	—	—	—	—	—	—	—	—	—	4	33	1	38	38

(a) Condannati in attesa di assegnazione, appellanti, ricorrenti.

(b) Compresa le sezioni per internati minorati fisici e psichici.

Segue TAV. 170 — PRESENTI AL 31 DICEMBRE SECONDO LA POSIZIONE GIURIDICA

E - STABILIMENTI DI CUSTODIA PREVENTIVA PER DISTRETTO DI CORTE DI APPELLO

Totale

DISTRETTI DI CORTE DI APPELLO	A DISPOSIZIONE		CONDANNATI DEFINITIVI							SOTTOPOSTI A MISURE DI SICUREZZA		TOTALE	MI- NORI DEGLI ANNI 18		
	Del- l'Au- torità giudiziaria	Di altra Auto- rità	All'ar- resto	Alla reclusione				All'er- gastolo (a)	Con pena sospesa (art.148 c.p.)	Totale	Prov- visorie			Defi- nitive	
				mesi		anni									Totale
				fino a 6	6-12	1-2	oltre 2								
MASCHI E FEMMINE															
Torino.....	768	5	23	150	147	154	184	635	—	—	658	—	1	1.432	14
Brescia.....	236	2	28	74	64	106	142	386	—	—	414	—	5	657	1
Milano.....	905	21	72	211	127	162	193	693	2	—	767	—	6	1.699	26
Trento.....	112	1	18	24	37	46	34	141	1	—	160	—	5	278	2
Venezia.....	378	2	77	140	113	122	184	559	—	—	636	—	4	1.020	25
Trieste.....	190	1	32	51	65	89	85	290	—	—	322	—	2	515	6
Genova.....	420	3	40	116	112	69	160	457	—	—	497	—	9	929	6
Bologna.....	459	—	34	112	110	187	143	552	—	—	586	2	3	1.050	5
Firenze.....	447	44	15	106	118	99	341	664	6	—	685	5	2	1.183	11
Perugia.....	68	—	1	33	31	46	67	177	—	—	178	—	7	253	—
Ancona.....	86	—	—	26	23	44	87	180	—	—	180	—	—	266	2
Roma.....	1.125	35	108	312	165	165	172	814	1	—	923	—	19	2.102	28
L'Aquila.....	116	—	14	64	92	49	95	300	—	—	314	—	2	432	4
Napoli.....	1.970	24	159	524	230	245	407	1.406	12	—	1.577	2	10	3.583	43
Bari.....	594	—	17	220	157	93	74	544	1	—	562	2	5	1.163	23
Lecce.....	454	—	35	216	107	81	70	474	—	—	509	4	6	973	28
Potenza.....	78	48	2	44	21	24	47	136	—	—	138	1	—	265	—
Catanzaro.....	682	—	27	130	78	85	103	396	—	—	423	1	3	1.109	16
Reggio di Calabria (sez.)...	138	—	—	25	13	24	42	104	—	—	104	—	—	242	7
Caltanissetta.....	310	10	14	72	41	53	67	233	1	—	248	—	3	571	13
Catania.....	558	16	22	108	98	104	179	489	1	—	512	—	4	1.090	16
Messina.....	154	—	1	20	28	27	55	130	1	—	132	—	—	286	1
Palermo.....	1.048	12	14	189	165	171	395	920	5	—	939	—	1	2.000	52
Cagliari.....	516	1	9	124	60	89	111	384	6	—	399	—	3	919	15
ITALIA...	11.812	225	762	3.091	2.202	2.334	3.437	11.064	37	—	11.863	17	100	24.017	344

FEMMINE

Torino.....	42	—	3	14	11	14	13	52	—	—	55	—	—	97	—
Brescia.....	14	—	4	2	5	3	8	18	—	—	22	—	—	36	—
Milano.....	45	—	18	28	5	6	10	49	—	—	67	—	—	112	—
Trento.....	8	—	1	4	1	2	6	13	—	—	14	—	1	23	—
Venezia.....	26	1	17	11	11	15	10	47	—	—	64	—	—	91	—
Trieste.....	12	—	8	3	4	3	8	18	—	—	26	—	—	38	—
Genova.....	20	—	2	6	5	1	10	22	—	—	24	—	1	45	—
Bologna.....	24	—	—	14	10	2	8	34	—	—	34	—	—	58	—
Firenze.....	22	9	2	10	4	8	39	61	1	—	64	—	—	95	—
Perugia.....	6	—	—	1	5	2	12	20	—	—	20	—	2	28	—
Ancona.....	10	—	—	1	2	1	2	6	—	—	6	—	—	16	—
Roma.....	68	4	33	41	11	12	21	85	—	—	118	—	—	190	—
L'Aquila.....	17	—	1	3	7	4	12	26	—	—	27	—	—	44	—
Napoli.....	148	2	51	62	26	20	43	151	—	—	202	—	1	353	4
Bari.....	49	—	5	14	2	2	3	21	—	—	26	—	—	75	5
Lecce.....	24	—	3	7	3	5	5	20	—	—	23	—	1	48	1
Potenza.....	5	3	1	2	4	4	3	13	—	—	14	—	—	22	—
Catanzaro.....	32	—	2	4	3	5	6	18	—	—	20	—	—	52	—
Reggio di Calabria (sez.)...	8	—	—	6	1	2	4	13	—	—	13	—	—	21	—
Caltanissetta.....	20	—	—	6	2	3	4	15	—	—	15	—	—	35	—
Catania.....	45	—	9	18	6	8	11	43	—	—	52	—	—	97	2
Messina.....	9	—	1	6	6	5	14	31	1	—	33	—	—	42	—
Palermo.....	70	—	3	8	5	3	8	24	—	—	27	—	—	97	1
Cagliari.....	34	—	—	5	5	1	8	19	1	—	20	—	—	54	—
ITALIA...	758	19	164	276	144	151	268	819	3	—	986	—	6	1.769	13

(a) Cfr. corrispondente nota a pagina precedente.

Segue TAV. 170 — PRESENTI AL 31 DICEMBRE SECONDO LA POSIZIONE GIURIDICA

Segue E - STABILIMENTI DI CUSTODIA PREVENTIVA PER DISTRETTO DI CORTE DI APPELLO
Carceri giudiziarie centrali e succursali

DISTRETTI DI CORTE DI APPELLO	A DISPOSIZIONE		CONDANNATI DEFINITIVI								SOTTOPOSTI A MISURE DI SICUREZZA		TOTALE	MI- NORI DEGLI ANNI 18	
	Del- l'Au- torità giud- ziaria	Di altra Auto- rità	All'ar- resto	Alla reclusione					All'er- gasto- lo	Con pena sospesa (art.148 c.p.)	Totale	Prov- visorie			Defi- nitive
				mesi		anni		Totale							
				fino a 6	6-12	1-2	oltre 2								

MASCHI E FEMMINE

Torino.....	762	5	16	129	137	143	180	589	—	—	605	—	1	1.373	14
Brescia.....	230	2	22	45	59	104	142	350	—	—	372	—	5	609	1
Milano.....	900	21	68	177	108	154	193	632	2	—	702	—	6	1.629	26
Trento.....	106	1	10	5	24	36	34	99	1	—	110	—	5	222	2
Venezia.....	356	2	60	83	98	118	184	483	—	—	543	—	4	905	24
Trieste.....	186	1	31	43	63	87	85	278	—	—	309	—	2	498	6
Genova.....	405	3	34	100	105	67	158	430	—	—	464	—	9	881	4
Bologna.....	447	—	29	70	99	184	143	496	—	—	525	1	3	976	5
Firenze.....	436	44	11	86	101	94	340	621	6	—	638	5	2	1.125	11
Perugia.....	66	—	—	26	25	44	67	162	—	—	162	—	7	235	—
Ancona.....	85	—	—	19	23	42	86	170	—	—	170	—	—	255	2
Roma.....	1.117	35	103	258	141	154	165	718	1	—	822	—	19	1.993	28
L'Aquila.....	111	—	12	56	88	48	95	287	—	—	299	—	2	412	3
Napoli.....	1.944	22	138	352	195	232	396	1.175	12	—	1.325	2	10	3.303	43
Bari.....	553	—	11	127	129	83	64	403	1	—	415	2	5	975	20
Lecce.....	423	—	28	124	75	73	68	340	—	—	368	4	6	801	26
Potenza.....	74	48	1	31	18	24	47	120	—	—	121	1	—	244	—
Catanzaro.....	657	—	12	58	55	77	99	289	—	—	301	—	3	961	16
Reggio di Calabria (sez.)...	138	—	—	17	11	23	41	92	—	—	92	—	—	230	7
Caltanissetta.....	305	10	10	53	34	51	64	202	1	—	213	—	3	531	12
Catania.....	541	16	18	55	73	93	176	397	1	—	416	—	4	977	16
Messina.....	153	—	1	20	26	27	55	128	1	—	130	—	—	283	1
Palermo.....	1.027	9	9	132	154	163	393	842	5	—	856	—	1	1.893	50
Cagliari.....	506	—	4	83	51	80	109	323	6	—	333	—	3	842	14
ITALIA.....	11.528	219	628	2.149	1.892	2.201	3.384	9.626	37	—	10.291	15	100	22.153	331

FEMMINE

Torino.....	42	—	2	12	10	14	13	49	—	—	51	—	—	93	—
Brescia.....	14	—	4	—	4	3	8	15	—	—	19	—	—	33	—
Milano.....	45	—	17	27	5	6	10	48	—	—	65	—	—	110	—
Trento.....	8	—	1	1	1	—	6	8	—	—	9	—	1	18	—
Venezia.....	26	1	17	8	11	15	10	44	—	—	61	—	—	88	—
Trieste.....	11	—	8	3	4	3	8	18	—	—	26	—	—	37	—
Genova.....	18	—	2	4	5	1	10	20	—	—	22	—	1	41	—
Bologna.....	24	—	—	9	10	2	8	29	—	—	29	—	—	53	—
Firenze.....	22	9	1	9	3	8	39	59	1	—	61	—	—	92	—
Perugia.....	6	—	—	—	5	2	12	19	—	—	19	—	2	27	—
Ancona.....	10	—	—	—	2	1	2	5	—	—	5	—	—	15	—
Roma.....	68	4	33	37	10	11	21	79	—	—	112	—	—	184	—
L'Aquila.....	17	—	1	2	6	4	12	24	—	—	25	—	—	42	—
Napoli.....	146	2	50	50	25	20	43	138	—	—	188	—	1	337	4
Bari.....	46	—	5	8	2	2	3	15	—	—	20	—	—	66	3
Lecce.....	24	—	2	3	3	4	5	15	—	—	17	—	1	42	1
Potenza.....	5	3	—	1	4	4	3	12	—	—	12	—	—	20	—
Catanzaro.....	31	—	2	3	3	5	6	17	—	—	19	—	—	50	—
Reggio di Calabria (sez.)...	8	—	—	4	1	2	4	11	—	—	11	—	—	19	—
Caltanissetta.....	20	—	—	6	2	3	4	15	—	—	15	—	—	35	—
Catania.....	44	—	6	9	5	7	11	32	—	—	38	—	—	82	2
Messina.....	9	—	1	6	6	5	14	31	1	—	33	—	—	42	—
Palermo.....	67	—	2	8	5	3	8	24	—	—	26	—	—	93	1
Cagliari.....	34	—	—	1	5	1	8	15	1	—	16	—	—	50	—
ITALIA.....	745	19	154	211	137	126	268	742	3	—	899	—	6	1.669	11

segue TAV. 170 — PRESENTI AL 31 DICEMBRE SECONDO LA POSIZIONE GIURIDICA

Segue E - STABILIMENTI DI CUSTODIA PREVENTIVA PER DISTRETTO DI CORTE DI APPELLO

Carceri giudiziarie mandamentali

DISTRETTI DI CORTE DI APPELLO	A DISPOSIZIONE		CONDANNATI DEFINITIVI							SOTTOPOSTI A MISURE DI SICUREZZA		TOTALE	MI- NORI DEGLI ANNI 18		
	Del- l'Au- torità giudi- ziaria	Di altra Auto- rità	All'ar- resto	Alla reclusione				All'er- gastolo	Con pena sospesa (art.148 c.p.)	Totale	Prov- visorie			Defi- nitive	
				mesi		anni									Totale
				fino a 6	6-12	1-2	oltre 2								
Torino.....	6	—	7	21	10	11	4	46	—	—	53	—	—	59	—
Brescia.....	6	—	6	29	5	2	—	36	—	—	42	—	—	48	—
Milano.....	5	—	4	34	19	8	—	61	—	—	65	—	—	70	—
Trento.....	6	—	8	19	13	10	—	42	—	—	50	—	—	56	—
Venezia.....	22	—	17	57	15	4	—	76	—	—	93	—	—	115	1
Trieste.....	4	—	1	8	2	2	—	12	—	—	13	—	—	17	—
Genova.....	15	—	6	16	7	2	2	27	—	—	33	—	—	48	2
Bologna.....	12	—	5	42	11	3	—	56	—	—	61	1	—	74	—
Firenze.....	11	—	4	20	17	5	1	43	—	—	47	—	—	58	—
Perugia.....	2	—	1	7	6	2	—	15	—	—	16	—	—	18	—
Ancona.....	1	—	—	7	—	2	1	10	—	—	10	—	—	11	—
Roma.....	8	—	5	54	24	11	7	96	—	—	101	—	—	109	—
L'Aquila.....	5	—	2	8	4	1	—	13	—	—	15	—	—	20	1
Napoli.....	26	2	21	172	35	13	11	231	—	—	252	—	—	280	—
Bari.....	41	—	6	93	28	10	10	141	—	—	147	—	—	188	3
Lecce.....	31	—	7	92	32	8	2	134	—	—	141	—	—	172	2
Potenza.....	4	—	1	13	3	—	—	16	—	—	17	—	—	21	—
Catanzaro.....	25	—	15	72	23	8	4	107	—	—	122	1	—	148	—
Reggio di Calabria (sez.)...	—	—	—	8	2	1	1	12	—	—	12	—	—	12	—
Caltanissetta.....	5	—	4	19	7	2	3	31	—	—	35	—	—	40	1
Catania.....	17	—	4	53	25	11	3	92	—	—	96	—	—	113	—
Messina.....	1	—	—	—	2	—	—	2	—	—	2	—	—	3	—
Palermo.....	21	3	5	57	11	8	2	78	—	—	83	—	—	107	2
Cagliari.....	10	1	5	41	9	2	—	61	—	—	66	—	—	77	1
ITALIA...	284	6	134	942	310	133	53	1.438	—	—	1.572	2	—	1.864	13

MASCHI E FEMMINE

FEMMINE															
Torino.....	—	—	1	2	1	—	—	3	—	—	4	—	—	4	—
Brescia.....	—	—	—	2	1	—	—	3	—	—	3	—	—	3	—
Milano.....	—	—	1	1	—	—	—	1	—	—	2	—	—	2	—
Trento.....	—	—	—	3	—	2	—	5	—	—	5	—	—	5	—
Venezia.....	—	—	—	3	—	—	—	3	—	—	3	—	—	3	—
Trieste.....	1	—	—	—	—	—	—	—	—	—	—	—	—	1	—
Genova.....	2	—	—	2	—	—	—	2	—	—	2	—	—	4	—
Bologna.....	—	—	—	5	—	—	—	5	—	—	5	—	—	5	—
Firenze.....	—	—	1	1	1	—	—	2	—	—	3	—	—	3	—
Perugia.....	—	—	—	1	—	—	—	1	—	—	1	—	—	1	—
Ancona.....	—	—	—	1	—	—	—	1	—	—	1	—	—	1	—
Roma.....	—	—	—	4	1	1	—	6	—	—	6	—	—	6	—
L'Aquila.....	—	—	—	1	1	—	—	2	—	—	2	—	—	2	—
Napoli.....	2	—	1	12	1	—	—	13	—	—	14	—	—	16	—
Bari.....	3	—	—	6	—	—	—	6	—	—	6	—	—	9	2
Lecce.....	—	—	1	4	—	1	—	5	—	—	6	—	—	6	—
Potenza.....	—	—	1	1	—	—	—	1	—	—	2	—	—	2	—
Catanzaro.....	1	—	—	1	—	—	—	1	—	—	1	—	—	2	—
Reggio di Calabria (sez.)...	—	—	—	2	—	—	—	2	—	—	2	—	—	2	—
Caltanissetta.....	—	—	—	—	—	—	—	—	—	—	—	—	—	—	—
Catania.....	1	—	3	9	1	1	—	11	—	—	14	—	—	15	—
Messina.....	—	—	—	—	—	—	—	—	—	—	—	—	—	—	—
Palermo.....	3	—	1	—	—	—	—	—	—	—	1	—	—	4	—
Cagliari.....	—	—	—	4	—	—	—	4	—	—	4	—	—	4	—
ITALIA...	13	—	10	65	7	5	—	77	—	—	87	—	—	100	2

CAP. 14. - REGIME DI DETENZIONE - GIUDICI DI SORVEGLIANZA - CONSIGLI DI PATRONATO (*)

TAV. 171 — GIORNATE DI PRESENZA, ISTRUZIONE, DISCIPLINA, CONDIZIONI IGIENICO-SANITARIE E CAPIENZA DEGLI STABILIMENTI

A - PER TIPO DI STABILIMENTO

DESCRIZIONE	TOTALE	STABILIMENTI DI CUSTODIA PREVENTIVA			STABILIMENTI DI PENA ORDINARI			STABILIMENTI DI PENA SPECIALI		
		Carceri centrali e succursali	Carceri mandamentali	Totale	Ergastoli ordinari	Case di reclusione ordinarie e sezioni	Totale	Case di lavoro all'aperto	Stabilimenti di riadattamento sociale	Casi di punizione
Giornate di presenza.....	13 838 948	7 786 413	802 619	8 589 032	136 365	1 890 874	2 027 239	851 118	52 628	12 622
AL LAVORO	5 311 238	2 032 433	—	2 032 433	103 888	1 230 102	1 333 990	766 761	51 851	—
Lavoratori dell'agricoltura e industrie affini	729.141	27.849	—	27.849	3.301	53.030	56.331	499.181	1.129	—
Calzolari, sellai, valigiai, ecc.	277.018	99.536	—	99.536	6.737	99.499	106.236	12.275	7.852	—
Fabbri, meccanici, ecc.	277.051	121.754	—	121.754	1.885	90.260	92.145	24.446	6.716	—
Falegnami, ebanisti	258.333	81.464	—	81.464	3.024	97.344	100.368	12.074	2.724	—
Lavoratori in lana, canapa, paglia, ecc.	225.633	23.896	—	23.896	14.026	127.757	141.783	1.168	12.829	—
Muratori, manovali, ecc.	264.404	94.263	—	94.263	17.922	38.868	56.790	69.049	345	—
Pastai, fornai, ecc.	63.212	17.238	—	17.238	1.878	17.911	19.789	9.484	—	—
Sarti, ricamatrici	280.632	70.366	—	70.366	2.187	112.494	114.681	9.371	11.999	—
Tipografi, legatori di libri, ecc.	65.626	38.662	—	38.662	284	10.008	10.292	2.357	—	—
Magliettai, calzettai	180.835	23.366	—	23.366	11.175	81.159	92.334	1.886	—	—
Servizi domestici	1.754.264	921.012	—	921.012	24.617	310.020	334.637	81.520	8.257	—
Lavorazioni diverse dalle precedenti	935.089	513.027	—	513.027	16.852	191.752	208.604	43.950	—	—
IN OZIO	8 527 710	5 753 980	802 619	6 556 599	32 477	660 772	693 249	84 357	777	12 622
Per incapacità, invalidità, malattia, ecc.	1.457.541	656.698	—	656.698	7.267	140.080	147.347	15.329	—	—
Per punizione	55.320	29.747	—	29.747	1.713	8.300	10.013	2.762	—	6.867
Per mancanza di lavoro.....	4.350.317	3.642.932	—	3.642.932	19.120	405.772	424.892	232	—	—
Per altri motivi	2.664.532	1.424.603	802.619	2.227.222	4.377	106.620	110.997	66.034	777	5.755
Istruzione (movimento nelle scuole)										
Iscritti presenti all'inizio dell'anno..	6.876	4.330	—	4.330	58	1.092	1.150	270	53	—
Iscritti nell'anno	8.199	6.998	—	6.998	3	601	604	102	9	—
Iscritti presenti a fine anno.....	7.247	4.810	—	4.810	56	1.282	1.338	304	56	—
Biblioteca										
Volumi esistenti a fine anno.....	237.847	156.340	—	156.340	6.555	41.116	47.671	4.719	1.915	—
Disciplina										
Infrazioni.....	18.111	12.738	—	12.738	274	2.226	2.500	1.234	14	23
Punizioni.....	16.486	11.945	—	11.945	241	1.807	2.048	1.097	5	23
Ricompense	38.781	10.604	—	10.604	460	10.835	11.295	980	10	—
Condizioni igienico-sanitarie										
Ricoverati in infermeria presenti al 31 dicembre	2.026	1.353	—	1.353	7	257	264	18	2	—
Casi di suicidio tentati	29	22	—	22	—	4	4	1	—	—
Casi di suicidio effettuati	7	5	—	5	—	1	1	—	—	—
Capienza dello stabilimento										
AMBIENTI										
Cubicoli	3.396	564	424	988	—	1.395	1.395	—	—	8
Celle a 1 posto	8.551	5.483	504	5.987	300	1.359	1.659	76	5	38
Celle a 2 posti	1.111	494	335	829	56	—	56	12	—	—
Celle a 3 posti	3.126	1.775	740	2.515	—	97	97	55	31	13
Camerotti o camerate	5.488	3.399	1.914	4.313	2	414	416	137	2	—
Locali di uso generale.....	4.682	2.466	839	3.305	164	354	518	53	17	2
POSTI LETTO DISPONIBILI	67.964	34.174	15.830	50.004	461	6.819	7.280	2.793	160	86

(*) Cfr. «Avvertenze alle Tavole» n. 14.

Segue TAV. 171 — GIORNATE DI PRESENZA, ISTRUZIONE, DISCIPLINA, CONDIZIONI IGIENICO-SANITARIE E CAPIENZA DEGLI STABILIMENTI

Segue A - PER TIPO DI STABILIMENTO

DESCRIZIONE	STABILIMENTI DI PENA SPECIALI					STABILIMENTI PER MISURE DI SICUREZZA					Totale (b)
	Casi per minorati fisici e psichici	Sanatori giudiziari	Ergastoli per delinquenti abituali, professionali, ecc.	Casi di reclusione per delinquenti abituali, professionali, ecc.	Totale	Colonie agricole (a)	Casi di lavoro	Manicomii giudiziari	Casi di cura e di custodia	Sanatori giudiziari	
Giornate di presenza	661.272	147.422	1.345	226.110	1.952.517	224.065	158.970	775.183	101.324	10.618	1.270.160
AL LAVORO	340.513	88.927	575	131.643	1.380.270	160.746	100.409	231.338	67.285	4.767	564.545
Lavoratori dell'agricoltura e industrie affini	5.560	35.711	—	4.459	546.040	71.953	4.164	19.393	2.527	884	98.921
Calzolai, sellai, valigiai, ecc.	10.864	1.379	291	8.381	41.042	4.758	19.354	5.250	450	392	30.204
Fabbricanti, meccanici, ecc.	14.871	2.295	—	2.268	50.596	3.295	2.091	3.971	2.865	334	12.556
Falegnami, ebanisti	13.703	1.948	—	22.607	53.056	4.350	12.091	4.413	2.298	293	23.445
Lavoratori in lana, canapa, paglia, ecc.	19.198	1.253	—	12.870	47.318	1.866	5.112	5.411	—	247	12.636
Muratori, manovali, ecc.	9.503	3.101	—	5.415	87.413	3.473	4.012	16.383	1.825	245	25.938
Pastai, fornai, ecc.	731	1.439	—	365	12.019	2.704	1.095	6.597	3.570	200	14.166
Sarti, ricamatrici	26.094	1.644	—	12.487	61.595	2.843	12.345	15.242	3.278	282	33.990
Tipografi, legatori di libri, ecc.	1.873	1.439	—	1.078	6.747	2.589	4.387	2.667	—	282	9.925
Magliettai, calzettai	37.902	1.445	—	8.922	50.155	2.074	3.871	7.940	827	268	14.980
Servizi domestici	145.392	22.628	—	35.921	293.718	32.230	18.992	109.940	43.119	616	204.897
Lavorazioni diverse dalle precedenti	54.822	14.645	284	16.870	130.571	28.611	12.895	34.131	6.526	724	82.887
IN OZIO	320.759	58.495	770	94.467	572.247	63.319	58.561	543.845	34.039	5.851	705.615
Per incapacità, invalidità, malattia, ecc.	164.684	34.590	—	19.662	234.265	20.943	12.449	377.383	5.307	3.249	419.231
Per punizione	2.026	22	362	2.009	14.048	943	58	511	—	—	1.512
Per mancanza di lavoro	72.446	316	408	48.481	121.883	6.646	10.028	116.338	27.598	—	160.610
Per altri motivi	81.603	23.567	—	24.315	202.051	34.887	36.026	49.613	1.134	2.602	124.262
Istruzione (movimento nelle scuole)											
Iscritti presenti all'inizio dell'anno	634	38	1	109	1.105	46	49	101	73	5	271
Iscritti nell'anno	259	18	—	36	424	20	23	72	44	—	173
Iscritti presenti a fine anno	301	37	—	119	817	72	35	111	52	—	282
Biblioteca											
Volumi esistenti a fine anno	6.312	1.789	—	5.773	20.508	1.676	2.216	9.436	—	—	13.328
Disciplina											
Infrazioni	589	40	8	461	2.369	277	133	80	—	12	504
Punizioni	507	38	8	400	2.078	237	133	37	—	6	415
Ricompense	7.224	70	—	7.469	15.753	128	469	512	—	11	1.129
Condizioni igienico-sanitarie											
Ricoverati in infermeria presenti al 31 dicembre	96	73	—	50	239	28	10	110	11	11	170
Casi di suicidio tentati	1	—	—	—	2	—	—	1	—	—	1
Casi di suicidio effettuati	—	—	—	—	—	—	—	1	—	—	1
Capienza dello stabilimento											
AMBIENTI											
Cubicoli	132	—	—	372	512	294	200	7	—	—	501
Celle a 1 posto	216	16	8	233	592	28	5	280	—	—	313
Celle a 2 posti	125	—	—	—	137	25	—	64	—	—	89
Celle a 3 posti	88	12	—	35	234	120	—	160	—	—	280
Camerotti o camerate	169	19	—	22	349	106	22	220	60	2	410
Locali di uso generale	198	86	—	100	456	40	38	249	76	—	403
POSTI LETTO DISPONIBILI	1.872	645	8	826	6.390	613	582	2.770	310	15	4.290

(a) Compresa le sezioni per internati minorati fisici e psichici e le case di rigore, — (b) Compresi i riformatori giudiziari.

Segue TAV. 171 — GIORNATE DI PRESENZA, ISTRUZIONE, DISCIPLINA, CONDIZIONI IGIENICO-SANITARIE E CAPIENZA DEGLI STABILIMENTI

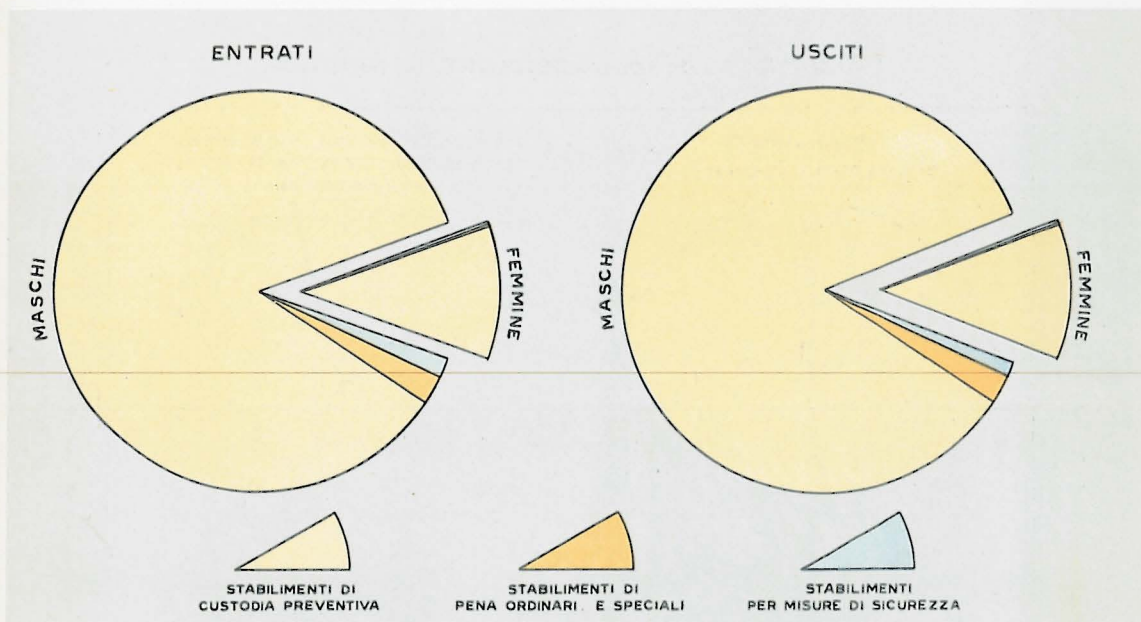
B - STABILIMENTI DI CUSTODIA PREVENTIVA PER DISTRETTO DI CORTE DI APPELLO

DISTRETTI DI CORTE DI APPELLO	CARCERI GIUDIZIARIE CENTRALI E SUCCURSALI									
	Giornate di presenza			Istruzione		Disciplina			Condizioni igienico-sanitarie	
	al lavoro	in ozio	Totale	iscritti nelle scuole (a)	biblioteca volumi (a)	infrazioni	punizioni	ricompense	ricoverati in infermeria (a)	casi di suicidio (b)
Torino.....	108.654	361.280	469.934	137	13.885	826	781	155	72	—
Brescia.....	75.692	131.091	206.783	100	9.125	209	188	4.708	22	—
Milano.....	237.274	347.191	584.465	423	17.196	336	268	202	53	—
Trento.....	19.833	54.951	74.784	21	4.224	40	27	34	30	1
Venezia.....	116.423	215.238	331.661	142	11.430	353	366	188	45	1
Trieste.....	41.445	109.611	151.056	42	4.540	301	243	105	27	—
Genova.....	78.113	247.688	325.801	59	7.284	272	276	—	137	2
Bologna.....	85.367	211.741	297.108	200	8.290	353	298	535	57	1
Firenze.....	135.786	229.002	364.788	159	11.650	491	429	263	72	1
Perugia.....	20.054	61.207	81.261	38	1.738	69	37	808	52	—
Ancona.....	24.969	67.872	92.841	64	2.271	150	122	79	12	1
Roma.....	218.067	502.625	720.692	282	22.239	791	1.206	1.539	125	1
L'Aquila.....	37.680	105.324	143.004	126	4.745	176	124	131	22	—
Napoli.....	305.414	982.863	1.288.277	594	6.147	2.674	2.537	948	271	—
Bari.....	45.287	217.866	263.153	184	1.978	454	362	416	34	7
Lecce.....	33.760	200.574	234.334	260	747	292	236	162	18	1
Potenza.....	18.649	85.024	103.673	64	2.747	66	76	7	12	1
Catanzaro.....	75.106	295.415	370.521	314	3.042	477	398	5	131	—
Reggio di Calabria (sez.)...	23.360	60.619	83.979	97	1.233	21	24	—	6	—
Caltanissetta.....	29.735	113.289	143.024	154	3.102	463	340	32	18	—
Catania.....	86.038	295.125	381.163	291	5.633	739	656	61	36	2
Messina.....	20.235	90.635	110.870	158	2.201	186	157	—	15	—
Palermo.....	128.208	527.706	655.914	596	4.652	2.098	2.043	174	40	4
Cagliari.....	67.284	240.043	307.327	305	6.240	901	751	52	46	4
ITALIA...	2.032.433	5.753.980	7.786.413	4.810	156.340	12.738	11.945	10.604	1.353	27

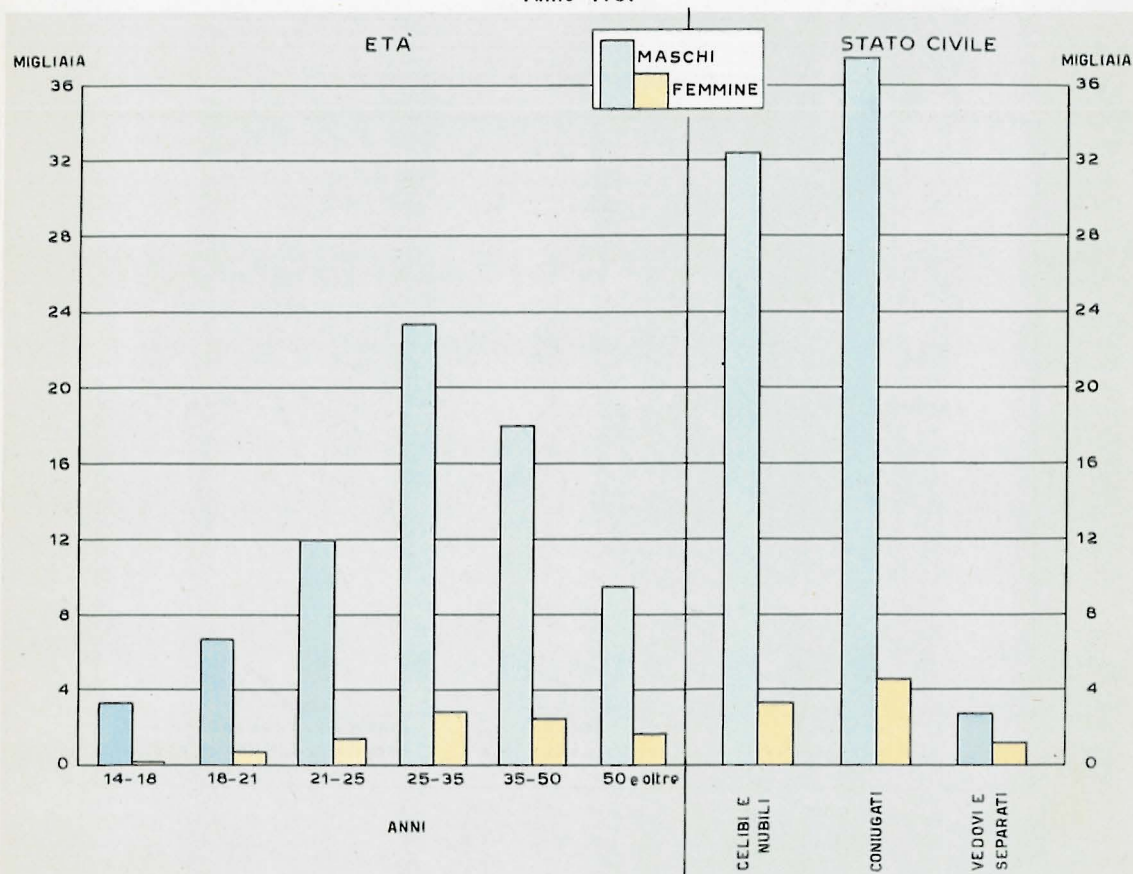
DISTRETTI DI CORTE DI APPELLO	CARCERI GIUDIZIARIE CENTRALI E SUCCURSALI						CARCERI GIUDIZIARIE MANDAMENTALI						
	Capienza : Ambienti					Posti letto disponibili	Giornate di presenza	Capienza : Ambienti					Posti letto disponibili
	celle			camerotti o camerare	locali di uso generale			celle			camerotti o camerare	locali di uso generale	
a 1 posto (c)	a 2 posti	a 3 posti	a 1 posto (c)			a 2 posti	a 3 posti						
Torino.....	584	—	21	239	189	2.082	23.295	59	26	49	56	38	564
Brescia.....	113	2	31	96	47	867	21.921	31	19	32	93	35	641
Milano.....	989	—	10	221	153	2.362	32.344	45	11	34	65	19	481
Trento.....	75	5	5	47	57	353	24.100	35	28	38	27	18	365
Venezia.....	273	7	71	319	113	1.865	44.346	38	17	68	127	37	957
Trieste.....	103	—	162	92	117	816	9.447	25	5	38	43	12	467
Genova.....	324	1	65	94	70	1.211	14.282	17	24	37	24	28	306
Bologna.....	341	6	27	172	87	1.588	24.243	38	22	61	76	53	572
Firenze.....	789	29	59	150	269	1.622	22.508	84	18	48	69	26	464
Perugia.....	86	—	5	30	14	295	6.193	17	16	21	24	21	264
Ancona.....	82	6	17	90	96	713	8.217	19	15	38	38	24	411
Roma.....	176	2	787	181	151	3.721	48.420	60	17	41	116	60	777
L'Aquila.....	50	3	24	88	48	930	11.229	13	15	18	75	34	651
Napoli.....	174	416	130	577	113	4.612	128.998	251	16	58	280	116	2.244
Bari.....	165	—	1	114	95	1.247	72.366	17	3	24	43	17	475
Lecce.....	70	—	100	77	96	1.040	69.367	22	17	15	61	31	577
Potenza.....	35	—	2	51	56	510	16.117	8	4	3	78	20	692
Catanzaro.....	128	1	82	84	97	1.272	66.445	19	11	19	126	41	1.130
Reggio di Calabria (sez.)...	92	—	—	38	33	272	4.611	3	—	2	20	8	120
Caltanissetta.....	161	—	36	85	44	944	22.230	11	—	38	43	17	475
Catania.....	281	13	63	150	124	1.378	56.893	39	19	16	69	47	584
Messina.....	40	1	4	69	90	685	4.272	7	1	10	54	9	200
Palermo.....	401	—	72	188	188	2.435	43.323	38	22	17	114	66	1.119
Cagliari.....	515	2	1	147	119	1.454	27.452	22	9	15	94	20	661
ITALIA...	6.047	494	1.775	3.399	2.466	34.174	802.619	928	335	740	1.914	839	15.830

(a) Situazione al 31 dicembre. — (b) I suicidi sono stati 5 ; i tentativi di suicidio 22. — (c) Compresi i cubicoli.

31. ENTRATI DALLO STATO DI LIBERTÀ O PER PRIMA ASSEGNAZIONE E USCITI IN LIBERTÀ
Anno 1957

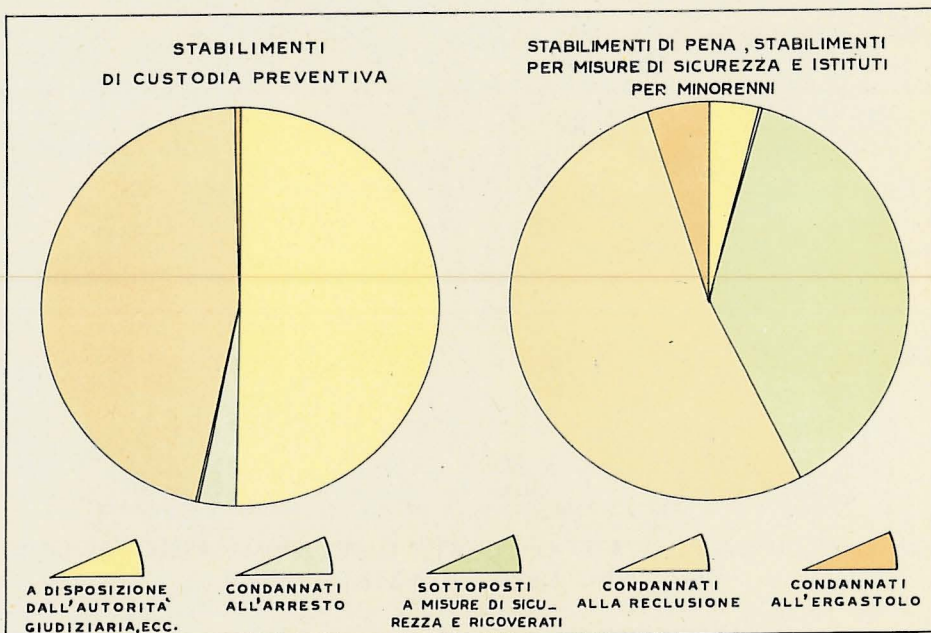


32. ENTRATI DALLO STATO DI LIBERTÀ O PER PRIMA ASSEGNAZIONE, SECONDO L'ETÀ E LO STATO CIVILE
Anno 1957

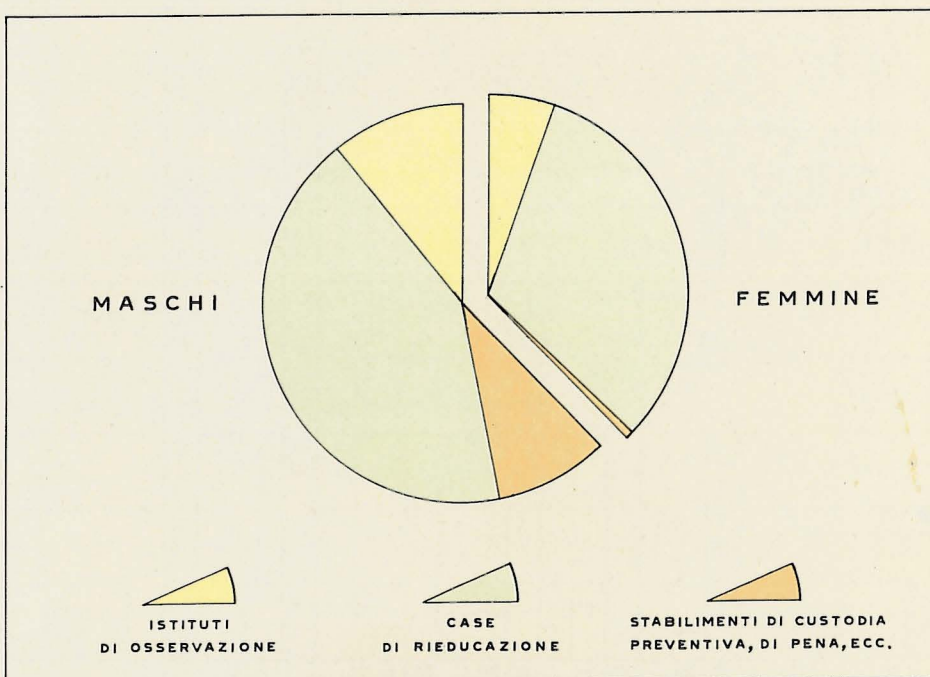


33. DETENUTI, INTERNATI E RICOVERATI PRESENTI AL 31 DICEMBRE 1957

IN TOTALE PER POSIZIONE GIURIDICA



MINORENNI PER TIPO DI ISTITUTO



TAV. 172 — PRINCIPALI ATTIVITÀ DEI GIUDICI DI SORVEGLIANZA

DISTRETTI DI CORTE DI APPELLO	PROVVEDIMENTI		PARERI				MISURE DI SICUREZZA					LICENZE DI ESPERI- MENTO CONCESSE
	Ricovero in mani- comio, case di cura, ecc.	Trasferi- mento in stabili- menti di riadatta- mento sociale	Concessioni di grazia		Ammissione alla libera- zione condi- zionale		Appli- cate	So- spese	Tra- sfor- mate	Revo- cate	Sottopo- sizione a libertà vigilata	
			fav.	contr.	fav.	contr.						
Torino.....	1	7	8	1	55	24	5	2	—	81	46	5
Brescia.....	2	1	1	—	20	9	9	2	—	95	14	8
Milano.....	4	—	5	3	39	10	6	9	1	73	65	1
Trento.....	—	—	1	—	6	2	—	3	—	10	9	—
Venezia.....	6	3	6	3	49	15	19	113	—	136	56	43
Trieste.....	4	—	4	—	10	15	7	1	—	19	9	—
Genova.....	—	—	17	11	28	16	3	78	1	161	22	83
Bologna.....	5	1	6	8	47	41	17	87	4	129	61	31
Firenze.....	9	36	51	49	67	37	10	136	16	385	69	146
Perugia.....	—	6	4	—	25	33	6	—	—	4	15	—
Ancona.....	9	10	—	2	23	11	1	1	—	12	17	—
Roma.....	3	20	27	14	60	56	86	6	1	200	166	4
L'Aquila.....	1	7	5	—	21	12	2	2	1	14	20	—
Napoli.....	10	9	7	3	73	52	77	80	23	614	305	112
Bari.....	—	5	1	3	23	28	13	16	3	135	37	—
Lecce.....	1	11	1	—	6	10	14	—	2	43	31	—
Potenza.....	1	—	1	2	14	6	—	—	—	9	3	—
Catanzaro.....	2	—	4	2	5	8	6	2	—	83	51	109
Reggio di Calabria (sez.).....	—	—	—	—	5	—	3	1	—	31	2	—
Caltanissetta.....	—	—	8	5	8	15	2	—	—	105	50	14
Catania.....	—	30	—	—	30	29	8	6	—	195	95	—
Messina.....	—	—	5	—	12	6	—	2	—	64	13	8
Palermo.....	8	2	6	33	19	33	94	1	—	301	182	—
Cagliari.....	—	32	13	8	91	56	8	16	—	126	141	—
ITALIA...	66	180	181	147	736	524	396	564	53	3.025	1.479	564

TAV. 173 — PRINCIPALI ATTIVITÀ DEI CONSIGLI DI PATRONATO

DISTRETTI DI CORTE DI APPELLO	ASSISTENZA ALLE FAMIGLIE DEI DETENUTI				ASSISTENZA AI LIBERATI DAL CARCERE					
	Sussidi		Familiari collocati al lavoro	Famili- ari ricoverati in Istituti di assi- stenza	Sussidi		Accolti nell'As- sisten- ziario	Colloca- ti al lavoro	Famili- ari collo- cati al lavoro	Famili- ari ricoverati in Istituti di assi- stenza
	N	Importo (migliaia di lire)			N	Importo (migliaia di lire)				
Torino.....	414	3.004	3	6	583	1.731	11	56	—	10
Brescia.....	176	487	4	—	149	553	—	14	—	—
Milano.....	375	2.601	3	—	322	423	103	15	—	1
Trento.....	136	415	1	—	157	375	—	4	—	6
Venezia.....	381	1.652	—	18	252	814	—	9	—	1
Trieste.....	335	1.905	—	—	266	697	—	24	—	—
Genova.....	1.166	2.332	5	9	720	993	28	97	—	—
Bologna.....	629	1.819	1	4	398	929	26	16	1	1
Firenze.....	540	1.664	3	23	854	1.645	67	32	—	2
Perugia.....	103	646	11	2	44	198	—	34	1	—
Ancona.....	366	1.442	1	2	190	542	—	9	2	2
Roma.....	1.408	3.913	28	40	565	1.254	27	37	40	34
L'Aquila.....	775	2.796	13	19	457	800	5	45	—	6
Napoli.....	1.347	3.213	73	34	1.029	1.803	92	99	12	7
Bari.....	480	2.124	13	71	20	73	4	39	4	117
Lecce.....	575	2.725	—	—	77	409	—	22	—	—
Potenza.....	227	1.809	—	—	20	220	—	—	—	—
Catanzaro.....	1.173	4.971	35	71	188	1.072	—	83	3	4
Reggio di Calabria (sez.).....	62	780	78	—	—	—	—	78	53	—
Caltanissetta.....	341	1.562	—	7	40	165	—	6	—	—
Catania.....	352	1.222	—	9	134	276	—	34	—	—
Messina.....	361	974	—	—	84	253	—	23	—	1
Palermo.....	681	1.794	1	595	111	221	11	45	16	157
Cagliari.....	1.145	4.882	—	17	359	962	15	72	4	2
ITALIA...	13.548	50.732	273	934	7.019	16.408	389	893	136	351

CAP. 15. - MINORENNI DETENUTI, INTERNATI E RICOVERATI NEGLI ISTITUTI PER MINORI (*)

TAV. 174 — MOVIMENTO E MOTIVI DELL'ENTRATA E DELL'USCITA

ISTITUTI	ENTRATI (a)			USCITI				PRESENTI AL 31 DICEMBRE (b)
	Dallo stato di libertà o per prima assegnazione	Per altri motivi	Totale	In libertà o dimessi	Per licenza	Per altri motivi	Totale	
MASCHI								
SEZIONI CARCERARIE PRESSO I CENTRI....	1.513	165	1.678	1.051	—	583	1.634	244
RIFORMATORI GIUDIZIARI	8	32	40	20	24	44	10
CASE DI RIEDUCAZIONE.....	1.058	9.897	10.955	785	6.317	4.066	11.168	1.699
Presso i centri	286	3.291	3.577	120	2.177	1.325	3.622	221
Governative.....	232	3.724	3.956	293	1.807	1.939	4.039	318
Private	540	2.882	3.422	372	2.333	802	3.507	1.160
ISTITUTI DI OSSERVAZIONE	2.299	1.482	3.781	2.368	1.383	3.751	431
TOTALE...	4.878	11.576	16.454	4.224	6.317	6.056	16.597	2.384
FEMMINE								
SEZIONI CARCERARIE PRESSO I CENTRI....	—	—	—	—	—	—	—	—
RIFORMATORI GIUDIZIARI	1	—	1	—	—	—	1
CASE DI RIEDUCAZIONE.....	327	775	1.102	249	733	269	1.251	1.270
Presso i centri	—	—	—	—	—	—	—	—
Governative.....	23	127	150	3	134	17	154	47
Private	304	648	952	246	599	252	1.097	1.223
ISTITUTI DI OSSERVAZIONE	466	49	515	406	79	485	202
TOTALE...	794	824	1.618	655	733	348	1.736	1.473
MASCHI E FEMMINE								
SEZIONI CARCERARIE PRESSO I CENTRI....	1.513	165	1.678	1.051	—	583	1.634	244
RIFORMATORI GIUDIZIARI	9	32	41	20	24	44	11
CASE DI RIEDUCAZIONE.....	1.385	10.672	12.057	1.034	7.050	4.335	12.419	2.969
Presso i centri	286	3.291	3.577	120	2.177	1.325	3.622	221
Governative.....	255	3.851	4.106	296	1.941	1.956	4.193	365
Private	844	3.530	4.374	618	2.932	1.054	4.604	2.383
ISTITUTI DI OSSERVAZIONE	2.765	1.531	4.296	2.774	1.462	4.236	633
TOTALE...	5.672	12.400	18.072	4.879	7.050	6.404	18.333	3.857

(*) Cfr. « Avvertenze alle Tavole » n. 14.

(a) Esclusi 1719 minori degli anni 18 entrati dallo stato di libertà o per prima assegnazione, di cui 1703 negli stabilimenti di custodia preventiva e 11 negli stabilimenti per misure di sicurezza (Cfr. Tav. 169). — (b) Esclusi 127 minori degli anni 18, di cui 100 presenti negli stabilimenti di custodia preventiva e 27 negli stabilimenti per misure di sicurezza (Cfr. Tav. 170).

TAV. 175 — ENTRATI DALLO STATO DI LIBERTÀ O PER PRIMA ASSEGNAZIONE SECONDO L'ETÀ, LA FILIAZIONE ED ALTRI CARATTERI

CARATTERI	RIFORMATORI GIUDIZIARI		CASE DI RIEDUCAZIONE								ISTITUTI DI OSSERVAZIONE		TOTALE (a)	
			Presso i centri		Governative		Private		Totale					
	MF	F	MF	F	MF	F	MF	F	MF	F	MF	F	MF	F
TOTALE...	9	1	286	—	255	23	844	304	1.385	327	2.765	466	4.159	794
ETÀ - Anni														
Meno di 14	—	—	73	—	53	7	278	43	404	50	618	80	1.022	130
14-18	9	1	187	—	183	15	518	239	888	254	2.078	381	2.975	636
Oltre 18	—	—	26	—	19	1	48	22	93	23	69	5	162	28
FILIAZIONE														
Legittima e legittimata	9	1	249	—	229	22	774	273	1.252	295	2.590	410	3.851	706
Illegittima	—	—	37	—	26	1	70	31	133	32	175	56	308	88
CONDIZIONE DI ORFANO														
Di ambedue i genitori	—	—	30	—	9	—	17	11	56	11	81	17	137	28
Soltanto del padre	1	1	51	—	35	1	85	33	171	34	349	73	521	108
Soltanto della madre	—	—	46	—	13	4	68	28	127	32	164	48	291	80
PRECEDENTI CONDANNE A PENA DETENTIVA														
Nessuna	9	1	252	—	238	22	787	296	1.282	319	2.591	452	3.882	772
Una	—	—	27	—	14	1	55	6	90	6	157	13	247	19
Due o più	—	—	7	—	3	—	2	2	13	2	17	1	30	3

(a) Cfr. corrispondente nota alla tavola precedente. Esclusi inoltre 1513 minorenni entrati dallo stato di libertà nelle sezioni carcerarie presso i centri.

Segue TAV. 175 — ENTRATI DALLO STATO DI LIBERTÀ O PER PRIMA ASSEGNAZIONE SECONDO L'ETÀ, LA FILIAZIONE ED ALTRI CARATTERI

CARATTERI	RIFORMATORI GIUDIZIARI		CASE DI RIEDUCAZIONE								ISTITUTI DI OSSERVAZIONE		TOTALE	
			Presso i centri		Governative		Private		Totale					
	MF	F	MF	F	MF	F	MF	F	MF	F	MF	F	MF	F
PRECEDENTI MISURE DI SICUREZZA														
Nessuna	9	1	272	---	238	22	762	291	1.272	313	2.591	452	3.872	766
Detentiva	---	---	7	---	14	1	49	9	70	10	157	13	227	23
Non detentiva	---	---	7	---	3	---	33	4	43	4	17	1	60	5
ISTRUZIONE														
Analfabeti	5	1	64	---	26	7	151	66	241	73	376	82	622	156
Elementare incompleta	2	---	108	---	117	12	462	135	687	147	1.365	191	2.054	338
Elementare	2	---	99	---	95	2	196	84	390	86	795	154	1.187	240
Superiore alla elementare	---	---	15	---	17	2	35	19	67	21	229	39	296	60
CONDIZIONI DELLA FAMIGLIA														
Economiche														
ottime o agiate	2	---	55	---	47	2	56	16	158	18	307	11	467	29
cattive	7	1	231	---	208	21	788	288	1.227	309	2.458	455	3.692	765
Morali														
genitori moralmente e penalmente incensurati	6	---	173	---	167	13	576	193	916	206	2.178	351	3.100	557
uno o entrambi moralmente censurati	---	---	44	---	42	5	177	67	263	72	312	78	575	150
uno o entrambi penalmente censurati	3	1	26	---	24	2	54	24	104	26	134	14	241	41
uno o entrambi penalmente e moralmente censurati	---	---	23	---	20	2	28	12	71	14	114	15	185	29
ignote	---	---	20	---	2	1	9	8	31	9	27	8	58	17

TAV. 176 — GIORNATE DI PRESENZA, ISTRUZIONE, DISCIPLINA E CONDIZIONI IGIENICO-SANITARIE

DESCRIZIONE	SEZIONI CARCERARIE PRESSO I CENTRI	RIFORMATORI GIUDIZIARI	CASE DI RIEDUCAZIONE				TOTALE
			Presso i centri	Governative	Private	Totale	
GIORNATE DI PRESENZA.....	93.910	7.519	270.631	331.363	838.694	1.440.688	1.542.117
Al lavoro	68.460	6.137	235.090	268.224	581.479	1.084.793	1.159.390
In ozio	25.450	1.382	35.541	63.139	257.215	355.895	382.727
ISTRUZIONE (movimento nelle scuole)							
Iscritti presenti all'inizio dell'anno....	154	17	625	564	2.512	3.701	3.872
Iscritti nell'anno	1.148	14	662	1.679	792	3.133	4.295
Iscritti presenti a fine anno.....	193	12	456	359	2.050	2.865	3.070
DISCIPLINA							
Infrazioni	394	2	537	734	9.653	10.924	11.320
Punizioni	67	2	429	622	3.257	4.308	4.377
Ricompense	---	9	606	363	13.272	14.241	14.250
CONDIZIONI IGIENICO-SANITARIE							
Ricoverati in infermeria presenti al 31 dicembre	---	---	31	5	36	72	72

Principali pubblicazioni ISTAT

PUBBLICAZIONI MENSILI

Bollettino mensile di statistica

La più completa ed autorevole raccolta di dati continuamente aggiornati concernenti tutti i più notevoli aspetti dell'andamento demografico, sociale, economico e finanziario, anche con ampi riferimenti all'andamento internazionale.

Il prezzo di abbonamento annuo è di L. 6.000 (per l'estero : L. 10.000).

Il prezzo di ogni fascicolo è di L. 1.000.

Indicatori mensili

Costituiscono il supplemento al « Bollettino mensile di statistica », e riportano notizie riassuntive, dati e grafici relativi all'andamento mensile dei principali fenomeni interessanti la vita nazionale.

Il prezzo di abbonamento annuo è di L. 1.500 (per l'estero : L. 3.000).

Il prezzo di ogni fascicolo è di L. 200. Gli « Indicatori mensili » sono inviati gratuitamente agli abbonati al « Bollettino mensile di statistica ».

Statistica mensile del commercio con l'estero

Unica documentazione statistica ufficiale sul commercio dell'Italia con l'estero, fornisce, per un esteso numero di merci, l'andamento mensile delle importazioni ed esportazioni da e per i principali paesi.

Il prezzo di abbonamento annuo è di L. 8.000 (per l'estero : L. 12.000).

Il prezzo di ogni fascicolo è di L. 1.500.

PUBBLICAZIONI ANNUALI

Annuario statistico italiano

Classica e fondamentale pubblicazione, riporta in forma organica e completa tutti i dati riflettenti i molteplici aspetti della complessa attività nazionale nel campo sociale, economico, finanziario. Contiene inoltre, aggiornati, dati statistici internazionali.

Il volume 1958 è in vendita al prezzo di L. 2.000.

Compendio statistico italiano

Sintetizza, in semplici tabelle numeriche di facile lettura ed attraverso appropriate illustrazioni e rappresentazioni grafiche, i dati fondamentali della vita economica, demografica e sociale e fornisce un quadro panoramico della corrispondente situazione degli altri principali paesi del mondo.

Il volume 1958 è in vendita al prezzo di L. 800.

Italian statistical abstract

Edizione ridotta in lingua inglese del « Compendio statistico italiano »

Il volume 1959 è in vendita al prezzo di L. 800

Annuario statistico dei comuni italiani

Contiene, distintamente per Comune, l'analisi dettagliata dei principali fenomeni economici, demografici e sociali.

Il volume 1958 è in vendita al prezzo di L. 3.000.

Annuario di statistiche demografiche

Comprende tutte le statistiche sui fenomeni demografici riguardanti il movimento della popolazione secondo gli atti dello stato civile e il movimento anagrafico.

Il volume 1956 è in vendita al prezzo di L. 2.000.

Annuario di statistiche sanitarie

Riunisce le statistiche sulle cause di morte, sulle strutture e sull'attività degli Istituti di cura pubblici e privati, sulla morbosità ospedaliera e sulle malattie infettive e diffusive soggette a denuncia obbligatoria.

Il volume 1956 è in vendita al prezzo di L. 2.000.

Annuario statistico dell'assistenza e della previdenza sociale

Pubblicazione nella quale vengono statisticamente illustrati i principali aspetti dell'assistenza sociale in Italia e le più notevoli forme di attività svolte dai vari Istituti nel settore della previdenza sociale.

Il volume 1955-1956 è in vendita al prezzo di L. 2.500.

Segue : PUBBLICAZIONI ANNUALI

Annuario statistico dell'istruzione italiana

Quadro statistico completo ed aggiornato della situazione scolastica del Paese, attraverso dati sui vari rami d'insegnamento esaminati sotto i più interessanti aspetti dell'ordinamento degli studi e dei risultati conseguiti dagli iscritti.

Il volume 1958 è in vendita al prezzo di L. 2.000.

Annuario di statistiche giudiziarie

Ampia documentazione statistica dell'attività giudiziaria civile e penale e dei principali fenomeni nel campo della criminalità.

Il volume 1957 è in vendita al prezzo di L. 2.500.

Annuario di statistica agraria

Riunisce tutti i dati più significativi della economia agricola italiana riportati nelle pubblicazioni mensili.

Il volume 1959 è in vendita al prezzo di L. 1.200.

Annuario di statistica forestale

Analisi esauriente della consistenza e della utilizzazione dei boschi.

Il volume 1957 è in vendita al prezzo di L. 1.300.

Statistica della macellazione

Accurata classificazione del bestiame macellato secondo la specie, la categoria ed altri interessanti caratteri.

Il volume 1956 è in vendita al prezzo di L. 800.

Statistica della pesca e della caccia

Raccolta di dati statistici sulla produzione della pesca, sui relativi mercati di produzione e di vendita e sulla consistenza del naviglio. Vi figurano anche essenziali dati sulla caccia.

Il volume 1958 è in vendita al prezzo di L. 1.000.

Annuario di statistiche industriali

Nel suo genere, unica e veramente preziosa pubblicazione in cui sono organicamente raccolte tutte le informazioni statistiche fondamentali concernenti il complesso ed importante settore dell'industria.

Il volume 1958 è in vendita al prezzo di L. 1.000.

Annuario statistico dell'attività edilizia e delle opere pubbliche

Statistica ufficiale dedicata esclusivamente al settore dell'attività edilizia e delle opere pubbliche effettuate dallo Stato e da Enti pubblici, nonché da privati con finanziamento parziale dello Stato.

I vari fenomeni sono analizzati sia dal punto di vista dell'andamento nel tempo, sia da quello delle loro più rilevanti caratteristiche tecniche, economiche e finanziarie, con ampia analisi territoriale dei vari aspetti considerati.

Il volume 1958 è in vendita al prezzo di L. 1.200.

Annuario statistico del commercio interno

È il primo di una serie di Annuari riguardanti il commercio interno. Fornisce i dati più significativi attinenti alla distribuzione ed i risultati delle rilevazioni statistiche correnti effettuate dal 1954 al 1957, alcune delle quali con una analisi territoriale estesa anche ai comuni, mai nel passato pubblicata.

Il volume 1957 è in vendita al prezzo di L. 1.200.

Statistica della navigazione marittima

Contiene i dati statistici sul movimento dei natanti e del relativo carico avvenuto nei porti marittimi e negli altri approdi autorizzati del territorio nazionale.

Il volume 1957 è in vendita al prezzo di L. 2.000.

Statistica degli incidenti stradali

La più completa ed aggiornata raccolta di dati su una materia di viva attualità.

Il volume 1957 è in vendita al prezzo di L. 800.

Statistica annuale del commercio con l'estero

Riporta i dati definitivi e completi sull'andamento delle importazioni ed esportazioni con ampia analisi del movimento per merci e per paesi.

Il volume 1957 è in vendita al prezzo di L. 4.000.

Bilanci delle amministrazioni regionali, provinciali e comunali - Conti consuntivi 1956

Pubblicazione che, mettendo in particolare evidenza la struttura dei conti economici delle amministrazioni locali, consente di poter determinare, con sufficiente esattezza, il prodotto netto delle amministrazioni stesse.

Il volume 1958 è in vendita al prezzo di L. 7.000.

Annuario statistico dell'emigrazione

Ampia esposizione di dati concernenti il movimento internazionale dei cittadini italiani con particolare riguardo agli espatri ed ai rimpatri per motivi di lavoro.

Il volume 1955 è in vendita al prezzo di L. 1.500.

ANNALI DI STATISTICA - Serie VIII*

Voll. 5-8 - Le rilevazioni statistiche in Italia dal 1861 al 1956

Vol. 5 - Generalità sulle rilevazioni - Ordinamento dei servizi statistici - Lavori meccanografici - Censimenti	L. 3.000
Vol. 6 - Statistiche demografiche e sociali	» 3.000
Vol. 7 - Statistiche dell'attività produttiva - Statistiche economiche generali	» 3.500
Vol. 8 - Modelli di rilevazione (in corso di stampa)	
Vol. 9 - Indagine statistica sullo sviluppo del reddito nazionale dell'Italia dal 1861 al 1956	» 1.500

PUBBLICAZIONI SPECIALI *

Sommario di statistiche storiche italiane 1861-1955	L. 1.200
Popolazione e circoscrizioni amministrative dei comuni	
Popolazione residente dei comuni calcolata al 31 dicembre 1957 e 1958 e movimento anagrafico nel 1958 - Variazioni territoriali e di nome nelle circoscrizioni amministrative nell'anno 1958	» 900
Cause di morte 1887-1955	» 1.200
Indagine statistica sulle concause di morte 1951-54	» 1.200
Attrezzature sanitarie degli Istituti di cura 1956	» 1.800
Scuole elementari e medie per singoli comuni	» 1.000
Statistiche culturali - Stampa periodica - Produzione libraria, Vol. 3^o	» 1.200
Elezioni della Camera dei Deputati e del Senato della Repubblica, 25 maggio 1958.	» 400
Elezioni Amministrative del 1956	
Vol. I - Elezione dei Consigli Provinciali	» 1.000
Vol. II - Elezione dei Consigli Comunali	» 1.500
Indagine speciale sui presenti negli Istituti di prevenzione e di pena al 31 marzo 1955	» 600
L'attrezzatura alberghiera in Italia al 1^o gennaio 1955.	» 1.000
Coefficienti per la trasformazione dei valori della lira dal 1871 al 1952	» 300
Estensione agli anni 1861-70 e 1953-57.	» 200
Rilevazione nazionale delle forze di lavoro, 20 gennaio 1959 (Supplemento all'Annuario di statistiche del lavoro).	» 300
Censimento della popolazione italiana e straniera della Somalia (4 novembre 1953)	» 500

DIZIONARIO UFFICIALE DEI COMUNI E DEI CENTRI ABITATI

Per ciascun Comune e Centro abitato fornisce:

Altitudine - Popolazione residente censita - Trasporti e comunicazioni (strada ordinaria; strada ferrata; trasporti pubblici collettivi tra il centro e altri centri; servizi postelegrafonici) - Esercizi alberghieri e di ristoro - Sportelli bancari - Igiene e sanità (acqua potabile; fognature; condotta medica; condotta ostetrica; farmacia e armadio farmaceutico; ospedali e altri istituti di cura non specializzati) - Istruzione - Servizi ricreativi (teatri e sale cinematografiche; impianti sportivi) - Circoscrizioni giudiziarie (pretura; tribunale) - Carabinieri - Circoscrizioni finanziarie (ufficio delle imposte dirette; ufficio del registro) - Chiesa officiata (cappellania; parrocchia; cattedrale).

Il Dizionario, valido strumento di consultazione per le pubbliche Amministrazioni e per tutti gli operatori economici, si compone di circa 1.000 pagine nel formato 33 x 27 ed è rilegato in tela con impressioni in oro. Il suo prezzo di vendita è di

L. 5.000

METODI E NORME

Numeri indici della produzione industriale - Base 1953 = 100 - Serie A, n. 1, ottobre 1957	L. 300
Numeri indici dei prezzi - Base 1953 = 100 - Serie A, n. 2, ottobre 1957	» 300
Rilevazioni campionarie delle forze di lavoro - Serie A, n. 3, marzo 1958	» 300
Istruzioni per la rilevazione statistica del movimento della popolazione - Serie B, n. 2, gennaio 1957	» 300
Anagrafe della popolazione - Serie B, n. 3, marzo 1958	» 500
Istruzioni per la rilevazione statistica delle opere pubbliche - Serie B, n. 4, novembre 1958.	» 300
Istruzioni per la rilevazione del movimento della navigazione marittima - Serie B, n. 5, giugno 1959	» 300
Circoscrizioni statistiche - Serie C, n. 1, agosto 1958	» 1.200
Classificazione delle attività economiche - Serie C, n. 2, maggio 1959	» 1.200
Norme per la rilevazione statistica del commercio con l'estero (Ediz. 1953)	» 300
Norme per la rilevazione dei prezzi al minuto e calcolo degli indici del costo della vita (Ediz. 1956).	» 400
Classificazioni delle malattie e cause di morte (Ediz. 1955).	» 1.000
Guida per le classificazioni professionali (Ediz. 1955)	» 300

(*) Per la completa Serie VIII degli ANNALI e per altre pubblicazioni speciali cfr. Catalogo pubblicazioni.

NOTE E RELAZIONI

Alcuni principali risultati delle rilevazioni delle forze di lavoro negli anni 1954-57, n. 1, marzo 1958	L. 300
Indagine speciale su alcuni aspetti delle condizioni di vita della popolazione - n. 2, marzo 1958	» 350
Indagine statistica sulla disponibilità di personale scientifico e tecnico - n. 3, marzo 1958	» 300
Rilevazione nazionale delle forze di lavoro - 8 novembre 1957 - n. 4, agosto 1958	» 300
Ricoverati per tubercolosi, tumori maligni e malattie mentali - n. 5, dicembre 1958	» 500
Indagine sulle scelte scolastiche e professionali degli alunni delle scuole medie inferiori - n. 6, febbraio 1959	» 300
Indagine campionaria sulla morbosità della popolazione italiana - n. 7, marzo 1959	» 350

PUBBLICAZIONI SUI RISULTATI DEI CENSIMENTI 4-5 NOVEMBRE 1951

IX Censimento generale della popolazione

Vol. I - Dati sommari per comune (n. 92 fascicoli provinciali) Ciascun fascicolo	L. 300
Appendice A - Dati riassuntivi provinciali	» 300
Appendice B - Circostrizioni ecclesiastiche	» 1.500
Vol. II - Famiglie e convivenze	» 3.000
Vol. III - Sesso, età, stato civile, luogo di nascita	» 3.000
Vol. IV - Professioni	» 3.000
Vol. V - Istruzione	» 2.000
Vol. VI - Abitazioni	» 4.500
Vol. VII - Dati generali riassuntivi	» 3.500
Vol. VIII - Atti del censimento	» 4.500

III Censimento generale dell'industria e del commercio

Vol. I - Risultati generali per comune	
Tomo 1 - Italia settentrionale	L. 2.000
Tomo 2 - Italia centrale, meridionale e insulare	» 2.000
Vol. II - Ditte	
Tomo 1 - Stato e Regioni	» 2.000
Tomo 2 - Provincie	» 1.500
Vol. III - Industrie estrattive	» 1.200
Vol. IV - Industrie alimentari e del tabacco	» 1.500
Vol. V - Industrie tessili	» 2.000
Vol. VI - Industrie del vestiario, abbigliamento e arredamento, industrie delle pelli e del cuoio	» 1.500
Vol. VII - Industrie del legno	» 1.200
Vol. VIII - Industrie metallurgiche e meccaniche	» 2.000
Vol. IX - Industrie chimiche, della gomma e della carta	» 1.800
Vol. X - Industrie della trasformazione dei minerali non metalliferi, industrie grafiche ed editoriali, foto fonocinematografiche e manifatturiere varie	» 1.500
Vol. XI - Industrie delle costruzioni e dell'installazione di impianti	» 1.200
Vol. XII - Produzione e distribuzione di energia elettrica e di gas e distribuzione di acqua	» 1.200
Vol. XIII - Trasporti e comunicazioni	» 1.500
Vol. XIV - Commercio	» 2.000
Vol. XV - Credito, assicurazione e gestioni finanziarie	» 1.200
Vol. XVI - Artigianato	» 2.000
Vol. XVII - Dati generali riassuntivi	» 2.000
Vol. XVIII - Atti del censimento	» 3.000

Caratteristiche demografiche ed economiche dei grandi Comuni

Vol. I - Dati riassuntivi e Comuni con oltre 100.000 abitanti	L. 3.000
Vol. II - Comuni da 100.000 a 60.000 abitanti	» 3.000
Vol. III - Comuni con meno di 60.000 abitanti	» 3.000

Le pubblicazioni possono essere acquistate nella Libreria aperta al pubblico presso la sede dell'ISTAT, Roma, Via A. Depretis 82 - tel. 471666 e presso le altre principali librerie. Il Catalogo completo delle pubblicazioni viene spedito gratis a richiesta.