

REPUBBLICA ITALIANA
ISTITUTO CENTRALE DI STATISTICA

**ANNUARIO
DI STATISTICHE
GIUDIZIARIE**

1958



ROMA - 1960

ERRATA - CORRIGE

Pag.	Tav.	Col.	Riga	ERRATA	CORRIGE
83	60	4 ^a	ultima	1.5931.737	15 931.737
237	113	9 ^a	9 ^a	1. 83	1 283
314	137	9 ^a	1 ^a	1.4 5	1.405
348	139	5 ^a	20 ^a	1.566	1.556
362	139	3 ^a	28 ^a	158	156
369	139	7 ^a	34 ^a	*	2
456	161	ultima	ultima	9 757	9 756
511	166	3 ^a	1 ^a		1

ERRATA - CORRIGE

Pag.	Tav.	Col.	Riga	ERRATA	CORRIGE
83	60	4 ^a	ultima	1.5931.737	15.931.737
237	113	9 ^a	9 ^a	1.83	1.283
314	137	9 ^a	1 ^a	1.45	1.405
348	139	5 ^a	20 ^a	1.566	1.556
362	139	3 ^a	28 ^a	158	156
369	139	7 ^a	34 ^a		2
456	161	ultima	ultima	9.757	9.756
511	166	3 ^a	1 ^a		1

Annuario di statistiche giudiziarie - 1958

All'On. *Avv. FERNANDO TAMBRONI*

PRESIDENTE DEL CONSIGLIO DEI MINISTRI

R O M A

Con l'ormai consueta puntualità, vede la luce questo Annuario di statistiche giudiziarie, ottavo della serie, nel quale sono riportati i dati riguardanti l'attività giudiziaria civile e penale per l'anno 1958, la criminalità per il 1956, la delinquenza minorile per il 1957 e 1958 e gli Istituti di prevenzione e di pena per il 1958.

L'esposizione della materia segue, di norma, lo schema ormai consolidato dei precedenti Annuari, con qualche necessario perfezionamento ed ulteriori analisi di alcuni caratteri più significativi dei fenomeni considerati.

È stata inserita, altresì, per la prima volta in questa pubblicazione, una tavola che riporta, per classi di Comuni e zone altimetriche (pianura, collina, montagna), i fatti delittuosi, i delitti in essi compresi e le persone implicate, tratti dalle denunce degli organi di polizia all'Autorità giudiziaria.

È da presumersi che la lusinghiera accoglienza, di cui furono oggetto i precedenti Annuari, non mancherà anche a questa nuova edizione, da parte di quanti sono osservatori della multiforme fenomenologia delle statistiche giudiziarie, le quali, raccolte in una documentazione che si è fatta e si va facendo sempre più ricca ed interessante, si prestano a costituire oggetto di utili studi di carattere sociale.

Roma, 30 giugno 1960

IL PRESIDENTE
DELL'ISTITUTO CENTRALE DI STATISTICA
LANFRANCO MAROI

INDICE

PREMESSA

<i>L'amministrazione della giustizia in Italia.</i>	Pag.	VII
<i>Avvertenze alle Tavole</i>	»	XIII

TAVOLE INTRODUTTIVE

DATI GENERALI E CONFRONTO CON GLI ANNI PRECEDENTI

Giustizia civile.	»	3
Protesti.	»	7
Procedure concorsuali	»	8
Statistica notarile	»	11
Giustizia penale	»	12
Delittuosità	»	17
Criminalità	»	19
Delinquenza minorile.	»	21
Istituti di prevenzione e di pena	»	22

PARTE I

GIUSTIZIA CIVILE E STATISTICHE GIURIDICO-AMMINISTRATIVE

Cap. 1 — Procedimenti	»	27
» 2 — Provvedimenti	»	40
» 3 — Litigiosità	»	47
» 4 — Protesti, procedure concorsuali, statistica notarile.	»	168
» 5 — Notizie riassuntive per distretti di Corte di appello.	»	209

PARTE II

GIUSTIZIA PENALE

Cap. 6 — Procedimenti	»	219
» 7 — Provvedimenti	»	227
» 8 — Reati, imputati, pene	»	231
» 9 — Notizie riassuntive per ripartizioni statistiche e distretti di Corte di appello - Notizie varie	»	295

PARTE III

DELITTUOSITÀ, CRIMINALITÀ, DELINQUENZA MINORILE

Cap. 10 — Delittuosità.	»	305
» 11 — Criminalità - Anno 1956.	»	376
» 12 — Delinquenza minorile - Anni 1957 e 1958.	»	468

PARTE IV

ISTITUTI DI PREVENZIONE E DI PENA

Cap. 13 — Detenuti, internati e ricoverati	Pag.	533
» 14 — Regime di detenzione - Giudici di sorveglianza - Consigli di patronato	»	550
» 15 — Minorenni detenuti, internati e ricoverati negli istituti per minori	»	554

GRAFICI (*fuori testo*)

1. Giustizia civile.	»	VIII
2. Giustizia penale	»	IX
3. Distretti di Corte di appello e capoluoghi di provincia.	»	XX
4. Distretti di Corte di appello e sedi di Tribunale e di Pretura	»	XX
5. Procedimenti di cognizione sopravvenuti ed esauriti	»	6
6. Protesti e fallimenti.	»	6
7. Atti notarili	»	7
8. Convenzioni di particolare interesse contenute negli atti notarili.	»	7
9. Reati accertati dalle Preture e Procure		16
10. Condannati secondo il delitto	»	17
11. Minorenni giudicati secondo la specie del provvedimento.	»	17
12. Entrati dallo stato di libertà, usciti in libertà e detenuti presenti a fine anno per posizione giuridica	»	17
13. Procedimenti di cognizione sopravvenuti e sentenze emesse in primo grado, per distretto di Corte di appello - Anno 1958	»	28
14. Procedimenti di cognizione sopravvenuti e sentenze emesse in grado di appello, per distretto di Corte di appello - Anno 1958	»	29
15. Procedimenti di cognizione esauriti con sentenza definitiva, secondo la materia delle controversie e l'esito della domanda dell'attore - Anno 1958	»	46
16. Procedimenti di cognizione esauriti con sentenza definitiva, secondo la materia delle controversie, per distretto di Corte di appello - Anno 1958.	»	47
17. Protesti e fallimenti, per regione - Anno 1958.	»	204
18. Convenzioni notarili, per regione - Anno 1958	»	205
19. Delitti accertati dalle Preture e Procure, per distretto di Corte di appello - Anno 1958.	»	244
20. Imputati giudicati, secondo l'esito del giudizio di primo grado, per distretto di Corte di appello - Anno 1958.	»	284
21. Imputati giudicati in primo grado dalle Preture e dai Tribunali nei principali distretti di Corte di appello - Anno 1958.	»	285
22. Fatti delittuosi denunciati dalla P.S. e dai Carabinieri, per provincia - Anno 1958	»	314
23. Omicidi, rapine e furti denunciati dalla P.S. e dai Carabinieri, per provincia - Anno 1958	»	315
24. Condannati secondo il delitto, l'età e il sesso - Anno 1956.	»	408
25. Condannati secondo lo stato civile, l'istruzione, la professione o condizione, il delitto e il sesso - Anno 1956.	»	409
26. Condannati alla reclusione secondo il delitto e la pena inflitta - Anno 1956	»	432
27. Condannati secondo l'anno del commesso delitto e il sesso - Anno 1956.	»	432
28. Condannati secondo il delitto, la regione in cui fu commesso e il sesso - Anno 1956	»	433
29. Minorenni giudicati secondo la specie del provvedimento, il sesso e l'età - Anno 1958	»	476
30. Minorenni giudicati secondo il delitto, la specie del provvedimento e l'età - Anno 1958	»	477
31. Entrati dallo stato di libertà o per prima assegnazione e usciti in libertà - Anno 1958	»	552
32. Entrati dallo stato di libertà o per prima assegnazione, secondo l'età e lo stato civile - Anno 1958.	»	552
33. Detenuti, internati e ricoverati presenti al 31 dicembre 1958	»	553

PREMESSA

L'AMMINISTRAZIONE DELLA GIUSTIZIA IN ITALIA

A — ORGANI

La giustizia è amministrata dai seguenti organi: ufficio di conciliazione; pretura; tribunale e corte di assise; corte di appello e corte di assise di appello; corte di cassazione; ufficio del pubblico ministero.

1. **UFFICIO DI CONCILIAZIONE** — In ogni Comune ha sede un ufficio di conciliazione. Il giudice conciliatore (giudice singolo) ha competenza solo in materia civile per le cause relative a beni mobili di valore non superiore a 25.000 lire, quando dalla legge non siano attribuite alla competenza di altro giudice, e per le cause di sfratto per finita locazione o relative a contratti di locazione di immobili di valore non superiore a 10.000 lire.

In tutte le cause, il cui valore non superi le 10.000 lire, il conciliatore può decidere secondo equità (art. 113 c.p.c.). Il conciliatore svolge la sua attività anche in sede conciliativa, oltre che contenziosa.

2. **PRETURA** — La pretura ha sede in ogni capoluogo di mandamento, che comprende, di solito, un gruppo di Comuni. Il pretore (giudice singolo) provvede direttamente all'istruttoria della causa ed al giudizio. In alcune sedi più importanti (Roma, Napoli, Milano, ecc.) la pretura è articolata in più sezioni.

Il pretore è competente in materia civile e penale:

a) *per la materia civile*, in primo grado, per le cause di valore non superiore a 250.000 lire, in quanto non siano di competenza del conciliatore e, qualunque ne sia il valore, per le azioni possessorie, per le denunce di nuova opera e di danno temuto, per i provvedimenti di urgenza, per le cause relative ad apposizione di termini e osservanza delle distanze, per le cause di sfratto per finita mezzadria e affitto a coltivatore diretto, per quelle per finita locazione, non di competenza del conciliatore, per quelle relative alle misure e modalità di uso dei servizi del condominio di case, ecc. Il pretore ha, inoltre, numerose attribuzioni di carattere non giurisdizionale, fra le quali quella di sorveglianza sulle tutele dei minorenni e degli incapaci (giudice tutelare). In secondo grado, è giudice di appello rispetto al giudice conciliatore;

b) *per la materia penale*, è giudice di primo grado per i reati per i quali la legge stabilisce una pena detentiva (reclusione o arresto) non superiore nel massimo a tre anni, ovvero una pena pecuniaria (multa o ammenda), qualunque ne sia l'ammontare, sola o congiunta alla predetta pena detentiva.

I procedimenti decisori davanti al pretore sono preceduti da una istruttoria, che è sempre sommaria.

3. **TRIBUNALE** — Ha sede in ogni capoluogo di circondario, che comprende più mandamenti; è organo collegiale, costituito da un magistrato di appello (presidente) e due magistrati di tribunale (giudici). È articolato, di regola, in sezioni (civili e penali).

Il tribunale ha competenza in materia civile e penale:

a) *per la materia civile*, in primo grado, per tutte le cause che non rientrano nella competenza del pretore o del conciliatore; ha inoltre competenza esclusiva per le cause in materia di im-

poste e tasse e per quelle relative allo stato e alla capacità delle persone. In secondo grado è organo di appello delle sentenze pronunciate in primo grado dal pretore ;

b) *per la materia penale*, è competente, in primo grado, per le cause non di competenza del pretore e della corte di assise e, in secondo grado, per l'esame delle impugnazioni contro le sentenze del pretore soggette ad appello (cioè quelle relative a delitti o contravvenzioni punibili con pena detentiva o con pena pecuniaria non ammessa ad oblazione).

Una sezione speciale del tribunale costituisce la *corte di assise*, a cui è attribuita una specifica competenza per i reati più gravi e precisamente per quelli di cui all'art. 29 c.p.p. È composta da un magistrato di appello (presidente), da un magistrato di tribunale e da sei giudici popolari.

Presso ogni tribunale è costituito un *ufficio di istruzione*, i cui componenti sono incaricati della istruzione dei procedimenti penali di competenza sia del tribunale che della corte di assise.

Circa i reati di competenza della corte di assise, è da ricordare che il giudice istruttore presso il tribunale è anche giudice dei risultati dell'istruttoria per i reati di competenza della corte di assise, su requisitoria del procuratore della Repubblica. Il giudice istruttore giudica delle sentenze istruttorie di proscioglimento pronunciate dal pretore ed è competente ad emettere, su richiesta del pubblico ministero, il decreto di impromovibilità dell'azione penale.

In ogni capoluogo di distretto di corte di appello è infine costituito un *tribunale per i minorenni*, con competenza specifica. Esso funziona come organo collegiale (di cui fa parte un membro onorario scelto fra gli esperti in psicologia e psichiatria) ed ha competenza per tutti i reati commessi da minori degli anni 18 che, secondo le leggi vigenti, siano di competenza dell'autorità giudiziaria.

4. **CORTE DI APPELLO** — Ha sede in ogni capoluogo di distretto, che comprende più circondari ; è organo collegiale, composto da un magistrato di cassazione, che lo presiede, e da quattro consiglieri di appello in funzione di giudici ; si articola in sezioni civili e penali.

In linea di massima, ha competenza in materia civile e penale negli appelli avverso le sentenze del tribunale, pronunciate per delitti o contravvenzioni, per i quali la legge sancisce una pena detentiva o una pena pecuniaria non ammessa ad oblazione. Però ha anche competenza diretta in alcune materie, quali adozioni, riconoscimento di sentenze straniere, riabilitazioni, ecc.

La competenza per territorio, in ordine alle materie di competenza diretta, è prevista di volta in volta dalla legge (ad es. per il riconoscimento di sentenze straniere).

In ogni corte di appello è costituita una *sezione speciale per i minorenni*, che giudica in secondo grado sui reati commessi dai minori degli anni 18. Un'altra sezione speciale funziona da *corte di assise di appello* e giudica sugli appelli avverso le sentenze della corte di assise ; è composta da un magistrato di cassazione, che la presiede, da un magistrato di appello e da sei giudici popolari.

Presso la corte di appello è infine costituita la *sezione istruttoria*, che giudica con un presidente e due consiglieri ed è competente a conoscere gli appelli presentati avverso le sentenze di proscioglimento dei giudici istruttori. Essa in primo grado può condurre l'istruttoria penale nei casi in cui questa le sia stata rimessa dal procuratore generale ed ha anche una competenza sua specifica deliberativa (ad es. per l'estradizione).

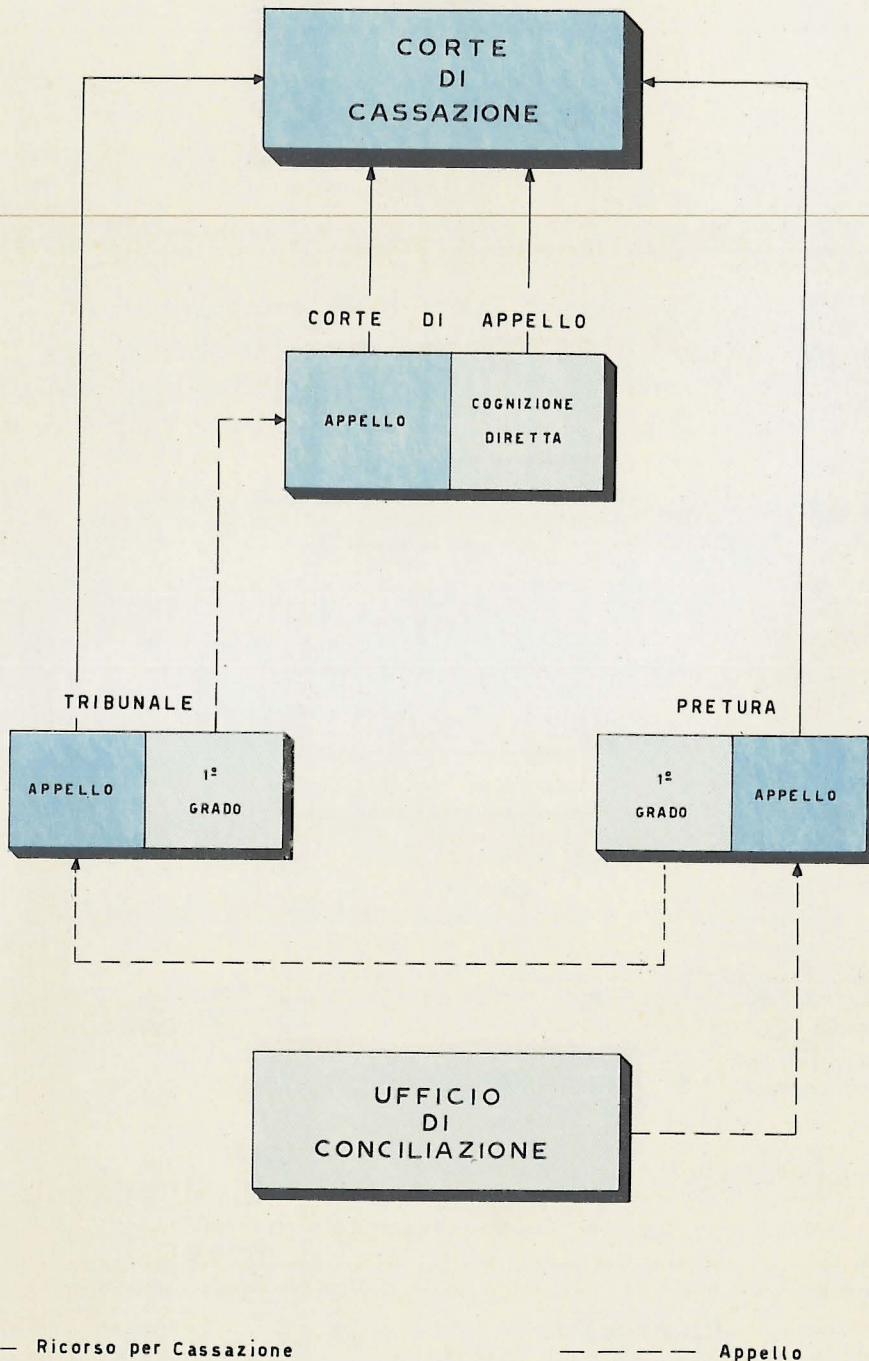
5. **CORTE DI CASSAZIONE** — È organo collegiale, ha sede in Roma ed è unico per tutta l'Italia. Funziona a sezioni semplici con un presidente e 6 magistrati di cassazione ed a sezioni unite con un presidente e 14 magistrati di cassazione. Ha competenza in materia civile e penale e giudica, in generale, sui ricorsi avverso sentenze pronunciate in grado di appello ovvero sentenze inappellabili emesse in primo grado.

La corte di cassazione, come organo supremo della giustizia, assicura l'esatta osservanza e la uniforme interpretazione della legge, l'unità del diritto oggettivo nazionale, il rispetto dei limiti delle diverse giurisdizioni e regola i conflitti di competenza e di giurisdizione.

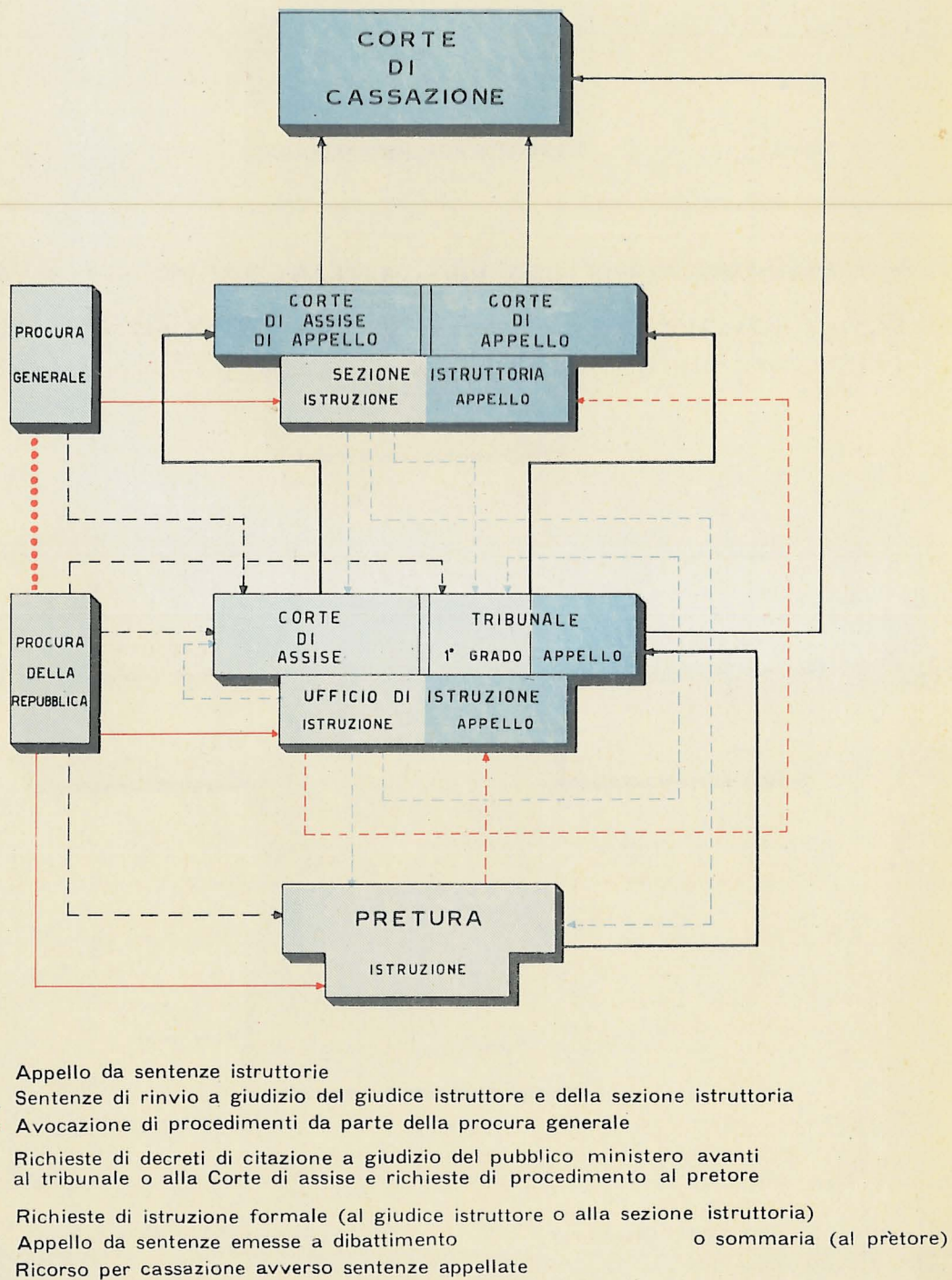
Le sentenze della corte di cassazione non sono soggette ad alcun gravame.

6. **UFFICIO DEL PUBBLICO MINISTERO** — Presso le corti ed i tribunali è costituito l'ufficio del pubblico ministero rappresentato, rispettivamente, dal procuratore generale e dal procuratore della Repubblica. Tale organo non esiste presso le preture, in quanto il pretore in materia penale, nel periodo istruttorio e nella fase di esecuzione dei suoi provvedimenti, partecipa contemporaneamente della qualità di giudice e di pubblico ministero, mentre nel dibattimento esplica esclusivamente

1. GIUSTIZIA CIVILE



2. GIUSTIZIA PENALE



funzioni giurisdizionali ed il P.M. è rappresentato da un altro organo (di regola un avvocato incaricato per ogni singola udienza o dibattimento).

Il procuratore della Repubblica è capo della polizia giudiziaria del circondario e quindi può procedere ad atti di polizia giudiziaria ; in ogni caso, ricevuta la notizia del reato, ove questa sia fondata, promuove l'azione penale, altrimenti richiede al giudice istruttore presso il tribunale decreto di impromovibilità dell'azione penale (salvo contrario avviso del giudice stesso). In materia civile, il procuratore esercita l'azione civile o interviene in causa nei casi stabiliti dalla legge (ad es. cause matrimoniali, cause riguardanti lo stato o la capacità delle persone, ecc.).

Il procuratore generale della Repubblica è capo della polizia giudiziaria del distretto e normalmente svolge, in grado di appello, l'attività spettante in primo grado al procuratore della Repubblica.

B — ORDINAMENTO PROCESSUALE

1. ATTIVITÀ PROCESSUALE CIVILE — Il procedimento civile italiano, nel quale l'autonomia delle parti private si concilia armonicamente con i poteri del giudice, assume due figure fondamentali che sono in larga parte indipendenti l'una dall'altra: il procedimento di cognizione e il procedimento di esecuzione.

a) Il *procedimento di cognizione* serve essenzialmente ad accertare se la situazione sottoposta al giudice sia o no conforme all'interesse pubblico ; esso si svolge dinanzi al conciliatore, al pretore e, in maniera prevalente, davanti al tribunale. È per tale motivo che la legge detta la maggior parte delle sue regole in riferimento a tale ultimo giudizio, distinguendolo in tre fasi : l'introduzione della causa, l'istruzione, la decisione.

La causa si introduce con la domanda, che deve essere proposta con la citazione. Questa è un atto del soggetto (*l'attore*) che ha assunto l'iniziativa processuale ; attraverso tale atto si specificano le cose oggetto della domanda stessa, si espongono le ragioni che la motivano e si invita l'altra parte (*il convenuto*) a costituirsi.

La notificazione della citazione determina la *litispendenza*.

La costituzione delle parti in giudizio avviene mediante il deposito in cancelleria degli atti e dei documenti indicati dalle leggi.

Il convenuto, costituendosi, propone la sua difesa e le eventuali domande riconvenzionali. Interviene a questo punto la designazione del giudice istruttore, il quale è investito dell'istruzione e della relazione al collegio nel momento in cui rimette la causa allo stesso.

Nel sistema vigente vi è infatti una differenziazione tra fase istruttoria e fase decisoria, in quanto mentre l'istruttoria è affidata ad un solo giudice, la decisione è affidata a più persone riunite (collegio).

Il collegio può pronunciare una sentenza definitiva quando decide tutto il merito ; una ordinanza quando sospende la decisione su tutta la causa ; una sentenza parziale (e contemporaneamente una separata ordinanza con i provvedimenti opportuni per l'ulteriore istruzione) quando decide una parte della causa.

b) Il *procedimento di esecuzione* tende a modificare una situazione di fatto nel modo voluto dal pubblico interesse ed è dominato dallo scopo di attuare, nel minor tempo e nella massima misura possibile, le pretese la cui conformità all'interesse pubblico è già garantita dal titolo esecutivo.

In alcune particolari situazioni, dinanzi a speciali posizioni delle parti, a causa di ragioni varie (carattere indisponibile degli interessi ; necessità di formalità particolari ; non utilità di una cognizione completa), il codice processuale civile prevede infine *procedimenti speciali*, il cui gruppo più ampio è formato dai procedimenti sommari, nei quali si ha uno svolgimento abbreviato delle varie attività, in confronto del processo ordinario.

Contro i provvedimenti giurisdizionali sono ammesse, nell'ordinamento vigente, speciali forme di controllo, che si sostanziano nelle impugnazioni. Di queste, il mezzo più generale è l'appello, che rappresenta un secondo giudizio e che, come si è già accennato, viene proposto, avverso le sentenze del conciliatore, del pretore e del tribunale, rispettivamente al pretore, al tribunale e alla corte di appello.

Altro mezzo di impugnazione è il ricorso per cassazione: al vertice dell'organizzazione giudiziaria, anche nel giudizio civile, è la corte di cassazione, che interviene però con poteri limitati per controllare unicamente gli errori eventualmente verificatisi nell'attività processuale e quelli commessi nelle valutazioni di diritto.

2. ATTIVITÀ PROCESSUALE PENALE — Figure principali sono: il giudizio direttissimo, il giudizio per decreto, il giudizio ordinario.

a) *Giudizio direttissimo* — Quando una persona è stata arrestata in flagranza di un reato di competenza del tribunale, il procuratore della Repubblica, se ritiene di dover procedere e se non sono necessarie speciali indagini, può farla condurre in stato di arresto, dopo un sommario interrogatorio, davanti al tribunale, entro il quinto giorno dall'arresto. Se non è possibile provvedere in tal modo, il procuratore della Repubblica procede con le forme ordinarie. Se si tratta di reato di competenza della corte di assise, si può procedere a giudizio direttissimo soltanto nel caso che la corte si trovi convocata in sessione ovvero se debba essere convocata entro 5 giorni da quello dell'arresto.

b) *Giudizio per decreto* — Il pretore che, nei procedimenti per reati perseguibili d'ufficio, ritenga di dover infliggere soltanto la multa o l'ammenda, può pronunciare la condanna con decreto, senza procedere al dibattimento.

Contro il decreto penale di condanna può essere proposta opposizione; se l'opponente non si presenta al dibattimento, senza giustificare un legittimo impedimento, il pretore pronuncia sentenza con la quale ordina l'esecuzione del decreto; se invece si presenta, il decreto è revocato e il pretore procede con le normali forme.

c) *Giudizio ordinario* — L'azione penale, al di fuori dei casi sopra accennati, deve essere condotta dal giudice istruttore presso il tribunale (rito formale) o dallo stesso procuratore della Repubblica (rito sommario), a seconda della complessità o meno delle indagini.

A chiusura dell'istruttoria sommaria, il procuratore della Repubblica, ove ritenga che l'imputato debba essere prosciolto, chiede al giudice istruttore di pronunciare la relativa sentenza; altrimenti richiede al presidente del tribunale di emettere decreto di citazione a giudizio.

Nei procedimenti a carico dei minori provvede il procuratore della Repubblica presso il tribunale dei minorenni, il quale promuove l'azione penale e svolge le funzioni istruttorie col rito sommario.

Il giudice istruttore, a chiusura dell'istruttoria, emette sentenza di proscioglimento dell'imputato o di rinvio a giudizio dello stesso davanti al pretore (nel caso che vi sia degradamento di competenza, altrimenti il pretore istruisce con rito sommario i procedimenti di sua cognizione), al tribunale o alla corte di assise.

Il procuratore generale può rimettere alla sezione istruttoria le istruzioni per delitti di competenza della corte di assise e del tribunale e, in tal caso, svolge le relative requisitorie.

Il giudizio si svolge, in pubblico dibattimento, presso i singoli uffici giudiziari, secondo la competenza.

C — ORGANIZZAZIONE DEGLI ISTITUTI DI PREVENZIONE E DI PENA

Gli istituti di prevenzione e di pena si distinguono in: stabilimenti di custodia preventiva; stabilimenti di pena ordinari e speciali; stabilimenti per misure amministrative di sicurezza detentive; istituti per minori.

1. STABILIMENTI DI CUSTODIA PREVENTIVA — Si distinguono in:

a) *Carceri giudiziarie centrali*, istituite in ogni capoluogo di tribunale, e *succursali* istituite nello stesso capoluogo di tribunale o in altro Comune del circondario.

b) *Carceri giudiziarie mandamentali*, istituite normalmente nel Comune sede della pretura.

Negli stabilimenti di custodia preventiva sono ristretti, di regola, gli imputati in stato di carcerazione preventiva, i detenuti a disposizione dell'autorità di P.S. o di altra autorità diversa da quella giudiziaria ordinaria e, infine, i detenuti di transito o di passaggio.

Eccezionalmente, alle carceri giudiziarie centrali possono essere assegnati i condannati alla reclusione per un tempo non superiore a due anni, nonchè i condannati alla pena dell'arresto; alle carceri giudiziarie mandamentali possono essere assegnati i condannati a pena detentiva (reclusione o arresto) non superiore a 6 mesi.

I detenuti sottoposti a procedimento penale devono essere tenuti separati dai condannati.

Gli imputati dello stesso reato devono essere tenuti separati fra loro, se l'autorità giudiziaria abbia così ordinato; in mancanza di tale ordine, la separazione deve essere disposta dal direttore dello stabilimento, sempre che lo consentano le esigenze dello stabilimento stesso.

Alle carceri giudiziarie non possono essere assegnati i condannati che siano stati dichiarati delinquenti abituali, professionali o per tendenza e i contravventori abituali o professionali.

2. STABILIMENTI DI PENA — Si distinguono in :

a) *Stabilimenti di pena ordinari*, corrispondenti ai tre tipi di pena detentiva previsti dal codice penale, e cioè ergastoli, case di reclusione e case di arresto (che possono essere costituite da sezioni speciali delle case di reclusione).

b) *Stabilimenti di pena speciali*, ordinati in relazione ai precedenti del condannato, all'età, al sesso ed alle condizioni fisiche e psichiche dei detenuti, e cioè stabilimenti per delinquenti abituali, professionali e per tendenza e per i contravventori abituali e professionali; stabilimenti per minorati fisici e psichici (cioè per condannati a pena diminuita per infermità psichica o per sordomutismo o per cronica intossicazione da alcool o da sostanze stupefacenti, per gli ubriachi abituali e per le persone dedite all'uso di sostanze stupefacenti); stabilimenti per i minori di anni 18, il cui trattamento è diretto soprattutto alla rieducazione morale; stabilimenti a criteri: disciplinari (case di punizione e di rigore), sanitari (sanatori giudiziari), lavorativi (case di lavoro all'aperto), nonchè, in considerazione del progressivo riadattamento del condannato alla vita sociale, stabilimenti di riadattamento sociale, ove sono trasferiti i condannati a pena detentiva per un periodo superiore a 5 anni, i quali si trovino nelle condizioni previste dall'art. 227 del regolamento carcerario.

La specializzazione degli stabilimenti viene integrata dalla ripartizione dei condannati, nell'ambito dello stesso stabilimento o della stessa sezione di esso, in gruppi affini, in modo da assicurare l'omogeneità fisica e morale di ciascun gruppo allo scopo principale della rieducazione dei singoli detenuti.

Le donne scontano la pena detentiva in stabilimenti distinti da quelli destinati agli uomini; le donne di facili costumi sono separate dalle altre.

3. STABILIMENTI PER MISURE AMMINISTRATIVE DI SICUREZZA DETENTIVE — Le misure di sicurezza costituiscono mezzi di prevenzione individuale della delinquenza, secondo la disciplina dettata dal codice penale.

I relativi stabilimenti sono ordinati in rapporto alle diverse categorie di persone socialmente pericolose e precisamente :

a) *Colonie agricole e case di lavoro* : sono due organizzazioni penitenziarie di un'unica misura di sicurezza, destinate a redimere con il lavoro i delinquenti sani e maggiori degli anni 18, i quali vengono assegnati all'una o all'altra organizzazione dal giudice di sorveglianza, in considerazione delle loro attitudini e condizioni, delle precedenti occupazioni e dell'ambiente in cui dovranno tornare a vivere. Vi sono assegnati: coloro che sono stati dichiarati delinquenti abituali, professionali o per tendenza; coloro che, essendo stati dichiarati delinquenti abituali, professionali o per tendenza, e non essendo più sottoposti a misura di sicurezza, commettono un nuovo delitto, non colposo, che sia nuova manifestazione dell'abitualità, della professionalità o della tendenza a delinquere; le persone condannate o prosciolte, nei casi indicati espressamente nella legge (artt. 223 e 226 c.p.).

b) *Manicomi giudiziari*: vi sono sempre assegnati, ove trattisi di delitti dolosi punibili con la reclusione per un periodo superiore a due anni, gli imputati prosciolti per infermità psichica, ovvero per intossicazione cronica da alcool o da sostanze stupefacenti, ovvero per sordomutismo.

c) *Case di cura e di custodia*: vi sono assegnati i condannati, per delitto non colposo, a una pena diminuita per ragione di infermità psichica o di cronica intossicazione da alcool o da sostanze stupefacenti, ovvero per ragione di sordomutismo.

Per questi stabilimenti è da rilevare che, in conformità al principio generale dell'art. 211 c.p., il ricovero in essi viene eseguito dopo che la pena inflitta sia stata scontata o estinta, salvo che le condizioni dell'infermità siano tali da non consentire la immediata esecuzione della pena: in tal caso, il giudice può disporre che il ricovero venga eseguito prima che sia iniziata o abbia termine l'esecuzione della pena.

d) *Sanatori giudiziari*: vi sono assegnati gli internati affetti da tubercolosi o predisposti a tale malattia.

e) *Case di rigore*: vi sono trasferiti, con provvedimento del giudice di sorveglianza, gli internati nelle case di lavoro e nelle colonie agricole, che siano ostinatamente ribelli all'ordine e alla disciplina.

4. ISTITUTI PER MINORI — Si distinguono in: istituti di rieducazione; prigioni-scuola; riformatori giudiziari; riformatori speciali.

a) *Istituti di rieducazione*: per l'esecuzione di provvedimenti che l'autorità giudiziaria è chiamata ad adottare nell'ambito della competenza amministrativa del tribunale per i minorenni, in ordine ai minori di irregolare condotta o di determinato carattere, che non hanno però commesso fatti preveduti dalla legge come reati, sono istituiti (legge 25-7-1956, n. 888) i seguenti istituti e servizi rieducativi: istituti di osservazione; case di rieducazione e istituti medici psico-pedagogici; gabinetti medico-psico-pedagogici; uffici di servizio sociale; focolari di semi-libertà e pensionati giovanili; scuole, laboratori e ricreatori speciali.

b) *Prigioni-scuola*: per i provvedimenti emessi dall'autorità giudiziaria nell'ambito della sua competenza penale, sono previsti: un'apposita sezione negli istituti di osservazione, destinata ad accogliere i minori in stato di custodia preventiva; le prigioni-scuola, ove vengono assegnati i minori in espiazione di pena. Tali istituti hanno sostituito le carceri per minorenni, destinate ad accogliere i minori giudicabili e quelli in espiazione di pena.

c) *Riformatori giudiziari*: vi sono assegnati i minori nei casi previsti dal codice penale. L'assegnazione è obbligatoria per i delitti commessi da minori degli anni 14, ovvero maggiori di tale età ma minori degli anni 18, riconosciuti non imputabili e che siano punibili con la reclusione non inferiore a 3 anni. L'assegnazione stessa può invece essere ordinata dal giudice quando il fatto sia preveduto dalla legge come delitto, ma non risulti fra quelli punibili con le pene dianzi richiamate.

Il provvedimento di assegnazione è altresì obbligatorio quando il minore sia stato condannato per delitto durante l'esecuzione di una misura di sicurezza, a lui precedentemente applicata per difetto di imputabilità, nonchè per i minori degli anni 18 che siano delinquenti professionali, abituali o per tendenza.

d) *Riformatori speciali*: vi sono assegnati i minori, per i quali la pericolosità sociale è presunta dalla legge per la gravità dei reati commessi, e quelli che durante il ricovero nel riformatorio ordinario si sono rivelati particolarmente pericolosi.

Al fine di una più stretta individuazione del trattamento, nei singoli stabilimenti esistono o possono essere istituite sezioni speciali di colonie agricole e di case di lavoro per delinquenti abituali, professionali e per tendenza; sezioni speciali di manicomio giudiziario e di case di cura e di custodia per i sordomuti, per gli ubriachi abituali e per gli internati dediti all'uso di sostanze stupefacenti; sezioni separate nei riformatori ordinari e speciali per i minori degli anni 14.

In tutti gli stabilimenti, poi, vi sono sezioni separate per le donne.

AVVERTENZE ALLE TAVOLE

1 — I dati riportati negli Annuari di statistiche giudiziarie costituiscono il risultato delle rilevazioni eseguite dagli organi preposti alle statistiche stesse nei periodi cui le rilevazioni si riferiscono e cioè dal Ministero di Grazia e Giustizia per gli anni dal 1862 al 1879 e dal 1907 al 1935, dalla Direzione Generale della Statistica per gli anni dal 1880 al 1906, dall'Istituto Centrale di Statistica per gli anni dal 1936 in poi.

Le rilevazioni concernenti le carceri ed i riformatori nel periodo dal 1862 al 1918 vennero eseguite dal Ministero dell'Interno.

2 — I dati vengono trasmessi direttamente all'Istituto Centrale di Statistica per mezzo di appositi modelli, distinti per ciascuna specie di ufficio giudiziario e per ciascun ramo di statistica.

Nel periodo postbellico tali modelli hanno formato oggetto di accurata revisione al fine di adeguare la materia rilevata alle finalità generali delle statistiche giudiziarie; la revisione è stata effettuata, d'intesa col Ministero di Grazia e Giustizia, dall'apposita Commissione per le statistiche giudiziarie contemplata nel decreto di trasferimento all'Istituto Centrale di Statistica di tale branca di rilevazioni.

3 — L'Istituto Centrale di Statistica provvede alla revisione, elaborazione e pubblicazione del materiale. I principali dati riassuntivi sono riportati nel Bollettino mensile di statistica e nelle altre pubblicazioni generali dell'Istituto.

4 — La statistica giudiziaria civile e penale riflette essenzialmente l'attività dei vari uffici giudiziari in primo e secondo grado, sia in materia contenziosa (istruttoria e giudizio) che di volontaria giurisdizione (ad esempio, tutele).

I dati relativi ai vari anni riflettono l'attività giudiziaria nel quadro degli ordinamenti e dei codici e leggi vigenti negli anni cui le statistiche si riferiscono.

In particolare è da tener presente che con legge 18 luglio 1956, n. 761, entrata in vigore il 15 agosto 1956, è stato ulteriormente aumentato il limite della competenza per valore dei conciliatori e dei pretori, rispettivamente da 10.000 a 25.000 lire e da 100.000 a 250.000 lire. Inoltre, con la legge 9 agosto 1956, n. 1086, entrata in vigore il 25 novembre 1956, è stata variata la circoscrizione giudiziaria dei distretti di Corte di appello di Venezia e Trieste, attribuendo a quest'ultimo distretto i circondari dei tribunali di Gorizia, Pordenone, Tolmezzo e Udine, già appartenenti al distretto di Venezia.

5 — I dati si riferiscono in generale alle *circoscrizioni giudiziarie* (distretti di Corte di appello, circondari di Tribunali, mandamenti di Preture) o alle *circoscrizioni amministrative* (regioni e provincie) vigenti nei confini territoriali dello Stato quali erano nei singoli anni cui i dati si riferiscono.

Per gli eventuali confronti fra regioni e distretti di Corte di appello, si avverte che la circoscrizione regionale non sempre corrisponde esattamente a quella giudiziaria, in quanto sovente un distretto di Corte di appello comprende oltre ai comuni della rispettiva regione, anche qualche comune o addirittura intere provincie di regioni finitime.

Nel prospetto seguente è riportato un quadro comparativo tra le circoscrizioni giudiziarie e quelle amministrative alla data del 31 dicembre 1958.

Distretti di Corte di appello	Regioni e provincie corrispondenti	Popolazione residente calcolata al 31-12-1958
Torino	Piemonte e Valle d'Aosta	3.856.897
Genova	Liguria e prov. di Massa-Carrara	1.877.934
Milano	Varese, Como, Milano, Pavia e Sondrio	4.659.321
Brescia	Bergamo, Brescia, Cremona e Mantova, meno 2 comuni della prov. di Brescia (1)	2.388.769
Trento	Trentino-Alto Adige e 2 comuni della prov. di Brescia (1)	775.757
Venezia	Veneto e 2 comuni della prov. di Udine (2)	3.905.247
Trieste	Friuli-Venezia Giulia e Territorio di Trieste, meno 2 comuni della prov. di Udine (2)	1.241.746
Bologna	Emilia-Romagna	3.647.975
Ancona	Marche	1.377.782
Firenze	Toscana, meno prov. di Massa-Carrara	3.070.700
Perugia	Umbria	821.149
Roma	Lazio e 9 comuni della prov. di Caserta (3)	3.766.034
Napoli	Campania, prov. di Campobasso e 1 comune della prov. di Foggia (4), meno 9 comuni della prov. di Caserta (3) e 30 comuni della prov. di Salerno (5)	4.999.340
L'Aquila	Abruzzi e Molise, meno prov. di Campobasso	1.290.955
Bari	Bari e Foggia, meno 1 comune della prov. di Foggia (4)	1.971.585
Lecce	Brindisi, Lecce e Taranto	1.475.876
Potenza	Basilicata e 30 comuni della prov. di Salerno (5)	772.552
Catanzaro	Calabria, meno 23 comuni della prov. di Reggio di Calabria (6)	1.900.805
Reggio di Calabr.(sez.)	23 comuni della prov. di Reggio di Calabria (6)	256.016
Palermo	Palermo, Agrigento e Trapani	2.059.096
Messina	Messina	695.333
Caltanissetta	Caltanissetta ed Enna, meno 1 comune della prov. di Caltanissetta (7)	542.273
Catania	Catania, Ragusa, Siracusa e 1 comune della prov. di Caltanissetta (7)	1.497.660
Cagliari	Sardegna	1.419.863
ITALIA	—	50.270.665

(1) Magasa e Valvestino. — (2) Cimolais e Erto-Casso. — (3) Conca della Campania, Galluccio, Marzano Appio, Mignano Monte Lungo, Presenzano, Rocca d'Evandro, Roccamonfina, S. Pietro Infine, Tora-Piccilli. — (4) Rocchetta S. Antonio. — (5) Atena Lucana, Auletta, Buonabitacolo, Caggiano, Casalbuono, Casaleto Spartano, Caselle in Pittari, Celle di Bulgheria, Ispani, Monte S. Giacomo, Montesano sulla Marcellana, Morigerati, Padula, Pertosa, Polla, Roccagloriosa, Safa Consilina, Salvitelle, S. Pietro al Tanagro, S. Ruffo, Santa Marina, Sant'Arsenio, Sanza, Sassano, Sapri, Teggiano, Torraca, Torre Orsaia, Tortorella, Viconati. — (6) Africo, Bagaladi, Bagnara Calabra, Bova, Bova Marina, Calanna, Campo Calabro, Cardeto, Condofuri, Fiumara, Laganadi, Melito di Porto Salvo, Montebello Ionico, Motta S. Giovanni, Reggio di Calabria, Roccaforte del Greco, Roghudi, S. Lorenzo, S. Roberto, Sant'Alessio in Aspromonte, S. Stefano in Aspromonte, Scilla, Villa S. Giovanni. — (7) Niscemi.

6 — GIUSTIZIA CIVILE — I dati riflettono l'amministrazione della giustizia civile da parte della magistratura ordinaria e sono desunti dai registri giornalieri istituiti nel 1947. Tali dati vengono trasmessi per mezzo di appositi modelli, distinti per ciascun ufficio giudiziario e aventi periodicità trimestrale.

7 — LITIGIOSITÀ — I dati si riferiscono ad una nuova rilevazione sulla materia delle controversie civili, iniziata dall'Istituto Centrale di Statistica a decorrere dal 1° gennaio 1956.

La rilevazione viene effettuata a mezzo di apposite schede (una per ogni procedimento di cognizione esaurito con sentenza definitiva), da compilarli dagli Uffici giudiziari interessati (Preture, Tribunali e Corti di appello) al momento della pubblicazione della sentenza. Le notizie richieste vengono desunte dal fascicolo processuale e dalla sentenza stessa e riguardano principalmente l'istituto giuridico su cui verte la controversia, l'oggetto della domanda principale dell'attore o dell'appellante nei limiti dell'istituto giuridico indicato e il motivo addotto a sostegno della domanda.

Sono esclusi i procedimenti definiti dagli Uffici di conciliazione e dalla Corte di cassazione. La rilevazione è effettuata con periodicità mensile.

8 — PROTESTI E PROCEDURE CONCORSUALI — I dati riportati riguardano i protesti di cambiali, tratte e assegni, i concordati preventivi, i fallimenti dichiarati e chiusi e le amministrazioni control-

late. I dati vengono desunti direttamente dagli atti d'ufficio presso i tribunali e trasmessi mensilmente a mezzo di appositi modelli.

9 — STATISTICA NOTARILE — I dati si riferiscono agli atti pubblici o autenticati (e relative convenzioni), per i quali i notai e le persone autorizzate all'esercizio delle funzioni notarili hanno prestato il loro ministero. Il totale delle convenzioni contenute in tali atti è sempre superiore, di norma, al totale degli atti stessi, in quanto tutte le convenzioni vengono considerate singolarmente, anche quando due o più di esse, della stessa specie o di specie diversa, figurano comprese nel medesimo atto.

I dati vengono desunti dai repertori esistenti presso gli archivi notarili e trasmessi a mezzo di schede individuali intestate ai singoli notai. La rilevazione è effettuata con periodicità trimestrale.

10 — GIUSTIZIA PENALE — I dati riportati concernono l'amministrazione della giustizia in materia penale ed il numero dei reati e degli imputati sottoposti a procedimento, oltre a notizie circa le pene inflitte, le dichiarazioni di delinquente e di contravventore abituale, le misure di sicurezza, le grazie concesse, le riabilitazioni, ecc. Essi vengono desunti dai registri giornalieri (istituiti nel 1879) e trasmessi per mezzo di appositi modelli, distinti per ciascun ufficio giudiziario. La rilevazione è effettuata con periodicità trimestrale.

Per la corretta interpretazione dei dati si tengano presenti le seguenti avvertenze specifiche :

10.1 Reati accertati dalle preture e procure — *I dati comprendono tutti i fatti che hanno costituito oggetto di denuncia all'autorità giudiziaria, da parte delle varie autorità pubbliche e da privati, nell'anno indicato e in anni precedenti e per i quali, in base ad un primo esame, è stata dalla stessa autorità promossa azione penale. Restano pertanto esclusi : a) i reati, per i quali è stato emesso dal Pretore o richiesto dal P.M. il decreto di impromovibilità dell'azione penale ; b) i fatti che, pur costituendo reato, non sono pervenuti a conoscenza dell'autorità giudiziaria.*

Sono considerati i reati preveduti dal codice penale e da altri codici e leggi speciali accertati dalla Magistratura ordinaria (preture e procure della Repubblica) ivi compresa quella per i minorenni. Sono esclusi i reati accertati da Magistrature diverse da quella ordinaria, come i tribunali militari, i tribunali marittimi, ecc. Sono compresi tanto i reati tentati quanto quelli consumati, nonchè i reati di autore ignoto.

I reati sono distinti in delitti e contravvenzioni : i delitti vengono classificati secondo i titoli del codice penale e la materia di altre leggi, come dalla tabella che figura nel punto 10.6.

I dati considerano anche i reati per i quali vi fu amnistia, e comprendono quelli per i quali vi fu assoluzione, sempre che non sia stata esclusa l'esistenza del fatto.

10.2 Reati accertati dagli uffici di istruzione e dalle sezioni istruttorie — *Si intendono quelli che sono stati conosciuti dagli organi predetti e per i quali è stata dagli stessi pronunciata sentenza di non doversi procedere ovvero di rinvio a giudizio.*

Sono considerati i reati tentati e consumati, compresi i reati di autore ignoto ; sono esclusi i reati per i quali venne dichiarato non doversi procedere perchè il fatto non sussiste o non costituisce reato e i fatti per i quali venne emesso decreto di impromovibilità dell'azione penale.

10.3 Reati giudicati — *Sono considerati i reati consumati o tentati (esclusi quelli di autore ignoto) per i quali fu pronunciata condanna o assoluzione degli imputati in sede di giudizio di primo grado (dai pretori, tribunali, tribunali per minorenni, corti di assise), compresi i reati per i quali fu emesso dal pretore decreto penale di condanna divenuto o reso esecutivo.*

Il numero dei reati giudicati in un dato anno non è confrontabile col numero dei reati accertati nello stesso anno, perchè una quota dei primi si riferisce a denunce avvenute negli anni precedenti e una parte dei secondi viene portata a giudizio negli anni seguenti.

I dati non comprendono i reati degli imputati assolti per cause escludenti l'esistenza del reato.

10.4 Imputati denunciati — *Sono considerati gli individui contro i quali venne promossa l'azione penale per delitto o per contravvenzione. Sono esclusi coloro nei cui riguardi venne emesso dal pretore o fu richiesto dal P.M. al giudice istruttore il decreto di impromovibilità dell'azione penale.*

Un individuo, sottoposto a procedimento penale più volte nello stesso anno, figura tante volte per quanti sono stati i procedimenti ai quali venne sottoposto.

10.5 — Imputati giudicati — *Sono considerati i prosciolti sia in istruttoria che nel giudizio (primo grado) e i condannati, ivi compresi quelli con decreto penale divenuto o reso esecutivo.*

Un individuo, sottoposto nello stesso anno a più di un procedimento penale, risulta contato tante volte per quanti sono stati i procedimenti svoltisi a suo carico; se invece in un medesimo procedimento è stato prosciolto per un reato e condannato per un altro, figura nella statistica fra i condannati.

Il numero degli imputati giudicati in un dato anno non è confrontabile col numero di quelli denunciati nello stesso anno, in quanto il giudizio di un imputato può aver luogo in un anno diverso da quello in cui si è verificata la denuncia.

10.6 — Raggruppamento dei delitti — *In numerose tavole i delitti sono stati, di norma, raggruppati secondo le voci indicate nella tabella che segue. A fianco di ciascuna voce sono riportati gli articoli del C.P. e di altre leggi che prevedono i delitti compresi in ciascun raggruppamento.*

1. Contro la persona

CONTRO LA VITA (artt. 422, 575 a 579, 584, 587, 589 C.P.)

Omicidio volontario (artt. 575 a 577, 579, 587 C.P.)

Infanticidio per causa d'onore (art. 578 C.P.)

Omicidio preterintenzionale (art. 584 C.P.)

Omicidio colposo (art. 589 C.P.)

CONTRO L'INCOLUMITÀ E LA LIBERTÀ INDIVIDUALE (artt. 580 a 583, 585 a 588, 590 a 593, 600 a 623 C.P.)

Percosse, lesioni personali volontarie (artt. 581 a 583, 585 a 587 C.P.)

Lesioni personali colpose (art. 590 C.P.)

Rissa, abbandono di incapace, ecc. (artt. 588, 591 a 593 C.P.)

Violenza privata, minaccia, ecc. (artt. 600 a 623 C.P.)

INGIURIE E DIFFAMAZIONI (artt. 594 e 595 C.P.)

2. Contro la famiglia, la moralità e il buon costume

CONTRO LA FAMIGLIA (artt. 556 a 574 C.P.)

CONTRO LA MORALITÀ E IL BUON COSTUME (artt. 519 a 538 C.P.)

CONTRO LA SANITÀ DELLA STIRPE (artt. 545 a 555 C.P.)

3. Contro il patrimonio

FURTO (artt. 624 a 627 C.P.)

RAPINA E DANNI (artt. 628 a 639 C.P.)

Rapina, estorsione, sequestro di persona (artt. 628 a 630 C.P.)

Danni a cose, animali, terreni, ecc. (artt. 631 a 639 C.P.)

TRUFFA ED ALTRE FRODI (artt. 640 a 648 C.P.)

4. Contro l'economia e la fede pubblica

CONTRO L'ECONOMIA PUBBLICA, L'INDUSTRIA E IL COMMERCIO (artt. 499 a 517 C.P., artt. 216 a 218, 220, 223 a 234 R.D. 16-3-1942 n. 267 e art. 116 R.D. 21-12-1933 n. 1736)

Economia, industria e commercio (artt. 499 a 517 C.P.)

Bancarotta e delitti in materia commerciale (artt. 216 a 218, 220, 223 a 234 R.D. 16-3-1942 n. 267 e art. 116 R.D. 21-12-1933 n. 1736)

CONTRO L'INCOLUMITÀ PUBBLICA (artt. 423 a 452 C.P.)

CONTRO LA FEDE PUBBLICA (artt. 453 a 498 C.P.)

Falsità in monete (artt. 453 a 456 e 458 a 466 C.P.)

Falsità in sigilli, atti e persone (artt. 457 e 467 a 498 C.P.)

5. Contro lo Stato, le altre istituzioni sociali e l'ordine pubblico

CONTRO LA PERSONALITÀ DELLO STATO (artt. 241 a 313 C.P.)

CONTRO LA PUBBLICA AMMINISTRAZIONE (artt. 314 a 356 C.P.)

Violenza, resistenza, oltraggio (artt. 336 a 345 C.P.)

Peculato, malversazione, ecc. (artt. 314 a 322 C.P.)

Omissione atti d'ufficio, ecc. (artt. 323 a 335 e 346 a 356 C.P.)

CONTRO L'AMMINISTRAZIONE DELLA GIUSTIZIA (artt. 361 a 401 C.P.)

CONTRO IL SENTIMENTO RELIGIOSO, ECC. (artt. 402 a 413 C.P.)

CONTRO L'ORDINE PUBBLICO (artt. 414 a 421 C.P.)

6. Altri delitti (articoli vari di altri codici e leggi speciali).

11 — DELITTUOSITÀ — I dati si riferiscono ai fatti delittuosi per i quali gli Organi della P.S. e dell'Arma dei Carabinieri trasmettono rapporto o verbale di denuncia all'Autorità giudiziaria per gli ulteriori adempimenti di competenza della medesima. I dati vengono comunicati mensilmente per mezzo di schede compilate dagli organi predetti all'atto della denuncia del fatto delittuoso all'Autorità giudiziaria.

La rilevazione ha avuto inizio da parte dell'Istituto Centrale di Statistica nel 1955.

11.1 Fatti delittuosi — *Per fatto delittuoso si intende, ai fini statistici, quel fatto esterno, compiuto in contestualità di tempo e di luogo, oppure in esecuzione di un unico disegno criminoso, in cui l'Ufficio denunciante, in base alle immediate indagini esperite, ha riconosciuto la commissione di uno o più delitti, ed in conseguenza ha presentato un unico rapporto o verbale all'Autorità giudiziaria. Nei fatti delittuosi sono considerati i delitti tentati e consumati, compresi quelli commessi da autori ignoti. Nelle tavole in cui vengono distinti i fatti commessi in giorno ferialo e in giorno festivo, sono stati considerati giorni festivi le domeniche e le festività nazionali.*

11.2 Fatti delittuosi comprendenti più di un delitto — *Per i fatti delittuosi comprendenti più di un delitto, la classificazione secondo la specie dei delitti che li integrano è stata eseguita considerando in ogni fatto il delitto più grave, cioè quello per il quale è prevista astrattamente la pena più grave. In alcune tavole è stato indicato il totale dei delitti compresi nei fatti delittuosi: questo totale risulta sempre più elevato del numero dei fatti delittuosi denunciati, perchè sono stati considerati tutti i delitti singolarmente, anche quando due o più di essi, della stessa specie o di specie diversa, figurano compresi nello stesso fatto delittuoso.*

11.3 Confrontabilità dei dati — *I dati riguardanti i delitti compresi nei fatti delittuosi non sono da confrontare con quelli pubblicati nel capitolo « Giustizia penale » sui reati accertati, sia perchè essi vengono rilevati in un momento anteriore all'accertamento da parte dell'Autorità giudiziaria, sia perchè non vi sono considerati i delitti denunciati direttamente alla predetta Autorità da privati o da altre autorità diverse dalla Pubblica Sicurezza e dai Carabinieri, sia infine perchè la loro originaria qualificazione giuridica può essere stata mutata in seguito ad ulteriori accertamenti dell'Autorità giudiziaria stessa.*

11.4 Raggruppamento dei fatti delittuosi — *Cfr. la tabella di cui al punto 10.6.*

12 — CRIMINALITÀ — I dati pubblicati concernono gli individui condannati con sentenza irrevocabile negli anni considerati. Essi sono desunti dalle schede penali conservate nel casellario giudiziale centrale, pervenute a tutto il 1959.

I dati riguardano esclusivamente i condannati per delitti preveduti dal codice penale vigente. Non sono quindi compresi gli individui condannati per bancarotta semplice o fraudolenta, per emissione di assegni a vuoto e per altri delitti preveduti da codici e leggi speciali, poichè le relative schede penali non vengono in atto trasmesse al casellario centrale.

Per la corretta interpretazione dei dati, si riportano alcune avvertenze relative ai principali caratteri considerati nelle varie tavole.

12.1 — Individui condannati — *Si intendono le persone che furono sottoposte a procedimento penale esaurito con decreto penale o con sentenza di condanna, pronunciati dalla magistratura ordinaria e divenuti irrevocabili negli anni riportati. Non è considerato, cioè, l'anno in cui il delitto fu commesso, ma quello in cui il provvedimento divenne irrevocabile.*

Ogni individuo è considerato una sola volta anche se nello stesso anno abbia riportato più condanne.

12.2 Delitti — *I delitti sono raggruppati secondo le voci della tabella riportata nel punto 10.6, con esclusione dei delitti di bancarotta, di quelli in materia commerciale e di quelli preveduti da codici e leggi speciali. Peraltro i dati sui condannati secondo la specie delle pene riportate sono esposti in base alla classificazione completa dei delitti.*

Sono compresi sia i delitti tentati che quelli consumati.

- 12.3 Delitto aggravato — *Si intende per tale il delitto per il quale il condannato ebbe aumentata la pena per circostanze aggravanti speciali sole o in concorso con circostanze aggravanti comuni.*
- 12.4 Concorso di delitti — *Un individuo, condannato con la stessa sentenza per più delitti, è classificato in relazione al delitto per cui il codice stabilisce la pena più grave.*
- 12.5 Condannati con precedenti penali — *Si intendono coloro che subirono precedenti condanne per delitti preveduti esclusivamente dal codice penale. Per essi il delitto considerato è quello dell'ultimo provvedimento di condanna preso a carico di ciascuno.*
- 12.6 Pene — *Tra i condannati a pene detentive sono compresi anche coloro che furono condannati congiuntamente a tali pene e a quella della multa. In caso di concorso di delitti, è messa in evidenza la pena complessiva risultante dalla sentenza ; ciò giustifica come talvolta si trovi indicata una pena diversa per specie e misura da quella stabilita per il delitto più grave (cfr. 12.4).*
- 12.7 Et  — *Sono considerati minorenni gli individui da 14 anni compiuti a meno di 18.*
Nelle tavole che riportano la distribuzione di frequenze per classi di et , gli estremi inferiori di ciascuna classe si intendono inclusi e gli estremi superiori esclusi (per es. la classe 14-18 comprende gli individui dal 14^o anno compiuto a meno di 18 anni ; la classe 18-21 comprende gli individui dal 18^o anno compiuto a meno di 21 ; ecc.).
- 12.8 Professioni — *Nell'espone i dati sui condannati secondo la loro attivit  professionale,   stata adottata la classificazione sistematica dei gruppi professionali e di condizioni non professionali dell'Istituto Centrale di Statistica (cfr. « Guida per le classificazioni professionali », edizione 1955).*

13 — DELINQUENZA MINORILE — I dati pubblicati si riferiscono a minorenni giudicati con provvedimento irrevocabile negli anni considerati.

Tali dati sono desunti da una scheda individuale istituita dal Ministero di Grazia e Giustizia nel 1933 e riveduta dalla Commissione delle statistiche giudiziarie nel 1946.

La compilazione della scheda fu iniziata nel 1934, anno in cui furono istituiti i « Centri di rieducazione per minorenni » e cominciarono a funzionare i competenti tribunali per i minori degli anni 18.

Le predette schede vengono trasmesse dai vari uffici giudiziari soltanto quando i provvedimenti sono divenuti irrevocabili.

I dati si riferiscono ai *minorenni* le cui schede individuali sono pervenute all'Istituto Centrale di Statistica a tutto il 1959.

Si riportano alcune avvertenze da tener presenti per la corretta interpretazione dei dati contenuti nelle varie tavole.

- 13.1 Minorenni giudicati — *Si intendono per tali gli individui di et  inferiore ai 18 anni per i quali furono emessi provvedimenti irrevocabili dalla magistratura ordinaria per delitti preveduti dal codice penale e da altre leggi.*
- 13.2 Minorenni prosciolti — *Si intendono per tali gli individui di et  inferiore ai 18 anni che la magistratura ordinaria prosciolse, con provvedimento irrevocabile, sia in istruttoria che in giudizio per delitti preveduti dal codice penale e da altre leggi.*
- 13.3 Minorenni condannati — *Si intendono per tali gli individui dai 14 ai 18 anni che furono condannati dalla magistratura ordinaria, per delitti preveduti dal codice penale e da altre leggi, con sentenza irrevocabile o con decreto esecutivo.*
- 13.4 Delitti — *I delitti, sia tentati che consumati, sono raggruppati secondo le voci della tabella riportata nel punto 10.6. Per alcune categorie sono posti in evidenza singoli delitti di particolare gravit  sociale.*
- 13.5 Concorso di delitti — *I minorenni condannati con lo stesso provvedimento per pi  delitti sono classificati, una sola volta, in relazione al delitto per cui la legge prevede la pena pi  grave.*

14 — ISTITUTI DI PREVENZIONE E DI PENA — I dati riguardano il movimento della popolazione detenuta, internata e ricoverata nei vari stabilimenti carcerari e negli istituti per minori, la consistenza e lo stato giuridico di tale popolazione alla fine di ogni anno considerato e alcune notizie di vita carceraria. Tali dati vengono desunti dai registri giornalieri istituiti nel 1933 e trasmessi per mezzo di appositi modelli. La rilevazione è effettuata con periodicità trimestrale.

- 14.1 A disposizione della Autorità giudiziaria — *Sono considerati tali i detenuti in attesa di adempimenti istruttori o del giudizio di primo grado o del giudizio di appello o del giudizio di cassazione.*
- 14.2 A disposizione di altra Autorità — *Sono considerati tali i detenuti fermati dalla P.S. per motivi di ordine pubblico, per accertamenti, per rimpatrio, ecc.*
- 14.3 Condannati — *Si intendono coloro che, a seguito di sentenza divenuta irrevocabile, stanno scontando la pena dell'arresto o della reclusione o dell'ergastolo.*
Nel caso di concorso di pene inflitte, viene considerata la pena che il detenuto sta scontando alla mezzanotte del 31 dicembre.
- 14.4 Sottoposti a misure di sicurezza — *Sono considerati gli internati sottoposti a misure di sicurezza definitive o provvisorie.*
- 14.5 Stabilimenti di custodia preventiva — *Nei dati sono comprese le sezioni carcerarie presso i centri di rieducazione per minorenni, quando esse non siano specificamente indicate.*
- 14.6 Stabilimenti di pena ordinari e speciali — *Nei dati sono comprese le prigioni-scuola, quando esse non siano specificamente indicate.*
- 14.7 Stabilimenti per misure di sicurezza — *Nei dati sono compresi i riformatori giudiziari, quando essi non siano specificamente indicati.*
- 14.8 Et  e stato civile — *Sono riferiti alla « data di ingresso » nell'istituto se trattasi di entrati negli stabilimenti di custodia preventiva, nelle case di rieducazione e negli istituti di osservazione ; alla « data del commesso reato » se trattasi di entrati negli stabilimenti di pena e negli stabilimenti per misure di sicurezza. Per le classi di et  cfr. punto 12.7.*

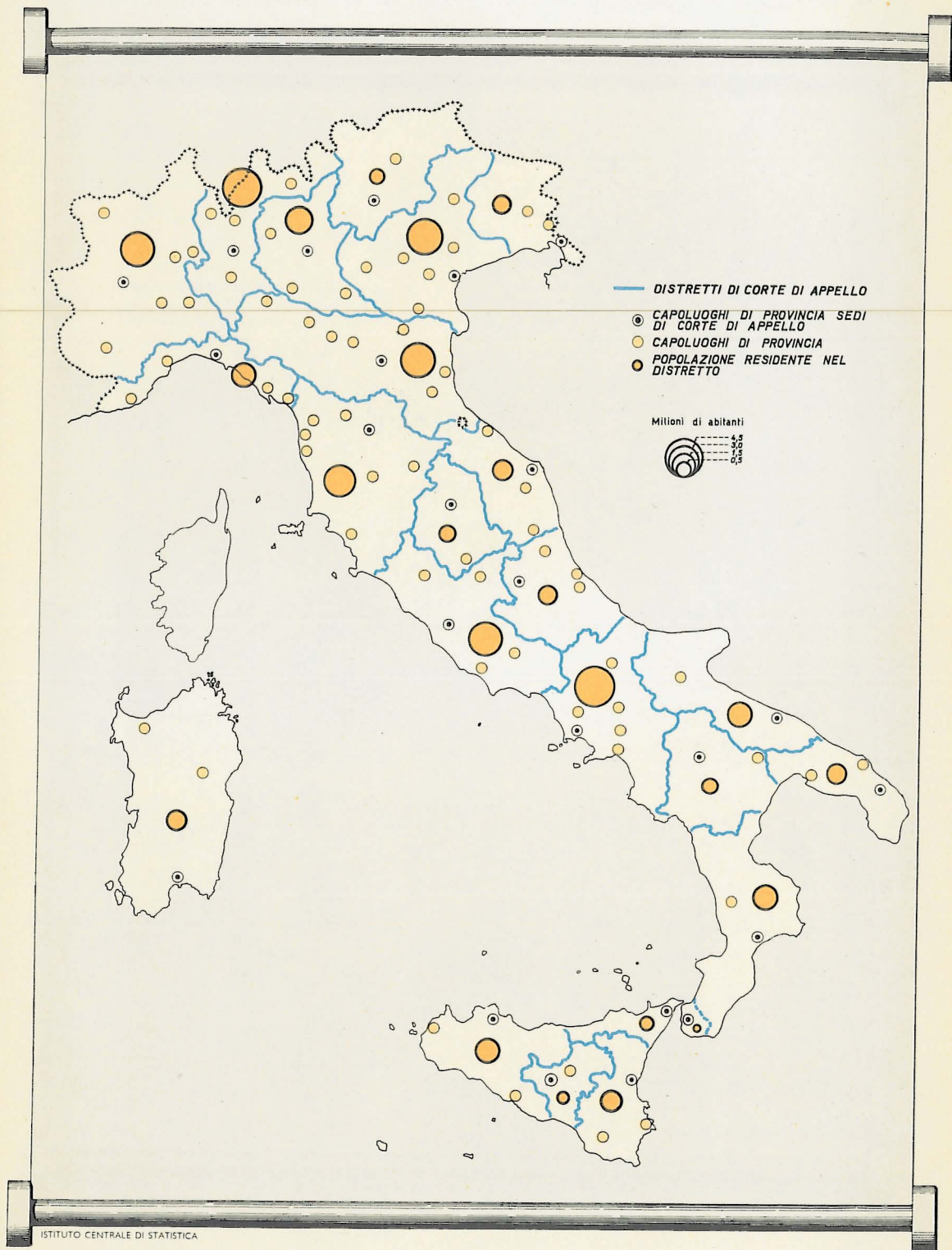
15 — DISTRIBUZIONI DI FREQUENZE PER CLASSI DI VALORI DI UN CARATTERE — Nelle tavole che riportano tali distribuzioni, come regola generale, gli estremi inferiori di ciascuna classe si intendono esclusi e gli estremi superiori inclusi nella classe considerata.

16 — DATI RETTIFICATI — I dati contenuti in precedenti pubblicazioni, che non concordano con quelli del presente volume, si intendono rettificati.

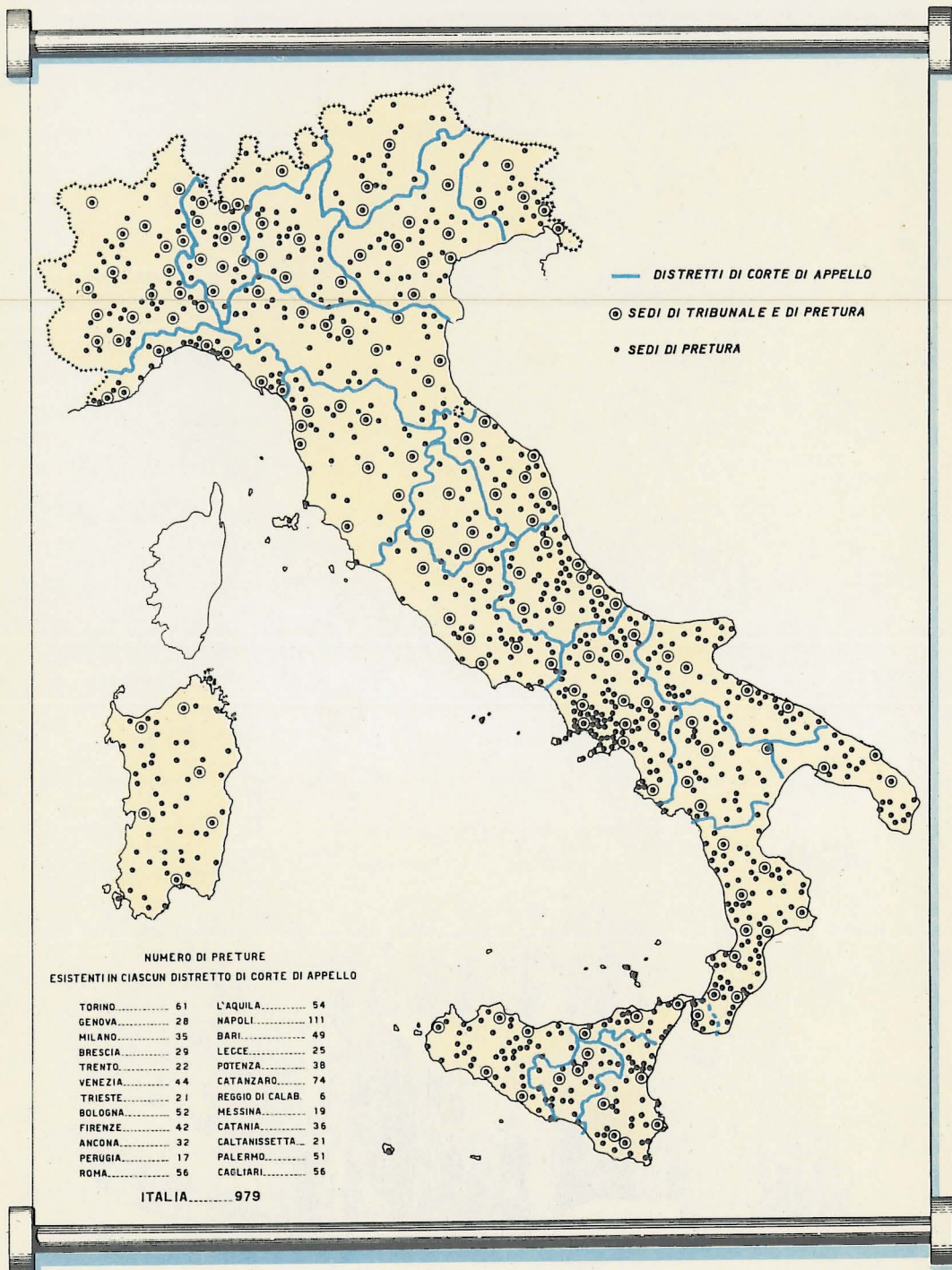
17 — SEGNI CONVENZIONALI — Nelle tavole della presente pubblicazione sono adoperati i seguenti segni convenzionali :

- Linea* (—) : quando il fenomeno non esiste oppure quando il fenomeno esiste e viene rilevato, ma i casi non si sono verificati.
- Quattro punti* (...): quando il fenomeno esiste, ma i dati non si conoscono per qualsiasi ragione.
- Due punti* (..) : per i numeri, assoluti o relativi, che non raggiungono la cifra significativa dell'ordine minimo considerato (migliaio ; milione ; 0,01 ; 0,001 ; ecc.).

3. DISTRETTI DI CORTE DI APPELLO E CAPOLUOGHI DI PROVINCIA



4. DISTRETTI DI CORTE DI APPELLO E SEDI DI TRIBUNALE E DI PRETURA



TAVOLE INTRODUTTIVE

DATI GENERALI E CONFRONTO
CON GLI ANNI PRECEDENTI



GIUSTIZIA CIVILE (*)

TAV. 1 — MOVIMENTO GENERALE DEI PROCEDIMENTI DI COGNIZIONE

UFFICI GIUDIZIARI	PENDENTI ALL'INIZIO DELL'ANNO			SOPRAVVENUTI NELL'ANNO			ESAURITI NELL'ANNO		
	1956	1957	1958	1956	1957	1958	1956	1957	1958
PRIMO GRADO									
Uffici di conciliazione	55.984	64.024	72.771	117.806	149.911	132.223	109.766	141.164	131.339
Preture	208.716	214.349	220.222	247.800	229.741	213.295	242.167	223.868	206.590
Tribunali	263.784	274.871	270.739	169.372	150.576	154.081	158.285	154.708	143.815
Corti di appello	1.024	1.349	1.426	21.551	1.336	3.577	21.226	1.259	3.623
TOTALE...	529.508	554.593	565.158	556.529	531.564	503.176	531.444	520.999	485.367

GRADO DI APPELLO E DI CASSAZIONE

Preture	4.894	3.489	2.866	1.930	1.447	1.343	3.335	2.070	1.794
Tribunali	21.084	19.935	19.450	15.341	14.928	13.317	16.490	15.413	13.998
Corti di appello	24.794	27.501	30.622	21.774	22.843	21.325	19.167	19.622	20.322
Corte di cassazione.....	8.795	7.938	6.172	4.481	5.039	4.033	5.338	6.805	4.823
TOTALE...	59.567	58.763	59.110	43.526	44.257	40.018	44.330	43.910	40.937

(*) Cfr. «Avvertenze alle Tavole» nn. 6 e 7.

TAV. 2 — PROCEDIMENTI DI COGNIZIONE ESAURITI, SECONDO LE FASI DEL GIUDIZIO (a)

UFFICI GIUDIZIARI	FASE ISTRUTTORIA						FASE DECISORIA					
	Cancellati dal ruolo, estinti, ecc.			Rimessi alla decisione			Cancellati dal ruolo, estinti, ecc.			Esauriti con sentenza definitiva		
	1956	1957	1958	1956	1957	1958	1956	1957	1958	1956	1957	1958
PRIMO GRADO												
Preture	137.273	128.936	118.611	115.087	105.366	99.000	13.552	7.955	6.564	91.342	86.977	81.415
Tribunali.....	96.771	92.567	84.339	79.008	77.495	73.284	6.262	5.916	5.871	55.252	56.225	53.605
Corti di appello	3.259	753	687	17.960	696	3.027	128	39	133	17.839	467	2.803
TOTALE...	237.303	222.256	203.637	212.055	183.557	175.311	19.942	13.910	12.568	164.433	143.659	137.823
GRADO DI APPELLO												
Preture	1.002	877	679	2.074	1.201	1.101	405	112	150	1.928	1.081	965
Tribunali.....	4.247	3.377	2.841	14.453	14.053	12.612	765	756	751	11.478	11.280	10.406
Corti di appello	3.441	3.407	3.206	20.161	20.722	21.281	1.219	1.007	1.279	14.507	15.208	15.837
TOTALE...	8.690	7.661	6.726	36.688	35.976	34.994	2.389	1.875	2.180	27.913	27.569	27.208

(a) Esclusi i procedimenti degli Uffici di conciliazione e della Corte di cassazione, che vengono rilevati soltanto nel loro complesso, senza distinzione delle fasi processuali: essi rappresentano, in ciascuno degli anni considerati, circa il 20% del totale.

TAV. 3 — PROCEDIMENTI DI COGNIZIONE ESAURITI CON SENTENZA DEFINITIVA, SECONDO IL MODO DI COSTITUZIONE DELLE PARTI

UFFICI GIUDIZIARI (a)	IN CONTRADDITTORIO			IN CONTUMACIA			TOTALE		
	1956	1957	1958	1956	1957	1958	1956	1957	1958
PRIMO GRADO									
Uffici di conciliazione	20.508	36.697	25.519	29.478	28.373	37.347	49.986	65.070	62.866
Preture	61.352	62.782	54.619	29.990	24.195	26.796	91.342	86.977	81.415
Tribunali	43.853	45.644	44.391	11.399	10.581	9.214	55.252	56.225	53.605
Corti di appello	13.557	400	2.390	4.282	67	413	17.839	467	2.803
TOTALE...	139.270	145.523	126.919	75.149	63.216	73.770	214.419	208.739	200.689
GRADO DI APPELLO									
Preture	1.866	1.040	911	62	41	54	1.928	1.081	965
Tribunali	10.909	10.928	10.036	599	352	370	11.478	11.280	10.406
Corti di appello	14.105	14.827	15.271	402	381	566	14.507	15.208	15.837
TOTALE...	26.880	26.795	26.218	1.033	774	990	27.913	27.569	27.208

(a) Esclusa la Corte di cassazione.

TAV. 4 — PROCEDIMENTI DI COGNIZIONE ESAURITI SENZA SENTENZA, SECONDO I MOTIVI DI ESAURIMENTO

UFFICI GIUDIZIARI (a)	CANCELLAZIONE DAL RUOLO (b)			CONCILIAZIONE DELLE PARTI IN UDIENZA O DINANZI AL CONSULENTE TECNICO			ALTRI MOTIVI			TOTALE		
	1956	1957	1958	1956	1957	1958	1956	1957	1958	1956	1957	1958
PRIMO GRADO												
Uffici di conciliazione (c).....	17.847	22.231	19.167	41.933	53.863	49.306	59.780	76.094	68.473
Preture	107.806	108.525	102.214	16.884	8.587	6.726	26.135	19.779	16.235	150.825	136.891	125.175
Tribunali	85.363	83.567	76.664	4.809	4.521	3.924	12.861	10.395	9.622	103.033	98.483	90.210
Corti di appello	2.162	768	781	—	8	—	1.225	16	39	3.387	792	820
TOTALE...	195.331	192.860	179.659	39.540	35.347	29.817	82.154	84.053	75.202	317.025	312.260	284.678
GRADO DI APPELLO												
Preture	1.043	660	565	114	76	31	250	253	233	1.407	989	829
Tribunali	3.816	3.350	2.897	235	253	174	961	530	521	5.012	4.133	3.592
Corti di appello	3.403	3.330	3.288	295	160	165	962	924	1.032	4.660	4.414	4.485
TOTALE...	8.262	7.340	6.750	644	489	370	2.173	1.707	1.786	11.079	9.536	8.906

(a) Esclusa la Corte di cassazione. — (b) Compresi i procedimenti riuniti ad altro procedimento in fase istruttoria. — (c) I procedimenti cancellati dal ruolo sono compresi negli «altri motivi», non rilevandosi particolarmente tale modo di esaurimento.

TAV. 5 — SENTENZE SECONDO L'ESITO DELLA DOMANDA DELL'ATTORE

UFFICI GIUDIZIARI	ACCOGLIMENTO			RIGETTO			TOTALE		
	1956	1957	1958	1956	1957	1958	1956	1957	1958
PRIMO GRADO									
Uffici di conciliazione	46.704	61.123	58.571	3.282	3.947	4.295	49.986	65.070	62.866
Preture	75.486	69.942	65.201	16.518	17.582	16.915	92.004	87.524	82.116
Tribunali	41.812	42.752	39.275	17.642	18.081	18.443	59.454	60.833	57.718
Corti di appello	7.427	270	967	10.410	202	1.881	17.837	472	2.848
TOTALE...	171.429	174.087	164.014	47.852	39.812	41.534	219.281	213.899	205.548

GRADO DI APPELLO

Preture	739	510	427	1.199	575	545	1.938	1.085	972
Tribunali	3.794	3.752	3.574	7.805	7.669	6.950	11.599	11.421	10.524
Corti di appello	6.434	6.549	6.831	8.668	9.253	9.648	15.102	15.802	16.479
Corte di cassazione	1.246	1.318	1.067	3.005	2.465	2.553	4.251	3.783	3.620
TOTALE...	12.213	12.129	11.899	20.677	19.962	19.696	32.890	32.091	31.595

TAV. 6 — PRINCIPALI PROVVEDIMENTI IN MATERIE SPECIALI

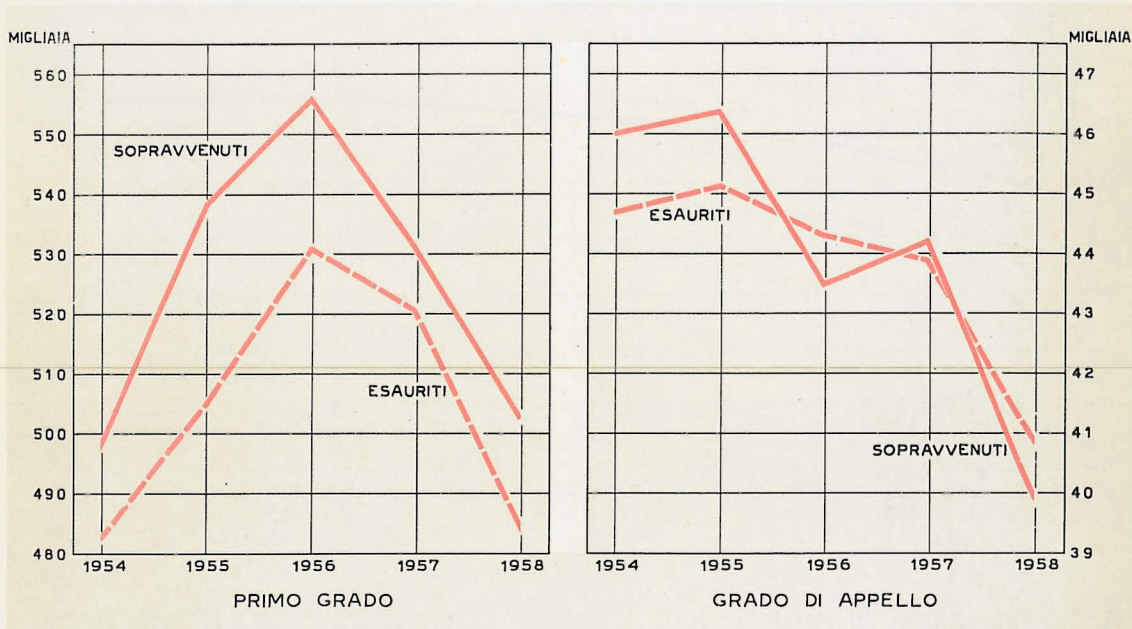
OGGETTO	1956	1957	1958	OGGETTO	1956	1957	1958
IN MATERIA DI STATO DELLE PERSONE :				IN MATERIA DI MATRIMONIO :			
Dichiarazioni di assenza	63	43	43	Opposizioni alla celebrazione accolte	—	2	—
Dichiarazioni di morte presunta	2.084	2.167	2.130	Opposizioni alla trascrizione accolte	7	6	5
Dichiarazioni di interdizione	940	1.143	1.057	Separazioni personali dei coniugi	4.420	4.387	4.473
Dichiarazioni di inabilitazione	133	143	147	Matrimoni annullati	51	71	74
Dichiarazioni di paternità naturale	61	51	57	Divorzi deliberati	16	6	10
Dichiarazioni di maternità naturale	39	9	11	Annullamenti di matrimonio deliberati	9	36	39
Tardive dichiarazioni di nascita	4.479	4.629	5.592	IN MATERIA CAUTELARE ED ESECUTIVA :			
Tardive dichiarazioni di morte	1.247	1.201	2.121	Sequestri (art. 672 c.p.c.)	24.213	25.059	22.336
Legittimazioni per decreto	21	16	23	Nuova opera o danno temuto	3.227	3.254	2.832
Adozioni	2.365	2.431	2.596	Decreti di ingiunzione	473.021	524.189	507.322
Affiliazioni omologate	2.638	2.623	2.824	Pignoramenti mobiliari	439.921	475.709	473.066
Tutele aperte	11.213	10.337	9.835	Vendite di mobili e frutti pendenti	26.016	28.818	30.365
Emancipazioni	1.047	1.298	1.718	Vendite di immobili	1.039	1.136	1.310

TAV. 7 — PROCEDIMENTI DI COGNIZIONE ESAURITI CON SENTENZA DEFINITIVA SECONDO LA MATERIA DELLE CONTROVERSIE (LITIGIOSITÀ)

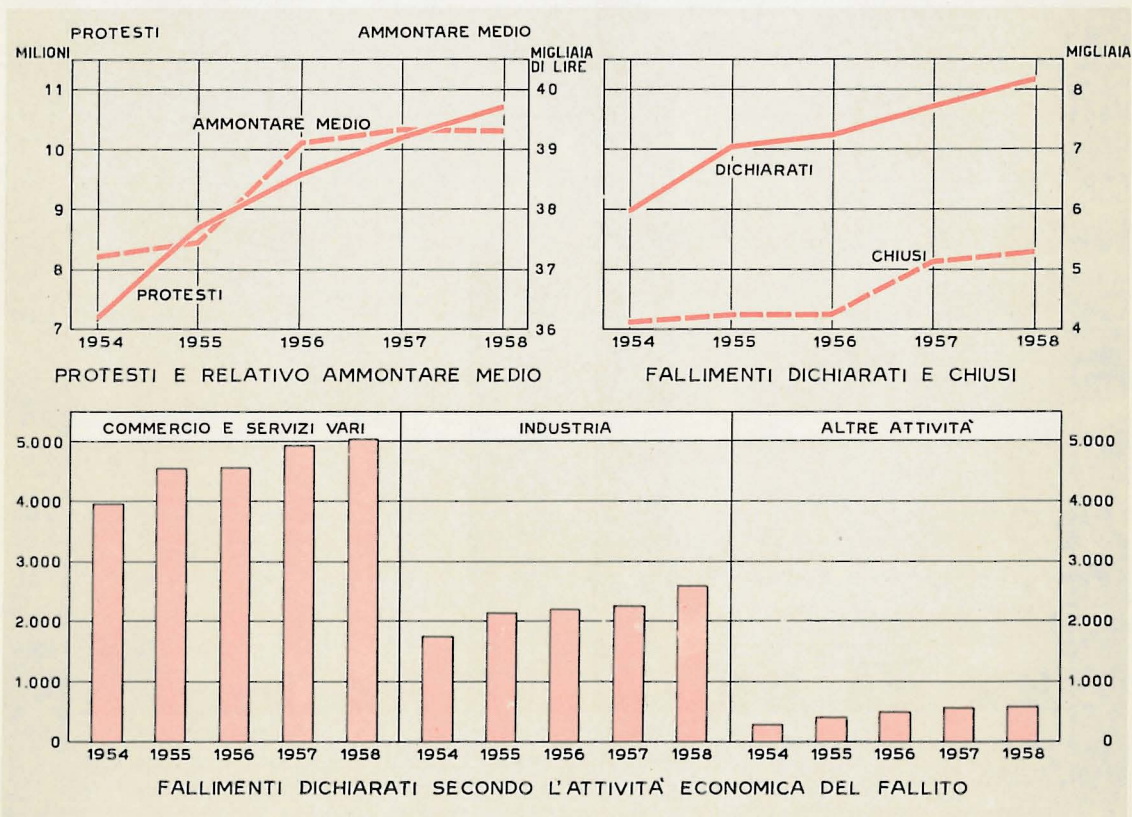
N. d'ordine (a)	MATERIA DELLE CONTROVERSIE	PRIMO GRADO				GRADO DI APPELLO			
		Totale		Accoglimento		Totale		Accoglimento	
		1957	1958	1957	1958	1957	1958	1957	1958
1 a 33	PERSONE E FAMIGLIA.....	4.649	4.056	4.071	3.572	576	459	262	217
8 a 13	Matrimonio.....	1.628	1.603	1.321	1.345	307	282	141	120
15 a 22	Filiazione legittima e illegittima.....	629	620	551	551	60	35	13	12
29 a 32	Prestazione di alimenti.....	686	557	552	458	150	147	82	74
1 a 7, 14, 23 a 28, 33	Altri istituti.....	1.706	1.276	1.647	1.218	59	35	26	11
34 a 48	SUCCESSIONI.....	1.095	989	756	622	422	434	189	178
34 a 41	Successione legittima e testamentaria.....	412	324	249	179	221	186	97	68
42 a 45	Divisione di eredità.....	562	563	434	391	157	190	78	88
46 a 48	Altri istituti.....	121	102	73	52	44	58	14	22
49 a 89	PROPRIETÀ.....	14.246	13.783	9.856	9.397	2.973	2.939	1.170	1.145
49 a 55	Proprietà di beni immobili.....	6.903	6.511	5.014	4.720	1.384	1.451	566	581
57, 58	Proprietà di beni mobili, frutti pendenti e altri diritti.....	2.543	2.804	1.502	1.550	221	255	70	71
60 a 64	Enfiteusi.....	300	227	231	189	72	65	29	29
65 a 69	Usufrutto, uso e abitazione.....	170	131	125	94	56	27	22	12
70 a 75	Servitù.....	1.034	1.481	695	1.041	400	477	166	184
76 a 84	Comunione e condominio.....	1.061	1.032	790	733	282	284	110	125
85 a 89	Possesso.....	2.155	1.508	1.438	1.007	535	364	196	136
56, 59	Altri istituti.....	77	89	61	63	23	16	11	7
90 a 173	OBBLIGAZIONI.....	90.518	81.343	73.111	64.919	17.237	16.003	6.134	5.780
90 a 97	Vendita di immobili.....	1.425	1.500	969	971	511	495	196	184
98 a 103	Vendita di autoveicoli.....	334	290	256	187	126	117	47	48
104 a 109	Vendita di mobili, frutti pendenti ed altri diritti.....	24.890	22.587	21.927	19.405	2.102	2.110	750	702
114 a 122	Locazione di immobili urbani.....	29.062	23.226	23.636	18.807	7.663	6.453	2.440	2.061
123 a 129	Affitto di fondi rustici.....	4.451	4.077	3.409	3.065	850	780	305	244
130 a 134	Appalto.....	1.099	1.139	837	884	341	375	146	145
135 a 138	Trasporto (contratto).....	735	687	586	567	157	143	59	67
139, 140	Mandato.....	397	277	311	204	127	111	45	41
141, 142	Commissione.....	353	313	293	246	58	51	25	23
144, 145	Mediazione.....	709	603	449	399	191	208	70	72
148, 149	Comodato.....	797	648	693	580	67	74	26	29
150 a 152	Mutuo.....	1.791	1.667	1.452	1.356	220	204	85	63
156 a 158	Assicurazione e riassicurazione.....	1.107	1.203	886	1.019	88	95	32	42
165 a 167	Titoli di credito.....	1.933	1.973	982	966	250	274	58	91
168 a 170	Gestione di affari, pagamento dell'indebitato e arricchimento senza causa.....	491	391	370	292	103	89	37	41
171 a 173	Risarcimento per fatto illecito.....	13.143	14.185	10.493	11.138	3.129	3.200	1.404	1.478
110 a 113, 143, 146, 147, 153 a 155, 159 a 164	Altri istituti.....	7.801	6.577	5.562	4.833	1.254	1.224	409	449
174 a 221	LAVORO.....	23.361	24.755	15.749	16.696	4.092	5.131	1.767	2.139
174 a 181	Lavoro subordinato e autonomo.....	14.844	15.307	11.378	12.148	2.609	2.793	1.242	1.365
182 a 185	Previdenza e assistenza obbligatoria.....	6.008	7.405	2.445	3.055	819	1.719	291	524
187 a 203	Controversie agrarie (mezzadria, colonia parziaria, soccida).....	1.796	1.343	1.492	1.111	347	299	115	109
208 a 211	Società, cooperative e mutue assicuratrici	351	342	216	189	135	146	49	60
186, 204 a 207, 212 a 221	Altri istituti.....	362	358	218	193	182	174	70	81
222 a 245	ALTRE MATERIE.....	9.800	12.897	5.283	6.359	2.269	2.202	939	934
222 a 224	Giurisdizione e competenza.....	590	733	248	288	287	262	129	100
225 a 228	Procedura.....	4.282	4.603	1.962	2.063	1.128	993	465	464
229 a 231	Delibazione di sentenze straniere.....	91	65	67	44	—	—	—	—
232 a 235	Istituti concorsuali (fallimento, concordato preventivo, ecc.).....	2.715	2.980	2.009	2.200	324	327	127	123
236, 237	Elezioni politiche e amministrative.....	222	2.388	48	640	—	—	—	—
240 a 243	Imposte e tasse.....	1.054	1.242	430	501	339	342	135	120
238, 239, 244, 245	Altri istituti.....	846	886	519	623	191	278	83	127
	TOTALE...	143.669	137.823	108.826	101.565	27.569	27.208	10.461	10.393

(a) Cfr. Tav. 57 per i singoli numeri d'ordine.

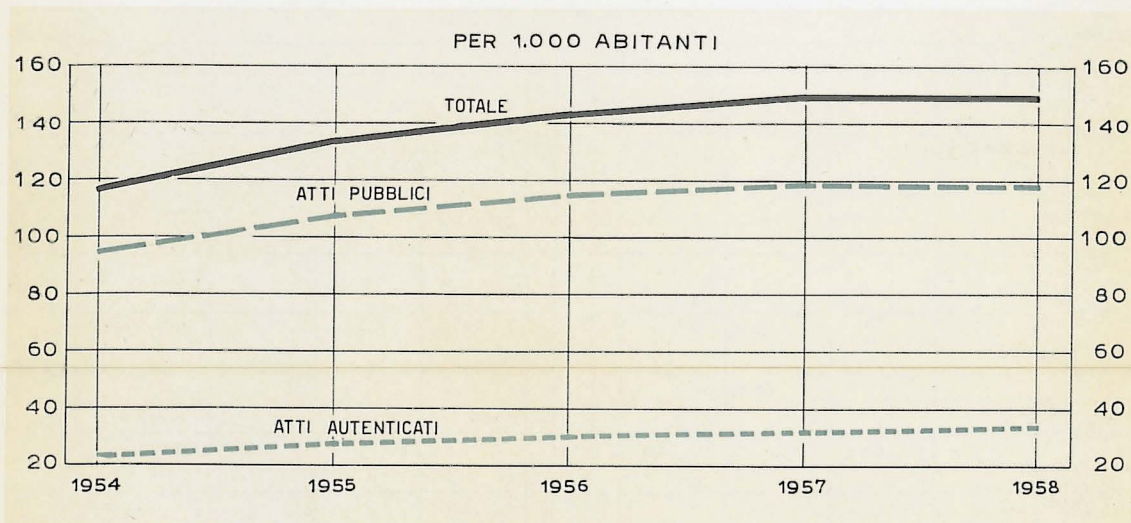
5. PROCEDIMENTI DI COGNIZIONE SOPRAVVENUTI ED ESAURITI



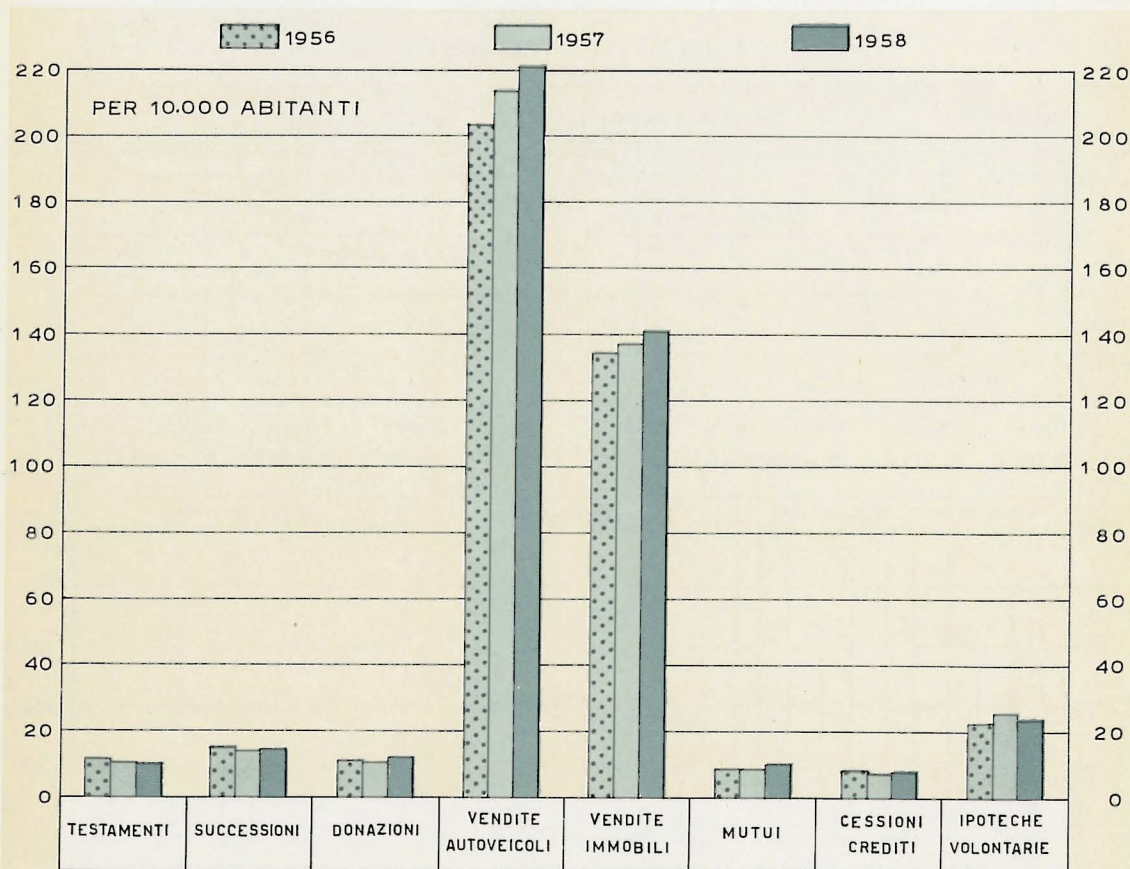
6. PROTESTI E FALLIMENTI



7. ATTI NOTARILI



8. CONVENZIONI DI PARTICOLARE INTERESSE CONTENUTE NEGLI ATTI NOTARILI



PROTESTI (*)

TAV. 8 — PROTESTI SECONDO LA SPECIE DEI TITOLI DI CREDITO E LA QUALITÀ DEI PROTESTATI

Ammontare in milioni di lire

ANNI	PAGHERÒ CAMBIARI E TRATTE ACCETTATE		TRATTE NON ACCETTATE		ASSEGNI BANCARI		TOTALE	
	N	Ammontare	N	Ammontare	N	Ammontare	N	Ammontare
INDIVIDUI								
1956	6.118.083	180.026	2.869.803	126.058	75.245	14.686	9.063.131	320.770
1957	6.374.502	188.989	3.189.438	137.629	75.999	14.413	9.639.939	341.031
1958	6.608.292	194.129	3.468.803	149.860	73.426	14.399	10.150.521	358.388
SOCIETÀ								
1956	193.669	23.700	352.250	30.181	5.776	1.670	551.695	55.551
1957	199.737	26.843	386.923	33.261	6.279	1.696	592.939	61.800
1958	199.287	26.991	404.097	36.068	5.372	1.861	608.756	64.920
TOTALE								
1956	6.311.752	203.726	3.222.053	156.239	81.021	16.356	9.614.826	376.321
1957	6.574.239	215.832	3.576.361	170.890	82.278	16.109	10.232.878	402.831
1958	6.807.579	221.120	3.872.900	185.928	78.798	16.260	10.759.277	423.308

TAV. 9 — PROTESTI SECONDO IL TAGLIO E LA SPECIE DEI TITOLI DI CREDITO

Ammontare in milioni di lire

TAGLI DEI TITOLI		PAGHERÒ CAMBIARI E TRATTE ACCETTATE				TRATTE NON ACCETTATE				ASSEGNI BANCARI			
		1957		1958		1957		1958		1957		1958	
		N	Ammon- tare	N	Ammon- tare	N	Ammon- tare	N	Ammon- tare	N	Ammon- tare	N	Ammon- tare
Fino a 5.000	lire	1.860.296	7.238	1.860.874	7.399	235.483	911	238.269	925	750	2	674	3
5.000-10.000	»	1.645.319	13.664	1.781.786	14.655	504.469	4.025	543.989	4.344	2.113	21	2.004	18
10.000-20.000	»	1.080.248	17.183	1.141.020	18.161	870.031	13.144	952.340	14.413	5.246	87	5.390	90
20.000-30.000	»	578.712	15.377	593.816	15.693	574.417	14.461	623.265	15.703	6.283	168	5.756	153
30.000-40.000	»	255.771	9.417	257.506	9.465	330.920	11.631	356.062	12.537	4.813	176	4.565	167
40.000-50.000	»	374.243	18.266	379.102	18.476	269.418	12.477	296.263	13.715	6.822	330	6.468	311
50.000-100.000	»	479.222	39.463	484.437	39.801	480.933	35.180	520.175	38.488	18.595	1.498	17.463	1.408
Oltre 100.000	»	300.428	95.224	309.038	97.470	310.690	79.061	342.537	85.803	37.656	13.827	36.478	14.110
TOTALE...		6.574.239	215.832	6.807.579	221.120	3.576.361	170.890	3.872.900	185.928	82.278	16.109	78.798	16.260

(*) Cfr. «Avvertenze alle Tavole», n. 8.

PROCEDURE CONCORSUALI (*)

TAV. 10 — AMMINISTRAZIONI CONTROLLATE E CONCORDATI PREVENTIVI PROPOSTI

ANNI	AMMINISTRAZIONI CONTROLLATE						CONCORDATI PREVENTIVI PROPOSTI					
	Numero				Ammontare provvisorio (milioni di lire)		Numero				Ammontare provvisorio (milioni di lire)	
	Ditte individuali (a)	Società regolari		Totale	Attivo	Passivo	Ditte individuali (a)	Società regolari		Totale	Attivo	Passivo
		Totale	per azioni					Totale	per azioni			
INDUSTRIA												
1956	2	18	9	20	13.267	13.220	7	26	14	33	15.247	16.550
1957	10	22	11	32	13.006	10.850	9	35	19	44	11.667	13.766
1958	12	24	15	36	30.521	21.232	11	33	14	44	10.280	12.557
COMMERCIO E SERVIZI VARI												
1956	4	6	3	10	2.555	2.341	12	10	3	22	2.149	2.944
1957	6	8	3	14	3.093	2.328	10	9	1	19	1.183	1.886
1958	9	6	2	15	3.073	2.100	18	9	1	27	1.531	2.225
ALTRE ATTIVITÀ												
1956	—	—	—	—	—	—	1	—	—	1	7	12
1957	—	—	—	—	—	—	1	—	—	1	31	41
1958	1	2	—	3	348	235	3	—	—	3	71	86
TOTALE												
1956	6	24	12	30	15.822	15.561	20	36	17	56	17.403	19.506
1957	16	30	14	46	16.099	13.178	20	44	20	64	12.881	15.693
1958	22	32	17	54	33.942	23.567	32	42	15	74	11.882	14.868

(*) Cfr. «Avvertenze alle Tavole» n. 8.

(a) Compresa le società di fatto.

TAV. 11 — FALLIMENTI DICHIARATI, SECONDO LA QUALITÀ E L'ATTIVITÀ ECONOMICA DEI FALLITI

ANNI	DITTE INDIVIDUALI	SOCIETÀ DI FATTO	SOCIETÀ REGOLARI							TOTALE GENERALE
			in nome collettivo	a responsabilità limitata	per azioni	in accomandita (semplice e per azioni)	cooperative	mutue assicuratrici	Totale	
INDUSTRIA										
1956	1.261	355	33	392	68	25	67	—	585	2.201
1957	1.300	388	39	381	67	29	52	5	573	2.261
1958	1.470	493	39	423	101	30	39	—	632	2.595
COMMERCIO E SERVIZI VARI										
1956	3.302	742	34	435	31	11	32	—	543	4.587
1957	3.619	850	32	345	27	18	44	—	466	4.935
1958	3.645	871	32	385	40	23	28	—	508	5.024
ALTRE ATTIVITÀ										
1956	343	99	2	32	7	1	7	—	49	491
1957	389	135	5	24	4	3	8	—	44	568
1958	369	125	3	59	7	2	9	—	80	574
TOTALE										
1956	4.906	1.196	69	859	106	37	106	—	1.177	7.279
1957	5.308	1.373	76	750	98	50	104	5	1.083	7.764
1958	5.484	1.489	74	867	148	55	76	—	1.220	8.193

TAV. 12 — FALLIMENTI DICHIARATI, SECONDO RAMI E CLASSI DI ATTIVITÀ ECONOMICA

RAMI E CLASSI DI ATTIVITÀ	1956	1957	1958	RAMI E CLASSI DI ATTIVITÀ	1956	1957	1958
INDUSTRIE	2.201	2.261	2.595	COMMERCIO E SERVIZI VARI	4.587	4.935	5.024
Estrattive	33	36	53	Generi alimentari	1.083	1.346	1.513
Manifatturiere	1.490	1.486	1.672	Altri generi	2.627	2.675	2.512
alimentari e affini	216	210	229	Alberghi e pubblici esercizi	540	601	700
delle pelli e del cuoio	44	33	36	Attività ausiliarie e servizi vari	337	313	299
tessili, del vestiario, abbigliamento, arredamento e affini	359	287	337	TRASPORTI E COMUNICAZIONI	486	558	555
del legno	205	272	298	Trasporti terrestri	367	466	434
fiche ed editoriali	87	104	88	Trasporti per via d'acqua ed aerea	14	7	13
metallurgiche e meccaniche	389	370	424	Attività ausiliarie dei trasporti	104	85	108
chimiche e affini	38	36	48	Comunicazioni	1	—	1
manifatturiere varie	152	174	212	CREDITO, ASSICURAZIONE E GESTIONI FINANZIARIE	5	10	18
Delle costruzioni e della installazio- ne di impianti	569	602	737	TOTALE...	7.279	7.764	8.193
Produzione e distribuzione di energia elettrica e di gas; distribu- zione di acqua	5	8	6				
Altre industrie	104	129	127				

TAV. 13 — FALLIMENTI CHIUSI, SECONDO IL VALORE DELL'ATTIVO E DEL PASSIVO (a)

Ammontare in milioni di lire

CLASSI DI VALORE DELL'AT- TIVO	CLASSI DI VALORE DEL PASSIVO - Milioni di lire														TOTALE			
	Fino a 0,05		Da 0,05 a 0,1		Da 0,1 a 0,5		Da 0,5 a 1		Da 1 a 5		Da 5 a 10		Da 10 a 20				Oltre 20	
	N	am- mon- tare	N	am- mon- tare	N	am- mon- tare	N	am- mon- tare	N	am- mon- tare	N	am- mon- tare	N	am- mon- tare	N	am- mon- tare		
ANNO 1956																		
Nulla	40	1,1	53	3,8	268	74,1	157	111,9	272	577,6	28	182,5	15	210,4	3	89,9	836	1.251,3
fino a 0,05	14	0,4	18	1,3	98	28,0	82	59,6	134	281,8	13	84,2	1	10,4	3	82,0	363	547,7
da 0,05 a 0,1	13	0,3	8	0,6	58	17,2	53	39,4	132	288,4	13	92,7	5	65,0	2	70,2	284	573,8
da 0,1 a 0,5	1	—	32	2,5	174	51,5	146	107,8	513	216,1	85	568,7	22	293,0	12	449,7	985	2.689,3
da 0,5 a 1	—	—	1	0,1	23	8,2	56	41,0	291	758,0	73	476,0	28	364,3	5	260,7	477	1.908,3
da 1 a 5	—	—	1	0,1	8	2,1	25	19,6	370	1.156,9	288	2.041,6	173	2.331,5	66	2.150,6	931	7.702,4
da 5 a 10	—	—	—	—	1	0,5	—	—	11	37,5	54	415,3	91	1.350,4	58	1.771,4	215	3.575,1
da 10 a 20	—	—	—	—	—	—	—	—	3	9,2	2	14,9	28	430,9	87	3.970,8	120	4.425,8
oltre 20	—	—	—	—	—	—	1	0,5	—	—	—	—	1	16,2	70	7.322,9	72	7.339,6
TOTALE...	68	1,8	113	8,4	630	181,6	520	379,8	1.726	4.325,5	556	3.875,9	364	5.072,1	306	16.168,2	4.283	30.013,3
ANNO 1957																		
Nulla	12	0,3	24	1,7	136	37,0	68	49,1	149	298,0	19	131,3	2	27,3	4	110,0	414	654,7
fino a 0,05	45	1,1	44	3,2	277	79,8	182	132,9	320	682,3	44	312,1	10	129,6	6	161,4	928	1.502,4
da 0,05 a 0,1	17	0,4	11	0,7	79	24,5	70	51,8	163	343,4	17	109,5	8	113,6	3	78,0	368	721,9
da 0,1 a 0,5	4	0,1	24	2,0	168	47,5	191	144,8	654	1.560,4	103	688,4	41	524,2	6	185,1	1.191	3.152,5
da 0,5 a 1	1	—	—	—	26	8,9	50	35,2	367	884,8	111	780,1	29	354,1	13	564,1	597	2.627,2
da 1 a 5	4	0,1	—	—	11	3,1	28	22,9	398	1.231,0	351	2.494,9	244	3.327,2	85	2.600,6	1.121	9.679,8
da 5 a 10	—	—	—	—	—	—	—	—	10	38,0	50	384,2	117	1.703,2	86	3.450,4	263	5.575,8
da 10 a 20	—	—	—	—	1	0,2	—	—	—	—	5	45,7	33	520,7	105	4.379,1	144	4.945,7
oltre 20	—	—	—	—	—	—	—	—	—	—	—	—	3	52,1	125	14.922,9	128	14.975,0
TOTALE...	83	2,0	103	7,6	698	201,0	589	436,7	2.061	5.037,9	700	4.946,2	487	6.752,0	433	26.451,6	5.154	43.835,0
ANNO 1958																		
Nulla	18	0,4	16	1,2	98	30,0	66	48,7	168	390,4	31	202,2	2	27,9	6	239,5	405	940,3
fino a 0,05	36	0,9	30	2,2	208	59,1	154	112,1	305	625,6	39	285,4	11	130,1	5	151,4	788	1.366,8
da 0,05 a 0,1	19	0,6	10	0,7	56	19,6	78	58,6	139	303,3	26	268,1	6	84,2	3	133,4	337	868,5
da 0,1 a 0,5	12	0,3	22	2,6	211	62,5	179	134,0	659	1.568,4	132	967,9	40	532,5	12	716,4	1.267	3.984,6
da 0,5 a 1	—	—	—	—	22	8,6	81	56,6	397	1.035,4	141	976,4	41	554,9	15	471,3	697	3.103,2
da 1 a 5	—	—	—	—	2	0,6	22	19,5	476	1.496,7	415	3.291,8	247	3.363,1	105	3.408,9	1.267	11.580,6
da 5 a 10	—	—	—	—	—	—	—	—	—	—	56	410,5	120	1.794,9	91	3.109,4	267	5.314,8
da 10 a 20	—	—	—	—	—	—	—	—	—	—	1	9,9	37	527,2	123	5.339,7	161	5.876,8
oltre 20	—	—	—	—	—	—	—	—	—	—	—	—	—	—	125	20.119,4	125	20.119,4
TOTALE...	85	2,2	78	6,7	597	180,4	580	429,5	2.144	5.419,8	841	6.412,2	504	7.014,8	485	33.689,4	5.314	53.155,0

(a) Esclusi i fallimenti revocati e quelli chiusi per mancanza di massa passiva.

TAV. 14 - FALLIMENTI CHIUSI, SECONDO L'ANNO DI DICHIARAZIONE E IL MODO DI CHIUSURA

Ammontare in milioni di lire

ANNI DI DICHIARAZIONE	PAGAMENTO INTEGRALE			CONCORDATO			LIQUIDAZIONE E RIPARTIZIONE DELL'ATTIVO			INSUFFICIENZA O MANCANZA DI ATTIVO			TOTALE			REVOCA E MANCANZA DI MASSA PASSIVA
	N	Ammontare		N	Ammontare		N	Ammontare		N	Ammontare		N	Ammontare		
		attivo	passivo		attivo	passivo		attivo	passivo		attivo	passivo		attivo	passivo	
FALLIMENTI CHIUSI NEL 1956																
1950 e preced. .	33	380,9	368,7	42	201,6	490,5	231	491,0	2.391,5	171	7,5	395,7	477	1.081,0	3.646,4	18
1951	23	107,8	89,8	45	149,4	312,5	191	349,9	1.649,5	136	12,9	486,5	395	620,0	2.538,3	14
1952	18	42,9	32,2	49	301,9	679,8	199	540,3	2.339,4	147	15,3	316,5	413	900,4	3.367,9	21
1953	28	51,3	43,8	69	788,5	1.448,5	286	624,4	2.838,2	153	7,5	315,5	536	1.471,7	4.646,0	22
1954	65	271,1	242,5	166	1.209,5	2.702,1	402	738,6	3.291,1	223	9,2	595,3	856	2.228,4	6.831,0	43
1955	121	248,3	158,4	276	1.820,1	4.025,8	401	538,3	2.333,8	412	10,2	650,8	1.210	2.616,9	7.168,8	174
1956	59	113,4	50,2	79	523,1	1.201,1	72	55,6	327,3	186	3,5	236,3	396	695,6	1.814,9	142
TOTALE...	347	1.215,7	985,6	726	4.994,1	10.860,3	1.782	3.338,1	15.170,8	1.428	66,1	2.996,6	4.283	9.614,0	30.013,3	434
FALLIMENTI CHIUSI NEL 1957																
1950 e preced. .	18	210,5	131,1	25	296,4	544,8	192	476,6	1.952,6	174	15,6	410,9	409	999,1	3.039,4	15
1951	22	108,1	86,9	30	240,1	589,2	158	549,6	1.766,2	120	10,2	300,8	330	908,0	2.743,1	3
1952	26	57,6	47,2	35	220,9	454,7	196	758,0	3.838,6	149	8,3	279,5	406	1.044,8	4.620,0	11
1953	15	88,2	64,4	43	265,8	525,6	272	798,1	4.244,9	129	6,3	325,3	459	1.158,4	5.160,2	16
1954	38	147,6	123,2	105	938,4	1.772,2	342	820,2	3.733,6	163	8,6	405,9	648	1.914,8	6.034,9	20
1955	70	207,4	158,1	196	2.483,4	5.774,8	591	1.255,4	5.206,9	265	13,0	555,9	1.122	3.959,2	11.695,7	72
1956	125	618,9	531,5	280	1.730,4	3.731,5	525	869,4	3.733,6	409	14,1	823,6	1.339	3.232,8	8.820,2	189
1957	64	98,1	65,9	68	309,2	768,9	88	86,8	535,2	221	6,1	351,5	441	500,2	1.721,5	187
TOTALE...	378	1.536,4	1.208,3	782	6.484,6	14.161,7	2.364	5.614,1	25.011,6	1.630	82,2	3.453,4	5.154	13.717,3	43.835,0	513
FALLIMENTI CHIUSI NEL 1958																
1950 e preced. .	24	83,2	72,9	16	2.375,8	3.197,7	158	1.416,0	3.534,7	100	6,0	148,8	298	3.881,0	6.954,1	3
1951	8	32,6	25,2	19	83,6	153,0	123	859,2	2.631,0	65	8,4	241,2	215	983,8	3.050,4	6
1952	12	135,8	121,9	25	106,6	212,9	147	340,5	1.405,3	64	3,8	210,5	248	586,7	1.950,6	4
1953	17	67,0	50,9	25	231,0	425,5	200	1.189,8	4.794,1	67	7,0	516,3	309	1.494,8	5.786,8	11
1954	28	95,0	86,5	62	550,5	1.209,5	250	903,0	3.127,8	116	6,7	408,6	456	1.555,2	4.832,4	11
1955	56	303,1	285,4	131	942,3	2.303,5	464	1.467,9	6.056,7	168	11,1	482,0	819	2.724,4	9.127,6	29
1956	71	250,0	224,1	169	1.510,7	3.535,5	623	1.525,8	6.893,9	283	26,9	822,4	1.146	3.313,4	11.476,9	63
1957	127	233,1	207,2	281	1.651,2	3.804,4	545	835,9	3.554,2	475	25,6	988,3	1.428	2.745,8	8.554,1	226
1958	71	119,1	108,7	57	187,6	446,4	87	122,7	551,1	180	5,0	315,9	395	434,4	1.422,1	180
TOTALE...	414	1.318,9	1.182,8	785	7.639,3	15.289,4	2.597	8.660,8	32.548,8	1.518	100,5	4.134,0	5.314	17.719,5	53.155,0	533

STATISTICA NOTARILE (*)

TAV. 15 — ATTI NOTARILI E CONVENZIONI IN ESSI CONTENUTE

A T T I	1956	1957	1958	CONVENZIONI	1956	1957	1958
Atti pubblici	5.650.340	5.899.652	5.880.275	In atti pubblici	5.831.354	6.072.635	6.051.854
Atti autenticati	1.489.694	1.577.125	1.658.294	In atti autenticati	1.515.069	1.615.517	1.685.057
TOTALE...	7.140.034	7.476.777	7.538.569	TOTALE...	7.346.423	7.688.152	7.736.911

TAV. 16 — PRINCIPALI CONVENZIONI CONTENUTE NEGLI ATTI NOTARILI

CONVENZIONI	1956	1957	1958	CONVENZIONI	1956	1957	1958
Costituzioni di persone giuridiche	532	677	719	Costituzioni di rendita.	2.241	2.447	2.415
Convenzioni matrimoniali ...	5.490	5.661	5.830	Affrancazioni di rendite, canoni, censi, livelli, ecc.	3.047	3.002	2.881
Riconoscimenti di figli	1.639	1.441	1.320	Fideiussioni	1.366	2.011	2.077
Testamenti	51.546	50.092	48.716	Anticresi	230	198	156
Successioni	73.835	67.274	68.753	Transazioni	1.847	1.437	1.591
Donazioni	51.753	51.678	56.164	Cessioni di crediti o di altri diritti	38.785	37.940	38.476
Enfiteusi	654	490	719	Società (costituzioni, modificazioni, ecc.)	21.956	19.840	20.015
Costituzioni di servitù	17.213	17.922	18.675	Associazioni in partecipazione.....	205	214	273
Comunioni di beni	9.853	11.948	11.205	Costituzioni di pegno	660	442	440
Vendite di mobili e frutti pendenti	12.904	11.312	12.203	Ipoteche volontarie	111.766	127.764	116.430
Vendite di autoveicoli	1.007.135	1.066.095	1.108.557	Processi verbali di inventario	4.203	4.325	4.302
Vendite di immobili	668.652	684.207	706.221	Processi verbali di divisione e di vendita volontaria e giudiziaria	2.812	2.505	2.172
Permute	10.726	11.195	11.421	Atti di notorietà	56.855	55.593	55.189
Locazioni	3.726	4.055	3.412	Processi verbali di apposizione o rimozione di sigilli..	409	338	446
Contratti agrari	1.202	1.011	716	Protesti	4.443.222	4.708.133	4.693.255
Appalti	1.737	1.921	2.086	Altre convenzioni.....	296.877	281.606	267.944
Mandati e procure	390.093	402.157	417.390	TOTALE...	7.346.423	7.688.152	7.736.911
Depositi	7.849	7.330	7.070				
Comodati	206	349	308				
Mutui	43.197	43.631	47.364				

(*) Cfr. «Avvertenze alle Tavole» n. 9.

GIUSTIZIA PENALE (*)

TAV. 17 — MOVIMENTO DEI PROCEDIMENTI

UFFICI GIUDIZIARI	SOPRAVVENUTI			ESAURITI			PENDENTI A FINE ANNO		
	1956	1957	1958	1956	1957	1958	1956	1957	1958
PERIODO ANTERIORE AL GIUDIZIO									
Preture	1.854.867	2.139.841	2.161.269	1.799.141	2.128.545	2.133.991	367.072	378.368	405.646
Procure presso i tribunali	591.820	605.285	596.119	592.857	603.235	596.829	48.792	50.842	50.132
Procure presso i tribunali per minorenni	29.111	30.730	32.043	28.838	30.679	31.721	3.700	3.751	4.073
Uffici di istruzione	266.764	278.208	278.807	263.877	278.727	277.827	26.501	25.982	26.962
Sezioni istruttorie	125	111	134	104	117	143	123	117	108
GIUDIZIO DI PRIMO GRADO									
Preture	265.039	282.283	285.945	253.868	269.502	279.000	65.773	78.554	85.499
Tribunali	66.992	68.137	66.611	59.169	58.622	57.741	45.761	55.276	64.146
Tribunali per minorenni	15.859	16.571	17.825	14.915	15.925	17.756	2.577	3.223	3.292
Corti di assise	1.433	1.569	1.454	1.526	1.520	1.412	880	929	971
GIUDIZIO IN GRADO DI APPELLO O DI CASSAZIONE									
Tribunali	42.201	46.759	49.058	36.552	41.152	45.095	19.157	24.764	28.727
Corti di appello	21.987	23.184	22.712	21.094	20.778	21.145	11.975	14.381	15.948
Sezioni di Corte di appello per minorenni	312	312	371	322	254	343	82	140	163
Corti di assise di appello	1.067	1.156	1.058	1.159	1.131	1.062	1.089	1.114	1.110
Corte di cassazione (a)..	25.445	27.627	30.114	20.075	19.028	18.992	25.739	34.338	45.460

(*) Cfr. « Avvertenze alle Tavole », n. 10.

(a) Compresi i procedimenti contro sentenze emesse dal Tribunale supremo militare.

TAV. 18 — PROCEDIMENTI ESAURITI DALLA CORTE DI CASSAZIONE

A N N I	GIUDIZI ORDINARI								GIUDIZI SPECIALI					Totale generale (a)	
	Ricorsi contro sentenze di								In merito a						
	pre-tori	giu-dici istrut-tori	tribu-nali	corti di assise	se-zioni istrut-torie	corti di ap-pello	corti di assise di ap-pello	To-tale	con-flitti	rimes-sioni	ricorsi straor-dinari	revi-sioni	altri ricorsi		To-tale
1956	3.790	70	8.109	32	120	7.052	537	19.710	83	88	15	119	60	365	20.075
1957	4.022	73	7.199	27	119	6.781	443	18.664	102	102	6	102	52	364	19.028
1958	3.311	63	8.492	30	108	6.121	458	18.583	144	117	8	101	39	409	18.992

(a) Cfr. corrispondente nota alla tavola precedente.

TAV. 19 — SOSPENSIONI CONDIZIONALI DELLA PENA - LIBERAZIONI CONDIZIONALI - GRAZIE RIABILITAZIONI - ESTRADIZIONI

A N N I	SOSPEN-SIONI CON-DIZIONALI DELLA PENA	LIBERA-ZIONI CON-DIZIONALI CONCESSE	DOMANDE DI GRAZIA				RIABI-LITAZIONI	ESTRADIZIONI CONCESSE	
			Pervenute	Concesse				All'Italia	Dall'Italia
				a maschi	a femmine	Totale			
1956	52.023	242	26.891	1.833	422	2.255	21.872	38	34
1957	54.934	247	26.180	1.596	345	1.941	11.776	32	33
1958	54.616	233	23.679	1.714	390	2.104	10.185	31	24

TAV. 20 — REATI ACCERTATI DALLE PRETURE E PROCURE

N. d'ordine (a)	REATI	A CARICO DI MAGGIORENNI			A CARICO DI MINORENNI		
		1956	1957	1958	1956	1957	1958
1 a 47	Contro la persona.....	202.254	210.282	211.434	5.682	6.082	5.943
1 a 10	CONTRO LA VITA.....	7.977	8.200	8.181	269	231	244
1	Strage.....	—	—	1	—	—	—
2,3	Omicidio volontario consumato.....	806	693	672	21	19	10
5,8	Omicidio volontario tentato.....	825	777	767	22	28	30
4	Infanticidio per causa d'onore.....	65	52	66	4	3	7
6,7	Omicidio preterintenzionale.....	69	63	62	4	3	4
9,10	Omicidio colposo.....	6.212	6.615	6.613	218	178	193
11 a 45	CONTRO L'INCOLUMITÀ E LA LIBERTÀ INDIVIDUALE.....	158.145	167.287	168.568	4.877	5.353	5.214
11 a 14	Percosse, lesioni personali volontarie.....	60.141	61.115	60.443	2.301	2.286	2.209
15 a 17	Lesioni personali colpose.....	72.904	80.479	83.174	1.868	2.216	2.198
18 a 22	Rissa, abbandono d'incapace, ecc.....	2.511	3.077	2.976	247	314	316
23 a 45	Violenza privata, minaccia, ecc.....	22.539	22.616	21.975	461	537	491
46,47	INGIURIE E DIFFAMAZIONI.....	36.132	34.795	34.685	536	498	485
48 a 89	Contro la famiglia, la moralità e il buon costume.....	22.635	23.825	23.640	836	950	947
48 a 61	CONTRO LA FAMIGLIA.....	15.537	16.339	16.223	165	177	183
62 a 78	CONTRO LA MORALITÀ E IL BUON COSTUME.....	6.499	6.879	6.860	652	766	757
79 a 89	CONTRO LA SANITÀ DELLA STIRPE.....	599	607	557	19	7	7
90 a 118	Contro il patrimonio.....	88.697	93.622	88.737	7.898	8.460	8.556
90 a 93	FURTO.....	42.767	46.369	41.521	6.381	6.967	7.203
90 a 92	Furto semplice.....	10.532	11.393	11.309	1.316	1.299	1.223
93	Furto aggravato.....	32.235	34.976	30.212	5.065	5.668	5.980
94 a 109	RAPINA E DANNI.....	14.202	15.120	14.376	1.176	1.184	1.060
94 a 97	Rapina, estorsione, sequestro di persona consumati.....	1.321	1.221	1.258	87	84	102
94 a 97	Rapina, estorsione, sequestro di persona tentati.....	608	669	770	54	94	94
98 a 109	Danni a cose, animali, terreni, ecc.....	12.273	13.230	12.348	1.035	1.006	864
110 a 118	TRUFFA ED ALTRE FRODI.....	31.728	32.133	32.840	341	309	293
119 a 212	Contro l'economia e la fede pubblica.....	35.596	54.878	61.762	442	538	510
119 a 134	CONTRO L'ECONOMIA PUBBLICA, L'INDUSTRIA E IL COMMERCIO.....	24.822	42.581	48.982	86	72	67
119 a 134	Economia, industria e commercio.....	8.197	6.799	7.030	77	70	56
—	Bancarotta e delitti in materia commerciale.....	16.625	35.782	41.952	9	2	11
135 a 162	CONTRO L'INCOLUMITÀ PUBBLICA.....	1.944	2.012	2.073	135	136	133
163 a 212	CONTRO LA FEDE PUBBLICA.....	8.830	10.285	10.707	221	330	310
163 a 174	Falsità in monete.....	860	780	639	5	14	19
175 a 212	Falsità in sigilli, atti e persone.....	7.970	9.505	10.068	216	316	291
213 a 373	Contro lo Stato, le altre istituzioni sociali e l'ordine pubblico.....	38.906	40.363	40.645	468	636	603
213 a 276	CONTRO LA PERSONALITÀ DELLO STATO....	218	176	186	4	—	5
277 a 318	CONTRO LA PUBBLICA AMMINISTRAZIONE..	27.288	30.746	30.950	261	377	348
277 a 285	Violenza, resistenza, oltraggio.....	6.706	7.227	7.083	146	200	223
286 a 294	Peculato, malversazione, ecc.....	1.286	1.041	1.046	5	9	3
295 a 318	Omissione di atti di ufficio, ecc.....	19.296	22.478	22.821	110	168	122
319 a 354	CONTRO L'AMMINISTRAZIONE DELLA GIUSTIZIA	8.853	8.927	8.976	179	225	213
355 a 366	CONTRO IL SENTIMENTO RELIGIOSO, ECC...	236	239	230	11	12	12
367 a 373	CONTRO L'ORDINE PUBBLICO.....	311	275	303	13	22	25
—	Altri delitti.....	78.952	55.750	49.395	612	613	325
—	IN MATERIA FINANZIARIA.....	29.121	24.227	20.447	491	490	226
—	IN MATERIA ELETTORALE.....	226	125	202	6	4	2
—	IN ALTRE MATERIE (b).....	49.605	31.398	28.746	115	119	97
	TOTALE DELITTI.....	465.040	478.720	475.613	15.938	17.279	16.884
	CONTRAVVENZIONI.....	858.920	1.100.950	1.066.563	7.533	7.257	8.150

(a) Cfr. Tav. 143 per i singoli numeri d'ordine. — (b) Nel 1956 sono compresi anche alcuni delitti in materia commerciale.

Segue TAV. 20 — REATI ACCERTATI DALLE PRETURE E PROCURE

N. d'ordine	REATI	A CARICO DI AUTORI IGNOTI			TOTALE		
		1956	1957	1958	1956	1957	1958
1 a 47	Contro la persona	17.980	16.627	15.046	225.916	232.991	232.423
1 a 10	CONTRO LA VITA.....	280	297	238	8.526	8.728	8.663
1	Strage.....	—	—	—	—	—	1
2,3	Omicidio volontario consumato	52	34	47	879	746	729
5,8	Omicidio volontario tentato	27	47	21	874	852	818
4	Infanticidio per causa d'onore.....	20	26	13	89	81	86
6,7	Omicidio preterintenzionale.....	3	3	2	76	69	68
9,10	Omicidio colposo.....	178	187	155	6.608	6.980	6.961
11 a 45	CONTRO L'INCOLUMITÀ E LA LIBERTÀ INDIVIDUALE	17.091	15.740	14.312	180.113	188.380	188.094
11 a 14	Percosse, lesioni personali volontarie...	2.946	2.675	2.116	65.388	66.076	64.768
15 a 17	Lesioni personali colpose.....	12.868	11.891	11.110	87.640	94.586	96.482
18 a 22	Rissa, abbandono d'incapace, ecc.....	115	182	292	2.873	3.573	3.584
23 a 45	Violenza privata, minaccia, ecc.....	1.162	992	794	24.212	24.145	23.260
46,47	INGIURIE E DIFFAMAZIONI.....	609	590	496	37.277	35.883	35.666
48 a 89	Contro la famiglia, la moralità e il buon costume	428	468	466	23.899	25.243	25.053
48 a 61	CONTRO LA FAMIGLIA.....	83	88	84	15.785	16.604	16.490
62 a 78	CONTRO LA MORALITÀ E IL BUON COSTUME	269	301	306	7.420	7.946	7.923
79 a 89	CONTRO LA SANITÀ DELLA STIRPE.....	76	79	76	694	693	640
90 a 118	Contro il patrimonio	221.037	231.907	237.814	317.632	333.989	335.167
90 a 93	FURTO.....	210.661	220.904	226.171	259.809	274.240	274.895
90 a 92	Furto semplice.....	36.531	36.324	38.817	48.379	49.016	51.349
93	Furto aggravato	174.130	184.580	187.354	211.430	225.224	223.546
94 a 109	RAPINA E DANNI.....	7.324	7.829	8.136	22.702	24.133	23.572
94 a 97	Rapina, estorsione, sequestro di persona consumati	499	329	384	1.907	1.634	1.744
94 a 97	Rapina, estorsione, sequestro di persona tentati.....	448	355	376	1.110	1.118	1.240
98 a 109	Danni a cose, animali, terreni, ecc.....	6.377	7.145	7.376	19.685	21.381	20.588
110 a 118	TRUFFA ED ALTRE FRODI.....	3.052	3.174	3.587	35.121	35.616	36.640
119 a 212	Contro l'economia e la fede pubblica	6.342	8.941	9.295	42.380	64.357	71.568
119 a 134	CONTRO L'ECONOMIA PUBBLICA, L'INDUSTRIA E IL CONSUMO	248	308	291	25.156	42.961	49.340
119 a 134	Economia, industria e commercio	70	79	51	8.344	6.948	7.137
—	Bancarotta e delitti in materia commerciale.....	178	229	240	16.812	36.013	42.203
135 a 162	CONTRO L'INCOLUMITÀ PUBBLICA	4.989	5.066	5.164	7.068	7.214	7.370
163 a 212	CONTRO LA FEDE PUBBLICA.....	1.105	3.567	3.641	10.156	14.182	14.858
163 a 174	Falsità in moneta.....	411	2.458	2.811	1.276	3.252	3.469
175 a 212	Falsità in sigilli, atti e persone.....	694	1.109	1.030	8.880	10.930	11.389
213 a 373	Contro lo Stato, le altre istituzioni sociali e l'ordine pubblico	510	447	447	37.884	41.446	41.695
213 a 276	CONTRO LA PERSONALITÀ DELLO STATO.....	9	4	28	231	180	219
277 a 318	CONTRO LA PUBBLICA AMMINISTRAZIONE.....	298	228	275	27.847	31.351	31.573
277 a 285	Violenza, resistenza, oltraggio.....	90	86	86	6.942	7.513	7.392
286 a 294	Peculato, malversazione, ecc.....	19	11	22	1.310	1.061	1.071
295 a 318	Omissione atti di ufficio, ecc.....	189	131	167	19.595	22.777	23.110
319 a 354	CONTRO L'AMMINISTRAZIONE DELLA GIUSTIZIA	95	125	99	9.127	9.277	9.289
355 a 366	CONTRO IL SENTIMENTO RELIGIOSO, ECC.....	34	44	27	281	295	269
367 a 373	CONTRO L'ORDINE PUBBLICO.....	74	46	18	398	343	346
—	Altri delitti	8.179	6.610	5.915	87.743	62.973	55.635
—	IN MATERIA FINANZIARIA	6.779	6.072	5.456	36.391	30.789	26.129
—	IN MATERIA ELETTORALE	27	9	47	259	138	251
—	IN ALTRE MATERIE	1.373	529	412	51.093	32.046	29.255
—	TOTALE DELITTI	254.476	265.000	268.984	735.454	760.999	761.481
—	CONTRAVVENZIONI	5.785	5.999	6.513	872.238	1.114.206	1.081.226

TAV. 21 — IMPUTATI DENUNCIATI E IMPUTATI GIUDICATI

UFFICI GIUDIZIARI — ESITO DEL GIUDIZIO	TOTALE			MINORENNI		
	1956	1957	1958	1956	1957	1958
DENUNCIATI						
PRETURE	1.238.567	1.480.646	1.453.625	12.622	11.421	11.680
PROCURE	150.895	150.998	144.548	11.042	12.113	12.399
TOTALE...	1.389.462	1.631.644	1.598.173	23.664	23.534	24.079
GIUDICATI IN PRIMO GRADO						
Proscioglimento	564.816	649.864	645.625	16.447	16.963	16.346
Preture	485.932	571.911	572.100	7.669	7.567	6.848
Tribunali (a)	78.070	77.084	72.791	8.749	9.359	9.443
Corti di Assise (b)	814	869	734	29	37	55
Condanna	689.002	823.808	835.512	4.576	4.169	5.254
PER DELITTO	180.643	187.216	189.736	1.618	1.570	1.634
Preture	127.183	133.099	137.422	740	550	532
Tribunali (a)	51.318	51.981	50.125	838	970	1.049
Corti di Assise (b)	2.142	2.136	2.189	40	50	53
PER CONTRAVVENZIONE	508.359	636.592	645.776	2.958	2.599	3.620
Preture	505.595	633.393	642.626	2.937	2.560	3.576
Tribunali (a)	2.600	3.090	3.038	18	37	43
Corti di Assise (b)	164	109	112	3	2	1
Totale	1.253.818	1.473.672	1.481.137	21.023	21.132	21.600
Preture	1.118.710	1.338.403	1.352.148	11.346	10.677	10.956
Tribunali (a)	131.988	132.155	125.954	9.605	10.366	10.535
Corti di Assise (b)	3.120	3.114	3.035	72	89	109
GIUDICATI IN APPELLO						
Proscioglimento.....	20.489	21.824	21.615	248	224	222
<i>per conferma di proscioglimento</i>	<i>7.222</i>	<i>7.522</i>	<i>7.042</i>	<i>168</i>	<i>156</i>	<i>150</i>
<i>già condannati in primo grado</i>	<i>13.267</i>	<i>14.302</i>	<i>14.573</i>	<i>80</i>	<i>68</i>	<i>72</i>
Condanna	50.207	53.975	58.215	214	193	277
<i>per conferma di condanna</i>	<i>47.905</i>	<i>51.330</i>	<i>55.879</i>	<i>205</i>	<i>177</i>	<i>253</i>
<i>già assolti in primo grado</i>	<i>2.302</i>	<i>2.645</i>	<i>2.336</i>	<i>9</i>	<i>16</i>	<i>24</i>
Dichiarazione di inammissibilità dell'appello.....	2.951	3.279	3.194	16	8	17
Dichiarazione di estinzione dell'azione penale	5.309	4.764	3.637	50	25	35
TOTALE...	78.956	83.842	86.661	528	450	551

(a) Compresi gli Uffici di istruzione e i Tribunali per minorenni. — (b) Comprese le Sezioni istruttorie.

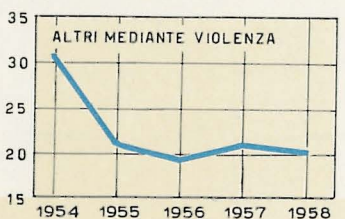
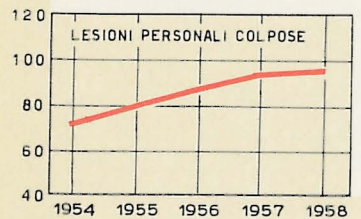

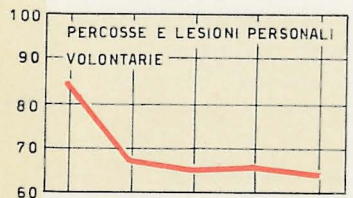
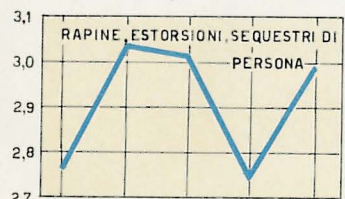
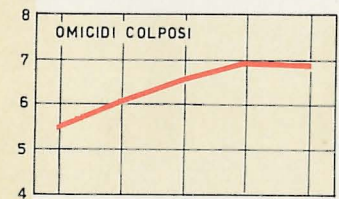

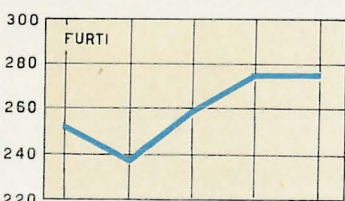
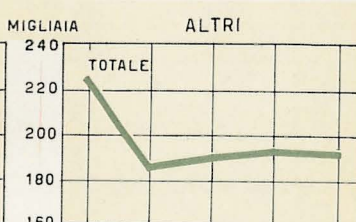
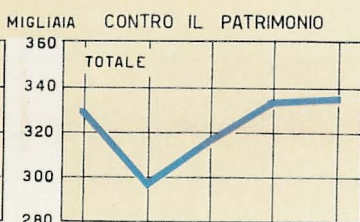
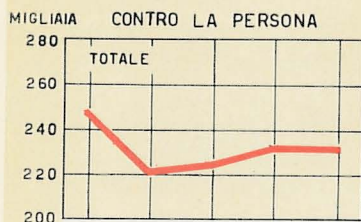
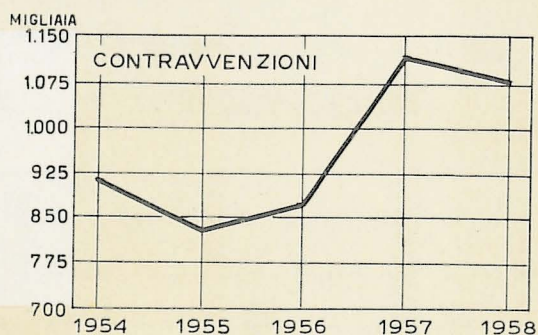
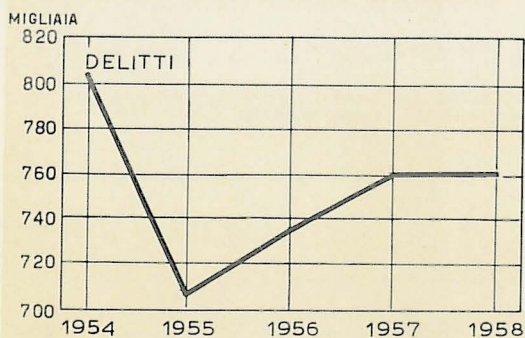
TAV. 22 — PENE INFLITTE

UFFICI GIUDIZIARI	TOTALE			A MINORENNI		
	1956	1957	1958	1956	1957	1958
ERGASTOLO						
Corti di assise	44	38	39	—	—	—
RECLUSIONE						
Preture	49.581	52.918	52.744	501	429	392
Tribunali	40.599	42.102	41.593	751	877	969
Corti di assise	2.105	2.112	2.136	36	57	51
TOTALE...	92.285	97.132	96.473	1.288	1.363	1.412
ARRESTO						
Preture	17.882	18.493	19.635	72	30	33
Tribunali	1.785	1.831	1.966	39	47	56
Corti di assise	543	642	634	5	9	15
TOTALE...	20.210	20.966	22.235	116	86	104
MULTA						
Preture	104.559	109.158	112.905	579	437	470
Tribunali	28.256	28.201	25.261	641	715	811
Corti di assise	964	872	1.010	25	30	42
TOTALE...	133.779	138.231	139.176	1.245	1.182	1.323
AMMENDA						
Preture	522.224	652.415	664.914	3.014	2.628	3.661
Tribunali	3.602	4.433	4.727	44	74	81
Corti di assise	309	355	379	3	10	6
TOTALE...	526.135	657.203	670.020	3.061	2.712	3.748

TAV. 23 — MISURE DI SICUREZZA APPLICATE

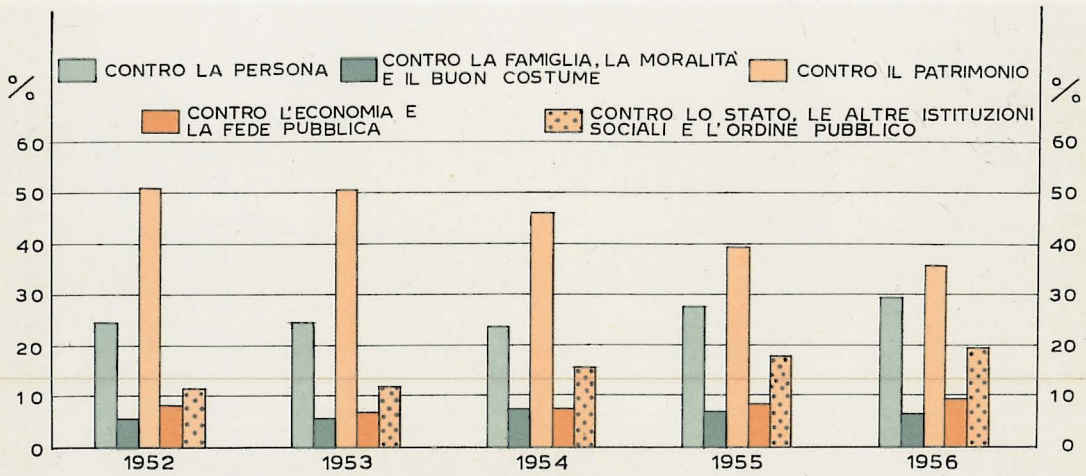
ANNI	DETENTIVE			NON DETENTIVE			Totale
	Preture	Tribunali	Corti di assise	Preture	Tribunali	Corti di assise	
1956.....	360	522	136	586	299	433	2.336
1957.....	314	535	109	602	371	406	2.337
1958.....	219	523	116	426	312	531	2.127

9. REATI ACCERTATI DALLE PRETURE E PROCURE

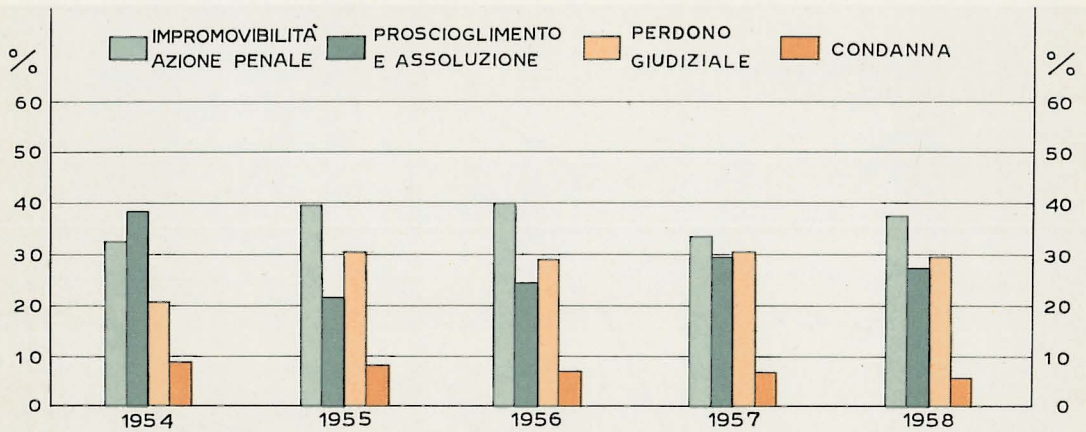


DELITTI

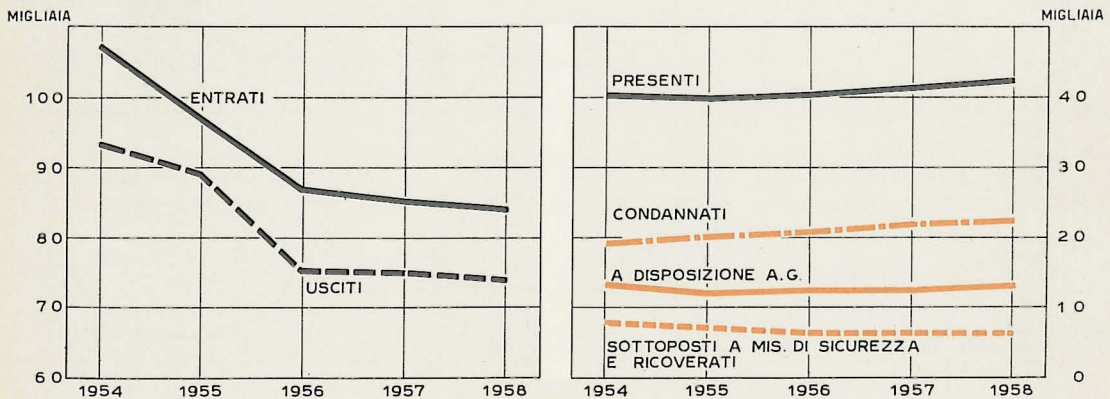
10. CONDANNATI SECONDO IL DELITTO



11. MINORENNI GIUDICATI SECONDO LA SPECIE DEL PROVVEDIMENTO



12. ENTRATI DALLO STATO DI LIBERTÀ, USCITI IN LIBERTÀ E DETENUTI PRESENTI A FINE ANNO PER POSIZIONE GIURIDICA



DELITTUOSITÀ (*)

TAV. 24 — FATTI DELITTUOSI E PERSONE DENUNCIATE ALL'AUTORITÀ GIUDIZIARIA DALLA PUBBLICA SICUREZZA E DAI CARABINIERI

N. d'ordine (a)	SPECIE DEI FATTI DELITTUOSI	FATTI DELITTUOSI						PERSONE DENUNCIATE		
		Numero			Delitti che li integrano (b)			1956	1957	1958
		1956	1957	1958	1956	1957	1958			
1 a 47	Contro la persona	53.081	54.119	55.193	69.540	70.752	72.448	81.551	83.552	84.783
1 a 10	CONTRO LA VITA	4.606	4.394	4.579	5.630	5.364	5.747	5.570	5.234	5.520
1	Strage	1	6	2	2	11	2	—	14	—
2,3	Omicidio volontario consumato	629	493	505	578	732	771	921	743	721
5,8	Omicidio volontario tentato	1.025	885	927	1.543	1.378	1.564	1.545	1.320	1.453
4	Infanticidio per causa d'onore	65	58	63	90	79	88	79	58	68
6,7	Omicidio preterintenzionale	43	46	53	51	49	64	72	56	73
9,10	Omicidio colposo	2.843	2.906	3.029	3.066	3.115	3.258	2.953	3.043	3.205
11 a 45	CONTRO L'INCOLUMITÀ E LA LIBERTÀ INDIVIDUALE	40.093	41.397	42.262	51.581	53.186	54.378	63.261	65.758	66.905
11 a 14	Percosse, lesioni personali volontarie	22.301	22.391	22.378	30.618	30.991	31.161	33.410	34.068	34.115
15 a 17	Lesioni personali colpose	9.569	10.428	11.671	9.762	10.623	11.865	10.082	11.191	12.488
18 a 22	Rissa, abbandono d'incapace, ecc.	2.113	2.267	2.257	3.060	3.185	3.287	10.740	11.293	11.652
23 a 45	Violenza privata, minaccia, ecc.	6.110	6.311	5.956	8.141	8.387	8.065	9.029	9.206	8.650
46,47	INGIURIE E DIFFAMAZIONI	8.382	8.328	8.352	12.329	12.202	12.323	12.733	12.560	12.363
48 a 89	Contro la famiglia, la moralità e il buon costume	13.430	13.864	14.594	19.370	20.079	20.648	17.592	18.389	19.248
48 a 61	CONTRO LA FAMIGLIA	9.086	9.459	9.445	12.426	12.872	12.805	11.663	12.060	11.958
62 a 78	CONTRO LA MORALITÀ E IL BUON COSTUME	4.043	4.117	4.877	6.548	6.803	7.453	5.411	5.708	6.756
79 a 89	CONTRO LA SANITÀ DELLA STIRPE	301	288	272	396	398	390	518	621	534
90 a 118	Contro il patrimonio	221.684	225.141	215.355	232.993	237.085	228.374	93.437	88.384	87.640
90 a 93	FURTO	190.832	194.499	186.078	197.840	202.144	194.358	55.936	52.105	53.801
90 a 92	Furto semplice	61.369	60.750	56.016	62.512	62.136	57.074	14.602	13.513	12.588
93	Furto aggravato	129.463	133.749	130.062	135.328	140.008	137.284	42.334	38.592	41.213
94 a 109	RAPINA E DANNI	13.066	12.762	12.383	15.091	14.819	14.654	15.180	14.292	13.654
94 a 97	Rapina, estorsione, sequestro di persona consumati	1.152	1.116	1.147	1.776	1.749	2.072	1.704	1.689	2.044
98 a 109	Rapina, estorsione, sequestro di persona tentati	773	687	694	874	825	845	564	572	606
110 a 118	Danni a cose, animali, terreni, ecc.	11.141	10.959	10.542	12.441	12.245	11.737	12.912	12.031	11.004
110 a 118	TRUFFA E ALTRE FRODI	17.786	17.880	16.894	20.062	20.122	19.362	21.321	21.987	20.185
119 a 212	Contro l'economia e la fede pubblica	7.003	7.709	8.110	8.125	9.017	9.275	6.188	6.727	7.455
119 a 134	CONTRO L'ECONOMIA PUBBLICA L'INDUSTRIA E IL COMMERCIO	769	756	1.289	857	818	1.363	1.154	1.240	1.847
119 a 134	Economia, industria e commercio	508	441	899	571	487	962	833	890	1.407
—	Bancarotta e delitti in materia commerciale	261	315	390	286	331	401	321	350	440
135 a 162	CONTRO L'INCOLUMITÀ PUBBLICA	4.228	4.016	4.035	4.490	4.272	4.274	2.102	1.918	2.049
163 a 212	CONTRO LA FEDE PUBBLICA	2.006	2.937	2.786	2.778	3.927	3.638	2.932	3.569	3.559
163 a 174	Falsità in monete	145	444	479	197	517	540	174	348	293
175 a 212	Falsità in sigilli, atti e persone	1.861	2.493	2.307	2.581	3.410	3.098	2.758	3.221	3.266
213 a 373	Contro lo Stato, le altre istituzioni sociali e l'ordine pubblico	9.633	10.100	10.422	14.675	15.523	15.748	15.250	15.658	16.007
213 a 276	CONTRO LA PERSONALITÀ DELLO STATO	127	90	212	159	139	254	186	129	307
277 a 318	CONTRO LA PUBBLICA AMMINISTRAZIONE	5.826	6.128	6.367	8.673	9.170	9.200	7.897	8.101	8.099
277 a 285	Violenza, resistenza, oltraggio	3.938	4.069	4.038	6.444	6.759	6.515	5.515	5.567	5.298
286 a 294	Peculato, malversazione, ecc.	227	190	201	349	274	325	384	296	319
295 a 318	Omissioni atti di ufficio, ecc.	1.661	1.869	2.128	1.880	2.137	2.356	1.993	2.248	2.482
319 a 354	CONTRO L'AMMINISTRAZIONE DELLA GIUSTIZIA	3.157	3.372	3.228	4.271	4.627	4.423	4.640	4.997	4.805
355 a 356	CONTRO IL SENTIMENTO RELIGIOSO, ECC.	114	87	130	141	104	157	193	142	271
367 a 373	CONTRO L'ORDINE PUBBLICO	409	423	485	1.431	1.483	1.714	2.334	2.289	2.525
—	Altri fatti	210	108	121	246	138	225	461	227	396
	TOTALE	305.041	311.041	303.795	344.943	352.594	346.718	214.492	212.937	215.534

(*) Cfr. «Avvertenze alle Tavole», n. 11. — (a) Cfr. Tav. 143 per i singoli numeri d'ordine. — (b) I dati si riferiscono al numero dei delitti che integrano i fatti delittuosi semplici e quelli complessi; in tale numero sono pertanto considerati anche i delitti di specie diversa da quella indicata nella descrizione.

TAV. 25 — SPECIE DEI DELITTI COMPRESI NEI FATTI DELITTUOSI

N. d'ordine (a)	SPECIE DEI DELITTI	TOTALE			DI AUTORI NOTI			NEI CAPOLUOGHI DI PROVINCIA		
		1956	1957	1958	1956	1957	1958	1956	1957	1958
1 a 47	Contro la persona	73.172	74.623	75.817	71.452	73.185	74.355	23.536	22.279	21.797
1 a 10	CONTRO LA VITA	4.817	4.580	4.882	4.533	4.365	4.623	1.493	1.325	1.440
1	Strage	1	6	2	1	4	—	—	—	—
2,3	Omicidio volontario consumato	666	526	539	589	467	490	123	93	120
5,8	Omicidio volontario tentato	1.170	993	1.055	1.068	908	978	227	186	189
4	Infanticidio per causa d'onore	65	58	63	45	37	43	19	18	16
6,7	Omicidio preterintenzionale	43	46	53	43	44	52	11	13	14
9,10	Omicidio colposo	2.872	2.951	3.120	2.787	2.905	3.060	1.113	1.015	1.101
11 a 45	CONTRO L'INCOLUMITÀ E LA LIBERTÀ INDIVIDUALE	54.270	55.998	56.828	52.924	54.880	55.685	18.004	17.032	16.701
11	Percosse	—	—	3.919	—	—	3.892	—	—	1.236
12 a 14	Lesioni personali volontarie (b)	27.329	27.552	23.490	26.700	27.104	23.103	8.547	8.062	6.490
15 a 17	Lesioni personali colpose	9.669	10.664	11.894	9.330	10.351	11.456	4.837	4.092	4.519
18 a 22	Rissa, abbandono d'incapace, ecc.	2.430	2.569	2.552	2.394	2.551	2.529	716	844	744
23 a 45	Violenza privata, minaccia, ecc.	14.842	15.213	14.973	14.500	14.874	14.675	3.904	4.034	3.712
46,47	INGIURIE E DIFFAMAZIONI	14.685	14.045	14.157	13.995	13.940	14.047	4.039	3.922	3.656
48 a 89	Contro la famiglia, la moralità e il buon costume	17.060	17.754	18.852	16.992	17.600	18.692	6.329	6.620	7.550
48 a 61	CONTRO LA FAMIGLIA	11.188	11.705	11.741	11.188	11.705	11.741	3.900	4.038	3.931
62 a 78	CONTRO LA MORALITÀ E IL BUON COSTUME	5.496	5.650	6.747	5.349	5.511	6.596	2.297	2.438	3.001
62	Violenza carnale	1.324	1.244	1.278	1.178	1.221	1.248	316	317	321
63	Atti di libidine violenti	—	—	969	—	—	929	—	—	408
64	Atti osceni	—	—	2.348	—	—	2.275	—	—	1.252
65 a 78	Corruzione di minorenni, ecc. (c)	4.172	4.406	2.152	4.171	4.290	2.144	1.981	2.121	1.014
79 a 89	CONTRO LA SANITÀ DELLA STIRPE	376	399	364	365	384	355	132	144	118
90 a 118	Contro il patrimonio	233.001	237.013	227.806	68.464	70.784	69.247	117.003	120.441	112.252
90 a 93	FURTO	196.050	199.823	192.078	38.814	40.528	40.242	102.926	106.375	99.260
90 a 92	Furto semplice	62.817	61.856	57.474	11.230	10.785	10.202	27.726	27.339	25.734
93	Furto aggravato	133.233	137.967	134.604	27.584	29.743	30.040	75.200	79.036	73.526
94 a 109	RAPINA E DANNI	15.681	15.397	15.079	10.729	10.627	10.441	2.032	2.129	2.126
94 a 97	Rapina, estorsione, sequestro di persona consumati (d)	2.165	2.029	1.277	1.297	1.316	976	823	759	507
98 a 109	Danni a cose, animali, terreni, ecc.	13.516	13.368	12.945	9.432	9.311	8.936	1.209	1.370	1.337
110 a 118	TRUFFA E ALTRE FRODI	21.270	21.793	20.649	18.921	19.629	18.564	12.045	11.937	10.876
110	Truffa	10.850	11.430	10.970	8.617	9.351	8.944	6.323	6.376	5.988
112	Ricettazione	—	—	2.272	—	—	2.270	—	—	1.058
111	Appropriazione indebita, insolvenza fraudolenta, ecc. (e)	10.420	10.363	7.407	10.304	10.278	7.350	5.722	5.561	3.830
113 a 118	—	—	—	—	—	—	—	—	—	—
119 a 212	Contro l'economia e la fede pubblica	8.325	9.106	9.789	5.515	6.165	6.937	2.312	2.795	2.843
119 a 134	CONTRO L'ECONOMIA PUBBLICA, L'INDUSTRIA E IL COMMERCIO	933	1.006	1.556	913	999	1.544	398	485	558
119 a 134	Economia, industria e commercio	604	508	1.040	586	502	1.034	200	213	294
—	Bancarotta e delitti in materia commerciale	329	498	516	327	497	510	198	272	264
135 a 162	CONTRO L'INCOLUMITÀ PUBBLICA	4.308	4.155	4.089	1.619	1.574	1.573	448	482	413
163 a 212	CONTRO LA FEDE PUBBLICA	3.084	3.945	4.144	2.983	3.592	3.820	1.466	1.828	1.872
163 a 174	Falsità in monete	242	478	343	190	238	144	131	251	170
175 a 212	Falsità in sigilli, atti e persone	2.842	3.467	3.801	2.793	3.354	3.676	1.335	1.577	1.702
213 a 373	Contro lo Stato, le altre istituzioni sociali e l'ordine pubblico	13.104	13.932	14.303	13.035	13.858	14.236	4.358	4.845	5.072
213 a 276	CONTRO LA PERSONALITÀ DELLO STATO	162	100	242	158	97	235	67	39	63
277 a 318	CONTRO LA PUBBLICA AMMINISTRAZIONE	8.085	8.631	8.916	8.050	8.588	8.881	3.131	3.496	3.696
277 a 285	Violenza, resistenza, oltraggio	5.915	6.318	6.302	5.899	6.291	6.283	2.317	2.582	2.520
286 a 294	Peculato, malversazione, ecc.	278	241	257	275	238	256	65	73	80
295 a 318	Omissione atti di ufficio, ecc.	1.892	2.075	2.357	1.885	2.059	2.345	749	841	1.096
319 a 354	CONTRO L'AMMINISTRAZIONE DELLA GIUSTIZIA	4.170	4.523	4.328	4.156	4.513	4.321	969	1.089	1.043
355 a 366	CONTRO IL SENTIMENTO RELIGIOSO, ECC.	183	152	204	170	139	190	23	31	25
367 a 373	CONTRO L'ORDINE PUBBLICO	594	526	613	501	521	606	166	190	245
—	Altri delitti	221	166	151	269	154	130	60	35	86
	TOTALE	344.943	352.594	346.718	175.637	181.746	183.597	153.596	157.015	149.110

(a) Cfr. Tav. 143 per i singoli numeri d'ordine. — (b) Per il 1956 e 1957 sono comprese le percosse. — (c) Per il 1956 e 1957 sono compresi gli atti di libidine violenti e gli atti osceni. — (d) Per il 1956 e 1957 sono compresi i tentati. — (e) Per il 1956 e 1957 è compresa la ricettazione.

CRIMINALITÀ (*)

TAV. 26 — CONDANNATI SECONDO IL DELITTO E IL SESSO

N. d'ordine (a)	DELITTI	MASCHI E FEMMINE						FEMMINE					
		Totale			minorenni			Totale			minorenni		
		1954	1955	1956	1954	1955	1956	1954	1955	1956	1954	1955	1956
CONDANNATI IN TOTALE													
1 a 47	Contro la persona.....	21.742	25.232	22.521	234	253	227	4.859	5.454	4.849	61	61	58
1 a 10	Contro la vita.....	3.786	3.149	2.498	52	40	28	224	182	144	7	5	5
11 a 45	Contro l'incolumità e la libertà individuale	15.987	19.831	18.168	168	196	188	3.630	4.162	3.707	48	47	44
46, 47	Ingiurie e diffamazioni.....	1.969	2.252	1.855	14	17	11	1.005	1.110	998	6	9	9
48 a 89	Contro la famiglia, la moralità e il buon costume.....	6.766	6.371	4.765	129	143	94	1.447	1.415	1.115	15	30	30
48 a 61	Contro la famiglia.....	3.504	3.264	2.487	15	21	19	835	855	740	6	14	16
62 a 78	Contro la moralità e il buon costume.....	2.936	2.898	2.148	112	122	75	334	394	259	7	16	14
79 a 89	Contro la sanità della stirpe.....	326	209	130	2	—	—	278	166	116	2	—	—
90 a 118	Contro il patrimonio.....	41.839	35.803	27.304	1.443	1.332	1.020	5.742	4.831	3.557	67	70	43
90 a 93	Furto.....	27.168	22.176	16.842	1.118	1.065	811	4.064	3.309	2.417	51	50	35
94 a 109	Rapina e danni.....	5.357	5.137	3.857	276	215	180	331	417	270	7	9	6
110 a 118	Truffa ed altre frodi.....	9.314	8.490	6.605	49	52	29	1.347	1.105	870	9	11	2
119 a 212	Contro l'economia e la fede pubblica.....	6.756	7.631	7.248	71	106	111	1.532	1.843	1.669	15	27	22
119 a 134	Contro l'economia pubblica, l'industria e il commercio.....	4.039	4.751	4.841	36	61	59	1.150	1.386	1.340	11	22	19
135 a 162	Contro l'incolumità pubblica.....	513	512	370	1	3	3	54	63	38	—	1	—
163 a 212	Contro la fede pubblica.....	2.204	2.368	2.037	34	42	49	328	394	291	4	4	3
213 a 373	Contro lo Stato, le altre istituzioni sociali e l'ordine pubblico.....	13.915	16.018	14.934	83	71	59	4.206	5.549	5.654	25	27	23
213 a 276	Contro la personalità dello Stato.....	73	45	19	—	—	—	8	2	2	—	—	—
277 a 318	Contro la pubblica amministrazione.....	11.453	13.987	13.418	57	53	49	3.571	5.114	5.306	14	25	20
319 a 354	Contro l'amministrazione della giustizia.....	2.253	1.850	1.421	24	17	9	596	404	327	9	2	2
355 a 366	Contro il sentimento religioso, ecc.....	64	61	39	2	—	1	25	28	16	2	—	1
367 a 373	Contro l'ordine pubblico.....	72	75	37	—	1	—	6	1	3	—	—	—
	TOTALE.....	91.018	91.055	76.772	1.960	1.905	1.511	17.786	19.092	16.844	183	215	176
CONDANNATI CON PRECEDENTI PENALI													
1 a 47	Contro la persona.....	5.094	5.330	4.364	9	17	16	605	665	563	1	1	—
1 a 10	Contro la vita.....	611	471	334	1	6	2	14	14	8	—	—	—
11 a 45	Contro l'incolumità e la libertà individuale	4.042	4.326	3.605	8	11	14	449	484	382	1	1	—
46, 47	Ingiurie e diffamazioni.....	441	533	425	—	—	—	142	167	173	—	—	—
48 a 89	Contro la famiglia, la moralità e il buon costume.....	2.123	1.880	1.358	4	6	7	318	270	208	1	—	—
48 a 61	Contro la famiglia.....	1.206	1.034	751	—	1	2	142	121	105	—	—	—
62 a 78	Contro la moralità e il buon costume.....	846	804	580	4	5	5	116	109	77	1	—	—
79 a 89	Contro la sanità della stirpe.....	71	42	27	—	—	—	60	40	26	—	—	—
90 a 118	Contro il patrimonio.....	18.905	15.820	11.680	380	323	211	1.326	1.164	784	6	5	1
90 a 93	Furto.....	11.761	9.311	6.942	317	263	176	890	749	500	4	5	1
94 a 109	Rapina e danni.....	2.417	2.264	1.550	46	47	29	71	67	36	1	—	—
110 a 118	Truffa ed altre frodi.....	4.727	4.245	3.188	17	13	6	365	348	248	1	—	—
119 a 212	Contro l'economia e la fede pubblica.....	1.859	1.946	1.866	5	5	5	250	262	258	—	—	1
119 a 134	Contro l'economia pubblica, l'industria e il commercio.....	947	1.089	1.179	2	3	1	171	190	201	—	—	1
135 a 162	Contro l'incolumità pubblica.....	105	87	70	—	—	—	3	3	2	—	—	—
163 a 212	Contro la fede pubblica.....	807	770	617	3	2	4	76	69	53	—	—	—
213 a 373	Contro lo Stato, le altre istituzioni sociali e l'ordine pubblico.....	4.687	5.414	5.147	10	10	8	1.031	1.409	1.604	—	1	3
213 a 276	Contro la personalità dello Stato.....	12	11	9	—	—	—	3	—	2	—	—	—
277 a 318	Contro la pubblica amministrazione.....	3.892	4.776	4.684	6	10	7	910	1.323	1.535	—	1	3
319 a 354	Contro l'amministrazione della giustizia.....	756	589	431	4	—	1	116	84	64	—	—	—
355 a 366	Contro il sentimento religioso, ecc.....	13	16	7	—	—	—	2	2	2	—	—	—
367 a 373	Contro l'ordine pubblico.....	14	22	16	—	—	—	—	—	1	—	—	—
	TOTALE.....	32.668	30.390	24.415	408	361	247	3.530	3.770	3.415	8	7	5

(*) Cfr. « Avvertenze alle Tavole » n. 12.

(a) Cfr. Tav. 143 per i singoli numeri d'ordine.

TAV. 27 — CONDANNATI SECONDO ALCUNI CARATTERI

CARATTERI	MASCHI E FEMMINE						FEMMINE					
	Totale			con precedenti penali			Totale			con precedenti penali		
	1954	1955	1956	1954	1955	1956	1954	1955	1956	1954	1955	1956
TOTALE	91.018	91.055	76.772	32.668	30.390	24.415	17.786	19.092	16.844	3.530	3.770	3.415
ETÀ-Anni												
14-18	1.960	1.905	1.511	408	361	247	183	215	176	8	7	5
18-21	10.680	9.938	7.994	2.074	1.731	1.255	1.292	1.259	1.050	85	92	73
21-25	13.068	13.018	10.911	3.889	3.496	2.646	2.127	2.207	1.940	302	270	229
25-30	15.453	15.721	13.102	5.563	5.301	4.255	2.650	2.851	2.437	376	448	425
30-40	20.578	20.579	17.473	7.869	7.491	5.994	4.512	4.849	4.389	1.042	1.039	948
40-50	16.574	16.662	14.429	7.196	6.525	5.458	3.931	4.252	3.858	908	1.019	952
50-60	8.404	8.783	7.603	3.882	3.730	3.147	2.018	2.340	2.004	528	607	540
60-70	3.215	3.415	2.925	1.420	1.372	1.106	851	867	780	223	231	188
70 e oltre	986	1.034	824	367	383	307	222	252	210	58	57	55
STATO CIVILE												
Celibati e nubili	35.537	35.026	28.550	11.089	10.151	7.805	5.342	5.181	4.281	947	957	793
Coniugati	53.102	53.524	46.094	20.683	19.400	15.910	11.240	12.633	11.493	2.276	2.508	2.346
Vedovi	2.044	2.210	1.777	764	748	617	1.147	1.243	1.006	292	297	265
Ignoto	335	295	351	132	91	83	57	35	64	15	8	11
ISTRUZIONE												
Analfabeti	9.154	8.417	6.494	4.151	3.672	2.711	2.351	2.293	1.738	653	585	428
Elementare	78.095	78.799	66.710	27.516	25.747	20.885	15.034	16.438	14.715	2.809	3.130	2.919
Superiore all'elementare	3.131	3.423	3.045	782	846	660	272	279	263	44	43	41
Ignota	638	416	523	219	125	159	129	82	128	24	12	27
PROFESSIONE O CONDIZIONE (a)												
Professioni liberali	604	663	556	155	178	137	143	135	89	29	32	16
— amministrative, tecniche e operative	3.584	3.763	3.236	1.246	1.195	1.036	167	190	147	33	33	33
Arti e mestieri particolari dell'agricoltura	29.263	27.256	20.810	10.806	9.483	6.850	1.864	1.879	1.458	370	340	217
— della lavorazione e fabbricazione di materiali e prodotti	28.425	28.063	23.982	11.745	10.881	8.761	1.258	1.376	1.221	250	233	187
— dell'installazione e funzionamento impianti	4.015	4.581	3.927	1.422	1.400	1.130	17	20	19	3	4	5
— del commercio e dei servizi	9.995	9.394	8.634	3.502	3.281	2.864	1.279	1.439	1.343	254	302	288
Condizioni non professionali	15.743	17.028	15.227	3.639	3.842	3.511	13.016	14.023	12.521	2.583	2.817	2.661
Ignota	389	307	400	153	130	126	42	30	46	8	9	8
FILIAZIONE												
Legittima o legittimata	87.977	88.146	74.419	31.296	29.158	23.490	17.109	18.453	16.294	3.396	3.608	3.267
Illegittima	2.344	2.235	2.184	1.016	941	871	515	494	515	102	126	142
Ignota	697	674	169	356	291	54	162	145	35	32	36	6
CITTADINANZA												
Italiana	90.554	90.516	76.173	32.621	30.316	24.354	17.702	19.013	16.744	3.513	3.754	3.411
Estera	464	539	599	47	74	61	84	79	100	17	16	4

(a) I gruppi professionali e le condizioni non professionali sono quelli della classificazione sistematica delle professioni arti e mestieri adottata dall'Istituto Centrale di Statistica (cfr. «Guida per le classificazioni professionali» edizione 1955).

GRUPPI PROFESSIONALI: 1. Professioni e arti liberali e assimilate; 2. Professioni amministrative, tecniche e operative varie; 3. Arti e mestieri particolari delle lavorazioni agricole e forestali, dell'allevamento del bestiame e della pesca; 4. Arti e mestieri particolari della lavorazione e fabbricazione di materiali e prodotti industriali e artigiani; 5. Arti grafiche e mestieri inerenti all'installazione e funzionamento di impianti e apparecchiature e alla conduzione di macchine motrici e mezzi di trasporto; 6. Arti e mestieri particolari del commercio e dei servizi. — CONDIZIONI NON PROFESSIONALI: 7. Persone in attesa di prima occupazione, studenti e casalinghe in età lavorativa; 8. Pensionati, bene tanti, inabili e altre condizioni non professionali.

DELINQUENZA MINORILE (*)

TAV. 28 — MINORENNI GIUDICATI SECONDO LA SPECIE DEL PROVVEDIMENTO

PROVVEDIMENTI	1956			1957			1958		
	M	F	MF	M	F	MF	M	F	MF
IMPROMOVIBILITÀ DELL'AZIONE PENALE.....	6.016	518	6.534	5.345	409	5.754	6.848	556	7.404
PROSCIoglimento e ASSOLUZIONE.....	7.593	1.101	8.694	9.245	1.260	10.505	9.783	1.447	11.230
Per concessione del perdono giudiziale.....	4.334	421	4.755	4.861	483	5.344	5.426	456	5.882
— insufficienza di prove.....	671	135	806	793	153	946	746	170	916
— incapacità di intendere e di volere.....	518	51	569	679	63	742	692	74	766
— non aver commesso il fatto, ecc.....	870	170	1.040	879	137	1.016	886	177	1.063
— amnistia.....	32	2	34	22	7	29	15	7	22
— altri motivi.....	1.168	322	1.490	2.011	417	2.428	2.018	563	2.581
CONDANNA.....	1.028	93	1.121	1.000	83	1.083	1.043	66	1.109
Alta multa.....	132	21	153	114	28	142	105	15	120
Alta reclusione.....	896	72	968	886	55	941	938	51	989
<i>mesi: fino a 3.....</i>	<i>333</i>	<i>49</i>	<i>384</i>	<i>281</i>	<i>34</i>	<i>315</i>	<i>304</i>	<i>32</i>	<i>336</i>
3-6.....	208	13	221	228	10	238	238	12	250
6-12.....	180	4	184	169	4	173	200	1	201
<i>anni: 1-3.....</i>	<i>161</i>	<i>6</i>	<i>167</i>	<i>187</i>	<i>6</i>	<i>193</i>	<i>194</i>	<i>3</i>	<i>197</i>
3-5.....	2	—	2	10	1	11	—	1	1
5-10.....	8	—	8	5	—	5	2	2	4
<i>oltre 10.....</i>	<i>2</i>	<i>—</i>	<i>2</i>	<i>6</i>	<i>—</i>	<i>6</i>	<i>—</i>	<i>—</i>	<i>—</i>
TOTALE...	14.637	1.712	16.349	15.590	1.752	17.342	17.674	2.069	19.743

(*) Cfr. « Avvertenze alle Tavole » n. 13.

TAV. 29 — MINORENNI CONDANNATI SECONDO ALCUNI CARATTERI

CARATTERI — DELITTI	1956			1957			1958		
	M	F	MF	M	F	MF	M	F	MF
TOTALE...	1.028	93	1.121	1.000	83	1.083	1.043	66	1.109
ISTRUZIONE									
Analfabeti.....	252	19	271	239	25	264	191	16	207
Elementare.....	730	71	801	695	54	749	770	47	817
Superiore alla elementare.....	46	3	49	66	4	70	82	3	85
CONDIZIONE PROFESSIONALE									
Occupazione retribuita.....	441	22	463	464	15	479	476	20	496
Occupazione non retribuita.....	186	20	206	188	28	216	204	21	225
In cerca di prima occupazione, studente.....	276	11	287	241	13	254	264	3	267
In età non lavorativa ed altre condizioni.....	125	40	165	107	27	134	99	22	121
STAGIONE DEL DELITTO									
Primavera.....	252	13	265	250	22	272	231	13	244
Estate.....	247	23	270	263	18	281	260	20	280
Autunno.....	262	28	290	246	14	260	269	16	285
Inverno.....	267	29	296	241	29	270	283	17	300
LUOGO DEL DELITTO									
Comuni capoluoghi.....	362	42	404	390	46	436	443	28	471
<i>fino a 100.000 abitanti.....</i>	<i>74</i>	<i>5</i>	<i>79</i>	<i>105</i>	<i>5</i>	<i>110</i>	<i>101</i>	<i>6</i>	<i>107</i>
<i>oltre 100.000 abitanti.....</i>	<i>288</i>	<i>37</i>	<i>325</i>	<i>285</i>	<i>41</i>	<i>326</i>	<i>342</i>	<i>22</i>	<i>364</i>
Comuni non capoluoghi.....	666	51	717	610	37	647	600	38	638
DELITTI									
Contro la persona.....	96	20	116	73	17	90	92	19	111
Contro la famiglia, la moralità e il buon costume.....	54	11	65	75	9	84	62	9	71
Contro il patrimonio.....	756	33	789	741	20	761	795	24	819
Contro l'economia e la fede pubblica.....	28	2	30	26	6	32	19	3	22
Contro lo Stato, le altre istituzioni sociali e l'ordine pubblico.....	24	3	27	23	6	29	34	4	38
Altri delitti.....	70	24	94	62	25	87	41	7	48

ISTITUTI DI PREVENZIONE E DI PENA (*)

TAV. 30 — MOVIMENTO DEI DETENUTI, INTERNATI E RICOVERATI PER TIPO DI STABILIMENTO (a)

TIPO DEGLI STABILIMENTI E DEGLI ISTITUTI PER MINORI	ENTRATI DALLO STATO DI LIBERTÀ O PER PRIMA ASSEGNAZIONE (c)			USCITI IN LIBERTÀ O DIMESSI			PRESENTI AL 31 DICEMBRE		
	1956	1957	1958	1956	1957	1958	1956	1957	1958
Stabilimenti di custodia preventiva	77.572	76.668	74.935	68.964	67.695	68.288	22.316	23.773	24.404
Stabilimenti di pena ordinari	609	406	400	1.282	704	724	5.425	5.583	5.891
Stabilimenti di pena speciali	1.440	1.351	1.124	1.464	1.090	711	5.514	5.110	5.101
Stabilimenti per misure di sicurezza	1.344	1.516	1.587	758	829	769	3.259	3.470	3.541
Istituti di osservazione (b)	2.811	2.765	3.072	1.248	2.774	1.547	5.733	633	648
Casi di rieducazione	1.969	1.385	1.581	876	1.034	734	3.331	2.969	2.904
Riformatori giudiziari	36	9	50	13	20	18	14	11	23
Sezioni carcerarie presso i centri di rieducazione	1.291	1.513	1.535	617	1.051	1.183	200	244	225
Prigioni-scuola	—	—	72	—	—	74	—	—	75
TOTALE ...	87.072	85.613	84.356	75.222	75.107	74.048	40.632	41.795	42.812

(*) Cfr. « Avvertenze alle Tavole » n. 14.

(a) Non sono considerati i detenuti, ricoverati e internati entrati o usciti per motivi diversi da quelli indicati nella presente tavola. — (b) I motivi di entrata per prima assegnazione negli istituti di osservazione sono: 1) abbandono; 2) fermo per misure di sicurezza; 3) attesa di provvedimenti giudiziari; 4) attesa d'internamento in una casa di rieducazione. — (c) Alcuni « entrati dallo stato di libertà » negli stabilimenti di custodia preventiva possono anche figurare nello stesso anno « entrati per prima assegnazione » negli stabilimenti penali o per misure di sicurezza. Il numero degli entrati dallo stato di libertà negli stabilimenti di custodia preventiva e nelle sezioni carcerarie, negli anni 1956-1957-1958, è stato rispettivamente di 78.863, 78.181 e 76.470. Il numero degli entrati per prima assegnazione negli altri stabilimenti, esclusi gli istituti di osservazione, è stato, nei medesimi anni, di 5.398, 4.667 e 4.814.

TAV. 31 — DETENUTI E INTERNATI PRESENTI AL 31 DICEMBRE SECONDO LA POSIZIONE GIURIDICA E IL TIPO DI STABILIMENTO (a)

POSIZIONE GIURIDICA	MASCHI			FEMMINE			MASCHI E FEMMINE		
	1956	1957	1958	1956	1957	1958	1956	1957	1958
STABILIMENTI DI CUSTODIA PREVENTIVA									
A disposizione dell'Autorità giudiziaria o di altra Autorità	11.124	11.260	11.637	790	777	831	11.914	12.037	12.468
Condannati con pena sospesa	—	—	13	—	—	—	—	—	13
Condannati all'arresto	486	578	722	123	164	161	609	762	883
Condannati alla reclusione	9.099	10.245	10.333	724	819	831	9.823	11.064	11.164
Condannati all'ergastolo (b)	56	34	25	2	3	6	58	37	31
Sottoposti a misure di sicurezza	107	111	63	5	6	7	112	117	70
TOTALE ...	20.872	22.248	22.793	1.644	1.769	1.836	22.516	24.017	24.629
STABILIMENTI DI PENA ORDINARI E SPECIALI									
A disposizione dell'Autorità giudiziaria o di altra Autorità	546	516	571	30	29	37	576	545	608
Condannati con pena sospesa	—	4	5	—	—	—	—	4	5
Condannati all'arresto	38	34	14	—	—	1	38	34	15
Condannati alla reclusione	9.072	8.835	9.068	345	318	333	9.417	9.156	9.421
Condannati all'ergastolo	819	848	859	78	76	73	897	924	942
Sottoposti a misure di sicurezza	8	28	72	3	2	4	11	39	76
TOTALE ...	10.483	10.268	10.619	456	425	448	10.939	10.693	11.067
STABILIMENTI PER MISURE DI SICUREZZA									
A disposizione dell'Autorità giudiziaria o di altra Autorità	101	141	176	22	30	37	123	171	213
Condannati con pena sospesa	140	133	116	10	12	15	150	145	131
Condannati alla reclusione	25	43	18	2	1	1	27	44	19
Condannati all'ergastolo (b)	1	6	6	—	—	—	1	6	6
Sottoposti a misure di sicurezza	2.742	2.875	2.908	230	240	287	2.972	3.115	3.195
TOTALE ...	3.009	3.198	3.224	264	283	340	3.273	3.481	3.564
TOTALE									
A disposizione dell'Autorità giudiziaria o di altra Autorità	11.771	11.917	12.384	842	836	905	12.613	12.753	13.289
Condannati con pena sospesa	140	137	134	10	12	15	150	149	149
Condannati all'arresto	524	632	736	123	164	162	647	796	898
Condannati alla reclusione	18.196	19.126	19.439	1.071	1.138	1.165	19.267	20.264	20.604
Condannati all'ergastolo	876	888	900	80	79	79	956	967	979
Sottoposti a misure di sicurezza	2.857	3.014	3.043	238	248	298	3.095	3.262	3.341
TOTALE ...	34.364	35.714	36.636	2.364	2.477	2.624	36.728	38.191	39.260

(a) Escluse le case di rieducazione e gli istituti di osservazione, in cui erano ricoverati 3.552 minorenni (Cfr. Tav. 32).

(b) Condannati in attesa di assegnazione, appellanti, ricorrenti.

TAV. 32 — MINORENNI DETENUTI, INTERNATI E RICOVERATI, PRESENTI AL 31 DICEMBRE, SECONDO LA POSIZIONE GIURIDICA (a)

POSIZIONE GIURIDICA	MASCHI			FEMMINE			MASCHI E FEMMINE		
	1956	1957	1958	1956	1957	1958	1956	1957	1958
A disposizione dell'Autorità giudiziaria o di altra Autorità	210	274	271	17	13	8	227	287	279
Condannati all'arresto	2	1	1	—	—	—	2	1	1
Condannati alla reclusione	64	51	69	2	—	1	66	51	70
<i>fino a 6 mesi</i>	17	15	10	1	—	—	18	15	11
<i>da 6 mesi a 1 anno</i>	13	14	9	—	—	—	13	14	9
<i>da 1 a 2 anni</i>	16	6	10	—	—	—	16	6	10
<i>oltre 2 anni</i>	18	16	40	1	—	—	19	16	40
Sottoposti a misure di sicurezza	28	42	12	1	1	4	29	43	16
Ricoverati nelle Case di rieducazione e negli Istituti di osservazione	2.313	2.130	2.169	1.591	1.472	1.383	3.904	3.602	3.552
TOTALE	2.617	2.498	2.522	1.611	1.486	1.396	4.228	3.984	3.918

(a) I dati si riferiscono ai minori degli anni 18 presenti nei diversi stabilimenti (Cfr. Tav. 172), nelle case di rieducazione e negli istituti di osservazione (Cfr. Tav. 176).

TAV. 33 — GIORNATE DI PRESENZA, DISCIPLINA E ALTRE NOTIZIE PER TIPO DI STABILIMENTO

DESCRIZIONE	STABILIMENTI							Totale
	Custodia preventiva	Pena ordinari		Pena speciali			Misure di sicurezza	
		Totale	Casi di reclusione	Totale	Casi di lavoro all'aperto	Casi per minorati		
ANNO 1956								
GIORNATE DI PRESENZA	7.740.266	2.001.813	1.865.717	2.023.729	840.238	671.166	1.244.217	13.010.025
Al lavoro	1.900.001	1.280.088	1.203.036	1.422.639	740.098	352.224	511.403	5.114.131
In ozio	5.840.265	721.725	662.681	601.090	100.140	318.942	732.814	7.895.894
DISCIPLINA (a)								
Infrazioni	18.288	2.155	2.155	1.760	953	275	268	22.471
Punizioni	17.453	1.835	1.835	1.596	890	262	213	21.097
CONDIZIONI IGIENICO-SANITARIE (a)								
Ricoverati in infermeria al 31 dicembre	2.437	260	248	324	17	150	160	3.181
CAPENZA DEGLI STABILIMENTI								
Cubicoli, celle, ecc.	16.388	3.148	2.869	2.210	370	623	1.177	22.923
Posti letto disponibili	49.811	7.998	7.607	6.375	3.001	1.517	4.836	69.020
Locali di uso generale	3.570	442	440	293	40	119	437	4.742
ANNO 1957								
GIORNATE DI PRESENZA	8.589.032	2.027.239	1.890.874	1.952.517	851.118	661.272	1.270.160	13.838.948
Al lavoro	2.032.433	1.333.990	1.230.102	1.380.270	766.761	340.513	564.545	5.311.238
In ozio	6.556.599	693.249	660.772	572.247	84.357	320.759	705.615	8.527.710
DISCIPLINA (a)								
Infrazioni	12.738	2.500	2.226	2.369	1.234	589	504	18.111
Punizioni	11.945	2.048	1.807	2.078	1.097	507	415	16.486
CONDIZIONI IGIENICO-SANITARIE (a)								
Ricoverati in infermeria al 31 dicembre	1.353	264	257	239	18	96	170	2.026
CAPENZA DEGLI STABILIMENTI								
Cubicoli, celle, ecc.	14.632	3.623	3.265	1.824	280	730	1.593	21.672
Posti letto disponibili	50.004	7.280	6.819	6.390	2.793	1.872	4.290	67.964
Locali di uso generale	3.305	518	354	456	53	198	403	4.682
ANNO 1958								
GIORNATE DI PRESENZA	9.172.892	2.119.430	1.967.305	1.886.569	771.103	682.129	1.284.617	14.463.508
Al lavoro	2.216.448	1.412.765	1.297.710	1.270.739	667.641	305.997	585.866	5.485.818
In ozio	6.956.444	706.665	669.595	615.830	103.462	376.132	698.751	8.977.690
DISCIPLINA (a)								
Infrazioni	13.946	2.406	2.146	2.160	930	472	293	18.805
Punizioni	12.042	1.957	1.718	2.022	869	416	189	16.210
CONDIZIONI IGIENICO-SANITARIE (a)								
Ricoverati in infermeria al 31 dicembre	1.089	240	228	203	15	136	110	1.642
CAPENZA DEGLI STABILIMENTI								
Cubicoli, celle, ecc.	15.340	3.503	3.145	1.978	312	728	1.086	21.907
Posti letto disponibili	50.719	7.825	7.364	6.670	2.818	2.023	3.443	68.657
Locali di uso generale	3.211	394	372	366	43	194	263	4.234

(a) I dati relativi agli stabilimenti di custodia preventiva si riferiscono alle sole carceri giudiziarie centrali.



PARTE I

GIUSTIZIA CIVILE E STATISTICHE
GIURIDICO-AMMINISTRATIVE

CAP. 1 - PROCEDIMENTI (*)

COMPLESSO DELLE MAGISTRATURE (a)

TAV. 34 — MOVIMENTO GENERALE DEI PROCEDIMENTI DI COGNIZIONE

DISTRETTI DI CORTE DI APPELLO	PRIMO GRADO					GRADO DI APPELLO						
	A carico		Esauriti			Pen- denti alla fine del- l'anno	A carico		Esauriti			Pen- denti alla fine del- l'anno
	pendenti all'inizio dell'anno	soprav- venuti	con sentenza	senza sentenza	Totale		pendenti all'inizio dell'anno	soprav- venuti	con sentenza	senza sentenza	Totale	
Torino	29.624	29.765	12.911	17.234	30.145	29.244	2.798	1.697	1.327	465	1.792	2.703
Genova	22.969	23.385	8.103	12.647	20.750	25.604	2.498	1.956	1.374	420	1.794	2.660
Milano	56.279	51.450	19.750	29.695	49.445	58.284	4.489	4.635	3.006	1.430	4.436	4.688
Brescia	16.064	14.972	4.974	8.448	13.422	17.614	1.455	997	738	321	1.059	1.393
Trento	4.071	5.717	2.510	2.839	5.349	4.439	547	526	435	94	529	544
Venezia	17.704	23.844	10.322	13.286	23.608	17.940	2.369	1.851	1.603	535	2.138	2.082
Trieste	9.135	9.783	5.050	4.730	9.780	9.138	546	535	401	111	512	569
Bologna	27.955	24.081	9.211	14.597	23.808	28.228	2.019	1.570	1.011	383	1.394	2.195
Ancona	10.848	8.128	3.113	5.237	8.350	10.626	796	522	456	162	618	700
Firenze	24.476	21.216	9.142	11.917	21.059	24.633	1.741	1.635	1.185	406	1.591	1.785
Perugia	5.297	6.492	2.436	3.533	5.969	5.820	704	431	357	76	433	702
Roma	61.067	49.142	17.095	26.392	43.487	66.722	6.101	4.175	3.229	914	4.143	6.133
Napoli	85.743	70.287	25.795	41.706	67.501	88.529	10.161	5.442	4.272	1.239	5.511	10.092
L'Aquila	14.011	10.911	4.600	6.644	11.244	13.678	939	630	486	163	649	920
Bari	33.133	25.630	11.898	14.943	26.841	31.922	2.301	1.617	1.273	415	1.688	2.230
Lecce	20.172	16.747	7.299	8.512	15.811	21.108	2.059	1.191	856	260	1.116	2.134
Potenza	12.694	10.106	4.497	6.107	10.604	12.196	1.585	586	355	116	471	950
Catanzaro	24.772	22.359	10.839	11.697	22.536	24.595	1.977	928	730	240	970	1.935
Reggio di Calabria (sez.)	2.359	1.831	1.015	940	1.955	2.235	473	330	191	28	219	584
Palermo	22.862	20.590	7.160	12.019	19.179	24.273	2.512	1.178	1.226	410	1.636	2.054
Messina	8.234	8.645	3.393	4.612	8.005	8.874	875	645	535	163	698	941
Caltanissetta	6.294	6.652	3.302	3.560	6.862	6.084	734	456	368	84	452	738
Catania	27.205	21.116	8.213	11.543	19.756	28.565	2.397	1.554	1.244	351	1.595	2.356
Cagliari	22.190	20.327	8.061	11.840	19.901	22.616	1.612	779	550	120	670	1.721
ITALIA	565.158	503.176	200.689	284.678	485.367	582.967	52.938	35.985	27.208	8.906	36.114	52.809

(*) Cfr. « Avvertenze alle Tavole » n. 6.

(a) Esclusa la Corte di cassazione.

UFFICI DI CONCILIAZIONE

TAV. 35 — MOVIMENTO DEI PROCEDIMENTI DI COGNIZIONE

DISTRETTI DI CORTE DI APPELLO	A CARICO		ESAURITI										Totale
	pendenti all'inizio del- l'anno	soprav- venuti	Senza sentenza		Con sentenza definitiva						Totale		
			N	per conci- liazione delle parti	N	in contu- macia	oggetto		valore				
							contratti di loca- zione di im- mobili	doman- de relative a beni mobili	fino a 2.000 lire	da 2.000 a 5.000 lire		da 5.000 a 10.000 lire	
Torino	2.335	6.011	2.595	711	3.388	2.114	437	2.951	64	620	988	1.716	5.983
Genova	1.589	2.987	1.141	301	1.709	1.309	98	1.611	39	221	479	970	2.850
Milano	2.643	6.298	2.823	817	3.102	2.122	556	2.546	89	278	733	2.002	5.925
Brescia	782	2.857	1.539	594	1.086	606	287	799	14	143	301	628	2.625
Trento	236	1.218	576	227	636	417	35	601	33	73	152	378	1.212
Venezia	1.125	4.793	2.297	736	2.388	1.499	389	1.999	103	304	656	1.325	4.685
Trieste	756	3.209	1.073	303	2.174	1.215	141	2.033	94	356	580	1.144	3.247
Bologna	2.330	4.697	2.006	293	2.354	888	468	1.886	69	190	478	1.617	4.360
Ancona	1.370	1.760	1.081	382	742	418	152	590	32	150	223	337	1.823
Firenze	1.704	3.283	1.622	203	1.721	1.114	440	1.281	62	320	542	797	3.343
Perugia	752	1.339	650	113	634	427	72	562	13	90	183	349	1.284
Roma	2.807	6.430	3.626	1.177	2.528	1.315	236	2.292	154	459	821	1.094	6.154
Napoli	10.774	16.399	9.130	2.286	6.712	3.817	790	5.922	549	1.467	2.204	2.492	15.842
L'Aquila	3.129	4.947	2.957	1.102	2.138	1.288	227	1.911	292	551	668	627	5.095
Bari	7.975	10.041	5.068	851	5.851	3.953	598	5.253	810	1.437	1.713	1.891	10.919
Lecce	3.824	5.877	3.113	581	2.769	1.596	337	2.432	342	656	871	900	5.882
Potenza	3.958	5.383	3.194	1.166	2.287	1.193	287	2.000	312	655	690	630	5.481
Catanzaro	7.202	13.741	6.319	2.118	7.420	4.415	707	6.713	1.122	2.149	2.283	1.866	13.739
Reggio di Calabria (sez.)	177	406	228	53	161	89	18	143	8	16	60	77	389
Palermo	3.702	5.147	2.823	450	2.288	1.248	466	1.822	250	615	661	762	5.111
Messina	1.609	3.303	1.886	547	1.327	743	182	1.145	220	300	380	427	3.213
Caltanissetta	1.865	3.311	1.832	430	1.809	1.131	166	1.643	330	562	524	393	3.641
Catania	4.599	6.837	3.699	463	3.132	2.064	354	2.778	466	806	977	883	6.831
Cagliari	5.528	11.949	7.195	3.263	4.510	2.366	406	4.104	520	1.069	1.359	1.562	11.705
ITALIA	72.771	132.223	68.475	19.167	62.866	37.347	7.849	55.017	5.987	13.487	18.526	24.866	131.339

TAV. 36 — CONCILIAZIONI IN SEDE NON CONTENZIOSA, SECONDO IL VALORE

DISTRETTI DI CORTE DI APPELLO	FINO A 5.000 LIRE		DA 5.000 A 10.000 LIRE		DA 10.000 A 20.000 LIRE		DA 20.000 A 50.000 LIRE		OLTRE 50.000 LIRE		VALORE INDETERMINATO		TOTALE	
	N	riuscite	N	riuscite	N	riuscite	N	riuscite	N	riuscite	N	riuscite	N	riuscite
Torino	125	107	115	105	158	130	80	60	26	16	104	61	608	479
Genova	16	16	20	14	30	19	14	7	9	2	23	10	112	68
Milano	130	119	139	114	191	149	114	79	57	38	367	209	998	708
Brescia	203	146	305	201	259	171	174	96	74	38	267	171	1.282	823
Trento	63	43	95	61	72	49	65	38	27	15	164	93	486	299
Venezia	96	74	154	109	149	101	141	101	70	39	301	179	911	603
Trieste	66	51	99	73	68	45	50	27	22	11	133	61	438	268
Bologna	24	21	47	44	41	24	25	17	7	3	26	16	170	125
Ancona	54	40	63	52	44	38	22	16	—	—	15	12	198	158
Firenze	20	17	38	35	36	28	16	12	2	—	21	14	133	106
Perugia	22	15	25	20	21	16	10	6	2	—	7	5	87	62
Roma	279	227	285	202	180	128	125	72	55	32	103	70	1.027	731
Napoli	316	234	367	189	211	127	53	32	4	3	42	31	993	616
L'Aquila	138	132	95	86	78	75	19	16	2	—	79	77	411	386
Bari	57	37	49	49	27	27	9	8	—	—	9	9	151	150
Lecce	65	61	29	23	22	20	9	7	—	—	2	2	127	113
Potenza	254	187	192	160	61	51	23	19	—	—	16	11	546	428
Catanzaro	396	317	253	180	154	122	37	32	10	7	43	42	893	700
Reggio di Calabria (sez.)	—	—	1	1	—	—	—	—	—	—	—	—	1	1
Palermo	21	19	27	23	22	21	8	4	—	—	5	5	83	72
Messina	211	198	156	151	119	111	20	14	1	1	3	2	510	477
Caltanissetta	2	2	10	10	3	3	1	1	1	1	—	—	17	17
Catania	14	12	10	7	14	12	5	5	—	—	6	5	49	41
Cagliari	589	483	543	416	365	258	178	140	4	4	4	3	1.683	1.304
ITALIA...	3.161	2.578	3.117	2.325	2.325	1.725	1.198	809	373	210	1.740	1.088	11.914	8.735

TAV. 37 — ATTIVITÀ DEGLI UFFICI DI CONCILIAZIONE

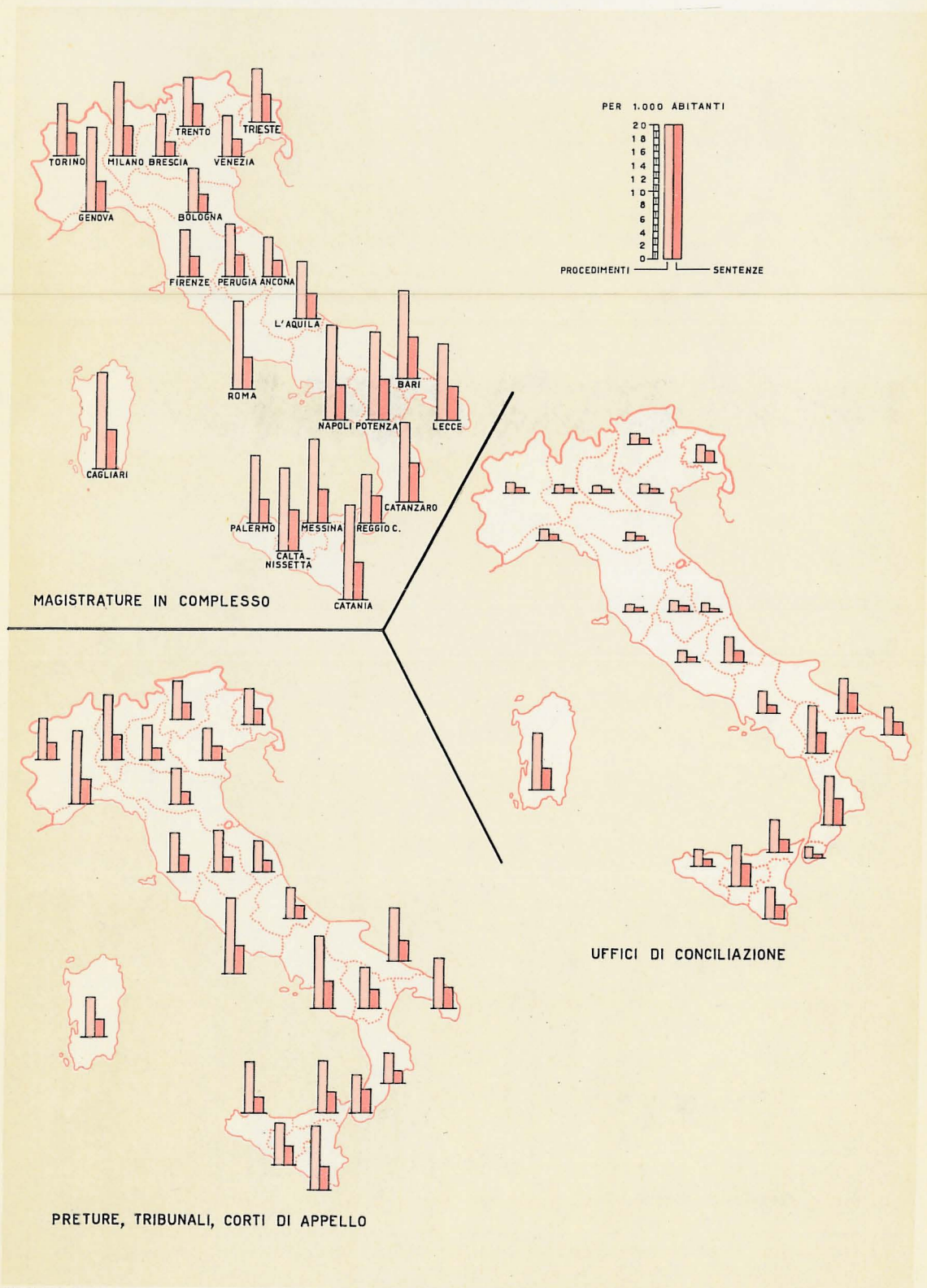
A = Uffici di conciliazione dipendenti dalla Pretura del capoluogo del distretto di Corte di appello (a) — B = Altri Uffici di conciliazione del distretto

DISTRETTI DI CORTE DI APPELLO	PROCEDIMENTI DI COGNIZIONE					DECRETI DI INGIUN- ZIONE	ORDI- NANZE DI SPERATTO	CONCILIAZIONI IN SEDE NON CONTENZIOSA			Totale
	Pendenti all'inizio dell'anno	Soprav- venuti	Esauriti					riuscite	non riuscite		
			con sentenza	senza sentenza	Totale						
DISTRETTI CON CAPOLUOGO AVENTE POPO- LAZIONE SUPERIORE A 500.000 ABITANTI											
A	4.811	9.497	5.070	3.612	8.682	88.933	1.325	167	49	216	
B	19.009	33.775	14.657	18.526	33.183	28.679	2.752	2.507	1.098	3.605	
Torino											
A	1.307	2.569	1.767	883	2.650	9.597	217	73	17	90	
B	1.028	3.442	1.621	1.712	3.333	3.567	151	406	112	518	
Genova											
A	647	1.138	604	345	949	6.708	24	3	—	3	
B	912	1.849	1.105	796	1.901	2.034	193	65	44	109	
Milano											
A	1.428	3.000	1.601	1.127	2.728	39.722	88	59	29	88	
B	1.215	3.298	1.501	1.696	3.197	4.568	359	649	261	910	
Roma											
A	701	1.394	574	655	1.229	16.934	124	27	3	30	
B	2.106	5.036	1.954	2.971	4.925	2.263	186	704	293	997	
Napoli											
A	411	907	371	367	738	2.864	870	5	—	5	
B	10.363	15.492	6.341	8.763	15.104	10.263	1.149	611	377	988	
Palermo											
A	317	489	153	235	388	13.108	2	—	—	—	
B	3.385	4.658	2.135	2.588	4.723	5.984	708	72	11	83	
ALTRI DISTRETTI											
A	5.883	9.356	5.107	3.972	9.079	42.154	543	300	123	423	
B	43.068	79.595	38.032	42.363	80.395	58.164	5.845	5.761	1.909	7.670	
ITALIA											
A	10.694	18.853	10.177	7.584	17.761	131.087	1.868	467	172	639	
B	62.077	113.370	52.689	60.889	113.578	86.843	8.596	8.268	3.007	11.275	

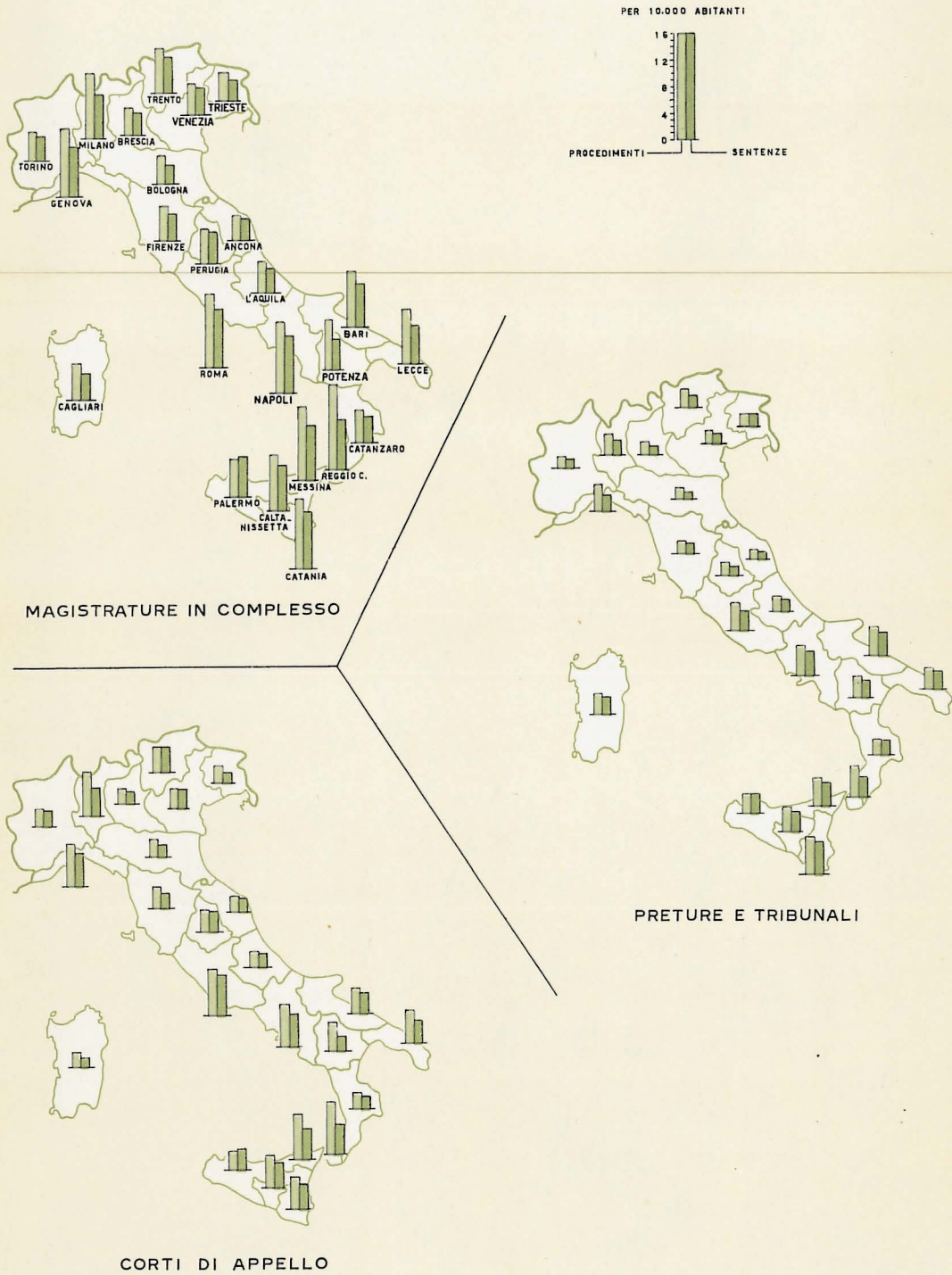
(a) Rapporto tra la popolazione del Comune capoluogo del distretto di Corte di appello e quella del corrispondente mandamento: Torino: 89,5%; Genova: 99,1%; Milano: 89,7%; Roma: 98,2%; Napoli: 100%; Palermo: 98,1%; altri Comuni capoluoghi di Corte di appello: 76,1% (media).

13. PROCEDIMENTI DI COGNIZIONE SOPRAVVENUTI E SENTENZE EMESSE IN PRIMO GRADO, PER DISTRETTO DI CORTE DI APPELLO

Anno 1958



14. PROCEDIMENTI DI COGNIZIONE SOPRAVVENUTI
 E SENTENZE EMESSE IN GRADO DI APPELLO, PER DISTRETTO DI CORTE DI APPELLO
 Anno 1958



PRETURE, TRIBUNALI E CORTI DI APPELLO

TAV. 38 — PROCEDIMENTI DI COGNIZIONE A CARICO IN FASE ISTRUTTORIA

DISTRETTI DI CORTE DI APPELLO	PENDENTI ALL'INIZIO DELL'ANNO				SOPRAVVENUTI (a)			
	Preture	Tribunali	Corti di appello	Totale	Preture	Tribunali	Corti di appello	Totale
PRIMO GRADO								
Torino	9.835	14.875	40	24.750	13.935	9.454	365	23.754
Genova	11.392	8.253	8	19.653	11.634	8.694	70	20.398
Milano	20.283	28.414	17	48.714	23.866	21.248	38	45.152
Brescia	6.458	7.612	14	14.084	6.989	5.063	63	12.115
Trento	1.150	2.094	3	3.247	2.373	2.051	75	4.499
Venezia	5.702	8.980	2	14.684	11.199	7.762	90	19.051
Trieste	3.551	3.500	3	7.054	3.751	2.698	125	6.574
Bologna	8.984	15.215	7	24.206	9.631	9.167	586	19.384
Ancona	3.934	4.928	5	8.867	3.251	3.015	102	6.368
Firenze	7.308	12.455	—	19.763	9.925	7.898	110	17.933
Perugia	1.818	2.129	—	3.947	3.005	2.116	32	5.153
Roma	16.338	33.332	1.061	50.731	21.589	20.046	1.077	42.712
Napoli	32.427	35.135	22	67.584	31.205	22.349	334	53.888
L'Aquila	4.775	4.842	3	9.620	3.684	2.231	49	5.964
Bari	12.028	10.930	4	22.962	9.932	5.554	103	15.589
Lecce	7.197	7.018	—	14.215	7.170	3.668	32	10.870
Potenza	4.439	3.614	—	8.053	2.862	1.813	48	4.723
Catanzaro	9.430	7.160	4	16.594	5.615	2.908	95	8.618
Reggio di Calabria (sez.)	446	1.313	—	1.759	769	616	40	1.425
Palermo	6.129	7.816	50	13.995	9.938	5.482	23	15.443
Messina	2.710	3.601	—	6.311	3.438	1.890	14	5.342
Caltanissetta	2.090	1.880	—	3.970	2.168	1.173	—	3.341
Catania	10.782	10.119	—	20.901	9.312	4.934	33	14.279
Cagliari	9.460	6.432	1	15.893	6.054	2.251	73	8.378
ITALIA...	198.666	241.647	1.244	441.557	213.295	154.081	3.577	370.953
GRADO DI APPELLO								
Torino	32	555	849	1.436	37	599	1.061	1.697
Genova	43	604	1.139	1.786	27	725	1.204	1.956
Milano	88	829	1.708	2.625	58	1.452	3.125	4.635
Brescia	118	392	519	1.029	53	397	547	997
Trento	1	145	113	259	17	211	298	526
Venezia	41	639	731	1.411	73	670	1.108	1.851
Trieste	21	80	178	279	22	201	312	535
Bologna	59	381	1.001	1.441	74	507	989	1.570
Ancona	23	182	348	553	23	171	328	522
Firenze	40	271	632	943	40	537	1.058	1.635
Perugia	15	161	308	484	12	151	268	431
Roma	37	1.636	2.276	3.949	33	1.501	2.641	4.175
Napoli	414	3.841	2.950	7.205	174	2.067	3.201	5.442
L'Aquila	61	244	387	692	32	278	320	630
Bari	405	476	798	1.679	116	724	777	1.617
Lecce	117	370	918	1.405	83	387	721	1.191
Potenza	184	210	288	682	55	193	338	586
Catanzaro	231	404	905	1.540	97	365	466	928
Reggio di Calabria (sez.)	21	48	294	363	2	126	202	330
Palermo	115	738	780	1.633	87	521	570	1.178
Messina	52	224	351	627	38	252	474	764
Caltanissetta	47	320	251	618	64	132	260	456
Catania	215	776	594	1.585	55	772	727	1.554
Cagliari	111	864	285	1.260	71	378	330	779
ITALIA...	2.491	14.390	18.603	35.484	1.343	13.317	21.325	35.985

(a) Esclusi i procedimenti ritornati in fase istruttoria che furono: per le Preture, 14.040 in primo grado e 88 in appello; per i Tribunali, 13.652 in primo grado e 1.981 in appello; per le Corti di appello, 132 in cognizione diretta e 3.995 in appello.

TAV. 39 — PROCEDIMENTI DI COGNIZIONE ESAURITI IN FASE ISTRUTTORIA

DISTRETTI DI CORTE DI APPELLO	CANCELLAZIONE DAL RUOLO, ESTINZIONE, ECC.				RIMESIONE ALLA FASE DECISORIA			
	Preture	Tribunali	Corti di appello	Totale	Preture	Tribunali	Corti di appello	Totale
PRIMO GRADO								
Torino	7.630	6.567	5	14.202	6.980	4.274	367	11.621
Genova	7.937	3.322	—	11.259	4.461	3.628	77	8.166
Milano	12.357	12.653	—	25.010	10.939	8.315	29	19.283
Brescia	3.437	3.229	5	6.671	2.622	2.000	61	4.683
Trento	1.139	1.044	—	2.183	1.249	1.026	73	2.348
Venezia	6.195	4.374	1	10.570	5.455	3.805	89	9.349
Trieste	2.004	1.470	—	3.474	1.963	1.310	130	3.403
Bologna	5.977	5.990	32	11.999	4.174	3.735	555	8.464
Ancona	2.197	1.867	—	4.064	1.441	1.401	101	2.943
Firenze	5.181	4.688	—	9.869	4.946	3.857	110	8.913
Perugia	1.952	807	—	2.759	1.194	875	32	2.101
Roma	10.894	10.263	585	21.742	9.154	9.676	600	19.430
Napoli	18.899	12.333	6	31.238	13.192	11.653	329	25.174
L'Aquila	1.599	1.219	—	3.218	1.755	1.152	48	2.955
Bari	6.380	2.940	—	9.320	5.626	2.894	107	8.627
Lecce	3.018	1.654	—	4.672	5.185	1.946	32	7.163
Potenza	1.939	800	—	2.739	1.340	1.312	48	2.700
Catanzaro	3.029	2.002	—	5.031	2.865	1.692	95	4.652
Reggio di Calabria (sez.)	411	245	—	656	813	447	40	1.300
Palermo	4.705	2.142	11	6.858	3.844	2.618	26	6.488
Messina	1.823	856	—	2.679	1.410	1.089	13	2.512
Caltanissetta	1.162	475	—	1.637	954	831	—	1.785
Catania	4.988	2.241	—	7.229	4.350	2.522	33	6.905
Cagliari	3.358	1.158	42	4.558	3.098	1.226	32	4.346
ITALIA...	118.611	84.339	687	203.637	99.000	73.284	3.027	175.311

GRADO DI APPELLO

Torino	22	151	220	393	25	554	1.122	1.701
Genova	10	151	216	377	27	582	1.214	1.823
Milano	16	344	335	695	55	1.170	2.636	3.861
Brescia	71	89	98	258	36	339	572	947
Trento	3	31	34	68	6	194	289	489
Venezia	11	223	202	436	58	706	961	1.725
Trieste	4	36	37	77	15	199	277	491
Bologna	20	104	189	313	45	401	1.030	1.476
Ancona	9	46	58	113	17	160	324	501
Firenze	23	161	148	332	25	477	1.056	1.558
Perugia	—	14	48	62	14	136	334	484
Roma	4	261	460	725	37	1.299	2.580	3.916
Napoli	116	423	334	873	129	1.983	3.301	5.413
L'Aquila	22	84	39	145	34	211	307	552
Bari	130	100	149	379	130	709	852	1.691
Lecce	27	63	129	219	69	366	830	1.265
Potenza	63	28	24	115	33	189	391	613
Catanzaro	18	67	122	207	89	410	331	830
Reggio di Calabria (sez.)	—	7	16	23	4	87	159	250
Palermo	25	124	159	308	76	698	921	1.695
Messina	19	66	56	141	32	313	457	802
Caltanissetta	29	19	25	73	32	161	280	473
Catania	22	188	71	281	62	878	753	1.693
Cagliari	15	61	37	113	51	390	304	745
ITALIA...	679	2.841	3.206	6.726	1.101	12.612	21.281	34.994

TA 40 — PROCEDIMENTI DI COGNIZIONE A CARICO IN FASE DECISORIA

DISTRETTI DI CORTE DI APPELLO	PENDENTI ALL'INIZIO DELL'ANNO				PERVENUTI ALLA DECISIONE			
	Preture	Tribunali	Corti di appello	Totale	Preture	Tribunali	Corti di appello	Totale
PRIMO GRADO								
Torino	484	2.032	23	2.539	6.980	4.274	367	11.621
Genova	348	1.401	8	1.757	4.461	3.628	77	8.166
Milano	1.856	3.061	5	4.922	10.939	8.315	29	19.283
Brescia	485	711	2	1.198	2.622	2.000	61	4.683
Trento	233	355	—	588	1.249	1.026	73	2.348
Venezia.....	544	1.351	—	1.895	5.455	3.805	89	9.349
Trieste	464	828	3	1.295	1.963	1.310	130	3.403
Bologna	493	922	4	1.419	4.174	3.735	555	8.464
Ancona	136	473	2	611	1.441	1.401	101	2.943
Firenze	2.025	984	—	3.009	4.946	3.857	110	8.913
Perugia	58	539	1	598	1.194	875	32	2.101
Roma	2.110	5.309	110	7.529	9.154	9.676	600	19.430
Napoli	2.169	5.213	3	7.385	13.192	11.653	329	25.174
L'Aquila.....	879	383	—	1.262	1.755	1.152	48	2.955
Bari	1.352	840	4	2.196	5.626	2.894	107	8.627
Lecce	1.291	842	—	2.133	5.185	1.946	32	7.163
Potenza.....	231	452	—	683	1.340	1.312	48	2.700
Catanzaro	584	386	6	976	2.865	1.692	95	4.652
Reggio di Calabria (sez.).....	237	186	—	423	813	447	40	1.300
Palermo	4.249	905	11	5.165	3.844	2.618	26	6.488
Messina	94	220	—	314	1.410	1.089	13	2.512
Caltanissetta.....	234	225	—	459	954	831	—	1.785
Catania	692	1.013	—	1.705	4.350	2.522	33	6.905
Cagliari.....	308	461	—	769	3.088	1.226	32	4.346
ITALIA...	21.556	29.092	182	50.830	99.000	73.284	3.027	175.311

GRADO DI APPELLO

Torino	2	269	1.091	1.362	25	554	1.122	1.701
Genova	5	277	430	712	27	582	1.214	1.823
Milano	4	408	1.452	1.864	55	1.170	2.636	3.861
Brescia	23	106	297	426	36	339	572	947
Trento	3	70	215	288	6	194	289	489
Venezia.....	7	264	687	958	58	706	961	1.725
Trieste	—	140	127	267	15	199	277	491
Bologna	12	203	363	578	45	401	1.030	1.476
Ancona	2	74	167	243	17	160	324	501
Firenze	17	169	612	798	25	477	1.056	1.558
Perugia	—	66	154	220	14	136	334	484
Roma	1	514	1.637	2.152	37	1.299	2.580	3.916
Napoli	48	1.008	1.900	2.956	129	1.983	3.301	5.413
L'Aquila.....	18	85	144	247	34	211	307	552
Bari	52	129	441	622	130	709	852	1.691
Lecce	45	146	463	654	69	366	830	1.265
Potenza.....	30	37	86	153	33	189	391	613
Catanzaro	18	97	322	437	89	410	331	830
Reggio di Calabria (sez.).....	—	20	90	110	4	87	159	250
Palermo	49	233	597	879	76	698	921	1.695
Messina	3	69	176	248	32	313	457	802
Caltanissetta.....	4	33	79	116	32	161	280	473
Catania	28	404	380	812	62	878	753	1.693
Cagliari.....	4	239	109	352	51	390	304	745
ITALIA...	375	5.060	12.019	17.454	1.101	12.612	21.281	34.994

TAV. 41 — PROCEDIMENTI DI COGNIZIONE ESAURITI IN FASE DECISORIA

DISTRETTI DI CORTE DI APPELLO	CANCELLAZIONE DAL RUOLO, ESTINZIONE, ECC. (a)				SENTENZA DEFINITIVA			
	Preture	Tribunali	Corti di appello	Totale	Preture	Tribunali	Corti di appello	Totale
PRIMO GRADO								
Torino	95	328	14	437	6.027	3.139	357	9.523
Genova	94	148	5	247	3.648	2.670	76	6.394
Milano	467	1.395	—	1.862	9.879	6.744	25	16.648
Brescia	89	148	1	238	2.254	1.579	55	3.888
Trento	35	45	—	80	1.042	761	71	1.874
Venezia.....	139	280	—	419	4.898	2.947	89	7.934
Trieste	53	130	—	183	1.766	981	129	2.876
Bologna	319	268	5	592	3.494	2.812	551	6.857
Ancona	22	69	1	92	1.249	1.021	101	2.371
Firenze	114	312	—	426	4.327	2.984	110	7.421
Perugia	59	65	—	124	1.023	746	33	1.802
Roma	179	745	100	1.024	7.946	6.214	407	14.567
Napoli.....	475	859	4	1.338	10.636	8.120	327	19.083
L'Aquila.....	419	50	—	469	1.560	855	47	2.462
Bari	344	211	—	555	3.868	2.069	110	6.047
Lecce	640	87	—	727	3.154	1.344	32	4.530
Potenza.....	57	116	1	174	1.196	969	45	2.210
Catanzaro	193	154	—	347	2.206	1.114	99	3.419
Reggio di Calabria (sez.).....	28	28	—	56	422	392	40	854
Palermo	2.175	161	2	2.338	2.813	2.038	21	4.872
Messina	3	44	—	47	1.247	806	13	2.066
Caltanissetta.....	57	34	—	91	826	667	—	1.493
Catania	462	153	—	615	3.347	1.701	33	5.081
Cagliari.....	46	41	—	87	2.587	932	32	3.551
ITALIA...	6.564	5.871	133	12.568	81.415	53.605	2.803	137.823

GRADO DI APPELLO

Torino	6	25	41	72	16	465	846	1.327
Genova	9	11	23	43	20	438	916	1.374
Milano	14	198	523	735	36	984	1.986	3.006
Brescia	4	18	41	63	34	285	419	738
Trento	4	18	4	26	4	142	289	435
Venezia.....	2	54	43	99	52	515	1.036	1.603
Trieste	2	19	13	34	12	209	180	401
Bologna	17	29	24	70	30	345	636	1.011
Ancona	2	13	34	49	15	141	300	456
Firenze	13	22	39	74	23	476	686	1.185
Perugia	1	6	7	14	12	101	244	357
Roma	6	72	111	189	32	1.081	2.116	3.229
Napoli.....	15	133	218	366	111	1.702	2.459	4.272
L'Aquila.....	—	7	11	18	34	191	261	486
Bari	21	3	12	36	103	581	589	1.273
Lecce	13	10	18	41	56	333	467	856
Potenza.....	1	—	—	1	44	155	156	355
Catanzaro	—	—	33	33	85	331	314	730
Reggio di Calabria (sez.).....	1	1	3	5	3	74	114	191
Palermo	5	56	41	102	76	543	607	1.226
Messina	1	6	15	22	31	203	301	535
Caltanissetta.....	5	4	2	11	24	139	205	368
Catania	8	46	16	70	63	661	520	1.244
Cagliari.....	—	—	7	7	49	311	190	550
ITALIA ...	150	751	1.279	2.180	965	10.406	15.837	27.208

(a) Esclusi i procedimenti rinviati in istruttoria (cfr. nota alla Tav. 38).

TAV. 42 — PROCEDIMENTI DI COGNIZIONE ESAURITI SENZA SENTENZA, SECONDO I MOTIVI DI ESAURIMENTO

DISTRETTI DI CORTE DI APPELLO	PRIMO GRADO					GRADO DI APPELLO							
	Cancel- lazione dal ruolo (a)	Estinzione				Totale	Inam- missibi- lità o improce- dibilità dell'ap- pello	Cancel- lazione dal ruolo (a)	Estinzione				Totale
		manca- ta com- pari- zione dell'at- tore alla prima udienza	conci- lia- zione in udienza o dinanze al con- sulente tecnico	rinuncia agli atti del giudizio	inatti- vità delle parti				manca- ta com- pari- zione dell'at- tore alla prima udienza	conci- lia- zione in udienza o dinanze al con- sulente tecnico	rinuncia agli atti del giudizio	inatti- vità delle parti	

PRETURE

Torino.....	6.476	66	442	455	286	7.725	—	22	—	1	2	3	28
Genova.....	7.203	25	371	172	260	8.031	2	16	—	—	1	—	19
Milano.....	11.764	35	352	440	233	12.824	—	28	—	—	1	1	30
Brescia.....	2.700	13	274	388	151	3.526	—	48	—	7	18	2	75
Trento.....	1.047	5	35	62	25	1.174	—	6	—	—	1	—	7
Venezia.....	5.069	66	316	708	175	6.334	2	7	—	1	3	—	13
Trieste.....	1.740	7	99	82	129	2.057	—	6	—	—	—	—	6
Bologna.....	5.038	127	231	231	669	6.296	2	31	—	—	3	1	37
Ancona.....	1.807	23	78	68	243	2.219	2	8	—	1	—	—	11
Firenze.....	4.213	104	434	263	281	5.295	2	28	—	1	4	1	36
Perugia.....	1.658	43	151	84	75	2.011	—	1	—	—	—	—	1
Roma.....	10.084	111	482	145	251	11.073	—	8	—	2	—	—	10
Napoli.....	16.630	86	1.051	369	1.238	19.374	3	100	5	3	5	15	131
L'Aquila.....	2.126	15	82	50	145	2.418	2	16	1	—	—	3	22
Bari.....	4.435	112	565	1.099	513	6.724	5	65	1	—	72	8	151
Lecce.....	1.754	15	191	1.100	598	3.658	1	27	—	1	7	4	40
Potenza.....	1.397	28	147	204	220	1.996	1	59	—	3	1	—	64
Catanzaro.....	1.910	36	166	661	449	3.222	2	7	—	4	5	—	18
Reggio di Calabria (sez.)	162	8	35	44	190	439	—	1	—	—	—	—	1
Palermo.....	5.719	60	433	373	295	6.880	4	17	1	4	3	1	30
Messina.....	1.360	49	122	59	236	1.826	—	4	15	—	—	1	20
Caltanissetta.....	786	2	120	226	85	1.219	3	21	—	2	8	—	34
Catania.....	4.137	16	411	561	325	5.450	1	25	—	1	3	—	30
Cagliari.....	2.999	36	138	96	135	3.404	—	14	—	—	1	—	15
ITALIA...	102.214	1.088	6.726	7.940	7.207	125.175	32	565	23	31	138	40	829

TRIBUNALI

Torino.....	5.916	98	156	153	572	6.895	5	134	1	16	5	15	176
Genova.....	2.861	34	228	199	148	3.470	6	133	2	11	9	1	162
Milano.....	11.446	566	510	689	837	14.048	37	456	7	10	16	16	542
Brescia.....	3.055	34	127	106	55	3.377	5	90	1	6	5	—	107
Trento.....	889	72	44	42	42	1.089	1	39	3	—	4	2	49
Venezia.....	3.982	55	260	221	136	4.654	10	216	4	25	17	5	277
Trieste.....	1.092	76	192	124	116	1.600	7	36	2	1	2	7	55
Bologna.....	5.257	139	393	287	182	6.258	6	113	—	7	6	1	133
Ancona.....	1.311	23	132	145	325	1.936	2	39	1	3	5	9	59
Firenze.....	4.440	34	200	111	215	5.000	16	151	1	11	2	2	183
Perugia.....	768	10	37	34	23	872	4	13	—	1	1	1	20
Roma.....	8.882	6	211	1.212	697	11.008	27	262	4	19	13	8	333
Napoli.....	12.171	18	761	228	74	13.192	36	481	1	17	4	17	556
L'Aquila.....	1.008	20	128	41	72	1.269	4	69	1	4	4	9	91
Bari.....	3.001	18	66	28	38	3.151	11	81	—	4	1	6	103
Lecce.....	1.628	2	38	41	32	1.741	3	58	1	3	1	7	73
Potenza.....	605	57	44	13	197	916	—	16	5	1	1	5	28
Catanzaro.....	1.652	11	108	87	298	2.156	—	43	—	4	2	18	67
Reggio di Calabria (sez.)	241	7	5	4	16	273	1	5	1	—	1	—	8
Palermo.....	2.067	12	87	40	97	2.303	16	149	1	6	3	5	180
Messina.....	865	1	21	10	3	900	2	62	3	2	2	1	72
Caltanissetta.....	348	12	68	47	34	509	3	13	3	3	1	—	23
Catania.....	2.193	8	105	48	40	2.394	13	189	5	13	5	9	234
Cagliari.....	986	15	63	44	91	1.199	—	49	—	7	5	—	61
ITALIA...	76.664	1.328	3.924	3.954	4.340	90.210	215	2.897	47	174	115	144	3.592

(a) Compresi i procedimenti riuniti ad altro procedimento in fase istruttoria.

Segue TAV. 42 — PROCEDIMENTI DI COGNIZIONE ESAURITI SENZA SENTENZA, SECONDO I MOTIVI DI ESAURIMENTO

DISTRETTI DI CORTE DI APPELLO	PRIMO GRADO					Totale	GRADO DI APPELLO					Totale	
	Cancellazione dal ruolo	Estinzione					Inammissibilità o improcedibilità dell'appello	Cancellazione dal ruolo	Estinzione				
		mancata comparsa dell'attore alla prima udienza	concilia- zione in udienza o dinanzi al consulente tecnico	rinuncia agli atti del giudizio	inatti- vità delle parti				mancata comparsa dell'attore alla prima udienza	concilia- zione in udienza o dinanzi al consulente tecnico	rinuncia agli atti del giudizio		inatti- vità delle parti

CORTI DI APPELLO

Torino	19	—	—	—	—	19	23	192	6	5	11	24	261
Genova	5	—	—	—	—	5	12	193	—	21	10	3	239
Milano	—	—	—	—	—	—	39	597	3	19	189	11	858
Brescia	6	—	—	—	—	6	4	84	—	11	6	34	139
Trento	—	—	—	—	—	—	—	31	—	—	4	3	38
Venezia	1	—	—	—	—	1	40	99	43	5	—	58	245
Trieste	—	—	—	—	—	—	9	32	—	1	4	4	50
Bologna	5	—	—	—	32	37	31	135	—	15	15	17	213
Ancona	1	—	—	—	—	1	5	78	1	3	5	—	92
Firenze	—	—	—	—	—	—	31	136	2	3	8	7	187
Perugia	—	—	—	—	—	—	9	43	—	1	—	2	55
Roma	679	—	—	3	3	685	58	415	12	26	20	30	571
Napoli	9	—	—	—	1	10	46	446	2	27	21	10	552
L'Aquila	—	—	—	—	—	—	1	42	3	—	1	3	50
Bari	—	—	—	—	—	—	33	101	6	3	5	13	161
Lecce	—	—	—	—	—	—	8	129	—	1	4	5	147
Potenza	1	—	—	—	—	1	1	17	1	—	3	2	24
Catanzaro	—	—	—	—	—	—	4	147	—	2	2	—	155
Reggio di Calabria (sez.)	—	—	—	—	—	—	—	12	—	3	—	4	19
Palermo	13	—	—	—	—	13	10	180	2	5	3	—	200
Messina	—	—	—	—	—	—	1	58	1	2	5	4	71
Caltanissetta	—	—	—	—	—	—	3	17	—	2	1	4	27
Catania	—	—	—	—	—	—	8	66	—	7	2	4	87
Cagliari	42	—	—	—	—	42	1	38	—	3	—	2	44
ITALIA...	781	—	—	3	36	820	387	3 288	82	165	319	244	4 485

TOTALE

Torino	12.411	164	598	608	858	14.639	28	348	7	22	18	42	465
Genova	10.069	59	599	371	408	11.506	20	342	2	32	20	4	420
Milano	23.210	601	862	1.129	1.070	26.872	76	1.081	10	29	206	28	1.430
Brescia	5.761	47	401	494	206	6.909	9	222	1	24	29	36	321
Trento	1.936	77	79	104	67	2.263	1	76	3	—	9	5	94
Venezia	9.052	121	576	929	311	10.989	52	322	47	31	20	63	535
Trieste	2.832	83	291	206	245	3.657	16	74	2	2	6	11	111
Bologna	10.300	266	624	518	883	12.591	39	279	—	22	24	19	383
Ancona	3.119	46	210	213	568	4.156	9	125	2	7	10	9	162
Firenze	8 653	138	634	374	496	10.295	49	315	3	15	14	10	406
Perugia	2.426	53	188	118	98	2.883	13	57	—	2	1	3	76
Roma	19 645	117	693	1.360	951	22.766	95	685	16	47	33	38	914
Napoli	28.810	104	1.752	597	1.313	32.576	85	1.027	8	47	30	42	1.239
L'Aquila	3.134	35	210	91	217	3.687	7	127	5	4	5	15	163
Bari	7.436	130	631	1.127	551	9.875	49	247	7	7	78	27	415
Lecce	3 382	17	229	1.141	630	5.399	12	214	1	5	12	16	260
Potenza	2 003	85	191	217	417	2.913	2	92	6	4	5	7	116
Catanzaro	3.562	47	274	748	747	5.378	6	197	—	10	9	18	240
Reggio di Calabria (sez.)	403	15	40	48	206	712	1	18	1	3	1	4	28
Palermo	7.799	72	520	413	392	9.196	30	346	4	15	9	6	410
Messina	2.225	50	143	69	239	2.726	3	124	19	4	7	6	163
Caltanissetta	1.134	14	188	273	119	1.728	9	51	3	7	10	4	84
Catania	6.330	24	516	609	365	7.844	22	280	5	21	10	13	351
Cagliari	4.027	51	201	140	226	4.645	1	101	—	10	6	2	120
ITALIA...	179.659	2.416	10.650	11.897	11.583	216 205	634	6.750	152	370	572	428	8.906

GRATUITO PATROCINIO
TAV. 43 — LAVORO DELLE COMMISSIONI

A — PRESSO I TRIBUNALI (a)

DISTRETTI DI CORTE DI APPELLO	DOMANDE A CARICO		DOMANDE ESAURITE						Totale
	N	Per giudizi di competenza dei Tribunali	Accoglimento		Rigetto		Abbandono		
			N	Per giudizi di competenza dei Tribunali	N	Per giudizi di competenza dei Tribunali	N	Per giudizi di competenza dei Tribunali	
Torino	586	573	453	444	59	57	40	39	552
Genova	467	444	291	278	80	73	38	36	409
Milano	594	593	375	374	116	116	40	40	531
Brescia	312	279	233	206	35	33	10	9	278
Trento	162	161	113	112	29	29	8	8	150
Venezia	488	470	362	346	63	61	30	30	455
Trieste	656	565	408	368	128	91	38	36	574
Bologna	440	434	251	251	85	82	36	35	372
Ancona	166	165	100	99	28	28	13	13	141
Firenze	447	440	267	261	41	41	47	47	355
Perugia	70	66	29	27	15	15	8	7	52
Roma	456	456	285	285	93	93	25	25	403
Napoli	620	620	326	326	99	99	54	54	479
L'Aquila	163	163	69	69	24	24	11	11	104
Bari	456	412	209	194	52	48	45	36	306
Lecce	125	125	70	70	16	16	12	12	98
Potenza	123	73	45	27	18	12	28	14	91
Catanzaro	237	199	132	104	32	29	11	11	175
Reggio di Calabria (sez.)	55	55	34	34	8	8	8	8	50
Palermo	290	288	148	147	22	21	29	29	199
Messina	178	178	108	108	19	19	5	5	132
Caltanissetta	46	46	22	22	7	7	—	—	29
Catania	239	234	148	148	24	23	19	19	191
Cagliari	308	266	160	129	37	34	15	15	212
ITALIA...	7.684	7.305	4.638	4.429	1.130	1.059	570	539	6.338

B — PRESSO LE CORTI DI APPELLO

DISTRETTI DI CORTE DI APPELLO	RECLAMI CONTRO PROVVEDIMENTI DELLE COMMISSIONI PRESSO I TRIBUNALI					DOMANDE DI AMMISSIONE AL GRATUITO PATROCINIO (b)								
	A carico	Esauriti				Totale	A carico	Esaurite						Totale
		accogli- mento	rigetto	abban- dono				accoglimento	rigetto		abbandono			
						N	per giudizi di competenza della Corte	N	per giudizi di competenza della Corte	N	per giudizi di competenza della Corte			
Torino	4	2	2	—	4	36	25	24	11	11	—	—	36	
Genova	13	1	8	1	10	102	88	86	7	7	2	2	97	
Milano	10	7	4	—	12	13	9	8	4	4	—	—	13	
Brescia	3	1	2	—	3	8	6	6	1	1	—	—	7	
Trento	—	—	—	—	—	13	9	9	2	2	—	—	11	
Venezia	8	5	—	2	7	19	17	17	2	2	—	—	19	
Trieste	37	15	19	1	35	27	10	9	7	7	4	—	21	
Bologna	12	6	6	—	12	12	8	5	4	4	—	—	12	
Ancona	2	1	1	—	2	5	1	1	4	4	—	—	5	
Firenze	12	5	6	—	11	16	10	10	5	5	1	1	16	
Perugia	1	1	—	—	1	8	6	4	2	2	—	—	8	
Roma	29	10	16	—	25	31	16	15	13	9	—	—	29	
Napoli	24	12	8	—	20	10	5	5	5	5	—	—	10	
L'Aquila	12	—	6	—	6	17	10	10	6	5	—	—	16	
Bari	5	2	2	—	4	1	1	1	—	—	—	—	1	
Lecce	4	—	4	—	4	2	—	—	2	—	—	—	2	
Potenza	3	1	2	—	3	1	1	1	—	—	—	—	1	
Catanzaro	13	5	7	—	12	5	3	3	1	—	—	—	4	
Reggio di Calabria (sez.)	7	3	1	—	4	—	—	—	—	—	—	—	—	
Palermo	6	3	3	—	6	7	3	3	2	2	1	1	6	
Messina	3	—	3	—	3	4	1	1	1	1	1	1	3	
Caltanissetta	—	—	—	—	—	—	—	—	—	—	—	—	—	
Catania	16	6	3	3	12	—	—	—	—	—	—	—	—	
Cagliari	—	—	—	—	—	6	5	5	1	1	—	—	6	
ITALIA...	230	86	103	8	197	344	234	223	80	72	9	9	323	

(a) Per giudizi di competenza degli Uffici di conciliazione, Preture, Tribunali e altre autorità. — (b) Per giudizi di competenza delle Corti di appello e altre autorità.

TAV. 44 — PROCEDIMENTI DI COGNIZIONE AMMESSI AL GRATUITO PATROCINIO

A — PROCEDIMENTI A CARICO

DISTRETTI DI CORTE DI APPELLO	PENDENTI ALL'INIZIO DELL'ANNO					SOPRAVVENUTI					TOTALE GENERALE
	Uffici di conciliazione	Preture	Tribunali	Corti di appello	Totale	Uffici di conciliazione	Preture	Tribunali	Corti di appello	Totale	
PRIMO GRADO											
Torino	3	11	280	—	294	29	12	288	—	329	623
Genova	—	47	210	—	257	2	13	811	—	826	1.083
Milano	—	21	333	—	354	9	8	417	—	434	788
Brescia	—	23	240	—	263	5	17	154	—	176	439
Trento	—	10	63	—	73	3	22	73	1	99	172
Venezia	—	15	705	—	720	5	14	326	—	345	1.065
Trieste	2	27	271	2	302	15	41	263	—	319	621
Bologna	—	35	378	—	413	5	21	309	1	336	749
Ancona	—	21	93	—	114	3	2	89	—	94	208
Firenze	—	9	123	—	132	—	4	588	—	592	724
Perugia	—	2	11	—	13	—	29	12	—	41	54
Roma	—	23	390	286	699	1	18	186	3	208	907
Napoli	—	83	1.045	—	1.128	17	48	1.332	—	1.397	2.525
L'Aquila	1	39	189	—	229	—	28	66	—	94	323
Bari	—	23	374	—	397	1	9	106	—	116	513
Lecce	—	11	353	—	364	—	1	143	—	144	508
Potenza	—	8	126	—	134	—	17	59	—	76	210
Catanzaro	2	19	184	—	205	—	5	127	—	132	337
Reggio di Calabria (sez.)	2	—	10	—	12	1	2	19	—	22	34
Palermo	1	19	342	—	362	—	7	325	—	332	694
Messina	1	3	109	—	113	5	1	97	—	103	216
Caltanissetta	—	29	34	—	63	2	6	72	—	80	143
Catania	10	28	637	3	678	4	12	280	—	296	974
Cagliari	—	16	133	—	149	—	3	68	—	71	220
ITALIA...	22	522	6.633	291	7.468	107	340	6.210	5	6.662	14.130
GRADO DI APPELLO											
Torino	—	—	3	16	19	—	—	3	71	74	93
Genova	—	—	1	12	13	—	—	5	42	47	60
Milano	—	—	3	10	13	—	—	1	48	49	62
Brescia	—	—	2	14	16	—	—	—	7	7	23
Trento	—	—	—	—	—	—	—	—	—	—	—
Venezia	—	1	27	2	30	—	1	—	59	60	90
Trieste	—	—	2	7	9	—	—	4	18	22	31
Bologna	—	—	—	16	16	—	—	—	49	49	65
Ancona	—	—	—	10	10	—	—	—	8	8	18
Firenze	—	—	5	19	24	—	—	3	52	55	79
Perugia	—	—	1	1	2	—	—	—	3	3	5
Roma	—	—	5	154	159	—	—	1	312	313	472
Napoli	—	—	12	6	18	—	—	5	62	67	85
L'Aquila	—	—	8	17	25	—	—	—	10	10	35
Bari	—	—	4	—	4	—	—	3	3	6	10
Lecce	—	—	2	—	2	—	—	2	4	6	8
Potenza	—	—	—	—	—	—	—	—	—	—	—
Catanzaro	—	—	6	4	10	—	—	—	5	5	15
Reggio di Calabria (sez.)	—	—	—	6	6	—	—	—	4	4	10
Palermo	—	1	—	—	1	—	—	—	—	—	1
Messina	—	—	12	18	30	—	—	5	10	15	45
Caltanissetta	—	—	4	1	5	—	—	—	1	1	6
Catania	—	—	40	2	42	—	—	1	4	5	47
Cagliari	—	—	6	—	6	—	—	1	2	3	9
ITALIA...	—	2	143	315	460	—	1	34	774	809	1.269

Segue TAV. 44 — PROCEDIMENTI DI COGNIZIONE AMMESSI AL GRATUITO PATROCINIO

B — PROCEDIMENTI ESAURITI

DISTRETTI DI CORTE DI APPELLO	SENZA SENTENZA				CON SENTENZA								TOTALE
	Uffici di conci- liazione	Preture	Tribu- nali	Corti di appello	Favorevole (a)				Sfavorevole (a)				
					Uffici di conci- liazione	Preture	Tribu- nali	Corti di appello	Uffici di conci- liazione	Preture	Tribu- nali	Corti di appello	
PRIMO GRADO													
Torino	20	6	149	—	12	8	101	—	—	—	32	—	328
Genova	1	3	103	—	1	4	343	—	—	—	97	—	552
Milano	5	8	140	—	4	3	269	—	—	1	64	—	494
Brescia	3	9	142	—	1	5	38	—	1	2	19	—	220
Trento	3	11	15	—	—	12	32	1	—	2	11	—	87
Venezia	2	5	111	—	2	7	132	—	—	4	67	—	330
Trieste	6	14	152	—	11	14	90	1	—	4	16	1	309
Bologna	3	19	174	—	2	6	111	—	—	4	24	—	343
Ancona	—	5	65	—	3	1	36	—	—	3	12	—	125
Firenze	—	2	317	—	—	4	155	—	—	—	80	—	558
Perugia	—	19	1	—	—	—	12	—	—	—	—	—	32
Roma	—	14	74	25	—	11	128	2	1	1	7	—	263
Napoli	5	60	965	—	12	9	89	—	—	4	22	—	1.166
L'Aquila	—	37	54	—	—	1	22	—	—	—	2	—	116
Bari	—	7	23	—	1	6	41	—	—	—	2	—	80
Lecce	—	1	174	—	—	2	55	—	—	—	17	—	249
Potenza	—	3	28	—	—	1	32	—	—	—	5	—	69
Catanzaro	1	5	51	—	1	—	32	—	—	—	6	—	96
Reggio di Calabria (sez.)	1	2	5	—	1	—	5	—	—	—	3	—	17
Palermo	1	4	83	—	—	4	58	—	—	1	30	—	181
Messina	5	—	11	—	1	2	27	—	—	2	7	—	55
Caltanissetta	1	25	10	—	—	1	28	—	—	—	13	—	78
Catania	6	5	221	—	8	2	60	3	—	1	15	—	321
Cagliari	—	2	21	—	—	5	28	—	—	2	9	—	67
ITALIA...	63	266	3.089	25	60	108	1.924	7	2	31	560	1	6.136
GRADO DI APPELLO													
Torino	—	—	1	—	—	—	3	43	—	—	—	22	69
Genova	—	—	1	—	—	—	3	29	—	—	1	16	50
Milano	—	—	1	—	—	—	—	37	—	—	—	—	38
Brescia	—	—	—	3	—	—	—	5	—	—	—	3	11
Trento	—	—	—	—	—	—	—	—	—	—	—	—	—
Venezia	—	—	4	7	—	1	—	24	—	1	2	26	65
Trieste	—	—	1	5	—	—	1	9	—	—	1	8	25
Bologna	—	—	—	1	—	—	—	30	—	—	—	14	45
Ancona	—	—	—	2	—	—	—	16	—	—	—	—	18
Firenze	—	—	—	13	—	—	5	33	—	—	1	12	64
Perugia	—	—	—	—	—	—	—	1	—	—	—	—	1
Roma	—	—	—	12	—	—	4	107	—	—	—	55	178
Napoli	—	—	—	2	—	—	3	35	—	—	2	15	57
L'Aquila	—	—	1	—	—	—	—	10	—	—	—	5	16
Bari	—	—	2	—	—	—	—	—	—	—	—	—	2
Lecce	—	—	1	—	—	—	—	4	—	—	1	—	6
Potenza	—	—	—	—	—	—	—	—	—	—	—	—	—
Catanzaro	—	—	—	—	—	—	—	3	—	—	—	1	4
Reggio di Calabria (sez.)	—	—	—	—	—	—	—	—	—	—	—	2	2
Palermo	—	1	—	—	—	—	—	—	—	—	—	—	1
Messina	—	—	—	1	—	—	1	13	—	—	—	2	17
Caltanissetta	—	—	2	—	—	—	—	1	—	—	—	1	4
Catania	—	—	1	—	—	—	1	4	—	—	—	—	6
Cagliari	—	—	—	—	—	—	1	1	—	—	—	1	3
ITALIA...	—	1	15	46	—	1	22	405	—	1	8	183	682

(a) Alla parte ammessa al gratuito patrocinio.

CORTE DI CASSAZIONE

TAV. 45 — MOVIMENTO GENERALE DEI PROCEDIMENTI ORDINARI

AUTORITÀ GIUDIZIARIE LE CUI SENTENZE FURONO IMPUGNATE CON RICORSO IN CASSAZIONE	PROCEDIMENTI A CARICO			PROCEDIMENTI ESAURITI						
	Pendenti all'inizio dell'anno	Soprav- venuti	Totale	Con sentenza che non pronunciò sul merito del ricorso		Con sentenza che pronunciò sul merito del ricorso			Senza sentenza	Totale
				per inam- missibilità	per altri motivi	rigetto	cassazione			
							con rinvio	senza rinvio		
INNANZI ALLE SEZIONI SEMPLICI.	5.738	3.762	9.500	188	36	2.558	1.051	87	619	4.539
Corti di appello.....	3.082	2.699	5.781	124	22	1.192	709	62	224	2.333
Sezioni lavoro	176	234	410	5	—	200	58	2	17	282
Tribunali	1.541	660	2.201	36	9	421	231	19	277	993
Pretori	27	110	137	16	1	48	17	4	6	92
Conciliatori	6	4	10	2	1	—	1	—	1	5
Arbitri	—	—	—	—	—	—	—	—	—	—
Giurisdizioni speciali	906	55	961	5	3	697	35	—	94	834
INNANZI ALLE SEZIONI UNITE...	434	271	705	21	4	183	29	24	23	281
Corti di appello.....	267	146	413	5	3	66	16	11	14	115
Sezioni lavoro	21	11	32	—	—	6	—	—	—	6
Tribunali	135	42	177	4	—	70	5	1	4	84
Pretori	2	2	4	—	—	1	1	—	—	2
Conciliatori	—	—	—	—	—	—	—	—	—	—
Arbitri	—	1	1	—	—	1	—	—	—	1
Giurisdizioni speciali	9	69	78	12	1	39	7	12	5	76
TOTALE GENERALE...	6.172	4.033	10.205	209	40	2.741	1.080	111	642	4.823
Procedimenti ammessi al gratuito patrocinio (a)	48	40	88	6	1	31	8	1	—	47

(a) Esclusi i procedimenti in cui la sola parte ammessa è l'Amministrazione dello Stato, che fruisce dell'esenzione fiscale per legge.

TAV. 46 — PROCEDIMENTI ESAURITI CON SENTENZA CHE PRONUNCIÒ SUL MERITO DEL RICORSO, SECONDO I DISTRETTI DI CORTE DI APPELLO IN CUI FURONO EMESSE LE SENTENZE IMPUGNATE

DISTRETTI DI CORTE DI APPELLO	SEZIONI SEMPLICI			SEZIONI UNITE			TOTALE		
	Esito		Totale	Esito		Totale	Esito		Totale
	rigetto	cassazione		rigetto	cassazione		rigetto	cassazione	
Torino.....	192	73	265	4	3	7	196	76	272
Genova.....	135	66	201	3	3	6	138	69	207
Milano.....	313	136	449	14	2	16	327	138	465
Brescia.....	61	34	95	1	—	—	62	34	96
Trento.....	56	27	83	—	—	—	56	27	83
Venezia.....	154	68	222	1	—	1	155	68	223
Trieste.....	11	5	16	—	—	—	11	5	16
Bologna.....	135	67	202	6	3	9	141	70	211
Ancona.....	35	16	51	1	—	1	36	16	52
Firenze.....	117	52	169	3	3	6	120	55	175
Perugia.....	37	19	56	—	2	2	37	21	58
Roma.....	343	164	507	126	26	152	469	190	659
Napoli.....	302	104	406	13	2	15	315	106	421
L'Aquila.....	44	20	64	1	—	1	45	20	65
Bari.....	98	62	160	4	2	6	102	64	166
Lecce.....	54	20	74	1	2	3	55	22	77
Potenza.....	23	11	39	1	—	1	29	11	40
Catanzaro.....	73	22	95	2	1	3	75	23	98
Reggio di Calabria (sez.)...	20	14	34	—	—	—	20	14	34
Palermo.....	103	41	144	1	3	4	104	44	148
Messina.....	71	37	108	1	—	1	72	37	109
Caltanissetta.....	26	14	40	—	—	—	26	14	40
Catania.....	114	48	162	—	1	1	114	49	163
Cagliari.....	36	18	54	—	—	—	36	18	54
ITALIA. .	2.558	1.138	3.696	183	53	236	2.741	1.191	3.932

TAV. 47 — PROCEDIMENTI ESAURITI CON SENTENZA CHE PRONUNCIÒ SUL MERITO DEL RICORSO, SECONDO I DISTRETTI DI CORTE DI APPELLO IN CUI FURONO EMESSE LE SENTENZE IMPUGNATE E IL MOTIVO DEL RICORSO

DISTRETTI DI CORTE DI APPELLO	MOTIVI ATTINENTI ALLA GIURISDIZIONE O PER LA VIOLAZIO- NE DELLE NORME SULLA COMPETENZA		VIOLAZIONE O FALSA APPLICAZIONE DI NORME DI DIRITTO		NULLITÀ DELLA SENTENZA O DEL PROCEDIMENTO		OMESSA, INSUFFICIENTE O CONTRADDITTORIA MOTIVAZIONE CIRCA UN PUNTO DECISIVO DELLA CONTROVERSIA		ALTRI MOTIVI		TOTALE	
	N	con cassazione	N	con cassazione	N	con cassazione	N	con cassazione	N	con cassazione	N	con cassazione

SEZIONI SEMPLICI

Torino	—	—	250	67	1	—	4	—	10	6	265	73
Genova	—	—	194	64	—	—	3	1	4	1	201	66
Milano	1	—	411	115	2	2	11	6	24	13	449	136
Brescia	—	—	93	32	—	—	—	—	2	2	95	34
Trento	—	—	79	25	—	—	—	—	4	2	83	27
Venezia	—	—	211	61	3	2	1	—	7	5	222	68
Trieste	—	—	15	5	—	—	—	—	1	—	16	5
Bologna	1	—	188	60	—	—	4	1	9	6	202	67
Ancona	—	—	46	12	—	—	1	1	4	3	51	16
Firenze	—	—	157	50	—	—	9	1	3	1	169	52
Perugia	—	—	50	17	—	—	—	—	6	2	56	19
Roma	1	—	459	144	2	2	20	10	25	8	507	164
Napoli	—	—	380	92	3	3	8	2	15	7	406	104
L'Aquila	—	—	62	19	2	1	—	—	—	—	64	20
Bari	3	2	147	51	2	2	1	1	7	6	160	62
Lecce	—	—	71	17	—	—	—	—	3	3	74	20
Potenza	—	—	39	11	—	—	—	—	—	—	39	11
Catanzaro	—	—	89	19	3	2	1	—	2	1	95	22
Reggio di Calabria (sez.)	—	—	32	14	—	—	—	—	2	—	34	14
Palermo	1	—	131	33	6	6	1	—	5	2	144	41
Messina	—	—	97	32	—	—	4	1	7	4	108	37
Caltanissetta	—	—	39	14	—	—	—	—	1	—	40	14
Catania	—	—	152	44	—	—	1	—	9	4	162	48
Cagliari	—	—	52	17	1	1	1	—	—	—	54	18
ITALIA...	7	2	3 444	1 015	25	21	70	24	150	76	3 696	1 138

SEZIONI UNITE

Torino	—	—	6	3	—	—	—	—	1	—	7	3
Genova	—	—	4	2	—	—	—	—	2	1	6	3
Milano	1	—	15	2	—	—	—	—	—	—	16	2
Brescia	—	—	1	—	—	—	—	—	—	—	1	—
Trento	—	—	—	—	—	—	—	—	—	—	—	—
Venezia	—	—	1	—	—	—	—	—	—	—	1	—
Trieste	—	—	—	—	—	—	—	—	—	—	—	—
Bologna	1	1	8	2	—	—	—	—	—	—	9	3
Ancona	—	—	1	—	—	—	—	—	—	—	1	—
Firenze	1	1	4	2	—	—	—	—	1	—	6	3
Perugia	—	—	2	2	—	—	—	—	—	—	2	2
Roma	6	4	142	20	1	1	—	—	3	1	152	26
Napoli	—	—	15	2	—	—	—	—	—	—	15	2
L'Aquila	—	—	1	—	—	—	—	—	—	—	1	—
Bari	—	—	6	2	—	—	—	—	—	—	6	2
Lecce	2	2	1	—	—	—	—	—	—	—	3	2
Potenza	—	—	—	—	—	—	—	—	—	—	1	—
Catanzaro	—	—	2	—	—	—	—	—	1	1	3	1
Reggio di Calabria (sez.)	—	—	—	—	—	—	—	—	—	—	—	—
Palermo	—	—	3	3	—	—	—	—	1	—	4	3
Messina	—	—	1	—	—	—	—	—	—	—	1	—
Caltanissetta	—	—	—	—	—	—	—	—	—	—	—	—
Catania	—	—	1	1	—	—	—	—	—	—	1	1
Cagliari	—	—	—	—	—	—	—	—	—	—	—	—
ITALIA...	11	8	214	41	1	1	1	—	9	3	236	53
TOTALE GENERALE	18	10	3 658	1 056	26	22	71	24	159	79	3 932	1 191

TAV. 48 — PROCEDIMENTI PER REGOLAMENTO DI COMPETENZA E PER CONFLITTI DI GIURISDIZIONE, SECONDO I DISTRETTI DI CORTE DI APPELLO IN CUI SORSE LA QUESTIONE DI COMPETENZA O IL CONFLITTO

DISTRETTI DI CORTE DI APPELLO	PROCEDIMENTI PER REGOLAMENTO DI COMPETENZA				PROCEDIMENTI PER CONFLITTI DI GIURISDIZIONE						
	Pendenti all'inizio dell'anno	Sopra- venuti	Totale a carico	Esauriti	Pendenti all'inizio dell'anno	Sopravvenuti		Totale a carico	Esauriti		
						conflitti tra tribunali ordinari e giurisdizioni speciali	conflitti tra l'autorità giudiziaria ordinaria e quella am- ministrativa		senza sentenza	con sentenza (a)	Totale
Torino	59	23	82	27	1	2	—	3	—	2	2
Genova	31	15	46	11	1	1	—	2	—	2	2
Milano	67	46	113	41	—	1	—	1	—	—	—
Brescia	—	2	2	2	—	—	—	—	—	—	—
Trento	4	3	7	2	—	—	—	—	—	—	—
Venezia	9	16	25	15	—	2	—	2	—	2	2
Trieste	1	2	3	2	—	2	—	2	—	1	1
Bologna	—	9	9	6	—	1	—	1	—	—	—
Ancona	3	3	6	6	—	1	—	1	—	—	—
Firenze	5	7	12	9	—	2	—	2	—	2	2
Perugia	6	1	7	1	1	—	—	1	—	—	—
Roma	78	35	113	28	27	18	3	48	3	24	27
Napoli	51	43	94	30	1	7	—	8	—	4	4
L'Aquila	15	2	17	4	1	—	—	1	—	1	1
Bari	15	10	25	9	—	2	—	2	—	—	—
Lecce	5	1	6	2	—	—	—	—	—	—	—
Potenza	3	4	7	5	—	1	—	1	—	1	1
Catanzaro	10	6	16	1	1	—	—	1	—	1	1
Reggio di Calabria (sez.)	8	4	12	5	—	—	—	—	—	—	—
Palermo	16	6	24	6	—	—	—	—	—	—	—
Messina	13	1	14	2	—	1	—	1	—	1	1
Caltanissetta	5	3	8	—	—	—	—	—	—	—	—
Catania	1	18	19	8	—	—	—	—	—	—	—
Cagliari	2	2	4	4	—	—	—	—	—	—	—
ITALIA...	409	262	671	226	33	41	3	77	3	41	44

(a) In tutti i procedimenti fu dichiarata la inammissibilità del ricorso.

CAP. 2. - PROVVEDIMENTI

TAV. 49 — SENTENZE

DISTRETTI DI CORTE DI APPELLO	ACCOGLIMENTO					RIGETTO					TOTALE	
	Uffici di concilia- zione	Preture	Tribu- nali	Corti di appello	Totale	Uffici di concilia- zione	Preture	Tribu- nali	Corti di appello	Totale	N	Definitive
PRIMO GRADO												
Torino	2.367	5.213	2.565	298	10.943	521	869	894	61	2.345	13.289	12.905
Genova	1.647	2.943	1.986	4	6.580	62	764	979	72	1.877	8.457	8.103
Milano	2.871	7.996	4.978	11	18.856	231	1.950	2.275	14	4.470	20.326	19.750
Brescia	1.018	1.843	1.217	1	4.079	68	420	473	54	1.015	5.094	4.967
Trento	611	800	569	54	2.034	25	249	247	17	538	2.572	2.504
Venezia	2.264	4.059	2.236	6	8.565	124	872	915	83	1.994	10.559	10.304
Trieste	2.097	1.530	752	33	4.412	77	242	303	96	718	5.130	5.050
Bologna	1.809	2.863	2.161	15	6.848	545	659	855	536	2.595	9.443	9.206
Ancona	705	1.005	769	17	2.496	37	264	332	84	717	3.213	3.095
Firenze	1.646	3.655	2.364	5	7.670	75	694	855	105	1.729	9.399	9.134
Perugia	609	817	525	2	1.953	25	221	276	31	553	2.506	2.435
Roma	2.316	6.051	4.770	349	13.486	212	1.967	2.047	101	4.367	17.853	17.034
Napoli	6.340	8.353	5.422	85	20.200	372	2.358	3.127	242	6.099	26.299	25.790
L'Aquila	2.072	1.220	659	2	3.903	116	364	296	45	821	4.724	4.587
Bari	5.642	3.027	1.467	33	10.169	209	861	698	77	1.845	12.014	11.895
Lecce	2.615	2.714	886	3	6.218	154	456	554	29	1.193	7.411	7.297
Potenza	2.178	920	634	2	3.734	109	294	356	43	832	4.566	4.462
Catanzaro	6.931	1.733	836	5	9.505	489	511	395	94	1.459	10.994	10.828
Reggio di Calabria (sez.)	145	709	222	29	705	16	122	192	11	341	1.046	1.015
Palermo	2.087	2.033	1.399	1	5.510	201	803	735	20	1.759	7.269	7.156
Messina	1.232	985	609	1	2.827	95	278	270	12	655	3.482	3.393
Caltanissetta	1.662	564	362	—	2.588	147	274	326	—	747	3.335	3.312
Catania	2.983	2.460	1.228	8	6.679	149	918	595	25	1.687	8.366	8.205
Cagliari	4.274	2.108	669	3	7.054	236	505	578	29	1.148	8.202	8.054
ITALIA...	58.571	65.201	39.275	967	164.014	4.295	16.915	18.443	1.891	41.534	205.548	200.501

Segue TAV. 49 — SENTENZE

DISTRETTI DI CORTE DI APPELLO	ACCOGLIMENTO					RIGETTO					TOTALE	
	Uffici di concilia- zione	Preture	Tribu- nali	Corti di appello	Totale	Uffici di concilia- zione	Preture	Tribu- nali	Corti di appello	Totale	N	Defini- tive
GRADO DI APPELLO												
Torino	—	6	173	334	513	—	10	300	562	872	1.385	1.327
Genova	—	10	146	353	509	—	10	298	585	896	1.405	1.374
Milano	—	13	358	998	1.369	—	24	635	1.053	1.712	3.081	3.006
Brescia	—	15	75	194	284	—	20	212	262	494	778	738
Trento	—	2	58	134	194	—	2	84	158	244	438	435
Venezia	—	21	166	416	603	—	31	353	651	1.035	1.638	1.602
Trieste	—	8	74	80	162	—	4	136	107	247	409	401
Bologna	—	15	125	291	431	—	16	227	366	609	1.040	987
Ancona	—	4	60	133	197	—	11	82	176	269	466	456
Firenze	—	10	145	276	431	—	13	334	460	807	1.238	1.185
Perugia	—	3	37	110	150	—	9	64	152	225	375	357
Roma	—	17	352	887	1.256	—	15	738	1.357	2.110	3.366	3.228
Napoli	—	44	532	829	1.405	—	67	1.187	1.693	2.947	4.352	4.272
L'Aquila	—	14	85	123	222	—	21	108	147	276	498	485
Bari	—	40	238	309	587	—	63	346	294	703	1.290	1.271
Lecce	—	17	103	284	404	—	39	231	201	471	875	856
Potenza	—	19	60	72	151	—	25	98	90	213	364	355
Catanzaro	—	48	106	124	278	—	39	230	202	471	749	728
Reggio di Calabria (sez.)	—	1	20	35	56	—	2	54	81	137	193	191
Palermo	—	29	205	302	536	—	47	343	329	719	1.255	1.225
Messina	—	15	78	160	253	—	16	134	159	309	562	535
Caltanissetta	—	17	38	90	145	—	7	102	119	228	373	368
Catania	—	24	218	217	459	—	39	451	322	812	1.271	1.244
Cagliari	—	35	122	80	237	—	15	203	119	337	574	550
ITALIA...	—	427	3.574	6.831	10.832	—	545	6.950	9.648	17.143	27.975	27.176

TAV. 50 — PROVVEDIMENTI IN MATERIA DI STATO DELLE PERSONE

DISTRETTI DI CORTE DI APPELLO	PARERI FAVOREVOLI EMESSI SU DOMANDE DI LEGITTIMAZIONE			AFFILIAZIONI		ADOZIONI			DICHIARAZIONI GIUDIZIALI	
	di maggio- renni	di mino- renni	Totale	concesse (a)	omo- logate (b)	di maggio- renni	di mino- renni	Totale	di maternità naturale	di paternità naturale
Torino	—	—	—	117	108	41	140	181	1	7
Genova	—	—	—	105	198	28	116	144	1	5
Milano	—	1	1	229	242	42	88	130	1	7
Brescia	—	—	—	84	89	22	35	57	1	—
Trento	—	—	—	38	85	14	39	53	—	—
Venezia	—	—	—	106	156	37	114	151	1	7
Trieste	—	1	1	88	82	9	18	27	1	4
Bologna	—	—	—	133	101	31	35	66	1	2
Ancona	—	—	—	50	38	18	30	48	—	2
Firenze	—	—	—	90	112	33	76	109	1	2
Perugia	1	1	2	10	7	12	31	43	—	1
Roma	—	6	6	257	229	60	210	270	—	—
Napoli	1	3	4	474	478	50	245	295	1	1
L'Aquila	—	—	—	32	41	27	52	79	—	1
Bari	—	—	—	99	300	27	99	126	1	—
Lecce	1	—	1	62	79	26	93	119	—	4
Potenza	—	—	—	23	23	8	35	43	—	—
Catanzaro	1	6	7	170	86	27	74	101	1	6
Reggio di Calabria (sez.)	—	—	—	22	27	3	27	30	—	—
Palermo	—	—	—	62	57	39	263	302	—	1
Messina	1	—	1	50	37	17	68	85	—	1
Caltanissetta	—	—	—	23	114	4	33	37	—	—
Catania	—	—	—	121	101	16	65	81	—	—
Cagliari	—	—	—	49	34	4	15	19	—	1
ITALIA...	5	18	23	2.494	2.824	595	2.001	2.596	11	57

(a) Preture. — (b) Tribunali per minorenni.

Segue TAV. 50 — PROVVEDIMENTI IN MATERIA DI STATO DELLE PERSONE

DISTRETTI DI CORTE DI APPELLO	PROVVEDIMENTI PER TARDIVE DICHIARAZIONI		PROVVEDI- MENTI PER RETTIFICA- ZIONI DI ATTI DELLO STATO CIVILE	DICHIARAZIONI				EMANCI- PAZIONI	DECADENZA DALLA PATRIA POTESTÀ
	di nascita	di morte		di assenza	di morte presunta	di interdi- zione (a)	di inabilita- zione		
Torino	281	95	676	7	301	84	26	177	22
Genova	117	209	490	9	90	42	12	102	218
Milano	119	136	528	2	195	57	11	160	198
Brescia	43	35	458	—	90	49	6	61	46
Trento	44	13	—	—	323	37	7	36	54
Venezia	149	58	633	2	178	221	6	190	70
Trieste	19	94	313	2	212	36	9	64	5
Bologna	122	133	566	3	172	81	16	231	5
Ancona	50	52	155	2	14	50	8	42	4
Firenze	93	122	431	1	81	59	6	227	138
Perugia	32	34	84	—	4	19	3	108	3
Roma	1.765	228	1.675	—	77	43	3	119	25
Napoli	592	319	2.134	4	98	68	8	95	53
L'Aquila	85	27	233	2	33	14	2	13	6
Bari	91	6	791	4	40	19	6	9	53
Lecce	210	124	270	—	38	19	2	19	42
Potenza	26	13	112	—	17	17	—	2	3
Catanzaro	227	63	426	2	29	23	4	15	1
Reggio di Calabria (sez.)	72	22	109	—	7	5	1	3	1
Palermo	1.045	129	906	1	53	47	4	18	21
Messina	56	82	193	—	13	9	1	3	5
Caltanissetta	34	9	—	—	12	7	2	1	—
Catania	272	107	785	1	36	27	4	15	15
Cagliari	48	11	176	1	17	24	—	8	14
ITALIA...	5.592	2.121	12.144	43	2.130	1.057	147	1.718	1.002

(a) Compresa 124 dichiarazioni di interdizione nell'ultimo anno di minore età pronunciate dai Tribunali per minorenni.

TAV. 51 — TUTELE E CURATELE (a)

DISTRETTI DI CORTE DI APPELLO	TUTELE APERTE NELL'ANNO				TUTELE CHIUSE NELL'ANNO	CURATELE APERTE NELL'ANNO				CURATELE CHIUSE NELL'ANNO	
	Minori		Interdetti			Totale	Minori		Inabi- litati		Totale
	per morte di entram- bi i genitori	per altre cause	a seguito di con- danna penale	per altre cause			per emanci- pazione	per altre cause			
Torino	326	322	104	41	793	645	177	24	35	236	86
Genova	182	96	72	23	373	349	102	4	8	114	90
Milano	487	129	118	24	758	931	160	2	22	185	82
Brescia	322	35	35	17	412	401	61	5	6	72	34
Trento	85	26	43	21	175	129	36	3	15	54	26
Venezia	321	109	149	121	705	599	190	7	3	200	105
Trieste	95	124	155	53	490	494	64	4	5	73	52
Bologna	310	164	144	65	683	558	271	13	13	244	153
Ancona	110	51	62	15	242	228	42	3	13	58	33
Firenze	240	109	141	127	617	528	227	3	4	234	144
Perugia	58	29	18	9	114	212	108	4	6	112	16
Roma	396	501	42	36	975	702	119	—	7	126	18
Napoli	439	143	147	90	819	622	95	5	8	108	87
L'Aquila	111	48	21	28	208	276	13	2	16	31	14
Bari	196	74	24	54	348	353	9	1	3	13	7
Lecce	148	56	34	31	273	189	19	2	2	23	25
Potenza	54	11	9	16	90	143	2	1	—	3	3
Catanzaro	135	104	28	58	325	326	15	3	2	20	6
Reggio di Calabria (sez.)	8	9	9	4	30	24	3	1	1	5	4
Palermo	148	234	34	60	476	412	18	3	7	28	19
Messina	56	226	7	25	326	223	3	—	4	7	2
Caltanissetta	31	26	5	28	90	103	1	1	—	2	—
Catania	105	83	25	19	232	276	15	2	4	21	8
Cagliari	119	45	75	42	281	197	8	1	1	10	2
ITALIA...	4.500	2.823	1.501	1.011	9.835	9.186	1.718	81	186	1.925	1.023

(a) All'inizio del 1958 erano pendenti 76.876 tutele e 5.025 curatele.

TAV. 52 — PROVVEDIMENTI IN MATERIA DI MATRIMONIO

A — DISPENSE MATRIMONIALI - AUTORIZZAZIONI A CONTRARRE MATRIMONIO - PROVVEDIMENTI EMESSI IN ATTUAZIONE DELLA LEGGE 27-5-1929, N° 847.

DISTRETTI DI CORTE DI APPELLO	DISPENSE MATRIMONIALI DA IMPEDIMENTI						AUTORIZZAZIONI A CONTRARRE MATRIMONIO (b)			PROVVEDIMENTI EMESSI IN ATTUAZIONE DELLA LEGGE 27-5-1929, N. 847 (c)		
	di paren- tela (d)	di affinità (a)	per lutto vedovile (a)	di età		per vincolo di ado- zione e di affilia- zione (b)	Totale	in caso di negato con- senso	per procura	Totale	per ma- trimoni anterio- ri al con- cordato	per ma- trimoni posteriori al con- cordato
				del- l'uomo (b)	della donna (b)							
Torino	2	9	5	—	1	—	17	2	8	10	1	40
Genova	—	5	7	—	—	—	12	1	5	6	1	19
Milano	—	9	34	—	1	—	44	7	5	12	1	18
Brescia	1	2	2	—	—	—	5	2	—	2	—	6
Trento	—	—	1	—	—	—	1	2	—	—	—	3
Venezia	2	3	—	—	—	—	5	3	5	8	2	27
Trieste	—	4	4	—	—	—	8	4	9	13	1	20
Bologna	—	1	1	—	—	—	2	—	1	1	—	17
Ancona	2	3	1	—	—	—	6	—	2	2	—	3
Firenze	—	4	5	—	—	—	9	—	12	12	1	27
Perugia	—	—	—	—	—	—	—	1	3	4	2	3
Roma	—	9	14	—	—	—	23	4	16	20	—	65
Napoli	3	7	4	—	—	—	21	24	20	44	—	27
L'Aquila	1	1	—	—	—	—	2	7	36	43	—	5
Bari	2	2	—	—	5	—	9	15	1	16	—	9
Lecce	2	3	2	—	5	—	12	11	1	12	4	6
Potenza	—	1	1	—	1	—	3	5	14	19	—	—
Catanzaro	1	1	5	—	1	—	10	29	53	82	—	17
Reggio di Calabria (sez.)	—	—	1	—	—	—	1	—	—	—	—	9
Palermo	2	4	3	—	6	—	15	32	9	41	—	4
Messina	—	—	—	—	3	—	6	10	4	14	—	8
Caltanissetta	1	—	2	—	3	—	6	9	2	11	—	—
Catania	4	—	4	—	6	—	14	13	1	14	—	3
Cagliari	—	—	2	—	—	—	2	6	—	6	—	5
ITALIA...	23	68	98	6	38	—	233	187	208	395	13	341

B — SEPARAZIONI PERSONALI DEI CONIUGI

DISTRETTI DI CORTE DI APPELLO	DOMANDE PRESENTATE NELL'ANNO (d)			DOMANDE ESAURITE NELL'ANNO										
	Con- sen- suali	Con- ten- ziose	Totale	Consensuali					Totale	Contenziose				Totale
				con- ciliate	abban- donate	omo- logate	non omo- logate	con- ciliate		abban- donate	ac- colte	riget- tate		
Torino	719	265	984	18	166	468	42	694	12	98	144	17	271	965
Genova	508	205	713	14	154	309	28	505	54	95	66	13	228	733
Milano	582	818	1.400	16	64	476	18	574	40	516	182	32	770	1.344
Brescia	164	94	258	7	25	108	24	164	3	31	35	7	76	240
Trento	100	30	130	2	23	42	22	89	—	15	4	19	108	108
Venezia	273	228	501	10	47	174	62	293	14	108	71	15	208	501
Trieste	174	192	366	3	38	115	23	179	12	73	59	8	152	321
Bologna	476	170	646	7	91	323	32	453	2	56	66	14	138	591
Ancona	82	56	138	2	35	41	—	78	4	31	18	3	56	134
Firenze	360	135	495	18	59	263	22	362	16	65	46	9	136	498
Perugia	69	24	93	6	62	30	9	107	—	10	1	11	118	118
Roma	594	309	903	13	116	436	15	580	—	83	100	6	189	769
Napoli	248	250	498	2	38	161	14	215	10	207	78	22	317	532
L'Aquila	65	55	120	2	30	25	1	58	5	31	13	2	51	109
Bari	36	145	181	1	1	33	1	36	13	93	44	6	156	192
Lecce	80	74	154	5	2	4	—	81	—	44	20	2	66	147
Potenza	2	19	21	—	17	56	3	6	3	16	10	2	31	37
Catanzaro	39	118	157	6	16	22	2	46	—	56	14	4	74	120
Reggio di Calabria (sez.)	31	21	52	11	9	13	—	33	1	1	5	2	9	42
Palermo	38	103	141	1	4	30	—	35	10	53	32	4	99	134
Messina	125	59	184	3	38	46	3	90	—	14	23	6	43	133
Caltanissetta	7	36	43	—	2	6	—	8	1	35	12	4	52	60
Catania	171	184	355	5	15	153	—	173	3	77	47	9	136	309
Cagliari	14	55	69	1	—	10	2	13	8	13	19	1	41	54
ITALIA...	4.957	3.645	8.602	153	1.052	3.344	323	4.872	211	1.796	1.129	193	3.329	8.201

(a) Procure della Repubblica. — (b) Procure generali della Repubblica. — (c) Corti di appello. — (d) Le domande pendenti all'inizio del 1958 erano 6.805.

Segue TAV. 52 — PROVVEDIMENTI IN MATERIA DI MATRIMONIO

C — MOTIVI DI ACCOGLIMENTO DELLE SEPARAZIONI PERSONALI CONTENZIOSE - MATRIMONI ANNULLATI - DIVORZI

DISTRETTI DI CORTE DI APPELLO	SEPARAZIONI PERSONALI DEI CONIUGI IN VIA CONTENZIOSA				Totale	MATRIMONI ANNULLATI					DICHIARAZIONI DI EFFICACIA DI SENTENZE STRANIERE	
	per adul- terio	per volon- tario abbandono	per eccessi, sevizie, ingiurie gravi	per altri motivi		per violenza ed errore	per impo- tenza	per altro matrimo- nio sussiste	per altri motivi	Totale	di divorzio	di annul- lamento di matrimo- nio
Torino	18	35	87	4	144	1	4	2	—	7	1	1
Genova	6	37	23	—	66	—	3	1	1	5	—	2
Milano	56	70	43	13	182	—	6	1	5	12	1	5
Brescia	6	8	17	4	35	—	—	—	—	—	—	1
Trento	1	6	5	3	15	—	—	—	—	—	2	1
Venezia	13	23	35	—	71	—	1	1	1	3	2	1
Trieste	7	21	26	5	59	—	1	1	1	4	3	1
Bologna	15	22	20	9	66	—	1	3	—	4	—	6
Ancona	1	6	11	—	18	1	—	—	1	2	—	—
Firenze	12	17	15	2	46	—	—	2	1	3	—	4
Perugia	—	2	3	5	10	—	—	—	—	—	—	—
Roma	32	22	36	10	100	—	1	2	1	4	1	5
Napoli	18	23	36	1	78	2	4	—	12	18	—	5
L'Aquila	3	7	3	—	13	—	—	—	—	—	—	—
Bari	9	17	12	6	44	—	—	4	—	4	—	3
Lecce	7	7	6	—	20	—	—	—	—	—	—	1
Potenza	2	5	2	1	10	—	—	—	—	—	—	2
Catanzaro	—	9	5	—	14	—	—	1	—	1	—	—
Reggio di Calabria (sez.)	—	2	3	—	5	1	—	—	—	1	—	1
Palermo	7	11	14	—	32	1	—	—	1	2	—	—
Messina	9	4	10	—	23	—	—	1	—	1	—	—
Caltanissetta	4	1	6	1	12	—	1	1	—	2	—	—
Catania	9	13	25	—	47	1	—	—	—	1	—	—
Cagliari	4	6	9	—	19	—	—	—	1	1	—	—
ITALIA...	239	374	452	64	1.129	7	22	20	25	74	10	39

TAV. 53 — DECRETI DI INGIUNZIONE - CONVALIDE DI SFRAATTO - SEQUESTRI

DISTRETTI DI CORTE DI APPELLO	DECRETI DI INGIUNZIONE				CONVALIDE DI SFRAATTO			SEQUESTRI (a)				Totale
	Uffici di conci- liazione	Preture	Tribu- nali	Totale	Uffici di conci- liazione	Preture	Totale	Giudiziari		Conservativi		
								Preture	Tribu- nali	Preture	Tribu- nali	
Torino	13.164	14.329	6.328	33.821	368	3.516	3.884	188	260	565	582	1.595
Genova	8.742	8.651	4.814	22.207	222	2.564	2.786	23	110	338	565	1.036
Milano	44.290	42.586	14.046	100.922	447	5.466	5.913	43	151	462	806	1.462
Brescia	3.663	3.921	2.965	10.549	417	1.344	1.761	21	35	167	329	552
Trento	1.895	1.515	946	4.356	51	461	512	15	54	154	271	454
Venezia	6.899	8.250	5.027	20.176	559	2.210	2.769	71	113	450	624	1.258
Trieste	4.850	3.047	1.135	9.032	278	717	995	15	25	219	197	456
Bologna	5.651	7.898	5.152	18.731	816	2.794	3.610	61	105	495	591	1.252
Ancona	2.221	2.822	1.849	6.892	158	662	820	30	31	184	265	450
Firenze	7.469	9.418	7.278	24.165	480	3.567	4.047	39	82	435	501	1.057
Perugia	2.253	1.775	1.132	5.160	57	555	612	17	12	90	94	213
Roma	19.197	19.428	9.384	48.009	310	7.879	8.189	129	115	478	489	1.211
Napoli	13.127	20.378	9.787	43.292	2.019	7.718	9.737	257	203	959	678	2.097
L'Aquila	3.620	3.752	1.651	9.023	158	705	863	23	21	233	90	357
Bari	14.026	9.087	3.723	26.836	788	2.428	3.216	115	60	758	614	1.547
Lecce	8.226	5.126	2.291	15.643	639	1.678	2.317	64	87	466	214	831
Potenza	3.421	3.155	872	7.448	265	322	587	20	15	151	98	294
Catanzaro	5.423	5.302	2.377	13.102	634	573	1.207	67	30	301	108	506
Reggio di Calabria (sez.)	1.512	876	567	2.955	28	153	181	7	2	33	9	51
Palermo	19.092	7.430	2.990	29.512	710	3.045	3.755	143	57	1.246	403	1.849
Messina	3.546	2.236	835	6.617	167	467	634	46	25	158	77	306
Caltanissetta	1.819	1.944	1.136	4.899	404	659	1.063	26	30	437	130	623
Catania	16.056	8.801	3.131	27.988	334	2.288	2.622	222	91	1.193	376	1.882
Cagliari	7.738	6.076	2.173	15.987	145	1.349	1.494	50	67	627	203	947
ITALIA...	217.930	197.803	91.589	507.322	10.464	53.120	63.584	1.692	1.731	10.609	8.254	22.336

(a) Art. 672 c.p.c.

TAV. 54 — PIGNORAMENTI MOBILIARI, SECONDO IL VALORE DEL DEBITO (a)

DISTRETTI DI CORTE DI APPELLO	FINO A 50.000 LIRE		DA 50.000 A 100.000 LIRE		OLTRE 100.000 LIRE		TOTALE	
	N	Ammontare milioni di lire	N	Ammontare milioni di lire	N	Ammontare milioni di lire	N	Ammontare milioni di lire
Torino.....	10.563	285,4	6.047	429,8	8.643	3.750,6	25.253	4.465,8
Genova.....	10.680	240,8	6.217	420,9	5.117	2.060,8	22.014	2.725,5
Milano.....	19.921	550,2	13.984	916,9	21.252	15.276,8	55.057	16.743,9
Brescia.....	5.255	132,6	2.633	196,6	3.524	1.715,4	11.412	2.044,6
Trento.....	1.410	38,0	807	59,6	1.146	533,0	3.363	630,6
Venezia.....	9.772	230,3	4.361	309,8	5.917	2.707,4	20.050	3.247,5
Trieste.....	3.010	42,8	965	56,3	1.889	760,0	5.864	859,1
Bologna.....	8.579	217,0	4.262	306,0	6.219	3.101,9	19.060	3.624,9
Ancona.....	3.298	74,8	1.861	122,9	1.636	799,4	6.795	997,1
Firenze.....	15.588	351,6	9.129	602,2	9.705	3.242,2	34.422	4.196,0
Perugia.....	4.213	111,7	1.854	130,3	1.597	594,1	7.664	836,1
Roma.....	34.593	737,2	13.500	950,0	16.027	4.708,1	64.120	6.395,3
Napoli.....	28.756	776,9	12.705	909,4	8.649	2.865,8	50.110	4.552,1
L'Aquila.....	5.547	138,9	2.364	162,5	2.071	692,9	9.982	994,3
Bari.....	13.574	332,9	5.502	373,0	4.813	1.581,5	23.889	2.287,4
Lecce.....	9.646	250,5	4.756	304,3	3.662	1.036,4	18.064	1.591,2
Potenza.....	2.723	67,8	1.099	78,8	1.160	372,7	4.982	519,3
Catanzaro.....	8.015	185,0	2.971	202,9	2.725	904,0	13.714	1.291,9
Reggio di Calabria (sez.).....	1.002	32,7	562	41,6	213	58,7	1.777	133,0
Palermo.....	16.658	470,8	7.322	592,5	3.256	982,6	27.236	2.045,9
Messina.....	4.716	112,5	1.061	74,7	1.095	354,1	6.872	541,3
Caltanissetta.....	3.052	62,5	782	54,3	757	262,8	4.591	379,6
Catania.....	14.352	322,7	6.070	396,9	2.710	958,3	23.132	1.677,9
Cagliari.....	7.811	212,1	3.407	240,1	2.425	860,8	13.643	1.313,0
ITALIA....	242.737	5.977,7	114.121	7.935,3	116.208	50.180,3	473.066	64.093,3

(a) Al netto dell'indennità di mora e delle spese.

TAV. 55 — VENDITE DI MOBILI E FRUTTI PENDENTI, SECONDO IL VALORE DEL DEBITO (a)

DISTRETTI DI CORTE DI APPELLO	FINO A 50.000 LIRE			DA 50.000 A 100.000 LIRE			OLTRE 100.000 LIRE			TOTALE		
	N	Ammontare milioni di lire		N	Ammontare milioni di lire		N	Ammontare milioni di lire		N	Ammontare milioni di lire	
		debito	somma ricavata		debito	somma ricavata		debito	somma ricavata		debito	somma ricavata
Torino.....	1.085	28,3	15,1	594	42,6	16,4	964	642,6	153,4	2.643	713,5	184,9
Genova.....	1.117	32,8	13,0	401	29,2	12,8	638	377,0	84,2	2.156	439,0	110,0
Milano.....	1.438	41,4	22,2	1.016	74,9	33,6	2.186	1.221,9	262,8	4.640	1.338,2	318,6
Brescia.....	321	8,8	4,8	209	16,1	6,7	516	267,4	94,2	1.046	292,3	105,7
Trento.....	192	6,5	0,8	50	3,9	1,8	156	77,7	24,6	398	88,1	27,2
Venezia.....	736	18,6	8,7	386	27,3	11,6	713	372,8	99,6	1.835	418,7	119,9
Trieste.....	172	4,1	2,6	54	4,5	2,3	141	84,7	27,0	367	93,3	31,9
Bologna.....	504	12,8	7,2	317	23,9	12,5	596	418,5	135,7	1.417	455,2	155,4
Ancona.....	211	6,2	2,8	111	7,9	3,5	206	109,1	34,2	528	123,2	40,5
Firenze.....	1.043	25,6	17,7	469	35,9	17,3	909	461,8	149,9	2.421	523,3	184,9
Perugia.....	300	8,6	6,8	143	10,6	4,2	207	103,3	26,8	650	122,5	37,8
Roma.....	1.845	49,4	25,7	878	60,4	23,6	1.366	674,7	184,1	4.089	784,5	233,4
Napoli.....	1.072	25,6	15,2	330	23,2	11,7	504	275,3	94,4	1.906	324,1	121,3
L'Aquila.....	165	5,5	2,4	87	6,2	2,4	142	73,9	24,2	394	85,6	29,0
Bari.....	845	21,6	14,7	230	16,8	10,0	370	223,3	98,0	1.445	261,7	122,7
Lecce.....	400	11,5	5,2	157	10,8	5,0	174	85,9	27,7	731	108,2	37,9
Potenza.....	44	1,8	1,3	20	1,3	0,8	37	21,4	9,1	101	24,5	11,2
Catanzaro.....	183	5,0	4,2	72	5,6	2,8	100	83,4	55,9	355	94,0	62,9
Reggio di Calabria (sez.).....	65	2,5	0,6	14	1,2	0,4	7	2,1	0,8	86	5,8	1,8
Palermo.....	280	12,3	9,1	157	11,3	5,5	125	61,0	21,1	662	84,6	35,7
Messina.....	111	3,7	2,0	31	2,5	1,3	81	29,5	14,6	223	35,7	17,9
Caltanissetta.....	51	1,3	0,8	13	0,8	0,5	35	32,7	13,0	99	34,8	14,3
Catania.....	461	11,9	7,3	162	10,8	6,5	251	113,5	68,7	874	136,2	62,5
Cagliari.....	738	22,2	5,1	263	17,7	4,7	298	154,0	25,5	1.299	193,9	35,3
ITALIA....	13.479	368,0	195,3	6.164	445,4	197,9	10.722	5.967,5	1.729,5	30.365	6.780,9	2.122,7

(a) Al netto dell'indennità di mora e delle spese.

TAV. 56 — VENDITE DI IMMOBILI

A — IN ESECUZIONE DELLE LEGGI SULLA RISCOSSIONE DELLE IMPOSTE DIRETTE

DISTRETTI DI CORTE DI APPELLO	CLASSI DI VALORE DEL DEBITO (a)											
	Fino a 50.000 lire			Da 50.000 a 100.000 lire			Oltre 100.000 lire			Totale		
	N	Ammontare milioni di lire		N	Ammontare milioni di lire		N	Ammontare milioni di lire		N	Ammontare milioni di lire	
		debito	somma ricavata		debito	somma ricavata		debito	somma ricavata		debito	somma ricavata
Torino	3	—	—	—	6	86,3	6,4	9	86,3	6,4
Genova	11	..	0,1	—	—	—	2	1,6	0,3	13	1,6	0,4
Milano	2	0,1	0,1	2	0,2	..	5	188,5	83,5	13	188,8	83,6
Brescia	5	0,2	0,2	—	—	—	1	0,4	0,1	6	0,6	0,3
Trento	—	—	—	—	—	—	1	0,5	..	1	0,5	..
Venezia	4	0,1	0,1	6	0,4	..	11	1,9	0,1	21	2,4	0,2
Trieste	—	—	—	—	—	—	2	0,9	1,0	2	0,9	1,0
Bologna	—	—	—	—	—	—	2	1,5	3,7	2	1,5	3,7
Ancona	—	—	—	—	—	—	—	—	—	—	—	—
Firenze	2	0,1	0,1	1	0,1	..	7	4,9	2,0	11	5,1	3,1
Perugia	—	—	—	—	—	—	—	—	—	—	—	—
Roma	3	0,1	..	5	0,3	0,2	5	12,4	10,3	13	13,8	10,5
Napoli	2	..	0,1	—	—	—	9	11,9	3,8	11	11,9	3,9
L'Aquila	1	..	0,1	—	—	—	5	4,6	3,3	6	4,6	3,4
Bari	—	—	—	4	0,3	0,5	4	2,5	2,0	8	2,2	2,6
Lecce	6	0,2	0,2	4	0,3	0,2	14	37,8	48,8	24	38,3	49,2
Potenza	—	—	—	—	—	—	2	1,1	0,4	2	1,1	0,4
Catanzaro	—	—	—	—	—	—	1	0,3	3,1	1	0,3	3,1
Reggio di Calabria (sez.)	—	—	—	—	—	—	—	—	—	—	—	—
Palermo	35	0,2	1,6	2	0,1	0,1	4	7,6	8,0	41	7,9	9,7
Messina	2	2	0,2	0,2	1	8,5	..	5	8,7	0,2
Caltanissetta	—	—	—	—	—	—	—	—	—	—	—	—
Catania	1	..	0,3	—	—	—	3	1,7	24,7	4	1,7	25,0
Cagliari	—	—	—	1	0,1	0,1	—	—	—	1	0,1	0,1
ITALIA...	79	1,0	2,9	27	2,0	1,4	88	375,9	202,5	194	378,9	206,8

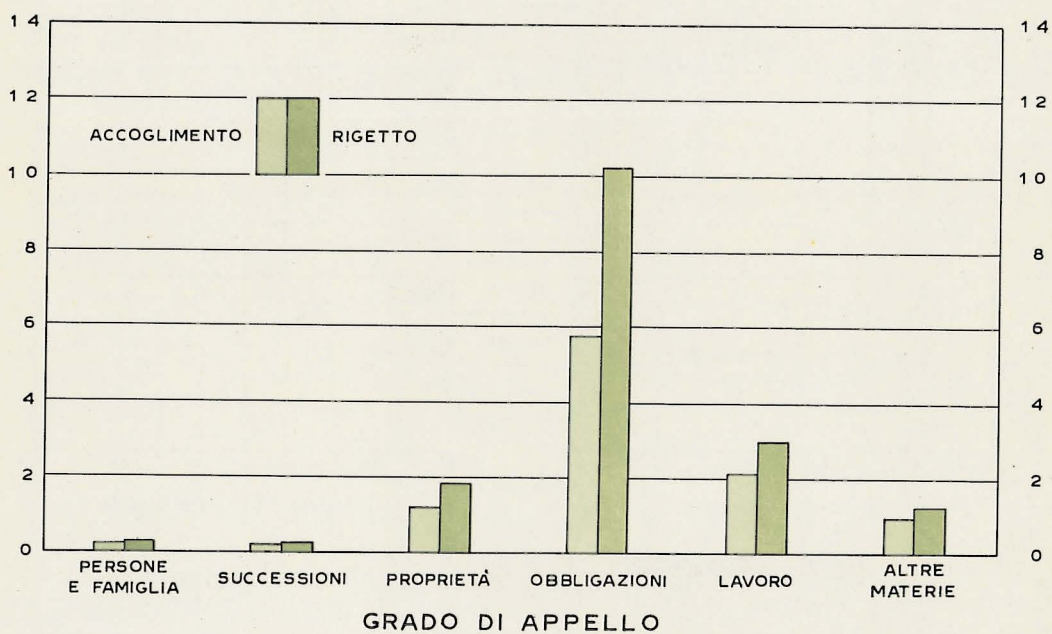
B — PER ESPROPRIAZIONE FORZATA

DISTRETTI DI CORTE DI APPELLO	NUMERO							AMMONTARE MILIONI DI LIRE	
	Totale	Natura degli immobili			Classi di valore del debito (a)			Debito (a)	Somma ricavata
		urbani	rustici	misti	fino a 100.000 lire	da 100.000 a 1.000.000 lire	oltre 1.000.000 lire		
Torino	94	31	42	21	1	38	55	1.459,4	652,7
Genova	54	37	12	5	1	20	33	311,3	267,9
Milano	67	31	14	22	—	24	43	338,7	245,3
Brescia	31	14	13	7	1	7	26	131,7	96,5
Brescia	34	14	13	7	3	7	18	445,3	188,0
Trento	23	5	8	15	1	19	65	510,7	278,6
Venezia	85	49	20	16	2	9	18	155,8	95,0
Trieste	29	18	7	4	—	—	—	254,5	243,8
Bologna	74	30	26	18	—	26	48	238,6	119,4
Ancona	34	21	10	3	1	4	29	591,5	222,6
Firenze	73	58	8	7	2	23	49	65,9	100,1
Perugia	16	9	2	5	1	6	8	1.321,5	592,3
Roma	97	64	23	10	1	19	77	461,0	245,8
Napoli	114	61	35	18	8	30	75	61,6	36,3
L'Aquila	44	16	15	13	5	21	18	338,2	163,7
Bari	89	37	43	9	2	39	48	104,2	75,2
Lecce	33	18	12	3	—	7	7	199,9	48,6
Potenza	15	11	4	—	1	7	7	69,4	58,4
Catanzaro	22	6	14	2	2	10	10	—	—
Reggio di Calabria (sez.)	—	—	—	—	—	—	—	33,5	24,9
Palermo	19	14	5	—	2	9	8	21,9	14,3
Messina	8	7	1	—	—	1	3	16,2	12,9
Caltanissetta	11	4	3	4	—	8	—	201,5	123,4
Catania	35	22	13	—	1	12	22	68,7	91,9
Cagliari	41	23	14	4	3	18	20	—	—
ITALIA...	1.116	586	344	186	38	380	698	7.401,0	3.998,6

(a) Al netto dell'indennità di mora e delle spese.

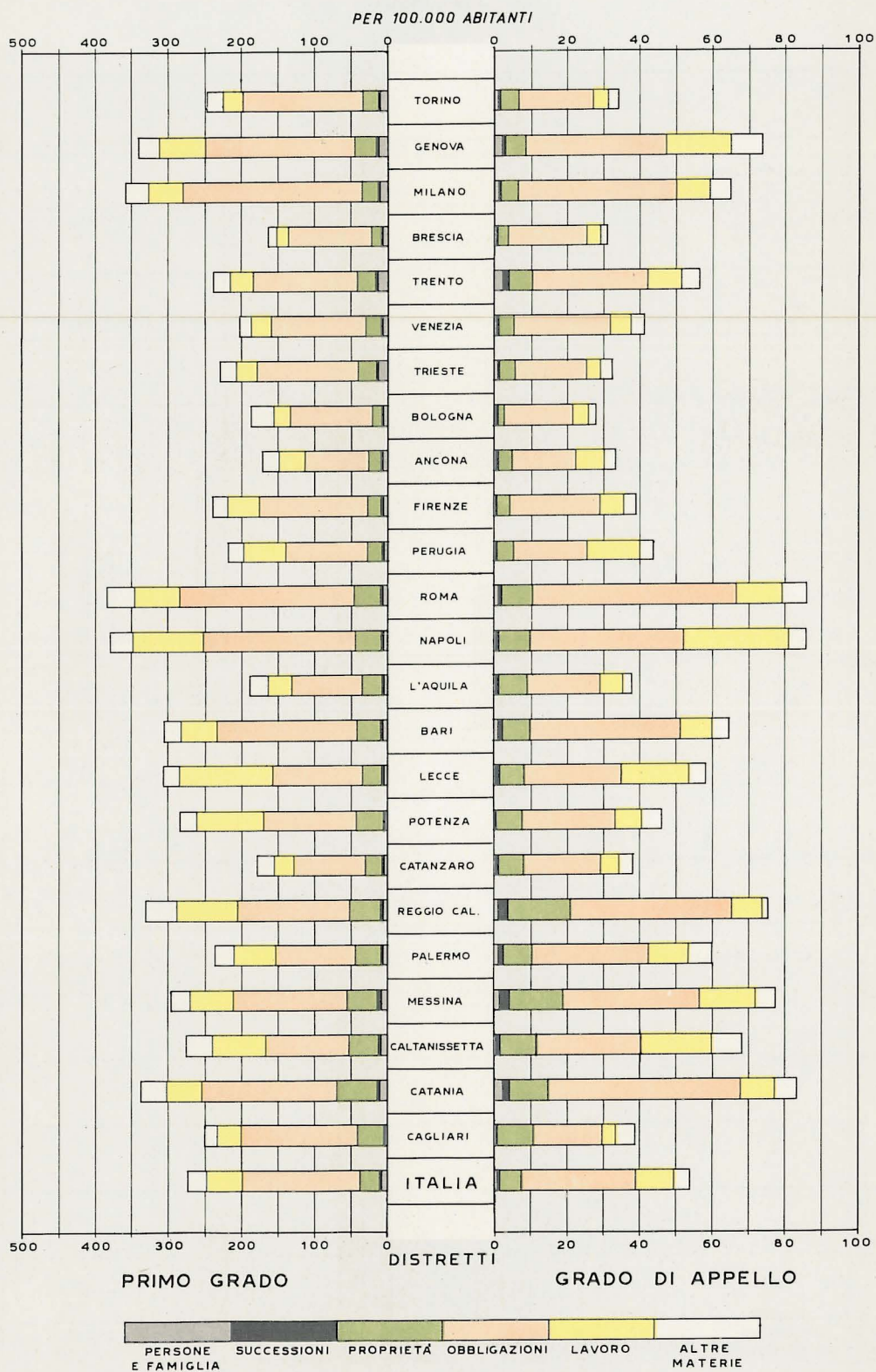
15. PROCEDIMENTI DI COGNIZIONE ESAURITI CON SENTENZA DEFINITIVA,
SECONDO LA MATERIA DELLE CONTROVERSIE E L'ESITO DELLA DOMANDA
DELL'ATTORE

Anno 1958



16. PROCEDIMENTI DI COGNIZIONE ESAURITI CON SENTENZA DEFINITIVA, SECONDO LA MATERIA DELLE CONTROVERSIE, PER DISTRETTO DI CORTE DI APPELLO

Anno 1958



CAP. 3. - LITIGIOSITÀ (*)

TAV. 57 — PROCEDIMENTI DI COGNIZIONE ESAURITI CON SENTENZA DEFINITIVA, SECONDO L'ISTITUTO GIURIDICO, L'OGGETTO, IL MOTIVO E L'ESITO DELLA DOMANDA (a)

PRIMO GRADO

N. d'ordine	ISTITUTI GIURIDICI OGGETTI E MOTIVI DELLA DOMANDA	ACCOGLIMENTO				RIGETTO				TOTALE GENERALE
		Preture	Tribunali	Corti d'appello	Totale	Preture	Tribunali	Corti d'appello	Totale	
1,2	PERSONALITÀ FISICA	—	9	—	9	—	4	—	4	13
1	Tutela del nome, dello pseudonimo, dell'immagine	—	8	—	8	—	4	—	4	12
	Pregiudizio per uso indebito del nome e dello pseudonimo	—	4	—	4	—	2	—	2	6
	Pregiudizio al decoro, alla reputazione per uso indebito di immagine	—	4	—	4	—	2	—	2	6
	Altri motivi	—	—	—	—	—	—	—	—	—
2	Altri oggetti	—	1	—	1	—	—	—	—	1
3	PERSONALITÀ GIURIDICA	—	—	—	—	—	1	—	1	1
4	DOMICILIO E RESIDENZA	—	—	—	—	—	1	—	1	1
5	ASSENZA	—	—	—	—	—	—	—	—	—
6	MORTE PRESUNTA	—	15	—	15	—	1	—	1	16
7	PARENTELA O AFFINITÀ	—	1	—	1	—	—	—	—	1
8 a 13	MATRIMONIO	15	1.330	—	1.345	4	254	—	258	1.603
8	Nullità del vincolo	—	74	—	74	—	25	—	25	99
	Precedente matrimonio	—	20	—	20	—	3	—	3	23
	Violenza	—	7	—	7	—	7	—	7	14
	Impotenzia coèundi	—	22	—	22	—	4	—	4	26
	Interdizione, incapacità di intendere e di volere	—	6	—	6	—	3	—	3	9
	Altri motivi	—	19	—	19	—	8	—	8	27
9	Nullità della trascrizione del matrimonio Precedente matrimonio valido agli effetti civili	—	23	—	23	—	6	—	6	29
	Altri motivi	—	13	—	13	—	2	—	2	15
10	Separazione personale dei coniugi	—	1.129	—	1.129	—	193	—	193	1.322
	Adulterio	—	239	—	239	—	23	—	23	262
	Volontario abbandono	—	374	—	374	—	60	—	60	434
	Eccessi, sevizie, ingiurie gravi, ecc.	—	452	—	452	—	97	—	97	549
	Altri motivi	—	64	—	64	—	13	—	13	77
11	Rigetto, modificazione, ecc. della domanda di separazione personale	—	13	—	13	—	6	—	6	19
12	Restituzione doni	5	6	—	11	2	—	—	2	13
13	Altri oggetti	10	85	—	95	2	24	—	26	121
14	REGIME PATRIMONIALE DELLA FAMIGLIA	4	9	—	13	4	4	—	8	21
15 a 18	FILIAZIONE LEGITTIMA	—	427	—	427	—	42	—	42	469
15	Disconoscimento di paternità	—	388	—	388	—	37	—	37	425
	Impossibilità fisica di coabitazione	—	128	—	128	—	15	—	15	143
	Separazione legale	—	129	—	129	—	8	—	8	137
	Impotenzia coèundi o generandi	—	2	—	2	—	2	—	2	4
	Altri motivi	—	129	—	129	—	12	—	12	141
16	Dichiarazione di stato illegittimo	—	27	—	27	—	2	—	2	29
	Nullità del matrimonio	—	4	—	4	—	2	—	2	6
	Nascita dopo 300 giorni dalla morte del marito	—	15	—	15	—	—	—	—	15
	Altri motivi	—	8	—	8	—	—	—	—	8
17	Dichiarazione di stato legittimo	—	9	—	9	—	3	—	3	12
18	Altri oggetti	—	3	—	3	—	—	—	—	3
19 a 22	FILIAZIONE ILLEGITTIMA E LEGITTIMAZIONE	1	123	—	124	—	27	—	27	151
19	Riconoscimento di maternità naturale	—	11	—	11	—	2	—	2	13
20	Riconoscimento di paternità naturale	—	57	—	57	—	20	—	20	77
	Possesso di stato	—	4	—	4	—	4	—	4	8
	Dichiarazione non equivoca del padre, sentenza di accertamento della paternità, ecc.	—	26	—	26	—	7	—	7	33
	Convivenza notoria all'epoca del concepimento	—	16	—	16	—	6	—	6	22
	Altri motivi	—	11	—	11	—	3	—	3	14
21	Disconoscimento di paternità naturale	—	48	—	48	—	3	—	3	51
22	Altri oggetti	1	7	—	8	—	2	—	2	10

(*) Cfr. «Avvertenze alle Tavole» n. 7.

(a) Nelle domande rigettate sono comprese quelle respinte senza esame del merito (per incompetenza, improcedibilità, ecc.).

Segue TAV. 57 — PROCEDIMENTI DI COGNIZIONE ESAURITI CON SENTENZA DEFINITIVA, SECONDO L'ISTITUTO GIURIDICO, L'OGGETTO, IL MOTIVO E L'ESITO DELLA DOMANDA

PRIMO GRADO

N. d'ordine	ISTITUTI GIURIDICI — OGGETTI E MOTIVI DELLA DOMANDA	ACCOGLIMENTO				RIGETTO				TOTALE GENERALE
		Preture	Tribunali	Corti d'appello	Totale	Preture	Tribunali	Corti d'appello	Totale	
Segue PERSONE E FAMIGLIA (1 a 33)										
23	ADOZIONE	—	3	—	3	—	2	—	2	5
24	PATRIA POTESTÀ	1	—	—	1	—	—	—	—	1
25	TUTELA DEI MINORI	—	1	—	1	—	2	—	2	3
26	EMANCIPAZIONE	—	—	—	—	—	—	—	—	—
27	ASSISTENZA DEI MINORI	—	2	—	2	—	1	—	1	3
28	INTERDIZIONE E INABILITAZIONE	—	1.158	—	1.158	—	37	—	37	1.195
29 a 32	PRESTAZIONE DI ALIMENTI	93	365	—	458	19	80	—	99	557
29	Accertamento del diritto all'assegno alimentare	50	178	—	228	6	40	—	46	274
30	Aumento, riduzione, cessazione dell'assegno	7	152	—	159	3	30	—	33	192
31	Rigetto della domanda di prestazione di	—	—	—	—	—	—	—	—	—
31	alimenti	—	—	—	—	—	—	—	—	—
32	Altri oggetti	36	35	—	71	10	10	—	20	91
33	ATTI DELLO STATO CIVILE	—	15	—	15	—	1	—	1	16
	TOTALE...	114	3.458	—	3.572	27	457	—	484	4.056

SUCCESSIONI (34 a 48)

34 a 37	SUCCESSIONE LEGITTIMA	14	80	—	94	12	56	—	68	162
34	Quota ereditaria (determinazione, pagamento, ecc.)	5	12	—	17	2	6	—	8	25
35	Petizione di eredità	2	5	—	7	3	12	—	15	22
36	Annullamento o riduzione di donazione, reintegra della quota legittima	4	52	—	56	6	30	—	36	92
37	Altri oggetti	3	11	—	14	1	8	—	9	23
38 a 41	SUCCESSIONE TESTAMENTARIA (esclusa la divisione di eredità)	10	75	—	85	8	69	—	77	162
38	Nullità del testamento o di clausole testamentarie	1	33	—	34	1	39	—	40	74
	Testamento apocrifo	1	8	—	9	1	6	—	7	16
	Incapacità di intendere e di volere	—	5	—	5	—	14	—	14	19
	Vizi di forma	—	8	—	8	—	3	—	3	11
	Motivi illeciti	—	1	—	1	—	5	—	5	6
	Altri motivi	—	11	—	11	—	11	—	11	22
39	Petizione di eredità	3	8	—	11	2	3	—	5	16
40	Esecuzione di legato	2	14	—	16	1	11	—	12	28
41	Altri oggetti	4	20	—	24	4	16	—	20	44
42 a 45	DIVISIONE DI EREDITÀ	62	329	—	391	52	120	—	172	563
42	Assegnazione della quota ereditaria	44	265	—	309	45	86	—	131	440
43	Rigetto della domanda di divisione	—	—	—	—	—	—	—	—	—
44	Rendiconto frutti, conguaglio quote, ecc.	11	24	—	35	3	6	—	9	44
45	Altri oggetti	7	40	—	47	4	28	—	32	79
46 a 48	DONAZIONE	5	47	—	52	4	46	—	50	102
46	Nullità della donazione	1	19	—	20	—	28	—	28	48
	Incapacità di intendere e di volere del donante	—	3	—	3	—	3	—	3	6
	Rapporto matrimoniale fra donante e donatario	—	3	—	3	—	8	—	8	11
	Simulazione	1	8	—	9	—	6	—	6	15
	Vizio di consenso	—	1	—	1	—	4	—	4	5
	Altri motivi	—	4	—	4	—	7	—	7	11
47	Revoca della donazione	3	19	—	22	4	11	—	15	37
48	Altri oggetti	1	9	—	10	—	7	—	7	17
	TOTALE...	91	531	—	622	76	291	—	367	989

Segue TAV. 57 — PROCEDIMENTI DI COGNIZIONE ESAURITI CON SENTENZA DEFINITIVA, SECONDO L'ISTITUTO GIURIDICO, L'OGGETTO, IL MOTIVO E L'ESITO DELLA DOMANDA

PRIMO GRADO

N. d'ordine	ISTITUTI GIURIDICI — OGGETTI E MOTIVI DELLA DOMANDA	ACCOGLIMENTO				RIGETTO				TOTALE GENERALE
		Preture	Tribu- nali	Corti d'ap- pello	Totale	Preture	Tribu- nali	Corti d'ap- pello	Totale	
PROPRIETÀ (49 a 89)										
49 a 55	PROPRIETÀ DI BENI IMMOBILI.....	3.374	1.346	—	4.720	1.198	593	—	1.791	6.511
49	Dichiarazione di proprietà.....	538	303	—	841	74	121	—	195	1.036
	<i>Usucapione</i>	395	126	—	521	37	33	—	70	591
	Altri motivi.....	143	177	—	320	37	88	—	125	445
50	Revindica.....	1.335	440	—	1.775	442	214	—	656	2.431
	<i>Possesso senza titolo</i>	753	312	—	1.065	285	151	—	436	1.501
	<i>Proprietà di terzo dei beni pignorati</i>	67	30	—	97	53	37	—	90	187
	Altri motivi.....	515	98	—	613	104	26	—	130	743
51	Interruzione, rimozione di opere.....	745	309	—	1.054	376	132	—	508	1.562
	<i>Abusiva opera su fondo altrui</i>	264	118	—	382	137	45	—	182	564
	<i>Inosservanza distanze</i>	271	142	—	413	138	64	—	202	615
	<i>Pericolo di danno</i>	190	25	—	215	89	17	—	106	321
	Altri motivi.....	20	24	—	44	12	6	—	18	62
52	Regolamento di confini, apposizione di ter- mini.....	220	33	—	253	96	14	—	110	363
53	Chiusura di luci, vedute, ecc.....	101	51	—	152	33	18	—	51	203
54	Negatoria servitutis per inesistenza della servitù.....	385	135	—	520	154	46	—	200	720
55	Altri oggetti.....	50	75	—	125	23	48	—	71	196
56	PROPRIETÀ DI AUTOVEICOLI.....	24	33	—	57	6	19	—	25	82
57, 58	PROPRIETÀ DI BENI MOBILI, FRUTTI PENDENTI E ALTRI DIRITTI.....	1.295	255	—	1.550	1.042	212	—	1.254	2.804
57	Revindica.....	1.252	231	—	1.483	1.019	204	—	1.223	2.706
58	Altri oggetti.....	43	24	—	67	23	8	—	31	98
59	SUPERFICIE.....	3	3	—	6	—	1	—	1	7
60 a 64	ENFITEUSI.....	124	65	—	189	29	9	—	38	227
60	<i>Affrancazione</i>	16	16	—	32	3	1	—	4	36
61	<i>Devoluzione</i>	30	17	—	47	8	6	—	14	61
	<i>Deterioramento del fondo</i>	2	4	—	6	—	—	—	—	6
	<i>Morosità biennale</i>	26	10	—	36	5	6	—	11	47
	Altri motivi.....	2	3	—	5	3	—	—	3	8
62	<i>Pagamento, revisione, ecc. del canone</i>	71	26	—	97	14	1	—	15	112
63	Rigetto della domanda di affrancazione.....	—	—	—	—	—	—	—	—	—
64	Altri oggetti.....	7	6	—	13	4	1	—	5	18
65 a 68	USUFRUTTO.....	25	39	—	64	13	13	—	26	90
65	<i>Estinzione</i>	5	5	—	10	1	5	—	6	16
66	<i>Riconoscimento del diritto di usufrutto</i>	4	11	—	15	2	2	—	4	19
67	<i>Pagamento frutti, rendite, ecc.</i>	10	16	—	26	3	2	—	5	31
68	Altri oggetti.....	6	7	—	13	7	4	—	11	24
69	USO E ABITAZIONE.....	22	8	—	30	4	7	—	11	41
70 a 75	SERVITÙ.....	836	205	—	1.041	340	100	—	440	1.481
70	<i>Costituzione coattiva di servitù</i>	148	64	—	212	63	34	—	97	309
	<i>Fondo intercluso</i>	94	35	—	129	31	19	—	50	179
	<i>Insufficienza dell'accesso attuale</i>	21	4	—	25	16	5	—	21	46
	<i>Costruzione di acquedotto, scarico, ecc.</i>	28	16	—	44	13	8	—	21	65
	Altri motivi.....	5	9	—	14	3	2	—	5	19
71	Rigetto della domanda di costituzione coat- tiva di servitù.....	—	—	—	—	—	—	—	—	—
72	Confessoria servitutis.....	39	22	—	61	27	14	—	41	102
73	<i>Costruzione, rimozione, interruzione, ecc. di opere</i>	217	80	—	297	99	40	—	139	436
	<i>Impedimento all'esercizio della servitù</i>	152	47	—	199	84	19	—	103	302
	<i>Servitù di non sopraelevazione</i>	19	15	—	34	7	7	—	14	48
	<i>Ampliamento del passaggio</i>	14	3	—	17	4	6	—	10	27
	Altri motivi.....	32	15	—	47	4	8	—	12	59
74	Reintegra, tutela della servitù.....	396	17	—	413	139	9	—	148	561
75	Altri oggetti.....	36	22	—	58	12	3	—	15	73
76 a 80	COMUNIONE.....	118	144	—	262	63	41	—	104	366
76	<i>Divisione della comunione</i>	27	93	—	120	27	18	—	45	165
77	<i>Comunione forzosa del muro</i>	11	10	—	21	2	—	—	2	23

Segue TAV. 57 — PROCEDIMENTI DI COGNIZIONE ESAURITI CON SENTENZA DEFINITIVA, SECONDO L'ISTITUTO GIURIDICO, L'OGGETTO, IL MOTIVO E L'ESITO DELLA DOMANDA.

PRIMO GRADO

N. d'ordine	ISTITUTI GIURIDICI — OGGETTI E MOTIVI DELLA DOMANDA	ACCOGLIMENTO				RIGETTO				TOTALE GENERALE
		Preture	Tribunali	Corti d'appello	Totale	Preture	Tribunali	Corti d'appello	Totale	
Segue PROPRIETÀ (49 a 89)										
78	Pagamento spese per restauro, costruzione di opere, ecc.	54	25	—	79	14	9	—	23	102
79	Rimozione, interruzione, ecc. di opere....	19	5	—	24	14	7	—	21	45
80	Altri oggetti	7	11	—	18	6	7	—	13	31
81 a 84	CONDOMINIO	225	246	—	471	78	117	—	195	666
81	Nullità deliberazione condominiale	4	80	—	84	7	48	—	55	139
82	Pagamento quote, spese straordinarie, ecc.	145	52	—	197	30	12	—	42	239
83	Rimozione, interruzione, ecc. di opere....	42	61	—	103	17	29	—	46	149
84	Altri oggetti	34	53	—	87	24	28	—	52	139
85 a 89	POSSESSO.	1.000	7	—	1.007	492	9	—	501	1.508
85	Reintegra per spoglio	816	—	—	816	390	—	—	390	1.206
86	Rigetto domanda di reintegra	—	—	—	—	—	—	—	—	—
87	Manutenzione	129	—	—	129	75	—	—	75	204
88	Rimozione, interruzione, ecc. di opera....	46	2	—	48	22	1	—	23	71
89	Altri oggetti	9	5	—	14	5	8	—	13	27
	TOTALE...	7.046	2.351	—	9.397	3.265	1.121	—	4.386	13.783
OBBLIGAZIONI (90 a 173)										
90 a 97	VENDITA DI IMMOBILI	288	683	—	971	97	432	—	529	1.500
90	Esecuzione del contratto.....	159	158	—	317	38	74	—	112	429
	Mancato pagamento del prezzo	121	100	—	221	27	42	—	69	290
	Mancata consegna del bene	28	45	—	73	9	25	—	34	107
	Altri motivi	10	13	—	23	2	7	—	9	32
91	Risoluzione del contratto	23	150	—	173	10	72	—	82	255
	Mancato pagamento	15	63	—	78	2	23	—	25	103
	Mancata consegna del bene	6	35	—	41	3	15	—	18	59
	Vizi occulti	—	8	—	8	1	16	—	17	25
	Evizione	1	6	—	7	—	3	—	3	10
	Altri motivi	1	38	—	39	4	15	—	19	58
92	Stipulazione del contratto definitivo	23	94	—	117	8	28	—	36	153
93	Nullità o annullamento del contratto.....	20	119	—	139	16	119	—	135	274
	Incapacità d'intendere e di volere.....	—	11	—	11	3	15	—	18	32
	Simulazione	10	67	—	77	7	65	—	72	149
	Errore, dolo, violenza	1	13	—	14	2	15	—	17	31
	Altri motivi	9	25	—	34	4	24	—	28	62
94	Risarcimento danni	19	88	—	107	13	50	—	63	170
	Inadempienza	17	60	—	77	11	35	—	46	123
	Vizi occulti	—	9	—	9	1	7	—	8	17
	Evizione	1	8	—	9	1	5	—	6	15
	Altri motivi	1	11	—	12	—	3	—	3	15
95	Rigetto della domanda di annullamento, rescissione, risoluzione, ecc. del contratto.	—	—	—	—	—	—	—	—	—
96	Revocatoria del contratto	1	12	—	13	2	9	—	11	24
97	Altri oggetti	43	62	—	105	10	80	—	90	195
98 a 103	VENDITA AUTOVEICOLI	62	125	—	187	29	74	—	103	290
98	Esecuzione del contratto.....	36	35	—	71	8	18	—	26	97
99	Risoluzione	12	54	—	66	4	27	—	31	97
100	Nullità o annullamento del contratto.....	—	5	—	5	1	1	—	2	7
101	Risarcimento danni	10	22	—	32	5	7	—	12	44
102	Rigetto della domanda di annullamento, rescissione, risoluzione, ecc. del contratto.	—	—	—	—	—	—	—	—	—
103	Altri oggetti	4	9	—	13	11	21	—	32	45
104 a 109	VENDITA DI MOBILI, FRUTTI PENDENTI E ALTRI DIRITTI	15.826	3.579	—	19.405	1.862	1.320	—	3.182	22.587
104	Esecuzione del contratto.....	15.073	2.780	—	17.853	992	517	—	1.509	19.362
	Mancato pagamento	14.989	2.720	—	17.709	973	491	—	1.464	19.173
	Altri motivi	84	60	—	144	19	26	—	45	189

Segue TAV. 57 — PROCEDIMENTI DI COGNIZIONE ESAURITI CON SENTENZA DEFINITIVA, SECONDO L'ISTITUTO GIURIDICO, L'OGGETTO, IL MOTIVO E L'ESITO DELLA DOMANDA

PRIMO GRADO

N. d'ordine	ISTITUTI GIURIDICI OGGETTI E MOTIVI DELLA DOMANDA	ACCOGLIMENTO				RIGETTO				TOTALE GENERALE
		Preture	Tribu- nali	Corti d'ap- pello	Totale	Preture	Tribu- nali	Corti d'ap- pello	Totale	
105	Rigetto totale o parziale della domanda di pagamento	8	4	—	12	10	11	—	21	33
106	Risoluzione del contratto	241	408	—	649	80	173	—	253	902
	Vizi occulti	47	62	—	109	34	67	—	101	210
	Mancata consegna del bene	50	110	—	160	16	38	—	54	214
	Mancato pagamento	114	158	—	272	17	36	—	53	325
	Altri motivi	30	78	—	108	13	32	—	45	153
107	Revoca decreto ing.vo, opposizione all'esecuzione, ecc.	350	202	—	552	726	497	—	1.223	1.775
	Avvenuto pagamento	92	51	—	143	132	97	—	229	372
	Inesistenza, invalidità del contratto, del credito	170	69	—	239	362	141	—	503	742
	La somma richiesta è superiore al dovuto ..	23	15	—	38	37	36	—	73	111
	Compensazione	13	11	—	24	42	38	—	80	104
	Vizi della cosa, bene diverso da quello con- venuto, ecc.	31	13	—	44	88	69	—	157	201
	Altri motivi	21	43	—	64	65	116	—	181	245
108	Risarcimento danni	119	146	—	265	42	107	—	149	414
	Vizi della cosa	58	63	—	121	12	41	—	53	174
	Mancata consegna del bene, ecc.	15	33	—	48	9	29	—	38	86
	Altri motivi	46	50	—	96	21	37	—	58	154
109	Altri oggetti	35	39	—	74	12	15	—	27	101
110 a 113	PERMUTA	22	12	—	34	11	1	—	12	46
110	Esecuzione del contratto	17	4	—	21	8	1	—	9	30
111	Risoluzione del contratto	3	4	—	7	—	—	—	—	7
112	Risarcimento danni	1	3	—	4	2	—	—	2	6
113	Altri oggetti	1	1	—	2	1	—	—	1	3
114 a 122	LOCAZIONE DI IMMOBILI URBANI	17.345	1.462	—	18.807	3.750	659	—	4.419	23.225
114	Cessazione della proroga legale	10.999	303	—	11.302	2.042	105	—	2.147	13.449
	Urgente necessità del locatore o dei parenti. Sublocazione	8.340	88	—	8.428	1.267	39	—	1.306	9.734
	Immobile gravemente danneggiato, demoli- zione e trasformazione dell'immobile ..	304	48	—	352	108	13	—	121	473
	Morosità	487	14	—	501	118	2	—	120	621
	Cambio di appartamento	1.068	195	—	1.263	236	24	—	260	1.433
	Disponibilità di altro alloggio, eccedenza vaut.	284	4	—	288	192	6	—	198	396
	Mutamento della cosa locata	281	6	—	287	106	6	—	112	399
	Altri motivi	70	18	—	88	45	9	—	54	142
	Altri motivi	165	20	—	185	60	6	—	66	251
115	Riconoscimento del diritto alla proroga ..	29	9	—	38	37	29	—	65	104
	Inesistente necessità del locatore	—	—	—	—	—	—	—	—	—
	Inesistente morosità	—	—	—	—	—	—	—	—	—
	Altri motivi	29	9	—	38	37	29	—	65	104
116	Rilascio immobile	2.832	585	—	3.417	754	153	—	907	4.324
	Finita locazione	1.217	81	—	1.298	334	26	—	360	1.658
	Morosità	1.409	394	—	1.803	322	78	—	400	2.203
	Altri motivi	206	110	—	316	98	49	—	147	463
117	Pagamento canone	1.992	308	—	2.300	223	68	—	291	2.591
118	Risarcimento danni	207	198	—	405	57	102	—	159	564
	Mancato rilascio dell'immobile	97	85	—	182	21	31	—	52	234
	Lesioni del bene locato	78	52	—	130	21	16	—	37	167
	Altri motivi	32	61	—	93	15	55	—	70	163
119	Adeguamento canone	955	—	—	955	321	67	—	388	1.343
120	Revoca decreto ingiuntivo, opposizione alla esecuzione, ecc.	69	12	—	81	157	49	—	206	287
121	Restituzione della cauzione, della caparra, dei canoni versati in eccedenza, ecc.	130	—	—	130	48	22	—	70	200
122	Altri oggetti	132	47	—	179	111	74	—	185	364
123 a 129	AFFITTO DI FONDI RUSTICI	567	2.498	—	3.065	371	641	—	1.012	4.077
123	Cessazione della proroga legale	—	1.860	—	1.860	113	268	—	381	2.241
	Coltivazione diretta	—	512	—	512	61	84	—	145	637
	Trasformazioni agrarie	—	246	—	246	2	13	—	15	261
	Capacità lavorativa della famiglia inferiore a 1/3, cattiva conduzione, ecc.	—	175	—	175	11	60	—	71	246
	Morosità	—	361	—	361	26	72	—	98	459
	Creazione piccola proprietà contadina ..	—	341	—	341	2	12	—	14	355
	Altri motivi	—	225	—	225	11	27	—	38	263

Segue TAV. 57 — PROCEDIMENTI DI COGNIZIONE ESAURITI CON SENTENZA DEFINITIVA, SECONDO L'ISTITUTO GIURIDICO, L'OGGETTO, IL MOTIVO E L'ESITO DELLA DOMANDA

PRIMO GRADO

N. d'ordine	ISTITUTI GIURIDICI OGGETTI E MOTIVI DELLA DOMANDA	ACCOGLIMENTO				RIGETTO				TOTALE GENERALE
		Preture	Tribu- nali	Corti d'ap- pello	Totale	Preture	Tribu- nali	Corti d'ap- pello	Totale	
124	Riconoscimento alla proroga legale.....	56	168	---	224	98	67	---	165	389
125	Rilascio fondo.....	24	42	---	66	66	15	---	81	147
	<i>Finita locazione.....</i>	17	70	---	87	24	29	---	53	140
	<i>Morosità.....</i>	15	56	---	71	8	23	---	31	102
	<i>Altri motivi.....</i>									
126	Pagamento canone, scorte, spese, ecc.....	460	244	---	704	100	77	---	177	881
127	Adeguamento canone.....	---	134	---	134	---	134	---	134	268
128	Risarcimento danni.....	33	30	---	63	13	14	---	27	90
129	Altri oggetti.....	18	62	---	80	47	81	---	128	208
130 a 134	APPALTO.....	391	493	---	884	70	185	---	255	1.139
130	Esecuzione del contratto.....	330	355	---	685	38	83	---	121	806
131	Risoluzione del contratto.....	15	42	---	57	5	29	---	34	91
132	Risarcimento danni.....	25	61	---	86	7	28	---	35	121
133	Revoca decreto ingiuntivo, opposizione alla esecuzione, ecc.....	9	28	---	37	16	35	---	51	88
134	Altri oggetti.....	12	7	---	19	4	10	---	14	33
135 a 138	TRASPORTO.....	344	223	---	567	54	66	---	120	687
135	Pagamento del corrispettivo.....	271	70	---	341	30	21	---	51	392
136	Risarcimento danni.....	65	151	---	216	22	39	---	61	277
	<i>Annullamento o perdita delle cose.....</i>	42	74	---	116	9	16	---	25	141
	<i>Danni alle persone.....</i>	5	54	---	59	5	11	---	16	75
	<i>Altri motivi.....</i>	18	23	---	41	8	12	---	20	61
137	Revoca decreto ingiuntivo, opposizione alla esecuzione, ecc.....	6	1	---	7	2	6	---	8	15
138	Altri oggetti.....	2	1	---	3	---	---	---	---	3
139, 140	MANDATO.....	88	116	---	204	25	48	---	73	277
139	Esecuzione del contratto.....	73	70	---	143	13	22	---	35	178
140	Altri oggetti.....	15	46	---	61	12	26	---	38	99
141, 142	COMMISSIONE.....	174	72	---	246	30	37	---	67	313
141	Esecuzione del contratto.....	157	49	---	206	14	13	---	27	233
142	Altri oggetti.....	17	23	---	40	16	24	---	40	80
143	SPEDIZIONE.....	14	11	---	25	10	6	---	16	41
144, 145	MEDIAZIONE.....	230	169	---	399	106	98	---	204	603
144	Pagamento provvigione.....	226	167	---	393	102	92	---	194	587
145	Altri oggetti.....	4	2	---	6	4	6	---	10	16
146, 147	DEPOSITO.....	83	62	---	145	11	24	---	35	180
146	Esecuzione del contratto.....	64	40	---	104	6	15	---	21	125
147	Altri oggetti.....	19	22	---	41	5	9	---	14	55
148, 149	COMODATO.....	536	44	---	580	55	13	---	68	648
148	Restituzione beni.....	524	39	---	563	45	9	---	54	617
149	Altri oggetti.....	12	5	---	17	10	4	---	14	31
150 a 152	MUTUO.....	771	585	---	1.356	100	211	---	311	1.667
150	Esecuzione del contratto.....	692	442	---	1.134	66	96	---	162	1.296
	<i>Manca restituzione beni.....</i>	674	423	---	1.097	65	89	---	154	1.251
	<i>Altri motivi.....</i>	18	19	---	37	7	7	---	8	43
151	Revoca decreto ing.vo, opposizione all'ese- cuzione, ecc.....	11	33	---	44	26	91	---	117	161
152	Altri oggetti.....	68	110	---	178	8	24	---	32	210
153	CONTO CORRENTE.....	8	7	---	15	4	11	---	15	30
154	CONTRATTO BANCARIO.....	3	13	---	16	2	11	---	13	29
155	CONTRATTO DI RENDITA.....	15	29	---	44	2	11	---	13	57
156 a 158	ASSICURAZIONE E RIASSICURAZIONE.....	948	71	---	1.019	103	81	---	184	1.203
156	Esecuzione del contratto.....	910	51	---	961	42	42	---	84	1.045
157	Revoca decreto ing.vo, opposizione all'ese- cuzione, ecc.....	29	8	---	37	56	29	---	85	122
158	Altri oggetti.....	9	12	---	21	5	10	---	15	36

Segue TAV. 57 — PROCEDIMENTI DI COGNIZIONE ESAURITI CON SENTENZA DEFINITIVA, SECONDO L'ISTITUTO GIURIDICO, L'OGGETTO, IL MOTIVO E L'ESITO DELLA DOMANDA

PRIMO GRADO

N. d'ordine	ISTITUTI GIURIDICI — OGGETTI E MOTIVI DELLA DOMANDA	ACCOGLIMENTO				RIGETTO				TOTALE GENERALE
		Preture	Tribu- nali	Corti d'ap- pello	Totale	Preture	Tribu- nali	Corti d'ap- pello	Totale	
159. 160	FIDEIUSSIONE	35	67	—	102	11	36	—	47	149
159	Regresso contro il debitore	32	45	—	77	11	13	—	24	101
160	Altri oggetti	3	22	—	25	—	23	—	23	48
161	TRANSAZIONE	32	34	—	66	11	28	—	39	105
162	CESSIONE DEI BENI AI CREDITORI	10	9	—	19	1	4	—	5	24
163	ALTRE OBBLIGAZIONI	3.074	1.205	—	4.279	741	778	—	1.519	5.798
164	PROMESSA UNILATERALE	58	30	—	88	12	18	—	30	118
165 a 167	TITOLI DI CREDITO	628	338	—	966	513	494	—	1.007	1.973
165	Pagamento dell'obbligazione	407	145	—	552	57	43	—	100	652
166	Revoca decreto ing.vo, opposizione all'ese- cuzione, ecc.	202	153	—	355	438	419	—	857	1.212
167	Altri oggetti	19	40	—	59	18	32	—	50	109
168 a 170	GESTIONE D'AFFARI, PAGAMENTO DELL'INDEBITO, ARRICCHIMENTO SENZA CAUSA	171	121	—	292	37	62	—	99	391
168	Ripetizione indebita, somme anticipate per gestione d'affari	157	96	—	253	33	45	—	78	331
	Arricchimento senza causa	43	42	—	85	10	16	—	26	111
	Altri motivi	114	54	—	168	23	29	—	52	220
169	Revoca decreto ing.vo, opposizione all'ese- cuzione, ecc.	2	—	—	2	3	4	—	7	9
170	Altri oggetti	12	25	—	37	1	13	—	14	51
171 a 173	RISARCIMENTO PER FATTO ILLECITO	5.593	5.545	—	11.138	1.339	1.708	—	3.047	14.185
171	Liquidazione danni	5.585	5.538	—	11.123	1.331	1.697	—	3.028	14.151
	Scontro, investimento, ecc.	4.618	4.128	—	8.746	1.002	1.065	—	2.067	10.813
	Abusive costruzioni, occupazioni, ecc.	127	175	—	302	53	74	—	127	429
	Demolizioni, crollo di muri, ponti, costru- zioni, ecc.	133	155	—	288	35	72	—	107	395
	Incendio	67	71	—	138	20	28	—	48	186
	Omicidio, furto	34	155	—	189	9	37	—	46	235
	Lesioni	179	329	—	508	61	147	—	208	716
	Danno di animali, uccisioni di animali, ecc.	138	38	—	176	44	21	—	65	241
	Danno a piante, piantagioni, ecc.	43	24	—	67	25	10	—	35	102
	Altri motivi	246	463	—	709	82	243	—	325	1.034
172	Rigetto o riforma della domanda di liquida- zione danni	—	—	—	—	—	—	—	—	—
173	Altri oggetti	8	7	—	15	8	11	—	19	34
	TOTALE...	47.316	17.603	—	64.919	9.357	7.067	—	16.424	81.343

LAVORO (174 a 221)

174 a 181	LAVORO SUBORDINATO E AUTONOMO	8.093	4.055	—	12.148	1.486	1.673	—	3.159	15.307
174	Corresponsione onorari, indennità, salario, assegni, ecc.	7.721	3.691	—	11.412	1.178	1.318	—	2.496	13.908
175	Rigetto della domanda di corresponsione in- dennità, ecc.	—	—	—	—	—	—	—	—	—
176	Riconoscimento del diritto alla promozione, ad una qualifica o grado superiore, ecc.	2	76	—	78	7	69	—	76	154
177	Revoca decreto ingiuntivo, opposizione alla esecuzione, ecc.	182	167	—	349	251	179	—	430	779
	Avvenuto pagamento	33	27	—	60	48	37	—	85	145
	Inesistenza del debito	98	57	—	155	146	71	—	217	372
	Somma superiore al dovuto	28	53	—	81	19	24	—	43	124
	Altri motivi	23	30	—	53	38	47	—	85	138
178	Risarcimento danni	26	73	—	99	12	60	—	72	171
179	Rilascio immobile per cessazione rapporto di lavoro	63	2	—	65	14	—	—	14	79
180	Risoluzione del contratto	92	26	—	118	20	21	—	41	159
181	Altri oggetti	7	20	—	27	4	26	—	30	57

Segue TAV. 57 — PROCEDIMENTI DI COGNIZIONE ESAURITI CON SENTENZA DEFINITIVA, SECONDO L'ISTITUTO GIURIDICO, L'OGGETTO, IL MOTIVO E L'ESITO DELLA DOMANDA

PRIMO GRADO

N. d'ordine	ISTITUTI GIURIDICI OGGETTI E MOTIVI DELLA DOMANDA	ACCOGLIMENTO				RIGETTO				TOTALE GENERALE
		Preture	Tribu- nali	Corti d'ap- pello	Totale	Preture	Tribu- nali	Corti d'ap- pello	Totale	
Segue LAVORO (174 a 221)										
182 a 185	PREVIDENZA ED ASSISTENZA OBBLIGATORIE ..	---	3.055	---	3.055	89	4.261	---	4.350	7.405
182	Corresponsione pensione o assegni, rimborso di indennità, ecc.	---	2.526	---	2.526	42	3.324	---	3.366	5.892
	<i>Diminuita capacità lavorat., infortunio, ecc.</i>	---	2.349	---	2.349	9	3.195	---	3.204	5.553
	<i>Altri motivi</i>	---	177	---	177	33	129	---	162	339
183	Pagamento contributi, ecc.	---	157	---	157	18	103	---	121	278
184	Revoca decreto ingiuntivo, opposizione alla esecuzione, ecc.	---	252	---	252	21	702	---	723	975
185	Altri oggetti	---	120	---	120	8	132	---	140	260
186	IMPRESA AGRICOLA	1	6	---	7	2	2	---	4	11
187 a 193	MEZZADRIA	133	860	---	993	66	107	---	173	1.166
187	Cessazione della proroga legale	---	633	---	633	8	50	---	58	691
	<i>Coltivazione diretta</i>	---	89	---	89	1	10	---	11	103
	<i>Cattiva coltivazione, capacità lavorativa inferiore a 1/3</i>	---	154	---	154	2	29	---	31	185
	<i>Trasformazioni agrarie</i>	---	18	---	18	---	2	---	2	20
	<i>Piccola proprietà contadina</i>	---	6	---	6	---	---	---	---	6
	<i>Rinuncia</i>	---	326	---	326	---	---	---	---	326
	<i>Altri motivi</i>	---	40	---	40	2	9	---	11	51
188	Diritto alla proroga legale	---	---	---	---	---	---	---	---	---
189	Rilascio del fondo	10	71	---	81	17	20	---	37	118
	<i>Moresità</i>	---	10	---	10	---	2	---	2	12
	<i>Finita mezzadria</i>	7	7	---	14	10	3	---	13	27
	<i>Altri motivi</i>	3	54	---	57	7	15	---	22	79
190	Pagamento, liquidazione quote, rimborso contributi, ecc.	109	139	---	248	29	25	---	54	302
191	Risarcimento danni	9	11	---	20	5	3	---	8	28
192	Rigetto della domanda di pagamento scorte, ecc.	---	---	---	---	---	---	---	---	---
193	Altri oggetti	5	6	---	11	7	9	---	16	27
194 a 200	COLONIA PARZIARIA	26	54	---	80	19	25	---	44	124
194	Cessazione della proroga legale	---	33	---	33	1	12	---	13	46
	<i>Coltivazione diretta</i>	---	6	---	6	---	4	---	4	10
	<i>Cattiva coltivazione, capacità lavorativa inferiore a 1/3</i>	---	10	---	10	1	1	---	2	15
	<i>Trasformazioni agrarie</i>	---	3	---	3	---	---	---	---	3
	<i>Altri motivi</i>	---	14	---	14	---	1	---	1	18
195	Diritto alla proroga legale	---	---	---	---	---	---	---	---	---
196	Rilascio del fondo	1	4	---	5	3	3	---	6	11
	<i>Moresità</i>	---	1	---	1	---	2	---	2	3
	<i>Finita colonia</i>	1	1	---	2	2	---	---	2	4
	<i>Altri motivi</i>	---	2	---	2	1	1	---	2	4
197	Pagamento, liquidazione quote, rimborso contributi, ecc.	22	7	---	29	2	4	---	6	35
198	Risarcimento danni	2	5	---	7	9	1	---	10	17
199	Rigetto della domanda di pagamento scorte, ecc.	---	---	---	---	---	---	---	---	---
200	Altri oggetti	1	5	---	6	4	5	---	9	15
201 a 203	SOCCIDA	23	15	---	38	8	7	---	15	53
201	Divisione del bestiame, degli utili, delle spese	15	9	---	24	6	---	---	6	30
202	Rendiconto	---	1	---	1	---	4	---	4	5
203	Altri oggetti	8	5	---	13	2	3	---	5	18
204 a 207	IMPRESA COMMERCIALE	2	8	---	10	2	7	---	9	19
204	Nullità della deliberazione assembleare	---	---	---	---	---	3	---	3	3
205	Scioglimento dell'impresa	---	4	---	4	---	---	---	---	4
206	Pagamento somme, ecc.	2	3	---	5	1	2	---	3	8
207	Altri oggetti	---	1	---	1	1	2	---	3	4
208 a 211	SOCIETÀ, COOPERATIVE E MUTUE ASSICURATRICI.	39	150	---	189	20	133	---	153	342
208	Nullità della deliberazione assembleare, violazione dello statuto	1	28	---	29	2	34	---	36	65

Segue TAV. 57 — PROCEDIMENTI DI COGNIZIONE ESAURITI CON SENTENZA DEFINITIVA, SECONDO L'ISTITUTO GIURIDICO, L'OGGETTO, IL MOTIVO E L'ESITO DELLA DOMANDA

PRIMO GRADO

N. d'ordine	ISTITUTI GIURIDICI OGGETTI E MOTIVI DELLA DOMANDA	ACCOGLIMENTO				RIGETTO				TOTALE GENERALE
		Preture	Tribu- nali	Corti d'ap- pello	Totale	Preture	Tribu- nali	Corti d'ap- pello	Totale	
209	Pagamento quote, contributi, assegni, ecc.	30	45	—	75	12	33	—	45	120
210	Scioglimento di società	1	21	—	22	—	12	—	12	34
211	Altri oggetti	7	56	—	63	6	54	—	60	123
212	ASSOCIAZIONE IN PARTECIPAZIONE	7	20	—	27	—	5	—	5	32
213 a 215	AZIENDA	11	33	—	44	5	25	—	30	74
213	Inibizione denominazione di ditta, di marchio, di insegna	3	6	—	9	—	3	—	3	12
214	Pagamento canoni, quote, ecc.	6	10	—	16	3	5	—	8	24
215	Altri oggetti	2	17	—	19	2	17	—	19	38
216, 217	DIRITTI DI AUTORE E DI BREVETTO	2	37	—	39	1	47	—	48	87
216	Tutela del diritto d'autore, di brevetto, ecc.	1	22	—	23	—	34	—	34	57
	<i>Contraffazione, plagio, ecc.</i>	1	18	—	19	—	32	—	32	51
	<i>Altri motivi</i>	—	4	—	4	—	2	—	2	6
217	Altri oggetti	1	15	—	16	1	13	—	14	30
218 a 221	DISCIPLINA DELLA CONCORRENZA E DEI CONSORZI	1	65	—	66	2	67	—	69	135
218	Cessazione della concorrenza sleale	—	41	—	41	1	41	—	42	83
219	Dichiarazione di inesistenza della concorrenza sleale	1	1	—	2	1	1	—	2	4
220	Risarcimento danni	—	20	—	20	—	23	—	23	43
221	Altri oggetti	—	3	—	3	—	2	—	2	5
	TOTALE...	8.338	8.358	—	16.695	1.700	6.359	—	8.059	24.755

ALTRE MATERIE (222 a 245)

222 a 224	GIURISDIZIONE E COMPETENZA	198	90	—	288	306	139	—	445	733
222	Nullità della sentenza, del decreto ingiuntivo, atti esecutivi, ecc.	108	62	—	170	189	115	—	304	474
	<i>Difetto di giurisdizione</i>	15	11	—	26	15	12	—	27	53
	<i>Difetto di competenza</i>	91	49	—	140	172	101	—	273	413
	<i>Altri motivi</i>	2	2	—	4	2	2	—	4	8
223	Declaratoria di incompetenza	88	26	—	114	115	20	—	135	249
	<i>Materia</i>	8	2	—	10	17	2	—	19	29
	<i>Territorio</i>	52	17	—	69	81	15	—	96	165
	<i>Valore</i>	28	6	—	34	16	3	—	19	53
	<i>Altri motivi</i>	—	1	—	1	1	—	—	1	2
224	Altri oggetti	2	2	—	4	2	4	—	6	10
225 a 228	PROCEDURA	1.552	500	11	2.063	1.776	717	47	2.540	4.603
225	Nullità della sentenza, del procedimento, ecc.	138	27	—	165	132	43	—	175	340
	<i>Mancata o irregolare notifica della citazione, ecc.</i>	76	12	—	88	71	18	—	89	177
	<i>Mancata sottoscrizione</i>	22	1	—	23	18	7	—	25	48
	<i>Altri motivi</i>	40	14	—	54	43	18	—	61	115
226	Nullità decreto ingiuntivo, atti esecutivi, ecc.	1.083	304	—	1.387	1.529	516	—	2.045	3.432
	<i>Titolo prescritto</i>	446	127	—	573	705	244	—	949	1.522
	<i>Mancata o irregolare notificazione del precepto, ecc.</i>	424	84	—	508	533	144	—	677	1.185
	<i>Altri motivi</i>	213	93	—	306	291	128	—	419	725
227	Revocazione della sentenza	9	7	11	27	37	57	47	141	168
228	Altri oggetti	322	162	—	484	78	101	—	179	663
229 a 231	DELIBAZIONE DI SENTENZE STRANIERE	—	—	44	44	—	—	21	21	65
229	Annullamento di matrimonio	—	—	15	15	—	—	8	8	23
230	Divorzio	—	—	10	10	—	—	6	6	16
231	Altri oggetti	—	—	19	19	—	—	7	7	26

Segue TAV. 57 — PROCEDIMENTI DI COGNIZIONE ESAURITI CON SENTENZA DEFINITIVA, SECONDO L'ISTITUTO GIURIDICO, L'OGGETTO, IL MOTIVO E L'ESITO DELLA DOMANDA

PRIMO GRADO

N. d'ordine	ISTITUTI GIURIDICI OGGETTI E MOTIVI DELLA DOMANDA	ACCOGLIMENTO				RIGETTO				TOTALE GENERALE
		Preture	Tribu- nali	Corti d'ap- pello	Totale	Preture	Tribu- nali	Corti d'ap- pello	Totale	
Segue ALTRE MATERIE (222 a 245)										
232 a 235	ISTITUTI CONCURSUALI	6	2.194	—	2.200	7	773	—	780	2.980
232	Ammissione al passivo del fallimento	1	633	—	634	5	231	—	236	870
233	Revocazione degli atti del fallimento	—	334	—	334	1	95	—	96	430
	Atti a titolo gratuito compiuti nel biennio precedente il fallimento	—	20	—	20	1	9	—	10	30
	Pagamenti di debiti che scadevano poste- riormente al fallimento e saldati nel biennio precedente	—	23	—	23	—	3	—	3	26
	Pagamenti di debiti liquidi ed esigibili effet- tuati nell'anno precedente al fallimento	—	83	—	83	—	17	—	17	100
	Atti a titolo oneroso effettuati nel biennio anteriore al fallimento	—	52	—	52	—	20	—	20	72
	Atti a titolo oneroso compiuti nell'anno an- teriore al fallimento	—	46	—	46	—	10	—	10	56
	Debiti pecuniari non pagati con denaro	—	30	—	30	—	5	—	5	35
	Pegni, ipoteche costituite per debiti scaduti e non scaduti	—	14	—	14	—	5	—	5	19
	Atti compiuti fra coniugi e beni acquistati dal coniuge fallito	—	4	—	4	—	—	—	—	4
	Altri motivi	—	62	—	62	—	26	—	26	88
234	Rigetto della domanda di fallimento	—	367	—	367	—	326	—	326	693
	Inesistente qualità d'imprenditore	—	163	—	163	—	151	—	151	314
	Inesistente stato d'insolvenza	—	103	—	103	—	90	—	90	193
	Altri motivi	—	191	—	191	—	85	—	85	186
235	Altri oggetti	5	860	—	865	1	121	—	122	987
236, 237	ELEZIONI POLITICHE E AMMINISTRATIVE	—	—	640	640	—	—	1.748	1.748	2.388
236	Iscrizione, reiscrizione nelle liste elettorali . Amnistia, estinzione del reato, riabilita- zione	—	—	618	618	—	—	1.695	1.695	2.313
	Errata cancellazione	—	—	84	84	—	—	60	60	144
	Mancata iscrizione	—	—	142	142	—	—	524	524	666
	Altri motivi	—	—	237	237	—	—	768	768	1.095
	Altri motivi	—	—	155	155	—	—	343	343	498
237	Altri oggetti	—	—	22	22	—	—	53	53	75
238	NAVIGAZIONE E ASSICURAZIONE MARITTIMA ...	1	10	—	11	1	11	—	12	23
239	CITTADINANZA	—	5	—	5	—	7	—	7	12
240 a 243	IMPOSTE E TASSE	—	407	94	501	85	640	16	741	1.242
240	Errato o illegittimo accertamento fiscale ...	—	123	94	217	14	171	16	201	418
	Imposta o tassa non dovuta	—	70	—	70	12	105	—	117	187
	Imposizione di tassa o imposta superiore al dovuto	—	28	—	28	2	52	—	54	82
	Contributi di miglioria non dovuti, eccessivi	—	—	94	94	—	2	16	18	112
	Altri motivi	—	25	—	25	—	12	—	12	37
41	Revoca ingiunzione di pagamento, opposi- zione alla esecuzione, ecc.	—	178	—	178	58	381	—	439	617
	Avvenuto pagamento	—	3	—	3	9	18	—	27	30
	Illegittimità dell'imposizione	—	143	—	143	35	290	—	325	468
	Altri motivi	—	32	—	32	14	73	—	87	119
242	Ripetizione di imposte o tasse	—	52	—	52	9	41	—	50	102
	Dupliche pagamento	—	6	—	6	1	2	—	3	9
	Merce esente per legge	—	1	—	1	—	2	—	2	3
	Altri motivi	—	45	—	45	8	37	—	45	90
243	Altri oggetti	—	54	—	54	4	47	—	51	105
244	BORSA E CONTRATTI DI BORSA	—	—	—	—	—	1	—	1	1
245	ALTRI ISTITUTI	108	365	134	607	45	150	48	243	850
	TOTALE ...	1.865	3.571	923	6.359	2.220	2.438	1.880	6.538	12.897
	TOTALE GENERALE ...	64.770	35.872	923	101.565	16.645	17.733	1.880	36.258	137.823

Segue TAV. 57 — PROCEDIMENTI DI COGNIZIONE ESAURITI CON SENTENZA DEFINITIVA, SECONDO L'ISTITUTO GIURIDICO, L'OGGETTO, IL MOTIVO E L'ESITO DELLA DOMANDA

GRADO DI APPELLO

N. d'ordine	ISTITUTI GIURIDICI — OGGETTI E MOTIVI DELLA DOMANDA	ACCOGLIMENTO				RIGETTO				TOTALE GENERALE
		Preture	Tribu- nali	Corti d'ap- pello	Totale	Preture	Tribu- nali	Corti d'ap- pello	Totale	
PERSONE E FAMIGLIA (1 a 33)										
1,2	PERSONALITÀ FISICA	—	1	—	1	—	—	2	2	3
1	Tutela del nome, dello pseudonimo, della immagine	—	1	—	1	—	—	1	1	2
	<i>Pregiudizio per uso indebito del nome e dello pseudonimo</i>	—	—	—	—	—	—	—	—	—
	<i>Pregiudizio al decoro, alla reputazione per uso indebito di immagine</i>	—	—	—	—	—	—	1	1	1
	Altri motivi	—	1	—	1	—	—	—	—	1
2	Altri oggetti	—	—	—	—	—	—	1	1	1
3	PERSONALITÀ GIURIDICA	—	—	1	1	—	—	2	2	3
4	DOMICILIO E RESIDENZA	—	—	—	—	—	—	—	—	—
5	ASSENZA	—	—	—	—	—	—	—	—	—
6	MORTE PRESUNTA	—	—	—	—	—	—	—	—	—
7	PARENTELA O AFFINITÀ	—	—	—	—	—	—	—	—	—
8 a 13	MATRIMONIO	—	1	119	120	—	1	161	162	282
8	Nullità del vincolo	—	—	8	8	—	—	5	5	13
	<i>Precedente matrimonio</i>	—	—	1	1	—	—	—	—	1
	<i>Violenza</i>	—	—	1	1	—	—	—	—	1
	<i>Impotenza coeundi</i>	—	—	3	3	—	—	2	2	5
	<i>Interdizione, incapacità di intendere e di volere</i>	—	—	2	2	—	—	1	1	3
	Altri motivi	—	—	1	1	—	—	2	2	3
9	Nullità della trascrizione del matrimonio .. <i>Precedente matrimonio valido agli effetti civili</i>	—	—	1	1	—	—	3	3	4
	Altri motivi	—	—	1	1	—	—	3	3	4
10	Separazione personale dei coniugi	—	—	79	79	—	—	99	99	178
	<i>Adulterio</i>	—	—	19	19	—	—	10	10	29
	<i>Volontario abbandono</i>	—	—	9	9	—	—	22	22	31
	<i>Eccessi, sevizie, ingiurie gravi, ecc</i>	—	—	27	27	—	—	45	45	72
	Altri motivi	—	—	24	24	—	—	22	22	46
11	Rigetto, modificazione, ecc della domanda di separazione personale	*	—	18	18	—	—	39	39	57
12	Restituzione doni	—	—	—	—	—	—	—	—	—
13	Altri oggetti	—	1	13	14	—	1	15	16	30
14	REGIME PATRIMONIALE DELLA FAMIGLIA	—	—	2	2	—	—	6	6	8
15 a 18	FILIAZIONE LEGGITTIMA	—	1	5	6	—	—	10	10	16
15	Disconoscimento di paternità	—	—	4	4	—	—	6	6	10
	<i>Impossibilità fisica di coabitazione</i>	—	—	2	2	—	—	2	2	4
	<i>Separazione legale</i>	—	—	1	1	—	—	—	—	1
	<i>Impotenza coeundi o generandi</i>	—	—	—	—	—	—	—	—	—
	Altri motivi	—	—	1	1	—	—	4	4	5
16	Dichiarazione di stato illegittimo	—	—	—	—	—	—	1	1	1
	<i>Nullità del matrimonio</i>	—	—	—	—	—	—	—	—	—
	<i>Nascita dopo 300 giorni dalla morte del marito</i>	—	—	—	—	—	—	—	—	—
	Altri motivi	—	—	—	—	—	—	1	1	1
17	Dichiarazione di stato legittimo	—	—	—	—	—	—	1	1	1
18	Altri oggetti	—	1	1	2	—	—	2	2	4
19 a 22	FILIAZIONE ILLEGITTIMA E LEGITTIMAZIONE ..	—	—	6	6	—	—	13	13	19
19	Riconoscimento di maternità naturale	—	—	—	—	—	—	—	—	—
20	Riconoscimento di paternità naturale	—	—	4	4	—	—	8	8	12
	<i>Possesso di stato</i>	—	—	1	1	—	—	1	1	2
	<i>Dichiarazione non equivoca del padre, sen- tenza di accertamento della paternità, ecc.</i>	—	—	1	1	—	—	2	2	3
	<i>Conivenza notoria all'epoca del concepimento</i>	—	—	—	—	—	—	2	2	2
	Altri motivi	—	—	2	2	—	—	3	3	5
21	Disconoscimento di paternità naturale	—	—	2	2	—	—	4	4	6
22	Altri oggetti	—	—	—	—	—	—	1	1	1

Segue TAV. 57 - PROCEDIMENTI DI COGNIZIONE ESAURITI CON SENTENZA DEFINITIVA. SECONDO L'ISTITUTO GIURIDICO, L'OGGETTO, IL MOTIVO E L'ESITO DELLA DOMANDA

GRADO DI APPELLO

N. d'ordine	ISTITUTI GIURIDICI — OGGETTI E MOTIVI DELLA DOMANDA	ACCOGLIMENTO				RIGETTO				TOTALE GENERALE
		Preture	Tribunali	Corti d'appello	Totale	Preture	Tribunali	Corti d'appello	Totale	
<i>Segue PERSONE E FAMIGLIA (1 a 33)</i>										
23	ADOZIONE	—	—	—	—	—	—	2	2	2
24	PATRIA POTESTÀ.....	—	—	—	—	—	—	—	—	—
25	TUTELA DEI MINORI	—	—	—	—	—	—	—	—	—
26	EMANCIPAZIONE	—	—	—	—	—	—	—	—	—
27	ASSISTENZA DEI MINORI.....	—	—	—	—	—	—	—	—	—
28	INTERDIZIONE E INABILITAZIONE.....	—	—	6	6	—	—	10	10	16
29 a 32	PRESTAZIONE DI ALIMENTI	—	4	70	74	—	7	66	73	147
29	Accertamento del diritto all'assegno alimentare	—	1	22	23	—	2	7	9	32
30	Aumento, riduzione, cessazione dell'assegno	—	1	25	26	—	—	34	34	60
31	Rigetto della domanda di prestazione di alimenti	—	4	17	18	—	1	12	13	31
32	Altri oggetti	—	1	6	7	—	4	13	17	24
33	ATTI DELLO STATO CIVILE	—	—	1	1	—	—	2	2	3
	TOTALE...	—	7	210	217	—	8	274	282	499
<i>SUCCESSIONI (34 a 48)</i>										
34 a 37	SUCCESSIONE LEGITTIMA	—	5	19	24	—	3	32	35	59
34	Quota ereditaria (determinazione, pagamento, ecc.)	—	1	2	4	—	1	4	5	9
35	Petizione di eredità	—	—	4	4	—	1	2	3	7
36	Annullamento o riduzione di donazione, reintegra della quota legittima	—	2	8	10	—	1	15	16	26
37	Altri oggetti	—	2	4	6	—	—	11	11	17
38 a 41	SUCCESSIONE TESTAMENTARIA (esclusa la divisione di eredità)	—	2	42	44	—	6	77	83	127
38	Nullità del testamento o di clausole testamentarie	—	1	11	12	—	1	33	34	46
	Testamento apocrifo	—	1	4	5	—	—	7	7	12
	Incapacità di intendere e di volere	—	—	1	1	—	1	14	15	16
	Vizi di forma	—	—	1	1	—	—	4	4	5
	Motivi illeciti	—	—	1	1	—	—	—	—	4
	Altri motivi	—	—	1	1	—	—	8	8	9
39	Petizione di eredità	—	1	3	4	—	1	5	6	10
40	Esecuzione di legato	—	—	4	4	—	1	5	6	10
41	Altri oggetti	—	—	24	24	—	3	34	37	61
42 a 45	DIVISIONE DI EREDITÀ	—	20	68	88	—	16	86	102	190
42	Assegnazione della quota ereditaria	—	6	34	40	—	6	35	41	81
43	Rigetto della domanda di divisione	—	11	7	18	—	7	21	28	46
44	Rendiconto frutti, conguaglio quote, ecc.	—	—	8	8	—	1	1	2	10
45	Altri oggetti	—	3	19	22	—	2	29	31	53
46 a 48	DONAZIONE	—	—	22	22	—	3	33	36	58
46	Nullità della donazione	—	—	14	14	—	2	15	17	31
	Incapacità di intendere e di volere del donante	—	—	—	—	—	—	1	1	1
	Rapporto matrimoniale fra donante e donatario	—	—	2	2	—	—	2	2	4
	Simulazione	—	—	1	1	—	1	1	1	2
	Vizio di consenso	—	—	1	1	—	—	1	1	2
	Altri motivi	—	—	7	7	—	1	4	5	12
47	Revoca della donazione	—	—	3	3	—	1	9	10	13
48	Altri oggetti	—	—	5	5	—	—	9	9	14
	TOTALE...	—	27	151	178	—	28	228	256	434

Segue TAV. 57 — PROCEDIMENTI DI COGNIZIONE ESAURITI CON SENTENZA DEFINITIVA, SECONDO L'ISTITUTO GIURIDICO, L'OGGETTO, IL MOTIVO E L'ESITO DELLA DOMANDA

GRADO DI APPELLO

N. d'ordine	ISTITUTI GIURIDICI — OGGETTI E MOTIVI DELLA DOMANDA	ACCOGLIMENTO				RIGETTO				TOTALE GENERALE
		Preture	Tribu- nali	Corti d'ap- pello	Totale	Preture	Tribu- nali	Corti d'ap- pello	Totale	
PROPRIETÀ (49 a 89)										
49 a 55	PROPRIETÀ DI BENI IMMOBILI	—	350	231	581	—	536	334	870	1.451
49	Dichiarazione di proprietà	—	36	31	67	—	55	65	120	187
	Usucapione	—	14	13	27	—	20	12	32	59
	Altri motivi	—	22	18	40	—	35	53	88	128
50	Revindica	—	110	57	167	—	164	81	245	412
	Possesso senza titolo	—	84	35	119	—	119	60	179	298
	Proprietà di terzo dei beni pignorati	—	5	7	12	—	4	7	11	23
	Altri motivi	—	21	15	36	—	41	14	55	91
51	Interruzione, rimozione di opere	—	79	56	135	—	113	71	184	319
	Abusiva opera su fondo altrui	—	44	18	62	—	44	21	65	127
	Inosservanza distanze	—	21	33	54	—	40	33	73	127
	Pericolo di danno	—	12	—	12	—	21	10	31	43
	Altri motivi	—	2	5	7	—	8	7	15	22
52	Regolamento di confini, apposizione di ter- mini	—	22	8	30	—	49	8	57	87
53	Chiusura di luci, vedute, ecc.	—	22	4	26	—	13	3	16	42
54	Negatoria servitutis per inesistenza della ser- vità	—	34	26	60	—	68	35	103	163
55	Altri oggetti	—	47	49	96	—	74	71	145	241
56	PROPRIETÀ DI AUTOVEICOLI	—	1	3	4	—	—	7	7	11
57, 58	PROPRIETÀ DI BENI MOBILI, FRUTTI PENDENTI E ALTRI DIRITTI	—	34	37	71	—	89	95	184	255
57	Revindica	—	27	29	56	—	81	81	162	218
58	Altri oggetti	—	7	8	15	—	8	14	22	37
59	SUPERFICIE	—	—	3	3	—	1	1	2	5
60 a 64	ENFITEUSI	4	14	11	29	—	23	13	36	65
60	Affrancazione	—	7	3	10	—	8	3	11	21
61	Devoluzione	—	2	1	3	—	4	3	7	10
	Deterioramento del fondo	—	—	—	—	—	—	1	1	1
	Morosità biennale	—	1	1	2	—	2	—	2	4
	Altri motivi	—	1	—	1	—	2	2	4	5
62	Pagamento, revisione, ecc. del canone	4	—	1	5	—	4	3	7	12
63	Rigetto della domanda di affrancazione	—	2	3	5	—	1	3	4	9
64	Altri oggetti	—	3	3	6	—	6	1	7	13
65 a 68	USUFRUTTO	—	3	3	6	—	3	7	10	16
65	Estinzione	—	1	1	2	—	—	1	1	3
66	Riconoscimento del diritto di usufrutto	—	—	—	—	—	1	—	1	1
67	Pagamento frutti, rendite, ecc.	—	1	2	3	—	2	2	4	7
68	Altri oggetti	—	1	—	1	—	—	4	4	5
69	USO E ABITAZIONE	—	2	4	6	1	1	3	5	11
70 a 75	SERVITÀ	—	122	62	184	—	194	99	293	477
70	Costituzione coattiva di servità	—	24	9	33	—	44	16	60	93
	Fondo intercluso	—	13	2	15	—	25	7	32	47
	Insufficienza dell'accesso attuale	—	7	3	10	—	7	2	9	19
	Costruzione di acquedotto, scarico, ecc.	—	4	1	5	—	9	4	13	18
	Altri motivi	—	—	3	3	—	3	3	6	9
71	Rigetto della domanda di costituzione coat- tiva di servità	—	27	11	38	—	16	17	33	71
72	Confessoria servitutis	—	10	14	24	—	37	17	54	78
73	Costruzione, rimozione, interruzione, ecc. di opere	—	30	13	43	—	36	23	59	102
	Impedimento all'esercizio della servità	—	21	7	28	—	25	10	35	63
	Servità di non sopraelevazione	—	4	2	6	—	6	2	8	14
	Ampliamento del passaggio	—	2	1	3	—	4	3	7	10
	Altri motivi	—	3	3	6	—	7	8	15	22
74	Reintegra, tutela della servità	—	20	8	28	—	47	7	54	82
75	Altri oggetti	—	11	7	18	—	14	19	33	51
76 a 80	COMUNIONE	2	21	25	48	1	17	27	45	93
76	Divisione della comunione	—	4	6	10	—	2	8	10	20
77	Comunione forzata del muro	—	1	3	4	—	3	1	4	8

Segue TAV. 57 — PROCEDIMENTI DI COGNIZIONE ESAURITI CON SENTENZA DEFINITIVA, SECONDO L'ISTITUTO GIURIDICO, L'OGGETTO, IL MOTIVO E L'ESITO DELLA DOMANDA

GRADO DI APPELLO

N. d'ordine	ISTITUTI GIURIDICI — OGGETTI E MOTIVI DELLA DOMANDA	ACCOGLIMENTO				RIGETTO				TOTALE GENERALE
		Preture	Tribunali	Corti d'appello	Totale	Preture	Tribunali	Corti d'appello	Totale	
Segue PROPRIETÀ (49 a 89)										
78	Pagamento spese per restauro, costruzione di opere, ecc.	1	5	3	9	1	4	4	9	18
79	Rimozione, interruzione, ecc. di opere.	1	6	—	7	—	2	2	4	11
80	Altri oggetti.	—	5	13	18	—	6	12	18	36
82 a 84	CONDOMINIO.	2	28	47	77	3	47	64	114	191
81	Nullità deliberazione condominiale.	—	—	10	10	1	4	11	16	26
82	Pagamento quote, spese straordinarie, ecc.	1	10	12	23	2	9	9	20	43
83	Rimozione, interruzione, ecc. di opere.	—	9	3	12	—	16	15	31	43
84	Altri oggetti.	1	9	22	32	—	18	29	47	79
85 a 89	POSSESSO.	1	131	4	136	—	219	9	228	364
85	Reintegra per spoglio.	—	81	—	81	—	120	2	122	203
86	Rigetto domanda di reintegra.	—	26	—	26	—	55	2	57	83
87	Manutenzione.	—	17	1	18	—	23	—	23	41
88	Rimozione, interruzione, ecc. di opera.	—	3	—	3	—	10	1	11	14
89	Altri oggetti.	1	4	3	8	—	11	4	15	23
	TOTALE.	9	706	430	1.145	5	1.130	659	1.794	2.939

OBBLIGAZIONI (90 a 173)

90 a 97	VENDITA DI IMMOBILI.	3	28	153	184	2	37	272	311	495
90	Esecuzione del contratto.	—	5	17	22	—	10	42	52	74
	Mancato pagamento del prezzo.	—	2	9	11	—	5	26	31	42
	Mancata consegna del bene.	—	3	7	10	—	4	11	15	25
	Altri motivi.	—	—	1	1	—	1	5	6	7
91	Risoluzione del contratto.	—	2	21	23	—	6	31	37	60
	Mancato pagamento.	—	—	3	3	—	3	9	12	17
	Mancata consegna del bene.	—	1	6	7	—	1	4	5	12
	Vizi occulti.	—	1	1	2	—	2	1	3	5
	Evizione.	—	—	4	4	—	—	6	6	10
	Altri motivi.	—	—	5	5	—	—	11	11	16
92	Stipulazione del contratto definitivo.	—	2	19	21	—	1	16	17	38
93	Nullità o annullamento del contratto.	—	4	36	40	—	11	66	77	117
	Incapacità d'intendere e di volere.	—	1	2	3	—	2	5	7	10
	Simulazione.	—	1	14	15	—	6	38	44	59
	Errore, dolo, violenza.	—	1	9	10	—	1	12	13	23
	Altri motivi.	—	1	11	12	—	2	11	13	20
94	Risarcimento danni.	—	1	13	14	—	1	21	22	36
	Inadempienza.	—	1	5	6	—	1	15	16	22
	Vizi occulti.	—	—	1	1	—	—	4	4	5
	Evizione.	—	—	5	5	—	—	1	1	6
	Altri motivi.	—	—	2	2	—	—	1	1	3
95	Rigetto della domanda di annullamento, rescissione, risoluzione, ecc. del contratto.	—	4	10	14	—	2	38	40	54
96	Revocatoria del contratto.	—	1	4	5	—	—	1	1	6
97	Altri oggetti.	3	9	33	45	2	6	57	65	110
98 a 103	VENDITA AUTOVEICOLI.	—	1	47	48	—	8	61	69	117
98	Esecuzione del contratto.	—	—	8	8	—	4	10	14	22
99	Risoluzione.	—	—	12	12	—	1	14	15	27
100	Nullità o annullamento del contratto.	—	—	1	1	—	—	2	2	3
101	Risarcimento danni.	—	1	11	12	—	1	3	4	16
102	Rigetto della domanda di annullamento, rescissione, risoluzione, ecc. del contratto.	—	—	8	8	—	—	16	16	24
103	Altri oggetti.	—	—	7	7	—	2	16	18	25
104 a 109	VENDITA DI MOBILI, FRUTTI PENDENTI E ALTRI DIRITTI.	36	252	414	702	51	519	838	1.408	2.110
104	Esecuzione del contratto.	22	161	172	355	34	244	276	554	909
	Mancato pagamento.	22	157	169	339	32	236	252	520	859
	Altri motivi.	—	4	12	16	2	8	24	34	50

Segue TAV. 57 — PROCEDIMENTI DI COGNIZIONE ESAURITI CON SENTENZA DEFINITIVA, SECONDO L'ISTITUTO GIURIDICO, L'OGGETTO, IL MOTIVO E L'ESITO DELLA DOMANDA

GRADO DI APPELLO

N. d'ordine	ISTITUTI GIURIDICI — OGGETTI E MOTIVI DELLA DOMANDA	ACCOGLIMENTO				RIGETTO				TOTALE GENERALE
		Preture	Tribu- nali	Corti d'ap- pello	Totale	Preture	Tribu- nali	Corti d'ap- pello	Totale	
Segue OBBLIGAZIONI (90 a 173)										
105	Rigetto totale o parziale della domanda di pagamento.....	7	46	72	125	8	156	226	390	515
106	Risoluzione del contratto.....	—	17	73	90	3	26	133	162	252
	Vizi occulti.....	—	3	17	20	2	5	21	28	48
	Mancata consegna del bene.....	—	3	21	24	—	3	28	31	55
	Mancato pagamento.....	—	9	21	30	1	12	31	54	84
	Altri motivi.....	—	2	14	16	—	6	43	49	65
107	Revoca decreto ingiuntivo, opposizione alla esecuzione ecc.....	5	16	17	38	6	56	52	114	152
	Arvenuto pagamento.....	—	5	4	9	1	19	9	29	38
	Inesistenza, invalidità del contratto, del credito, ecc.....	4	4	8	16	5	20	20	45	61
	La somma richiesta è superiore al dovuto.....	—	—	—	—	—	2	6	8	8
	Compensazione.....	—	—	—	—	—	3	5	8	8
	Vizi della cosa, bene diverso da quello convenuto, ecc.....	—	2	2	4	—	4	3	7	11
	Altri motivi.....	1	5	3	9	—	8	9	17	26
108	Risarcimento danni.....	1	7	36	44	—	9	60	69	113
	Vizi della casa.....	1	4	12	17	—	4	19	23	40
	Mancata consegna del bene, ecc.....	—	1	4	5	—	1	14	15	20
	Altri motivi.....	—	2	20	22	—	4	27	31	53
109	Altri oggetti.....	1	5	44	50	—	28	91	119	169
110 a 113	PERMUTA.....	1	1	6	8	—	3	5	8	16
110	Esecuzione del contratto.....	1	1	3	5	—	1	—	1	6
111	Risoluzione del contratto.....	—	—	—	—	—	—	1	1	1
112	Risarcimento danni.....	—	—	2	2	—	—	—	—	2
113	Altri oggetti.....	—	—	1	1	—	2	4	6	7
114 a 122	LOCAZIONE DI IMMOBILI URBANI.....	244	1.539	278	2.061	334	3.563	495	4.392	6.453
114	Cessazione della proroga legale.....	133	689	34	856	154	1.247	48	1.449	2.305
	Urgente necessità del locatore o dei parenti.....	104	468	19	591	111	833	19	966	1.557
	Sublocazione.....	2	22	3	27	2	60	2	64	91
	Immobile gravemente danneggiato, demolizione e trasformazione dell'immobile.....	3	21	—	24	7	37	2	46	70
	Morosità.....	10	56	3	69	14	103	12	129	198
	Cambio di appartamento.....	6	29	—	35	6	52	—	58	93
	Disponibilità di altro alloggio, eccedenza vani.....	4	37	1	42	3	63	—	66	108
	Mutamento della cosa locata.....	1	8	3	12	1	24	2	27	39
	Altri motivi.....	3	48	5	56	7	75	11	93	149
115	Riconoscimento del diritto alla proroga.....	46	347	24	417	102	1.548	75	1.725	2.142
	Inesistente necessità del locatore.....	29	210	4	243	69	1.086	16	1.171	1.414
	Inesistente morosità.....	5	35	5	45	10	134	21	165	210
	Altri motivi.....	12	102	15	129	23	328	38	389	518
116	Rilascio immobile.....	36	152	87	275	36	217	105	358	633
	Finita locazione.....	19	66	23	108	16	101	22	139	247
	Morosità.....	13	49	26	88	12	76	44	132	220
	Altri motivi.....	4	37	38	79	8	40	39	87	166
117	Pagamento canone.....	14	50	25	89	11	74	34	119	208
118	Risarcimento danni.....	1	20	43	64	2	33	68	103	167
	Mancato rilascio dell'immobile.....	1	10	15	26	2	11	17	30	56
	Lesioni del bene locato.....	—	6	8	14	—	12	26	38	52
	Altri motivi.....	—	4	20	24	—	10	25	35	59
119	Adeguamento canone.....	—	171	—	171	—	183	—	183	354
120	Revoca decreto ingiuntivo, opposizione alla esecuzione, ecc.....	2	14	5	21	7	43	11	61	82
121	Restituzione della cauzione, della caparra, dei canoni versati in eccedenza, ecc.....	—	26	—	26	—	27	—	27	53
122	Altri oggetti.....	12	70	60	142	22	191	154	367	509
123 a 129	AFFITTO DI FONDI RUSTICI.....	13	30	201	244	6	80	450	536	780
123	Cessazione della proroga legale.....	—	—	72	72	—	13	91	104	176
	Coltivazione diretto.....	—	—	20	20	—	7	19	26	46
	Trasformazioni agrarie.....	—	—	6	6	—	—	9	9	15
	Capacità lavorativa della famiglia inferiore a 1/3, cattiva conduzione, ecc.....	—	—	3	3	—	—	18	18	21
	Morosità.....	—	—	8	8	—	3	8	11	19
	Creazione piccola proprietà contadina.....	—	—	17	17	—	1	7	8	25
	Altri motivi.....	—	—	18	18	—	2	30	32	50

Segue TAV. 57 — PROCEDIMENTI DI COGNIZIONE ESAURITI CON SENTENZA DEFINITIVA, SECONDO L'ISTITUTO GIURIDICO, L'OGGETTO, IL MOTIVO E L'ESITO DELLA DOMANDA

GRADO DI APPELLO

N. d'ordine	ISTITUTI GIURIDICI — OGGETTI E MOTIVI DELLA DOMANDA	ACCOGLIMENTO				RIGETTO				TOTALE GENERALE
		Preture	Tribu- nali	Corti d'ap- pello	Totale	Preture	Tribu- nali	Corti d'ap- pello	Totale	
Segue OBBLIGAZIONI (90 a 173)										
124	Riconoscimento della proroga legale.....	—	—	49	49	—	—	232	232	281
125	Rilascio fondo.....	3	2	19	24	—	3	29	32	56
	<i>Finita locazione.....</i>	2	1	3	6	—	1	1	2	8
	<i>Inadempienza contrattuale.....</i>	1	—	3	4	—	—	12	12	16
	<i>Altri motivi.....</i>	—	1	13	14	—	2	16	18	32
126	Pagamento canone, scorte, spese, ecc.....	7	16	28	51	3	30	22	55	106
127	Adeguamento canone.....	—	—	1	1	—	—	8	8	9
128	Risarcimento danni.....	—	1	10	11	1	4	7	12	23
129	Altri oggetti.....	3	11	22	36	2	30	61	93	129
130 a 134	APPALTO.....	—	19	126	145	5	56	169	230	375
130	Esecuzione del contratto.....	—	13	55	68	1	24	50	75	143
131	Risoluzione del contratto.....	—	—	15	15	—	6	4	10	25
132	Risarcimento danni.....	—	3	14	17	1	3	26	30	47
133	Revoca decreto ingiuntivo, opposizione alla esecuzione, ecc.....	—	—	7	7	2	3	5	10	17
134	Altri oggetti.....	—	3	35	38	1	20	84	105	143
135 a 138	TRASPORTO.....	5	22	40	67	1	27	48	76	143
135	Pagamento del corrispettivo.....	5	9	5	19	1	11	6	18	37
136	Risarcimento danni.....	—	9	25	34	—	6	22	28	62
	<i>Avaria o perdita delle cose.....</i>	—	4	13	17	—	3	7	12	29
	<i>Danni alle persone.....</i>	—	—	10	10	—	—	8	8	18
	<i>Altri motivi.....</i>	—	5	2	7	—	1	7	8	15
137	Revoca decreto ingiuntivo, opposizione alla esecuzione, ecc.....	—	—	1	1	—	—	1	1	2
138	Altri oggetti.....	—	4	9	13	—	10	19	29	42
139, 140	MANDATO.....	2	6	33	41	—	19	51	70	111
139	Esecuzione del contratto.....	1	4	14	19	—	10	14	24	43
140	Altri oggetti.....	1	2	19	22	—	9	37	46	68
141, 142	COMMISSIONE.....	5	3	15	23	2	5	21	28	51
141	Esecuzione del contratto.....	5	2	4	11	2	2	11	15	26
142	Altri oggetti.....	—	1	11	12	—	3	10	13	25
143	SPEDIZIONE.....	—	—	4	4	—	1	6	7	11
144, 145	MEDIAZIONE.....	2	26	44	72	6	49	81	136	208
144	Pagamento provvigione.....	1	18	28	47	3	29	50	82	129
145	Altri oggetti.....	1	8	16	25	3	20	31	54	79
146, 147	DEPOSITO.....	—	6	19	25	1	11	37	49	74
146	Esecuzione del contratto.....	—	2	7	9	—	2	11	13	22
147	Altri oggetti.....	—	4	12	16	1	9	26	36	52
148, 149	COMODATO.....	1	16	12	29	3	24	8	45	74
148	Restituzione beni.....	1	11	7	19	3	15	2	20	39
149	Altri oggetti.....	—	5	5	10	—	19	6	25	35
150 a 152	MUTUO.....	2	13	48	63	5	35	100	141	204
150	Esecuzione del contratto.....	1	7	21	29	3	20	35	58	87
	<i>Mancata restituzione beni.....</i>	1	6	19	26	3	16	30	49	75
	<i>Altri motivi.....</i>	—	1	2	3	—	4	5	9	12
151	Revoca decreto ingiuntivo, opposizione alla esecuzione, ecc.....	—	—	4	4	—	5	4	9	13
152	Altri oggetti.....	1	6	23	30	2	11	61	74	104
153	CONTO CORRENTE.....	—	—	1	1	—	—	1	1	2
154	CONTRATTO BANCARIO.....	—	1	6	7	—	—	3	3	10
155	CONTRATTO DI RENDITA.....	—	1	6	7	—	—	13	13	20
156 a 158	ASSICURAZIONE E RIASSICURAZIONE.....	1	11	30	42	4	13	36	53	95
156	Esecuzione del contratto.....	—	7	12	19	1	3	18	22	41
157	Revoca decreto ingiuntivo, opposizione alla esecuzione, ecc.....	1	3	2	6	3	9	1	13	19
158	Altri oggetti.....	—	1	16	17	—	1	17	18	35

Segue TAV. 57 — PROCEDIMENTI DI COGNIZIONE ESAURITI CON SENTENZA DEFINITIVA, SECONDO L'ISTITUTO GIURIDICO, L'OGGETTO, IL MOTIVO E L'ESITO DELLA DOMANDA

GRADO DI APPELLO

N. d'ordine	ISTITUTI GIURIDICI OGGETTI E MOTIVI DELLA DOMANDA	ACCOGLIMENTO				RIGETTO				TOTALE GENERALE
		Preture	Tribunali	Corti d'appello	Totale	Preture	Tribunali	Corti d'appello	Totale	
Segue OBBLIGAZIONI (90 a 173)										
159, 160	FIDEIUSSIONE	1	4	20	25	—	4	33	37	62
159	Regresso contro il debitore	1	1	7	9	—	—	6	6	15
160	Altri oggetti	—	3	13	16	—	4	27	31	47
161	TRANSAZIONE	1	7	9	17	1	5	21	27	44
162	CESSIONE DEI BENI AI CREDITORI	—	—	2	2	—	—	4	4	6
163	ALTRE OBBLIGAZIONI	15	103	226	344	33	196	382	611	955
164	PROMESSA UNILATERALE	—	2	7	9	—	2	13	15	24
165 a 167	TITOLI DI CREDITO	4	26	61	91	4	58	121	183	274
165	Pagamento dell'obbligazione	4	12	22	38	2	12	22	36	74
166	Revoca decreto ingiuntivo, opposizione alla esecuzione, ecc.	—	11	22	33	1	35	72	108	141
167	Altri oggetti	—	3	17	20	1	11	27	39	59
168 a 170	GESTIONE D'AFFARI, PAGAMENTO DELL'INDEBITO, ARRICCHIMENTO SENZA CAUSA	1	9	31	41	—	6	42	48	89
168	Ripetizione indebitto, somme anticipate per gestione d'affari, ecc.	1	8	18	27	—	4	21	25	52
	Aricchimento senza causa	—	3	7	10	—	1	5	6	16
	Altri motivi	1	5	11	17	—	3	16	19	36
169	Revoca decreto ingiuntivo, opposizione alla esecuzione, ecc.	—	—	1	1	—	—	1	1	2
170	Altri oggetti	—	1	12	13	—	2	20	22	35
171 a 173	RISARCIMENTO PER FATTO ILLECITO	9	277	1.192	1.478	13	356	1.353	1.722	3.200
171	Liquidazione danni	8	218	637	853	12	234	624	870	1.733
	Scontro, investimento, ecc.	1	135	418	554	6	138	413	557	1.111
	Abusive costruzioni, occupazioni, ecc.	—	10	19	29	—	13	18	31	60
	Demolizioni, crollo di muri, ponti, costruzioni, ecc.	—	12	12	24	1	5	22	28	52
	Incendio	5	5	11	21	—	6	7	13	34
	Omicidio, furto	—	3	9	12	—	5	15	20	32
	Lesioni	—	4	48	52	—	12	24	36	88
	Danno di animali, uccisioni di animali, ecc.	1	11	5	17	4	14	5	23	40
	Danno a piante, piantagioni, ecc.	1	4	2	7	—	6	—	6	13
	Altri motivi	—	34	113	147	1	35	120	156	303
172	Rigetto o riforma della domanda di liquidazione danni	1	58	543	602	1	121	711	833	1.435
173	Altri oggetti	—	1	12	13	—	1	18	19	32
	TOTALE	346	2.403	3.031	5.780	471	5.038	4.664	10.223	16.003
LAVORO (174 a 221)										
174 a 181	LAVORO SUBORDINATO E AUTONOMO	—	125	1.240	1.365	—	289	1.139	1.428	2.793
174	Corresponsione onorari, indennità, salario, assegni, ecc.	—	74	764	838	—	141	580	721	1.559
175	Rigetto della domanda di corresponsione indennità, ecc.	—	24	381	405	—	89	399	488	893
176	Riconoscimento del diritto alla promozione, ad una qualifica o grado superiore, ecc.	—	—	27	27	—	—	38	38	65
177	Revoca decreto ingiuntivo, opposizione alla esecuzione, ecc.	—	11	16	27	—	31	25	56	83
	Avvenuto pagamento	—	1	6	7	—	3	3	6	13
	Inesistenza del debito	—	3	8	11	—	16	11	27	38
	Somma superiore al dovuto	—	1	1	2	—	2	6	8	10
	Altri motivi	—	6	7	7	—	10	5	15	22
178	Risarcimento danni	—	3	16	19	—	1	32	33	52
179	Rilascio immobile per cessazione rapporto di lavoro	—	3	—	3	—	5	—	5	8
180	Risoluzione del contratto	—	4	6	10	—	3	10	13	23
181	Altri oggetti	—	6	30	36	—	19	55	74	110

Segue TAV. 57 — PROCEDIMENTI DI COGNIZIONE ESAURITI CON SENTENZA DEFINITIVA, SECONDO L'ISTITUTO GIURIDICO, L'OGGETTO, IL MOTIVO E L'ESITO DELLA DOMANDA

GRADO DI APPELLO

N. d'ordine	ISTITUTI GIURIDICI — OGGETTI E MOTIVI DELLA DOMANDA	ACCOGLIMENTO				RICETTO				TOTALE GENERALE
		Preture	Tribunali	Corti d'appello	Totale	Preture	Tribunali	Corti d'appello	Totale	
182 a 185	PREVIDENZA ED ASSISTENZA OBBLIGATORIE	—	—	524	524	—	—	1.195	1.195	1.719
182	Corresponsione pensione o assegni, rimborso di indennità, ecc.	—	—	265	265	—	—	760	760	1.025
	<i>Diminuita capacità lavorativa, infortunio, ecc.</i>	—	—	237	237	—	—	715	715	952
	<i>Altri motivi</i>	—	—	28	28	—	—	45	45	73
183	Pagamento contributi, ecc.	—	—	44	44	—	—	68	68	112
184	Revoca decreto ingiuntivo, opposizione alla esecuzione, ecc.	—	—	10	10	—	—	25	25	35
185	Altri oggetti	—	—	205	205	—	—	342	342	547
186	IMPRESA AGRICOLA	—	—	1	1	—	1	3	4	5
187 a 193	MEZZADRIA	1	8	82	91	—	15	140	155	246
187	Cessazione della proroga legale	—	—	7	7	—	—	24	24	31
	<i>Coltivazione diretta</i>	—	—	1	1	—	—	5	5	6
	<i>Cattiva coltivazione, capacità lavorativa inferiore a 1/3</i>	—	—	3	3	—	—	9	9	12
	<i>Trasformazioni agrarie</i>	—	—	—	—	—	—	—	—	—
	<i>Piccola proprietà contadina</i>	—	—	—	—	—	—	1	1	1
	<i>Rinuncia</i>	—	—	3	3	—	—	9	9	12
	<i>Altri motivi</i>	—	—	—	—	—	—	—	—	—
188	Diritto alla proroga legale	—	—	23	23	—	—	43	43	66
189	Rilascio del fondo	—	—	11	11	—	1	17	18	29
	<i>Morosità</i>	—	—	2	2	—	—	3	3	5
	<i>Finita mezzadria</i>	—	—	1	1	—	—	2	2	3
	<i>Altri motivi</i>	—	—	8	8	—	1	12	13	21
190	Pagamento, liquidazione quote, rimborso contributi, ecc.	1	3	24	28	—	6	14	20	48
191	Risarcimento danni	2	1	1	3	—	—	3	3	6
192	Rigetto della domanda di pagamento scorte, ecc.	—	1	7	8	—	5	16	23	31
193	Altri oggetti	—	2	9	11	—	3	21	24	35
194 a 200	COLONIA PARZIARIA	—	2	9	11	—	2	23	25	36
194	Cessazione della proroga legale	—	—	1	1	—	—	2	2	3
	<i>Coltivazione diretta</i>	—	—	—	—	—	—	—	—	—
	<i>Cattiva coltivazione, capacità lavorativa inferiore a 1/3</i>	—	—	—	—	—	—	1	1	1
	<i>Trasformazioni agrarie</i>	—	—	—	—	—	—	—	—	—
	<i>Altri motivi</i>	—	—	1	1	—	—	1	1	2
195	Diritto alla proroga legale	—	—	4	4	—	—	14	14	18
196	Rilascio del fondo	—	—	1	1	—	—	1	1	2
	<i>Morosità</i>	—	—	—	—	—	—	—	—	—
	<i>Finita colonia</i>	—	—	1	1	—	—	—	—	1
	<i>Altri motivi</i>	—	—	—	—	—	—	1	1	1
197	Pagamento, liquidazione quote, rimborso contributi, ecc.	—	—	2	2	—	—	1	1	3
198	Risarcimento danni	—	—	—	—	—	1	1	2	2
199	Rigetto della domanda di pagamento scorte, ecc.	—	—	—	—	—	—	1	1	1
200	Altri oggetti	—	2	1	3	—	1	3	4	7
201 a 203	SOCCIDA	—	2	5	7	—	6	4	10	17
201	Divisione del bestiame, degli utili, delle spese	—	—	1	1	—	4	1	5	6
202	Rendiconto	—	—	—	—	—	—	—	—	—
203	Altri oggetti	—	2	4	6	—	2	3	5	11
204 a 207	IMPRESA COMMERCIALE	—	1	—	1	—	1	2	3	4
204	Nullità della deliberazione assembleare	—	—	—	—	—	—	—	—	—
205	Scioglimento dell'impresa	—	—	—	—	—	—	—	—	—
206	Pagamento somme, ecc.	—	1	—	1	—	—	2	2	3
207	Altri oggetti	—	—	—	—	—	1	—	1	1
208 a 211	SOCIETÀ, COOPERATIVE E MUTUE ASSICURATRICI	—	4	56	60	—	9	77	86	146
208	Nullità della deliberazione assembleare, violazione dello statuto	—	—	9	9	—	—	9	9	18

Segue LAVORO (174 a 221)

Segue **TAV. 57** — **PROCEDIMENTI DI COGNIZIONE ESAURITI CON SENTENZA DEFINITIVA, SECONDO L'ISTITUTO GIURIDICO, L'OGGETTO, IL MOTIVO E L'ESITO DELLA DOMANDA**

GRADO DI APPELLO

N. d'ordine	ISTITUTI GIURIDICI — OGGETTI E MOTIVI DELLA DOMANDA	ACCOGLIMENTO				RIGETTO				TOTALE GENERALE
		Preture	Tribu- nali	Corti d'ap- pello	Totale	Preture	Tribu- nali	Corti d'ap- pello	Totale	
Segue LAVORO (174 a 221)										
209	Pagamento quote, contributi, assegni, ecc.	—	2	9	11	—	3	12	15	26
210	Scioglimento di società	—	—	7	7	—	—	9	9	16
211	Altri oggetti	—	2	31	33	—	6	47	53	86
212	ASSOCIAZIONE IN PARTECIPAZIONE	—	—	9	9	—	—	8	8	17
213 a 215	AZIENDA	—	1	15	16	—	2	14	16	32
213	Inibizione denominazione di ditta, di marchio, di insegna.	—	—	2	2	—	—	—	—	2
214	Pagamento canoni, quote, ecc.	—	1	2	3	—	1	3	4	7
215	Altri oggetti	—	—	11	11	—	1	11	12	23
216, 217	DIRITTI DI AUTORE E DI BREVETTO	—	1	18	19	—	—	22	22	41
216	Tutela del diritto d'autore, di brevetto, ecc.	—	—	6	6	—	—	7	7	13
	<i>Contraffazione, plagio, ecc.</i>	—	—	6	6	—	—	7	7	13
	<i>Altri motivi</i>	—	—	—	—	—	—	—	—	—
217	Altri oggetti	—	1	12	13	—	—	15	15	28
218 a 221	DISCIPLINA DELLA CONCORRENZA E DEI CONSORZI	—	—	35	35	—	—	40	40	75
218	Cessazione della concorrenza sleale	—	—	21	21	—	—	22	22	43
219	Dichiarazione di inesistenza della concorrenza sleale	—	—	4	4	—	—	7	7	11
220	Risarcimento danni	—	—	6	6	—	—	7	7	13
221	Altri oggetti	—	—	4	4	—	—	4	4	8
	TOTALE...	1	144	1 994	2 139	—	325	2 667	2 992	5 131

ALTRE MATERIE (222 a 245)

222 a 224	GIURISDIZIONE E COMPETENZA	30	33	37	100	24	74	64	162	262
222	Nullità della sentenza, del decreto ingiuntivo, atti esecutivi, ecc.	11	18	25	54	18	41	28	87	141
	<i>Difetto di giurisdizione</i>	1	3	12	16	2	2	8	12	28
	<i>Difetto di competenza</i>	9	13	11	33	16	37	16	69	102
	<i>Altri motivi</i>	1	2	2	5	—	2	4	6	11
223	Declaratoria di incompetenza	8	14	9	31	6	28	24	58	89
	<i>Materia</i>	5	4	2	11	1	3	7	11	22
	<i>Territorio</i>	2	4	5	11	2	15	12	29	40
	<i>Valore</i>	1	4	—	5	3	8	3	14	19
	<i>Altri motivi</i>	—	2	2	4	—	2	2	4	8
224	Altri oggetti	11	1	3	15	—	5	12	17	32
225 a 228	PROCEDURA	39	183	242	464	38	210	281	529	993
225	Nullità della sentenza, del procedimento, ecc.	17	73	98	188	26	65	55	146	334
	<i>Mancata o irregolare notifica della citazione, ecc.</i>	8	42	49	99	9	28	19	56	155
	<i>Mancata sottoscrizione</i>	2	2	5	9	1	5	2	8	17
	<i>Altri motivi</i>	7	29	44	80	16	32	34	82	162
226	Nullità decreto ingiuntivo, atti esecutivi ecc.	13	42	38	93	10	93	92	195	288
	<i>Titolo prescritto</i>	2	14	19	35	4	34	33	71	106
	<i>Mancata o irregolare notificazione del precepto, ecc.</i>	8	11	7	26	4	29	25	58	84
	<i>Altri motivi</i>	3	17	12	32	2	30	34	66	98
227	Revocazione della sentenza	—	—	—	—	—	—	—	—	—
228	Altri oggetti	9	68	106	183	2	52	134	188	371
229 a 231	DELIBAZIONE DI SENTENZE STRANIERE	—	—	—	—	—	—	—	—	—
229	Annullamento di matrimonio	—	—	—	—	—	—	—	—	—
230	Divorzio	—	—	—	—	—	—	—	—	—
231	Altri oggetti	—	—	—	—	—	—	—	—	—

Segue TAV. 57 — PROCEDIMENTI DI COGNIZIONE ESAURITI CON SENTENZA DEFINITIVA, SECONDO L'ISTITUTO GIURIDICO, L'OGGETTO, IL MOTIVO E L'ESITO DELLA DOMANDA

GRADO DI APPELLO

N. d'ordine	ISTITUTI GIURIDICI — OGGETTI E MOTIVI DELLA DOMANDA	ACCOGLIMENTO				RIGETTO				TOTALE GENERALE
		Preture	Tribu- nali	Corti d'ap- pello	Totale	Preture	Tribu- nali	Corri d'ap- pello	Totale	
<i>segue ALTRE MATERIE (222 a 245)</i>										
232 a 235	ISTITUTI CONCORSAU... ..	—	1	122	123	—	1	203	204	327
232	Ammissione al passivo del fallimento.....	—	—	30	30	—	—	35	35	65
233	Revocazione degli atti del fallimento.....	—	—	35	35	—	—	32	32	67
	Atti a titolo gratuito compiuti nel biennio precedente il fallimento.....	—	—	2	2	—	—	2	2	4
	Pagamenti di debiti che scadevano poste- riormente al fallimento e saldati nel biennio precedente.....	—	—	—	—	—	—	—	—	—
	Pagamenti di debiti liquidi ed esigibili ef- fettuati nell'anno precedente al fallimento	—	—	5	5	—	—	4	4	9
	Atti a titolo oneroso effettuati nel biennio anteriore al fallimento.....	—	—	2	2	—	—	4	4	6
	Atti a titolo oneroso compiuti nell'anno an- teriore al fallimento.....	—	—	8	8	—	—	6	6	14
	Debiti pecuniari non pagati con denaro...	—	—	4	4	—	—	2	2	5
	Pegni, ipoteche costituite per debiti scaduti e non scaduti.....	—	—	—	—	—	—	1	1	1
	Atti compiuti fra coniugi e beni acquistati dal coniuge fallito.....	—	—	—	—	—	—	1	1	1
	Altri motivi.....	—	—	11	11	—	—	12	12	26
234	Rigetto della domanda di fallimento.....	—	—	24	24	—	1	50	51	75
	Inesistente qualità d'imprenditore.....	—	—	8	8	—	1	16	17	25
	Inesistente stato d'insolvenza.....	—	—	7	7	—	—	9	9	16
	Altri motivi.....	—	—	9	9	—	—	25	25	31
235	Altri oggetti.....	—	1	33	34	—	—	86	86	120
236, 237	ELEZIONI POLITICHE E AMMINISTRATIVE.....	—	—	—	—	—	—	—	—	—
236	Iscrizione, reiscrizione nelle liste elettorali.	—	—	—	—	—	—	—	—	—
	Amnistia, estinzione del reato, riabilita- zione.....	—	—	—	—	—	—	—	—	—
	Errata cancellazione.....	—	—	—	—	—	—	—	—	—
	Mancata iscrizione.....	—	—	—	—	—	—	—	—	—
	Altri motivi.....	—	—	—	—	—	—	—	—	—
237	Altri oggetti.....	—	—	—	—	—	—	—	—	—
238	NAVIGAZIONE E ASSICURAZIONE MARITTIMA....	—	—	9	9	—	2	23	25	34
239	CITTADINANZA.....	—	—	1	1	—	—	—	—	1
240 a 243	IMPOSTE E TASSE.....	—	—	120	120	2	11	209	222	342
240	Errato o illegittimo accertamento fiscale...	—	—	27	27	—	5	61	66	93
	Imposta o tassa non dovuta.....	—	—	17	17	—	5	41	46	63
	Imposizione di tassa o imposta superiore al dovuto.....	—	—	5	5	—	—	10	10	15
	Contributi di miglioria non dovuti, eccessivi	—	—	—	—	—	—	—	—	—
	Altri motivi.....	—	—	5	5	—	—	10	10	15
241	Revoca ingiunzione di pagamento, opposi- zione all'esecuzione, ecc.....	—	—	31	31	—	2	63	65	96
	Avvenuto pagamento.....	—	—	—	—	—	—	4	4	4
	Illegittimità dell'imposizione.....	—	—	22	22	—	2	35	37	59
	Altri motivi.....	—	—	9	9	—	—	24	24	33
242	Ripetizione di imposte o tasse.....	—	—	16	16	—	3	26	29	45
	Dupliche pagamento.....	—	—	3	3	—	—	3	3	6
	Merce esente per legge.....	—	—	—	—	—	—	3	3	3
	Altri motivi.....	—	—	13	13	—	3	20	23	36
243	Altri oggetti.....	—	—	46	46	2	1	59	62	108
244	BORSA E CONTRATTI DI BORSA.....	—	—	1	1	—	—	—	—	1
245	ALTRI ISTITUTI.....	—	17	99	116	—	8	118	126	242
	TOTALE.....	69	234	631	934	64	306	898	1 268	2 202
	TOTALE GENERALE.....	425	3 521	6 447	10 393	540	6 885	9 390	16 815	27 208

TAV. 58 — PROCEDIMENTI DI COGNIZIONE ESAURITI CON SENTENZA DEFINITIVA, SECONDO L'ISTITUTO GIURIDICO, L'ESITO DELLA DOMANDA E L'ANNO DI INIZIO DEL PROCEDIMENTO

N. d'ordine (a)	ISTITUTI GIURIDICI ESITO DELLA DOMANDA (b)	ANNO DI INIZIO DEL PROCEDIMENTO										TOTALE
		1958	1957	1956	1955	1954	1953	1952	1951	1950	Anteriore al 1950	
PRIMO GRADO												
1 a 33	PERSONE E FAMIGLIA											
8 a 13	Matrimonio	196	696	366	161	96	34	28	8	6	12	1.603
	accoglimento	182	617	298	126	66	24	17	6	4	5	1.345
	rigetto	14	79	68	35	30	10	11	2	2	7	258
15 a 22	Filiazione legittima e illegittima	105	334	93	52	19	10	2	1	1	3	620
	accoglimento	100	306	78	41	14	5	2	1	1	3	551
	rigetto	5	28	15	11	5	5	—	—	—	—	69
29 a 32	Prestazione di alimenti	75	269	125	55	21	5	2	2	2	1	557
	accoglimento	65	224	104	42	12	5	2	1	2	1	458
	rigetto	10	45	21	13	9	—	—	—	—	—	99
1 a 7, 14, 23 a 28, 33	Altri istituti	563	560	92	43	7	4	1	2	3	1	1.276
	accoglimento	551	541	75	37	6	3	1	1	2	1	1.218
	rigetto	12	19	17	6	1	1	—	1	1	—	58
	TOTALE ...	939	1.859	676	311	143	53	33	13	12	17	4.056
	accoglimento	898	1.688	555	246	98	37	22	9	9	10	3.572
	rigetto	41	171	121	65	45	16	11	4	3	7	484
34 a 48	SUCCESSIONI											
34 a 41	Successione legittima e testamentaria	23	70	57	60	31	33	14	8	6	22	324
	accoglimento	17	34	25	30	17	22	7	5	3	19	179
	rigetto	6	36	32	30	14	11	7	3	3	3	145
42 a 45	Divisione di eredità	35	110	110	81	67	40	28	24	18	50	563
	accoglimento	24	61	67	59	54	33	22	18	13	40	391
	rigetto	11	49	43	22	13	7	6	6	5	10	172
46 a 48	Altri istituti	12	33	24	15	8	1	3	2	1	3	102
	accoglimento	8	19	10	8	2	—	2	—	1	2	52
	rigetto	4	14	14	7	6	1	1	2	—	1	50
	TOTALE ...	70	213	191	156	106	74	45	34	25	75	989
	accoglimento	49	114	102	97	73	55	31	23	17	61	622
	rigetto	21	99	89	59	33	19	14	11	8	14	367
49 a 89	PROPRIETÀ											
49 a 55	Proprietà di beni immobili	1.272	2.213	1.261	799	398	202	149	65	50	102	6.511
	accoglimento	1.069	1.604	857	536	285	134	83	50	35	67	4.720
	rigetto	203	609	404	263	113	68	66	15	15	35	1.791
57, 58	Proprietà di beni mobili, frutti pendenti e altri diritti	678	1.359	495	151	59	25	15	10	4	8	2.804
	accoglimento	418	732	251	85	31	12	9	6	2	4	1.550
	rigetto	260	627	244	66	28	13	6	4	2	4	1.254
60 a 64	Enfiteusi	34	71	47	27	20	9	7	5	—	7	227
	accoglimento	30	59	41	23	16	5	4	4	—	7	189
	rigetto	4	12	6	4	4	4	3	1	—	—	38
65 a 69	Usufrutto, uso e abitazione	20	54	27	8	8	5	3	1	3	2	131
	accoglimento	16	38	20	5	5	4	3	1	2	—	94
	rigetto	4	16	7	3	3	1	—	—	1	2	37
70 a 75	Servitù	204	513	330	222	102	43	29	17	7	14	1.481
	accoglimento	151	372	224	157	70	24	21	12	4	6	1.041
	rigetto	53	141	106	65	32	19	8	5	3	8	440
76 a 84	Comunione e condominio	100	372	251	143	74	40	19	18	7	8	1.032
	accoglimento	81	250	176	106	54	26	16	14	3	7	733
	rigetto	19	122	75	37	20	14	3	4	4	1	299
85 a 89	Possesso	328	626	277	144	59	36	16	9	5	8	1.508
	accoglimento	232	426	175	82	39	26	14	5	2	6	1.007
	rigetto	96	200	102	62	20	10	2	4	3	2	501
56, 59	Altri istituti	10	41	16	12	4	2	2	1	1	—	89
	accoglimento	7	28	10	10	4	2	1	1	—	—	63
	rigetto	3	13	6	2	—	—	1	—	1	—	26
	TOTALE ...	2.646	5.249	2.704	1.506	724	362	240	126	77	149	13.783
	accoglimento	2.004	3.509	1.754	1.004	504	233	151	93	48	97	9.397
	rigetto	642	1.740	950	502	220	129	89	33	29	52	4.386
90 a 173	OBBLIGAZIONI											
90 a 97	Vendita di immobili	208	513	369	189	79	52	23	18	20	29	1.500
	accoglimento	167	352	214	109	43	36	12	11	14	13	971
	rigetto	41	161	155	80	36	16	11	7	6	16	529
98 a 103	Vendita di autoveicoli	41	96	79	42	20	5	2	2	—	3	290
	accoglimento	30	65	45	26	14	4	—	1	—	2	187
	rigetto	11	31	34	16	6	1	2	1	—	1	103

(a) Cfr. Tav. 57 per i singoli numeri d'ordine. — (b) Cfr. nota (a) alla Tav. 57.

Segue TAV. 58 — PROCEDIMENTI DI COGNIZIONE ESAURITI CON SENTENZA DEFINITIVA, SECONDO L'ISTITUTO GIURIDICO, L'ESITO DELLA DOMANDA E L'ANNO DI INIZIO DEL PROCEDIMENTO

N. d'ordine	ISTITUTI GIURIDICI — ESITO DELLA DOMANDA	ANNO DI INIZIO DEL PROCEDIMENTO									TOTALE	
		1958	1957	1956	1955	1954	1953	1952	1951	1950		Ante-riore al 1950
Segue PRIMO GRADO												
104 a 109	Vendita di mobili, frutti pendenti e altri diritti	8.109	8.876	3.087	1.438	548	259	99	64	45	62	22.587
	accoglimento	7.710	7.629	2.305	1.014	396	170	73	39	30	39	19.405
	rigetto	399	1.247	782	424	152	89	26	25	15	23	3.182
114 a 122	Locazione di immobili urbani	6.503	11.026	3.715	1.350	356	143	83	26	14	10	23.226
	accoglimento	5.709	9.051	2.703	910	254	92	55	17	11	5	18.807
	rigetto	794	1.975	1.012	440	102	51	28	9	3	5	4.419
123 a 129	Affitto di fondi rustici	1.177	1.815	597	256	118	47	24	18	6	19	4.077
	accoglimento	950	1.394	397	177	67	32	15	14	4	15	3.065
	rigetto	227	421	200	79	51	15	9	4	2	4	1.012
130 a 134	Appalto	183	363	274	142	81	33	26	14	12	11	1.139
	accoglimento	160	284	204	106	67	22	18	9	9	5	884
	rigetto	23	79	70	36	14	11	8	5	3	6	255
135 a 138	Trasporto (contratto)	139	223	143	107	41	18	4	5	2	5	687
	accoglimento	127	185	103	90	32	16	4	4	1	5	567
	rigetto	12	38	40	17	9	2	—	1	1	—	120
139, 140	Mandato	34	81	71	49	20	8	5	3	3	3	277
	accoglimento	29	64	53	28	13	6	5	3	1	2	204
	rigetto	5	17	18	21	7	2	—	—	2	1	73
141, 142	Commissione	74	128	55	31	13	5	4	3	—	—	313
	accoglimento	65	106	41	19	7	2	3	3	—	—	246
	rigetto	9	22	14	12	6	3	1	—	—	—	67
144, 145	Mediazione	68	201	164	91	43	17	8	5	—	6	603
	accoglimento	51	135	105	61	28	9	4	3	—	3	399
	rigetto	17	66	59	30	15	8	4	2	—	3	204
148, 149	Comodato	302	252	54	24	8	—	1	1	1	1	648
	accoglimento	291	222	38	19	5	3	1	—	1	—	580
	rigetto	11	30	16	5	3	1	—	1	—	1	68
150 a 152	Mutuo	444	707	303	113	44	21	19	10	3	3	1.667
	accoglimento	411	588	216	78	25	14	13	7	2	2	1.356
	rigetto	33	119	87	35	19	7	6	3	1	1	311
156 a 158	Assicurazione e riassicurazione	610	447	94	33	13	5	1	—	—	—	1.203
	accoglimento	582	356	54	19	5	2	1	—	—	—	1.019
	rigetto	28	91	40	14	8	3	—	—	—	—	184
165 a 167	Titoli di credito	430	860	403	147	65	34	19	8	2	5	1.973
	accoglimento	278	387	164	68	29	22	8	6	—	4	966
	rigetto	152	473	239	79	36	12	11	2	2	1	1.007
168 a 170	Gestione di affari, pagamento dell'indebito e arricchimento senza causa	76	127	83	47	21	15	11	2	5	4	391
	accoglimento	68	95	55	33	14	12	8	1	3	3	292
	rigetto	8	32	28	14	7	3	3	1	2	1	99
171 a 173	Risarcimento per fatto illecito	1.216	4.629	4.097	2.201	1.245	393	191	89	52	72	14.185
	accoglimento	1.032	3.675	3.137	1.683	990	313	142	65	39	62	11.138
	rigetto	184	954	960	518	255	80	49	24	13	10	3.047
110 a 113, 143, 146, 147, 149	Altri istituti	1.531	2.644	1.224	592	264	132	84	40	28	38	6.577
	accoglimento	1.333	1.939	788	367	185	90	52	27	23	29	4.833
	rigetto	198	705	436	225	79	42	32	13	5	9	1.744
153 a 155, 159 a 164	TOTALE	21.145	32.988	14.812	6.852	2.979	1.191	604	308	193	271	81.343
	accoglimento	18.993	26.527	10.622	4.807	2.174	845	414	210	138	189	64.919
	rigetto	2.152	6.461	4.190	2.045	805	346	190	98	55	82	16.424
174 a 221	LAVORO											
174 a 181	Lavoro subordinato e autonomo	3.041	5.708	3.283	1.834	795	332	177	66	35	36	15.307
	accoglimento	2.729	4.632	2.397	1.361	568	235	126	48	27	25	12.148
	rigetto	312	1.076	886	473	227	97	51	18	8	11	3.159
182 a 185	Previdenza e assistenza obbligatorie	253	3.449	2.604	757	197	85	34	10	11	5	7.405
	accoglimento	96	1.454	1.088	280	76	40	9	3	6	3	3.055
	rigetto	157	1.995	1.516	477	121	45	25	7	5	2	4.350
187 a 203	Controversie agrarie (mezzadria, colonia parziaria, soccida)	423	542	197	80	56	27	5	3	3	7	1.343
	accoglimento	384	459	139	58	45	15	3	2	1	5	1.111
	rigetto	39	83	58	22	11	12	2	1	2	2	232
208 a 211	Società, cooperative e mutue assicuratrici	23	100	87	46	30	16	15	8	4	13	342
	accoglimento	15	50	46	26	18	10	9	6	2	7	189
	rigetto	8	50	41	20	12	6	6	2	2	6	153
186, 204 a 207, 212 a 221	Altri istituti	24	119	92	69	21	18	6	7	1	1	358
	accoglimento	13	69	50	31	11	11	4	3	—	1	193
	rigetto	11	50	42	38	10	7	2	4	—	—	165
	TOTALE	3.764	9.918	6.263	2.786	1.099	478	237	94	54	62	24.755
	accoglimento	3.237	6.664	3.720	1.756	718	311	151	62	36	41	16.696
	rigetto	527	3.254	2.543	1.030	381	167	86	32	18	21	8.059

Segue TAV. 58 — PROCEDIMENTI DI COGNIZIONE ESAURITI CON SENTENZA DEFINITIVA, SECONDO L'ISTITUTO GIURIDICO, L'ESITO DELLA DOMANDA E L'ANNO DI INIZIO DEL PROCEDIMENTO

N. d'ordine	ISTITUTI GIURIDICI — ESITO DELLA DOMANDA	ANNO DI INIZIO DEL PROCEDIMENTO										TOTALE
		1958	1957	1956	1955	1954	1953	1952	1951	1950	Anteriore al 1950	
Segue PRIMO GRADO												
222 a 245	ALTRE MATERIE											
222 a 224	Giurisdizione e competenza.....	163	370	142	39	9	5	3	—	2	—	733
	accoglimento	68	140	51	17	5	2	3	—	2	—	288
	rigetto.....	95	230	91	22	4	3	—	—	—	—	445
225 a 228	Procedura	1.390	2.068	686	233	102	59	31	11	9	14	4.603
	accoglimento	726	858	285	89	48	33	13	4	3	4	2.063
	rigetto.....	664	1.210	401	144	54	26	18	7	6	10	2.540
229 a 231	Delibazione di sentenze straniere...	11	41	9	3	1	—	—	—	—	—	65
	accoglimento	7	30	5	2	—	—	—	—	—	—	44
	rigetto.....	4	11	4	1	1	—	—	—	—	—	21
232 a 235	Istituti concorsuali (fallimento, concordato preventivo, ecc.).....	1.006	1.156	508	192	71	29	10	3	3	2	2.980
	accoglimento	882	824	290	130	49	14	6	1	2	2	2.200
	rigetto.....	124	332	218	62	22	15	4	2	1	—	780
236, 237	Elezioni politiche e amministrative.	2.344	42	1	1	—	—	—	—	—	—	2.388
	accoglimento	625	15	—	—	—	—	—	—	—	—	640
	rigetto.....	1.719	27	1	1	—	—	—	—	—	—	1.748
240 a 243	Imposte e tasse	58	534	396	160	49	26	7	8	1	3	1.242
	accoglimento	15	245	155	49	21	9	3	3	—	1	501
	rigetto.....	43	289	241	111	28	17	4	5	1	2	741
238, 239, 244, 245	Altri istituti.....	151	387	160	97	41	21	14	7	4	4	886
	accoglimento	113	284	107	60	28	12	12	5	2	2	623
	rigetto.....	38	103	53	37	13	9	2	—	4	2	263
	TOTALE ...	5.123	4.598	1.902	725	273	140	65	29	19	23	12.897
	accoglimento	2.436	2.396	893	347	151	70	37	13	7	9	6.359
	rigetto.....	2.687	2.202	1.009	378	122	70	28	16	12	14	6.538
	TOTALE GENERALE...	33.687	54.825	26.548	12.336	5.324	2.298	1.224	604	380	597	137.823
	accoglimento	27.617	40.898	17.646	8.257	3.718	1.551	806	410	255	407	101.565
	rigetto.....	6.070	13.927	8.902	4.079	1.606	747	418	194	125	190	36.258

GRADO DI APPELLO

1 a 33	PERSONE E FAMIGLIA											
8 a 13	Matrimonio	28	191	46	13	3	1	—	—	—	—	282
	accoglimento	12	85	14	7	2	—	—	—	—	—	120
	rigetto.....	16	106	32	6	1	1	—	—	—	—	162
15 a 22	Filiazione legittima e illegittima....	3	23	5	2	1	—	1	—	—	—	35
	accoglimento	1	11	—	—	—	—	—	—	—	—	12
	rigetto.....	2	12	5	2	1	—	1	—	—	—	23
29 a 32	Prestazione di alimenti	21	96	20	4	5	1	—	—	—	—	147
	accoglimento	11	42	13	3	5	—	—	—	—	—	74
	rigetto.....	10	54	7	1	—	1	—	—	—	—	73
1 a 7, 14, 23 a 28, 33	Altri istituti.....	1	27	5	2	—	—	—	—	—	—	35
	accoglimento	—	8	2	1	—	—	—	—	—	—	11
	rigetto.....	1	19	3	1	—	—	—	—	—	—	24
	TOTALE ...	53	337	76	21	9	2	1	—	—	—	499
	accoglimento	24	146	29	11	7	—	—	—	—	—	217
	rigetto.....	29	191	47	10	2	2	1	—	—	—	282
34 a 48	SUCCESSIONI											
34 a 41	Successione legittima e testamentaria	14	99	43	12	8	2	5	—	—	3	186
	accoglimento	6	32	17	6	4	1	2	—	—	—	68
	rigetto.....	8	67	26	6	4	1	3	—	—	3	118
42 a 45	Divisione di eredità.....	9	87	53	19	7	5	3	3	1	3	190
	accoglimento	3	36	28	10	4	4	1	—	—	2	88
	rigetto.....	6	51	25	9	3	1	2	3	1	1	102
46 a 48	Altri istituti.....	11	29	10	4	—	2	1	—	1	—	58
	accoglimento	7	9	4	—	—	—	1	—	1	—	22
	rigetto.....	4	20	6	4	—	2	—	—	—	—	36
	TOTALE ...	34	215	106	35	15	9	9	3	2	6	434
	accoglimento	16	77	49	16	8	5	4	—	1	2	178
	rigetto.....	18	138	57	19	7	4	5	3	1	4	256

Segue TAV. 58 — PROCEDIMENTI DI COGNIZIONE ESAURITI CON SENTENZA DEFINITIVA, SECONDO L'ISTITUTO GIURIDICO, L'ESITO DELLA DOMANDA E L'ANNO DI INIZIO DEL PROCEDIMENTO

N. d'ordine	ISTITUTI GIURIDICI — ESITO DELLA DOMANDA	ANNO DI INIZIO DEL PROCEDIMENTO										TOTALE
		1958	1957	1956	1955	1954	1953	1952	1951	1950	Ante- riore al 1950	
Segue GRADO DI APPELLO												
49 a 89	PROPRIETÀ											
49 a 55	Proprietà di beni immobili	152	790	335	94	43	13	6	4	3	11	1.451
	accoglimento	47	309	138	44	23	4	6	2	2	6	581
	rigetto	105	481	197	50	20	9	—	2	1	5	870
57, 58	Proprietà di beni mobili, frutti pen- denti e altri diritti	24	172	38	14	4	—	1	1	—	1	255
	accoglimento	4	47	14	2	2	—	1	1	—	—	71
	rigetto	20	125	24	12	2	—	—	—	—	1	184
60 a 64	Enfiteusi	4	39	7	7	4	1	—	—	2	1	65
	accoglimento	1	17	3	5	1	—	—	—	1	1	29
	rigetto	3	22	4	2	3	1	—	—	1	—	36
65 a 69	Usufrutto, uso e abitazione	3	12	4	8	—	—	—	—	—	—	27
	accoglimento	1	6	2	3	—	—	—	—	—	—	12
	rigetto	2	6	2	5	—	—	—	—	—	—	15
70 a 75	Servitù	51	261	94	44	17	5	2	1	1	1	477
	accoglimento	17	96	35	21	7	4	2	1	1	1	184
	rigetto	34	165	59	23	10	1	—	—	—	—	293
76 a 84	Comunione e condominio	29	153	75	13	10	2	1	1	—	—	284
	accoglimento	16	61	35	6	5	—	1	1	—	—	125
	rigetto	13	92	40	7	5	2	—	—	—	—	159
85 a 89	Possesso	45	212	64	26	11	2	2	—	1	1	364
	accoglimento	26	75	19	12	3	—	—	—	—	—	136
	rigetto	19	137	45	14	8	2	2	—	1	1	228
56, 59	Altri istituti	1	10	1	2	1	—	—	—	—	1	16
	accoglimento	1	2	1	1	1	—	—	—	—	1	7
	rigetto	—	8	—	1	—	—	—	—	—	—	9
	TOTALE ...	309	1.649	618	208	90	23	12	7	8	15	2.939
	accoglimento	113	613	247	94	42	8	10	5	5	8	1.145
	rigetto	196	1.036	371	114	48	15	2	2	3	7	1.794
90 a 173	OBBLIGAZIONI											
90 a 97	Vendita di immobili	39	263	136	31	15	3	2	3	2	1	495
	accoglimento	18	84	51	19	7	1	2	1	1	—	184
	rigetto	21	179	85	12	8	2	—	2	1	1	311
98 a 103	Vendita di autoveicoli	8	70	30	5	3	—	—	1	—	—	117
	accoglimento	2	27	14	2	3	—	—	—	—	—	48
	rigetto	6	43	16	3	—	—	—	1	—	—	69
104 a 109	Vendita di mobili, frutti pendenti e altri diritti	265	1.300	375	104	37	18	5	3	1	2	2.110
	accoglimento	79	397	150	44	17	10	2	—	1	2	702
	rigetto	186	903	225	60	20	8	3	3	—	—	1.408
114 a 122	Locazione di immobili urbani	1.192	4.204	766	185	63	21	10	5	2	5	6.453
	accoglimento	381	1.264	285	85	26	8	5	4	—	3	2.061
	rigetto	811	2.940	481	100	37	13	5	1	2	2	4.392
123 a 129	Affitto di fondi rustici	187	448	97	25	13	3	2	1	2	2	780
	accoglimento	55	135	34	13	5	—	1	—	1	—	244
	rigetto	132	313	63	12	8	3	1	1	1	2	536
130 a 134	Appalto	28	242	74	23	5	2	1	—	—	—	375
	accoglimento	6	90	27	17	3	1	1	—	—	—	145
	rigetto	22	152	47	6	2	1	—	—	—	—	230
135 a 138	Trasporto (contratto)	18	83	23	7	6	—	1	3	1	1	143
	accoglimento	13	33	10	4	5	—	—	—	1	1	67
	rigetto	5	50	13	3	1	—	1	3	—	—	76
139, 140	Mandato	14	70	20	6	1	—	—	—	—	—	111
	accoglimento	3	22	13	3	—	—	—	—	—	—	41
	rigetto	11	48	7	3	1	—	—	—	—	—	70
141, 142	Commissione	3	39	4	3	1	1	—	—	—	—	51
	accoglimento	1	16	2	3	1	—	—	—	—	—	23
	rigetto	2	23	2	—	—	1	—	—	—	—	28
144, 145	Mediazione	27	131	38	8	3	—	1	—	—	—	208
	accoglimento	11	41	14	4	2	—	—	—	—	—	72
	rigetto	16	90	24	4	1	—	1	—	—	—	136
148, 149	Comodato	18	36	15	2	—	2	—	—	1	—	74
	accoglimento	4	15	7	—	—	2	—	—	1	—	29
	rigetto	14	21	8	2	—	—	—	—	—	—	45
150 a 152	Mutuo	20	133	34	10	4	—	1	1	—	1	204
	accoglimento	5	34	16	5	2	—	—	—	—	1	63
	rigetto	15	99	18	5	2	—	1	1	—	—	141
156 a 158	Assicurazione e riassicurazione	14	65	12	3	1	—	—	—	—	—	95
	accoglimento	8	26	7	1	—	—	—	—	—	—	42
	rigetto	6	39	5	2	1	—	—	—	—	—	53

Segue TAV. 58 — PROCEDIMENTI DI COGNIZIONE ESAURITI CON SENTENZA DEFINITIVA, SECONDO L'ISTITUTO GIURIDICO, L'ESITO DELLA DOMANDA E L'ANNO DI INIZIO DEL PROCEDIMENTO

N. d'ordine	ISTITUTI GIURIDICI — ESITO DELLA DOMANDA	ANNO DI INIZIO DEL PROCEDIMENTO										TOTALE
		1958	1957	1956	1955	1954	1953	1952	1951	1950	Ante-riore al 1950	
Segue GRADO DI APPELLO												
165 a 167	Titoli di credito	27	183	45	14	2	—	—	2	1	—	274
	accoglimento	11	53	19	6	1	—	—	1	—	91	
	rigetto	16	130	26	8	1	—	—	1	1	183	
168 a 170	Gestione di affari, pagamento dell'indebito e arricchimento senza causa	5	62	15	5	2	—	—	—	—	89	
	accoglimento	2	28	6	5	—	—	—	—	—	41	
	rigetto	3	34	9	—	2	—	—	—	—	48	
171 a 173	Risarcimento per fatto illecito	297	2.202	529	110	33	14	5	2	4	4	3.200
	accoglimento	148	996	243	59	18	8	2	1	1	2	1.478
	rigetto	149	1.206	286	51	15	6	3	1	3	2	1.722
110 a 113, 143, 146, 147, 153 a 155, 159 a 164	Altri istituti	133	746	234	63	26	8	5	1	5	3	1.224
	accoglimento	48	267	79	27	16	4	—	—	2	2	449
	rigetto	85	479	155	36	10	4	1	1	3	1	775
	TOTALE ...	2.295	10.277	2.447	604	215	72	33	22	19	19	16.003
	accoglimento	795	3.528	977	297	106	34	17	7	8	11	5.780
	rigetto	1.500	6.749	1.470	307	109	38	16	15	11	8	10.223
174 a 221	LAVORO											
174 a 181	Lavoro subordinato e autonomo	270	1.650	607	201	38	15	6	3	1	2	2.793
	accoglimento	112	786	317	114	21	9	3	1	—	2	1.365
	rigetto	158	864	290	87	17	6	3	2	1	—	1.428
182 a 185	Previdenza e assistenza obbligatoria	45	807	714	132	13	8	—	—	—	—	1.719
	accoglimento	12	223	230	48	8	3	—	—	—	—	524
	rigetto	33	584	484	84	5	5	—	—	—	—	1.195
187 a 203	Controversie agrarie (mezzadria, colonia parziaria, soccida)	50	177	45	18	5	3	1	—	—	—	299
	accoglimento	23	54	14	13	3	1	1	—	—	—	109
	rigetto	27	123	31	5	2	2	—	—	—	—	190
208 a 211	Società, cooperative e mutue assicuratrici	12	90	26	16	1	—	—	1	—	—	146
	accoglimento	7	35	12	4	1	—	—	1	—	—	60
	rigetto	5	55	14	12	—	—	—	—	—	—	86
186, 204 a 207, 212 a 221	Altri istituti	12	118	32	10	1	1	—	—	—	—	174
	accoglimento	7	52	15	6	1	—	—	—	—	—	81
	rigetto	5	66	17	4	—	1	—	—	—	—	93
	TOTALE ...	389	2.842	1.424	377	58	27	7	4	1	2	5.131
	accoglimento	161	1.150	588	185	34	13	4	2	—	2	2.139
	rigetto	228	1.692	836	192	24	14	3	2	1	—	2.992
222 a 245	ALTRE MATERIE											
222 a 224	Giurisdizione e competenza	65	142	38	11	3	2	—	—	1	—	262
	accoglimento	30	50	11	6	2	—	—	—	1	—	100
	rigetto	35	92	27	5	1	2	—	—	—	—	162
225 a 228	Procedura	132	618	169	40	20	4	4	1	1	4	993
	accoglimento	71	277	79	18	10	3	2	1	1	2	464
	rigetto	61	341	90	22	10	1	2	—	—	2	529
229 a 231	Delibazione di sentenze straniere	—	—	—	—	—	—	—	—	—	—	—
	accoglimento	—	—	—	—	—	—	—	—	—	—	—
	rigetto	—	—	—	—	—	—	—	—	—	—	—
232 a 235	Istituti concorsuali (fallimento, concordato preventivo, ecc.)	35	212	66	7	4	2	1	—	—	—	327
	accoglimento	14	78	25	2	3	—	1	—	—	—	123
	rigetto	21	134	41	5	1	2	—	—	—	—	204
236, 237	Elezioni politiche e amministrative	—	—	—	—	—	—	—	—	—	—	—
	accoglimento	—	—	—	—	—	—	—	—	—	—	—
	rigetto	—	—	—	—	—	—	—	—	—	—	—
240 a 243	Imposte e tasse	22	224	78	12	5	—	—	1	—	—	342
	accoglimento	6	82	26	4	2	—	—	—	—	—	120
	rigetto	16	142	52	8	3	—	—	1	—	—	222
238, 239, 244, 245	Altri istituti	30	164	50	22	3	2	3	1	—	3	278
	accoglimento	15	77	20	10	—	1	2	1	—	1	127
	rigetto	15	87	30	12	3	1	1	—	—	2	151
	TOTALE ...	284	1.360	401	92	35	10	8	3	2	7	2.202
	accoglimento	136	564	161	40	17	4	5	2	2	3	934
	rigetto	148	796	240	52	18	6	3	1	—	4	1.268
	TOTALE GENERALE ...	3.364	16.680	5.072	1.337	422	143	70	39	32	49	27.208
	accoglimento	1.245	6.078	2.051	643	214	64	40	16	16	26	10.393
	rigetto	2.119	10.602	3.021	694	208	79	30	23	16	23	16.815

TAV. 59 — PROCEDIMENTI DI COGNIZIONE ESAURITI CON SENTENZA DEFINITIVA, SECONDO L'ISTITUTO GIURIDICO, L'ESITO DELLA DOMANDA, LA DURATA DEL PROCEDIMENTO E IL TERMINE DI PUBBLICAZIONE DELLA SENTENZA

N. d'ordine (a)	ISTITUTI GIURIDICI — ESITO DELLA DOMANDA (b)	DURATA DEL PROCEDIMENTO										TOTALE			
		Fino a 6 mesi		Da 6 mesi a 1 anno		Da 1 a 2 anni		Da 2 a 3 anni		Oltre 3 anni					
		entro 1 mese	oltre 1 mese	entro 1 mese	oltre 1 mese	entro 1 mese	oltre 1 mese	entro 1 mese	oltre 1 mese	entro 1 mese	oltre 1 mese	entro 1 mese	oltre 1 mese		
PRIMO GRADO															
1 a 33	PERSONE E FAMIGLIA														
8 a 13	Matrimonio	176	54	278	166	270	218	114	108	87	132	925	678		
	accoglimento	164	51	256	149	225	171	98	85	60	86	803	542		
	rigetto	12	3	22	17	45	47	16	23	27	46	122	136		
15 a 22	Filiazione legittima e illegittima....	95	33	141	80	98	70	30	22	25	26	389	231		
	accoglimento	93	31	132	72	85	59	24	18	19	18	353	198		
	rigetto	2	2	9	8	13	11	6	4	6	8	36	33		
29 a 32	Prestazione di alimenti	63	12	104	62	123	71	41	35	25	21	356	201		
	accoglimento	57	9	86	49	106	62	29	25	19	16	297	161		
	rigetto	6	3	18	13	17	9	12	10	6	5	59	40		
1 a 7, 14, 23 a 28, 33	Altri istituti	549	124	243	102	96	76	37	19	14	14	939	337		
	accoglimento	541	121	233	97	86	68	34	15	10	13	904	314		
	rigetto	8	3	10	5	10	10	3	4	4	1	35	23		
	TOTALE ...	883	223	766	410	587	437	222	184	151	193	2.609	1.447		
	accoglimento	855	212	707	367	502	360	185	143	108	133	2.357	1.215		
	rigetto	28	11	59	43	85	77	37	41	43	60	252	232		
34 a 48	SUCCESSIONI														
34 a 41	Successione legittima e testamentaria	23	6	29	9	41	28	29	27	72	60	194	130		
	accoglimento	14	4	14	8	19	10	9	16	49	36	105	74		
	rigetto	9	2	15	1	22	18	20	11	23	24	89	56		
42 a 45	Divisione di eredità	29	5	46	14	83	44	61	32	148	101	367	196		
	accoglimento	21	4	23	10	48	22	38	23	119	83	249	142		
	rigetto	8	1	23	4	35	22	23	9	29	18	118	54		
46 a 48	Altri istituti	10	2	12	9	12	15	14	6	13	9	61	41		
	accoglimento	7	1	9	4	4	8	8	2	6	3	34	18		
	rigetto	3	1	3	5	8	7	6	4	7	6	27	23		
	TOTALE ...	62	13	87	32	136	87	104	65	233	170	622	367		
	accoglimento	42	9	46	22	71	40	55	41	174	122	388	234		
	rigetto	20	4	41	10	65	47	49	24	59	48	234	133		
49 a 89	PROPRIETÀ														
49 a 55	Proprietà di beni immobili	1.312	126	1.124	205	1.236	339	722	226	880	341	5.274	1.237		
	accoglimento	1.116	97	829	148	840	228	479	149	590	244	3.854	866		
	rigetto	196	29	295	57	396	111	243	77	290	97	1.420	371		
57, 58	Proprietà di beni mobili, frutti pendenti e altri diritti	698	79	790	91	653	129	178	38	105	43	2.424	390		
	accoglimento	454	44	414	44	333	68	93	21	48	31	1.342	208		
	rigetto	244	35	376	47	320	61	85	17	57	12	1.082	172		
60 a 64	Enfiteusi	29	2	40	4	44	14	31	8	40	15	184	43		
	accoglimento	24	2	33	3	39	13	27	7	28	13	151	38		
	rigetto	5	—	7	1	5	1	4	1	12	2	33	5		
65 a 69	Usufrutto, uso e abitazione	21	4	31	5	25	8	9	5	15	8	101	30		
	accoglimento	16	2	25	3	17	6	7	3	8	7	73	21		
	rigetto	5	2	6	2	8	2	2	2	7	1	28	9		
70 a 75	Servitù	212	23	252	35	323	87	206	54	215	74	1.208	273		
	accoglimento	158	16	184	26	226	60	140	37	145	49	853	188		
	rigetto	54	7	68	9	97	27	66	17	70	25	355	85		
76 a 84	Comunione e condominio	102	10	148	73	199	115	99	77	118	91	666	366		
	accoglimento	77	9	106	44	140	75	71	58	88	65	482	251		
	rigetto	25	1	42	29	59	40	28	19	30	26	184	115		
85 a 89	Possesso	324	39	324	49	363	48	157	17	158	29	1.326	182		
	accoglimento	233	23	231	30	248	24	81	8	113	16	906	101		
	rigetto	91	16	93	19	115	24	76	9	45	13	420	81		
56, 59	Altri istituti	15	1	9	4	25	12	5	2	11	5	65	24		
	accoglimento	12	1	6	2	12	12	5	1	9	3	44	19		
	rigetto	3	—	3	2	13	—	—	1	2	2	21	5		
	TOTALE ...	2.713	284	2.718	466	2.868	752	1.407	427	1.542	606	11.248	2.535		
	accoglimento	2.090	194	1.828	300	1.855	486	903	284	1.029	428	7.705	1.692		
	rigetto	623	90	890	166	1.013	266	504	143	513	178	3.543	843		

(a) Cfr. Tav. 57 per i singoli numeri d'ordine. — (b) Cfr. nota (a) alla Tav. 57.

Segue TAV. 59 — PROCEDIMENTI DI COGNIZIONE ESAURITI CON SENTENZA DEFINITIVA, SECONDO L'ISTITUTO GIURIDICO, L'ESITO DELLA DOMANDA, LA DURATA DEL PROCEDIMENTO E IL TERMINE DI PUBBLICAZIONE DELLA SENTENZA

N. d'ordine	ISTITUTI GIURIDICI — ESITO DELLA DOMANDA	DURATA DEL PROCEDIMENTO										TOTALE		
		Fino a 6 mesi		Da 6 mesi a 1 anno		Da 1 a 2 anni		Da 2 a 3 anni		Oltre 3 anni				
		entro 1 mese	oltre 1 mese	entro 1 mese	oltre 1 mese	entro 1 mese	oltre 1 mese	entro 1 mese	oltre 1 mese	entro 1 mese	oltre 1 mese	entro 1 mese	oltre 1 mese	
Segue PRIMO GRADO														
90 a 173	OBBLIGAZIONI													
90 a 97	Vendita di immobili.....	201	50	192	94	251	191	149	97	153	122	946	554	
	accoglimento	164	41	135	59	150	124	82	57	91	68	622	349	
	rigetto.....	37	9	57	35	101	67	67	40	62	54	324	205	
98 a 103	Vendita di autoveicoli.....	38	7	41	18	58	36	24	19	32	17	193	97	
	accoglimento	28	6	30	13	34	20	12	10	22	12	126	61	
	rigetto.....	10	1	11	5	24	16	12	9	10	5	67	36	
104 a 109	Vendita di mobili, frutti pendenti e altri diritti.....	8.696	583	4.808	777	3.381	988	1.364	526	1.031	433	19.280	3.307	
	accoglimento	8.358	517	4.237	593	2.655	672	992	355	720	306	16.962	2.443	
	rigetto.....	338	66	571	184	726	316	372	171	311	127	2.318	864	
114 a 122	Locazione di immobili urbani.....	6.637	643	6.148	967	4.966	897	1.621	388	722	237	20.094	3.132	
	accoglimento	5.860	551	5.150	778	3.779	636	1.141	263	428	161	16.418	2.389	
	rigetto.....	777	92	998	189	1.187	261	480	125	234	76	3.676	743	
123 a 129	Affitto di fondi rustici.....	984	397	746	406	539	376	191	129	180	129	2.640	1.437	
	accoglimento	782	337	563	320	397	259	125	78	124	80	1.991	1.074	
	rigetto.....	202	60	183	86	142	117	66	51	56	49	649	363	
130 a 134	Appalto.....	191	15	159	56	204	117	109	72	99	117	762	377	
	accoglimento	170	9	132	37	157	84	84	53	71	87	614	270	
	rigetto.....	21	6	27	19	47	33	25	19	28	30	148	107	
135 a 138	Trasporto (contratto).....	154	9	106	16	115	65	66	52	65	39	506	181	
	accoglimento	144	6	93	15	86	45	48	42	54	34	425	142	
	rigetto.....	10	3	13	1	29	20	18	10	11	5	81	39	
139, 140	Mandato.....	35	3	40	13	36	39	29	23	34	25	174	103	
	accoglimento	32	2	28	12	28	30	19	12	21	20	128	76	
	rigetto.....	3	1	12	1	8	9	10	11	13	5	46	27	
141, 142	Commissione.....	73	15	63	17	53	22	21	13	23	13	233	80	
	accoglimento	66	14	57	12	38	15	13	9	13	9	187	59	
	rigetto.....	7	1	6	5	15	7	8	4	10	4	46	21	
144, 145	Mediazione.....	64	9	82	28	139	72	51	56	68	34	404	199	
	accoglimento	51	5	61	15	89	44	35	38	39	22	275	124	
	rigetto.....	13	4	21	13	50	28	16	18	29	12	129	75	
148, 149	Comodato.....	356	21	114	15	65	15	24	11	20	7	579	69	
	accoglimento	342	21	97	15	49	10	18	10	15	3	521	59	
	rigetto.....	14	—	17	—	16	5	6	1	5	4	58	10	
150 a 152	Mutuo.....	476	50	323	90	310	100	142	47	84	45	1.335	332	
	accoglimento	442	45	273	67	242	69	105	32	52	29	1.114	242	
	rigetto.....	34	5	50	23	68	31	37	15	32	16	221	90	
156 a 158	Assicurazione e riassicurazione.....	623	104	201	29	119	53	30	16	16	12	989	214	
	accoglimento	589	100	168	17	75	28	19	9	10	4	861	158	
	rigetto.....	34	4	33	12	44	25	11	7	6	8	128	56	
165 a 167	Titoli di credito.....	437	49	445	99	413	158	134	58	115	65	1.544	429	
	accoglimento	280	25	214	41	176	54	67	23	52	34	789	177	
	rigetto.....	157	24	231	58	237	104	67	35	63	31	755	252	
168 a 170	Gestione di affari, pagamento dell'indebitto e arricchimento senza causa.....	72	9	73	9	63	31	45	17	42	30	295	96	
	accoglimento	67	8	55	6	44	18	30	11	29	24	225	67	
	rigetto.....	5	1	18	3	19	13	15	6	13	6	70	29	
171 a 173	Risarcimento per fatto illecito.....	1.082	126	1.960	463	3.519	1.544	1.682	1.152	1.360	1.297	9.603	4.582	
	accoglimento	923	96	1.625	360	2.738	1.152	1.300	871	1.063	1.010	7.649	3.489	
	rigetto.....	159	30	335	103	781	392	382	281	297	287	1.954	1.093	
110 a 113, 143, 146, 147	Altri istituti.....	1.537	184	1.353	316	1.180	459	545	242	469	292	5.034	1.493	
153 a 155/ 159 a 164	accoglimento	1.333	151	1.035	213	812	272	362	135	330	190	3.872	961	
	rigetto.....	204	33	318	103	368	187	183	107	139	102	1.212	532	
	TOTALE ...	21.656	2.274	16.854	3.413	15.411	5.163	6.227	2.918	4.513	2.914	64.661	16.682	
	accoglimento	19.631	1.934	13.953	2.573	11.549	3.532	4.452	2.008	3.194	2.093	52.779	12.140	
	rigetto.....	2.025	340	2.901	840	3.862	1.631	1.775	910	1.319	821	11.882	4.542	

Segue TAV. 59 — PROCEDIMENTI DI COGNIZIONE ESAURITI CON SENTENZA DEFINITIVA, SECONDO L'ISTITUTO GIURIDICO, L'ESITO DELLA DOMANDA, LA DURATA DEL PROCEDIMENTO E IL TERMINE DI PUBBLICAZIONE DELLA SENTENZA

N. d'ordine	ISTITUTI GIURIDICI — ESITO DELLA DOMANDA	DURATA DEL PROCEDIMENTO										TOTALE		
		Fino a 6 mesi		Da 6 mesi a 1 anno		Da 1 a 2 anni		Da 2 a 3 anni		Oltre 3 anni				
		entro 1 mese	oltre 1 mese	entro 1 mese	oltre 1 mese	entro 1 mese	oltre 1 mese	entro 1 mese	oltre 1 mese	entro 1 mese	oltre 1 mese	entro 1 mese	oltre 1 mese	
Segue PRIMO GRADO														
174 a 221	LAVORO													
174 a 181	Lavoro subordinato e autonomo....	3 375	235	2 769	565	2 858	1 222	1 388	970	1 125	799	11 516	3 791	
	accoglimento	3 081	188	2 301	422	2 132	880	1 006	748	807	583	9 327	2 821	
	rigetto	294	47	468	143	726	342	382	222	319	216	2 189	970	
182 a 185	Previdenza e assistenza obbligatorie	155	60	919	583	2 328	1 685	590	565	274	246	4 266	3 139	
	accoglimento	58	26	388	228	1 006	691	241	213	103	101	1 796	1 259	
	rigetto	97	34	531	355	1 322	994	349	352	171	145	2 470	1 880	
187 a 203	Controversie agrarie (mezzadria, colonia parziaria, soccida)	373	192	166	110	166	91	87	33	87	38	879	464	
	accoglimento	334	183	131	98	120	70	63	24	60	28	708	403	
	rigetto	39	9	35	12	46	21	24	9	27	10	171	61	
208 a 211	Società, cooperative e mutue assicuratrici	22	7	40	24	55	40	37	24	49	44	203	139	
	accoglimento	14	5	18	14	36	16	20	10	28	28	116	73	
	rigetto	8	2	22	10	19	24	17	14	21	16	87	66	
186, 204 a 207, 212 a 221	Altri istituti	10	8	54	31	50	54	41	47	32	31	187	171	
	accoglimento	8	7	27	17	28	30	26	20	15	15	104	89	
	rigetto	2	1	27	14	22	24	15	27	17	16	83	82	
	TOTALE ...	3 935	502	3 948	1 313	5 457	3 092	2 143	1 639	1 568	1 158	17 051	7 704	
	accoglimento	3 495	409	2 865	779	3 322	1 667	1 356	1 015	1 013	755	12 951	4 645	
	rigetto	440	93	1 083	534	2 135	1 405	787	624	555	403	5 000	3 059	
222 a 245	ALTRE MATERIE													
222 a 224	Giurisdizione e competenza	157	31	175	67	149	58	52	17	19	8	552	181	
	accoglimento	59	10	66	31	57	21	25	5	8	6	215	73	
	rigetto	98	21	109	36	92	37	27	12	11	2	337	108	
225 a 228	Procedura	1 367	170	1 064	258	983	231	247	84	214	85	3 775	828	
	accoglimento	720	72	453	86	374	95	100	31	25	47	1 732	331	
	rigetto	647	98	611	172	509	136	147	53	129	38	2 043	497	
229 a 231	Delibazione di sentenze straniere	6	9	12	18	6	10	1	2	—	1	25	40	
	accoglimento	3	6	9	13	3	8	1	1	—	—	16	28	
	rigetto	3	3	3	5	3	2	—	1	—	1	9	12	
232 a 235	Istituti concorsuali (fallimento, concordato preventivo, ecc.)	860	270	440	279	327	359	126	183	67	69	1 820	1 160	
	accoglimento	771	222	342	181	192	204	88	114	44	42	1 437	763	
	rigetto	89	48	98	98	135	155	38	69	23	27	383	397	
236, 237	Elezioni politiche e amministrative	2 235	124	16	6	3	3	—	1	—	—	2 254	134	
	accoglimento	621	12	5	1	—	1	—	—	—	—	626	14	
	rigetto	1 614	112	11	5	3	2	—	1	—	—	1 628	120	
240 a 243	Imposte e tasse	49	15	182	143	235	248	94	138	63	75	623	619	
	accoglimento	11	6	87	67	88	124	18	53	24	23	228	273	
	rigetto	38	9	95	76	147	124	76	85	39	52	395	346	
236, 239, 244, 245	Altri istituti	118	35	157	101	129	115	60	56	61	54	525	361	
	accoglimento	92	24	127	77	90	62	43	31	43	34	395	228	
	rigetto	26	11	30	24	39	53	17	25	18	20	130	133	
	TOTALE ...	4 792	654	2 046	872	1 732	1 024	580	481	424	292	9 574	3 323	
	accoglimento	2 277	352	1 089	456	804	515	275	235	204	152	4 649	1 710	
	rigetto	2 515	302	957	416	928	509	305	246	220	140	4 925	1 613	
	TOTALE GENERALE ...	34 041	3 950	26 419	6 506	26 191	10 555	10 683	5 714	8 431	5 333	105 765	32 058	
	accoglimento	28 390	3 110	20 488	4 497	18 103	6 620	7 226	3 726	5 722	3 683	79 929	21 636	
	rigetto	5 651	840	5 931	2 009	8 088	3 935	3 457	1 988	2 709	1 650	25 836	10 422	

Segue **TAV. 59** — **PROCEDIMENTI DI COGNIZIONE ESAURITI CON SENTENZA DEFINITIVA, SECONDO L'ISTITUTO GIURIDICO, L'ESITO DELLA DOMANDA, LA DURATA DEL PROCEDIMENTO E IL TERMINE DI PUBBLICAZIONE DELLA SENTENZA**

N. d'ordine	ISTITUTI GIURIDICI — ESITO DELLA DOMANDA	DURATA DEL PROCEDIMENTO										TOTALE	
		Fino a 6 mesi		Da 6 mesi a 1 anno		Da 1 a 2 anni		Da 2 a 3 anni		Oltre 3 anni			
		Termine di pubblicazione della sentenza											
		entro 1 mese	oltre 1 mese	entro 1 mese	oltre 1 mese	entro 1 mese	oltre 1 mese	entro 1 mese	oltre 1 mese	entro 1 mese	oltre 1 mese	entro 1 mese	oltre 1 mese

GRADO DI APPELLO

1 a 33	PERSONE E FAMIGLIA												
8 a 13	Matrimonio	16	22	34	114	23	49	5	15	---	4	78	204
	accoglimento	7	8	16	54	9	17	---	7	---	2	32	88
	rigetto	9	14	18	60	14	32	5	8	---	2	46	116
15 a 22	Filiazione legittima e illegittima.....	2	1	3	12	2	9	1	2	3	---	11	24
	accoglimento	2	1	---	6	1	2	---	---	---	---	3	9
	rigetto	---	---	3	6	1	7	1	2	3	---	8	15
29 a 32	Prestazione di alimenti	6	27	19	46	13	23	2	4	3	4	43	104
	accoglimento	2	12	5	22	7	15	2	3	2	4	18	56
	rigetto	4	15	14	24	6	8	---	1	---	---	25	48
1 a 7, 14, 23 a 28, 33	Altri istituti.....	---	4	6	12	5	3	2	3	---	---	13	22
	accoglimento	---	1	1	3	3	1	---	2	---	---	4	7
	rigetto	---	3	5	9	2	2	2	1	---	---	9	15
	TOTALE ...	24	54	62	184	43	84	10	24	6	8	145	354
	accoglimento	11	22	22	85	20	35	2	12	2	6	57	160
	rigetto.....	13	32	40	99	23	49	8	12	4	2	88	194
34 a 48	SUCCESSIONI												
34 a 41	Successione legittima e testamentaria	4	5	25	50	12	54	4	12	9	11	54	132
	accoglimento	2	2	9	18	5	16	2	7	2	5	20	48
	rigetto	2	3	16	32	7	38	2	5	7	6	34	84
42 a 45	Divisione di eredità	5	3	24	44	15	48	6	20	8	17	58	132
	accoglimento	4	2	7	17	8	24	3	10	6	7	28	60
	rigetto	1	1	17	27	7	24	3	10	2	10	30	72
46 a 48	Altri istituti.....	---	4	14	14	4	9	2	6	1	4	21	37
	accoglimento	---	4	6	5	---	1	3	1	1	8	14	14
	rigetto	---	---	8	9	4	8	1	3	---	3	13	23
	TOTALE ...	9	12	63	108	31	111	12	38	18	32	133	301
	accoglimento	6	8	22	40	13	41	6	20	9	13	56	122
	rigetto.....	3	4	41	68	18	70	6	18	9	19	77	179
49 a 89	PROPRIETÀ												
49 a 55	Proprietà di beni immobili	74	65	251	352	198	252	76	76	45	62	644	807
	accoglimento	24	24	95	135	70	104	37	40	21	31	247	334
	rigetto	50	41	156	217	128	148	39	36	24	31	397	473
57, 58	Proprietà di beni mobili, frutti pendenti e altri diritti.....	19	10	57	64	35	39	6	14	4	7	121	134
	accoglimento	5	2	18	15	9	9	3	6	2	2	37	34
	rigetto	14	8	39	49	26	30	3	8	2	5	84	100
60 a 64	Enfiteusi.....	---	3	20	13	3	9	1	6	5	5	29	36
	accoglimento	---	2	8	4	3	4	---	4	1	3	12	17
	rigetto	---	1	12	9	---	5	1	2	4	2	17	19
65 a 69	Usufrutto, uso e abitazione	1	1	4	6	---	6	---	5	1	3	6	21
	accoglimento	---	1	2	3	---	3	---	1	1	1	3	9
	rigetto	1	---	2	3	---	3	---	4	---	2	3	12
70 a 75	Servitù	32	23	92	99	72	63	24	33	20	19	240	237
	accoglimento	11	6	36	35	27	24	10	13	12	10	96	88
	rigetto	21	17	56	64	45	39	14	20	8	9	144	149
76 a 84	Comunione e condominio	15	19	35	78	33	62	8	18	3	13	94	190
	accoglimento	9	11	11	35	17	23	2	9	1	7	40	85
	rigetto	6	8	24	43	16	39	6	9	2	6	54	105
85 a 89	Possesso	40	18	81	72	37	61	16	20	9	10	183	181
	accoglimento	14	8	35	27	12	18	8	7	3	4	72	64
	rigetto	26	10	46	45	25	43	8	13	6	6	111	117
56, 59	Altri istituti.....	2	1	---	4	3	3	---	1	---	2	5	11
	accoglimento	1	---	---	1	1	2	---	---	---	2	2	5
	rigetto	1	1	---	3	2	1	---	1	---	---	3	6
	TOTALE ...	183	140	540	698	381	495	131	173	87	121	1.322	1.617
	accoglimento	64	54	205	255	139	187	60	80	41	60	509	636
	rigetto.....	119	86	335	433	242	308	71	93	46	61	813	981

Segue TAV. 59 — PROCEDIMENTI DI COGNIZIONE ESAURITI CON SENTENZA DEFINITIVA, SECONDO L'ISTITUTO GIURIDICO, L'ESITO DELLA DOMANDA, LA DURATA DEL PROCEDIMENTO E IL TERMINE DI PUBBLICAZIONE DELLA SENTENZA

N. d'ordine	ISTITUTI GIURIDICI — ESITO DELLA DOMANDA	DURATA DEL PROCEDIMENTO										TOTALE	
		Fino a 6 mesi		Da 6 mesi a 1 anno		Da 1 a 2 anni		Da 2 a 3 anni		Oltre 3 anni			
		entro 1 mese	oltre 1 mese	entro 1 mese	oltre 1 mese	entro 1 mese	oltre 1 mese	entro 1 mese	oltre 1 mese	entro 1 mese	oltre 1 mese	entro 1 mese	oltre 1 mese

Segue : GRADO DI APPELLO

90 a 173	OBLIGAZIONI													
90 a 97	Vendita di immobili.....	11	22	61	151	41	125	11	42	10	21	134	361	
	accoglimento.....	6	9	22	47	14	43	4	24	3	12	49	135	
	rigetto.....	5	13	39	104	27	82	7	18	7	9	85	226	
98 a 103	Vendita di autoveicoli.....	5	9	18	32	12	28	1	6	3	3	39	78	
	accoglimento.....	1	2	6	16	4	13	—	2	2	2	13	35	
	rigetto.....	4	7	12	16	8	15	1	4	1	1	26	43	
104 a 109	Vendita di mobili, frutti pendenti e altri diritti.....	144	106	440	586	231	359	62	89	30	63	907	1.203	
	accoglimento.....	54	34	131	175	79	118	20	42	12	37	296	406	
	rigetto.....	90	72	309	411	152	241	42	47	18	26	611	797	
114 a 122	Locazione di immobili urbani.....	870	600	1.575	1.640	658	702	129	127	85	67	3.317	3.136	
	accoglimento.....	276	162	467	482	242	255	57	49	41	30	1.083	978	
	rigetto.....	594	438	1.108	1.158	416	447	72	78	44	37	2.234	2.158	
123 a 129	Affitto di fondi rustici.....	90	192	93	190	61	95	10	20	8	21	252	518	
	accoglimento.....	34	51	20	56	25	33	3	11	1	10	83	161	
	rigetto.....	56	141	73	134	36	62	7	9	7	11	179	357	
130 a 134	Appalto.....	15	25	64	120	41	64	9	24	3	10	132	243	
	accoglimento.....	6	4	18	45	13	31	5	15	2	6	44	101	
	rigetto.....	9	21	46	75	28	33	4	9	1	4	88	142	
135 a 138	Trasporto (contratto).....	11	12	26	35	17	21	3	5	5	8	62	81	
	accoglimento.....	6	8	12	11	7	11	3	2	3	4	31	36	
	rigetto.....	5	4	14	24	10	10	—	3	2	4	31	45	
139, 140	Mandato.....	5	10	13	44	12	16	1	7	1	2	32	79	
	accoglimento.....	1	5	3	11	5	10	1	5	—	—	10	31	
	rigetto.....	4	5	10	33	7	6	—	2	1	2	22	48	
141, 142	Commissione.....	1	3	8	24	4	6	1	2	1	1	15	36	
	accoglimento.....	—	2	5	10	—	2	1	1	1	1	7	16	
	rigetto.....	1	1	3	14	4	4	—	1	—	—	8	20	
144, 145	Mediazione.....	13	12	46	63	26	32	6	5	2	3	93	115	
	accoglimento.....	6	4	15	20	8	12	1	3	1	2	31	41	
	rigetto.....	7	8	31	43	18	20	5	2	1	1	62	74	
148, 149	Comodato.....	15	2	15	15	5	13	5	1	1	2	41	33	
	accoglimento.....	4	1	5	7	3	5	1	—	1	2	14	15	
	rigetto.....	11	1	10	8	2	8	4	1	—	—	27	18	
150 a 152	Mutuo.....	12	3	46	62	26	35	5	8	4	3	93	111	
	accoglimento.....	2	1	12	18	6	16	2	3	—	3	22	41	
	rigetto.....	10	2	34	44	20	19	3	5	4	—	71	70	
156 a 158	Assicurazione e riassicurazione.....	7	9	25	24	12	12	2	2	1	1	47	48	
	accoglimento.....	3	8	7	11	3	7	1	1	1	—	14	28	
	rigetto.....	4	1	18	13	9	5	1	1	—	—	33	20	
165 a 167	Titoli di credito.....	11	21	51	77	33	56	6	10	5	4	106	168	
	accoglimento.....	7	5	15	23	8	23	3	4	1	2	34	57	
	rigetto.....	4	16	36	54	25	33	3	6	4	2	72	111	
168 a 170	Gestione di affari, pagamento dell'indebitto e arricchimento senza causa.....	5	11	16	25	9	14	2	5	—	2	32	57	
	accoglimento.....	3	6	8	9	3	5	2	5	—	—	16	25	
	rigetto.....	2	5	8	16	6	9	—	—	—	2	16	32	
171 a 173	Risarcimento per fatto illecito.....	132	194	505	1.226	292	611	62	95	37	46	1.028	2.172	
	accoglimento.....	60	87	234	575	131	267	29	51	21	23	475	1.003	
	rigetto.....	72	107	271	651	161	344	33	44	16	23	553	1.169	
110 a 113 143, 146, 147	Altri istituti.....	76	74	184	366	138	231	27	70	27	31	452	772	
153 a 155	accoglimento.....	21	31	68	130	49	79	9	29	16	17	163	286	
159 a 164	rigetto.....	55	43	116	236	89	152	18	41	11	14	289	486	
	TOTALE ...	1.423	1.305	3.186	4.680	1.618	2.420	342	518	223	288	6.792	9.211	
	accoglimento.....	490	420	1.048	1.646	600	930	142	247	105	152	2.385	3.395	
	rigetto.....	933	885	2.138	3.034	1.018	1.490	200	271	118	136	4.407	5.816	

Segue TAV. 59 — PROCEDIMENTI DI COGNIZIONE ESAURITI CON SENTENZA DEFINITIVA, SECONDO L'ISTITUTO GIURIDICO, L'ESITO DELLA DOMANDA, LA DURATA DEL PROCEDIMENTO E IL TERMINE DI PUBBLICAZIONE DELLA SENTENZA

N. d'ordine	ISTITUTI GIURIDICI — ESITO DELLA DOMANDA	DURATA DEL PROCEDIMENTO										TOTALE	
		Fino a 6 mesi		Da 6 mesi a 1 anno		Da 1 a 2 anni		Da 2 a 3 anni		Oltre 3 anni			
		Termine di pubblicazione della sentenza										entro 1 mese	oltre 1 mese
		entro 1 mese	oltre 1 mese	entro 1 mese	oltre 1 mese	entro 1 mese	oltre 1 mese	entro 1 mese	oltre 1 mese	entro 1 mese	oltre 1 mese	entro 1 mese	oltre 1 mese
Segue: GRADO DI APPELLO													
174 a 221	LAVORO												
174 a 181	Lavoro subordinato e autonomo....	113	147	448	809	327	574	79	210	24	62	991	1.802
	accoglimento	47	70	178	413	159	287	46	117	15	33	445	920
	rigetto.....	66	77	270	396	168	287	33	93	9	29	546	882
182 a 185	Previdenza e assistenza obbligatorie												
	accoglimento	16	32	116	227	270	803	70	154	10	21	482	1.237
	accoglimento	1	8	41	68	86	220	29	57	6	8	163	361
	rigetto.....	15	24	75	159	184	583	41	97	4	13	319	876
187 a 203	Controversie agrarie (mezzadria, colonia parziaria, soccida)	19	60	43	66	37	36	8	17	6	7	113	186
	accoglimento	12	14	16	20	12	11	7	9	4	4	51	58
	rigetto.....	7	46	27	46	25	25	1	8	2	3	62	128
208 a 211	Società, cooperative e mutue assicuratrici	5	5	22	49	13	32	1	13	3	3	44	102
	accoglimento	2	2	10	21	4	15	—	4	1	1	17	43
	rigetto.....	3	3	12	28	9	17	1	9	2	2	27	59
186, 204 a 207, 212 a 221	Altri istituti.....	5	10	24	64	8	49	2	7	1	4	40	134
	accoglimento	2	5	8	36	3	20	1	4	—	2	14	67
	rigetto.....	3	5	16	28	5	29	1	3	1	2	26	67
	TOTALE ...	158	254	653	1.215	655	1.494	160	401	44	97	1.670	3.461
	accoglimento	64	99	253	558	264	553	83	191	26	48	690	1.449
	rigetto.....	94	155	400	657	391	941	77	210	18	49	980	2.012
222 a 245	ALTRE MATERIE												
222 a 224	Giurisdizione e competenza.....	50	14	61	52	30	34	7	7	6	1	154	108
	accoglimento	22	6	16	21	10	14	3	4	3	1	54	46
	rigetto.....	28	8	45	31	20	20	4	3	3	—	100	62
225 a 228	Procedura	110	69	183	244	118	164	23	38	22	22	456	537
	accoglimento	58	29	88	112	43	79	10	23	8	14	207	257
	rigetto.....	52	40	95	132	75	85	13	15	14	8	249	280
229 a 231	Delibazione di sentenze straniere....	—	—	—	—	—	—	—	—	—	—	—	—
	accoglimento	—	—	—	—	—	—	—	—	—	—	—	—
	rigetto.....	—	—	—	—	—	—	—	—	—	—	—	—
232 a 235	Istituti concorsuali (fallimento, concordato preventivo, ecc.).....	17	27	46	118	33	69	1	8	1	7	98	229
	accoglimento	5	17	18	43	10	23	—	2	—	5	33	90
	rigetto.....	12	10	28	75	23	46	1	6	1	2	65	139
236, 237	Elezioni politiche e amministrative.	—	—	—	—	—	—	—	—	—	—	—	—
	accoglimento	—	—	—	—	—	—	—	—	—	—	—	—
	rigetto.....	—	—	—	—	—	—	—	—	—	—	—	—
240 a 243	Imposte e tasse	6	25	40	112	40	95	5	11	4	4	95	247
	accoglimento	1	9	12	40	15	35	1	5	2	—	31	89
	rigetto.....	5	16	28	72	25	60	4	6	2	4	64	158
238, 239, 244, 245	Altri istituti.....	9	21	32	80	31	58	4	28	3	12	79	199
	accoglimento	4	6	20	30	20	25	1	14	2	5	47	80
	rigetto.....	5	15	12	50	11	33	3	14	1	7	32	119
	TOTALE ...	192	156	362	606	252	420	40	92	36	46	882	1.320
	accoglimento	90	67	154	246	98	176	15	48	15	25	372	562
	rigetto.....	102	89	208	360	154	244	25	44	21	21	510	758
	TOTALE GENERALE...	1.989	1.921	4.866	7.481	2.980	5.024	695	1.246	414	592	10.944	16.264
	accoglimento	725	670	1.704	2.830	1.134	1.922	308	598	198	304	4.069	6.324
	rigetto.....	1.264	1.251	3.162	4.651	1.846	3.102	387	648	216	288	6.875	9.940

TAV. 60 — PROCEDIMENTI DI COGNIZIONE ESAURITI CON SENTENZA DEFINITIVA, SECONDO L'ISTITUTO GIURIDICO, L'OGGETTO E IL VALORE DELLA DOMANDA

N. d'ordine (a)	ISTITUTI GIURIDICI — OGGETTI DELLA DOMANDA	CLASSI DI VALORE DELLA DOMANDA (Migliaia di lire)									
		Fino a 25		25 - 50		50 - 100		100 - 250		250 - 1.000	
		N	importo complessivo	N	importo complessivo	N	importo complessivo	N	importo complessivo	N	importo complessivo
PRIMO GRADO											
1 a 33	Persone e famiglia	15	232	26	1.000	45	3.655	89	15.377	154	78.390
8 a 13	MATRIMONIO	—	—	2	90	10	901	15	2.786	23	12.717
8	Nullità del vincolo	—	—	—	—	—	—	1	240	1	600
9	Nullità della trascrizione del matrimonio	—	—	—	—	—	—	—	—	—	—
10	Separazione personale dei coniugi	—	—	—	—	—	—	1	120	—	—
11	Rigetto, modificazione, ecc. della domanda di separazione personale	—	—	—	—	—	—	—	—	—	—
12	Restituzione doni	—	—	1	40	2	190	5	814	2	606
13	Altri oggetti	—	—	1	50	8	711	8	1.612	20	11.511
15 a 22	FILIAZIONE LEGITTIMA E ILLEGITTIMA	—	—	—	—	1	85	—	—	1	360
29 a 32	PRESTAZIONE DI ALIMENTI	13	203	22	841	33	2.569	72	12.213	126	63.615
1 a 7, 14, 23 a 28, 33	ALTRI ISTITUTI	2	29	2	69	1	100	2	378	4	1.698
34 a 48	Successioni	10	185	32	1.422	19	1.517	39	7.089	95	52.818
34 a 41	SUCCESSIONE LEGITTIMA E TESTAMENTARIA	4	67	10	430	7	496	16	3.059	27	15.447
42 a 45	DIVISIONE DI EREDITÀ	6	118	18	810	10	860	20	3.466	53	28.494
46 a 48	ALTRI ISTITUTI	—	—	4	182	2	161	3	564	15	8.877
49 a 89	Proprietà	399	5.978	1.224	52.043	993	79.104	1.016	175.835	467	229.448
49 a 55	PROPRIETÀ DI BENI IMMOBILI	186	2.436	535	23.381	264	21.663	272	49.620	154	77.185
49	Dichiarazione di proprietà	49	608	151	6.481	27	2.214	40	7.766	37	20.423
50	Revindica	63	793	192	8.267	133	10.696	135	23.861	70	34.349
51	Interruzione, rimozione di opere	26	455	77	3.476	54	4.650	49	9.150	17	8.341
52	Regolamento di confini, apposizione di termini	4	22	27	1.224	6	465	8	1.663	—	—
53	Chiusura di luci, vedute, ecc.	5	57	13	631	7	645	7	1.375	—	—
54	Negatoria servitutis per inesistenza della servitù	32	408	66	2.962	24	1.945	16	2.586	9	3.667
55	Altri oggetti	7	93	9	340	13	1.048	17	3.219	21	10.405
57, 58	PROPRIETÀ DI BENI MOBILI, FRUTTI PENDENTI E ALTRI DIRITTI	100	1.863	399	16.520	524	41.133	544	90.656	178	83.422
57	Revindica	95	1.780	368	16.121	513	40.300	531	88.552	166	77.555
58	Altri oggetti	5	83	11	399	11	833	13	2.104	12	5.867
60 a 64	ENFITEUSI	39	517	37	1.481	16	1.219	14	2.269	13	6.271
65 a 69	USUFRUTTO, USO E ABITAZIONE	4	76	9	355	9	696	13	2.460	17	9.665
70 a 75	SERVITÙ	30	450	81	3.659	44	3.692	26	4.889	17	7.160
76 a 84	COMUNIONE E CONDOMINIO	36	556	116	4.523	97	7.227	102	17.610	65	32.727
85 a 89	POSSESSO	4	80	46	2.089	28	2.313	30	5.540	5	2.466
56, 59	ALTRI ISTITUTI	—	—	1	35	11	961	15	2.841	18	10.552
90 a 173	Obbligazioni	4.095	67.885	15.543	890.761	14.533	1.086.069	14.916	2.492.322	9.751	4.951.489
90 a 97	VENDITA DI IMMOBILI	31	404	99	4.033	105	8.898	139	25.489	313	180.038
90	Esecuzione del contratto	14	202	63	2.430	52	4.201	47	8.446	70	40.889
91	Risoluzione del contratto	1	23	3	128	10	958	14	2.826	70	41.505
92	Stipulazione del contratto definitivo	1	4	7	330	4	362	14	2.620	23	12.941
93	Nullità o annullamento del contratto	10	109	5	214	8	691	18	3.379	44	24.228
94	Risarcimento danni	1	24	7	303	12	1.042	19	3.324	50	27.229

(a) Cfr. Tav. 57 per i singoli numeri d'ordine.

Segue TAV. 60 — PROCEDIMENTI DI COGNIZIONE ESAURITI CON SENTENZA DEFINITIVA, SECONDO L'ISTITUTO GIURIDICO, L'OGGETTO E IL VALORE DELLA DOMANDA

N. d'ordine	ISTITUTI GIURIDICI — OGGETTI DELLA DOMANDA	CLASSI DI VALORE DELLA DOMANDA (Migliaia di lire)									
		1.000 - 5.000		5.000 - 10.000		Oltre 10.000		TOTALE		INDETERMINABILE	TOTALE GENERALE
		N	importo complessivo	N	importo complessivo	N	importo complessivo	N	importo complessivo	N	N
Segue PRIMO GRADO											
1 a 33	Persone e famiglia.....	44	86.917	4	32.100	3	88.280	380	305.951	3.676	4.056
8 a 13	MATRIMONIO.....	8	16.020	2	16.100	2	38.280	62	86.894	1.541	1.603
8	Nullità del vincolo.....	—	—	—	—	—	—	2	840	97	99
9	Nullità della trascrizione del matrimonio.....	—	—	—	—	—	—	—	—	29	29
10	Separazione personale dei coniugi.....	1	2.400	1	9.600	—	—	3	12.120	1.319	1.322
11	Rigetto, modificazione, ecc. della domanda di separazione personale.....	—	—	—	—	1	10.800	1	10.800	18	19
12	Restituzione doni.....	—	—	—	—	—	—	10	1.650	3	13
13	Altri oggetti.....	7	13.620	1	6.500	1	27.480	46	61.484	75	121
15 a 22	FILIAZIONE LEGITTIMA E ILLEGITTIMA.....	2	4.780	—	—	—	—	4	5.225	616	620
29 a 32	PRESTAZIONE DI ALIMENTI.....	29	52.710	2	16.000	1	50.000	298	198.151	259	557
1 a 7, 14, 23 a 29, 33	ALTRI ISTITUTI.....	5	13.407	—	—	—	—	16	15.681	1.260	1.276
34 a 48	Successioni.....	96	233.161	14	88.634	17	1.266.961	322	1.651.787	667	989
34 a 41	SUCCESSIONE LEGITTIMA E TESTAMENTARIA.....	22	55.645	4	26.915	8	1.002.196	98	1.104.255	226	324
42 a 45	DIVISIONE DI EREDITÀ.....	57	135.444	8	49.719	8	214.765	180	433.676	383	563
46 a 48	ALTRI ISTITUTI.....	17	42.072	2	12.000	1	50.000	44	113.856	58	102
49 a 89	Proprietà.....	176	421.925	31	234.153	28	1.026.105	4.334	2.224.641	9.449	13.783
49 a 55	PROPRIETÀ DI BENI IMMOBILI.....	82	217.931	20	146.126	16	494.998	1.529	1.033.340	4.982	6.511
49	Dichiarazione di proprietà.....	30	85.801	3	19.600	4	151.848	341	294.741	695	1.036
50	Revindica.....	36	93.338	6	42.501	9	200.150	644	413.955	1.787	2.431
51	Interruzione, rimozione di opere	7	15.300	4	29.901	1	13.000	235	84.273	1.327	1.562
52	Regolamento di confini, apposizione di termini.....	—	—	1	6.000	—	—	46	9.374	317	363
53	Chiusura di luci, vedute, ecc.....	1	1.959	—	—	—	—	33	4.667	170	203
54	Negatoria servitutis per inesistenza della servitù.....	1	4.000	—	—	—	—	148	15.568	572	720
55	Altri oggetti.....	7	17.533	6	48.124	2	130.000	82	210.762	114	196
57, 58	PROPRIETÀ DI BENI MOBILI, FRUTTI PENDENTI E ALTRI DIRITTI.....	41	78.532	5	38.850	5	219.026	1.796	570.002	1.008	2.804
57	Revindica.....	37	67.960	5	38.850	3	61.000	1.738	392.118	968	2.706
58	Altri oggetti.....	4	10.572	—	—	2	158.026	58	177.884	40	98
60 a 64	ENFITEUSI.....	8	19.305	1	9.000	—	—	128	40.062	99	227
65 a 69	USUFRUTTO, USO E ABITAZIONE.....	7	16.570	—	—	2	54.000	61	83.822	70	131
70 a 75	SERVITÙ.....	2	3.900	—	—	1	14.000	201	37.750	1.280	1.481
76 a 84	COMUNIONE E CONDOMINIO.....	28	65.048	3	27.830	4	244.081	451	399.602	581	1.032
85 a 89	POSSESSO.....	2	6.882	1	7.047	—	—	116	26.617	1.392	1.508
56, 59	ALTRI ISTITUTI.....	6	13.757	1	5.300	—	—	52	33.446	37	89
90 a 173	Obbligazioni.....	4.109	9.322.180	628	4.500.881	435	15.966.223	64.010	39.277.810	17.333	81.343
90 a 97	VENDITA DI IMMOBILI.....	241	583.461	47	328.427	28	769.804	1.003	1.900.554	497	1.500
90	Esecuzione del contratto.....	68	153.314	11	80.251	5	120.651	330	410.384	99	429
91	Risoluzione del contratto.....	65	165.191	13	85.829	10	308.171	186	604.631	69	255
92	Stipulazione del contratto definitivo.....	28	75.055	6	37.100	3	80.222	86	208.654	67	153
93	Nullità o annullamento del contratto.....	27	78.572	4	34.000	6	135.760	122	276.953	152	274
94	Risarcimento danni.....	26	59.710	6	40.800	—	—	121	132.432	49	170

Segue TAV. 60 — PROCEDIMENTI DI COGNIZIONE ESAURITI CON SENTENZA DEFINITIVA, SECONDO L'ISTITUTO GIURIDICO, L'OGGETTO E IL VALORE DELLA DOMANDA

N. d'ordine	ISTITUTI GIURIDICI — OGGETTI DELLA DOMANDA	CLASSI DI VALORE DELLA DOMANDA (Migliaia di lire)									
		1.000 - 5.000		5.000 - 10.000		Oltre 10.000		TOTALE		INDETERMINABILE	TOTALE GENERALE
		N	importo complessivo	N	importo complessivo	N	importo complessivo	N	importo complessivo	N	N
Segue PRIMO GRADO											
95	Rigetto della domanda di annullamento, rescissione, risoluzione, ecc. del contratto	—	—	—	—	—	—	—	—	—	—
96	Revocatoria del contratto	2	4.616	1	7.500	1	30.000	13	45.803	11	24
97	Altri oggetti	25	47.003	6	42.947	3	95.000	145	221.697	50	195
98 a 103	VENDITA DI AUTOVEICOLI	51	105.395	3	19.182	2	21.235	248	205.026	42	290
104 a 109	VENDITA DI MOBILI, FRUTTI PENDENTI E ALTRI DIRITTI	734	1.463.485	77	542.305	52	2.116.544	22.145	7.006.297	442	22.587
104	Esecuzione del contratto	453	875.633	35	241.489	33	1.366.460	19.157	4.779.328	205	19.362
105	Rigetto totale o parziale della domanda di pagamento	1	1.500	—	—	—	—	32	7.506	1	33
106	Risoluzione del contratto	113	241.926	18	131.446	8	336.447	785	887.519	117	902
107	Revoca del decreto ingiuntivo, opposizione all'esecuzione, ecc.	103	197.472	12	82.088	6	185.078	1.720	777.366	55	1.775
108	Risarcimento danni	60	136.661	10	74.882	5	228.559	360	511.853	54	414
109	Altri oggetti	4	10.293	2	12.400	—	—	91	42.725	10	101
114 a 122	LOCAZIONE DI IMMOBILI URBANI	174	371.810	17	129.961	14	594.006	12.949	2.808.907	10.277	23.226
114	Cessazione della proroga legale	24	61.939	3	22.000	2	87.000	6.519	698.688	6.930	13.449
115	Riconoscimento del diritto alla proroga	2	6.881	—	—	—	—	41	16.347	—	63
116	Rilascio di immobili	54	106.785	10	76.191	—	—	2.514	541.081	1.810	4.324
117	Pagamento canone	26	50.522	1	5.370	2	110.500	2.411	748.324	180	2.591
118	Risarcimento danni	44	89.541	3	26.400	7	304.567	426	519.119	138	564
119	Adeguamento canone	10	21.554	—	—	—	—	536	75.996	807	1.343
120	Revoca del decreto ingiuntivo, opposizione all'esecuzione, ecc.	4	9.435	—	—	1	10.939	210	53.630	77	287
121	Restituzione della cauzione, della caparra, dei canoni versati in eccedenza, ecc.	3	7.660	—	—	—	—	144	31.719	56	200
122	Altri oggetti	7	17.493	—	—	2	81.000	148	124.003	216	364
123 a 129	AFFITTO DI FONDI RUSTICI	94	201.934	12	85.139	7	277.798	1.556	801.537	2.521	4.077
130 a 134	APPALTO	150	318.947	23	151.512	24	711.091	1.046	1.392.326	93	1.139
135 a 138	TRASPORTO (contratto)	44	100.719	5	40.435	3	48.429	633	299.754	54	687
139, 140	MANDATO	42	87.040	6	42.712	4	99.000	245	273.684	32	277
141, 142	COMMISSIONE	22	53.177	2	13.500	2	91.626	303	207.792	10	313
144, 145	MEDIAZIONE	53	114.151	7	59.016	4	112.898	574	380.976	29	603
148, 149	COMODATO	2	3.025	—	—	—	—	203	28.680	445	648
150 a 152	MUTUO	218	488.993	31	213.466	24	488.848	1.633	1.563.147	34	1.667
150	Esecuzione del contratto	140	305.917	16	105.874	10	210.899	1.272	855.200	24	1.296
151	Revoca del decreto ingiuntivo, opposizione all'esecuzione, ecc.	34	84.558	8	56.938	5	125.511	158	303.549	3	161
152	Altri oggetti	44	98.518	7	50.650	9	152.438	203	344.398	7	210
156 a 158	ASSICURAZIONE E RIASSICURAZIONE	39	111.092	6	52.538	4	67.500	1.162	321.323	41	1.203
156	Esecuzione del contratto	32	89.362	3	27.443	4	67.500	1.020	253.012	25	1.045
157	Revoca del decreto ingiuntivo, opposizione all'esecuzione, ecc.	4	10.487	1	7.276	—	—	111	32.916	11	122
158	Altri oggetti	3	11.233	2	17.819	—	—	31	35.395	5	36
165 a 167	TITOLI DI CREDITO	207	430.536	14	107.682	10	153.980	1.856	1.059.557	117	1.973
168 a 170	GESTIONE DI AFFARI, PAGAMENTO DELL'INDEBITO E ARRICCHIMENTO SENZA CAUSA	48	101.044	8	48.487	7	222.767	370	432.311	21	391
171 a 173	RISARCIMENTO PER FATTO ILLECITO	1.500	3.708.906	300	2.164.839	175	5.033.680	12.071	13.004.004	2.114	14.185
171	Liquidazione danni	1.496	3.703.556	300	2.164.839	173	4.923.680	12.044	12.885.277	2.107	14.151
172	Rigetto o riforma della domanda di liquidazione danni	—	—	—	—	—	—	—	—	—	—
173	Altri oggetti	4	5.350	—	—	2	110.000	27	118.727	7	34
110 a 113, 143, 146, 147, 153 a 155, 159 a 164	ALTRI ISTITUTI	490	1.078.475	70	501.680	75	5.157.017	6.013	7.651.941	584	6.577
174 a 221	Lavoro	1.508	2.934.881	117	819.635	75	2.362.618	16.631	8.998.105	8.124	24.755
174 a 181, 174	LAVORO SUBORDINATO E AUTONOMO	1.230	2.386.562	78	540.116	42	783.683	14.368	6.038.166	939	15.307
175	Corresponsione onorari, indennità, salario, assegni, ecc.	1.101	2.123.263	60	404.226	31	589.255	13.307	5.265.797	601	13.908
	Rigetto della domanda di corresponsione onorari, indennità, salario, assegni, ecc.	—	—	—	—	—	—	—	—	—	—

Segue TAV. 60 — PROCEDIMENTI DI COGNIZIONE ESAURITI CON SENTENZA DEFINITIVA, SECONDO L'ISTITUTO GIURIDICO, L'OGGETTO E IL VALORE DELLA DOMANDA

N. d'ordine	ISTITUTI GIURIDICI — OGGETTI DELLA DOMANDA	CLASSI DI VALORE DELLA DOMANDA (Migliaia di lire)									
		Fino a 25		25 - 50		50 - 100		100 - 250		250 - 1.000	
		N	importo complessivo	N	importo complessivo	N	importo complessivo	N	importo complessivo	N	importo complessivo
Segue PRIMO GRADO											
176	Riconoscimento del diritto alla promozione, ad una qualifica o grado superiore, ecc.	3	50	1	27	1	67	8	1.500	18	11.605
177	Revoca del decreto ingiuntivo, opposizione all'esecuzione, ecc.	27	519	107	4.167	155	11.720	208	33.827	167	78.830
178	Risarcimento danni	2	31	7	280	12	926	18	3.075	26	14.560
179	Rilascio immobile per cessazione del rapporto di lavoro	2	34	2	95	9	651	9	1.712	—	—
180	Risoluzione del contratto.	30	372	22	856	23	1.796	24	4.181	11	5.768
181	Altri oggetti	2	33	3	138	2	167	—	—	4	1.765
182 a 185	PREVIDENZA E ASSISTENZA OBBLIGATORIE	104	1.424	131	4.958	188	13.995	360	59.688	509	261.342
182	Corresponsione pensione o assegni, rimborso di indennità, ecc.	36	436	31	1.138	36	2.605	42	6.589	84	44.696
183	Pagamento contributi, ecc.	11	160	25	986	33	2.474	50	8.026	85	46.184
184	Revoca del decreto ingiuntivo, opposizione all'esecuzione, ecc.	47	707	72	2.741	110	8.224	247	41.763	323	163.075
185	Altri oggetti	8	121	3	93	9	692	21	3.310	17	7.387
187 a 203	CONTROVERSIE AGRARIE (mezzadria, colonia parziaria, soccida)	53	834	51	2.022	77	5.816	100	16.929	121	59.758
187, 194	Cessazione della proroga legale.	4	66	4	155	4	376	5	821	7	3.295
188, 195	Diritto alla proroga legale	—	—	—	—	—	—	—	—	—	—
189, 196	Rilascio del fondo.	—	—	—	—	3	235	2	400	1	1.000
190, 197	Pagamento, liquidazione quote, rimborso contributi, ecc.	45	691	31	1.256	47	3.465	69	11.622	92	44.997
191, 198	Risarcimento danni	1	18	3	119	9	780	6	930	7	4.900
192, 199	Rigetto della domanda di pagamento scorte, ecc.	—	—	—	—	—	—	—	—	—	—
201	Divisione del bestiame, degli utili, delle spese	2	39	8	282	7	447	3	670	3	1.421
202	Rendiconto	—	—	—	—	—	—	2	300	3	1.432
193, 200, 203	Altri oggetti	1	20	5	204	7	513	13	2.186	8	2.713
208 a 211	SOCIETÀ, COOPERATIVE E MUTUE ASSICURATRICI	6	109	15	553	16	1.289	37	6.551	51	27.509
186, 204 a 207, 212 a 221	ALTRI ISTITUTI	2	24	11	441	11	824	25	4.618	45	24.482
222 a 245	Altre materie	465	7.436	865	32.997	1.090	82.999	1.372	231.886	1.577	842.648
222 a 224	GIURISDIZIONE E COMPETENZA	25	415	92	3.543	126	9.382	161	27.143	119	59.677
225 a 228	PROCEDURA	312	5.060	602	23.075	719	54.697	778	131.239	493	247.049
229 a 231	DELIBERAZIONE DI SENTENZE STRANIERE	1	21	1	30	1	77	—	—	—	—
232 a 235	ISTITUTI CONCURSUALI (fallimento, concordato preventivo, ecc.)	63	1.020	84	3.152	101	8.030	196	34.277	454	259.034
232	Ammissione al passivo del fallimento	62	1.004	68	2.482	62	4.917	94	15.715	213	118.535
233	Revocazione degli atti del fallimento.	—	—	10	449	29	2.329	67	12.126	132	71.989
234	Rigetto della domanda di fallimento.	—	—	1	33	—	—	10	1.788	18	10.605
235	Altri oggetti	1	16	5	188	10	794	25	4.648	91	57.905
236, 237	ELEZIONI POLITICHE E AMMINISTRATIVE	—	—	—	—	—	—	—	—	—	—
240 a 243	IMPOSTE E TASSE	32	453	33	1.250	87	6.643	183	30.701	397	213.218
240	Errato o illegittimo accertamento fiscale.	8	111	6	230	18	1.450	41	7.035	96	52.257
241	Revoca ingiunzione di pagamento, opposizione all'esecuzione, ecc.	18	252	16	695	47	3.564	110	18.736	240	126.814
242	Ripetizione di imposte o tasse.	4	56	4	140	11	785	15	2.216	27	15.251
243	Altri oggetti	2	34	5	185	11	844	17	2.714	34	18.866
238, 239, 244, 245	ALTRI ISTITUTI	32	467	53	1.947	56	4.170	54	8.526	114	63.670
TOTALE GENERALE		7.156	120.596	20.313	1.076.960	19.807	1.492.006	20.897	3.516.152	15.588	8.005.892

Segue TAV. 60 — PROCEDIMENTI DI COGNIZIONE ESAURITI CON SENTENZA DEFINITIVA, SECONDO L'ISTITUTO GIURIDICO, L'OGGETTO E IL VALORE DELLA DOMANDA

N. d'ordine	ISTITUTI GIURIDICI — OGGETTI DELLA DOMANDA	CLASSI DI VALORE DELLA DOMANDA (Migliaia di lire)								INDETERMINABILE N	TOTALE GENERALE N
		1.000 - 5.000		5.000 - 10.000		Oltre 10.000		TOTALE			
		N	importo complessivo	N	importo complessivo	N	importo complessivo	N	importo complessivo		
Segue PRIMO GRADO											
176	Riconoscimento del diritto alla promozione, ad una qualifica o grado superiore, ecc.	24	49.358	6	47.034	—	—	61	109.641	93	154
177	Revoca del decreto ingiuntivo, opposizione all'esecuzione, ecc.	70	126.820	8	56.190	6	96.678	748	408.751	31	779
178	Risarcimento danni	22	60.810	1	6.185	2	37.000	90	122.867	81	171
179	Rilascio immobile per cessazione del rapporto di lavoro	—	—	—	—	—	—	22	2.492	57	79
180	Risoluzione del contratto	10	20.922	3	26.481	3	60.750	126	121.126	33	159
181	Altri oggetti	3	5.389	—	—	—	—	14	7.492	43	57
182 a 185	PREVIDENZA E ASSISTENZA OBBLIGATORIE	182	380.989	26	176.418	18	753.931	1.518	1.652.745	5.887	7.405
182	Corresponsione pensione o assegni, rimborso di indennità, ecc.	26	49.372	1	6.000	2	103.002	260	213.838	5.632	5.892
183	Pagamento contributi, ecc.	33	67.865	4	33.115	—	—	241	158.810	37	278
184	Revoca del decreto ingiuntivo, opposizione all'esecuzione, ecc.	103	223.939	16	104.480	14	607.232	932	1.152.161	43	975
185	Altri oggetti	20	39.813	5	32.823	2	43.697	85	127.936	175	260
187 a 203	CONTROVERSIE AGRARIE (mezzadria, colonia parziaria, soccida)	19	38.275	—	—	—	—	421	123.634	922	1.343
187, 194	Cessazione della proroga legale	1	1.282	—	—	—	—	25	5.995	712	737
188, 195	Diritto alla proroga legale	—	—	—	—	—	—	—	—	—	—
189, 196	Rilascio del fondo	—	—	—	—	—	—	6	1.635	123	129
190, 197	Pagamento, liquidazione quote, rimborso contributi, ecc.	14	30.836	—	—	—	—	—	—	—	—
191, 198	Risarcimento danni	1	1.200	—	—	—	—	298	92.867	39	337
192, 199	Rigetto della domanda di pagamento scorte, ecc.	—	—	—	—	—	—	27	7.947	18	45
201	Divisione del bestiame, degli utili, delle spese	—	—	—	—	—	—	—	—	—	—
202	Rendiconto	1	1.428	—	—	—	—	24	4.293	6	30
193, 200, 203	Altri oggetti	2	3.529	—	—	—	—	5	1.732	5	5
208 a 211	SOCIETÀ, COOPERATIVE E MUTUE ASSICURATRICI	42	101.989	8	59.581	10	713.704	185	911.285	157	342
186, 204 a 207, 212 a 221	ALTRI ISTITUTI	35	87.066	5	43.520	5	111.300	139	272.275	219	358
222 a 245	Altre materie	1.200	2.872.673	293	2.128.322	337	17.462.304	7.199	23.631.285	5.698	12.897
222 a 224	GIURISDIZIONE E COMPETENZA	45	82.029	8	61.560	8	267.958	584	511.705	149	733
225 a 228	PROCEDURA	231	527.647	37	280.355	31	876.751	3.203	2.145.873	1.400	4.603
229 a 231	DELIBAZIONE DI SENTENZE STRANIERE	1	1.576	—	—	1	19.000	5	20.704	60	65
232 a 235	ISTITUTI CONCORSUALI (fallimento, concordato preventivo, ecc.)	573	1.388.510	142	1.032.191	189	11.894.658	1.802	14.620.872	1.178	2.980
232	Ammissione al passivo del fallimento	224	515.993	35	234.994	37	997.388	795	1.891.028	75	870
233	Revocazione degli atti del fallimento	82	183.691	14	97.144	10	283.524	344	651.252	86	430
234	Rigetto della domanda di fallimento	24	68.371	4	26.591	8	627.520	65	734.908	628	693
235	Altri oggetti	243	620.455	89	673.462	134	9.986.226	598	11.343.684	389	987
236, 237	ELEZIONI POLITICHE E AMMINISTRATIVE	—	—	—	—	—	—	—	—	2.388	2.388
240 a 243	IMPOSTE E TASSE	245	600.039	71	488.916	50	1.851.287	1.098	3.192.507	144	1.242
240	Errato o illegittimo accertamento fiscale	97	252.221	38	257.758	32	951.209	336	1.522.271	82	418
241	Revoca ingiunzione di pagamento, opposizione all'esecuzione, ecc.	107	256.554	21	143.227	15	843.075	576	1.392.917	41	617
242	Ripetizione di imposte o tasse	22	52.072	6	42.332	2	43.003	91	155.885	11	102
243	Altri oggetti	19	39.192	6	45.599	1	14.000	95	121.434	10	105
238, 239, 244, 245	ALTRI ISTITUTI	105	272.873	35	265.300	58	2.552.650	507	3.169.603	379	883
TOTALE GENERALE...		7.133	1.5931.737	1.087	7.803.725	895	38.172.491	92.876	76.119.559	44.947	137.823

Segue TAV. 60 — PROCEDIMENTI DI COGNIZIONE ESAURITI CON SENTENZA DEFINITIVA, SECONDO L'ISTITUTO GIURIDICO, L'OGGETTO E IL VALORE DELLA DOMANDA

N. d'ordine	ISTITUTI GIURIDICI — OGGETTI DELLA DOMANDA	CLASSI DI VALORE DELLA DOMANDA (Migliaia di lire)									
		Fino a 25		25 - 50		50 - 100		100 - 250		250 - 1.000	
		N	importo comples- sivo	N	importo comples- sivo	N	importo comples- sivo	N	importo comples- sivo	N	importo comples- sivo
GRADO DI APPELLO											
1 a 33	Persone e famiglia	8	117	3	98	3	232	26	5.001	59	35.392
8 a 13	MATRIMONIO	—	—	1	32	—	—	1	108	11	6.563
8	Nullità del vincolo	—	—	—	—	—	—	—	—	—	—
9	Nullità della trascrizione del ma- trimonio	—	—	—	—	—	—	—	—	1	260
10	Separazione personale dei co- nugi	—	—	—	—	—	—	—	—	4	2.180
11	Rigetto, modificazione, ecc. della domanda di separazione perso- nale	—	—	1	32	—	—	—	—	—	—
12	Restituzione doni	—	—	—	—	—	—	1	108	6	4.123
13	Altri oggetti	—	—	—	—	—	—	—	—	—	—
15 a 22	FILIAZIONE LEGITTIMA E ILLEGIT- TIMA	—	—	—	—	—	—	—	—	—	—
29 a 32	PRESTAZIONE DI ALIMENTI	8	117	2	66	3	232	22	4.211	46	27.498
1 a 7, 14, 23 a 28, 33	ALTRI ISTITUTI	—	—	—	—	—	—	3	682	2	1.331
34 a 48	Successioni	2	29	2	77	7	661	11	1.746	38	23.024
34 a 41	SUCCESSIONE LEGITTIMA E TESTAMEN- TARIA	1	18	1	49	1	100	5	858	22	13.035
42 a 45	DIVISIONE DI EREDITÀ	—	—	1	28	5	461	4	606	12	7.689
46 a 48	ALTRI ISTITUTI	1	11	—	—	1	100	2	282	4	2.300
49 a 89	Proprietà	51	721	78	3.279	118	9.969	148	25.781	127	70.302
49 a 55	PROPRIETÀ DI BENI IMMOBILI	18	234	30	1.344	54	4.673	60	10.483	52	29.898
49	Dichiarazione di proprietà	3	23	6	285	5	406	16	2.798	9	4.346
50	Revindica	5	59	8	370	23	2.057	19	3.013	18	10.716
51	Interruzione, rimozione di opere Regolamento di confini, apposi- zione di termini	4	56	4	155	3	248	10	1.875	5	2.561
52	Chiusura di luci, vedute ecc.	1	25	2	80	4	345	2	400	—	—
53	Negatoria servitutis per ines- stenza della servitù	—	—	1	50	—	—	—	—	—	—
54	Altri oggetti	3	39	4	190	6	580	2	400	—	—
55	Altri oggetti	2	32	5	214	13	1.037	11	2.000	20	12.275
57, 58	PROPRIETÀ DI BENI MOBILI, FRUTTI PENDENTI E ALTRI DIRITTI	7	91	9	358	22	1.765	42	6.996	34	18.621
57	Revindica	5	42	6	246	22	1.765	34	5.723	30	16.904
58	Altri oggetti	2	49	3	112	—	—	8	1.273	4	1.717
60 a 64	ENFITEUSI	8	104	8	300	2	188	6	1.118	4	2.029
65 a 69	USUFRUTTO, USO E ABITAZIONE	1	6	—	—	1	69	3	463	2	725
70 a 75	SERVITÙ	5	84	8	370	10	898	15	2.959	5	2.719
76 a 84	COMUNIONE E CONDOMINIO	11	177	22	872	16	1.201	13	1.938	20	11.767
85 a 89	POSSESSO	1	25	1	35	11	992	6	1.294	5	2.733
56, 59	ALTRI ISTITUTI	—	—	—	—	2	183	3	530	5	1.810
90 a 173	Obbligazioni	974	14.373	917	36.013	1.495	118.939	1.965	335.734	2.405	1.283.223
90 a 97	VENDITA DI IMMOBILI	18	224	9	377	30	2.411	43	8.174	92	54.287
90	Esecuzione del contratto	1	8	2	95	7	569	4	833	15	7.153
91	Risoluzione del contratto	—	—	1	29	3	225	6	1.165	13	7.875
92	Stipulazione del contratto defi- nitivo	1	5	—	—	2	150	5	886	9	6.400
93	Nullità o annullamento del con- tratto	4	51	5	220	4	356	9	1.767	18	10.505
94	Risarcimento danni	1	25	—	—	1	80	2	297	12	6.817

Segue TAV. 60 — PROCEDIMENTI DI COGNIZIONE ESAURITI CON SENTENZA DEFINITIVA, SECONDO L'ISTITUTO GIURIDICO, L'OGGETTO E IL VALORE DELLA DOMANDA

N. d'ordine	ISTITUTI GIURIDICI — OGGETTI DELLA DOMANDA	CLASSI DI VALORE DELLA DOMANDA (Migliaia di lire)									
		1.000 - 5.000		5.000 - 10.000		Oltre 10.000		TOTALE		INDETERMINABILE	TOTALE GENERALE
		N	importo complessivo	N	importo complessivo	N	importo complessivo	N	importo complessivo	N	N
Segue GRADO DI APPELLO											
1 a 33	Persone e famiglia	18	32.936	3	22.000	—	—	120	95.776	379	499
8 a 13	MATRIMONIO	2	4.909	1	6.000	—	—	16	17.612	256	282
8	Nullità del vincolo	—	—	—	—	—	—	—	—	13	13
9	Nullità della trascrizione del matrimonio	—	—	—	—	—	—	1	260	3	4
10	Separazione personale dei coniugi	—	—	—	—	—	—	4	2.180	174	178
11	Rigetto, modificazione, ecc. della domanda di separazione personale	1	3.500	—	—	—	—	2	3.532	55	57
12	Restituzione doni	—	—	—	—	—	—	—	—	—	—
13	Altri oggetti	1	1.409	1	6.000	—	—	9	11.640	21	30
15 a 22	FILIAZIONE LEGITTIMA E ILLEGITTIMA	—	—	—	—	—	—	—	—	35	35
29 a 32	PRESTAZIONE DI ALIMENTI	15	25.027	2	16.000	—	—	98	73.151	49	147
1 a 7, 14, 23 a 28, 33	ALTRI ISTITUTI	1	3.000	—	—	—	—	6	5.013	29	35
34 a 48	Successioni	27	67.372	10	73.100	5	410.587	102	576.596	332	434
34 a 41	SUCCESSIONE LEGITTIMA E TESTAMENTARIA	7	19.484	6	39.900	1	97.587	44	171.031	142	186
42 a 45	DIVISIONE DI EREDITÀ	16	37.588	2	16.400	3	276.000	43	338.772	147	190
46 a 48	ALTRI ISTITUTI	4	10.300	2	16.800	1	37.000	15	66.793	43	58
49 a 89	Proprietà	53	128.582	5	39.599	7	281.956	587	540.189	2.352	2.939
49 a 55	PROPRIETÀ DI BENI IMMOBILI	25	61.998	3	25.259	3	172.956	245	306.845	1.206	1.451
49	Dichiarazione di proprietà	11	29.234	1	7.500	1	50.000	52	94.589	135	187
50	Revindica	4	8.100	2	17.759	—	—	79	42.074	333	412
51	Interruzione, rimozione di opere	4	10.666	—	—	1	22.956	31	38.517	288	319
52	Regolamento di confini, apposizione di termini	—	—	—	—	—	—	9	850	78	87
53	Chiusura di luci, vedute ecc	—	—	—	—	—	—	1	50	41	42
54	Negatoria servitutis per inesistenza della servitù	—	—	—	—	—	—	15	1.209	148	163
55	Altri oggetti	6	13.998	—	—	1	100.000	58	129.556	183	241
57, 58	PROPRIETÀ DI BENI MOBILI, FRUTTI PENDENTI E ALTRI DIRITTI	11	30.041	—	—	3	49.000	128	106.872	127	255
57	Revindica	5	12.607	—	—	2	31.000	104	68.287	114	218
58	Altri oggetti	6	17.434	—	—	1	18.000	24	38.585	13	37
60 a 64	ENFITEUSI	2	6.320	1	6.840	—	—	31	16.899	34	65
65 a 69	USUFRUTTO, USO E ABITAZIONE	—	—	—	—	—	—	7	1.263	20	27
70 a 75	SERVITÙ	2	4.560	—	—	—	—	45	11.590	432	477
76 a 84	COMUNIONE E CONDOMINIO	11	21.993	—	—	1	40.000	94	77.948	190	284
85 a 89	POSSESSO	1	2.000	1	7.500	—	—	26	14.579	338	364
56, 59	ALTRI ISTITUTI	1	1.670	—	—	—	—	11	4.193	5	16
90 a 173	Obbligazioni	1.415	3.308.484	232	1.731.361	188	6.355.368	9.591	13.183.495	6.412	16.003
90 a 97	VENDITA DI IMMOBILI	70	181.243	16	123.148	16	592.152	294	962.016	201	495
90	Esecuzione del contratto	11	26.501	2	14.000	3	56.750	45	105.909	29	74
91	Risoluzione del contratto	12	27.696	3	24.221	4	170.707	42	231.918	18	60
92	Stipulazione del contratto definitivo	9	23.200	1	5.300	—	—	27	35.941	11	38
93	Nullità o annullamento del contratto	10	26.969	4	35.200	3	80.245	57	155.313	60	117
94	Risarcimento danni	4	9.274	1	10.000	—	—	21	26.493	15	36

Segue TAV. 60 — PROCEDIMENTI DI COGNIZIONE ESAURITI CON SENTENZA DEFINITIVA, SECONDO L'ISTITUTO GIURIDICO, L'OGGETTO E IL VALORE DELLA DOMANDA

N. d'ordine	ISTITUTI GIURIDICI — OGGETTI DELLA DOMANDA	CLASSI DI VALORE DELLA DOMANDA (Migliaia di lire)									
		Fino a 25		25 - 50		50 - 100		100 - 250		250 - 1.000	
		N	importo complessivo	N	importo complessivo	N	importo complessivo	N	importo complessivo	N	importo complessivo
Segue GRADO DI APPELLO											
95	Rigetto della domanda di annullamento, rescissione, risoluzione, ecc. del contratto	---	---	---	---	3	259	6	1.196	9	5.153
96	Revocatoria del contratto	---	---	---	---	---	---	1	200	2	860
97	Altri oggetti	11	135	1	33	10	772	10	1.830	14	9.524
99 a 103	VENDITA DI AUTOVEICOLI	1	24	1	45	9	692	18	3.455	45	25.080
104 a 105	VENDITA DI MOBILI, FRUTTI PENDENTI E ALTRI DIRITTI	185	3.026	213	8.276	323	25.097	446	74.346	562	286.646
104	Esecuzione del contratto	102	1.710	109	4.138	160	12.157	210	35.466	211	105.399
105	Rigetto totale o parziale della domanda di pagamento	46	725	55	2.238	88	6.827	124	20.396	142	67.207
106	Risoluzione del contratto	6	101	15	527	18	1.500	41	6.733	78	42.047
107	Revoca del decreto ingiuntivo, opposizione all'esecuzione, ecc.	19	328	18	705	31	2.529	26	4.014	40	20.732
108	Risarcimento danni	5	64	6	248	8	619	21	3.650	31	16.774
109	Altri oggetti	7	98	10	420	18	1.465	24	4.087	60	34.487
114 a 122	LOCAZIONE DI IMMOBILI URBANI	454	6.116	286	11.134	476	38.280	516	89.424	306	150.455
114	Cessazione della proroga legale	174	2.336	99	3.845	158	12.835	154	26.504	46	20.872
115	Riconoscimento del diritto alla proroga	136	1.799	74	2.961	151	12.032	127	21.681	51	21.820
116	Rilascio di immobili	42	618	24	968	27	2.159	47	7.942	46	23.617
117	Pagamento canone	33	504	25	912	39	2.856	34	5.762	24	11.908
118	Risarcimento danni	5	79	3	125	12	1.106	27	4.944	35	19.953
119	Adeguamento canone	12	173	16	599	32	2.611	49	8.448	31	15.130
120	Revoca del decreto ingiuntivo, opposizione all'esecuzione, ecc.	6	81	11	430	9	757	9	1.676	6	2.419
121	Restituzione della cauzione, della caparra, dei canoni versati in eccedenza, ecc.	2	36	3	119	9	721	6	1.031	7	4.045
122	Altri oggetti	38	490	31	1.175	39	3.203	63	11.434	60	30.691
123 a 129	AFFITTO DI FONDI RUSTICI	24	348	33	1.321	38	3.160	33	5.825	66	35.156
130 a 134	APPALTO	16	232	22	877	32	2.557	66	11.267	112	59.506
135 a 138	TRASPORTO (contratto)	9	165	16	603	30	2.206	22	3.965	29	15.613
139. 140	MANDATO	4	61	1	45	14	1.110	23	3.796	23	12.768
141. 142	COMMISSIONE	7	111	2	82	3	232	10	1.708	16	6.887
144. 145	MEDIAZIONE	16	295	23	964	33	2.662	33	5.227	60	33.194
148. 149	COMODATO	4	62	5	191	12	992	4	692	2	900
150 a 152	MUTUO	12	217	12	498	23	1.888	51	9.147	45	24.870
150	Esecuzione del contratto	6	89	9	385	10	822	21	3.584	23	12.677
151	Revoca del decreto ingiuntivo, opposizione all'esecuzione, ecc.	1	20	1	31	4	309	1	200	3	2.163
152	Altri oggetti	5	108	2	82	9	757	29	5.363	19	10.030
156 a 158	ASSICURAZIONE E RIASSICURAZIONE	7	93	8	302	9	559	18	2.933	20	11.923
156	Esecuzione del contratto	2	13	4	142	3	184	8	1.286	6	4.262
157	Revoca del decreto ingiuntivo, opposizione all'esecuzione ecc.	5	80	3	121	5	322	3	489	1	300
158	Altri oggetti	---	---	1	39	1	53	7	1.158	13	7.361
165 a 167	TITOLI DI CREDITO	17	229	22	906	39	3.124	51	8.658	85	44.558
168 a 170	GESTIONE DI AFFARI, PAGAMENTO DELL'INDEBITO E ARRICCHIMENTO SENZA CAUSA	3	60	4	128	5	406	15	2.703	27	14.688
171 a 173	RISARCIMENTO PER FATTO ILLECITO	86	1.234	157	6.227	297	23.924	417	71.404	640	358.416
171	Liquidazione danni	65	934	101	4.040	196	16.103	218	37.790	292	164.135
172	Rigetto o riforma della domanda di liquidazione danni	20	296	56	2.187	98	7.721	195	32.968	343	192.018
173	Altri oggetti	1	4	---	---	1	100	4	646	5	2.263
110 a 113, 143, 146, 147, 153 a 155, 159 a 164	ALTRI ISTITUTI	111	1.876	103	4.037	122	9.639	199	33.160	275	148.276
174 a 221	Lavoro	220	3.755	251	9.538	461	36.769	545	96.293	913	485.935
174 a 181	LAVORO SUBORDINATO E AUTONOMO	185	3.160	211	7.990	401	32.276	458	81.065	755	402.553
174	Corresponsione onorari, indennità, salario, assegni, ecc.	128	2.198	116	4.378	224	17.968	272	49.099	439	242.400
175	Rigetto della domanda di corresponsione onorari, indennità, salario, assegni, ecc.	42	722	75	2.822	152	12.335	148	25.493	259	130.676

Segue TAV. 60 — PROCEDIMENTI DI COGNIZIONE ESAURITI CON SENTENZA DEFINITIVA, SECONDO L'ISTITUTO GIURIDICO, L'OGGETTO E IL VALORE DELLA DOMANDA

N. d'ordine	ISTITUTI GIURIDICI — OGGETTI DELLA DOMANDA	CLASSI DI VALORE DELLA DOMANDA (Migliaia di lire)								
		1.000 - 5.000		5.000 - 10.000		Oltre 10.000		TOTALE	INDETERMINABILE	TOTALE GENERALE
		N	importo complessivo	N	importo complessivo	N	importo complessivo	N	importo complessivo	N

Segue GRADO DI APPELLO

95	Rigetto della domanda di annullamento, rescissione, risoluzione, ecc. del contratto.....	9	22.277	1	7.926	1	27.050	29	63.861	25	54
96	Revocatoria del contratto.....	1	2.800	1	8.000	—	—	5	11.860	1	6
97	Altri oggetti.....	14	42.526	3	18.501	5	257.400	68	330.721	42	110
98 a 103	VENDITA DI AUTOVEICOLI.....	28	63.815	—	—	—	—	102	93.111	15	117
104 a 109	VENDITA DI MOBILI, FRUTTI PENDENTI E ALTRI DIRITTI.....	211	444.989	26	180.009	20	830.708	1.986	1.853.097	124	2.110
104	Esecuzione del contratto.....	66	129.647	6	33.544	5	104.108	869	431.169	40	999
105	Rigetto totale o parziale della domanda di pagamento.....	40	75.766	3	20.931	—	—	—	—	—	—
106	Risoluzione del contratto.....	49	117.144	10	68.284	5	488.152	498	194.090	17	515
107	Revoca del decreto ingiuntivo, opposizione all'esecuzione, ecc.	12	32.332	—	—	1	20.000	147	80.640	5	152
108	Risarcimento danni.....	16	33.725	6	44.250	6	173.348	99	272.681	14	113
109	Altri oggetti.....	28	56.372	1	8.000	3	45.100	151	150.029	18	169
114 a 122	LOCAZIONE DI IMMOBILI URBANI... Cessazione della proroga legale. Riconoscimento del diritto alla proroga.....	83	176.748	7	48.166	9	219.471	2.137	739.794	4.316	6.453
114	Cessazione della proroga legale.....	2	2.276	—	—	—	—	633	68.668	1.672	2.305
115	Riconoscimento del diritto alla proroga.....	3	5.697	—	—	2	66.000	544	131.990	1.599	2.142
116	Rilascio di immobili.....	12	23.274	3	18.097	—	—	207	76.675	426	633
117	Pagamento canone.....	6	10.437	1	7.163	1	15.000	163	54.542	45	208
118	Risarcimento danni.....	29	71.143	1	9.000	3	55.000	115	161.350	52	167
119	Adeguamento canone.....	4	6.952	—	—	—	—	144	33.913	210	354
120	Revoca del decreto ingiuntivo, opposizione all'esecuzione, ecc.	3	5.116	—	—	1	33.090	45	43.579	37	82
121	Restituzione della cauzione, della caparra, dei canoni versati in eccedenza, ecc.....	2	2.906	—	—	—	—	29	8.858	24	53
122	Altri oggetti.....	22	48.947	2	13.906	2	50.373	257	160.219	252	509
123 a 129	AFFITTO DI FONDI RUSTICI.....	22	44.291	4	24.503	2	58.000	222	172.604	558	780
130 a 134	APPALTO.....	65	147.336	10	73.935	12	482.361	335	778.071	40	375
135 a 138	TRASPORTO (contratto).....	15	28.062	3	23.810	2	45.906	126	120.270	17	143
139, 140	MANDATO.....	22	47.620	3	23.585	1	47.999	91	136.984	20	111
141, 142	COMMISSIONE.....	6	10.975	3	25.000	2	62.000	49	106.995	2	51
144, 145	MEDIAZIONE.....	27	70.804	2	11.300	3	74.933	197	199.379	11	208
148, 149	COMODATO.....	3	3.465	—	—	—	—	30	6.212	44	74
150 a 152	MUTUO.....	46	101.203	6	45.836	3	174.080	198	357.739	6	204
150	Esecuzione del contratto.....	14	26.096	2	15.000	—	—	85	58.653	2	87
151	Revoca del decreto ingiuntivo, opposizione all'esecuzione, ecc.	3	10.525	—	—	—	—	13	13.248	—	13
152	Altri oggetti.....	29	64.582	4	30.836	3	174.080	100	285.838	4	104
156 a 158	ASSICURAZIONE E RIASSICURAZIONE... Esecuzione del contratto.....	18	49.967	3	18.328	1	40.189	84	124.294	11	95
156	Esecuzione del contratto.....	8	20.897	1	5.670	—	—	32	32.454	9	41
157	Revoca del decreto ingiuntivo, opposizione all'esecuzione, ecc.	—	—	—	—	1	40.189	18	41.501	1	19
158	Altri oggetti.....	10	29.070	2	12.658	—	—	34	50.339	1	35
165 a 167	TITOLI DI CREDITO.....	35	86.281	7	45.950	3	121.689	259	311.395	15	274
168 a 170	GESTIONE DI AFFARI, PAGAMENTO DELL'INDEBITO E ARRICCHIMENTO SENZA CAUSA.....	14	34.812	3	29.000	6	669.651	77	751.448	12	89
171 a 173	RISARCIMENTO PER FATTO ILLECITO... Liquidazione danni.....	609	1.504.299	114	868.311	72	1.577.832	2.392	4.411.647	808	3.200
171	Liquidazione danni.....	289	720.119	47	355.416	45	992.885	1.255	2.291.422	478	1.733
172	Rigetto o riforma della domanda di liquidazione danni.....	310	761.726	66	504.895	26	554.947	1.114	2.056.758	321	1.435
173	Altri oggetti.....	10	22.454	1	8.000	1	30.000	23	63.467	9	32
170 a 173, 143, 146, 147, 153 a 155, 159 a 164	ALTRI ISTITUTI.....	141	312.574	25	190.480	36	1.358.397	1.012	2.058.439	212	1.224
174 a 221	Lavoro.....	458	928.998	57	398.615	33	1.786.610	2.938	3.746.513	2.193	5.131
174 a 181	LAVORO SUBORDINATO E AUTONOMO... Corresponsione onorari, indennità, salario, assegni, ecc.....	372	724.180	43	296.985	18	1.349.574	2.443	2.897.783	350	2.793
174	Corresponsione onorari, indennità, salario, assegni, ecc.....	228	443.453	25	179.550	12	527.917	1.444	1.466.963	115	1.559
175	Rigetto della domanda di corresponsione onorari, indennità, salario, assegni, ecc.....	106	194.482	12	80.103	2	31.217	796	477.850	97	893

Segue TAV. 60 — PROCEDIMENTI DI COGNIZIONE ESAURITI CON SENTENZA DEFINITIVA, SECONDO L'ISTITUTO GIURIDICO, L'OGGETTO E IL VALORE DELLA DOMANDA

N. d'ordine	ISTITUTI GIURIDICI — OGGETTI DELLA DOMANDA	CLASSI DI VALORE DELLA DOMANDA (Migliaia di lire)									
		Fino a 25		25 - 50		50 - 100		100 - 250		250 - 1.000	
		N	importo complessivo	N	importo complessivo	N	importo complessivo	N	importo complessivo	N	importo complessivo
Segue GRADO DI APPELLO											
176	Riconoscimento del diritto alla promozione, ad una qualifica o grado superiore, ecc.....	—	—	2	71	1	96	1	158	14	8.238
177	Revoca del decreto ingiuntivo, opposizione all'esecuzione, ecc.	7	130	12	465	11	859	25	4.169	18	9.494
178	Risarcimento danni	2	16	1	30	3	244	5	873	8	2.882
179	Rilascio immobile per cessazione del rapporto di lavoro.....	1	20	—	—	—	—	—	—	—	—
180	Risoluzione del contratto.....	3	40	2	95	1	100	2	317	6	2.210
181	Altri oggetti.....	2	34	3	129	9	674	5	956	11	5.653
182 a 185	PREVIDENZA E ASSISTENZA OBBLIGATORIE	24	389	24	934	35	2.590	41	7.162	77	40.851
182	Corresponsione pensione o assegni, rimborso di indennità, ecc.	6	105	3	112	3	218	7	1.316	10	4.375
183	Pagamento contributi, ecc.....	7	118	20	783	17	1.259	16	2.702	27	13.770
184	Revoca del decreto ingiuntivo, opposizione all'esecuzione, ecc.	4	52	1	39	5	393	4	671	12	6.446
185	Altri oggetti.....	7	114	—	—	10	720	14	2.473	28	16.260
187 a 203	CONTROVERSIE AGRARIE (mezzadria, colonia parziaria, soccida).....	8	157	10	378	17	1.351	29	5.173	36	17.521
187, 194	Cessazione della proroga legale.	—	—	1	30	—	—	—	—	1	855
188, 195	Diritto alla proroga legale.....	—	—	—	—	—	—	—	—	2	1.087
189, 196	Rilascio del fondo.....	—	—	—	—	1	80	1	148	1	560
190, 197	Pagamento, liquidazione quote, rimborso contributi, ecc.....	2	30	4	163	5	398	11	2.044	15	7.206
191, 198	Risarcimento danni	2	27	—	—	1	100	—	—	3	1.795
192, 199	Rigetto della domanda di pagamento scorte, ecc.....	1	22	3	103	5	338	9	1.602	6	2.430
201	Divisione del bestiame, degli utili, delle spese	1	34	1	32	1	80	1	123	1	543
202	Rendiconto	—	—	—	—	—	—	—	—	—	—
193,200,203	Altri oggetti.....	2	44	1	50	4	355	7	1.256	7	3.045
208 a 211	SOCIETÀ, COOPERATIVE E MUTUE ASSICURATRICI	2	38	5	190	6	432	8	1.468	21	11.404
186, 204 a 207, 212 a 221	ALTRI ISTITUTI	1	11	1	46	2	120	9	1.425	24	13.606
222 a 245	Altre materie	156	2.306	105	4.090	149	11.948	207	34.496	304	159.281
222 a 224	GIURISDIZIONE E COMPETENZA.....	39	566	24	974	22	1.759	19	2.736	20	10.179
225 a 228	PROCEDURA	100	1.527	63	2.396	84	6.794	109	18.092	108	53.296
229 a 231	DELIBAZIONE DI SENTENZE STRANIERE	—	—	—	—	—	—	—	—	—	—
232 a 235	ISTITUTI CONCURSUALI (fallimento, concordato preventivo, ecc.).....	—	—	4	154	11	871	20	3.328	54	32.442
232	Ammissione al passivo del fallimento	—	—	—	—	4	315	4	557	14	7.622
233	Revocazione degli atti del fallimento.....	—	—	1	41	3	254	2	246	16	9.237
234	Rigetto della domanda di fallimento.....	—	—	—	—	—	—	3	519	2	1.371
235	Altri oggetti.....	—	—	3	113	4	302	11	2.006	22	14.212
236, 237	ELEZIONI POLITICHE E AMMINISTRATIVE	—	—	—	—	—	—	—	—	—	—
240 a 243	IMPOSTE E TASSE	8	76	8	345	25	2.007	41	7.082	86	43.404
240	Errato o illegittimo accertamento fiscale	1	16	2	79	5	411	8	1.481	25	11.739
241	Revoca ingiunzione di pagamento, opposizione all'esecuzione, ecc.	—	—	2	95	5	406	11	1.953	24	13.958
242	Ripetizione di imposte o tasse.....	1	6	4	171	3	278	8	1.404	12	5.897
243	Altri oggetti.....	6	54	—	—	12	912	14	2.244	25	11.810
238, 239, 244, 245	ALTRI ISTITUTI	9	137	6	221	7	517	18	3.258	36	19.960
TOTALE GENERALE...		1.411	21.301	1.356	53.095	2.233	178.518	2.902	499.051	3.846	2.057.157

Segue TAV. 60 — PROCEDIMENTI DI COGNIZIONE ESAURITI CON SENTENZA DEFINITIVA, SECONDO L'ISTITUTO GIURIDICO, L'OGGETTO E IL VALORE DELLA DOMANDA

N. d'ordine	ISTITUTI GIURIDICI — OGGETTI DELLA DOMANDA	CLASSI DI VALORE DELLA DOMANDA (Migliaia di lire)									
		1.000 - 5.000		5.000 - 10.000		Oltre 10.000		TOTALE		INDETER- MINABILE	TOTALE GENERALE
		N	importo comples- sivo	N	importo comples- sivo	N	importo comples- sivo	N	importo comples- sivo		
Segue GRADO DI APPELLO											
176	Riconoscimento del diritto alla promozione, ad una qualifica o grado superiore, ecc.....	11	23.923	1	5.070	3	778.440	33	815.996	32	65
177	Revoca del decreto ingiuntivo, opposizione all'esecuzione, ecc.	5	7.524	—	—	1	12.000	79	34.641	4	83
178	Risarcimento danni	9	23.145	1	8.000	—	—	29	36.190	23	52
179	Rilascio immobile per cessazione del rapporto di lavoro	—	—	—	—	—	—	1	20	7	8
180	Risoluzione del contratto	1	1.003	—	—	—	—	15	3.765	8	23
181	Altri oggetti	12	30.650	4	24.262	—	—	46	62.358	64	110
182 a 185	PREVIDENZA E ASSISTENZA OBBLIGATORIE	41	78.834	3	18.121	2	32.104	247	180.985	1.472	1.719
182	Corresponsione pensione o assegni, rimborso di indennità, ecc.	5	10.055	—	—	—	—	34	16.181	991	1.025
183	Pagamento contributi, ecc.....	12	22.275	2	11.884	—	—	101	52.791	11	112
184	Revoca del decreto ingiuntivo, opposizione all'esecuzione, ecc.	6	14.015	—	—	1	11.104	33	32.720	2	35
185	Altri oggetti	18	32.489	1	6.237	1	21.000	79	79.293	468	547
187 a 203	CONTROVERSIE AGRARIE (mezzadria, colonia parziaria, soccida)	6	15.726	—	—	—	—	106	40.306	193	299
187, 194	Cessazione della proroga legale	1	1.300	—	—	—	—	3	2.185	31	34
188, 195	Diritto alla proroga legale	—	—	—	—	—	—	2	1.087	82	84
189, 196	Rilascio del fondo	1	5.000	—	—	—	—	4	5.788	27	31
190, 197	Pagamento, liquidazione quote, rimborso contributi, ecc.....	2	3.200	—	—	—	—	39	13.041	12	51
191, 198	Risarcimento danni	—	—	—	—	—	—	6	1.922	2	8
192, 199	Rigetto della domanda di pagamento scorte, ecc.....	1	1.226	—	—	—	—	25	5.721	7	32
201	Divisione del bestiame, degli utili, delle spese	—	—	—	—	—	—	5	812	1	6
202	Rendiconto	—	—	—	—	—	—	—	—	—	—
193, 200, 203	Altri oggetti	1	5.000	—	—	—	—	22	9.750	31	53
208 a 211	SOCIETÀ, COOPERATIVE E MUTUE ASSICURATRICI	24	67.238	8	59.509	8	300.717	82	440.996	64	146
186, 204 a 207, 212 a 221	ALTRI ISTITUTI	15	43.020	3	24.000	5	104.215	60	186.443	114	174
222 a 245	Altre materie	300	734.124	52	396.988	92	4.665.241	1.365	6.098.474	837	2.202
222 a 224	GIURISDIZIONE E COMPETENZA	18	52.422	2	15.700	1	20.000	145	104.336	117	262
225 a 228	PROCEDURA	72	166.679	13	101.760	20	707.099	569	1.057.643	424	993
229 a 231	DELIBAZIONE DI SENTENZE STRANIERE	—	—	—	—	—	—	—	—	—	—
232 a 235	ISTITUTI CONCORSUALI (fallimento, concordato preventivo, ecc.)	75	185.373	14	108.795	18	1.811.433	196	2.142.396	131	327
232	Ammissione al passivo del fallimento	21	51.662	3	25.555	6	197.280	52	282.991	13	65
233	Revocazione degli atti del fallimento	24	54.800	2	17.000	1	25.000	49	106.578	18	67
234	Rigetto della domanda di fallimento	3	12.658	—	—	3	546.693	11	561.241	64	75
235	Altri oggetti	27	66.253	9	66.240	8	1.042.460	84	1.191.586	36	120
236, 237	ELEZIONI POLITICHE E AMMINISTRATIVE	—	—	—	—	—	—	—	—	—	—
240 a 243	IMPOSTE E TASSE	88	193.506	15	111.188	24	725.660	295	1.083.268	47	342
240	Errato o illegittimo accertamento fiscale	24	58.550	5	34.450	8	149.357	78	256.083	15	93
241	Revoca ingiunzione di pagamento, opposizione all'esecuzione, ecc.	31	65.885	4	28.342	10	473.548	87	584.187	9	96
242	Ripetizione di imposte o tasse ..	10	19.932	1	7.970	1	14.200	40	49.858	5	45
243	Altri oggetti	23	49.139	5	40.426	5	88.555	90	193.140	18	108
238, 239, 244, 245	ALTRI ISTITUTI	47	136.144	8	59.545	29	1.401.049	160	1.620.831	118	278
TOTALE GENERALE...		2.271	5.200.496	359	2.661.663	325	13.479.762	14.703	24.151.043	12.505	27.208

L'ISTITUTO GIURIDICO, IL VALORE DELLA DOMANDA E LA DURATA DEL PROCEDIMENTO

E D U R A T A D E L P R O C E D I M E N T O														N. d'ordine
50.000		50.000 - 100.000						100.000 - 250.000						
oltre 3 anni	Totale	fino a 6 mesi	da 6 mesi a 1 anno	da 1 a 2 anni	da 2 a 3 anni	oltre 3 anni	Totale	fino a 6 mesi	da 6 mesi a 1 anno	da 1 a 2 anni	da 2 a 3 anni	oltre 3 anni	Totale	
3	26	9	16	13	3	4	45	28	29	22	8	2	89	1 a 33
1	2	1	3	4	2	—	10	6	6	1	2	—	15	8 a 13
—	—	1	—	—	—	—	1	—	—	—	—	—	—	15 a 22
1	22	7	12	9	1	4	33	21	23	20	6	2	72	29 a 32
1	2	—	1	—	—	—	1	1	—	1	—	—	2	11 a 7, 14, 23 a 28, 33
5	32	3	4	2	2	8	19	8	3	10	5	13	39	34 a 48
1	10	2	2	2	—	1	7	3	—	5	2	6	16	34 a 41
2	18	1	2	—	1	6	10	4	2	5	3	6	20	42 a 45
2	4	—	—	—	1	1	2	1	1	—	—	1	3	46 a 48
153	1.224	272	254	263	99	105	993	277	294	275	99	71	1.016	49 a 89
91	535	80	63	58	25	38	264	78	59	69	34	32	272	49 a 55
14	399	150	145	154	49	26	524	153	194	151	32	14	544	57, 58
8	37	3	2	3	—	8	16	8	1	5	—	—	14	60 a 64
1	9	1	4	—	2	2	9	1	4	6	1	1	13	65 a 69
18	81	6	11	9	8	10	44	6	5	5	6	4	26	70 a 75
14	116	18	21	32	11	15	97	20	22	21	22	17	102	76 a 84
6	46	11	7	6	2	2	28	7	7	10	4	2	30	85 a 89
1	1	3	1	1	2	4	11	4	2	8	—	1	15	56, 59
738	15.543	5.468	3.788	3.318	1.200	759	14.533	4.781	3.772	3.815	1.488	1.060	14.916	90 a 173
13	99	33	27	23	15	7	105	36	27	32	23	21	139	90 a 97
4	24	2	7	9	2	3	23	13	10	17	7	9	56	98 a 103
237	6.616	2.711	1.448	975	348	233	5.715	2.271	1.316	1.009	404	260	5.260	104 a 109
128	3.369	1.234	930	721	224	106	3.215	1.105	860	709	211	96	2.981	114 a 122
27	329	114	89	69	35	34	341	100	133	91	24	35	333	123 a 129
8	140	49	39	43	20	12	163	41	52	60	45	32	230	130 a 134
18	136	52	35	31	14	14	146	34	30	43	21	11	139	135 a 138
7	31	8	6	11	3	5	33	14	16	10	4	12	56	139, 140
6	70	21	18	14	5	4	62	31	12	19	9	6	77	141, 142
16	105	15	29	42	17	18	121	26	26	52	20	22	146	144, 145
5	77	22	7	9	—	2	40	22	8	14	8	5	57	148, 149
19	293	116	55	55	33	12	271	122	88	88	34	24	356	150 a 152
2	595	162	63	37	7	4	273	77	28	28	10	3	146	156 a 158
28	300	112	95	77	23	18	325	132	127	118	38	31	446	165 a 167
4	70	19	25	15	12	11	82	20	11	17	11	9	68	168 a 170
118	1.910	332	542	909	328	180	2.291	331	662	1.163	470	377	3.003	171 a 173, 110 a 113, 143, 146, 147, 153 a 155, 159 a 164
98	1.379	466	373	278	114	96	1.327	406	366	345	149	107	1.373	174 a 221
208	2.623	884	774	833	373	263	3.127	738	820	1.022	487	398	3.465	174 a 221
175	2.415	849	713	742	319	212	2.835	689	723	857	384	290	2.943	174 a 181
20	131	16	40	63	39	30	188	28	65	117	79	71	360	182 a 185
11	51	14	16	22	9	16	77	17	13	29	21	20	100	187 a 203
2	15	3	4	4	3	2	16	3	10	11	1	12	37	208 a 211
—	11	2	1	2	3	3	11	1	9	8	2	5	25	186, 204 a 207, 212 a 221
61	865	302	303	310	106	69	1.096	365	331	426	118	72	1.372	222 a 245
6	92	26	37	45	15	3	126	52	48	49	7	5	161	222 a 224
43	602	232	187	195	60	45	719	247	241	200	53	37	778	225 a 228
—	1	1	—	—	—	—	1	—	—	—	—	—	—	229 a 231
1	84	23	45	23	8	2	101	43	52	75	17	9	196	232 a 235
4	33	8	15	38	14	12	87	10	35	82	37	19	183	236, 237
7	53	12	19	9	9	7	56	13	15	20	4	2	54	240 a 243
—	—	—	—	—	—	—	—	—	—	—	—	—	—	238, 239
—	—	—	—	—	—	—	—	—	—	—	—	—	—	244, 245
1.168	20.313	6.938	5.139	4.739	1.783	1.208	19.807	6.197	5.309	5.570	2.205	1.616	20.897	

Segne TAV. 61 — PROCEDIMENTI DI COGNIZIONE ESAURITI CON SENTENZA DEFINITIVA, SECONDO

N. d'ordine	ISTITUTI GIURIDICI	C L A S S I D I V A L O R E D E L L A D O M A N D A									
		250.000 - 1.000.000					1.000.000 -				
		fino a 6 mesi	da 6 mesi a 1 anno	da 1 a 2 anni	da 2 a 3 anni	oltre 3 anni	Totale	fino a 6 mesi	da 6 mesi a 1 anno	da 1 a 2 anni	da 2 a 3 anni
		S e g u e P R I M O									
1 a 33	Person e famiglia	13	37	59	22	23	154	2	17	10	11
8 a 13	MATRIMONIO	3	6	4	5	5	23	—	2	3	2
15 a 22	FILIAZIONE LEGITTIMA E ILLEGITTIMA ..	—	—	1	—	—	1	—	1	—	1
29 a 32	PRESTAZIONE DI ALIMENTI	10	30	54	16	16	126	2	13	7	6
1 a 7, 14, 23 a 28, 33	ALTRI ISTITUTI	—	1	—	1	2	4	—	1	—	2
34 a 48	Successioni	10	14	20	16	35	95	7	4	18	18
34 a 41	SUCCESSIONE LEGITTIMA E TESTAMENTARIA	3	3	5	2	14	27	1	1	3	5
42 a 45	DIVISIONE DI EREDITA'	2	6	14	11	20	53	5	1	8	10
46 a 48	ALTRI ISTITUTI	5	5	1	3	1	15	1	2	7	3
49 a 89	Proprietà	58	94	144	79	92	467	23	25	53	18
49 a 55	PROPRIETA' DI BENI IMMOBILI	18	28	47	31	30	154	12	11	26	7
57, 58	PROPRIETA' DI BENI MOBILI, FRUTTI PENDENTI E ALTRI DIRITTI	30	47	59	21	21	178	8	7	13	3
60 a 64	ENFITEUSI	3	3	4	—	3	13	—	1	2	2
65 a 69	USUPFRUTTO, USO E ABITAZIONE	—	1	4	3	9	17	1	2	2	—
70 a 75	SERVITU'	2	1	2	5	7	17	1	1	—	—
76 a 84	COMUNIONE E CONDOMINIO	2	13	17	15	18	65	1	2	8	4
85 a 89	POSSESSO	1	—	—	2	2	5	—	—	—	—
56, 59	ALTRI ISTITUTI	2	1	11	2	2	18	—	1	2	2
90 a 173	Obbligazioni	1.111	2.115	3.117	1.768	1.640	9.751	284	740	1.209	835
90 a 97	VENDITA DI IMMOBILI	30	58	117	53	55	313	27	61	72	35
98 a 103	VENDITA DI AUTOVEICOLI	11	15	20	19	21	86	5	12	24	5
104 a 109	VENDITA DI MOBILI, FRUTTI PENDENTI E ALTRI DIRITTI	436	774	841	421	318	2.790	70	176	227	127
114 a 122	LOCAZIONE DI IMMOBILI URBANI	250	316	321	127	102	1.116	18	38	48	32
123 a 129	AFFITTO DI FONDI RUSTICI	34	74	72	41	39	260	10	24	24	16
130 a 134	APPALTO	21	49	95	52	78	295	13	21	48	28
135 a 138	TRASPORTO (contratto)	16	18	41	34	29	138	—	3	15	13
139, 140	MANDATO	—	10	25	17	11	63	3	9	12	10
141, 142	COMMISSIONE	—	22	20	4	9	55	2	4	5	4
144, 145	MEDIAZIONE	4	19	40	33	20	116	2	6	15	15
148, 149	COMODATO	2	2	6	4	2	16	—	1	—	—
150 a 152	MUTUO	72	110	115	51	42	390	47	69	61	26
156 a 158	ASSICURAZIONE E RIASSICURAZIONE	9	9	19	5	5	47	2	6	20	8
165 a 167	TITOLI DI CREDITO	55	144	169	54	42	464	15	59	83	26
168 a 170	GESTIONE DI AFFARI, PAGAMENTO DELL'INDEBITO E ARRICCHIMENTO SENZA CAUSA	4	18	19	12	19	72	3	7	18	8
171 a 173	RISARCIMENTO PER FATTO ILLECITO	57	242	856	672	678	2.505	25	112	383	417
110 a 113, 143, 146, 147, 153 a 155, 159 a 164	ALTRI ISTITUTI	110	235	341	169	170	1.025	41	132	154	65
174 a 221	Lavoro	147	534	1.258	888	717	3.544	38	189	523	393
174 a 181	LAVORO SUBORDINATO E AUTONOMO ..	110	375	977	752	604	2.818	26	124	419	343
182 a 185	PREVIDENZA E ASSISTENZA OBBLIGATORIE	18	118	208	97	68	509	8	50	80	17
187 a 203	CONTROVERSIE AGRARIE (mezzadria, colonia parziaria, soccida)	13	24	48	17	19	121	3	2	6	7
208 a 211	SOCIETA', COOPERATIVE E MUTUE ASSICURATRICI	2	8	14	8	19	51	1	6	10	13
186, 204 a 207, 212 a 221	ALTRI ISTITUTI	4	9	11	14	7	45	—	7	8	13
222 a 245	Altre materie	291	422	481	224	159	1.577	307	315	339	142
222 a 224	GIURISDIZIONE E COMPETENZA	18	45	38	13	5	119	3	25	15	1
225 a 228	PROCEDURA	106	156	131	54	46	493	36	90	72	15
229 a 231	DELIBAZIONE DI SENTENZE STRANIERE ..	—	—	—	—	—	—	—	1	—	—
232 a 235	ISTITUTI CONCURSUALI (fallimento, concordato preventivo, ecc.)	132	99	121	63	39	454	247	96	130	63
236, 237	ELEZIONI POLITICHE E AMMINISTRATIVE	—	—	—	—	—	—	—	—	—	—
240 a 243	IMPOSTE E TASSE	20	90	160	85	42	397	6	70	94	48
238, 239, 244, 245	ALTRI ISTITUTI	15	32	31	9	27	114	15	33	28	15
	TOTALE GENERALE	1.630	3.216	5.079	2.997	2.666	15.588	661	1.290	2.152	1.417

L'ISTITUTO GIURIDICO, IL VALORE DELLA DOMANDA E LA DURATA DEL PROCEDIMENTO

E D U R A T A D E L P R O C E D I M E N T O														N. d'ordine
5.000.000		5.000.000 - 10.000.000						Oltre 10.000.000 di lire						
oltre 3 anni	Totale	fino a 6 mesi	da 6 mesi a 1 anno	da 1 a 2 anni	da 2 a 3 anni	oltre 3 anni	Totale	fino a 6 mesi	da 6 mesi a 1 anno	da 1 a 2 anni	da 2 a 3 anni	oltre 3 anni	Totale	
4	44	2	2	—	—	—	4	—	—	3	—	—	3	1 a 33
1	8	1	1	—	—	—	2	—	—	2	—	—	2	8 a 13
—	2	—	—	—	—	—	—	—	—	—	—	—	—	15 a 22
1	29	1	1	—	—	—	2	—	—	1	—	—	1	29 a 32
2	5	—	—	—	—	—	—	—	—	—	—	—	—	1 a 7, 14, 23 a 28, 33
49	96	—	2	3	3	3	14	1	1	1	3	11	17	34 a 48
12	22	—	1	1	1	1	4	1	—	—	2	5	8	34 a 41
33	57	—	1	—	2	5	8	—	—	1	1	6	8	42 a 45
4	17	—	—	2	—	—	2	—	1	—	—	—	1	46 a 48
57	176	5	6	5	4	11	31	7	3	5	6	7	28	49 a 89
26	82	1	4	4	2	9	20	4	3	3	3	3	16	49 a 55
10	41	4	1	—	—	—	5	1	—	1	2	1	5	57, 58
3	8	—	—	—	—	—	1	—	—	—	—	—	—	60 a 64
2	7	—	—	—	—	—	—	1	—	—	—	—	1	65 a 69
—	2	—	—	—	—	—	—	—	—	—	—	—	—	70 a 75
13	28	—	—	1	2	—	3	1	—	1	1	1	4	76 a 84
2	2	—	—	—	—	1	1	—	—	—	—	—	—	85 a 89
1	6	—	1	—	—	—	1	—	—	—	—	—	—	56, 59
1.041	4.109	35	109	188	120	176	628	27	63	126	72	142	435	90 a 173
46	241	8	8	16	6	9	47	5	3	7	6	7	28	90 a 97
5	51	2	—	1	—	—	3	—	—	2	—	—	2	98 a 103
134	734	4	20	22	18	13	77	5	12	10	10	15	52	104 a 109
38	174	—	1	7	6	3	17	2	1	7	3	1	14	114 a 122
20	94	—	1	2	1	8	12	2	1	—	—	4	7	123 a 129
40	150	1	3	10	2	7	23	2	5	8	2	7	24	130 a 134
13	44	—	—	2	—	3	5	—	—	1	1	1	3	135 a 138
8	42	1	—	3	1	1	6	—	—	1	1	2	4	139, 140
7	22	—	—	—	2	—	2	—	1	1	—	—	2	141, 142
15	53	—	1	2	3	1	7	—	—	2	—	2	4	144, 145
—	2	—	—	—	—	—	—	—	—	—	—	—	—	148, 149
15	218	5	11	12	1	2	31	5	9	8	1	1	24	150 a 152
3	39	—	3	3	—	—	6	—	—	1	1	1	4	156 a 158
24	207	—	3	8	3	—	14	1	5	2	2	—	10	165 a 167
12	48	—	—	2	2	4	8	—	1	1	3	2	7	168 a 170
563	1.500	9	31	80	68	112	300	1	12	50	36	76	175	171 a 173 110 a 113, 143.
98	490	5	27	18	7	13	70	4	17	25	6	23	75	146, 147, 153 a 155, 159 a 164
365	1.508	5	12	41	31	28	117	3	5	32	14	21	75	174 a 221
318	1.230	3	6	27	22	20	78	1	2	15	11	13	42	174 a 181
27	182	—	4	11	7	4	25	1	1	11	2	3	18	182 a 185
1	19	—	—	—	—	—	—	—	—	—	—	—	—	187 a 203
12	42	1	2	2	2	1	8	1	2	4	1	2	10	208 a 211
7	35	1	—	1	—	3	5	—	—	2	—	3	5	186, 204 a 207, 212 a 221
97	1.200	98	71	67	36	21	293	136	61	72	42	26	337	222 a 245
1	45	2	5	1	—	—	8	—	4	3	1	—	8	222 a 224
18	231	10	8	11	4	4	37	4	10	11	1	5	31	225 a 228
—	1	—	—	—	—	—	—	—	—	1	—	—	1	229 a 231
37	573	83	20	21	13	5	142	128	19	15	20	7	189	232 a 235
27	245	1	27	24	14	5	71	1	17	19	6	7	50	236, 237 240 a 243
14	105	2	11	10	5	7	35	3	11	23	14	7	58	238, 239 244, 245
1.613	7.133	145	202	304	194	242	1.087	174	138	239	137	207	895	

Segue TAV. 51 — PROCEDIMENTI DI COGNIZIONE ESAURITI CON SENTENZA DEFINITIVA, SECONDO

N. d'ordine	ISTITUTI GIURIDICI	C L A S S I D I V A L O R E D E L L A D O M A N D A							
		T O T A L E					I N		
		fino a 6 mesi	da 6 mesi a 1 anno	da 1 a 2 anni	da 2 a 3 anni	oltre 3 anni	Totale	fino a 6 mesi	da 6 mesi a 1 anno
		Segue P R I M O							
1 a 33	Person e famiglia	65	110	115	54	36	380	1.041	1.066
8 a 13	MATRIMONIO	12	18	14	11	7	62	218	426
15 a 22	FILIAZIONE LEGGITTIMA E ILLEGITTIMA	1	1	1	1	—	4	127	220
29 a 32	PRESTAZIONI DI ALIMENTI	51	87	99	37	24	298	24	79
1 a 7, 14, 23 a 28, 33	ALTRI ISTITUTI	1	4	1	5	5	16	672	341
34 a 48	Successioni	41	32	67	52	130	322	34	87
34 a 41	SUCCESSIONE LEGGITTIMA E TESTAMENTARIA	15	9	19	14	41	98	14	29
42 a 45	DIVISIONE DI EREDITA'	19	13	37	31	80	180	15	47
46 a 48	ALTRI ISTITUTI	7	10	11	7	9	44	5	11
49 a 89	Proprietà	1.120	1.000	1.118	529	567	4.334	1.877	2.184
49 a 55	PROPRIETA' DI BENI IMMOBILI	441	261	350	216	261	1.529	997	1.068
57, 58	PROPRIETA' DI BENI MOBILI, FRUTTI PENDENTI E ALTRI DIRITTI	505	545	509	144	93	1.796	272	336
60 a 64	ENFITEUSI	23	24	29	13	39	128	8	20
65 a 69	USUFRUTTO, USO E ABITAZIONE	7	19	13	6	16	61	18	17
70 a 75	SERVITU'	28	34	51	45	43	201	207	253
76 a 84	COMUNIONE E CONDOMINIO	74	92	112	82	91	451	38	129
85 a 89	POSSESSO	33	19	32	17	15	116	330	354
56, 59	ALTRI ISTITUTI	9	6	22	6	9	52	7	7
90 a 173	Obbligazioni	19.328	15.426	15.925	7.226	6.105	64.010	4.602	4.841
90 a 97	VENDITA DI IMMOBILI	178	210	294	149	172	1.063	73	76
98 a 103	VENDITA DI AUTOVEICOLI	39	51	80	36	42	248	6	8
104 a 109	VENDITA DI MOBILI, FRUTTI PENDENTI E ALTRI DIRITTI	9.190	5.495	4.218	1.836	1.406	22.145	89	90
114 a 122	LOCAZIONE DI IMMOBILI URBANI	4.357	3.706	3.188	1.102	596	12.949	2.923	3.409
123 a 129	AFFITTO DI FONDI RUSTICI	406	431	369	159	191	1.556	975	721
130 a 134	APPALTO	198	201	298	162	187	1.046	8	14
135 a 138	TRASPORTO (CONTRATTO)	160	117	161	101	94	633	3	5
139, 140	MANDATO	36	49	68	43	49	245	2	4
141, 142	COMMISSIONE	88	77	70	34	34	303	—	3
144, 145	MEDIAZIONE	71	108	193	100	100	874	2	2
148, 149	COMODATO	90	35	42	20	16	203	287	94
150 a 152	MUTUO	515	407	401	186	124	1.633	11	6
156 a 158	ASSICURAZIONE E RIASSICURAZIONE	719	221	158	44	20	1.162	8	9
165 a 167	TITOLI DI CREDITO	449	599	548	182	168	1.856	37	35
168 a 170	GESTIONE DI AFFARI, PAGAMENTO DELL'IN- DEBITO E ARRICCHIMENTO SENZA CAUSA	78	79	88	58	67	370	3	3
171 a 173	RISARCIMENTO PER FATTO ILLECITO	1.126	2.181	4.274	2.321	2.169	12.071	82	242
110 a 113, 143, 146, 147, 153 a 155, 159 a 164	ALTRI ISTITUTI	1.628	1.549	1.473	693	670	6.013	93	120
174 a 221	Lavoro	3.705	3.610	4.576	2.580	2.160	16.631	732	1.651
174 a 181	LAVORO SUBORDINATO E AUTONOMO	3.516	3.147	3.788	2.161	1.756	14.358	94	187
182 a 185	PREVIDENZA E ASSISTENZA OBBLIGATORIE	98	331	577	278	234	1.518	117	1.171
187 a 203	CONTROVERSIE AGRARIE (mezzadria, co- lonia parziaria, soccida)	65	68	123	76	89	421	500	208
208 a 211	SOCIETA', COOPERATIVE E MUTUE ASSICU- RATRICI	16	34	50	32	53	185	13	30
186, 204 a 207, 212 a 221	ALTRI ISTITUTI	10	30	38	33	28	139	8	55
222 a 245	Altre materie	1.929	1.976	1.974	771	548	7.199	3.517	942
222 a 224	GIURISDIZIONE E COMPETENZA	133	197	181	48	25	584	55	45
225 a 228	PROCEDURA	980	926	826	246	225	3.203	557	396
229 a 231	DELIBERAZIONE DI SENTENZE STRANIERE	1	2	2	—	—	5	14	28
232 a 235	ISTITUTI CONCURSUALI (fallimento, con- cordato preventivo, ecc.)	678	446	389	189	100	1.802	452	273
236, 237	ELEZIONI POLITICHE E AMMINISTRATIVE	—	—	—	—	—	—	2.359	22
240 a 243	IMPOSTE E TASSE	57	267	435	216	123	1.098	7	58
238, 239, 244, 245	ALTRI ISTITUTI	80	138	141	72	76	507	73	120
TOTALE GENERALE		26.188	22.154	23.775	11.212	9.547	92.876	11.803	10.771

L'ISTITUTO GIURIDICO, IL VALORE DELLA DOMANDA E LA DURATA DEL PROCEDIMENTO

E D U R A T A D E L P R O C E D I M E N T O											N. d'ordine
D E T E R M I N A B I L E				T O T A L E G E N E R A L E							
da 1 a 2 anni	da 2 a 3 anni	oltre 3 anni	Totale	fino a 6 mesi	da 6 mesi a 1 anno	da 1 a 2 anni	da 2 a 3 anni	oltre 3 anni	Totale		
909	352	308	3.676	1.106	1.176	1.024	406	344	4.056	1 a 33	
474	211	212	1.541	230	444	488	222	219	1.603	8 a 13	
167	51	51	616	128	221	168	52	51	620	15 a 22	
95	39	22	259	75	166	194	76	46	557	29 a 32	
173	51	23	1.260	673	345	174	56	28	1.276	11 a 7, 14, 23 a 28, 33	
156	117	273	667	75	119	223	169	403	989	34 a 48	
50	42	91	226	29	38	69	56	132	324	34 a 41	
90	62	169	383	34	60	127	93	249	563	42 a 45	
16	13	13	58	12	21	27	20	22	102	46 a 48	
2.502	1.305	1.581	9.449	2.997	3.184	3.620	1.834	2.148	13.783	49 a 89	
1.225	732	960	4.982	1.438	1.329	1.575	948	1.221	6.511	49 a 55	
273	72	55	1.008	777	681	782	216	148	2.804	57, 58	
29	26	16	99	31	44	58	39	55	227	60 a 64	
20	8	7	70	25	36	33	14	23	131	65 a 69	
359	215	246	1.280	235	287	410	260	289	1.481	70 a 75	
202	94	118	581	112	221	314	176	209	1.032	76 a 84	
379	157	172	1.392	363	373	411	174	187	1.508	85 a 89	
15	1	7	37	16	13	37	7	16	89	56, 59	
4.649	1.919	1.322	17.333	23.930	20.267	20.574	9.145	7.427	81.343	90 a 173	
148	97	103	497	251	286	442	246	275	1.500	90 a 97	
14	7	7	42	45	59	94	43	49	290	98 a 103	
151	54	58	442	9.279	5.585	4.369	1.890	1.464	22.587	104 a 109	
2.675	907	363	10.277	7.280	7.115	5.863	2.009	959	23.226	114 a 122	
546	161	118	2.521	1.381	1.152	915	320	309	4.077	123 a 129	
23	19	29	93	206	215	321	181	216	1.139	130 a 134	
19	17	10	54	163	122	180	118	104	687	135 a 138	
7	9	10	32	38	53	75	52	59	277	139, 140	
5	—	2	10	88	80	75	34	36	313	141, 142	
16	7	2	29	73	110	211	107	102	603	144, 145	
38	15	11	445	377	129	80	35	27	648	148, 149	
9	3	5	34	526	413	410	189	129	1.667	150 a 152	
14	2	8	41	727	230	172	46	28	1.203	156 a 158	
23	10	12	117	486	544	571	192	180	1.973	165 a 167	
6	4	5	21	81	82	94	62	72	391	168 a 170	
789	513	488	2.114	1.208	2.423	5.063	2.834	2.657	14.185	171 a 173 110 a 113 143	
166	94	91	564	1.721	1.669	1.639	787	761	6.577	146, 147 153 a 155 159 a 164	
3.973	1.202	566	8.124	4.437	5.261	8.549	3.782	2.726	24.755	174 a 221	
292	197	169	939	3.610	3.334	4.080	2.358	1.925	15.307	174 a 181	
3.436	877	286	5.887	215	1.502	4.013	1.155	520	7.405	182 a 185	
134	44	36	922	565	276	257	120	125	1.343	187 a 203	
45	29	40	157	29	64	95	61	93	342	208 a 211	
66	55	35	219	18	85	104	88	63	358	186, 204 a 207, 212 a 221	
782	290	167	5.698	5.446	2.918	2.756	1.061	716	12.897	222 a 245	
26	21	2	149	188	242	207	69	27	733	222 a 224	
288	85	74	1.400	1.537	1.322	1.114	331	299	4.603	225 a 228	
14	3	1	60	15	30	16	3	1	65	229 a 231	
297	120	36	1.178	1.130	719	686	309	136	2.980	232 a 235	
6	1	—	2.388	2.359	22	6	1	—	2.388	236, 237	
48	16	15	144	64	325	483	232	138	1.242	240 a 243	
103	44	39	379	153	258	244	116	115	886	238, 239 244, 245	
12.971	5.185	4.217	44.947	37.991	32.925	36.746	16.397	13.764	137.823		

Segue TAV. 61 — PROCEDIMENTI DI COGNIZIONE ESAURITI CON SENTENZA DEFINITIVA, SECONDO

N. d'ordine	ISTITUTI GIURIDICI	C L A S S I D I V A L O R E D E L L A D O M A N D A									
		Fino a 25.000 lire					25.000 -				
		fino a 6 mesi	da 6 mesi a 1 anno	da 1 a 2 anni	da 2 a 3 anni	oltre 3 anni	Totale	fino a 6 mesi	da 6 mesi a 1 anno	da 1 a 2 anni	da 2 a 3 anni
											G R A D O
1 a 33	Persone e famiglia	1	4	3	—	—	8	—	1	1	—
8 a 13	MATRIMONIO	—	—	—	—	—	—	—	—	—	—
15 a 22	FILIAZIONE LEGITTIMA E ILLEGITTIMA...	—	—	—	—	—	—	—	—	—	—
29 a 32	PRESTAZIONE DI ALIMENTI	1	4	3	—	—	8	—	1	1	—
1 a 7, 14, 1 23 a 28, 33	ALTRI ISTITUTI	—	—	—	—	—	—	—	—	—	—
34 a 48	Successioni	—	1	—	1	—	2	—	—	1	—
34 a 41	SUCCESSIONE LEGITTIMA E TESTAMENTARIA	—	1	—	—	—	1	—	—	—	—
42 a 45	DIVISIONE DI EREDITÀ	—	—	—	—	—	—	—	—	1	—
46 a 48	ALTRI ISTITUTI	—	—	—	1	—	1	—	—	—	—
49 a 89	Proprietà	8	13	19	2	9	51	7	39	19	7
49 a 55	PROPRIETÀ DI BENI IMMOBILI	3	3	9	—	3	18	4	13	8	4
57, 58	PROPRIETÀ DI BENI MOBILI, FRUTTI PEN- DENTI E ALTRI DIRITTI	—	2	1	1	3	7	1	5	1	—
60 a 64	ENFITEUSI	1	4	3	—	—	8	—	3	2	1
65 a 69	USUFRUTTO, USO E ABITAZIONE	1	—	—	—	—	1	—	—	—	—
70 a 75	SERVITÙ	—	2	1	—	2	5	—	5	2	—
76 a 84	COMUNIONE E CONDOMINIO	3	1	5	1	1	11	2	13	5	2
85 a 89	POSSESSO	—	1	—	—	—	1	—	—	1	—
56, 59	ALTRI ISTITUTI	—	—	—	—	—	—	—	—	—	—
90 a 173	Obbligazioni	258	341	231	79	65	974	165	414	255	53
90 a 97	VENDITA DI IMMOBILI	—	5	8	3	2	18	—	3	4	1
92 a 103	VENDITA DI AUTOVEICOLI	—	—	1	—	—	1	1	—	—	—
104 a 109	VENDITA DI MOBILI, FRUTTI PENDENTI E ALTRI DIRITTI	43	66	47	15	14	185	38	84	63	13
114 a 122	LOCAZIONE DI IMMOBILI URBANI	152	150	97	30	25	454	65	146	62	7
123 a 129	AFFITTO DI FONDI RUSTICI	7	5	7	1	4	24	8	10	11	1
130 a 134	APPALTO	3	7	5	—	1	16	1	12	5	4
135 a 138	TRASPORTO (contratto)	2	2	2	1	2	9	5	6	2	2
139, 140	MANDATO	—	2	1	1	—	4	—	1	—	—
141, 142	COMMISSIONE	1	4	1	—	1	7	—	1	1	—
144, 145	MEDIAZIONE	4	8	1	2	1	16	5	11	6	1
148, 149	COMODATO	1	2	—	1	—	4	1	1	3	—
150 a 152	MUTUO	2	3	5	1	1	12	1	6	2	2
156 a 158	ASSICURAZIONE E RIASSICURAZIONE	2	4	—	—	—	7	2	2	3	1
165 a 167	TITOLI DI CREDITO	1	4	11	1	—	17	2	10	6	3
168 a 170	GESTIONE DI AFFARI, PAGAMENTO DELL'IN- DEBITO E ARRICCHIMENTO SENZA CAUSA	—	1	1	1	—	3	1	2	1	—
171 a 173	RISARCIMENTO PER FATTO ILLECITO	16	39	18	9	4	86	22	77	47	6
110 a 113, 143, 146, 147, 153 a 155, 159 a 164	ALTRI ISTITUTI	24	39	26	13	9	111	13	42	34	12
174 a 221	Lavoro	30	92	47	43	8	220	15	107	78	43
174 a 181	LAVORO SUBORDINATO E AUTONOMO	27	73	42	37	6	185	13	91	65	36
182 a 185	PREVIDENZA E ASSISTENZA OBBLIGATORIE.	2	15	4	3	—	24	2	7	9	4
187 a 203	CONTROVERSIE AGRARIE (mezzadria, colo- nia parziaria, soccida)	1	3	—	2	2	8	—	4	4	2
208 a 211	SOCIETÀ, COOPERATIVE E MUTUE ASSICU- RATICI	—	—	1	1	—	2	—	4	—	1
186, 204 a 207, 212 a 221	ALTRI ISTITUTI	—	1	—	—	—	1	—	1	—	—
222 a 245	Altre materie	48	50	33	12	13	156	19	39	36	8
222 a 224	GIURISDIZIONE E COMPETENZA	23	9	4	2	1	39	5	7	9	3
225 a 228	PROCEDURA	25	32	27	5	11	100	11	21	23	5
229 a 231	DELIBAZIONE DI SENTENZE STRANIERE...	—	—	—	—	—	—	—	—	—	—
232 a 238	ISTITUTI CONCURSUALI (fallimento, con- cordato preventivo, ecc.)	—	—	—	—	—	—	—	4	—	—
236, 237	ELEZIONI POLITICHE E AMMINISTRATIVE.	—	—	—	—	—	—	—	—	—	—
240 a 243	IMPOSTE E TASSE	—	3	1	3	1	8	3	2	3	—
238, 239, 244, 245	ALTRI ISTITUTI	—	6	1	2	—	9	—	5	1	—
	TOTALE GENERALE	345	501	333	137	95	1.411	206	600	390	111

L'ISTITUTO GIURIDICO, IL VALORE DELLA DOMANDA E LA DURATA DEL PROCEDIMENTO

E D U R A T A D E L P R O C E D I M E N T O														N. d'ordine
50.000		50.000 - 100.000					100.000 - 250.000					Totale		
oltre 3 anni	Totale	fino a 6 mesi	da 6 mesi a 1 anno	da 1 a 2 anni	da 2 a 3 anni	oltre 3 anni	Totale	fino a 6 mesi	da 6 mesi a 1 anno	da 1 a 2 anni	da 2 a 3 anni		oltre 3 anni	
1	3	1	1	1	—	—	3	5	13	7	1	—	26	1 a 33
1	1	—	—	—	—	—	—	1	—	—	—	—	1	8 a 13
—	2	1	1	1	—	—	3	4	12	5	1	—	22	15 a 22
—	—	—	—	—	—	—	—	—	1	2	—	—	3	29 a 32
—	—	—	—	—	—	—	—	—	—	—	—	—	—	11 a 7, 14, 23 a 28, 33
1	2	—	3	3	1	—	7	1	5	2	3	—	11	34 a 48
1	1	—	1	—	—	—	1	—	4	—	1	—	5	34 a 41
—	1	—	2	2	1	—	5	1	—	2	1	—	4	42 a 45
—	—	—	1	1	—	—	1	1	1	—	1	—	2	46 a 48
6	78	16	43	39	7	13	118	24	65	41	15	3	148	49 a 89
1	30	6	20	21	1	6	54	8	28	18	4	2	60	49 a 55
2	9	4	8	6	3	1	22	8	18	14	2	—	42	57, 58
2	8	—	—	1	1	—	2	—	2	2	2	—	6	60 a 64
—	—	—	—	—	—	—	1	—	1	1	—	—	3	65 a 69
1	8	1	5	1	1	2	10	2	9	1	3	—	15	70 a 75
—	22	2	6	6	1	1	16	3	4	2	4	—	13	76 a 84
—	1	3	3	3	—	2	11	3	1	2	—	—	6	85 a 89
—	—	—	—	1	—	1	2	—	2	1	—	—	3	56, 59
30	917	221	697	431	84	62	1.495	293	1.034	490	107	41	1.965	90 a 173
1	9	1	16	10	1	2	30	5	21	11	6	—	43	90 a 97
—	1	1	1	6	—	1	9	4	6	5	2	1	18	98 a 103
10	213	44	146	98	21	14	323	59	232	116	28	11	446	104 a 109
6	286	94	249	97	23	13	476	109	276	104	19	8	516	114 a 122
3	33	4	12	14	4	4	38	5	12	9	3	4	33	123 a 129
—	22	6	17	7	2	—	32	8	34	18	6	—	66	130 a 134
1	16	5	9	11	1	4	30	3	11	5	1	2	22	135 a 138
—	1	2	8	3	—	1	14	5	12	4	1	1	23	139, 143
—	2	—	1	2	—	—	3	1	8	1	—	—	10	141, 142
—	23	1	14	14	3	1	33	5	20	6	1	1	33	144, 145
—	5	1	6	3	1	—	12	—	3	1	—	—	4	148, 149
1	12	2	12	7	2	—	23	2	32	13	4	—	51	150 a 152
—	8	3	2	4	—	—	9	2	9	5	1	1	18	156 a 158
1	22	4	15	14	3	3	39	5	28	16	1	1	51	165 a 167
—	4	2	1	2	—	—	5	1	9	2	2	1	15	168 a 170
5	157	33	142	96	16	10	297	51	213	128	21	4	417	171 a 173
—	—	—	—	—	—	—	—	—	—	—	—	—	—	110 a 113, 143 a 146, 147,
2	103	18	46	43	7	8	122	28	108	46	11	6	199	153 a 155, 159 a 164
8	251	47	172	178	48	16	461	60	261	172	38	14	545	174 a 221
6	211	42	153	156	37	13	401	55	223	141	27	12	458	174 a 181
2	24	2	11	14	6	2	35	1	16	19	4	1	41	182 a 185
—	10	2	3	6	5	1	17	3	12	8	6	—	29	187 a 203
—	5	1	4	1	—	—	6	—	5	1	1	1	8	208 a 211
—	1	—	1	1	—	—	2	1	5	3	—	—	9	186, 204 a 207, 212 a 221
3	105	31	70	35	6	7	149	32	102	58	11	4	207	222 a 245
—	24	3	13	4	—	2	22	2	11	5	1	—	19	222 a 224
3	63	21	37	18	3	5	84	25	49	27	5	3	109	225 a 228
—	—	—	—	—	—	—	—	—	—	—	—	—	—	229 a 231
—	4	2	7	2	—	—	11	2	14	4	—	—	20	232 a 235
—	8	5	7	10	3	—	25	1	21	16	2	1	41	236, 237
—	6	—	6	1	—	—	7	2	7	6	3	—	18	240 a 243
—	—	—	—	—	—	—	—	—	—	—	—	—	—	238, 239, 244, 245
49	1.356	316	986	687	146	98	2.233	415	1.480	770	175	62	2.902	

Segue TAV. 61 — PROCEDIMENTI DI COGNIZIONE ESAURITI CON SENTENZA DEFINITIVA, SECONDO

N. d'ordine	ISTITUTI GIURIDICI	C L A S S I D I V A L O R E D E L L A D O M A N D A									
		250.000 - 1.000.000					1.000.000 -				
		fino a 6 mesi	da 6 mesi a 1 anno	da 1 a 2 anni	da 2 a 3 anni	oltre 3 anni	Totale	fino a 6 mesi	da 6 mesi a 1 anno	da 1 a 2 anni	da 2 a 3 anni
		Segue GRADO									
1 a 33	Persone e famiglia	16	28	10	2	3	59	2	11	2	2
8 a 13	MATRIMONIO	1	6	3	1	—	11	—	2	—	—
15 a 22	FILIAZIONE LEGITTIMA E ILLEGITTIMA ..	—	—	—	—	—	—	—	—	—	—
29 a 32	PRESTAZIONE DI ALIMENTI	15	21	6	1	3	46	2	8	2	2
1 a 7, 14, 1 23 a 28, 39	ALTRI ISTITUTI	—	1	1	—	—	2	—	1	—	—
34 a 48	Successioni	3	19	13	1	2	38	1	11	11	3
34 a 41	SUCCESSIONE LEGITTIMA E TESTAMENTARIA	1	12	6	1	2	22	1	—	4	2
42 a 45	DIVISIONE DI EREDITÀ	—	5	7	—	—	12	—	8	6	1
46 a 48	ALTRI ISTITUTI	2	2	—	—	—	4	—	3	1	—
49 a 89	Proprietà	12	57	35	17	6	127	5	23	15	4
49 a 56	PROPRIETÀ DI BENI IMMOBILI	4	23	15	7	3	52	1	10	7	3
57, 58	PROPRIETÀ DI BENI MOBILI, FRUTTI PEN- DENTI E ALTRI DIRITTI	6	17	7	4	—	34	—	7	4	—
60 a 64	ENFITEUSI	—	2	—	1	1	4	—	2	—	—
65 a 69	USUFRUTTO USO E ABITAZIONE	—	—	—	1	1	2	—	—	—	—
70 a 75	SERVIZI	—	2	2	1	—	5	1	—	—	—
76 a 84	COMUNIONE E CONDOMINIO	1	8	9	1	1	20	2	4	4	—
85 a 89	POSSESSO	—	4	—	1	—	5	—	—	—	1
56, 59	ALTRI ISTITUTI	1	1	2	1	—	5	1	—	—	—
90 a 173	Obbligazioni	252	1.232	692	155	74	2.405	129	769	374	87
90 a 97	VENDITA DI IMMOBILI	7	39	33	8	5	92	7	38	12	8
98 a 103	VENDITA DI AUTOVEICOLI	5	19	15	4	2	45	2	15	8	1
104 a 109	VENDITA DI MOBILI, FRUTTI PENDENTI E ALTRI DIRITTI	40	298	164	44	16	562	18	115	45	20
114 a 122	LOCAZIONE DI IMMOBILI URBANI	49	159	80	10	8	306	10	42	24	3
123 a 129	AFFITTO DI FONDI RUSTICI	13	24	21	6	2	66	6	8	7	1
130 a 134	APPALTO	11	55	32	10	4	112	5	36	18	2
135 a 138	TRASPORTO (contratto)	6	12	8	2	1	29	1	10	3	—
139, 140	MANDATO	3	10	8	2	—	23	4	11	6	1
141, 142	COMMISSIONE	2	10	3	—	1	16	—	4	1	1
144, 145	MEDIAZIONE	7	34	16	2	1	60	—	14	11	1
148, 149	COMODATO	1	—	—	1	—	2	—	—	1	—
150 a 152	MUTUO	4	21	15	2	3	45	2	25	16	2
156 a 158	ASSICURAZIONE E RIASSICURAZIONE	2	15	3	—	—	20	3	7	7	1
165 a 167	TITOLI DI CREDITO	12	44	21	6	2	85	7	13	12	2
168 a 170	GESTIONE DI AFFARI, PAGAMENTO DELL'IN- DEBITO E ABRICCHIMENTO SENZA CAUSA	6	12	7	1	1	27	4	5	4	1
171 a 173	RISARCIMENTO PER FATTO ILLECITO	62	354	178	31	15	640	50	352	138	32
119 a 113, 143, 146, 147, 153 a 155, 159 a 164	ALTRI ISTITUTI	22	126	88	27	12	275	10	74	41	10
174 a 221	Lavoro	70	406	314	94	29	913	36	227	139	41
174 a 181	LAVORO SUBORDINATO E AUTONOMO	62	340	260	72	21	755	28	191	111	31
182 a 185	PREVIDENZA E ASSISTENZA OBBLIGATORIE	1	32	28	13	3	77	1	13	19	5
187 a 203	CONTROVERSIE AGRARIE (mezzadria, co- lonia parziaria, soccida)	2	13	13	5	3	36	1	3	1	1
208 a 211	SOCIETÀ, COOPERATIVE E MUTUE ASSICU- RATRICI	2	9	7	1	2	21	4	11	5	4
186, 204 a 207, 212 a 221	ALTRI ISTITUTI	3	12	6	3	—	24	2	9	3	—
222 a 245	Altre materie	33	153	101	10	7	304	27	150	103	14
222 a 224	GIURISDIZIONE E COMPETENZA	3	10	7	—	—	20	2	11	3	2
225 a 226	PROCEDURA	11	50	37	6	4	108	7	41	18	6
229 a 231	DELIBAZIONE DI SENTENZE STRANIERE ..	—	—	—	—	—	—	—	—	—	—
232 a 235	ISTITUTI CONCORSAI (fallimento, con- cordato preventivo, ecc.)	4	32	18	—	—	54	8	37	25	1
236, 237	ELEZIONI POLITICHE E AMMINISTRATIVE	—	—	—	—	—	—	—	—	—	—
240 a 243	IMPOSTE E TASSE	10	44	28	2	2	86	6	39	40	2
238, 239, 244, 245	ALTRI ISTITUTI	5	17	11	2	1	36	4	22	17	3
	TOTALE GENERALE	386	1.895	1.165	279	121	3.846	200	1.191	644	151

L'ISTITUTO GIURIDICO, IL VALORE DELLA DOMANDA E LA DURATA DEL PROCEDIMENTO

E D U R A T A D E L P R O C E D I M E N T O														N. d'ordine
5.000.000		5.000.000 - 10.000.000					Oltre 10.000.000 di lire					Totale		
oltre 3 anni	Totale	fino a 6 mesi	da 6 mesi a 1 anno	da 1 a 2 anni	da 2 a 3 anni	oltre 3 anni	Totale	fino a 6 mesi	da 6 mesi a 1 anno	da 1 a 2 anni	da 2 a 3 anni		oltre 3 anni	
1	18	—	1	2	—	—	3	—	—	—	—	—	—	1 a 33
—	2	—	1	—	—	—	1	—	—	—	—	—	—	8 a 13
1	15	—	—	2	—	—	2	—	—	—	—	—	—	15 a 22
—	1	—	—	—	—	—	—	—	—	—	—	—	—	29 a 32
1	27	1	3	3	1	2	10	—	2	2	—	1	5	11 a 7.14. 23 a 28.33
—	7	1	2	2	1	—	6	—	—	1	—	—	1	34 a 48
1	16	—	—	1	—	1	2	—	1	1	—	—	1	34 a 41
—	4	—	1	—	—	1	2	—	1	—	—	—	3	42 a 45
6	53	—	2	—	2	1	5	—	3	3	—	1	7	46 a 48
4	25	—	2	—	1	—	3	—	2	—	—	—	3	49 a 89
—	11	—	—	—	—	—	—	—	1	2	—	—	3	49 a 55
—	2	—	—	—	—	—	1	—	—	—	—	—	—	57, 58
1	2	—	—	—	—	—	1	—	—	—	—	—	—	60 a 64
1	11	—	—	—	—	—	—	—	—	—	—	—	—	65 a 69
—	1	—	—	—	—	—	—	—	—	—	—	—	—	70 a 75
—	1	—	—	—	—	—	—	—	—	1	—	—	—	76 a 84
—	1	—	—	—	—	—	1	—	—	—	—	—	—	85 a 89
—	1	—	—	—	—	—	—	—	—	—	—	—	—	56, 59
56	1.415	23	113	72	13	11	232	13	92	52	23	8	188	90 a 173
5	70	1	3	9	—	—	16	—	6	7	3	—	16	90 a 97
2	28	—	—	—	3	—	—	—	—	—	—	—	—	98 a 103
13	211	2	14	7	1	2	26	—	9	7	2	2	20	104 a 109
4	83	1	3	1	1	1	7	—	4	2	1	—	9	114 a 122
—	22	—	2	1	—	1	4	2	2	—	—	—	2	123 a 129
4	65	2	2	3	2	1	10	1	4	4	3	—	12	130 a 134
1	15	—	1	2	—	—	3	—	—	1	—	—	2	135 a 138
—	22	—	1	—	1	1	3	1	—	—	—	—	1	137, 140
—	6	—	2	1	—	—	3	—	1	—	—	—	2	141, 142
1	27	—	2	—	—	—	2	—	2	—	—	—	3	144, 145
1	3	—	—	—	—	—	—	—	—	—	—	—	—	149, 149
1	46	—	6	—	—	—	6	—	2	1	—	—	3	150 a 152
—	18	—	3	—	—	—	3	—	1	—	—	—	1	156 a 158
1	35	—	3	4	—	—	7	—	1	1	—	—	3	158 a 167
—	14	—	1	2	—	—	3	1	1	2	2	—	6	168 a 170
17	609	12	61	34	3	4	114	4	44	12	8	4	72	171 a 173
6	141	5	9	8	2	1	25	3	15	15	2	1	35	110 a 113, 143, 146, 147, 153 a 155, 159 a 164
15	458	7	27	18	3	2	57	2	12	9	7	3	33	174 a 221
11	372	6	21	12	3	1	43	2	6	5	3	2	18	174 a 181
3	41	—	2	—	—	1	3	—	1	—	1	—	2	182 a 185
—	6	—	—	—	—	—	—	—	—	—	—	—	—	187 a 203
—	24	1	3	4	—	—	8	—	4	2	1	1	8	208 a 211
1	15	—	1	2	—	—	3	—	1	2	2	—	5	185, 204 a 207 221 a 221
6	300	7	23	19	2	1	52	11	43	26	6	6	92	222 a 245
—	18	1	—	1	—	—	2	—	—	1	—	—	1	222 a 224
—	72	3	5	5	—	—	13	2	13	2	1	2	20	225 a 228
—	—	—	—	—	—	—	—	—	—	—	—	—	—	229 a 231
4	75	1	9	3	1	—	14	4	9	2	2	1	18	232 a 235
1	88	2	8	4	—	1	15	1	11	11	—	1	24	236, 237
1	47	—	1	6	1	—	8	4	10	10	3	2	29	240 a 243
—	—	—	—	—	—	—	—	—	—	—	—	—	—	236, 237
85	2.271	38	169	114	21	17	359	26	152	92	36	19	325	244, 245

Segue TAV. 61 — PROCEDIMENTI DI COGNIZIONE ESAURITI CON SENTENZA DEFINITIVA, SECONDO

N. d'ordine	ISTITUTI GIURIDICI	C L A S S I D I V A L O R E D E L L A D O M A N D A							
		T O T A L E					I N		
		fino a 6 mesi	da 6 mesi a 1 anno	da 1 a 2 anni	da 2 a 3 anni	oltre 3 anni	Totale	fino a 6 mesi	da 6 mesi a 1 anno
<i>Segue GRADO</i>									
1 a 33	Persone e famiglia	25	59	26	5	5	120	53	187
8 a 13	MATRIMONIO.....	2	9	3	1	1	16	36	139
15 a 22	FILIAZIONE LEGITTIMA E ILLEGITTIMA..	—	—	—	—	—	—	3	15
29 a 32	PRESTAZIONE DI ALIMENTI.....	23	47	20	4	4	98	10	18
127, 144, 23 a 28, 33	ALTRI ISTITUTI.....	—	3	3	—	—	6	4	15
34 a 48	Successioni	6	44	35	10	7	102	15	127
34 a 41	SUCCESSIONE LEGITTIMA E TESTAMENTARIA	3	20	13	5	3	44	6	55
42 a 45	DIVISIONE DI EREDITA'.....	1	16	20	3	3	43	7	52
46 a 48	ALTRI ISTITUTI.....	2	8	2	2	1	15	2	20
49 a 89	Proprietà	72	245	171	54	45	587	251	983
49 a 55	PROPRIETÀ DI BENI IMMOBILI.....	26	101	78	20	20	245	113	502
57, 58	PROPRIETÀ DI BENI MOBILI, FRUTTI PEN- DENTI E ALTRI DIRITTI.....	19	58	35	10	6	128	10	63
60 a 64	ENFITEUSI.....	1	13	8	5	4	31	2	20
65 a 69	USUFRUTTO, USO E ABITAZIONE.....	1	2	1	1	2	7	1	6
70 a 75	SERVITÙ.....	4	22	7	5	6	45	51	168
75 a 84	COMUNIONE E CONDOMINIO.....	13	36	32	9	4	94	21	77
85 a 89	POSSESSO.....	6	9	6	3	2	26	52	144
56, 59	ALTRI ISTITUTI.....	2	3	4	1	1	11	1	1
90 a 173	Obbligazioni	1.354	4.692	2.597	601	347	9.591	1.374	3.174
90 a 97	VENDITA DI IMMOBILI.....	21	131	94	33	15	294	12	81
98 a 100	VENDITA DI AUTOVEICOLI.....	13	41	35	7	6	102	1	9
104 a 109	VENDITA DI MOBILI, FRUTTI PENDENTI E ALTRI DIRITTI.....	244	964	552	144	82	1.986	6	62
114 a 122	LOCAZIONE DI IMMOBILI URBANI.....	482	1.029	467	94	65	2.137	988	2.185
123 a 129	AFFITTO DI FONDI RUSTICI.....	43	75	70	16	18	222	239	208
130 a 134	APPALTO.....	37	167	92	29	10	335	3	17
135 a 138	TRASPORTO (contratto).....	22	51	34	8	11	126	1	10
139, 140	MANDATO.....	15	45	22	6	3	91	—	12
141, 142	COMMISSIONE.....	4	31	10	2	2	49	—	1
144, 145	MEDIAZIONE.....	23	105	54	10	5	197	2	4
148, 149	COMODATO.....	4	12	8	3	3	30	13	18
150 a 152	MUTUO.....	13	107	59	13	6	198	2	1
156 a 158	ASSICURAZIONE E RIASSICURAZIONE.....	14	43	22	3	2	84	2	6
165 a 167	TITOLI DI CREDITO.....	31	118	85	16	9	259	1	10
168 a 170	GESTIONE DI AFFARI, PAGAMENTO DELL'IN- DEBITO E ARRICCHIMENTO SENZA CAUSA	15	32	21	7	2	77	1	9
171 a 173	RISARCIMENTO PER FATTO ILLECITO.....	250	1.282	671	126	63	2.392	76	449
110 a 113, 143, 146, 147, 153 a 155, 159 a 164	ALTRI ISTITUTI.....	123	459	301	84	45	1.012	27	91
174 a 221	Lavoro	267	1.304	955	317	95	2.938	145	564
174 a 181	LAVORO SUBORDINATO E AUTONOMO....	235	1.098	792	246	72	2.443	25	159
182 a 185	PREVIDENZA E ASSISTENZA OBBLIGATORIE.	9	97	93	36	12	247	39	246
187 a 203	CONTROVERSIE AGRARIE (mezzadria, co- lonia parziaria, soccida).....	9	38	32	21	6	106	70	71
208 a 211	SOCIETÀ, COOPERATIVE E MUTUE ASSICU- RATRICI.....	8	40	21	9	4	82	2	31
186, 204 a 207, 212 a 221	ALTRI ISTITUTI.....	6	31	17	5	1	60	9	57
222 a 245	Altre materie	208	630	411	69	47	1.365	140	338
222 a 224	GIURISDIZIONE E COMPETENZA.....	39	61	34	8	3	145	25	52
225 a 228	PROCEDURA.....	105	248	157	31	28	569	74	179
229 a 231	DELIBAZIONE DI SENTENZE STRANIERE.	—	—	—	—	—	—	—	—
232 a 235	ISTITUTI CONCURSUALI (fallimento, con- cordato preventivo, ecc.).....	21	112	54	4	5	196	23	52
236, 237	ELEZIONI POLITICHE E AMMINISTRATIVE.	—	—	—	—	—	—	—	—
240 a 243	IMPOSTE E TASSE.....	28	135	113	12	7	295	3	17
238, 239, 244, 245	ALTRI ISTITUTI.....	15	74	53	14	4	160	15	38
	TOTALE GENERALE ...	1.932	6.974	4.195	1.056	546	14.703	1.978	5.373

L'ISTITUTO GIURIDICO, IL VALORE DELLA DOMANDA E LA DURATA DEL PROCEDIMENTO

E DURATA DEL PROCEDIMENTO											N. d'ordine
DETERMINABILE				TOTALE GENERALE							
da 1 a 2 anni	da 2 a 3 anni	oltre 3 anni	Totale	fino a 6 mesi	da 6 mesi a 1 anno	da 1 a 2 anni	da 2 a 3 anni	oltre 3 anni	Totale		
101	29	9	379	78	246	127	34	14	499	1 a 33	
69	19	3	266	38	148	72	20	4	282	8 a 13	
11	3	3	35	3	15	11	3	3	35	15 a 22	
16	2	3	49	33	65	36	6	7	147	29 a 32	
5	5	-	29	4	18	8	5	—	35	11 a 7, 14, 23 a 28, 33	
107	40	43	332	21	171	142	50	50	434	34 a 48	
53	11	17	142	9	75	66	16	20	186	34 a 41	
43	23	22	147	8	68	63	26	25	190	42 a 45	
11	6	4	43	4	28	13	8	5	58	46 a 48	
705	250	163	2.352	323	1.228	876	304	208	2.939	49 a 89	
372	132	87	1.206	139	603	450	152	107	1.451	49 a 55	
39	10	5	127	29	121	74	20	11	255	57, 58	
4	2	6	34	3	33	12	7	10	65	60 a 64	
5	4	2	20	2	10	6	5	4	27	65 a 69	
128	52	33	432	55	191	135	57	39	477	70 a 75	
63	17	12	190	34	113	95	26	16	284	76 a 84	
92	33	17	338	58	153	98	36	19	364	85 a 89	
2	—	1	5	3	4	6	1	2	16	56, 59	
1.441	259	164	6.412	2.728	7.866	4.038	860	511	16.003	90 a 173	
72	20	16	201	33	212	166	53	31	495	90 a 97	
5	—	—	15	14	50	40	7	6	117	98 a 103	
38	7	11	124	250	1.026	590	151	93	2.110	104 a 109	
893	162	87	4.316	1.470	3.215	1.360	256	152	6.453	114 a 122	
86	14	11	558	282	283	156	30	29	780	123 a 129	
13	4	3	40	40	184	105	33	13	375	130 a 134	
4	—	2	17	23	61	38	8	13	143	135 a 138	
6	2	—	20	15	57	28	8	3	111	139, 140	
—	1	—	2	4	32	10	3	2	51	141, 142	
4	1	—	11	25	109	58	11	5	208	144, 145	
10	3	—	44	17	30	18	6	3	74	148, 149	
2	—	1	6	15	108	61	13	7	204	150 a 152	
2	1	—	11	16	49	24	4	2	95	156 a 158	
4	—	—	15	32	128	89	16	9	274	165 a 167	
2	—	—	12	16	41	23	7	2	89	168 a 170	
232	31	20	808	326	1.731	903	157	83	3.200	171 a 173 110 a 113 143, 146, 147	
68	13	13	212	150	550	369	97	58	1.224	153 a 155 159 a 164	
1.194	244	46	2.193	412	1.868	2.149	561	141	5.131	174 a 221	
109	43	14	350	260	1.257	901	289	86	2.793	174 a 181	
980	183	19	1.472	48	343	1.073	224	31	1.719	182 a 185	
41	4	7	193	79	109	73	25	13	299	187 a 203	
24	5	2	64	10	71	45	14	6	146	208 a 211	
40	4	4	114	15	88	57	9	5	174	186, 204 a 207 212 a 221	
261	63	35	837	348	968	672	132	82	2.202	222 a 245	
30	6	4	117	64	113	64	14	7	262	222 a 224	
125	30	16	424	179	427	282	61	44	993	225 a 228	
—	—	—	—	—	—	—	—	—	—	229 a 231	
48	5	3	131	44	164	102	9	8	327	232 a 235	
22	4	1	47	31	152	135	16	8	342	236, 237 240 a 243	
36	18	11	118	30	112	89	32	15	278	238, 239 244, 245	
3.809	885	460	12.505	3.910	12.347	8.004	1.941	1.006	27.208		

TAV. 62 - PROCEDIMENTI DI COGNIZIONE ESAURITI CON SENTENZA DEFINITIVA, SECONDO L'ISTITUTO

N. d'ordine	ISTITUTI GIURIDICI	TORINO				GENOVA				MILANO			
		I° grado		Appello		I° grado		Appello		I° grado		Appello	
		Acc.	Rig.	Acc.	Rig.	Acc.	Rig.	Acc.	Rig.	Acc.	Rig.	Acc.	Rig.
(b)	OGGETTI DELLA DOMANDA												
1 a 33	Persone e famiglia	359	39	17	35	193	34	10	29	407	80	21	30
8 a 13	MATRIMONIO	165	21	15	25	80	19	8	20	213	46	12	10
8	Nullità del vincolo	7	—	—	—	5	2	2	—	12	5	—	1
9	Nullità della trascrizione del matrimonio	2	—	—	—	3	—	—	—	1	1	—	—
10	Separazione personale dei coniugi	144	17	7	17	66	13	4	11	182	32	9	8
11	Rigetto, modificazione, ecc. della domanda di separazione personale	2	2	4	5	—	—	1	7	4	—	1	—
12	Ristituzione doni	1	—	—	—	—	—	—	—	—	—	—	—
13	Altri oggetti	9	2	4	2	6	4	1	2	14	8	2	1
15 a 22	FILIAZIONE LEGITTIMA E ILLEGITTIMA	49	4	1	2	30	4	—	2	71	11	1	3
29 a 32	PRESTAZIONE DI ALIMENTI	36	10	1	7	23	4	2	4	46	18	7	12
1 a 7, 14, 23 a 28, 33)	ALTRI ISTITUTI	109	4	—	1	60	7	—	3	77	5	1	5
34 a 48	Successioni	49	30	5	19	19	20	8	11	31	21	15	12
34 a 41	SUCCESSIONE LEGITTIMA E TESTAMENTARIA	21	13	1	8	8	8	2	6	11	9	5	6
42 a 45	DIVISIONE DI EREDITÀ	27	12	4	8	18	11	6	5	18	8	10	5
46 a 48	ALTRI ISTITUTI	1	5	—	3	3	1	—	—	2	4	—	1
49 a 89	Proprietà	567	233	70	113	355	207	36	64	644	386	77	124
49 a 55	PROPRIETÀ DI BENI IMMOBILI	307	97	35	57	181	70	16	29	281	101	30	46
49	Dichiarazione di proprietà	80	10	6	17	40	15	2	4	32	7	4	6
50	Revindica	75	27	8	6	62	18	4	8	121	37	9	9
51	Interruzione, rimozione di opere	62	33	8	13	43	21	1	8	64	31	11	8
52	Regolamento di confini, appositioni di termini	19	8	1	8	12	6	1	3	15	3	1	3
53	Chiusura di luci, vedute, ecc.	11	2	1	—	4	1	2	—	10	1	1	2
54	Negatoria servitutis per inesistenza della servitù	51	15	7	6	15	7	2	1	30	10	5	11
55	Altri oggetti	9	2	4	7	5	2	4	5	9	12	8	7
57, 58	PROPRIETÀ DI BENI MOBILI, FRUTTI PENDENTI E ALTRI DIRITTI	50	39	2	8	70	86	1	12	162	192	6	35
57	Revindica	45	33	2	7	69	86	—	11	154	192	4	33
58	Altri oggetti	5	6	—	1	1	—	1	1	8	—	2	2
60 a 64	ENFITEUSI	—	—	—	—	—	1	—	—	—	—	—	—
65 a 69	USUFRUTTO, USO E ABITAZIONE	4	1	—	1	3	1	—	—	6	4	—	1
70 a 75	SERVITÙ	90	38	19	26	46	20	9	13	91	29	11	20
76 a 84	COMUNIONE E CONDOMINIO	39	20	5	6	26	15	6	3	57	37	11	10
85 a 89	POSSESSO	70	35	7	12	26	14	4	7	41	21	10	11
56, 59	ALTRI ISTITUTI	7	3	2	3	3	—	—	—	6	2	—	1
90 a 173	Obbligazioni	5.415	931	285	512	3.089	739	251	471	8.943	2.422	878	1.167
90 a 97	VENDITA DI IMMOBILI	42	30	12	15	42	20	4	15	82	49	13	27
90	Esecuzione del contratto	12	5	3	4	10	2	1	1	28	14	2	7
91	Risoluzione del contratto	6	4	7	1	10	3	—	3	15	6	3	4
92	Stipulazione del contratto definitivo	4	3	—	—	—	—	—	—	—	—	—	—
93	Nullità o annullamento del contratto	7	7	2	4	7	9	1	4	5	10	5	6
94	Risarcimento danni	5	6	—	—	2	3	—	3	9	4	1	3

(a) Cfr. corrispondente nota alla Tav. 57. — (b) Cfr. Tav. 57 per i singoli numeri d'ordine.

GIURIDICO, IL GRADO DEL GIUDIZIO E L'ESITO DELLA DOMANDA PER DISTRETTO DI CORTE DI APPELLO (a)

BRESCIA				TRENTO				VENEZIA				TRIESTE				BOLOGNA				N. d'ordine (b)
I° grado		Appello		I° grado		Appello		I° grado		Appello		I° grado		Appello		I° grado		Appello		
Acc.	Rig.	Acc.	Rig.	Acc.	Rig.	Acc.	Rig.	Acc.	Rig.	Acc.	Rig.	Acc.	Rig.	Acc.	Rig.	Acc.	Rig.	Acc.	Rig.	
143	14	2	10	100	15	10	7	249	30	19	14	164	18	6	12	244	26	4	16	1 a 33
37	8	1	4	18	5	5	5	82	18	14	9	70	12	5	6	75	16	3	10	8 a 13
1	—	—	—	—	—	—	—	6	1	—	—	—	1	—	—	1	—	—	1	9
35	7	1	1	15	4	4	2	71	15	10	6	59	8	2	2	66	14	2	5	10
1	—	—	3	1	—	1	3	—	—	1	1	—	1	—	3	—	1	—	3	11
—	—	—	—	2	1	—	—	2	1	—	1	8	2	2	—	4	1	1	1	12
28	2	—	1	9	3	—	—	23	2	2	2	40	—	—	2	43	6	—	1	15 a 22
17	3	1	4	10	3	5	2	25	8	3	2	15	3	1	4	18	3	1	4	29 a 32
61	1	—	1	63	4	—	—	119	2	—	1	39	3	—	—	108	1	—	1	1 a 7, 14, 23 a 28, 33
18	7	1	6	17	14	4	11	32	14	13	20	14	5	—	5	19	14	5	6	34 a 48
7	5	—	3	8	11	1	4	6	1	5	8	3	3	—	3	3	7	2	3	34 a 41
11	—	1	3	7	1	2	6	23	10	3	6	9	1	—	2	16	7	3	3	42 a 45
—	2	—	—	2	2	1	1	3	3	5	6	2	1	—	—	—	—	—	—	46 a 48
210	90	25	38	129	73	22	26	666	208	55	98	268	63	16	35	354	161	35	32	49 a 89
124	45	12	18	72	38	7	14	434	108	40	53	220	28	7	20	207	70	13	17	49 a 55
18	5	1	1	10	7	1	5	182	17	7	10	109	4	1	2	37	9	—	—	49
44	13	1	3	18	9	1	1	130	40	4	11	83	9	4	9	100	32	3	8	50
34	15	4	3	9	9	1	1	51	21	12	12	7	8	2	—	34	13	3	4	51
5	3	1	2	11	6	1	2	21	14	5	4	4	2	—	1	13	3	2	2	52
2	1	1	1	4	4	—	—	7	4	—	—	1	—	—	—	6	2	—	—	53
19	6	1	3	18	5	2	1	39	10	8	11	16	2	—	3	13	9	1	2	54
2	2	3	5	2	2	1	4	4	3	4	4	1	3	—	5	4	2	4	1	55
24	19	5	5	14	10	2	2	79	32	3	9	17	14	1	2	71	51	3	6	57, 58
24	19	4	2	13	10	1	—	73	29	3	6	17	13	1	2	70	51	3	5	57
—	—	1	3	1	—	1	2	6	3	—	3	—	1	—	—	1	—	—	1	58
1	—	—	—	—	—	—	—	5	—	1	1	—	1	—	—	—	—	—	—	60 a 64
—	1	1	—	2	—	—	—	4	1	—	2	—	1	—	—	2	—	—	—	65 a 69
33	16	5	12	17	14	7	8	69	36	7	17	15	8	5	7	41	7	13	1	70 a 75
6	2	1	—	4	2	5	2	24	5	1	9	5	1	—	—	16	8	2	7	76 a 84
21	7	1	3	20	8	1	—	46	22	3	7	10	9	3	6	15	22	4	1	85 a 89
1	—	—	—	—	1	—	—	5	3	—	1	1	1	—	—	2	3	—	—	56, 59
2.215	495	166	354	846	259	105	143	4.138	916	357	667	1.445	268	90	152	3.322	753	276	408	90 a 173
16	8	6	8	19	24	5	10	49	24	20	25	18	15	1	4	28	24	4	6	90 a 97
4	—	1	—	11	9	—	—	17	10	1	4	4	4	—	1	12	5	—	2	90
3	3	1	1	1	4	—	1	9	4	2	4	3	—	—	—	5	5	—	—	91
2	1	—	—	3	1	—	1	3	2	3	1	2	3	—	—	4	2	2	1	92
2	2	1	1	3	6	2	4	12	5	8	8	4	4	—	1	2	6	1	1	93
4	2	—	—	1	3	—	—	4	1	2	—	2	2	1	—	4	3	—	1	94

Segue TAV. 62 — PROCEDIMENTI DI COGNIZIONE ESAURITI CON SENTENZA DEFINITIVA, SECONDO L'ISTITUTO

N. d'ordine	ISTITUTI GIURIDICI OGGETTI DELLA DOMANDA	TORINO				GENOVA				MILANO			
		1° grado		Appello		1° grado		Appello		1° grado		Appello	
		Acc.	Rig.	Acc.	Rig.	Acc.	Rig.	Acc.	Rig.	Acc.	Rig.	Acc.	Rig.
95	Rigetto della domanda di annullamento, rescissione, risoluzione, ecc. del contratto...	—	—	—	1	—	—	2	3	—	—	—	2
96	Revocatoria del contratto.....	3	2	—	—	—	—	—	—	1	1	—	—
97	Altri oggetti.....	5	3	—	3	4	2	—	1	9	12	2	2
98 a 103	VENDITA DI AUTOVEICOLI.....	14	7	6	3	11	5	1	5	20	10	5	3
104 a 109	VENDITA DI MOBILI, FRUTTI PENDENTI E ALTRI DIRITTI.....	2.358	206	56	126	837	148	24	66	3.314	744	152	237
104	Esecuzione del contratto.....	2.242	95	32	82	749	55	9	29	2.976	272	76	99
105	Rigetto totale o parziale della domanda di pagamento.....	1	—	12	11	—	1	2	14	—	3	19	59
106	Risoluzione del contratto.....	63	21	9	19	30	6	2	11	87	40	30	29
107	Revoca del decreto ingiuntivo, opposizione all'esecuz. ecc....	30	72	—	6	37	75	4	6	214	409	11	26
108	Risarcimento danni.....	17	16	2	5	18	10	3	3	29	17	6	13
109	Altri oggetti.....	5	2	1	3	3	1	4	3	8	3	10	11
114 a 122	LOCAZIONE DI IMMOBILI URBANI.	1.023	262	75	155	1.079	251	96	216	1.890	521	217	387
114	Cessazione della proroga legale	450	126	30	57	704	134	49	124	1.085	232	53	91
115	Riconoscimento del diritto alla proroga.....	3	5	11	42	2	2	7	32	3	13	49	147
116	Rilascio di immobile.....	242	66	10	5	154	38	17	19	457	122	60	58
117	Pagamento canone.....	233	18	6	18	124	13	2	6	186	32	5	6
118	Risarcimento danni.....	28	10	7	8	17	4	1	2	47	20	10	17
119	Adeguamento canone.....	51	18	4	9	46	25	13	11	82	49	13	21
120	Revoca del decreto ingiuntivo, opposizione all'esecuz. ecc....	3	7	1	5	1	7	—	1	10	22	4	3
121	Restituzione della cauzione, della caparra, dei canoni versati in eccedenza, ecc....	7	6	—	—	23	22	2	1	7	15	3	3
122	Altri oggetti.....	6	6	6	11	8	6	5	20	13	16	20	41
123 a 125	AFFITTO DI FONDI RUSTICI.....	91	19	7	17	17	6	1	4	62	21	4	11
130 a 134	APPALTO.....	103	20	6	6	48	17	11	16	108	61	39	51
135 a 135	TRASPORTO (contratto).....	34	2	1	3	47	17	3	6	71	21	13	19
139, 140	MANDATO.....	5	—	1	3	16	4	1	3	34	21	11	13
141, 142	COMMISSIONE.....	11	3	—	—	3	2	1	1	17	9	2	1
144, 145	MEDIAZIONE.....	35	16	3	8	23	15	3	11	56	37	12	22
148, 149	COMODATO.....	11	3	2	1	26	4	1	—	50	4	1	3
150 a 152	MUTUO.....	139	13	2	9	49	20	4	5	121	41	6	13
150	Esecuzione del contratto.....	132	8	2	4	47	12	1	1	109	21	3	6
151	Revoca del decreto ingiuntivo, opposizione all'esecuz. ecc....	—	4	—	1	2	7	—	—	4	17	1	1
152	Altri oggetti.....	7	1	—	4	—	1	3	4	8	3	2	6
156 a 158	ASSICURAZIONE E RIASSICURAZIONE	187	19	2	5	31	8	2	5	619	67	15	8
156	Esecuzione del contratto.....	187	15	2	5	29	6	1	1	603	32	11	5
157	Revoca del decreto ingiuntivo, opposizione all'esecuz. ecc....	—	2	—	—	1	1	—	—	14	33	2	2
158	Altri oggetti.....	—	2	—	—	2	1	1	4	2	2	2	1
165 a 167	TITOLI DI CREDITO.....	45	48	5	10	29	30	1	5	41	37	9	17
168 a 170	GESTIONE DI AFFARI, PAGAMENTO DELL'INDEBITO E ARRICCHIMENTO SENZA CAUSA.....	22	8	2	1	19	5	—	5	24	15	5	6
171 a 173	RISARCIMENTO PER FATTO ILLECITO.....	980	201	94	124	669	149	86	70	1.997	535	302	253
171	Liquidazione danni.....	979	201	76	90	669	149	41	31	1.994	533	167	124
172	Rigetto o riforma della domanda di liquidazione danni	—	—	18	34	—	—	44	39	—	—	135	128
173	Altri oggetti.....	1	—	—	—	—	—	1	—	3	2	—	1
110 a 113, 143, 146, 147, 153 a 155, 159 a 164	ALTRI ISTITUTI.....	315	74	11	26	143	38	12	38	437	229	72	96
174 a 221	Lavoro.....	787	245	61	97	743	446	132	203	1.660	628	202	217
174 a 181	LAVORO SUBORDINATO E AUTONOMO	673	136	40	68	561	192	64	99	1.548	440	135	154
174	Corresponsione onorari, indennità, salario, assegni, ecc....	640	94	18	29	517	157	35	52	1.429	350	88	89
175	Rigetto della domanda di corresponsione onorari, indennità, salario, assegni, ecc....	—	—	14	27	—	—	18	17	—	—	37	51

GIURIDICO, IL GRADO DEL GIUDIZIO E L'ESITO DELLA DOMANDA PER DISTRETTO DI CORTE DI APPELLO

BRESCIA				TRENTO				VENEZIA				TRIESTE				BOLOGNA				N. d'ordine
I° grado		Appello		I° grado		Appello		I° grado		Appello		I° grado		Appello		I° grado		Appello		
Acc.	Rig.	Acc.	Rig.	Acc.	Rig.	Acc.	Rig.	Acc.	Rig.	Acc.	Rig.	Acc.	Rig.	Acc.	Rig.	Acc.	Rig.	Acc.	Rig.	
—	—	2	3	—	—	—	1	—	—	—	2	—	—	—	—	—	—	—	—	95
1	—	—	—	—	—	—	—	—	—	—	—	1	1	—	—	—	—	—	—	96
—	—	1	3	—	1	3	3	4	2	3	6	2	1	—	2	1	3	1	1	97
4	1	4	5	3	—	1	2	13	6	7	10	4	4	—	—	16	7	4	5	98 a 103
722	115	23	51	283	55	19	25	1.574	187	54	117	496	42	18	16	1.209	184	25	62	104 a 109
690	84	11	10	266	36	11	7	1.477	101	30	54	467	22	7	3	1.154	129	11	22	104
—	—	6	21	—	—	4	7	—	1	9	27	1	1	6	6	2	—	4	13	105
14	8	2	9	11	3	1	4	44	11	7	10	16	6	1	1	18	7	1	8	106
12	21	1	2	3	9	—	3	29	61	5	10	4	9	—	2	15	41	1	1	107
5	2	—	3	3	5	2	1	24	13	1	5	7	3	3	2	17	6	3	5	108
1	—	3	6	—	2	1	3	—	—	2	11	1	1	1	2	3	1	5	13	109
661	141	52	163	201	50	25	41	1.057	277	119	266	495	98	35	86	817	163	92	167	114 a 122
514	96	19	30	99	22	14	5	639	126	59	77	333	52	11	11	527	100	30	50	114
—	—	20	106	3	2	2	17	2	2	25	132	2	1	16	61	5	1	32	82	115
74	16	5	5	44	10	—	3	226	54	14	12	53	16	2	2	143	26	7	14	116
35	4	—	3	19	2	—	3	98	9	8	5	56	10	1	1	90	9	6	4	117
15	4	2	3	5	2	2	3	27	13	3	10	9	1	2	1	24	7	5	2	118
18	14	3	4	23	5	2	5	53	51	4	9	34	13	—	2	16	5	5	1	119
1	4	—	1	—	4	—	2	1	10	1	4	1	2	—	—	2	4	3	3	120
2	—	—	—	3	1	—	—	4	1	—	—	2	1	2	—	2	3	1	—	121
2	3	3	11	5	2	5	3	7	11	5	17	5	2	1	9	8	8	3	11	122
217	64	9	23	4	8	—	1	330	94	22	63	62	11	—	2	189	42	26	21	123 a 129
17	1	1	1	9	3	2	4	25	6	5	19	34	5	4	5	19	6	10	6	130 a 134
12	3	1	2	7	—	1	—	26	8	4	5	9	2	1	1	24	2	1	1	135 a 138
—	—	1	1	6	—	—	2	12	6	3	5	3	3	3	1	8	1	—	4	139, 140
—	1	—	—	5	6	1	—	13	8	2	2	4	—	—	—	12	3	—	—	141, 142
8	6	6	2	7	3	3	3	29	16	1	7	11	4	3	1	23	14	4	9	144, 145
7	2	—	1	1	1	—	2	57	1	2	1	10	—	1	—	34	2	—	1	148, 149
42	6	2	5	26	9	1	5	70	6	6	14	51	6	—	1	55	6	2	2	150 a 152
37	3	1	2	21	1	1	1	53	3	3	9	46	5	—	1	49	3	2	1	150
1	3	—	—	1	7	—	—	2	1	—	—	—	1	—	—	—	1	—	—	151
4	—	1	3	4	1	—	4	15	2	3	5	2	3	—	—	6	2	—	1	152
6	1	1	3	7	3	—	2	25	10	8	5	19	5	3	4	14	5	—	1	156 a 158
6	1	—	2	4	—	—	1	25	3	1	3	15	1	—	—	10	3	—	1	156
—	—	—	—	2	2	—	—	—	6	3	1	2	3	—	—	2	2	—	—	157
—	—	1	1	1	1	—	1	—	1	4	1	2	1	3	4	2	—	—	—	158
11	10	3	5	7	8	1	2	137	35	4	9	4	9	—	1	42	31	3	7	165 a 167
1	1	1	—	1	2	2	1	6	2	2	—	10	3	2	—	13	5	2	1	168 a 170
390	121	44	68	149	58	32	29	484	148	77	87	136	36	16	20	568	148	79	74	171 a 173
390	119	15	29	147	56	20	16	483	146	47	45	135	35	5	9	568	147	39	31	171
—	—	29	39	—	—	12	13	—	—	30	42	—	—	11	11	—	—	37	40	172
—	2	—	—	2	—	—	—	1	2	—	—	1	1	—	—	1	3	3	3	173
101	14	12	16	111	29	12	14	231	82	21	32	79	25	3	10	251	110	24	39	110 a 113, 143, 146, 147, 153 a 155, 159 a 164
286	161	33	55	156	78	36	33	802	256	98	127	248	110	21	26	591	245	57	94	174 a 221
216	52	23	24	143	48	26	18	686	129	71	78	165	35	10	17	315	106	28	41	174 a 181
208	41	11	10	138	41	12	8	648	105	42	35	152	29	1	6	290	86	13	10	174
—	—	9	11	—	—	10	9	—	—	25	26	—	—	4	5	—	—	12	16	175

S. gue TAV. 62 — PROCEDIMENTI DI COGNIZIONE ESAURITI CON SENTENZA DEFINITIVA, SECONDO L'ISTITUTO

N. d'ordine	ISTITUTI GIURIDICI OGGETTI DELLA DOMANDA	TORINO				GENOVA				MILANO			
		I° grado		Appello		I° grado		Appello		I° grado		Appello	
		Acc.	Rig.	Acc.	Rig.	Acc.	Rig.	Acc.	Rig.	Acc.	Rig.	Acc.	Rig.
176	Riconoscimento del diritto alla promozione, ad una qualifica o grado superiore, ecc.	1	4	4	1	1	3	4	8	7	8	2	2
177	Revoca del decreto ingiuntivo, opposizione all'esecuz., ecc.	14	29	2	6	15	21	1	5	45	59	—	2
178	Risarcimento danni	1	4	—	—	24	7	—	7	20	8	4	4
179	Rilascio immobile per cessazione del rapporto di lavoro	6	1	—	—	1	3	—	—	16	2	—	1
180	Risoluzione del contratto	7	3	1	5	1	—	—	—	28	8	—	2
181	Altri oggetti	4	1	1	—	2	1	6	10	3	5	4	3
182 a 185	PREVIDENZA E ASSISTENZA OBBLIGATORIE	72	85	9	17	158	231	59	85	40	118	18	26
182	Corresponsione pensione o assegni, rimborso di indennità, ecc.	47	37	4	4	117	167	36	62	20	75	10	15
183	Pagamento contributi, ecc.	9	7	1	2	6	4	3	7	3	12	3	3
184	Revoca del decreto ingiuntivo, opposizione all'esecuz., ecc.	8	36	—	1	20	20	1	—	9	27	—	1
185	Altri oggetti	8	5	4	10	15	40	19	16	8	4	5	7
187 a 203	CONTROVERSIE AGRARIE (mezzadria, colonia parziaria, soccida)	14	1	—	—	10	2	4	6	1	3	2	—
187, 194	Cessazione della proroga legale	2	—	—	—	4	—	—	—	1	—	—	—
188, 195	Diritto alla proroga legale	—	—	—	—	—	—	—	—	—	—	—	—
189, 196	Rilascio del fondo	—	—	—	—	2	—	2	2	—	1	—	—
190, 197	Pagamento, liquidazione quote, rimborso contributi, ecc.	10	1	—	—	3	1	2	—	—	1	1	—
191, 198	Risarcimento danni	1	—	—	—	1	—	—	—	—	—	—	—
192, 199	Rigetto della domanda di pagamento scorte, ecc.	—	—	—	—	—	—	—	1	—	—	1	—
201	Divisione del bestiame, degli utili, delle spese	1	—	—	—	—	—	—	—	—	—	—	—
202	Rendiconto	—	—	—	—	—	—	—	—	—	—	—	—
193, 200, 203	Altri oggetti	—	—	—	—	1	—	—	2	—	1	—	—
208 a 211	SOCIETÀ, COOPERATIVE E MUTUE ASSICURATRICI	12	7	6	3	6	10	1	3	27	18	14	14
186, 204 a 207, 212 a 221	ALTRI ISTITUTI	16	16	6	9	8	11	4	10	44	49	33	23
222 a 245	Altre materie	587	281	45	63	219	320	63	96	307	619	110	153
222 a 224	GIURISDIZIONE E COMPETENZA	23	41	5	13	18	28	6	16	78	139	7	14
225 a 228	PROCEDURA	92	86	22	22	73	139	29	33	184	229	39	42
229 a 231	DELIBAZIONE DI SENTENZE STRANIERE	4	2	—	—	—	—	—	—	11	—	—	—
232 a 235	ISTITUTI CONCURSUALI (fallimento, concordato preventivo, ecc.)	129	51	6	14	93	40	6	8	460	168	31	62
232	Ammissione al passivo del fallimento	29	26	3	3	20	15	3	4	201	31	2	12
233	Revocazione degli atti del fallimento	31	6	1	2	6	5	2	1	93	38	7	8
234	Rigetto della domanda di fallimento	17	18	1	2	13	15	—	1	45	63	11	14
235	Altri oggetti	52	1	1	7	51	5	1	2	121	35	11	28
236, 237	ELEZIONI POLITICHE E AMMINISTRATIVE	291	57	—	—	3	70	—	—	—	—	—	—
240 a 243	IMPOSTE E TASSE	35	37	9	18	17	34	11	19	41	68	21	23
240	Errato o illegittimo accertamento fiscale	14	13	—	7	4	5	—	6	17	22	4	6
241	Revoca ingiunzione di pagamento, opposizione alla esecuzione, ecc.	18	18	1	8	3	25	1	5	19	38	7	7
242	Ripetizione di imposte o tasse	2	5	1	1	9	4	4	2	4	5	5	4
243	Altri oggetti	1	1	7	2	1	—	6	6	1	3	5	6
238, 239, 244, 245	ALTRI ISTITUTI	13	7	3	1	15	9	11	20	33	15	12	12
	TOTALE GENERALE	7.764	1.759	483	844	4.628	1.766	500	874	12.492	4.156	1.303	1.703

GIURIDICO, IL GRADO DEL GIUDIZIO E L'ESITO DELLA DOMANDA PER DISTRETTO DI CORTE DI APPELLO

BRESCIA				TRENTO				VENEZIA				TRIESTE				BOLOGNA				N. d'ordine
I° grado		Appello		I° grado		Appello		I° grado		Appello		I° grado		Appello		I° grado		Appello		
Acc.	Rig.	Acc.	Rig.	Acc.	Rig.	Acc.	Rig.	Acc.	Rig.	Acc.	Rig.	Acc.	Rig.	Acc.	Rig.	Acc.	Rig.	Acc.	Rig.	
2	1	—	—	1	—	—	—	4	3	2	4	1	1	—	2	1	2	1	1	176
2	6	1	—	1	5	1	1	23	16	—	1	5	4	4	2	11	11	—	2	177
3	1	—	1	—	1	1	—	2	2	2	4	4	1	1	—	6	3	—	—	178
—	—	—	—	—	—	—	—	6	—	—	—	1	—	—	—	2	2	—	—	179
—	3	1	—	2	—	1	—	2	2	—	—	2	—	—	4	1	1	—	1	180
—	—	1	2	1	1	1	—	1	1	—	8	—	—	—	1	1	2	11	—	181
54	92	7	23	9	21	4	9	90	111	16	28	42	61	7	8	136	118	18	26	182 a 185
47	73	2	8	5	8	1	6	72	75	3	5	23	52	3	2	116	82	6	6	182
1	3	1	2	2	1	—	1	11	1	5	8	7	1	—	1	8	6	—	2	183
6	14	1	3	2	11	—	1	3	24	—	1	6	4	—	1	5	26	—	3	184
—	2	3	10	—	1	3	1	4	11	8	14	6	4	4	4	7	4	12	15	185
6	4	1	6	—	2	1	—	9	5	4	12	20	6	—	1	123	8	7	15	187 a 203
3	1	—	1	—	1	—	—	3	—	2	1	13	3	—	—	106	1	1	4	187, 194
—	—	—	—	—	—	—	—	—	—	—	—	—	—	—	—	—	—	2	2	188, 195
—	1	1	1	—	—	—	—	3	2	—	—	4	—	—	—	4	2	1	2	189, 196
2	2	—	2	—	—	—	—	3	3	1	1	3	3	—	—	11	4	1	2	190, 197
—	—	—	—	—	—	—	—	—	—	—	—	—	—	—	—	—	—	—	—	191, 198
—	—	—	1	—	—	1	—	—	—	—	—	—	—	—	—	—	—	—	—	192, 199
—	—	—	—	—	—	—	—	—	—	—	—	—	—	—	—	1	1	—	—	201
—	—	—	—	—	—	—	—	—	—	—	—	—	—	—	—	—	—	—	—	202
1	—	—	1	—	1	—	—	—	—	—	—	—	—	—	—	1	—	2	5	193, 200, 203
4	4	—	—	2	1	—	5	8	4	3	5	9	5	1	—	6	5	1	4	208 a 211
6	9	2	2	2	6	5	1	9	7	4	4	12	3	3	—	11	8	3	8	186, 204 a 207, 212 a 221
89	160	24	24	125	62	14	24	275	348	60	74	115	158	21	17	357	771	29	51	222 a 245
6	12	1	2	8	13	2	6	27	30	9	6	1	7	2	4	13	13	2	6	222 a 224
32	49	11	12	17	21	7	12	111	158	24	38	23	27	12	8	50	94	11	12	225 a 228
—	—	—	—	3	3	—	—	2	3	—	—	5	3	—	—	2	2	—	—	229 a 231
39	16	2	4	45	—	3	1	88	27	9	7	32	14	2	5	157	53	9	15	232 a 235
10	5	—	1	25	—	—	—	26	8	2	—	8	6	1	1	13	28	—	6	232
4	1	—	—	3	—	—	—	12	4	6	2	7	2	—	—	23	2	6	1	233
6	8	—	1	5	—	—	—	9	11	—	4	2	3	—	—	29	19	3	3	234
19	2	2	2	12	—	3	1	41	4	1	1	15	3	1	4	92	4	—	5	235
—	53	—	—	49	14	—	—	3	79	—	—	28	93	—	—	13	531	—	—	236, 237
7	27	8	6	—	9	2	2	23	46	9	11	3	8	1	—	39	65	4	11	240 a 243
4	5	—	3	—	4	—	1	12	19	2	3	1	—	—	—	14	6	—	1	240
2	17	1	1	—	4	1	1	9	18	6	4	2	7	—	—	13	54	3	1	241
1	5	7	2	—	1	—	—	2	8	1	2	—	1	—	—	2	3	—	3	242
—	—	—	—	—	—	—	—	—	1	—	2	—	—	1	—	10	2	1	6	243
5	3	2	—	3	2	—	3	21	5	9	12	23	6	4	—	83	13	3	7	238, 239, 244, 245
2.961	927	251	487	1.373	501	191	244	6.162	1.772	602	1.001	2.254	622	154	247	4.887	1.970	406	605	

Segue TAV. 62 — PROCEDIMENTI DI COGNIZIONE ESAURITI CON SENTENZA DEFINITIVA, SECONDO L'ISTITUTO

N. d'ordine	ISTITUTI GIURIDICI OGGETTI DELLA DOMANDA	ANCONA				FIRENZE				PERUGIA			
		I° grado		Appello		I° grado		Appello		I° grado		Appello	
		Acc.	Rig.	Acc.	Rig.	Acc.	Rig.	Acc.	Rig.	Acc.	Rig.	Acc.	Rig.
1 a 33	Persone e famiglia	104	10	4	6	214	22	10	11	50	4	1	2
8 a 13	MATRIMONIO	21	4	1	4	61	9	5	6	12	1	—	1
8	Nullità del vincolo	2	—	—	—	3	—	1	—	—	—	—	—
9	Nullità della trascrizione del matrimonio	—	—	—	—	1	—	—	—	—	—	—	—
10	Separazione personale dei coniugi	18	3	1	1	46	9	4	4	10	1	—	1
11	Rigetto, modificazione, ecc. della domanda di separazione personale	—	—	—	2	3	—	—	1	1	—	—	—
12	Restituzione denari	—	—	—	—	—	—	—	—	—	—	—	—
13	Altri oggetti	1	1	—	1	8	—	—	1	1	—	—	—
15 a 22	FILIAZIONE LEGITTIMA E ILLEGITTIMA	11	3	—	—	35	2	1	1	6	—	—	—
29 a 32	PRESTAZIONE DI ALIMENTI	3	1	3	2	26	11	3	3	8	2	1	1
1 a 7, 14, 13 a 28, 33/	ALTRI ISTITUTI	69	2	—	—	92	—	1	1	24	1	—	—
34 a 48	Successioni	13	4	3	6	18	10	7	7	12	4	2	1
34 a 41	SUCCESSIONE LEGITTIMA E TESTAMENTARIA	3	2	2	2	6	6	4	4	1	2	1	1
42 a 45	DIVISIONE DI EREDITÀ	10	2	—	3	8	3	2	3	9	2	1	—
46 a 48	ALTRI ISTITUTI	—	—	1	1	4	1	1	—	2	—	—	—
49 a 89	Proprietà	168	60	16	34	383	216	31	70	113	53	14	21
49 a 55	PROPRIETÀ DI BENI IMMOBILI	117	29	8	12	166	58	20	34	53	23	5	11
49	Dichiarazione di proprietà	48	5	1	3	18	4	4	6	5	2	1	2
50	Revindica	28	9	1	3	80	15	6	9	21	8	—	3
51	Interruzione, rimozione di opere	14	10	—	—	31	26	4	7	10	6	2	2
52	Regolamento di confini, appositioni di termini	5	2	—	—	7	—	1	—	8	3	1	1
53	Chiusura di luci, vedute, ecc.	9	1	1	—	3	3	1	1	2	1	1	—
54	Negatoria servitutis per inesistenza della servitù	7	1	1	4	19	5	3	8	5	3	—	1
55	Altri oggetti	6	1	4	2	8	5	1	3	2	—	—	2
57, 58	PROPRIETÀ DI BENI MOBILI, FRUTTI PENDENTI E ALTRI DIRITTI	17	17	3	6	129	118	—	20	23	22	2	1
57	Revindica	17	16	3	5	125	117	—	20	23	21	1	1
58	Altri oggetti	—	1	—	1	4	1	—	—	—	1	—	—
60 a 64	ENFITEUSI	—	—	—	1	4	1	—	1	1	—	—	—
65 a 69	USUFRUTTO, USO E ABITAZIONE	1	—	—	1	4	2	—	—	2	—	—	—
70 a 75	SERVITÙ	12	8	2	5	25	13	5	7	11	3	2	6
76 a 84	COMUNIONE E CONDOMINIO	9	3	1	4	30	12	3	6	6	—	—	1
85 a 89	POSSESSO	11	3	2	5	19	12	2	2	17	5	5	2
56, 59	ALTRI ISTITUTI	1	—	—	—	6	—	1	—	—	—	—	—
90 a 173	Obbligazioni	972	252	89	148	3.902	697	275	490	732	182	58	108
90 a 97	VENDITA DI IMMOBILI	20	9	5	5	54	25	11	17	8	9	1	6
90	Esecuzione del contratto	8	2	1	—	11	4	—	4	5	3	—	1
91	Risoluzione del contratto	4	2	1	1	13	2	1	2	2	1	—	—
92	Stipulazione del contratto definitivo	1	—	—	—	6	2	2	1	1	—	—	—
93	Nullità o annullamento del contratto	3	1	1	1	6	4	2	2	—	1	—	—
94	Risarcimento danni	3	1	1	—	14	9	3	4	—	2	—	1

GIURIDICO, IL GRADO DEL GIUDIZIO E L'ESITO DELLA DOMANDA PER DISTRETTO DI CORTE DI APPELLO

ROMA				NAPOLI				L'AQUILA				BARI				LECCE				N. d'ordine
I° grado		Appello		I° grado		Appello		I° grado		Appello		I° grado		Appello		I° grado		Appello		
Acc.	Rig.	Acc.	Rig.	Acc.	Rig.	Acc.	Rig.	Acc.	Rig.	Acc.	Rig.	Acc.	Rig.	Acc.	Rig.	Acc.	Rig.	Acc.	Rig.	
263	33	25	27	233	46	19	23	60	8	4	4	143	15	13	9	71	7	2	6	1 a 33
119	17	16	15	106	25	9	15	18	3	2	1	53	8	4	4	26	3	1	4	8 a 13
4	6	—	—	18	2	—	2	—	1	—	—	4	2	—	—	—	—	—	—	8
2	1	—	2	1	—	—	—	1	—	—	—	—	—	—	—	1	—	—	—	9
100	6	12	9	78	22	7	9	13	2	2	—	44	6	3	2	20	2	1	4	10
—	1	4	2	—	—	1	2	—	—	—	1	—	—	1	2	—	1	—	—	11
2	—	—	—	—	—	—	—	—	—	—	—	—	—	—	—	—	—	—	—	12
11	3	—	2	9	1	1	2	3	—	—	—	4	—	—	—	5	—	—	—	13
39	4	1	1	52	9	3	—	11	3	—	2	20	2	—	1	15	2	—	1	15 a 22
34	5	6	8	49	6	7	7	12	2	1	1	40	4	8	2	11	2	1	—	29 a 32
71	7	2	3	86	6	—	1	19	—	1	—	30	1	1	2	19	—	—	1	11 a 7, 14, 23 a 28, 33
58	22	15	24	104	53	28	23	14	8	5	5	32	16	9	14	22	19	9	11	34 a 48
15	7	6	11	28	11	11	11	1	2	1	3	11	6	4	6	6	7	3	5	34 a 41
40	12	8	7	66	33	17	9	11	6	4	—	17	3	4	6	15	11	4	5	42 a 45
3	3	1	6	10	9	—	3	2	—	—	2	4	7	1	2	1	1	2	1	46 a 48
953	476	125	179	1.245	605	152	255	244	126	43	57	450	189	55	87	285	107	38	60	49 a 89
423	167	65	89	581	281	72	128	129	51	31	33	181	78	30	47	138	42	18	25	49 a 55
45	23	5	11	28	25	6	8	29	7	3	3	16	9	3	8	8	5	1	4	49
179	68	27	29	243	96	26	49	47	27	18	16	78	32	8	12	60	19	7	3	50
103	48	12	23	181	99	23	34	34	6	5	6	43	20	7	10	30	11	6	6	51
22	8	—	5	29	18	3	7	4	2	—	1	9	4	3	4	9	1	—	2	52
13	3	3	1	25	8	—	2	3	—	—	—	8	3	5	—	8	1	1	1	53
40	10	5	3	64	28	7	12	10	8	—	1	19	7	—	3	19	5	1	1	54
21	7	13	17	11	7	7	16	2	1	5	6	8	3	4	10	4	—	2	8	55
164	154	5	17	180	107	8	14	28	35	2	6	120	66	3	4	52	32	4	12	57, 58
160	152	4	16	175	105	8	11	26	34	1	5	117	63	1	4	49	31	4	11	57
4	2	1	1	5	2	—	3	2	1	1	1	3	3	2	—	3	1	—	1	58
32	7	7	3	23	8	4	8	13	3	—	1	—	—	1	2	12	3	1	7	60 a 64
12	2	3	3	12	8	2	4	5	1	1	1	4	—	1	—	3	2	1	1	65 a 69
92	32	18	24	138	66	13	33	18	14	4	8	28	13	8	12	48	6	11	4	70 a 75
117	51	16	24	165	64	31	37	3	5	3	—	42	7	8	7	10	4	1	5	76 a 84
105	62	10	19	142	70	21	31	45	15	2	8	73	23	4	14	21	16	2	5	85 a 89
8	1	1	—	4	1	1	—	3	2	—	—	2	2	—	1	1	2	—	1	56, 59
6.742	2.241	703	1.409	9.105	2.267	639	1.470	1.000	257	106	153	2.960	807	362	461	1.513	327	154	242	90 a 173
126	59	20	35	98	55	19	28	53	15	5	10	47	23	16	17	33	18	4	11	90 a 97
28	10	3	5	35	6	1	7	39	5	—	—	11	2	3	4	8	2	—	2	90
27	14	1	4	16	9	1	1	2	2	—	1	17	6	3	3	9	4	1	5	91
24	3	1	2	9	1	2	—	1	1	1	—	5	—	3	3	3	4	—	—	92
11	9	3	9	20	23	3	10	10	4	2	2	4	2	3	4	6	3	1	—	93
21	9	3	2	5	4	1	3	1	3	—	1	3	2	—	—	6	1	1	1	94

Segue TAV. 62 — PROCEDIMENTI DI COGNIZIONE ESAURITI CON SENTENZA DEFINITIVA, SECONDO L'ISTITUTO

N. d'ordine	ISTITUTI GIURIDICI OGGETTI DELLA DOMANDA	ANCONA				FIRENZE				PERUGIA			
		1° grado		Appello		1° grado		Appello		1° grado		Appello	
		Acc.	Rig.	Acc.	Rig.	Acc.	Rig.	Acc.	Rig.	Acc.	Rig.	Acc.	Rig.
95	Rigetto della domanda di annullamento, rescissione, risoluzione, ecc. del contratto...	—	—	—	1	—	—	1	—	—	—	—	2
96	Revocatoria del contratto.....	—	1	—	—	—	1	—	1	—	—	1	—
97	Altri oggetti.....	1	2	1	2	4	3	2	3	—	—	1	2
98 a 103	VENDITA DI AUTOVEICOLI.....	8	3	1	3	16	5	5	3	4	1	—	—
104 a 109	VENDITA DI MOBILI, FRUTTI PENDENTI E ALTRI DIRITTI.....	294	62	18	19	1.349	145	32	71	343	47	5	17
104	Esecuzione del contratto.....	261	32	11	7	1.268	77	16	27	334	34	1	2
105	Rigetto totale o parziale della domanda di pagamento.....	—	—	3	4	—	1	10	22	—	—	3	9
106	Risoluzione del contratto.....	16	4	—	—	30	4	3	3	5	3	1	1
107	Revoca del decreto ingiuntivo, opposizione all'esecuz. ecc....	14	22	1	2	24	54	—	9	1	9	—	1
108	Risarcimento danni.....	3	3	1	2	25	9	1	6	1	1	—	1
109	Altri oggetti.....	—	1	—	4	2	—	2	4	2	—	—	3
114 a 122	LOCAZIONE DI IMMOBILI URBANI.	294	52	18	43	1.240	196	99	226	128	39	23	25
114	Cessazione della proroga legale	195	26	9	16	943	121	41	61	85	18	11	11
115	Riconoscimento del diritto alla proroga.....	2	—	3	15	2	3	32	118	—	—	1	6
116	Rilascio di immobile.....	53	14	4	4	157	34	6	20	20	8	2	1
117	Pagamento canone.....	24	2	—	—	85	10	4	3	13	2	—	—
118	Risarcimento danni.....	5	—	—	—	11	11	4	3	2	1	1	—
119	Adeguamento canone.....	12	5	1	3	26	7	5	9	6	4	1	1
120	Revoca del decreto ingiuntivo, opposizione all'esecuz. ecc....	—	3	—	1	3	4	2	2	—	2	—	1
121	Restituzione della cauzione, della caparra, dei canoni versati in eccedenza, ecc.....	1	1	—	—	3	2	—	—	—	—	—	—
122	Altri oggetti.....	2	1	1	4	9	4	5	10	2	4	5	5
123 a 129	AFFITTO DI FONDI RUSTICI.....	13	4	2	2	78	33	5	12	10	4	2	1
130 a 134	APPALTO.....	10	1	2	3	66	16	9	13	22	4	2	5
135 a 138	TRASPORTO (contratto).....	14	2	2	1	14	5	—	2	10	3	—	—
139, 140	MANDATO.....	5	1	—	2	9	4	5	3	4	—	—	1
141, 142	COMMISSIONE.....	1	1	—	—	15	2	1	1	1	1	—	—
144, 145	MEDIAZIONE.....	14	8	2	2	10	7	5	3	4	2	—	—
148, 149	COMODATO.....	7	1	2	2	82	3	2	4	3	—	—	—
150 a 152	MUTUO.....	35	7	1	6	49	22	2	2	18	3	—	5
150	Esecuzione del contratto.....	29	2	1	5	41	13	2	1	10	1	—	1
151	Revoca del decreto ingiuntivo, opposizione all'esecuz. ecc....	1	5	—	—	5	11	—	—	1	—	—	1
152	Altri oggetti.....	5	—	—	1	3	1	—	1	7	2	—	3
156 a 158	ASSICURAZIONE E RIASSICURAZIONE	14	2	—	4	23	6	—	2	5	3	2	—
156	Esecuzione del contratto.....	11	1	—	1	18	5	—	1	4	3	1	—
157	Revoca del decreto ingiuntivo, opposizione all'esecuz. ecc....	—	1	—	—	2	1	—	1	—	—	—	—
158	Altri oggetti.....	3	—	—	3	3	—	—	—	1	—	1	—
165 a 167	TITOLI DI CREDITO.....	22	30	—	1	16	25	—	7	7	14	3	4
168 a 170	GESTIONE DI AFFARI, PAGAMENTO DELL'INDEBITO E ARRICCHIMENTO SENZA CAUSA.....	3	—	—	2	12	—	2	1	7	—	—	2
171 a 173	RISARCIMENTO PER FATTO ILLECITO.....	126	35	27	38	435	114	81	91	110	29	14	23
171	Liquidazione danni.....	126	35	10	16	435	114	34	29	110	29	5	9
172	Rigetto o riforma della domanda di liquidazione danni	—	—	17	21	—	—	46	60	—	—	9	14
173	Altri oggetti.....	—	—	—	1	—	—	1	2	—	—	—	—
110 a 113, 143, 146, 147	ALTRI ISTITUTI.....	92	34	11	10	434	89	16	32	48	23	6	19
153 a 155, 159 a 164													
174 a 221	Lavoro	331	153	61	48	988	345	74	114	324	153	51	67
174 a 181	LAVORO SUBORDINATO E AUTONOMO	124	36	28	17	414	138	35	45	161	34	17	27
174	Corresponsione onorari, indennità, salario, assegni, ecc....	117	20	11	4	375	97	23	23	157	29	5	8
175	Rigetto della domanda di corresponsione onorari, indennità, salario, assegni, ecc....	—	—	11	11	—	—	7	13	—	—	10	11

GIURIDICO, IL GRADO DEL GIUDIZIO E L'ESITO DELLA DOMANDA PER DISTRETTO DI CORTE DI APPELLO

ROMA				NAPOLI				L'AQUILA				BARI				LECCE				N. d'ordine
I° grado		Appello		I° grado		Appello		I° grado		Appello		I° grado		Appello		I° grado		Appello		
Acc.	Rig.	Acc.	Rig.	Acc.	Rig.	Acc.	Rig.	Acc.	Rig.	Acc.	Rig.	Acc.	Rig.	Acc.	Rig.	Acc.	Rig.	Acc.	Rig.	
—	—	1	5	—	—	2	1	—	—	1	1	—	—	1	2	—	—	—	1	95
1	1	—	—	1	1	2	—	—	—	—	—	1	1	—	—	—	—	—	—	96
14	13	8	8	12	11	7	6	—	—	—	1	5	6	4	3	1	4	1	2	97
19	19	2	7	7	9	4	9	8	2	—	—	10	6	2	3	4	3	—	2	98 a 103
1.271	276	53	103	1.655	333	53	138	290	50	18	26	660	156	35	76	408	59	13	42	104 a 109
1.149	108	22	29	1.498	163	27	38	255	18	8	10	563	63	25	32	382	38	13	29	104
1	—	12	36	1	4	8	53	1	1	4	7	2	4	3	20	—	1	2	9	105
49	27	4	10	79	40	8	18	11	4	2	5	56	14	4	10	15	8	2	2	106
42	130	3	10	35	102	1	14	16	25	2	2	21	63	—	6	3	10	—	—	107
20	6	4	8	37	22	6	8	6	2	2	—	10	8	2	1	7	1	1	—	108
10	5	8	10	5	2	3	7	1	—	—	2	8	4	1	7	1	1	1	2	109
1.937	531	222	577	2.740	656	276	740	248	63	35	44	1.103	226	153	190	573	98	55	107	114 a 122
929	217	104	296	1.853	327	135	254	98	17	13	16	717	117	84	57	330	42	16	25	114
3	8	17	94	1	10	57	314	—	1	7	10	2	4	23	90	2	4	15	49	115
533	129	39	66	388	126	23	52	62	15	2	2	166	28	18	8	83	16	4	10	116
218	27	7	18	230	43	9	7	56	5	6	4	140	12	6	4	92	16	5	9	117
45	19	6	16	43	25	5	10	9	7	1	2	26	12	1	8	20	4	2	2	118
154	58	17	21	164	56	27	41	9	8	4	4	28	18	13	4	29	6	6	1	119
21	40	2	6	15	38	2	5	5	2	—	—	3	17	—	2	2	3	—	1	120
16	4	13	10	16	5	3	3	6	1	—	1	9	1	—	—	2	1	1	2	121
18	29	17	50	28	26	15	54	3	7	2	5	12	17	8	17	7	7	6	8	122
85	59	15	25	853	223	38	149	40	12	—	15	273	84	25	30	54	27	14	13	123 a 129
79	39	11	21	126	32	14	33	16	5	2	2	69	13	8	6	23	6	4	3	130 a 134
88	19	9	6	73	17	6	10	14	2	4	2	29	2	11	7	12	2	3	—	135 a 138
29	7	3	10	37	10	1	10	3	2	2	2	6	1	2	3	4	3	—	1	139, 140
35	8	3	13	24	2	3	2	1	3	—	2	4	5	2	—	74	2	4	2	141, 142
49	36	11	20	42	18	8	18	4	—	1	4	23	10	4	5	18	4	1	5	144, 145
17	6	2	3	73	12	2	5	12	3	3	—	33	7	3	4	10	2	1	5	148, 149
111	31	7	14	182	38	7	15	32	8	1	1	79	15	9	8	40	8	1	5	150 a 152
88	20	2	4	152	23	3	7	28	5	1	1	59	6	4	5	30	4	1	3	150
5	6	1	1	5	12	1	1	1	3	—	—	2	9	—	—	1	2	—	—	151
18	5	4	9	25	3	3	7	3	—	—	—	16	—	5	2	10	2	—	2	152
30	24	3	10	15	10	3	2	2	1	—	—	3	3	—	—	4	—	—	—	156 a 158
19	6	1	2	11	3	1	—	2	1	—	—	2	—	—	—	4	—	—	—	156
10	14	1	6	1	7	—	2	—	—	—	—	—	1	1	—	—	—	—	—	157
1	4	1	2	3	—	2	—	—	—	—	—	—	2	—	—	—	—	—	—	158
173	271	16	29	138	155	15	26	21	23	2	5	59	66	3	11	21	17	3	5	165 a 167
25	15	8	9	41	13	3	7	7	4	—	—	12	3	4	1	5	1	—	—	168 a 170
2.235	624	268	407	1.408	468	125	177	121	33	21	30	277	82	49	44	133	37	34	17	171 a 173
2.233	619	166	202	1.405	465	92	111	121	32	16	19	277	81	31	20	131	36	31	12	171
—	—	100	200	—	—	33	63	—	—	5	10	—	—	18	24	—	—	3	5	172
2	5	2	5	3	3	—	3	—	1	—	1	—	1	—	—	2	1	—	—	173
433	217	50	120	593	216	62	101	128	31	12	10	273	105	36	56	97	39	17	24	110 a 113 143, 146 147
1.659	693	176	301	2.952	1.873	468	962	306	112	44	34	619	362	104	70	1.468	392	158	110	153 a 155 159 a 164
1.379	413	135	212	2.013	518	297	303	258	60	30	18	516	166	96	51	1.180	85	108	49	174 a 221
1.267	290	65	90	1.892	419	211	186	240	42	21	10	489	136	58	26	1.155	77	102	36	174
—	—	54	86	—	—	75	84	—	—	3	6	—	—	33	19	—	—	—	8	175

Segue TAV. 62 — PROCEDIMENTI DI COGNIZIONE ESAURITI CON SENTENZA DEFINITIVA, SECONDO L'ISTITUTO

N. d'ordine	ISTITUTI GIURIDICI OGGETTI DELLA DOMANDA	ANCONA				FIRENZE				PERUGIA			
		1° grado		Appello		1° grado		Appello		1° grado		Appello	
		Acc.	Rig.	Acc.	Rig.	Acc.	Rig.	Acc.	Rig.	Acc.	Rig.	Acc.	Rig.
176	Riconoscimento del diritto alla promozione, ad una qualifica o grado superiore, ecc.	1	1	—	1	3	3	3	3	—	—	—	1
177	Revoca del decreto ingiuntivo, opposizione all'esecuz. ecc.	5	10	2	—	22	34	2	—	2	5	—	3
178	Risarcimento danni	—	3	1	—	1	2	—	3	1	—	—	1
179	Rilascio immobile per cessazione del rapporto di lavoro	—	—	—	—	6	—	—	—	—	—	1	—
180	Risoluzione del contratto	1	1	—	—	6	—	—	1	—	—	—	—
181	Altri oggetti	—	1	3	1	1	2	—	2	1	—	1	3
182 a 185	PREVIDENZA E ASSISTENZA OBBLIGATORIE	100	95	18	16	130	152	23	30	48	99	16	19
182	Corresponsione pensione o assegni, rimborso di indennità, ecc.	93	83	8	5	85	90	13	15	45	88	4	11
183	Pagamento contributi, ecc.	—	4	2	—	9	2	5	3	—	—	2	—
184	Revoca del decreto ingiuntivo, opposizione all'esecuz. ecc.	4	7	—	2	26	48	—	1	—	7	—	1
185	Altri oggetti	3	1	8	9	10	12	5	11	3	4	10	7
187 a 203	CONTROVERSIE AGRARIE (mezzadria), colonia parziaria, soecida)	94	14	15	13	419	36	12	27	113	17	16	19
187, 194	Cessazione della proroga legale	50	6	2	1	337	22	—	4	37	6	—	5
188, 195	Diritto alla proroga legale	—	—	—	2	—	—	4	10	—	—	—	4
189, 196	Rilascio del fondo	10	3	2	1	21	4	1	—	10	1	1	1
190, 197	Pagamento, liquidazione quote, rimborso contributi, ecc.	31	3	6	2	54	7	3	2	58	9	9	4
191, 198	Risarcimento danni	2	1	2	—	5	1	1	1	2	—	—	—
192, 199	Rigetto della domanda di pagamento scorte, ecc.	—	—	2	5	—	—	—	7	—	—	3	4
201	Divisione del bestiame, degli utili, delle spese	1	—	—	—	—	—	—	—	1	—	—	—
202	Rendiconto	—	—	—	—	—	—	—	—	—	—	—	—
193, 200, 203	Altri oggetti	—	1	1	2	2	2	3	3	5	1	3	1
208 a 211	SOCIETÀ, COOPERATIVE E MUTUE ASSICURATRICI	9	5	—	2	10	10	1	5	2	2	2	2
186, 204 a 207, 212 a 221	ALTRI ISTITUTI	4	3	—	—	15	9	3	7	—	1	—	—
222 a 245	Altre materie	140	164	26	21	297	329	32	64	65	110	9	23
222 a 224	GIURISDIZIONE E COMPETENZA	4	5	1	3	16	22	2	7	3	5	1	3
225 a 228	PROCEDURA	34	31	11	7	65	94	9	19	35	42	2	7
229 a 231	DELIBAZIONE DI SENTENZE STRANIERE	—	—	—	—	4	3	—	—	—	—	—	—
232 a 235	ISTITUTI CONCURSUALI (fallimento, concordato preventivo, ecc.)	71	11	4	4	157	58	10	24	17	21	1	3
232	Ammissione al passivo del fallimento	21	2	2	—	35	14	1	3	4	7	1	—
233	Revocazione degli atti del fallimento	6	2	—	1	38	7	6	7	6	1	—	—
234	Rigetto della domanda di fallimento	14	6	1	—	24	30	—	4	1	12	—	1
235	Altri oggetti	30	1	1	3	60	7	3	10	6	1	—	2
236, 237	ELEZIONI POLITICHE E AMMINISTRATIVE	17	84	—	—	1	99	—	—	2	31	—	—
240 a 243	IMPOSTE E TASSE	3	19	4	4	33	41	7	11	4	8	1	9
240	Errato o illegittimo accertamento fiscale	1	2	1	2	16	16	2	3	1	1	—	1
241	Revoca ingiunzione di pagamento, oppos. all'esecuz. ecc.	1	7	—	—	5	22	2	2	2	6	—	7
242	Ripetizione di imposte o tasse	1	—	—	—	6	1	—	2	—	—	1	1
243	Altri oggetti	—	10	3	2	6	—	3	4	1	1	—	—
238, 239, 244, 245	ALTRI ISTITUTI	11	14	—	3	21	12	4	3	4	3	4	1
	TOTALE GENERALE	1.728	643	193	263	5.802	1.619	429	756	1.296	506	135	222

GIURIDICO, IL GRADO DEL GIUDIZIO E L'ESITO DELLA DOMANDA PER DISTRETTO DI CORTE DI APPELLO

ROMA				NAPOLI				L'AQUILA				BARI				LECCE				N. d'ordine
I° grado		Appello		I° grado		Appello		I° grado		Appello		I° grado		Appello		I° grado		Appello		
Acc.	Rig.	Acc.	Rig.	Acc.	Rig.	Acc.	Rig.	Acc.	Rig.	Acc.	Rig.	Acc.	Rig.	Acc.	Rig.	Acc.	Rig.	Acc.	Rig.	
8	12	4	6	36	28	5	9	2	5	1	—	1	—	—	—	1	1	—	—	176
74	93	4	6	52	44	2	8	7	10	1	1	17	19	—	3	10	7	5	4	177
6	9	4	5	12	8	—	6	4	3	2	—	2	7	—	—	—	—	—	—	178
9	1	—	1	9	3	—	2	1	—	—	—	—	—	—	—	1	—	—	—	179
9	3	1	2	11	11	—	11	4	—	—	—	5	3	—	1	13	—	1	1	180
6	5	3	16	1	5	4	8	—	—	2	1	2	1	4	2	—	—	—	—	181
197	224	19	53	874	1.322	164	641	33	46	9	11	70	179	2	7	202	280	29	33	182 a 185
127	112	10	10	784	1.104	83	498	23	24	6	5	34	121	1	3	191	241	24	27	182
18	10	1	5	30	39	3	9	1	3	1	2	14	5	—	1	—	2	5	6	183
44	94	1	—	43	159	1	—	4	16	1	—	20	48	—	—	10	36	—	—	184
8	8	7	38	17	20	77	134	5	3	1	4	2	5	1	3	1	1	—	—	185
35	9	3	17	41	7	3	4	12	4	3	4	27	9	3	6	77	21	15	23	187 a 203
10	4	2	1	21	1	—	—	5	1	—	1	13	2	—	4	26	8	1	3	187, 194
12	2	—	3	6	4	—	1	—	—	2	3	—	—	—	—	—	—	11	16	188, 195
8	2	—	1	3	1	1	1	7	1	—	—	1	3	1	—	2	1	1	—	189, 196
—	—	—	—	3	—	—	—	—	—	—	—	7	—	1	—	46	7	1	—	190, 197
—	—	—	—	—	—	—	—	—	—	—	—	6	2	—	—	2	1	—	1	191, 198
—	—	—	—	—	—	—	—	—	—	—	—	—	—	—	1	—	—	—	—	192, 199
2	—	—	—	3	—	—	—	—	1	—	—	—	—	—	1	—	—	1	—	201
—	—	—	—	—	—	—	—	—	—	—	—	—	—	—	—	—	—	—	—	202
3	1	—	6	2	1	2	2	—	1	1	—	—	2	—	1	1	3	1	—	193, 200, 203
15	24	9	8	15	17	4	7	2	2	1	—	3	6	2	5	4	5	6	3	208 a 211
33	23	10	11	9	9	—	7	1	—	1	1	3	2	1	1	5	1	—	2	186, 204 a 207, 212 a 221
829	598	94	151	764	776	89	144	160	167	15	16	227	227	32	57	168	151	25	41	222 a 245
14	14	5	17	16	30	10	13	7	9	3	2	16	17	1	9	4	10	4	2	222 a 224
213	267	50	63	319	350	56	81	80	76	6	6	80	95	18	26	91	80	12	23	225 a 228
3	2	—	—	3	3	—	—	—	—	—	—	3	—	—	—	2	—	—	—	229 a 231
192	99	8	17	278	75	5	19	44	18	5	3	64	19	7	8	28	10	2	4	232 a 235
47	37	4	2	74	12	2	1	15	7	1	—	32	5	5	—	4	4	1	2	232
21	3	—	7	37	9	1	1	2	1	2	1	4	4	1	1	2	1	—	—	233
49	44	2	2	105	45	1	11	5	9	2	2	10	7	—	2	2	4	—	1	234
75	15	2	6	62	9	1	6	22	1	—	—	18	3	1	5	20	1	1	1	235
76	35	—	—	80	232	—	—	2	42	—	—	30	77	—	—	—	27	—	—	236, 237
173	107	12	25	38	56	6	16	7	16	1	4	16	11	2	8	11	21	3	11	240 a 243
104	32	3	8	8	16	2	8	2	6	—	—	4	5	—	5	6	8	1	5	240
47	58	5	9	17	30	1	—	5	9	1	—	5	3	—	1	3	11	—	2	241
8	6	—	4	4	5	1	1	—	1	—	—	6	1	—	1	—	2	1	1	242
14	11	4	4	9	5	2	7	—	—	—	—	1	2	2	1	2	—	1	3	243
158	74	19	29	30	30	12	15	20	6	—	1	18	8	4	6	32	3	4	1	238, 239, 244, 245
10.504	4.063	1.138	2.091	13.463	5.620	1.395	2.877	1.784	678	217	269	4.431	1.616	575	698	3.527	1.003	386	470	

Segue TAV. 62 — PROCEDIMENTI DI COGNIZIONE ESAURITI CON SENTENZA DEFINITIVA, SECONDO L'ISTITUTO

N. d'ordine	ISTITUTI GIURIDICI — OGGETTI DELLA DOMANDA	POTENZA				CATANZARO				REGGIO DI CALABRIA (Sez.)			
		1° grado		Appello		1° grado		Appello		1° grado		Appello	
		Acc.	Rig.	Acc.	Rig.	Acc.	Rig.	Acc.	Rig.	Acc.	Rig.	Acc.	Rig.
1 a 33	Persone e famiglia	30	4	2	—	87	15	5	4	13	4	1	2
8 a 13	MATRIMONIO	10	2	1	—	20	7	3	2	6	3	—	2
8	Nullità del vincolo	—	—	—	—	1	2	1	—	1	—	—	—
9	Nullità della trascrizione del matrimonio	—	—	—	—	2	—	—	—	—	1	—	—
10	Separazione personale dei coniugi	—	—	—	—	2	—	—	—	—	1	—	—
11	Rigetto, modificazione, ecc. della domanda di separazione personale	10	2	—	—	14	4	1	—	5	2	—	1
12	Restituzione doni	—	—	1	—	1	—	1	1	—	—	—	1
13	Altri oggetti	—	—	—	—	1	1	—	1	—	—	—	—
15 a 22	FILIAZIONE LEGITTIMA E ILLEGITTIMA	—	—	—	—	25	2	—	1	1	—	1	—
29 a 32	PRESTAZIONE DI ALIMENTI	10	2	1	—	9	2	1	—	1	1	—	—
1 a 7, 14, 23 a 28, 33/	ALTRI ISTITUTI	10	—	—	—	33	4	1	1	5	—	—	—
34 a 48	Successioni	9	9	1	2	18	10	5	14	3	6	4	2
34 a 41	SUCCESSIONE LEGITTIMA E TESTAMENTARIA	2	4	1	1	6	7	1	3	—	2	1	1
42 a 45	DIVISIONE DI EREDITÀ	6	4	—	1	8	3	3	10	3	4	2	—
46 a 48	ALTRI ISTITUTI	1	1	—	—	4	—	1	1	—	—	1	1
49 a 89	Proprietà	225	77	24	30	316	158	53	77	72	40	16	27
49 a 55	PROPRIETÀ DI BENI IMMOBILI	126	43	11	19	143	71	30	43	50	25	10	17
49	Dichiarazione di proprietà	35	8	4	2	18	3	3	12	1	1	3	—
50	Revindica	46	17	3	11	67	36	12	12	21	8	4	7
51	Interruzione, rimozione di opere	15	6	1	3	30	11	8	4	17	6	—	3
52	Regolamento di confini, opposizioni di termini	10	3	1	—	6	2	1	3	1	2	—	—
53	Chiusura di luci, vedute, ecc.	4	4	2	1	4	4	—	—	3	—	—	—
54	Negatoria servitutis per inesistenza della servitù	10	3	—	1	16	15	1	6	6	7	2	3
55	Altri oggetti	6	2	—	1	2	—	5	6	1	1	1	4
57, 58	PROPRIETÀ DI BENI MOBILI, FRUTTI PENDENTI E ALTRI DIRITTI	16	6	2	—	48	26	3	5	6	4	1	2
57	Revindica	14	6	2	—	45	23	3	4	5	4	1	1
58	Altri oggetti	2	—	—	—	3	3	—	1	1	—	—	1
60 a 64	ENFITEUSI	—	1	—	—	6	2	2	—	1	—	—	—
65 a 69	USUFRUTTO, USO E ABITAZIONE	2	—	—	—	6	3	1	—	1	1	—	1
70 a 75	SERVITÙ	24	10	5	—	37	19	6	10	4	—	1	5
76 a 84	COMUNIONE E CONDOMINIO	10	4	1	3	16	3	3	5	1	1	2	—
85 a 89	POSSESSO	46	13	5	8	58	35	6	14	8	9	2	2
56, 59	ALTRI ISTITUTI	1	—	—	—	2	—	2	—	1	—	—	—
90 a 173	Obbligazioni	786	188	73	125	1.517	343	149	255	307	87	28	86
90 a 97	VENDITA DI IMMOBILI	32	5	2	6	38	23	5	10	6	4	2	9
90	Esecuzione del contratto	2	1	1	—	11	4	—	—	3	1	2	2
91	Risoluzione del contratto	1	1	—	1	6	2	—	—	1	—	—	2
92	Stipulazione del contratto definitivo	3	—	—	—	4	2	2	—	—	—	—	—
93	Nullità o annullamento del contratto	4	2	—	2	8	7	—	3	1	2	—	3
94	Risarcimento danni	2	—	—	—	3	1	—	1	1	—	—	1

GIURIDICO, IL GRADO DEL GIUDIZIO E L'ESITO DELLA DOMANDA PER DISTRETTO DI CORTE DI APPELLO

PALERMO				MESSINA				CALTANISSETTA				CATANIA				CAGLIARI				N. d'ordine
I° grado		Appello		I° grado		Appello		I° grado		Appello		I° grado		Appello		I° grado		Appello		
Acc.	Rig.	Acc.	Rig.	Acc.	Rig.	Acc.	Rig.	Acc.	Rig.	Acc.	Rig.	Acc.	Rig.	Acc.	Rig.	Acc.	Rig.	Acc.	Rig.	
124	15	12	11	44	13	9	3	37	6	1	1	138	22	19	18	42	4	1	2	1 a 33
37	5	3	6	24	8	3	2	18	5	—	—	53	12	9	9	21	1	—	2	8 a 13
—	—	—	—	—	—	—	—	—	—	—	—	—	—	—	—	—	—	—	—	8
—	—	—	—	—	—	—	—	—	—	—	—	—	—	—	—	—	—	—	—	9
32	4	2	4	23	6	2	1	12	4	—	—	47	9	5	9	19	1	—	2	10
—	—	—	—	—	—	—	—	—	—	—	—	—	—	—	—	—	—	—	—	—
—	—	—	—	—	—	—	—	—	—	—	—	—	—	—	—	—	—	—	—	—
1	—	—	—	—	—	—	—	—	—	—	—	—	—	—	—	—	—	—	—	11
2	—	1	2	—	1	—	—	2	1	—	—	2	1	2	—	—	—	—	—	12
—	—	—	—	—	—	—	—	—	—	—	—	—	—	—	—	—	—	—	—	13
—	—	—	—	—	—	—	—	—	—	—	—	—	—	—	—	—	—	—	—	—
13	1	—	1	5	4	—	1	3	—	—	—	17	3	2	1	5	2	—	—	15 a 22
15	3	9	4	5	—	5	—	2	—	1	1	34	5	5	5	9	1	1	—	29 a 32
59	6	—	—	10	1	1	—	14	1	—	—	34	2	3	3	7	—	—	—	11 a 7, 14, 123 a 28, 33
34	16	10	19	23	16	8	11	7	12	4	2	35	23	11	19	11	14	6	6	34 a 48
12	7	3	10	8	7	5	6	1	4	3	—	9	10	5	10	3	4	1	3	34 a 41
20	8	3	6	12	7	1	4	6	6	1	2	23	9	5	6	8	9	4	2	42 a 45
2	1	4	3	3	2	2	1	—	2	—	—	3	4	1	3	—	1	1	1	46 a 48
544	202	60	96	202	91	47	54	150	72	13	41	531	300	64	94	323	193	58	81	49 a 89
208	77	18	38	105	42	20	25	67	28	12	20	248	118	35	41	159	100	27	34	49 a 55
25	4	1	6	8	2	2	—	14	5	2	2	19	5	3	2	16	13	3	6	49
76	30	5	8	35	12	3	7	22	5	3	3	69	39	2	9	70	50	8	9	50
67	25	4	8	30	12	2	2	16	4	1	8	95	47	14	9	34	20	4	10	51
10	3	2	—	3	2	2	2	3	3	—	1	19	7	3	5	8	5	1	1	52
3	2	1	4	4	1	3	—	2	1	2	—	12	6	1	2	5	2	—	—	53
22	9	2	8	20	10	1	1	8	9	1	3	31	9	7	5	23	7	3	5	54
5	4	3	4	5	3	7	13	2	1	3	3	3	5	5	9	3	3	8	5	55
86	49	4	2	21	19	4	3	14	16	1	1	131	121	3	8	26	19	3	4	57, 58
85	49	3	2	19	18	3	3	12	14	1	1	122	120	1	8	24	17	2	4	57
1	—	1	—	2	1	1	—	2	2	—	—	9	1	2	—	4	2	1	—	58
53	3	7	8	2	1	3	—	15	4	—	2	20	3	3	2	1	—	—	—	60 a 64
5	1	—	—	2	2	1	—	2	—	—	—	4	4	1	—	8	2	—	—	65 a 69
62	22	11	18	32	11	4	5	19	10	—	8	56	27	10	28	33	19	8	16	70 a 75
57	20	12	10	22	4	7	6	15	4	—	3	28	14	2	4	25	13	4	7	76 a 84
72	28	8	18	18	10	8	15	17	10	—	7	38	13	10	11	68	39	16	20	85 a 89
1	2	—	2	—	2	—	—	1	—	—	—	6	—	—	—	1	1	—	—	56, 59
1.642	590	239	422	860	227	96	165	434	183	59	98	2.141	622	239	554	1.893	371	103	165	90 a 173
47	23	5	12	14	14	9	8	27	8	3	8	49	26	7	14	23	19	5	5	90 a 97
9	4	1	1	7	3	—	1	19	2	—	1	17	7	1	2	6	1	1	3	90
12	3	—	1	1	—	—	—	—	1	1	1	5	1	1	1	5	5	—	—	91
9	3	—	1	—	2	2	—	2	—	1	1	5	1	2	1	2	2	—	—	92
7	8	1	2	2	1	3	—	1	1	—	—	10	11	—	8	4	7	1	2	93
5	1	1	1	3	2	—	—	3	—	—	—	5	2	—	—	1	2	—	—	94

Segue TAV. 62 -- PROCEDIMENTI DI COGNIZIONE ESAURITI CON SENTENZA DEFINITIVA, SECONDO L'ISTITUTO

N. d'ordine	ISTITUTI GIURIDICI OGGETTI DELLA DOMANDA	POTENZA				CATANZARO				REGGIO DI CALABRIA (Sez.)			
		I° grado		Appello		I° grado		Appello		I° grado		Appello	
		Acc.	Rig.	Acc.	Rig.	Acc.	Rig.	Acc.	Rig.	Acc.	Rig.	Acc.	Rig.
95	Rigetto della domanda di annullamento, rescissione, risoluzione, ecc. del contratto...	—	—	—	2	—	—	1	2	—	—	—	—
96	Revocatoria del contratto	2	—	—	—	—	—	—	—	—	—	—	—
97	Altri oggetti	18	1	1	1	6	7	2	4	—	—	—	—
98 a 103	VENDITA DI AUTOVEICOLI	2	2	—	1	11	3	2	4	—	—	—	—
104 a 109	VENDITA DI MOBILI, FRUTTI PENDENTI E ALTRI DIRITTI	125	22	11	21	478	66	29	51	59	9	1	4
104	Esecuzione del contratto	113	11	8	10	434	38	14	16	50	3	—	2
105	Rigetto totale o parziale della domanda di pagamento	—	—	—	7	—	3	5	22	—	—	—	—
106	Risoluzione del contratto	7	2	1	1	27	4	4	2	4	4	1	—
107	Revoca del decreto ingiuntivo, opposizione all'esecuz. ecc.	3	8	1	1	6	12	2	3	—	1	—	1
108	Risarcimento danni	2	1	1	2	6	6	3	2	5	1	—	—
109	Altri oggetti	—	—	—	—	5	3	1	6	—	—	—	—
114 a 122	LOCAZIONE DI IMMOBILI URBANI	190	34	25	40	356	60	52	96	121	27	12	27
114	Cessazione della proroga legale	101	18	11	15	158	20	16	29	56	15	3	2
115	Riconoscimento del diritto alla proroga	—	1	5	13	—	2	12	29	—	1	3	16
116	Rilascio di immobile	35	6	2	1	117	17	11	11	24	4	2	—
117	Pagamento canone	36	2	2	4	56	3	5	6	22	3	—	1
118	Risarcimento danni	7	1	1	—	9	3	2	2	3	—	—	—
119	Adeguamento canone	5	1	3	2	11	5	3	3	12	2	2	1
120	Revoca del decreto ingiuntivo, opposizione all'esecuz. ecc.	—	4	1	—	—	5	—	1	2	—	—	1
121	Restituzione della cauzione, della caparra, dei canoni versati in eccedenza, ecc.	—	—	—	—	—	—	—	1	—	—	—	—
122	Altri oggetti	6	1	—	5	5	5	3	14	2	2	2	5
123 a 129	AFFITTO DI FONDI RUSTICI	186	42	17	21	87	40	10	27	2	3	5	15
130 a 134	APPALTO	10	3	—	2	14	1	—	2	1	—	1	4
135 a 138	TRASPORTO (contratto)	10	—	—	1	21	4	1	3	3	2	—	—
139, 140	MANDATO	2	—	—	—	3	3	1	2	1	—	—	—
141, 142	COMMISSIONE	—	1	—	—	1	1	1	—	8	1	—	1
144, 145	MEDIAZIONE	—	—	—	—	9	1	1	1	—	—	—	—
148, 149	COMODATO	2	—	—	—	17	2	2	2	3	1	—	1
150 a 152	MUTUO	21	5	—	1	52	16	—	5	—	1	—	3
150	Esecuzione del contratto	12	3	—	—	43	8	—	2	—	1	—	1
151	Revoca del decreto ingiuntivo, atti esecutivi, ecc.	1	1	—	1	1	4	—	1	—	—	—	—
152	Altri oggetti	8	1	—	—	8	4	—	2	—	—	—	2
156 a 158	ASSICURAZIONE E RIASSICURAZIONE	1	2	—	2	2	3	—	—	—	1	1	—
156	Esecuzione del contratto	1	—	—	—	2	—	—	—	—	—	1	—
157	Revoca del decreto ingiuntivo, opposizioni all'esecuz. ecc.	—	2	—	1	—	3	—	—	—	1	—	—
158	Altri oggetti	—	—	—	1	—	—	—	—	—	—	—	—
165 a 167	TITOLI DI CREDITO	25	14	2	2	19	24	1	4	8	14	1	—
168 a 170	GESTIONE DI AFFARI, PAGAMENTO DELL'INDEBITO E ARRICCHIMENTO SENZA CAUSA	9	2	—	1	13	2	1	—	—	—	—	—
171 a 173	RISARCIMENTO PER FATTO ILLECITO	68	18	8	13	160	38	25	25	50	11	2	13
171	Liquidazione danni	68	18	7	6	160	38	17	7	50	11	1	6
172	Rigetto o riforma della domanda di liquidazione danni	—	—	1	7	—	—	8	18	—	—	1	7
173	Altri oggetti	—	—	—	—	—	—	—	—	—	—	—	—
110 a 113 143, 146 147.	ALTRI ISTITUTI	103	38	8	14	236	56	18	23	45	13	3	9
153 a 155/ 159 a 164	Lavoro	383	316	20	36	357	160	29	66	88	125	4	17
174 a 221	LAVORO SUBORDINATO E AUTONOMO	206	65	7	13	296	65	17	47	31	11	3	15
174 a 174	Corresponsione onorari, indennità, salario, assegni, ecc.	194	56	4	2	273	51	9	19	30	9	1	12
175	Rigetto della domanda di corresponsione onorari, indennità, salario, assegni, ecc.	—	—	—	7	—	—	7	26	—	—	1	2

GIURIDICO, IL GRADO DEL GIUDIZIO E L'ESITO DELLA DOMANDA PER DISTRETTO DI CORTE DI APPELLO

PALERMO				MESSINA				CALTANISSETTA				CATANIA				CAGLIARI				N. d'ordine
I° grado		Appello		I° grado		Appello		I° grado		Appello		I° grado		Appello		I° grado		Appello		
Acc.	Rig.	Acc.	Rig.	Acc.	Rig.	Acc.	Rig.	Acc.	Rig.	Acc.	Rig.	Acc.	Rig.	Acc.	Rig.	Acc.	Rig.	Acc.	Rig.	
—	—	1	4	—	—	1	4	—	—	—	3	—	—	—	—	—	—	1	—	95
1	—	—	—	—	—	—	—	—	—	—	—	1	—	—	—	—	—	1	—	96
4	4	1	2	1	6	3	3	2	4	1	2	6	3	3	2	5	2	1	—	97
2	3	1	—	3	—	1	1	1	1	—	—	4	2	2	—	3	4	—	3	98 a 103
219	59	16	31	256	50	13	24	64	14	5	4	293	62	16	49	848	91	15	32	104 a 109
188	22	7	9	222	23	4	7	52	5	3	2	253	26	8	18	810	54	7	10	104
1	1	3	14	—	—	4	9	—	—	2	—	1	—	1	11	1	—	3	9	105
10	6	2	5	19	12	1	4	4	3	—	—	14	9	—	6	20	7	4	4	106
9	27	3	—	10	11	2	—	6	5	—	1	12	24	—	5	6	23	1	3	107
7	3	1	1	3	4	—	—	1	1	—	—	8	3	2	—	4	6	—	1	108
4	—	—	2	2	—	2	4	1	—	—	1	5	—	5	9	7	1	—	5	109
723	214	134	248	290	62	38	85	143	52	30	52	1.078	273	149	359	420	72	29	52	114 a 122
467	109	60	101	147	26	11	15	78	24	16	12	607	127	48	81	187	36	13	13	114
1	4	17	82	3	—	10	33	—	—	2	17	—	2	46	199	2	—	5	21	115
95	54	19	21	62	22	7	9	28	20	6	14	131	49	13	18	70	17	2	3	116
83	20	6	7	30	4	1	3	19	1	1	1	208	32	4	5	140	12	3	2	117
13	2	3	1	8	2	—	—	3	1	1	1	17	7	5	10	12	3	—	1	118
41	12	17	10	23	5	4	2	10	1	3	4	97	19	17	14	5	1	4	1	119
6	4	—	7	—	2	—	3	2	1	1	—	3	18	4	8	—	3	—	4	120
3	3	—	1	14	1	—	1	—	1	—	—	6	1	1	3	2	—	—	1	121
14	6	12	18	3	1	5	19	3	3	—	3	9	18	11	21	2	—	2	6	122
74	58	13	26	19	11	6	11	31	36	5	6	149	62	7	27	139	49	11	14	123 a 129
24	5	5	3	11	4	1	4	7	—	2	3	25	4	3	9	18	3	3	4	130 a 134
11	—	2	1	4	1	—	1	7	2	—	—	15	1	2	2	12	3	2	3	135 a 138
6	1	3	2	5	1	—	1	1	—	1	—	1	3	2	1	4	2	1	—	139, 140
6	4	2	1	5	2	—	—	—	—	—	1	5	2	1	1	1	—	—	—	141, 142
9	—	—	5	2	1	2	1	—	1	—	—	22	4	1	6	1	1	1	3	144, 145
24	5	1	4	26	2	—	2	3	1	1	—	26	3	2	1	46	3	1	3	148, 149
36	4	6	8	21	10	1	5	16	8	—	2	52	17	5	6	59	11	—	1	150 a 152
28	2	1	—	19	4	—	—	14	6	—	1	37	9	1	2	50	2	—	—	150
2	2	—	—	2	6	—	—	1	2	—	—	2	6	1	1	3	7	—	—	151
6	—	5	8	—	—	1	5	1	—	—	1	13	2	3	3	6	2	—	1	152
—	6	1	—	—	—	—	—	1	1	1	—	2	3	—	—	9	1	—	—	156 a 158
—	3	—	—	—	—	—	—	1	—	—	—	2	1	—	—	6	—	—	—	156
—	—	1	—	—	—	—	—	—	1	1	—	—	—	—	—	1	—	—	—	157
—	—	—	—	—	—	—	—	—	—	—	—	—	—	—	—	—	—	—	—	158
29	39	5	4	7	14	—	5	24	18	3	3	51	58	7	14	30	17	4	7	165 a 167
7	6	1	2	7	—	2	1	6	2	—	—	31	6	1	6	11	4	3	2	168 a 170
159	33	26	37	132	37	26	14	50	10	5	11	175	47	21	38	126	35	20	19	171 a 173
159	33	13	17	132	37	5	5	50	10	4	6	175	47	10	21	126	35	11	9	171
—	—	14	18	—	—	15	9	—	—	1	5	—	—	6	16	—	—	9	10	172
—	—	1	2	—	—	—	—	—	—	—	—	—	—	5	1	—	—	—	—	173
266	130	16	38	58	18	3	2	53	29	3	8	163	49	13	21	143	56	8	17	110 a 113 143, 146 147 153 a 155 159 a 164
718	435	124	103	276	126	60	45	192	236	43	62	462	259	63	73	330	150	20	32	174 a 221
413	158	85	46	196	47	42	25	76	26	15	8	343	124	41	38	235	75	12	15	174 a 181
402	144	61	27	193	42	15	12	71	18	12	4	324	103	14	14	211	60	6	9	174
—	—	18	15	—	—	27	12	—	—	2	4	—	—	24	19	—	—	4	3	175

Segue TAV. 62 — PROCEDIMENTI DI COGNIZIONE ESAURITI CON SENTENZA DEFINITIVA, SECONDO L'ISTITUTO

N. d'ordine	ISTITUTI GIURIDICI — OGGETTI DELLA DOMANDA	POTENZA				CATANZARO				REGGIO DI CALABRIA (Sez.)			
		I° grado		Appello		I° grado		Appello		I° grado		Appello	
		Acc.	Rig.	Acc.	Rig.	Acc.	Rig.	Acc.	Rig.	Acc.	Rig.	Acc.	Rig.
176	Riconoscimento del diritto alla promozione, ad una qualifica o grado superiore, ecc.....	1	—	—	—	1	1	—	—	—	—	—	—
177	Revoca del decreto ingiuntivo, opposizione all'esecuz. ecc..	6	6	1	4	12	9	—	1	—	—	1	1
178	Risarcimento danni.....	1	2	—	—	3	3	1	—	—	—	—	—
179	Rilascio immobile per cessazione del rapporto di lavoro	—	—	—	—	—	—	—	1	—	—	—	—
180	Risoluzione del contratto.....	4	1	1	—	6	—	—	—	1	2	—	—
181	Altri oggetti.....	—	—	1	—	1	1	—	—	—	—	—	—
182 a 185	PREVIDENZA E ASSISTENZA OBBLIGATORIE.....	160	245	13	20	38	84	8	12	56	112	1	1
182	Corresponsione pensione o assegni, rimborso di indennità, ecc.....	152	234	13	13	20	42	2	2	50	103	1	1
183	Pagamento contributi, ecc.....	2	—	—	1	10	4	3	4	—	—	—	—
184	Revoca del decreto ingiuntivo, opposizione all'esecuz. ecc..	4	9	—	1	8	35	1	4	4	9	—	—
185	Altri oggetti.....	2	2	—	5	—	3	2	2	2	—	—	—
187 a 203	CONTROVERSIE AGRARIE (mezzadria), colonia parziaria, soccida)	15	6	—	2	18	7	3	4	1	1	—	—
187, 194	Cessazione della proroga legale	6	2	—	—	6	1	—	—	—	—	—	—
188, 195	Diritto alla proroga legale.....	—	—	—	—	—	—	—	—	—	—	—	—
189, 196	Rilascio del fondo.....	—	—	—	1	1	—	—	—	—	—	—	—
190, 197	Pagamento, liquidazione quote, rimborso contributi, ecc..	5	3	—	—	3	3	2	1	—	—	—	—
191, 198	Risarcimento danni.....	—	—	—	—	2	1	—	—	1	—	—	—
192, 199	Rigetto della domanda di pagamento scorte, ecc.....	—	—	—	—	—	—	—	—	—	—	—	—
201	Divisione del bestiame, degli utili, delle spese.....	2	—	—	—	5	—	—	2	—	—	—	—
202	Rendiconto.....	—	—	—	—	—	—	—	—	—	—	—	—
193, 200, 203	Altri oggetti.....	2	1	—	1	1	2	1	1	—	1	—	—
208 a 211	SOCIETÀ, COOPERATIVE E MUTUE ASSICURATRICI.....	1	—	—	1	4	3	1	2	—	1	—	1
186, 204 a 207, 212 a 221	ALTRI ISTITUTI.....	1	—	—	—	1	1	—	1	—	—	—	—
222 a 245	Altre materie.....	65	118	25	17	171	267	33	40	58	51	3	1
222 a 224	GIURISDIZIONE E COMPETENZA...	3	4	4	3	4	11	6	6	2	4	—	—
225 a 228	PROCEDURA.....	32	45	18	11	101	132	23	21	25	34	3	—
229 a 231	DELIBAZIONE DI SENTENZE STRANIERE.....	1	—	—	—	—	—	—	—	—	—	—	—
232 a 235	ISTITUTI CONCURSUALI (fallimento, concordato preventivo, ecc.)...	21	9	2	—	39	9	1	—	1	1	—	—
232	Ammissione al passivo del fallimento.....	10	4	—	—	13	4	—	—	—	—	—	—
233	Revocazione degli atti del fallimento.....	5	—	—	—	2	2	—	—	—	—	—	—
234	Rigetto della domanda di fallimento.....	2	5	1	—	6	1	—	—	1	1	—	—
235	Altri oggetti.....	4	—	1	—	18	2	1	—	—	—	—	—
236, 237	ELEZIONI POLITICHE E AMMINISTRATIVE.....	1	43	—	—	3	94	—	—	29	9	—	—
240 a 243	IMPOSTE E TASSE.....	2	10	1	2	12	16	1	5	1	1	—	1
240	Errato o illegittimo accertamento fiscale.....	—	3	—	—	1	6	1	2	—	—	—	—
241	Revoca ingiunzione di pagamento, oppos. all'esecuz. ecc..	—	6	1	1	4	7	—	1	1	1	—	1
242	Ripetizione di imposte o tasse	1	—	—	—	4	2	—	1	—	—	—	—
243	Altri oggetti.....	1	1	—	1	3	1	—	1	—	—	—	—
238, 239, 244, 245	ALTRI ISTITUTI.....	5	7	—	1	12	5	2	8	—	2	—	—
	TOTALE GENERALE...	1.498	712	145	210	2.466	953	274	456	541	313	56	135

GIURIDICO, IL GRADO DEL GIUDIZIO E L'ESITO DELLA DOMANDA PER DISTRETTO DI CORTE DI APPELLO

PALERMO				MESSINA				CALTANISSETTA				CATANIA				CAGLIARI				N. d'ordine
I° grado		Appello		I° grado		Appello		I° grado		Appello		I° grado		Appello		I° grado		Appello		
Acc.	Rig.	Acc.	Rig.	Acc.	Rig.	Acc.	Rig.	Acc.	Rig.	Acc.	Rig.	Acc.	Rig.	Acc.	Rig.	Acc.	Rig.	Acc.	Rig.	
3	1	1	—	—	—	—	—	—	—	—	—	1	2	—	—	2	—	—	—	176
2	7	—	2	2	4	—	—	3	7	—	—	10	15	—	2	9	9	—	2	177
2	2	1	—	—	1	—	—	—	—	1	—	2	2	1	2	5	3	—	—	178
2	—	2	—	1	—	—	—	—	—	—	—	2	1	—	—	2	1	—	—	179
1	1	—	—	—	—	—	—	1	—	—	—	4	1	1	—	5	1	2	—	180
1	3	2	2	—	—	—	1	1	1	—	—	—	—	1	1	1	1	—	1	181
279	249	33	49	61	58	13	11	72	200	26	46	77	104	9	14	57	64	3	10	182 a 185
257	226	14	23	56	43	5	4	62	176	11	27	56	64	3	6	44	46	2	2	182
8	5	3	2	3	1	1	1	6	—	2	3	6	5	3	4	3	6	—	1	183
6	12	—	—	1	12	1	1	2	23	3	4	13	35	—	—	4	11	—	—	184
8	6	16	24	1	2	6	5	2	1	10	12	2	—	3	4	6	1	1	7	185
7	15	1	5	11	17	2	3	7	8	2	3	29	25	8	15	22	5	4	5	187 a 203
—	1	—	1	2	1	—	—	3	2	—	—	14	7	—	1	4	1	—	—	187 a 194
3	6	—	1	3	3	—	—	—	—	1	1	—	—	5	5	—	—	—	—	188 a 195
—	—	—	—	—	—	—	—	—	—	5	—	—	—	2	2	—	—	—	—	189 a 196
1	5	1	—	2	1	—	3	—	1	—	1	9	2	—	1	8	—	1	—	190 a 197
—	—	—	—	—	9	—	—	2	—	—	—	1	1	—	1	—	1	—	1	191 a 198
—	—	—	—	—	—	—	—	—	—	—	—	—	—	1	2	—	—	—	1	192 a 199
1	—	—	—	2	1	—	—	—	—	—	—	—	3	—	—	5	—	—	2	201
—	—	—	—	—	—	—	—	—	—	—	—	—	3	—	—	1	—	—	—	202
2	3	—	3	2	2	2	—	2	—	1	1	1	4	—	3	4	3	3	1	193, 200, 203
15	10	2	2	7	3	2	3	5	1	—	3	8	4	3	6	15	6	1	2	208 a 211
4	3	3	1	1	1	1	3	2	1	—	2	5	2	2	—	1	—	—	—	186 204 a 207, 212 a 221
280	272	67	63	111	77	14	23	109	85	23	21	245	303	41	49	96	124	46	30	222 a 245
8	7	6	10	2	3	3	4	3	3	—	4	5	8	6	3	7	10	14	9	222 a 224
103	147	39	22	51	46	6	9	74	57	5	8	131	186	28	29	47	55	23	18	225 a 228
1	—	—	—	—	—	—	—	—	—	—	—	—	—	—	—	—	—	—	—	229 a 231
123	37	4	1	27	5	1	1	16	4	—	1	59	28	3	2	20	7	2	1	232 a 235
15	7	1	—	13	2	—	—	1	1	—	—	10	6	—	—	5	5	1	—	232
14	3	1	—	2	—	—	—	7	—	—	—	3	5	2	—	6	—	—	—	233
8	14	1	1	—	—	—	—	4	1	—	1	5	9	—	1	5	1	—	—	234
86	13	1	—	12	3	—	1	4	2	—	—	41	8	1	1	4	1	1	1	235
—	17	—	—	1	12	—	—	—	—	—	—	8	22	—	—	3	27	—	—	236, 237
10	51	14	14	3	2	—	5	4	18	1	5	13	52	1	11	6	18	1	1	240 a 243
2	16	11	1	1	1	—	—	—	1	—	—	3	8	—	3	2	4	—	1	240
7	28	1	6	—	1	—	2	3	16	—	4	10	39	—	2	2	14	—	—	241
—	1	—	1	—	—	—	—	—	1	—	—	—	3	—	2	2	—	—	—	242
1	6	2	6	1	—	—	3	1	—	—	1	—	2	1	4	—	—	1	—	243
35	13	4	16	27	9	4	4	12	3	17	3	29	7	3	4	13	7	6	1	238, 239, 244, 245
3.342	1.530	512	714	1.516	550	234	301	899	594	143	225	3.552	1.529	437	807	2.695	856	234	316	

TAV. 63 — PROCEDIMENTI DI COGNIZIONE ESAURITI CON SENTENZA DEFINITIVA, SECONDO CATEGORIE DI ISTITUTI GIURIDICI E ANNO DI INIZIO DEL PROCEDIMENTO, PER DISTRETTO DI CORTE DI APPELLO (a)

PERSONE E FAMIGLIA (1 a 33)

DISTRETTI DI CORTE DI APPELLO	ANNO DI INIZIO DEL PROCEDIMENTO										TOTALE
	1958	1957	1956	1955	1954	1953	1952	1951	1950	Ante- riore al 1950	
PRIMO GRADO											
Torino	107	191	65	23	7	1	2	—	—	2	398
Genova	41	120	35	16	10	1	2	1	—	1	227
Milano	67	217	102	60	27	10	3	1	—	—	487
Brescia	40	66	33	10	5	2	—	—	—	1	157
Trento	44	47	12	9	—	2	—	—	1	—	115
Venezia	107	104	33	18	7	3	3	1	—	3	279
Trieste	37	101	26	9	6	2	—	—	1	—	182
Bologna	78	126	36	21	4	3	—	1	—	1	270
Ancona	51	45	7	9	1	—	—	—	1	—	114
Firenze	45	123	35	19	6	3	4	—	—	1	236
Perugia	12	28	9	4	1	—	—	—	—	—	54
Roma	33	143	74	19	17	3	1	2	1	3	296
Napoli	45	164	66	24	17	12	6	2	2	1	339
L'Aquila	26	23	8	7	2	—	1	—	1	—	68
Bari	36	70	27	12	6	2	—	3	2	—	158
Lecce	19	42	7	5	4	1	—	—	—	—	78
Potenza	10	10	7	4	2	—	—	—	—	1	34
Catanzaro	40	38	9	5	3	1	2	1	2	1	102
Reggio di Calabria (sez.)	2	8	4	1	1	—	—	1	—	—	17
Palermo	26	57	32	13	4	3	4	—	—	—	139
Messina	13	31	5	6	2	—	—	—	—	—	57
Caltanissetta	12	21	5	1	2	1	1	—	—	—	43
Catania	37	62	31	15	6	3	4	—	1	1	160
Cagliari	11	22	8	1	3	—	—	—	—	1	46
ITALIA...	939	1.859	676	311	143	53	33	13	12	17	4.056
GRADO DI APPELLO											
Torino	6	42	3	1	—	—	—	—	—	—	52
Genova	5	24	8	1	—	1	—	—	—	—	39
Milano	7	41	2	1	—	—	—	—	—	—	51
Brescia	1	7	4	—	—	—	—	—	—	—	12
Trento	5	12	—	—	—	—	—	—	—	—	17
Venezia	6	17	8	1	—	1	—	—	—	—	33
Trieste	5	13	—	—	—	—	—	—	—	—	18
Bologna	1	14	5	—	—	—	—	—	—	—	20
Ancona	1	5	3	1	—	—	—	—	—	—	10
Firenze	2	12	5	2	—	—	—	—	—	—	21
Perugia	—	3	—	—	—	—	—	—	—	—	3
Roma	3	36	9	2	2	—	—	—	—	—	52
Napoli	1	31	5	3	2	—	—	—	—	—	42
L'Aquila	1	5	—	2	—	—	—	—	—	—	8
Bari	1	15	2	2	2	—	—	—	—	—	22
Lecce	—	4	3	1	—	—	—	—	—	—	8
Potenza	—	—	1	—	1	—	—	—	—	—	2
Catanzaro	1	5	2	1	—	—	—	—	—	—	9
Reggio di Calabria (sez.)	—	2	1	—	—	—	—	—	—	—	3
Palermo	2	15	5	—	1	—	—	—	—	—	23
Messina	1	6	3	1	1	—	—	—	—	—	12
Caltanissetta	—	1	1	—	—	—	—	—	—	—	2
Catania	4	25	5	2	—	—	1	—	—	—	37
Cagliari	—	2	1	—	—	—	—	—	—	—	3
ITALIA...	53	337	76	21	9	2	1	—	—	—	499

(a) I numeri indicati tra parentesi si riferiscono ai numeri d'ordine di cui alla Tav. 57.

Segue TAV. 63 — PROCEDIMENTI DI COGNIZIONE ESAURITI CON SENTENZA DEFINITIVA, SECONDO CATEGORIE DI ISTITUTI GIURIDICI E ANNO DI INIZIO DEL PROCEDIMENTO, PER DISTRETTO DI CORTE DI APPELLO

SUCCESSIONI (34 a 48)

DISTRETTI DI CORTE DI APPELLO	ANNO DI INIZIO DEL PROCEDIMENTO										TOTALE
	1958	1957	1956	1955	1954	1953	1952	1951	1950	Ante- riore al 1950	
PRIMO GRADO											
Torino	9	18	15	14	7	5	2	3	—	6	79
Genova	—	15	9	10	6	2	3	—	1	3	49
Milano	1	17	10	9	4	4	1	—	2	4	52
Brescia	3	4	5	4	6	1	—	1	—	1	25
Trento	5	8	5	7	3	1	1	—	1	—	31
Venezia	6	11	9	8	6	2	1	2	1	—	46
Trieste	1	2	4	3	4	1	2	1	—	1	19
Bologna	—	5	10	4	5	1	5	1	1	1	33
Ancona	3	1	3	5	1	2	2	—	—	—	17
Firenze	1	11	3	5	1	3	2	—	1	1	28
Perugia	—	2	5	3	4	1	—	—	—	1	16
Roma	1	21	15	13	6	7	4	4	5	4	80
Napoli	7	27	24	27	24	17	4	8	2	17	157
L'Aquila	4	1	6	—	2	2	1	—	—	6	22
Bari	10	10	14	5	2	2	1	2	1	1	48
Lecce	5	9	9	5	3	2	1	2	3	2	41
Potenza	3	6	2	2	1	1	1	1	1	—	18
Catanzaro	2	4	3	1	6	1	3	1	1	6	28
Reggio di Calabria (sez.)	—	1	5	1	—	—	—	1	—	1	9
Palermo	4	12	7	9	4	4	5	2	1	2	50
Messina	2	8	10	6	3	4	2	2	—	2	39
Caltanissetta	1	5	3	3	2	—	1	1	1	2	19
Catania	1	12	13	11	3	6	—	1	2	9	58
Cagliari	1	3	2	1	3	5	3	1	1	5	25
ITALIA...	70	213	191	156	106	74	45	34	25	75	989
GRADO DI APPELLO											
Torino	—	18	3	1	—	1	—	—	—	1	24
Genova	1	11	5	1	1	—	—	—	—	—	19
Milano	2	13	9	2	—	—	1	—	—	—	27
Brescia	—	3	3	1	—	—	—	—	—	—	7
Trento	5	8	1	—	—	—	—	—	—	1	15
Venezia	3	21	7	—	—	—	1	1	—	—	33
Trieste	2	3	—	—	—	—	—	—	—	—	5
Bologna	—	5	4	—	—	1	—	—	—	1	11
Ancona	1	6	2	—	—	—	—	—	—	—	9
Firenze	—	5	6	2	—	—	1	—	—	—	14
Perugia	—	3	—	—	—	—	—	—	—	—	3
Roma	2	19	10	6	1	—	—	—	1	—	39
Napoli	—	23	15	5	3	2	1	1	—	1	51
L'Aquila	1	2	4	2	1	—	—	—	—	—	10
Bari	3	11	4	2	2	—	1	—	—	—	23
Lecce	3	6	7	1	1	—	1	1	—	—	20
Potenza	—	—	1	1	1	—	—	—	—	—	3
Catanzaro	2	6	3	3	2	2	—	—	—	1	19
Reggio di Calabria (sez.)	—	2	2	—	—	2	—	—	—	—	6
Palermo	4	9	10	2	1	1	1	—	—	1	29
Messina	1	13	2	1	1	—	1	—	—	—	19
Caltanissetta	2	3	—	1	—	—	—	—	—	—	6
Catania	2	17	4	4	1	—	1	—	1	—	30
Cagliari	—	8	4	—	—	—	—	—	—	—	12
ITALIA...	34	215	106	35	15	9	9	3	2	6	434

Segue TAV. 63 — PROCEDIMENTI DI COGNIZIONE ESAURITI CON SENTENZA DEFINITIVA, SECONDO CATEGORIE DI ISTITUTI GIURIDICI E ANNO DI INIZIO DEL PROCEDIMENTO, PER DISTRETTO DI CORTE DI APPELLO

PROPRIETÀ (49 a 89)

DISTRETTI DI CORTE DI APPELLO	ANNO DI INIZIO DEL PROCEDIMENTO										TOTALE
	1958	1957	1956	1955	1954	1953	1952	1951	1950	Ante- riore al 1950	
PRIMO GRADO											
Torino	204	267	153	97	47	16	5	3	2	6	800
Genova	105	226	101	56	35	16	6	5	2	10	562
Milano	122	446	266	111	47	19	12	5	—	2	1.030
Brescia	48	109	80	35	16	4	4	3	1	—	300
Trento	52	87	36	17	6	4	—	—	—	—	202
Venezia	284	320	149	64	27	13	9	2	3	3	874
Trieste	124	118	47	26	8	4	4	—	—	—	331
Bologna	106	226	87	45	25	14	4	5	1	2	515
Ancona	50	85	40	21	14	6	6	1	3	2	228
Firenze	113	272	119	52	19	10	7	3	4	—	599
Perugia	32	72	35	20	5	1	—	—	—	1	166
Roma	221	658	309	132	51	22	18	11	4	3	1.429
Napoli	315	640	332	253	138	69	40	22	13	28	1.850
L'Aquila	55	134	60	42	21	17	13	7	5	16	370
Bari	115	257	109	74	30	25	20	3	1	5	639
Lecce	95	144	71	33	22	11	9	4	1	2	392
Potenza	49	94	55	36	22	25	3	4	7	7	302
Catanzaro	100	153	83	51	27	16	17	11	7	9	474
Reggio di Calabria (sez.)	19	38	20	16	7	1	5	1	4	1	112
Palermo	123	283	164	96	49	11	9	5	1	5	746
Messina	60	106	57	44	15	1	5	4	—	1	293
Caltanissetta	38	82	50	21	14	7	3	5	1	1	222
Catania	139	310	191	85	45	24	13	9	6	9	831
Cagliari	77	122	90	79	34	26	28	13	11	36	516
ITALIA...	2.646	5.249	2.704	1.506	724	362	240	126	77	149	13.783
GRADO DI APPELLO											
Torino	17	115	30	10	8	1	1	1	—	—	183
Genova	15	63	9	9	4	—	—	—	—	—	100
Milano	30	109	46	10	6	—	—	—	—	—	201
Brescia	2	36	14	5	3	2	1	—	—	—	63
Trento	13	27	3	3	1	1	—	—	—	—	48
Venezia	18	86	35	12	1	2	—	—	—	—	154
Trieste	4	36	8	1	2	—	—	—	—	—	51
Bologna	6	35	15	6	4	1	—	—	—	—	67
Ancona	3	28	15	3	1	—	—	—	—	—	50
Firenze	7	52	27	12	—	1	1	—	1	—	101
Perugia	4	26	4	1	—	—	—	—	—	—	35
Roma	19	190	67	21	5	1	1	—	—	—	304
Napoli	30	220	99	38	11	4	—	1	2	2	407
L'Aquila	19	44	23	3	7	2	1	—	—	1	100
Bari	20	77	31	7	6	—	—	—	1	—	142
Lecce	8	56	16	10	5	3	—	—	—	—	98
Potenza	5	30	7	5	4	1	—	—	—	2	54
Catanzaro	15	66	27	5	7	—	1	4	2	3	130
Reggio di Calabria (sez.)	1	27	10	4	—	—	—	—	—	1	43
Palermo	18	86	35	10	2	1	1	—	2	1	156
Messina	8	64	18	7	1	—	1	—	—	2	101
Caltanissetta	8	28	17	—	1	—	—	—	—	—	54
Catania	11	85	36	17	4	2	2	1	—	—	158
Cagliari	28	63	26	9	7	1	2	—	—	3	139
ITALIA...	309	1.649	618	208	90	23	12	7	8	15	2.939

Segue TAV. 63 — PROCEDIMENTI DI COGNIZIONE ESAURITI CON SENTENZA DEFINITIVA, SECONDO CATEGORIE DI ISTITUTI GIURIDICI E ANNO DI INIZIO DEL PROCEDIMENTO, PER DISTRETTO DI CORTE DI APPELLO

OBLIGAZIONI (90 a 173)

DISTRETTI DI CORTE DI APPELLO	ANNO DI INIZIO DEL PROCEDIMENTO										TOTALE
	1958	1957	1956	1955	1954	1953	1952	1951	1950	Ante- riore al 1950	
PRIMO GRADO											
Torino	2.644	2.167	879	376	164	65	25	8	7	11	6.346
Genova	1.061	1.451	705	333	146	67	27	11	8	19	3.828
Milano	2.438	4.821	2.252	1.055	476	184	67	32	19	21	11.365
Brescia	579	1.197	496	253	114	32	27	5	5	2	2.710
Trento	316	471	185	89	30	8	3	3	—	—	1.105
Venezia	2.080	1.794	680	275	134	44	25	9	3	10	5.054
Trieste	544	733	264	99	50	8	6	5	1	3	1.713
Bologna	1.039	1.651	747	356	159	68	29	12	7	7	4.075
Ancona	296	485	209	120	53	23	16	9	4	9	1.224
Firenze	1.296	2.227	637	233	121	44	19	10	6	6	4.599
Perugia	260	415	147	57	24	8	—	2	1	—	914
Roma	1.654	3.806	2.130	814	347	121	55	26	16	14	8.983
Napoli	2.068	4.450	1.997	1.048	391	200	86	51	35	46	10.372
L'Aquila	327	494	195	129	51	19	19	9	9	5	1.257
Bari	802	1.596	718	357	151	56	39	23	10	15	3.767
Lecce	543	645	318	182	82	33	17	5	9	6	1.840
Potenza	237	353	161	91	62	27	16	8	7	12	974
Catanzaro	518	645	347	152	91	36	28	14	5	24	1.860
Reggio di Calabria (sez.)	88	137	84	34	17	12	7	7	4	4	394
Palermo	525	876	467	205	72	34	25	11	8	9	2.232
Messina	332	437	183	84	39	1	2	4	1	4	1.087
Caltanissetta	143	221	147	64	20	9	6	1	3	3	617
Catania	576	1.181	522	285	96	42	18	17	12	14	2.763
Cagliari	779	735	342	161	89	50	42	26	13	27	2.264
ITALIA...	21.145	32.988	14.812	6.852	2.979	1.191	604	308	193	271	81.343
GRADO DI APPELLO											
Torino	117	551	99	23	5	1	1	—	—	—	797
Genova	123	480	87	18	11	—	2	—	1	—	722
Milano	244	1.341	357	67	25	7	2	—	1	1	2.045
Brescia	73	323	91	23	9	1	—	—	—	—	520
Trento	64	164	15	5	—	—	—	—	—	—	248
Venezia	203	562	204	35	12	4	2	—	1	1	1.024
Trieste	40	169	24	6	2	1	—	—	—	—	242
Bologna	74	479	83	33	7	1	2	3	—	—	682
Ancona	37	142	38	7	6	3	1	2	1	—	237
Firenze	88	482	148	33	9	2	2	1	—	—	765
Perugia	21	106	30	6	3	—	—	—	—	—	166
Roma	180	1.516	324	61	17	9	3	1	1	—	2.112
Napoli	303	1.360	315	81	29	7	5	1	—	8	2.109
L'Aquila	35	162	41	15	2	1	1	1	—	—	259
Bari	121	499	128	39	17	6	3	6	4	—	823
Lecce	56	239	60	25	10	4	1	—	1	—	396
Potenza	45	92	37	11	5	4	—	2	1	1	198
Catanzaro	73	221	58	25	7	9	1	2	3	5	404
Reggio di Calabria (sez.)	17	65	20	8	2	—	1	—	—	1	114
Palermo	119	407	90	26	13	1	2	1	1	1	661
Messina	42	170	39	6	1	3	—	—	—	—	261
Caltanissetta	37	92	14	11	2	—	1	—	—	—	157
Catania	129	508	107	27	14	4	2	1	—	1	793
Cagliari	54	147	38	13	7	4	1	1	3	—	268
ITALIA...	2.295	10.277	2.447	604	215	72	33	22	19	19	16.003

Segue TAV. 63 — PROCEDIMENTI DI COGNIZIONE ESAURITI CON SENTENZA DEFINITIVA, SECONDO CATEGORIE DI ISTITUTI GIURIDICI E ANNO DI INIZIO DEL PROCEDIMENTO, PER DISTRETTO DI CORTE DI APPELLO

LAVORO (174 a 221)

DISTRETTI DI CORTE DI APPELLO	ANNO DI INIZIO DEL PROCEDIMENTO										TOTALE
	1958	1957	1956	1955	1954	1953	1952	1951	1950	Ante- riore al 1950	
PRIMO GRADO											
Torino	298	406	200	79	28	12	6	3	—	—	1.032
Genova	192	508	288	131	44	16	5	1	1	3	1.189
Milano	477	807	536	280	119	39	24	5	—	1	2.288
Brescia	56	168	104	70	29	12	3	4	—	1	447
Trento	70	91	49	14	7	2	1	—	—	—	234
Venezia	306	379	222	86	37	17	5	5	—	1	1.058
Trieste	75	159	66	33	14	5	3	1	1	1	358
Bologna	137	292	220	109	40	20	13	2	—	3	836
Ancona	87	162	143	50	24	7	2	1	2	6	484
Firenze	289	577	272	110	46	22	7	4	4	2	1.333
Perugia	133	214	89	29	7	4	—	—	—	1	477
Roma	277	919	646	318	114	46	17	7	7	1	2.352
Napoli	350	1.785	1.515	701	262	110	57	17	13	15	4.825
L'Aquila	65	183	88	37	19	15	6	2	—	3	418
Bari	101	308	267	193	53	28	16	8	6	1	981
Lecce	237	985	386	136	70	30	8	2	4	2	1.860
Potenza	90	344	157	54	24	17	4	3	2	4	699
Catanzaro	76	186	121	65	25	9	16	12	2	5	517
Reggio di Calabria (sez.)	10	97	76	15	7	3	1	2	1	1	213
Palermo	152	588	284	66	25	12	17	4	3	2	1.153
Messina	59	136	132	44	17	11	2	—	—	1	402
Caltanissetta	35	196	119	28	12	5	2	1	—	—	398
Catania	79	267	208	87	42	18	10	4	4	2	721
Cagliari	113	161	75	51	34	18	12	6	4	6	480
ITALIA...	3.764	9.918	6.263	2.786	1.099	478	237	94	54	62	24.755

GRADO DI APPELLO

Torino	20	108	20	7	2	—	—	1	—	—	158
Genova	40	165	108	17	3	2	—	—	—	—	335
Milano	44	268	86	17	2	1	1	—	—	—	419
Brescia	11	52	15	8	1	1	—	—	—	—	88
Trento	23	40	5	1	—	—	—	—	—	—	69
Venezia	38	153	27	7	—	—	—	—	—	—	225
Trieste	4	38	4	—	1	—	—	—	—	—	47
Bologna	15	96	32	7	1	—	—	—	—	—	151
Ancona	5	63	34	7	—	—	—	—	—	—	109
Firenze	7	122	44	10	2	2	1	—	—	—	188
Perugia	9	61	31	11	3	2	—	1	—	—	118
Roma	22	273	127	50	3	1	1	—	—	—	477
Napoli	51	670	549	125	22	8	3	1	—	1	1.430
L'Aquila	9	46	16	5	1	1	—	—	—	—	78
Bari	11	111	34	13	3	—	1	—	—	1	174
Lecce	21	124	72	48	2	1	—	—	—	—	268
Potenza	4	25	17	6	2	2	—	—	—	—	56
Catanzaro	8	50	21	7	5	3	—	—	1	—	95
Reggio di Calabria (sez.)	—	11	7	3	—	—	—	—	—	—	21
Palermo	7	120	89	7	1	2	—	1	—	—	227
Messina	8	67	21	6	3	—	—	—	—	—	105
Caltanissetta	9	77	16	2	1	—	—	—	—	—	105
Catania	11	77	36	11	—	1	—	—	—	—	136
Cagliari	12	25	13	2	—	—	—	—	—	—	52
ITALIA...	389	2.842	1.424	377	58	27	7	4	1	2	5.131

Segue TAV. 63 — PROCEDIMENTI DI COGNIZIONE ESAURITI CON SENTENZA DEFINITIVA, SECONDO CATEGORIE DI ISTITUTI GIURIDICI E ANNO DI INIZIO DEL PROCEDIMENTO, PER DISTRETTO DI CORTE DI APPELLO

ALTRE MATERIE (222 a 245)

DISTRETTI DI CORTE DI APPELLO	ANNO DI INIZIO DEL PROCEDIMENTO										TOTALE
	1958	1957	1956	1955	1954	1953	1952	1951	1950	Ante- riore al 1950	
PRIMO GRADO											
Torino	494	217	107	34	13	3	—	—	—	—	868
Genova	185	214	68	42	16	5	4	—	3	2	539
Milano	229	713	308	115	35	18	4	2	1	1	1.426
Brescia	95	87	42	16	2	6	1	—	—	—	249
Trento	102	69	8	7	1	—	—	—	—	—	187
Venezia	238	218	105	36	14	7	3	2	—	—	623
Trieste	149	84	31	5	1	1	2	—	—	—	273
Bologna	690	220	134	52	18	8	4	1	—	1	1.128
Ancona	177	63	34	12	6	5	3	—	3	1	304
Firenze	237	254	85	29	11	5	1	1	2	1	626
Perugia	70	79	20	4	2	—	—	—	—	—	175
Roma	393	685	218	74	34	13	6	2	1	1	1.427
Napoli	668	481	223	79	40	17	14	11	2	5	1.540
L'Aquila	137	121	37	13	7	4	4	—	2	2	327
Bari	203	149	58	22	14	5	2	—	1	—	454
Lecce	124	96	57	23	8	9	2	—	—	—	319
Potenza	82	63	18	8	4	2	1	2	—	3	183
Catanzaro	204	132	51	23	14	9	3	1	—	1	438
Reggio di Calabria (sez.)	52	38	12	4	1	—	1	1	—	—	109
Palermo	188	195	102	43	9	9	2	3	1	—	552
Messina	94	49	24	16	5	—	—	—	—	—	188
Caltanissetta	49	85	40	9	6	5	—	—	—	—	194
Catania	185	213	83	39	10	8	4	2	1	3	548
Cagliari	78	73	37	20	2	1	4	1	2	2	220
ITALIA...	5.123	4.598	1.902	725	273	140	65	29	19	23	12.897
GRADO DI APPELLO											
Torino	14	80	14	2	1	1	—	1	—	—	113
Genova	16	107	24	7	4	1	—	—	—	—	159
Milano	26	177	47	9	2	—	2	—	—	—	263
Brescia	2	26	17	1	2	—	—	—	—	—	48
Trento	12	24	2	—	—	—	—	—	—	—	38
Venezia	20	83	25	3	2	1	—	—	—	—	134
Trieste	6	28	4	—	—	—	—	—	—	—	38
Bologna	12	44	21	2	1	—	—	—	—	—	80
Ancona	5	23	10	2	—	1	—	—	—	—	41
Firenze	5	63	20	5	1	1	—	—	1	—	96
Perugia	1	24	4	3	—	—	—	—	—	—	32
Roma	17	151	57	13	3	1	1	1	—	1	245
Napoli	31	131	54	8	8	1	—	—	—	—	233
L'Aquila	6	19	4	1	—	—	1	—	—	—	31
Bari	14	50	15	6	3	—	1	—	—	—	89
Lecce	8	42	10	3	3	—	—	—	—	—	66
Potenza	7	22	8	1	2	—	1	—	—	1	42
Catanzaro	15	32	15	5	2	1	—	1	—	2	73
Reggio di Calabria (sez.)	—	3	—	1	—	—	—	—	—	—	4
Palermo	21	71	25	9	—	—	1	—	1	2	130
Messina	5	25	5	2	—	—	—	—	—	—	37
Caltanissetta	3	37	3	—	—	—	1	—	—	—	44
Catania	5	68	10	5	—	2	—	—	—	—	90
Cagliari	33	30	7	4	1	—	—	—	—	1	76
ITALIA...	284	1.360	401	92	35	10	8	3	2	7	2.202

TAV. 64 — PROCEDIMENTI DI COGNIZIONE ESAURITI CON SENTENZA DEFINITIVA, SECONDO CATEGORIE DI ISTITUTI GIURIDICI, DURATA DEL PROCEDIMENTO E TERMINE DI PUBBLICAZIONE DELLA SENTENZA, PER DISTRETTO DI CORTE DI APPELLO (a)

PERSONE E FAMIGLIA (1 a 33)

DISTRETTI DI CORTE DI APPELLO	DURATA DEL PROCEDIMENTO										TOTALE	
	Fino a 6 mesi		Da 6 mesi a 1 anno		Da 1 a 2 anni		Da 2 a 3 anni		Oltre 3 anni			
	Termine di pubblicazione della sentenza											
	entro 1 mese	oltre 1 mese	entro 1 mese	oltre 1 mese	entro 1 mese	oltre 1 mese	entro 1 mese	oltre 1 mese	entro 1 mese	oltre 1 mese	entro 1 mese	oltre 1 mese
PRIMO GRADO												
Torino.....	127	17	90	21	66	30	24	8	10	5	317	81
Genova.....	50	6	65	12	44	11	14	6	12	7	185	42
Milano.....	52	11	76	77	71	68	28	44	18	42	245	242
Brescia.....	46	1	36	3	41	3	14	2	10	1	147	10
Trento.....	42	7	16	6	23	7	3	6	3	2	87	28
Venezia.....	71	25	62	16	43	16	18	5	11	12	205	74
Trieste.....	48	7	46	17	23	19	7	4	6	5	130	52
Bologna.....	99	2	75	5	47	4	23	3	9	3	253	17
Ancona.....	54	2	26	4	8	6	5	3	5	1	98	16
Firenze.....	46	26	32	36	32	26	15	8	8	7	133	103
Perugia.....	6	9	10	13	3	6	2	4	—	1	21	33
Roma.....	21	26	23	65	21	76	7	26	4	27	76	220
Napoli.....	23	38	33	72	26	76	6	21	3	41	91	248
L'Aquila.....	19	9	13	2	5	6	6	1	5	2	48	20
Bari.....	29	8	26	17	24	21	7	11	5	10	91	67
Lecce.....	14	3	26	3	14	2	5	4	5	2	64	14
Potenza.....	11	—	6	—	9	—	3	1	2	2	31	3
Catanzaro.....	36	6	23	4	13	3	4	1	7	5	83	19
Reggio di Calabria (sez.)...	3	1	—	2	5	3	1	—	1	1	10	7
Palermo.....	22	9	20	6	23	21	12	11	8	7	85	54
Messina.....	13	3	10	9	5	9	1	4	—	3	29	28
Caltanissetta.....	15	1	6	6	5	4	—	2	2	2	28	15
Catania.....	27	6	33	10	22	19	15	9	15	4	112	48
Cagliari.....	9	—	13	4	14	1	2	—	2	1	40	6
ITALIA....	883	223	766	410	587	437	222	184	151	193	2.609	1.447
GRADO DI APPELLO												
Torino.....	3	6	15	20	2	5	—	1	—	—	20	32
Genova.....	4	—	10	4	10	5	2	3	1	—	27	12
Milano.....	3	7	7	27	1	4	—	2	—	—	11	40
Brescia.....	—	—	3	3	2	4	—	—	—	—	5	7
Trento.....	1	—	3	9	3	1	—	—	—	—	7	10
Venezia.....	3	3	1	15	1	6	1	2	—	1	6	27
Trieste.....	1	4	2	10	—	1	—	—	—	—	3	15
Bologna.....	—	1	3	10	2	2	2	—	—	—	7	13
Ancona.....	—	—	2	3	2	1	2	—	—	—	6	4
Firenze.....	2	1	2	3	5	6	—	1	1	—	10	11
Perugia.....	1	1	1	—	—	—	—	—	—	—	2	1
Roma.....	—	6	1	24	1	15	—	3	—	2	2	50
Napoli.....	—	9	1	18	1	9	1	1	1	1	4	38
L'Aquila.....	—	1	2	1	1	1	—	2	—	—	3	5
Bari.....	2	3	1	7	—	3	1	3	1	1	5	17
Lecce.....	—	1	—	3	1	2	—	1	—	—	1	7
Potenza.....	—	—	—	—	1	—	—	—	—	1	1	1
Catanzaro.....	—	1	—	5	—	1	—	1	—	1	—	9
Reggio di Calabria (sez.)...	—	—	—	—	—	3	—	—	—	—	—	3
Palermo.....	1	5	—	9	1	6	—	—	—	1	2	21
Messina.....	1	—	2	1	4	1	1	1	1	—	9	3
Caltanissetta.....	—	—	1	—	1	—	—	—	—	—	2	—
Catania.....	2	5	4	12	4	6	—	3	1	—	11	26
Cagliari.....	—	—	1	—	—	2	—	—	—	—	1	2
ITALIA....	24	54	62	184	43	84	10	24	6	8	145	354

(a) I numeri indicati tra parentesi si riferiscono ai numeri d'ordine di cui alla Tav. 57.

Segue TAV. 64 — PROCEDIMENTI DI COGNIZIONE ESAURITI CON SENTENZA DEFINITIVA, SECONDO CATEGORIE DI ISTITUTI GIURIDICI, DURATA DEL PROCEDIMENTO E TERMINE DI PUBBLICAZIONE DELLA SENTENZA, PER DISTRETTO DI CORTE DI APPELLO

SUCCESSIONI (34 a 48)

DISTRETTI DI CORTE DI APPELLO	DURATA DEL PROCEDIMENTO										TOTALE	
	Fino a 6 mesi		Da 6 mesi a 1 anno		Da 1 a 2 anni		Da 2 a 3 anni		Oltre 3 anni			
	Termine di pubblicazione della sentenza											
	entro 1 mese	oltre 1 mese	entro 1 mese	oltre 1 mese	entro 1 mese	oltre 1 mese	entro 1 mese	oltre 1 mese	entro 1 mese	oltre 1 mese	entro 1 mese	oltre 1 mese

PRIMO GRADO

Torino.....	8	—	9	3	12	4	12	3	22	6	63	16
Genova.....	3	—	5	—	11	2	14	—	10	4	43	6
Milano.....	2	1	8	1	12	3	7	2	7	9	36	16
Brescia.....	2	—	2	—	6	1	2	2	8	2	20	5
Trento.....	2	1	5	2	5	2	2	4	3	5	17	14
Venezia.....	5	1	4	1	5	11	5	—	9	5	28	18
Trieste.....	1	—	—	1	3	1	1	2	4	6	9	10
Bologna.....	—	—	1	—	10	—	4	1	15	2	30	3
Ancona.....	2	1	1	—	1	—	2	—	8	2	14	3
Firenze.....	1	—	2	2	3	7	1	2	3	7	10	18
Perugia.....	—	—	2	—	—	2	1	4	3	4	6	10
Roma.....	3	—	5	6	10	10	2	10	12	22	32	48
Napoli.....	6	4	7	11	6	13	14	17	36	43	69	88
L'Aquila.....	3	—	2	—	1	2	2	1	9	2	17	5
Bari.....	11	3	2	1	5	9	5	1	4	7	27	21
Lecce.....	4	—	3	—	12	3	3	2	9	5	31	10
Potenza.....	1	—	5	—	3	1	2	1	5	—	16	2
Catanzaro.....	1	1	2	—	4	1	2	—	12	5	21	7
Reggio di Calabria (sez.)...	—	—	1	—	2	2	1	1	—	2	4	5
Palermo.....	3	—	6	—	7	4	5	6	11	8	32	18
Messina.....	1	1	6	2	3	2	7	3	3	11	20	19
Caltanissetta.....	2	—	3	1	—	2	2	—	7	2	14	5
Catania.....	1	—	5	1	12	4	7	3	19	6	44	14
Cagliari.....	—	—	1	—	3	1	1	—	14	5	19	6
ITALIA....	62	13	87	32	136	87	104	65	233	170	622	367

GRADO DI APPELLO

Torino.....	2	1	1	11	3	3	1	1	—	1	7	17
Genova.....	1	—	4	2	4	4	—	3	1	—	10	9
Milano.....	1	1	—	14	1	6	—	2	1	1	3	24
Brescia.....	—	—	—	—	2	3	1	1	—	—	3	4
Trento.....	2	1	7	3	—	1	—	—	—	1	9	6
Venezia.....	—	3	2	16	2	7	—	1	1	1	5	28
Trieste.....	—	—	1	3	—	1	—	—	—	—	1	4
Bologna.....	—	—	1	2	2	4	—	—	1	1	4	7
Ancona.....	—	—	5	1	—	2	1	—	—	—	6	3
Firenze.....	—	—	—	4	—	6	—	2	1	1	1	13
Perugia.....	1	—	—	1	—	1	—	—	—	—	1	2
Roma.....	—	1	4	10	2	13	1	6	1	1	8	31
Napoli.....	1	1	4	8	5	17	2	3	2	8	14	37
L'Aquila.....	—	—	1	—	2	2	2	1	1	1	6	4
Bari.....	—	—	6	3	3	6	—	1	3	1	12	11
Lecce.....	—	—	5	4	—	4	1	3	1	2	7	13
Potenza.....	—	—	—	—	—	1	—	1	—	1	—	3
Catanzaro.....	1	—	1	2	2	5	—	2	—	6	4	15
Reggio di Calabria (sez.)...	—	—	1	—	—	2	—	1	—	2	1	5
Palermo.....	—	3	3	6	—	8	1	4	3	1	7	22
Messina.....	—	1	6	5	1	3	—	1	2	—	9	10
Caltanissetta.....	—	—	3	1	1	—	1	—	—	—	5	1
Catania.....	—	—	6	9	—	7	1	4	—	3	7	23
Cagliari.....	—	—	2	3	1	5	—	1	—	—	3	9
ITALIA....	9	12	63	108	31	111	12	38	18	32	133	301

Segue TAV. 64 — PROCEDIMENTI DI COGNIZIONE ESAURITI CON SENTENZA DEFINITIVA, SECONDO CATEGORIE DI ISTITUTI GIURIDICI, DURATA DEL PROCEDIMENTO E TERMINE DI PUBBLICAZIONE DELLA SENTENZA, PER DISTRETTO DI CORTE DI APPELLO

PROPRIETÀ (49 a 89)

DISTRETTI DI CORTE DI APPELLO	DURATA DEL PROCEDIMENTO										TOTALE	
	Fino a 6 mesi		Da 6 mesi a 1 anno		Da 1 a 2 anni		Da 2 a 3 anni		Oltre 3 anni			
	Termine di pubblicazione della sentenza											
	entro 1 mese	oltre 1 mese	entro 1 mese	oltre 1 mese	entro 1 mese	oltre 1 mese	entro 1 mese	oltre 1 mese	entro 1 mese	oltre 1 mese	entro 1 mese	oltre 1 mese
PRIMO GRADO												
Torino.....	212	24	130	15	166	33	87	26	88	19	683	117
Genova.....	102	1	129	5	151	12	65	3	85	9	532	30
Milano.....	109	34	203	58	267	92	103	51	71	42	753	277
Brescia.....	43	3	62	10	80	8	44	8	35	7	264	36
Trento.....	54	10	41	10	31	16	18	4	8	10	152	50
Venezia.....	295	29	171	34	161	34	70	11	44	25	741	133
Trieste.....	155	3	43	11	45	14	29	5	18	8	290	41
Bologna.....	119	1	121	6	143	8	53	3	51	10	487	28
Ancona.....	51	2	39	6	55	8	24	3	29	11	198	30
Firenze.....	104	20	166	26	118	37	49	22	30	27	467	132
Perugia.....	30	3	44	4	42	7	16	6	10	4	142	24
Roma.....	235	45	317	84	277	142	108	78	69	74	1.006	423
Napoli.....	323	39	319	82	304	136	169	93	254	131	1.369	481
L'Aquila.....	58	4	76	4	85	11	36	5	75	16	330	40
Bari.....	119	23	118	22	134	31	59	18	81	34	511	128
Lecce.....	95	2	81	5	91	10	43	4	55	6	365	27
Potenza.....	53	1	47	9	59	16	37	3	66	11	262	40
Catanzaro.....	85	16	86	20	70	22	57	8	83	27	381	93
Reggio di Calabria (sez.)...	24	—	15	2	21	8	12	6	17	7	89	23
Palermo.....	131	9	157	17	152	47	89	32	71	41	600	146
Messina.....	62	2	53	13	50	19	39	18	22	15	226	67
Caltanissetta.....	40	1	45	5	56	8	27	3	30	7	198	24
Catania.....	149	6	174	16	218	23	94	14	104	33	739	92
Cagliari.....	65	6	81	2	92	10	79	3	146	32	463	53
ITALIA....	2.713	284	2.718	466	2.868	752	1.407	427	1.542	606	11.248	2.535

GRADO DI APPELLO

Torino.....	9	3	41	42	37	21	11	6	6	7	104	79
Genova.....	4	1	41	12	21	5	3	6	7	—	76	24
Milano.....	7	11	37	53	21	50	7	8	3	4	75	126
Brescia.....	4	1	15	5	14	9	4	3	7	1	44	19
Trento.....	4	6	10	15	6	2	1	1	1	2	22	26
Venezia.....	9	7	21	56	14	17	15	7	2	6	61	93
Trieste.....	3	5	11	9	11	8	1	1	1	1	27	24
Bologna.....	5	1	14	10	13	9	6	5	1	3	39	28
Ancona.....	4	—	15	5	6	11	3	4	—	2	28	22
Firenze.....	7	4	15	24	11	23	4	4	5	4	42	59
Perugia.....	1	4	7	13	5	3	1	1	—	—	14	21
Roma.....	10	15	35	107	24	68	11	24	2	8	82	222
Napoli.....	19	32	47	110	30	91	13	34	6	25	115	292
L'Aquila.....	8	4	25	13	20	12	3	4	6	5	62	38
Bari.....	11	8	23	39	20	22	3	6	6	4	63	79
Lecce.....	5	3	29	11	16	11	8	3	7	5	65	33
Potenza.....	6	1	20	3	9	2	1	3	5	4	41	13
Catanzaro.....	14	3	26	19	25	11	6	7	6	13	77	53
Reggio di Calabria (sez.)...	1	1	2	17	2	14	—	5	—	1	5	38
Palermo.....	8	9	30	30	17	32	8	12	3	7	66	90
Messina.....	7	5	15	33	10	15	4	8	1	3	37	64
Caltanissetta.....	3	8	8	12	6	13	1	2	—	1	18	36
Catania.....	5	6	32	31	23	28	5	18	2	8	67	91
Cagliari.....	29	2	21	19	20	18	12	1	10	7	92	47
ITALIA....	183	140	540	688	381	495	131	173	87	121	1.322	1.617

Segue TAV. 64 — PROCEDIMENTI DI COGNIZIONE ESAURITI CON SENTENZA DEFINITIVA, SECONDO CATEGORIE DI ISTITUTI GIURIDICI, DURATA DEL PROCEDIMENTO E TERMINE DI PUBBLICAZIONE DELLA SENTENZA, PER DISTRETTO DI CORTE DI APPELLO

OBBLIGAZIONI (90 a 173)

DISTRETTI DI CORTE DI APPELLO	DURATA DEL PROCEDIMENTO										TOTALE	
	Fino a 6 mesi		Da 6 mesi a 1 anno		Da 1 a 2 anni		Da 2 a 3 anni		Oltre 3 anni			
	Termine di pubblicazione della sentenza											
	entro 1 mese	oltre 1 mese	entro 1 mese	oltre 1 mese	entro 1 mese	oltre 1 mese	entro 1 mese	oltre 1 mese	entro 1 mese	oltre 1 mese	entro 1 mese	oltre 1 mese

PRIMO GRADO

Torino.....	2.895	160	1.055	144	965	215	404	117	290	101	5.609	737
Genova.....	1.084	24	831	55	901	101	402	45	306	79	3.524	304
Milano.....	2.334	525	2.214	845	1.883	1.170	769	614	453	558	7.653	3.712
Brescia.....	529	86	688	102	609	105	283	42	221	45	2.330	380
Trento.....	318	65	184	82	178	101	65	31	44	37	789	316
Venezia.....	2.085	213	906	196	732	237	250	129	176	130	4.149	905
Trieste.....	555	64	387	30	357	67	110	48	47	48	1.456	257
Bologna.....	1.079	82	961	103	844	129	423	50	339	65	3.646	429
Ancona.....	314	16	277	16	253	42	118	27	120	41	1.082	142
Firenze.....	1.490	103	1.301	135	767	218	193	142	114	136	3.865	734
Perugia.....	296	19	222	39	151	60	46	32	20	29	735	179
Roma.....	1.631	221	1.807	492	1.865	1.052	552	609	237	517	6.092	2.891
Napoli.....	2.006	333	2.093	613	2.074	845	760	539	527	582	7.460	2.912
L'Aquila.....	362	16	292	18	246	22	128	24	128	21	1.156	101
Bari.....	809	86	817	174	763	249	341	123	273	132	3.003	764
Lecce.....	503	32	386	31	370	53	211	33	184	37	1.654	186
Potenza.....	224	32	193	50	164	40	97	15	133	26	811	163
Catanzaro.....	518	78	312	62	332	81	197	33	193	54	1.552	308
Reggio di Calabria (sez.)...	99	5	77	7	72	24	35	13	31	31	314	80
Palermo.....	495	61	431	101	446	160	209	104	126	99	1.707	525
Messina.....	378	9	213	26	209	61	83	45	30	33	913	174
Caltanissetta.....	144	8	128	9	159	18	79	16	48	8	558	59
Catania.....	645	26	686	51	662	71	291	55	223	53	2.507	256
Cagliari.....	863	10	393	32	409	42	181	32	250	52	2.096	168
ITALIA...	21.656	2.274	16.854	3.413	15.411	5.163	6.227	2.918	4.513	2.914	64.661	16.682

GRADO DI APPELLO

Torino.....	68	53	243	207	99	78	21	15	9	4	440	357
Genova.....	83	23	271	132	120	48	16	10	15	4	505	217
Milano.....	107	139	325	762	163	386	34	80	13	36	642	1.403
Brescia.....	51	31	151	63	101	75	17	14	8	9	328	192
Trento.....	37	25	91	48	24	17	4	2	—	—	156	92
Venezia.....	114	110	168	253	85	215	13	41	11	14	391	633
Trieste.....	22	22	54	92	19	18	7	5	1	2	103	139
Bologna.....	67	32	215	145	96	68	21	20	13	5	412	270
Ancona.....	26	10	48	54	40	31	6	5	12	5	132	105
Firenze.....	56	59	157	204	89	140	22	18	4	16	328	437
Perugia.....	12	10	44	49	19	19	5	5	3	—	83	83
Roma.....	63	154	256	960	139	386	28	82	5	39	491	1.621
Napoli.....	127	279	270	776	104	379	27	83	20	44	548	1.561
L'Aquila.....	37	12	62	53	34	31	10	9	7	4	150	109
Bari.....	98	87	158	203	67	112	28	21	25	24	376	447
Lecce.....	59	16	91	58	60	64	14	10	14	10	238	158
Potenza.....	33	16	42	22	30	24	5	9	13	4	123	75
Catanzaro.....	66	23	78	77	57	43	9	20	12	19	222	182
Reggio di Calabria (sez.)...	4	13	18	35	8	23	1	7	1	4	32	82
Palermo.....	76	76	82	197	59	117	9	21	5	19	231	430
Messina.....	35	30	55	61	31	30	7	6	2	4	130	131
Caltanissetta.....	26	11	44	26	26	6	7	3	6	2	109	48
Catania.....	102	59	217	153	109	80	21	26	14	12	463	330
Cagliari.....	54	15	46	50	39	30	10	6	10	8	159	109
ITALIA...	1.423	1.305	3.186	4.680	1.618	2.420	342	518	223	288	6.792	9.211

Segue TAV. 64 — PROCEDIMENTI DI COGNIZIONE ESAURITI CON SENTENZA DEFINITIVA, SECONDO CATEGORIE DI ISTITUTI GIURIDICI, DURATA DEL PROCEDIMENTO E TERMINE DI PUBBLICAZIONE DELLA SENTENZA, PER DISTRETTO DI CORTE DI APPELLO

LAVORO (174 a 221)

DISTRETTI DI CORTE DI APPELLO	DURATA DEL PROCEDIMENTO										TOTALE	
	Fino a 6 mesi		Da 6 mesi a 1 anno		Da 1 a 2 anni		Da 2 a 3 anni		Oltre 3 anni			
	entro 1 mese	oltre 1 mese	entro 1 mese	oltre 1 mese	entro 1 mese	oltre 1 mese	entro 1 mese	oltre 1 mese	entro 1 mese	oltre 1 mese	entro 1 mese	oltre 1 mese
PRIMO GRADO												
Torino.....	328	34	168	40	191	97	76	30	45	23	808	224
Genova.....	177	5	313	17	360	44	123	37	98	15	1.071	118
Milano.....	339	46	431	193	351	341	111	239	85	152	1.317	971
Brescia.....	59	1	92	6	111	29	63	18	53	15	378	69
Trento.....	69	8	43	11	53	12	20	4	9	5	194	40
Venezia.....	318	11	187	31	221	73	93	37	56	31	875	183
Trieste.....	87	13	53	20	87	26	19	21	19	13	265	93
Bologna.....	165	2	127	5	267	14	137	10	98	11	794	42
Ancona.....	72	7	74	11	145	36	52	31	45	11	388	96
Firenze.....	218	152	245	103	223	134	88	51	59	60	833	500
Perugia.....	101	26	83	63	81	60	27	19	7	10	299	178
Roma.....	244	49	390	135	583	258	250	178	137	128	1.604	748
Napoli.....	364	52	443	353	821	1.249	273	656	177	437	2.078	2.747
L'Aquila.....	86	—	92	5	91	36	42	14	41	11	352	66
Bari.....	96	21	129	36	193	122	107	93	130	54	655	326
Lecce.....	662	29	347	12	352	64	186	47	118	43	1.665	195
Potenza.....	76	3	135	13	286	35	69	20	50	12	616	83
Catanzaro.....	80	9	76	15	122	29	72	19	70	25	420	97
Reggio di Calabria (sez.).....	8	2	29	9	102	17	15	7	17	7	171	42
Palermo.....	113	10	140	140	304	228	91	49	48	30	646	457
Messina.....	56	3	44	19	87	86	36	26	17	28	290	162
Caltanissetta.....	30	7	82	46	110	56	31	12	17	7	270	128
Catania.....	83	3	141	15	219	29	112	19	79	21	634	87
Cagliari.....	104	9	84	15	97	17	50	2	93	9	428	52
ITALIA...	3.935	502	3.948	1.313	5.457	3.092	2.143	1.639	1.568	1.158	17.051	7.704
GRADO DI APPELLO												
Torino.....	11	11	43	35	19	26	3	5	1	4	77	81
Genova.....	7	11	79	47	69	80	18	18	5	1	178	157
Milano.....	19	37	50	160	34	85	9	17	3	5	115	304
Brescia.....	8	6	15	18	10	18	3	6	3	1	39	49
Trento.....	14	4	24	14	5	5	1	1	1	—	45	24
Venezia.....	6	33	38	94	12	30	3	8	—	1	59	166
Trieste.....	—	4	11	19	8	4	—	—	1	—	20	27
Bologna.....	3	8	22	47	27	23	8	12	—	1	60	91
Ancona.....	4	7	8	20	30	25	6	7	1	1	49	60
Firenze.....	7	8	22	56	30	47	4	9	2	3	65	123
Perugia.....	3	8	18	26	28	16	8	3	3	5	60	58
Roma.....	10	16	65	103	100	91	24	29	9	10	228	249
Napoli.....	7	52	56	263	122	724	20	146	2	38	207	1.223
L'Aquila.....	8	4	15	22	5	14	2	5	—	3	30	48
Bari.....	7	10	36	28	39	26	14	8	3	3	99	75
Lecce.....	10	10	30	73	26	48	13	55	3	—	82	186
Potenza.....	1	3	2	10	9	17	3	7	—	4	15	41
Catanzaro.....	5	1	12	22	13	25	1	6	3	7	34	61
Reggio di Calabria (sez.).....	—	—	1	6	—	9	—	4	—	1	1	20
Palermo.....	2	6	5	49	13	108	5	34	1	4	26	201
Messina.....	4	4	10	46	7	21	3	6	2	2	26	79
Caltanissetta.....	8	—	41	8	28	11	6	2	1	—	84	21
Catania.....	2	9	18	43	10	36	5	10	—	3	35	101
Cagliari.....	12	2	12	6	11	5	1	3	—	—	36	16
ITALIA...	158	254	653	1.215	655	1.494	160	401	44	97	1.670	3.461

Segue TAV. 64 — PROCEDIMENTI DI COGNIZIONE ESAURITI CON SENTENZA DEFINITIVA, SECONDO CATEGORIE DI ISTITUTI GIURIDICI, DURATA DEL PROCEDIMENTO E TERMINE DI PUBBLICAZIONE DELLA SENTENZA, PER DISTRETTO DI CORTE DI APPELLO

ALTRE MATERIE (222 a 245)

DISTRETTI DI CORTE DI APPELLO	DURATA DEL PROCEDIMENTO										TOTALE	
	Fino a 6 mesi		Da 6 mesi a 1 anno		Da 1 a 2 anni		Da 2 a 3 anni		Oltre 3 anni			
	Termine di pubblicazione della sentenza											
	entro 1 mese	oltre 1 mese	entro 1 mese	oltre 1 mese	entro 1 mese	oltre 1 mese	entro 1 mese	oltre 1 mese	entro 1 mese	oltre 1 mese	entro 1 mese	oltre 1 mese

PRIMO GRADO

Torino.....	493	27	86	43	100	52	25	17	19	6	723	145
Genova.....	193	10	117	9	103	15	34	14	34	10	481	58
Milano.....	173	73	334	178	195	244	52	106	28	43	782	644
Brescia.....	91	7	45	4	58	7	17	4	15	1	226	23
Trento.....	105	8	26	16	16	3	9	3	1	—	157	30
Venezia.....	223	19	101	36	116	36	43	18	20	11	503	120
Trieste.....	77	82	35	20	30	11	10	4	3	1	155	118
Bologna.....	693	7	134	14	134	19	55	21	39	12	1.055	73
Ancona.....	170	2	34	2	41	8	19	8	11	9	275	29
Firenze.....	235	36	102	52	69	57	20	27	15	13	441	185
Perugia.....	67	10	30	15	24	17	2	6	3	1	126	49
Roma.....	329	88	256	206	145	228	36	66	24	49	790	637
Napoli.....	609	99	167	152	133	149	48	74	42	67	999	541
L'Aquila.....	139	9	65	12	48	9	14	9	18	4	284	43
Bari.....	192	32	74	19	53	31	16	9	22	6	357	97
Lecce.....	117	4	62	9	60	8	29	2	24	4	292	27
Potenza.....	77	12	23	3	42	1	7	1	14	3	163	20
Catanzaro.....	185	39	59	10	59	17	26	12	17	14	346	92
Reggio di Calabria (sez.)...	54	3	16	5	17	3	5	1	2	3	94	15
Palermo.....	154	61	77	31	66	63	25	42	17	16	339	213
Messina.....	87	11	24	4	23	11	9	15	2	2	145	43
Caltanissetta.....	50	5	45	10	42	11	15	—	14	2	166	28
Catania.....	194	7	105	17	116	15	40	14	27	13	482	66
Cagliari.....	85	3	29	5	42	9	24	8	13	2	193	27
ITALIA....	4.792	654	2.046	872	1.732	1.024	580	481	424	292	9.574	3.323

GRADO DI APPELLO

Torino.....	8	3	28	37	20	12	2	—	1	2	59	54
Genova.....	16	5	44	28	39	12	7	3	2	3	108	51
Milano.....	12	20	34	103	22	53	1	11	3	4	72	191
Brescia.....	1	2	11	6	9	11	4	1	2	1	27	21
Trento.....	4	5	15	8	4	2	—	—	—	—	23	15
Venezia.....	10	19	21	42	6	26	2	4	—	4	39	95
Trieste.....	2	3	9	15	4	5	—	—	—	—	15	23
Bologna.....	10	4	16	17	13	15	—	4	—	1	39	41
Ancona.....	2	2	5	10	7	9	1	3	1	1	16	25
Firenze.....	5	3	9	30	12	27	1	5	3	1	30	66
Perugia.....	3	—	5	9	7	4	1	3	—	—	16	16
Roma.....	9	13	26	87	13	65	5	16	4	7	57	188
Napoli.....	26	25	25	63	11	61	3	9	5	5	70	163
L'Aquila.....	5	2	4	8	1	8	—	1	—	2	10	21
Bari.....	4	10	12	26	10	15	2	6	1	3	29	60
Lecce.....	7	3	12	13	10	14	2	1	3	1	34	32
Potenza.....	4	3	7	6	9	7	—	—	4	2	24	18
Catanzaro.....	8	4	10	16	9	12	2	6	2	4	31	42
Reggio di Calabria (sez.)...	—	—	1	2	—	—	—	1	—	—	1	3
Palermo.....	13	13	11	28	9	40	—	12	1	3	34	96
Messina.....	7	3	7	10	3	5	1	1	—	—	18	19
Caltanissetta.....	2	1	17	7	13	2	1	—	1	—	34	10
Catania.....	9	9	16	25	10	12	2	4	1	2	38	52
Cagliari.....	25	4	17	10	11	3	3	1	2	—	58	18
ITALIA....	192	156	362	606	252	420	40	92	36	46	882	1.320

TAV. 65 — PROCEDIMENTI DI COGNIZIONE ESAURITI CON SENTENZA DEFINITIVA, SECONDO CATEGORIE DI ISTITUTI GIURIDICI E VALORE DELLA DOMANDA, PER DISTRETTO DI CORTE DI APPELLO (a)

PERSONE E FAMIGLIA (1 a 33)

DISTRETTI DI CORTE DI APPELLO	CLASSI DI VALORE DELLA DOMANDA (Migliaia di lire)									
	Fino a 25		25 - 50		50 - 100		100 - 250		250 - 1.000	
	N	importo complessivo	N	importo complessivo	N	importo complessivo	N	importo complessivo	N	importo complessivo
PRIMO GRADO										
Torino.....	—	—	—	—	2	155	7	1.229	6	3.560
Genova.....	—	—	1	38	1	51	5	886	4	2.520
Milano.....	—	—	2	84	5	425	8	1.408	16	9.165
Brescia.....	2	14	2	76	1	80	—	—	5	2.028
Trento.....	1	12	—	—	2	185	2	235	4	1.752
Venezia.....	—	—	1	40	—	—	6	1.139	14	7.390
Trieste.....	—	—	—	—	4	362	1	243	10	3.886
Bologna.....	—	—	1	46	3	250	4	703	4	1.950
Ancona.....	—	—	1	50	1	100	1	240	2	809
Firenze.....	1	22	—	—	4	277	9	1.587	15	8.528
Perugia.....	—	—	1	30	1	90	1	120	2	1.220
Roma.....	—	—	—	—	1	100	2	420	12	6.629
Napoli.....	—	—	3	101	4	352	8	1.478	12	5.612
L'Aquila.....	—	—	—	—	2	151	3	474	4	1.812
Bari.....	7	125	6	232	1	72	8	1.295	12	5.450
Lecce.....	1	4	4	150	1	56	4	701	1	360
Potenza.....	1	12	—	—	2	167	2	360	4	2.115
Catanzaro.....	—	—	—	—	1	100	2	370	3	1.024
Reggio di Calabria (sez.).....	—	—	—	—	—	—	—	—	—	—
Palermo.....	—	—	—	—	6	455	1	120	2	1.180
Messina.....	—	—	—	—	—	—	2	370	3	1.920
Caltanissetta.....	—	—	—	—	1	61	5	747	1	284
Catania.....	2	43	4	153	1	96	7	1.132	15	7.376
Cagliari.....	—	—	—	—	1	70	1	120	3	1.820
ITALIA.....	15	232	26	1.000	45	3.655	89	15.377	154	78.390
GRADO DI APPELLO										
Torino.....	—	—	—	—	—	—	1	215	5	3.304
Genova.....	—	—	—	—	—	—	—	—	4	2.928
Milano.....	1	10	—	—	—	—	1	240	5	1.850
Brescia.....	2	23	—	—	—	—	—	—	—	—
Trento.....	1	10	—	—	—	—	2	347	2	1.368
Venezia.....	—	—	—	—	—	—	2	418	2	960
Trieste.....	—	—	—	—	—	—	2	288	4	2.832
Bologna.....	1	10	—	—	—	—	1	203	5	3.331
Ancona.....	—	—	—	—	—	—	—	—	1	480
Firenze.....	—	—	—	—	—	—	—	—	1	840
Perugia.....	—	—	—	—	—	—	—	—	2	1.000
Roma.....	—	—	—	—	—	—	8	1.474	3	1.632
Napoli.....	1	24	—	—	—	—	1	240	6	3.920
L'Aquila.....	—	—	—	—	1	100	—	—	2	1.281
Bari.....	1	25	1	36	1	72	—	—	1	432
Lecce.....	—	—	—	—	—	—	—	—	—	—
Potenza.....	—	—	1	32	—	—	—	—	—	—
Catanzaro.....	—	—	—	—	—	—	—	—	1	720
Reggio di Calabria (sez.).....	—	—	—	—	—	—	—	—	—	—
Palermo.....	1	15	—	—	—	—	2	456	4	2.120
Messina.....	—	—	—	—	—	—	3	437	3	1.160
Caltanissetta.....	—	—	—	—	—	—	—	—	—	—
Catania.....	—	—	1	30	1	60	3	683	8	5.234
Cagliari.....	—	—	—	—	—	—	—	—	—	—
ITALIA.....	8	117	3	98	3	232	26	5.001	59	35.392

(a) I numeri indicati tra parentesi si riferiscono ai numeri d'ordine di cui alla Tav. 57.

Segue TAV. 65 — PROCEDIMENTI DI COGNIZIONE ESAURITI CON SENTENZA DEFINITIVA, SECONDO CATEGORIE, DI ISTITUTI GIURIDICI E VALORE DELLA DOMANDA, PER DISTRETTO DI CORTE DI APPELLO

Segue PERSONE E FAMIGLIA (1 a 33)

DISTRETTI DI CORTE DI APPELLO	CLASSI DI VALORE DELLA DOMANDA (Migliaia di lire)									
	1.000 - 5.000		5.000 - 10.000		Oltre 10.000		TOTALE		INDETERMINABILE	TOTALE GENERALE
	N	importo complessivo	N	importo complessivo	N	importo complessivo	N	importo complessivo	N	N
PRIMO GRADO										
Torino.....	4	11.580	1	10.000	—	—	20	26.524	378	399
Genova.....	2	2.700	1	6.500	—	—	14	12.695	213	227
Milano.....	9	18.620	1	9.600	3	88.280	44	127.582	443	487
Brescia.....	1	1.200	—	—	—	—	11	3.398	146	157
Trento.....	1	1.200	—	—	—	—	10	3.384	105	115
Venezia.....	—	—	—	—	—	—	21	8.569	258	279
Trieste.....	2	2.923	—	—	—	—	17	7.414	165	182
Bologna.....	3	4.691	—	—	—	—	15	7.640	255	270
Ancona.....	—	—	—	—	—	—	5	1.199	109	114
Firenze.....	3	3.792	—	—	—	—	32	14.206	204	236
Perugia.....	—	—	—	—	—	—	5	1.460	49	54
Roma.....	8	15.296	1	6.000	—	—	24	28.445	272	296
Napoli.....	3	9.608	—	—	—	—	30	17.151	309	339
L'Aquila.....	—	—	—	—	—	—	9	2.437	59	68
Bari.....	—	—	—	—	—	—	34	7.174	124	158
Lecce.....	2	2.707	—	—	—	—	13	3.978	65	78
Potenza.....	—	—	—	—	—	—	9	2.654	25	34
Catanzaro.....	1	3.000	—	—	—	—	7	4.494	95	102
Reggio di Calabria (sez.).....	—	—	—	—	—	—	—	—	17	17
Palermo.....	1	2.400	—	—	—	—	10	4.155	129	139
Messina.....	1	2.520	—	—	—	—	6	4.810	51	57
Caltanissetta.....	—	—	—	—	—	—	7	1.092	36	43
Catania.....	3	4.680	—	—	—	—	32	13.480	128	160
Cagliari.....	—	—	—	—	—	—	5	2.010	41	46
ITALIA.....	44	86.917	4	32.100	3	88.280	380	305.951	3.676	4.056
GRADO DI APPELLO										
Torino.....	1	1.200	—	—	—	—	7	4.719	45	52
Genova.....	—	—	—	—	—	—	4	2.928	35	39
Milano.....	6	9.650	—	—	—	—	13	11.750	38	51
Brescia.....	—	—	—	—	—	—	2	23	10	12
Trento.....	—	—	2	16.000	—	—	7	17.725	10	17
Venezia.....	—	—	1	6.000	—	—	5	7.378	28	33
Trieste.....	—	—	—	—	—	—	6	3.120	12	18
Bologna.....	—	—	—	—	—	—	7	3.544	13	20
Ancona.....	1	1.200	—	—	—	—	2	1.680	8	10
Firenze.....	—	—	—	—	—	—	1	840	20	21
Perugia.....	—	—	—	—	—	—	2	1.000	1	3
Roma.....	3	7.680	—	—	—	—	14	10.786	38	52
Napoli.....	2	3.400	—	—	—	—	10	7.584	32	42
L'Aquila.....	—	—	—	—	—	—	3	1.381	5	8
Bari.....	1	1.200	—	—	—	—	5	1.765	17	22
Lecce.....	—	—	—	—	—	—	—	—	8	8
Potenza.....	—	—	—	—	—	—	1	32	1	2
Catanzaro.....	1	1.409	—	—	—	—	2	2.129	7	9
Reggio di Calabria (sez.).....	—	—	—	—	—	—	—	—	3	3
Palermo.....	2	3.697	—	—	—	—	9	6.288	14	23
Messina.....	—	—	—	—	—	—	6	1.597	6	12
Caltanissetta.....	—	—	—	—	—	—	—	—	2	2
Catania.....	1	3.500	—	—	—	—	14	9.507	23	37
Cagliari.....	—	—	—	—	—	—	—	—	3	3
ITALIA.....	18	32.936	3	22.000	—	—	120	95.776	379	499

Segue TAV. 65 — PROCEDIMENTI DI COGNIZIONE ESAURITI CON SENTENZA DEFINITIVA, SECONDO CATEGORIE DI ISTITUTI GIURIDICI E VALORE DELLA DOMANDA, PER DISTRETTO DI CORTE DI APPELLO

SUCCESSIONI (34 a 48)

DISTRETTI DI CORTE DI APPELLO	CLASSI DI VALORE DELLA DOMANDA (Migliaia di lire)									
	Fino a 25		25 - 50		50 - 100		100 - 250		250 - 1.000	
	N	importo complessivo	N	importo complessivo	N	importo complessivo	N	importo complessivo	N	importo complessivo
PRIMO GRADO										
Torino.....	1	20	1	30	—	—	2	430	4	2.490
Genova.....	—	—	1	40	—	—	—	—	—	—
Milano.....	—	—	—	—	1	61	4	537	4	2.230
Brescia.....	—	—	—	—	1	53	—	—	1	480
Trento.....	—	—	1	30	—	—	1	112	2	835
Venezia.....	—	—	2	90	2	164	1	150	—	—
Trieste.....	—	—	—	—	—	—	1	150	4	2.990
Bologna.....	—	—	—	—	—	—	1	150	4	2.466
Ancona.....	—	—	—	—	1	65	3	452	2	1.530
Firenze.....	—	—	—	—	1	60	2	307	2	1.441
Perugia.....	—	—	—	—	2	140	1	190	3	2.174
Roma.....	1	3	1	44	—	—	2	454	5	1.908
Napoli.....	—	—	8	378	2	170	3	714	21	10.242
L'Aquila.....	1	20	—	—	—	—	1	250	2	1.026
Bari.....	—	—	3	150	2	172	7	1.259	7	3.623
Lecce.....	1	6	5	202	—	—	3	620	7	3.439
Potenza.....	—	—	1	48	1	75	1	117	1	300
Catanzaro.....	1	23	2	80	2	200	2	378	5	3.656
Reggio di Calabria (sez.).....	1	23	1	30	—	—	—	—	1	545
Palermo.....	1	18	—	—	1	100	1	250	9	4.329
Messina.....	—	—	2	100	—	—	—	—	—	—
Caltanissetta.....	—	—	—	—	1	70	1	184	1	336
Catania.....	2	47	4	200	2	187	—	—	6	3.864
Cagliari.....	1	25	—	—	—	—	2	385	4	2.914
ITALIA.....	10	185	32	1.422	19	1.517	39	7.089	95	52.818
GRADO DI APPELLO										
Torino.....	—	—	—	—	—	—	—	—	—	—
Genova.....	—	—	—	—	—	—	—	—	—	—
Milano.....	—	—	—	—	—	—	—	—	—	—
Brescia.....	—	—	—	—	—	—	—	—	3	1.901
Trento.....	—	—	—	—	—	—	—	—	1	480
Venezia.....	—	—	—	—	—	—	—	—	—	—
Trieste.....	—	—	—	—	—	—	—	—	—	—
Bologna.....	—	—	—	—	—	—	—	—	1	567
Ancona.....	—	—	—	—	—	—	—	—	1	300
Firenze.....	—	—	—	—	—	—	—	—	1	380
Perugia.....	—	—	—	—	—	—	—	—	—	—
Roma.....	1	11	—	—	—	—	2	351	3	2.400
Napoli.....	—	—	—	—	—	—	2	370	7	3.835
L'Aquila.....	—	—	—	—	—	—	1	114	—	—
Bari.....	—	—	1	28	—	—	—	—	3	1.780
Lecce.....	1	18	—	—	—	—	—	—	—	—
Potenza.....	—	—	—	—	—	—	—	—	—	—
Catanzaro.....	—	—	—	—	—	—	1	135	1	400
Reggio di Calabria (sez.).....	—	—	—	—	—	—	1	142	—	—
Palermo.....	—	—	—	—	1	90	—	—	4	2.700
Messina.....	—	—	—	—	1	100	2	350	9	5.515
Caltanissetta.....	—	—	—	—	1	81	—	—	1	1.000
Catania.....	—	—	1	49	4	390	2	284	2	783
Cagliari.....	—	—	—	—	—	—	—	—	1	983
ITALIA.....	2	29	2	77	7	661	11	1.746	38	23.024

Segue TAV. 65 — PROCEDIMENTI DI COGNIZIONE ESAURITI CON SENTENZA DEFINITIVA, SECONDO CATEGORIE DI ISTITUTI GIURIDICI E VALORE DELLA DOMANDA, PER DISTRETTO DI CORTE DI APPELLO

Segue SUCCESSIONI (34 a 48)

DISTRETTI DI CORTE DI APPELLO	CLASSI DI VALORE DELLA DOMANDA (Migliaia di lire)									
	1.000 - 5.000		5.000 - 10.000		Oltre 10.000		TOTALE		INDETERMINABILE	TOTALE GENERALE
	N	importo complessivo	N	importo complessivo	N	importo complessivo	N	importo complessivo	N	N
PRIMO GRADO										
Torino.....	8	15.048	—	—	1	22.601	17	40.619	62	79
Genova.....	4	8.007	1	6.000	—	—	6	14.047	43	49
Milano.....	6	17.806	—	—	1	10.500	16	31.134	36	52
Brescia.....	3	7.702	2	11.200	—	—	7	19.435	18	25
Trento.....	3	8.692	—	—	—	—	7	9.669	24	31
Venezia.....	3	3.540	1	6.000	—	—	9	9.944	37	46
Trieste.....	3	8.088	—	—	—	—	8	11.228	11	19
Bologna.....	2	6.200	2	10.800	1	19.000	10	38.616	23	33
Ancona.....	3	5.381	—	—	—	—	9	7.428	8	17
Firenze.....	2	3.027	—	—	1	14.195	8	19.030	20	28
Perugia.....	2	5.000	1	5.500	—	—	9	13.004	7	16
Roma.....	8	21.751	1	10.000	4	178.970	22	213.130	58	80
Napoli.....	17	39.068	1	7.330	3	72.115	55	130.017	102	157
L'Aquila.....	5	14.200	—	—	1	60.000	10	75.496	12	22
Bari.....	2	4.001	—	—	2	745.000	23	754.205	25	48
Lecce.....	5	10.619	—	—	2	92.000	23	106.886	18	41
Potenza.....	2	7.000	1	6.000	—	—	7	13.540	11	18
Catanzaro.....	6	14.579	—	—	—	—	18	18.916	10	28
Reggio di Calabria (sez.).....	2	3.966	—	—	—	—	5	4.564	4	9
Palermo.....	2	8.274	2	11.815	—	—	16	24.786	34	50
Messina.....	3	6.512	—	—	1	52.580	6	59.192	33	39
Caltanissetta.....	1	2.000	1	8.638	—	—	5	11.228	14	19
Catania.....	3	7.700	—	—	—	—	17	11.998	41	58
Cagliari.....	1	5.000	1	5.351	—	—	9	13.675	16	25
ITALIA.....	96	233.161	14	88.634	17	1.266.961	322	1.651.787	667	989
GRADO DI APPELLO										
Torino.....	—	—	—	—	—	—	—	—	24	24
Genova.....	—	—	—	—	1	190.000	1	190.000	18	19
Milano.....	4	9.662	—	—	—	—	4	9.662	23	27
Brescia.....	—	—	—	—	—	—	—	—	7	7
Trento.....	3	5.792	—	—	—	—	6	7.693	9	15
Venezia.....	3	7.300	1	10.000	—	—	5	17.780	28	33
Trieste.....	—	—	—	—	—	—	—	—	5	5
Bologna.....	2	4.850	—	—	—	—	3	5.417	8	11
Ancona.....	1	1.049	—	—	—	—	2	1.349	7	9
Firenze.....	—	—	—	—	—	—	1	380	13	14
Perugia.....	—	—	—	—	—	—	—	—	3	3
Roma.....	2	7.600	2	12.200	1	50.000	11	72.562	28	39
Napoli.....	3	8.100	3	19.500	—	—	15	31.805	36	51
L'Aquila.....	1	5.000	—	—	—	—	2	5.114	8	10
Bari.....	3	4.235	2	14.400	1	97.587	10	118.030	13	23
Lecce.....	—	—	—	—	—	—	1	18	19	20
Potenza.....	1	4.300	—	—	—	—	1	4.300	2	3
Catanzaro.....	—	—	—	—	—	—	2	535	17	19
Reggio di Calabria (sez.).....	1	1.754	—	—	—	—	2	1.896	4	6
Palermo.....	—	—	—	—	1	36.000	6	38.790	23	29
Messina.....	—	—	1	10.000	1	37.000	14	52.965	5	19
Caltanissetta.....	—	—	—	—	—	—	2	1.081	4	6
Catania.....	3	7.730	1	7.000	—	—	13	16.236	17	30
Cagliari.....	—	—	—	—	—	—	1	983	11	12
ITALIA.....	27	67.372	10	73.100	5	410.587	102	576.596	332	434

Segue TAV. 65 — PROCEDIMENTI DI COGNIZIONE ESAURITI CON SENTENZA DEFINITIVA SECONDO CATEGORIE DI ISTITUTI GIURIDICI E VALORE DELLA DOMANDA, PER DISTRETTO DI CORTE DI APPELLO

PROPRIETÀ (49 a 89)

DITRETTI DI CORTE DI APPELLO	CLASSI DI VALORE DELLA DOMANDA (Migliaia di lire)									
	Fino a 25		25 - 50		50 - 100		100 - 250		250 - 1.000	
	N	importo complessivo	N	importo complessivo	N	importo complessivo	N	importo complessivo	N	importo complessivo
PRIMO GRADO										
Torino.....	9	99	32	1.271	41	3.030	42	7.770	21	10.287
Genova.....	16	279	40	1.723	52	4.038	65	11.404	17	6.748
Milano.....	19	299	63	2.588	129	10.539	128	21.429	71	32.731
Brescia.....	8	117	22	873	16	1.195	10	1.842	9	4.947
Trento.....	—	—	7	272	4	328	11	1.934	2	1.000
Venezia.....	13	183	104	4.696	40	3.389	47	8.437	14	5.840
Trieste.....	44	623	55	2.164	13	1.100	18	3.241	8	3.692
Bologna.....	10	118	36	1.451	37	2.879	60	11.184	10	4.205
Ancona.....	10	120	27	1.100	17	1.292	13	2.247	12	6.483
Firenze.....	10	131	30	1.248	45	3.547	46	8.066	29	15.028
Perugia.....	3	40	21	973	11	788	6	954	5	2.626
Roma.....	13	184	50	2.014	45	3.667	62	10.996	43	21.457
Napoli.....	35	545	198	8.873	170	13.623	160	27.271	48	21.992
L'Aquila.....	17	250	34	1.384	22	1.732	20	2.864	16	8.455
Bari.....	24	420	67	2.611	52	4.118	58	9.164	26	15.106
Lecce.....	17	272	31	1.337	39	3.041	31	5.335	10	6.556
Potenza.....	8	125	39	1.621	22	1.753	37	6.880	6	2.968
Catanzaro.....	14	220	45	1.940	30	2.491	24	4.067	20	10.403
Reggio di Calabria (sez.).....	—	—	—	—	4	359	9	1.511	7	3.516
Palermo.....	46	633	113	4.894	58	4.618	51	8.774	23	10.951
Messina.....	8	136	21	813	26	2.076	21	3.739	16	8.020
Caltanissetta.....	12	175	17	637	10	738	12	1.903	4	2.282
Catania.....	48	783	140	6.168	78	6.162	66	11.404	31	13.598
Cagliari.....	15	226	32	1.392	32	2.601	19	3.469	19	10.557
ITALIA.....	399	5.978	1.224	52.043	993	79.104	1.016	175.885	467	229.448
GRADO DI APPELLO										
Torino.....	1	25	1	39	3	255	10	1.675	6	3.155
Genova.....	—	—	1	40	1	70	4	668	2	640
Milano.....	3	18	1	49	10	889	10	1.774	12	7.753
Brescia.....	1	20	—	—	3	290	5	842	2	1.400
Trento.....	—	—	1	50	—	—	1	120	3	2.300
Venezia.....	—	—	4	162	—	—	2	368	2	890
Trieste.....	1	10	1	30	4	380	2	500	2	1.264
Bologna.....	—	—	—	—	—	—	3	395	4	2.350
Ancona.....	1	24	—	—	—	—	4	575	3	1.426
Firenze.....	1	20	5	224	5	416	3	637	4	2.250
Perugia.....	1	25	3	150	1	100	3	629	1	368
Roma.....	6	99	8	324	9	663	12	1.876	16	9.594
Napoli.....	7	110	18	790	24	2.029	15	2.611	20	9.887
L'Aquila.....	3	23	3	120	6	513	4	688	1	500
Bari.....	2	28	6	220	12	1.000	22	3.947	11	6.753
Lecce.....	3	33	1	40	7	617	8	1.396	5	2.474
Potenza.....	1	16	1	40	3	240	—	—	1	500
Catanzaro.....	5	50	5	220	5	392	8	1.497	4	1.998
Reggio di Calabria (sez.).....	5	86	2	80	2	114	2	279	—	—
Palermo.....	2	31	5	194	7	591	4	580	4	1.671
Messina.....	2	26	2	78	5	455	11	2.184	11	6.858
Caltanissetta.....	1	7	2	84	—	—	—	—	2	575
Catania.....	3	45	4	188	6	551	7	1.184	5	2.243
Cagliari.....	2	25	4	157	5	404	8	1.356	6	3.452
ITALIA.....	51	721	78	3.279	118	9.969	148	25.781	127	70.302

Segue TAV. 65 — PROCEDIMENTI DI COGNIZIONE ESAURITI CON SENTENZA DEFINITIVA, SECONDO CATEGORIE DI ISTITUTI GIURIDICI E VALORE DELLA DOMANDA, PER DISTRETTO DI CORTE DI APPELLO

Segue PROPRIETÀ (49 a 89)

DISTRETTI DI CORTE DI APPELLO	CLASSI DI VALORE DELLA DOMANDA (Migliaia di lire)									
	1.000 - 5.000		5.000 - 10.000		Oltre 10.000		TOTALE		INDETERMINABILE	TOTALE GENERALE
	N	importo complessivo	N	importo complessivo	N	importo complessivo	N	importo complessivo	N	N
PRIMO GRADO										
Torino.....	4	9.689	—	—	3	152.500	152	184.646	648	800
Genova.....	4	6.221	2	13.300	—	—	196	43.713	366	562
Milano.....	17	34.086	4	34.000	4	140.718	435	276.390	595	1.030
Brescia.....	2	5.681	—	—	—	—	67	14.655	233	300
Trento.....	2	5.440	—	—	1	30.000	27	38.974	175	202
Venezia.....	7	15.573	—	—	1	100.026	226	138.144	648	874
Trieste.....	2	3.500	1	5.400	—	—	141	19.720	190	331
Bologna.....	10	26.010	2	15.837	3	65.850	168	127.534	347	515
Ancona.....	8	18.862	2	15.833	—	—	89	45.937	139	228
Firenze.....	6	14.633	1	7.353	1	19.081	168	69.087	431	599
Perugia.....	2	8.150	1	9.830	—	—	49	23.361	117	166
Roma.....	18	49.722	7	48.343	3	203.090	241	339.383	1.188	1.429
Napoli.....	19	44.989	1	6.906	3	64.780	634	188.979	1.216	1.850
L'Aquila.....	4	8.285	1	5.200	1	21.000	115	49.170	255	370
Bari.....	17	45.236	3	24.360	—	—	247	101.015	392	639
Lecce.....	1	5.000	—	—	—	—	129	21.541	263	392
Potenza.....	2	5.734	1	7.500	3	85.800	118	112.381	184	302
Catanzaro.....	13	35.118	—	—	1	36.000	147	90.239	327	474
Reggio di Calabria (sez.).....	2	2.468	—	—	1	58.000	23	65.854	89	112
Palermo.....	10	24.297	1	7.000	1	24.000	303	85.167	443	746
Messina.....	4	8.205	—	—	1	10.350	97	33.339	196	293
Caltanissetta.....	4	8.530	2	19.000	—	—	61	33.265	161	222
Catania.....	8	12.468	2	14.291	1	15.000	374	79.874	457	831
Cagliari.....	10	24.028	—	—	—	—	127	42.273	389	516
ITALIA.....	176	421.925	31	234.153	28	1.026.105	4.334	2.224.641	9.449	13.783
GRADO DI APPELLO										
Torino.....	8	24.653	—	—	—	—	29	29.803	154	183
Genova.....	4	11.772	—	—	—	—	12	13.190	88	100
Milano.....	3	6.877	—	—	—	—	39	17.360	162	201
Brescia.....	—	—	—	—	—	—	11	2.552	52	63
Trento.....	2	6.230	1	7.500	—	—	8	16.200	40	48
Venezia.....	3	6.704	—	—	2	150.000	13	158.124	141	154
Trieste.....	—	—	—	—	—	—	10	2.184	41	51
Bologna.....	—	—	1	7.500	—	—	8	10.245	59	67
Ancona.....	2	2.087	—	—	—	—	10	4.112	40	50
Firenze.....	1	2.000	—	—	—	—	19	5.547	82	101
Perugia.....	1	3.000	—	—	—	—	10	4.272	25	35
Roma.....	4	13.000	1	9.000	2	31.000	58	65.556	246	304
Napoli.....	2	6.500	—	—	—	—	86	21.927	321	407
L'Aquila.....	1	1.500	—	—	—	—	18	3.344	82	100
Bari.....	5	11.578	—	—	1	18.000	59	41.526	83	142
Lecce.....	2	3.625	1	8.759	1	22.956	28	39.900	70	98
Potenza.....	—	—	—	—	—	—	6	796	48	54
Catanzaro.....	6	12.246	—	—	—	—	33	16.403	97	130
Reggio di Calabria (sez.).....	1	1.866	—	—	—	—	12	2.425	31	43
Palermo.....	2	4.260	1	6.840	—	—	25	14.167	131	156
Messina.....	3	5.736	—	—	1	40.000	35	55.337	66	101
Caltanissetta.....	1	1.600	—	—	—	—	6	2.266	48	54
Catania.....	2	3.348	—	—	—	—	27	7.559	131	158
Cagliari.....	—	—	—	—	—	—	25	5.394	114	139
ITALIA.....	53	128.582	5	39.599	7	261.956	587	540.189	2.352	2.939

Segue TAV. 65 — PROCEDIMENTI DI COGNIZIONE ESAURITI CON SENTENZA DEFINITIVA, SECONDO CATEGORIE DI ISTITUTI GIURIDICI E VALORE DELLA DOMANDA, PER DISTRETTO DI CORTE DI APPELLO

OBBLIGAZIONI (90 a 173)

DISTRETTI DI CORTE DI APPELLO	CLASSI DI VALORE DELLA DOMANDA (Migliaia di lire)									
	Fino a 25		25 - 50		50 - 100		100 - 250		250 - 1.000	
	N	importo complessivo	N	importo complessivo	N	importo complessivo	N	importo complessivo	N	importo complessivo
PRIMO GRADO										
Torino.....	153	3.105	1.533	58.281	1.421	104.057	1.390	225.147	788	384.071
Genova.....	137	2.409	662	24.939	690	51.172	681	113.804	453	229.957
Milano.....	424	7.859	2.273	84.996	2.151	159.137	2.384	390.240	1.669	850.100
Brescia.....	158	2.586	444	16.865	414	30.842	424	71.343	358	177.682
Trento.....	36	563	147	5.488	182	13.818	237	40.217	175	89.168
Venezia.....	82	1.498	816	31.034	902	66.973	1.045	180.338	571	299.450
Trieste.....	213	3.311	407	15.237	307	22.505	271	46.093	190	96.321
Bologna.....	136	2.294	700	26.686	707	52.578	765	127.809	554	289.277
Ancona.....	56	1.008	224	8.438	227	17.054	228	38.330	139	71.053
Firenze.....	133	2.159	763	28.602	789	57.784	843	139.256	470	232.064
Perugia.....	18	320	213	8.080	178	13.265	169	27.417	100	52.111
Roma.....	213	3.771	1.086	41.905	1.165	88.271	1.631	286.782	1.058	547.451
Napoli.....	608	10.136	1.999	78.605	1.962	152.538	1.929	321.826	1.085	535.629
L'Aquila.....	87	1.530	302	11.288	256	19.592	228	37.350	156	75.167
Bari.....	424	6.077	809	30.965	606	45.442	531	88.857	462	243.421
Lecce.....	167	2.736	426	15.815	343	25.576	250	40.093	173	88.474
Potenza.....	87	1.483	220	8.435	184	13.432	125	20.314	92	49.417
Catanzaro.....	127	2.067	443	316.857	350	26.007	279	47.280	222	114.745
Reggio di Calabria (sez.).....	9	156	52	1.952	53	3.791	47	7.794	69	35.962
Palermo.....	142	2.341	420	16.103	379	28.348	342	57.830	263	125.413
Messina.....	28	448	210	7.912	241	18.364	251	40.926	148	76.771
Caltanissetta.....	48	843	134	5.036	93	7.099	95	16.622	66	34.060
Catania.....	435	6.136	595	22.444	458	33.389	387	65.170	290	148.191
Cagliari.....	174	3.049	665	24.778	475	35.035	384	61.484	200	102.534
ITALIA.....	4.095	67.885	15.543	890.761	14.533	1.086.069	14.916	2.492.322	9.751	4.951.489
GRADO DI APPELLO										
Torino.....	37	613	44	1.733	96	7.609	103	17.926	165	88.525
Genova.....	22	288	29	1.153	51	4.108	72	12.603	97	51.730
Milano.....	64	994	102	4.057	180	14.358	293	50.020	381	203.814
Brescia.....	19	359	19	749	37	2.777	61	10.523	76	43.392
Trento.....	6	75	14	552	10	880	33	5.749	51	26.126
Venezia.....	43	771	33	1.368	56	4.421	118	20.689	213	117.018
Trieste.....	16	208	17	613	12	907	29	5.055	34	17.920
Bologna.....	22	306	17	610	46	3.507	57	9.653	113	64.018
Ancona.....	15	192	15	588	35	2.778	25	4.276	42	21.559
Firenze.....	21	321	35	1.461	66	5.353	77	13.211	98	56.404
Perugia.....	11	150	11	401	13	993	29	4.399	37	19.285
Roma.....	42	675	82	3.357	113	9.074	257	44.176	296	160.028
Napoli.....	129	1.909	164	6.431	293	23.679	272	47.468	252	125.943
L'Aquila.....	28	346	16	632	28	2.131	38	5.976	40	24.644
Bari.....	84	1.090	70	2.750	121	9.291	131	21.065	98	47.311
Lecce.....	69	1.013	38	1.492	43	3.419	52	8.534	47	26.473
Potenza.....	35	465	24	896	21	1.674	24	3.960	15	7.883
Catanzaro.....	65	956	31	1.309	38	2.878	55	9.743	56	26.228
Reggio di Calabria (sez.).....	12	157	12	431	21	1.705	16	2.563	9	3.659
Palermo.....	72	1.152	51	1.975	52	3.932	48	8.050	76	44.836
Messina.....	24	403	16	577	25	2.128	40	6.778	50	28.088
Caltanissetta.....	30	434	12	415	12	896	14	2.003	20	10.442
Catania.....	76	1.006	38	1.396	86	7.267	88	15.701	98	45.091
Cagliari.....	32	490	27	1.067	40	3.174	33	5.613	41	21.806
ITALIA.....	974	14.373	917	36.013	1.495	118.939	1.965	335.734	2.405	1.283.223

Segue TAV. 65 — PROCEDIMENTI DI COGNIZIONE ESAURITI CON SENTENZA DEFINITIVA, SECONDO CATEGORIE DI ISTITUTI GIURIDICI E VALORE DELLA DOMANDA, PER DISTRETTO DI CORTE DI APPELLO

Segue OBBLIGAZIONI (90 a 173)

DISTRETTI DI CORTE DI APPELLO	CLASSI DI VALORE DELLA DOMANDA (Migliata di lire)									
	1.000 - 5.000		5.000 - 10.000		Oltre 10.000		TOTALE		INDETERMINABILE	TOTALE GENERALE
	N	importo complessivo	N	importo complessivo	N	importo complessivo	N	importo complessivo	N	N
PRIMO GRADO										
Torino.....	279	634.752	38	266.511	18	376.336	5.620	2.052.260	726	6.346
Genova.....	218	518.356	39	271.661	23	1.229.752	2.903	2.442.070	925	3.828
Milano.....	731	1.614.505	108	777.499	74	3.347.597	9.814	7.231.933	1.551	11.365
Brescia.....	150	311.522	23	158.245	10	185.169	1.981	954.254	729	2.710
Trento.....	76	164.293	11	75.804	7	119.633	871	508.984	234	1.105
Venezia.....	233	555.463	43	299.069	21	799.139	3.713	2.232.964	1.341	5.054
Trieste.....	72	158.031	14	100.606	7	109.536	1.481	551.640	232	1.713
Bologna.....	261	573.593	42	290.703	20	1.133.975	3.185	2.496.915	890	4.075
Ancona.....	66	147.426	12	87.552	5	66.209	957	437.070	267	1.224
Firenze.....	259	576.611	35	249.167	17	353.051	3.309	1.638.694	1.290	4.599
Perugia.....	59	145.992	8	58.904	4	65.030	749	371.119	165	914
Roma.....	513	1.243.550	91	660.706	95	4.215.456	5.852	7.087.892	3.131	8.983
Napoli.....	372	816.466	51	363.027	37	755.225	8.043	3.033.452	2.329	10.372
L'Aquila.....	58	132.663	8	62.003	2	43.870	1.097	383.463	160	1.257
Bari.....	182	399.861	16	125.733	18	597.315	3.048	1.537.671	719	3.767
Lecce.....	63	131.949	9	64.840	6	126.683	1.437	496.166	403	1.840
Potenza.....	39	96.232	7	42.430	3	172.387	757	404.130	217	974
Catanzaro.....	79	169.644	7	45.493	11	262.805	1.518	984.898	342	1.860
Reggio di Calabria (sez.).....	26	61.011	5	45.685	3	34.481	264	190.832	130	394
Palermo.....	111	261.665	20	152.662	21	923.401	1.698	1.570.763	534	2.232
Messina.....	60	136.991	14	95.983	12	426.379	964	803.774	123	1.087
Caltanissetta.....	31	70.856	4	29.457	4	78.200	475	242.173	142	617
Catania.....	120	282.700	16	123.581	14	488.394	2.315	1.170.005	448	2.763
Cagliari.....	51	118.048	7	53.560	3	56.200	1.959	454.688	305	2.264
ITALIA.....	4.109	9.322.180	628	4.500.881	435	15.966.223	64.010	39.277.810	17.333	81.343

GRADO DI APPELLO										
Torino.....	102	230.561	8	57.337	10	443.499	565	847.803	232	797
Genova.....	71	157.707	13	96.108	15	474.346	370	798.043	352	722
Milano.....	252	589.165	42	305.582	30	1.392.805	1.344	2.560.795	701	2.045
Brescia.....	38	82.556	4	25.872	5	78.632	259	244.860	261	520
Trento.....	53	114.998	2	20.000	3	43.584	172	211.964	76	248
Venezia.....	108	255.599	16	123.042	11	577.626	598	1.100.534	426	1.024
Trieste.....	23	54.933	6	45.223	1	23.210	138	148.069	104	242
Bologna.....	74	174.561	15	112.696	10	185.125	354	550.476	328	682
Ancona.....	23	55.500	4	28.010	3	57.376	162	170.279	75	237
Firenze.....	63	141.575	15	115.387	10	246.536	385	580.248	380	765
Perugia.....	25	70.424	3	21.722	—	—	129	117.374	37	166
Roma.....	180	475.739	55	416.408	44	1.650.180	1.069	2.759.637	1.043	2.112
Napoli.....	110	235.657	14	109.172	9	227.419	1.243	777.678	866	2.109
L'Aquila.....	28	67.087	1	8.000	1	42.000	180	150.816	79	259
Bari.....	74	176.767	9	61.611	10	169.941	597	489.816	226	823
Lecce.....	23	49.445	3	22.488	4	113.040	279	225.904	117	396
Potenza.....	6	12.295	—	—	—	—	125	27.173	73	198
Catanzaro.....	25	61.473	2	11.800	1	25.906	273	140.293	131	404
Reggio di Calabria (sez.).....	2	7.000	2	18.000	2	35.240	76	68.755	38	114
Palermo.....	38	86.026	5	39.829	7	101.417	349	287.217	312	661
Messina.....	28	52.460	2	20.000	1	27.050	186	137.484	75	261
Caltanissetta.....	6	16.381	3	22.565	1	20.373	98	73.509	59	157
Catania.....	38	88.314	5	28.326	9	403.412	438	591.513	355	793
Cagliari.....	25	52.271	3	22.183	1	16.651	202	123.255	66	268
ITALIA.....	1.415	3.308.484	232	1.731.361	188	6.355.368	9.591	13.183.495	6.412	16.003

Segue TAV. 65 — PROCEDIMENTI DI COGNIZIONE ESAURITI CON SENTENZA DEFINITIVA, SECONDO CATEGORIE DI ISTITUTI GIURIDICI E VALORE DELLA DOMANDA, PER DISTRETTO DI CORTE DI APPELLO

LAVORO (174 a 221)

DISTRETTI DI CORTE DI APPELLO	CLASSI DI VALORE DELLA DOMANDA (Migliaia di lire)									
	Pino a 25		25 - 50		50 - 100		100 - 250		250 - 1.000	
	N	importo complessivo	N	importo complessivo	N	importo complessivo	N	importo complessivo	N	importo complessivo
PRIMO GRADO										
Torino.....	61	880	190	7.323	206	14.940	203	33.481	148	70.326
Genova.....	45	758	91	3.408	154	11.821	170	28.138	159	81.630
Milano.....	287	3.899	329	12.396	487	37.779	360	61.302	312	161.064
Brescia.....	9	156	77	2.793	64	4.726	79	13.452	64	31.884
Trento.....	7	114	36	1.401	47	3.585	56	9.161	43	20.915
Venezia.....	72	1.186	124	4.657	166	12.583	257	43.519	176	95.341
Trieste.....	18	256	58	2.209	50	3.708	47	7.124	43	22.798
Bologna.....	24	426	94	3.477	112	8.364	115	18.753	114	56.470
Ancona.....	16	257	42	1.593	39	2.923	48	8.016	65	31.387
Firenze.....	24	342	98	3.762	116	8.864	167	28.895	196	101.052
Perugia.....	18	335	50	1.924	52	3.974	61	10.332	69	34.416
Roma.....	78	1.332	221	8.507	363	27.827	532	94.529	482	247.333
Napoli.....	172	2.949	381	14.648	424	32.963	478	84.937	757	411.642
L'Aquila.....	63	852	73	2.771	54	4.057	76	12.664	73	36.309
Bari.....	87	1.290	145	5.472	147	11.211	177	30.101	172	90.038
Lecce.....	912	19.410	142	4.745	82	6.110	110	18.488	85	45.722
Potenza.....	49	796	76	2.807	61	4.493	56	9.170	41	23.574
Catanzaro.....	45	758	94	3.642	98	7.181	74	12.119	83	41.622
Reggio di Calabria (sez.).....	2	22	9	357	13	1.088	13	2.285	10	4.581
Palermo.....	78	1.078	92	3.349	146	11.836	98	17.659	142	77.038
Messina.....	13	206	42	1.624	42	3.322	55	9.469	75	38.289
Caltanissetta.....	18	292	22	818	17	1.236	29	4.978	31	17.156
Catania.....	37	674	61	2.289	99	7.639	133	23.182	142	78.691
Cagliari.....	37	612	76	2.765	88	6.432	71	11.839	62	31.821
ITALIA.....	2.172	38.880	2.623	98.737	3.127	238.662	3.465	593.593	3.544	1.851.099
GRADO DI APPELLO										
Torino.....	4	61	8	343	14	1.034	12	2.038	40	22.306
Genova.....	1	12	7	268	18	1.499	52	8.407	49	25.871
Milano.....	23	409	27	1.013	53	4.076	48	8.887	74	36.660
Brescia.....	3	34	6	201	12	1.001	10	1.572	16	8.377
Trento.....	3	52	3	116	8	600	9	1.721	19	9.512
Venezia.....	3	59	2	70	17	1.358	48	8.753	51	27.611
Trieste.....	3	53	3	121	5	378	6	1.256	9	4.966
Bologna.....	4	75	6	231	6	482	16	3.063	38	18.270
Ancona.....	4	88	4	156	9	697	18	3.202	26	12.919
Firenze.....	3	33	4	137	16	1.151	17	3.028	32	17.872
Perugia.....	3	50	5	215	10	761	11	1.784	24	11.728
Roma.....	8	146	19	755	63	5.447	52	8.814	96	52.795
Napoli.....	25	371	43	1.607	76	5.972	111	20.811	214	117.521
L'Aquila.....	4	64	3	114	11	843	10	1.711	18	8.755
Bari.....	22	377	26	972	18	1.430	26	4.374	33	18.974
Lecce.....	69	1.207	24	870	19	1.492	23	3.770	34	16.865
Potenza.....	5	111	—	—	3	253	5	867	4	1.606
Catanzaro.....	10	159	6	270	14	1.158	19	3.127	19	9.542
Reggio di Calabria (sez.).....	—	—	—	—	—	—	6	1.088	7	3.219
Palermo.....	10	170	23	887	50	4.144	9	1.342	29	16.840
Messina.....	2	39	15	556	13	1.006	8	1.436	32	15.400
Caltanissetta.....	5	72	2	78	5	399	8	1.615	11	6.932
Catania.....	1	12	9	363	15	1.033	16	2.826	30	17.925
Cagliari.....	5	101	6	195	6	555	5	801	8	3.469
ITALIA.....	220	3.755	251	9.538	461	36.769	545	96.293	913	485.935

Segue TAV. 65 — PROCEDIMENTI DI COGNIZIONE ESAURITI CON SENTENZA DEFINITIVA, SECONDO CATEGORIE DI ISTITUTI GIURIDICI E VALORE DELLA DOMANDA, PER DISTRETTO DI CORTE DI APPELLO

Segue LAVORO (174 a 221)

DISTRETTI DI CORTE DI APPELLO	CLASSI DI VALORE DELLA DOMANDA (Migliaia di lire)									
	1.000 - 5.000		5.000 - 10.000		Oltre 10.000		TOTALE		INDETERMINABILE	TOTALE GENERALE
	N	importo complessivo	N	importo complessivo	N	importo complessivo	N	importo complessivo	N	N
PRIMO GRADO										
Torino.....	50	108.012	9	71.507	4	54.694	871	361.163	161	1.032
Genova.....	67	139.797	10	66.852	4	52.940	700	385.344	489	1.189
Milano.....	151	301.649	6	42.222	18	378.886	1.950	999.197	338	2.288
Brescia.....	16	33.290	2	16.481	2	21.468	313	124.250	134	447
Trento.....	11	18.765	4	29.819	2	31.815	206	115.575	28	234
Venezia.....	63	116.846	3	25.328	3	53.133	864	352.593	194	1.058
Trieste.....	20	40.377	2	13.500	2	67.258	240	157.230	118	358
Bologna.....	36	77.518	2	13.239	2	29.089	499	207.336	337	836
Ancona.....	28	56.529	3	22.844	1	12.000	242	135.549	242	484
Firenze.....	85	185.607	5	31.878	4	107.883	695	468.283	638	1.333
Perugia.....	17	36.324	—	—	—	—	267	87.305	210	477
Roma.....	176	358.818	26	181.311	11	493.685	1.889	1.413.342	463	2.352
Napoli.....	392	735.657	20	127.363	8	377.248	2.632	1.787.407	2.193	4.825
L'Aquila.....	28	54.502	—	—	—	—	367	111.155	51	418
Bari.....	71	134.883	2	16.361	1	153.987	802	443.343	179	981
Lecce.....	49	87.113	—	—	3	291.627	1.383	473.215	477	1.860
Potenza.....	18	35.841	—	—	1	13.799	302	90.480	397	699
Catanzaro.....	28	54.504	3	20.782	2	38.187	427	178.795	90	517
Reggio di Calabria (sez.).....	8	15.016	—	—	—	—	55	23.349	158	213
Palermo.....	49	97.908	7	51.053	3	42.452	615	302.373	538	1.153
Messina.....	42	83.997	3	20.171	2	97.569	274	254.647	128	402
Caltanissetta.....	16	36.027	2	14.660	—	—	135	75.167	263	398
Catania.....	63	132.342	8	54.264	2	44.898	545	343.979	176	721
Cagliari.....	24	53.559	—	—	—	—	358	107.028	122	480
ITALIA.....	1.508	2.994.881	117	819.635	75	2.362.618	16.631	8.998.105	8.124	24.755

GRADO DI APPELLO

Torino.....	16	34.678	4	23.733	1	20.500	99	104.693	59	158
Genova.....	36	71.256	2	18.148	5	1.060.374	170	1.185.835	165	335
Milano.....	51	108.453	6	39.130	5	126.378	287	325.006	132	419
Brescia.....	5	11.404	3	19.400	—	—	55	41.989	33	88
Trento.....	8	16.352	—	—	—	—	50	28.353	19	69
Venezia.....	23	54.579	3	21.115	2	98.600	149	212.145	76	225
Trieste.....	1	2.098	1	6.000	—	—	28	14.872	19	47
Bologna.....	17	44.380	2	14.462	2	32.104	91	113.067	60	151
Ancona.....	9	19.896	—	—	—	—	70	36.958	39	109
Firenze.....	19	38.501	—	—	1	20.000	92	80.722	96	188
Perugia.....	7	15.029	2	16.414	—	—	62	45.981	56	118
Roma.....	49	106.137	9	66.230	7	152.323	303	392.647	174	477
Napoli.....	104	190.799	10	73.077	5	178.160	588	588.318	842	1.430
L'Aquila.....	8	14.656	6	39.752	1	37.000	61	102.895	17	78
Bari.....	22	41.415	1	8.570	—	—	148	76.112	26	174
Lecce.....	11	17.248	1	8.500	1	20.000	182	69.952	86	268
Potenza.....	1	2.000	—	—	—	—	18	4.837	38	56
Catanzaro.....	10	13.284	—	—	1	12.339	79	39.879	16	95
Reggio di Calabria (sez.).....	—	—	—	—	—	—	13	4.307	8	21
Palermo.....	17	35.507	—	—	1	15.215	139	74.105	88	227
Messina.....	9	18.110	3	19.337	1	13.617	83	69.501	22	105
Caltanissetta.....	8	18.698	1	5.747	—	—	40	33.541	65	105
Catania.....	25	50.057	3	19.000	—	—	99	91.216	37	136
Cagliari.....	2	4.461	—	—	—	—	32	9.582	20	52
ITALIA.....	458	928.998	57	398.615	33	1.786.610	2.938	3.746.513	2.193	5.131

Segue TAV. 65 — PROCEDIMENTI DI COGNIZIONE ESAURITI CON SENTENZA DEFINITIVA, SECONDO CATEGORIE DI ISTITUTI GIURIDICI E VALORE DELLA DOMANDA, PER DISTRETTO DI CORTE DI APPELLO

ALTRE MATERIE (222 a 245)

DISTRETTI DI CORTE DI APPELLO	CLASSI DI VALORE DELLA DOMANDA (Migliaia di lire)									
	Fino a 25		25 - 50		50 - 100		100 - 250		250 - 1.000	
	N	importo complessivo	N	importo complessivo	N	importo complessivo	N	importo complessivo	N	importo complessivo
PRIMO GRADO										
Torino.....	14	180	24	850	37	2.767	50	8.464	94	46.404
Genova.....	11	190	27	1.061	54	4.228	75	12.735	68	35.636
Milano.....	72	1.169	134	5.026	169	12.773	238	40.405	249	133.552
Brescia.....	4	72	17	711	15	1.228	19	3.148	32	15.035
Trento.....	1	7	7	240	6	432	21	3.518	14	7.627
Venezia.....	11	219	37	1.388	54	4.338	91	14.053	92	50.751
Trieste.....	5	36	4	147	7	526	14	2.502	18	10.063
Bologna.....	13	216	24	946	37	2.956	53	9.303	100	50.201
Ancona.....	9	163	21	835	17	1.194	34	5.930	30	15.722
Firenze.....	13	213	32	1.217	34	2.597	61	10.116	83	44.286
Perugia.....	3	49	12	416	15	1.122	32	5.562	26	13.284
Roma.....	32	540	51	1.881	93	7.213	143	24.847	186	108.598
Napoli.....	81	1.330	120	4.602	170	12.786	163	27.638	165	85.158
L'Aquila.....	17	288	30	1.155	36	2.682	37	6.205	43	21.050
Bari.....	22	315	45	1.672	41	2.949	49	8.770	52	28.627
Lecce.....	25	442	32	1.231	37	2.582	35	5.588	34	19.150
Potenza.....	11	156	18	772	25	1.845	20	3.504	22	12.880
Catanzaro.....	27	373	40	1.526	42	3.196	47	7.872	48	23.827
Reggio di Calabria (sez.).....	1	20	6	227	12	921	9	1.369	6	3.221
Palermo.....	19	328	42	1.610	39	2.980	56	9.281	82	42.411
Messina.....	11	169	26	971	22	1.646	18	3.132	17	9.454
Caltanissetta.....	17	243	30	1.140	32	2.466	27	4.572	16	8.728
Catania.....	32	494	64	2.548	73	5.683	56	9.141	74	41.714
Cagliari.....	14	224	22	825	23	1.889	24	4.231	26	15.269
ITALIA.....	465	7.436	865	32.997	1.090	82.999	1.372	231.886	1.577	842.648
GRADO DI APPELLO										
Torino.....	5	98	7	305	9	757	20	3.887	13	6.916
Genova.....	5	82	5	194	8	646	15	2.598	23	11.023
Milano.....	7	86	10	365	18	1.485	25	3.998	35	18.580
Brescia.....	2	40	—	—	3	254	4	524	12	5.048
Trento.....	—	—	—	—	3	268	1	200	5	2.649
Venezia.....	2	26	3	124	11	902	13	2.063	27	13.972
Trieste.....	2	34	—	—	5	343	6	932	2	1.210
Bologna.....	1	15	1	50	3	266	4	675	12	6.667
Ancona.....	3	37	4	149	4	269	6	988	5	2.861
Firenze.....	4	50	4	155	8	740	5	853	20	11.154
Perugia.....	1	13	2	96	2	178	4	720	6	3.496
Roma.....	6	76	7	313	9	645	21	3.492	37	19.985
Napoli.....	28	447	18	654	20	1.503	30	4.916	25	13.144
L'Aquila.....	2	33	2	80	1	100	4	557	2	1.498
Bari.....	12	192	4	161	7	623	6	828	19	10.884
Lecce.....	9	145	7	235	8	630	8	1.269	12	5.998
Potenza.....	4	39	4	136	3	270	2	295	2	887
Catanzaro.....	12	138	5	209	5	362	6	1.042	12	7.339
Reggio di Calabria (sez.).....	—	—	—	—	1	51	1	186	—	—
Palermo.....	10	174	9	363	8	632	9	1.496	13	4.985
Messina.....	7	76	—	—	3	204	3	574	4	1.688
Caltanissetta.....	2	27	1	48	3	268	2	274	3	1.641
Catania.....	7	101	8	314	4	354	9	1.531	12	5.433
Cagliari.....	25	377	4	139	3	198	3	598	3	2.223
ITALIA.....	156	2.306	105	4.090	149	11.948	207	34.496	304	159.281

Segue TAV. 65 — PROCEDIMENTI DI COGNIZIONE ESAURITI CON SENTENZA DEFINITIVA, SECONDO CATEGORIE DI ISTITUTI GIURIDICI E VALORE DELLA DOMANDA, PER DISTRETTO DI CORTE DI APPELLO

Segue ALTRE MATERIE (222 a 245)

DISTRETTI DI CORTE DI APPELLO	CLASSI DI VALORE DELLA DOMANDA (Migliaia di lire)									
	1.000 - 5.000		5.000 - 10.000		Oltre 10.000		TOTALE		INDETER- MINABILE	TOTALE GENERALE
	N	importo comples- sivo	N	importo comples- sivo	N	importo comples- sivo	N	importo comples- sivo		
PRIMO GRADO										
Torino.....	85	201.681	20	138.269	23	1.412.001	347	1.810.616	521	868
Genova.....	56	141.081	9	58.515	16	1.107.597	316	1.361.043	223	539
Milano.....	153	369.906	37	302.339	51	3.053.646	1.103	3.918.816	323	1.426
Brescia.....	28	66.812	13	82.978	8	546.605	136	716.589	113	249
Trento.....	12	23.034	1	10.000	2	321.664	64	366.522	123	187
Venezia.....	32	74.490	11	86.828	11	262.528	339	494.595	284	623
Trieste.....	22	57.222	5	34.240	5	180.126	80	284.862	193	273
Bologna.....	76	188.590	22	172.715	27	2.363.385	352	2.788.312	776	1.128
Ancona.....	22	49.795	4	26.568	9	269.075	146	369.282	158	304
Firenze.....	80	185.894	20	135.893	21	1.065.465	344	1.445.681	282	626
Perugia.....	16	38.087	2	16.074	2	46.000	108	120.594	67	175
Roma.....	219	542.547	63	438.407	69	2.806.025	856	3.930.058	571	1.427
Napoli.....	101	237.231	13	100.554	22	857.103	835	1.326.402	705	1.540
L'Aquila.....	40	97.035	6	42.389	6	652.700	215	823.474	112	327
Bari.....	41	87.679	6	45.197	8	168.396	264	343.605	190	454
Lecce.....	25	59.953	9	67.640	6	242.513	203	399.099	116	319
Potenza.....	10	23.630	1	9.000	3	57.832	110	109.619	73	183
Catanzaro.....	26	60.896	11	87.350	5	100.953	246	285.993	192	438
Reggio di Calabria (sez.).....	2	4.415	1	5.005	1	34.520	38	49.698	71	109
Palermo.....	73	176.778	21	151.609	26	1.326.067	358	1.711.064	194	552
Messina.....	21	45.957	8	52.982	5	316.800	128	431.111	60	188
Caltanissetta.....	12	27.907	3	19.691	5	126.871	142	191.618	52	194
Catania.....	38	88.262	5	31.939	4	105.432	346	285.213	202	548
Cagliari.....	10	23.821	2	12.140	2	39.000	123	97.399	97	220
ITALIA.....	1.200	2.872.673	295	2.128.322	337	17.462.304	7.199	23.661.265	5.698	12.897

GRADO DI APPELLO

Torino.....	20	51.881	1	6.757	8	146.758	83	217.359	30	113
Genova.....	27	64.667	5	38.182	13	701.601	101	818.993	58	159
Milano.....	49	115.123	6	46.218	18	1.034.621	168	1.220.476	95	263
Brescia.....	9	16.112	3	20.306	2	34.405	35	76.689	13	48
Trento.....	9	23.813	2	16.000	2	34.000	22	76.930	16	38
Venezia.....	21	52.920	5	40.700	5	598.380	87	709.087	47	134
Trieste.....	6	13.150	1	7.850	—	—	22	23.519	16	38
Bologna.....	15	31.941	1	10.000	2	41.465	39	91.079	41	80
Ancona.....	7	20.372	2	17.163	1	68.789	32	110.628	9	41
Firenze.....	11	29.023	1	7.000	2	526.693	55	575.668	41	96
Perugia.....	10	25.245	—	—	1	43.854	26	73.602	6	32
Roma.....	36	89.235	7	50.633	11	510.548	134	674.927	111	245
Napoli.....	20	50.388	7	47.524	2	22.134	150	140.710	83	233
L'Aquila.....	4	9.678	1	10.000	2	100.000	18	121.946	13	31
Bari.....	11	28.701	2	17.000	8	191.084	69	249.473	20	89
Lecce.....	7	16.561	3	22.980	—	—	54	47.818	12	66
Potenza.....	—	—	—	—	—	—	15	1.627	27	42
Catanzaro.....	5	12.661	1	10.000	—	—	46	31.751	27	73
Reggio di Calabria (sez.).....	—	—	—	—	—	—	2	237	2	4
Palermo.....	8	16.571	3	23.031	8	355.941	68	403.193	62	130
Messina.....	8	17.460	—	—	—	—	25	20.002	12	37
Caltanissetta.....	6	17.702	1	5.644	2	132.587	20	158.191	24	44
Catania.....	11	30.920	—	—	4	108.131	55	146.784	35	90
Cagliari.....	—	—	—	—	1	14.250	39	17.785	37	76
ITALIA.....	300	734.124	52	396.988	92	4.665.241	1.365	6.008.474	837	2.202

TAV. 66 — PROCEDIMENTI DI COGNIZIONE ESAURITI CON SENTENZA DEFINITIVA, SECONDO CATEGORIE DI ISTITUTI GIURIDICI, VALORE DELLA DOMANDA E DURATA DEL PROCEDIMENTO, PER DISTRETTO DI CORTE DI APPELLO (a)

PERSONE E FAMIGLIA (1 a 33)

DISTRETTI DI CORTE DI APPELLO	CLASSI DI VALORE DELLA DOMANDA E DURATA DEL PROCEDIMENTO																	
	Fino a 25.000 lire					25.000 - 50.000					50.000 - 100.000							
	fino a 6 mesi	da 6 mesi a 1 anno	da 1 a 2 anni	da 2 a 3 anni	oltre 3 anni	Totale	fino a 6 mesi	da 6 mesi a 1 anno	da 1 a 2 anni	da 2 a 3 anni	oltre 3 anni	Totale	fino a 6 mesi	da 6 mesi a 1 anno	da 1 a 2 anni	da 2 a 3 anni	oltre 3 anni	Totale
Torino	—	—	—	—	—	—	—	—	—	—	—	—	1	—	1	—	—	2
Genova	—	—	—	—	—	—	—	1	—	—	—	1	—	1	—	—	—	1
Milano	—	—	—	—	—	—	—	1	—	—	1	—	—	3	—	—	—	5
Brescia	—	1	1	—	—	2	1	—	1	—	—	2	—	—	1	—	—	1
Trento	—	—	—	1	—	1	—	—	—	—	—	—	—	1	—	1	—	2
Venezia	—	—	—	—	—	—	—	1	—	—	—	1	—	—	—	1	—	4
Trieste	—	—	—	—	—	—	—	—	—	—	—	1	2	—	1	—	—	3
Bologna	—	—	—	—	—	—	1	—	—	—	—	1	—	—	1	—	—	1
Ancona	—	—	—	—	—	—	1	—	—	—	—	1	—	—	1	—	—	4
Firenze	—	—	1	—	—	1	—	—	—	—	—	—	—	—	—	—	—	1
Perugia	—	—	—	—	—	—	—	1	—	—	—	1	—	—	—	—	—	1
Roma	—	—	—	—	—	—	—	—	—	—	—	—	—	—	1	—	—	4
Napoli	—	—	—	—	—	—	2	1	—	—	—	3	1	2	1	—	—	2
L'Aquila	—	—	—	—	—	—	—	—	—	—	—	—	—	1	—	—	—	1
Bari	2	2	1	2	—	7	1	1	—	3	1	6	—	—	—	—	—	1
Lecce	1	—	—	—	—	1	2	—	—	2	—	4	—	—	—	—	—	1
Potenza	—	—	1	—	—	1	—	—	—	—	—	—	—	—	—	1	—	1
Catanzaro	—	—	—	—	—	—	—	—	—	—	—	—	—	—	—	—	—	—
Reggio di Cal. (sez.)	—	—	—	—	—	—	—	—	—	—	—	—	3	2	1	—	—	6
Palermo	—	—	—	—	—	—	—	—	—	—	—	—	—	—	—	—	—	—
Messina	—	—	—	—	—	—	—	—	—	—	—	—	—	—	—	—	1	1
Caltanissetta	—	—	—	—	—	—	—	—	—	—	—	—	—	—	—	—	—	—
Catania	—	—	1	1	—	2	—	—	2	1	1	4	—	—	1	—	—	1
Cagliari	—	—	—	—	—	—	—	—	—	—	—	—	—	—	1	—	—	1
ITALIA...	3	3	5	4	—	15	8	6	3	6	3	26	9	16	13	3	4	45

GRADO DI APPELLO

Torino	—	—	—	—	—	—	—	—	—	—	—	—	—	—	—	—	—	—
Genova	—	—	—	—	—	—	—	—	—	—	—	—	—	—	—	—	—	—
Milano	—	1	—	—	—	1	—	—	—	—	—	—	—	—	—	—	—	—
Brescia	—	—	2	—	—	2	—	—	—	—	—	—	—	—	—	—	—	—
Trento	—	—	1	—	—	1	—	—	—	—	—	—	—	—	—	—	—	—
Venezia	—	—	—	—	—	—	—	—	—	—	—	—	—	—	—	—	—	—
Trieste	—	—	—	—	—	—	—	—	—	—	—	—	—	—	—	—	—	—
Bologna	—	1	—	—	—	1	—	—	—	—	—	—	—	—	—	—	—	—
Ancona	—	—	—	—	—	—	—	—	—	—	—	—	—	—	—	—	—	—
Firenze	—	—	—	—	—	—	—	—	—	—	—	—	—	—	—	—	—	—
Perugia	—	—	—	—	—	—	—	—	—	—	—	—	—	—	—	—	—	—
Roma	—	—	—	—	—	—	—	—	—	—	—	—	—	—	—	—	—	—
Napoli	—	1	—	—	—	1	—	—	—	—	—	—	—	—	—	—	—	1
L'Aquila	—	—	—	—	—	—	—	—	—	—	—	—	—	1	—	—	—	1
Bari	1	—	—	—	—	1	—	—	1	—	—	1	—	—	—	—	—	—
Lecce	—	—	—	—	—	—	—	—	—	1	—	1	—	—	—	—	—	—
Potenza	—	—	—	—	—	—	—	—	—	—	—	—	—	—	—	—	—	—
Catanzaro	—	—	—	—	—	—	—	—	—	—	—	—	—	—	—	—	—	—
Reggio di Cal. (sez.)	—	—	—	—	—	—	—	—	—	—	—	—	—	—	—	—	—	—
Palermo	—	1	—	—	—	1	—	—	—	—	—	—	—	—	—	—	—	—
Messina	—	—	—	—	—	—	—	—	—	—	—	—	—	—	—	—	—	—
Caltanissetta	—	—	—	—	—	—	—	—	—	—	—	—	—	—	—	—	—	—
Catania	—	—	—	—	—	—	—	—	—	—	—	—	1	1	—	—	—	1
Cagliari	—	—	—	—	—	—	—	—	—	—	—	—	—	—	—	—	—	—
ITALIA...	1	4	3	—	—	8	—	1	1	—	1	3	1	1	1	—	—	3

(a) I numeri indicati tra parentesi si riferiscono ai numeri d'ordine di cui alla Tav. 57.

Segue TAV. 66 — PROCEDIMENTI DI COGNIZIONE ESAURITI CON SENTENZA DEFINITIVA, SECONDO CATEGORIE DI ISTITUTI GIURIDICI, VALORE DELLA DOMANDA E DURATA DEL PROCEDIMENTO, PER DISTRETTO DI CORTE DI APPELLO

Segue PERSONE E FAMIGLIA (1 a 33)

DISTRETTI DI CORTE DI APPELLO	CLASSI DI VALORE DELLA DOMANDA E DURATA DEL PROCEDIMENTO																	
	100.000 - 250.000						250.000-1.000.000						1.000.0000 - 5.000.000					
	fino a 6 mesi	da 6 mesi a 1 anno	da 1 a 2 anni	da 2 a 3 anni	oltre 3 anni	Totale	fino a 6 mesi	da 6 mesi a 1 anno	da 1 a 2 anni	da 2 a 3 anni	oltre 3 anni	Totale	fino a 6 mesi	da 6 mesi a 1 anno	da 1 a 2 anni	da 2 a 3 anni	oltre 3 anni	Totale

PRIMO GRADO

Torino	6	1	—	—	—	7	—	2	2	2	—	6	—	1	1	2	—	4
Genova	2	2	1	—	—	5	—	2	1	—	1	4	—	1	1	—	—	2
Milano	—	4	1	3	—	8	—	6	3	3	4	16	—	5	—	4	—	9
Brescia	—	—	—	—	—	—	—	1	2	—	2	5	—	—	—	1	—	1
Trento	—	2	—	—	—	2	1	—	1	1	1	4	—	—	—	—	—	1
Venezia	3	1	2	—	—	6	1	3	8	1	1	14	—	—	—	—	—	—
Trieste	1	—	—	—	—	1	1	4	2	1	2	10	—	2	—	—	—	2
Bologna	1	1	1	1	—	4	—	1	1	1	1	4	—	1	1	1	—	3
Ancona	—	—	1	—	—	1	—	—	—	—	2	2	—	—	—	—	—	—
Firenze	—	6	2	1	—	9	2	2	6	4	1	15	2	1	—	—	—	3
Perugia	—	1	—	—	—	1	—	—	2	—	—	2	—	—	—	—	—	—
Roma	1	1	—	—	—	2	1	4	5	2	—	12	—	3	4	—	1	8
Napoli	1	3	3	—	1	8	—	4	5	1	2	12	—	—	1	2	—	3
L'Aquila	1	1	—	1	—	3	—	1	2	—	1	4	—	—	—	—	—	—
Bari	3	—	3	1	1	8	2	1	7	1	1	12	—	—	—	—	—	—
Lecce	—	3	1	—	—	4	—	—	1	—	—	1	—	1	—	—	1	2
Potenza	—	1	1	—	—	2	—	—	3	—	1	4	—	—	—	—	—	—
Catanzaro	1	—	1	—	—	2	1	—	1	—	1	3	—	—	—	—	1	1
Reggio di Cal. (sez.)	—	—	—	—	—	—	—	—	—	—	—	—	—	—	—	—	—	—
Palermo	—	—	1	—	—	1	1	—	—	1	—	2	—	—	—	—	1	1
Messina	1	1	—	—	—	2	—	1	2	—	—	3	—	1	—	—	—	1
Caltanissetta	2	1	2	—	—	5	—	—	1	—	—	1	—	—	—	—	—	—
Catania	4	—	2	1	—	7	1	4	4	4	2	15	—	1	1	1	—	3
Cagliari	1	—	—	—	—	1	2	1	—	—	—	3	—	—	—	—	—	—
ITALIA...	28	29	22	8	2	89	13	37	59	22	23	154	2	17	10	11	4	44

GRADO DI APPELLO

Torino	—	1	—	—	—	1	1	4	—	—	—	5	—	1	—	—	—	1
Genova	—	—	—	—	—	—	—	3	1	—	—	4	—	—	—	—	—	—
Milano	—	1	—	—	—	1	2	3	—	—	—	5	—	4	1	1	—	6
Brescia	—	—	—	—	—	—	—	—	—	—	—	—	—	—	—	—	—	—
Trento	—	2	—	—	—	2	—	2	—	—	—	2	—	—	—	—	—	—
Venezia	1	—	1	—	—	2	—	2	—	—	—	2	—	—	—	—	—	—
Trieste	2	—	—	—	—	2	2	2	—	—	—	4	—	—	—	—	—	—
Bologna	—	1	—	—	—	1	1	2	2	—	—	5	—	—	—	—	—	—
Ancona	—	—	—	—	—	—	—	1	—	—	—	1	—	1	—	—	—	1
Firenze	—	—	—	—	—	—	1	—	—	—	—	1	—	—	—	—	—	—
Perugia	—	—	—	—	—	—	1	1	—	—	—	2	—	—	—	—	—	—
Roma	—	5	3	—	—	8	1	—	2	—	—	3	1	1	1	—	—	3
Napoli	—	1	—	—	—	1	1	2	2	—	1	6	—	1	—	—	—	2
L'Aquila	—	—	—	—	—	—	1	—	1	—	—	2	—	—	—	—	—	—
Bari	—	—	—	—	—	—	—	—	—	1	—	1	—	—	—	—	—	—
Lecce	—	—	—	—	—	—	—	—	—	—	—	1	—	—	1	—	—	1
Potenza	—	—	—	—	—	—	—	—	—	—	—	—	—	—	—	—	—	—
Catanzaro	—	—	—	—	—	—	—	—	—	—	1	1	—	—	—	—	—	1
Reggio di Cal. (sez.)	—	—	—	—	—	—	—	—	—	—	—	—	—	—	—	—	—	—
Palermo	2	—	—	—	—	2	1	2	1	—	—	4	1	1	—	—	—	2
Messina	—	1	1	1	—	3	—	1	1	—	1	3	—	—	—	—	—	—
Caltanissetta	—	—	—	—	—	—	—	—	—	—	—	—	—	—	—	—	—	—
Catania	—	1	2	—	—	3	4	3	—	1	—	8	—	1	—	—	—	1
Cagliari	—	—	—	—	—	—	—	—	—	—	—	—	—	—	—	—	—	—
ITALIA...	5	13	7	1	—	26	16	28	10	2	3	59	2	11	2	2	1	18

Segue TAV. 66 — PROCEDIMENTI DI COGNIZIONE ESAURITI CON SENTENZA DEFINITIVA, SECONDO CATEGORIE DI ISTITUTI GIURIDICI, VALORE DELLA DOMANDA E DURATA DEL PROCEDIMENTO, PER DISTRETTO DI CORTE DI APPELLO

Segue PERSONE E FAMIGLIA (1 a 33)

DISTRETTI DI CORTE DI APPELLO	CLASSI DI VALORE DELLA DOMANDA E DURATA DEL PROCEDIMENTO																
	5.000.000 - 10.000.000					Oltre 10.000.000 di lire					T O T A L E						
	fino a 6 mesi	da 6 mesi a 1 anno	da 1 a 2 anni	da 2 a 3 anni	oltre 3 anni	Totale	fino a 6 mesi	da 6 mesi a 1 anno	da 1 a 2 anni	da 2 a 3 anni	oltre 3 anni	Totale	fino a 6 mesi	da 6 mesi a 1 anno	da 1 a 2 anni	da 2 a 3 anni	oltre 3 anni

PRIMO GRADO

Torino	1	—	—	—	—	1	—	—	—	—	—	8	4	4	4	—	20
Genova	1	—	—	—	—	1	—	—	—	—	—	3	7	3	—	1	14
Milano	—	1	—	—	—	1	—	3	—	—	3	—	20	9	10	5	44
Brescia	—	—	—	—	—	—	—	—	—	—	—	1	2	5	1	2	11
Trento	—	—	—	—	—	—	—	—	—	—	—	1	3	2	3	1	10
Venezia	—	—	—	—	—	—	—	—	—	—	—	4	5	10	1	1	21
Trieste	—	—	—	—	—	—	—	—	—	—	—	4	7	2	2	2	17
Bologna	—	—	—	—	—	—	—	—	—	—	—	4	3	4	3	1	15
Ancona	—	—	—	—	—	—	—	—	—	—	—	1	—	2	—	2	5
Firenze	—	—	—	—	—	—	—	—	—	—	—	4	12	10	5	1	32
Perugia	—	—	—	—	—	—	—	—	—	—	—	—	3	2	—	—	5
Roma	—	1	—	—	—	1	—	—	—	—	—	2	9	10	2	1	24
Napoli	—	—	—	—	—	—	—	—	—	—	—	4	10	10	3	3	30
L'Aquila	—	—	—	—	—	—	—	—	—	—	—	1	2	3	1	2	9
Bari	—	—	—	—	—	—	—	—	—	—	—	8	5	11	7	3	34
Lecce	—	—	—	—	—	—	—	—	—	—	—	3	4	2	2	2	13
Potenza	—	—	—	—	—	—	—	—	—	—	—	—	2	5	—	2	9
Catanzaro	—	—	—	—	—	—	—	—	—	—	—	2	—	2	1	2	7
Reggio di Cal. (sez.)	—	—	—	—	—	—	—	—	—	—	—	—	—	—	—	—	—
Palermo	—	—	—	—	—	—	—	—	—	—	—	4	2	2	1	1	10
Messina	—	—	—	—	—	—	—	—	—	—	—	1	3	2	—	—	6
Caltanissetta	—	—	—	—	—	—	—	—	—	—	—	2	1	3	—	1	7
Catania	—	—	—	—	—	—	—	—	—	—	—	5	5	11	8	3	32
Cagliari	—	—	—	—	—	—	—	—	—	—	—	3	1	1	—	—	5
ITALIA...	2	2	—	—	—	4	—	3	—	—	3	65	110	115	54	36	380

GRADO DI APPELLO

Torino	—	—	—	—	—	—	—	—	—	—	—	1	6	—	—	—	7
Genova	—	—	—	—	—	—	—	—	—	—	—	—	3	1	—	—	4
Milano	—	—	—	—	—	—	—	—	—	—	—	2	9	1	1	—	13
Brescia	—	—	—	—	—	—	—	—	—	—	—	—	—	2	—	—	2
Trento	—	—	2	—	—	2	—	—	—	—	—	—	4	3	—	—	7
Venezia	—	1	—	—	—	1	—	—	—	—	—	1	3	1	—	—	5
Trieste	—	—	—	—	—	—	—	—	—	—	—	4	2	—	—	—	6
Bologna	—	—	—	—	—	—	—	—	—	—	—	1	4	2	—	—	7
Ancona	—	—	—	—	—	—	—	—	—	—	—	—	2	—	—	—	2
Firenze	—	—	—	—	—	—	—	—	—	—	—	1	—	—	—	—	1
Perugia	—	—	—	—	—	—	—	—	—	—	—	1	1	—	—	—	2
Roma	—	—	—	—	—	—	—	—	—	—	—	2	6	6	—	—	14
Napoli	—	—	—	—	—	—	—	—	—	—	—	1	5	2	—	2	10
L'Aquila	—	—	—	—	—	—	—	—	—	—	—	1	1	1	—	—	3
Bari	—	—	—	—	—	—	—	—	—	—	—	—	—	2	2	—	5
Lecce	—	—	—	—	—	—	—	—	—	—	—	—	—	—	—	—	—
Potenza	—	—	—	—	—	—	—	—	—	—	—	—	—	—	—	1	1
Catanzaro	—	—	—	—	—	—	—	—	—	—	—	—	1	—	—	1	2
Reggio di Cal. (sez.)	—	—	—	—	—	—	—	—	—	—	—	—	—	—	—	—	—
Palermo	—	—	—	—	—	—	—	—	—	—	—	4	4	1	—	—	9
Messina	—	—	—	—	—	—	—	—	—	—	—	—	2	2	1	1	6
Caltanissetta	—	—	—	—	—	—	—	—	—	—	—	—	—	—	—	—	—
Catania	—	—	—	—	—	—	—	—	—	—	—	5	6	2	1	—	14
Cagliari	—	—	—	—	—	—	—	—	—	—	—	—	—	—	—	—	—
ITALIA...	—	1	2	—	—	3	—	—	—	—	—	25	59	26	5	5	120

Segue TAV. 66 — PROCEDIMENTI DI COGNIZIONE ESAURITI CON SENTENZA DEFINITIVA, SECONDO CATEGORIE DI ISTITUTI GIURIDICI, VALORE DELLA DOMANDA E DURATA DEL PROCEDIMENTO, PER DISTRETTO DI CORTE DI APPELLO

Segue PERSONE E FAMIGLIA (1 a 33)

DISTRETTI DI CORTE DI APPELLO	CLASSI DI VALORE DELLA DOMANDA E DURATA DEL PROCEDIMENTO											
	INDETERMINABILE					TOTALE GENERALE						
	fino a 6 mesi	da 6 mesi a 1 anno	da 1 a 2 anni	da 2 a 3 anni	oltre 3 anni	Totale	fino a 6 mesi	da 6 mesi a 1 anno	da 1 a 2 anni	da 2 a 3 anni	oltre 3 anni	Totale
PRIMO GRADO												
Torino	136	107	92	28	15	378	144	111	96	32	15	398
Genova	53	70	52	20	18	213	56	77	55	20	19	227
Milano	63	133	130	62	55	443	63	153	139	72	60	487
Brescia	46	37	39	15	9	146	47	39	44	16	11	157
Trento	48	19	28	6	4	105	49	22	30	9	5	115
Venezia.....	92	73	49	22	22	258	96	78	59	23	23	279
Trieste	51	56	40	9	9	165	55	63	42	11	11	182
Bologna	97	77	47	23	11	255	101	80	51	26	12	270
Ancona	55	30	12	8	4	109	56	30	14	8	6	114
Firenze	68	56	48	18	14	204	72	68	58	23	15	236
Perugia	15	20	7	6	1	49	15	23	9	6	1	54
Roma	45	79	87	31	30	272	47	88	97	33	31	296
Napoli	57	95	92	24	41	309	61	105	102	27	44	339
L'Aquila.....	27	13	8	6	5	59	28	15	11	7	7	68
Bari	29	38	34	11	12	124	37	43	45	18	15	158
Lecce	14	25	14	7	5	65	17	29	16	9	7	78
Potenza.....	11	4	4	4	2	25	11	6	9	4	4	34
Catanzaro	40	27	14	4	10	95	42	27	16	5	12	102
Reggio di Calabria (sez.)	4	2	8	1	2	17	4	2	8	1	2	17
Palermo	27	24	42	22	14	129	31	26	44	23	15	139
Messina	15	16	12	5	3	51	16	19	14	5	3	57
Caltanissetta	14	11	6	2	3	36	16	12	9	2	4	43
Catania	28	38	30	16	16	128	33	43	41	24	19	160
Cagliari.....	6	16	14	2	3	41	9	17	15	2	3	46
ITALIA.....	1.041	1.066	909	352	308	3.676	1.106	1.176	1.024	406	344	4.056

GRADO DI APPELLO

Torino	8	29	7	1	—	45	9	35	7	1	—	52
Genova	4	11	14	5	1	35	4	14	15	5	1	39
Milano	8	25	4	1	—	38	10	34	5	2	—	51
Brescia	—	6	4	—	—	10	—	6	6	—	—	12
Trento	1	8	1	—	—	10	1	12	4	—	—	17
Venezia.....	5	13	6	3	1	28	6	16	7	3	1	33
Trieste	1	10	1	—	—	12	5	12	1	—	—	18
Bologna	—	9	2	2	—	13	1	13	4	2	—	20
Ancona	—	3	3	2	—	8	—	5	3	2	—	10
Firenze	2	5	11	1	1	20	3	5	11	1	1	21
Perugia	1	—	—	—	—	1	2	1	—	—	—	3
Roma	4	19	10	3	2	38	6	25	16	3	2	52
Napoli	8	14	8	2	—	32	9	19	10	2	2	42
L'Aquila.....	—	2	1	2	—	5	1	3	2	2	—	8
Bari	4	8	1	2	2	17	5	8	3	4	2	22
Lecce	1	3	3	1	—	8	1	3	3	1	—	8
Potenza.....	—	—	1	—	—	1	—	—	1	—	1	2
Catanzaro	1	4	1	1	—	7	1	5	1	1	1	9
Reggio di Calabria (sez.)	—	—	3	—	—	3	—	—	3	—	—	3
Palermo	2	5	6	—	1	14	6	9	7	—	1	23
Messina	1	1	3	1	—	6	1	3	5	2	1	12
Caltanissetta	—	1	1	—	—	2	—	1	1	—	—	2
Catania	2	10	8	2	1	23	7	16	10	3	1	37
Cagliari.....	—	1	2	—	—	3	—	1	2	—	—	3
ITALIA.....	53	187	101	29	9	379	78	246	127	34	14	499

Segue TAV. 66 — PROCEDIMENTI DI COGNIZIONE ESAURITI CON SENTENZA DEFINITIVA, SECONDO CATEGORIE DI ISTITUTI GIURIDICI, VALORE DELLA DOMANDA E DURATA DEL PROCEDIMENTO, PER DISTRETTO DI CORTE DI APPELLO

SUCCESSIONI (34 a 48)

DISTRETTI DI CORTE DI APPELLO	CLASSI DI VALORE DELLA DOMANDA E DURATA DEL PROCEDIMENTO																	
	Fino a 25.000 lire					25.000 - 50.000					50.000-100.000							
	fino a 6 mesi	da 6 mesi a 1 anno	da 1 a 2 anni	da 2 a 3 anni	oltre 3 anni	Totale	fino a 6 mesi	da 6 mesi a 1 anno	da 1 a 2 anni	da 2 a 3 anni	oltre 3 anni	Totale	fino a 6 mesi	da 6 mesi a 1 anno	da 1 a 2 anni	da 2 a 3 anni	oltre 3 anni	Totale
Torino	—	1	—	—	—	1	—	1	—	—	—	1	—	—	—	—	—	—
Genova	—	—	—	—	—	—	—	—	1	—	—	1	—	—	—	—	—	—
Milano	—	—	—	—	—	—	—	—	—	—	—	—	—	—	—	1	—	1
Brescia	—	—	—	—	—	—	—	—	—	—	—	—	1	—	—	—	—	1
Trento	—	—	—	—	—	—	1	—	—	—	—	1	—	—	—	—	—	—
Venezia	—	—	—	—	—	—	1	—	1	—	—	2	2	—	—	—	—	2
Trieste	—	—	—	—	—	—	—	—	—	—	—	—	—	—	—	—	—	—
Bologna	—	—	—	—	—	—	—	—	—	—	—	—	—	—	—	—	—	—
Firenze	—	—	—	—	—	—	—	—	—	—	—	—	—	—	—	1	—	1
Perugia	—	—	—	—	—	—	—	—	—	—	—	—	—	1	—	—	—	1
Ancona	—	—	—	—	—	—	—	—	—	—	—	—	—	—	—	2	—	2
Roma	1	—	—	—	—	1	—	1	—	—	—	1	—	—	—	—	—	—
Napoli	—	—	—	—	—	—	3	—	1	1	3	8	1	1	—	—	—	2
L'Aquila	—	—	1	—	—	1	—	—	—	—	—	—	—	—	—	1	1	2
Bari	—	—	—	—	—	—	—	—	—	—	—	—	—	—	—	—	—	—
Lecce	—	—	1	—	—	1	1	—	3	1	—	5	—	—	—	—	—	—
Potenza	—	—	—	—	—	—	—	—	—	1	—	1	—	1	—	—	—	1
Catanzaro	—	—	—	—	1	1	—	—	1	—	1	2	—	—	—	—	2	2
Reggio di Cal. (sez.)	—	—	1	—	—	1	—	—	1	—	—	1	—	—	—	—	—	—
Palermo	—	—	—	1	—	1	—	—	—	—	—	—	—	—	—	—	1	1
Messina	—	—	—	—	—	—	1	—	—	1	—	2	—	—	—	—	—	—
Caltanissetta	—	—	—	—	—	—	—	—	—	—	—	—	—	—	—	—	1	1
Catania	1	—	—	—	1	2	—	1	3	—	—	4	—	1	1	—	—	2
Cagliari	—	—	—	—	1	1	—	—	—	—	—	—	—	—	—	—	—	—
ITALIA...	2	1	3	1	3	10	10	3	10	4	5	32	3	4	2	2	8	19

GRADO DI APPELLO

Torino	—	—	—	—	—	—	—	—	—	—	—	—	—	—	—	—	—	—
Genova	—	—	—	—	—	—	—	—	—	—	—	—	—	—	—	—	—	—
Milano	—	—	—	—	—	—	—	—	—	—	—	—	—	—	—	—	—	—
Brescia	—	—	—	—	—	—	—	—	—	—	—	—	—	—	—	—	—	—
Trento	—	—	—	—	—	—	—	—	—	—	—	—	—	—	—	—	—	—
Venezia	—	—	—	—	—	—	—	—	—	—	—	—	—	—	—	—	—	—
Trieste	—	—	—	—	—	—	—	—	—	—	—	—	—	—	—	—	—	—
Bologna	—	—	—	—	—	—	—	—	—	—	—	—	—	—	—	—	—	—
Ancona	—	—	—	—	—	—	—	—	—	—	—	—	—	—	—	—	—	—
Firenze	—	—	—	—	—	—	—	—	—	—	—	—	—	—	—	—	—	—
Perugia	—	—	—	—	—	—	—	—	—	—	—	—	—	—	—	—	—	—
Roma	—	—	—	1	—	1	—	—	—	—	—	—	—	—	—	—	—	—
Napoli	—	—	—	—	—	—	—	—	—	—	—	—	—	—	—	—	—	—
L'Aquila	—	—	—	—	—	—	—	—	—	—	—	—	—	—	—	—	—	—
Bari	—	—	—	—	—	—	—	—	1	—	—	1	—	—	—	—	—	—
Lecce	—	1	—	—	—	1	—	—	—	—	—	—	—	—	—	—	—	—
Potenza	—	—	—	—	—	—	—	—	—	—	—	—	—	—	—	—	—	—
Catanzaro	—	—	—	—	—	—	—	—	—	—	—	—	—	—	—	—	—	—
Reggio di Cal. (sez.)	—	—	—	—	—	—	—	—	—	—	—	—	—	—	—	1	—	1
Palermo	—	—	—	—	—	—	—	—	—	—	—	—	—	—	1	—	—	1
Messina	—	—	—	—	—	—	—	—	—	—	—	—	—	1	—	—	—	1
Caltanissetta	—	—	—	—	—	—	—	—	—	—	—	—	—	—	—	—	—	—
Catania	—	—	—	—	—	—	—	—	—	1	1	—	—	2	1	1	—	4
Cagliari	—	—	—	—	—	—	—	—	—	—	—	—	—	—	—	—	—	—
ITALIA...	—	1	—	1	—	2	—	—	1	—	1	2	—	3	3	1	—	7

Segue TAV. 66 — PROCEDIMENTI DI COGNIZIONE ESAURITI CON SENTENZA DEFINITIVA, SECONDO CATEGORIE DI ISTITUTI GIURIDICI, VALORE DELLA DOMANDA E DURATA DEL PROCEDIMENTO, PER DISTRETTO DI CORTE DI APPELLO

Segue SUCCESSIONI (34 a 48)

DISTRETTI DI CORTE DI APPELLO	CLASSI DI VALORE DELLA DOMANDA E DURATA DEL PROCEDIMENTO																	
	100.000 - 250.000						250.000 - 1.000.000						1.000.000 - 5.000.000					
	fino a 6 mesi	da 6 mesi a 1 anno	da 1 a 2 anni	da 2 a 3 anni	oltre 3 anni	Totale	fino a 6 mesi	da 6 mesi a 1 anno	da 1 a 2 anni	da 2 a 3 anni	oltre 3 anni	Totale	fino a 6 mesi	da 6 mesi a 1 anno	da 1 a 2 anni	da 2 a 3 anni	oltre 3 anni	Totale
Torino	—	—	1	1	—	2	2	1	—	—	1	4	1	—	—	3	4	8
Genova	—	—	—	—	—	—	—	—	—	—	—	—	—	—	—	3	1	4
Milano	—	—	2	—	2	4	1	2	—	1	—	4	2	—	1	1	2	6
Brescia	—	—	—	—	—	—	—	—	1	—	—	1	—	—	—	—	3	3
Trento	—	1	—	—	—	1	—	—	—	2	—	2	1	1	1	—	3	3
Venezia	—	—	—	—	1	1	—	—	—	—	—	—	—	1	—	—	1	3
Trieste	—	—	1	—	—	1	—	—	—	1	3	4	1	—	—	—	2	3
Bologna	—	—	—	—	1	1	—	—	3	—	1	4	—	—	—	1	1	2
Ancona	—	—	1	1	1	3	—	—	—	2	2	2	—	1	—	—	2	3
Firenze	—	—	—	1	1	2	—	1	1	—	2	2	—	2	—	—	2	2
Perugia	—	—	—	1	—	1	—	1	—	2	—	3	—	—	1	1	—	2
Roma	—	—	1	—	1	2	—	—	2	—	3	5	1	—	2	1	4	8
Napoli	1	—	1	—	1	3	—	5	3	1	12	21	—	—	2	4	11	17
L'Aquila	—	—	1	—	—	1	1	—	—	—	1	2	—	—	1	—	4	5
Bari	5	1	—	1	—	7	3	2	—	1	1	7	—	—	—	—	2	2
Lecce	1	—	1	—	1	3	—	—	3	—	4	7	1	—	1	1	2	5
Potenza	—	1	—	—	—	1	1	—	—	—	—	1	—	—	1	—	1	2
Catanzaro	—	—	—	—	2	2	1	—	1	—	3	5	—	—	1	—	5	6
Reggio di Cal. (sez.)	—	—	—	—	—	—	—	—	—	—	—	1	—	—	1	—	—	2
Palermo	1	—	—	—	—	1	1	1	4	3	—	9	—	—	—	1	1	2
Messina	—	—	—	—	—	—	—	—	—	—	—	—	—	1	1	1	—	3
Caltanissetta	—	—	1	—	—	1	—	—	—	—	1	1	—	—	1	—	—	1
Catania	—	—	—	—	—	—	—	1	—	3	2	6	—	—	1	—	2	3
Cagliari	—	—	—	—	2	2	—	—	3	—	1	4	—	—	—	—	1	1
ITALIA...	8	3	10	5	13	39	10	14	20	16	35	95	7	4	18	18	49	96

GRADO DI APPELLO

Torino	—	—	—	—	—	—	—	—	—	—	—	—	—	—	—	—	—	—
Genova	—	—	—	—	—	—	—	—	—	—	—	—	—	—	—	—	—	—
Milano	—	—	—	—	—	—	—	—	—	—	—	1	1	1	1	—	—	4
Brescia	—	—	—	—	—	—	—	—	—	—	—	—	—	—	—	—	—	—
Trento	—	—	—	—	—	—	1	1	—	—	1	3	—	3	—	—	—	3
Venezia	—	—	—	—	—	—	—	1	—	—	—	1	—	2	1	—	—	3
Trieste	—	—	—	—	—	—	—	—	—	—	—	—	—	—	—	—	—	—
Bologna	—	—	—	—	—	—	—	1	—	—	—	1	—	—	2	—	—	2
Ancona	—	—	—	—	—	—	—	1	—	—	—	1	—	1	—	—	—	1
Firenze	—	—	—	—	—	—	—	1	—	—	—	1	—	—	—	—	—	—
Perugia	—	—	—	—	—	—	—	—	—	—	—	—	—	—	—	—	—	—
Roma	—	1	1	—	—	2	—	1	2	—	—	3	—	1	1	—	—	2
Napoli	1	—	—	1	—	2	—	2	5	—	—	7	—	1	2	—	—	3
L'Aquila	—	—	—	1	—	1	—	—	—	—	—	—	—	1	—	—	—	1
Bari	—	—	—	—	—	—	—	—	2	—	—	—	—	—	—	—	—	—
Lecce	—	—	—	—	—	—	—	—	—	—	1	3	—	1	1	—	1	3
Potenza	—	—	—	—	—	—	—	—	—	—	—	—	—	—	—	—	—	—
Catanzaro	—	—	1	—	—	1	—	—	—	—	—	—	—	—	—	1	—	1
Reggio di Cal. (sez.)	—	—	—	1	—	1	—	—	—	—	—	—	—	—	—	—	—	—
Palermo	—	—	—	—	—	—	1	2	1	—	—	4	—	—	—	—	—	—
Messina	—	2	—	—	—	2	1	5	2	1	—	9	—	—	—	—	—	—
Caltanissetta	—	—	—	—	—	—	—	1	—	—	—	1	—	—	—	—	—	—
Catania	—	2	—	—	—	2	—	2	—	—	—	2	—	—	2	1	—	3
Cagliari	—	—	—	—	—	—	—	1	—	—	—	1	—	—	—	—	—	—
ITALIA...	1	5	2	3	—	11	3	19	13	1	2	38	1	11	11	3	1	27

Segue TAV. 66 — PROCEDIMENTI DI COGNIZIONE ESAURITI CON SENTENZA DEFINITIVA, SECONDO CATEGORIE DI ISTITUTI GIURIDICI, VALORE DELLA DOMANDA E DURATA DEL PROCEDIMENTO, PER DISTRETTO DI CORTE DI APPELLO

Segue SUCCESSIONI (34 a 48)

DISTRETTI DI CORTE DI APPELLO	CLASSI DI VALORE DELLA DOMANDA E DURATA DEL PROCEDIMENTO																
	5.000.000 - 10.000.000					Oltre 10.000.000 di lire					TOTALE						
	fino a 6 mesi	da 6 mesi a 1 anno	da 1 a 2 anni	da 2 a 3 anni	oltre 3 anni	Totale	fino a 6 mesi	da 6 mesi a 1 anno	da 1 a 2 anni	da 2 a 3 anni	oltre 3 anni	Totale	fino a 6 mesi	da 6 mesi a 1 anno	da 1 a 2 anni	da 2 a 3 anni	oltre 3 anni
Torino	—	—	—	—	—	—	—	—	—	1	1	3	3	1	4	6	17
Genova	—	1	—	—	—	1	—	—	—	—	—	—	1	—	4	1	6
Milano	—	—	—	—	—	—	—	—	—	1	1	3	2	3	3	5	16
Brescia	—	—	—	1	1	2	—	—	—	—	—	—	1	—	2	4	7
Trento	—	—	—	—	—	—	—	—	—	—	—	2	2	1	2	—	7
Venezia	—	—	1	—	—	1	—	—	—	—	—	3	1	3	—	2	9
Trieste	—	—	—	—	—	—	—	—	—	—	—	1	—	1	1	5	8
Bologna	—	—	—	1	1	2	—	—	—	1	1	—	—	3	2	5	10
Ancona	—	—	—	—	—	—	—	—	—	—	—	—	1	1	1	6	9
Firenze	—	—	—	—	—	—	—	—	—	1	1	—	1	4	1	2	8
Perugia	—	—	—	—	1	1	—	—	—	—	—	—	1	1	4	3	9
Roma	—	—	1	—	—	1	—	1	—	—	2	4	2	7	1	10	22
Napoli	—	—	—	1	—	1	—	—	—	3	3	5	6	7	7	30	55
L'Aquila	—	—	—	—	—	—	—	—	—	1	1	1	—	3	—	6	10
Bari	—	—	—	—	—	—	—	—	1	1	2	11	3	—	4	5	23
Lecce	—	—	—	—	—	—	1	—	—	1	2	4	—	9	3	7	23
Potenza	—	—	1	—	—	1	—	—	—	—	—	1	2	2	—	2	7
Catanzaro	—	—	—	—	—	—	—	—	—	—	—	1	—	3	—	14	18
Reggio di Cal. (sez.)	—	—	—	—	—	—	—	—	—	—	—	—	—	3	2	—	5
Palermo	—	1	—	—	1	2	—	—	—	—	—	2	2	4	5	3	16
Messina	—	—	—	—	—	—	—	—	1	—	1	1	1	1	3	—	6
Caltanissetta	—	—	—	—	1	1	—	—	—	—	—	—	—	2	—	3	5
Catania	—	—	—	—	1	1	—	—	—	—	—	—	1	3	5	3	17
Cagliari	—	—	—	—	1	1	—	—	—	—	—	—	—	3	—	6	9
ITALIA...	—	2	3	3	6	14	1	1	1	3	11	17	41	32	67	130	322

GRADO DI APPELLO

Torino	—	—	—	—	—	—	—	—	—	—	—	—	—	—	—	—	—
Genova	—	—	—	—	—	—	—	—	—	—	—	1	—	—	—	—	1
Milano	—	—	—	—	—	—	—	—	—	—	—	1	1	1	1	—	4
Brescia	—	—	—	—	—	—	—	—	—	—	—	—	—	—	—	—	—
Trento	—	—	—	—	—	—	—	—	—	—	—	1	4	—	—	1	6
Venezia	—	—	—	—	1	1	—	—	—	—	—	—	3	1	—	1	5
Trieste	—	—	—	—	—	—	—	—	—	—	—	—	—	—	—	—	—
Bologna	—	—	—	—	—	—	—	—	—	—	—	—	1	2	—	—	3
Ancona	—	—	—	—	—	—	—	—	—	—	—	—	2	—	—	—	2
Firenze	—	—	—	—	—	—	—	—	—	—	—	—	1	—	—	—	1
Perugia	—	—	—	—	—	—	—	—	—	—	—	—	—	—	—	—	—
Roma	—	1	—	1	—	2	—	—	—	1	1	—	4	4	2	1	11
Napoli	1	—	1	—	1	3	—	—	—	—	—	2	3	8	1	1	15
L'Aquila	—	—	—	—	—	—	—	—	—	—	—	—	1	—	1	—	2
Bari	—	1	1	—	—	2	—	—	1	—	1	—	6	—	—	2	10
Lecce	—	—	—	—	—	—	—	—	—	—	—	—	1	—	—	—	1
Potenza	—	—	—	—	—	—	—	—	—	—	—	—	—	—	1	—	1
Catanzaro	—	—	—	—	—	—	—	—	—	—	—	—	—	2	—	—	2
Reggio di Cal. (sez.)	—	—	—	—	—	—	—	—	—	—	—	—	—	1	1	—	2
Palermo	—	—	—	—	—	—	—	1	—	—	1	1	2	3	—	—	6
Messina	—	—	1	—	—	1	—	1	—	—	1	1	8	4	1	—	14
Caltanissetta	—	—	—	—	—	—	—	—	—	—	—	—	2	—	—	—	2
Catania	—	1	—	—	—	1	—	—	—	—	—	—	7	3	2	1	13
Cagliari	—	—	—	—	—	—	—	—	—	—	—	—	1	—	—	—	1
ITALIA...	1	3	3	1	2	10	—	2	2	—	1	5	6	44	35	10	102

Segue TAV. 66 — PROCEDIMENTI DI COGNIZIONE ESAURITI CON SENTENZA DEFINITIVA, SECONDO CATEGORIE DI ISTITUTI GIURIDICI, VALORE DELLA DOMANDA E DURATA DEL PROCEDIMENTO, PER DISTRETTO DI CORTE DI APPELLO

Segue SUCCESSIONI (34 a 48)

DISTRETTI DI CORTE DI APPELLO	CLASSI DI VALORE DELLA DOMANDA E DURATA DEL PROCEDIMENTO											
	INDETERMINABILE						TOTALE GENERALE					
	fino a 6 mesi	da 6 mesi a 1 anno	da 1 a 2 anni	da 2 a 3 anni	oltre 3 anni	Totale	fino a 6 mesi	da 6 mesi a 1 anno	da 1 a 2 anni	da 2 a 3 anni	oltre 3 anni	Totale
PRIMO GRADO												
Torino	5	9	15	11	22	62	8	12	16	15	28	79
Genova	3	4	13	10	13	43	3	5	13	14	14	49
Milano	—	7	12	6	11	36	3	9	15	9	16	52
Brescia	2	1	7	2	6	18	2	2	7	4	10	25
Trento	1	5	6	4	8	24	3	7	7	6	8	31
Venezia	3	4	13	5	12	37	6	5	16	5	14	46
Trieste	—	1	3	2	5	11	1	1	4	3	10	19
Bologna	—	1	7	3	12	23	—	1	10	5	17	33
Ancona	3	—	—	1	4	8	3	1	1	2	10	17
Firenze	1	3	6	2	8	20	1	4	10	3	10	28
Perugia	—	1	1	1	4	7	—	2	2	5	7	16
Roma	1	9	13	11	24	58	3	11	20	12	34	80
Napoli	5	12	12	24	49	102	10	18	19	31	79	157
L'Aquila	2	2	—	3	5	12	3	2	3	3	11	22
Bari	3	—	14	2	6	25	14	3	14	6	11	48
Lecce	—	3	6	2	7	18	4	3	15	5	14	41
Potenza	—	3	2	3	3	11	1	5	4	3	5	18
Catanzaro	1	2	2	2	3	10	2	2	5	2	17	28
Reggio di Calabria (sez.)	—	1	1	—	2	4	—	1	4	2	2	9
Palermo	1	4	7	6	16	34	3	6	11	11	19	50
Messina	1	7	4	7	14	33	2	8	5	10	14	39
Caltanissetta	2	4	—	2	6	14	2	4	2	2	9	19
Catania	—	3	11	7	20	41	1	6	16	10	25	58
Cagliari	—	1	1	1	13	16	—	1	4	1	19	25
ITALIA...	34	87	156	117	273	667	75	119	223	169	403	989

GRADO DI APPELLO

Torino	3	12	6	2	1	24	3	12	6	2	1	24
Genova	1	5	8	3	1	18	1	6	8	3	1	19
Milano	1	13	6	1	2	23	2	14	7	2	2	27
Brescia	—	—	5	2	—	7	—	—	5	2	—	7
Trento	2	6	1	—	—	9	3	10	1	—	1	15
Venezia	3	15	8	1	1	28	3	18	9	1	2	33
Trieste	—	4	1	—	—	5	—	4	1	—	—	5
Bologna	—	2	4	—	2	8	—	3	6	—	2	11
Ancona	—	4	2	1	—	7	—	6	2	1	—	9
Firenze	—	3	6	2	2	13	—	4	6	2	2	14
Perugia	1	1	1	—	—	3	1	1	1	—	—	3
Roma	1	10	11	5	1	28	1	14	15	7	2	39
Napoli	—	9	14	4	9	36	2	12	22	5	10	51
L'Aquila	—	—	4	2	2	8	—	1	4	3	2	10
Bari	—	7	3	1	2	13	—	9	9	1	4	23
Lecce	—	8	4	4	3	19	—	9	4	4	3	20
Potenza	—	—	1	—	1	2	—	—	1	1	1	3
Catanzaro	1	3	5	2	6	17	1	3	7	2	6	19
Reggio di Calabria (sez.)	—	1	1	—	2	4	—	1	2	1	2	6
Palermo	2	7	5	5	4	23	3	9	8	5	4	29
Messina	—	3	—	—	2	5	1	11	4	1	2	19
Caltanissetta	2	1	1	1	—	4	—	4	1	1	—	6
Catania	—	8	4	3	2	17	—	15	7	5	3	30
Cagliari	—	4	6	1	—	11	—	5	6	1	—	12
ITALIA...	15	127	107	40	43	332	21	171	142	50	50	434

Segue TAV. 66 — PROCEDIMENTI DI COGNIZIONE ESAURITI CON SENTENZA DEFINITIVA, SECONDO CATEGORIE DI ISTITUTI GIURIDICI, VALORE DELLA DOMANDA E DURATA DEL PROCEDIMENTO, PER DISTRETTI DI CORTE DI APPELLO

PROPRIETÀ (49 a 89)

DISTRETTI DI CORTE DI APPELLO	CLASSI DI VALORE DELLA DOMANDA E DURATA DEL PROCEDIMENTO																	
	Fino a 25.000 lire						25.000 - 50.000						50.000 - 100.000					
	fino a 6 mesi	da 6 mesi a 1 anno	da 1 a 2 anni	da 2 a 3 anni	oltre 3 anni	Totale	fino a 6 mesi	da 6 mesi a 1 anno	da 1 a 2 anni	da 2 a 3 anni	oltre 3 anni	Totale	fino a 6 mesi	da 6 mesi a 1 anno	da 1 a 2 anni	da 2 a 3 anni	oltre 3 anni	Totale
Torino	4	2	1	2	—	9	15	7	8	1	1	32	14	7	12	5	3	41
Genova	2	3	6	3	2	16	8	10	11	5	6	40	16	16	10	5	5	52
Milano	2	4	9	3	1	19	10	22	21	7	3	63	20	36	45	14	14	129
Brescia	2	1	2	3	—	8	8	3	5	5	1	22	—	5	10	1	—	16
Trento	—	—	—	—	—	—	2	—	4	1	—	7	2	1	1	—	—	4
Venezia	9	2	1	1	—	13	64	13	17	9	1	104	16	9	11	3	1	40
Trieste	31	3	2	7	1	44	49	1	2	3	—	55	7	1	2	3	—	13
Bologna	3	1	5	—	1	10	16	8	8	3	1	36	12	10	11	3	1	37
Ancona	3	2	1	3	1	10	9	3	7	4	4	27	2	3	10	1	1	17
Firenze	—	6	—	3	1	10	8	11	6	4	1	30	18	12	8	5	2	45
Perugia	1	1	1	—	—	3	9	5	5	—	2	21	4	5	—	2	—	11
Roma	1	3	2	2	5	13	12	16	13	5	4	50	12	6	17	7	3	45
Napoli	4	8	7	5	11	35	47	41	38	30	42	198	65	43	26	14	22	170
L'Aquila	2	1	5	3	6	17	4	9	10	3	8	34	2	6	4	5	5	22
Bari	4	7	9	2	2	24	20	16	17	6	8	67	12	8	24	3	5	52
Lecce	1	3	3	5	5	17	5	6	7	6	7	31	5	10	10	7	7	39
Potenza	—	1	5	1	1	8	14	2	11	5	7	39	5	5	3	3	6	22
Catanzaro	—	3	2	3	6	14	12	7	11	8	7	45	11	8	4	2	5	30
Reggio di Cal. (sez.)	—	—	—	—	—	—	—	—	—	—	—	—	1	1	1	—	1	4
Palermo	10	11	15	6	4	46	29	26	26	18	14	113	18	18	14	6	2	58
Messina	1	1	1	2	3	8	8	5	2	6	—	21	10	5	6	3	2	26
Catania	—	—	7	1	4	12	1	8	4	3	1	17	1	6	—	—	2	10
Catania	8	8	12	8	12	48	34	28	36	17	25	140	12	29	26	3	8	78
Cagliari	2	1	1	6	5	15	4	5	7	6	10	32	7	9	2	4	10	32
ITALIA...	90	72	97	69	71	399	388	252	276	155	153	1.224	272	254	263	99	105	993

GRADO DI APPELLO

Torino	—	—	—	—	1	1	—	1	—	—	—	1	—	1	1	—	1	3
Genova	—	—	—	—	—	—	—	1	—	—	—	1	—	—	1	—	—	1
Milano	1	—	2	—	—	3	—	1	—	—	—	1	1	4	5	—	—	10
Brescia	—	—	1	—	—	1	—	—	—	—	—	—	—	1	1	—	1	3
Trento	—	—	—	—	—	—	—	1	—	—	—	1	—	—	—	—	—	—
Venezia	—	—	—	—	—	—	1	1	1	—	1	4	—	—	—	—	—	—
Trieste	—	—	1	—	—	1	—	—	—	1	—	1	—	1	2	—	1	4
Bologna	—	—	—	—	—	—	—	—	—	—	—	—	—	—	—	—	—	—
Ancona	—	1	—	—	—	1	—	—	—	—	—	—	—	—	—	—	—	—
Firenze	—	—	1	—	—	1	—	1	3	1	—	5	1	1	1	—	2	5
Perugia	—	1	—	—	—	1	1	2	—	—	—	3	—	1	—	—	—	1
Roma	—	3	2	—	1	6	1	5	2	—	—	8	2	3	1	3	—	9
Napoli	2	—	2	1	2	7	—	10	3	3	2	18	3	8	9	1	3	24
L'Aquila	1	1	1	—	—	3	—	1	1	—	1	3	1	—	4	—	1	6
Bari	—	1	1	—	—	2	1	3	2	—	—	6	3	6	3	—	—	12
Lecce	—	1	—	—	2	3	—	—	—	—	1	1	2	2	1	1	1	7
Potenza	1	—	—	—	—	1	—	1	—	—	—	1	1	—	2	—	—	3
Catanzaro	1	2	1	—	1	5	1	2	2	—	—	5	—	3	1	—	1	5
Reggio di Cal. (sez.)	—	2	2	—	1	5	—	2	—	—	—	2	—	1	1	—	—	2
Palermo	1	—	1	—	—	2	1	2	2	—	—	5	—	2	3	1	1	7
Messina	1	—	1	—	—	2	—	2	—	—	—	2	1	4	—	—	—	5
Catania	—	—	1	—	—	1	—	2	—	—	—	2	—	—	—	—	—	—
Catania	—	1	1	1	—	3	—	1	2	1	—	4	—	3	2	1	—	6
Cagliari	—	—	1	—	1	2	1	—	1	1	1	4	1	2	1	—	1	5
ITALIA...	8	13	19	2	9	51	7	39	19	7	6	78	16	43	39	7	13	118

Segue TAV. 66 — PROCEDIMENTI DI COGNIZIONE ESAURITI CON SENTENZA DEFINITIVA, SECONDO CATEGORIE DI ISTITUTI GIURIDICI, VALORE DELLA DOMANDA E DURATA DEL PROCEDIMENTO, PER DISTRETTO DI CORTE DI APPELLO

Segue PROPRIETÀ (49 a 89)

DISTRETTI DI CORTE DI APPELLO	CLASSI DI VALORE DELLA DOMANDA E DURATA DEL PROCEDIMENTO																	
	100.000 - 250.000						250.000 - 1.000.000						1.000.000 - 5.000.000					
	fino a 6 mesi	da 6 mesi a 1 anno	da 1 a 2 anni	da 2 a 3 anni	oltre 3 anni	Totale	fino a 6 mesi	da 6 mesi a 1 anno	da 1 a 2 anni	da 2 a 3 anni	oltre 3 anni	Totale	fino a 6 mesi	da 6 mesi a 1 anno	da 1 a 2 anni	da 2 a 3 anni	oltre 3 anni	Totale
Torino	20	11	5	5	1	42	3	2	7	5	4	21	1	—	1	1	1	4
Genova	13	18	29	2	3	65	1	7	7	—	2	17	1	1	—	—	2	4
Milano	11	40	57	13	7	128	4	12	32	11	12	71	2	3	7	3	2	17
Brescia	2	3	2	3	—	10	1	5	2	1	—	9	—	1	—	—	1	2
Trento	4	2	1	1	3	11	—	1	—	1	—	2	1	—	1	—	—	2
Venezia	16	16	11	3	1	47	1	1	6	2	4	14	3	—	2	—	2	7
Trieste	7	3	6	1	1	18	1	3	1	—	3	8	—	—	—	—	2	2
Bologna.....	13	23	18	4	2	60	2	—	5	1	2	10	2	—	4	2	2	10
Ancona.....	4	2	3	3	1	13	3	1	7	—	1	12	—	3	1	1	3	8
Firenze.....	18	13	10	3	2	46	5	11	4	5	4	29	2	—	2	—	2	6
Perugia.....	2	2	1	1	—	6	—	2	—	2	1	5	1	—	—	—	1	2
Roma.....	19	18	13	9	3	62	8	9	15	7	4	43	3	2	7	3	3	18
Napoli.....	46	46	42	14	12	160	7	7	12	13	9	48	—	3	5	2	9	19
L'Aquila.....	6	3	8	—	3	20	4	6	2	1	3	16	1	1	2	—	—	4
Bari.....	16	21	12	6	3	58	3	3	8	5	7	26	2	1	3	2	9	17
Lecce.....	8	9	12	—	2	31	1	3	4	—	2	10	—	1	—	—	—	1
Potenza.....	12	11	4	3	7	37	—	—	3	—	3	6	—	—	1	—	1	2
Catanzaro.....	9	9	1	2	3	24	2	3	2	6	7	20	1	5	3	1	3	13
Reggio di Cal. (sez.)	2	1	2	1	3	9	—	1	—	3	3	7	—	—	—	—	2	2
Palermo.....	13	15	16	4	3	51	1	2	8	6	6	23	—	1	5	2	2	10
Messina.....	7	5	2	6	1	21	1	4	3	4	4	16	—	—	3	—	1	4
Caltanissetta.....	4	6	1	—	1	12	—	3	—	—	1	4	—	—	2	—	2	4
Catania.....	21	13	13	12	7	66	7	6	13	4	1	31	2	—	2	—	4	8
Cagliari.....	4	4	6	3	2	19	3	2	3	2	9	19	1	3	2	1	3	10
ITALIA....	277	294	275	99	71	1.016	58	94	144	79	92	467	23	25	53	18	57	176

PRIMO GRADO

GRADO DI APPELLO

Torino	1	6	2	1	—	10	—	1	3	1	1	6	1	2	5	—	—	8
Genova	—	4	—	—	—	4	—	1	1	—	—	2	—	—	2	2	—	4
Milano	—	3	7	—	—	10	3	5	3	1	—	12	—	1	2	—	—	3
Brescia	1	—	3	1	—	5	—	1	1	—	—	2	—	—	—	—	—	—
Trento	1	—	—	—	—	1	—	2	1	—	—	3	—	1	1	—	—	2
Venezia	—	—	—	2	—	2	—	1	1	—	—	2	—	3	—	—	—	3
Trieste	1	1	—	—	—	2	—	1	1	—	—	2	—	—	—	—	—	—
Bologna.....	—	—	3	—	—	3	—	3	1	—	—	4	—	—	—	—	—	—
Ancona.....	—	2	1	1	—	4	—	1	1	1	—	3	—	—	2	—	—	2
Firenze.....	—	2	—	1	—	3	—	1	2	1	—	4	—	—	1	—	—	1
Perugia.....	1	1	1	—	—	3	—	1	—	—	—	1	—	1	—	—	—	1
Roma.....	2	5	3	2	—	12	1	12	2	1	—	16	1	3	—	—	—	4
Napoli.....	3	6	4	2	—	15	3	6	6	4	1	20	1	1	—	—	—	2
L'Aquila.....	3	—	1	—	—	4	—	—	—	1	—	1	—	1	—	—	—	1
Bari.....	5	10	5	2	—	22	2	5	3	1	—	11	1	2	1	—	1	5
Lecce.....	1	5	2	—	—	8	1	2	1	—	1	5	—	2	—	—	—	2
Potenza.....	—	—	—	—	—	—	—	1	—	—	—	1	—	—	—	—	—	—
Catanzaro.....	1	3	3	—	1	8	—	1	1	1	1	4	—	2	—	1	3	6
Reggio di Cal. (sez.)	1	1	—	—	—	2	—	—	—	—	—	—	—	—	—	1	—	1
Palermo.....	—	1	2	1	—	4	—	1	1	2	—	4	—	—	1	—	1	2
Messina.....	—	9	1	—	1	11	1	5	4	1	—	11	—	3	—	—	—	3
Caltanissetta.....	—	—	—	—	—	—	—	1	—	1	—	2	—	—	—	—	1	1
Catania.....	1	2	2	1	1	7	1	3	—	1	—	5	1	1	—	—	—	2
Cagliari.....	2	4	1	1	—	8	—	2	2	—	2	6	—	—	—	—	—	—
ITALIA....	24	65	41	15	3	148	12	57	35	17	6	127	5	23	15	4	6	53

Segue TAV. 66 — PROCEDIMENTI DI COGNIZIONE ESAURITI CON SENTENZA DEFINITIVA, SECONDO CATEGORIE DI ISTITUTI GIURIDICI, VALORE DELLA DOMANDA E DURATA DEL PROCEDIMENTO, PER DISTRETTO DI CORTE DI APPELLO

Segue PROPRIETÀ (49 a 89)

DISTRETTI DI CORTE DI APPELLO	CLASSI DI VALORE DELLA DOMANDA E DURATA DEL PROCEDIMENTO																	
	5.000.000 - 10.000.000					Oltre 10.000.000 di lire					T O T A L E							
	fino a 6 mesi	da 6 mesi a 1 anno	da 1 a 2 anni	da 2 a 3 anni	oltre 3 anni	Totale	fino a 6 mesi	da 6 mesi a 1 anno	da 1 a 2 anni	da 2 a 3 anni	oltre 3 anni	Totale	fino a 6 mesi	da 6 mesi a 1 anno	da 1 a 2 anni	da 2 a 3 anni	oltre 3 anni	Totale
Torino	—	—	—	—	—	—	—	—	2	1	3	57	29	34	21	11	152	
Genova	1	—	—	—	1	2	—	—	—	—	—	42	55	63	15	21	196	
Milano	1	1	1	1	—	4	2	1	1	—	4	52	119	173	52	39	435	
Brescia	—	—	—	—	—	—	—	—	—	—	—	13	18	21	13	2	67	
Trento	—	—	—	—	—	—	—	—	—	1	1	9	4	7	3	4	27	
Venezia	—	—	—	—	—	—	1	—	—	—	1	110	41	48	18	9	226	
Trieste	1	—	—	—	—	1	—	—	—	—	—	96	11	13	14	7	141	
Bologna.....	1	—	—	—	1	2	1	1	—	—	3	50	43	52	13	10	168	
Ancona.....	—	1	1	—	—	2	—	—	—	—	—	21	15	30	12	11	89	
Firenze.....	1	—	—	—	—	1	—	—	1	—	1	52	53	30	21	12	168	
Perugia.....	—	—	—	1	—	1	—	—	—	—	—	17	15	7	6	4	49	
Roma	—	1	—	—	6	7	—	—	—	3	3	55	55	67	33	31	241	
Napoli	—	—	—	—	1	1	2	—	1	—	3	171	148	131	78	106	634	
L'Aquila	—	1	—	—	—	1	—	—	—	—	1	19	27	31	12	26	115	
Bari	—	2	—	1	—	3	—	—	—	—	—	57	58	73	25	34	247	
Lecce	—	—	—	—	—	—	—	—	—	—	—	20	32	36	18	23	129	
Potenza	—	—	—	—	1	1	1	1	—	—	3	32	20	28	12	26	118	
Catanzaro	—	—	—	—	—	—	—	—	1	—	1	35	35	23	23	31	147	
Reggio di Cal. (sez.)	—	—	—	—	—	—	—	—	1	—	1	3	3	4	4	9	23	
Palermo	—	—	1	—	—	1	—	—	1	—	1	71	73	85	43	31	303	
Messina	—	—	—	—	—	—	—	—	1	—	1	27	20	17	22	11	97	
Caltanissetta	—	—	1	—	1	2	—	—	—	—	—	6	18	21	4	12	61	
Catania.....	—	—	1	1	—	2	—	—	—	—	1	84	84	103	45	58	374	
Cagliari	—	—	—	—	—	—	—	—	—	—	—	21	24	21	22	39	127	
ITALIA...	5	6	5	4	11	31	7	3	5	6	7	28	1.120	1.000	1.118	529	567	4.334

GRADO DI APPELLO

Torino	—	—	—	—	—	—	—	—	—	—	—	2	11	11	2	3	29	
Genova	—	—	—	—	—	—	—	—	—	—	—	—	6	4	2	—	12	
Milano	—	—	—	—	—	—	—	—	—	—	—	5	14	19	1	—	39	
Brescia	—	—	—	—	—	—	—	—	—	—	—	1	2	6	1	—	11	
Trento	—	1	—	—	—	1	—	—	—	—	—	1	5	2	—	—	8	
Venezia	—	—	—	—	—	—	1	—	—	1	2	1	6	2	2	2	13	
Trieste	—	—	—	—	—	—	—	—	—	—	—	1	3	4	1	1	10	
Bologna.....	—	—	—	1	—	1	—	—	—	—	—	—	3	4	1	—	8	
Ancona.....	—	—	—	—	—	—	—	—	—	—	—	—	4	4	2	—	10	
Firenze.....	—	—	—	—	—	—	—	—	—	—	—	1	5	8	3	2	19	
Perugia.....	—	—	—	—	—	—	—	—	—	—	—	2	7	1	—	—	10	
Roma	—	—	—	1	—	1	—	—	2	—	2	7	31	12	7	1	58	
Napoli	—	—	—	—	—	—	—	—	—	—	—	12	31	24	11	8	86	
L'Aquila	—	—	—	—	—	—	—	—	—	—	—	5	3	7	1	2	18	
Bari	—	—	—	—	—	—	—	—	—	—	—	12	28	15	3	1	59	
Lecce	—	1	—	—	—	1	—	1	—	—	1	4	14	4	1	5	28	
Potenza	—	—	—	—	—	—	—	—	—	—	—	2	2	2	—	—	6	
Catanzaro	—	—	—	—	—	—	—	—	—	—	—	3	13	8	2	7	33	
Reggio di Cal. (sez.)	—	—	—	—	—	—	—	—	—	—	—	1	6	3	1	1	12	
Palermo	—	—	—	—	1	1	—	—	—	—	—	2	6	10	4	3	25	
Messina	—	—	—	—	—	—	—	—	1	—	1	3	23	7	1	1	35	
Caltanissetta	—	—	—	—	—	—	—	—	—	—	—	—	3	1	1	1	6	
Catania.....	—	—	—	—	—	—	—	—	—	—	—	3	11	7	5	1	27	
Cagliari	—	—	—	—	—	—	—	—	—	—	—	4	8	6	2	5	25	
ITALIA...	—	2	—	2	1	5	—	3	3	—	1	7	72	245	171	54	45	587

Segue TAV. 66 — PROCEDIMENTI DI COGNIZIONE ESAURITI CON SENTENZA DEFINITIVA, SECONDO CATEGORIE DI ISTITUTI GIURIDICI, VALORE DELLA DOMANDA E DURATA DEL PROCEDIMENTO, PER DISTRETTI DI CORTE DI APPELLO

Segue PROPRIETÀ (49 a 89)

DISTRETTI DI CORTE DI APPELLO	CLASSI DI VALORE DELLA DOMANDA E DURATA DEL PROCEDIMENTO											
	INDETERMINABILE					TOTALE GENERALE						
	fino a 6 mesi	da 6 mesi a 1 anno	da 1 a 2 anni	da 2 a 3 anni	oltre 3 anni	Totale	fino a 6 mesi	da 6 mesi a 1 anno	da 1 a 2 anni	da 2 a 3 anni	oltre 3 anni	Totale
PRIMO GRADO												
Torino	179	116	165	92	96	648	236	145	199	113	107	800
Genova	61	79	100	53	73	366	103	134	163	68	94	562
Milano	91	142	186	102	74	595	143	261	359	154	113	1.030
Brescia	33	54	67	39	40	233	46	72	88	52	42	300
Trento	55	47	40	19	14	175	64	51	47	22	18	202
Venezia.....	214	164	147	63	60	648	324	205	195	81	69	874
Trieste	62	43	46	20	19	190	158	54	59	34	26	331
Bologna	70	84	99	43	51	347	120	127	151	56	61	515
Ancona	32	30	33	15	29	139	53	45	63	27	40	228
Firenze	72	139	125	50	45	431	124	192	155	71	57	599
Perugia	16	33	42	16	10	117	33	48	49	22	14	166
Roma	225	346	352	153	112	1.188	280	401	419	186	143	1.429
Napoli	191	253	309	184	279	1.216	362	401	440	262	385	1.850
L'Aquila.....	43	53	65	29	65	255	62	80	96	41	91	370
Bari	85	82	92	52	81	392	142	140	165	77	115	639
Lecce	77	54	65	29	38	263	97	86	101	47	61	392
Potenza.....	22	36	47	28	51	184	54	56	75	40	77	302
Catanzaro	66	71	69	42	79	327	101	106	92	65	110	474
Reggio di Calabria (sez.)	21	14	25	14	15	89	24	17	29	18	24	112
Palermo	69	101	114	78	81	443	140	174	199	121	112	746
Messina	37	46	52	35	26	196	64	66	69	57	37	293
Caltanissetta	35	32	43	26	25	161	41	50	64	30	37	222
Catania	71	106	138	63	79	457	155	190	241	108	137	831
Cagliari.....	50	59	81	60	139	389	71	83	102	82	178	516
ITALIA...	1.877	2.184	2.502	1.305	1.581	9.449	2.997	3.184	3.620	1.834	2.148	13.783

GRADO DI APPELLO

Torino	10	72	47	15	10	154	12	83	58	17	13	183
Genova	5	47	22	7	7	88	5	53	26	9	7	100
Milano	13	76	52	14	7	162	18	90	71	15	7	201
Brescia	4	18	17	6	7	52	5	20	23	7	8	63
Trento	9	20	6	2	3	40	10	25	8	2	3	48
Venezia.....	15	71	29	20	6	141	16	77	31	22	8	154
Trieste	7	17	15	1	1	41	8	20	19	2	2	51
Bologna	6	21	18	10	4	59	6	24	22	11	4	67
Ancona	4	16	13	5	2	40	4	20	17	7	2	50
Firenze	10	34	26	5	7	82	11	39	34	8	9	101
Perugia	3	13	7	2	—	25	5	20	8	2	—	35
Roma	18	111	80	28	9	246	25	142	92	35	10	304
Napoli	39	126	97	36	23	321	51	157	121	47	31	407
L'Aquila.....	7	35	25	6	9	82	12	38	32	7	11	100
Bari	7	34	27	6	9	83	19	62	42	9	10	142
Lecce	4	26	23	10	7	70	8	40	27	11	12	98
Potenza.....	5	21	9	4	9	48	7	23	11	4	9	54
Catanzaro	14	32	28	11	12	97	17	45	36	13	19	130
Reggio di Calabria (sez.)	1	13	13	4	—	31	2	19	16	5	1	43
Palermo	15	54	39	16	7	131	17	60	49	20	10	156
Messina	9	25	18	11	3	66	12	48	25	12	4	101
Caltanissetta	11	17	18	2	—	48	11	20	19	3	1	54
Catania	8	52	44	18	9	131	11	63	51	23	10	158
Cagliari.....	27	32	32	11	12	114	31	40	38	13	17	139
ITALIA...	251	983	705	250	163	2.352	323	1.228	876	304	208	2.939

Segue TAV. 66 — PROCEDIMENTI DI COGNIZIONE ESAURITI CON SENTENZA DEFINITIVA, SECONDO CATEGORIE DI ISTITUTI GIURIDICI, VALORE DELLA DOMANDA E DURATA DEL PROCEDIMENTO, PER DISTRETTO DI CORTE DI APPELLO

OBBLIGAZIONI (90 a 173)

DISTRETTI DI CORTE DI APPELLO	CLASSI DI VALORE DELLA DOMANDA E DURATA DEL PROCEDIMENTO																	
	Fino a 25.000 lire					25.000 - 50.000					50.000 - 100.000							
	fino a 6 mesi	da 6 mesi a 1 anno	da 1 a 2 anni	da 2 a 3 anni	oltre 3 anni	Totale	fino a 6 mesi	da 6 mesi a 1 anno	da 1 a 2 anni	da 2 a 3 anni	oltre 3 anni	Totale	fino a 6 mesi	da 6 mesi a 1 anno	da 1 a 2 anni	da 2 a 3 anni	oltre 3 anni	Totale
PRIMO GRADO																		
Torino	74	17	24	23	15	153	1.062	237	161	43	30	1.533	844	274	217	49	37	1.421
Genova	34	37	33	20	13	137	319	159	129	31	24	662	272	169	157	57	35	690
Milano	128	107	117	53	19	424	951	679	462	127	54	2.273	687	674	541	185	64	2.151
Brescia	19	51	46	28	14	158	118	168	109	31	18	444	95	147	106	41	25	414
Trento	13	11	11	—	1	36	77	43	21	3	3	147	91	42	32	10	7	182
Venezia	42	13	12	11	4	82	552	139	91	26	8	816	579	157	116	35	15	902
Trieste	27	84	81	12	9	213	176	103	83	31	14	407	132	70	71	23	11	307
Bologna.....	43	20	40	20	13	136	303	197	118	55	27	700	236	209	165	55	42	707
Ancona.....	11	12	7	16	10	56	84	52	50	18	20	224	74	51	52	24	26	227
Firenze.....	58	37	27	8	3	133	380	247	98	29	9	763	355	251	143	23	17	789
Perugia.....	5	4	6	3	—	18	105	60	34	12	2	213	85	42	33	16	2	178
Roma.....	43	38	82	35	15	213	361	315	316	77	17	1.086	354	287	376	108	40	1.165
Napoli.....	96	109	154	129	120	608	577	579	498	189	156	1.999	537	535	551	215	124	1.962
L'Aquila.....	17	11	15	20	24	87	120	80	51	28	23	302	89	73	52	22	20	256
Bari.....	98	74	100	78	74	424	250	212	195	75	77	809	154	186	146	64	56	606
Lecce.....	24	24	39	39	41	167	139	99	99	46	43	426	98	91	86	36	32	343
Potenza.....	18	18	9	25	17	87	77	53	43	14	33	220	49	49	32	20	34	184
Catanzaro.....	17	7	33	34	36	127	200	85	81	29	48	443	153	73	53	36	35	350
Reggio di Cal. (sez.)	1	1	3	2	—	9	21	12	11	5	3	52	22	13	9	6	3	53
Palermo.....	27	30	43	24	18	142	155	101	98	42	24	420	115	91	100	40	33	379
Messina.....	9	6	8	5	—	28	111	45	35	14	5	210	105	56	52	22	6	241
Caltanissetta.....	5	4	16	11	12	48	45	24	41	15	9	134	23	23	23	14	10	93
Catania.....	86	121	132	62	34	435	164	165	166	58	42	595	120	133	115	53	37	458
Cagliari.....	33	20	24	42	55	174	347	124	100	45	49	665	199	92	90	46	48	475
ITALIA...	928	856	1.062	700	549	4.095	6.694	3.978	3.090	1.043	738	15.543	5.468	3.788	3.318	1.200	759	14.533

GRADO DI APPELLO

Torino	11	17	6	2	1	37	6	23	12	2	1	44	8	54	25	8	1	96
Genova	6	7	4	2	3	22	9	11	5	2	2	29	4	22	23	1	1	51
Milano	10	31	17	4	2	64	16	45	35	5	1	102	25	80	62	10	3	180
Brescia	6	6	6	—	1	19	2	8	7	—	2	19	2	12	14	4	5	37
Trento	3	3	—	—	—	6	6	4	4	—	—	14	2	7	1	—	—	10
Venezia	24	15	3	—	1	43	8	14	8	3	—	33	8	22	21	3	2	56
Trieste	—	7	3	5	1	16	2	10	3	2	—	17	5	5	1	—	1	12
Bologna.....	3	10	8	1	—	22	4	6	6	1	—	17	2	29	10	2	3	46
Ancona.....	2	8	—	—	5	15	4	8	2	—	1	15	7	15	12	1	—	35
Firenze.....	5	9	6	—	1	21	4	16	9	4	2	35	6	25	23	9	3	66
Perugia.....	8	1	2	—	—	11	2	9	—	—	—	11	2	10	—	1	—	13
Roma.....	4	23	13	2	—	42	4	45	25	7	1	82	7	53	38	7	8	113
Napoli.....	25	54	31	11	8	129	24	74	47	14	5	164	37	153	76	14	13	293
L'Aquila.....	5	7	8	4	4	28	5	7	4	—	—	16	5	13	4	6	—	28
Bari.....	25	23	19	11	6	84	23	27	16	2	2	70	38	55	21	2	5	121
Lecce.....	19	21	23	1	5	69	6	17	13	1	1	38	5	24	10	3	1	43
Potenza.....	9	9	7	3	7	35	5	8	10	—	1	24	4	6	8	2	1	21
Catanzaro.....	25	8	19	7	6	65	6	16	5	1	3	31	9	14	12	—	3	38
Reggio di Cal. (sez.)	1	5	3	1	2	12	1	9	1	1	—	12	3	10	8	—	—	21
Palermo.....	20	27	19	4	2	72	14	22	12	3	—	51	8	25	15	2	2	52
Messina.....	9	5	6	3	1	24	4	6	6	—	—	16	6	10	6	2	1	25
Caltanissetta.....	9	7	6	5	3	30	3	9	—	—	—	12	3	6	3	—	—	12
Catania.....	20	32	13	9	2	76	3	15	16	1	3	38	12	38	23	7	6	86
Cagliari.....	9	6	9	4	4	32	4	5	9	4	5	27	13	9	15	—	3	40
ITALIA...	258	341	231	79	65	974	165	414	255	53	30	917	221	697	431	84	62	1.495

Segue TAV. 56 — PROCEDIMENTI DI COGNIZIONE ESAURITI CON SENTENZA DEFINITIVA, SECONDO CATEGORIE DI ISTITUTI GIURIDICI, VALORE DELLA DOMANDA E DURATA DEL PROCEDIMENTO, PER DISTRETTO DI CORTE DI APPELLO

Segue OBBLIGAZIONI (90 a 173)

DISTRETTI DI CORTE DI APPELLO	CLASSI DI VALORE DELLA DOMANDA E DURATA DEL PROCEDIMENTO																	
	100.000 - 250.000					250.000 - 1.000.000					1.000.000 - 5.000.000							
	fino a 6 mesi	da 6 mesi a 1 anno	da 1 a 2 anni	da 2 a 3 anni	oltre 3 anni	Totale	fino a 6 mesi	da 6 mesi a 1 anno	da 1 a 2 anni	da 2 a 3 anni	oltre 3 anni	Totale	fino a 6 mesi	da 6 mesi a 1 anno	da 1 a 2 anni	da 2 a 3 anni	oltre 3 anni	Totale
Torino	702	272	266	98	52	1.390	146	182	238	129	93	788	27	50	68	69	65	279
Genova	221	142	182	85	51	681	59	92	145	78	79	453	14	28	77	49	50	218
Milano	589	684	652	275	184	2.384	173	336	539	330	291	1.669	34	122	229	163	183	731
Brescia	69	114	126	63	52	424	19	64	130	72	73	358	8	19	39	30	54	150
Trento	88	59	53	20	17	237	26	34	66	27	22	175	5	11	26	18	16	76
Venezia	555	204	179	57	50	1.045	74	135	176	97	89	571	12	45	66	51	59	233
Trieste	114	59	65	23	10	271	34	39	56	40	21	190	5	12	21	12	22	72
Bologna	231	212	189	80	53	765	47	119	164	114	110	554	13	43	77	51	77	261
Ancona	53	69	67	19	20	228	15	37	36	27	24	139	6	9	20	7	24	66
Firenze	318	249	183	66	27	843	68	110	148	74	70	470	27	50	70	42	70	259
Perugia	62	49	44	11	3	169	11	32	28	18	11	100	5	16	16	9	13	59
Roma	399	467	499	160	106	1.631	78	210	403	206	161	1.058	20	91	174	110	118	513
Napoli	479	492	571	216	171	1.929	115	238	347	195	190	1.085	30	79	89	69	105	372
L'Aquila	75	54	47	30	22	228	27	40	39	21	29	156	3	12	16	14	13	58
Bari	126	138	170	53	44	531	47	117	156	76	66	462	17	41	51	31	42	182
Lecce	74	45	67	35	29	250	18	30	46	38	41	173	8	15	21	7	12	63
Potenza	25	45	20	15	20	125	11	20	32	11	18	92	3	6	14	4	12	39
Catanzaro	99	63	67	27	23	279	19	51	58	43	51	222	12	10	26	15	16	79
Reggio di Cal. (sez.)	13	9	7	6	12	47	2	10	25	9	23	69	1	2	10	4	9	26
Palermo	87	87	100	47	21	342	27	59	79	45	53	263	15	26	24	20	26	111
Messina	89	65	59	25	13	251	19	34	51	28	16	148	5	8	20	17	10	60
Caltanissetta	25	29	23	12	6	95	6	14	20	17	9	66	6	3	10	8	4	31
Catania	132	98	93	38	26	387	37	72	80	54	47	290	4	32	31	25	28	120
Cagliari	156	67	86	27	48	384	33	40	55	19	53	200	4	10	14	10	13	51
ITALIA	4.781	3.772	3.815	1.488	1.060	14.916	1.111	2.115	3.117	1.768	1.640	9.751	284	740	1.209	835	1.041	4.109

GRADO DI APPELLO

Torino	10	59	26	7	1	103	20	106	31	5	3	165	12	65	20	5	—	102
Genova	11	42	15	2	2	72	10	58	23	3	3	97	6	46	15	2	2	71
Milano	37	177	61	14	4	293	34	210	98	31	8	381	23	146	61	14	8	252
Brescia	9	22	24	4	2	61	6	27	35	6	2	76	2	17	14	3	2	38
Trento	11	18	3	1	—	33	5	34	11	1	—	51	8	34	9	2	—	53
Venezia	18	51	41	6	2	118	7	82	97	22	5	213	7	43	45	9	4	108
Trieste	4	17	6	2	—	29	3	27	4	—	—	34	2	13	7	1	—	23
Bologna	8	24	18	5	2	57	8	60	35	6	4	113	3	42	21	5	3	74
Ancona	1	12	10	2	—	25	3	15	17	4	3	42	1	9	9	1	3	23
Firenze	11	39	20	6	1	77	2	45	43	8	—	98	4	28	25	2	4	63
Perugia	2	21	5	—	1	29	2	13	18	4	—	37	—	15	4	4	2	25
Roma	24	154	68	11	—	257	28	167	69	20	12	296	13	117	36	10	4	180
Napoli	53	137	65	10	7	272	50	129	59	10	4	252	20	57	20	9	4	110
L'Aquila	6	25	5	1	1	38	3	18	15	2	2	40	1	11	13	2	1	28
Bari	20	66	26	13	6	131	16	44	25	6	7	98	7	37	22	3	5	74
Lecce	5	20	22	3	2	52	2	17	20	4	4	47	—	10	6	3	4	23
Potenza	5	11	5	2	1	24	1	7	5	1	1	15	—	—	5	1	—	6
Catanzaro	4	25	21	2	3	55	2	34	8	7	5	56	2	11	7	2	3	25
Reggio di Cal. (sez.)	3	7	3	3	—	16	1	3	5	—	—	9	—	—	1	1	—	2
Palermo	10	22	10	4	2	48	16	25	26	4	5	76	7	19	8	—	4	38
Messina	15	16	7	1	1	40	5	25	14	4	2	50	4	16	6	1	1	28
Caltanissetta	4	8	1	—	1	14	3	9	5	2	1	20	1	2	3	—	—	6
Catania	18	43	19	7	1	88	19	53	18	5	3	98	4	18	11	4	1	38
Cagliari	4	18	9	1	1	33	6	24	11	—	—	41	2	13	6	3	1	25
ITALIA	293	1.034	490	107	41	1.965	252	1.232	692	155	74	2.405	129	769	374	87	56	1.415

Segue TAV. 68 — PROCEDIMENTI DI COGNIZIONE ESAURITI CON SENTENZA DEFINITIVA, SECONDO CATEGORIE DI ISTITUTI GIURIDICI, VALORE DELLA DOMANDA E DURATA DEL PROCEDIMENTO, PER DISTRETTO DI CORTE DI APPELLO

Segue OBBLIGAZIONI (90 a 173)

DISTRETTI DI CORTE DI APPELLO	CLASSI DI VALORE DELLA DOMANDA E DURATA DEL PROCEDIMENTO																	
	5.000.000 - 10.000.000						Oltre 10.000.000 di lire						T O T A L E					
	fino a 6 mesi	da 6 mesi a 1 anno	da 1 a 2 anni	da 2 a 3 anni	oltre 3 anni	Totale	fino a 6 mesi	da 6 mesi a 1 anno	da 1 a 2 anni	da 2 a 3 anni	oltre 3 anni	Totale	fino a 6 mesi	da 6 mesi a 1 anno	da 1 a 2 anni	da 2 a 3 anni	oltre 3 anni	Totale
Torino	2	7	14	7	8	38	1	1	8	5	3	18	2.858	1.040	996	423	303	5.620
Genova	3	7	6	6	17	39	1	3	5	1	13	23	923	637	734	327	282	2.903
Milano	5	18	28	24	33	108	4	12	26	11	21	74	2.571	2.632	2.594	1.168	849	9.814
Brescia	—	4	6	7	6	23	—	—	2	3	5	10	328	567	564	275	247	1.981
Trento	—	2	7	1	1	11	—	1	2	1	3	7	300	203	218	80	70	871
Venezia	3	5	15	5	15	43	1	3	9	2	6	21	1.818	701	664	284	246	3.713
Trieste	—	1	10	2	1	14	1	1	1	1	3	7	489	369	388	144	91	1.481
Bologna	1	7	10	7	17	42	—	3	4	5	8	20	874	810	767	387	347	3.185
Ancona	—	—	3	3	6	12	—	—	4	—	1	5	243	230	239	114	131	957
Firenze	2	6	10	11	6	35	2	3	1	3	9	17	1.210	953	680	256	210	3.309
Perugia	1	1	2	—	4	8	—	—	2	—	2	4	274	204	165	69	37	749
Roma	5	22	26	19	19	91	2	15	30	22	26	95	1.262	1.445	1.906	737	502	5.852
Napoli	3	12	15	8	13	51	1	10	8	4	14	37	1.838	2.054	2.233	1.025	893	8.043
L'Aquila	3	1	2	2	—	8	—	—	1	—	1	2	334	271	223	137	132	1.097
Bari	—	3	3	5	5	16	4	1	6	5	2	18	696	772	827	387	366	3.048
Lecce	1	1	4	1	2	9	1	—	1	1	3	6	363	305	363	203	203	1.437
Potenza	1	1	2	—	3	7	—	1	1	1	—	3	184	193	153	90	137	757
Catanzaro	1	1	—	—	5	7	1	2	4	1	3	11	502	292	322	185	217	1518
Reggio di Cal. (sez.)	1	2	1	—	1	5	—	—	—	1	2	3	61	49	66	33	55	264
Palermo	1	4	5	5	5	20	4	3	4	1	9	21	431	401	453	224	189	1.698
Messina	—	2	8	2	2	14	1	3	4	1	3	12	339	219	237	114	55	964
Caltanissetta	—	—	1	2	1	4	2	2	—	—	—	4	112	99	134	79	51	475
Catania	2	1	7	3	3	16	1	4	1	3	5	14	546	626	625	296	222	2.315
Cagliari	—	1	3	—	3	7	—	—	2	—	1	3	772	354	374	189	270	1.959
ITALIA...	35	109	188	120	176	628	27	68	126	72	142	435	19.328	15.426	15.925	7.226	6.105	64.010

GRADO DI APPELLO

Torino	1	5	2	—	—	8	2	7	1	—	—	10	70	336	123	29	7	565
Genova	—	6	7	—	—	13	3	7	3	2	—	15	49	199	95	14	13	370
Milano	3	22	10	4	3	42	1	17	10	—	2	30	149	728	354	82	31	1.344
Brescia	1	2	1	—	—	4	—	1	3	1	—	5	28	95	104	18	14	259
Trento	—	1	1	—	—	2	—	2	1	—	—	3	35	103	30	4	—	172
Venezia	1	6	9	—	—	16	—	5	3	2	1	11	73	238	227	45	15	598
Trieste	1	3	1	—	1	6	—	1	—	—	—	1	17	83	25	10	3	138
Bologna	—	8	5	1	1	15	—	6	1	3	—	10	28	185	104	24	13	354
Ancona	—	1	2	1	—	4	—	2	1	—	—	3	18	70	53	9	12	162
Firenze	—	4	10	1	—	15	—	3	6	1	—	10	32	169	142	31	11	385
Perugia	1	—	2	—	—	3	—	—	—	—	—	—	17	69	31	9	3	129
Roma	5	30	13	4	3	55	1	19	13	9	2	44	86	608	275	70	30	1.069
Napoli	5	6	1	1	1	14	1	6	2	—	—	9	215	616	301	69	42	1.243
L'Aquila	—	—	—	1	—	1	1	—	—	—	—	1	26	81	49	16	8	180
Bari	1	5	3	—	—	9	—	6	—	2	2	10	130	263	132	39	33	597
Lecce	1	2	—	—	—	3	1	1	1	—	1	4	39	112	95	15	18	279
Potenza	—	—	—	—	—	—	—	—	—	—	—	—	24	41	40	9	11	125
Catanzaro	—	1	1	—	—	2	—	—	1	—	—	1	48	109	74	19	23	273
Reggio di Cal. (sez.)	—	2	—	—	—	2	—	—	1	1	—	2	9	36	22	7	2	76
Palermo	1	4	—	—	—	5	1	2	3	1	—	7	77	146	93	18	15	349
Messina	—	1	1	—	—	2	—	1	—	—	—	1	43	80	46	11	6	186
Caltanissetta	—	1	2	—	—	3	—	1	—	—	—	1	23	43	20	7	5	98
Catania	1	2	—	—	2	5	1	5	2	1	—	9	78	206	102	34	18	438
Cagliari	1	1	1	—	—	3	1	—	—	—	—	1	40	76	60	12	14	202
ITALIA...	23	113	72	13	11	232	13	92	52	23	8	188	1.354	4.692	2.597	601	347	9.591

Segue TAV. 66 — PROCEDIMENTI DI COGNIZIONE ESAURITI CON SENTENZA DEFINITIVA, SECONDO CATEGORIE DI ISTITUTI GIURIDICI, VALORE DELLA DOMANDA E DURATA DEL PROCEDIMENTO, PER DISTRETTO DI CORTE DI APPELLO

Segue OBBLIGAZIONI (90 a 173)

DISTRETTI DI CORTE DI APPELLO	CLASSI DI VALORE DELLA DOMANDA E DURATA DEL PROCEDIMENTO											
	INDETERMINABILE					TOTALE GENERALE						
	fino a 6 mesi	da 6 mesi a 1 anno	da 1 a 2 anni	da 2 a 3 anni	oltre 3 anni	Totale	fino a 6 mesi	da 6 mesi a 1 anno	da 1 a 2 anni	da 2 a 3 anni	oltre 3 anni	Totale
PRIMO GRADO												
Torino	197	159	184	98	88	726	3.055	1.199	1.180	521	391	6.346
Genova	185	249	268	120	103	925	1.108	886	1.002	447	385	3.828
Milano	288	427	459	215	162	1.551	2.859	3.059	3.053	1.383	1.011	11.365
Brescia	287	223	150	50	19	729	615	790	714	325	266	2.710
Trento	83	63	61	16	11	234	383	266	279	96	81	1.105
Venezia	480	401	305	95	60	1.341	2.298	1.102	969	379	306	5.054
Trieste	130	48	36	14	4	232	619	417	424	158	95	1.713
Bologna	287	254	206	86	57	890	1.161	1.064	973	473	404	4.075
Ancona	87	63	56	31	30	267	330	293	295	145	161	1.224
Firenze	383	483	305	79	40	1.290	1.593	1.436	985	335	250	4.599
Perugia	41	57	46	9	12	165	315	261	211	78	49	914
Roma	590	854	1.011	424	252	3.131	1.852	2.299	2.917	1.161	754	8.983
Napoli	501	652	686	274	216	2.329	2.339	2.706	2.919	1.299	1.109	10.372
L'Aquila	44	39	45	15	17	160	378	310	268	152	149	1.257
Bari	199	219	185	77	39	719	895	991	1.012	464	405	3.767
Lecce	172	112	60	41	18	403	535	417	423	244	221	1.840
Potenza	72	50	51	22	22	217	256	243	204	112	159	974
Catanzaro	94	82	91	45	30	342	596	374	413	230	247	1.860
Reggio di Calabria (sez.)	43	35	30	15	7	130	104	84	96	48	62	394
Palermo	125	131	153	89	36	534	556	532	606	313	225	2.232
Messina	48	20	33	14	8	123	387	239	270	128	63	1.087
Caltanissetta	40	38	43	16	5	142	152	137	177	95	56	617
Catania	125	111	108	50	54	448	671	737	733	346	276	2.763
Cagliari	101	71	77	24	32	305	873	425	451	213	302	2.264
ITALIA	4.602	4.841	4.649	1.919	1.322	17.333	23.930	20.267	20.574	9.145	7.427	81.343

GRADO DI APPELLO

Torino	51	114	54	7	6	232	121	450	177	36	13	797
Genova	57	204	73	12	6	352	106	403	168	26	19	722
Milano	97	359	195	32	18	701	246	1.087	549	114	49	2.045
Brescia	54	119	72	13	3	261	82	214	176	31	17	520
Trento	27	36	11	2	—	76	62	139	41	6	—	248
Venezia	151	183	73	9	10	426	224	421	300	54	25	1.024
Trieste	27	63	12	2	—	104	44	146	37	12	3	242
Bologna	71	175	60	17	5	328	99	360	164	41	18	682
Ancona	18	32	18	2	5	75	36	102	71	11	17	237
Firenze	83	192	87	9	9	380	115	361	229	40	20	765
Perugia	5	24	7	1	—	37	22	93	38	10	3	166
Roma	131	608	250	40	14	1043	217	1.216	525	110	44	2.112
Napoli	191	430	182	41	22	866	406	1.046	483	110	64	2.109
L'Aquila	23	34	16	3	3	79	49	115	65	19	11	259
Bari	55	98	47	10	16	226	185	361	179	49	49	823
Lecce	36	37	29	9	6	117	75	149	124	24	24	396
Potenza	25	23	14	5	6	73	49	64	54	14	17	198
Catanzaro	41	46	26	10	8	131	89	155	100	29	31	404
Reggio di Calabria (sez.)	8	17	9	1	3	38	17	53	31	8	5	114
Palermo	75	133	83	12	9	312	152	279	176	30	24	661
Messina	22	36	15	2	—	75	65	116	61	13	6	261
Caltanissetta	14	27	12	3	3	59	37	70	32	10	8	157
Catania	83	164	87	13	8	355	161	370	189	47	26	793
Cagliari	29	20	9	4	4	66	69	96	69	16	18	268
ITALIA	1.374	3.174	1.441	259	164	6.412	2.728	7.866	4.038	860	511	16.003

Segue TAV. 66 — PROCEDIMENTI DI COGNIZIONE ESAURITI CON SENTENZA DEFINITIVA, SECONDO CATEGORIE DI ISTITUTI GIURIDICI, VALORE DELLA DOMANDA E DURATA DEL PROCEDIMENTO, PER DISTRETTO DI CORTE DI APPELLO

LAVORO (174 a 221)

DISTRETTI DI CORTE DI APPELLO	CLASSI DI VALORE DELLA DOMANDA E DURATA DEL PROCEDIMENTO																	
	Fino a 25.000 lire						25.000 - 50.000						50.000 - 100.000					
	fino a 6 mesi	da 6 mesi a 1 anno	da 1 a 2 anni	da 2 a 3 anni	oltre 3 anni	Totale	fino a 6 mesi	da 6 mesi a 1 anno	da 1 a 2 anni	da 2 a 3 anni	oltre 3 anni	Totale	fino a 6 mesi	da 6 mesi a 1 anno	da 1 a 2 anni	da 2 a 3 anni	oltre 3 anni	Totale
Torino	24	14	15	7	1	61	103	43	32	7	5	190	123	34	30	14	5	206
Genova	18	6	12	3	6	45	41	12	25	9	4	91	42	37	43	15	17	154
Milano	33	197	41	8	8	287	113	92	86	25	13	329	143	101	165	50	28	487
Brescia	1	2	3	2	1	9	24	24	18	4	7	77	10	20	19	10	5	64
Trento	3	2	2	—	—	7	19	11	5	—	1	36	24	13	6	4	—	47
Venezia	37	22	7	3	3	72	76	22	22	4	—	124	86	33	31	13	3	166
Trieste	1	7	8	1	1	18	34	7	9	6	2	58	21	8	12	2	7	50
Bologna	2	4	15	2	1	24	27	31	26	5	5	94	18	29	35	20	10	112
Ancona	2	—	6	5	3	16	11	3	18	8	2	42	6	12	8	6	7	39
Firenze	7	6	5	4	2	24	40	28	14	10	6	98	29	44	27	10	6	116
Perugia	5	7	2	4	—	18	26	14	7	3	—	50	24	10	12	6	—	52
Roma	24	13	22	14	5	78	67	77	62	8	7	221	71	147	107	23	15	363
Napoli	45	31	35	25	36	172	133	94	73	38	43	381	96	93	120	72	43	424
L'Aquila	20	26	13	1	3	63	24	17	13	11	8	73	16	13	14	5	6	54
Bari	7	12	23	25	20	87	30	35	28	22	30	145	26	35	39	21	26	147
Lecce	599	243	24	25	21	912	54	42	21	9	16	142	10	17	17	16	22	82
Potenza	10	12	9	10	8	49	22	15	19	9	11	76	18	17	12	8	6	61
Catanzaro	11	5	13	8	8	45	35	13	20	12	14	94	19	20	30	14	15	98
Reggio di Cal. (sez.)	—	—	—	1	1	2	2	—	6	—	1	9	5	5	1	1	1	13
Palermo	33	19	15	7	4	78	32	23	21	11	5	92	23	42	40	27	14	146
Messina	7	2	3	—	1	13	23	9	8	2	—	42	12	8	11	10	1	42
Caltanissetta	3	2	7	2	4	18	3	3	9	5	2	22	6	1	6	1	3	17
Catania	6	3	11	7	10	37	13	14	16	5	13	61	25	24	28	12	10	99
Cagliari	5	5	6	8	13	37	35	7	12	9	13	76	31	11	20	13	13	88
ITALIA...	903	640	297	172	160	2.172	987	636	570	222	208	2.623	884	774	833	373	263	3.127

GRADO DI APPELLO

Torino	1	3	—	—	—	4	2	—	3	2	1	8	2	6	4	2	—	14
Genova	1	—	—	—	—	1	—	4	3	—	—	7	1	10	5	1	1	18
Milano	7	12	2	1	1	23	2	16	8	1	—	27	13	20	16	2	2	53
Brescia	1	2	—	—	—	3	2	2	2	—	—	6	1	6	4	—	1	12
Trento	1	2	—	—	—	3	—	2	—	1	—	3	1	6	1	—	—	8
Venezia	1	2	—	—	—	3	—	2	—	—	—	2	4	6	4	3	—	17
Trieste	—	—	3	—	—	3	—	2	—	—	1	3	1	1	3	—	—	5
Bologna	—	4	—	—	—	4	—	3	3	—	—	6	—	3	2	1	—	6
Ancona	—	2	1	1	—	4	—	1	1	2	—	4	2	2	4	1	—	9
Firenze	—	1	2	—	—	3	1	3	—	—	—	4	3	4	9	—	—	16
Perugia	1	2	—	—	—	3	—	3	2	—	—	5	—	8	2	—	—	10
Roma	4	2	1	1	—	8	—	8	8	2	1	19	2	15	38	4	4	63
Napoli	4	7	7	5	2	25	1	14	18	6	4	43	6	25	32	10	3	76
L'Aquila	1	2	—	1	—	4	—	1	1	1	—	3	3	4	2	1	1	11
Bari	1	6	13	1	1	22	—	6	11	9	—	26	3	9	4	1	1	18
Lecce	—	37	3	29	—	69	2	13	3	6	—	24	—	7	2	8	2	19
Potenza	—	—	4	—	1	5	—	—	—	—	—	—	3	—	—	—	—	3
Catanzaro	2	3	3	1	1	10	—	1	3	2	—	6	2	7	4	1	—	14
Reggio di Cal. (sez.)	—	—	—	—	—	—	—	—	—	—	—	—	—	—	—	—	—	—
Palermo	1	2	5	1	1	10	1	6	8	7	1	23	—	15	28	7	—	50
Messina	1	1	—	—	—	2	1	12	1	1	—	15	—	8	4	1	—	13
Caltanissetta	1	1	1	1	1	5	—	2	—	—	—	2	1	3	—	1	—	5
Catania	—	—	1	—	—	1	—	5	2	2	—	9	—	2	9	3	1	15
Cagliari	2	1	1	1	—	5	3	1	1	1	—	6	2	2	1	1	—	6
ITALIA...	30	92	47	43	8	220	15	107	78	43	8	251	47	172	178	48	16	461

Segue TAV. 66 — PROCEDIMENTI DI COGNIZIONE ESAURITI CON SENTENZA DEFINITIVA, SECONDO CATEGORIE DI ISTITUTI GIURIDICI, VALORE DELLA DOMANDA E DURATA DEL PROCEDIMENTO, PER DISTRETTO DI CORTE DI APPELLO

Segue LAVORO (174 a 221)

DISTRETTI DI CORTE DI APPELLO	CLASSI DI VALORE DELLA DOMANDA E DURATA DEL PROCEDIMENTO																	
	100.000 - 250.000						250.000 - 1.000.000						1.000.000 - 5.000.000					
	fino a 6 mesi	da 6 mesi a 1 anno	da 1 a 2 anni	da 2 a 3 anni	oltre 3 anni	Totale	fino a 6 mesi	da 6 mesi a 1 anno	da 1 a 2 anni	da 2 a 3 anni	oltre 3 anni	Totale	fino a 6 mesi	da 6 mesi a 1 anno	da 1 a 2 anni	da 2 a 3 anni	oltre 3 anni	Totale
Torino	76	44	53	21	9	203	17	25	61	22	23	148	4	7	22	5	12	50
Genova	35	47	64	15	9	170	7	26	62	36	28	159	2	10	24	16	15	67
Milano	71	93	106	47	43	360	10	44	117	92	49	312	2	23	45	44	37	151
Brescia	16	22	24	6	11	79	1	11	19	15	18	64	—	1	4	6	5	16
Trento	22	16	13	4	1	56	4	6	21	7	5	43	—	2	4	4	1	11
Venezia	106	59	52	25	15	257	5	42	60	42	27	176	1	10	25	14	13	63
Trieste	16	11	14	4	2	47	—	8	12	16	7	43	1	4	7	2	6	20
Bologna	13	29	36	20	17	115	6	12	32	25	39	114	—	3	6	15	12	36
Ancona	10	10	11	8	9	48	2	10	19	18	16	65	—	4	8	6	10	28
Firenze	31	47	34	25	30	167	12	39	80	33	32	196	1	18	33	16	17	85
Perugia	25	11	18	5	2	61	10	19	24	9	7	69	1	4	6	3	3	17
Roma	96	160	185	57	34	532	14	40	164	160	104	482	3	22	65	46	40	176
Napoli	69	72	136	119	82	478	16	103	256	212	170	757	6	35	130	116	105	392
L'Aquila	16	14	19	14	13	76	5	17	27	14	10	73	—	2	11	7	8	28
Bari	29	33	62	29	24	177	9	25	69	37	36	172	3	14	21	16	17	71
Lecce	14	12	41	18	25	110	3	11	23	26	22	85	1	2	19	14	13	49
Potenza	18	13	13	7	5	56	2	8	11	8	12	41	1	1	6	9	1	18
Catanzaro (sez.)	13	15	20	11	15	74	2	8	28	20	25	83	2	5	6	10	5	28
Reggio di Cal. (sez.)	1	1	5	2	4	13	1	2	2	1	4	10	1	—	—	—	5	8
Palermo	12	31	31	13	11	98	11	28	55	30	18	142	3	7	18	16	5	49
Messina	11	11	16	11	6	55	1	6	33	22	13	75	—	2	20	10	10	42
Caltanissetta	3	7	12	4	3	29	1	12	11	2	5	31	2	3	7	2	2	16
Catania	22	49	39	14	9	133	3	21	54	40	24	142	—	5	26	15	17	63
Cagliari	13	13	18	8	19	71	5	11	18	5	23	62	4	5	8	1	6	24
ITALIA	738	820	1.022	487	398	3.465	147	534	1.258	888	717	3.544	38	189	523	395	365	1.508

GRADO DI APPELLO

Torino	2	8	1	—	1	12	2	26	7	4	1	40	6	7	2	—	1	16
Genova	2	36	11	3	—	52	2	19	25	2	1	49	2	14	19	—	1	36
Milano	4	26	16	2	—	48	11	40	19	2	2	74	6	32	8	5	—	51
Brescia	1	4	4	1	—	10	2	5	5	3	1	16	—	2	2	1	—	5
Trento	5	3	1	—	—	9	5	9	4	1	—	19	2	4	2	—	—	8
Venezia	5	28	14	1	—	48	4	36	8	3	—	51	4	15	2	2	—	23
Trieste	1	4	1	—	—	6	2	6	1	—	—	9	—	1	—	—	—	1
Bologna	—	8	4	4	—	16	5	15	14	4	—	38	1	8	4	4	—	17
Ancona	2	5	9	2	—	18	1	6	16	2	1	26	—	4	4	1	—	9
Firenze	1	8	8	—	—	17	3	16	11	2	—	32	—	8	8	1	2	19
Perugia	2	5	2	2	—	11	1	8	6	5	4	24	1	2	3	1	—	7
Roma	6	29	14	3	—	52	4	44	34	11	3	96	1	26	14	5	3	49
Napoli	11	41	43	11	5	111	13	74	90	30	7	214	4	51	34	9	6	104
L'Aquila	2	5	2	—	1	10	2	8	5	2	1	18	1	5	2	—	—	8
Bari	6	8	9	2	1	26	2	12	14	3	2	33	2	14	4	2	—	22
Lecce	1	13	7	2	—	23	3	13	14	4	—	34	—	5	4	2	—	11
Potenza	1	1	—	2	1	5	1	2	—	—	1	4	—	—	1	—	—	1
Catanzaro	1	7	7	1	3	19	—	6	8	2	3	19	—	1	7	—	2	10
Reggio di Cal. (sez.)	—	2	2	1	1	6	—	3	2	2	—	7	—	—	—	—	—	—
Palermo	—	2	6	—	1	9	2	11	10	6	—	29	2	5	6	4	—	17
Messina	1	1	5	1	—	8	4	20	5	2	1	32	1	5	2	1	—	9
Caltanissetta	2	5	1	—	—	8	—	8	3	—	—	11	1	4	2	1	—	8
Catania	1	11	4	—	—	16	—	15	11	3	1	30	2	12	9	2	—	25
Cagliari	3	1	1	—	—	5	1	4	2	1	—	8	—	2	—	—	—	2
ITALIA	60	261	172	38	14	545	70	406	314	94	29	913	36	227	139	41	15	458

Segue TAV. 66 — PROCEDIMENTI DI COGNIZIONE ESAURITI CON SENTENZA DEFINITIVA, SECONDO CATEGORIE DI ISTITUTI GIURIDICI, VALORE DELLA DOMANDA E DURATA DEL PROCEDIMENTO, PER DISTRETTO DI CORTE DI APPELLO

Segue LAVORO (174 a 221)

DISTRETTI DI CORTE DI APPELLO	CLASSI DI VALORE DELLA DOMANDA E DURATA DEL PROCEDIMENTO																	
	5.000.000 - 10.000.000						Oltre 10.000.000 di lire						TOTALE					
	fino a 6 mesi	da 6 mesi a 1 anno	da 1 a 2 anni	da 2 a 3 anni	oltre 3 anni	Totale	fino a 6 mesi	da 6 mesi a 1 anno	da 1 a 2 anni	da 2 a 3 anni	oltre 3 anni	Totale	fino a 6 mesi	da 6 mesi a 1 anno	da 1 a 2 anni	da 2 a 3 anni	oltre 3 anni	Totale
Torino	—	3	3	2	1	9	—	—	2	1	1	4	347	170	218	79	57	871
Genova	1	1	4	2	2	10	—	1	1	1	1	4	146	140	235	97	82	700
Milano	—	2	—	3	1	6	1	—	13	—	4	18	373	552	573	269	183	1.950
Brescia	—	—	—	—	2	2	—	—	—	—	2	2	52	80	87	43	51	313
Trento	—	—	—	1	3	4	—	—	—	1	1	2	72	50	51	21	12	206
Venezia	—	—	2	—	1	3	—	—	2	1	—	3	311	188	201	102	62	864
Trieste	—	—	1	—	1	2	—	1	—	—	1	2	73	46	63	31	27	240
Bologna	—	—	1	1	—	2	—	—	2	—	—	2	66	108	153	88	84	499
Ancona	1	1	—	1	—	3	—	—	1	—	—	1	32	40	71	52	47	242
Firenze	—	1	4	—	—	5	1	—	1	1	1	4	121	183	198	99	94	695
Perugia	—	—	—	—	—	—	—	—	—	—	—	—	91	65	69	30	12	267
Roma	1	—	8	9	8	26	—	1	4	4	2	11	276	460	617	321	215	1.889
Napoli	2	2	5	5	6	20	—	1	4	2	1	8	367	431	759	589	486	2.632
L'Aquila	—	—	—	—	—	—	—	—	—	—	—	—	81	89	97	52	48	367
Bari	—	—	1	—	1	2	—	—	—	—	1	1	104	154	243	146	155	802
Lecce	—	—	—	—	—	—	1	—	—	2	—	3	682	327	145	110	119	1.383
Potenza	—	—	—	—	—	—	—	—	—	—	1	1	71	66	70	51	44	302
Catanzaro	—	—	2	1	—	3	—	—	—	—	2	2	82	66	119	76	84	427
Reggio di Cal. (sez.)	—	—	—	—	—	—	—	—	—	—	—	—	10	8	16	5	16	55
Palermo	—	1	3	2	1	7	—	1	1	—	1	3	114	152	184	106	59	615
Messina	—	—	1	1	1	3	—	—	—	1	1	2	54	38	92	57	33	274
Caltanissetta	—	—	2	—	—	2	—	—	—	—	—	—	18	28	54	16	19	135
Catania	—	1	4	3	—	8	—	—	1	—	1	2	69	117	179	96	84	545
Cagliari	—	—	—	—	—	—	—	—	—	—	—	—	93	52	82	44	87	358
ITALIA...	5	12	41	31	28	117	3	5	32	14	21	75	3.705	3.610	4.576	2.580	2.160	16.631

GRADO DI APPELLO

Torino	—	1	3	—	—	4	1	—	—	—	—	1	16	51	20	8	4	99
Genova	—	1	1	—	—	2	—	3	1	1	—	5	8	87	65	7	3	170
Milano	—	3	2	—	1	6	—	2	2	1	—	5	43	151	73	14	6	287
Brescia	1	1	—	1	—	3	—	—	—	—	—	—	8	22	17	6	2	55
Trento	—	—	—	—	—	—	—	—	—	—	—	—	14	26	8	2	—	50
Venezia	1	2	—	—	—	3	—	1	—	—	1	2	19	92	28	9	1	149
Trieste	—	—	1	—	—	1	—	—	—	—	—	—	4	14	9	—	1	28
Bologna	—	1	1	—	—	2	—	1	—	1	—	2	6	43	28	14	—	91
Ancona	—	—	—	—	—	—	—	—	—	—	—	—	5	20	35	9	1	70
Firenze	—	—	—	—	—	—	—	—	1	—	—	1	8	40	39	3	2	92
Perugia	—	1	1	—	—	2	—	—	—	—	—	—	5	29	16	8	4	62
Roma	1	6	2	—	—	9	—	2	2	2	1	7	18	132	113	28	12	303
Napoli	2	2	3	2	1	10	1	1	2	—	1	5	42	215	229	73	29	588
L'Aquila	2	3	1	—	—	6	—	—	—	1	—	1	11	28	13	6	3	61
Bari	—	1	—	—	—	1	—	—	—	—	—	—	14	56	55	18	5	148
Lecce	—	—	1	—	—	1	—	—	1	—	—	1	6	88	35	51	2	182
Potenza	—	—	—	—	—	—	—	—	—	—	—	—	2	6	5	2	3	18
Catanzaro	—	—	—	—	—	—	—	1	—	—	—	1	5	26	32	7	9	79
Reggio di Cal. (sez.)	—	—	—	—	—	—	—	—	—	—	—	—	—	5	4	3	1	13
Palermo	—	—	—	—	—	—	—	—	—	1	—	1	6	41	63	26	3	139
Messina	—	3	—	—	—	3	—	1	—	—	—	1	8	51	17	6	1	83
Caltanissetta	—	—	1	—	—	1	—	—	—	—	—	—	5	23	8	3	1	40
Catania	—	2	1	—	—	3	—	—	—	—	—	—	3	47	37	10	2	99
Cagliari	—	—	—	—	—	—	—	—	—	—	—	—	11	11	6	4	—	32
ITALIA...	7	27	18	3	2	57	2	12	9	7	3	33	267	1.304	955	317	95	2.938

Segue TAV. 66 — PROCEDIMENTI DI COGNIZIONE ESAURITI CON SENTENZA DEFINITIVA, SECONDO CATEGORIE DI ISTITUTI GIURIDICI, VALORE DELLA DOMANDA E DURATA DEL PROCEDIMENTO, PER DISTRETTO DI CORTE DI APPELLO

Segue LAVORO (174 a 221)

DISTRETTI DI CORTE DI APPELLO	CLASSI DI VALORE DELLA DOMANDA E DURATA DEL PROCEDIMENTO											
	INDETERMINABILE					Totale	TOTALE GENERALE					Totale
	fino a 6 mesi	da 6 mesi a 1 anno	da 1 a 2 anni	da 2 a 3 anni	oltre 3 anni		fino a 6 mesi	da 6 mesi a 1 anno	da 1 a 2 anni	da 2 a 3 anni	oltre 3 anni	
PRIMO GRADO												
Torino	15	38	70	27	11	161	362	208	288	106	68	1.032
Genova	36	190	169	63	31	489	182	330	404	160	113	1.189
Milano	12	72	119	81	54	338	385	624	692	350	237	2.288
Brescia	8	18	53	38	17	134	60	98	140	81	68	447
Trento	5	4	14	3	2	28	77	54	65	24	14	234
Venezia	18	30	93	28	25	194	329	218	294	130	87	1.053
Trieste	27	27	50	9	5	118	100	73	113	40	32	358
Bologna	101	24	128	59	25	337	167	132	281	147	109	836
Ancona	47	45	110	31	9	242	79	85	181	83	56	484
Firenze	249	165	159	40	25	638	370	348	357	139	119	1.333
Perugia	36	81	72	16	5	210	127	146	141	46	17	477
Roma	17	65	224	107	50	463	293	525	841	428	265	2.352
Napoli	49	365	1.311	340	128	2.193	416	796	2.070	929	614	4.825
L'Aquila	5	8	30	4	4	51	86	97	127	56	52	418
Bari	13	11	72	54	29	179	117	165	315	200	184	981
Lecce	9	32	271	123	42	477	691	359	416	233	161	1.860
Potenza	8	82	251	38	18	397	79	148	321	89	62	699
Catanzaro	7	25	32	15	11	90	89	91	151	91	95	517
Reggio di Calabria (sez.)	—	30	103	17	8	158	10	38	119	22	24	213
Palermo	9	128	348	34	19	538	123	280	532	140	78	1.153
Messina	5	25	81	5	12	128	59	63	173	62	45	402
Caltanissetta	19	100	112	27	5	263	37	128	166	43	24	398
Catania	17	39	69	35	16	176	86	156	248	131	100	721
Cagliari	20	47	32	8	15	122	113	99	114	52	102	480
ITALIA...	732	1.651	3.973	1.202	566	8.124	4.437	5.261	8.549	3.782	2.726	24.755
GRADO DI APPELLO												
Torino	6	27	25	—	1	59	22	78	45	8	5	158
Genova	10	39	84	29	3	165	18	126	149	36	6	335
Milano	13	59	46	12	2	132	56	210	119	26	8	419
Brescia	6	11	11	3	2	33	14	33	28	9	4	88
Trento	4	12	2	—	1	19	18	38	10	2	1	69
Venezia	20	40	14	2	—	76	39	132	42	11	1	225
Trieste	—	16	3	—	—	19	4	30	12	—	1	47
Bologna	5	26	22	6	1	60	11	69	50	20	1	151
Ancona	6	8	20	4	1	39	11	28	55	13	2	109
Firenze	7	38	38	10	3	96	15	78	77	13	5	188
Perugia	6	15	28	3	4	56	11	44	44	11	8	118
Roma	8	56	78	25	7	174	26	188	191	53	19	477
Napoli	17	104	617	93	11	842	59	319	846	166	40	1.430
L'Aquila	1	9	6	1	—	17	12	37	19	7	3	78
Bari	3	8	10	4	1	26	17	64	65	22	6	174
Lecce	14	15	39	17	1	86	20	103	74	68	3	268
Potenza	2	6	21	8	1	38	4	12	26	10	4	56
Catanzaro	1	8	6	—	1	16	6	34	38	7	10	95
Reggio di Calabria (sez.)	—	2	5	1	—	8	—	7	9	4	1	21
Palermo	2	13	58	13	2	88	8	54	121	39	5	227
Messina	—	5	11	3	3	22	8	56	28	9	4	105
Caltanissetta	3	26	31	5	—	65	8	49	39	8	1	105
Catania	8	14	9	5	1	37	11	61	46	15	3	136
Cagliari	3	7	10	—	—	20	14	18	16	4	—	52
ITALIA...	145	564	1.194	244	46	2.193	412	1.868	2.149	561	141	5.131

Segue TAV. 66 — PROCEDIMENTI DI COGNIZIONE ESAURITI CON SENTENZA DEFINITIVA, SECONDO CATEGORIE DI ISTITUTI GIURIDICI, VALORE DELLA DOMANDA E DURATA DEL PROCEDIMENTO, PER DISTRETTO DI CORTE DI APPELLO

ALTRE MATERIE (222 a 245)

DISTRETTI DI CORTE DI APPELLO	CLASSI DI VALORE DELLA DOMANDA E DURATA DEL PROCEDIMENTO																	
	Fino a 25.000 lire					25.000 - 50.000					50.000 - 100.000							
	fino a 6 mesi	da 6 mesi a 1 anno	da 1 a 2 anni	da 2 a 3 anni	oltre 3 anni	Totale	fino a 6 mesi	da 6 mesi a 1 anno	da 1 a 2 anni	da 2 a 3 anni	oltre 3 anni	Totale	fino a 6 mesi	da 6 mesi a 1 anno	da 1 a 2 anni	da 2 a 3 anni	oltre 3 anni	Totale
Torino	6	2	4	2	—	14	11	8	4	—	1	24	17	8	8	3	1	37
Genova	4	3	1	2	1	11	8	10	4	3	2	27	9	16	15	9	5	54
Milano	2	60	8	2	—	72	14	83	28	5	4	134	23	68	62	12	4	169
Brescia	—	1	1	—	2	4	2	5	6	1	3	17	5	3	4	1	2	15
Trento	1	—	—	—	—	1	2	4	1	—	—	7	1	4	—	1	—	6
Venezia	3	4	3	—	1	11	13	11	10	3	—	37	17	17	15	4	1	54
Trieste	1	3	—	—	1	5	2	1	—	—	1	4	1	2	1	3	—	7
Bologna.....	9	2	—	2	—	13	4	6	10	2	2	24	10	11	12	1	3	37
Ancona.....	1	—	2	5	1	9	8	5	3	2	3	21	5	2	7	2	1	17
Firenze.....	6	2	2	—	3	13	12	10	8	2	—	32	12	15	4	—	3	34
Perugia.....	—	3	—	—	—	3	7	2	2	—	1	12	4	6	5	—	—	15
Roma	13	6	10	2	1	32	17	15	15	4	—	51	27	30	29	4	3	93
Napoli	48	7	13	7	6	81	49	31	21	11	8	120	54	45	41	13	17	170
L'Aquila	9	2	2	1	3	17	13	10	6	—	1	39	8	11	11	3	3	36
Bari	6	7	6	—	3	22	10	16	11	3	5	45	18	7	11	2	3	41
Lecce	8	4	3	5	5	25	6	8	10	3	5	32	14	4	7	6	6	37
Potenza	3	1	3	1	3	11	8	3	4	—	3	18	5	5	11	2	2	25
Catanzaro	13	3	5	3	3	27	17	6	9	1	7	40	14	4	12	8	4	42
Reggio di Cal. (sez.)	—	—	—	1	—	1	2	2	2	—	—	6	2	5	2	2	1	12
Palermo	5	5	4	2	3	19	20	7	9	3	3	42	14	10	12	3	—	39
Messina	7	3	—	1	—	11	16	5	3	2	—	26	12	3	5	1	1	22
Caltanissetta	5	6	2	2	2	17	7	7	11	2	3	30	7	8	6	8	3	32
Catania	10	9	5	4	4	32	13	21	18	6	6	64	17	16	25	11	4	73
Cagliari	1	2	3	6	2	14	8	2	7	2	3	22	6	3	5	7	2	23
ITALIA...	161	135	77	48	44	465	269	278	202	55	61	865	302	303	310	106	69	1.090

PRIMO GRADO

GRADO DI APPELLO

Torino	—	1	3	—	1	5	1	4	2	—	—	7	1	5	2	1	—	9
Genova	1	2	2	—	—	5	2	1	1	1	—	5	3	1	2	1	1	8
Milano	3	4	—	—	—	7	—	5	3	2	—	10	2	12	3	1	—	18
Brescia	1	—	—	—	1	2	—	—	—	—	—	—	2	1	—	—	—	3
Trento	—	—	—	—	—	—	—	—	—	—	—	—	1	2	—	—	—	3
Venezia	2	—	—	—	—	2	2	—	—	1	—	3	4	6	1	—	—	11
Trieste	—	2	—	—	—	2	—	—	—	—	—	—	1	4	—	—	—	5
Bologna.....	—	—	1	—	—	1	—	1	—	—	—	1	—	2	1	—	—	3
Ancona.....	1	1	1	—	—	3	—	2	1	1	4	4	2	1	—	—	1	4
Firenze.....	1	2	1	—	—	4	—	2	2	—	—	4	2	2	2	—	2	8
Perugia.....	—	—	—	1	—	1	—	1	1	—	—	2	—	2	—	—	—	2
Roma	2	—	2	2	—	6	—	4	2	—	1	7	—	4	4	1	—	9
Napoli	4	11	8	1	4	28	6	5	7	—	—	18	5	4	8	2	1	20
L'Aquila	2	—	—	—	—	2	—	1	1	—	—	2	—	1	—	—	—	1
Bari	3	4	4	1	—	12	1	1	2	—	—	4	2	4	1	—	—	7
Lecce	1	5	3	—	—	9	2	2	3	—	—	7	4	1	2	—	1	8
Potenza	—	1	1	—	2	4	1	—	2	—	1	4	1	1	1	—	—	3
Catanzaro	4	3	2	1	2	12	—	1	3	1	—	5	1	2	2	—	—	5
Reggio di Cal. (sez.)	—	—	—	—	—	—	—	—	—	—	—	—	—	1	—	—	—	1
Palermo	4	5	1	—	—	10	2	2	4	1	—	9	2	2	3	—	1	8
Messina	2	3	—	2	—	7	—	—	—	—	—	—	—	3	—	—	—	3
Caltanissetta	—	1	—	—	1	2	1	—	—	—	—	1	—	3	—	—	—	3
Catania	—	3	3	1	—	7	1	5	1	1	—	8	1	2	1	—	—	4
Cagliari	17	2	1	2	2	25	—	4	—	—	—	4	1	2	—	—	—	3
ITALIA..	48	50	33	12	13	156	19	39	36	8	3	105	31	70	35	6	7	149

Segue TAV. 65 — PROCEDIMENTI DI COGNIZIONE ESAURITI CON SENTENZA DEFINITIVA, SECONDO CATEGORIE DI ISTITUTI GIURIDICI, VALORE DELLA DOMANDA E DURATA DEL PROCEDIMENTO, PER DISTRETTO DI CORTE DI APPELLO

Segue ALTRE MATERIE (222 a 245)

DISTRETTI DI CORTE DI APPELLO	CLASSI DI VALORE DELLA DOMANDA E DURATA DEL PROCEDIMENTO																	
	100.000 - 250.000						250.000 - 1.000.000						1.000.000 - 5.000.000					
	fino a 6 mesi	da 6 mesi a 1 anno	da 1 a 2 anni	da 2 a 3 anni	oltre 3 anni	Totale	fino a 6 mesi	da 6 mesi a 1 anno	da 1 a 2 anni	da 2 a 3 anni	oltre 3 anni	Totale	fino a 6 mesi	da 6 mesi a 1 anno	da 1 a 2 anni	da 2 a 3 anni	oltre 3 anni	Totale
PRIMO GRADO																		
Torino	11	10	23	2	4	50	18	30	31	10	5	94	30	20	24	7	4	85
Genova	21	23	26	2	3	75	6	22	19	11	10	68	15	11	13	9	8	56
Milano	26	84	91	27	10	238	32	77	91	35	14	249	31	29	55	22	16	153
Brescia	3	6	7	2	1	19	4	7	13	4	4	32	5	6	11	5	1	28
Trento	9	5	4	2	1	21	3	5	3	3	—	14	2	5	4	1	—	12
Venezia	24	21	33	12	1	91	17	20	34	10	11	92	4	4	10	6	8	32
Trieste	2	3	6	2	1	14	4	8	4	2	—	18	3	7	10	2	—	22
Bologna	8	16	19	5	5	53	4	18	37	25	16	100	21	18	19	12	6	76
Ancona	13	4	11	4	2	34	12	2	4	4	8	30	11	3	4	2	2	22
Firenze	19	19	21	1	1	61	13	28	23	12	7	83	24	25	21	6	4	80
Perugia	6	12	13	1	—	32	8	6	8	3	1	26	3	5	6	1	1	16
Roma	38	52	31	9	13	143	29	63	56	23	15	186	38	77	68	18	18	219
Napoli	56	46	43	7	11	163	27	44	42	29	23	165	16	28	27	17	13	101
L'Aquila	13	14	6	2	2	37	6	14	13	5	5	43	18	8	7	2	5	40
Bari	26	11	7	3	2	49	16	16	11	6	3	52	16	9	7	6	3	41
Lecce	12	13	7	2	1	35	4	5	17	2	6	34	7	6	6	3	3	25
Potenza	7	3	10	—	—	20	8	4	5	2	3	22	5	1	3	1	—	10
Catanzaro	18	8	12	6	3	47	15	13	9	5	6	48	7	11	4	3	1	26
Reggio di Cal. (sez.)	2	1	5	1	—	9	—	2	3	—	1	6	1	—	1	—	—	2
Palermo	14	11	16	11	4	56	30	13	15	17	7	82	27	19	16	9	2	73
Messina	10	3	4	1	—	18	9	1	4	2	1	17	10	3	4	4	—	21
Caltanissetta	7	11	7	1	1	27	4	2	6	1	3	16	2	6	4	—	—	12
Catania	12	12	19	8	5	56	18	19	21	9	7	74	9	9	12	6	2	38
Cagliari	8	3	5	7	1	24	4	3	12	4	3	26	2	5	3	—	—	10
ITALIA...	365	391	426	118	72	1.372	291	422	481	224	159	1.577	307	315	339	142	97	1.200

GRADO DI APPELLO

Torino	1	11	8	—	—	20	2	8	1	1	1	13	1	13	6	—	—	20
Genova	4	7	1	3	—	15	—	13	8	1	1	23	2	10	14	1	—	27
Milano	4	14	6	—	1	25	7	16	10	—	2	35	2	32	13	2	—	49
Brescia	—	2	2	—	—	4	1	4	4	3	—	12	—	4	3	1	1	9
Trento	—	1	—	—	—	1	—	4	1	—	—	5	3	5	1	—	—	9
Venezia	1	7	4	—	1	13	7	10	10	—	—	27	5	7	7	1	1	21
Trieste	—	4	2	—	—	6	—	2	—	—	—	2	—	4	2	—	—	6
Bologna	—	4	—	—	—	4	2	4	5	1	—	12	—	6	8	—	1	15
Ancona	—	3	2	1	—	6	—	1	4	—	—	5	1	1	4	1	—	7
Firenze	1	3	1	—	—	5	1	9	10	—	—	20	—	2	7	2	—	11
Perugia	—	2	2	—	—	4	—	3	2	1	—	6	2	2	5	1	—	10
Roma	2	11	4	4	—	21	4	20	12	—	1	37	3	20	13	—	—	36
Napoli	7	15	8	—	—	30	2	16	7	—	—	25	3	11	5	1	—	20
L'Aquila	2	2	—	—	—	4	1	—	1	—	—	2	—	2	1	—	1	4
Bari	2	—	3	1	—	6	1	13	4	1	—	19	2	3	3	2	1	11
Lecce	—	3	5	—	—	8	—	6	3	1	2	12	—	4	3	—	—	7
Potenza	—	2	—	—	—	2	—	1	1	—	—	2	—	—	—	—	—	—
Catanzaro	1	2	1	1	1	6	—	6	6	—	—	12	—	2	—	2	1	5
Reggio di Cal. (sez.)	—	1	—	—	—	1	—	—	—	—	—	—	—	—	—	—	—	—
Palermo	1	2	4	1	1	9	1	6	6	—	—	13	1	4	3	—	—	8
Messina	1	1	1	—	—	3	2	1	1	—	—	4	1	5	2	—	—	8
Caltanissetta	1	1	—	—	—	2	—	3	—	—	—	3	—	5	1	—	—	6
Catania	3	3	3	—	—	9	1	7	3	1	—	12	1	8	2	—	—	11
Cagliari	1	1	1	—	—	3	1	—	2	—	—	3	—	—	—	—	—	—
ITALIA...	32	102	58	11	4	207	33	153	101	10	7	304	27	150	103	14	6	300

Segue TAV. 66 — PROCEDIMENTI DI COGNIZIONE ESAURITI CON SENTENZA DEFINITIVA, SECONDO CATEGORIE DI ISTITUTI GIURIDICI, VALORE DELLA DOMANDA E DURATA DEL PROCEDIMENTO, PER DISTRETTO DI CORTE DI APPELLO

Segue ALTRE MATERIE (222 a 245)

DISTRETTI DI CORTE DI APPELLO	CLASSI DI VALORE DELLA DOMANDA E DURATA DEL PROCEDIMENTO																	
	5.000.000 - 10.000.000						Oltre 10.000.000 di lire						T O T A L E					
	fino a 6 mesi	da 6 mesi a 1 anno	da 1 a 2 anni	da 2 a 3 anni	oltre 3 anni	Totale	fino a 6 mesi	da 6 mesi a 1 anno	da 1 a 2 anni	da 2 a 3 anni	oltre 3 anni	Totale	fino a 6 mesi	da 6 mesi a 1 anno	da 1 a 2 anni	da 2 a 3 anni	oltre 3 anni	Totale
Torino	5	4	8	2	1	20	13	3	2	3	2	23	111	85	104	29	18	347
Genova	2	1	4	2	—	9	5	4	5	—	2	16	70	90	87	38	31	316
Milano	13	7	6	8	3	37	22	9	6	11	3	51	163	417	347	122	54	1.103
Brescia	4	5	2	1	1	13	3	3	2	—	—	8	26	36	46	14	14	136
Trento	—	—	—	1	—	1	1	1	—	—	—	2	19	23	12	9	1	64
Venezia	3	4	—	4	—	11	4	2	1	3	1	11	85	83	106	42	23	339
Trieste	2	1	2	—	—	5	2	—	3	—	—	5	17	25	26	9	3	80
Bologna	5	2	5	6	4	22	19	2	1	2	3	27	80	75	103	55	39	352
Ancona	3	—	—	1	—	4	7	1	1	—	—	9	60	17	32	20	17	146
Firenze	9	3	4	2	2	20	11	3	5	2	—	21	106	105	88	25	20	344
Perugia	2	—	—	—	—	2	2	—	—	—	—	2	32	34	34	5	3	108
Roma	13	29	15	3	3	63	15	23	23	4	4	69	190	295	247	67	57	856
Napoli	3	3	4	1	2	13	6	4	5	3	4	22	259	208	196	88	84	835
L'Aquila	4	2	—	—	—	6	2	1	—	3	—	6	73	62	45	16	19	215
Bari	2	1	2	—	1	6	4	—	2	2	—	8	98	67	57	22	20	264
Lecce	6	2	—	1	—	9	1	2	3	—	—	6	58	44	53	22	26	203
Potenza	—	—	1	—	—	1	—	2	—	—	1	3	36	19	37	6	12	110
Catanzaro	2	3	2	1	3	11	1	1	1	1	1	5	87	49	54	28	28	246
Reggio di Cal. (sez.)	1	—	—	—	—	1	—	—	—	—	—	1	8	10	13	4	3	38
Palermo	13	2	5	1	—	21	14	—	5	4	3	26	137	67	82	50	22	358
Messina	4	—	3	1	—	8	1	—	1	3	—	5	69	18	24	15	2	128
Caltanissetta	—	1	2	—	—	3	—	1	4	—	—	5	32	42	42	14	12	142
Catania	2	—	2	1	—	5	3	—	—	—	1	4	84	86	102	45	29	346
Cagliari	—	1	—	—	1	2	—	—	2	—	—	2	29	19	37	26	12	123
ITALIA...	98	71	67	36	21	293	136	61	72	42	26	337	1.929	1.976	1.974	771	549	7.199

GRADO DI APPELLO

Torino	—	1	—	—	—	1	1	7	—	—	—	8	7	50	22	2	2	83
Genova	—	1	4	—	—	5	—	9	3	—	1	13	12	44	35	7	3	101
Milano	—	5	1	—	—	6	1	8	9	—	—	18	19	96	45	5	3	168
Brescia	—	2	—	—	1	3	—	—	2	—	—	2	2	14	12	4	3	35
Trento	—	—	2	—	—	2	—	2	—	—	—	2	4	14	4	—	—	22
Venezia	1	2	2	—	—	5	1	1	2	—	1	5	23	33	26	2	3	87
Trieste	—	—	1	—	—	1	—	—	—	—	—	1	16	5	—	—	—	22
Bologna	—	—	1	—	—	1	—	2	—	—	—	2	2	19	16	1	1	39
Ancona	1	1	—	—	—	2	1	—	—	—	—	1	4	9	14	3	2	32
Firenze	—	1	—	—	—	1	1	—	—	—	1	2	6	21	23	2	3	55
Perugia	—	—	—	—	—	—	—	—	—	1	—	1	2	10	10	4	—	26
Roma	2	3	2	—	—	7	—	5	3	1	2	11	13	67	42	8	4	134
Napoli	1	3	3	—	—	7	1	—	1	—	—	2	29	65	47	4	5	150
L'Aquila	—	1	—	—	—	1	—	1	—	1	—	2	5	8	3	1	1	18
Bari	1	1	—	—	—	2	—	2	3	2	1	8	12	28	20	7	2	69
Lecce	1	1	—	1	—	3	—	—	—	—	—	8	22	19	2	3	54	
Potenza	—	—	—	—	—	—	—	—	—	—	—	2	5	5	—	3	15	
Catanzaro	—	—	1	—	—	1	—	—	—	—	—	6	16	15	5	4	46	
Reggio di Cal. (sez.)	—	—	—	—	—	—	—	—	—	—	—	—	2	—	—	—	—	2
Palermo	—	—	2	1	—	3	2	2	3	1	—	8	13	23	26	4	2	68
Messina	—	—	—	—	—	—	—	—	—	—	—	6	13	4	2	—	—	25
Caltanissetta	—	1	—	—	—	1	—	2	—	—	—	2	2	16	1	—	1	20
Catania	—	—	—	—	—	—	3	1	—	—	—	4	10	29	13	3	—	55
Cagliari	—	—	—	—	—	—	—	1	—	—	—	1	20	10	4	3	2	39
ITALIA...	7	23	19	2	1	52	11	43	26	6	6	92	208	630	411	69	47	1.365

Segue TAV. 66 — PROCEDIMENTI DI COGNIZIONE ESAURITI CON SENTENZA DEFINITIVA, SECONDO CATEGORIE DI ISTITUTI GIURIDICI, VALORE DELLA DOMANDA E DURATA DEL PROCEDIMENTO, PER DISTRETTI DI CORTE DI APPELLO

Segue ALTRE MATERIE (222 a 245)

DISTRETTI DI CORTE DI APPELLO	CLASSI DI VALORE DELLA DOMANDA E DURATA DEL PROCEDIMENTO											
	INDETERMINABILE					TOTALE GENERALE						
	fino a 6 mesi	da 6 mesi a 1 anno	da 1 a 2 anni	da 2 a 3 anni	oltre 3 anni	Totale	fino a 6 mesi	da 6 mesi a 1 anno	da 1 a 2 anni	da 2 a 3 anni	oltre 3 anni	Totale
PRIMO GRADO												
Torino	409	44	48	13	7	521	520	129	152	42	25	868
Genova	133	36	31	10	13	223	203	126	118	48	44	539
Milano	83	95	92	36	17	323	246	512	439	158	71	1.426
Brescia	72	13	19	7	2	113	98	49	65	21	16	249
Trento	94	19	7	3	—	123	113	42	19	12	1	187
Venezia	157	54	46	19	8	284	242	137	152	61	31	623
Trieste	142	30	15	5	1	193	159	55	41	14	4	273
Bologna	620	73	50	21	12	776	700	148	153	76	51	1.128
Ancona	112	19	17	7	3	158	172	36	49	27	20	304
Firenze	165	49	38	22	8	282	271	154	126	47	28	626
Perugia	45	11	7	3	1	67	77	45	41	8	4	175
Roma	227	167	126	35	16	571	417	462	373	102	73	1.427
Napoli	449	111	86	34	25	705	708	319	282	122	109	1.540
L'Aquila.....	75	15	12	7	3	112	148	77	57	23	22	327
Bari	126	26	27	3	8	190	224	93	84	25	28	454
Lecce	63	27	15	9	2	116	121	71	68	31	28	319
Potenza.....	53	7	6	2	5	73	89	26	43	8	17	183
Catanzaro	137	20	22	10	3	192	224	69	76	38	31	438
Reggio di Calabria (sez.)	49	11	7	2	2	71	57	21	20	6	5	109
Palermo	78	41	47	17	11	194	215	108	129	67	33	552
Messina	29	10	10	9	2	60	98	28	34	24	4	188
Caltanissetta	23	13	11	1	4	52	55	55	53	15	16	194
Catania	117	36	29	9	11	202	201	122	131	54	40	548
Cagliari.....	59	15	14	6	3	97	88	34	51	32	15	220
ITALIA...	3.517	942	782	290	167	5.698	5.446	2.918	2.756	1.061	716	12.897

GRADO DI APPELLO

Torino	4	15	10	—	1	30	11	65	32	2	3	113
Genova	9	28	16	3	2	58	21	72	51	10	5	159
Milano	13	41	30	7	4	95	32	137	75	12	7	263
Brescia	1	3	8	1	—	13	3	17	20	5	3	48
Trento	5	9	2	—	—	16	9	23	6	—	—	38
Venezia.....	6	30	6	4	1	47	29	63	32	6	4	134
Trieste	4	8	4	—	—	16	5	24	9	—	—	38
Bologna	12	14	12	3	—	41	14	33	28	4	1	80
Ancona	—	6	2	1	—	9	4	15	16	4	2	41
Firenze	2	18	16	4	1	41	8	39	39	6	4	96
Perugia	1	4	1	—	—	6	3	14	11	4	—	32
Roma	9	46	36	13	7	111	22	113	78	21	11	245
Napoli	22	23	25	8	5	83	51	88	72	12	10	233
L'Aquila.....	2	4	6	—	1	13	7	12	9	1	2	31
Bari	2	10	5	1	2	20	14	38	25	8	4	89
Lecce	2	3	5	1	1	12	10	25	24	3	4	66
Potenza.....	5	8	11	—	3	27	7	13	16	—	6	42
Catanzaro	6	10	6	3	2	27	12	26	21	8	6	73
Reggio di Calabria (sez.)	—	1	—	1	—	2	—	3	—	1	—	4
Palermo	13	16	23	8	2	62	26	39	49	12	4	130
Messina	4	4	4	—	—	12	10	17	8	2	—	37
Caltanissetta	1	8	14	1	—	24	3	24	15	1	1	44
Catania	8	12	9	3	3	35	18	41	22	6	3	90
Cagliari.....	9	17	10	1	—	37	29	27	14	4	2	76
ITALIA...	140	338	261	63	35	837	348	968	672	132	82	2.202

CAP. 4. - PROTESTI, PROCEDURE CONCORSUALI, STATISTICA NOTARILE (*)

PROTESTI

TAV. 67 — PROTESTI SECONDO LA SPECIE DEI TITOLI DI CREDITO, PER DISTRETTO DI CORTE D'APPELLO

Ammontare in milioni di lire

DISTRETTI DI CORTE DI APPELLO	PAGHERÒ CAMBIARI E TRATTE ACCETTATE		TRATTE NON ACCETTATE		ASSEGNI BANCARI		TOTALE	
	N	Ammontare	N	Ammontare	N	Ammontare	N	Ammontare
Torino.....	295.394	11.559	219.471	10.996	6.360	1.388	521.225	23.943
Genova.....	260.055	8.655	213.054	8.904	3.330	631	476.439	18.190
Milano.....	739.020	30.107	436.332	26.942	22.910	4.291	1.198.262	61.340
Brescia.....	160.805	6.654	137.010	7.519	2.925	705	300.740	14.878
Trento.....	53.776	2.099	55.332	2.556	805	262	109.913	4.917
Venezia.....	277.883	10.637	298.944	14.446	2.132	525	578.959	25.608
Trieste.....	63.079	1.863	78.927	3.582	490	117	142.486	5.562
Bologna.....	276.733	12.136	277.098	12.872	4.378	1.062	558.209	26.070
Ancona.....	129.511	4.621	146.020	5.395	784	198	276.315	10.214
Firenze.....	484.409	16.356	523.784	22.855	5.290	1.181	1.013.483	40.392
Perugia.....	97.925	3.487	93.048	3.554	608	128	191.581	7.169
Roma.....	905.154	34.672	406.530	23.560	13.398	2.521	1.325.082	60.753
Napoli.....	1.031.215	25.039	247.267	12.340	8.797	1.613	1.287.279	38.992
L'Aquila.....	139.416	4.148	88.344	3.348	461	104	228.221	7.600
Bari.....	324.838	7.872	113.782	4.371	748	183	439.368	12.426
Lecce.....	231.061	6.735	80.933	3.974	1.703	481	313.697	11.190
Potenza.....	67.474	2.056	19.917	691	90	15	87.481	2.762
Catanzaro.....	169.400	4.461	51.803	1.800	76	17	221.279	6.278
Reggio di Calabria (sez.).....	39.257	913	17.827	735	252	56	57.336	1.704
Palermo.....	344.110	8.408	99.191	4.160	980	203	444.281	12.771
Messina.....	87.946	2.460	29.721	1.132	356	59	118.023	3.651
Caltanissetta.....	69.405	1.904	20.461	712	80	15	89.946	2.631
Catania.....	368.633	8.686	109.392	4.802	727	244	478.752	13.732
Cagliari.....	191.080	5.592	108.712	4.682	1.128	261	300.920	10.535
ITALIA.....	6.807.579	221.120	3.872.900	185.928	78.798	16.260	10.759.277	423.308

TAV. 68 — PROTESTI LEVATI NEI CAPOLUOGHI DI PROVINCIA E NEGLI ALTRI COMUNI SECONDO LA SPECIE DEI TITOLI DI CREDITO, PER REGIONE

Ammontare in milioni di lire

REGIONI	CAPOLUOGHI DI PROVINCIA						ALTRI COMUNI					
	Cambiali ordinarie (a)		Tratte non accettate		Assegni bancari		Cambiali ordinarie (a)		Tratte non accettate		Assegni bancari	
	N	Am- montare	N	Am- montare	N	Am- montare	N	Am- montare	N	Am- montare	N	Am- montare
Piemonte.....	187.594	6.632	109.552	5.763	4.166	873	101.789	4.715	105.089	5.040	2.095	471
Valle d'Aosta.....	3.210	104	2.300	104	50	7	2.800	108	2.531	89	22	3
Liguria.....	156.525	5.280	123.031	5.516	2.268	475	54.712	2.111	59.501	2.410	1.005	172
Lombardia.....	528.873	22.291	293.453	18.980	18.392	3.206	371.008	14.496	279.932	15.483	7.416	1.809
Trentino-Alto Adige.....	25.249	891	24.816	1.145	442	183	28.478	1.207	30.472	1.409	364	79
Veneto.....	150.114	5.236	144.322	6.882	1.331	307	127.694	5.357	154.617	7.563	776	207
Friuli-Venezia Giulia.....	39.772	1.077	38.652	1.862	261	80	23.348	786	40.278	1.720	227	40
Emilia-Romagna.....	145.817	5.841	138.752	6.806	2.291	487	130.908	6.293	138.347	6.066	2.087	571
Marche.....	37.228	1.392	42.296	1.679	151	33	92.268	3.228	103.724	3.716	645	169
Toscana.....	292.238	7.696	255.523	10.676	2.844	553	240.992	9.924	298.784	13.187	2.491	628
Umbria.....	43.003	1.260	41.756	1.677	218	39	54.767	2.223	51.026	1.869	407	90
Lazio.....	661.007	27.534	301.898	19.502	11.037	2.136	242.789	7.103	104.114	4.044	2.362	382
Campania.....	561.468	12.924	151.183	7.899	5.564	921	446.485	11.335	82.670	3.868	3.154	666
Abruzzi e Molise.....	67.441	1.861	44.371	1.791	237	47	105.549	3.375	59.869	2.223	329	86
Puglia.....	269.328	6.678	99.916	4.854	1.243	308	287.190	7.958	95.052	3.497	1.216	357
Basilicata.....	18.502	430	7.256	305	51	7	39.573	1.329	10.709	311	39	7
Calabria.....	69.205	1.611	23.225	970	178	44	139.453	3.763	46.406	1.566	153	29
Sicilia.....	473.445	10.936	161.687	7.633	1.673	312	396.650	10.522	97.078	3.173	483	214
Sardegna.....	58.830	2.500	52.108	2.771	731	133	102.277	3.113	56.604	1.909	399	129
ITALIA.....	3.818.849	122.174	2.056.097	106.815	53.128	10.151	2.988.730	98.946	1.816.803	79.113	25.670	6.109

(*) Cfr. «Avvertenze alle Tavole» nn. 8 e 9.
(a) Pagherò cambiari e tratte accettate.

TAV. 69 — PROTESTI SECONDO LA QUALITÀ DEI PROTESTATI E LA SPECIE DEI TITOLI DI CREDITO, PER REGIONE

Ammontare in milioni di lire

REGIONI	A CARICO DI INDIVIDUI						A CARICO DI SOCIETÀ					
	Cambiali ordinarie (a)		Tratte non accettate		Assegni bancari		Cambiali ordinarie (a)		Tratte non accettate		Assegni bancari	
	N	Am-montare	N	Am-montare	N	Am-montare	N	Am-montare	N	Am-montare	N	Am-montare
Piemonte	275.345	9.593	194.298	8.984	5.964	1.227	14.038	1.754	20.343	1.819	297	117
Valle d'Aosta	5.976	205	4.830	193	72	10	34	7	1	..	—	—
Liguria	204.926	6.551	168.463	6.769	3.099	585	6.311	840	14.069	1.157	174	62
Lombardia	823.399	27.395	377.631	17.841	22.536	4.047	76.482	9.392	195.754	16.622	3.272	968
Trentino-Alto Adige	52.414	1.939	52.289	2.336	798	244	1.313	159	2.999	218	8	18
Veneto	272.090	9.739	280.593	12.812	2.087	510	5.718	854	18.346	1.633	20	4
Friuli-Venezia Giulia	60.961	1.659	71.659	2.990	446	76	2.159	204	7.271	592	42	44
Emilia-Romagna	268.777	10.801	259.117	11.277	4.084	946	7.948	1.333	17.982	1.595	294	112
Marche	122.250	4.208	135.711	4.942	769	183	7.246	412	10.309	453	27	19
Toscana	514.545	15.070	494.441	19.185	4.901	1.001	18.685	2.550	59.866	4.648	434	180
Umbria	96.539	3.250	90.062	3.352	615	125	1.231	233	2.720	194	10	4
Lazio	888.663	31.100	390.825	21.237	13.025	2.330	15.133	3.537	15.187	2.309	374	188
Campania	999.327	23.185	228.533	11.061	8.517	1.510	8.626	1.074	5.320	706	201	77
Abruzzi e Molise	171.793	5.000	101.162	3.749	556	125	1.197	236	3.078	265	10	8
Puglia	547.218	13.055	182.629	6.905	2.435	644	9.300	1.581	12.339	1.446	24	21
Basilicata	56.328	1.592	17.282	556	90	14	1.747	167	683	60	—	—
Calabria	204.423	5.079	68.386	2.442	331	73	4.235	295	1.245	94	—	—
Sicilia	855.227	19.421	245.637	8.802	1.985	492	14.868	2.037	13.128	2.004	171	34
Sardegna	188.091	5.287	105.255	4.427	1.116	257	3.016	326	3.457	253	14	5
ITALIA	6.608.292	194.129	3.468.803	149.860	73.426	14.399	199.287	26.991	404.097	36.068	5.372	1.861

(a) Pagherò cambiari e tratte accettate.

TAV. 70 — PROTESTI SECONDO IL TAGLIO E LA SPECIE DEI TITOLI DI CREDITO, PER REGIONE

Ammontare in milioni di lire

REGIONI	TAGLI DEI TITOLI - Lire										TOTALE	
	Fino a 5.000		5.000-10.000		10.000-20.000		20.000-50.000		Oltre 50.000		N	Ammon-tare
	N	Ammon-tare	N	Ammon-tare	N	Ammon-tare	N	Ammon-tare	N	Ammon-tare		
Piemonte	61.868	264	73.730	632	51.139	825	59.556	2.163	43.090	7.463	289.383	11.347
Valle d'Aosta	1.004	4	1.446	12	1.268	20	1.384	50	908	126	6.010	212
Liguria	48.205	202	57.196	492	37.080	593	41.518	1.495	27.238	4.609	211.237	7.391
Lombardia	163.763	721	239.098	2.065	163.570	2.653	197.825	7.189	135.625	24.159	899.881	36.787
Trentino-Alto Adige	12.327	53	13.505	111	8.156	132	11.251	406	8.488	1.396	53.727	2.098
Veneto	63.683	265	68.362	590	46.490	770	61.466	2.264	37.807	6.704	277.808	10.593
Friuli-Venezia Giulia	21.456	84	15.558	129	9.072	148	10.505	381	6.529	1.121	63.120	1.863
Emilia-Romagna	49.246	206	60.661	517	50.698	818	68.085	2.465	48.035	8.128	276.725	12.134
Marche	26.690	107	28.567	239	24.533	392	31.695	1.131	18.011	2.751	129.496	4.620
Toscana	145.171	582	131.554	1.092	91.114	1.442	99.468	3.478	65.923	11.026	533.230	17.620
Umbria	22.628	88	23.377	193	18.871	296	19.780	695	13.114	2.211	97.770	3.483
Lazio	208.320	867	257.956	2.052	164.041	2.645	161.089	5.661	112.390	23.412	903.796	34.637
Campania	348.572	1.330	277.774	2.275	148.051	2.347	148.706	5.231	84.850	13.076	1.007.953	24.259
Abruzzi e Molise	42.097	169	45.743	371	32.549	504	32.556	1.127	20.045	3.065	172.990	5.236
Puglia	196.874	731	142.518	1.132	86.589	1.357	82.156	2.863	48.381	8.553	556.518	14.636
Basilicata	13.976	56	14.785	119	11.213	172	11.312	394	6.789	1.018	58.075	1.759
Calabria	66.655	263	53.724	438	36.118	558	32.767	1.114	19.394	3.001	208.658	5.374
Sicilia	304.802	1.158	227.748	1.801	131.360	2.032	129.271	4.465	76.914	12.002	870.095	21.458
Sardegna	63.537	249	48.484	395	29.108	457	30.034	1.062	19.944	3.450	191.107	5.613
ITALIA	1.860.874	7.399	1.781.786	14.655	1.141.020	18.161	1.230.424	43.634	793.475	137.271	6.807.579	221.120

PAGHERÒ CAMBIARI E TRATTE ACCETTATE

Segue TAV. 70 — PROTESTI SECONDO IL TAGLIO E LA SPECIE DEI TITOLI DI CREDITO, PER REGIONE

Ammontare in milioni di lire

REGIONI	TAGLI DEI TITOLI - Lire										TOTALE	
	Fino a 5.000		5.000-10.000		10.000-20.000		20.000-50.000		Oltre 50.000			
	N	Am- mon- tare	N	Am- mon- tare	N	Am- mon- tare	N	Am- mon- tare	N	Am- mon- tare	N	Am- mon- tare
TRATTE NON ACCETTATE												
Piemonte	9.975	39	25.802	209	51.380	783	75.502	2.501	51.982	7.271	214.641	10.803
Valle d'Aosta	233	1	565	5	1.360	20	1.784	57	889	110	4.831	193
Liguria	9.623	38	25.519	206	46.845	709	63.033	2.052	37.512	4.921	182.532	7.926
Lombardia	23.863	96	64.967	535	120.741	1.865	199.931	6.795	163.883	25.172	573.385	34.463
Trentino-Alto Adige ..	2.741	10	5.863	47	13.404	205	20.900	692	12.380	1.600	55.288	2.554
Veneto	15.473	60	37.617	307	70.246	1.071	105.422	3.531	70.181	9.476	298.939	14.445
Friuli-Venezia Giulia ..	4.782	18	9.225	74	18.108	277	28.360	935	18.455	2.278	78.930	3.582
Emilia-Romagna	16.968	65	38.106	305	66.477	1.007	92.531	3.058	63.017	8.437	277.099	12.872
Marche	10.598	40	22.811	181	39.539	597	47.618	1.528	25.454	3.049	146.020	5.395
Toscana	36.421	153	86.071	692	143.823	2.158	178.918	5.805	109.074	15.025	554.307	23.833
Umbria	7.273	27	15.731	125	25.848	384	28.386	908	15.544	2.102	92.782	3.546
Lazio	25.854	98	53.243	420	98.633	1.526	130.169	4.295	98.113	17.207	406.012	23.546
Campania	13.994	55	34.957	276	59.178	846	73.719	2.419	55.005	8.171	233.853	11.767
Abruzzi e Molise	8.100	30	16.592	131	27.649	402	32.777	1.050	19.122	2.401	104.240	4.014
Puglia	16.068	57	36.131	279	54.657	811	55.010	1.746	33.102	5.458	194.968	8.351
Basilicata	1.631	6	3.410	26	5.083	75	5.024	160	2.817	349	17.965	616
Calabria	5.417	21	11.202	88	19.764	293	21.796	694	11.452	1.440	69.631	2.536
Sicilia	20.514	77	39.656	307	65.527	975	80.499	2.609	52.569	6.838	258.765	10.806
Sardegna	8.741	34	16.521	131	27.078	409	34.211	1.120	22.161	2.936	108.712	4.680
ITALIA	238.269	925	543.989	4.344	952.340	14.413	1.275.590	41.955	862.712	124.291	3.872.900	185.928
ASSEGNI BANCARI												
Piemonte	64	1	158	2	393	7	1.281	46	4.365	1.286	6.261	1.344
Valle d'Aosta	3	..	2	..	11	..	11	1	45	9	72	10
Liguria	24	..	78	..	234	4	772	28	2.165	614	3.273	647
Lombardia	282	1	812	7	2.195	36	5.694	212	16.825	4.759	25.808	5.015
Trentino-Alto Adige ..	6	..	25	..	54	1	157	6	564	255	806	262
Veneto	9	..	30	..	86	2	380	15	1.602	497	2.107	514
Friuli-Venezia Giulia ..	3	..	15	..	43	1	78	3	349	116	488	120
Emilia-Romagna	31	..	119	1	263	4	808	30	3.157	1.023	4.378	1.058
Marche	3	..	2	..	17	..	99	5	675	197	796	202
Toscana	26	..	116	1	316	5	988	37	3.889	1.138	5.335	1.181
Umbria	6	..	17	..	46	1	127	5	429	123	625	129
Lazio	93	1	300	3	917	15	3.260	124	8.829	2.375	13.399	2.518
Campania	31	..	116	1	400	7	1.783	69	6.388	1.510	8.718	1.587
Abruzzi e Molise	5	..	11	..	25	..	76	3	449	130	566	133
Puglia	22	..	56	1	148	3	456	17	1.777	644	2.459	665
Basilicata	2	..	2	..	13	..	74	14	90	14
Calabria	1	..	7	..	12	..	59	2	252	71	331	73
Sicilia	21	..	40	..	127	2	515	20	1.453	504	2.156	526
Sardegna	44	..	99	1	101	2	232	8	654	251	1.130	262
ITALIA	674	3	2.004	18	5.390	90	16.789	631	53.941	15.518	78.798	16.250
TOTALE												
Piemonte	71.907	304	99.690	843	102.912	1.615	136.339	4.710	99.437	16.022	510.285	23.494
Valle d'Aosta	1.240	5	2.013	17	2.639	40	3.179	108	1.842	245	10.913	415
Liguria	57.852	240	82.793	699	84.159	1.306	105.323	3.375	66.915	10.144	397.042	15.964
Lombardia	187.908	818	304.877	2.637	286.506	4.554	403.450	14.196	316.333	54.090	1.499.074	76.285
Trentino-Alto Adige ..	15.074	63	19.393	158	21.614	338	32.308	1.104	21.432	3.251	109.821	4.914
Veneto	79.165	325	106.009	897	116.822	1.843	167.268	5.810	109.590	16.677	578.854	25.552
Friuli-Venezia Giulia ..	25.241	102	24.798	203	27.223	426	38.943	1.319	25.333	3.515	142.538	5.565
Emilia-Romagna	65.245	271	98.886	823	117.438	1.829	161.424	5.553	114.209	17.538	558.202	26.064
Marche	37.291	147	51.380	420	64.089	989	79.412	2.664	44.140	5.997	276.312	10.217
Toscana	181.618	735	217.741	1.785	235.253	3.605	279.374	9.320	178.886	27.189	1.092.872	42.634
Umbria	29.907	115	39.125	318	44.765	681	48.293	1.608	29.087	4.435	191.177	7.158
Lazio	234.267	966	311.499	2.475	263.591	4.186	294.518	10.080	219.332	42.994	1.323.207	60.701
Campania	362.597	1.385	312.847	2.552	204.629	3.200	224.208	7.719	146.243	22.757	1.250.524	37.613
Abruzzi e Molise	50.202	199	62.346	502	60.223	906	65.409	2.180	39.516	5.596	277.796	9.383
Puglia	212.964	788	178.705	1.412	141.394	2.171	137.622	4.626	83.260	14.655	753.945	23.652
Basilicata	15.607	62	18.196	145	16.298	247	16.349	554	9.680	1.381	76.130	2.389
Calabria	72.073	284	64.933	526	55.894	851	54.622	1.810	31.098	4.512	278.620	7.983
Sicilia	325.337	1.235	267.444	2.108	197.014	3.009	210.285	7.094	130.936	19.344	1.131.016	32.790
Sardegna	72.322	283	65.104	527	56.287	868	64.477	2.190	42.759	6.637	300.949	10.555
ITALIA	2.099.817	8.327	2.327.779	19.017	2.098.750	32.664	2.522.805	86.220	1.710.128	277.080	10.759.277	423.308

PROCEDURE CONCORSUALI

TAV. 71 — CONCORDATI PREVENTIVI, PER DISTRETTO DI CORTE DI APPELLO

Ammontare in milioni di lire

DISTRETTI DI CORTE DI APPELLO	PROPO- STI	C H I U S I					DISTRETTI DI CORTE DI APPELLO	PROPO- STI	C H I U S I				
		TOTALE (a)	di cui con omologazione						TOTALE (a)	di cui con omologazione			
			N	Ammontare		N				Ammontare			
				attivo	passivo					attivo	passivo		
Torino	1	1	1	95,8	202,4	L'Aquila	2	---	---	---	---		
Genova	7	1	1	66,0	91,1	Bari	---	2	---	---	---		
Milano	7	5	3	597,4	1.057,3	Lecce	---	---	---	---	---		
Brescia	---	5	5	364,8	715,6	Potenza	---	1	---	---	---		
Trento	1	---	---	---	---	Catanzaro	1	---	---	---	---		
Venezia	7	5	4	171,4	424,6	Reggio di Calabria (sez.)	1	---	---	---	---		
Trieste	2	---	---	---	---	Palermo	1	1	---	---	---		
Bologna	24	4	1	1.626,8	1.591,6	Messina	---	---	---	---	---		
Ancona	1	1	---	---	---	Caltanissetta	---	---	---	---	---		
Firenze	4	1	1	12,5	23,2	Catania	---	---	---	---	---		
Perugia	5	---	---	---	---	Cagliari	---	---	---	---	---		
Roma	9	2	1	81,3	218,0	ITALIA ...	74	32	17	3.016,0	4.323,8		
Napoli	1	3	---	---	---								

(a) Compresse le domande di concordato dichiarate inammissibili.

TAV. 72 — CONCORDATI PREVENTIVI OMOLOGATI, SECONDO ALCUNI CARATTERI GIURIDICI ED ECONOMICI

Ammontare in milioni di lire

DESCRIZIONE	INDUSTRIA			COMMERCIO E SERV. VARI			ALTRE ATTIVITÀ			TOTALE		
	N	Ammontare		N	Ammontare		N	Ammontare		N	Ammontare	
		attivo	passivo		attivo	passivo		attivo	passivo		attivo	passivo
TOTALE....	12	1.344,1	2.627,2	5	1.671,9	1.696,6	---	---	---	17	3.016,0	4.323,8
QUALITÀ DEI RICHIEDENTI												
Ditte individuali (a)	3	243,2	503,2	3	23,8	51,0	---	---	---	6	267,0	554,2
Società regolari	9	1.100,9	2.124,0	2	1.648,1	1.645,6	---	---	---	11	2.749,0	3.769,6
QUOTA DI RIPARTIZIONE												
Del 40%	10	1.123,4	2.177,5	4	45,1	105,0	---	---	---	14	1.168,5	2.282,5
Dal 40 al 50%	2	220,7	449,7	---	---	---	---	---	---	2	220,7	449,7
Oltre il 50%	---	---	---	1	1.626,8	1.591,6	---	---	---	1	1.626,8	1.591,6
DURATA DELLA PROCEDURA												
Fino a 6 mesi	7	646,1	1.327,8	4	1.665,7	1.681,1	---	---	---	11	2.311,8	3.008,9
Oltre 6 mesi	5	698,0	1.299,4	1	6,2	15,5	---	---	---	6	704,2	1.314,9

(a) Compresse le società di fatto.

TAV. 73 — CONCORDATI PREVENTIVI OMOLOGATI, SECONDO IL VALORE DELL'ATTIVO E DEL PASSIVO

Ammontare in milioni di lire

CLASSI DI VALORE DELL'ATTIVO Milioni di lire	CLASSI DI VALORE DEL PASSIVO - Milioni di lire										TOTALE			
	Fino a 5		Da 5 a 10		Da 10 a 20		Da 20 a 50		Da 50 a 100		Oltre 100		N	Ammon- tare
	N	Ammon- tare	N	Ammon- tare	N	Ammon- tare	N	Ammon- tare	N	Ammon- tare	N	Ammon- tare		
Fino a 5	---	---	---	---	---	---	---	---	---	---	---	---	---	
da 5 a 10	---	---	---	---	2	27,8	---	---	---	---	---	2	27,8	
da 10 a 20	---	---	---	---	---	---	1	23,2	---	---	---	2	90,3	
da 20 a 50	---	---	---	---	---	---	---	---	1	67,1	---	3	310,7	
da 50 a 100	---	---	---	---	---	---	---	---	2	134,9	1	5	834,0	
oltre 100	---	---	---	---	---	---	---	---	1	91,1	4	5	3.061,0	
TOTALE....	---	---	---	---	2	27,8	1	23,2	4	293,1	10	17	4.323,8	

TAV. 74 — FALLIMENTI DICHIARATI SECONDO L'ATTIVITÀ ECONOMICA, LA FORMA GIURIDICA E L'ANNO DI COSTITUZIONE DELLA DITTA

ATTIVITÀ ECONOMICA FORMA GIURIDICA DELLA DITTA (a)	ANNO DI COSTITUZIONE O DI INIZIO DI ESERCIZIO DELL'IMPRESA											TOTALE
	1945 e prec.	1946-50	1951	1952	1953	1954	1955	1956	1957	1958	Ignoto	
INDUSTRIA.....	289	560	149	235	261	310	276	281	153	20	61	2.595
Ditte individuali	234	403	105	172	190	222	216	221	123	20	57	1.963
Società regolari	55	157	44	63	71	88	60	60	30	—	4	632
COMMERCIO E SERVIZI VARI	470	931	275	485	477	622	580	668	345	42	129	5.024
Ditte individuali	434	843	228	424	417	546	515	617	324	41	127	4.516
Società regolari	36	88	47	61	60	76	65	51	21	1	2	508
TRASPORTI E COMUNICAZIONI.....	30	106	40	41	59	69	86	74	23	2	26	556
Ditte individuali	23	88	37	34	51	62	77	64	23	2	26	487
Società regolari	7	18	3	7	8	7	9	10	—	—	—	69
ALTRE ATTIVITÀ.....	—	5	2	2	2	4	2	1	—	—	—	18
Ditte individuali	—	3	1	1	1	1	—	—	—	—	—	7
Società regolari	—	2	1	1	1	3	2	1	—	—	—	11
TOTALE	789	1.602	466	763	799	1.005	944	1.024	521	64	216	8.193
Ditte individuali	691	1.337	371	631	659	831	808	902	470	63	210	6.973
Società regolari	98	265	95	132	140	174	136	122	51	1	6	1.220

(a) Nelle ditte individuali sono comprese le società di fatto.

TAV. 75 — FALLIMENTI DICHIARATI PER CLASSI DI COMUNI, ATTIVITÀ ECONOMICA E ANNO DI COSTITUZIONE DELLA DITTA

CLASSI DI COMUNI ATTIVITÀ ECONOMICA	ANNO DI COSTITUZIONE O DI INIZIO DI ESERCIZIO DELL'IMPRESA											TOTALE
	1945 e prec.	1946-50	1951	1952	1953	1954	1955	1956	1957	1958	Ignoto	
FINO A 20.000 ABITANTI	251	477	94	134	177	243	243	278	124	21	119	2.161
Industria	100	176	38	46	52	84	81	92	48	8	28	763
Commercio e servizi vari	145	256	47	74	99	129	125	154	67	12	74	1.182
Altre attività	6	45	9	14	16	30	37	32	9	1	17	216
DA 20.000 A 100.000 ABITANTI.....	238	399	93	160	164	186	226	258	117	20	41	1.902
Industria	82	135	29	51	49	56	64	65	30	4	17	582
Commercio e servizi vari	142	244	50	99	97	116	140	173	82	15	20	1.178
Altre attività	14	20	14	10	18	14	22	20	5	1	4	142
DA 100.000 A 500.000 ABITANTI.....	161	192	47	58	75	107	129	144	116	6	54	1.087
Industria	53	63	14	16	28	27	37	34	23	2	16	313
Commercio e servizi vari	104	113	30	39	44	76	82	102	87	4	33	714
Altre attività	4	16	3	1	3	4	10	8	6	—	5	60
OLTRE 500.000 ABITANTI	139	534	232	413	383	469	346	344	164	17	2	3.043
Industria	54	186	68	122	122	143	94	90	52	6	—	937
Commercio e servizi vari	77	320	148	273	237	301	233	239	109	11	2	1.950
Altre attività	8	28	16	18	24	25	19	15	3	—	—	156
TOTALE	789	1.602	466	763	799	1.005	944	1.024	521	64	216	8.193
Industria	289	560	149	235	261	310	276	281	153	20	61	2.595
Commercio e servizi vari	468	933	275	485	477	622	580	668	345	42	129	5.024
Altre attività	32	109	42	43	61	73	88	75	23	2	26	574

TAV. 76 — FALLIMENTI DICHIARATI PER REGIONE E ANNO DI COSTITUZIONE DELLA DITTA

REGIONI	ANNO DI COSTITUZIONE O DI INIZIO DI ESERCIZIO DELL'IMPRESA											TOTALE
	1945 e preced.	1946-50	1951	1952	1953	1954	1955	1956	1957	1958	Ignoto	
Piemonte	68	93	14	35	35	66	66	86	57	15	7	542
Valle d'Aosta.....	—	4	1	1	—	3	—	5	4	1	1	20
Liguria	33	62	21	47	37	37	39	43	29	5	2	355
Lombardia	136	263	65	103	135	164	196	257	157	12	24	1.512
Trentino-Alto Adige	7	18	6	5	5	13	9	12	13	2	—	90
Veneto	39	78	12	29	29	42	46	52	35	—	77	439
Friuli-Venezia Giulia.....	18	18	4	5	8	17	12	10	10	2	6	110
Emilia-Romagna	60	101	30	28	45	52	55	80	46	10	44	551
Marche	23	37	8	16	17	17	30	18	7	1	1	175
Toscana	84	133	27	32	65	69	88	88	56	10	5	657
Umbria.....	18	24	5	8	6	7	4	9	8	—	1	90
Lazio.....	46	170	88	247	207	269	109	81	12	2	4	1.235
Campania	42	262	135	117	114	120	160	128	21	1	—	1.100
Abruzzi e Molise	28	36	3	6	8	13	10	19	6	—	2	131
Puglia	50	73	15	24	30	25	31	35	17	1	5	306
Basilicata	7	10	3	1	5	2	5	5	1	—	1	40
Calabria.....	23	28	—	1	6	10	9	11	6	1	7	102
Sicilia	84	137	26	49	35	57	45	45	25	1	29	533
Sardegna	23	55	3	9	12	22	30	40	11	—	—	205
ITALIA...	789	1.602	466	763	799	1.005	944	1.024	521	64	216	8.193

TAV. 77 — FALLIMENTI DICHIARATI, SECONDO ALCUNI CARATTERI GIURIDICI ED ECONOMICI E CLASSI DI COMUNI

DESCRIZIONE	COMUNI CON POPOLAZIONE								TOTALE
	Fino a 50.000 abitanti			Da 50.000 a 100.000 abitanti			Da 100.000 a 500.000 abitanti	Oltre 500.000 abitanti	
	capoluoghi di provincia	altri comuni	Totale	capoluoghi di provincia	altri comuni	Totale			
TOTALE...	209	3.093	3.302	538	223	761	1.087	3.043	8.193
QUALITÀ DEI FALLITI :									
Ditte individuali	137	2.133	2.270	397	155	552	758	1.904	5.484
Società di fatto	56	757	813	84	46	130	204	342	1.489
Società regolari	16	203	219	57	22	79	125	797	1.220
in nome collettivo	—	33	35	9	6	15	8	16	74
a responsabilità limitata	11	92	103	39	7	46	89	629	867
per azioni	2	22	24	4	5	9	13	102	148
in accomandita (semplice e per azioni) ..	2	22	24	1	—	1	4	26	55
cooperative	1	32	33	4	4	8	11	24	76
mutue assicuratrici.....	—	—	—	—	—	—	—	—	—
RAMI E CLASSI DI ATTIVITÀ ECONOMICA:									
Industrie	57	1.046	1.103	163	79	242	313	937	2.595
estratte	3	36	39	2	5	7	—	7	53
manifatturiere.....	30	708	738	95	55	150	211	573	1.672
delle costruzioni e della installazione di impianti.....	21	212	233	57	14	71	93	340	737
produzione e distribuzione di energia elet- trica e di gas; distribuzione di acqua	—	2	2	—	—	—	1	3	6
altre industrie.....	3	88	91	9	5	14	8	14	127
Commercio e servizi vari	132	1.753	1.885	344	131	475	714	1.950	5.024
generi alimentari	49	585	634	93	49	142	231	506	1.513
altri generi	65	848	913	200	57	257	356	986	2.512
alberghi e pubblici esercizi	10	274	284	44	22	66	104	246	700
attività ausiliarie e servizi vari	8	46	54	7	3	10	23	212	299
Trasporti e comunicazioni.....	20	293	313	31	13	44	58	141	556
Credito, assicurazione e gestioni finanzia- rie.....	—	1	1	—	—	—	2	15	18
INIZIATIVA PER LA DICHIARAZIONE DI FALLI- MENTO:									
Ad istanza dei falliti	30	417	447	100	24	124	198	348	1.117
Ad istanza dei creditori	170	2.608	2.778	428	197	625	857	2.641	6.901
Ad istanza del P. M. o d'ufficio	9	68	77	10	2	12	32	54	175

TAV. 78 — FALLIMENTI DICHIARATI PER DISTRETTO DI CORTE DI APPELLO, SECONDO LA QUALITÀ DEI FALLITI E L'INIZIATIVA PER LA DICHIARAZIONE DI FALLIMENTO

DISTRETTI DI CORTE DI APPELLO	TOTALE	QUALITÀ DEI FALLITI						INIZIATIVA PER LA DICHIARAZIONE DI FALLIMENTO		
		Ditte individuali	Società di fatto	Società regolari				Ad istanza dei falliti	Ad istanza dei creditori	Ad istanza del P. M. o d'ufficio
				per azioni (a)	cooperative	altre	Totale			
Torino	562	409	81	8	7	57	72	171	360	31
Genova	403	240	71	12	4	76	92	85	311	7
Milano	1.282	821	160	45	2	254	301	255	998	29
Brescia	229	170	42	2	6	9	17	41	186	2
Trento	90	69	16	—	1	4	5	12	75	3
Venezia	442	327	73	3	8	31	42	62	375	5
Trieste	110	79	12	2	1	16	19	20	85	5
Bologna	548	388	94	8	7	51	66	103	411	34
Ancona	167	98	61	1	1	6	8	30	133	4
Firenze	610	412	137	3	—	58	61	143	455	12
Perugia	98	63	24	1	—	10	11	7	89	2
Roma	1.237	737	170	43	5	282	330	33	1.188	16
Napoli	1.116	767	222	14	21	92	127	34	1.080	2
L'Aquila	109	67	37	—	2	3	5	16	89	4
Bari	214	142	65	1	2	4	7	11	200	3
Lecce	91	69	19	—	—	3	—	8	83	—
Potenza	45	35	10	—	—	—	—	—	45	—
Catanzaro	95	65	24	2	—	4	6	5	88	2
Reggio di Calabria (sez.)	7	6	1	—	—	—	—	6	6	1
Palermo	239	176	52	3	—	8	11	28	207	4
Messina	40	20	16	—	—	4	4	4	36	—
Caltanissetta	38	26	8	—	2	2	—	3	35	—
Catania	216	153	38	—	7	18	25	15	194	7
Cagliari	205	145	56	—	—	4	4	31	172	2
ITALIA...	8.193	5.484	1.489	148	76	996	1.220	1.117	6.901	175

(a) Escluse le società in accomandita per azioni.

TAV. 79 — FALLIMENTI DICHIARATI PER REGIONE, SECONDO L'ATTIVITÀ ECONOMICA E LA SEDE DELL'IMPRESA

REGIONI	INDUSTRIA			COMMERCIO E SERVIZI VARI			TRASPORTI E COMUNICAZIONI			CREDITO, ASSICURAZ. E GESTIONI FINANZIARIE			TOTALE		
	Capoluoghi di prov.	Altri comuni	Totale	Capoluoghi di prov.	Altri comuni	Totale	Capoluoghi di prov.	Altri comuni	Totale	Capoluoghi di prov.	Altri comuni	Totale	Capoluoghi di prov.	Altri comuni	Totale
Piemonte	137	82	219	173	108	281	24	17	41	1	—	1	335	207	542
Valle d'Aosta	3	2	5	6	5	11	2	2	4	—	—	—	11	9	20
Liguria	82	23	105	145	86	231	17	1	18	1	—	1	245	110	355
Lombardia	325	234	559	654	233	887	31	33	64	2	—	2	1.012	500	1.512
Trentino-Alto Adige	7	16	23	37	28	65	—	2	2	—	—	—	44	46	90
Veneto	67	93	160	137	119	256	7	16	23	—	—	—	211	228	439
Friuli-Ven. Giulia	17	9	26	41	28	69	7	7	14	1	—	1	66	44	110
Emilia-Romagna	97	108	205	154	146	300	14	30	44	1	1	2	266	285	551
Marche	14	56	70	25	52	77	7	21	28	—	—	—	46	129	175
Toscana	101	169	270	181	154	335	20	32	52	—	—	—	302	355	657
Umbria	13	17	30	28	24	52	2	6	8	—	—	—	43	47	90
Lazio	304	52	356	693	126	819	40	9	49	11	—	11	1.048	187	1.235
Campania	161	92	253	431	293	724	54	69	123	—	—	—	646	454	1.100
Abruzzi e Molise	9	25	34	36	50	86	4	7	11	—	—	—	49	82	131
Puglia	17	47	64	105	117	222	5	15	20	—	—	—	127	179	306
Basilicata	7	6	13	5	13	18	2	7	9	—	—	—	14	26	40
Calabria	6	14	20	29	47	76	—	6	6	—	—	—	35	67	102
Sicilia	89	51	140	199	164	363	10	20	30	—	—	—	298	235	533
Sardegna	14	29	43	61	91	152	4	6	10	—	—	—	79	126	205
ITALIA...	1.470	1.125	2.595	3.140	1.884	5.024	250	306	556	17	1	18	4.877	3.316	8.193

TAV. 80 — FALLIMENTI DICHIARATI PER REGIONE SECONDO RAMI E CLASSI DI ATTIVITÀ ECONOMICA

RAMI E CLASSI DI ATTIVITÀ ECONOMICA	R E G I O N I									
	Piemonte	Valle d'Aosta	Liguria	Lom- bardia	Trentino Alto- Adige	Veneto	Friuli- Venezia Giulia	Emilia- Roma- gna	Marche	Toscana
INDUSTRIE ESTRATTIVE	4	1	2	6	1	4	—	2	1	8
INDUSTRIE MANIFATTURIERE	168	2	57	424	16	99	14	141	51	180
Alimentari e affini	15	1	5	24	6	27	3	24	12	14
Delle pelli e del cuoio	—	—	—	9	—	4	—	6	1	13
Tessili, del vestiario, abbigliamento, ar- redamento e affini	46	—	8	95	1	20	2	26	15	50
Del legno	10	—	15	56	3	1	6	26	12	41
Della carta e della cartotecnica	1	—	1	7	—	1	—	2	1	3
Poligrafiche, editoriali e affini	4	—	2	28	—	2	—	3	—	5
Metallurgiche e meccaniche	73	1	18	142	4	32	2	39	4	31
Della trasformazione dei minerali non metalliferi	9	—	1	16	1	5	—	8	4	17
Chimiche e affini	6	—	4	15	—	3	1	2	—	3
Manifatturiere varie	4	—	3	32	1	4	—	5	2	3
INDUSTRIE DELLE COSTRUZIONI E DELLA INSTALLAZIONE DI IMPIANTI	44	2	44	124	6	50	12	45	12	66
PRODUZIONE E DISTRIBUZIONE DI ENERGIA ELETRICA E DI GAS; DISTRIBUZIONE DI ACQUA	—	—	—	2	—	1	—	—	—	—
ALTRE INDUSTRIE (a)	3	—	2	3	—	6	—	17	6	16
COMMERCIO E SERVIZI VARI	281	11	231	887	65	256	69	300	77	335
Commercio all'ingrosso	35	1	31	149	20	30	17	67	14	52
di prodotti agricoli e alimentari	34	—	16	48	4	20	8	34	5	25
di materie prime e ausiliarie non ali- mentari e di prodotti industriali non alimentari	11	1	15	101	16	10	9	33	9	27
Commercio al minuto	192	8	167	561	30	193	43	170	55	215
di generi alimentari	66	3	54	194	11	66	20	59	14	81
di prodotti tessili e di articoli di ve- stiario, abbigliamento e arredamen- to	59	4	62	179	10	64	17	63	22	71
di prodotti meccanici e affini	10	1	11	44	3	10	—	10	5	12
di prodotti e articoli vari	52	—	35	130	6	44	6	27	10	36
ambulante di generi alimentari	1	—	3	13	—	9	—	11	3	2
ambulante di altri generi	4	—	2	1	—	—	—	—	1	13
Alberghi e pubblici esercizi	32	1	26	99	14	27	6	52	6	62
Attività ausiliarie del commercio	19	—	4	55	1	3	1	3	1	3
Servizi ricreativi e affini	1	—	1	6	—	—	1	2	1	—
Servizi per l'igiene e la pulizia	2	1	2	13	—	3	1	1	—	1
Altri servizi	—	—	—	4	—	—	—	5	—	2
TRASPORTI E COMUNICAZIONI	41	4	18	64	2	23	14	44	28	52
Trasporti	41	4	18	64	2	23	14	44	28	52
terrestri	39	4	13	44	1	22	10	36	28	45
per via d'acqua ed aerea	—	—	3	—	—	—	—	—	—	—
attività ausiliarie	2	—	2	20	1	1	2	8	—	5
Comunicazioni	—	—	—	—	—	—	—	—	—	—
CREDITO, ASSICURAZIONE E GESTIONI FI- NANZIARIE	1	—	1	2	—	—	1	2	—	—
Credito	1	—	1	—	—	—	—	2	—	—
Assicurazione	—	—	—	1	—	—	—	—	—	—
Gestioni finanziarie	—	—	—	1	—	—	1	—	—	—
TOTALE...	542	20	355	1.512	90	439	110	551	175	657

(a) Industrie connesse con l'agricoltura, silvicoltura, caccia, pesca, ecc.

Segue TAV. 80 — FALLIMENTI DICHIARATI PER REGIONE, SECONDO RAMI E CLASSI DI ATTIVITÀ ECONOMICA

RAMI E CLASSI DI ATTIVITÀ ECONOMICA	R E G I O N I									ITALIA
	Umbria	Lazio	Cam- pania	Abruzzi e Molise	Puglia	Basi- licata	Calabria	Sicilia	Sar- degna	
INDUSTRIE ESTRATTIVE	1	6	8	—	1	1	—	7	—	53
INDUSTRIE MANIFATTURIERE	16	180	169	13	37	5	12	66	22	1.672
Alimentari e affini	2	21	19	6	20	1	5	16	8	229
Delle pelli e del cuoio	—	—	3	—	—	—	—	—	—	36
Tessili, del vestiario, abbigliamento, ar- redamento e affini	3	18	43	3	5	—	—	2	—	337
Del legno	3	47	39	2	5	2	5	18	7	298
Della carta e della cartotecnica	—	—	2	—	—	—	—	—	—	18
Poligrafiche, editoriali e affini	1	14	4	—	1	1	—	4	1	70
Metallurgiche e meccaniche	2	29	31	1	2	1	1	9	2	424
Della trasformazione dei minerali non metalliferi	3	16	18	1	4	—	1	10	4	118
Chimiche e affini	1	9	2	—	—	—	—	2	—	48
Manifatturiere varie	1	26	8	—	—	—	—	5	—	94
INDUSTRIE DELLE COSTRUZIONI E DELLA INSTALLAZIONE DI IMPIANTI	9	154	68	16	10	5	6	54	10	737
PRODUZIONE E DISTRIBUZIONE DI ENERGIA ELETRICA E DI GAS; DISTRIBUZIONE DI ACQUA	—	1	1	—	—	—	—	1	—	6
ALTRE INDUSTRIE (a)	4	15	7	5	16	2	2	12	11	127
COMMERCIO E SERVIZI VARI	52	819	724	86	222	18	76	353	152	5.024
Commercio all'ingrosso	4	100	39	10	30	2	8	39	29	677
di prodotti agricoli e alimentari	2	47	23	4	15	—	3	28	18	324
di materie prime e ausiliarie non ali- mentari e di prodotti industriali non alimentari	2	53	16	6	15	2	5	11	11	353
Commercio al minuto	40	521	541	62	151	7	61	238	93	3.348
di generi alimentari	18	182	223	20	63	—	22	62	31	1.189
di prodotti tessili e di articoli di ve- stuario, abbigliamento e arredamen- to	12	186	143	18	45	2	20	102	37	1.116
di prodotti meccanici e affini	2	25	16	4	6	—	4	12	10	185
di prodotti e articoli vari	5	125	150	16	32	5	15	59	14	767
ambulante di generi alimentari	—	3	1	4	4	—	—	2	—	56
ambulante di altri generi	3	—	8	—	1	—	—	1	—	35
Alberghi e pubblici esercizi	6	111	107	9	31	8	7	73	23	700
Attività ausiliarie del commercio	2	25	16	3	5	—	—	7	1	149
Servizi ricreativi e affini	—	39	11	1	2	1	—	1	5	72
Servizi per l'igiene e la pulizia	—	16	6	1	3	—	—	3	1	54
Altri servizi	—	7	4	—	—	—	—	2	—	24
TRASPORTI E COMUNICAZIONI	8	49	123	11	20	9	6	30	10	556
Trasporti	8	49	123	10	20	9	6	30	10	555
terrestri	6	25	105	5	16	4	4	21	6	434
per via d'acqua ed aerea	—	4	—	—	—	—	—	—	—	13
attività ausiliarie	2	20	18	5	4	5	2	9	2	108
Comunicazioni	—	—	—	1	—	—	—	—	—	1
CREDITO, ASSICURAZIONE E GESTIONI FI- NANZIARIE	—	11	—	—	—	—	—	—	—	18
Credito	—	7	—	—	—	—	—	—	—	11
Assicurazione	—	1	—	—	—	—	—	—	—	2
Gestioni finanziarie	—	3	—	—	—	—	—	—	—	5
TOTALE	90	1.235	1.100	131	306	40	102	533	205	8.193

(a) Cfr. corrispondente nota a pagina precedente.

TAV. 81 — FALLIMENTI DICHIARATI, PER PROVINCIA E REGIONE, SECONDO RAMI E CLASSI DI ATTIVITÀ ECONOMICA

PROVINCIE — REGIONI	INDUSTRIE								COMMERCIO E SERVIZI VARI				ALTRE ATTIVITÀ (a)	TOTALE
	Estrat- tive	Manifatturiere					Altre	Totale	Com- mercio all'in- grosso	Com- mercio al minuto	Altri	Totale		
		alimen- tari e affini	tessili, vestia- rio, ab- biglia- mento, ecc.	legno	metall. e mecca- niche	varie								
Torino	1	6	20	5	58	19	34	143	8	126	41	175	22	340
Vercelli	—	—	10	—	2	1	2	15	5	16	3	24	2	41
Novara	—	3	7	—	3	—	3	16	7	21	4	32	4	52
Cuneo	1	3	3	1	3	1	1	13	4	14	4	22	6	41
Asti	1	1	—	1	—	1	4	8	3	6	1	10	—	18
Alessandria	1	2	6	3	7	2	3	24	8	9	1	18	8	50
PIEMONTE	4	15	46	10	73	24	47	219	35	192	54	281	42	542
VALLE D'AOSTA	1	1	—	—	1	—	2	5	1	8	2	11	4	20
Imperia	—	—	—	1	1	—	8	10	9	25	9	43	1	54
Savona	2	2	1	6	—	—	4	15	6	16	3	25	3	43
Genova	—	3	7	8	16	11	27	72	15	101	19	135	15	222
La Spezia	—	—	—	—	1	—	7	8	1	25	2	28	—	36
LIGURIA	2	5	8	15	18	11	46	105	31	167	33	231	19	355
Varese	—	—	15	3	19	7	5	49	11	29	7	47	2	98
Como	2	1	4	8	10	6	4	35	4	32	5	41	1	77
Sondrio	—	—	—	1	—	—	—	1	3	3	—	6	—	7
Milano	2	13	49	28	86	82	90	350	100	400	143	643	29	1.022
Bergamo	—	1	5	6	10	4	7	33	2	27	7	36	7	76
Brescia	—	3	2	5	8	3	7	28	12	37	3	52	8	88
Pavia	—	4	14	1	4	4	12	39	7	15	7	29	12	80
Cremona	2	1	—	2	3	—	1	9	6	8	5	19	3	31
Mantova	—	1	6	2	2	1	3	15	4	10	—	14	4	33
LOMBARDIA	6	24	95	56	142	107	129	559	149	561	177	887	66	1.512
Bolzano - Bozen	—	2	—	—	2	1	3	8	12	16	13	41	1	50
Trento	1	4	1	3	2	1	3	15	8	14	2	24	1	40
TRENTINO-ALTO ADIGE	1	6	1	3	4	2	6	23	20	30	15	65	2	90
Verona	1	8	1	—	8	3	14	35	6	57	7	70	13	118
Vicenza	—	5	7	—	3	5	9	29	8	18	3	29	4	62
Belluno	—	—	—	—	—	—	—	—	1	1	—	2	—	2
Treviso	—	3	1	1	8	1	6	20	—	16	5	21	1	42
Venezia	—	7	3	—	10	8	16	44	4	64	13	81	—	125
Padova	3	4	8	—	3	1	10	29	6	28	5	39	5	73
Rovigo	—	—	—	—	—	1	2	3	5	9	—	14	—	17
VENETO	4	27	20	1	32	19	57	160	30	193	33	256	23	439
Udine	—	1	—	4	1	—	4	10	4	15	4	23	4	37
Gorizia	—	1	1	1	—	—	3	5	1	13	2	16	3	24
Trieste	—	1	2	1	1	1	5	11	12	15	3	30	8	49
FRIULI-VEN. GIULIA ..	—	3	2	6	2	1	12	26	17	43	9	69	15	110
Piacenza	—	2	1	2	—	1	5	11	5	7	2	14	2	27
Parma	—	1	2	2	2	—	6	11	4	8	5	17	5	33
Reggio nell'Emilia	—	1	1	2	4	4	2	14	—	3	1	4	4	22
Modena	1	6	1	—	2	2	4	16	10	16	6	32	2	50
Bologna	—	7	16	9	24	15	14	85	24	50	21	95	15	195
Ferrara	1	2	—	3	5	1	13	25	9	37	11	57	8	90
Ravenna	—	—	1	—	1	1	11	14	5	9	5	19	1	34
Forlì	—	5	6	8	1	2	7	29	10	40	12	62	9	100
EMILIA-ROMAGNA	2	24	26	26	39	26	62	205	67	170	63	300	46	551
Pesaro Urbino	1	3	—	5	2	2	11	24	3	15	1	19	12	55
Ancona	—	3	1	2	1	5	4	16	5	13	3	21	2	39
Macerata	—	4	6	4	—	1	1	16	—	7	4	11	10	37
Ascoli Piceno	—	2	8	1	1	—	2	14	6	20	—	26	4	44
MARCHE	1	12	15	12	4	8	18	70	14	55	8	77	28	175
Massa Carrara	6	—	1	1	1	4	3	16	4	19	7	30	1	47
Lucca	2	2	4	3	2	1	9	23	7	16	8	31	7	61
Pistoia	—	—	4	3	3	2	3	15	1	14	1	16	2	33
Firenze	—	3	30	7	15	15	24	94	13	57	29	99	16	209
Livorno	—	2	4	2	4	3	10	25	7	43	8	58	10	93
Pisa	—	2	4	16	2	14	12	50	4	22	6	32	2	84
Arezzo	—	—	2	4	—	4	11	21	9	25	3	37	5	63
Siena	—	1	1	3	4	—	4	13	2	7	2	11	5	29
Grosseto	—	4	—	2	—	1	6	13	5	12	4	21	4	38
TOSCANA	8	14	50	41	31	44	82	270	52	215	68	335	52	657

(a) Trasporti e comunicazioni, credito, assicurazione e gestioni finanziarie.

Segue TAV. 81 — FALLIMENTI DICHIARATI, PER PROVINCIA E REGIONE, SECONDO RAMI E CLASSI DI ATTIVITÀ ECONOMICA

PROVINCIE — REGIONI	INDUSTRIE								COMMERCIO E SERVIZI VARI				ALTRE ATTIVITÀ (a)	TOTALE
	Estrat- tive	Manifatturiere					Altre	Totale	Com- mercio all'in- grosso	Com- mercio al minuto	Altri	Totale		
		alimen- tari e affini	tessili, vestia- rio, ab- biglia- mento, ecc.	legno	metall. e mecca- niche	varie								
Perugia.....	—	1	1	2	1	3	8	16	3	21	4	28	6	50
Terni.....	1	1	2	1	1	3	5	14	1	19	4	24	2	40
UMBRIA.....	1	2	3	3	2	6	13	30	4	40	8	52	8	90
Viterbo.....	1	2	—	1	1	2	2	9	4	19	1	24	2	35
Rieti.....	—	2	—	3	1	2	1	9	—	4	—	4	2	15
Roma.....	4	9	17	35	24	57	156	302	88	445	179	712	53	1.067
Latina.....	1	8	—	5	2	3	7	26	5	43	16	64	—	90
Frosinone.....	—	—	1	3	1	1	4	10	3	10	2	15	3	28
LAZIO.....	6	21	18	47	29	65	170	356	100	521	198	819	60	1.235
Caserta.....	3	2	1	2	1	—	4	13	1	49	9	59	17	89
Benevento.....	—	—	1	1	1	—	1	3	2	6	—	8	2	13
Napoli.....	4	10	40	24	26	32	62	198	21	418	121	560	86	844
Avellino.....	1	2	—	—	1	1	3	8	2	7	2	11	8	27
Salerno.....	—	5	2	12	2	4	6	31	13	61	12	86	10	127
CAMPANIA.....	8	19	43	39	31	37	76	253	39	541	144	724	123	1.100
L'Aquila.....	—	—	—	1	1	—	1	3	2	3	—	5	1	9
Teramo.....	—	—	1	—	—	—	2	3	—	10	2	12	3	18
Pescara.....	—	1	—	—	—	1	5	7	4	15	5	24	1	32
Chieti.....	—	1	—	—	—	—	11	12	3	24	7	34	4	50
Campobasso.....	—	5	1	1	—	—	2	9	1	10	—	11	2	22
ABRUZZI E MOLISE.....	—	6	3	2	1	1	21	34	10	62	14	86	11	131
Foggia.....	—	6	—	—	—	2	11	19	4	43	9	56	5	80
Bari.....	1	10	4	3	1	1	10	30	17	60	18	95	10	135
Taranto.....	—	3	—	1	—	1	3	8	1	24	4	29	1	38
Brindisi.....	—	—	—	—	1	1	2	4	—	16	8	24	1	29
Lecce.....	—	1	1	1	—	—	—	3	8	8	2	18	3	24
PUGLIA.....	1	20	5	5	2	5	26	64	30	151	41	222	20	306
Potenza.....	—	—	—	1	1	1	4	7	2	6	5	13	8	28
Matera.....	1	1	—	1	—	—	3	6	—	1	4	5	1	12
BASILICATA.....	1	1	—	2	1	1	7	13	2	7	9	18	9	40
Cosenza.....	—	—	—	3	—	—	4	7	4	20	4	28	1	36
Catanzaro.....	—	4	—	1	1	1	3	10	4	26	1	31	3	44
Reggio di Calabria.....	—	1	—	1	—	—	1	3	—	15	2	17	2	22
CALABRIA.....	—	5	—	5	1	1	8	20	8	61	7	76	6	102
Trapani.....	—	1	—	—	—	3	3	7	3	30	8	41	1	49
Palermo.....	1	1	—	6	2	4	26	40	7	63	19	89	4	133
Messina.....	—	—	—	—	1	5	2	9	4	14	11	29	2	46
Agrigento.....	2	1	—	—	1	1	4	9	2	36	7	45	3	57
Caltanissetta.....	2	—	—	1	—	1	6	11	2	10	2	14	—	25
Enna.....	—	2	—	—	—	—	2	4	—	9	2	11	2	17
Catania.....	1	8	2	9	5	6	12	43	13	53	31	97	13	153
Ragusa.....	—	—	—	—	—	1	3	4	1	8	2	11	2	17
Siracusa.....	—	2	—	2	—	—	9	13	7	15	4	26	3	42
SICILIA.....	7	16	2	18	9	21	67	140	39	238	86	363	30	533
Sassari.....	—	2	—	5	—	1	6	14	3	22	5	30	1	45
Nuoro.....	—	—	—	1	1	—	1	3	1	3	1	5	—	8
Cagliari.....	—	6	—	1	1	4	14	26	25	68	24	117	9	152
SARDEGNA.....	—	8	—	7	2	5	21	43	29	93	30	152	10	205
ITALIA.....	53	229	337	298	424	384	870	2.595	677	3.348	999	5.024	574	8.193

(a) Cfr. corrispondente nota a pagina precedente.

TAV. 82 — FALLIMENTI CHIUSI SECONDO L'ANNO DI COSTITUZIONE, LA FORMA GIURIDICA E L'ATTIVITÀ ECONOMICA DELLA DITTA

Ammontare in milioni di lire

ANNO DI COSTITUZIONE O DI INIZIO DI ESERCIZIO DELL'IMPRESA	DITTE INDIVIDUALI (a)			SOCIETÀ REGOLARI			TOTALE		
	N	Ammontare		N	Ammontare		N	Ammontare	
		attivo	passivo		attivo	passivo		attivo	passivo
INDUSTRIA									
1945 e precedenti	185	1.260,5	3.137,9	65	3.588,2	6.163,0	250	4.848,7	9.300,9
1946-50	402	1.884,4	5.974,7	162	1.027,6	4.034,2	564	2.912,0	10.008,9
1951.....	87	193,0	564,0	41	225,9	875,1	128	418,9	1.439,1
1952.....	113	260,3	1.057,6	51	127,6	505,0	164	387,9	1.562,6
1953.....	99	202,4	675,0	35	327,9	750,7	134	530,3	1.425,7
1954.....	91	227,6	605,6	33	83,6	281,0	124	311,2	886,6
1955.....	72	132,2	492,1	17	142,5	698,5	89	274,7	1.190,6
1956.....	34	34,4	102,1	9	2,8	20,9	43	37,2	123,0
1957.....	12	9,8	44,2	—	—	—	12	9,8	44,2
1958.....	—	—	—	—	—	—	—	—	—
ignoto.....	15	37,3	144,1	—	—	—	15	37,3	144,1
TOTALE...	1.110	4.241,9	12.797,3	413	5.526,1	13.328,4	1.523	9.768,0	26.125,7
COMMERCIO E SERVIZI VARI									
1945 e precedenti	452	1.400,2	4.278,0	47	376,0	1.198,0	499	1.776,2	5.476,0
1946-50	1.039	1.937,9	6.634,3	160	356,5	2.611,7	1.199	2.294,4	9.246,0
1951.....	281	278,3	1.108,3	39	56,6	255,3	320	334,9	1.363,6
1952.....	288	318,7	1.112,5	39	117,2	512,8	327	435,9	1.625,3
1953.....	292	377,6	1.441,7	38	73,9	409,9	330	451,5	1.851,6
1954.....	313	375,7	1.303,7	20	135,1	250,1	333	510,8	1.553,8
1955.....	240	230,4	838,9	21	29,1	141,9	261	259,5	980,8
1956.....	124	123,5	349,9	10	22,1	59,9	134	145,6	409,8
1957.....	17	3,2	28,2	1	—	—	18	3,2	32,6
1958.....	2	0,4	5,2	—	—	—	2	0,4	5,2
ignoto.....	51	81,5	347,0	—	—	—	51	81,5	347,0
TOTALE...	3.099	5.127,4	17.447,7	375	1.166,5	5.444,0	3.474	6.293,9	22.891,7
ALTRE ATTIVITÀ									
1945 e precedenti	25	166,0	415,3	8	10,2	65,0	33	176,2	480,3
1946-50	87	148,1	569,4	24	1.082,8	1.786,6	111	1.230,9	2.356,0
1951.....	19	42,3	112,6	5	1,4	43,2	24	43,7	155,8
1952.....	22	45,0	92,5	9	3,9	122,2	31	48,9	214,7
1953.....	28	38,7	107,5	3	0,1	11,3	31	38,8	118,8
1954.....	25	37,0	99,6	4	3,2	58,8	29	40,2	158,4
1955.....	38	40,8	412,3	—	—	—	38	40,8	412,3
1956.....	10	33,6	54,8	—	—	—	10	33,6	54,8
1957.....	2	0,5	1,5	—	—	—	2	0,5	1,5
1958.....	—	—	—	—	—	—	—	—	—
ignoto.....	7	4,0	185,0	1	—	—	8	4,0	185,0
TOTALE...	263	556,0	2.050,5	54	1.101,6	2.087,1	317	1.657,6	4.137,6
TOTALE									
1945 e precedenti	662	2.826,7	7.831,2	120	3.974,4	7.426,0	782	6.801,1	15.257,2
1946-50	1.528	3.970,4	13.178,4	346	2.466,9	8.432,5	1.874	6.437,3	21.610,9
1951.....	387	513,6	1.784,9	85	283,9	1.173,6	472	797,5	2.958,5
1952.....	423	624,0	2.262,6	99	248,7	1.140,0	522	872,7	3.402,6
1953.....	419	618,7	2.224,2	76	401,9	1.171,9	495	1.020,6	3.396,1
1954.....	429	640,3	2.008,9	57	221,9	589,9	486	862,2	2.598,8
1955.....	350	403,4	1.743,3	38	171,6	840,4	388	575,0	2.583,7
1956.....	168	191,5	506,8	19	24,9	80,8	187	216,4	587,6
1957.....	31	13,5	73,9	1	—	4,4	32	13,5	78,3
1958.....	2	0,4	5,2	—	—	—	2	0,4	5,2
ignoto.....	73	122,8	676,1	1	—	—	74	122,8	676,1
TOTALE...	4.472	9.925,3	32.295,5	842	7.794,2	20.859,5	5.314	17.719,5	53.155,0

(a) Compresa le società di fatto.

TAV. 83 — FALLIMENTI CHIUSI SECONDO L'ANNO DI COSTITUZIONE, LA SEDE E L'ATTIVITÀ ECONOMICA DELLA DITTA

Ammontare in milioni di lire

ANNO DI COSTITUZIONE O DI INIZIO DI ESERCIZIO DELL'IMPRESA	CAPOLUOGHI DI PROVINCIA			ALTRI COMUNI			TOTALE		
	N	Ammontare		N	Ammontare		N	Ammontare	
		attivo	passivo		attivo	passivo		attivo	passivo
INDUSTRIA									
1945 e precedenti	151	3.898.9	7.070.0	99	949.8	2.230.9	250	4.848.7	9.300.9
1946-50	323	1.687.7	6.033.9	241	1.224.3	3.975.0	564	2.912.0	10.008.9
1951	80	328.1	1.107.2	48	90.8	331.9	128	418.9	1.439.1
1952	103	169.4	917.0	61	218.5	645.6	164	387.9	1.562.6
1953	83	389.9	1.022.4	51	140.4	403.3	134	530.3	1.425.7
1954	72	90.0	369.9	52	221.2	516.7	124	311.2	886.6
1955	54	80.7	317.0	35	194.0	873.6	89	274.7	1.190.6
1956	27	16.1	70.5	16	21.1	52.5	43	37.2	123.0
1957	5	3.6	11.7	7	6.2	32.5	12	9.8	44.2
1958	—	—	—	—	—	—	—	—	—
ignoto	4	3,8	52,5	11	33,5	91,6	15	37,3	144,1
TOTALE...	902	6.668.2	16.972.1	621	3.099.8	9.153.6	1.523	9.768.0	26.125.7
COMMERCIO E SERVIZI VARI									
1945 e precedenti	283	1.098.6	3.803.1	216	677.6	1.672.9	499	1.776.2	5.476.0
1946-50	761	1.594.4	7.026.6	438	700.0	2.219.4	1.199	2.294.4	9.246.0
1951	225	216.2	955.5	95	118.7	408.1	320	334.9	1.363.6
1952	214	281.5	1.193.3	113	154.4	432.0	327	435.9	1.625.3
1953	208	196.7	1.086.7	122	254.8	764.9	330	451.5	1.851.6
1954	208	162.5	733.8	125	348.3	820.0	333	510.8	1.553.8
1955	175	156.1	643.9	86	103.4	336.9	261	259.5	980.8
1956	93	111.3	316.9	41	34.3	92.9	134	145.6	409.8
1957	12	1.9	24.4	6	1.3	8.2	18	3.2	32.6
1958	2	0.4	5.2	—	—	—	2	0.4	5.2
ignoto	19	60.2	234.5	32	21.3	112.5	51	81.5	347.0
TOTALE...	2.200	3.879.8	16.023.9	1.274	2.414.1	6.867.8	3.474	6.293.9	22.891.7
ALTRE ATTIVITÀ									
1945 e precedenti	19	109.3	321.1	14	66.9	159.2	33	176.2	480.3
1946-50	71	1.175.5	2.156.4	40	55.4	199.6	111	1.230.9	2.356.0
1951	12	27.4	106.1	12	16.3	49.7	24	43.7	155.8
1952	20	32.6	172.5	11	16.3	42.2	31	48.9	214.7
1953	15	22.3	67.2	16	16.5	51.6	31	38.8	118.8
1954	12	7.8	38.5	17	32.4	119.9	29	40.2	158.4
1955	24	26.6	371.9	14	14.2	40.4	38	40.8	412.3
1956	4	5.9	14.9	6	27.7	39.9	10	33.6	54.8
1957	1	0.4	0.4	1	0.1	1.1	2	0.5	1.5
1958	—	—	—	—	—	—	—	—	—
ignoto	1	3.2	174.9	7	0.8	10.1	8	4.0	185.0
TOTALE...	179	1.411.0	3.423.9	138	246.6	713.7	317	1.657.6	4.137.6
TOTALE									
1945 e precedenti	453	5.106.8	11.194.2	329	1.694.3	4.063.0	782	6.801.1	15.257.2
1946-50	1.155	4.457.6	15.216.9	719	1.979.7	6.394.0	1.874	6.437.3	21.610.9
1951	317	571.7	2.168.8	155	225.8	789.7	472	797.5	2.958.5
1952	337	483.5	2.282.8	185	389.2	1.119.8	522	872.7	3.402.6
1953	306	608.9	2.176.3	189	411.7	1.219.8	495	1.020.6	3.396.1
1954	292	260.3	1.142.2	194	601.9	1.456.6	486	862.2	2.598.8
1955	253	263.4	1.332.8	135	311.6	1.250.9	388	575.0	2.583.7
1956	124	133.3	402.3	63	83.1	185.3	187	216.4	587.6
1957	18	5.9	36.5	14	7.6	41.8	32	13.5	78.3
1958	2	0.4	5.2	—	—	—	2	0.4	5.2
ignoto	24	67.2	461.9	50	55.6	214.2	74	122.8	676.1
TOTALE...	3.281	11.959.0	36.419.9	2.033	5.760.5	16.735.1	5.314	17.719.5	53.155.0

TAV. 84 — FALLIMENTI CHIUSI PER DISTRETTO DI CORTE DI APPELLO, SECONDO IL MODO DI CHIUSURA, IL RITO, LA DURATA DELLA PROCEDURA E IL NUMERO DEI CREDITORI AMMESSI

DISTRETTI DI CORTE DI APPELLO	TOTALE	RITO		DURATA				CREDITORI AMMESSI				
		ordi- nario	som- mario	fino a 6 mesi	da 6 mesi a 1 anno	da 1 anno a 2 anni	da 2 anni a 3 anni	oltre 3 anni	fino a 10	da 10 a 30	da 30 a 50	da 50 a 100

PAGAMENTO INTEGRALE

Torino	21	19	2	3	4	6	3	5	13	4	4	—	—
Genova	10	9	1	1	1	3	3	2	5	3	1	—	—
Milano	68	47	21	5	9	12	16	26	49	13	4	1	—
Brescia	9	8	1	—	1	3	1	4	5	2	1	—	—
Trento	6	4	2	—	3	1	1	1	3	2	1	—	—
Venezia	20	18	2	—	2	2	3	8	15	5	—	—	1
Trieste	3	2	1	1	—	—	2	—	2	—	—	—	—
Bologna.....	18	18	—	3	3	6	—	—	2	—	1	—	—
Ancona	2	1	1	2	—	—	—	5	13	4	1	—	—
Firenze	49	38	11	7	10	—	—	—	2	—	—	—	—
Perugia	1	1	—	1	—	11	5	16	25	17	6	1	—
Roma	19	18	1	4	8	1	2	4	—	1	—	—	—
Napoli.....	110	36	74	18	24	28	22	18	89	19	2	—	—
L'Aquila	5	4	1	1	1	1	—	3	2	2	1	—	—
Bari	15	10	5	2	2	4	3	4	12	2	1	—	—
Lecce	6	6	—	1	1	4	—	—	3	2	2	—	—
Potenza	2	1	1	—	—	1	1	—	1	1	—	—	—
Catanzaro	2	7	1	1	1	1	1	4	4	3	—	1	—
Reggio di Cal. (sez.)	—	—	—	—	—	—	—	—	—	—	—	—	—
Palermo	16	16	—	4	3	4	1	4	12	4	—	—	—
Messina	1	1	—	—	—	—	—	—	—	—	—	—	—
Caltanissetta.....	—	—	—	—	—	—	—	—	—	—	—	—	—
Catania	12	12	—	3	1	3	1	4	—	—	1	—	—
Cagliari	13	11	2	2	6	2	2	1	5	7	—	—	—
ITALIA....	414	287	127	63	80	93	68	110	280	103	25	5	1

CONCORDATO

Torino	45	41	4	—	8	13	15	9	8	15	7	8	7
Genova	32	34	4	—	3	7	14	6	4	19	6	8	1
Milano	90	77	13	3	7	24	8	22	37	28	35	15	10
Brescia	24	23	1	1	1	10	4	8	3	11	6	4	2
Trento	15	14	1	—	—	5	5	4	1	4	4	3	—
Venezia	25	24	1	—	3	8	5	9	5	9	7	1	3
Trieste	15	12	3	3	4	4	—	4	2	8	2	3	3
Bologna.....	55	54	1	1	9	22	10	13	12	21	12	7	2
Ancona	35	34	1	1	7	19	4	4	7	15	9	2	3
Firenze	96	82	14	5	19	31	15	26	14	45	17	11	9
Perugia	17	17	—	4	3	7	—	3	—	6	8	2	2
Roma	59	59	—	1	8	11	16	23	10	21	19	5	4
Napoli.....	41	30	11	—	7	16	9	9	15	17	7	2	—
L'Aquila	21	20	1	2	4	5	2	8	2	7	3	7	2
Bari	25	22	3	—	4	4	10	7	5	18	2	—	—
Lecce	21	17	4	1	8	7	2	3	2	7	8	1	3
Potenza	5	4	1	—	1	2	—	2	1	3	1	—	—
Catanzaro	15	15	—	—	4	6	—	5	4	4	2	5	—
Reggio di Cal. (sez.)	1	1	—	—	—	—	—	—	—	—	—	—	—
Palermo	65	65	—	5	18	21	12	9	8	34	16	6	1
Messina	11	11	—	—	4	—	—	3	4	2	4	1	—
Caltanissetta.....	7	5	2	1	3	1	—	2	—	5	—	2	—
Catania	25	24	1	1	5	3	5	6	3	11	3	5	3
Cagliari	34	26	8	12	13	6	1	2	6	21	3	3	1
ITALIA....	785	711	74	41	148	244	148	204	143	340	161	96	45

Segue TAV. 84 — FALLIMENTI CHIUSI PER DISTRETTO DI CORTE DI APPELLO, SECONDO IL MODO DI CHIUSURA, IL RITO, LA DURATA DELLA PROCEDURA E IL NUMERO DEI CREDITORI AMMESSI

DISTRETTI DI CORTE DI APPELLO	TOTALE	RITO		DURATA					CREDITORI AMMESSI				
		ordi- nario	som- mario	fino a 6 mesi	da 6 mesi a 1 anno	da 1 anno a 2 anni	da 2 anni a 3 anni	oltre 3 anni	fino a 10	da 10 a 30	da 30 a 50	da 50 a 100	oltre 100

LIQUIDAZIONE E RIPARTIZIONE DELL'ATTIVO

Torino	287	282	5	10	33	62	68	114	38	152	47	36	14
Genova	143	136	5	9	18	31	29	56	22	62	35	20	4
Milano	853	513	40	3	36	136	117	261	135	233	101	65	19
Brescia	84	80	4	1	12	17	22	32	21	33	14	14	2
Trento	44	42	2	—	6	8	2	28	5	18	10	11	—
Venezia	202	199	3	1	20	41	37	103	38	91	45	25	3
Trieste	50	48	2	—	5	16	8	21	9	20	10	8	3
Bologna	223	220	3	5	30	68	54	66	35	110	35	28	15
Ancona	72	71	1	2	11	22	10	27	6	30	16	17	3
Firenze	271	214	57	6	37	86	55	87	53	125	53	32	8
Perugia	22	21	1	—	1	5	5	11	—	10	7	5	—
Roma	167	166	1	1	15	38	34	79	40	79	27	16	5
Napoli	183	145	38	2	18	49	38	76	65	76	30	10	2
L'Aquila	25	25	—	—	3	6	2	14	8	4	9	3	1
Bari	55	52	3	—	3	14	7	31	15	22	6	11	1
Lecce	26	26	3	1	1	8	5	14	6	12	8	3	—
Potenza	1	1	—	—	—	—	1	—	—	—	1	—	—
Catanzaro	22	22	—	—	1	5	6	10	7	7	3	5	—
Reggio di Cal. (sez.)	4	4	—	—	2	13	9	22	13	23	7	3	1
Palermo	47	47	—	1	—	—	—	—	1	18	—	—	—
Messina	23	21	2	1	3	2	—	3	2	6	—	1	—
Caltanissetta	9	7	2	1	3	9	9	16	11	9	15	2	1
Catania	38	36	2	1	3	9	6	19	6	28	6	3	—
Cagliari	43	39	4	1	7	10	6	—	—	—	—	—	—
ITALIA...	2.597	2.419	178	45	266	654	527	1.105	536	1.171	487	318	85

INSUFFICIENZA O MANCANZA DI ATTIVO

Torino	68	58	10	13	11	11	15	18	46	20	2	—	—
Genova	78	66	12	13	20	18	5	22	37	35	6	—	—
Milano	310	243	67	17	45	69	73	106	228	69	8	4	1
Brescia	36	28	8	4	3	5	6	18	25	12	1	—	—
Trento	19	15	4	4	3	3	3	6	8	7	3	1	—
Venezia	89	83	6	13	13	14	15	34	52	31	3	3	—
Trieste	19	14	5	2	3	3	3	8	13	5	1	—	—
Bologna	72	58	14	11	10	17	16	18	42	25	4	1	—
Ancona	13	11	2	2	1	2	2	6	7	6	—	—	—
Firenze	94	59	35	14	15	23	18	24	64	28	1	1	—
Perugia	11	10	1	2	1	4	2	2	5	6	6	2	1
Roma	225	220	5	32	46	59	28	60	174	42	4	2	—
Napoli	291	108	183	45	66	78	34	68	238	47	4	1	—
L'Aquila	12	10	2	1	1	4	1	5	5	6	2	1	—
Bari	41	29	12	5	10	12	7	7	31	7	1	—	—
Lecce	20	13	7	1	1	3	1	14	12	7	—	—	—
Potenza	13	6	7	—	2	3	1	7	13	—	—	—	—
Catanzaro	23	19	4	2	2	7	—	12	10	9	1	3	—
Reggio di Cal. (sez.)	2	2	—	—	—	—	—	—	—	1	1	—	—
Palermo	22	21	1	2	2	7	1	10	17	4	1	—	—
Messina	4	4	—	—	—	—	—	2	3	—	1	—	—
Caltanissetta	12	10	2	1	1	1	2	7	6	6	—	—	—
Catania	16	15	1	5	1	2	—	3	14	2	—	—	—
Cagliari	28	24	4	7	3	5	2	11	20	6	2	—	—
ITALIA...	1.518	1.126	392	196	262	350	235	475	1.068	381	48	19	2

Segue TAV. 84 — FALLIMENTI CHIUSI PER DISTRETTO DI CORTE DI APPELLO, SECONDO IL MODO DI CHIUSURA IL RITO, LA DURATA DELLA PROCEDURA E IL NUMERO DEI CREDITORI AMMESSI

DISTRETTI DI CORTE DI APPELLO	TOTALE	RITO		DURATA					CREDITORI AMMESSI				
		ordi- nario	som- mario	fino a 6 mesi	da 6 mesi a 1 anno	da 1 anno a 2 anni	da 2 anni a 3 anni	oltre 3 anni	fino a 10	da 10 a 30	da 30 a 50	da 50 a 100	oltre 100

REVOCA E MANCANZA DI MASSA PASSIVA

Torino.....	18	18	—	5	5	5	1	2	—	—	—	—	—	—
Genova.....	19	15	4	8	3	4	3	1	—	—	—	—	—	—
Milano.....	64	55	9	15	11	7	16	15	—	—	—	—	—	—
Brescia.....	10	10	—	7	1	1	—	1	—	—	—	—	—	—
Trento.....	4	4	—	2	2	—	—	—	—	—	—	—	—	—
Venezia.....	22	20	2	9	7	3	1	2	—	—	—	—	—	—
Trieste.....	5	4	1	1	1	1	2	—	—	—	—	—	—	—
Bologna.....	33	29	4	13	6	7	3	4	—	—	—	—	—	—
Ancona.....	12	12	—	7	4	1	—	—	—	—	—	—	—	—
Firenze.....	20	16	4	9	2	5	—	4	—	—	—	—	—	—
Perugia.....	1	1	—	1	—	—	—	—	—	—	—	—	—	—
Roma.....	95	95	—	26	33	21	5	10	—	—	—	—	—	—
Napoli.....	147	55	92	67	55	15	7	3	—	—	—	—	—	—
L'Aquila.....	6	4	2	2	1	1	—	2	—	—	—	—	—	—
Bari.....	9	6	3	5	1	1	1	1	—	—	—	—	—	—
Lecce.....	1	1	—	1	—	—	—	—	—	—	—	—	—	—
Potenza.....	6	2	4	2	1	3	—	—	—	—	—	—	—	—
Catanzaro.....	3	1	2	1	1	—	—	—	—	—	—	—	—	—
Reggio di Cal. (sez.)	—	—	—	—	—	—	—	1	—	—	—	—	—	—
Palermo.....	18	17	1	9	4	3	1	1	—	—	—	—	—	—
Messina.....	1	1	—	1	—	—	—	—	—	—	—	—	—	—
Caltanissetta.....	7	2	5	3	—	2	1	1	—	—	—	—	—	—
Catania.....	18	18	—	10	1	4	—	3	—	—	—	—	—	—
Cagliari.....	14	13	1	9	1	3	—	1	—	—	—	—	—	—
ITALIA...	533	399	134	213	140	87	41	52	—	—	—	—	—	—

TOTALE

Torino.....	439	418	21	31	61	97	102	148	105	191	60	44	21	—
Genova.....	288	262	26	34	49	70	48	87	68	119	48	29	5	—
Milano.....	1.085	935	150	40	108	248	244	445	440	350	128	81	22	—
Brescia.....	163	149	14	13	18	36	33	63	52	58	22	18	3	—
Trento.....	88	79	9	6	15	17	11	39	17	31	18	15	3	—
Venezia.....	358	344	14	28	45	68	61	156	110	136	55	29	6	—
Trieste.....	92	80	12	7	13	24	15	33	26	33	14	11	3	—
Bologna.....	401	379	22	33	58	120	84	106	102	160	52	36	18	—
Ancona.....	134	129	5	14	23	44	16	37	22	51	25	19	5	—
Firenze.....	530	409	121	41	83	156	93	157	156	215	77	45	17	—
Perugia.....	52	50	2	8	5	16	7	16	5	23	15	7	1	—
Roma.....	565	558	7	64	110	130	85	176	237	148	52	23	10	—
Napoli.....	772	374	398	132	170	186	110	174	407	159	43	14	2	—
L'Aquila.....	69	63	6	5	10	17	5	32	17	19	13	11	3	—
Bari.....	145	119	26	12	20	35	28	50	63	49	11	12	1	—
Lecce.....	77	63	14	5	11	22	9	31	23	28	18	4	3	—
Potenza.....	27	14	13	2	4	9	3	9	15	4	2	—	—	—
Catanzaro.....	71	64	7	4	9	19	7	32	25	23	6	14	—	—
Reggio di Cal. (sez.)	7	7	—	—	—	—	—	7	1	4	2	—	—	—
Palermo.....	168	166	2	21	29	48	24	46	50	65	24	9	2	—
Messina.....	40	38	2	1	7	8	6	18	6	22	7	1	3	—
Caltanissetta.....	35	24	11	6	7	6	3	13	8	17	—	3	—	—
Catania.....	109	105	4	20	11	25	15	37	33	29	18	7	4	—
Cagliari.....	132	113	19	31	30	26	11	34	39	61	11	6	1	—
ITALIA...	5.847	4.942	905	558	896	1.428	1.019	1.946	2.027	1.995	721	438	133	—

TAV. 85 — FALLIMENTI CHIUSI PER REGIONE, SECONDO IL MODO DI CHIUSURA E L'ATTIVITÀ ECONOMICA DEI FALLITI

Ammontare in milioni di lire

REGIONI	PAGAMENTO INTEGRALE			CONCORDATO			LIQUIDAZIONE E RIPARTIZIONE DELL'ATTIVO			INSUFFICIENZA O MANCANZA DI ATTIVO			TOTALE		
	N	Ammontare		N	Ammontare		N	Ammontare		N	Ammontare		N	Ammontare	
		attivo	passivo		attivo	passivo		attivo	passivo		attivo	passivo		attivo	passivo
INDUSTRIA															
Piemonte	10	31,2	30,4	16	503,7	994,2	122	472,9	1.989,7	24	8,2	100,9	172	1.016,0	3.115,2
Valle d'Aosta.....	—	—	—	1	2,6	6,9	4	10,1	31,9	1	—	1,1	6	12,7	39,9
Liguria	3	11,4	10,1	8	50,2	100,3	35	190,6	711,9	11	0,3	39,6	57	252,5	861,9
Lombardia	24	85,7	74,0	42	356,0	659,2	264	1.529,5	6.183,9	108	14,5	381,1	438	1.985,7	7.298,2
Trentino-Alto Adige	1	1,0	0,8	4	32,8	57,3	6	16,7	77,3	3	..	0,9	14	50,5	136,3
Veneto	5	16,4	15,5	9	206,8	653,3	73	171,9	739,7	27	1,7	83,8	114	396,8	1.492,3
Friuli-Ven. Giulia .	2	11,5	10,8	4	16,3	35,4	18	80,0	267,9	2	..	2,2	26	107,8	316,3
Emilia-Romagna....	4	7,0	6,0	19	232,9	814,0	76	829,3	2.433,9	20	0,6	56,8	119	1.069,8	3.310,7
Marche	—	—	—	12	80,5	217,4	23	72,0	325,5	2	..	3,4	37	152,5	546,3
Toscana	12	112,8	94,9	36	754,0	1.508,7	95	326,3	1.116,8	33	4,4	86,6	176	1.197,5	2.807,0
Umbria	—	—	—	1	0,5	1,2	4	12,3	65,6	1	..	2,5	6	12,8	69,3
Lazio.....	2	6,7	6,9	10	2.442,1	3.285,6	33	96,7	445,7	59	4,5	254,6	104	2.550,0	3.992,8
Campania	21	89,3	81,3	6	11,6	17,6	38	169,9	431,0	56	2,5	72,0	121	273,3	601,9
Abruzzi e Molise ..	1	0,2	0,1	8	78,5	142,0	8	39,8	95,7	4	0,1	37,8	21	118,6	275,6
Puglia.....	1	11,7	10,8	6	26,9	59,1	13	17,0	31,4	4	0,2	9,7	24	55,8	111,0
Basilicata	—	—	—	—	—	—	—	—	—	2	0,1	1,3	2	0,1	1,3
Calabria	—	—	—	3	18,1	42,9	3	4,4	11,7	2	..	8,1	8	22,5	62,7
Sicilia	5	23,8	22,1	24	335,5	659,6	25	82,8	280,6	7	0,2	12,7	61	442,3	975,0
Sardegna.....	2	1,2	0,9	4	17,0	29,7	10	32,6	81,2	1	..	0,2	17	50,8	112,0
ITALIA....	95	409,9	364,6	213	5.166,0	9.284,4	850	4.154,8	15.321,4	367	37,3	1.155,3	1.523	9.768,0	26.125,7
COMMERCIO E SERVIZI VARI															
Piemonte	10	52,3	44,9	24	69,9	147,8	141	174,2	865,5	40	2,3	59,9	215	298,7	1.118,1
Valle d'Aosta.....	—	—	—	3	40,9	88,6	3	9,4	19,2	—	—	—	6	50,3	107,8
Liguria	7	47,4	42,6	24	151,5	469,2	84	210,6	946,4	54	2,8	144,3	169	412,3	1.602,5
Lombardia	52	188,2	170,6	71	408,8	974,7	351	975,8	4.612,2	224	10,6	871,3	698	1.583,4	6.628,8
Trentino-Alto Adige	5	155,1	154,0	11	47,7	106,2	32	53,0	212,0	15	2,0	54,9	63	257,8	527,1
Veneto	12	8,2	7,2	15	96,4	367,3	124	121,5	674,8	57	2,2	91,1	208	228,3	1.140,4
Friuli-Ven. Giulia .	1	0,1	0,1	9	34,7	83,8	27	102,6	284,6	16	0,7	28,2	53	138,1	396,7
Emilia-Romagna....	11	29,9	25,6	35	112,4	243,3	131	213,3	988,1	47	2,2	92,3	224	357,8	1.349,3
Marche	—	—	—	22	72,3	168,0	41	71,2	418,1	6	0,8	9,1	69	144,3	595,2
Toscana	35	110,0	92,1	61	195,7	408,4	167	275,6	944,7	63	6,6	97,4	326	587,9	1.542,6
Umbria	1	1,1	1,0	15	47,6	113,0	17	36,4	134,8	9	0,2	16,1	42	85,3	264,9
Lazio.....	16	12,2	7,7	47	295,0	675,7	125	301,4	1.251,2	148	7,8	423,6	336	616,4	2.358,2
Campania	71	100,7	89,6	32	131,6	295,8	132	97,3	691,2	207	11,2	385,6	442	340,8	1.462,2
Abruzzi e Molise ..	4	2,2	1,9	14	37,9	70,4	18	51,8	176,9	8	0,6	23,9	44	92,5	273,1
Puglia.....	17	37,9	34,6	36	156,3	357,5	67	114,8	550,9	50	3,3	130,5	170	312,3	1.073,5
Basilicata	2	3,9	3,5	5	4,6	20,0	1	2,0	2,2	9	0,2	3,9	17	10,7	29,6
Calabria	8	29,2	27,3	12	30,0	71,1	22	13,6	103,6	22	2,5	59,2	64	75,3	261,2
Sicilia	15	23,4	21,3	83	334,4	859,6	88	167,6	727,5	45	2,1	65,3	231	527,5	1.673,7
Sardegna.....	10	25,9	23,1	30	110,6	259,7	31	37,2	170,4	26	0,5	33,6	97	174,2	486,8
ITALIA....	277	827,7	747,1	549	2.378,3	5.780,1	1.602	3.029,3	13.774,3	1.046	58,6	2.590,2	3.474	6.293,9	22.891,7

Segue TAV. 85 — FALLIMENTI CHIUSI PER REGIONE, SECONDO IL MODO DI CHIUSURA E L'ATTIVITÀ ECONOMICA DEI FALLITI

Ammontare in milioni di lire

REGIONI	PAGAMENTO INTEGRALE			CONCORDATO			LIQUIDAZIONE E RIPARTIZIONE DELL'ATTIVO			INSUFFICIENZA O MANCANZA DI ATTIVO			TOTALE		
	N	Ammontare		N	Ammontare		N	Ammontare		N	Ammontare		N	Ammontare	
		attivo	passivo		attivo	passivo		attivo	passivo		attivo	passivo		attivo	passivo
Piemonte	1	1,5	1,4	—	—	—	17	1.152,7	1.796,6	3	0,2	1,7	21	1.154,4	1.799,7
Valle d'Aosta	—	—	—	—	—	—	—	—	—	—	—	—	—	—	—
Liguria	—	—	—	1	3,9	5,4	13	22,3	337,8	4	0,1	11,2	18	26,3	354,4
Lombardia	2	25,6	24,8	3	7,8	15,8	21	36,4	198,4	14	0,4	74,0	40	70,2	313,0
Trentino-Alto Adige	—	—	—	—	—	—	6	16,7	62,8	1	—	0,1	7	16,7	62,9
Veneto	3	8,3	7,5	1	6,2	16,4	5	5,8	30,4	5	0,1	6,0	14	20,4	60,3
Friuli-Ven. Giulia	—	—	—	2	28,3	79,5	4	18,0	33,6	1	—	3,1	7	46,3	116,2
Emilia-Romagna	3	1,3	0,9	1	0,8	1,5	16	23,2	82,7	5	0,1	9,6	25	25,4	94,7
Marche	2	0,9	0,7	1	1,0	4,6	8	17,3	66,5	5	0,1	9,1	16	19,3	80,9
Toscana	2	2,1	1,7	4	5,6	8,6	21	71,9	175,6	8	0,4	23,4	35	80,0	209,3
Umbria	—	—	—	1	0,3	0,7	1	2,1	5,0	1	—	1,3	3	2,4	7,0
Lazio	2	3,5	3,5	1	0,6	1,1	9	14,9	81,3	17	1,1	129,2	29	20,1	215,1
Campania	15	17,2	15,2	1	0,4	1,2	11	18,4	84,6	27	1,4	90,3	54	37,4	191,3
Abruzzi e Molise	1	0,4	0,4	1	0,3	0,6	2	5,1	6,8	1	—	1,1	5	5,8	8,9
Puglia	3	7,0	3,3	4	23,5	56,8	4	5,4	26,9	6	0,6	11,4	17	36,5	98,4
Basilicata	—	—	—	—	—	—	—	—	—	2	—	2,0	2	—	2,0
Calabria	—	—	—	1	2,6	2,7	1	0,2	3,0	1	—	5,9	3	2,8	11,6
Sicilia	9	11,8	10,2	1	13,7	30,0	4	56,1	439,1	2	—	1,2	16	81,6	480,5
Sardegna	1	1,7	1,5	—	—	—	2	10,2	22,0	2	0,1	7,9	5	12,0	31,4
ITALIA	44	81,3	71,1	23	95,0	224,9	145	1.476,7	3.453,1	105	4,6	388,5	317	1.657,6	4.137,6

ALTRE ATTIVITÀ

TOTALE

Piemonte	21	85,0	76,7	40	573,6	1.142,0	280	1.799,8	4.651,8	67	10,7	162,5	408	2.469,1	6.033,0
Valle d'Aosta	—	—	—	4	43,5	95,5	7	19,5	51,1	1	—	1,1	12	63,0	147,7
Liguria	10	58,8	52,7	33	205,6	574,9	132	423,5	1.996,1	69	3,2	195,1	244	691,1	2.818,8
Lombardia	78	299,5	269,4	116	772,6	1.649,7	636	2.541,7	10.994,5	346	25,5	1.326,4	1.176	3.639,3	14.240,0
Trentino-Alto Adige	6	156,1	154,8	15	80,5	163,5	44	86,4	352,1	19	2,0	55,9	84	325,0	726,3
Veneto	20	32,9	30,2	25	309,4	1.037,0	202	299,2	1.444,9	89	4,0	180,9	336	645,5	2.693,0
Friuli-Ven. Giulia	3	11,6	10,9	15	79,3	198,7	49	200,6	586,1	19	0,7	33,5	86	292,2	829,2
Emilia-Romagna	18	39,2	32,5	55	346,1	1.058,8	223	1.065,8	3.504,7	72	2,9	158,7	368	1.453,0	4.754,7
Marche	2	0,9	0,7	35	153,8	390,0	72	160,5	810,1	13	0,9	21,6	122	316,1	1.222,4
Toscana	49	224,9	188,7	101	955,3	1.925,7	283	673,8	2.237,1	104	11,4	207,4	537	1.865,4	4.558,9
Umbria	1	1,1	1,0	17	48,4	114,9	22	50,8	205,4	11	0,2	19,9	51	100,5	341,2
Lazio	20	22,4	18,1	58	2.737,7	3.962,4	167	413,0	1.778,2	224	13,4	807,4	469	3.186,5	6.566,1
Campania	107	207,2	186,1	39	143,6	314,6	181	285,6	1.206,8	290	15,1	547,9	617	651,5	2.255,4
Abruzzi e Molise	6	2,8	2,4	23	116,7	213,0	28	96,7	279,4	13	0,7	62,8	70	216,9	557,6
Puglia	21	56,6	48,7	46	206,7	473,4	84	137,2	609,2	60	4,1	151,6	211	404,6	1.282,9
Basilicata	2	2,9	3,5	5	4,6	20,0	1	2,0	2,2	13	0,3	7,2	21	10,8	32,9
Calabria	8	29,2	27,3	16	50,7	116,7	26	18,2	118,3	25	2,5	73,2	75	100,6	335,5
Sicilia	29	59,0	53,6	108	683,6	1.549,2	117	306,5	1.447,2	54	2,3	79,2	308	1.051,4	3.129,2
Sardegna	13	28,8	25,5	34	127,6	289,4	43	80,0	273,6	29	0,6	41,7	119	237,0	630,2
ITALIA	414	1.318,9	1.182,8	785	7.639,3	15.289,4	2.597	8.660,8	32.548,8	1.518	100,5	4.134,0	5.314	17.719,5	53.155,0

TAV. 86 — FALLIMENTI CHIUSI PER PROVINCIA E REGIONE, SECONDO LA QUALITÀ E L'ATTIVITÀ ECONOMICA DEI FALLITI

Ammontare in milioni di lire

PROVINCIE — REGIONI	DITTE INDIVIDUALI			SOCIETÀ DI FATTO			SOCIETÀ REGOLARI			TOTALE		
	N	Ammontare		N	Ammontare		N	Ammontare		N	Ammontare	
		attivo	passivo		attivo	passivo		attivo	passivo		attivo	passivo
INDUSTRIA												
Torino	66	171,6	576,2	22	382,3	871,3	21	187,9	701,2	109	741,8	2.148,7
Vercelli	5	27,8	49,1	4	6,8	26,4	1	14,1	49,0	10	43,7	124,5
Novara	9	28,6	101,9	2	34,3	72,3	3	0,1	16,6	14	63,0	190,8
Cuneo	7	36,3	171,2	2	4,4	10,6	1	17,5	17,9	10	58,2	199,7
Asti	4	31,1	75,7	2	15,2	84,1	—	—	—	6	46,3	159,8
Alessandria	17	36,7	196,2	2	1,6	2,3	4	19,7	93,2	23	58,0	291,7
PIEMONTE	108	332,1	1.170,3	34	444,6	1.067,0	30	239,3	877,9	172	1.016,0	3.115,2
VALLE D'AOSTA	5	10,6	28,9	1	2,1	11,0	—	—	—	6	12,7	39,9
Imperia	3	23,6	28,9	3	17,6	47,8	—	—	—	6	41,2	76,7
Savona	6	8,3	36,4	2	4,7	12,6	1	0,8	3,4	9	13,8	52,4
Genova	17	34,2	109,8	4	2,9	7,1	15	148,7	578,2	36	185,8	695,1
La Spezia	3	3,1	10,5	3	8,6	27,2	—	—	—	6	11,7	37,7
LIGURIA	29	69,2	185,6	12	33,8	94,7	16	149,5	581,6	57	252,5	861,9
Varese	15	85,1	321,3	5	38,8	102,0	6	41,4	171,3	26	165,3	594,6
Como	21	53,3	163,6	5	7,5	23,2	7	47,0	186,3	33	107,8	373,1
Sondrio	—	—	—	—	—	—	—	—	—	—	—	—
Milano	133	347,0	1.399,1	29	98,8	372,2	136	1.099,2	3.680,0	298	1.545,0	5.451,3
Bergamo	16	25,6	102,4	3	29,6	63,6	3	10,5	50,1	22	65,7	216,1
Brescia	8	10,2	34,6	—	—	—	5	12,9	85,5	13	23,1	120,1
Pavia	28	39,6	226,0	4	3,5	24,6	6	11,5	108,4	38	54,6	359,0
Cremona	5	5,6	26,0	1	1,2	3,2	1	10,0	135,4	7	16,8	164,6
Mantova	1	7,4	19,4	—	—	—	—	—	—	1	7,4	19,4
LOMBARDIA	227	573,8	2.292,4	47	179,4	588,8	164	1.232,5	4.417,0	438	1.985,7	7.298,2
Bolzano - Bozen	3	13,1	25,1	—	—	—	2	3,1	30,6	5	16,2	55,7
Trento	7	15,1	49,9	—	—	—	2	19,2	30,7	9	34,3	80,6
TRENTINO-ALTO ADIGE	10	28,2	75,0	—	—	—	4	22,3	61,3	14	50,5	136,3
Verona	11	10,5	87,0	2	12,2	57,1	4	5,3	29,5	17	28,0	173,6
Vicenza	18	43,8	193,7	4	15,7	60,1	1	0,7	7,1	23	60,2	260,9
Belluno	3	1,8	18,0	1	2,0	7,6	—	—	—	4	3,8	25,6
Treviso	10	194,1	618,3	—	—	—	1	0,1	9,3	11	194,2	627,6
Venezia	15	11,0	53,0	3	5,3	73,1	6	27,5	46,3	24	43,8	172,4
Padova	20	47,0	141,6	2	5,7	9,3	5	4,4	25,8	27	57,1	176,7
Rovigo	7	6,9	53,2	1	2,6	2,3	—	—	—	8	9,7	55,5
VENETO	84	315,1	1.164,8	13	43,7	209,5	17	38,0	118,0	114	396,8	1.492,3
Udine	9	12,9	58,4	1	0,4	0,9	4	17,9	84,6	14	31,2	143,9
Gorizia	2	17,6	25,0	—	—	—	1	13,6	32,1	3	31,2	57,1
Trieste	8	37,3	87,6	—	—	—	1	8,1	27,7	9	45,4	115,3
FRIULI-VEN. GIULIA	19	67,8	171,0	1	0,4	0,9	6	39,6	144,4	26	107,8	316,3
Piacenza	3	4,2	15,3	1	0,1	0,9	4	424,9	941,8	8	429,2	958,0
Parma	6	7,9	22,7	1	7,0	13,7	4	22,1	60,5	11	37,0	96,9
Reggio nell'Emilia	3	6,7	13,0	3	5,2	15,0	2	130,3	619,9	8	142,2	647,9
Modena	7	67,7	184,4	5	16,3	196,0	3	57,6	226,8	15	141,6	607,2
Bologna	19	100,6	421,8	4	69,1	147,0	10	40,4	117,4	33	210,1	686,2
Ferrara	11	59,5	155,1	5	8,0	27,1	6	4,2	25,9	22	71,7	208,1
Ravenna	6	20,1	52,5	—	—	—	—	—	—	6	20,1	52,5
Forlì	9	8,0	27,7	7	9,9	26,2	—	—	—	16	17,9	53,9
EMILIA-ROMAGNA	64	274,7	892,5	25	115,6	425,9	29	679,5	1.992,3	119	1.069,8	3.310,7
Pesaro-Urbino	4	5,6	14,5	1	10,0	22,0	2	6,2	37,3	7	21,8	73,8
Ancona	10	53,4	259,4	4	44,7	126,6	1	5,6	5,9	15	103,7	391,9
Macerata	4	10,4	25,6	4	5,8	13,9	—	—	—	8	16,2	39,5
Ascoli Piceno	6	8,5	33,6	—	—	—	1	2,3	7,5	7	10,8	41,1
MARCHE	24	77,9	333,1	9	60,5	162,5	4	14,1	50,7	37	152,5	546,3
Massa - Carrara	5	8,0	37,2	1	4,2	22,0	4	27,6	50,0	10	39,8	109,2
Lucca	10	34,5	75,3	3	55,1	120,7	2	69,9	213,3	15	159,5	409,3
Pistoia	7	17,0	35,6	3	109,9	312,5	—	—	—	10	126,9	348,1
Firenze	31	147,8	401,7	15	158,9	219,7	21	74,8	233,9	67	381,5	855,3
Livorno	18	31,7	102,9	5	14,4	45,2	5	5,0	30,6	23	51,1	178,7
Pisa	15	48,2	119,6	9	55,6	163,7	2	223,0	370,2	26	336,8	653,5
Arezzo	5	18,5	50,7	5	29,0	67,5	2	5,6	6,1	12	53,1	124,3
Siena	2	1,2	12,2	2	40,0	101,0	—	—	—	2	1,2	12,2
Grosseto	2	1,8	4,5	4	477,1	1.082,3	38	411,7	915,0	6	47,6	116,4
TOSCANA	95	308,7	839,7	43	477,1	1.082,3	38	411,7	915,0	176	1.197,5	2.807,0

Segue TAV. 86 — FALLIMENTI CHIUSI PER PROVINCIA E REGIONE, SECONDO LA QUALITÀ E L'ATTIVITÀ ECONOMICA DEI FALLITI

Ammontare in milioni di lire

PROVINCIE — REGIONI	DITTE INDIVIDUALI			SOCIETÀ DI FATTO			SOCIETÀ REGOLARI			TOTALE		
	N	Ammontare		N	Ammontare		N	Ammontare		N	Ammontare	
		attivo	passivo		attivo	passivo		attivo	passivo		attivo	passivo
Segue INDUSTRIA												
Perugia.....	1	4,2	14,3	1	2,6	4,7	—	—	—	—	—	—
Terni.....	1	0,9	18,3	—	—	—	3	5,1	32,0	2	6,8	19,0
UMBRIA.....	2	5,1	32,6	1	2,6	4,7	3	5,1	32,0	4	6,0	50,3
Viterbo.....	—	—	—	—	—	—	—	—	—	6	12,8	69,3
Rieti.....	—	—	—	—	—	—	—	—	—	—	—	—
Roma.....	44	98,7	306,3	7	32,3	66,9	49	2.408,0	3.601,2	—	—	—
Latina.....	2	7,4	10,4	1	1,1	5,7	—	—	—	100	2.539,0	3.974,4
Frosinone.....	1	2,5	2,3	—	—	—	—	—	—	3	8,5	16,1
LAZIO.....	47	108,6	319,0	8	33,4	72,6	49	2.408,0	3.601,2	1	2,5	2,3
Caserta.....	3	5,5	8,4	—	—	—	—	—	—	—	—	—
Benevento.....	—	—	—	—	—	—	—	—	—	3	5,5	8,4
Napoli.....	58	88,6	213,6	7	8,3	18,4	38	25,4	167,9	103	122,3	399,9
Avellino.....	1	3,0	5,8	—	—	—	—	—	—	1	3,0	5,8
Salerno.....	7	9,9	20,6	4	8,4	29,7	3	124,2	137,5	14	142,5	187,8
CAMPANIA.....	69	107,0	248,4	11	16,7	48,1	41	149,6	305,4	121	273,3	601,9
L'Aquila.....	8	33,6	95,9	—	—	—	—	—	—	8	33,6	95,9
Teramo.....	1	0,1	25,2	1	6,2	10,0	1	—	—	3	6,3	40,0
Pescara.....	2	0,3	1,5	—	—	—	—	4,8	—	3	9,4	16,3
Chieti.....	4	39,1	76,2	2	12,7	17,0	1	9,1	14,8	6	51,8	93,2
Campobasso.....	1	17,5	30,2	—	—	—	—	—	—	1	17,5	30,2
ABRUZZI E MOLISE.....	16	90,6	229,0	3	18,9	27,0	2	9,1	19,6	21	118,6	275,6
Foggia.....	2	4,8	20,5	—	—	—	—	—	—	2	4,8	20,5
Bari.....	7	7,2	17,1	3	0,8	2,2	3	1,5	2,8	13	9,5	22,1
Taranto.....	2	0,2	0,8	3	23,0	37,5	1	8,9	12,6	6	32,1	50,9
Brindisi.....	1	0,1	3,6	—	—	—	—	—	—	1	0,1	3,6
Lecce.....	2	9,3	13,9	—	—	—	—	—	—	2	9,3	13,9
PUGLIA.....	14	21,6	55,9	6	23,8	39,7	4	10,4	15,4	24	55,8	111,0
Potenza.....	—	—	—	—	—	—	—	—	—	—	—	—
Matera.....	1	—	1,2	—	—	—	1	0,1	0,1	2	0,1	1,3
BASILICATA.....	1	—	1,2	—	—	—	1	0,1	0,1	2	0,1	1,3
Cosenza.....	3	1,3	6,5	—	—	—	—	—	—	3	1,3	6,5
Catanzaro.....	2	6,4	26,5	—	—	—	—	—	—	3	7,5	28,4
Reggio di Calabria.....	1	3,0	7,6	1	10,7	20,2	1	1,1	1,9	2	13,7	27,8
CALABRIA.....	6	10,7	40,6	1	10,7	20,2	1	1,1	1,9	8	22,5	62,7
Trapani.....	4	25,9	78,8	1	4,2	6,6	—	—	—	5	30,1	85,4
Palermo.....	14	140,5	287,0	4	5,4	93,2	1	0,3	1,7	19	146,2	381,9
Messina.....	5	9,1	21,9	4	10,7	18,5	2	96,2	162,3	11	116,0	202,7
Agrigento.....	2	4,5	8,4	1	0,1	4,9	1	19,7	30,6	4	24,3	43,9
Caltanissetta.....	2	3,4	23,7	1	1,0	2,9	—	—	—	3	4,4	26,6
Enna.....	2	0,1	8,6	—	—	—	—	—	—	2	0,1	8,6
Catania.....	10	28,4	53,0	5	92,0	167,4	—	—	—	15	120,4	220,4
Ragusa.....	2	0,8	5,5	—	—	—	—	—	—	2	0,8	5,5
Siracusa.....	—	—	—	—	—	—	—	—	—	—	—	—
SICILIA.....	41	212,7	486,9	16	113,4	293,5	4	116,2	194,6	61	442,3	975,0
Sassari.....	3	15,4	26,1	2	0,6	7,5	—	—	—	5	16,0	33,6
Nuoro.....	—	—	—	—	—	—	—	—	—	—	—	—
Cagliari.....	11	16,4	52,5	1	18,4	25,9	—	—	—	12	34,8	78,4
SARDEGNA.....	14	31,8	78,6	3	19,0	33,4	—	—	—	17	50,8	112,0
ITALIA....	875	2.646,2	8.645,5	235	1.595,7	4.151,8	413	5.526,1	13.328,4	1.523	9.768,0	26.125,7

Segue TAV. 83 — FALLIMENTI CHIUSI PER PROVINCIA E REGIONE, SECONDO LA QUALITÀ E L'ATTIVITÀ ECONOMICA DEI FALLITI

Ammontare in milioni di lire

PROVINCIE — REGIONI	DITTE INDIVIDUALI			SOCIETÀ DI FATTO			SOCIETÀ REGOLARI			TOTALE		
	N	Ammontare		N	Ammontare		N	Ammontare		N	Ammontare	
		attivo	passivo		attivo	passivo		attivo	passivo		attivo	passivo
COMMERCIO E SERVIZI VARI												
Torino	91	118,9	379,7	22	49,6	188,5	12	18,1	105,7	125	186,6	673,9
Vercelli	16	18,1	50,3	1	1,0	4,4	1	..	0,6	18	19,1	55,3
Novara	26	43,9	159,1	4	4,6	30,0	2	0,2	6,3	32	48,7	195,4
Cuneo	16	15,5	56,8	—	—	—	—	—	—	16	15,5	56,8
Asti	8	14,8	84,9	1	0,6	6,2	—	—	—	9	15,4	91,1
Alessandria	13	10,1	40,1	2	3,3	5,5	—	—	—	15	13,4	45,6
PIEMONTE	170	221,3	770,9	30	59,1	234,6	15	18,3	112,6	215	298,7	1.118,1
VALLE D'AOSTA	3	1,0	2,5	3	49,3	105,3	—	—	—	6	50,3	107,8
Imperia	7	5,2	21,8	3	3,5	22,1	—	—	—	10	8,7	43,9
Savona	17	22,5	70,2	14	46,8	144,0	1	3,8	17,2	32	73,1	231,4
Genova	77	100,8	475,4	22	93,8	373,9	16	102,0	360,4	115	296,6	1.209,7
La Spezia	10	30,6	103,4	2	3,3	14,1	—	—	—	12	33,9	117,5
LIGURIA	111	159,1	670,8	41	147,4	554,1	17	105,8	377,6	169	412,3	1.602,5
Varese	25	34,4	154,0	2	1,1	2,6	2	2,2	6,1	29	37,7	162,7
Como	20	13,7	67,7	4	2,1	6,6	1	0,4	1,1	25	16,2	75,4
Sondrio	1	4,5	12,2	—	—	—	—	—	—	1	4,5	12,2
Milano	333	651,5	2.401,2	40	170,1	509,3	130	311,4	2.463,3	503	1.133,0	5.373,8
Bergamo	27	66,3	134,0	7	13,7	62,2	1	—	3,8	35	80,0	200,0
Brescia	29	57,8	170,6	2	25,5	52,5	2	135,1	266,0	33	218,4	489,1
Pavia	35	43,4	177,2	2	2,7	6,3	—	—	—	37	46,1	183,5
Cremona	19	25,7	67,5	1	1,4	2,8	—	—	—	20	27,1	70,3
Mantova	12	11,4	39,1	3	9,0	22,7	—	—	—	15	20,4	61,8
LOMBARDIA	501	908,7	3.223,5	61	225,6	665,0	136	449,1	2.740,3	698	1.583,4	6.628,8
Bolzano-Bozen	38	66,8	199,6	3	21,5	54,2	3	3,4	27,6	44	91,7	281,4
Trento	17	17,3	95,3	1	0,3	2,0	1	148,5	148,4	19	166,1	245,7
TRENTINO-ALTO ADIGE	55	84,1	294,9	4	21,8	56,2	4	151,9	176,0	63	257,8	527,1
Verona	37	57,4	344,5	3	2,0	15,4	3	1,8	10,9	43	61,2	370,8
Vicenza	29	21,4	120,1	3	3,1	33,6	1	1,6	25,6	33	26,1	179,3
Belluno	1	0,3	1,8	1	1,0	11,1	—	—	—	2	1,3	12,9
Treviso	10	5,8	37,4	—	—	—	—	—	—	10	5,8	37,4
Venezia	33	36,4	170,6	6	1,6	17,1	5	3,8	26,7	44	41,8	214,4
Padova	49	30,0	145,8	6	3,7	14,3	3	43,4	110,0	58	77,1	270,1
Rovigo	14	13,2	41,2	4	1,8	14,3	—	—	—	18	15,0	55,5
VENETO	173	164,5	861,4	23	13,2	105,8	12	50,6	173,2	208	228,3	1.140,4
Udine	20	76,4	147,9	3	2,1	8,9	—	—	—	23	78,5	156,8
Gorizia	10	21,6	66,2	—	—	—	—	—	—	10	21,6	66,2
Trieste	12	29,5	123,0	1	..	2,8	7	8,5	47,9	20	38,0	173,7
FRIULI-VEN. GIULIA ..	42	127,5	337,1	4	2,1	11,7	7	8,5	47,9	53	138,1	396,7
Piacenza	19	26,9	88,9	1	0,8	3,5	5	13,8	37,4	25	41,5	129,8
Parma	15	13,1	57,2	5	34,6	48,5	3	0,8	15,7	23	48,5	121,4
Reggio nell'Emilia	11	23,9	100,4	3	9,1	28,1	3	0,8	9,3	17	33,8	137,8
Modena	12	19,1	91,4	6	11,1	35,6	1	18,0	53,3	19	48,2	180,3
Bologna	38	29,8	153,1	11	13,4	79,1	8	18,7	85,7	57	61,9	317,9
Ferrara	32	41,3	161,5	11	20,1	64,2	—	—	—	43	61,4	225,7
Ravenna	5	2,8	12,4	1	1,7	4,6	—	—	—	6	4,5	17,0
Forlì	21	30,9	129,2	13	27,1	90,2	—	—	—	34	58,0	219,4
EMILIA-ROMAGNA	153	187,8	794,1	51	117,9	353,8	20	52,1	201,4	224	357,8	1.349,3
Pesaro Urbino	2	1,1	7,6	6	12,5	40,2	—	—	—	8	13,6	47,8
Ancona	16	36,0	166,9	5	4,2	29,7	3	22,4	102,3	24	62,6	298,9
Macerata	5	3,2	23,1	6	4,7	10,3	—	—	—	11	7,9	33,4
Ascoli Piceno	20	41,8	131,2	6	18,4	83,9	—	—	—	26	60,2	215,1
MARCHE	43	82,1	328,8	23	39,8	164,1	3	22,4	102,3	69	144,3	595,2
Massa Carrara	11	2,8	21,5	2	2,6	7,3	—	—	—	13	5,4	22,8
Lucca	19	26,2	91,6	6	10,5	16,6	—	—	—	25	36,7	108,2
Pistoia	13	58,0	147,2	4	20,2	50,6	—	—	—	17	78,2	197,8
Firenze	72	135,3	286,0	29	61,1	187,4	14	47,3	103,2	115	243,7	576,6
Livorno	48	46,5	172,2	8	39,3	101,1	1	3,9	8,7	57	89,7	282,0
Pisa	27	26,5	77,6	5	7,0	6,8	4	1,0	6,0	36	34,5	90,4
Arezzo	37	42,1	127,5	3	16,7	23,1	2	4,7	18,1	42	63,5	168,7
Siena	4	1,8	18,4	1	0,1	0,8	—	—	—	5	1,9	19,2
Grosseto	8	13,9	31,7	6	18,6	36,3	2	1,8	2,9	16	34,3	70,9
TOSCANA	239	353,1	973,7	64	176,1	430,0	23	58,7	138,9	326	587,9	1.542,6

Segue TAV. 86 — FALLIMENTI CHIUSI PER PROVINCIA E REGIONE, SECONDO LA QUALITÀ E L'ATTIVITÀ ECONOMICA DEI FALLITI

Ammontare in milioni di lire

PROVINCIE — REGIONI	DITTE INDIVIDUALI			SOCIETÀ DI FATTO			SOCIETÀ REGOLARI			TOTALE		
	N	Ammontare		N	Ammontare		N	Ammontare		N	Ammontare	
		attivo	passivo		attivo	passivo		attivo	passivo		attivo	passivo
Segue COMMERCIO E SERVIZI VARI												
Perugia.....	6	4,0	20,0	1	3,5	8,9	1	0,1	1,9	8	7,6	30,8
Terni.....	22	37,5	126,1	10	34,4	91,3	2	5,8	16,7	34	77,7	234,1
UMBRIA.....	28	41,5	146,1	11	37,9	100,2	3	5,9	18,6	42	85,3	264,9
Viterbo.....	1	—	0,1	—	—	—	—	—	—	1	—	0,1
Rieti.....	1	1,2	5,6	—	—	—	—	—	—	1	1,2	5,6
Roma.....	205	308,5	1.074,2	46	108,7	346,2	61	181,7	840,0	312	598,9	2.260,4
Latina.....	9	9,4	21,5	5	2,3	47,4	1	0,1	3,0	15	11,8	71,9
Frosinone.....	5	1,8	7,1	1	1,7	7,5	1	1,0	5,6	7	4,5	20,2
LAZIO.....	221	320,9	1.108,5	52	112,7	401,1	63	182,8	848,6	336	616,4	2.358,2
Caserta.....	8	5,4	13,2	9	3,9	9,7	—	—	—	17	9,3	22,9
Benevento.....	3	2,6	5,3	—	—	—	—	—	—	3	2,6	5,3
Napoli.....	271	137,6	704,4	58	56,6	169,4	53	22,5	261,6	382	216,7	1.135,4
Avellino.....	5	1,4	20,2	2	6,1	13,2	—	—	—	7	7,5	33,4
Salerno.....	26	79,6	213,9	7	25,1	51,3	—	—	—	33	104,7	265,2
CAMPANIA.....	313	226,6	957,0	76	91,7	243,6	53	22,5	261,6	442	340,8	1.462,2
L'Aquila.....	10	32,1	81,6	4	2,7	20,0	—	—	—	14	34,8	101,6
Teramo.....	13	10,4	39,3	—	—	—	—	—	—	14	12,0	53,2
Pescara.....	5	24,5	48,3	1	0,1	2,8	1	1,6	13,9	6	24,6	51,1
Chieti.....	5	6,9	25,1	—	—	—	—	—	—	5	6,9	25,1
Campobasso.....	4	1,6	3,5	1	12,6	38,6	—	—	—	5	14,2	42,1
ABRUZZI E MOLISE.....	37	75,5	197,8	6	15,4	61,4	1	1,6	13,9	44	92,5	273,1
Foggia.....	26	35,3	151,8	6	55,2	95,3	—	—	—	32	90,5	247,1
Bari.....	64	86,1	295,3	7	11,5	61,4	5	17,6	95,1	76	115,2	451,8
Taranto.....	15	28,3	111,0	4	0,6	6,0	1	0,5	4,1	20	29,4	121,1
Brindisi.....	21	15,4	62,3	3	0,8	7,9	—	—	—	24	16,2	70,2
Lecce.....	15	53,4	161,1	3	7,6	22,2	—	—	—	18	61,0	183,3
PUGLIA.....	141	218,5	781,5	23	75,7	192,8	6	18,1	99,2	170	312,3	1.073,5
Potenza.....	4	3,7	7,6	2	0,2	0,5	—	—	—	6	3,9	8,1
Matera.....	8	3,2	17,7	1	3,5	3,2	2	0,1	0,6	11	6,8	21,5
BASILICATA.....	12	6,9	25,3	3	3,7	3,7	2	0,1	0,6	17	10,7	29,6
Cosenza.....	13	7,3	68,8	8	15,5	32,3	—	—	—	21	22,8	101,1
Catanzaro.....	21	13,8	58,4	3	29,3	34,4	1	2,3	12,7	25	45,4	105,5
Reggio di Calabria.....	16	5,9	47,9	2	1,2	6,7	—	—	—	18	7,1	54,6
CALABRIA.....	50	27,0	175,1	13	46,0	73,4	1	2,3	12,7	64	75,3	261,2
Trapani.....	26	43,4	76,3	11	19,5	49,3	—	—	—	37	62,9	125,6
Palermo.....	45	100,6	395,3	14	40,6	157,9	2	1,1	27,0	61	142,3	580,2
Messina.....	26	88,0	207,4	3	9,1	23,3	—	—	—	29	97,1	230,7
Agrigento.....	14	12,7	31,6	1	0,1	0,1	—	—	—	15	12,8	31,7
Caltanissetta.....	10	12,4	38,8	5	11,4	59,7	—	—	—	15	23,8	98,5
Enna.....	7	5,7	24,6	—	—	—	—	—	—	7	5,7	24,6
Catania.....	58	174,8	522,8	7	6,0	35,4	2	2,1	24,2	67	182,9	582,4
Ragusa.....	—	—	—	—	—	—	—	—	—	—	—	—
Siracusa.....	—	—	—	—	—	—	—	—	—	—	—	—
SICILIA.....	186	437,6	1.296,8	41	86,7	325,7	4	3,2	51,2	231	527,5	1.673,7
Sassari.....	18	28,3	84,6	3	5,0	10,7	1	—	1,7	22	33,3	97,0
Nuoro.....	8	9,7	15,4	—	—	—	—	—	—	8	9,7	15,4
Cagliari.....	49	55,3	166,9	14	63,3	141,8	4	12,6	65,7	67	131,2	374,4
SARDEGNA.....	75	93,3	266,9	17	68,3	152,5	5	12,6	67,4	97	174,2	486,8
ITALIA.....	2.553	3.737,0	13.212,7	546	1.390,4	4.235,0	375	1.166,5	5.444,0	3.474	6.293,9	22.891,7

Segue TAV. 86 — FALLIMENTI CHIUSI PER PROVINCIA E REGIONE, SECONDO LA QUALITÀ E L'ATTIVITÀ ECONOMICA DEI FALLITI

Ammontare in milioni di lire

PROVINCIE — REGIONI	DITTE INDIVIDUALI			SOCIETÀ DI FATTO			SOCIETÀ REGOLARI			TOTALE		
	N	Ammontare		N	Ammontare		N	Ammontare		N	Ammontare	
		attivo	passivo		attivo	passivo		attivo	passivo		attivo	passivo
ALTRE ATTIVITÀ												
Torino	8	47,1	89,5	—	—	—	4	1.067,3	1.582,9	12	1.114,4	1.672,4
Vercelli	2	0,1	1,5	1	12,1	23,1	—	—	—	3	12,2	24,6
Novara	1	2,5	6,5	1	15,1	64,0	—	—	—	2	17,6	70,5
Cuneo	1	6,8	18,7	—	—	—	—	—	—	1	6,8	18,7
Asti.....	1	1,9	5,8	—	—	—	—	—	—	1	1,9	5,8
Alessandria.....	—	—	—	1	1,3	7,5	1	0,2	0,2	2	1,5	7,7
PIEMONTE.....	13	58,4	122,0	3	28,5	94,6	5	1.067,5	1.583,1	21	1.154,4	1.799,7
VALLE D'AOSTA.....	—	—	—	—	—	—	—	—	—	—	—	—
Imperia	1	2,0	6,5	1	5,5	24,9	—	—	—	2	7,5	31,4
Savona	—	—	—	1	3,9	5,4	—	—	—	1	3,9	5,4
Genova	5	3,9	187,3	1	0,1	3,0	9	10,9	127,3	15	14,9	317,6
La Spezia.....	—	—	—	—	—	—	—	—	—	—	—	—
LIGURIA	6	5,9	193,8	3	9,5	33,3	9	10,9	127,3	18	26,3	354,4
Varese	—	—	—	1	2,1	1,8	1	0,7	10,2	2	2,8	12,0
Como	4	11,1	24,1	—	—	—	—	—	—	4	11,1	24,1
Sondrio	—	—	—	—	—	—	—	—	—	—	—	—
Milano	9	4,3	13,8	1	0,7	1,7	9	1,8	65,7	19	6,8	81,2
Bergamo	1	—	0,5	—	—	—	1	0,1	4,6	2	0,1	5,1
Brescia	1	—	0,6	—	—	—	2	3,3	18,2	3	3,3	18,8
Pavia	2	3,2	16,6	2	28,0	41,5	2	3,5	77,3	6	34,7	135,4
Cremona	1	1,7	6,1	—	—	—	—	—	—	1	1,7	6,1
Mantova	2	5,6	22,5	—	—	—	1	4,1	7,8	3	9,7	30,3
LOMBARDIA.....	20	25,9	84,2	4	30,8	45,0	16	13,5	183,8	40	70,2	313,0
Bolzano=Bozen	4	14,8	49,2	—	—	—	—	—	—	4	14,8	49,2
Trento	3	1,9	13,7	—	—	—	—	—	—	3	1,9	13,7
TRENTINO-ALTO ADIGE	7	16,7	62,9	—	—	—	—	—	—	7	16,7	62,9
Verona	3	0,4	1,7	—	—	—	—	—	—	3	0,4	1,7
Vicenza	3	8,8	23,0	—	—	—	—	—	—	3	8,8	23,0
Belluno	—	—	—	—	—	—	—	—	—	—	—	—
Treviso	1	2,9	6,5	—	—	—	—	—	—	1	2,9	6,5
Venezia	4	7,9	26,4	—	—	—	—	—	—	4	7,9	26,4
Padova	2	0,4	0,8	—	—	—	—	—	—	2	0,4	0,8
Rovigo	—	—	—	—	—	—	1	—	1,9	1	—	1,9
VENETO	13	20,4	58,4	—	—	—	1	—	1,9	14	20,4	60,3
Udine.....	1	0,2	1,6	—	—	—	—	—	—	1	0,2	1,6
Gorizia.....	—	—	—	2	12,7	21,0	—	—	—	2	12,7	21,0
Trieste.....	2	25,8	77,6	—	—	—	2	7,6	16,0	4	33,4	93,6
FRIULI-VEN. GIULIA..	3	26,0	79,2	2	12,7	21,0	2	7,6	16,0	7	46,3	116,2
Piacenza.....	1	1,3	5,8	—	—	—	—	—	—	1	1,3	5,8
Parma.....	2	5,8	19,4	1	0,1	3,6	—	—	—	3	5,9	23,0
Reggio nell'Emilia	3	0,1	5,3	—	—	—	—	—	—	3	0,1	5,3
Modena	—	—	—	1	2,5	13,1	—	—	—	1	2,5	13,1
Bologna.....	2	1,2	5,1	1	1,1	3,1	1	—	1,5	4	2,3	9,7
Ferrara.....	7	5,8	11,3	—	—	—	1	0,8	5,7	8	6,6	17,0
Ravenna.....	1	3,3	12,4	—	—	—	—	—	—	1	1,3	12,4
Forlì.....	3	2,9	8,0	1	0,5	0,4	—	—	—	4	3,4	8,4
EMILIA-ROMAGNA	19	20,4	67,3	4	4,2	20,2	2	0,8	7,2	25	25,4	94,7
Pesaro-Urbino	3	6,3	20,8	1	1,0	4,5	—	—	—	4	7,3	25,3
Ancona.....	—	—	—	—	—	—	—	—	—	7	7,4	39,1
Macerata.....	7	7,4	39,1	—	—	—	—	—	—	5	4,6	16,5
Ascoli Piceno.....	3	1,3	9,1	2	3,3	7,4	—	—	—	5	4,6	16,5
MARCHE	13	15,0	69,0	3	4,3	11,9	—	—	—	16	19,3	80,9
Massa-Carrara	1	1,6	2,0	1	0,1	3,3	—	—	—	2	1,7	5,3
Lucca	3	0,6	8,4	3	1,1	13,9	—	—	—	6	1,7	22,3
Pistoia	—	—	—	2	3,4	8,4	—	—	—	2	3,4	8,4
Firenze.....	3	7,3	16,6	—	—	—	—	—	—	3	7,3	16,6
Livorno.....	7	20,4	56,0	2	4,1	8,0	1	0,2	1,3	10	24,7	65,3
Pisa.....	3	5,0	14,4	1	4,2	17,0	—	—	—	4	9,2	31,4
Arezzo.....	4	4,3	22,2	—	—	—	—	—	—	4	4,3	22,2
Siena.....	—	—	—	—	—	—	—	—	—	—	—	—
Grosseto.....	—	—	—	4	27,7	37,8	—	—	—	4	27,7	37,8
TOSCANA.....	21	39,2	119,6	13	40,6	88,4	1	0,2	1,3	35	80,0	209,3

Segue TAV. 86 — FALLIMENTI CHIUSI PER PROVINCIA E REGIONE, SECONDO LA QUALITÀ E L'ATTIVITÀ ECONOMICA DEI FALLITI

Ammontare in milioni di lire

PROVINCIE — REGIONI	DITTE INDIVIDUALI			SOCIETÀ DI FATTO			SOCIETÀ REGOLARI			TOTALE		
	N	Ammontare		N	Ammontare		N	Ammontare		N	Ammontare	
		attivo	passivo		attivo	passivo		attivo	passivo		attivo	passivo
Segue ALTRE ATTIVITÀ												
Perugia.....	1	2,1	5,0	—	—	—	—	—	—	1	2,1	5,0
Terni.....	2	0,3	2,0	—	—	—	—	—	—	2	0,3	2,0
UMBRIA.....	3	2,4	7,0	—	—	—	—	—	—	3	2,4	7,0
Viterbo.....	—	—	—	—	—	—	—	—	—	—	—	—
Rieti.....	—	—	—	—	—	—	—	—	—	—	—	—
Roma.....	13	12,9	51,1	4	4,0	20,7	10	0,8	140,7	27	17,7	212,5
Latina.....	—	—	—	—	—	—	—	—	—	—	—	—
Frosinone.....	1	—	0,2	1	2,4	2,4	—	—	—	2	2,4	2,6
LAZIO.....	14	12,9	51,3	5	6,4	23,1	10	0,8	140,7	29	20,1	215,1
Caserta.....	2	0,1	0,1	1	—	1,2	—	—	—	3	0,1	1,3
Benevento.....	3	8,8	48,8	—	—	—	—	—	—	3	8,8	48,8
Napoli.....	35	23,7	103,8	3	4,0	3,9	7	0,3	23,5	45	28,0	131,2
Avellino.....	1	—	1,6	—	—	—	—	—	—	1	—	1,6
Salerno.....	1	0,4	1,2	1	0,1	7,2	—	—	—	2	0,5	8,4
CAMPANIA.....	42	33,0	155,5	5	4,1	12,3	7	0,3	23,5	54	37,4	191,3
L'Aquila.....	—	—	—	—	—	—	—	—	—	—	—	—
Teramo.....	—	—	—	—	—	—	—	—	—	—	—	—
Pescara.....	3	2,3	4,0	—	—	—	—	—	—	3	2,3	4,0
Chieti.....	—	—	—	1	0,3	0,7	—	—	—	1	0,3	0,7
Campobasso.....	—	—	—	1	3,2	4,2	—	—	—	1	3,2	4,2
ABRUZZI E MOLISE.....	3	2,3	4,0	2	3,5	4,9	—	—	—	5	5,8	8,9
Foggia.....	1	1,4	1,1	1	0,1	2,4	—	—	—	2	1,5	3,5
Bari.....	6	10,0	23,6	3	5,7	8,7	1	—	2,3	10	15,7	34,6
Taranto.....	4	18,8	56,6	—	—	—	—	—	—	4	18,8	56,6
Brindisi.....	—	—	—	—	—	—	—	—	—	—	—	—
Lecce.....	1	0,5	3,7	—	—	—	—	—	—	1	0,5	3,7
PUGLIA.....	12	30,7	85,0	4	5,8	11,1	1	—	2,3	17	36,5	98,4
Potenza.....	1	—	1,9	1	—	0,1	—	—	—	2	—	2,0
Matera.....	—	—	—	—	—	—	—	—	—	—	—	—
BASILICATA.....	1	—	1,9	1	—	0,1	—	—	—	2	—	2,0
Cosenza.....	—	—	—	—	—	—	—	—	—	—	—	—
Catanzaro.....	1	0,2	3,0	2	2,6	8,6	—	—	—	3	2,8	11,6
Reggio di Calabria.....	—	—	—	—	—	—	—	—	—	—	—	—
CALABRIA.....	1	0,2	3,0	2	2,6	8,6	—	—	—	3	2,8	11,6
Trapani.....	2	55,3	127,3	2	4,4	9,4	—	—	—	4	59,7	136,7
Palermo.....	2	1,3	2,2	2	0,3	0,1	—	—	—	4	1,6	2,3
Messina.....	—	—	—	—	—	—	—	—	—	—	—	—
Agrigento.....	1	—	1,2	—	—	—	—	—	—	1	—	1,2
Caltanissetta.....	—	—	—	—	—	—	—	—	—	—	—	—
Enna.....	—	—	—	—	—	—	—	—	—	—	—	—
Catania.....	6	18,9	34,8	—	—	—	—	—	—	6	18,9	34,8
Ragusa.....	—	—	—	—	—	—	—	—	—	—	—	—
Siracusa.....	1	1,4	305,5	—	—	—	—	—	—	1	1,4	305,5
SICILIA.....	12	76,9	471,0	4	4,7	9,5	—	—	—	16	81,6	480,5
Sassari.....	1	10,0	21,5	1	0,2	0,5	—	—	—	2	10,2	22,0
Nuoro.....	—	—	—	—	—	—	—	—	—	—	—	—
Cagliari.....	3	1,8	9,4	—	—	—	—	—	—	3	1,8	9,4
SARDEGNA.....	4	11,8	30,9	1	0,2	0,5	—	—	—	5	12,0	31,4
ITALIA.....	207	398,1	1.666,0	56	157,9	384,5	54	1.101,6	2.087,1	317	1.657,6	4.137,6

Segue **TAV. 86** — **FALLIMENTI CHIUSI PER PROVINCIA E REGIONE, SECONDO LA QUALITÀ E L'ATTIVITÀ ECONOMICA DEI FALLITI**

Ammontare in milioni di lire

PROVINCIE — REGIONI	DITTE INDIVIDUALI			SOCIETÀ DI FATTO			SOCIETÀ REGOLARI			T O T A L E		
	N	Ammontare		N	Ammontare		N	Ammontare		N	Ammontare	
		attivo	passivo		attivo	passivo		attivo	passivo		attivo	passivo
TOTALE												
Torino	165	337,6	1.045,4	44	431,9	1.059,8	37	1.273,3	2.389,8	246	2.042,8	4.495,0
Vercelli	23	46,0	100,9	6	19,9	53,9	2	14,1	49,6	31	80,0	204,4
Novara	36	75,0	267,5	7	54,0	166,3	5	0,3	22,9	48	129,3	456,7
Cuneo	24	58,6	246,7	2	4,4	10,6	1	17,5	17,9	27	80,5	275,2
Asti	13	47,8	166,4	3	15,8	93,3	—	—	—	16	63,6	256,7
Alessandria	30	46,8	236,3	5	6,2	15,3	5	19,9	93,4	40	72,9	345,0
PIEMONTE	291	611,8	2.063,2	67	532,2	1.396,2	50	1.325,1	2.573,6	408	2.469,1	6.033,0
VALLE D'AOSTA	8	11,6	31,4	4	51,4	116,3	—	—	—	12	63,0	147,7
Imperia	11	30,8	57,2	7	26,6	94,8	—	—	—	18	57,4	152,0
Savona	23	30,8	106,6	17	55,4	162,0	2	4,6	20,6	42	90,8	289,2
Genova	99	138,9	772,5	27	96,8	384,0	40	261,6	1.065,9	166	497,3	2.222,4
La Spezia	13	33,7	113,9	5	11,9	41,3	—	—	—	18	45,6	155,2
LIGURIA	146	234,2	1.050,2	56	190,7	682,1	42	286,2	1.086,5	244	691,1	2.818,8
Varese	40	119,5	475,3	8	42,0	106,4	9	44,3	187,6	57	205,8	769,3
Como	45	78,1	255,4	9	9,6	29,8	8	47,4	187,4	62	135,1	472,6
Sondrio	1	4,5	12,2	—	—	—	—	—	—	1	4,5	12,2
Milano	475	1.002,8	3.814,1	70	269,6	883,2	275	1.412,4	6.209,0	820	2.684,8	10.906,3
Bergamo	44	91,9	236,9	10	43,3	125,8	5	10,6	58,5	59	145,8	421,2
Brescia	38	68,0	205,8	2	25,5	52,5	9	151,3	369,7	49	244,8	628,0
Pavia	65	86,2	419,8	8	34,2	72,4	8	15,0	185,7	81	135,4	577,9
Cremona	25	33,0	99,6	2	2,6	6,0	1	10,0	135,4	28	45,6	241,0
Mantova	15	24,4	81,0	3	9,0	22,7	1	4,1	7,8	19	37,5	111,5
LOMBARDIA	748	1.508,4	5.600,1	112	435,8	1.298,8	316	1.695,1	7.341,1	1.176	3.639,3	14.240,0
Bolzano-Bozen	45	94,7	273,9	3	21,5	54,2	5	6,5	58,2	53	122,7	386,3
Trento	27	34,3	158,9	1	0,3	2,0	3	167,7	179,1	31	202,3	340,0
TRENTINO-ALTO ADIGE	72	129,0	432,8	4	21,8	56,2	8	174,2	237,3	84	325,0	726,3
Verona	51	63,3	433,2	5	14,2	72,5	7	7,1	40,4	63	89,6	546,1
Vicenza	50	74,0	336,8	7	18,8	93,7	2	2,3	32,7	59	95,1	463,2
Belluno	4	2,1	19,8	2	3,0	18,7	—	—	—	6	5,1	38,5
Treviso	21	202,8	662,2	—	—	—	1	0,1	9,3	22	202,9	671,5
Venezia	52	55,3	250,0	9	6,9	90,2	11	31,3	73,0	72	93,5	413,2
Padova	71	77,4	288,2	8	9,4	23,6	8	47,8	135,8	87	134,6	447,6
Rovigo	21	20,1	94,4	5	4,6	16,6	1	—	1,9	27	24,7	112,9
VENETO	270	500,0	2.084,6	36	56,9	315,3	30	83,6	293,1	336	645,5	2.693,0
Udine	30	89,5	207,9	4	2,5	9,8	4	17,9	84,6	38	109,9	302,3
Gorizia	12	39,2	91,2	2	12,7	21,0	1	13,6	32,1	15	65,5	144,3
Trieste	22	92,6	288,2	1	—	2,8	10	24,2	91,6	33	116,8	382,6
FRIULI-VEN. GIULIA	64	221,3	587,3	7	15,2	33,6	15	55,7	208,3	86	292,2	829,2
Piacenza	23	32,4	110,0	2	0,9	4,4	9	438,7	979,2	34	472,0	1.093,6
Parma	23	26,8	99,3	7	41,7	65,8	7	22,9	76,2	37	91,4	241,3
Reggio nell'Emilia	17	30,7	118,7	6	14,3	43,1	5	131,1	629,2	28	176,1	791,0
Modena	19	86,8	275,8	12	29,9	244,7	4	75,6	280,1	35	192,3	800,6
Bologna	59	131,6	580,0	16	83,6	229,2	19	59,1	204,6	94	274,3	1.013,8
Ferrara	50	106,6	327,9	16	28,1	91,3	7	5,0	31,6	73	139,7	450,8
Ravenna	12	26,2	77,3	1	1,7	4,6	—	—	—	13	27,9	81,9
Forlì	33	41,8	164,9	21	37,5	116,8	—	—	—	54	79,3	281,7
EMILIA-ROMAGNA	236	482,9	1.753,9	81	237,7	799,9	51	732,4	2.200,9	368	1.453,0	4.754,7
Pesaro Urbino	9	13,0	42,9	8	23,5	66,7	2	6,2	37,3	19	42,7	146,9
Ancona	26	89,4	426,3	9	48,9	156,3	4	28,0	108,2	39	166,3	690,8
Macerata	16	21,0	87,8	10	10,5	24,2	—	—	—	26	31,5	112,0
Ascoli Piceno	29	51,6	173,9	8	21,7	91,3	1	2,3	7,5	38	75,6	272,7
MARCHE	80	175,0	730,9	35	104,6	338,5	7	36,5	153,0	122	316,1	1.222,4
Massa Carrara	17	12,4	60,7	4	6,9	32,6	4	27,6	50,0	25	46,9	143,3
Lucca	32	61,3	175,3	12	66,7	151,2	2	69,9	213,3	46	197,9	539,8
Pistoia	20	75,0	182,8	9	133,5	371,5	—	—	—	29	208,5	554,3
Firenze	106	290,4	704,3	44	220,0	407,1	35	122,1	337,1	185	632,5	1.448,5
Livorno	73	98,6	331,1	15	57,8	184,3	7	9,1	40,6	95	165,5	526,0
Pisa	45	79,7	211,6	15	76,8	187,5	6	224,0	376,2	66	380,5	775,3
Arezzo	46	64,9	230,4	8	45,7	90,6	4	10,3	24,2	58	120,9	315,2
Siena	6	3,0	30,6	1	0,1	0,8	—	—	—	7	3,1	31,4
Grosseto	10	15,7	36,2	12	86,3	175,1	4	7,6	13,8	26	109,6	225,1
TOSCANA	355	701,0	1.933,0	120	693,8	1.570,7	62	470,6	1.055,2	537	1.865,4	4.558,9

Segue TAV. 86 — FALLIMENTI CHIUSI PER PROVINCIA E REGIONE, SECONDO LA QUALITÀ E L'ATTIVITÀ ECONOMICA DEI FALLITI

Ammontare in milioni di lire

PROVINCIE — REGIONI	DITTE INDIVIDUALI			SOCIETÀ DI FATTO			SOCIETÀ REGOLARI			TOTALE		
	N	Ammontare		N	Ammontare		N	Ammontare		N	Ammontare	
		attivo	passivo		attivo	passivo		attivo	passivo		attivo	passivo
Segue TOTALE												
Perugia.....	8	10,3	39,3	2	6,1	13,6	1	0,1	1,9	11	16,5	54,8
Terni.....	25	38,7	146,4	10	34,4	91,3	5	10,9	48,7	40	84,0	286,4
UMBRIA.....	33	49,0	185,7	12	40,5	104,9	6	11,0	50,6	51	100,5	341,2
Viterbo.....	1	—	0,1	—	—	—	—	—	—	—	—	—
Rieti.....	1	1,2	5,6	—	—	—	—	—	—	1	—	0,1
Roma.....	262	420,1	1.431,6	57	145,0	433,8	120	2.590,5	4.581,9	439	3.155,6	6.447,3
Latina.....	11	16,8	31,9	6	3,4	53,1	1	0,1	3,0	18	20,3	88,0
Frosinone.....	7	4,3	9,6	2	4,1	9,9	1	1,0	5,6	10	9,4	25,1
LAZIO.....	282	442,4	1.478,8	65	152,5	496,8	122	2.591,6	4.590,5	469	3.186,5	6.566,1
Caserta.....	13	11,0	21,7	10	3,9	10,9	—	—	—	23	14,9	32,6
Benevento.....	6	11,4	54,1	—	—	—	—	—	—	6	11,4	54,1
Napoli.....	364	249,9	1.021,8	68	68,9	191,7	98	48,2	453,0	530	367,0	1.666,5
Avellino.....	7	4,4	27,6	2	6,1	13,2	—	—	—	9	10,5	40,8
Salerno.....	34	89,9	235,7	12	33,6	88,2	3	124,2	137,5	49	247,7	461,4
CAMPANIA.....	424	366,6	1.360,9	92	112,5	304,0	101	172,4	590,5	617	651,5	2.255,4
L'Aquila.....	18	65,7	177,5	4	2,7	20,0	—	—	—	22	68,4	197,5
Teramo.....	14	10,5	64,5	1	6,2	10,0	—	—	—	17	18,3	93,2
Pescara.....	10	27,1	53,8	1	0,1	2,8	2	1,6	18,7	12	36,3	71,4
Chieti.....	9	46,0	101,3	3	13,0	17,7	—	—	—	12	59,0	119,0
Campobasso.....	5	19,1	33,7	2	15,8	42,8	—	—	—	7	34,9	76,5
ABRUZZI E MOLISE.....	56	168,4	430,8	11	37,8	93,3	3	10,7	33,5	70	216,9	557,6
Foggia.....	29	41,5	173,4	7	55,3	97,7	—	—	—	36	96,8	271,1
Bari.....	77	103,3	336,0	13	18,0	72,3	9	19,1	100,2	99	140,4	508,5
Taranto.....	21	47,3	168,4	7	23,6	43,5	2	9,4	16,7	30	80,3	228,6
Brindisi.....	22	15,5	65,9	3	0,8	7,9	—	—	—	25	16,3	73,8
Lecce.....	18	63,2	178,7	3	7,6	22,2	—	—	—	21	70,8	200,9
PUGLIA.....	167	270,8	922,4	33	105,3	243,6	11	28,5	116,9	211	404,6	1.282,9
Potenza.....	5	3,7	9,5	3	0,2	0,6	—	—	—	8	3,9	10,1
Matera.....	9	3,2	18,9	1	3,5	3,2	3	0,2	0,7	13	6,9	22,8
BASILICATA.....	14	6,9	28,4	4	3,7	3,8	3	0,2	0,7	21	10,8	32,9
Cosenza.....	16	8,6	75,3	8	15,5	32,3	—	—	—	24	24,1	107,6
Catanzaro.....	24	20,4	87,9	5	31,9	43,0	—	—	—	31	55,7	145,5
Reggio di Calabria.....	17	8,9	55,5	3	11,9	26,9	2	3,4	14,6	20	20,8	82,4
CALABRIA.....	57	37,9	218,7	16	59,3	102,2	2	3,4	14,6	75	100,6	335,5
Trapani.....	32	124,6	282,4	14	28,1	65,3	—	—	—	46	152,7	347,7
Palermo.....	61	242,4	684,5	20	46,3	251,2	3	1,4	28,7	84	290,1	964,4
Messina.....	31	97,1	229,3	7	19,8	41,8	2	96,2	162,3	40	213,1	433,4
Agrigento.....	17	17,2	41,2	2	0,2	5,0	1	19,7	30,6	20	37,1	76,8
Caltanissetta.....	12	15,8	62,5	6	12,4	62,6	—	—	—	18	28,2	125,1
Enna.....	9	5,8	33,2	—	—	—	—	—	—	9	5,8	33,2
Catania.....	74	222,1	610,6	12	98,0	202,8	2	2,1	24,2	88	322,2	837,6
Ragusa.....	2	0,8	5,5	—	—	—	—	—	—	2	0,8	5,5
Siracusa.....	1	1,4	305,5	—	—	—	—	—	—	1	1,4	305,5
SICILIA.....	239	727,2	2.254,7	61	204,8	628,7	8	119,4	245,8	308	1.051,4	3.129,2
Sassari.....	22	53,7	132,2	6	5,8	18,7	1	—	1,7	29	59,5	152,6
Nuoro.....	8	9,7	15,4	—	—	—	—	—	—	8	9,7	15,4
Cagliari.....	63	73,5	228,8	15	81,7	167,7	4	12,6	65,7	82	167,8	462,2
SARDEGNA.....	93	136,9	376,4	21	87,5	186,4	5	12,6	67,4	119	237,0	630,2
ITALIA.....	3.635	6.781,3	23.524,2	837	3.144,0	8.771,3	842	7.794,2	20.859,5	5.314	17.719,5	53.155,0

TAV. 87 — FALLIMENTI CHIUSI PER REGIONE, SECONDO IL VALORE DEL PASSIVO

Ammontare in milioni di lire

REGIONI	FINO A 50.000 LIRE		DA 50.000 A 100.000 LIRE		DA 100.000 A 500.000 LIRE		DA 500.000 A 1.000.000 LIRE		DA 1.000.000 A 5.000.000 LIRE		OLTRE 5.000.000 LIRE		TOTALE	
	N	Ammontare	N	Ammontare	N	Ammontare	N	Ammontare	N	Ammontare	N	Ammontare	N	Ammontare
Piemonte	2	0,1	1	0,1	27	10,8	41	29,9	167	415,7	170	5.576,4	408	6.033,0
Valle d'Aosta.....	—	—	—	—	1	0,2	1	0,9	3	5,9	7	140,7	12	147,7
Liguria.....	1	—	—	—	9	3,4	21	15,6	109	301,9	104	2.497,9	244	2.818,8
Lombardia.....	19	0,5	17	1,3	119	36,8	118	85,8	467	1.178,3	436	12937,3	1.176	14.240,0
Trentino-Alto Adige.	—	—	1	0,1	8	2,2	6	5,0	29	68,3	40	650,7	84	726,3
Veneto	3	0,1	2	0,2	34	9,9	46	34,6	137	338,8	114	2.309,4	336	2.693,0
Friuli-Ven. Giulia..	—	—	2	0,2	9	2,2	9	6,9	30	74,0	36	745,9	86	829,2
Emilia-Romagna....	4	0,1	2	0,2	29	9,0	33	23,7	151	399,2	149	4.322,5	368	4.754,7
Marche	1	—	—	—	6	2,0	7	5,2	54	153,9	54	1.061,3	122	1.222,4
Toscana	5	0,2	6	0,4	55	17,1	58	43,6	233	595,5	180	3.904,1	537	4.558,9
Umbria	—	—	—	—	2	0,8	5	3,6	23	54,7	21	282,1	51	341,2
Lazio.....	9	0,2	12	1,2	59	18,3	59	48,7	190	502,4	140	5.995,3	469	6.566,1
Campania	29	0,8	19	1,8	157	41,4	84	58,4	209	470,5	119	1.682,5	617	2.255,4
Abruzzi e Molise..	1	—	1	0,1	6	1,6	7	4,8	29	68,6	26	482,5	70	557,6
Puglia.....	4	0,1	5	0,4	17	4,4	31	23,0	82	208,6	72	1.046,4	211	1.282,9
Basilicata.....	—	—	—	—	10	2,6	1	0,9	9	15,4	1	14,0	21	32,9
Calabria.....	1	—	2	0,1	5	1,6	12	9,1	33	83,0	22	241,7	75	335,5
Sicilia.....	4	0,1	6	0,4	31	12,9	29	20,8	128	328,8	110	2.766,2	308	3.129,2
Sardegna.....	2	—	2	0,2	13	3,2	12	9,0	61	158,3	29	459,3	119	630,2
ITALIA..	85	2,2	78	6,7	597	180,4	580	429,5	2.144	5.419,8	1.830	47.116,4	5.314	53.155,0

TAV. 88 — FALLIMENTI CHIUSI PER REGIONE, SECONDO IL VALORE DELL'ATTIVO

Ammontare in milioni di lire

REGIONI	NULLO			FINO A 50.000 LIRE		DA 50.000 A 100.000 LIRE		DA 100.000 A 500.000 LIRE		DA 500.000 A 1.000.000 LIRE		DA 1.000.000 A 5.000.000 LIRE		OLTRE 5.000.000 LIRE		TOTALE	
	N	N	Ammontare	N	Ammontare	N	Ammontare	N	Ammontare	N	Ammontare	N	Ammontare	N	Ammontare	N	Ammontare
Piemonte	16	40	0,9	21	1,5	93	26,4	67	48,7	115	258,4	56	2.133,2	408	2.469,1	122	316,1
Valle d'Aosta.....	1	—	—	—	—	3	0,7	1	0,5	3	7,0	4	54,8	12	63,0	—	—
Liguria.....	31	23	0,7	11	1,5	57	14,7	25	18,5	71	180,8	26	474,9	244	691,1	—	—
Lombardia.....	159	113	3,4	68	4,9	285	77,5	147	108,2	275	650,5	129	2.794,8	1.176	3.639,3	—	—
Trentino-Alto Adige.	2	8	0,2	5	0,4	20	5,1	14	11,0	22	51,7	13	256,6	84	325,0	—	—
Veneto	6	64	1,6	27	2,0	95	25,2	46	33,6	76	178,0	22	405,1	336	645,5	—	—
Friuli-Ven. Giulia..	3	9	0,2	9	0,7	23	6,2	10	7,9	17	43,6	15	233,6	86	292,2	—	—
Emilia-Romagna....	21	35	1,0	23	1,8	84	22,0	50	35,2	108	252,9	47	1.140,1	368	1.453,0	—	—
Marche	4	6	0,1	2	0,2	24	6,7	25	17,5	43	101,6	18	190,0	122	316,1	—	—
Toscana	35	39	1,0	28	2,1	140	37,7	72	50,6	150	360,0	73	1.414,0	537	1.865,4	—	—
Umbria	—	9	0,1	4	1,1	7	2,0	10	8,1	17	45,7	4	43,5	51	100,5	—	—
Lazio.....	76	118	1,8	22	1,6	78	20,5	51	35,0	90	208,1	34	2.919,5	469	3.186,5	—	—
Campania	10	217	6,2	62	4,6	174	41,6	66	45,3	65	145,6	23	408,2	617	651,5	—	—
Abruzzi e Molise..	4	3	0,1	7	0,5	21	5,3	8	6,4	17	43,0	10	161,6	70	216,9	—	—
Puglia.....	12	38	0,8	13	1,0	47	13,5	28	20,7	51	117,6	22	251,0	211	404,6	—	—
Basilicata.....	—	11	0,2	2	0,2	3	0,9	1	0,5	4	9,0	—	—	21	10,8	—	—
Calabria.....	3	15	0,3	3	0,2	21	5,8	13	10,1	15	28,1	5	56,1	75	100,6	—	—
Sicilia.....	11	25	0,7	25	2,7	63	20,5	49	35,6	93	232,5	42	759,4	308	1.051,4	—	—
Sardegna.....	11	15	0,4	5	0,4	29	7,6	14	10,3	35	79,9	10	138,4	119	237,0	—	—
ITALIA..	405	788	19,7	337	27,4	1.267	339,9	697	503,7	1.267	2.994,0	553	13.834,8	5.314	17.719,5	—	—

TAV. 89 — FALLIMENTI CHIUSI PER REGIONE, SECONDO IL VALORE DEI CREDITI PRIVILEGIATI

Ammontare in milioni di lire

REGIONI	NULLO		FINO A 50.000 LIRE		DA 50.000 A 100.000 LIRE		DA 100.000 A 500.000 LIRE		DA 500.000 A 1.000.000 LIRE		DA 1.000.000 A 5.000.000 LIRE		OLTRE 5.000.000 LIRE		TOTALE	
	N	Ammontare	N	Ammontare	N	Ammontare	N	Ammontare	N	Ammontare	N	Ammontare	N	Ammontare	N	Ammontare
Piemonte	8	35	0,8	16	1,2	130	34,0	64	42,8	102	218,6	53	1.563,4	408	1.860,8	
Valle d'Aosta.....	—	2	0,1	—	—	4	1,5	—	—	4	11,1	2	20,3	12	33,0	
Liguria.....	4	21	0,5	14	1,0	61	20,8	45	33,1	74	175,0	25	631,1	244	861,5	
Lombardia.....	47	163	3,3	61	4,4	292	77,3	164	117,2	308	742,7	141	2.523,4	1.176	3.468,3	
Trentino-Alto Adige.....	1	8	0,2	10	0,6	20	5,5	12	8,3	28	60,0	5	44,0	84	118,6	
Veneto.....	9	58	1,3	30	2,4	93	25,2	43	30,5	84	182,5	19	299,8	336	541,7	
Friuli-Ven. Giulia.....	—	7	0,2	9	0,7	22	5,5	9	6,7	22	52,0	17	150,7	86	215,8	
Emilia-Romagna.....	12	26	0,6	23	1,6	102	25,7	63	44,9	97	228,7	45	945,8	368	1.247,3	
Marche.....	—	14	0,4	5	0,3	44	11,2	15	12,1	34	79,9	10	94,3	122	198,2	
Toscana.....	8	70	1,4	40	2,9	156	41,3	70	50,0	131	293,1	62	874,6	537	1.263,8	
Umbria.....	—	2	0,1	3	1,8	21	5,4	5	4,0	16	27,7	4	27,4	51	66,4	
Lazio.....	42	79	1,6	36	2,7	120	32,9	59	50,1	92	204,0	41	2.633,5	469	2.924,8	
Campania.....	46	153	7,8	46	3,6	163	39,8	63	46,2	119	255,5	27	331,5	617	684,4	
Abruzzi e Molise.....	2	14	0,3	7	0,5	23	5,4	3	2,5	15	33,3	6	105,8	70	147,8	
Puglia.....	5	34	0,6	18	1,4	73	17,7	25	18,5	48	103,7	8	92,2	211	234,1	
Basilicata.....	4	6	0,1	4	0,3	4	0,7	3	1,9	—	—	3	18,5	75	60,2	
Calabria.....	4	18	0,3	8	0,6	17	4,2	12	7,5	13	29,1	—	—	21	3,0	
Sicilia.....	28	46	1,0	24	1,8	97	29,3	37	26,9	59	228,3	17	285,1	308	572,4	
Sardegna.....	6	24	0,6	15	1,1	38	9,1	15	10,8	18	43,1	3	31,2	119	95,9	
ITALIA....	226	780	21,2	369	28,9	1.480	393,0	707	514,0	1.264	2.968,3	488	10.672,6	5.314	14.598,0	

TAV. 90 — FALLIMENTI CHIUSI CON CREDITI PRIVILEGIATI PER REGIONE, SECONDO IL MODO DI CHIUSURA E L'ATTIVITÀ ECONOMICA DEI FALLITI

Ammontare in milioni di lire

REGIONI	PAGAMENTO INTEGRALE		CONCORDATO		LIQUIDAZIONE E RIPARTIZIONE DELL'ATTIVO		INSUFFICIENZA O MANCANZA DI ATTIVO		TOTALE	
	N	Ammontare dei crediti privilegiati	N	Ammontare dei crediti privilegiati	N	Ammontare dei crediti privilegiati	N	Ammontare dei crediti privilegiati	N	Ammontare dei crediti privilegiati
INDUSTRIA										
Piemonte.....	9	9,8	16	170,0	122	478,7	24	38,8	171	697,3
Valle d'Aosta.....	—	—	1	0,4	4	10,8	1	0,5	6	11,7
Liguria.....	3	2,6	8	24,7	35	334,0	11	15,0	57	376,3
Lombardia.....	22	36,7	42	177,7	264	1.787,0	101	208,0	429	2.209,4
Trentino-Alto Adige.....	1	0,7	4	6,4	6	27,5	3	0,2	14	34,8
Veneto.....	5	3,1	9	138,7	72	205,8	25	25,4	111	373,0
Friuli-Venezia Giulia.....	2	5,2	4	7,0	18	109,8	2	2,0	26	124,0
Emilia-Romagna.....	4	1,0	19	75,9	76	845,4	19	23,5	118	945,8
Marche.....	—	—	12	20,3	23	78,3	2	1,2	37	99,8
Toscana.....	12	25,4	36	392,9	95	412,4	32	41,4	175	872,1
Umbria.....	—	—	1	0,9	4	15,8	1	1,6	6	18,3
Lazio.....	1	0,8	10	2.133,2	31	134,5	48	98,0	90	2.366,5
Campania.....	18	53,7	6	3,1	38	156,5	53	37,0	115	250,3
Abruzzi e Molise.....	1	—	8	48,4	8	38,3	2	0,3	19	87,0
Puglia.....	1	8,4	6	9,5	12	14,8	4	3,4	23	36,1
Basilicata.....	—	—	3	7,2	3	3,2	2	2,0	8	12,4
Calabria.....	—	—	—	—	—	—	—	—	—	—
Sicilia.....	4	3,6	23	114,1	21	157,4	5	4,9	53	280,0
Sardegna.....	2	0,1	4	5,1	10	26,0	1	—	17	31,2
ITALIA....	85	151,1	212	3.335,5	842	4.836,2	336	503,2	1.475	8.826,0

Segue **TAV. 90** — FALLIMENTI CHIUSI CON CREDITI PRIVILEGIATI PER REGIONE, SECONDO IL MODO DI CHIUSURA E L'ATTIVITÀ ECONOMICA DEI FALLITI

Ammontare in milioni di lire

REGIONI	PAGAMENTO INTEGRALE		CONCORDATO		LIQUIDAZIONE E RIPARTIZIONE DELL'ATTIVO		INSUFFICIENZA O MANCANZA DI ATTIVO		TOTALE	
	N	Ammontare dei crediti privilegiati	N	Ammontare dei crediti privilegiati	N	Ammontare dei crediti privilegiati	N	Ammontare dei crediti privilegiati	N	Ammontare dei crediti privilegiati

COMMERCIO E SERVIZI VARI

Piemonte.....	10	6,0	23	21,4	139	127,7	36	16,5	208	171,6
Valle d'Aosta	—	—	3	17,2	3	4,1	—	—	6	21,3
Liguria.....	7	19,3	24	43,2	83	298,8	51	36,0	165	397,3
Lombardia.....	45	29,6	69	152,9	349	828,5	199	129,1	662	1.140,1
Trentino-Alto Adige.....	5	4,2	11	13,4	32	31,0	15	7,0	63	55,6
Veneto.....	12	1,6	15	18,7	123	114,4	54	17,5	204	152,2
Friuli-Venezia Giulia.....	1	..	9	8,3	27	49,4	16	5,7	53	63,4
Emilia-Romagna.....	11	19,1	35	32,1	130	177,7	40	30,4	216	259,3
Marche.....	—	—	22	24,5	41	42,1	6	0,5	69	67,1
Toscana.....	34	22,9	59	70,1	167	190,9	61	21,9	321	305,8
Umbria.....	1	0,1	15	16,3	17	26,1	9	2,8	42	45,3
Lazio.....	12	2,6	46	110,3	121	232,7	131	159,1	310	504,7
Campania.....	60	23,8	31	30,8	131	197,0	186	111,0	408	362,6
Abruzzi e Molise.....	4	0,1	14	9,9	18	45,0	8	3,4	44	58,4
Puglia.....	16	17,7	35	36,2	67	77,6	49	33,6	167	165,1
Basilicata.....	2	0,9	5	0,7	1	0,5	8	0,8	16	2,9
Calabria.....	7	5,0	11	12,3	22	13,1	20	13,7	60	44,1
Sicilia.....	14	4,9	79	86,1	84	83,9	36	11,8	213	186,7
Sardegna.....	10	3,3	30	30,6	30	13,4	21	8,3	91	55,6
ITALIA....	251	161,1	536	735,0	1.585	2.553,9	946	609,1	3.318	4.059,1

ALTRE ATTIVITÀ

Piemonte.....	1	..	—	—	17	991,4	3	0,5	21	991,9
Valle d'Aosta	—	—	—	—	—	—	—	—	—	—
Liguria.....	—	—	1	2,5	13	81,4	4	4,0	18	87,9
Lombardia.....	2	0,4	3	3,1	21	109,4	12	5,9	38	118,8
Trentino-Alto Adige.....	—	—	—	—	5	28,1	1	0,1	6	28,2
Veneto.....	3	6,3	1	3,2	5	6,8	3	0,2	12	16,5
Friuli-Venezia Giulia.....	—	—	2	5,8	4	19,5	1	3,1	7	28,4
Emilia-Romagna.....	3	0,1	1	0,2	15	40,9	3	1,0	22	42,2
Marche.....	2	..	1	0,2	8	27,7	5	3,4	16	31,3
Toscana.....	2	0,3	4	1,7	20	75,5	7	8,4	33	85,9
Umbria.....	—	—	1	0,1	1	2,6	1	0,1	3	2,8
Lazio.....	2	0,3	1	0,2	9	29,1	15	24,0	27	53,6
Campania.....	12	6,8	1	..	11	43,1	24	21,6	48	71,5
Abruzzi e Molise.....	1	0,3	1	0,1	2	1,7	1	0,3	5	2,4
Puglia.....	3	2,4	4	11,8	4	13,9	5	4,8	16	32,9
Basilicata.....	—	—	—	—	—	—	1	0,1	1	0,1
Calabria.....	—	—	1	2,6	1	1,0	1	0,1	3	3,7
Sicilia.....	8	4,5	1	8,2	4	92,6	1	0,4	14	105,7
Sardegna.....	1	0,7	—	—	2	2,5	2	5,9	5	9,1
ITALIA....	40	22,1	23	39,7	142	1.567,2	90	83,9	295	1.712,9

TOTALE

Piemonte.....	20	15,8	39	191,4	278	1.597,8	63	55,8	400	1.860,8
Valle d'Aosta	—	—	4	17,6	7	14,9	1	0,5	12	33,0
Liguria.....	10	21,9	33	70,4	131	714,2	66	55,0	240	861,5
Lombardia.....	69	66,7	114	333,7	634	2.724,9	312	343,0	1.129	3.468,3
Trentino-Alto Adige.....	6	4,9	15	19,8	43	86,6	19	7,3	83	118,6
Veneto.....	20	11,0	25	160,6	200	327,0	82	43,1	327	541,7
Friuli-Venezia Giulia.....	3	5,2	15	21,1	49	178,7	19	10,8	86	215,8
Emilia-Romagna.....	18	20,2	55	108,2	221	1.064,0	62	54,9	356	1.247,3
Marche.....	2	..	35	45,0	72	148,1	13	5,1	122	193,2
Toscana.....	48	48,6	99	464,7	282	678,8	100	71,7	529	1.263,8
Umbria.....	1	0,1	17	17,3	22	44,5	11	4,5	51	66,4
Lazio.....	15	3,7	57	2.243,7	161	396,3	194	281,1	427	2.924,8
Campania.....	90	84,3	38	33,9	180	396,6	263	169,6	571	684,4
Abruzzi e Molise.....	5	0,4	23	58,4	28	85,0	11	4,0	68	147,8
Puglia.....	20	28,5	45	57,5	83	106,3	58	41,8	206	234,1
Basilicata.....	2	0,9	5	0,7	1	0,5	9	0,9	17	3,0
Calabria.....	7	5,0	15	22,1	26	17,3	23	15,8	71	60,2
Sicilia.....	26	13,0	103	208,4	109	333,9	42	17,1	280	572,4
Sardegna.....	13	4,1	34	35,7	42	41,9	24	14,2	113	95,9
ITALIA....	376	334,3	771	4.110,2	2.569	8.957,3	1.372	1.196,2	5.088	14.598,0

TAV. 91 — FALLIMENTI CHIUSI PER CONCORDATO PER REGIONE, SECONDO LA PERCENTUALE ACCETTATA DAI CREDITORI CHIROGRAFARI

Ammontare in milioni di lire

REGIONI	FINO AL 10%		DAL 10% AL 25%		DAL 25% AL 50%		DAL 50% AL 75%		OLTRE IL 75%		TOTALE	
	N	Somma pagata	N	Somma pagata	N	Somma pagata	N	Somma pagata	N	Somma pagata	N	Somma pagata
Piemonte	1	0,5	19	69,3	15	92,0	4	168,2	1	3,0	40	333,0
Valle d'Aosta.....	—	—	3	15,5	1	7,1	—	—	—	—	4	22,6
Liguria	1	7,4	24	86,3	6	13,0	1	2,6	1	1,1	33	110,4
Lombardia	3	5,7	71	172,5	37	174,2	5	21,4	—	—	116	373,8
Trentino-Alto Adige.	—	—	6	13,2	6	14,9	3	23,3	—	—	15	51,4
Veneto	2	58,1	16	37,7	6	36,0	1	1,0	—	—	25	132,8
Friuli-Ven. Giulia..	—	—	9	27,5	5	20,7	1	0,7	—	—	15	48,9
Emilia-Romagna....	—	—	28	103,9	27	95,3	—	—	—	—	55	199,2
Marche	1	0,8	25	58,3	8	30,6	1	4,6	—	—	35	94,3
Toscana	3	5,4	50	194,1	43	167,4	3	2,8	2	3,4	101	373,1
Umbria	2	2,7	12	14,8	3	9,9	—	—	—	—	17	27,4
Lazio.....	3	51,4	35	170,2	18	158,9	2	4,2	—	—	58	384,7
Campania	—	—	13	13,3	25	75,9	1	2,5	—	—	39	91,7
Abruzzi e Molise...	—	—	17	28,3	6	21,7	—	—	—	—	23	50,0
Puglia	1	0,2	24	53,4	18	52,9	2	28,2	1	0,8	46	135,5
Basilicata	1	1,3	1	0,3	3	1,5	—	—	—	—	5	3,1
Calabria	—	—	9	8,7	5	17,4	1	0,6	1	0,3	16	27,0
Sicilia	—	—	30	106,0	69	302,8	7	29,6	2	7,3	108	445,7
Sardegna.....	—	—	16	20,7	16	54,9	2	4,2	—	—	34	79,8
ITALIA...	18	133,5	408	1.194,0	317	1.347,1	34	293,9	8	15,9	785	2.984,4

TAV. 92 — FALLIMENTI CHIUSI PER LIQUIDAZIONE E RIPARTIZIONE DELL'ATTIVO PER REGIONE, SECONDO IL DIVIDENDO FISSATO AI CREDITORI CHIROGRAFARI

Ammontare in milioni di lire

REGIONI	NULLO	FINO AL 10%		DAL 10% AL 25%		DAL 25% AL 50%		DAL 50% AL 75%		OLTRE IL 75%		TOTALE	
	N	N	Somma pagata	N	Somma pagata	N	Somma pagata	N	Somma pagata	N	Somma pagata	N	Somma pagata
Piemonte	171	50	33,4	33	135,0	18	101,7	4	1,0	4	26,4	280	297,5
Valle d'Aosta.....	3	2	0,1	—	—	1	3,5	1	4,3	—	—	7	7,9
Liguria	93	15	5,0	15	14,9	7	4,8	2	5,9	—	—	132	30,6
Lombardia	416	102	135,6	82	171,3	23	134,4	9	270,4	4	21,2	636	732,9
Trentino-Alto Adige.	26	8	3,4	7	7,3	2	5,7	1	0,3	—	—	44	16,7
Veneto	115	46	14,7	19	12,3	12	15,4	8	22,5	2	4,7	202	69,6
Friuli-Ven. Giulia..	35	7	1,1	2	2,2	4	19,3	1	49,8	—	—	49	72,4
Emilia-Romagna....	149	34	21,5	27	136,0	10	20,5	3	19,5	—	—	223	197,5
Marche	38	20	11,2	9	21,5	5	5,2	—	—	—	—	72	37,9
Toscana	182	44	15,2	35	80,2	18	48,9	3	1,2	1	0,1	283	145,6
Umbria	15	4	1,5	3	7,4	—	—	—	—	—	—	22	8,9
Lazio.....	97	33	11,4	22	14,4	12	95,3	3	3,6	—	—	167	124,7
Campania	137	25	6,3	12	13,5	7	29,3	—	—	—	—	181	49,1
Abruzzi e Molise...	13	8	3,3	1	0,2	6	11,3	—	—	—	—	28	14,8
Puglia	53	19	5,5	6	8,5	5	12,7	1	3,0	—	—	84	29,7
Basilicata	—	—	—	—	—	1	0,5	—	—	—	—	1	0,5
Calabria	15	4	0,4	7	3,2	—	—	—	—	—	—	26	3,6
Sicilia	67	17	3,6	16	5,9	8	56,2	4	3,6	5	11,3	117	80,6
Sardegna.....	21	8	1,7	6	9,8	7	20,6	1	3,3	—	—	43	35,4
ITALIA...	1.646	446	274,9	302	643,6	146	585,3	41	388,4	16	63,7	2.597	1.955,9

TAV. 93 — FALLIMENTI CHIUSI PER REGIONE, SECONDO IL VALORE DELLA PERDITA SUBITA DAI CREDITORI E IL MODO DI CHIUSURA

Ammontare in milioni di lire

REGIONI	FINO A 100.000 LIRE		DA 100.000 A 500.000 LIRE		DA 500.000 A 1.000.000 LIRE		DA 1.000.000 A 5.000.000 LIRE		OLTRE 5.000.000 LIRE		TOTALE	
	N	Ammon- tare della perdita	N	Ammon- tare della perdita	N	Ammon- tare della perdita	N	Ammon- tare della perdita	N	Ammon- tare della perdita	N	Ammon- tare della perdita
CONCORDATO												
Piemonte	—	—	5	1,4	5	3,6	15	45,3	15	574,4	40	624,7
Valle d'Aosta.....	—	—	—	—	1	0,5	1	4,5	2	50,4	4	55,4
Liguria.....	—	—	1	0,3	2	1,4	14	34,6	16	357,9	33	394,2
Lombardia.....	4	0,2	14	4,3	17	12,8	48	123,0	33	809,9	116	950,2
Trentino-Alto Adige..	—	—	1	0,3	3	2,5	6	17,1	5	72,3	15	92,2
Veneto.....	—	—	3	1,5	4	2,9	6	13,7	12	725,4	25	743,5
Friuli-Ven. Giulia..	—	—	3	0,9	2	1,4	5	10,6	5	115,8	15	128,7
Emilia-Romagna.....	—	—	7	2,1	3	2,0	29	78,6	16	669,9	55	752,6
Marche.....	—	—	2	0,5	4	3,0	13	27,8	16	219,4	35	250,7
Toscana.....	2	0,1	8	3,3	15	11,4	42	106,0	34	968,0	101	1.088,8
Umbria.....	—	—	2	0,8	2	1,4	7	18,2	6	50,5	17	70,9
Lazio.....	—	—	4	7,5	8	5,7	28	76,7	18	1.275,4	58	1.365,3
Campania.....	3	0,2	7	1,6	9	7,0	12	27,1	8	154,0	39	189,9
Abruzzi e Molise....	—	—	2	0,6	4	2,7	10	25,6	7	86,4	23	115,3
Puglia.....	2	0,2	5	2,1	7	5,0	18	48,2	14	224,7	46	280,2
Basilicata.....	—	—	1	0,2	1	0,9	2	3,0	1	12,1	5	16,2
Calabria.....	2	0,2	—	—	1	0,7	8	18,8	5	48,9	16	68,6
Sicilia.....	—	—	10	3,0	10	7,6	46	115,4	42	1.211,2	108	1.337,2
Sardegna.....	1	0,1	4	1,5	5	3,4	18	45,0	6	122,8	34	172,8
ITALIA...	14	1,0	79	31,9	103	75,9	328	839,2	261	7.749,4	785	8.697,4

LIQUIDAZIONE E RIPARTIZIONE DELL'ATTIVO

Piemonte.....	1	0,1	12	4,4	23	17,8	131	342,5	113	2.737,4	280	3.102,2
Valle d'Aosta.....	—	—	1	0,1	—	—	3	7,6	3	27,4	7	35,1
Liguria.....	—	—	4	1,2	5	3,4	62	164,9	61	1.491,6	132	1.661,1
Lombardia.....	1	0,1	29	8,7	48	36,7	253	657,4	305	8.196,1	636	8.899,0
Trentino-Alto Adige..	1	0,1	2	0,5	2	1,8	16	46,4	23	243,7	44	292,5
Veneto.....	—	—	17	4,0	15	11,1	94	237,1	76	976,4	202	1.228,6
Friuli-Ven. Giulia..	1	0,1	3	1,3	4	3,2	16	47,5	25	367,0	49	419,1
Emilia-Romagna.....	2	0,2	10	3,4	15	12,3	99	259,3	97	2.403,5	223	2.678,7
Marche.....	—	—	2	0,7	5	4,0	35	103,5	30	576,0	72	684,2
Toscana.....	2	0,1	18	5,5	32	25,2	130	333,7	101	1.369,3	283	1.733,8
Umbria.....	—	—	—	—	3	2,9	8	20,1	11	142,7	22	165,7
Lazio.....	1	..	13	3,4	14	10,3	71	213,6	68	1.937,5	167	2.164,8
Campania.....	3	0,2	14	4,4	17	13,1	83	209,7	64	777,0	181	1.004,4
Abruzzi e Molise....	—	—	1	0,4	2	1,4	14	29,1	11	168,2	28	199,1
Puglia.....	3	0,1	6	1,7	6	4,3	37	101,9	32	395,7	84	503,7
Basilicata.....	—	—	—	—	—	—	1	1,2	—	—	1	1,2
Calabria.....	—	—	2	0,7	2	1,3	15	38,8	7	410,6	26	451,4
Sicilia.....	—	—	6	1,6	16	10,9	56	134,6	39	990,6	117	1.137,7
Sardegna.....	—	—	3	0,8	4	3,2	24	64,8	12	141,3	43	210,1
ITALIA...	15	1,0	143	42,8	213	162,9	1.148	3.013,7	1.078	23.352,0	2.597	26.572,4

Segue TAV. 93 — FALLIMENTI CHIUSI PER REGIONE, SECONDO IL VALORE DELLA PERDITA SUBITA DAI CREDITORI E IL MODO DI CHIUSURA

Ammontare in milioni di lire

REGIONI	FINO A 100.000 LIRE		DA 100.000 A 500.000 LIRE		DA 500.000 A 1.000.000 LIRE		DA 1.000.000 A 5.000.000 LIRE		OLTRE 5.000.000 LIRE		TOTALE	
	N	Ammon- tare della perdita	N	Ammon- tare della perdita	N	Ammon- tare della perdita	N	Ammon- tare della perdita	N	Ammon- tare della perdita	N	Ammon- tare della perdita
Piemonte	1	0,1	12	3,8	21	14,2	24	46,7	9	96,4	67	161,2
Valle d'Aosta.....	—	—	—	—	—	—	1	1,1	—	—	1	1,1
Liguria	—	—	7	2,7	12	8,9	37	95,9	13	87,7	69	195,2
Lombardia	23	1,1	70	21,3	65	47,2	147	336,4	41	912,8	346	1.318,8
Trentino-Alto Adige.	1	0,1	5	1,6	2	1,9	7	12,7	4	39,6	19	55,9
Veneto	3	0,1	13	4,4	22	15,9	43	89,6	8	69,8	89	179,8
Friuli-Ven. Giulia..	—	—	6	1,4	4	2,9	7	14,1	2	15,0	19	33,4
Emilia-Romagna....	3	0,2	12	3,7	13	9,5	35	81,6	9	63,6	72	158,6
Marche	—	—	3	0,7	1	0,6	9	20,3	—	—	13	21,6
Toscana	3	0,2	25	7,9	20	15,0	48	97,6	8	84,8	104	205,5
Umbria	—	—	2	0,8	3	1,9	5	8,7	1	8,5	11	19,9
Lazio.....	14	0,7	48	14,8	35	27,3	93	222,0	34	538,8	224	803,6
Campania	29	1,4	91	23,9	47	35,0	96	187,9	27	296,2	290	544,4
Abruzzi e Molise...	—	—	2	0,5	2	1,3	5	11,1	4	49,7	13	62,6
Puglia	5	0,4	6	1,5	15	10,4	25	61,3	9	77,2	60	150,8
Basilicata	1	0,1	8	1,5	1	0,9	3	4,2	—	—	13	6,7
Calabria	2	0,1	2	0,6	6	4,9	9	18,2	6	49,3	25	73,1
Sicilia.....	4	0,2	15	7,6	11	7,7	21	46,7	3	16,6	54	78,8
Sardegna.....	4	0,2	7	1,7	4	3,4	13	28,5	1	7,8	29	41,6
ITALIA...	93	4,9	334	100,4	284	208,9	628	1.384,6	179	2.413,8	1.518	4.112,6

INSUFFICIENZA O MANCANZA DI ATTIVO

TOTALE

Piemonte	2	0,2	29	9,6	49	35,6	170	434,5	137	3.408,2	387	3.888,1
Valle d'Aosta.....	—	—	1	0,1	1	0,5	5	13,2	5	77,8	12	91,6
Liguria	—	—	12	4,2	19	13,7	113	295,4	90	1.937,2	234	2.250,5
Lombardia	28	1,4	113	34,3	130	96,7	448	1.116,8	379	9.918,8	1.098	11.168,0
Trentino-Alto Adige.	2	0,2	8	2,4	7	6,2	29	76,2	32	355,6	78	440,6
Veneto	3	0,1	33	9,9	41	29,9	143	340,4	96	1.771,6	316	2.151,9
Friuli-Ven. Giulia..	1	0,1	12	3,6	10	7,5	28	72,2	32	497,8	83	581,2
Emilia-Romagna....	5	0,4	29	9,2	31	23,8	163	419,5	122	3.137,0	350	3.589,9
Marche	—	—	7	1,9	10	7,6	57	151,6	46	795,4	120	956,5
Toscana	7	0,4	51	16,7	67	51,6	220	537,3	143	2.422,1	488	3.028,1
Umbria	—	—	4	1,6	8	6,2	20	47,0	18	201,7	50	256,5
Lazio.....	15	0,7	65	25,7	57	43,3	192	512,3	120	3.751,7	449	4.333,7
Campania	35	1,8	112	29,9	73	55,1	191	424,7	99	1.227,2	510	1.738,7
Abruzzi e Molise...	—	—	5	1,5	8	5,4	29	65,8	22	304,3	64	377,0
Puglia	10	0,7	17	5,3	28	19,7	80	211,4	55	697,6	190	934,7
Basilicata	1	0,1	9	1,7	2	1,8	6	8,4	1	12,1	19	24,1
Calabria	4	0,3	4	1,3	9	6,9	32	75,8	18	508,8	67	593,1
Sicilia.....	4	0,2	31	12,2	37	26,2	123	296,7	84	2.218,4	279	2.553,7
Sardegna.....	5	0,3	14	4,0	13	10,0	55	138,3	19	271,9	106	424,5
ITALIA...	122	6,9	556	175,1	600	447,7	2.104	5.237,5	1.518	33.515,2	4.900	39.382,4

TAV. 94 — FALLIMENTI CHIUSI PER REGIONE, SECONDO IL VALORE DELLA PERDITA SUBITA DAI CREDITORI E L'ATTIVITÀ ECONOMICA DEI FALLITI

Ammontare in milioni di lire

REGIONI	FINO A 100.000 LIRE		DA 100.000 A 500.000 LIRE		DA 500.000 A 1.000.000 LIRE		DA 1.000.000 A 5.000.000 LIRE		OLTRE 5.000.000 LIRE		TOTALE	
	N	Ammon- tare della perdita	N	Ammon- tare della perdita	N	Ammon- tare della perdita	N	Ammon- tare della perdita	N	Ammon- tare della perdita	N	Ammon- tare della perdita
INDUSTRIA												
Piemonte	—	—	8	2,9	14	10,3	60	140,4	80	2.093,8	162	2.247,4
Valle d'Aosta.....	—	—	—	—	—	—	4	12,0	2	17,3	6	29,3
Liguria.....	—	—	2	0,5	2	1,6	23	56,2	27	591,2	54	649,5
Lombardia	3	0,1	26	7,3	41	29,7	155	400,6	189	5.168,5	414	5.606,2
Trentino-Alto Adige.	—	—	3	0,9	—	—	3	5,8	7	87,8	13	94,5
Veneto	1	0,1	9	2,7	6	4,7	48	105,1	45	1.038,4	109	1.151,0
Friuli-Ven. Giulia..	—	—	3	0,9	1	0,6	5	17,0	15	208,2	24	226,7
Emilia-Romagna....	1	0,1	6	2,0	9	6,7	46	129,4	53	2.308,8	115	2.447,0
Marche	—	—	1	0,3	4	3,1	15	39,6	17	373,5	37	416,5
Toscana	—	—	11	2,8	12	8,7	73	192,9	68	1.598,6	164	1.803,0
Umbria	—	—	—	—	1	0,7	2	5,6	3	52,9	6	59,2
Lazio.....	7	0,4	14	3,3	12	8,6	34	97,7	35	1.460,0	102	1.570,0
Campania	7	0,3	26	7,0	8	5,9	36	75,6	23	297,3	100	386,1
Abruzzi e Molise...	—	—	2	0,7	2	1,4	6	14,9	10	151,7	20	168,7
Puglia	3	0,1	5	1,3	2	1,4	9	24,3	4	34,0	23	61,1
Basilicata	—	—	1	0,1	—	—	1	1,2	—	—	2	1,3
Calabria	—	—	—	—	—	—	4	6,5	4	34,8	8	41,3
Sicilia	—	—	8	5,4	3	2,3	25	67,9	20	451,1	56	526,7
Sardegna.....	—	—	2	0,3	1	0,5	6	18,1	6	48,7	15	67,6
ITALIA...	22	1,1	127	38,4	118	86,2	555	1.410,8	608	16.016,6	1.430	17.553,1

COMMERCIO E SERVIZI VARI

Piemonte	1	0,1	20	6,5	33	23,9	104	276,5	47	575,2	205	882,2
Valle d'Aosta.....	—	—	1	0,1	1	0,5	1	1,2	3	60,5	6	62,3
Liguria.....	—	—	9	3,3	16	11,3	83	213,8	54	1.035,5	162	1.263,9
Lombardia	24	1,2	81	25,5	85	64,4	280	675,8	176	4.542,5	646	5.309,4
Trentino-Alto Adige.	1	0,1	4	1,1	7	6,2	26	70,4	20	216,7	58	294,5
Veneto	2	..	22	6,8	34	24,6	90	224,1	48	702,8	196	958,3
Friuli-Ven. Giulia..	1	0,1	9	2,7	9	6,9	19	45,6	14	221,9	52	277,2
Emilia-Romagna....	3	0,2	22	6,8	19	14,5	105	262,6	64	782,4	213	1.066,5
Marche	—	—	5	1,3	5	3,9	33	81,4	26	387,9	69	474,5
Toscana	7	0,4	35	12,5	50	39,1	134	309,3	65	720,9	291	1.082,2
Umbria	—	—	3	1,2	7	5,5	16	36,8	15	148,8	41	192,3
Lazio.....	7	0,3	49	21,7	42	32,4	143	373,3	79	2.134,8	320	2.562,5
Campania	23	1,2	76	20,7	61	46,4	143	324,4	68	799,4	371	1.192,1
Abruzzi e Molise...	—	—	2	0,4	6	4,0	20	47,1	12	152,6	40	204,1
Puglia	6	0,6	10	3,1	25	17,5	64	166,3	48	617,9	153	805,4
Basilicata	—	—	8	1,6	2	1,8	4	5,3	1	12,1	15	20,8
Calabria	3	0,2	4	1,3	9	6,9	27	66,4	13	468,1	56	542,9
Sicilia	3	0,1	23	6,8	34	23,9	95	221,8	61	1.669,3	216	1.921,9
Sardegna.....	4	0,2	11	3,4	12	9,5	49	120,2	11	203,6	87	336,9
ITALIA...	85	4,7	394	126,8	457	343,2	1.436	3.522,3	825	15.452,9	3.197	19.449,9

Segue TAV. 94 — FALLIMENTI CHIUSI PER REGIONE, SECONDO IL VALORE DELLA PERDITA SUBITA DAI CREDITORI E L'ATTIVITÀ ECONOMICA DEI FALLITI

Ammontare in milioni di lire

REGIONI	FINO A 100.000 LIRE		DA 100.000 A 500.000 LIRE		DA 500.000 A 1.000.000 LIRE		DA 1.000.000 A 5.000.000 LIRE		OLTRE 5.000.000 LIRE		TOTALE	
	N	Ammon- tare della perdita	N	Ammon- tare della perdita	N	Ammon- tare della perdita	N	Ammon- tare della perdita	N	Ammon- tare della perdita	N	Ammon- tare della perdita
Piemonte	1	0,1	1	0,2	2	1,4	6	17,6	10	739,2	20	758,5
Valle d'Aosta.....	—	—	—	—	—	—	—	—	—	—	—	—
Liguria.....	—	—	1	0,4	1	0,8	7	25,4	9	310,5	18	337,1
Lombardia.....	1	0,1	6	1,5	4	2,6	13	40,4	14	207,8	38	252,4
Trentino-Alto Adige.	1	0,1	1	0,4	—	—	—	—	5	51,1	7	51,6
Veneto	—	—	2	0,4	1	0,6	5	11,2	3	30,4	11	42,6
Friuli-Ven. Giulia..	—	—	—	—	—	—	4	9,6	3	67,7	7	77,3
Emilia-Romagna....	1	0,1	1	0,4	3	2,6	12	27,5	5	45,8	22	76,4
Marche	—	—	1	0,3	1	0,6	9	30,6	3	34,0	14	65,5
Toscana	—	—	5	1,4	5	3,8	13	35,1	10	102,6	33	142,9
Umbria	—	—	1	0,4	—	—	2	4,6	—	—	3	5,0
Lazio.....	1	—	2	0,7	3	2,3	15	41,3	6	156,9	27	201,2
Campania	5	0,3	10	2,2	4	2,8	12	24,7	8	130,5	39	160,5
Abruzzi e Molise...	—	—	1	0,4	—	—	3	3,8	—	—	4	4,2
Puglia	1	—	2	0,9	1	0,8	7	20,8	3	45,7	14	68,2
Basilicata	1	0,1	—	—	—	—	1	1,9	—	—	2	2,0
Calabria	1	0,1	—	—	—	—	1	2,9	1	5,9	3	8,9
Sicilia.....	1	0,1	—	—	—	—	3	7,0	3	98,0	7	105,1
Sardegna.....	1	0,1	1	0,3	—	—	—	—	2	19,6	4	20,0
ITALIA...	15	1,1	35	9,9	25	18,3	113	304,4	85	2.045,7	273	2.379,4

TOTALE

Piemonte	2	0,2	29	9,6	49	35,6	170	434,5	137	3.408,2	387	3.888,1
Valle d'Aosta.....	—	—	1	0,1	1	0,5	5	13,2	5	77,8	12	91,6
Liguria	—	—	12	4,2	19	13,7	113	295,4	90	1.937,2	234	2.250,5
Lombardia	28	1,4	113	34,3	130	96,7	448	1.116,8	379	9.918,8	1.098	11.168,0
Trentino-Alto Adige.	2	0,2	8	2,4	7	6,2	29	76,2	32	355,6	78	440,6
Veneto	3	0,1	33	9,9	41	29,9	143	340,4	96	1.771,6	316	2.151,9
Friuli-Ven. Giulia..	1	0,1	12	3,6	10	7,5	28	72,2	32	497,8	83	581,2
Emilia-Romagna....	5	0,4	29	9,2	31	23,8	163	419,5	122	3.137,0	350	3.589,9
Marche	—	—	7	1,9	10	7,6	57	151,6	46	795,4	120	956,5
Toscana	7	0,4	51	16,7	67	51,6	220	537,3	143	2.422,1	488	3.028,1
Umbria	—	—	4	1,6	8	6,2	20	47,0	18	201,7	50	256,5
Lazio.....	15	0,7	65	25,7	57	43,3	192	512,3	120	3.751,7	449	4.333,7
Campania	35	1,8	112	29,9	73	55,1	191	424,7	99	1.227,2	510	1.738,7
Abruzzi e Molise...	—	—	5	1,5	8	5,4	29	65,8	22	304,3	64	377,0
Puglia	10	0,7	17	5,3	28	19,7	80	211,4	55	697,6	190	934,7
Basilicata	1	0,1	9	1,7	2	1,8	6	8,4	1	12,1	19	24,1
Calabria	4	0,3	4	1,3	9	6,9	32	75,8	18	508,8	67	593,1
Sicilia.....	4	0,2	31	12,2	37	26,2	123	296,7	84	2.219,4	279	2.553,7
Sardegna.....	5	0,3	14	4,0	13	10,0	55	138,3	19	271,9	106	424,5
ITALIA...	122	6,9	556	175,1	600	447,7	2.104	5.237,5	1.518	33.515,2	4.900	39.382,4

STATISTICA NOTARILE

TAV. 95 — ATTI NOTARILI E CONVENZIONI IN ESSI CONTENUTE, PER ARCHIVIO NOTARILE E DISTRETTO DI CORTE DI APPELLO

ARCHIVI NOTARILI DISTRETTI DI CORTE DI APPELLO	ATTI			CONVENZIONI		
	Pubblici	Autenticati	Totale	In atti pubblici	In atti autenticati	Totale
Alessandria.....	16.591	12.557	29.148	18.140	12.557	30.697
Asti.....	5.614	5.113	10.727	6.931	5.113	12.044
Biella.....	8.305	8.196	16.501	9.218	8.427	17.695
Casale Monferrato.....	4.407	3.172	7.579	4.863	3.172	8.035
Cuneo.....	26.769	16.684	43.453	29.138	16.684	45.822
Ivrea.....	10.569	6.907	17.476	11.585	6.907	18.492
Novara.....	14.575	16.200	30.775	17.096	16.200	33.296
Torino.....	226.255	149.298	375.553	231.224	149.764	380.988
Verbania.....	4.628	3.443	8.071	5.208	3.468	8.676
TORINO.....	317.713	221.570	539.283	333.403	222.342	555.745
Genova.....	184.896	83.746	268.642	186.391	83.996	270.387
La Spezia.....	31.463	7.347	38.810	32.119	7.385	39.504
Massa Carrara.....	60.117	4.256	64.373	60.842	4.256	65.098
San Remo.....	31.781	7.638	39.419	33.261	7.638	40.899
Savona.....	25.146	10.512	35.658	25.891	10.512	36.403
GENOVA.....	333.403	113.499	446.902	338.504	113.787	452.291
Como.....	19.642	17.707	37.349	20.799	17.707	38.506
Milano.....	487.459	191.422	678.881	490.067	193.123	683.190
Pavia.....	21.355	17.162	38.517	23.327	17.165	40.492
Sondrio.....	5.348	5.872	11.220	6.954	6.031	12.985
MILANO.....	533.804	232.163	765.967	541.147	234.026	775.173
Bergamo.....	37.473	25.872	63.345	38.855	27.267	66.122
Brescia.....	43.627	32.671	76.298	45.985	34.370	80.355
Cremona.....	11.306	8.543	19.849	11.571	8.543	20.114
Mantova.....	15.710	11.338	27.048	16.348	11.364	27.712
BRESCIA.....	108.116	78.424	186.540	112.759	81.544	194.303
Bolzano-Bozen.....	2.898	21.843	24.741	3.145	23.117	26.262
Trento.....	14.087	21.852	35.939	14.474	23.311	37.785
TRENTO.....	16.985	43.695	60.680	17.619	46.428	64.047
Belluno.....	4.915	5.554	10.469	5.978	5.610	11.588
Padova.....	56.432	25.195	81.627	59.880	25.264	85.144
Rovigo.....	7.281	6.512	13.793	7.997	6.512	14.509
Treviso.....	22.521	14.168	36.689	24.872	14.496	39.278
Venezia.....	43.293	13.691	56.984	44.437	13.691	58.128
Verona.....	55.105	21.839	76.944	57.492	22.050	79.542
Vicenza.....	22.658	18.250	40.908	24.626	18.360	42.986
VENEZIA.....	212.205	105.209	317.414	225.282	105.893	331.175
Gorizia.....	4.921	4.772	9.693	4.953	4.823	9.776
Trieste.....	7.546	18.537	26.083	7.802	19.814	27.616
Udine.....	31.829	21.716	53.545	35.679	21.892	57.571
TRIESTE.....	44.296	45.025	89.321	48.434	46.529	94.963
Bologna.....	56.017	42.024	98.041	58.835	42.024	100.859
Ferrara.....	41.461	10.638	52.099	43.186	10.638	53.824
Forlì.....	53.655	15.869	69.524	54.892	16.263	71.155
Modena.....	27.640	17.510	45.150	29.502	17.625	47.127
Parma.....	21.196	13.397	34.593	21.983	13.419	35.402
Piacenza.....	7.022	10.061	17.083	7.383	10.117	17.500
Ravenna.....	24.674	10.730	35.404	25.637	10.734	36.371
Reggio nell'Emilia.....	11.582	10.427	22.009	13.208	10.856	24.064
BOLOGNA.....	243.247	130.656	373.903	254.626	131.676	386.302
Ancona.....	49.439	8.924	58.363	50.576	8.924	59.500
Ascoli Piceno.....	30.852	6.376	37.228	31.929	6.376	38.305
Macerata.....	25.298	5.247	30.545	26.203	5.247	31.450
Pesaro.....	23.480	7.334	30.814	24.457	7.334	31.791
ANCONA.....	129.069	27.881	156.950	133.165	27.881	161.046

Segue TAV. 95 — ATTI NOTARILI E CONVENZIONI IN ESSI CONTENUTE, PER ARCHIVIO NOTARILE E DISTRETTO DI CORTE DI APPELLO

ARCHIVI NOTARILI DISTRETTI DI CORTE DI APPELLO	ATTI			CONVENZIONI		
	Pubblici	Autenticati	Totale	In atti pubblici	In atti autenticati	Totale
Arezzo	16.788	7.812	24.600	17.624	7.853	25.477
Firenze	117.588	57.028	174.616	120.910	61.107	182.017
Grosseto	24.373	6.523	30.896	25.241	6.523	31.764
Livorno	18.126	12.617	30.743	18.824	13.389	32.213
Lucca	45.087	12.805	57.892	45.702	12.805	58.507
Pisa	64.852	9.989	74.841	65.802	10.095	75.897
Siena.....	22.080	9.794	31.874	24.922	9.806	34.728
FIRENZE	308.894	116.568	425.462	319.025	121.578	440.603
Perugia	56.117	12.310	68.427	57.940	12.310	70.250
Terni	28.916	6.257	35.173	30.009	6.257	36.266
PERUGIA	85.033	18.567	103.600	87.949	18.567	106.516
Cassino	18.064	2.691	20.755	19.349	2.691	22.040
Frosinone	16.907	3.886	20.793	18.530	3.886	22.416
Latina	27.655	5.143	32.798	29.108	5.143	34.251
Rieti	9.262	2.042	11.304	9.954	2.042	11.996
Roma	591.199	166.303	757.502	597.262	170.784	768.046
Viterbo	24.520	5.409	29.929	25.166	5.409	30.575
ROMA	687.607	185.474	873.081	699.369	189.955	889.324
Avellino	22.166	4.378	26.544	24.746	4.399	29.145
Benevento	36.570	4.484	41.054	39.110	4.484	43.594
Campobasso.....	32.528	3.474	36.002	32.813	3.474	36.287
Napoli.....	564.040	65.686	629.726	568.387	65.701	634.088
Salerno	133.445	12.429	145.874	135.094	12.429	147.523
Santa Maria C. V.	72.276	6.550	78.826	76.105	6.553	82.658
NAPOLI	861.025	97.001	958.026	876.255	97.040	973.295
Chieti	13.145	1.743	14.888	13.936	1.743	15.679
Lanciano	13.265	2.315	15.580	14.600	2.316	16.916
L'Aquila.....	10.513	2.541	13.054	10.955	2.541	13.496
Sulmona	16.136	2.237	18.373	16.962	2.279	19.241
Teramo	82.908	11.571	94.479	85.092	11.571	96.663
L'AQUILA	135.967	20.407	156.374	141.545	20.450	161.995
Bari	121.927	24.729	146.656	125.461	27.374	152.835
Foggia.....	94.534	8.668	103.202	96.210	8.671	104.881
Lucera	18.036	1.524	19.560	18.573	1.524	20.097
Trani	44.016	5.072	49.088	46.096	5.332	51.428
BARI	278.513	39.993	318.506	286.340	42.901	329.241
Lecce	113.947	14.281	128.228	125.217	14.281	139.498
Taranto	103.096	5.950	109.046	105.746	5.955	111.701
LECCE.....	217.043	20.231	237.274	230.963	20.236	251.199
Lagonegro	10.099	1.410	11.509	10.635	1.410	12.045
Matera	15.327	2.290	17.617	16.157	2.290	18.447
Melfi	8.824	788	9.612	9.367	788	10.155
Potenza.....	11.191	2.111	13.302	12.862	2.112	14.974
POTENZA	45.441	6.599	52.040	49.021	6.600	55.621
Castrovillari	6.368	823	7.191	7.014	823	7.837
Catanzaro	41.838	6.527	48.365	42.839	6.527	49.366
Cosenza	44.849	6.931	51.780	46.446	6.931	53.377
Locri	7.495	600	8.095	8.215	600	8.815
Nicastro.....	12.744	716	13.460	13.127	716	13.843
Palmi	17.933	1.737	19.670	18.912	1.737	20.649
Vibo Valentia	14.048	1.283	15.331	14.510	1.293	15.803
CATANZARO.....	145.275	18.617	163.892	151.063	18.627	169.690
REGGIO DI CALABRIA (sez.)	42.107	7.530	49.637	43.038	7.530	50.568
Agrigento.....	38.741	3.322	42.063	40.270	3.322	43.592
Palermo	223.448	25.296	248.744	224.205	25.328	249.533
Sciacca	25.163	1.289	26.452	26.164	1.289	27.453
Termini Imerese	29.253	1.115	30.368	29.985	1.115	31.100
Trapani	79.179	8.596	87.775	83.656	9.751	93.407
PALERMO	395.784	39.618	435.402	404.280	40.805	445.085

Segue TAV. 95 — ATTI NOTARILI E CONVENZIONI IN ESSI CONTENUTE, PER ARCHIVIO NOTARILE E DISTRETTO DI CORTE DI APPELLO

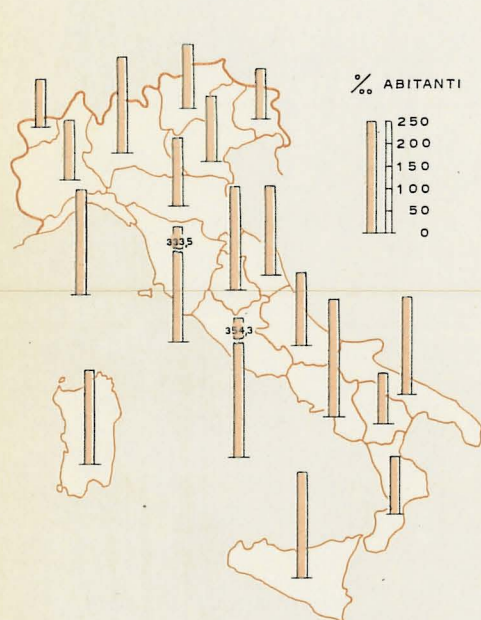
ARCHIVI NOTARILI DISTRETTI DI CORTE DI APPELLO	ATTI			CONVENZIONI		
	Pubblici	Autenticati	Totale	In atti pubblici	In atti autenticati	Totale
Messina	82.350	9.077	91.427	83.735	9.077	92.812
Patti	15.380	1.196	16.576	16.512	1.196	17.708
MESSINA	97.730	10.273	108.003	100.247	10.273	110.520
Caltanissetta	64.497	3.273	67.770	67.072	3.294	70.366
Enna	19.343	1.587	20.930	20.260	1.587	21.847
Nicosia	10.155	542	10.697	10.318	542	10.860
CALTANISSETTA	93.995	5.402	99.397	97.650	5.423	103.073
Caltagirone	23.420	2.040	25.460	24.798	2.040	26.838
Catania	245.627	38.410	284.037	250.087	39.390	289.477
Ragusa	39.152	5.209	44.361	41.230	5.209	46.439
Siracusa	78.364	6.547	84.911	80.263	6.556	86.819
CATANIA	386.563	52.206	438.769	396.378	53.195	449.573
Cagliari	90.191	12.835	103.026	92.633	12.835	105.468
Oristano	5.212	1.401	6.613	5.734	1.401	7.135
Sassari	65.057	7.450	72.507	65.425	7.535	72.960
CAGLIARI	160.460	21.686	182.146	163.792	21.771	185.563
ITALIA...	5.880.275	1.658.294	7.538.569	6.051.854	1.685.057	7.736.911

TAV. 96 — ATTI E CONVENZIONI, ESCLUSI I PROTESTI, SECONDO LA SEDE DEI NOTAI, PER REGIONE

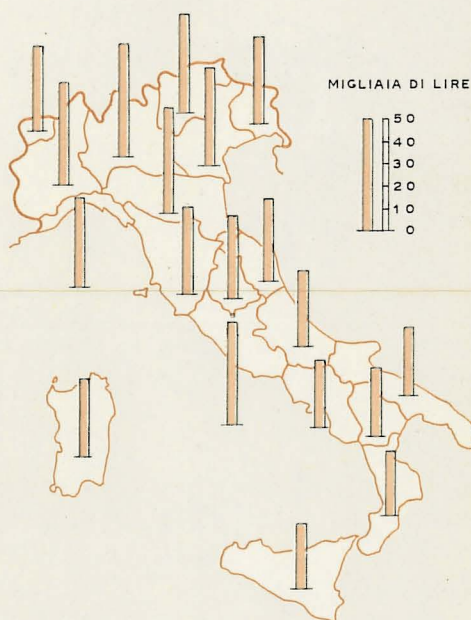
REGIONI	ATTI			CONVENZIONI		
	Capoluoghi di provincia	Altri comuni	Totale	Capoluoghi di provincia	Altri comuni	Totale
Piemonte	134.442	190.633	325.075	138.962	202.240	341.202
Valle d'Aosta	4.731	2.002	6.733	4.935	2.133	7.068
Liguria	110.815	49.047	159.862	113.012	51.514	164.526
Lombardia	225.984	208.894	434.878	233.480	218.367	451.847
Trentino-Alto Adige	21.413	30.371	51.784	22.575	32.576	55.151
Veneto	72.021	105.616	177.637	76.659	114.739	191.398
Friuli-Venezia Giulia	39.309	30.469	69.778	41.500	33.920	75.420
Emilia-Romagna	91.724	110.339	202.063	96.654	117.808	214.462
Marche	23.003	32.728	55.731	24.073	35.754	59.827
Toscana	96.323	93.093	189.416	105.869	99.413	205.282
Umbria	12.687	22.566	35.253	13.648	24.521	38.169
Lazio	223.149	70.961	294.110	233.408	76.935	310.343
Campania	95.454	107.788	203.242	98.425	120.065	218.490
Abruzzi e Molise	24.092	41.650	65.742	25.773	45.875	71.648
Puglia	39.037	114.426	153.463	43.744	134.379	178.123
Basilicata	4.170	18.150	22.320	4.896	20.751	25.647
Calabria	24.015	48.957	72.972	25.595	54.106	79.701
Sicilia	96.502	174.956	271.458	102.691	196.447	299.138
Sardegna	24.507	29.290	53.797	25.653	31.561	57.214
ITALIA...	1.363.378	1.481.936	2.845.314	1.431.552	1.612.104	3.043.656

17. PROTESTI E FALLIMENTI, PER REGIONE

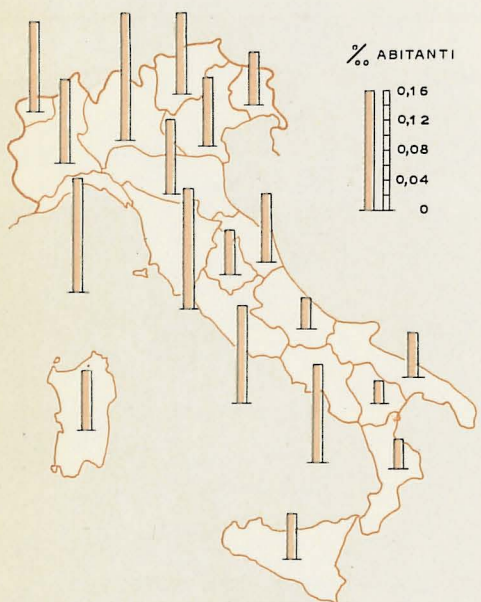
Anno 1958



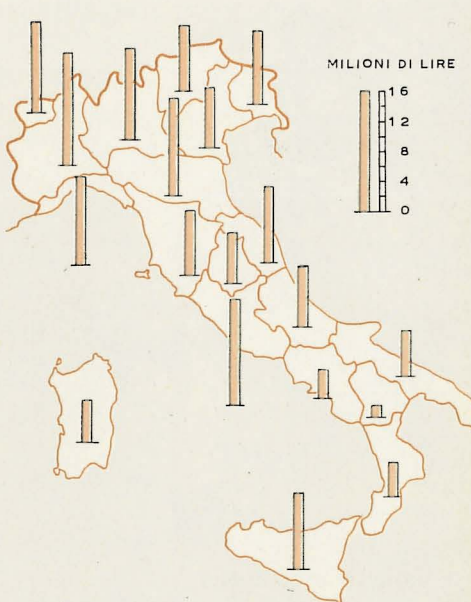
PROTESTI



AMMONTARE MEDIO



FALLIMENTI CHIUSI



AMMONTARE MEDIO DEL PASSIVO

18. CONVENZIONI NOTARILI, PER REGIONE

Anno 1958



IN COMPLESSO

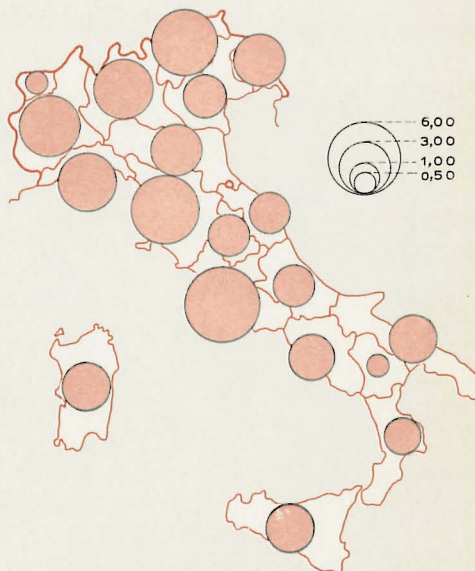


PER 1000 ABITANTI

COSTITUZIONI DI DOTE
E DONAZIONI



VENDITE DI IMMOBILI



MUTUI CON IPOTECA
E IPOTECHE VOLONTARIE

TAV. 97 — NOTIZIE PARTICOLARI SULLE CONVENZIONI CONTENUTE NEGLI ATTI NOTARILI, PER REGIONE

SPECIE DELLE CONVENZIONI	REGIONI									
	Piemonte	Valle d'Aosta	Liguria	Lombardia	Trentino-Alto Adige	Veneto	Friuli-Venezia Giulia	Emilia-Romagna	Marche	Toscana
COSTITUZIONI DI PERSONE GIURIDICHE ...	63	—	32	95	13	23	5	119	6	50
Associazioni	59	—	29	84	11	22	5	109	6	47
Fondazioni	4	—	3	11	2	1	—	10	—	3
CONVENZIONI MATRIMONIALI	18	—	9	50	2	9	4	9	—	21
Con patto di comunione di utili	—	—	—	1	—	—	—	—	—	2
Con costituzione del patrimonio familiare	1	—	—	—	—	1	—	—	—	4
Con costituzione di dote	17	—	9	49	2	8	4	9	—	15
fino a lire 100.000	5	—	—	2	—	—	—	2	—	2
100.000 - 500.000	6	—	5	27	2	3	2	2	—	7
500.000 - 1.000.000	3	—	1	7	—	2	—	3	—	5
1.000.000 - 5.000.000	3	—	3	12	—	1	2	1	—	1
oltre 5.000.000	—	—	—	1	—	2	—	1	—	—
RICONOSCIMENTI DI FIGLI	34	5	67	382	21	96	38	56	10	101
Naturali	34	5	67	379	21	96	38	56	10	100
Adulterini	—	—	—	3	—	—	—	—	—	1
TESTAMENTI	3.096	76	986	3.120	373	3.230	1.220	1.943	1.009	1.726
Testamenti pubblici	3.083	76	969	2.841	370	3.223	1.195	1.933	946	1.700
Ricezioni di testamenti segreti	5	—	10	9	1	1	—	2	1	7
Verbali di deposito di testamenti olografi	4	—	2	256	—	2	16	2	60	17
Revocazioni totali o parziali di testamenti	2	—	5	1	2	3	4	5	2	1
Verbali di restituzione di testamenti olografi o segreti	2	—	—	13	—	1	5	1	—	1
SUCCESSIONI	10.270	407	2.547	10.744	2.141	4.250	2.130	3.341	1.102	3.687
Verbali di richiesta per testamenti pubblici, di apertura per testamenti segreti e di pubblicazione per testamenti olografi	5.903	201	1.651	5.745	1.212	3.073	1.550	2.102	791	2.118
Verbali ed atti relativi ad accettazioni di eredità col beneficio d'inventario	379	10	67	1.024	13	144	18	382	33	317
Liquidazioni di eredità	35	—	2	264	3	20	—	6	19	36
Divisioni dell'asse ereditario	3.953	196	827	3.711	913	1.013	562	851	259	1.216
DONAZIONI	1.630	80	648	1.622	225	1.445	672	599	577	1.158
fino a lire 100.000	418	33	186	450	53	261	181	94	133	468
100.000 - 500.000	660	26	194	606	88	597	297	182	207	384
500.000 - 1.000.000	276	11	151	225	43	339	111	109	133	141
1.000.000 - 5.000.000	224	8	104	223	35	208	67	177	90	127
oltre 5.000.000	52	2	13	118	6	40	16	37	14	38
ENFITEUSI	—	—	1	6	—	—	3	2	—	—
Temporanee	—	—	1	—	—	—	3	1	—	—
Perpetue	—	—	—	6	—	—	—	1	—	—
COSTITUZIONI DI SERVITU'	2.337	17	2.071	3.004	1.044	1.495	404	1.049	144	627
Reali	2.294	17	2.054	2.989	1.017	1.429	402	1.004	102	587
Personalì	43	—	17	15	27	66	2	45	42	40
COMUNIONI DI BENI	767	—	88	607	145	1.848	728	886	568	334
Costituzioni, modificazioni e proroghe	20	—	7	49	7	1	1	39	—	3
Divisioni fra i partecipanti	747	—	81	558	138	1.847	727	847	568	331
VENDITE DI MOBILI E DI FRUTTI PENDENTI	514	—	201	964	98	1.172	63	628	432	2.007
VENDITE DI AUTOVEICOLI	143.264	3.039	78.336	240.602	18.062	65.659	22.889	102.769	22.398	81.949
VENDITE DI IMMOBILI	61.812	2.161	28.486	82.408	13.493	54.768	20.194	44.969	14.482	39.304
Natura	—	—	—	—	—	—	—	—	—	—
Fabbricati	22.398	385	18.839	37.960	2.434	14.152	5.421	17.021	5.373	17.810
Terreni	30.392	1.407	7.318	38.796	8.699	29.019	12.358	22.568	7.542	17.704
Fabbricati con terreni	9.022	369	2.329	5.652	2.360	11.597	2.415	5.380	1.567	3.790
Prezzo	—	—	—	—	—	—	—	—	—	—
fino a lire 100.000	20.492	1.110	4.653	21.201	4.995	12.473	6.684	8.302	3.916	10.535
100.000 - 500.000	18.313	628	5.591	24.437	4.805	20.811	8.249	13.585	5.291	13.037
500.000 - 1.000.000	7.635	152	5.495	13.747	1.866	10.077	2.419	7.178	2.299	5.239
1.000.000 - 5.000.000	13.565	236	11.490	14.769	1.551	9.318	2.551	13.113	2.667	9.205
oltre 5.000.000	1.807	35	1.257	6.254	276	2.089	291	2.791	309	1.288
PERMUTE	1.326	158	306	1.282	418	1.052	381	847	287	604
LOCAZIONI	252	1	150	570	66	186	34	340	36	137
Fabbricati	197	—	104	287	48	97	21	111	25	94
Terreni (in affitto)	55	1	46	283	18	89	13	229	11	43

Segue **TAV. 97** — NOTIZIE PARTICOLARI SULLE CONVENZIONI CONTENUTE NEGLI ATTI NOTARILI, PER REGIONE

SPECIE DELLE CONVENZIONI	REGIONI									ITALIA	
	Umbria	Lazio	Campania	Abruzzi e Molise	Puglia	Basilicata	Calabria	Sicilia	Sardegna	Totale	Nei capoluoghi di provincia (a)
COSTITUZIONI DI PERSONE GIURIDICHE ...	—	6	42	24	42	—	3	183	13	719	334
Associazioni	—	6	40	24	40	—	2	141	12	637	307
Fondazioni	—	—	2	—	2	—	1	42	1	82	27
CONVENZIONI MATRIMONIALI	1	110	947	56	734	157	350	3.352	1	5.830	1.348
Con patto di comunione di utili	—	6	1	—	—	16	1	63	—	90	19
Con costituzione del patrimonio familiare	—	3	49	1	4	—	7	19	—	89	37
Con costituzione di dote	1	101	897	55	730	141	342	3.270	1	5.651	1.292
fino a lire 100.000	1	11	248	16	325	53	166	1.830	—	2.661	489
100.000 - 500.000	—	37	400	28	332	75	126	1.174	—	2.246	545
500.000 - 1.000.000	—	21	111	10	48	19	23	166	—	440	131
1.000.000 - 5.000.000	—	12	86	1	24	3	22	86	1	258	98
oltre 5.000.000	—	—	22	—	1	—	5	14	—	46	29
RICONOSCIMENTI DI FIGLI	16	64	202	15	38	—	42	106	27	1.320	693
Naturali	16	62	201	12	37	—	39	103	27	1.303	687
Adulterini	—	2	1	3	1	—	3	3	—	17	6
TESTAMENTI	763	2.355	4.730	2.783	6.839	768	1.844	9.951	1.904	48.716	10.552
Testamenti pubblici	618	2.330	4.473	2.706	6.797	763	1.814	9.865	1.876	47.578	10.130
Ricezioni di testamenti segreti	—	5	9	18	12	2	—	12	12	106	49
Verbali di deposito di testamenti olografi	144	14	227	57	8	—	4	39	7	859	318
Revocazioni totali o parziali di testamenti	1	5	20	2	16	1	25	22	8	125	28
Verbali di restituzione di testamenti olografi o segreti	—	1	1	—	6	2	1	13	1	48	27
SUCCESSIONI	1.087	3.379	4.358	2.545	4.328	1.002	1.850	8.061	1.524	68.753	20.110
Verbali di richiesta per testamenti pubblici, di apertura per testamenti segreti e di pubblicazione per testamenti olografi	398	2.070	2.424	1.576	2.519	445	1.121	4.975	859	40.733	12.696
Verbali ed atti relativi ad accettazioni di eredità col beneficio d'inventario	47	58	109	4	69	—	13	72	6	2.765	1.299
Liquidazioni di eredità	16	1	—	1	21	—	14	14	—	452	113
Divisioni dell'asse ereditario	626	1.250	1.825	964	1.719	557	702	3.000	659	24.803	6.002
DONAZIONI	529	3.325	9.910	2.353	11.044	2.097	5.133	12.229	888	56.164	10.317
fino a lire 100.000	203	1.819	4.294	932	5.752	1.160	3.455	7.181	386	27.459	3.900
100.000 - 500.000	191	985	4.124	1.010	4.275	802	1.405	4.047	329	20.409	3.694
500.000 - 1.000.000	77	261	984	250	609	98	175	682	93	4.768	1.214
1.000.000 - 5.000.000	52	183	458	149	368	23	94	289	64	2.943	1.150
oltre 5.000.000	6	77	59	12	40	14	4	39	16	585	359
ENFITEUSI	1	34	10	1	81	—	11	569	—	719	124
Temporanee	—	25	6	—	—	—	5	18	—	59	15
Perpetue	1	9	4	1	81	—	6	551	—	660	109
COSTITUZIONI DI SERVITÙ	104	686	3.027	289	985	439	357	566	30	18.675	7.825
Reali	95	630	2.984	284	970	439	356	486	28	18.167	7.648
Personalì	9	56	43	5	15	—	1	80	2	508	177
COMUNIONI DI BENI	2	701	1.028	305	1.512	1	254	1.430	1	11.205	2.617
Costituzioni, modificazioni e proroghe	—	2	38	1	4	—	7	6	—	185	87
Divisioni fra i partecipanti	2	699	990	304	1.508	1	247	1.424	1	11.020	2.530
VENDITE DI MOBILI E DI FRUTTI PENDENTI	261	380	1.247	868	859	64	280	1.723	442	12.203	4.655
VENDITE DI AUTOVEICOLI	14.758	95.866	58.956	14.158	35.280	3.428	16.910	74.689	15.545	1.108.557	592.464
VENDITE DI IMMOBILI	9.427	51.475	49.721	22.753	62.573	10.988	26.312	92.288	18.607	706.221	232.007
Natura											
Fabbricati	3.362	27.911	21.673	6.209	24.437	3.814	9.865	37.992	4.663	281.719	124.792
Terreni	5.061	22.242	24.979	14.196	35.776	6.996	15.666	51.917	13.565	366.201	91.768
Fabbricati con terreni	1.004	1.322	3.069	2.348	2.360	178	781	2.379	379	58.301	15.447
Prezzo											
fino a lire 100.000	3.673	15.239	17.571	11.318	28.934	6.612	16.459	44.568	9.456	248.191	49.248
100.000 - 500.000	3.396	11.049	17.817	7.744	22.126	3.405	7.413	29.984	6.080	223.761	59.305
500.000 - 1.000.000	924	4.631	5.650	1.867	5.211	601	1.232	8.767	1.264	88.194	35.858
1.000.000 - 5.000.000	1.264	17.049	7.484	1.041	5.656	338	1.088	6.629	1.561	121.095	71.386
oltre 5.000.000	170	3.507	1.199	243	646	32	209	2.340	246	24.980	16.210
PERMUTE	247	513	827	392	698	102	205	1.340	436	11.421	3.142
LOCAZIONI	40	640	235	119	96	4	45	438	23	3.412	1.943
Fabbricati	17	516	166	40	31	3	20	244	8	2.029	1.337
Terreni (in affitto)	23	124	69	79	65	1	25	194	15	1.383	606

(a) I dati si riferiscono all'attività dei notai aventi sede nei Comuni capoluoghi.

Segue TAV. 97 — NOTIZIE PARTICOLARI SULLE CONVENZIONI CONTENUTE NEGLI ATTI NOTARILI, PER REGIONE

SPECIE DELLE CONVENZIONI	REGIONI									
	Pie- monte	Valle d'Aosta	Liguria	Lom- bardia	Trenti- no-Alto- Adige	Veneto	Friuli- Venezia Giulia	Emilia- Roma- gna	Marche	Toscana
CONTRATTI AGRARI	5	—	25	6	1	—	—	1	5	2
Colonia, mezzadria e simili	2	—	—	—	—	—	—	—	5	—
Compartecipazione	3	—	25	1	1	—	—	—	—	1
Soccida (semplice, parziaria e con conferimento di pascolo)	—	—	—	5	—	—	—	1	—	—
APPALTI	29	—	194	2	43	34	28	19	229	178
MANDATI E PROCURE.....	41.306	408	23.201	49.516	7.189	26.462	11.069	23.296	7.370	26.373
Generali	2.168	46	2.530	3.600	354	2.320	1.001	1.366	644	2.225
Speciali	39.138	362	20.671	45.916	6.835	24.142	10.068	21.930	6.726	24.148
DEPOSITI	867	15	687	669	146	222	226	117	243	272
COMODATI	8	—	3	17	69	10	4	3	3	33
MUTUI	4.660	51	1.721	4.840	1.549	3.316	1.449	5.858	1.495	6.777
Natura	—	—	—	—	—	—	—	—	—	—
Con costituzione di ipoteca	4.573	51	1.639	4.392	1.547	3.265	1.423	5.736	1.437	6.662
Senza costituzione di ipoteca	87	—	82	448	2	51	26	122	58	115
Valore	—	—	—	—	—	—	—	—	—	—
fino a lire 100.000	7	—	1	5	12	6	7	38	4	8
100.000 - 500.000	126	—	79	131	113	247	75	86	89	123
500.000 - 1.000.000	481	1	313	322	161	692	303	629	225	418
1.000.000 - 5.000.000	2.454	20	961	2.735	933	1.679	796	3.680	995	5.126
oltre 5.000.000	1.592	30	367	1.647	330	692	268	1.425	182	1.102
COSTITUZIONI DI RENDITA	117	6	77	219	57	184	209	69	29	56
Perpetua	1	—	3	7	1	1	—	—	—	—
Vitalizia	116	6	74	212	56	183	209	69	29	56
AFFRANCAZIONI DI RENDITE, CANONI, CENSI, LIVELLI E SIMILI PRESTAZIONI.....	7	1	1	47	57	185	6	96	6	329
FIDEIUSSIONI.....	83	—	138	161	32	67	73	137	58	138
ANTICRESI	—	—	—	—	—	1	—	—	—	—
TRANSAZIONI	115	5	62	68	29	30	3	31	11	44
CESSIONI DI CREDITI O DI ALTRI DIRITTI.....	6.756	76	1.487	2.686	368	793	495	1.630	1.220	2.717
SOCIETÀ	2.198	23	2.018	4.596	231	1.207	669	1.686	371	1.218
Costituzioni	1.327	23	687	3.423	174	688	188	947	259	893
Società semplici.....	92	—	31	44	64	37	12	19	97	29
Società in nome collettivo	267	8	100	339	20	120	31	142	21	175
Società in accomandita semplice.....	279	2	54	313	2	81	11	58	13	57
Società in accomandita per azioni.....	28	—	5	31	—	6	10	7	3	15
Società per azioni	274	2	148	879	11	68	20	130	9	58
Società a responsabilità limitata	254	6	218	1.408	27	173	54	371	69	219
Società cooperative a responsabilità limitata	119	5	101	394	32	189	42	194	39	327
Società cooperative a responsabilità illimitata.....	10	—	29	14	18	13	8	25	7	8
Società mutue assicuratrici.....	4	—	1	1	—	1	—	1	1	5
Modificazioni, trasformazioni, fusioni e proroghe	871	—	1.331	1.173	57	519	481	739	112	325
ASSOCIAZIONI IN PARTECIPAZIONE.....	18	—	35	2	3	10	3	9	1	14
COSTITUZIONI DI PEGNO	2	—	10	175	5	5	11	93	3	2
IPOTECHE VOLONTARIE.....	12.648	2	4.374	21.218	2.059	4.161	2.409	4.541	979	9.608
PROCESSI VERBALI DI INVENTARIO.....	847	2	603	1.061	29	143	98	163	61	228
PROCESSI VERBALI DI DIVISIONE E DI VENDITA VOLONTARIA E GIUDIZIARIA	232	—	274	125	9	60	72	141	51	406
ATTI DI NOTORIETÀ	6.137	199	3.739	9.365	468	2.255	2.262	4.827	1.531	3.694
PROCESSI VERBALI DI APOSIZIONE E RIMOZIONE DI SIGILLI.....	4	—	138	47	—	45	6	—	19	2
PROTESTI	207.473	2	222.667	517.629	8.896	139.777	19.543	171.840	101.219	300.419
ALTRE CONVENZIONI	39.780	336	11.811	11.571	6.706	16.975	7.563	14.188	5.091	21.486
TOTALE...	548.675	7.070	387.193	969.476	64.047	331.175	94.963	386.302	161.046	505.701

Segue TAV. 97 — NOTIZIE PARTICOLARI SULLE CONVENZIONI CONTENUTE NEGLI ATTI NOTARILI, PER REGIONE

SPECIE DELLE CONVENZIONI	R E G I O N I									I T A L I A	
	Umbria	Lazio	Campania	Abruzzi e Molise	Puglia	Basilicata	Calabria	Sicilia	Sardegna	Totale	Nei capoluoghi di provincia (a)
CONTRATTI AGRARI	64	17	24	1	303	—	5	254	3	716	112
Colonia, mezzadria e simili	62	16	22	—	302	—	4	238	1	652	99
Compartecipazione	—	1	1	—	—	—	—	8	—	41	8
Soccida (semplice, parziaria e con conferimento di pascolo)	2	—	1	1	1	—	1	8	2	23	5
APPALTI	31	68	261	50	129	—	132	480	179	2.086	1.196
MANDATI E PROCURE	4.657	61.863	32.207	10.272	24.617	4.075	14.136	41.459	7.914	417.390	215.274
Generali	548	2.219	3.420	1.695	2.233	739	1.878	6.356	966	36.328	13.993
Speciali	4.109	59.644	28.787	8.577	22.384	3.336	12.258	35.103	6.928	381.062	201.281
DEPOSITI	23	1.191	733	140	33	16	151	1.253	64	7.070	3.636
COMODATI	—	5	42	4	20	—	4	81	2	308	131
MUTUI	989	4.693	3.751	648	1.139	168	497	2.769	994	47.364	29.365
Natura											
Con costituzione di ipoteca	887	4.545	3.611	579	1.117	139	445	2.632	961	45.641	28.438
Senza costituzione di ipoteca	102	148	140	69	22	29	52	137	33	1.723	927
Valore											
fino a lire 100.000	1	4	25	9	10	10	8	24	42	221	106
100.000 - 500.000	68	86	438	36	198	14	34	304	128	2.285	1.074
500.000 - 1.000.000	184	328	558	80	183	20	89	478	181	5.646	3.087
1.000.000 - 5.000.000	610	1.824	2.038	370	579	69	221	1.184	443	26.717	16.429
oltre 5.000.000	126	2.451	692	153	259	55	145	779	200	12.495	8.669
COSTITUZIONI DI RENDITA	43	149	331	65	266	35	13	331	159	2.415	593
Perpetua	1	37	2	—	—	—	—	8	—	62	5
Vitalizia	42	112	329	65	266	35	12	323	159	2.353	588
AFFRANCAZIONI DI RENDITE, CANONI, CENSI, LIVELLI E SIMILI PRESTAZIONI	5	246	338	84	261	3	21	1.188	—	2.881	1.117
FIDEIUSSIONI	34	172	268	51	161	12	82	318	92	2.077	1.178
ANTICRESI	—	—	6	8	5	3	18	115	—	156	61
TRANSAZIONI	32	70	255	67	119	4	66	559	21	1.591	566
CESSIONI DI CREDITI O DI ALTRI DIRITTI	281	4.178	4.816	2.044	2.427	506	1.885	3.239	872	38.476	13.845
SOCIETÀ	224	2.197	1.465	263	410	55	163	784	237	20.015	12.523
Costituzioni	97	2.054	828	185	365	51	138	590	232	13.149	7.856
Società semplici	5	46	45	34	14	—	10	36	24	639	263
Società in nome collettivo	11	51	86	21	16	—	7	31	4	1.450	756
Società in accomandita semplice	3	30	15	2	3	—	—	36	—	959	559
Società in accomandita per azioni	1	10	2	—	—	—	1	6	—	125	85
Società per azioni	—	224	61	6	18	—	2	55	20	1.985	1.431
Società a responsabilità limitata	68	1.051	229	35	64	8	33	172	43	4.502	2.996
Società cooperative a responsabilità limitata	9	598	375	79	247	40	83	245	138	3.256	1.644
Società cooperative a responsabilità illimitata	—	43	14	8	3	3	2	8	—	213	110
Società mutue assicuratrici	—	1	1	—	—	—	—	1	3	20	12
Modificazioni, trasformazioni, fusioni e proroghe	127	143	637	78	45	4	25	194	5	6.866	4.667
ASSOCIAZIONI IN PARTECIPAZIONE	—	157	5	2	1	—	—	13	—	273	192
COSTITUZIONI DI PEGNO	3	14	85	3	1	—	—	19	9	440	286
IPOTECHE VOLONTARIE	721	20.190	7.567	2.762	7.358	181	3.174	9.879	2.599	116.430	71.894
PROCESSI VERBALI DI INVENTARIO	22	81	319	23	184	3	23	371	41	4.302	2.165
PROCESSI VERBALI DI DIVISIONE E DI VENDITA VOLONTARIA E GIUDIZIARIA	9	35	105	123	174	9	55	160	132	2.172	691
ATTI DI NOTORIETÀ	778	6.666	5.190	1.133	1.964	209	825	3.269	678	55.189	28.799
PROCESSI VERBALI DI APPOSIZIONE E RIMOZIONE DI SIGILLI	1	70	19	18	8	—	19	44	6	446	235
PROTESTI	68.347	578.639	725.443	126.634	402.317	23.391	140.557	810.113	128.349	4.693.255	2.444.056
ALTRE CONVENZIONI	3.016	48.747	25.463	7.226	13.434	1.318	4.836	24.626	3.771	267.944	159.562
TOTALE	106.516	888.982	943.933	198.282	580.440	49.038	220.258	1.108.251	185.563	7.736.911	3.875.608

(a) Cfr. corrispondente nota a pag. 206.

CAP. 5. - NOTIZIE RIASSUNTIVE PER DISTRETTI DI CORTE DI APPELLO

TAV. 98 — NOTIZIE RIASSUNTIVE SULL'ATTIVITÀ DELLE PRETURE

A = Preture del capoluogo del distretto di Corte di appello (a) — B = Altre Preture del distretto

DESCRIZIONE	DISTRETTI CON CAPOLUOGO AVENTE POPOLAZIONE SUPERIORE A 500.000 ABITANTI									
	Torino		Genova		Milano		Roma		Napoli	
	A	B	A	B	A	B	A	B	A	B
PROCEDIMENTI DI COGNIZIONE										
Primo grado :										
pendenti all'inizio dell'anno.....	2.931	7.388	6.456	5.284	12.666	9.473	13.061	5.387	10.102	24.494
sopravvenuti.....	5.462	8.473	5.128	6.506	13.961	9.905	15.167	6.422	11.821	19.384
esauriti.....	5.834	7.918	5.314	6.365	13.485	9.218	12.818	6.201	10.240	19.770
con sentenza.....	2.816	3.211	1.099	2.549	6.193	3.686	5.644	2.302	3.169	7.467
senza sentenza.....	3.018	4.707	4.215	3.816	7.292	5.532	7.174	3.899	7.071	12.303
Grado di appello :										
pendenti all'inizio dell'anno.....	—	34	3	45	41	51	31	7	8	454
sopravvenuti.....	11	26	2	25	21	37	1	32	9	165
esauriti.....	11	33	3	36	20	46	8	34	12	230
con sentenza.....	6	19	2	18	20	16	6	26	6	105
senza sentenza.....	5	23	1	18	—	30	2	8	6	125
DECRETI DI INGIUNZIONE.....	10.471	3.858	5.750	2.901	37.063	5.523	15.713	3.715	7.820	12.558
ORDINANZE DI CONVALIDA DI SFATTO.....	2.340	1.176	1.115	1.449	3.837	1.579	6.809	1.070	3.581	4.137
DENUNCIE DI NUOVA OPERA O DI DANNO TEMUTO.....	12	112	35	87	4	60	77	78	15	332
SEQUESTRI GIUDIZIARI (b).....	124	64	10	13	17	26	59	70	42	215
SEQUESTRI CONSERVATIVI (b).....	221	344	136	202	294	168	309	169	122	837
PIGNORAMENTI MOBILIARI										
Numero.....	13.358	11.895	9.450	12.564	35.948	19.109	50.134	13.986	24.087	26.023
Debito (c) - <i>Milioni di lire</i>	2.230,2	2.235,6	1.071,1	1.654,4	13.002,9	3.741,0	4.243,0	2.152,3	2.404,2	2.147,9
VENDITE DI MOBILI E FRUTTI PENDENTI										
Numero.....	1.588	1.055	751	1.405*	3.006	1.634	3.123	966	1.158	748
Debito (c) - <i>Milioni di lire</i>	366,7	346,8	149,3	289,7	881,0	457,2	506,4	278,1	107,1	217,0
Somma ricavata - <i>Milioni di lire</i>	75,8	109,1	34,5	75,5	212,7	105,9	157,1	76,3	28,0	93,3
VENDITE DI IMMOBILI IN ESECUZIONE DELLE LEGGI SULLA RISCOSSIONE DELLE IMPOSTE DIRETTE										
Numero.....	—	9	—	13	—	13	—	13	2	9
Debito (c) - <i>Milioni di lire</i>	—	86,3	—	1,6	—	188,8	—	13,2	4,4	7,5
Somma ricavata - <i>Milioni di lire</i>	—	6,4	—	0,4	—	83,6	—	10,5	0,7	3,2
TUTELE										
Pendenti all'inizio dell'anno.....	1.292	3.588	772	1.648	1.600	3.000	9.074	2.101	1.463	4.967
Aperte :										
di minori.....	298	350	115	163	214	402	664	233	140	442
per morte di entrambi i genitori.....	85	241	70	112	134	353	270	126	126	313
di interdetti.....	38	107	24	71	19	123	33	45	79	158
per condanna penale.....	35	69	21	51	18	100	28	14	70	77
CURATELE										
Pendenti all'inizio dell'anno.....	454	265	242	105	156	195	552	74	105	231
Aperte :										
di minori.....	78	123	25	81	78	84	96	23	53	47
per emancipazione.....	72	105	25	77	78	82	96	23	53	42
di inabilitati.....	14	21	4	4	3	20	1	6	2	6
PROVVEDIMENTI DEL GIUDICE TUTELARE										
Autorizzazioni al tutore.....	486	420	227	258	222	937	613	689	106	937
Provvedimenti circa la patria potestà.....	1.184	2.946	984	1.850	2.285	2.631	4.891	1.927	1.463	3.251
Concessioni di affiliazione.....	49	68	39	66	139	90	189	68	142	332

(a) Rapporto tra la popolazione del comune capoluogo del distretto di Corte di appello e quella del corrispondente mandamento : Torino: 89,5% ; Genova: 99,1% ; Milano: 89,7% ; Roma: 98,2% ; Napoli: 100% ; Palermo: 98,1% ; altri Comuni capoluoghi di Corte di appello: 76,1% (media). — (b) Art. 672 c.p.c. — (c) Escluse indennità di mora e spese.

Segue TAV. 98 — NOTIZIE RIASSUNTIVE SULL'ATTIVITÀ DELLE PRETURE

A = Pretura del capoluogo del distretto di Corte di appello (a) — B = Altre Preture del distretto

DESCRIZIONE	DISTRETTI CON CAPOLUOGO AVENTE POPOLAZIONE SUPERIORE A 500.000 ABITANTI				ALTRI DISTRETTI		ITALIA	
	Palermo		Totale		A	B	A	B
	A	B	A	B				
PROCEDIMENTI DI COGNIZIONE								
Primo grado :								
pendenti all'inizio dell'anno.....	4.728	5.650	49.944	57.676	26.019	86.583	75.963	144.259
sopravvenuti.....	5.460	4.478	56.999	55.168	23.219	77.909	80.218	133.077
esauriti.....	5.104	4.589	52.795	54.051	22.154	77.580	74.949	131.641
con sentenza.....	939	1.854	19.880	21.069	8.939	31.527	28.819	52.596
senza sentenza.....	4.145	2.735	32.915	32.992	13.215	46.053	46.130	79.045
Grado di appello :								
pendenti all'inizio dell'anno.....	60	104	143	695	227	1.801	370	2.496
sopravvenuti.....	—	87	44	372	85	842	129	1.214
esauriti.....	4	102	58	481	127	1.128	185	1.609
con sentenza.....	4	72	44	247	52	622	96	869
senza sentenza.....	—	30	11	234	75	506	89	740
DECRETI DI INGIUNZIONE.....	2.578	4.852	79.395	33.407	27.392	57.609	106.787	91.016
ORDINANZE DI CONVALIDA DI SFATTO.....	1.795	1.250	19.527	10.661	5.970	16.962	25.497	27.623
DENUNCIE DI NUOVA OPERA O DI DANNO TEMUTO.....	160	163	303	832	378	1319	681	2.151
SEQUESTRI GIUDIZIARI (b).....	19	124	271	512	192	717	463	1.229
SEQUESTRI CONSERVATIVI (b).....	856	390	1.908	2.110	1.712	4.849	3.650	6.959
PIGNORAMENTI MOBILIARI								
Numero.....	16.013	11.223	148.990	94.800	68.735	160.541	217.725	255.341
Debito (c) - <i>Milioni di lire</i>	1.150,1	895,8	24.101,5	12.827,0	6.783,4	20.381,4	30.884,9	33.298,4
VENDITE DI MOBILI E FRUTTI PENDENTI								
Numero.....	441	221	10.067	6.029	4.490	9.779	14.557	15.808
Debito (c) - <i>Milioni di lire</i>	53,0	31,6	2.063,5	1.620,4	722,2	2.374,8	2.785,7	3.995,2
Somma ricavata - <i>Milioni di lire</i>	23,2	12,5	531,3	472,6	269,5	849,3	800,8	1.321,9
VENDITE DI IMMOBILI IN ESECUZIONE DELLE LEGGI SULLA RISCOSSIONE DELLE IMPOSTE DIRETTE								
Numero.....	1	40	3	97	4	90	7	187
Debito (c) - <i>Milioni di lire</i>	0,3	7,6	4,7	305,6	2,1	66,5	6,8	372,1
Somma ricavata - <i>Milioni di lire</i>	1,4	8,3	2,1	112,4	0,5	91,8	2,6	204,2
TUTELE								
Pendenti all'inizio dell'anno.....	969	2.493	15.170	17.797	10.263	33.646	25.433	51.443
Aperte :								
di minori.....	80	302	1.511	1.892	929	2.991	2.440	4.833
per morte di entrambi i genitori.....	53	95	738	1.240	388	2.134	1.126	3.374
di interdetti.....	18	76	211	580	375	1.346	586	1.926
per condanna penale.....	12	22	184	333	318	669	502	999
CURATELE								
Pendenti all'inizio dell'anno.....	36	72	1.545	942	523	2.015	2.068	2.957
Aperte :								
di minori.....	7	14	337	372	227	863	564	1.235
per emancipazione.....	7	11	331	340	226	821	557	1.161
di inabilitati.....	2	5	26	62	15	83	41	145
PROVVEDIMENTI DEL GIUDICE TUTELARE								
Autorizzazioni al tutore.....	46	685	1.700	3.926	1.121	7.441	2.821	11.367
Provvedimenti circa la patria potestà.....	984	1.076	11.791	13.691	7.147	27.769	18.938	41.460
Concessioni di affiliazione.....	25	37	583	661	339	911	922	1.572

(a), (b), (c) Cfr. corrispondenti note a pagina precedente.

TAV. 99 — NOTIZIE RIASSUNTIVE SULL'ATTIVITÀ DEI TRIBUNALI

A = Tribunale del capoluogo del distretto di Corte di Appello (a) — B = altri Tribunali del distretto

DESCRIZIONE	DISTRETTO CON CAPOLUOGO AVENTE POPOLAZIONE SUPERIORE A 500.000 ABITANTI									
	Torino		Genova		Milano		Roma		Napoli	
	A	B	A	B	A	B	A	B	A	B
PROCEDIMENTI DI COGNIZIONE										
Primo grado :										
pendenti all'inizio dell'anno.....	8.395	8.512	5.116	4.538	22.207	9.268	32.848	5.793	24.343	16.005
sopravvenuti.....	4.866	4.588	5.457	3.237	15.433	5.815	16.429	3.617	14.169	8.180
esauriti.....	5.176	4.858	3.091	3.049	14.953	5.839	13.817	3.405	12.542	8.770
con sentenza.....	1.468	1.671	1.360	1.310	4.807	1.937	5.115	1.099	4.542	3.578
senza sentenza.....	3.708	3.187	1.731	1.739	10.146	3.902	8.702	2.306	8.000	5.192
Grado di appello :										
pendenti all'inizio dell'anno.....	432	392	629	252	740	497	1.792	358	3.884	965
sopravvenuti.....	243	356	464	261	1.023	429	1.248	253	1.223	844
esauriti.....	260	381	344	256	1.029	497	1.170	244	1.368	890
con sentenza.....	175	290	239	199	667	317	916	165	1.052	650
senza sentenza.....	85	91	105	57	362	180	254	79	316	240
DECRETI DI INGIUNZIONE.....	3.661	2.667	2.287	2.527	10.913	3.133	7.146	2.238	5.976	3.811
SEQUESTRI GIUDIZIARI (b).....	176	84	65	45	73	78	68	47	146	57
SEQUESTRI CONSERVATIVI (b).....	251	331	372	193	578	228	340	149	408	270
VENDITA PER ESPROPRIAZIONE FORZATA DI IMMOBILI										
Numero.....	24	70	19	35	12	55	59	38	68	46
Debito (c) - <i>Milioni di lire</i>	82,2	1.377,2	236,1	75,2	41,7	297,0	1.184,1	137,4	315,9	145,1
Somma ricavata - <i>Milioni di lire</i>	122,5	530,2	190,2	77,7	45,0	200,3	519,0	73,3	169,8	77,0
SEPARAZIONI PERSONALI DEI CONIUGI										
Domande pendenti all'inizio dell'anno.....										
consensuali.....	62	249	188	111	522	148	1.095	108	758	168
contenziose.....	4	31	13	10	77	10	26	22	15	12
di cui omologate.....	58	218	175	101	445	138	1.069	86	743	156
Domande presentate.....										
consensuali.....	506	478	390	323	986	414	786	117	303	195
contenziose.....	408	311	275	233	381	201	513	81	135	113
di cui omologate.....	98	167	115	90	605	213	273	36	168	82
Domande esaurite.....										
consensuali.....	506	459	423	310	969	375	660	109	350	182
contenziose.....	386	308	281	224	387	187	490	90	120	95
di cui omologate.....	278	190	172	137	328	148	406	30	119	42
contenziose.....	120	151	142	86	582	188	170	19	230	87
di cui accolte.....	90	54	40	26	128	54	85	15	56	22
NULLITÀ DI MATRIMONIO PRONUNCIATE.....	6	1	2	3	7	5	3	1	16	2
DICHIARAZIONI DI ASSENZA.....	1	6	1	8	—	2	—	—	—	4
DICHIARAZIONI DI MORTE PRESUNTA.....	53	248	41	49	74	121	50	27	34	64
DICHIARAZIONI GIUDIZIALI DI MATERNITÀ NATURALE.....	1	—	—	1	—	1	—	—	1	—
DICHIARAZIONI GIUDIZIALI DI PATERNITÀ NATURALE.....	2	5	3	2	6	1	—	—	—	1
DICHIARAZIONI DI INTERDIZIONE.....	22	62	13	29	21	36	29	14	30	38
DICHIARAZIONI DI INABILITAZIONE.....	9	17	6	6	—	11	—	3	3	5
PROVVEDIMENTI PER TARDIVE DICHIARAZIONI DI NASCITA.....	231	50	35	82	43	76	1.423	342	388	204
PROVVEDIMENTI PER RETTIFICAZIONE DI ATTI DELLO STATO CIVILE.....	336	340	240	250	219	309	1.397	278	1.769	365

(a) Rapporto tra la popolazione del Comune capoluogo del distretto di Corte di appello e quella del corrispondente circondario : Torino : 60,9% ; Genova : 84,2% ; Milano : 69,6% ; Roma : 82,8% ; Napoli : 48,7% ; Palermo : 60,8% ; altri Comuni capoluoghi di Corte di appello : 31,9% (media). — (b) Art. 672 c.p.c. — (c) Escluse indennità di mora e spese.

Segue TAV. 99 — NOTIZIE RIASSUNTIVE SULL'ATTIVITÀ DEI TRIBUNALI

A = Tribunali del capoluogo del distretto di Corte di appello (a) — B = Altri Tribunali del distretto

DESCRIZIONE	DISTRETTI CON CAPOLUOGO AVENTE POPOLAZIONE SUPERIORE A 500.000 ABITANTI				ALTRI DISTRETTI		ITALIA	
	Palermo		Totale		A	B	A	B
	A	B	A	B				
PROCEDIMENTI DI COGNIZIONE								
Primo grado :								
pendenti all'inizio dell'anno.....	5.333	3.388	98.242	47.504	53.522	71.471	151.764	118.975
sopravvenuti.....	3.647	1.835	60.001	27.272	28.308	38.500	88.309	65.772
esauriti.....	2.753	1.588	52.332	27.509	25.322	38.652	77.654	66.161
con sentenza.....	1.350	688	18.642	10.283	10.206	14.474	28.848	21.757
senza sentenza.....	1.403	900	33.690	17.226	15.116	24.178	48.806	44.404
Grado di appello :								
pendenti all'inizio dell'anno.....	369	602	7.846	3.066	3.947	4.591	11.793	7.657
sopravvenuti.....	290	231	4.491	2.374	2.671	3.781	7.162	6.155
esauriti.....	383	340	4.554	2.608	2.956	3.880	7.510	6.488
con sentenza.....	296	247	3.345	1.868	2.256	2.937	5.601	4.805
senza sentenza.....	87	93	1.209	740	700	943	1.909	1.683
DECRETI DI INGIUNZIONE.....	1.575	1.415	31.558	15.791	18.331	25.909	49.889	41.700
SEQUESTRI GIUDIZIARI (b).....	17	40	545	351	297	588	842	939
SEQUESTRI CONSERVATIVI (b).....	251	152	2.200	1.323	1.630	3.101	3.830	4.424
VENDITA PER ESPROPRIAZIONE FORZATA DI IMMOBILI								
Numero.....	6	13	188	257	251	420	439	677
Debito (c) - Milioni di lire.....	13,9	19,6	1.873,9	2.051,5	1.028,1	2.447,5	2.902,0	4.499,0
Somma ricavata - Milioni di lire.....	10,6	14,3	1.057,1	972,8	695,6	1.273,1	1.752,7	2.245,9
SEPARAZIONI PERSONALI DEI CONIUGI								
Domande pendenti all'inizio dell'anno.....	136	102	2.761	886	1.576	1.582	4.337	2.468
consensuali.....	2	1	137	86	115	161	252	247
contenziose.....	134	101	2.624	800	1.461	1.421	4.085	2.221
Domande presentate.....	83	58	3.054	1.585	1.664	2.299	4.718	3.984
consensuali.....	22	16	1.734	953	993	1.275	2.727	2.230
contenziose.....	61	42	1.320	630	671	1.024	1.991	1.654
Domande esaurite.....	66	68	2.974	1.503	1.536	2.188	4.510	3.691
consensuali.....	19	16	1.683	920	991	1.278	2.674	2.198
di cui omologate.....	19	11	1.322	558	727	737	2.049	1.295
contenziose.....	47	52	1.291	583	545	910	1.836	1.493
di cui accolte.....	15	17	414	188	232	275	666	463
NULLITÀ DI MATRIMONIO PRONUNCIATE.....	—	2	34	14	7	19	41	33
DICHIARAZIONI DI ASSENZA.....	—	1	2	21	2	18	4	39
DICHIARAZIONI DI MORTE PRESUNTA.....	22	31	274	540	341	975	615	1.515
DICHIARAZIONI GIUDIZIALI DI MATERNITÀ NATURALE.....	—	—	2	2	4	3	6	5
DICHIARAZIONI GIUDIZIALI DI PATERNITÀ NATURALE.....	1	—	12	9	10	26	22	35
DICHIARAZIONI DI INTERDIZIONE.....	32	15	147	194	323	393	470	587
DICHIARAZIONI DI INABILITAZIONE.....	1	3	19	45	37	46	56	91
PROVVEDIMENTI PER TARDIVE DICHIARAZIONI DI NASCITA.....	938	107	3.058	861	580	1.093	3.639	1.954
PROVVEDIMENTI PER RETTIFICAZIONE DI ATTI DELLO STATO CIVILE.....	742	164	4.703	1.706	2.576	3.159	7.279	4.865

(a), (b), (c) Cfr. corrispondenti note a pagina precedente.

TAV. 100 -- NOTIZIE RIASSUNTIVE PER RIPARTIZIONI STATISTICHE E DISTRETTI DI CORTE DI APPELLO (a)

O G G E T T O	I RIPARTIZIONE STATISTICA (b)					II RIPARTIZIONE STATISTICA (c)	
	Torino	Genova	Milano	Brescia	TOTALE	Trento	Venezia
PROCEDIMENTI DI COGNIZIONE							
Primo grado :							
pendenti all'inizio dell'anno.....	29.624	22.969	56.279	16.064	124.936	4.071	17.704
sopravvenuti.....	29.765	23.385	51.450	14.972	119.572	5.717	23.844
esauriti.....	30.145	20.750	49.445	13.422	113.762	5.349	23.608
pendenti alla fine dell'anno.....	29.244	25.604	58.284	17.614	130.746	4.439	17.940
sentenze emesse.....	13.288	8.457	20.326	5.094	47.165	2.572	10.559
Grado di appello :							
pendenti all'inizio dell'anno.....	2.798	2.498	4.489	1.455	11.240	547	2.369
sopravvenuti.....	1.697	1.956	4.635	997	9.285	526	1.851
esauriti.....	1.792	1.794	4.436	1.059	9.081	529	2.138
pendenti alla fine dell'anno.....	2.703	2.660	4.688	1.393	11.444	544	2.082
sentenze emesse.....	1.385	1.405	3.081	778	6.649	438	1.638
PROVVEDIMENTI IN MATERIA DI STATO DELLE PERSONE							
Dichiarazioni di assenza.....	7	9	2	—	18	—	2
Dichiarazioni di morte presunta.....	301	90	195	90	676	323	178
Dichiarazioni di interdizione.....	84	42	57	49	232	37	221
Dichiarazioni di inabilitazione.....	26	12	11	6	55	7	6
Dichiarazioni di paternità naturale.....	7	5	7	—	19	—	7
Dichiarazioni di maternità naturale.....	1	1	1	1	4	—	1
Tardive dichiarazioni di nascita.....	281	117	119	43	560	44	149
Legittimazioni per decreto.....	—	—	1	—	1	—	—
Adozioni.....	181	144	130	57	512	53	151
Rettificazioni di atti dello stato civile.....	676	490	528	458	2.152	—	633
Decreti di affiliazione.....	117	105	229	84	535	38	106
Tutele aperte.....	793	373	758	412	2.336	175	705
Curatele aperte.....	236	114	185	72	607	54	200
PROVVEDIMENTI IN MATERIA DI MATRIMONIO							
Separazioni personali dei coniugi accolte od omologate.....							
	612	375	658	143	1.788	57	245
Matrimoni annullati.....							
	7	5	12	—	24	—	3
Divorzi delibati.....							
	1	—	1	—	2	2	2
Annullamenti di matrimonio delibati.....							
	1	2	5	1	9	1	1
Provvedimenti in attuazione della legge 27-5-1929, n° 847.....							
	41	20	19	6	86	3	29
PROVVEDIMENTI IN MATERIA CAUTELARE ED ESECUTIVA							
Sequestri giudiziari e conservativi.....							
	1.595	1.036	1.462	552	4.645	494	1.258
Nuova opera o danno temuto.....							
	124	122	64	69	379	30	112
Decreti di ingiunzione.....							
	33.821	22.207	109.922	10.549	167.499	4.356	20.176
Pignoramenti mobiliari.....							
	25.253	22.014	55.057	11.412	113.736	3.363	20.050
Vendite di mobili e frutti pendenti.....							
	2.643	2.156	4.640	1.046	10.485	398	1.835
Vendite di immobili.....							
	103	67	80	40	290	29	106
Ordinanze di sfratto.....							
	3.884	2.786	5.913	1.761	14.344	512	2.769
PROTESTI E FALLIMENTI							
Protesti levati.....							
	521.225	476.439	1.198.262	300.740	2.496.666	109.913	578.959
Fallimenti dichiarati.....							
	562	403	1.282	229	2.476	90	442
STATISTICA NOTARILE							
Atti pubblici e autenticati.....							
	539.283	446.902	765.967	186.540	1.938.692	60.680	317.414
Convenzioni contenute negli atti notarili.....							
	555.745	452.291	775.173	194.303	1.977.512	64.047	331.175

(a) Cfr. «Avvertenze alle Tavole» nn. 5, 6, 8 e 9. — (b) Compresa la provincia di Massa-Carrara — (c) Esclusa la provincia di Massa-Carrara.

Segue TAV. 100 — NOTIZIE RIASSUNTIVE PER RIPARTIZIONI STATISTICHE E DISTRETTI DI CORTE
DI APPELLO

O G G E T T O	Segue II RIPARTIZIONE STATISTICA (a)						
	Trieste	Bologna	Ancona	Firenze	Perugia	Roma	TOTALE
PROCEDIMENTI DI COGNIZIONE							
Primo grado :							
pendenti all'inizio dell'anno.....	9.135	27.955	10.848	24.476	5.297	61.067	160.553
sopravvenuti.....	9.783	24.081	8.128	21.216	6.492	49.142	148.403
esauriti.....	9.780	23.808	8.350	21.059	5.969	43.487	141.410
pendenti alla fine dell'anno.....	9.138	28.228	10.626	24.633	5.820	66.722	167.546
sentenze emesse.....	5.130	9.443	3.213	9.399	2.506	17.853	60.675
Grado di appello :							
pendenti all'inizio dell'anno.....	546	2.019	796	1.741	704	6.101	14.823
sopravvenuti.....	535	1.570	522	1.635	431	4.175	11.245
esauriti.....	512	1.394	618	1.591	433	4.143	11.358
pendenti alla fine dell'anno.....	569	2.195	700	1.785	702	6.133	14.710
sentenze emesse.....	409	1.040	466	1.238	375	3.366	8.970
PROVVEDIMENTI IN MATERIA DI STATO DELLE PERSONE							
Dichiarazioni di assenza.....	2	3	2	1	—	—	10
Dichiarazioni di morte presunta.....	212	172	14	81	4	77	1.061
Dichiarazioni di interdizione.....	36	81	50	59	19	43	546
Dichiarazioni di inabilitazione.....	9	16	8	6	3	3	58
Dichiarazioni di paternità naturale.....	4	7	2	2	1	—	23
Dichiarazioni di maternità naturale.....	1	1	—	1	—	—	4
Tardive dichiarazioni di nascita.....	19	122	50	93	32	1.765	2.274
Legittimazioni per decreto.....	1	—	—	—	2	6	9
Adozioni.....	27	66	48	109	43	270	767
Rettificazioni di atti dello stato civile.....	313	566	155	431	84	1.675	3.857
Decreti di affiliazione.....	88	133	50	90	10	257	772
Tutele aperte.....	490	683	242	617	114	975	4.001
Curatele aperte.....	73	244	58	234	118	126	1.107
PROVVEDIMENTI IN MATERIA DI MATRIMONIO							
Separazioni personali dei coniugi accolte od omologate.....							
Matrimoni annullati.....	174	389	59	309	40	536	1.809
Divorzi delibati.....	3	4	2	3	—	4	19
Annullamenti di matrimonio delibati.....	3	—	—	—	—	1	8
Provvedimenti in attuazione della legge 27-5-1929, n° 847.....	1	6	—	4	—	5	18
	21	17	3	28	5	65	171
PROVVEDIMENTI IN MATERIA CAUTELARE ED ESECUTIVA							
Sequestri giudiziari e conservativi.....	456	1.252	450	1.057	213	1.211	6.391
Nuova opera o danno temuto.....	17	93	54	143	22	155	626
Decreti di ingiunzione.....	9.032	18.731	6.892	24.165	5.160	48.009	136.521
Pignoramenti mobiliari.....	5.864	19.060	6.795	34.422	7.664	64.120	161.338
Vendite di mobili e frutti pendenti.....	367	1.417	528	2.421	650	4.089	11.705
Vendite di immobili.....	31	76	34	84	16	110	486
Ordinanze di sfratto.....	995	3.610	830	4.047	612	8.189	21.564
PROTESTI E FALLIMENTI							
Protesti levati.....	142.486	558.209	276.315	1.013.483	191.581	1.325.082	4.196.028
Fallimenti dichiarati.....	110	548	167	610	98	1.237	3.302
STATISTICA NOTARILE							
Atti pubblici e autenticati.....	89.321	373.903	156.950	425.462	103.600	873.081	2.400.411
Convenzioni contenute negli atti notarili.....	94.963	386.302	161.046	440.603	106.516	889.324	2.473.976

(a) Cfr. nota (c) a pagina precedente.

Segue TAV. 100 — NOTIZIE RIASSUNTIVE PER RIPARTIZIONI STATISTICHE E DISTRETTI DI CORTE DI APPELLO

O G G E T T O	III RIPARTIZIONE STATISTICA						
	Napoli	L'Aquila	Bari	Lecce	Potenza	Catanzaro	Reggio di Calabria (sez.).
PROCEDIMENTI DI COGNIZIONE							
Primo grado :							
pendenti all'inizio dell'anno.....	85.743	14.011	33.133	20.172	12.694	24.772	2.359
sopravvenuti.....	70.287	10.911	25.630	16.747	10.106	22.359	1.831
esauriti.....	67.501	11.244	26.841	15.811	10.604	22.536	1.955
pendenti alla fine dell'anno.....	88.529	13.678	31.922	21.108	12.196	24.595	2.235
sentenze emesse.....	26.299	4.724	12.014	7.411	4.566	10.994	1.046
Grado di appello :							
pendenti all'inizio dell'anno.....	10.161	939	2.301	2.059	835	1.977	473
sopravvenuti.....	5.442	630	1.617	1.191	586	928	330
esauriti.....	5.511	649	1.688	1.116	471	970	219
pendenti alla fine dell'anno.....	10.092	920	2.230	2.134	950	1.935	584
sentenze emesse.....	4.352	498	1.290	875	364	749	193
PROVVEDIMENTI IN MATERIA DI STATO DELLE PERSONE							
Dichiarazioni di assenza.....	4	2	4	—	—	2	—
Dichiarazioni di morte presunta.....	98	33	40	38	17	29	7
Dichiarazioni di interdizione.....	68	14	19	19	17	23	5
Dichiarazioni di inabilitazione.....	8	2	6	2	4	—	1
Dichiarazioni di paternità naturale.....	1	1	—	4	—	6	—
Dichiarazioni di maternità naturale.....	1	—	1	—	—	1	—
Tardive dichiarazioni di nascita.....	592	85	91	210	26	227	72
Legittimazioni per decreto.....	4	—	—	1	—	7	—
Adozioni.....	295	79	126	119	43	101	30
Rettificazioni di atti dello stato civile.....	2.134	233	791	270	112	426	109
Decreti di affiliazione.....	474	32	99	62	23	170	22
Tutele aperte.....	819	208	348	273	90	325	30
Curatele aperte.....	108	31	13	23	3	20	5
PROVVEDIMENTI IN MATERIA DI MATRIMONIO							
Separazioni personali dei coniugi accolte od omologate.....	239	38	77	76	14	36	18
Matrimoni annullati.....	18	—	4	—	—	1	1
Divorzi deliberati.....	—	—	—	—	—	—	—
Annullamenti di matrimonio deliberati.....	5	—	3	1	2	—	1
Provvedimenti in attuazione della legge 27-5-1929, n° 847.....	27	5	9	10	—	17	9
PROVVEDIMENTI IN MATERIA CAUTELARE ED ESECUTIVA							
Sequestri giudiziari e conservativi.....	2.097	367	1.547	831	294	506	51
Nuova opera o danno temuto.....	347	87	162	61	42	131	47
Decreti di ingiunzione.....	43.292	9.023	26.836	15.643	7.448	13.102	2.955
Pignoramenti mobiliari.....	50.110	9.982	23.889	18.064	4.982	13.714	1.777
Vendite di mobili e frutti pendenti.....	1.906	394	1.445	731	101	355	86
Vendite di immobili.....	125	50	97	57	17	23	—
Ordinanze di sfratto.....	9.737	863	3.216	2.317	587	1.207	181
PROTESTI E FALLIMENTI							
Protesti levati.....	1.287.279	228.221	439.368	313.697	87.481	221.279	57.336
Fallimenti dichiarati.....	1.116	109	214	91	45	95	7
STATISTICA NOTARILE							
Atti pubblici e autenticati.....	958.026	156.374	318.506	237.274	52.040	163.892	49.637
Convenzioni contenute negli atti notarili.....	973.295	161.995	329.241	251.199	55.621	169.690	50.568

Segue TAV. 100 — NOTIZIE RIASSUNTIVE PER RIPARTIZIONI STATISTICHE E DISTRETTI DI CORTE
DI APPELLO

O G G E T T O	Segue III RIPARTIZIONE STATISTICA						ITALIA
	Palermo	Messina	Caltanissetta	Catania	Cagliari	TOTALE	
PROCEDIMENTI DI COGNIZIONE							
Primo grado :							
pendenti all'inizio dell'anno.....	22.862	8.234	6.294	27.205	22.190	279.669	565.158
sopervenuti.....	20.590	8.645	6.652	21.116	20.327	235.201	503.176
esauriti.....	19.179	8.005	6.862	19.756	19.901	230.195	485.367
pendenti alla fine dell'anno.....	24.273	8.874	6.084	28.565	22.616	284.675	582.967
sentenze emesse.....	7.269	3.482	3.335	8.366	8.202	97.708	205.548
Grado di appello :							
pendenti all'inizio dell'anno.....	2.512	875	734	2.397	1.612	26.875	52.938
sopervenuti.....	1.178	764	456	1.554	779	15.455	35.985
esauriti.....	1.636	698	452	1.595	670	15.675	36.114
pendenti alla fine dell'anno.....	2.054	941	738	2.356	1.721	26.655	52.809
sentenze emesse.....	1.255	562	373	1.271	574	12.356	27.975
PROVVEDIMENTI IN MATERIA DI STATO DELLE PERSONE							
Dichiarazioni di assenza.....	1	—	—	1	1	15	43
Dichiarazioni di morte presunta.....	53	13	12	36	17	393	2.130
Dichiarazioni di interdizione.....	47	9	7	27	24	279	1.057
Dichiarazioni di inabilitazione.....	4	1	2	4	—	34	147
Dichiarazioni di paternità naturale.....	1	1	—	—	1	15	57
Dichiarazioni di maternità naturale.....	—	—	—	—	—	3	11
Tardive dichiarazioni di nascita.....	1.045	56	34	272	48	2.758	5.592
Legittimazioni per decreto.....	—	1	—	—	—	13	23
Adozioni.....	302	85	37	81	19	1.317	2.596
Rettificazioni di atti dello stato civile.....	906	193	—	785	176	6.135	12.144
Decreti di affiliazione.....	62	50	23	121	49	1.187	2.494
Tutele aperte.....	476	326	90	232	281	3.498	9.835
Curatele aperte.....	28	7	2	21	10	271	1.985
PROVVEDIMENTI IN MATERIA DI MATRIMONIO							
Separazioni personali dei coniugi accolte od omologate.....	62	69	18	200	29	876	4.473
Matrimoni annullati.....	2	1	2	1	1	31	74
Divorzi delibati.....	—	—	—	—	—	—	10
Annullamenti di matrimonio delibati.....	—	—	—	—	—	12	39
Provvedimenti in attuazione della legge 27-5-1929, n° 847.....	4	8	—	3	5	97	354
PROVVEDIMENTI IN MATERIA CAUTELARE ED ESECUTIVA							
Sequestri giudiziari e conservativi.....	1.849	306	623	1.882	947	11.300	22.336
Nuova opera o danno temuto.....	323	97	109	327	94	1.827	2.632
Decreti di ingiunzione.....	29.512	6.617	4.899	27.988	15.987	203.302	507.322
Pignoramenti mobiliari.....	27.236	6.872	4.591	23.132	13.643	197.992	473.066
Vendite di mobili e frutti pendenti.....	662	223	99	874	1.299	8.175	30.365
Vendite di immobili.....	60	13	11	39	42	534	1.310
Ordinanze di siratto.....	3.755	634	1.063	2.622	1.494	27.676	63.584
PROTESTI E FALLIMENTI							
Protesti levati.....	444.281	118.023	89.946	478.752	300.920	4.066.583	10.759.277
Fallimenti dichiarati.....	239	40	38	216	205	2.415	8.193
STATISTICA NOTARILE							
Atti pubblici e autentici.....	435.402	108.003	99.397	438.769	182.146	3.199.466	7.538.569
Convenzioni contenute negli atti notarili.....	445.085	110.520	103.073	449.573	185.563	3.285.423	7.736.911

PARTE II

GIUSTIZIA PENALE

CAP. 6. - PROCEDIMENTI (*)

TAV. 101 — PROCEDIMENTI A CARICO - UDIENZE

PERIODO ANTERIORE AL GIUDIZIO

DISTRETTI DI CORTE DI APPELLO	PENDENTI					SOPRAVVENUTI				
	Preture	Procure	Procure per minorenni	Uffici di istruzione	Sezioni istruttorie	Preture	Procure	Procure per minorenni	Uffici di istruzione	Sezioni istruttorie
Torino.....	20.157	2.663	299	703	8	110.075	53.633	1.273	28.846	5
Genova.....	13.184	1.450	82	1.017	4	78.181	30.344	962	17.022	2
Milano.....	58.692	13.334	496	2.447	15	196.152	72.727	1.665	37.229	3
Brescia.....	17.517	2.091	106	616	1	71.865	22.367	646	7.772	—
Trento.....	6.207	1.050	13	394	3	26.865	9.153	428	2.062	2
Venezia.....	14.924	1.458	136	1.026	1	118.912	39.223	1.521	21.163	6
Trieste.....	7.113	766	116	358	3	41.590	15.211	710	4.781	3
Bologna.....	31.663	1.793	196	1.713	7	147.842	42.910	1.218	19.039	1
Ancona.....	6.116	657	37	403	—	49.297	13.445	579	3.698	1
Firenze.....	22.364	2.624	142	843	8	147.639	53.060	1.976	26.152	41
Perugia.....	2.761	399	27	199	1	29.085	5.063	428	2.330	—
Roma.....	31.322	3.767	283	1.820	15	291.715	61.595	3.293	31.780	44
Napoli.....	42.005	7.262	664	3.981	2	333.842	49.792	5.056	19.674	—
L'Aquila.....	5.718	886	86	361	3	35.863	13.056	771	3.661	1
Bari.....	15.184	3.220	168	1.132	—	76.043	18.694	3.296	8.831	2
Lecce.....	13.907	1.283	120	1.177	8	60.757	15.776	1.483	2.922	1
Potenza.....	6.445	725	205	501	5	21.579	5.452	471	2.096	8
Catanzaro.....	6.185	624	89	398	4	57.808	11.744	1.603	3.368	1
Reggio di Calabria (sez.)...	1.071	63	10	90	—	11.245	2.293	285	872	—
Palermo.....	22.342	1.771	221	2.610	21	89.137	17.743	1.165	11.465	4
Messina.....	3.752	403	61	292	1	24.240	5.806	438	2.955	—
Caltanissetta.....	3.183	750	34	323	1	17.527	4.643	487	1.897	3
Catania.....	9.665	1.158	123	1.174	3	63.849	14.374	1.050	7.876	4
Cagliari.....	16.891	645	37	2.424	3	60.161	18.015	1.239	11.316	2
ITALIA...	378.368	50.842	3.751	25.982	117	2.161.269	596.119	32.043	278.807	134

GIUDIZIO DI PRIMO GRADO

DISTRETTI DI CORTE DI APPELLO	PENDENTI				SOPRAVVENUTI				UDIENZE				Totale
	Preture	Tribu- nali	Tribu- nali per mino- renni	Corti di assise	Preture	Tribu- nali	Tribu- nali per mino- renni	Corti di assise	Preture	Tribu- nali	Tribu- nali per mino- renni	Corti di assise	
Torino.....	7.568	3.006	108	30	12.719	3.886	887	96	2.276	1.438	48	128	3.890
Genova.....	1.931	1.148	206	11	9.540	2.415	643	40	1.673	989	41	115	2.818
Milano.....	10.841	8.374	246	35	27.779	8.189	522	93	2.872	1.757	25	143	4.797
Brescia.....	1.747	2.420	17	7	6.508	1.691	228	31	912	506	14	30	1.462
Trento.....	521	310	2	7	3.360	811	109	15	710	293	3	13	1.019
Venezia.....	2.180	3.282	97	35	13.821	3.024	346	41	2.185	1.060	42	59	3.346
Trieste.....	2.339	958	30	16	3.913	1.239	513	36	775	492	21	72	1.360
Bologna.....	6.007	2.074	58	30	13.076	2.638	694	52	2.221	1.018	35	102	3.376
Ancona.....	1.073	803	129	9	4.416	1.131	361	15	1.141	452	11	20	1.624
Firenze.....	5.022	2.062	105	20	12.089	2.956	852	41	2.138	1.237	34	97	3.506
Perugia.....	407	492	5	8	3.276	859	322	9	577	270	7	9	863
Roma.....	7.227	4.195	246	29	32.681	6.571	1.359	86	3.412	1.828	88	219	5.547
Napoli.....	11.543	8.270	1.070	235	55.394	11.427	3.802	200	6.575	2.590	120	707	9.992
L'Aquila.....	1.496	1.346	31	11	5.140	1.264	392	23	1.458	579	21	39	2.097
Bari.....	2.647	3.656	64	47	14.183	3.653	2.252	81	2.523	1.055	60	298	3.936
Lecce.....	1.427	2.435	82	26	11.094	2.190	673	54	1.602	694	35	89	2.420
Potenza.....	817	1.286	19	18	5.621	1.172	151	27	1.078	392	21	52	1.543
Catanzaro.....	1.283	1.083	35	111	13.609	2.160	1.178	120	2.705	871	14	314	3.926
Reggio di Calabria (sez.)...	118	202	37	8	2.155	386	239	19	445	139	14	66	664
Palermo.....	5.241	3.269	234	128	9.512	2.926	781	134	2.224	974	64	491	3.753
Messina.....	439	393	47	6	5.112	1.108	239	22	904	396	9	61	1.370
Caltanissetta.....	433	564	192	29	3.652	1.020	463	46	712	267	16	161	1.156
Catania.....	5.348	1.221	148	30	10.928	2.201	511	77	2.040	759	36	143	2.978
Cagliari.....	899	2.427	15	43	6.367	1.694	308	96	1.227	850	19	283	2.379
ITALIA...	78.554	55.276	3.223	929	285.945	66.611	17.825	1.454	44.385	20.906	820	3.711	69.822

(*) Cfr. «Avvertenze alle Tavole», n. 10.

Segue TAV. 101 — PROCEDIMENTI A CARICO - UDIENZE

GIUDIZIO IN GRADO DI APPELLO

DISTRETTI DI CORTE DI APPELLO	PENDENTI				SOPRAVVENUTI				UDIENZE			Totale
	Tribu- nali	Corti di appello	Corti di appello sezione mino- renni	Corti di assise di appello	Tribu- nali	Corti di appello	Corti di appello sezione mino- renni	Corti di assise di appello	Corti di appello	Sezioni per mino- renni	Corti di assise di appello	
Torino.....	1.349	635	2	22	2.744	1.290	24	55	15	6	66	387
Genova.....	700	1.084	2	6	1.736	1.006	18	28	215	3	48	266
Milano.....	3.664	1.007	—	14	4.752	2.078	4	59	346	1	63	410
Brescia.....	804	324	5	31	1.254	446	2	14	114	1	29	144
Trento.....	195	79	—	4	575	232	—	10	84	—	15	99
Venezia.....	976	760	3	19	2.718	1.262	9	46	223	3	53	279
Trieste.....	404	255	13	12	653	470	6	19	105	8	13	126
Bologna.....	940	378	4	21	2.941	934	6	50	373	—	87	290
Ancona.....	205	336	1	1	933	420	5	11	80	2	8	90
Firenze.....	1.079	1.122	1	24	2.664	1.167	13	33	214	4	89	307
Perugia.....	167	94	1	—	634	358	4	10	72	2	6	80
Roma.....	1.722	773	12	39	4.460	2.017	36	52	444	14	118	576
Napoli.....	3.853	2.439	37	249	6.803	4.002	69	158	720	19	244	983
L'Aquila.....	538	666	2	20	1.055	449	8	14	104	—	53	157
Bari.....	1.893	723	3	165	2.574	1.277	52	62	190	9	91	290
Lecce.....	1.373	993	—	21	2.175	589	—	39	143	—	64	207
Potenza.....	482	125	—	17	1.054	324	2	14	73	3	—	76
Catanzaro.....	689	800	5	218	2.931	924	29	84	131	10	124	265
Reggio di Calabria (sez.).....	106	23	4	12	256	143	4	14	55	4	49	108
Palermo.....	1.381	957	20	191	1.438	1.367	39	116	241	9	224	474
Messina.....	235	172	5	6	738	414	11	14	74	3	34	111
Caltanissetta.....	560	94	3	9	792	318	8	40	104	6	89	199
Catania.....	683	302	12	25	2.091	720	15	59	153	5	77	235
Cagliari.....	766	240	5	48	1.087	505	7	57	109	4	136	249
ITALIA...	24.764	14.381	140	1.114	49.058	22.712	371	1.058	4.512	116	1.780	6.408

TAV. 102 — PROCEDIMENTI ESAURITI SECONDO IL GRADO DEL GIUDIZIO E IL PROVVEDIMENTO EMESSE

A — SECONDO IL GRADO DEL GIUDIZIO

DISTRETTI DI CORTE DI APPELLO	PERIODO ANTERIORE AL GIUDIZIO E ISTRUTTORIA						PRIMO GRADO				APPELLO				Totale
	Procure		Istruttoria				Preture	Tri- bunali	Tri- bunali per mino- renni	Corti di assise	Totale	Tri- bunali	Corti di appel- lo (a)	Corti di as- sise di appel- lo	
	ordi- narie	per i mino- renni	preture	uffici di istru- zione	sezio- ni istru- torie	Totale									
Torino.....	53.765	1.239	106.890	28.937	7	135.834	12.299	2.576	900	84	15.859	2.303	1.246	50	3.599
Genova.....	30.606	979	79.243	17.006	3	96.252	9.901	2.343	527	31	12.802	1.883	1.052	29	2.964
Milano.....	74.150	1.623	187.735	36.921	9	224.665	27.765	6.314	443	83	34.655	3.479	2.240	48	5.767
Brescia.....	22.400	604	71.644	7.638	—	79.282	6.805	1.236	219	16	8.276	993	414	36	1.443
Trento.....	9.438	400	24.031	2.136	1	26.168	3.263	655	110	8	4.036	521	224	14	759
Venezia.....	38.571	1.534	117.852	21.319	2	139.173	14.001	3.502	385	53	17.941	2.431	943	41	3.415
Trieste.....	15.289	707	39.485	4.816	4	44.305	3.848	1.276	459	35	5.618	747	321	15	1.083
Bologna.....	42.443	1.230	145.997	18.825	5	164.827	13.200	2.356	692	55	16.303	2.331	799	49	3.179
Ancona.....	13.502	598	47.763	3.713	1	51.477	4.571	1.149	441	15	6.176	894	456	7	1.357
Firenze.....	52.458	2.025	145.356	26.173	44	171.573	11.891	2.672	892	45	15.500	2.730	1.112	44	3.886
Perugia.....	5.123	437	29.018	2.314	—	31.332	3.103	956	325	9	4.393	598	353	6	957
Roma.....	60.978	3.329	292.538	31.657	34	324.229	29.483	5.455	1.329	88	36.355	3.656	1.948	67	5.671
Napoli.....	50.774	5.086	334.878	19.987	2	354.667	54.223	10.381	4.093	189	63.886	6.916	3.603	159	10.678
L'Aquila.....	12.954	762	34.468	3.529	1	37.998	4.979	1.329	352	15	6.675	1.007	566	26	1.599
Bari.....	18.899	3.183	75.502	8.832	2	84.336	14.188	3.272	2.157	91	19.708	2.590	1.146	66	3.802
Lecce.....	15.599	1.447	59.931	2.797	4	62.732	11.262	1.845	644	60	13.811	1.999	791	45	2.835
Potenza.....	5.497	356	21.842	2.124	4	23.970	5.345	783	140	22	6.290	1.036	229	—	1.265
Catanzaro.....	11.715	1.601	57.226	3.276	1	60.503	13.530	2.067	1.185	135	16.917	2.926	689	71	3.686
Reggio di Calabria (sez.).....	2.310	288	10.641	857	—	11.498	2.108	424	246	22	2.800	297	167	22	486
Palermo.....	17.660	1.114	89.829	11.234	15	101.678	8.342	2.317	840	136	11.635	1.278	1.324	96	2.688
Messina.....	5.854	438	24.313	2.927	—	27.240	4.406	1.104	212	19	5.741	672	356	14	1.042
Caltanissetta.....	4.764	488	18.025	1.854	—	19.879	3.550	583	343	49	4.525	899	310	37	1.246
Catania.....	14.328	1.024	63.546	7.804	3	71.353	10.439	1.836	507	73	12.857	1.560	733	53	2.346
Cagliari.....	17.752	1.229	56.238	11.151	1	67.390	6.498	1.308	315	79	8.200	1.349	466	77	1.892
ITALIA...	596.829	31.721	2.133.991	277.827	143	2.411.961	279.000	57.741	17.756	1.412	355.909	45.095	21.488	1.052	67.645

(a) Comprensive le sezioni di Corte di appello per minorenni.

Segue TAV. 102 — PROCEDIMENTI ESAURITI SECONDO IL GRADO DEL GIUDIZIO ED IL PROVVEDIMENTO EMESSE

Segue B — SECONDO IL PROVVEDIMENTO EMESSE IN ISTRUTTORIA O IN PRIMO GRADO

DISTRETTI DI CORTE DI APPELLO	TRASMISSIONE DEGLI ATTI														Totale		
	Dalle Procure					Dalle Procure per minorenni					Dagli Uffici di istruzione (a)	Dalle Sezioni istruttorie	Dalle Preture (b)	Dai Tribunali		Dai Tribunali per minorenni	Dalle Corti di Assise
	Al Pretore per competenza	al Giudice istruttore		ad altra Procura o ad altra autorità (a)	Al Pretore per competenza	Ai Tribunali per minorenni		Ad altra Procura o ad altra autorità (a)									
		per la sentenza di non doversi procedere	per il decreto d'improvvisabilità dell'azione penale			per la istruttoria formale	per la sentenza di non doversi procedere		per il decreto di improvvibilità dell'azione penale								
Torino.....	19.382	19.955	6.685	567	3.136	253	382	306	50	79	—	15.059	51	1	2	65.908	
Genova.....	10.512	10.778	5.473	972	784	351	226	160	27	109	—	8.874	56	1	3	38.326	
Milano.....	22.152	29.620	6.026	1.837	5.967	665	313	208	252	106	1	12.883	87	—	4	80.121	
Brescia.....	11.417	5.806	1.938	655	1.003	364	79	71	13	117	—	5.495	63	5	—	27.026	
Trento.....	6.096	1.245	712	190	460	280	29	70	17	21	—	1.986	13	—	—	11.119	
Venezia.....	14.450	12.087	7.860	740	889	1.155	187	59	33	150	—	11.209	51	—	2	48.872	
Trieste.....	8.913	2.899	1.655	167	481	172	112	313	12	10	—	3.418	31	18	1	18.237	
Bologna.....	16.485	10.251	10.573	1.089	1.796	474	215	372	41	125	—	11.329	49	—	—	52.799	
Ancona.....	8.222	2.295	1.191	332	480	204	68	252	4	55	—	3.935	24	—	—	17.062	
Firenze.....	22.303	12.402	12.025	876	2.313	1.077	293	434	50	112	—	10.578	67	—	—	62.530	
Perugia.....	1.858	1.337	750	186	185	83	248	74	10	18	—	2.351	41	1	—	7.142	
Roma.....	20.893	27.761	3.588	982	1.018	1.900	388	405	51	85	1	25.401	309	8	11	82.801	
Napoli.....	17.745	13.972	3.175	2.667	1.828	1.494	386	1.908	178	115	—	26.834	68	—	2	70.362	
L'Aquila.....	7.653	2.554	782	261	482	287	152	206	16	28	—	3.834	11	2	—	16.268	
Bari.....	6.081	6.725	1.085	1.008	693	926	699	1.305	11	48	2	10.427	31	15	—	29.057	
Lecce.....	10.324	1.267	1.117	292	543	666	83	376	78	101	—	5.096	19	—	—	19.962	
Potenza.....	2.293	1.270	433	365	207	218	13	108	6	32	—	3.287	17	1	—	8.250	
Catanzaro.....	6.306	1.731	757	649	339	368	653	486	34	91	—	5.730	39	—	10	17.193	
Reggio di Calabria (sez.)	1.050	579	157	94	72	93	73	44	7	3	—	922	1	1	3	3.099	
Palermo.....	4.064	7.318	1.554	2.873	400	277	180	279	90	63	—	9.475	14	9	1	26.297	
Messina.....	1.564	2.177	495	469	326	197	11	129	12	17	—	1.927	6	—	—	7.330	
Caltanissetta.....	1.800	1.202	419	295	113	46	189	181	24	16	—	2.937	19	—	1	7.242	
Catania.....	4.186	5.919	1.306	579	428	413	99	197	25	105	—	6.976	6	—	—	20.239	
Cagliari.....	5.190	6.652	3.008	1.668	285	903	82	180	13	80	—	8.059	10	—	—	26.130	
ITALIA...	230.944	187.502	72.794	19.813	24.228	12.856	5.160	8.124	1.054	1.686	4	198.022	1.083	62	—	40.763.372	

C — SECONDO IL PROVVEDIMENTO EMESSE IN APPELLO

DISTRETTI DI CORTE DI APPELLO	RIFORMA DELLA SENTENZA APPELLATA DI CONDANNA										Totale
	Con modifica del titolo del reato					Senza modifica del titolo del reato					
	Tribunali	Corti di appello	Sezioni di Corte di appello per minorenni	Corti di assise di appello	Totale	Tribunali	Corti di appello	Sezioni di Corte di appello per minorenni	Corti di assise di appello	Totale	
Torino.....	46	25	1	6	78	739	419	5	21	1.184	1.262
Genova.....	37	30	—	2	69	672	370	1	7	1.050	1.119
Milano.....	55	40	—	2	97	1.168	708	—	13	1.889	1.986
Brescia.....	37	39	—	3	79	303	125	1	13	442	521
Trento.....	28	5	—	1	34	132	64	—	5	201	235
Venezia.....	55	51	—	4	110	763	423	5	15	1.206	1.316
Trieste.....	22	9	—	—	31	252	72	3	3	330	361
Bologna.....	51	17	—	7	75	808	287	—	19	1.114	1.189
Ancona.....	21	8	—	2	31	322	159	2	3	486	517
Firenze.....	44	22	—	8	74	913	333	2	13	1.261	1.335
Perugia.....	8	13	—	3	24	215	116	1	2	334	358
Roma.....	142	21	2	11	176	1.280	709	15	24	2.028	2.204
Napoli.....	219	104	—	5	328	2.890	1.267	16	77	4.250	4.578
L'Aquila.....	46	36	—	3	85	448	170	—	4	622	707
Bari.....	124	36	3	3	166	1.085	348	6	32	1.471	1.637
Lecce.....	44	5	—	9	58	638	372	—	13	1.023	1.081
Potenza.....	37	8	—	—	45	421	85	—	—	506	551
Catanzaro.....	46	34	4	14	98	1.070	267	12	35	1.384	1.482
Reggio Calabria (sez.)	2	7	—	2	11	81	54	3	7	145	156
Palermo.....	28	284	2	6	320	434	66	2	34	536	856
Messina.....	22	14	—	—	36	326	95	1	8	430	466
Caltanissetta.....	10	6	3	7	26	348	134	—	15	497	523
Catania.....	38	26	—	—	64	602	248	6	39	895	959
Cagliari.....	31	28	—	4	63	455	129	2	24	610	673
ITALIA...	1.193	868	15	102	2.178	16.365	7.020	83	426	23.894	26.072

(a) Compresi i procedimenti inviati al Procuratore generale per avocazione: 18 dalle Procure e 37 dagli Uffici di istruzione.

(b) Nel periodo anteriore al giudizio 195.147; nel periodo del giudizio 2.875.

Segue TAV. 102 — PROCEDIMENTI ESAURITI SECONDO IL GRADO DEL GIUDIZIO ED IL PROVVEDIMENTO EMESSO

Segue C — SECONDO IL PROVVEDIMENTO EMESSO IN APPELLO

DISTRETTI DI CORTE DI APPELLO	RIFORMA DELLA SENTENZA APPELLATA DI ASSOLUZIONE										
	Con modifica del titolo del reato					Senza modifica del titolo del reato					Totale
	Tribunali	Corti di appello	Sezioni di Corte di appello per minorenni	Corti di assise di appello	Totale	Tribunali	Corti di appello	Sezioni di Corte di appello per minorenni	Corti di assise di appello	Totale	
Torino.....	9	—	—	—	9	163	47	5	4	219	228
Genova.....	8	1	—	—	9	78	42	7	3	130	139
Milano.....	11	3	—	—	14	226	167	1	—	394	408
Brescia.....	5	—	—	—	5	43	9	—	—	52	57
Trento.....	3	4	—	—	7	25	27	—	1	53	60
Venezia.....	12	3	—	—	15	213	28	—	2	243	258
Trieste.....	3	2	—	—	5	46	12	3	—	61	66
Bologna.....	6	4	—	—	12	103	41	—	4	148	160
Ancona.....	26	1	—	2	27	70	18	—	1	89	116
Firenze.....	16	5	—	—	21	210	70	1	3	284	305
Perugia.....	2	2	—	—	4	21	19	—	—	40	44
Roma.....	3	2	1	—	6	205	19	1	2	227	233
Napoli.....	23	26	—	—	49	375	198	6	5	584	633
L'Aquila.....	6	4	—	1	11	50	38	—	2	90	101
Bari.....	11	4	—	—	15	183	69	4	2	258	273
Lecce.....	4	5	—	—	9	107	41	—	1	149	158
Potenza.....	9	2	—	—	11	41	17	—	—	58	69
Catanzaro.....	8	2	—	—	10	99	22	4	1	126	136
Reggio di Calabria (sez.)..	—	—	1	—	1	33	5	—	3	41	42
Palermo.....	8	28	—	—	36	57	13	—	3	73	109
Messina.....	3	—	—	—	3	14	20	2	1	37	40
Caltanissetta.....	—	—	—	—	—	23	5	—	1	29	29
Catania.....	3	2	—	—	5	79	29	4	—	112	117
Cagliari.....	6	3	—	—	9	53	9	—	2	64	73
ITALIA...	185	103	2	3	293	2.517	965	38	41	3.561	3.854

DISTRETTI DI CORTE DI APPELLO	CONFERMA DELLA SENTENZA APPELLATA										
	Di assoluzione					Di condanna					Totale
	Tribunali	Corti di appello	Sezioni di Corte di appello per minorenni	Corti di assise di appello	Totale	Tribunali	Corti di appello	Sezioni di Corte di appello per minorenni	Corti di assise di appello	Totale	
Torino.....	81	57	3	3	144	1.010	594	3	16	1.623	1.767
Genova.....	101	33	6	—	140	781	492	1	15	1.289	1.429
Milano.....	222	82	1	3	308	1.222	1.024	—	29	2.275	2.583
Brescia.....	77	23	—	2	102	393	190	4	14	601	703
Trento.....	15	12	—	1	28	241	103	—	5	349	377
Venezia.....	72	25	2	2	101	1.099	282	—	18	1.399	1.500
Trieste.....	31	13	5	1	50	277	174	5	11	467	517
Bologna.....	182	29	—	4	215	930	358	—	10	1.298	1.513
Ancona.....	44	10	2	—	56	300	239	1	1	541	597
Firenze.....	121	68	2	3	194	1.201	556	4	16	1.777	1.971
Perugia.....	19	14	2	—	35	276	169	—	1	446	481
Roma.....	135	24	6	1	166	1.529	1.047	10	27	2.613	2.779
Napoli.....	209	187	17	7	420	2.568	1.547	20	64	4.199	4.619
L'Aquila.....	36	32	—	—	68	350	239	—	16	605	673
Bari.....	114	68	7	4	193	862	531	21	21	1.435	1.628
Lecce.....	76	20	—	2	98	950	299	—	20	1.269	1.367
Potenza.....	19	13	—	—	32	399	86	1	—	486	518
Catanzaro.....	96	16	4	4	120	1.376	275	4	15	1.670	1.790
Reggio di Calabria (sez.)..	12	11	1	—	24	141	76	3	10	230	254
Palermo.....	60	35	8	5	108	561	822	19	33	1.435	1.543
Messina.....	14	6	4	—	24	264	197	2	5	468	492
Caltanissetta.....	35	14	—	—	49	415	120	4	14	553	602
Catania.....	68	28	4	—	100	617	344	4	14	979	1.079
Cagliari.....	71	17	—	3	91	597	255	4	39	895	986
ITALIA...	1.910	837	74	45	2.866	18.359	10.019	110	414	28.902	31.768

Segue TAV. 102 — PROCEDIMENTI ESAURITI SECONDO IL GRADO DEL GIUDIZIO ED IL PROVVEDIMENTO EMESSO

Segue C — SECONDO IL PROVVEDIMENTO EMESSO IN APPELLO

DISTRETTI DI CORTE DI APPELLO	DICHIARAZIONE DI INAMMISSIBILITÀ DELL'APPELLO				DICHIARAZIONE DI ESTINZIONE DELL'AZIONE PENALE				RISOLUZIONE DI UNA QUESTIONE DI COMPETENZA O DI NULLITÀ			
	Tribu- nali	Corti di appello (a)	Corti di assise di appello	Totale	Tribu- nali	Corti di appello (a)	Corti di assise di appello	Totale	Tribu- nali	Corti di appello (a)	Corti di assise di appello	Totale
Torino.....	72	45	—	117	126	32	—	158	57	10	—	67
Genova.....	65	32	1	98	94	25	—	119	47	12	1	60
Milano.....	215	123	1	339	148	61	—	209	212	30	—	242
Brescia.....	31	13	1	45	75	7	1	83	29	3	2	34
Trento.....	17	1	1	19	39	3	—	42	21	5	—	26
Venezia.....	73	52	—	125	97	59	—	156	47	13	—	60
Trieste.....	29	16	—	45	61	3	—	64	26	4	—	30
Bologna.....	105	30	—	135	99	29	1	129	47	4	2	53
Ancona.....	12	9	—	21	84	5	—	89	15	2	—	17
Firenze.....	85	18	1	104	96	21	—	117	44	10	—	54
Perugia.....	28	8	—	36	14	7	—	21	15	2	—	17
Roma.....	89	19	2	110	89	38	—	127	184	34	—	218
Napoli.....	231	70	—	301	226	86	1	313	175	59	—	234
L'Aquila.....	25	27	—	52	30	11	—	41	16	9	—	25
Bari.....	57	19	1	77	103	22	3	128	51	8	—	59
Lecce.....	56	14	—	70	78	32	—	110	46	3	—	49
Potenza.....	31	11	—	42	48	4	—	52	31	2	—	33
Catanzaro.....	73	27	2	102	124	9	—	133	34	9	—	43
Reggio di Calabria (sez.)...	7	5	—	12	18	1	—	19	3	—	—	3
Palermo.....	33	5	3	41	69	27	—	98	28	13	—	41
Messina.....	9	7	—	16	17	8	2	25	3	—	—	3
Caltanissetta.....	33	15	—	48	12	6	—	18	23	3	—	26
Catania.....	27	24	—	51	79	8	—	87	47	6	—	53
Cagliari.....	39	5	4	48	55	10	—	65	42	4	1	47
ITALIA...	1.442	595	17	2.054	1.881	514	8	2.403	1.243	245	6	1.494

(a) Compresa le sezioni di Corte di appello per minorenni.

TAV. 103 — PROCEDIMENTI DI RINVIO DALLA CORTE DI CASSAZIONE (ORDINARI E PER REVISIONE)

DISTRETTI DI CORTE DI APPELLO	PROCEDIMENTI		IMPUTATI		PROCEDIMENTI		IMPUTATI		PROCEDIMENTI		IMPUTATI	
	A carico	Esauriti	Totale	Di cui ebbero sentenza conforme alla precedente	A carico	Esauriti	Totale	Di cui ebbero sentenza conforme alla precedente	A carico	Esauriti	Totale	Di cui ebbero sentenza conforme alla precedente
Torino.....	16	12	12	5	12	10	10	6	1	—	—	—
Genova.....	10	7	7	2	26	17	25	6	2	2	2	—
Milano.....	33	26	28	11	21	9	14	6	—	—	—	—
Brescia.....	6	5	6	5	4	4	4	4	—	—	—	—
Trento.....	5	2	2	2	10	8	10	5	—	—	—	—
Venezia.....	8	7	7	2	15	13	14	7	—	—	—	—
Trieste.....	38	21	21	16	14	9	9	6	—	—	—	—
Bologna.....	12	11	11	2	30	23	23	11	—	—	—	—
Ancona.....	19	9	9	3	9	4	5	2	—	—	—	—
Firenze.....	13	12	39	34	24	19	18	7	—	—	—	—
Perugia.....	6	5	5	—	11	6	6	2	—	—	—	—
Roma.....	45	37	44	28	70	48	55	13	—	—	—	—
Napoli.....	94	75	85	28	144	101	107	45	2	2	4	4
L'Aquila.....	9	8	9	5	9	6	7	—	—	—	—	—
Bari.....	16	12	14	4	35	24	32	9	—	—	—	—
Lecce.....	9	9	9	4	24	22	22	8	—	—	—	—
Potenza.....	17	10	10	8	2	—	—	—	—	—	—	—
Catanzaro.....	11	8	8	3	15	8	9	2	—	—	—	—
Reggio di Calabria (sez.)...	2	1	1	1	3	3	3	1	—	—	—	—
Palermo.....	5	4	5	2	5	4	6	4	—	—	—	—
Messina.....	6	3	3	—	1	1	1	1	—	—	—	—
Caltanissetta.....	13	9	9	3	1	1	2	1	—	—	—	—
Catania.....	21	18	18	12	33	25	25	20	—	—	—	—
Cagliari.....	11	10	10	1	7	2	2	1	—	—	—	—
ITALIA...	425	321	372	184	525	367	409	167	5	4	6	4

Segue TAV. 103 — PROCEDIMENTI DI RINVIO DALLA CORTE DI CASSAZIONE (ORDINARI E PER REVISIONE)

DISTRETTI DI CORTE DI APPELLO	PROCEDIMENTI		IMPUTATI		PROCEDIMENTI		IMPUTATI		PROCEDIMENTI		IMPUTATI	
	A carico	Esauriti	Totale	Di cui ebbero sentenza confor- me alla prece- dente	A carico	Esauriti	Totale	Di cui ebbero sentenza confor- me alla prece- dente	A carico	Esauriti	Totale	Di cui ebbero sentenza confor- me alla prece- dente
	CORTI DI APPELLO				CORTI DI ASSISE DI APPELLO				UFFICI DI ISTRUZIONE SEZIONI ISTRUTTORIE (a)			
Torino.....	86	63	71	24	2	2	3	---	2	2	2	1
Genova.....	54	32	38	4	1	1	1	---	3	2	11	1
Milano.....	74	29	37	11	3	1	1	---	1	---	---	---
Brescia.....	15	3	3	---	6	4	11	2	25	14	16	10
Trento.....	1	1	1	---	---	---	---	---	---	---	---	---
Venezia.....	41	23	24	4	4	2	6	---	1	1	1	---
Trieste.....	3	---	---	---	---	---	---	1	---	---	---	---
Bologna.....	38	25	35	7	3	1	2	1	---	---	---	---
Ancona.....	7	5	5	1	1	1	2	---	---	---	---	---
Firenze.....	29	17	19	8	---	---	---	---	3	3	3	3
Perugia.....	5	5	5	2	4	2	2	---	1	---	---	---
Roma.....	79	57	81	25	5	4	4	4	6	4	6	2
Napoli.....	105	60	62	58	12	4	4	2	2	2	1	---
L'Aquila.....	3	2	2	2	---	---	---	---	---	---	---	---
Bari.....	33	22	29	8	---	---	---	---	1	1	3	3
Lecce.....	4	2	2	1	5	2	3	1	---	---	---	---
Potenza.....	6	3	3	---	31	---	---	---	1	---	---	---
Catanzaro.....	18	6	8	1	3	2	3	1	1	---	---	---
Reggio di Calabria (sez.)...	1	1	---	---	2	1	6	---	---	---	---	---
Palermo.....	24	5	14	6	15	5	13	1	---	---	---	---
Messina.....	7	5	34	1	1	1	1	---	---	---	---	---
Caltanissetta.....	---	---	---	---	---	---	---	---	---	---	---	---
Catania.....	31	23	23	7	1	---	---	---	---	---	---	---
Cagliari.....	5	2	2	1	---	---	---	---	1	---	---	---
ITALIA...	669	391	499	171	100	33	62	8	48	28	43	20

(a) I procedimenti a carico delle sezioni istruttorie furono 12, quelli esauriti 8, gli imputati risultarono 19, di cui 2 ebbero la sentenza conforme alla precedente.

TAV. 104 — CORTE DI CASSAZIONE - MOVIMENTO DEI PROCEDIMENTI SECONDO I DISTRETTI NEI QUALI FURONO EMESSI I PROVVEDIMENTI IMPUGNATI

A — GIUDIZI ORDINARI

DISTRETTI DI CORTE DI APPELLO	PENDENTI ALL'INI- ZIO DEL- L'ANNO	SOPRAV- VENUTI	ESAURITI							PENDENTI ALLA FINE DEL- L'ANNO	
			Per ricorsi contro sentenze								
			del Pretore	del Giudice istruttore	del Tribunale	della Corte di appello	della Sezione istrut- toria	della Corte di assise	della Corte di assise di appello		Totale
Torino.....	1.888	1.834	228	1	626	352	10	3	31	1.251	2.471
Genova.....	1.371	1.611	130	4	347	361	4	---	14	860	2.122
Milano.....	2.235	2.399	290	10	526	689	15	2	29	1.561	3.073
Brescia.....	1.531	831	81	5	209	141	8	---	6	450	1.912
Trento.....	488	555	32	1	116	94	3	---	6	252	791
Venezia.....	1.357	1.151	129	6	431	259	4	1	18	848	1.660
Trieste.....	482	330	35	---	84	77	3	---	2	201	611
Bologna.....	2.043	1.537	146	2	465	293	4	2	17	929	2.651
Ancona.....	1.184	450	63	1	154	113	1	2	6	340	1.294
Firenze.....	1.945	1.216	173	5	454	270	6	---	8	916	2.245
Perugia.....	835	345	35	1	94	77	---	---	4	211	969
Roma.....	3.240	4.410	405	12	944	772	10	2	28	2.173	5.477
Napoli.....	4.093	4.772	637	5	1.324	904	11	6	60	2.947	5.918
L'Aquila.....	722	484	76	2	190	104	2	---	8	382	824
Bari.....	1.482	1.144	137	1	367	234	5	---	21	765	1.861
Lecce.....	826	666	95	3	385	235	2	---	12	732	760
Potenza.....	655	483	52	---	105	61	3	---	3	224	914
Catanzaro.....	1.347	1.261	111	1	579	174	3	3	43	914	1.694
Reggio di Calabria (sez.)...	828	327	23	---	79	61	1	---	4	168	957
Palermo.....	1.795	1.346	111	---	286	347	7	5	66	822	2.319
Messina.....	965	662	35	---	154	95	2	---	5	291	1.336
Caltanissetta.....	1.041	284	54	---	97	71	1	1	18	242	1.083
Catania.....	1.168	1.163	164	2	350	215	1	---	23	755	1.576
Cagliari.....	817	444	69	1	126	122	2	3	26	349	912
ITALIA...	34.338	29.705	3.311	63	8.492	6.121	108	30	458	18.583	45.460

Segue TAV. 104 — CORTE DI CASSAZIONE - MOVIMENTO DEI PROCEDIMENTI SECONDO I DISTRETTI NEI QUALI FURONO EMESSI I PROVVEDIMENTI IMPUGNATI

B — GIUDIZI SPECIALI

DISTRETTI DI CORTE DI APPELLO	PENDENTI ALL'INIZIO DELL'ANNO	SOPRAV- VENUTI	ESAURITI SECONDO L'OGGETTO					PENDENTI ALLA FINE DELL'ANNO	
			Conflitti di giurisdizione e di competenza	Ricorsi per rimessione di proce- dimenti	Ricorsi straordina- ri contro sentenze di giudici speciali	Revisione di sentenze	Altri ricor- si contro provvedimen- ti non emessi nel dibat- timento		Totale
Torino	---	23	7	8	---	8	---	23	---
Genova	---	14	4	6	---	---	4	14	---
Milano	---	39	21	8	---	9	1	39	---
Brescia	---	11	3	4	---	3	1	11	---
Trento	---	4	---	1	---	3	---	4	---
Venezia	---	31	7	9	---	9	6	31	---
Trieste	---	8	1	2	3	1	1	8	---
Bologna	---	16	6	2	1	5	2	16	---
Ancona	---	6	3	1	---	2	---	6	---
Firenze	---	22	11	5	---	3	3	22	---
Perugia	---	8	2	4	---	1	1	8	---
Roma	---	44	12	12	3	11	6	44	---
Napoli	---	46	27	7	---	7	5	46	---
L'Aquila	---	3	3	---	---	---	---	3	---
Bari	---	27	8	12	---	6	1	27	---
Lecce	---	12	5	2	1	2	2	12	---
Potenza	---	4	---	2	---	1	1	4	---
Catanzaro	---	18	10	7	---	1	---	18	---
Reggio di Calabria (sez.)	---	5	---	3	---	2	---	5	---
Palermo	---	16	1	8	---	6	1	16	---
Messina	---	11	---	---	---	9	2	11	---
Caltanissetta	---	10	5	1	---	4	---	10	---
Catania	---	18	4	8	---	5	1	18	---
Cagliari	---	13	4	5	---	3	1	13	---
ITALIA	---	409	144	117	8	101	39	409	---

TAV. 105 — CORTE DI CASSAZIONE - PROCEDIMENTI ESAURITI SECONDO IL PROVVEDIMENTO EMESSO

OGGETTO	NUMERO	OGGETTO	NUMERO	OGGETTO	NUMERO
GIUDIZI ORDINARI					
PROCEDIMENTI ESAURITI	18.583	<i>perchè la sentenza contene- va disposizioni eccedenti i poteri della giurisdizione</i>		con risoluzione del conflitto fra giudice ordinario e giudice speciale	3
su ricorso del solo imputato...	17.011	<i>per altri motivi</i>	2 683	<i>con dichiarazione di compe- tenza del giudice ordinario</i>	3
su ricorso del solo P.M.	1.175	<i>con rinvio</i>	1.774	<i>con dichiarazione di compe- tenza del giudice speciale</i>	---
su ricorso del P.M. e dell'im- putato	397	<i>per incompetenza</i>	---	<i>per effetto del provvedimento che fa cessare il conflitto</i>	---
RICORSI DEFINITI	22.820	<i>per inosservanza o erronea applicazione della legge</i>	1.314	RICORSI PER RIMESIONE DEI PRO- CEDIMENTI AD ALTRA MAGI- STRATURA	117
a sezione unica	22.788	<i>per inosservanza delle norme stabilite dal c.p.p. a pena di nullità, di inam- missibilità e di decadenza</i>	---	<i>per motivi di legittimo sospetto con accoglimento dell'istanza con rigetto dell'istanza</i>	88 81 7
a sezioni unite	32	<i>per altri motivi</i>	460	<i>per motivi d'ordine pubblico con accoglimento dell'istanza con rigetto dell'istanza</i>	29 25 4
DISTINTI SECONDO L'ESITO		<i>con rettifica di errori non determinanti annullamento</i>	28	RICORSI STRAORDINARI CONTRO SENTENZE DI GIUDICI SPECIALI	8
con dichiarazione di inammissibilità del ricorso	4.300	IMPUTATI	23.248	<i>con accoglimento del ricorso con rigetto del ricorso</i>	8 8
per rinuncia	2.315	PROVVEDIMENTI DEFINI- TIVI	18.583	REVISIONE DI SENTENZE	101
per inosservanza dei termini	468	adottati in camera di consiglio	5.765	<i>con dichiarazione di inammissibilità</i>	55
per mancanza di interesse da parte dell'impugnante	369	adottati al dibattimento	12.818	<i>con rinvio</i>	12
per altro motivo	1.148	GIUDIZI SPECIALI		<i>senza rinvio</i>	10
con rigetto del ricorso	14.267	PROCEDIMENTI ESAURITI	409	<i>con rigetto</i>	24
con annullamento	4.225	CONFLITTI DI GIURISDIZIONE E DI COMPETENZA	144	ALTRI RICORSI CONTRO PROVVEDI- MENTI NON EMESSI AL DIBAT- TIMENTO	39
senza rinvio	2.451	con risoluzione del conflitto fra due o più giudici ordi- nari	141	<i>con accoglimento</i>	35
perchè il reato era estinto...	1.330			<i>con rigetto</i>	4
perchè il fatto non è previsto dalla legge come reato e l'azione non poteva essere iniziata o proseguita...	422				
perchè il reato non era di competenza del Giudice ordinario	11				

CAP. 7. - PROVVEDIMENTI (*)

TAV. 106 -- LIBERTÀ PROVVISORIE

A -- DOMANDE ACCOLTE

DISTRETTI DI CORTE DI APPELLO	PRETURE	PROCURE	UFFICI DI ISTRU- ZIONE	TRIBUNALI		CORTI DI APPELLO		SEZIONI ISTRUT- TORIE	CORTI DI ASSISE	CORTI DI ASSISE DI APPELLO	TOTALE
				1° grado	Appello	Prima cogni- zione	Appello				
Torino.....	122	288	99	58	1	14	---	---	---	---	582
Genova.....	208	142	196	28	6	6	---	---	---	---	586
Milano.....	434	1.061	138	119	20	---	7	1	---	1	1.781
Brescia.....	144	131	28	18	1	10	---	---	---	---	332
Trento.....	43	71	5	7	3	---	---	---	---	---	129
Venezia.....	252	204	48	64	23	9	---	---	1	---	601
Trieste.....	199	205	17	21	3	4	---	2	---	---	451
Bologna.....	225	229	47	38	11	8	---	---	1	1	560
Ancona.....	57	106	21	13	---	---	2	---	---	---	199
Firenze.....	144	224	22	36	4	4	---	---	2	---	436
Perugia.....	23	38	4	10	---	3	---	---	---	---	78
Roma.....	698	870	65	152	9	---	17	---	3	---	1.804
Napoli.....	353	1.303	225	333	26	1	40	7	1	---	2.289
L'Aquila.....	65	139	16	18	1	4	---	---	---	---	243
Bari.....	545	418	99	83	18	---	16	---	---	---	1.179
Lecce.....	339	397	27	239	5	17	---	---	---	---	1.024
Potenza.....	90	99	40	36	1	2	---	1	1	---	270
Catanzaro.....	486	403	82	53	10	42	---	10	3	---	1.099
Reggio di Calabria (sez.).....	56	67	15	10	---	2	---	---	---	---	150
Palermo.....	118	258	187	61	1	5	2	---	---	---	632
Messina.....	23	78	27	16	---	3	---	---	---	---	147
Caltanissetta.....	45	183	21	32	---	---	2	1	---	---	284
Catania.....	240	173	32	36	13	---	7	2	---	---	503
Cagliari.....	121	260	34	32	---	---	---	---	---	---	447
ITALIA....	5.020	7.347	1.495	1.523	156	134	93	24	12	2	15.806

B -- DOMANDE RESPINTE - REVOCHE DEL BENEFICIO

DISTRETTI DI CORTE DI APPELLO	DOMANDE RESPINTE										REVOCHE	
	Preture	Procure	Uffici di istru- zione	Tribunali		Corti di appello		Sezioni di istruttorie	Corti di assise	Corti di assise di ap- pello		Totale
				1° grado	Appello	Prima cogni- zione	Appello					
Torino.....	33	113	177	222	3	244	---	---	2	2	796	10
Genova.....	41	52	120	132	18	63	---	---	1	1	428	13
Milano.....	45	349	274	263	51	---	19	20	---	2	1.023	46
Brescia.....	28	38	44	37	2	4	4	8	3	---	158	12
Trento.....	5	29	55	10	1	8	---	1	4	2	115	4
Venezia.....	187	106	67	78	23	46	---	---	3	2	512	18
Trieste.....	23	84	53	67	---	21	---	16	3	1	268	9
Bologna.....	44	104	115	81	25	46	---	---	7	3	425	7
Ancona.....	11	27	18	14	5	---	4	2	---	---	81	19
Firenze.....	61	98	70	91	7	51	---	1	3	2	384	13
Perugia.....	7	8	18	24	---	3	---	---	---	---	60	4
Roma.....	56	91	82	225	11	---	67	8	9	1	550	43
Napoli.....	38	637	288	290	20	32	30	27	3	---	1.365	49
L'Aquila.....	6	32	40	24	5	11	---	---	2	---	120	6
Bari.....	70	125	80	101	13	---	28	4	1	4	426	16
Lecce.....	54	75	108	262	5	51	---	---	---	---	555	19
Potenza.....	3	11	14	28	---	11	---	2	1	---	70	6
Catanzaro.....	45	77	104	80	7	39	---	23	1	---	376	16
Reggio di Calabria (sez.).....	1	4	4	4	2	4	---	---	---	---	19	---
Palermo.....	17	87	73	91	1	8	15	---	5	---	297	1
Messina.....	---	16	19	25	---	12	---	---	---	---	72	1
Caltanissetta.....	8	21	27	22	---	---	15	1	2	5	101	1
Catania.....	37	51	80	67	9	---	29	6	---	2	281	62
Cagliari.....	6	82	70	19	2	---	8	---	---	---	187	55
ITALIA....	826	2.317	2.000	2.257	210	654	219	119	50	27	8.679	430

(*) Cfr. « Avvertenze alle Tavole » n. 10.

TAV. 107 — MISURE DI SICUREZZA

DISTRETTI DI CORTE DI APPELLO	APPLICATE IN PRIMO GRADO							APPLICATE IN APPELLO							ESCLUSE IN APPELLO (a)	MODIFI- CATE IN APPELLO (b)
	Detentive			Non detentive				Detentive			Non detentive					
	Pre- ture	Tribu- nali	Corti di assise	Pre- ture	Tribu- nali	Corti di assise	Totale	Tribu- nali	Corti di ap- pello	Corti di assise di ap- pello	Tribu- nali	Corti di ap- pello	Corti di assise di ap- pello	Totale		
Torino	22	63	7	25	22	23	162	1	4	—	—	—	—	5	4	—
Genova	9	22	8	43	6	7	95	2	4	2	—	2	1	11	11	2
Milano	15	37	4	28	5	24	113	2	3	—	—	8	—	13	14	3
Brescia	12	19	3	16	7	1	58	—	—	—	—	—	—	—	4	1
Trento	3	7	1	8	8	—	27	—	—	—	—	—	—	—	1	1
Venezia	41	26	6	54	16	2	145	1	—	—	2	—	—	3	4	1
Trieste	6	20	2	56	3	8	105	—	—	—	1	—	—	1	2	—
Bologna	22	24	4	49	30	7	136	1	3	—	29	2	—	35	7	14
Ancona	8	12	2	12	8	3	45	—	—	—	—	—	—	—	3	—
Firenze	11	40	4	4	10	10	79	7	2	—	—	—	—	9	7	5
Perugia	1	5	4	3	—	—	13	—	—	—	—	—	—	—	1	1
Roma	11	42	12	12	4	23	104	3	—	—	—	—	—	3	9	6
Napoli	10	51	17	25	35	122	261	—	2	—	—	—	—	2	1	—
L'Aquila	5	1	2	3	4	7	22	—	—	—	—	—	—	—	15	—
Bari	4	20	3	44	21	19	111	—	1	1	—	2	—	4	11	3
Lecce	5	42	5	4	21	23	101	4	1	—	—	3	—	8	26	9
Potenza	—	3	1	2	1	10	17	—	—	—	—	1	—	1	2	1
Catanzaro	9	9	1	6	7	69	101	—	—	2	2	—	2	6	7	4
Reggio di Cal. (sez.)	1	2	—	—	4	—	7	—	—	—	—	—	—	—	—	—
Palermo	6	44	8	6	38	59	161	—	2	—	—	—	2	2	2	6
Messina	—	7	3	—	2	9	21	—	—	1	—	2	1	4	1	1
Caltanissetta	4	2	2	5	1	18	32	—	—	—	—	—	—	—	1	1
Catania	8	17	13	8	42	51	139	—	—	—	—	—	—	—	8	2
Cagliari	6	8	3	3	16	35	72	—	—	—	—	—	—	—	3	—
ITALIA...	219	523	116	426	312	531	2.127	21	22	6	33	21	4	107	143	61

(a) Le misure di sicurezza escluse in appello dai Tribunali furono 41; dalle Corti di appello 85; dalle Corti di assise di appello 14. — (b) Le misure di sicurezza modificate in appello dai Tribunali furono 22; dalle Corti di appello 34; dalle Corti di assise di appello 5.

TAV. 108 — DICHIARAZIONI DI DELINQUENTE PER TENDENZA E DI DELINQUENTE O CONTRAVVENTORE ABITUALE O PROFESSIONALE

DISTRETTI DI CORTE DI APPELLO	TENDENZA A DELINQUERE			ABITUALITÀ NEL DELITTO				PROFESSIONALITÀ NEL DELITTO				ABITUA- LITÀ E PROFES- SIONALI- TÀ NELLE CON- TRAV- VENZIO- NI (a)
	Tribu- nali	Corti di assise	Totale	Pre- ture	Tribu- nali	Corti di assise	Totale	Pre- ture	Tribu- nali	Corti di assise	Totale	
Torino	—	—	—	6	27	—	33	—	1	—	1	6
Genova	—	—	—	5	14	—	19	—	—	—	—	—
Milano	—	—	—	17	30	1	48	—	2	—	2	3
Brescia	—	—	—	12	24	2	38	2	3	—	5	3
Trento	—	—	—	5	6	—	11	—	1	—	1	—
Venezia	5	—	5	33	10	—	43	—	7	—	7	24
Trieste	—	—	—	5	6	—	11	—	—	—	—	3
Bologna	—	—	—	10	24	—	34	3	5	—	8	7
Ancona	—	—	—	3	4	—	7	1	—	—	1	1
Firenze	—	—	—	7	24	—	31	—	3	—	3	16
Perugia	—	—	—	1	1	—	2	—	1	—	1	1
Roma	—	—	—	17	24	—	41	—	—	1	1	5
Napoli	—	2	2	22	11	9	42	—	—	—	—	9
L'Aquila	—	—	—	1	1	—	2	—	—	—	—	—
Bari	—	—	—	3	7	—	10	—	—	—	—	—
Lecce	—	—	—	6	14	—	20	—	—	—	—	23
Potenza	—	—	—	2	—	—	2	—	—	—	—	1
Catanzaro	—	—	—	1	5	—	6	2	1	—	3	1
Reggio di Cal. (sez.)	—	—	—	1	—	—	1	—	—	—	—	—
Palermo	—	—	—	6	24	—	30	—	—	—	—	—
Messina	—	—	—	—	—	1	1	—	—	—	—	—
Caltanissetta	—	—	—	3	4	—	7	1	1	—	2	3
Catania	—	—	—	4	9	6	21	—	—	—	1	1
Cagliari	—	—	—	2	2	—	4	—	1	—	1	1
ITALIA...	5	2	7	172	271	21	464	9	26	1	36	102

(a) Le dichiarazioni dei Pretori furono 56; quelle dei Tribunali 46.

TAV. 109 — SOSPENSIONI CONDIZIONALI DELLA PENA

DISTRETTI DI CORTE DI APPELLO	CONCESSE IN I° GRADO					CONCESSE IN APPELLO				NON CONFERMATE IN APPELLO			
	Preture	Tribu- nali	Tribu- nali per mino- renni	Corti di assise	Totale	Tribu- nali	Corti di appello (a)	Corti di assise di appello	Totale	Tribu- nali	Corti di appello (a)	Corti di assise di appello	Totale
Torino.....	2.042	694	44	9	2.789	44	36	—	80	5	4	—	9
Genova.....	1.237	542	—	6	1.785	29	12	—	41	—	15	—	15
Milano.....	3.567	1.358	2	20	4.947	83	84	1	168	—	13	—	13
Brescia.....	1.425	311	5	5	1.746	23	—	—	23	1	—	—	1
Trento.....	728	186	2	2	918	10	—	—	10	5	—	—	5
Venezia.....	2.368	1.191	7	12	3.578	65	—	3	68	9	—	—	9
Trieste.....	588	528	—	5	1.121	26	10	—	36	—	—	—	—
Bologna.....	2.318	974	32	16	3.340	125	15	3	143	5	4	1	10
Ancona.....	776	414	7	—	1.197	12	13	—	25	—	4	1	5
Firenze.....	1.999	964	16	13	2.992	47	3	—	50	12	3	—	15
Perugia.....	469	368	7	8	852	10	—	—	10	2	—	—	2
Roma.....	3.454	1.674	59	18	5.205	138	13	2	153	3	—	—	3
Napoli.....	2.831	2.869	95	12	5.857	208	39	—	247	13	14	—	27
L'Aquila.....	804	435	2	1	1.242	31	14	—	45	5	1	—	6
Bari.....	1.864	764	—	13	2.641	81	18	—	99	1	—	—	1
Lecce.....	936	592	30	17	1.575	121	49	—	170	—	12	—	12
Potenza.....	801	221	3	2	1.027	41	7	—	48	2	1	—	3
Catanzaro.....	2.177	537	20	12	2.746	99	29	—	128	4	1	—	5
Reggio di Calabria (sez.)...	494	108	4	—	606	13	5	—	18	2	—	—	2
Palermo.....	1.440	554	82	9	2.085	46	3	—	49	—	5	—	5
Messina.....	388	146	2	2	538	10	16	1	27	4	5	—	9
Caltanissetta.....	591	225	25	20	861	13	6	3	22	1	—	—	1
Catania.....	1.336	522	19	9	1.886	58	5	—	63	2	—	—	2
Cagliari.....	1.029	264	17	4	1.314	41	4	—	45	3	—	—	3
ITALIA...	35.712	16.441	480	215	52.848	1.374	391	13	1.768	79	82	2	163

(a) Compresa le Sezioni di Corte di appello per minorenni.

TAV. 110 — DECLARATORIE DI AMNISTIA E DI INDULTO

DISTRETTI DI CORTE DI APPELLO	AMNISTIA					INDULTO				
	Preture	Tribunali	Tribunali per minorenni	Corti di assise	Totale	Preture	Tribunali	Tribunali per minorenni	Corti di assise	Totale
Torino.....	624	57	—	1	682	7	88	—	4	99
Genova.....	298	32	—	1	331	27	22	—	2	51
Milano.....	555	205	—	—	760	11	142	—	5	158
Brescia.....	324	169	—	—	493	7	50	—	—	57
Trento.....	142	19	—	—	161	4	25	—	2	31
Venezia.....	426	21	—	—	447	17	10	—	—	27
Trieste.....	167	52	—	—	219	1	21	—	—	22
Bologna.....	499	92	—	1	592	16	54	—	5	75
Ancona.....	153	16	—	—	169	1	7	—	—	8
Firenze.....	920	60	—	—	980	40	41	—	3	84
Perugia.....	599	18	—	—	617	2	8	—	—	10
Roma.....	1.325	173	—	—	1.498	15	96	—	1	112
Napoli.....	1.047	421	—	12	1.480	91	221	4	9	325
L'Aquila.....	470	49	1	—	520	9	6	—	—	15
Bari.....	593	139	—	2	734	22	19	—	11	52
Lecce.....	553	42	2	—	597	11	38	—	—	50
Potenza.....	390	21	—	—	411	1	8	—	—	9
Catanzaro.....	1.039	119	3	—	1.161	35	48	1	4	88
Reggio di Calabria (sez.)...	258	50	—	—	308	2	4	—	—	6
Palermo.....	197	44	19	2	262	7	76	3	6	92
Messina.....	297	—	12	—	309	5	5	—	—	5
Caltanissetta.....	47	3	—	—	50	11	9	2	1	23
Catania.....	394	28	2	—	424	27	9	—	1	37
Cagliari.....	178	44	—	1	223	39	56	—	3	98
ITALIA...	11.495	1.874	39	20	13.428	408	1.058	11	57	1.534

TAV. 111 — RIABILITAZIONI CONCESSE - RICOVERI IN MANICOMIO - RICONOSCIMENTI DI SENTENZE STRANIERE

DISTRETTI DI CORTE DI APPELLO	RIABILITAZIONI CONCESSE						RICOVERI IN MANICOMIO (art. 258 c.p.p.)				RICONO- SCIMENTI DI SENTENZE STRA- NIERE
	Totale	Secondo il sesso		Secondo la specie delle pene			Preture	Uffici di istruz- zione	Sezioni istruz- torie	Totale	
		maschi	femmine	reclu- sione	deten- zione (a)	multa					
Torino.....	422	391	31	363	—	59	6	20	—	26	12
Genova.....	442	415	27	385	—	57	5	17	—	22	—
Milano.....	576	488	88	546	—	30	15	9	—	24	1
Brescia.....	220	207	13	201	—	16	2	13	—	15	—
Trento.....	129	115	14	108	—	21	2	1	—	3	6
Venezia.....	480	461	19	357	44	79	6	11	2	19	—
Trieste.....	219	194	25	182	—	37	2	8	—	10	—
Bologna.....	623	590	33	531	39	53	6	13	1	20	2
Ancona.....	219	199	20	203	12	4	1	8	—	9	—
Firenze.....	572	550	22	431	25	115	8	23	5	36	4
Perugia.....	131	126	5	118	2	11	—	6	2	8	—
Roma.....	1.162	1.037	125	802	68	292	4	7	7	18	—
Napoli.....	1.072	988	84	1.004	32	36	4	62	—	66	32
L'Aquila.....	168	155	13	149	11	8	2	11	1	14	—
Bari.....	619	618	51	579	9	81	1	13	—	14	—
Lecce.....	593	562	31	562	—	31	3	7	—	10	1
Potenza.....	96	89	7	87	2	7	—	8	—	8	—
Catanzaro.....	360	337	23	310	37	13	7	22	—	29	—
Reggio di Calabria (sez.).....	177	165	12	166	—	11	2	5	—	7	—
Palermo.....	687	641	46	657	5	25	2	23	—	25	1
Messina.....	236	212	24	216	—	20	1	3	—	4	—
Caltanissetta.....	132	128	4	124	1	7	3	5	—	8	—
Catania.....	541	487	54	455	9	77	6	12	—	18	2
Cagliari.....	289	242	17	242	3	14	3	16	1	20	—
ITALIA.....	10.185	9.397	788	8.718	302	1.105	91	323	19	433	61

(a) Infiltra in base al codice abrogato.

TAV. 112 — ESTRADIZIONI

STATI	RI- CHIESTE	CONCESSE SECONDO LA CONDIZIONE GIURIDICA DEGLI ESTRADANDI E I REATI COMMESSI												
		Totale	Condizione giuridica		Reati commessi									
			giudi- cabili	con- dannati	omi- cidio	lesioni	violen- za carnale	furto	rapina	truffe ed altre frodi	banca- rotta	assegni a vuoto	pecu- lato	con- trab- bando di stu- pefa- centi

ESTRADIZIONI IN ITALIA DI INDIVIDUI RIFUGIATI ALL'ESTERO

Argentina.....	3	1	1	—	1	—	—	—	—	—	—	—	—	—	—	—
Austria.....	2	2	—	2	—	—	—	—	—	2	—	—	—	—	—	—
Belgio.....	6	3	2	1	1	—	—	1	—	1	—	—	—	—	—	—
Brasile.....	2	—	—	—	—	—	—	—	—	—	—	—	—	—	—	—
Cecoslovacchia.....	1	—	—	—	—	—	—	—	—	—	—	—	—	—	—	—
Cuba.....	1	—	—	—	—	—	—	—	—	—	—	—	—	—	—	—
Francia.....	48	18	6	12	5	—	1	3	5	3	1	—	—	—	—	—
Germania.....	3	3	1	2	1	—	—	1	—	1	—	—	—	—	—	—
Gran Bretagna.....	3	—	—	—	—	—	—	1	—	—	—	—	—	—	—	—
Libano.....	1	—	—	—	—	—	—	—	—	—	—	—	—	—	—	—
Lussemburgo.....	1	—	—	—	—	—	—	—	—	—	—	—	—	—	—	—
Monaco.....	1	1	—	—	—	—	—	1	—	—	—	—	—	—	—	—
Olanda.....	2	—	1	—	—	—	—	—	—	—	—	—	—	—	—	—
Portogallo.....	1	1	—	1	—	—	1	—	—	—	—	—	—	—	—	—
Rep. Araba Unita.....	1	1	—	1	—	—	—	—	—	—	—	—	—	—	—	1
San Marino.....	2	—	—	—	—	—	—	—	—	—	—	—	—	—	—	—
Spagna.....	1	—	—	—	—	—	—	—	—	—	—	—	—	—	—	—
Svizzera.....	12	1	1	—	—	—	—	—	—	1	—	—	—	—	—	—
U.S.A.....	4	—	—	—	—	—	—	—	—	—	—	—	—	—	—	—
Venezuela.....	6	—	—	—	—	—	—	—	—	—	—	—	—	—	—	—
TOTALE.....	101	31	12	19	8	1	1	6	5	8	1	—	—	—	—	1

ESTRADIZIONI ALL'ESTERO DI INDIVIDUI RIFUGIATI IN ITALIA

Austria.....	5	2	2	—	—	—	—	1	—	—	—	—	—	—	—	—
Belgio.....	2	—	—	—	—	—	—	—	—	1	—	—	—	—	—	—
Brasile.....	1	1	1	—	—	—	—	—	—	—	1	—	—	—	—	—
Cecoslovacchia.....	1	—	—	—	—	—	—	—	—	—	—	—	—	—	—	—
Francia.....	10	4	2	2	—	—	—	2	—	2	—	—	—	—	—	—
Germania.....	10	10	9	1	—	—	—	2	—	8	—	—	—	—	—	—
Jugoslavia.....	8	2	1	1	—	—	—	—	—	1	—	—	—	—	1	—
Messico.....	1	—	—	—	—	—	—	—	—	—	—	—	—	—	—	—
Rep. Araba Unita.....	1	1	1	—	—	—	—	—	—	—	—	—	—	1	—	—
Siria.....	1	—	—	—	—	—	—	—	—	—	—	—	—	—	—	—
Spagna.....	—	1	1	—	—	—	—	—	—	1	—	—	—	—	—	—
Svizzera.....	6	3	2	1	—	—	—	2	—	1	—	—	—	—	—	—
Tunisia.....	1	—	—	—	—	—	—	—	—	—	—	—	—	—	—	—
TOTALE.....	47	24	19	5	—	—	—	7	—	14	1	1	1	—	—	—

Segue TAV. 113 — REATI ACCERTATI DALLE PRETURE E PROCURE

Segue A — SECONDO IL PROVVEDIMENTO EMESSO

N. d'ordine	REATI	PRETURE				PROCURE PRESSO I TRIBUNALI				PROCURE PRESSO I TRIBUNALI PER MINORENNI			Totale	
		Sen-tenza di non do-versi pro-cedere	De-creto penale di con-danna	De-creto di cita-zione a giu-dizio	Totale	Al Giudice istruttore		Al giudi-zio del Tri-bunale	Al giudi-zio della Corte di as-sise	Totale	Al tri-bunale per la sen-tenza di non do-versi pro-cedere	Al Tri-bunale per il giu-dizio		Totale
						per la sen-tenza di non dover-si pro-cedere	per l'i-stru-zione for-male							
A CARICO DI MINORENNI														
1 a 47	Contro la persona.....	811	6	995	1.812	52	122	755	16	945	2.155	1.031	3.186	5.943
1 a 10	CONTRO LA VITA.....	—	—	—	—	3	16	24	3	46	49	149	191	214
1	Strage.....	—	—	—	—	—	—	—	—	—	—	—	—	—
2,3	Omicidio volontario consumato.....	—	—	—	—	—	—	—	—	—	8	—	10	10
5,8	Omicidio volontario tentato.....	—	—	—	—	—	11	—	1	12	2	16	18	30
4	Infanticidio per causa d'onore.....	—	—	—	—	—	2	—	—	2	—	—	—	—
6,7	Omicidio preterintenzionale.....	—	—	—	—	—	—	—	—	—	2	—	—	—
9,10	Omicidio colposo.....	—	—	—	—	3	3	24	1	31	40	122	162	193
11 a 45	CONTRO L'INCOLUMITÀ E LA LIBERTÀ INDIVIDUALE.....	730	5	750	1.485	43	100	655	13	811	2.070	843	2.918	5.214
11 a 14	Percosse, lesioni personali volontarie.....	217	—	337	550	25	63	325	10	427	859	373	1.232	2.209
15 a 17	Lesioni personali colpose.....	468	2	251	721	—	—	5	—	5	1.141	331	1.472	2.198
18 a 22	Rissa, abbandono d'incapace, ecc.....	2	—	7	17	13	25	206	—	244	11	49	6	316
23 a 45	Violenza privata, minaccia, ecc.....	43	—	159	207	5	12	115	3	135	59	95	154	491
46,47	INGIURIE E DIFFAMAZIONI.....	81	1	245	327	6	6	76	—	86	35	34	76	435
48 a 89	Contro la famiglia, la moralità e il buon costume.....	7	1	98	104	6	24	80	4	114	141	538	729	947
48 a 61	CONTRO LA FAMIGLIA.....	4	1	17	22	2	5	24	—	31	40	99	139	193
62 a 78	CONTRO LA MORALITÀ E IL BUON COSTUME.....	3	—	79	82	3	16	56	4	79	100	495	596	757
79 a 89	CONTRO LA SANITÀ DELLA STIRPE.....	—	—	—	—	1	3	—	—	4	1	2	3	7
90 a 116	Contro il patrimonio.....	311	14	1.949	2.274	10	244	620	43	917	1.937	3.276	5.355	8.556
90 a 93	FURTO.....	246	—	1.456	1.702	9	193	555	17	774	1.670	3.057	4.727	7.203
90 a 92	Furto semplice.....	97	—	534	631	—	1	8	—	5	272	261	533	1.223
93	Furto aggravato.....	149	—	872	1.021	9	192	547	17	765	1.398	2.796	4.196	5.980
94 a 105	RAPINA E DANNI.....	56	14	433	503	1	35	30	26	92	255	210	465	1.060
94 a 97	Rapina, estorsione, sequestro di persona consumati.....	—	—	—	—	—	21	3	23	47	8	47	55	102
94 a 97	Rapina, estorsione, sequestro di persona tentati.....	—	—	—	—	1	10	13	3	27	12	55	67	94
98 a 105	Danni a cose, animali, terreni, ecc.....	56	14	433	503	—	4	14	—	18	235	108	343	864
110 a 112	TRUFFA ED ALTRE FRODI.....	9	—	60	69	—	16	35	—	51	62	111	173	293
119 a 212	Contro l'economia e la fede pubblica.....	24	35	63	126	1	6	30	1	37	167	185	352	510
119 a 134	CONTRO L'ECONOMIA PUBBLICA, L'INDUSTRIA E IL COMMERCIO.....	4	25	16	45	—	—	3	—	3	8	11	19	67
119 a 134	Economia, industria e commercio.....	3	22	12	37	—	—	3	—	3	6	10	16	56
—	Bancarotta e delitti in materia commerciale.....	1	3	4	8	—	—	—	—	—	2	1	3	11
135 a 162	CONTRO L'INCOLUMITÀ PUBBLICA.....	—	—	6	6	1	4	5	—	10	79	38	117	133
163 a 212	CONTRO LA FEDE PUBBLICA.....	18	10	41	69	—	2	22	1	25	80	136	216	310
163 a 174	Falsità in monete.....	2	—	2	4	—	—	2	—	2	11	2	13	19
175 a 212	Falsità in sigilli, atti e persone.....	16	10	35	65	—	2	20	1	23	69	134	200	291
213 a 373	Contro lo Stato, le altre istituzioni sociali e l'ordine pubblico.....	11	—	44	55	1	42	83	3	129	123	295	419	603
213 a 278	CONTRO LA PERSONALITÀ DELLO STATO.....	—	—	—	—	—	—	—	1	1	1	3	4	5
277 a 318	CONTRO LA PUBBLICA AMMINISTRAZIONE.....	4	—	19	23	1	13	55	—	65	67	189	256	348
277 a 285	Violenza, resistenza, oltraggio.....	2	—	9	11	—	12	47	—	59	31	122	153	223
286 a 288	Peculato, malversazione, ecc.....	—	—	—	—	—	—	—	—	1	2	—	2	3
295 a 318	Omissione atti di ufficio, ecc.....	2	—	10	12	1	1	7	—	5	34	67	101	122
319 a 334	CONTRO L'AMMINISTRAZ. DELLA GIUSTIZIA.....	7	—	24	31	—	17	20	1	38	47	97	144	213
335 a 346	CONTRO IL SENTIMENTO RELIGIOSO, ECC.....	—	—	—	—	—	—	—	—	—	8	4	12	12
367 a 373	CONTRO L'ORDINE PUBBLICO.....	—	—	1	1	—	12	8	1	21	—	3	3	25
—	Altri delitti.....	—	52	14	66	2	7	33	—	42	123	94	217	325
—	IN MATERIA FINANZIARIA.....	—	—	4	4	2	3	31	—	36	115	71	186	226
—	IN MATERIA ELETTORALE.....	—	—	1	1	—	—	—	—	—	1	—	1	2
—	IN ALTRE MATERIE.....	—	52	9	61	—	4	2	—	6	7	23	30	97
TOTALE DELITTI.....		1.162	108	3.161	4.431	72	445	1.601	67	2.185	4.696	5.572	10.268	16.884
CONTRAVVENZIONI.....		1.430	4.577	711	6.718	3	31	88	6	128	758	546	1.304	8.150

Segue TAV. 113 — REATI ACCERTATI DALLE PRETURE E PROCURE

B — SECONDO IL DISTRETTO DI CORTE DI APPELLO

N. d'ordine	REATI	TORINO			GENOVA			MILANO			BRESCIA		
		Preture	Procure	Totale	Preture	Procure	Totale	Preture	Procure	Totale	Preture	Procure	Totale
TOTALE													
1 a 47	Contro la persona.....	9.444	2.074	11.518	8.243	1.111	9.354	14.904	2.814	17.718	5.894	859	6.753
1 a 10	CONTRO LA VITA.....	---	789	789	---	331	331	---	1.011	1.011	---	459	459
1	Strage.....	---	---	---	---	---	---	---	---	---	---	---	---
2,3	Omicidio volontario consumato.....	---	46	46	---	39	39	---	26	26	---	12	12
5,8	Omicidio volontario tentato.....	---	28	28	---	16	16	---	33	33	---	8	8
4	Infanticidio per causa d'onore.....	---	3	3	---	6	6	---	4	4	---	2	2
6,7	Omicidio preterintenzionale.....	---	5	5	---	1	1	---	3	3	---	7	7
9,10	Omicidio colposo.....	---	707	707	---	269	269	---	945	945	---	430	430
11 a 45	CONTRO L'INCOLUMITÀ E LA LIBERTÀ INDIVIDUALE.....	7.958	1.169	9.127	7.650	736	8.386	12.497	1.508	14.005	4.997	360	5.357
11 a 14	Percosse, lesioni personali volontarie.....	1.923	676	2.619	1.036	505	1.591	2.874	1.027	3.901	1.131	281	1.412
15 a 17	Lesioni personali colpose.....	5.239	164	5.403	6.132	122	6.254	8.480	141	8.621	3.451	13	3.464
18 a 22	Rissa, abbandono d'incapace, ecc.....	70	75	145	70	31	101	26	116	142	45	31	76
23 a 45	Violenza privata, minaccia, ecc.....	726	234	960	352	78	440	1.117	224	1.341	370	35	405
46,47	INGIURIE E DIFFAMAZIONI.....	1.486	116	1.602	593	44	637	2.407	295	2.702	897	50	947
48 a 89	Contro la famiglia, la moralità e il buon costume.....	576	572	1.148	345	305	650	979	893	1.872	157	188	345
48 a 61	CONTRO LA FAMIGLIA.....	441	219	660	279	169	448	717	463	1.180	125	87	192
62 a 78	CONTRO LA MORALITÀ E IL BUON COSTUME.....	133	330	463	62	123	185	259	381	640	30	100	130
79 a 89	CONTRO LA SANITÀ DELLA STIRPE.....	2	23	25	4	13	17	3	49	52	2	21	23
90 a 118	Contro il patrimonio.....	4.992	20.874	25.866	3.354	11.131	14.485	10.237	29.213	39.450	4.963	6.167	11.130
90 a 93	FURTO.....	2.961	19.715	22.676	2.082	10.518	12.600	6.440	27.738	34.178	4.100	5.761	9.861
90 a 92	Furto semplice.....	1.116	238	1.354	698	8	706	2.519	74	2.593	3.063	5	3.068
93	Furto aggravato.....	1.845	19.477	21.322	1.384	10.510	11.894	3.921	27.664	31.585	1.037	5.756	6.793
94 a 109	RAPINA E DANNI.....	347	331	678	225	113	338	284	358	642	204	111	315
94 a 97	Rapina, estorsione, sequestro di persona consumati.....	---	184	184	---	56	56	---	205	205	---	61	61
94 a 97	Rapina, estorsione, sequestro di persona tentati.....	---	78	78	---	31	31	---	114	114	---	31	31
98 a 109	Danni a cose, animali, terreni, ecc.....	347	69	416	221	26	251	284	39	323	204	19	223
110 a 118	TRUFFA ED ALTRE FRODI.....	1.684	328	2.512	1.047	500	1.547	3.513	1.117	4.630	659	295	954
119 a 212	Contro l'economia e la fede pubblica.....	3.587	1.561	5.148	2.080	935	3.015	8.259	1.728	9.987	1.974	330	2.304
119 a 134	CONTRO L'ECONOMIA PUBBLICA L'INDUSTRIA E IL COMMERCIO.....	3.341	112	3.453	1.888	46	1.934	7.741	243	7.984	1.897	31	1.928
119 a 134	Economia, industria e commercio..	259	7	266	268	8	276	283	14	297	185	5	190
---	Bancarotta e delitti in materia commerciale.....	3.082	105	3.187	1.620	38	1.658	7.458	229	7.687	1.712	26	1.738
135 a 162	CONTRO L'INCOLUMITÀ PUBBLICA.....	40	261	301	39	264	303	36	174	210	12	61	73
163 a 212	CONTRO LA FEDE PUBBLICA.....	206	1.188	1.394	153	625	778	482	1.311	1.793	65	238	303
163 a 174	Falsità in monete.....	8	538	546	11	339	350	2	482	484	5	77	82
175 a 212	Falsità in sigilli, atti e persone.....	198	650	848	142	286	428	480	829	1.309	60	161	221
213 a 373	Contro lo Stato, le altre istituzioni sociali e l'ordine pubblico.....	1.123	643	1.766	553	287	840	2.070	739	2.809	378	157	535
213 a 276	CONTRO LA PERSONALITÀ DELLO STATO.....	---	9	9	---	5	5	---	13	13	---	4	4
277 a 318	CONTRO LA PUBBLICA AMMINISTRAZIONE.....	823	433	1.256	426	192	618	1.833	425	2.258	270	121	391
277 a 285	Violenza, resistenza, oltraggio.....	99	200	299	86	100	186	107	201	308	71	57	128
286 a 294	Peculato, malversazione, ecc.....	2	54	56	1	30	31	2	72	74	5	18	23
295 a 318	Omissione atti di ufficio, ecc.....	722	179	901	339	62	401	1.724	152	1.876	194	46	240
319 a 354	CONTRO L'AMMINISTRAZIONE DELLA GIUSTIZIA.....	290	189	479	120	74	194	228	258	486	95	29	124
355 a 366	CONTRO IL SENTIMENTO RELIGIOSO, ECC.....	2	5	7	7	3	10	7	5	12	12	1	13
367 a 373	CONTRO L'ORDINE PUBBLICO.....	8	7	15	---	13	13	2	38	40	1	2	3
---	Altri delitti.....	1.989	1.101	3.090	1.414	1.337	2.751	1.856	3.404	10.280	753	615	1.368
---	IN MATERIA FINANZIARIA.....	383	810	1.193	21	1.243	1.264	871	8.031	8.922	94	574	668
---	IN MATERIA ELETTORALE.....	4	9	13	1	3	4	1	1	2	1	---	1
---	IN ALTRE MATERIE.....	1.602	282	1.884	1.392	91	1.483	984	352	1.336	658	41	699
TOTALE DELITTI.....		21.711	26.825	48.536	15.989	15.106	31.095	38.305	43.791	82.096	14.119	8.326	22.445
CONTRAVVENZIONI.....		47.751	757	48.508	38.405	209	38.614	80.897	447	81.344	37.173	46	37.219

Segue TAV. 113 — REATI ACCERTATI DALLE PRETURE E PROCURE

Segue B — SECONDO IL DISTRETTO DI CORTE DI APPELLO

N. d'ordine	REATI	TRENTO			VENEZIA			TRIESTE			BOLOGNA		
		Preture	Procure	Totale	Preture	Procure	Totale	Preture	Procure	Totale	Preture	Procure	Totale
TOTALE													
1 a 47	Contro la persona	3.193	336	3.529	12.339	1.632	13.971	3.718	621	4.339	12.772	1.591	14.363
1 a 10	CONTRO LA VITA	—	129	129	—	595	595	—	196	196	—	675	675
1	Strage	—	—	—	—	—	—	—	—	—	—	—	—
2,3	Omicidio volontario consumato	—	7	7	—	16	16	—	9	9	—	10	10
5,8	Omicidio volontario tentato	—	4	4	—	11	11	—	14	14	—	16	16
4	Infanticidio per causa d'onore	—	2	2	—	6	6	—	3	3	—	3	3
6,7	Omicidio preterintenzionale	—	—	—	—	6	6	—	2	2	—	3	3
9,10	Omicidio colposo	—	116	116	—	556	556	—	168	168	—	643	643
11 a 45	CONTRO L'INCOLUMITÀ E LA LIBERTÀ INDIVIDUALE	2.745	192	2.937	10.301	914	11.215	3.116	385	3.501	11.570	807	12.377
11 a 14	Percosse, lesioni personali volontarie	648	104	752	2.131	627	2.758	703	257	960	1.059	497	1.556
15 a 17	Lesioni personali colpose	1.906	9	1.915	7.052	69	7.121	2.104	44	2.148	9.964	99	10.063
18 a 22	Rissa, abbandono d'incapace, ecc.	37	30	67	202	37	239	7	14	21	53	41	94
23 a 45	Violenza privata, minaccia, ecc.	154	49	203	916	181	1.097	302	70	372	494	170	664
46,47	INGIURIE E DIFFAMAZIONI	448	15	463	2.038	123	2.161	602	40	642	1.202	109	1.311
48 a 89	Contro la famiglia, la moralità e il buon costume	112	103	215	459	443	902	148	183	331	331	456	787
48 a 61	CONTRO LA FAMIGLIA	70	45	115	282	188	470	109	62	171	227	183	410
62 a 78	CONTRO LA MORALITÀ E IL BUON COSTUME	42	53	95	172	218	390	39	112	151	102	248	350
79 a 89	CONTRO LA SANITÀ DELLA STIRPE	—	5	5	5	37	42	—	9	9	2	25	27
90 a 118	Contro il patrimonio	2.639	1.075	3.714	7.525	12.459	19.984	1.786	3.468	5.254	11.476	10.666	22.142
90 a 93	FURTO	2.123	916	3.039	5.562	11.934	17.496	1.215	3.172	4.387	9.865	9.914	19.779
90 a 92	Furto semplice	454	1	455	3.384	16	3.400	858	36	894	7.953	10	7.963
93	Furto aggravato	1.669	915	2.584	2.178	11.918	14.096	357	3.136	3.493	1.912	9.904	11.816
94 a 109	RAPINA E DANNI	220	45	265	494	169	663	188	94	282	349	158	507
94 a 97	Rapina, estorsione, sequestro di persona consumati	—	27	27	—	78	78	—	26	26	—	64	64
98 a 109	Rapina, estorsione, sequestro di persona, tentati	—	12	12	—	43	43	—	24	24	—	61	61
98 a 109	Danni a cose, animali, terreni, ecc.	220	6	226	494	48	542	188	44	232	349	33	382
110 a 118	TRUFFA ED ALTRE FRODI	296	114	410	1.469	356	1.825	383	202	585	1.262	594	1.856
119 a 212	Contro l'economia e la fede pubblica	408	259	667	2.257	760	3.017	489	329	818	2.442	1.155	3.597
119 a 134	CONTRO L'ECONOMIA PUBBLICA, L'INDUSTRIA E IL COMMERCIO	332	16	348	1.823	62	1.885	406	28	434	2.191	61	2.252
119 a 134	Economia, industria e commercio	28	3	31	403	9	412	93	4	97	339	6	345
—	Bancarotta e delitti in materia commerciale	304	13	317	1.420	53	1.473	313	24	337	1.852	55	1.907
135 a 162	CONTRO L'INCOLUMITÀ PUBBLICA	6	87	93	44	211	255	10	111	121	22	311	333
163 a 212	CONTRO LA FEDE PUBBLICA	70	156	226	390	487	877	73	190	263	229	783	1.012
163 a 174	Falsità in monete	6	95	101	24	183	207	2	97	99	8	157	165
175 a 212	Falsità in sigilli, atti e persone	64	61	125	366	304	670	71	93	164	221	626	847
213 a 373	Contro lo Stato, le altre istituzioni sociali e l'ordine pubblico	209	146	355	1.142	444	1.586	276	223	499	848	420	1.268
213 a 276	CONTRO LA PERSONALITÀ DELLO STATO	—	34	34	—	7	7	—	23	23	—	20	20
277 a 318	CONTRO LA PUBBLICA AMMINISTRAZIONE	112	68	180	851	326	1.177	179	141	320	655	264	919
277 a 285	Violenza, resistenza oltraggio	54	50	104	206	209	415	71	96	167	149	179	328
286 a 294	Peculato, malversazione, ecc.	1	10	11	1	47	48	—	12	12	—	45	45
295 a 318	Omissione atti di ufficio, ecc.	57	8	65	644	70	714	108	33	141	506	40	546
319 a 354	CONTRO L'AMMINISTRAZIONE DELLA GIUSTIZIA	96	38	134	288	101	389	97	52	149	187	116	303
355 a 366	CONTRO IL SENTIMENTO RELIGIOSO, ECC.	1	4	5	3	3	6	—	3	3	3	5	8
367 a 373	CONTRO L'ORDINE PUBBLICO	—	2	2	—	7	7	—	4	4	3	15	18
—	Altri delitti	396	523	919	1.902	599	2.501	225	376	601	1.780	724	2.504
—	IN MATERIA FINANZIARIA	58	360	418	51	799	850	3	365	368	246	513	759
—	IN MATERIA ELETTORALE	1	1	2	8	3	11	4	1	5	18	4	22
—	IN ALTRE MATERIE	337	162	499	1.843	97	1.940	218	10	228	1.516	207	1.723
TOTALE DELITTI		6.957	2.442	9.399	25.624	16.637	42.261	6.642	5.200	11.842	29.649	15.012	44.661
CONTRAVVENZIONI		14.788	121	14.909	61.217	396	61.613	16.289	364	16.653	58.377	320	58.697

Segue TAV. 113 — REATI ACCERTATI DALLE PRETURE E PROCURE

Segue B — SECONDO IL DISTRETTO DI CORTE DI APPELLO

N. d'ordine	REATI	ANCONA			FIRENZE			PERUGIA			ROMA		
		Preture	Procu- re	Totale	Preture	Procu- re	Totale	Pre- ture	Procu- re	Totale	Preture	Procu- re	Totale
TOTALE													
1 a 47	Contro la persona	4.672	708	5.380	14.244	1.646	15.890	3.898	489	4.387	12.720	3.372	16.092
1 a 10	CONTRO LA VITA.....	—	225	225	—	493	493	—	151	151	—	521	521
1	Strage.....	—	—	—	—	—	—	—	—	—	—	—	—
2,3	Omicidio volontario consumato.....	—	4	4	—	18	18	—	6	6	—	22	22
5,8	Omicidio volontario tentato.....	—	2	2	—	16	16	—	5	5	—	23	23
4	Infanticidio per causa d'onore.....	—	6	6	—	3	3	—	2	2	—	7	7
6,7	Omicidio preterintenzionale.....	—	2	2	—	1	1	—	2	2	—	3	3
9,10	Omicidio colposo.....	—	211	211	—	455	455	—	136	136	—	466	466
11 a 45	CONTRO L'INCOLUMITÀ E LA LIBERTÀ INDIVIDUALE.....	4.062	438	4.500	13.563	1.051	14.614	3.538	373	3.851	9.865	2.383	12.248
11 a 14	Percosse, lesioni personali volontarie.....	761	273	1.034	1.466	661	2.127	543	170	713	3.430	1.611	5.041
15 a 17	Lesioni personali colpose.....	2.906	69	2.975	11.637	133	11.770	2.785	85	2.870	5.345	93	5.438
18 a 22	Rissa, abbandono d'incapace, ecc.....	41	7	48	47	73	120	19	16	35	162	384	546
23 a 45	Violenza privata, minaccia, ecc.....	354	89	443	413	184	597	191	42	233	928	295	1.223
46,47	INGIURIE E DIFFAMAZIONI.....	610	45	655	681	102	783	360	25	385	2.855	468	3.323
48 a 89	Contro la famiglia, la moralità e il buon costume	129	187	316	366	470	836	129	141	270	929	1.007	1.936
48 a 61	CONTRO LA FAMIGLIA.....	89	71	160	254	154	408	91	67	158	628	511	1.139
62 a 78	CONTRO LA MORALITÀ E IL BUON COSTUME.....	37	100	137	112	294	406	35	65	100	289	463	752
79 a 89	CONTRO LA SANITÀ DELLA STIRPE.....	3	16	19	—	22	22	3	9	12	12	33	45
90 a 118	Contro il patrimonio	1.914	2.455	4.369	4.937	12.309	17.246	1.369	1.488	2.857	10.147	28.847	38.994
90 a 93	FURTO.....	1.256	2.201	3.457	3.251	11.594	14.845	951	1.317	2.268	5.613	27.625	33.238
90 a 92	Furto semplice.....	842	3	845	1.483	68	1.551	393	14	407	1.524	422	1.946
93	Furto aggravato.....	414	2.198	2.612	1.768	11.526	13.294	558	1.303	1.861	4.089	27.203	31.292
94 a 109	RAPINA E DANNI.....	199	59	258	302	132	434	135	23	158	1.118	286	1.404
94 a 97	Rapina, estorsione, sequestro di per- sona consumati.....	—	17	17	—	40	40	—	10	10	—	114	114
98 a 109	Rapina, estorsione, sequestro di per- sona tentati.....	—	25	25	—	25	25	—	3	3	—	102	102
98 a 109	Danni a cose, animali, terreni, ecc.....	199	17	216	302	67	369	135	10	145	1.118	70	1.188
110 a 118	TRUFFA ED ALTRE FRODI.....	459	195	654	1.384	583	1.967	283	148	431	3.416	936	4.352
119 a 212	Contro l'economia e la fede pubblica	534	330	864	3.195	1.671	4.866	472	277	749	8.281	1.547	9.828
119 a 134	CONTRO L'ECONOMIA PUBBLICA L'INDU- STRIA E IL COMMERCIO.....	463	26	489	2.872	110	2.982	398	27	425	7.906	115	8.021
119 a 134	Economia, industria e commercio... Bancarotta e delitti in materia com- merciale.....	144	9	153	1.087	34	1.121	84	7	91	970	9	979
135 a 162	CONTRO L'INCOLUMITÀ PUBBLICA.....	11	94	105	68	713	781	10	131	141	49	352	401
163 a 212	CONTRO LA FEDE PUBBLICA.....	90	210	300	255	848	1.103	64	119	183	326	1.080	1.406
163 a 174	Falsità in monete.....	3	62	65	85	206	291	1	13	14	35	365	400
175 a 212	Falsità in sigilli, atti e persone.....	87	148	235	170	642	812	63	106	169	291	715	1.006
213 a 373	Contro lo Stato, le altre istituzioni so- ciali e l'ordine pubblico	318	189	507	749	530	1.279	403	123	526	4.169	1.035	5.204
213 a 276	CONTRO LA PERSONALITÀ DELLO STATO.....	—	6	6	—	13	13	—	2	2	—	37	37
277 a 318	CONTRO LA PUBBLICA AMMINISTRAZIONE.....	192	105	297	552	347	899	325	88	413	3.690	714	4.404
277 a 285	Violenza, resistenza, oltraggio.....	59	59	118	89	212	301	53	29	82	334	475	809
286 a 294	Peculato, malversazione, ecc.....	12	17	29	—	39	39	—	13	13	8	85	93
295 a 318	Omissione atti di ufficio, ecc.....	121	29	150	463	96	559	272	46	318	3.348	154	3.502
319 a 354	CONTRO L'AMMINISTRAZIONE DELLA GIU- STIZIA.....	124	66	190	191	152	343	75	31	106	463	249	712
355 a 366	CONTRO IL SENTIMENTO RELIGIOSO, ECC.....	2	11	13	3	13	16	2	2	4	15	15	30
367 a 373	CONTRO L'ORDINE PUBBLICO.....	—	1	1	3	5	8	1	—	1	1	20	21
—	Altri delitti	634	230	864	2.158	787	2.945	326	176	502	6.495	1.377	7.872
—	IN MATERIA FINANZIARIA.....	47	160	207	25	632	657	10	51	61	279	1.104	1.383
—	IN MATERIA ELETTORALE.....	6	16	22	11	6	17	3	1	4	6	6	12
—	IN ALTRE MATERIE.....	581	54	635	2.122	149	2.271	313	124	437	6.210	267	6.477
TOTALE DELITTI		8.231	4.099	12.330	25.649	17.413	43.062	6.597	2.694	9.291	42.741	37.185	79.926
CONTRAVVENZIONI		22.033	166	22.199	65.366	541	65.907	12.479	179	12.658	164.464	1.028	165.492

Segue TAV. 113 — REATI ACCERTATI DALLE PRETURE E PROCURE

Segue B — SECONDO IL DISTRETTO DI CORTE DI APPELLO

N. d'ordine	REATI	NAPOLI			L'AQUILA			BARI			LECCE		
		Preture	Procu- re	Totale	Preture	Procu- re	Totale	Preture	Procu- re	Totale	Preture	Procu- re	Totale
TOTALE													
1 a 47	Contro la persona.....	27.453	9.168	36.561	5.888	1.138	7.026	12.559	3.102	15.661	7.065	1.116	8.181
1 a 10	CONTRO LA VITA.....	—	817	817	—	145	145	—	349	349	—	219	219
1	Strage.....	—	—	—	—	—	—	—	—	—	—	—	—
2.3	Omicidio volontario consumato.....	—	110	110	—	12	12	—	22	22	—	18	18
5.8	Omicidio volontario tentato.....	—	155	155	—	4	4	—	40	40	—	19	19
4	Infanticidio per causa d'onore.....	—	8	8	—	3	3	—	13	13	—	1	1
6.7	Omicidio preterintenzionale.....	—	12	12	—	—	—	—	2	2	—	3	3
9.10	Omicidio colposo.....	—	532	532	—	126	126	—	272	272	—	178	178
11 a 45	CONTRO L'INCOLUMITÀ E LA LIBERTÀ INDIVIDUALE.....	21.106	7.461	28.567	4.905	898	5.803	10.226	2.440	12.666	5.814	813	6.627
11 a 14	Percosse, lesioni personali volontarie.....	8.061	5.395	13.456	1.615	671	2.286	4.063	1.528	5.591	2.502	588	3.090
15 a 17	Lesioni personali colpose.....	8.969	290	9.259	2.639	47	2.686	4.539	401	4.940	2.594	27	2.621
18 a 22	Rissa, abbandono d'incapace, ecc.....	176	487	663	106	24	130	123	55	178	59	88	147
23 a 45	Violenza privata, minaccia, ecc.....	3.900	1.289	5.189	545	156	701	1.501	456	1.957	659	110	769
46.47	INGIURIE E DIFFAMAZIONI.....	6.347	830	7.177	983	95	1.078	2.333	313	2.646	1.251	84	1.335
48 a 89	Contro la famiglia, la moralità e il buon costume.....	1.916	2.827	4.743	195	371	566	1.016	949	1.965	1.136	457	1.593
48 a 61	CONTRO LA FAMIGLIA.....	1.553	1.693	3.246	150	180	330	874	608	1.482	1.083	270	1.353
62 a 78	CONTRO LA MORALITÀ E IL BUON COSTUME.....	346	1.060	1.406	42	169	211	122	296	418	47	168	215
79 a 89	CONTRO LA SANITÀ DELLA STIRPE.....	17	74	91	3	22	25	20	45	65	6	19	25
90 a 118	Contro il patrimonio.....	13.438	15.623	29.061	2.785	3.159	5.944	9.943	7.661	17.604	10.081	2.043	12.124
90 a 90	FURTO.....	7.742	13.577	21.319	1.648	2.848	4.496	7.086	6.960	14.046	7.519	1.638	9.157
90 a 92	Furto semplice.....	4.720	76	4.796	719	17	736	4.451	153	4.604	3.654	52	3.706
93	Furto aggravato.....	3.022	13.501	16.523	929	2.831	3.760	2.635	6.807	9.442	3.865	1.586	5.451
94 a 105	RAPINA E DANNI.....	2.367	511	2.878	687	81	768	1.423	245	1.668	1.594	127	1.721
94 a 97	Rapina, estorsione, sequestro di per- sona consumati.....	—	145	145	—	17	17	—	127	127	—	75	75
94 a 97	Rapina, estorsione, sequestro di per- sona, tentati.....	—	163	163	—	21	21	—	58	58	—	35	35
98 a 105	Danni a cose, animali, terreni, ecc.....	2.367	203	2.570	687	43	730	1.423	60	1.483	1.594	17	1.611
110 a 118	TRUFFA ED ALTRE FRODI.....	3.329	1.535	4.864	450	230	680	1.434	456	1.890	968	278	1.246
119 a 212	Contro l'economia e la fede pubblica.....	10.568	1.854	12.422	537	329	866	1.533	680	2.223	1.033	255	1.288
119 a 134	CONTRO L'ECONOMIA PUBBLICA, L'INDU- STRIA E IL COMMERCIO.....	9.856	366	10.162	417	24	441	985	56	1.041	704	11	715
119 a 134	Economia, industria e commercio.....	690	34	724	196	2	198	391	3	394	331	2	333
—	Bancarotta e delitti in materia com- merciale.....	9.166	272	9.438	221	22	243	594	53	647	373	9	382
135 a 162	CONTRO L'INCOLUMITÀ PUBBLICA.....	155	436	591	19	136	155	110	343	453	46	116	162
163 a 212	CONTRO LA FEDE PUBBLICA.....	557	1.112	1.669	101	169	270	438	291	729	283	128	411
163 a 174	Falsità in monete.....	34	28	62	8	33	41	9	51	60	4	6	10
175 a 212	Falsità in sigilli, atti e persone.....	523	1.084	1.607	93	136	229	429	240	669	279	122	401
213 a 373	Contro lo Stato, le altre istituzioni so- ciali e l'ordine pubblico.....	5.038	2.334	7.372	553	303	856	2.124	757	2.881	949	427	1.376
213 a 276	CONTRO LA PERSONALITÀ DELLO STATO.....	—	8	8	—	4	4	—	9	9	—	2	2
277 a 316	CONTRO LA PUBBLICA AMMINISTRAZIONE.....	4.079	1.527	5.606	418	198	616	1.774	538	2.312	789	260	1.049
277 a 285	Violenza, resistenza, oltraggio.....	478	1.150	1.625	50	132	182	140	300	440	53	191	244
286 a 291	Peculato, malversazione, ecc.....	9	109	118	46	25	71	2	62	64	2	26	28
295 a 316	Omissione atti di ufficio, ecc.....	3.595	268	3.863	322	41	363	1.632	176	1.808	734	43	777
319 a 354	CONTRO L'AMMINISTRAZIONE DELLA GIU- STIZIA.....	940	759	1.699	131	92	223	335	193	528	151	158	309
355 a 366	CONTRO IL SENTIMENTO RELIGIOSO, ECC.....	14	19	33	3	7	10	10	5	15	9	1	10
367 a 373	CONTRO L'ORDINE PUBBLICO.....	5	21	26	1	2	3	5	12	17	—	6	6
—	Altri delitti.....	3.153	4.167	7.320	421	103	524	1.266	359	1.625	742	344	1.086
—	IN MATERIA FINANZIARIA.....	521	3.783	4.304	23	49	72	82	297	379	38	279	317
—	IN MATERIA ELETTORALE.....	19	21	40	6	—	6	7	2	9	7	—	7
—	IN ALTRE MATERIE.....	2.613	363	2.976	392	54	446	1.177	60	1.237	697	63	762
TOTALE DELITTI.....		61.566	35.913	97.479	10.379	5.403	15.782	28.441	13.518	41.959	21.006	4.642	25.648
CONTRAVVENZIONI.....		191.456	2.120	193.576	17.381	285	17.666	36.487	584	37.071	28.528	231	28.759

Segue TAV. 113 — REATI ACCERTATI DALLE PRETURE E PROCURE

Segue B — SECONDO IL DISTRETTO DI CORTE DI APPELLO

N. d'ordine	REATI	POTENZA			CATANZARO			REGGIO DI CALABRIA (sez.)		
		Preture	Procu- re	Totale	Preture	Procu- re	Totale	Preture	Procu- re	Totale
TOTALE										
1 a 47	Contro la persona.....	3.136	708	3.844	9.072	2.168	11.240	1.481	362	1.843
1 a 10	CONTRO LA VITA.....	—	111	111	—	260	260	—	55	55
1	Strage.....	—	—	—	—	1	1	—	—	—
2,3	Omicidio volontario consumato.....	—	20	20	—	65	65	—	22	22
5,8	Omicidio volontario tentato.....	—	15	15	—	93	93	—	14	14
4	Infanticidio per causa d'onore.....	—	2	2	—	6	6	—	1	1
6,7	Omicidio preterintenzionale.....	—	—	—	—	2	2	—	1	1
9,10	Omicidio colposo.....	—	74	74	—	93	93	—	17	17
11 a 45	CONTRO L'INCOLUMITÀ E LA LIBERTÀ INDIVIDUALE.....	2.505	552	3.057	7.058	1.746	8.804	1.183	288	1.571
11 a 14	Percosse, lesioni personali volontarie.....	1.404	429	1.833	3.364	1.259	4.623	428	199	627
15 a 17	Lesioni personali colpose.....	600	1	601	2.024	42	2.066	664	28	692
18 a 22	Rissa, abbandono d'incapace, ecc.....	26	37	63	142	47	189	32	17	49
23 a 45	Violenza privata, minaccia, ecc.....	475	85	560	1.528	398	1.926	159	44	203
46,47	INGIURIE E DIFFAMAZIONI.....	631	45	676	2.014	162	2.176	198	19	217
48 a 89	Contro la famiglia, la moralità e il buon costume.....	180	219	399	521	635	1.156	119	84	203
48 a 61	CONTRO LA FAMIGLIA.....	157	114	271	456	347	803	99	46	145
62 a 78	CONTRO LA MORALITÀ E IL BUON COSTUME.....	18	98	116	60	265	325	20	32	52
79 a 89	CONTRO LA SANITÀ DELLA STIRPE.....	5	7	12	5	23	28	—	6	6
90 a 118	Contro il patrimonio.....	3.974	1.531	5.505	9.568	2.084	11.652	1.187	211	1.398
90 a 93	FURTO.....	2.673	1.330	4.023	5.819	1.551	7.370	826	156	982
90 a 92	Furto semplice.....	1.466	4	1.470	2.228	72	2.300	115	26	141
93	Furto aggravato.....	1.207	1.346	2.553	3.591	1.479	5.070	711	130	841
94 a 109	RAPINA E DANNI.....	996	71	1.067	2.887	312	3.199	217	33	250
94 a 97	Rapina, estorsione, sequestro di per- sona consumati.....	—	34	34	—	52	52	—	4	4
98 a 109	Rapina, estorsione, sequestro di per- sona tentati.....	—	16	16	—	40	40	—	2	2
98 a 109	Danni a cose, animali, terreni, ecc.....	996	21	1.017	2.887	220	3.107	217	27	244
110 a 118	TRUFFA ED ALTRE FRODI.....	305	110	415	862	221	1.083	144	22	166
119 a 212	Contro l'economia e la fede pubblica..	291	157	448	583	585	1.168	282	79	361
119 a 134	CONTRO L'ECONOMIA PUBBLICA, L'INDU- STRIA E IL COMMERCIO.....	180	9	189	275	12	287	202	5	207
119 a 134	Economia, industria e commercio... Bancarotta e delitti in materia com- merciale.....	111	4	115	143	5	148	140	3	143
135 a 162	CONTRO L'INCOLUMITÀ PUBBLICA.....	72	71	143	114	402	516	8	40	48
163 a 212	CONTRO LA FEDE PUBBLICA.....	38	77	116	194	171	365	72	34	106
163 a 174	Falsità in monete.....	2	10	12	31	35	66	6	9	15
175 a 212	Falsità in sigilli, atti e persone.....	37	67	104	163	136	299	66	25	91
213 a 373	Contro lo Stato, le altre istituzioni sociali e l'ordine pubblico.....	559	269	828	1.855	660	2.515	176	63	239
213 a 276	CONTRO LA PERSONALITÀ DELLO STATO.....	—	—	—	—	5	5	—	—	—
277 a 318	CONTRO LA PUBBLICA AMMINISTRAZIONE.....	414	171	585	1.422	404	1.826	109	45	154
277 a 285	Violenza, resistenza, oltraggio.....	50	105	155	120	238	358	28	37	65
286 a 294	Peculato, malversazione, ecc.....	2	24	26	46	41	87	4	3	7
295 a 318	Omissione atti di ufficio, ecc.....	362	42	404	1.256	125	1.381	77	5	82
319 a 354	CONTRO L'AMMINISTRAZIONE DELLA GIU- STIZIA.....	144	95	239	396	226	622	65	15	80
355 a 366	CONTRO IL SENTIMENTO RELIGIOSO, ECC.....	1	1	2	10	11	21	1	2	3
367 a 373	CONTRO L'ORDINE PUBBLICO.....	—	2	2	27	14	41	1	1	2
—	Altri delitti.....	302	75	377	266	289	555	167	596	763
—	IN MATERIA FINANZIARIA.....	42	43	85	19	237	256	10	566	576
—	IN MATERIA ELETTORALE.....	11	1	12	10	5	15	—	21	21
—	IN ALTRE MATERIE.....	249	31	280	237	47	284	157	9	166
TOTALE DELITTI.....		8.442	2.959	11.401	21.865	6.421	28.286	3.412	1.395	4.807
CONTRAVVENZIONI.....		9.095	127	9.222	27.125	1.165	28.290	5.821	123	5.944

Segue TAV. 113 — REATI ACCERTATI DALLE PRETURE E PROCURE

Segue B — SECONDO IL DISTRETTO DI CORTE DI APPELLO

N. d'ordine	REATI	PALERMO			MESSINA			CALTANISSETTA		
		Preture	Procu- re	Totale	Preture	Procu- re	Totale	Preture	Procu- re	Totale
TOTALE										
1 a 47	Contro la persona	3.774	2.454	6.228	2.232	756	2.988	2.593	1.044	3.637
1 a 10	CONTRO LA VITA	—	415	415	—	111	111	—	88	88
1	Strage	—	—	—	—	—	—	—	—	—
2,3	Omicidio volontario consumato	—	124	124	—	10	10	—	24	24
5,8	Omicidio volontario tentato	—	130	130	—	17	17	—	19	19
4	Infanticidio per causa d'onore	—	2	2	—	—	—	—	—	—
6,7	Omicidio preterintenzionale	—	2	2	—	5	5	—	1	1
9,10	Omicidio colposo	—	157	157	—	79	79	—	44	44
11 a 45	CONTRO L'INCOLUMITÀ E LA LIBERTÀ INDIVIDUALE	2.789	1.880	4.669	1.705	581	2.286	2.013	851	2.864
11 a 14	Percosse, lesioni personali volontarie	931	1.226	2.157	753	438	1.191	917	504	1.421
15 a 17	Lesioni personali colpose	1.248	88	1.336	695	17	712	603	45	648
18 a 22	Rissa, abbandono d'incapace, ecc.	39	148	187	15	26	41	20	75	95
23 a 45	Violenza privata, minaccia, ecc.	571	418	989	242	100	342	473	227	700
46,47	INGIURIE E DIFFAMAZIONI	985	159	1.144	527	64	591	580	105	685
48 a 89	Contro la famiglia, la moralità e il buon costume	655	866	1.521	270	238	508	286	386	672
48 a 61	CONTRO LA FAMIGLIA	559	485	1.044	220	118	338	253	243	496
62 a 78	CONTRO LA MORALITÀ E IL BUON COSTUME	91	366	457	29	111	140	31	141	172
79 a 89	CONTRO LA SANITÀ DELLA STIRPE	5	15	20	21	9	30	2	2	4
90 a 118	Contro il patrimonio	5.409	8.674	14.083	3.055	1.310	4.365	2.340	1.406	3.746
90 a 93	FURTO	3.479	7.750	11.229	2.295	1.114	3.409	1.163	1.133	2.296
90 a 92	Furto semplice	2.222	57	2.279	1.030	12	1.042	531	48	579
93	Furto aggravato	1.257	7.693	8.950	1.265	1.102	2.367	632	1.085	1.717
94 a 109	RAPINA E DANNI	1.152	446	1.598	373	55	428	639	148	787
94 a 97	Rapina, estorsione, sequestro di per- sona consumati	—	130	130	—	19	19	—	48	48
98 a 109	Rapina, estorsione, sequestro di per- sona tentati	—	153	153	—	21	21	—	29	29
98 a 109	Danni a cose, animali, terreni, ecc.	1.152	163	1.315	373	15	388	639	71	710
110 a 118	TRUFFA ED ALTRE FRODI	778	478	1.256	387	141	528	538	125	663
119 a 212	Contro l'economia e la fede pubblica	1.669	827	2.496	552	210	762	169	350	519
119 a 134	CONTRO L'ECONOMIA PUBBLICA, L'INDU- STRIA E IL COMMERCIO	1.440	26	1.466	488	7	495	110	9	119
119 a 134	Economia, industria e commercio .. Bancarotta e delitti in materia com- merciale	212	12	224	22	1	23	44	—	44
135 a 162	CONTRO L'INCOLUMITÀ PUBBLICA	64	435	499	19	118	137	14	215	229
163 a 212	CONTRO LA FEDE PUBBLICA	165	366	531	45	85	130	45	126	171
163 a 174	Falsità in monete	17	156	173	2	21	23	1	73	74
175 a 212	Falsità in sigilli, atti e persone	148	210	358	43	64	107	44	53	97
213 a 373	Contro lo Stato, le altre istituzioni so- ciali e l'ordine pubblico	1.040	750	1.790	1.755	162	1.917	760	318	1.078
213 a 276	CONTRO LA PERSONALITÀ DELLO STATO	—	3	3	—	—	—	—	—	—
277 a 318	CONTRO LA PUBBLICA AMMINISTRAZIONE	790	481	1.271	1.621	100	1.721	611	169	780
277 a 285	Violenza, resistenza, oltraggio	63	320	383	28	67	95	26	92	118
286 a 294	Peculato, malversazione, ecc.	7	41	48	—	19	19	—	35	35
295 a 318	Omissione atti di ufficio, ecc.	720	120	840	1.593	14	1.607	585	42	627
319 a 354	CONTRO L'AMMINISTRAZIONE DELLA GIU- STIZIA	238	209	447	127	58	185	145	133	278
355 a 366	CONTRO IL SENTIMENTO RELIGIOSO, ECC.	2	8	10	6	1	7	4	3	7
367 a 373	CONTRO L'ORDINE PUBBLICO	10	49	59	1	3	4	—	13	13
—	Altri delitti	1.112	879	1.991	263	1.628	1.891	285	111	396
—	IN MATERIA FINANZIARIA	522	792	1.314	2	1.581	1.583	10	84	94
—	IN MATERIA ELETTORALE	5	2	7	—	3	3	2	3	5
—	IN ALTRE MATERIE	585	85	670	261	44	305	273	24	297
TOTALE DELITTI		13.659	14.450	28.109	8.127	4.304	12.431	6.433	3.615	10.048
CONTRAVVENZIONI		56.421	780	57.201	9.026	135	9.161	7.473	325	7.798

Segue TAV. 113 — REATI ACCERTATI DALLE PRETURE E PROCURE

Segue B — SECONDO IL DISTRETTO DI CORTE DI APPELLO

N. d'ordine	REATI	CATANIA			CAGLIARI			ITALIA		
		Preture	Procure	Totale	Preture	Procure	Totale	Preture	Procure	Totale
TOTALE										
1 a 47	Contro la persona.....	5.089	1.554	6.643	4.034	1.233	5.267	190.417	42.006	232.423
1 a 10	CONTRO LA VITA.....	—	212	212	—	306	306	—	8.663	8.663
1	Strage.....	—	—	—	—	—	—	—	1	1
2,3	Omicidio volontario consumato.....	—	20	20	—	67	67	—	729	729
5,8	Omicidio volontario tentato.....	—	40	40	—	96	96	—	818	818
4	Infanticidio per causa d'onore.....	—	1	1	—	2	2	—	86	86
6,7	Omicidio preterintenzionale.....	—	4	4	—	1	1	—	68	68
9,10	Omicidio colposo.....	—	147	147	—	140	140	—	6.961	6.961
11 a 45	CONTRO L'INCOLUMITÀ E LA LIBERTÀ INDIVIDUALE.....	3.866	1.167	5.033	3.158	871	4.029	158.290	29.804	188.094
11 a 14	Percosse, lesioni personali volontarie.....	1.494	797	2.291	1.187	551	1.738	44.474	20.294	64.768
15 a 17	Lesioni personali colpose.....	1.541	55	1.596	1.267	16	1.283	94.384	2.098	96.482
18 a 22	Rissa, abbandono d'incapace, ecc.....	106	36	142	40	26	66	1.663	1.921	3.584
23 a 45	Violenza privata, minaccia, ecc.....	725	279	1.004	664	278	942	17.769	5.491	23.260
46,47	INGIURIE E DIFFAMAZIONI.....	1.223	175	1.398	876	56	932	32.127	3.539	35.666
48 a 89	Contro la famiglia, la moralità e il buon costume.....	829	632	1.461	175	483	658	11.958	13.095	25.053
48 a 61	CONTRO LA FAMIGLIA.....	739	361	1.100	137	234	371	9.592	6.898	16.490
62 a 78	CONTRO LA MORALITÀ E IL BUON COSTUME.....	87	256	343	36	233	269	2.241	5.682	7.923
79 a 89	CONTRO LA SANITÀ DELLA STIRPE.....	3	15	18	2	16	18	125	515	640
90 a 118	Contro il patrimonio.....	5.351	6.315	11.666	5.274	7.194	12.468	137.744	197.363	335.107
90 a 93	FURTO.....	3.293	5.739	9.032	3.385	6.327	9.712	92.347	182.548	274.895
90 a 92	Furto semplice.....	2.334	68	2.402	2.066	46	2.112	49.823	1.526	51.349
93	Furto aggravato.....	959	5.671	6.630	1.319	6.281	7.600	42.524	181.022	223.546
94 a 109	RAPINA E DANNI.....	985	194	1.179	1.447	638	2.085	18.832	4.740	23.572
94 a 97	Rapina, estorsione, sequestro di persona consumati.....	—	74	74	—	137	137	—	1.744	1.744
94 a 97	Rapina, estorsione, sequestro di persona, tentati.....	—	54	54	—	99	99	—	1.240	1.240
98 a 109	Danni a cose, animali, terreni, ecc.....	985	66	1.051	1.447	402	1.849	18.832	1.756	20.588
110 a 118	TRUFFA ED ALTRE FRODI.....	1.073	382	1.455	442	229	671	26.565	10.075	36.640
119 a 212	Contro l'economia e la fede pubblica..	1.342	526	1.868	1.188	1.069	2.257	53.755	17.813	71.568
119 a 134	CONTRO L'ECONOMIA PUBBLICA, L'INDUSTRIA E IL COMMERCIO.....	1.134	27	1.161	896	26	922	47.945	1.395	49.340
119 a 134	Economia, industria e commercio..	436	7	443	81	9	90	6.940	197	7.137
—	Bancarotta e delitti in materia commerciale.....	698	20	718	815	17	832	41.005	1.198	42.203
135 a 162	CONTRO L'INCOLUMITÀ PUBBLICA.....	34	273	307	195	818	1.013	1.197	6.173	7.370
163 a 212	CONTRO LA FEDE PUBBLICA.....	174	226	400	97	225	322	4.613	10.245	14.858
163 a 174	Falsità in monete.....	6	39	45	11	73	84	321	3.148	3.469
175 a 212	Falsità in sigilli, atti e persone.....	168	187	355	86	152	238	4.292	7.097	11.389
213 a 373	Contro lo Stato, le altre istituzioni sociali e l'ordine pubblico.....	2.059	498	2.557	497	615	1.112	29.603	12.092	41.695
213 a 276	CONTRO LA PERSONALITÀ DELLO STATO.....	—	7	7	—	8	8	—	219	219
277 a 318	CONTRO LA PUBBLICA AMMINISTRAZIONE.....	1.637	346	1.983	219	319	538	23.791	7.782	31.573
277 a 285	Violenza, resistenza, oltraggio.....	87	99	186	88	208	296	2.586	4.806	7.392
286 a 294	Peculato, malversazione, ecc.....	7	47	54	2	38	40	159	912	1.071
295 a 318	Omissione atti di ufficio, ecc.....	1.543	200	1.743	129	73	202	21.046	2.064	23.110
319 a 354	CONTRO L'AMMINISTRAZIONE DELLA GIUSTIZIA.....	408	122	530	267	272	539	5.601	3.687	9.288
355 a 366	CONTRO IL SENTIMENTO RELIGIOSO, ECC.....	7	5	12	8	4	12	132	137	269
367 a 373	CONTRO L'ORDINE PUBBLICO.....	7	18	25	3	12	15	79	267	346
—	Altri delitti.....	1.335	312	1.647	829	154	983	30.069	25.566	55.635
—	IN MATERIE FINANZIARIA.....	43	121	164	104	131	235	3.504	22.625	26.129
—	IN MATERIA ELETTORALE.....	—	1	1	7	3	10	138	113	251
—	IN ALTRE MATERIE.....	1.292	190	1.482	718	20	738	26.427	2.828	29.255
TOTALE DELITTI.....		16.005	9.837	25.842	11.997	10.748	22.745	453.546	307.935	761.481
CONTRAVVENZIONI.....		26.734	410	27.144	35.131	450	35.581	1.069.917	11.309	1.081.226

Segue **TAV. 113** — **REATI ACCERTATI DALLE PRETURE E PROCURE**Segue **B** — SECONDO IL DISTRETTO DI CORTE DI APPELLO

N. d'ordine	REATI	TORINO		GENOVA		MILANO		BRESCIA		TRENTO	
		Totale	Proc. minor.	Totale	Proc. minor.	Totale	Proc. minor.	Totale	Proc. minor.	Totale	Proc. minor.
A CARICO DI MINORENNI											
1 a 47	Contro la persona	230	186	166	144	176	149	84	42	57	8
1 a 10	CONTRO LA VITA	14	13	7	6	22	21	8	7	7	6
1	Strage.....	—	—	—	—	—	—	—	—	—	—
2,3	Omicidio volontario consumato.....	—	—	—	—	—	—	—	—	1	1
5,8	Omicidio volontario tentato.....	—	—	—	—	1	1	—	—	—	—
4	Infanticidio per causa d'onore.....	—	—	—	—	—	—	1	1	—	—
6,7	Omicidio preterintenzionale.....	—	—	—	—	—	—	—	—	—	—
9,10	Omicidio colposo.....	14	13	7	6	21	20	7	6	6	5
11 a 45	CONTRO L'INCOLUMITÀ E LA LIBERTÀ INDIVIDUALE	205	171	155	136	148	124	68	32	50	2
11 a 14	Percosse, lesioni personali volontarie.....	68	54	22	18	33	25	23	8	12	2
15 a 17	Lesioni personali colpose.....	127	114	118	110	99	92	21	2	37	—
18 a 22	Rissa, abbandono d'incapace, ecc.....	2	—	3	1	5	—	23	22	—	—
23 a 45	Violenza privata, minaccia, ecc.....	8	3	12	7	11	7	1	—	1	—
46,47	INGIURIE E DIFFAMAZIONI	11	2	4	2	6	4	8	3	—	—
48 a 89	Contro la famiglia, la moralità e il buon costume	32	22	9	7	37	33	19	19	10	7
48 a 61	CONTRO LA FAMIGLIA	1	1	2	2	5	5	—	—	—	—
62 a 78	CONTRO LA MORALITÀ E IL BUON COSTUME	29	20	7	5	31	28	19	19	10	7
79 a 89	CONTRO LA SANITÀ DELLA STIRPE	2	1	—	—	1	—	—	—	—	—
90 a 118	Contro il patrimonio	510	389	304	282	351	296	152	126	129	12
90 a 93	FURTO	474	368	287	266	316	276	137	116	115	9
90 a 92	Furto semplice.....	63	43	9	6	30	17	9	4	31	—
93	Furto aggravato.....	411	325	278	260	286	259	128	112	84	9
94 a 109	RAPINA E DANNI	24	12	10	9	26	15	10	7	11	3
94 a 97	Rapina, estorsione, sequestro di persona consumati.....	7	2	4	3	11	4	—	—	2	2
98 a 106	Rapina, estorsione, sequestro di persona, tentati.....	5	1	—	—	10	6	2	2	1	1
98 a 106	Danni a cose, animali, terreni, ecc.....	12	9	6	6	5	5	8	5	8	—
110 a 118	TRUFFA ED ALTRE FRODI	12	9	7	7	9	5	5	3	3	—
119 a 212	Contro l'economia e la fede pubblica	17	13	16	15	19	12	9	6	5	2
119 a 134	CONTRO L'ECONOMIA PUBBLICA, L'INDUSTRIA E IL COMMERCIO	—	—	1	—	3	2	2	—	1	—
119 a 134	Economia, industria e commercio.....	—	—	1	—	—	—	2	—	1	—
—	Bancarotta e delitti in materia commerciale.....	—	—	—	—	3	2	—	—	—	—
135 a 162	CONTRO L'INCOLUMITÀ PUBBLICA	5	4	4	4	5	3	—	—	3	2
163 a 212	CONTRO LA FEDE PUBBLICA	12	9	11	11	11	7	7	6	1	—
163 a 174	Falsità in monete.....	—	—	—	—	—	—	—	—	—	—
175 a 212	Falsità in sigilli, atti e persone.....	12	9	11	11	11	7	7	6	1	—
213 a 373	Contro lo Stato, le altre istituzioni sociali e l'ordine pubblico	14	13	21	19	29	25	4	3	8	3
213 a 276	CONTRO LA PERSONALITÀ DELLO STATO	—	—	—	—	—	—	—	—	1	1
277 a 318	CONTRO LA PUBBLICA AMMINISTRAZIONE	5	4	8	8	6	5	2	2	4	1
277 a 285	Violenza, resistenza, oltraggio.....	4	4	5	5	4	4	—	—	3	1
286 a 294	Peculato, malversazione, ecc.....	—	—	1	1	1	—	—	—	—	—
295 a 318	Omissione atti di ufficio, ecc.....	1	—	2	2	1	1	2	2	1	—
319 a 354	CONTRO L'AMMINISTRAZIONE DELLA GIUSTIZIA	8	8	11	10	21	18	1	1	3	1
355 a 366	CONTRO IL SENTIMENTO RELIGIOSO, ECC.	1	1	1	1	2	2	—	—	—	—
367 a 373	CONTRO L'ORDINE PUBBLICO	—	—	1	—	—	—	1	—	—	—
—	Altri delitti	7	6	3	1	119	106	9	2	6	3
—	IN MATERIA FINANZIARIA	5	5	2	—	118	106	6	2	2	2
—	IN MATERIA ELETTORALE	—	—	—	—	—	—	—	—	—	—
—	IN ALTRE MATERIE	2	1	1	1	1	—	3	—	4	1
TOTALE DELITTI		810	629	519	468	731	621	277	198	215	35
CONTRAVVENZIONI		221	1	214	43	311	28	228	7	251	6

Segue TAV. 113 — REATI ACCERTATI DALLE PRETURE E PROCURE

Segue B — SECONDO IL DISTRETTO DI CORTE DI APPELLO

N. d'ordine	REATI	VENEZIA		TRIESTE		BOLOGNA		ANCONA		FIRENZE	
		Totale	Proc. minor.	Totale	Proc. minor.	Totale	Proc. minor.	Totale	Proc. minor.	Totale	Proc. minor.
A CARICO DI MINORENNI											
1 a 47	Contro la persona	325	85	61	34	165	85	71	30	362	167
1 a 10	CONTRO LA VITA.....	22	13	4	3	17	14	9	6	15	14
1	Strage.....	—	—	—	—	—	—	—	—	—	—
2,3	Omicidio volontario consumato.....	—	—	—	—	—	—	—	—	1	1
5,8	Omicidio volontario tentato.....	—	—	—	—	—	—	—	—	—	—
4	Infanticidio per causa d'onore.....	3	—	1	1	—	—	—	—	—	—
6,7	Omicidio preterintenzionale.....	—	—	—	—	—	—	—	—	—	—
9,10	Omicidio colposo.....	19	13	3	2	17	14	9	6	14	13
11 a 45	CONTRO L'INCOLUMITÀ E LA LIBERTÀ INDIVIDUALE.....	269	72	52	29	140	71	61	23	338	149
11 a 14	Percosse, lesioni personali volontarie.....	77	32	20	5	34	16	20	11	41	23
15 a 17	Lesioni personali colpose.....	174	36	25	22	91	53	38	11	268	101
18 a 22	Rissa, abbandono d'incapace, ecc.....	1	—	—	—	9	—	—	—	23	21
23 a 45	Violenza privata, minaccia, ecc.....	17	4	7	2	6	2	3	1	6	4
46,47	INGIURIE E DIFFAMAZIONI.....	34	—	5	2	8	—	1	1	9	4
48 a 89	Contro la famiglia, la moralità e il buon costume	38	24	8	4	22	12	9	7	20	12
48 a 61	CONTRO LA FAMIGLIA.....	1	—	—	—	3	2	—	—	1	1
62 a 78	CONTRO LA MORALITÀ E IL BUON COSTUME.....	37	24	8	4	19	10	9	7	18	10
79 a 89	CONTRO LA SANITÀ DELLA STIRPE.....	—	—	—	—	—	—	—	—	1	1
90 a 118	Contro il patrimonio	463	174	360	259	298	225	124	94	333	260
90 a 93	FURTO.....	426	163	324	235	270	210	110	88	301	240
90 a 92	Furto semplice.....	68	4	13	9	14	8	3	1	20	9
93	Furto aggravato.....	358	159	311	226	256	202	107	87	281	231
94 a 109	RAPINA E DANNI.....	24	7	23	17	19	11	13	6	25	18
94 a 97	Rapina, estorsione, sequestro di persona consumati.....	6	4	6	3	5	2	5	4	3	3
98 a 109	Rapina, estorsione, sequestro di persona tentati.....	2	2	3	3	4	3	4	2	2	2
110 a 118	Danni a cose, animali, terreni, ecc.....	16	1	14	11	10	6	4	—	20	13
119 a 212	TRUFFA ED ALTRE FRODI.....	13	4	13	7	9	4	1	—	7	2
119 a 134	Contro l'economia e la fede pubblica	37	15	10	5	25	16	7	4	35	27
119 a 134	CONTRO L'ECONOMIA PUBBLICA L'INDUSTRIA E IL COMMERCIO.....	2	—	2	—	—	—	2	1	1	—
119 a 134	Economia, industria e commercio... Bancarotta e delitti in materia commerciale.....	2	—	1	—	—	—	2	1	1	—
135 a 162	CONTRO L'INCOLUMITÀ PUBBLICA.....	13	13	1	1	3	3	—	—	12	12
163 a 212	CONTRO LA FEDE PUBBLICA.....	22	2	7	4	22	13	5	3	22	15
163 a 174	Falsità in monete.....	—	—	—	—	1	1	—	—	9	9
175 a 212	Falsità in sigilli, atti e persone.....	22	2	7	4	21	12	5	3	13	6
213 a 373	Contro lo Stato, le altre istituzioni sociali e l'ordine pubblico	19	6	12	5	17	14	2	2	26	22
213 a 276	CONTRO LA PERSONALITÀ DELLO STATO.....	—	—	1	1	1	—	—	—	—	—
277 a 318	CONTRO LA PUBBLICA AMMINISTRAZIONE.....	10	3	5	3	8	6	1	1	13	10
277 a 285	Violenza, resistenza, oltraggio.....	7	2	4	2	8	6	1	1	2	—
286 a 294	Peculato, malversazione, ecc.....	—	—	—	—	—	—	—	—	—	—
295 a 318	Omissione atti di ufficio, ecc.....	3	1	1	1	—	—	—	—	11	10
319 a 354	CONTRO L'AMMINISTRAZIONE DELLA GIUSTIZIA.....	9	3	6	1	8	8	1	1	6	5
355 a 366	CONTRO IL SENTIMENTO RELIGIOSO, ECC.....	—	—	—	—	—	—	—	—	6	6
367 a 373	CONTRO L'ORDINE PUBBLICO.....	—	—	—	—	—	—	—	—	1	1
—	Altri delitti	2	—	2	—	4	2	2	—	8	—
—	IN MATERIA FINANZIARIA.....	—	—	2	—	—	—	2	—	4	—
—	IN MATERIA ELETTORALE.....	—	—	—	—	1	1	—	—	1	—
—	IN ALTRE MATERIE.....	2	—	—	—	3	1	—	—	3	—
TOTALE DELITTI		884	304	453	307	531	354	215	137	784	488
CONTRAVVENZIONI		1.024	8	174	43	354	13	79	—	515	72

Segue TAV. 113 — REATI ACCERTATI DALLE PRETURE E PROCURE

Segue B — SECONDO IL DISTRETTO DI CORTE DI APPELLO

N. d'ordine	REATI	PERUGIA		ROMA		NAPOLI		L'AQUILA		BARI	
		Totale	Proc. minor.	Totale	Proc. minor.	Totale	Proc. minor.	Totale	Proc. minor.	Totale	Proc. minor.
A CARICO DI MINORENNI											
1 a 47	Contro la persona.....	114	105	315	176	1.388	678	223	98	802	524
1 a 10	CONTRO LA VITA.....	6	5	14	14	20	17	8	5	3	2
1	Strage.....	—	—	—	—	—	—	—	—	—	—
2,3	Omicidio volontario consumato.....	—	—	—	—	—	—	—	—	—	—
5,8	Omicidio volontario tentato.....	—	—	2	2	2	1	—	—	2	1
4	Infanticidio per causa d'onore.....	—	—	—	—	—	—	—	—	—	—
6,7	Omicidio preterintenzionale.....	—	—	—	—	2	2	—	—	—	—
9,10	Omicidio colposo.....	6	5	12	12	16	14	8	5	1	1
11 a 45	CONTRO L'INCOLUMITÀ E LA LIBERTÀ INDIVIDUALE.....	106	98	286	157	1.203	643	194	92	733	516
11 a 14	Percosse, lesioni personali volontarie.....	26	21	143	93	725	429	96	61	235	116
15 a 17	Lesioni personali colpose.....	73	76	86	45	195	167	77	25	430	385
18 a 22	Rissa, abbandono d'incapace, ecc.....	1	—	36	9	124	1	4	—	10	—
23 a 45	Violenza privata, minaccia, ecc.....	1	1	21	10	159	46	17	6	58	15
46,47	INGIURIE E DIFFAMAZIONI.....	2	2	15	5	165	18	21	1	66	6
48 a 89	Contro la famiglia, la moralità e il buon costume.....	14	7	111	92	256	213	27	25	66	34
48 a 61	CONTRO LA FAMIGLIA.....	—	—	9	5	48	41	2	2	24	9
62 a 78	CONTRO LA MORALITÀ E IL BUON COSTUME.....	14	7	102	87	208	172	25	23	41	25
79 a 89	CONTRO LA SANITÀ DELLA STIRPE.....	—	—	—	—	—	—	—	—	1	—
90 a 118	Contro il patrimonio.....	85	70	720	565	1.063	627	329	169	681	299
90 a 93	FURTO.....	79	65	645	508	875	551	282	159	557	237
90 a 92	Furto semplice.....	7	5	61	43	144	64	36	14	193	58
93	Furto aggravato.....	72	60	584	465	731	487	246	145	364	179
94 a 109	RAPINA E DANNI.....	3	3	44	29	129	37	37	6	95	46
94 a 97	Rapina, estorsione, sequestro di persona consumati.....	—	—	7	5	5	—	3	3	8	7
98 a 109	Rapina, estorsione, sequestro di persona tentati.....	1	1	19	16	15	14	1	—	3	1
98 a 109	Danni a cose, animali, terreni, ecc.....	2	2	18	8	109	23	33	3	84	38
110 a 118	TRUFFA ED ALTRE FRODI.....	3	2	31	28	59	39	10	4	29	16
119 a 212	Contro l'economia e la fede pubblica.....	10	8	61	54	98	80	16	9	35	15
119 a 134	CONTRO L'ECONOMIA PUBBLICA, L'INDUSTRIA E IL COMMERCIO.....	5	4	1	—	16	7	3	2	9	—
119 a 134	Economia, industria e commercio.....	5	4	1	—	13	6	3	2	7	—
—	Bancarotta e delitti in materia commerciale.....	—	—	—	—	3	1	—	—	2	—
135 a 162	CONTRO L'INCOLUMITÀ PUBBLICA.....	1	1	9	8	22	22	4	4	7	6
163 a 212	CONTRO LA FEDE PUBBLICA.....	4	3	51	46	60	51	9	3	19	9
163 a 174	Falsità in monete.....	—	—	3	1	—	—	2	—	—	—
175 a 212	Falsità in sigilli, atti e persone.....	4	3	48	45	60	51	7	3	19	9
213 a 373	Contro lo Stato, le altre istituzioni sociali e l'ordine pubblico.....	4	4	68	49	131	97	16	12	63	47
213 a 276	CONTRO LA PERSONALITÀ DELLO STATO.....	1	1	1	1	—	—	—	—	—	—
277 a 318	CONTRO LA PUBBLICA AMMINISTRAZIONE.....	1	1	50	35	85	65	10	7	50	41
277 a 285	Violenza, resistenza, oltraggio.....	—	—	46	33	40	24	6	4	33	26
286 a 294	Peculato, malversazione, ecc.....	—	—	—	—	—	—	—	—	—	—
295 a 318	Omissione atti di ufficio, ecc.....	1	1	4	2	45	41	4	3	17	15
319 a 354	CONTRO L'AMMINISTRAZIONE DELLA GIUSTIZIA.....	2	2	14	12	44	31	6	5	12	5
355 a 366	CONTRO IL SENTIMENTO RELIGIOSO, ECC.....	—	—	—	—	1	1	—	—	1	1
367 a 373	CONTRO L'ORDINE PUBBLICO.....	—	—	3	1	1	—	—	—	—	—
—	Altri delitti.....	—	—	3	—	70	57	—	—	8	4
—	IN MATERIA FINANZIARIA.....	—	—	2	—	65	57	—	—	6	4
—	IN MATERIA ELETTORALE.....	—	—	—	—	—	—	—	—	—	—
—	IN ALTRE MATERIE.....	—	—	1	—	5	—	—	—	2	—
TOTALE DELITTI.....		227	194	1.278	936	3.006	1.752	611	313	1.655	923
CONTRAVVENZIONI.....		139	91	1.123	233	1.046	126	176	58	544	84

Segue TAV. 113 — REATI ACCERTATI DALLE PRETURE E PROCURE

Segue B — SECONDO IL DISTRETTO DI CORTE DI APPELLO

N. d'ordine	REATI	LECCE		POTENZA		CATANZARO		REGGIO DI CAL. (sez.)		PALERMO	
		Totale	Proc. minor.	Totale	Proc. minor.	Totale	Proc. minor.	Totale	Proc. minor.	Totale	Proc. minor.
A CARICO DI MINORENNI											
1 a 47	Contro la persona	183	69	54	11	230	130	70	57	262	153
1 a 10	CONTRO LA VITA.....	11	6	2	2	11	10	2	2	15	13
1	Strage.....	—	—	—	—	—	—	—	—	—	—
2,3	Omicidio volontario consumato.....	—	—	—	—	2	2	1	1	2	2
5,8	Omicidio volontario tentato.....	3	1	—	—	5	4	1	1	6	5
4	Infanticidio per causa d'onore.....	—	—	2	2	—	—	—	—	—	—
6,7	Omicidio preterintenzionale.....	—	—	—	—	—	—	—	—	—	—
9,10	Omicidio colposo.....	8	5	—	—	4	4	—	—	7	6
11 a 45	CONTRO L'INCOLUMITÀ E LA LIBERTÀ INDIVIDUALE.....	165	63	41	9	197	112	65	55	235	136
11 a 14	Percosse, lesioni personali volontarie.....	89	47	29	9	126	73	29	22	115	60
15 a 17	Lesioni personali colpose.....	53	15	5	—	33	23	27	27	70	69
18 a 22	Rissa, abbandono d'incapace, ecc.....	8	—	3	—	6	2	2	1	25	—
23 a 45	Violenza privata, minaccia, ecc.....	15	1	4	—	32	14	7	5	25	7
46,47	INGIURIE E DIFFAMAZIONI.....	7	—	11	—	22	8	3	—	12	4
48 a 89	Contro la famiglia, la moralità e il buon costume	23	18	3	1	33	27	4	2	41	32
48 a 61	CONTRO LA FAMIGLIA.....	8	6	1	—	5	4	2	1	17	14
62 a 78	CONTRO LA MORALITÀ E IL BUON COSTUME.....	15	12	2	1	27	23	2	1	23	17
79 a 89	CONTRO LA SANITÀ DELLA STIRPE.....	—	—	—	—	1	—	—	—	1	1
90 a 118	Contro il patrimonio	590	348	122	11	533	333	81	68	397	221
90 a 93	FURTO.....	496	322	88	9	288	199	53	45	308	190
90 a 92	Furto semplice.....	108	23	31	—	92	64	18	17	56	29
93	Furto aggravato.....	388	299	57	9	196	135	35	28	252	161
94 a 109	RAPINA E DANNI.....	76	14	33	2	236	129	24	20	71	22
94 a 97	Rapina, estorsione, sequestro di persona consumati.....	6	3	1	1	3	1	1	1	2	1
94 a 97	Rapina, estorsione, sequestro di persona, tentati.....	5	2	—	—	—	—	—	—	5	2
98 a 109	Danni a cose, animali, terreni, ecc.....	65	9	32	1	233	128	23	19	64	19
110 a 118	TRUFFA ED ALTRE FRODI.....	18	12	1	—	9	5	4	3	18	9
119 a 212	Contro l'economia e la fede pubblica	9	—	1	—	12	9	10	9	14	8
119 a 134	CONTRO L'ECONOMIA PUBBLICA, L'INDUSTRIA E IL COMMERCIO.....	6	—	—	—	—	—	3	2	2	—
119 a 134	Economia, industria e commercio..	5	—	—	—	—	—	3	2	2	—
—	Bancarotta e delitti in materia commerciale.....	1	—	—	—	—	—	—	—	—	—
135 a 162	CONTRO L'INCOLUMITÀ PUBBLICA.....	1	—	—	—	5	4	1	1	2	2
163 a 212	CONTRO LA FEDE PUBBLICA.....	2	—	1	—	7	5	6	6	10	6
163 a 174	Falsità in monete.....	—	—	—	—	3	1	—	—	1	1
175 a 212	Falsità in sigilli, atti e persone.....	2	—	1	—	4	4	6	6	9	5
213 a 373	Contro lo Stato, le altre istituzioni sociali e l'ordine pubblico	22	17	3	1	13	7	3	2	43	24
213 a 276	CONTRO LA PERSONALITÀ DELLO STATO.....	—	—	—	—	—	—	—	—	—	—
277 a 318	CONTRO LA PUBBLICA AMMINISTRAZIONE.....	15	12	—	—	4	2	2	1	23	16
277 a 285	Violenza, resistenza oltraggio.....	15	12	—	—	3	1	2	1	19	13
286 a 294	Peculato, malversazione, ecc.....	—	—	—	—	—	—	—	—	—	—
295 a 318	Omissione atti di ufficio, ecc.....	—	—	—	—	1	1	—	—	4	3
319 a 354	CONTRO L'AMMINISTRAZIONE DELLA GIUSTIZIA.....	6	5	3	1	9	5	1	1	12	8
355 a 366	CONTRO IL SENTIMENTO RELIGIOSO, ECC.....	—	—	—	—	—	—	—	—	—	—
367 a 373	CONTRO L'ORDINE PUBBLICO.....	1	—	—	—	—	—	—	—	8	—
—	Altri delitti	—	—	—	—	—	—	4	4	21	18
—	IN MATERIA FINANZIARIA.....	—	—	—	—	—	—	4	4	1	—
—	IN MATERIA ELETTORALE.....	—	—	—	—	—	—	—	—	—	—
—	IN ALTRE MATERIE.....	—	—	—	—	—	—	—	—	20	18
	TOTALE DELITTI	827	452	183	24	821	506	172	142	778	456
	CONTRAVVENZIONI	144	3	81	—	365	319	39	32	158	57

Segue TAV. 113 — REATI ACCERTATI DALLE PRETURE E PROCURE


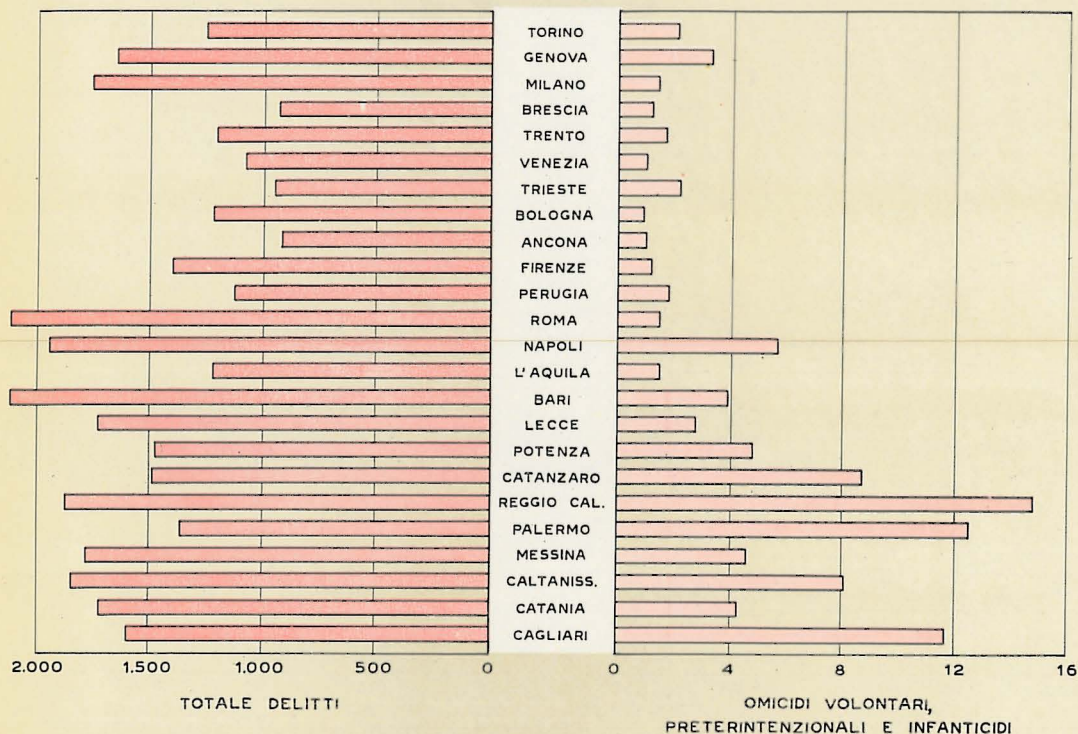
Segue B — SECONDO IL DISTRETTO DI CORTE DI APPELLO

N. d'ordine	REATI	MESSINA		CALTA-NISSETTA		CATANIA		CAGLIARI		ITALIA	
		Totale	Proc. minor.	Totale	Proc. minor.	Totale	Proc. minor.	Totale	Proc. minor.	Totale	Proc. minor.
A CARICO DI MINORENNI											
1 a 47	Contro la persona	82	34	160	74	218	118	145	29	5.943	3.186
1 a 10	CONTRO LA VITA.....	5	5	4	2	8	6	10	6	244	198
1	Strage.....	—	—	—	—	—	—	—	—	—	—
2,3	Omicidio volontario consumato.....	—	—	—	—	1	1	2	2	10	10
5,8	Omicidio volontario tentato.....	—	—	3	1	2	1	3	—	30	18
4	Infanticidio per causa d'onore.....	—	—	—	—	—	—	—	—	7	4
6,7	Omicidio preterintenzionale.....	1	1	—	—	—	—	1	1	4	4
9,10	Omicidio colposo.....	4	4	1	1	5	4	4	3	193	162
11 a 45	CONTRO L'INCOLUMITÀ E LA LIBERTÀ INDIVIDUALE.....	73	29	137	70	183	106	110	23	5.214	2.918
11 a 14	Percosse, lesioni personali volontarie.....	42	15	59	27	84	47	61	18	2.209	1.232
15 a 17	Lesioni personali colpose.....	20	12	40	39	62	46	24	2	2.198	1.472
18 a 22	Rissa, abbandono d'incapace, ecc.....	5	1	20	—	4	2	2	—	316	60
23 a 45	Violenza privata, minaccia, ecc.....	6	1	18	4	33	11	23	3	491	154
46,47	INGIURIE E DIFFAMAZIONI.....	4	—	19	2	27	6	25	—	485	70
43 a 89	Contro la famiglia, la moralità e il buon costume	11	10	31	23	81	65	42	33	947	729
48 a 61	CONTRO LA FAMIGLIA.....	2	2	12	8	31	24	9	3	183	130
62 a 78	CONTRO LA MORALITÀ E IL BUON COSTUME.....	9	8	19	15	50	41	33	30	757	596
79 a 89	CONTRO LA SANITÀ DELLA STIRPE.....	—	—	—	—	—	—	—	—	7	3
90 a 118	Contro il patrimonio	76	49	172	126	391	271	292	91	8.556	5.365
90 a 93	FURTO.....	69	49	120	87	344	251	239	84	7.203	4.727
90 a 92	Furto semplice.....	24	11	44	38	98	66	51	—	1.223	533
93	Furto aggravato.....	45	38	76	49	246	185	188	84	5.980	4.194
94 a 105	RAPINA E DANNI.....	6	—	44	33	31	13	46	6	1.060	465
94 a 97	Rapina, estorsione, sequestro di persona consumati.....	—	—	4	1	7	4	6	1	102	55
98 a 109	Rapina, estorsione, sequestro di persona tentati.....	—	—	3	3	3	3	6	3	94	67
98 a 109	Danni a cose, animali, terreni, ecc.....	6	—	37	29	21	6	34	2	864	343
110 a 118	TRUFFA ED ALTRE FRODI.....	1	—	8	6	16	7	7	1	293	173
119 a 212	Contro l'economia e la fede pubblica	5	5	6	5	25	17	28	18	510	352
119 a 134	CONTRO L'ECONOMIA PUBBLICA, L'INDUSTRIA E IL COMMERCIO.....	—	—	1	—	7	1	—	—	67	19
119 a 134	Economia, industria e commercio..	—	—	—	—	7	1	—	—	56	16
—	Bancarotta e delitti in materia commerciale.....	—	—	1	—	—	—	—	—	11	3
135 a 162	CONTRO L'INCOLUMITÀ PUBBLICA.....	1	1	3	3	5	5	26	18	133	117
163 a 212	CONTRO LA FEDE PUBBLICA.....	4	4	2	2	13	11	2	—	310	216
163 a 174	Falsità in monete.....	—	—	—	—	—	—	—	—	19	13
175 a 212	Falsità in sigilli, atti e persone.....	4	4	2	2	13	11	2	—	291	203
213 a 373	Contro lo Stato, le altre istituzioni sociali e l'ordine pubblico	5	2	16	7	30	21	34	17	603	419
213 a 276	CONTRO LA PERSONALITÀ DELLO STATO.....	—	—	—	—	—	—	—	—	5	4
277 a 318	CONTRO LA PUBBLICA AMMINISTRAZIONE.....	4	1	8	5	19	17	15	10	348	256
277 a 285	Violenza, resistenza, oltraggio.....	1	1	5	3	4	4	11	6	223	153
286 a 294	Peculato, malversazione, ecc.....	—	—	—	—	1	1	—	—	3	2
295 a 318	Omissione atti di ufficio, ecc.....	3	—	3	2	14	12	4	4	122	101
319 a 354	CONTRO L'AMMINISTRAZIONE DELLA GIUSTIZIA.....	1	1	4	2	9	4	16	6	213	144
355 a 366	CONTRO IL SENTIMENTO RELIGIOSO, ECC.....	—	—	—	—	—	—	—	—	12	12
367 a 373	CONTRO L'ORDINE PUBBLICO.....	—	—	4	—	2	—	3	1	25	3
—	Altri delitti	14	14	—	—	43	—	—	—	325	217
—	IN MATERIA FINANZIARIA.....	6	6	—	—	1	—	—	—	226	186
—	IN MATERIA ELETTORALE.....	—	—	—	—	—	—	—	—	2	1
—	IN ALTRE MATERIE.....	8	8	—	—	42	—	—	—	97	30
—	TOTALE DELITTI	193	114	385	235	788	492	541	188	16.884	10.268
—	CONTRAVVENZIONI	47	6	44	30	337	31	536	13	8.150	1.304

19. DELITTI ACCERTATI DALLE PRETURE E PROCURE, PER DISTRETTO DI CORTE DI APPELLO

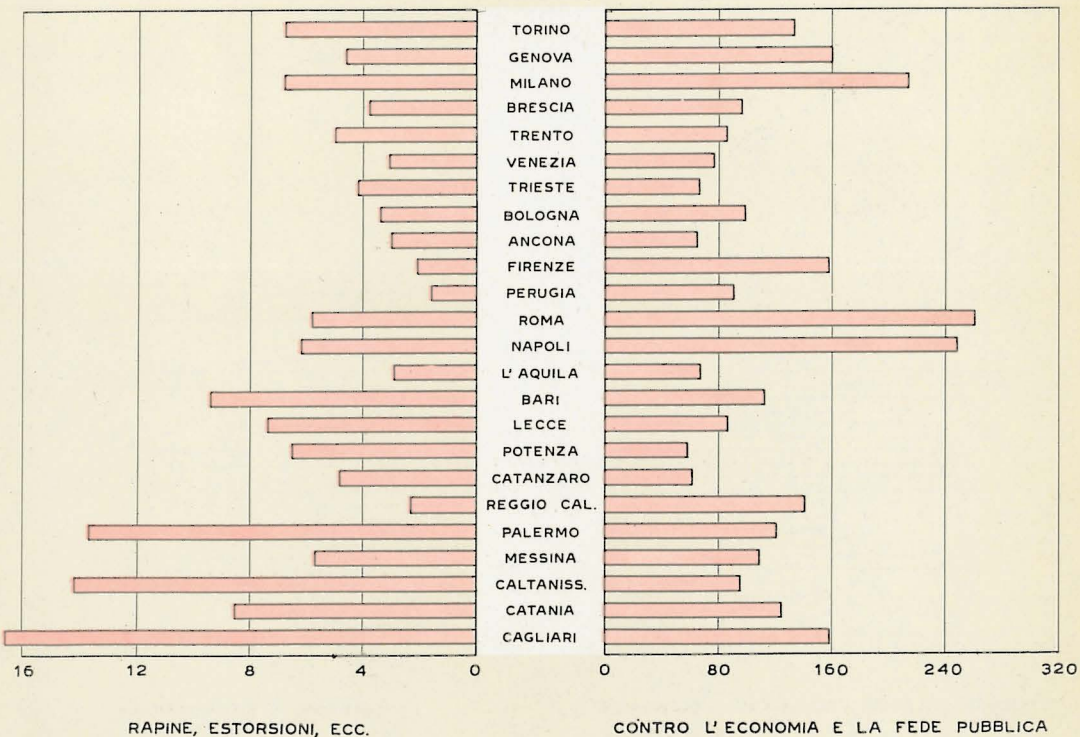
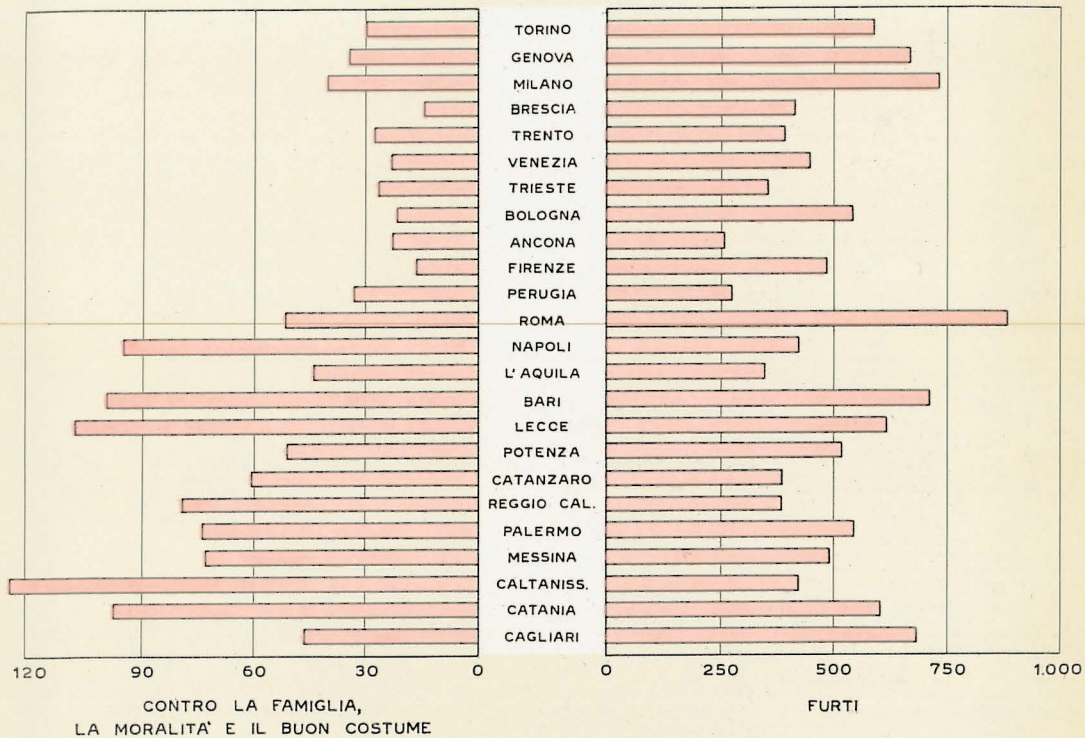
Anno 1958

PER 100.000 ABITANTI



Segue : 19. Delitti accertati dalle preture e procure, per distretto di Corte di appello
Anno 1958

PER 100.000 ABITANTI



TAV. 114 — REATI ACCERTATI DALLE PRETURE

A = Pretura del capoluogo del distretto di Corte di appello - B = Altre Preture del distretto

N. d'ordine (a)	R E A T I	DISTRETTI CON CAPOLUOGO AVENTE POPOLAZIONE SUPERIORE A 500.000 ABITANTI									
		Torino		Genova		Milano		Roma		Napoli	
		A	B	A	B	A	B	A	B	A	B
1 a 47	Contro la persona.....	1.156	8.288	1.743	6.500	4.625	10.279	4.286	8.434	4.574	22.879
1 a 10	CONTRO LA VITA.....	—	—	—	—	—	—	—	—	—	—
11 a 45	CONTRO L'INCOLUMITÀ E LA LIBERTÀ INDIVIDUALE.....	990	6.968	1.567	6.083	3.539	8.958	2.899	6.966	3.282	17.824
11 a 14	Percosse, lesioni personali volontarie.....	445	1.478	378	708	1.030	1.844	1.149	2.281	1.006	7.055
15 a 17	Lesioni personali colpose.....	397	4.842	1.091	5.041	2.026	6.454	1.371	3.974	1.666	7.303
18 a 22	Rissa, abbandono d'incapace, ecc.....	21	49	8	62	—	26	14	148	17	159
23 a 45	Violenza privata, minaccia, ecc.....	127	599	90	272	483	634	365	563	593	3.307
46,47	INGIURIE E DIFFAMAZIONI.....	166	1.320	176	417	1.086	1.321	1.387	1.468	1.292	5.055
48 a 89	Contro la famiglia, la moralità e il buon costume.....	202	374	122	223	659	320	536	393	558	1.358
48 a 61	CONTRO LA FAMIGLIA.....	154	287	110	169	482	235	361	267	431	1.122
62 a 78	CONTRO LA MORALITÀ E IL BUON COSTUME.....	47	86	12	50	177	82	171	118	124	222
79 a 89	CONTRO LA SANITÀ DELLA STIRPE.....	1	1	—	4	—	3	4	8	3	14
90 a 118	Contro il patrimonio.....	1.636	3.356	810	2.544	5.139	5.098	4.157	5.990	2.354	11.084
90 a 93	FURTO.....	878	2.083	216	1.866	2.601	3.839	1.472	4.141	685	7.057
90 a 92	Furto semplice.....	186	930	50	648	251	2.268	85	1.439	278	4.442
93	Furto aggravato.....	692	1.153	166	1.218	2.350	1.571	1.387	2.702	407	2.615
94 a 109	RAPINA E DANNI.....	33	314	38	187	13	271	189	929	109	2.258
94 a 97	Rapina, estorsione, sequestro di persona consumati.....	—	—	—	—	—	—	—	—	—	—
94 a 97	Rapina, estorsione, sequestro di persona tentati.....	—	—	—	—	—	—	—	—	—	—
98 a 109	Danni a cose, animali, terreni, ecc.....	33	314	38	187	13	271	189	929	109	2.258
110 a 118	TRUFFA ED ALTRE FRODI.....	725	959	556	491	2.525	988	2.496	920	1.560	1.769
119 a 212	Contro l'economia e la fede pubblica.....	1.909	1.678	943	1.137	4.915	3.344	6.892	1.389	7.586	2.982
119 a 134	CONTRO L'ECONOMIA PUBBLICA L'INDUSTRIA E IL COMMERCIO.....	1.851	1.490	893	995	4.567	3.174	6.699	1.207	7.365	2.491
119 a 134	Economia, industria e commercio..	43	216	23	245	122	161	597	373	71	619
—	Bancarotta e delitti in materia commerciale.....	1.808	1.274	870	750	4.445	3.013	6.102	834	7.294	1.872
135 a 162	CONTRO L'INCOLUMITÀ PUBBLICA.....	12	28	1	38	—	36	4	45	9	146
163 a 212	CONTRO LA FEDE PUBBLICA.....	46	160	49	104	348	134	189	137	212	345
163 a 174	Falsità in monete.....	2	6	6	5	—	2	21	14	2	32
175 a 212	Falsità in sigilli, atti e persone.....	44	154	43	99	348	132	168	123	210	313
213 a 373	Contro lo Stato, le altre istituzioni sociali e l'ordine pubblico.....	519	604	184	369	1.116	954	3.138	1.031	2.079	2.959
213 a 276	CONTRO LA PERSONALITÀ DELLO STATO.....	—	—	—	—	—	—	—	—	—	—
277 a 318	CONTRO LA PUBBLICA AMMINISTRAZIONE.....	437	386	131	295	1.069	764	2.972	718	1.898	2.181
277 a 285	Violenza, resistenza, oltraggio.....	21	78	28	58	1	106	226	108	235	240
286 a 294	Peculato, malversazione, ecc.....	1	1	1	—	—	2	1	7	—	9
295 a 318	Omissione atti di ufficio, ecc.....	415	307	102	237	1.068	656	2.745	603	1.663	1.932
319 a 354	CONTRO L'AMMINISTRAZIONE DELLA GIUSTIZIA.....	81	209	52	68	42	186	162	301	180	760
355 a 366	CONTRO IL SENTIMENTO RELIGIOSO, ECC.....	—	2	1	6	5	2	4	11	1	13
367 a 373	CONTRO L'ORDINE PUBBLICO.....	1	7	—	—	—	2	—	1	—	5
—	Altri delitti.....	235	1.754	311	1.103	429	1.427	5.541	954	981	2.172
—	IN MATERIA FINANZIARIA.....	7	376	5	16	62	809	179	100	358	163
—	IN MATERIA ELETTORALE.....	—	4	—	1	—	1	—	6	1	18
—	IN ALTRE MATERIE.....	228	1.374	306	1.086	367	617	5.362	848	622	1.991
	TOTALE DELITTI.....	5.657	16.054	4.113	11.876	16.883	21.422	24.550	18.191	18.132	43.434
	CONTRAVVENZIONI.....	12.733	35.018	6.753	31.652	44.088	36.809	140.215	24.249	127.026	64.430

(a) Cfr. Tav. 143 per i singoli numeri d'ordine.

Segue TAV. 114 — REATI ACCERTATI DALLE PRETURE

A = Pretura del capoluogo del distretto di Corte di appello — B = Altre Preture del distretto

N. d'ordine	REATI	DISTRETTI CON CAPOLUOGO AVENTE POPOLAZIONE SUPERIORE A 500.000 ABITANTI				ALTRI DISTRETTI		ITALIA	
		Palermo		Totale		A	B	A	B
		A	B	A	B				
1 a 47	Contro la persona.....	1.235	2.539	17.619	58.919	15.799	98.080	33.418	156.999
1 a 10	CONTRO LA VITA.....	—	—	—	—	—	—	—	—
11 a 45	CONTRO L'INCOLUMITÀ E LA LIBERTÀ INDIVIDUALE.....	906	1.883	13.183	48.682	13.694	82.731	26.877	131.413
11 a 14	Percosse, lesioni personali volontarie.....	185	746	4.193	14.112	3.612	22.557	7.805	36.669
15 a 17	Lesioni personali colpose.....	530	668	7.131	28.282	8.801	50.170	15.932	78.452
18 a 22	Rissa abbandono d'incapace, ecc.....	—	39	60	483	57	1.063	117	1.546
23 a 45	Violenza privata, minaccia, ecc.....	141	430	1.799	5.805	1.224	8.941	3.023	14.746
46, 47	INGIURIE E DIFFAMAZIONI.....	329	656	4.436	10.237	2.105	15.349	6.541	25.586
48 a 89	Contro la famiglia, la moralità e il buon costume.....	257	398	2.334	3.066	1.042	5.516	3.376	8.582
48 a 61	CONTRO LA FAMIGLIA.....	214	345	1.752	2.425	844	4.571	2.596	6.996
62 a 78	CONTRO LA MORALITÀ E IL BUON COSTUME.....	40	51	571	609	189	872	760	1.481
79 a 89	CONTRO LA SANITÀ DELLA STIRPE.....	3	2	11	32	9	73	20	105
90 a 118	Contro il patrimonio.....	756	4.653	14.852	32.725	13.686	76.481	28.538	109.206
90 a 93	FURTO.....	351	3.128	6.203	22.114	9.856	54.174	16.059	76.288
90 a 92	Furto semplice.....	293	1.929	1.143	11.656	5.922	31.102	7.065	42.758
93	Furto aggravato.....	58	1.199	5.060	10.458	3.934	23.072	8.994	33.530
98 a 109	RAPINA E DANNI.....	105	1.047	487	5.006	834	12.505	1.321	17.511
94 a 97	Rapina estorsione, sequestro di persona consumati.....	—	—	—	—	—	—	—	—
98 a 109	Rapina estorsione, sequestro di persona tentati.....	—	—	—	—	—	—	—	—
98 a 109	Danni a cose, animali, terreni, ecc.....	105	1.047	487	5.006	834	12.505	1.321	17.511
110 a 118	TRUFFA ED ALTRE FRODI.....	300	478	8.162	5.605	2.996	9.802	11.158	15.407
119 a 212	Contro l'economia e la fede pubblica..	1.151	518	23.396	11.048	4.655	14.656	28.051	25.704
119 a 134	CONTRO L'ECONOMIA PUBBLICA L'INDUSTRIA E IL COMMERCIO.....	1.096	344	22.471	9.701	3.900	11.873	26.371	21.574
119 a 134	Economia, industria e commercio... Bancarotta e delitti in materia commerciale.....	95	117	951	1.731	780	3.478	1.731	5.209
135 a 162	CONTRO L'INCOLUMITÀ PUBBLICA.....	1.001	227	21.520	7.970	3.120	8.395	24.640	16.365
135 a 162	CONTRO L'INCOLUMITÀ PUBBLICA.....	4	60	30	353	93	721	123	1.074
163 a 212	CONTRO LA FEDE PUBBLICA.....	51	114	895	994	662	2.062	1.557	3.056
163 a 174	Falsità in monete.....	—	17	31	76	87	127	118	203
175 a 212	Falsità in sigilli, atti e persone.....	51	97	864	918	575	1.935	1.439	2.853
213 a 373	Contro lo Stato, le altre istituzioni sociali e l'ordine pubblico.....	278	762	7.314	6.679	5.037	10.573	12.351	17.252
213 a 276	CONTRO LA PERSONALITÀ DELLO STATO.....	—	—	—	—	—	—	—	—
277 a 318	CONTRO LA PUBBLICA AMMINISTRAZIONE.....	245	545	6.752	4.889	4.625	7.525	11.377	12.414
277 a 285	Violenza, resistenza, oltraggio.....	14	49	525	639	246	1.176	771	1.815
286 a 294	Peculato, malversazione, ecc.....	—	7	3	26	6	124	9	150
295 a 318	Omissione atti di ufficio, ecc.....	231	469	6.224	4.224	4.373	6.225	10.597	10.449
319 a 354	CONTRO L'AMMINISTRAZIONE DELLA GIUSTIZIA.....	23	215	540	1.739	406	2.916	946	4.655
355 a 366	CONTRO IL SENTIMENTO RELIGIOSO, ECC.....	—	2	11	36	3	82	14	118
367 a 373	CONTRO L'ORDINE PUBBLICO.....	10	—	11	15	3	50	14	65
—	Altri delitti.....	796	316	8.293	7.726	3.801	10.249	12.094	17.975
—	IN MATERIA FINANZIARIA.....	475	47	1.086	1.511	72	835	1.158	2.346
—	IN MATERIA ELETTORALE.....	1	4	2	34	10	92	12	126
—	IN ALTRE MATERIE.....	320	265	7.205	6.181	3.719	9.322	10.924	15.503
—	TOTALE DELITTI.....	4.473	9.186	73.808	120.163	44.020	215.555	117.828	335.718
—	CONTRAVVENZIONI.....	36.681	19.740	367.496	211.898	93.366	397.157	460.862	609.055

TAV. 115 — REATI ACCERTATI DALLE PROCURE DELLA REPUBBLICA (a)

A = Procura del capoluogo del distretto di Corte d'appello — B = Altre Procure del distretto

N. d'ordine (b)	REATI	DISTRETTI CON CAPOLUOGO AVENTE POPOLAZIONE SUPERIORE A 500.000 ABITANTI									
		Torino		Genova		Milano		Roma		Napoli	
		A	B	A	B	A	B	A	B	A	B
1 a 47	Contro la persona	999	1.075	573	538	1.540	1.274	2.084	1.288	5.588	3.520
1 a 10	CONTRO LA VITA.....	325	464	134	197	460	551	296	225	417	400
1	Strage.....	—	—	—	—	—	—	—	—	—	—
2,3	Omicidio volontario consumato.....	11	35	11	28	12	14	12	10	53	57
5,8	Omicidio volontario tentato.....	14	14	7	9	18	15	15	8	62	93
4	Infanticidio per causa d'onore.....	1	2	—	6	1	3	3	4	2	6
6,7	Omicidio preterintenzionale.....	3	2	—	1	1	2	3	—	5	7
9,10	Omicidio colposo.....	296	411	116	153	428	517	263	203	295	237
11 a 45	CONTRO L'INCOLUMITÀ E LA LIBERTÀ INDIVIDUALE.....	614	555	417	319	861	647	1.410	973	4.670	2.791
11 a 14	Percosse, lesioni personali volontarie.....	318	378	268	237	559	468	998	613	3.409	1.986
15 a 17	Lesioni personali colpose.....	127	37	111	11	110	31	70	23	235	55
18 a 22	Rissa, abbandono d'incapace, ecc.....	46	29	14	17	69	47	176	208	313	174
23 a 45	Violenza privata, minaccia, ecc.....	123	111	24	54	123	101	166	129	713	576
46,47	INGIURIE E DIFFAMAZIONI.....	60	56	22	22	219	76	378	90	501	329
48 a 89	Contro la famiglia, la moralità e il buon costume	314	258	159	146	576	317	650	357	1.809	1.018
48 a 61	CONTRO LA FAMIGLIA.....	121	98	101	68	330	133	327	184	1.119	574
62 a 78	CONTRO LA MORALITÀ E IL BUON COSTUME.....	182	148	56	67	223	158	313	150	661	399
79 a 89	CONTRO LA SANITÀ DELLA STIRPE.....	11	12	2	11	23	26	10	23	29	45
90 a 118	Contro il patrimonio	13.893	6.981	7.094	4.037	19.763	9.450	26.047	2.800	9.966	5.657
90 a 93	FURTO.....	13.231	6.484	6.736	3.782	18.832	8.906	25.089	2.536	8.839	4.738
90 a 92	Furto semplice.....	231	7	7	1	21	53	390	32	64	12
93	Furto aggravato.....	13.000	6.477	6.729	3.781	18.811	8.853	24.699	2.504	8.775	4.726
94 a 109	RAPINA E DANNI.....	137	194	51	62	223	135	203	83	235	276
94 a 97	Rapina, estorsione, sequestro di persona consumati.....	64	120	26	30	128	77	91	23	68	77
98 a 109	Rapina, estorsione, sequestro di persona tentati.....	51	27	16	15	74	40	75	27	72	91
110 a 118	Danni a cose, animali, terreni, ecc.....	22	47	9	17	21	18	37	33	95	108
110 a 118	TRUFFA ED ALTRE FRODI.....	525	303	307	193	708	409	755	181	892	643
119 a 212	Contro l'economia e la fede pubblica ..	798	763	347	588	1.041	687	1.097	450	1.072	782
119 a 134	CONTRO L'ECONOMIA PUBBLICA, L'INDUSTRIA E IL COMMERCIO.....	65	47	34	12	197	46	101	14	228	78
119 a 134	Economia, industria e commercio..	1	6	2	6	4	10	4	5	14	20
—	Bancarotta e delitti in materia commerciale.....	64	41	32	6	193	36	97	9	214	58
135 a 162	CONTRO L'INCOLUMITÀ PUBBLICA.....	69	192	15	249	35	139	126	226	108	328
163 a 212	CONTRO LA FEDE PUBBLICA.....	664	524	298	327	809	502	870	210	736	376
163 a 174	Falsità in monete.....	277	261	153	186	294	188	298	67	—	28
175 a 212	Falsità in sigilli, atti e persone.....	387	263	145	141	515	314	572	143	736	348
213 a 373	Contro lo Stato, le altre istituzioni sociali e l'ordine pubblico	372	271	104	183	438	301	739	296	1.351	983
213 a 276	CONTRO LA PERSONALITÀ DELLO STATO.....	3	6	1	4	9	4	31	6	1	7
277 a 318	CONTRO LA PUBBLICA AMMINISTRAZIONE.....	278	155	58	134	232	193	528	186	969	558
277 a 285	Violenza, resistenza oltraggio.....	118	82	12	88	99	102	397	78	790	360
286 a 294	Peculato, malversazione, ecc.....	26	28	12	18	38	34	54	31	31	78
295 a 318	Omissione atti di ufficio, ecc.....	134	45	34	28	95	57	77	77	148	120
319 a 354	CONTRO L'AMMINISTRAZIONE DELLA GIUSTIZIA.....	87	102	40	34	160	98	157	92	372	387
355 a 366	CONTRO IL SENTIMENTO RELIGIOSO, ECC.....	1	4	2	1	2	3	7	8	4	15
367 a 373	CONTRO L'ORDINE PUBBLICO.....	3	4	3	10	35	3	16	4	5	16
—	Altri delitti	660	441	1.124	213	1.340	7.064	1.188	189	3.681	466
—	IN MATERIA FINANZIARIA.....	479	331	1.078	163	1.153	6.898	946	158	3.459	324
—	IN MATERIA ELETTORALE.....	—	9	1	2	—	1	2	4	19	2
—	IN ALTRE MATERIE.....	181	101	45	46	187	165	240	27	203	160
	TOTALE DELITTI	17.036	9.789	9.401	5.705	24.698	19.093	31.805	5.380	23.467	12.446
	CONTRAVVENZIONI	266	491	49	160	324	123	760	268	1.222	898

(a) Compresse le Procure della Repubblica presso i Tribunali per minorenni.

(b) Cfr. Tav. 143 per i singoli numeri d'ordine.

Segue TAV. 115 — REATI ACCERTATI DALLE PROCURE DELLA REPUBBLICA

A = Procura del capoluogo del distretto di Corte di appello — B = Altre Procure del distretto

N. d'ordine	REATI	DISTRETTI CON CAPOLUOGO AVENTE POPOLAZIONE SUPERIORE A 500.000 ABITANTI				ALTRI DISTRETTI		ITALIA	
		Palermo		Totale		A	B	A	B
		A	B	A	B				
1 a 47	Contro la persona.....	1.042	1.412	11.826	9.107	8.626	12.447	20.452	21.554
1 a 10	CONTRO LA VITA.....	188	227	1.820	2.064	1.655	3.124	3.475	5.188
1	Strage.....	—	—	—	—	—	1	—	1
2,3	Omicidio volontario consumato.....	56	68	155	212	118	244	273	456
5,8	Omicidio volontario tentato.....	46	84	162	223	137	296	299	519
4	Infanticidio per causa d'onore.....	1	1	8	22	14	42	22	64
6,7	Omicidio preterintenzionale.....	1	1	13	13	18	24	31	37
9,10	Omicidio colposo.....	84	73	1.482	1.594	1.368	2.517	2.850	4.111
11 a 45	CONTRO L'INCOLUMITÀ E LA LIBERTÀ INDIVIDUALE.....	809	1.071	8.781	6.356	6.323	8.344	15.104	14.700
11 a 14	Percosse, lesioni personali volontarie.....	581	645	6.133	4.327	3.985	5.849	10.118	10.176
15 a 17	Lesioni personali colpose.....	81	7	734	164	950	250	1.684	414
18 a 22	Rissa abbandono d'incapace, ecc.....	6	142	624	617	292	388	916	1.005
23 a 45	Violenza privata, minaccia, ecc.....	141	277	1.290	1.248	1.096	1.857	2.386	3.105
46,47	INGIURIE E DIFFAMAZIONI.....	45	114	1.225	687	648	979	1.873	1.666
48 a 89	Contro la famiglia, la moralità e il buon costume.....	338	528	3.846	2.624	2.702	3.923	6.548	6.547
48 a 61	CONTRO LA FAMIGLIA.....	198	287	2.196	1.344	1.351	2.007	3.547	3.351
62 a 78	CONTRO LA MORALITÀ E IL BUON COSTUME.....	137	229	1.572	1.151	1.246	1.713	2.818	2.864
79 a 89	CONTRO LA SANITÀ DELLA STIRPE.....	3	12	78	129	105	203	183	332
90 a 118	Contro il patrimonio.....	6.216	2.458	82.979	31.383	34.212	48.789	117.191	80.172
90 a 93	FURTO.....	5.857	1.893	78.584	28.339	31.283	44.342	109.867	72.681
90 a 92	Furto semplice.....	29	28	742	133	513	138	1.255	271
93	Furto aggravato.....	5.828	1.865	77.842	28.206	30.770	44.204	108.612	72.410
94 a 109	RAPINA E DANNI.....	177	269	1.026	1.019	1.073	1.622	2.099	2.641
94 a 97	Rapina, estorsione, sequestro di persone consumati.....	42	88	419	415	342	568	761	923
98 a 109	Rapina, estorsione, sequestro di persona tentati.....	58	95	346	295	215	384	561	679
110 a 118	Danni a cose, animali, terreni, ecc.....	77	86	261	309	516	670	777	979
119 a 212	TRUFFA ED ALTRE FRODI.....	182	296	3.369	2.025	1.856	2.825	5.225	4.850
119 a 212	Contro l'economia e la fede pubblica.....	356	471	4.711	3.741	3.057	6.304	7.768	10.045
119 a 134	CONTRO L'ECONOMIA PUBBLICA, L'INDUSTRIA E IL COMMERCIO.....	13	13	638	210	209	338	847	548
119 a 134	Economia, industria e commercio..	7	5	32	52	40	73	72	125
—	Bancarotta e delitti in materia commerciale.....	6	8	606	158	169	265	775	423
135 a 162	CONTRO L'INCOLUMITÀ PUBBLICA.....	121	314	474	1.448	1.053	3.198	1.527	4.646
163 a 212	CONTRO LA FEDE PUBBLICA.....	222	144	3.599	2.083	1.795	2.768	5.394	4.851
163 a 174	Falsità in monete.....	126	30	1.148	760	433	807	1.581	1.567
175 a 212	Falsità in sigilli, atti e persone.....	96	114	2.451	1.323	1.362	1.961	3.813	3.284
213 a 373	Contro lo Stato, le altre istituzioni sociali e l'ordine pubblico.....	359	391	3.363	2.425	2.196	4.108	5.559	6.533
213 a 276	CONTRO LA PERSONALITÀ DELLO STATO.....	1	2	46	29	46	98	92	127
277 a 316	CONTRO LA PUBBLICA AMMINISTRAZIONE.....	242	239	2.307	1.465	1.406	2.604	3.713	4.069
277 a 285	Violenza, resistenza, oltraggio.....	185	135	1.601	845	819	1.541	2.420	2.386
286 a 294	Peculato, malversazione, ecc.....	11	30	172	219	157	364	329	583
295 a 316	Omissione atti di ufficio, ecc.....	46	74	534	401	430	699	964	1.100
319 a 354	CONTRO L'AMMINISTRAZIONE DELLA GIUSTIZIA.....	77	132	893	845	674	1.275	1.567	2.120
355 a 366	CONTRO IL SENTIMENTO RELIGIOSO, ECC.....	1	7	17	38	24	58	41	96
367 a 373	CONTRO L'ORDINE PUBBLICO.....	38	11	100	48	46	73	146	121
—	Altri delitti.....	818	61	8.811	8.454	4.621	3.680	13.432	12.134
—	IN MATERIA FINANZIARIA.....	742	50	7.857	7.926	4.004	2.838	11.861	10.764
—	IN MATERIA ELETTORALE.....	—	2	22	20	26	45	48	65
—	IN ALTRE MATERIE.....	76	9	932	508	591	797	1.523	1.305
	TOTALE DELITTI.....	9.129	5.321	115.536	57.734	55.414	79.251	170.950	136.985
	CONTRAVVENZIONI.....	247	533	2.868	2.473	2.353	3.615	5.221	6.088

TAV. 116 — REATI ACCERTATI DAGLI UFFICI DI ISTRUZIONE E DALLE SEZIONI ISTRUTTORIE

A — SECONDO IL PROVVEDIMENTO EMESSO

N. d'ordine (a)	REATI	CON SENTENZA DI NON DOVERSI PROCEDERE				CON SENTENZA DI RINVIO A GIUDIZIO			TOTALE	
		Autori noti		Autori ignoti		Totale	Uffici di Istruzione	Sezioni Istruttorie		
		Uffici di Istruzione	Sezioni Istruttorie	Uffici di Istruzione	Sezioni Istruttorie					
1 a 47	Contro la persona	4.479	33	1.860	5	6.377	6.026	17	6.043	12.420
1 a 10	CONTRO LA VITA.....	928	23	492	5	1.448	1.892	11	1.903	3.351
1	Strage.....	1	—	—	—	1	1	—	1	2
2,3	Omicidio volontario consumato.....	241	13	159	5	418	376	8	384	802
5,8	Omicidio volontario tentato.....	102	—	79	—	181	272	1	273	454
4	Infanticidio per causa d'onore.....	11	—	13	—	24	30	—	30	54
6,7	Omicidio preterintenzionale.....	24	—	5	—	29	38	—	38	67
9,10	Omicidio colposo.....	549	10	236	—	795	1.175	2	1.177	1.972
11 a 45	CONTRO L'INCOLUMITÀ E LA LIBERTÀ INDIVIDUALE	3.027	6	1.246	—	4.279	3.756	6	3.762	8.041
11 a 14	Percosse, lesioni personali volontarie	2.017	4	554	—	2.575	2.278	3	2.281	4.856
15 a 17	Lesioni personali colpose.....	255	—	194	—	449	230	2	232	681
18 a 22	Rissa, abbandono d'incapace, ecc....	169	—	30	—	199	295	—	295	494
23 a 45	Violenza privata, minaccia, ecc.....	586	2	468	—	1.056	953	1	954	2.010
46,47	INGIURIE E DIFFAMAZIONI.....	524	4	122	—	650	378	—	378	1.028
48 a 89	Contro la famiglia, la moralità e il buon costume	1.434	3	317	—	1.754	2.128	4	2.132	3.886
48 a 61	CONTRO LA FAMIGLIA.....	547	3	15	—	565	716	2	718	1.283
62 a 78	CONTRO LA MORALITÀ E IL BUON COSTUME	736	—	238	—	974	1.268	2	1.270	2.244
79 a 89	CONTRO LA SANITÀ DELLA STIRPE.....	151	—	64	—	215	144	—	144	359
90 a 118	Contro il patrimonio	3.107	18	167.543	—	170.668	6.873	23	6.896	177.564
90 a 93	FURTO.....	1.648	3	164.848	—	166.499	3.278	6	3.284	169.783
90 a 92	Furto semplice.....	35	—	653	—	688	54	—	54	742
93	Furto aggravato.....	1.613	3	164.195	—	165.811	3.224	6	3.230	169.041
94 a 109	RAPINA E DANNI	396	2	1.884	—	2.282	855	8	863	3.145
94 a 97	Rapina, estorsione, sequestro di persona, consumati.....	204	2	798	—	1.004	491	6	497	1.501
98 a 109	Rapina, estorsione, sequestro di persona tentati	67	—	492	—	559	213	—	213	772
	Danni a case, animali, terreni, ecc.	125	—	594	—	719	151	2	153	872
110 a 118	TRUFFA ED ALTRE FRODI.....	1.063	13	811	—	1.887	2.740	9	2.749	4.636
119 a 212	Contro l'economia e la fede pubblica	1.400	9	8.157	—	9.566	2.953	15	2.968	12.534
119 a 134	CONTRO L'ECONOMIA PUBBLICA, L'INDUSTRIA E IL COMMERCIO.....	280	—	251	—	531	761	1	762	1.293
119 a 134	Economia, industria e commercio..	61	—	27	—	88	49	1	50	138
—	Bancarotta e delitti in materia commerciale.....	219	—	224	—	443	712	—	712	1.155
135 a 162	CONTRO L'INCOLUMITÀ PUBBLICA.....	253	2	4.559	—	4.814	210	—	210	5.024
163 a 212	CONTRO LA FEDE PUBBLICA.....	867	7	3.347	—	4.221	1.982	14	1.996	6.217
163 a 174	Falsità in monete.....	142	—	2.592	—	2.734	347	1	348	3.082
175 a 212	Falsità in sigilli, atti e persone.....	725	7	755	—	1.487	1.635	13	1.648	3.135
213 a 373	Contro lo Stato, le altre istituzioni sociali e l'ordine pubblico	1.313	28	285	—	1.626	2.341	49	2.390	4.016
213 a 276	CONTRO LA PERSONALITÀ DELLO STATO	89	—	32	—	121	17	1	18	139
277 a 318	CONTRO LA PUBBLICA AMMINISTRAZIONE	489	11	140	—	640	1.291	21	1.312	1.952
277 a 285	Violenza, resistenza, oltraggio.....	129	1	73	—	203	457	2	459	662
286 a 294	Peculato, malversazione, ecc.....	141	6	12	—	159	415	14	429	588
295 a 318	Omissione atti di ufficio, ecc.....	219	4	55	—	278	419	5	424	702
319 a 354	CONTRO L'AMMINISTRAZIONE DELLA GIUSTIZIA.....	637	17	77	—	731	900	26	926	1.657
355 a 366	CONTRO IL SENTIMENTO RELIGIOSO, ECC.	35	—	22	—	57	32	—	32	89
367 a 373	CONTRO L'ORDINE PUBBLICO.....	63	—	14	—	77	101	1	102	179
—	Altri delitti	1.413	2	5.252	—	6.667	1.176	1	1.177	7.844
—	IN MATERIA FINANZIARIA.....	991	2	3.972	—	4.965	558	—	558	5.523
—	IN MATERIA ELETTORALE.....	10	—	25	—	35	8	—	8	43
—	IN ALTRE MATERIE.....	412	—	1.255	—	1.667	610	1	611	2.278
	TOTALE DELITTI	13.146	93	183.414	5	196.658	21.497	109	21.606	218.264
	CONTRAVVENZIONI	654	3	810	2	1.469	1.855	9	1.864	3.333

(a) Cfr. Tav. 143 per i singoli numeri d'ordine.

Segue TAV. 116 — REATI ACCERTATI DAGLI UFFICI DI ISTRUZIONE E DALLE SEZIONI ISTRUTTORIE

B — SECONDO IL DISTRETTO DI CORTE DI APPELLO

N. d'ordine	REATI	TORINO		GENOVA		MILANO		BRESCIA		TRENTO	
		Uffici istruzione	Sezioni istruttorie	Uffici istruzione	Sezioni istruttorie	Uffici istruzione	Sezioni istruttorie	Uffici istruzione	Sezioni istruttorie	Uffici istruzione	Sezioni istruttorie
1 a 47	Contro la persona	517	7	542	1	796	—	198	—	143	—
1 a 10	CONTRO LA VITA	172	6	174	1	228	—	81	—	46	—
1	Strage	—	—	—	—	—	—	—	—	—	—
2,3	Omicidio volontario consumato	76	5	40	—	33	—	7	—	14	—
5,8	Omicidio volontario tentato	14	—	14	—	26	—	10	—	5	—
4	Infanticidio per causa d'onore	3	—	—	—	13	—	3	—	—	—
6,7	Omicidio preterintenzionale	5	—	2	—	9	—	5	—	1	—
9,10	Omicidio colposo	74	1	118	1	147	—	56	—	26	—
11 a 45	CONTRO L'INCOLUMITÀ E LA LIBERTÀ INDIVIDUALE	228	1	347	—	538	—	101	—	83	—
11 a 14	Percosse, lesioni personali volontarie	131	1	228	—	177	—	75	—	47	—
15 a 17	Lesioni personali colpose	26	—	33	—	249	—	2	—	9	—
18 a 22	Rissa, abbandono d'incapace, ecc.	8	—	39	—	39	—	7	—	1	—
23 a 45	Violenza privata, minaccia, ecc.	63	—	47	—	73	—	17	—	26	—
46,47	INGIURIE E DIFFAMAZIONI	117	—	21	—	30	—	16	—	14	—
48 a 89	Contro la famiglia, la moralità e il buon costume	174	—	199	—	178	—	47	—	67	—
48 a 61	CONTRO LA FAMIGLIA	19	—	57	—	50	—	11	—	20	—
62 a 78	CONTRO LA MORALITÀ E IL BUON COSTUME	142	—	134	—	84	—	21	—	38	—
79 a 89	CONTRO LA SANITÀ DELLA STIRPE	13	—	8	—	44	—	15	—	9	—
90 a 118	Contro il patrimonio	20.240	2	10.046	—	29.022	3	4.954	—	997	1
90 a 93	FURTO	19.580	—	9.660	—	28.191	1	4.794	—	852	—
90 a 92	Furto semplice	24	—	3	—	43	—	3	—	12	—
93	Furto aggravato	19.556	—	9.657	—	28.148	1	4.791	—	840	—
94 a 109	RAPINA E DANNI	444	—	109	—	245	1	75	—	39	—
94 a 97	Rapina, estorsione, sequestro di persona consumati	359	—	72	—	128	1	43	—	22	—
98 a 109	Rapina, estorsione, sequestro di persona tentati	25	—	30	—	82	—	12	—	14	—
110 a 118	Danni a cose, animali, terreni, ecc.	60	—	7	—	35	—	20	—	3	—
110 a 118	TRUFFA ED ALTRE FRODI	216	2	277	—	586	1	85	—	106	1
119 a 212	Contro l'economia e la fede pubblica ..	1.021	1	842	1	1.433	2	201	—	209	—
119 a 134	CONTRO L'ECONOMIA PUBBLICA, L'INDUSTRIA E IL COMMERCIO	51	—	61	—	298	—	23	—	21	—
119 a 134	Economia, industria e commercio ..	8	—	2	—	32	—	6	—	2	—
—	Bancarotta e delitti in materia commerciale	43	—	59	—	266	—	17	—	19	—
135 a 162	CONTRO L'INCOLUMITÀ PUBBLICA	223	—	277	—	148	—	71	—	72	—
163 a 212	CONTRO LA FEDE PUBBLICA	747	1	504	1	987	2	107	—	116	—
163 a 174	Falsità in monete	580	—	290	—	788	—	56	—	74	—
175 a 212	Falsità in sigilli, atti e persone	167	1	214	1	199	2	51	—	42	—
213 a 373	Contro lo Stato, le altre istituzioni sociali e l'ordine pubblico	128	—	128	2	243	8	45	—	91	—
213 a 276	CONTRO LA PERSONALITÀ DELLO STATO	8	—	8	—	9	—	2	—	31	—
277 a 318	CONTRO LA PUBBLICA AMMINISTRAZIONE	72	—	67	1	113	7	23	—	32	—
277 a 285	Violenza, resistenza, oltraggio	14	—	9	—	26	—	8	—	10	—
286 a 294	Peculato, malversazione, ecc.	21	—	28	—	55	6	5	—	13	—
295 a 318	Omissione atti di ufficio, ecc.	37	—	30	1	32	1	10	—	9	—
319 a 354	CONTRO L'AMMINISTRAZIONE DELLA GIUSTIZIA	42	—	42	1	84	1	17	—	25	—
355 a 366	CONTRO IL SENTIMENTO RELIGIOSO, ECC.	1	—	1	—	19	—	—	—	2	—
367 a 373	CONTRO L'ORDINE PUBBLICO	5	—	10	—	18	—	3	—	1	—
—	Altri delitti	177	—	305	—	2.768	—	211	—	121	—
—	IN MATERIA FINANZIARIA	153	—	139	—	2.360	—	200	—	105	—
—	IN MATERIA ELETTORALE	—	—	—	—	—	—	1	—	—	—
—	IN ALTRE MATERIE	24	—	166	—	408	—	10	—	16	—
	TOTALE DELITTI	22.257	10	12.062	4	34.440	13	5.656	—	1.628	1
	CONTRAVVENZIONI	164	—	102	—	154	—	44	—	37	—

Segue TAV. 116 — REATI ACCERTATI DAGLI UFFICI DI ISTRUZIONE E DALLE SEZIONI ISTRUTTORIE

Segue B — SECONDO IL DISTRETTO DI CORTE DI APPELLO

N. d'ordine	REATI	VENEZIA		TRIESTE		BOLOGNA		ANCONA		FIRENZE	
		Uffici istruzione	Sezioni istruttorie	Uffici istruzione	Sezioni istruttorie	Uffici istruzione	Sezioni istruttorie	Uffici istruzione	Sezioni istruttorie	Uffici istruzione	Sezioni istruttorie
1 a 47	Contro la persona	559	1	159	—	635	—	381	—	477	12
1 a 10	CONTRO LA VITA.....	192	—	41	—	370	—	81	—	127	6
1	Strage.....	—	—	—	—	—	—	—	—	—	—
2,3	Omicidio volontario consumato.....	29	—	5	—	25	—	10	—	33	5
5,8	Omicidio volontario tentato.....	5	—	3	—	11	—	1	—	13	—
4	Infanticidio per causa d'onore.....	2	—	—	—	1	—	3	—	1	—
6,7	Omicidio preterintenzionale.....	2	—	2	—	9	—	2	—	1	—
9,10	Omicidio colposo.....	154	—	31	—	324	—	65	—	79	1
11 a 45	CONTRO L'INCOLUMITÀ E LA LIBERTÀ INDIVIDUALE	333	1	98	—	226	—	286	—	321	5
11 a 14	Percosse, lesioni personali volontarie.....	148	1	73	—	120	—	60	—	195	3
15 a 17	Lesioni personali colpose.....	30	—	15	—	25	—	54	—	36	1
18 a 22	Rissa, abbandono d'incapace, ecc.....	9	—	3	—	17	—	3	—	19	—
23 a 45	Violenza privata, minaccia, ecc.....	146	—	7	—	64	—	169	—	71	1
46,47	INGIURIE E DIFFAMAZIONI.....	34	—	20	—	39	—	14	—	29	1
48 a 89	Contro la famiglia, la moralità e il buon costume	171	—	71	1	153	—	47	—	150	4
48 a 61	CONTRO LA FAMIGLIA.....	35	—	28	1	41	—	11	—	35	2
62 a 78	CONTRO LA MORALITÀ E IL BUON COSTUME.....	108	—	39	—	76	—	29	—	104	2
79 a 89	CONTRO LA SANITÀ DELLA STIRPE.....	28	—	4	—	36	—	7	—	11	—
90 a 118	Contro il patrimonio	12.107	1	2.664	1	9.586	1	1.757	1	12.005	16
90 a 93	FURTO.....	11.710	—	2.578	—	9.277	—	1.699	—	11.523	4
90 a 92	Furto semplice.....	4	—	2	—	107	—	87	—	56	—
93	Furto aggravato.....	11.706	—	2.576	—	9.170	—	1.612	—	11.467	4
94 a 109	RAPINA E DANNI	133	1	25	1	75	—	16	—	76	1
94 a 97	Rapina, estorsione, sequestro di persona consumati.....	48	1	9	—	37	—	7	—	35	1
98 a 109	Rapina, estorsione, sequestro di persona tentati.....	26	—	2	—	23	—	6	—	30	—
110 a 118	Danni a cose, animali, terreni, ecc.....	59	—	14	1	15	—	3	—	11	—
110 a 118	TRUFFA ED ALTRE FRODI.....	264	—	61	—	234	1	42	1	406	11
119 a 212	Contro l'economia e la fede pubblica ...	673	—	234	—	697	3	209	—	1.120	6
119 a 134	CONTRO L'ECONOMIA PUBBLICA, L'INDUSTRIA E IL COMMERCIO.....	232	—	14	—	64	—	16	—	111	1
119 a 134	Economia, industria e commercio..	6	—	3	—	5	—	2	—	20	1
—	Bancarotta e delitti in materia commerciale.....	226	—	11	—	59	—	14	—	91	—
135 a 162	CONTRO L'INCOLUMITÀ PUBBLICA.....	153	—	134	—	320	—	76	—	575	1
163 a 212	CONTRO LA FEDE PUBBLICA.....	288	—	86	—	313	3	117	—	434	4
163 a 174	Falsità in monete.....	99	—	57	—	127	—	63	—	173	1
175 a 212	Falsità in sigilli, atti e persone.....	189	—	29	—	186	3	54	—	261	3
213 a 373	Contro lo Stato, le altre istituzioni sociali e l'ordine pubblico	119	1	58	3	138	2	56	—	217	17
213 a 276	CONTRO LA PERSONALITÀ DELLO STATO.....	2	—	7	—	12	—	2	—	9	—
277 a 318	CONTRO LA PUBBLICA AMMINISTRAZIONE.....	54	—	16	—	58	—	14	—	121	10
277 a 285	Violenza, resistenza, oltraggio.....	19	—	4	—	9	—	7	—	28	2
286 a 294	Peculato, malversazione, ecc.....	14	—	2	—	14	—	3	—	39	6
295 a 318	Omissione atti di ufficio, ecc.....	21	—	10	—	35	—	4	—	54	2
319 a 354	CONTRO L'AMMINISTRAZIONE DELLA GIUSTIZIA.....	56	1	23	3	56	2	35	—	78	7
355 a 366	CONTRO IL SENTIMENTO RELIGIOSO, ECC.....	4	—	7	—	4	—	5	—	2	—
367 a 373	CONTRO L'ORDINE PUBBLICO.....	3	—	5	—	8	—	—	—	7	—
—	Altri delitti	481	—	84	—	127	—	54	—	144	1
—	IN MATERIA FINANZIARIA.....	224	—	77	—	85	—	45	—	79	1
—	IN MATERIA ELETTORALE.....	1	—	—	—	2	—	—	—	18	—
—	IN ALTRE MATERIE.....	256	—	7	—	40	—	9	—	47	—
	TOTALE DELITTI	14.110	3	3.270	5	11.336	6	2.504	1	14.113	56
	CONTRAVVENZIONI	138	—	6	2	91	—	15	—	182	1

Segue TAV. 116 — REATI ACCERTATI DAGLI UFFICI DI ISTRUZIONE E DALLE SEZIONI ISTRUTTORIE

Segue B — SECONDO IL DISTRETTO DI CORTE DI APPELLO

N. d'ordine	REATI	PERUGIA		ROMA		NAPOLI		L'AQUILA		BARI	
		Uffici istruzione	Sezioni istruttorie	Uffici istruzione	Sezioni istruttorie	Uffici istruzione	Sezioni istruttorie	Uffici istruzione	Sezioni istruttorie	Uffici istruzione	Sezioni istruttorie
1 a 47	Contro la persona	151	—	378	13	1.955	1	211	—	849	—
1 a 10	CONTRO LA VITA	50	—	141	10	419	1	35	—	144	—
1	Strage	—	—	—	—	—	—	—	—	—	—
2,3	Omicidio volontario consumato	23	—	27	3	91	1	7	—	38	—
5,8	Omicidio volontario tentato	1	—	16	—	89	—	6	—	21	—
4	Infanticidio per causa d'onore	—	—	5	—	8	—	—	—	3	—
6,7	Omicidio preterintenzionale	—	—	2	—	11	—	—	—	3	—
9,10	Omicidio colposo	26	—	91	7	220	—	22	—	79	—
11 a 45	CONTRO L'INCOLUMITÀ E LA LIBERTÀ INDIVIDUALE	89	—	197	3	1.354	—	145	—	595	—
11 a 14	Percosse, lesioni personali volontarie	54	—	118	1	972	—	99	—	372	—
15 a 17	Lesioni personali colpose	5	—	22	1	64	—	8	—	22	—
18 a 22	Rissa, abbandono d'incapace, ecc.	4	—	15	—	88	—	9	—	23	—
23 a 45	Violenza privata, minaccia, ecc.	26	—	42	1	230	—	29	—	178	—
46,47	INGIURIE E DIFFAMAZIONI	12	—	40	—	182	—	31	—	110	—
48 a 89	Contro la famiglia, la moralità e il buon costume	52	—	143	2	599	—	62	—	283	—
48 a 61	CONTRO LA FAMIGLIA	9	—	41	2	199	—	27	—	96	—
62 a 78	CONTRO LA MORALITÀ E IL BUON COSTUME	31	—	91	—	360	—	31	—	158	—
79 a 89	CONTRO LA SANITÀ DELLA STIRPE	12	—	11	—	40	—	4	—	29	—
90 a 118	Contro il patrimonio	1.100	—	26.503	4	12.557	—	2.399	—	6.758	—
90 a 93	FURTO	1.052	—	26.193	1	11.796	—	2.251	—	6.401	—
90 a 92	Furto semplice	—	—	56	—	23	—	53	—	6	—
93	Furto aggravato	1.052	—	26.137	1	11.773	—	2.198	—	6.395	—
94 a 109	RAPINA E DANNI	12	—	111	—	232	—	50	—	132	—
94 a 97	Rapina, estorsione, sequestro di persona consumati	1	—	55	—	112	—	17	—	83	—
98 a 109	Rapina, estorsione, sequestro di persona tentati	2	—	29	—	67	—	13	—	33	—
110 a 118	Danni a cose, animali, terreni, ecc.	9	—	27	—	53	—	20	—	16	—
110 a 118	TRUFFA ED ALTRE FRODI	36	—	199	3	529	—	98	—	225	—
119 a 212	Contro l'economia e la fede pubblica ..	167	—	839	5	729	—	228	—	656	—
119 a 134	CONTRO L'ECONOMIA PUBBLICA, L'INDUSTRIA E IL COMMERCIO	16	—	41	—	90	—	11	—	109	—
119 a 134	Economia, industria e commercio ..	1	—	8	—	5	—	—	—	12	—
—	Bancarotta e delitti in materia commerciale	15	—	33	—	85	—	11	—	97	—
135 a 162	CONTRO L'INCOLUMITÀ PUBBLICA	99	—	306	1	275	—	96	—	210	—
163 a 212	CONTRO LA FEDE PUBBLICA	52	—	492	4	364	—	121	—	337	—
163 a 174	Falsità in monete	7	—	377	—	43	—	33	—	56	—
175 a 212	Falsità in sigilli, atti e persone	45	—	115	4	321	—	88	—	281	—
213 a 373	Contro lo Stato, le altre istituzioni sociali e l'ordine pubblico	51	—	149	9	532	2	109	1	287	—
213 a 276	CONTRO LA PERSONALITÀ DELLO STATO ..	1	—	14	1	2	—	1	—	12	—
277 a 318	CONTRO LA PUBBLICA AMMINISTRAZIONE ..	31	—	66	4	243	—	59	—	141	—
277 a 285	Violenza, resistenza, oltraggio	13	—	16	—	53	—	13	—	38	—
286 a 294	Peculato, malversazione, ecc.	12	—	31	1	75	—	22	—	51	—
295 a 318	Omissione atti di ufficio, ecc.	6	—	19	3	115	—	24	—	52	—
319 a 354	CONTRO L'AMMINISTRAZIONE DELLA GIUSTIZIA	17	—	51	4	247	2	43	1	118	—
355 a 366	CONTRO IL SENTIMENTO RELIGIOSO, ECC.	2	—	8	—	11	—	4	—	5	—
367 a 373	CONTRO L'ORDINE PUBBLICO	—	—	10	—	29	—	2	—	11	—
—	Altri delitti	28	—	186	2	496	—	9	—	66	—
—	IN MATERIA FINANZIARIA	21	—	153	1	360	—	3	—	18	—
—	IN MATERIA ELETTORALE	—	—	2	—	6	—	—	—	3	—
—	IN ALTRE MATERIE	7	—	31	1	130	—	6	—	45	—
	TOTALE DELITTI	1.549	—	28.198	35	16.868	3	3.018	1	8.899	—
	CONTRAVVENZIONI	38	—	72	2	549	—	45	—	198	—

Segue TAV. 116 — REATI ACCERTATI DAGLI UFFICI DI ISTRUZIONE E DALLE SEZIONI ISTRUTTORIE

Segue B — SECONDO IL DISTRETTO DI CORTE DI APPELLO

N. d'ordine	REATI	LECCE		POTENZA		CATANZARO		REGGIO DI CALABRIA (sez.)		PALERMO	
		Uffici istruzione	Sezioni istruttorie	Uffici istruzione	Sezioni istruttorie	Uffici istruzione	Sezioni istruttorie	Uffici istruzione	Sezioni istruttorie	Uffici istruzione	Sezioni istruttorie
1 a 47	Contro la persona	227	2	262	1	628	3	70	—	1.447	10
1 a 10	CONTRO LA VITA	61	2	59	1	135	1	22	—	292	10
1	Strage	—	—	—	—	2	—	—	—	—	—
2,3	Omicidio volontario consumato	12	1	14	—	53	1	9	—	106	9
5,8	Omicidio volontario tentato	7	—	11	—	35	—	4	—	70	1
4	Infanticidio per causa d'onore	—	—	—	—	1	—	2	—	3	—
6,7	Omicidio preterintenzionale	4	—	2	—	—	—	—	—	2	—
9,10	Omicidio colposo	38	1	32	1	44	—	7	—	111	—
11 a 45	CONTRO L'INCOLUMITÀ E LA LIBERTÀ INDIVIDUALE	146	—	187	—	450	2	42	—	1.054	—
11 a 14	Percosse, lesioni personali volontarie	103	—	141	—	277	1	30	—	664	—
15 a 17	Lesioni personali colpose	2	—	4	—	14	—	1	—	26	—
18 a 22	Rissa, abbandono d'incapace, ecc.	9	—	6	—	28	—	3	—	112	—
23 a 45	Violenza privata, minaccia, ecc.	32	—	36	—	131	1	8	—	252	—
46,47	INGIURIE E DIFFAMAZIONI	20	—	16	—	43	—	6	—	101	—
48 a 89	Contro la famiglia, la moralità e il buon costume	88	—	96	—	175	—	11	—	481	—
48 a 61	CONTRO LA FAMIGLIA	33	—	33	—	50	—	1	—	256	—
62 a 78	CONTRO LA MORALITÀ E IL BUON COSTUME	42	—	56	—	107	—	9	—	213	—
79 a 89	CONTRO LA SANITÀ DELLA STIRPE	13	—	7	—	18	—	1	—	12	—
90 a 118	Contro il patrimonio	1.043	1	1.105	—	1.308	—	110	—	6.860	9
90 a 93	FURTO	882	—	1.029	—	1.116	—	85	—	5.902	3
90 a 92	Furto semplice	—	—	—	—	2	—	1	—	226	—
93	Furto aggravato	882	—	1.029	—	1.114	—	84	—	5.676	3
94 a 109	RAPINA E DANNI	75	1	35	—	118	—	9	—	375	4
94 a 97	Rapina, estorsione, sequestro di persona consumati	54	—	13	—	38	—	2	—	140	4
98 a 109	Rapina, estorsione, sequestro di persona tentati	17	—	13	—	24	—	4	—	156	—
110 a 118	Danni a cose, animali, terreni, ecc.	4	1	9	—	56	—	3	—	79	—
110 a 118	TRUFFA ED ALTRE FRODI	86	—	41	—	74	—	16	—	583	2
119 a 212	Contro l'economia e la fede pubblica	181	—	126	—	416	—	82	—	938	6
119 a 134	CONTRO L'ECONOMIA PUBBLICA, L'INDUSTRIA E IL COMMERCIO	14	—	3	—	13	—	—	—	36	—
119 a 134	Economia, industria e commercio	—	—	1	—	6	—	—	—	2	—
—	Bancarotta e delitti in materia commerciale	14	—	2	—	7	—	—	—	34	—
135 a 162	CONTRO L'INCOLUMITÀ PUBBLICA	102	—	86	—	306	—	48	—	431	—
163 a 212	CONTRO LA FEDE PUBBLICA	65	—	37	—	97	—	34	—	471	6
163 a 174	Falsità in monete	2	—	7	—	32	—	16	—	23	—
175 a 212	Falsità in sigilli, atti e persone	63	—	30	—	65	—	18	—	448	6
213 a 373	Contro lo Stato, le altre istituzioni sociali e l'ordine pubblico	124	3	85	—	184	2	25	—	486	21
213 a 276	CONTRO LA PERSONALITÀ DELLO STATO	4	—	1	—	6	—	—	—	—	—
277 a 318	CONTRO LA PUBBLICA AMMINISTRAZIONE	72	2	38	—	85	—	16	—	316	7
277 a 285	Violenza, resistenza, oltraggio	12	—	14	—	21	—	8	—	239	1
286 a 294	Peculato, malversazione, ecc.	30	2	13	—	16	—	4	—	35	5
295 a 318	Omissione atti di ufficio, ecc.	30	—	11	—	48	—	4	—	42	1
319 a 354	CONTRO L'AMMINISTRAZIONE DELLA GIUSTIZIA	44	1	44	—	88	2	9	—	141	13
355 a 366	CONTRO IL SENTIMENTO RELIGIOSO, ECC.	1	—	1	—	2	—	—	—	3	—
367 a 373	CONTRO L'ORDINE PUBBLICO	3	—	1	—	3	—	—	—	26	1
—	Altri delitti	48	—	8	—	99	—	483	—	951	—
—	IN MATERIA FINANZIARIA	21	—	5	—	21	—	482	—	18	—
—	IN MATERIA ELETTORALE	3	—	1	—	1	—	—	—	1	—
—	IN ALTRE MATERIE	24	—	2	—	77	—	1	—	932	—
	TOTALE DELITTI	1.711	6	1.682	1	2.810	5	781	—	11.163	46
	CONTRAVVENZIONI	48	—	105	—	397	—	47	—	442	7

Segue TAV. 116 — REATI ACCERTATI DAGLI UFFICI DI ISTRUZIONE E DALLE SEZIONI ISTRUTTORIE

Segue B — SECONDO IL DISTRETTO DI CORTE DI APPELLO

N. d'ordine	REATI	MESSINA		CALTANISSETTA		CATANIA		CAGLIARI		ITALIA	
		Uffici istruzione	Sezioni istruttorie	Uffici istruzione	Sezioni istruttorie	Uffici istruzione	Sezioni istruttorie	Uffici istruzione	Sezioni istruttorie	Uffici istruzione	Sezioni istruttorie
1 a 47	Contro la persona.....	213	—	192	—	543	3	832	1	12.365	55
1 a 10	CONTRO LA VITA.....	63	—	52	—	118	—	209	1	3.312	39
1	Strage.....	—	—	—	—	—	—	—	—	2	—
2,3	Omicidio volontario consumato.....	9	—	23	—	32	—	60	1	776	26
5,8	Omicidio volontario tentato.....	7	—	13	—	17	—	54	—	453	1
4	Infanticidio per causa d'onore.....	—	—	—	—	2	—	4	—	54	—
6,7	Omicidio preterintenzionale.....	1	—	—	—	1	—	3	—	67	—
9,10	Omicidio colposo.....	46	—	16	—	66	—	88	—	1.960	12
11 a 45	CONTRO L'INCOLUMITÀ E LA LIBERTÀ INDIVIDUALE.....	135	—	132	—	356	—	586	—	8.029	12
11 a 14	Percosse, lesioni personali volontarie.....	105	—	75	—	237	—	348	—	4.849	7
15 a 17	Lesioni personali colpose.....	5	—	6	—	7	—	14	—	679	2
18 a 22	Rissa, abbandono d'incapace, ecc.....	2	—	18	—	10	—	22	—	494	—
23 a 45	Violenza privata, minaccia, ecc.....	23	—	33	—	102	—	202	—	2.007	3
46,47	INGIURIE E DIFFAMAZIONI.....	15	—	8	—	69	3	37	—	1.024	4
48 a 89	Contro la famiglia, la moralità e il buon costume.....	89	—	61	—	208	—	274	—	3.879	7
48 a 61	CONTRO LA FAMIGLIA.....	33	—	25	—	88	—	80	—	1.278	5
62 a 78	CONTRO LA MORALITÀ E IL BUON COSTUME.....	51	—	30	—	114	—	174	—	2.242	2
79 a 89	CONTRO LA SANITÀ DELLA STIRPE.....	5	—	6	—	6	—	20	—	359	—
90 a 118	Contro il patrimonio.....	1.143	—	962	—	5.647	1	6.650	—	177.523	41
90 a 93	FURTO.....	1.044	—	869	—	5.346	—	5.944	—	169.774	9
90 a 92	Furto semplice.....	3	—	3	—	8	—	20	—	742	—
93	Furto aggravato.....	1.041	—	866	—	5.338	—	5.924	—	169.032	9
94 a 109	RAPINA E DANNI.....	35	—	59	—	134	1	521	—	3.135	10
94 a 97	Rapina, estorsione, sequestro di persona consumati.....	14	—	20	—	74	1	110	—	1.493	8
98 a 109	Rapina, estorsione, sequestro di persona tentati.....	13	—	22	—	33	—	96	—	772	—
110 a 118	Danni a cose, animali, terreni, ecc.....	8	—	17	—	27	—	315	—	870	2
119 a 212	TRUFFA ED ALTRE FRODI.....	64	—	34	—	167	—	185	—	4.614	22
119 a 212	Contro l'economia e la fede pubblica.....	133	—	237	—	361	—	778	—	12.510	24
119 a 134	CONTRO L'ECONOMIA PUBBLICA, L'INDUSTRIA E IL COMMERCIO.....	8	—	3	—	53	—	4	—	1.292	1
119 a 134	Economia, industria e commercio..	3	—	1	—	10	—	2	—	137	1
—	Bancarotta e delitti in materia commerciale.....	5	—	2	—	43	—	2	—	1.155	—
135 a 162	CONTRO L'INCOLUMITÀ PUBBLICA.....	90	—	165	—	220	—	539	—	5.022	2
163 a 212	CONTRO LA FEDE PUBBLICA.....	35	—	69	—	88	—	235	—	6.196	21
163 a 174	Falsità in monete.....	5	—	46	—	24	—	103	—	3.081	1
175 a 212	Falsità in sigilli, atti e persone.....	30	—	23	—	64	—	132	—	3.115	20
213 a 373	Contro lo Stato, le altre istituzioni sociali e l'ordine pubblico.....	73	—	61	—	165	6	385	—	3.939	77
213 a 276	CONTRO LA PERSONALITÀ DELLO STATO.....	2	—	1	—	3	—	1	—	138	1
277 a 318	CONTRO LA PUBBLICA AMMINISTRAZIONE.....	34	—	28	—	63	1	158	—	1.920	32
277 a 285	Violenza, resistenza, oltraggio.....	7	—	6	—	20	—	65	—	659	3
286 a 294	Peculato, malversazione, ecc.....	7	—	19	—	8	—	51	—	568	20
295 a 318	Omissione atti di ufficio, ecc.....	20	—	3	—	35	1	42	—	693	9
319 a 354	CONTRO L'AMMINISTRAZIONE DELLA GIUSTIZIA.....	35	—	29	—	82	5	208	—	1.614	43
355 a 366	CONTRO IL SENTIMENTO RELIGIOSO, ECC.....	1	—	2	—	—	—	4	—	89	—
367 a 373	CONTRO L'ORDINE PUBBLICO.....	1	—	1	—	17	—	14	—	178	1
—	Altri delitti.....	908	—	3	—	44	—	40	—	7.841	3
—	IN MATERIA FINANZIARIA.....	908	—	1	—	33	—	10	—	5.521	2
—	IN MATERIA ELETTORALE.....	—	—	—	—	3	—	1	—	43	—
—	IN ALTRE MATERIE.....	—	—	2	—	8	—	29	—	2.277	1
	TOTALE DELITTI.....	2.559	—	1.516	—	6.968	10	8.959	1	218.057	207
	CONTRAVVENZIONI.....	44	—	35	—	77	—	289	2	3.319	14

TAV. 117 — REATI ACCERTATI A CARICO DI AUTORI IGNOTI

N. d'ordine (a)	REATI	TORINO		GENOVA		MILANO		BRESCIA		TRENTO	
		Preture e Procure	Sez. istr. e Off. Istruz.	Preture e Procure	Sez. istr. e Off. Istruz.	Preture e Procure	Sez. istr. e Off. Istruz.	Preture e Procure	Sez. istr. e Off. Istruz.	Preture e Procure	Sez. istr. e Off. Istruz.
1 a 47	Contro la persona	751	256	828	100	1.635	144	355	20	259	21
1 a 10	CONTRO LA VITA.....	54	80	11	32	29	30	21	11	3	11
1	Strage.....	—	—	—	—	—	—	—	—	—	—
2,3	Omicidio volontario consumato.....	23	57	5	10	2	7	1	—	—	4
5,8	Omicidio volontario tentato.....	—	2	—	—	2	5	1	2	1	3
4	Infanticidio per causa d'onore.....	1	1	—	—	2	2	1	2	1	—
6,7	Omicidio preterintenzionale.....	1	1	—	1	—	—	—	—	—	—
9,10	Omicidio colposo.....	29	19	6	21	23	16	18	7	1	4
11 a 45	CONTRO L'INCOLUMITÀ E LA LIBERTÀ INDIVIDUALE.....	666	77	801	68	1.583	110	324	8	248	10
11 a 14	Percosse, lesioni personali volontarie.....	153	49	101	44	104	16	35	7	30	4
15 a 17	Lesioni personali colpose.....	453	3	661	10	1.452	79	279	—	206	—
18 a 22	Rissa, abbandono d'incapace, ecc....	20	3	2	12	5	5	—	—	2	—
23 a 45	Violenza privata, minaccia, ecc.....	40	22	37	2	22	10	10	1	10	6
46,47	INGIURIE E DIFFAMAZIONI.....	31	99	16	—	23	4	10	1	8	—
48 a 89	Contro la famiglia, la moralità e il buon costume	46	39	24	47	39	17	8	6	14	14
48 a 61	CONTRO LA FAMIGLIA.....	1	1	—	1	3	—	—	—	1	—
62 a 78	CONTRO LA MORALITÀ E IL BUON COSTUME.....	41	32	18	43	25	13	5	5	12	13
79 a 89	CONTRO LA SANITÀ DELLA STIRPE.....	4	6	6	3	11	4	3	1	1	1
90 a 118	Contro il patrimonio	20.498	19.920	11.417	9.540	31.733	27.701	9.092	4.757	2.237	758
90 a 93	FURTO.....	19.755	19.451	11.004	9.437	31.059	27.465	8.848	4.700	2.119	738
90 a 92	Furto semplice.....	844	23	573	—	1.925	38	2.776	—	283	10
93	Furto aggravato.....	18.911	19.428	10.431	9.437	29.134	27.427	6.072	4.700	1.836	728
94 a 109	RAPINA E DANNI.....	331	405	123	56	236	117	137	47	87	17
94 a 97	Rapina, estorsione, sequestro di persona consumati.....	101	338	8	33	80	70	6	23	3	5
98 a 109	Rapina, estorsione, sequestro di persona, tentati.....	19	21	9	20	34	36	12	9	7	10
110 a 118	Danni a cose, animali, terreni, ecc.....	211	46	106	3	122	11	119	15	77	2
110 a 118	TRUFFA ED ALTRE FRODI.....	412	64	290	47	438	119	107	10	31	3
119 a 212	Contro l'economia e la fede pubblica	812	838	628	595	740	531	106	121	168	147
119 a 134	CONTRO L'ECONOMIA PUBBLICA, L'INDUSTRIA E IL COMMERCIO.....	15	6	32	2	66	31	11	6	3	2
119 a 134	Economia, industria e commercio.....	4	6	—	—	5	1	—	6	1	2
—	Bancarotta e delitti in materia commerciale.....	11	—	32	2	61	30	11	—	2	—
135 a 162	CONTRO L'INCOLUMITÀ PUBBLICA.....	229	210	260	270	153	93	47	63	67	66
163 a 212	CONTRO LA FEDE PUBBLICA.....	568	622	336	323	521	464	48	55	98	79
163 a 174	Falsità in monete.....	505	576	305	274	448	422	42	53	85	74
175 a 212	Falsità in sigilli, atti e persone.....	63	46	31	49	73	42	6	2	13	5
213 a 373	Contro lo Stato, le altre istituzioni sociali e l'ordine pubblico	35	19	12	6	43	13	13	2	18	27
213 a 276	CONTRO LA PERSONALITÀ DELLO STATO.....	3	2	—	—	—	2	—	—	14	21
277 a 318	CONTRO LA PUBBLICA AMMINISTRAZIONE.....	24	13	10	4	34	3	8	1	3	5
277 a 285	Violenza, resistenza, oltraggio.....	10	4	2	2	1	—	4	1	2	4
286 a 294	Peculato, malversazione, ecc.....	—	1	1	2	1	2	—	—	1	—
295 a 318	Omissione atti di ufficio, ecc.....	14	8	7	—	32	1	4	—	—	1
319 a 354	CONTRO L'AMMINISTRAZIONE DELLA GIUSTIZIA.....	7	2	1	1	4	1	3	1	—	—
355 a 366	CONTRO IL SENTIMENTO RELIGIOSO, ECC.....	1	—	1	1	3	6	1	—	1	1
367 a 373	CONTRO L'ORDINE PUBBLICO.....	—	2	—	—	2	1	1	—	—	—
—	Altri delitti	182	133	131	110	1.426	1.489	140	169	118	60
—	IN MATERIA FINANZIARIA.....	146	131	117	56	1.400	1.404	136	168	55	60
—	IN MATERIA ELETTORALE.....	3	—	1	—	—	—	—	—	1	—
—	IN ALTRE MATERIE.....	33	2	13	54	26	85	4	1	62	—
	TOTALE DELITTI	22.324	21.205	13.040	10.398	35.616	29.955	9.714	5.078	2.814	1.027
	CONTRAVVENZIONI	339	75	133	13	306	65	375	1	198	5

(a) Cfr. Tav. 143 per i singoli numeri d'ordine.

Segue TAV. 117 — REATI ACCERTATI A CARICO DI AUTORI IGNOTI

N. d'ordine	REATI	VENEZIA		TRIESTE		BOLOGNA		ANCONA		FIRENZE	
		Preture e Procure	Sez. istr. e Off. Istruz.	Preture e Procure	Sez. istr. e Off. Istruz.	Preture e Procure	Sez. istr. e Off. Istruz.	Preture e Procure	Sez. istr. e Off. Istruz.	Preture e Procure	Sez. istr. e Off. Istruz.
1 a 47	Contro la persona	1.084	181	311	17	799	126	356	190	1.638	121
1 a 10	CONTRO LA VITA	19	18	3	3	15	91	3	5	7	35
1	Strage	—	—	—	—	—	—	—	—	—	—
2,3	Omicidio volontario consumato	1	3	1	—	2	3	—	—	—	18
5,8	Omicidio volontario tentato	—	—	—	—	—	3	—	—	—	4
4	Infanticidio per causa d'onore	2	1	—	—	1	—	1	—	—	—
6,7	Omicidio preterintenzionale	—	1	—	1	—	—	—	—	—	—
9,10	Omicidio colposo	16	13	2	2	12	85	2	5	7	13
11 a 45	CONTRO L'INCOLUMITÀ E LA LIBERTÀ INDIVIDUALE	1.044	161	290	11	766	31	334	185	1.609	86
11 a 14	Percosse, lesioni personali volontarie	127	35	54	4	28	7	19	—	60	49
15 a 17	Lesioni personali colpose	848	11	218	7	718	6	296	29	1.525	16
18 a 22	Rissa, abbandono d'incapace, ecc.	46	—	—	—	3	4	3	—	1	—
23 a 45	Violenza privata, minaccia, ecc.	23	115	18	—	17	14	16	156	23	21
46,47	INGURIE E DIFFAMAZIONI	21	2	18	3	18	4	19	—	22	—
48 a 89	Contro la famiglia, la moralità e il buon costume	33	28	11	21	26	22	15	5	19	21
48 a 61	CONTRO LA FAMIGLIA	1	—	—	9	—	—	—	—	1	1
62 a 78	CONTRO LA MORALITÀ E IL BUON COSTUME	27	21	10	12	22	16	13	4	17	17
79 a 89	CONTRO LA SANITÀ DELLA STIRPE	5	7	1	—	4	6	2	1	1	3
90 a 118	Contro il patrimonio	15.787	11.624	3.478	2.476	18.343	9.230	2.892	1.655	13.395	11.447
90 a 93	FURTO	15.419	11.492	3.326	2.461	17.951	9.158	2.718	1.646	13.066	11.250
90 a 92	Furto semplice	2.946	2	763	—	7.465	101	680	85	1.341	54
93	Furto aggravato	12.473	11.490	2.563	2.461	10.486	9.057	2.038	1.561	11.725	11.196
94 a 109	RAPINA E DANNI	285	86	128	8	174	34	125	8	144	50
94 a 97	Rapina, estorsione, sequestro di persona consumati	21	24	4	5	13	10	1	1	1	20
98 a 109	Rapina, estorsione, sequestro di persona tentati	23	22	9	—	28	13	5	4	6	23
110 a 118	Danni a cose, animali, terreni, ecc.	241	40	115	3	133	11	119	3	137	7
119 a 212	TRUFFA ED ALTRE FRODI	83	46	24	7	218	38	49	1	185	147
119 a 212	Contro l'economia e la fede pubblica	394	454	223	197	501	470	134	137	869	783
119 a 134	CONTRO L'ECONOMIA PUBBLICA, L'INDUSTRIA E IL COMMERCIO	41	169	4	—	3	2	2	—	4	9
119 a 134	Economia, industria e commercio	2	—	1	—	2	1	2	—	3	—
—	Bancarotta e delitti in materia commerciale	39	169	3	—	1	1	—	—	1	9
135 a 162	CONTRO L'INCOLUMITÀ PUBBLICA	163	140	106	127	266	300	65	62	610	547
163 a 212	CONTRO LA FEDE PUBBLICA	190	145	113	70	232	168	67	75	255	227
163 a 174	Falsità in monete	148	89	93	56	142	123	55	57	184	151
175 a 212	Falsità in sigilli, atti e persone	42	56	20	14	90	45	12	18	71	76
213 a 373	Contro lo Stato, le altre istituzioni sociali e l'ordine pubblico	8	6	9	9	15	8	6	9	17	50
213 a 276	CONTRO LA PERSONALITÀ DELLO STATO	—	—	3	—	—	—	1	—	—	2
277 a 318	CONTRO LA PUBBLICA AMMINISTRAZIONE	6	2	3	1	10	5	2	1	12	30
277 a 285	Violenza, resistenza, oltraggio	1	1	1	—	6	1	1	1	5	5
286 a 294	Peculato, malversazione, ecc.	1	—	1	—	—	—	—	—	—	3
295 a 318	Omissione atti di ufficio, ecc.	4	1	1	1	4	4	1	—	7	22
319 a 354	CONTRO L'AMMINISTRAZIONE DELLA GIUSTIZIA	1	3	1	2	5	3	1	6	3	14
355 a 366	CONTRO IL SENTIMENTO RELIGIOSO, ECC.	1	1	1	6	—	—	2	2	—	—
367 a 373	CONTRO L'ORDINE PUBBLICO	—	—	1	—	—	—	—	—	2	4
—	Altri delitti	80	343	95	61	70	45	18	16	98	88
—	IN MATERIA FINANZIARIA	68	170	93	60	40	34	15	10	74	43
—	IN MATERIA ELETTORALE	4	—	1	—	7	1	2	—	6	18
—	IN ALTRE MATERIE	8	173	1	1	23	10	1	6	18	27
	TOTALE DELITTI	17.386	12.636	4.127	2.781	19.754	9.901	3.421	2.012	16.036	12.510
	CONTRAVVENZIONI	275	9	89	2	507	16	176	1	334	67

Segue TAV. 117 — REATI ACCERTATI A CARICO DI AUTORI IGNOTI

N. d'ordine	REATI	PERUGIA		ROMA		NAPOLI		L'AQUILA		BARI	
		Preture e Procure	Sez. istr. e Uff. Istruz.	Preture e Procure	Sez. istr. e Uff. Istruz.	Preture e Procure	Sez. istr. e Uff. Istruz.	Preture e Procure	Sez. istr. e Uff. Istruz.	Preture e Procure	Sez. istr. e Uff. Istruz.
1 a 47	Contro la persona.....	267	10	727	51	1.990	49	381	18	1.072	44
1 a 10	CONTRO LA VITA.....	5	3	14	17	8	16	4	3	8	18
1	Strage.....	—	—	—	—	—	—	—	—	—	—
2,3	Omicidio volontario consumato.....	—	—	3	4	1	1	1	—	—	6
5,8	Omicidio volontario tentato.....	—	—	—	2	1	4	—	1	3	2
4	Infanticidio per causa d'onore.....	—	—	1	3	1	—	—	—	1	2
6,7	Omicidio preterintenzionale.....	—	—	—	—	—	—	—	—	—	—
9,10	Omicidio colposo.....	5	3	10	8	5	11	3	2	4	8
11 a 45	CONTRO L'INCOLUMITÀ E LA LIBERTÀ INDIVIDUALE.....	253	6	669	33	1.897	31	358	13	1.045	26
11 a 14	Percosse, lesioni personali volontarie.....	8	2	113	12	390	19	49	7	248	22
15 a 17	Lesioni personali colpose.....	233	—	363	3	1.377	4	287	2	749	—
18 a 22	Rissa, abbandono d'incapace, ecc.....	—	—	159	—	9	1	6	1	2	—
23 a 45	Violenza privata, minaccia, ecc.....	12	4	34	18	121	7	16	3	46	4
46,47	INGIURIE E DIFFAMAZIONI.....	9	1	44	1	85	2	19	2	19	—
48 a 89	Contro la famiglia, la moralità e il buon costume.....	5	5	31	17	30	10	12	8	12	7
48 a 61	CONTRO LA FAMIGLIA.....	1	—	4	—	2	—	—	—	4	1
62 a 78	CONTRO LA MORALITÀ E IL BUON COSTUME.....	2	3	25	16	25	7	9	7	5	2
79 a 89	CONTRO LA SANITÀ DELLA STIRPE.....	2	2	2	1	3	3	3	1	3	4
90 a 118	Contro il patrimonio.....	1.750	1.016	30.264	26.149	16.942	11.326	3.233	2.187	11.081	6.130
90 a 93	FURTO.....	1.672	1.006	29.184	26.043	15.640	11.226	3.020	2.156	10.407	6.074
90 a 92	Furto semplice.....	326	—	1.268	52	3.368	7	425	52	3.179	2
93	Furto aggravato.....	1.346	1.006	27.916	25.991	12.272	11.219	2.595	2.104	7.228	6.072
94 a 109	RAPINA E DANNI.....	49	6	402	68	894	80	177	25	567	52
94 a 97	Rapina, estorsione, sequestro di persona consumati.....	—	1	39	31	18	17	2	3	22	37
98 a 109	Rapina, estorsione, sequestro di persona tentati.....	1	1	28	20	48	40	11	9	19	12
98 a 109	Danni a cose, animali, terreni, ecc.....	48	4	335	17	828	23	164	13	526	3
110 a 118	TRUFFA ED ALTRE FRODI.....	29	4	678	38	408	20	36	6	107	4
119 a 212	Contro l'economia e la fede pubblica.....	127	106	700	670	618	279	163	128	374	243
119 a 134	CONTRO L'ECONOMIA PUBBLICA, L'INDUSTRIA E IL COMMERCIO.....	2	1	13	1	64	7	1	—	2	3
119 a 134	Economia, industria e commercio.....	2	—	9	1	5	—	—	—	2	—
—	Bancarotta e delitti in materia commerciale.....	—	1	4	—	59	7	1	—	—	3
135 a 162	CONTRO L'INCOLUMITÀ PUBBLICA.....	99	94	233	292	377	218	112	90	232	177
163 a 212	CONTRO LA FEDE PUBBLICA.....	26	11	454	377	177	54	50	38	140	63
163 a 174	Falsità in monete.....	5	5	363	368	32	28	32	28	52	55
175 a 212	Falsità in sigilli, atti e persone.....	21	6	91	9	145	26	18	10	88	8
213 a 373	Contro lo Stato, le altre istituzioni sociali e l'ordine pubblico.....	5	4	32	7	58	22	7	8	10	3
213 a 276	CONTRO LA PERSONALITÀ DELLO STATO.....	1	1	6	1	—	—	—	—	—	1
277 a 318	CONTRO LA PUBBLICA AMMINISTRAZIONE.....	2	1	15	3	45	9	—	—	7	1
277 a 285	Violenza, resistenza, oltraggio.....	1	1	6	1	17	5	—	—	4	1
286 a 294	Peculato, malversazione, ecc.....	—	—	2	1	1	1	—	—	2	—
295 a 318	Omissione atti di ufficio, ecc.....	1	—	7	1	27	3	—	—	1	—
319 a 354	CONTRO L'AMMINISTRAZIONE DELLA GIUSTIZIA.....	1	1	7	2	10	11	5	8	3	—
355 a 366	CONTRO IL SENTIMENTO RELIGIOSO, ECC.....	1	1	4	1	2	1	1	—	—	1
367 a 373	CONTRO L'ORDINE PUBBLICO.....	—	—	—	—	1	1	1	—	—	—
—	Altri delitti.....	10	9	180	115	1.111	331	4	1	102	12
—	IN MATERIA FINANZIARIA.....	1	7	159	114	1.037	288	1	1	91	6
—	IN MATERIA ELETTORALE.....	—	—	4	1	1	2	1	—	1	—
—	IN ALTRE MATERIE.....	9	2	17	—	73	41	2	—	10	6
	TOTALE DELITTI.....	2.164	1.150	31.934	27.009	20.749	12.017	3.800	2.350	12.651	6.439
	CONTRAVVENZIONI.....	105	7	196	16	885	121	111	12	379	25

Segue TAV. 117 — REATI ACCERTATI A CARICO DI AUTORI IGNOTI

N. d'ordine	REATI	LECCS		POTENZA		CATANZARO		REGGIO DI CALABRIA (sez.)		PALERMO	
		Preture e Procure	Sez. istr. e Uff. Istruz.	Preture e Procure	Sez. istr. e Uff. Istruz.	Preture e Procure	Sez. istr. e Uff. Istruz.	Preture e Procure	Sez. istr. e Uff. Istruz.	Preture e Procure	Sez. istr. e Uff. Istruz.
1 a 47	Contro la persona.....	334	12	83	10	634	40	162	8	278	261
1 a 10	CONTRO LA VITA.....	4	7	2	1	10	6	—	1	11	56
1	Strage.....	—	—	—	—	—	—	—	—	—	—
2,3	Omicidio volontario consumato.....	—	1	—	—	4	—	—	—	2	35
5,8	Omicidio volontario tentato.....	—	—	—	—	3	3	—	—	7	18
4	Infanticidio per causa d'onore.....	—	—	—	—	—	—	—	1	—	—
6,7	Omicidio preterintenzionale.....	1	1	—	—	—	—	—	—	—	—
9,10	Omicidio colposo.....	3	5	2	1	3	3	—	—	2	3
11 a 45	CONTRO L'INCOLUMITÀ E LA LIBERTÀ INDIVIDUALE.....	317	5	74	8	577	34	158	7	256	205
11 a 14	Percosse, lesioni personali volontarie.....	51	4	21	6	189	24	24	5	30	157
15 a 17	Lesioni personali colpose.....	257	—	39	—	314	—	98	—	162	20
18 a 22	Rissa, abbandono d'incapace, ecc.....	1	—	2	—	11	—	4	2	—	1
23 a 45	Violenza privata, minaccia, ecc.....	8	1	12	2	63	10	32	—	64	27
46,47	INGIURIE E DIFFAMAZIONI.....	13	—	7	1	47	—	4	—	11	—
48 a 89	Contro la famiglia, la moralità e il buon costume.....	8	7	1	2	28	7	4	—	47	11
48 a 61	CONTRO LA FAMIGLIA.....	2	—	—	—	10	2	—	—	42	—
62 a 78	CONTRO LA MORALITÀ E IL BUON COSTUME.....	4	1	—	—	17	4	2	—	5	5
79 a 89	CONTRO LA SANITÀ DELLA STIRPE.....	2	6	1	2	1	1	2	—	—	6
90 a 118	Contro il patrimonio.....	7.041	797	2.453	976	5.308	1.085	776	80	9.064	5.701
90 a 93	FURTO.....	6.267	767	2.246	964	4.461	1.011	702	73	8.419	5.244
90 a 92	Furto semplice.....	2.607	—	805	—	1.245	—	84	—	1.468	216
93	Furto aggravato.....	3.660	767	1.441	964	3.216	1.011	618	73	6.951	5.028
94 a 109	RAPINA E DANNI.....	750	26	188	10	751	72	63	5	559	223
94 a 97	Rapina, estorsione, sequestro di persona consumati.....	8	12	1	5	13	15	—	—	18	69
98 a 109	Rapina, estorsione, sequestro di persona, tentati.....	10	12	3	3	9	19	—	4	23	104
98 a 109	Danni a cose, animali, terreni, ecc.....	732	2	184	2	729	38	63	1	518	50
110 a 118	TRUFFA ED ALTRE FRODI.....	24	4	19	2	96	2	11	2	86	234
119 a 212	Contro l'economia e la fede pubblica.....	188	106	101	89	425	301	52	64	458	713
119 a 134	CONTRO L'ECONOMIA PUBBLICA, L'INDUSTRIA E IL COMMERCIO.....	3	—	1	—	2	2	3	—	4	3
119 a 134	Economia, industria e commercio.....	1	—	1	—	—	2	—	—	3	1
—	Bancarotta e delitti in materia commerciale.....	2	—	—	—	2	—	3	—	1	2
135 a 162	CONTRO L'INCOLUMITÀ PUBBLICA.....	96	97	85	75	331	270	37	45	321	393
163 a 212	CONTRO LA FEDE PUBBLICA.....	89	9	15	14	92	29	12	19	133	317
163 a 174	Falsità in monete.....	4	2	10	7	31	25	5	16	119	17
175 a 212	Falsità in sigilli, atti e persone.....	85	7	5	7	61	4	7	3	14	300
213 a 373	Contro lo Stato, le altre istituzioni sociali e l'ordine pubblico.....	5	3	5	2	59	10	3	2	39	48
213 a 276	CONTRO LA PERSONALITÀ DELLO STATO.....	—	—	—	—	—	1	—	—	—	—
277 a 318	CONTRO LA PUBBLICA AMMINISTRAZIONE.....	3	2	3	1	31	2	1	2	33	46
277 a 285	Violenza, resistenza, oltraggio.....	1	—	1	1	10	1	1	—	3	41
256 a 294	Peculato, malversazione, ecc.....	1	1	—	—	10	—	—	1	—	—
295 a 318	Omissione atti di ufficio, ecc.....	1	1	2	—	11	1	—	1	30	5
319 a 354	CONTRO L'AMMINISTRAZIONE DELLA GIUSTIZIA.....	2	1	2	1	19	7	2	—	3	1
355 a 366	CONTRO IL SENTIMENTO RELIGIOSO, ECC.....	—	—	—	—	4	—	—	—	—	—
367 a 373	CONTRO L'ORDINE PUBBLICO.....	—	—	—	—	5	—	—	—	3	1
—	Altri delitti.....	36	10	6	—	153	65	484	477	316	788
—	IN MATERIA FINANZIARIA.....	9	6	—	—	118	8	484	477	303	3
—	IN MATERIA ELETTORALE.....	1	1	1	—	6	—	—	—	—	1
—	IN ALTRE MATERIE.....	25	3	5	—	29	57	—	—	13	784
	TOTALE DELITTI.....	7.612	935	2.649	1.079	6.607	1.508	1.481	631	10.202	7.522
	CONTRAVVENZIONI.....	557	3	91	54	411	98	37	10	394	170

Segue TAV. 117 — REATI ACCERTATI A CARICO DI AUTORI IGNOTI

N. d'ordine	REATI	MESSINA		CALTANISSETTA		CATANIA		CAGLIARI		ITALIA	
		Preture e Procure	Sez. istr. e Uff. Istruz.	Preture e Procure	Sez. istr. e Uff. Istruz.	Preture e Procure	Sez. istr. e Uff. Istruz.	Preture e Procure	Sez. istr. e Uff. Istruz.	Preture e Procure	Sez. istr. e Uff. Istruz.
1 a 47	Contro la persona	62	5	232	13	310	43	498	125	15.046	1.865
1 a 10	CONTRO LA VITA.....	—	4	—	3	3	9	4	37	238	497
1	Strage.....	—	—	—	—	—	—	—	—	—	—
2,3	Omicidio volontario consumato.....	—	1	—	—	1	1	—	13	47	164
5,8	Omicidio volontario tentato.....	—	2	—	2	1	2	2	24	21	79
4	Infanticidio per causa d'onore.....	—	—	—	—	1	1	—	—	13	13
6,7	Omicidio preterintenzionale.....	—	—	—	—	—	—	—	—	2	5
9,10	Omicidio colposo.....	—	1	—	1	—	5	2	—	155	236
11 a 45	CONTRO L'INCOLUMITÀ E LA LIBERTÀ INDIVIDUALE	53	1	224	9	294	33	472	88	14.312	1.246
11 a 14	Percosse, lesioni personali volontarie.....	18	—	94	5	73	26	97	50	2.116	554
15 a 17	Lesioni personali colpose.....	33	—	115	1	186	1	241	2	11.110	194
18 a 22	Rissa, abbandono d'incapace, ecc....	—	—	1	1	9	—	6	—	292	30
23 a 45	Violenza privata, minaccia, ecc.....	2	1	14	2	26	6	128	36	794	468
46,47	INGIURIE E DIFFAMAZIONI.....	9	—	8	1	13	1	22	—	496	122
48 a 89	Contro la famiglia, la moralità e il buon costume	19	—	4	1	17	11	13	11	466	317
48 a 61	CONTRO LA FAMIGLIA.....	—	—	4	—	6	—	2	—	84	15
62 a 78	CONTRO LA MORALITÀ E IL BUON COSTUME.....	4	—	—	—	9	9	9	8	306	238
79 a 89	CONTRO LA SANITÀ DELLA STIRPE.....	15	—	—	1	2	2	2	3	76	64
90 a 118	Contro il patrimonio	2.940	1.015	1.732	860	7.612	5.218	8.746	5.895	237.814	167.543
90 a 93	FURTO.....	2.710	991	1.478	825	7.131	5.157	7.569	5.513	226.171	164.848
90 a 92	Furto semplice.....	812	1	338	—	1.739	5	1.557	5	38.817	653
93	Furto aggravato.....	1.898	990	1.140	825	5.392	5.152	6.012	5.508	187.354	164.195
94 a 109	RAPINA E DANNI	184	22	228	35	434	57	1.120	375	8.136	1.884
94 a 97	Rapina, estorsione, sequestro di persona consumati.....	—	6	11	6	11	20	3	47	384	798
98 a 109	Rapina, estorsione, sequestro di persona tentati.....	8	12	14	17	23	19	27	62	376	492
110 a 118	Danni a cose, animali, terreni, ecc....	176	4	203	12	400	18	1.090	266	7.376	594
110 a 118	TRUFFA ED ALTRE FRODI.....	46	2	26	—	47	4	57	7	3.507	811
119 a 212	Contro l'economia e la fede pubblica	134	89	208	204	260	232	913	597	9.296	8.157
119 a 134	CONTRO L'ECONOMIA PUBBLICA, L'INDUSTRIA E IL COMMERCIO.....	—	2	1	1	6	4	8	—	291	251
119 a 134	Economia, industria e commercio.....	—	2	1	1	5	4	2	—	51	27
—	Bancarotta e delitti in materia commerciale.....	—	—	—	—	1	—	6	—	240	224
135 a 162	CONTRO L'INCOLUMITÀ PUBBLICA.....	109	79	168	157	213	206	785	485	5.164	4.559
163 a 212	CONTRO LA FEDE PUBBLICA.....	25	8	39	46	41	22	120	112	3.841	3.347
163 a 174	Falsità in monete.....	18	4	37	45	28	18	68	99	2.811	2.592
175 a 212	Falsità in sigilli, atti e persone.....	7	4	2	1	13	4	52	13	1.030	755
213 a 373	Contro lo Stato, le altre istituzioni sociali e l'ordine pubblico	5	—	4	2	19	13	20	12	447	285
213 a 276	CONTRO LA PERSONALITÀ DELLO STATO.....	—	—	—	1	—	—	—	—	28	32
277 a 318	CONTRO LA PUBBLICA AMMINISTRAZIONE.....	2	—	—	—	15	3	6	5	275	140
277 a 285	Violenza, resistenza, oltraggio.....	1	—	—	—	2	—	6	3	86	73
236 a 294	Peculato, malversazione, ecc.....	—	—	—	—	1	—	—	—	22	12
295 a 318	Omissione atti di ufficio, ecc.....	1	—	—	—	12	3	—	2	167	55
319 a 354	CONTRO L'AMMINISTRAZIONE DELLA GIUSTIZIA.....	2	—	3	—	2	5	12	7	99	77
355 a 366	CONTRO IL SENTIMENTO RELIGIOSO, ECC.....	1	—	1	1	1	—	1	—	27	22
367 a 373	CONTRO L'ORDINE PUBBLICO.....	—	—	—	—	1	5	1	—	18	14
—	Altri delitti	1.102	894	6	—	34	25	13	11	5.915	5.252
—	IN MATERIA FINANZIARIA.....	1.098	894	2	—	5	23	4	9	5.456	3.972
—	IN MATERIA ELETTORALE.....	1	—	2	—	—	1	4	—	47	25
—	IN ALTRE MATERIE.....	3	—	2	—	29	1	5	2	412	1.255
	TOTALE DELITTI	4.262	2.003	2.186	1.080	8.252	5.542	10.203	6.651	268.984	183.419
	CONTRAVVENZIONI	52	4	40	8	124	5	400	25	6.513	812

TAV. 118 — CONTRAVVENZIONI ACCERTATE DALLE PRETURE E PROCURE

CONTRAVVENZIONI	TORINO			GENOVA			MILANO			BRESCIA		
	Pre-ture	Pro-cure	Totale	Pre-ture	Pro-cure	Totale	Pre-ture	Pro-cure	Totale	Pre-ture	Pro-cure	Totale
CONCERNENTI :												
L'ORDINE PUBBLICO E LA TRAN- QUILLITÀ PUBBLICA	919	58	977	1.139	20	1.159	1.543	51	1.594	628	6	634
L'INCOLUMITÀ PUBBLICA	425	4	429	58	—	58	204	2	206	80	1	81
LA PREVENZIONE DI TALUNE SPE- CIE DI REATI	1.358	239	1.597	739	43	782	1.901	120	2.021	951	13	964
Ubriachezza	915	39	954	491	15	506	910	24	934	652	4	656
Porto abusivo di armi	135	33	168	67	13	80	327	34	361	92	5	97
Altre	308	167	475	181	15	196	664	62	726	207	4	211
LA POLIZIA AMMINISTRATIVA SO- CIALE	200	16	216	219	6	255	277	13	290	273	1	274
L'ATTIVITÀ SOCIALE DELLA PUB- BLICA AMMINISTRAZIONE	8	—	8	2	1	3	106	—	106	5	1	6
ALTRE MATERIE	44.841	440	45.281	33.218	139	36.357	76.866	261	77.127	35.236	24	35.260
Leggi elettorali	12	1	13	9	1	10	3	1	4	10	—	10
T.U. delle leggi di pubblica sicurezza	2.097	61	2.158	2.241	24	2.265	4.718	89	4.807	1.265	4	1.269
Leggi finanziarie	355	40	395	26	48	74	753	14	767	63	16	79
Leggi sanitarie	2.340	5	2.345	630	2	632	2.427	1	2.428	773	1	774
Leggi per la tutela della strada e della circolazione	25.136	243	25.379	21.559	46	21.605	21.524	86	21.610	22.322	1	22.323
Altre leggi e regolamenti ...	14.901	90	14.991	11.753	18	11.771	47.441	70	47.511	10.803	2	10.805
TOTALE...	47.751	757	48.508	38.405	209	38.614	80.897	447	81.344	37.173	46	37.219

CONTRAVVENZIONI	TRENTO			VENEZIA			TRIESTE			BOLOGNA		
	Pre-ture	Pro-cure	Totale	Pre-ture	Pro-cure	Totale	Pre-ture	Pro-cure	Totale	Pre-ture	Pro-cure	Totale
CONCERNENTI :												
L'ORDINE PUBBLICO E LA TRAN- QUILLITÀ PUBBLICA	593	17	610	2.682	36	2.718	517	20	537	1.089	58	1.147
L'INCOLUMITÀ PUBBLICA	73	2	75	229	2	231	100	1	101	358	1	359
LA PREVENZIONE DI TALUNE SPE- CIE DI REATI	1.254	42	1.296	2.106	101	2.207	1.159	109	1.268	783	76	859
Ubriachezza	831	21	852	1.521	43	1.564	920	61	981	410	24	434
Porto abusivo di armi	101	8	109	139	18	157	58	24	82	127	20	147
Altre	322	13	335	446	40	486	181	24	205	246	32	278
LA POLIZIA AMMINISTRATIVA SO- CIALE	129	3	132	495	6	501	232	12	244	317	3	320
L'ATTIVITÀ SOCIALE DELLA PUB- BLICA AMMINISTRAZIONE	8	—	8	376	—	376	31	—	31	335	—	335
ALTRE MATERIE	12.731	57	12.788	55.329	251	55.580	14.250	222	14.472	55.495	182	55.677
Leggi elettorali	1	—	1	44	1	45	7	—	7	43	—	43
T.U. delle leggi di pubblica sicurezza	548	12	560	2.117	20	2.137	713	29	742	2.565	38	2.603
Leggi finanziarie	17	3	20	67	43	110	14	73	87	138	49	187
Leggi sanitarie	371	1	372	1.161	4	1.165	977	7	984	1.656	1	1.657
Leggi per la tutela della strada e della circolazione	6.667	28	6.695	35.559	155	35.714	8.018	77	8.095	33.238	81	33.319
Altre leggi e regolamenti ...	5.127	13	5.140	16.381	28	16.409	4.521	36	4.557	17.855	13	17.868
TOTALE...	14.788	121	14.909	61.217	396	61.613	16.289	364	16.653	58.377	320	58.697

Segue TAV. 118 — CONTRAVVENZIONI ACCERTATE DALLE PRETURE E PROCURE

CONTRAVVENZIONI	ANCONA			FIRENZE			PERUGIA			ROMA		
	Pre-ture	Pro-cure	Totale	Pre-ture	Pro-cure	Totale	Pre-ture	Pro-cure	Totale	Pre-ture	Pro-cure	Totale
CONCERNENTI :												
L'ORDINE PUBBLICO E LA TRAN- QUILLITÀ PUBBLICA.....	516	31	547	1.709	50	1.759	298	7	305	2.943	147	3.090
L'INCOLUMITÀ PUBBLICA	198	—	198	633	2	635	89	2	91	373	6	379
LA PREVENZIONE DI TALUNE SPE- CIE DI REATI.....	286	31	317	883	86	969	212	15	227	2.809	190	2.999
Ubriachezza	133	4	137	466	25	491	92	2	94	908	75	983
Porto abusivo di armi.....	64	8	72	235	21	256	36	5	41	264	35	299
Altre.....	89	19	108	182	40	222	84	8	92	1.637	80	1.717
LA POLIZIA AMMINISTRATIVA SO- CIALE	148	10	158	377	8	385	140	—	140	441	80	521
L'ATTIVITÀ SOCIALE DELLA PUB- BLICA AMMINISTRAZIONE	9	—	9	14	1	15	5	—	5	345	—	345
ALTRE MATERIE	20.876	94	20.970	61.750	394	62.144	11.735	155	11.890	157.553	605	158.158
Leggi elettorali.....	14	2	16	39	2	41	8	—	8	35	2	37
T.U. delle leggi di pubblica sicurezza	719	22	741	1.765	40	1.805	447	11	458	5.745	136	5.881
Leggi finanziarie	80	16	96	304	83	387	7	17	24	465	159	624
Leggi sanitarie	406	1	407	1.251	1	1.252	164	—	164	2.845	12	2.857
Leggi per la tutela della strada e della circolazione	12.012	32	12.044	33.480	151	33.631	7.024	92	7.116	45.488	212	45.700
Altre leggi e regolamenti ...	7.645	21	7.666	24.911	117	25.028	4.085	35	4.120	102.975	84	103.059
TOTALE...	22.033	166	22.199	65.366	541	65.907	12.479	179	12.658	164.464	1.028	165.492

CONTRAVVENZIONI	NAPOLI			L'AQUILA			BARI			LECCE		
	Pre-ture	Pro-cure	Totale	Pre-ture	Pro-cure	Totale	Pre-ture	Pro-cure	Totale	Pre-ture	Pro-cure	Totale
CONCERNENTI :												
L'ORDINE PUBBLICO E LA TRAN- QUILLITÀ PUBBLICA.....	5.229	135	5.364	636	35	671	2.950	41	2.991	608	9	617
L'INCOLUMITÀ PUBBLICA	1.120	17	1.137	192	2	194	433	2	435	252	3	255
LA PREVENZIONE DI TALUNE SPE- CIE DI REATI.....	2.484	805	3.289	472	45	517	875	130	1.005	688	62	750
Ubriachezza	954	136	1.090	317	23	340	264	19	283	280	19	299
Porto abusivo di armi.....	552	408	960	56	10	66	171	97	268	187	33	220
Altre.....	978	261	1.239	99	12	111	440	14	454	221	10	231
LA POLIZIA AMMINISTRATIVA SO- CIALE	1.107	43	1.150	171	10	181	254	11	265	90	7	97
L'ATTIVITÀ SOCIALE DELLA PUB- BLICA AMMINISTRAZIONE	75	—	75	29	1	30	157	—	157	36	—	36
ALTRE MATERIE	181.441	1.120	182.561	15.881	192	16.073	31.818	400	32.218	26.854	150	27.004
Leggi elettorali.....	82	3	85	14	—	14	56	8	64	22	1	23
T.U. delle leggi di pubblica sicurezza	7.012	410	7.422	648	27	675	1.711	146	1.857	1.206	42	1.248
Leggi finanziarie	375	234	609	79	16	95	181	55	236	69	13	82
Leggi sanitarie	11.664	15	11.679	517	—	517	712	3	715	1.826	7	1.833
Leggi per la tutela della strada e della circolazione	46.982	254	47.236	9.184	78	9.262	20.229	139	20.368	15.914	73	15.987
Altre leggi e regolamenti ...	115.326	204	115.530	5.439	71	5.510	8.929	49	8.978	7.817	14	7.831
TOTALE...	191.456	2.120	193.576	17.381	285	17.666	36.487	584	37.071	28.528	231	28.759

Segue TAV. 118 — CONTRAVVENZIONI ACCERTATE DALLE PRETURE E PROCURE

CONTRAVVENZIONI	POTENZA			CATANZARO			REGG. DI CAL. (sez.)			PALERMO			MESSINA		
	Pre-ture	Pro-cure	Totale	Pre-ture	Pro-cure	Totale	Pre-ture	Pro-cure	Totale	Pre-ture	Pro-cure	Totale	Pre-ture	Pro-cure	Totale
CONCERNENTI :															
L'ORDINE PUBBLICO E LA TRAN- QUILLITÀ PUBBLICA.....	343	8	351	1.014	44	1.058	104	3	107	825	57	882	275	6	281
L'INCOLUMITÀ PUBBLICA.....	92	—	92	277	8	285	31	—	31	326	6	332	18	—	18
LA PREVENZIONE DI TALUNE SPE- CIE DI REATI.....	396	49	445	1.967	491	2.458	299	55	354	781	359	1.140	156	48	204
Ubbriachezza.....	245	11	256	995	102	1.097	81	1	82	93	41	134	83	8	91
Porto abusivo di armi.....	62	19	81	585	262	847	100	35	135	219	237	456	50	20	70
Altre.....	89	19	108	387	127	514	118	19	137	469	81	550	23	20	43
LA POLIZIA AMMINISTRATIVA SO- CIALE.....	117	1	118	331	20	351	50	—	50	204	21	225	44	2	46
L'ATTIVITÀ SOCIALE DELLA PUB- BLICA AMMINISTRAZIONE.....	27	—	27	157	—	157	—	—	—	228	1	229	27	—	27
ALTRE MATERIE.....	8.120	69	8.189	23.379	602	23.981	5.337	65	5.402	54.057	336	54.393	8.506	79	8.585
Leggi elettorali.....	10	—	10	30	3	33	2	—	2	4	3	7	2	—	2
T.U. delle leggi di pubblica sicurezza.....	332	34	366	2.142	236	2.378	494	49	543	3.131	128	3.259	557	49	606
Leggi finanziarie.....	56	7	63	90	41	131	17	5	22	122	103	225	58	3	61
Leggi sanitarie.....	468	5	473	815	4	819	256	1	257	1.173	1	1.174	651	1	652
Leggi per la tutela della strada e della circolazione.....	2.668	11	2.679	12.245	171	12.416	2.922	3	2.925	23.174	60	23.234	3.812	14	3.826
Altre leggi e regolamenti...	4.586	12	4.598	8.057	147	8.204	1.646	7	1.653	26.453	41	26.494	3.426	12	3.438
TOTALE...	9.095	127	9.222	27.125	1.165	28.290	5.821	123	5.944	56.421	780	57.201	9.026	135	9.161

CONTRAVVENZIONI	CALTANISSETTA			CATANIA			CAGLIARI			ITALIA		
	Pre-ture	Pro-cure	Totale	Pre-ture	Pro-cure	Totale	Pre-ture	Pro-cure	Totale	Pre-ture	Pro-cure	Totale
CONCERNENTI :												
L'ORDINE PUBBLICO E LA TRAN- QUILLITÀ PUBBLICA.....	198	21	209	607	41	648	997	43	1.040	28.352	944	29.296
L'INCOLUMITÀ PUBBLICA.....	46	—	46	83	2	85	231	3	234	5.921	66	5.987
LA PREVENZIONE DI TALUNE SPE- CIE DI REATI.....	209	123	332	573	88	661	1.235	200	1.435	24.576	3.520	28.096
Ubbriachezza.....	63	15	78	102	9	111	764	51	815	12.490	772	13.262
Porto abusivo di armi.....	79	56	135	107	43	150	230	97	327	4.043	1.541	5.584
Altre.....	67	52	119	364	36	400	241	52	293	8.043	1.207	9.250
LA POLIZIA AMMINISTRATIVA SO- CIALE.....	84	6	90	187	13	200	226	6	232	6.143	298	6.441
L'ATTIVITÀ SOCIALE DELLA PUB- BLICA AMMINISTRAZIONE.....	51	—	51	124	—	124	120	—	120	2.275	5	2.280
ALTRE MATERIE.....	6.895	175	7.070	25.160	266	25.426	32.322	198	32.520	1.062.650	6.476	1.069.126
Leggi elettorali.....	3	—	3	10	—	10	44	7	51	504	35	539
T.U. delle leggi di pubblica sicurezza.....	207	56	263	832	111	943	690	36	726	43.902	1.810	45.712
Leggi finanziarie.....	30	21	51	192	25	217	137	51	188	3.695	1.135	4.830
Leggi sanitarie.....	277	3	280	985	6	991	452	1	453	34.797	83	34.880
Leggi per la tutela della strada e della circolazione	2.500	34	2.534	12.846	76	12.922	17.029	13	17.042	441.532	2.130	443.662
Altre leggi e regolamenti...	3.878	61	3.939	10.295	48	10.343	13.970	90	14.060	478.220	1.283	479.503
TOTALE...	7.473	325	7.798	26.734	410	27.144	35.131	450	35.581	1.069.917	11.309	1.081.226

TAV. 119 — REATI GIUDICATI IN PRIMO GRADO

A — SECONDO IL PROVVEDIMENTO EMESSO

N. d'ordine (a)	REATI	DECRETO PENALE DI CONDANNA (PRETURE)	SENTENZA DI CONDANNA				SENTENZA DI NON DOVERSI PROCEDERE O DI ASSOLUZIONE				TOTALE
			Preture	Tribunali (b)	Corti di assise	Totale	Preture	Tribunali (b)	Corti di assise	Totale	
TOTALE											
1 a 47	Contro la persona	404	22.311	13.158	1.043	36.512	52.942	13.226	227	66.395	103.311
1 a 10	CONTRO LA VITA	—	—	2.776	659	3.435	—	1.787	124	1.911	5.346
1	Strage	—	—	—	—	—	—	—	—	—	—
2,3	Omicidio volontario consumato	—	—	7	344	351	—	9	61	70	421
5,8	Omicidio volontario tentato	—	—	4	214	218	—	13	48	61	279
4	Infanticidio per causa d'onore	—	—	—	28	28	—	6	2	8	36
6,7	Omicidio preterintenzionale	—	—	3	57	60	—	1	12	13	73
9,10	Omicidio colposo	—	—	2.762	16	2.778	—	1.758	1	1.759	4.537
11 a 45	CONTRO L'INCOLUMITÀ E LA LIBERTÀ INDIVIDUALE	392	18.863	10.005	380	29.248	37.392	10.122	96	47.610	77.250
11 a 14	Percosse, lesioni personali volontarie	11	5.320	7.813	204	13.337	13.757	6.230	43	20.030	33.378
15 a 17	Lesioni personali colpose	296	10.635	310	8	10.953	14.665	1.491	—	16.156	27.405
18 a 22	Rissa, abbandono d'incapace, ecc.	61	271	483	27	781	523	838	13	1.374	2.216
23 a 45	Violenza privata, minaccia, ecc.	24	2.637	1.399	141	4.177	8.447	1.563	40	10.050	14.251
46,47	INGIURIE E DIFFAMAZIONI	12	3.448	377	4	3.829	15.550	1.317	7	16.874	20.715
48 a 89	Contro la famiglia, la moralità e il buon costume	164	4.090	3.615	94	7.799	4.248	3.470	34	7.752	15.715
48 a 61	CONTRO LA FAMIGLIA	82	2.848	1.427	29	4.304	3.621	2.045	12	5.678	10.064
62 a 78	CONTRO LA MORALITÀ E IL BUON COSTUME	59	1.224	2.071	59	3.354	592	1.319	21	1.932	5.345
79 a 89	CONTRO LA SANITÀ DELLA STIRPE	23	18	117	6	141	35	106	1	142	306
90 a 118	Contro il patrimonio	555	25.474	10.701	633	36.808	23.273	7.820	142	31.235	68.598
90 a 93	FURTO	37	14.502	6.861	174	21.537	10.551	5.508	37	16.096	37.670
90 a 92	Furto semplice	10	5.737	351	28	6.116	4.340	336	7	4.683	10.809
93	Furto aggravato	27	8.765	6.510	146	15.421	6.211	5.172	30	11.413	26.861
94 a 109	RAPINA E DANNI	348	3.594	672	398	4.664	4.805	666	96	5.567	10.579
94 a 97	Rapina, estorsione, sequestro di persona consumati	—	—	206	351	557	—	128	83	211	768
94 a 97	Rapina, estorsione, sequestro di persona tentati	—	—	247	35	282	—	124	10	134	416
98 a 109	Danni a cose, animali, terreni, ecc.	348	3.594	219	12	3.825	4.805	414	3	5.222	9.395
110 a 118	TRUFFA ED ALTRE FRODI	170	7.378	3.168	61	10.607	7.917	1.646	9	9.572	20.349
119 a 212	Contro l'economia e la fede pubblica	24.437	13.503	2.847	17	16.367	3.745	1.622	6	5.373	45.147
119 a 134	CONTRO L'ECONOMIA PUBBLICA, L'INDUSTRIA E IL COMMERCIO	23.702	11.900	486	1	12.387	2.610	241	—	2.851	38.940
119 a 134	Economia, industria e commercio	2.624	1.254	81	—	1.335	1.114	70	—	1.184	5.143
—	Bancarotta e delitti in materia commerciale	21.078	10.646	405	1	11.052	1.496	171	—	1.667	33.797
135 a 162	CONTRO L'INCOLUMITÀ PUBBLICA	77	201	234	3	438	207	427	2	636	1.151
163 a 212	CONTRO LA FEDE PUBBLICA	628	1.402	2.127	13	3.542	928	954	4	1.886	6.056
163 a 174	Falsità in monete	22	32	153	—	185	28	117	—	145	352
175 a 212	Falsità in sigilli, atti e persone	606	1.370	1.974	13	3.357	900	837	4	1.741	5.704
213 a 373	Contro lo Stato, le altre istituzioni sociali e l'ordine pubblico	6.408	10.352	4.723	216	15.291	6.409	2.706	101	9.216	30.915
213 a 276	CONTRO LA PERSONALITÀ DELLO STATO	—	—	—	46	46	—	3	28	31	77
277 a 318	CONTRO LA PUBBLICA AMMINISTRAZIONE	6.276	8.959	3.768	58	12.785	3.744	1.466	15	5.225	24.286
277 a 285	Violenza, resistenza, oltraggio	17	1.578	2.369	40	3.987	774	755	5	1.534	5.538
286 a 294	Peculato, malversazione, ecc.	13	56	318	3	377	53	195	1	249	639
295 a 318	Omissione atti di ufficio, ecc.	6.246	7.325	1.081	15	8.421	2.917	516	9	3.442	18.109
319 a 354	CONTRO L'AMMINISTRAZIONE DELLA GIUSTIZIA	121	1.329	902	73	2.304	2.610	1.161	41	3.812	6.237
355 a 366	CONTRO IL SENTIMENTO RELIGIOSO, ECC.	1	40	26	29	95	42	18	8	68	164
367 a 373	CONTRO L'ORDINE PUBBLICO	10	24	27	10	61	13	58	9	80	151
—	Altri delitti	18.719	5.436	10.225	10	15.671	2.263	2.362	4	4.629	39.019
—	IN MATERIA FINANZIARIA	1.606	859	8.975	1	9.835	294	1.989	—	2.283	13.724
—	IN MATERIA ELETTORALE	28	46	26	—	72	68	20	—	88	188
—	IN ALTRE MATERIE	17.085	4.531	1.224	9	5.764	1.901	353	4	2.258	25.107
TOTALE DELITTI		50.657	81.166	45.269	2.013	128.448	92.880	31.206	514	124.600	303.705
CONTRAVVENZIONI		608.642	61.321	5.750	965	68.036	37.399	2.472	148	40.019	716.697

(a) Cfr. Tav. 143 per i singoli numeri d'ordine. — (b) Compresi i Tribunali per minorenni.

Segue TAV. 119 — REATI GIUDICATI IN PRIMO GRADO

Segue A — SECONDO IL PROVVEDIMENTO EMESSO

N. d'ordine	REATI	DECRETO PENALE DI CONDANNA (PRE-TURE)	SENTENZA DI CONDANNA					SENTENZA DI NON DOVERSI PROCEDERE O DI ASSOLUZIONE					To-TALE	
			Pre-ture	Tri-bunali	Tri-bunali minorenni	Corti di Assise	Totale	Pre-ture	Tri-bunali	Tribunali minorenni camera di consiglio	Corti di Assise	Totale		
A CARICO DI MINORENNI														
1 a 47	Contro la persona.....	2	51	25	93	13	182	835	320	1.722	810	14	3.701	3.885
1 a 10	CONTRO LA VITA.....	—	—	1	16	3	20	—	24	35	122	2	183	203
1	Strage.....	—	—	—	—	—	—	—	—	—	—	—	—	—
2,3	Omicidio volontario consumato.....	—	—	—	7	1	8	—	—	6	3	1	10	18
5,8	Omicidio volontario tentato.....	—	—	—	4	2	6	—	—	9	4	—	13	19
4	Infanticidio per causa d'onore.....	—	—	—	—	—	—	—	—	1	5	—	6	6
6,7	Omicidio preterintenzionale.....	—	—	—	3	—	3	—	—	—	1	1	2	5
9,10	Omicidio colposo.....	—	—	1	2	—	3	—	24	19	109	—	152	155
11 a 45	CONTRO L'INCOLUMITÀ E LA LIBERTÀ INDIVIDUALE.....	2	44	24	75	10	153	665	276	1.653	673	12	3.279	3.434
11 a 14	Percosse, lesioni personali volontarie.....	—	22	14	47	5	88	302	155	701	293	4	1.455	1.543
15 a 17	Lesioni personali colpose.....	1	12	2	13	—	27	225	6	886	282	—	1.399	1.427
18 a 22	Rissa, abbandono d'incapace, ecc.....	1	1	3	—	—	4	8	75	25	21	3	132	137
23 a 45	Violenza privata, minaccia, ecc.....	—	9	5	15	5	34	130	40	41	77	5	293	327
46,47	INGIURIE E DIFFAMAZIONI.....	—	7	—	2	—	9	170	20	34	15	—	239	248
48 a 89	Contro la famiglia, la moralità e il buon costume.....	—	11	20	98	4	133	97	106	120	269	2	594	727
48 a 61	CONTRO LA FAMIGLIA.....	—	5	3	6	1	15	17	11	22	56	—	106	121
62 a 78	CONTRO LA MORALITÀ E IL BUON COSTUME.....	—	6	17	92	3	118	80	88	98	210	2	478	596
79 a 89	CONTRO LA SANITÀ DELLA STIPPE.....	—	—	—	—	—	—	—	7	—	3	—	10	10
90 a 118	Contro il patrimonio.....	7	355	75	563	53	1.046	1.776	366	1.699	1.979	30	5.850	6.903
90 a 93	FURTO.....	—	279	68	495	20	862	1.361	316	1.448	1.811	11	4.947	5.809
90 a 92	Furto semplice.....	—	103	3	34	1	141	530	16	168	78	1	793	934
93	Furto aggravato.....	—	176	65	461	19	721	831	300	1.280	1.733	10	4.154	4.875
94 a 109	RAPINA E DANNI.....	7	70	5	53	30	158	364	23	213	98	16	714	879
94 a 109	Rapina, estorsione, sequestro di persona consumati.....	—	—	1	13	25	39	—	2	7	33	15	57	96
94 a 97	Rapina, estorsione, sequestro di persona tentati.....	—	—	3	6	3	12	—	10	7	22	1	40	52
98 a 109	Danni a cose, animali, terreni, ecc.....	7	70	1	34	2	107	364	11	199	43	—	617	731
110 a 118	TRUFFA ED ALTRE FRODI.....	—	6	2	15	3	26	51	27	38	70	3	189	215
119 a 212	Contro l'economia e la fede pubblica.....	26	7	3	20	—	30	56	8	129	115	—	308	364
119 a 134	CONTRO L'ECONOMIA PUBBLICA, L'INDUSTRIA E IL COMMERCIO.....	16	1	—	4	—	5	18	2	6	7	—	33	54
119 a 134	Economia, industria e commercio.....	15	1	—	4	—	5	15	2	6	6	—	29	49
—	Bancarotta e delitti in materia commerciale.....	1	—	—	—	—	—	3	—	—	1	—	4	5
135 a 162	CONTRO L'INCOLUMITÀ PUBBLICA.....	1	—	1	3	—	4	3	2	66	38	—	109	114
163 a 212	CONTRO LA FEDE PUBBLICA.....	9	6	2	13	—	21	35	4	57	70	—	166	196
163 a 174	Falsità in monete.....	—	—	—	1	—	1	1	2	4	5	—	12	13
175 a 212	Falsità in sigilli, atti e persone.....	9	6	2	12	—	20	34	2	53	65	—	154	183
213 a 373	Contro lo Stato, le altre istituzioni sociali e l'ordine pubblico.....	1	9	4	35	2	50	34	49	75	165	3	326	377
213 a 276	CONTRO LA PERSONALITÀ DELLO STATO.....	—	—	—	—	—	—	—	—	1	2	—	3	3
277 a 318	CONTRO LA PUBBLICA AMMINISTRAZIONE.....	1	6	1	32	—	39	14	32	40	104	1	191	231
277 a 285	Violenza, resistenza, oltraggio.....	—	1	1	18	—	20	7	25	14	40	1	87	107
286 a 294	Peculato, malversazione, ecc.....	—	—	—	—	—	—	—	7	—	1	—	8	8
295 a 318	Omissione atti di ufficio, ecc.....	1	5	—	14	—	19	7	—	26	63	—	96	116
319 a 354	CONTRO L'AMMINISTRAZIONE DELLA GIUSTIZIA.....	—	3	2	2	—	7	19	14	30	49	1	113	120
355 a 366	CONTRO IL SENTIMENTO RELIGIOSO, ECC.....	—	—	—	—	1	1	1	1	2	1	—	5	6
367 a 373	CONTRO L'ORDINE PUBBLICO.....	—	—	1	1	3	—	2	2	9	1	1	14	17
—	Altri delitti.....	45	2	2	74	—	78	11	21	83	66	—	181	304
—	IN MATERIA FINANZIARIA.....	—	—	2	71	—	73	1	18	72	60	—	151	224
—	IN MATERIA ELETTORALE.....	—	—	—	—	—	—	1	—	2	—	—	3	3
—	IN ALTRE MATERIE.....	45	2	—	3	—	5	9	3	9	6	—	27	77
TOTALE DELITTI.....		81	435	129	883	72	1.519	2.809	870	3.828	3.404	49	10.960	12.560
CONTRAVVENZIONI.....		3.320	206	34	86	20	346	854	61	763	93	4	1.775	5.441

Segue TAV. 119 — REATI GIUDICATI IN PRIMO GRADO

B — SECONDO IL DISTRETTO DI CORTE DI APPELLO (a)

N. d'ordine	REATI	TORINO			GENOVA			MILANO			BRESCIA		
		Pre-ture	Tri-bunali	Corti di assise	Pre-ture	Tri-bunali	Corti di assise	Pre-ture	Tri-bunali	Corti di assise	Pre-ture	Tri-bunali	Corti di assise
TOTALE													
1 a 47	Contro la persona.....	4.002	904	77	2.409	707	23	6.485	1.252	47	2.385	355	7
1 a 10	CONTRO LA VITA.....	—	341	50	—	215	11	—	443	25	—	176	—
1	Strage.....	—	—	—	—	—	—	—	—	—	—	—	—
2,3	Omicidio volontario consumato.....	—	—	25	—	1	10	—	—	13	—	—	3
5,8	Omicidio volontario tentato.....	—	—	12	—	—	1	—	1	3	—	—	1
4	Infanticidio per causa d'onore.....	—	—	3	—	—	—	—	—	2	—	—	1
6,7	Omicidio preterintenzionale.....	—	—	2	—	—	—	—	—	6	—	—	2
9,10	Omicidio colposo.....	—	341	8	—	214	—	—	442	1	—	176	—
11 a 45	CONTRO L'INCOLUMITÀ E LA LIBERTÀ INDIVIDUALE.....	3.010	519	27	1.993	462	12	4.941	732	20	1.788	156	—
11 a 14	Percosse, lesioni personali volontarie.....	894	264	15	424	275	5	1.650	495	11	601	101	—
15 a 17	Lesioni personali colpose.....	1.576	119	—	1.361	105	—	2.490	101	1	919	9	—
18 a 22	Rissa, abbandono d'incapace, ecc....	34	38	3	34	30	3	24	52	1	16	2	—
23 a 45	Violenza privata, minaccia, ecc.....	506	98	9	174	52	4	777	84	7	252	44	—
46,47	INGIURIE E DIFFAMAZIONI.....	992	44	—	416	30	—	1.544	77	2	597	23	—
48 a 89	Contro la famiglia, la moralità e il buon costume.....	426	256	12	253	186	3	698	342	11	146	91	2
48 a 61	CONTRO LA FAMIGLIA.....	317	89	3	192	76	—	425	144	3	106	11	—
62 a 78	CONTRO LA MORALITÀ E IL BUON COSTUME.....	109	158	6	57	103	3	270	184	8	40	69	2
79 a 89	CONTRO LA SANITÀ DELLA STIRPE.....	—	9	3	4	7	—	3	14	—	—	11	—
90 a 118	Contro il patrimonio.....	1.927	1.337	61	1.274	965	29	3.634	1.171	65	1.087	425	22
90 a 93	FURTO.....	1.027	1.008	16	570	687	7	1.499	711	21	607	302	1
90 a 92	Furto semplice.....	341	60	—	110	6	—	490	16	—	207	7	—
93	Furto aggravato.....	686	948	16	460	681	7	1.009	695	21	400	295	1
94 a 109	RAPINA E DANNI.....	113	70	38	75	39	22	137	69	35	91	28	16
94 a 97	Rapina, estorsione, sequestro di persona consumati.....	—	27	34	—	15	17	—	28	35	—	5	13
98 a 109	Rapina, estorsione, sequestro di persona tentati.....	—	29	4	—	15	5	—	28	—	—	10	—
98 a 109	Danni a cose, animali, terreni, ecc.....	113	14	—	75	9	—	137	13	—	91	13	3
110 a 118	TRUFFA ED ALTRE FRODI.....	787	259	7	629	239	—	1.998	391	9	389	95	5
119 a 212	Contro l'economia e la fede pubblica.....	2.595	265	2	1.623	208	2	6.456	301	4	1.656	126	—
119 a 134	CONTRO L'ECONOMIA PUBBLICA, L'INDUSTRIA E IL COMMERCIO.....	2.416	54	—	1.500	35	1	6.087	116	—	1.590	12	—
119 a 134	Economia, industria e commercio.....	255	5	—	204	9	—	260	4	—	128	3	—
—	Bancarotta e delitti in materia commerciale.....	2.161	49	—	1.296	26	1	5.827	112	—	1.462	9	—
135 a 162	CONTRO L'INCOLUMITÀ PUBBLICA.....	12	19	1	13	22	—	13	20	—	14	7	—
163 a 212	CONTRO LA FEDE PUBBLICA.....	167	192	1	110	151	1	356	165	4	52	107	—
163 a 174	Falsità in monete.....	6	17	—	1	11	—	3	7	—	1	59	—
175 a 212	Falsità in sigilli, atti e persone.....	161	175	1	109	140	1	353	158	4	51	48	—
213 a 373	Contro lo Stato, le altre istituzioni sociali e l'ordine pubblico.....	912	253	9	468	188	6	1.394	293	16	339	103	6
213 a 276	CONTRO LA PERSONALITÀ DELLO STATO.....	—	—	2	—	—	2	—	—	6	—	—	1
277 a 318	CONTRO LA PUBBLICA AMMINISTRAZIONE.....	724	171	2	358	136	3	1.149	214	3	264	87	—
277 a 285	Violenza, resistenza, oltraggio.....	99	91	2	78	88	2	223	122	2	83	47	—
286 a 294	Peculato, malversazione, ecc.....	7	23	—	1	24	—	9	37	—	4	8	—
295 a 318	Omissione atti di ufficio, ecc.....	618	57	—	279	24	1	917	55	1	177	32	—
319 a 354	CONTRO L'AMMINISTRAZIONE DELLA GIUSTIZIA.....	186	78	4	109	52	—	235	76	2	72	14	5
355 a 366	CONTRO IL SENTIMENTO RELIGIOSO, ECC.....	1	3	1	1	—	—	6	—	2	3	1	—
367 a 373	CONTRO L'ORDINE PUBBLICO.....	1	1	—	—	—	1	4	3	3	—	1	—
—	Altri delitti.....	1.324	408	2	1.392	620	—	1.975	3.954	1	605	207	—
—	IN MATERIA FINANZIARIA.....	209	373	1	47	546	—	675	3.873	—	75	205	—
—	IN MATERIA ELETTORALE.....	4	—	—	1	3	—	13	1	—	2	—	—
—	IN ALTRE MATERIE.....	1.111	35	1	1.344	71	—	1.287	80	1	528	2	—
TOTALE DELITTI.....		11.186	3.423	163	7.419	2.874	63	20.642	7.313	144	6.218	1.307	37
CONTRAVVENZIONI.....		25.749	360	41	20.678	235	42	46.384	322	39	20.503	231	2

(a) I dati delle Preture riguardano i reati giudicati con sentenza nei procedimenti ordinari e per opposizione a decreto penale di condanna e quelli giudicati con decreto penale divenuto o reso esecutivo. Nei dati dei Tribunali sono compresi quelli dei Tribunali per minorenni.

Segue TAV. 119 — REATI GIUDICATI IN PRIMO GRADO

Segue B — SECONDO IL DISTRETTO DI CORTE DI APPELLO

N. d'ordine	REATI	TRENTO			VENEZIA			TRIESTE			BOLOGNA		
		Pre-ture	Tri-bunali	Corti di assise	Pre-ture	Tri-bunali	Corti di assise	Pre-ture	Tri-bunali	Corti di assise	Pre-ture	Tri-bunali	Corti di assise
TOTALE													
1 a 47	Contro la persona	1.079	252	6	5.053	1.358	33	1.224	525	22	4.527	1.016	19
1 a 10	CONTRO LA VITA	—	88	5	—	614	29	—	161	10	—	370	10
1	Strage	—	—	—	—	—	—	—	—	—	—	—	—
2,3	Omicidio volontario consumato	—	1	2	—	—	16	—	—	2	—	—	5
5,8	Omicidio volontario tentato	—	—	2	—	—	2	—	—	4	—	—	3
4	Infanticidio per causa d'onore	—	—	—	—	—	3	—	—	2	—	—	1
6,7	Omicidio preterintenzionale	—	—	1	—	—	4	—	—	2	—	—	1
9,10	Omicidio colposo	—	87	—	—	614	4	—	161	—	—	370	—
11 a 45	CONTRO L'INCOLUMITÀ E LA LIBERTÀ INDIVIDUALE	766	152	1	3.606	680	4	820	342	12	3.834	602	8
11 a 14	Percosse, lesioni personali volontarie	280	92	1	1.206	435	1	265	236	5	551	324	6
15 a 17	Lesioni personali colpose	367	12	—	1.676	47	—	371	50	—	2.947	93	—
18 a 22	Rissa, abbandono d'incapace, ecc.	19	12	—	42	47	—	2	26	—	28	44	—
23 a 45	Violenza privata, minaccia, ecc.	100	36	—	682	101	3	182	30	7	308	141	2
46,47	INGIURIE E DIFFAMAZIONI	313	12	—	1.447	64	—	404	22	—	693	44	1
48 a 89	Contro la famiglia, la moralità e il buon costume	82	92	—	375	276	2	100	149	2	269	225	5
48 a 61	CONTRO LA FAMIGLIA	56	40	—	206	112	—	78	41	1	185	76	1
62 a 78	CONTRO LA MORALITÀ E IL BUON COSTUME	24	50	—	166	138	2	21	98	1	81	130	4
79 a 89	CONTRO LA SANITÀ DELLA STIRPE	2	2	—	3	26	—	1	10	—	3	19	—
90 a 118	Contro il patrimonio	876	157	7	2.584	643	36	614	647	21	1.791	833	43
90 a 93	FURTO	592	75	3	1.359	393	7	300	484	8	909	550	9
90 a 92	Furto semplice	140	11	—	403	7	—	110	18	1	414	25	2
93	Furto aggravato	452	64	3	956	386	7	190	466	7	495	525	7
94 a 109	RAPINA E DANNI	94	11	3	182	41	27	67	29	10	152	49	30
94 a 97	Rapina, estorsione, sequestro di persona consumati	—	3	2	—	16	25	—	10	10	—	9	27
94 a 97	Rapina, estorsione, sequestro di persona tentati	—	5	1	—	15	2	—	9	—	—	25	2
98 a 109	Danni a cose, animali, terreni, ecc.	94	3	—	182	10	—	67	10	—	152	15	1
110 a 118	TRUFFA ED ALTRE FRODI	190	71	1	1.043	209	2	247	134	3	730	234	4
119 a 212	Contro l'economia e la fede pubblica	440	68	—	1.861	285	—	318	94	—	2.089	312	—
119 a 134	CONTRO L'ECONOMIA PUBBLICA, L'INDUSTRIA E IL COMMERCIO	389	15	—	1.571	49	—	265	28	—	1.912	56	—
119 a 134	Economia, industria e commercio	27	—	—	364	16	—	68	—	—	239	4	—
—	Bancarotta e delitti in materia commerciale	362	15	—	1.207	33	—	197	28	—	1.673	52	—
135 a 162	CONTRO L'INCOLUMITÀ PUBBLICA	2	11	—	18	28	—	3	7	—	11	18	—
163 a 212	CONTRO LA FEDE PUBBLICA	49	42	—	272	208	—	50	59	—	166	238	—
163 a 174	Falsità in monete	2	3	—	3	19	—	1	2	—	1	26	—
175 a 212	Falsità in sigilli, atti e persone	47	39	—	269	189	—	49	57	—	165	212	—
213 a 373	Contro lo Stato, le altre istituzioni sociali e l'ordine pubblico	158	86	1	902	348	13	189	144	17	563	260	17
213 a 276	CONTRO LA PERSONALITÀ DELLO STATO	—	1	1	—	—	3	—	1	12	—	—	10
277 a 318	CONTRO LA PUBBLICA AMMINISTRAZIONE	99	56	—	694	260	2	121	97	2	436	189	4
277 a 285	Violenza, resistenza, oltraggio	46	41	—	151	123	2	52	74	1	122	97	3
286 a 294	Peculato, malversazione, ecc.	2	6	—	5	43	—	9	—	—	29	—	—
295 a 318	Omissione atti di ufficio, ecc.	51	9	—	538	94	—	69	14	1	314	63	1
319 a 354	CONTRO L'AMMINISTRAZIONE DELLA GIUSTIZIA	57	29	—	204	83	3	66	46	—	123	60	2
355 a 366	CONTRO IL SENTIMENTO RELIGIOSO, ECC.	1	—	—	4	1	4	2	—	3	2	9	—
367 a 373	CONTRO L'ORDINE PUBBLICO	1	—	—	—	4	1	—	—	—	2	2	1
—	Altri delitti	293	182	—	1.478	773	—	207	218	1	1.405	345	1
—	IN MATERIA FINANZIARIA	40	169	—	59	705	—	8	201	—	201	286	—
—	IN MATERIA ELETTORALE	—	11	—	7	—	—	1	—	—	14	2	—
—	IN ALTRE MATERIE	253	2	—	1.412	68	—	198	18	1	1.190	57	1
TOTALE DELITTI		2.928	837	14	12.253	3.683	84	2.652	1.778	63	10.644	2.991	85
CONTRAVVENZIONI		9.289	162	5	32.983	351	5	8.962	293	12	30.525	211	16

Segue TAV. 119 — REATI GIUDICATI IN PRIMO GRADO

Segue B — SECONDO IL DISTRETTO DI CORTE DI APPELLO

N. d'ordine	REATI	ANCONA			FIRENZE			PERUGIA			ROMA		
		Pre-ture	Tri-bunali	Corti di assise	Pre-ture	Tri-bunali	Corti di assise	Pre-ture	Tri-bunali	Corti di assise	Pre-ture	Tri-bunali	Corti di assise
TOTALE													
1 a 47	Contro la persona.....	1.776	486	6	4.064	1.073	37	1.083	402	17	5.727	2.021	57
1 a 10	CONTRO LA VITA.....	—	148	6	—	354	25	—	112	7	—	301	37
1	Strage.....	—	—	—	—	—	—	—	—	—	—	—	—
2,3	Omicidio volontario consumato.....	—	4	4	—	—	17	—	—	3	—	—	16
5,8	Omicidio volontario tentato.....	—	—	1	—	8	6	—	—	2	—	—	13
4	Infanticidio per causa d'onore.....	—	—	—	—	—	1	—	—	1	—	4	2
6,7	Omicidio preterintenzionale.....	—	—	1	—	2	—	—	—	—	—	—	5
9,10	Omicidio colposo.....	—	144	—	—	344	1	—	112	1	—	297	1
11 a 45	CONTRO L'INCOLUMITÀ E LA LIBERTÀ INDIVIDUALE.....	1.411	317	—	3.656	662	12	860	283	9	4.330	1.490	20
11 a 14	Percosse, lesioni personali volontarie.....	327	205	—	546	432	6	180	149	4	1.687	1.157	14
15 a 17	Lesioni personali colpose.....	808	62	—	2.770	81	—	567	98	—	1.976	81	1
18 a 22	Rissa, abbandono d'incapace, ecc.....	28	1	—	27	40	1	4	12	3	100	115	2
23 a 45	Violenza privata, minaccia, ecc.....	248	49	—	313	109	5	109	24	2	567	137	3
46, 47	INGIURIE E DIFFAMAZIONI.....	365	21	—	408	57	—	223	7	1	1.397	230	—
48 a 89	Contro la famiglia, la moralità e il buon costume.....	87	102	3	267	333	5	82	92	1	728	507	8
48 a 61	CONTRO LA FAMIGLIA.....	60	28	1	193	99	1	45	39	—	445	267	1
62 a 78	CONTRO LA MORALITÀ E IL BUON COSTUME.....	25	66	2	73	219	4	37	49	1	281	227	7
79 a 89	CONTRO LA SANITÀ DELLA STIRPE.....	2	8	—	1	15	—	—	4	—	2	13	—
90 a 118	Contro il patrimonio.....	694	470	5	1.579	996	18	488	344	1	3.685	1.792	72
90 a 93	FURTO.....	327	286	1	736	666	9	271	229	1	1.931	1.195	32
90 a 92	Furto semplice.....	142	21	—	261	125	1	94	6	1	430	13	15
93	Furto aggravato.....	185	265	1	475	541	8	177	223	—	1.501	1.182	17
94 a 109	RAPINA E DANNI.....	60	24	4	133	46	8	53	11	—	528	83	36
94 a 97	Rapina, estorsione, sequestro di persona consumati.....	—	11	3	—	14	8	—	7	—	—	30	33
94 a 97	Rapina, estorsione, sequestro di persona tentati.....	—	6	1	—	16	—	—	2	—	—	25	3
98 a 109	Danni a case, animali, terreni, ecc.....	60	7	—	133	16	—	53	2	—	528	28	—
110 a 118	TRUFFA ED ALTRE FRODI.....	307	160	—	710	284	1	164	104	—	1.226	514	4
119 a 212	Contro l'economia e la fede pubblica.....	499	151	—	2.036	406	5	332	90	—	9.026	492	1
119 a 134	CONTRO L'ECONOMIA PUBBLICA, L'INDUSTRIA E IL COMMERCIO.....	413	17	—	1.878	38	—	286	16	—	8.773	37	—
119 a 134	Economia, industria e commercio.....	106	4	—	415	14	—	62	8	—	441	3	—
—	Bancarotta e delitti in materia commerciale.....	307	13	—	1.463	24	—	224	8	—	8.332	34	—
135 a 162	CONTRO L'INCOLUMITÀ PUBBLICA.....	4	11	—	38	70	1	12	13	—	30	53	—
163 a 212	CONTRO LA FEDE PUBBLICA.....	82	123	—	120	298	4	34	61	—	223	392	1
163 a 174	Falsità in monete.....	2	18	—	2	21	—	—	—	—	20	15	—
175 a 212	Falsità in sigilli, atti e persone.....	80	105	—	118	277	4	34	61	—	203	377	1
213 a 373	Contro lo Stato, le altre istituzioni sociali e l'ordine pubblico.....	244	110	7	634	307	21	306	94	1	2.784	647	16
213 a 276	CONTRO LA PERSONALITÀ DELLO STATO.....	—	—	4	—	—	12	—	—	1	—	1	8
277 a 318	CONTRO LA PUBBLICA AMMINISTRAZIONE.....	164	57	—	508	211	4	239	70	—	2.458	481	2
277 a 285	Violenza, resistenza, oltraggio.....	65	27	—	84	126	4	32	38	—	310	314	2
286 a 294	Peculato, malversazione, ecc.....	1	7	—	5	33	—	—	11	—	5	36	—
295 a 318	Omissione atti di ufficio, ecc.....	98	23	—	419	52	—	207	21	—	2.143	131	—
319 a 354	CONTRO L'AMMINISTRAZIONE DELLA GIUSTIZIA.....	78	53	2	120	91	4	63	23	—	305	149	2
355 a 366	CONTRO IL SENTIMENTO RELIGIOSO, ECC.....	1	—	1	5	3	1	2	1	—	6	7	3
367 a 373	CONTRO L'ORDINE PUBBLICO.....	1	—	—	1	2	—	2	—	—	15	9	1
—	Altri delitti.....	521	97	1	1.758	201	1	280	103	—	6.362	1.713	1
—	IN MATERIA FINANZIARIA.....	34	73	—	31	182	—	11	55	—	227	1.094	—
—	IN MATERIA ELETTORALE.....	1	7	—	8	2	—	—	4	—	21	—	—
—	IN ALTRE MATERIE.....	486	17	1	1.719	17	1	269	44	—	6.114	619	1
TOTALE DELITTI.....		3.821	1.416	22	10.338	3.316	87	2.571	1.125	20	28.312	7.162	155
CONTRAVVENZIONI.....		13.327	152	4	41.055	600	19	7.621	161	1	141.077	660	37

Segue TAV. 119 — REATI GIUDICATI IN PRIMO GRADO

Segue B — SECONDO IL DISTRETTO DI CORTE DI APPELLO

N. d'ordine	REATI	NAPOLI			L'AQUILA			BARI			LECCE		
		Pre-ture	Tri-bunali	Corti di assise	Pre-ture	Tri-bunali	Corti di assise	Pre-ture	Tri-bunali	Corti di assise	Pre-ture	Tri-bunali	Corti di assise
TOTALE													
1 a 47	Contro la persona.....	12.179	6.116	215	1.832	704	14	4.771	2.552	96	2.763	856	42
1 a 10	CONTRO LA VITA.....	—	402	125	—	87	9	—	131	41	—	93	18
1	Strage.....	—	—	—	—	—	—	—	—	—	—	—	—
2,3	Omicidio volontario consumato.....	—	1	51	—	—	4	—	1	21	—	1	10
5,8	Omicidio volontario tentato.....	—	—	58	—	—	2	—	2	13	—	1	5
4	Infanticidio per causa d'onore.....	—	—	6	—	—	3	—	—	1	—	—	—
6,7	Omicidio preterintenzionale.....	—	—	9	—	—	—	—	—	5	—	—	2
9,10	Omicidio colposo.....	—	401	1	—	87	—	—	128	1	—	91	1
11 a 45	CONTRO L'INCOLUMITÀ E LA LIBERTÀ INDIVIDUALE.....	8.597	5.289	89	1.270	571	5	3.334	2.204	54	2.045	703	23
11 a 14	Percosse, lesioni personali volontarie.....	3.078	3.975	51	455	437	3	1.490	1.401	31	930	522	14
15 a 17	Lesioni personali colpose.....	3.145	270	3	485	40	—	819	411	—	583	41	—
18 a 22	Rissa, abbandono d'incapace, ecc.....	137	406	11	24	26	—	65	86	—	56	16	1
23 a 45	Violenza privata, minaccia, ecc.....	2.237	638	24	306	68	2	960	306	23	476	124	8
46,47	INGIURIE E DIFFAMAZIONI.....	3.582	425	1	562	46	—	1.437	217	1	718	60	1
48 a 89	Contro la famiglia, la moralità e il buon costume.....	1.400	1.534	17	138	180	1	696	637	11	779	339	3
48 a 61	CONTRO LA FAMIGLIA.....	1.106	948	3	93	78	—	619	377	3	746	168	1
62 a 78	CONTRO LA MORALITÀ E IL BUON COSTUME.....	286	572	13	44	91	1	74	250	5	31	162	2
79 a 89	CONTRO LA SANITÀ DELLA STIRPE.....	8	14	1	1	11	—	12	10	3	2	9	—
90 a 118	Contro il patrimonio.....	6.181	2.597	61	1.373	414	8	4.045	1.153	66	3.312	623	46
90 a 93	FURTO.....	2.794	1.709	16	743	284	2	2.386	773	15	1.931	413	16
90 a 92	Furto semplice.....	1.237	57	5	255	18	—	1.246	42	3	1.003	53	2
93	Furto aggravato.....	1.557	1.652	11	488	266	2	1.140	731	12	928	360	14
94 a 109	RAPINA E DANNI.....	1.130	154	40	357	22	6	697	98	45	672	57	26
94 a 97	Rapina, estorsione, sequestro di persona consumati.....	—	38	35	—	7	6	—	21	37	—	9	22
94 a 97	Rapina, estorsione, sequestro di persona tentati.....	—	44	5	—	4	—	—	25	7	—	20	3
98 a 109	Danni a cose, animali, terreni, ecc.....	1.130	72	—	357	11	—	697	52	1	672	28	1
110 a 118	TRUFFA ED ALTRE FRODI.....	2.257	734	5	273	108	—	962	282	6	709	153	4
119 a 212	Contro l'economia e la fede pubblica.....	6.232	614	2	400	103	—	1.282	235	—	764	118	—
119 a 134	CONTRO L'ECONOMIA PUBBLICA, L'INDUSTRIA E IL COMMERCIO.....	5.835	81	—	328	17	—	938	62	—	590	29	—
119 a 134	Economia, industria e commercio.....	472	25	—	157	6	—	363	20	—	322	2	—
—	Bancarotta e delitti in materia commerciale.....	5.363	56	—	171	11	—	575	42	—	268	27	—
135 a 162	CONTRO L'INCOLUMITÀ PUBBLICA.....	62	104	1	5	18	—	69	54	—	21	11	—
163 a 212	CONTRO LA FEDE PUBBLICA.....	335	429	1	67	74	—	275	119	—	153	78	—
163 a 174	Falsità in monete.....	11	21	—	2	5	—	2	6	—	1	2	—
175 a 212	Falsità in sigilli, atti e persone.....	324	408	1	65	69	—	273	113	—	152	76	—
213 a 373	Contro lo Stato, le altre istituzioni sociali e l'ordine pubblico.....	4.549	1.511	45	465	186	3	1.890	655	32	773	349	17
213 a 276	CONTRO LA PERSONALITÀ DELLO STATO.....	—	—	4	—	—	—	—	—	5	—	—	1
277 a 318	CONTRO LA PUBBLICA AMMINISTRAZIONE.....	3.825	1.082	12	359	132	—	1.647	514	9	635	249	6
277 a 285	Violenza, resistenza, oltraggio.....	341	745	6	29	66	—	129	279	6	60	195	4
286 a 294	Peculato, malversazione, ecc.....	13	71	—	4	15	—	—	38	—	2	12	—
295 a 318	Omissione atti di ufficio, ecc.....	3.471	266	6	326	51	—	1.518	197	3	573	42	2
319 a 354	CONTRO L'AMMINISTRAZIONE DELLA GIUSTIZIA.....	712	406	18	105	54	1	239	129	15	135	100	8
355 a 366	CONTRO IL SENTIMENTO RELIGIOSO, ECC.....	10	4	6	1	—	2	4	2	2	3	—	2
367 a 373	CONTRO L'ORDINE PUBBLICO.....	2	19	5	—	—	—	—	10	1	—	—	—
—	Altri delitti.....	2.864	2.032	3	312	32	—	1.133	241	—	680	355	—
—	IN MATERIA FINANZIARIA.....	513	1.927	—	17	23	—	83	196	—	54	343	—
—	IN MATERIA ELETTORALE.....	10	3	—	4	—	—	4	2	—	—	1	—
—	IN ALTRE MATERIE.....	2.341	102	3	291	7	—	1.046	43	—	626	21	—
TOTALE DELITTI.....		33.405	14.404	343	4.520	1.625	26	13.817	5.473	205	9.071	2.650	108
CONTRAVVENZIONI.....		152.529	1.205	192	9.075	186	6	21.593	633	97	17.030	341	24

Segue TAV. 119 — REATI GIUDICATI IN PRIMO GRADO

Segue B — SECONDO IL DISTRETTO DI CORTE DI APPELLO

N. d'ordine	REATI	POTENZA			CATANZARO			REGGIO DI CALABRIA (sez.)		
		Pre-ture	Tri-bunali	Corti di assise	Pre-ture	Tri-bunali	Corti di assise	Pre-ture	Tri-bunali	Corti di assise
TOTALE										
1 a 47	Contro la persona.....	1.398	411	22	4.698	1.516	136	475	219	20
1 a 10	CONTRO LA VITA.....	—	24	14	—	85	98	—	19	18
1	Strage.....	—	—	—	—	—	—	—	—	—
2,3	Omicidio volontario consumato.....	—	1	6	—	2	54	—	1	11
5,8	Omicidio volontario tentato.....	—	—	4	—	3	38	—	—	4
4	Infanticidio per causa d'onore.....	—	1	—	—	—	1	—	—	—
6,7	Omicidio preterintenzionale.....	—	—	4	—	—	5	—	—	3
9,10	Omicidio colposo.....	—	22	—	—	80	—	—	18	—
11 a 45	CONTRO L'INCOLUMITÀ E LA LIBERTÀ INDIVIDUALE.....	1.027	373	7	3.396	1.360	37	390	186	2
11 a 14	Percosse, lesioni personali volontarie.....	578	306	3	1.630	1.026	20	165	131	1
15 a 17	Lesioni personali colpose.....	147	8	—	657	43	—	135	7	—
18 a 22	Rissa, abbandono d'incapace, ecc.....	8	18	—	70	72	4	5	13	—
23 a 45	Violenza privata, minaccia, ecc.....	294	41	4	1.039	219	13	85	35	1
46,47	INGIURIE E DIFFAMAZIONI.....	371	14	1	1.302	71	1	85	14	—
48 a 89	Contro la famiglia, la moralità e il buon costume.....	132	75	4	390	413	2	70	54	—
48 a 61	CONTRO LA FAMIGLIA.....	118	28	2	353	217	2	55	33	—
62 a 78	CONTRO LA MORALITÀ E IL BUON COSTUME.....	12	43	2	34	190	—	15	17	—
79 a 89	CONTRO LA SANITÀ DELLA STIRPE.....	2	4	—	3	6	—	—	4	—
90 a 118	Contro il patrimonio.....	2.126	198	12	4.133	686	34	307	94	5
90 a 93	FURTO.....	1.350	127	2	1.927	383	12	129	44	—
90 a 92	Furto semplice.....	737	6	—	736	85	1	24	—	—
93	Furto aggravato.....	613	121	2	1.191	298	11	105	44	—
94 a 109	RAPINA E DANNI.....	596	32	9	1.732	177	22	86	16	5
94 a 97	Rapina, estorsione, sequestro di persona consumati.....	—	10	9	—	6	16	—	2	5
94 a 97	Rapina, estorsione, sequestro di persona, tentati.....	—	2	—	—	—	—	—	—	—
98 a 109	Danni a cose, animali, terreni, ecc.....	596	20	—	1.732	161	3	86	13	—
110 a 118	TRUFFA ED ALTRE FRODI.....	180	39	1	529	126	—	92	34	—
119 a 212	Contro l'economia e la fede pubblica.....	138	23	—	343	111	3	177	38	—
119 a 134	CONTRO L'ECONOMIA PUBBLICA, L'INDUSTRIA E IL COMMERCIO.....	97	1	—	225	8	—	144	6	—
119 a 134	Economia, industria e commercio.....	65	—	—	109	6	—	88	6	—
—	Bancarotta e delitti in materia commerciale.....	32	1	—	116	2	—	56	—	—
135 a 162	CONTRO L'INCOLUMITÀ PUBBLICA.....	14	10	—	21	21	2	8	9	—
163 a 212	CONTRO LA FEDE PUBBLICA.....	27	12	—	97	82	1	25	23	—
163 a 174	Falsità in monete.....	—	2	—	12	9	—	3	2	—
175 a 212	Falsità in sigilli, atti e persone.....	27	10	—	85	73	1	22	21	—
213 a 373	Contro lo Stato, le altre istituzioni sociali e l'ordine pubblico.....	482	146	7	1.318	392	15	138	66	—
213 a 276	CONTRO LA PERSONALITÀ DELLO STATO.....	—	—	—	—	—	—	—	—	—
277 a 318	CONTRO LA PUBBLICA AMMINISTRAZIONE.....	390	80	2	1.014	271	1	82	49	—
277 a 285	Violenza, resistenza, oltraggio.....	48	35	2	93	184	1	16	3	—
286 a 294	Peculato, malversazione, ecc.....	2	9	—	28	28	—	1	4	—
295 a 318	Omissione atti di ufficio, ecc.....	340	36	—	893	59	—	65	42	—
319 a 354	CONTRO L'AMMINISTRAZIONE DELLA GIUSTIZIA.....	90	59	5	283	119	12	54	15	—
355 a 366	CONTRO IL SENTIMENTO RELIGIOSO, ECC.....	2	4	—	15	1	2	1	—	—
367 a 373	CONTRO L'ORDINE PUBBLICO.....	—	3	—	6	1	—	1	2	—
—	Altri delitti.....	219	19	1	269	80	—	160	75	—
—	IN MATERIA FINANZIARIA.....	33	12	—	16	40	—	10	74	—
—	IN MATERIA ELETTORALE.....	8	—	—	33	1	—	—	—	—
—	IN ALTRE MATERIE.....	177	7	1	220	39	—	150	1	—
TOTALE DELITTI.....		4.495	872	46	11.206	3.198	190	1.327	546	25
CONTRAVVENZIONI.....		6.381	100	28	16.073	803	196	3.855	110	—

Segue TAV. 119 — REATI GIUDICATI IN PRIMO GRADO

Segue B — SECONDO IL DISTRETTO DI CORTE DI APPELLO

N. d'ordine	REATI	PALERMO			MESSINA			CALTANISSETTA		
		Pre-ture	Tri-bunali	Corti di assise	Pre-ture	Tri-bunali	Corti di assise	Pre-ture	Tri-bunali	Corti di assise
TOTALE										
1 a 47	Contro la persona	1.526	1.215	143	868	388	14	945	409	55
1 a 10	CONTRO LA VITA.....	---	129	94	---	46	9	---	30	34
1	Strage.....	---	---	58	---	---	6	---	---	18
2,3	Omicidio volontario consumato.....	---	1	32	---	---	3	---	---	12
5,8	Omicidio volontario tentato.....	---	---	1	---	---	---	---	1	---
4	Infanticidio per causa d'onore.....	---	---	3	---	---	---	---	---	3
6,7	Omicidio preterintenzionale.....	---	125	---	---	46	---	---	29	1
9,10	Omicidio colposo.....	---	---	---	---	---	---	---	---	---
11 a 45	CONTRO L'INCOLUMITÀ E LA LIBERTÀ INDIVIDUALE.....	1.115	1.021	49	656	316	5	702	360	20
11 a 14	Percosse, lesioni personali volontarie.....	334	622	21	250	267	3	274	206	8
15 a 17	Lesioni personali colpose.....	484	60	1	290	12	1	162	29	1
18 a 22	Rissa, abbandono d'incapace, ecc.....	41	146	5	4	6	---	12	57	4
23 a 45	Violenza privata, minaccia, ecc.....	256	193	22	112	31	1	254	68	7
46,47	INGIURIE E DIFFAMAZIONI.....	411	65	---	212	26	---	243	19	1
48 a 89	Contro la famiglia, la moralità e il buon costume	315	347	15	142	84	3	178	125	---
48 a 61	CONTRO LA FAMIGLIA.....	244	165	9	123	37	1	157	72	---
62 a 78	CONTRO LA MORALITÀ E IL BUON COSTUME.....	56	177	6	18	46	2	18	52	---
79 a 89	CONTRO LA SANITÀ DELLA STIRPE.....	15	5	---	1	1	---	3	1	---
90 a 118	Contro il patrimonio	1.814	1.126	53	643	232	12	962	281	11
90 a 93	FURTO.....	840	826	11	322	157	3	423	165	4
90 a 92	Furto semplice.....	440	47	4	152	8	---	152	31	---
93	Furto aggravato.....	400	779	7	170	149	3	271	134	4
94 a 109	RAPINA E DANNI.....	566	89	35	122	10	9	307	61	7
94 a 97	Rapina, estorsione, sequestro di persona consumati.....	---	13	30	---	6	8	---	10	6
94 a 97	Rapina, estorsione, sequestro di persona tentati.....	---	31	3	---	2	1	---	7	1
98 a 109	Danni a cose, animali, terreni, ecc.....	566	45	2	122	2	---	307	44	---
110 a 118	TRUFFA ED ALTRE FRODI.....	408	211	7	199	65	---	232	55	---
119 a 212	Contro l'economia e la fede pubblica	1.058	128	1	157	29	---	135	48	2
119 a 134	CONTRO L'ECONOMIA PUBBLICA, L'INDUSTRIA E IL COMMERCIO.....	938	22	---	142	1	---	80	5	---
119 a 134	Economia, industria e commercio... Bancarotta e delitti in materia commerciale.....	360	3	---	36	---	---	29	---	---
135 a 162	CONTRO L'INCOLUMITÀ PUBBLICA.....	32	38	---	1	4	---	19	29	---
163 a 212	CONTRO LA FEDE PUBBLICA.....	88	68	1	14	24	---	36	14	2
163 a 174	Falsità in monete.....	1	3	---	---	3	---	4	2	---
175 a 212	Falsità in sigilli, atti e persone.....	87	65	1	14	21	---	32	12	2
213 a 373	Contro lo Stato, le altre istituzioni sociali e l'ordine pubblico	780	391	25	1.267	84	3	573	101	12
213 a 276	CONTRO LA PERSONALITÀ DELLO STATO.....	---	---	---	---	---	---	---	---	---
277 a 318	CONTRO LA PUBBLICA AMMINISTRAZIONE.....	624	279	10	1.182	57	---	468	59	2
277 a 285	Violenza, resistenza, oltraggio.....	66	114	5	29	28	---	37	14	---
286 a 294	Peculato, malversazione, ecc.....	6	13	---	---	4	---	---	12	---
295 a 318	Omissione atti di ufficio, ecc.....	552	152	5	1.153	25	---	431	33	2
319 a 354	CONTRO L'AMMINISTRAZIONE DELLA GIUSTIZIA.....	138	102	8	84	27	1	103	37	10
355 a 366	CONTRO IL SENTIMENTO RELIGIOSO, ECC.....	8	2	4	1	---	1	2	3	---
367 a 373	CONTRO L'ORDINE PUBBLICO.....	10	8	3	---	---	1	---	2	---
---	Altri delitti	1.033	315	1	152	439	---	189	10	1
---	IN MATERIA FINANZIARIA.....	320	294	---	1	158	---	7	9	---
---	IN MATERIA ELETTORALE.....	5	5	---	---	3	---	1	---	---
---	IN ALTRE MATERIE.....	708	16	1	151	278	---	181	1	1
TOTALE DELITTI		6.526	3.522	238	3.229	1.256	32	2.982	974	81
CONTRAVVENZIONI		31.467	367	152	6.344	80	21	5.048	175	51

Segue TAV. 119 — REATI GIUDICATI IN PRIMO GRADO

Segue B — SECONDO IL DISTRETTO DI CORTE DI APPELLO

N. d'ordine	REATI	CATANIA			CAGLIARI			ITALIA		
		Pre-ture	Tri-bunali	Corti di assise	Pre-ture	Tri-bunali	Corti di assise	Pre-ture	Tri-bunali	Corti di assise
TOTALE										
1 a 47	Contro la persona.....	2.647	1.203	66	1.741	444	96	75.657	26.384	1.270
1 a 10	CONTRO LA VITA.....	—	137	31	—	—	70	—	4.563	783
1	Strage.....	—	—	—	—	—	40	—	—	—
2,3	Omicidio volontario consumato.....	—	1	10	—	1	40	—	16	405
5,8	Omicidio volontario tentato.....	—	—	16	—	—	25	—	17	262
4	Infanticidio per causa d'onore.....	—	—	1	—	—	1	—	6	30
6,7	Omicidio preterintenzionale.....	—	—	3	—	1	2	—	4	69
9,10	Omicidio colposo.....	—	136	1	—	55	2	—	4.520	17
11 a 45	CONTRO L'INCOLUMITÀ E LA LIBERTÀ INDIVIDUALE.....	1.907	979	34	1.193	368	26	56.647	20.127	476
11 a 14	Percosse, lesioni personali volontarie.....	704	684	13	589	251	11	19.088	14.043	247
15 a 17	Lesioni personali colpose.....	665	8	—	196	14	—	25.596	1.801	8
18 a 22	Rissa, abbandono d'incapace, ecc....	48	42	2	27	14	—	855	1.321	40
23 a 45	Violenza privata minaccia, ecc....	490	245	19	381	89	15	11.108	2.962	181
46,47	INGIURIE E DIFFAMAZIONI.....	740	87	1	548	19	—	19.010	1.694	11
48 a 89	Contro la famiglia, la moralità e il buon costume.....	611	413	16	138	233	2	8.502	7.085	128
48 a 61	CONTRO LA FAMIGLIA.....	553	221	8	85	106	1	6.551	3.472	41
62 a 78	CONTRO LA MORALITÀ E IL BUON COSTUME.....	51	179	8	52	120	1	1.875	3.390	80
79 a 89	CONTRO LA SANITÀ DELLA STIRPE.....	7	13	—	1	7	—	76	223	7
90 a 118	Contro il patrimonio.....	2.471	838	48	1.647	499	39	49.302	18.521	775
90 a 23	FURTO.....	1.111	555	11	1.006	347	4	25.090	12.369	211
90 a 99	Furto semplice.....	579	13	—	384	12	—	10.087	687	35
93	Furto aggravato.....	532	542	11	622	335	4	15.003	11.682	176
94 a 109	RAPINA E DANNI.....	411	57	30	386	65	31	8.747	1.338	494
94 a 97	Rapina, estorsione, sequestro di persona consumati.....	—	22	24	—	15	29	—	334	434
98 a 109	Rapina, estorsione, sequestro di persona tentati.....	—	17	3	—	23	1	—	371	45
98 a 109	Danni a cose, animali, terreni, ecc....	411	18	3	386	27	1	8.747	633	15
110 a 118	TRUFFA ED ALTRE FRODI.....	949	226	7	255	87	4	15.465	4.814	70
119 a 212	Contro l'economia e la fede pubblica..	950	146	—	1.088	82	1	41.655	4.469	23
119 a 134	CONTRO L'ECONOMIA PUBBLICA, L'INDUSTRIA E IL COMMERCIO.....	825	20	—	990	2	—	38.212	727	1
119 a 134	Economia, industria e commercio..	254	13	—	168	—	—	4.992	151	—
—	Bancarotta e delitti in materia commerciale.....	571	7	—	822	2	—	33.220	576	1
135 a 162	CONTRO L'INCOLUMITÀ PUBBLICA.....	24	43	—	39	41	—	485	661	5
163 a 212	CONTRO LA FEDE PUBBLICA.....	101	83	—	59	39	1	2.958	3.081	17
163 a 174	Falsità in monete.....	1	11	—	3	6	—	82	270	—
175 a 212	Falsità in sigilli, atti e persone.....	100	72	—	56	33	1	2.876	2.811	17
213 a 373	Contro lo Stato, le altre istituzioni sociali e l'ordine pubblico.....	1.635	402	13	406	313	15	23.169	7.429	317
213 a 276	CONTRO LA PERSONALITÀ DELLO STATO.....	—	—	—	—	—	2	—	3	74
277 a 318	CONTRO LA PUBBLICA AMMINISTRAZIONE.....	1.323	251	4	216	182	5	18.979	5.234	73
277 a 285	Violenza, resistenza, oltraggio.....	94	153	3	82	120	—	2.369	3.124	45
286 a 294	Peculato, malversazione, ecc....	21	16	—	6	25	4	122	513	4
295 a 318	Omissione atti di ufficio, ecc....	1.208	82	1	128	37	1	16.488	1.597	24
319 a 354	CONTRO L'AMMINISTRAZIONE DELLA GIUSTIZIA.....	310	139	7	189	122	5	4.060	2.063	114
355 a 366	CONTRO IL SENTIMENTO RELIGIOSO, ECC....	2	3	1	—	—	2	83	44	37
367 a 373	CONTRO L'ORDINE PUBBLICO.....	—	9	1	1	9	1	47	85	19
—	Altri delitti.....	1.291	108	—	516	49	—	26.418	12.587	14
—	IN MATERIA FINANZIARIA.....	25	87	—	63	37	—	2.759	10.964	1
—	IN MATERIA ELETTORALE.....	—	1	—	4	—	—	142	46	—
—	IN ALTRE MATERIE.....	1.266	20	—	449	12	—	23.517	1.577	13
TOTALE DELITTI.....		9.605	3.110	143	5.536	1.620	153	224.703	76.475	2.527
CONTRAVVENZIONI.....		17.914	269	49	21.900	215	74	707.362	8.222	1.113

Segue TAV. 119 — REATI GIUDICATI IN PRIMO GRADO

Segue B — SECONDO IL DISTRETTO DI CORTE DI APPELLO

N. d'ordine	REATI	TORINO		GENOVA		MILANO		BRESCIA		TRENTO	
		Totale	Tribunale per minorenni	Totale	Tribunale per minorenni	Totale	Tribunale per minorenni	Totale	Tribunale per minorenni	Totale	Tribunale per minorenni
A CARICO DI MINORENNI											
1 a 47	Contro la persona.....	181	154	118	113	132	108	29	16	33	9
1 a 10	CONTRO LA VITA.....	6	4	16	15	13	10	6	6	6	4
1	Strage.....	—	—	—	—	—	—	—	—	—	—
2,3	Omicidio volontario consumato.....	1	—	1	1	—	—	—	—	1	1
5,8	Omicidio volontario tentato.....	—	—	—	—	2	1	—	—	—	—
4	Infanticidio per causa d'onore.....	—	—	—	—	—	—	—	—	—	—
6,7	Omicidio preterintenzionale.....	—	—	—	—	1	—	—	—	—	—
9,10	Omicidio colposo.....	5	4	15	14	10	9	6	6	5	3
11 a 45	CONTRO L'INCOLUMITÀ E LA LIBERTÀ INDIVIDUALE.....	170	147	102	98	113	95	20	8	27	5
11 a 14	Percosse, lesioni personali volontarie.....	60	49	6	5	29	23	9	4	8	3
15 a 17	Lesioni personali colpose.....	97	69	95	93	76	67	9	2	17	2
18 a 22	Rissa, abbandono d'incapace, ecc.....	2	1	1	—	—	—	—	—	—	—
23 a 45	Violenza privata, minaccia, ecc.....	11	8	—	—	—	—	2	2	2	—
46,47	INGIURIE E DIFFAMAZIONI.....	5	3	—	—	6	3	3	2	—	—
48 a 89	Contro la famiglia, la moralità e il buon costume.....	37	29	11	8	36	21	39	14	17	14
48 a 71	CONTRO LA FAMIGLIA.....	3	3	—	—	7	6	—	—	1	—
62 a 68	CONTRO LA MORALITÀ E IL BUON COSTUME.....	34	26	11	8	29	15	39	14	16	14
79 a 89	CONTRO LA SANITÀ DELLA SIFIRPE.....	—	—	—	—	—	—	—	—	—	—
90 a 118	Contro il patrimonio.....	474	409	215	196	268	195	113	101	107	12
90 a 93	FURTO.....	434	380	211	193	245	182	105	97	97	10
90 a 92	Furto semplice.....	60	46	2	—	29	4	8	5	11	2
92	Furto aggravato.....	374	334	209	193	216	178	97	92	86	8
94 a 190	RAPINA E DANNI.....	25	14	4	3	18	9	4	2	6	2
94 a 97	Rapina, estorsione, sequestro di persona, consumati.....	8	5	4	3	9	2	—	—	—	—
94 a 97	Rapina, estorsione, sequestro di persona tentati.....	4	1	—	—	7	5	1	1	2	2
98 a 109	Danni a cose, animali, terreni, ecc.....	13	8	—	—	2	2	3	1	4	—
110 a 118	TRUFFA ED ALTRE FRODI.....	15	15	—	—	5	4	4	2	4	—
119 a 212	Contro l'economia e la fede pubblica.....	31	30	11	11	8	8	6	5	4	2
119 a 134	CONTRO L'ECONOMIA PUBBLICA, L'INDUSTRIA E IL COMMERCIO.....	—	—	—	—	—	—	—	—	1	—
119 a 134	Economia, industria e commercio..	—	—	—	—	—	—	—	—	1	—
—	Bancarotta e delitti in materia commerciale.....	—	—	—	—	—	—	—	—	—	—
135 a 162	CONTRO L'INCOLUMITÀ PUBBLICA.....	4	4	8	8	1	1	—	—	3	2
163 a 212	CONTRO LA FEDE PUBBLICA.....	27	26	3	3	7	7	6	5	—	—
163 a 174	Falsità in monete.....	—	—	—	—	—	—	—	—	—	—
175 a 212	Falsità in sigilli, atti e persone.....	27	26	3	3	7	7	6	5	—	—
213 a 373	Contro lo Stato, le altre istituzioni sociali e l'ordine pubblico.....	12	10	3	1	9	9	4	3	5	4
213 a 276	CONTRO LA PERSONALITÀ DELLO STATO.....	—	—	—	—	—	—	—	—	1	1
277 a 318	CONTRO LA PUBBLICA AMMINISTRAZIONE.....	5	3	—	—	6	6	2	1	3	2
277 a 285	Violenza, resistenza, oltraggio.....	1	—	—	—	6	6	2	1	3	2
286 a 294	Peculato, malversazione, ecc.....	—	—	—	—	—	—	—	—	—	—
295 a 318	Omissione atti di ufficio, ecc.....	4	3	—	—	—	—	—	—	—	—
319 a 354	CONTRO L'AMMINISTRAZIONE DELLA GIUSTIZIA.....	6	6	3	1	3	3	2	2	1	1
355 a 366	CONTRO IL SENTIMENTO RELIGIOSO, ECC.....	1	1	—	—	—	—	—	—	—	—
367 a 373	CONTRO L'ORDINE PUBBLICO.....	—	—	—	—	—	—	—	—	—	—
—	Altri delitti.....	11	9	1	—	61	54	4	3	5	2
—	IN MATERIA FINANZIARIA.....	8	8	1	—	60	54	3	3	1	1
—	IN MATERIA ELETTORALE.....	—	—	—	—	—	—	—	—	—	—
—	IN ALTRE MATERIE.....	3	1	—	—	1	—	1	—	4	1
TOTALE DELITTI.....		746	641	359	329	514	395	195	142	171	43
CONTRAVVENZIONI.....		126	10	174	38	176	61	131	7	151	3

Segue TAV. 119 — REATI GIUDICATI IN PRIMO GRADO

Segue B — SECONDO IL DISTRETTO DI CORTE DI APPELLO

N. d'ordine	REATI	VENEZIA		TRIESTE		BOLOGNA		ANCONA		FIRENZE	
		Totale	Tribunale per minorenni	Totale	Tribunale per minorenni	Totale	Tribunale per minorenni	Totale	Tribunale per minorenni	Totale	Tribunale per minorenni
A CARICO DI MINORENNI											
1 a 47	Contro la persona	151	55	58	45	113	88	44	24	164	95
1 a 10	CONTRO LA VITA.....	14	13	1	1	15	15	8	6	31	31
1	Strage.....	—	—	—	—	—	—	—	—	—	—
2,3	Omicidio volontario consumato.....	—	—	—	—	—	—	4	4	—	—
5,8	Omicidio volontario tentato.....	—	—	—	—	—	—	—	—	8	8
4	Infanticidio per causa d'onore.....	—	—	—	—	—	—	—	—	—	—
6,7	Omicidio preterintenzionale.....	—	—	—	—	—	—	—	—	2	2
9,10	Omicidio colposo.....	14	13	1	1	15	15	4	2	21	21
11 a 45	CONTRO L'INCOLUMITÀ E LA LIBERTÀ INDIVIDUALE.....	117	42	54	43	93	72	36	18	128	62
11 a 14	Percosse, lesioni personali volontarie.....	51	17	13	8	18	12	13	10	29	17
15 a 17	Lesioni personali colpose.....	42	16	14	11	67	57	21	7	88	41
18 a 22	Rissa abbandono d'incapace, ecc.....	8	8	20	20	1	1	—	—	4	1
23 a 45	Violenza privata, minaccia, ecc.....	16	1	7	4	7	2	2	1	7	3
46,47	INGIURIE E DIFFAMAZIONI.....	20	—	3	1	5	1	—	—	5	2
48 a 89	Contro la famiglia, la moralità e il buon costume	25	8	25	16	16	10	7	4	52	39
48 a 61	CONTRO LA FAMIGLIA.....	1	—	1	—	3	2	—	—	—	—
62 a 78	CONTRO LA MORALITÀ E IL BUON COSTUME.....	22	8	23	16	12	8	7	4	50	38
79 a 89	CONTRO LA SANITÀ DELLA STIRPE.....	2	—	1	—	1	—	—	—	2	1
90 a 118	Contro il patrimonio	373	99	236	165	277	217	120	90	239	184
90 a 93	FURTO.....	340	89	209	152	252	207	109	86	224	173
90 a 92	Furto semplice.....	56	—	18	14	18	8	13	9	7	—
93	Furto aggravato.....	284	89	191	138	234	199	96	77	217	173
94 a 190	RAPINA E DANNI.....	25	10	17	5	19	9	10	4	14	11
94 a 97	Rapina, estorsione, sequestro di persone consumati.....	10	7	6	3	8	1	4	3	5	4
98 a 109	Rapina, estorsione, sequestro di persona tentati.....	—	—	1	—	4	4	2	—	1	—
98 a 109	Danni a cose, animali, terreni, ecc.....	15	3	10	2	7	4	4	1	8	7
110 a 118	TRUFFA ED ALTRE FRODI.....	8	—	10	8	6	1	1	—	1	—
119 a 212	Contro l'economia e la fede pubblica	29	4	7	6	14	9	10	7	14	9
119 a 134	CONTRO L'ECONOMIA PUBBLICA, L'INDUSTRIA E IL COMMERCIO.....	3	—	—	—	2	1	2	1	1	—
119 a 134	Economia, industria e commercio..	2	—	—	—	2	1	2	1	1	—
—	Bancarotta e delitti in materia commerciale.....	1	—	—	—	—	—	—	—	—	—
135 a 162	CONTRO L'INCOLUMITÀ PUBBLICA.....	4	3	2	2	4	4	—	—	6	6
163 a 212	CONTRO LA FEDE PUBBLICA.....	22	1	5	4	8	4	8	6	7	3
163 a 174	Falsità in monete.....	—	—	—	—	—	—	3	3	1	—
175 a 212	Falsità in sigilli, atti e persone.....	22	1	5	4	8	4	5	3	6	3
213 a 373	Contro lo Stato, le altre istituzioni sociali e l'ordine pubblico	13	5	8	6	10	8	5	3	16	11
213 a 276	CONTRO LA PERSONALITÀ DELLO STATO.....	—	—	1	1	—	—	—	—	—	—
277 a 318	CONTRO LA PUBBLICA AMMINISTRAZIONE.....	6	3	4	4	5	3	3	2	7	4
277 a 285	Violenza, resistenza, oltraggio.....	2	1	—	—	4	2	2	1	5	3
286 a 294	Peculato, malversazione, ecc.....	1	—	—	—	—	—	—	—	—	—
295 a 318	Omissione atti di ufficio, ecc.....	3	2	4	4	1	1	1	1	2	1
319 a 354	CONTRO L'AMMINISTRAZIONE DELLA GIUSTIZIA.....	7	2	3	1	4	4	1	1	8	6
355 a 366	CONTRO IL SENTIMENTO RELIGIOSO, ECC.....	—	—	—	—	—	—	1	—	1	1
367 a 373	CONTRO L'ORDINE PUBBLICO.....	—	—	—	—	1	1	—	—	—	—
—	Altri delitti	7	2	1	1	3	—	2	—	9	6
—	IN MATERIA FINANZIARIA.....	3	2	1	1	—	—	2	—	2	2
—	IN MATERIA ELETTORALE.....	—	—	—	—	—	—	—	—	2	1
—	IN ALTRE MATERIE.....	4	—	—	—	3	—	—	—	5	3
	TOTALE DELITTI	598	173	335	239	433	332	188	128	494	344
	CONTRAVVENZIONI	548	2	213	113	188	—	71	2	439	36

Segue TAV. 119 -- REATI GIUDICATI IN PRIMO GRADO

Segue B — SECONDO IL DISTRETTO DI CORTE DI APPELLO

N. d'ordine	REATI	PERUGIA		ROMA		NAPOLI		L'AQUILA		BARI	
		Totale	Tribunale per minorenni	Totale	Tribunale per minorenni	Totale	Tribunale per minorenni	Totale	Tribunale per minorenni	Totale	Tribunale per minorenni
A CARICO DI MINORENNI											
1 a 47	Contro la persona	121	109	152	94	981	661	92	45	669	504
1 a 10	CONTRO LA VITA	6	4	14	10	18	12	3	2	5	4
1	Strage	—	—	—	—	—	—	—	—	—	—
2,3	Omicidio volontario consumato	—	—	1	—	1	1	—	—	1	1
5,8	Omicidio volontario tentato	—	—	1	—	—	—	—	—	2	2
4	Infanticidio per causa d'onore	—	—	4	4	—	—	—	—	—	—
6,7	Omicidio preterintenzionale	—	—	—	—	—	—	—	—	—	—
9,10	Omicidio colposo	6	4	8	6	17	11	3	2	2	1
11 a 45	CONTRO L'INCOLUMITÀ E LA LIBERTÀ INDIVIDUALE	114	104	131	83	880	633	81	43	626	497
11 a 14	Percosse, lesioni personali volontarie	19	16	71	50	565	426	45	27	184	113
15 a 17	Lesioni personali colpose	92	88	31	25	189	177	25	14	408	378
18 a 22	Rissa, abbandono d'incapace, ecc.	2	—	10	—	39	—	3	—	3	—
23 a 45	Violenza privata, minaccia, ecc.	1	—	19	5	87	30	8	2	31	6
46,47	INGIURIE E DIFFAMAZIONI	1	1	7	1	83	16	8	—	38	3
48 a 89	Contro la famiglia, la moralità e il buon costume	12	4	43	31	130	94	17	13	53	25
48 a 61	CONTRO LA FAMIGLIA	2	—	5	4	33	31	—	—	17	5
62 a 78	CONTRO LA MORALITÀ E IL BUON COSTUME	10	4	38	27	97	63	17	13	36	20
79 a 89	CONTRO LA SANITÀ DELLA STIRPE	—	—	—	—	—	—	—	—	—	—
90 a 118	Contro il patrimonio	69	52	608	476	939	595	138	48	614	240
90 a 93	FURTO	67	51	543	437	801	550	112	45	520	204
90 a 92	Furto semplice	—	—	22	3	98	1	25	5	149	6
93	Furto aggravato	67	51	521	434	703	549	87	40	371	198
94 a 109	RAPINA E DANNI	—	—	35	15	100	21	24	1	69	24
94 a 97	Rapina, estorsione, sequestro di persona consumati	—	—	10	8	3	2	2	1	8	4
98 a 109	Rapina, estorsione, sequestro di persona tentati	—	—	—	—	10	9	—	—	4	2
98 a 109	Danni a cose, animali, terreni, ecc.	—	—	25	7	87	10	22	—	57	18
110 a 118	TRUFFA ED ALTRE FRODI	2	1	30	24	38	24	2	2	25	12
119 a 212	Contro l'economia e la fede pubblica	4	4	32	29	78	71	5	3	31	14
119 a 134	CONTRO L'ECONOMIA PUBBLICA, L'INDUSTRIA E IL COMMERCIO	3	3	1	—	11	8	—	—	10	—
119 a 134	Economia, industria e commercio	3	3	1	—	10	7	—	—	9	—
—	Bancarotta e delitti in materia commerciale	—	—	—	—	1	1	—	—	1	—
135 a 162	CONTRO L'INCOLUMITÀ PUBBLICA	1	1	4	4	33	33	2	2	9	8
163 a 212	CONTRO LA FEDE PUBBLICA	—	—	27	25	34	30	3	1	12	6
163 a 174	Falsità in monete	—	—	5	4	1	1	—	—	—	—
175 a 212	Falsità in sigilli, atti e persone	—	—	22	21	33	29	3	1	12	6
213 a 373	Contro lo Stato, le altre istituzioni sociali e l'ordine pubblico	4	—	43	37	91	67	6	2	43	29
213 a 276	CONTRO LA PERSONALITÀ DELLO STATO	—	—	1	1	—	—	—	—	—	—
277 a 318	CONTRO LA PUBBLICA AMMINISTRAZIONE	1	—	26	22	62	52	5	2	35	25
277 a 285	Violenza, resistenza, oltraggio	1	—	18	15	13	7	2	—	21	14
286 a 294	Peculato, malversazione, ecc.	—	—	—	—	4	1	—	—	1	—
295 a 318	Omissione atti di ufficio, ecc.	—	—	8	7	45	44	3	2	13	11
319 a 354	CONTRO L'AMMINISTRAZIONE DELLA GIUSTIZIA	3	—	12	11	24	14	1	—	6	3
355 a 366	CONTRO IL SENTIMENTO RELIGIOSO, ECC.	—	—	1	—	1	1	—	—	1	1
367 a 373	CONTRO L'ORDINE PUBBLICO	—	—	3	3	4	—	—	—	1	—
—	Altri delitti	3	1	41	39	49	40	—	—	5	—
—	IN MATERIA FINANZIARIA	—	—	34	33	46	40	—	—	3	—
—	IN MATERIA ELETTORALE	—	—	—	—	—	—	—	—	—	—
—	IN ALTRE MATERIE	3	1	7	6	3	—	—	—	2	—
	TOTALE DELITTI	213	170	919	706	2.268	1.528	258	111	1.415	812
	CONTRAVVENZIONI	114	66	842	50	676	36	79	34	402	84

Segue TAV. 119 — REATI GIUDICATI IN PRIMO GRADO

Segue B — SECONDO IL DISTRETTO DI CORTE DI APPELLO

N. d'ordine	REATI	LECCE		POTENZA		CATANZARO		REGGIO DI C. (Sez.)		PALERMO	
		Totale	Tribunale per minorenni	Totale	Tribunale per minorenni	Totale	Tribunale per minorenni	Totale	Tribunale per minorenni	Totale	Tribunale per minorenni
A CARICO DI MINORENNI											
1 a 47	Contro la persona	96	68	35	8	191	119	26	17	171	131
1 a 10	CONTRO LA VITA.....	6	5	3	3	10	9	1	1	10	8
1	Strage.....	—	—	—	—	—	—	—	—	—	—
2,3	Omicidio volontario consumato.....	1	1	1	1	2	2	1	1	1	1
5,8	Omicidio volontario tentato.....	1	1	—	—	3	3	—	—	2	2
4	Infanticidio per causa d'onore.....	—	—	1	1	—	—	—	—	—	—
6,7	Omicidio preterintenzionale.....	—	—	—	—	—	—	—	—	1	1
9,10	Omicidio colposo.....	4	3	1	1	5	4	—	—	6	4
11 a 45	CONTRO L'INCOLUMITÀ E LA LIBERTÀ INDIVIDUALE.....	88	62	30	5	162	102	24	16	151	117
11 a 14	Percosse, lesioni personali volontarie.....	50	44	22	4	106	70	16	10	81	64
15 a 17	Lesioni personali colpose.....	33	17	2	—	26	20	4	4	49	48
18 a 22	Rissa, abbandono d'incapace, ecc.....	1	1	3	—	4	1	—	—	12	—
23 a 45	Violenza privata, minaccia, ecc.....	4	—	3	1	26	11	4	2	9	5
46,47	INGIURIE E DIFFAMAZIONI.....	2	1	2	—	19	8	1	—	10	6
48 a 89	Contro la famiglia, la moralità e il buon costume	26	16	10	6	29	28	4	4	55	42
48 a 61	CONTRO LA FAMIGLIA.....	7	3	1	—	4	4	1	1	10	9
62 a 78	CONTRO LA MORALITÀ E IL BUON COSTUME.....	19	13	9	6	24	24	1	1	44	33
79 a 89	CONTRO LA SANITÀ DELLA STIRPE.....	—	—	—	—	1	—	2	2	1	—
90 a 118	Contro il patrimonio	405	168	101	8	503	329	48	40	369	238
90 a 93	FURTO.....	311	146	78	7	279	197	29	25	286	203
90 a 92	Furto semplice.....	108	24	26	1	100	76	—	—	71	36
93	Furto aggravato.....	203	122	52	6	179	121	29	25	215	167
94 a 109	RAPINA E DANNI.....	80	14	22	1	215	127	18	15	67	24
94 a 97	Rapina, estorsione, sequestro di persona, consumati.....	3	—	—	—	1	1	1	1	6	4
98 a 109	Rapina, estorsione, sequestro di persona tentati.....	5	4	—	—	—	—	1	1	3	1
98 a 109	Danni a cose, animali, terreni, ecc.....	72	10	22	1	214	126	16	13	58	19
110 a 118	TRUFFA ED ALTRE FRODI.....	14	8	1	—	9	5	1	—	16	11
119 a 212	Contro l'economia e la fede pubblica	10	3	2	1	10	8	8	6	10	7
119 a 134	CONTRO L'ECONOMIA PUBBLICA, L'INDUSTRIA E IL COMMERCIO.....	6	—	—	—	1	1	5	3	—	—
119 a 134	Economia, industria e commercio.....	6	—	—	—	1	1	5	3	—	—
—	Bancarotta e delitti in materia commerciale.....	—	—	—	—	—	—	—	—	—	—
135 a 162	CONTRO L'INCOLUMITÀ PUBBLICA.....	—	—	—	—	4	3	1	1	7	6
163 a 212	CONTRO LA FEDE PUBBLICA.....	4	3	2	1	5	4	2	2	3	1
163 a 174	Falsità in monete.....	—	—	—	—	1	—	—	—	—	—
175 a 212	Falsità in sigilli, atti e persone.....	4	3	2	1	4	4	2	2	3	1
213 a 373	Contro lo Stato, le altre istituzioni sociali e l'ordine pubblico	21	17	4	1	12	7	—	—	18	17
213 a 276	CONTRO LA PERSONALITÀ DELLO STATO.....	—	—	—	—	—	—	—	—	—	—
277 a 318	CONTRO LA PUBBLICA AMMINISTRAZIONE.....	15	14	—	—	6	2	—	—	14	14
277 a 285	Violenza, resistenza, oltraggio.....	7	6	—	—	5	2	—	—	9	9
286 a 294	Peculato, malversazione, ecc.....	—	—	—	—	—	—	—	—	—	—
295 a 318	Omissione atti di ufficio, ecc.....	8	8	—	—	1	—	—	—	5	5
319 a 354	CONTRO L'AMMINISTRAZIONE DELLA GIUSTIZIA.....	6	3	4	1	6	5	—	—	4	3
355 a 366	CONTRO IL SENTIMENTO RELIGIOSO, ECC.....	—	—	—	—	—	—	—	—	—	—
367 a 373	CONTRO L'ORDINE PUBBLICO.....	—	—	—	—	—	—	—	—	—	—
—	Altri delitti	4	4	1	—	—	—	1	1	43	43
—	IN MATERIA FINANZIARIA.....	3	3	1	—	—	—	—	—	43	43
—	IN MATERIA ELETTORALE.....	1	1	—	—	—	—	—	—	—	—
—	IN ALTRE MATERIE.....	—	—	—	—	—	—	1	1	—	—
	TOTALE DELITTI	562	276	153	24	745	491	87	68	666	478
	CONTRAVVENZIONI	68	3	53	—	337	304	9	4	107	46

Segue TAV. 119 — REATI GIUDICATI IN PRIMO GRADO

Segue B — SECONDO IL DISTRETTO DI CORTE DI APPELLO

N. d'ordine	REATI	MESSINA		CALTANISSETTA		CATANIA		CAGLIARI		ITALIA	
		Totale	Tribunale per minorenni	Totale	Tribunale per minorenni	Totale	Tribunale per minorenni	Totale	Tribunale per minorenni	Totale	Tribunali per minorenni
A CARICO DI MINORENNI											
1 a 47	Contro la persona	22	13	77	49	137	66	92	34	3.885	2.625
1 a 10	CONTRO LA VITA	—	—	2	1	2	2	7	7	203	173
1	Strage	—	—	—	—	—	—	—	—	—	—
2,3	Omicidio volontario consumato	—	—	—	—	1	1	1	1	18	16
5,8	Omicidio volontario tentato	—	—	—	—	—	—	—	—	19	17
4	Infanticidio per causa d'onore	—	—	1	1	—	—	—	—	6	6
6,7	Omicidio preterintenzionale	—	—	—	—	—	—	1	1	5	4
9,10	Omicidio colposo	—	—	1	—	1	1	5	5	155	130
11 a 45	CONTRO L'INCOLUMITÀ E LA LIBERTÀ INDIVIDUALE	22	13	68	47	126	64	71	25	3.434	2.401
11 a 14	Percosse, lesioni personali volontarie	13	10	32	21	54	22	49	16	1543	1.041
15 a 17	Lesioni personali colpose	8	2	23	9	—	—	2	—	1.427	1.181
18 a 22	Rissa abbandono d'incapace, ecc.	—	—	5	—	17	12	2	1	137	46
23 a 45	Violenza privata, minaccia, ecc.	1	1	8	3	46	30	18	8	327	133
64,47	INGIURIE E DIFFAMAZIONI	—	—	7	1	9	—	14	2	248	51
48 a 89	Contro la famiglia, la moralità e il buon costume	6	5	18	17	30	18	29	21	727	487
48 a 61	CONTRO LA FAMIGLIA	1	1	6	5	11	5	7	5	121	84
62 a 78	CONTRO LA MORALITÀ E IL BUON COSTUME	5	4	12	12	19	13	22	16	596	400
79 a 89	CONTRO LA SANITÀ DELLA STIRPE	—	—	—	—	—	—	—	—	10	3
90 a 118	Contro il patrimonio	57	36	165	124	265	145	200	74	6.903	4.241
90 a 93	FURTO	52	35	112	82	233	139	160	64	5.809	3.754
90 a 92	Furto semplice	11	2	36	30	28	3	38	5	934	280
93	Furto aggravato	41	33	76	52	205	136	122	59	4.875	3.474
94 a 109	RAPINA E DANNI	5	1	44	38	24	4	34	10	879	364
94 a 97	Rapina, estorsione, sequestro di persona consumati	1	1	1	1	4	1	2	1	96	53
98 a 109	Rapina, estorsione, sequestro di persona tentati	—	—	—	—	2	—	5	5	52	35
110 a 118	Danni a cose, animali, terreni, ecc.	4	—	43	37	18	3	27	4	731	276
119 a 212	TRUFFA ED ALTRE FRODI	—	—	9	4	8	2	6	—	215	123
119 a 134	Contro l'economia e la fede pubblica	1	1	4	3	14	7	21	16	364	264
119 a 134	CONTRO L'ECONOMIA PUBBLICA, L'INDUSTRIA E IL COMMERCIO	—	—	1	—	6	—	1	—	54	17
119 a 134	Economia, industria e commercio	—	—	—	—	6	—	—	—	49	16
—	Bancarotta e delitti in materia commerciale	—	—	1	—	—	—	1	—	5	1
135 a 162	CONTRO L'INCOLUMITÀ PUBBLICA	—	—	3	3	3	3	15	13	114	107
163 a 212	CONTRO LA FEDE PUBBLICA	1	1	—	—	5	4	5	3	196	140
163 a 174	Falsità in monete	—	—	—	—	2	2	—	—	13	10
175 a 212	Falsità in sigilli, atti e persone	1	1	—	—	3	2	5	3	183	130
213 a 373	Contro lo Stato, le altre istituzioni sociali e l'ordine pubblico	3	1	1	1	18	10	28	26	377	275
213 a 276	CONTRO LA PERSONALITÀ DELLO STATO	—	—	—	—	—	—	—	—	3	3
277 a 318	CONTRO LA PUBBLICA AMMINISTRAZIONE	2	—	1	1	17	10	6	6	231	176
277 a 285	Violenza, resistenza, oltraggio	—	—	—	—	6	3	—	—	107	72
286 a 294	Peculato, malversazione, ecc.	—	—	—	—	2	—	—	—	8	1
295 a 318	Omissione atti di ufficio, ecc.	2	—	1	1	9	7	6	6	116	103
319 a 354	CONTRO L'AMMINISTRAZIONE DELLA GIUSTIZIA	1	1	—	—	—	—	15	13	120	81
355 a 366	CONTRO IL SENTIMENTO RELIGIOSO, ECC.	—	—	—	—	—	—	—	—	6	3
367 a 373	CONTRO L'ORDINE PUBBLICO	—	—	—	—	1	—	7	7	17	12
—	Altri delitti	12	12	—	—	39	4	2	2	304	223
—	IN MATERIA FINANZIARIA	12	12	—	—	—	—	1	1	224	203
—	IN MATERIA ELETTORALE	—	—	—	—	—	—	—	—	3	2
—	IN ALTRE MATERIE	—	—	—	—	39	4	1	1	77	18
TOTALE DELITTI		101	68	265	194	503	250	372	173	12.560	8.115
CONTRAVVENZIONI		61	5	33	23	184	1	259	14	5.441	942

TAV. 120 — IMPUTATI DENUNCIATI

TOTALE

DISTRETTI DI CORTE DI APPELLO	ALLE PRETURE			Totale	ALLE PROCURE DELLA REPUBBLICA				Totale	ALLE PROCURE PRESSO I TRIBUNALI PER MINORENNI		Totale	GENE- RALE
	Per i quali venne emesso				Per i quali fu provveduto con					Per i quali fu provveduto con			
	decreto di citazione a giudizio	decreto penale (a)	sentenza di proscioglimento in istruttoria		invio alla Corte di assise per il giudizio	invio al Tribunale per il giudizio	invio al Giudice istruttore per la istruttoria formale	invio al Giudice istruttore per la sentenza di non doversi procedere		invio al Tribunale per il giudizio	invio al Tribunale per la sentenza di non doversi procedere		

MASCHI E FEMMINE

Torino	12.507	32.976	23.124	68.607	142	5.368	1.022	306	6.838	290	438	728	76.173
Genova	7.751	22.801	23.311	53.863	25	2.645	1.398	352	4.420	273	253	526	58.809
Milano	21.690	70.420	22.147	114.257	98	10.127	3.028	1.185	14.438	221	315	536	129.231
Brescia	6.020	25.251	18.053	49.324	27	2.204	860	209	3.300	113	100	213	52.837
Trento	3.533	8.137	6.578	18.248	10	1.022	373	298	1.703	7	32	39	19.990
Venezia	13.660	34.812	30.836	79.308	22	3.520	1.318	355	5.215	109	249	358	84.881
Trieste	3.466	9.435	7.993	20.894	42	1.625	245	170	2.082	117	143	260	23.236
Bologna	12.589	36.878	30.914	80.381	30	3.125	1.577	556	5.288	167	245	412	86.081
Ancona	4.022	13.576	10.101	27.699	12	1.338	522	169	2.041	84	73	157	29.897
Firenze	10.997	45.757	30.200	86.954	18	3.705	990	476	5.189	207	336	543	92.686
Perugia	3.124	7.720	7.293	18.137	7	1.076	237	193	1.513	24	275	299	19.949
Roma	26.422	132.744	47.518	206.684	81	9.379	1.308	833	11.601	748	256	1.004	219.289
Napoli	46.540	163.411	26.649	236.600	31	17.316	4.931	1.581	23.859	1.218	50	1.268	261.727
L'Aquila	5.678	10.334	10.905	26.917	12	1.870	466	329	2.677	144	168	312	29.906
Bari	16.756	22.906	20.146	59.808	37	6.355	1.963	570	8.925	330	465	795	69.528
Lecce	11.468	19.708	16.519	47.695	33	3.529	620	334	4.516	354	91	445	52.656
Potenza	6.066	7.104	4.477	17.647	3	1.617	933	178	2.731	14	13	27	20.405
Catanzaro	16.755	17.856	13.035	47.646	35	3.343	1.225	403	5.006	62	712	774	53.426
Reggio di Calabria (sez.)	2.199	3.482	2.565	8.246	11	592	126	—	729	81	99	180	9.155
Palermo	8.625	43.570	15.816	68.011	40	3.151	4.495	251	7.937	355	200	555	76.503
Messina	5.135	6.995	3.948	16.078	17	1.145	782	107	2.051	103	3	106	18.235
Caltanissetta	4.306	5.680	4.473	14.459	24	1.928	581	227	2.760	65	221	286	17.505
Catania	10.255	20.749	11.415	42.419	55	3.334	1.156	382	4.927	316	107	423	47.769
Cagliari	5.963	26.034	11.746	43.743	17	1.482	2.672	220	4.391	64	101	165	48.299
ITALIA...	265.527	788.336	399.762	1.453.625	829	90.796	32.828	9.684	134.137	5.466	4.945	10.411	1.598.173

FEMMINE

Torino	1.921	3.258	1.342	6.521	14	694	116	34	858	21	37	58	7.437
Genova	1.129	2.651	997	4.777	—	334	170	48	552	5	14	19	5.348
Milano	5.174	6.761	1.561	13.496	4	2.164	340	265	2.773	18	58	76	16.345
Brescia	1.008	2.167	638	3.813	3	334	104	42	483	9	4	13	4.309
Trento	437	585	257	1.279	1	100	36	25	152	—	1	1	1.442
Venezia	2.638	3.034	1.298	6.970	6	537	171	51	765	1	16	17	7.752
Trieste	689	1.200	484	2.373	7	246	40	40	333	9	11	20	2.726
Bologna	1.805	3.386	1.463	6.654	4	417	154	33	608	6	14	20	7.282
Ancona	605	975	409	1.989	2	195	69	29	295	8	4	12	2.296
Firenze	1.228	4.590	1.407	7.225	3	528	97	73	701	10	28	38	7.964
Perugia	353	606	302	1.261	2	149	24	23	198	3	17	20	1.479
Roma	6.159	25.195	4.598	35.952	5	1.789	232	132	2.158	50	20	70	38.180
Napoli	11.764	17.768	4.554	34.086	3	4.745	796	375	5.919	90	6	96	40.101
L'Aquila	1.206	891	1.091	3.188	3	395	59	79	536	14	13	27	3.751
Bari	3.833	2.344	1.969	8.146	3	1.383	282	118	1.796	6	43	49	9.981
Lecce	2.027	1.118	850	3.995	3	577	64	58	702	18	8	26	4.723
Potenza	961	598	466	2.025	1	296	247	21	565	—	—	1	2.591
Catanzaro	2.913	1.662	1.119	5.694	5	591	149	61	806	3	28	31	6.531
Reggio di Calabria (sez.)	418	391	400	1.209	—	138	8	—	146	2	8	10	1.365
Palermo	1.401	4.023	837	6.261	1	651	463	35	1.150	12	10	22	7.433
Messina	1.417	1.020	380	2.817	2	257	132	25	416	17	—	17	3.250
Caltanissetta	872	582	766	2.220	2	456	81	56	595	—	14	14	2.829
Catania	2.112	2.763	991	5.866	12	680	180	88	960	15	3	18	6.844
Cagliari	791	1.204	522	2.517	—	165	261	25	451	—	4	4	2.972
ITALIA...	52.861	88.772	28.701	170.334	86	17.821	4.275	1.736	23.918	318	361	679	194.931

(a) Anche se non divenuto o reso esecutivo.

Segue TAV. 120 — IMPUTATI DENUNCIATI

MINORENNI

DISTRETTI DI CORTE DI APPELLO	ALLE PRETURE			Totale	ALLE PROCURE DELLA REPUBBLICA				Totale	ALLE PROCURE PRESSO I TRIBUNALI PER MINORENNI		Totale	GENE- RALE
	Per i quali venne emesso				Per i quali fu provveduto con					Per i quali fu provveduto con			
	decreto di citazione a giudizio	decreto penale	sentenza di proscioglimento in istruttoria		invio alla Corte di assise per il giudizio	invio al Tribunale per il giudizio	invio al Giudice istruttore per la istruttoria formale	invio al Giudice istruttore per la sentenza di non doversi procedere		invio al Tribunale per il giudizio	invio al Tribunale per la sentenza di non doversi procedere		

MASCHI E FEMMINE

Torino	108	100	79	287	12	79	3	—	94	290	438	728	1.109
Genova	117	97	66	280	—	25	6	1	32	273	263	526	838
Milano	58	210	28	296	5	56	16	2	79	221	315	536	911
Brescia	39	176	73	288	—	15	15	4	34	113	100	213	535
Trento	153	113	148	414	—	7	1	—	8	7	32	39	461
Venezia	454	509	599	1.572	2	36	20	—	58	109	249	358	1.988
Trieste	47	65	49	161	3	76	—	—	79	117	143	260	500
Bologna	145	217	156	518	2	63	20	5	90	167	245	412	1.020
Ancona	52	70	24	146	—	22	6	3	31	84	73	157	334
Firenze	111	353	244	708	—	26	4	4	34	207	336	543	1.285
Perugia	19	48	8	75	—	10	—	—	10	24	275	299	384
Roma	177	831	146	1.154	5	141	18	8	172	748	256	1.004	2.330
Napoli	628	675	234	1.537	2	341	77	30	450	1.218	50	1.268	3.255
L'Aquila	124	59	171	354	—	46	2	4	52	144	168	312	718
Bari	604	454	192	1.250	2	96	6	7	111	330	465	795	2.156
Lecce	286	90	80	456	1	59	6	3	69	354	91	445	970
Potenza	125	38	69	232	—	4	2	—	6	14	13	27	265
Catanzaro	258	14	23	295	2	56	5	1	64	62	712	774	1.133
Reggio di Calabria (sez.)	33	2	2	37	—	5	—	—	5	81	99	180	222
Palermo	101	47	60	208	—	75	107	3	185	355	200	555	948
Messina	43	34	9	86	—	24	7	—	31	103	3	106	223
Caltanissetta	63	2	8	73	1	71	18	1	91	65	221	286	450
Catania	118	248	111	477	4	67	10	2	83	316	107	423	983
Cagliari	206	399	171	776	—	21	91	8	120	64	101	165	1.061
ITALIA	4.079	4.851	2.750	11.680	41	1.421	440	86	1.988	5.466	4.945	10.411	24.079

FEMMINE

Torino	17	5	2	24	—	8	1	—	9	21	37	58	91
Genova	6	16	2	24	—	1	1	—	2	5	14	19	45
Milano	3	12	—	15	—	3	2	1	6	18	58	76	97
Brescia	7	14	9	30	—	2	2	1	5	9	4	13	48
Trento	11	7	7	25	—	4	1	—	5	—	1	1	31
Venezia	48	50	62	160	—	2	4	—	6	1	16	17	183
Trieste	5	5	7	17	—	3	—	—	3	9	11	20	40
Bologna	16	13	18	47	—	5	1	—	6	6	14	20	73
Ancona	7	1	1	9	—	1	—	—	1	8	4	12	22
Firenze	10	24	8	42	—	3	1	4	8	10	28	38	88
Perugia	1	5	2	8	—	1	—	—	1	3	17	20	29
Roma	20	19	11	50	—	32	1	6	39	50	20	70	159
Napoli	162	33	48	243	—	122	14	10	146	90	6	96	485
L'Aquila	13	4	16	33	—	4	1	1	6	14	13	27	66
Bari	71	11	21	103	1	21	2	—	24	6	43	49	176
Lecce	8	1	5	14	—	15	—	—	15	18	8	26	55
Potenza	15	3	10	28	—	3	—	—	3	1	—	1	32
Catanzaro	34	—	2	36	—	11	1	—	12	3	28	31	79
Reggio di Calabria (sez.)	8	—	—	8	—	1	—	—	1	2	8	10	19
Palermo	7	—	1	8	—	20	—	—	39	12	10	22	69
Messina	10	—	—	10	—	6	2	—	8	17	—	17	35
Caltanissetta	12	—	4	16	—	16	4	—	20	—	14	14	50
Catania	14	2	19	35	—	12	1	1	14	15	3	18	67
Cagliari	17	24	5	46	—	1	11	1	13	—	4	4	63
ITALIA	522	249	260	1.031	1	297	69	25	392	318	361	679	2.102

TAV. 121 — IMPUTATI RINVIATI A GIUDIZIO E IMPUTATI GIUDICATI IN ISTRUTTORIA E NEI GIUDIZI DI PRIMO GRADO

DISTRETTI DI CORTE DI APPELLO	RINVIATI A GIUDIZIO									GIUDICATI IN ISTRUTTORIA ED IN PRIMO GRADO (c)					
	Della Pretura			Del Tribunale			Della Corte di assise			Totale		Pro- sciolti	Con- dannati	Totale	
	con decreto del Pretore (a)	con sen- tenza del Giudice istru- tore o della Se- zione istru- toria	totale	con richie- sta del pub- blico mini- stero (b)	con sen- tenza del Giudice istru- tore o della Se- zione istru- toria	totale	con richie- sta del pub- blico mini- stero	con sen- tenza del Giudice istru- tore o della Se- zione istru- toria	totale	MF	F			MF	F
	TOTALE														
Torino	12.507	31	12.538	5.658	702	6.360	142	42	184	19.082	2.756	32.802	34.404	67.206	6.738
Genova	7.751	86	7.837	2.918	993	3.911	25	62	87	11.835	1.572	29.999	26.603	56.602	5.444
Milano	21.690	69	21.759	10.348	1.406	11.754	98	224	322	33.835	7.572	43.613	61.918	105.531	15.072
Brescia	6.020	63	6.083	2.317	572	2.889	27	38	65	9.037	1.438	23.740	25.762	49.502	4.003
Trento	3.533	18	3.551	1.029	213	1.242	10	26	36	4.829	563	9.542	9.863	19.405	1.439
Venezia	13.660	75	13.735	3.629	868	4.497	22	34	56	18.288	3.322	43.186	39.471	82.657	7.547
Trieste	3.466	12	3.478	1.742	277	2.019	42	34	76	5.573	990	11.537	10.610	22.147	2.365
Bologna	12.589	64	12.653	3.292	844	4.136	30	56	86	16.875	2.354	41.936	37.065	79.001	6.656
Ancona	4.022	18	4.040	1.422	359	1.781	12	19	31	5.852	875	14.853	14.753	29.606	2.354
Firenze	10.997	74	11.071	3.912	862	4.774	18	48	66	15.911	1.891	39.709	48.176	87.885	7.957
Perugia	3.124	10	3.134	1.100	162	1.262	7	8	15	4.411	531	10.739	8.969	19.708	1.597
Roma	26.422	49	26.471	10.127	1.146	11.273	81	68	149	37.893	8.162	67.023	163.440	230.463	39.372
Napoli	46.340	272	46.812	18.534	3.610	22.144	31	390	421	69.377	17.340	73.086	156.277	229.363	42.934
L'Aquila	5.678	15	5.693	2.014	304	2.318	12	27	39	8.050	1.718	16.761	11.489	28.250	3.731
Bari	16.756	125	16.881	6.685	1.662	8.347	37	228	265	25.493	5.529	37.996	28.660	66.656	9.721
Lecce	11.468	58	11.526	3.883	445	4.328	33	87	120	15.974	2.710	26.868	21.115	47.983	4.054
Potenza	6.066	67	6.133	1.631	505	2.136	3	54	57	8.326	1.361	10.457	8.613	19.070	2.373
Catanzaro	16.755	99	16.854	3.408	705	4.110	35	113	148	21.112	3.614	26.949	22.608	49.557	5.998
Reg. di Cal. (sez.)	2.199	5	2.204	673	82	755	11	17	28	2.987	570	4.348	4.608	8.956	1.360
Palermo	8.625	171	8.796	3.506	2.906	6.412	40	309	349	15.557	2.709	23.970	36.115	60.085	4.646
Messina	5.135	34	5.169	1.248	463	1.711	17	25	42	6.922	1.765	7.729	9.043	16.772	2.869
Caltanissetta	4.306	18	4.324	1.993	300	2.293	24	68	92	6.709	1.401	8.521	7.109	15.630	2.443
Catania	10.255	143	10.398	3.650	760	4.410	55	125	180	14.988	3.033	21.723	23.409	45.132	6.177
Cagliari	5.963	130	6.093	1.546	1.853	3.399	17	161	178	9.670	1.112	18.538	25.432	43.970	2.991
ITALIA...	265.527	1.706	267.233	96.262	21.999	118.261	829	2.263	3.092	388.586	74.888	645.625	835.512	1.481.137	189.841
MINORENNI															
Torino	108	1	109	369	8	377	12	1	13	499	47	859	140	999	83
Genova	117	—	117	298	8	306	—	1	1	424	15	577	74	651	39
Milano	58	6	64	277	13	290	5	5	10	364	24	531	84	615	55
Brescia	39	—	39	128	8	136	—	1	1	176	19	321	118	439	38
Trento	153	—	153	14	2	16	—	4	4	173	15	370	102	472	34
Venezia	464	—	464	145	10	155	2	—	2	621	52	1.311	538	1.849	171
Trieste	47	—	47	193	1	194	3	—	3	244	17	461	90	551	43
Bologna	145	1	146	230	11	241	2	7	9	396	28	683	266	949	83
Ancona	52	4	56	106	3	109	—	1	1	166	20	274	66	340	24
Firenze	111	—	111	233	9	242	—	1	1	354	24	840	398	1.238	71
Perugia	19	1	20	34	1	35	—	—	—	55	5	336	50	386	31
Roma	177	—	177	889	5	894	5	—	5	1.076	103	1.091	914	2.005	129
Napoli	628	—	628	1.559	18	1.577	2	2	4	2.209	380	2.310	664	2.974	391
L'Aquila	124	—	124	190	9	199	—	1	1	324	31	508	58	566	45
Bari	604	—	604	426	24	450	2	3	5	1.059	104	1.574	443	2.017	174
Lecce	286	3	289	413	5	418	1	2	3	710	44	690	172	862	40
Potenza	125	—	125	18	2	20	—	—	—	145	19	236	68	304	27
Catanzaro	258	1	259	118	5	123	2	1	3	385	49	977	104	1.081	73
Reg. di Cal. (sez.)	33	—	33	86	—	86	—	—	—	119	11	132	11	143	13
Palermo	101	2	103	430	101	531	—	8	8	642	66	689	223	912	74
Messina	43	—	43	127	—	127	—	—	—	170	33	118	66	184	32
Caltanissetta	63	—	63	136	4	140	1	2	3	206	30	285	49	334	19
Catania	118	2	120	383	18	401	4	—	4	525	49	629	285	914	76
Cagliari	206	5	211	85	32	117	—	6	6	334	21	544	271	815	50
ITALIA...	4.079	26	4.105	6.887	297	7.184	41	46	87	11.376	1.206	16.346	5.254	21.600	1.815

(a) Esclusi i rinvii a giudizio per opposizione al decreto penale. — (b) Compresi i minorenni rinvii al giudizio del Tribunale per minorenni, con richiesta del P. M. presso lo stesso Tribunale. — (c) Compresi i prosciolti in istruttoria ed in Camera di consiglio ed i condannati con decreto penale divenuto o reso esecutivo.

TAV. 122 — IMPUTATI PROSCIOLTI IN ISTRUTTORIA E NEI GIUDIZI DI PRIMO GRADO

TOTALE

DISTRETTI DI CORTE DI APPELLO	PROSCIOLTI IN ISTRUTTORIA							PROSCIOLTI IN GIUDIZIO						
	Per delitto				Per con- trav- venzio- ne (a)	Totale		Per delitto				Per con- trav- venzio- ne (b)	Totale	
	con for- mula piena	per insuffi- cienza di prove	Per am- nistia	per altri motivi		MF	F	con for- mula piena	per insuffi- cienza di prove	Per am- nistia	per altri motivi		MF	F
Torino.....	644	89	32	5.598	17.836	24.199	1.477	1.974	1.723	27	3.367	1.512	8.603	1.568
Genova.....	665	57	75	6.316	17.228	24.341	1.144	1.555	1.317	34	1.841	911	5.658	994
Milano.....	1.373	164	515	8.182	14.464	24.698	2.029	5.509	4.594	247	6.661	1.904	18.915	4.416
Brescia.....	324	57	27	4.502	13.926	18.836	710	1.288	708	147	2.010	751	4.904	850
Trento.....	372	47	54	2.182	4.509	7.164	334	633	475	10	825	435	2.378	339
Venezia.....	638	59	32	7.108	24.013	31.850	1.459	2.960	2.050	42	4.514	1.770	11.336	2.040
Trieste.....	302	32	25	2.429	5.794	8.582	550	595	533	4	1.053	770	2.955	627
Bologna.....	666	109	45	8.111	23.201	32.132	1.613	2.602	1.831	82	3.326	1.963	9.804	1.414
Ancona.....	362	74	39	3.199	6.910	10.584	483	986	906	35	1.318	1.024	4.269	604
Firenze.....	683	119	92	9.986	20.542	31.422	1.587	2.524	1.772	28	2.675	1.288	8.287	1.111
Perugia.....	308	103	6	2.950	4.581	7.948	381	782	555	8	879	567	2.791	353
Roma.....	2.521	259	218	7.997	38.180	49.175	4.864	5.125	3.750	37	5.265	3.671	17.848	4.159
Napoli.....	2.467	1.117	64	15.224	12.337	31.209	5.451	7.814	10.563	79	13.536	9.585	41.877	10.726
L'Aquila.....	512	85	20	4.303	6.605	11.525	1.200	1.354	1.285	14	1.845	738	5.236	1.184
Bari.....	845	273	88	8.977	11.969	22.152	2.327	3.799	4.380	100	5.749	1.816	15.844	3.594
Lecce.....	508	175	32	7.426	9.093	17.234	980	3.015	2.155	23	2.884	1.557	9.634	1.502
Potenza.....	773	141	72	2.425	1.676	5.087	547	1.666	1.561	13	1.423	707	5.370	921
Catanzaro.....	1.272	346	8	5.941	7.006	14.573	1.270	3.426	3.406	10	3.907	1.627	12.376	2.290
Reggio di Calabria (sez.)...	395	54	—	895	1.320	2.664	413	495	387	2	448	352	1.684	362
Palermo.....	952	291	80	2.987	13.170	17.480	1.125	1.438	1.522	65	1.935	1.530	6.490	1.232
Messina.....	266	81	3	1.503	2.468	4.321	468	912	804	—	1.054	638	3.408	748
Caltanissetta.....	592	55	6	2.534	1.786	4.973	845	922	963	5	1.245	413	3.548	767
Catania.....	920	142	8	3.368	7.879	12.317	1.145	2.805	2.139	4	3.200	1.258	9.406	2.018
Cagliari.....	1.000	118	101	2.680	8.822	12.721	593	1.782	1.059	69	1.810	1.097	5.817	817
ITALIA...	19.360	4.047	1.642	126.823	275.315	427.187	32.995	55.961	50.438	1.085	73.070	37.884	218.438	44.636

MAGISTRATURE IN COMPLESSO

PRETURE														
Torino.....	260	14	4	5.021	17.825	23.124	1.342	1.449	1.163	14	2.933	1.465	7.024	1.345
Genova.....	263	8	31	5.824	17.185	23.311	997	1.081	836	14	1.493	905	4.329	775
Milano.....	518	15	205	6.988	14.421	22.147	1.561	4.487	3.582	106	5.658	1.872	15.705	3.914
Brescia.....	120	8	2	4.016	13.907	18.053	638	907	543	10	1.743	727	3.930	724
Trento.....	62	16	3	2.001	4.496	6.578	257	467	327	1	749	428	1.972	284
Venezia.....	152	8	3	6.631	23.992	30.836	1.298	1.881	1.327	10	3.781	1.731	8.730	1.621
Trieste.....	110	8	11	2.168	5.696	7.993	484	392	259	2	822	691	2.166	465
Bologna.....	297	25	18	7.386	23.188	30.914	1.463	1.898	1.252	13	2.925	1.926	8.014	1.216
Ancona.....	186	36	13	2.964	6.902	10.101	409	705	550	5	1.164	998	3.422	471
Firenze.....	217	15	29	9.412	20.527	30.200	1.407	1.858	1.209	13	2.182	1.230	6.492	851
Perugia.....	111	15	3	2.653	4.511	7.293	302	523	333	1	809	549	2.215	261
Roma.....	1.812	145	16	7.373	38.172	47.518	4.598	3.899	2.606	7	4.105	3.607	14.224	3.407
Napoli.....	600	66	14	13.760	12.209	26.649	4.554	5.879	5.411	10	10.743	9.471	31.514	7.851
L'Aquila.....	234	56	7	4.040	6.568	10.905	1.091	847	780	8	1.559	716	3.910	837
Bari.....	185	40	13	7.963	11.945	20.146	1.969	2.816	2.906	16	4.867	1.768	12.373	2.795
Lecce.....	149	85	11	7.181	9.093	16.519	850	2.403	1.563	18	2.362	1.529	7.880	1.205
Potenza.....	516	56	5	2.225	1.675	4.477	466	1.333	1.246	4	1.253	691	4.527	774
Catanzaro.....	816	201	4	5.269	6.745	13.035	1.119	2.881	2.522	5	3.569	1.520	10.497	1.966
Reggio di Calabria (sez.)...	355	43	—	848	1.319	2.565	400	386	281	—	330	349	1.346	295
Palermo.....	236	26	56	2.387	13.111	15.816	837	940	967	7	1.392	1.502	4.808	877
Messina.....	68	22	—	1.400	2.458	3.948	380	737	533	—	800	610	2.680	593
Caltanissetta.....	436	21	5	2.241	1.770	4.473	766	718	532	1	1.067	391	2.709	591
Catania.....	437	34	6	3.076	7.862	11.415	991	2.066	1.531	1	2.475	1.184	7.257	1.562
Cagliari.....	460	22	18	2.429	8.817	11.746	522	1.238	708	50	1.548	1.070	4.614	689
ITALIA...	8.600	985	477	115.306	274.394	399.762	28.701	41.791	32.972	316	60.329	36.930	172.358	35.369

(a) Compresi 171 imputati prosciolti per amnistia. — (b) Compresi 144 imputati prosciolti per amnistia.

Segue TAV. 122 — IMPUTATI PROSCIOLTI IN ISTRUTTORIA E NEI GIUDIZI DI PRIMO GRADO

Segue TOTALE

DISTRETTI DI CORTE DI APPELLO	PROSCIOLTI IN ISTRUTTORIA							PROSCIOLTI IN GIUDIZIO						
	Per delitto				Per con- trav- venzio- ne	Totale		Per delitto				Per con- trav- venzio- ne	Totale	
	con for- mula piena	per insuffi- cienza di prove	Per am- nistia	per altri motivi		MF	F	con for- mula piena	per insuffi- cienza di prove	Per am- nistia	per altri motivi		MF	F
UFFICI D'ISTRUZIONE														
TRIBUNALI (a)														
Torino.....	364	75	27	575	11	1.052	134	520	544	12	424	47	1.547	217
Genova.....	396	49	44	492	43	1.024	147	471	479	20	347	6	1.323	219
Milano.....	855	148	310	1.194	43	2.550	468	1.004	998	137	990	32	3.161	499
Brescia.....	204	49	25	486	19	783	72	381	164	137	266	24	972	126
Trento.....	309	31	51	181	12	584	76	166	147	9	76	7	405	55
Venezia.....	486	51	29	427	21	1.014	161	1.073	717	32	730	39	2.591	416
Trieste.....	191	23	14	261	98	587	66	201	267	2	229	79	778	161
Bologna.....	366	83	27	725	13	1.214	149	692	563	60	388	32	1.735	191
Ancona.....	176	38	26	235	8	483	74	280	352	30	154	26	842	132
Firenze.....	455	99	62	569	15	1.200	175	658	543	15	486	58	1.760	256
Perugia.....	197	88	3	297	70	655	79	252	216	7	68	18	561	88
Roma.....	700	106	196	618	6	1.626	264	1.222	1.133	30	1.158	64	3.607	752
Napoli.....	1.867	1.051	50	1.464	128	4.560	897	1.920	5.119	68	3.078	114	10.299	2.858
L'Aquila.....	275	29	13	263	37	617	108	507	504	6	286	22	1.325	346
Bari.....	660	233	75	1.014	24	2.006	358	966	1.429	82	868	48	3.393	790
Lecce.....	355	88	17	244	—	704	127	610	585	5	522	28	1.750	297
Potenza.....	250	85	67	200	1	603	81	327	300	9	165	15	816	144
Catanzaro.....	450	144	4	672	261	1.531	151	541	861	5	332	107	1.846	317
Reggio di Calabria (sez.)...	40	11	—	47	1	99	13	109	101	2	118	3	333	67
Palermo.....	714	264	24	598	59	1.659	288	492	517	58	541	26	1.634	351
Messina.....	198	59	3	103	10	373	88	175	271	—	254	28	728	155
Caltanissetta.....	156	34	1	293	16	500	79	199	424	4	168	20	815	176
Catania.....	477	108	2	290	17	894	154	724	598	3	715	74	2.114	447
Cagliari.....	540	96	83	251	5	975	71	526	336	18	256	27	1.163	126
ITALIA...	10.681	3.042	1.153	11.499	918	27.293	4.280	14.016	17.168	751	12.619	944	45.498	9.186
SEZIONI ISTRUTTORIE (b)														
CORTI DI ASSISE														
Torino.....	20	—	1	2	—	23	1	5	16	1	10	—	32	6
Genova.....	6	—	—	—	—	6	—	3	2	—	1	—	6	—
Milano.....	—	1	—	—	—	1	—	18	14	4	13	—	49	3
Brescia.....	—	—	—	—	—	—	—	—	1	—	1	—	2	—
Trento.....	1	—	—	—	1	2	1	—	1	—	—	—	1	—
Venezia.....	—	—	—	—	—	—	—	6	6	—	3	—	15	3
Trieste.....	1	1	—	—	—	2	—	2	7	—	2	—	11	1
Bologna.....	3	1	—	—	—	4	1	12	16	9	13	5	55	7
Ancona.....	—	—	—	—	—	—	—	1	4	—	—	—	5	1
Firenze.....	11	5	1	5	—	22	5	8	20	—	7	—	35	4
Perugia.....	—	—	—	—	—	—	—	7	6	—	2	—	15	4
Roma.....	9	8	6	6	2	31	2	4	11	—	2	—	17	—
Napoli.....	—	—	—	—	—	—	—	15	33	1	15	—	64	17
L'Aquila.....	3	—	—	—	—	3	1	—	1	—	—	—	1	1
Bari.....	—	—	—	—	—	—	—	17	45	2	14	—	78	9
Lecce.....	4	2	4	1	—	11	3	2	2	—	—	—	4	—
Potenza.....	7	—	—	—	—	7	—	6	15	—	5	1	27	3
Catanzaro.....	6	1	—	—	—	7	—	4	23	—	6	—	33	7
Reggio di Calabria (sez.)...	—	—	—	—	—	—	—	—	5	—	—	—	5	—
Palermo.....	2	1	—	2	—	5	—	6	38	—	2	2	48	4
Messina.....	—	—	—	—	—	—	—	—	—	—	—	—	—	—
Caltanissetta.....	—	—	—	—	—	—	—	5	7	—	10	2	24	—
Catania.....	6	—	—	2	—	8	—	15	10	—	10	—	35	9
Cagliari.....	—	—	—	—	—	—	—	18	15	1	6	—	40	2
ITALIA...	79	20	12	18	3	132	14	154	298	18	122	10	602	81

(a) Compresi i prosciolti dai Tribunali per minorenni. — (b) In prima istanza; per i dati riguardanti l'appellazione cfr. Tav. 132.

Segue TAV. 122 — IMPUTATI PROSCIOLTI IN ISTRUTTORIA E NEI GIUDIZI DI PRIMO GRADO

MINORENNI

DISTRETTI DI CORTE DI APPELLO	PER DELITTO										PER CONTRAVVENZIONE				TOTALE	
	Con formula piena		per insuf- ficienza di prove		con perdono giudiziale		per amnistia		per altri motivi		con perdono giudiziale		per altri motivi (a)		MF	F
	MF	F	MF	F	MF	F	MF	F	MF	F	MF	F	MF	F		
	MF	F	MF	F	MF	F	MF	F	MF	F	MF	F	MF	F	MF	F
MAGISTRATURE IN COMPLESSO (b)																
Torino.....	97	7	44	4	440	39	—	—	173	21	41	2	64	—	859	73
Genova.....	28	3	23	1	136	6	2	1	202	16	55	3	131	5	577	35
Milano.....	19	—	4	—	106	6	—	—	344	46	33	—	25	—	531	52
Brescia.....	25	3	8	—	174	15	—	—	49	7	29	5	36	1	321	31
Trento.....	14	2	12	1	182	22	—	—	58	3	41	1	63	3	370	32
Venezia.....	59	14	38	2	493	28	1	—	229	41	68	3	423	41	1.311	129
Trieste.....	24	2	14	1	201	12	—	—	54	8	22	1	146	15	461	39
Bologna.....	34	3	15	4	396	26	—	—	92	11	27	3	119	18	683	65
Ancona.....	32	4	10	—	160	9	4	4	44	3	12	1	12	2	274	23
Firenze.....	45	8	20	2	445	30	—	—	219	9	22	3	89	1	840	53
Perugia.....	20	1	18	4	120	13	1	—	101	8	5	—	71	1	336	27
Roma.....	99	11	49	4	669	52	2	—	158	42	69	4	45	—	1.091	113
Napoli.....	150	21	192	38	1.279	161	2	—	473	114	96	4	118	10	2.310	348
L'Aquila.....	52	8	29	2	135	11	1	—	190	20	9	3	92	—	508	44
Bari.....	112	23	108	13	608	60	12	2	604	57	25	1	105	2	1.574	158
Lecce.....	74	9	50	3	375	18	1	—	145	9	16	—	29	—	690	39
Potenza.....	14	—	26	—	147	18	—	—	30	6	7	—	12	—	236	24
Catanzaro.....	54	5	51	11	515	28	2	1	86	15	9	1	260	7	977	68
Reggio di Calabria (sez.)...	32	5	8	2	71	2	1	—	8	3	9	—	3	—	132	12
Palermo.....	71	9	61	6	345	31	4	—	112	11	13	—	83	8	689	65
Messina.....	12	2	13	3	64	7	—	—	16	3	5	3	8	—	118	18
Caltanissetta.....	10	7	15	2	182	4	1	—	57	5	4	—	16	—	285	18
Catania.....	109	7	44	4	269	26	1	—	101	23	12	—	93	10	629	70
Cagliari.....	52	6	22	—	260	16	—	—	81	16	11	—	118	2	544	40
ITALIA...	1.238	160	874	107	7.772	640	35	8	3.626	497	640	38	2.161	126	16.346	1.576

PRETURE

Torino.....	7	1	5	1	44	9	—	—	17	7	41	2	64	—	178	20
Genova.....	6	—	4	—	19	1	—	—	8	—	55	3	93	5	185	9
Milano.....	7	—	1	—	53	2	—	—	13	4	32	—	25	—	131	6
Brescia.....	6	1	3	—	31	6	—	—	25	3	28	5	36	1	129	16
Trento.....	8	—	8	—	154	21	—	—	47	3	41	1	61	3	319	28
Venezia.....	45	11	19	1	326	20	—	—	190	35	67	3	413	40	1.060	110
Trieste.....	3	—	2	—	39	3	—	—	10	4	17	1	43	6	114	14
Bologna.....	14	1	6	2	49	4	—	—	52	5	26	3	116	18	263	33
Ancona.....	11	2	3	—	39	2	—	—	17	1	12	1	10	2	92	8
Firenze.....	21	2	10	1	110	4	—	—	124	8	20	2	88	1	373	18
Perugia.....	1	1	2	—	25	1	—	—	5	—	3	—	4	—	40	2
Roma.....	32	4	19	1	157	15	2	—	69	17	53	—	38	—	370	37
Napoli.....	86	15	65	19	281	40	—	—	231	81	93	3	109	7	865	165
L'Aquila.....	27	3	14	2	68	5	1	—	112	16	8	2	60	—	290	28
Bari.....	55	6	70	10	339	24	—	—	160	39	24	1	83	2	731	82
Lecce.....	33	2	18	—	208	3	—	—	53	6	16	—	29	—	357	11
Potenza.....	10	—	24	—	128	15	—	—	29	6	7	—	12	—	210	21
Catanzaro.....	29	3	35	8	116	7	—	—	38	12	4	1	5	—	227	31
Reggio di Calabria (sez.)...	6	3	1	1	19	1	—	—	5	3	5	—	3	—	39	8
Palermo.....	9	—	18	1	82	4	—	—	10	2	9	—	37	—	165	7
Messina.....	4	1	3	—	18	3	—	—	9	2	1	—	7	—	42	6
Caltanissetta.....	6	5	8	2	18	2	1	—	13	4	1	—	2	—	49	13
Catania.....	13	1	13	1	80	16	1	—	43	19	12	—	90	10	252	47
Cagliari.....	31	5	13	—	124	8	—	—	71	16	10	—	118	2	367	31
ITALIA...	470	67	364	50	2.527	216	5	—	1.351	293	585	28	1.546	97	6.848	751

(a) Compresi 31 minorenni maschi prosciolti per amnistia. — (b) Nessun minorenni è stato prosciolti dalle Sezioni istruttorie.

Segue TAV. 122 — IMPUTATI PROSCIOLTI IN ISTRUTTORIA E NEI GIUDIZI DI PRIMO GRADO

Segue MINORENNI

DISTRETTI DI CORTE DI APPELLO	PER DELITTO										PER CONTRAVVENZIONE				TOTALE	
	Con formula piena		per insufficienza di prove		con perdono giudiziale		per amnistia		per altri motivi		con perdono giudiziale		per altri motivi		MF	F
	MF	F	MF	F	MF	F	MF	F	MF	F	MF	F	MF	F		

TRIBUNALI (a)

Torino.....	2	1	—	—	30	3	—	—	3	—	—	—	—	—	35	4
Genova.....	3	2	1	1	15	—	1	1	4	—	—	—	—	—	24	4
Milano.....	3	—	1	—	46	3	—	—	9	2	1	—	—	—	60	5
Brescia.....	—	—	—	—	26	—	—	—	2	1	—	—	—	—	28	1
Trento.....	5	2	2	1	4	—	—	—	2	—	—	—	2	—	15	3
Venezia.....	1	1	1	1	44	6	—	—	14	4	1	—	1	1	62	13
Trieste.....	3	—	4	—	39	4	—	—	1	—	5	—	5	1	57	5
Bologna.....	3	—	5	2	30	7	—	—	7	5	1	—	—	—	46	14
Ancona.....	—	—	3	—	16	1	4	4	7	1	—	—	—	—	30	6
Firenze.....	6	5	1	1	41	14	—	—	17	1	1	1	—	—	66	22
Perugia.....	—	—	3	1	18	3	1	—	10	3	1	—	—	—	33	7
Roma.....	1	—	—	—	66	9	—	—	3	3	—	—	—	—	70	12
Napoli.....	10	2	28	11	192	33	1	—	47	11	2	—	4	3	284	60
L'Aquila.....	8	4	3	—	31	5	—	—	16	—	1	1	—	—	59	10
Bari.....	7	2	10	2	49	11	12	2	21	9	—	—	—	—	99	26
Lecce.....	7	2	—	—	15	2	—	—	6	1	—	—	—	—	28	5
Potenza.....	—	—	1	—	15	3	—	—	1	—	—	—	—	—	17	3
Catanzaro.....	6	—	1	1	19	5	—	—	4	1	1	—	—	—	31	7
Reggio di Calabria (sez.)...	—	—	—	—	2	1	—	—	1	—	—	—	—	—	3	1
Palermo.....	4	1	9	2	76	23	1	—	9	5	1	—	—	—	100	31
Messina.....	—	—	1	1	4	—	—	—	—	—	—	—	—	—	5	1
Caltanissetta.....	—	—	—	—	37	1	—	—	—	—	2	—	—	—	39	1
Catania.....	12	1	5	—	39	7	—	—	10	3	—	—	—	—	66	11
Cagliari.....	6	1	2	—	27	2	—	—	4	—	1	—	—	—	40	3
ITALIA...	87	24	81	24	881	143	20	7	198	50	18	2	12	5	1.297	255

TRIBUNALI PER MINORENNI

Torino.....	88	5	39	3	366	27	—	—	153	14	—	—	—	—	646	49
Genova.....	19	1	18	—	102	5	1	—	190	16	—	—	38	—	368	22
Milano.....	9	—	2	—	7	1	—	—	322	40	—	—	—	—	340	41
Brescia.....	19	2	5	—	117	9	—	—	22	3	1	—	—	—	164	14
Trento.....	1	—	2	—	24	1	—	—	9	—	—	—	—	—	36	1
Venezia.....	13	2	18	—	123	2	1	—	25	2	—	—	9	—	189	6
Trieste.....	18	2	8	1	123	5	—	—	43	4	—	—	98	8	290	20
Bologna.....	17	2	4	—	317	15	—	—	33	1	—	—	3	—	374	18
Ancona.....	21	2	4	—	105	6	—	—	20	1	—	—	2	—	152	9
Firenze.....	18	1	9	—	294	12	—	—	78	—	1	—	1	—	401	13
Perugia.....	19	—	13	3	77	9	—	—	86	5	1	—	67	1	263	18
Roma.....	66	7	30	3	446	28	—	—	86	22	16	4	7	—	651	64
Napoli.....	54	4	99	8	806	88	1	—	195	22	1	1	5	—	1.161	123
L'Aquila.....	17	1	12	—	36	1	—	—	62	4	—	—	32	—	159	6
Bari.....	50	15	28	1	220	25	—	—	423	9	1	—	22	—	744	50
Lecce.....	34	5	32	3	152	13	1	—	86	2	—	—	—	—	305	23
Potenza.....	4	—	1	—	4	—	—	—	—	—	—	—	—	—	9	—
Catanzaro.....	19	2	15	2	380	16	2	1	44	2	4	—	255	7	719	30
Reggio di Calabria (sez.)...	26	2	7	1	50	—	1	—	2	—	4	—	—	—	90	3
Palermo.....	58	8	34	3	187	4	3	—	93	4	3	—	46	8	424	27
Messina.....	8	1	9	2	42	4	—	—	7	1	4	3	1	—	71	11
Caltanissetta.....	4	2	7	—	127	1	—	—	44	1	1	—	14	—	197	4
Catania.....	84	5	26	3	150	3	—	—	48	1	—	—	3	—	311	12
Cagliari.....	15	—	7	—	109	6	—	—	6	—	—	—	—	—	137	6
ITALIA...	681	69	429	33	4.364	281	10	1	2.077	154	37	8	603	24	8.201	570

(a) Compresi 210 minorenni prosciolti dagli Uffici di istruzione e 55 dalle Corti di assise.

TAV. 123 — IMPUTATI CONDANNATI NEI GIUDIZI DI PRIMO GRADO

TOTALE

DISTRETTI DI CORTE DI APPELLO	PER DELITTO					PER CONTRAVVENZIONE					TOTALE	
	Preture		Tribu- nali (a)	Corti di Assise	Totale	Preture		Tribu- nali (a)	Corti di Assise	Totale	MF	F
	Decreto penale	Senten- za				Decreto penale	Senten- za					
Torino.....	3.421	3.994	2.450	117	9.982	22.076	2.186	154	6	24.422	34.404	3.693
Genova.....	2.323	2.937	1.971	52	7.283	16.928	2.239	149	4	19.320	26.603	3.306
Milano.....	6.052	7.523	4.682	164	18.421	38.326	4.953	210	8	43.497	61.918	8.627
Brescia.....	1.890	2.349	1.049	30	5.318	19.267	1.096	80	1	20.444	25.762	2.443
Trento.....	521	1.196	487	14	2.218	6.906	704	32	3	7.643	9.853	766
Venezia.....	2.259	4.504	2.553	79	9.395	26.891	3.038	146	1	30.076	39.471	4.048
Trieste.....	339	1.079	1.049	47	2.514	7.016	998	82	—	8.096	10.610	1.188
Bologna.....	2.390	4.275	1.936	87	8.688	25.965	2.223	183	6	28.377	37.065	3.629
Ancona.....	690	1.297	805	13	2.805	11.137	711	100	—	11.948	14.753	1.267
Firenze.....	3.194	4.483	2.343	47	10.067	35.818	2.078	205	8	38.109	48.176	5.259
Perugia.....	551	1.019	750	15	2.335	6.025	563	46	—	6.634	8.969	863
Roma.....	12.086	9.077	4.870	144	26.177	130.462	6.540	251	10	137.263	163.440	30.349
Napoli.....	4.420	12.400	9.105	306	26.231	118.000	11.672	364	10	130.046	156.277	26.757
L'Aquila.....	615	1.692	942	23	3.272	7.241	909	64	3	8.217	11.489	1.347
Bari.....	2.219	4.701	2.479	150	9.549	16.631	2.274	196	10	19.111	28.660	3.800
Lecce.....	985	4.192	1.682	108	6.967	12.308	1.692	146	2	14.148	21.115	1.572
Potenza.....	559	1.874	745	35	3.213	4.602	762	36	—	5.400	8.613	995
Catanzaro.....	791	5.139	2.127	195	8.252	10.986	3.191	170	9	14.356	22.608	2.438
Reggio di Calabria (sez.)...	97	712	437	20	1.266	2.818	489	35	—	3.342	4.638	585
Palermo.....	1.725	2.753	3.022	187	7.687	26.451	1.868	100	9	28.428	36.115	2.289
Messina.....	600	1.542	1.036	33	3.211	5.323	486	22	1	5.832	9.043	1.653
Caltanissetta.....	373	1.508	660	77	2.618	3.694	739	46	12	4.491	7.109	831
Catania.....	2.145	3.434	1.744	139	7.462	14.039	1.769	132	7	15.947	23.409	3.014
Cagliari.....	1.387	2.110	1.201	107	4.805	19.100	1.436	89	2	20.627	25.432	1.581
ITALIA...	51.632	85.790	50.125	2.189	189.736	588.010	54.616	3.038	112	645.776	835.512	112.210

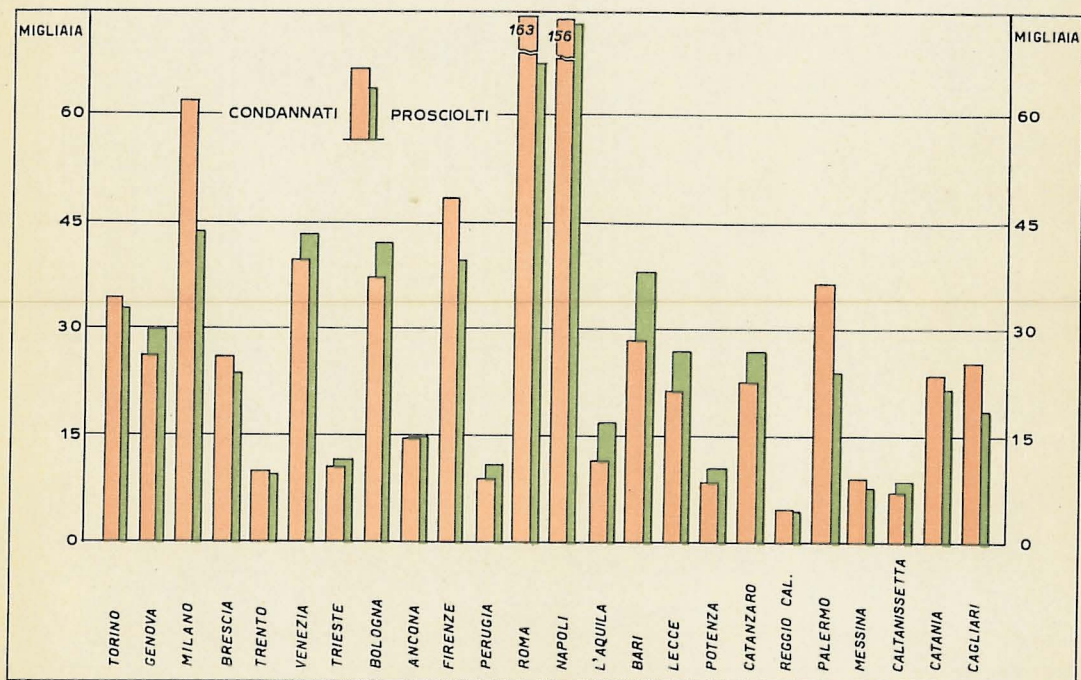
MINORENNI

DISTRETTI DI CORTE DI APPELLO	PER DELITTO					PER CONTRAVVENZIONE					TOTALE				
	Preture		Tri- bunali	Tri- bunali per mi- norenni	Corti di Assise	Totale		Preture		Tri- bunali e Corti di Assise	Tri- bunali per mi- norenni	Totale		MF	F
	De- creto penale	Sen- tenza				MF	F	De- creto penale	Sen- tenza			MF	F		
Torino.....	—	12	7	57	2	78	7	60	2	—	—	62	3	140	10
Genova.....	—	1	—	9	1	11	—	58	5	—	—	63	4	74	4
Milano.....	—	2	2	2	11	17	1	67	—	—	—	67	2	84	3
Brescia.....	—	1	—	6	—	7	—	109	1	—	1	111	7	118	7
Trento.....	3	13	—	4	—	20	—	78	4	—	—	82	2	102	2
Venezia.....	6	55	1	30	2	94	3	411	33	—	—	444	39	538	42
Trieste.....	1	4	11	8	2	26	2	62	2	—	—	64	2	90	4
Bologna.....	6	12	13	56	6	93	7	165	5	1	2	173	11	266	18
Ancona.....	—	1	2	5	—	8	—	58	—	—	—	58	1	66	1
Firenze.....	4	2	4	27	2	39	3	350	6	—	3	359	15	398	18
Perugia.....	—	1	1	9	—	11	1	39	—	—	—	39	3	50	4
Roma.....	—	13	7	100	3	123	2	775	6	—	10	791	14	914	16
Napoli.....	2	35	20	172	3	232	25	377	47	—	7	432	18	664	43
L'Aquila.....	4	12	5	4	1	26	—	32	—	—	—	32	1	58	1
Bari.....	12	77	8	61	2	160	8	268	14	—	1	283	8	443	16
Lecce.....	4	48	12	61	5	130	1	35	5	1	1	42	—	172	1
Potenza.....	—	20	1	8	—	29	2	26	13	—	—	39	1	65	3
Catanzaro.....	1	55	—	42	—	98	5	6	—	—	—	6	—	104	5
Reggio di Calabria (sez.)...	—	1	—	10	—	11	1	—	—	—	—	—	—	11	1
Palermo.....	3	20	12	143	3	181	9	36	3	—	3	42	—	223	9
Messina.....	—	2	—	6	—	8	3	46	2	—	10	58	11	66	14
Caltanissetta.....	—	13	1	32	—	46	1	2	1	—	—	3	—	49	1
Catania.....	37	23	12	49	9	130	4	135	18	1	1	155	2	285	6
Cagliari.....	1	25	6	23	1	56	4	203	11	1	—	215	6	271	10
ITALIA...	84	448	125	924	53	1.634	89	3.398	178	5	39	3.620	150	5.254	239

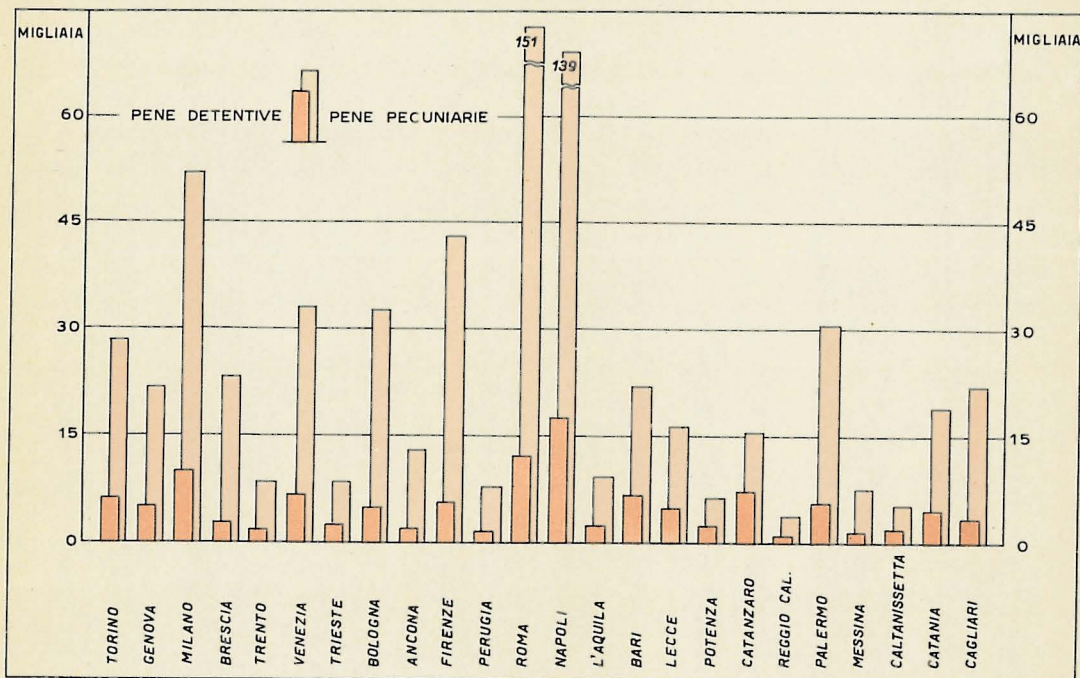
(a) Compresi gli imputati condannati dai Tribunali per minorenni.

20. IMPUTATI GIUDICATI, SECONDO L'ESITO DEL GIUDIZIO DI PRIMO GRADO, PER DISTRETTO DI CORTE DI APPELLO

Anno 1958



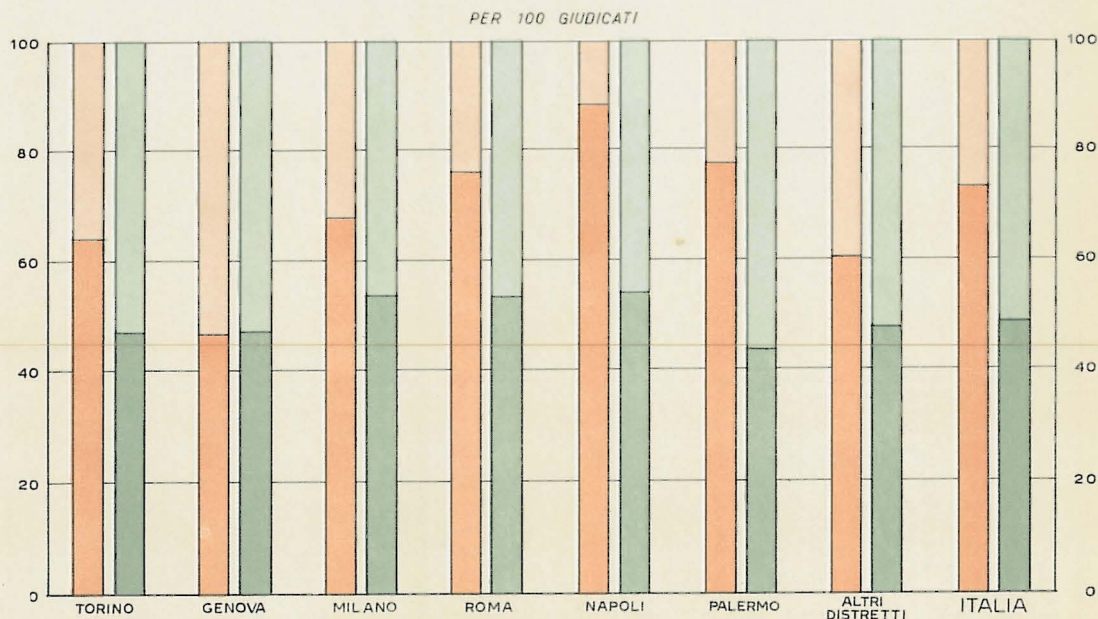
CONDANNATI E PROSCIOLTI



CONDANNATI A PENE DETENTIVE E PECUNIARIE


21. IMPUTATI GIUDICATI IN PRIMO GRADO DALLE PRETURE E DAI TRIBUNALI NEI PRINCIPALI DISTRETTI DI CORTE DI APPELLO

Anno 1958

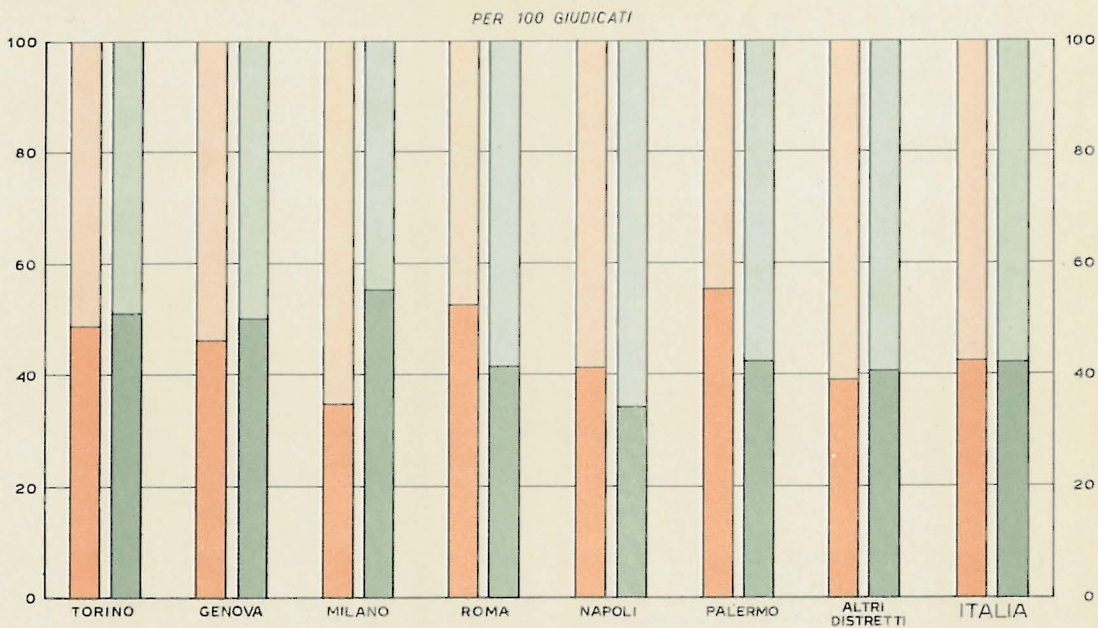


GIUDICATI DALLE PRETURE

PRETURA O TRIBUNALE
DEL CAPOLUOGO DEL
DISTRETTO DI CORTE
DI APPELLO



ALTRE PRETURE O TRIBUNALI
DEL DISTRETTO



GIUDICATI DAI TRIBUNALI

TAV. 124 — IMPUTATI GIUDICATI DALLE PRETURE

A = Pretura del capoluogo del distretto di Corte di appello — B = Altre Preture del distretto

ESITO DEL GIUDIZIO	DISTRETTI CON CAPOLUOGO AVENTE POPOLAZIONE SUPERIORE A 500.000 ABITANTI									
	Torino		Genova		Milano		Roma		Napoli	
	A	B	A	B	A	B	A	B	A	B
DATI ASSOLUTI										
PROSCIoglimento IN ISTRUTTORIA...	4.198	18.926	4.623	18.688	4.286	17.861	35.501	12.017	3.386	23.263
da delitto	283	5.016	1.293	4.933	1.175	6.551	3.040	6.306	1.488	12.952
<i>con formula piena</i>	—	260	134	129	57	461	1.494	318	66	534
<i>per insufficienza di prove</i>	—	14	2	6	—	15	28	117	2	64
<i>altri motivi</i>	283	4.742	1.157	4.698	1.118	6.075	1.518	5.871	1.420	12.354
da contravvenzione	3.915	13.910	3.330	13.855	3.111	11.310	32.461	5.711	1.898	10.311
PROSCIoglimento IN GIUDIZIO.....	1.530	5.494	1.197	3.132	9.568	6.137	8.289	5.935	9.636	21.878
da delitto	1.117	4.442	1.104	2.320	8.731	5.102	5.691	4.926	4.958	17.085
<i>con formula piena</i>	284	1.165	263	818	3.119	1.368	2.381	1.518	1.441	4.438
<i>per insufficienza di prove</i>	261	902	324	512	2.520	1.062	1.482	1.124	1.426	3.985
<i>altri motivi</i>	572	2.375	517	990	3.092	2.672	1.828	2.284	2.091	8.662
da contravvenzione	413	1.052	93	812	837	1.035	2.598	1.009	4.678	4.793
TOTALE	5.728	24.420	5.820	21.820	13.854	23.998	43.790	17.952	13.022	45.141
CONDANNA (a)										
per delitto	2.518	4.897	1.903	3.357	7.088	6.487	16.084	5.079	6.715	10.105
per contravvenzione	7.637	16.625	3.185	15.982	22.233	21.046	121.735	15.267	86.953	42.719
TOTALE	10.155	21.522	5.088	19.339	29.321	27.533	137.819	20.346	93.668	52.824
<i>di cui: femmine</i>	1.575	2.043	1.001	2.070	5.222	2.422	27.295	2.084	19.340	5.415
TOTALE GENERALE ...	15.883	45.942	10.908	41.159	43.175	51.531	181.609	38.298	106.690	97.965
PER 100 GIUDICATI										
PROSCIoglimento IN ISTRUTTORIA...	26,4	41,2	42,4	45,4	9,9	34,7	19,5	31,4	3,2	23,8
da delitto	1,8	10,9	11,8	11,7	2,7	12,7	1,6	16,5	1,4	13,3
<i>con formula piena</i>	—	0,6	1,2	0,3	0,1	0,9	0,8	0,9	0,1	0,6
<i>per insufficienza di prove</i>	—	—	—	—	—	—	—	0,3	—	0,1
<i>altri motivi</i>	1,8	10,3	10,6	11,4	2,6	11,8	0,8	15,3	1,3	12,6
da contravvenzione	24,6	30,3	30,6	33,7	7,2	22,0	17,9	14,9	1,8	10,5
PROSCIoglimento IN GIUDIZIO.....	9,7	12,0	11,0	7,6	22,2	11,9	4,6	15,5	9,0	22,3
da delitto	7,1	9,7	10,1	5,6	20,3	9,9	3,1	12,9	4,6	17,4
<i>con formula piena</i>	1,8	2,5	2,4	2,0	7,2	2,6	1,3	4,0	1,3	4,5
<i>per insufficienza di prove</i>	1,7	2,0	3,0	1,2	5,9	2,1	0,8	2,9	1,3	4,1
<i>altri motivi</i>	3,6	5,2	4,7	2,4	7,2	5,2	1,0	6,0	2,0	8,8
da contravvenzione	2,6	2,3	0,9	2,0	1,9	2,0	1,5	2,6	4,4	4,9
TOTALE	36,1	53,2	53,4	53,0	32,1	46,6	24,1	46,9	12,2	46,1
CONDANNA (a)										
per delitto	15,8	10,6	17,4	8,2	16,4	12,6	8,9	13,3	6,3	10,3
per contravvenzione	48,1	36,2	29,2	38,8	51,5	40,8	67,0	39,8	81,5	43,6
TOTALE	63,9	46,8	46,6	47,0	67,9	53,4	75,9	53,1	87,8	53,9
<i>di cui: femmine</i>	9,4	4,4	9,2	5,0	12,1	4,7	15,0	5,4	18,1	5,5
TOTALE GENERALE ...	100,0	100,0	100,0	100,0	100,0	100,0	100,0	100,0	100,0	100,0

(a) Compresi i condannati con decreto penale divenuto o reso esecutivo.

TAV. 125 — IMPUTATI GIUDICATI DAI TRIBUNALI

ISTRUTTORIA E GIUDIZIO

A = Tribunale del capoluogo del distretto di Corte di appello — B = Altri Tribunali del distretto

ESITO DEL GIUDIZIO	DISTRETTI CON CAPOLUOGO AVENTE POPOLAZIONE SUPERIORE A 500.000 ABITANTI									
	Torino		Genova		Milano		Roma		Napoli	
	A	B	A	B	A	B	A	B	A	B
DATI ASSOLUTI										
PROSCIoglimento in ISTRUTTORIA (a)	626	425	626	377	1.669	881	1.114	512	2.652	2.008
da delitto	621	420	585	375	1.637	870	1.108	512	2.639	1.893
con formula piena	157	207	201	195	537	318	412	288	814	1.153
per insufficienza di prove	22	53	27	22	69	79	49	57	857	194
altri motivi	442	160	357	158	1.031	473	647	167	968	546
da contravvenzione	5	6	41	2	32	11	6	—	13	115
PROSCIolti in GIUDIZIO (b)	603	944	835	488	1.401	1.760	2.484	1.123	6.678	3.621
da delitto	590	910	832	485	1.376	1.753	2.452	1.091	6.618	3.567
con formula piena	146	374	263	208	449	555	793	429	821	1.099
per insufficienza di prove	176	368	298	181	392	606	719	414	3.542	1.577
altri motivi	268	168	271	96	535	592	940	248	2.255	891
da contravvenzioni	13	34	3	3	25	7	32	32	60	54
TOTALE	1.229	1.370	1.461	865	3.070	2.641	3.598	1.635	9.330	5.629
CONDANNA										
per delitto (b)	1.112	1.338	1.177	794	1.550	3.132	3.780	1.090	6.322	2.783
per contravvenzione (b)	63	91	75	74	87	123	189	62	225	139
TOTALE	1.175	1.429	1.252	868	1.637	3.255	3.969	1.152	6.547	2.922
di cui: femmine	109	189	148	86	183	788	737	211	1.505	463
TOTALE GENERALE	2.404	2.799	2.713	1.733	4.707	5.896	7.567	2.787	15.877	8.551
PER 100 GIUDICATI										
PROSCIoglimento in ISTRUTTORIA (a)	26,0	15,2	23,1	21,7	35,5	14,9	14,7	18,4	16,7	23,5
da delitto	25,8	15,0	21,6	21,6	34,8	14,7	14,6	18,4	16,6	22,2
con formula piena	6,5	7,4	7,4	11,2	11,4	5,4	5,4	10,3	5,1	13,5
per insufficienza di prove	0,9	1,9	1,0	1,3	1,5	1,3	0,6	2,1	5,4	2,3
altri motivi	18,4	5,7	13,2	9,1	21,9	8,0	8,6	6,0	6,1	6,4
da contravvenzione	0,2	0,2	1,5	0,1	0,7	0,2	0,1	—	0,1	1,3
PROSCIolti in GIUDIZIO (b)	25,1	33,7	30,8	28,2	29,7	29,9	32,8	40,3	42,1	42,3
da delitto	24,6	32,5	30,7	28,0	29,2	29,8	32,4	39,2	41,7	41,7
con formula piena	6,1	13,4	9,7	12,0	9,5	9,4	10,5	15,4	5,2	12,9
per insufficienza di prove	7,3	13,1	11,0	10,3	8,3	10,3	9,5	11,9	22,3	18,4
altri motivi	11,2	6,0	10,0	5,5	11,4	10,1	12,4	8,9	14,2	10,4
da contravvenzione	0,5	1,2	0,1	0,2	0,5	0,1	0,4	1,1	0,4	0,6
TOTALE	51,1	48,9	53,9	49,9	65,2	44,8	47,5	58,7	58,8	65,8
CONDANNA										
per delitto (b)	46,3	47,8	43,4	45,8	32,9	53,1	50,0	39,1	39,8	32,6
per contravvenzione (b)	2,6	3,3	2,7	4,3	1,9	2,1	2,5	2,2	1,4	1,6
TOTALE	48,9	51,1	46,1	50,1	34,8	55,2	52,5	41,3	41,2	34,2
di cui: femmine	4,5	6,8	5,5	5,0	3,9	13,4	9,7	7,6	9,5	5,4
TOTALE GENERALE	100,0	100,0	100,0	100,0	100,0	100,0	100,0	100,0	100,0	100,0

(a) Prosciolti dagli Uffici di istruzione. — (b) Compresi i dati dei Tribunali per minorenni.

TAV. 126 — IMPUTATI GIUDICATI IN GRADO DI APPELLO

TOTALE

DISTRETTI DI CORTE DI APPELLO	INAM- MISSIBI- LITÀ IMPU- GNAZIO- NE	ESTIN- ZIONE AZIONE PENALE	CONFERMA SENTENZA DI PRIMO GRADO		GIÀ ASSOLTI IN PRIMO GRADO			GIÀ CONDANNATI IN PRIMO GRADO				ASSOLTI	TOTALE
			Di assolu- zione	Di con- danna	Assolti con muta- mento formula	Condannati		Condannati con pena diminuita		Condannati con pena aggravata			
						senza modifica titolo reato	con modifica titolo reato	senza modifica titolo reato	con modifica titolo reato	senza modifica titolo reato	con modifica titolo reato		

MAGISTRATURE IN COMPLESSO

Torino	188	193	203	2.010	121	147	4	736	67	195	17	661	4.542
Genova	121	164	181	1.556	62	87	5	530	49	98	8	592	3.453
Milano	445	281	447	2.759	220	244	11	1.032	67	220	9	1.043	6.778
Brescia	55	108	120	725	51	18	1	300	53	21	—	254	1.706
Trento	29	47	39	418	35	34	5	131	34	24	6	112	914
Venezia	215	255	164	1.651	245	67	18	699	86	85	9	861	4.355
Trieste	56	84	62	558	41	35	4	192	35	20	4	167	1.258
Bologna	205	185	285	1.690	97	97	11	670	57	160	26	579	4.052
Ancona	35	111	74	620	72	51	17	256	25	33	3	328	1.625
Firenze	127	155	275	2.328	173	190	16	703	42	185	26	701	4.921
Perugia	49	27	48	541	16	35	6	149	22	26	2	243	1.164
Roma	140	189	235	3.276	155	126	9	1.324	138	152	20	1.166	6.930
Napoli	432	509	713	5.226	414	402	42	2.867	260	307	54	2.121	13.347
L'Aquila	107	96	125	887	79	47	7	395	62	18	8	517	2.348
Bari	163	214	429	1.891	199	155	20	753	139	140	29	1.060	5.192
Lecce	180	188	133	1.570	116	91	7	650	62	89	13	635	3.734
Potenza	67	66	49	621	70	26	11	253	39	24	3	389	1.618
Catanzaro	162	180	186	2.095	94	80	7	1.057	95	58	7	848	4.869
Reggio di Cal. (sez.)	48	29	54	283	53	20	—	76	13	14	—	122	712
Palermo	65	215	162	2.269	57	31	37	320	477	39	46	445	4.163
Messina	41	43	31	569	27	16	3	222	32	13	2	320	1.319
Caltanissetta	88	40	67	846	35	13	—	327	21	90	3	368	1.898
Catania	96	159	163	1.220	126	40	2	676	133	34	5	527	3.181
Cagliari	80	99	129	1.160	110	31	10	353	60	30	6	514	2.582
ITALIA...	3.194	3.637	4.374	36.759	2.668	2.083	253	14.671	2.068	2.075	306	14.573	86.661

TRIBUNALI

Torino	84	150	102	1.175	92	98	4	371	25	110	9	428	2.648
Genova	72	133	125	848	44	46	4	296	24	23	2	432	2.049
Milano	227	187	286	1.374	164	94	7	536	33	50	—	770	3.728
Brescia	31	98	82	437	48	10	1	172	14	20	—	178	1.091
Trento	19	44	16	289	28	6	—	73	18	8	5	76	582
Venezia	77	139	79	1.233	214	47	16	388	41	70	4	477	2.785
Trieste	29	79	38	303	20	32	2	136	19	9	3	130	800
Bologna	114	108	227	1.096	65	55	3	405	32	120	10	456	2.691
Ancona	12	102	56	348	46	44	16	142	13	21	1	232	1.033
Firenze	97	123	146	1.469	142	122	14	457	26	109	10	573	3.288
Perugia	32	18	21	314	4	19	4	86	8	18	—	160	684
Roma	102	134	167	1.727	129	110	4	710	104	53	9	822	4.071
Napoli	278	361	295	2.925	253	224	16	1.742	166	152	16	1.524	7.952
L'Aquila	46	50	42	451	44	23	4	290	28	14	2	346	1.340
Bari	78	160	160	1.035	130	97	8	468	103	86	9	825	3.159
Lecce	96	125	98	1.109	60	77	3	317	43	65	12	449	2.454
Potenza	39	62	24	507	30	25	11	171	24	17	2	350	1.262
Catanzaro	115	167	144	1.677	67	69	5	736	41	51	3	680	3.755
Reggio di Cal. (sez.)	10	28	17	157	37	13	—	22	2	7	—	54	347
Palermo	50	103	77	662	43	25	6	231	20	36	8	314	1.575
Messina	32	28	19	306	9	7	3	143	16	6	1	281	851
Caltanissetta	46	20	44	545	16	12	—	177	7	26	1	289	1.183
Catania	36	138	96	728	82	31	—	367	39	25	3	349	1.894
Cagliari	64	82	84	743	48	23	8	244	30	21	2	376	1.725
ITALIA...	1.786	2.639	2.445	21.458	1.815	1.309	139	8.680	876	1.117	112	10.571	52.947

Segue TAV. 126 — IMPUTATI GIUDICATI IN GRADO DI APPELLO

Segue TOTALE

DISTRETTI DI CORTE DI APPELLO	INAM- MISSIBI- LITÀ IMPU- GNAZIO- NE	ESTIN- ZIONE AZIONE PENALE	CONFERMA SENTENZA DI PRIMO GRADO		GIÀ ASSOLTI IN PRIMO GRADO			GIÀ CONDANNATI IN PRIMO GRADO					TOTALE
			Di assolu- zione	Di con- danna	Assolti con muta- mento formula	Condannati		Condannati con pena diminuita		Condannati con pena aggravata		Assolti	
						senza modifica titolo reato	con modifica titolo reato	senza modifica titolo reato	con modifica titolo reato	senza modifica titolo reato	con modifica titolo reato		

CORTI DI ASSISE DI APPELLO

Torino	104	43	95	808	28	45	—	340	36	82	4	231	1.816
Genova.....	47	31	56	690	14	38	1	229	24	73	4	158	1.365
Milano.....	210	93	147	1.335	56	150	4	467	32	169	6	272	2.941
Brescia.....	22	9	34	265	3	8	—	116	34	1	—	66	558
Trento.....	3	3	19	117	7	27	5	53	9	3	1	32	279
Venezia.....	131	116	79	379	20	17	2	259	43	10	1	360	1.447
Trieste.....	26	5	22	237	21	3	2	53	16	11	1	37	434
Bologna.....	91	75	54	566	32	35	6	243	16	36	16	114	1.284
Ancona.....	23	9	18	271	21	7	1	111	11	12	—	96	580
Firenze.....	29	32	122	837	29	66	2	233	14	72	8	127	1.571
Perugia.....	17	9	27	222	12	16	2	63	11	8	2	80	459
Roma.....	36	55	67	1.469	26	14	5	596	23	91	5	319	2.706
Napoli.....	154	143	396	2.165	159	168	26	1.023	89	137	38	584	5.081
L'Aquila.....	61	46	83	414	35	21	2	102	34	3	2	171	974
Bari.....	84	49	231	820	69	51	12	263	34	32	19	227	1.891
Lecce.....	84	63	31	429	56	13	4	308	3	24	1	181	1.197
Potenza.....	28	4	25	114	40	1	—	82	15	7	1	39	356
Catanzaro.....	40	13	33	396	27	10	2	279	41	4	1	162	1.010
Reggio di Cal. (sez.)	37	1	34	112	13	2	—	45	9	6	—	66	325
Palermo.....	5	110	65	1.536	12	4	31	23	439	—	36	127	2.388
Messina.....	9	15	10	251	18	8	—	68	16	7	1	38	441
Caltanissetta.....	41	20	22	272	9	1	—	125	7	61	1	65	624
Catania.....	56	21	64	465	44	9	2	250	94	9	2	172	1.188
Cagliari.....	6	17	42	362	60	8	2	81	24	8	4	126	740
ITALIA...	1.344	982	1.775	14.534	811	722	111	5.442	1.074	866	154	3.850	31.665

CORTI DI APPELLO

Torino.....	—	—	6	27	1	4	—	25	6	3	4	2	78
Genova.....	2	—	—	19	4	3	—	5	1	2	2	2	39
Milano.....	8	1	14	50	—	—	—	29	2	1	3	1	109
Brescia.....	2	1	4	23	—	—	—	12	5	—	—	10	57
Trento.....	7	—	4	12	—	1	—	5	7	13	—	4	53
Venezia.....	7	—	6	39	11	3	—	22	2	5	4	24	123
Trieste.....	1	—	2	18	—	—	—	3	—	—	—	—	24
Bologna.....	—	2	4	18	—	7	2	22	9	4	—	9	77
Ancona.....	—	—	—	1	5	—	—	3	1	—	2	—	12
Firenze.....	1	—	7	22	2	2	—	13	2	4	8	1	62
Perugia.....	—	—	—	5	—	—	—	—	3	—	—	3	11
Roma.....	2	—	1	80	—	2	—	18	11	8	6	25	153
Napoli.....	—	5	23	136	2	10	—	102	5	18	—	13	314
L'Aquila.....	—	—	—	22	—	3	1	3	—	1	4	—	34
Bari.....	1	5	38	36	—	7	—	22	2	22	1	8	142
Lecce.....	—	—	4	32	—	1	—	25	16	—	—	5	83
Potenza.....	—	—	—	—	—	—	—	—	—	—	—	—	—
Catanzaro.....	7	—	9	20	—	1	—	42	13	3	3	6	104
Reggio di Cal. (sez.)	1	—	3	14	3	5	—	9	2	1	—	2	40
Palermo.....	10	2	20	71	2	2	—	66	18	3	2	4	200
Messina.....	—	—	2	12	—	1	—	11	—	—	—	1	27
Caltanissetta.....	1	—	1	29	10	—	—	25	7	3	1	14	91
Catania.....	4	—	3	27	—	—	—	59	—	—	—	6	99
Cagliari.....	10	—	3	55	2	—	—	28	6	1	—	12	117
ITALIA...	64	16	154	767	42	52	3	549	118	92	40	152	2.649

Segue TAV. 126 — IMPUTATI GIUDICATI IN GRADO DI APPELLO

MINORENNI

DISTRETTI DI CORTE DI APPELLO	INAM- MISSI- LITÀ IMPUG- NAZIO- NE	ESTIN- ZIONE AZIONE PENALE	CONFERMA SENTENZA DI PRIMO GRADO		GIÀ ASSOLTI IN PRIMO GRADO			GIÀ CONDANNATI IN PRIMO GRADO					TOTALE (a)
			Di assolu- zione	Di con- danna	Assolti con muta- mento formula	Condannati		Condannati con pena diminuita		Condannati con pena aggravata		Assolti	
						senza modifica titolo reato	con modifica titolo reato	senza modifica titolo reato	con modifica titolo reato	senza modifica titolo reato	con modifica titolo reato		
MAGISTRATURE IN COMPLESSO													
Torino	1	—	4	8	1	6	—	1	2	4	—	2	29
Genova.....	1	1	6	1	7	—	—	1	—	—	—	—	17
Milano.....	—	—	2	—	1	—	—	—	—	—	—	—	3
Brescia.....	—	—	—	6	—	—	—	1	—	—	—	—	7
Trento.....	—	—	2	—	—	—	—	—	—	1	—	—	3
Venezia.....	1	2	4	2	—	—	—	2	—	—	—	6	17
Trieste.....	1	—	6	6	5	—	—	2	1	—	—	1	22
Bologna.....	—	—	2	—	—	—	1	1	—	—	—	—	4
Ancona.....	1	—	2	1	—	—	—	1	1	—	—	1	7
Firenze.....	1	8	6	5	2	—	—	1	—	—	—	6	29
Perugia.....	—	—	3	—	—	—	—	—	—	—	—	1	4
Roma.....	1	—	6	11	2	2	—	5	2	—	—	12	41
Napoli.....	1	4	21	21	3	5	—	9	—	—	—	14	78
L'Aquila.....	—	—	—	—	—	1	—	—	—	—	—	—	1
Bari.....	3	2	11	29	8	2	—	7	—	1	3	2	68
Lecce.....	1	3	2	5	—	—	—	3	—	—	—	—	14
Potenza.....	—	—	3	2	1	—	—	—	—	—	—	—	6
Catanzaro.....	3	3	4	4	5	2	—	6	2	1	—	12	42
Reggio di Cal. (sez.)	—	—	1	4	1	—	—	3	—	1	—	—	10
Palermo.....	1	3	10	31	1	—	—	12	3	—	—	6	67
Messina.....	—	1	7	6	—	3	—	3	—	—	—	3	23
Caltanissetta.....	—	5	—	4	4	—	—	3	3	1	—	2	22
Catania.....	1	1	4	4	3	1	—	7	—	—	—	4	25
Cagliari.....	—	2	—	5	—	1	—	4	—	—	—	—	12
ITALIA...	17	35	106	155	44	23	1	72	14	9	3	72	551

di cui: SEZIONI DI CORTE DI APPELLO PER MINORENNI

Torino.....	1	—	3	3	1	5	—	1	2	4	—	2	22
Genova.....	—	—	6	1	7	—	—	1	—	—	—	—	15
Milano.....	—	—	1	—	1	—	—	—	—	—	—	—	2
Brescia.....	—	—	—	5	—	—	—	1	—	—	—	—	6
Trento.....	—	—	—	—	—	—	—	—	—	—	—	—	—
Venezia.....	1	—	2	—	—	—	—	1	—	—	—	4	8
Trieste.....	1	—	5	6	5	—	—	2	—	—	—	1	20
Bologna.....	—	—	—	—	—	—	—	—	—	—	—	—	—
Ancona.....	—	—	2	1	—	—	—	1	—	—	—	1	5
Firenze.....	1	1	2	4	1	—	—	—	—	—	—	2	11
Perugia.....	—	—	3	—	—	—	—	—	—	—	—	1	4
Roma.....	1	—	6	11	2	1	—	5	2	—	—	11	39
Napoli.....	1	1	17	20	2	4	—	5	—	—	—	11	61
L'Aquila.....	—	—	—	—	—	—	—	—	—	—	—	—	—
Bari.....	1	1	8	27	4	1	—	6	—	1	3	—	52
Lecce.....	—	—	—	—	—	—	—	—	—	—	—	—	—
Potenza.....	—	—	—	1	—	—	—	—	—	—	—	—	1
Catanzaro.....	3	—	4	4	4	2	—	6	2	—	—	8	33
Reggio di Cal. (sez.)	—	—	1	3	1	—	—	3	—	1	—	—	9
Palermo.....	1	3	10	31	—	—	—	—	3	—	—	3	51
Messina.....	—	—	4	2	—	2	—	—	—	—	—	1	9
Caltanissetta.....	—	3	—	4	—	—	—	—	3	—	—	—	10
Catania.....	1	—	4	4	3	1	—	3	—	—	—	3	19
Cagliari.....	—	2	—	4	—	—	—	3	—	—	—	—	9
ITALIA...	12	11	78	131	31	16	—	38	12	6	3	48	386

(a) Compresa 33 femmine giudicate dalle magistrature in complesso, di cui 3 dalle Sezioni di Corte di appello per minorenni.

TAV. 127 — PENE INFLITTE (a)

TOTALE

A — PENE DETENTIVE

DISTRETTI DI CORTE DI APPELLO	ERGA- STOLO	RECLUSIONE				ARRESTO				TOTALE
		Preture	Tribunali 1° grado	Corti di assise	Totale	Preture	Tribunali 1° grado	Corti di assise	Totale	
Torino.....	2	2.511	2.115	112	4.738	1.179	83	34	1.296	6.036
Genova.....	1	1.704	1.652	52	3.408	1.494	68	25	1.587	4.996
Milano.....	—	4.587	2.888	161	7.636	2.217	72	32	2.321	9.957
Brescia.....	—	1.494	834	30	2.358	382	21	1	404	2.762
Trento.....	—	860	429	14	1.303	299	27	1	327	1.630
Venezia.....	—	2.909	2.051	79	5.039	1.514	69	1	1.584	6.623
Trieste.....	—	687	943	46	1.676	629	25	6	660	2.336
Bologna.....	—	2.255	1.653	87	3.995	740	69	5	814	4.809
Ancona.....	—	803	741	13	1.557	235	27	2	264	1.821
Firenze.....	4	2.386	2.100	43	4.529	691	117	10	818	5.351
Perugia.....	—	565	659	16	1.240	188	16	1	205	1.445
Roma.....	—	5.031	3.723	143	8.897	3.062	154	36	3.252	12.149
Napoli.....	8	6.754	7.409	296	14.459	2.520	313	97	2.930	17.397
L'Aquila.....	—	1.168	875	23	2.066	243	24	8	275	2.341
Bari.....	2	3.387	2.193	147	5.727	749	133	51	933	6.662
Lecce.....	2	2.695	1.408	106	4.209	519	118	20	657	4.868
Potenza.....	2	1.491	707	31	2.229	166	27	14	207	2.438
Catanzaro.....	1	3.780	1.981	194	5.955	912	195	99	1.206	7.162
Reggio di Calabria (sez.)...	1	356	416	19	791	140	59	—	199	991
Palermo.....	7	1.895	2.801	177	4.873	523	101	79	703	5.583
Messina.....	—	708	638	33	1.379	98	25	3	126	1.505
Caltanissetta.....	2	988	588	75	1.651	191	46	28	265	1.918
Catania.....	—	2.079	1.643	139	3.861	490	82	44	616	4.477
Cagliari.....	7	1.651	1.146	100	2.897	454	95	37	586	3.450
ITALIA...	39	52.744	41.593	2.136	96.473	19.635	1.966	634	22.235	118.747

B — PENE PECUNIARIE

DISTRETTI DI CORTE DI APPELLO	M U L T A					A M M E N D A					TOTALE
	Preture	Tribunali 1° grado	Corti di assise	Totale	Con decreto penale	Preture	Tribunali 1° grado	Corti di assise	Totale	Con decreto penale	
Torino.....	6.185	1.611	81	7.877	3.500	24.835	266	17	25.118	22.974	32.995
Genova.....	4.372	1.384	37	5.793	2.352	19.479	126	2	19.607	17.714	25.400
Milano.....	11.461	3.535	119	15.115	6.071	44.876	215	29	45.120	41.548	60.235
Brescia.....	3.628	532	21	4.181	2.076	20.632	77	—	20.709	19.623	24.890
Trento.....	1.451	230	1	1.682	536	8.481	82	4	8.567	7.733	10.249
Venezia.....	5.536	1.234	35	6.805	2.324	30.635	226	3	30.864	28.338	37.669
Trieste.....	1.168	604	22	1.794	341	8.043	112	6	8.161	7.319	9.955
Bologna.....	5.613	874	47	6.534	2.404	28.938	169	12	29.119	26.766	35.653
Ancona.....	1.576	301	6	1.883	725	13.350	108	—	13.458	12.620	15.341
Firenze.....	6.318	1.210	14	7.542	3.230	39.663	306	9	39.978	37.714	47.520
Perugia.....	1.298	317	1	1.616	558	6.939	77	1	7.017	6.385	8.633
Roma.....	18.328	2.024	84	20.436	12.104	136.055	332	22	136.409	130.912	156.845
Napoli.....	13.773	3.934	87	17.794	4.496	140.872	838	69	141.779	128.949	159.573
L'Aquila.....	1.717	360	11	2.088	620	8.690	86	4	8.780	7.850	10.868
Bari.....	5.738	1.054	70	6.862	2.206	19.940	342	27	20.309	17.740	27.171
Lecce.....	4.015	905	72	4.992	969	14.180	241	4	14.425	12.540	19.417
Potenza.....	1.870	306	17	2.193	573	5.862	52	7	5.921	5.014	8.114
Catanzaro.....	4.101	727	48	4.876	798	14.203	259	72	14.534	11.091	19.410
Reggio di Calabria (sez.)...	581	165	—	746	97	3.311	67	—	3.378	2.853	4.124
Palermo.....	3.758	1.552	88	5.398	1.729	28.702	212	36	28.950	26.899	34.348
Messina.....	1.659	641	13	2.313	600	5.771	57	2	5.830	5.325	8.143
Caltanissetta.....	1.390	297	17	1.704	374	4.557	84	23	4.664	3.804	6.368
Catania.....	4.591	939	78	5.608	2.154	15.908	233	5	16.146	14.316	21.754
Cagliari.....	2.778	525	41	3.344	1.411	20.992	160	25	21.177	19.714	24.521
ITALIA...	112.905	25.261	1.010	139.176	52.248	664.914	4.727	379	670.020	615.741	809.196

(a) Le pene inflitte dai Pretori con decreto penale divenuto o reso esecutivo, e quelle inflitte con sentenza pronunciata nei giudizi conseguenti ad opposizione al decreto penale, i cui dati sono compresi nella presente tavola, figurano a parte, rispettivamente, nelle tavole 128 e 129.

Segue TAV. 127 — PENE INFLITTE

MINORENNI

A — PENE DETENTIVE

DISTRETTI DI CORTE DI APPELLO	RECLUSIONE					ARRESTO				
	Preture	Tribunali 1° grado	Tribunali per minorenni	Corti di assise	Totale	Preture	Tribunali 1° grado	Tribunali per minorenni	Corti di assise	Totale
Torino.....	11	5	57	2	75	1	—	1	—	2
Genova.....	1	—	8	—	9	5	—	—	—	5
Milano.....	2	2	2	11	17	—	—	—	5	5
Brescia.....	—	—	6	—	6	—	—	1	—	1
Trento.....	14	—	4	—	18	1	—	—	—	1
Venezia.....	50	1	30	2	83	6	—	1	—	7
Trieste.....	2	11	7	2	22	2	—	1	1	4
Bologna.....	11	12	54	6	83	1	—	2	—	3
Ancona.....	1	1	5	—	7	—	1	—	—	1
Firenze.....	—	4	26	1	31	3	1	2	—	6
Perugia.....	1	1	9	—	11	—	—	—	—	—
Roma.....	11	6	83	3	103	1	—	8	—	9
Napoli.....	32	20	155	3	210	3	1	9	1	14
L'Aquila.....	11	3	4	1	19	—	—	1	1	2
Bari.....	72	7	58	2	139	3	—	2	—	5
Lecce.....	42	11	58	5	116	—	2	—	1	3
Potenza.....	18	1	8	—	27	3	—	—	—	3
Catanzaro.....	46	—	42	—	88	—	—	8	—	8
Reggio di Calabria (sez.)...	1	—	10	—	11	—	—	—	—	—
Palermo.....	19	12	127	3	161	1	—	3	1	5
Messina.....	—	—	5	—	5	1	—	—	—	1
Caltanissetta.....	3	1	31	—	35	—	1	1	—	2
Catania.....	19	10	46	9	84	1	—	2	4	7
Cagliari.....	25	5	21	1	52	1	—	8	1	10
ITALIA...	392	113	856	51	1.412	33	6	50	15	104

B — PENE PECUNARIE

DISTRETTI DI CORTE DI APPELLO	MULTA					AMMENDA				
	Preture	Tribunali 1° grado	Tribunali per minorenni	Corti di assise	Totale	Preture	Tribunali 1° grado	Tribunali per minorenni	Corti di assise	Totale
Torino.....	7	1	52	2	62	68	1	—	—	69
Genova.....	1	—	9	—	10	66	—	—	—	66
Milano.....	1	2	2	9	14	71	—	—	3	74
Brescia.....	1	—	5	—	6	110	—	—	—	110
Trento.....	19	—	—	—	19	92	—	—	—	92
Venezia.....	56	—	29	1	86	453	—	1	—	454
Trieste.....	5	10	8	2	25	68	—	1	1	70
Bologna.....	17	11	51	4	83	175	1	1	—	177
Ancona.....	1	2	4	—	7	64	—	—	—	64
Firenze.....	6	4	12	1	23	359	—	5	—	364
Perugia.....	1	—	9	—	10	39	—	—	—	39
Roma.....	10	7	89	3	109	781	—	7	—	788
Napoli.....	30	10	112	2	154	436	2	10	1	449
L'Aquila.....	16	4	2	1	23	36	—	1	—	37
Bari.....	81	5	49	2	137	291	—	7	—	298
Lecce.....	47	9	56	5	117	45	2	3	1	51
Potenza.....	10	1	2	—	13	37	—	—	—	37
Catanzaro.....	47	—	22	—	69	7	—	8	—	15
Reggio di Calabria (sez.)...	1	—	1	—	2	—	—	—	—	—
Palermo.....	21	9	121	3	154	39	—	7	—	46
Messina.....	2	—	5	—	7	48	—	11	—	59
Caltanissetta.....	13	1	27	—	41	3	1	1	—	5
Catania.....	56	10	40	6	112	155	1	5	—	161
Cagliari.....	21	5	13	1	40	218	1	4	—	223
ITALIA...	470	91	720	42	1.323	3.661	9	72	6	3.748

**CAP. 9. - NOTIZIE RIASSUNTIVE PER RIPARTIZIONI STATISTICHE
E DISTRETTI DI CORTE DI APPELLO (*) — NOTIZIE VARIE**

TAV. 130 — PROCEDIMENTI, REATI, IMPUTATI E PENE INFLITTE

O G G E T T O	I RIPARTIZIONE STATISTICA (a)					II RIPARTIZIONE STATISTICA (b)	
	Torino	Genova	Milano	Brescia	TOTALE	Trento	Venezia
PROCEDIMENTI							
A CARICO							
Preture istruttorie	130.232	91.365	254.844	89.382	565.823	33.072	133.836
— giudizio	20.287	11.471	38.620	8.255	78.633	3.881	16.001
Procure	56.296	31.794	86.061	24.458	198.609	10.203	40.681
— presso i tribunali per minorenni	1.572	1.044	2.161	752	5.529	441	1.657
Uffici di istruzione	29.549	18.039	39.676	8.388	95.652	2.456	22.189
Sezioni istruttorie	13	6	18	1	38	5	7
Tribunali primo grado	6.892	3.563	16.563	4.111	31.129	1.121	6.306
— appello	4.093	2.436	8.416	2.058	17.003	770	3.694
— per minorenni	995	849	768	245	2.857	111	443
Corti di assise: primo grado	126	51	128	38	343	22	76
— appello	77	34	73	45	229	14	65
Corti di appello	1.925	2.090	3.085	770	7.870	311	2.022
Sezioni di Corte di appello per minorenni ..	26	20	4	7	57	—	12
ESAURITI							
Preture istruttorie	106.890	79.243	187.735	71.644	445.512	24.031	117.852
— giudizio	12.299	9.901	27.765	6.805	56.770	3.263	14.001
Procure	53.765	30.606	74.150	22.400	180.921	9.438	38.571
— presso i Tribunali per minorenni	1.239	979	1.623	604	4.445	400	1.534
Uffici di istruzione	23.937	17.006	36.921	7.638	90.502	2.136	21.319
Sezioni istruttorie	7	3	9	—	19	1	2
Tribunali primo grado	2.576	2.343	6.314	1.236	12.469	655	3.502
— appello	2.303	1.883	3.479	993	8.658	521	2.431
— per minorenni	900	527	443	219	2.089	110	385
Corti di assise: primo grado	84	31	83	16	214	8	53
— appello	50	29	48	36	163	14	41
Corti di appello	1.228	1.037	2.238	409	4.912	224	935
Sezioni di Corte di appello per minorenni ..	18	15	2	5	40	—	8
REATI ACCERTATI - IMPUTATI - PENE INFLITTE							
Delitti							
CONTRO LA PERSONA	11.518	9.354	17.718	6.763	45.353	3.529	13.971
Omicidio volontario, preterint. e infanticidio	82	62	66	29	239	13	39
CONTRO LA FAMIGLIA, LA MORALITÀ E IL BUON COSTUME	1.148	650	1.872	315	4.015	215	902
CONTRO IL PATRIMONIO	25.886	14.485	39.450	11.130	90.931	3.714	19.984
Rapina, estorsione, ecc.	262	87	319	92	760	39	121
ALTRI	10.004	6.696	23.056	4.207	43.873	1.941	7.404
TOTALE ...	48.536	31.095	82.096	22.445	184.172	9.399	42.261
Contravvenzioni	48.508	38.614	81.344	37.219	205.685	14.909	61.613
Imputati denunciati							
MASCHI	68.736	53.461	112.886	48.528	283.611	18.548	77.129
FEMMINE	7.437	5.348	16.345	4.309	33.439	1.442	7.752
TOTALE ...	76.173	58.809	129.231	52.837	317.050	19.990	84.881
<i>di cui: minorenni...</i>	1.109	838	911	535	3.393	461	1.988
Imputati giudicati							
PROSCIOLTI	32.802	29.989	43.613	23.740	130.154	9.542	43.186
<i>di cui: minorenni</i>	859	577	531	321	2.288	370	1.311
CONDANNATI	34.404	26.603	61.918	25.762	148.687	9.853	39.471
<i>di cui: minorenni</i>	140	74	84	118	416	102	538
TOTALE ...	67.206	56.602	105.531	49.502	278.841	19.405	82.657
Pene inflitte							
Ergastolo	2	1	—	—	3	—	—
Reclusione	4.738	3.408	7.636	2.358	18.140	1.303	5.039
Arresto	1.296	1.587	2.321	404	5.608	327	1.584
Multa	7.877	5.793	15.115	4.181	32.966	1.682	6.805
Ammenda	25.118	19.607	45.120	20.709	110.554	8.567	30.864

(*) Cfr. «Avvertenze alle Tavole» nn. 5 e 10.

(a) Compresa la provincia di Massa-Carrara. — (b) Esclusa la provincia di Massa-Carrara.

Segue TAV. 130 — PROCEDIMENTI, REATI, IMPUTATI E PENE INFLITTE

OGGETTO	Segue II RIPARTIZIONE STATISTICA (a)						
	Trieste	Bologna	Ancona	Firenze	Perugia	Roma	TOTALE
PROCEDIMENTI							
A CARICO							
Preture istruttorie	48.703	179.505	55.413	170.003	31.846	323.037	975.415
— giudizio	6.252	19.083	5.489	17.111	3.683	39.908	111.408
Procure	15.977	44.703	14.102	55.694	5.462	65.362	252.174
— presso i tribunali per minorenni	826	1.414	616	2.118	455	3.576	11.103
Uffici di istruzione	5.119	20.752	4.101	26.995	2.529	33.600	117.741
Sezioni istruttorie	6	8	1	49	1	59	136
Tribunali primo grado	2.197	4.712	1.934	5.018	1.351	10.766	33.405
— appello	1.057	3.881	1.138	3.743	801	6.182	21.266
— per minorenni	543	752	490	957	327	1.605	5.228
Corti di assise: primo grado	52	82	24	61	17	115	449
— appello	31	71	12	57	10	91	351
Corti di appello	725	1.312	756	2.289	452	2.790	10.657
Sezioni di Corte di appello per minorenni ..	19	10	6	14	5	48	114
ESAURITI							
Preture istruttorie	39.485	145.997	47.763	145.356	29.018	292.538	842.040
— giudizio	3.848	13.200	4.571	11.891	3.103	29.453	83.350
Procure	15.239	42.443	13.532	52.453	5.123	60.978	237.802
— presso i Tribunali per minorenni	707	1.230	598	2.025	437	3.329	10.260
Uffici di istruzione	4.816	18.825	3.713	26.173	2.314	31.657	110.953
Sezioni istruttorie	4	5	1	44	—	34	91
Tribunali primo grado	1.276	2.356	1.149	2.672	956	5.455	18.021
— appello	747	2.331	894	2.730	598	3.656	13.908
— per minorenni	459	692	441	892	325	1.329	4.633
Corti di assise: primo grado	35	55	15	45	9	88	308
— appello	15	49	7	44	6	67	243
Corti di appello	304	799	451	1.100	350	1.912	6.075
Sezioni di Corte di appello per minorenni ..	17	—	5	12	3	30	81
REATI ACCERTATI - IMPUTATI - PENE INFLITTE							
Delitti							
CONTRO LA PERSONA	4.339	14.363	5.380	15.890	4.387	16.092	77.951
— Omicidio volontario, preterint. e infanticidio	28	32	14	38	15	55	234
CONTRO LA FAMIGLIA, LA MORALITÀ E IL BUON COSTUME	331	787	316	836	270	1.936	5.593
CONTRO IL PATRIMONIO	5.254	22.142	4.369	17.216	2.857	38.994	114.560
— Rapina, estorsione, ecc.	50	125	42	65	13	216	671
ALTRI	1.918	7.369	2.265	9.090	1.777	22.904	54.668
TOTALE ...	11.842	44.661	12.330	43.062	9.291	79.926	252.772
Contravvenzioni	16.653	58.697	22.199	65.907	12.658	165.492	418.128
Imputati denunciati							
MASCHI	20.510	78.799	27.601	81.722	18.470	181.109	506.888
FEMMINE	2.726	7.282	2.296	7.964	1.479	38.180	69.121
TOTALE ...	23.236	86.081	29.897	92.686	19.949	219.289	576.009
di cui: minorenni	500	1.020	334	1.285	384	2.330	6.302
Imputati giudicati							
PROSCIOLTI	11.537	41.936	14.853	39.709	10.739	67.023	238.325
di cui: minorenni	461	683	274	840	336	1.091	5.366
CONDANNATI	10.610	37.065	14.753	48.176	8.969	163.440	332.347
di cui: minorenni	90	266	66	398	50	914	2.424
TOTALE ...	22.147	79.001	29.606	87.885	19.708	230.463	570.872
Pene inflitte							
Ergastolo	—	—	—	4	—	—	4
Reclusione	1.676	3.995	1.557	4.529	1.240	8.897	28.236
Arresto	660	814	264	818	205	3.252	7.924
Multa	1.794	6.534	1.583	7.542	1.616	20.436	48.292
Ammenda	8.161	29.119	13.458	39.978	7.017	136.409	273.573

(a) Cfr. nota (b) a pagina precedente.

Segue TAV. 130 — PROCEDIMENTI, REATI, IMPUTATI E PENE INFLITTE

OGGETTO	III RIPARTIZIONE STATISTICA						
	Napoli	L'Aquila	Bari	Lecce	Potenza	Catanzaro	Reggio di Calabria (sez.)
PROCEDIMENTI							
A CARICO							
Preture istruttoria	375.847	41.581	91.227	74.664	28.024	63.993	12.316
— giudizio	66.937	6.636	16.830	12.521	6.438	14.892	2.273
Procure	57.054	13.942	21.914	17.059	6.177	12.368	2.356
— presso i tribunali per minorenni	5.720	857	3.464	1.603	676	1.692	295
Uffici di istruzione	23.655	4.022	9.963	4.099	2.597	3.766	962
Sezioni istruttorie	2	4	2	9	13	5	—
Tribunali primo grado	19.697	2.610	7.309	4.625	2.458	3.243	588
— appello	10.656	1.593	4.467	3.548	1.536	3.620	362
— per minorenni	4.872	423	2.316	755	170	1.213	276
Corti di assise: primo grado	435	34	128	80	45	231	27
— appello	407	34	167	60	31	302	26
Corti di appello	6.441	1.115	2.000	1.582	449	1.724	166
Sezioni di Corte di appello per minorenni ..	106	10	55	—	2	34	8
ESAURITI							
Preture istruttoria	334.878	34.468	75.502	59.931	21.842	57.226	10.641
— giudizio	54.223	4.979	14.188	11.262	5.345	13.530	2.108
Procure	50.774	12.954	18.899	15.599	5.497	11.715	2.310
— presso i Tribunali per minorenni	5.086	762	3.183	1.447	356	1.601	288
Uffici di istruzione	19.987	3.529	8.832	2.797	2.124	3.276	857
Sezioni istruttorie	2	1	2	4	4	1	—
Tribunali primo grado	10.381	1.329	3.272	1.845	783	2.067	424
— appello	6.916	1.007	2.590	1.999	1.036	2.926	297
— per minorenni	4.093	352	2.157	644	140	1.185	246
Corti di assise: primo grado	189	15	91	60	22	135	22
— appello	159	26	66	45	—	71	22
Corti di appello	3.542	566	1.103	791	228	659	159
Sezioni di Corte di appello per minorenni ..	61	—	43	—	1	30	8
REATI ACCERTATI — IMPUTATI — PENE INFLITTE							
Delitti							
CONTRO LA PERSONA	36.561	7.026	15.661	8.181	3.844	11.240	1.843
— Omicidio volontario, preterint. e infanticidio	285	19	77	41	37	166	38
CONTRO LA FAMIGLIA, LA MORALITÀ E IL BUON COSTUME	4.743	566	1.965	1.593	399	1.156	203
CONTRO IL PATRIMONIO	29.061	5.944	17.604	12.124	5.505	11.652	1.398
— Rapina, estorsione, ecc.	308	38	185	110	50	92	6
ALTRI	27.114	2.246	6.729	3.750	1.633	4.238	1.363
TOTALE...	97.479	15.782	41.959	25.648	11.401	28.286	4.807
Contravvenzioni	193.576	17.666	37.071	28.759	9.222	28.290	5.944
Imputati denunciati							
MASCHI	221.626	26.155	59.547	47.933	17.814	46.895	7.790
FEMMINE	40.101	3.751	9.981	4.723	2.591	6.531	1.365
TOTALE...	261.727	29.906	69.528	52.656	20.405	53.426	9.155
di cui: minorenni	3.255	718	2.156	970	265	1.133	222
Imputati giudicati							
PROSCIOLTI	73.086	16.761	37.996	26.868	10.457	26.949	4.348
— di cui: minorenni	2.310	508	1.574	690	236	977	132
CONDANNATI	156.277	11.489	28.660	21.115	8.613	22.608	4.608
— di cui: minorenni	664	58	443	172	68	104	11
TOTALE...	229.363	28.250	66.656	47.983	19.070	49.557	8.956
Pene inflitte							
Ergastolo	8	—	2	2	2	1	1
Reclusione	14.459	2.066	5.727	4.209	2.229	5.955	791
Arresto	2.930	275	933	657	207	1.206	199
Multa	17.794	2.088	6.862	4.992	2.193	4.876	746
Ammenda	141.779	8.780	20.309	14.425	5.921	14.534	3.378

Segue TAV. 130 — PROCEDIMENTI, REATI, IMPUTATI E PENE INFLITTE

OGGETTO	Segue III RIPARTIZIONE STATISTICA					TOTALE	ITALIA
	Palermo	Messina	Caltanissetta	Catania	Cagliari		
PROCEDIMENTI							
A CARICO							
Preture istruttorie	111.479	27.992	20.710	73.514	77.052	998.399	2.539.637
— giudizio	14.753	5.551	4.085	16.276	7.266	174.458	364.499
Procure	19.514	6.209	5.393	15.532	18.560	196.178	646.961
— presso i tribunali per minorenni	1.386	499	521	1.173	1.276	19.162	35.794
Uffici di istruzione	14.075	3.247	2.220	9.050	13.740	91.396	304.799
Sezioni istruttorie	25	1	4	7	5	77	251
Tribunali primo grado	6.195	1.501	1.584	3.422	4.121	57.353	121.887
— appello	2.819	973	1.352	2.774	1.853	35.553	73.822
— per minorenni	1.015	286	655	659	323	12.963	21.048
Corti di assise: primo grado	262	28	75	107	139	1.591	2.383
— appello	307	20	49	84	105	1.592	2.172
Corti di appello	2.324	586	412	1.022	745	18.566	37.693
Sezioni di Corte di appello per minorenni ..	59	16	11	27	12	340	511
ESAURITI							
Preture istruttorie	89.829	24.313	18.025	63.546	56.238	846.439	2.133.991
— giudizio	8.342	4.406	3.550	10.439	6.498	138.870	279.000
Procure	17.660	5.854	4.764	14.328	17.752	178.106	596.829
— presso i Tribunali per minorenni	1.114	438	488	1.024	1.229	17.016	31.721
Uffici di istruzione	11.234	2.927	1.854	7.804	11.151	76.372	277.827
Sezioni istruttorie	15	—	—	3	1	33	143
Tribunali primo grado	2.317	1.104	583	1.838	1.308	27.251	57.741
— appello	1.278	672	899	1.560	1.349	22.529	45.095
— per minorenni	840	212	343	507	315	11.034	17.756
Corti di assise: primo grado	136	19	49	73	79	890	1.412
— appello	86	14	37	53	77	656	1.062
Corti di appello	1.289	347	302	714	458	10.158	21.145
Sezioni di Corte di appello per minorenni ..	35	9	8	19	8	222	343
REATI ACCERTATI - IMPUTATI - PENE INFLITTE							
Delitti							
CONTRO LA PERSONA	6.228	2.988	3.637	6.643	5.267	109.119	232.423
Omicidio volontario, preterint. e infanticidio	258	32	44	65	166	1.228	1.701
CONTRO LA FAMIGLIA, LA MORALITÀ E IL BUON COSTUME	1.521	508	672	1.461	658	15.445	25.053
CONTRO IL PATRIMONIO	14.083	4.365	3.746	11.665	12.468	129.616	335.107
Rapina, estorsione, ecc	283	40	77	128	236	1.553	2.984
ALTRI	6.277	4.570	1.993	6.072	4.352	70.357	168.898
TOTALE...	28.109	12.451	10.048	25.842	22.745	324.537	761.481
Contravvenzioni	57.201	9.161	7.738	27.144	35.581	457.413	1.081.226
Imputati denunciati							
MASCHI	69.070	14.985	14.676	40.925	45.327	612.743	1.403.242
FEMMINE	7.433	3.250	2.829	6.844	2.972	92.371	194.931
TOTALE...	76.503	18.235	17.505	47.769	48.299	705.114	1.598.173
di cui: minorenni	948	223	450	983	1.061	12.384	24.079
Imputati giudicati							
PROSCIOLTI	23.970	7.729	8.521	21.723	18.538	276.946	645.625
di cui: minorenni	589	118	285	629	544	8.692	16.346
CONDANNATI	36.115	9.043	7.109	23.409	25.432	354.478	835.512
di cui: minorenni	223	66	49	285	271	2.414	5.254
TOTALE...	60.085	16.772	15.630	45.132	43.970	631.424	1.481.137
Pene inflitte							
Ergastolo	7	—	2	—	7	32	39
Reclusione	4.873	1.379	1.631	3.261	2.897	50.097	96.473
Arresto	703	126	265	616	556	8.703	22.235
Multa	5.398	2.313	1.704	5.608	3.344	57.918	139.176
Ammenda	28.950	5.830	4.664	16.146	21.177	285.893	670.020

TAV. 131 — ISTRUTTORIE DELEGATE - ISTRUTTORIE RIAPERTE

DISTRETTI DI CORTE DI APPELLO	ISTRUTTORIE DELEGATE ALLE PRETURE						ATTI URGENTI DI ISTRUZIONE COMPIUTI DAI PRETORI	ISTRUTTORIE RIAPERTE (a)		
	Per reati di competenza pretoria			Per reati di competenza superiore				conferma sentenza	riforma sentenza	Totale
	a carico	esaurite	rimaste pendenti	a carico	esaurite	rimaste pendenti				
Torino.....	3.044	2.811	233	5.579	5.233	346	426	1	1	2
Genova.....	2.473	2.266	207	3.967	3.736	231	212	3	2	5
Milano.....	6.177	5.435	742	8.886	7.513	1.373	393	4	5	9
Brescia.....	1.744	1.461	283	3.826	3.293	533	197	—	—	—
Trento.....	726	602	124	2.319	2.069	250	71	2	—	2
Venezia.....	2.540	2.346	194	5.751	5.433	318	768	—	1	1
Trieste.....	781	706	75	1.553	1.427	126	139	1	1	2
Bologna.....	4.272	3.857	415	5.336	4.867	469	420	—	—	—
Ancona.....	1.814	1.684	130	2.582	2.424	158	228	—	—	—
Firenze.....	4.803	4.338	465	6.412	5.850	562	622	—	—	—
Perugia.....	826	756	70	1.276	1.199	77	69	—	1	1
Roma.....	4.464	4.018	446	7.001	6.515	486	389	—	—	—
Napoli.....	14.777	13.673	1.104	22.922	20.996	1.926	1.765	4	1	5
L'Aquila.....	1.462	1.331	131	2.757	2.523	234	171	—	—	—
Bari.....	3.716	3.416	300	11.610	10.325	1.285	1.010	2	1	3
Lecce.....	2.523	2.346	177	4.302	3.929	373	327	—	—	—
Potenza.....	863	771	92	3.118	2.738	380	167	—	—	—
Catanzaro.....	1.484	1.385	99	5.424	5.123	301	231	—	—	—
Reggio di Calabria (sez.)...	512	487	25	961	915	46	10	—	—	—
Palermo.....	3.491	3.250	241	5.980	5.459	521	292	—	—	—
Messina.....	856	778	78	1.906	1.776	130	61	—	—	—
Catania.....	912	743	169	2.260	2.115	145	104	—	—	—
Catania.....	2.639	2.424	215	4.642	4.282	360	279	—	—	—
Cagliari.....	727	647	80	4.381	3.879	502	336	—	—	—
ITALIA...	67.626	61.531	6.095	124.751	113.619	11.132	8.587	17	13	30

(a) Dagli Uffici di istruzione e dalle Sezioni istruttorie. Le Sezioni istruttorie hanno riaperto 3 istruttorie definite con sentenza conforme.

TAV. 132 — GIUDIZI DI APPELLO DECISI DALLE SEZIONI ISTRUTTORIE - ROGATORIE DALL'ESTERO

DISTRETTI DI CORTE DI APPELLO	GIUDIZI DI APPELLO DECISI DALLE SEZIONI ISTRUTTORIE (a)											ROGATORIE DALL'ESTERO				
	Procedimenti			Imputati che propongono appello alla sentenza od ordinanza del Giudice istruttore									Eseguite			
	a carico	esauriti	rimasti pendenti	di non doversi procedere			in tema di libertà provvisoria			altre			dai Pretori	dagli Uffici di istruzione	dalle Sezioni istruttorie	Totale
				ap- pello ac- colto	ap- pello re- spinto	totale	ap- pello ac- colto	ap- pello re- spinto	totale	ap- pello ac- colto	ap- pello re- spinto	totale				
Torino.....	34	29	5	28	14	42	5	56	61	—	—	—	10	12	22	44
Genova.....	57	54	3	20	11	31	7	27	34	—	—	—	13	20	23	56
Milano.....	100	85	15	13	10	23	10	55	65	5	1	6	13	49	83	145
Brescia.....	40	36	4	7	5	12	6	18	24	—	—	—	12	2	9	23
Trento.....	14	13	1	9	4	13	—	7	7	—	—	—	53	3	18	74
Venezia.....	76	73	3	13	9	22	13	31	44	—	—	7	11	15	15	41
Trieste.....	32	23	9	26	5	31	—	11	11	—	—	—	6	7	11	24
Bologna.....	38	30	8	20	10	30	12	22	34	—	—	—	7	1	10	18
Ancona.....	9	9	—	5	2	7	1	4	5	—	—	—	13	2	6	21
Firenze.....	49	44	5	24	35	59	3	15	18	—	—	—	5	1	11	17
Perugia.....	26	20	6	5	10	15	3	5	5	—	—	—	1	2	3	6
Roma.....	99	81	18	3	24	27	14	40	54	2	—	—	2	—	7	17
Napoli.....	287	219	68	197	30	227	3	39	42	4	28	32	8	—	8	16
L'Aquila.....	16	12	4	6	6	12	1	10	11	2	—	—	—	3	2	5
Bari.....	74	60	14	24	14	38	8	14	22	2	—	2	3	1	—	4
Lecce.....	35	32	3	6	4	10	15	9	24	—	1	1	2	—	2	4
Potenza.....	20	16	4	8	13	21	—	7	7	—	—	—	2	—	—	2
Catanzaro.....	70	60	10	17	18	35	13	28	41	—	—	—	1	1	4	6
Reggio di Calabria (sez.)...	7	7	—	1	1	—	—	9	9	—	—	—	—	1	—	3
Palermo.....	128	103	25	39	25	64	23	16	39	—	—	—	1	—	—	1
Messina.....	15	15	—	16	5	21	—	5	5	—	—	—	2	—	—	2
Catania.....	14	13	1	7	2	9	3	1	4	—	—	—	1	—	3	4
Catania.....	32	24	8	20	6	26	2	3	5	—	—	—	2	—	2	4
Cagliari.....	18	16	2	3	6	9	5	2	7	—	—	—	2	—	4	6
ITALIA...	1.290	1.074	216	516	269	785	147	431	578	15	37	52	166	122	245	533

(a) I giudizi di appello avverso sentenza di non doversi procedere pronunciata dai Pretori, decisi dai giudici istruttori, furono 527.

TAV. 133 — LIBERAZIONI CONDIZIONALI

OGGETTO	Numero	OGGETTO	Numero	OGGETTO	Numero
Condannati che ottennero la liberazione condizionale.....	233	PARERE ESPRESSO DA ALTRE AUTORITÀ favorevole	—	DELITTI PER I QUALI FU RIPORTATA LA CONDANNA	
		contrario	2	contro la persona	110
SESSO		DURATA DELLA PENA RISULTANTE DALLA SENTENZA DI CONDANNA		— la famiglia	5
maschi	209	fino a 5 anni	154	— la moralità pubblica e il buon costume	6
femmine	24	da 5 a 10 anni	11	— la sanità della stirpe	2
PRECEDENTI PENALI		da 10 a 15 anni	14	— il patrimonio	62
primari	102	da 15 a 20 anni	8	— l'incolumità pubblica.....	1
recidivi	131	oltre 20 anni	46	— la fede pubblica.....	6
PARERE ESPRESSO DAL CONSIGLIO DI DISCIPLINA		PENA CHE RIMANEVA DA SCONTARE AL MOMENTO DELLA CONCESSIONE DEL BENEFICIO		— la pubblica amministrazione.	8
favorevole	229	fino a 6 mesi	133	— l'amministrazione della giustizia.....	2
contrario	2	da 6 mesi a 1 anno.....	48	— l'ordine pubblico.....	2
PARERE ESPRESSO DAL GIUDICE DI SORVEGLIANZA		da 1 a 2 anni	20		
favorevole	229	da 2 a 3 anni	11	altri delitti	29
contrario	2	oltre 3 anni	21		

TAV. 134 — PROSCIoglimento DALLA GARANZIA AMMINISTRATIVA

OGGETTO	Numero	OGGETTO	Numero	OGGETTO	Numero
RICHIESTE DI PROSCIoglimento DALLA GARANZIA AMMINISTRATIVA.....	30	<i>violenza privata</i>	1	<i>malversazione</i>	1
riguardanti: Sindaci	30	contro il patrimonio.....	—	<i>abuso di ufficio (art. 323 c.p.)</i>	12
Prefetti	—	contro la fede pubblica.....	8	<i>interesse privato in atti di ufficio.....</i>	1
Commissari	—	<i>falsità materiale in atti pubblici, in certificati o autorizzazioni amministrative</i>	3	<i>omissione o rifiuto di atti di ufficio</i>	3
ESITO DELLE RICHIESTE.....	30	<i>falsità ideologica in atti pubblici, in certificati o autorizzazioni amministrative</i>	4	<i>oltraggio a pubblico ufficiale...</i>	1
accolte	19	<i>soppressione, distruzione e occultamento di atti vari.....</i>	1	<i>usurpazione di pubbliche funzioni</i>	1
non accolte	11			contro l'amministrazione della giustizia.....	3
REATI PER I QUALI FU RICHIESTO IL PROSCIoglimento	41			<i>simulazione di reato.....</i>	1
				<i>calunnia.....</i>	1
DELITTI.....	40			<i>autocalunnia</i>	1
contro la persona	5	contro la pubblica amministrazione	23	altri delitti	1
diffamazione	3	<i>peculato</i>	4	CONTRAVVENZIONI	1
arresto illegale	1				

TAV. 135 — GRAZIE CONCESSE (a)


OGGETTO	Nu- mero	OGGETTO	Nu- mero	OGGETTO	Nu- mero
CONDANNATI GRAZIATI	2.104	segue: Reati principali commessi		segue: Reati principali commessi	
SESSO		Omicidio volontario tentato....	5	Contro l'economia e la fede pubblica	281
maschi.....	1.714	Infanticidio per causa d'onore..	—		
femmine	390	Omicidio preterintenzionale....	—		
		Omicidio colposo	65	CONTRO L'ECONOMIA PUBBLICA, L'INDUSTRIA E IL COMMERCIO	238
PRECEDENTI PENALI				Economia, industria e commercio	15
già condannati a pena detentiva	759	CONTRO L'INCOLUMITÀ E LA LIBERTÀ INDIVIDUALE	180	Bancarotta e delitti in materia commerciale	223
già condannati ad altre pene..	467	Percosse, lesioni personali volontarie	139	CONTRO L'INCOLUMITÀ	19
mai condannati	878	Lesioni personali colpose.....	15	CONTRO LA FEDE PUBBLICA	24
PENE INFLITTE PER LE QUALI VENNE CONCESSA LA GRAZIA		Rissa, abbandono d'incapace, ecc.	9	Falsità in monete	1
ergastolo	7	Violenza privata, minaccia, ecc.	17	Falsità in sigilli, atti e persone..	23
reclusione	1.308	INGIURIE E DIFFAMAZIONI	10	Contro lo Stato, le altre istituzioni sociali e l'ordine pubblico	235
arresto	175			CONTRO LA PERSONALITÀ DELLO STATO	2
multa.....	425	Contro la famiglia, la moralità e il buon costume	53	CONTRO LA PUBBLICA AMMINISTRAZIONE	193
ammenda	189	CONTRO LA FAMIGLIA	26	Violenza, resistenza, oltraggio..	73
SPECIE DELLA GRAZIA		CONTRO LA MORALITÀ PUBBLICA E IL BUON COSTUME	22	Peculato, malversazione, ecc....	14
condizionale	2.104	CONTRO LA SANITÀ DELLA STIRPE ..	5	Omissione atti d'ufficio, ecc....	106
semplice.....	—	Contro il patrimonio	322	CONTRO L'AMMINISTRAZIONE DELLA GIUSTIZIA	38
OGGETTO DEL PROVVEDIMENTO		FURTO	215	CONTRO L'ORDINE PUBBLICO	2
condono totale della pena detentiva (sola o congiunta alla pecuniaria)	332	RAPINA E DANNI	15	Altri delitti	579
condono totale della pena pecuniaria	215	Rapina, estorsione, sequestro di persona consumati	5	IN MATERIA FINANZIARIA	562
condono parziale della pena detentiva (sola o congiunta alla pecuniaria)	1.129	Rapina, estorsione, sequestro di persona tentati	—	IN ALTRE MATERIE	17
condono parziale della pena pecuniaria	421	Danni a cose, animali, terreni, ecc.	10	TOTALE DELITTI	1.740
commutazione dell'ergastolo nella reclusione	7	TRUFFA ED ALTRE FRODI	92	CONTRAVVENZIONI	364
REATI PRINCIPALI COMMESSI	2.104				
Contro la persona	270				
CONTRO LA VITA	80				
Omicidio volontario consumato	10				

(a) Le domande di grazia avanzate furono 28.679.



PARTE III

DELITTUOSITÀ, CRIMINALITÀ,
DELINQUENZA MINORILE



CAP. 10. - DELITTUOSITÀ (*)

TAV. 136 — FATTI DELITTUOSI, DELITTI CHE LI INTEGRANO E PERSONE DENUNCIATE PER SESSO, ETÀ E POSIZIONE GIURIDICA

N. d'ordine (a)	SPECIE DEI FATTI DELITTUOSI	FATTI DELITTUOSI		DE-LIT-TI	PERSONE DENUNCIATE							
		N	di autori ignoti		Totale	Per sesso ed età				Per posizione giuridica		
						M		F		In stato di ar-resto	A piede libero	In stato di irre-peribilità
						Totale	mino-renni	Totale	mino-renni			
1 a 47	Contro la persona	55.193	1.405	72.448	84.738	61.786	3.020	23.002	1.238	4.733	78.301	1.754
1 a 10	CONTRO LA VITA	4.579	208	5.747	5.520	5.163	197	357	34	1.499	3.541	480
1	Strage	2	2	2	—	—	—	—	—	—	—	—
2,3	Omicidio volontario consumato	505	51	771	721	644	39	77	3	567	82	72
5,8	Omicidio volontario tentato	927	74	1.564	1.453	1.323	56	130	16	721	375	357
4	Infanticidio per causa di onore	63	20	88	68	15	—	53	3	49	19	—
6,7	Omicidio preterintenzionale	53	1	64	73	60	1	13	—	48	18	7
9,10	Omicidio colposo	3.029	60	3.258	3.205	3.121	101	84	12	114	3.047	44
11 a 45	CONTRO L'INCOLUMITÀ E LA LIBERTÀ INDIVIDUALE	42.262	1.087	54.378	66.905	49.860	2.669	17.045	1.004	3.209	62.464	1232
11 a 17	PERCOSSE, LESIONI PERSONALI	34.049	800	43.026	46.603	35.469	1.972	11.134	642	1.085	44.768	750
11	Percosse	1.775	19	2.602	2.463	1.724	52	739	40	3	2.443	17
12 a 14	Lesioni personali volontarie	20.603	373	28.559	31.652	21.732	1.315	9.920	559	1.034	29.980	638
15 a 17	Lesioni colpose	11.671	408	11.865	12.488	12.013	605	475	43	48	12.345	95
18 a 22	RISSA, ABBANDONO DI INCAPACE, ECC.	2.257	12	3.287	11.652	7.617	449	4.035	301	1.648	9.694	310
18	Rissa	2.058	4	3.049	11.396	7.434	406	3.962	300	1.631	9.466	299
19	Abbandono di persone minori o incapaci	67	—	86	97	41	—	56	1	11	77	9
20	Abbandono di un neonato per causa di onore	8	2	9	6	—	—	6	—	3	3	—
21	Istigazione o aiuto al suicidio	14	—	33	22	14	—	8	—	3	18	1
22	Omissione di soccorso	110	6	110	131	128	43	3	—	—	130	1
23 a 45	VIOLENZA PRIVATA, MINACCIA, ECC.	5.956	275	8.065	8.650	6.774	248	1.876	61	476	8.002	172
23	Violenza privata	809	23	1.556	1.950	1.522	50	428	10	106	1.803	41
24	Minaccia	3.700	197	3.804	4.232	3.570	130	662	20	233	3.913	86
25	Sequestro di persona	126	7	300	292	226	7	66	1	50	220	22
26	Violazione di domicilio	1.259	41	2.306	2.098	1.396	54	702	30	80	1.996	22
27 a 29	(Cfr. Tav. 143)	—	—	—	—	—	—	—	—	—	—	—
30	Plagio	6	—	25	12	11	1	1	—	2	10	—
31	Arresto illegale	—	—	—	—	—	—	—	—	—	—	—
32	Indebita limitazione di libertà personale	—	—	—	—	—	—	—	—	—	—	—
33	Abuso di autorità contro arrestati o detenuti	1	—	5	1	1	—	—	—	—	1	—
34	Perquisizione e ispezione personali arbitrarie	2	—	2	4	4	—	—	—	—	4	—
35	Violenza o minaccia per costringere a commettere un reato	11	—	20	19	16	—	3	—	3	15	1
36	Stato di incapacità procurato mediante violenza	1	—	1	1	1	—	—	—	—	1	—
37	Violazione di domicilio commessa da un pubblico ufficiale	—	—	—	—	—	—	—	—	—	—	—
38	Violazione, sottrazione e soppressione di corrispondenza	34	7	38	34	22	6	12	—	1	33	—
39	Cognizione, interruzione e impedimento fraudolenti di comunicazioni o conversazioni telegrafiche o telefoniche	—	—	—	—	—	—	—	—	—	—	—
40	Rivelazione del contenuto di corrispondenza	—	—	—	—	—	—	—	—	—	—	—
41	Violazione, sottrazione e soppressione di corrispondenza commesse da persona addetta al servizio delle poste, dei telegrafi o dei telefoni	3	—	3	3	1	—	2	—	1	2	—
42	Rivelazione del contenuto di corrispondenza, commessa da persona addetta al servizio delle poste, dei telegrafi o dei telefoni	1	—	2	1	1	—	—	—	—	1	—
43	Rivelazione del contenuto di documenti segreti	1	—	1	1	1	—	—	—	—	1	—
44	Rivelazione di segreto professionale	1	—	1	1	1	—	—	—	—	1	—
45	Rivelazione di segreti scientifici o industriali	1	—	1	1	1	—	—	—	—	1	—

(*) Cfr. « Avvertenze alle Tavole » n. 11.
(a) Cfr. Tav. 143 per i singoli numeri d'ordine.

Segite TAV. 136 — FATTI DELITTUOSI, DELITTI CHE LI INTEGRANO E PERSONE DENUNCIATE PER SESSO, ETÀ E POSIZIONE GIURIDICA

N. d'ordine	SPECIE DEI FATTI DELITTUOSI	FATTI DELITTUOSI		DE- LIT- TI	PERSONE DENUNCIATE							
		N	di autori ignoti		Totale	Per sesso ed età				Per posizione giuridica		
						M		F		In stato di arresto	A piede libero	In stato di irreperibilità
						Totale	minorenni	Totale	minorenni			
46-47	INGIURIE E DIFFAMAZIONI.....	8 352	113	12 323	12 363	6 763	154	5 609	205	25	12 296	42
46	Ingiuria.....	6 346	67	9 423	9 599	5 218	134	4 381	162	21	9 546	32
47	Diffamazione.....	2 006	46	2 900	2 764	1 545	20	1 219	38	4	2 780	10
48 a 89	Contro la famiglia, la moralità e il buon costume.....	14 594	159	29 648	19 248	14 059	637	5 189	198	2 590	16 137	611
48 a 61	CONTRO LA FAMIGLIA.....	9 445		12 805	11 958	2 556	137	3 402	83	866	10 704	388
48	Bigamia.....	7		9	8	7		1		2	5	1
49	Adulterio.....	507		634	941	447	5	494	5	40	860	41
50	Concubinato.....	370		585	704	391	2	313	9	54	628	22
51	Violazione degli obblighi di assistenza familiare.....	3 809		3 985	4 621	2 911	10	1 710	41	21	4 372	224
52	Maltrattamenti in famiglia o verso fanciulli.....	4 317		7 084	5 142	4 370	67	778	22	729	4 358	83
53	Induzione al matrimonio mediante inganno.....	1		2	1	1					1	
54	Incesto.....	39		56	61	41	3	20	3	9	51	1
55	Attentati alla morale familiare commessi col mezzo della stampa periodica.....			4	5	3		2			5	
56	Supposizione o soppressione di stato.....	4		4	5	3		2			5	
57	Alterazione di stato.....	24		30	54	32		22		3	51	
58	Occultamento di stato di un fanciullo legittimo o naturale riconosciuto.....	1		1	1	1					1	
59	Abuso dei mezzi di correzione o di disciplina.....	43		46	43	32	1	11		1	42	
60	Sottrazione consensuale di minorenni.....	299		314	331	305	49	29	3	5	322	9
61	Sottrazione di persone incapaci.....	30		32	37	15		22		4	30	3
62 a 78	CONTRO LA MORALITÀ E IL BUON COSTUME.....	4 877	150	7 453	6 786	5 351	493	1 405	101	1 586	4 953	217
62	Violenza carnale.....	1 219	33	2 303	1 620	1 476	180	144	30	232	1 307	81
63	Atti di libidine violenti.....	816	40	1 439	928	902	177	26	3	205	696	27
64	Atti osceni.....	1 560	71	1 632	2 292	1 675	80	617	47	656	1 630	6
65	Ratto a fine di matrimonio.....	93		115	167	156	2	4		8	127	25
66	Ratto a fine di libidine.....	71		111	105	99	3	9	1	15	80	10
67	Corruzione di minorenni.....	281	6	521	363	297	32	66	11	79	277	7
68	Istigazione alla prostituzione e favoreggiamento.....	233		310	350	125	2	215	4	125	207	18
69	Sfruttamento di prostitute.....	444		802	709	444	8	265	4	206	469	34
70	Congiunzione carnale commessa con abuso della qualità di pubblico ufficiale.....	2		4	8	8					8	
71	Ratto di persona minore degli anni 14 o inferma a fine di libidine o di matrimonio.....	15		24	23	20	2	3		6	15	2
72	Seduzione con promessa di matrimonio commessa da persona coniugata.....	19		27	29	18		2		2	13	5
73	Pubblicazioni e spettacoli osceni.....	42		48	70	65	7	5		10	59	1
74	Istigazione alla prostituzione di una discendente, della moglie, della sorella.....	7		8	7	5		2		1	6	
75	Costruzione alla prostituzione.....	24		63	46	36		10		12	34	
76 a 78	C/r. Tav. 143. Proprietà, locazione di immobili per l'esercizio della prostituzione.....	44		46	55	15		40	1	29	25	1
79 a 89	CONTRO LA SANITÀ DELLA STIRPE.....	272	9	380	534	152	7	382	14	48	480	6
79-80	Aborto di donna non consenziente.....	15		34	32	18		14	1	5	27	
81-82	Aborto di donna consenziente.....	113		175	305	83	5	222	7	27	276	2
83	Aborto di donna consenziente per cui derivò la morte.....	15		19	25	6		19	1	14	10	1
84	Aborto procuratosi dalla donna.....	99	9	121	130	24		106	4		129	1
85-86	Istigazione all'aborto.....	13		19	13	1	1	7		2	17	1
87	Atti abortivi su donna ritenuta incinta.....	7		7	9	2		7			9	1
88	Procurata impotenza alla procreazione.....	1		2	1			1			2	
89	Incitamento a pratiche contro la procreazione.....	9		13	11	5		6	1		11	

Segue TAV. 136 — FATTI DELITTUOSI, DELITTI CHE LI INTEGRANO E PERSONE DENUNCIATE PER SESSO, ETÀ E POSIZIONE GIURIDICA

N. d'ordine	SPECIE DEI FATTI DELITTUOSI	FATTI DELITTUOSI		DE-LIT-TI	PERSONE DENUNCIATE							
		N	di autori ignoti		Totale	Per sesso ed età				Per posizione giuridica		
						M		F		In stato di arresto	A piede libero	In stato di irreperibilità
						Totale	minorenni	Totale	minorenni			
90 a 118	Contro il patrimonio	215.355	156.910	228.374	87.640	77.459	12.076	10.181	805	12.624	70.132	4.884
90 a 93	FURTI	186.078	150.604	194.358	53.801	47.518	10.224	6.283	682	10.672	40.566	2.563
90	Furto	55.984	46.954	57.012	12.542	10.992	2.627	1.550	175	1.067	11.158	317
91	Furto punibile a querela dell'offeso	6	—	12	6	6	2	—	—	—	6	—
92	Sottrazione di cose comuni	26	—	50	40	38	14	2	—	3	36	—
93	Furto aggravato	130.062	103.650	137.284	41.213	36.482	7.581	4.731	507	9.602	29.366	2.245
94 a 109	RAPINA E DANNI	12.383	4.241	14.654	13.654	12.339	1.388	1.315	66	1.386	12.001	267
94 a 97	RAPINA, ESTORSIONE, ECC.	1.841	629	2.917	2.650	2.456	292	194	16	1.269	1.175	206
94,95	Rapina consumata	835	268	1.509	1.389	1.314	169	75	11	807	443	139
96	Rapina tentata	187	89	225	188	181	35	7	—	104	72	12
96	Estorsione consumata	294	46	515	578	516	39	62	3	186	360	32
96	Estorsione tentata	504	225	617	413	374	47	39	2	151	240	22
97	Sequestro di persona a scopo di rapina o di estorsione consumato	19	1	49	77	68	2	9	—	19	57	1
97	Sequestro di persona a scopo di rapina o di estorsione tentato	2	—	2	5	3	—	2	—	2	3	—
98 a 109	DANNI A COSE, ANIMALI, TERRENI, ECC.	10.542	3.612	11.737	11.004	9.883	1.096	1.121	50	117	10.826	61
98	Invasione di terreni o edifici	327	5	414	1.311	969	14	342	14	60	1.250	1
99,100	Danneggiamento	5.251	2.984	5.682	3.635	3.207	452	428	11	29	3.588	19
101 a 103	Introduzione di animali nel fondo altrui, ecc.	3.959	366	4.480	4.983	4.763	602	220	24	23	4.930	30
104	Usurpazione	215	—	281	305	261	2	44	—	—	304	1
105	Deviazione di acque e modificazione dello stato dei luoghi	214	5	268	321	296	6	25	—	—	320	1
106	Turbativa violenta del possesso di cose immobili	36	—	53	74	55	2	19	—	3	71	—
107	Ingresso abusivo nel fondo altrui	58	—	60	101	83	6	18	1	1	97	3
108	Uccisione o danneggiamento di animali altrui	468	247	485	263	242	12	21	—	2	255	6
109	Deturpamento e imbrattamento di cose altrui	14	5	14	11	7	—	4	—	—	11	—
110 a 118	TRUFFA ED ALTRE FRODI	16.894	2.065	19.362	20.185	17.602	464	2.583	57	566	17.565	2.054
110	Truffa	9.464	2.006	10.826	10.586	9.434	243	1.152	26	403	8.685	1.498
111	Appropriazione indebita	4.348	45	4.750	5.037	4.417	73	620	10	13	4.716	308
112	Ricettazione	784	—	1.353	1.775	1.538	130	237	9	114	1.630	31
113	Insolvenza fraudolenta	1.699	7	1.746	2.025	1.634	7	391	9	15	1.802	208
114	Fraudolenta distruzione della cosa propria e mutilazione fraudolenta della propria persona	101	—	107	118	112	—	6	—	10	108	—
115	Circonvenzione di persone incapaci	87	—	137	129	101	4	28	—	5	121	3
116	Usura	313	—	334	397	279	—	118	—	—	395	2
117	Frode in emigrazione	26	—	33	43	34	—	9	—	3	38	2
118	Appropriazione di cose smarrite, del tesoro o di cose avute per errore o caso fortuito	72	7	76	75	53	7	22	3	3	70	2
119 a 212	Contro l'economia e la fede pubblica	8.110	2.851	9.275	7.455	6.699	329	758	28	308	6.864	283
119 a 134	CONTRO L'ECONOMIA PUBBLICA, L'INDUSTRIA E IL COMMERCIO	1.289	11	1.363	1.847	1.653	13	194	3	5	1.782	60
119	Frode nell'esercizio del commercio	390	11	437	457	384	7	73	3	2	445	10
120	Vendita di sostanze alimentari non genuine come genuine	26	—	26	34	30	1	4	—	—	34	—
121	Arbitraria invasione e occupazione di aziende agricole o industriali - Sabotaggio	27	—	32	245	232	4	13	—	3	224	18
122	Inosservanza delle norme disciplinanti i rapporti di lavoro e delle decisioni del magistrato del lavoro	412	—	416	612	552	1	60	—	—	602	10
123	Distruzione di materie prime o di prodotti agricoli o industriali ovvero di mezzi di produzione	2	—	2	2	2	—	—	—	—	2	—

Segue TAV. 136 — FATTI DELITTUOSI, DELITTI CHE LI INTEGRANO E PERSONE DENUNCIATE PER SESSO, ETÀ E POSIZIONE GIURIDICA

N. d'ordine	SPECIE DEI FATTI DELITTUOSI	FATTI DELITTUOSI		DELITTI	PERSONE DENUNCIATE							
		N	di autori ignoti		Totale	Per sesso ed età				Per posizione giuridica		
						M		F		In stato di arresto	A piede libero	In stato di irreperibilità
						Totale	minorenni	Totale	minorenni			
163 a 212	CONTRO LA FEDE PUBBLICA	2.788	324	3.638	3.559	3.138	92	421	15	195	3.176	188
163 a 174	FALSITÀ IN MONETE	479	289	540	293	266	9	27	1	52	227	14
163	Falsificazione di monete, spendita e introduzione nello Stato, previo concerto, di monete falsificate	163	130	194	103	94	1	9	1	38	56	9
164	Spendita e introduzione nello Stato, senza concerto, di monete falsificate	66	45	71	30	28	3	2	—	6	24	—
165	Spendita di monete falsificate ricevute in buona fede	215	110	219	100	86	5	14	—	—	100	—
166	Alterazione di monete	2	—	3	2	2	—	—	—	—	2	—
167	Falsificazione, alterazione, ecc. delle carte di pubblico credito	16	1	34	36	34	—	2	—	4	29	3
168	Falsificazione di valori di bollo, introduzione nello Stato, acquisto, detenzione o messa in circolazione di valori di bollo falsificati	2	—	2	2	2	—	—	—	1	1	—
169	Contraffazione di carta filigranata in uso per la fabbricazione di carte di pubblico credito o di valori di bollo	2	—	4	6	6	—	—	—	—	5	1
170	Falsificazione o detenzione di filigrane o di strumenti destinati alla falsificazione di monete, di valori di bollo o di carta filigranata	5	3	5	5	5	—	—	—	3	2	—
171	Falsificazione di biglietti di pubbliche imprese di trasporto	2	—	2	2	2	—	—	—	—	1	1
172	Uso di valori di bollo contraffatti o alterati	1	—	1	2	2	—	—	—	—	2	—
173	Uso di biglietti falsificati di pubbliche imprese di trasporto	—	—	—	—	—	—	—	—	—	—	—
174	Alterazione di segni nei valori di bollo o nei biglietti usati e uso degli oggetti così alterati	5	—	5	5	5	—	—	—	—	5	—
175 a 182	FALSITÀ IN SIGILLI	49	2	87	85	78	—	7	—	12	71	2
175	Uso o detenzione di misure o pesi con falsa impronta	6	—	6	6	4	—	2	—	—	6	—
176	Contraffazione del sigillo dello Stato e uso del sigillo contraffatto	—	—	—	—	—	—	—	—	—	—	—
177	Contraffazione di altri pubblici sigilli o strumenti destinati a pubblica autenticazione o certificazione e uso di tali sigilli e strumenti contraffatti	29	2	60	56	51	—	5	—	11	43	2
178	Contraffazione delle impronte di una pubblica autenticazione o certificazione	7	—	13	11	11	—	—	—	1	10	—
179	Vendita o acquisto di cose con impronte contraffatte di una pubblica autenticazione o certificazione	—	—	—	—	—	—	—	—	—	—	—
180	Uso abusivo di sigilli e strumenti veri	2	—	2	2	2	—	—	—	—	2	—
181	Contraffazione, alterazione o uso di segni distintivi di opere dell'ingegno o di prodotti industriali	5	—	6	10	10	—	—	—	—	10	—
182	Introduzione nello Stato e commercio di prodotti con segni falsi	—	—	—	—	—	—	—	—	—	—	—
183 a 212	FALSITÀ IN ATTI E PERSONE	2.258	33	3.011	3.181	2.794	83	387	14	131	2.878	172
183	Falsità materiale commessa dal pubblico ufficiale in atti pubblici	50	—	91	73	69	—	4	—	4	60	9
184	— in certificati o autorizzazioni amministrative	15	—	17	23	20	—	3	—	9	14	—
185	— in copie autentiche di atti pubblici o privati o in attestati del contenuto di atti	1	—	1	1	1	—	—	—	—	1	—
186	Falsità ideologica commessa dal pubblico ufficiale in atti pubblici	26	—	45	45	43	—	2	—	—	45	—
187	— in certificati o in autorizzazioni amministrative	6	—	7	7	7	—	—	—	—	7	—

Segue TAV. 136 — FATTI DELITTUOSI, DELITTI CHE LI INTEGRANO E PERSONE DENUNCIATE PER SESSO, ETÀ E POSIZIONE GIURIDICA

N. d'ordine	SPECIE DEI FATTI DELITTUOSI	FATTI DELITTUOSI		DE- LIT- TI	PERSONE DENUNCIATE							
		N	di autori ignoti		Totale	Per sesso ed età				Per posizione giuridica		
						M		F		In stato di arresto	A piede libero	In stato di irreperibilità
						Totale	minori	Totale	minori			
188	Falsità ideologica in certificati commessa da persone esercenti un servizio di pubblica necessità	12	---	13	14	13	---	1	---	---	14	---
189 a 191	Falsità materiale commessa dal privato in atti pubblici, in certificati o autorizzazioni amministrative, in copie autentiche di atti.....	462	9	727	585	514	5	71	1	40	508	27
192	Falsità ideologica commessa dal privato in atto pubblico.....	61	---	77	115	92	1	23	---	2	112	1
193	Uso di atto falso.....	58	---	115	94	86	---	8	---	12	78	4
194	Falsità in registri e notificazioni	6	---	6	9	8	---	1	---	---	9	---
195	Falsità in scrittura privata.....	243	24	288	635	599	1	36	2	2	624	9
196	Falsità in foglio firmato in bianco. Atto privato.....	62	---	83	83	68	---	15	---	---	82	1
197	Falsità in foglio firmato in bianco. Atto pubblico.....	11	---	15	41	21	---	20	---	---	41	---
198	Falsità in foglio firmato in bianco diverse dalle precedenti	11	---	15	13	13	---	---	---	---	13	---
199 a 203	Soppressione, distruzione e occultamento di atti veri commessa dal pubblico ufficiale o dal privato in atti pubblici o in autorizzazioni amministrative o in scrittura privata	44	---	59	63	46	3	17	1	1	60	2
204 a 207	Falsità od uso commessa dal pubblico ufficiale o dal pubblico impiegato incaricato di un servizio pubblico o dal privato in testamento olografo, cambiale, ecc.....	605	---	828	727	646	1	81	1	9	625	93
208	Sostituzione di persona	81	---	96	92	73	5	19	---	8	83	1
209	Frode nel farsi rilasciare certificati del casellario giudiziale e uso indebito di tali certificati.....	---	---	---	---	---	---	---	---	---	---	---
210	Usurpazione di titoli o di onori.....	75	---	80	84	79	6	5	---	7	74	3
211	Falsa attestazione o dichiarazione a un pubblico ufficiale sulla identità o su qualità personali proprie o di altri	127	---	142	148	111	10	37	1	22	120	6
212	False dichiarazioni sulla identità o su qualità personali proprie o di altri	301	---	306	327	285	51	44	8	15	308	6
213 a 373	Contro lo Stato, le altre istituzioni sociali e l'ordine pubblico	19 422	65	15 748	16 007	13 183	663	2 824	79	3 465	11 881	661
213 276	CONTRO LA PERSONALITÀ DELLO STATO....	212	7	254	307	293	15	14	---	46	261	---
213	Istigazione di militari a disobbedire alle leggi	---	---	---	---	---	---	---	---	---	---	---
214	Offesa all'onore o al prestigio del Presidente della Repubblica.....	13	---	18	28	27	4	1	---	8	20	---
215	Vilipendio della Repubblica, delle istituzioni costituzionali e delle Forze Armate.....	182	7	214	249	237	7	12	---	34	215	---
216 a 262	(Cfr. Tav. 143).....	6	---	6	6	6	---	---	---	3	3	---
263	Vilipendio alla Nazione Italiana.....	---	---	---	---	---	---	---	---	---	---	---
264	Vilipendio alla bandiera o ad altro emblema dello Stato.....	3	---	4	6	6	4	---	---	1	5	---
265 a 267	(Cfr. Tav. 143).....	8	---	12	18	17	---	1	---	---	18	---
268	Offesa all'onore dei Capi di Stati esteri.	---	---	---	---	---	---	---	---	---	---	---
269 a 276	(Cfr. Tav. 143).....	---	---	---	---	---	---	---	---	---	---	---
277 a 318	CONTRO LA PUBBLICA AMMINISTRAZIONE...	6 367	31	9 209	8 099	6 771	192	1 328	30	2 304	5 545	250
277 a 285	VIOLENZA, RESISTENZA, OLTRAGGIO.....	4 036	19	6 515	5 298	4 716	181	582	21	2230	2 921	147
277	Violenza o minaccia a un pubblico ufficiale.....	1 330	10	2 743	1 909	1 706	81	203	7	875	945	89
278	Resistenza a un pubblico ufficiale...	914	4	1 763	1 314	1 191	38	123	4	797	484	33
279	Oltraggio a un pubblico ufficiale...	1 614	3	1 744	1 771	1 546	53	225	9	524	1 223	24
280	Violenza o minaccia ad un Corpo politico, amministrativo o giudiziario	33	---	75	46	42	---	4	1	20	26	---

Segue TAV. 136 — FATTI DELITTUOSI, DELITTI CHE LI INTEGRANO E PERSONE DENUNCIATE PER SESSO, ETÀ E POSIZIONE GIURIDICA

N. d'ordine	SPECIE DEI FATTI DELITTUOSI	FATTI DELITTUOSI		DE-LIT-TI	PERSONE DENUNCIATE							
		N	di autori ignoti		Totale	Per sesso ed età				Per posizione giuridica		
						M		F		In stato di arresto	A piede libero	In stato di irreperibilità
						Totale	minorenni	Totale	minorenni			
281	Interruzione di un ufficio o servizio pubblico o di un servizio di pubblica necessità.....	21	2	24	93	91	3	2	—	1	92	—
282	Oltraggio a un Corpo politico, amministrativo o giudiziario.....	17	—	19	20	16	1	4	—	6	14	—
283	Oltraggio a un magistrato in udienza	3	—	7	4	4	—	—	—	1	3	—
284	Oltraggio a un pubblico impiegato...	104	—	137	134	115	3	19	—	6	127	1
285	Offesa all'autorità mediante danneggiamento di affissioni.....	2	—	3	7	5	2	2	—	—	7	—
286 a 294	PECULATO, MALVERSAZIONE, ECC.....	201	—	329	319	297	1	22	—	40	267	12
286	Peculato.....	72	—	121	115	111	1	4	—	13	91	11
287	Peculato mediante profitto dell'errore altrui.....	3	—	5	9	9	—	—	—	—	9	—
288	Malversazione a danno di privati.....	69	—	112	81	76	—	5	—	19	61	1
289	Concussione.....	27	—	49	61	55	—	6	—	3	58	—
290	Corruzione per un atto d'ufficio.....	4	—	3	10	9	—	1	—	—	10	—
291	Corruzione per un atto contrario ai doveri d'ufficio.....	8	—	18	18	15	—	3	—	1	17	—
292	Corruzione di persona incaricata di un pubblico servizio.....	5	—	6	9	8	—	1	—	—	9	—
293	Responsabilità del corruttore.....	—	—	—	—	—	—	—	—	—	—	—
294	Istigazione alla corruzione.....	13	—	13	16	14	—	2	—	4	12	—
295 a 318	OMISSIONE O RIFIUTO DI ATTI DI UFFICIO	2.128	12	2.356	2.482	1.758	10	724	9	34	2.357	91
295	Omissione o rifiuto di atti d'ufficio	267	—	274	276	170	—	106	2	—	274	2
296	Sottrazione o danneggiamento di cose sottoposte a pignoramento o a sequestro.....	1.403	—	1.473	1.638	1.066	4	572	6	8	1.546	84
297	Abusivo esercizio di una professione..	183	—	194	218	192	1	20	—	—	217	1
298	Abuso di ufficio in casi non preveduti specificamente dalla legge.....	27	—	34	40	40	—	—	—	—	40	—
299	Interesse privato in atti di ufficio....	17	—	19	22	22	—	—	—	2	20	—
300	Utilizzazione di invenzioni o scoperte conosciute per ragione di ufficio..	—	—	—	—	—	—	—	—	—	—	—
301	Rivelazione di segreti d'ufficio.....	2	—	2	2	2	—	—	—	—	2	—
302 a 304	(Cfr. Tav. 143).....	—	—	—	—	—	—	—	—	—	—	—
305	Interruzione di un servizio pubblico o di pubblica necessità.....	2	—	3	2	2	—	—	—	1	1	—
306	Omissione di doveri di ufficio in occasione di abbandono di un pubblico ufficio o di interruzione di un pubblico servizio.....	1	—	1	1	1	—	—	—	—	1	—
307	Abbandono individuale di un pubblico ufficio, servizio o lavoro.....	1	—	2	8	3	1	5	—	—	8	—
308	Violazione colposa dei doveri inerenti alla custodia di cose pignorate o sequestrate.....	21	—	21	21	18	—	3	—	—	21	—
309	Millantato credito.....	127	—	251	163	151	—	12	—	18	142	3
310	Usurpazione di funzioni pubbliche...	48	—	51	63	61	1	2	—	4	59	—
311	Violazione di sigilli.....	17	9	17	12	10	3	2	1	1	11	—
312	Agevolazione colposa nell'esecuzione del delitto precedente (n° 311).....	—	—	—	—	—	—	—	—	—	—	—
313	Violazione della pubblica custodia di cose	5	3	7	5	4	—	1	—	—	4	1
314	Vendita di stampati dei quali è stato ordinato il sequestro.....	—	—	—	—	—	—	—	—	—	—	—
315	Turbata libertà degli incanti.....	5	—	5	8	7	—	1	—	—	8	—
316	Astensione dagli incanti.....	—	—	—	—	—	—	—	—	—	—	—
317	Inadempimento di contratti di pubbliche forniture.....	1	—	1	1	1	—	—	—	—	1	—
318	Frode nelle pubbliche forniture.....	1	—	1	2	2	—	—	—	—	2	—
319 a 354	CONTRO L'AMMINISTRAZIONE DELLA GIUSTIZIA	3.228	7	4.423	4.805	3.550	100	1.255	41	286	4.446	73
319	Simulazione di reato.....	878	—	1.014	1.047	818	39	229	15	118	915	14
320	Calunnia.....	1.110	7	1.931	1.844	1197	33	647	24	81	1.750	13
321	Falsa testimonianza.....	93	—	98	174	148	3	26	—	3	171	—
322	Favoreggiamento personale.....	117	—	171	222	186	6	37	1	41	171	11

Segue TAV. 136 — FATTI DELITTUOSI, DELITTI CHE LI INTEGRANO E PERSONE DENUNCIATE PER SESSO, ETÀ E POSIZIONE GIURIDICA

N. d'ordine	SPECIE DEI FATTI DELITTUOSI	FATTI DELITTUOSI		DE- LIT- TI	PERSONE DENUNCIATE							
		N	di autori ignoti		Totale	Per sesso ed età				Per posizione giuridica		
						M		F		In stato di arresto	A piede libero	In stato di irreperibilità
						Totale	minorenni	Totale	minorenni			
323	Favoreggiamento reale	55	---	102	130	111	7	19	---	9	105	16
324	Evasione	25	---	25	28	28	---	---	---	19	---	9
325	Esercizio arbitrario delle proprie ragioni con violenza sulle cose	668	---	728	969	760	8	209	---	4	962	3
326	— con violenza alle persone	85	---	114	139	106	2	33	---	---	139	---
327	Omessa denuncia di reato da parte del pubblico ufficiale	3	---	3	3	3	---	---	---	---	3	---
328, 329	Omessa denuncia di reato da parte di un incaricato di pubblico servizio	1	---	1	1	1	---	---	---	---	1	---
330	Omessa denuncia di reato da parte del cittadino	---	---	---	---	---	---	---	---	---	---	---
331	Omissione di referto	11	---	11	12	12	---	---	---	---	12	---
332	Rifiuto di uffici legalmente dovuti	2	---	2	2	2	---	---	---	---	2	---
333	Autocalunnia	18	---	29	24	22	1	2	---	5	19	---
334	Simulazione o calunnia per un fatto costituente contravvenzione	---	---	---	---	---	---	---	---	---	---	---
335	Falso giuramento della parte	40	---	44	46	38	---	8	---	---	46	---
336	Falsa perizia o interpretazione	1	---	1	3	3	---	---	---	---	3	---
337	Frode processuale	19	---	26	31	25	---	6	---	---	31	---
338	Subornazione	10	---	11	11	9	---	2	---	---	11	---
339	Patrocinio o consulenza infedele	1	---	2	1	1	---	---	---	---	1	---
340	Patrocinio o consulenza a favore di parti contrarie	---	---	---	---	---	---	---	---	---	---	---
341	Millantato credito del patrocinatore	---	---	---	---	---	---	---	---	---	---	---
342	Procurata evasione	3	---	8	11	8	1	3	1	4	---	7
343	Colpa del custode	---	---	---	---	---	---	---	---	---	---	---
344	Mancata esecuzione dolosa di un provvedimento del giudice	84	---	97	102	70	---	32	---	2	100	---
345	Inosservanza di pene accessorie	2	---	3	2	1	---	1	---	---	2	---
346	Procurata inosservanza di pena	2	---	2	2	1	---	1	---	---	2	---
347	Procurata inosservanza di misure di sicurezza detentive	---	---	---	---	---	---	---	---	---	---	---
348 a 354	(Cfr. Tav. 143)	---	---	---	---	---	---	---	---	---	---	---
355 a 366	CONTRO IL SENTIMENTO RELIGIOSO E CONTRO LA PIETÀ DEI DEFUNTI	130	13	157	271	224	23	47	1	6	182	103
355	Turbamento di funzioni religiose del culto cattolico	38	---	39	105	76	10	32	1	1	6	101
356	Occultamento di cadavere	2	---	2	3	2	---	1	---	---	3	---
357	Vilipendio della religione dello Stato	14	---	15	23	22	2	1	---	---	23	---
358	Offese alla religione dello Stato mediante vilipendio di persone	20	---	23	26	23	2	3	---	---	26	---
359	Offese alla religione dello Stato mediante vilipendio di cose	26	4	35	46	46	4	---	---	4	42	---
360	Delitti contro i culti ammessi nello Stato	---	---	---	---	---	---	---	---	---	---	---
361	Violazione di sepolcro	4	---	6	6	6	---	---	---	---	6	---
362	Vilipendio delle tombe	13	6	15	18	16	4	2	---	1	16	1
363	Turbamento di un funerale o servizio funebre	5	---	6	23	19	1	4	---	---	22	1
364	Vilipendio di cadavere	5	---	10	6	5	---	1	---	---	6	---
365	Distruzione, soppressione o sottrazione di cadavere	3	---	6	12	9	---	3	---	---	12	---
366	Uso illegittimo di cadavere	---	---	---	---	---	---	---	---	---	---	---
367 a 373	CONTRO L'ORDINE PUBBLICO	485	7	1.714	2.525	2.345	333	180	7	823	1.467	235
367	Istigazione a delinquere	66	---	145	308	265	4	43	2	12	254	42
368	Associazione per delinquere	373	---	1.505	2.112	1.979	326	133	5	798	1.121	193
369	Istigazione a disobbedire alle leggi	34	---	48	86	82	1	4	---	11	75	---
370	Assistenza agli associati	---	---	---	---	---	---	---	---	---	---	---
371	Devastazione e saccheggio	---	---	---	---	---	---	---	---	---	---	---
372	Pubblica intimidazione col mezzo di materie esplodenti	12	7	16	19	19	2	---	---	2	17	---
373	Pubblica intimidazione	---	---	---	---	---	---	---	---	---	---	---
—	Altri fatti	121	21	225	396	344	28	52	1	46	347	3
TOTALE		303.795	161.411	346.718	215.534	173.530	16.753	42.004	2.349	23.676	183.662	8.196

TAV. 137 — FATTI DELITTUOSI, DELITTI CHE LI INTEGRANO E PERSONE DENUNCIATE SECONDO IL GIORNO IN CUI FURONO COMMESSI (a)

N. d'ordine (b)	SPECIE DEI FATTI DELITTUOSI	GIORNI PRECEDENTI I FESTIVI					GIORNI FESTIVI				
		Fatti delittuosi		Delitti	Persone		Fatti delittuosi		Delitti	Persone	
		Totale	di autori ignoti		MF	F	Totale	di autori ignoti		MF	F
1 a 47	Contro la persona	8.153	231	10.649	12.145	3.244	10.339	237	13.364	16.260	3.668
1 a 10	CONTRO LA VITA	756	37	934	868	61	967	34	1.246	1.186	78
1	Strage	1	1	1	—	—	—	—	—	—	—
2,3	Omicidio volontario consumato	77	11	115	91	14	115	12	162	152	14
5,8	Omicidio volontario tentato	151	13	253	222	23	183	8	348	325	31
4	Infanticidio per causa d'onore	10	5	14	6	4	13	4	19	14	11
6,7	Omicidio preterintenzionale	3	—	3	3	2	14	—	15	20	3
9,10	Omicidio colposo	514	7	548	546	18	642	10	702	675	19
11 a 45	CONTRO L'INCOLUMITÀ E LA LIBERTÀ INDIVIDUALE	6.252	177	7.976	9.596	2.443	8.184	189	10.367	13.319	2.831
11 a 14	Percosse, lesioni personali volontarie	3.345	62	4.597	4.982	1.538	4.216	76	5.785	6.361	1.658
15 a 17	Lesioni personali colpose	1.771	68	1.799	1.918	82	2.498	85	2.540	2.652	73
18 a 22	Rissa, abbandono d'incapace, ecc.	314	3	463	1.552	593	529	4	771	2.884	807
23 a 45	Violenza privata, minaccia, ecc.	822	44	1.117	1.144	230	941	24	1.271	1.422	293
46 a 47	INGIURIE E DIFFAMAZIONI	1.145	17	1.739	1.681	740	1.188	14	1.751	1.755	759
48 a 89	Contro la famiglia, la moralità e il buon costume	1.933	21	2.745	2.494	632	2.025	27	2.929	2.632	680
48 a 61	CONTRO LA FAMIGLIA	1.214	—	1.688	1.493	390	1.253	—	1.791	1.553	414
62 a 78	CONTRO LA MORALITÀ E IL BUON COSTUME	684	19	1.004	934	199	734	25	1.085	995	202
79 a 89	CONTRO LA SANITÀ DELLA STIRPE	35	2	53	67	43	38	2	53	84	64
90 a 118	Contro il patrimonio	34.603	26.447	36.313	12.004	1.437	31.236	23.700	32.858	11.530	1.146
90 a 93	FURTO	30.677	25.412	31.804	7.798	931	27.985	22.800	29.104	7.953	732
90 a 92	Furto semplice	9.288	7.904	9.443	1.872	221	8.505	7.095	8.689	1.973	201
93	Furto aggravato	21.389	17.508	22.361	5.926	710	19.490	15.705	20.415	5.980	531
94 a 109	RAPINA E DANNI	1.750	653	2.029	1.772	185	1.962	730	2.287	2.049	232
94 a 97	Rapina, estorsione, sequestro di persona a scopo di rapina o di estorsione consumati	179	71	253	236	13	207	63	340	322	22
98 a 109	Rapina, estorsione, sequestro di persona a scopo di rapina o di estorsione tentati	115	59	134	81	9	82	36	106	81	5
110 a 118	Danni a cose, animali, terreni, ecc.	1.456	523	1.642	1.455	163	1.673	631	1.841	1.646	205
110 a 118	TRUFFA ED ALTRE FRODI	2.176	382	2.480	2.434	321	1.279	170	1.467	1.528	182
119 a 212	Contro l'economia e la fede pubblica	1.073	379	1.218	938	86	1.068	514	1.164	687	56
119 a 134	CONTRO L'ECONOMIA PUBBLICA, L'INDUSTRIA E IL COMMERCIO	182	1	202	221	14	90	2	93	101	5
119 a 134	Economia, industria e commercio	131	—	151	162	12	62	2	65	72	4
—	Bancarotta e delitti in materia commerciale	51	1	51	59	2	28	—	28	29	1
135 a 162	CONTRO L'INCOLUMITÀ PUBBLICA	560	339	586	338	24	728	502	759	293	19
163 a 212	CONTRO LA FEDE PUBBLICA	331	39	430	379	48	250	10	312	293	32
163 a 174	Falsità in monete	59	33	66	42	5	26	5	29	27	2
175 a 212	Falsità in sigilli, atti e persone	272	6	364	337	43	224	5	283	266	30
213 a 373	Contro lo Stato, le altre istituzioni sociali e l'ordine pubblico	1.555	14	2.281	2.187	385	1.503	14	2.359	2.311	279
213 a 276	CONTRO LA PERSONALITÀ DELLO STATO	33	2	42	57	2	52	4	64	71	—
277 a 318	CONTRO LA PUBBLICA AMMINISTRAZIONE	962	6	1.361	1.148	191	918	5	1.454	1.260	111
277 a 285	Violenza, resistenza, oltraggio	649	5	1.024	783	82	748	4	1.259	1.056	63
286 a 294	Peculato, malversazione, ecc.	20	—	29	32	3	10	—	16	14	1
295 a 318	Omissione atti di ufficio, ecc.	293	1	308	333	106	160	1	179	190	47
319 a 354	CONTRO L'AMMINISTRAZIONE DELLA GIUSTIZIA	488	3	678	731	188	438	1	626	628	147
355 a 366	CONTRO IL SENTIMENTO RELIGIOSO, ECC.	18	2	21	22	—	36	2	37	70	5
367 a 373	CONTRO L'ORDINE PUBBLICO	54	1	179	229	4	59	2	178	282	16
—	Altri fatti	13	2	27	58	9	33	3	58	87	5
	TOTALE	47.330	27.094	53.233	29.826	5.793	46.204	24.495	52.732	33.507	5.834

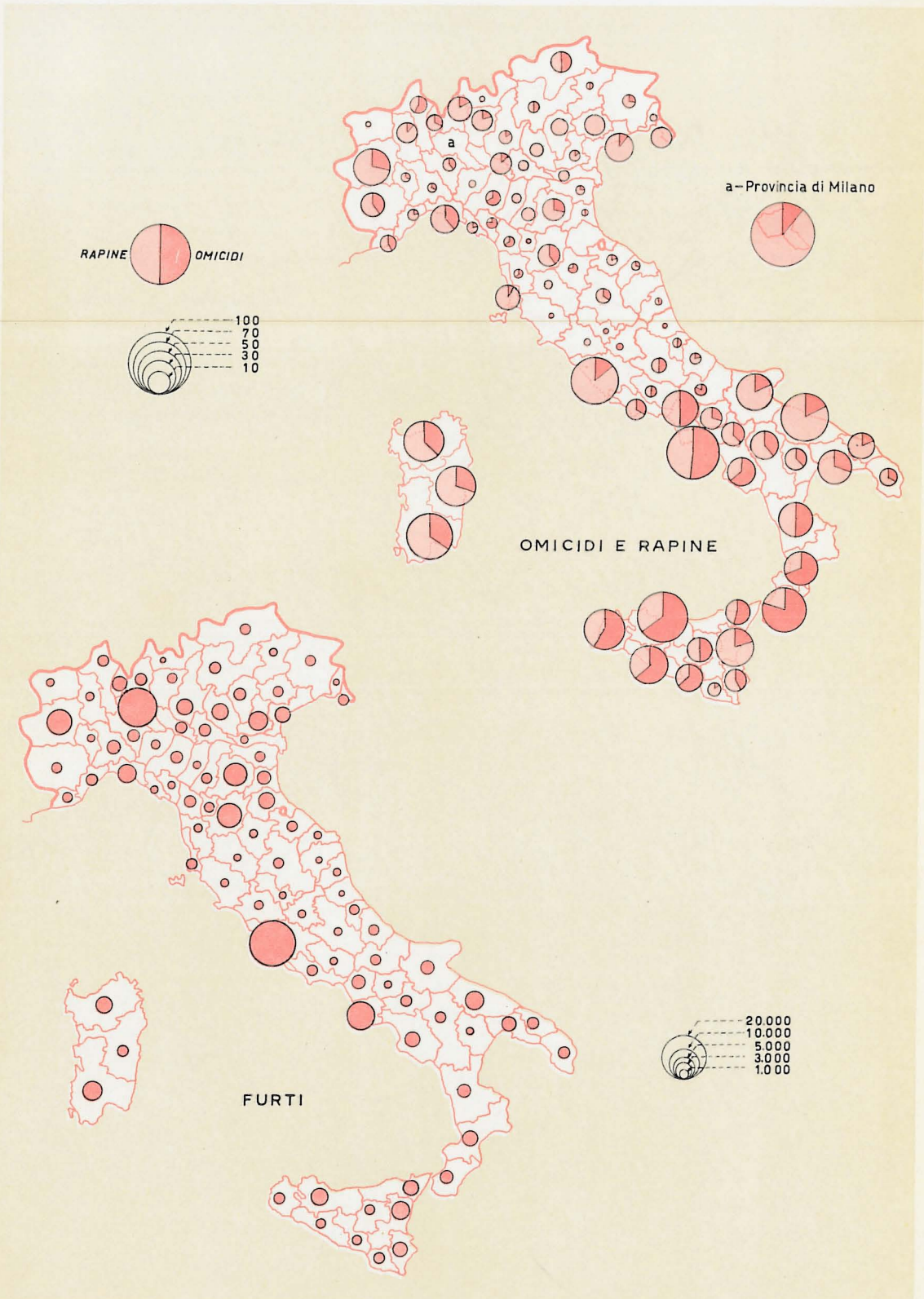
(a) Nel 1958 i giorni precedenti i festivi furono 61 e quelli festivi 67. — (b) Cfr. Tav. 143 per i singoli numeri d'ordine.

Segue TAV. 137 — FATTI DELITTUOSI, DELITTI CHE LI INTEGRANO E PERSONE DENUNCIATE SECONDO IL GIORNO IN CUI FURONO COMMESSI

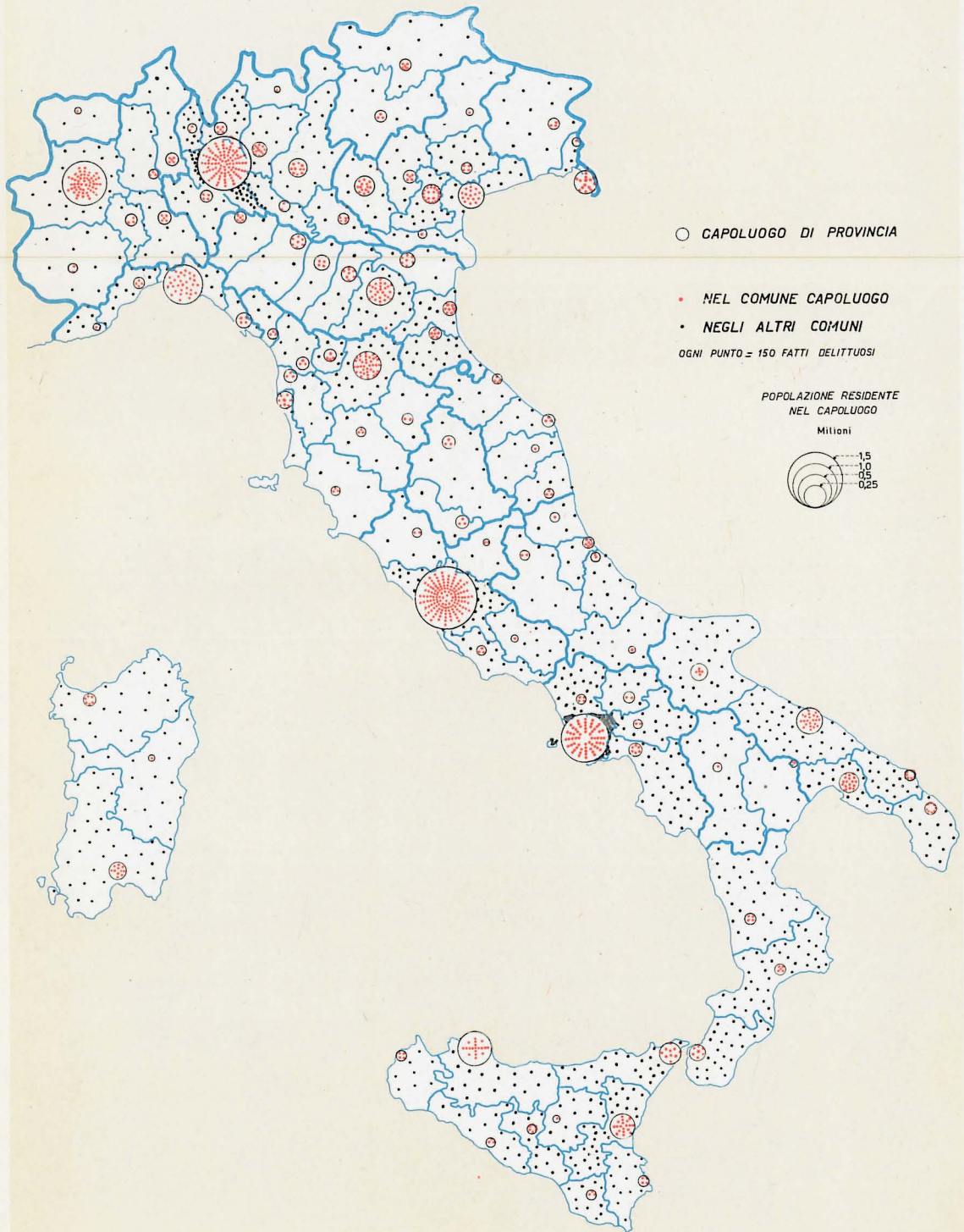
N. d'ordine	SPECIE DEI FATTI DELITTUOSI	ALTRI GIORNI					TOTALE				
		Fatti delittuosi		Delitti	Persone		Fatti delittuosi		Delitti	Persone	
		Totale	di autori ignoti		MF	F	Totale	di autori ignoti		MF	F
1 a 47	Contro la persona	36.701	937	48.435	56.383	16.090	55.193	1.415	72.448	84.788	23.002
1 a 10	CONTRO LA VITA	2.856	137	3.567	3.466	218	4.579	208	5.747	5.520	357
1	Strage	1	1	1	---	---	2	2	2	---	---
2, 3	Omicidio vol. consumato	313	28	494	478	49	505	51	771	721	77
5, 8	Omicidio volontario tentato	592	53	963	906	76	1.027	74	1.564	1.453	130
4	Infanticidio per causa di onore	40	11	55	48	38	63	20	86	68	53
6, 7	Omicidio preterintenzionale	36	1	46	50	8	53	1	64	73	13
9, 10	Omicidio colposo	1.873	43	2.008	1.984	47	3.029	60	3.258	3.205	84
11 a 45	CONTRO L'INCOLUMITÀ E LA LIBERTÀ INDIVIDUALE	27.826	721	36.035	43.990	11.771	42.262	1.087	54.378	66.905	17.045
11 a 14	Percosse, lesioni personali volontarie	14.817	254	20.779	22.772	7.463	22.378	392	31.161	34.115	10.659
15 a 17	Lesioni personali colpose	7.402	255	7.526	7.918	320	11.671	408	11.865	12.488	475
18 a 22	Rissa, abbandono d'incapace, ecc.	1.414	5	2.053	7.216	2.635	2.257	12	3.287	11.652	4.035
23 a 45	Violenza privata, minaccia, ecc.	4.193	207	5.677	6.084	1.353	5.956	275	8.065	8.650	1.876
46, 47	INGIURIE E DIFFAMAZIONI	6.019	79	8.833	8.927	4.101	8.352	110	12.323	12.363	5.600
48 a 89	Contro la famiglia, la moralità e il buon costume	10.636	111	14.974	14.122	3.877	14.594	159	20.648	19.248	5.189
48 a 61	CONTRO LA FAMIGLIA	6.978	---	9.326	8.912	2.598	9.445	---	12.805	11.958	3.402
62 a 78	CONTRO LA MORALITÀ, E IL BUON COSTUME	3.459	106	5.364	4.827	1.004	4.877	150	7.453	6.756	1.405
79 a 80	CONTRO LA SANITÀ DELLA STIRPE	199	5	284	383	275	272	9	390	534	382
90 a 118	Contro il patrimonio	149.516	106.783	159.203	64.106	7.598	215.355	156.910	228.374	87.640	10.181
90 a 93	FURTO	127.406	162.392	133.456	38.050	4.620	186.078	150.604	194.358	53.801	6.283
90 a 92	Furto semplice	38.223	31.955	38.942	8.743	1.130	56.016	46.954	57.074	12.588	1.552
93	Furto aggravato	89.183	70.437	94.508	29.307	3.490	130.062	103.650	137.284	41.213	4.731
94 a 109	RAPINA E DANNI	8.671	2.858	10.338	9.833	698	12.383	4.241	14.654	13.654	1.315
94 a 109	Rapina, estorsione, sequestro di persona a scopo di rapina o di estorsione consumati	761	181	1.479	1.486	111	1.147	315	2.072	2.044	146
94 a 97	Rapina, estorsione, sequestro di persona a scopo di rapina o di estorsione tentati	497	219	605	444	34	694	314	845	606	48
98 a 109	Danni a cose, animali, terreni, ecc.	7.413	2.458	8.254	7.903	753	10.542	3.612	11.737	11.004	1.121
110 a 118	TRUFFA ED ALTRE FRODI	13.439	1.513	15.415	16.223	2.080	16.894	2.063	19.362	20.185	2.583
119 a 212	Contro l'economia e la fede pubblica ..	5.969	1.958	6.893	5.830	614	8.110	2.851	9.275	7.455	756
119 a 134	CONTRO L'ECONOMIA PUBBLICA, L'INDUSTRIA E IL COMMERCIO	1.017	8	1.068	1.525	175	1.289	11	1.363	1.847	194
119 a 134	Economia, industria e commercio	706	4	746	1.173	144	899	6	962	1.407	160
---	Bancarotta e delitti in materia commerciale	311	4	322	352	31	390	5	401	440	34
135 a 162	CONTRO L'INCOLUMITÀ PUBBLICA	2.747	1.675	2.929	1.418	98	4.035	2.516	4.274	2.049	141
163 a 212	CONTRO LA FEDE PUBBLICA	2.205	275	2.896	2.887	341	2.786	324	3.638	3.559	421
163 a 174	Falsità in monete	394	251	445	224	20	479	289	540	293	27
175 a 212	Falsità in sigilli, atti e persone	1.811	24	2.451	2.663	321	2.307	35	3.098	3.266	394
213 a 373	Contro lo Stato, le altre istituzioni sociali e l'ordine pubblico	7.364	37	11.108	11.509	2.160	10.422	65	15.748	16.007	2.824
213 a 276	CONTRO LA PERSONALITÀ DELLO STATO	127	1	148	179	12	212	7	254	307	14
277 a 318	CONTRO LA PUBBLICA AMMINISTRAZIONE	4.487	20	6.385	5.691	1.026	6.367	31	9.200	8.099	1.328
277 a 255	Violenza, resistenza, oltraggio	2.641	10	4.232	3.459	437	4.038	19	6.515	5.298	582
286 a 294	Peculato, malversazione, ecc.	171	---	264	273	18	201	---	329	319	22
295 a 318	Omissione atti di ufficio, ecc.	1.675	10	1.869	1.959	571	2.128	12	2.356	2.482	724
319 a 354	CONTRO L'AMMINISTRAZIONE DELLA GIUSTIZIA	2.302	3	3.119	3.446	920	3.228	7	4.423	4.805	1.255
355 a 356	CONTRO IL SENTIMENTO RELIGIOSO, ECC.	76	9	99	179	42	130	13	157	271	47
357 a 373	CONTRO L'ORDINE PUBBLICO	372	4	1.357	2.014	160	485	7	1.714	2.525	150
---	Altri fatti	75	16	140	251	38	121	21	225	396	52
TOTALE		210.261	109.822	240.753	152.201	30.377	303.795	161.411	346.718	215.534	42.004

23.OMICIDI, RAPINE E FURTI DENUNCIATI DALLA P.S. E DAI CARABINIERI PER PROVINCIA

Anno 1958



22. FATTI DELITTUOSI DENUNCIATI DALLA P.S. E DAI CARABINIERI, PER PROVINCIA
Anno 1958



TAV. 138 — FATTI DELITTUOSI E DELITTI CHE LI INTEGRANO SECONDO IL NUMERO DEGLI AUTORI DENUNCIATI

N. d'ordine (a)	SPECIE DEI FATTI DELITTUOSI	AUTORI IGNOTI		AUTORI NOTI									
		Fatti delittuosi	Delitti	1		2		3		4 e più		Totale	
				Fatti delittuosi	Delitti	Fatti delittuosi	Delitti	Fatti delittuosi	Delitti	Fatti delittuosi	Delitti	Fatti delittuosi	Delitti
1 a 47	Contro la persona.....	1.405	1.532	39.617	47.061	7.757	11.871	2.610	4.714	3.804	7.270	53.788	70.916
1 a 10	CONTRO LA VITA.....	208	260	3.805	4.314	342	553	103	221	121	399	4.371	5.487
1	Strage.....	2	2	—	—	—	—	—	—	—	—	—	—
2, 3	Omicidio volontario consumato.....	51	69	336	434	60	103	26	49	32	116	454	702
5, 8	Omicidio volontario tentato.....	74	100	615	846	116	235	50	132	72	251	853	1.464
4	Infanticidio per causa di onore.....	20	20	27	37	12	26	2	2	2	3	43	68
6, 7	Omicidio preterintenzionale.....	1	1	40	41	6	8	5	9	1	6	52	63
9, 10	Omicidio colposo.....	60	68	2.787	2.956	148	181	20	30	14	23	2.969	3.190
11 a 45	CONTRO L'INCOLUMITÀ E LA LIBERTÀ INDIVIDUALE.....	1.087	1.138	29.986	34.588	5.887	8.853	2.036	3.668	3.266	6.131	41.175	53.240
11 a 14	Percosse, lesioni personali volontarie.....	392	405	15.304	18.767	4.075	6.475	1.337	2.579	1.270	2.935	21.986	30.755
15 a 17	Lesioni personali colpose.....	408	422	10.225	10.341	922	964	78	91	38	47	11.263	11.443
18 a 22	Rissa, abbandono d'incapace, ecc.....	12	12	167	200	90	133	336	465	1.652	2.477	2.245	3.275
23 a 45	Violenza privata, minaccia, ecc.....	275	299	4.290	5.280	800	1.281	285	533	306	672	5.681	7.766
46, 47	INGIURIE E DIFFAMAZIONI.....	110	134	5.826	8.159	1.528	2.465	471	825	417	740	8.242	12.189
48 a 89	Contro la famiglia, la moralità e il buon costume.....	159	176	11.149	14.973	2.472	3.875	428	828	386	798	14.435	20.472
48 a 61	CONTRO LA FAMIGLIA.....	—	—	7.663	9.876	1.389	2.235	227	424	163	270	9.445	12.805
62 a 78	CONTRO LA MORALITÀ E IL BUON COSTUME.....	150	165	3.374	4.966	1.003	1.526	160	340	190	456	4.727	7.288
79 a 89	CONTRO LA SANITÀ DELLA STIRPE.....	9	11	112	131	80	114	41	64	30	70	263	379
90 a 119	Contro il patrimonio.....	156.910	158.365	41.725	46.017	10.651	13.663	3.450	5.061	2.619	5.268	58.445	70.009
90 a 93	FURTO.....	150.604	151.949	24.522	26.634	6.842	8.797	2.370	3.463	1.740	3.515	35.474	42.409
90 a 92	Furto semplice.....	46.954	47.186	6.659	7.111	1.781	2.022	385	453	237	302	9.062	9.888
93	Furto aggravato.....	103.650	104.763	17.863	19.523	5.061	6.775	1.985	3.010	1.503	3.213	26.412	32.521
94 a 109	RAPINA E DANNI.....	4.241	4.326	5.597	6.464	1.581	2.106	488	733	476	1.025	8.142	10.328
94 a 97	Rapina, estorsione, sequestro di persona a scopo di rapina o di estorsione consumati.....	315	347	356	515	233	399	111	248	132	563	832	1.725
98 a 109	Rapina, estorsione, sequestro di persona a scopo di rapina o di estorsione tentati.....	314	323	246	311	77	122	39	56	18	33	380	522
98 a 109	Danni a cose, animali terreni, ecc.....	3.612	3.656	4.995	5.638	1.271	1.585	338	429	326	429	6.930	8.081
110 a 118	TRUFFA ED ALTRE FRODI.....	2.065	2.090	11.606	12.919	2.228	2.760	592	865	403	728	14.829	17.272
119 a 212	Contro l'economia e la fede pubblica.....	2.851	2.937	4.360	4.961	590	858	165	259	144	260	5.259	6.338
119 a 134	CONTRO L'ECONOMIA PUBBLICA, L'INDUSTRIA E IL COMMERCIO.....	11	11	1.128	1.157	83	111	30	37	37	47	1.278	1.352
119 a 134	Economia, industria e commercio.....	6	6	774	800	63	88	24	29	32	39	893	956
—	Bancarotta e delitti in materia commerciale.....	5	5	354	357	20	23	6	8	5	8	385	396
135 a 162	CONTRO L'INCOLUMITÀ PUBBLICA.....	2.516	2.589	1.212	1.290	207	263	52	67	48	65	1.519	1.685
163 a 212	CONTRO LA FEDE PUBBLICA.....	324	337	2.020	2.514	300	484	83	155	59	148	2.462	3.301
163 a 174	Falsità in monete.....	289	295	140	163	28	36	12	16	10	30	190	245
175 a 212	Falsità in sigilli, atti e persone.....	35	42	1.880	2.351	272	448	71	139	49	118	2.272	3.056
213 a 373	Contro lo Stato, le altre istituzioni sociali e l'ordine pubblico.....	65	86	8.041	10.549	1.257	2.125	461	1.024	598	1.964	10.357	15.662
213 a 276	CONTRO LA PERSONALITÀ DELLO STATO.....	7	10	168	191	15	21	12	15	10	17	205	244
277 a 318	CONTRO LA PUBBLICA AMMINISTRAZIONE.....	31	38	5.414	7.432	657	1.151	140	293	125	286	6.336	9.162
277 a 285	Violenza, resistenza, oltraggio.....	19	26	3.423	5.249	403	812	98	204	95	224	4.019	6.459
286 a 294	Peculato, malversazione, ecc.....	—	—	146	210	32	58	13	36	10	25	201	329
295 a 318	Omissione atti di ufficio, ecc.....	12	12	1.845	1.973	222	281	29	53	20	37	2.116	2.344
319 a 354	CONTRO L'AMMINISTRAZIONE DELLA GIUSTIZIA.....	7	14	2.338	2.771	538	872	197	410	148	356	3.221	4.409
355 a 356	CONTRO IL SENTIMENTO RELIGIOSO, ECC.....	13	13	76	92	17	22	6	7	18	23	117	144
357 a 373	CONTRO L'ORDINE PUBBLICO.....	7	11	45	63	30	59	106	299	297	1.282	478	1.703
—	Altri fatti.....	21	25	63	125	20	37	6	11	11	27	100	200
TOTALE.....		161.411	163.121	104.955	123.686	22.747	32.429	7.120	11.897	7.562	15.585	142.384	183.597

(a) Cfr. Tav. 143 per i singoli numeri d'ordine.

TAV. 139 — FATTI DELITTUOSI, DELITTI CHE LI INTEGRANO E PERSONE DENUNCIATE SECONDO LA PROVINCIA, LA REGIONE E IL COMUNE CAPOLUOGO IN CUI FURONO COMMESSI

N. d'ordine (a)	SPECIE DEI FATTI DELITTUOSI	TORINO						VERCELLI					
		FATTI		DELITTI		PERSONE		FATTI		DELITTI		PERSONE	
		Totale	Capoluogo	Totale	Capoluogo	Totale	Capoluogo	Totale	Capoluogo	Totale	Capoluogo	Totale	Capoluogo
1 a 47	Contro la persona	799	479	992	627	1.073	622	214	46	294	65	303	65
1 a 10	CONTRO LA VITA	98	56	110	65	103	61	21	7	26	9	22	8
1	Strage	—	—	—	—	—	—	—	—	—	—	—	—
2,3	Omicidio volontario consumato	8	5	12	9	4	2	1	—	1	—	1	—
5,8	Omicidio volontario tentato	10	4	13	6	10	4	3	1	5	1	3	1
7	Infanticidio per causa di onore	2	2	2	2	—	—	1	1	3	3	2	2
6,7	Omicidio preterintenzionale	2	1	2	1	2	1	—	—	1	—	—	—
9,10	Omicidio colposo	76	44	81	47	87	54	15	5	16	5	16	5
11 a 45	CONTRO L'INCOLUMITÀ E LA LIBERTÀ INDIVIDUALE	603	355	742	463	834	465	165	26	229	38	249	43
11 a 14	Percosse, lesioni personali volontarie	341	196	433	269	443	257	106	15	145	22	143	27
15 a 17	Lesioni personali colpose	122	70	127	73	125	68	9	1	11	2	11	2
18 a 22	Rissa, abbandono d'incapace, ecc.	38	15	49	21	145	54	9	1	12	2	41	2
23 a 45	Violenza privata, minaccia, ecc.	102	74	133	100	121	86	41	9	61	12	54	12
46,47	INGIURIE E DIFFAMAZIONI	98	68	140	99	136	96	28	13	39	18	32	14
48 a 89	Contro la famiglia, la moralità e il buon costume	456	347	584	449	568	426	99	28	153	46	128	33
48 a 61	CONTRO LA FAMIGLIA	285	218	349	272	331	257	71	19	99	32	79	20
62 a 78	CONTRO LA MORALITÀ E IL BUON COSTUME	159	121	217	166	206	147	23	7	43	11	34	9
79 a 89	CONTRO LA SANITÀ DELLA STIRPE	12	8	18	11	31	22	5	2	11	3	15	4
90 a 118	Contro il patrimonio	9.591	7.782	9.980	8.067	2.749	1.933	1.124	397	1.194	406	620	91
90 a 93	FURTO	8.523	6.912	8.775	7.088	1.644	1.032	968	355	1.002	360	446	55
90 a 92	Furto semplice	1.603	1.220	1.614	1.222	252	138	269	136	272	136	68	5
93	Furto aggravato	6.920	5.692	7.161	5.866	1.392	894	699	219	730	224	378	50
94 a 109	RAPINA E DANNI	108	64	158	110	128	88	37	6	48	8	36	6
94 a 97	Rapina, estorsione, sequestro di persona consumati	32	23	66	54	60	53	9	2	12	3	13	1
98 a 109	Rapina, estorsione, sequestro di persona tentati	20	15	29	24	23	18	2	1	2	1	2	1
	Danni a cose, animali, terreni, ecc.	56	26	63	32	45	17	26	3	34	4	21	4
110 a 118	TRUFFA ED ALTRE FRODI	960	806	1.047	869	977	813	119	36	144	38	138	30
119 a 212	Contro l'economia e la fede pubblica ..	231	178	283	213	243	192	49	21	57	23	45	6
119 a 134	CONTRO L'ECONOMIA PUBBLICA, L'INDUSTRIA E IL COMMERCIO	30	28	30	28	31	30	3	—	3	—	3	—
119 a 134	Economia, industria e commercio ..	25	24	26	24	27	26	2	—	2	—	2	—
—	Bancarotta e delitti in materia commerciale	4	4	4	4	4	4	1	—	1	—	1	—
135 a 162	CONTRO L'INCOLUMITÀ PUBBLICA	35	13	38	14	20	7	11	—	12	—	16	—
163 a 212	CONTRO LA FEDE PUBBLICA	166	137	215	176	192	155	35	21	42	23	26	6
163 a 174	Falsità in monete	6	—	9	—	5	—	16	15	16	15	2	—
175 a 212	Falsità in sigilli, atti e persone	160	137	206	176	187	155	19	6	26	8	24	6
213 a 372	Contro lo Stato, le altre istituzioni sociali e l'ordine pubblico	171	116	275	204	245	178	37	7	58	12	53	9
213 a 276	CONTRO LA PERSONALITÀ DELLO STATO	2	2	4	4	2	2	2	—	3	—	3	—
277 a 318	CONTRO LA PUBBLICA AMMINISTRAZIONE ..	113	75	166	114	125	82	25	4	37	6	38	6
277 a 285	Violenza, resistenza, oltraggio	77	49	122	81	82	51	17	4	25	6	21	6
286 a 294	Peculato, malversazione, ecc.	12	11	15	14	16	15	2	—	4	—	8	—
295 a 318	Omissione atti di ufficio, ecc.	24	15	29	19	27	16	6	—	8	—	9	—
319 a 354	CONTRO L'AMMINISTRAZIONE DELLA GIUSTIZIA	48	33	61	45	67	49	9	3	16	6	11	3
355 a 366	CONTRO IL SENTIMENTO RELIGIOSO, ECC. ..	1	—	1	—	1	—	—	—	—	—	—	—
367 a 373	CONTRO L'ORDINE PUBBLICO	7	6	43	41	50	45	1	—	2	—	1	—
—	Altri fatti	5	1	7	1	7	1	1	—	1	—	1	—
	TOTALE	11.253	8.903	12.121	9.566	4.885	3.352	1.524	499	1.757	552	1.150	204

(a) Cfr. Tav. 143 per i singoli numeri d'ordine.

Segue TAV. 139 — FATTI DELITTUOSI, DELITTI CHE LI INTEGRANO E PERSONE DENUNCIATE SECONDO LA PROVINCIA, LA REGIONE E IL COMUNE CAPOLUOGO IN CUI FURONO COMMESSI

N. d'ordine	SPECIE DEI FATTI DELITTUOSI	NOVARA						CUNEO					
		FATTI		DELITTI		PERSONE		FATTI		DELITTI		PERSONE	
		Totale	Capoluogo	Totale	Capoluogo	Totale	Capoluogo	Totale	Capoluogo	Totale	Capoluogo	Totale	Capoluogo
1 a 47	Contro la persona	249	42	338	63	336	59	286	50	357	57	348	50
1 a 10	CONTRO LA VITA	32	10	36	11	32	9	38	17	45	18	37	16
1	Strage	—	—	—	—	—	—	—	—	—	—	—	—
2,3	Omicidio volontario consumato	4	3	5	4	4	2	4	—	6	—	3	—
5,8	Omicidio volontario tentato	3	—	5	—	3	—	—	—	—	—	—	—
4	Infanticidio per causa di onore	1	—	1	—	—	—	—	—	—	—	—	—
6,7	Omicidio preterintenzionale	—	—	—	—	—	—	1	—	1	—	1	—
9,10	Omicidio colposo	24	7	25	7	25	7	33	17	38	18	33	16
11 a 45	CONTRO L'INCOLUMITÀ E LA LIBERTÀ INDIVIDUALE	178	23	247	40	262	39	173	21	209	22	241	23
11 a 14	Percosse, lesioni personali volontarie	108	14	157	27	159	25	96	6	119	7	121	8
15 a 17	Lesioni personali colpose	23	2	24	2	25	2	43	14	47	14	44	14
18 a 22	Rissa, abbandono d'incapace, ecc.	10	1	14	1	33	5	10	—	13	—	44	—
23 a 45	Violenza privata, minaccia, ecc.	37	6	52	10	45	7	24	1	30	1	32	1
46,47	INGIURIE E DIFFAMAZIONI	39	9	55	12	42	11	55	12	103	17	70	11
48 a 89	Contro la famiglia, la moralità e il buon costume	71	19	84	23	75	19	44	7	60	7	83	7
48 a 61	CONTRO LA FAMIGLIA	45	7	55	10	48	7	25	3	31	3	27	3
62 a 78	CONTRO LA MORALITÀ E IL BUON COSTUME	22	10	25	11	20	9	18	3	28	3	56	4
79 a 89	CONTRO LA SANITÀ DELLA STIRPE	4	2	4	2	7	3	1	1	1	1	—	—
90 a 118	Contro il patrimonio	1.338	609	1.463	651	535	134	1.195	209	1.238	214	464	53
90 a 93	FURTO	1.191	563	1.299	600	386	99	1.061	193	1.077	197	336	38
90 a 92	Furto semplice	228	67	232	67	72	8	364	103	369	104	61	14
93	Furto aggravato	963	496	1.067	533	314	91	697	90	708	93	275	24
94 a 109	RAPINA E DANNI	35	4	41	4	38	3	39	2	51	3	30	2
94 a 97	Rapina, estorsione, sequestro di persona consumati	5	—	10	—	6	—	11	1	20	2	13	1
98 a 109	Rapina, estorsione, sequestro di persona tentati	4	1	4	1	6	—	1	—	1	—	2	—
	Danni a cose, animali, terreni, ecc.	26	3	27	3	26	3	27	1	30	1	15	1
110 a 118	TRUFFA ED ALTRE FRODI	112	42	123	47	111	32	95	14	110	14	98	13
119 a 212	Contro l'economia e la fede pubblica ..	37	4	44	4	38	4	66	17	71	17	33	1
119 a 134	CONTRO L'ECONOMIA PUBBLICA, L'INDUSTRIA E IL COMMERCIO	1	1	1	1	1	1	9	1	9	1	14	1
119 a 134	Economia, industria e commercio ..	1	1	1	1	1	1	4	—	4	—	9	—
—	Bancarotta e delitti in materia commerciale	—	—	—	—	—	—	5	1	5	1	5	1
135 a 162	CONTRO L'INCOLUMITÀ PUBBLICA	12	2	12	2	8	2	30	3	31	3	8	—
163 a 212	CONTRO LA FEDE PUBBLICA	24	1	31	1	29	1	27	13	31	13	11	—
163 a 174	Falsità in monete	6	—	8	—	6	—	18	13	18	13	2	—
175 a 212	Falsità in sigilli, atti e persone	18	1	23	1	23	1	9	—	13	—	9	—
213 a 373	Contro lo Stato, le altre istituzioni sociali e l'ordine pubblico	50	14	95	22	65	17	47	1	56	1	53	1
213 a 276	CONTRO LA PERSONALITÀ DELLO STATO	—	—	—	—	—	—	—	—	—	—	—	—
277 a 318	CONTRO LA PUBBLICA AMMINISTRAZIONE ..	31	8	43	11	34	8	32	—	40	—	35	—
277 a 285	Violenza, resistenza, oltraggio	19	3	29	5	20	3	17	—	25	—	16	—
286 a 294	Peculato, malversazione, ecc.	1	1	2	2	1	1	1	—	1	—	1	—
295 a 318	Omissione atti di ufficio, ecc.	11	4	12	4	13	4	14	—	14	—	18	—
319 a 354	CONTRO L'AMMINISTRAZIONE DELLA GIUSTIZIA	17	6	30	11	20	9	13	1	14	1	13	1
355 a 366	CONTRO IL SENTIMENTO RELIGIOSO, ECC.	—	—	—	—	—	—	1	—	1	—	4	—
367 a 373	CONTRO L'ORDINE PUBBLICO	2	—	22	—	11	—	1	—	1	—	1	—
—	Altri fatti	2	2	5	2	6	3	1	—	1	—	1	—
	TOTALE	1.747	690	2.029	765	1.055	236	1.619	284	1.783	296	982	112

Segue TAV. 139 — FATTI DELITTUOSI, DELITTI CHE LI INTEGRANO E PERSONE DENUNCIATE SECONDO LA PROVINCIA, LA REGIONE E IL COMUNE CAPOLUOGO IN CUI FURONO COMMESSI

N. d'ordine	SPECIE DEI FATTI DELITTUOSI	ASTI						ALESSANDRIA					
		FATTI		DELITTI		PERSONE		FATTI		DELITTI		PERSONE	
		Totale	Capoluogo	Totale	Capoluogo	Totale	Capoluogo	Totale	Capoluogo	Totale	Capoluogo	Totale	Capoluogo
1 a 47	Contro la persona	131	55	155	56	187	65	224	82	284	99	330	134
1 a 10	CONTRO LA VITA	19	10	19	10	19	10	7	2	8	2	9	2
1	Strage	—	—	—	—	—	—	—	—	—	—	—	—
2,3	Omicidio volontario consumato	1	—	1	—	1	—	1	—	1	—	1	—
5,8	Omicidio volontario tentato	1	—	1	—	1	—	1	1	1	1	1	1
4	Infanticidio per causa di onore	—	—	—	—	—	—	—	—	—	—	—	—
6,7	Omicidio preterintenzionale	—	—	—	—	—	—	1	—	2	—	3	—
9,10	Omicidio colposo	17	10	17	10	17	10	4	1	4	1	4	1
11 a 45	CONTRO L'INCOLUMITÀ E LA LIBERTÀ INDIVIDUALE	92	37	114	38	143	45	170	64	209	76	260	111
11 a 14	Percosse, lesioni personali volontarie	52	19	61	20	62	25	109	44	136	52	151	56
15 a 17	Lesioni personali colpose	11	11	11	11	11	11	2	2	12	2	12	2
18 a 22	Rissa, abbandono d'incapace, ecc.	9	1	14	1	34	3	11	7	16	9	51	42
23 a 45	Violenza privata, minaccia, ecc.	20	6	28	6	36	6	39	11	45	13	46	11
46,47	INGIURIE E DIFFAMAZIONI	20	8	22	8	25	10	47	16	67	21	61	21
48 a 89	Contro la famiglia, la moralità e il buon costume	45	29	54	29	52	29	80	34	119	48	99	47
48 a 61	CONTRO LA FAMIGLIA	20	13	23	13	23	14	48	21	66	26	57	24
62 a 87	CONTRO LA MORALITÀ E IL BUON COSTUME	24	15	30	15	27	13	30	13	52	22	41	23
79 a 89	CONTRO LA SANITÀ DELLA STIRPE	1	1	1	1	2	2	1	—	1	—	1	—
90 a 118	Contro il patrimonio	832	387	872	397	260	119	1.932	576	2.046	613	646	294
90 a 93	FURTO	762	358	795	366	209	95	1.695	474	1.770	489	397	89
90 a 92	Furto semplice	269	190	271	191	37	23	529	190	550	190	72	15
93	Furto aggravato	493	168	524	175	172	72	1.166	284	1.220	299	325	74
94 a 109	RAPINA E DANNI	22	5	26	5	8	—	37	8	42	12	27	8
94 a 97	Rapina, estorsione, sequestro di persona consumati	4	—	8	—	8	—	3	2	4	2	6	3
98 a 109	Rapina, estorsione, sequestro di persona tentati	2	—	2	—	—	—	2	1	3	2	—	—
	Danni a cose, animali, terreni, ecc.	16	5	16	5	—	—	32	5	35	8	21	5
110 a 118	TRUFFA ED ALTRE FRODI	48	24	51	26	43	24	200	94	234	112	222	107
119 a 212	Contro l'economia e la fede pubblica ..	40	10	53	10	49	6	60	22	79	34	65	31
119 a 134	CONTRO L'ECONOMIA PUBBLICA, L'INDUSTRIA E IL COMMERCIO	3	—	3	—	2	—	6	2	7	2	8	4
119 a 134	Economia, industria e commercio ..	2	—	2	—	1	—	3	—	4	—	4	—
—	Bancarotta e delitti in materia commerciale	1	—	1	—	1	—	3	2	3	2	4	4
135 a 162	CONTRO L'INCOLUMITÀ PUBBLICA	19	6	19	6	12	2	13	—	13	—	8	—
163 a 212	CONTRO LA FEDE PUBBLICA	18	4	31	4	35	4	41	20	59	32	49	27
163 a 174	Falsità in monete	2	—	2	—	—	—	5	1	5	1	—	—
175 a 212	Falsità in sigilli, atti e persone	16	4	29	4	35	4	36	19	54	31	49	27
213 a 373	Contro lo Stato, le altre istituzioni sociali e l'ordine pubblico	18	5	18	5	18	5	75	23	97	27	118	35
213 a 276	CONTRO LA PERSONALITÀ DELLO STATO ..	—	—	—	—	—	—	1	—	1	—	1	—
277 a 318	CONTRO LA PUBBLICA AMMINISTRAZIONE ..	11	2	11	2	11	2	44	16	54	17	56	17
277 a 285	Violenza, resistenza, oltraggio	10	2	10	2	10	2	18	4	26	5	20	4
286 a 294	Peculato, malversazione, ecc.	—	—	—	—	—	—	6	—	7	—	10	—
295 a 318	Omissione atti di ufficio ecc.	1	—	1	—	1	—	20	12	21	12	26	13
319 a 354	CONTRO L'AMMINISTRAZIONE DELLA GIUSTIZIA	6	2	6	2	6	2	25	4	31	4	35	4
355 a 366	CONTRO IL SENTIMENTO RELIGIOSO, ECC.	1	1	1	1	1	1	—	—	—	—	—	—
367 a 373	CONTRO L'ORDINE PUBBLICO	—	—	—	—	—	—	5	3	11	6	26	14
—	Altri fatti	3	1	3	1	1	—	—	—	—	—	—	—
	TOTALE	1.069	487	1.155	498	567	224	2.371	737	2.625	821	1.258	451

Segue TAV. 139 — FATTI DELITTUOSI, DELITTI CHE LI INTEGRANO E PERSONE DENUNCIATE SECONDO LA PROVINCIA, LA REGIONE E IL COMUNE CAPOLUOGO IN CUI FURONO COMMESSI

N. d'ordine	SPECIE DEI FATTI DELITTUOSI	PIEMONTE						VALLE D'AOSTA					
		FATTI		DELITTI		PERSONE		FATTI		DELITTI		PERSONE	
		Totale	Capoluoghi	Totale	Capoluoghi	Totale	Capoluoghi	Totale	Capoluogo	Totale	Capoluogo	Totale	Capoluogo
1 a 47	Contro la persona	1.883	754	2.420	967	2.577	995	67	15	75	15	89	15
1 a 10	CONTRO LA VITA	215	102	244	115	222	106	14	3	15	3	14	3
1	Strage	—	—	—	—	—	—	—	—	—	—	—	—
2,3	Omicidio volontario consumato	19	8	26	13	14	4	—	—	—	—	—	—
5,8	Omicidio volontario tentato	18	6	25	8	18	6	1	—	2	—	1	—
4	Infanticidio per causa di onore	4	3	6	5	2	2	—	—	—	—	—	—
6,7	Omicidio preterintenzionale	5	1	6	1	6	1	—	—	—	—	—	—
9,10	Omicidio colposo	169	84	181	88	182	93	13	3	13	3	13	3
11 a 45	CONTRO L'INCOLUMITÀ E LA LIBERTÀ INDIVIDUALE	1.381	526	1.750	677	1.989	726	50	12	56	12	71	12
11 a 14	Percosse, lesioni personali volontarie	812	294	1.051	397	1.079	398	28	6	33	6	44	6
15 a 17	Lesioni personali colpose	219	100	232	104	228	99	13	6	13	6	12	6
18 a 22	Rissa, abbandono d'incapace, ecc.	87	25	118	34	348	106	4	—	4	—	9	—
23 a 45	Violenza privata, minaccia, ecc.	263	107	349	142	334	123	5	—	6	—	6	—
46,47	INGIURIE E DIFFAMAZIONI	287	126	426	175	366	163	3	—	4	—	4	—
48 a 89	Contro la famiglia, la moralità e il buon costume	795	464	1.054	602	1.005	561	9	—	16	—	19	—
48 a 61	CONTRO LA FAMIGLIA	495	281	623	356	565	325	6	—	10	—	13	—
62 a 78	CONTRO LA MORALITÀ E IL BUON COSTUME	276	169	395	228	384	205	3	—	6	—	6	—
79 a 89	CONTRO LA SANITÀ DELLA STIRPE	24	14	36	18	56	31	—	—	—	—	—	—
90 a 118	Contro il patrimonio	16.012	9.960	16.793	10.348	5.274	2.534	280	102	347	142	195	65
90 a 93	FURTO	14.200	8.855	14.718	9.100	3.418	1.408	252	93	316	131	169	57
90 a 92	Furto semplice	3.262	1.906	3.308	1.910	562	203	15	—	16	—	9	—
93	Furto aggravato	10.938	6.949	11.410	7.190	2.856	1.205	237	93	300	131	160	57
94 a 109	RAPINA E DANNI	278	89	366	142	267	107	9	2	11	4	8	2
94 a 97	Rapina, estorsione, sequestro di persona consumati	64	24	120	61	106	58	1	1	3	3	2	2
98 a 109	Rapina, estorsione, sequestro di persona tentati	31	18	41	28	33	19	—	—	—	—	—	—
	Danni a cose, animali, terreni, ecc.	183	43	205	53	128	30	8	1	8	1	6	—
110 a 118	TRUFFA ED ALTRE FRODI	1.534	1.016	1.709	1.106	1.589	1.019	19	7	20	7	18	6
119 a 212	Contro l'economia e la fede pubblica ..	483	252	587	306	473	240	2	1	2	1	1	—
119 a 134	CONTRO L'ECONOMIA PUBBLICA, L'INDUSTRIA E IL COMMERCIO	52	32	53	32	59	36	1	—	1	—	1	—
119 a 134	Economia, industria e commercio ..	38	25	39	25	44	27	1	—	1	—	1	—
	Bancarotta e delitti in materia commerciale	14	7	14	7	15	9	—	—	—	—	—	—
135 a 162	CONTRO L'INCOLUMITÀ PUBBLICA	120	24	125	25	72	11	—	—	—	—	—	—
163 a 212	CONTRO LA FEDE PUBBLICA	311	196	409	249	342	193	1	1	1	1	—	—
163 a 174	Falsità in monete	53	29	58	29	15	—	1	1	1	1	—	—
175 a 212	Falsità in sigilli, atti e persone	258	167	351	220	327	193	—	—	—	—	—	—
213 a 373	Contro lo Stato, le altre istituzioni sociali e l'ordine pubblico	398	166	599	271	552	245	18	2	29	4	22	2
213 a 276	CONTRO LA PERSONALITÀ DELLO STATO	5	2	8	4	6	2	—	—	—	—	—	—
277 a 318	CONTRO LA PUBBLICA AMMINISTRAZIONE ..	256	105	351	150	299	115	9	2	14	4	10	2
277 a 285	Violenza, resistenza, oltraggio	158	62	237	99	169	66	—	—	—	—	—	—
286 a 294	Peculato, malversazione, ecc.	22	12	29	16	36	16	9	2	14	4	10	2
295 a 318	Omissione atti di ufficio, ecc.	76	31	85	35	94	33	—	—	—	—	—	—
319 a 354	CONTRO L'AMMINISTRAZIONE DELLA GIUSTIZIA	118	49	158	69	152	68	9	—	15	—	12	—
355 a 366	CONTRO IL SENTIMENTO RELIGIOSO, ECC.	3	1	3	1	6	1	—	—	—	—	—	—
367 a 373	CONTRO L'ORDINE PUBBLICO	16	9	79	47	89	59	—	—	—	—	—	—
—	Altri fatti	12	4	17	4	16	4	—	—	—	—	—	—
	TOTALE	19.583	11.600	21.470	12.498	9.897	4.579	376	120	469	162	326	82

Segue TAV. 139 — FATTI DELITTUOSI, DELITTI CHE LI INTEGRANO E PERSONE DENUNCIATE SECONDO LA PROVINCIA, LA REGIONE E IL COMUNE CAPOLUOGO IN CUI FURONO COMMESSI

N. d'ordine	SPECIE DEI FATTI DELITTUOSI	IMPERIA						SAVONA					
		FATTI		DELITTI		PERSONE		FATTI		DELITTI		PERSONE	
		Totale	Capoluogo	Totale	Capoluogo	Totale	Capoluogo	Totale	Capoluogo	Totale	Capoluogo	Totale	Capoluogo
1 a 47	Contro la persona	61	3	79	3	89	6	323	155	352	166	421	213
1 a 10	CONTRO LA VITA	12	1	16	1	19	1	27	9	29	9	25	8
1	Strage	---	---	---	---	---	---	---	---	---	---	---	---
2,3	Omicidio volontario consumato	3	---	4	---	3	---	1	1	1	1	1	1
5,8	Omicidio volontario tentato	2	---	4	---	8	---	5	---	6	---	4	---
4	Infanticidio per causa di onore	---	---	---	---	---	---	---	---	---	---	---	---
6,7	Omicidio preterintenzionale	---	---	---	---	---	---	1	---	1	---	1	---
9,10	Omicidio colposo	7	1	8	1	8	1	20	8	21	8	19	7
11 a 45	CONTRO L'INCOLUMITÀ E LA LIBERTÀ INDIVIDUALE	41	1	47	1	60	4	284	141	302	146	381	197
11 a 14	Percosse, lesioni personali volontarie	24	---	27	---	27	---	49	25	60	29	64	29
15 a 17	Lesioni personali colpose	2	---	2	---	2	---	222	115	223	115	294	167
18 a 22	Rissa, abbandono d'incapace, ecc.	6	1	9	1	21	4	4	---	6	---	13	---
23 a 45	Violenza privata, minaccia, ecc.	9	---	9	---	10	---	9	1	13	2	10	1
46,47	INGIURIE E DIFFAMAZIONI	8	1	15	1	10	1	12	5	21	11	15	8
48 a 89	Contro la famiglia, la moralità e il buon costume	31	1	48	1	40	1	32	6	40	6	34	7
48 a 61	CONTRO LA FAMIGLIA	17	---	21	---	23	---	13	2	21	2	16	3
62 a 78	CONTRO LA MORALITÀ E IL BUON COSTUME	14	1	25	1	17	1	19	4	19	4	18	4
79 a 89	CONTRO LA SANITÀ DELLA STIRPE	---	---	---	---	---	---	---	---	---	---	---	---
90 a 118	Contro il patrimonio	1.098	168	1.141	171	432	73	1.500	400	1.567	426	367	104
90 a 93	FURTO	1.031	155	1.067	158	356	51	1.419	366	1.467	393	288	77
90 a 92	Furto semplice	213	30	213	30	45	5	269	115	273	115	32	8
93	Furto aggravato	818	125	854	128	311	46	1.150	251	1.194	255	256	69
94 a 109	RAPINA E DANNI	10	---	13	---	12	---	14	4	21	10	18	7
94 a 97	Rapina, estorsione, sequestro di persona consumati	7	---	9	---	8	---	4	2	11	8	8	6
98 a 109	Rapina, estorsione, sequestro di persona tentati	2	---	3	---	4	---	4	2	4	2	5	1
98 a 109	Danni a cose, animali, terreni, ecc.	1	---	1	---	---	---	6	---	6	---	5	---
110 a 118	TRUFFA ED ALTRE FRODI	57	13	61	13	64	22	67	30	79	36	61	20
119 a 212	Contro l'economia e la fede pubblica ..	37	10	42	10	22	1	22	8	23	8	16	5
119 a 134	CONTRO L'ECONOMIA PUBBLICA, L'INDUSTRIA E IL COMMERCIO	1	1	1	1	1	1	4	1	4	1	4	1
119 a 134	Economia, industria e commercio ..	---	---	---	---	---	---	3	---	3	---	3	---
---	Bancarotta e delitti in materia commerciale	1	1	1	1	1	1	1	1	1	1	1	1
135 a 162	CONTRO L'INCOLUMITÀ PUBBLICA	10	---	10	---	6	---	11	3	11	3	4	---
163 a 212	CONTRO LA FEDE PUBBLICA	26	9	31	9	15	---	7	4	8	4	8	4
163 a 174	Falsità in monete	14	9	15	9	3	---	---	---	---	---	---	---
175 a 212	Falsità in sigilli, atti e persone	12	---	16	---	12	---	7	4	8	4	8	4
213 a 373	Contro lo Stato, le altre istituzioni sociali e l'ordine pubblico	26	2	48	4	34	2	22	7	48	8	26	7
213 a 276	CONTRO LA PERSONALITÀ DELLO STATO	---	---	---	---	---	---	2	1	2	1	2	1
277 a 318	CONTRO LA PUBBLICA AMMINISTRAZIONE ..	18	2	29	4	18	2	12	4	16	4	12	4
277 a 285	Violenza, resistenza, oltraggio	15	2	26	4	15	2	11	3	15	3	11	3
286 a 294	Peculato, malversazione, ecc.	---	---	---	---	---	---	---	---	---	---	---	---
295 a 318	Omissione atti di ufficio, ecc.	3	---	3	---	3	---	1	1	1	1	1	1
319 a 354	CONTRO L'AMMINISTRAZIONE DELLA GIUSTIZIA	6	---	8	---	7	---	7	2	10	3	8	2
355 a 366	CONTRO IL SENTIMENTO RELIGIOSO, ECC.	---	---	---	---	---	---	---	---	---	---	---	---
367 a 373	CONTRO L'ORDINE PUBBLICO	2	---	11	---	9	---	1	---	12	---	4	---
---	Altri fatti	1	---	1	---	1	---	2	1	5	1	13	6
	TOTALE...	1.254	184	1.356	189	618	83	1.901	577	2.027	615	877	342

Segue TAV. 139 — FATTI DELITTUOSI, DELITTI CHE LI INTEGRANO E PERSONE DENUNCIATE SECONDO LA PROVINCIA, LA REGIONE E IL COMUNE CAPOLUOGO IN CUI FURONO COMMESSI

N. d'ordine	SPECIE DEI FATTI DELITTUOSI	GENOVA						LA SPEZIA					
		FATTI		DELITTI		PERSONE		FATTI		DELITTI		PERSONE	
		Totale	Capoluogo	Totale	Capoluogo	Totale	Capoluogo	Totale	Capoluogo	Totale	Capoluogo	Totale	Capoluogo
1 a 47	Contro la persona	322	252	394	309	486	379	102	60	114	67	132	73
1 a 10	CONTRO LA VITA	33	27	45	38	51	41	18	8	18	8	21	10
1	Strage	—	—	—	—	—	—	—	—	—	—	—	—
2,3	Omicidio volontario consumato	9	7	18	15	20	17	1	—	1	—	1	—
5,8	Omicidio volontario tentato	5	3	5	3	7	3	1	—	1	—	1	—
4	Infanticidio per causa di onore	—	—	—	—	—	—	—	—	—	—	—	—
6,7	Omicidio preterintenzionale	1	1	2	2	3	3	—	—	—	—	—	—
9,10	Omicidio colposo	18	16	20	18	21	18	16	8	16	8	19	10
22 a 45	CONTRO L'INCOLUMITÀ E LA LIBERTÀ INDIVIDUALE	258	200	306	236	400	310	82	51	92	57	107	62
11 a 14	Percosse, lesioni personali volontari	176	145	214	172	236	184	44	33	53	39	55	37
15 a 17	Lesioni personali colpose	28	17	28	17	29	17	31	17	31	17	36	21
18 a 22	Rissa, abbandono d'incapace, ecc.	15	12	19	15	82	68	3	1	3	1	11	4
23 a 45	Violenza privata, minaccia, ecc.	39	26	45	32	53	41	4	—	5	—	5	—
46,47	INGIURIE E DIFFAMAZIONI	31	25	43	35	35	28	2	1	4	2	4	1
48 a 89	Contro la famiglia, la moralità e il buon costume	130	107	167	133	139	113	25	18	38	25	37	25
48 a 61	CONTRO LA FAMIGLIA	77	62	89	70	82	66	11	8	15	10	15	10
62 a 78	CONTRO LA MORALITÀ E IL BUON COSTUME	50	43	73	59	50	41	13	9	21	13	20	13
79 a 89	CONTRO LA SANITÀ DELLA STIRPE	3	2	5	4	7	6	1	1	2	2	2	2
90 a 118	Contro il patrimonio	4.959	4.215	5.088	4.308	1.210	968	730	484	752	498	210	150
90 a 93	FURTO	4.600	3.906	4.690	3.964	863	664	682	452	698	463	162	118
90 a 92	Furto semplice	1.297	1.136	1.309	1.148	163	137	179	139	179	139	24	21
93	Furto aggravato	3.303	2.770	3.381	2.816	700	527	503	313	519	324	138	97
94 a 109	RAPINA E DANNI	52	37	61	43	51	39	13	6	17	8	14	4
94 a 97	Rapina, estorsione, sequestro di persona consumati	20	17	27	22	30	26	5	4	7	6	6	4
98 a 109	Rapina, estorsione, sequestro di persona tentati	11	10	11	10	8	8	—	—	—	—	—	—
	Danni a cose, animali, terreni, ecc.	21	10	23	11	13	5	8	2	10	2	8	—
110 a 118	TRUFFA ED ALTRE FRODI	307	272	337	301	296	265	35	26	37	27	34	28
119 a 212	Contro l'economia e la fede pubblica ..	65	48	82	59	69	58	25	14	28	16	18	15
119 a 134	CONTRO L'ECONOMIA PUBBLICA, L'INDUSTRIA E IL COMMERCIO	17	16	21	20	17	16	1	1	1	1	1	1
119 a 134	Economia, industria e commercio ..	13	12	17	16	13	12	—	—	—	—	—	—
	Bancarotta e delitti in materia commerciale	4	4	4	4	4	4	1	1	1	1	1	1
135 a 162	CONTRO L'INCOLUMITÀ PUBBLICA	19	6	20	6	6	1	13	4	13	4	3	2
163 a 212	CONTRO LA FEDE PUBBLICA	29	26	41	33	46	41	11	9	14	11	14	12
163 a 174	Falsità in monete	3	2	10	6	12	11	—	—	—	—	—	—
175 a 212	Falsità in sigilli, atti e persone	26	24	31	27	34	30	11	9	14	11	14	12
213 a 373	Contro lo Stato, le altre istituzioni sociali e l'ordine pubblico	85	59	138	96	154	122	16	10	20	14	26	19
213 a 276	CONTRO LA PERSONALITÀ DELLO STATO	4	2	5	3	5	3	—	—	—	—	—	—
277 a 318	CONTRO LA PUBBLICA AMMINISTRAZIONE ..	59	42	92	65	74	50	8	5	9	6	9	6
277 a 285	Violenza, resistenza, oltraggio	47	35	75	56	58	40	5	3	5	3	6	4
286 a 294	Peculato, malversazione, ecc.	5	4	7	6	7	6	3	2	4	3	3	2
295 a 318	Omissione atti di ufficio, ecc.	7	3	10	3	9	4	—	—	—	—	—	—
319 a 354	CONTRO L'AMMINISTRAZIONE DELLA GIUSTIZIA	16	10	24	12	15	9	8	5	11	8	17	13
355 a 366	CONTRO IL SENTIMENTO RELIGIOSO, ECC.	1	—	1	—	—	—	—	—	—	—	—	—
367 a 373	CONTRO L'ORDINE PUBBLICO	5	5	16	16	60	60	—	—	—	—	—	—
—	Altri fatti	1	1	1	1	2	2	—	—	—	—	—	—
	TOTALE	5.562	4.682	5.870	4.906	2.060	1.642	898	586	952	620	423	282

Segue TAV. 139 — FATTI DELITTUOSI, DELITTI CHE LI INTEGRANO E PERSONE DENUNCIATE SECONDO LA PROVINCIA, LA REGIONE E IL COMUNE CAPOLUOGO IN CUI FURONO COMMESSI

N. d'ordine	SPECIE DEI FATTI DELITTUOSI	LIGURIA						VARESE					
		FATTI		DELITTI		PERSONE		FATTI		DELITTI		PERSONE	
		Totale	Capoluoghi	Totale	Capoluoghi	Totale	Capoluoghi	Totale	Capoluogo	Totale	Capoluogo	Totale	Capoluogo
1 a 47	Contro la persona	808	470	939	545	1.128	671	315	86	373	89	389	92
1 a 10	CONTRO LA VITA	90	45	108	56	116	60	34	7	36	7	33	7
1	Strage	—	—	—	—	—	—	—	—	—	—	—	—
2,3	Omicidio volontario consumato	14	8	24	16	25	18	3	—	5	—	2	—
5,8	Omicidio volontario tentato	13	3	16	3	20	3	2	1	2	1	2	1
4	Infanticidio per causa di onore	—	—	—	—	—	—	—	—	—	—	—	—
6,7	Omicidio preterintenzionale	2	1	3	2	4	3	1	—	1	—	1	—
9,10	Omicidio colposo	61	33	65	35	67	36	28	6	28	6	28	6
11 a 45	CONTRO L'INCOLUMITÀ E LA LIBERTÀ INDIVIDUALE	665	393	747	440	948	573	245	79	284	82	307	85
11 a 14	Percosse lesioni personali volontarie	293	203	354	240	382	250	110	13	142	15	154	18
15 a 17	Lesioni personali colpose	283	149	284	149	361	205	106	65	106	65	105	64
18 a 22	Rissa, abbandono d'incapace, ecc.	25	14	37	17	127	76	5	1	6	2	18	3
23 a 45	Violenza privata, minaccia, ecc.	61	27	72	34	78	42	24	—	30	—	30	—
46,47	INGIURIE E DIFFAMAZIONI	53	32	83	49	64	38	36	—	53	—	49	—
48 a 89	Contro la famiglia, la moralità e il buon costume	218	132	291	165	250	146	73	6	101	10	89	6
84 a 61	CONTRO LA FAMIGLIA	118	72	146	82	136	79	34	4	42	6	37	4
62 a 78	CONTRO LA MORALITÀ E IL BUON COSTUME	96	57	138	77	105	59	34	2	53	4	46	2
79 a 89	CONTRO LA SANITÀ DELLA STIRPE	4	3	7	6	9	8	5	—	6	—	6	—
90 a 118	Contro il patrimonio	8.287	5.267	8.549	5.403	2.219	1.295	1.891	252	1.953	275	547	87
90 a 93	FURTO	7.732	4.879	7.922	4.965	1.669	910	1.732	231	1.776	249	377	59
90 a 92	Furto semplice	1.985	1.420	1.974	1.432	264	171	817	89	819	89	54	5
93	Furto aggravato	5.774	3.459	5.948	3.533	1.405	739	915	142	957	160	323	54
94 a 109	RAPINA E DANNI	89	47	112	61	95	50	29	3	36	3	28	4
94 a 97	Rapina, estorsione, sequestro di persona consumati	36	23	54	36	52	36	5	1	8	1	5	—
98 a 109	Rapina, estorsione, sequestro di persona tentati	17	12	18	12	17	9	11	2	12	2	10	4
98 a 109	Danni a cose, animali, terreni, ecc.	36	12	40	13	26	5	13	—	16	—	13	—
110 a 118	TRUFFA ED ALTRE FRODI	466	341	514	377	455	335	130	18	141	23	142	24
119 a 212	Contro l'economia e la fede pubblica ..	149	80	175	93	125	79	29	4	33	4	24	5
119 a 134	CONTRO L'ECONOMIA PUBBLICA, L'INDUSTRIA E IL COMMERCIO	23	19	27	23	23	19	2	—	2	—	2	—
119 a 134	Economia, industria e commercio ..	16	12	20	16	16	12	2	—	2	—	2	—
—	Bancarotta e delitti in materia commerciale	7	7	7	7	7	7	—	—	—	—	—	—
135 a 162	CONTRO L'INCOLUMITÀ PUBBLICA	53	13	54	13	19	3	9	1	9	1	4	2
163 a 212	CONTRO LA FEDE PUBBLICA	73	48	94	57	83	57	18	3	22	3	18	3
163 a 174	Falsità in monete	17	11	25	15	15	11	2	—	2	—	—	—
175 a 212	Falsità in sigilli, atti e persone	56	37	69	42	68	46	16	3	20	3	18	3
213 a 373	Contro lo Stato, le altre istituzioni sociali e l'ordine pubblico	149	78	246	122	240	150	34	5	46	6	41	5
213 a 276	CONTRO LA PERSONALITÀ DELLO STATO	6	3	7	4	7	4	1	—	1	—	1	—
277 a 318	CONTRO LA PUBBLICA AMMINISTRAZIONE ..	97	53	146	79	113	62	19	4	29	5	21	4
277 a 285	Violenza, resistenza, oltraggio	78	43	121	66	90	49	16	4	24	5	17	4
286 a 294	Peculato, malversazione, ecc.	8	6	11	9	10	8	1	—	3	—	1	—
295 a 318	Omissione atti di ufficio, ecc.	11	4	14	4	13	5	2	—	2	—	3	—
319 a 354	CONTRO L'AMMINISTRAZIONE DELLA GIUSTIZIA	37	17	53	23	47	24	10	1	11	1	11	1
355 a 366	CONTRO IL SENTIMENTO RELIGIOSO, ECC.	1	—	1	—	—	—	2	—	2	—	—	—
367 a 373	CONTRO L'ORDINE PUBBLICO	8	5	39	16	73	60	2	—	3	—	8	—
—	Altri fatti	4	2	7	2	16	8	1	—	1	—	—	—
	TOTALE...	9.615	6.029	10.205	6.330	3.978	2.349	2.343	353	2.507	384	1.090	195

Segue TAV. 139 — FATTI DELITTUOSI, DELITTI CHE LI INTEGRANO E PERSONE DENUNCIATE SECONDO LA PROVINCIA, LA REGIONE E IL COMUNE CAPOLUOGO IN CUI FURONO COMMESSI

N. d'ordine	SPECIE DEI FATTI DELITTUOSI	COMO						SONDRIO					
		FATTI		DELITTI		PERSONE		FATTI		DELITTI		PERSONE	
		Totale	Capoluogo	Totale	Capoluogo	Totale	Capoluogo	Totale	Capoluogo	Totale	Capoluogo	Totale	Capoluogo
1 a 47	Contro la persona	691	225	744	227	784	232	126	12	161	16	160	12
1 a 10	CONTRO LA VITA	74	11	77	11	77	11	18	3	20	3	19	3
1	Strage	—	—	—	—	—	—	—	—	—	—	—	—
2,3	Omicidio volontario consumato	2	—	2	—	2	—	—	—	—	—	—	—
5,8	Omicidio volontario tentato	5	—	7	—	6	—	1	—	2	—	1	—
4	Infanticidio per causa di onore	2	—	2	—	4	—	1	—	1	—	1	—
6,7	Omicidio preterintenzionale	—	—	—	—	—	—	—	—	—	—	—	—
9,10	Omicidio colposo	65	11	66	11	65	11	16	3	17	3	17	3
11 a 45	CONTRO L'INCOLUMITÀ E LA LIBERTÀ INDIVIDUALE	582	212	621	214	659	219	94	9	119	13	128	9
11 a 14	Percosse, lesioni personali volontarie	102	5	132	5	123	5	43	2	61	4	60	2
15 a 17	Lesioni personali colpose	449	203	450	203	444	203	40	6	41	6	41	1
18 a 22	Rissa, abbandono d'incapace, ecc.	13	2	18	4	67	10	4	—	5	—	19	—
23 a 45	Violenza privata, minaccia, ecc.	18	2	21	2	25	1	7	1	12	3	8	6
46,47	INGIURIE E DIFFAMAZIONI	35	2	46	2	48	2	14	—	22	—	13	—
48 a 89	Contro la famiglia, la moralità e il buon costume	72	13	101	15	92	14	18	4	25	5	24	4
48 a 61	CONTRO LA FAMIGLIA	38	4	52	4	42	4	10	3	13	4	12	3
62 a 78	CONTRO LA MORALITÀ E IL BUON COSTUME	29	9	38	11	37	10	7	1	10	1	10	1
79 a 89	CONTRO LA SANITÀ DELLA STIRPE	5	—	11	—	13	—	1	—	2	—	2	—
90 a 118	Contro il patrimonio	1.872	522	1.997	582	589	163	306	76	336	80	154	21
90 a 93	FURTO	1.651	467	1.687	471	352	90	274	70	299	74	126	18
90 a 92	Furto semplice	519	240	522	240	77	8	68	30	68	30	22	1
93	Furto aggravato	1.132	227	1.165	231	275	82	206	40	231	44	104	17
94 a 109	RAPINA E DANNI	47	12	99	52	56	26	12	1	12	1	8	—
94 a 97	Rapina, estorsione, sequestro di persona consumati	18	9	67	49	41	26	1	—	1	—	—	—
98 a 109	Rapina, estorsione, sequestro di persona tentati	8	2	8	2	4	—	—	—	—	—	—	—
98 a 109	Danni a cose, animali, terreni, ecc.	21	1	24	1	11	—	11	1	11	1	8	—
110 a 118	TRUFFA ED ALTRE FRODI	174	43	211	59	181	47	20	5	25	5	20	3
119 a 212	Contro l'economia e la fede pubblica ..	47	8	79	9	42	7	10	1	10	1	7	1
119 a 134	CONTRO L'ECONOMIA PUBBLICA, L'INDU- STRIA E IL COMMERCIO	5	—	9	—	5	—	—	—	—	—	—	—
119 a 134	Economia, industria e commercio .. Bancarotta e delitti in materia com- merciale	5	—	9	—	5	—	—	—	—	—	—	—
135 a 162	CONTRO L'INCOLUMITÀ PUBBLICA	7	1	7	1	1	—	8	—	8	—	5	—
163 a 212	CONTRO LA FEDE PUBBLICA	35	7	63	8	36	7	2	1	2	1	2	1
163 a 174	Falsità in monete	6	1	6	1	1	1	—	—	—	—	—	—
175 a 212	Falsità in sigilli, atti e persone	29	6	57	7	35	6	2	1	2	1	2	1
213 a 373	Contro lo Stato, le altre istituzioni so- ciali e l'ordine pubblico	41	5	58	8	55	5	10	3	16	6	12	3
213 a 276	CONTRO LA PERSONALITÀ DELLO STATO	1	—	2	—	2	—	—	—	—	—	—	—
277 a 318	CONTRO LA PUBBLICA AMMINISTRAZIONE ..	25	3	32	4	30	3	6	1	9	2	8	1
277 a 285	Violenza, resistenza, oltraggio	25	3	32	4	30	3	6	1	9	2	8	1
286 a 294	Peculato, malversazione, ecc.	—	—	—	—	—	—	—	—	—	—	—	—
295 a 318	Omissione atti di ufficio, ecc.	—	—	—	—	—	—	—	—	—	—	—	—
319 a 354	CONTRO L'AMMINISTRAZIONE DELLA GIU- STIZIA	14	2	22	4	19	2	4	2	7	4	4	2
355 a 366	CONTRO IL SENTIMENTO RELIGIOSO, ECC.	—	—	—	—	—	—	—	—	—	—	—	—
367 a 373	CONTRO L'ORDINE PUBBLICO	1	—	2	—	4	—	—	—	—	—	—	—
—	Altri fatti	2	—	3	—	1	—	—	—	—	—	—	—
	TOTALE...	2.725	773	2.982	841	1.563	421	470	96	548	108	357	41

Segue TAV. 139 — FATTI DELITTUOSI, DELITTI CHE LI INTEGRANO E PERSONE DENUNCIATE SECONDO LA PROVINCIA, LA REGIONE E IL COMUNE CAPOLUOGO IN CUI FURONO COMMESSI

N. d'ordine	SPECIE DEI FATTI DELITTUOSI	MILANO						BERGAMO					
		FATTI		DELITTI		PERSONE		FATTI		DELITTI		PERSONE	
		Totale	Capoluogo	Totale	Capoluogo	Totale	Capoluogo	Totale	Capoluogo	Totale	Capoluogo	Totale	Capoluogo
1 a 47	Contro la persona	1.795	1.257	2.068	1.418	2.219	1.493	939	392	1.068	428	1.624	695
1 a 10	CONTRO LA VITA	217	95	239	104	231	102	87	24	99	26	99	31
1	Strage	—	—	—	—	—	—	—	—	—	—	—	—
2,3	Omicidio volontario consumato	10	8	13	11	19	16	2	1	2	1	1	—
5,8	Omicidio volontario tentato	20	13	31	19	24	15	1	—	2	—	2	—
4	Infanticidio per causa di onore	2	1	2	1	—	—	6	1	7	1	2	—
6,7	Omicidio preterintenzionale	2	—	2	—	3	—	1	—	1	—	1	—
9,10	Omicidio colposo	183	73	191	73	185	71	77	22	87	24	93	31
11 a 45	CONTRO L'INCOLUMITÀ E LA LIBERTÀ INDIVIDUALE	1.423	1.036	1.624	1.152	1.769	1.213	777	328	871	354	1.422	615
11 a 14	Percosse, lesioni personali volontarie	702	492	834	560	831	563	180	60	256	84	268	84
15 a 17	Lesioni personali colpose	512	417	525	428	505	406	562	258	565	258	1.053	511
18 a 22	Rissa, abbandono d'incapace, ecc. ...	53	24	71	34	250	125	16	2	21	2	62	9
23 a 45	Violenza privata, minaccia, ecc.	156	103	194	130	183	119	19	8	29	10	39	11
46,47	INGIURIE E DIFFAMAZIONI	155	126	205	162	219	178	75	40	98	48	103	49
48 a 89	Contro la famiglia, la moralità e il buon costume	714	550	870	646	1.021	831	65	31	101	47	79	39
48 a 6	CONTRO LA FAMIGLIA	317	210	395	252	364	240	39	19	51	21	45	22
62 a 78	CONTRO LA MORALITÀ E IL BUON COSTUME	388	336	463	388	637	581	25	12	49	26	33	17
79 a 89	CONTRO LA SANITÀ DELLA STIRPE	9	4	12	6	20	10	1	—	1	—	1	—
90 a 118	Contro il patrimonio	16.946	12.506	17.388	12.814	3.351	2.405	2.379	1.455	2.485	1.514	760	326
90 a 93	FURTO	15.782	11.586	16.024	11.726	2.003	1.323	2.168	1.332	2.229	1.368	520	194
90 a 92	Furto semplice	2.814	1.389	2.834	1.399	270	128	1.041	769	1.050	775	99	33
93	Furto aggravato	12.968	10.197	13.190	10.327	1.733	1.195	1.127	563	1.179	593	421	161
94 a 109	RAPINA E DANNI	194	107	319	216	269	204	38	11	52	18	41	10
94 a 97	Rapina, estorsione, sequestro di per- sona consumati	106	60	223	164	184	155	12	4	21	8	15	7
98 a 109	Rapina, estorsione, sequestro di per- sona tentati	37	24	40	27	26	23	4	—	4	—	5	—
98 a 109	Danni a cose, animali, terreni, ecc.	51	23	56	25	59	26	22	7	27	10	21	3
110 a 116	TRUFFA ED ALTRE FRODI	970	813	1.045	872	1.079	878	173	112	204	128	199	122
119 a 212	Contro l'economia e la fede pubblica ..	126	85	154	104	128	89	42	15	54	19	51	18
119 a 134	CONTRO L'ECONOMIA PUBBLICA, L'INDU- STRIA E IL COMMERCIO	18	11	20	11	20	12	7	5	7	5	9	7
119 a 134	Economia, industria e commercio ..	13	6	15	6	15	7	6	5	6	5	8	7
—	Bancarotta e delitti in materia com- merciale	5	5	5	5	5	5	1	—	1	—	1	—
135 a 162	CONTRO L'INCOLUMITÀ PUBBLICA	24	9	29	10	17	5	13	—	16	—	14	—
163 a 212	CONTRO LA FEDE PUBBLICA	84	65	105	83	91	72	22	10	31	14	28	11
163 a 174	Falsità in monete	5	3	5	3	6	4	—	—	—	—	—	—
175 a 212	Falsità in sigilli, atti e persone	79	62	100	80	85	68	22	10	31	14	28	11
213 a 373	Contro lo Stato, le altre istituzioni so- ciali e l'ordine pubblico	249	167	429	304	426	281	56	23	85	36	99	47
213 a 276	CONTRO LA PERSONALITÀ DELLO STATO	5	4	6	5	5	4	1	1	2	2	1	1
277 a 318	CONTRO LA PUBBLICA AMMINISTRAZIONE ..	164	112	268	194	214	149	37	14	54	22	43	16
277 a 285	Violenza, resistenza, oltraggio	143	97	241	174	185	127	29	10	46	18	35	12
286 a 294	Peculato, malversazione, ecc.	2	2	3	3	6	6	—	—	—	—	—	—
295 a 318	Omissione atti di ufficio, ecc.	19	13	24	17	23	16	8	4	8	4	8	4
319 a 354	CONTRO L'AMMINISTRAZIONE DELLA GIU- STIZIA	56	36	69	44	70	42	14	6	20	6	20	8
355 a 366	CONTRO IL SENTIMENTO RELIGIOSO, ECC.	1	—	2	—	1	—	1	—	1	—	1	—
367 a 373	CONTRO L'ORDINE PUBBLICO	23	15	84	61	136	86	3	2	8	6	34	22
—	Altri fatti	6	3	7	3	15	—	2	—	2	—	3	—
	TOTALE	19.836	14.568	20.916	15.289	7.160	5.099	3.483	1.916	3.795	2.044	2.616	1.125

S segue TAV. 139 — FATTI DELITTUOSI, DELITTI CHE LI INTEGRANO E PERSONE DENUNCIATE SECONDO LA PROVINCIA, LA REGIONE E IL COMUNE CAPOLUOGO IN CUI FURONO COMMESSI

N. d'ordine	SPECIE DEI FATTI DELITTUOSI	BRESCIA						PAVIA					
		FATTI		DELITTI		PERSONE		FATTI		DELITTI		PERSONE	
		Totale	Capoluogo	Totale	Capoluogo	Totale	Capoluogo	Totale	Capoluogo	Totale	Capoluogo	Totale	Capoluogo
1 a 47	Contro la persona	391	99	462	112	472	104	247	56	293	61	308	57
1 a 10	CONTRO LA VITA	89	35	97	39	99	35	38	14	44	15	43	13
1	Strage	—	—	—	—	—	—	—	—	—	—	—	—
2,3	Omicidio volontario consumato	1	—	1	—	1	—	3	3	3	3	1	1
5,8	Omicidio volontario tentato	1	—	1	—	2	—	4	—	7	—	6	—
4	Infanticidio per causa di onore	1	—	2	—	1	—	—	—	—	—	—	—
6,7	Omicidio preterintenzionale	2	—	2	—	5	—	1	—	1	—	1	—
9,10	Omicidio colposo	84	35	91	39	90	35	30	11	33	12	35	12
11 a 45	CONTRO L'INCOLUMITÀ E LA LIBERTÀ INDIVIDUALE	237	52	278	58	295	55	191	41	220	44	241	43
11 a 14	Percosse, lesioni personali volontarie	129	15	160	21	161	17	69	4	89	7	87	5
15 a 17	Lesioni personali colpose	73	34	74	34	78	35	102	36	102	36	110	37
18 a 22	Rissa, abbandono d'incapace, ecc.	6	1	7	1	19	1	5	—	5	—	15	—
23 a 45	Violenza privata, minaccia, ecc.	29	2	37	2	37	2	15	1	24	1	29	1
46,47	INGIURIE E DIFFAMAZIONI	65	12	87	15	78	14	18	1	29	2	24	1
48 a 89	Contro la famiglia, la moralità e il buon costume	88	32	111	34	106	40	59	10	88	11	81	11
48 a 61	CONTRO LA FAMIGLIA	42	7	52	7	47	9	31	6	48	7	42	7
62 a 78	CONTRO LA MORALITÀ E IL BUON COSTUME	41	24	52	26	48	29	28	4	40	4	39	4
79 a 89	CONTRO LA SANITÀ DELLA STIRPE	5	1	7	1	11	2	—	—	—	—	—	—
90 a 118	Contro il patrimonio	3.057	1.319	3.162	1.335	740	215	1.713	469	1.769	478	435	78
90 a 93	FURTO	2.903	1.258	2.990	1.273	597	163	1.606	450	1.654	459	344	61
90 a 92	Furto semplice	1.001	455	1.008	455	127	16	478	247	478	247	40	3
93	Furto aggravato	1.902	803	1.982	818	470	147	1.128	203	1.176	212	304	58
94 a 109	RAPINA E DANNI	61	13	73	14	42	10	45	4	49	4	21	5
94 a 97	Rapina, estorsione, sequestro di persona consumati	11	4	16	5	13	5	7	2	7	2	5	4
98 a 109	Rapina, estorsione, sequestro di persona tentati	6	3	6	3	3	3	7	1	7	1	3	1
	Danni a cose, animali, terreni, ecc.	44	6	51	6	26	2	31	1	35	1	13	—
110 a 118	TRUFFA ED ALTRE FRODI	93	48	99	48	101	42	62	15	66	15	70	12
119 a 212	Contro l'economia e la fede pubblica ..	65	17	95	18	57	9	24	—	28	—	19	—
119 a 134	CONTRO L'ECONOMIA PUBBLICA, L'INDUSTRIA E IL COMMERCIO	7	3	9	3	8	4	—	—	—	—	—	—
119 a 134	Economia, industria e commercio ..	5	2	7	2	5	2	—	—	—	—	—	—
	Bancarotta e delitti in materia commerciale	2	1	2	1	3	2	—	—	—	—	—	—
135 a 162	CONTRO L'INCOLUMITÀ PUBBLICA	12	—	17	—	9	—	13	—	15	—	8	—
163 a 212	CONTRO LA FEDE PUBBLICA	46	14	69	15	40	5	11	—	13	—	11	—
163 a 174	Falsità in monete	12	9	12	9	2	—	—	—	—	—	—	—
175 a 212	Falsità in sigilli, atti e persone	34	5	57	6	38	5	11	—	13	—	11	—
213 a 373	Contro lo Stato, le altre istituzioni sociali e l'ordine pubblico	68	12	78	13	98	12	48	11	65	12	82	12
213 a 276	CONTRO LA PERSONALITÀ DELLO STATO	1	—	1	—	1	—	4	—	5	—	7	—
277 a 318	CONTRO LA PUBBLICA AMMINISTRAZIONE	41	6	48	6	67	6	33	9	44	10	34	9
277 a 285	Violenza, resistenza, oltraggio	29	5	35	5	53	5	26	4	37	5	27	4
286 a 294	Peculato, malversazione, ecc.	—	—	—	—	—	—	—	—	—	—	—	—
295 a 318	Omissione atti di ufficio, ecc.	12	1	13	1	14	1	7	5	7	5	7	5
319 a 354	CONTRO L'AMMINISTRAZIONE DELLA GIUSTIZIA	24	6	27	7	28	6	8	2	10	2	15	3
355 a 366	CONTRO IL SENTIMENTO RELIGIOSO, ECC.	2	—	2	—	2	—	1	—	2	—	7	—
367 a 373	CONTRO L'ORDINE PUBBLICO	—	—	—	—	—	—	2	—	4	—	19	—
—	Altri fatti	1	1	1	1	—	—	—	—	—	—	—	—
	TOTALE	3.670	1.480	3.909	1.513	1.473	380	2.091	546	2.243	562	925	158

Segue TAV. 139 — FATTI DELITTUOSI, DELITTI CHE LI INTEGRANO E PERSONE DENUNCIATE SECONDO LA PROVINCIA, LA REGIONE E IL COMUNE CAPOLUOGO IN CUI FURONO COMMESSI

N. d'ordine	SPECIE DEI FATTI DELITTUOSI	CREMONA						MANTOVA					
		FATTI		DELITTI		PERSONE		FATTI		DELITTI		PERSONE	
		Totale	Capoluogo	Totale	Capoluogo	Totale	Capoluogo	Totale	Capoluogo	Totale	Capoluogo	Totale	Capoluogo
1 a 47	Contro la persona	123	22	143	25	172	31	126	36	153	40	191	61
1 a 10	CONTRO LA VITA	27	8	28	8	27	7	38	15	39	15	39	15
1	Strage	—	—	—	—	—	—	—	—	—	—	—	—
2.3	Omicidio volontario consumato	1	1	1	1	—	—	1	—	1	—	1	—
5.8	Omicidio volontario tentato	—	—	—	—	—	—	1	—	1	—	1	—
4	Infanticidio per causa di onore	—	—	—	—	—	—	—	—	—	—	—	—
6.7	Omicidio preterintenzionale	—	—	—	—	—	—	—	—	—	—	—	—
9.10	Omicidio colposo	26	7	27	7	27	7	36	15	37	15	37	15
11 a 45	CONTRO L'INCOLUMITÀ E LA LIBERTÀ INDIVIDUALE	81	14	96	17	121	24	71	15	91	18	132	42
11 a 14	Percosse, lesioni personali volontarie	46	5	50	7	62	9	34	10	43	12	54	20
15 a 17	Lesioni personali colpose	12	6	13	6	13	6	10	—	10	—	10	—
18 a 22	Rissa, abbandono d'incapace, ecc.	4	—	6	—	18	—	6	1	7	1	41	17
23 a 45	Violenza privata, minaccia, ecc.	19	3	27	4	28	9	21	4	31	5	27	5
46.47	INGIURIE E DIFFAMAZIONI	15	—	19	—	24	—	17	6	23	7	20	4
46 a 89	Contro la famiglia, la moralità e il buon costume	39	5	50	6	48	10	34	17	42	19	44	22
43 a 61	CONTRO LA FAMIGLIA	15	—	16	—	16	—	18	11	21	13	21	14
62 a 78	CONTRO LA MORALITÀ E IL BUON COSTUME	21	3	30	4	23	3	16	6	21	6	23	8
79 a 89	CONTRO LA SANITÀ DELLA STIRPE	3	2	4	2	9	7	—	—	—	—	—	—
90 a 118	Contro il patrimonio	1.120	288	1.204	290	259	54	1.245	543	1.302	554	302	126
90 a 93	FURTO	1.063	274	1.140	274	207	39	1.145	498	1.180	501	195	72
90 a 92	Furto semplice	331	68	338	68	33	4	383	218	384	218	45	13
93	Furto aggravato	732	206	802	206	174	35	762	280	796	283	150	59
94 a 109	RAPINA E DANNI	30	6	33	8	15	6	32	8	36	8	29	12
94 a 97	Rapina, estorsione, sequestro di persona consumati	9	2	12	4	7	5	5	4	5	4	12	11
98 a 109	Rapina, estorsione, sequestro di persona tentati	2	1	2	1	—	—	4	1	4	1	1	1
110 a 118	Danni a cose, animali, terreni, ecc.	19	3	19	3	8	1	23	3	27	3	16	—
110 a 118	TRUFFA ED ALTRE FRODI	27	8	31	8	37	9	68	37	86	45	78	42
119 a 212	Contro l'economia e la fede pubblica ..	14	2	16	4	15	2	31	6	37	7	36	7
119 a 134	CONTRO L'ECONOMIA PUBBLICA, L'INDU- STRIA E IL COMMERCIO	1	—	1	—	1	—	6	—	9	—	10	—
119 a 134	Economia, industria e commercio ..	—	—	—	—	—	—	5	—	7	—	8	—
—	Bancarotta e delitti in materia com- merciale	1	—	1	—	1	—	1	—	2	—	2	—
135 a 162	CONTRO L'INCOLUMITÀ PUBBLICA	7	—	7	—	5	—	8	2	8	2	5	3
163 a 212	CONTRO LA FEDE PUBBLICA	6	2	8	4	9	2	17	4	20	5	21	4
163 a 174	Falsità in monete	—	—	—	—	—	—	—	—	—	—	—	—
175 a 212	Falsità in sigilli, atti e persone	6	2	8	4	9	2	17	4	20	5	21	4
213 a 373	Contro lo Stato, le altre istituzioni so- ciali e l'ordine pubblico	35	6	47	8	43	7	24	6	37	8	40	8
213 a 276	CONTRO LA PERSONALITÀ DELLO STATO ..	2	—	2	—	2	—	2	—	2	—	2	—
277 a 318	CONTRO LA PUBBLICA AMMINISTRAZIONE ..	23	5	32	7	30	6	7	2	11	2	8	3
277 a 285	Violenza, resistenza, oltraggio	21	5	30	7	28	6	5	1	7	1	5	1
286 a 294	Peculato, malversazione, ecc.	1	—	1	—	1	—	1	—	3	—	1	—
295 a 318	Omissione atti di ufficio, ecc.	1	—	1	—	1	—	1	1	1	1	2	2
319 a 354	CONTRO L'AMMINISTRAZIONE DELLA GIU- STIZIA	9	1	10	1	9	1	12	4	18	6	16	5
355 a 366	CONTRO IL SENTIMENTO RELIGIOSO, ECC.	—	—	—	—	—	—	1	—	1	—	1	—
367 a 373	CONTRO L'ORDINE PUBBLICO	1	—	3	—	2	—	2	—	5	—	13	—
—	Altri fatti	—	—	—	—	—	—	1	—	1	—	1	—
	TOTALE	1.331	323	1.460	333	537	104	1.461	608	1.572	628	614	224

Segue TAV. 139 — FATTI DELITTUOSI, DELITTI CHE LI INTEGRANO E PERSONE DENUNCIATE SECONDO LA PROVINCIA, LA REGIONE E IL COMUNE CAPOLUOGO IN CUI FURONO COMMESSI

N. d'ordine	SPECIE DEI FATTI DELITTUOSI	LOMBARDIA						BOLZANO-BOZEN					
		FATTI		DELITTI		PERSONE		FATTI		DELITTI		PERSONE	
		Totale	Capoluoghi	Totale	Capoluoghi	Totale	Capoluoghi	Totale	Capoluogo	Totale	Capoluogo	Totale	Capoluogo
1 a 47	Contro la persona	4.753	2.185	5.465	2.416	6.319	2.777	235	70	293	88	355	92
1 a 10	CONTRO LA VITA	622	212	679	228	667	224	15	3	21	4	17	3
1	Strage	—	—	—	—	—	—	—	—	—	—	—	—
2,3	Omicidio volontario consumato	23	13	28	16	27	17	2	1	6	1	1	1
5,8	Omicidio volontario tentato	35	14	53	20	44	16	4	1	5	2	7	1
4	Infanticidio per causa di onore	12	2	14	2	8	—	—	—	—	—	—	—
6,7	Omicidio preterintenzionale	7	—	7	—	11	—	—	—	—	—	—	—
9,101	Omicidio colposo	545	183	577	190	577	191	9	1	10	1	9	1
22 a 45	CONTRO L'INCOLUMITÀ E LA LIBERTÀ INDIVIDUALE	3.701	1.786	4.204	1.952	5.074	2.305	183	49	227	61	294	68
11 a 14	Percosse, lesioni personali volontarie	1.415	606	1.767	715	1.800	723	127	41	152	52	163	52
15 a 17	Lesioni personali colpose	1.866	1.025	1.886	1.036	2.359	1.268	9	1	12	1	9	1
18 a 22	Rissa, abbandono d'incapace, ecc.	112	31	146	44	509	165	22	2	33	3	88	9
23 a 45	Violenza privata, minaccia, ecc.	308	124	405	157	406	149	25	5	30	5	34	6
46,47	INGIURIE E DIFFAMAZIONI	430	187	582	236	578	248	37	18	45	23	44	21
48 a 89	Contro la famiglia, la moralità e il buon costume	1.162	668	1.489	793	1.584	977	50	20	67	27	63	29
48 a 61	CONTRO LA FAMIGLIA	544	264	690	314	626	303	28	9	31	10	29	9
62 a 78	CONTRO LA MORALITÀ E IL BUON COSTUME	589	397	756	470	896	655	22	11	36	17	34	20
79 a 89	CONTRO LA SANITÀ DELLA STIRPE	29	7	43	9	62	19	—	—	—	—	—	—
90 a 118	Contro il patrimonio	30.529	17.430	31.596	17.922	7.137	3.475	1.719	716	1.827	740	818	230
90 a 93	FURTO	28.324	16.166	28.979	16.395	4.721	2.019	1.551	660	1.629	675	601	149
90 a 92	Furto semplice	7.452	3.505	7.501	3.521	767	211	850	494	861	496	194	68
93	Furto aggravato	20.872	12.661	21.478	12.874	3.954	1.808	701	166	768	179	407	81
94 a 109	RAPINA E DANNI	488	165	709	324	509	277	52	9	64	9	54	11
94	Rapina, estorsione, sequestro di persona consumati	174	86	360	237	282	213	10	1	17	1	25	7
97	Rapina, estorsione, sequestro di persona tentati	79	34	83	37	52	32	2	—	2	—	—	—
98 a 109	Danni a cose, animali, terreni, ecc	235	45	266	50	175	32	40	8	45	8	29	4
110 a 118	TRUFFA ED ALTRE FRODI	1.717	1.099	1.908	1.203	1.907	1.179	116	47	134	56	163	70
119 a 212	Contro l'economia e la fede pubblica	388	138	506	166	379	138	36	5	43	6	31	3
119 a 134	CONTRO L'ECONOMIA PUBBLICA, L'INDUSTRIA E IL COMMERCIO	46	19	57	19	55	23	2	1	2	1	2	1
119 a 134	Economia, industria e commercio	36	13	46	13	43	16	2	1	2	1	2	1
—	Bancarotta e delitti in materia commerciale	10	6	11	6	12	7	—	—	—	—	—	—
135 a 162	CONTRO L'INCOLUMITÀ PUBBLICA	101	13	116	14	68	10	11	1	12	1	7	—
163 a 212	CONTRO LA FEDE PUBBLICA	241	106	333	133	256	105	23	3	29	4	22	2
163 a 174	Falsità in monete	25	13	25	13	9	5	6	—	6	—	4	—
175 a 212	Falsità in sigilli, atti e persone	216	93	308	120	247	100	17	3	23	4	18	2
213 a 373	Contro lo Stato, le altre istituzioni sociali e l'ordine pubblico	565	238	861	401	896	380	69	16	114	30	98	29
213 a 276	CONTRO LA PERSONALITÀ DELLO STATO	17	5	21	7	21	5	10	2	13	4	10	2
277 a 318	CONTRO LA PUBBLICA AMMINISTRAZIONE	355	156	527	252	455	197	41	11	71	19	47	12
277 a 285	Violenza, resistenza, oltraggio	300	130	461	221	388	163	36	9	64	15	43	11
286 a 294	Peculato, malversazione, ecc.	5	2	10	3	9	6	1	—	1	—	1	—
295 a 318	Omissione atti di ufficio, ecc.	50	24	56	28	58	28	4	2	6	4	3	1
319 a 354	CONTRO L'AMMINISTRAZIONE DELLA GIUSTIZIA	151	60	194	75	192	70	15	2	21	2	24	2
355 a 366	CONTRO IL SENTIMENTO RELIGIOSO, ECC.	8	—	10	—	12	—	1	—	1	—	1	—
367 a 373	CONTRO L'ORDINE PUBBLICO	34	17	109	67	216	108	2	1	8	5	16	13
—	Altri fatti	13	4	15	4	20	—	1	—	1	—	1	—
	TOTALE...	37.410	20.663	39.932	21.702	16.335	7.747	2.110	827	2.345	891	1.366	383

Segue TAV. 139 — FATTI DELITTUOSI, DELITTI CHE LI INTEGRANO E PERSONE DENUNCIATE SECONDO LA PROVINCIA, LA REGIONE E IL COMUNE CAPOLUOGO IN CUI FURONO COMMESSI

N. d'ordine	SPECIE DEI FATTI DELITTUOSI	TRENTO						TRENTINO-ALTO ADIGE					
		FATTI		DELITTI		PERSONE		FATTI		DELITTI		PERSONE	
		Totale	Capoluogo	Totale	Capoluogo	Totale	Capoluogo	Totale	Capoluoghi	Totale	Capoluoghi	Totale	Capoluoghi
1 a 47	Contro la persona	253	29	284	29	300	27	488	99	577	117	655	119
1 a 10	CONTRO LA VITA	29	10	31	10	30	10	44	13	52	14	47	13
1	Strage	—	—	—	—	—	—	—	—	—	—	—	—
2,3	Omicidio volontario consumato	3	—	4	—	3	—	5	1	10	1	4	1
5,8	Omicidio volontario tentato	2	—	2	—	2	—	6	1	7	2	9	1
4	Infanticidio per causa di onore	—	—	—	—	—	—	—	—	—	—	—	—
6,7	Omicidio preterintenzionale	—	—	—	—	—	—	—	—	—	—	—	—
9,10	Omicidio colposo	24	10	25	10	25	10	33	11	35	11	34	11
11 a 45	CONTRO L'INCOLUMITÀ E LA LIBERTÀ INDIVIDUALE	196	19	214	19	231	17	379	68	441	80	525	85
11 a 14	Percosse, lesioni personali volontarie	44	1	51	1	63	1	171	42	203	53	226	53
15 a 17	Lesioni personali colpose	119	18	119	18	121	16	128	19	131	19	130	17
18 a 22	Rissa, abbandono d'incapace, ecc.	6	—	8	—	17	—	28	2	41	3	105	9
23 a 45	Violenza privata, minaccia, ecc.	27	—	36	—	30	—	52	5	66	5	64	6
46,47	INGIURIE E DIFFAMAZIONI	28	—	39	—	39	—	65	18	84	23	83	21
48 a 89	Contro la famiglia, la moralità e il buon costume	46	10	63	14	52	9	96	30	130	41	115	38
48 a 61	CONTRO LA FAMIGLIA	25	4	30	5	26	4	53	13	61	15	55	13
62 a 78	CONTRO LA MORALITÀ E IL BUON COSTUME	21	6	33	9	26	5	43	17	69	26	60	25
79 a 89	CONTRO LA SANITÀ DELLA STIRPE	—	—	—	—	—	—	—	—	—	—	—	—
90 a 118	Contro il patrimonio	1.099	453	1.203	480	499	99	2.818	1.169	3.030	1.220	1.317	329
90 a 93	FURTO	998	440	1.082	464	386	85	2.549	1.100	2.711	1.139	987	234
90 a 92	Furto semplice	374	198	377	198	83	20	1.224	692	1.238	694	277	88
93	Furto aggravato	624	242	705	266	303	65	1.325	408	1.473	445	710	146
94 a 109	RAPINA E DANNI	27	—	32	—	28	—	79	9	96	9	82	11
94 a 97	Rapina, estorsione, sequestro di persona consumati	3	—	7	—	7	—	13	1	24	1	32	7
98 a 109	Rapina, estorsione, sequestro di persona tentati	2	—	2	—	2	—	4	—	4	—	2	—
110 a 118	Danni a cose, animali, terreni, ecc.	22	—	23	—	19	—	62	8	68	8	48	4
110 a 118	TRUFFA ED ALTRE FRODI	74	13	89	16	85	14	190	60	223	72	248	84
119 a 212	Contro l'economia e la fede pubblica ..	25	—	27	—	18	—	61	5	70	6	49	3
119 a 134	CONTRO L'ECONOMIA PUBBLICA, L'INDUSTRIA E IL COMMERCIO	1	—	1	—	2	—	3	1	3	1	4	1
119 a 134	Economia, industria e commercio ..	1	—	1	—	2	—	3	1	3	1	4	1
—	Bancarotta e delitti in materia commerciale	—	—	—	—	—	—	—	—	—	—	—	—
135 a 162	CONTRO L'INCOLUMITÀ PUBBLICA	22	—	23	—	14	—	33	1	35	1	21	—
163 a 212	CONTRO LA FEDE PUBBLICA	2	—	3	—	2	—	25	3	32	4	24	2
163 a 174	Falsità in monete	—	—	—	—	—	—	6	—	6	—	4	—
175 a 212	Falsità in sigilli, atti e persone	2	—	3	—	2	—	19	3	26	4	20	2
213 a 373	Contro lo Stato, le altre istituzioni sociali e l'ordine pubblico	46	1	59	1	61	1	115	17	173	31	159	30
213 a 276	CONTRO LA PERSONALITÀ DELLO STATO	—	—	—	—	—	—	10	2	13	4	10	2
277 a 318	CONTRO LA PUBBLICA AMMINISTRAZIONE	29	—	37	—	30	—	70	11	108	19	77	12
277 a 285	Violenza, resistenza, oltraggio	17	—	24	—	18	—	53	9	88	15	61	11
286 a 294	Peculato, malversazione, ecc.	—	—	—	—	—	—	1	—	1	—	1	—
295 a 318	Omissione atti di ufficio, ecc.	12	—	13	—	12	—	16	2	19	4	15	1
319 a 354	CONTRO L'AMMINISTRAZIONE DELLA GIUSTIZIA	15	1	18	1	15	1	30	3	39	3	39	3
355 a 366	CONTRO IL SENTIMENTO RELIGIOSO, ECC.	2	—	4	—	16	—	3	—	5	—	17	—
367 a 373	CONTRO L'ORDINE PUBBLICO	—	—	—	—	—	—	2	1	8	5	16	13
—	Altri fatti	—	—	—	—	—	—	1	—	1	—	1	—
	TOTALE ..	1.469	493	1.636	524	930	136	3.579	1.320	3.981	1.415	2.296	519

Segue TAV. 139 — FATTI DELITTUOSI, DELITTI CHE LI INTEGRANO E PERSONE DENUNCIATE SECONDO LA PROVINCIA, LA REGIONE E IL COMUNE CAPOLUOGO IN CUI FURONO COMMESSI

N. d'ordine	SPECIE DEI FATTI DELITTUOSI	VERONA						VICENZA					
		FATTI		DELITTI		PERSONE		FATTI		DELITTI		PERSONE	
		Totale	Capoluogo	Totale	Capoluogo	Totale	Capoluogo	Totale	Capoluogo	Totale	Capoluogo	Totale	Capoluogo
1 a 47	Contro la persona	195	127	231	146	253	168	299	89	365	111	395	118
1 a 10	CONTRO LA VITA	26	15	27	15	27	15	56	18	60	22	55	18
1	Strage	—	—	—	—	—	—	—	—	—	—	—	—
2,3	Omicidio volontario consumato	—	—	—	—	—	—	—	—	—	—	—	—
5,8	Omicidio volontario tentato	1	—	1	—	1	—	3	3	7	7	4	4
4	Infanticidio per causa di onore	—	—	—	—	—	—	—	—	—	—	—	—
6,7	Omicidio preterintenzionale	—	—	—	—	—	—	2	—	2	—	2	—
9,10	Omicidio colposo	25	15	26	15	26	15	51	15	51	15	49	14
11 a 45	CONTRO L'INCOLUMITÀ E LA LIBERTÀ INDIVIDUALE	147	100	173	117	202	139	203	60	253	73	285	84
11 a 14	Percosse, lesioni personali volontarie	70	45	91	57	103	69	136	36	175	44	178	48
15 a 17	Lesioni personali colpose	51	37	51	37	51	37	28	12	29	12	28	12
18 a 22	Rissa, abbandono d'incapace, ecc.	5	3	6	4	27	18	9	2	11	2	43	8
23 a 45	Violenza privata, minaccia, ecc.	21	15	25	19	21	15	30	10	38	15	36	16
46,47	INGIURIE E DIFFAMAZIONI	22	12	31	14	24	14	40	11	52	16	55	16
48 a 89	Contro la famiglia, la moralità e il buon costume	73	57	97	72	91	69	74	38	116	57	104	55
48 a 61	CONTRO LA FAMIGLIA	27	18	34	21	31	21	34	19	50	29	42	26
62 a 78	CONTRO LA MORALITÀ E IL BUON COSTUME	44	37	61	49	56	44	38	18	64	27	60	28
79 a 89	CONTRO LA SANITÀ DELLA STIRPE	2	2	2	2	4	4	2	1	2	1	2	1
90 a 118	Contro il patrimonio	2.961	1.831	3.218	1.938	736	435	1.834	605	1.939	678	552	190
90 a 93	FURTO	2.756	1.682	2.971	1.760	473	240	1.695	551	1.779	613	385	132
90 a 92	Furto semplice	1.025	701	1.037	703	69	32	549	124	553	124	73	6
93	Furto aggravato	1.731	981	1.934	1.057	404	208	1.146	427	1.226	489	312	126
94 a 109	RAPINA E DANNI	52	26	63	31	36	15	47	12	52	14	61	15
94 a 97	Rapina, estorsione, sequestro di per- sona consumati	10	5	15	9	19	14	8	4	12	5	5	5
98 a 109	Rapina, estorsione, sequestro di per- sona tentati	6	4	7	5	1	—	8	4	8	4	6	2
98 a 109	Danni a cose, animali, terreni, ecc.	36	17	41	17	16	1	31	4	32	5	50	8
110 a 118	TRUFFA ED ALTRE FRODI	153	123	184	147	227	180	92	42	108	51	106	43
119 a 212	Contro l'economia e la fede pubblica ..	49	25	66	35	47	20	75	54	85	62	70	53
119 a 134	CONTRO L'ECONOMIA PUBBLICA, L'INDU- STRIA E IL COMMERCIO	6	2	9	4	10	5	14	12	14	12	18	15
119 a 134	Economia, industria e commercio ..	6	2	9	4	10	5	4	3	4	3	5	3
—	Bancarotta e delitti in materia com- merciale	—	—	—	—	—	—	10	9	10	9	13	12
135 a 162	CONTRO L'INCOLUMITÀ PUBBLICA	13	5	13	5	9	1	9	1	11	3	3	1
163 a 212	CONTRO LA FEDE PUBBLICA	30	18	44	26	28	14	52	41	60	47	49	37
163 a 174	Falsità in monete	7	7	7	7	—	—	17	15	20	18	3	3
175 a 212	Falsità in sigilli, atti e persone	23	11	37	19	28	14	35	26	40	29	46	34
213 a 373	Contro lo Stato, le altre istituzioni so- ciali e l'ordine pubblico	56	30	87	52	69	38	54	20	72	27	82	38
213 a 276	CONTRO LA PERSONALITÀ DELLO STATO ..	1	1	1	1	1	1	1	1	1	1	1	1
277 a 318	CONTRO LA PUBBLICA AMMINISTRAZIONE ..	38	20	64	38	47	24	31	8	41	9	46	15
277 a 285	Violenza, resistenza, oltraggio	25	17	45	32	28	19	19	4	24	5	32	10
286 a 294	Peculato, malversazione, ecc.	1	1	1	1	2	2	1	—	2	—	1	—
295 a 318	Omissione atti di ufficio, ecc.	12	2	18	5	17	3	11	4	15	4	13	5
319 a 354	CONTRO L'AMMINISTRAZIONE DELLA GIU- STIZIA	17	9	22	13	21	13	19	10	24	13	28	17
355 a 366	CONTRO IL SENTIMENTO RELIGIOSO, ECC.	—	—	—	—	—	—	—	—	—	—	—	—
367 a 373	CONTRO L'ORDINE PUBBLICO	—	—	—	—	—	—	3	1	6	4	7	5
—	Altri fatti	—	—	—	—	—	—	1	1	1	1	4	4
	TOTALE	3.334	2.070	3.699	2.243	1.196	730	2.337	807	2.578	936	1.207	458

Segue TAV. 139 — FATTI DELITTUOSI, DELITTI CHE LI INTEGRANO E PERSONE DENUNCIATE SECONDO LA PROVINCIA, LA REGIONE E IL COMUNE CAPOLUOGO IN CUI FURONO COMMESSI

N. d'ordine	SPECIE DEI FATTI DELITTUOSI	BELLUNO						TREVISO					
		FATTI		DELITTI		PERSONE		FATTI		DELITTI		PERSONE	
		Totale	Capoluogo	Totale	Capoluogo	Totale	Capoluogo	Totale	Capoluogo	Totale	Capoluogo	Totale	Capoluogo
1 a 47	Contro la persona	63	14	70	15	79	11	380	94	435	101	450	98
1 a 10	CONTRO LA VITA	11	4	12	4	13	4	62	14	64	16	65	15
1	Strage	—	—	—	—	—	—	—	—	—	—	—	—
2,3	Omicidio volontario consumato	1	—	2	—	1	—	—	—	—	—	—	—
5,8	Omicidio volontario tentato	—	—	—	—	—	—	1	1	3	3	2	2
4	Infanticidio per causa di onore	—	—	—	—	—	—	1	—	1	—	1	—
6,7	Omicidio preterintenzionale	—	—	—	—	—	—	2	2	2	2	2	2
9,10	Omicidio colposo	10	4	10	4	12	4	58	11	58	11	60	11
11 a 45	CONTRO L'INCOLUMITÀ E LA LIBERTÀ INDIVIDUALE	49	9	54	10	64	7	292	79	332	83	349	82
11 a 14	Percosse, lesioni personali volontarie	34	8	37	9	40	7	83	14	116	15	113	16
15 a 17	Lesioni personali colpose	6	—	6	—	8	—	180	59	181	59	186	59
18 a 22	Rissa, abbandono d'incapace, ecc. ...	3	—	3	—	9	—	9	1	12	1	31	3
23 a 45	Violenza privata, minaccia, ecc.	6	1	8	1	7	—	20	5	23	8	19	4
46,47	INGIURIE E DIFFAMAZIONI	3	1	4	1	2	—	26	1	39	2	36	1
48 a 89	Contro la famiglia, la moralità e il buon costume	25	3	29	3	28	3	67	22	94	30	71	24
48 a 61	CONTRO LA FAMIGLIA	13	2	14	2	13	2	44	12	56	15	48	13
62 a 78	CONTRO LA MORALITÀ E IL BUON COSTUME	12	1	15	1	15	1	22	10	37	15	22	11
79 a 89	CONTRO LA SANITÀ DELLA STIRPE	—	—	—	—	—	—	1	—	1	—	1	—
90 a 118	Contro il patrimonio	469	134	502	135	233	39	1.662	473	1.718	506	409	123
90 a 93	FURTO	429	126	460	126	193	32	1.563	439	1.594	460	286	74
90 a 92	Furto semplice	109	34	109	34	36	8	558	166	561	167	77	9
93	Furto aggravato	320	92	351	92	157	24	1.005	273	1.033	293	209	65
94 a 109	RAPINA E DANNI	17	1	17	1	13	1	35	5	53	14	37	11
94 a 97	Rapina, estorsione, sequestro di persona consumati	1	—	1	—	—	—	9	2	21	7	15	8
98 a 109	Rapina, estorsione, sequestro di persona tentati	3	—	3	—	1	—	2	1	2	1	1	—
110 a 118	Danni a cose, animali, terreni, ecc.	13	1	13	1	12	1	24	2	30	6	21	3
110 a 118	TRUFFA ED ALTRE FRODI	23	7	25	8	27	6	64	29	71	32	86	38
119 a 212	Contro l'economia e la fede pubblica ..	21	5	22	5	17	4	29	4	31	4	21	7
119 a 134	CONTRO L'ECONOMIA PUBBLICA, L'INDUSTRIA E IL COMMERCIO	2	—	2	—	3	—	—	—	—	—	—	—
119 a 134	Economia, industria e commercio ..	1	—	1	—	2	—	—	—	—	—	—	—
—	Bancarotta e delitti in materia commerciale	1	—	1	—	1	—	—	—	—	—	—	—
135 a 162	CONTRO L'INCOLUMITÀ PUBBLICA	16	4	17	4	11	3	16	2	17	2	9	5
163 a 212	CONTRO LA FEDE PUBBLICA	3	1	3	1	3	1	13	2	14	2	12	2
163 a 174	Falsità in monete	—	—	—	—	—	—	4	2	4	2	3	2
175 a 212	Falsità in sigilli, atti e persone	3	1	3	1	3	1	9	—	10	—	9	—
213 a 373	Contro lo Stato, le altre istituzioni sociali e l'ordine pubblico	15	2	20	2	18	2	35	7	54	7	50	8
213 a 276	CONTRO LA PERSONALITÀ DELLO STATO	1	1	1	1	1	1	—	—	—	—	—	—
277 a 318	CONTRO LA PUBBLICA AMMINISTRAZIONE	13	1	17	1	14	1	25	5	36	5	30	6
277 a 285	Violenza, resistenza, oltraggio	9	1	13	1	9	1	22	4	32	4	27	5
286 a 294	Peculato, malversazione, ecc.	—	—	—	—	—	—	1	—	1	—	1	—
295 a 318	Omissione atti di ufficio, ecc.	4	—	4	—	5	—	2	1	3	1	2	1
319 a 354	CONTRO L'AMMINISTRAZIONE DELLA GIUSTIZIA	—	—	—	—	—	—	9	2	16	2	13	2
355 a 366	CONTRO IL SENTIMENTO RELIGIOSO, ECC.	—	—	—	—	—	—	—	—	—	—	—	—
367 a 373	CONTRO L'ORDINE PUBBLICO	1	—	2	—	3	—	1	—	2	—	7	—
—	Altri fatti	1	—	1	—	1	—	1	—	1	—	—	—
	TOTALE...	594	158	644	160	376	59	2.174	600	2.333	648	1.001	260

Segue TAV. 139 — FATTI DELITTUOSI, DELITTI CHE LI INTEGRANO E PERSONE DENUNCIATE SECONDO LA PROVINCIA, LA REGIONE E IL COMUNE CAPOLUOGO IN CUI FURONO COMMESSI

N. d'ordine	SPECIE DEI FATTI DELITTUOSI	VENEZIA						PADOVA					
		FATTI		DELITTI		PERSONE		FATTI		DELITTI		PERSONE	
		Totale	Capoluogo	Totale	Capoluogo	Totale	Capoluogo	Totale	Capoluogo	Totale	Capoluogo	Totale	Capoluogo
1 a 47	Contro la persona	256	124	349	165	411	185	343	186	405	214	447	201
1 a 10	CONTRO LA VITA	47	24	49	25	49	24	48	17	51	18	52	17
1	Strage	—	—	—	—	—	—	—	—	—	—	—	—
2,3	Omicidio volontario consumato	2	1	3	2	2	1	1	—	1	—	1	—
5,8	Omicidio volontario tentato	1	—	1	—	1	—	4	2	5	3	4	2
4	Infanticidio per causa di onore	1	—	2	—	2	—	3	—	4	—	3	—
6,7	Omicidio preterintenzionale	—	—	—	—	—	—	—	—	—	—	—	—
9,10	Omicidio colposo	43	23	43	23	44	23	40	15	41	15	44	15
11 a 45	CONTRO L'INCOLUMITÀ E LA LIBERTÀ INDIVIDUALE	174	86	250	122	320	147	248	136	287	154	328	144
11 a 14	Percosse, lesioni personali volontarie	104	42	154	63	173	68	133	62	159	74	163	67
15 a 17	Lesioni personali colpose	33	23	36	26	34	24	62	41	63	41	63	37
18 a 22	Rissa, abbandono d'incapace, ecc.	14	6	28	11	76	33	12	1	15	1	57	4
23 a 45	Violenza privata, minaccia, ecc.	23	15	32	22	37	22	41	32	50	38	45	36
46,47	INGIURIE E DIFFAMAZIONI	35	14	50	18	42	14	47	33	67	42	67	40
48 a 89	Contro la famiglia, la moralità e il buon costume	87	45	123	63	106	55	137	69	163	86	152	79
48 a 61	CONTRO LA FAMIGLIA	56	27	76	37	63	30	81	38	95	44	87	41
62 a 78	CONTRO LA MORALITÀ E IL BUON COSTUME	29	18	44	26	39	25	51	28	63	39	55	32
79 a 89	CONTRO LA SANITÀ DELLA STIRPE	2	—	3	—	4	—	5	3	5	3	10	6
90 a 118	Contro il patrimonio	3.351	2.216	3.448	2.286	820	571	4.067	2.276	4.176	2.346	713	390
90 a 93	FURTO	3.099	2.013	3.148	2.040	509	318	3.847	2.111	3.938	2.168	514	245
90 a 92	Furto semplice	1.297	913	1.301	916	98	46	1.158	303	1.160	303	136	19
93	Furto aggravato	1.802	1.100	1.847	1.124	411	272	2.689	1.808	2.778	1.865	378	226
94 a 109	RAPINA E DANNI	63	47	91	72	72	56	45	18	50	21	27	12
94 a 97	Rapina, estorsione, sequestro di persona consumati	24	22	47	43	42	41	9	4	11	4	7	2
98 a 109	Rapina, estorsione, sequestro di persona tentati	9	6	10	7	7	5	1	—	1	—	3	—
110 a 118	Danni a cose, animali, terreni, ecc.	30	19	34	22	23	10	35	14	38	17	17	10
110 a 118	TRUFFA ED ALTRE FRODI	189	156	209	174	239	197	175	147	188	157	172	133
119 a 212	Contro l'economia e la fede pubblica ..	45	20	52	21	30	14	78	58	83	61	35	16
119 a 134	CONTRO L'ECONOMIA PUBBLICA, L'INDUSTRIA E IL COMMERCIO	5	3	5	3	5	3	1	—	1	—	3	—
119 a 134	Economia, industria e commercio ..	3	2	3	2	3	2	1	—	1	—	3	—
—	Bancarotta e delitti in materia commerciale	2	1	2	1	2	1	—	—	—	—	—	—
135 a 162	CONTRO L'INCOLUMITÀ PUBBLICA	20	7	21	7	3	—	15	5	17	5	6	1
163 a 212	CONTRO LA FEDE PUBBLICA	20	10	26	11	22	11	62	53	65	56	26	15
163 a 174	Falsità in monete	—	—	—	—	—	—	42	41	45	44	6	4
175 a 212	Falsità in sigilli, atti e persone	20	10	26	11	22	11	20	12	20	12	20	11
213 a 373	Contro lo Stato, le altre istituzioni sociali e l'ordine pubblico	72	45	121	79	97	58	72	45	114	73	103	59
213 a 276	CONTRO LA PERSONALITÀ DELLO STATO	1	1	1	1	1	1	2	—	2	—	2	—
277 a 318	CONTRO LA PUBBLICA AMMINISTRAZIONE ..	53	36	93	67	67	46	46	30	72	50	54	31
277 a 285	Violenza, resistenza, oltraggio	44	30	82	61	53	37	38	25	62	43	44	26
286 a 294	Peculato, malversazione, ecc.	3	—	5	—	5	—	3	2	5	4	3	2
295 a 318	Omissione atti di ufficio, ecc.	6	6	6	6	9	9	5	3	5	3	7	3
319 a 354	CONTRO L'AMMINISTRAZIONE DELLA GIUSTIZIA	14	8	17	11	19	11	18	13	25	19	29	24
355 a 366	CONTRO IL SENTIMENTO RELIGIOSO, ECC.	2	—	3	—	3	—	1	—	1	—	6	—
367 a 373	CONTRO L'ORDINE PUBBLICO	2	—	7	—	7	—	5	2	14	4	12	4
—	Altri fatti	—	—	—	—	—	—	2	—	3	—	3	—
	TOTALE	3.811	2.450	4.093	2.614	1.464	883	4.699	2.634	4.944	2.780	1.453	745

Segue TAV. 139 — FATTI DELITTUOSI, DELITTI CHE LI INTEGRANO E PERSONE DENUNCIATE SECONDO LA PROVINCIA, LA REGIONE E IL COMUNE CAPOLUOGO IN CUI FURONO COMMESSI

N. d'ordine	SPECIE DEI FATTI DELITTUOSI	ROVIGO						VENETO					
		FATTI		DELITTI		PERSONE		FATTI		DELITTI		PERSONE	
		Totale	Capoluogo	Totale	Capoluogo	Totale	Capoluogo	Totale	Capoluoghi	Totale	Capoluoghi	Totale	Capoluoghi
1 a 47	Contro la persona	191	58	242	64	272	70	1.727	692	2.097	816	2.307	851
1 a 10	CONTRO LA VITA	32	9	33	9	34	10	282	101	296	109	295	103
1	Strage	—	—	—	—	—	—	—	—	—	—	—	—
2,3	Omicidio volontario consumato	—	—	—	—	—	—	4	1	6	2	4	1
5,8	Omicidio volontario tentato	1	—	2	—	2	—	11	6	19	13	14	8
4	Infanticidio per causa di onore	—	—	—	—	—	—	5	—	7	—	6	—
6,7	Omicidio preterintenzionale	—	—	—	—	—	—	4	2	4	2	4	2
9,10	Omicidio colposo	31	9	31	9	32	10	258	92	260	92	267	92
11 a 45	CONTRO L'INCOLUMITÀ E LA LIBERTÀ INDIVIDUALE	140	48	178	53	211	59	1.253	518	1.527	612	1.759	662
11 a 14	Percosse, lesioni personali volontarie	54	16	76	20	72	20	614	223	808	282	842	295
15 a 17	Lesioni personali colpose	59	26	60	26	61	26	419	198	426	201	431	195
18 a 22	Rissa, abbandono d'incapace, ecc. ..	3	2	3	2	12	9	55	15	78	21	255	75
23 a 45	Violenza privata, minaccia, ecc.	24	4	39	5	66	4	165	82	215	108	231	97
46,47	INGIURIE E DIFFAMAZIONI	19	1	31	2	27	1	192	73	274	95	253	86
48 a 89	Contro la famiglia, la moralità e il buon costume	36	5	49	7	56	9	499	239	671	318	608	294
48 a 61	CONTRO LA FAMIGLIA	18	2	26	3	21	2	273	118	351	151	305	135
62 a 78	CONTRO LA MORALITÀ E IL BUON COSTUME	15	3	20	4	24	7	211	115	304	161	271	148
79 a 89	CONTRO LA SANITÀ DELLA STIRPE	3	—	3	—	11	—	15	6	16	6	32	11
90 a 118	Contro il patrimonio	581	142	654	166	270	92	14.925	7.677	15.655	8.055	3.733	1.840
90 a 93	FURTO	537	127	600	142	178	51	13.926	7.049	14.490	7.309	2.538	1.092
90 a 92	Furto semplice	234	73	239	76	45	9	4.930	2.314	4.960	2.323	534	129
93	Furto aggravato	303	54	361	66	133	42	6.996	4.735	9.530	4.986	2.004	963
94 a 109	RAPINA E DANNI	19	5	19	5	44	6	278	114	345	158	290	116
94 a 97	Rapina, estorsione, sequestro di persona consumati	3	1	3	1	2	—	64	38	110	69	90	70
98 a 109	Rapina, estorsione, sequestro di persona tentati	2	1	2	1	4	3	31	16	33	18	23	10
	Danni a cose, animali, terreni, ecc.	14	3	14	3	38	3	183	60	202	71	177	36
110 a 118	TRUFFA ED ALTRE FRODI	25	10	35	19	48	35	721	514	820	588	905	632
119 a 212	Contro l'economia e la fede pubblica ..	20	2	21	2	22	2	317	168	360	190	242	116
119 a 134	CONTRO L'ECONOMIA PUBBLICA, L'INDUSTRIA E IL COMMERCIO	4	2	4	2	6	2	32	19	35	21	45	25
119 a 134	Economia, industria e commercio ..	3	1	3	1	5	1	18	8	21	10	28	11
—	Bancarotta e delitti in materia commerciale	1	1	1	1	1	1	14	11	14	11	17	14
135 a 162	CONTRO L'INCOLUMITÀ PUBBLICA	9	—	9	—	8	—	98	24	105	26	49	11
163 a 212	CONTRO LA FEDE PUBBLICA	7	—	8	—	8	—	187	125	220	143	148	80
163 a 174	Falsità in monete	—	—	—	—	—	—	70	65	76	71	12	9
175 a 212	Falsità in sigilli, atti e persone	7	—	8	—	8	—	117	60	144	72	136	71
213 a 373	Contro lo Stato, le altre istituzioni sociali e l'ordine pubblico	16	1	21	1	20	1	320	150	489	241	439	204
213 a 276	CONTRO LA PERSONALITÀ DELLO STATO	—	—	—	—	—	—	6	4	6	4	6	4
277 a 318	CONTRO LA PUBBLICA AMMINISTRAZIONE ..	11	—	15	—	15	—	217	100	338	170	273	123
277 a 285	Violenza, resistenza, oltraggio	10	—	14	—	14	—	167	81	272	146	207	93
286 a 294	Peculato, malversazione, ecc.	—	—	—	—	—	—	9	3	14	5	12	4
295 a 318	Omissione atti di ufficio	1	—	1	—	1	—	41	16	52	19	54	21
319 a 354	CONTRO L'AMMINISTRAZIONE DELLA GIUSTIZIA	4	1	5	1	4	1	81	43	109	59	114	68
355 a 366	CONTRO IL SENTIMENTO RELIGIOSO, ECC.	—	—	—	—	—	—	3	—	4	—	9	—
367 a 373	CONTRO L'ORDINE PUBBLICO	1	—	1	—	1	—	13	3	32	8	37	9
—	Altri fatti	2	1	2	1	4	3	7	2	8	2	12	7
	TOTALE...	846	209	989	241	644	177	17.795	8.928	19.280	9.622	7.341	3.312

Segue TAV. 139 — FATTI DELITTUOSI, DELITTI CHE LI INTEGRANO E PERSONE DENUNCIATE SECONDO LA PROVINCIA, LA REGIONE E IL COMUNE CAPOLUOGO IN CUI FURONO COMMESSI

N. d'ordine	SPECIE DEI FATTI DELITTUOSI	UDINE						GORIZIA					
		FATTI		DELITTI		PERSONE		FATTI		DELITTI		PERSONE	
		Totale	Capoluogo	Totale	Capoluogo	Totale	Capoluogo	Totale	Capoluogo	Totale	Capoluogo	Totale	Capoluogo
41 a 47	Contro la persona	302	51	350	57	385	64	100	47	111	55	135	61
1 a 10	CONTRO LA VITA	83	16	93	16	91	16	16	11	17	12	16	12
1	Strage	—	—	—	—	—	—	—	—	—	—	—	—
2,3	Omicidio volontario consumato	2	—	2	—	2	—	—	—	—	—	—	—
5,8	Omicidio volontario tentato	7	2	13	2	6	2	1	—	1	—	1	—
4	Infanticidio per causa di onore	—	—	—	—	—	—	1	1	2	2	2	2
6,7	Omicidio preterintenzionale	1	—	1	—	1	—	—	—	—	—	—	—
9,10	Omicidio colposo	73	14	77	14	82	14	14	10	14	10	13	10
11 a 45	CONTRO L'INCOLUMITÀ E LA LIBERTÀ INDIVIDUALE	194	27	221	29	260	34	73	30	81	36	106	43
11 a 14	Percosse, lesioni personali volontarie	95	13	107	15	114	19	25	10	29	12	30	11
15 a 17	Lesioni personali colpose	60	11	60	11	63	11	28	11	28	11	29	11
18 a 22	Rissa, abbandono d'incapace, ecc. ...	12	2	17	2	43	4	3	1	3	1	17	9
23 a 45	Violenza privata, minaccia, ecc.	27	1	37	1	40	—	17	8	21	12	30	12
46,47	INGIURIE E DIFFAMAZIONI	25	8	36	12	34	14	11	6	13	7	13	6
45 a 89	Contro la famiglia, la moralità e il buon costume	71	13	107	17	101	15	29	13	40	19	36	15
48 a 61	CONTRO LA FAMIGLIA	42	8	57	9	54	9	22	11	26	14	25	12
62 a 78	CONTRO LA MORALITÀ E IL BUON COSTUME	29	5	50	8	47	6	5	2	12	5	7	3
79 a 89	CONTRO LA SANITÀ DELLA STIRPE	—	—	—	—	—	—	2	—	2	—	4	—
90 a 118	Contro il patrimonio	1.641	418	1.827	469	627	115	497	152	551	194	182	59
90 a 93	FURTO	1.522	398	1.679	441	504	88	465	142	516	182	157	50
90 a 92	Furto semplice	583	221	586	223	121	28	209	77	212	80	21	9
93	Furto aggravato	939	177	1.093	218	383	60	256	65	304	102	136	41
94 a 109	RAPINA E DANNI	48	2	50	2	34	—	18	3	20	4	13	2
94 a 97	Rapina, estorsione, sequestro di persona consumati	5	1	6	1	6	—	3	1	5	2	3	2
98 a 109	Rapina, estorsione, sequestro di persona tentati	3	—	3	—	2	—	—	—	—	—	—	—
	Danni a cose, animali, terreni, ecc.	40	1	41	1	26	—	15	2	15	2	10	—
110 a 118	TRUFFA ED ALTRE FRODI	71	18	98	26	89	27	14	7	15	8	12	7
119 a 212	Contro l'economia e la fede pubblica ..	36	7	43	8	38	4	7	1	8	1	5	1
119 a 134	CONTRO L'ECONOMIA PUBBLICA, L'INDUSTRIA E IL COMMERCIO	8	—	10	—	10	—	—	—	—	—	—	—
119 a 134	Economia, industria e commercio ..	7	—	9	—	9	—	—	—	—	—	—	—
—	Bancarotta e delitti in materia commerciale	1	—	1	—	1	—	—	—	—	—	—	—
135 a 162	CONTRO L'INCOLUMITÀ PUBBLICA	15	3	18	3	15	—	3	—	3	—	1	—
163 a 212	CONTRO LA FEDE PUBBLICA	13	4	15	5	13	4	4	1	5	1	4	1
163 a 174	Falsità in monete	—	—	—	—	—	—	—	—	—	—	—	—
175 a 212	Falsità in sigilli, atti e persone	13	4	15	5	13	4	4	1	5	1	4	1
213 a 373	Contro lo Stato, le altre istituzioni sociali e l'ordine pubblico	61	15	131	43	94	24	23	7	36	16	27	9
213 a 276	CONTRO LA PERSONALITÀ DELLO STATO	2	—	3	—	2	—	1	—	1	—	1	—
277 a 318	CONTRO LA PUBBLICA AMMINISTRAZIONE ..	41	10	65	21	50	12	18	6	24	8	20	6
277 a 285	Violenza, resistenza, oltraggio	35	10	59	21	43	12	12	4	17	5	14	4
286 a 294	Peculato, malversazione, ecc.	2	—	2	—	2	—	1	1	2	2	1	1
295 a 318	Omissione atti di ufficio, ecc.	4	—	4	—	5	—	5	1	5	1	5	1
319 a 354	CONTRO L'AMMINISTRAZIONE DELLA GIUSTIZIA	14	3	23	7	20	4	2	—	2	—	2	—
355 a 366	CONTRO IL SENTIMENTO RELIGIOSO, ECC.	—	—	—	—	—	—	1	—	1	—	1	—
367 a 373	CONTRO L'ORDINE PUBBLICO	4	2	40	15	22	8	1	1	8	8	3	3
—	Altri fatti	—	—	—	—	—	—	—	—	—	—	—	—
	TOTALE	2.111	504	2.458	594	1.245	222	656	220	746	285	385	145

Segue TAV. 139 — FATTI DELITTUOSI, DELITTI CHE LI INTEGRANO E PERSONE DENUNCIATE SECONDO LA PROVINCIA, LA REGIONE E IL COMUNE CAPOLUOGO IN CUI FURONO COMMESSI

N. d'ordine	SPECIE DEI FATTI DELITTUOSI	TRIESTE						FRIULI-VENEZIA GIULIA					
		FATTI		DELITTI		PERSONE		FATTI		DELITTI		PERSONE	
		Totale	Capoluogo	Totale	Capoluogo	Totale	Capoluogo	Totale	Capoluoghi	Totale	Capoluoghi	Totale	Capoluoghi
1 a 47	Contro la persona	441	397	557	510	566	516	843	495	1.018	622	1.086	641
1 a 10	CONTRO LA VITA	30	23	33	24	30	23	129	50	143	52	137	51
1	Sirage	—	—	—	—	—	—	—	—	—	—	—	—
2,3	Omicidio volontario consumato	—	—	—	—	—	—	2	—	2	—	2	—
5,8	Omicidio volontario tentato	3	3	3	3	3	3	11	5	17	5	10	5
4	Infanticidio per causa di onore	—	—	—	—	—	—	1	1	2	2	2	2
6,7	Omicidio preterintenzionale	—	—	—	—	—	—	1	—	1	—	1	—
9,10	Omicidio colposo	27	20	30	21	27	20	114	44	121	45	122	44
11 a 45	CONTRO L'INCOLUMITÀ E LA LIBERTÀ INDIVIDUALE	315	278	383	345	414	371	582	335	685	410	780	448
11 a 14	Percosse, lesioni personali volontarie	204	183	257	235	268	241	324	206	393	262	412	271
15 a 17	Lesioni personali colpose	64	50	64	50	65	51	152	72	152	72	157	73
18 a 22	Rissa, abbandono d'incapace, ecc.	10	10	12	12	37	37	25	13	32	15	97	50
23 a 45	Violenza privata, minaccia, ecc.	37	35	50	48	44	42	81	44	108	61	114	54
46,47	INGIURIE E DIFFAMAZIONI	96	96	141	141	122	122	132	110	190	160	169	142
48 a 89	Contro la famiglia, la moralità e il buon costume	103	96	136	128	121	109	293	122	283	164	258	139
48 a 61	CONTRO LA FAMIGLIA	61	58	76	73	68	65	125	77	139	96	147	86
62 a 78	CONTRO LA MORALITÀ E IL BUON COSTUME	39	35	57	52	49	40	73	42	119	65	103	49
79 a 89	CONTRO LA SANITÀ DELLA STIRPE	3	3	3	3	4	4	5	3	5	3	8	4
90 a 118	Contro il patrimonio	1.592	1.481	1.974	1.829	855	810	3.730	2.051	4.352	2.492	1.664	984
90 a 93	FURTO	1.290	1.193	1.585	1.454	547	512	3.277	1.733	3.780	2.077	1.268	650
90 a 92	Furto semplice	146	125	147	126	35	31	938	423	945	429	177	68
93	Furto aggravato	1.144	1.068	1.438	1.328	512	481	2.339	1.310	2.835	1.648	1.031	582
94 a 109	RAPINA E DANNI	87	76	125	114	54	48	153	81	195	120	101	50
94 a 97	Rapina, estorsione, sequestro di persona consumati	13	11	41	39	16	15	21	13	52	42	25	17
98 a 109	Rapina, estorsione, sequestro di persona tentati	5	5	8	8	4	4	8	5	11	8	6	4
98 a 109	Danni a cose, animali, terreni, ecc.	69	60	76	67	34	29	124	63	132	70	70	29
110 a 118	TRUFFA ED ALTRE FRODI	215	212	264	261	254	250	300	237	377	295	355	284
119 a 212	Contro l'economia e la fede pubblica	38	37	59	58	36	35	81	45	110	67	79	40
119 a 134	CONTRO L'ECONOMIA PUBBLICA, L'INDUSTRIA E IL COMMERCIO	2	2	2	2	2	2	10	2	12	2	12	2
119 a 134	Economia, industria e commercio ..	1	1	1	1	1	1	8	1	10	1	10	1
—	Bancarotta e delitti in materia commerciale	1	1	1	1	1	1	2	1	2	1	2	1
135 a 162	CONTRO L'INCOLUMITÀ PUBBLICA	7	7	7	7	2	2	25	10	28	10	18	2
163 a 212	CONTRO LA FEDE PUBBLICA	29	28	50	49	32	31	46	33	70	55	49	36
163 a 174	Falsità in monete	4	4	6	6	2	2	4	4	6	6	2	2
175 a 212	Falsità in sigilli, atti e persone	25	24	44	43	30	29	42	29	64	49	47	34
213 a 373	Contro lo Stato, le altre istituzioni sociali e l'ordine pubblico	107	98	194	180	144	133	191	120	361	239	265	166
213 a 276	CONTRO LA PERSONALITÀ DELLO STATO	4	4	7	7	4	4	7	4	11	7	7	4
277 a 318	CONTRO LA PUBBLICA AMMINISTRAZIONE	68	63	127	117	74	68	127	79	216	146	144	86
277 a 285	Violenza, resistenza, oltraggio	59	55	114	105	64	59	106	69	190	131	121	75
286 a 294	Peculato, malversazione, ecc.	—	—	—	—	—	—	3	1	4	2	3	1
295 a 318	Omissione atti di ufficio, ecc.	9	8	13	12	10	9	18	9	22	13	20	10
319 a 354	CONTRO L'AMMINISTRAZIONE DELLA GIUSTIZIA	30	27	41	38	44	40	46	30	66	45	66	44
355 a 366	CONTRO IL SENTIMENTO RELIGIOSO, ECC.	1	—	1	—	1	—	2	—	2	—	2	—
367 a 373	CONTRO L'ORDINE PUBBLICO	4	4	18	18	21	21	9	7	66	41	46	32
—	Altri fatti	1	1	1	1	2	2	1	1	1	1	2	2
	TOTALE	2.282	2.110	2.921	2.706	1.724	1.605	5.049	2.834	6.125	3.585	3.354	1.972

Segue TAV. 139 — FATTI DELITTUOSI, DELITTI CHE LI INTEGRANO E PERSONE DENUNCIATE SECONDO LA PROVINCIA, LA REGIONE E IL COMUNE CAPOLUOGO IN CUI FURONO COMMESSI

N. d'ordine	SPECIE DEI FATTI DELITTUOSI	PIACENZA						PARMA					
		FATTI		DELITTI		PERSONE		FATTI		DELITTI		PERSONE	
		Totale	Capoluogo	Totale	Capoluogo	Totale	Capoluogo	Totale	Capoluogo	Totale	Capoluogo	Totale	Capoluogo
1 a 47	Contro la persona	312	180	338	182	345	181	158	72	187	81	197	87
1 a 10	CONTRO LA VITA.....	31	14	36	15	35	14	48	19	51	19	51	18
1	Strage.....	—	—	—	—	—	—	—	—	—	—	—	—
2,3	Omicidio volontario consumato.....	—	—	—	—	—	—	5	—	7	—	7	—
5,8	Omicidio volontario tentato.....	3	1	7	2	8	1	—	—	—	—	—	—
4	Infanticidio per causa di onore.....	—	—	—	—	—	—	1	1	1	1	—	—
6,7	Omicidio preterintenzionale.....	—	—	—	—	—	—	—	—	—	—	—	—
9,10	Omicidio colposo.....	28	13	29	13	27	13	42	18	43	18	44	18
11 a 45	CONTRO L'INCOLUMITÀ E LA LIBERTÀ INDIVIDUALE	271	166	285	167	296	167	90	42	108	49	120	55
11 a 14	Percosse, lesioni personali volontarie.....	36	12	46	13	49	13	44	22	55	27	58	27
15 a 17	Lesioni personali colpose.....	221	149	221	149	219	146	26	12	26	12	21	7
18 a 22	Rissa, abbandono d'incapace, ecc.....	8	3	10	3	20	6	5	3	6	4	17	12
23 a 54	Violenza privata, minaccia, ecc.....	6	2	8	2	8	2	15	5	21	6	24	9
46,47	INGIURIE E DIFFAMAZIONI.....	10	—	17	—	14	—	20	11	28	13	26	14
48 a 89	Contro la famiglia, la moralità e il buon costume	30	14	40	16	49	18	42	26	57	34	52	32
48 a 61	CONTRO LA FAMIGLIA.....	11	4	14	4	12	5	21	11	26	14	24	12
62 a 78	CONTRO LA MORALITÀ E IL BUON COSTUME.....	18	10	25	12	35	13	19	13	28	17	25	17
79 a 89	CONTRO LA SANITÀ DELLA STIRPE.....	1	—	1	—	2	—	2	2	3	3	3	3
90 a 118	Contro il patrimonio	1.031	632	1.052	642	235	124	1.260	924	1.314	960	415	242
90 a 93	FURTO.....	971	605	986	613	166	94	1.135	837	1.166	858	232	150
90 a 92	Furto semplice.....	448	339	448	339	39	14	522	435	525	436	41	13
93	Furto aggravato.....	523	266	538	274	127	80	613	402	641	422	191	137
94 a 109	RAPINA E DANNI	13	3	14	3	16	1	20	9	29	17	23	7
94 a 97	Rapina, estorsione, sequestro di persona consumati.....	1	1	1	1	1	1	5	5	13	13	6	6
98 a 109	Rapina, estorsione, sequestro di persona tentati.....	—	—	—	—	—	—	1	1	1	1	—	—
98 a 109	Danni a cose, animali, terreni, ecc.....	12	2	13	2	15	—	14	3	15	3	17	1
110 a 118	TRUFFA ED ALTRE FRODI.....	47	24	52	26	53	29	105	78	119	85	160	85
119 a 212	Contro l'economia e la fede pubblica	25	10	37	18	29	11	42	16	56	27	43	24
119 a 134	CONTRO L'ECONOMIA PUBBLICA, L'INDUSTRIA E IL COMMERCIO.....	3	1	3	1	3	1	6	—	8	—	10	—
119 a 134	Economia, industria e commercio ..	1	1	1	1	1	1	6	—	8	—	10	—
—	Bancarotta e delitti in materia commerciale.....	2	—	2	—	2	—	—	—	—	—	—	—
135 a 162	CONTRO L'INCOLUMITÀ PUBBLICA.....	8	—	8	—	3	—	18	4	19	5	11	8
163 a 212	CONTRO LA FEDE PUBBLICA.....	14	9	26	17	23	10	18	12	29	22	22	16
163 a 174	Falsità in monete.....	3	—	7	—	12	—	—	—	—	—	—	—
175 a 212	Falsità in sigilli, atti e persone.....	11	9	19	17	11	10	18	12	29	22	22	16
213 a 373	Contro lo Stato, le altre istituzioni sociali e l'ordine pubblico	20	8	27	15	26	12	45	13	71	26	86	35
213 a 276	CONTRO LA PERSONALITÀ DELLO STATO.....	2	1	2	1	2	1	—	—	—	—	—	—
277 a 318	CONTRO LA PUBBLICA AMMINISTRAZIONE	8	3	9	4	10	3	23	7	33	9	32	10
277 a 285	Violenza, resistenza, oltraggio.....	7	3	8	4	9	3	17	4	22	6	24	7
286 a 294	Peculato, malversazione, ecc.....	—	—	—	—	—	—	1	—	6	—	3	—
295 a 318	Omissione atti di ufficio, ecc.....	1	—	1	—	1	—	5	3	5	3	5	3
319 a 354	CONTRO L'AMMINISTRAZIONE DELLA GIUSTIZIA.....	8	2	8	2	8	2	5	1	5	1	5	1
355 a 366	CONTRO IL SENTIMENTO RELIGIOSO, ECC.....	1	1	2	2	1	1	—	—	—	—	—	—
367 a 373	CONTRO L'ORDINE PUBBLICO.....	1	1	6	6	5	5	17	5	33	16	49	24
—	Altri fatti	—	—	—	—	—	—	—	—	—	—	—	—
	TOTALE...	1.418	844	1.494	873	684	346	1.547	1.051	1.685	1.128	793	420

Segue TAV. 139 — FATTI DELITTUOSI, DELITTI CHE LI INTEGRANO E PERSONE DENUNCIATE SECONDO LA PROVINCIA, LA REGIONE E IL COMUNE CAPOLUOGO IN CUI FURONO COMMESSI

N. d'ordine	SPECIE DEI FATTI DELITTUOSI	REGGIO NELL'EMILIA						MODENA					
		FATTI		DELITTI		PERSONE		FATTI		DELITTI		PERSONE	
		Totale	Capoluogo	Totale	Capoluogo	Totale	Capoluogo	Totale	Capoluogo	Totale	Capoluogo	Totale	Capoluogo
1 a 47	Contro la persona	128	58	130	58	158	65	263	149	301	162	323	173
1 a 10	CONTRO LA VITA	35	22	35	22	35	22	48	32	50	32	52	35
1	Strage	—	—	—	—	—	—	—	—	—	—	—	—
2,3	Omicidio volontario consumato	—	—	—	—	—	—	—	—	—	—	—	—
5,8	Omicidio volontario tentato	—	—	—	—	—	—	1	—	1	—	1	—
4	Infanticidio per causa di onore	—	—	—	—	—	—	—	—	—	—	—	—
6,7	Omicidio preterintenzionale	—	—	—	—	—	—	—	—	—	—	—	—
9,10	Omicidio colposo	35	22	35	22	35	22	47	32	49	32	51	35
22 a 45	CONTRO L'INCOLUMITÀ E LA LIBERTÀ INDIVIDUALE	89	33	91	33	119	40	198	114	229	126	252	135
11 a 14	Percosse, lesioni personali volontarie	22	11	24	11	37	12	68	20	92	28	98	22
15 a 17	Lesioni personali colpose	60	17	60	17	69	17	121	89	122	89	126	94
18 a 22	Rissa, abbandono d'incapace, ecc.	1	1	1	1	8	8	4	2	7	3	20	13
23 a 45	Violenza privata, minaccia, ecc.	6	4	6	4	5	3	5	3	8	6	8	6
46,47	INGIURIE E DIFFAMAZIONI	4	3	4	3	4	3	17	3	22	4	19	3
46 a 89	Contro la famiglia, la moralità e il buon costume	33	27	39	33	53	45	46	24	57	34	61	34
48 a 61	CONTRO LA FAMIGLIA	13	10	14	11	16	12	24	13	30	19	29	18
62 a 78	CONTRO LA MORALITÀ E IL BUON COSTUME	18	15	23	20	32	28	22	11	27	15	32	16
79 a 89	CONTRO LA SANITÀ DELLA STIRPE	2	2	2	2	5	5	—	—	—	—	—	—
90 a 118	Contro il patrimonio	789	447	818	464	213	126	1.504	781	1.664	891	449	189
90 a 93	FURTO	744	422	761	432	153	85	1.371	723	1.490	801	289	119
90 a 92	Furto semplice	303	219	303	219	10	3	652	355	665	360	68	13
93	Furto aggravato	441	203	458	213	143	82	719	368	825	441	221	106
94 a 109	RAPINA E DANNI	17	10	23	15	28	23	25	12	28	14	27	17
94 a 97	Rapina, estorsione, sequestro di persona consumati	5	4	9	8	14	13	9	6	12	8	18	14
98 a 109	Rapina, estorsione, sequestro di persona tentati	8	6	10	7	12	10	4	3	4	3	3	2
110 a 118	Danni a cose, animali, terreni, ecc.	4	—	4	—	2	—	12	3	12	3	6	1
110 a 118	TRUFFA ED ALTRE FRODI	28	15	34	17	32	18	108	46	146	76	133	53
119 a 212	Contro l'economia e la fede pubblica ..	13	6	18	9	8	5	26	8	31	12	21	5
119 a 134	CONTRO L'ECONOMIA PUBBLICA, L'INDUSTRIA E IL COMMERCIO	1	1	1	1	1	1	1	—	1	—	1	—
119 a 134	Economia, industria e commercio ..	1	1	1	1	1	1	1	—	1	—	1	—
—	Bancarotta e delitti in materia commerciale	—	—	—	—	—	—	—	—	—	—	—	—
135 a 162	CONTRO L'INCOLUMITÀ PUBBLICA	6	1	6	1	1	—	13	2	14	2	8	—
163 a 212	CONTRO LA FEDE PUBBLICA	6	4	11	7	6	4	12	6	16	10	12	5
163 a 174	Falsità in monete	—	—	—	—	—	—	—	—	—	—	—	—
175 a 212	Falsità in sigilli, atti e persone	6	4	11	7	6	4	12	6	16	10	12	5
213 a 373	Contro lo Stato, le altre istituzioni sociali e l'ordine pubblico	13	7	17	7	13	7	31	13	44	22	39	14
213 a 276	CONTRO LA PERSONALITÀ DELLO STATO	1	—	1	—	1	—	3	1	5	3	3	1
277 a 318	CONTRO LA PUBBLICA AMMINISTRAZIONE	4	1	8	1	4	1	20	9	28	15	21	9
277 a 285	Violenza, resistenza, oltraggio	2	1	4	1	2	1	17	7	24	12	18	7
286 a 294	Peculato, malversazione, ecc.	—	—	—	—	—	—	—	—	—	—	—	—
295 a 318	Omissione atti di ufficio, ecc.	2	—	4	—	2	—	3	2	4	3	3	2
319 a 354	CONTRO L'AMMINISTRAZIONE DELLA GIUSTIZIA	8	6	8	6	8	6	7	3	9	4	11	4
355 a 366	CONTRO IL SENTIMENTO RELIGIOSO, ECC.	—	—	—	—	—	—	—	—	—	—	—	—
367 a 373	CONTRO L'ORDINE PUBBLICO	—	—	—	—	—	—	1	—	2	—	4	—
—	Altri fatti	1	1	1	1	1	1	1	—	5	—	8	—
	TOTALE...	977	546	1.023	572	446	249	1.871	975	2.102	1.121	901	415

Segue TAV. 139 — FATTI DELITTUOSI, DELITTI CHE LI INTEGRANO E PERSONE DENUNCIATE SECONDO LA PROVINCIA, LA REGIONE E IL COMUNE CAPOLUOGO IN CUI FURONO COMMESSI

N. d'ordine	SPECIE DEI FATTI DELITTUOSI	BOLOGNA						FERRARA					
		FATTI		DELITTI		PERSONE		FATTI		DELITTI		PERSONE	
		Totale	Capoluogo	Totale	Capoluogo	Totale	Capoluogo	Totale	Capoluogo	Totale	Capoluogo	Totale	Capoluogo
1 a 47	Contro la persona	406	125	482	162	470	151	185	70	234	96	308	116
1 a 10	CONTRO LA VITA	113	39	121	43	112	39	26	9	32	11	28	11
1	Strage	—	—	—	—	—	—	—	—	—	—	—	—
2,3	Omicidio volontario consumato	3	2	7	5	3	3	1	—	3	—	1	—
5,8	Omicidio volontario tentato	8	5	10	5	6	4	2	—	3	—	2	—
4	Infanticidio per causa di onore	—	—	—	—	—	—	—	—	—	—	—	—
6,7	Omicidio preterintenzionale	—	—	—	—	—	—	1	—	1	—	1	—
9,10	Omicidio colposo	102	32	104	33	103	32	22	9	25	11	24	11
11 a 45	CONTRO L'INCOLUMITÀ E LA LIBERTÀ INDIVIDUALE	252	73	300	99	316	99	136	53	167	70	236	90
11 a 14	Percosse, lesioni personali volontarie	102	43	133	57	135	56	58	30	76	43	78	42
15 a 17	Lesioni personali colpose	105	9	106	9	105	9	47	7	47	7	47	7
18 a 22	Rissa, abbandono d'incapace, ecc.	11	9	13	11	24	19	15	5	20	5	79	22
23 a 45	Violenza privata, minaccia, ecc.	34	12	48	22	52	15	16	11	24	15	34	19
46,47	INGIURIE E DIFFAMAZIONI	41	13	61	20	42	13	23	8	35	15	44	15
48 a 89	Contro la famiglia, la moralità e il buon costume	147	86	194	109	171	101	50	27	59	35	55	31
48 a 61	CONTRO LA FAMIGLIA	67	34	77	38	74	37	31	17	33	19	33	18
62 a 78	CONTRO LA MORALITÀ E IL BUON COSTUME	79	51	116	70	96	63	17	9	22	14	16	9
79 a 89	CONTRO LA SANITÀ DELLA STIRPE	1	1	1	1	1	1	2	1	4	2	6	4
90 a 118	Contro il patrimonio	5.719	3.672	5.906	3.772	982	582	1.313	864	1.359	879	583	209
90 a 93	FURTO	5.342	3.417	5.453	3.461	572	310	1.201	792	1.234	799	380	125
90 a 92	Furto semplice	2.582	1.777	2.601	1.783	131	49	656	493	666	494	113	23
93	Furto aggravato	2.760	1.640	2.852	1.678	441	261	545	299	568	305	267	102
94 a 109	RAPINA E DANNI	50	28	61	34	36	17	25	10	30	14	91	9
94 a 97	Rapina, estorsione, sequestro di persona consumati	14	11	21	16	16	11	4	3	8	6	9	7
98 a 109	Rapina, estorsione, sequestro di persona tentati	12	6	14	7	12	4	6	3	6	3	2	—
98 a 109	Danni a cose, animali, terreni, ecc.	24	11	26	11	8	2	15	4	16	5	80	2
110 a 118	TRUFFA ED ALTRE FRODI	327	227	392	277	374	255	87	62	95	66	112	75
119 a 212	Contro l'economia e la fede pubblica ..	150	98	168	168	176	118	29	6	32	7	36	6
119 a 134	CONTRO L'ECONOMIA PUBBLICA, L'INDUSTRIA E IL COMMERCIO	39	29	39	29	42	32	4	1	5	1	8	1
119 a 134	Economia, industria e commercio ..	18	10	18	10	20	12	3	1	4	1	7	1
—	Bancarotta e delitti in materia commerciale	21	19	21	19	22	20	1	—	1	—	1	—
135 a 162	CONTRO L'INCOLUMITÀ PUBBLICA	15	6	16	6	25	18	14	2	15	2	14	1
163 a 212	CONTRO LA FEDE PUBBLICA	96	63	113	73	109	68	11	3	12	4	14	4
163 a 174	Falsità in monete	9	7	10	8	6	6	—	—	—	—	—	—
175 a 212	Falsità in sigilli, atti e persone	87	56	103	65	103	62	11	3	12	4	14	4
213 a 373	Contro lo Stato, le altre istituzioni sociali e l'ordine pubblico	113	64	144	83	148	79	58	22	86	29	122	60
213 a 276	CONTRO LA PERSONALITÀ DELLO STATO	7	3	10	3	13	6	1	1	1	1	2	2
277 a 318	CONTRO LA PUBBLICA AMMINISTRAZIONE ..	78	51	95	61	91	58	37	11	51	16	60	32
277 a 285	Violenza, resistenza, oltraggio	31	18	39	22	40	22	35	11	49	16	58	32
286 a 294	Peculato, malversazione, ecc.	9	6	17	12	12	9	—	—	—	—	—	—
295 a 318	Omissione atti di ufficio, ecc.	38	27	39	27	39	27	2	—	2	—	2	—
319 a 354	CONTRO L'AMMINISTRAZIONE DELLA GIUSTIZIA	18	6	23	10	22	8	13	8	15	8	14	8
355 a 366	CONTRO IL SENTIMENTO RELIGIOSO, ECC. ..	5	2	5	2	10	2	—	—	—	—	—	—
367 a 373	CONTRO L'ORDINE PUBBLICO	5	2	11	7	12	5	7	2	19	4	46	18
—	Altri fatti	3	1	4	1	5	—	1	3	3	3	4	4
	TOTALE	6.538	4.046	6.898	4.235	1.952	1.031	1.636	992	1.775	1.049	1.108	426

Segue TAV. 139 — FATTI DELITTUOSI, DELITTI CHE LI INTEGRANO E PERSONE DENUNCIATE SECONDO LA PROVINCIA, LA REGIONE E IL COMUNE CAPOLUOGO IN CUI FURONO COMMESSI

N. d'ordine	SPECIE DEI FATTI DELITTUOSI	RAVENNA						FORLÌ					
		FATTI		DELITTI		PERSONE		FATTI		DELITTI		PERSONE	
		Totale	Capoluogo	Totale	Capoluogo	Totale	Capoluogo	Totale	Capoluogo	Totale	Capoluogo	Totale	Capoluogo
1 a 47	Contro la persona	404	192	326	290	500	223	452	31	480	31	490	85
1 a 10	CONTRO LA VITA	55	29	57	29	57	30	121	37	124	37	117	36
1	Strage	1	---	---	---	---	---	---	---	---	---	---	---
2,3	Omicidio volontario consumato	1	---	1	---	1	---	---	---	---	---	---	---
5,8	Omicidio volontario tentato	1	---	3	---	2	---	10	3	10	3	9	3
4	Infanticidio per causa di onore	---	---	---	---	---	---	---	---	---	---	---	---
6,7	Omicidio preterintenzionale	---	---	---	---	---	---	1	1	1	1	1	1
9,10	Omicidio colposo	53	29	53	29	54	30	110	33	113	33	107	32
11 a 45	CONTRO L'INCOLUMITÀ E LA LIBERTÀ INDIVIDUALE	372	145	338	151	412	174	314	43	331	43	345	48
11 a 14	Percosse, lesioni personali volontarie	49	24	57	27	57	27	97	5	110	5	127	6
15 a 17	Lesioni personali colpose	249	111	249	111	272	134	193	32	193	32	177	32
18 a 22	Rissa, abbandono d'incapace, ecc.	4	1	4	1	15	4	6	2	9	2	22	6
23 a 45	Violenza privata, immaccia, ecc.	20	9	28	12	68	9	18	4	19	4	19	4
46,47	INCIURIE E DIFFAMAZIONI	27	18	31	20	31	19	17	1	25	1	28	1
48 a 85	Contro la famiglia, la moralità e il buon costume	43	14	54	16	49	18	53	7	55	7	53	6
48 a 61	CONTRO LA FAMIGLIA	17	8	22	10	23	12	26	6	27	6	33	6
62 a 78	CONTRO LA MORALITÀ E IL BUON COSTUME	24	5	29	5	22	4	25	1	26	1	18	---
79 a 89	CONTRO LA SANITÀ DELLA STIRPE	2	1	3	1	4	2	2	---	2	---	2	---
90 a 116	Contro il patrimonio	2.043	919	2.083	936	399	146	2.932	346	2.990	371	571	82
90 a 93	FURTO	1.934	868	1.968	984	272	90	2.815	328	2.858	352	427	69
90 a 92	Furto semplice	1.042	512	1.045	513	49	15	1.390	565	1.402	573	86	15
93	Furto aggravato	892	356	923	371	223	75	1.426	263	1.456	279	341	54
94 a 109	RAPINA E DANNI	23	12	23	12	29	17	25	3	31	3	29	---
94 a 97	Rapina, estorsione, sequestro di persona consumati	1	---	1	---	2	---	4	---	7	---	7	---
98 a 109	Rapina, estorsione, sequestro di persona tentati	4	2	4	2	5	4	6	2	6	2	5	---
110 a 118	Danni a cose, animali, terreni, ecc.	18	10	18	10	22	13	15	1	18	1	17	---
110 a 118	TRUFFA ED ALTRE FRODI	86	39	92	40	98	39	91	15	101	16	115	13
119 a 212	Contro l'economia e la fede pubblica ..	44	15	52	15	196	44	72	9	81	10	417	9
119 a 134	CONTRO L'ECONOMIA PUBBLICA, L'INDUSTRIA E IL COMMERCIO	9	3	9	3	163	33	6	1	6	1	6	1
119 a 134	Economia, industria e commercio ..	8	2	8	2	162	32	5	1	5	1	5	1
---	Bancarotta e delitti in materia commerciale	1	1	1	1	1	1	1	---	1	---	1	---
135 a 162	CONTRO L'INCOLUMITÀ PUBBLICA	11	5	11	5	9	4	30	1	31	1	13	1
163 a 212	CONTRO LA FEDE PUBBLICA	24	7	32	7	24	7	36	7	44	8	398	7
163 a 174	Falsità in monete	2	1	2	1	2	1	4	3	5	3	3	1
175 a 212	Falsità in sigilli, atti e persone	22	6	30	6	22	6	32	4	39	5	395	6
213 a 375	Contro lo Stato, le altre istituzioni sociali e l'ordine pubblico	29	11	38	13	39	15	55	11	80	19	78	22
213 a 276	CONTRO LA PERSONALITÀ DELLO STATO	2	1	3	1	6	3	4	---	4	---	3	---
277 a 318	CONTRO LA PUBBLICA AMMINISTRAZIONE ..	17	6	21	6	20	8	38	10	51	16	51	18
277 a 285	Violenza, resistenza, oltraggio	13	5	15	5	15	7	30	9	43	15	41	17
286 a 294	Peculato, malversazione, ecc.	1	---	3	---	1	---	1	---	1	---	1	---
295 a 318	Omissione atti di ufficio, ecc.	3	1	3	1	4	1	7	1	7	1	9	1
319 a 354	CONTRO L'AMMINISTRAZIONE DELLA GIUSTIZIA	7	3	9	5	8	3	12	---	22	---	20	---
355 a 366	CONTRO IL SENTIMENTO RELIGIOSO, ECC.	---	---	---	---	---	---	1	1	3	3	4	4
367 a 373	CONTRO L'ORDINE PUBBLICO	3	1	5	1	5	1	---	---	---	---	---	---
---	Altri fatti	2	1	5	1	8	3	2	---	10	---	11	---
TOTALE		2.565	1.152	2.658	1.181	1.191	449	3.566	954	3.696	988	1.620	204

Segue TAV. 139 — FATTI DELITTUOSI, DELITTI CHE LI INTEGRANO E PERSONE DENUNCIATE SECONDO LA PROVINCIA, LA REGIONE E IL COMUNE CAPOLUOGO IN CUI FURONO COMMESSI

N. d'ordine	SPECIE DEI FATTI DELITTUOSI	EMILIA-ROMAGNA						PESARO E URBINO					
		FATTI		DELITTI		PERSONE		FATTI		DELITTI		PERSONE	
		Totale	Capoluoghi	Totale	Capoluoghi	Totale	Capoluoghi	Totale	Capoluogo	Totale	Capoluogo	Totale	Capoluogo
1 a 47	Contro la persona	2.308	827	2.578	1.022	2.791	1.081	219	77	287	108	290	99
1 a 10	CONTRO LA VITA	477	201	506	208	487	205	34	15	39	17	37	16
1	Strage	10	2	18	5	12	3	1	—	2	—	1	—
2,3	Omicidio volontario consumato	25	9	34	10	28	8	—	—	—	—	—	—
5,8	Omicidio volontario tentato	1	1	1	1	—	—	3	1	5	3	6	2
4	Infanticidio per causa di onore	2	1	2	1	2	1	—	—	—	—	—	—
6,7	Omicidio preterintenzionale	439	189	451	191	445	193	30	14	32	14	30	14
9,10	Omicidio colposo	1.672	669	1.849	738	2.096	808	134	42	170	58	188	53
11 a 14	CONTRO L'INCOLUMITÀ E LA LIBERTÀ INDIVIDUALE	476	167	593	211	637	205	65	21	92	32	73	23
11 a 14	Percosse, lesioni personali volontarie	1.022	426	1.024	426	1.036	446	44	10	45	11	48	10
15 a 17	Lesioni personali colpose	54	26	70	30	205	90	6	3	7	3	19	10
18 a 22	Rissa, abbandono d'incapace, ecc. ..	120	50	162	71	218	67	19	8	26	12	48	10
23 a 45	Violenza privata, minaccia, ecc.	159	57	223	76	208	68	51	20	78	33	65	30
46,47	INGIURIE E DIFFAMAZIONI	444	225	555	294	543	285	37	12	52	18	38	14
48 a 89	Contro la famiglia, la moralità e il buon costume	210	103	243	121	244	120	23	9	31	12	26	11
48 a 61	CONTRO LA FAMIGLIA	222	115	296	154	276	150	14	3	21	6	12	3
62 a 78	CONTRO LA MORALITÀ E IL BUON COSTUME	12	7	16	9	23	15	—	—	—	—	—	—
79 a 89	CONTRO LA SANITÀ DELLA STIRPE	16.591	9.085	17.186	9.415	3.847	1.700	1.035	510	1.318	581	460	129
90 a 118	Contro il patrimonio	15.514	8.492	15.916	8.700	2.491	1.042	903	457	1.072	504	295	77
90 a 93	FURTO	7.595	4.695	7.655	4.717	537	145	406	232	433	232	93	18
90 a 92	Furto semplice	7.919	3.797	8.261	3.983	1.954	897	497	225	639	272	202	59
93	Furto aggravato	198	87	239	112	279	91	32	13	56	36	32	15
94 a 109	RAPINA E DANNI	43	30	72	52	73	52	5	5	25	25	6	6
94 a 97	Rapina, estorsione, sequestro di persona consumati	41	22	45	25	39	20	8	5	12	8	15	8
94 a 97	Rapina, estorsione, sequestro di persona tentati	114	34	122	35	167	19	19	3	19	3	11	1
98 a 109	Danni a cose, animali, terreni, ecc.	879	506	1.031	603	1.077	567	100	40	190	41	133	37
110 a 118	TRUFFA ED ALTRE FRODI	401	168	475	206	926	222	53	14	59	16	46	8
119 a 212	Contro l'economia e la fede pubblica ..	69	36	72	36	234	69	5	3	5	3	5	3
119 a 134	CONTRO L'ECONOMIA PUBBLICA, L'INDUSTRIA E IL COMMERCIO	43	16	46	16	207	48	5	3	5	3	5	3
119 a 134	Economia, industria e commercio ..	26	20	26	20	27	21	—	—	—	—	—	—
—	Bancarotta e delitti in materia commerciale	115	21	120	22	84	32	21	—	22	—	17	—
135 a 162	CONTRO L'INCOLUMITÀ PUBBLICA	217	111	283	148	608	121	27	11	32	13	24	5
163 a 212	CONTRO LA FEDE PUBBLICA	18	11	24	12	23	8	10	8	10	8	—	—
163 a 174	Falsità in monete	199	100	259	136	585	113	17	3	22	5	24	5
175 a 212	Falsità in sigilli, atti e persone	364	149	507	214	551	244	51	15	103	58	75	29
213 a 373	Contro lo Stato, le altre istituzioni sociali e l'ordine pubblico	20	7	26	9	30	13	—	—	—	—	—	—
213 a 276	CONTRO LA PERSONALITÀ DELLO STATO	225	98	296	128	289	139	29	8	38	8	33	8
277 a 318	CONTRO LA PUBBLICA AMMINISTRAZIONE	152	58	204	81	207	96	19	2	24	2	21	2
277 a 285	Violenza, resistenza, oltraggio	12	6	27	12	17	9	—	—	—	—	—	—
286 a 294	Peculato, malversazione, ecc.	61	34	65	35	65	34	10	6	11	6	12	6
295 a 318	Omissione atti di ufficio, ecc.	78	29	99	36	96	32	20	6	23	8	26	8
319 a 354	CONTRO L'AMMINISTRAZIONE DELLA GIUSTIZIA	7	4	10	7	15	7	—	—	—	—	—	—
355 a 366	CONTRO IL SENTIMENTO RELIGIOSO, ECC.	34	11	76	34	121	53	2	1	45	42	16	13
367 a 373	CONTRO L'ORDINE PUBBLICO	10	6	28	6	37	8	2	—	6	—	9	—
—	Altri fatti	20.118	10.560	21.329	11.147	8.695	3.540	1.397	628	1.825	781	918	279
TOTALE		20.118	10.560	21.329	11.147	8.695	3.540	1.397	628	1.825	781	918	279

Segue TAV. 139 — FATTI DELITTUOSI, DELITTI CHE LI INTEGRANO E PERSONE DENUNCIATE SECONDO LA PROVINCIA, LA REGIONE E IL COMUNE CAPOLUOGO IN CUI FURONO COMMESSI

N. d'ordine	SPECIE DEI FATTI DELITTUOSI	ANCONA						MACERATA					
		FATTI		DELITTI		PERSONE		FATTI		DELITTI		PERSONE	
		Totale	Capoluogo	Totale	Capoluogo	Totale	Capoluogo	Totale	Capoluogo	Totale	Capoluogo	Totale	Capoluogo
1 a 47	Contro la persona	276	46	326	61	353	57	190	17	250	27	241	20
1 a 10	CONTRO LA VITA	27	9	31	11	28	9	18	3	19	3	20	3
1	Strage	—	—	—	—	—	—	—	—	—	—	—	—
2,3	Omicidio volontario consumato	1	—	1	—	1	—	—	—	—	—	—	—
5,8	Omicidio volontario tentato	1	—	2	—	1	—	—	—	—	—	—	—
4	Infanticidio per causa di onore	1	1	2	2	1	1	—	—	—	—	—	—
6,7	Omicidio preterintenzionale	1	1	2	2	1	1	—	—	—	—	—	—
9,10	Omicidio colposo	23	7	24	7	24	7	18	3	19	3	20	3
11 a 45	CONTRO L'INCOLUMITÀ E LA LIBERTÀ INDIVIDUALE	217	31	243	39	288	41	129	8	176	16	172	10
11 a 14	Percosse, lesioni personali volontarie	105	24	125	30	137	27	73	6	109	14	102	9
15 a 17	Lesioni personali colpose	81	2	81	2	85	2	35	—	25	—	32	—
18 a 22	Rissa, abbandono d'incapace, ecc.	5	1	6	2	30	6	2	—	6	—	5	—
23 a 45	Violenza privata, minaccia, ecc.	26	4	31	5	36	6	29	2	35	2	33	1
46,47	INGIURIE E DIFFAMAZIONI	32	6	52	11	37	7	43	6	55	8	49	7
48 a 85	Contro la famiglia, la moralità e il buon costume	38	7	50	14	46	10	42	4	66	4	49	2
48 a 61	CONTRO LA FAMIGLIA	19	2	22	2	23	4	23	2	35	2	27	2
62 a 78	CONTRO LA MORALITÀ E IL BUON COSTUME	19	4	27	11	22	5	17	1	29	1	21	—
79 a 89	CONTRO LA SANITÀ DELLA STIRPE	1	1	1	1	1	1	2	1	2	1	1	—
90 a 118	Contro il patrimonio	761	300	858	350	376	106	628	102	757	141	343	55
90 a 92	FURTO	667	260	722	298	233	62	522	84	612	116	225	33
90 a 93	Furto semplice	231	65	236	65	60	9	187	30	219	40	59	6
93	Furto aggravato	436	195	486	233	173	53	335	54	393	76	166	29
94 a 105	RAPINA E DANNI	18	7	19	8	29	6	33	1	34	2	25	—
94 a 97	Rapina, estorsione, sequestro di persona consumati	1	1	2	2	1	1	1	—	1	—	1	—
98 a 109	Rapina, estorsione, sequestro di persona tentati	4	3	4	3	5	4	3	—	3	—	3	—
110 a 118	Danni a cose, animali, terreni, ecc.	13	3	13	3	23	1	29	1	30	2	21	—
110 a 118	TRUFFA ED ALTRE FRODI	96	33	117	44	114	38	74	17	111	23	93	20
119 a 212	Contro l'economia e la fede pubblica ..	48	12	72	36	48	16	20	4	27	4	20	3
119 a 134	CONTRO L'ECONOMIA PUBBLICA, L'INDUSTRIA E IL COMMERCIO	11	2	11	2	15	2	3	1	3	1	3	1
119 a 134	Economia, industria e commercio ..	3	—	3	—	7	—	1	1	1	1	1	1
—	Bancarotta e delitti in materia commerciale	8	2	8	2	8	2	2	—	2	—	2	—
135 a 162	CONTRO L'INCOLUMITÀ PUBBLICA	16	2	18	2	9	1	7	2	7	2	5	1
163 a 212	CONTRO LA FEDE PUBBLICA	22	8	43	26	24	13	10	1	17	1	12	1
163 a 174	Falsità in monete	4	1	5	2	1	1	2	—	3	—	2	—
175 a 212	Falsità in sigilli, atti e persone	18	7	38	24	23	12	8	1	14	1	10	1
213 a 270	Contro lo Stato, le altre istituzioni sociali e l'ordine pubblico	43	13	60	22	57	24	30	2	46	7	40	5
213 a 270	CONTRO LA PERSONALITÀ DELLO STATO	3	2	3	2	3	2	—	—	—	—	—	—
277 a 318	CONTRO LA PUBBLICA AMMINISTRAZIONE	28	6	41	12	37	13	13	1	17	1	15	2
277 a 285	Violenza, resistenza, oltraggio	17	4	25	7	19	4	8	—	12	—	8	—
286 a 294	Peculato, malversazione, ecc.	5	2	9	5	12	9	—	—	—	—	—	—
295 a 318	Omissione atti di ufficio, ecc.	6	—	7	—	6	—	5	1	5	1	7	2
319 a 354	CONTRO L'AMMINISTRAZIONE DELLA GIUSTIZIA	9	2	10	2	10	2	15	1	24	6	22	3
355 a 366	CONTRO IL SENTIMENTO RELIGIOSO, ECC.	1	1	1	1	—	—	—	—	—	—	—	—
367 a 373	CONTRO L'ORDINE PUBBLICO	2	2	5	5	7	7	2	—	5	—	3	—
—	Altri fatti	1	—	3	—	4	—	1	—	3	—	15	—
	TOTALE	1.189	378	1.369	477	884	213	912	129	1.149	183	708	85

Segue TAV. 139 — FATTI DELITTUOSI, DELITTI CHE LI INTEGRANO E PERSONE DENUNCIATE SECONDO LA PROVINCIA, LA REGIONE E IL COMUNE CAPOLUOGO IN CUI FURONO COMMESSI

N. d'ordine	SPECIE DEI FATTI DELITTUOSI	ASCOLI PICENO						MARCHE					
		FATTI		DELITTI		PERSONE		FATTI		DELITTI		PERSONE	
		Totale	Capoluogo	Totale	Capoluogo	Totale	Capoluogo	Totale	Capoluoghi	Totale	Capoluoghi	Totale	Capoluoghi
1 a 47	Contro la persona	338	65	417	87	422	77	1.023	205	1.280	283	1.306	253
1 a 10	CONTRO LA VITA	21	4	26	8	26	7	100	31	115	39	111	35
1	Strage	—	—	—	—	—	—	—	—	—	—	—	—
2,3	Omicidio volontario consumato	1	—	1	—	1	—	3	—	4	—	3	—
5,8	Omicidio volontario tentato	2	2	5	5	2	2	3	2	7	5	3	2
4	Infanticidio per causa di onore	—	—	—	—	—	—	4	2	7	5	7	3
6,7	Omicidio preterintenzionale	—	—	—	—	—	—	1	1	2	2	1	1
9,10	Omicidio colposo	18	2	20	3	23	5	89	26	95	27	97	29
11 a 45	CONTRO L'INCOLUMITÀ E LA LIBERTÀ INDIVIDUALE	253	52	310	67	318	58	733	133	899	180	966	162
11 a 14	Percosse, lesioni personali volontarie	139	36	179	44	174	40	382	87	505	120	486	99
15 a 17	Lesioni personali colpose	61	7	61	7	65	7	211	19	213	20	230	19
18 a 22	Rissa, abbandono d'incapace, ecc.	8	2	13	2	27	4	21	6	32	7	81	20
23 a 45	Violenza privata, minaccia, ecc.	45	7	57	14	52	7	119	21	149	33	169	24
46,47	INGIURIE E DIFFAMAZIONI	64	9	81	12	78	12	190	41	266	64	229	56
48 a 89	Contro la famiglia, la moralità e il buon costume	68	17	97	26	76	18	186	40	265	62	209	44
48 a 61	CONTRO LA FAMIGLIA	35	7	54	12	40	9	100	20	142	28	116	26
62 a 78	CONTRO LA MORALITÀ E IL BUON COSTUME	33	10	43	14	36	9	83	18	120	32	91	17
79 a 89	CONTRO LA SANITÀ DELLA STIPE	—	—	—	—	—	—	3	2	3	2	2	1
90 a 118	Contro il patrimonio	915	318	1.004	352	485	131	3.360	1.230	3.937	1.424	1.664	421
90 a 93	FURTO	763	281	817	308	311	97	2.855	1.082	3.223	1.226	1.064	271
90 a 92	Furto semplice	270	157	273	159	63	19	1.094	484	1.161	496	275	52
93	Furto aggravato	493	124	544	149	248	78	1.761	598	2.062	730	789	219
94 a 109	RAPINA E DANNI	45	11	51	12	54	7	128	32	160	58	140	28
94 a 97	Rapina, estorsione, sequestro di persona consumati	1	—	2	—	3	—	8	6	30	27	11	7
98 a 109	Rapina, estorsione, sequestro di persona tentati	7	2	10	3	8	2	22	10	29	14	31	14
	Danni a cose, animali, terreni, ecc.	37	9	39	9	43	5	98	16	101	17	98	7
110 a 118	TRUFFA ED ALTRE FRODI	107	26	136	32	120	27	377	116	554	140	460	122
119 a 212	Contro l'economia e la fede pubblica ..	93	20	109	26	111	25	215	50	267	76	225	52
119 a 134	CONTRO L'ECONOMIA PUBBLICA, L'INDUSTRIA E IL COMMERCIO	44	8	45	8	51	11	63	14	64	14	74	17
119 a 134	Economia, industria e commercio ..	6	2	6	2	8	3	15	6	15	6	21	7
	Bancarotta e delitti in materia commerciale	38	6	39	6	43	8	48	8	49	8	53	10
135 a 162	CONTRO L'INCOLUMITÀ PUBBLICA	11	3	11	3	5	1	55	7	58	7	36	3
163 a 212	CONTRO LA FEDE PUBBLICA	38	9	53	15	55	13	97	29	145	55	115	32
163 a 174	Falsità in monete	2	2	2	2	—	—	18	11	20	12	3	1
175 a 212	Falsità in sigilli, atti e persone	36	7	51	13	55	13	79	18	125	43	112	31
213 a 373	Contro lo Stato, le altre istituzioni sociali e l'ordine pubblico	96	33	124	40	125	41	220	63	333	127	297	99
213 a 276	CONTRO LA PERSONALITÀ DELLO STATO	2	1	2	1	2	1	5	3	5	3	5	3
277 a 318	CONTRO LA PUBBLICA AMMINISTRAZIONE	60	25	67	27	65	27	130	48	160	48	150	50
277 a 285	Violenza, resistenza, oltraggio	21	3	28	5	24	3	65	9	89	14	72	9
286 a 294	Peculato, malversazione, ecc.	1	—	1	—	1	—	6	2	10	5	13	9
295 a 318	Omissione atti di ufficio, ecc.	38	22	38	22	40	24	59	29	61	29	65	32
319 a 354	CONTRO L'AMMINISTRAZIONE DELLA GIUSTIZIA	32	6	51	10	52	10	76	15	108	26	110	23
355 a 366	CONTRO IL SENTIMENTO RELIGIOSO, ECC.	—	—	—	—	—	—	1	1	1	1	—	—
367 a 373	CONTRO L'ORDINE PUBBLICO	2	1	4	2	6	3	8	4	59	49	32	23
—	Altri fatti	2	2	2	2	2	2	6	2	14	2	30	2
	TOTALE	1.512	455	1.753	533	1.221	294	5.010	1.590	6.096	1.974	3.731	871

Segue TAV. 139 — FATTI DELITTUOSI, DELITTI CHE LI INTEGRANO E PERSONE DENUNCIATE SECONDO LA PROVINCIA, LA REGIONE E IL COMUNE CAPOLUOGO IN CUI FURONO COMMESSI

N. d'ordine	SPECIE DEI FATTI DELITTUOSI	MASSA-CARRARA						LUCCA					
		FATTI		DELITTI		PERSONE		FATTI		DELITTI		PERSONE	
		Totale	Capoluogo	Totale	Capoluogo	Totale	Capoluogo	Totale	Capoluogo	Totale	Capoluogo	Totale	Capoluogo
1 a 47	Contro la persona	391	125	436	151	484	185	231	56	289	63	312	80
1 a 10	CONTRO LA VITA	27	9	33	13	23	9	41	19	43	19	41	19
1	Strage	---	---	---	---	---	---	---	---	---	---	---	---
2.3	Omicidio volontario consumato	3	1	4	2	2	1	4	2	4	2	4	2
5.8	Omicidio volontario tentato	3	1	6	3	3	1	2	1	2	1	2	1
4	Infanticidio per causa di onore	1	---	1	---	---	---	---	---	---	---	---	---
6.7	Omicidio preterintenzionale	1	---	1	---	1	---	---	---	---	---	---	---
9.10	Omicidio colposo	19	7	21	8	17	7	35	16	37	16	35	16
11 a 45	CONTRO L'INCOLUMITÀ E LA LIBERTÀ INDIVIDUALE	339	109	366	113	429	153	154	29	199	34	228	53
11 a 14	Percosse, lesioni personali volontarie	115	63	132	71	159	93	91	14	116	17	126	25
15 a 17	Lesioni personali colpose	187	15	190	16	191	16	22	4	23	4	22	4
18 a 22	Rissa, abbandono d'incapace, ecc.	9	4	13	6	45	20	11	3	17	3	46	14
23 a 45	Violenza privata, minaccia, ecc.	28	18	31	20	34	24	30	8	43	10	34	10
46.47	INGIURIE E DIFFAMAZIONI	25	16	37	25	32	23	36	8	47	10	43	8
48 a 89	Contro la famiglia, la moralità e il buon costume	50	21	54	25	61	31	83	21	117	25	97	22
48 a 61	CONTRO LA FAMIGLIA	19	9	23	11	26	13	51	12	71	13	59	14
62 a 78	CONTRO LA MORALITÀ E IL BUON COSTUME	30	11	30	13	34	17	29	9	41	12	34	8
79 a 89	CONTRO LA SANITÀ DELLA STIRPE	1	1	1	1	1	1	3	---	5	---	4	---
90 a 118	Contro il patrimonio	485	219	547	251	340	166	1.167	381	1.340	499	590	178
90 a 92	FURTO	392	184	461	209	210	92	1.018	319	1.153	336	427	102
90 a 93	Furto semplice	167	79	190	84	39	13	411	202	415	202	111	42
93	Furto aggravato	225	105	281	125	171	79	607	117	738	134	316	60
94 a 109	RAPINA E DANNI	22	9	32	16	64	34	38	10	43	13	35	15
94 a 97	Rapina, estorsione, sequestro di persona consumati	1	1	7	7	7	7	5	1	6	2	2	1
98 a 109	Rapina, estorsione, sequestro di persona tentati	---	---	---	---	---	---	4	1	5	2	3	2
98 a 109	Danni a cose, animali, terreni, ecc.	21	8	28	9	57	27	29	8	32	9	30	12
110 a 118	TRUFFA ED ALTRE FRODI	51	26	54	26	66	40	111	52	134	60	128	61
119 a 112	Contro l'economia e la fede pubblica ..	45	7	46	7	26	7	46	16	62	22	44	18
119 a 134	CONTRO L'ECONOMIA PUBBLICA, L'INDUSTRIA E IL COMMERCIO	3	---	3	---	3	---	3	2	5	4	6	5
119 a 134	Economia, industria e commercio ..	3	---	3	---	3	---	3	2	5	4	6	5
---	Bancarotta e delitti in materia commerciale	---	---	---	---	---	---	---	---	---	---	---	---
135 a 162	CONTRO L'INCOLUMITÀ PUBBLICA	26	3	27	3	9	3	25	7	26	7	13	6
163 a 212	CONTRO LA FEDE PUBBLICA	16	4	16	4	14	4	18	7	31	11	25	7
163 a 174	Falsità in monete	2	---	2	---	---	---	1	---	2	---	1	---
175 a 212	Falsità in sigilli, atti e persone	14	4	14	4	14	4	17	7	29	11	24	7
213 a 307	Contro lo Stato, le altre istituzioni sociali e l'ordine pubblico	42	19	61	39	53	27	48	8	72	15	82	11
213 a 276	CONTRO LA PERSONALITÀ DELLO STATO	1	---	1	---	1	---	2	---	2	---	2	---
277 a 312	CONTRO LA PUBBLICA AMMINISTRAZIONE	30	14	48	25	40	22	31	6	46	11	35	7
277 a 285	Violenza, resistenza, oltraggio	13	3	23	6	14	3	21	5	36	10	23	6
286 a 294	Peculato, malversazione, ecc.	---	---	---	---	---	---	---	---	---	---	---	---
295 a 312	Omissione atti di ufficio, ecc.	17	11	25	19	26	19	10	1	10	1	12	1
319 a 354	CONTRO L'AMMINISTRAZIONE DELLA GIUSTIZIA	9	5	10	5	9	5	8	---	10	---	14	---
355 a 366	CONTRO IL SENTIMENTO RELIGIOSO, ECC.	2	---	2	---	3	---	1	1	1	1	1	1
367 a 373	CONTRO L'ORDINE PUBBLICO	---	---	---	---	---	---	6	1	13	3	20	3
---	Altri fatti	2	2	10	2	16	2	1	---	3	---	10	---
	TOTALE	995	393	1.154	466	980	418	1.576	482	1.683	534	1.135	309

Segue TAV. 139 — FATTI DELITTUOSI, DELITTI CHE LI INTEGRANO E PERSONE DENUNCIATE SECONDO LA PROVINCIA, LA REGIONE E IL COMUNE CAPOLUOGO IN CUI FURONO COMMESSI

N. d'ordine	SPECIE DEI FATTI DELITTUOSI	PISTOIA						FIRENZE					
		FATTI		DELITTI		PERSONE		FATTI		DELITTI		PERSONE	
		Totale	Capoluogo	Totale	Capoluogo	Totale	Capoluogo	Totale	Capoluogo	Totale	Capoluogo	Totale	Capoluogo
1 a 47	Contro la persona	161	33	183	37	178	35	752	467	838	511	938	529
1 a 10	CONTRO LA VITA	28	9	30	9	29	9	95	55	97	56	90	54
1	Strage	—	—	—	—	—	—	—	—	—	—	—	—
2,3	Omicidio volontario consumato	1	—	3	—	1	—	6	1	8	2	4	1
5,8	Omicidio volontario tentato	4	—	4	—	4	—	2	2	2	2	2	2
4	Infanticidio per causa di onore	—	—	—	—	—	—	1	—	1	—	—	—
6,7	Omicidio preterintenzionale	—	—	—	—	—	—	—	—	—	—	—	—
9,10	Omicidio colposo	23	9	23	9	24	9	86	52	86	52	84	51
11 a 45	CONTRO L'INCOLUMITÀ E LA LIBERTÀ INDIVIDUALE	118	18	133	21	131	20	587	357	660	391	769	415
11 a 14	Percosse, lesioni personali volontarie	44	10	58	13	59	12	203	76	257	104	275	94
15 a 17	Lesioni personali colpose	64	6	65	6	63	6	305	250	307	251	312	257
18 a 22	Rissa, abbandono d'incapace, ecc. ..	—	—	—	—	—	—	19	6	25	6	95	32
23 45	Violenza privata, minaccia, ecc.	10	2	10	2	9	2	60	25	71	30	87	32
46,47	INGIURIE E DIFFAMAZIONI	15	6	29	7	18	6	70	55	81	64	79	60
48 a 89	Contro la famiglia, la moralità e il buon costume	44	22	62	35	47	22	162	104	217	134	184	125
48 a 61	CONTRO LA FAMIGLIA	26	8	34	11	30	8	87	53	106	60	102	66
62 a 78	CONTRO LA MORALITÀ E IL BUON COSTUME	15	12	25	22	15	12	70	48	104	69	74	52
79 a 89	CONTRO LA SANITÀ DELLA STIRPE	3	2	3	2	2	2	5	3	7	5	8	7
90 a 118	Contro il patrimonio	921	447	953	455	280	101	6.970	4.848	7.184	4.961	1.200	701
90 a 93	FURTO	845	417	871	425	170	65	6.520	4.537	6.669	4.821	682	388
90 a 92	Furto semplice	310	173	310	173	31	18	1.958	1.659	1.964	1.662	83	37
93	Furto aggravato	535	244	561	252	139	47	4.562	2.878	4.705	2.959	599	351
94 a 109	RAPINA E DANNI	9	4	9	4	7	1	52	26	71	35	65	26
94 a 97	Rapina, estorsione, sequestro di persona consumati	1	—	1	—	2	—	15	9	29	15	21	8
98 a 109	Rapina, estorsione, sequestro di persona tentati	1	1	1	1	1	1	9	2	11	2	12	1
	Danni a cose, animali, terreni, ecc.	7	3	7	3	4	—	28	15	31	18	32	17
110 a 118	TRUFFA ED ALTRE FRODI	67	26	73	26	103	35	398	285	444	305	453	287
119 a 212	Contro l'economia e la fede pubblica ..	47	15	52	18	36	16	130	79	163	93	198	103
119 a 134	CONTRO L'ECONOMIA PUBBLICA, L'INDUSTRIA E IL COMMERCIO	3	—	3	—	3	—	52	31	55	32	76	50
119 a 134	Economia, industria e commercio ..	3	—	3	—	3	—	23	13	24	14	35	24
—	Bancarotta e delitti in materia commerciale	—	—	—	—	—	—	29	18	31	18	41	26
135 a 162	CONTRO L'INCOLUMITÀ PUBBLICA	21	3	22	3	8	3	20	3	21	3	9	1
163 a 212	CONTRO LA FEDE PUBBLICA	23	12	27	15	25	13	58	36	87	58	113	52
163 a 174	Falsità in monete	2	—	2	—	3	—	1	—	1	—	2	—
175 a 212	Falsità in sigilli, atti e persone	21	12	25	15	22	13	57	36	86	58	111	52
213 a 373	Contro lo Stato, le altre istituzioni sociali e l'ordine pubblico	31	9	43	12	35	9	134	88	213	130	192	124
213 a 276	CONTRO LA PERSONALITÀ DELLO STATO	—	—	—	—	—	—	4	—	4	—	4	—
277 a 318	CONTRO LA PUBBLICA AMMINISTRAZIONE	27	9	37	12	31	9	94	67	135	77	108	76
277 a 285	Violenza, resistenza, oltraggio	12	3	19	6	13	3	31	15	70	25	36	16
286 a 294	Peculato, malversazione, ecc.	2	—	5	—	3	—	1	—	1	—	1	—
295 a 318	Omissione atti di ufficio, ecc.	13	6	13	6	15	6	62	52	64	52	71	60
319 a 354	CONTRO L'AMMINISTRAZIONE DELLA GIUSTIZIA	4	—	6	—	4	—	25	15	33	23	33	21
355 a 366	CONTRO IL SENTIMENTO RELIGIOSO, ECC.	—	—	—	—	—	—	1	—	1	—	1	—
367 a 373	CONTRO L'ORDINE PUBBLICO	—	—	—	—	—	—	10	6	40	30	46	27
—	Altri fatti	—	—	—	—	—	—	3	1	4	1	3	—
	TOTALE...	1.204	526	1.293	557	576	183	8.151	5.578	8.619	5.830	2.715	1.582

Segue TAV. 139 — FATTI DELITTUOSI, DELITTI CHE LI INTEGRANO E PERSONE DENUNCIATE SECONDO LA PROVINCIA, LA REGIONE E IL COMUNE CAPOLUOGO IN CUI FURONO COMMESSI

N. d'ordine	SPECIE DEI FATTI DELITTUOSI	LIVORNO						PISA					
		FATTI		DELITTI		PERSONE		FATTI		DELITTI		PERSONE	
		Totale	Capoluogo	Totale	Capoluogo	Totale	Capoluogo	Totale	Capoluogo	Totale	Capoluogo	Totale	Capoluogo
1 a 47	Contro la persona	255	132	300	157	422	241	596	69	641	82	695	97
1 a 10	CONTRO LA VITA	25	10	25	10	28	10	43	9	54	16	40	8
1	Strage	—	—	—	—	—	—	—	—	—	—	—	—
2, 3	Omicidio volontario consumato	1	1	1	1	2	2	2	—	2	—	2	—
5, 8	Omicidio volontario tentato	—	—	—	—	—	—	—	—	—	—	—	—
4	Infanticidio per causa di onore	1	—	1	—	1	—	—	—	—	—	—	—
6, 7	Omicidio preterintenzionale	1	—	1	—	1	—	—	—	—	—	—	—
9, 10	Omicidio colposo	22	9	22	9	24	8	41	9	52	16	38	8
22 a 45	CONTRO L'INCOLUMITÀ E LA LIBERTÀ INDIVIDUALE	208	112	247	133	367	219	531	58	553	62	623	85
11 a 14	Percosse, lesioni personali volontarie	79	43	109	59	120	71	86	15	105	19	119	23
15 a 17	Lesioni personali colpose	87	43	87	43	89	44	413	35	414	35	417	33
18 a 22	Rissa, abbandono d'incapace, ecc.	18	13	24	17	96	83	9	4	10	4	60	25
23 a 45	Violenza privata, minaccia, ecc.	24	13	27	14	62	21	23	4	24	4	27	4
46, 47	INGIURIE E DIFFAMAZIONI	22	10	28	14	27	12	22	2	34	4	32	4
48 a 89	Contro la famiglia, la moralità e il buon costume	74	40	117	67	92	47	52	25	63	45	88	48
48 a 61	CONTRO LA FAMIGLIA	39	15	58	26	48	18	29	13	46	24	37	17
62 a 78	CONTRO LA MORALITÀ E IL BUON COSTUME	32	23	56	39	37	26	20	11	33	20	42	30
79 a 89	CONTRO LA SANITÀ DELLA STIRPE	3	2	3	2	7	3	3	1	4	1	9	1
90 a 118	Contro il patrimonio	1.316	1.013	1.451	1.128	507	329	696	357	614	425	500	257
90 a 93	FURTO	1.200	940	1.263	997	390	185	576	316	658	360	330	176
90 a 92	Furto semplice	645	531	652	526	49	20	154	67	155	67	45	13
93	Furto aggravato	555	409	611	461	251	165	422	249	503	293	285	163
94 a 109	RAPINA E DANNI	21	7	52	34	26	14	20	7	31	18	57	45
94 a 97	Rapina, estorsione, sequestro di persona consumati	5	2	36	29	15	10	4	3	15	14	44	43
98 a 109	Rapina, estorsione, sequestro di persona tentati	1	1	1	1	1	1	2	—	2	—	2	—
98 a 109	Danni a cose, animali, terreni, ecc.	15	4	15	4	10	3	14	4	14	4	11	2
110 a 118	TRUFFA ED ALTRE PRODI	95	66	136	97	181	130	100	34	125	47	113	36
117 a 212	Contro l'economia e la fede pubblica	58	27	65	27	46	22	77	25	82	27	69	21
119 a 134	CONTRO L'ECONOMIA PUBBLICA, L'INDUSTRIA E IL COMMERCIO	3	2	3	2	3	2	7	2	8	3	8	3
119 a 134	Economia, industria e commercio	2	1	2	1	2	1	5	1	6	2	6	2
119 a 134	Bancarotta e delitti in materia commerciale	1	1	1	1	1	1	2	1	2	1	2	1
135 a 162	CONTRO L'INCOLUMITÀ PUBBLICA	31	12	32	12	19	8	25	6	25	6	10	1
163 a 212	CONTRO LA FEDE PUBBLICA	24	13	30	13	24	12	45	17	49	18	51	17
163 a 174	Falsità in monete	1	1	1	1	—	—	—	—	—	—	—	—
175 a 212	Falsità in sigilli, atti e persone	23	12	29	12	24	12	45	17	49	18	51	17
213 a 373	Contro lo Stato, le altre istituzioni sociali e l'ordine pubblico	57	35	108	75	96	63	39	15	58	22	57	23
213 a 276	CONTRO LA PERSONALITÀ DELLO STATO	1	—	1	—	—	—	2	1	2	1	4	3
277 a 318	CONTRO LA PUBBLICA AMMINISTRAZIONE	39	24	62	40	53	36	18	8	25	11	19	8
277 a 285	Violenza, resistenza, oltraggio	31	20	53	34	42	30	13	6	18	9	13	6
286 a 294	Peculato, malversazione, ecc.	1	1	1	1	1	1	2	1	4	1	3	1
295 a 318	Omissione atti di ufficio, ecc.	6	3	8	5	10	5	3	1	3	1	3	1
319 a 354	CONTRO L'AMMINISTRAZIONE DELLA GIUSTIZIA	12	6	15	8	15	7	16	5	24	8	26	9
355 a 366	CONTRO IL SENTIMENTO RELIGIOSO, ECC.	2	2	2	2	3	3	1	—	2	—	1	—
367 a 373	CONTRO L'ORDINE PUBBLICO	4	3	28	25	25	17	2	1	5	2	7	3
—	Altri fatti	2	—	2	—	4	—	1	—	2	—	2	—
	TOTALE	1.762	1.247	2.043	1.454	1.167	702	1.461	491	1.680	601	1.411	446

Segue TAV. 139 — FATTI DELITTUOSI, DELITTI CHE LI INTEGRANO E PERSONE DENUNCIATE SECONDO LA PROVINCIA, LA REGIONE E IL COMUNE CAPOLUOGO IN CUI FURONO COMMESSI

N. d'ordine	SPECIE DEI FATTI DELITTUOSI	AREZZO						SIENA					
		FATTI		DELITTI		PERSONE		FATTI		DELITTI		PERSONE	
		Totale	Capoluogo	Totale	Capoluogo	Totale	Capoluogo	Totale	Capoluogo	Totale	Capoluogo	Totale	Capoluogo
1 a 47	Contro la persona	129	33	149	40	184	47	277	167	316	174	303	170
1 a 10	CONTRO LA VITA	13	6	14	7	12	5	18	—	21	5	18	5
1	Strage	—	—	—	—	—	—	—	—	—	—	—	—
2,3	Omicidio volontario consumato	2	2	3	3	1	1	—	—	—	—	—	—
5,8	Omicidio volontario tentato	1	—	1	—	1	—	1	—	3	—	1	—
4	Infanticidio per causa di onore	—	—	—	—	—	—	—	—	—	—	—	—
6,7	Omicidio preterintenzionale	—	—	—	—	—	—	—	—	—	—	—	—
9,10	Omicidio colposo	10	4	10	4	10	4	17	5	18	5	17	5
11 a 45	CONTRO L'INCOLUMITÀ E LA LIBERTÀ INDIVIDUALE	93	22	106	27	139	30	242	155	267	156	264	157
11 a 14	Percosse, lesioni personali volontarie	46	12	55	15	64	13	32	4	48	5	43	7
15 a 17	Lesioni personali colpose	26	8	26	8	28	9	196	148	197	148	196	148
18 a 22	Rissa, abbandono d'incapace, ecc.	6	1	7	1	31	7	1	—	1	—	7	—
23 a 45	Violenza privata, minaccia, ecc.	15	1	18	3	16	1	13	3	21	3	18	2
46,47	INGIURIE E DIFFAMAZIONI	23	5	29	6	33	12	17	7	28	13	21	8
48 a 89	Contro la famiglia, la moralità e il buon costume	32	9	51	16	39	9	21	1	33	1	28	1
48 a 61	CONTRO LA FAMIGLIA	19	6	29	9	24	6	8	1	9	1	8	1
62 a 78	CONTRO LA MORALITÀ E IL BUON COSTUME	13	3	22	7	15	3	12	—	21	—	15	—
79 a 89	CONTRO LA SANITÀ DELLA STIRPE	—	—	—	—	—	—	1	—	3	—	5	—
90 a 118	Contro il patrimonio	554	243	582	247	199	65	565	164	690	204	346	63
90 a 93	FURTO	499	217	514	218	135	41	418	137	471	169	164	37
90 a 92	Furto semplice	196	131	197	131	31	12	127	45	133	49	40	9
93	Furto aggravato	303	86	317	87	104	29	291	92	338	120	124	28
94 a 109	RAPINA E DANNI	21	1	23	3	24	2	17	3	25	11	19	3
94 a 97	Rapina, estorsione, sequestro di persona consumati	2	1	4	3	3	2	2	1	10	9	4	3
98 a 109	Rapina, estorsione, sequestro di persona tentati	—	—	—	—	—	—	1	—	1	—	1	—
98 a 109	Danni a cose, animali, terreni, ecc.	19	—	19	—	21	—	14	2	14	2	14	—
110 a 118	TRUFFA ED ALTRE FRODI	44	25	45	26	40	22	130	24	194	24	163	23
119 a 212	Contro l'economia e la fede pubblica ..	44	9	46	9	50	9	405	44	412	44	466	52
119 a 134	CONTRO L'ECONOMIA PUBBLICA, L'INDUSTRIA E IL COMMERCIO	6	3	6	3	20	4	385	42	388	42	449	51
119 a 134	Economia, industria e commercio ..	6	3	6	3	20	4	385	42	388	42	449	51
—	Bancarotta e delitti in materia commerciale	—	—	—	—	—	—	—	—	—	—	—	—
135 a 162	CONTRO L'INCOLUMITÀ PUBBLICA	24	2	24	2	12	1	9	—	10	—	6	—
163 a 212	CONTRO LA FEDE PUBBLICA	14	4	16	4	18	4	11	2	14	2	11	1
163 a 174	Falsità in monete	—	—	—	—	—	—	1	—	1	—	1	—
175 a 212	Falsità in sigilli, atti e persone	14	4	16	4	18	4	10	2	13	2	10	1
213 a 373	Contro lo Stato, le altre istituzioni sociali e l'ordine pubblico	34	9	39	11	39	12	29	1	49	1	43	1
213 a 276	CONTRO LA PERSONALITÀ DELLO STATO	—	—	—	—	—	—	3	—	4	—	2	—
277 a 318	CONTRO LA PUBBLICA AMMINISTRAZIONE ..	27	7	30	8	29	8	16	1	20	1	20	1
277 a 285	Violenza, resistenza, oltraggio	22	6	25	7	24	7	11	—	15	—	15	—
286 a 294	Peculato, malversazione, ecc.	—	—	—	—	—	—	1	—	1	—	1	—
295 a 318	Omissione atti di ufficio, ecc.	5	1	5	1	5	1	4	1	4	1	4	1
319 a 354	CONTRO L'AMMINISTRAZIONE DELLA GIUSTIZIA	7	2	9	3	10	4	8	—	17	—	15	—
355 a 366	CONTRO IL SENTIMENTO RELIGIOSO, ECC.	—	—	—	—	—	—	1	—	1	—	1	—
367 a 373	CONTRO L'ORDINE PUBBLICO	—	—	—	—	—	—	1	—	7	—	5	—
—	Altri fatti	—	—	—	—	—	—	1	—	1	—	1	—
	TOTALE...	803	303	867	323	511	142	1.298	377	1.501	424	1.187	287

Segue TAV. 139 — FATTI DELITTUOSI, DELITTI CHE LI INTEGRANO E PERSONE DENUNCIATE SECONDO LA PROVINCIA, LA REGIONE E IL COMUNE CAPOLUOGO IN CUI FURONO COMMESSI

N. d'ordine	SPECIE DEI FATTI DELITTUOSI	GROSSETO						TOSCANA					
		FATTI		DELITTI		PERSONE		FATTI		DELITTI		PERSONE	
		Totale	Capoluogo	Totale	Capoluogo	Totale	Capoluogo	Totale	Capoluoghi	Totale	Capoluoghi	Totale	Capoluoghi
1 a 47	Contro la persona	232	31	266	83	304	56	3.024	1.163	3.418	1.298	3.820	1.470
1 a 10	CONTRO LA VITA	23	14	25	14	22	13	313	136	342	149	303	132
1	Strage	—	—	—	—	—	—	—	—	—	—	—	—
2,3	Omicidio volontario consumato	1	—	2	—	1	—	20	7	27	10	17	7
5,8	Omicidio volontario tentato	1	—	1	—	1	—	14	4	19	6	14	4
4	Infanticidio per causa di onore	—	—	—	—	—	—	3	—	3	—	1	—
6,7	Omicidio preterintenzionale	—	—	—	—	—	—	2	—	2	—	2	—
9,10	Omicidio colposo	21	14	22	14	20	13	274	125	291	133	269	121
11 a 45	CONTRO L'INCOLUMITÀ E LA LIBERTÀ INDIVIDUALE	184	63	204	64	250	68	2.456	914	2.735	1.001	3.200	1.200
11 a 14	Percosse, lesioni personali volontarie	51	14	68	15	62	17	747	251	948	318	1.027	355
15 a 17	Lesioni personali colpose	97	42	97	42	102	42	1.397	551	1.406	553	1.420	559
18 a 22	Rissa, abbandono d'incapace, ecc.	10	1	12	1	56	3	83	32	109	35	436	184
23 a 45	Violenza privata, minaccia, ecc.	26	6	27	6	30	6	229	80	272	92	317	102
46,47	INGIURIE E DIFFAMAZIONI	25	4	37	5	32	5	255	113	341	148	317	138
48 a 69	Contro la famiglia, la moralità e il buon costume	42	20	60	21	65	26	569	263	794	369	701	331
48 a 61	CONTRO LA FAMIGLIA	16	9	17	9	21	14	294	126	393	164	355	157
62 a 81	CONTRO LA MORALITÀ E IL BUON COSTUME	25	11	42	12	43	12	246	128	374	194	309	160
79 a 89	CONTRO LA SANITÀ DELLA STIRPE	1	—	1	—	1	—	20	9	27	11	37	14
90 a 118	Contro il patrimonio	627	234	657	301	304	94	13.291	7.966	14.218	8.381	4.266	1.954
90 a 93	FURTO	512	248	528	253	186	49	11.989	7.315	12.588	7.588	2.604	1.135
90 a 92	Furto semplice	238	168	238	168	50	13	4.206	3.085	4.244	3.072	479	177
93	Furto aggravato	274	80	290	85	136	36	7.774	4.230	8.344	4.516	2.125	958
94 a 109	RAPINA E DANNI	33	7	36	7	25	4	233	74	322	141	322	144
94 a 97	Rapina, estorsione, sequestro di persona consumati	1	—	1	—	1	—	36	18	109	79	99	74
98 a 109	Rapina, estorsione, sequestro di persona tentati	3	1	3	1	2	1	21	6	24	7	22	6
110 a 118	Danni a cose, animali, terreni, ecc.	29	6	32	6	22	3	176	50	189	55	201	64
119 a 212	TRUFFA ED ALTRE FRODI	82	39	93	41	93	41	1.078	577	1.308	652	1.340	675
119 a 134	Contro l'economia e la fede pubblica ..	69	17	71	19	63	16	921	230	999	266	998	264
119 a 134	CONTRO L'ECONOMIA PUBBLICA, L'INDUSTRIA E IL COMMERCIO	6	2	6	2	8	4	468	84	477	88	576	119
119 a 134	Economia, industria e commercio ..	2	—	2	—	2	—	432	62	439	66	526	87
135 a 162	Bancarotta e delitti in materia commerciale	4	2	4	2	6	4	36	22	38	22	50	32
163 a 212	CONTRO L'INCOLUMITÀ PUBBLICA	49	5	49	5	40	1	230	41	236	41	126	24
163 a 174	CONTRO LA FEDE PUBBLICA	14	10	16	12	15	11	223	105	286	137	296	121
175 a 212	Falsità in monete	—	—	—	—	—	—	8	1	9	1	7	—
213 a 373	Falsità in sigilli, atti e persone	14	10	16	12	15	11	215	104	277	136	289	121
213 a 373	Contro lo Stato, le altre istituzioni sociali e l'ordine pubblico	39	11	44	15	43	12	453	195	687	311	640	282
213 a 276	CONTRO LA PERSONALITÀ DELLO STATO	2	1	2	1	2	1	15	2	16	2	15	4
277 a 318	CONTRO LA PUBBLICA AMMINISTRAZIONE ..	27	8	31	12	29	9	308	144	434	197	364	176
277 a 285	Violenza, resistenza, oltraggio	16	4	18	6	17	5	170	62	277	103	197	76
286 a 294	Peculato, malversazione, ecc.	—	—	—	—	—	—	7	2	12	2	9	2
295 a 318	Omissione atti di ufficio, ecc.	11	4	13	6	12	4	131	80	145	92	158	98
319 a 354	CONTRO L'AMMINISTRAZIONE DELLA GIUSTIZIA	6	2	6	2	6	2	95	35	130	49	132	48
355 a 366	CONTRO IL SENTIMENTO RELIGIOSO, ECC. ..	2	—	2	—	2	—	10	3	11	3	12	4
367 a 373	CONTRO L'ORDINE PUBBLICO	2	—	3	—	4	—	25	11	96	60	117	50
—	Altri fatti	1	—	1	—	2	—	11	3	23	3	38	2
	TOTALE	1.010	423	1.099	439	781	234	18.260	9.820	20.139	10.628	10.463	4.303

Segue TAV. 139 — FATTI DELITTUOSI, DELITTI CHE LI INTEGRANO E PERSONE DENUNCIATE SECONDO LA PROVINCIA, LA REGIONE E IL COMUNE CAPOLUOGO IN CUI FURONO COMMESSI

N. d'ordine	SPECIE DEI FATTI DELITTUOSI	PERUGIA						TERNI					
		FATTI		DELITTI		PERSONE		FATTI		DELITTI		PERSONE	
		Totale	Capoluogo	Totale	Capoluogo	Totale	Capoluogo	Totale	Capoluogo	Totale	Capoluogo	Totale	Capoluogo
1 a 47	Contro la persona	518	135	628	142	691	176	108	50	136	54	143	66
1 a 10	CONTRO LA VITA	57	10	75	10	65	10	21	16	27	16	22	16
1	Strage	—	—	—	—	—	—	—	—	—	—	—	—
2,3	Omicidio volontario consumato	3	—	16	—	9	—	—	—	—	—	—	—
5,8	Omicidio volontario tentato	6	—	7	—	8	—	2	—	8	—	4	—
4	Infanticidio per causa di onore	1	—	3	—	3	—	1	1	1	1	1	1
6,7	Omicidio preterintenzionale	2	—	2	—	2	—	—	—	—	—	—	—
9,10	Omicidio colposo	45	10	47	10	43	10	18	15	18	15	17	15
11 a 45	CONTRO L'INCOLUMITÀ E LA LIBERTÀ INDIVIDUALE	391	118	453	122	534	155	76	29	93	32	108	44
11 a 14	Percosse, lesioni personali volontarie	152	17	199	19	226	25	42	17	51	18	52	21
15 a 17	Lesioni personali colpose	196	95	197	95	223	109	8	6	8	6	9	7
18 a 22	Rissa, abbandono d'incapace, ecc.	7	1	15	1	41	12	10	2	13	2	27	9
23 a 45	Violenza privata, minaccia, ecc.	36	5	42	7	44	9	16	4	21	6	20	7
46,47	INGIURIE E DIFFAMAZIONI	70	7	100	10	92	11	11	5	16	6	13	6
48 a 89	Contro la famiglia, la moralità e il buon costume	92	20	145	31	115	27	49	25	70	30	72	37
48 a 61	CONTRO LA FAMIGLIA	50	9	81	11	57	10	24	8	36	9	33	9
62 a 78	CONTRO LA MORALITÀ E IL BUON COSTUME	41	11	63	20	57	17	23	16	31	20	36	27
79 a 89	CONTRO LA SANITÀ DELLA STIRPE	1	—	1	—	1	—	2	1	3	1	3	1
90 a 118	Contro il patrimonio	1.178	326	1.267	359	512	100	511	354	533	370	245	123
90 a 93	FURTO	1.037	301	1.093	326	376	79	444	326	463	342	173	92
90 a 92	Furto semplice	258	53	267	53	88	3	229	196	230	196	51	32
93	Furto aggravato	779	248	826	273	288	76	215	130	233	146	122	60
94 a 109	RAPINA E DANNI	47	1	57	1	32	—	12	4	12	4	6	3
94 a 97	Rapina, estorsione, sequestro di persona consumati	4	—	11	—	6	—	1	1	1	1	1	1
98 a 109	Rapina, estorsione, sequestro di persona tentati	1	—	1	—	1	—	—	—	—	—	—	—
98 a 109	Danni a cose, animali, terreni, ecc.	42	1	45	1	25	—	11	3	11	3	5	2
110 a 118	TRUFFA ED ALTRE FRODI	94	18	117	32	104	21	55	24	58	24	66	28
119 a 212	Contro l'economia e la fede pubblica ..	90	11	106	13	56	12	30	4	35	6	25	4
119 a 134	CONTRO L'ECONOMIA PUBBLICA, L'INDUSTRIA E IL COMMERCIO	9	5	9	5	9	5	—	—	—	—	—	—
119 a 134	Economia, industria e commercio ..	1	—	1	—	1	—	—	—	—	—	—	—
—	Bancarotta e delitti in materia commerciale	8	5	8	5	8	5	—	—	—	—	—	—
135 a 162	CONTRO L'INCOLUMITÀ PUBBLICA	71	4	82	4	34	5	25	1	27	1	19	1
163 a 212	CONTRO LA FEDE PUBBLICA	10	2	15	4	13	2	5	3	8	5	6	3
163 a 174	Falsità in monete	2	—	3	—	3	—	—	—	—	—	—	—
175 a 212	Falsità in sigilli, atti e persone	8	2	12	4	10	2	5	3	8	5	6	3
213 a 373	Contro lo Stato, le altre istituzioni sociali e l'ordine pubblico	77	13	107	19	113	17	21	9	26	9	36	12
213 a 276	CONTRO LA PERSONALITÀ DELLO STATO	2	—	2	—	2	—	—	—	—	—	—	—
277 a 318	CONTRO LA PUBBLICA AMMINISTRAZIONE ..	63	11	74	16	73	13	7	4	8	4	9	5
277 a 285	Violenza, resistenza, oltraggio	29	5	39	6	38	6	6	3	7	3	8	4
286 a 294	Peculato, malversazione, ecc.	1	—	1	—	1	—	—	—	—	—	—	—
295 a 318	Omissione atti di ufficio, ecc.	23	6	34	10	34	7	1	1	1	1	1	1
319 a 354	CONTRO L'AMMINISTRAZIONE DELLA GIUSTIZIA	16	2	20	3	19	4	11	5	13	5	13	7
355 a 366	CONTRO IL SENTIMENTO RELIGIOSO, ECC.	2	—	2	—	5	—	1	—	1	—	2	—
367 a 373	CONTRO L'ORDINE PUBBLICO	4	—	9	—	14	—	2	—	4	—	12	—
—	Altri fatti	1	—	4	—	8	—	1	—	1	—	1	—
	TOTALE ...	1.956	499	2.257	564	1.495	332	720	442	801	469	522	242

Segue TAV. 139 — FATTI DELITTUOSI, DELITTI CHE LI INTEGRANO E PERSONE DENUNCIATE SECONDO LA PROVINCIA, LA REGIONE E IL COMUNE CAPOLUOGO IN CUI FURONO COMMESSI

N. d'ordine	SPECIE DEI FATTI DELITTUOSI	UMBRIA						VITERBO					
		FATTI		DELITTI		PERSONE		FATTI		DELITTI		PERSONE	
		Totale	Capoluoghi	Totale	Capoluoghi	Totale	Capoluoghi	Totale	Capoluogo	Totale	Capoluogo	Totale	Capoluogo
1 a 47	Contro la persona	626	185	764	196	834	242	244	62	299	72	354	85
1 a 10	CONTRO LA VITA	78	26	102	26	87	26	22	3	23	4	23	4
2,3	Strage	—	—	—	—	—	—	—	—	—	—	—	—
5,8	Omicidio volontario consumato	3	—	16	—	9	—	—	—	—	—	—	—
4	Omicidio volontario tentato	8	—	15	—	12	—	—	—	—	—	—	—
6,7	Infanticidio per causa di onore	2	1	4	1	4	1	—	—	—	—	—	—
9,10	Omicidio preterintenzionale	2	—	2	—	2	—	—	—	—	—	—	—
	Omicidio colposo	63	25	65	25	60	25	22	3	23	4	23	4
11 a 45	CONTRO L'INCOLUMITÀ E LA LIBERTÀ INDIVIDUALE	467	147	546	154	642	199	183	54	217	60	283	74
11 a 14	Percosse, lesioni personali volontarie	194	34	250	37	278	46	111	41	136	46	154	54
15 a 17	Lesioni personali colpose	204	101	235	101	252	116	49	9	40	9	43	9
18 a 22	Rissa, abbandono d'incapace, ecc.	17	3	28	3	68	21	16	3	21	2	67	9
23 a 45	Violenza privata, minaccia, ecc.	52	9	63	13	64	16	16	2	20	3	19	2
46,47	INGIURIE E DIFFAMAZIONI	81	12	116	16	105	17	39	5	59	8	48	7
48 a 89	Contro la famiglia, la moralità e il buon costume	141	45	215	61	187	64	42	10	53	17	59	12
48 a 61	CONTRO LA FAMIGLIA	74	17	117	20	90	19	28	5	31	6	31	5
62 a 78	CONTRO LA MORALITÀ E IL BUON COSTUME	64	27	94	40	93	44	12	5	20	11	16	7
79 a 89	CONTRO LA SANITÀ DELLA STIRPE	3	1	4	1	4	1	2	—	2	—	3	—
90 a 118	Contro il patrimonio	1.689	674	1.806	729	757	223	866	262	932	277	446	127
90 a 93	FURTO	1.421	627	1.533	668	548	171	734	233	796	247	294	94
90 a 92	Furto semplice	487	249	497	249	139	36	237	114	246	114	70	25
93	Furto aggravato	994	378	1.036	419	410	136	497	119	550	133	224	69
94 a 109	RAPINA E DANNI	59	5	69	5	38	3	51	7	57	8	46	5
94 a 97	Rapina, estorsione, sequestro di persona consumati	5	1	12	1	7	1	1	—	4	—	4	—
98 a 109	Rapina, estorsione, sequestro di persona tentati	1	—	1	—	1	—	2	—	3	—	2	—
	Danni a cose, animali, terreni, ecc.	53	4	56	4	30	2	48	7	50	8	40	5
110 a 118	TRUFFA ED ALTRE FRODI	149	42	175	56	170	49	75	22	79	22	106	28
119 a 212	Contro l'economia e la fede pubblica	120	15	141	19	81	16	117	31	122	33	70	5
119 a 134	CONTRO L'ECONOMIA PUBBLICA, L'INDUSTRIA E IL COMMERCIO	9	5	9	5	9	5	5	—	5	—	5	—
119 a 134	Economia, industria e commercio	1	—	1	—	1	—	5	—	5	—	5	—
—	Bancarotta e delitti in materia commerciale	8	5	8	5	8	5	—	—	—	—	—	—
135 a 162	CONTRO L'INCOLUMITÀ PUBBLICA	96	5	109	5	53	6	64	2	64	2	52	1
163 a 212	CONTRO LA FEDE PUBBLICA	15	5	23	9	19	5	48	29	53	31	13	4
163 a 174	Falsità in monete	2	—	3	—	3	—	37	25	37	25	—	—
175 a 212	Falsità in sigilli, atti e persone	13	5	20	9	16	5	11	4	16	6	13	4
213 a 373	Contro lo Stato, le altre istituzioni sociali e l'ordine pubblico	98	22	133	28	149	29	43	3	52	5	64	5
213 a 276	CONTRO LA PERSONALITÀ DELLO STATO	2	—	2	—	2	—	6	—	6	—	8	—
277 a 318	CONTRO LA PUBBLICA AMMINISTRAZIONE	60	15	82	20	82	18	19	1	23	2	23	2
277 a 285	Violenza, resistenza, oltraggio	35	8	46	9	46	10	12	—	14	—	12	—
286 a 294	Peculato, malversazione, ecc.	1	—	1	—	1	—	1	1	2	2	2	2
295 a 318	Omissione atti di ufficio, ecc.	24	7	35	11	35	8	6	—	7	—	9	—
319 a 354	CONTRO L'AMMINISTRAZIONE DELLA GIUSTIZIA	27	7	33	8	32	11	15	2	17	3	20	3
355 a 366	CONTRO IL SENTIMENTO RELIGIOSO, ECC.	3	—	3	—	7	—	1	—	1	—	1	—
367 a 373	CONTRO L'ORDINE PUBBLICO	6	—	13	—	26	—	2	—	5	—	12	—
—	Altri fatti	2	—	5	—	9	—	4	—	4	—	8	—
	TOTALE	2.676	941	3.058	1.033	2.017	574	1.310	368	1.462	404	992	234

Segue TAV. 139 — FATTI DELITTUOSI, DELITTI CHE LI INTEGRANO E PERSONE DENUNCIATE SECONDO LA PROVINCIA, LA REGIONE E IL COMUNE CAPOLUOGO IN CUI FURONO COMMESSI

N. d'ordine	SPECIE DEI FATTI DELITTUOSI	RIETI						ROMA					
		FATTI		DELITTI		PERSONE		FATTI		DELITTI		PERSONE	
		Totale	Capoluogo	Totale	Capoluogo	Totale	Capoluogo	Totale	Capoluogo	Totale	Capoluogo	Totale	Capoluogo
1 a 47	Contro la persona	176	52	204	60	274	80	2.634	1.646	3.340	2.124	4.091	2.642
1 a 10	CONTRO LA VITA	12	6	15	6	12	6	117	73	142	86	122	77
1	Strage	—	—	—	—	—	—	—	—	—	—	—	—
2,3	Omicidio volontario consumato	2	—	2	—	2	—	6	6	8	6	6	5
5,8	Omicidio volontario tentato	1	—	4	—	1	—	26	15	33	19	27	16
4	Infanticidio per causa di onore	—	—	—	—	—	—	3	2	3	2	2	1
6,7	Omicidio preterintenzionale	—	—	—	—	—	—	1	1	2	2	3	3
9,10	Omicidio colposo	9	6	9	6	9	6	80	49	96	57	84	52
11 a 45	CONTRO L'INCOLUMITÀ E LA LIBERTÀ INDIVIDUALE	135	42	153	45	229	67	2.083	1.291	2.568	1.620	3.371	2.171
11 a 14	Percosse, lesioni personali volontarie	62	16	72	19	82	21	1.142	686	1.459	836	1.567	905
15 a 17	Lesioni personali colpose	37	15	37	15	35	15	465	254	475	262	475	259
18 a 22	Rissa, abbandono d'incapace, ecc.	13	2	16	2	77	17	211	159	273	203	968	750
23 a 45	Violenza privata, minaccia, ecc.	23	9	28	9	35	14	265	190	361	267	361	257
46,47	INGIURIE E DIFFAMAZIONI	29	7	36	9	33	7	434	282	635	418	598	394
48 a 89	Contro la famiglia, la moralità e il buon costume	26	15	33	19	30	18	947	727	1.254	982	1.301	1.004
48 a 61	CONTRO LA FAMIGLIA	16	8	18	8	19	10	544	395	715	533	690	494
62 a 87	CONTRO LA MORALITÀ E IL BUON COSTUME	10	7	15	11	11	8	396	327	529	441	600	501
79 a 89	CONTRO LA SANITÀ DELLA STIRPE	—	—	—	—	—	—	7	5	10	8	11	9
90 a 118	Contro il patrimonio	448	218	434	229	220	54	20.922	13.229	21.658	18.616	5.793	4.499
90 a 93	FURTO	397	202	427	211	169	41	18.576	16.268	19.016	16.406	3.137	2.327
90 a 92	Furto semplice	134	88	135	89	38	14	1.378	863	1.393	865	282	121
93	Furto aggravato	253	114	292	122	131	27	17.198	15.408	17.623	15.541	2.855	2.206
94 a 109	RAPINA E DANNI	35	6	37	6	33	2	391	173	473	229	473	198
94 a 97	Rapina, estorsione, sequestro di persona consumati	—	—	—	—	—	—	64	53	109	95	105	83
98 a 109	Rapina, estorsione, sequestro di persona tentati	1	—	1	—	—	—	24	19	30	25	32	27
98 a 109	Danni a cose, animali, terreni, ecc	34	6	36	6	33	2	303	101	334	109	336	88
110 a 118	TRUFFA ED ALTRE FRODI	17	10	20	12	18	11	1.955	1.788	2.179	1.981	2.183	1.974
119 a 212	Contro l'economia e la fede pubblica ..	21	3	25	6	11	3	388	267	509	371	423	328
119 a 134	CONTRO L'ECONOMIA PUBBLICA, L'INDUSTRIA E IL COMMERCIO	1	1	2	2	1	1	46	42	50	46	53	46
119 a 134	Economia, industria e commercio ..	1	1	2	2	1	1	30	28	33	31	32	30
—	Bancarotta e delitti in materia commerciale	—	—	—	—	—	—	16	14	17	15	21	16
135 a 162	CONTRO L'INCOLUMITÀ PUBBLICA	14	2	17	4	4	2	113	38	123	42	90	43
163 a 212	CONTRO LA FEDE PUBBLICA	6	—	6	—	6	—	229	187	239	233	280	239
163 a 174	Falsità in monete	—	—	—	—	—	—	27	14	34	18	15	11
175 a 212	Falsità in sigilli, atti e persone	6	—	6	—	6	—	202	173	302	265	265	228
213 a 373	Contro lo Stato, le altre istituzioni sociali e l'ordine pubblico	24	4	27	5	28	6	745	565	1.334	1.060	1.269	960
213 a 276	CONTRO LA PERSONALITÀ DELLO STATO	—	—	—	—	—	—	17	9	20	10	32	23
277 a 318	CONTRO LA PUBBLICA AMMINISTRAZIONE ..	14	3	17	4	18	5	489	386	776	616	646	500
277 a 285	Violenza, resistenza, oltraggio	10	2	13	3	14	4	307	226	533	405	397	305
286 a 294	Peculato, malversazione, ecc.	—	—	—	—	—	—	14	11	28	19	43	19
295 a 318	Omissione atti di ufficio, ecc.	4	1	4	1	4	1	168	149	215	192	206	176
319 a 354	CONTRO L'AMMINISTRAZIONE DELLA GIUSTIZIA	9	1	9	1	9	1	180	120	260	170	267	167
355 a 366	CONTRO IL SENTIMENTO RELIGIOSO, ECC. ..	1	—	1	—	1	—	6	2	6	2	39	3
367 a 373	CONTRO L'ORDINE PUBBLICO	—	—	—	—	—	—	53	48	272	262	285	267
—	Altri fatti	—	—	—	—	—	—	7	5	16	5	40	7
	TOTALE...	696	295	773	319	563	161	25.643	21.439	28.121	23.158	12.917	9.440

Segue TAV. 139 — FATTI DELITTUOSI, DELITTI CHE LI INTEGRANO E PERSONE DENUNCIATE SECONDO LA PROVINCIA, LA REGIONE E IL COMUNE CAPOLUOGO IN CUI FURONO COMMESSI

N. d'ordine	SPECIE DEI FATTI DELITTUOSI	LATINA						FROSINONE					
		FATTI		DELITTI		PERSONE		FATTI		DELITTI		PERSONE	
		Totale	Capoluogo	Totale	Capoluogo	Totale	Capoluogo	Totale	Capoluogo	Totale	Capoluogo	Totale	Capoluogo
1 a 47	Contro la persona	464	44	692	66	678	64	609	52	849	71	967	70
1 a 10	CONTRO LA VITA	34	4	47	10	39	7	33	2	38	2	43	2
1	Strage	—	—	—	—	—	—	—	—	—	—	—	—
2.3	Omicidio volontario consumato	3	2	9	8	6	5	3	—	4	—	2	—
5.8	Omicidio volontario tentato	3	1	3	1	4	1	3	—	5	—	11	—
4	Infanticidio per causa di onore	2	1	3	1	2	1	—	—	—	—	—	—
6.7	Omicidio preterintenzionale	—	—	—	—	—	—	1	—	1	—	1	—
9.10	Omicidio colposo	26	—	32	—	27	—	26	2	28	2	29	2
11 a 45	CONTRO L'INCOLUMITÀ E LA LIBERTÀ INDIVIDUALE	353	34	447	47	533	48	413	34	571	41	683	48
11 a 14	Percosse, lesioni personali volontarie	208	20	279	28	314	28	251	21	372	27	409	34
15 a 17	Lesioni personali colpose	79	2	79	2	81	2	81	6	82	6	83	5
18 a 22	Rissa, abbandono d'incapace, ecc. ..	15	1	16	1	76	4	20	1	38	1	124	4
23 a 45	Violenza privata, minaccia, ecc.	51	11	73	16	62	14	61	6	79	7	67	5
46, 47	INGIURIE E DIFFAMAZIONI	77	6	108	9	106	9	163	16	240	28	241	20
48 a 89	Contro la famiglia, la moralità e il buon costume	132	16	182	20	180	22	124	10	187	17	169	12
48 a 61	CONTRO LA FAMIGLIA	96	10	122	11	141	15	87	6	124	10	108	6
62 a 78	CONTRO LA MORALITÀ E IL BUON COSTUME	32	6	58	9	34	7	34	4	59	7	54	6
79 a 89	CONTRO LA SANITÀ DELLA STIRPE	2	—	2	—	5	—	3	—	4	—	7	—
90 a 118	Contro il patrimonio	1.489	391	1.555	395	594	66	1.011	80	1.090	104	634	51
90 a 93	FURTO	1.294	369	1.331	371	350	39	781	65	833	87	366	30
90 a 92	Furto semplice	419	71	426	71	123	9	275	26	289	26	100	7
93	Furto aggravato	875	298	905	300	227	30	506	39	544	61	256	23
94 a 109	RAPINA E DANNI	107	5	121	5	105	9	103	1	115	1	117	1
94 a 97	Rapina, estorsione, sequestro di persona consumati	3	—	14	—	15	—	4	—	9	—	7	—
98 a 109	Rapina, estorsione, sequestro di persona tentati	4	1	4	1	2	2	6	—	6	—	9	—
98 a 109	Danni a cose, animali, terreni, ecc.	93	4	103	4	88	7	93	1	100	1	101	1
110 a 118	TRUFFA ED ALTRE FRODI	88	17	103	19	109	18	127	14	142	16	151	20
119 a 212	Contro l'economia e la fede pubblica ..	40	4	42	5	38	2	61	10	67	13	47	9
119 a 134	CONTRO L'ECONOMIA PUBBLICA, L'INDUSTRIA E IL COMMERCIO	—	—	—	—	—	—	7	2	7	2	7	2
119 a 134	Economia, industria e commercio ..	—	—	—	—	—	—	7	2	7	2	7	2
—	Bancarotta e delitti in materia commerciale	—	—	—	—	—	—	—	—	—	—	—	—
135 a 162	CONTRO L'INCOLUMITÀ PUBBLICA	28	1	28	1	26	—	28	2	30	2	16	1
163 a 212	CONTRO LA FEDE PUBBLICA	12	3	14	4	12	2	26	6	30	9	24	6
163 a 174	Falsità in monete	1	1	1	1	—	—	6	—	6	—	4	—
175 a 212	Falsità in sigilli, atti e persone	11	2	13	3	12	2	20	6	24	9	20	6
213 a 373	Contro lo Stato, le altre istituzioni sociali e l'ordine pubblico	64	9	81	13	96	12	91	9	132	17	130	13
213 a 276	CONTRO LA PERSONALITÀ DELLO STATO	6	1	6	1	6	1	—	—	—	—	—	—
277 a 318	CONTRO LA PUBBLICA AMMINISTRAZIONE	32	3	39	4	40	3	38	4	49	5	47	5
277 a 285	Violenza, resistenza, oltraggio	18	2	25	3	21	2	24	—	34	—	28	—
286 a 294	Peculato, malversazione, ecc.	1	—	1	—	1	—	1	1	2	2	2	2
295 a 318	Omissione atti di ufficio, ecc.	13	1	13	1	18	1	13	3	13	3	17	3
319 a 354	CONTRO L'AMMINISTRAZIONE DELLA GIUSTIZIA	22	5	32	8	41	8	48	4	69	4	75	5
355 a 366	CONTRO IL SENTIMENTO RELIGIOSO, ECC.	3	—	3	—	3	—	4	—	6	—	5	—
367 a 373	CONTRO L'ORDINE PUBBLICO	1	—	1	—	6	—	1	1	8	8	3	3
—	Altri fatti	—	—	—	—	—	—	1	—	1	—	1	—
TOTALE		2.189	464	2.462	499	1.586	166	1.897	161	2.326	222	1.948	155

Segue TAV. 139 — FATTI DELITTUOSI, DELITTI CHE LI INTEGRANO E PERSONE DENUNCIATE SECONDO LA PROVINCIA, LA REGIONE E IL COMUNE CAPOLUOGO IN CUI FURONO COMMESSI

N. d'ordine	SPECIE DEI FATTI DELITTUOSI	LAZIO						CASERTA					
		FATTI		DELITTI		PERSONE		FATTI		DELITTI		PERSONE	
		Totale	Capoluoghi	Totale	Capoluoghi	Totale	Capoluoghi	Totale	Capoluogo	Totale	Capoluogo	Totale	Capoluogo
1 a 47	Contro la persona	4.127	1.859	5.294	2.353	6.384	2.941	1.481	175	1.850	194	2.515	234
1 a 10	CONTRO LA VITA	218	88	265	108	239	96	129	8	209	15	192	8
1	Strage	—	—	—	—	—	—	—	—	—	—	—	—
2,3	Omicidio volontario consumato	15	8	23	14	16	10	19	2	36	5	39	2
5,8	Omicidio volontario tentato	33	16	45	20	43	17	57	2	111	6	92	2
4	Infanticidio per causa di onore	5	3	6	3	4	2	—	—	—	—	—	—
6,7	Omicidio preterintenzionale	2	1	3	2	4	3	1	—	1	—	1	—
9,10	Omicidio colposo	163	60	188	69	172	64	52	4	61	4	60	4
11 a 45	CONTRO L'INCOLUMITÀ E LA LIBERTÀ INDIVIDUALE	3.167	1.455	3.956	1.813	5.099	2.408	1.205	160	1.428	169	2.108	218
11 a 14	Percosse, lesioni personali volontarie	1.774	786	2.318	1.006	2.526	1.042	507	52	646	58	785	67
15 a 17	Lesioni personali colpose	702	286	713	294	717	290	426	87	428	87	459	96
18 a 22	Rissa, abbandono d'incapace, ecc.	275	165	364	211	1.312	784	115	9	149	11	642	38
23 a 45	Violenza privata, minaccia, ecc.	416	218	561	302	544	292	157	12	205	13	222	17
46,47	INGURIE E DIFFAMAZIONI	742	316	1.073	472	1.026	437	147	7	213	10	215	8
48 a 89	Contro la famiglia, la moralità e il buon costume	1.271	778	1.709	1.055	1.730	1.068	276	28	421	40	380	43
48 a 61	CONTRO LA FAMIGLIA	773	424	1.010	568	989	530	188	16	262	26	241	23
62 a 78	CONTRO LA MORALITÀ E IL BUON COSTUME	484	349	681	479	715	529	81	12	145	14	122	20
79 a 89	CONTRO LA SANITÀ DELLA STIRPE	14	5	18	8	26	9	7	—	14	—	17	—
90 a 118	Contro il patrimonio	24.731	19.180	25.729	19.621	7.687	4.797	1.941	337	2.127	445	1.229	142
90 a 93	FURTO	21.782	17.137	22.403	17.322	4.346	2.531	1.550	294	1.659	265	738	97
90 a 92	Furto semplice	2.443	1.159	2.489	1.165	613	176	635	142	655	156	212	20
93	Furto aggravato	19.339	15.978	19.914	16.157	3.733	2.355	915	152	1.004	209	526	77
94 a 109	RAPINA E DANNI	687	192	803	249	774	215	201	9	227	12	233	8
94 a 97	Rapina, estorsione, sequestro di persona consumati	77	53	136	95	131	83	16	2	25	3	20	—
98 a 109	Rapina, estorsione, sequestro di persona tentati	37	20	44	26	45	29	6	1	9	3	8	2
	Danni a cose, animali, terreni, ecc.	573	119	623	128	598	103	179	6	193	6	205	6
110 a 118	TRUFFA ED ALTRE FRODI	2.262	1.851	2.523	2.050	2.567	2.051	190	34	241	68	258	37
119 a 212	Contro l'economia e la fede pubblica ..	627	315	765	428	589	347	89	9	104	13	80	11
119 a 134	CONTRO L'ECONOMIA PUBBLICA, L'INDUSTRIA E IL COMMERCIO	59	45	64	50	66	49	12	2	13	3	12	2
119 a 134	Economia, industria e commercio ..	43	31	47	35	45	33	11	1	11	1	11	1
—	Bancarotta e delitti in materia commerciale	16	14	17	15	21	16	1	1	2	2	1	1
135 a 162	CONTRO L'INCOLUMITÀ PUBBLICA	247	45	262	51	188	47	48	1	53	2	27	1
163 a 212	CONTRO LA FEDE PUBBLICA	321	225	439	327	335	251	29	6	38	8	41	8
163 a 174	Falsità in monete	71	40	78	44	19	11	5	2	6	2	7	2
175 a 212	Falsità in sigilli, atti e persone	250	185	361	283	316	240	24	4	32	6	34	6
213 a 373	Contro lo Stato, le altre istituzioni sociali e l'ordine pubblico	967	590	1.626	1.100	1.587	996	176	13	261	21	294	17
213 a 276	CONTRO LA PERSONALITÀ DELLO STATO	29	10	32	11	46	24	3	—	3	—	5	—
277 a 318	CONTRO LA PUBBLICA AMMINISTRAZIONE	592	397	904	631	774	515	87	8	139	15	111	8
277 a 285	Violenza, resistenza, oltraggio	371	230	619	411	472	311	58	6	106	13	80	6
286 a 294	Peculato, malversazione, ecc.	17	13	33	23	48	23	2	—	4	—	3	—
295 a 318	Omissione atti di ufficio, ecc.	204	154	252	197	254	181	27	2	29	2	28	2
319 a 354	CONTRO L'AMMINISTRAZIONE DELLA GIUSTIZIA	274	132	387	186	412	184	78	4	102	4	115	4
355 a 366	CONTRO IL SENTIMENTO RELIGIOSO, ECC.	15	2	17	2	49	3	2	—	2	—	3	—
367 a 373	CONTRO L'ORDINE PUBBLICO	57	49	286	270	306	270	6	1	15	2	60	5
—	Altri fatti	12	5	21	5	49	7	1	1	1	1	1	1
	TOTALE	31.735	22.727	35.144	24.602	18.006	10.156	3.964	563	4.764	714	4.499	448

Segue TAV. 139 — FATTI DELITTUOSI, DELITTI CHE LI INTEGRANO E PERSONE DENUNCIATE SECONDO LA PROVINCIA, LA REGIONE E IL COMUNE CAPOLUOGO IN CUI FURONO COMMESSI

N. d'ordine	SPECIE DEI FATTI DELITTUOSI	BENEVENTO						NAPOLI					
		FATTI		DELITTI		PERSONE		FATTI		DELITTI		PERSONE	
		Totale	Capoluogo	Totale	Capoluogo	Totale	Capoluogo	Totale	Capoluogo	Totale	Capoluogo	Totale	Capoluogo
1 a 47	Contro la persona	558	101	798	163	941	203	5.783	2.462	7.653	3.088	9.841	3.863
1 a 10	CONTRO LA VITA	30	3	41	3	35	3	220	74	312	104	311	104
1	Strage	—	—	—	—	—	—	—	—	—	—	—	—
2,3	Omicidio volontario consumato	3	—	9	—	8	—	34	11	55	18	52	14
5,8	Omicidio volontario tentato	14	1	18	1	15	1	88	29	137	42	151	56
4	Infanticidio per causa di onore	—	—	—	—	—	—	1	1	1	1	1	1
6,7	Omicidio preterintenzionale	1	1	1	1	1	1	5	2	5	2	5	2
9,10	Omicidio colposo	12	1	13	1	14	1	92	31	114	41	102	31
22 a 45	CONTRO L'INCOLUMITÀ E LA LIBERTÀ INDIVIDUALE	428	78	597	127	749	159	4.740	2.058	6.060	2.484	8.096	3.206
11 a 14	Percosse, lesioni personali volontarie	272	49	376	85	473	109	2.921	1.467	3.881	1.766	4.510	1.931
15 a 17	Lesioni personali colpose	59	9	61	11	64	14	993	283	1.009	288	1.036	291
18 a 22	Rissa, abbandono d'incapace, ecc.	20	4	45	5	101	13	310	129	433	156	1.783	715
23 a 45	Violenza privata, minaccia, ecc.	77	16	115	26	111	23	516	179	737	274	767	269
46,47	INGIURIE E DIFFAMAZIONI	100	20	160	33	157	41	823	330	1.281	500	1.434	553
48 a 85	Contro la famiglia, la moralità e il buon costume	120	38	199	63	167	48	1.556	648	2.274	959	2.058	856
48 a 61	CONTRO LA FAMIGLIA	79	24	121	37	132	26	1.089	390	1.554	563	1.393	485
62 a 78	CONTRO LA MORALITÀ E IL BUON COSTUME	36	14	64	26	56	22	453	256	693	388	630	368
79 a 85	CONTRO LA SANITÀ DELLA STIRPE	5	—	5	—	9	—	14	2	27	8	35	3
90 a 118	Contro il patrimonio	815	169	984	178	650	70	9.308	5.795	9.777	6.090	4.552	2.476
90 a 93	FURTO	684	132	721	140	408	41	7.539	4.733	7.777	4.827	2.543	1.304
90 a 92	Furto semplice	213	20	223	21	110	3	1.436	557	1.465	560	452	110
93	Furto aggravato	471	112	498	119	298	4	6.103	4.176	6.312	4.267	2.091	1.194
94 a 109	RAPINA E DANNI	129	9	141	9	117	4	344	84	435	111	395	123
94 a 97	Rapina, estorsione, sequestro di persona consumati	6	1	8	1	5	—	47	23	82	35	102	40
98 a 109	Rapina, estorsione, sequestro di persona tentati	1	—	2	—	2	—	28	9	46	13	29	9
	Danni a cose, animali, terreni, ecc.	122	8	134	8	110	4	269	52	337	63	254	74
110 a 118	TRUFFA ED ALTRE FRODI	102	23	119	29	125	22	1.429	978	1.565	1.062	1.614	1.049
119 a 212	Contro l'economia e la fede pubblica ..	66	11	75	14	39	6	254	107	313	138	277	145
119 a 134	CONTRO L'ECONOMIA PUBBLICA, L'INDUSTRIA E IL COMMERCIO	7	—	7	—	7	—	26	12	20	14	36	21
119 a 134	Economia, industria e commercio ..	7	—	7	—	7	—	17	5	19	5	22	9
—	Bancarotta e delitti in materia commerciale	—	—	—	—	—	—	9	7	11	9	14	12
135 a 162	CONTRO L'INCOLUMITÀ PUBBLICA	39	—	39	—	12	—	72	11	76	12	30	7
163 a 212	CONTRO LA FEDE PUBBLICA	20	11	29	14	20	5	156	84	207	112	211	117
163 a 174	Falsità in monete	7	7	7	7	1	1	8	7	9	8	10	7
175 a 212	Falsità in sigilli, atti e persone	13	4	22	7	19	4	142	77	198	104	201	110
213 a 378	Contro lo Stato, le altre istituzioni sociali e l'ordine pubblico	87	11	150	25	139	19	771	389	1.317	693	1.251	609
213 a 276	CONTRO LA PERSONALITÀ DELLO STATO ..	3	2	5	2	13	2	4	2	7	5	23	21
277 a 318	CONTRO LA PUBBLICA AMMINISTRAZIONE	47	6	91	16	59	7	488	262	632	469	619	328
277 a 288	Violenza, resistenza, oltraggio	37	5	78	14	45	5	407	237	720	427	505	290
286 a 294	Peculato, malversazione, ecc.	7	1	9	2	11	2	11	4	24	1	13	6
295 a 318	Omissione atti di ufficio, ecc.	3	—	4	—	3	—	71	21	88	31	98	26
319 a 354	CONTRO L'AMMINISTRAZIONE DELLA GIUSTIZIA	31	3	42	7	51	7	231	66	341	106	382	98
355 a 366	CONTRO IL SENTIMENTO RELIGIOSO, ECC.	1	—	1	—	1	—	4	—	5	—	7	—
367 a 373	CONTRO L'ORDINE PUBBLICO	5	—	11	—	15	—	43	29	132	83	220	162
—	Altri fatti	—	—	—	—	—	—	3	1	5	1	21	4
	TOTALE	1.746	330	2.197	443	1.936	342	17.676	9.372	21.339	10.849	18.000	7.953

Segue TAV. 139 — FATTI DELITTUOSI, DELITTI CHE LI INTEGRANO E PERSONE DENUNCIATE SECONDO LA PROVINCIA, LA REGIONE E IL COMUNE CAPOLUOGO IN CUI FURONO COMMESSI

N. d'ordine	SPECIE DEI FATTI DELITTUOSI	AVELLINO						SALERNO					
		FATTI		DELITTI		PERSONE		FATTI		DELITTI		PERSONE	
		Totale	Capoluogo	Totale	Capoluogo	Totale	Capoluogo	Totale	Capoluogo	Totale	Capoluogo	Totale	Capoluogo
1 a 47	Contro la persona	847	40	1.251	65	1.510	63	1.691	207	2.472	310	2.710	317
1 a 10	CONTRO LA VITA	44	6	51	6	57	7	89	4	131	6	121	5
1	Strage	—	—	—	—	—	—	—	—	—	—	—	—
2,3	Omicidio volontario consumato	5	—	7	—	6	—	17	2	26	3	25	2
5,8	Omicidio volontario tentato	7	—	11	—	12	—	43	—	70	—	61	—
4	Infanticidio per causa di onore	2	—	2	—	2	—	2	1	3	2	2	2
6,7	Omicidio preterintenzionale	2	—	3	—	5	—	—	—	—	—	—	—
9,10	Omicidio colposo	28	6	28	6	32	7	27	1	32	1	33	1
11 a 45	CONTRO L'INCOLUMITÀ E LA LIBERTÀ INDIVIDUALE	612	21	907	36	1.150	40	1.249	165	1.777	241	2.070	256
11 a 14	Percosse, lesioni personali volontarie	410	16	636	30	732	32	817	91	1.237	155	1.261	144
15 a 17	Lesioni personali colpose	72	1	73	1	75	1	137	26	140	26	157	24
18 a 22	Rissa, abbandono d'incapace, ecc. ..	38	2	64	3	154	5	54	6	93	11	312	32
23 a 45	Violenza privata, minaccia, ecc.	92	2	134	2	189	2	241	42	307	49	340	56
46,47	INGIURIE E DIFFAMAZIONI	191	13	293	23	303	16	353	38	564	63	519	56
48 a 89	Contro la famiglia, la moralità e il buon costume	211	24	312	29	307	35	352	46	519	64	442	60
48 a 61	CONTRO LA FAMIGLIA	138	11	192	13	194	19	245	32	334	40	303	43
62 a 78	CONTRO LA MORALITÀ E IL BUON COSTUME	64	10	110	13	99	12	104	14	181	24	130	17
79 a 89	CONTRO LA SANITÀ DELLA STIRPE	9	3	10	3	14	4	3	—	4	—	9	—
90 a 118	Contro il patrimonio	1.398	210	1.486	217	1.057	119	3.357	634	3.681	716	2.091	458
90 a 93	FURTO	1.012	168	1.066	173	567	68	2.660	504	2.831	537	1.136	159
90 a 92	Furto semplice	299	59	308	59	143	13	867	58	907	59	329	13
93	Furto aggravato	713	109	758	114	424	55	1.793	446	1.924	478	807	146
94 a 109	RAPINA E DANNI	217	2	233	2	232	—	343	27	424	55	498	170
94 a 97	Rapina, estorsione, sequestro di persona consumati	11	—	14	—	10	—	20	4	48	23	52	19
98 a 109	Rapina, estorsione, sequestro di persona tentati	26	1	28	1	24	—	27	3	36	5	24	4
	Danni a cose, animali, terreni, ecc.	180	1	191	1	198	—	296	20	340	27	422	147
110 a 118	TRUFFA ED ALTRE FRODI	169	40	187	42	258	51	354	103	426	124	457	129
119 a 212	Contro l'economia e la fede pubblica ..	72	2	80	3	67	1	125	10	138	12	98	16
119 a 134	CONTRO L'ECONOMIA PUBBLICA, L'INDUSTRIA E IL COMMERCIO	3	—	3	—	3	—	9	4	9	4	15	9
119 a 134	Economia, industria e commercio ..	3	—	3	—	3	—	9	4	9	4	15	9
—	Bancarotta e delitti in materia commerciale	—	—	—	—	—	—	—	—	—	—	—	—
135 a 162	CONTRO L'INCOLUMITÀ PUBBLICA	55	1	57	1	48	—	67	2	70	2	36	2
163 a 212	CONTRO LA FEDE PUBBLICA	14	1	20	2	16	1	49	4	59	5	47	5
163 a 174	Falsità in monete	1	—	1	—	—	—	12	—	13	—	4	—
175 a 212	Falsità in sigilli, atti e persone	13	1	19	2	16	1	37	4	46	6	43	5
213 a 373	Contro lo Stato, le altre istituzioni sociali e l'ordine pubblico	105	6	142	7	168	9	299	37	484	107	501	79
213 a 276	CONTRO LA PERSONALITÀ DELLO STATO	—	—	—	—	—	—	2	—	3	—	2	—
277 a 318	CONTRO LA PUBBLICA AMMINISTRAZIONE ..	59	2	86	2	75	2	160	28	242	51	213	55
277 a 285	Violenza, resistenza, oltraggio	45	2	63	2	59	2	120	25	197	47	171	51
286 a 294	Peculato, malversazione, ecc.	—	—	—	—	—	—	6	1	8	1	6	1
295 a 318	Omissione atti di ufficio, ecc.	14	—	23	—	16	—	34	2	37	3	36	3
319 a 354	CONTRO L'AMMINISTRAZIONE DELLA GIUSTIZIA	42	3	51	4	70	6	121	7	159	11	200	12
355 a 366	CONTRO IL SENTIMENTO RELIGIOSO, ECC.	2	1	2	1	19	1	3	—	3	—	4	—
367 a 373	CONTRO L'ORDINE PUBBLICO	2	—	3	—	4	—	13	2	77	45	82	12
—	Altri fatti	1	—	2	—	2	—	2	2	4	4	20	20
	TOTALE	2.634	282	3.273	321	3.111	227	5.826	936	7.298	1.213	5.862	950

Segue TAV. 139 — FATTI DELITTUOSI, DELITTI CHE LI INTEGRANO E PERSONE DENUNCIATE SECONDO LA PROVINCIA, LA REGIONE E IL COMUNE CAPOLUOGO IN CUI FURONO COMMESSI

N. d'ordine	SPECIE DEI FATTI DELITTUOSI	CAMPANIA						L'AQUILA					
		FATTI		DELITTI		PERSONE		FATTI		DELITTI		PERSONE	
		Totale	Capoluoghi	Totale	Capoluoghi	Totale	Capoluoghi	Totale	Capoluogo	Totale	Capoluogo	Totale	Capoluogo
1 a 47	Contro la persona	10.360	2.985	14.024	3.820	17.517	4.630	527	85	664	104	774	102
1 a 10	CONTRO LA VITA	512	93	744	134	716	127	27	4	35	4	27	4
1	Strage	—	—	—	—	—	—	—	—	—	—	—	—
2,3	Omicidio volontario consumato	78	15	133	26	127	18	4	1	6	1	5	1
5,8	Omicidio volontario tentato	209	32	347	49	331	59	4	—	10	—	3	—
4	Infanticidio per causa di onore	5	2	5	3	5	3	—	—	—	—	—	—
6,7	Omicidio preterintenzionale	9	3	10	3	12	3	—	—	—	—	—	—
9,10	Omicidio colposo	211	43	248	53	241	44	19	3	19	3	19	3
11 a 45	CONTRO L'INCOLUMITÀ E LA LIBERTÀ INDIVIDUALE	8.234	2.482	10.769	3.057	14.173	3.879	397	69	485	82	615	83
11 a 14	Percosse, lesioni personali volontarie	4.927	1.675	6.776	2.094	7.761	2.233	239	47	309	57	325	55
15 a 17	Lesioni personali colpose	1.667	436	1.711	413	1.791	426	76	7	78	7	78	7
18 a 22	Rissa, abbandono d'incapace, ecc. ..	537	150	784	186	2.992	833	20	2	31	4	114	5
23 a 45	Violenza privata, minaccia, ecc.	1.083	251	1.428	364	1.629	367	62	13	67	14	98	13
46,47	INGIURIE E DIFFAMAZIONI	1.614	408	2.511	629	2.628	674	103	12	144	13	132	15
48 a 89	Contro la famiglia, la moralità e il buon costume	2.515	784	3.716	1.155	3.354	1.042	116	22	151	35	145	32
48 a 61	CONTRO LA FAMIGLIA	1.739	473	2.463	679	2.233	596	76	12	97	16	102	19
62 a 78	CONTRO LA MORALITÀ E IL BUON COSTUME	738	308	1.193	465	1.037	439	39	10	53	19	42	13
79 a 89	CONTRO LA SANITÀ DELLA STIRPE	38	5	60	11	84	7	1	—	1	—	1	—
90 a 118	Contro il patrimonio	16.920	7.145	18.055	7.556	9.579	3.265	949	203	1.008	215	701	153
90 a 93	FURTO	13.442	5.831	14.954	6.042	5.392	1.672	742	163	787	174	456	104
90 a 92	Furto semplice	3.453	836	3.559	855	1.246	159	314	68	320	71	103	22
93	Furto aggravato	9.992	4.995	10.496	5.187	4.146	1.513	428	95	467	103	353	82
94 a 109	RAPINA E DANNI	1.234	131	1.463	109	1.475	505	135	16	146	17	161	24
94 a 97	Rapina, estorsione, sequestro di persona consumati	100	30	177	62	189	59	4	1	5	1	11	1
98 a 109	Rapina, estorsione, sequestro di persona tentati	85	14	121	22	87	15	3	—	3	—	2	—
98 a 109	Danni a cose, animali, terreni, ecc.	1.046	87	1.165	195	1.199	231	128	15	138	16	148	23
110 a 118	TRUFFA ED ALTRE FRODI	2.244	1.183	2.538	1.325	2.712	1.288	72	24	73	24	84	25
119 a 212	Contro l'economia e la fede pubblica ..	606	139	710	180	561	178	42	6	47	7	38	8
119 a 134	CONTRO L'ECONOMIA PUBBLICA, L'INDUSTRIA E IL COMMERCIO	57	18	62	21	73	32	8	4	9	5	10	6
119 a 134	Economia, industria e commercio ..	47	10	49	10	58	19	6	3	7	4	8	5
—	Bancarotta e delitti in materia commerciale	10	8	13	11	15	13	2	1	2	1	2	1
135 a 162	CONTRO L'INCOLUMITÀ PUBBLICA	291	15	295	17	153	10	20	—	21	—	11	—
163 a 212	CONTRO LA FEDE PUBBLICA	268	106	353	142	335	136	14	2	17	2	17	2
163 a 174	Falsità in monete	33	16	36	17	22	10	1	—	2	—	2	—
175 a 212	Falsità in sigilli, atti e persone	235	90	317	125	313	126	13	2	15	2	15	2
213 a 373	Contro lo Stato, le altre istituzioni sociali e l'ordine pubblico	1.438	426	2.354	823	2.353	733	122	26	169	27	177	24
213 a 276	CONTRO LA PERSONALITÀ DELLO STATO ..	12	4	18	7	43	23	2	—	2	—	2	—
277 a 318	CONTRO LA PUBBLICA AMMINISTRAZIONE ..	842	366	1.390	553	1.077	400	88	14	127	20	98	17
277 a 285	Violenza, resistenza, oltraggio	667	275	1.164	503	853	360	36	7	88	11	60	9
286 a 294	Peculato, malversazione, ecc.	26	6	45	14	33	9	3	1	7	3	7	1
295 a 318	Omissione atti di ufficio, ecc.	149	25	161	36	181	31	29	6	32	6	32	7
319 a 354	CONTRO L'AMMINISTRAZIONE DELLA GIUSTIZIA	503	83	695	132	813	127	26	6	28	7	40	7
355 a 366	CONTRO IL SENTIMENTO RELIGIOSO, ECC. ..	12	1	13	1	34	1	1	—	1	—	1	—
367 a 373	CONTRO L'ORDINE PUBBLICO	69	32	238	130	381	179	5	—	11	—	35	—
—	Altri fatti	7	4	12	6	44	25	1	—	4	—	6	—
	TOTALE	31.846	11.483	38.871	13.540	33.408	9.920	1.757	336	2.041	388	1.841	319

Segue TAV. 139 — FATTI DELITTUOSI, DELITTI CHE LI INTEGRANO E PERSONE DENUNCIATE SECONDO LA PROVINCIA, LA REGIONE E IL COMUNE CAPOLUOGO IN CUI FURONO COMMESSI

N. d'ordine	SPECIE DEI FATTI DELITTUOSI	TERAMO						PESCARA					
		FATTI		DELITTI		PERSONE		FATTI		DELITTI		PERSONE	
		Totale	Capoluogo	Totale	Capoluogo	Totale	Capoluogo	Totale	Capoluogo	Totale	Capoluogo	Totale	Capoluogo
1 a 47	Contro la persona	199	35	247	44	289	63	212	105	265	134	292	134
1 a 10	CONTRO LA VITA	25	4	27	4	27	4	28	13	35	15	28	13
1	Strage	—	—	—	—	—	—	—	—	—	—	—	—
2,3	Omicidio volontario consumato	1	—	1	—	1	—	2	1	2	1	2	1
5,8	Omicidio volontario tentato	2	—	3	—	2	—	3	1	3	1	3	1
4	Infanticidio per causa di onore	1	—	2	—	1	—	2	—	4	—	3	—
6,7	Omicidio preterintenzionale	—	—	—	—	—	—	—	—	—	—	—	—
9,10	Omicidio colposo	21	4	21	4	23	4	21	11	26	13	20	11
11 a 45	CONTRO L'INCOLUMITÀ E LA LIBERTÀ INDIVIDUALE	130	19	158	23	198	35	136	67	170	86	202	86
11 a 14	Percosse, lesioni personali volontarie	85	14	103	17	111	20	91	47	118	64	119	59
15 a 17	Lesioni personali colpose	19	1	21	1	23	1	26	14	27	15	27	14
18 a 22	Rissa, abbandono d'incapace, ecc. ...	5	2	7	2	26	12	8	2	11	2	42	7
23 a 45	Violenza privata, minaccia, ecc.	21	2	27	3	38	2	11	4	14	5	14	6
46,47	INGIURIE E DIFFAMAZIONI	44	12	62	17	64	24	48	25	60	33	62	35
48 a 89	Contro la famiglia, la moralità e il buon costume	59	10	90	17	80	17	51	26	66	34	58	31
48 a 61	CONTRO LA FAMIGLIA	33	7	50	13	42	9	40	25	51	32	47	30
62 a 78	CONTRO LA MORALITÀ E IL BUON COSTUME	24	2	37	2	30	2	10	1	14	2	9	1
79 a 89	CONTRO LA SANITÀ DELLA STIRPE	2	1	3	2	8	6	1	—	1	—	2	—
90 a 118	Contro il patrimonio	426	98	454	108	281	85	1.060	721	1.155	760	325	174
90 a 93	FURTO	349	81	376	90	202	66	962	674	1.039	710	218	127
90 a 92	Furto semplice	113	22	115	22	66	20	465	395	481	396	48	37
93	Furto aggravato	236	59	261	68	136	46	497	279	558	314	170	90
94 a 109	RAPINA E DANNI	26	3	26	3	25	3	36	16	39	16	35	13
94 a 97	Rapina, estorsione, sequestro di persona consumati	1	1	1	1	2	2	3	1	4	1	3	1
98 a 109	Rapina, estorsione, sequestro di persona tentati	2	—	2	—	2	—	1	1	1	1	1	1
	Danni a cose, animali, terreni, ecc.	23	2	23	2	21	1	32	14	34	14	31	11
110 a 118	TRUFFA ED ALTRE FRODI	51	14	52	15	54	16	62	31	77	34	72	34
119 a 212	Contro l'economia e la fede pubblica ..	18	—	21	—	16	—	25	13	28	14	27	16
119 a 134	CONTRO L'ECONOMIA PUBBLICA, L'INDUSTRIA E IL COMMERCIO	4	—	4	—	4	—	4	3	4	3	5	3
119 a 134	Economia, industria e commercio ..	2	—	2	—	2	—	2	2	2	2	2	2
—	Bancarotta e delitti in materia commerciale	2	—	2	—	2	—	2	1	2	1	3	1
135 a 162	CONTRO L'INCOLUMITÀ PUBBLICA	10	—	10	—	7	—	7	—	7	—	4	—
163 a 212	CONTRO LA FEDE PUBBLICA	4	—	7	—	5	—	14	10	17	11	18	13
163 a 174	Falsità in monete	—	—	—	—	—	—	—	—	—	—	—	—
175 a 212	Falsità in sigilli, atti e persone	4	—	7	—	5	—	14	10	17	11	18	13
213 a 373	Contro lo Stato, le altre istituzioni sociali e l'ordine pubblico	35	5	48	6	45	7	56	29	73	42	68	35
213 a 276	CONTRO LA PERSONALITÀ DELLO STATO	1	—	1	—	1	—	1	—	1	—	1	—
277 a 318	CONTRO LA PUBBLICA AMMINISTRAZIONE ..	23	4	31	5	24	4	39	18	42	21	39	18
277 a 285	Violenza, resistenza, oltraggio	17	2	22	2	17	2	13	4	15	6	13	4
286 a 294	Peculato, malversazione, ecc.	—	—	—	—	—	—	1	—	1	—	1	—
295 a 318	Omissione atti di ufficio, ecc.	6	2	9	3	7	2	25	14	26	15	25	14
319 a 354	CONTRO L'AMMINISTRAZIONE DELLA GIUSTIZIA	10	—	15	—	17	—	15	11	26	21	21	17
355 a 366	CONTRO IL SENTIMENTO RELIGIOSO, ECC.	—	—	—	—	—	—	—	—	—	—	—	—
367 a 373	CONTRO L'ORDINE PUBBLICO	1	1	1	1	3	3	1	—	4	—	7	—
—	Altri fatti	—	—	—	—	—	—	1	1	2	1	4	2
	TOTALE	737	148	860	175	711	172	1.405	895	1.589	985	774	392

Segue TAV. 139 — FATTI DELITTUOSI, DELITTI CHE LI INTEGRANO E PERSONE DENUNCIATE SECONDO LA PROVINCIA, LA REGIONE E IL COMUNE CAPOLUOGO IN CUI FURONO COMMESSI

N. d'ordine	SPECIE DEI FATTI DELITTUOSI	CHIETI						CAMPOBASSO					
		FATTI		DELITTI		PERSONE		FATTI		DELITTI		PERSONE	
		Totale	Capoluogo	Totale	Capoluogo	Totale	Capoluogo	Totale	Capoluogo	Totale	Capoluogo	Totale	Capoluogo
1 a 47	Contro la persona	576	81	762	107	824	139	734	58	975	70	1 056	66
1 a 10	CONTRO LA VITA	35	9	41	9	41	9	19	—	31	—	27	—
1	Strage	—	—	—	—	—	—	—	—	5	—	4	—
2.3	Omicidio volontario consumato	1	—	1	—	1	—	4	—	7	—	5	—
5.8	Omicidio volontario tentato	2	—	4	—	6	—	4	—	2	—	1	—
4	Infanticidio per causa di onore	1	—	2	—	1	—	1	—	6	—	6	—
6.7	Omicidio preterintenzionale	—	—	—	—	—	—	1	—	—	—	—	—
9.10	Omicidio colposo	31	9	34	9	33	9	9	—	11	—	11	—
11 a 45	CONTRO L'INCOLUMITÀ E LA LIBERTÀ INDIVIDUALE	382	45	507	63	571	84	508	43	661	48	764	47
11 a 14	Percosse, lesioni personali volontarie	251	27	359	43	360	42	338	32	468	35	482	36
15 a 17	Lesioni personali colpose	50	10	50	10	56	10	68	6	72	6	82	5
18 a 22	Rissa, abbandono d'incapace, ecc. ..	15	4	20	6	66	25	14	—	15	—	84	—
23 a 45	Violenza privata, minaccia, ecc.	66	4	78	4	89	7	88	5	106	7	116	6
45,47	INGIURIE E DIFFAMAZIONI	159	27	214	35	212	46	207	15	283	22	265	19
48 a 89	Contro la famiglia, la moralità e il buon costume	151	30	217	48	201	42	113	6	161	10	163	7
48 a 61	CONTRO LA FAMIGLIA	96	17	135	25	122	21	76	5	103	9	95	6
62 a 78	CONTRO LA MORALITÀ E IL BUON COSTUME	50	13	77	23	72	21	33	1	51	1	57	1
79 a 89	CONTRO LA SANITÀ DELLA STIRPE	5	—	5	—	7	—	4	—	7	—	11	—
90 a 118	Contro il patrimonio	1 198	157	1 326	169	714	75	1 357	103	1 431	110	976	52
90 a 93	FURTO	956	137	1 045	143	463	51	1 016	76	1 044	80	551	23
90 a 92	Furto semplice	267	37	275	37	118	15	263	13	274	13	162	2
93	Furto aggravato	689	100	770	106	345	36	753	63	770	67	389	21
94 a 109	RAPINA E DANNI	139	9	164	13	133	12	209	6	242	9	249	8
94 a 97	Rapina, estorsione, sequestro di persona consumati	7	1	24	1	16	2	6	—	8	—	6	—
98 a 109	Rapina, estorsione, sequestro di persona tentati	5	1	5	1	3	2	—	—	—	—	—	—
98 a 109	Danni a cose, animali, terreni, ecc.	127	7	135	11	114	8	203	6	234	9	243	8
110 a 119	TRUFFA ED ALTRE FRODI	103	11	117	13	118	12	132	21	145	21	176	21
119 a 212	Contro l'economia e la fede pubblica ..	56	5	57	5	33	4	113	2	125	2	90	2
119 a 134	CONTRO L'ECONOMIA PUBBLICA, L'INDUSTRIA E IL COMMERCIO	6	—	6	—	6	—	8	—	8	—	10	—
119 a 134	Economia, industria e commercio ..	5	—	5	—	5	—	6	—	6	—	8	—
—	Bancarotta e delitti in materia commerciale	1	—	1	—	1	—	2	—	2	—	2	—
135 a 162	CONTRO L'INCOLUMITÀ PUBBLICA	40	1	40	1	15	—	78	1	78	1	44	1
163 a 212	CONTRO LA FEDE PUBBLICA	10	4	11	4	12	4	27	1	39	1	36	1
163 a 174	Falsità in monete	1	1	1	1	—	—	—	—	—	—	—	—
175 a 212	Falsità in sigilli, atti e persone	9	3	10	3	12	4	27	1	39	1	36	1
213 a 373	Contro lo Stato, le altre istituzioni sociali e l'ordine pubblico	81	10	109	13	96	12	155	5	210	13	222	7
213 a 276	CONTRO LA PERSONALITÀ DELLO STATO	2	—	2	—	2	—	1	—	1	—	1	—
277 a 318	CONTRO LA PUBBLICA AMMINISTRAZIONE	45	9	62	12	49	11	88	1	104	3	103	1
277 a 285	Violenza, resistenza, oltraggio	35	9	52	12	39	11	41	1	55	3	49	1
286 a 294	Peculato, malversazione, ecc.	3	—	3	—	3	—	2	—	3	—	7	—
295 a 318	Omissione atti di ufficio, ecc.	7	—	7	—	7	—	45	—	46	—	47	—
319 a 354	CONTRO L'AMMINISTRAZIONE DELLA GIUSTIZIA	30	1	38	1	36	1	54	2	73	4	82	2
355 a 366	CONTRO IL SENTIMENTO RELIGIOSO, ECC.	1	—	1	—	1	—	6	1	7	1	8	—
367 a 373	CONTRO L'ORDINE PUBBLICO	3	—	6	—	8	—	6	1	23	5	28	4
—	Altri fatti	1	—	5	—	4	—	1	1	1	1	1	1
	TOTALE	2 063	283	2 476	342	1 872	272	2 473	175	2 903	206	2 508	135

Segne TAV. 139 — FATTI DELITTUOSI, DELITTI CHE LI INTEGRANO E PERSONE DENUNCIATE SECONDO LA PROVINCIA, LA REGIONE E IL COMUNE CAPOLUOGO IN CUI FURONO COMMESSI

N. d'ordine	SPECIE DEI FATTI DELITTUOSI	ABRUZZI E MOLISE						FOGGIA					
		FATTI		DELITTI		PERSONE		FATTI		DELITTI		PERSONE	
		Totale	Capoluoghi	Totale	Capoluoghi	Totale	Capoluoghi	Totale	Capoluogo	Totale	Capoluogo	Totale	Capoluogo
1 a 47	Contro la persona	2.248	364	2.913	459	3.235	504	1.671	136	2.580	165	3.034	244
1 a 10	CONTRO LA VITA	134	30	169	32	150	30	55	12	71	12	72	12
1	Strage	—	—	—	—	—	—	—	—	—	—	—	—
2,3	Omicidio volontario consumato	12	2	15	2	13	2	7	—	8	—	12	—
5,8	Omicidio volontario tentato	15	1	27	1	19	1	16	—	28	—	26	—
4	Infanticidio per causa di onore	5	—	10	—	6	—	2	—	3	—	5	—
6,7	Omicidio preterintenzionale	1	—	6	—	6	—	1	—	1	—	1	—
9,10	Omicidio colposo	101	27	111	29	106	27	29	12	31	12	28	12
11 a 45	CONTRO L'INCOLUMITÀ E LA LIBERTÀ INDIVIDUALE	1.553	243	1.981	302	2.350	335	1.293	108	1.979	131	2.428	197
11 a 14	Percosse, lesioni personali volontarie	1.004	167	1.357	216	1.397	212	818	69	1.355	85	1.513	93
15 a 17	Lesioni personali colpose	239	38	248	39	266	37	208	4	211	4	169	4
18 a 22	Rissa, abbandono d'incapace, ecc.	62	10	84	14	332	52	69	9	99	9	394	58
23 a 45	Violenza privata, minaccia, ecc.	248	28	292	33	355	34	198	26	314	33	352	42
46,47	INGIURIE E DIFFAMAZIONI	561	91	763	125	735	139	323	16	530	22	534	35
48 a 69	Contro la famiglia, la moralità e il buon costume	490	94	685	144	647	129	465	29	709	32	687	35
48 a 61	CONTRO LA FAMIGLIA	321	66	436	95	408	85	348	19	478	19	493	20
62 a 78	CONTRO LA MORALITÀ E IL BUON COSTUME	156	27	232	47	210	38	128	10	212	13	170	15
79 a 89	CONTRO LA SANITÀ DELLA STIRPE	13	1	17	2	29	6	9	—	19	—	24	—
90 a 118	Contro il patrimonio	4.990	1.282	5.372	1.362	2.997	539	3.191	571	3.454	579	2.669	242
90 a 93	FURTO	4.025	1.131	4.291	1.197	1.890	371	2.504	494	2.638	500	1.537	153
90 a 92	Furto semplice	1.422	535	1.465	539	497	96	1.035	202	1.063	202	565	34
93	Furto aggravato	2.603	596	2.826	658	1.393	275	1.469	292	1.575	298	972	119
94 a 109	RAPINA E DANNI	545	50	617	58	603	60	345	21	432	21	642	23
94 a 97	Rapina, estorsione, sequestro di persona consumati	21	4	42	4	38	6	43	5	58	5	97	14
98 a 109	Rapina, estorsione, sequestro di persona tentati	11	2	11	2	8	3	17	—	23	—	12	—
98 a 109	Danni a cose, animali, terreni, ecc.	513	44	564	52	557	51	285	16	351	16	533	9
110 a 118	TRUFFA ED ALTRE FRODI	420	101	464	107	504	108	342	56	384	58	490	66
119 a 222	Contro l'economia e la fede pubblica ..	254	26	278	28	204	30	209	24	227	24	195	9
119 a 134	CONTRO L'ECONOMIA PUBBLICA, L'INDUSTRIA E IL COMMERCIO	30	7	31	8	35	9	21	1	23	1	36	1
119 a 134	Economia, industria e commercio ..	21	5	22	6	25	7	8	1	10	1	23	1
—	Bancarotta e delitti in materia commerciale	9	2	9	2	10	2	13	—	13	—	13	—
135 a 162	CONTRO L'INCOLUMITÀ PUBBLICA	155	2	156	2	81	1	152	22	160	22	101	7
163 a 212	CONTRO LA FEDE PUBBLICA	69	17	91	18	88	20	36	1	44	1	58	1
163 a 174	Falsità in monete	2	1	3	1	2	—	5	—	5	—	7	—
175 a 212	Falsità in sigilli, atti e persone	67	16	88	17	86	20	31	1	39	1	51	1
213 a 373	Contro lo Stato, le altre istituzioni sociali e l'ordine pubblico	449	69	609	101	608	85	361	63	500	78	544	93
213 a 276	CONTRO LA PERSONALITÀ DELLO STATO	7	—	7	—	7	—	2	—	2	—	2	—
277 a 318	CONTRO LA PUBBLICA AMMINISTRAZIONE ..	283	46	366	61	314	51	230	54	301	62	299	60
277 a 285	Violenza, resistenza, oltraggio	162	23	232	34	178	27	110	12	172	20	150	15
286 a 294	Peculato, malversazione, ecc.	9	1	14	3	18	1	12	—	15	—	14	—
295 a 318	Omissione atti di ufficio, ecc.	112	22	120	24	118	23	108	42	114	42	135	45
319 a 354	CONTRO L'AMMINISTRAZIONE DELLA GIUSTIZIA	135	20	180	33	196	27	115	5	162	5	169	7
355 a 366	CONTRO IL SENTIMENTO RELIGIOSO, ECC.	8	1	9	1	10	—	3	—	3	—	16	—
367 a 373	CONTRO L'ORDINE PUBBLICO	16	2	47	6	81	7	11	4	32	11	58	26
—	Altri fatti	4	2	12	2	15	3	2	—	6	—	8	—
	TOTALE	8.435	1.837	9.869	2.096	7.706	1.290	5.919	823	7.476	878	7.137	623

Segue TAV. 139 — FATTI DELITTUOSI, DELITTI CHE LI INTEGRANO E PERSONE DENUNCIATE SECONDO LA PROVINCIA, LA REGIONE E IL COMUNE CAPOLUOGO IN CUI FURONO COMMESSI

N. d'ordine	SPECIE DEI FATTI DELITTUOSI	BARI						TARANTO					
		FATTI		DELITTI		PERSONE		FATTI		DELITTI		PERSONE	
		Totale	Capoluogo	Totale	Capoluogo	Totale	Capoluogo	Totale	Capoluogo	Totale	Capoluogo	Totale	Capoluogo
1 a 47	Contro la persona	1.847	520	2.587	754	3.339	890	1.093	344	1.431	486	1.583	544
1 a 10	CONTRO LA VITA	105	31	139	38	152	42	63	15	91	25	81	21
1	Strage	—	—	—	—	—	—	—	—	—	—	—	—
2,3	Omicidio volontario consumato	10	3	14	6	17	7	6	2	13	3	8	2
5,8	Omicidio volontario tentato	19	4	44	7	45	9	12	3	28	11	26	9
4	Infanticidio per causa di onore	3	—	3	—	6	—	—	—	1	1	1	1
6,7	Omicidio preterintenzionale	—	—	—	—	—	—	1	1	1	1	1	1
9,10	Omicidio colposo	73	24	78	25	84	26	44	9	49	10	46	9
11 a 45	CONTRO L'INCOLUMITÀ E LA LIBERTÀ INDIVIDUALE	1.393	394	1.926	565	2.611	680	881	261	1.125	364	1.267	415
11 a 14	Percosso, lesioni personali volontarie	846	196	1.271	320	1.491	341	437	138	620	213	649	218
15 a 17	Lesioni personali colpose	288	131	293	131	323	136	285	36	291	38	283	32
18 a 22	Rissa, abbandono d'incapace, ecc.	81	17	105	29	445	98	29	13	45	19	147	52
23 a 45	Violenza privata, minaccia, ecc.	179	50	254	85	352	105	130	74	169	94	168	107
46,47	INGIURIE E DIFFAMAZIONI	349	95	522	151	576	168	149	68	215	97	235	108
48 a 59	Contro la famiglia, la moralità e il buon costume	629	212	959	308	922	249	471	240	660	331	625	326
48 a 61	CONTRO LA FAMIGLIA	472	167	636	240	625	185	341	181	474	243	463	252
62 a 78	CONTRO LA MORALITÀ E IL BUON COSTUME	148	41	262	63	184	48	127	57	181	84	157	71
79 a 89	CONTRO LA SANITÀ DELLA STIRPE	9	4	11	5	13	7	3	2	5	4	5	3
90 a 118	Contro il patrimonio	5.440	2.399	5.720	2.419	3.100	806	2.695	1.446	2.894	1.536	1.641	753
90 a 93	FURTO	4.614	2.010	4.745	2.047	2.077	457	2.204	1.206	2.324	1.259	1.055	457
90 a 92	Furto semplice	1.702	463	1.733	467	813	64	844	489	868	493	244	67
93	Furto aggravato	2.912	1.547	3.012	1.580	1.264	393	1.360	717	1.456	766	811	390
94 a 109	RAPINA E DANNI	326	49	394	76	423	69	191	49	234	64	212	68
94 a 97	Rapina, estorsione, sequestro di per- sona consumati	53	16	87	27	142	27	25	11	42	17	48	17
98 a 109	Rapina, estorsione, sequestro di per- sona tentati	31	6	49	16	19	5	11	5	14	6	14	9
98 a 109	Danni a cose, animali, terreni, ecc.	236	27	258	33	262	37	155	33	178	41	150	42
110 a 118	TRUFFA ED ALTRE FRODI	506	250	581	296	600	280	300	191	336	213	374	228
119 a 212	Contro l'economia e la fede pubblica ..	163	84	184	94	163	86	232	157	269	170	229	160
119 a 134	CONTRO L'ECONOMIA PUBBLICA, L'INDU- STRIA E IL COMMERCIO	70	59	73	61	77	60	126	122	130	126	128	124
119 a 134	Economia, industria e commercio ..	64	54	65	54	71	55	10	10	14	14	14	14
—	Bancarella e delitti in materia com- merciale	6	5	8	7	6	5	116	112	116	112	114	110
135 a 162	CONTRO L'INCOLUMITÀ PUBBLICA	49	4	52	4	32	3	57	8	64	9	23	2
163 a 212	CONTRO LA FEDE PUBBLICA	44	21	59	29	54	23	49	27	75	35	78	34
163 a 174	Falsità in monete	8	4	10	6	7	4	6	2	8	2	13	2
175 a 212	Falsità in sigilli, atti e persone	36	17	49	23	47	19	43	25	67	33	65	32
213 a 270	Contro lo Stato, le altre istituzioni so- ciali e l'ordine pubblico	434	189	607	266	666	240	384	289	483	318	470	317
213 a 276	CONTRO LA PERSONALITÀ DELLO STATO ..	29	—	33	—	49	—	2	1	2	1	2	1
277 a 318	CONTRO LA PUBBLICA AMMINISTRAZIONE ..	293	173	389	235	365	201	324	264	366	284	361	286
277 a 285	Violenza, resistenza, oltraggio	170	85	264	146	227	106	75	46	111	63	98	63
286 a 294	Peculato, malversazione, ecc.	1	—	1	—	1	—	6	1	9	1	14	1
295 a 318	Omissione atti di ufficio, ecc.	122	88	124	89	137	95	243	217	246	220	249	222
319 a 364	CONTRO L'AMMINISTRAZIONE DELLA GIU- STIZIA	94	14	149	24	158	21	49	22	70	31	73	28
365 a 366	CONTRO IL SENTIMENTO RELIGIOSO, ECC.	2	—	2	—	2	—	—	—	—	—	—	—
367 a 393	CONTRO L'ORDINE PUBBLICO	16	2	35	7	92	18	9	2	45	2	34	2
—	Altri fatti	2	1	3	1	3	1	3	1	10	1	20	1
TOTALE		8.515	3.315	10.060	3.842	8.093	2.263	4.878	2.477	5.747	2.842	4.568	2.101

Segue TAV. 139 — FATTI DELITTUOSI, DELITTI CHE LI INTEGRANO E PERSONE DENUNCIATE SECONDO LA PROVINCIA, LA REGIONE E IL COMUNE CAPOLUOGO IN CUI FURONO COMMESSI

N. d'ordine	SPECIE DEI FATTI DELITTUOSI	BRINDISI						LECCE					
		FATTI		DELITTI		PERSONE		FATTI		DELITTI		PERSONE	
		Totale	Capoluogo	Totale	Capoluogo	Totale	Capoluogo	Totale	Capoluogo	Totale	Capoluogo	Totale	Capoluogo
1 a 47	Contro la persona	1.070	411	1.411	465	1.368	411	921	190	1.231	250	1.338	232
1 a 10	CONTRO LA VITA.....	34	7	51	11	48	9	41	9	46	10	48	12
1	Strage	—	—	—	—	—	—	—	—	—	—	—	—
2,3	Omicidio volontario consumato.....	4	2	6	3	4	2	3	1	4	2	7	3
5,8	Omicidio volontario tentato.....	4	1	14	2	12	1	5	—	7	—	5	—
4	Infanticidio per causa di onore	—	—	—	—	—	—	1	—	1	—	2	—
6,7	Omicidio preterintenzionale	—	—	—	—	—	—	1	1	1	1	2	2
9,10	Omicidio colposo	26	4	31	6	32	6	31	7	33	7	32	7
11 a 45	CONTRO L'INCOLUMITÀ E LA LIBERTÀ INDIVIDUALE	914	381	1.171	419	1.147	369	654	134	855	169	973	163
11 a 14	Percosse, lesioni personali volontarie	376	78	573	111	574	101	336	58	493	85	501	85
15 a 17	Lesioni personali colpose	411	277	412	277	357	225	201	62	203	62	208	63
18 a 22	Rissa, abbandono d'incapace, ecc.	13	2	27	3	61	11	28	1	37	1	141	1
23 a 45	Violenza privata, minaccia, ecc.	114	24	159	28	155	32	89	13	122	21	123	14
46,47	INGIURIE E DIFFAMAZIONI.....	122	23	189	35	173	33	226	47	330	71	317	57
48 a 89	Contro la famiglia, la moralità e il buon costume	218	41	325	53	304	49	219	45	294	56	280	60
48 a 67	CONTRO LA FAMIGLIA	165	35	224	45	218	43	154	27	203	35	199	40
62 a 78	CONTRO LA MORALITÀ E IL BUON COSTUME	50	6	97	8	80	6	61	18	87	21	74	20
79 a 89	CONTRO LA SANITÀ DELLA STIRPE	3	—	4	—	6	—	4	—	4	—	7	—
90 a 118	Contro il patrimonio	2.124	549	2.284	590	1.277	391	2.177	965	2.372	1.053	1.274	267
90 a 93	FURTO.....	1.790	461	1.890	493	878	285	1.869	913	2.024	995	900	211
90 a 92	Furto semplice	649	147	668	151	218	52	885	448	897	450	261	27
93	Furto aggravato.....	1.141	314	1.222	342	660	234	984	465	1.127	545	639	184
94 a 109	RAPINA E DANNI.....	151	32	181	38	171	46	154	12	169	12	192	6
94 a 97	Rapina, estorsione, sequestro di persona consumati	22	4	39	8	61	13	8	—	11	—	28	—
98 a 109	Rapina, estorsione, sequestro di persona tentati	8	1	10	1	4	1	8	1	10	1	14	—
110 a 118	Danni a cose, animali, terreni, ecc.	121	27	132	29	106	32	138	11	148	11	150	6
110 a 118	TRUFFA ED ALTRE FRODI.....	183	56	213	59	228	59	154	40	179	46	182	50
119 a 212	Contro l'economia e la fede pubblica ..	112	21	116	21	153	20	85	7	106	7	84	7
119 a 134	CONTRO L'ECONOMIA PUBBLICA, L'INDUSTRIA E IL COMMERCIO	12	4	12	4	54	6	5	—	18	—	6	—
119 a 134	Economia, industria e commercio ..	8	2	8	2	49	3	4	—	16	—	4	—
—	Bancarotta e delitti in materia commerciale	4	2	4	2	5	3	1	—	2	—	2	—
135 a 162	CONTRO L'INCOLUMITÀ PUBBLICA.....	28	7	29	7	25	4	49	2	56	2	40	2
163 a 212	CONTRO LA FEDE PUBBLICA.....	72	10	75	10	74	10	31	5	32	5	38	5
163 a 174	Falsità in monete	6	5	6	5	5	4	2	1	2	1	2	1
175 a 212	Falsità in sigilli, atti e persone.....	66	5	69	5	69	6	29	4	30	4	36	4
213 a 373	Contro lo Stato, le altre istituzioni sociali e l'ordine pubblico	123	22	208	40	205	33	150	28	210	40	226	50
213 a 276	CONTRO LA PERSONALITÀ DELLO STATO	1	—	1	—	1	—	4	—	4	—	4	—
277 a 318	CONTRO LA PUBBLICA AMMINISTRAZIONE	60	13	104	26	93	17	87	19	127	28	119	29
277 a 285	Violenza, resistenza, oltraggio	43	13	86	26	64	17	79	18	119	27	110	28
286 a 294	Peculato, malversazione, ecc.	—	—	—	—	—	—	—	—	—	—	—	—
295 a 318	Omissione atti di ufficio, ecc.	17	—	18	—	29	—	8	1	8	1	9	1
319 a 354	CONTRO L'AMMINISTRAZIONE DELLA GIUSTIZIA.....	52	8	82	12	78	12	50	7	64	10	65	11
355 a 366	CONTRO IL SENTIMENTO RELIGIOSO, ECC.	4	—	8	—	5	—	1	—	1	—	4	—
367 a 373	CONTRO L'ORDINE PUBBLICO	6	1	13	2	28	4	8	2	14	2	34	10
—	Altri fatti	1	—	2	—	2	—	1	—	4	—	9	—
	TOTALE...	3.648	1.044	4.346	1.169	3.309	904	3.553	1.235	4.217	1.406	3.211	616

Segue TAV. 139 — FATTI DELITTUOSI, DELITTI CHE LI INTEGRANO E PERSONE DENUNCIATE SECONDO LA PROVINCIA, LA REGIONE E IL COMUNE CAPOLUOGO IN CUI FURONO COMMESSI

N. d'ordine	SPECIE DEI FATTI DELITTUOSI	PUGLIA						POTENZA					
		FATTI		DELITTI		PERSONE		FATTI		DELITTI		PERSONE	
		Totale	Capoluoghi	Totale	Capoluoghi	Totale	Capoluoghi	Totale	Capoluogo	Totale	Capoluogo	Totale	Capoluogo
1 a 47	Contro la persona	6.602	1.601	9.240	2.120	10.662	2.321	998	64	1.391	83	1.566	96
1 a 10	CONTRO LA VITA	298	74	398	96	401	96	42	—	70	—	62	—
1	Strage	—	—	—	—	—	—	—	—	—	—	—	—
2,3	Omicidio volontario consumato	30	8	45	14	48	14	10	—	13	—	17	—
5,8	Omicidio volontario tentato	56	8	121	20	114	19	17	—	40	—	28	—
4	Infanticidio per causa di onore	6	—	7	—	13	—	2	—	3	—	2	—
6,7	Omicidio preferenziale	3	2	3	2	4	3	—	—	—	—	—	—
9,10	Omicidio colposo	203	56	222	60	222	60	13	—	14	—	15	—
11 a 45	CONTRO L'INCOLUMITÀ E LA LIBERTÀ INDIVIDUALE	5.135	1.278	7.056	1.648	8.428	1.824	783	51	1.062	59	1.239	74
11 a 14	Percosse, lesioni personali volontarie	2.813	539	4.312	814	4.728	838	543	35	759	43	817	57
15 a 17	Lesioni personali colpose	1.393	510	1.410	512	1.340	460	48	2	51	2	49	2
18 a 22	Rissa, abbandono d'incapace, ecc.	220	42	316	61	1.188	226	30	—	41	—	154	—
23 a 45	Violenza privata, minaccia, ecc.	709	187	1.018	261	1.170	300	162	14	211	14	219	15
46,47	INGIURIE E DIFFAMAZIONI	1.169	249	1.786	376	1.835	401	173	13	259	24	265	22
48 a 89	Contro la famiglia, la moralità e il buon costume	2.022	567	2.947	780	2.718	719	166	14	230	20	220	16
48 a 61	CONTRO LA FAMIGLIA	1.480	429	2.965	582	1.998	540	128	13	171	18	166	15
62 a 78	CONTRO LA MORALITÀ E IL BUON COSTUME	514	132	839	189	665	160	36	1	56	2	49	1
79 a 89	CONTRO LA SANITÀ DELLA STIRPE	28	6	43	9	55	10	2	—	3	—	5	—
90 a 118	Contro il patrimonio	15.627	5.840	16.724	6.177	9.961	2.459	1.971	119	2.126	125	1.489	68
90 a 93	FURTO	12.981	5.084	13.621	5.294	6.447	1.564	1.455	104	1.541	108	830	50
90 a 92	Furto semplice	5.115	1.749	5.229	1.763	2.101	244	557	21	536	23	309	9
93	Furto aggravato	7.866	3.335	8.392	3.531	4.346	1.320	898	83	985	85	521	41
94 a 109	RAPINA E DANNI	1.161	163	1.410	211	1.640	212	364	6	433	7	432	6
94 a 97	Rapina, estorsione, sequestro di per- sona consumati	151	36	237	57	376	71	17	—	35	—	33	—
98 a 109	Rapina, estorsione, sequestro di per- sona tentati	75	13	106	24	63	15	5	—	5	—	6	—
98 a 109	Danni a cose, animali, terreni, ecc.	935	114	1.067	130	1.201	126	362	6	393	7	393	6
110 a 118	TRUFFA ED ALTRE FRODI	1.485	593	1.693	672	1.874	683	132	9	152	10	207	12
119 a 212	Contro l'economia e la fede pubblica ..	891	293	902	316	824	282	87	6	99	10	80	13
119 a 134	CONTRO L'ECONOMIA PUBBLICA, L'INDU- STRIA E IL COMMERCIO	234	186	256	192	301	191	3	—	4	—	10	—
119 a 134	Economia, industria e commercio ..	94	67	113	71	161	73	2	—	3	—	9	—
—	Bancarotta e delitti in materia com- merciale	140	119	143	121	140	118	1	—	1	—	1	—
135 a 162	CONTRO L'INCOLUMITÀ PUBBLICA	335	43	361	44	221	18	69	1	73	1	43	—
163 a 212	CONTRO LA FEDE PUBBLICA	232	64	285	80	302	73	15	5	22	9	27	13
163 a 174	Falsità in monete	27	12	31	14	34	11	2	1	2	1	10	8
175 a 212	Falsità in sigilli, atti e persone	205	52	254	66	268	62	13	4	20	8	17	5
213 a 373	Contro lo Stato, le altre istituzioni so- ciali e l'ordine pubblico	1.452	591	2.068	742	2.111	733	161	7	229	24	283	11
213 a 276	CONTRO LA PERSONALITÀ DELLO STATO ..	38	1	42	1	58	1	1	—	1	—	1	—
277 a 318	CONTRO LA PUBBLICA AMMINISTRAZIONE ..	994	523	1.287	635	1.237	593	89	5	126	5	176	6
277 a 295	Violenza, resistenza, oltraggio	477	174	752	282	649	229	53	3	83	3	130	3
286 a 294	Peculato, malversazione, ecc.	19	1	25	1	29	1	5	1	7	1	5	1
295 a 318	Omissione atti di ufficio, ecc.	498	348	510	352	559	363	31	1	36	1	41	2
319 a 354	CONTRO L'AMMINISTRAZIONE DELLA GIU- STIZIA	350	56	526	82	543	79	65	1	77	2	83	1
355 a 366	CONTRO IL SENTIMENTO RELIGIOSO, ECC.	10	—	14	—	27	—	3	—	3	—	4	—
367 a 373	CONTRO L'ORDINE PUBBLICO	50	11	139	24	246	60	3	1	22	17	19	4
—	Altri fatti	9	2	25	2	42	2	1	—	2	—	2	—
	TOTALE	26.513	8.894	31.846	10.137	26.318	6.507	3.384	210	4.077	262	3.620	204

Segue TAV. 139 — FATTI DELITTUOSI, DELITTI CHE LI INTEGRANO E PERSONE DENUNCIATE SECONDO LA PROVINCIA, LA REGIONE E IL COMUNE CAPOLUOGO IN CUI FURONO COMMESSI

N. d'ordine	SPECIE DEI FATTI DELITTUOSI	MATERA						BASILICATA					
		FATTI		DELITTI		PERSONE		FATTI		DELITTI		PERSONE	
		Totale	Capoluogo	Totale	Capoluogo	Totale	Capoluogo	Totale	Capoluoghi	Totale	Capoluoghi	Totale	Capoluoghi
1 a 47	Contro la persona	472	41	657	42	744	53	1.470	105	2.048	125	2.310	149
1 a 10	CONTRO LA VITA	11	—	15	—	11	—	53	—	85	—	73	—
1	Strage	—	—	—	—	—	—	—	—	—	—	—	—
2,3	Omicidio volontario consumato	4	—	6	—	6	—	14	—	19	—	23	—
5,8	Omicidio volontario tentato	5	—	6	—	3	—	22	—	46	—	31	—
4	Infanticidio per causa di onore	—	—	—	—	—	—	2	—	3	—	2	—
6,7	Omicidio preterintenzionale	—	—	—	—	—	—	—	—	—	—	—	—
9,10	Omicidio colposo	2	—	3	—	2	—	15	—	17	—	17	—
11 a 45	CONTRO L'INCOLUMITÀ E LA LIBERTÀ INDIVIDUALE	381	35	533	35	623	47	1.164	86	1.595	94	1.862	121
11 a 14	Percosse, lesioni personali volontarie	269	33	392	33	377	37	812	68	1.151	76	1.194	94
15 a 17	Lesioni personali colpose	29	—	31	—	33	—	77	2	82	2	82	2
18 a 22	Rissa, abbandono d'incapace, ecc.	18	2	27	2	109	10	48	2	68	2	263	10
23 a 45	Violenza privata, minaccia, ecc.	65	—	83	—	104	—	227	14	294	14	323	15
46,47	INGIURIE E DIFFAMAZIONI	80	6	109	7	110	6	253	19	368	31	375	28
48 a 89	Contro la famiglia, la moralità e il buon costume	94	8	134	12	122	10	260	22	364	32	342	26
48 a 61	CONTRO LA FAMIGLIA	62	2	89	3	87	3	190	15	260	21	253	18
62 a 78	CONTRO LA MORALITÀ E IL BUON COSTUME	28	4	38	5	31	5	64	5	94	7	80	6
79 a 89	CONTRO LA SANITÀ DELLA STIRPE	4	2	7	4	4	2	6	2	10	4	9	2
90 a 118	Contro il patrimonio	890	172	950	177	701	61	2.861	291	3.076	302	2.170	129
90 a 93	FURTO	668	157	700	160	389	47	2.121	261	2.241	268	1.219	97
90 a 92	Furto semplice	296	54	309	55	149	12	853	75	895	78	458	21
93	Furto aggravato	370	103	391	105	240	35	1.268	186	1.346	190	761	76
94 a 109	RAPINA E DANNI	154	8	168	10	210	7	538	14	601	17	642	13
94 a 97	Rapina, estorsione, sequestro di persona consumati	9	2	12	4	11	3	26	2	47	4	44	3
98 a 109	Rapina, estorsione, sequestro di persona tentati	3	—	4	—	3	—	8	—	9	—	9	—
98 a 109	Danni a cose, animali, terreni, ecc.	142	6	152	6	196	4	504	12	545	13	589	10
110 a 118	TRUFFA ED ALTRE FRODI	70	7	82	7	102	7	202	16	234	17	309	19
119 a 212	Contro l'economia e la fede pubblica ..	66	5	70	5	64	4	153	11	169	15	144	17
119 a 134	CONTRO L'ECONOMIA PUBBLICA, L'INDUSTRIA E IL COMMERCIO	6	—	6	—	16	—	9	—	10	—	26	—
119 a 134	Economia, industria e commercio ..	5	—	5	—	11	—	7	—	8	—	20	—
—	Bancarotta e delitti in materia commerciale	1	—	1	—	5	—	2	—	2	—	6	—
135 a 162	CONTRO L'INCOLUMITÀ PUBBLICA	42	4	44	4	30	3	111	5	117	5	73	3
163 a 212	CONTRO LA FEDE PUBBLICA	18	1	20	1	18	1	33	6	42	10	45	14
163 a 174	Falsità in monete	4	—	4	—	1	—	6	1	6	1	11	8
175 a 212	Falsità in sigilli, atti e persone	14	1	16	1	17	1	27	5	36	9	34	6
213 a 373	Contro lo Stato, le altre istituzioni sociali e l'ordine pubblico	96	5	144	6	171	8	257	12	373	30	454	19
213 a 276	CONTRO LA PERSONALITÀ DELLO STATO	1	—	1	—	1	—	2	—	2	—	2	—
277 a 318	CONTRO LA PUBBLICA AMMINISTRAZIONE ..	57	2	85	3	84	2	146	7	211	8	260	8
277 a 285	Violenza, resistenza, oltraggio	31	2	48	3	47	2	84	5	131	6	177	5
286 a 294	Peculato, malversazione, ecc.	5	—	10	—	11	—	10	1	17	1	16	1
295 a 318	Omissione atti di ufficio, ecc.	21	—	27	—	26	—	52	1	63	1	67	2
319 a 354	CONTRO L'AMMINISTRAZIONE DELLA GIUSTIZIA	34	3	48	3	59	6	99	4	125	5	142	7
355 a 366	CONTRO IL SENTIMENTO RELIGIOSO, ECC.	1	—	1	—	1	—	4	—	4	—	5	—
367 a 373	CONTRO L'ORDINE PUBBLICO	3	—	9	—	26	—	6	1	31	17	45	4
—	Altri fatti	1	—	5	—	7	—	2	—	7	—	9	—
	TOTALE	1.619	231	1.960	242	1.809	136	5.003	441	6.037	504	5.429	340

Segue TAV. 139 — FATTI DELITTUOSI, DELITTI CHE LI INTEGRANO E PERSONE DENUNCIATE SECONDO LA PROVINCIA, LA REGIONE E IL COMUNE CAPOLUOGO IN CUI FURONO COMMESSI

N. d'ordine	SPECIE DEI FATTI DELITTUOSI	COSENZA						CATANZARO					
		FATTI		DELITTI		PERSONE		FATTI		DELITTI		PERSONE	
		Totale	Capoluogo	Totale	Capoluogo	Totale	Capoluogo	Totale	Capoluogo	Totale	Capoluogo	Totale	Capoluogo
1 a 47	Contro la persona	1.555	183	2.293	263	2.430	291	1.855	187	2.744	263	3.109	288
1 a 10	CONTRO LA VITA	63	15	81	17	79	23	88	2	119	2	134	3
1	Strage	—	—	—	—	—	—	19	—	—	—	—	—
2,3	Omicidio volontario consumato	15	1	22	2	19	3	19	1	28	1	38	2
5,8	Omicidio volontario tentato	17	3	24	4	28	9	44	1	64	1	72	1
4	Infanticidio per causa di onore	2	1	3	1	2	—	3	—	4	—	4	—
6,7	Omicidio preterintenzionale	1	—	1	—	1	—	—	—	—	—	—	—
9,10	Omicidio colposo	28	10	31	10	29	11	22	—	23	—	20	—
22 a 45	CONTRO L'INCOLUMITÀ E LA LIBERTÀ INDIVIDUALE	1.169	128	1.672	193	1.860	197	1.358	137	1.986	188	2.369	211
11 a 14	Percosse, lesioni personali volontarie	742	82	1.146	118	1.167	95	874	99	1.303	137	1.397	138
15 a 17	Lesioni personali colpose	158	36	162	38	171	39	118	3	124	3	121	3
18 a 22	Rissa, abbandono d'incapace, ecc.	39	9	61	9	190	36	63	4	126	4	391	20
23 a 45	Violenza privata, minaccia, ecc.	230	21	363	28	332	27	303	31	431	44	460	50
46,47	INGIURIE E DIFFAMAZIONI	353	40	540	58	491	71	419	48	639	73	606	74
48 a 89	Contro la famiglia, la moralità e il buon costume	341	67	484	105	437	81	462	75	688	114	621	99
48 a 61	CONTRO LA FAMIGLIA	241	47	320	71	297	52	340	49	484	71	417	58
62 a 78	CONTRO LA MORALITÀ E IL BUON COSTUME	92	16	149	27	126	21	113	25	187	42	181	37
79 a 89	CONTRO LA SANITÀ DELLA STIRPE	8	4	15	7	14	8	9	1	17	1	23	4
90 a 118	Contro il patrimonio	2.543	292	2.878	362	2.346	234	3.768	337	4.123	359	2.961	196
90 a 93	FURTO	1.760	218	1.951	271	1.318	127	2.398	258	2.621	273	1.364	107
90 a 92	Furto semplice	706	38	751	38	374	7	1.075	171	1.166	172	479	44
93	Furto aggravato	1.054	180	1.200	233	944	120	1.323	87	1.455	101	885	63
94 a 109	RAPINA E DANNI	529	9	636	9	645	14	1.002	18	1.161	19	1.227	15
94 a 97	Rapina, estorsione, sequestro di persona consumati	20	2	30	2	36	6	18	2	24	3	27	7
98 a 109	Rapina, estorsione, sequestro di persona tentati	3	—	6	—	3	—	17	3	23	3	17	3
98 a 109	Danni a cose, animali, terreni, ecc.	506	7	600	7	606	8	967	13	1.114	13	1.183	5
110 a 118	TRUFFA ED ALTRE FRODI	254	65	291	82	383	93	309	61	341	67	370	74
119 a 212	Contro l'economia e la fede pubblica ..	158	10	172	10	106	7	256	24	283	24	193	20
119 a 134	CONTRO L'ECONOMIA PUBBLICA, L'INDUSTRIA E IL COMMERCIO	10	1	12	1	12	1	24	12	26	12	52	15
119 a 134	Economia, industria e commercio ..	10	1	12	1	12	1	13	3	15	3	41	6
—	Bancarotta e delitti in materia commerciale	—	—	—	—	—	—	11	9	11	9	11	9
135 a 162	CONTRO L'INCOLUMITÀ PUBBLICA	110	2	113	2	59	—	189	9	204	9	87	2
163 a 212	CONTRO LA FEDE PUBBLICA	36	7	42	7	35	6	43	3	53	3	54	3
163 a 174	Falsità in monete	9	1	9	1	1	—	16	1	18	1	14	1
175 a 212	Falsità in sigilli, atti e persone	27	6	33	6	34	6	27	2	35	2	40	2
213 a 373	Contro lo Stato, le altre istituzioni sociali e l'ordine pubblico	277	22	366	24	438	29	510	158	713	195	731	171
213 a 276	CONTRO LA PERSONALITÀ DELLO STATO	7	—	9	—	8	—	6	1	6	1	10	1
277 a 318	CONTRO LA PUBBLICA AMMINISTRAZIONE ..	130	15	171	16	223	18	339	144	476	181	412	158
277 a 285	Violenza, resistenza, oltraggio	93	15	125	11	174	12	170	32	291	62	224	36
286 a 294	Peculato, malversazione, ecc.	6	—	8	—	8	—	6	—	14	—	8	—
295 a 318	Omissione atti di ufficio, ecc.	31	5	38	5	41	6	163	112	171	119	180	122
319 a 354	CONTRO L'AMMINISTRAZIONE DELLA GIUSTIZIA	127	7	167	8	180	11	147	11	197	13	214	12
355 a 366	CONTRO IL SENTIMENTO RELIGIOSO, ECC.	6	—	7	—	4	—	10	—	12	—	16	—
367 a 373	CONTRO L'ORDINE PUBBLICO	7	—	12	—	23	—	8	—	22	—	79	—
—	Altri fatti	2	—	2	—	3	—	3	—	9	—	21	—
TOTALE...		4.904	574	6.195	769	5.760	642	6.804	779	8.560	955	7.636	774

Segue TAV. 139 — FATTI DELITTUOSI, DELITTI CHE LI INTEGRANO E PERSONE DENUNCIATE SECONDO LA PROVINCIA, LA REGIONE E IL COMUNE CAPOLUOGO IN CUI FURONO COMMESSI

N. d'ordine	SPECIE DEI FATTI DELITTUOSI	REGGIO DI CALABRIA						CALABRIA					
		FATTI		DELITTI		PERSONE		FATTI		DELITTI		PERSONE	
		Totale	Capoluogo	Totale	Capoluogo	Totale	Capoluogo	Totale	Capoluoghi	Totale	Capoluoghi	Totale	Capoluoghi
1 a 47	Contro la persona	1.596	410	2.162	481	2.556	552	5.046	780	7.199	1.012	8.095	1.131
1 a 10	CONTRO LA VITA	162	35	242	39	269	45	313	52	442	58	482	71
1	Strage	—	—	—	—	—	—	—	—	—	—	—	—
2,3	Omicidio volontario consumato	40	11	57	13	61	14	74	13	107	16	118	19
5,8	Omicidio volontario tentato	98	14	158	16	183	21	159	18	246	21	283	31
4	Infanticidio per causa di onore	1	—	3	—	2	—	2	1	10	1	8	—
6,7	Omicidio preterintenzionale	1	—	1	—	1	—	6	—	2	—	2	—
9,10	Omicidio colposo	22	10	23	10	22	10	72	20	77	20	71	21
11 a 45	CONTRO L'INCOLUMITÀ E LA LIBERTÀ INDIVIDUALE	1.247	349	1.628	399	2.011	467	3.774	614	5.286	780	6.240	875
11 a 14	Percosse, lesioni personali volontarie	658	121	915	155	1.015	167	2.274	282	3.366	410	3.579	400
15 a 17	Lesioni personali colpose	325	175	336	176	314	158	601	214	622	217	606	200
18 a 22	Rissa, abbandono d'incapace, ecc.	68	14	104	18	393	76	170	27	291	31	974	132
23 a 45	Violenza privata, minaccia, ecc.	196	39	273	50	289	66	729	91	1.007	122	1.081	143
46,47	INGIURIE E DIFFAMAZIONI	187	26	292	43	276	40	959	114	1.471	174	1.373	185
48 a 89	Contro la famiglia, la moralità e il buon costume	266	53	411	86	357	75	1.069	195	1.583	305	1.415	255
48 a 61	CONTRO LA FAMIGLIA	197	35	297	55	262	48	778	131	1.101	197	976	158
62 a 78	CONTRO LA MORALITÀ E IL BUON COSTUME	63	13	106	24	83	16	268	54	442	93	390	74
79 a 89	CONTRO LA SANITÀ DELLA STIRPE	6	5	8	7	12	11	23	10	40	15	49	23
90 a 118	Contro il patrimonio	2.478	542	2.735	590	1.785	294	8.729	1.171	9.736	1.311	7.092	724
90 a 93	FURTO	1.674	418	1.805	445	859	153	5.832	894	6.377	989	3.551	387
90 a 92	Furto semplice	769	230	801	230	259	33	2.550	439	2.718	440	1.112	84
93	Furto aggravato	905	188	1.004	215	610	120	3.282	455	3.659	549	2.439	303
94 a 109	RAPINA E DANNI	594	40	681	46	656	30	2.125	67	2.478	74	2.528	59
94 a 97	Rapina, estorsione, sequestro di persona consumati	13	4	24	8	26	7	51	8	78	13	89	20
98 a 109	Rapina, estorsione, sequestro di persona tentati	11	1	18	1	14	—	31	4	47	4	34	3
	Danni a cose, animali, terreni, ecc.	570	35	639	37	616	23	2.043	55	2.353	57	2.405	36
110 a 118	TRUFFA ED ALTRE FRODI	210	84	249	99	260	111	772	210	881	248	1.013	278
119 a 212	Contro l'economia e la fede pubblica	156	13	168	15	105	10	568	47	623	49	404	37
119 a 134	CONTRO L'ECONOMIA PUBBLICA, L'INDUSTRIA E IL COMMERCIO	7	—	7	—	8	—	41	13	45	13	72	16
119 a 134	Economia, industria e commercio	7	—	7	—	8	—	30	4	34	4	61	7
—	Bancarotta e delitti in materia commerciale	—	—	—	—	—	—	11	9	11	9	11	9
135 a 162	CONTRO L'INCOLUMITÀ PUBBLICA	102	7	109	9	46	3	401	18	431	20	192	5
163 a 212	CONTRO LA FEDE PUBBLICA	47	6	52	6	51	7	126	16	147	16	140	16
163 a 174	Falsità in monete	27	2	27	2	25	2	52	4	54	4	40	3
175 a 212	Falsità in sigilli, atti e persone	20	4	25	4	26	5	74	12	93	12	100	13
213 a 373	Contro lo Stato, le altre istituzioni sociali e l'ordine pubblico	220	28	374	74	380	61	1.007	206	1.453	293	1.549	261
213 a 276	CONTRO LA PERSONALITÀ DELLO STATO	—	—	—	—	—	—	13	1	15	1	18	1
277 a 318	CONTRO LA PUBBLICA AMMINISTRAZIONE	109	15	186	37	159	29	578	174	833	234	794	205
277 a 285	Violenza, resistenza, offraggio	93	15	167	37	142	29	356	57	583	110	540	77
286 a 294	Peculato, malversazione, ecc.	3	—	3	—	3	—	15	—	25	—	19	—
295 a 318	Omissione atti di ufficio, ecc.	13	—	16	—	14	—	207	117	225	124	235	128
319 a 354	CONTRO L'AMMINISTRAZIONE DELLA GIUSTIZIA	93	10	128	16	155	18	367	28	492	37	549	41
355 a 366	CONTRO IL SENTIMENTO RELIGIOSO, ECC.	5	1	9	1	12	2	21	1	28	1	32	2
367 a 373	CONTRO L'ORDINE PUBBLICO	13	2	51	20	54	12	28	2	85	20	156	12
—	Altri fatti	2	—	2	—	4	—	7	—	13	—	28	—
	TOTALE	4.718	1.046	5.852	1.246	5.187	992	16.426	2.399	20.607	2.970	18.583	2.408

Sugue TAV. 139 — FATTI DELITTUOSI, DELITTI CHE LI INTEGRANO E PERSONE DENUNCIATE SECONDO LA PROVINCIA, LA REGIONE E IL COMUNE CAPOLUOGO IN CUI FURONO COMMESSI

N. d'ordine	SPECIE DEI FATTI DELITTUOSI	TRAPANI						PALERMO					
		FATTI		DELITTI		PERSONE		FATTI		DELITTI		PERSONE	
		Totale	Capoluogo	Totale	Capoluogo	Totale	Capoluogo	Totale	Capoluogo	Totale	Capoluogo	Totale	Capoluogo
1 a 47	Contro la persona	310	104	454	136	507	169	783	324	1.109	460	1.527	650
1 a 10	CONTRO LA VITA	69	5	119	5	85	5	122	53	213	90	230	96
1	Strage	—	—	—	—	—	—	—	—	—	—	—	—
2,3	Omicidio volontario consumato	22	—	32	—	12	—	39	17	73	33	103	38
5,8	Omicidio volontario tentato	24	—	63	—	51	—	58	25	111	45	100	46
4	Infanticidio per causa di onore	—	—	—	—	—	—	—	—	—	—	—	—
6,7	Omicidio preterintenzionale	—	—	—	—	—	—	—	—	—	—	—	—
9,105	Omicidio colposo	23	5	24	5	22	5	26	11	29	12	27	12
11 a 48	CONTRO L'INCOLUMITÀ E LA LIBERTÀ INDIVIDUALE	207	82	284	105	357	137	592	243	796	331	1.184	508
11 a 14	Percosse, lesioni personali volontarie	118	53	167	73	185	84	285	122	356	167	421	159
15 a 17	Lesioni personali colpose	26	10	26	10	27	10	95	28	102	28	105	28
18 a 22	Rissa, abbandono d'incapace, ecc.	22	6	38	9	99	24	104	54	173	83	530	272
23 a 45	Violenza privata, minaccia, ecc.	41	13	53	13	46	19	107	39	135	53	128	49
46,47	INGIURIE E DIFFAMAZIONI	34	17	51	26	65	27	69	28	100	39	113	46
48 a 89	Contro la famiglia, la moralità e il buon costume	122	51	190	63	168	61	299	181	459	278	430	241
48 a 61	CONTRO LA FAMIGLIA	78	30	107	31	94	33	179	104	264	159	246	136
62 a 78	CONTRO LA MORALITÀ E IL BUON COSTUME	43	21	81	32	74	28	115	75	188	116	180	103
79 a 89	CONTRO LA SANITÀ DELLA STIRPE	1	—	2	—	—	—	5	2	7	3	4	2
90 a 118	Contro il patrimonio	1.349	464	1.454	521	697	133	3.888	2.204	4.316	2.319	1.856	738
90 a 93	FURTO	1.146	428	1.232	476	450	109	3.308	2.002	3.649	2.065	1.289	522
90 a 92	Furto semplice	360	136	365	188	96	16	661	211	680	212	302	45
93	Furto aggravato	786	242	867	288	354	84	2.647	1.791	2.969	1.873	987	477
94 a 109	RAPINA E DANNI	147	26	169	33	163	15	373	75	428	91	320	67
94 a 97	Rapina, estorsione, sequestro di persona consumati	23	6	30	13	12	7	34	20	60	33	62	33
98 a 109	Rapina, estorsione, sequestro di persona tentati	28	10	33	10	22	3	32	15	39	17	25	14
98 a 109	Danni a cose, animali, terreni, ecc.	96	10	106	10	129	5	307	40	329	41	233	20
110 a 118	TRUFFA ED ALTRE FRODI	56	10	63	12	84	18	205	127	239	143	247	149
119 a 212	Contro l'economia e la fede pubblica	68	10	78	12	53	13	205	39	254	56	210	43
119 a 134	CONTRO L'ECONOMIA PUBBLICA, L'INDUSTRIA E IL COMMERCIO	—	—	—	—	—	—	4	1	4	1	78	1
119 a 134	Economia, industria e commercio	—	—	—	—	—	—	4	1	4	1	78	1
—	Bancarotta e delitti in materia commerciale	—	—	—	—	—	—	—	—	—	—	—	—
135 a 162	CONTRO L'INCOLUMITÀ PUBBLICA	51	4	59	4	32	6	148	17	175	23	59	11
163 a 212	CONTRO LA FEDE PUBBLICA	17	6	29	8	21	7	53	21	75	32	73	31
163 a 174	Falsità in monete	2	—	2	—	4	—	21	8	30	15	28	15
175 a 212	Falsità in sigilli, atti e persone	15	6	18	8	17	7	32	13	45	17	45	16
213 a 373	Contro lo Stato, le altre istituzioni sociali e l'ordine pubblico	52	26	83	36	88	30	282	158	492	283	527	295
213 a 276	CONTRO LA PERSONALITÀ DELLO STATO	2	—	2	—	2	—	—	—	—	—	—	—
277 a 318	CONTRO LA PUBBLICA AMMINISTRAZIONE	23	12	41	16	32	15	192	124	307	199	262	174
277 a 285	Violenza, resistenza, oltraggio	27	12	40	16	31	15	118	61	221	129	159	88
286 a 294	Peculato, malversazione, ecc.	—	—	—	—	—	—	5	1	10	1	7	1
295 a 318	Omissione atti di ufficio, ecc.	1	—	1	—	1	—	69	62	76	69	96	85
319 a 354	CONTRO L'AMMINISTRAZIONE DELLA GIUSTIZIA	16	4	17	4	20	5	57	18	84	32	89	30
355 a 366	CONTRO IL SENTIMENTO RELIGIOSO, ECC.	1	1	1	1	1	1	2	—	2	—	6	—
367 a 373	CONTRO L'ORDINE PUBBLICO	5	3	22	15	33	9	31	16	99	52	170	91
—	Altri fatti	—	—	—	—	—	—	3	1	3	1	9	1
	TOTALE...	1.901	649	2.269	768	1.513	406	5.458	2.907	6.633	3.397	4.559	1.968

Segue TAV. 139 — FATTI DELITTUOSI, DELITTI CHE LI INTEGRANO E PERSONE DENUNCIATE SECONDO LA PROVINCIA, LA REGIONE E IL COMUNE CAPOLUOGO IN CUI FURONO COMMESSI

N. d'ordine	SPECIE DEI FATTI DELITTUOSI	MESSINA						AGRIGENTO					
		FATTI		DELITTI		PERSONE		FATTI		DELITTI		PERSONE	
		Totale	Capoluogo	Totale	Capoluogo	Totale	Capoluogo	Totale	Capoluogo	Totale	Capoluogo	Totale	Capoluogo
1 a 47	Contro la persona	968	169	1.423	231	1.760	307	563	167	748	196	1.065	208
1 a 10	CONTRO LA VITA	51	10	82	13	73	15	62	1	81	1	76	1
1	Strage	—	—	—	—	—	—	—	—	—	—	—	—
2,3	Omicidio volontario consumato	10	1	16	1	14	1	26	—	34	—	28	—
5,8	Omicidio volontario tentato	16	2	37	5	29	5	31	—	42	—	41	—
4	Infanticidio per causa di onore	—	—	—	—	—	—	—	—	—	—	—	—
6,7	Omicidio preterintenzionale	2	1	2	1	2	1	1	—	1	—	2	—
9,10	Omicidio colposo	23	6	27	6	28	8	4	1	4	1	5	1
11 a 45	CONTRO L'INCOLUMITÀ E LA LIBERTÀ INDIVIDUALE	741	134	1.092	181	1.395	248	466	159	614	185	924	192
11 a 14	Percosse, lesioni personali volontarie	475	77	759	113	879	122	262	109	349	125	420	123
15 a 17	Lesioni personali colpose	142	32	148	32	150	34	63	30	68	32	65	25
18 a 22	Rissa, abbandono d'incapace, ecc.	35	6	58	9	200	33	52	7	78	11	315	30
23 a 45	Violenza privata, minaccia, ecc.	89	19	127	27	166	59	89	13	119	17	124	14
46,47	INGIURIE E DIFFAMAZIONI	176	25	249	37	292	44	35	7	53	10	65	15
48 a 89	Contro la famiglia, la moralità e il buon costume	266	65	400	161	352	78	153	38	248	79	213	67
48 a 61	CONTRO LA FAMIGLIA	181	42	252	60	240	56	106	18	148	26	138	24
62 a 78	CONTRO LA MORALITÀ E IL BUON COSTUME	82	23	143	41	106	22	44	20	97	53	71	43
79 a 89	CONTRO LA SANITÀ DELLA STIRPE	3	—	5	—	6	—	3	—	3	—	4	—
90 a 118	Contro il patrimonio	3.285	1.211	3.420	1.289	1.551	359	1.288	216	1.438	242	718	111
90 a 93	FURTO	2.585	1.096	2.696	1.156	881	244	914	164	1.016	178	406	56
90 a 92	Furto semplice	919	328	963	330	305	54	166	16	169	16	90	7
93	Furto aggravato	1.666	768	1.733	826	576	190	748	148	847	162	316	49
94 a 109	RAPINA E DANNI	393	19	457	25	383	22	239	28	262	29	137	19
94 a 97	Rapina, estorsione, sequestro di persona consumati	9	4	12	7	15	6	19	1	32	1	29	—
98 a 109	Rapina, estorsione, sequestro di persona tentati	7	1	8	1	1	1	21	4	24	4	7	2
	Danni a cose, animali, terreni, ecc.	374	14	437	17	367	15	199	23	206	24	101	17
110 a 118	TRUFFA ED ALTRE FRODI	230	96	267	108	287	93	135	24	160	35	175	36
119 a 212	Contro l'economia e la fede pubblica ..	127	17	147	21	84	20	164	21	165	22	66	12
119 a 134	CONTRO L'ECONOMIA PUBBLICA, L'INDUSTRIA E IL COMMERCIO	11	1	11	1	12	1	4	1	4	1	4	1
119 a 134	Economia, industria e commercio ..	9	1	9	1	10	1	4	1	4	1	4	1
—	Bancarotta e delitti in materia commerciale	2	—	2	—	2	—	—	—	—	—	—	—
135 a 162	CONTRO L'INCOLUMITÀ PUBBLICA	78	6	81	7	28	8	128	14	135	14	33	2
163 a 212	CONTRO LA FEDE PUBBLICA	38	10	55	13	44	11	22	6	26	7	29	9
163 a 174	Falsità in monete	12	2	15	2	6	1	4	2	5	2	8	2
175 a 212	Falsità in sigilli, atti e persone	26	8	40	11	38	10	18	4	21	5	21	7
213 a 373	Contro lo Stato, le altre istituzioni sociali e l'ordine pubblico	197	25	281	39	279	32	96	12	128	23	120	13
213 a 276	CONTRO LA PERSONALITÀ DELLO STATO	2	—	5	—	2	—	—	—	—	—	—	—
277 a 318	CONTRO LA PUBBLICA AMMINISTRAZIONE	91	13	124	18	101	13	60	6	80	12	67	6
277 a 285	Violenza, resistenza, oltraggio	62	10	89	13	69	10	30	5	47	11	34	5
286 a 294	Peculato, malversazione, ecc.	4	—	7	—	5	—	1	—	4	—	1	—
295 a 318	Omissione atti di ufficio, ecc.	25	3	28	5	27	3	29	1	29	1	32	1
319 a 354	CONTRO L'AMMINISTRAZIONE DELLA GIUSTIZIA	88	11	137	13	151	14	34	5	44	9	46	6
355 a 366	CONTRO IL SENTIMENTO RELIGIOSO, ECC.	1	—	1	—	1	—	—	—	—	—	—	—
367 a 373	CONTRO L'ORDINE PUBBLICO	5	1	14	8	24	5	2	1	5	2	7	1
—	Altri fatti	—	—	—	—	—	—	—	—	—	—	—	—
TOTALE		4.763	1.487	5.671	1.681	4.026	796	2.254	454	2.728	562	2.182	411

Segne TAV. 139 — FATTI DELITTUOSI, DELITTI CHE LI INTEGRANO E PERSONE DENUNCIATE SECONDO LA PROVINCIA, LA REGIONE E IL COMUNE CAPOLUOGO IN CUI FURONO COMMESSI

N. d'ordine	SPECIE DEI FATTI DELITTUOSI	CALTANISSETTA						ENNA					
		FATTI		DELITTI		PERSONE		FATTI		DELITTI		PERSONE	
		Totale	Capoluogo	Totale	Capoluogo	Totale	Capoluogo	Totale	Capoluogo	Totale	Capoluogo	Totale	Capoluogo
1 a 47	Contro la persona	761	202	1.181	285	1.532	390	307	30	468	57	642	63
1 a 10	CONTRO LA VITA	47	6	81	7	73	6	22	1	36	2	28	1
1	Strage	1	—	1	—	—	—	—	—	—	—	—	—
2,3	Omicidio volontario consumato	11	3	15	3	12	3	7	—	12	—	8	—
5,8	Omicidio volontario tentato	22	2	50	3	44	2	9	—	16	—	14	—
4	Infanticidio per causa di onore	—	—	—	—	—	—	—	—	—	—	—	—
6,7	Omicidio preterintenzionale	1	—	1	—	1	—	—	—	—	—	—	—
9,10	Omicidio colposo	12	1	14	1	16	1	6	1	8	2	6	1
11 a 45	CONTRO L'INCOLUMITÀ E LA LIBERTÀ INDIVIDUALE	612	154	948	219	1.252	312	243	24	360	44	554	55
11 a 14	Percosse, lesioni personali volontarie	340	80	564	126	719	164	143	7	228	17	316	14
15 a 17	Lesioni personali colpose	137	32	142	32	118	36	8	41	10	41	13	
18 a 22	Rissa, abbandono d'incapace, ecc. ..	46	12	86	18	266	74	16	4	26	7	126	19
23 a 45	Violenza privata, minaccia, ecc.	89	30	156	43	149	38	48	5	65	10	71	9
46,47	INGIURIE E DIFFAMAZIONI	102	42	152	59	207	72	42	5	72	11	60	7
48 a 89	Contro la famiglia, la moralità e il buon costume	284	108	457	153	409	132	144	19	207	29	200	22
48 a 61	CONTRO LA FAMIGLIA	221	85	318	114	309	98	101	16	132	21	127	19
62 a 78	CONTRO LA MORALITÀ E IL BUON COSTUME	59	21	135	37	92	30	41	3	73	8	70	3
79 a 89	CONTRO LA SANITÀ DELLA STIRPE	4	2	4	2	8	4	2	—	2	—	3	—
90 a 118	Contro il patrimonio	1.473	511	1.561	532	1.236	339	1.311	126	1.207	146	760	78
90 a 93	FURTO	951	331	969	340	565	147	1.016	96	869	107	438	41
90 a 92	Furto semplice	345	203	353	263	126	58	242	18	255	18	123	8
93	Furto aggravato	606	128	616	137	439	89	774	78	614	89	315	33
94 a 109	RAPINA E DANNI	257	45	292	55	330	37	215	16	250	23	214	17
94 a 97	Rapina, estorsione, sequestro di persona consumati	10	1	13	1	15	—	8	1	14	2	17	2
98 a 109	Rapina, estorsione, sequestro di persona tentati	18	4	19	4	14	1	3	—	3	—	1	—
98 a 109	Danni a cose, animali, terreni, ecc.	229	40	260	50	301	36	204	15	233	21	196	15
110 a 118	TRUFFA ED ALTRE FRODI	265	135	300	137	341	155	80	14	88	15	108	20
119 a 222	Contro l'economia e la fede pubblica ..	123	30	133	34	95	18	91	5	100	5	72	12
119 a 134	CONTRO L'ECONOMIA PUBBLICA, L'INDUSTRIA E IL COMMERCIO	23	—	23	—	22	—	3	1	3	1	19	9
119 a 134	Economia, industria e commercio ..	2	—	2	—	1	—	2	—	2	—	10	—
—	Bancarotta e delitti in materia commerciale	21	—	21	—	21	—	1	1	1	1	9	9
135 a 162	CONTRO L'INCOLUMITÀ PUBBLICA	78	22	82	23	34	5	80	3	85	3	44	2
163 a 212	CONTRO LA FEDE PUBBLICA	22	8	28	11	39	13	8	1	12	1	9	1
163 a 174	Falsità in monete	1	1	1	1	1	1	1	—	1	—	2	—
175 a 212	Falsità in sigilli, atti e persone	21	7	27	10	38	12	7	1	11	1	7	1
113 a 373	Contro lo Stato, le altre istituzioni sociali e l'ordine pubblico	175	33	288	57	325	58	85	11	115	16	141	19
213 a 276	CONTRO LA PERSONALITÀ DELLO STATO ..	2	—	4	—	2	—	—	—	—	—	—	—
277 a 318	CONTRO LA PUBBLICA AMMINISTRAZIONE ..	92	13	127	24	125	16	42	6	55	7	54	7
277 a 285	Violenza, resistenza, oltraggio	39	9	70	20	57	9	12	4	17	5	15	5
286 a 294	Peculato, malversazione, ecc.	5	1	6	1	10	2	4	2	7	2	6	2
295 a 318	Omissione atti di ufficio, ecc.	48	3	51	3	58	5	26	—	31	—	33	—
319 a 354	CONTRO L'AMMINISTRAZIONE DELLA GIUSTIZIA	69	17	115	24	127	25	39	4	49	4	61	9
355 a 366	CONTRO IL SENTIMENTO RELIGIOSO, ECC.	—	—	—	—	—	—	1	—	1	—	1	—
367 a 373	CONTRO L'ORDINE PUBBLICO	12	3	42	9	71	17	3	1	10	5	25	3
—	Altri fatti	2	—	2	—	2	—	2	—	5	—	5	—
	TOTALE	2.818	884	3.622	1.061	3.599	937	1.940	191	2.102	252	1.820	194

Segue TAV. 139 — FATTI DELITTUOSI, DELITTI CHE LI INTEGRANO E PERSONE DENUNCIATE SECONDO LA PROVINCIA, LA REGIONE E IL COMUNE CAPOLUOGO IN CUI FURONO COMMESSI

N. d'ordine	SPECIE DEI FATTI DELITTUOSI	CATANIA						RAGUSA					
		FATTI		DELITTI		PERSONE		FATTI		DELITTI		PERSONE	
		Totale	Capoluogo	Totale	Capoluogo	Totale	Capoluogo	Totale	Capoluogo	Totale	Capoluogo	Totale	Capoluogo
1 a 47	Contro la persona	1.348	456	1.860	584	2.262	693	414	151	590	175	636	172
1 a 10	CONTRO LA VITA	93	29	131	32	146	44	10	1	11	1	11	1
1	Strage	—	—	—	—	—	—	—	—	—	—	—	—
2,3	Omicidio volontario consumato	10	5	17	6	22	5	1	—	1	—	—	—
5,8	Omicidio volontario tentato	26	7	43	8	52	21	—	—	—	—	—	—
4	Infanticidio per causa di onore	1	—	1	—	—	—	—	—	—	—	—	—
6,7	Omicidio preterintenzionale	3	1	4	2	4	2	1	—	1	—	1	—
9,10	Omicidio colposo	53	16	66	16	68	16	8	1	9	1	10	1
11 a 45	CONTRO L'INCOLUMITÀ E LA LIBERTÀ INDIVIDUALE	1.045	366	1.408	460	1.774	542	341	142	483	163	525	161
11 a 14	Percosse, lesioni personali volontarie	525	144	756	202	908	226	184	58	301	74	301	72
15 a 17	Lesioni personali colpose	310	151	322	151	324	152	107	72	110	72	107	69
18 a 22	Rissa, abbandono d'incapace, ecc. ...	57	19	90	25	282	80	11	—	17	—	60	—
23 a 45	Violenza privata, minaccia, ecc.	153	52	240	82	260	84	39	12	55	17	57	20
46,47	INGIURIE E DIFFAMAZIONI	210	61	321	92	342	107	63	8	96	11	100	10
48 a 89	Contro la famiglia, la moralità e il buon costume	555	190	743	261	712	226	140	26	199	30	187	33
48 a 61	CONTRO LA FAMIGLIA	432	139	549	184	556	170	167	23	141	25	145	31
62 a 78	CONTRO LA MORALITÀ E IL BUON COSTUME	115	49	186	75	144	53	31	3	55	5	40	2
79 a 89	CONTRO LA SANITÀ DELLA STIRPE	8	2	8	2	12	3	2	—	3	—	2	—
90 a 118	Contro il patrimonio	4.773	2.083	5.276	2.122	2.576	715	1.303	237	1.396	246	623	99
90 a 93	FURTO	3.871	1.846	4.257	1.862	1.490	423	1.042	204	1.038	213	348	61
90 a 92	Furto semplice	1.318	582	1.343	585	411	68	400	81	411	82	129	17
93	Furto aggravato	2.553	1.264	2.914	1.277	1.079	355	642	123	627	131	219	44
94 a 109	RAPINA E DANNI	478	34	545	42	539	38	161	10	192	10	144	8
94 a 97	Rapina, estorsione, sequestro di persona consumati	38	13	54	19	51	13	8	—	31	—	39	—
94 a 97	Rapina, estorsione, sequestro di persona tentati	25	7	33	9	16	7	2	—	3	—	3	—
98 a 109	Danni a cose, animali, terreni, ecc.	415	14	458	14	472	18	151	10	158	10	102	8
110 a 118	TRUFFA ED ALTRE FRODI	424	203	474	218	547	254	100	23	116	23	131	30
119 a 212	Contro l'economia e la fede pubblica	186	27	196	28	124	25	40	7	46	7	24	3
119 a 134	CONTRO L'ECONOMIA PUBBLICA, L'INDUSTRIA E IL COMMERCIO	20	4	20	4	22	4	2	1	2	1	2	1
119 a 134	Economia, industria e commercio ..	10	3	10	3	12	3	2	1	2	1	2	1
—	Bancarotta e delitti in materia commerciale	10	1	10	1	10	1	—	—	—	—	—	—
135 a 162	CONTRO L'INCOLUMITÀ PUBBLICA	116	6	121	6	49	4	25	1	28	1	12	—
163 a 212	CONTRO LA FEDE PUBBLICA	50	17	55	18	53	17	13	5	16	5	10	2
163 a 174	Falsità in monete	6	3	6	3	6	4	4	3	4	3	1	—
175 a 212	Falsità in sigilli, atti e persone	44	14	49	15	47	13	9	2	12	2	9	2
213 a 373	Contro lo Stato, le altre istituzioni sociali e l'ordine pubblico	314	58	427	98	515	112	83	17	118	26	149	25
213 a 276	CONTRO LA PERSONALITÀ DELLO STATO	3	1	3	1	3	1	1	—	1	—	1	—
277 a 318	CONTRO LA PUBBLICA AMMINISTRAZIONE	206	31	263	55	258	41	30	10	38	13	43	11
277 a 285	Violenza, resistenza, oltraggio	75	21	124	39	114	27	21	10	29	13	33	11
286 a 294	Peculato, malversazione, ecc.	3	1	7	4	6	2	—	—	—	—	—	—
295 a 318	Omissione atti di ufficio, ecc.	128	9	132	12	138	12	9	—	9	—	10	—
319 a 354	CONTRO L'AMMINISTRAZIONE DELLA GIUSTIZIA	89	21	118	28	156	31	45	5	62	5	70	5
355 a 366	CONTRO IL SENTIMENTO RELIGIOSO, ECC.	2	—	3	—	9	—	2	—	2	—	2	—
367 a 373	CONTRO L'ORDINE PUBBLICO	14	5	40	14	89	39	5	2	15	8	33	9
—	Altri fatti	1	1	1	1	3	3	1	—	1	—	1	—
	TOTALE...	7.177	2.815	8.503	3.094	6.192	1.774	1.981	438	2.350	484	1.620	332

Segue TAV. 139 - FATTI DELITTUOSI, DELITTI CHE LI INTEGRANO E PERSONE DENUNCIATE SECONDO LA PROVINCIA, LA REGIONE E IL COMUNE CAPOLUOGO IN CUI FURONO COMMESSI

N. d'ordine	SPECIE DEI FATTI DELITTUOSI	SIRACUSA						SICILIA					
		FATTI		DELITTI		PERSONE		FATTI		DELITTI		PERSONE	
		Totale	Capoluogo	Totale	Capoluogo	Totale	Capoluogo	Totale	Capoluoghi	Totale	Capoluoghi	Totale	Capoluoghi
1 a 47	Contro la persona	583	85	895	108	1.029	137	6.037	1.698	8.728	2.232	10960	2.789
1 a 10	CONTRO LA VITA.....	27	5	39	6	38	5	503	111	793	187	760	174
1	Strage.....	—	—	—	—	—	—	—	—	—	—	—	—
2,3	Omicidio volontario consumato.....	5	1	9	1	12	1	131	27	209	44	211	48
5,8	Omicidio volontario tentato.....	9	—	14	—	9	—	195	36	376	61	340	74
4	Infanticidio per causa di onore.....	—	—	—	—	—	—	1	—	—	—	—	—
6,7	Omicidio preterintenzionale.....	1	—	1	—	1	—	9	2	10	3	11	3
9,10	Omicidio colposo.....	12	4	15	5	16	4	166	46	196	49	193	49
11 a 45	CONTRO L'INCOLUMITÀ E LA LIBERTÀ INDIVIDUALE.....	430	62	671	79	787	99	4.677	1.366	6.656	1.767	8.752	2.254
11 a 14	Percosse, lesioni personali volontarie.....	260	46	449	62	468	78	2.592	696	3.959	959	4.617	1.042
15 a 17	Lesioni personali colpose.....	54	3	57	3	59	3	971	368	1.016	370	996	370
18 a 22	Rissa, abbandono d'incapace, ecc.....	23	3	30	3	115	8	366	111	596	165	1.993	540
23 a 45	Violenza privata, minaccia, ecc.....	93	10	135	11	145	10	748	193	1.085	273	1.146	302
46,47	INGIURIE E DIFFAMAZIONI.....	126	18	185	23	204	33	857	211	1.279	308	1.448	361
48 a 89	Contro la famiglia, la moralità e il buon costume	246	52	349	67	332	74	2.209	730	3.252	1.061	3.003	934
48 a 61	CONTRO LA FAMIGLIA.....	197	37	261	44	267	56	1.602	494	2.172	664	2.122	623
62 a 76	CONTRO LA MORALITÀ E IL BUON COSTUME.....	46	15	82	23	60	18	576	230	1.040	390	837	302
79 a 89	CONTRO LA SANITÀ DELLA STIRPE.....	3	—	6	—	5	—	31	6	40	7	44	9
90 a 118	Contro il patrimonio	1.755	453	1.904	487	1.036	182	20.343	7.515	21.982	7.913	11.052	2.754
90 a 93	FURTO.....	1.376	422	1.467	439	599	137	16.239	6.589	17.243	6.856	6.466	1.731
90 a 92	Furto semplice.....	524	143	839	144	191	28	4.938	1.763	5.076	1.778	1.773	301
93	Furto aggravato.....	852	279	928	295	408	109	11.274	4.821	12.165	5.078	4.693	1.430
94 a 109	RAPINA E DANNI.....	187	14	219	29	206	20	2.447	267	2.814	337	2.438	243
94 a 97	Rapina, estorsione, sequestro di persona consumati.....	6	3	21	16	17	13	158	49	267	92	257	74
98 a 109	Rapina, estorsione, sequestro di persona tentati.....	4	—	4	—	1	—	140	41	166	45	90	28
98 a 109	Danni a cose, animali, terreni, ecc.....	177	11	194	13	188	7	2.152	177	2.581	200	2.089	141
110 a 118	TRUFFA ED ALTRE FRODI.....	192	27	218	29	231	25	1.687	659	1.925	720	2.151	780
119 a 212	Contro l'economia e la fede pubblica	54	4	63	5	82	4	1.048	169	1.182	190	780	150
119 a 134	CONTRO L'ECONOMIA PUBBLICA, L'INDUSTRIA E IL COMMERCIO.....	4	—	5	—	6	—	71	9	72	9	165	17
119 a 134	Economia, industria e commercio.....	3	—	4	—	5	—	35	7	37	7	122	7
—	Bancarotta e delitti in materia commerciale.....	1	—	1	—	1	—	35	2	38	2	43	10
135 a 162	CONTRO L'INCOLUMITÀ PUBBLICA.....	34	1	36	1	27	—	738	74	801	82	318	38
163 a 212	CONTRO LA FEDE PUBBLICA.....	16	3	22	4	19	4	239	77	309	99	297	95
163 a 174	Falsità in monete.....	—	—	—	—	—	—	51	19	64	26	56	23
175 a 212	Falsità in sigilli, atti e persone.....	16	3	22	4	19	4	188	58	245	73	241	72
213 a 373	Contro lo Stato, le altre istituzioni sociali e l'ordine pubblico	124	13	189	19	202	19	1.408	347	2.122	597	2.346	603
213 a 276	CONTRO LA PERSONALITÀ DELLO STATO.....	—	—	—	—	—	—	10	1	15	1	10	1
277 a 318	CONTRO LA PUBBLICA AMMINISTRAZIONE.....	61	6	92	9	79	7	802	221	1.127	353	1.021	290
277 a 285	Violenza, resistenza, oltraggio.....	34	6	62	9	45	7	418	138	699	255	560	177
286 a 294	Peculato, malversazione, ecc.....	1	—	1	—	1	—	23	5	42	8	36	7
295 a 318	Omissione atti di ufficio, ecc.....	26	—	29	—	30	—	361	78	389	90	425	106
319 a 354	CONTRO L'AMMINISTRAZIONE DELLA GIUSTIZIA.....	59	6	76	8	99	8	506	91	762	127	819	133
352 a 366	CONTRO IL SENTIMENTO RELIGIOSO, ECC.....	—	—	—	—	—	—	9	1	10	1	20	1
367 a 373	CONTRO L'ORDINE PUBBLICO.....	4	1	21	2	24	4	81	33	268	115	476	178
—	Altri fatti	1	—	1	—	2	—	10	2	13	2	22	4
	TOTALE.....	2.763	617	3.401	696	2.653	416	31.055	10.442	37.279	11.995	28.164	7.234

Segue TAV. 139 - FATTI DELITTUOSI, DELITTI CHE LI INTEGRANO E PERSONE DENUNCIATE SECONDO LA PROVINCIA, LA REGIONE E IL COMUNE CAPOLUOGO IN CUI FURONO COMMESSI

N. d'ordine	SPECIE DEI FATTI DELITTUOSI	SASSARI						NUORO					
		FATTI		DELITTI		PERSONE		FATTI		DELITTI		PERSONE	
		Totale	Capoluogo	Totale	Capoluogo	Totale	Capoluogo	Totale	Capoluogo	Totale	Capoluogo	Totale	Capoluogo
1 a 47	Contro la persona	492	136	673	209	616	231	442	27	597	42	678	36
1 a 10	CONTRO LA VITA	49	6	65	8	51	4	59	2	86	2	68	—
1	Strage	1	1	1	1	—	—	—	—	—	—	—	—
2,3	Omicidio volontario consumato	16	3	19	3	14	2	13	1	15	1	11	—
5,8	Omicidio volontario tentato	25	2	38	4	30	2	43	1	68	1	52	—
4	Infanticidio per causa di onore	—	—	—	—	—	—	—	—	—	—	—	—
6,7	Omicidio preterintenzionale	—	—	—	—	—	—	—	—	—	—	—	—
9,10	Omicidio colposo	7	—	7	—	7	—	3	—	3	—	5	—
11 a 45	CONTRO L'INCOLUMITÀ E LA LIBERTÀ INDIVIDUALE	340	99	462	153	611	173	311	22	417	35	481	33
11 a 14	Percosse, lesioni personali volontarie	186	62	262	96	302	98	174	13	247	21	255	21
15 a 17	Lesioni personali colpose	20	6	21	7	22	7	17	—	17	—	18	—
18 a 22	Rissa, abbandono d'incapace, ecc.	22	4	28	5	148	31	17	—	25	—	107	—
23 a 45	Violenza privata, minaccia, ecc.	112	27	151	45	139	37	103	9	128	14	101	12
46,47	INGIURIE E DIFFAMAZIONI	103	31	146	48	154	54	72	3	94	5	129	3
48 a 89	Contro la famiglia, la moralità e il buon costume	109	43	159	60	144	58	59	11	85	21	76	14
48 a 61	CONTRO LA FAMIGLIA	69	30	87	35	85	36	36	6	48	9	41	6
62 a 78	CONTRO LA MORALITÀ E IL BUON COSTUME	40	13	72	25	59	22	23	5	37	12	35	8
79 a 89	CONTRO LA SANITÀ DELLA STIRPE	—	—	—	—	—	—	—	—	—	—	—	—
90 a 118	Contro il patrimonio	3.013	697	3.169	747	1.450	387	1.973	156	2.136	168	1.102	102
90 a 93	FURTO	2.508	593	2.609	629	923	271	1.323	121	1.407	128	526	62
90 a 92	Furto semplice	654	152	664	154	187	55	366	16	380	16	133	4
93	Furto aggravato	1.854	441	1.945	475	736	216	957	105	1.027	112	393	58
94 a 109	RAPINA E DANNI	383	48	413	55	356	51	586	22	658	25	489	21
94 a 97	Rapina, estorsione, sequestro di persona consumati	25	6	31	6	43	7	35	3	48	5	28	3
98 a 109	Rapina, estorsione, sequestro di persona tentati	12	1	14	2	16	3	16	4	16	4	13	5
	Danni a cose, animali, terreni, ecc.	346	41	368	47	297	41	535	15	594	16	448	13
110 a 118	TRUFFA ED ALTRE FRODI	122	56	147	63	171	65	64	13	71	15	87	19
119 a 212	Contro l'economia e la fede pubblica ..	277	41	283	42	99	27	222	5	234	5	99	1
119 a 134	CONTRO L'ECONOMIA PUBBLICA, L'INDUSTRIA E IL COMMERCIO	2	—	2	—	2	—	2	—	2	—	5	—
119 a 134	Economia, industria e commercio ..	1	—	1	—	1	—	2	—	2	—	5	—
—	Bancarotta e delitti in materia commerciale	1	—	1	—	1	—	—	—	—	—	—	—
135 a 162	CONTRO L'INCOLUMITÀ PUBBLICA	259	37	263	38	75	19	208	75	215	5	77	1
163 a 212	CONTRO LA FEDE PUBBLICA	16	4	18	4	22	8	12	—	17	—	17	—
163 a 174	Falsità in monete	2	1	2	1	—	1	—	—	—	—	—	—
175 a 212	Falsità in sigilli, atti e persone	14	3	16	3	20	7	12	—	17	—	17	—
213 a 373	Contro lo Stato, le altre istituzioni sociali e l'ordine pubblico	137	24	197	36	221	42	148	15	210	26	224	17
213 a 276	CONTRO LA PERSONALITÀ DELLO STATO	1	—	1	—	1	—	2	—	2	—	7	—
277 a 318	CONTRO LA PUBBLICA AMMINISTRAZIONE ..	61	8	88	12	95	11	64	13	97	23	88	15
277 a 285	Violenza, resistenza, oltraggio	53	7	80	11	86	10	47	12	74	22	66	13
286 a 294	Peculato, malversazione, ecc.	2	1	2	1	2	1	2	—	3	—	3	—
295 a 318	Omissione atti di ufficio, ecc.	6	—	6	—	7	—	15	1	20	1	19	2
319 a 354	CONTRO L'AMMINISTRAZIONE DELLA GIUSTIZIA	69	14	95	20	100	21	72	2	93	3	103	2
355 a 366	CONTRO IL SENTIMENTO RELIGIOSO, ECC. ..	—	—	—	—	—	—	3	—	3	—	2	—
367 a 373	CONTRO L'ORDINE PUBBLICO	6	2	13	4	25	10	7	—	15	—	24	—
—	Altri fatti	—	—	—	—	—	—	1	—	1	—	2	—
	TOTALE	4.028	941	4.481	1.094	2.730	745	2.845	214	3.263	262	2.181	170

Segue TAV. 139 - FATTI DELITTUOSI, DELITTI CHE LI INTEGRANO E PERSONE DENUNCIATE SECONDO LA PROVINCIA, LA REGIONE E IL COMUNE CAPOLUOGO IN CUI FURONO COMMESSI

N. d'ordine	SPECIE DEI FATTI DELITTUOSI	CAGLIARI						SARDEGNA					
		FATTI		DELITTI		PERSONE		FATTI		DELITTI		PERSONE	
		Totale	Capoluogo	Totale	Capoluogo	Totale	Capoluogo	Totale	Capoluoghi	Totale	Capoluoghi	Totale	Capoluoghi
1 a 47	Contro la persona	810	163	1.102	227	1.239	301	1.753	326	2.372	478	2.733	568
1 a 10	CONTRO LA VITA	76	13	98	14	94	13	184	21	249	24	213	17
1	Strage	1	1	1	1	1	1	1	1	1	1	1	1
2.3	Omicidio volontario consumato	19	1	25	1	23	1	48	5	59	5	48	3
5.8	Omicidio volontario tentato	25	1	36	1	37	1	93	4	142	6	119	3
4	Infanticidio per causa di onore	1	1	1	1	1	1	1	1	1	1	1	1
6.7	Omicidio preterintenzionale	1	1	1	1	1	1	1	1	1	1	1	1
9.10	Omicidio colposo	30	11	35	12	33	11	40	11	45	12	45	11
11 a 45	CONTRO L'INCOLUMITÀ E LA LIBERTÀ INDIVIDUALE	568	104	761	149	861	187	1.219	225	1.640	337	1.953	393
11 a 14	Percosse, lesioni personali volontarie	366	65	508	105	543	112	726	140	1.017	217	1.100	231
15 a 17	Lesioni personali colpose	50	12	53	13	54	12	87	18	91	20	94	19
18 a 22	Rissa, abbandono d'incapace, ecc.	26	11	36	13	103	42	65	15	89	18	358	73
23 a 45	Violenza privata, minaccia, ecc.	126	16	164	23	161	21	341	52	443	82	401	70
46,47	INGIURIE E DIFFAMAZIONI	175	46	243	64	284	101	350	80	483	117	567	158
48 a 89	Contro la famiglia, la moralità e il buon costume	277	100	385	141	340	122	445	154	629	222	560	194
48 a 61	CONTRO LA FAMIGLIA	165	52	228	76	201	59	270	88	363	120	327	101
62 a 78	CONTRO LA MORALITÀ E IL BUON COSTUME	108	47	152	63	134	60	171	65	261	100	228	90
79 a 89	CONTRO LA SANITÀ DELLA STIRPE	4	1	5	2	5	3	4	1	5	2	5	3
90 a 118	Contro il patrimonio	4.656	1.305	4.933	1.355	2.476	443	9.642	2.158	10.238	2.270	5.028	932
90 a 93	FURTO	3.765	1.180	3.913	1.210	1.623	303	7.596	1.894	7.929	1.967	3.072	636
90 a 92	Furto semplice	1.067	149	1.099	153	448	35	2.087	317	2.143	323	768	94
93	Furto aggravato	2.698	1.031	2.814	1.057	1.175	268	5.509	1.577	5.786	1.644	2.304	542
94 a 109	RAPINA E DANNI	685	23	773	24	580	23	1.654	93	1.844	104	1.425	95
94 a 97	Rapina, estorsione, sequestro di persona consumati	41	1	63	1	70	—	101	10	142	12	141	10
98 a 109	Rapina, estorsione, sequestro di persona tentati	21	1	22	1	15	1	49	6	52	7	44	9
98 a 109	Danni a cose, animali, terreni, ecc.	623	21	688	22	495	22	1.504	77	1.650	85	1.240	76
110 a 118	TRUFFA ED ALTRE FRODI	206	102	247	121	273	117	392	171	465	199	531	201
119 a 212	Contro l'economia e la fede pubblica ..	416	19	437	24	173	19	915	65	954	71	371	47
119 a 134	CONTRO L'ECONOMIA PUBBLICA, L'INDUSTRIA E IL COMMERCIO	8	2	9	2	10	3	12	2	13	2	17	3
119 a 134	Economia, industria e commercio ..	7	2	8	2	8	3	10	2	11	2	14	3
—	Bancarotta e delitti in materia commerciale	1	—	1	—	2	—	2	—	2	—	3	—
135 a 162	CONTRO L'INCOLUMITÀ PUBBLICA	374	5	387	5	125	5	841	47	865	48	277	25
163 a 212	CONTRO LA FEDE PUBBLICA	34	12	41	17	38	11	62	16	76	21	77	19
163 a 174	Falsità in monete	13	3	13	3	14	2	15	4	15	4	16	3
175 a 212	Falsità in sigilli, atti e persone	21	9	28	14	24	9	47	12	61	17	61	16
213 a 373	Contro lo Stato, le altre istituzioni sociali e l'ordine pubblico	268	47	378	66	344	60	553	86	685	128	789	119
213 a 276	CONTRO LA PERSONALITÀ DELLO STATO	5	1	5	1	6	1	8	1	8	1	14	1
277 a 318	CONTRO LA PUBBLICA AMMINISTRAZIONE	151	28	225	42	183	32	276	49	410	77	366	58
277 a 295	Violenza, resistenza, citraggio	110	23	182	36	139	27	210	42	336	69	291	50
286 a 294	Peculato, malversazione, ecc.	4	1	4	1	4	1	8	2	9	2	9	2
295 a 318	Omissione atti di ufficio, ecc.	37	4	39	5	40	4	58	5	65	6	66	6
319 a 354	CONTRO L'AMMINISTRAZIONE DELLA GIUSTIZIA	95	16	124	20	131	18	236	32	312	43	334	41
355 a 366	CONTRO IL SENTIMENTO RELIGIOSO, ECC.	7	1	9	1	12	6	10	1	12	1	14	6
367 a 373	CONTRO L'ORDINE PUBBLICO	10	1	15	2	12	3	23	3	43	6	61	13
—	Altri fatti	2	1	2	1	4	2	3	1	3	1	6	2
TOTALE		6.436	1.635	7.237	1.814	4.576	947	13.311	2.790	14.981	3.170	9.487	1.862

Segue TAV. 139 - FATTI DELITTUOSI, DELITTI CHE LI INTEGRANO E PERSONE DENUNCIATE SECONDO LA PROVINCIA, LA REGIONE E IL COMUNE CAPOLUOGO IN CUI FURONO COMMESSI

N. d'ordine	SPECIE DEI FATTI DELITTUOSI	ITALIA					
		FATTI		DELITTI		PERSONE	
		Totale	Capoluoghi	Totale	Capoluoghi	Totale	Capoluoghi
1 a 47	Contro la persona	55.193	16.898	72.448	20.936	84.788	24.198
1 a 10	CONTRO LA VITA	4.879	1.391	5.747	1.608	5.520	1.569
1	Strage	2	1	2	1	—	—
2,3	Omicidio volontario consumato	505	118	771	184	721	165
5,8	Omicidio volontario tentato	927	165	1.564	250	1.453	257
4	Infanticidio per causa di onore	63	16	88	23	68	13
6,7	Omicidio preterintenzionale	53	14	64	18	73	20
9,10	Omicidio colposo	3.029	1.077	3.258	1.132	3.205	1.114
11 a 45	CONTRO L'INCOLUMITÀ E LA LIBERTÀ INDIVIDUALE	42.262	13.250	54.378	16.054	66.905	19.269
11 a 14	Percosse, lesioni personali volontarie	22.378	6.472	31.161	8.433	34.115	8.843
15 a 17	Lesioni personali colpose	11.671	4.506	11.865	4.554	12.488	4.807
18 a 22	Rissa, abbandono d'incapace, ecc.	2.257	689	3.287	900	11.652	3.416
23 a 45	Violenza privata, minaccia, ecc.	5.956	1.583	8.065	2.167	8.650	2.203
46,47	INGIURIE E DIFFAMAZIONI	8.352	2.257	12.323	3.274	12.363	3.360
48 a 89	Contro la famiglia, la moralità e il buon costume	14.594	5.552	20.648	7.613	19.248	7.237
48 a 61	CONTRO LA FAMIGLIA	9.445	3.211	12.805	4.273	11.958	3.914
62 a 78	CONTRO LA MORALITÀ E IL BUON COSTUME	4.877	2.253	7.453	3.217	6.756	3.150
79 a 89	CONTRO LA SANITÀ DELLA STIRPE	272	88	390	123	534	173
90 a 118	Contro il patrimonio	215.355	107.193	228.374	112.043	87.640	30.419
90 a 93	FURTO	186.078	96.212	194.358	99.233	53.801	17.978
90 a 92	Furto semplice	56.016	25.621	57.074	25.784	12.588	2.454
93	Furto aggravato	130.062	70.591	137.284	73.449	41.213	15.524
94 a 109	RAPINA E DANNI	12.383	1.682	14.654	2.373	13.654	2.081
94 a 97	Rapina, estorsione, sequestro di per- sona consumati	1.147	437	2.072	947	2.044	863
98 a 109	Rapina, estorsione, sequestro di per- sona tentati	694	224	845	279	606	216
98 a 109	Danni a cose, animali, terreni, ecc.	10.542	1.021	11.737	1.147	11.004	1.002
110 a 118	TRUFFA ED ALTRE FRODI	16.894	9.299	19.362	10.437	20.185	10.360
119 a 212	Contro l'economia e la fede pubblica ..	8.110	2.208	9.275	2.673	7.455	2.258
119 a 134	CONTRO L'ECONOMIA PUBBLICA, L'INDU- STRIA E IL COMMERCIO	1.289	511	1.363	536	1.847	633
119 a 134	Economia, industria e commercio ..	899	270	962	289	1.407	359
—	Bancarotta e delitti in materia com- merciale	390	241	401	247	440	274
135 a 162	CONTRO L'INCOLUMITÀ PUBBLICA	4.035	408	4.274	433	2.049	249
163 a 212	CONTRO LA FEDE PUBBLICA	2.786	1.289	3.638	1.704	3.559	1.376
163 a 174	Falsità in monete	479	243	540	271	293	105
175 a 212	Falsità in sigilli, atti e persone	2.307	1.046	3.098	1.433	3.266	1.271
213 a 373	Contro lo Stato, le altre istituzioni so- ciali e l'ordine pubblico	10.422	3.527	15.748	5.803	16.007	5.377
213 a 276	CONTRO LA PERSONALITÀ DELLO STATO	212	50	254	66	307	92
277 a 318	CONTRO LA PUBBLICA AMMINISTRAZIONE ..	6.367	2.526	9.200	3.765	8.099	3.100
277 a 285	Violenza, resistenza, oltraggio	4.038	1.477	6.515	2.559	5.298	1.891
286 a 294	Peculato, malversazione, ecc.	201	63	329	106	319	99
295 a 318	Omissione atti di ufficio, ecc.	2.128	986	2.356	1.100	2.482	1.110
319 a 354	CONTRO L'AMMINISTRAZIONE DELLA GIU- STIZIA	3.228	734	4.423	1.038	4.805	1.030
355 a 366	CONTRO IL SENTIMENTO RELIGIOSO, ECC.	130	16	157	19	271	25
367 a 373	CONTRO L'ORDINE PUBBLICO	485	201	1.714	915	2.525	1.130
—	Altri fatti	121	40	225	42	396	76
	TOTALE	303.795	135.418	346.718	149.110	215.534	69.565

TAV. 140 — FATTI DELITTUOSI E PERSONE DENUNCIATE SECONDO CLASSI DI COMUNI E ZONE ALTIMETRICHE IN CUI FURONO COMMESSI

A — FATTI DELITTUOSI

N. d'ordine (a)	CLASSI DI COMUNI — SPECIE DEL FATTO DELITTUOSO	MONTAGNA			COLLINA			PIANURA	TOTALE
		Interna	Litoranea	Totale	Interna	Litoranea	Totale		
DATI ASSOLUTI									
	COMUNI CAPOLUOGHI FINO A 100.000 AB.	3.236	393	3.629	7.356	4.745	12.101	13.951	29.681
1 a 47	Contro la persona	434	123	557	1.640	991	2.631	2.100	5.288
1 a 8	omicidio volontario	3	2	5	24	8	32	43	80
9. 10	omicidio colposo	39	6	45	91	55	146	222	413
48 a 89	Contro la famiglia, ecc.	116	21	137	440	224	664	540	1.341
90 a 118	Contro il patrimonio	2.570	222	2.792	4.848	3.149	7.997	10.721	21.510
90 a 93	furto	2.341	188	2.532	4.117	2.754	6.871	9.769	19.172
94 a 97	rapina, estorsione, ecc.	4	1	5	32	32	74	76	155
119 a 212	Contro l'economia, ecc.	45	7	52	217	119	336	302	690
213 a 373	Contro lo Stato, ecc.	70	18	88	207	260	467	284	839
—	Altri fatti	1	2	3	4	2	6	4	13
	COMUNI CAPOLUOGHI CON OLTRE 100.000 AB.	—	6.169	6.169	13.519	15.297	28.816	70.752	105.737
1 a 47	Contro la persona	—	419	419	1.260	3.661	4.921	6.266	11.606
1 a 8	omicidio volontario	—	15	15	12	74	86	133	234
9. 10	omicidio colposo	—	22	22	153	79	232	409	663
48 a 89	Contro la famiglia, ecc.	—	168	168	292	904	1.196	2.846	4.210
90 a 118	Contro il patrimonio	—	5.431	5.431	11.530	9.953	21.483	58.776	85.690
90 a 93	furto	—	5.009	5.009	10.736	8.250	18.986	53.056	77.051
94 a 97	rapina, estorsione, ecc.	—	32	32	49	66	115	358	505
119 a 212	Contro l'economia, ecc.	—	67	67	220	208	428	1.023	1.518
213 a 373	Contro lo Stato, ecc.	—	83	83	214	567	781	1.822	2.686
—	Altri fatti	—	1	1	3	4	7	19	27
	COMUNI NON CAPOLUOGHI FINO A 20.000 AB.	20.304	2.883	23.187	39.838	20.411	60.249	36.705	120.141
1 a 47	Contro la persona	5.135	789	5.924	8.784	4.813	13.597	7.568	27.089
1 a 8	omicidio volontario	159	56	215	335	186	521	218	954
9. 10	omicidio colposo	210	14	224	435	190	625	640	1.489
48 a 89	Contro la famiglia, ecc.	1.007	167	1.174	1.788	1.152	2.940	1.797	5.911
90 a 118	Contro il patrimonio	12.387	1.671	14.058	25.226	12.689	37.915	25.150	77.123
90 a 93	furto	9.667	1.241	10.908	20.255	10.089	30.341	22.089	63.341
94 a 97	rapina, estorsione, ecc.	127	16	143	311	126	437	253	833
119 a 212	Contro l'economia, ecc.	771	106	877	2.274	818	3.092	965	4.934
213 a 373	Contro lo Stato, ecc.	993	148	1.141	1.747	927	2.674	1.214	5.029
—	Altri fatti	11	2	13	19	12	31	11	55
	COMUNI NON CAPOLUOGHI CON OLTRE 20.000 AB.	3.603	386	3.989	7.553	11.903	19.456	24.791	48.236
1 a 47	Contro la persona	881	181	1.062	1.649	3.335	4.984	5.164	11.210
1 a 8	omicidio volontario	16	1	17	51	70	121	144	282
9. 10	omicidio colposo	45	19	65	88	84	172	237	461
48 a 89	Contro la famiglia, ecc.	209	13	222	464	827	1.291	1.619	3.132
90 a 118	Contro il patrimonio	2.324	148	2.472	4.925	6.897	11.822	16.738	31.032
90 a 93	furto	1.941	135	2.076	4.149	5.605	9.754	14.684	26.514
94 a 97	rapina, estorsione, ecc.	19	—	19	72	90	162	167	348
119 a 212	Contro l'economia, ecc.	43	27	70	214	264	478	420	968
213 a 373	Contro lo Stato, ecc.	146	12	158	296	567	863	847	1.868
—	Altri fatti	—	5	5	5	13	18	3	26
	ITALIA	27.143	9.831	36.974	68.266	52.356	120.622	146.199	303.795
1 a 47	Contro la persona	6.450	1.512	7.962	13.333	12.800	26.133	21.098	55.193
1 a 8	omicidio volontario	178	74	252	422	338	760	538	1.550
9. 10	omicidio colposo	294	32	346	767	408	1.175	1.508	3.029
48 a 89	Contro la famiglia, ecc.	1.332	369	1.701	2.984	3.107	6.091	6.802	14.594
90 a 118	Contro il patrimonio	17.281	7.472	24.753	46.529	32.688	79.217	111.385	215.355
90 a 93	furto	13.952	6.573	20.525	39.237	26.698	65.935	99.598	186.078
94 a 97	rapina, estorsione, ecc.	150	49	199	474	314	788	854	1.841
119 a 212	Contro l'economia, ecc.	859	207	1.066	2.925	1.409	4.334	2.710	8.110
213 a 373	Contro lo Stato, ecc.	1.209	261	1.470	2.464	2.321	4.785	4.167	10.422
—	Altri fatti	12	10	22	31	31	62	37	121

(a) Cfr. Tav. 143 per i singoli numeri d'ordine.

Segue TAV. 140 — FATTI DELITTUOSI E PERSONE DENUNCIATE SECONDO CLASSI DI COMUNI
 E ZONE ALTIMETRICHE IN CUI FURONO COMMESSI

Segue A - FATTI DELITTUOSI

N. d'ordine	CLASSI DI COMUNI SPECIE DEL FATTO DELITTUOSO	MONTAGNA			COLLINA			PIANURA	TOTALE
		Interna	Litoranea	Totale	Interna	Litoranea	Totale		
DATI PER 100.000 ABITANTI									
	COMUNI CAPOLUOGHI FINO A 100.000 AB.	681,8	707,8	684,5	740,4	799,1	762,4	888,8	805,0
1 a 47	Contro la persona	91,4	221,5	105,1	165,1	166,9	165,8	133,8	143,4
1 a 8	omicidio volontario	0,6	3,6	0,9	2,4	1,3	2,0	2,7	2,2
9, 10	omicidio colposo	8,2	10,8	8,5	9,2	9,3	9,2	14,1	11,2
48 a 89	Contro la famiglia, ecc.	24,5	37,8	25,8	44,3	37,7	41,8	34,4	36,4
90 a 118	Contro il patrimonio	541,5	399,9	526,6	488,0	530,3	503,8	683,0	583,4
90 a 93	furto	493,9	338,6	477,6	414,4	463,8	432,9	692,4	520,0
94 a 97	rapina, estorsione, ecc.	0,8	1,8	0,9	4,2	5,4	4,7	4,8	4,2
119 a 212	Contro l'economia, ecc.	9,5	12,6	9,8	21,8	20,1	21,2	19,2	18,7
213 a 373	Contro lo Stato, ecc.	14,7	32,4	16,6	20,8	43,8	29,4	18,1	22,8
—	Altri fatti	0,2	3,6	0,6	0,4	0,3	0,4	0,3	0,3
	COMUNI CAPOLUOGHI CON OLTRE 100.000 AB.	—	621,5	621,5	1.111,8	785,1	910,6	964,3	919,9
1 a 47	Contro la persona	—	42,2	42,2	103,6	187,9	155,5	85,4	101,0
1 a 8	omicidio volontario	—	1,5	1,5	1,0	3,8	2,7	1,8	2,0
9, 10	omicidio colposo	—	2,2	2,2	12,6	4,1	7,3	5,6	5,8
48 a 89	Contro la famiglia, ecc.	—	16,9	16,9	24,0	46,4	37,8	38,8	36,6
90 a 118	Contro il patrimonio	—	547,2	547,2	948,2	510,8	678,9	801,1	745,5
90 a 93	furto	—	504,6	504,6	882,9	423,4	600,0	723,1	670,4
94 a 97	rapina, estorsione, ecc.	—	3,2	3,2	4,0	3,4	3,6	4,9	4,4
119 a 212	Contro l'economia, ecc.	—	6,7	6,7	18,1	10,7	13,5	13,9	13,2
213 a 373	Contro lo Stato, ecc.	—	8,4	8,4	17,6	29,1	24,7	24,8	23,4
—	Altri fatti	—	0,1	0,1	0,3	0,2	0,2	0,3	0,2
	COMUNI NON CAPOLUOGHI FINO A 20.000 AB.	347,2	578,4	365,4	443,7	594,2	485,3	409,2	433,3
1 a 47	Contro la persona	87,8	158,3	93,4	97,8	140,1	109,5	84,4	97,7
1 a 8	omicidio volontario	2,7	11,2	3,4	3,7	5,4	4,2	3,4	3,4
9, 10	omicidio colposo	3,6	2,8	3,5	4,8	5,5	5,0	7,1	5,4
48 a 89	Contro la famiglia, ecc.	17,2	33,5	18,5	19,9	33,5	23,7	20,0	21,3
90 a 118	Contro il patrimonio	211,8	335,2	221,5	281,0	369,4	305,4	280,4	278,2
90 a 93	furto	165,3	248,9	171,9	225,6	293,7	244,4	246,3	228,4
94 a 97	rapina, estorsione, ecc.	2,2	3,2	2,3	3,5	3,7	3,5	2,8	3,0
119 a 212	Contro l'economia, ecc.	13,2	21,3	13,8	25,3	23,8	24,9	10,8	17,8
213 a 373	Contro lo Stato, ecc.	17,0	29,7	18,0	19,5	27,0	21,6	13,5	18,1
—	Altri fatti	0,2	0,4	0,2	0,2	0,4	0,2	0,1	0,2
	COMUNI NON CAPOLUOGHI CON OLTRE 20.000 AB.	678,3	593,5	669,1	569,4	648,8	615,5	680,1	655,3
1 a 47	Contro la persona	165,9	278,3	178,1	124,3	181,8	157,7	143,3	152,3
1 a 8	omicidio volontario	3,0	1,5	2,9	3,8	3,8	3,8	4,0	3,8
9, 10	omicidio colposo	8,5	15,4	9,2	6,6	4,6	5,4	6,6	6,3
48 a 89	Contro la famiglia, ecc.	39,3	20,0	37,2	35,0	45,1	40,8	44,9	42,5
90 a 118	Contro il patrimonio	437,5	227,5	414,7	371,3	375,9	374,0	464,6	421,6
90 a 93	furto	365,4	297,6	348,2	312,8	305,5	308,6	497,5	369,2
94 a 97	rapina, estorsione, ecc.	3,6	—	3,2	5,4	4,9	5,1	4,6	4,7
119 a 212	Contro l'economia, ecc.	8,1	41,5	11,8	16,1	14,4	15,1	11,7	13,1
213 a 373	Contro lo Stato, ecc.	27,5	18,5	26,5	22,3	30,9	27,3	23,5	25,4
—	Altri fatti	—	7,7	0,8	0,4	0,7	0,6	0,1	0,4
	ITALIA	396,1	610,0	436,8	545,5	670,2	593,4	680,7	604,3
1 a 47	Contro la persona	94,1	93,8	94,0	106,5	163,9	128,6	98,2	109,8
1 a 8	omicidio volontario	2,6	4,6	3,0	3,4	4,3	3,7	2,5	3,1
9, 10	omicidio colposo	4,3	3,2	4,1	6,1	5,2	5,8	7,0	6,0
48 a 89	Contro la famiglia, ecc.	19,4	22,9	20,1	23,8	39,8	30,0	31,7	29,0
90 a 118	Contro il patrimonio	252,2	463,6	292,4	371,8	418,4	389,7	518,6	428,4
90 a 93	furto	205,6	497,8	342,5	313,7	341,7	324,5	463,7	379,2
94 a 97	rapina, estorsione, ecc.	2,2	3,0	2,4	3,8	4,0	3,9	4,0	3,7
119 a 212	Contro l'economia, ecc.	12,5	12,9	12,6	23,4	18,0	21,3	12,6	16,1
213 a 373	Contro lo Stato, ecc.	17,7	16,2	17,4	19,7	29,7	23,5	19,4	20,7
—	Altri fatti	0,2	0,6	0,3	0,3	0,4	0,3	0,2	0,3

Segue TAV. 140 -- FATTI DELITTUOSI E PERSONE DENUNCIATE SECONDO CLASSI DI COMUNI
 E ZONE ALTIMETRICHE IN CUI FURONO COMMESSI

B - PERSONE DENUNCIATE

N. d'ordine	CLASSI DI COMUNI SPECIE DEL FATTO DELITTUOSO	MONTAGNA			COLLINA			PIANURA	TOTALE
		Interna	Litoranea	Totale	Interna	Litoranea	Totale		
DATI ASSOLUTI									
	COMUNI CAPOLUOGHI FINO A 100.000 AB.	1.703	418	2.121	5.607	3.183	8.790	7.398	18.309
1 a 47	Contro la persona	529	184	713	2.330	1.337	3.667	2.618	6.998
1 a 8	omicidio volontario	3	2	5	29	10	39	46	90
9, 10	omicidio colposo	29	6	35	97	51	151	221	417
48 a 89	Contro la famiglia, ecc.	141	31	172	543	302	845	711	1.728
90 a 118	Contro il patrimonio	887	168	1.055	2.289	1.129	3.388	3.365	7.808
90 a 93	furto	616	95	711	1.450	747	2.157	2.267	5.135
94 a 97	rapina, estorsione, ecc.	11	7	18	63	44	107	144	269
119 a 212	Contro l'economia, ecc.	49	7	56	184	92	276	260	592
213 a 373	Contro lo Stato, ecc.	96	26	122	288	315	603	434	1.159
---	Altri fatti	1	2	3	3	8	11	10	24
	COMUNI CAPOLUOGHI CON OLTRE 100.000 AB.	-	2.438	2.438	4.450	12.484	16.934	31.684	51.256
1 a 47	Contro la persona	---	676	676	1.739	5.539	7.278	9.232	17.186
1 a 8	omicidio volontario	---	30	30	23	102	125	210	365
9, 10	omicidio colposo	---	26	26	161	89	241	429	696
48 a 89	Contro la famiglia, ecc.	---	187	187	364	1.176	1.540	3.779	5.506
90 a 118	Contro il patrimonio	---	1.340	1.340	1.782	4.530	6.318	14.973	22.631
90 a 93	furto	---	925	925	973	2.481	3.454	8.491	12.870
94 a 97	rapina, estorsione, ecc.	---	41	41	57	113	170	597	808
119 a 212	Contro l'economia, ecc.	---	80	80	264	243	507	1.079	1.666
213 a 373	Contro lo Stato, ecc.	---	153	153	295	970	1.265	2.797	4.215
---	Altri fatti	---	2	2	---	26	26	24	52
	COMUNI NON CAPOLUOGHI FINO A 20.000 AB.	19.493	2.874	22.367	35.069	18.848	53.908	28.278	104.553
1 a 47	Contro la persona	7.752	1.227	8.979	13.892	7.733	21.625	11.829	42.433
1 a 8	omicidio volontario	227	37	264	469	303	772	551	1.447
9, 10	omicidio colposo	238	16	254	470	290	670	684	1.608
48 a 89	Contro la famiglia, ecc.	1.315	209	1.524	2.440	1.512	3.952	2.301	7.777
90 a 118	Contro il patrimonio	8.277	1.108	9.385	14.333	7.566	21.899	16.849	42.133
90 a 93	furto	5.228	600	5.828	8.690	4.669	13.359	7.261	26.448
94 a 97	rapina, estorsione, ecc.	131	21	152	288	177	565	322	1.039
119 a 212	Contro l'economia, ecc.	654	77	731	1.624	583	2.207	1.414	4.332
213 a 373	Contro lo Stato, ecc.	1.466	249	1.735	2.662	1.412	4.074	1.841	7.650
---	Altri fatti	29	4	33	109	42	151	44	228
	COMUNI NON CAPOLUOGHI CON OLTRE 20.000 AB.	3.109	369	3.478	5.683	11.510	18.193	19.745	41.416
1 a 47	Contro la persona	1.255	204	1.459	2.727	5.466	8.193	8.519	18.171
1 a 8	omicidio volontario	23	1	24	91	104	195	204	423
9, 10	omicidio colposo	45	8	53	87	97	184	247	484
48 a 89	Contro la famiglia, ecc.	277	45	322	661	1.067	1.728	2.217	4.237
90 a 118	Contro il patrimonio	1.317	111	1.428	2.691	3.853	6.454	7.186	15.068
90 a 93	furto	801	76	877	1.581	2.380	3.961	4.510	9.348
94 a 97	rapina, estorsione, ecc.	41	---	41	109	130	249	244	534
119 a 212	Contro l'economia, ecc.	38	14	52	221	227	448	365	865
213 a 373	Contro lo Stato, ecc.	222	14	236	468	839	1.307	1.440	2.983
---	Altri fatti	---	11	11	5	58	63	18	92
	ITALIA	24.305	6.099	30.404	51.800	46.025	97.825	87.305	215.534
1 a 47	Contro la persona	9.536	2.291	11.827	20.688	20.075	40.763	32.198	84.788
1 a 8	omicidio volontario	273	120	373	612	519	1.131	811	2.315
9, 10	omicidio colposo	322	56	378	615	431	1.246	1.581	3.265
48 a 89	Contro la famiglia, ecc.	1.733	442	2.175	4.008	4.057	8.065	9.008	19.248
90 a 118	Contro il patrimonio	10.481	2.727	13.208	20.981	17.078	38.059	36.373	87.640
90 a 93	furto	6.615	1.096	7.711	12.694	10.357	22.931	22.529	53.861
94 a 97	rapina, estorsione, ecc.	183	69	252	617	474	1.091	1.397	2.650
119 a 212	Contro l'economia, ecc.	721	178	899	2.293	1.146	3.438	3.118	7.455
213 a 373	Contro lo Stato, ecc.	1.804	442	2.246	3.713	3.536	7.249	6.512	16.037
---	Altri fatti	30	19	49	117	134	251	96	396

Segue TAV. 140 — FATTI DELITTUOSI E PERSONE DENUNCIATE SECONDO CLASSI DI COMUNI E ZONE ALTIMETRICHE IN CUI FURONO COMMESSI

Segue B — PERSONE DENUNCIATE

N. d'ordine	CLASSI DI COMUNI SPECIE DEL FATTO DELITTUOSO	MONTAGNA			COLLINA			PIANURA	TOTALE
		Interna	Litoranea	Totale	Interna	Litoranea	Totale		
DATI PER 100.000 ABITANTI									
	COMUNI CAPOLUOGHI FINO A 100.000 AB.	358,8	752,8	400,1	564,4	536,9	553,8	471,3	496,6
1 a 47	Contro la persona	111,5	331,4	134,5	234,5	225,2	231,0	166,8	189,8
1 a 8	omicidio volontario	0,6	3,6	0,9	2,9	1,7	2,5	2,9	2,4
9, 10	omicidio colposo	8,2	10,8	8,5	9,8	9,1	9,5	14,1	11,2
48 a 89	Contro la famiglia, ecc.	29,7	55,8	32,4	54,7	50,9	53,2	45,3	46,9
90 a 118	Contro il patrimonio	186,9	302,6	199,0	227,4	190,1	213,5	214,4	211,8
90 a 93	furto	129,8	171,1	134,1	148,9	119,1	135,9	144,4	139,3
94 a 97	rapina, estorsione, ecc.	2,3	12,6	3,4	6,3	7,4	6,7	9,2	7,3
119 a 212	Contro l'economia, ecc.	10,3	12,6	10,6	18,5	15,5	17,4	16,6	16,1
213 a 373	Contro lo Stato, ecc.	20,2	46,8	23,0	29,0	53,0	38,0	27,6	31,4
—	Altri fatti	0,2	3,6	0,6	0,3	1,3	0,7	0,6	0,6
	COMUNI CAPOLUOGHI CON OLTRE 100.000 AB.	—	245,6	245,6	366,0	640,7	535,2	434,5	446,0
1 a 47	Contro la persona	—	68,1	68,1	143,0	284,3	230,0	125,8	149,5
1 a 8	omicidio volontario	—	3,0	3,0	1,9	5,2	4,0	2,9	3,2
9, 10	omicidio colposo	—	2,6	2,6	13,2	4,1	7,6	5,8	6,1
48 a 89	Contro la famiglia, ecc.	—	18,8	18,8	29,9	60,3	48,7	51,5	47,9
90 a 118	Contro il patrimonio	—	135,0	135,0	147,1	232,5	199,7	204,1	196,9
90 a 93	furto	—	93,2	93,2	80,0	137,3	109,2	115,7	112,0
94 a 97	rapina, estorsione, ecc.	—	4,1	4,1	4,7	5,8	5,4	8,1	7,0
119 a 212	Contro l'economia, ecc.	—	8,1	8,1	21,7	12,5	16,0	14,7	14,5
213 a 373	Contro lo Stato, ecc.	—	15,4	15,4	24,3	49,8	40,0	38,1	36,7
—	Altri fatti	—	0,2	0,2	—	1,3	0,8	0,3	0,5
	COMUNI NON CAPOLUOGHI FINO A 20.000 AB.	333,4	576,5	352,4	390,4	548,6	434,2	315,4	377,1
1 a 47	Contro la persona	132,6	246,2	141,5	154,7	225,1	174,2	131,9	153,0
1 a 8	omicidio volontario	3,9	17,5	4,9	5,2	8,8	6,2	3,9	5,2
9, 10	omicidio colposo	4,1	3,2	4,0	3,2	5,8	5,4	7,6	5,8
48 a 89	Contro la famiglia, ecc.	22,5	41,9	24,0	27,2	44,0	31,8	25,7	28,1
90 a 118	Contro il patrimonio	141,6	222,2	147,9	159,6	220,2	176,4	121,0	152,0
90 a 93	furto	89,4	120,4	91,8	96,8	135,9	107,6	81,0	95,4
94 a 97	rapina, estorsione, ecc.	2,2	4,2	2,4	4,3	3,2	4,6	3,6	3,7
119 a 212	Contro l'economia, ecc.	10,8	15,4	11,2	18,1	17,0	17,8	15,8	15,6
213 a 373	Contro lo Stato, ecc.	25,4	49,9	27,3	29,6	41,1	32,8	29,5	27,6
—	Altri fatti	0,5	0,9	0,5	1,2	1,2	1,2	0,5	0,8
	COMUNI NON CAPOLUOGHI CON OLTRE 20.000 AB.	585,3	567,4	583,4	503,8	627,3	575,5	548,0	562,7
1 a 47	Contro la persona	236,3	313,7	244,7	205,5	297,9	259,1	236,5	246,9
1 a 8	omicidio volontario	4,3	1,5	4,0	6,9	5,7	6,2	5,7	5,7
9, 10	omicidio colposo	8,5	12,3	8,9	6,6	5,3	5,8	6,9	6,6
48 a 89	Contro la famiglia, ecc.	52,1	23,1	49,0	49,8	58,1	54,7	61,5	57,6
90 a 118	Contro il patrimonio	247,9	170,7	239,5	196,1	210,0	204,2	199,4	204,7
90 a 93	furto	150,8	116,9	147,1	119,2	129,7	125,3	125,2	127,0
94 a 97	rapina, estorsione, ecc.	7,7	—	6,9	8,2	7,0	7,9	6,8	7,3
119 a 212	Contro l'economia, ecc.	7,2	21,5	8,7	16,7	12,4	14,2	10,1	11,8
213 a 373	Contro lo Stato, ecc.	41,8	21,5	39,6	35,3	45,7	41,3	40,0	40,5
—	Altri fatti	—	16,9	1,9	0,4	3,2	2,0	0,5	1,2
	ITALIA	354,7	378,4	359,2	413,9	589,1	481,2	405,5	428,7
1 a 47	Contro la persona	139,2	142,2	139,8	165,3	257,0	200,5	149,9	168,7
1 a 8	omicidio volontario	3,7	7,4	4,4	4,9	6,6	5,6	3,8	4,6
9, 10	omicidio colposo	4,7	3,5	4,5	6,5	5,5	6,1	7,4	6,4
48 a 89	Contro la famiglia, ecc.	25,3	27,4	25,7	32,0	51,9	39,7	41,9	38,3
90 a 118	Contro il patrimonio	153,0	169,2	156,0	167,7	218,6	187,2	169,4	174,3
90 a 93	furto	97,0	103,2	98,5	101,4	131,0	112,8	104,9	107,0
94 a 97	rapina, estorsione, ecc.	2,7	4,3	3,0	4,9	6,1	5,4	6,1	5,3
119 a 212	Contro l'economia, ecc.	10,5	11,0	10,6	18,3	14,6	16,9	14,5	14,8
213 a 373	Contro lo Stato, ecc.	26,3	27,4	26,5	29,7	45,3	35,7	30,3	31,8
—	Altri fatti	0,4	1,2	0,6	0,9	1,7	1,2	0,5	0,8

CAP. 11. - CRIMINALITÀ - Anno 1956 (*)

TAV. 141 — CONDANNATI SECONDO L'ANNO IN CUI IL DELITTO FU COMMESSO, LA RECIDIVITÀ, IL SESSO E L'ETÀ

SESSO RECIDIVITÀ ETÀ (Anni)	ANNO DEL DELITTO										TOTALE
	anteriore al 1948	1948	1949	1950	1951	1952	1953	1954	1955	1956	

SECONDO IL SESSO E LA RECIDIVITÀ

MASCHI	1.098	259	468	649	734	1.043	2.555	10.080	24.947	18.095	59.928
Condannati per la 1ª volta	573	141	279	374	423	630	1.675	6.974	16.679	11.180	38.928
Condannati con precedenti penali	525	118	189	275	311	413	880	3.106	8.268	6.915	21.000
soltanto anteriormente al 1956.....	501	110	186	357	298	387	798	2.713	7.188	5.594	17.945
anteriamente al 1956 e anche nel 1956	17	6	2	12	12	24	56	251	656	762	1.798
soltanto nel 1956	4	2	1	6	1	2	26	142	424	649	1.257
FEMMINE	115	20	72	128	124	180	535	2.290	7.117	6.263	16.844
Condannate per la 1ª volta	84	14	52	103	94	146	437	1.911	5.798	4.790	13.429
Condannate con precedenti penali	31	6	20	25	30	34	98	379	1.319	1.473	3.415
soltanto anteriormente al 1956.....	30	6	19	22	29	32	94	343	1.085	941	2.601
anteriamente al 1956 e anche nel 1956	—	—	—	2	—	—	4	22	96	213	337
soltanto nel 1956	1	—	1	1	1	2	—	14	138	319	477
MASCHI E FEMMINE.....	1.213	279	540	777	858	1.223	3.090	12.370	32.064	24.358	76.772
Condannati per la 1ª volta	657	155	331	477	517	776	2.112	8.885	22.477	15.970	52.357
Condannati con precedenti penali	556	124	209	300	341	447	978	3.485	9.587	8.388	24.415
soltanto anteriormente al 1956.....	534	116	205	279	327	419	892	3.056	8.273	6.445	20.546
anteriamente al 1956 e anche nel 1956	17	6	2	14	12	24	60	273	752	975	2.135
soltanto nel 1956	5	2	2	7	2	4	26	156	562	968	1.734

SECONDO IL SESSO E L'ETÀ

MASCHI	1.098	259	468	649	734	1.043	2.555	10.080	24.947	18.095	59.928
14 - 15	2	1	—	1	—	—	6	12	47	38	107
15 - 16	2	—	—	2	1	—	14	21	87	88	215
16 - 17	10	2	1	—	3	4	16	43	157	141	377
17 - 18	24	2	1	7	9	8	22	74	296	193	636
18 - 21	134	25	37	81	80	101	278	1.043	2.974	2.191	6.944
21 - 25	194	30	65	86	110	141	347	1.605	3.893	2.500	8.971
25 - 30	170	45	80	122	131	208	473	1.864	4.535	3.037	10.665
30 - 35	177	47	67	60	81	141	353	1.500	3.304	2.326	8.056
35 - 40	125	28	51	88	86	115	255	860	1.920	1.500	5.028
40 - 45	102	35	60	63	72	116	268	1.056	2.351	1.683	5.806
45 - 50	85	21	43	42	67	89	190	781	1.920	1.527	4.765
50 - 60	57	17	48	66	71	84	231	823	2.282	1.920	5.599
60 - 70	13	5	11	26	18	29	81	320	921	721	2.145
70 e oltre.....	3	1	4	5	5	7	21	78	260	230	614
FEMMINE	115	20	72	128	124	180	535	2.290	7.117	6.263	16.844
14 - 15	—	—	—	—	—	—	1	3	5	4	13
15 - 16	—	—	—	—	1	1	1	2	12	4	21
16 - 17	—	—	1	—	—	—	1	8	27	17	61
17 - 18	—	—	—	—	2	1	3	14	28	33	81
18 - 21	7	3	6	15	6	21	38	179	466	309	1.050
21 - 25	19	1	12	14	13	20	59	283	861	658	1.940
25 - 30	19	4	11	16	16	23	92	329	1.069	858	2.437
30 - 35	17	1	9	14	14	25	73	342	1.094	912	2.501
35 - 40	15	2	7	20	12	17	63	239	779	734	1.888
40 - 45	16	6	5	21	22	23	54	296	825	789	2.057
45 - 50	8	2	6	9	13	14	61	241	723	724	1.801
50 - 60	13	—	10	14	11	28	61	228	813	826	2.004
60 - 70	1	1	5	3	8	6	23	96	321	316	780
70 e oltre.....	—	—	—	—	1	1	5	30	94	79	210
MASCHI E FEMMINE.....	1.213	279	540	777	858	1.223	3.090	12.370	32.064	24.358	76.772
14 - 15	2	1	—	1	—	—	7	15	52	42	120
15 - 16	2	—	—	2	2	1	15	23	99	92	236
16 - 17	10	2	2	2	8	4	17	51	184	158	438
17 - 18	24	2	1	7	11	9	25	88	324	226	717
18 - 21	141	28	43	96	86	122	316	1.222	3.440	2.500	7.994
21 - 25	213	31	77	100	123	161	406	1.888	4.754	3.158	10.911
25 - 30	189	49	91	138	147	231	565	2.193	5.604	3.895	13.102
30 - 35	194	48	76	74	95	166	426	1.842	4.398	3.238	10.557
35 - 40	140	30	58	108	98	132	318	1.099	2.699	2.234	6.916
40 - 45	118	41	65	84	94	139	322	1.352	3.176	2.472	7.863
45 - 50	93	23	49	81	80	103	251	1.022	2.643	2.251	6.566
50 - 60	70	17	58	80	82	112	292	1.051	3.095	2.746	7.603
60 - 70	14	6	16	29	26	35	104	416	1.242	1.037	2.925
70 e oltre.....	3	1	4	5	6	8	26	108	354	309	824

(*) Cfr. « Avvertenze alle Tavole » n. 12.

TAV. 142 — CONDANNATI SECONDO IL MESE IN CUI IL DELITTO FU COMMESSO, L'ETÀ E IL SESSO

MESE DEL DELITTO	Età - Anni														TOTALE
	14-15	15-16	16-17	17-18	18-21	21-25	25-30	30-35	35-40	40-45	45-50	50-60	60-70	70 e oltre	
MASCHI															
Gennaio.....	9	17	36	63	554	719	846	682	366	441	387	483	127	48	4.778
Febbraio.....	8	9	32	44	484	696	831	613	358	435	343	369	125	40	4.387
Marzo.....	11	24	33	65	592	706	889	632	450	477	387	454	184	32	4.936
Aprile.....	10	22	25	36	537	667	812	616	402	469	353	421	168	51	4.589
Maggio.....	14	20	20	47	528	731	896	655	435	493	368	427	153	32	4.819
Giugno.....	10	15	20	44	536	720	866	671	400	452	402	451	175	51	4.813
Luglio.....	10	20	36	45	616	735	917	731	465	542	434	545	210	67	5.373
Agosto.....	11	22	31	67	680	836	975	686	473	481	414	489	200	55	5.420
Settembre.....	8	17	29	64	598	835	938	684	432	496	403	507	215	59	5.285
Ottobre.....	4	16	34	50	627	767	896	677	406	559	462	483	196	71	5.248
Novembre.....	2	20	35	49	573	786	905	718	392	484	395	452	203	57	5.071
Dicembre.....	9	12	44	58	591	732	844	628	405	429	366	453	172	48	4.791
Ignoto.....	1	1	2	4	28	41	50	63	44	48	51	65	17	3	418
TOTALE...	107	215	377	636	6.944	8.971	10.665	8.056	5.028	5.806	4.765	5.599	2.145	614	59.928
FEMMINE															
Gennaio.....	1	1	6	6	89	162	213	212	162	170	144	165	59	25	1.415
Febbraio.....	—	2	4	8	75	151	180	165	148	151	125	145	53	13	1.220
Marzo.....	2	—	4	7	90	190	187	212	155	163	151	185	78	14	1.438
Aprile.....	1	3	3	10	90	156	186	201	139	170	166	154	58	10	1.347
Maggio.....	—	1	5	5	101	154	188	231	160	183	165	166	54	17	1.430
Giugno.....	1	2	2	12	104	164	224	216	170	203	142	160	68	17	1.485
Luglio.....	1	1	9	10	94	173	237	217	179	191	196	184	79	23	1.594
Agosto.....	2	1	6	4	81	156	197	216	153	145	149	160	62	14	1.346
Settembre.....	—	3	7	8	84	162	218	203	173	164	136	181	68	21	1.428
Ottobre.....	1	2	3	3	75	176	209	228	150	186	131	189	70	17	1.440
Novembre.....	2	1	4	3	84	134	204	217	138	161	168	159	56	18	1.349
Dicembre.....	2	4	8	5	80	154	183	166	151	162	121	145	71	21	1.273
Ignoto.....	—	—	—	—	3	8	11	17	10	8	7	11	4	—	79
TOTALE...	13	21	61	81	1.050	1.940	2.437	2.501	1.888	2.057	1.801	2.004	780	210	16.844
MASCHI E FEMMINE															
Gennaio.....	10	18	42	69	643	881	1.059	894	528	611	531	648	186	73	6.193
Febbraio.....	8	11	36	52	559	847	1.011	778	506	586	468	514	178	53	5.607
Marzo.....	13	24	37	72	682	896	1.076	844	605	640	538	639	262	46	6.374
Aprile.....	11	25	28	46	627	823	998	817	541	639	519	575	226	61	5.936
Maggio.....	14	21	25	52	629	885	1.084	886	595	676	533	593	207	49	6.249
Giugno.....	11	17	22	56	640	884	1.090	887	570	655	544	611	243	68	6.298
Luglio.....	11	21	45	55	710	908	1.154	948	644	733	630	729	289	90	6.967
Agosto.....	13	23	37	71	761	992	1.172	902	626	626	563	649	262	69	6.766
Settembre.....	8	20	36	72	682	997	1.156	887	605	660	539	688	283	80	6.713
Ottobre.....	5	18	37	53	702	943	1.105	905	556	745	593	672	266	88	6.688
Novembre.....	4	21	39	52	657	920	1.109	935	530	645	563	611	259	75	6.420
Dicembre.....	11	16	52	63	671	886	1.027	794	556	591	487	593	243	69	6.064
Ignoto.....	1	1	2	4	31	49	61	80	54	56	58	76	21	3	497
TOTALE...	120	236	438	717	7.994	10.911	13.102	10.557	6.916	7.863	6.566	7.603	2.925	824	76.772

TAV. 143 — CONDANNATI SECONDO IL DELITTO, LA PENA INFLITTA E IL SESSO (a)

N. d'ordine	DELITTI	MULTA			RECLUSIONE (b)			TOTALE		
		M	F	MF	M	F	MF	M	F	MF
1 a 47	Contro la persona.....	6.568	1.561	8.129	11.104	3.288	14.392	17.672	4.849	22.521
1 a 10	CONTRO LA VITA	—	—	—	2.354	144	2.498	2.354	144	2.498
1	Strage.....	—	—	—	—	—	—	—	—	—
2	Omicidio volontario.....	—	—	—	229	34	263	229	34	263
3	Omicidio volontario aggravato.....	—	—	—	105	28	133	105	28	133
4	Infanticidio per causa di onore.....	—	—	—	3	32	35	3	32	35
5	Omicidio del consenziente.....	—	—	—	3	—	3	3	—	3
6	Omicidio preterintenzionale.....	—	—	—	28	6	34	28	6	34
7	Omicidio preterintenzionale aggravato.....	—	—	—	14	6	20	14	6	20
8	Omicidio a causa di onore.....	—	—	—	9	—	9	9	—	9
9	Morte come conseguenza di altro delitto.....	—	—	—	—	1	1	—	1	1
10	Omicidio colposo.....	—	—	—	1.963	37	2.000	1.963	37	2.000
11 a 45	CONTRO L'INCOLUMITÀ E LA LIBERTÀ INDIVIDUALE.....	5.779	631	6.410	8.682	3.076	11.758	14.461	3.707	18.168
11 a 17	PERCOSSE, LESIONI PERSONALI.....	5.277	433	5.710	6.352	2.252	8.604	11.629	2.685	14.314
11	Percosse.....	345	262	607	27	10	37	372	272	644
12	Lesioni personali volontarie.....	—	—	—	1.851	1.084	2.935	1.851	1.084	2.935
13	Lesioni personali volontarie aggravate.....	—	—	—	4.070	1.142	5.212	4.070	1.142	5.212
14	Lesioni personali a causa di onore.....	—	—	—	6	—	6	6	—	6
15	Lesioni come conseguenza di altro delitto.....	2	2	4	5	—	5	7	—	7
16	Lesioni personali colpose.....	2.724	117	2.841	198	6	204	2.922	123	3.045
17	Lesioni personali colpose aggravate.....	2.206	54	2.260	195	10	205	2.401	64	2.465
18 a 22	RISSA, ABBANDONO D'INCAPACE, ECC.....	229	72	301	617	322	939	846	394	1.240
18	Rissa.....	174	70	244	610	311	921	784	381	1.165
19	Abbandono di persone minori o incapaci.....	—	—	—	4	10	14	4	10	14
20	Abbandono di un neonato per causa di onore.....	—	—	—	1	—	1	1	—	1
21	Istigazione o aiuto al suicidio.....	—	1	1	—	—	—	—	1	1
22	Omissione di soccorso.....	55	1	56	2	1	3	57	2	59
23 a 45	VIOLENZA PRIVATA, MINACCIA, ECC.....	273	126	399	1.713	502	2.215	1.986	628	2.614
23	Violenza privata.....	—	—	—	509	226	735	509	226	735
24	Minaccia.....	271	125	396	875	164	1.039	1.146	289	1.435
25	Sequestro di persona.....	—	—	—	31	5	36	31	5	36
26	Violazione di domicilio.....	—	—	—	281	107	388	281	107	388
27	Riduzione in schiavitù.....	—	—	—	—	—	—	—	—	—
28	Tratta o commercio di schiavi.....	—	—	—	—	—	—	—	—	—
29	Alienazione e acquisto di schiavi.....	—	—	—	—	—	—	—	—	—
30	Plagio.....	—	—	—	—	—	—	—	—	—
31	Arresto illegale.....	—	—	—	—	—	—	—	—	—
32	Indebita limitazione di libertà personale.....	—	—	—	—	—	—	—	—	—
33	Abuso di autorità contro arrestati o detenuti.....	—	—	—	—	—	—	—	—	—
34	Perquisizione e ispezione personali arbitrarie.....	—	—	—	—	—	—	—	—	—
35	Violenza o minaccia per costringere a commettere un reato.....	—	—	—	5	—	5	5	—	5
36	Stato di incapacità procurato mediante violenza.....	—	—	—	—	—	—	—	—	—
37	Violazione di domicilio commessa da un pubblico ufficiale.....	—	—	—	1	—	1	1	—	1
38	Violazione, sottrazione e soppressione di corrispondenza.....	2	1	3	1	—	1	3	1	4
39	Cognizione, interruzione e impedimento fraudolenti di comunicazioni o conversazioni telegrafiche o telefoniche.....	—	—	—	1	—	1	1	—	1
40	Rivelazione del contenuto di corrispondenza.....	—	—	—	—	—	—	—	—	—
41	Violazione, sottrazione e soppressione di corrispondenza commesse da persona addetta al servizio delle poste, dei telegrafi o dei telefoni.....	—	—	—	6	—	6	6	—	6
42	Rivelazione del contenuto di corrispondenza, commessa da persona addetta al servizio delle poste, dei telegrafi o dei telefoni.....	—	—	—	1	—	1	1	—	1
43	Rivelazione del contenuto di documenti segreti.....	—	—	—	1	—	1	1	—	1
44	Rivelazione di segreto professionale.....	—	—	—	1	—	1	1	—	1
45	Rivelazione di segreti scientifici o industriali.....	—	—	—	—	—	—	—	—	—

(a) I delitti aggravati per circostanze speciali figurano in analisi nella Tav. 158.

(b) Sola o congiunta alla pena della multa - Compresi 14 condannati (12 maschi e 2 femmine) alla pena dell'ergastolo per omicidio volontario aggravato.

Segue TAV. 143 — CONDANNATI SECONDO IL DELITTO, LA PENA INFLITTA E IL SESSO

N. d'ordine	DELITTI	MULTA			RECLUSIONE			TOTALE		
		M	F	MF	M	F	MF	M	F	MF
46,47	INGIURIE E DIFFAMAZIONI.....	789	930	1.719	68	68	136	857	998	1.855
46	Ingiuria.....	636	809	1.445	46	51	97	682	860	1.542
47	Diffamazione.....	153	121	274	22	17	39	175	138	313
48 a 89	Contro la famiglia, la moralità e il buon costume.....	364	372	666	3.286	813	4.099	3.650	1.115	4.765
48 a 61	CONTRO LA FAMIGLIA.....	317	298	615	1.430	442	1.872	1.747	740	2.487
48	Bigamia.....	—	—	—	13	5	18	13	5	18
49	Adulterio.....	—	—	—	70	79	149	70	79	149
50	Concubinato.....	—	—	—	32	45	77	32	45	77
51	Violazione degli obblighi di assistenza familiare.....	317	298	615	804	183	987	1.121	481	1.602
52	Maltrattamenti in famiglia o verso fanciulli.....	—	—	—	368	45	413	368	45	413
53	Induzione al matrimonio mediante inganno.....	—	—	—	—	—	—	—	—	—
54	Incesto.....	—	—	—	8	7	15	8	7	15
55	Attentati alla morale familiare commessi col mezzo della stampa periodica.....	—	—	—	—	—	—	—	—	—
56	Supposizione o soppressione di stato.....	—	—	—	1	1	2	1	1	2
57	Alterazione di stato.....	—	—	—	26	33	59	26	33	59
58	Occultamento di stato di un fanciullo legittimo o naturale riconosciuto.....	—	—	—	—	—	—	—	—	—
59	Abuso dei mezzi di correzione o di disciplina.....	—	—	—	54	38	92	54	38	92
60	Sottrazione consensuale di minorenni.....	—	—	—	54	4	58	54	4	58
61	Settrazione di persone incapaci.....	—	—	—	—	2	2	—	2	2
62 a 78	CONTRO LA MORALITÀ E IL BUON COSTUME.....	47	4	51	1.842	255	2.097	1.889	259	2.148
62	Violenza carnale.....	—	—	—	318	4	322	318	4	322
63	Atti di libidine violenti.....	—	—	—	453	3	456	453	3	456
64	Atti osceni.....	47	4	51	693	206	899	740	210	950
65	Ratto a fine di matrimonio.....	—	—	—	35	1	36	35	1	36
66	Ratto a fine di libidine.....	—	—	—	15	—	15	15	—	15
67	Corruzione di minorenni.....	—	—	—	169	9	178	169	9	178
68	Istigazione alla prostituzione e favoreggiamento.....	—	—	—	21	22	43	21	22	43
69	Sfruttamento di prostitute.....	—	—	—	65	5	70	65	5	70
70	Congiunzione carnale commessa con abuso della qualità di pubblico ufficiale.....	—	—	—	1	—	1	1	—	1
71	Ratto di persona minore degli anni 14 o inferma, a fine di libidine o di matrimonio.....	—	—	—	17	—	17	17	—	17
72	Seduzione con promessa di matrimonio commessa da persona coniugata.....	—	—	—	5	—	5	5	—	5
73	Pubblicazioni e spettacoli osceni.....	—	—	—	46	2	48	46	2	48
74	Istigazione alla prostituzione di una discendente, della moglie, della sorella.....	—	—	—	2	3	5	2	3	5
75	Costrizione alla prostituzione.....	—	—	—	2	—	2	2	—	2
76	Tratta di donne e di minori.....	—	—	—	—	—	—	—	—	—
77	Tratta di donne e di minori mediante violenza, minaccia o inganno.....	—	—	—	—	—	—	—	—	—
78	Tratta di donne e di minori commessa all'estero.....	—	—	—	—	—	—	—	—	—
79 a 89	CONTRO LA SANITÀ DELLA STIRPE.....	—	—	—	14	116	130	14	116	130
79	Aborto di donna non consenziente.....	—	—	—	—	—	—	—	—	—
80	Aborto di donna non consenziente aggravato.....	—	—	—	—	—	—	—	—	—
81	Aborto di donna consenziente.....	—	—	—	4	58	62	4	58	62
82	Aborto di donna consenziente aggravato.....	—	—	—	7	33	40	7	33	40
83	Aborto procuratosi dalla donna.....	—	—	—	2	20	22	2	20	22
84	Istigazione all'aborto.....	—	—	—	—	—	—	—	—	—
85	Atti abortivi su donna ritenuta incinta.....	—	—	—	—	3	3	—	3	3
86	Atti abortivi su donna ritenuta incinta aggravati.....	—	—	—	—	2	2	—	2	2
87	Procurata impotenza alla procreazione.....	—	—	—	—	—	—	—	—	—
88	Incitamento a pratiche contro la procreazione.....	—	—	—	—	—	—	—	—	—
89	Contagio di sifilide o di blenorragia.....	—	—	—	1	—	1	1	—	1

Segue TAV. 143 — CONDANNATI SECONDO IL DELITTO, LA PENA INFLITTA E IL SESSO

N. d'ordine	DELITTI	MULTA			RECLUSIONE			TOTALE		
		M	F	MF	M	F	MF	M	F	MF
90 a 118	Contro il patrimonio.....	1.740	235	1.975	22.067	3.322	25.329	23.747	3.557	27.304
90 a 93	FURTO.....	54	14	68	14.371	2.403	16.774	14.425	2.417	16.842
90	Furto.....	—	—	—	7.367	1.531	8.898	7.367	1.531	8.898
91	Furto punibile a querela dell'offeso.....	25	10	35	10	—	10	35	10	45
92	Sottrazione di cose comuni.....	29	4	33	1	—	1	30	4	34
93	Furto aggravato.....	—	—	—	6.993	872	7.865	6.993	872	7.865
94 a 109	RAPINA E DANNI.....	1.294	126	1.420	2.293	144	2.437	3.587	270	3.857
94 a 97	RAPINA, ESTORSIONE, ECC.....	—	—	—	755	33	788	755	33	788
94	Rapina.....	—	—	—	110	1	111	110	1	111
95	Rapina aggravata.....	—	—	—	459	13	472	459	13	472
96	Estorsione.....	—	—	—	166	18	184	166	18	184
97	Sequestro di persona a scopo di rapina o di estorsione.....	—	—	—	20	1	21	20	1	21
98 a 109	DANNI A COSE, ANIMALI, TERRENI.....	1.294	126	1.420	1.538	111	1.649	2.832	237	3.069
98	Invasione di terreni o edifici.....	157	28	185	56	17	73	213	45	258
99	Danneggiamento.....	175	37	212	32	9	41	207	46	253
100	Danneggiamento aggravato.....	—	—	—	166	24	190	166	24	190
101	Introduzione o abbandono di animali nel fondo altrui.....	469	24	493	12	1	13	481	25	506
102	Introduzione o abbandono di animali nel fondo altrui per farli pascolare abusivamente.....	452	28	480	23	—	23	475	28	503
103	Introduzione o abbandono di animali nel fondo altrui seguiti da pascolo o danneggiamento.....	—	—	—	1.125	55	1.180	1.125	55	1.180
104	Usurpazione.....	—	—	—	11	2	13	11	2	13
105	Deviazione di acque e modificazione dello stato dei luoghi.....	—	—	—	44	3	47	44	3	47
106	Turbativa violenta del possesso di cose immobili.....	—	—	—	60	—	60	60	—	60
107	Ingresso abusivo nel fondo altrui.....	12	1	13	—	—	—	12	1	13
108	Uccisione o danneggiamento di animali altrui.....	20	3	23	9	—	9	29	3	32
109	Deturpamento e imbrattamento di cose altrui.....	9	5	14	—	—	—	9	5	14
110 a 118	TRUFFA ED ALTRE FRODI.....	392	95	487	5.343	775	6.118	5.735	870	6.605
110	Truffa.....	—	—	—	2.395	304	2.699	2.395	304	2.699
111	Appropriazione indebita.....	—	—	—	1.438	215	1.653	1.438	215	1.653
112	Ricettazione.....	—	—	—	1.242	204	1.446	1.242	204	1.446
113	Insolvenza fraudolenta.....	386	86	472	210	33	243	596	119	715
114	Fraudolenta distruzione della cosa propria e mutilazione fraudolenta della propria persona.....	—	—	—	8	1	9	8	1	9
115	Circonvenzione di persone incapaci.....	—	—	—	13	7	20	13	7	20
116	Usura.....	—	—	—	13	9	22	13	9	22
117	Frode in emigrazione.....	—	—	—	14	1	15	14	1	15
118	Appropriazione di cose smarrite, del tesoro o di cose avute per errore o caso fortuito.....	6	9	15	10	1	11	16	10	26
119 a 212	Contro l'economia e la fede pubblica.....	4.203	1.435	5.638	1.376	234	1.610	5.579	1.669	7.248
119 a 134	CONTRO L'ECONOMIA PUBBLICA, L'INDUSTRIA E IL COMMERCIO.....	3.436	1.338	4.774	65	2	67	3.501	1.340	4.841
119	Frode nell'esercizio del commercio.....	647	177	824	18	—	18	665	177	842
120	Vendita di sostanze alimentari non genuine come genuine.....	2.672	1.152	3.824	8	2	10	2.680	1.154	3.834
121	Arbitraria invasione e occupazione di aziende agricole o industriali - Sabotaggio.....	—	—	—	37	—	37	37	—	37
122	Inosservanza delle norme disciplinanti i rapporti di lavoro e delle decisioni del magistrato del lavoro.....	51	3	54	—	—	—	51	3	54

Segue TAV. 143 — CONDANNATI SECONDO IL DELITTO, LA PENA INFLITTA E IL SESSO

N. d'ordine	DELITTI	MULTA			RECLUSIONE			TOTALE		
		M	F	MF	M	F	MF	M	F	MF
123	Distruzione di materie prime o di prodotti agricoli o industriali ovvero di mezzi di produzione	—	—	—	—	—	—	—	—	—
124	Diffusione di una malattia delle piante o degli animali	1	—	1	—	—	—	1	—	1
125	Rialzo e ribasso fraudolento di prezzi sul pubblico mercato o nelle borse di commercio	—	—	—	—	—	—	—	—	—
126	Serrata e sciopero per fini contrattuali	1	—	1	—	—	—	1	—	1
127	Serrata e sciopero per fini non contrattuali	—	—	—	—	—	—	—	—	—
128	Coazione alla pubblica Autorità mediante serrata o sciopero	—	—	—	—	—	—	—	—	—
129	Serrata o sciopero a scopo di solidarietà o di protesta	—	—	—	—	—	—	—	—	—
130	Serrata di esercenti di piccole industrie o commerci	—	—	—	—	—	—	—	—	—
131	Boicottaggio	—	—	—	—	—	—	—	—	—
132	Turbata libertà dell'industria o del commercio	—	—	—	—	—	—	—	—	—
133	Prodi contro le industrie nazionali	—	—	—	1	—	1	1	—	1
134	Vendita di prodotti industriali con segni mendaci	64	6	70	1	—	1	65	6	71
135 a 162	CONTRO L'INCOLUMITÀ PUBBLICA	69	1	70	263	37	300	332	38	370
135	Incendio	—	—	—	9	—	9	9	—	9
136	Danneggiamento seguito da incendio	—	—	—	24	2	26	24	2	26
137	Attentati alla sicurezza dei trasporti	—	—	—	9	—	9	9	—	9
138	Commercio di sostanze alimentari nocive	—	—	—	33	5	38	33	5	38
139	Delitti colposi di danno	—	—	—	125	14	139	125	14	139
140	Inondazione, frana o valanga	—	—	—	—	—	—	—	—	—
141	Danneggiamento seguito da inondazione, frana o valanga	—	—	—	—	—	—	—	—	—
142	Naufragio, sommersione o disastro aviatorio	—	—	—	—	—	—	—	—	—
143	Danneggiamento seguito da naufragio	—	—	—	—	—	—	—	—	—
144	Disastro ferroviario	—	—	—	—	—	—	—	—	—
145	Pericolo di disastro ferroviario causato da danneggiamento	—	—	—	—	—	—	—	—	—
146	Attentati alla sicurezza degli impianti di energia elettrica e del gas, ovvero delle pubbliche comunicazioni	—	—	—	—	—	—	—	—	—
147	Crollo di costruzioni o altri disastri dolosi	—	—	—	1	—	1	1	—	1
148	Fabbricazione o detenzione di materie esplosive	—	—	—	—	—	—	—	—	—
149	Sottrazione, occultamento o guasto di apparecchi a pubblica difesa da infortuni	—	—	—	—	—	—	—	—	—
150	Rimozione od omissione dolosa di cautele contro infortuni sul lavoro	—	—	—	2	—	2	2	—	2
151	Epidemia	—	—	—	—	—	—	—	—	—
152	Avvelenamento di acque o di sostanze alimentari	—	—	—	—	—	—	—	—	—
153	Adulterazione e contraffazione di sostanze alimentari	—	—	—	—	1	1	—	1	1
154	Adulterazione e contraffazione di altre cose in danno della pubblica salute	—	—	—	—	—	—	—	—	—
155	Commercio di sostanze alimentari contraffatte od adulterate	—	—	—	—	—	—	—	—	—
156	Commercio o somministrazione di medicinali guasti	—	—	—	—	—	—	—	—	—
157	Somministrazione di medicinali in modo pericoloso per la salute pubblica	—	—	—	1	—	1	1	—	1
158	Commercio clandestino o fraudolento di sostanze stupefacenti	—	—	—	14	7	21	14	7	21
159	Agevolazione dolosa dell'uso di sostanze stupefacenti	—	—	—	—	—	—	—	—	—
160	Delitti colposi di pericolo	—	—	—	20	3	23	20	3	23
161	Omissione colposa di cautele o difese contro disastri o infortuni sul lavoro	69	1	70	—	—	—	69	1	70
162	Delitti colposi contro la salute pubblica (di cui ai nn.ri da 151 a 157)	—	—	—	25	5	30	25	5	30
163 a 212	CONTRO LA FEDE PUBBLICA	698	96	794	1.048	195	1.243	1.746	291	2.037
163 a 174	FALSITÀ IN MONETE	8	2	10	26	3	29	34	5	39
163	Falsificazione di monete, spendita e introduzione nello Stato, previo concerto, di monete falsificate	—	—	—	7	2	9	7	2	9
164	Spendita e introduzione nello Stato, senza concerto, di monete falsificate	—	—	—	14	1	15	14	1	15

Segue TAV. 143 — CONDANNATI SECONDO IL DELITTO, LA PENA INFLITTA E IL SESSO

N. d'or- dine	DELITTI	MULTA			RECLUSIONE			TOTALE		
		M	F	MF	M	F	MF	M	F	MF
165	Spendita di monete falsificate ricevute in buona fede	2	2	4	1	---	1	3	2	5
166	Alterazione di monete	---	---	---	---	---	---	---	---	---
167	Falsificazione, alterazione, ecc. delle carte di pubblico credito	---	---	---	---	---	---	---	---	---
168	Falsificazione di valori di bollo, introduzione nello Stato, acquisto, detenzione o messa in circolazione di valori di bollo falsificati	---	---	---	---	---	---	---	---	---
169	Contraffazione di carta filigranata in uso per la fabbricazione di carte di pubblico credito o di valori di bollo	---	---	---	1	---	1	1	---	1
170	Falsificazione o detenzione di filigrane o di strumenti destinati alla falsificazione di monete, di valori di bollo o di carta filigranata	---	---	---	---	---	---	---	---	---
171	Falsificazione di biglietti di pubbliche imprese di trasporto	---	---	---	2	---	2	2	---	2
172	Uso di valori di bollo contraffatti o alterati	---	---	---	---	---	---	---	---	---
173	Uso di biglietti falsificati di pubbliche imprese di trasporto	---	---	---	---	---	---	---	---	---
174	Alterazione di segni nei valori di bollo o nei biglietti usati e uso degli oggetti così alterati	6	---	6	1	---	1	7	---	7
175 a 182	FALSITÀ IN SIGILLI	97	31	128	37	1	38	134	32	166
175	Uso o detenzione di misure o pesi con falsa impronta	97	31	128	2	---	2	99	31	130
176	Contraffazione del sigillo dello Stato e uso del sigillo contraffatto	---	---	---	1	---	1	1	---	1
177	Contraffazione di altri pubblici sigilli o strumenti destinati a pubblica autenticazione o certificazione e uso di tali sigilli e strumenti contraffatti	---	---	---	14	1	15	14	1	15
178	Contraffazione delle impronte di una pubblica autenticazione o certificazione	---	---	---	4	---	4	4	---	4
179	Vendita o acquisto di cose con impronte contraffatte di una pubblica autenticazione o certificazione	---	---	---	6	---	6	6	---	6
180	Uso abusivo di sigilli e strumenti veri	---	---	---	4	---	4	4	---	4
181	Contraffazione, alterazione o uso di segni distintivi di opere dell'ingegno o di prodotti industriali	---	---	---	5	---	5	5	---	5
182	Introduzione nello Stato e commercio di prodotti con segni falsi	---	---	---	1	---	1	1	---	1
183 a 212	FALSITÀ IN ATTI E PERSONE	593	63	656	985	191	1.176	1.578	254	1.832
183	Falsità materiale commessa dal pubblico ufficiale in atti pubblici	---	---	---	26	3	29	26	3	29
184	— in certificati o autorizzazioni amministrative	---	---	---	1	1	2	1	1	2
185	— in copie autentiche di atti pubblici o privati o in attestati del contenuto di atti	---	---	---	1	1	2	1	1	2
186	Falsità ideologica commessa dal pubblico ufficiale in atti pubblici	---	---	---	28	---	28	28	---	28
187	— in certificati o in autorizzazioni amministrative	---	---	---	1	---	1	1	---	1
188	Falsità ideologica in certificati commessa da persone esercenti un servizio di pubblica necessità	12	1	13	1	---	1	13	1	14
189	Falsità materiale commessa dal privato in atti pubblici	---	---	---	41	6	47	41	6	47
190	— in certificati o autorizzazioni amministrative	---	---	---	91	12	103	91	12	103
191	— in copie autentiche di atti	---	---	---	4	---	4	4	---	4
192	Falsità ideologica commessa dal privato in atto pubblico	---	---	---	23	4	27	23	4	27
193	Uso di atto falso	---	---	---	4	1	5	4	1	5
194	Falsità in registri e notificazioni	3	---	3	1	1	2	4	1	5
195	Falsità in scrittura privata	---	---	---	74	21	95	74	21	95
196	Falsità in foglio firmato in bianco. Atto privato	---	---	---	16	3	19	16	3	19
197	Falsità in foglio firmato in bianco. Atto pubblico	---	---	---	---	---	---	---	---	---
198	Falsità in foglio firmato in bianco diverse dalle precedenti	---	---	---	1	---	1	1	---	1

Segue TAV. 143 — CONDANNATI SECONDO IL DELITTO, LA PENA INFLITTA E IL SESSO

N. d'ordine	DELITTI	MULTA			RECLUSIONE			TOTALE		
		M	F	MF	M	F	MF	M	F	MF
237	Rivelazione di notizie di cui sia stata vietata la divulgazione	---	---	---	---	---	---	---	---	---
238	Utilizzazione dei segreti di Stato	---	---	---	---	---	---	---	---	---
239	Infedeltà in affari di Stato	---	---	---	---	---	---	---	---	---
240	Disfattismo politico	---	---	---	---	---	---	---	---	---
241	Disfattismo economico	---	---	---	---	---	---	---	---	---
242	Favoreggiamento, sabotaggio, spionaggio, ecc. (delitti da 222 a 241) commessi a danno di Stato estero, alleato o associato a fine di guerra.....	---	---	---	---	---	---	---	---	---
243	Attività antinazionale del cittadino all'estero	---	---	---	1	---	1	1	---	1
244	Associazioni sovversive	---	---	---	---	---	---	---	---	---
245	Associazioni antinazionali.....	---	---	---	---	---	---	---	---	---
246	Propaganda ed apologia sovversiva o antinazionale	---	---	---	1	---	1	1	---	1
247	Illecita costituzione di associazioni aventi carattere internazionale.....	---	---	---	---	---	---	---	---	---
248	Illecita partecipazione ad associazioni aventi carattere internazionale.....	---	---	---	---	---	---	---	---	---
249	Accettazione di onorificenze o utilità da uno Stato nemico	---	---	---	---	---	---	---	---	---
250	Attentato contro il Presidente della Repubblica	---	---	---	---	---	---	---	---	---
251	Offesa alla libertà del Presidente della Repubblica	---	---	---	---	---	---	---	---	---
252	Lesà prerogativa della irresponsabilità del Presidente della Repubblica	---	---	---	---	---	---	---	---	---
253	Attentato contro il Capo del Governo.....	---	---	---	---	---	---	---	---	---
254	Offesa alla libertà del Capo del Governo.....	---	---	---	---	---	---	---	---	---
255	Offesa all'onore del Capo del Governo	---	---	---	---	---	---	---	---	---
256	Attentato contro la Costituzione dello Stato	---	---	---	---	---	---	---	---	---
257	Insurrezione armata contro i poteri dello Stato.....	---	---	---	---	---	---	---	---	---
258	Devastazione, saccheggio e strage	---	---	---	---	---	---	---	---	---
259	Guerra civile	---	---	---	---	---	---	---	---	---
260	Usurpazione di potere politico o di comando militare	---	---	---	---	---	---	---	---	---
261	Arruolamenti o armamenti non autorizzati a servizio di uno Stato estero	---	---	---	---	---	---	---	---	---
262	Attentato contro gli organi costituzionali e contro le assemblee regionali	---	---	---	---	---	---	---	---	---
263	Vilipendio alla Nazione Italiana.....	---	---	---	1	1	2	1	1	2
264	Vilipendio alla bandiera o ad altro emblema dello Stato	---	---	---	---	---	---	---	---	---
265	Attentati contro i diritti politici del cittadino	---	---	---	---	---	---	---	---	---
266	Attentato contro i Capi di Stati esteri.....	---	---	---	---	---	---	---	---	---
267	Offesa alla libertà dei Capi di Stati esteri	---	---	---	---	---	---	---	---	---
268	Offesa all'onore dei Capi di Stati esteri.....	---	---	---	---	---	---	---	---	---
269	Offese contro i rappresentanti di Stati esteri	---	---	---	---	---	---	---	---	---
270	Offesa alla bandiera o ad altro emblema di uno Stato estero	---	---	---	---	---	---	---	---	---
271	Istigazione a commettere alcuno dei delitti di cui ai numeri 213 a 264	---	---	---	---	---	---	---	---	---
272	Pubblica istigazione e apologia.....	---	---	---	---	---	---	---	---	---
273	Cospirazione politica mediante accordo.....	---	---	---	---	---	---	---	---	---
274	Cospirazione politica mediante associazione.....	---	---	---	---	---	---	---	---	---
275	Banda armata: formazione e partecipazione.....	---	---	---	---	---	---	---	---	---
276	Assistenza ai partecipi di cospirazione o di banda armata.....	---	---	---	---	---	---	---	---	---
277 a 318	CONTRO LA PUBBLICA AMMINISTRAZIONE.....	3.761	3.986	7.647	4.351	1.420	5.771	8.112	5.306	13.418
277 a 285	VIOLENZA, RESISTENZA, OLTRAGGIO.....	---	---	---	3.184	506	3.690	3.184	506	3.690
277	Violenza o minaccia a un pubblico ufficiale	---	---	---	203	34	237	203	34	237
278	Resistenza a un pubblico ufficiale.....	---	---	---	994	101	1.095	994	101	1.095
279	Oltraggio a un pubblico ufficiale	---	---	---	1.850	348	2.198	1.850	348	2.198
280	Violenza o minaccia ad un Corpo politico, amministrativo o giudiziario	---	---	---	5	---	5	5	---	5
281	Interruzione di un ufficio o servizio pubblico o di un servizio di pubblica necessità	---	---	---	21	1	22	21	1	22
282	Oltraggio a un Corpo politico, amministrativo o giudiziario	---	---	---	8	---	8	8	---	8

Segue TAV. 143 — CONDANNATI SECONDO IL DELITTO, LA PENA INFLITTA E IL SESSO

N. d'ordine	DELITTI	MULTA			RECLUSIONE			TOTALE		
		M	F	MF	M	F	MF	M	F	MF
283	Oltraggio a un magistrato in udienza....	—	—	—	8	3	11	8	3	11
284	Oltraggio a un pubblico impiegato.....	—	—	—	95	19	114	95	19	114
285	Offesa all'autorità mediante danneggiamento di affissioni.....	—	—	—	—	—	—	—	—	—
286 a 294	PECULATO, MALVERSAZIONE, ECC.	—	—	—	237	29	266	237	29	266
286	Peculato.....	—	—	—	70	11	81	70	11	81
287	Peculato mediante profitto dell'errore altrui	—	—	—	1	1	2	1	1	2
288	Malversazione a danno di privati.....	—	—	—	65	6	71	65	6	71
289	Concussione.....	—	—	—	21	—	21	21	—	21
290	Corruzione per un atto d'ufficio.....	—	—	—	3	1	4	3	1	4
291	Corruzione per un atto contrario ai doveri d'ufficio.....	—	—	—	23	2	25	23	2	25
292	Corruzione di persona incaricata di un pubblico servizio.....	—	—	—	2	—	2	2	—	2
293	Responsabilità del corruttore.....	—	—	—	27	3	30	27	3	30
294	Istigazione alla corruzione.....	—	—	—	25	5	30	25	5	30
295 a 318	OMMISSIONE O RIFIUTO DI ATTI DI UFFICIO.....	3.761	3.886	7.647	930	885	1.815	4.691	4.771	9.462
295	Omissione o rifiuto di atti d'ufficio.....	1.942	2.978	4.920	31	48	79	1.973	3.026	4.999
296	Sottrazione o danneggiamento di cose sottoposte a pignoramento o a sequestro..	1.346	565	1.911	759	807	1.566	2.105	1.372	3.477
297	Abusivo esercizio di una professione....	220	44	264	11	2	13	231	46	277
298	Abuso di ufficio in casi non preveduti specificamente dalla legge.....	7	2	9	1	—	1	8	2	10
299	Interesse privato in atti di ufficio.....	—	—	—	10	—	10	10	—	10
300	Utilizzazione di invenzioni o scoperte conosciute per ragione di ufficio.....	—	—	—	1	—	1	1	—	1
301	Rivelazione di segreti di ufficio.....	—	—	—	—	—	—	—	—	—
302	Eccitamento al dispregio e vilipendio delle istituzioni, delle leggi o degli atti dell'Autorità.....	—	1	1	—	1	1	—	2	2
303	Rifiuto o ritardo di obbedienza commesso da un militare o da un agente della forza pubblica.....	—	—	—	—	—	—	—	—	—
304	Abbandono collettivo di pubblici uffici, impieghi, servizi o lavori.....	—	—	—	—	—	—	—	—	—
305	Interruzione di un servizio pubblico o di pubblica necessità.....	—	—	—	—	—	—	—	—	—
306	Omissione di doveri di ufficio in occasione di abbandono di un pubblico ufficio o di interruzione di un pubblico servizio	—	—	—	—	—	—	—	—	—
307	Abbandono individuale di un pubblico ufficio, servizio o lavoro.....	2	—	2	—	—	—	2	—	2
308	Violazione colposa dei doveri inerenti alla custodia di cose pignorate o sequestrate	231	294	525	6	8	14	237	302	539
309	Millantato credito.....	—	—	—	83	17	100	83	17	100
310	Usurpazione di funzioni pubbliche.....	—	—	—	21	—	21	21	—	21
311	Violazione di sigilli.....	—	—	—	3	2	5	3	2	5
312	Agevolazione colposa.....	1	1	2	—	—	—	1	1	2
313	Violazione della pubblica custodia di cose	—	—	—	3	—	3	3	—	3
314	Vendita di stampati dei quali è stato ordinato il sequestro.....	2	—	2	—	—	—	2	—	2
315	Turbata libertà degli incanti.....	—	—	—	1	—	1	1	—	1
316	Astensione dagli incanti.....	10	—	10	—	—	—	10	—	10
317	Inadempimento di contratti di pubbliche forniture.....	—	1	1	—	—	—	—	1	1
318	Frode nelle pubbliche forniture.....	—	—	—	—	—	—	—	—	—
319 a 354	CONTRO L'AMMINISTRAZIONE DELLA GIUSTIZIA....	217	78	295	877	249	1.126	1.094	327	1.421
319	Simulazione di reato.....	—	—	—	167	46	213	167	46	213
320	Calunnia.....	—	—	—	230	80	310	230	80	310
321	Falsa testimonianza.....	—	—	—	159	49	208	159	49	208
322	Favoreggiamento personale.....	11	2	13	47	14	61	58	16	74
323	Favoreggiamento reale.....	—	1	1	76	27	103	76	28	104
324	Evasione.....	—	—	—	64	3	67	64	3	67
325	Esercizio arbitrario delle proprie ragioni con violenza sulle cose.....	170	57	227	1	—	1	171	57	228
326	— con violenza alle persone.....	—	—	—	42	15	57	42	15	57
327	Omessa denuncia di reato da parte del pubblico ufficiale.....	4	—	4	2	—	2	6	—	6

Segue TAV. 143 — CONDANNATI SECONDO IL DELITTO, LA PENA INFLITTA E IL SESSO

N. d'or- dine	DELITTI	MULTA			RECLUSIONE			TOTALE		
		M	F	MF	M	F	MF	M	F	MF
328	Omessa denuncia da parte di un incaricato di pubblico servizio	—	—	—	—	—	—	—	—	—
329	Omessa denuncia aggravata	—	—	—	1	—	1	1	—	1
330	Omessa denuncia di reato da parte del cittadino	—	—	—	2	—	2	2	—	2
331	Omissione di referto	4	1	5	—	—	—	4	1	5
332	Rifiuto di uffici legalmente dovuti	7	5	12	1	—	1	8	5	13
333	Autocalunnia	—	—	—	12	—	12	12	—	12
334	Simulazione o calunnia per un fatto costituente contravvenzione	—	—	—	4	1	5	4	1	5
335	Falso giuramento della parte	—	—	—	30	7	37	30	7	37
336	Falsa perizia o interpretazione	—	—	—	—	—	—	—	—	—
337	Frode processuale	—	—	—	10	2	12	10	2	12
338	Subornazione	—	—	—	5	2	7	5	2	7
339	Patrocinio o consulenza infedele	—	—	—	—	—	—	—	—	—
340	Patrocinio o consulenza a favore di parti contrarie	—	—	—	—	—	—	—	—	—
341	Millantato credito del patrocinatore	—	—	—	—	—	—	—	—	—
342	Procurata evasione	—	—	—	17	—	17	17	—	17
343	Colpa del custode	3	—	3	—	—	—	3	—	3
344	Mancata esecuzione dolosa di un provvedimento del giudice	15	12	27	4	1	5	19	13	32
345	Inosservanza di pene accessorie	1	—	1	—	—	—	1	—	1
346	Procurata inosservanza di pena	—	—	—	2	2	4	2	2	4
347	Procurata inosservanza di misure di sicurezza detentive	—	—	—	—	—	—	—	—	—
348	Sfida a duello	2	—	2	—	—	—	2	—	2
349	Portatori di sfida	—	—	—	—	—	—	—	—	—
350	Uso delle armi in duello	—	—	—	—	—	—	—	—	—
351	Uso delle armi in duello aggravato	—	—	—	—	—	—	—	—	—
352	Duellante estraneo al fatto	—	—	—	—	—	—	—	—	—
353	Offesa per rifiuto di duello e incitamento al duello	—	—	—	1	—	1	1	—	1
354	Provocazione al duello per fine di lucro	—	—	—	—	—	—	—	—	—
355 a 366	CONTRO IL SENTIMENTO RELIGIOSO E CONTRO LA PIETÀ DEI DEFUNTI	—	—	—	23	16	39	23	16	39
355	Turbamento di funzioni religiose del culto cattolico	—	—	—	6	1	7	6	1	7
356	Occultamento di cadavere	—	—	—	—	4	4	—	4	4
357	Vilipendio della religione dello Stato	—	—	—	2	1	3	2	1	3
358	Offese alla religione dello Stato mediante vilipendio di persone	—	—	—	5	—	5	5	—	5
359	Offese alla religione dello Stato mediante vilipendio di cose	—	—	—	3	—	3	3	—	3
360	Delitti contro i culti ammessi nello Stato	—	—	—	—	—	—	—	—	—
361	Violazione di sepolcro	—	—	—	—	—	—	—	—	—
362	Vilipendio delle tombe	—	—	—	1	—	1	1	—	1
363	Turbamento di un funerale o servizio funebre	—	—	—	—	—	—	—	—	—
364	Vilipendio di cadavere	—	—	—	1	—	1	1	—	1
365	Distruzione, soppressione o sottrazione di cadavere	—	—	—	5	10	15	5	10	15
366	Uso illegittimo di cadavere	—	—	—	—	—	—	—	—	—
367 a 373	CONTRO L'ORDINE PUBBLICO	4	2	6	30	1	31	34	3	37
367	Istigazione a delinquere	4	2	6	9	1	10	13	3	16
368	Associazione per delinquere	—	—	—	9	—	9	9	—	9
369	Istigazione a disobbedire alle leggi	—	—	—	—	—	—	—	—	—
370	Assistenza agli associati	—	—	—	—	—	—	—	—	—
371	Devastazione e saccheggio	—	—	—	9	—	9	9	—	9
372	Pubblica intimidazione col mezzo di materie esplosive	—	—	—	3	—	3	3	—	3
373	Pubblica intimidazione	—	—	—	—	—	—	—	—	—
	TOTALE...	16.857	7.499	24.356	43.071	9.345	52.416	59.928	16.844	76.772

TAV. 144 — CONDANNATI SECONDO IL DELITTO, LA CONTINUAZIONE, IL TENTATIVO E IL CONCORSO DI PERSONE

N. d'ordine (a)	DELITTI	CONSUMATO					TENTATO					TOTALE
		Semplice		Continuato		Totale	Semplice		Continuato		Totale	
		da solo	in concorso	da solo	in concorso		da solo	in concorso	da solo	in concorso		
1 a 47	Contro la persona	19.007	1.956	970	137	22.070	330	61	40	20	451	22.521
1 a 10	CONTRO LA VITA	2.116	136	80	15	2.347	127	11	13	---	151	2.498
1	Strage	---	---	---	---	---	---	---	---	---	---	---
2,3,5,8	Omicidio volontario	156	70	22	10	258	126	11	13	---	150	408
4	Infanticidio per causa di onore	23	10	---	2	35	---	---	---	---	---	35
6,7	Omicidio preterintenzionale	46	8	---	---	54	---	---	---	---	---	54
9,10	Omicidio colposo	1.891	48	58	3	2.000	1	---	---	---	1	2.001
11 a 45	CONTRO L'INCOLUMITÀ E LA LIBERTÀ INDIVIDUALE	15.418	1.638	717	97	17.870	201	50	27	20	298	18.168
11	Percosse	543	76	17	1	637	7	---	---	---	7	644
12 a 14	Lesioni personali volontarie	6.743	885	346	29	8.003	120	13	10	7	150	8.153
15 a 17	Lesioni personali colpose	5.274	116	123	3	5.516	1	---	---	---	1	5.517
18 a 22	Rissa, abbandono d'incapace, ecc.	1.165	71	2	---	1.238	1	1	---	---	2	1.240
23 a 45	Violenza privata, minaccia, ecc.	1.693	490	229	64	2.476	72	36	17	13	138	2.614
46,47	INGIURIE E DIFFAMAZIONI	1.473	182	173	25	1.853	2	---	---	---	2	1.855
48 a 89	Contro la famiglia, la moralità e il buon costume	3.635	324	581	58	4.598	144	13	10	---	167	4.765
48 a 61	CONTRO LA FAMIGLIA.	2.338	77	62	5	2.482	5	---	---	---	5	2.487
51	Violazione obblighi assistenza familiare ..	1.571	9	21	---	1.601	1	---	---	---	1	1.602
52	Maltrattamenti in famiglia	371	20	22	---	413	---	---	---	---	---	413
(b)	Adulterio, bigamia, ecc.	396	48	19	5	468	4	---	---	---	4	472
62 a 78	CONTRO LA MORALITÀ E IL BUON COSTUME ..	1.213	208	517	52	1.990	135	13	10	---	158	2.148
62	Violenza carnale	120	10	98	2	230	78	8	6	---	92	322
63	Atti di libidine violenti	243	1	165	2	411	41	---	4	---	45	456
64	Atti osceni	575	159	171	43	948	1	1	---	---	2	950
65 a 78	Corruzione di minorenni, ecc.	275	38	83	5	401	15	4	---	---	19	420
79 a 89	CONTRO LA SANITÀ DELLA STIRPE	84	39	2	1	126	4	---	---	---	4	130
90 a 118	Contro il patrimonio	15.938	4.561	4.048	1.222	25.769	1.022	344	131	38	1.535	27.304
90 a 93	FURTO	9.397	2.991	2.465	805	15.658	814	258	84	28	1.184	16.842
90 a 92	Furto semplice	6.009	1.382	1.034	197	8.622	281	59	13	2	355	8.977
93	Furto aggravato	3.388	1.609	1.431	608	7.036	533	199	71	26	829	7.865
94 a 109	RAPINA E DANNI	2.456	805	268	129	3.658	118	54	25	2	199	3.857
94 a 97	Rapina, estorsione, sequestro di persona ..	237	228	68	63	596	113	52	25	2	192	788
98 a 109	Danni a cose, animali, terreni, ecc.	2.219	577	200	66	3.062	5	---	---	---	7	3.069
110 a 118	TRUFFA ED ALTRE PRODI	4.085	765	1.315	288	6.453	90	32	22	8	152	6.605
110	Truffa	1.237	387	703	230	2.557	83	31	21	7	142	2.699
111	Appropriazione indebita	1.213	117	309	12	1.651	1	1	---	---	2	1.653
112	Ricettazione	1.005	154	240	41	1.440	4	---	1	---	6	1.446
113 a 118	Insolvenza fraudolenta, ecc.	630	107	63	5	805	2	---	---	---	2	807
119 a 212	Contro l'economia e la fede pubblica	6.368	311	418	90	7.187	53	4	4	---	61	7.248
119 a 134	CONTRO L'ECONOMIA PUBBLICA, L'INDUSTRIA E IL COMMERCIO	4.580	119	72	23	4.794	43	2	2	---	47	4.841
119	Frode nell'esercizio del commercio	713	42	33	21	809	29	2	2	---	33	842
120	Vendita sostanze alimentari non genuine ..	3.749	48	27	1	3.825	9	---	---	---	9	3.834
121 a 134	Arbitraria invasione di aziende, ecc.	118	29	12	1	160	5	---	---	---	5	165
135 a 162	CONTRO L'INCOLUMITÀ PUBBLICA	309	39	10	7	365	5	---	---	---	5	370
163 a 212	CONTRO LA FEDE PUBBLICA	1.479	153	336	60	2.028	5	2	2	---	9	2.037
163 a 174	Falsità in monete	25	5	9	---	39	---	---	---	---	---	39
175 a 182	Falsità in sigilli	145	14	3	3	165	---	1	---	---	1	166
183 a 212	Falsità in atti e persone	1.309	134	324	57	1.824	5	1	2	---	8	1.832
213 a 373	Contro lo Stato, le altre istituzioni sociali e l'ordine pubblico	13.208	922	679	75	14.884	32	16	2	---	50	14.934
213 a 276	CONTRO LA PERSONALITÀ DELLO STATO	15	2	2	---	19	---	---	---	---	---	19
277 a 318	CONTRO LA PUBBLICA AMMINISTRAZIONE ..	12.002	750	593	58	13.403	11	3	1	---	15	13.418
277 a 285	Violenza, resistenza, ostraggio	3.076	332	261	16	3.685	4	---	1	---	5	3.690
286 a 294	Peculato, malversazione, ecc.	93	23	129	19	264	2	---	---	---	2	266
295 a 318	Omissione atti di ufficio, ecc.	8.833	395	203	23	9.454	5	3	---	---	8	9.462
319 a 354	CONTRO L'AMMINISTRAZIONE DELLA GIUSTIZIA	1.133	159	81	17	1.390	20	10	1	---	31	1.421
355 a 366	CONTRO IL SENTIMENTO RELIGIOSO, ECC. ..	25	8	2	---	35	1	3	---	---	4	39
367 a 373	CONTRO L'ORDINE PUBBLICO	33	3	1	---	37	---	---	---	---	---	37
	TOTALE	58.156	8.074	6.696	1.582	74.508	1.581	438	187	58	2.264	76.772

(a) Cfr. Tav. 143 per i singoli numeri d'ordine. — (b) Numeri 48 a 50, 53 a 61.

TAV. 145 — CONDANNATI SECONDO IL DELITTO, LA QUANTITÀ DELLA PENA INFLITTA E IL SESSO

A — CONDANNATI ALLA SOLA MULTA

N. d'ordine (a)	DELITTI	IMPORTO DELLA MULTA - Migliaia di lire														TOTALE	
		fino a 1		1-3		3-5		5-10		10-15		15-50		oltre 50		MF	F
		MF	F	MF	F	MF	F	MF	F	MF	F	MF	F	MF	F		
1 a 47	Contro la persona	145	57	622	253	862	348	1.311	421	796	137	4.128	333	265	12	3.129	1.561
1 a 10	CONTRO LA VITA	—	—	—	—	—	—	—	—	—	—	—	—	—	—	—	—
11 a 45	CONTRO L'INCOLUMITÀ E LA LIBERTÀ INDIVIDUALE	110	36	452	157	520	152	787	119	610	40	3.688	122	243	5	6.410	631
11 a 17	PERCOSSE, LESIONI PERSONALI	45	16	166	63	321	98	679	99	586	35	3.670	117	243	5	5.710	433
11	Percosse	29	12	110	50	183	87	181	75	60	19	44	19	—	—	607	262
12 a 14	Lesioni personali volontarie	—	—	—	—	—	—	—	—	—	—	—	—	—	—	—	—
15 a 17	Lesioni personali colpose	16	4	56	13	138	11	498	24	526	16	3.626	98	243	5	5.103	171
18 a 22	RISSA, ABBANDONO D'INCAPACE, ECC.	20	2	103	40	80	16	66	8	20	4	12	2	—	—	301	72
18	Rissa	18	2	93	40	68	15	47	7	13	4	5	2	—	—	244	70
19	Abbandono di persone minori o incapaci	—	—	—	—	—	—	—	—	—	—	—	—	—	—	—	—
20 a 22	Altri	2	—	10	—	12	1	19	1	7	—	7	—	—	—	57	2
23 a 45	VIOLENZA PRIVATA, MINACCIA, ECC.	45	18	183	54	119	38	42	12	4	1	6	3	—	—	399	126
23	Violenza privata	—	—	—	—	—	—	—	—	—	—	—	—	—	—	—	—
24	Minaccia	45	18	182	53	118	38	41	12	4	1	6	3	—	—	396	125
25	Sequestro di persona	—	—	—	—	—	—	—	—	—	—	—	—	—	—	—	—
26	Violazione di domicilio	—	—	—	—	—	—	—	—	—	—	—	—	—	—	—	—
27 a 45	Altri	—	—	1	1	1	—	1	—	—	—	—	—	—	—	3	1
46, 47	INGIURIE E DIFFAMAZIONI	35	21	170	96	342	196	524	302	186	97	440	211	22	7	1.719	930
46	Ingiuria	30	18	160	92	316	187	457	268	147	78	332	163	3	3	1.445	809
47	Diffamazione	5	3	10	4	26	9	67	34	39	19	108	48	19	4	274	121
48 a 89	Contro la famiglia, la moralità e il buon costume	2	1	17	2	36	14	365	170	74	39	163	81	9	4	666	362
48 a 61	CONTRO LA FAMIGLIA	2	1	6	1	19	13	350	168	72	30	157	81	9	4	615	298
48 a 50	(Cfr. Tav. 143)	—	—	—	—	—	—	—	—	—	—	—	—	—	—	—	—
51	Violazione obblighi assistenza familiare ..	2	1	6	1	19	13	350	168	72	30	157	81	9	4	615	298
52 a 61	(Cfr. Tav. 143)	—	—	—	—	—	—	—	—	—	—	—	—	—	—	—	—
62 a 78	CONTRO LA MORALITÀ E IL BUON COSTUME ..	—	—	11	1	17	1	15	2	2	—	6	—	—	—	51	4
62, 63	(Cfr. Tav. 143)	—	—	—	—	—	—	—	—	—	—	—	—	—	—	—	—
64	Atti osceni	—	—	11	1	17	1	15	2	2	—	6	—	—	—	51	4
65 a 78	(Cfr. Tav. 143)	—	—	—	—	—	—	—	—	—	—	—	—	—	—	—	—
79 a 89	CONTRO LA SANITÀ DELLA STIRPE	—	—	—	—	—	—	—	—	—	—	—	—	—	—	—	—
90 a 118	Contro il patrimonio	81	7	584	62	383	39	515	63	116	16	292	48	4	—	1.975	235
90 a 93	FURTO	3	—	13	6	28	2	19	4	2	1	3	1	—	—	68	14
90 a 92	Furto semplice	3	—	13	6	28	2	19	4	2	1	3	1	—	—	68	14
93	Furto aggravato	—	—	—	—	—	—	—	—	—	—	—	—	—	—	—	—
94 a 109	RAPINA E DANNI	75	7	534	45	296	22	381	36	67	8	66	8	1	—	1.420	126
94 a 97	RAPINA, ESTORSIONE, SEQUESTRO DI PERSONA,	—	—	—	—	—	—	—	—	—	—	—	—	—	—	—	—
98 a 104	DANNI A COSE, ANIMALI, TERRENI, ECC.	75	7	534	45	296	22	381	36	67	8	66	8	1	—	1.420	126
98	Invasione di terreni o edifici	—	—	—	—	—	8	3	126	21	2	29	2	1	—	185	28
99, 100	Danneggiamento	6	1	111	7	26	8	38	12	12	4	19	5	—	—	212	37
101 a 103	Introduzione di animali nel fondo altrui ..	66	5	406	35	245	8	212	3	29	1	15	—	—	—	973	52
104 a 109	Altri	3	1	17	3	17	3	5	—	5	1	3	1	—	—	50	9
110 a 118	TRUFFA ED ALTRE FRODI	3	—	37	11	59	15	115	23	47	7	223	39	3	—	487	95
110 a 112	(Cfr. Tav. 143)	—	—	—	—	—	—	—	—	—	—	—	—	—	—	—	—
113	Insolvenza fraudolenta	3	—	30	6	54	12	114	22	47	7	221	39	3	—	472	86
114 a 118	Altri	—	—	7	5	5	3	1	1	—	—	2	—	—	—	15	9

(a) Cfr. Tav. 143 per i singoli numeri d'ordine.

Segue TAV. 145 — CONDANNATI SECONDO IL DELITTO, LA QUANTITÀ DELLA PENA INFLITTA
E IL SESSO

Segue A — CONDANNATI ALLA SOLA MULTA

N. d'ordine	DELITTI	IMPORTO DELLA MULTA - Migliaia di lire														TOTALE	
		fino a 1		1-3		3-5		5-10		10-15		15-50		oltre 50		MF	F
		MF	F	MF	F	MF	F	MF	F	MF	F	MF	F	MF	F		
119 a 212	Contro l'economia e la fede pubblica....	65	10	459	120	1.496	408	2.108	538	453	108	998	242	58	95.638	1.435	
119 a 134	CONTRO L'ECONOMIA PUBBLICA, L'INDUSTRIA E IL COMMERCIO.....	36	8	323	102	1.280	378	1.804	509	387	100	889	232	55	94.774	1.338	
119	Frode nell'esercizio del commercio.....	5	3	55	11	162	37	261	51	80	21	233	51	28	3.824	177	
120	Vendita sostanze alimentari non genuine	28	5	263	90	1.085	338	1.498	455	297	78	627	180	26	63.824	1.152	
121	Arbitraria invasione di aziende, ecc.....	—	—	—	—	—	—	—	—	—	—	—	—	—	—	—	
122	Inosservanza norme rapporti di lavoro, ecc.....	3	—	3	1	23	2	21	—	3	—	1	—	—	54	3	
123 a 134	Altri.....	—	—	2	—	10	1	24	3	7	1	28	1	1	72	6	
135 a 162	CONTRO L'INCOLUMITÀ PUBBLICA.....	1	—	2	—	8	—	44	—	6	—	11	1	—	70	1	
135 a 139	(Cfr. Tav. 143).....	—	—	—	—	—	—	—	—	—	—	—	—	—	—	—	
140 a 162	Altri.....	1	—	2	—	6	—	44	—	6	—	11	1	—	70	1	
163 a 212	CONTRO LA FEDE PUBBLICA.....	29	2	134	18	210	30	260	29	60	8	98	9	3	794	96	
163 a 174	FALSITÀ IN MONETE.....	1	1	4	—	2	—	2	1	—	—	1	—	—	10	2	
163, 164 165	(Cfr. Tav. 143) Spendita di monete falsificate ricevute in buona fede.....	—	—	—	—	—	—	—	—	—	—	—	—	—	—	—	
166 a 174	Altri.....	1	1	1	—	—	—	2	1	—	—	—	—	—	4	2	
175 a 182	FALSITÀ IN SIGILLI.....	—	—	14	4	34	8	44	10	14	6	22	3	—	128	31	
175	Uso di misure, ecc. con falsa impronta	—	—	14	4	34	8	44	10	14	6	22	3	—	128	31	
176 a 182	Altri.....	—	—	—	—	—	—	—	—	—	—	—	—	—	—	—	
183 a 212	FALSITÀ IN ATTI E PERSONE.....	28	1	116	14	174	22	214	18	46	2	75	6	3	656	63	
183 a 187 188	(Cfr. Tav. 143) Falsità ideologica in certificati com- messi da persone esercenti un ser- vizio di pubblica necessità.....	—	—	—	—	2	—	6	—	2	1	3	—	—	13	1	
189 a 193 194 a 210 211	(Cfr. Tav. 143) Altri.....	—	—	—	—	7	—	54	5	18	—	27	—	3	109	5	
212	Falsa attestazione o dichiarazione a un pubblico ufficiale sulla identità, ecc. False dichiarazioni sulla identità, ecc. propria o di altri.....	28	1	116	14	165	22	154	13	26	1	45	6	—	534	57	
213 a 373	Contro lo Stato, le altre istituzioni sociali e l'ordine pubblico.....	156	63	952	542	1.838	965	2.823	1.414	781	344	1.375	610	23	87.948	3.966	
213 a 276	CONTRO LA PERSONALITÀ DELLO STATO.....	—	—	—	—	—	—	—	—	—	—	—	—	—	—	—	
277 a 318	CONTRO LA PUBBLICA AMMINISTRAZIONE.....	135	74	915	531	1.768	949	2.724	1.389	763	342	1.320	594	22	77.647	3.886	
277 a 285	VIOLENZA, RESISTENZA, OLTRAGGIO.....	—	—	—	—	—	—	—	—	—	—	—	—	—	—	—	
286 a 294	PECULATO, MALVERSAZIONE, ECC.....	—	—	—	—	—	—	—	—	—	—	—	—	—	—	—	
295 a 318	OMISSIONE ATTI DI UFFICIO, ECC.....	135	74	915	531	1.768	949	2.724	1.389	763	342	1.320	594	22	77.647	3.886	
295	Omissione o rifiuto di atti di ufficio..	84	52	624	400	1.283	777	1.728	1.047	449	260	737	435	15	74.920	2.978	
296	Sottrazione, ecc. di cose sottoposte a pignoramento, ecc.....	29	9	189	70	364	110	676	196	236	51	417	129	—	1.911	565	
297	Abusivo esercizio di una professione..	—	—	1	—	6	2	121	32	29	4	101	6	6	264	44	
298 a 318	Altri.....	22	13	101	61	115	60	199	114	49	27	65	24	1	552	299	
319 a 354	CONTRO L'AMMINISTRAZIONE DELLA GIUSTI- ZIA.....	21	9	37	11	67	14	97	25	17	2	55	16	1	295	78	
319 a 321 322	(Cfr. Tav. 143) Favoreggiamento personale.....	—	—	4	1	7	1	1	—	1	—	—	—	—	13	2	
323	Favoreggiamento reale.....	—	—	—	—	1	1	—	—	—	—	—	—	—	1	1	
324	Evasione.....	—	—	—	—	—	—	—	—	—	—	—	—	—	—	—	
325	Esercizio arbitrario delle proprie ragioni con violenza sulle cose.....	19	9	25	7	55	11	79	20	10	1	39	9	—	227	57	
326	Esercizio arbitrario delle proprie ragioni con violenza alle persone.....	—	—	—	—	—	—	—	—	—	—	—	—	—	—	—	
327 a 354	Altri.....	2	—	8	3	4	1	17	5	6	1	16	7	1	54	18	
355 a 366	CONTRO IL SENTIMENTO RELIGIOSO, ECC.....	—	—	—	—	—	—	—	—	—	—	—	—	—	—	—	
367 a 373	CONTRO L'ORDINE PUBBLICO.....	—	—	—	—	3	2	2	—	1	—	—	—	—	6	2	
367	Istigazione a delinquere.....	—	—	—	—	3	2	2	—	1	—	—	—	—	6	2	
368 a 373	(Cfr. Tav. 143).....	—	—	—	—	—	—	—	—	—	—	—	—	—	—	—	
TOTALE...		450	158	2634	979	4.615	1.774	7.122	2.606	2.220	635	6.956	1314	359	3324356	7.499	

Segue TAV. 145 — CONDANNATI SECONDO IL DELITTO, LA QUANTITÀ DELLA PENA INFLITTA E IL SESSO

B — CONDANNATI ALLA RECLUSIONE (a)

N. d'ordine	DELITTI	MESI				ANNI								TOTALE
		fino a 1	1-3	3-6	6-12	1-2	2-3	3-5	5-10	10-15	15-24	24-30 (b)		
MASCHI E FEMMINE														
1 a 47	Contro la persona	1.433	7.098	3.889	1.139	330	182	166	132	91	60	38	14.378	
1 a 10	CONTRO LA VITA	2	168	1.351	404	65	73	98	116	89	80	38	2.484	
1	Strage	—	—	—	—	—	—	—	—	—	—	—	—	
2,5,8	Omicidio volontario	2	—	—	1	6	30	55	70	56	43	12	275	
3	Omicidio volontario aggravato	—	—	—	—	4	—	12	20	23	34	26	119	
4	Infanticidio per causa di onore	—	—	—	—	2	15	12	5	1	—	—	35	
6,7	Omicidio preterintenzionale	—	3	—	—	6	—	14	20	8	3	—	54	
9,10	Omicidio colposo	—	165	1.351	403	57	18	5	1	—	—	—	2.001	
11 a 45	CONTRO L'INCOLUMITÀ E LA LIBERTÀ INDIVIDUALE	1.342	6.894	2.330	732	265	109	62	16	2	—	—	11.758	
11 a 17	PERCOSSE, LESIONI PERSONALI	274	5.708	1.808	435	159	99	63	16	2	—	—	8.604	
11	Percosse	30	7	—	—	—	—	—	—	—	—	—	37	
12 a 14	Lesioni personali volontarie	110	5.509	1.749	416	193	97	61	16	2	—	—	8.153	
15 a 17	Lesioni personali colpose	134	192	59	19	6	2	—	—	—	—	—	414	
18 a 22	RISSA, ABBANDONO D'INCAPACE, ECC.	2	644	229	59	3	—	2	—	—	—	—	939	
18	Rissa	1	642	226	51	—	—	1	—	—	—	—	921	
19	Abbandono di persone minori o incapaci	—	—	3	8	3	—	—	—	—	—	—	14	
20 a 22	Altri	1	2	—	—	—	—	1	—	—	—	—	4	
23 a 45	VIOLENZA PRIVATA, MINACCIA, ECC.	1.066	542	293	238	63	10	3	—	—	—	—	2.215	
23	Violenza privata	205	295	158	59	14	3	1	—	—	—	—	735	
24	Minaccia	767	197	59	11	5	—	—	—	—	—	—	1.039	
25	Sequestro di persona	—	2	12	8	12	2	—	—	—	—	—	36	
26	Violazione di domicilio	92	45	59	158	30	3	1	—	—	—	—	388	
27 a 45	Altri	2	3	5	2	2	2	1	—	—	—	—	17	
46,47	INGIURIE E DIFFAMAZIONI	89	36	8	3	—	—	—	—	—	—	—	136	
46	Ingiuria	69	24	3	1	—	—	—	—	—	—	—	97	
47	Diffamazione	20	12	5	2	—	—	—	—	—	—	—	39	
48 a 89	Contro la famiglia, la moralità e il buon costume	605	1.031	635	801	468	275	218	61	5	—	—	4.099	
48 a 61	CONTRO LA FAMIGLIA	602	456	239	386	114	44	30	1	—	—	—	1.872	
48	Bigamia	—	—	—	9	8	1	—	—	—	—	—	18	
49	Adulterio	45	43	38	23	—	—	—	—	—	—	—	149	
50	Concubinato	22	32	18	5	—	—	—	—	—	—	—	77	
51	Violazione obblighi assistenza familiare	455	325	154	43	—	—	—	—	—	—	—	987	
52	Maltrattamenti in famiglia	1	3	12	292	94	10	—	1	—	—	—	413	
53 a 61	Altri	69	53	17	14	12	33	30	—	—	—	—	226	
62 a 78	CONTRO LA MORALITÀ E IL BUON COSTUME	3	570	389	300	313	216	167	55	4	—	—	2.097	
62	Violenza carnale	1	—	4	65	58	73	80	37	4	—	—	322	
63	Atti di libidine violenti	—	—	10	82	187	107	61	9	—	—	—	456	
64	Atti osceni	2	542	272	78	4	—	1	—	—	—	—	899	
65	Ratto a fine di matrimonio	—	2	8	16	8	2	—	—	—	—	—	36	
66	Ratto a fine di libidine	—	—	—	1	2	3	6	3	—	—	—	15	
67	Corruzione di minorenni	—	2	53	103	15	2	3	—	—	—	—	178	
68	Istigazione alla prostituzione, ecc.	—	—	15	5	—	—	1	—	—	—	—	43	
69	Sfruttamento di prostitute	—	—	1	2	32	27	6	2	—	—	—	70	
70 a 78	Altri	—	24	26	11	2	2	9	4	—	—	—	78	
79 a 89	CONTRO LA SANITÀ DELLA STIRPE	—	5	7	35	41	15	21	5	1	—	—	130	
79,80	Aborto di donna non consenziente	—	—	—	—	—	—	—	—	—	—	—	—	
81,82	Aborto di donna consenziente	—	—	3	21	38	14	20	5	1	—	—	102	
83	Aborto procuratosi dalla donna	—	4	4	13	1	—	—	—	—	—	—	22	
84 a 89	Altri	—	1	—	1	2	1	1	—	—	—	—	6	

(a) Sola o congiunta alla multa. — (b) A 30 anni di reclusione sono stati condannati 26 individui (25 maschi e 1 femmina).

Segue TAV. 145 — CONDANNATI SECONDO IL DELITTO, LA QUANTITÀ DELLA PENA INFLITTA E IL SESSO

Segue B — CONDANNATI ALLA RECLUSIONE

N. d'ordine	DELITTI	MESI				ANNI						TOTALE	
		fino a 1	1-3	3-6	6-12	1-2	2-3	3-5	5-10	10-15	15-24		24-30
MASCHI E FEMMINE													
90 a 118	Contro il patrimonio.....	7.805	3.718	5.430	4.829	2.008	785	538	167	28	15	6	25.329
90 a 93	FURTO.....	5.707	2.190	3.432	3.081	1.381	546	366	70	1	—	—	16.774
90 a 92	Furto semplice.....	5.675	1.958	881	325	59	8	3	—	—	—	—	8.909
93	Furto aggravato.....	32	232	2.551	2.756	1.322	538	363	70	1	—	—	7.865
94 a 109	RAPINA E DANNI.....	1.125	313	179	186	214	141	140	91	27	15	6	2.437
94 a 97	RAPINA, ESTORSIONE, ECC.....	1	2	17	140	210	141	138	91	27	15	6	788
94	Rapina.....	1	1	—	18	46	22	14	6	2	—	1	111
95	Rapina aggravata.....	—	1	4	47	117	101	101	76	15	10	—	472
96	Estorsione.....	—	—	13	75	47	18	23	6	1	1	—	184
97	Sequestro di persona a scopo di rapina, ecc.....	—	—	—	—	—	—	—	3	9	4	5	21
98 a 109	DANNI A COSE, ANIMALI, TERRENI, ECC.....	1.124	311	162	46	4	—	2	—	—	—	—	1.649
98	Invasione di terreni o edifici.....	68	5	—	—	—	—	—	—	—	—	—	73
99,100	Danneggiamento.....	10	60	125	32	2	—	2	—	—	—	—	231
101 a 103	Introduzione di animali nel fondo altrui.....	940	238	28	8	2	—	—	—	—	—	—	1.216
104 a 109	Altri.....	106	8	9	6	—	—	—	—	—	—	—	129
110 a 118	TRUFFA ED ALTRE FRODI.....	973	1.215	1.819	1.562	413	98	32	6	—	—	—	6.118
110	Truffa.....	15	221	991	1.092	292	66	18	4	—	—	—	2.699
111	Appropriazione indebita.....	671	533	293	134	19	2	—	1	—	—	—	1.653
112	Ricettazione.....	187	359	473	313	83	19	11	1	—	—	—	1.446
113	Insolvenza fraudolenta.....	87	92	47	15	1	1	—	—	—	—	—	243
114 a 118	Altri.....	13	10	15	8	18	10	3	—	—	—	—	77
119 a 212	Contro l'economia e la fede pubblica.....	168	190	452	535	178	56	24	6	1	—	—	1.610
119 a 134	CONTRO L'ECONOMIA PUBBLICA, L'INDUSTRIA E IL COMMERCIO.....	25	31	6	5	—	—	—	—	—	—	—	67
119	Frode nell'esercizio del commercio.....	4	10	3	1	—	—	—	—	—	—	—	18
120	Vendita sostanze alimentari non genuine.....	3	1	3	3	—	—	—	—	—	—	—	10
121	Arbitraria invasione di aziende, ecc.....	18	19	—	—	—	—	—	—	—	—	—	37
122	Inosservanza norme rapporti di lavoro, ecc.....	—	—	—	—	—	—	—	—	—	—	—	—
123 a 134	Altri.....	—	1	—	1	—	—	—	—	—	—	—	2
135 a 162	CONTRO L'INCOLUMITÀ PUBBLICA.....	20	37	73	144	21	3	2	—	—	—	—	300
135	Incendio.....	—	1	1	2	4	1	—	—	—	—	—	9
136	Danneggiamento seguito da incendio.....	—	1	9	14	1	1	—	—	—	—	—	26
137	Attentati alla sicurezza dei trasporti.....	—	1	1	7	—	—	—	—	—	—	—	9
138	Commercio sostanze alimentari nocive.....	2	10	24	2	—	—	—	—	—	—	—	38
139	Delitti colposi di danno.....	—	—	27	103	7	—	2	—	—	—	—	139
140 a 162	Altri.....	18	24	11	16	9	1	—	—	—	—	—	79
163 a 212	CONTRO LA FEDE PUBBLICA.....	123	122	373	388	157	53	22	6	1	—	—	1.243
163 a 174	FALSITÀ IN MONETE.....	2	2	1	3	10	5	5	1	—	—	—	29
163	Falsificazione di monete, spendita, ecc.....	—	—	—	—	1	4	4	—	—	—	—	9
164	Spendita, ecc., senza concerto, ecc.....	—	—	—	3	9	1	1	1	—	—	—	15
165	Spendita di monete falsificate, ecc.....	—	—	1	—	—	—	—	—	—	—	—	1
166 a 174	Altri.....	2	2	—	—	—	—	—	—	—	—	—	4
175 a 182	FALSITÀ IN SIGILLI.....	3	5	5	17	4	1	1	2	—	—	—	38
175	Uso di misure, ecc., con falsa impronta.....	—	1	—	1	—	—	—	—	—	—	—	2
176 a 182	Altri.....	3	4	5	16	4	1	1	2	—	—	—	36
183 a 212	FALSITÀ IN ATTI E PERSONE.....	118	115	367	366	143	47	16	3	1	—	—	1.176
183 a 185	Falsità materiale commessa dal pubblico ufficiale.....	—	1	1	13	9	6	3	—	—	—	—	33
186,187	Falsità ideologica commessa dal pubblico ufficiale.....	—	—	1	9	8	9	—	1	1	—	—	29

Segue TAV. 145 — CONDANNATI SECONDO IL DELITTO, LA QUANTITÀ DELLA PENA INFLITTA E IL SESSO

Segue B — CONDANNATI ALLA RECLUSIONE

N. d'ordine	DELITTI	MESI				ANNI								TOTALE	
		fino a 1	1-3	3-6	6-12	1-2	2-3	3-5	5-10	10-15	15-24	24-30			
MASCHI E FEMMINE															
188	Falsità ideologica in certificati, ecc....	—	1	—	—	—	—	—	—	—	—	—	—	—	1
189 a 191	Falsità materiale commessa dal privato	—	51	55	27	14	5	2	—	—	—	—	—	—	154
192	Falsità ideologica commessa dal privato, ecc.	17	8	2	—	—	—	—	—	—	—	—	—	—	27
193	Uso di atto falso.....	—	1	3	1	—	—	—	—	—	—	—	—	—	5
211	Falsa attestazione o dichiarazione a un pubblico ufficiale.....	31	11	11	17	12	—	—	—	—	—	—	—	—	82
212	False dichiarazioni sulla identità, ecc. propria o di altri.....	35	20	2	—	—	—	—	—	—	—	—	—	—	57
194 a 210	Altri	35	22	292	299	100	27	11	2	—	—	—	—	—	788
213 a 373	Contro lo Stato, le altre istituzioni sociali e l'ordine pubblico	363	1.353	2.985	1.569	532	159	75	9	1	—	—	—	—	6.986
213 a 276	CONTRO LA PERSONALITÀ DELLO STATO....	—	—	9	5	3	2	—	—	—	—	—	—	—	19
213	Istigazione di militari a disobbedire, ecc.	—	—	—	—	—	—	—	—	—	—	—	—	—	—
214	Offesa all'onore o al prestigio del Presidente della Repubblica	—	—	—	1	2	—	—	—	—	—	—	—	—	3
215	Vilipendio della Repubblica, ecc.	—	—	9	3	—	—	—	—	—	—	—	—	—	12
216 a 276	Altri	—	—	—	1	1	2	—	—	—	—	—	—	—	4
277 a 318	CONTRO LA PUBBLICA AMMINISTRAZIONE...	180	1.242	2.688	1.192	307	104	50	8	—	—	—	—	—	5.771
277 a 285	VIOLENZA, RESISTENZA, OLTRAGGIO	30	158	2.230	1.073	158	38	3	—	—	—	—	—	—	3.690
277	Violenza o minaccia a un pubblico ufficiale	18	14	109	66	22	8	—	—	—	—	—	—	—	237
278	Resistenza a un pubblico ufficiale.....	—	19	529	411	106	27	3	—	—	—	—	—	—	1.095
279	Oltraggio a un pubblico ufficiale.....	2	55	1.537	575	26	3	—	—	—	—	—	—	—	2.198
280 a 285	Altri	10	70	55	21	4	—	—	—	—	—	—	—	—	160
286 a 294	PECULATO, MALVERSAZIONE, ECC.	1	2	4	67	111	43	31	7	—	—	—	—	—	266
286, 287	Peculato.....	1	—	1	18	27	17	15	4	—	—	—	—	—	83
288	Malversazione a danno di privati....	—	1	—	16	36	13	4	1	—	—	—	—	—	71
289	Concussione.....	—	—	—	—	4	9	6	2	—	—	—	—	—	21
290 a 292	Corruzione	—	1	—	7	18	3	2	—	—	—	—	—	—	31
293, 294	Istigazione alla corruzione, ecc.	—	—	3	26	26	1	4	—	—	—	—	—	—	60
295 a 318	OMISSIONE ATTI DI UFFICIO, ECC.	149	1.082	454	52	38	23	16	1	—	—	—	—	—	1.815
295	Omissione o rifiuto di atti di ufficio.	51	20	3	3	2	—	—	—	—	—	—	—	—	79
296	Sottrazione, ecc. di cose sottoposte a pignoramento	72	1.053	422	19	—	—	—	—	—	—	—	—	—	1.566
297	Abusivo esercizio di una professione.	4	4	4	1	—	—	—	—	—	—	—	—	—	13
298 a 318	Altri	22	5	25	29	36	23	16	1	—	—	—	—	—	157
319 a 354	CONTRO L'AMMINISTRAZIONE DELLA GIUSTIZIA	113	108	283	342	212	51	16	1	—	—	—	—	—	1.126
319	Simulazione di reato	—	—	17	186	9	1	—	—	—	—	—	—	—	213
320	Calunnia.....	—	1	2	58	188	44	16	1	—	—	—	—	—	310
321	Falsa testimonianza.....	1	1	159	42	2	3	—	—	—	—	—	—	—	208
322	Favoreggiamento personale.....	17	22	9	12	1	—	—	—	—	—	—	—	—	61
323	Favoreggiamento reale.....	29	41	20	12	—	1	—	—	—	—	—	—	—	103
324	Evasione	15	21	19	4	7	1	—	—	—	—	—	—	—	67
325	Esercizio arbitrario delle proprie ragioni con violenza sulle cose.....	1	—	—	—	—	—	—	—	—	—	—	—	—	1
326	Esercizio arbitrario delle proprie ragioni con violenza alle persone.....	45	10	1	—	—	1	—	—	—	—	—	—	—	57
327 a 354	Altri	5	12	56	28	5	—	—	—	—	—	—	—	—	106
355 a 366	CONTRO IL SENTIMENTO RELIGIOSO, ECC.	10	3	3	13	8	2	—	—	—	—	—	—	—	39
355	Turbamento di funzioni religiose, ecc....	5	2	—	—	—	—	—	—	—	—	—	—	—	7
356	Occultamento di cadavere	2	1	1	—	—	—	—	—	—	—	—	—	—	4
357 a 366	Altri	3	—	2	13	8	2	—	—	—	—	—	—	—	28
367 a 373	CONTRO L'ORDINE PUBBLICO	—	—	2	17	2	—	9	—	1	—	—	—	—	31
367	Istigazione a delinquere.....	—	—	—	9	1	—	—	—	—	—	—	—	—	10
368	Associazione per delinquere	—	—	2	6	—	—	—	—	1	—	—	—	—	9
369 a 373	Altri	—	—	—	2	1	—	9	—	—	—	—	—	—	12
TOTALE...		10.314	13.390	13.191	8.873	3.516	1.457	1.021	375	126	95	44	—	—	52.402

Segue TAV. 145 — CONDANNATI SECONDO IL DELITTO, LA QUANTITÀ DELLA PENA INFLITTA E IL SESSO

Segue B — CONDANNATI ALLA RECLUSIONE

N. d'ordine	DELITTI	MESI				ANNI							TOTALE
		fino a 1	1-3	3-6	6-12	1-2	2-3	3-5	5-10	10-15	15-24	24-30	
FEMMINE													
1 a 47	Contro la persona.....	395	2.103	499	136	33	40	40	21	7	9	3	3.286
1 a 10	CONTRO LA VITA.....	—	4	20	9	9	26	35	20	7	9	3	142
1	Strage.....	—	—	—	—	—	—	—	—	—	—	—	—
2,5,8	Omicidio volontario.....	—	—	—	—	2	9	10	10	1	1	1	34
3	Omicidio volontario aggravato.....	—	—	—	—	—	—	6	4	6	8	2	26
4	Infanticidio per causa di onore.....	—	—	—	—	2	14	11	5	—	—	—	32
6,7	Omicidio preterintenzionale.....	—	1	—	—	—	3	7	1	—	—	—	12
9,10	Omicidio colposo.....	—	3	20	9	5	—	1	—	—	—	—	38
11 a 45	CONTRO L'INCOLUMITÀ E LA LIBERTÀ INDIVIDUALE.....	346	2.084	476	126	24	14	5	1	—	—	—	3.076
11 a 17	PERCOSSE, LESIONI PERSONALI.....	66	1.736	356	57	18	14	4	1	—	—	—	2.252
11	Percosse.....	9	1	—	—	—	—	—	—	—	—	—	10
12 a 14	Lesioni personali volontarie.....	51	1.728	354	56	18	14	4	1	—	—	—	2.226
15 a 17	Lesioni personali colpose.....	6	7	2	1	—	—	—	—	—	—	—	16
18 a 22	RISSA, ABBANDONO D'INCAPACE, ECC.....	2	234	63	20	3	—	—	—	—	—	—	322
18	Rissa.....	1	234	60	16	—	—	—	—	—	—	—	311
19	Abbandono di persone minori o incapaci.....	—	—	3	4	3	—	—	—	—	—	—	10
20 a 22	Altri.....	1	—	—	—	—	—	—	—	—	—	—	1
23 a 45	VIOLENZA PRIVATA, MINACCIA, ECC.....	278	114	57	49	3	—	1	—	—	—	—	502
23	Violenza privata.....	107	81	32	5	1	—	—	—	—	—	—	226
24	Minaccia.....	130	24	6	4	—	—	—	—	—	—	—	164
25	Sequestro di persona.....	—	—	4	1	—	—	—	—	—	—	—	5
26	Violazione di domicilio.....	41	9	15	39	2	—	1	—	—	—	—	107
27 a 45	Altri.....	—	—	—	—	—	—	—	—	—	—	—	—
46,47	INGIURIE E DIFFAMAZIONI.....	49	15	3	1	—	—	—	—	—	—	—	68
46	Ingiuria.....	37	11	2	1	—	—	—	—	—	—	—	51
47	Diffamazione.....	12	4	1	—	—	—	—	—	—	—	—	17
48 a 89	Contro la famiglia, la moralità e il buon costume.....	142	283	126	126	55	39	36	6	—	—	—	813
48 a 61	CONTRO LA FAMIGLIA.....	142	138	50	63	14	18	17	—	—	—	—	442
48	Bigamia.....	—	—	—	3	1	1	—	—	—	—	—	5
49	Adulterio.....	23	21	21	14	—	—	—	—	—	—	—	79
50	Concubinato.....	15	21	9	—	—	—	—	—	—	—	—	45
51	Violazione obblighi assistenza familiare.....	79	83	16	5	—	—	—	—	—	—	—	183
52	Maltrattamenti in famiglia.....	—	—	3	35	6	1	—	—	—	—	—	45
53 a 61	Altri.....	25	13	1	6	7	16	17	—	—	—	—	85
62 a 78	CONTRO LA MORALITÀ E IL BUON COSTUME.....	—	140	69	31	4	8	2	1	—	—	—	255
62	Violenza carnale.....	—	—	—	1	—	1	1	—	—	—	—	4
63	Atti di libidine violenti.....	—	—	—	—	1	2	—	—	—	—	—	3
64	Atti osceni.....	—	135	58	13	—	—	—	—	—	—	—	206
65	Ratto a fine di matrimonio.....	—	—	—	—	—	1	—	—	—	—	—	1
66	Ratto a fine di libidine.....	—	—	—	—	—	—	—	—	—	—	—	—
67	Corruzione di minorenni.....	—	2	2	4	1	—	—	—	—	—	—	9
68	Istigazione alla prostituzione, ecc.....	—	—	8	12	1	—	1	—	—	—	—	22
69	Sfruttamento di prostitute.....	—	—	—	—	1	4	—	—	—	—	—	5
70 a 78	Altri.....	—	3	1	1	—	—	—	—	—	—	—	5
79 a 89	CONTRO LA SANITÀ DELLA STIRPE.....	—	5	7	32	37	13	17	5	—	—	—	116
79,80	Aborto di donna non consenziente.....	—	—	—	—	—	—	—	—	—	—	—	—
81,82	Aborto di donna consenziente.....	—	—	3	21	34	12	16	5	—	—	—	91
83	Aborto procuratosi dalla donna.....	—	4	4	11	1	—	—	—	—	—	—	20
84 a 89	Altri.....	—	1	—	—	2	1	1	—	—	—	—	5

Segue TAV. 145 — CONDANNATI SECONDO IL DELITTO, LA QUANTITÀ DELLA PENA INFLITTA E IL SESSO

Segue B — CONDANNATI ALLA RECLUSIONE

N. d'ordine	DELITTI	MESI				ANNI								TOTALE
		fino a 1	1-3	3-6	6-12	1-2	2-3	3-5	5-10	10-15	15-24	24-30		
FEMMINE														
192	Falsità ideologica commessa dal privato, ecc.	3	1	—	—	—	—	—	—	—	—	—	—	4
193	Uso di atto falso	—	—	1	—	—	—	—	—	—	—	—	—	1
211	Falsa attestazione o dichiarazione a un pubblico ufficiale	9	2	2	3	1	—	—	—	—	—	—	—	17
212	False dichiarazioni sulla identità, ecc. propria o di altri.	4	3	—	—	—	—	—	—	—	—	—	—	7
194 a 210	Altri	9	8	72	42	7	1	—	—	—	—	—	—	139
213 a 373	Contro lo Stato, le altre istituzioni sociali e l'ordine pubblico	87	585	669	237	87	21	2	—	—	—	—	—	1.688
213 a 276	CONTRO LA PERSONALITÀ DELLO STATO	—	—	—	1	1	—	—	—	—	—	—	—	2
213	Istigazione di militari a disobbedire, ecc.	—	—	—	—	—	—	—	—	—	—	—	—	—
214	Offesa all'onore o al prestigio del Presidente della Repubblica	—	—	—	1	—	—	—	—	—	—	—	—	1
215	Vilipendio della Repubblica, ecc.	—	—	—	—	—	—	—	—	—	—	—	—	—
216 a 276	Altri	—	—	—	—	1	—	—	—	—	—	—	—	1
277 a 318	CONTRO LA PUBBLICA AMMINISTRAZIONE	53	563	607	152	29	15	1	—	—	—	—	—	1.420
277 a 285	VIOLENZA, RESISTENZA, OLTRAGGIO	1	26	340	124	8	7	—	—	—	—	—	—	506
277	Violenza o minaccia a un pubblico ufficiale	1	3	10	9	4	7	—	—	—	—	—	—	34
278	Resistenza a un pubblico ufficiale	—	—	55	43	3	—	—	—	—	—	—	—	101
279	Oltraggio a un pubblico ufficiale	—	10	269	68	1	—	—	—	—	—	—	—	348
280 a 285	Altri	—	13	6	4	—	—	—	—	—	—	—	—	23
286 a 294	PECULATO, MALVERSAZIONE, ECC.	—	—	—	10	15	4	—	—	—	—	—	—	29
286, 287	Peculato	—	—	—	6	4	2	—	—	—	—	—	—	12
288	Malversazione a danno di privati	—	—	—	—	5	1	—	—	—	—	—	—	6
289	Concussione	—	—	—	—	—	—	—	—	—	—	—	—	—
290 a 292	CORRUZIONE	—	—	—	—	2	1	—	—	—	—	—	—	3
293, 294	Istigazione alla corruzione	—	—	—	4	4	—	—	—	—	—	—	—	8
295 a 318	OMISSIONE ATTI DI UFFICIO, ECC.	52	537	267	18	6	4	1	—	—	—	—	—	885
295	Omissione o rifiuto di atti di ufficio	28	16	1	2	1	—	—	—	—	—	—	—	46
296	Sottrazione, ecc. di cose sottoposte a pignoramento	21	519	257	10	—	—	—	—	—	—	—	—	807
297	Abusivo esercizio di una professione	—	—	2	—	—	—	—	—	—	—	—	—	2
298 a 318	Altri	3	2	7	6	5	4	1	—	—	—	—	—	28
319 a 354	CONTRO L'AMMINISTRAZIONE DELLA GIUSTIZIA	30	21	60	79	53	5	1	—	—	—	—	—	249
319	Simulazione di reato	—	—	3	43	—	—	—	—	—	—	—	—	46
320	Calunnia	—	—	—	23	52	4	1	—	—	—	—	—	80
321	Falsa testimonianza	—	—	39	9	1	—	—	—	—	—	—	—	49
322	Favoreggiamento personale	7	3	4	—	—	—	—	—	—	—	—	—	14
323	Favoreggiamento reale	9	11	5	1	—	1	—	—	—	—	—	—	27
324	Evasione	—	2	—	1	—	—	—	—	—	—	—	—	3
325	Esercizio arbitrario delle proprie ragioni con violenza sulle cose	—	—	—	—	—	—	—	—	—	—	—	—	—
326	Esercizio arbitrario delle proprie ragioni con violenza alle persone	14	1	—	—	—	—	—	—	—	—	—	—	15
327 a 354	Altri	—	4	9	2	—	—	—	—	—	—	—	—	15
355 a 366	CONTRO IL SENTIMENTO RELIGIOSO, ECC.	4	1	2	4	4	1	—	—	—	—	—	—	16
355	Turbamento di funzioni religiose, ecc.	1	—	—	—	—	—	—	—	—	—	—	—	1
356	Occultamento di cadavere	2	1	1	—	—	—	—	—	—	—	—	—	4
357 a 366	Altri	1	—	1	4	4	1	—	—	—	—	—	—	11
367 a 373	CONTRO L'ORDINE PUBBLICO	—	—	—	1	—	—	—	—	—	—	—	—	1
367	Istigazione a delinquere	—	—	—	1	—	—	—	—	—	—	—	—	1
368	Associazione per delinquere	—	—	—	—	—	—	—	—	—	—	—	—	—
369 a 373	Altri	—	—	—	—	—	—	—	—	—	—	—	—	—
TOTALE		1.968	3.499	2.259	1.026	308	139	95	29	8	9	3	9.343	

TAV. 146 — CONDANNATI SECONDO IL DELITTO, L'ETÀ E IL SESSO

N. d'ordine (a)	DELITTI	ETÀ - Anni											TOTALE
		14-18	18-21	21-25	25-30	30-35	35-40	40-45	45-50	50-60	60-70	70 e oltre	
MASCHI E FEMMINE													
1 a 47	Contro la persona.....	227	2.259	3.576	4.173	3.156	2.041	2.273	1.743	2.004	833	236	22.521
1 a 10	CONTRO LA VITA.....	28	258	450	481	390	254	246	145	170	63	13	2.498
1	Strage.....	—	—	—	—	—	—	—	—	—	—	—	—
2,5,8	Omicidio volontario.....	11	30	49	50	47	21	23	15	17	10	2	275
3	Omicidio volontario aggravato.....	6	23	28	20	20	10	10	5	5	5	1	133
4	Infanticidio per causa di onore.....	2	3	9	7	3	4	3	1	3	—	—	35
6,7	Omicidio preterintenzionale.....	3	8	12	11	3	3	3	2	6	3	—	54
9,10	Omicidio colposo.....	6	194	352	393	317	216	207	122	139	45	10	2.001
11 a 45	CONTRO L'INCOLUMITÀ E LA LIBERTÀ INDIVIDUALE.....	188	1.916	2.965	3.462	2.516	1.588	1.793	1.383	1.538	635	184	18.168
11 a 17	PERCOSSE, LESIONI PERSONALI.....	131	1.466	2.382	2.743	2.033	1.254	1.407	1.093	1.198	474	133	14.314
11	Percosse.....	4	47	74	118	107	65	66	68	64	23	8	644
12 a 14	Lesioni personali volontarie.....	79	748	1.318	1.513	1.181	736	813	652	727	302	84	8.153
15 a 17	Lesioni personali colpose.....	48	671	990	1.112	745	453	528	373	407	149	41	5.517
18 a 22	RISSA, ABBANDONO D'INCAPACE, ECC.....	37	200	218	214	142	87	117	81	104	33	7	1.240
18	Rissa.....	35	196	206	197	134	78	108	75	98	31	7	1.165
19	Abbandono di persone minori o incapaci.....	—	—	3	4	2	1	2	2	—	—	—	14
20 a 22	Altri.....	2	4	9	13	6	8	7	4	6	2	—	61
23 a 45	VIOLENZA PRIVATA, MINACCIA, ECC.....	26	250	365	505	341	247	269	209	236	128	44	2.614
23	Violenza privata.....	3	85	118	174	110	80	69	37	45	13	1	735
24	Minaccia.....	12	110	170	230	177	127	155	148	159	106	41	1.435
25	Sequestro di persona.....	—	4	9	10	4	4	2	3	—	—	—	36
26	Violazione di domicilio.....	4	49	64	86	47	34	41	20	32	9	2	388
27 a 45	Altri.....	1	2	4	5	3	2	2	1	—	—	—	20
46,47	INGIURIE E DIFFAMAZIONI.....	11	85	161	230	250	199	234	215	296	135	39	1.855
46	Ingiuria.....	11	65	124	189	204	169	193	180	246	120	36	1.542
47	Diffamazione.....	—	20	37	41	46	30	36	35	50	15	3	313
48 a 89	Contro la famiglia, la moralità e il buon costume.....	94	417	786	850	692	446	542	400	421	153	40	4.765
48 a 61	CONTRO LA FAMIGLIA.....	19	127	322	520	431	257	332	216	206	46	11	2.487
48	Bigamia.....	—	1	1	4	8	1	1	2	—	—	—	18
49	Adulterio.....	1	12	22	43	33	16	15	4	1	2	—	149
50	Concubinato.....	1	5	14	25	13	6	9	3	1	—	—	77
51	Violazione obblighi assistenza familiare.....	10	71	194	348	284	169	224	127	135	32	8	1.602
52	Maltrattamenti in famiglia.....	4	23	43	64	63	42	61	52	49	10	2	413
53 a 61	Altri.....	3	15	48	36	30	23	22	28	20	2	1	228
62 a 78	CONTRO LA MORALITÀ E IL BUON COSTUME.....	75	281	366	320	244	177	192	172	194	100	27	2.148
62	Violenza carnale.....	32	61	46	35	35	25	33	21	23	9	2	322
63	Atti di libidine violenti.....	13	42	39	49	50	48	52	44	64	40	15	456
64	Atti osceni.....	21	137	209	148	108	71	71	76	69	35	5	950
65	Ratto a fine di matrimonio.....	—	6	13	12	2	1	—	1	1	—	—	36
66	Ratto a fine di libidine.....	2	2	3	6	—	—	1	1	—	—	—	15
67	Corruzione di minorenni.....	4	27	32	25	18	17	13	11	16	12	3	178
68	Istigazione alla prostituzione, ecc.....	—	1	5	5	3	6	10	7	5	—	1	43
69	Sfruttamento di prostitute.....	—	1	12	25	15	5	6	5	1	—	—	70
70 a 78	Altri.....	3	4	7	15	13	4	6	7	15	3	1	78
79 a 89	CONTRO LA SANITÀ DELLA STIRPE.....	—	9	18	20	17	6	18	12	21	7	2	130
79,80	Aborto di donna non consenziente.....	—	—	—	—	—	—	—	—	—	—	—	—
81,82	Aborto di donna consenziente.....	—	6	12	13	13	3	16	11	21	5	2	102
83	Aborto procuratosi dalla donna.....	—	3	5	7	4	2	1	—	—	—	—	22
84 a 89	Altri.....	—	—	1	—	—	1	1	1	—	2	—	6

(a) Cfr. Tav. 143 per i singoli numeri d'ordine.

Segue TAV. 146 — CONDANNATI SECONDO IL DELITTO, L'ETÀ E IL SESSO

N. d'ordine	DELITTI	ETÀ - Anni										TOTALE	
		14-18	18-21	21-25	25-30	30-35	35-40	40-45	45-50	50-60	60-70		70 e oltre
MASCHI E FEMMINE													
90 a 118	Contro il patrimonio.....	1.020	4.255	4.480	4.714	3.362	2.933	2.274	1.910	2.254	785	217	27.304
90 a 93	FURTO	811	3.330	3.094	2.786	1.778	1.054	1.162	1.005	1.259	436	127	16.842
90 a 92	Furto semplice.....	303	1.648	1.569	1.497	1.008	587	657	606	769	258	75	8.977
93	Furto aggravato.....	508	1.682	1.525	1.289	770	467	505	399	490	178	52	7.865
94 a 109	RAPINA E DANNI	180	588	638	662	424	243	279	272	366	150	55	3.857
94 a 97	RAPINA, ESTORSIONE, ECC.	52	180	216	136	81	37	33	28	12	12	1	788
94	Rapina.....	9	25	23	20	11	3	5	6	3	4	1	111
95	Rapina aggravata.....	33	123	140	79	43	24	17	7	5	1	—	472
96	Estorsione.....	9	30	45	35	26	9	7	13	3	7	—	184
97	Sequestro di persona a scopo di rapina, ecc.....	1	1	8	2	1	1	4	2	1	—	—	21
98 a 109	DANNI A COSE, ANIMALI, TERRENI, ECC..	128	406	422	526	343	206	246	244	354	138	54	3.069
98	Invasione di terreni o edifici.....	1	15	32	66	41	21	21	25	30	5	1	258
99,100	Danneggiamento.....	13	61	69	82	54	40	38	34	35	12	5	443
101 a 103	Introduzione di animali nel fondo altrui	112	312	292	351	228	133	171	167	266	115	42	2.189
104 a 109	Altri.....	2	20	29	27	20	12	16	18	23	6	6	179
110 a 118	TRUFFA ED ALTRE FRODI	29	337	748	1.266	1.160	736	833	633	629	199	35	6.605
110	Truffa.....	9	112	310	521	489	312	337	275	251	74	9	2.699
111	Appropriazione indebita.....	7	93	161	327	309	161	204	147	178	52	14	1.653
112	Ricettazione.....	11	104	198	273	210	153	174	147	132	37	7	1.446
113	Insolvenza fraudolenta.....	1	24	75	134	141	99	99	56	57	25	4	715
114 a 118	Altri.....	1	4	4	11	11	11	19	8	11	11	1	92
119 a 212	Contro l'economia e la fede pubblica....	111	363	605	936	970	731	904	803	1.145	539	141	7.248
119 a 134	CONTRO L'ECONOMIA PUBBLICA, L'INDUSTRIA E IL COMMERCIO.....	59	116	266	517	579	498	667	632	944	447	116	4.841
119	Frode nell'esercizio del commercio....	11	30	62	88	104	97	118	102	141	69	20	842
120	Vendita sostanze alimentari non genuine	47	80	197	409	460	385	525	506	772	364	89	3.834
121	Arbitraria invasione di aziende, ecc....	—	3	2	8	4	4	6	5	2	3	—	37
122	Inosservanza norme rapporti di lavoro, ecc.....	—	—	2	2	3	6	5	7	16	8	5	54
123 a 134	Altri.....	1	3	3	10	8	6	13	12	13	3	2	74
135 a 162	CONTRO L'INCOLUMITÀ PUBBLICA	3	34	37	64	45	31	40	38	39	27	12	370
135	Incendio.....	1	—	—	2	3	1	1	—	—	—	1	9
136	Danneggiamento seguito da incendio....	2	9	5	5	2	—	2	—	—	—	1	26
137	Attentati alla sicurezza dei trasporti....	—	2	3	2	2	—	—	—	—	—	—	9
138	Commercio sostanze alimentari nocive..	—	1	2	5	6	3	4	7	5	4	1	38
139	Delitti colposi di danno.....	—	15	8	22	16	15	12	13	14	17	7	139
140 a 162	Altri.....	—	7	19	28	16	12	21	18	20	6	2	149
163 a 212	CONTRO LA FEDE PUBBLICA	49	213	302	355	346	202	197	133	162	65	13	2.037
163 a 174	FALSITÀ IN MONETE	2	2	9	6	6	5	4	2	3	—	—	39
163	Falsificazione di monete, spendita, ecc.	1	—	2	2	—	2	1	—	1	—	—	9
164	Spendita, ecc., senza concerto, ecc....	—	2	3	2	3	1	2	1	1	—	—	15
165	Spendita di monete falsificate, ecc....	—	—	1	1	1	—	—	—	1	—	—	5
166 a 174	Altri.....	1	—	3	1	2	1	1	1	—	—	—	10
175 a 182	FALSITÀ IN SIGILLI	—	9	16	27	30	16	13	11	30	11	3	166
175	Uso di misure, ecc., con falsa impronta	—	4	12	20	26	13	11	10	22	9	3	130
176 a 182	Altri.....	—	5	4	7	4	3	2	1	8	2	—	36
183 a 212	FALSITÀ IN ATTI E PERSONE.....	47	202	277	322	310	181	180	120	129	54	10	1.832
183 a 185	Falsità materiale commessa dal pubblico ufficiale.....	—	2	5	4	3	6	7	3	2	—	1	33
186,187	Falsità ideologica commessa dal pubblico ufficiale.....	—	1	1	3	4	2	3	3	7	4	1	29
188	Falsità ideologica in certificati, ecc....	—	1	2	1	3	—	2	1	2	2	—	14

Segue TAV. 146 — CONDANNATI SECONDO IL DELITTO, L'ETÀ E IL SESSO

N. d'ordine	DELITTI	E T À - Anni										TOTALE	
		14-18	18-21	21-25	25-30	30-35	35-40	40-45	45-50	50-60	60-70		70 e oltre
MASCHI E FEMMINE													
189 a 191	Falsità materiale commessa dal privato, ecc.	—	15	26	30	34	19	10	9	8	3	1	154
192	Falsità ideologica commessa dal privato, ecc.	—	—	3	1	3	4	4	5	4	3	—	27
193	Uso di atto falso.....	—	—	1	2	1	—	—	—	1	—	—	5
211	Falsa attestazione o dichiarazione a un pubblico ufficiale.....	—	11	18	9	19	6	4	5	5	4	1	82
212	False dichiarazioni sulla identità, ecc. propria o di altri.....	46	134	129	100	60	34	28	22	24	10	4	591
194 a 210	Altri.....	1	38	92	172	183	110	122	73	76	28	2	897
213 a 373	Contro lo Stato, le altre istituzioni sociali e l'ordine pubblico.....	59	709	1.544	2.419	2.377	1.671	1.870	1.718	1.779	615	199	14.934
213 a 276	CONTRO LA PERSONALITÀ DELLO STATO....	—	1	2	3	2	1	1	5	3	1	—	19
213	Istigazione di militari a disobbedire alle leggi.....	—	—	—	—	—	—	—	—	—	—	—	—
214	Offesa all'onore o al prestigio del Presidente della Repubblica.....	—	—	—	1	1	1	—	—	—	—	—	3
215	Vilipendio della Repubblica, ecc.....	—	1	2	1	1	—	—	3	3	1	—	12
216 a 276	Altri.....	—	—	—	1	—	—	1	2	—	—	—	4
277 a 318	CONTRO LA PUBBLICA AMMINISTRAZIONE....	49	569	1.326	2.166	2.177	1.548	1.698	1.579	1.617	524	165	13.418
277 a 285	VIOLENZA, RESISTENZA, OLTTRAGGIO.....	23	365	617	802	559	350	308	278	291	82	15	3.690
277	Violenza o minaccia a un pubblico ufficiale.....	3	28	49	56	36	19	16	9	19	2	1	237
278	Resistenza a un pubblico ufficiale.....	11	142	230	275	146	99	67	51	53	18	3	1.095
279	Oltraggio a un pubblico ufficiale.....	9	185	316	435	357	219	206	203	200	58	10	2.198
280 a 285	Altri.....	—	10	23	36	20	13	19	15	19	4	1	160
286 a 294	PECULATO, MALVERSAZIONE, ECC.....	1	7	25	52	42	38	36	27	27	9	2	266
286, 287	Peculato.....	—	1	5	21	14	8	16	7	10	1	—	83
288	Malversazione a danno di privati.....	1	2	6	18	10	11	9	8	4	1	1	71
289	Concussione.....	—	1	2	1	6	5	2	2	1	1	—	21
290 a 292	Corruzione.....	—	—	4	3	3	7	3	3	3	5	—	31
293, 294	Istigazione alla corruzione.....	—	3	8	9	9	7	6	7	9	1	1	60
295 a 318	OMMISSIONE ATTI DI UFFICIO, ECC.....	25	197	684	1.312	1.576	1.160	1.354	1.274	1.299	433	148	9.462
295	Omissione o rifiuto di atti di ufficio.	22	139	389	685	834	592	703	679	662	222	72	4.999
296	Sottrazione, ecc. di cose sottoposte a pignoramento.....	2	41	215	494	571	433	520	491	497	157	56	3.477
297	Abusivo esercizio di una professione.	—	3	13	41	50	42	43	28	39	13	5	277
298 a 318	Altri.....	1	14	67	92	121	93	88	76	101	41	15	709
319 a 354	CONTRO L'AMMINISTRAZIONE DELLA GIUSTIZIA.....	9	119	204	236	187	118	163	120	155	88	22	1.421
319	Simulazione di reato.....	2	34	50	49	20	16	10	12	10	10	—	213
320	Calunnia.....	5	24	48	45	50	32	42	25	20	13	3	310
321	Falsa testimonianza.....	1	22	24	35	29	19	25	14	27	9	3	208
322	Favoreggiamento personale.....	1	2	16	14	13	4	7	4	8	3	2	74
323	Favoreggiamento reale.....	—	16	15	19	16	9	13	6	8	1	1	104
324	Evasione.....	—	6	9	18	12	3	11	3	3	2	—	67
325	Esercizio arbitrario delle proprie ragioni con violenza sulle cose.....	—	5	18	21	22	18	26	33	43	31	11	228
326	Esercizio arbitrario delle proprie ragioni con violenza alle persone.....	—	2	8	14	7	5	7	2	7	5	—	57
327 a 354	Altri.....	—	8	16	21	18	12	22	18	29	14	2	160
355 a 366	CONTRO IL SENTIMENTO RELIGIOSO, ECC.....	1	8	7	6	6	2	3	1	3	1	1	39
355	Turbamento di funzioni religiose, ecc....	—	1	1	2	1	—	1	—	1	—	—	7
356	Occultamento di cadavere.....	—	—	3	—	—	—	1	—	—	—	—	4
357 a 366	Altri.....	1	7	3	4	5	2	1	1	2	1	1	28
367 a 373	CONTRO L'ORDINE PUBBLICO.....	—	3	5	8	5	2	5	5	1	1	2	37
367	Istigazione a delinquere.....	—	—	—	2	2	1	5	3	1	1	1	16
368	Associazione per delinquere.....	—	1	3	3	1	1	—	—	—	—	—	9
369 a 373	Altri.....	—	2	2	3	2	—	—	2	—	—	1	12
TOTALE.....		1.511	7.994	10.911	13.102	10.557	6.916	7.863	6.566	7.603	2.925	824	76.772

Segue TAV. 146 — CONDANNATI SECONDO IL DELITTO, L'ETÀ E IL SESSO

N. d'ordine	DELITTI	ETÀ - Anni										TOTALE	
		14-18	18-21	21-25	25-30	30-35	35-40	40-45	45-50	50-60	60-70		70 e oltre
FEMMINE													
1 a 47	Contro la persona	58	398	625	763	699	507	575	448	520	198	58	4.849
1 a 10	CONTRO LA VITA	5	16	28	22	19	18	12	7	11	4	2	144
1	Strage	—	—	—	—	—	—	—	—	—	—	—	—
2,5,8	Omicidio volontario	2	4	8	6	6	4	2	1	—	1	—	34
3	Omicidio volontario aggravato	1	4	6	3	6	2	3	2	—	1	—	28
4	Infanticidio per causa di onore	2	3	7	7	3	4	3	1	2	—	—	32
6,7	Omicidio preterintenzionale	—	2	3	3	—	—	1	—	2	1	—	12
9,10	Omicidio colposo	—	3	4	3	4	8	3	3	7	1	2	38
11 a 45	CONTRO L'INCOLUMITÀ E LA LIBERTÀ INDIVIDUALE	44	342	509	617	538	378	438	337	349	121	34	3.707
11 a 17	PERCOSSE, LESIONI PERSONALI	28	240	368	456	399	280	303	255	250	84	22	2.685
11	Percosse	2	26	27	46	48	27	22	30	36	6	2	272
12 a 14	Lesioni personali volontarie	26	198	324	388	323	229	253	196	201	72	16	2.226
15 a 17	Lesioni personali colpose	—	16	17	22	28	24	28	29	13	6	4	187
18 a 22	RISSA, ABBANDONO D'INCAPACE, ECC.	13	49	58	61	44	31	50	39	36	10	3	394
18	Rissa	13	49	56	56	42	30	48	38	36	10	3	381
19	Abbandono di persone minori o incapaci	—	—	2	3	1	1	2	1	—	—	—	10
20 a 22	Altri	—	—	—	2	1	—	—	—	—	—	—	3
23 a 45	VIOLENZA PRIVATA, MINACCIA, ECC.	3	53	83	100	95	67	85	43	63	27	9	628
23	Violenza privata	1	26	29	51	38	24	24	10	16	7	—	226
24	Minaccia	2	18	37	32	45	31	43	24	32	16	9	289
25	Sequestro di persona	—	—	2	—	—	3	—	—	—	—	—	5
26	Violazione di domicilio	—	9	15	16	12	9	18	9	15	4	—	107
27 a 45	Altri	—	—	—	1	—	—	—	—	—	—	—	1
46,47	INGIURIE E DIFFAMAZIONI	9	40	88	124	142	111	125	104	160	73	22	998
46	Ingiuria	9	31	72	113	119	98	107	87	136	66	22	860
47	Diffamazione	—	9	16	11	23	13	18	17	24	7	—	138
48 a 89	Contro la famiglia, la moralità e il buon costume	30	95	200	221	170	100	121	78	72	24	4	1.115
48 a 61	CONTRO LA FAMIGLIA	16	56	132	174	125	68	72	44	39	12	2	740
48	Bigamia	—	1	—	1	2	1	—	—	—	—	—	5
49	Adulterio	1	6	11	23	22	9	5	1	1	—	—	79
50	Concubinato	1	5	10	12	9	2	5	1	—	—	—	45
51	Violazione obblighi assistenza familiare	9	40	90	117	66	46	44	29	28	10	2	481
52	Maltrattamenti in famiglia	2	3	6	5	7	2	7	6	6	1	—	45
53 a 61	Altri	3	1	15	16	19	8	11	7	4	1	—	85
62 a 78	CONTRO LA MORALITÀ E IL BUON COSTUME	14	31	57	29	29	27	33	22	12	5	—	259
62	Violenza carnale	—	1	—	—	—	2	—	1	—	—	—	4
63	Atti di libidine violenti	—	—	1	—	—	1	—	—	—	—	—	3
64	Atti osceni	14	30	51	27	22	19	23	15	6	3	—	210
65	Ratto a fine di matrimonio	—	—	—	—	—	—	—	—	1	—	—	1
66	Ratto a fine di libidine	—	—	—	—	—	—	—	—	—	—	—	—
67	Corruzione di minorenni	—	—	1	—	2	2	1	1	1	1	—	9
68	Istigazione alla prostituzione, ecc.	—	—	3	1	3	3	7	2	3	—	—	22
69	Sfruttamento di prostitute	—	—	—	1	1	—	1	2	—	—	—	5
70 a 78	Altri	—	—	1	—	1	—	—	1	1	1	—	5
79 a 89	CONTRO LA SANITÀ DELLA STIRPE	—	8	11	18	16	5	16	12	21	7	2	116
79,80	Aborto di donna non consenziente	—	—	—	—	—	—	—	—	—	—	—	—
81,82	Aborto di donna consenziente	—	5	7	11	12	3	14	11	21	5	2	91
83	Aborto procuratosi dalla donna	—	3	4	7	4	1	1	—	—	—	—	20
84 a 89	Altri	—	—	—	—	—	1	1	1	—	2	—	5

Segue TAV. 146 — CONDANNATI SECONDO IL DELITTO, L'ETÀ E IL SESSO

N. d'ordine	DELITTI	ETÀ - Anni										TOTALE	
		14-18	18-21	21-25	25-30	30-35	35-40	40-45	45-50	50-60	60-70		70 e oltre
FEMMINE													
90 a 118	Contro il patrimonio ...	43	315	479	523	477	401	392	341	391	158	36	3.557
90 a 93	FURTO	35	256	366	352	311	250	231	219	254	115	28	2.417
90 a 92	Furto semplice.....	23	174	245	233	202	148	142	133	171	58	16	1.545
93	Furto aggravato.....	12	82	121	119	109	102	89	86	83	57	12	872
94 a 109	RAPINA E DANNI	6	13	31	36	34	29	30	35	37	16	3	270
94 a 97	RAPINA, ESTORSIONE, ECC.	1	2	6	6	4	—	5	5	2	1	1	33
94	Rapina	—	—	—	—	—	—	—	—	—	—	—	1
95	Rapina aggravata.....	—	2	4	3	1	—	2	—	1	—	—	13
96	Estorsione	1	—	2	3	3	—	2	5	1	1	—	18
97	Sequestro di persona a scopo di rapina, ecc.	—	—	—	—	—	—	1	—	—	—	—	1
98 a 109	DANNI A COSE, ANIMALI, TERRENI, ECC..	5	11	25	30	30	29	25	30	35	15	2	237
98	Invasione di terreni o edifici.....	1	2	7	8	11	7	1	4	3	1	—	45
99,100	Danneggiamento	3	4	8	10	8	9	6	8	11	3	—	70
101 a 103	Introduzione di animali nel fondo altrui	1	5	10	11	9	12	16	16	17	9	2	108
104 a 109	Altri	—	—	—	1	2	1	2	2	4	2	—	14
110 a 118	TRUFFA ED ALTRE FRODI	2	47	82	135	132	122	131	87	100	27	5	870
110	Truffa	—	21	32	43	56	40	37	30	33	11	1	304
111	Appropriazione indebita.....	—	12	12	36	32	32	36	21	28	4	2	215
112	Ricettazione	1	7	23	37	19	28	38	23	22	5	1	204
113	Insolvenza fraudolenta	—	5	13	18	24	18	12	11	12	5	1	119
114 a 118	Altri	1	2	2	1	1	4	8	2	5	2	—	28
119 a 212	Contro l'economia e la fede pubblica	22	60	104	148	215	183	219	238	320	136	24	1.669
119 a 134	CONTRO L'ECONOMIA PUBBLICA, L'INDUSTRIA E IL COMMERCIO.....	19	26	65	104	164	140	181	207	293	122	19	1.340
119	Frode nell'esercizio del commercio....	1	4	15	12	20	28	28	23	27	18	1	177
120	Vendita sostanze alimentari non genuine	18	22	49	92	144	109	151	183	264	104	18	1.154
121	Arbitraria invasione di aziende, ecc....	—	—	—	—	—	—	—	—	—	—	—	—
122	Inosservanza norme rapporti di lavoro, ecc.	—	—	1	—	—	1	1	—	—	—	—	3
123 a 134	Altri	—	—	—	—	—	2	1	1	2	—	—	6
135 a 162	CONTRO L'INCOLUMITÀ PUBBLICA	—	4	3	2	2	5	7	3	6	4	2	38
135	Incendio	—	—	—	—	—	—	—	—	—	—	—	—
136	Danneggiamento seguito da incendio...	—	—	—	1	—	—	1	—	—	—	—	2
137	Attentati alla sicurezza dei trasporti	—	—	—	—	—	—	—	—	—	—	—	—
138	Commercio sostanze alimentari nocive..	—	1	—	—	—	—	3	—	1	—	—	5
139	Delitti colposi di danno	—	1	1	—	2	3	—	—	2	3	2	14
140 a 162	Altri	—	2	2	1	—	2	3	3	3	1	—	17
163 a 212	CONTRO LA FEDE PUBBLICA	3	30	36	42	49	38	31	28	21	10	3	291
163 a 174	FALSITÀ IN MONETE	—	—	1	1	—	1	1	—	1	—	—	5
163	Falsificazione di monete, spendita, ecc.	—	—	1	1	—	—	—	—	—	—	—	2
164	Spendita, ecc., senza concerto, ecc....	—	—	—	—	—	—	1	—	—	—	—	1
165	Spendita di monete falsificate, ecc....	—	—	—	—	—	1	—	—	1	—	—	2
166 a 174	Altri	—	—	—	—	—	—	—	—	—	—	—	—
175 a 182	FALSITÀ IN SIGILLI	—	—	—	5	7	5	2	5	4	2	2	32
175	Uso di misure, ecc., con falsa impronta	—	—	—	5	7	5	2	4	4	2	2	31
176 a 182	Altri	—	—	—	—	—	—	—	1	—	—	—	1
183 a 212	FALSITÀ IN ATTI E PERSONE.....	3	30	35	36	42	32	28	23	16	8	1	254
183 a 185	Falsità materiale commessa dal pubblico ufficiale.....	—	1	1	2	1	—	—	—	—	—	—	5
186,187	Falsità ideologica commessa dal pubblico ufficiale.....	—	—	—	—	—	—	—	—	—	—	—	—
188	Falsità ideologica in certificati, ecc....	—	—	—	—	—	—	—	1	—	—	—	1

Segue TAV. 146 — CONDANNATI SECONDO IL DELITTO, L'ETÀ E IL SESSO

N. d'ordine	DELITTI	ETÀ - Anni										TOTALE	
		14-18	18-21	21-25	25-30	30-35	35-40	40-45	45-50	50-60	60-70		70 e oltre
FEMMINE													
189 a 191	Falsità materiale commessa dal privato	—	3	3	2	6	3	—	1	—	—	—	18
192	Falsità ideologica commessa dal privato, ecc.	—	—	—	—	—	1	1	2	—	—	4	
193	Uso di atto falso	—	—	—	1	—	—	—	—	—	—	1	
211	Falsa attestazione o dichiarazione a un pubblico ufficiale	—	3	5	2	4	1	—	1	—	1	17	
212	False dichiarazioni sulla identità, ecc. propria o di altri.	3	12	15	10	6	6	5	3	3	1	64	
194 a 210	Altri	—	11	11	19	25	21	22	15	13	6	144	
213 a 373	Contro lo Stato, le altre istituzioni sociali e l'ordine pubblico	23	181	532	782	940	697	750	696	701	264	88	5.654
213 a 276	CONTRO LA PERSONALITÀ DELLO STATO...	—	—	—	—	—	1	1	—	—	—	—	2
213	Istigazione di militari a disobbedire alle leggi	—	—	—	—	—	—	—	—	—	—	—	—
214	Offesa all'onore o al prestigio del Presidente della Repubblica	—	—	—	—	—	1	—	—	—	—	—	1
215	Vilipendio della Repubblica, ecc.	—	—	—	—	—	—	—	—	—	—	—	—
216 a 276	Altri	—	—	—	—	—	—	1	—	—	—	—	1
277 a 318	CONTRO LA PUBBLICA AMMINISTRAZIONE...	20	158	487	740	890	665	713	654	658	237	84	5.306
277 a 285	VIOLENZA, RESISTENZA, OLTRAGGIO...	1	32	68	88	86	55	57	54	51	12	2	506
277	Violenza o minaccia a un pubblico ufficiale	1	5	4	8	6	2	3	2	2	1	—	34
278	Resistenza a un pubblico ufficiale	—	5	20	18	14	12	11	9	10	1	1	101
279	Oltraggio a un pubblico ufficiale	—	20	40	58	63	41	40	40	36	10	—	348
280 a 285	Altri	—	2	4	4	3	—	3	3	3	—	1	23
286 a 294	PECULATO, MALVERSAZIONE, ECC.	—	—	2	2	7	3	6	3	5	1	—	29
286, 287	Peculato	—	—	—	1	4	1	4	1	1	—	—	12
288	Malversazione a danno di privati	—	—	1	1	2	—	—	1	1	—	—	6
289	Concussione	—	—	—	—	—	—	—	—	—	—	—	—
290 a 292	Corruzione	—	—	—	—	1	2	—	—	—	—	—	3
293, 294	Istigazione alla corruzione	—	—	1	—	—	—	2	1	3	1	—	8
295 a 318	OMISSIONE ATTI DI UFFICIO, ECC.	19	126	417	650	797	607	650	597	602	224	82	4.771
295	Omissione o rifiuto di atti di ufficio	17	104	281	403	502	397	401	367	364	144	46	3.026
296	Sottrazione, ecc., di cose sottoposte a pignoramento	1	16	102	198	235	165	196	183	191	56	29	1.372
297	Abusivo esercizio di una professione	—	2	1	4	4	3	5	8	14	4	1	46
298 a 318	Altri	1	4	33	45	56	42	48	39	33	20	6	327
319 a 354	CONTRO L'AMMINISTRAZIONE DELLA GIUSTIZIA	2	21	42	39	48	29	35	41	40	26	4	327
319	Simulazione di reato	—	8	12	6	5	4	5	—	4	2	—	46
320	Calunnia	2	5	18	11	16	6	6	7	7	2	—	80
321	Falsa testimonianza	—	4	2	6	8	7	7	5	6	4	—	49
322	Favoreggiamento personale	—	—	3	4	1	1	1	1	3	1	1	16
323	Favoreggiamento reale	—	2	2	3	6	4	2	4	3	1	1	28
324	Evasione	—	—	1	1	1	—	—	—	—	—	—	3
325	Esercizio arbitrario delle proprie ragioni con violenza sulle cose	—	—	2	2	5	4	7	14	8	13	2	57
326	Esercizio arbitrario delle proprie ragioni con violenza alle persone	—	1	6	1	—	—	1	1	4	1	—	15
327 a 354	Altri	—	2	1	—	5	3	6	9	5	2	—	33
355 a 366	CONTRO IL SENTIMENTO RELIGIOSO, ECC.	1	2	3	2	2	2	1	—	2	1	—	16
355	Turbamento di funzioni religiose, ecc.	—	—	—	—	—	—	—	—	1	—	—	1
356	Occultamento di cadavere	—	—	3	—	—	—	1	—	—	—	—	4
357 a 366	Altri	1	2	—	2	2	2	—	—	1	1	—	11
367 a 373	CONTRO L'ORDINE PUBBLICO	—	—	—	1	—	—	—	1	1	—	—	3
367	Istigazione a delinquere	—	—	—	1	—	—	—	1	1	—	—	3
368	Associazione per delinquere	—	—	—	—	—	—	—	—	—	—	—	—
369 a 373	Altri	—	—	—	—	—	—	—	—	—	—	—	—
TOTALE...		176	1.050	1.940	2.437	2.501	1.888	2.057	1.801	2.004	780	210	16.844

TAV. 147 — CONDANNATI SECONDO IL DELITTO, LA PENA INFLITTA E L'ETÀ

N. d'ordine (a)	DELITTI	MULTA	RECLUSIONE (b)							TOTALE (d)	TOTALE
			Mesi		Anni						
			fino a 6	6-12	1-3	3-5	5-10	10-24	24-30 (c)		
T O T A L E											
1 a 47	Contro la persona	8.129	12.220	1.139	512	166	132	171	38	14.392	22.521
1 a 10	CONTRO LA VITA	1.521	404	139	98	116	169	38	2.498	2.498	
1	Strage	—	—	—	—	—	—	—	—	—	
2,3,5,8	Omicidio volontario	2	1	40	67	90	156	38	408	408	
4	Infanticidio per causa di onore	—	—	17	12	5	1	—	35	35	
6,7	Omicidio preterintenzionale	3	—	6	14	20	11	—	54	54	
9,10	Omicidio colposo	1.516	403	75	5	1	1	—	2.001	2.001	
11 a 45	CONTRO L'INCOLUMITÀ E LA LIBERTÀ INDIVIDUALE	6.410	10.566	732	374	68	16	2	11.758	18.168	
11	Percosse	607	37	—	—	—	—	—	37	644	
12 a 14	Lesioni personali volontarie	—	7.368	416	290	61	16	2	8.153	8.153	
15 a 17	Lesioni personali colpose	5.103	385	19	8	2	—	—	414	5.517	
18 a 22	Rissa, abbandono d'incapace, ecc.	301	875	59	3	2	—	—	939	1.240	
23 a 45	Violenza privata, minaccia, ecc.	399	1.901	238	73	3	—	—	2.215	2.614	
46,47	INGIURIE E DIFFAMAZIONI	1.719	133	3	—	—	—	—	133	1.855	
48 a 89	Contro la famiglia, la moralità e il buon costume	666	2.271	801	743	218	61	5	4.099	4.765	
48 a 61	CONTRO LA FAMIGLIA	615	1.297	386	158	30	1	—	1.872	2.487	
51	Violazione obblighi assistenza familiare ..	615	944	43	—	—	—	—	987	1.602	
52	Maltrattamenti in famiglia	—	16	292	104	—	1	—	413	413	
(e)	Adulterio, bigamia, ecc.	—	337	51	54	30	—	—	472	472	
62 a 78	CONTRO LA MORALITÀ E IL BUON COSTUME ..	51	962	380	529	167	55	4	2.097	2.148	
62	Violenza carnale	—	5	65	131	80	37	4	322	322	
63	Atti di libidine violenti	—	10	82	294	61	9	—	456	456	
64	Atti osceni	51	816	78	4	1	—	—	899	950	
65 a 78	Corruzione di minorenni, ecc.	—	131	155	100	25	9	—	420	420	
79 a 89	CONTRO LA SANITÀ DELLA STIRPE	—	12	35	56	21	5	1	130	130	
90 a 118	Contro il patrimonio	1.975	16.953	4.829	2.793	538	167	43	6	25.329	27.304
90 a 93	FURTO	68	11.329	3.081	1.927	366	70	1	16.774	16.842	
90 a 92	Furto semplice	68	8.514	325	67	3	—	—	8.909	8.977	
93	Furto aggravato	—	2.815	2.756	1.860	363	70	1	7.865	7.865	
94 a 109	RAPINA E DANNI	1.420	1.617	186	355	140	91	42	6	2.437	3.857
94 a 97	Rapina, estorsione, sequestro di persona ..	—	20	140	351	138	91	42	6	788	788
98 a 109	Danni a cose, animali, terreni, ecc.	1.420	1.597	46	4	2	—	—	1.649	3.069	
110 a 118	TRUFFA ED ALTRE FRODI	487	4.007	1.562	511	32	6	—	6.118	6.605	
110	Truffa	—	1.227	1.092	358	16	4	—	2.699	2.699	
111	Appropriazione indebita	—	1.497	134	21	—	1	—	1.653	1.653	
112	Ricettazione	—	1.019	313	102	11	1	—	1.446	1.446	
113 a 118	Insolvenza fraudolenta, ecc.	487	264	23	30	3	—	—	320	807	
119 a 212	Contro l'economia e la fede pubblica	5.638	810	535	234	24	6	1	1.610	7.248	
119 a 134	CONTRO L'ECONOMIA PUBBLICA, L'INDUSTRIA E IL COMMERCIO	4.774	62	5	—	—	—	—	67	4.841	
119	Frode nell'esercizio del commercio	824	17	1	—	—	—	—	18	842	
120	Vendita sostanze alimentari non genuine ..	3.824	7	3	—	—	—	—	10	3.834	
121 a 134	Arbitraria invasione aziende, ecc.	126	38	1	—	—	—	—	39	165	
135 a 162	CONTRO L'INCOLUMITÀ PUBBLICA	70	130	144	24	2	—	—	300	370	
163 a 212	CONTRO LA FEDE PUBBLICA	794	618	386	210	22	6	1	1.243	2.037	
163 a 174	Falsità in monete	10	5	3	15	5	1	—	29	39	
175 a 182	Falsità in sigilli	129	13	17	5	1	2	—	38	166	
183 a 212	Falsità in atti e persone	656	600	366	190	16	3	1	1.176	1.832	
213 a 373	Contro lo Stato, le altre istituzioni sociali e l'ordine pubblico	7.848	4.641	1.569	691	75	9	1	6.986	14.934	
213 a 276	CONTRO LA PERSONALITÀ DELLO STATO	—	9	5	5	—	—	—	19	19	
277 a 318	CONTRO LA PUBBLICA AMMINISTRAZIONE	7.647	4.110	1.192	411	50	8	—	5.771	13.418	
277 a 285	Violenza, resistenza, oltraggio	—	2.418	1.073	196	3	—	—	3.690	3.690	
286 a 294	Peculato, malversazione, ecc.	—	7	67	154	31	7	—	266	266	
295 a 318	Omissione atti di ufficio, ecc.	7.647	1.685	52	61	16	1	—	1.815	9.462	
319 a 354	CONTRO L'AMMINISTRAZIONE DELLA GIUSTIZIA	295	504	342	263	16	1	—	1.126	1.421	
355 a 366	CONTRO IL SENTIMENTO RELIGIOSO, ECC.	—	16	13	10	—	—	—	39	39	
367 a 373	CONTRO L'ORDINE PUBBLICO	6	2	17	2	9	—	—	31	37	
T O T A L E		24.356	36.895	8.873	4.973	1.021	375	221	44	52.416	76.772

(a) Cfr. Tav. 143 per i singoli numeri d'ordine. — (b) Sola o congiunta alla multa. — (c) A 30 anni di reclusione sono stati condannati 26 individui (25 maschi e 1 femmina). — (d) Compresi 14 condannati (di cui 2 femmine) alla pena dell'ergastolo per omicidio volontario aggravato. — (e) Numeri 48 a 50, 53 a 61.

Segue TAV. 147 — CONDANNATI SECONDO IL DELITTO, LA PENA INFLITTA E L'ETÀ

N. d'ordine	DELITTI	MULTA	RECLUSIONE							Totale	TOTALE
			Mesi		Anni						
			fino a 6	6-12	1-3	3-5	5-10	10-24	24-30		
ETÀ DA 14 a 18 ANNI											
1 a 47	Contro la persona	77	105	8	24	—	8	3	2	150	227
1 a 10	CONTRO LA VITA	—	4	1	10	—	8	3	2	28	28
1	Strage	—	—	—	—	—	—	—	—	—	—
2,3,5,8	Omicidio volontario	—	—	—	6	—	6	3	2	17	17
4	Infanticidio per causa di onore	—	—	—	2	—	—	—	—	2	2
6,7	Omicidio preterintenzionale	—	—	—	1	—	—	—	—	3	3
9,10	Omicidio colposo	—	4	1	1	—	2	—	—	6	6
11 a 45	CONTRO L'INCOLUMITÀ E LA LIBERTÀ INDIVIDUALE	69	98	7	14	—	—	—	—	119	188
11	Percosse	3	1	—	—	—	—	—	—	1	4
12 a 14	Lesioni personali volontarie	—	64	2	13	—	—	—	—	79	79
15 a 17	Lesioni personali colpose	46	2	—	—	—	—	—	—	2	48
18 a 22	Rissa, abbandono d'incapace, ecc.	16	20	1	—	—	—	—	—	21	37
23 a 45	Violenza privata, minaccia, ecc.	4	11	4	1	—	—	—	—	16	20
46, 47	INGIURIE E DIFFAMAZIONI	8	3	—	—	—	—	—	—	3	11
48 a 89	Contro la famiglia, la moralità e il buon costume	7	34	8	43	2	—	—	—	87	94
48 a 61	CONTRO LA FAMIGLIA	6	9	1	3	—	—	—	—	13	19
51	Violazione obblighi assistenza familiare ..	6	4	—	—	—	—	—	—	4	10
52	Maltrattamenti in famiglia	—	2	1	1	—	—	—	—	4	4
(a)	Adulterio, bigamia, ecc.	—	3	—	2	—	—	—	—	5	5
62 a 78	CONTRO LA MORALITÀ E IL BUON COSTUME	1	25	7	40	2	—	—	—	74	75
62	Violenza carnale	—	1	1	29	1	—	—	—	32	32
63	Atti di libidine violenti	—	—	4	9	—	—	—	—	13	13
64	Atti osceni	1	20	—	—	—	—	—	—	20	21
65 a 78	Corruzione di minorenni, ecc.	—	4	2	2	1	—	—	—	9	9
79 a 89	CONTRO LA SANITÀ DELLA STIRPE	—	—	—	—	—	—	—	—	—	—
90 a 118	Contro il patrimonio	57	612	195	148	5	3	—	—	963	1.020
90 a 93	FURTO	2	517	177	113	2	—	—	—	809	811
90 a 92	Furto semplice	2	295	5	1	—	—	—	—	301	303
93	Furto aggravato	—	222	172	112	2	—	—	—	508	508
94 a 109	RAPINA E DANNI	54	73	13	34	3	3	—	—	126	180
94 a 97	Rapina, estorsione, sequestro di persona ..	—	—	12	34	3	3	—	—	52	52
98 a 109	Danni a cose, animali, terreni, ecc.	54	73	1	—	—	—	—	—	74	128
110 a 118	TRUFFA ED ALTRE FRODI	1	22	5	1	—	—	—	—	28	29
110	Truffa	—	4	5	—	—	—	—	—	9	9
111	Appropriazione indebita	—	7	—	—	—	—	—	—	7	7
112	Ricettazione	—	10	—	1	—	—	—	—	11	11
113 a 118	Insolvenza fraudolenta, ecc.	1	1	—	—	—	—	—	—	1	2
119 a 212	Contro l'economia e la fede pubblica	103	3	3	2	—	—	—	—	8	111
119 a 134	CONTRO L'ECONOMIA PUBBLICA, L'INDUSTRIA E IL COMMERCIO	59	—	—	—	—	—	—	—	—	59
119	Frode nell'esercizio del commercio	11	—	—	—	—	—	—	—	—	11
120	Vendita sostanze alimentari non genuine ..	47	—	—	—	—	—	—	—	—	47
121 a 134	Arbitraria invasione aziende, ecc.	1	—	—	—	—	—	—	—	—	1
135 a 162	CONTRO L'INCOLUMITÀ PUBBLICA	—	—	2	1	—	—	—	—	3	3
263 a 212	CONTRO LA FEDE PUBBLICA	44	3	1	1	—	—	—	—	5	49
163 a 174	Falsità in monete	1	—	—	1	—	—	—	—	—	2
175 a 182	Falsità in sigilli	—	—	—	—	—	—	—	—	—	—
183 a 212	Falsità in atti e persone	43	3	1	—	—	—	—	—	4	47
213 a 373	Contro lo Stato, le altre istituzioni sociali e l'ordine pubblico	24	23	6	6	—	—	—	—	35	59
213 a 276	CONTRO LA PERSONALITÀ DELLO STATO	—	—	—	—	—	—	—	—	—	—
277 a 318	CONTRO LA PUBBLICA AMMINISTRAZIONE	23	20	3	3	—	—	—	—	25	49
277 a 285	Violenza, resistenza, oltraggio	—	19	3	1	—	—	—	—	23	23
286 a 294	Peculato, malversazione, ecc.	—	—	—	1	—	—	—	—	1	1
295 a 318	Omissione atti di ufficio, ecc.	23	1	—	1	—	—	—	—	2	25
319 a 354	CONTRO L'AMMINISTRAZIONE DELLA GIUSTIZIA	1	2	3	3	—	—	—	—	8	9
355 a 366	CONTRO IL SENTIMENTO RELIGIOSO, ECC.	—	1	—	—	—	—	—	—	1	1
367 a 373	CONTRO L'ORDINE PUBBLICO	—	—	—	—	—	—	—	—	—	—
	TOTALE...	268	777	220	223	7	11	3	2	1.243	1.511

(a) Numeri 48 a 50, 53 a 61.

Segue TAV. 147 — CONDANNATI SECONDO IL DELITTO, LA PENA INFLITTA E L'ETÀ

N. d'ordine	DELITTI	MULTA	RECLUSIONE							TOTALE	
			Mesi		Anni						Totale
			fino a 6	6-12	1-3	3-5	5-10	10-24	24-30		
ETÀ DA 18 a 21 ANNI											
1 a 47	Contro la persona	801	1.202	137	53	18	18	25	5	1.458	2.259
1 a 10	CONTRO LA VITA	—	139	46	15	11	15	25	5	258	258
1	Sirage	—	—	—	—	—	—	—	—	—	—
2,3,5,8	Omicidio volontario	—	—	—	2	9	11	24	5	53	53
4	Infanticidio per causa di onore	—	—	—	3	—	—	—	—	3	3
6,7	Omicidio preterintenzionale	—	—	—	1	2	4	1	—	8	8
9,10	Omicidio colposo	—	139	46	9	—	—	—	—	194	194
11 a 45	CONTRO L'INCOLUMITÀ E LA LIBERTÀ INDIVIDUALE	723	1.056	91	38	7	1	—	—	1.193	1.916
11	Percosse	42	5	—	—	—	—	—	—	5	47
12 a 14	Lesioni personali volontarie	—	674	43	23	7	1	—	—	748	748
15 a 17	Lesioni personali colpose	617	49	4	1	—	—	—	—	54	671
18 a 22	Rissa, abbandono d'incapace, ecc.	48	142	10	—	—	—	—	—	152	200
23 a 45	Violenza privata, minaccia, ecc.	16	186	34	14	—	—	—	—	234	250
46,47	INGIURIE E DIFFAMAZIONI	78	7	—	—	—	—	—	—	7	85
48 a 89	Contro la famiglia, la moralità e il buon costume	47	198	66	65	20	1	—	—	370	417
48 a 61	CONTRO LA FAMIGLIA	41	57	24	5	—	—	—	—	86	127
51	Violazione obblighi assistenza familiare ..	41	29	1	—	—	—	—	—	30	71
52	Maltrattamenti in famiglia	—	1	19	3	—	—	—	—	23	23
(a)	Adulterio, bigamia, ecc.	—	27	4	2	—	—	—	—	33	33
62 a 78	CONTRO LA MORALITÀ E IL BUON COSTUME ..	6	139	59	57	19	1	—	—	275	281
62	Violenza carnale	—	1	17	29	13	1	—	—	61	61
63	Atti di libidine violenti	—	3	12	24	3	—	—	—	42	42
64	Atti osceni	6	123	8	—	—	—	—	—	131	137
65 a 78	Corruzione di minorenni, ecc.	—	12	22	4	3	—	—	—	41	41
79 a 89	CONTRO LA SANITÀ DELLA STIPPE	—	2	3	3	1	—	—	—	9	9
90 a 118	Contro il patrimonio	151	2.747	809	459	74	22	2	—	4.104	4.255
90 a 93	FURTO	3	2.215	704	357	42	9	—	—	3.327	3.330
90 a 92	Furto semplice	3	1.595	41	7	2	—	—	—	1.645	1.648
93	Furto aggravato	—	620	663	350	40	9	—	—	1.682	1.682
94 a 109	RAPINA E DANNI	132	273	49	85	32	13	2	—	456	588
94 a 97	Rapina, estorsione, sequestro di persona ..	—	4	45	94	32	13	2	—	180	180
98 a 109	Danni a cose, animali, terreni, ecc.	132	271	4	1	—	—	—	—	276	408
110 a 118	TRUFFA ED ALTRE FRODI	16	257	56	8	—	—	—	—	321	337
110	Truffa	—	76	32	4	—	—	—	—	112	112
111	Appropriazione indebita	—	87	6	—	—	—	—	—	93	93
112	Ricettazione	—	83	18	3	—	—	—	—	104	104
113 a 118	Insolvenza fraudolenta, ecc.	16	11	—	1	—	—	—	—	12	28
119 a 212	Contro l'economia e la fede pubblica	248	65	42	6	2	—	—	—	115	363
119 a 134	CONTRO L'ECONOMIA PUBBLICA, L'INDUSTRIA E IL COMMERCIO	109	7	—	—	—	—	—	—	7	116
119	Frode nell'esercizio del commercio	27	3	—	—	—	—	—	—	3	30
120	Vendita sostanze alimentari non genuine ..	80	—	—	—	—	—	—	—	—	80
121 a 134	Arbitraria invasione aziende, ecc.	2	4	—	—	—	—	—	—	4	6
135 a 162	CONTRO L'INCOLUMITÀ PUBBLICA	3	6	23	1	1	—	—	—	31	34
163 a 212	CONTRO LA FEDE PUBBLICA	136	52	19	5	1	—	—	—	77	213
163 a 174	Falsità in monete	—	—	—	1	1	—	—	—	2	2
175 a 182	Falsità in sigilli	4	2	3	—	—	—	—	—	5	9
183 a 212	Falsità in atti e persone	132	50	16	4	—	—	—	—	70	202
213 a 276	Contro lo Stato, le altre istituzioni sociali e l'ordine pubblico	173	331	156	39	1	—	—	—	527	700
213 a 276	CONTRO LA PERSONALITÀ DELLO STATO	—	—	1	—	—	—	—	—	1	1
277 a 318	CONTRO LA PUBBLICA AMMINISTRAZIONE	164	277	107	21	—	—	—	—	405	569
171 a 253	Violenza, resistenza, oltraggio	—	245	104	16	—	—	—	—	365	365
185 a 294	Peculato, malversazione, ecc.	—	—	2	3	—	—	—	—	7	7
295 a 318	Omissione atti di ufficio, ecc.	164	32	1	—	—	—	—	—	33	197
319 a 354	CONTRO L'AMMINISTRAZIONE DELLA GIUSTIZIA ..	9	49	44	17	—	—	—	—	110	119
355 a 366	CONTRO IL SENTIMENTO RELIGIOSO, ECC.	—	5	2	1	—	—	—	—	8	8
367 a 373	CONTRO L'ORDINE PUBBLICO	—	—	2	—	1	—	—	—	3	3
TOTALE...		1.420	4.543	1.230	613	115	39	27	5	6.574	7.994

(a) Numeri 48 a 50, 53 a 61.

Segue TAV. 147 — CONDANNATI SECONDO IL DELITTO, LA PENA INFLITTA E L'ETÀ

N. d'ordine	DELITTI	MULTA	RECLUSIONE							Totale	TOTALE
			Mesi		Anni						
			fino a 6	6-12	1-3	3-5	5-10	10-24	24-30		
ETÀ DA 21 a 30 ANNI											
1 a 47	Contro la persona	2.659	4.294	421	167	69	49	61	14	5.080	7.749
1 a 10	CONTRO LA VITA	—	559	161	46	42	43	61	14	931	931
1	Strage	—	—	—	—	—	—	—	—	—	—
2,3,5,8	Omicidio volontario	—	1	1	16	25	30	55	14	147	147
4	Infanticidio per causa di onore	—	—	—	6	8	2	—	—	16	16
6,7	Omicidio preterintenzionale	—	1	—	2	5	10	5	—	23	23
9,10	Omicidio colposo	—	557	160	22	4	1	1	—	745	745
11 a 45	CONTRO L'INCOLUMITÀ E LA LIBERTÀ INDIVIDUALE	2.312	3.702	259	121	27	6	—	—	4.115	6.427
11	Percosse	181	11	—	—	—	—	—	—	11	192
12 a 14	Lesioni personali volontarie	—	2.564	138	98	25	6	—	—	2.831	2.831
15 a 17	Lesioni personali colpose	—	174	9	3	—	—	—	—	186	2.102
18 a 22	Rissa, abbandono d'incapace, ecc.	1.916	121	288	21	1	1	—	—	311	432
23 a 45	Violenza privata, minaccia, ecc.	—	94	665	91	19	1	—	—	776	870
46,47	INGIURIE E DIFFAMAZIONI	357	33	1	—	—	—	—	—	34	391
48 a 89	Contro la famiglia, la moralità e il buon costume	240	799	278	182	57	10	—	—	1.326	1.566
48 a 61	CONTRO LA FAMIGLIA	230	440	116	43	12	1	—	—	612	842
51	Violazione obblighi assistenza familiare	230	299	13	—	—	—	—	—	312	542
52	Maltrattamenti in famiglia	—	2	79	25	—	1	—	—	107	107
(a)	Adulterio, bigamia, ecc.	—	139	24	18	12	—	—	—	193	193
62 a 78	CONTRO LA MORALITÀ E IL BUON COSTUME	10	354	146	126	41	9	—	—	676	686
62	Violenza carnale	—	1	25	31	21	3	—	—	81	81
63	Atti di libidine violenti	—	2	29	47	8	2	—	—	88	88
64	Atti osceni	10	312	34	1	—	—	—	—	347	357
65 a 78	Corruzione di minorenni, ecc.	—	39	58	47	12	4	—	—	160	160
79 a 89	CONTRO LA SANITÀ DELLA STIRPE	—	5	16	13	4	—	—	—	38	38
90 a 118	Contro il patrimonio	596	5.560	1.620	1.082	227	82	22	5	8.598	9.194
90 a 93	FURTO	16	3.765	1.100	806	164	29	—	—	5.864	5.880
90 a 92	Furto semplice	16	2.887	132	30	1	—	—	—	3.050	3.050
93	Furto aggravato	—	878	968	776	163	29	—	—	2.814	2.814
94 a 109	RAPINA E DANNI	431	509	70	155	56	52	22	5	869	1.300
94 a 97	Rapina, estorsione, sequestro di persona	—	7	56	154	56	52	22	5	352	352
98 a 109	Danni a cose, animali, terreni, ecc.	431	502	14	1	—	—	—	—	517	948
110 a 118	TRUFFA ED ALTRE FRODI	149	1.286	450	121	7	1	—	—	1.865	2.014
110	Truffa	—	437	307	84	3	—	—	—	831	831
111	Appropriazione indebita	—	448	35	5	—	—	—	—	488	488
112	Ricettazione	—	336	104	26	4	1	—	—	471	471
113 a 118	Insolvenza fraudolenta, ecc.	149	65	4	6	—	—	—	—	75	224
119 a 212	Contro l'economia e la fede pubblica	1.076	245	170	44	5	—	1	—	465	1.541
119 a 134	CONTRO L'ECONOMIA PUBBLICA, L'INDUSTRIA E IL COMMERCIO	76	16	1	—	—	—	—	—	17	783
119	Frode nell'esercizio del commercio	145	5	—	—	—	—	—	—	5	150
120	Vendita sostanze alimentari non genuine	604	1	1	—	—	—	—	—	2	606
121 a 134	Arbitraria invasione aziende, ecc.	17	10	—	—	—	—	—	—	10	27
135 a 162	CONTRO L'INCOLUMITÀ PUBBLICA	26	33	37	5	—	—	—	—	75	101
163 a 212	CONTRO LA FEDE PUBBLICA	284	196	132	39	5	—	1	—	373	657
163 a 174	Falsità in monete	2	4	2	6	1	—	—	—	13	15
175 a 182	Falsità in sigilli	32	3	6	2	—	—	—	—	11	43
183 a 212	Falsità in atti e persone	250	189	124	31	4	—	1	—	349	599
213 a 373	Contro lo Stato, le altre istituzioni sociali e l'ordine pubblico	1.653	1.466	601	222	19	1	1	—	2.310	3.963
213 a 276	CONTRO LA PERSONALITÀ DELLO STATO	—	3	1	1	—	—	—	—	5	5
277 a 318	CONTRO LA PUBBLICA AMMINISTRAZIONE	1.602	1.286	454	138	11	1	—	—	1.890	3.492
277 a 285	Violenza, resistenza, oltraggio	—	904	426	89	—	—	—	—	1.419	1.419
286 a 294	Peculato, malversazione, ecc.	—	2	22	44	8	1	—	—	77	77
295 a 318	Omissione atti di ufficio, ecc.	1.602	380	6	5	3	—	—	—	394	1.996
319 a 354	CONTRO L'AMMINISTRAZIONE DELLA GIUSTIZIA	49	169	137	80	5	—	—	—	391	440
355 a 366	CONTRO IL SENTIMENTO RELIGIOSO, ECC.	—	6	5	2	—	—	—	—	13	13
367 a 373	CONTRO L'ORDINE PUBBLICO	2	2	4	1	3	—	1	—	11	13
TOTALE...		6.234	12.364	3.090	1.697	377	142	85	19	17.779	24.013

(a) Numeri 48 a 50, 53 a 61.

Segue TAV. 147 — CONDANNATI SECONDO IL DELITTO, LA PENA INFLITTA E L'ETÀ

N. d'ordine	DELITTI	MULTA	RECLUSIONE							Totale	TOTALE
			Mesi		Anni						
			fino a 6	6-12	1-3	3-5	5-10	10-24	24-30		
ETÀ DA 30 a 50 ANNI											
1 a 47	Contro la persona	3.348	5.016	446	211	60	39	70	17	5.865	9.213
1 a 10	CONTRO LA VITA	---	676	155	49	31	33	68	17	1.035	1.035
1	Strage	---	---	---	---	---	---	---	---	---	---
2,3,5,8	Omicidio volontario	---	---	---	11	25	29	63	17	151	151
4	Infanticidio per causa di onore	---	---	---	5	4	2	---	---	11	11
6,7	Omicidio preterintenzionale	---	1	---	1	2	---	5	---	11	11
9,10	Omicidio colposo	---	675	155	32	---	---	---	---	862	862
11 a 45	CONTRO L'INCOLUMITÀ E LA LIBERTÀ INDIVIDUALE	2.524	4.268	289	162	29	6	2	---	4.756	7.280
11	Percosse	287	19	---	---	---	---	---	---	19	306
12 a 14	Lesioni personali volontarie	---	3.052	174	123	25	6	2	---	3.382	3.382
15 a 17	Lesioni personali colpose	1.957	131	5	4	2	---	---	---	142	2.099
18 a 22	Rissa, abbandono d'incapace, ecc.	---	93	310	21	2	---	---	---	334	427
23 a 45	Violenza privata, minaccia, ecc.	187	756	89	33	1	---	---	---	879	1.066
46,47	INGIURIE E DIFFAMAZIONI	824	72	2	---	---	---	---	---	74	898
48 a 89	Contro la famiglia, la moralità e il buon costume	284	1.011	329	314	94	37	5	---	1.790	2.074
48 a 61	CONTRO LA FAMIGLIA	261	675	200	83	17	---	---	---	975	1.236
51	Violazione obblighi assistenza familiare ..	261	518	25	---	---	---	---	---	543	804
52	Maltrattamenti in famiglia	---	10	153	55	---	---	---	---	218	218
(a)	Adulterio, bigamia, ecc.	---	147	22	28	17	---	---	---	214	214
62 a 78	CONTRO LA MORALITÀ E IL BUON COSTUME ..	23	332	115	209	66	36	4	---	762	785
62	Violenza carnale	---	2	13	36	31	28	4	---	114	114
63	Atti di libidine violenti	---	4	25	132	29	4	---	---	194	194
64	Atti osceni	23	276	25	1	1	---	---	---	303	326
65 a 78	Corruzione di minorenni, ecc.	---	50	52	40	5	4	---	---	151	151
79 a 89	CONTRO LA SANITÀ DELLA STIRPE	---	4	14	22	11	1	1	---	53	53
90 a 118	Contro il patrimonio	815	5.933	1.664	901	194	52	19	1	8.764	9.579
90 a 93	FURTO	31	3.486	792	530	131	28	1	---	4.968	4.999
90 a 92	Furto semplice	31	2.708	104	15	---	---	---	---	2.827	2.858
93	Furto aggravato	---	778	688	515	131	28	1	---	2.141	2.141
94 a 109	RAPINA E DANNI	527	493	43	70	45	21	18	1	691	1218
94 a 97	Rapina, estorsione, sequestro di persona, ..	---	7	20	69	43	21	18	1	179	179
98 a 109	Danni a cose, animali, terreni, ecc.	527	486	23	1	2	---	---	---	512	1.039
110 a 118	TRUFFA ED ALTRE FRODI	257	1.954	829	301	18	3	---	---	3.105	3.362
110	Truffa	---	593	595	212	11	2	---	---	1.413	1.413
111	Appropriazione indebita	---	742	67	11	---	1	---	---	821	821
112	Ricettazione	---	466	152	61	5	---	---	---	684	684
113 a 118	Insolvenza fraudolenta, ecc.	257	153	15	17	2	---	---	---	187	444
119 a 212	Contro l'economia e la fede pubblica	2.615	388	252	136	13	4	---	---	793	3.408
119 a 134	CONTRO L'ECONOMIA PUBBLICA, L'INDUSTRIA E IL COMMERCIO	2.341	32	3	---	---	---	---	---	35	2.376
119	Frode nell'esercizio del commercio	411	9	1	---	---	---	---	---	10	421
120	Vendita sostanze alimentari non genuine ..	1.871	4	1	---	---	---	---	---	5	1.876
121 a 134	Arbitraria invasione aziende, ecc.	59	19	1	---	---	---	---	---	20	79
135 a 162	CONTRO L'INCOLUMITÀ PUBBLICA	30	59	52	12	1	---	---	---	124	154
163 a 212	CONTRO LA FEDE PUBBLICA	244	297	197	124	12	4	---	---	634	878
163 a 174	Falsità in monete	6	1	1	6	2	1	---	---	11	17
175 a 192	Falsità in sigilli	58	4	5	1	1	---	---	---	12	70
193 a 212	Falsità in atti e persone	180	292	191	117	9	2	---	---	611	791
213 a 278	Contro lo Stato, le altre istituzioni sociali e l'ordine pubblico	4.430	2.119	635	335	43	6	---	---	3.138	7.628
213 a 278	CONTRO LA PERSONALITÀ DELLO STATO	---	3	2	4	---	---	---	---	9	9
277 a 316	CONTRO LA PUBBLICA AMMINISTRAZIONE	4.359	1.914	499	197	28	5	---	---	2.643	7.002
277 a 285	Violenza, resistenza, oltraggio	---	990	430	73	2	---	---	---	1.495	1.495
286 a 294	Peculato, malversazione, ecc.	---	3	35	82	18	5	---	---	143	143
295 a 316	Omissione atti di ufficio, ecc.	4.359	921	34	42	8	---	---	---	1.005	5.364
319 a 354	CONTRO L'AMMINISTRAZIONE DELLA GIUSTIZIA	129	199	120	128	11	1	---	---	459	588
355 a 366	CONTRO IL SENTIMENTO RELIGIOSO, ECC.	---	3	4	5	---	---	---	---	12	12
367 a 373	CONTRO L'ORDINE PUBBLICO	2	10	1	4	---	---	---	---	15	17
TOTALE		11.552	14.467	3.326	1.897	404	138	94	18	20.350	31.902

(a) Numeri 48 a 50, 53 a 61.

Segue TAV. 147 — CONDANNATI SECONDO IL DELITTO, LA PENA INFLITTA E L'ETÀ

N. d'ordine	DELITTI	MULTA	RECLUSIONE							TOTALE	
			Mesi		Anni				Totale		
			fino a 6	6-12	1-3	3-5	5-10	10-24			24-30
ETÀ DA 50 a 70 ANNI											
1 a 47	Contro la persona	1.138	1.479	120	51	17	20	11		1.699	2.837
1 a 10	CONTRO LA VITA	—	134	41	16	13	17	11		233	233
1	Strage	—	—	—	—	—	—	—		—	—
2,3,5,8	Omicidio volontario	—	1	—	4	7	14	10		37	37
4	Infanticidio per causa di onore	—	—	—	1	—	1	1		3	3
6,7	Omicidio preterintenzionale	—	1	—	1	5	2	—		9	9
9,10	Omicidio colposo	—	132	41	10	1	—	—		184	184
11 a 45	CONTRO L'INCOLUMITÀ E LA LIBERTÀ INDIVIDUALE	723	1.329	79	35	4	3	—		1.450	2.173
11	Percosse	86	1	—	—	—	—	—		1	87
12 a 14	Lesioni personali volontarie	—	939	55	29	3	3	—		1.029	1.029
15 a 17	Lesioni personali colpose	527	28	1	—	—	—	—		29	556
18 a 22	Rissa, abbandono d'incapace, ecc.	23	108	6	—	—	—	—		114	137
23 a 45	Violenza privata, minaccia, ecc.	87	253	17	6	1	—	—		277	364
46,47	INGIURIE E DIFFAMAZIONI	415	16	—	—	—	—	—		16	431
48 a 89	Contro la famiglia, la moralità e il buon costume	82	221	90	126	42	13			492	574
48 a 61	CONTRO LA FAMIGLIA	72	112	43	24	1	—	—		180	252
51	Violenza obblighi assistenza familiare	72	91	4	—	—	—	—		95	167
52	Maltrattamenti in famiglia	—	1	38	20	—	—	—		59	59
(a)	Adulterio, bigamia, ecc.	—	20	1	4	1	—	—		26	26
62 a 78	CONTRO LA MORALITÀ E IL BUON COSTUME	10	108	45	85	37	9	—		284	294
62	Violenza carnale	—	—	8	6	13	5	—		32	32
63	Atti di libidine violenti	—	1	9	71	20	3	—		104	104
64	Atti osceni	10	81	11	2	—	—	—		94	104
65 a 78	Corruzione di minorenni, ecc.	—	26	17	6	4	1	—		54	54
79 a 89	CONTRO LA SANITÀ DELLA STIRPE	—	1	2	17	4	4	—		28	28
90 a 118	Contro il patrimonio	330	1.950	515	199	37	8			2.709	3.039
90 a 93	FURTO	13	1.248	291	113	28	4	—		1.682	1.695
90 a 92	Furto semplice	13	959	42	13	—	—	—		1.014	1.027
93	Furto aggravato	—	289	249	100	26	4	—		668	668
94 a 109	RAPINA E DANNI	256	234	9	11	4	2	—		260	516
94 a 97	Rapina, estorsione, sequestro di persona	—	1	7	10	4	2	—		24	24
98 a 109	Danni a cose, animali, terreni, ecc.	256	233	2	1	—	—	—		236	492
110 a 118	TRUFFA ED ALTRE FRODI	61	468	215	75	7	2	—		767	828
110	Truffa	—	114	149	56	4	2	—		325	325
111	Appropriazione indebita	—	201	24	5	—	—	—		230	230
112	Ricettazione	—	120	38	9	2	—	—		169	169
113 a 118	Insolvenza fraudolenta, ecc.	61	33	4	5	1	—	—		43	104
119 a 212	Contro l'economia e la fede pubblica	1.473	101	63	41	4	2			211	1.684
119 a 134	CONTRO L'ECONOMIA PUBBLICA, L'INDUSTRIA E IL COMMERCIO	1.383	7	1	—	—	—	—		8	1.391
119	Frode nell'esercizio del commercio	210	—	—	—	—	—	—		—	210
120	Vendita sostanze alimentari non genuine	1.133	2	1	—	—	—	—		3	1.136
121 a 134	Arbitraria invasione aziende, ecc.	40	5	—	—	—	—	—		5	45
135 a 162	CONTRO L'INCOLUMITÀ PUBBLICA	11	27	25	3	—	—	—		55	66
163 a 212	CONTRO LA FEDE PUBBLICA	79	67	37	38	4	2	—		148	227
163 a 174	Falsità in monete	1	—	—	1	1	—	—		2	3
175 a 182	Falsità in sigilli	31	4	3	2	—	1	—		10	41
183 a 212	Falsità in atti e persone	47	63	34	35	3	1	—		136	183
213 a 373	Contro lo Stato, le altre istituzioni sociali e l'ordine pubblico	1.471	661	166	83	11	2			923	2.394
213 a 276	CONTRO LA PERSONALITÀ DELLO STATO	—	3	1	—	—	—	—		4	4
277 a 318	CONTRO LA PUBBLICA AMMINISTRAZIONE	1.377	576	125	50	11	2	—		764	2.141
277 a 285	Violenza, resistenza, oltraggio	—	247	108	17	1	—	—		373	373
286 a 294	Peculato, malversazione, ecc.	—	2	8	20	5	1	—		36	36
295 a 318	Omissione atti di ufficio, ecc.	1.377	327	9	13	5	1	—		355	1.732
319 a 354	CONTRO L'AMMINISTRAZIONE DELLA GIUSTIZIA	93	81	37	32	—	—	—		150	243
355 a 366	CONTRO IL SENTIMENTO RELIGIOSO, ECC.	—	1	2	1	—	—	—		4	4
367 a 373	CONTRO L'ORDINE PUBBLICO	1	—	1	—	—	—	—		1	2
	TOTALE...	4.494	4.412	954	500	111	45	11		6.034	10.528

(a) Numeri 48 e 50, 53 a 61.

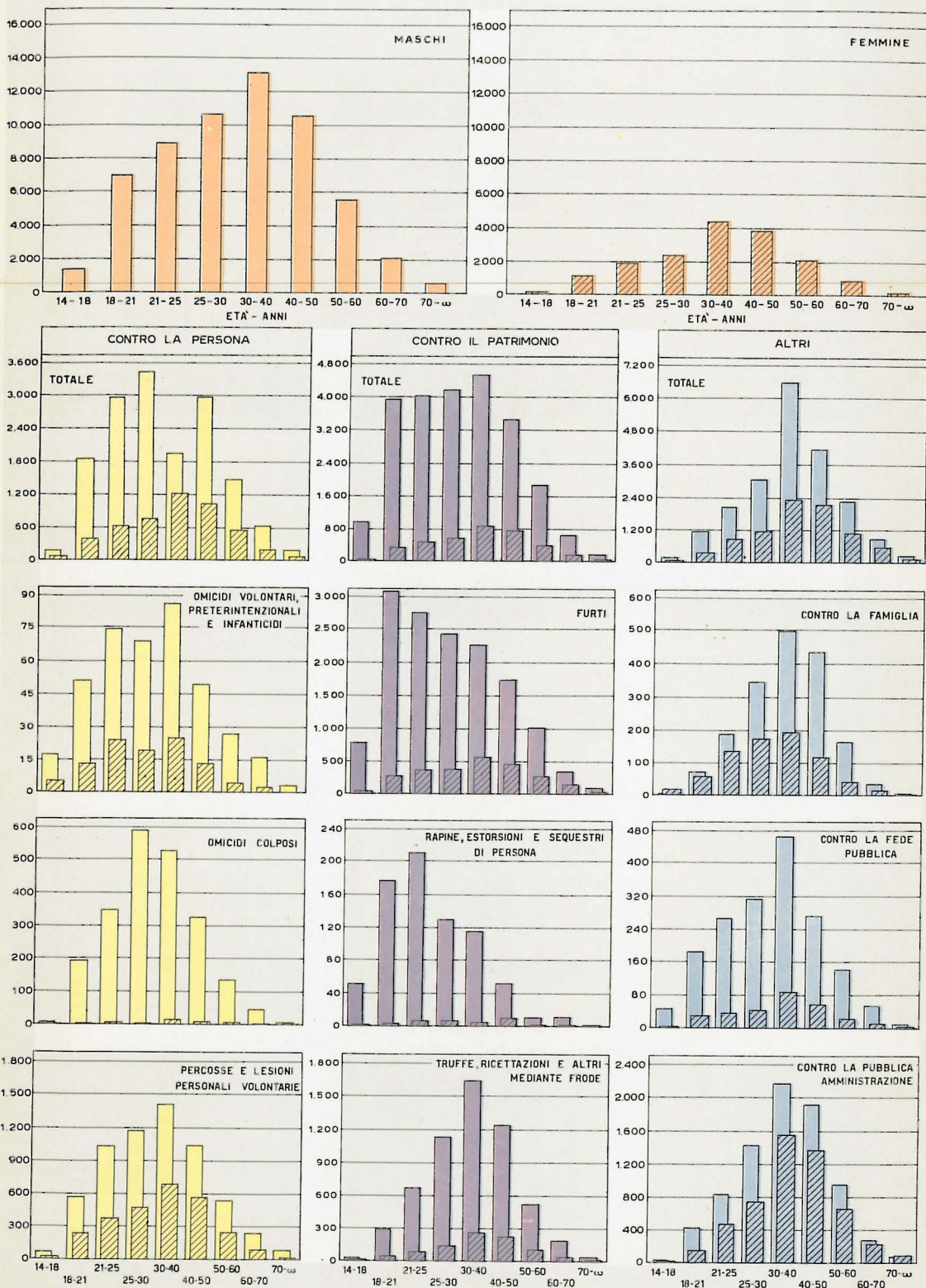
Segue TAV. 147 — CONDANNATI SECONDO IL DELITTO, LA PENA INFLITTA E L'ETÀ

N. d'ordine	DELITTI	MULTA	RECLUSIONE							TOTALE	
			Mesi		Anni				Totale		
			fino a 6	6-12	1-3	3-5	5-10	10-24			24-30
ETÀ DA 70 ANNI E OLTRE											
1 a 47	Contro la persona	96	124	7	6	2	—	1	—	140	236
1 a 10	CONTRO LA VITA	—	9	—	2	1	—	1	—	13	13
1	Strage	—	—	—	—	—	—	—	—	—	—
2,3,5,8	Omicidio volontario	—	—	—	1	1	—	1	—	3	3
4	Infanticidio per causa di onore	—	—	—	—	—	—	—	—	—	—
6,7	Omicidio preterintenzionale	—	—	—	—	—	—	—	—	—	—
9,10	Omicidio colposo	—	9	—	1	—	—	—	—	10	10
11 a 45	CONTRO L'INCOLUMITÀ E LA LIBERTÀ INDIVIDUALE	59	113	7	4	1	—	—	—	125	184
11	Percosse	8	—	—	—	—	—	—	—	8	8
12 a 14	Lesioni personali volontarie	—	75	4	4	1	—	—	—	84	84
15 a 17	Lesioni personali colpose	40	1	—	—	—	—	—	—	1	41
18 a 22	Rissa, abbandono d'incapace, ecc.	—	7	—	—	—	—	—	—	7	7
23 a 45	Violenza privata, minaccia, ecc.	11	30	3	—	—	—	—	—	33	44
46,47	INGIURIE E DIFFAMAZIONI	37	2	—	—	—	—	—	—	2	39
48 a 89	Contro la famiglia, la moralità e il buon costume	6	8	10	13	3	—	—	—	34	40
48 a 61	CONTRO LA FAMIGLIA	5	4	2	—	—	—	—	—	6	11
51	Violazione obblighi assistenza familiare ..	5	3	—	—	—	—	—	—	3	8
52	Maltrattamenti in famiglia	—	—	2	—	—	—	—	—	2	2
(a)	Adulterio, bigamia, ecc.	—	1	—	—	—	—	—	—	1	1
62 a 78	CONTRO LA MORALITÀ E IL BUON COSTUME ..	1	4	8	12	2	—	—	—	26	27
62	Violenza carnale	—	—	1	1	—	—	—	—	2	2
63	Atti di libidine violenti	—	—	3	11	1	—	—	—	15	15
64	Atti osceni	1	4	—	—	—	—	—	—	4	5
65 a 78	Corruzione di minorenni, ecc.	—	—	4	1	—	—	—	—	5	5
79 a 89	CONTRO LA SANITÀ DELLA STIRPE	—	—	—	1	1	—	—	—	2	2
90 a 118	Contro il patrimonio	26	151	26	13	1	—	—	—	191	217
90 a 93	FURTO	3	98	17	8	1	—	—	—	124	127
90 a 92	Furto semplice	3	70	1	1	—	—	—	—	72	75
93	Furto aggravato	—	28	16	7	1	—	—	—	52	52
94 a 109	RAPINA E DANNI	20	33	2	—	—	—	—	—	35	55
94 a 97	Rapina, estorsione, sequestro di persona, ..	—	1	—	—	—	—	—	—	1	1
98 a 109	Danni a cose, animali, terreni, ecc.	20	32	2	—	—	—	—	—	34	54
110 a 118	TRUFFA ED ALTRE PRODI	3	20	7	5	—	—	—	—	32	35
110	Truffa	—	3	4	2	—	—	—	—	9	9
111	Appropriazione indebita	—	12	2	—	—	—	—	—	14	14
112	Ricettazione	—	4	1	2	—	—	—	—	7	7
113 a 118	Insolvenza fraudolenta, ecc.	3	1	—	1	—	—	—	—	2	5
119 a 212	Contro l'economia e la fede pubblica	123	8	5	5	—	—	—	—	18	141
119 a 134	CONTRO L'ECONOMIA PUBBLICA, L'INDUSTRIA E IL COMMERCIO	116	—	—	—	—	—	—	—	—	116
119	Frode nell'esercizio del commercio	20	—	—	—	—	—	—	—	—	20
120	Vendita sostanze alimentari non genuine ..	89	—	—	—	—	—	—	—	—	89
121 a 134	Arbitraria invasione aziende, ecc.	7	—	—	—	—	—	—	—	—	7
135 a 162	CONTRO L'INCOLUMITÀ PUBBLICA	—	5	5	2	—	—	—	—	12	12
163 a 212	CONTRO LA FEDE PUBBLICA	7	3	—	3	—	—	—	—	6	13
163 a 174	Falsità in monete	—	—	—	—	—	—	—	—	—	—
175 a 182	Falsità in sigilli	3	—	—	—	—	—	—	—	—	3
183 a 212	Falsità in atti e persone	4	3	—	3	—	—	—	—	6	10
213 a 373	Contro lo Stato, le altre istituzioni sociali e l'ordine pubblico	137	41	5	6	1	—	—	—	53	190
213 a 276	CONTRO LA PERSONALITÀ DELLO STATO	—	—	—	—	—	—	—	—	—	—
277 a 318	CONTRO LA PUBBLICA AMMINISTRAZIONE	122	37	4	2	—	—	—	—	43	165
277 a 285	Violenza, resistenza, oltraggio	—	13	2	—	—	—	—	—	15	15
286 a 294	Peculato, malversazione, ecc.	—	—	—	2	—	—	—	—	2	2
295 a 318	Omissione atti di ufficio, ecc.	122	24	2	—	—	—	—	—	26	148
319 a 354	CONTRO L'AMMINISTRAZIONE DELLA GIUSTIZIA	14	4	1	3	—	—	—	—	8	22
355 a 366	CONTRO IL SENTIMENTO RELIGIOSO, ECC.	—	—	—	1	—	—	—	—	1	1
357 a 373	CONTRO L'ORDINE PUBBLICO	1	—	—	—	1	—	—	—	1	2
	TOTALE...	368	332	53	43	7	—	1	—	436	824

(a) Numeri 48 a 50, 53 a 61.

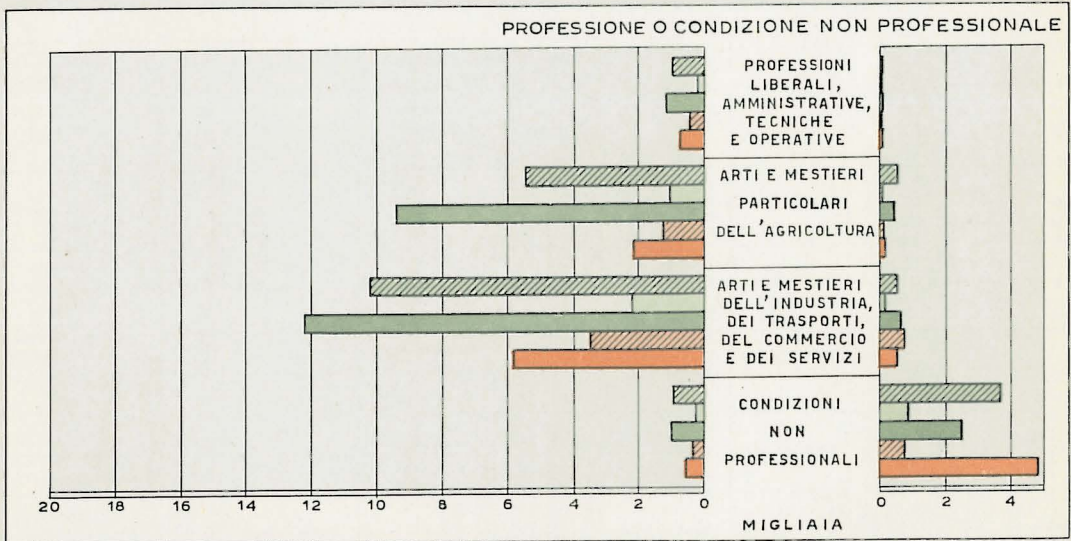
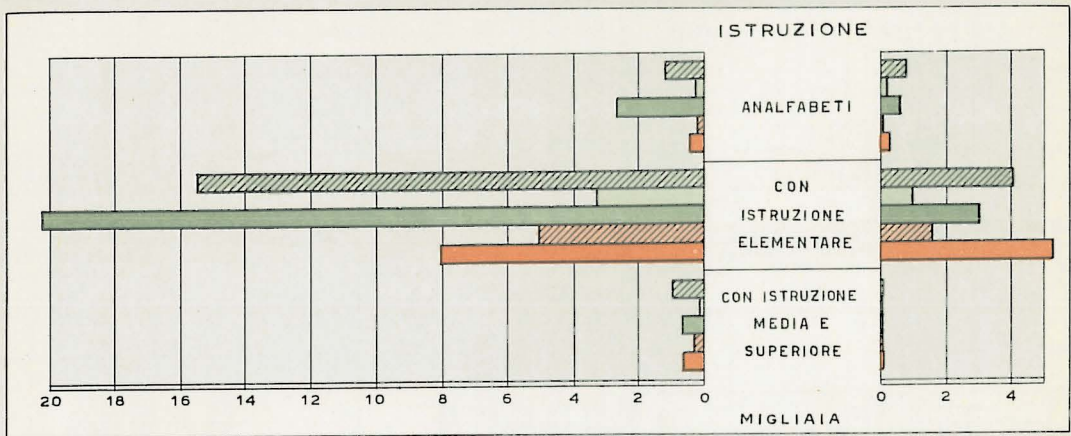
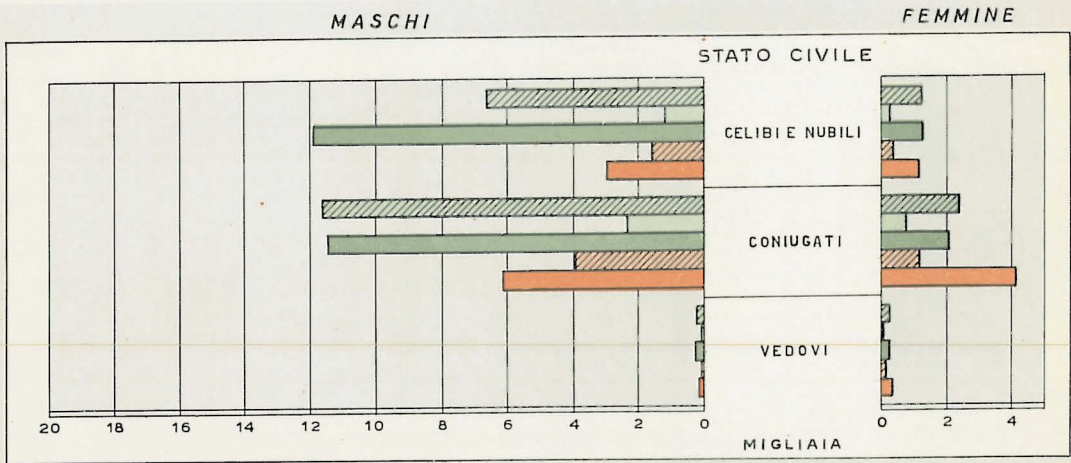
24. CONDANNATI SECONDO IL DELITTO, L'ETÀ E IL SESSO

Anno 1956



25. CONDANNATI SECONDO LO STATO CIVILE, L'ISTRUZIONE, LA PROFESSIONE O CONDIZIONE, IL DELITTO E IL SESSO

Anno 1956



CONTRO LA PERSONA
 CONTRO LA FAMIGLIA, LA MORALITÀ E IL BUON COSTUME
 CONTRO IL PATRIMONIO
 CONTRO L'ECONOMIA E LA FEDE PUBBLICA
 CONTRO LO STATO, LE ALTRE ISTITUZ. SOC. E L'ORDINE PUBBLICO

TAV. 148 — CONDANNATI SECONDO IL DELITTO, L'ETÀ, LO STATO CIVILE E IL SESSO

N. d'ordine (a)	DELITTI	14-18				18-21				21-30			
		Celibi e nubili	Coniugati	Vedovi	Totale (b)	Celibi e nubili	Coniugati	Vedovi	Totale (b)	Celibi e nubili	Coniugati	Vedovi	Totale (b)
MASCHI E FEMMINE													
1 a 47	Contro la persona.....	210	17	—	227	1.930	319	4	2.258	4.106	3.577	18	7.749
1 a 10	CONTRO LA VITA	26	2	—	28	243	13	2	258	670	245	8	931
1	Strage	—	—	—	—	—	—	—	—	—	—	—	—
2,3,5,8	Omicidio volontario	15	2	—	17	46	6	1	53	78	65	4	147
4	Infanticidio per causa di onore	2	—	—	2	3	—	—	3	15	—	1	16
6,7	Omicidio preterintenzionale	3	—	—	3	8	—	—	8	13	9	1	23
9,10	Omicidio colposo	6	—	—	6	186	7	1	194	564	171	2	745
11 a 45	CONTRO L'INCOLUMITÀ E LA LIBERTÀ INDIVIDUALE	176	12	—	188	1.615	293	2	1.916	3.292	3.125	10	6.427
11	Percosse	4	—	—	4	38	9	—	47	80	112	—	192
12 a 14	Lesioni personali volontarie	69	10	—	79	545	201	1	748	1.071	1.741	8	2.831
15 a 17	Lesioni personali colpose	47	1	—	48	645	23	—	671	1.446	631	—	2.102
18 a 22	Rissa, abbandono d'incapace, ecc.	37	—	—	37	171	26	1	200	241	190	—	432
23 a 45	Violenza privata, minaccia, ecc.	19	1	—	20	216	34	—	250	414	451	2	870
46,47	INGIURIE E DIFFAMAZIONI	8	3	—	11	72	13	—	85	184	207	—	391
48 a 89	Contro la famiglia, la moralità e il buon costume	75	19	—	94	308	107	1	417	650	907	3	1.568
18 a 61	CONTRO LA FAMIGLIA	5	14	—	19	35	91	1	127	134	702	3	842
51	Violazione obblighi assistenza familiare ..	1	9	—	10	5	66	—	71	26	511	2	542
52	Maltrattamenti in famiglia	3	1	—	4	10	12	1	23	26	81	—	107
(c)	Adulterio, bigamia, ecc.	1	4	—	5	20	13	—	33	82	110	1	193
62 a 78	CONTRO LA MORALITÀ E IL BUON COSTUME	70	5	—	75	265	15	—	281	498	185	—	686
62	Violenza carnale	32	—	—	32	58	3	—	61	58	23	—	81
63	Atti di libidine violenti	13	—	—	13	41	1	—	42	61	25	—	88
64	Atti osceni	16	5	—	21	125	11	—	137	279	77	—	357
55 a 78	Corruzione di minorenni, ecc.	9	—	—	9	41	—	—	41	100	60	—	160
79 a 89	CONTRO LA SANITÀ DELLA STIRPE	—	—	—	—	8	1	—	9	18	20	—	38
90 a 118	Contro il patrimonio	1.009	9	—	1.020	3.915	320	2	4.255	5.506	3.626	14	9.194
90 a 93	FURTO	804	5	—	811	3.079	236	—	3.330	3.664	2.185	6	5.880
90 a 92	Furto semplice	296	3	—	303	1.508	135	—	1.648	1.784	1.265	4	3.066
93	Furto aggravato	508	2	—	508	1.571	101	—	1.682	1.880	920	2	2.814
94 a 109	RAPINA E DANNI	177	3	—	180	543	42	1	588	770	523	2	1.300
94 a 97	Rapina, estorsione, sequestro di persona ..	52	—	—	52	161	19	—	180	209	139	—	352
98 a 109	Danni a cose, animali, terreni, ecc.	125	3	—	129	382	23	1	408	561	384	2	948
110 a 118	TRUFFA ED ALTRE FRODI	28	1	—	29	293	42	1	337	1.072	918	6	2.014
110	Truffa	8	—	—	8	101	10	1	112	453	369	—	631
111	Appropriazione indebita	7	—	—	7	81	11	—	93	253	226	2	488
112	Ricettazione	11	—	—	11	87	17	—	104	255	212	4	471
113 a 118	Insolvenza fraudolenta, ecc.	2	—	—	2	24	4	—	28	111	111	—	224
119 a 212	Contro l'economia e la fede pubblica	110	1	—	111	326	37	—	363	945	686	4	1.541
119 a 134	CONTRO L'ECONOMIA PUBBLICA, L'INDUSTRIA E IL COMMERCIO	58	1	—	59	92	24	—	116	376	400	4	783
119	Frode nell'esercizio del commercio	11	—	—	11	22	8	—	30	75	73	1	150
120	Vendita sostanze alimentari non genuine ..	46	1	—	47	70	10	—	80	288	313	3	606
121 a 134	Arbitraria invasione aziende, ecc.	1	—	—	1	—	6	—	6	13	14	—	27
135 a 162	CONTRO L'INCOLUMITÀ PUBBLICA	3	—	—	3	32	2	—	34	60	41	—	101
163 a 212	CONTRO LA FEDE PUBBLICA	49	—	—	49	202	11	—	213	409	245	—	657
163 a 174	Falsità in monete	2	—	—	2	2	—	—	2	6	9	—	15
175 a 182	Falsità in sigilli	—	—	—	—	8	1	—	9	19	24	—	43
183 a 212	Falsità in atti e persone	47	—	—	47	192	10	—	202	384	212	—	599
213 a 373	Contro lo Stato, le altre istituzioni sociali e l'ordine pubblico	55	4	—	59	569	124	1	700	1.930	2.007	14	3.963
213 a 276	CONTRO LA PERSONALITÀ DELLO STATO	—	—	—	—	1	—	—	1	4	1	—	5
277 a 318	CONTRO LA PUBBLICA AMMINISTRAZIONE	45	4	—	49	456	109	1	569	1.646	1.823	11	3.492
277 a 285	Violenza, resistenza, oltraggio	21	2	—	23	331	32	—	365	911	496	6	1.419
286 a 294	Peculato, malversazione, ecc.	1	—	—	1	5	2	—	7	31	46	—	77
295 a 318	Omissione atti di ufficio, ecc.	23	2	—	25	120	75	1	197	704	1.281	5	1.996
319 a 354	CONTRO L'AMMINISTRAZIONE DELLA GIUSTIZIA	9	—	—	9	101	15	—	119	261	176	3	440
355 a 366	CONTRO IL SENTIMENTO RELIGIOSO, ECC.	1	—	—	1	8	—	—	8	13	—	—	13
367 a 373	CONTRO L'ORDINE PUBBLICO	—	—	—	—	3	—	—	3	6	7	—	13
TOTALE...		1.459	50	—	1.511	7.048	907	8	7.994	13.037	10.803	53	24.013

(a) Cfr. Tav. 143 per i singoli numeri d'ordine. — (b) Compresi i condannati (in totale 351) dei quali non si conosce lo stato civile.

(c) Numeri 48 a 50, 53 a 61.

Segue TAV. 148 — CONDANNATI SECONDO IL DELITTO, L'ETÀ, LO STATO CIVILE E IL SESSO

N. d'ordine	DELITTI	30-50				50 E OLTRE				TOTALE			
		Celibi e nubili	Coniugati	Vedovi	Totale (a)	Celibi e nubili	Coniugati	Vedovi	Totale (a)	Celibi e nubili	Coniugati	Vedovi	Totale (a)
MASCHI E FEMMINE													
1 a 47	Contro la persona.....	1.422	7.583	155	9.213	235	2.531	291	3.073	7.903	14.027	468	22.521
1 a 10	CONTRO LA VITA.....	195	817	19	1.035	19	203	24	246	1.153	1.280	53	2.498
1	Strage.....	—	—	—	—	—	—	—	—	—	—	—	—
2,3,5,8	Omicidio volontario.....	38	103	9	151	7	25	8	40	184	201	22	408
4	Infanticidio per causa di onore.....	6	5	—	11	—	3	—	3	26	8	1	35
6,7	Omicidio preterintenzionale.....	3	6	2	11	3	4	2	9	30	19	5	54
9,10	Omicidio colposo.....	148	703	8	862	9	171	14	194	913	1.052	26	2.001
11 a 45	CONTRO L'INCOLUMITÀ E LA LIBERTÀ INDIVIDUALE.....	1.097	6.018	118	7.280	168	1.979	197	2.357	6.308	11.427	327	18.168
11	Percosse.....	34	264	7	306	8	80	7	95	164	465	14	644
12 a 14	Lesioni personali volontarie.....	429	2.893	52	3.382	82	935	95	1.113	2.196	5.780	156	8.153
15 a 17	Lesioni personali colpose.....	418	1.615	31	2.099	38	505	42	597	2.594	2.775	73	5.517
18 a 22	Rissa, abbandono d'incapace, ecc.....	65	354	5	427	8	127	9	144	522	697	15	1.240
23 a 45	Violenza privata, minaccia, ecc.....	151	892	23	1.066	32	332	44	408	832	1.710	69	2.614
46,47	INGIURIE E DIFFAMAZIONI.....	130	748	18	898	48	349	70	470	442	1.320	88	1.855
48 a 89	Contro la famiglia, la moralità e il buon costume.....	356	1.673	40	2.074	78	469	65	614	1.467	3.175	110	4.765
48 a 61	CONTRO LA FAMIGLIA.....	71	1.141	23	1.236	5	249	9	263	250	2197	36	2.487
51	Violazione obblighi assistenza familiare..	21	772	11	804	3	165	7	175	56	1.523	20	1.602
52	Maltrattamenti in famiglia.....	15	199	4	218	2	58	1	61	56	351	6	413
(b)	Adulterio, bigamia, ecc.....	35	170	8	214	—	26	1	27	138	323	10	472
62 a 78	CONTRO LA MORALITÀ E IL BUON COSTUME.....	270	495	16	785	68	204	48	321	1.171	994	64	2.148
62	Violenza carnale.....	19	93	2	114	6	24	4	34	173	143	6	322
63	Atti di libidine violenti.....	66	122	6	194	20	79	20	119	201	227	26	456
64	Atti osceni.....	140	178	4	326	31	64	14	109	591	335	18	950
65 a 78	Corruzione di minorenni, ecc.....	45	102	4	151	11	37	10	59	206	139	14	420
79 a 89	CONTRO LA SANITÀ DELLA STIRPE.....	15	37	1	53	5	16	9	30	46	74	10	130
90 a 118	Contro il patrimonio.....	2.249	7.095	177	9.579	494	2.434	308	3.256	13.173	13.484	501	27.304
90 a 93	FURTO.....	1.319	3.560	98	4.999	354	1.262	201	1.822	9.220	7.248	305	16.842
90 a 92	Furto semplice.....	665	2130	49	2.858	182	795	122	1.102	4.437	4.328	175	8.977
93	Furto aggravato.....	654	1.430	49	2.141	172	467	79	720	4.783	2.920	130	7.865
94 a 109	RAPINA E DANNI.....	207	994	15	1.218	40	481	48	571	1.737	2.043	66	3.857
94 a 97	Rapina, estorsione, sequestro di persona.....	42	135	2	179	5	16	4	25	469	309	6	788
98 a 109	Danni a cose, animali, terreni, ecc.....	165	859	13	1.039	35	465	44	546	1.268	1.734	60	3.069
110 a 118	TRUFFA ED ALTRE FRODI.....	723	2.541	64	3.362	100	691	59	863	2.216	4.193	130	6.605
110	Truffa.....	311	1.058	27	1.413	48	256	22	334	921	1.694	50	2.699
111	Appropriazione indebita.....	182	614	14	821	21	206	14	244	544	1.057	30	1.653
112	Ricettazione.....	133	531	18	684	21	138	16	176	507	898	38	1.446
113 a 118	Insolvenza fraudolenta, ecc.....	97	338	5	444	10	91	7	109	244	544	12	807
119 a 212	Contro l'economia e la fede pubblica.....	490	2.841	70	3.408	117	1.535	170	1.825	1.888	5.100	244	7.248
119 a 134	CONTRO L'ECONOMIA PUBBLICA, L'INDUSTRIA E IL COMMERCIO.....	252	2.071	47	2.376	76	1.288	141	1.507	854	3.784	192	4.841
119	Frode nell'esercizio del commercio.....	48	360	11	421	15	201	14	230	171	642	26	842
120	Vendita sostanze alimentari non genuine	196	1.640	36	1.876	59	1.039	125	1.225	659	3.003	164	3.834
121 a 134	Arbitraria invasione aziende, ecc.....	8	71	—	79	2	48	2	52	24	139	2	165
135 a 162	CONTRO L'INCOLUMITÀ PUBBLICA.....	27	122	5	154	4	63	11	78	126	228	16	370
163 a 212	CONTRO LA FEDE PUBBLICA.....	211	648	18	878	37	184	18	240	908	1.088	36	2.037
163 a 174	Falsità in monete.....	5	11	—	17	2	1	—	3	17	21	—	39
175 a 182	Falsità in sigilli.....	12	57	1	70	7	37	—	44	46	119	1	166
183 a 212	Falsità in atti e persone.....	194	580	17	791	29	146	18	193	845	948	35	1.832
213 a 373	Contro lo Stato, le altre istituzioni sociali e l'ordine pubblico.....	1.305	6.133	165	7.628	260	2.040	274	2.584	4.119	10.308	454	14.934
213 a 276	CONTRO LA PERSONALITÀ DELLO STATO.....	2	6	1	9	2	2	—	4	9	9	1	19
277 a 318	CONTRO LA PUBBLICA AMMINISTRAZIONE.....	1.176	5.659	144	7.002	229	1.833	235	2.306	3.552	9.428	391	13.418
277 a 285	Violenza, resistenza, oltraggio.....	399	1.072	19	1.495	66	286	32	388	1.728	1.888	57	3.690
286 a 294	Peculato, malversazione, ecc.....	20	122	1	143	—	33	5	38	57	203	6	266
295 a 318	Omissione atti di ufficio, ecc.....	757	4.465	124	5.364	163	1.514	198	1.880	1.767	7.337	328	9.462
319 a 354	CONTRO L'AMMINISTRAZIONE DELLA GIUSTIZIA.....	117	450	19	588	27	200	37	265	515	841	59	1.421
355 a 366	CONTRO IL SENTIMENTO RELIGIOSO, ECC.....	5	6	1	12	2	2	1	5	29	8	2	39
367 a 373	CONTRO L'ORDINE PUBBLICO.....	5	12	—	17	—	3	1	4	14	22	1	37
TOTALE.....		5.822	25.325	607	31.902	1.184	9.009	1.109	11.352	28.550	46.094	1.777	76.772

(a), (b), Cfr. rispettivamente note (b) e (c) a pagina precedente.

Segue TAV. 148 — CONDANNATI SECONDO IL DELITTO, L'ETÀ, LO STATO CIVILE E IL SESSO

N. d'ordine	DELITTI	14-18				18-21				21-30			
		Nubili	Coniugate	Vedove	Totale (a)	Nubili	Coniugate	Vedove	Totale (a)	Nubili	Coniugate	Vedove	Totale (a)
FEMMINE													
1 a 47	Contro la persona	48	10	—	58	268	127	1	398	508	866	9	1.388
1 a 10	CONTRO LA VITA	4	1	—	5	13	3	—	16	40	8	2	50
1	Strage	—	—	—	—	—	—	—	—	—	—	—	—
2,3,5,8	Omicidio volontario	2	1	—	3	7	1	—	8	15	7	1	23
4	Infanticidio per causa di onore	2	—	—	2	3	—	—	3	13	—	1	14
6,7	Omicidio preterintenzionale	—	—	—	—	2	—	—	2	5	1	—	6
9,10	Omicidio colposo	—	—	—	—	1	2	—	3	7	—	—	7
11 a 45	CONTRO L'INCOLUMITÀ E LA LIBERTÀ INDIVIDUALE	37	7	—	44	227	112	1	342	388	726	7	1.126
11	Percosse	2	—	—	2	20	6	—	26	24	49	—	73
12 a 14	Lesioni personali volontarie	20	6	—	26	121	77	—	198	225	478	6	712
15 a 17	Lesioni personali colpose	—	—	—	—	13	3	—	16	16	22	—	39
18 a 22	Rissa, abbandono d'incapace, ecc.	13	—	—	13	32	14	1	49	45	73	—	119
23 a 45	Violenza privata, minaccia, ecc.	2	1	—	3	41	12	—	53	78	104	1	183
46,47	INGIURIE E DIFFAMAZIONI	7	2	—	9	28	12	—	40	80	132	—	212
48 a 89	Contro la famiglia, la moralità e il buon costume	14	16	—	30	41	53	1	95	122	298	1	421
48 a 61	CONTRO LA FAMIGLIA	4	12	—	16	7	48	1	56	46	259	1	306
51	Violazione obblighi assistenza familiare ..	1	8	—	9	2	38	—	40	9	198	—	207
52	Maltrattamenti in famiglia	2	—	—	2	1	1	1	3	4	7	—	11
(b)	Adulterio, bigamia, ecc.	1	4	—	5	4	9	—	13	33	54	1	88
62 a 78	CONTRO LA MORALITÀ E IL BUON COSTUME ..	10	4	—	14	27	4	—	31	65	21	—	86
62	Violenza carnale	—	—	—	—	1	—	—	1	—	—	—	—
63	Atti di libidine violenti	—	—	—	—	—	—	—	—	1	—	—	1
64	Atti osceni	10	4	—	14	26	4	—	30	61	17	—	78
65 a 78	Corruzione di minorenni, ecc.	—	—	—	—	—	—	—	—	3	4	—	7
79 a 89	CONTRO LA SANITÀ DELLA STIRPE	—	—	—	—	7	1	—	8	11	18	—	29
90 a 118	Contro il patrimonio	42	1	—	43	249	63	—	316	478	508	5	1.002
90 a 93	FURTO	35	—	—	35	205	48	—	256	351	355	2	718
90 a 92	Furto semplice	23	—	—	23	144	29	—	174	246	224	1	478
93	Furto aggravato	12	—	—	12	61	19	—	82	105	131	1	240
94 a 109	RAPINA E DANNI	5	1	—	6	11	2	—	13	28	39	—	67
94 a 97	Rapina, estorsione, sequestro di persona ..	1	—	—	1	1	1	—	2	5	7	—	12
98 a 109	Danni a cose, animali, terreni, ecc.	4	1	—	5	10	1	—	11	23	32	—	55
110 a 118	TRUFFA ED ALTRE FRODI	2	—	—	2	33	13	—	47	99	114	3	217
110	Truffa	—	—	—	—	15	6	—	21	35	39	—	75
111	Appropriazione indebita	—	—	—	—	8	3	—	12	20	27	1	48
112	Ricettazione	1	—	—	1	6	1	—	7	25	33	2	60
113 a 118	Insolvenza fraudolenta, ecc.	1	—	—	1	4	3	—	7	19	15	—	34
119 a 212	Contro l'economia e la fede pubblica	22	—	—	22	44	16	—	60	123	125	4	252
119 a 134	CONTRO L'ECONOMIA PUBBLICA, L'INDUSTRIA E IL COMMERCIO	19	—	—	19	17	9	—	26	75	90	4	169
119	Frode nell'esercizio del commercio	1	—	—	1	2	2	—	4	13	13	1	27
120	Vendita sostanze alimentari non genuine ..	18	—	—	18	15	7	—	22	61	77	3	141
121 a 134	Arbitraria invasione aziende, ecc.	—	—	—	—	—	—	—	—	1	—	—	1
135 a 162	CONTRO L'INCOLUMITÀ PUBBLICA	—	—	—	—	2	2	—	4	2	3	—	5
163 a 212	CONTRO LA FEDE PUBBLICA	3	—	—	3	25	5	—	30	46	32	—	78
163 a 174	Falsità in monete	—	—	—	—	—	—	—	—	1	1	—	2
175 a 182	Falsità in sigilli	—	—	—	—	—	—	—	—	2	3	—	5
183 a 212	Falsità in atti e persone	3	—	—	3	25	5	—	30	43	28	—	71
213 a 373	Contro lo Stato, le altre istituzioni sociali e l'ordine pubblico	21	2	—	23	101	77	1	181	436	868	7	1.314
213 a 276	CONTRO LA PERSONALITÀ DELLO STATO	—	—	—	—	—	—	—	—	—	—	—	—
277 a 318	CONTRO LA PUBBLICA AMMINISTRAZIONE	18	2	—	20	87	69	1	158	386	832	6	1.227
277 a 285	Violenza, resistenza, oltraggio	1	—	—	1	25	7	—	32	85	69	2	156
286 a 294	Peculato, malversazione, ecc.	—	—	—	—	—	—	—	—	4	—	—	4
295 a 318	Omissione atti di ufficio, ecc.	17	2	—	19	62	62	1	126	301	759	4	1.067
319 a 354	CONTRO L'AMMINISTRAZIONE DELLA GIUSTIZIA	2	—	—	2	12	8	—	21	45	35	1	81
355 a 366	CONTRO IL SENTIMENTO RELIGIOSO, ECC.	1	—	—	1	2	—	—	2	5	—	—	5
367 a 373	CONTRO L'ORDINE PUBBLICO	—	—	—	—	—	—	—	—	—	1	—	1
	TOTALE	147	29	—	176	703	336	3	1.050	1.667	2.665	26	4.377

(a) Compresa la condannata (in totale 64) delle quali non si conosce lo stato civile. — (b) Numeri 48 a 50, 53 a 61.

Segue TAV. 148 — CONDANNATI SECONDO IL DELITTO, L'ETÀ, LO STATO CIVILE E IL SESSO

N. d'ordine	DELITTI	30-50				50 E OLTRE				TOTALE			
		Nubili	Coniugate	Vedove	Totale (a)	Nubili	Coniugate	Vedove	Totale (a)	Nubili	Coniugate	Vedove	Totale (a)
FEMMINE													
1 a 47	Contro la persona.....	322	1.809	86	2.229	75	551	149	776	1.221	3.363	245	4.849
1 a 16	CONTRO LA VITA.....	18	32	6	56	3	10	4	17	78	54	12	144
1	Strage.....	—	—	—	—	—	—	—	—	—	—	—	—
2,3,5,8	Omicidio volontario.....	8	15	3	26	—	1	1	2	32	25	5	62
4	Infanticidio per causa di onore.....	6	5	—	11	—	2	—	2	24	7	1	32
6,7	Omicidio preintenzionale.....	—	—	1	1	1	1	—	2	8	2	—	12
9,10	Omicidio colposo.....	4	12	2	18	2	6	2	10	14	20	4	38
11 a 45	CONTRO L'INCOLUMITÀ E LA LIBERTÀ INDIVIDUALE.....	230	1.387	63	1.691	39	379	85	504	921	2.611	156	3.707
11	Percosse.....	14	106	6	127	5	33	6	44	65	194	12	272
12 a 14	Lesioni personali volontarie.....	128	831	36	1.001	20	218	50	289	514	1.610	92	2.226
15 a 17	Lesioni personali colpose.....	24	76	8	109	3	15	5	23	56	116	13	187
18 a 22	Rissa, abbandono d'incapace, ecc.....	20	138	3	164	1	44	4	49	111	269	8	394
23 a 45	Violenza privata, minaccia, ecc.....	44	236	10	290	10	69	20	99	175	422	31	628
46,47	INGIURIE E DIFFAMAZIONI.....	74	390	17	482	33	162	60	255	222	698	77	998
48 a 89	Contro la famiglia, la moralità e il buon costume.....	94	355	29	468	15	68	17	100	286	790	39	1.115
48 a 61	CONTRO LA FAMIGLIA.....	32	264	13	309	3	47	3	53	92	630	18	740
51	Violazione obblighi assistenza familiare..	9	171	5	185	1	35	3	40	22	451	8	481
52	Maltreatmenti in famiglia.....	4	14	4	22	2	5	—	7	13	27	5	45
(b)	Adulterio, bigamia, ecc.....	19	79	4	102	—	6	—	6	57	152	5	214
62 a 78	CONTRO LA MORALITÀ E IL BUON COSTUME.....	48	57	6	111	7	5	5	17	157	91	11	259
62	Violenza carnale.....	1	2	—	3	—	—	—	—	2	2	—	4
63	Atti di libidine violenti.....	—	2	—	2	—	—	—	—	1	2	—	3
64	Atti osceni.....	40	36	3	79	5	3	1	9	142	64	4	210
65 a 78	Corruzione di minorenni, ecc.....	7	17	3	27	2	2	4	8	12	23	7	42
79 a 89	CONTRO LA SANITÀ DELLA STIRPE.....	14	34	1	49	5	16	9	20	37	69	10	116
90 a 111	Contro il patrimonio.....	388	1.110	98	1.611	94	355	131	585	1.251	2.045	234	3.557
90 a 93	FURTO.....	256	692	59	1.011	62	235	99	397	909	1.330	160	2.417
90 a 92	Furto semplice.....	165	427	31	625	38	148	59	245	616	823	91	1.545
93	Furto aggravato.....	91	265	28	386	24	87	40	152	293	507	69	872
94 a 109	RAPINA E DANNI.....	15	106	6	128	9	33	12	56	68	181	18	270
94 a 97	Rapina, estorsione, sequestro di persona.....	2	10	2	14	—	3	1	4	9	21	3	33
98 a 109	Danni a cose, animali, terreni, ecc.....	13	96	4	114	9	30	11	52	59	160	15	237
110 a 118	TRUFFA ED ALTRE FRODI.....	117	320	33	472	23	87	20	132	274	534	56	870
110	Truffa.....	44	106	11	163	9	26	8	45	103	177	19	304
111	Appropriazione indebita.....	34	77	10	121	6	22	6	34	68	129	17	215
112	Ricettazione.....	15	83	10	108	4	20	4	28	51	137	16	234
113 a 116	Insolvenza fraudolenta, ecc.....	24	54	2	80	4	19	2	25	52	91	4	147
119 a 212	Contro l'economia e la fede pubblica.....	122	676	57	855	48	336	96	480	359	1.153	157	1.669
119 a 134	CONTRO L'ECONOMIA PUBBLICA, L'INDUSTRIA E IL COMMERCIO.....	84	567	41	692	35	314	85	434	230	980	130	1.340
119	Frode nell'esercizio del commercio.....	13	78	8	99	6	34	6	46	35	127	15	177
120	Vendita sostanze alimentari non genuine	71	463	33	587	29	278	79	386	194	845	115	1.154
121 a 134	Arbitraria invasione aziende, ecc.....	—	6	—	6	—	2	—	2	1	8	—	9
135 a 162	CONTRO L'INCOLUMITÀ PUBBLICA.....	1	13	3	17	2	6	4	12	7	24	7	38
163 a 212	CONTRO LA FEDE PUBBLICA.....	37	96	13	146	11	16	7	34	122	149	20	291
163 a 174	Falsità in monete.....	1	1	—	2	1	—	—	1	3	2	—	5
175 a 182	Falsità in sigilli.....	1	17	1	19	5	3	—	8	8	23	1	32
183 a 212	Falsità in atti e persone.....	35	78	12	125	5	13	7	25	111	124	19	254
213 a 373	Contro lo Stato, le altre istituzioni sociali e l'ordine pubblico.....	466	2.454	134	3.083	120	741	189	1.063	1.164	4.142	331	5.654
213 a 276	CONTRO LA PERSONALITÀ DELLO STATO.....	—	2	—	2	—	—	—	—	—	2	—	2
277 a 318	CONTRO LA PUBBLICA AMMINISTRAZIONE.....	462	2.334	117	2.922	110	698	168	979	1.063	3.935	292	5.306
277 a 283	Violenza, resistenza, oltraggio.....	69	173	10	252	11	45	8	65	191	294	20	506
286 a 294	Peculato, malversazione, ecc.....	6	12	1	19	—	4	2	6	6	20	3	29
295 a 318	Omissione atti di ufficio, ecc.....	367	2.149	106	2.651	99	649	158	908	866	3.621	269	4.771
319 a 354	CONTRO L'AMMINISTRAZIONE DELLA GIUSTIZIA.....	22	115	16	153	8	42	20	70	89	200	37	327
355 a 366	CONTRO IL SENTIMENTO RELIGIOSO, ECC.....	2	2	1	5	2	—	1	3	12	2	2	16
367 a 373	CONTRO L'ORDINE PUBBLICO.....	—	1	—	1	—	1	—	1	—	3	—	3
TOTALE...		1.412	6.412	395	8.247	352	2.051	582	2.994	4.281	11.493	1.006	16.844

(a), (b), Cfr. corrispondenti note a pagina precedente.

TAV. 149 — CONDANNATI SECONDO IL DELITTO, L'ETÀ, L'ISTRUZIONE E IL SESSO

N d'or- dine (a)	DELITTI	14-18				18-21				21-30			
		Anal- fabeti	Istruzione		Totale (c)	Anal- fabeti	Istruzione		Totale (c)	Anal- fabeti	Istruzione		Totale (c)
			ele- men- tare	media e supe- riore (b)			ele- men- tare	media e supe- riore (b)			ele- men- tare	media e supe- riore (b)	
MASCHI E FEMMINE													
1 a 47	Contro la persona	25	190	12	227	186	1.959	105	2.259	514	6.839	351	7.749
1 a 10	CONTRO LA VITA	4	23	1	28	11	219	28	258	23	807	95	931
1	Strage	—	—	—	—	—	—	—	—	—	—	—	—
2,3,5,8	Omicidio volontario	3	14	—	17	7	44	2	53	13	129	4	147
4	Infanticidio per causa di onore	—	2	—	2	1	2	—	3	1	15	—	16
6,7	Omicidio preterintenzionale	1	2	—	3	1	7	—	8	6	17	—	23
9,10	Omicidio colposo	—	5	1	6	2	166	26	194	3	646	91	745
11 a 45	CONTRO L'INCOLUMITÀ E LA LIBERTÀ INDI- VIDUALE	18	159	11	188	169	1.665	73	1.916	460	5.681	249	6.427
11	Percosse	1	3	—	4	4	41	1	47	14	177	1	192
12 a 14	Lesioni personali volontarie	11	65	3	79	100	635	9	748	304	2.486	31	2.831
15 a 17	Lesioni personali colpose	—	43	5	48	15	594	58	671	22	1.860	195	2.102
18 a 22	Rissa, abbandono d'incapace, ecc.	3	31	3	37	18	180	2	200	42	379	10	432
23 a 45	Violenza privata, minaccia, ecc.	3	17	—	20	32	215	3	250	78	779	11	870
46,47	INGIURIE E DIFFAMAZIONI	3	8	—	11	6	75	4	85	31	351	8	391
48 a 89	Contro la famiglia, la moralità e il buon costume	17	74	3	94	44	361	11	417	100	1.415	45	1.566
48 a 61	CONTRO LA FAMIGLIA	5	14	—	19	14	119	—	127	63	753	21	842
51	Violazione obblighi assistenza familiare ..	3	7	—	10	8	63	—	71	38	487	15	542
52	Maltrattamenti in famiglia	1	3	—	4	2	21	—	23	10	95	2	107
(d)	Adulterio, bigamia, ecc.	1	4	—	5	4	29	—	33	15	171	4	193
62 a 78	CONTRO LA MORALITÀ E IL BUON COSTUME ..	12	60	3	75	30	240	10	281	35	626	24	686
62	Violenza carnale	8	24	—	32	14	47	—	61	8	70	3	81
63	Atti di libidine violenti	1	10	2	13	6	36	—	42	—	87	1	88
64	Atti osceni	2	19	—	21	7	121	8	137	15	327	14	357
65 a 78	Corruzione di minorenni, ecc.	1	7	—	9	3	36	2	41	12	142	6	160
79 a 89	CONTRO LA SANITÀ DELLA STIRPE	—	—	—	—	—	8	1	9	2	36	—	38
90 a 118	Contro il patrimonio	166	898	23	1.020	548	3.600	86	4.255	966	7.978	184	9.194
90 a 93	FURTO	144	644	21	811	411	2.851	54	3.339	696	5.096	58	5.890
90 a 92	Furto semplice	57	236	8	303	247	1.368	23	1.643	411	2.605	21	3.066
93	Furto aggravato	87	408	13	508	164	1.483	31	1.682	275	2.491	37	2.814
94 a 109	RAPINA E DANNI	42	136	1	180	115	456	14	588	211	1.069	8	1.300
94 a 97	Rapina, estorsione, sequestro di perso- na	6	45	1	52	24	143	13	180	40	304	4	352
98 a 109	Danni a cose, animali, terreni, ecc.	36	91	—	128	91	313	1	408	171	765	4	948
110 a 118	TRUFFA ED ALTRE FRODI	—	28	1	29	23	293	18	337	69	1.813	118	2.014
110	Truffa	—	8	1	9	7	95	9	112	19	734	71	831
111	Appropriazione indebita	—	7	—	7	4	82	5	93	15	439	30	488
112	Ricettazione	—	11	—	11	11	92	1	104	29	438	4	471
113 a 118	Insolvenza fraudolenta, ecc.	—	2	—	2	1	24	3	28	6	202	13	224
119 a 212	Contro l'economia e la fede pubblica	7	96	7	111	24	325	10	363	53	1.390	87	1.541
119 a 134	CONTRO L'ECONOMIA PUBBLICA, L'INDUSTRIA E IL COMMERCIO	3	52	4	59	9	105	1	116	29	716	31	783
119	Frode nell'esercizio del commercio	1	9	1	11	—	29	1	30	2	135	8	150
120	Vendita sostanze alimentari non genuine	2	42	3	47	4	75	—	83	27	558	19	606
121 a 134	Arbitraria invasione aziende, ecc.	—	1	—	1	5	1	—	6	—	23	4	27
135 a 162	CONTRO L'INCOLUMITÀ PUBBLICA	—	3	—	3	5	29	—	34	3	95	3	101
163 a 212	CONTRO LA FEDE PUBBLICA	4	41	3	49	10	191	9	213	21	579	53	657
163 a 174	Falsità in monete	—	2	—	2	1	—	1	2	—	15	—	15
175 a 182	Falsità in sigilli	—	—	—	—	—	9	—	9	3	38	2	43
183 a 212	Falsità in atti e persone	4	39	3	47	9	182	8	202	18	526	51	599
213 a 373	Contro lo Stato, le altre istituzioni sociali e l'ordine pubblico	6	53	—	59	56	598	39	700	221	3.562	154	3.963
213 a 276	CONTRO LA PERSONALITÀ DELLO STATO	—	—	—	—	—	1	—	1	—	4	1	5
277 a 318	CONTRO LA PUBBLICA AMMINISTRAZIONE	5	44	—	49	46	485	33	569	177	3.148	142	3.492
277 a 285	Violenza, resistenza, oltraggio	4	19	—	23	39	308	15	365	130	1.251	30	1.419
286 a 294	Peculato, malversazione, ecc.	—	1	—	1	1	6	—	7	1	56	20	77
295 a 318	Omissione atti di ufficio, ecc.	1	24	—	25	6	171	18	197	46	1.841	92	1.996
319 a 354	CONTRO L'AMMINISTRAZIONE DELLA GIUSTI- ZIA	1	8	—	9	10	103	4	119	43	388	8	440
355 a 366	CONTRO IL SENTIMENTO RELIGIOSO, ECC.	—	1	—	1	—	8	—	8	1	11	1	13
367 a 373	CONTRO L'ORDINE PUBBLICO	—	—	—	—	—	1	2	3	—	11	2	13
	TOTALE...	241	1.221	45	1.511	859	6.843	251	7.994	1.854	21.184	821	24.013

(a) Cfr. Tav. 143 per i singoli numeri d'ordine. — (b) I condannati con istruzione superiore sono in totale 292; di essi 2 sono compresi nella classe di età da 18 a 21 anni; 27 da 21 a 30; 186 da 30 a 50; 77 da 50 anni in poi. Cfr. anche Tav. 154. — (c) Compresi i condannati (in totale 523), dei quali non si conosce l'istruzione. — (d) Numeri 48 a 50, 53 a 61.

Segue TAV. 149 — CONDANNATI SECONDO IL DELITTO, L'ETÀ, L'ISTRUZIONE E IL SESSO

N. d'ordine	DELITTI	30-50				50 E OLTRE				TOTALE			
		Anal-fabeti	Istruzione		Totale (b)	Anal-fabeti	Istruzione		Totale (b)	Anal-fabeti	Istruzione		Totale (b)
			elemen-tare	media e superiore (a)			elemen-tare	media e superiore (a)			elemen-tare	media e superiore (a)	
MASCHI E FEMMINE													
1 a 47	Contro la persona.....	686	8.017	436	9.213	451	2.477	124	3.073	1.862	19.482	1.028	22.521
1 a 10	CONTRO LA VITA.....	22	887	123	1.035	22	201	23	246	82	2.137	270	2.498
1	Strage.....												
2,3,5,8	Omicidio volontario.....	13	133	5	151	7	33		40	43	353	11	408
4	Infanticidio per causa di onore.....	2	9		11	1	2		3	6	30		35
6,7	Omicidio preterintenzionale.....	1	10		11	5	4		9	14	40		54
9,10	Omicidio colposo.....	6	735	118	862	9	162	23	194	20	1.714	259	2.001
11 a 45	CONTRO L'INCOLUMITÀ E LA LIBERTÀ INDIVIDUALE.....	590	6.336	291	7.290	365	1.890	85	2.357	1.602	15.731	708	18.168
11	Percosse.....	30	270	5	306	12	77		95	67	568	7	644
12 a 14	Lesioni personali volontarie.....	371	2.956	41	3.382	216	885	10	1.113	1.002	7.027	94	8.153
15 a 17	Lesioni personali colpose.....	21	1.809	226	2.099	29	485	68	597	87	4.791	552	5.517
18 a 22	Rissa, abbandono d'incapace, ecc.....	55	369	2	427	43	98	3	144	161	1.057	20	1.240
23 a 45	Violenza privata, minaccia, ecc.....	113	932	17	1.066	59	345	4	408	285	2.288	35	2.614
46,47	INGIURIE E DIFFAMAZIONI.....	74	794	22	898	64	386	16	470	178	1.614	50	1.855
46 a 89	Contro la famiglia, la moralità e il buon costume.....	133	1.832	95	2.074	79	501	30	614	373	4.183	184	4.765
48 a 61	CONTRO LA FAMIGLIA.....	76	1.106	43	1.236	42	209	10	263	200	2.195	74	2.487
51	Violazione obblighi assistenza familiare..	42	725	30	804	29	135	9	173	120	1.417	54	1.602
52	Maltrattamenti in famiglia.....	14	201	3	218	10	51		61	37	371	5	413
(c)	Adulterio, bigamia, ecc.....	20	180	10	214	3	23	1	27	43	407	15	472
62 a 78	CONTRO LA MORALITÀ E IL BUON COSTUME.....	54	678	50	785	36	269	14	321	167	1.873	101	2.148
62	Violenza carnale.....	16	96	2	114	4	28	2	34	50	265	7	322
63	Atti di libidine violenti.....	8	169	17	194	16	99	4	119	31	401	24	456
64	Atti osceni.....	26	281	18	326	11	92	5	109	61	840	45	950
65 a 78	Corruzione di minorenni, ecc.....	4	132	13	151	5	50	3	59	25	367	25	420
79 a 89	CONTRO LA SANITÀ DELLA STIRPE.....	3	48	2	53	1	23	6	30	6	115	9	130
90 a 118	Contro il patrimonio.....	929	8.226	348	9.579	577	2.540	102	3.256	3.207	23.152	743	27.304
90 a 93	FURTO.....	565	4.347	52	4.999	310	1.472	19	1.822	2.116	14.410	204	16.842
90 a 92	Furto semplice.....	370	2.447	22	2.858	223	861	7	1.102	1.308	7.517	81	8.977
93	Furto aggravato.....	195	1.900	30	2.141	87	611	12	720	808	6.893	123	7.865
94 a 109	RAPINA E DANNI.....	240	960	14	1.218	218	343	1	571	826	2.969	38	3.857
94 a 97	Rapina, estorsione, sequestro di persona, ecc.....	19	152	8	179	4	21		25	93	665	26	788
98 a 109	Danni a cose, animali, terreni, ecc.....	221	808	6	1.039	214	327	1	546	733	2.304	12	3.069
110 a 118	TRUFFA ED ALTRE FRODI.....	124	2.919	282	3.362	49	720	82	863	265	5.773	501	6.605
110	Truffa.....	34	1.208	148	1.413	10	274	42	334	79	2.319	271	2.699
111	Appropriazione indebita.....	20	719	76	821	19	207	16	244	58	1.454	127	1.653
112	Ricettazione.....	58	604	19	624	18	152	5	176	116	1.297	29	1.446
113 a 118	Insolvenza fraudolenta, ecc.....	12	388	39	444	2	87	19	109	21	703	74	807
119 a 212	Contro l'economia e la fede pubblica.....	89	3.122	178	3.408	104	1.640	73	1.825	277	6.573	355	7.248
119 a 134	CONTRO L'ECONOMIA PUBBLICA, L'INDUSTRIA E IL COMMERCIO.....	62	2.224	74	2.376	87	1.376	37	1.507	190	4.473	147	4.841
119	Frode nell'esercizio del commercio.....	4	392	24	421	8	208	12	230	15	773	46	842
120	Vendita sostanze alimentari non genuine	57	1.762	43	1.876	78	1.121	21	1.225	168	3.558	86	3.834
121 a 134	Arbitraria invasione aziende, ecc.....	1	70	7	79	1	47	4	52	7	142	15	165
135 a 162	CONTRO L'INCOLUMITÀ PUBBLICA.....	10	139	5	154	8	64	6	78	26	330	14	370
163 a 212	CONTRO LA FEDE PUBBLICA.....	17	759	99	878	9	200	30	240	61	1.770	194	2.037
163 a 174	Falsità in monete.....	1	15		17		3		3	2	35	1	39
175 a 182	Falsità in sigilli.....		67	1	70	1	41	2	44	4	155	5	166
183 a 212	Falsità in atti e persone.....	16	677	98	791	8	156	28	193	55	1.580	188	1.832
213 a 373	Contro lo Stato, le altre istituzioni sociali e l'ordine pubblico.....	283	6.891	406	7.628	209	2.216	136	2.584	775	13.320	735	14.934
213 a 276	CONTRO LA PERSONALITÀ DELLO STATO.....		7	2	9		4		4		16	3	19
277 a 318	CONTRO LA PUBBLICA AMMINISTRAZIONE.....	230	6.340	385	7.002	155	2.002	128	2.306	613	12.019	688	13.418
277 a 285	Violenza, resistenza, oltraggio.....	115	1.331	40	1.495	65	304	15	388	353	3.213	100	3.690
286 a 294	Peculato, malversazione, ecc.....	3	96	44	143	2	21	15	38	7	180	79	266
295 a 318	Omissione atti di ufficio, ecc.....	112	4.913	301	5.364	88	1.677	98	1.880	253	8.626	509	9.462
319 a 354	CONTRO L'AMMINISTRAZIONE DELLA GIUSTIZIA.....	51	517	19	588	51	204	8	265	156	1.220	39	1.421
355 a 366	CONTRO IL SENTIMENTO RELIGIOSO, ECC.....	2	10		12	2	3		5	5	33	1	39
367 a 373	CONTRO L'ORDINE PUBBLICO.....		17		17	1	3		4	1	32	4	37
TOTALE...		2.120	28.088	1.463	31.902	1.420	9.374	465	11.352	6.494	66.710	3.045	76.772

(a), (b), (c), Cfr. rispettivamente note (b), (c) e (d) a pagina precedente.

Segue TAV. 149 — CONDANNATI SECONDO IL DELITTO, L'ETÀ, L'ISTRUZIONE E IL SESSO

N. d'ordine	DELITTI	14-18				18-21				21-30			
		Anal-fabete	Istruzione		Totale (b)	Anal-fabete	Istruzione		Totale (b)	Anal-fabete	Istruzione		Totale (b)
			elemen-tare	media e superiore (a)			elemen-tare	media e superiore (a)			elemen-tare	media e superiore (a)	
FEMMINE													
1 a 47	Contro la persona	7	48	3	58	42	349	6	398	160	1.212	11	1.388
1 a 10	CONTRO LA VITA	—	5	—	5	2	14	—	16	5	45	—	50
1	Strage	—	—	—	—	—	—	—	—	—	—	—	—
2,3,5,8	Omicidio volontario	—	3	—	3	—	8	—	8	3	20	—	23
4	Infanticidio per causa di onore	—	—	—	—	—	—	—	—	—	—	—	—
6,7	Omicidio preterintenzionale	—	2	—	2	1	2	—	3	1	13	—	14
9,10	Omicidio colposo	—	—	—	—	—	2	—	2	1	5	—	6
11 a 45	CONTRO L'INCOLUMITÀ E LA LIBERTÀ INDIVIDUALE	—	—	—	—	—	—	—	—	—	—	—	—
11	Percosse	5	36	3	44	37	300	4	342	133	980	9	1.126
12 a 14	Lesioni personali volontarie	1	1	—	2	2	23	1	26	4	69	—	73
15 a 17	Lesioni personali colpose	3	22	1	26	24	171	2	198	94	612	4	712
18 a 22	Rissa, abbandono d'incapace, ecc.	—	—	—	—	—	15	1	16	1	32	4	39
23 a 45	Violenza privata, minaccia, ecc.	1	10	2	13	8	41	—	49	14	105	—	119
46,47	INGIURIE E DIFFAMAZIONI	—	3	—	3	3	50	—	53	20	162	1	183
		2	7	—	9	3	35	2	40	22	187	2	212
48 a 89	Contro la famiglia, la moralità e il buon costume	6	24	—	30	11	84	—	95	40	370	8	421
48 a 61	CONTRO LA FAMIGLIA	5	11	—	16	8	48	—	56	32	268	3	306
51	Violazione obblighi assistenza familiare	3	6	—	9	5	35	—	40	18	184	3	207
52	Maltrattamenti in famiglia	1	1	—	2	—	3	—	3	3	8	—	11
(c)	Adulterio, bigamia, ecc.	1	4	—	5	3	10	—	13	11	76	—	88
62 a 78	CONTRO LA MORALITÀ E IL BUON COSTUME	1	13	—	14	3	28	—	31	6	75	5	86
62	Violenza carnale	—	—	—	—	1	—	—	1	—	—	—	—
63	Atti di libidine violenti	—	—	—	—	—	—	—	—	—	1	—	1
64	Atti osceni	1	13	—	14	2	28	—	30	5	68	5	78
65 a 78	Corruzione di minorenni, ecc.	—	—	—	—	—	—	—	—	1	6	—	7
79 a 89	CONTRO LA SANITÀ DELLA STIRPE	—	—	—	—	—	8	—	8	2	27	—	29
90 a 118	Contro il patrimonio	6	37	—	43	39	272	1	316	121	854	15	1.002
90 a 93	FURTO	6	29	—	35	32	220	1	256	99	600	7	718
90 a 92	Furto semplice	4	19	—	23	21	151	—	174	66	400	4	478
93	Furto aggravato	2	10	—	12	11	69	1	82	33	200	3	240
94 a 109	RAPINA E DANNI	—	6	—	6	1	12	—	13	9	58	—	67
94 a 97	Rapina, estorsione, sequestro di persona	—	1	—	1	1	—	—	2	1	11	—	12
98 a 109	Danni a cose, animali, terreni, ecc.	—	5	—	5	—	11	—	11	8	47	—	55
110 a 118	TRUFFA ED ALTRE FRODI	—	2	—	2	6	40	—	47	13	196	8	217
110	Truffa	—	—	—	—	3	18	—	21	6	65	4	75
111	Appropriazione indebita	—	—	—	—	1	10	—	12	1	44	3	48
112	Ricettazione	—	1	—	1	1	6	—	7	4	56	—	60
113 a 118	Insolvenza fraudolenta, ecc.	—	1	—	1	1	6	—	7	2	31	1	34
119 a 212	Contro l'economia e la fede pubblica	3	18	1	22	3	55	1	60	5	229	15	252
119 a 134	CONTRO L'ECONOMIA PUBBLICA, L'INDUSTRIA E IL COMMERCIO	1	17	1	19	—	26	—	26	1	158	9	169
119	Frode nell'esercizio del commercio	—	—	1	1	—	4	—	4	—	25	1	27
120	Vendita sostanze alimentari non genuine	1	17	—	18	—	22	—	22	1	133	7	141
121 a 134	Arbitraria invasione aziende, ecc.	—	—	—	—	—	—	—	—	—	—	1	1
135 a 162	CONTRO L'INCOLUMITÀ PUBBLICA	—	—	—	—	1	3	—	4	—	5	—	5
163 a 212	CONTRO LA FEDE PUBBLICA	2	1	—	3	2	26	1	30	4	66	6	78
163 a 174	Falsità in monete	—	—	—	—	—	—	—	—	—	2	—	2
175 a 182	Falsità in sigilli	—	—	—	—	—	—	—	—	—	5	—	5
183 a 212	Falsità in atti e persone	2	1	—	3	2	26	1	30	4	59	6	71
213 a 373	Contro lo Stato, le altre istituzioni sociali e l'ordine pubblico	2	21	—	23	10	161	7	181	64	1.220	20	1.314
213 a 276	CONTRO LA PERSONALITÀ DELLO STATO	—	—	—	—	—	—	—	—	—	—	—	—
277 a 318	CONTRO LA PUBBLICA AMMINISTRAZIONE	1	19	—	20	9	140	7	158	50	1.148	19	1.227
277 a 285	Violenza, resistenza, oltraggio	—	1	—	1	6	26	—	32	18	136	2	156
286 a 294	Peculato, malversazione, ecc.	—	—	—	—	—	—	—	—	—	3	1	4
295 a 318	Omissione atti di ufficio, ecc.	1	18	—	19	3	114	7	126	32	1.009	16	1.067
319 a 354	CONTRO L'AMMINISTRAZIONE DELLA GIUSTIZIA	1	1	—	2	1	19	—	21	13	67	1	81
355 a 366	CONTRO IL SENTIMENTO RELIGIOSO, ECC.	—	1	—	1	—	2	—	2	1	4	—	5
367 a 373	CONTRO L'ORDINE PUBBLICO	—	—	—	—	—	—	—	—	—	1	—	1
	TOTALE...	24	148	4	176	105	921	15	1.050	390	3.885	69	4.377

(a) Le condannate con istruzione superiore sono in totale 2; di esse 1 è compresa nella classe di età da 30 a 50; 1 da 50 anni in poi. — (b) Compresa le condannate (in totale 128) delle quali non si conosce l'istruzione. — (c) Numeri 48 a 50, 53 a 61.

Segue TAV. 149 — CONDANNATI SECONDO IL DELITTO, L'ETÀ, L'ISTRUZIONE E IL SESSO

N. d'ordine	DELITTI	30-50				50 E OLTRE				TOTALE			
		Anal-fabete	Istruzione		Totale (b)	Anal-fabete	Istruzione		Totale (b)	Anal-fabete	Istruzione		Totale (b)
			elementare	media e superiore (a)			elementare	media e superiore (a)			elementare	media e superiore (a)	
FEMMINE													
1 a 47	Contro la persona.....	312	1.880	24	2.229	204	555	14	776	725	4.044	58	4.849
1 a 10	CONTRO LA VITA.....	8	45	3	56	6	10	1	17	21	119	4	144
1	Strage.....	3	21	2	25	---	2	---	2	6	54	2	62
2,3,5,8	Omicidio volontario.....	2	9	1	11	1	1	---	2	5	27	---	32
4	Infanticidio per causa di onore.....	1	---	---	1	2	1	---	3	4	8	---	12
6,7	Omicidio preferenzionale.....	2	15	1	18	3	6	1	10	6	30	2	38
9,10	Omicidio colposo.....	---	---	---	---	---	---	---	---	---	---	---	---
11 a 45	CONTRO L'INCOLUMITÀ E LA LIBERTÀ INDIVIDUALE.....	249	1.417	16	1.691	143	353	7	504	567	3.086	39	3.707
11	Percosse.....	18	108	1	127	12	32	---	44	37	233	2	272
12 a 14	Lesioni personali volontarie.....	156	833	6	1.091	86	200	2	289	363	1.838	15	2.226
15 a 17	Lesioni personali colpose.....	4	97	5	109	9	13	1	23	14	157	11	187
13 a 22	Rissa, abbandono d'incapace, ecc.....	30	134	---	164	15	33	1	49	65	323	3	394
23 a 45	Violenza privata, minaccia, ecc.....	41	245	4	290	21	75	3	99	85	535	8	623
46,47	INGIURIE E DIFFAMAZIONI.....	55	418	5	482	55	192	6	255	157	839	15	998
48 a 89	Contro la famiglia, la moralità e il buon costume.....	51	408	5	468	18	74	8	100	123	960	21	1.115
48 a 61	CONTRO LA FAMIGLIA.....	33	270	3	309	15	37	1	53	93	634	7	740
51	Violazione obblighi assistenza familiare.....	21	163	---	185	12	28	---	40	59	416	3	481
52	Maltrattamenti in famiglia.....	2	20	2	22	2	5	---	7	8	37	---	45
(c)	Adulterio, bigamia, ecc.....	10	87	3	102	1	4	1	6	26	181	4	214
62 a 78	CONTRO LA MORALITÀ E IL BUON COSTUME.....	15	93	1	111	2	14	1	17	27	223	7	259
62	Violenza carnale.....	---	3	---	3	---	---	---	---	1	3	---	4
63	Atti di libidine violenti.....	---	2	---	2	---	---	---	---	---	3	---	3
64	Atti osceni.....	14	64	1	79	---	9	---	9	22	182	6	210
65 a 73	Corruzione di minorenni, ecc.....	1	24	---	27	2	5	1	8	4	35	1	42
79 a 89	CONTRO LA SANITÀ DELLA STIRPE.....	3	45	1	49	1	23	6	30	6	103	7	116
90 a 118	Contro il patrimonio.....	223	1.346	25	1.611	136	426	10	585	525	2.934	52	3.557
90 a 93	FURTO.....	151	846	4	1.011	95	238	4	397	383	1.993	16	2.417
90 a 92	Furto semplice.....	98	521	2	625	68	168	1	245	257	1.259	7	1.545
93	Furto aggravato.....	53	325	2	386	27	120	3	132	126	724	9	872
94 a 109	RAPINA E DANNI.....	29	98	1	128	25	29	1	56	64	203	2	270
94 a 97	Rapina, estorsione, sequestro di persona.....	2	12	---	14	1	3	---	4	5	28	---	33
98 a 109	Danni a cose, animali, terreni, ecc.....	27	86	1	114	24	26	1	52	59	175	2	237
110 a 118	TRUFFA ED ALTRE FRODI.....	43	481	21	472	16	199	5	132	78	748	34	870
110	Truffa.....	13	138	8	163	3	37	3	45	25	258	15	304
111	Appropriazione indebita.....	6	107	6	121	4	29	1	34	12	190	10	215
112	Ricettazione.....	18	87	2	108	8	20	---	25	31	170	2	204
113 a 118	Insolvenza fraudolenta, ecc.....	6	69	5	80	1	23	1	25	10	130	7	147
119 a 212	Contro l'economia e la fede pubblica.....	21	807	22	855	37	438	4	480	69	1.547	43	1.669
119 a 134	CONTRO L'ECONOMIA PUBBLICA, L'INDUSTRIA E IL COMMERCIO.....	15	661	10	692	35	395	3	434	52	1.260	23	1.340
119	Frode nell'esercizio del commercio.....	---	96	3	99	4	41	1	46	4	166	6	177
120	Vendita sostanze alimentari non genuine.....	15	562	7	587	31	352	2	395	49	1.086	16	1.154
121 a 134	Arbitraria invasione aziende, ecc.....	---	6	---	6	---	2	---	2	---	8	1	9
135 a 162	CONTRO L'INCOLUMITÀ PUBBLICA.....	---	17	---	17	---	11	1	12	1	36	1	38
163 a 212	CONTRO LA FEDE PUBBLICA.....	6	126	12	146	2	32	---	34	16	251	19	291
163 a 174	Falsità in monete.....	1	1	---	2	---	---	---	1	1	4	---	5
175 a 182	Falsità in sigilli.....	---	17	---	19	---	---	---	---	---	33	---	32
183 a 212	Falsità in atti e persone.....	5	108	12	125	2	23	---	25	15	217	19	254
213 a 373	Contro lo Stato, le altre istituzioni sociali e l'ordine pubblico.....	126	2.684	44	3.093	91	934	18	1.053	293	5.233	89	5.654
213 a 276	CONTRO LA PERSONALITÀ DELLO STATO.....	---	2	---	2	---	---	---	---	---	2	---	2
277 a 318	CONTRO LA PUBBLICA AMMINISTRAZIONE.....	103	2.758	43	2.922	69	832	18	979	232	4.947	87	5.306
277 a 285	Violenza, resistenza, cfrangimento.....	23	228	3	252	19	44	1	65	65	432	6	506
286 a 294	Peculato, malversazione, ecc.....	---	16	3	19	---	5	1	6	---	24	5	29
295 a 318	Omissione atti di ufficio, ecc.....	80	2.517	37	2.651	50	833	16	908	166	4.491	76	4.771
319 a 354	CONTRO L'AMMINISTRAZIONE DELLA GIUSTIZIA.....	21	130	1	153	21	49	---	70	57	266	2	327
355 a 366	CONTRO IL SENTIMENTO RELIGIOSO, ECC.....	2	3	---	5	1	2	---	3	4	12	---	16
367 a 373	CONTRO L'ORDINE PUBBLICO.....	1	1	---	1	---	1	---	1	---	3	---	3
TOTALE.....		733	7.334	121	8.247	486	2.427	54	2.994	1.738	14.715	263	16.844

(a), (b), (c). Cfr. corrispondenti note a pagina precedente.

TAV. 150 — CONDANNATI SECONDO IL DELITTO, LA FILIAZIONE, LA CITTADINANZA E IL SESSO

N. d'ordine (a)	DELITTI	TOTALE		FILIAZIONE						CITTADINANZA STRANIERA	
		MF	F	legittima o legittimata		illegittima		ignota		MF	F
				MF	F	MF	F	MF	F		
1 a 47	Contro la persona	22.521	4.849	21.946	4.714	520	127	55	8	215	24
1 a 10	CONTRO LA VITA	2.498	144	2.457	139	28	3	13	2	31	—
1	Strage	—	—	—	—	—	—	—	—	—	—
2,3,5,8	Omicidio volontario	408	62	399	60	8	1	1	1	2	—
4	Infanticidio per causa di onore	35	32	35	32	—	—	—	—	—	—
6,7	Omicidio preterintenzionale	54	12	53	12	—	—	1	—	—	—
9,10	Omicidio colposo	2.001	38	1.970	35	20	2	11	1	29	—
11 a 45	CONTRO L'INCOLUMITÀ E LA LIBERTÀ INDIVIDUALE	18.168	3.707	17.684	3.604	444	98	40	5	175	20
11	Percosso	644	272	634	267	9	4	1	1	—	—
12 a 14	Lesioni personali volontarie	8.153	2.226	7.918	2.165	226	60	9	1	8	8
15 a 17	Lesioni personali colpose	5.517	187	5.391	182	100	3	26	2	143	10
18 a 22	Rissa, abbandono d'incapace, ecc.	1.240	394	1.204	383	35	11	1	—	8	—
23 a 45	Violenza privata, minaccia, ecc.	2.614	628	2.537	607	74	20	3	1	16	2
46,47	INGIURIE E DIFFAMAZIONI	1.855	998	1.805	971	48	26	2	1	9	4
48 a 89	Contro la famiglia, la moralità e il buon costume	4.765	1.115	4.604	1.063	151	49	10	3	38	9
48 a 61	CONTRO LA FAMIGLIA	2.487	740	2.417	711	65	27	5	2	18	7
51	Violazione obblighi assistenza familiare ..	1.602	481	1.562	469	38	11	2	1	11	4
52	Maltrattamenti in famiglia	413	45	403	43	9	2	1	—	—	—
(b)	Adulterio, bigamia, ecc.	472	214	452	199	18	14	2	1	7	3
62 a 78	CONTRO LA MORALITÀ E IL BUON COSTUME ..	2.148	259	2.063	242	80	16	5	1	20	2
62	Violenza carnale	322	4	309	4	13	—	—	—	—	—
63	Atti di libidine violenti	456	3	436	2	19	1	1	—	2	—
64	Atti osceni	950	210	912	195	35	15	3	—	16	2
65 a 78	Corruzione di minorenni, ecc.	420	42	406	41	13	—	1	1	2	—
79 a 89	CONTRO LA SANITÀ DELLA STIRPE	130	116	124	110	6	6	—	—	—	—
90 a 118	Contro il patrimonio	27.304	3.557	25.212	3.376	1.027	169	65	12	212	40
90 a 93	FURTO	16.842	2.417	16.092	2.288	721	124	29	5	116	26
90 a 92	Furto semplice	8.977	1.545	8.616	1.470	348	72	13	3	43	13
93	Furto aggravato	7.865	872	7.476	818	373	52	16	2	73	13
94 a 109	RAPINA E DANNI	3.857	270	3.756	264	93	6	8	—	13	—
94 a 97	Rapina, estorsione, sequestro di persona ..	788	33	742	32	41	1	5	—	10	—
98 a 109	Danni a cose, animali, terreni, ecc.	3.069	237	3.014	232	52	5	3	—	3	—
110 a 118	TRUFFA ED ALTRE FRODI	6.665	870	6.364	824	213	39	28	7	83	14
110	Truffa	2.699	304	2.592	284	95	17	12	3	37	7
111	Appropriazione indebita	1.653	215	1.597	206	51	9	5	—	23	3
112	Ricettazione	1.446	204	1.398	199	43	5	5	—	6	—
113 a 118	Insolvenza fraudolenta, ecc.	807	147	777	135	24	8	6	4	17	4
119 a 212	Contro l'economia e la fede pubblica	7.248	1.669	7.120	1.635	112	28	16	6	28	4
119 a 134	CONTRO L'ECONOMIA PUBBLICA, L'INDUSTRIA E IL COMMERCIO	4.841	1.340	4.775	1.319	56	17	10	4	5	3
119	Frode nell'esercizio del commercio	842	177	828	173	14	4	—	—	3	1
120	Vendita sostanze alimentari non genuine ..	3.834	1.154	3.786	1.137	38	13	10	4	2	2
121 a 134	Arbitraria invasione aziende, ecc.	165	9	161	9	4	—	—	—	—	—
135 a 162	CONTRO L'INCOLUMITÀ PUBBLICA	370	38	363	37	6	1	1	—	—	—
163 a 212	CONTRO LA FEDE PUBBLICA	2.037	291	1.982	279	50	10	5	2	23	1
163 a 174	Falsità in monete	39	5	36	4	3	1	—	—	1	—
175 a 182	Falsità in sigilli	166	32	160	32	6	—	—	—	—	—
183 a 212	Falsità in atti e persone	1.832	254	1.786	243	41	9	5	2	22	1
213 a 373	Contro lo Stato, le altre istituzioni sociali e l'ordine pubblico	14.934	5.654	14.537	5.506	374	142	23	6	106	23
213 a 276	CONTRO LA PERSONALITÀ DELLO STATO	19	2	15	1	4	1	—	—	—	—
277 a 318	CONTRO LA PUBBLICA AMMINISTRAZIONE	13.418	5.306	13.075	5.169	323	131	20	6	97	21
277 a 285	Violenza, resistenza, oltraggio	3.690	506	3.572	487	107	19	11	—	66	5
286 a 294	Peculato, malversazione, ecc.	266	29	259	27	6	2	1	—	5	—
295 a 318	Omissione atti di ufficio, ecc.	9.462	4.771	9.244	4.655	210	110	8	6	26	16
319 a 354	CONTRO L'AMMINISTRAZIONE DELLA GIUSTIZIA	1.421	327	1.374	317	45	10	2	—	9	2
355 a 366	CONTRO IL SENTIMENTO RELIGIOSO, ECC.	39	16	38	16	1	—	—	—	—	—
367 a 373	CONTRO L'ORDINE PUBBLICO	37	3	35	3	1	—	1	—	—	—
	TOTALE	76.772	16.844	74.419	16.294	2.184	515	169	35	599	100

(a) Cfr. Tav. 143 per i singoli numeri d'ordine. — (b) Numeri 48 a 50, 53 a 61.

TAV. 151 — CONDANNATI SECONDO IL DELITTO, LA PROFESSIONE O CONDIZIONE E IL SESSO (a)

N. d'ordine (b)	DELITTI	PROFESSIONI				ARTI E MESTIERI PARTICOLARI					
		Liberali		Amministrative, tecniche e operative		Agricoltura		Lavorazione e fabbricazione di materiali e prodotti		Installazione e funzionamento impianti	
		MF	F	MF	F	MF	F	MF	F	MF	F
1 a 47	Contro la persona	191	21	838	13	6.115	623	7.133	447	1.958	5
1 a 10	CONTRO LA VITA	49	2	178	1	465	16	798	21	535	---
1	Strage	---	---	---	---	---	---	---	---	---	---
2,5,8	Omicidio volontario	1	---	4	---	113	4	98	8	11	---
3	Omicidio volontario aggravato	---	---	3	---	61	2	31	1	---	---
4	Infanticidio per causa di onere	---	---	---	---	8	5	6	6	---	---
6,7	Omicidio preterintenzionale	1	---	---	---	24	---	17	1	---	---
9,10	Omicidio colposo	47	2	171	1	259	5	645	5	524	---
11 a 45	CONTRO L'INCOLUMITÀ E LA LIBERTÀ INDIVIDUALE	125	13	669	9	5.228	492	5.943	339	1.382	4
11 a 17	PERCOSSE, LESIONI PERSONALI	115	10	572	8	3.822	355	4.743	214	1.252	4
11	Percosse	---	---	15	---	176	39	155	19	22	---
12 a 14	Lesioni personali volontarie	26	6	167	6	2.623	296	2.728	173	256	3
15 a 17	Lesioni personali colpose	89	4	450	2	1.023	20	1.860	22	974	1
18 a 22	RISSA, ABBANDONO D'INCAPACE, ECC.	3	---	5	---	305	28	424	22	58	---
18	Rissa	---	---	2	---	286	27	404	21	45	---
19	Abbandono di persone minori o incapaci	---	---	---	---	4	1	2	1	---	---
20 a 22	Altri	3	---	3	---	15	---	18	---	13	---
23 a 45	VIOLENZA PRIVATA, MINACCIA, ECC.	7	3	32	1	1.101	109	776	103	72	---
23	Violenza privata	1	---	4	---	355	50	210	67	15	---
24	Minaccia	6	3	17	1	578	48	441	29	43	---
25	Sequestro di persona	---	---	1	---	22	1	2	---	2	---
26	Violazione di domicilio	---	---	7	---	139	9	119	7	8	---
27 a 45	Altri	---	---	3	---	7	1	4	---	4	---
46,47	INGIURIE E DIFFAMAZIONI	17	6	51	3	422	115	392	87	41	1
46	Ingiuria	9	4	37	3	335	93	324	78	36	1
47	Diffamazione	8	2	14	---	87	22	68	9	5	---
48 a 89	Contro la famiglia, la moralità e il buon costume	55	15	172	7	1.131	91	1.761	80	190	2
48 a 61	CONTRO LA FAMIGLIA	14	3	87	6	563	65	883	46	102	2
48	Bigamia	1	---	4	---	2	---	3	---	---	---
49	Adulterio	---	---	4	---	30	6	31	4	6	1
50	Concubinato	1	---	---	---	24	14	20	2	2	---
51	Violazione obblighi assistenza familiare	11	2	64	5	328	37	567	30	72	1
52	Maltrattamenti in famiglia	---	---	8	---	118	---	195	2	13	---
53 a 61	Altri	1	1	7	1	61	8	67	8	9	---
62 a 78	CONTRO LA MORALITÀ E IL BUON COSTUME	27	1	84	1	558	17	856	20	87	---
62	Violenza carnale	1	---	7	---	153	2	115	---	10	---
63	Atti di libidine violenti	12	---	15	---	123	---	230	---	20	---
64	Atti osceni	9	1	40	1	178	12	869	19	34	---
65	Ratto a fine di matrimonio	---	---	---	---	26	---	4	---	4	---
66	Ratto a fine di libidine	---	---	---	---	7	---	6	---	1	---
67	Corruzione di minorenni	3	---	8	---	50	1	74	---	9	---
68	Istigazione alla prostituzione, ecc.	---	---	1	---	4	---	15	1	1	---
69	Sfruttamento di prostitute	---	---	2	---	6	1	42	---	7	---
70 a 78	Altri	2	---	11	---	11	---	31	---	1	---
79 a 89	CONTRO LA SANITÀ DELLA STIRPE	15	14	1	---	10	9	22	14	1	---
79,80	Aborto di donna non consenziente	---	---	---	---	---	---	---	---	---	---
81,82	Aborto di donna consenziente	14	13	1	---	10	9	13	8	1	---
83	Aborto procuratosi dalla donna	---	---	---	---	---	---	7	5	---	---
84 a 89	Altri	1	1	---	---	---	---	2	1	---	---

(a) I gruppi professionali e le condizioni non professionali sono quelli della classificazione sistematica delle professioni arti e mestieri adottata dall'Istituto Centrale di Statistica (cfr. «Guida per le classificazioni professionali» edizione 1955).

GRUPPI PROFESSIONALI: 1 - Professioni e arti liberali e assimilate; 2 - Professioni amministrative, tecniche e operative varie; 3 - Arti e mestieri particolari delle lavorazioni agricole e forestali, dell'allevamento del bestiame e della pesca; 4 - Arti e mestieri particolari della lavorazione e fabbricazione di materiali e prodotti industriali e artigianali; 5 - Arti grafiche e mestieri inerenti all'installazione e funzionamento di impianti e apparecchiature e alla conduzione di macchine motrici e mezzi di trasporto; 6 - Arti e mestieri particolari del commercio e dei servizi. CONDIZIONI NON PROFESSIONALI: 7 - Persone in attesa di prima occupazione, studenti e casalinghe in età lavorativa; 8 - Pensionati, benestanti, inabili e altre condizioni non professionali.

(b) Cfr. Tav. 143 per i singoli numeri d'ordine.

Segue TAV. 151 — CONDANNATI SECONDO IL DELITTO, LA PROFESSIONE O CONDIZIONE E IL SESSO

N. d'ordine	DELITTI	Segue: ARTI E MESTIERI PARTICOLARI		CONDIZIONI NON PROFESSIONALI				PROFESSIONE IGNOTA		TOTALE	
		Commercio e servizi		Persone in attesa di prima occupazione, studenti e casalinghe		Pensionati, beneficiari e altre condizioni non professionali					
		MF	F	MF	F	MF	F	MF	F	MF	F
1 a 47	Contro la persona	1.710	108	3.769	3.554	689	69	118	9	22.521	4.849
1 a 10	CONTRO LA VITA	247	9	142	95	75	---	9	---	2.493	144
1	Strage	---	---	---	---	---	---	---	---	---	---
2,5,8	Omicidio volontario	20	1	21	21	6	---	1	---	275	34
3	Omicidio volontario aggravato	6	---	27	25	3	---	2	---	133	28
4	Infanticidio per causa di onore	4	4	17	17	---	---	---	---	35	32
6,7	Omicidio preterintenzionale	---	---	11	11	1	---	---	---	54	12
9,10	Omicidio colposo	217	4	66	21	65	---	6	---	2.001	38
11 a 45	CONTRO L'INCOLUMITÀ E LA LIBERTÀ INDIVIDUALE	1.353	66	2.883	2.723	541	53	104	8	18.168	3.707
11 a 17	PERCOSSE, LESIONI PERSONALI	1.141	43	2.143	2.003	430	40	96	8	14.314	2.685
11	Percosse	51	5	201	201	23	8	1	---	644	272
12 a 14	Lesioni personali volontarie	439	27	1.722	1.689	228	22	24	4	8.153	2.226
15 a 17	Lesioni personali colpose	651	11	220	113	179	10	71	4	5.517	187
18 a 22	RISSA, ABBANDONO D'INCAPACE, ECC.	70	7	347	336	25	1	3	---	1.240	394
18	Rissa	64	6	337	326	24	1	3	---	1.165	381
19	Abbandono di persone minori o incapaci	---	---	---	---	---	---	---	---	---	---
20 a 22	Altri	1	1	7	7	---	---	---	---	14	10
23 a 45	VIOLENZA PRIVATA, MINACCIA, ECC.	142	16	393	384	86	12	5	---	2.614	628
23	Violenza privata	31	1	107	105	10	3	2	---	735	226
24	Minaccia	90	10	199	193	58	5	3	---	1.435	289
25	Sequestro di persona	3	---	3	3	3	1	---	---	36	5
26	Violazione di domicilio	17	5	84	83	14	3	---	---	388	107
27 a 45	Altri	1	---	---	---	1	---	---	---	20	1
46,47	INGIURIE E DIFFAMAZIONI	110	33	744	736	73	16	5	1	1.855	998
46	Ingiuria	88	25	646	640	64	15	3	1	1.542	860
47	Diffamazione	22	8	98	96	9	1	2	---	313	138
48 a 89	Contro la famiglia, la moralità e il buon costume	376	52	879	834	175	28	25	3	4.765	1.115
48 a 61	CONTRO LA FAMIGLIA	163	28	600	580	54	7	16	3	2.487	740
48	Bigamia	3	---	5	5	---	---	---	---	18	5
49	Adulterio	7	3	66	63	3	1	2	1	149	79
50	Concubinato	3	2	26	26	1	1	---	---	77	45
51	Violazione obblighi assistenza familiare	119	18	395	384	35	3	11	1	1.602	481
52	Maltrattamenti in famiglia	22	---	46	43	10	---	1	---	413	45
53 a 61	Altri	14	5	62	59	5	2	2	1	228	85
62 a 78	CONTRO LA MORALITÀ E IL BUON COSTUME	202	20	205	180	120	20	9	---	2.148	259
62	Violenza carnale	20	1	4	1	11	---	1	---	322	4
63	Atti di libidine violenti	42	---	7	3	36	---	1	---	456	3
64	Atti osceni	101	16	156	143	58	18	5	---	950	210
65	Ratto a fine di matrimonio	---	---	1	1	1	---	---	---	36	1
66	Ratto a fine di libidine	1	---	---	---	---	---	---	---	15	---
67	Corruzione di minorenni	13	---	11	7	9	1	1	---	178	9
68	Istigazione alla prostituzione, ecc.	3	3	18	17	---	---	1	---	43	22
69	Sfruttamento di prostitute	7	---	4	4	2	---	---	---	70	5
70 a 78	Altri	15	---	4	4	3	1	---	---	78	5
79 a 89	CONTRO LA SANITÀ DELLA STIRPE	6	4	74	74	1	1	---	---	130	116
79,80	Aborto di donna non consenziente	---	---	---	---	---	---	---	---	---	---
81,82	Aborto di donna consenziente	4	2	58	56	1	1	---	---	102	91
83	Aborto procuratosi dalla donna	1	1	14	14	---	---	---	---	22	20
84 a 89	Altri	1	1	2	2	---	---	---	---	6	5

Segue TAV. 151 — CONDANNATI SECONDO IL DELITTO, LA PROFESSIONE O CONDIZIONE E IL SESSO

N. d'ordine	DELITTI	PROFESSIONI				ARTI E MESTIERI PARTICOLARI					
		Liberali		Amministrative, tecniche e operative		Agricoltura		Lavorazione e fabbricazione di materiali e prodotti		Installazione e funzionamento impianti	
		MF	F	MF	F	MF	F	MF	F	MF	F
90 a 118	Contro il patrimonio.....	141	18	1.052	52	9.870	449	9.632	334	991	6
90 a 93	FURTO.....	35	8	180	15	6.269	348	6.586	245	578	3
90 a 92	Furto semplice.....	17	4	76	10	3.912	252	2.982	146	252	2
93	Furto aggravato.....	18	4	104	5	2.357	96	3.604	99	326	1
94 a 109	RAPINA E DANNI.....	3	---	32	---	2.698	58	723	11	70	2
94 a 97	RAPINA, ESTORSIONE, ECC.....	2	---	18	---	286	---	325	1	34	---
94	Rapina.....	---	---	---	---	31	---	56	---	5	---
95	Rapina aggravata.....	1	---	13	---	189	---	191	---	16	---
96	Estorsione.....	1	---	5	---	51	---	78	1	10	---
97	Sequestro di persona a scopo di rapina, ecc.....	---	---	---	---	15	---	---	---	3	---
98 a 105	DANNI A COSE, ANIMALI, TERRENI, ECC..	1	---	14	---	2.322	58	403	10	36	2
98	Invasione di terreni o edifici.....	---	---	2	---	150	5	53	3	4	---
99,100	Danneggiamento.....	1	---	6	---	200	6	130	3	18	2
101 a 103	Introduzione di animali nel fondo altrui	---	---	4	---	1.843	44	192	3	11	---
104 a 109	Altri.....	---	---	2	---	129	3	28	1	3	---
110 a 118	TRUFFA ED ALTRE FRODI.....	103	11	840	37	993	43	2.318	78	343	1
110	Truffa.....	66	7	426	19	318	10	906	30	136	---
111	Appropriazione indebita.....	12	1	252	11	291	10	556	20	94	---
112	Ricettazione.....	7	---	61	1	306	19	567	13	67	---
113	Insolvenza fraudolenta.....	15	3	95	6	62	1	265	12	40	1
114 a 118	Altri.....	3	---	6	---	16	3	24	3	6	---
119 a 212	Contro l'economia e la fede pubblica....	45	5	448	24	1.382	102	1.336	51	180	1
119 a 134	CONTRO L'ECONOMIA PUBBLICA, L'INDUSTRIA E IL COMMERCIO.....	4	---	177	12	910	91	586	38	52	1
119	Frode nell'esercizio del commercio....	---	---	66	4	70	3	140	8	15	---
120	Vendita sostanze alimentari non genuine	---	---	97	8	811	88	393	30	33	1
121	Arbitraria invasione di aziende, ecc....	---	---	1	---	---	---	34	---	1	---
122	Inosservanza norme rapporti di lavoro ecc.....	3	---	5	---	25	---	8	---	2	---
123 a 134	Altri.....	1	---	8	---	3	---	11	---	1	---
135 a 162	CONTRO L'INCOLUMITÀ PUBBLICA.....	3	---	20	---	115	3	96	2	40	---
135	Incendio.....	---	---	---	---	5	---	2	---	1	---
136	Danneggiamento seguito da incendio...	---	---	---	---	9	---	13	---	1	---
137	Attentati alla sicurezza dei trasporti...	---	---	---	---	5	---	2	---	---	---
138	Commercio sostanze alimentari nocive..	---	---	---	---	3	---	3	---	1	---
139	Delitti colposi di danno.....	---	---	5	---	70	3	37	---	8	---
140 a 162	Altri.....	3	---	15	---	20	---	39	2	29	---
163 a 212	CONTRO LA FEDE PUBBLICA.....	38	5	251	12	357	8	654	21	88	---
163 a 174	FALSITÀ IN MONETE.....	1	---	2	---	4	---	16	1	1	---
163	Falsificazione di monete, spendita, ecc.	---	---	---	---	---	---	5	1	---	---
164	Spendita, ecc., senza concerto, ecc....	1	---	1	---	2	---	6	---	---	---
165	Spendita di monete falsificate, ecc....	---	---	---	---	1	---	---	---	---	---
166 a 174	Altri.....	---	---	1	---	1	---	5	---	1	---
175 a 182	FALSITÀ IN SIGILLI.....	1	---	6	---	23	1	29	1	3	---
175	Uso di misure, ecc., con falsa impronta	---	---	1	---	17	---	21	1	2	---
176 a 182	Altri.....	1	---	5	---	6	1	8	---	1	---
183 a 212	FALSITÀ IN ATTI E PERSONE.....	36	5	243	12	330	7	609	19	84	---
183 a 185	Falsità materiale commessa dal pubblico ufficiale.....	3	---	16	4	3	---	3	---	---	---
186,187	Falsità ideologica commessa dal pubblico ufficiale.....	5	---	12	---	3	---	3	---	2	---
188	Falsità ideologica in certificati, ecc....	7	1	1	---	4	---	1	---	---	---

Segue TAV. 151 — CONDANNATI SECONDO IL DELITTO, LA PROFESSIONE O CONDIZIONE E IL SESSO

N. d'or- dine	DELITTI	PROFESSIONI				ARTI E MESTIERI PARTICOLARI					
		Liberali		Amministrative, tecniche e operative		Agricoltura		Lavorazione e fabbricazione di materiali e prodotti		Installazione e funzionamento impianti	
		MF	F	MF	F	MF	F	MF	F	MF	F
189 a 191	Falsità materiale commessa dal privato	3	---	19	2	16	---	57	1	11	---
192	Falsità ideologica commessa dal privato, ecc.	---	---	---	---	13	---	8	1	1	---
193	Uso di atto falso	---	---	---	---	2	---	1	---	---	---
211	Falsa attestazione o dichiarazione a un pubblico ufficiale	1	---	5	---	15	---	30	2	3	---
212	False dichiarazioni sulla identità, propria o di altri	5	1	11	---	183	2	246	9	21	---
194 a 210	Altri	12	3	179	6	91	5	260	6	46	---
213 a 276	CONTRO LO STATO, LE ALTRE ISTITUZIONI SOCIALI e l'ordine pubblico	123	26	726	51	2.312	193	4.120	263	608	5
213 a 276	CONTRO LA PERSONALITÀ DELLO STATO	2	---	2	---	4	---	4	---	1	---
213	Istigazione di militari a disobbedire alle leggi	---	---	---	---	---	---	---	---	---	---
214	Offesa all'onore o al prestigio del Presidente della Repubblica	---	---	---	---	2	---	---	---	---	---
215	Vilipendio della Repubblica, ecc.	1	---	1	---	1	---	4	---	1	---
216 a 276	Altri	1	---	1	---	1	---	---	---	---	---
277 a 318	CONTRO LA PUBBLICA AMMINISTRAZIONE	103	26	674	51	1.788	142	3.696	271	553	5
277 a 285	VIOLENZA, RESISTENZA, OLTRAGGIO	19	6	99	3	890	50	1.528	48	229	2
277	Violenza o minaccia a un pubblico ufficiale	---	---	---	---	94	13	92	4	11	---
278	Resistenza a un pubblico ufficiale	4	2	18	---	307	7	463	6	74	---
279	Oltraggio a un pubblico ufficiale	14	4	67	2	469	30	906	38	134	2
280 a 289	Altri	1	---	10	1	28	---	67	---	10	---
286 a 294	PECULATO, MALVERSAZIONE, ECC.	4	---	112	14	20	---	51	4	19	---
286, 287	Peculato	---	---	60	10	---	---	6	---	5	---
288	Malversazione a danno di privati	3	---	27	3	4	---	13	1	11	---
289	Concessione	---	---	8	---	2	---	6	---	---	---
290 a 292	Corruzione	---	---	12	1	3	---	4	---	---	---
293, 294	Istigazione alla corruzione	1	---	5	---	11	---	22	3	3	---
295 a 318	OMISSIONE ATTI DI UFFICIO, ECC.	85	20	463	34	870	92	2.117	219	305	3
295	Omissione o rifiuto di atti di ufficio	24	6	172	13	384	50	854	104	119	2
296	Sottrazione, ecc. di cose sottoposte a pignoramento	20	6	212	12	393	33	951	90	163	1
297	Abusivo esercizio di una professione	31	6	16	1	21	2	151	3	3	---
298 a 318	Altri	10	2	63	8	72	7	161	22	20	---
319 a 354	CONTRO L'AMMINISTRAZIONE DELLA GIUSTIZIA	13	---	47	---	502	47	394	27	53	---
319	Simulazione di reato	1	---	8	---	66	1	64	8	15	---
320	Calunnia	3	---	11	---	95	13	91	4	12	---
321	Falsa testimonianza	1	---	12	---	85	6	56	5	5	---
322	Favoreggiamento personale	---	---	2	---	33	5	21	---	1	---
323	Favoreggiamento reale	---	---	5	---	23	1	40	4	3	---
324	Evasione	---	---	1	---	24	---	25	---	4	---
325	Esercizio arbitrario delle proprie ragioni con violenza sulle cose	3	---	1	---	104	10	45	3	6	---
326	Esercizio arbitrario delle proprie ragioni con violenza alle persone	---	---	1	---	23	2	15	2	3	---
327 a 354	Altri	5	---	6	---	49	6	37	1	4	---
355 a 366	CONTRO IL SENTIMENTO RELIGIOSO, ECC.	---	---	---	---	11	4	12	1	---	---
355	Turbamento di funzioni religiose, ecc.	---	---	---	---	3	---	2	---	---	---
356	Occultamento di cadavere	---	---	---	---	2	2	---	---	---	---
57 a 366	Altri	---	---	---	---	6	2	10	1	---	---
367 a 373	CONTRO L'ORDINE PUBBLICO	---	---	3	---	7	---	14	---	1	---
367	Istigazione a delinquere	---	---	2	---	2	---	7	---	---	---
368	Associazione per delinquere	---	---	1	---	---	---	4	---	---	---
369 a 373	Altri	---	---	---	---	5	---	3	---	1	---
	TOTALE...	556	89	3.236	147	20.810	1.458	23.982	1.221	3.927	19

Segue TAV. 151 — CONDANNATI SECONDO IL DELITTO, LA PROFESSIONE O CONDIZIONE E IL SESSO

N. d'ordine	DELITTI	Segue: ARTI E MESTIERI PARTICOLARI		CONDIZIONI NON PROFESSIONALI				PROFESSIONE IGNOTA		TOTALE	
		Commercio e servizi		Persone in attesa di prima occupa- zione, studenti e casalinghe		Pensionati, bene- stanti, inabili e altre condizioni non professionali					
		MF	F	MF	F	MF	F	MF	F	MF	F
189 a 191	Falsità materiale commessa dal privato	27	1	15	13	6	1	—	—	154	18
192	Falsità ideologica commessa dal privato, ecc.	2	—	3	3	—	—	—	—	27	4
193	Uso di atto falso	1	—	1	1	—	—	—	—	5	1
211	Falsa attestazione o dichiarazione a un pubblico ufficiale	6	1	14	13	7	1	1	—	82	17
212	False dichiarazioni sulla identità, propria o di altri	42	4	58	44	21	3	4	1	591	64
194 a 210	Altri	154	16	114	105	32	3	9	—	897	144
213 a 373	Contro lo Stato, le altre istituzioni sociali e l'ordine pubblico	1.616	215	4.877	4.762	482	90	70	13	14.934	5.654
213 a 276	CONTRO LA PERSONALITÀ DELLO STATO	3	—	2	2	1	—	—	—	19	2
213	Istigazione di militari a disobbedire alle leggi	—	—	—	—	—	—	—	—	—	—
214	Offesa all'onore o al prestigio del Presidente della Repubblica	—	—	1	1	—	—	—	—	3	1
215	Vilipendio della Repubblica, ecc.	3	—	—	—	1	—	—	—	12	—
216 a 276	Altri	—	—	1	1	—	—	—	—	4	1
277 a 318	CONTRO LA PUBBLICA AMMINISTRAZIONE	1.497	203	4.627	4.524	409	72	66	12	13.418	5.306
277 a 285	VIOLENZA, RESISTENZA, OLTRAGGIO	395	34	369	339	132	23	21	1	3.690	506
277	Violenza o minaccia a un pubblico ufficiale	15	1	16	16	5	—	—	—	237	34
278	Resistenza a un pubblico ufficiale	98	3	87	78	37	4	7	1	1.095	101
279	Oltraggio a un pubblico ufficiale	266	28	247	227	82	17	13	—	2.198	348
280 a 285	Altri	16	2	19	18	8	2	1	—	160	23
286 a 294	PECULATO, MALVERSAZIONE, ECC.	40	4	7	6	13	1	—	—	266	29
286, 287	Peculato	6	1	1	1	5	—	—	—	83	12
288	Malversazione a danno di privati	9	—	2	2	2	—	—	—	71	6
289	Concussione	5	—	—	—	—	—	—	—	21	—
290 a 292	Corruzione	9	1	2	1	1	—	—	—	31	3
293, 294	Istigazione alla corruzione	11	2	2	2	5	1	—	—	60	8
295 a 318	OMISSIONE ATTI DI UFFICIO, ECC.	1.062	165	4.251	4.179	264	48	45	11	9.462	4.771
295	Omissione o rifiuto di atti di ufficio	543	93	2.775	2.727	110	28	18	3	4.999	3.026
296	Sottrazione, ecc. di cose sottoposte a pignoramento	422	56	1.169	1.150	126	17	21	7	3.477	1.372
297	Abusivo esercizio di una professione	15	4	31	28	8	2	1	—	277	46
298 a 318	Altri	82	12	276	274	20	1	5	1	709	327
319 a 354	CONTRO L'AMMINISTRAZIONE DELLA GIUSTIZIA	106	11	232	223	70	18	4	1	1.421	327
319	Simulazione di reato	17	3	33	30	7	3	2	1	213	46
320	Calunnia	25	5	54	53	19	5	—	—	310	80
321	Falsa testimonianza	6	—	37	37	6	1	—	—	208	49
322	Favoreggiamento personale	4	—	11	11	1	—	1	—	74	16
323	Favoreggiamento reale	9	—	23	22	1	1	—	—	104	28
324	Evasione	7	—	2	1	4	2	—	—	67	3
325	Esercizio arbitrario delle proprie ragioni con violenza sulle cose	12	1	36	36	20	4	1	—	228	57
326	Esercizio arbitrario delle proprie ragioni con violenza alle persone	3	—	11	10	1	1	—	—	57	15
327 a 354	Altri	23	2	25	23	11	1	—	—	160	33
355 a 366	CONTRO IL SENTIMENTO RELIGIOSO, ECC.	5	1	10	10	1	—	—	—	39	16
355	Turbamento di funzioni religiose, ecc.	—	—	1	1	1	—	—	—	7	1
356	Occultamento di cadavere	1	1	1	1	—	—	—	—	4	4
357 a 366	Altri	4	—	8	8	—	—	—	—	28	11
367 a 373	CONTRO L'ORDINE PUBBLICO	5	—	6	3	1	—	—	—	37	3
367	Istigazione a delinquere	1	—	3	3	1	—	—	—	16	3
368	Associazione per delinquere	3	—	1	—	—	—	—	—	9	—
369 a 373	Altri	1	—	2	—	—	—	—	—	12	—
	TOTALE	8.634	1.343	12.746	12.123	2.481	398	400	46	76.772	16.844

TAV. 152 — CONDANNATI SECONDO LA REGIONE IN CUI IL DELITTO FU COMMESSO, LA REGIONE DI NASCITA E LA REGIONE DI RESIDENZA

REGIONI	REGIONI IN CUI IL DELITTO FU COMMESSO										
	Piemonte	Valle d'Aosta	Liguria	Lombardia	Trentino Alto Adige	Veneto	Friuli-Venezia Giulia	Emilia-Romagna	Marche	Toscana	Umbria
Di nascita											
Piemonte	2.407	19	179	157	8	26	6	19	7	28	2
Valle d'Aosta	6	54	2	3	—	—	1	—	—	1	—
Liguria	97	1	1.002	44	2	15	4	20	6	39	1
Lombardia	242	17	124	5.044	55	104	26	126	21	49	9
Trentino - Alto Adige	11	—	5	28	730	32	1	9	3	1	1
Veneto	249	10	58	369	126	3.445	90	121	13	37	8
Friuli - Venezia Giulia	32	—	14	61	15	66	949	24	2	9	4
Emilia - Romagna	79	1	116	237	12	76	18	2.974	39	88	8
Marche	13	—	22	32	—	8	3	49	1.006	34	42
Toscana	55	2	113	84	5	18	5	71	7	2.906	24
Umbria	8	—	4	17	4	2	2	14	14	33	791
Lazio	22	—	24	59	4	18	10	30	21	63	39
Campania	54	1	66	105	10	38	21	48	16	105	12
Abruzzi e Molise	14	4	26	28	2	11	4	22	32	41	16
Puglia	125	1	45	249	8	29	18	32	19	40	9
Basilicata	11	—	6	13	—	6	2	12	3	6	2
Calabria	89	14	86	77	17	11	11	22	4	16	2
Sicilia	137	1	94	154	7	35	25	45	15	110	5
Sardegna	27	—	32	16	2	9	6	12	2	30	—
ITALIA	3.678	125	2.018	6.777	1.007	3.949	1.202	3.650	1.230	3.636	975
Estero	139	11	152	218	79	133	193	70	9	100	11
TOTALE	3.817	136	2.170	6.995	1.086	4.082	1.395	3.720	1.239	3.736	986
Di residenza											
Piemonte	3.319	13	91	103	8	29	4	14	3	25	3
Valle d'Aosta	3	83	—	1	—	—	—	—	—	—	—
Liguria	82	1	1.672	25	2	14	3	19	4	32	1
Lombardia	166	18	81	6.396	42	122	30	134	31	63	13
Trentino - Alto Adige	4	—	3	15	902	27	—	7	1	2	1
Veneto	40	4	15	90	49	3.651	53	57	7	10	3
Friuli - Venezia Giulia	6	—	4	16	6	53	1.241	7	1	4	—
Emilia - Romagna	28	—	35	87	8	55	8	3.248	34	43	6
Marche	2	—	3	8	—	4	1	29	1.070	6	20
Toscana	16	1	48	27	4	9	—	49	8	3.318	15
Umbria	2	—	—	2	1	1	—	11	3	16	870
Lazio	13	1	17	35	7	14	9	30	19	54	36
Campania	21	—	22	24	5	18	8	22	15	35	9
Abruzzi e Molise	2	1	8	6	1	2	2	18	18	11	3
Puglia	18	—	19	38	3	13	2	21	10	17	5
Basilicata	5	—	4	4	—	2	—	2	1	3	—
Calabria	24	12	31	23	10	5	5	6	3	6	—
Sicilia	35	—	35	39	3	16	7	10	3	30	—
Sardegna	9	—	3	3	—	4	2	9	—	15	—
ITALIA	3.795	134	2.091	6.942	1.051	4.039	1.375	3.693	1.231	3.690	985
Estero	22	2	79	53	35	43	20	27	8	46	1
TOTALE	3.817	136	2.170	6.995	1.086	4.082	1.395	3.720	1.239	3.736	986

Segue TAV. 152 — CONDANNATI SECONDO LA REGIONE IN CUI IL DELITTO FU COMMESSO, LA REGIONE DI NASCITA E LA REGIONE DI RESIDENZA

REGIONI	REGIONI IN CUI IL DELITTO FU COMMESSO								ITALIA	ESTERO	TOTALE
	Lazio	Campania	Abruzzi e Molise	Puglia	Basilicata	Calabria	Sicilia	Sardegna			
Di nascita											
Piemonte	24	14	1	6	—	4	10	2	2.919	—	2.919
Valle d'Aosta	—	—	—	—	—	—	—	—	67	—	67
Liguria	40	13	2	12	2	1	6	8	1.315	—	1.315
Lombardia	78	24	9	25	—	6	25	4	5.988	3	5.991
Trentino - Alto Adige	10	2	—	3	—	1	4	—	841	2	843
Veneto	108	17	16	22	1	4	10	5	4.709	1	4.710
Friuli - Venezia Giulia	34	12	3	6	1	4	7	3	1.246	—	1.246
Emilia - Romagna	104	16	9	26	2	7	11	6	3.829	—	3.829
Marche	198	6	28	11	—	2	4	3	1.461	1	1.462
Toscana	131	26	5	11	—	3	12	10	3.488	—	3.488
Umbria	126	12	11	4	—	—	5	—	1.047	—	1.047
Lazio	4.552	58	47	24	2	13	15	10	5.011	1	5.012
Campania	339	9.825	76	166	60	40	40	14	11.036	2	11.038
Abruzzi e Molise	292	48	2.584	40	—	1	11	6	3.182	—	3.182
Puglia	192	105	85	8.172	146	46	20	10	9.351	2	9.353
Basilicata	36	66	4	81	1.313	18	2	3	1.584	—	1.584
Calabria	164	76	3	47	22	4.512	90	4	5.267	—	5.267
Sicilia	198	94	14	43	—	87	9.307	51	10.422	1	10.423
Sardegna	70	17	5	9	—	4	14	2.027	2.282	—	2.282
ITALIA	6.696	10.431	2.902	8.708	1.549	4.753	9.593	2.166	75.045	13	75.058
Estero	191	168	33	54	3	25	108	15	1.712	2	1.714
TOTALE	6.887	10.599	2.935	8.762	1.552	4.778	9.701	2.181	76.757	15	76.772
Di residenza											
Piemonte	11	14	2	15	2	6	9	4	3.675	—	3.675
Valle d'Aosta	—	—	—	—	—	—	—	—	87	—	87
Liguria	10	9	3	6	—	2	2	9	1.896	—	1.896
Lombardia	42	42	16	37	1	7	41	8	7.290	5	7.295
Trentino - Alto Adige	3	4	—	3	—	—	1	—	973	1	974
Veneto	9	4	8	8	1	1	2	1	4.013	—	4.013
Friuli - Venezia Giulia	7	1	2	1	—	1	5	—	1.355	—	1.355
Emilia - Romagna	20	7	5	17	1	4	6	1	3.613	—	3.613
Marche	27	3	15	9	1	1	1	2	1.202	1	1.203
Toscana	30	5	3	5	—	1	7	5	3.551	—	3.551
Umbria	18	2	6	3	—	1	2	—	938	—	938
Lazio	6.336	40	42	20	4	8	24	7	6.716	1	6.717
Campania	133	10.283	32	62	39	23	14	6	10.771	3	10.774
Abruzzi e Molise	72	22	2.736	25	—	—	5	4	2.936	1	2.937
Puglia	36	44	44	8.460	88	27	6	5	8.856	1	8.857
Basilicata	11	27	1	50	1.400	9	1	2	1.522	—	1.522
Calabria	29	25	1	17	14	4.637	22	3	4.873	—	4.873
Sicilia	40	40	1	13	—	44	9.532	14	9.862	—	9.862
Sardegna	22	3	2	6	—	2	8	2.110	2.198	—	2.198
ITALIA	6.856	10.575	2.919	8.757	1.551	4.774	9.688	2.181	76.327	13	76.340
Estero	31	24	16	5	1	4	13	—	430	2	432
TOTALE	6.887	10.599	2.935	8.762	1.552	4.778	9.701	2.181	76.757	15	76.772

TAV. 153 — CONDANNATI SECONDO LA REGIONE IN CUI IL DELITTO FU COMMESSO, L'ETÀ, IL SESSO E IL DELITTO (a)

REGIONI	TOTALE		ETÀ - Anni									
			14-18		18-21		21-30		30-50		50 e oltre	
	MF	F	MF	F	MF	F	MF	F	MF	F	MF	F
CONTRO LA PERSONA (1 a 47)												
Piemonte	1.051	144	10	5	95	8	369	30	424	63	162	38
Valle d'Aosta	41	3	—	—	5	—	15	—	16	2	5	1
Liguria	500	64	2	1	39	3	149	13	234	34	76	13
Lombardia	2.068	348	12	—	177	19	657	86	952	179	270	64
Trentino - Alto Adige	299	55	3	—	17	4	85	8	137	32	57	11
Veneto	1.304	245	9	3	123	19	402	64	562	112	208	47
Friuli - Venezia Giulia	409	82	1	—	30	4	111	11	181	44	86	23
Emilia - Romagna	1.368	233	15	2	119	17	434	67	626	122	174	25
Marche	420	57	—	—	36	1	138	9	175	34	71	9
Toscana	1.401	206	4	—	130	15	477	53	602	108	188	30
Umbria	320	39	1	—	32	3	92	8	148	19	47	9
Lazio	1.778	372	13	2	138	27	577	105	801	191	249	47
Campania	3.515	1.092	42	15	418	107	1.318	343	1.312	467	425	160
Abruzzi e Molise	869	246	5	1	78	18	289	64	354	109	163	54
Puglia	2.254	568	37	15	255	52	817	194	858	222	287	85
Basilicata	409	94	5	—	51	7	159	33	145	37	49	17
Calabria	1.654	382	17	5	180	37	672	114	584	172	201	54
Sicilia	2.358	538	38	7	294	51	825	159	913	245	298	76
Sardegna	480	85	13	2	52	6	170	27	189	37	56	13
ITALIA	22.518	4.849	227	58	2.253	398	7.747	1.388	9.213	2.229	3.072	776
Esteri	3	—	—	—	—	—	2	—	—	—	1	—
TOTALE	22.521	4.849	227	58	2.259	398	7.749	1.388	9.213	2.229	3.073	776
Omicidio volontario (2 a 8)												
Piemonte	40	4	2	1	4	—	14	—	17	3	3	—
Valle d'Aosta	1	—	—	—	—	—	—	—	1	—	—	—
Liguria	8	—	—	—	1	—	5	1	1	1	1	—
Lombardia	16	2	—	—	1	—	3	1	1	1	3	—
Trentino - Alto Adige	6	1	—	—	—	—	3	1	3	—	—	—
Veneto	17	1	1	—	2	—	7	1	6	—	1	—
Friuli - Venezia Giulia	5	2	—	—	2	1	3	1	—	—	—	—
Emilia - Romagna	14	2	1	—	2	—	5	1	5	1	1	—
Marche	3	2	—	—	—	—	2	1	1	1	—	—
Toscana	10	2	1	—	1	1	1	—	4	—	3	1
Umbria	7	6	—	—	—	—	4	4	2	1	1	1
Lazio	23	7	—	—	—	—	6	3	13	4	4	—
Campania	77	19	3	—	12	2	27	6	27	6	8	2
Abruzzi e Molise	16	8	—	—	5	4	4	1	7	3	—	—
Puglia	51	17	3	2	4	—	27	8	14	6	3	1
Basilicata	9	5	—	—	1	1	7	4	1	—	—	—
Calabria	58	8	3	1	12	—	25	4	15	3	3	—
Sicilia	114	17	7	1	13	4	38	5	37	5	19	2
Sardegna	20	4	1	—	4	—	3	1	10	3	2	—
ITALIA	495	106	22	5	64	13	184	43	173	38	52	7
Esteri	2	—	—	—	—	—	2	—	—	—	—	—
TOTALE	497	106	22	5	64	13	186	43	173	38	52	7
Omicidio colposo (9, 10)												
Piemonte	169	4	1	—	15	1	62	1	74	1	17	1
Valle d'Aosta	5	—	—	—	1	—	1	—	3	—	—	—
Liguria	61	3	—	—	5	—	16	1	33	1	7	1
Lombardia	317	2	2	—	31	—	117	—	140	2	27	—
Trentino - Alto Adige	33	—	—	—	2	—	12	—	15	—	4	—
Veneto	144	2	—	—	15	—	51	—	62	2	16	—
Friuli - Venezia Giulia	47	—	—	—	6	—	18	—	21	—	2	—
Emilia - Romagna	189	2	—	—	11	—	76	2	88	—	14	—
Marche	37	2	—	—	3	—	14	2	16	—	4	—
Toscana	200	4	—	—	13	—	80	—	83	3	24	1
Umbria	51	—	—	—	6	—	23	—	21	—	1	—
Lazio	204	4	1	—	15	1	67	—	104	2	17	1
Campania	142	6	1	—	22	—	42	—	56	2	21	4
Abruzzi e Molise	61	1	—	—	7	—	27	—	22	1	5	—
Puglia	110	2	—	—	11	1	46	—	42	1	11	—
Basilicata	13	—	—	—	1	—	6	—	5	—	1	—
Calabria	40	2	—	—	6	—	20	1	8	—	6	1
Sicilia	144	4	1	—	21	—	51	—	58	3	13	1
Sardegna	34	—	—	—	3	—	16	—	11	—	4	—
ITALIA	2.001	38	6	—	194	3	745	7	862	18	194	10
Esteri	—	—	—	—	—	—	—	—	—	—	—	—
TOTALE	2.001	38	6	—	194	3	745	7	862	18	194	10

(a) I numeri indicati tra parentesi si riferiscono ai numeri d'ordine di cui alla Tav. 143.

Segue TAV. 153 — CONDANNATI SECONDO LA REGIONE IN CUI IL DELITTO FU COMMESSO, L'ETÀ, IL SESSO E IL DELITTO

REGIONI	TOTALE		Età - Anni									
			14-18		18-21		21-30		30-50		50 e oltre	
	MF	F	MF	F	MF	F	MF	F	MF	F	MF	F
Percosse (11)												
Piemonte	25	13	—	—	2	2	5	3	12	5	6	3
Valle d'Aosta	1	1	—	—	—	—	—	—	1	1	—	—
Liguria	9	5	—	—	—	—	2	2	7	3	—	—
Lombardia	67	24	—	—	5	3	15	7	39	11	8	3
Trentino - Alto Adige	16	9	—	—	1	1	4	1	8	6	3	1
Veneto	42	19	1	1	2	1	12	4	21	9	6	4
Friuli - Venezia Giulia	14	6	—	—	—	—	2	—	7	5	5	1
Emilia - Romagna	15	9	—	—	—	—	3	2	10	5	2	2
Marche	4	—	—	—	—	—	—	—	2	—	1	—
Toscana	10	7	—	—	—	—	3	2	7	5	—	—
Umbria	7	1	—	—	—	—	—	—	5	—	2	1
Lazio	49	21	1	—	5	3	15	7	21	8	7	3
Campania	95	48	—	—	10	8	28	12	42	22	15	6
Abruzzi e Molise	20	6	—	—	3	1	4	1	12	3	1	1
Puglia	113	45	1	1	8	2	39	14	49	18	16	10
Basilicata	19	5	—	—	1	—	8	1	6	1	4	3
Calabria	67	27	—	—	4	3	29	11	23	10	11	3
Sicilia	46	17	1	—	4	2	13	4	23	10	5	1
Sardegna	25	9	—	—	2	—	9	2	11	5	3	2
ITALIA	644	272	4	2	47	26	192	73	306	127	95	44
Esteri	—	—	—	—	—	—	—	—	—	—	—	—
TOTALE	644	272	4	2	47	26	192	73	306	127	95	44

Lesioni personali volontarie (12 a 14)

Piemonte	221	52	—	—	6	—	70	13	102	27	43	12
Valle d'Aosta	8	1	—	—	1	—	3	—	2	—	2	1
Liguria	122	15	—	—	6	—	34	2	59	8	23	3
Lombardia	492	120	—	—	24	4	132	40	265	62	71	14
Trentino - Alto Adige	68	15	—	—	5	2	12	2	37	9	14	2
Veneto	364	89	3	1	23	6	92	32	188	39	58	11
Friuli - Venezia Giulia	126	38	—	—	3	2	27	6	59	18	37	12
Emilia - Romagna	241	70	4	1	16	5	57	18	122	38	42	8
Marche	111	29	—	—	2	1	32	4	54	20	23	4
Toscana	273	86	—	—	21	5	73	20	137	46	42	15
Umbria	104	18	—	—	3	1	23	3	59	11	19	3
Lazio	713	190	5	1	48	13	223	59	322	96	115	21
Campania	1.789	583	25	11	201	60	709	207	664	239	190	66
Abruzzi e Molise	354	122	—	—	23	6	106	32	158	61	67	23
Puglia	992	294	16	7	123	35	373	109	366	109	114	34
Basilicata	210	52	2	—	20	4	86	17	79	24	23	7
Calabria	789	179	8	2	93	24	336	58	269	75	83	20
Sicilia	1.029	253	14	3	108	24	382	84	391	111	134	31
Sardegna	146	20	2	—	22	4	61	6	49	3	12	2
ITALIA	8.152	2.226	79	26	748	198	2.831	712	3.382	1.001	1.112	289
Esteri	1	—	—	—	—	—	—	—	—	—	1	—
TOTALE	8.153	2.226	79	26	748	198	2.831	712	3.382	1.001	1.113	289

Lesioni personali colpose (15 a 17)

Piemonte	386	13	1	—	44	—	152	1	144	10	45	2
Valle d'Aosta	20	—	—	—	2	—	9	—	6	—	3	—
Liguria	199	4	1	—	19	—	70	2	86	2	23	—
Lombardia	686	23	6	—	78	2	266	4	271	16	65	1
Trentino - Alto Adige	102	2	3	—	9	1	36	—	42	1	12	—
Veneto	418	10	3	—	54	1	159	1	152	5	50	3
Friuli - Venezia Giulia	120	7	1	—	14	—	40	2	50	5	15	—
Emilia - Romagna	626	19	6	—	71	2	218	6	257	11	74	—
Marche	187	2	—	—	29	—	68	—	65	—	25	2
Toscana	700	29	3	—	74	4	256	3	283	19	84	3
Umbria	107	2	1	—	18	—	33	—	46	1	9	1
Lazio	409	19	4	—	38	2	162	3	166	10	39	4
Campania	496	25	1	—	76	1	211	6	160	15	48	3
Abruzzi e Molise	161	4	3	—	15	—	64	2	59	1	20	1
Puglia	309	6	7	—	50	—	123	2	100	3	29	1
Basilicata	26	3	1	—	4	1	11	2	8	—	2	—
Calabria	153	8	—	—	19	1	75	1	44	5	15	1
Sicilia	327	8	3	—	46	1	123	3	126	3	29	1
Sardegna	85	3	4	—	11	—	26	1	34	2	10	—
ITALIA	5.517	187	48	—	671	16	2.102	39	2.099	109	597	23
Esteri	—	—	—	—	—	—	—	—	—	—	—	—
TOTALE	5.517	187	48	—	671	16	2.102	39	2.099	109	597	23

Segue TAV. 153 — CONDANNATI SECONDO LA REGIONE IN CUI IL DELITTO FU COMMESSO, L'ETÀ, IL SESSO E IL DELITTO

REGIONI	TOTALE		Età - Anni									
			14-18		18-21		21-30		30-50		50 e oltre	
	MF	F	MF	F	MF	F	MF	F	MF	F	MF	F
Ingiurie e diffamazioni (46, 47)												
Piemonte	64	35	—	—	5	4	14	7	22	11	23	13
Valle d'Aosta	3	1	—	—	—	—	—	—	3	1	—	—
Liguria	42	21	—	—	1	—	5	2	23	13	13	6
Lombardia	207	111	—	—	9	4	31	17	106	54	61	36
Trentino - Alto Adige	42	24	—	—	—	—	3	3	20	14	19	7
Veneto	115	52	—	—	3	—	17	8	55	27	40	17
Friuli - Venezia Giulia	37	22	—	—	1	1	5	2	18	12	13	7
Emilia - Romagna	66	28	—	—	2	1	12	5	38	15	14	7
Marche	33	15	—	—	—	—	6	2	19	10	8	3
Toscana	50	30	—	—	2	—	14	9	23	13	11	8
Umbria	24	10	—	—	4	1	4	1	9	5	7	3
Lazio	143	73	1	1	8	2	29	17	69	41	36	12
Campania	271	180	1	1	18	9	71	44	120	77	61	49
Abruzzi e Molise	106	57	1	1	3	—	27	14	43	24	32	17
Puglia	220	119	2	2	10	7	49	29	106	55	53	26
Basilicata	33	10	1	—	—	—	6	1	21	7	4	2
Calabria	158	95	2	1	9	6	38	21	79	49	30	18
Sicilia	173	80	1	1	6	2	40	18	93	41	33	18
Sardegna	68	35	2	2	3	2	20	12	31	13	12	6
ITALIA	1.855	998	11	9	85	40	391	212	898	482	470	255
Esteri	—	—	—	—	—	—	—	—	—	—	—	—
TOTALE	1.855	998	11	9	85	40	391	212	898	482	470	255

CONTRO LA FAMIGLIA, LA MORALITÀ E IL BUON COSTUME (48 a 89)

Piemonte	251	54	1	—	11	1	72	19	127	27	40	7
Valle d'Aosta	7	1	2	—	1	—	2	1	2	—	—	—
Liguria	137	35	1	1	12	2	37	13	70	19	17	—
Lombardia	433	121	2	—	26	6	120	36	211	60	74	19
Trentino - Alto Adige	50	8	—	—	1	—	12	4	30	4	7	—
Veneto	256	62	3	3	16	2	72	20	129	31	36	6
Friuli - Venezia Giulia	92	14	—	—	5	2	20	5	48	6	19	1
Emilia - Romagna	213	34	5	3	18	3	65	11	88	12	37	5
Marche	53	8	—	—	1	—	11	3	36	5	5	—
Toscana	226	51	9	—	14	5	67	17	104	25	32	4
Umbria	50	9	1	1	4	—	8	3	25	5	12	—
Lazio	399	91	4	2	32	8	135	45	168	32	60	4
Campania	712	165	27	5	93	22	233	61	283	61	76	16
Abruzzi e Molise	172	30	4	1	15	5	62	12	69	9	22	3
Puglia	584	141	17	6	54	13	214	51	241	59	58	12
Basilicata	65	21	2	2	3	—	25	11	27	6	8	2
Calabria	271	56	1	—	32	3	110	25	100	23	28	5
Sicilia	679	188	11	6	73	21	274	75	257	70	64	16
Sardegna	114	26	4	—	6	2	27	9	58	15	19	—
ITALIA	4.764	1.115	94	30	417	95	1.566	421	2.073	469	614	100
Esteri	1	—	—	—	—	—	—	—	1	—	—	—
TOTALE	4.765	1.115	94	30	417	95	1.566	421	2.074	469	614	100

Violenza carnale (62)

Piemonte	9	—	1	—	—	—	2	—	5	—	1	—
Valle d'Aosta	—	—	—	—	—	—	—	—	—	—	—	—
Liguria	9	—	—	—	1	—	2	—	3	—	3	—
Lombardia	16	—	—	—	3	—	4	—	6	—	3	—
Trentino - Alto Adige	5	—	—	—	—	—	2	—	3	—	—	—
Veneto	9	—	—	—	1	—	3	—	3	—	2	—
Friuli - Venezia Giulia	2	1	—	—	—	—	—	—	2	1	—	—
Emilia - Romagna	13	—	1	—	1	—	3	—	6	—	2	—
Marche	5	—	—	—	—	—	2	—	3	—	—	—
Toscana	20	1	7	—	—	—	4	—	6	1	3	—
Umbria	9	—	—	—	1	—	1	—	4	—	3	—
Lazio	14	—	1	—	6	—	—	—	5	—	2	—
Campania	53	1	14	—	10	—	10	—	17	1	2	—
Abruzzi e Molise	9	—	—	—	—	—	5	—	2	—	2	—
Puglia	47	1	1	—	12	1	14	—	16	—	4	—
Basilicata	7	—	—	—	2	—	2	—	2	—	—	—
Calabria	37	—	1	—	13	—	—	—	10	—	3	—
Sicilia	48	—	2	—	10	—	15	—	19	—	2	—
Sardegna	10	—	4	—	1	—	2	—	2	—	1	—
ITALIA	322	4	32	—	61	1	81	—	114	3	34	—
Esteri	—	—	—	—	—	—	—	—	—	—	—	—
TOTALE	322	4	32	—	61	1	81	—	114	3	34	—

Segue TAV. 153 — CONDANNATI SECONDO LA REGIONE IN CUI IL DELITTO FU COMMESSO, L'ETÀ, IL SESSO E IL DELITTO

REGIONI	TOTALE		ETÀ - Anni									
			14-18		18-21		21-30		30-50		50 e oltre	
	MF	F	MF	F	MF	F	MF	F	MF	F	MF	F
Atti di libidine violenti ed atti osceni (63, 64)												
Piemonte	98	12	—	—	8	—	30	6	42	5	18	1
Valle d'Aosta	2	—	2	—	—	—	—	—	—	—	—	—
Liguria	46	6	1	1	6	—	14	2	19	3	6	—
Lombardia	166	26	2	—	14	1	42	3	76	17	32	5
Trentino - Alto Adige	18	1	—	—	1	—	5	—	9	1	3	—
Veneto	92	15	2	2	7	—	31	5	36	7	16	1
Friuli - Venezia Giulia	43	3	—	—	3	1	11	1	19	1	10	—
Emilia - Romagna	89	11	4	3	14	1	22	2	31	4	18	1
Marche	15	1	—	—	1	—	1	—	9	1	4	—
Toscana	90	18	2	—	8	1	28	8	39	9	13	—
Umbria	14	4	1	1	2	—	2	1	5	2	4	—
Lazio	129	20	2	1	18	5	40	9	45	5	24	—
Campania	228	48	7	3	47	10	77	18	74	16	23	1
Abruzzi e Molise	47	7	2	—	9	3	17	3	11	1	8	—
Puglia	103	11	7	2	11	3	46	5	27	1	12	—
Basilicata	9	1	—	—	1	—	5	1	3	—	—	—
Calabria	43	6	—	—	9	—	20	4	11	2	3	—
Sicilia	145	23	2	1	18	5	49	11	53	6	23	—
Sardegna	29	—	—	—	2	—	5	—	11	—	11	—
ITALIA	1.406	213	34	14	179	30	445	79	520	81	228	9
Esteri	—	—	—	—	—	—	—	—	—	—	—	—
TOTALE	1.406	213	34	14	179	30	445	79	520	81	228	9

CONTRO IL PATRIMONIO (90 a 118)

Piemonte	1.303	175	29	1	174	23	431	61	494	70	175	20
Valle d'Aosta	59	2	—	—	6	—	24	2	18	—	9	—
Liguria	884	102	12	—	115	10	312	20	326	50	119	22
Lombardia	2.929	470	22	4	338	40	897	120	1.254	225	418	81
Trentino - Alto Adige	517	67	7	—	69	4	178	20	190	30	73	13
Veneto	1.351	213	36	3	205	21	436	56	514	101	160	32
Friuli - Venezia Giulia	542	90	10	—	69	6	160	31	228	40	75	12
Emilia - Romagna	1.264	154	30	2	151	14	434	55	502	59	147	24
Marche	430	101	10	1	67	10	121	18	158	49	74	23
Toscana	1.046	140	31	2	158	12	331	38	397	66	129	22
Umbria	347	68	4	—	34	7	103	12	140	35	66	14
Lazio	2.284	341	103	4	321	23	738	107	875	169	247	38
Campania	2.729	444	86	4	448	47	983	125	889	186	323	82
Abruzzi e Molise	1.168	236	38	3	188	27	352	61	410	100	180	45
Puglia	3.505	318	262	6	712	18	1.192	101	1.036	146	303	47
Basilicata	844	77	27	4	129	7	303	22	286	34	99	10
Calabria	1.753	211	63	1	340	25	607	55	521	85	222	45
Sicilia	3.241	271	194	5	506	12	1.179	76	1.013	134	349	44
Sardegna	1.100	77	54	2	223	10	408	22	327	32	88	11
ITALIA	27.296	3.557	1.020	43	4.253	316	9.189	1.002	9.578	1.611	3.256	585
Esteri	8	—	—	—	2	—	5	—	1	—	—	—
TOTALE	27.304	3.557	1.020	43	4.255	316	9.194	1.002	9.579	1.611	3.256	585

Furto (90 a 93)

Piemonte	799	127	22	1	139	20	266	41	261	52	111	13
Valle d'Aosta	39	1	—	—	5	—	13	1	13	—	6	—
Liguria	535	60	8	—	97	9	214	15	153	26	63	10
Lombardia	1.724	350	16	4	266	33	527	91	662	160	253	62
Trentino - Alto Adige	378	53	7	—	61	4	122	14	138	23	50	12
Veneto	855	154	27	3	164	19	271	42	286	66	107	24
Friuli - Venezia Giulia	368	68	10	1	56	5	111	25	142	30	49	7
Emilia - Romagna	739	102	26	1	115	11	252	32	254	41	92	17
Marche	306	86	10	1	59	8	81	17	97	39	59	21
Toscana	637	88	23	1	138	10	212	26	186	36	78	15
Umbria	261	63	4	—	27	7	76	11	99	31	55	14
Lazio	1.262	187	96	4	256	18	454	68	341	77	115	20
Campania	1.680	321	69	4	356	39	650	101	434	118	171	59
Abruzzi e Molise	769	169	25	2	144	19	248	47	242	66	110	35
Puglia	2.270	204	214	3	574	11	798	66	547	92	137	32
Basilicata	651	62	21	4	99	7	238	19	223	25	70	7
Calabria	1.007	153	38	1	236	23	367	44	261	58	105	27
Sicilia	1.923	133	150	3	381	9	731	41	511	62	150	18
Sardegna	632	36	43	2	155	4	244	17	149	9	41	4
ITALIA	18.835	2.417	811	35	3.328	256	5.875	718	4.999	1.011	1.822	397
Esteri	7	—	—	—	2	—	5	—	—	—	—	—
TOTALE	16.842	2.417	811	35	3.330	256	5.880	718	4.999	1.011	1.822	397

Segue TAV. 153 — CONDANNATI SECONDO LA REGIONE IN CUI IL DELITTO FU COMMESSO, L'ETÀ, IL SESSO E IL DELITTO

REGIONI	TOTALE		ETÀ - Anni									
			14-18		18-21		21-30		30-50		50 e oltre	
	MF	F	MF	F	MF	F	MF	F	MF	F	MF	F
Rapina, estorsione, sequestro di persona a scopo di rapina o di estorsione (94 a 97)												
Piemonte	58	3	5	—	13	—	27	2	13	1	—	—
Valle d'Aosta	2	—	—	—	—	—	2	—	—	—	—	—
Liguria	42	1	3	—	12	—	16	—	10	1	1	—
Lombardia	80	2	2	—	20	—	31	1	26	1	1	—
Trentino - Alto Adige	10	—	—	—	—	—	10	—	—	—	—	—
Veneto	42	—	5	—	11	—	18	—	8	—	—	—
Friuli - Venezia Giulia	12	—	—	—	5	—	4	—	2	—	1	—
Emilia - Romagna	34	—	1	—	12	—	16	—	4	—	1	—
Marche	7	—	—	—	2	—	4	—	—	—	—	—
Toscana	22	2	6	—	3	—	5	1	6	1	2	—
Umbria	4	1	—	—	1	—	2	—	1	1	—	—
Lazio	46	5	2	—	12	—	18	1	10	3	4	1
Campania	76	5	7	—	11	—	35	3	19	1	4	1
Abruzzi e Molise	23	—	4	—	4	—	10	—	3	—	2	—
Puglia	82	3	4	—	19	1	34	—	22	1	3	1
Basilicata	6	—	—	—	—	—	2	—	3	—	1	—
Calabria	27	2	1	—	9	—	11	—	6	2	—	—
Sicilia	141	6	10	1	26	—	73	3	29	1	3	1
Sardegna	74	3	2	—	20	1	34	1	17	1	1	—
ITALIA	788	33	52	1	180	2	352	12	179	14	25	4
Estero	—	—	—	—	—	—	—	—	—	—	—	—
TOTALE	788	33	52	1	180	2	352	12	179	14	25	4
Truffa (110)												
Piemonte	236	21	—	—	9	1	70	8	128	10	29	2
Valle d'Aosta	9	1	—	—	—	—	6	2	2	—	1	—
Liguria	113	6	—	—	2	—	35	3	61	2	15	1
Lombardia	336	34	2	—	7	3	104	8	181	19	42	4
Trentino - Alto Adige	52	6	—	—	2	—	19	3	26	3	5	—
Veneto	172	18	1	—	6	1	67	7	78	6	20	4
Friuli - Venezia Giulia	52	6	—	—	4	1	15	1	23	3	10	1
Emilia - Romagna	162	17	1	—	4	1	51	10	90	5	16	1
Marche	44	5	—	—	2	2	17	2	21	3	4	—
Toscana	148	12	1	—	3	—	48	3	80	8	16	1
Umbria	32	1	—	—	—	—	10	—	18	1	4	—
Lazio	353	55	1	—	10	2	78	8	213	35	51	10
Campania	315	27	—	—	19	4	94	2	157	16	45	5
Abruzzi e Molise	73	14	—	—	3	2	18	4	48	7	4	1
Puglia	207	24	2	—	17	—	75	8	91	12	22	4
Basilicata	14	1	—	—	2	—	3	—	8	1	1	—
Calabria	82	10	—	—	6	2	22	1	47	5	7	2
Sicilia	246	36	1	—	14	1	80	6	116	21	35	8
Sardegna	52	10	—	—	2	1	19	2	24	6	7	1
ITALIA	2.698	304	9	—	112	21	831	75	1.412	163	334	45
Estero	1	—	—	—	—	—	—	—	1	—	—	—
TOTALE	2.699	304	9	—	112	21	831	75	1.413	163	334	45
Appropriazione indebita (111)												
Piemonte	69	10	2	—	3	1	26	7	32	2	6	—
Valle d'Aosta	1	—	—	—	—	—	—	—	1	—	—	—
Liguria	73	13	—	—	—	—	16	1	44	7	13	5
Lombardia	231	36	—	—	10	2	66	6	121	22	34	6
Trentino - Alto Adige	19	2	—	—	1	—	7	1	7	1	4	—
Veneto	84	8	—	—	5	1	25	3	37	5	17	2
Friuli - Venezia Giulia	33	3	—	—	1	—	12	—	13	2	7	1
Emilia - Romagna	89	10	—	—	3	—	30	5	46	3	10	2
Marche	31	2	—	—	—	—	5	—	18	1	8	1
Toscana	91	14	—	—	3	—	22	3	55	9	11	2
Umbria	21	2	—	—	2	—	9	1	7	1	3	—
Lazio	228	37	—	—	12	2	65	7	127	25	24	3
Campania	221	27	4	—	12	3	67	4	109	15	29	5
Abruzzi e Molise	49	3	—	—	5	1	17	—	22	2	5	—
Puglia	155	13	1	—	16	1	49	4	69	8	20	—
Basilicata	7	2	—	—	1	—	1	—	3	1	2	1
Calabria	44	4	—	—	3	—	11	—	22	2	8	2
Sicilia	183	28	—	—	13	1	51	9	80	14	39	4
Sardegna	24	1	—	—	3	—	9	—	8	1	4	—
ITALIA	1.653	215	7	—	93	12	488	48	821	121	244	34
Estero	—	—	—	—	—	—	—	—	—	—	—	—
TOTALE	1.653	215	7	—	93	12	488	48	821	121	244	34

Segue TAV. 153 — CONDANNATI SECONDO LA REGIONE IN CUI IL DELITTO FU COMMESSO, L'ETÀ, IL SESSO E IL DELITTO

REGIONI	TOTALE		Età - Anni									
			14-18		18-21		21-30		30-50		50 e oltre	
	MF	F	MF	F	MF	F	MF	F	MF	F	MF	F
Ricettazione (112)												
Piemonte	64	5	—	—	6	—	18	1	27	3	13	1
Valle d'Aosta	4	—	—	—	1	—	2	—	1	—	—	—
Liguria	59	4	—	—	—	—	21	—	27	4	11	—
Lombardia	265	19	1	—	11	1	75	8	138	6	40	4
Trentino - Alto Adige	20	3	—	—	1	—	8	—	9	2	2	—
Veneto	70	11	1	—	2	—	18	2	42	9	7	—
Friuli - Venezia Giulia	29	3	—	—	2	—	4	1	19	2	4	—
Emilia - Romagna	73	6	—	—	2	—	19	2	44	4	8	—
Marche	10	4	—	—	—	—	3	—	5	3	2	1
Toscana	57	4	—	—	6	—	21	3	21	1	9	—
Umbria	8	—	—	—	1	—	4	—	3	—	—	—
Lazio	115	17	2	—	11	1	43	5	55	10	4	1
Campania	118	21	—	—	8	1	41	3	56	15	13	2
Abruzzi e Molise	46	14	—	—	4	—	12	3	19	6	11	5
Puglia	196	45	2	1	22	4	71	18	89	19	12	3
Basilicata	17	4	—	—	3	—	6	2	8	2	—	—
Calabria	42	6	3	—	6	—	12	3	15	1	6	2
Sicilia	163	31	1	—	11	—	65	8	60	15	26	8
Sardegna	90	7	1	—	7	—	28	—	46	6	8	1
ITALIA	1.446	204	11	1	104	7	471	60	684	108	176	28
Esteri	—	—	—	—	—	—	—	—	—	—	—	—
TOTALE	1.446	204	11	1	104	7	471	60	684	108	176	28

CONTRO L'ECONOMIA E LA FEDE PUBBLICA (119 a 212)

Piemonte	493	118	3	2	10	2	89	20	250	60	141	34
Valle d'Aosta	18	3	—	—	1	—	2	—	10	1	5	2
Liguria	323	96	1	1	10	2	51	7	141	47	120	39
Lombardia	543	106	3	—	29	9	111	22	260	51	140	24
Trentino - Alto Adige	103	14	—	—	6	—	33	3	37	5	27	6
Veneto	514	73	8	—	34	5	123	16	213	31	136	21
Friuli - Venezia Giulia	127	36	2	1	6	1	16	4	72	18	31	12
Emilia - Romagna	466	110	4	—	32	4	94	24	211	60	125	22
Marche	216	49	2	1	7	1	33	10	117	27	57	10
Toscana	579	140	11	2	19	3	103	22	258	71	188	42
Umbria	112	16	—	—	7	—	26	5	62	9	17	2
Lazio	746	275	13	6	37	12	143	49	379	140	174	68
Campania	480	128	5	—	28	3	106	18	226	65	115	42
Abruzzi e Molise	208	44	4	—	14	2	42	2	110	31	38	9
Puglia	801	144	25	2	54	5	204	13	345	68	172	56
Basilicata	94	29	—	—	4	2	17	2	48	18	25	7
Calabria	335	84	3	—	13	1	66	9	157	43	97	31
Sicilia	878	134	20	4	45	7	225	13	413	73	175	37
Sardegna	210	70	6	3	7	1	56	13	99	37	42	16
ITALIA	7.247	1.669	111	22	363	60	1.540	252	3.408	855	1.825	480
Esteri	1	—	—	—	—	—	1	—	—	—	—	—
TOTALE	7.248	1.669	111	22	363	60	1.541	252	3.408	855	1.825	480

CONTRO LO STATO, LE ALTRE ISTITUZIONI SOCIALI E L'ORDINE PUBBLICO (213 a 373)

Piemonte	719	151	—	—	31	4	202	41	364	74	122	32
Valle d'Aosta	11	—	—	—	1	—	2	—	6	—	2	—
Liguria	326	81	1	—	15	2	87	18	170	48	53	13
Lombardia	1.022	298	1	1	42	4	283	60	522	177	174	56
Trentino - Alto Adige	117	17	—	—	7	2	38	3	54	9	17	3
Veneto	657	187	5	3	44	15	179	37	335	102	94	30
Friuli - Venezia Giulia	225	59	—	—	9	—	66	13	120	38	30	8
Emilia - Romagna	409	76	1	—	20	1	115	12	211	49	62	14
Marche	120	23	—	—	8	—	26	4	68	14	18	5
Toscana	484	100	2	—	22	4	107	14	262	61	91	21
Umbria	157	40	—	—	10	1	46	12	83	21	18	6
Lazio	1.680	676	4	—	62	11	359	145	942	399	313	121
Campania	3.163	1.601	17	9	133	48	809	337	1.601	870	603	337
Abruzzi e Molise	498	169	2	1	15	3	128	37	258	98	95	30
Puglia	1.618	598	3	—	89	25	467	168	798	294	261	111
Basilicata	140	51	—	—	8	—	42	9	58	27	32	15
Calabria	764	272	3	1	44	5	223	74	381	154	113	38
Sicilia	2.545	1.221	17	8	122	54	680	322	1.268	625	458	212
Sardegna	277	33	2	—	18	2	104	8	125	22	28	1
ITALIA	14.932	5.653	59	23	700	181	3.963	1.314	7.926	3.082	2.584	1.053
Esteri	2	1	—	—	—	—	—	—	2	1	—	—
TOTALE	14.934	5.654	59	23	700	181	3.963	1.314	7.928	3.083	2.584	1.053

Segue TAV. 153 — CONDANNATI SECONDO LA REGIONE IN CUI IL DELITTO FU COMMESSO, L'ETÀ, IL SESSO E IL DELITTO

REGIONI	TOTALE		Età - Anni									
			14-18		18-21		21-30		30-50		50 e oltre	
	MF	F	MF	F	MF	F	MF	F	MF	F	MF	F
Violenza, resistenza, oltraggio (277 a 285)												
Piemonte	163	17	---	---	15	1	59	8	70	6	19	2
Valle d'Aosta	9	---	---	---	1	---	2	---	5	---	1	---
Liguria	121	22	1	---	11	1	51	11	45	7	13	3
Lombardia	301	47	---	---	23	1	123	11	125	25	30	10
Trentino - Alto Adige	55	5	1	---	2	---	24	1	24	4	4	---
Veneto	257	58	2	1	26	10	73	10	126	31	30	6
Friuli - Venezia Giulia	130	14	---	---	8	---	47	3	61	8	14	3
Emilia - Romagna	178	27	---	---	11	---	58	2	88	20	21	5
Marche	63	13	---	---	8	---	16	3	32	8	7	2
Toscana	169	23	2	---	13	2	50	6	73	14	31	1
Umbria	45	3	---	---	5	---	15	3	20	---	5	---
Lazio	322	44	2	---	46	2	113	21	127	16	34	5
Campania	617	98	5	---	69	9	276	37	216	47	51	5
Abruzzi e Molise	129	22	---	---	8	---	40	6	57	10	24	6
Puglia	392	37	2	---	37	3	173	14	135	12	42	8
Basilicata	48	13	---	---	6	---	14	1	23	9	5	3
Calabria	199	19	---	---	24	---	87	7	74	9	14	3
Sicilia	341	34	6	---	41	3	135	10	129	18	30	3
Sardegna	151	10	2	---	11	---	53	2	62	8	13	---
ITALIA	3.690	506	23	1	365	32	1.419	156	1.495	252	388	65
Estero	---	---	---	---	---	---	---	---	---	---	---	---
TOTALE	3.690	506	23	1	365	32	1.419	156	1.495	252	388	65

Peculato, malversazione, concussione e corruzione (286 a 294)

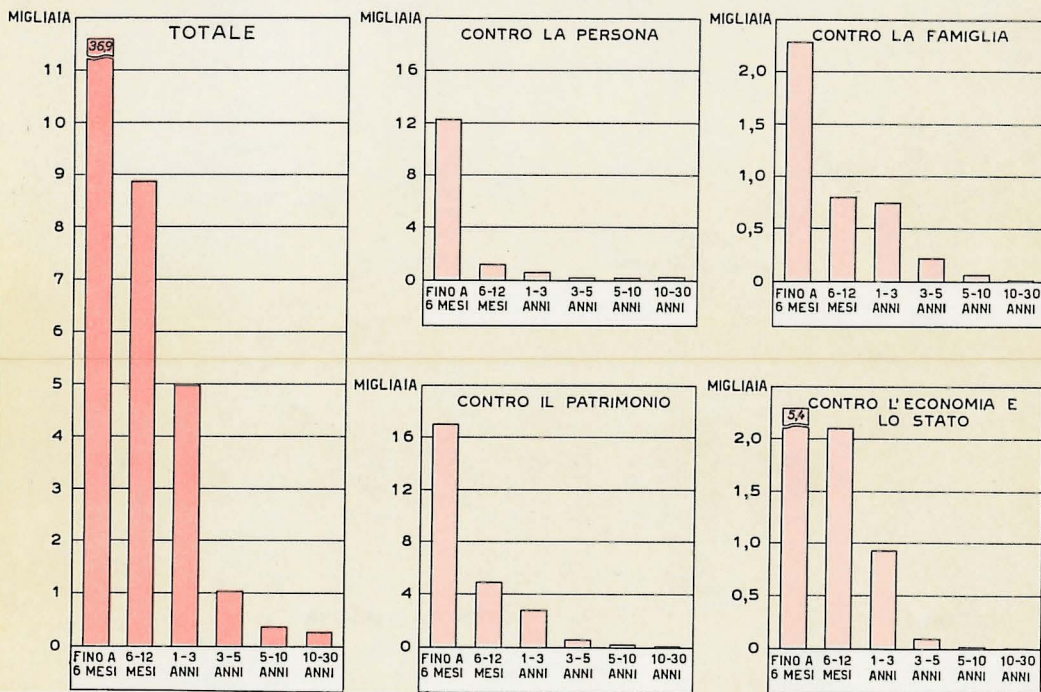
Piemonte	35	3	---	---	1	---	12	---	15	3	7	---
Valle d'Aosta	11	---	---	---	---	---	1	---	8	---	2	---
Liguria	45	10	---	---	2	---	14	2	24	6	5	2
Lombardia	4	1	---	---	---	---	1	---	---	---	3	1
Trentino - Alto Adige	19	3	---	---	---	---	4	---	---	3	4	---
Veneto	6	1	---	---	---	---	2	---	3	1	1	---
Friuli - Venezia Giulia	11	1	---	---	---	---	3	---	7	---	1	---
Emilia - Romagna	1	---	---	---	---	---	---	---	1	---	---	---
Marche	17	2	---	---	1	---	5	---	9	---	2	2
Toscana	2	---	---	---	---	---	---	---	2	---	---	---
Umbria	23	3	---	---	---	---	6	---	14	3	3	---
Lazio	27	2	---	---	---	---	10	1	13	1	3	---
Campania	7	---	---	---	1	---	1	---	5	---	---	---
Abruzzi e Molise	16	1	---	---	1	---	5	1	8	---	2	---
Puglia	3	---	---	---	---	---	---	---	3	---	---	---
Basilicata	11	1	---	---	---	---	3	---	5	1	3	---
Calabria	21	---	1	---	---	---	8	---	11	---	1	---
Sicilia	21	---	---	---	---	---	2	---	4	1	1	---
Sardegna	7	1	---	---	---	---	7	---	4	---	38	5
ITALIA	266	29	1	---	7	---	77	4	143	19	38	6
Estero	---	---	---	---	---	---	---	---	---	---	---	---
TOTALE	266	29	1	---	7	---	77	4	143	19	38	6

T O T A L E

Piemonte	3.817	642	43	8	321	38	1.154	171	1.659	294	640	131
Valle d'Aosta	136	9	4	---	14	---	45	3	52	3	21	3
Liguria	2.170	378	17	3	191	19	636	71	941	198	385	87
Lombardia	6.995	1.343	40	5	612	78	2.068	324	3.199	692	1.076	244
Trentino - Alto Adige	1.086	161	11	---	100	10	346	38	448	50	181	33
Veneto	4.082	780	61	12	422	62	1.212	193	1.753	377	634	136
Friuli - Venezia Giulia	1.395	281	13	2	119	13	373	64	649	146	241	56
Emilia - Romagna	3.720	607	55	7	340	39	1.142	169	1.638	302	545	90
Marche	1.239	234	12	2	119	12	329	44	554	129	225	47
Toscana	3.736	637	57	4	343	39	1.085	144	1.623	331	626	119
Umbria	986	172	6	1	87	11	275	40	458	89	160	31
Lazio	6.887	1.755	137	14	590	81	1.952	451	3.165	931	1.043	278
Campania	10.599	3.430	177	33	1.120	227	3.449	884	4.311	1.649	1.542	637
Abruzzi e Molise	2.935	725	53	6	310	55	873	176	1.201	347	498	141
Puglia	8.762	1.769	345	29	1.164	113	2.994	527	3.278	789	1.081	311
Basilicata	1.552	272	34	7	195	16	540	77	564	122	213	51
Calabria	4.778	1.005	87	7	639	71	1.678	277	1.743	477	661	173
Sicilia	9.701	2.352	280	30	1.030	145	3.183	645	3.854	1.147	1.344	385
Sardegna	2.181	291	79	7	306	21	765	79	798	143	233	41
ITALIA	76.757	16.843	1.511	176	7.892	1.050	24.095	4.377	31.898	8.246	11.351	2.994
Estero	15	1	---	---	2	---	8	---	4	1	1	---
TOTALE	76.772	16.844	1.511	176	7.994	1.050	24.013	4.377	31.902	8.247	11.352	2.994

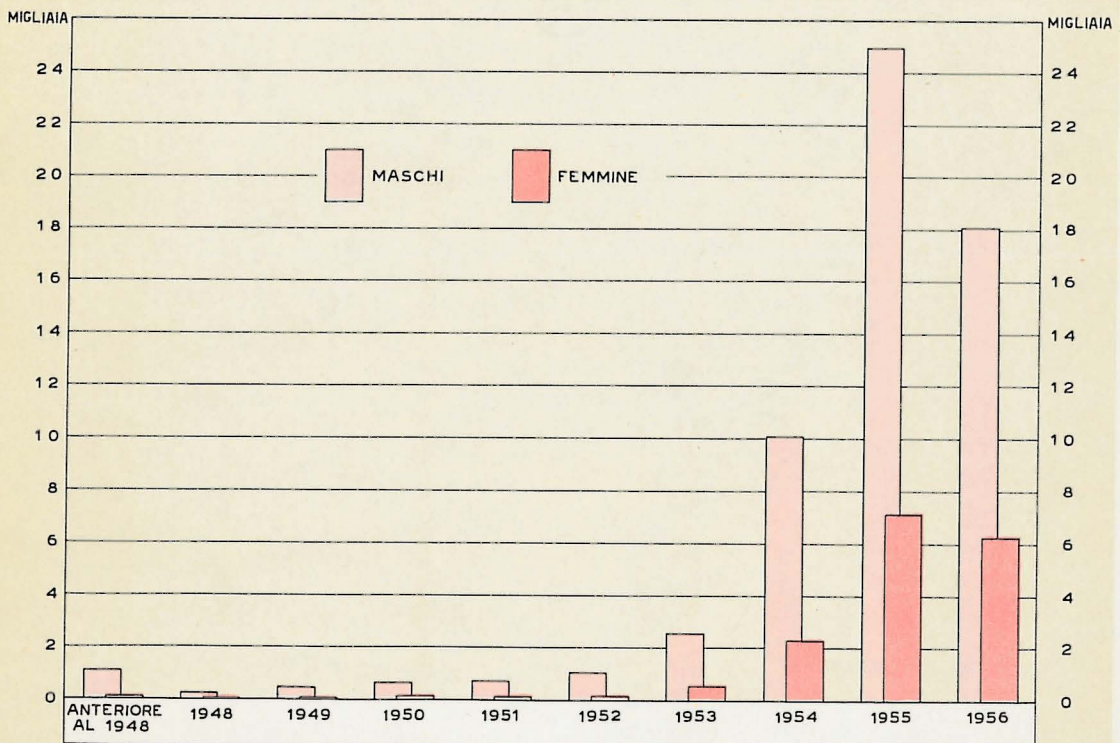
26. CONDANNATI ALLA RECLUSIONE SECONDO IL DELITTO E LA PENA INFLITTA

Anno 1956



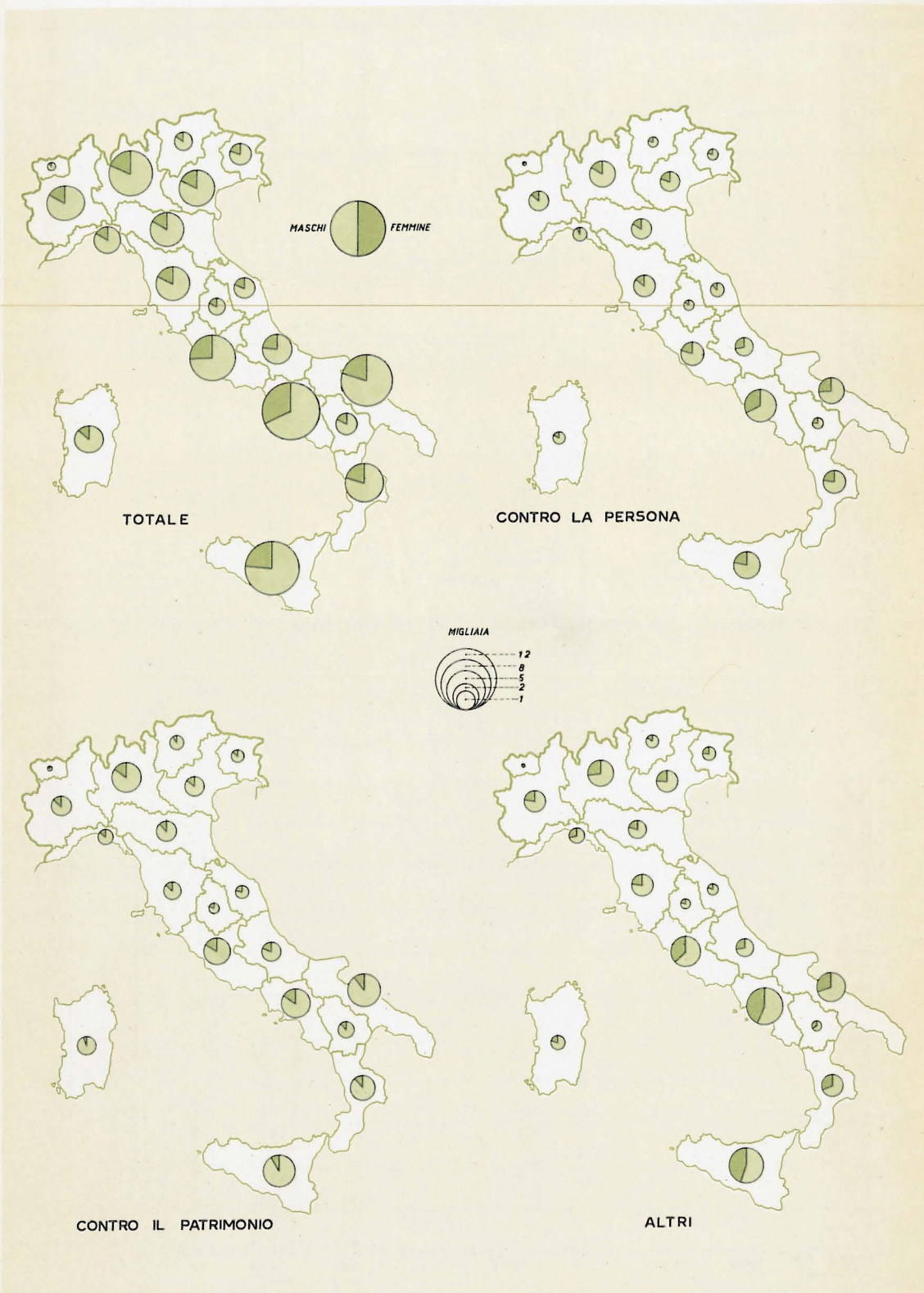
27. CONDANNATI SECONDO L'ANNO DEL COMMESSO DELITTO E IL SESSO

Anno 1956



28. CONDANNATI SECONDO IL DELITTO, LA REGIONE IN CUI FU COMMESSO E IL SESSO

Anno 1956



TAV. 154 — CONDANNATI SECONDO LA REGIONE IN CUI IL DELITTO FU COMMESSO, LO STATO CIVILE, L'ISTRUZIONE, IL SESSO E IL DELITTO (a)

REGIONI	TOTALE		STATO CIVILE (b)						ISTRUZIONE (c)							
			Celibi e nubili		Coniugati		Vedovi		Analfabeti		Elementare		Media		Superiore	
	MF	F	MF	F	MF	F	MF	F	MF	F	MF	F	MF	F	MF	F
CONTRO LA PERSONA (1 a 47)																
Piemonte.....	1.051	144	439	31	568	96	33	17	7	4	945	135	78	4	6	—
Valle d'Aosta.....	41	3	22	1	17	2	1	1	1	1	34	3	5	—	—	—
Liguria.....	500	64	189	20	277	36	20	7	3	1	422	58	49	3	15	—
Lombardia.....	2.068	348	816	97	1.201	235	40	16	11	3	1.901	337	130	7	16	1
Trentino - Alto Adige.....	299	55	114	13	172	40	5	1	4	2	249	49	32	3	6	—
Veneto.....	1.304	245	497	63	779	172	18	9	13	3	1.215	238	58	3	10	—
Friuli - Venezia Giulia.....	409	82	153	16	235	57	18	9	3	2	360	77	35	3	5	—
Emilia - Romagna.....	1.368	233	599	61	833	168	20	4	16	5	1.239	222	87	5	19	—
Marche.....	420	53	164	10	247	40	7	3	7	2	378	49	30	2	4	—
Toscana.....	1.401	206	534	39	829	158	28	9	19	7	1.224	188	118	4	12	—
Umbria.....	320	39	130	12	183	26	6	1	7	3	293	36	17	—	2	—
Lazio.....	1.778	372	580	110	1.148	239	42	22	44	20	1.652	341	64	9	14	1
Campania.....	3.515	1.092	1.178	322	2.235	709	67	45	475	218	2.972	868	47	5	5	—
Abruzzi e Molise.....	889	246	276	63	589	167	24	16	60	34	797	210	20	—	7	—
Puglia.....	2.254	568	641	116	1.561	421	52	31	325	126	1.868	435	37	2	6	—
Basilicata.....	409	94	138	22	262	64	9	8	57	21	349	73	3	—	—	—
Calabria.....	1.654	382	535	98	1.088	263	29	21	377	141	1.248	238	20	3	5	—
Sicilia.....	2.358	538	764	107	1.558	410	35	21	371	115	1.931	420	47	3	4	—
Sardegna.....	480	85	224	20	242	60	14	5	62	18	402	67	13	—	2	—
ITALIA.....	22.518	4.849	7.903	1.221	14.024	3.363	468	245	1.862	725	19.476	4.044	890	56	138	2
Estero.....	3	—	—	—	3	—	—	—	—	—	3	—	—	—	—	—
TOTALE.....	22.521	4.849	7.903	1.221	14.027	3.363	468	245	1.862	725	19.482	4.044	890	56	138	2
Omicidio volontario (2 a 8)																
Piemonte.....	40	4	14	2	24	1	2	1	2	1	35	3	2	—	—	—
Valle d'Aosta.....	1	—	1	—	—	—	—	—	—	—	1	—	—	—	—	—
Liguria.....	8	2	4	1	3	1	1	—	—	—	8	2	—	—	—	—
Lombardia.....	16	2	9	1	7	1	—	—	—	—	15	2	1	—	—	—
Trentino - Alto Adige.....	6	1	2	1	3	—	—	—	—	—	5	1	1	—	—	—
Veneto.....	17	1	11	1	5	—	1	—	1	—	16	1	—	—	—	—
Friuli - Venezia Giulia.....	5	2	3	1	2	1	—	—	—	—	5	2	—	—	—	—
Emilia - Romagna.....	14	2	4	1	9	1	1	—	—	—	14	2	—	—	—	—
Marche.....	3	2	2	1	1	1	—	—	—	—	3	2	—	—	—	—
Toscana.....	10	2	5	1	4	—	1	—	1	—	8	2	1	—	—	—
Umbria.....	7	6	4	4	3	2	—	—	—	—	7	6	—	—	—	—
Lazio.....	23	7	6	3	13	3	4	1	1	1	20	5	2	1	—	—
Campania.....	77	16	43	11	33	5	1	—	9	5	68	11	—	—	—	—
Abruzzi e Molise.....	16	8	9	6	6	2	1	—	3	2	13	6	—	—	—	—
Puglia.....	51	17	23	8	24	7	4	2	4	2	47	15	—	—	—	—
Basilicata.....	9	5	7	4	1	1	1	—	2	1	7	4	—	—	—	—
Calabria.....	58	8	37	6	20	2	1	—	9	1	49	7	—	—	—	—
Sicilia.....	114	17	43	9	62	5	9	3	27	2	84	14	3	1	—	—
Sardegna.....	20	4	13	3	6	—	1	1	3	—	16	4	—	—	—	—
ITALIA.....	495	106	240	64	236	34	28	8	62	15	421	89	11	2	—	—
Estero.....	2	—	—	—	2	—	—	—	—	—	2	—	—	—	—	—
TOTALE.....	497	106	240	64	238	34	28	8	62	15	423	89	11	2	—	—
Omicidio colposo (9, 10)																
Piemonte.....	169	4	83	2	84	1	2	1	1	1	138	3	29	—	1	—
Valle d'Aosta.....	5	—	3	—	2	—	—	—	—	—	5	—	—	—	—	—
Liguria.....	61	3	25	1	35	1	1	1	1	—	48	3	9	—	3	—
Lombardia.....	317	2	150	—	163	2	2	—	1	—	265	2	43	—	6	—
Trentino - Alto Adige.....	33	—	16	—	17	—	—	—	—	—	26	—	4	—	3	—
Veneto.....	144	2	66	1	71	—	3	1	—	—	125	2	14	—	1	—
Friuli - Venezia Giulia.....	47	—	25	—	21	—	2	—	—	—	36	—	10	—	—	—
Emilia - Romagna.....	189	2	86	2	100	—	1	—	—	—	171	2	14	—	4	—
Marche.....	37	2	18	2	17	—	2	—	1	—	31	2	3	—	2	—
Toscana.....	200	4	86	1	108	3	5	—	—	—	155	3	38	1	6	—
Umbria.....	51	—	29	—	22	—	—	—	—	—	47	—	4	—	—	—
Lazio.....	204	4	79	2	119	2	4	—	1	1	185	2	11	—	7	1
Campania.....	142	6	50	1	91	5	—	—	5	1	126	5	9	—	—	—
Abruzzi e Molise.....	61	1	32	—	28	—	1	1	—	—	55	1	3	—	3	—
Puglia.....	110	2	45	1	65	1	—	—	4	1	98	1	6	—	2	—
Basilicata.....	13	—	6	—	7	—	—	—	—	—	11	—	2	—	—	—
Calabria.....	40	2	26	1	13	1	1	—	2	1	35	1	3	—	2	—
Sicilia.....	144	4	71	—	73	4	—	—	4	1	128	3	10	—	2	—
Sardegna.....	34	—	17	—	16	—	1	—	—	—	29	—	4	—	1	—
ITALIA.....	2.001	38	913	14	1.052	20	25	4	20	6	1.714	30	216	1	43	1
Estero.....	—	—	—	—	—	—	—	—	—	—	—	—	—	—	—	—
TOTALE.....	2.001	38	913	14	1.052	20	25	4	20	6	1.714	30	216	1	43	1

(a) I numeri indicati tra parentesi si riferiscono ai numeri d'ordine di cui alla Tav. 143. — (b) Esclusi i condannati (in totale 351) dei quali non si conosce lo stato civile. — (c) Esclusi i condannati (in totale 523) dei quali non si conosce l'istruzione.

Segue TAV. 154 — CONDANNATI SECONDO LA REGIONE IN CUI IL DELITTO FU COMMESSO, LO STATO CIVILE, L'ISTRUZIONE, IL SESSO E IL DELITTO

REGIONI	TOTALE		STATO CIVILE						ISTRUZIONE							
			Celibi e nubili		Coniugati		Vedovi		Analfabeti		Elementare		Media		Superiore	
	MF	F	MF	F	MF	F	MF	F	MF	F	MF	F	MF	F	MF	F
Percosse (11)																
Piemonte.....	25	13	3	2	21	10	1	1	1	23	12	1	1			
Valle d'Aosta.....	1	1			1	1				1	1					
Liguria.....	9	5	3	2	6	3				8	5	1				
Lombardia.....	67	24	20	10	47	14				66	24	1				
Trentino - Alto Adige.....	16	9	4	2	12	7				16	9					
Veneto.....	42	19	13	5	29	14				40	19	2				
Friuli - Venezia Giulia.....	14	6	3		10	5	1	1		14	6					
Emilia - Romagna.....	15	9	3	2	12	7				14	8	1	1			
Marche.....	4				4					4						
Toscana.....	10	7	2	1	8	6				10	7					
Umbria.....	7	1			6	1				7	1					
Lazio.....	49	21	13	6	36	15			2	1	46	20				
Campania.....	95	48	25	13	68	33			13	8	82	40				
Abruzzi e Molise.....	20	6	6	1	13	4	1	1			20	6				
Puglia.....	113	45	26	9	83	32	4	4	17	11	93	34				
Basilicata.....	19	5	3		15	4			2	1	17	4				
Calabria.....	67	27	19	7	48	20			19	11	47	16	1			
Sicilia.....	46	17	11	3	32	12	3	2	10	3	36	14				
Sardegna.....	25	9	9	2	14	6	2	1	3	2	22	7				
ITALIA.....	644	272	164	65	465	194	14	12	67	37	568	233	7	2		
Estero.....																
TOTALE.....	644	272	164	65	465	194	14	12	67	37	568	233	7	2		
Lesioni personali volontarie (12 a 14)																
Piemonte.....	221	52	62	5	148	39	10	6			216	52	3			
Valle d'Aosta.....	2	1	4	1	4				1		7	1				
Liguria.....	122	15	34	5	84	10	3				115	15	6		1	
Lombardia.....	492	120	130	28	343	86	13	6	5	1	476	117	10	2	1	
Trentino - Alto Adige.....	68	15	16	5	49	9	1		1		60	13	5	1		
Veneto.....	364	89	98	27	263	60	3	2	4		357	88	3	1		
Friuli - Venezia Giulia.....	126	38	34	9	84	25	8	4	3	2	120	35	2	1		
Emilia - Romagna.....	241	70	65	17	174	53	2		3	1	231	67	6	2	1	
Marche.....	111	29	25	5	83	22	3	2	2	1	106	27	3	1		
Toscana.....	273	86	75	14	191	68	6	4	7	2	257	80	4			
Umbria.....	104	18	26	5	76	13	2		3	1	100	17	1			
Lazio.....	713	190	177	47	517	134	17	8	23	10	681	178	7	1		
Campania.....	1.789	533	502	159	1.247	399	27	17	288	116	1.476	463	19	3		
Abruzzi e Molise.....	354	122	79	23	263	91	12	6	32	21	320	101				
Puglia.....	992	294	240	62	735	222	17	10	166	63	813	227	7	1		
Basilicata.....	210	52	61	10	144	37	5	5	33	11	176	41	1			
Calabria.....	789	179	225	42	552	129	11	8	208	72	573	106	5	1		
Sicilia.....	1.029	253	252	46	762	197	15	10	194	58	826	194	9	1		
Sardegna.....	146	20	85	4	69	16	1		29	4	116	16				
ITALIA.....	8.152	2.225	2.195	514	5.779	1.610	156	92	1.002	363	7.026	1.838	91	15	3	
Estero.....																
TOTALE.....	8.153	2.226	2.196	514	5.780	1.610	156	92	1.002	363	7.027	1.838	91	15	3	
Lesioni personali colpose (15 a 17)																
Piemonte.....	386	13	186	2	181	10	9	1	1		332	11	37	1	4	
Valle d'Aosta.....	23		10		8		1				14		5			
Liguria.....	199	4	98	1	93	2	5		1		151	1	26	1	10	
Lombardia.....	686	23	336	9	332	14	11		1		635	22	64	1	8	
Trentino - Alto Adige.....	102	2	57	1	43	1					76	2	19		2	
Veneto.....	418	10	211	3	199	5	2	1	2	1	370	8	33		9	
Friuli - Venezia Giulia.....	120	7	59	2	55	5	3				93	6	19	1	4	
Emilia - Romagna.....	626	19	269	5	342	13	10	1	5		542	18	61	1	12	
Marche.....	187	2	95		90	2	1		1		161	1	21		2	
Toscana.....	700	29	311	8	371	19	10	2	5		622	26	70	2	5	
Umbria.....	107	2	57		45	1	4	1	3	1	90	1	12		1	
Lazio.....	409	19	174	6	227	11	4	2	3	1	366	14	32	4	7	
Campania.....	496	25	243	12	238	11	4	2	22	5	453	20	11		4	
Abruzzi e Molise.....	161	4	71	2	89	1	1	1	3		141	4	15		2	
Puglia.....	309	6	145		161	5	3	1	12	1	273	5	17		2	
Basilicata.....	26	3	13	1	13	2			2		24	2				
Calabria.....	153	8	72	1	79	7	2		7	2	138	6	4		4	
Sicilia.....	327	8	153	3	169	5	2		13	1	288	7	21		1	
Sardegna.....	85	3	39		43	2	3	1	5		72	3	7		1	
ITALIA.....	5.517	187	2.594	56	2.775	116	73	13	87	14	4.791	157	474	11	78	
Estero.....																
TOTALE.....	5.517	187	2.594	56	2.775	116	73	13	87	14	4.791	157	474	11	78	

Segue TAV. 154 — CONDANNATI SECONDO LA REGIONE IN CUI IL DELITTO FU COMMESSO, LO STATO CIVILE, L'ISTRUZIONE, IL SESSO E IL DELITTO

REGIONI	TOTALE		STATO CIVILE						ISTRUZIONE							
			Celibi e nubili		Coniugati		Vedovi		Analfabeti		Elementare		Media		Superiore	
	MF	F	MF	F	MF	F	MF	F	MF	F	MF	F	MF	F	MF	F
Ingiurie e diffamazioni (46, 47)																
Piemonte.....	64	35	19	9	40	22	5	4	1	1	61	34	2			
Valle d'Aosta.....	3	1	1		2	1					3	1				
Liguria.....	42	21	12	5	26	13	4	3	1	1	38	19	3	1		
Lombardia.....	207	111	57	29	139	73	9	9	2	1	195	106	9	3	1	1
Trentino - Alto Adige.....	42	24	5	2	34	22	3		1	1	38	21	3	2		
Veneto.....	115	52	20	6	91	43	4	3	1	1	109	49	5	2		
Friuli - Venezia Giulia.....	37	22	10	4	24	16	3	2			34	22	2			
Emilia - Romagna.....	66	28	15	5	50	22	1	1			62	27	2		1	
Marche.....	33	15	6	2	25	12	1	1			30	14	3	1		
Toscana.....	50	30	12	5	37	24	1	1	2	2	43	25	1	1		
Umbria.....	24	10	9	3	15	7			1	1	22	9			1	
Lazio.....	143	73	35	21	99	43	9	9	8	5	129	67	6	1		
Campania.....	271	180	80	53	171	108	19	18	43	40	227	140	1			
Abruzzi e Molise.....	106	57	29	17	73	36	4	4	12	7	89	48	2			1
Puglia.....	220	119	33	16	176	94	11	9	33	23	179	93	2	1	1	
Basilicata.....	33	10	6	3	26	6	1	1	3	2	30	8				
Calabria.....	158	95	39	24	112	64	7	7	41	32	114	61	3	2		
Sicilia.....	173	87	36	11	132	65	4	4	17	11	155	69	1			
Sardegna.....	68	35	18	7	48	27	2	1	12	9	56	26				
ITALIA.....	1.855	998	442	222	1.320	698	88	77	178	137	1.614	839	45	14	5	1
Esteri.....																
TOTALE.....	1.855	998	442	222	1.320	698	88	77	178	137	1.614	839	45	14	5	1

CONTRO LA FAMIGLIA, LA MORALITÀ E IL BUON COSTUME (48 a 89)

Piemonte.....	251	54	83	12	161	40	7	2	3	1	234	51	13	2		
Valle d'Aosta.....	7	1	4		3						5	1	2			
Liguria.....	137	35	45	5	87	29	4	1	2		127	35	7			1
Lombardia.....	433	121	153	41	267	74	13	6	2		411	117	18	3	1	
Trentino - Alto Adige.....	50	8	17	1	32	7	1				44	7	5	1		
Veneto.....	256	62	93	21	154	37	6	4	7	3	231	57	16	2		
Friuli - Venezia Giulia.....	92	14	33	6	57	8	2		2	1	86	13	4			
Emilia - Romagna.....	213	34	79	16	129	17	5	1	8	1	194	32	11	1		
Marche.....	53	8	13	1	39	7	1		1	1	44	7	7		1	
Toscana.....	226	51	78	15	137	32	10	4	5	2	203	48	14		1	
Umbria.....	50	9	12	3	35	5	2		2		47	9	1			
Lazio.....	399	91	124	27	263	62	11	2	15	4	359	84	22	2	2	
Campania.....	712	165	250	55	449	106	10	4	61	21	620	138	20	3		
Abruzzi e Molise.....	172	30	54	15	116	14	2	1	12	5	157	23	2		1	
Puglia.....	584	141	137	17	437	120	10	4	92	37	477	101	12	2		
Basilicata.....	65	21	14	4	49	15	2	2	9	4	54	16	2	1		
Calabria.....	271	56	64	10	200	43	7	3	48	12	217	42	5	1		
Sicilia.....	679	188	186	34	476	151	14	3	85	27	581	160	12	1		
Sardegna.....	114	26	28	2	83	23	3		19	7	91	19	2		1	
ITALIA.....	4.764	1.115	1.467	286	3.174	790	110	39	373	126	4.182	960	175	21	9	
Esteri.....	1				1						1					
TOTALE.....	4.765	1.115	1.467	286	3.175	790	110	39	373	126	4.183	960	175	21	9	

Violenza carnale (62)

Piemonte.....	9		5		4						8		1			
Valle d'Aosta.....																
Liguria.....	9		2		7						8		1			
Lombardia.....	16		9		6		1				15				1	
Trentino - Alto Adige.....	5		2		3						5					
Veneto.....	9		5		4				1		8					
Friuli - Venezia Giulia.....	2	1	1		1	1					2	1				
Emilia - Romagna.....	13		6		7				2		10		1			
Marche.....	5		1		4						5					
Toscana.....	20	1	11	1	8		1				19	1	1			
Umbria.....	9		3		5		1		1		8					
Lazio.....	14		9		5				1		13					
Campania.....	53	1	29		24	1			8		44	1	1			
Abruzzi e Molise.....	9		5		4				1		8					
Puglia.....	47	1	28	1	19				15	1	32					
Basilicata.....	7		2		5				1		5		1			
Calabria.....	37		21		14		2		7		30					
Sicilia.....	48		25		23				10		38					
Sardegna.....	10		9				1		3		7					
ITALIA.....	322	4	173	2	143	2	6		50	1	265	3	6		1	
Esteri.....																
TOTALE.....	322	4	173	2	143	2	6		50	1	265	3	6		1	

Segue TAV. 154 — CONDANNATI SECONDO LA REGIONE IN CUI IL DELITTO FU COMMESSO, LO STATO CIVILE, L'ISTRUZIONE, IL SESSO E IL DELITTO

REGIONI	TOTALE		STATO CIVILE						ISTRUZIONE							
			Celibi e nubili		Coniugati		Vedovi		Analfabeti		Elementare		Media		Superiore	
	MF	F	MF	F	MF	F	MF	F	MF	F	MF	F	MF	F	MF	F
Atti di libidine violenti ed atti osceni (63, 64)																
Piemonte.....	95	12	52	7	43	5	3	---	1	---	91	11	6	1	---	---
Valle d'Aosta.....	2	---	2	---	---	---	---	---	---	---	1	---	1	---	---	---
Liguria.....	46	6	27	3	16	3	2	---	2	---	39	6	4	---	1	---
Lombardia.....	166	26	100	20	62	5	4	1	1	---	157	26	8	---	---	---
Trentino - Alto Adige.....	18	1	10	---	8	1	---	---	---	---	16	1	2	---	---	---
Veneto.....	92	15	55	12	31	3	2	---	4	2	54	13	3	---	---	---
Friuli - Venezia Giulia.....	45	3	25	3	16	---	2	---	---	---	43	3	---	---	---	---
Emilia - Romagna.....	89	11	45	8	39	2	5	1	3	---	80	10	6	1	---	---
Marche.....	15	1	6	1	8	---	1	---	1	1	12	---	1	---	1	---
Toscana.....	90	18	46	9	39	7	5	2	5	2	84	16	1	---	---	---
Umbria.....	14	4	6	2	7	2	---	---	---	---	14	4	---	---	---	---
Lazio.....	129	20	72	13	53	7	3	---	6	2	107	16	14	2	2	---
Campania.....	228	48	149	36	73	12	4	---	22	6	198	42	5	---	---	---
Abruzzi e Molise.....	47	7	25	5	21	2	1	---	3	---	43	7	---	---	1	---
Puglia.....	103	11	57	5	42	6	4	---	10	1	90	9	3	1	---	---
Basilicata.....	9	1	5	1	4	---	---	---	3	1	6	---	---	---	---	---
Calabria.....	43	6	23	3	20	3	---	---	4	1	38	5	1	---	---	---
Sicilia.....	145	23	74	15	64	8	7	---	23	6	116	16	6	1	---	---
Sardegna.....	27	---	12	---	16	---	---	---	4	---	22	2	---	---	1	---
ITALIA.....	1.406	213	792	143	562	66	44	4	92	22	1.241	185	63	6	6	---
Estero.....	---	---	---	---	---	---	---	---	---	---	---	---	---	---	---	---
TOTALE.....	1.406	213	792	143	562	66	44	4	92	22	1.241	185	63	6	6	---
CONTRO IL PATRIMONIO (90 a 118)																
Piemonte.....	1.303	175	719	79	549	81	29	13	30	10	1.192	154	80	7	3	---
Valle d'Aosta.....	59	2	35	2	22	---	2	---	1	---	57	2	1	---	---	---
Liguria.....	884	102	485	41	368	53	15	7	21	7	807	92	47	3	5	---
Lombardia.....	2.929	470	1.501	197	1.359	241	59	31	50	15	2.740	441	123	14	8	---
Trentino - Alto Adige.....	517	67	313	32	184	30	12	2	2	3	465	53	16	---	---	---
Veneto.....	1.351	213	704	77	609	117	23	13	33	13	1.255	195	54	2	1	---
Friuli - Venezia Giulia.....	542	90	286	33	233	53	18	3	6	2	503	84	27	2	1	---
Emilia - Romagna.....	1.254	154	597	59	637	85	24	11	38	14	1.172	134	46	6	2	---
Marche.....	430	101	178	28	234	60	15	10	24	13	386	84	14	---	1	---
Toscana.....	1.046	140	498	48	522	79	21	13	23	6	965	132	50	2	1	---
Umbria.....	347	68	123	19	216	45	7	4	15	2	321	65	11	1	---	---
Lazio.....	2.284	341	1.155	146	1.075	176	37	17	74	16	2.109	316	79	7	11	---
Campania.....	2.729	444	1.288	156	1.377	261	42	22	393	102	2.282	335	31	2	5	---
Abruzzi e Molise.....	1.162	235	448	70	664	138	49	28	142	65	993	169	17	---	---	---
Puglia.....	3.505	318	1.650	81	1.799	214	46	22	724	72	2.685	234	35	3	5	---
Basilicata.....	244	77	315	24	507	44	18	7	169	25	670	54	---	---	---	---
Calabria.....	1.753	211	749	74	972	121	29	16	596	86	1.133	124	15	---	3	---
Sicilia.....	3.241	271	1.411	55	1.762	203	36	13	702	61	2.497	208	28	1	4	---
Sardegna.....	1.100	77	712	31	373	44	15	2	163	17	921	58	15	2	---	---
ITALIA.....	27.296	3.557	13.167	1.251	13.482	2.045	501	234	3.207	525	23.144	2.934	689	52	54	---
Estero.....	8	---	6	---	2	---	---	---	3	---	---	---	---	---	---	---
TOTALE.....	27.304	3.557	13.173	1.251	13.484	2.045	501	234	3.207	525	23.152	2.934	689	52	54	---
Furto (90 a 93)																
Piemonte.....	799	127	496	63	290	52	22	11	24	10	741	113	31	1	---	---
Valle d'Aosta.....	39	1	24	1	14	---	1	---	1	---	37	1	1	---	---	---
Liguria.....	535	60	354	26	170	30	7	3	15	7	506	51	13	2	---	---
Lombardia.....	1.724	350	994	149	687	178	38	22	37	12	1.660	333	22	5	1	---
Trentino - Alto Adige.....	378	53	243	24	124	27	8	1	1	---	348	41	4	---	---	---
Veneto.....	855	154	511	64	320	76	13	9	26	10	808	141	16	1	---	---
Friuli - Venezia Giulia.....	368	68	217	29	139	36	10	2	5	1	354	65	6	---	---	---
Emilia - Romagna.....	739	102	395	34	325	69	17	8	28	8	690	90	19	4	---	---
Marche.....	306	86	141	25	148	48	14	10	19	12	280	71	3	---	---	---
Toscana.....	637	98	366	28	256	52	13	8	19	4	601	83	14	1	---	---
Umbria.....	261	63	102	17	152	43	6	3	14	2	243	60	4	1	---	---
Lazio.....	1.262	187	800	102	435	76	16	8	52	13	1.177	174	28	---	1	---
Campania.....	1.680	321	910	116	735	187	28	15	286	83	1.350	238	8	---	---	---
Abruzzi e Molise.....	769	169	320	49	413	97	34	23	98	48	663	121	5	---	---	---
Puglia.....	2.270	204	1.233	55	1.012	136	22	12	461	43	1.767	153	8	---	---	---
Basilicata.....	651	62	237	22	399	34	13	6	129	19	517	43	---	---	2	---
Calabria.....	1.007	153	475	57	312	84	17	12	331	62	667	90	4	---	---	---
Sicilia.....	1.923	133	955	32	941	95	20	6	460	41	1.446	90	10	1	---	---
Sardegna.....	652	36	441	16	185	19	6	1	110	11	518	25	4	---	---	---
ITALIA.....	16.835	2.417	9.214	909	7.247	1.330	365	160	2.116	383	14.403	1.983	299	16	4	---
Estero.....	7	---	6	---	1	---	---	---	---	---	---	---	---	---	---	---
TOTALE.....	16.842	2.417	9.220	909	7.248	1.330	365	160	2.116	383	14.410	1.983	200	16	4	---

Segue TAV. 154 — CONDANNATI SECONDO LA REGIONE IN CUI IL DELITTO FU COMMESSO, LO STATO CIVILE, L'ISTRUZIONE, IL SESSO E IL DELITTO

REGIONI	TOTALE		STATO CIVILE						ISTRUZIONE							
			Celibi e nubili		Coniugati		Vedovi		Analfabeti		Elementare		Media		Superiore	
	MF	F	MF	F	MF	F	MF	F	MF	F	MF	F	MF	F	MF	F
Rapina, estorsione, sequestro di persona a scopo di rapina o di estorsione (94 a 97)																
Piemonte.....	58	3	39	—	19	3	—	—	3	—	53	3	2	—	—	—
Valle d'Aosta.....	2	—	1	—	1	—	—	—	—	—	2	—	—	—	—	—
Liguria.....	42	1	26	—	15	1	1	—	4	—	30	1	7	—	1	—
Lombardia.....	80	2	47	1	32	1	1	—	3	1	70	1	7	—	—	—
Trentino - Alto Adige.....	10	—	10	—	—	—	—	—	—	—	10	—	—	—	—	—
Veneto.....	42	—	27	—	15	—	—	—	3	—	39	—	—	—	—	—
Friuli - Venezia Giulia.....	12	—	9	—	3	—	—	—	—	—	9	—	3	—	—	—
Emilia - Romagna.....	34	—	25	—	9	—	—	—	1	—	30	—	3	—	—	—
Marche.....	7	—	4	—	3	—	—	—	1	—	6	—	—	—	—	—
Toscana.....	22	2	13	—	9	2	—	—	—	—	22	2	—	—	—	—
Umbria.....	4	1	2	—	2	1	—	—	—	—	4	1	—	—	—	—
Lazio.....	46	5	31	1	13	2	2	2	1	—	44	5	1	—	—	—
Campania.....	76	5	44	4	32	1	—	—	6	1	69	4	1	—	—	—
Abruzzi e Molise.....	23	—	14	—	5	—	—	—	—	—	18	—	—	—	—	—
Puglia.....	82	3	34	1	47	1	1	1	13	2	69	1	—	—	—	—
Basilicata.....	6	—	1	—	5	—	—	—	2	—	4	—	—	—	—	—
Calabria.....	27	2	13	—	14	2	—	—	13	—	14	2	—	—	—	—
Sicilia.....	141	6	73	1	68	5	—	—	32	—	108	6	1	—	—	—
Sardegna.....	74	3	56	1	17	2	1	—	10	1	64	2	—	—	—	—
ITALIA.....	788	33	469	9	309	21	6	3	93	5	665	28	25	—	1	—
Estero.....	—	—	—	—	—	—	—	—	—	—	—	—	—	—	—	—
TOTALE.....	788	33	469	9	309	21	6	3	93	5	665	28	25	—	1	—

Truffa (110)

Piemonte.....	236	21	92	7	137	12	3	1	1	—	203	18	27	2	1	—
Valle d'Aosta.....	9	1	5	1	3	—	—	—	—	—	9	1	—	—	—	—
Liguria.....	113	6	35	2	70	4	3	—	2	—	94	6	12	—	4	—
Lombardia.....	336	34	138	12	190	18	6	4	3	—	289	31	38	2	4	—
Trentino - Alto Adige.....	52	6	20	3	28	2	1	—	1	—	37	5	9	—	—	—
Veneto.....	172	18	63	4	104	13	4	—	2	2	147	14	19	1	1	—
Friuli - Venezia Giulia.....	52	6	21	3	27	3	4	—	—	—	44	5	8	1	—	—
Emilia - Romagna.....	162	17	54	10	103	6	2	1	—	—	145	15	14	2	1	—
Marche.....	44	5	14	2	39	3	—	—	2	1	32	3	8	—	1	—
Toscana.....	148	12	41	5	100	5	4	2	1	1	123	11	21	—	—	—
Umbria.....	32	1	7	1	25	—	—	—	—	—	27	1	5	—	—	—
Lazio.....	353	55	105	14	238	36	8	4	4	1	311	50	27	3	7	—
Campania.....	315	27	105	12	197	14	4	—	10	2	285	23	11	1	2	—
Abruzzi e Molise.....	73	14	21	5	50	8	2	1	5	5	57	5	6	—	2	—
Puglia.....	207	24	69	3	132	17	5	4	11	2	177	20	14	2	2	—
Basilicata.....	14	1	6	1	8	—	—	—	—	—	14	1	—	—	—	—
Calabria.....	82	10	23	6	59	4	—	—	7	4	66	6	7	—	2	—
Sicilia.....	246	36	83	9	159	25	3	2	17	5	215	31	10	—	3	—
Sardegna.....	52	10	18	3	33	7	1	—	4	—	43	9	5	—	—	—
ITALIA.....	2.698	304	921	103	1.693	177	50	19	70	25	2.319	258	241	15	30	—
Estero.....	1	—	—	—	1	—	—	—	—	—	1	—	—	—	—	—
TOTALE.....	2.699	304	921	103	1.694	177	50	19	70	25	2.319	258	241	15	30	—

Appropriazione indebita (111)

Piemonte.....	69	10	27	5	40	5	1	—	—	—	59	8	10	2	—	—
Valle d'Aosta.....	1	—	—	—	1	—	—	—	—	—	1	—	—	—	—	—
Liguria.....	73	13	20	3	47	8	3	2	—	—	66	13	7	—	—	—
Lombardia.....	231	36	94	15	134	18	3	3	—	—	198	31	31	5	2	—
Trentino - Alto Adige.....	19	2	12	2	5	—	1	—	—	—	15	2	2	—	—	—
Veneto.....	84	8	28	2	53	5	1	1	—	—	74	8	10	—	—	—
Friuli - Venezia Giulia.....	33	3	15	—	15	3	1	1	1	—	27	2	3	—	—	—
Emilia - Romagna.....	89	10	28	3	60	6	1	1	1	—	81	9	7	—	—	—
Marche.....	31	2	4	1	27	1	—	—	—	—	29	2	2	—	—	—
Toscana.....	91	14	26	5	62	7	3	2	—	—	81	14	10	—	—	—
Umbria.....	21	2	5	1	15	—	1	1	—	—	19	2	2	—	—	—
Lazio.....	228	37	88	11	135	24	3	2	2	1	211	32	11	3	2	—
Campania.....	221	27	74	10	138	12	4	4	10	3	199	23	8	—	2	—
Abruzzi e Molise.....	49	3	11	1	38	2	—	—	4	1	42	2	2	—	—	—
Puglia.....	155	13	48	4	101	9	3	—	17	2	126	10	7	—	1	—
Basilicata.....	7	2	1	—	6	2	—	—	—	—	7	2	—	—	—	—
Calabria.....	44	4	12	2	29	2	2	—	11	2	29	2	3	—	1	—
Sicilia.....	183	23	40	3	140	24	1	1	10	1	171	27	2	—	—	—
Sardegna.....	24	1	11	—	11	1	2	—	2	—	19	1	2	—	—	—
ITALIA.....	1.653	215	544	68	1.057	129	30	17	58	12	1.454	190	119	10	8	—
Estero.....	—	—	—	—	—	—	—	—	—	—	—	—	—	—	—	—
TOTALE.....	1.653	215	544	68	1.057	129	30	17	58	12	1.454	190	119	10	8	—

Segue TAV. 154 — CONDANNATI SECONDO LA REGIONE IN CUI IL DELITTO FU COMMESSO, LO STATO CIVILE, L'ISTRUZIONE, IL SESSO E IL DELITTO

REGIONI	TOTALE		STATO CIVILE						ISTRUZIONE							
			Celibi e nubili		Coniugati		Vedovi		Analfabeti		Elementare		Media		Superiore	
	MF	F	MF	F	MF	F	MF	F	MF	F	MF	F	MF	F	MF	F
Riabilitazione (112)																
Piemonte.....	64	51	33	1	29	3	2	1	1	1	62	5	1			
Valle d'Aosta.....	4	2	2					1			4					
Liguria.....	59	4	22		34	2	3	2			58	4	1			
Lombardia.....	265	19	102	8	155	11	6	5	5	1	245	17	14	1		
Trentino - Alto Adige.....	23	3	9	2	9		2	1	1		18	3	1			
Veneto.....	75	11	24	1	44	9	2	1	1	1	66	10	3			
Friuli - Venezia Giulia.....	29	3	9		19	3	2				29	3				
Emilia - Romagna.....	73	6	27	4	47	2			3	1	70	5				
Marche.....	10	4	2		8	4					10	4				
Toscana.....	57	4	22	3	35	1					55	4	2			
Umbria.....	9		3		5				1		7					
Lazio.....	115	17	54	7	60	10	1		4		110	17	1			
Campania.....	118	21	36	7	91	13	1	1	8	2	109	19				
Abruzzi e Molise.....	46	14	4		39	12	2	2	5	2	38	10				
Puglia.....	176	45	47	19	145	32	4	3	38	13	156	32	1			1
Basilicata.....	17	4	5	1	12	3	1		3		14	4				
Calabria.....	42	6	13	1	27	3	2	2	6	1	35	5	1			
Sicilia.....	163	31	54	5	104	23	6	3	28	8	134	23	1			
Sardegna.....	93	7	41	1	45	6	4		12	1	77	5	1			
ITALIA.....	1.446	204	507	51	898	137	38	16	116	31	1.297	170	28	2		1
Estero.....																
TOTALE.....	1.446	204	507	51	898	137	38	16	116	31	1.297	170	28	2		1

CONTRO L'ECONOMIA E LA FEDE PUBBLICA (119 a 212)

Piemonte.....	493	118	102	23	372	82	19	13			446	109	45	8	1	
Valle d'Aosta.....	18	3	6	1	13	1	2				17	3				
Liguria.....	323	96	75	14	233	74	11	8			288	93	33	3	2	
Lombardia.....	543	106	162	33	348	54	32	19	2	1	504	99	32	5	4	
Trentino - Alto Adige.....	103	14	35	5	61	5	3	3			82	9	19	5		
Veneto.....	514	73	146	21	346	44	21	8	2	1	484	70	26	2	2	
Friuli - Venezia Giulia.....	127	36	32	10	83	18	12	6	1		114	33	12	3		
Emilia - Romagna.....	466	110	125	25	327	77	12	8	6	1	425	105	30	4	3	
Marche.....	216	49	35	9	174	26	7	4	3		202	46	10	3		
Toscana.....	579	140	136	31	421	95	21	14	6	3	529	129	38	6	4	
Umbria.....	112	16	27	5	85	11			2		104	16	6			
Lazio.....	746	277	177	63	536	190	39	22	24	15	697	263	20		3	
Campania.....	493	128	129	19	332	95	15	14	22	7	441	120	12	1	3	
Abruzzi e Molise.....	208	44	45	4	154	34	7	6	6	3	191	38	5	2		
Puglia.....	531	144	218	17	570	120	12	7	84	15	689	127	17		1	
Basilicata.....	94	29	14	4	72	15	8	7	7	3	83	26	3			
Calabria.....	336	84	81	11	245	66	10	7	41	14	285	70	8		1	
Sicilia.....	873	134	220	18	641	166	16	9	60	4	794	127	13	1	1	
Sardegna.....	210	70	110	46	89	24	2		11	2	198	68	1			
ITALIA.....	7.247	1.669	1.888	359	5.088	1.153	244	157	277	69	6.573	1.547	328	43	26	
Estero.....																
TOTALE.....	7.248	1.669	1.888	359	5.100	1.153	244	157	277	69	6.573	1.547	329	43	26	

CONTRO LO STATO, LE ALTRE ISTITUZIONI SOCIALI E L'ORDINE PUBBLICO (213 a 373)

Piemonte.....	719	151	207	31	485	100	27	20	4	2	584	131	120	18	10	
Valle d'Aosta.....	11	5	5		3		2				10					
Liguria.....	325	81	114	20	193	46	13	9	3	1	239	76	23	3	4	
Lombardia.....	1.022	298	371	75	513	196	35	22	6	3	921	275	90	19	2	
Trentino - Alto Adige.....	117	17	59	1	55	13	2	2			102	16	5	3		
Veneto.....	657	167	241	50	386	117	26	20	10	5	599	180	41	3	4	
Friuli - Venezia Giulia.....	225	59	102	13	112	41	11	8			206	58	14	1	2	
Emilia - Romagna.....	409	76	132	22	285	42	12	6	5		359	69	38	7	5	
Marche.....	124	33	32	7	79	14	7	7	4		106	21	8		1	
Toscana.....	484	100	131	29	317	67	13	7	9	2	434	95	31	3	5	
Umbria.....	157	45	45	5	108	21	5	4	3	1	143	37	19	2	1	
Lazio.....	1.887	676	436	131	1.183	478	63	45	18	9	1.563	648	85	14	6	
Campania.....	3.165	1.631	955	434	2.132	1.127	53	40	186	92	2.937	1.503	52	2	5	
Abruzzi e Molise.....	498	169	97	24	372	135	27	14	19	7	445	157	27	3	3	
Puglia.....	1.613	598	339	36	1.226	487	53	45	151	55	1.404	529	36	4	3	
Basilicata.....	145	51	28	8	109	41	4	2	29	17	108	34	1			
Calabria.....	704	272	164	21	545	219	15	15	112	47	622	219	26	4	1	
Sicilia.....	2.545	1.291	514	176	1.931	983	84	64	174	12	2.287	1.153	49	5	9	
Sardegna.....	277	33	135	4	198	23	4	1	41	4	227	29	9			
ITALIA.....	14.932	5.853	4.119	1.164	10.308	4.142	454	331	775	293	13.319	5.273	688	98	85	
Estero.....	2				2											
TOTALE.....	14.934	5.854	4.119	1.164	10.308	4.142	454	331	775	293	13.320	5.273	670	89	65	

Segue TAV. 154 — CONDANNATI SECONDO LA REGIONE IN CUI IL DELITTO FU COMMESSO, LO STATO CIVILE, L'ISTRUZIONE, IL SESSO E IL DELITTO

REGIONI	TOTALE		STATO CIVILE						ISTRUZIONE							
			Celibi e nubili		Coniugati		Vedovi		Analfabeti		Elementare		Media		Superiore	
	MF	F	MF	F	MF	F	MF	F	MF	F	MF	F	MF	F	MF	F

Violenza, resistenza, oltraggio (277 a 285)

Piemonte.....	163	17	83	8	77	9	3	—	2	1	149	15	12	1	—	—
Valle d'Aosta.....	9	—	6	—	2	—	1	—	—	—	8	—	—	—	—	—
Liguria.....	121	22	64	12	49	9	5	—	1	2	110	19	4	1	—	—
Lombardia.....	301	47	174	17	118	25	7	4	1	—	284	45	14	1	—	—
Trentino - Alto Adige.....	55	5	38	—	15	4	1	—	—	—	50	5	3	—	—	—
Veneto.....	257	58	122	23	127	33	5	2	6	2	245	56	5	—	—	—
Friuli - Venezia Giulia.....	130	14	84	7	44	6	2	1	—	—	123	14	6	—	—	—
Emilia - Romagna.....	178	27	79	9	98	17	1	1	5	—	166	26	5	1	1	—
Marche.....	63	13	25	1	37	11	1	3	2	5	56	11	4	—	—	—
Toscana.....	169	23	79	10	85	13	2	—	5	1	154	22	6	—	1	—
Umbria.....	45	3	15	2	29	1	1	—	2	—	42	3	1	—	—	—
Lazio.....	322	44	163	22	154	19	5	3	8	2	302	41	12	1	—	—
Campania.....	617	95	301	45	303	53	8	—	78	21	530	77	6	—	1	—
Abruzzi e Molise.....	129	22	42	5	82	16	5	1	12	4	112	18	5	—	—	—
Puglia.....	392	37	139	8	250	27	3	2	73	8	313	26	3	1	—	—
Basilicata.....	48	13	12	2	35	10	1	1	9	6	38	7	1	—	—	—
Calabria.....	199	19	67	5	130	12	2	2	45	11	151	8	2	—	1	—
Sicilia.....	341	34	150	13	189	21	2	—	74	5	258	29	4	1	—	—
Sardegna.....	151	10	85	2	64	8	2	—	28	2	122	8	1	—	—	—
ITALIA.....	3 690	506	1 729	191	1 888	294	57	20	353	66	3 213	432	95	6	5	—
Estero.....	—	—	—	—	—	—	—	—	—	—	—	—	—	—	—	—
TOTALE.....	3 690	506	1 729	191	1 888	294	57	20	353	66	3 213	432	95	6	5	—

Speculato, malversazione, concussione e corruzione (286 a 294)

Piemonte.....	35	3	11	1	22	2	2	—	—	—	21	3	13	—	1	—
Valle d'Aosta.....	—	—	—	—	—	—	—	—	—	—	—	—	—	—	—	—
Liguria.....	11	1	1	—	10	—	—	—	—	—	8	—	2	—	1	—
Lombardia.....	45	10	11	2	32	6	2	2	1	—	34	8	10	2	—	—
Trentino - Alto Adige.....	4	1	—	—	4	1	—	—	—	—	3	1	1	—	—	—
Veneto.....	19	3	5	—	14	3	—	—	—	—	14	2	5	1	—	—
Friuli - Venezia Giulia.....	6	1	—	—	6	1	—	—	—	—	3	1	3	—	—	—
Emilia - Romagna.....	11	1	1	—	9	—	1	1	—	—	7	1	4	—	—	—
Marche.....	1	—	—	—	1	—	—	—	—	—	—	—	1	—	—	—
Toscana.....	17	2	6	—	11	2	—	—	—	—	6	1	11	1	—	—
Umbria.....	2	—	—	—	2	—	—	—	—	—	2	—	—	—	—	—
Lazio.....	23	3	8	1	15	2	—	—	—	—	15	3	7	—	1	—
Campania.....	27	2	4	1	22	1	1	—	1	—	24	2	2	—	—	—
Abruzzi e Molise.....	7	—	2	—	5	—	—	—	—	—	7	—	—	—	—	—
Puglia.....	16	1	2	—	14	1	—	—	2	—	11	1	2	—	1	—
Basilicata.....	3	—	1	—	2	—	—	—	1	—	2	—	—	—	—	—
Calabria.....	11	1	2	—	9	1	—	—	—	—	6	1	5	—	—	—
Sicilia.....	21	1	1	—	20	—	—	—	2	—	12	—	7	—	—	—
Sardegna.....	7	1	2	1	5	—	—	—	—	—	5	—	2	—	—	—
ITALIA.....	266	29	57	6	203	20	6	3	7	—	180	24	75	5	4	—
Estero.....	—	—	—	—	—	—	—	—	—	—	—	—	—	—	—	—
TOTALE.....	266	29	57	6	203	20	6	3	7	—	180	24	75	5	4	—

TOTALE

Piemonte.....	3 817	642	1 550	176	2 135	399	115	65	44	17	3 391	580	336	39	20	—
Valle d'Aosta.....	135	9	73	5	55	3	7	—	2	—	123	9	10	—	—	—
Liguria.....	2 170	378	911	105	1 158	238	66	32	29	9	1 933	354	159	12	27	—
Lombardia.....	6 995	1 343	3 003	446	3 788	800	179	94	71	22	6 477	1 269	393	48	31	1
Trentino - Alto Adige.....	1 086	161	537	52	504	96	26	8	7	3	942	134	80	9	10	—
Veneto.....	4 082	780	1 681	232	2 274	487	94	54	65	23	3 784	740	195	12	17	—
Friuli - Venezia Giulia.....	1 395	281	606	75	720	177	61	25	12	5	1 271	266	92	9	8	—
Emilia - Romagna.....	3 720	607	1 447	182	2 186	395	73	30	74	21	3 390	562	212	23	29	—
Marche.....	1 239	234	425	50	772	157	37	24	39	18	1 116	206	69	5	7	—
Toscana.....	3 736	637	1 397	159	2 226	431	93	47	62	20	3 355	592	248	15	23	—
Umbria.....	986	172	337	44	625	118	21	10	29	6	908	163	45	3	3	—
Lazio.....	6 887	1 755	2 466	497	4 205	1 145	180	108	175	64	6 380	1 649	270	32	36	1
Campania.....	10 599	3 430	3 800	976	6 525	2 293	188	125	1 137	440	9 222	2 964	162	13	18	—
Abruzzi e Molise.....	2 935	725	921	176	1 895	483	109	65	239	114	2 583	597	71	7	13	—
Puglia.....	8 762	1 769	2 985	317	5 593	1 342	175	109	1 376	305	7 123	1 426	137	11	15	—
Basilicata.....	1 552	272	509	62	995	192	41	26	271	68	1 265	203	9	1	4	—
Calabria.....	4 778	1 005	1 593	231	3 090	712	89	62	1 174	300	3 505	693	74	8	10	—
Sicilia.....	9 701	2 352	3 085	388	6 411	1 855	185	109	1 392	255	8 090	2 068	149	11	18	—
Sardegna.....	2 181	291	1 218	108	925	174	38	9	296	45	1 839	240	40	3	3	—
ITALIA.....	76 757	16 843	28 544	4 281	46 085	11 492	1 777	1 006	6 494	1 738	66 697	14 714	2 751	261	292	2
Estero.....	15	—	6	—	9	1	—	—	—	—	13	—	2	—	—	—
TOTALE.....	76 772	16 844	28 550	4 281	46 094	11 493	1 777	1 006	6 494	1 738	66 710	14 715	2 753	261	292	2

TAV. 155 — CONDANNATI SECONDO LA REGIONE IN CUI IL DELITTO FU COMMESSO, LA PROFESSIONE O CONDIZIONE, IL SESSO E IL DELITTO (a)

REGIONI	PROFESSIONE O CONDIZIONE (b)													
	TOTALE		Professioni liberali, amministrative, tecniche e operative		Arti e mestieri						Condizioni non professionali		Professione ignota	
					dell'agricoltura		dell'industria e dei trasporti		del commercio e dei servizi					
MF	F	MF	F	MF	F	MF	F	MF	F	MF	F	MF	F	
CONTRO LA PERSONA (1 a 47)														
Piemonte.....	1.051	144	58	1	165	6	559	31	105	8	155	98	9	---
Valle d'Aosta.....	41	3	---	---	3	---	30	---	4	2	2	1	---	---
Liguria.....	500	64	69	---	55	2	237	9	60	5	69	46	10	2
Lombardia.....	2.068	348	181	5	269	13	1.050	59	218	15	337	256	13	---
Trentino - Alto Adige.....	299	55	22	1	52	1	134	6	24	1	61	46	6	---
Veneto.....	1.304	245	63	2	293	39	580	26	129	5	232	172	7	1
Friuli - Venezia Giulia.....	409	82	30	2	60	1	178	3	49	4	89	72	3	---
Emilia - Romagna.....	1.368	233	108	3	284	32	660	82	142	5	170	111	4	---
Marche.....	420	53	25	1	107	4	181	6	43	2	64	40	---	---
Toscana.....	1.401	206	112	4	210	11	695	20	135	9	239	161	10	1
Umbria.....	320	39	18	---	87	3	148	5	19	2	45	29	3	---
Lazio.....	1.778	372	93	6	351	31	784	22	165	9	381	304	4	---
Campania.....	3.515	1.092	57	5	774	150	1.496	66	209	14	944	852	35	5
Abruzzi e Molise.....	889	246	28	---	324	61	284	12	45	7	207	166	1	---
Puglia.....	2.254	568	42	---	593	95	730	74	139	11	443	388	2	---
Basilicata.....	409	94	2	---	250	45	97	4	9	2	51	43	---	---
Calabria.....	1.654	362	32	1	798	106	458	14	67	4	298	257	1	---
Sicilia.....	2.358	538	71	2	918	22	656	9	130	3	574	502	9	---
Sardegna.....	480	85	17	1	217	1	131	4	18	---	97	79	---	---
ITALIA.....	22.518	4.849	1.029	34	6.115	623	9.088	452	1.710	108	4.458	3.623	118	9
Estero.....	3	---	---	---	---	---	3	---	---	---	---	---	---	---
TOTALE.....	22.521	4.849	1.029	34	6.115	623	9.091	452	1.710	108	4.458	3.623	118	9
Omicidio volontario (2 a 8)														
Piemonte.....	40	4	---	---	7	---	26	1	---	---	5	3	2	---
Valle d'Aosta.....	1	---	---	---	---	---	1	---	---	---	---	---	---	---
Liguria.....	8	2	---	---	---	---	7	1	---	---	1	1	---	---
Lombardia.....	16	2	---	---	3	---	7	1	3	---	3	1	---	---
Trentino - Alto Adige.....	6	1	---	---	---	---	4	1	1	---	---	---	1	---
Veneto.....	17	1	---	---	6	---	7	2	1	2	---	---	---	---
Friuli - Venezia Giulia.....	5	2	---	---	1	---	2	---	---	---	2	2	---	---
Emilia - Romagna.....	14	2	2	---	1	---	9	1	1	1	1	1	---	---
Marche.....	3	2	---	---	1	---	---	---	1	1	1	1	---	---
Toscana.....	10	2	---	---	3	---	4	---	---	---	3	2	---	---
Umbria.....	7	6	---	---	3	---	1	1	1	1	4	4	---	---
Lazio.....	23	7	2	---	8	---	5	1	2	---	6	6	---	---
Campania.....	77	16	---	---	32	1	24	1	6	1	15	13	---	---
Abruzzi e Molise.....	16	8	---	---	6	2	4	---	1	1	5	5	---	---
Puglia.....	51	17	---	---	24	2	14	3	---	---	12	12	---	---
Basilicata.....	9	5	---	---	6	2	---	---	---	---	3	3	---	---
Calabria.....	58	8	1	---	35	3	17	3	3	---	2	2	---	---
Sicilia.....	114	17	3	---	60	1	26	1	7	---	18	15	---	---
Sardegna.....	20	4	1	---	12	---	3	1	1	---	3	3	---	---
ITALIA.....	495	106	9	---	206	11	161	16	30	5	86	74	3	---
Estero.....	2	---	---	---	---	---	2	---	---	---	---	---	---	---
TOTALE.....	497	106	9	---	206	11	163	16	30	5	86	74	3	---
Omicidio colposo (9, 10)														
Piemonte.....	169	4	17	---	15	---	95	1	27	---	15	3	---	---
Valle d'Aosta.....	5	---	---	---	1	---	4	---	---	---	---	---	---	---
Liguria.....	61	3	12	---	4	---	35	---	6	2	4	1	---	---
Lombardia.....	317	2	47	---	16	---	200	---	35	---	16	2	3	---
Trentino - Alto Adige.....	33	---	5	---	1	---	20	---	4	---	3	---	---	---
Veneto.....	144	2	8	---	14	---	91	1	21	---	9	1	1	---
Friuli - Venezia Giulia.....	47	---	4	---	5	---	27	---	7	---	4	---	---	---
Emilia - Romagna.....	189	2	13	---	20	---	123	1	22	---	11	1	---	---
Marche.....	37	2	6	---	6	---	18	---	6	1	1	1	---	---
Toscana.....	200	4	33	1	25	---	104	2	27	---	10	1	1	---
Umbria.....	51	---	5	---	14	---	23	---	6	---	3	---	---	---
Lazio.....	204	4	23	1	29	1	117	---	21	---	14	2	---	---
Campania.....	142	6	10	1	22	1	91	---	10	1	8	3	1	---
Abruzzi e Molise.....	61	1	8	---	8	---	38	---	4	---	3	---	---	---
Puglia.....	110	2	7	---	26	1	64	---	8	---	5	1	---	---
Basilicata.....	13	---	---	---	2	---	5	---	1	---	5	---	---	---
Calabria.....	40	2	2	---	7	1	24	---	4	---	3	1	---	---
Sicilia.....	144	4	14	---	36	---	73	---	6	---	15	4	---	---
Sardegna.....	34	---	4	---	8	---	18	---	2	---	2	---	---	---
ITALIA.....	2.001	38	218	3	259	5	1.170	5	217	4	131	21	6	---
Estero.....	---	---	---	---	---	---	---	---	---	---	---	---	---	---
TOTALE.....	2.001	38	218	3	259	5	1.170	5	217	4	131	21	6	---

(a) I numeri indicati tra parentesi si riferiscono ai numeri d'ordine di cui alla Tav. 143. — (b) Cfr. nota (a) alla Tav. 151.

Segue TAV. 155 — CONDANNATI SECONDO LA REGIONE IN CUI IL DELITTO FU COMMESSO, LA PROFESSIONE O CONDIZIONE, IL SESSO E IL DELITTO

REGIONI	TOTALE		PROFESSIONE O CONDIZIONE											
			Professioni liberali, amministrative, tecniche e operative				Arti e mestieri						Condizioni non professionali	
	MF	F	MF	F	dell'agricoltura		dell'industria e dei trasporti		del commercio e dei servizi		MF	F	MF	F
Percosse (11)														
Piemonte.....	25	13	—	—	3	—	9	4	3	1	10	8	—	—
Valle d'Aosta.....	1	1	—	—	—	—	—	—	1	—	—	—	—	—
Liguria.....	9	5	1	—	1	—	1	—	2	1	4	4	—	—
Lombardia.....	67	24	3	—	6	—	28	3	10	1	20	20	—	—
Trentino - Alto Adige.....	16	9	—	—	3	—	4	1	1	—	8	8	—	—
Veneto.....	42	19	4	—	6	2	10	1	5	—	17	16	—	—
Friuli - Venezia Giulia.....	14	6	1	—	2	—	5	—	—	—	6	6	—	—
Emilia - Romagna.....	15	9	—	—	3	2	4	—	1	—	7	7	—	—
Marche.....	4	—	—	—	1	—	3	—	—	—	—	—	—	—
Toscana.....	10	7	—	—	1	—	2	—	—	—	7	7	—	—
Umbria.....	7	1	—	—	1	—	3	—	1	—	2	1	—	—
Lazio.....	49	21	—	—	3	—	18	2	7	—	21	19	—	—
Campania.....	95	48	2	—	35	16	22	2	2	—	33	30	1	—
Abruzzi e Molise.....	20	6	—	—	9	2	3	—	3	—	5	4	—	—
Puglia.....	113	45	2	—	37	6	30	6	7	—	37	33	—	—
Basilicata.....	19	5	—	—	12	3	4	—	2	1	1	1	—	—
Calabria.....	67	27	2	—	29	8	15	—	2	—	19	19	—	—
Sicilia.....	46	17	—	—	15	—	10	—	3	—	18	17	—	—
Sardegna.....	25	9	—	—	9	—	6	—	1	—	9	9	—	—
ITALIA.....	644	272	15	—	176	39	177	19	51	5	224	209	1	—
Estero.....	—	—	—	—	—	—	—	—	—	—	—	—	—	—
TOTALE.....	644	272	15	—	176	39	177	19	51	5	224	209	1	—

Lesioni personali volontarie (12 a 14)

Piemonte.....	221	52	4	—	45	3	113	13	10	—	48	36	1	—
Valle d'Aosta.....	8	1	—	—	—	—	6	—	1	—	1	1	—	—
Liguria.....	122	15	9	—	24	1	57	2	14	1	18	11	—	—
Lombardia.....	492	120	19	2	82	5	247	27	32	—	111	86	1	—
Trentino - Alto Adige.....	68	15	1	—	16	—	27	2	8	—	16	13	—	—
Veneto.....	364	89	4	—	94	10	161	11	26	1	79	67	—	—
Friuli - Venezia Giulia.....	126	38	5	1	23	—	52	—	8	1	38	36	—	—
Emilia - Romagna.....	241	70	8	1	62	7	96	11	18	3	57	48	—	—
Marche.....	111	29	4	1	31	2	46	4	4	—	26	22	—	—
Toscana.....	273	86	1	—	40	5	134	8	16	4	82	69	—	—
Umbria.....	104	18	4	—	28	2	55	3	1	—	16	13	—	—
Lazio.....	713	190	18	2	171	18	276	7	59	2	189	161	—	—
Campania.....	1.789	583	22	2	371	66	767	37	94	6	521	468	14	4
Abruzzi e Molise.....	354	122	1	—	136	23	100	8	12	1	105	90	—	—
Puglia.....	992	294	7	—	411	60	311	35	53	3	210	196	—	—
Basilicata.....	210	52	2	—	141	26	40	2	2	—	26	24	—	—
Calabria.....	789	179	6	1	415	55	207	2	26	2	134	119	1	—
Sicilia.....	1.029	253	16	1	450	13	249	3	54	3	253	233	7	—
Sardegna.....	146	20	2	—	83	—	39	1	2	—	20	18	—	—
ITALIA.....	8.152	2.226	133	12	2.623	296	2.983	176	439	27	1.950	1.711	24	4
Estero.....	1	—	—	—	—	—	1	—	—	—	—	—	—	—
TOTALE.....	8.153	2.226	133	12	2.623	296	2.984	176	439	27	1.950	1.711	24	4

Lesioni personali colpose (15 a 17)

Piemonte.....	386	13	30	1	61	—	217	1	42	1	30	10	6	—
Valle d'Aosta.....	20	—	1	—	1	—	15	—	1	—	1	—	1	—
Liguria.....	199	4	41	—	14	—	96	—	28	—	10	2	10	2
Lombardia.....	636	23	97	—	62	—	369	3	101	2	48	18	9	—
Trentino - Alto Adige.....	102	2	14	—	17	—	50	1	8	—	8	1	5	—
Veneto.....	418	10	40	—	74	1	217	2	55	—	27	6	5	1
Friuli - Venezia Giulia.....	120	7	14	—	13	—	52	—	28	3	10	4	3	—
Emilia - Romagna.....	626	19	75	1	116	3	305	4	85	1	41	10	4	—
Marche.....	187	2	13	—	43	—	85	—	28	—	18	2	—	—
Toscana.....	700	29	73	2	102	3	375	5	77	2	65	17	8	—
Umbria.....	107	2	8	—	26	—	51	—	9	—	10	2	3	—
Lazio.....	409	19	38	2	58	—	228	1	48	1	34	15	3	—
Campania.....	496	25	18	—	102	7	285	2	51	—	30	15	10	1
Abruzzi e Molise.....	161	4	15	—	39	1	82	2	11	—	13	1	1	—
Puglia.....	309	6	14	—	105	1	141	1	31	1	16	3	2	—
Basilicata.....	26	3	—	—	12	2	12	—	1	—	1	1	—	—
Calabria.....	153	8	13	—	47	1	75	—	9	—	9	7	—	—
Sicilia.....	327	8	26	—	101	1	148	—	30	—	21	7	1	—
Sardegna.....	85	3	9	—	30	—	31	1	8	—	7	2	—	—
ITALIA.....	5.517	187	539	6	1.023	20	2.834	23	651	11	399	123	71	4
Estero.....	—	—	—	—	—	—	—	—	—	—	—	—	—	—
TOTALE.....	5.517	187	539	6	1.023	20	2.834	23	651	11	399	123	71	4

Segue TAV. 155 — CONDANNATI SECONDO LA REGIONE IN CUI IL DELITTO FU COMMESSO, LA PROFESSIONE O CONDIZIONE, IL SESSO E IL DELITTO

REGIONI	TOTALE		PROFESSIONE O CONDIZIONE											
			Professioni liberali, amministrative, tecniche e operative		Arti e mestieri						Condizioni non professionali		Professione ignota	
					dell'agricoltura		dell'industria e dei trasporti		del commercio e dei servizi					
MF	F	MF	F	MF	F	MF	F	MF	F	MF	F	MF	F	
Ingiurie e diffamazioni (46, 47)														
Piemonte.....	64	35	2	—	10	2	18	7	6	3	28	23	—	—
Valle d'Aosta.....	3	1	—	—	1	—	1	—	1	1	—	—	—	—
Liguria.....	42	21	5	—	5	1	9	4	4	1	19	15	—	—
Lombardia.....	297	111	9	3	17	2	66	13	25	10	90	63	—	—
Trentino - Alto Adige.....	42	21	1	1	11	1	5	1	1	—	23	21	—	—
Veneto.....	115	52	5	2	15	1	35	7	12	2	45	45	—	—
Friuli - Venezia Giulia.....	37	22	3	—	2	1	10	3	1	—	21	13	—	—
Emilia - Romagna.....	66	28	5	1	13	1	22	9	5	—	20	17	—	—
Marche.....	33	15	2	—	8	2	9	2	2	—	12	11	—	—
Toscana.....	50	36	1	1	6	—	15	3	3	3	22	22	1	1
Umbria.....	24	10	1	—	4	—	10	1	1	1	8	8	—	—
Lazio.....	143	73	11	1	33	11	35	9	9	2	54	50	1	—
Campania.....	271	160	1	—	68	37	59	13	7	3	134	127	2	—
Abruzzi e Molise.....	166	57	3	—	36	14	18	1	6	3	43	39	—	—
Puglia.....	220	119	11	—	51	13	44	8	14	3	103	95	—	—
Basilicata.....	33	10	—	—	19	4	7	—	1	—	6	6	—	—
Calabria.....	158	95	3	—	56	23	25	6	3	1	71	65	—	—
Sicilia.....	173	80	5	—	48	2	31	1	5	—	51	73	1	—
Sardegna.....	68	35	—	—	19	—	11	—	—	—	37	34	—	—
ITALIA.....	1.855	998	68	9	422	115	433	88	110	33	817	752	5	1
Esteri.....	—	—	—	—	—	—	—	—	—	—	—	—	—	—
TOTALE.....	1.855	998	68	9	422	115	433	88	110	33	817	752	5	1

CONTRO LA FAMIGLIA, LA MORALITÀ E IL BUON COSTUME (48 a 89)

Piemonte.....	251	54	18	5	42	3	118	6	25	3	48	37	—	—
Valle d'Aosta.....	7	1	—	—	1	—	2	—	1	—	3	3	—	—
Liguria.....	137	35	13	1	17	—	53	—	12	—	42	34	—	—
Lombardia.....	433	121	31	6	40	3	211	18	43	2	109	92	2	—
Trentino - Alto Adige.....	50	2	4	—	6	—	29	1	2	—	9	7	—	—
Veneto.....	256	62	14	1	44	3	108	2	21	3	68	53	1	—
Friuli - Venezia Giulia.....	92	14	10	—	9	—	45	2	13	4	15	8	—	—
Emilia - Romagna.....	213	34	13	1	34	2	122	6	12	3	32	22	—	—
Marche.....	53	8	7	—	3	—	24	—	4	—	10	8	—	—
Toscana.....	226	51	13	—	36	3	104	4	21	3	51	41	1	—
Umbria.....	50	9	2	—	10	—	18	—	7	1	12	8	—	—
Lazio.....	399	91	35	2	53	4	172	4	44	8	92	73	3	—
Campania.....	712	165	23	3	139	18	334	10	47	4	155	125	14	2
Abruzzi e Molise.....	172	30	6	1	58	2	66	—	11	1	31	25	—	—
Puglia.....	584	141	14	2	196	25	223	15	41	6	110	92	—	—
Basilicata.....	68	21	4	—	26	4	15	1	1	—	17	15	—	—
Calabria.....	271	55	3	1	125	16	91	4	11	2	49	32	1	1
Sicilia.....	679	182	15	—	246	7	177	6	53	11	164	141	1	—
Sardegna.....	114	25	2	—	39	—	38	3	10	—	24	21	—	—
ITALIA.....	4.764	1.115	228	25	1.131	91	1.950	82	376	52	1.054	862	25	3
Esteri.....	1	—	—	—	—	—	1	—	—	—	—	—	—	—
TOTALE.....	4.765	1.115	228	25	1.131	91	1.951	82	376	52	1.054	862	25	3

Violenza carnale (62)

Piemonte.....	9	—	1	—	2	—	6	—	—	—	—	—	—	—
Valle d'Aosta.....	—	—	—	—	—	—	—	—	—	—	—	—	—	—
Liguria.....	9	—	2	—	3	—	1	—	2	—	1	—	—	—
Lombardia.....	16	—	1	—	2	—	13	—	—	—	—	—	—	—
Trentino - Alto Adige.....	5	—	—	—	—	—	5	—	—	—	—	—	—	—
Veneto.....	9	—	—	—	4	—	3	—	—	—	2	—	—	—
Friuli - Venezia Giulia.....	2	1	—	—	1	—	—	—	1	1	—	—	—	—
Emilia - Romagna.....	13	—	1	—	3	—	8	—	—	—	1	—	—	—
Marche.....	3	—	—	—	1	—	1	—	2	—	1	—	—	—
Toscana.....	20	1	—	—	7	—	10	—	—	—	2	1	1	—
Umbria.....	9	—	—	—	7	—	1	—	1	1	—	—	—	—
Lazio.....	14	—	—	—	7	—	4	—	3	—	—	—	—	—
Campania.....	53	1	1	—	19	1	29	—	1	—	3	—	—	—
Abruzzi e Molise.....	9	—	—	—	4	—	4	—	1	—	—	—	—	—
Puglia.....	47	1	—	—	4	—	16	—	3	—	2	—	—	—
Basilicata.....	7	—	1	—	4	—	2	—	—	—	—	—	—	—
Calabria.....	37	—	—	—	27	—	8	—	—	—	2	—	—	—
Sicilia.....	45	—	1	—	10	—	11	—	5	—	1	—	—	—
Sardegna.....	13	—	—	—	6	—	3	—	—	—	—	—	—	—
ITALIA.....	322	4	8	—	153	2	125	—	20	1	15	1	1	—
Esteri.....	—	—	—	—	—	—	—	—	—	—	—	—	—	—
TOTALE.....	322	4	8	—	153	2	125	—	20	1	15	1	1	—

Segue TAV. 155 — CONDANNATI SECONDO LA REGIONE IN CUI IL DELITTO FU COMMESSO, LA PROFESSIONE O CONDIZIONE, IL SESSO E IL DELITTO

REGIONI	TOTALE		PROFESSIONE O CONDIZIONE											
			Professioni liberali, amministrative, tecniche e operative		Arti e mestieri						Condizioni non professionali		Professione ignota	
	MF	F	MF	F	dell'agricoltura		dell'industria e dei trasporti		del commercio e dei servizi		MF	F	MF	F

Atti di libidine violenti ed atti osceni (63, 64)

Piemonte.....	98	12	8	1	22	—	44	2	8	—	16	9	—	—
Valle d'Aosta.....	2	—	—	—	1	—	—	—	—	—	1	—	—	—
Liguria.....	46	6	6	—	5	—	18	—	4	—	13	6	—	—
Lombardia.....	166	26	12	—	19	1	78	3	23	—	34	22	—	—
Trentino - Alto Adige.....	18	1	1	—	3	—	11	1	1	—	2	1	—	—
Veneto.....	92	15	3	—	20	1	33	—	14	1	21	13	1	—
Friuli - Venezia Giulia.....	43	3	3	—	3	—	24	1	7	2	6	—	—	—
Emilia - Romagna.....	89	11	5	1	16	1	53	3	7	2	8	4	—	—
Marche.....	15	1	2	—	3	—	9	—	—	—	1	1	—	—
Toscana.....	90	18	2	—	18	3	43	1	9	—	18	14	—	—
Umbria.....	14	4	1	—	1	—	3	—	3	—	6	4	—	—
Lazio.....	129	20	12	—	15	—	57	1	14	2	29	17	2	—
Campania.....	228	48	8	—	40	2	108	4	20	2	49	40	3	—
Abruzzi e Molise.....	47	7	1	—	14	—	21	—	3	1	8	6	—	—
Puglia.....	103	11	4	—	34	1	51	3	3	1	11	6	—	—
Basilicata.....	9	1	—	—	4	—	4	—	—	—	1	1	—	—
Calabria.....	43	6	1	—	16	2	17	—	4	1	5	3	—	—
Sicilia.....	145	23	6	—	50	1	42	1	21	4	26	17	—	—
Sardegna.....	29	—	1	—	17	—	7	—	2	—	2	—	—	—
ITALIA.....	1.406	213	76	2	301	12	623	19	143	16	257	164	6	—
Estero.....	—	—	—	—	—	—	—	—	—	—	—	—	—	—
TOTALE.....	1.406	213	76	2	301	12	623	19	143	16	257	164	6	—

CONTRO IL PATRIMONIO (90 a 118)

Piemonte.....	1.303	175	79	8	199	12	710	26	157	29	152	99	6	1
Valle d'Aosta.....	59	2	2	—	11	1	38	—	2	—	6	—	—	—
Liguria.....	884	102	101	1	108	1	471	11	84	11	110	78	13	—
Lombardia.....	2.929	470	254	23	320	4	1.515	60	402	41	429	342	9	—
Trentino - Alto Adige.....	517	67	16	—	145	4	229	6	41	9	60	39	26	9
Veneto.....	1.351	213	93	3	220	10	656	25	155	20	222	155	5	—
Friuli - Venezia Giulia.....	542	90	38	5	65	1	283	10	74	11	77	62	5	1
Emilia - Romagna.....	1.264	154	74	4	316	17	626	33	104	13	135	87	9	—
Marche.....	430	101	16	1	128	9	161	8	43	10	82	73	—	—
Toscana.....	1.046	140	60	5	165	7	559	12	99	9	156	106	7	1
Umbria.....	347	68	13	1	111	5	141	6	18	4	64	52	—	—
Lazio.....	2.284	341	176	12	501	16	1.003	30	251	39	335	242	18	2
Campania.....	2.729	444	76	3	840	114	1.244	44	234	35	306	244	29	4
Abruzzi e Molise.....	1.168	236	21	—	584	58	299	7	59	12	198	158	7	1
Puglia.....	3.505	318	55	2	1.881	52	1.092	40	164	12	301	211	12	1
Basilicata.....	844	77	5	—	612	42	163	—	18	—	45	35	1	—
Calabria.....	1.753	211	23	—	1.112	85	388	11	68	11	160	104	2	—
Sicilia.....	3.241	271	78	2	1.888	11	763	7	203	18	295	235	14	—
Sardegna.....	1.100	77	12	1	667	—	276	4	48	5	94	67	3	—
ITALIA.....	27.296	3.557	1.192	71	9.870	449	10.617	340	2.224	289	3.227	2.388	166	20
Estero.....	8	—	1	—	—	—	6	—	—	—	1	—	—	—
TOTALE.....	27.304	3.557	1.193	71	9.870	449	10.623	340	2.224	289	3.228	2.388	166	20

Furto (90 a 93)

Piemonte.....	799	127	13	3	136	11	462	20	79	23	105	70	4	—
Valle d'Aosta.....	39	1	1	—	8	1	25	—	1	—	4	—	—	—
Liguria.....	535	60	29	1	68	1	338	7	36	9	59	42	5	—
Lombardia.....	1.724	350	56	11	156	3	1.027	41	159	30	322	265	4	—
Trentino - Alto Adige.....	378	53	3	—	114	3	180	6	16	5	45	31	20	8
Veneto.....	855	154	15	1	148	8	460	22	72	18	157	105	3	—
Friuli - Venezia Giulia.....	368	68	10	2	52	1	206	7	37	11	60	46	3	1
Emilia - Romagna.....	739	102	14	—	175	8	422	26	36	9	88	59	4	—
Marche.....	306	86	1	1	93	9	121	7	23	10	68	59	—	—
Toscana.....	637	88	8	—	107	5	374	7	44	7	101	68	3	1
Umbria.....	261	63	3	—	88	5	102	5	11	4	57	49	—	—
Lazio.....	1.262	187	20	3	321	11	620	24	114	23	179	125	8	1
Campania.....	1.680	321	11	1	557	94	781	31	124	29	198	164	9	2
Abruzzi e Molise.....	769	169	2	—	396	43	209	6	24	7	136	112	2	1
Puglia.....	2.270	204	6	—	1.233	33	744	24	85	10	192	136	10	1
Basilicata.....	651	62	4	—	472	36	135	—	6	—	33	26	1	—
Calabria.....	1.007	153	—	—	612	67	272	10	26	8	97	68	—	—
Sicilia.....	1.923	133	13	—	1.164	9	493	3	109	14	138	107	6	—
Sardegna.....	632	36	5	—	369	—	188	2	26	5	42	29	2	—
ITALIA.....	16.835	2.417	214	23	6.269	348	7.159	248	1.028	222	2.081	1.561	84	15
Estero.....	7	—	1	—	—	—	5	—	—	—	1	—	—	—
TOTALE.....	16.842	2.417	215	23	6.269	348	7.164	248	1.028	222	2.082	1.561	84	15

Segue TAV. 155 — CONDANNATI SECONDO LA REGIONE IN CUI IL DELITTO FU COMMESSO, LA PROFESSIONE O CONDIZIONE, IL SESSO E IL DELITTO

REGIONI	TOTALE		PROFESSIONE O CONDIZIONE											
			Professioni liberali, amministrative, tecniche e operative		Arti e mestieri						Condizioni non professionali		Professione ignota	
					dell'agricoltura		dell'industria e dei trasporti		del commercio e dei servizi					
MF	F	MF	F	MF	F	MF	F	MF	F	MF	F	MF	F	

Rapina, estorsione, sequestro di persona a scopo di rapina o di estorsione (94 a 97)

Piemonte.....	58	3	—	—	11	—	37	—	5	—	5	3	—	—
Valle d'Aosta.....	2	—	—	—	—	—	2	—	—	—	—	—	—	—
Liguria.....	42	1	3	—	10	—	19	—	4	—	6	1	—	—
Lombardia.....	80	2	4	—	6	—	53	—	13	—	4	2	—	—
Trentino - Alto Adige.....	10	—	—	—	3	—	6	—	1	—	—	—	—	—
Veneto.....	42	—	3	—	11	—	21	—	6	—	—	—	1	—
Friuli - Venezia Giulia.....	12	—	1	—	2	—	8	—	1	—	—	—	—	—
Emilia - Romagna.....	34	—	3	—	9	—	18	—	2	—	1	—	1	—
Marche.....	7	—	—	—	3	—	4	—	—	—	—	—	—	—
Toscana.....	22	2	—	—	4	—	14	—	1	—	3	2	—	—
Umbria.....	4	1	—	—	—	—	3	—	—	—	1	1	—	—
Lazio.....	46	5	3	—	8	—	22	1	7	2	5	2	1	—
Campania.....	76	5	—	—	12	—	53	—	4	—	7	5	—	—
Abruzzi e Molise.....	23	—	—	—	6	—	7	—	3	—	1	—	4	—
Puglia.....	82	3	3	—	44	—	27	—	4	—	3	3	1	—
Basilicata.....	6	—	—	—	4	—	1	—	1	—	—	—	—	—
Calabria.....	27	2	—	—	18	—	5	—	2	—	2	2	—	—
Sicilia.....	141	6	—	—	85	—	38	—	9	—	7	6	2	—
Sardegna.....	74	3	—	—	48	—	21	—	1	—	4	3	—	—
ITALIA.....	788	33	20	—	286	—	359	1	64	2	49	30	10	—
Estero.....	—	—	—	—	—	—	—	—	—	—	—	—	—	—
TOTALE.....	788	33	20	—	286	—	359	1	64	2	49	30	10	—

Truffa (110)

Piemonte.....	236	21	42	1	18	1	116	2	37	3	21	13	2	1
Valle d'Aosta.....	9	1	1	—	2	—	5	—	—	—	1	1	—	—
Liguria.....	113	6	31	—	10	—	45	2	16	—	7	4	4	—
Lombardia.....	336	34	81	5	15	—	119	8	91	6	28	15	2	—
Trentino - Alto Adige.....	52	6	9	—	3	—	15	—	13	2	8	4	—	—
Veneto.....	172	18	42	2	13	—	63	1	34	—	19	15	1	—
Friuli - Venezia Giulia.....	52	6	14	2	4	—	19	1	11	—	4	3	—	—
Emilia - Romagna.....	162	17	30	4	5	1	72	5	37	—	15	7	3	—
Marche.....	44	5	7	—	8	—	14	—	10	—	5	5	—	—
Toscana.....	148	12	27	1	9	—	61	—	33	2	14	9	4	—
Umbria.....	32	1	6	1	5	—	15	—	3	—	3	—	—	—
Lazio.....	353	55	83	4	21	1	124	1	64	9	56	39	5	1
Campania.....	315	27	34	2	34	1	160	5	45	—	32	18	10	1
Abruzzi e Molise.....	73	14	11	—	11	1	27	1	9	1	15	11	—	—
Puglia.....	207	24	24	1	53	4	76	2	28	2	26	15	—	—
Basilicata.....	14	1	—	—	2	—	9	—	1	—	2	1	—	—
Calabria.....	82	10	13	—	14	—	20	—	16	2	17	8	2	—
Sicilia.....	246	36	33	2	76	1	64	—	32	2	39	31	2	—
Sardegna.....	52	10	4	1	15	—	17	2	4	—	11	7	1	—
ITALIA.....	2.698	304	492	26	318	10	1.041	30	484	29	323	206	40	3
Estero.....	1	—	—	—	—	—	1	—	—	—	—	—	—	—
TOTALE.....	2.699	304	492	26	318	10	1.042	30	484	29	323	206	40	3

Appropriazione indebita (111)

Piemonte.....	69	10	13	2	2	—	32	3	15	—	7	5	—	—
Valle d'Aosta.....	1	—	—	—	—	—	1	—	—	—	—	—	—	—
Liguria.....	73	13	19	—	2	—	29	2	9	1	12	10	2	—
Lombardia.....	231	36	59	4	10	—	89	4	43	3	30	25	—	—
Trentino - Alto Adige.....	19	2	3	—	1	—	8	—	5	1	1	1	1	—
Veneto.....	84	8	20	—	4	—	34	—	14	—	12	8	—	—
Friuli - Venezia Giulia.....	33	3	5	—	2	—	13	1	10	—	2	2	1	—
Emilia - Romagna.....	89	10	15	—	13	1	34	—	14	1	12	8	1	—
Marche.....	31	2	5	—	12	—	5	—	7	—	2	2	—	—
Toscana.....	91	14	16	2	18	1	38	3	6	—	13	8	—	—
Umbria.....	21	2	4	—	7	—	6	—	1	—	3	2	—	—
Lazio.....	228	37	48	4	18	1	98	—	30	3	35	29	2	—
Campania.....	221	27	24	—	31	—	106	2	27	2	27	22	6	1
Abruzzi e Molise.....	49	3	3	—	18	1	19	—	4	—	5	2	—	—
Puglia.....	155	13	11	—	55	3	69	2	7	—	12	8	1	—
Basilicata.....	7	2	—	—	1	—	2	—	2	—	2	2	—	—
Calabria.....	44	4	6	—	21	2	9	—	5	—	3	2	—	—
Sicilia.....	183	28	12	—	64	1	55	3	22	2	29	22	1	—
Sardegna.....	24	1	1	—	12	—	6	—	1	—	4	1	—	—
ITALIA.....	1.853	215	264	12	291	10	650	20	222	13	211	159	15	1
Estero.....	—	—	—	—	—	—	—	—	—	—	—	—	—	—
TOTALE.....	1.853	215	264	12	291	10	650	20	222	13	211	159	15	1

Segue TAV. 155 — CONDANNATI SECONDO LA REGIONE IN CUI IL DELITTO FU COMMESSO, LA PROFESSIONE O CONDIZIONE, IL SESSO E IL DELITTO

REGIONI	TOTALE		PROFESSIONE O CONDIZIONE											
			Professioni liberali, amministrative, tecniche e operative		Arti e mestieri						Condizioni non professionali		Professione ignota	
	MF	F	MF	F	dell'agricoltura		dell'industria e dei trasporti		del commercio e dei servizi		MF	F	MF	F
Ricettazione (112)														
Piemonte.....	64	5	1	—	8	—	36	—	15	3	4	2	—	—
Valle d'Aosta.....	4	—	—	—	—	—	4	—	—	—	—	—	—	—
Liguria.....	59	4	8	—	8	—	22	—	17	1	4	3	—	—
Lombardia.....	265	19	25	1	20	—	148	4	52	1	18	13	2	—
Trentino - Alto Adige.....	20	3	—	—	6	—	6	—	6	1	2	2	—	—
Veneto.....	70	11	2	—	11	1	33	—	12	1	12	9	—	—
Friuli - Venezia Giulia.....	29	3	1	—	2	—	14	—	9	—	3	3	—	—
Emilia - Romagna.....	73	6	5	—	7	1	48	—	7	2	6	3	—	—
Marche.....	10	4	—	—	—	—	4	—	2	—	4	4	—	—
Toscana.....	57	4	3	—	6	—	35	1	7	—	6	3	—	—
Umbria.....	8	—	—	—	2	—	6	—	—	—	—	—	—	—
Lazio.....	115	17	7	—	13	—	63	—	16	1	16	16	—	—
Campania.....	118	21	1	—	16	6	66	2	19	1	14	12	2	—
Abruzzi e Molise.....	46	14	3	—	8	1	12	—	9	1	14	12	—	—
Puglia.....	196	45	3	—	69	6	66	6	25	—	33	33	—	—
Basilicata.....	17	4	—	—	4	1	4	—	5	—	4	3	—	—
Calabria.....	42	6	2	—	18	3	10	—	7	1	5	2	—	—
Sicilia.....	163	31	7	—	64	—	35	—	23	—	33	31	1	—
Sardegna.....	90	7	—	—	44	—	22	—	14	—	10	7	—	—
ITALIA.....	1.446	204	68	1	396	19	634	13	245	13	188	158	5	—
Estero.....	—	—	—	—	—	—	—	—	—	—	—	—	—	—
TOTALE.....	1.446	204	68	1	396	19	634	13	245	13	188	158	5	—

CONTRO L'ECONOMIA E LA FEDE PUBBLICA (119 a 212)

Piemonte.....	493	118	48	4	38	3	81	2	262	85	64	24	—	—
Valle d'Aosta.....	18	3	—	—	1	—	4	—	12	3	1	—	—	—
Liguria.....	323	96	32	—	35	4	59	2	157	60	40	30	—	—
Lombardia.....	543	106	72	8	37	—	153	9	211	46	69	43	1	—
Trentino - Alto Adige.....	103	14	13	2	13	—	36	2	31	5	9	5	1	—
Veneto.....	514	73	36	2	87	2	158	6	154	23	77	40	2	—
Friuli - Venezia Giulia.....	127	36	16	2	22	3	26	3	40	10	23	18	—	—
Emilia - Romagna.....	466	110	39	—	86	7	117	4	120	30	101	69	3	—
Marche.....	216	49	12	—	61	4	52	1	63	22	28	22	—	—
Toscana.....	579	140	32	2	139	10	144	6	143	31	120	90	1	1
Umbria.....	112	16	7	—	35	2	37	—	16	1	19	13	—	—
Lazio.....	746	275	56	3	135	28	120	6	244	74	186	164	5	—
Campania.....	480	128	35	2	54	9	124	9	193	48	70	60	4	—
Abruzzi e Molise.....	208	44	12	3	74	4	41	—	42	8	38	29	1	—
Puglia.....	801	144	33	—	229	11	164	5	245	39	127	89	3	—
Basilicata.....	94	29	9	1	19	5	15	1	37	14	14	8	—	—
Calabria.....	336	84	19	—	50	6	44	3	185	46	38	29	—	—
Sicilia.....	878	134	21	—	221	3	122	2	428	77	86	52	—	—
Sardegna.....	210	70	1	—	48	1	19	1	124	57	18	11	—	—
ITALIA.....	7.247	1.669	493	29	1.382	102	1.516	62	2.707	679	1.128	796	21	1
Estero.....	1	—	—	—	—	—	—	—	1	—	—	—	—	—
TOTALE.....	7.248	1.669	493	29	1.382	102	1.516	62	2.708	679	1.128	796	21	1

CONTRO LO STATO, LE ALTRE ISTITUZIONI SOCIALI E L'ORDINE PUBBLICO (213 a 373)

Piemonte.....	719	151	85	4	70	4	333	17	91	12	140	114	—	—
Valle d'Aosta.....	11	—	—	—	2	—	9	—	—	—	—	—	—	—
Liguria.....	326	81	37	3	23	—	131	1	55	7	76	70	4	—
Lombardia.....	1.022	298	89	12	90	4	425	33	147	21	267	228	4	—
Trentino - Alto Adige.....	117	17	18	2	25	—	48	—	9	1	16	13	1	1
Veneto.....	657	187	45	4	82	8	283	25	79	4	167	146	1	—
Friuli - Venezia Giulia.....	225	59	17	1	21	1	103	6	34	9	50	42	—	—
Emilia - Romagna.....	409	76	38	7	74	6	183	9	41	6	72	48	1	—
Marche.....	120	23	10	1	25	2	45	3	17	3	22	14	—	—
Toscana.....	484	100	42	4	62	2	220	0	62	7	96	77	2	—
Umbria.....	157	40	9	2	25	1	68	7	24	4	30	26	1	—
Lazio.....	1.680	676	121	8	101	2	582	30	191	30	678	605	7	1
Campania.....	3.163	1.601	103	14	292	53	852	69	415	56	1.473	1.399	28	10
Abruzzi e Molise.....	498	169	28	2	92	7	149	3	53	5	174	152	2	—
Puglia.....	1.618	598	67	5	378	41	506	58	125	12	538	482	4	—
Basilicata.....	140	51	1	—	71	22	32	—	4	—	32	29	—	—
Calabria.....	764	272	40	3	192	26	218	12	66	7	247	224	1	—
Sicilia.....	2.545	1.221	89	4	541	14	482	21	186	31	1.235	1.150	12	1
Sardegna.....	277	33	9	1	146	—	59	—	17	—	45	32	1	—
ITALIA.....	14.932	5.653	648	77	2.312	193	4.728	304	1.619	215	5.358	4.851	70	13
Estero.....	2	1	1	—	1	—	—	—	—	—	—	—	—	—
TOTALE.....	14.934	5.654	649	77	2.312	193	4.728	304	1.616	215	5.359	4.852	70	13

Segue TAV. 155 — CONDANNATI SECONDO LA REGIONE IN CUI IL DELITTO FU COMMESSO, LA PROFESSIONE O CONDIZIONE, IL SESSO E IL DELITTO

REGIONI	TOTALE		PROFESSIONE O CONDIZIONE											
			Professioni liberali amministrative, tecniche e operative		Arti e mestieri						Condizioni non professionali		Professione ignota	
					dell'agricoltura		dell'industria e dei trasporti		del commercio e dei servizi					
MF	F	MF	F	MF	F	MF	F	MF	F	MF	F	MF	F	
Violenza, resistenza, oltraggio (277 a 285)														
Piemonte.....	163	17	10	---	25	---	85	4	23	1	17	12	---	---
Valle d'Aosta.....	9	---	---	---	---	---	9	---	---	---	---	---	---	---
Liguria.....	121	22	7	---	13	---	57	---	18	1	25	21	1	---
Lombardia.....	301	47	9	1	35	2	172	9	39	4	43	31	3	---
Trentino - Alto Adige.....	55	5	5	---	14	---	27	---	3	---	6	5	---	---
Veneto.....	257	58	5	---	42	7	140	9	23	1	45	41	1	---
Friuli - Venezia Giulia.....	130	14	9	---	12	---	78	---	12	3	13	9	---	---
Emilia - Romagna.....	178	27	8	1	42	6	89	4	15	3	23	13	1	---
Marche.....	63	13	3	---	13	1	21	2	11	1	14	9	1	---
Toscana.....	169	23	8	1	26	1	97	3	11	1	26	17	1	---
Umbria.....	45	3	2	---	8	---	25	3	8	---	2	---	---	---
Lazio.....	322	44	7	1	41	1	175	3	37	2	60	37	2	---
Campania.....	617	98	18	3	88	11	338	5	79	8	88	70	6	1
Abruzzi e Molise.....	129	22	4	---	38	2	48	---	12	1	25	19	2	---
Basilicata.....	392	37	9	2	173	7	147	4	26	2	36	22	1	---
Calabria.....	48	13	---	---	23	---	16	---	1	---	8	7	---	---
Sicilia.....	199	19	5	---	77	3	88	2	13	1	16	13	---	---
Sardegna.....	341	34	8	---	141	3	104	---	49	5	38	26	1	---
ITALIA.....	3.690	506	118	9	898	50	1.757	50	395	34	501	362	21	1
ESTERO.....	---	---	---	---	---	---	---	---	---	---	---	---	---	---
TOTALE.....	3.690	506	118	9	898	50	1.757	50	395	34	501	362	21	1

Peculato, malversazione, concussione e corruzione (286 a 294)

Piemonte.....	35	3	13	1	2	---	12	---	6	1	2	1	---	---
Valle d'Aosta.....	---	---	---	---	---	---	---	---	---	---	---	---	---	---
Liguria.....	11	---	6	---	1	---	2	---	2	---	---	---	---	---
Lombardia.....	45	10	15	5	1	---	11	1	13	1	5	3	---	---
Trentino - Alto Adige.....	4	1	3	1	---	---	1	---	---	---	---	---	---	---
Veneto.....	19	3	7	3	1	---	6	---	4	---	1	---	---	---
Friuli - Venezia Giulia.....	6	1	3	---	---	---	1	---	1	1	---	---	---	---
Emilia - Romagna.....	11	1	6	---	---	---	---	---	5	1	---	---	---	---
Marche.....	1	---	1	---	---	---	---	---	---	---	---	---	---	---
Toscana.....	17	2	12	1	---	---	4	1	1	---	---	---	---	---
Umbria.....	2	---	1	---	1	---	---	---	---	---	---	---	---	---
Lazio.....	23	3	11	1	---	---	5	---	3	---	4	2	---	---
Campania.....	27	2	9	1	2	---	15	1	---	---	1	---	---	---
Abruzzi e Molise.....	7	---	2	---	1	---	3	---	1	---	---	---	---	---
Puglia.....	16	1	5	---	4	---	4	1	2	---	1	---	---	---
Basilicata.....	3	---	---	---	1	---	1	---	---	---	1	---	---	---
Calabria.....	11	1	8	---	---	---	---	---	---	---	2	1	---	---
Sicilia.....	21	---	11	---	5	---	3	---	1	---	1	---	---	---
Sardegna.....	7	1	3	1	1	---	1	---	1	---	1	---	---	---
ITALIA.....	266	29	116	14	20	---	70	4	40	4	20	7	---	---
ESTERO.....	---	---	---	---	---	---	---	---	---	---	---	---	---	---
TOTALE.....	266	29	116	14	20	---	70	4	40	4	20	7	---	---

TOTALE

Piemonte.....	3.817	642	288	22	514	28	1.801	82	640	137	559	372	15	1
Valle d'Aosta.....	2.136	9	3	---	18	1	83	---	19	5	12	3	1	---
Liguria.....	2.170	378	252	5	235	7	951	23	368	83	337	258	27	2
Lombardia.....	6.995	1.343	627	54	756	24	3.354	179	1.018	125	1.211	951	29	---
Trentino - Alto Adige.....	1.086	161	73	5	241	5	476	15	107	16	155	110	34	10
Veneto.....	4.082	780	251	12	726	62	1.785	84	538	55	756	556	16	1
Friuli - Venezia Giulia.....	1.395	281	111	10	177	6	635	24	210	38	254	202	8	---
Emilia - Romagna.....	3.720	607	272	15	794	64	1.708	134	419	57	510	337	17	---
Marche.....	1.239	234	76	3	329	19	463	18	170	37	236	157	1	---
Toscana.....	3.736	637	259	15	612	33	1.722	52	460	59	662	475	21	3
Umbria.....	986	172	49	3	265	11	412	18	84	12	170	128	5	---
Lazio.....	6.887	1.755	481	31	1.141	81	2.661	92	895	160	1.672	1.388	37	3
Campania.....	10.599	3.430	294	27	2.099	344	4.050	198	1.098	157	2.948	2.683	110	21
Abruzzi e Molise.....	2.935	725	95	6	1.132	132	829	22	210	33	648	531	11	1
Puglia.....	8.762	1.769	211	9	3.582	225	2.715	192	714	80	1.519	1.252	21	1
Basilicata.....	1.552	272	21	2	980	118	322	6	69	16	159	130	5	---
Calabria.....	4.778	1.035	117	5	2.277	239	1.199	44	397	70	783	646	5	1
Sicilia.....	9.701	2.352	275	8	3.814	57	2.200	45	1.000	140	2.376	2.101	36	1
Sardegna.....	2.181	291	41	4	1.117	2	523	12	217	63	278	210	5	---
ITALIA.....	76.757	16.843	3.790	236	20.810	1.458	27.899	1.240	8.633	1.343	15.225	12.521	400	46
ESTERO.....	15	1	2	---	---	---	10	---	1	---	2	1	---	---
TOTALE.....	76.772	16.844	3.792	236	20.810	1.458	27.909	1.240	8.634	1.343	15.227	12.521	400	46

TAV. 156 — CONDANNATI PER ALCUNI DELITTI SECONDO LA REGIONE IN CUI IL DELITTO FU COMMESSO E LA REGIONE DI NASCITA (a)

REGIONI IN CUI IL DELITTO FU COMMESSO	REGIONI DI NASCITA										
	Piemonte	Valle d'Aosta	Liguria	Lombard- dia	Trentino- Alto Adige	Veneto	Friuli- Venezia Giulia	Emilia- Romagna	Marche	Toscana	Umbria
OMICIDIO VOLONTARIO (2 a 8)											
Piemonte.....	21	—	—	1	—	6	—	2	—	—	—
Valle d'Aosta.....	—	—	—	1	—	—	—	—	—	—	—
Liguria.....	—	—	2	—	—	—	1	3	—	—	—
Lombardia.....	—	—	—	14	—	1	—	—	—	—	—
Trentino - Alto Adige.....	—	—	—	—	3	—	1	—	—	—	—
Veneto.....	—	—	—	1	—	11	—	1	—	—	—
Friuli - Venezia Giulia.....	—	—	—	—	—	1	4	—	—	—	—
Emilia - Romagna.....	—	—	—	—	—	—	—	13	—	—	—
Marche.....	—	—	—	—	—	—	—	—	3	—	—
Toscana.....	—	—	—	—	—	—	—	—	1	7	—
Umbria.....	—	—	—	—	—	—	—	—	—	2	5
Lazio.....	—	—	—	—	—	—	—	—	—	—	1
Campania.....	—	—	—	—	—	—	—	—	—	—	—
Abruzzi e Molise.....	—	—	—	—	—	—	—	—	—	—	—
Puglia.....	—	—	—	—	—	—	—	—	—	—	—
Basilicata.....	—	—	—	—	—	—	—	—	—	—	—
Calabria.....	—	—	—	—	—	—	—	—	—	—	—
Sicilia.....	—	—	—	—	—	—	—	—	—	—	—
Sardegna.....	—	—	—	—	—	—	—	—	—	—	—
ITALIA.....	21	—	2	17	3	19	6	20	5	7	6
Estero.....	—	—	—	—	—	—	—	—	—	—	—
TOTALE.....	21	—	2	17	3	19	6	20	5	7	6
LESIONI PERSONALI VOLONTARIE (12 a 14)											
Piemonte.....	154	1	3	7	—	19	2	4	—	—	—
Valle d'Aosta.....	—	5	—	—	—	—	—	—	—	—	—
Liguria.....	4	—	64	3	—	3	—	1	1	6	1
Lombardia.....	4	—	3	386	—	27	1	12	1	2	—
Trentino - Alto Adige.....	—	—	—	1	45	9	1	2	—	—	—
Veneto.....	1	—	—	4	1	337	6	3	—	1	—
Friuli - Venezia Giulia.....	—	—	—	—	—	5	84	—	—	2	—
Emilia - Romagna.....	—	—	1	2	—	2	3	217	3	1	—
Marche.....	1	—	—	1	—	—	—	3	96	—	1
Toscana.....	1	—	1	1	—	2	—	6	6	210	—
Umbria.....	—	—	—	—	—	2	1	—	—	1	90
Lazio.....	2	—	1	3	—	10	6	6	11	6	10
Campania.....	1	—	1	1	—	2	—	—	1	—	2
Abruzzi e Molise.....	—	—	—	—	—	—	—	—	1	—	—
Puglia.....	—	—	2	—	—	1	—	—	1	—	—
Basilicata.....	—	—	—	—	—	—	1	—	—	—	—
Calabria.....	—	—	—	—	—	—	—	—	—	—	—
Sicilia.....	—	—	1	1	—	—	1	—	—	—	2
Sardegna.....	—	—	—	—	—	1	1	—	—	—	—
ITALIA.....	168	6	77	410	46	420	107	254	121	229	106
Estero.....	—	—	—	—	1	—	—	—	—	—	—
TOTALE.....	168	6	77	410	47	420	107	254	121	229	106
FURTO (90 a 93)											
Piemonte.....	459	1	26	56	6	70	10	21	—	11	1
Valle d'Aosta.....	6	18	—	5	—	2	—	—	—	—	—
Liguria.....	43	—	230	38	2	17	6	28	4	18	2
Lombardia.....	30	—	15	1.285	13	96	21	49	12	21	2
Trentino - Alto Adige.....	3	—	1	9	288	33	6	2	—	2	1
Veneto.....	7	—	2	13	13	712	15	16	1	1	—
Friuli - Venezia Giulia.....	—	—	1	8	—	13	276	2	1	1	—
Emilia - Romagna.....	1	—	4	33	3	29	2	576	10	12	1
Marche.....	2	—	—	6	1	1	1	6	249	—	6
Toscana.....	3	—	9	7	—	3	3	11	1	494	10
Umbria.....	1	—	—	2	—	—	1	1	10	4	227
Lazio.....	4	—	2	10	—	14	8	14	37	16	16
Campania.....	2	—	—	1	—	3	6	1	—	1	—
Abruzzi e Molise.....	—	—	—	1	—	3	2	—	2	—	1
Puglia.....	1	—	1	1	2	2	3	2	2	—	—
Basilicata.....	—	—	—	—	—	1	—	—	—	—	—
Calabria.....	—	—	—	1	1	1	—	—	—	—	—
Sicilia.....	—	—	3	2	—	—	—	3	1	1	—
Sardegna.....	—	—	3	—	—	—	—	—	—	1	—
ITALIA.....	562	19	297	1.453	323	1.000	362	732	330	583	267
Estero.....	—	—	—	3	—	1	—	—	—	—	—
TOTALE.....	562	19	297	1.456	329	1.001	362	732	330	583	267

(a) I numeri indicati tra parentesi si riferiscono ai numeri d'ordine di cui alla Tav. 143.

Segue TAV. 156 — CONDANNATI PER ALCUNI DELITTI SECONDO LA REGIONE IN CUI IL DELITTO FU COMMESSO E LA REGIONE DI NASCITA

REGIONI IN CUI IL DELITTO FU COMMESSO	REGIONI DI NASCITA								ITALIA	ESTERO	TOTALE
	Lazio	Campania	Abruzzi e Molise	Puglia	Basilicata	Calabria	Sicilia	Sardegna			
OMICIDIO VOLONTARIO (2 a 8)											
Piemonte.....	1	—	—	2	—	1	3	—	37	3	40
Valle d'Aosta.....	—	—	—	—	—	—	—	—	1	—	1
Liguria.....	—	—	—	—	—	2	—	—	8	—	8
Lombardia.....	—	—	—	—	—	—	—	—	15	1	16
Trentino - Alto Adige.....	—	—	—	—	—	—	—	—	4	2	6
Veneto.....	—	1	—	1	—	—	—	—	15	2	17
Friuli - Venezia Giulia.....	—	—	—	—	—	—	—	—	5	—	5
Emilia - Romagna.....	—	—	—	—	—	—	1	—	14	—	14
Marche.....	—	—	—	—	—	—	—	—	3	—	3
Toscana.....	—	—	—	—	—	—	1	1	10	—	10
Umbria.....	—	—	—	—	—	—	—	—	7	—	7
Lazio.....	15	1	1	1	—	—	1	—	20	3	23
Campania.....	1	75	—	—	—	—	—	—	76	1	77
Abruzzi e Molise.....	—	—	16	—	—	—	—	—	16	—	16
Puglia.....	—	—	—	51	—	—	—	—	51	—	51
Basilicata.....	—	1	—	—	2	—	—	—	9	—	9
Calabria.....	—	1	—	—	—	56	1	—	58	—	58
Sicilia.....	—	—	—	—	—	—	114	—	114	—	114
Sardegna.....	—	—	—	—	—	—	3	17	20	—	20
ITALIA.....	17	79	17	55	8	59	124	18	483	12	495
Estero.....	—	2	—	—	—	—	—	—	2	—	2
TOTALE.....	17	81	17	55	8	59	124	18	485	12	497
LESIONI PERSONALI VOLONTARIE (12 a 14)											
Piemonte.....	—	2	2	5	1	9	4	—	213	8	221
Valle d'Aosta.....	—	—	1	—	—	2	—	—	8	—	8
Liguria.....	3	8	—	2	—	11	7	2	116	6	122
Lombardia.....	2	4	2	21	1	10	9	1	486	6	492
Trentino - Alto Adige.....	—	—	—	—	—	4	—	—	62	6	68
Veneto.....	1	—	—	2	1	—	—	2	359	5	364
Friuli - Venezia Giulia.....	—	3	—	1	—	1	3	1	100	26	126
Emilia - Romagna.....	—	5	1	1	—	1	—	1	238	3	241
Marche.....	1	2	2	—	—	—	4	—	111	—	111
Toscana.....	5	17	6	2	—	1	10	1	269	4	273
Umbria.....	4	—	4	—	—	1	—	—	103	1	104
Lazio.....	502	30	36	19	4	23	17	9	695	18	713
Campania.....	5	1.716	2	14	10	1	5	2	1.763	26	1.789
Abruzzi e Molise.....	—	4	340	5	—	—	—	—	351	3	354
Puglia.....	—	16	1	949	13	2	—	—	986	6	992
Basilicata.....	—	4	—	7	195	3	—	—	210	—	210
Calabria.....	1	3	—	5	2	763	8	1	783	6	789
Sicilia.....	2	1	1	1	—	4	1.002	2	1.018	11	1.029
Sardegna.....	—	1	—	—	—	1	—	2	140	—	146
ITALIA.....	525	1.817	398	1.034	227	838	1.072	162	8.017	135	8.152
Estero.....	—	—	—	—	—	—	—	—	1	—	1
TOTALE.....	525	1.817	398	1.034	227	838	1.072	162	8.018	135	8.153
FURTO (90 a 93)											
Piemonte.....	2	9	4	28	3	25	32	7	771	28	799
Valle d'Aosta.....	—	—	—	—	—	4	1	—	36	3	39
Liguria.....	6	17	9	19	2	25	23	7	496	39	535
Lombardia.....	12	18	5	73	1	14	29	6	1.672	62	1.734
Trentino - Alto Adige.....	—	12	2	2	—	1	3	1	356	22	378
Veneto.....	5	7	3	3	—	6	7	1	817	38	855
Friuli - Venezia Giulia.....	1	—	—	5	—	2	6	1	317	51	368
Emilia - Romagna.....	17	9	9	9	3	2	13	3	726	13	739
Marche.....	2	—	13	7	1	1	3	—	306	—	306
Toscana.....	11	20	8	6	2	5	23	6	622	15	637
Umbria.....	6	3	2	2	—	—	—	—	259	2	261
Lazio.....	863	76	59	29	13	31	24	19	1.235	27	1.262
Campania.....	11	1.551	17	17	21	17	11	5	1.654	26	1.680
Abruzzi e Molise.....	13	13	694	31	—	—	—	—	766	3	769
Puglia.....	8	25	15	2.167	18	9	—	—	2.262	8	2.270
Basilicata.....	—	17	—	63	562	5	—	—	648	3	651
Calabria.....	1	4	—	15	3	967	16	1	1.001	6	1.007
Sicilia.....	3	6	1	3	—	8	1.869	3	1.904	19	1.923
Sardegna.....	1	3	—	1	1	1	8	608	627	5	632
ITALIA.....	957	1.782	831	2.480	630	1.113	2.078	670	18.475	360	18.835
Estero.....	—	—	—	1	—	—	—	—	6	1	7
TOTALE.....	957	1.782	831	2.481	630	1.113	2.079	670	18.481	361	18.842

Segue TAV. 156 — CONDANNATI PER ALCUNI DELITTI SECONDO LA REGIONE IN CUI IL DELITTO FU COMMESSO E LA REGIONE DI NASCITA

REGIONI IN CUI IL DELITTO FU COMMESSO	REGIONI DI NASCITA									
	Piemonte	Valle d'Aosta	Liguria	Lombar- dia	Trentino- Alto Adige	Veneto	Friuli- Venezia Giulia	Emilia- Romagna	Marche	Toscana

RAPINA, ESTORSIONE, SEQUESTRO DI PERSONA A SCOPO DI RAPINA O DI ESTORSIONE (94 a 97)

Piemonte.....	31	—	—	3	1	6	2	2	—	—	—
Valle d'Aosta.....	—	—	—	—	—	—	—	—	—	—	—
Liguria.....	1	1	12	2	—	2	—	3	—	—	—
Lombardia.....	2	—	—	55	—	1	—	—	—	1	1
Trentino - Alto Adige.....	—	—	—	—	6	4	—	—	—	—	—
Veneto.....	1	—	—	—	—	35	—	—	1	—	—
Friuli - Venezia Giulia.....	—	—	—	—	—	1	11	—	—	—	—
Emilia - Romagna.....	—	—	—	—	—	1	—	29	—	1	—
Marche.....	—	—	—	—	—	—	—	—	7	—	—
Toscana.....	—	—	—	1	—	—	—	—	2	16	—
Umbria.....	—	—	—	—	—	—	—	—	—	—	4
Lazio.....	—	—	—	—	—	1	—	—	4	—	—
Campania.....	—	—	1	—	—	—	—	1	—	—	—
Abruzzi e Molise.....	—	—	—	—	—	—	—	—	1	—	—
Puglia.....	—	—	—	1	—	—	—	—	—	—	—
Basilicata.....	—	—	—	—	—	—	—	—	—	—	—
Calabria.....	—	—	—	—	—	—	—	—	—	—	—
Sicilia.....	—	—	—	—	—	—	—	—	—	—	—
Sardegna.....	—	—	2	—	—	—	—	—	—	1	—
ITALIA.....	35	1	15	62	7	51	13	35	15	19	5
Esteri.....	—	—	—	—	—	—	—	—	—	—	—
TOTALE.....	35	1	15	62	7	51	13	35	15	19	5

TRUFFA (110)

Piemonte.....	120	1	7	21	1	12	2	7	3	8	—
Valle d'Aosta.....	1	2	—	2	—	1	—	—	—	1	—
Liguria.....	13	—	42	9	1	4	1	6	—	5	—
Lombardia.....	11	1	4	190	1	26	3	18	1	10	4
Trentino - Alto Adige.....	1	—	1	6	21	9	2	9	—	—	2
Veneto.....	3	—	1	12	7	104	2	9	—	2	1
Friuli - Venezia Giulia.....	—	—	1	4	—	6	25	1	—	—	1
Emilia - Romagna.....	6	—	3	15	1	10	4	85	2	11	—
Marche.....	1	—	—	2	—	1	—	3	20	—	—
Toscana.....	4	—	2	7	—	3	—	12	1	91	2
Umbria.....	1	—	1	—	—	1	—	1	2	1	21
Lazio.....	3	—	5	8	1	5	3	11	15	12	10
Campania.....	3	—	1	5	—	1	—	1	—	3	—
Abruzzi e Molise.....	—	—	1	—	—	1	—	1	1	—	1
Puglia.....	—	—	2	3	—	2	1	1	—	1	—
Basilicata.....	—	—	—	—	—	—	—	—	—	—	—
Calabria.....	1	—	—	—	—	—	1	—	—	—	—
Sicilia.....	1	—	—	2	—	—	—	—	—	1	2
Sardegna.....	—	—	1	—	—	1	—	2	1	—	—
ITALIA.....	168	4	72	286	33	187	46	158	46	146	44
Esteri.....	—	—	—	—	—	—	—	—	—	—	—
TOTALE.....	168	4	72	286	33	187	46	158	46	146	44

RICETTAZIONE (112)

Piemonte.....	39	—	3	4	—	3	—	1	—	1	1
Valle d'Aosta.....	—	1	—	—	—	2	—	—	—	—	—
Liguria.....	7	—	28	3	—	—	2	6	—	4	—
Lombardia.....	5	—	—	199	—	8	4	7	1	2	1
Trentino - Alto Adige.....	—	—	—	—	17	1	—	—	—	—	—
Veneto.....	1	—	—	4	—	59	—	1	—	—	—
Friuli - Venezia Giulia.....	—	—	—	1	—	—	21	—	—	—	—
Emilia - Romagna.....	—	—	1	3	—	1	2	59	—	2	—
Marche.....	—	—	—	—	—	1	—	—	9	—	—
Toscana.....	—	—	—	1	—	—	—	1	—	51	1
Umbria.....	—	—	—	—	—	—	—	—	—	—	7
Lazio.....	—	—	1	2	—	1	—	1	4	1	—
Campania.....	—	—	—	1	—	—	—	—	—	—	—
Abruzzi e Molise.....	—	—	—	—	—	—	—	—	—	—	—
Puglia.....	—	—	—	1	—	—	—	—	—	—	—
Basilicata.....	—	—	—	—	—	—	—	—	—	—	—
Calabria.....	—	—	—	—	—	—	—	—	—	—	—
Sicilia.....	—	—	—	—	—	—	—	—	—	—	—
Sardegna.....	—	—	—	—	—	—	—	—	—	—	—
ITALIA.....	52	1	33	220	17	76	29	76	14	61	10
Esteri.....	—	—	—	—	—	—	—	—	—	—	—
TOTALE.....	52	1	33	220	17	76	29	76	14	61	10

Segue TAV. 156 — CONDANNATI PER ALCUNI DELITTI SECONDO LA REGIONE IN CUI IL DELITTO FU COMMESSO E LA REGIONE DI NASCITA

REGIONI IN CUI IL DELITTO FU COMMESSO	REGIONI DI NASCITA								ITALIA	ESTERO	TOTALE
	Lazio	Campania	Abruzzi e Molise	Puglia	Basilicata	Calabria	Sicilia	Sardegna			
RAPINA, ESTORSIONE, SEQUESTRO DI PERSONA A SCOPO DI RAPINA O DI ESTORSIONE (94 a 97)											
Piemonte.....	—	—	—	1	1	2	5	—	54	4	58
Valle d'Aosta.....	—	—	1	—	—	—	—	—	1	1	2
Liguria.....	—	2	3	1	—	9	1	1	38	4	42
Lombardia.....	—	2	1	5	1	3	6	—	78	2	90
Trentino - Alto Adige.....	—	—	—	—	—	—	—	—	10	—	10
Veneto.....	1	1	—	1	—	—	1	—	41	1	42
Friuli - Venezia Giulia.....	—	—	—	—	—	—	—	—	12	—	12
Emilia - Romagna.....	—	1	—	—	—	—	—	2	34	—	34
Marche.....	—	—	—	—	—	—	—	—	7	—	7
Toscana.....	—	—	—	—	—	—	2	1	22	—	22
Umbria.....	—	—	—	—	—	—	—	—	4	—	4
Lazio.....	27	4	4	1	—	1	3	1	46	—	46
Campania.....	—	69	2	1	—	—	2	—	76	—	76
Abruzzi e Molise.....	—	—	17	—	—	—	—	—	18	5	23
Puglia.....	—	1	1	77	—	—	1	—	81	1	82
Basilicata.....	—	—	—	2	4	—	—	—	6	—	6
Calabria.....	—	—	—	—	—	26	1	—	27	—	27
Sicilia.....	—	—	—	—	—	—	140	—	140	1	141
Sardegna.....	—	—	—	—	—	—	2	69	74	—	74
ITALIA.....	28	80	29	89	6	41	164	74	769	19	788
Estero.....	—	—	—	—	—	—	—	—	—	—	—
TOTALE.....	28	80	29	89	6	41	164	74	769	19	788
TRUFFA (110)											
Piemonte.....	4	9	1	7	—	10	11	3	227	9	236
Valle d'Aosta.....	—	—	—	—	—	1	—	—	8	1	9
Liguria.....	4	1	6	—	—	7	5	2	106	7	113
Lombardia.....	5	8	2	13	—	5	19	3	324	12	336
Trentino - Alto Adige.....	1	1	—	1	—	—	—	—	45	7	52
Veneto.....	1	10	—	4	—	1	5	—	162	10	172
Friuli - Venezia Giulia.....	1	1	—	—	—	2	2	1	46	6	52
Emilia - Romagna.....	1	4	1	4	1	4	3	1	156	6	162
Marche.....	2	5	2	3	—	1	2	—	43	1	44
Toscana.....	2	7	1	1	—	1	4	3	141	7	148
Umbria.....	—	1	—	2	—	—	—	—	31	1	32
Lazio.....	157	26	18	19	3	9	28	4	337	16	353
Campania.....	6	250	4	10	4	8	9	—	365	10	375
Abruzzi e Molise.....	—	8	52	5	—	—	—	—	71	2	73
Puglia.....	1	7	2	177	2	2	3	—	204	3	207
Basilicata.....	—	1	—	4	8	1	—	—	14	—	14
Calabria.....	1	4	—	5	2	57	11	—	82	—	82
Sicilia.....	5	6	—	1	—	4	223	1	244	2	246
Sardegna.....	1	—	—	—	1	—	—	41	51	1	52
ITALIA.....	186	352	85	263	21	113	327	60	2.597	101	2.698
Estero.....	1	—	—	—	—	—	—	—	1	—	1
TOTALE.....	187	352	85	263	21	113	327	60	2.598	101	2.699
RICETTAZIONE (112)											
Piemonte.....	1	—	—	7	—	2	2	—	64	—	64
Valle d'Aosta.....	—	—	1	—	—	—	—	—	4	—	4
Liguria.....	—	—	1	—	—	2	4	1	58	1	59
Lombardia.....	5	5	—	7	—	3	6	—	253	12	265
Trentino - Alto Adige.....	—	—	—	—	—	1	—	—	19	1	20
Veneto.....	1	—	—	—	—	—	—	1	67	3	70
Friuli - Venezia Giulia.....	—	—	—	—	—	—	—	—	22	7	29
Emilia - Romagna.....	—	—	—	1	—	—	1	1	71	2	73
Marche.....	—	—	—	—	—	—	—	—	10	—	10
Toscana.....	1	—	—	—	—	1	1	—	57	—	57
Umbria.....	—	1	—	—	—	—	—	—	8	—	8
Lazio.....	75	4	4	8	—	2	5	3	112	3	115
Campania.....	—	114	—	—	—	2	—	—	117	1	118
Abruzzi e Molise.....	1	3	39	2	—	—	—	—	45	—	46
Puglia.....	—	6	3	177	1	3	2	—	193	3	196
Basilicata.....	—	4	—	4	9	—	—	—	17	—	17
Calabria.....	—	—	—	1	—	38	3	—	42	—	42
Sicilia.....	1	1	—	—	—	1	189	—	162	1	163
Sardegna.....	1	—	—	—	—	1	3	82	89	1	90
ITALIA.....	87	132	48	207	10	56	186	88	1.410	36	1.446
Estero.....	—	—	—	—	—	—	—	—	—	—	—
TOTALE.....	87	132	48	207	10	56	186	88	1.410	36	1.446

TAV. 157— CONDANNATI CHE EBBERO AUMENTATA LA PENA PER LE CIRCOSTANZE AGGRAVANTI COMUNI PREVISTE DALL'ART. 112 C.P., SECONDO L'ETÀ E IL SESSO (a)

N. d'ordine (b)	DELITTI	Età - Anni										TOTALE	
		14-18		18-21		21-30		30-50		50 e oltre		MF	F
		MF	F	MF	F	MF	F	MF	F	MF	F		
1 a 47	Contro la persona	3	2	25	6	52	12	74	12	10	5	164	37
2,3	Omicidio volontario	—	—	2	—	5	—	16	—	—	—	23	—
12,13	Lesioni personali volontarie	1	1	6	1	16	4	3	1	1	1	27	8
18	Rissa	1	—	6	3	7	3	9	3	3	1	26	10
23	Violenza privata	—	—	4	—	12	1	18	1	—	—	34	2
24	Minaccia	—	—	1	1	2	1	1	1	—	—	4	3
25	Sequestro di persona	—	—	—	—	1	—	—	—	—	—	1	—
26	Violazione di domicilio	—	—	5	—	5	—	24	4	6	3	40	7
46	Ingiuria	1	1	1	1	4	3	3	2	—	—	9	7
48 a 89	Contro la famiglia, la moralità e il buon costume	2	1	4	—	12	1	4	2	—	—	22	4
60	Sottrazione consens. di minorenni	1	1	1	—	2	1	1	1	—	—	5	3
62	Violenza carnale	—	—	—	—	—	—	2	1	—	—	2	1
64	Atti osceni	—	—	1	—	2	—	1	—	—	—	4	—
65	Ratto a fine di matrimonio	—	—	—	—	3	—	—	—	—	—	3	—
65	Ratto a fine di libidine	1	—	2	—	2	—	—	—	—	—	5	—
73	Pubblicazioni e spettacoli osceni	—	—	—	—	3	—	—	—	—	—	3	—
90 a 118	Contro il patrimonio	4	—	8	—	22	3	40	7	9	4	83	14
90 a 93	Furto	2	—	1	—	13	3	16	5	2	1	34	9
94,95	Rapina	1	—	3	—	—	—	2	—	—	—	6	—
97	Sequestro di persona a scopo di rapina, ecc.	—	—	—	—	3	—	1	—	—	—	4	—
100	Danneggiamento	1	—	3	—	2	—	3	—	—	—	9	—
101	Introduzione o abbandono di animali nel fondo altrui, ecc.	—	—	—	—	2	—	5	1	—	—	7	1
110	Truffa	—	—	1	—	2	—	13	1	7	3	23	4
119 a 212	Contro l'economia e la fede pubblica	2	—	7	—	5	2	23	—	5	—	42	2
121	Arbitraria invasione e occupazione di aziende agricole	—	—	—	—	2	—	17	—	5	—	24	—
135	Danneggiamento seguito da incendio	1	—	7	—	1	—	—	—	—	—	9	—
163	Falsificazione di monete, spendita, ecc. di monete falsificate	1	—	—	—	2	2	1	—	—	—	4	2
205	Falsità in testamento olografo, cambiale, ecc. commessa da privato	—	—	—	—	—	—	5	—	—	—	5	—
213 a 373	Contro lo Stato, le altre istituzioni sociali e l'ordine pubblico	—	—	3	—	10	2	17	5	11	2	41	9
277	Violenza o minaccia ad un pubblico ufficiale	—	—	—	—	1	—	—	—	—	—	1	—
278	Resistenza ad un pubblico ufficiale	—	—	2	—	2	—	6	2	1	—	11	2
279	Oltraggio ad un pubblico ufficiale	—	—	1	—	3	1	5	3	6	1	15	5
281	Interruzione di un ufficio o servizio pubblico o di un servizio di pubblica necessità	—	—	—	—	1	—	2	—	—	—	3	—
289	Concussione	—	—	—	—	—	—	—	—	1	—	1	—
299	Interesse privato in atti d'ufficio	—	—	—	—	1	—	—	—	—	—	1	—
309	Millantato credito	—	—	—	—	1	1	—	—	1	1	2	2
319	Simulazione di reato	—	—	—	—	—	—	1	—	—	—	1	—
320	Calunnia	—	—	—	—	1	—	—	—	—	—	1	—
324	Evasione	—	—	—	—	—	—	3	—	2	—	5	—
	TOTALE...	11	3	47	6	101	20	158	26	35	11	352	66

(a) I dati della presente tavola sono già compresi nelle tavole precedenti. — (b) Cfr. Tav. 143 per i singoli numeri d'ordine.

TAV. 158 — CONDANNATI PER ALCUNI DELITTI CHE EBBERO AUMENTATA LA PENA PER CIRCOSTANZE AGGRAVANTI SPECIALI, SECONDO L'ETÀ E IL SESSO (a)

N. d'ordine (b)	DELITTI	Età - Anni										TOTALE	
		14-18		18-21		21-30		30-50		50 e oltre		MF	F
		MF	F	MF	F	MF	F	MF	F	MF	F		
1 a 47	Contro la persona	104	18	1.023	180	3.439	568	3.872	793	1.313	248	9.751	1.807
3	OMICIDIO VOLONTARIO	6	1	23	4	48	9	45	13	11	1	133	28
	Col concorso di circostanze di cui al n. 2 dell'art. 61 c.p.	2	—	9	—	10	—	6	—	—	—	27	—
	Contro l'ascendente o il discendente con mezzo venefico o premeditazione, ecc. (art. 576 c.p.)	—	—	1	1	1	—	1	—	1	—	4	1
	Del latitante per sottrarsi all'arresto, ecc. Pluriaggravato (art. 576 c.p.)	1	—	—	—	1	—	1	—	—	—	1	—
	Contro l'ascendente o il discendente (art. 577 c.p.)	—	—	2	1	2	—	7	2	3	—	14	3
	Col mezzo di sostanze venefiche, ecc.	—	—	—	—	—	—	1	—	—	—	1	—
	Con premeditazione	1	—	2	—	13	5	12	6	2	1	30	12
	Col concorso di circostanze di cui ai numeri 1 e 4 dell'art. 61 c.p.	—	—	1	1	1	—	1	—	—	—	3	1
	Contro il coniuge, il fratello o la sorella, ecc.	1	—	5	1	13	1	15	4	5	—	39	6
	Pluriaggravato (art. 577 c.p.)	1	1	3	—	4	2	1	1	—	—	9	4
	Pluriaggravato (artt. 576 e 577 c.p.)	—	—	—	—	3	1	—	—	—	—	3	1
7	OMICIDIO PRETERINTENZIONALE	—	—	2	1	10	2	5	1	3	2	20	6
	Con arma	—	—	2	1	5	1	1	—	1	—	9	2
	Contro l'ascendente o il discendente ...	—	—	—	—	3	—	3	1	2	2	8	3
	Contro l'ascendente o il discendente con arma	—	—	—	—	2	1	1	—	—	—	3	1
8	OMICIDIO A CAUSA DI ONORE	—	—	—	—	1	—	—	—	—	1	2	—
9	MORTE O LESIONE COME CONSEGUENZA DI ALTRO DELITTO	—	—	—	—	—	—	1	1	—	—	1	1
13	LESIONI PERSONALI VOLONTARIE	50	12	426	99	1.789	375	2.191	493	756	163	5.212	1.142
	Gravi	10	1	17	1	69	8	75	10	22	4	193	24
	Gravissime	2	—	2	—	20	3	33	5	6	1	63	9
	Gravi e gravissime con arma	2	—	8	—	34	3	27	3	14	—	85	6
	Con arma	11	1	98	21	289	54	333	71	123	14	854	161
	Contro l'ascendente o il discendente ...	4	—	26	8	131	30	163	40	44	11	368	89
	Contro l'ascendente o il discendente con arma	21	10	273	68	1.236	277	1.535	359	543	133	3.608	847
	Gravi o gravissime contro l'ascendente o il discendente	—	—	1	—	3	—	5	—	—	—	9	—
	Gravi o gravissime contro l'ascendente o il discendente con arma	—	—	1	1	7	—	20	5	4	—	32	6
14	LESIONI PERSONALI A CAUSA DI ONORE ...	—	—	—	—	4	—	2	—	—	—	6	—
15	LESIONI COME CONSEGUENZA DI ALTRO DELITTO	—	—	—	—	3	—	1	—	1	—	5	—
17	LESIONI PERSONALI COLPOSE	23	—	311	4	942	13	910	38	279	9	2.465	64
	Gravi	23	—	297	4	895	11	857	34	260	9	2.332	58
	Gravissime	—	—	14	—	38	1	45	4	16	—	113	5
	Gravi e gravissime	—	—	—	—	9	1	8	—	3	—	20	1
18	RISSA, PER CUI DERIVÒ LA MORTE O UNA LESIONE PERSONALE	19	5	152	41	289	81	324	132	118	42	902	301
20	ABBANDONO DI UN NEONATO PER CAUSA DI ONORE PER CUI DERIVÒ UNA LESIONE ...	—	—	—	—	1	—	—	—	—	—	1	—
22	OMMISSIONE DI SOCCORSO PER CUI DERIVÒ UNA LESIONE	—	—	—	—	—	—	1	—	—	—	1	—
23	VIOLENZA PRIVATA CON ARMA O COMMESSA DA PIÙ PERSONE, ECC.	2	—	57	25	200	70	209	87	43	20	511	202
24	MINACCIA CON ARMA O COMMESSA DA PIÙ PERSONE, ECC.	4	—	49	5	144	18	179	28	100	11	476	62
26	VIOLAZIONE DI DOMICILIO CON ARMA O COMMESSA DA PIÙ PERSONE, ECC.	—	—	2	1	8	—	4	—	1	—	15	1
35	VIOLENZA O MINACCIA CON ARMA, PER COSTRINGERE A COMMITTERE UN REATO ...	—	—	1	—	—	—	—	—	—	—	1	—
48 a 89	Contro la famiglia, la moralità e il buon costume	3	—	5	—	22	5	52	29	19	13	101	47
59	ABUSO DEI MEZZI DI CORREZIONE O DI DISCIPLINA PER CUI DERIVÒ UNA LESIONE PERSONALE	—	—	—	—	3	2	24	9	3	—	30	11
60	SOTTRAZIONE CONSENSUALE DI MINORENNI..	—	—	2	—	7	—	4	1	—	—	13	1
	Se il fatto è commesso per fine di matrimonio	—	—	—	—	4	—	2	—	—	—	6	—
	Se il fatto è commesso per fine di libidine	—	—	2	—	3	—	2	1	—	—	7	1

(a) Cfr. corrispondente nota alla Tav. 157. — (b) Cfr. Tav. 143 per i singoli numeri d'ordine.

Segue TAV. 158 — CONDANNATI PER ALCUNI DELITTI, CHE EBBERO AUMENTATA LA PENA PER CIRCOSTANZE AGGRAVANTI SPECIALI, SECONDO L'ETA E IL SESSO

N. d'ordine	DELITTI	ETÀ - Anni										TOTALE	
		14-18		18-21		21-30		30-50		50 e oltre		MF	F
		MF	F	MF	F	MF	F	MF	F	MF	F		
71	RATTO DI PERSONA MINORE DEGLI ANNI 14 O INFERMA A FINE DI LIBIDINE.....	3	—	2	—	4	—	4	—	3	—	16	—
82	ABORTO DI DONNA CONSENZIENTE.....	—	—	1	—	8	3	18	17	13	13	40	33
	Per cui derivò la morte.....	—	—	—	—	5	2	12	11	7	7	24	20
	Per cui derivò una lesione personale...	—	—	—	—	1	1	2	2	1	1	4	4
	Per cui derivò la morte, cagionato da persona che esercita una professione sanitaria.....	—	—	—	—	—	—	2	2	4	4	6	6
	Per cui derivò una lesione personale, cagionato da persona che esercita una professione sanitaria.....	—	—	1	—	2	—	2	2	1	1	6	3
86	ATTI ABORTIVI SU DONNA RITENUTA INCINTA PER CUI DERIVÒ LA MORTE.....	—	—	—	—	—	—	2	2	—	—	2	2
90 a 118	Contro il patrimonio	551	15	1.857	94	3.188	265	2.466	434	788	168	8.850	976
93	FURTO	508	12	1.682	82	2.817	240	2.139	386	719	152	7.865	872
	Con introduzione in un edificio destinato ad abitazione	53	3	203	22	303	53	227	45	80	9	866	132
	Con violenza sulle cose, ecc.	74	1	368	12	696	56	690	151	321	93	2.149	313
	Con arma o narcotici.....	1	—	9	—	12	1	8	—	—	—	30	1
	Con destrezza, ecc.	45	3	126	13	226	56	239	89	117	27	753	188
	Commesso da tre o più persone, ecc.	69	1	236	10	268	22	105	23	19	5	697	61
	Sul bagaglio dei viaggiatori	7	—	18	3	44	3	26	3	11	1	106	10
	Su cose esistenti in uffici pubblici, ecc.	49	—	185	3	296	11	253	31	71	9	854	54
	Su tre o più capi di bestiame, ecc.	1	—	17	—	41	—	21	—	3	—	83	—
	Pluriaggravato	209	4	520	19	931	38	570	44	97	8	2.327	113
95	RAPINA	33	—	123	2	219	7	91	3	6	1	472	13
	Commessa con arma, o da persona travisata, ecc.	28	—	104	—	193	6	76	3	5	—	406	9
	Commessa col porre taluno in stato di incapacità di volere o di agire	—	—	7	—	4	—	4	—	—	—	15	—
	Pluriaggravata.....	5	—	12	2	22	1	11	—	1	1	51	4
96	ESTORSIONE	5	1	6	—	25	3	15	4	4	—	55	8
	Commessa con arma, o da persona travisata, ecc.	5	1	5	—	22	2	15	4	4	—	51	7
	Commessa col porre taluno in stato di incapacità di volere o di agire.....	—	—	1	—	3	1	—	—	—	—	4	1
100	DANNEGGIAMENTO	5	2	36	4	60	3	74	12	15	3	190	24
	Con violenza alla persona o con minaccia	2	2	2	1	3	—	8	—	—	—	15	3
	Commesso da lavoratori in occasione di sciopero, ecc.	—	—	1	—	2	1	4	1	—	—	7	2
	Su edifici pubblici o destinati ad uso pubblico, ecc.	3	—	25	3	49	2	52	9	6	3	135	17
	Sopra piantate di viti, di alberi o arbusti fruttiferi, ecc.	—	—	—	—	1	—	1	—	—	—	2	—
	Pluriaggravato	—	—	8	—	5	—	9	2	9	—	31	2
110	TRUFFA	—	—	10	6	67	12	147	29	44	12	268	59
	Commessa a danno dello Stato o di un altro ente pubblico, ecc.	—	—	5	3	50	11	118	23	40	10	213	47
	Commessa ingenerando nella persona offesa il timore di un pericolo immaginario, ecc.	—	—	5	3	17	1	29	6	4	2	55	12
119 a 212	Contro l'economia e la fede pubblica. . .	—	—	—	—	3	2	1	—	—	—	4	2
135	INCENDIO SU EDIFICI PUBBLICI O NAVI, ECC.	—	—	—	—	—	—	1	—	—	—	1	—
136	DANNEGGIAMENTO SEGUITO DA INCENDIO SU EDIFICI PUBBLICI O NAVI, ECC.	—	—	—	—	3	2	—	—	—	—	3	2
213 a 373	Contro lo Stato, le altre istituzioni sociali e l'ordine pubblico	3	1	35	6	111	12	75	12	25	6	249	37
277	VIOLENZA O MINACCIA A UN PUBBLICO UFFICIALE CON ARMA, ECC.	2	1	8	4	30	3	27	5	3	1	70	14
278	RESISTENZA A UN PUBBLICO UFFICIALE CON ARMA, ECC.	1	—	27	2	81	9	46	7	19	5	174	23
280	VIOLENZA O MINACCIA AD UN CORPO POLITICO O AMMINISTRATIVO O GIUDIZIARIO, CON ARMA, ECC.	—	—	—	—	—	—	2	—	3	—	5	—
	TOTALE...	661	34	2.920	280	6.763	852	6.466	1.268	2.145	435	18.955	2.869

TAV. 159 CONDANNATI CHE EBBERO DIMINUITA LA PENA PER VIZIO PARZIALE DI MENTE, SECONDO IL DELITTO E IL SESSO (a)

N. d'ordine (a)	DELITTI	MF	F	N. d'ordine (b)	DELITTI	MF	F
1	Contro la persona	184	21	119 213	Contro l'economia e la fede pubblica	27	2
2	Omicidio volontario	54	3	135	Incendio	1	
3	Infanticidio per causa di onore	1	1	136	Danneggiamento seguito da incendio.....	2	
4	Omicidio premeditato.....	3		137	Attentati alla sicurezza dei trasporti.....	1	
5	Lesioni personali volontarie	11	13	138	Commercio clandestino o fraudolento di sostanze stupefacenti	2	
6	Lesioni personali eci-pese.....	4	1	177	Contraffazione di atti pubblici, sigilli o strumenti destinati a pubblica autenticazione, ecc.....	3	
7	Violenza privata.....	1		179	Falsità materiale commessa da privato....	1	
8	Minaccia	12	1	190	Falsità in scrittura privata.....	1	
9	Sequestro di persona.....	1		200	Falsità in testamento olografo, commessa da privato	8	1
10	Violazione di domicilio	1		207	Falsità commessa da pubblici impiegati incaricati di un servizio pubblico.....	1	
11	Contro la famiglia, la moralità e il buon costume	169	16	238	Sostituzione di persona.....	2	1
12	Violazione degli obblighi di assistenza familiare	9	1	211	Usurpazione di titoli	2	
13	Maltrattamenti in famiglia e verso fanciulli.....	35	9	211	Falsa attestazione o dichiarazione ad un pubblico ufficiale sulla identità o su qualità personali proprie o di altri.....	1	
14	Alterazione di stato	3	2	212	False dichiarazioni sulla identità o su qualità personali proprie o di altri.....	2	
15	Abuso di mezzi di correzione o di disciplina.....	1					
16	Violenze carnali	23	1				
17	Atti di libidine violenti	42		211 a 273	Contro lo Stato, le altre istituzioni sociali e l'ordine pubblico	156	23
18	Atti osceni	24	1	277	Violenza e minaccia ad un pubblico ufficiale	1	
19	Rapto a fine di libidine	1		278	Resistenza ad un pubblico ufficiale.....	47	
20	Corruzione di minorenni	7	1	279	Oltra-gio ad un pubblico ufficiale.....	65	13
21	Istigazione alla prostituzione o favoreggiamento	1		300	Peculato.....	4	2
22	Sfruttamento di prostitute.....	1		305	Malversazione a danno di privati.....	3	
23	Rapto di persona minore degli anni 14 o infanzia a fine di libidine o di matrimonio	2		359	Concussione.....	1	
24	Aberia di donna consenziente.....	1	1	391	Corruzione per un atto contrario ai doveri di ufficio.....	1	
25	Contro il patrimonio	215	20	391	Fotografia o danneggiamento di cose sottoposte a pignoramento o a sequestro..	1	1
26	Furto	157	15	311	Violazione di sigilli	1	
27	Rapina.....	16	1	319	Simulazione di reato	9	2
28	Estorsione	4		320	Calunnia.....	20	5
29	Dimanicamento	11		321	Autocalunnia	2	
30	Introduzione o abbandono di animali nel fondo altrui seguita da parcoso e da danneggiamento	1		359	Offesa alla religione dello Stato, mediante vilipendio di cose.....	1	
31	Tariffa	18					
32	Appropriazione indebita	1					
33	Ricevimento	0					
					TOTALE...	731	82

(a) Cfr. corrispondente nota alla Tav. 157. — (b) Cfr. Tav. 143 per i singoli numeri d'ordine.

TAV. 160 — CONDANNATI CHE EBBERO LA SOSPENSIONE CONDIZIONALE DELLA PENA, SECONDO IL DELITTO E LA PENA INFLITTA (a)

N. d'ordine (b)	DELITTI	MULTA	RECLUSIONE (c)						TOTALE
			Mesi				Anni		
			fino a 1	1-3	3-6	6-12	1-2	oltre 2	
1 a 47	Contro la persona	5.111	1.015	5.542	2.535	749	16	14	14.982
1 a 10	CONTRO LA VITA	—	1	148	1.138	327	5	8	1.627
1	Strage	—	—	—	—	—	—	—	—
2,3,5,8	Omicidio volontario	—	1	—	—	1	2	4	8
4	Infanticidio per causa di onore	—	—	—	—	—	1	—	1
6,7	Omicidio preterintenzionale	—	—	1	—	—	—	1	2
9,10	Omicidio colposo	—	—	147	1.138	326	2	3	1.616
11 a 45	CONTRO L'INCOLUMITÀ E LA LIBERTÀ INDIVIDUALE	4.148	949	5.372	1.392	419	11	6	12.297
11	Percosse	325	21	6	—	—	—	—	352
12 a 14	Lesioni personali volontarie	—	93	4.462	1.099	251	9	3	5.917
15 a 17	Lesioni personali colpose	3.563	118	158	39	13	2	3	3.896
18 a 22	Rissa, abbandono d'incapace, ecc.	74	1	456	77	37	—	—	645
23 a 45	Violenza privata, minaccia, ecc.	186	716	290	177	118	—	—	1.487
46,47	INGIURIE E DIFFAMAZIONI	963	65	22	5	3	—	—	1.058
48 a 89	Contro la famiglia, la moralità e il buon costume	319	357	697	356	546	29	17	2.361
48 a 61	CONTRO LA FAMIGLIA	297	395	235	122	243	2	—	1.294
51	Violazione obblighi assistenza familiare	297	293	151	63	6	—	—	810
52	Maltrattamenti in famiglia	—	1	2	6	205	2	—	216
(d)	Adulterio, bigamia, ecc.	—	101	82	53	32	—	—	268
62 a 78	CONTRO LA MORALITÀ E IL BUON COSTUME	22	2	458	227	272	26	17	1.024
62	Violenza carnale	—	—	1	48	17	11	77	138
63	Atti di libidine violenti	—	—	7	65	7	5	84	167
64	Atti osceni	22	2	434	159	50	—	—	667
65 a 78	Corruzione di minorenni, ecc.	—	—	24	60	109	2	1	196
79 a 89	CONTRO LA SANITÀ DELLA STIRPE	—	—	4	7	31	1	—	43
90 a 118	Contro il patrimonio	520	5.090	1.749	3.177	1.888	73	13	12.510
90 a 93	FURTO	41	3.798	1.043	2.297	1.374	59	5	8.617
90 a 92	Furto semplice	41	3.775	902	341	103	3	1	5.166
93	Furto aggravato	—	23	141	1.956	1.271	56	4	3.451
94 a 109	RAPINA E DANNI	314	719	129	118	124	13	6	1.423
94 a 97	Rapina, estorsione, sequestro di persona	—	1	2	12	104	13	6	138
98 a 109	Danni a cose, animali, terreni, ecc.	314	718	127	106	20	—	—	1.285
110 a 118	TRUFFA ED ALTRE FRODI	165	573	577	762	390	1	2	2.470
110	Truffa	—	8	154	479	283	—	—	924
111	Appropriazione indebita	—	410	238	129	43	—	—	820
112	Ricettazione	—	116	153	131	60	1	1	462
113 a 118	Insolvenza fraudolenta, ecc.	165	39	32	23	4	—	1	264
119 a 212	Contro l'economia e la fede pubblica	703	107	124	328	303	5	2	1.572
119 a 134	CONTRO L'ECONOMIA PUBBLICA, L'INDUSTRIA E IL COMMERCIO	498	18	19	2	1	—	—	538
119	Frode nell'esercizio del commercio	128	3	9	2	1	—	—	143
120	Vendita sostanze alimentari non genuine	344	1	—	—	—	—	—	345
121 a 134	Arbitraria invasione aziende, ecc.	26	14	10	—	—	—	—	50
135 a 162	CONTRO L'INCOLUMITÀ PUBBLICA	5	17	27	56	105	2	1	213
163 a 212	CONTRO LA FEDE PUBBLICA	290	72	78	270	197	3	1	821
163 a 174	Falsità in monete	—	1	1	—	—	1	—	4
175 a 182	Falsità in sigilli	10	2	3	2	10	—	—	27
183 a 212	Falsità in atti e persone	190	69	74	267	187	2	1	790
213 a 373	Contro lo Stato, le altre istituzioni sociali e l'ordine pubblico	2.223	187	900	1.964	803	7	1	6.065
213 a 276	CONTRO LA PERSONALITÀ DELLO STATO	—	—	—	5	3	—	—	8
277 a 318	CONTRO LA PUBBLICA AMMINISTRAZIONE	2.092	101	852	1.761	541	3	1	5.351
277 a 285	Violenza, resistenza, oltraggio	—	22	106	1.473	467	2	1	2.071
286 a 294	Peculato, malversazione, ecc.	—	1	—	4	52	1	—	58
295 a 318	Omissione atti di ufficio, ecc.	2.092	78	746	284	22	—	—	3.222
319 a 354	CONTRO L'AMMINISTRAZIONE DELLA GIUSTIZIA	128	77	45	194	243	3	—	690
355 a 366	CONTRO IL SENTIMENTO RELIGIOSO, ECC.	—	9	3	3	9	1	—	25
367 a 373	CONTRO L'ORDINE PUBBLICO	3	—	—	1	7	—	—	11
	TOTALE	8.876	6.796	9.012	8.360	4.289	130	47	37.510

(a) Cfr. corrispondente nota alla Tav. 157. — (b) Cfr. Tav. 143 per i singoli numeri d'ordine. — (c) Sola o congiunta alla multa. —

(d) Numeri 48 a 50, 53 a 61.

TAV. 161 — CONDANNATI CON PRECEDENTI PENALI (a)

A — SECONDO IL DELITTO E IL NUMERO DELLE PRECEDENTI CONDANNE; IL DELITTO E LA SUA RELAZIONE CON QUELLI PRECEDENTI

N. d'or- dine (b)	DELITTI	TOTA- LE	PRECEDENTI CONDANNE							RELAZIONE CON I PRECEDENTI DELITTI			
			1	2	3	4-6	7-10	11-15	16 e più	stesso delitto	stesso capo	stesso titolo, capo diverso	titolo diver- so
1 a 47	Contro la persona.....	4.364	2.330	867	379	502	198	55	33	684	385	445	2.650
1 a 10	CONTRO LA VITA.....	334	214	53	32	19	11	3	2	13	81	15	225
1	Strage.....	—	—	—	—	—	—	—	—	—	—	—	—
2,3,5,8	Omicidio volontario.....	117	58	18	18	12	8	3	—	4	25	6	82
4	Infanticidio per causa di onore.....	2	2	—	—	—	—	—	—	—	1	—	1
6,7	Omicidio preterintenzionale.....	18	8	3	3	3	—	—	1	1	1	1	15
9,10	Omicidio colposo.....	197	146	32	11	4	3	—	1	8	54	8	127
11 a 45	CONTRO L'INCOLUMITÀ E LA LIBERTÀ INDI- VIDUALE.....	3.605	1.863	733	310	444	173	52	30	634	288	312	2.371
11	Percosse.....	172	96	35	16	19	3	2	1	5	34	26	107
12 a 14	Lesioni personali volontarie.....	1.782	832	362	163	260	101	28	16	484	61	93	1.144
15 a 17	Lesioni personali colpose.....	699	471	116	47	49	14	1	1	87	104	30	478
18 a 22	Rissa, abbandono d'incapace, ecc.....	250	139	55	22	23	7	2	2	10	71	14	155
23 a 45	Violenza privata, minaccia, ecc.....	702	325	145	62	93	48	19	10	48	18	149	487
46,47	INGIURIE E DIFFAMAZIONI.....	425	253	81	37	39	14	—	1	37	16	118	254
48 a 89	Contro la famiglia, la moralità e il buon costume.....	1.358	677	266	125	203	63	17	7	179	43	30	1.166
48 a 61	CONTRO LA FAMIGLIA.....	751	401	137	69	101	33	8	2	110	24	16	601
51	Violazione obblighi assistenza familiare.....	474	273	86	40	57	16	—	—	90	17	6	361
52	Maltrattamenti in famiglia.....	154	64	29	14	28	11	6	2	17	4	1	132
(c)	Adulterio, bigamia, ecc.....	123	64	20	15	16	6	2	—	3	3	9	108
62 a 78	CONTRO LA MORALITÀ E IL BUON COSTUME.....	580	282	122	52	101	29	9	5	62	17	14	487
62	Violenza carnale.....	91	45	22	9	14	1	—	—	3	2	2	84
63	Atti di libidine violenti.....	160	72	32	13	28	11	2	2	16	6	7	131
64	Atti osceni.....	217	93	51	21	33	12	5	2	35	2	3	177
65 a 78	Corruzione di minorenni, ecc.....	112	52	17	9	26	5	2	1	8	7	2	95
79 a 89	CONTRO LA SANITÀ DELLA STIRPE.....	27	14	7	4	1	1	—	—	7	2	—	18
90 a 118	Contro il patrimonio.....	11.630	3.886	2.029	1.379	2.212	1.210	611	363	7.219	1.308	1.388	1.765
90 a 93	FURTO.....	6.942	2.249	1.202	809	1.327	752	374	229	5.512	287	329	814
90 a 92	Furto semplice.....	3.427	1.197	606	407	582	333	192	110	2.646	183	158	440
93	Furto aggravato.....	3.515	1.052	596	402	745	419	182	119	2.866	104	171	374
94 a 109	RAPINA E DANNI.....	1.550	578	260	188	276	125	68	55	788	468	38	256
94 a 97	Rapina, estorsione, sequestro di perso- na.....	305	123	61	36	51	23	11	—	19	213	16	57
98 a 109	Danni a cose, animali, terreni, ecc.....	1.245	455	199	152	225	102	57	55	769	255	22	199
110 a 118	TRUFFA ED ALTRE FRODI.....	3.188	1.059	567	382	609	333	169	69	919	553	1.021	695
110	Truffa.....	1.401	394	227	188	280	169	98	45	618	173	324	286
111	Appropriazione indebita.....	684	293	134	71	103	51	26	6	143	165	208	168
112	Ricettazione.....	735	226	146	79	152	81	36	15	122	70	400	143
113 a 118	Insolvenza fraudolenta, ecc.....	368	146	60	44	74	32	9	3	36	145	89	98
119 a 212	Contro l'economia e la fede pubblica.....	1.866	934	347	199	242	93	43	17	680	112	12	1.062
119 a 134	CONTRO L'ECONOMIA PUBBLICA, L'INDUSTRIA E IL COMMERCIO.....	1.179	654	220	112	124	41	18	10	622	101	4	452
119	Frode nell'esercizio del commercio.....	205	103	49	24	19	5	4	1	69	33	1	102
120	Vendita sostanze alimentari non genuine.....	936	522	168	85	102	36	14	9	548	62	2	324
121 a 134	Arbitraria invasione aziende, ecc.....	38	29	3	3	3	—	—	—	5	6	1	26
135 a 162	CONTRO L'INCOLUMITÀ PUBBLICA.....	70	42	6	11	9	1	1	—	3	1	—	66
163 a 212	CONTRO LA FEDE PUBBLICA.....	617	238	121	67	109	51	24	7	55	10	8	544
163 a 174	Falsità in monete.....	19	8	4	1	5	—	1	—	2	2	—	15
175 a 182	Falsità in sigilli.....	43	20	7	5	11	—	—	—	3	—	1	39
183 a 212	Falsità in atti e persone.....	555	210	110	61	93	51	23	7	50	8	7	490
213 a 373	Contro lo Stato, le altre istituzioni sociali e l'ordine pubblico.....	5.147	2.468	1.059	595	638	264	84	39	1.723	367	84	2.973
213 a 276	CONTRO LA PERSONALITÀ DELLO STATO.....	9	4	2	—	2	—	1	—	1	1	—	7
277 a 318	CONTRO LA PUBBLICA AMMINISTRAZIONE.....	4.684	2.257	979	542	564	237	69	36	1.708	362	79	2.535
277 a 285	Violenza, resistenza, oltraggio.....	1.334	494	258	171	218	129	40	24	120	66	15	1.133
285 a 294	Peculato, malversazione, ecc.....	38	24	7	4	3	—	—	—	2	5	1	30
295 a 318	Omissione atti di ufficio, ecc.....	3.312	1.739	714	367	343	108	29	12	1.586	291	63	1.372
319 a 354	CONTRO L'AMMINISTRAZIONE DELLA GIUSTI- ZIA.....	431	195	74	50	70	27	13	2	14	4	5	408
355 a 366	CONTRO IL SENTIMENTO RELIGIOSO, ECC.....	7	5	—	—	—	—	1	1	—	—	—	7
367 a 373	CONTRO L'ORDINE PUBBLICO.....	16	7	4	3	2	—	—	—	—	—	—	16
	TOTALE.....	24.415	10.295	4.568	2.658	3.797	1.828	810	449	10.485	2.215	1.959	9.757

(a) Cfr. corrispondente nota alla Tav. 157. — (b) Cfr. Tav. 143 per i singoli numeri d'ordine. — (c) Numeri 48 a 50, 53 a 61.

Segue TAV. 161 — CONDANNATI CON PRECEDENTI PENALI
 B — ALLA SOLA MULTA SECONDO IL DELITTO, L'AMMONTARE DELLA MULTA E IL SESSO

N. d'ordine	DELITTI	AMMONTARE DELLA MULTA - Migliaia di lire														TOTALE	
		fino a 1		1-3		3-5		5-10		10-15		15-50		oltre 50		MF	F
		MF	F	MF	F	MF	F	MF	F	MF	F	MF	F	MF	F		
1 a 47	Contro la persona	28	7	138	38	210	56	265	88	145	27	571	54	35	2	1.392	272
1 a 10	CONTRO LA VITA	—	—	—	—	—	—	—	—	—	—	—	—	—	—	—	—
1	Strage	—	—	—	—	—	—	—	—	—	—	—	—	—	—	—	—
2,3,5,8	Omicidio volontario	—	—	—	—	—	—	—	—	—	—	—	—	—	—	—	—
4	Infanticidio per causa di onore	—	—	—	—	—	—	—	—	—	—	—	—	—	—	—	—
6,7	Omicidio preterintenzionale	—	—	—	—	—	—	—	—	—	—	—	—	—	—	—	—
9,10	Omicidio colposo	—	—	—	—	—	—	—	—	—	—	—	—	—	—	—	—
11 a 45	CONTRO L'INCOLUMITÀ E LA LIBERTÀ INDIVIDUALE	17	2	113	27	133	29	148	29	94	8	466	15	29	—	1.000	110
11	Percosse	8	1	26	6	41	14	54	17	18	3	17	6	—	164	47	
12 a 14	Lesioni personali volontarie	—	—	16	4	30	3	66	5	65	1	446	9	29	—	652	22
15 a 17	Lesioni personali colpose	—	—	15	4	22	3	13	1	9	4	2	—	—	—	63	12
18 a 22	Rissa, abbandono d'incapace, ecc.	2	—	56	13	40	9	15	6	2	—	1	—	—	—	121	29
23 a 45	Violenza privata, minaccia, ecc.	7	1	—	—	—	—	—	—	—	—	—	—	—	—	—	—
46,47	INGIURIE E DIFFAMAZIONI	11	5	25	11	77	27	117	59	51	19	105	39	6	2	392	162
48 a 89	Contro la famiglia, la moralità e il buon costume	—	—	5	—	6	2	82	20	35	7	48	12	1	—	177	41
48 a 61	CONTRO LA FAMIGLIA	—	—	2	—	3	2	78	20	35	7	46	12	1	—	165	41
51	Violazione obblighi assistenza familiare	—	—	2	—	3	2	78	20	35	7	46	12	1	—	165	41
52	Maltrattamenti in famiglia	—	—	—	—	—	—	—	—	—	—	—	—	—	—	—	—
(a)	Adulterio, bigamia, ecc.	—	—	—	—	—	—	—	—	—	—	—	—	—	—	—	—
62 a 78	CONTRO LA MORALITÀ E IL BUON COSTUME	—	—	3	—	3	—	4	—	—	—	2	—	—	—	12	—
62	Violenza carnale	—	—	—	—	—	—	—	—	—	—	—	—	—	—	—	—
63	Atti di libidine violenti	—	—	—	—	—	—	—	—	—	—	—	—	—	—	—	—
64	Atti osceni	—	—	3	—	3	—	4	—	—	—	2	—	—	—	12	—
65 a 78	Corruzione di minorenni, ecc.	—	—	—	—	—	—	—	—	—	—	—	—	—	—	—	—
79 a 89	CONTRO LA SANITÀ DELLA STIRPE	—	—	—	—	—	—	—	—	—	—	—	—	—	—	—	—
90 a 118	Contro il patrimonio	25	—	209	10	171	8	241	14	63	4	117	19	3	—	829	55
90 a 93	FURTO	2	—	5	1	5	—	3	—	—	—	1	—	—	—	16	1
90 a 92	Furto semplice	2	—	5	1	5	—	3	—	—	—	1	—	—	—	16	—
93	Furto aggravato	—	—	—	—	—	—	—	—	—	—	—	—	—	—	—	—
94 a 100	RAPINA E DANNI	21	—	190	4	149	4	189	7	41	3	23	2	—	—	613	20
94 a 97	Rapina, estorsione, sequestro di persona,	—	—	—	—	—	—	—	—	—	—	—	—	—	—	—	—
98 a 109	Danni a cose, animali, terreni, ecc.	21	—	190	4	149	4	189	7	41	3	23	2	—	—	613	20
110 a 118	TRUFFA ED ALTRE FRODI	2	—	14	5	17	4	49	7	22	1	93	17	3	—	200	34
110	Truffa	—	—	—	—	—	—	—	—	—	—	—	—	—	—	—	—
111	Appropriazione indebita	—	—	—	—	—	—	—	—	—	—	—	—	—	—	—	—
112	Ricettazione	—	—	—	—	—	—	—	—	—	—	—	—	—	—	—	—
113 a 118	Insolvenza fraudolenta, ecc.	2	—	14	5	17	4	49	7	22	1	93	17	3	—	200	34
119 a 212	Contro l'economia e la fede pubblica	12	—	103	19	335	60	506	85	131	13	253	38	27	4	1.367	219
119 a 134	CONTRO L'ECONOMIA PUBBLICA, L'INDUSTRIA E IL COMMERCIO	9	—	75	18	294	54	439	75	109	13	217	37	25	4	1.168	201
119	Frode nell'esercizio del commercio	1	—	13	—	52	7	61	7	15	2	50	7	10	—	202	23
120	Vendita sostanze alimentari non genuine	8	—	61	18	233	47	368	68	88	11	161	30	15	4	934	178
121 a 134	Arbitraria invasione aziende, ecc.	—	—	1	—	9	—	10	—	6	—	6	—	—	—	32	—
135 a 162	CONTRO L'INCOLUMITÀ PUBBLICA	1	—	—	—	2	—	6	—	1	—	2	—	—	—	12	—
163 a 212	CONTRO LA FEDE PUBBLICA	2	—	28	1	39	6	61	10	21	—	34	1	2	—	187	18
163 a 174	Falsità in monete	—	—	1	—	1	—	2	1	—	—	—	—	—	—	4	1
175 a 182	Falsità in sigilli	—	—	2	—	8	2	12	3	4	—	2	—	—	—	28	5
183 a 212	Falsità in atti e persone	2	—	25	1	30	4	47	6	17	—	32	1	2	—	155	12
213 a 373	Contro lo Stato, le altre istituzioni sociali e l'ordine pubblico	41	17	291	143	597	257	1.015	456	361	143	567	231	17	5	2.879	1.254
213 a 276	CONTRO LA PERSONALITÀ DELLO STATO	—	—	—	—	—	—	—	—	—	—	—	—	—	—	—	—
277 a 318	CONTRO LA PUBBLICA AMMINISTRAZIONE	35	15	280	142	568	254	989	453	355	143	555	227	16	4	2.798	1.238
277 a 285	Violenza, resistenza, oltraggio	—	—	—	—	—	—	—	—	—	—	—	—	—	—	—	—
286 a 294	Peculato, malversazione, ecc.	—	—	—	—	—	—	—	—	—	—	—	—	—	—	—	—
295 a 318	Omissione atti di ufficio, ecc.	35	15	280	142	568	254	989	453	355	143	555	227	16	4	2.798	1.238
319 a 354	CONTRO L'AMMINISTRAZIONE DELLA GIUSTIZIA	6	2	11	1	18	3	26	5	6	—	12	4	1	1	80	16
355 a 366	CONTRO IL SENTIMENTO RELIGIOSO, ECC.	—	—	—	—	—	—	—	—	—	—	—	—	—	—	—	—
367 a 373	CONTRO L'ORDINE PUBBLICO	—	—	—	—	1	—	—	—	—	—	—	—	—	—	1	—
	TOTALE	106	24	746	210	1.309	383	2.109	665	735	194	1.556	354	83	11	6.644	1.841

(a) Numeri 48 a 50, 53 a 61.

Segue TAV. 161 — CONDANNATI CON PRECEDENTI PENALI

C — ALLA RECLUSIONE SECONDO IL DELITTO, LA QUANTITÀ DELLA PENA INFLITTA E IL SESSO

N. d'ordine	DELITTI	RECLUSIONE (a)											TOTALE (c)
		Mesi				Anni							
		fino a 1	1-3	3-6	6-12	1-2	2-3	3-5	5-10	10-15	15-24	24-30 (b)	
MASCHI E FEMMINE													
1 a 47	Contro la persona	333	1.184	871	234	119	65	47	43	34	25	11	2.972
1 a 10	CONTRO LA VITA	1	14	133	35	14	11	21	29	32	25	11	334
1	Strage	1	14	133	35	14	11	21	29	32	25	11	334
2.3.5.8	Omicidio volontario	1	14	133	35	14	11	21	29	32	25	11	334
4	Infanticidio per causa di onore	1	14	133	35	14	11	21	29	32	25	11	334
6,7	Omicidio preterintenzionale	1	14	133	35	14	11	21	29	32	25	11	334
9,10	Omicidio colposo	1	14	133	35	14	11	21	29	32	25	11	334
11 a 45	CONTRO L'INCOLUMITÀ E LA LIBERTÀ INDIVIDUALE	312	1.159	737	199	105	52	26	14	2	2.605
11	Percosse	7	1	1	1	1	1	1	1	1	1	1	8
12 a 14	Lesioni personali volontarie	17	910	571	129	79	45	24	14	2	1.782
15 a 17	Lesioni personali colpose	5	29	8	3	2	47
18 a 22	Rissa, abbandono d'incapace, ecc.	1	76	92	15	2	1	187
23 a 45	Violenza privata, minaccia, ecc.	282	143	66	51	31	7	1	531
46,47	INGIURIE E DIFFAMAZIONI	20	11	1	1	33
48 a 89	Contro la famiglia, la moralità e il buon costume	141	230	285	164	176	118	101	44	2	1.181
48 a 61	CONTRO LA FAMIGLIA	141	148	92	96	81	24	13	1	586
51	Violazione obblighi assistenza familiare ..	112	113	61	24	309
52	Maltrattamenti in famiglia	1	5	63	75	9	154
(d)	Adulterio, bigamia, ecc.	29	34	17	9	6	15	13	123
62 a 76	CONTRO LA MORALITÀ E IL BUON COSTUME	81	123	67	86	91	79	39	2	568
62	Violenza carnale	1	8	8	8	14	33	25	2	91
63	Atti di libidine violenti	2	12	48	55	34	9	160
64	Atti osceni	78	97	25	4	1	208
65 a 78	Corruzione di minorenni, ecc.	3	23	22	26	22	11	5	112
79 a 89	CONTRO LA SANITÀ DELLA STIRPE	1	1	1	9	3	9	4	27
90 a 118	Contro il patrimonio	2.365	1.748	1.962	2.442	1.263	508	407	121	16	10	4	10.851
90 a 93	FURTO	1.663	1.078	1.039	1.495	903	375	312	60	1	6.926
90 a 92	Furto semplice	1.657	994	498	208	48	6	3.411
93	Furto aggravato	6	84	541	1.287	855	369	312	60	1	3.515
94 a 109	RAPINA E DANNI	384	170	54	42	67	61	73	57	15	10	4	937
94 a 97	Rapina, estorsione, sequestro di persona	4	18	63	61	73	57	15	10	4	305
98 a 109	Danni a cose, animali, terreni, ecc.	384	170	50	24	4	632
110 a 118	TRUFFA ED ALTRE FRODI	318	500	869	905	298	72	22	4	2.988
110	Truffa	5	55	411	651	215	50	11	3	1.401
111	Appropriazione indebita	212	241	149	77	13	1	684
112	Ricettazione	59	144	285	165	62	16	8	1	735
113 a 118	Insolvenza fraudolenta, ecc.	42	60	33	17	5	5	3	188
119 a 212	Contro l'economia e la fede pubblica	47	49	89	150	108	31	19	5	1	499
119 a 134	CONTRO L'ECONOMIA PUBBLICA, L'INDUSTRIA E IL COMMERCIO	7	2	1	1	11
119	Frode nell'esercizio del commercio	2	1	3
120	Vendita sostanze alimentari non genuine ..	1	...	1	2
121 a 134	Arbitraria invasione aziende, ecc.	4	2	6
135 a 162	CONTRO L'INCOLUMITÀ PUBBLICA	2	8	15	23	8	1	1	58
163 a 212	CONTRO LA FEDE PUBBLICA	38	39	73	126	100	30	18	5	1	430
163 a 174	Falsità in monete	1	1	2	6	1	3	1	15
175 a 182	Falsità in sigilli	2	3	3	3	1	1	2	15
183 a 212	Falsità in atti e persone	37	36	70	121	91	28	14	2	1	400
213 a 373	Contro lo Stato, le altre istituzioni sociali e l'ordine pubblico	85	361	820	622	268	71	39	4	2.268
213 a 276	CONTRO LA PERSONALITÀ DELLO STATO	4	1	2	2	9
277 a 318	CONTRO LA PUBBLICA AMMINISTRAZIONE	56	312	752	543	165	35	20	3	1.886
277 a 285	Violenza, resistenza, oltraggio	8	43	620	517	129	14	3	1.334
286 a 294	Peculato, malversazione, ecc.	5	21	7	3	2	35
295 a 318	Omissione atti di ufficio, ecc.	48	269	132	21	15	14	14	1	514
319 a 354	CONTRO L'AMMINISTRAZIONE DELLA GIUSTIZIA	28	49	62	70	96	33	12	1	351
355 a 366	CONTRO IL SENTIMENTO RELIGIOSO, ECC.	1	...	3	2	1	7
367 a 373	CONTRO L'ORDINE PUBBLICO	2	5	1	...	7	15
	TOTALE	2.971	3.572	3.947	3.612	1.937	791	613	217	53	35	15	17.771

(a) Sola o congiunta alla multa. — (b) A 30 anni di reclusione sono stati condannati 12 individui (maschi). — (c) Compresi 8 condannati (di cui 1 femmina) all'ergastolo per omicidio volontario aggravato. — (d) Numeri 48 a 50, 53 a 61.

Segue TAV. 161 — CONDANNATI CON PRECEDENTI PENALI

Segue C — ALLA RECLUSIONE SECONDO IL DELITTO, LA QUANTITÀ DELLA PENA INFLITTA E IL SESSO

N. d'ordine	DELITTI	RECLUSIONE											TOTALE	
		Mesi				Anni								
		fino a 1	1-3	3-6	6-12	1-2	2-3	3-5	5-10	10-15	15-24	24-30		
FEMMINE														
1 a 47	Contro la persona.....	41	160	57	11	12	5	2	—	—	—	1	1	291
1 a 10	CONTRO LA VITA.....	—	—	2	—	—	—	—	—	—	—	1	1	8
1	Strage.....	—	—	—	—	—	—	—	—	—	—	—	—	—
2,3,5,8	Omicidio volontario.....	—	—	—	—	—	—	—	—	—	—	—	—	4
4	Infanticidio per causa di onore.....	—	—	—	—	—	—	—	—	—	—	—	—	1
6,7	Omicidio preterintenzionale.....	—	—	—	—	—	—	—	—	—	—	—	—	—
9,10	Omicidio colposo.....	—	—	2	—	1	—	—	—	—	—	—	—	3
11 a 45	CONTRO L'INCOLUMITÀ E LA LIBERTÀ INDIVIDUALE.....	35	155	55	11	11	5	—	—	—	—	—	—	272
11	Percosse.....	—	—	—	—	—	—	—	—	—	—	—	—	—
12 a 14	Lesioni personali volontarie.....	3	119	39	6	8	5	—	—	—	—	—	—	180
15 a 17	Lesioni personali colpose.....	—	1	—	—	—	—	—	—	—	—	—	—	1
18 a 22	Rissa, abbandono d'incapace, ecc.....	1	21	15	2	2	—	—	—	—	—	—	—	41
23 a 45	Violenza privata, minaccia, ecc.....	31	14	1	3	1	—	—	—	—	—	—	—	50
46,47	INGIURIE E DIFFAMAZIONI.....	6	5	—	—	—	—	—	—	—	—	—	—	11
48 a 89	Contro la famiglia, la moralità e il buon costume.....	13	54	37	15	14	15	15	4	—	—	—	—	167
48 a 61	CONTRO LA FAMIGLIA.....	13	23	8	6	3	6	5	—	—	—	—	—	64
51	Violazione obblighi assistenza familiare..	5	13	2	1	—	—	—	—	—	—	—	—	21
52	Maltrattamenti in famiglia.....	—	—	1	3	1	1	—	—	—	—	—	—	6
(a)	Adulterio, bigamia, ecc.....	8	10	5	2	2	5	5	—	—	—	—	—	37
62 a 78	CONTRO LA MORALITÀ E IL BUON COSTUME.....	—	30	29	8	2	6	2	—	—	—	—	—	77
62	Violenza carnale.....	—	—	—	—	—	—	1	—	—	—	—	—	1
63	Atti di libidine violenti.....	—	—	—	—	—	—	—	—	—	—	—	—	1
64	Atti osceni.....	—	29	29	6	—	—	—	—	—	—	—	—	64
65 a 78	Corruzione di minorenni, ecc.....	—	1	—	2	2	5	1	—	—	—	—	—	11
79 a 89	CONTRO LA SANITÀ DELLA STIRPE.....	—	1	—	1	9	3	8	4	—	—	—	—	26
93 a 118	Contro il patrimonio.....	207	130	141	166	55	19	8	—	—	1	—	—	729
90 a 93	FURTO.....	162	82	93	104	37	15	6	—	—	—	—	—	499
90 a 92	Furto semplice.....	162	81	46	15	4	—	—	—	—	—	—	—	308
93	Furto aggravato.....	—	1	47	89	33	15	6	—	—	—	—	—	191
94 a 109	RAPINA E DANNI.....	5	1	4	—	2	3	—	—	—	1	—	—	16
94 a 97	Rapina, estorsione, sequestro di persona.....	—	—	1	—	2	3	—	—	—	1	—	—	7
98 a 109	Danni a cose, animali, terreni, ecc.....	5	1	3	—	—	—	—	—	—	—	—	—	9
110 a 118	TRUFFA ED ALTRE FRODI.....	40	47	44	64	16	1	2	—	—	—	—	—	214
110	Truffa.....	—	7	22	46	13	1	1	—	—	—	—	—	90
111	Appropriazione indebita.....	31	19	5	9	—	—	—	—	—	—	—	—	64
112	Ricettazione.....	5	16	16	7	1	—	—	—	—	—	—	—	45
113 a 118	Insolvenza fraudolenta, ecc.....	4	3	1	2	2	—	1	—	—	—	—	—	15
119 a 212	Contro l'economia e la fede pubblica.....	0	4	8	11	7	1	—	—	—	—	—	—	37
119 a 134	CONTRO L'ECONOMIA PUBBLICA, L'INDUSTRIA E IL COMMERCIO.....	—	—	—	—	—	—	—	—	—	—	—	—	—
119	Frode nell'esercizio del commercio.....	—	—	—	—	—	—	—	—	—	—	—	—	—
120	Vendita sostanze alimentari non genuine	—	—	—	—	—	—	—	—	—	—	—	—	—
121 a 134	Arbitraria invasione aziende, ecc.....	—	—	—	—	—	—	—	—	—	—	—	—	—
135 a 162	CONTRO L'INCOLUMITÀ PUBBLICA.....	1	—	—	—	1	—	—	—	—	—	—	—	2
163 a 212	CONTRO LA FEDE PUBBLICA.....	5	4	8	11	6	1	—	—	—	—	—	—	35
163 a 174	Falsità in monete.....	—	—	—	—	1	—	—	—	—	—	—	—	1
175 a 182	Falsità in sigilli.....	—	—	—	—	4	—	—	—	—	—	—	—	4
183 a 212	Falsità in atti e persone.....	5	4	8	11	4	1	—	—	—	—	—	—	33
213 a 373	Contro lo Stato, le altre istituzioni sociali e l'ordine pubblico.....	19	118	125	55	29	3	1	—	—	—	—	—	350
213 a 276	CONTRO LA PERSONALITÀ DELLO STATO.....	—	—	—	—	1	—	—	—	—	—	—	—	2
277 a 318	CONTRO LA PUBBLICA AMMINISTRAZIONE.....	14	113	118	41	8	2	1	—	—	—	—	—	297
277 a 285	Violenza, resistenza, oltraggio.....	—	6	67	36	2	—	—	—	—	—	—	—	111
286 a 294	Peculato, malversazione, ecc.....	—	—	—	—	4	—	—	—	—	—	—	—	4
295 a 318	Omissione atti di ufficio, ecc.....	14	107	51	5	2	2	1	—	—	—	—	—	182
319 a 354	CONTRO L'AMMINISTRAZIONE DELLA GIUSTIZIA.....	4	5	7	12	12	1	—	—	—	—	—	—	48
355 a 366	CONTRO IL SENTIMENTO RELIGIOSO, ECC.....	1	—	—	—	1	—	—	—	—	—	—	—	2
367 a 373	CONTRO L'ORDINE PUBBLICO.....	—	—	—	1	—	—	—	—	—	—	—	—	1
TOTALE.....		286	466	368	260	117	43	26	4	1	1	1	1	1.574

(a) Numeri 48 a 50, 53 a 61.

Segue TAV. 161 — CONDANNATI CON PRECEDENTI PENALI

D — SECONDO IL DELITTO, L'ETÀ, LO STATO CIVILE E IL SESSO

N. d'ordine	DELITTI	14-18				18-21				21-30			
		Celibi e nubili	Coniugati	Vedovi	Totale (a)	Celibi e nubili	Coniugati	Vedovi	Totale (a)	Celibi e nubili	Coniugati	Vedovi	Totale (a)
MASCHI E FEMMINE													
1 a 47	Contro la persona.....	14	2	—	16	136	49	1	148	477	669	6	1.174
1 a 10	CONTRO LA VITA.....	2	—	—	2	6	4	—	10	62	37	4	104
1	Strage.....	—	—	—	—	—	—	—	—	—	—	—	—
2,3,5,8	Omicidio volontario.....	1	—	—	1	2	3	—	5	23	17	3	43
4	Infanticidio per causa di onore.....	—	—	—	—	—	—	—	—	—	—	—	—
6,7	Omicidio preterintenzionale.....	—	—	—	—	1	—	—	1	4	6	—	10
9,10	Omicidio colposo.....	1	—	—	1	3	1	—	4	35	14	1	51
11 a 45	CONTRO L'INCOLUMITÀ E LA LIBERTÀ INDIVIDUALE.....	12	2	—	14	98	35	1	135	385	610	2	1.001
11	Percosse.....	—	—	—	—	3	1	—	4	14	26	—	40
12 a 14	Lesioni personali volontarie.....	4	2	—	6	37	27	1	65	168	354	1	527
15 a 17	Lesioni personali colpose.....	3	—	—	3	21	1	—	23	98	83	—	186
18 a 22	Rissa, abbandono d'incapace, ecc.....	2	—	—	2	12	1	—	13	30	42	—	72
23 a 45	Violenza privata, minaccia, ecc.....	3	—	—	3	25	5	—	30	75	100	1	176
46,47	INGIURIE E DIFFAMAZIONI.....	—	—	—	—	2	1	—	3	30	39	—	69
48 a 89	Contro la famiglia, la moralità e il buon costume.....	6	1	—	7	22	18	—	40	111	244	1	356
48 a 61	CONTRO LA FAMIGLIA.....	1	1	—	2	4	16	—	20	28	184	1	213
51	Violazione obblighi assistenza familiare.....	—	—	—	—	—	13	—	13	8	132	—	140
52	Maltrattamenti in famiglia.....	1	1	—	2	2	1	—	3	11	26	—	37
(b)	Adulterio, bigamia, ecc.....	—	—	—	—	2	2	—	4	9	26	1	36
62 a 78	CONTRO LA MORALITÀ E IL BUON COSTUME.....	5	—	—	5	18	2	—	20	82	57	—	139
62	Violenza carnale.....	2	—	—	2	5	—	—	5	18	8	—	26
63	Atti di libidine violenti.....	—	—	—	—	4	—	—	4	12	8	—	20
64	Atti osceni.....	2	—	—	2	7	2	—	9	32	18	—	50
65 a 78	Corruzione di minorenni, ecc.....	1	—	—	1	2	—	—	2	20	23	—	43
79 a 89	CONTRO LA SANITÀ DELLA STIRPE.....	—	—	—	—	—	—	—	—	1	3	—	4
90 a 118	Contro il patrimonio.....	210	1	—	211	835	92	1	929	2.241	1.599	8	3.866
90 a 93	FURTO.....	175	1	—	176	673	65	—	739	1.530	958	4	2.502
90 a 92	Furto semplice.....	68	—	—	68	209	28	—	237	635	517	2	1.158
93	Furto aggravato.....	107	1	—	108	414	37	—	452	895	441	2	1.344
94 a 109	RAPINA E DANNI.....	29	—	—	29	102	16	—	118	263	233	1	498
94 a 97	Rapina, estorsione, sequestro di persona.....	2	—	—	2	33	6	—	39	87	57	—	145
98 a 109	Danni a cose, animali, terreni, ecc.....	27	—	—	27	69	10	—	79	176	176	1	353
110 a 118	TRUFFA ED ALTRE PRODI.....	6	—	—	6	60	11	1	72	448	408	3	866
110	Truffa.....	1	—	—	1	15	2	1	18	212	163	—	379
111	Appropriazione indebita.....	2	—	—	2	25	3	—	28	92	95	1	190
112	Ricettazione.....	3	—	—	3	18	5	—	23	112	102	2	215
113 a 118	Insolvenza fraudolenta, ecc.....	—	—	—	—	2	1	—	3	32	48	—	81
119 a 212	Contro l'economia e la fede pubblica.....	5	—	—	5	35	4	—	39	290	181	2	383
119 a 134	CONTRO L'ECONOMIA PUBBLICA, L'INDUSTRIA E IL COMMERCIO.....	1	—	—	1	14	2	—	16	86	100	2	188
119	Frode nell'esercizio del commercio.....	—	—	—	—	5	2	—	7	15	10	—	25
120	Vendita sostanze alimentari non genuine.....	—	—	—	—	7	—	—	7	79	83	2	155
121 a 134	Arbitraria invasione aziende, ecc.....	—	—	—	—	1	—	—	1	1	7	—	8
135 a 162	CONTRO L'INCOLUMITÀ PUBBLICA.....	—	—	—	—	5	—	—	5	4	4	—	8
163 a 212	CONTRO LA FEDE PUBBLICA.....	4	—	—	4	16	2	—	18	110	77	—	187
163 a 174	Falsità in monete.....	—	—	—	—	2	—	—	2	3	4	—	7
175 a 182	Falsità in sigilli.....	—	—	—	—	1	—	—	1	2	6	—	8
183 a 212	Falsità in atti e persone.....	4	—	—	4	14	1	—	15	105	67	—	172
213 a 373	Contro lo Stato, le altre istituzioni sociali e l'ordine pubblico.....	7	1	—	8	69	28	1	99	516	800	3	1.121
213 a 276	CONTRO LA PERSONALITÀ DELLO STATO.....	—	—	—	—	—	—	—	—	—	1	—	1
277 a 318	CONTRO LA PUBBLICA AMMINISTRAZIONE.....	6	1	—	7	51	24	1	77	448	550	3	1.003
277 a 285	Violenza, resistenza, oltraggio.....	1	1	—	2	35	12	—	47	300	183	2	486
286 a 294	Peculato, malversazione, ecc.....	—	—	—	—	1	—	—	1	2	3	—	5
295 a 318	Omissione atti di ufficio, ecc.....	5	—	—	5	16	11	1	29	146	364	1	512
319 a 354	CONTRO L'AMMINISTRAZIONE DELLA GIUSTIZIA.....	1	—	—	1	17	4	—	21	65	45	—	110
355 a 366	CONTRO IL SENTIMENTO RELIGIOSO, ECC.....	—	—	—	—	—	—	—	—	2	—	—	2
367 a 373	CONTRO L'ORDINE PUBBLICO.....	—	—	—	—	1	—	—	1	1	4	—	5
	TOTALE.....	242	5	—	247	1.067	182	3	1.255	3.545	3.310	20	6.900

(a) Compresi i condannati (in totale 83) dei quali non si conosce lo stato civile. — (b) Numeri 48 a 50, 53 a 61.

Segue TAV. 161 — CONDANNATI CON PRECEDENTI PENALI

Segue D — SECONDO IL DELITTO, L'ETÀ, LO STATO CIVILE E IL SESSO

N. d'ordine	DELITTI	30-50				50 E OLTRE				TOTALE			
		Celibi e nubili	Coniugati	Vedovi	Totale (a)	Celibi e nubili	Coniugati	Vedovi	Totale (a)	Celibi e nubili	Coniugati	Vedovi	Totale (a)
MASCHI E FEMMINE													
1 a 47	Contro la persona.....	259	1.761	26	2.070	80	786	78	956	936	3.305	111	4.364
1 a 10	CONTRO LA VITA.....	26	133	4	163	4	44	7	55	100	218	15	334
1	Strage.....	—	—	—	—	—	—	—	—	—	—	—	—
2,3,5,8	Omicidio volontario.....	14	37	1	52	2	12	2	16	42	69	6	117
4	Infanticidio per causa di onore.....	1	—	—	1	1	—	—	1	1	1	—	2
6,7	Omicidio preterintenzionale.....	1	3	1	5	—	1	1	2	6	10	2	18
9,10	Omicidio colposo.....	10	93	2	105	2	30	4	36	51	138	7	197
11 a 45	CONTRO L'INCOLUMITÀ E LA LIBERTÀ INDIVIDUALE.....	208	1.461	19	1.691	61	646	55	764	764	2.754	77	3.605
11	Percosse.....	11	79	1	91	2	33	2	37	30	139	3	172
12 a 14	Lesioni personali volontarie.....	87	716	11	815	33	313	23	369	329	1.412	36	1.782
15 a 17	Lesioni personali colpose.....	50	299	2	352	11	115	7	135	183	503	9	699
18 a 22	Rissa, abbandono d'incapace, ecc.....	17	91	—	109	3	45	6	54	64	179	6	250
23 a 45	Violenza privata, minaccia, ecc.....	43	276	5	324	12	140	17	169	158	521	23	702
46,47	INGIURIE E DIFFAMAZIONI.....	25	187	3	216	15	106	16	137	72	333	19	425
48 a 89	Contro la famiglia, la moralità e il buon costume.....	111	565	14	690	38	193	33	265	288	1.021	48	1.358
48 a 61	CONTRO LA FAMIGLIA.....	19	392	7	418	95	3	98	52	638	11	751	
51	Violazione obblighi assistenza familiare..	6	256	3	265	—	54	2	56	14	455	5	474
52	Maltrattamenti in famiglia.....	6	77	—	83	—	29	—	29	20	134	—	154
(b)	Adulterio, bigamia, ecc.....	7	59	4	70	—	12	1	13	18	99	6	123
62 a 78	CONTRO LA MORALITÀ E IL BUON COSTUME.....	91	166	7	264	35	91	25	152	231	316	32	580
62	Violenza carnale.....	9	38	2	47	1	8	2	11	35	52	4	91
63	Atti di libidine violenti.....	23	46	2	71	14	42	9	65	53	95	11	160
64	Atti osceni.....	43	59	2	104	15	27	10	52	99	106	12	217
65 a 78	Corruzione di minorenni, ecc.....	16	25	1	42	5	14	4	24	44	62	5	112
79 a 89	CONTRO LA SANITÀ DELLA STIRPE.....	1	7	—	8	3	7	5	15	5	17	5	27
90 a 118	Contro il patrimonio.....	1.314	3.489	79	4.887	341	1.258	156	1.777	4.941	6.440	244	11.680
90 a 93	FURTO.....	801	1.678	39	2.529	265	628	100	996	3.444	3.331	143	6.942
90 a 92	Furto semplice.....	367	937	19	1.330	126	387	69	584	1.455	1.869	90	3.427
93	Furto aggravato.....	434	742	20	1.199	139	241	31	412	1.989	1.462	53	3.515
94 a 109	RAPINA E DANNI.....	105	488	7	609	21	258	26	305	520	995	34	1.550
94 a 97	Rapina, estorsione, sequestro di persona.....	21	83	1	105	4	8	2	14	147	154	3	305
98 a 109	Danni a cose, animali, terreni, ecc.....	84	405	6	495	17	250	24	291	373	841	31	1.245
110 a 118	TRUFFA ED ALTRE FRODI.....	408	1.313	33	1.768	55	382	30	476	977	2.114	67	3.188
110	Truffa.....	192	594	14	807	29	147	14	196	449	936	29	1.401
111	Appropriazione indebita.....	86	260	6	355	10	93	5	109	215	451	12	684
112	Ricettazione.....	77	290	11	380	13	90	9	113	223	487	22	735
113 a 118	Insolvenza fraudolenta, ecc.....	53	169	2	226	3	52	2	58	90	270	4	368
119 a 212	Contro l'economia e la fede pubblica.....	142	769	15	927	35	432	43	512	417	1.386	60	1.866
119 a 134	CONTRO L'ECONOMIA PUBBLICA, L'INDUSTRIA E IL COMMERCIO.....	53	514	9	577	12	346	38	397	166	962	49	1.179
119	Frode nell'esercizio del commercio.....	11	90	3	104	5	57	6	68	37	169	9	205
120	Vendita sostanze alimentari non genuine.....	39	410	6	456	6	278	32	317	123	771	40	936
121 a 134	Arbitraria invasione aziende, ecc.....	3	14	—	17	1	11	—	12	6	32	—	38
135 a 162	CONTRO L'INCOLUMITÀ PUBBLICA.....	8	35	—	43	1	13	—	14	18	52	—	70
163 a 212	CONTRO LA FEDE PUBBLICA.....	81	220	6	307	22	73	5	101	233	372	11	617
163 a 174	Falsità in monete.....	3	5	—	8	1	1	—	2	9	10	—	19
175 a 122	Falsità in sigilli.....	3	19	—	22	1	11	—	12	6	37	—	43
183 a 212	Falsità in atti e persone.....	76	196	5	277	20	61	5	87	218	325	11	555
213 a 373	Contro lo Stato, le altre istituzioni sociali e l'ordine pubblico.....	524	2.282	55	2.869	197	847	95	1.050	1.223	3.753	154	5.147
213 a 276	CONTRO LA PERSONALITÀ DELLO STATO.....	1	3	1	5	2	1	—	3	3	5	1	9
277 a 318	CONTRO LA PUBBLICA AMMINISTRAZIONE.....	465	2.130	48	2.651	95	768	82	946	1.065	3.473	134	4.684
277 a 285	Violenza, resistenza, oltraggio.....	206	409	7	623	42	118	16	176	584	723	25	1.334
286 a 294	Peculato, malversazione, ecc.....	6	21	—	27	—	4	1	5	8	29	1	38
295 a 318	Omissione atti di ufficio, ecc.....	253	1.700	41	2.001	53	646	65	765	473	2.721	108	3.312
319 a 354	CONTRO L'AMMINISTRAZIONE DELLA GIUSTIZIA.....	56	140	5	201	9	76	13	99	148	265	18	431
355 a 366	CONTRO IL SENTIMENTO RELIGIOSO, ECC.....	—	2	1	3	1	1	—	2	3	3	1	7
367 a 373	CONTRO L'ORDINE PUBBLICO.....	2	7	—	9	—	1	—	1	4	12	—	16
	TOTALE.....	2.350	8.877	189	11.453	601	3.536	405	4.560	7.805	15.910	617	24.415

(a), (b), Cfr. corrispondenti note a pagina precedente.

Segue TAV. 161 — CONDANNATI CON PRECEDENTI PENALI

Segue D — SECONDO IL DELITTO, L'ETÀ, LO STATO CIVILE E IL SESSO

N. d'ordine	DELITTI	14-18				18-21				21-30			
		Nubili	Coniugate	Vedove	Totale (a)	Nubili	Coniugate	Vedove	Totale (a)	Nubili	Coniugate	Vedove	Totale (a)
FEMMINE													
1 a 47	Contro la persona				7	4		11	34	68	1		105
1 a 10	CONTRO LA VITA										1		1
1	Strage												
2,3,5,8	Omicidio volontario												1
4	Infanticidio per causa di onore												
6,7	Omicidio preterintenzionale												
9,10	Omicidio colposo												
11 a 45	CONTRO L'INCOLUMITÀ E LA LIBERTÀ INDIVIDUALE				7	4		11	27	54			83
11	Percosse				2			2	4	6			10
12 a 14	Lesioni personali volontarie				3	4		7	14	32			48
15 a 17	Lesioni personali colpose								1	3			4
18 a 22	Rissa, abbandono d'incapace, ecc.				1			1	3	7			10
23 a 45	Violenza privata, minaccia, ecc.				1			1	5	6			11
46,47	INGIURIE E DIFFAMAZIONI								7	14			21
48 a 89	Contro la famiglia, la moralità e il buon costume							6	18	34	1		54
48 a 61	CONTRO LA FAMIGLIA							5	8	29	1		38
51	Violazione obblighi assistenza familiare ..							5	4	18			22
52	Maltrattamenti in famiglia									1			1
(b)	Adulterio, bigamia, ecc.								4	19	1		15
62 a 78	CONTRO LA MORALITÀ E IL BUON COSTUME					1		1	10	3			13
62	Violenza carnale												
63	Atti di libidine violenti												
64	Atti osceni					1		1	10	2			12
65 a 78	Corruzione di minorenni, ecc.									1			1
79 a 89	CONTRO LA SANITÀ DELLA STIRPE								1	2			3
90 a 118	Contro il patrimonio	1			1	26	5	31	107	72	2		182
90 a 93	FURTO	1			1	25	4	29	83	49	2		135
90 a 92	Furto semplice	1				14	2	16	52	29	1		82
93	Furto aggravato					11	2	13	31	20	1		53
94 a 109	RAPINA E DANNI								5	2			7
94 a 97	Rapina, estorsione, sequestro di persona ..									2			2
98 a 109	Danni a cose, animali, terreni, ecc.								3	2			5
110 a 118	TRUFFA ED ALTRE FRODI				1	1		2	19	21			40
110	Truffa					1		1	11	7			18
111	Appropriazione indebita						1	1	5	5			8
112	Ricettazione								2	5			7
113 a 118	Insolvenza fraudolenta, ecc.								3	4			7
119 a 212	Contro l'economia e la fede pubblica	1			1				14	17	2		33
119 a 134	CONTRO L'ECONOMIA PUBBLICA, L'INDUSTRIA E IL COMMERCIO	1			1				8	12	2		22
119	Frode nell'esercizio del commercio												
120	Vendita sostanze alimentari non genuine ..	1			1				8	12	2		22
121 a 134	Arbitraria invasione aziende, ecc.												
135 a 162	CONTRO L'INCOLUMITÀ PUBBLICA								6	5			11
163 a 212	CONTRO LA FEDE PUBBLICA												
163 a 174	Falsità in monete												
175 a 182	Falsità in sigilli												
183 a 212	Falsità in atti e persone								6	5			11
213 a 370	Contro lo Stato, le altre istituzioni sociali e l'ordine pubblico	3			3	12	11	1	25	90	189	1	280
213 a 276	CONTRO LA PERSONALITÀ DELLO STATO												
277 a 318	CONTRO LA PUBBLICA AMMINISTRAZIONE	3			3	10	10	1	22	82	186	1	269
277 a 285	Violenza, resistenza, oltraggio					1	2		3	25	19		35
286 a 294	Peculato, malversazione, ecc.									2			2
295 a 318	Omissione atti di ufficio, ecc.	3			3	9	8	1	19	57	174	1	232
319 a 354	CONTRO L'AMMINISTRAZIONE DELLA GIUSTIZIA					2	1		3	8	3		11
355 a 366	CONTRO IL SENTIMENTO RELIGIOSO, ECC.												
367 a 370	CONTRO L'ORDINE PUBBLICO												
	TOTALE	5			5	45	26	1	73	254	380	7	654

(a) Compresse le condannate (in totale 11) delle quali non si conosce lo stato civile. — (b) Numeri 48 a 50, 53 a 61.

Segue TAV. 161 — CONDANNATI CON PRECEDENTI PENALI

Segue D — SECONDO IL DELITTO, L'ETÀ, LO STATO CIVILE E IL SESSO

N. d'ordine	DELITTI	30-50				50 E OLTRE				TOTALE			
		Nubili	Coniugate	Vedove	Totale (a)	Nubili	Coniugate	Vedove	Totale (a)	Nubili	Coniugate	Vedove	Totale (a)
FEMMINE													
1 a 47	Contro la persona.....	41	240	10	292	13	112	30	155	95	424	41	563
1 a 10	CONTRO LA VITA.....	3	3	—	6	—	1	—	1	3	4	1	8
1	Strage.....	—	—	—	—	—	—	—	—	—	—	—	—
2,3,5,8	Omicidio volontario.....	1	2	—	3	—	—	—	—	1	2	1	4
4	Infanticidio per causa di onore.....	1	—	—	1	—	—	—	—	1	—	—	1
6,7	Omicidio preterintenzionale.....	—	—	—	—	—	—	—	—	—	—	—	—
9,10	Omicidio colposo.....	1	1	—	2	—	1	—	1	1	2	—	3
11 a 45	CONTRO L'INCOLUMITÀ E LA LIBERTÀ INDIVIDUALE.....	23	161	7	192	5	75	16	96	62	294	23	382
11	Percosse.....	2	20	1	23	1	10	1	12	9	36	2	47
12 a 14	Lesioni personali volontarie.....	10	77	3	90	2	28	5	35	29	141	8	180
15 a 17	Lesioni personali colpose.....	3	8	1	12	1	5	1	7	5	16	2	23
18 a 22	Rissa, abbandono d'incapace, ecc.....	2	22	—	25	—	14	3	17	6	43	3	53
23 a 45	Violenza privata, minaccia, ecc.....	6	34	2	42	1	18	6	25	13	58	8	79
46,47	INGIURIE E DIFFAMAZIONI.....	15	76	3	94	8	36	14	58	30	126	17	173
48 a 89	Contro la famiglia, la moralità e il buon costume.....	35	77	5	117	6	16	9	31	60	133	15	208
48 a 61	CONTRO LA FAMIGLIA.....	6	46	3	55	—	7	—	7	14	87	4	105
51	Violazione obblighi assistenza familiare..	2	27	2	31	—	4	—	4	6	54	2	62
52	Maltrattamenti in famiglia.....	2	2	—	4	—	1	—	1	2	4	—	6
(b)	Adulterio, bigamia, ecc.....	2	17	1	20	—	2	—	2	6	29	2	37
62 a 78	CONTRO LA MORALITÀ E IL BUON COSTUME	28	24	2	54	3	2	4	9	41	30	6	77
62	Violenza carnale.....	1	—	—	1	—	—	—	—	1	—	—	1
63	Atti di libidine violenti.....	—	1	—	1	—	—	—	—	—	1	—	1
64	Atti osceni.....	25	20	1	46	2	2	1	5	37	25	2	64
65 a 78	Corruzione di minorenni, ecc.....	2	3	1	6	1	—	3	4	3	4	4	11
79 a 89	CONTRO LA SANITÀ DELLA STIRPE.....	1	7	—	8	3	7	5	15	5	16	5	26
90 a 118	Contro il patrimonio.....	144	238	26	409	30	87	42	161	308	469	70	784
90 a 93	FURTO.....	90	129	15	235	21	48	30	100	220	230	47	500
90 a 92	Furto semplice.....	59	77	8	145	10	33	22	65	136	141	31	309
93	Furto aggravato.....	31	52	7	90	11	15	8	35	84	89	16	191
94 a 109	RAPINA E DANNI.....	3	14	2	19	2	6	2	10	10	22	4	36
94 a 97	Rapina, estorsione, sequestro di persona.....	1	2	1	4	—	1	—	1	3	3	1	7
98 a 109	Danni a cose, animali, terreni, ecc.....	2	12	1	15	2	5	2	9	7	19	3	29
110 a 118	TRUFFA ED ALTRE FRODI.....	51	95	9	155	7	33	10	51	78	150	19	248
110	Truffa.....	21	31	3	55	3	7	5	16	36	45	8	90
111	Appropriazione indebita.....	15	25	3	43	3	6	3	12	21	37	6	64
112	Ricettazione.....	3	19	3	25	1	11	1	13	6	35	4	45
113 a 118	Insolvenza fraudolenta, ecc.....	12	20	—	32	—	9	1	10	15	33	1	49
119 a 212	Contro l'economia e la fede pubblica....	13	106	9	128	8	64	22	94	36	187	33	256
119 a 134	CONTRO L'ECONOMIA PUBBLICA, L'INDUSTRIA E IL COMMERCIO.....	8	79	7	94	4	60	20	84	21	151	29	201
119	Frode nell'esercizio del commercio.....	2	9	1	12	2	6	3	11	4	15	4	23
120	Vendita sostanze alimentari non genuina	6	70	6	82	2	54	17	73	17	136	25	178
121 a 134	Arbitraria invasione aziende, ecc.....	—	—	—	—	—	—	—	—	—	—	—	—
135 a 162	CONTRO L'INCOLUMITÀ PUBBLICA.....	—	1	—	1	—	1	—	1	—	2	—	2
163 a 212	CONTRO LA FEDE PUBBLICA.....	5	26	2	33	4	3	2	9	15	34	4	53
163 a 174	Falsità in monete.....	—	1	—	1	—	—	—	—	1	1	—	2
175 a 182	Falsità in sigilli.....	—	5	—	5	—	1	—	1	—	6	—	6
183 a 212	Falsità in atti e persone.....	5	20	2	27	3	2	2	7	14	27	4	45
213 a 373	Contro lo Stato, le altre istituzioni sociali e l'ordine pubblico.....	157	752	42	954	32	248	62	342	294	1.200	106	1.604
213 a 276	CONTRO LA PERSONALITÀ DELLO STATO....	—	2	—	2	—	—	—	—	—	2	—	2
277 a 318	CONTRO LA PUBBLICA AMMINISTRAZIONE...	147	728	37	915	31	239	56	326	273	1.163	95	1.535
277 a 285	Violenza, resistenza, oltraggio.....	28	27	3	58	4	7	4	15	58	46	7	111
286 a 294	Peculato, malversazione, ecc.....	1	1	—	2	—	—	—	—	1	3	—	4
295 a 318	Omissione atti di ufficio, ecc.....	118	700	34	855	27	232	52	311	214	1.114	88	1.420
319 a 354	CONTRO L'AMMINISTRAZIONE DELLA GIUSTIZIA.....	10	21	4	35	—	9	6	15	20	34	10	64
355 a 366	CONTRO IL SENTIMENTO RELIGIOSO, ECC....	—	—	1	1	1	—	—	1	1	—	1	2
367 a 373	CONTRO L'ORDINE PUBBLICO.....	—	1	—	1	—	—	—	—	—	1	—	1
TOTALE...		390	1.413	92	1.900	89	527	165	783	793	2.346	265	3.415

(a), (b), Cfr. corrispondenti note a pagina precedente.

Segue TAV. 161 — CONDANNATI CON PRECEDENTI PENALI

E — SECONDO IL DELITTO, L'ETÀ, L'ISTRUZIONE E IL SESSO

N. d'ordine	DELITTI	14-18				18-21				21-30			
		Anal-fabeti	Istruzione		Totale (b)	Anal-fabeti	Istruzione		Totale (b)	Anal-fabeti	Istruzione		Totale (b)
			elemen-tare	media e superiore (a)			elemen-tare	media e superiore (a)			elemen-tare	media e superiore (a)	
MASCHI E FEMMINE													
1 a 47	Contro la persona	6	10	16	23	123	2	148	134	1.070	14	1.174	
1 a 10	CONTRO LA VITA		2	2	2	7	1	10	9	89	5	104	
1	Strage												
2,3,5,8	Omicidio volontario		1	1	1	3	1	5	6	35	1	43	
4	Infanticidio per causa di onore												
6,7	Omicidio preterintenzionale					1		1	3	7		10	
9,10	Omicidio colposo		1	1		4		4		47	4	51	
11 a 45	CONTRO L'INCOLUMITÀ E LA LIBERTÀ INDIVIDUALE	6	8	14	21	113	1	135	119	859	8	1.001	
11	Percosse					1	3	4	6	33	1	40	
12 a 14	Lesioni personali volontarie	4	2	6	13	52		65	71	450	3	527	
15 a 17	Lesioni personali colpose		3	3	2	20	1	23	7	174	4	186	
18 a 22	Rissa, abbandono d'incapace, ecc.		1	2	3	13		13	14	57		72	
23 a 45	Violenza privata, minaccia, ecc.		2	3	5	25		30	21	155		176	
46,47	INGIURIE E DIFFAMAZIONI					3		3	6	62	1	69	
48 a 89	Contro la famiglia, la moralità e il buon costume	1	6	7	6	34		40	34	214	7	356	
48 a 61	CONTRO LA FAMIGLIA		2	2	4	16		20	22	185	5	213	
51	Violazione obblighi assistenza familiare ..				4	9		13	15	122	3	140	
52	Maltrattamenti in famiglia		2	2		3		3	4	31	2	37	
(c)	Adulterio, bigamia, ecc.					4		4	3	32		36	
62 a 76	CONTRO LA MORALITÀ E IL BUON COSTUME ..	1	4	5	2	18		20	12	125	2	139	
62	Violenza carnale		2	2	2	3		5	6	20		26	
63	Atti di libidine violenti					4		4		20		20	
64	Atti osceni		1	2		9		9	4	46		59	
65 a 78	Corruzione di minorenni, ecc.		1	1		2		2	2	39	2	43	
79 a 89	CONTRO LA SANITÀ DELLA STIRPE									4		4	
90 a 118	Contro il patrimonio	55	153	3	211	146	772	8	929	485	3.391	53	3.866
90 a 93	FURTO	45	128	3	176	111	623	3	739	345	2.120	25	2.502
90 a 92	Furto semplice	17	49	2	68	51	234		287	196	947	7	1.158
93	Furto aggravato	28	79	1	108	60	389	3	452	149	1.173	18	1.344
94 a 109	RAPINA E DANNI	10	19	29	30	88	1	118	111	378	1	488	
94 a 97	Rapina, estorsione, sequestro di persona ..		2	2	5	33	1	39	24	120		145	
98 a 109	Danni a cose, animali, terreni, ecc.	10	17	27	25	53		79	87	258	1	353	
110 a 112	TRUFFA ED ALTRE FRODI		6	6	5	63	4	72	29	803	27	868	
110	Truffa		1	1	2	15	1	18	7	353	14	379	
111	Appropriazione indebita		2	2	2	24	2	28	6	178	6	190	
112	Ricettazione		3	3	1	22		23	14	205	2	216	
113 a 118	Insolvenza fraudolenta, ecc.					2	1	3	2	72	5	81	
119 a 212	Contro l'economia e la fede pubblica	1	4	5	5	31	2	39	21	344	14	383	
119 a 134	CONTRO L'ECONOMIA PUBBLICA, L'INDUSTRIA E IL COMMERCIO		1	1		15		16	12	166	6	188	
119	Frode nell'esercizio del commercio					8		8		23		25	
120	Vendita sostanze alimentari non genuine ..		1	1		6		7	12	135	6	155	
121 a 134	Arbitraria invasione aziende, ecc.					1		1		8		8	
135 a 162	CONTRO L'INCOLUMITÀ PUBBLICA				1	4		5		8		8	
163 a 212	CONTRO LA FEDE PUBBLICA	1	3	4	4	12	2	18	9	170	8	187	
163 a 174	Falsità in monete				1			2		7		7	
175 a 182	Falsità in sigilli					1		1		7		8	
183 a 212	Falsità in atti e persone	1	3	4	3	11	1	15	8	156	8	172	
213 a 373	Contro lo Stato, le altre istituzioni sociali e l'ordine pubblico	2	6	8	12	80	7	99	83	1.007	27	1.124	
213 a 276	CONTRO LA PERSONALITÀ DELLO STATO									1		1	
277 a 318	CONTRO LA PUBBLICA AMMINISTRAZIONE	2	5	7	8	63	6	77	70	903	26	1.003	
277 a 285	Violenza, resistenza, oltraggio	1	1	2	7	39	1	47	65	419	2	486	
286 a 294	Peculato, malversazione, ecc.					1		1		5		5	
295 a 318	Omissione atti di ufficio, ecc.	1	4	5	1	23	5	29	5	479	24	512	
319 a 354	CONTRO L'AMMINISTRAZIONE DELLA GIUSTIZIA		1	1	4	16	1	21	13	96	1	110	
355 a 366	CONTRO IL SENTIMENTO RELIGIOSO, ECC.									2		2	
367 a 373	CONTRO L'ORDINE PUBBLICO					1		1		5		5	
	TOTALE ...	65	179	3	247	1.040	19	1.255	757	5.986	115	6.900	

(a) I condannati con istruzione superiore sono in totale 43: di essi 1 è compreso nella classe di età da 18 a 21; 1 da 21 a 30; 20 da 30 a 50; 21 da 50 anni in poi. — (b) Compresi i condannati (in totale 159) dei quali non si conosce l'istruzione. — (c) Numeri 48 a 50, 53 a 61.

Segue TAV. 161 — CONDANNATI CON PRECEDENTI PENALI

Segue E — SECONDO IL DELITTO, L'ETÀ, L'ISTRUZIONE E IL SESSO

N. d'ordine	DELITTI	30-50				50 E OLTRE				TOTALE			
		Anal-fabeti	Istruzione		Totale (b)	Anal-fabeti	Istruzione		Totale (b)	Anal-fabeti	Istruzione		Totale (b)
			elemen-tare	media e superiore (a)			elemen-tare	media e superiore (a)			elemen-tare	media e superiore (a)	
MASCHI E FEMMINE													
1 a 47	Contro la persona	241	1.780	32	2.070	198	738	16	956	602	3.671	64	4.364
1 a 10	CONTRO LA VITA	6	154	3	163	8	46	1	55	25	298	10	334
1	Strage	4	47	1	52	4	12	—	16	15	98	3	117
2,3,5,8	Omicidio volontario	1	—	—	—	—	—	—	—	1	1	—	2
4	Infanticidio per causa di onore	1	—	—	—	—	—	—	—	1	—	—	1
6,7	Omicidio preterintenzionale	—	5	—	5	1	1	—	2	5	13	—	18
9,10	Omicidio colposo	1	102	2	105	3	32	1	36	4	136	7	197
11 a 45	CONTRO L'INCOLUMITÀ E LA LIBERTÀ INDIVIDUALE	210	1.445	25	1.691	170	582	10	764	526	3.017	44	3.605
11	Percosse	11	79	—	91	8	29	—	37	26	144	1	172
12 a 14	Lesioni personali volontarie	123	683	4	815	97	269	2	369	308	1.456	9	1.782
15 a 17	Lesioni personali colpose	4	325	19	352	10	119	5	135	23	641	29	699
18 a 22	Rissa abbandono d'incapace, ecc.	20	89	—	109	20	32	2	54	55	192	2	250
23 a 45	Violenza privata, minaccia, ecc.	52	260	2	324	35	133	1	169	114	584	3	702
46,47	INGIURIE E DIFFAMAZIONI	25	181	4	216	20	110	5	137	51	356	10	425
48 a 89	Contro la famiglia, la moralità e il buon costume	67	595	25	690	43	212	9	265	151	1.161	41	1.358
48 a 61	CONTRO LA FAMIGLIA	35	365	16	418	20	75	2	98	81	643	23	751
51	Violazione obblighi assistenza familiare ..	15	237	11	265	12	41	2	56	46	409	16	474
52	Maltrattamenti in famiglia	8	75	—	83	7	22	—	29	19	133	2	154
(c)	Adulterio, bigamia, ecc.	12	53	5	70	1	12	—	13	16	101	5	123
62 a 78	CONTRO LA MORALITÀ E IL BUON COSTUME ..	31	223	9	264	22	125	5	152	68	495	16	586
62	Violenza carnale	10	36	1	47	1	8	2	11	19	69	3	91
63	Atti di libidine violenti	3	64	4	71	9	55	1	65	12	143	5	160
64	Atti osceni	16	86	2	104	9	42	1	52	30	184	3	217
65 a 78	Corruzione di minorenni, ecc.	2	37	2	42	3	20	1	24	7	99	5	112
79 a 89	CONTRO LA SANITÀ DELLA STIRPE	1	7	—	8	1	12	2	15	2	23	2	27
90 a 118	Contro il patrimonio	520	4.189	153	4.997	328	1.380	50	1.777	1.534	9.795	267	11.620
90 a 93	FURTO	296	2.190	28	2.529	162	817	9	996	959	5.878	68	6.942
90 a 92	Furto semplice	195	1.112	13	1.330	113	464	3	584	572	2.806	25	3.427
93	Furto aggravato	101	1.078	15	1.199	49	353	6	412	387	3.072	43	3.515
94 a 109	RAPINA E DANNI	151	444	2	600	141	161	—	305	443	1.088	4	1.550
94 a 97	Rapina, estorsione, sequestro di persona ..	14	90	1	105	4	10	—	14	47	255	2	305
98 a 109	Danni a cose, animali, terreni, ecc.	137	354	1	495	137	151	—	291	396	833	2	1.245
110 a 118	TRUFFA ED ALTRE FRODI	73	1.555	123	1.768	25	402	41	476	132	2.829	195	3.188
110	Truffa	22	705	70	807	5	168	17	196	36	1.242	102	1.401
111	Appropriazione indebita	9	318	25	355	7	94	8	109	24	616	41	684
112	Ricettazione	34	336	9	380	11	96	5	112	60	657	16	735
113 a 118	Insolvenza fraudolenta, ecc.	8	196	19	226	2	44	11	59	12	314	36	368
119 a 212	Contro l'economia e la fede pubblica	35	631	52	927	27	448	21	512	30	1.650	89	1.866
119 a 134	CONTRO L'ECONOMIA PUBBLICA. L'INDUSTRIA E IL COMMERCIO	19	526	23	577	32	351	9	397	63	1.059	38	1.179
119	Frode nell'esercizio del commercio	2	95	6	104	3	60	3	68	5	186	9	205
120	Vendita sostanze alimentari non genuine ..	16	419	14	456	22	280	6	317	56	841	26	936
121 a 134	Arbitraria invasione aziende, ecc.	1	12	3	17	1	11	—	12	2	32	3	38
135 a 162	CONTRO L'INCOLUMITÀ PUBBLICA	5	24	1	43	3	10	1	14	10	58	2	70
163 a 212	CONTRO LA FEDE PUBBLICA	10	269	28	307	2	87	11	101	26	541	49	617
163 a 174	Falsità in monete	1	7	—	8	—	—	—	2	2	16	1	19
175 a 182	Falsità in sigilli	—	21	1	22	—	—	—	1	1	40	2	43
183 a 212	Falsità in atti e persone	9	241	27	277	2	74	10	87	23	485	46	555
213 a 373	Contro lo Stato, le altre istituzioni sociali e l'ordine pubblico	134	2.599	121	2.869	94	909	44	1.050	325	4.600	199	5.147
213 a 276	CONTRO LA PERSONALITÀ DELLO STATO	—	4	1	5	—	3	—	3	—	8	1	9
277 a 318	CONTRO LA PUBBLICA AMMINISTRAZIONE	108	2.415	113	2.651	69	831	42	946	257	4.217	187	4.684
277 a 285	Violenza, resistenza, oltraggio	61	554	5	623	31	140	5	176	165	1.153	13	1.334
286 a 294	Peculato, malversazione, ecc.	2	21	4	27	—	3	—	5	2	30	6	38
295 a 318	Omissione atti di ufficio, ecc.	45	1.840	104	2.001	38	688	35	765	90	3.034	158	3.312
319 a 354	CONTRO L'AMMINISTRAZIONE DELLA GIUSTIZIA	25	169	7	201	25	71	2	98	67	353	11	431
355 a 366	CONTRO IL SENTIMENTO RELIGIOSO, ECC.	1	2	—	3	—	2	—	2	1	6	—	7
367 a 373	CONTRO L'ORDINE PUBBLICO	—	9	—	9	—	1	—	1	—	16	—	16
TOTALE...		997	9.994	383	11.453	700	3.686	140	4.560	2.711	20.885	660	24.415

(a), (b), (c) Cfr. corrispondenti note a pagina precedente.

Segue TAV. 161 — CONDANNATI CON PRECEDENTI PENALI

Segue E — SECONDO IL DELITTO, L'ETÀ, L'ISTRUZIONE E IL SESSO

N. d'ordine	DELITTI	14-18				18-21				21-30			
		Anal- fabete	Istruzione		Totale (b)	Anal- fabete	Istruzione		Totale (b)	Anal- fabete	Istruzione		Totale (b)
			ele- men- tare	media e supe- riore (a)			ele- men- tare	media e supe- riore (a)			ele- men- tare	media e supe- riore (a)	
FEMMINE													
1 a 47	Contro la persona					2	9		11	16	89		135
1 a 10	CONTRO LA VITA										1		1
1	Strage												
2,3,5,8	Omicidio volontario										1		1
4	Infanticidio per causa di onore												
6,7	Omicidio preterintenzionale												
9,10	Omicidio colposo												
11 a 45	CONTRO L'INCOLUMITÀ E LA LIBERTÀ INDIVIDUALE					2	9		11	14	69		83
11	Percosse						2		2	2	8		10
12 a 14	Lesioni personali volontarie					2	5		7	11	37		48
15 a 17	Lesioni personali colpose										4		4
18 a 22	Rissa, abbandono d'incapace, ecc.						1		1	1	9		10
23 a 45	Violenza privata, minaccia, ecc.						1		1		11		11
46,47	INGIURIE E DIFFAMAZIONI									2	19		21
48 a 89	Contro la famiglia, la moralità e il buon costume					3	3		6	5	47	1	54
48 a 61	CONTRO LA FAMIGLIA					3	2		5	5	31	1	38
51	Violazione obblighi assistenza familiare ..					3	2		5	3	18	1	22
52	Maltrattamenti in famiglia										1		1
(c)	Adulterio, bigamia, ecc.									2	12		15
62 a 78	CONTRO LA MORALITÀ E IL BUON COSTUME ..						1		1		13		13
62	Violenza carnale												
63	Atti di libidine violenti												
64	Atti osceni						1		1		12		12
65 a 78	Corruzione di minorenni, ecc.										1		1
79 a 89	CONTRO LA SANITÀ DELLA STIRPE										3		3
90 a 118	Contro il patrimonio		1		1	6	24		31	41	137	1	182
90 a 93	FURTO		1		1	5	23		29	36	95	1	135
90 a 92	Furto semplice		1		1	2	13		16	20	60	1	82
93	Furto aggravato					3	10		13	16	35		53
94 a 109	RAPINA E DANNI									2	5		7
94 a 97	Rapina, estorsione, sequestro di persona ..										1		20
98 a 109	Danni a cose, animali, terreni, ecc.										1	4	52
110 a 115	TURPIA ED ALTRE PRODI					1	1		2	3	37		40
110	Turpia					1			1	2	16		18
111	Appropriazione indebita						1		1		8		8
112	Ricettazione										7		7
113 a 118	Insolvenza fraudolenta, ecc.									1	6		7
119 a 212	Contro l'economia e la fede pubblica		1		1					2	28	3	33
119 a 134	CONTRO L'ECONOMIA PUBBLICA, L'INDUSTRIA E IL COMMERCIO		1		1						19	3	22
119	Frode nell'esercizio del commercio												
120	Vendita sostanze alimentari non genuine		1		1						19	3	22
121 a 134	Arbitraria invasione aziende, ecc.												
135 a 162	CONTRO L'INCOLUMITÀ PUBBLICA									2	9		11
163 a 212	CONTRO LA FEDE PUBBLICA												
163 a 174	Falsità in monete												
175 a 182	Falsità in sigilli												
183 a 212	Falsità in atti e persone									2	9		11
213 a 373	Contro lo Stato, le altre istituzioni sociali e l'ordine pubblico	1	2		3	3	19	3	25	12	253	4	280
213 a 276	CONTRO LA PERSONALITÀ DELLO STATO												
277 a 318	CONTRO LA PUBBLICA AMMINISTRAZIONE ..	1	2		3	2	17	3	22	8	256	3	269
277 a 285	Violenza, resistenza, oltraggio					2	1		3	6	29		35
286 a 294	Peculato, malversazione, ecc.										2		2
295 a 318	Omissione atti di ufficio, ecc.	1	2		3		16	3	19	2	225	4	232
319 a 354	CONTRO L'AMMINISTRAZIONE DELLA GIUSTIZIA ..												
355 a 356	CONTRO IL SENTIMENTO RELIGIOSO, ECC.					1	2		3	4	7		11
367 a 373	CONTRO L'ORDINE PUBBLICO												
	TOTALE	1	4		5	14	55	3	73	76	564	9	654

(a) Nessuna condannata ha istruzione superiore. — (b) Compresa le condannate (in totale 27) delle quali non si conosce l'istruzione.

(c) Numeri 48 a 50, 53 a 61.

Segue TAV. 161 — CONDANNATI CON PRECEDENTI PENALI

Segue E — SECONDO IL DELITTO, L'ETÀ, L'ISTRUZIONE E IL SESSO

N. d'ordine	DELITTI	30-50				50 e oltre				TOTALE			
		Anal-fabete	Istruzione		Totale (b)	Anal-fabete	Istruzione		Totale (b)	Anal-fabete	Istruzione		Totale (b)
			elemen-tare	media e supe-riore (a)			elemen-tare	media e supe-riore (a)			elemen-tare	media e supe-riore (a)	
FEMMINE													
1 a 47	Contro la persona	63	221	3	292	59	93	2	155	140	412	5	583
1 a 10	CONTRO LA VITA	2	4	—	6	1	—	—	1	3	5	—	9
1	Strage	—	—	—	—	—	—	—	—	—	—	—	—
2,3,5,8	Omicidio volontario	1	2	—	3	—	—	—	—	1	3	—	4
4	Infanticidio per causa di onore	1	—	—	1	—	—	—	—	1	—	—	1
6,7	Omicidio preterintenzionale	—	—	—	—	—	—	—	—	—	—	—	—
9,10	Omicidio colposo	—	2	—	2	1	—	—	1	1	2	—	3
11 a 45	CONTRO L'INCOLUMITÀ E LA LIBERTÀ INDI-VIDUALE	43	146	1	192	43	51	2	96	102	275	3	382
11	Percosse	5	18	—	23	3	9	—	12	10	37	—	47
12 a 14	Lesioni personali volontarie	20	69	—	90	23	12	—	35	56	123	—	180
15 a 17	Lesioni personali colpose	1	10	—	12	4	3	—	7	5	17	—	23
18 a 22	Rissa, abbandono d'incapace, ecc.	6	19	—	25	6	10	1	17	13	39	1	53
23 a 45	Violenza privata, minaccia, ecc.	11	30	1	42	7	17	1	25	18	59	2	79
46,47	INGIURIE E DIFFAMAZIONI	18	71	2	94	15	42	—	58	35	132	2	173
48 a 89	Contro la famiglia, la moralità e il buon costume	19	95	2	117	3	26	2	31	30	171	5	208
48 a 61	CONTRO LA FAMIGLIA	7	47	1	55	—	7	—	7	15	87	2	105
51	Violazione obblighi assistenza familiare ..	2	29	—	31	—	4	—	4	8	53	1	62
52	Maltrattamenti in famiglia	—	4	—	4	—	1	—	—	—	6	—	6
(c)	Adulterio, bigamia, ecc.	5	14	1	20	—	2	—	2	7	29	1	37
62 a 78	CONTRO LA MORALITÀ E IL BUON COSTUME ..	11	41	1	54	2	7	—	9	13	62	1	77
62	Violenza carnale	—	1	—	1	—	—	—	—	—	1	—	1
63	Atti di libidine violenti	—	1	—	1	—	—	—	—	—	1	—	1
64	Atti osceni	11	34	1	46	—	5	—	5	11	52	1	64
65 a 78	Corruzione di minorenni, ecc.	—	5	—	6	2	2	—	4	2	8	—	11
79 a 89	CONTRO LA SANITÀ DELLA STIRPE	1	7	—	8	1	12	2	15	2	22	2	26
93 a 118	Contro il patrimonio	70	331	5	409	40	117	—	161	157	610	6	784
90 a 93	FURTO	42	192	—	235	26	71	—	100	109	382	1	500
90 a 92	Furto semplice	26	118	—	145	18	45	—	65	66	237	1	309
93	Furto aggravato	16	74	—	90	8	26	—	35	43	145	—	191
94 a 109	RAPINA E DANNI	7	12	—	19	6	4	—	10	15	21	—	33
94 a 97	Rapina, estorsione, sequestro di perso- na	1	3	—	4	1	—	—	1	3	4	—	7
98 a 109	Danni a cose, animali, terreni, ecc.	6	9	—	15	5	4	—	9	12	17	—	29
110 a 118	TRUFFA ED ALTRE FRODI	21	127	5	155	8	42	—	51	33	237	5	248
110	Truffa	8	44	2	55	2	13	—	16	13	73	2	90
111	Appropriazione indebita	2	39	1	43	1	11	—	12	3	59	1	64
112	Ricettazione	6	18	1	25	4	9	—	13	10	34	1	45
113 a 118	Insolvenza fraudolenta, ecc.	5	26	1	32	1	9	—	10	7	41	1	49
119 a 212	Contro l'economia e la fede pubblica	7	118	2	128	4	89	1	94	13	236	6	256
119 a 134	CONTRO L'ECONOMIA PUBBLICA, L'INDUSTRIA E IL COMMERCIO	4	89	—	94	4	79	1	84	8	188	4	201
119	Frode nell'esercizio del commercio	—	12	—	12	2	8	1	11	2	20	1	23
120	Vendita sostanze alimentari non genuine Arbitraria invasione aziende, ecc.	4	77	—	82	2	71	—	73	6	166	3	178
121 a 134	CONTRO L'INCOLUMITÀ PUBBLICA	—	1	—	1	—	1	—	—	—	2	—	2
135 a 162	CONTRO LA FEDE PUBBLICA	3	28	2	33	—	9	—	9	5	46	2	53
163 a 212	Falsità in monete	1	—	—	1	—	1	—	1	1	1	—	2
163 a 174	Falsità in sigilli	—	5	—	5	—	1	—	1	—	6	—	6
175 a 182	Falsità in atti e persone	2	23	2	27	—	7	—	7	4	39	2	45
213 a 373	Contro lo Stato, le altre istituzioni sociali e l'ordine pubblico	49	901	9	954	32	305	3	342	68	1.490	19	1.604
213 a 276	CONTRO LA PERSONALITÀ DELLO STATO	—	2	—	2	—	—	—	—	—	2	—	2
277 a 318	CONTRO LA PUBBLICA AMMINISTRAZIONE	33	869	9	915	24	297	3	326	68	1.441	19	1.535
277 a 285	Violenza, resistenza, oltraggio	4	54	—	58	4	10	1	15	16	94	1	111
286 a 294	Peculato, malversazione, ecc.	—	2	—	2	—	—	—	—	—	4	—	4
295 a 318	Omissione atti di ufficio, ecc.	29	813	9	855	20	287	2	311	52	1.343	18	1.420
319 a 354	CONTRO L'AMMINISTRAZIONE DELLA GIUSTI- ZIA	6	29	—	35	2	7	—	15	19	45	—	64
355 a 366	CONTRO IL SENTIMENTO RELIGIOSO, ECC.	1	—	—	1	—	1	—	1	1	1	—	2
367 a 373	CONTRO L'ORDINE PUBBLICO	—	1	—	1	—	—	—	—	—	1	—	1
TOTALE...		199	1.666	21	1.900	138	630	8	783	423	2.919	41	3.415

(a), (b), (c) Cfr. corrispondenti note a pagina precedente.

CAP. 12. - DELINQUENZA MINORILE - Anni 1957 e 1958 (*)

TAV. 162 — MINORENNI GIUDICATI SECONDO IL DELITTO, LA SPECIE E IL MOTIVO DEL PROVVEDIMENTO E IL SESSO

Anno 1957

N. d'ordine (a)	DELITTI	IMPROVVISABILITÀ DELL'AZIONE PENALE		PROSCIoglimento e ASSOLUZIONE							PERDONO GIUDIZIALE	CONDANNA	TOTALE GENERALE	
		Età minore di anni 14	Altri motivi	Totale	Il fatto non è stato commesso, non sussiste o non costituisce reato	Incapacità di intendere e di volere	Mancanza o remissione di querela	Amnistia	Insufficienza di prove	Altri motivi				Totale
MASCHI E FEMMINE														
1 a 47	Contro la persona.....	2.502	248	2.750	250	102	1872	17	227	99	2.564	900	90	6.310
1 a 10	CONTRO LA VITA.....	15	---	15	32	17	2	3	16	3	73	83	24	195
1	Strage.....	---	---	---	---	---	---	---	---	---	---	---	---	---
2,3,5,6,8	Omicidio volontario consumato.....	---	---	---	2	4	---	---	2	---	10	---	15	25
4	Omicidio volontario tentato.....	---	---	---	2	---	---	---	---	1	3	---	3	6
6,7	Infanticidio per causa di onore.....	---	---	---	---	---	---	---	1	1	2	---	---	2
9,10	Omicidio preterintenzionale.....	---	---	---	---	---	---	---	1	---	1	---	---	4
11 a 42	Omicidio colposo.....	15	---	15	29	13	2	1	12	1	57	80	3	158
11	CONTRO L'INCOLUMITÀ E LA LIBERTÀ INDIVIDUALE.....	2.475	248	2.723	204	81	1.690	13	205	77	2.270	781	62	5.836
11	Percosse.....	10	---	10	3	---	41	---	4	---	48	8	2	68
12 a 14	Lesioni personali volontarie.....	1.229	123	1.412	47	21	752	2	55	45	935	335	23	2.710
15 a 17	Lesioni personali colpose.....	1.134	120	1.254	52	53	824	6	53	29	1.057	346	16	2.673
18 a 22	Rissa, abbandono d'incapace, ecc.....	6	1	7	33	1	3	---	54	1	92	26	5	132
23 a 41	Violenza privata, minaccia, ecc.....	36	4	40	29	6	70	5	26	2	132	64	11	253
46,47	INCIURIE E DIFFAMAZIONI.....	12	---	12	14	4	130	1	6	16	221	36	4	279
43 a 89	Contro la famiglia, la moralità e il buon costume.....	123	10	133	58	37	34	2	69	25	225	251	54	693
48 a 61	CONTRO LA FAMIGLIA.....	2	2	4	19	1	6	---	17	10	53	26	11	94
51	Violazione obblighi assistenza familiare.....	---	2	2	14	---	---	---	---	---	20	5	3	30
52	Maltrattamenti in famiglia.....	2	---	2	3	---	---	---	---	---	12	17	8	39
(b)	Adulterio, bigamia, ecc.....	---	---	---	2	---	6	---	3	10	21	4	---	25
62 a 78	CONTRO LA MORALITÀ E IL BUON COSTUME.....	120	8	128	38	36	28	2	50	14	168	224	73	593
62	Violenza carnale.....	41	4	45	14	13	17	---	9	67	59	43	---	214
63	Atti di libidine violenti.....	57	2	59	4	13	9	---	6	2	35	56	12	163
64	Atti osceni.....	19	1	20	16	12	1	2	23	1	55	94	13	182
65 a 76	Corruzione di minorenni, ecc.....	3	1	4	4	1	1	---	2	2	10	15	5	34
79 a 85	CONTRO LA SANITÀ DELLA STIRPE.....	1	---	1	1	---	---	---	2	1	4	1	---	6
90 a 118	Contro il patrimonio.....	2.518	52	2.610	621	487	308	8	585	65	2.074	3.736	761	9.151
90 a 93	FUROTO.....	2.186	39	2.225	458	406	165	6	439	49	1.529	3.290	636	7.690
90 a 92	Furto semplice.....	1.237	16	1.253	231	191	152	5	212	26	817	1.241	210	3.523
93	Furto aggravato.....	949	21	970	234	213	13	1	237	22	712	2.049	426	4.157
94 a 106	RAPINA E DANNI.....	341	8	349	135	49	105	---	129	11	429	329	105	1.212
94 a 97	Rapina, estorsione, sequestro di persona.....	12	1	13	14	8	---	---	4	---	26	38	35	112
98 a 106	Danni a cose, animali, terreni, ecc.....	329	7	336	121	43	105	---	125	11	403	291	70	1.100
110 a 118	TRUFFA ED ALTRE FRODI.....	31	5	36	21	32	39	2	17	6	116	117	20	249
110	Truffa.....	5	2	7	4	12	1	---	2	1	20	42	11	80
111	Appropriazione indebita.....	5	1	6	5	6	15	---	6	4	35	31	5	78
112	Ricettazione.....	14	---	14	11	10	1	2	7	---	34	37	4	89
113 a 118	Insolvenza fraudolenta, ecc.....	7	2	9	1	1	21	---	2	1	26	7	---	42
119 a 212	Contro l'economia e la fede pubblica.....	202	4	206	35	26	---	---	29	---	90	172	32	500
119 a 134	CONTRO L'ECONOMIA PUBBLICA, L'INDUSTRIA E IL COMMERCIO.....	6	---	6	4	---	---	---	2	---	6	20	12	44
119	Frode nell'esercizio del commercio.....	---	---	---	1	---	---	---	---	---	1	9	1	11
120	Vendita sostanze alimentari non genuine.....	5	---	5	3	---	---	---	2	---	5	10	5	25
121 a 134	Arbitraria invasione aziende, ecc.....	1	---	1	---	---	---	---	---	---	---	---	---	8
135 a 162	CONTRO L'INCOLUMITÀ PUBBLICA.....	188	4	193	21	8	---	---	17	---	46	53	2	299
163 a 212	CONTRO LA FEDE PUBBLICA.....	7	---	7	10	10	---	---	10	---	38	94	18	157
163 a 174	Falsità in monete.....	---	---	---	4	---	---	---	---	---	4	21	---	6
175 a 181	Falsità in sigilli.....	---	---	---	---	---	---	---	---	---	---	---	---	2
182 a 212	Falsità in atti e persone.....	7	---	7	6	18	---	---	10	---	34	91	17	149
213 a 273	Contro lo Stato, le altre istituzioni sociali e l'ordine pubblico.....	31	4	35	51	35	20	1	34	6	147	196	29	407
213 a 276	CONTRO LA PERSONALITÀ DELLO STATO.....	---	---	---	---	2	---	---	1	---	3	2	---	5
277 a 318	CONTRO LA PUBBLICA AMMINISTRAZIONE.....	11	---	11	15	13	---	1	14	2	45	126	22	264
277 a 288	Violenza, resistenza, oltraggio.....	6	---	6	8	11	---	1	13	2	38	100	19	160
286 a 294	Peculato, malversazione, ecc.....	---	---	---	---	---	---	---	---	---	---	---	---	---
295 a 318	Omissioni atti di ufficio, ecc.....	5	---	5	7	2	---	---	1	---	10	25	3	44
319 a 354	CONTRO L'AMMINISTRAZIONE DELLA GIUSTIZIA.....	19	4	23	34	20	---	---	17	4	95	63	7	188
355 a 366	CONTRO IL SENTIMENTO RELIGIOSO, ECC.....	1	---	1	---	---	---	---	---	---	2	1	---	4
367 a 373	CONTRO L'ORDINE PUBBLICO.....	---	---	---	1	---	---	---	1	---	2	4	---	6
---	Altri delitti.....	13	1	14	1	55	---	1	2	2	61	89	87	251
TOTALE...		5.435	319	5.754	1.016	742	2.234	29	946	194	5.161	5.344	1.033	17.342

(*) Cfr. « Avvertenze alle Tavole » n. 13.

(a) Cfr. Tav. 143 per i singoli numeri d'ordine. — (b) Numeri 48 a 50, 53 a 61.

Segue TAV. 162 — MINORENNI GIUDICATI SECONDO IL DELITTO, LA SPECIE E IL MOTIVO DEL PROVVEDIMENTO E IL SESSO

ANNO 1957

N. d'ordine	DELITTI	IMPROMOVIBILITÀ DELL'AZIONE PENALE			PROSCIoglimento e ASSOLUZIONE						PER- DONO GIU- DI- ZIALE	CON- DAN- NA	To- TALE GENE- RALE	
		Età mino- re di anni 14	Altri motivi	Totale	Il fatto non è stato com- messo, non sussi- ste o non costi- tuisce reato	Inca- pacità di in- tende- re e di volere	Man- canza o remi- sione di que- rela	Am- nistia	In- suffi- cienza di pro- ve	Altri moti- vi				Totale
FEMMINE														
1 a 47	Contro la persona	200	20	220	33	9	359	7	70	24	502	128	17	887
1 a 10	CONTRO LA VITA				1	1			1	1	4	6	2	12
1	Strage.....													
2,3,5,8	Omicidio volontario consumato.....					1					1			1
4	Omicidio volontario tentato.....												2	2
6,7	Infanticidio per causa di onore.....									1	1	2		2
9,10	Omicidio preterintenzionale.....													
	Omicidio colposo.....				1						1	6		7
11 a 45	CONTRO L'INCOLUMITÀ E LA LIBERTÀ INDI- VIDUALE	193	20	213	27	7	256	6	64	14	374	101	12	700
11	Percosse.....	2		2	2		18		2		22	4		28
12 a 14	Lesioni personali volontarie.....	109	15	124	5	3	178	1	24	13	224	65	6	419
15 a 17	Lesioni personali colpose.....	75	2	77	5	2	34		1	1	43	10	1	131
18 a 22	Rissa, abbandono d'incapace, ecc.....	3	1	4	9		1				42	11	3	60
23 a 45	Violenza privata, minaccia, ecc.....	4	2	6	6	2	25	5	5		43	11	2	62
46,47	INGIURIE E DIFFAMAZIONI.....	7		7	5		103	1		5	124	21	3	155
48 a 89	Contro la famiglia, la moralità e il buon costume	4	2	6	19	3	4		23	2	51	49	9	115
48 a 61	CONTRO LA FAMIGLIA	1	1	2	15	1	4		5		25	8	3	38
51	Violazione obblighi assistenza familiare.....		1	1	14	1			2		17	5	3	26
52	Maltrattamenti in famiglia.....	1		1					2		2	1		4
(a)	Adulterio, bigamia, ecc.....			1			4		1		6	2		8
62 a 78	CONTRO LA MORALITÀ E IL BUON COSTUME	3	1	4	3	2			16	2	23	40	6	73
62	Violenza carnale.....	1		1					1		1			2
63	Atti di libidine violenti.....													
64	Atti osceni.....	2	1	3	3	2			15	1	21	39	5	68
65 a 78	Corruzione di minorenni, ecc.....									1	1	1	1	3
79 a 89	CONTRO LA SANITÀ DELLA STIRPE				1				2		3	1		4
90 a 118	Contro il patrimonio	153	4	157	57	26	18		51	7	159	217	20	553
90 a 93	FURTO	133	4	137	47	21	8		44	7	127	190	18	472
90 a 92	Furto semplice.....	85	2	87	27	16	8		29	6	86	111	10	294
93	Furto aggravato.....	48	2	50	20	5			15	1	41	79	8	178
94 a 109	RAPINA E DANNI	15		15	9	4	8		5		26	18	1	60
94 a 97	Rapina, estorsione, sequestro di per- sona.....	1		1		1					1	1	1	4
98 a 109	Danni a cose, animali, terreni, ecc.....	14		14	9	3	8		5		25	17		56
110 a 118	TRUFFA ED ALTRE FRODI	5		5	1	1	2		2		6	9	1	21
110	Truffa.....	2		2							6	1		9
111	Appropriazione indebita.....	2		2		1	1				2			4
112	Ricettazione.....	1		1							2			3
113 a 118	Insolvenza fraudolenta, ecc.....				1		1		2		4	1		5
119 a 212	Contro l'economia e la fede pubblica	15	1	16	6	3			5		14	25	6	61
119 a 134	CONTRO L'ECONOMIA PUBBLICA, L'INDUSTRIA E IL COMMERCIO				1				1		2	4	2	8
119	Frode nell'esercizio del commercio.....										1			1
120	Vendita sostanze alimentari non genuine Arbitraria invasione aziende, ecc.....				1				1		2	3	2	7
121 a 134	CONTRO L'INCOLUMITÀ PUBBLICA	15	1	16	3				1		4	6		25
135 a 162	CONTRO LA FEDE PUBBLICA				2	3			3		8	16	4	28
163 a 212	Falsità in monete.....				1						1			1
163 a 174	Falsità in sigilli.....										1			1
175 a 182	Falsità in atti e persone.....				1	3			3		7	15	4	26
213 a 373	Contro lo Stato, le altre istituzioni sociali e l'ordine pubblico	5	1	6	21	5	1		4	2	33	43	6	88
213 a 276	CONTRO LA PERSONALITÀ DELLO STATO											1		1
277 a 318	CONTRO LA PUBBLICA AMMINISTRAZIONE	3		3	6	1			2	1	10	26	5	44
277 a 285	Violenza, resistenza, oltraggio.....				2				2	1	5	8	2	15
286 a 294	Peculato, malversazione, ecc.....													
295 a 318	Omissione atti di ufficio, ecc.....	3		3	4	1					5	18	3	29
319 a 354	CONTRO L'AMMINISTRAZIONE DELLA GIUSTIZIA	2	1	3	15	4	1		2	1	23	16	1	43
355 a 366	CONTRO IL SENTIMENTO RELIGIOSO, ECC...													
367 a 373	CONTRO L'ORDINE PUBBLICO													
	Altri delitti	4		4	1	17					18	21	25	68
	TOTALE...	381	28	409	137	63	382	7	153	35	777	483	83	1.752

(a) Numeri 48 a 50, 53 a 61.

Segue TAV. 162 — MINORENNI GIUDICATI SECONDO IL DELITTO, LA SPECIE E IL MOTIVO DEL PROVVEDIMENTO E IL SESSO

Anno 1958

N. d'ordine	DELITTI	IMPROVVISIBILITÀ DELL'AZIONE PENALE		PROSCIoglimento e ASSOLUZIONE								PERDONO GIUDIZIALE	CONDANNA	TOTALE GENERALE
		Età minore di anni 14	Altri motivi	Totale	Il fatto non è stato commesso, non sussiste o non costituisce reato	Incapacità di intendere e di volere	Mancanza o remissione di querela	Amnistia	Insufficienza di prove	Altri motivi	Totale			
MASCHI E FEMMINE														
1 a 47	Contro la persona.....	3 263	517	3 720	251	117	1.945	6	276	224	2 819	902	111	7.552
1 a 10	CONTRO LA VITA.....	39	6	45	28	12	1	1	31	5	78	80	16	219
1	Strage.....	1	1	2	1	1								
2, 3, 5, 5'	Omicidio volontario consumato.....	1	1	2	1	1			4	2	14	2	8	24
3	Omicidio volontario tentato.....	1	1	2	1	1			1	1	2	2	3	3
4	Infanticidio per causa di onore.....	1	1	2	1	1						2	2	2
6, 7	Omicidio preterintenzionale.....	1	1	2	1	1							3	4
5, 10	Omicidio colposo.....	37	6	43	23	9	1		26	3	62	76	5	186
11 a 45	CONTRO L'INCOLUMITÀ E LA LIBERTÀ INDIVIDUALE.....	3.151	509	3.680	200	105	1.739	5	232	208	2.469	800	92	7.041
11	Percosse.....	12	4	16	3	1	53		3	4	64	8	1	89
12 a 14	Lesioni personali volontarie.....	1.706	218	1.924	36	27	810		56	85	1.014	390	50	3.378
15 a 17	Lesioni personali colpose.....	1.395	284	1.679	90	67	797	3	76	110	1.143	315	16	3.153
18 a 22	Rissa, abbandono d'incapace, ecc.....	10	2	12	48	3	2		63		117	25	16	170
23 a 46	Violenza privata, minaccia, ecc.....	28	1	29	23	7	77	1	34	9	151	62	9	251
46, 47	INGIURIE E DIFFAMAZIONI.....	13	2	15	23	—	205		13	11	252	22	3	292
48 a 89	Contro la famiglia, la moralità e il buon costume.....	121	13	134	61	38	35	2	63	29	229	311	71	745
48 a 61	CONTRO LA FAMIGLIA.....	5	1	6	20	2	8	2	16	17	65	47	6	124
51	Violazione obblighi assistenza familiare.....	1	1	2	10	1			5	2	18	15	2	35
52	Maltrattamenti in famiglia.....	2	2	4	8	1	1		9		19	28	3	52
(a)	Adulterio, bigamia, ecc.....	3	1	4	2	—	7	2	2	15	28	4	1	37
62 a 78	CONTRO LA MORALITÀ E IL BUON COSTUME.....	115	10	125	41	35	28		45	12	161	262	65	613
62	Violenza carnale.....	36	8	44	11	14	14		14	4	57	62	34	197
63	Atti di libidine violenti.....	60	2	62	9	10	11		4	2	36	78	8	192
64	Atti osceni.....	16	2	18	12	10	2		20	2	52	100	8	178
65 a 78	Corruzione di minorenni, ecc.....	3	3	6	3	1	1		7	4	16	22	5	46
79 a 89	CONTRO LA SANITÀ DELLA STIPPE.....	1	2	3	3	1	—		2		3	2	—	8
90 a 118	Contro il patrimonio.....	3 215	37	3 252	635	483	203	11	522	98	1 952	4 242	619	10 265
90 a 93	FURTO.....	2.749	26	2.775	476	435	117	10	398	69	1.505	3 701	473	8 654
92 a 92'	Furto semplice.....	1.267	11	1.278	213	152	102	8	173	47	695	1 199	222	3 394
93	Furto aggravato.....	1.482	15	1.497	263	283	15	2	225	22	810	2 502	451	5 260
94 a 109	RAPINA E DANNI.....	429	3	432	140	37	63	1	116	19	376	448	130	1 391
94 a 97	Rapina, estorsione, sequestro di persona.....	15	2	17	18	11	—		9	—	38	75	60	190
98 a 109	Danni a cose, animali, terreni, ecc.....	414	6	420	122	26	63	1	107	19	338	373	70	1 201
110 a 116	TRUFFA ED ALTRE FRODI.....	37	3	40	19	11	23		8	10	71	93	16	220
111	Truffa.....	8	3	11	9	8	—		1	2	20	29	4	64
111	Appropriazione indebita.....	16	—	16	5	2	14		2	4	27	23	6	72
112	Ricettazione.....	9	—	9	5	1	—		5	1	12	37	5	63
113 a 116	Insolenza fraudolenta, ecc.....	4	—	4	—	—	9		—	3	12	4	1	21
119 a 212	Contro l'economia e la fede pubblica.....	217	2	219	49	38	7	1	14	5	114	173	22	528
119 a 134	CONTRO L'ECONOMIA PUBBLICA, L'INDUSTRIA E IL COMMERCIO.....	2	2	4	4	1	1		1		7	11	7	29
119	Frode nell'esercizio del commercio.....	1	—	1	1	—	—		—	—	2	2	1	6
120	Vendita sostanze alimentari non genuine.....	1	—	1	3	1	—		—	—	4	9	6	20
121 a 134	Arbitraria invasione aziende, ecc.....	2	—	2	—	—	1		—	—	1	—	—	3
135 a 162	CONTRO L'INCOLUMITÀ PUBBLICA.....	202	6	208	25	19	4		8	2	58	54	1	315
163 a 212	CONTRO LA FEDE PUBBLICA.....	13	—	13	26	18	2	1	5	3	49	108	14	184
163 a 174	Falsità in monete.....	1	—	1	5	—	—		—	—	5	5	2	13
175 a 182	Falsità in sigilli.....	1	—	1	—	—	—		—	—	2	—	—	2
183 a 212	Falsità in atti e persone.....	12	—	12	15	18	2	1	5	3	44	101	12	169
213 a 373	Contro lo Stato, le altre istituzioni sociali e l'ordine pubblico.....	61	4	65	67	30	23	1	39	7	167	182	38	452
213 a 276	CONTRO LA PERSONALITÀ DELLO STATO.....	—	—	—	—	—	—		—	—	6	—	—	6
277 a 319	CONTRO LA PUBBLICA AMMINISTRAZIONE.....	15	—	15	23	17	3	1	17	—	61	113	35	224
277 a 288'	Violenza, resistenza, oltraggio.....	7	—	7	17	12	3		15		47	93	29	176
289 a 294	Peculato, malversazione, ecc.....	—	—	—	—	—	—		—	—	—	—	—	—
295 a 318	Omissione atti di ufficio, ecc.....	8	—	8	6	5	—	1	2	—	14	20	6	48
319 a 354	CONTRO L'AMMINISTRAZIONE DELLA GIUSTIZIA.....	21	4	25	31	12	20		20	7	90	61	3	179
355 a 365	CONTRO IL SENTIMENTO RELIGIOSO, ECC.....	18	—	18	8	—	—		—	—	8	2	—	28
367 a 373	CONTRO L'ORDINE PUBBLICO.....	7	—	7	5	1	—		2	—	8	—	—	15
	Altri delitti.....	13	1	14	—	60	—	1	2	4	67	72	48	201
	TOTALE.....	6.830	574	7.404	1 063	766	2 214	22	916	367	5 348	5 882	1 109	19 743

(a) Numeri 42 a 50, 53 a 61.

Segue TAV. 162 - MINORENNI GIUDICATI SECONDO IL DELITTO, LA SPECIE E IL MOTIVO DEL PROVVEDIMENTO E IL SESSO

ANNO 1958

N. d'ordine	DELITTI	IMPROMOVIBILITÀ DELL'AZIONE PENALE			PROSCIoglimento e ASSOLUZIONE						PER- DONO GIU- DIZIALE	CON- DAN- NA	To- TALE GENE- RALE	
		Età mino- re di anni 14	Altri motivi	Totale	Il fatto non è stato com- messo, non sussi- ste o non costi- tuisce reato	Inca- pacità di in- tende- re e di volere	Man- canza o remi- sione di que- rela	Am- nistia	In- suffi- cienza di pro- ve	Altri mo- tivi				Totale
FEMMINE														
1 a 47	Contro la persona	273	44	317	60	8	481	—	87	33	669	123	19	1.128
1 a 10	CONTRO LA VITA	3	1	4	4	—	—	—	3	—	7	6	4	21
1	Strage	—	—	—	—	—	—	—	—	—	—	—	—	—
2,3,5,6,7	Omicidio volontario consumato	—	—	—	2	—	—	—	—	—	2	1	4	7
—	Omicidio volontario tentato	1	—	1	—	—	—	—	—	—	—	—	—	1
4	Infanticidio per causa di onore	—	—	—	—	—	—	—	—	—	—	2	—	2
6,7	Omicidio preterintenzionale	—	—	—	—	—	—	—	—	—	—	—	—	—
9,10	Omicidio colposo	2	1	3	2	—	—	—	3	—	5	3	—	11
11 a 45	CONTRO L'INCOLUMITÀ E LA LIBERTÀ INDI- VIDUALE	262	42	304	40	8	337	—	78	27	490	103	15	912
11	Percosse	2	1	3	1	—	26	—	1	3	31	—	—	34
12 a 14	Lesioni personali volontarie	151	40	191	9	2	250	—	16	14	291	74	9	565
15 a 17	Lesioni personali colpose	103	1	104	6	6	33	—	6	8	59	10	2	175
18 a 22	Rissa, abbandono d'incapace, ecc.	2	—	2	22	—	27	—	42	—	65	6	2	75
23 a 45	Violenza privata, minaccia, ecc.	4	—	4	2	—	1	—	13	2	44	13	2	63
46,47	INGIURIE E DIFFAMAZIONI	8	1	9	16	—	144	—	6	6	172	14	—	195
48 a 89	Contro la famiglia, la moralità e il buon costume	9	3	12	20	6	2	1	23	3	55	43	9	119
48 a 61	CONTRO LA FAMIGLIA	2	—	2	10	1	2	1	7	3	24	12	2	40
51	Violazione obblighi assistenza familiare ..	—	—	—	10	1	—	—	4	2	17	10	1	28
52	Maltrattamenti in famiglia	—	—	—	—	—	—	—	1	—	1	1	—	2
(a)	Adulterio, bigamia, ecc.	2	—	2	—	—	2	1	2	1	6	1	1	10
62 a 78	CONTRO LA MORALITÀ E IL BUON COSTUME ..	6	1	7	10	4	—	—	14	—	29	29	7	71
62	Violenza carnale	—	—	—	—	—	—	—	1	—	1	1	—	2
63	Atti di libidine violenti	1	—	1	—	—	—	—	—	—	—	—	—	1
64	Atti osceni	5	1	6	10	4	—	—	12	—	26	28	6	66
65 a 78	Corruzione di minorenni, ecc.	—	—	—	—	—	—	—	1	—	1	—	1	2
79 a 89	CONTRO LA SANITÀ DELLA STIRPE	1	2	3	—	1	—	—	2	—	3	2	—	8
90 a 118	Contro il patrimonio	191	2	193	68	32	16	4	47	15	182	221	24	620
90 a 93	FURTO	166	—	166	51	29	6	4	44	10	144	201	21	532
90 a 92	Furto semplice	102	—	102	31	24	6	4	29	8	102	116	10	330
93	Furto aggravato	64	—	64	20	5	—	—	15	2	42	85	11	202
94a 109	RAPINA E DANNI	21	1	22	16	1	8	—	3	2	30	11	1	64
94 a 97	Rapina, estorsione, sequestro di per- sona	—	—	—	—	—	—	—	—	—	—	2	—	2
98 a 109	Danni a cose, animali, terreni, ecc.	21	1	22	16	1	8	—	3	2	30	9	1	62
110 a 118	TRUFFA ED ALTRE PRODI	4	1	5	1	2	—	—	3	—	8	9	2	24
110	Truffa	2	1	3	—	—	—	—	1	1	5	1	—	10
111	Appropriazione indebita	1	—	1	—	1	—	—	2	4	2	—	—	7
112	Ricettazione	1	—	1	1	1	—	—	—	—	2	1	—	4
113 a 118	Insolvenza fraudolenta, ecc.	—	—	—	—	—	1	—	—	—	1	1	1	3
119 a 212	Contro l'economia e la fede pubblica	22	—	22	10	3	1	1	3	3	21	17	3	63
119 a 134	CONTRO L'ECONOMIA PUBBLICA, L'INDUSTRIA E IL COMMERCIO	1	—	1	1	1	1	—	—	—	3	1	—	5
119	Frode nell'esercizio del commercio	1	—	1	—	—	—	—	—	—	1	—	—	2
120	Vendita sostanze alimentari non genuine ..	—	—	—	1	1	—	—	—	—	2	—	—	2
121 a 134	Arbitraria invasione aziende, ecc.	—	—	—	—	—	1	—	—	—	1	—	—	1
135 a 162	CONTRO L'INCOLUMITÀ PUBBLICA	16	—	16	4	—	—	—	1	—	5	3	—	24
163 a 212	CONTRO LA FEDE PUBBLICA	5	—	5	5	2	—	1	2	3	13	13	3	34
163 a 174	Falsità in monete	—	—	—	3	—	—	—	—	—	3	1	—	4
175 a 182	Falsità in sigilli	—	—	—	—	—	—	—	—	—	—	—	—	—
183 a 212	Falsità in atti e persone	5	—	5	2	—	—	1	2	3	10	12	3	30
213 a 373	Contro lo Stato, le altre istituzioni sociali e l'ordine pubblico	8	1	9	19	8	7	1	10	2	47	40	4	100
213 a 276	CONTRO LA PERSONALITÀ DELLO STATO	—	—	—	—	—	—	—	—	—	—	—	—	—
277 a 318	CONTRO LA PUBBLICA AMMINISTRAZIONE ..	4	—	4	7	5	—	1	2	—	15	22	4	45
277 a 285	Violenza, resistenza, oltraggio	1	—	1	3	1	—	—	—	—	4	12	—	17
286 a 294	Peculato, malversazione, ecc.	—	—	—	—	—	—	—	—	—	—	—	—	—
295 a 318	Omissione atti di ufficio, ecc.	3	—	3	4	4	—	1	2	—	11	10	4	28
319 a 354	CONTRO L'AMMINISTRAZIONE DELLA GIUSTIZIA	4	1	5	11	3	7	—	8	2	31	18	—	54
355 a 366	CONTRO IL SENTIMENTO RELIGIOSO, ECC...	—	—	—	1	—	—	—	—	—	1	—	—	1
367 a 373	CONTRO L'ORDINE PUBBLICO	—	—	—	—	—	—	—	—	—	—	—	—	—
—	Altri delitti	3	—	3	—	17	—	—	—	—	17	12	7	39
TOTALE...		506	50	556	177	74	507	7	170	56	991	456	66	2.069

(a) Numeri 48 a 50, 53 a 61.

TAV. 163 — MINORENNI GIUDICATI SECONDO IL DELITTO, LA SPECIE DEL PROVVEDIMENTO, L'ETÀ E IL SESSO
Anno 1957

N. d'ordine (a)	DELITTI	ETÀ - <i>Anni</i>										TOTALE	
		meno di 14		14		15		16		17		MF	F
		MF	F	MF	F	MF	F	MF	F	MF	F		
		2.417	189	63	6	78	7	108	10	90	8	2.756	220
1 a 47	Contro la persona.....	2.417	189	63	6	78	7	108	10	90	8	2.756	220
1 a 10	CONTRO LA VITA.....	15	---	---	---	---	---	---	---	---	---	15	---
1	Strage.....	---	---	---	---	---	---	---	---	---	---	---	---
2,3,5,8 ¹	Omicidio volontario consumato.....	---	---	---	---	---	---	---	---	---	---	---	---
4	Omicidio volontario tentato.....	---	---	---	---	---	---	---	---	---	---	---	---
6,7	Infanticidio per causa di onore.....	---	---	---	---	---	---	---	---	---	---	---	---
9,10	Omicidio preterintenzionale.....	---	---	---	---	---	---	---	---	---	---	---	---
11 a 45	Omicidio colposo.....	15	---	---	---	---	---	---	---	---	---	15	---
	CONTRO L'INCOLUMITÀ E LA LIBERTÀ INDI- VIDUALE.....	2.385	183	63	6	77	6	108	10	90	8	2.723	213
11	Percosse.....	10	2	---	---	---	---	---	---	---	---	10	2
12 a 14	Lesioni personali volontarie.....	1.243	104	33	5	36	3	59	7	41	5	1.412	124
15 a 17	Lesioni personali colpose.....	1.056	71	28	---	40	2	47	2	43	2	1.254	77
18 a 22	Rissa, abbandono d'incapace, ecc.....	6	3	---	---	---	---	---	---	1	1	7	4
23 a 45	Violenza privata, minaccia, ecc.....	30	3	2	1	1	1	2	1	5	---	40	6
46,47	INGIURIE E DIFFAMAZIONI.....	17	6	---	---	1	1	---	---	---	---	18	7
48 a 89	Contro la famiglia, la moralità e il buon costume.....	117	4	6	1	2	---	3	---	5	1	133	6
48 a 61	CONTRO LA FAMIGLIA.....	2	1	---	---	---	---	---	---	2	1	4	2
51	Violazione obblighi assistenza familiare.....	---	---	---	---	---	---	---	---	2	1	2	1
52	Maltrattamenti in famiglia.....	2	1	---	---	---	---	---	---	---	---	2	1
(b)	Adulterio, bigamia, ecc.....	---	---	---	---	---	---	---	---	---	---	---	---
62 a 78	CONTRO LA MORALITÀ E IL BUON COSTUME..	114	3	6	1	2	---	3	---	3	---	128	4
62	Violenza carnale.....	38	1	3	---	2	---	2	---	---	---	45	1
63	Atti di libidine violenti.....	54	---	2	---	---	---	---	---	3	---	59	---
64	Atti osceni.....	19	2	1	1	---	---	---	---	---	---	20	3
65 a 78	Corruzione di minorenni, ecc.....	3	---	---	---	---	---	1	---	---	---	4	---
79 a 89	CONTRO LA SANITÀ DELLA STIRPE.....	1	---	---	---	---	---	---	---	---	---	1	---
90 a 118	Contro il patrimonio.....	2.478	188	54	2	31	3	23	2	24	2	2.610	157
90 a 93	FURTO.....	2.123	129	49	2	21	2	17	2	15	2	2.225	137
90 a 92	Furto semplice.....	1.211	82	16	---	11	1	8	2	9	2	1.255	87
93	Furto aggravato.....	912	47	33	2	10	1	9	---	6	---	970	50
94 a 109	RAPINA E DANNI.....	325	14	5	---	7	1	4	---	8	---	349	15
94 a 97	Rapina, estorsione, sequestro di per- sona.....	11	1	1	---	---	---	1	---	---	---	13	1
98 a 107	Danni a cose, animali, terreni, ecc.....	314	13	4	---	7	1	3	---	8	---	336	14
110 a 118	TRUFFA ED ALTRE FRODI.....	30	5	---	---	3	---	2	---	1	---	36	5
110	Truffa.....	5	2	---	---	---	---	1	---	---	---	7	2
111	Appropriazione indebita.....	5	2	---	---	1	---	---	---	---	---	6	2
112	Ricettazione.....	13	1	---	---	---	---	1	---	---	---	14	1
113 a 115	Insolvenza fraudolenta, ecc.....	7	---	---	---	1	---	---	---	1	---	9	---
119 a 212	Contro l'economia e la fede pubblica.....	193	15	4	---	6	1	1	---	2	---	206	16
119 a 134	CONTRO L'ECONOMIA PUBBLICA, L'INDUSTRIA E IL COMMERCIO.....	6	---	---	---	---	---	---	---	---	---	6	---
119	Frode nell'esercizio del commercio.....	---	---	---	---	---	---	---	---	---	---	---	---
120	Vendita sostanze alimentari non genuine	5	---	---	---	---	---	---	---	---	---	5	---
121 a 134	Arbitraria invasione aziende, ecc.....	1	---	---	---	---	---	---	---	---	---	1	---
135 a 162	CONTRO L'INCOLUMITÀ PUBBLICA.....	180	15	4	---	6	1	1	---	2	---	193	16
163 a 212	CONTRO LA FEDE PUBBLICA.....	7	---	---	---	---	---	---	---	---	---	7	---
163 a 174	Falsità in monete.....	---	---	---	---	---	---	---	---	---	---	---	---
175 a 182	Falsità in sigilli.....	---	---	---	---	---	---	---	---	---	---	---	---
183 a 212	Falsità in atti e persone.....	7	---	---	---	---	---	---	---	---	---	7	---
213 a 373	Contro lo Stato, le altre istituzioni sociali e l'ordine pubblico.....	28	4	1	---	1	---	1	---	4	2	35	6
213 a 276	CONTRO LA PERSONALITÀ DELLO STATO....	---	---	---	---	---	---	---	---	---	---	---	---
277 a 318	CONTRO LA PUBBLICA AMMINISTRAZIONE..	19	2	---	---	---	---	---	---	1	1	11	3
277 a 285	Violenza, resistenza, oltraggio.....	6	---	---	---	---	---	---	---	---	---	6	---
286 a 294	Peculato, malversazione, ecc.....	---	---	---	---	---	---	---	---	---	---	---	---
295 a 318	Omissione atti di ufficio, ecc.....	4	2	---	---	---	---	---	---	1	1	5	3
319 a 354	CONTRO L'AMMINISTRAZIONE DELLA GIUSTIZIA	17	2	1	---	1	---	1	---	3	---	23	3
355 a 366	CONTRO IL SENTIMENTO RELIGIOSO, ECC...	1	---	---	---	---	---	---	---	---	---	1	---
367 a 373	CONTRO L'ORDINE PUBBLICO.....	---	---	---	---	---	---	---	---	---	---	---	---
---	Altri delitti.....	13	6	---	---	1	---	---	---	---	---	14	4
	TOTALE...	5.246	364	128	9	119	11	136	12	125	13	5.754	409

(a) Cfr. Tav. 143 per i singoli numeri d'ordine. — (b) Numeri 48 a 50, 53 a 61.

Segue TAV. 163 — MINORENNI GIUDICATI SECONDO IL DELITTO, LA SPECIE DEL PROVVEDIMENTO, L'ETÀ E IL SESSO

ANNO 1957

N. d'ordine	DELITTI	EtÀ - Anni										TOTALE	
		meno di 14		14		15		16		17		MF	F
		MF	F	MF	F	MF	F	MF	F	MF	F		
1 a 47	Contro la persona.....	52	14	423	75	546	107	733	152	310	154	2.564	502
1 a 10	CONTRO LA VITA.....	1		6		14	1	19	1	33	2	73	4
1	Strage.....												
2,3,5,8	Omicidio volontario consumato.....					2	1	2		6		10	1
4	Omicidio volontario tentato.....	1						1		1		3	
6,7	Infanticidio per causa di onore.....									2	2	2	2
9,10	Omicidio preterintenzionale.....					1						1	
11 a 45	Omicidio colposo.....			6		11		16	1	24		57	1
	CONTRO L'INCOLUMITÀ E LA LIBERTÀ INDIVIDUALE.....	50	14	386	56	485	79	637	105	712	120	2.270	374
11	Percosse.....	2	2	4	1	7	4	19	7	16	8	48	22
12 a 14	Lesioni personali volontarie.....	28	9	164	31	209	50	252	60	282	74	935	224
15 a 17	Lesioni personali colpose.....	17	1	186	13	234	9	298	10	322	10	1.057	43
18 a 22	Rissa, abbandono d'incapace, ecc.....	2	2	17	8	13	8	29	12	31	12	92	42
23 a 45	Violenza privata, minaccia, ecc.....	1		15	3	22	8	39	16	61	16	138	43
46,47	INGIURIE E DIFFAMAZIONI.....	1		31	19	47	27	77	46	65	32	221	124
48 a 89	Contro la famiglia, la moralità e il buon costume.....	5	1	29	8	47	12	58	10	86	20	225	51
48 a 61	CONTRO LA FAMIGLIA.....	1		5	3	6	6	10	6	31	10	53	25
51	Violazione obblighi assistenza familiare.....			1	1	3	3	5	5	11	8	20	17
52	Maltrattamenti in famiglia.....			3	1	1	1	1		7		12	2
(b)	Adulterio, bigamia, ecc.....	4		1	1	2	2	4	1	13	2	21	6
62 a 78	CONTRO LA MORALITÀ E IL BUON COSTUME.....	4	1	23	4	40	6	48	4	53	8	168	23
62	Violenza carnale.....	2		8	4	16		21	1	20		67	1
63	Atti di libidine violenti.....	1		10		8		11		6		36	
64	Atti osceni.....	1	1	5	4	14	5	14	3	21	8	55	21
65 a 78	Corruzione di minorenni, ecc.....			2	1	2	1	2		6		10	1
79 a 89	CONTRO LA SANITÀ DELLA STIRPE.....			1	1	1				2	2	4	3
90 a 118	Contro il patrimonio.....	49	5	458	37	477	32	541	38	549	47	2.074	159
90 a 93	FURTO.....	37	4	340	29	349	25	391	29	412	40	1.529	127
90 a 92	Furto semplice.....	19	4	180	21	194	13	214	20	210	28	817	86
93	Furto aggravato.....	18		160	8	155	12	177	9	202	12	712	41
94 a 109	RAPINA E DANNI.....	11	1	100	6	101	5	121	7	96	7	429	26
94 a 97	Rapina, estorsione, sequestro di persona.....			8		7		10	1	7		26	1
98 a 109	Danni a cose, animali, terreni, ecc.....	11	1	92	6	94	5	111	6	89	7	403	25
110 a 118	TRUFFA ED ALTRE FRODI.....	1		18	2	27	2	29	2	41		116	6
110	Truffa.....			5	4	7		7		4		20	
111	Appropriazione indebita.....	1		3	1	8	1	8		16		36	2
112	Ricettazione.....			8		10		7		9		34	
113 a 118	Insolvenza fraudolenta, ecc.....			2	1	5	1	7	2	12		26	4
119 a 212	Contro l'economia e la fede pubblica.....	1		26	1	12	4	23	2	28	7	90	14
119 a 134	CONTRO L'ECONOMIA PUBBLICA, L'INDUSTRIA E IL COMMERCIO.....			1				3	1	2	1	6	2
119	Frode nell'esercizio del commercio.....									1		1	
120	Vendita sostanze alimentari non genuine.....			1				3	1	1	1	5	
121 a 134	Arbitraria invasione aziende, ecc.....												
135 a 162	CONTRO L'INCOLUMITÀ PUBBLICA.....	1		15	1	6	1	11		13	2	46	4
163 a 212	CONTRO LA FEDE PUBBLICA.....			10		6	3	9	1	13	4	38	8
163 a 174	Falsità in monete.....			1		1	1	1		1		4	1
175 a 182	Falsità in sigilli.....												
183 a 212	Falsità in atti e persone.....			9		5	2	8	1	12	4	34	7
213 a 373	Contro lo Stato, le altre istituzioni sociali e l'ordine pubblico.....	1	1	16	3	34	7	42	8	54	14	147	33
213 a 276	CONTRO LA PERSONALITÀ DELLO STATO.....					1				2		3	
277 a 318	CONTRO LA PUBBLICA AMMINISTRAZIONE.....			3		9	1	14	3	19	6	45	10
277 a 285	Violenza, resistenza, oltraggio.....			3		7		9	1	16	4	35	5
286 a 294	Peculato, malversazione, ecc.....												
295 a 318	Omissione atti di ufficio, ecc.....					2	1	5	2	3	2	10	5
319 a 354	CONTRO L'AMMINISTRAZIONE DELLA GIUSTIZIA.....	1	1	12	3	24	6	27	5	31	8	95	23
355 a 366	CONTRO IL SENTIMENTO RELIGIOSO, ECC.....			1						1		2	
367 a 373	CONTRO L'ORDINE PUBBLICO.....							1		1		2	
	Altri delitti.....	2		5	2	15	3	20	7	19	6	61	18
	TOTALE.....	110	21	957	126	1.131	165	1.417	217	1.546	248	5.161	777

(a) Escluso il perdono giudiziale (vedi pag. seguente). — (b) Numeri 48 a 50, 53 a 61.

Segue TAV. 163 — MINORENNI GIUDICATI SECONDO IL DELITTO, LA SPECIE DEL PROVVEDIMENTO, L'ETÀ E IL SESSO

ANNO 1957

N. d'ordine	DELITTI	ETÀ - Anni										TOTALE	
		meno di 14		14		15		16		17		MF	F
		MF	F	MF	F	MF	F	MF	F	MF	F		
C - PERDONO GIUDIZIALE													
1 a 47	Contro la persona.....	—	—	139	17	224	23	248	39	289	49	900	128
1 a 10	CONTRO LA VITA.....	—	—	5	1	20	4	27	—	31	1	83	6
1	Strage.....	—	—	—	—	—	—	—	—	—	—	—	—
2,3,5,8 ^a	Omicidio volontario consumato.....	—	—	—	—	—	—	—	—	—	—	—	—
4	Omicidio volontario tentato.....	—	—	—	—	—	—	—	—	—	—	—	—
6,7	Infanticidio per causa di onore.....	—	—	—	—	—	—	—	—	—	—	—	—
9,10	Omicidio preterintenzionale.....	—	—	—	—	—	—	—	—	—	—	—	—
11 a 45	Omicidio colposo.....	—	—	5	1	20	4	27	—	31	1	83	6
11	CONTRO L'INCOLUMITÀ E LA LIBERTÀ INDIVIDUALE.....	—	—	125	11	202	19	211	32	243	39	781	101
12 a 14	Percosse.....	—	—	—	—	3	1	3	2	2	1	8	4
15 a 17	Lesioni personali volontarie.....	—	—	59	9	88	14	85	17	103	25	335	65
18 a 22	Lesioni personali colpose.....	—	—	61	1	91	3	87	2	107	4	346	10
23 a 45	Rissa, abbandono d'incapace, ecc.....	—	—	1	1	9	1	8	3	10	6	28	11
46,47	Violenza privata, minaccia, ecc.....	—	—	4	—	11	—	28	8	21	3	64	11
48 a 89	INGIURIE E DIFFAMAZIONI.....	—	—	9	5	2	—	10	7	15	9	36	21
48 a 89	Contro la famiglia, la moralità e il buon costume.....	—	—	49	5	58	14	75	19	78	11	251	49
48 a 61	CONTRO LA FAMIGLIA.....	—	—	1	—	5	1	12	5	8	2	26	8
51	Violazione obblighi assistenza familiare.....	—	—	—	—	1	1	3	3	1	1	5	5
52	Maltrattamenti in famiglia.....	—	—	—	—	4	—	7	1	6	—	17	1
(a)	Adulterio, bigamia, ecc.....	—	—	1	—	—	—	2	1	1	1	4	2
62 a 78	CONTRO LA MORALITÀ E IL BUON COSTUME.....	—	—	39	5	53	13	63	14	69	8	224	40
62	Violenza carnale.....	—	—	13	—	19	—	16	—	12	—	59	—
63	Atti di libidine violenti.....	—	—	10	—	14	—	15	—	14	—	56	—
64	Atti osceni.....	—	—	14	5	17	13	27	13	35	8	94	39
65 a 78	Corruzione di minorenni, ecc.....	—	—	—	—	3	—	5	1	7	—	15	1
79 a 89	CONTRO LA SANITÀ DELLA STIRPE.....	—	—	—	—	—	—	—	—	1	1	1	1
90 a 118	Contro il patrimonio.....	—	—	885	51	945	59	1.023	61	883	46	3.736	217
90 a 93	FURTO.....	—	—	794	44	828	54	895	51	773	41	3.290	190
90 a 92	Furto semplice.....	—	—	282	23	303	33	341	27	315	28	1.241	111
93	Furto aggravato.....	—	—	512	21	525	21	554	24	458	13	2.049	79
94 a 109	RAPINA E DANNI.....	—	—	71	5	92	5	90	5	76	3	329	18
94 a 97	Rapina, estorsione, sequestro di persona.....	—	—	4	—	8	1	16	—	10	—	38	1
98 a 109	Danni a cose, animali, terreni, ecc.....	—	—	67	5	84	4	74	5	66	3	291	17
110 a 118	TRUFFA ED ALTRE FRODI.....	—	—	20	2	25	—	38	5	34	2	117	9
110	Truffa.....	—	—	5	2	7	—	21	3	9	1	42	6
111	Appropriazione indebita.....	—	—	6	—	9	—	4	—	12	—	31	—
112	Ricettazione.....	—	—	3	—	7	—	11	1	11	1	37	2
113 a 115	Insolvenza fraudolenta, ecc.....	—	—	1	—	2	—	2	1	2	—	7	1
119 a 212	Contro l'economia e la fede pubblica.....	—	—	25	4	34	4	55	7	58	10	172	25
119 a 134	CONTRO L'ECONOMIA PUBBLICA, L'INDUSTRIA E IL COMMERCIO.....	—	—	8	2	4	—	3	1	5	1	20	4
119	Frode nell'esercizio del commercio.....	—	—	2	1	3	—	2	—	2	—	9	1
120	Vendita sostanze alimentari non genuine.....	—	—	6	1	1	—	1	1	2	1	10	3
121 a 134	Arbitraria invasione aziende, ecc.....	—	—	—	—	—	—	—	—	1	—	1	—
135 a 162	CONTRO L'INCOLUMITÀ PUBBLICA.....	—	—	10	1	3	—	23	3	22	1	58	5
163 a 212	CONTRO LA FEDE PUBBLICA.....	—	—	7	1	27	4	29	3	31	8	94	16
163 a 174	Falsità in monete.....	—	—	1	—	1	—	—	—	—	—	2	—
175 a 182	Falsità in sigilli.....	—	—	1	1	—	—	—	—	—	—	1	1
183 a 212	Falsità in atti e persone.....	—	—	5	—	26	4	29	3	31	8	91	15
213 a 373	Contro lo Stato, le altre istituzioni sociali e l'ordine pubblico.....	—	—	22	7	30	9	57	10	87	17	196	43
213 a 276	CONTRO LA PERSONALITÀ DELLO STATO.....	—	—	—	—	1	—	—	—	1	1	2	1
277 a 318	CONTRO LA PUBBLICA AMMINISTRAZIONE.....	—	—	9	4	20	7	37	6	60	9	126	26
277 a 285	Violenza, resistenza, oltraggio.....	—	—	6	2	14	2	31	2	49	2	100	8
286 a 294	Peculato, malversazione, ecc.....	—	—	—	—	—	—	—	—	—	—	—	—
295 a 318	Omissione atti di ufficio, ecc.....	—	—	3	2	6	5	6	4	11	7	26	18
319 a 354	CONTRO L'AMMINISTRAZIONE DELLA GIUSTIZIA.....	—	—	12	3	9	2	19	4	23	7	63	16
355 a 366	CONTRO IL SENTIMENTO RELIGIOSO, ECC.....	—	—	—	—	—	—	—	—	1	—	1	—
367 a 373	CONTRO L'ORDINE PUBBLICO.....	—	—	1	—	—	—	1	—	2	—	4	—
—	Altri delitti.....	—	—	11	7	25	6	20	4	33	4	89	21
—	TOTALE.....	—	—	1.122	91	1.316	115	1.478	140	1.428	137	5.344	483

(a) Numeri 48 a 50, 53 a 61.

Segue TAV. 163 — MINORENNI GIUDICATI SECONDO IL DELITTO, LA SPECIE DEL PROVVEDIMENTO, L'ETÀ E IL SESSO

ANNO 1957

N. d'ordine	DELITTI	ETÀ - Anni										TOTALE	
		meno di 14		14		15		16		17		MF	F
		MF	F	MF	F	MF	F	MF	F	MF	F		
1 a 47	Contro la persona	—	—	5	1	14	3	28	8	43	5	90	17
1 a 10	CONTRO LA VITA.....	—	—	2	—	3	—	8	—	11	2	24	2
1	Strage.....	—	—	—	—	—	—	—	—	—	—	—	—
2,3,5,8	Omicidio volontario consumato.....	—	—	2	—	2	—	6	—	5	—	15	—
4	Omicidio volontario tentato.....	—	—	—	—	—	—	—	—	3	2	3	2
6,7	Infanticidio per causa di onore.....	—	—	—	—	—	—	—	—	—	—	—	—
9,10	Omicidio preterintenzionale.....	—	—	—	1	—	—	1	—	1	—	3	—
11 a 45	Omicidio colposo.....	—	—	—	—	—	—	—	—	2	—	3	—
11	CONTRO L'INCOLUMITÀ E LA LIBERTÀ INDIVIDUALE.....	—	—	2	—	9	2	19	7	32	3	62	12
12 a 14	Percosse.....	—	—	—	1	2	—	—	—	1	—	2	—
15 a 17	Lesioni personali volontarie.....	—	—	2	—	—	—	10	4	14	2	28	6
18 a 22	Lesioni personali colpose.....	—	—	—	2	—	—	6	1	8	—	16	1
23 a 45	Rissa, abbandono d'incapace, ecc.....	—	—	—	—	—	—	3	2	2	1	5	3
46,47	Violenza privata, minaccia, ecc.....	—	—	—	4	2	—	—	—	7	—	11	2
	INGIURIE E DIFFAMAZIONI.....	—	—	1	1	2	1	1	1	—	—	4	3
48 a 89	Contro la famiglia, la moralità e il buon costume	—	—	7	—	15	3	28	1	34	5	84	9
48 a 61	CONTRO LA FAMIGLIA.....	—	—	—	—	—	—	2	—	9	3	11	3
51	Violazione obblighi assistenza familiare.....	—	—	—	—	—	—	—	—	3	3	3	3
52	Maltrattamenti in famiglia.....	—	—	—	—	—	—	2	—	6	—	8	—
(a)	Adulterio, bigamia, ecc.....	—	—	—	—	—	—	—	—	—	—	—	—
62 a 78	CONTRO LA MORALITÀ E IL BUON COSTUME.....	—	—	7	—	15	3	26	1	25	2	73	6
62	Violenza carnale.....	—	—	7	—	7	—	18	—	11	—	43	—
63	Atti di libidine violenti.....	—	—	—	5	—	—	2	—	5	—	12	—
64	Atti osceni.....	—	—	—	3	3	—	4	1	6	1	13	5
65 a 78	Corruzione di minorenni, ecc.....	—	—	—	—	—	—	2	—	3	1	5	1
79 a 89	CONTRO LA SANITÀ DELLA STIRPE.....	—	—	—	—	—	—	—	—	—	—	—	—
90 a 118	Contro il patrimonio	—	—	75	6	139	3	218	7	329	4	761	20
90 a 93	FURTO.....	—	—	63	5	112	3	180	6	281	4	636	18
90 a 92	Furto semplice.....	—	—	18	1	38	2	62	4	92	3	210	10
93	Furto aggravato.....	—	—	45	4	74	1	118	2	189	1	426	8
94 a 109	RAPINA E DANNI.....	—	—	11	1	21	—	33	—	40	—	109	1
94 a 97	Rapina, estorsione, sequestro di persona.....	—	—	3	1	5	—	9	—	18	—	35	1
98 a 109	Danni a cose, animali, terreni, ecc.....	—	—	8	—	16	—	24	—	22	—	70	—
110 a 118	TRUFFA ED ALTRE FRODI.....	—	—	1	—	6	—	5	1	8	—	20	1
110	Truffa.....	—	—	—	—	2	—	4	1	4	—	11	1
111	Appropriazione indebita.....	—	—	—	—	1	—	1	—	3	—	5	—
112	Ricettazione.....	—	—	—	—	3	—	—	—	1	—	4	—
113 a 118	Insolvenza fraudolenta, ecc.....	—	—	—	—	—	—	—	—	—	—	—	—
119 a 212	Contro l'economia e la fede pubblica	—	—	3	1	4	—	9	2	16	3	32	6
119 a 134	CONTRO L'ECONOMIA PUBBLICA, L'INDUSTRIA E IL COMMERCIO.....	—	—	1	—	—	—	4	1	7	1	12	2
119	Frode nell'esercizio del commercio.....	—	—	—	—	—	—	—	—	1	—	1	—
120	Vendita sostanze alimentari non genuine.....	—	—	—	—	—	—	2	1	3	1	5	2
121 a 134	Arbitraria invasione aziende, ecc.....	—	—	1	—	—	—	2	—	3	—	6	—
135 a 162	CONTRO L'INCOLUMITÀ PUBBLICA.....	—	—	—	—	—	—	1	—	1	—	2	—
163 a 212	CONTRO LA FEDE PUBBLICA.....	—	—	2	1	4	—	4	1	8	2	18	4
163 a 174	Falsità in monete.....	—	—	—	—	—	—	—	—	—	—	—	—
175 a 182	Falsità in sigilli.....	—	—	—	—	1	—	—	—	—	—	1	—
183 a 212	Falsità in atti e persone.....	—	—	2	1	3	—	4	1	8	2	17	4
213 a 373	Contro lo Stato, le altre istituzioni sociali e l'ordine pubblico	—	—	—	—	3	1	8	2	18	3	29	6
213 a 276	CONTRO LA PERSONALITÀ DELLO STATO.....	—	—	—	—	—	—	—	—	—	—	—	—
277 a 318	CONTRO LA PUBBLICA AMMINISTRAZIONE.....	—	—	—	—	1	1	7	2	14	2	22	5
277 a 285	Violenza, resistenza, oltraggio.....	—	—	—	—	1	1	6	1	12	—	19	2
286 a 294	Peculato, malversazione, ecc.....	—	—	—	—	—	—	—	—	—	—	—	—
295 a 318	Omissione atti di ufficio, ecc.....	—	—	—	—	—	—	1	1	2	2	3	3
319 a 354	CONTRO L'AMMINISTRAZIONE DELLA GIUSTIZIA.....	—	—	—	—	2	—	1	—	4	1	7	1
355 a 366	CONTRO IL SENTIMENTO RELIGIOSO, ECC.....	—	—	—	—	—	—	—	—	—	—	—	—
367 a 373	CONTRO L'ORDINE PUBBLICO.....	—	—	—	—	—	—	—	—	—	—	—	—
—	Altri delitti.....	—	—	5	1	16	9	24	8	42	7	87	25
	TOTALE	—	—	95	9	191	19	315	28	482	27	1.083	83

(a) Numeri 48 a 50, 53 a 61.

Segue TAV. 163 — MINORENNI GIUDICATI SECONDO IL DELITTO, LA SPECIE DEL PROVVEDIMENTO, L'ETÀ E IL SESSO

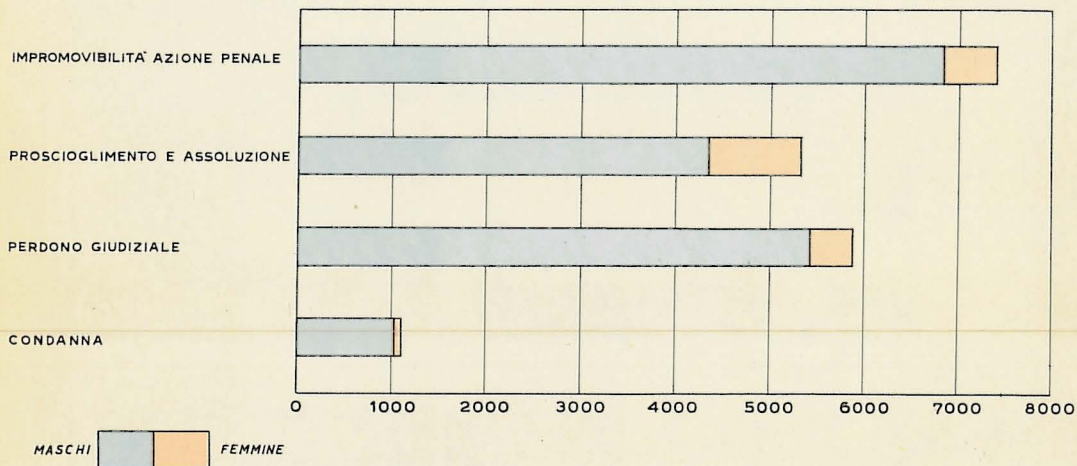
ANNO 1957

N. d'ordine	DELITTI	ETÀ - Anni										TOTALE	
		meno di 14		14		15		16		17		MF	F
		MF	F	MF	F	MF	F	MF	F	MF	F		
E - TOTALE													
1 a 47	Contro la persona.....	2.469	203	630	99	862	140	1.117	209	1.232	216	6.310	867
1 a 10	CONTRO LA VITA.....	16	—	13	1	37	5	54	1	75	5	195	12
1	Strage.....	—	—	—	—	—	—	—	—	—	—	—	—
2,3,5,8	Omicidio volontario consumato.....	—	—	2	—	4	1	8	—	11	—	25	1
4	Omicidio volontario tentato.....	1	—	—	—	—	—	—	—	4	2	6	2
6,7	Infanticidio per causa di onore.....	—	—	—	—	—	—	—	—	2	2	2	2
9,10	Omicidio preterintenzionale.....	—	—	—	—	2	—	1	—	1	—	4	—
11 a 45	Omicidio colposo.....	15	—	11	1	31	4	44	1	57	1	158	7
	CONTRO L'INCOLUMITÀ E LA LIBERTÀ INDIVIDUALE.....	2.435	197	576	73	773	106	975	154	1.077	176	5.835	700
11	Percosse.....	12	4	4	1	11	5	22	9	19	9	68	28
12 a 14	Lesioni personali volontarie.....	1.271	113	258	45	335	67	406	88	440	108	2.710	419
15 a 17	Lesioni personali colpose.....	1.113	72	275	14	367	14	438	15	480	16	2.673	131
18 a 22	Rissa, abbandono d'incapace, ecc.....	8	5	18	9	22	9	40	17	44	20	132	60
23 a 45	Violenza privata, minaccia, ecc.....	31	3	21	4	38	11	69	25	94	19	253	62
46,47	INGIURIE E DIFFAMAZIONI.....	18	6	41	25	52	29	88	54	80	41	279	155
48 a 89	Contro la famiglia, la moralità e il buon costume.....	122	5	82	14	122	29	164	30	203	37	693	115
48 a 61	CONTRO LA FAMIGLIA.....	3	1	6	3	11	7	24	11	50	16	94	38
51	Violazione obblighi assistenza familiare.....	—	—	1	1	4	4	8	8	17	13	30	26
52	Maltrattamenti in famiglia.....	2	1	3	1	5	1	10	1	19	—	39	4
(a)	Adulterio, bigamia, ecc.....	1	—	2	1	2	2	6	2	14	3	25	8
62 a 78	CONTRO LA MORALITÀ E IL BUON COSTUME.....	118	4	75	10	110	22	140	19	150	18	393	73
62	Violenza carnale.....	40	1	30	—	44	—	57	1	43	—	214	2
63	Atti di libidine violenti.....	55	—	25	—	27	—	28	—	28	—	163	—
64	Atti osceni.....	29	3	20	10	34	21	45	17	63	17	182	68
65 a 78	Corruzione di minorenni, ecc.....	3	—	—	—	5	1	10	1	16	1	34	3
79 a 89	CONTRO LA SANITÀ DELLA STIRPE.....	1	—	1	1	1	—	—	—	3	3	6	4
90 a 118	Contro il patrimonio.....	2.527	153	1.472	95	1.592	97	1.805	108	1.785	99	9.181	553
90 a 93	FURTO.....	2.160	133	1.246	80	1.310	84	1.483	88	1.581	87	7.680	472
90 a 92	Furto semplice.....	1.230	86	496	45	546	49	625	53	661	61	3.523	294
93	Furto aggravato.....	930	47	750	35	764	35	858	35	920	25	4.157	178
94 a 107	RAPINA E DANNI.....	336	15	187	12	221	11	248	12	250	10	1.212	60
94 a 97	Rapina, estorsione, sequestro di persona.....	11	1	10	1	20	1	36	1	35	—	112	4
98 a 109	Danni a cose, animali, terreni, ecc.....	325	14	177	11	201	10	212	11	185	10	1.100	56
110 a 118	TRUFFA ED ALTRE FRODI.....	31	5	39	4	61	2	74	6	84	2	289	21
110	Truffa.....	5	2	11	2	14	—	33	4	17	1	80	9
111	Appropriazione indebita.....	6	2	9	1	19	1	13	—	31	—	78	4
112	Ricettazione.....	13	1	16	—	23	—	19	1	21	1	89	3
113 a 118	Insolvenza fraudolenta, ecc.....	7	—	3	1	8	1	9	3	15	—	42	5
119 a 212	Contro l'economia e la fede pubblica.....	194	15	58	6	56	9	88	11	104	20	500	61
119 a 134	CONTRO L'ECONOMIA PUBBLICA, L'INDUSTRIA E IL COMMERCIO.....	6	—	10	2	4	—	10	3	14	3	44	8
119	Prode nell'esercizio del commercio.....	—	—	2	1	3	—	2	—	4	—	11	1
120	Vendita sostanze alimentari non genuine.....	5	—	7	1	1	—	6	3	6	3	25	7
121 a 134	Arbitraria invasione aziende, ecc.....	1	—	1	—	—	—	2	—	4	—	8	—
135 a 162	CONTRO L'INCOLUMITÀ PUBBLICA.....	191	15	29	2	15	2	36	3	38	3	299	25
163 a 212	CONTRO LA FEDE PUBBLICA.....	7	—	19	2	37	7	42	5	52	14	157	28
163 a 174	Falsità in monete.....	—	—	2	—	2	1	1	—	1	—	6	1
175 a 182	Falsità in sigilli.....	—	—	1	1	1	—	—	—	—	—	2	1
183 a 212	Falsità in atti e persone.....	7	—	16	1	34	6	41	5	51	14	149	26
213 a 373	Contro lo Stato, le altre istituzioni sociali e l'ordine pubblico.....	29	5	39	10	68	17	108	20	163	36	407	88
213 a 276	CONTRO LA PERSONALITÀ DELLO STATO.....	—	—	—	—	2	—	—	—	3	1	5	1
277 a 318	CONTRO LA PUBBLICA AMMINISTRAZIONE.....	10	2	12	4	30	9	58	11	94	18	204	44
277 a 285	Violenza, resistenza, oltraggio.....	6	—	9	2	22	3	46	4	77	6	160	15
286 a 294	Peculato, malversazione, ecc.....	—	—	—	—	—	—	—	—	—	—	—	—
295 a 318	Omissione atti di ufficio, ecc.....	4	2	3	2	8	6	12	7	17	12	44	29
319 a 354	CONTRO L'AMMINISTRAZIONE DELLA GIUSTIZIA.....	18	3	25	6	36	8	48	9	61	17	188	43
355 a 366	CONTRO IL SENTIMENTO RELIGIOSO, ECC.....	1	—	1	—	—	—	—	—	2	—	4	—
367 a 373	CONTRO L'ORDINE PUBBLICO.....	—	—	1	—	—	—	2	—	3	—	6	—
—	Altri delitti.....	15	4	21	10	57	18	64	19	94	17	251	68
	TOTALE...	5.356	385	2.302	235	2.757	310	3.346	397	3.581	425	17.342	1.752

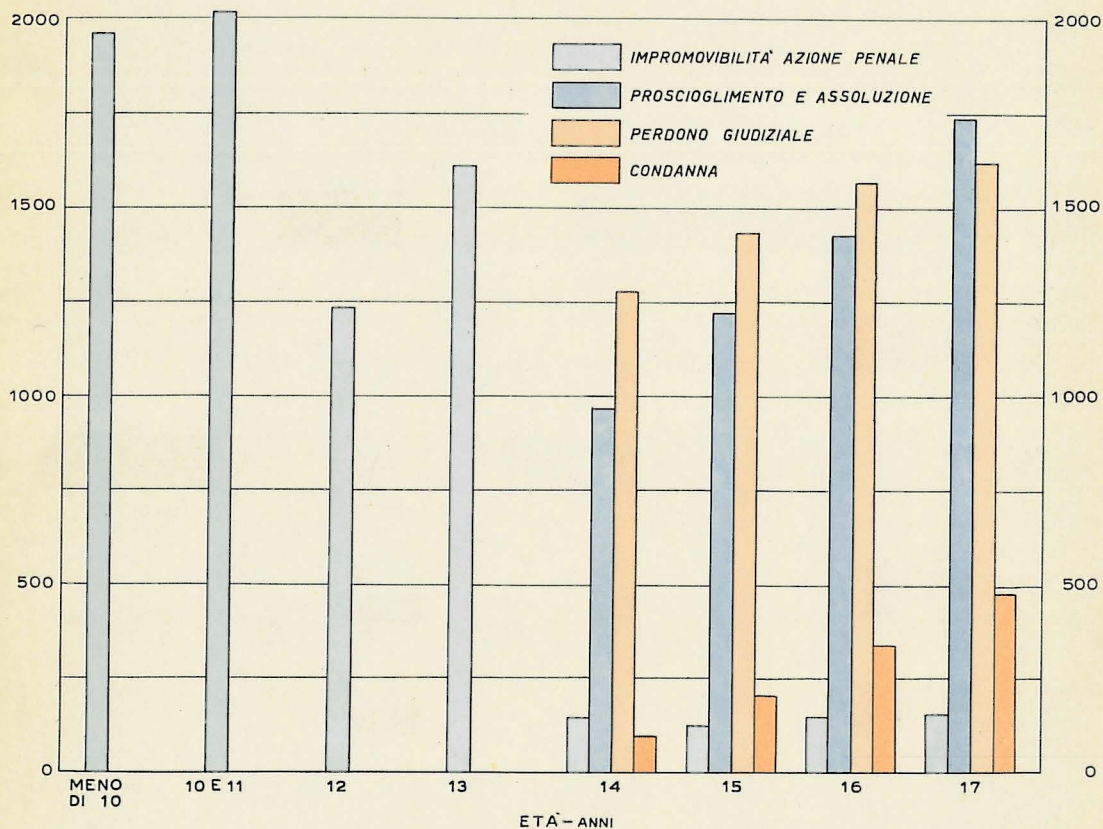
(a) Numeri 48 a 50, 53 a 61.

29. MINORENNI GIUDICATI SECONDO LA SPECIE DEL PROVVEDIMENTO IL SESSO E L'ETÀ

Anno 1958



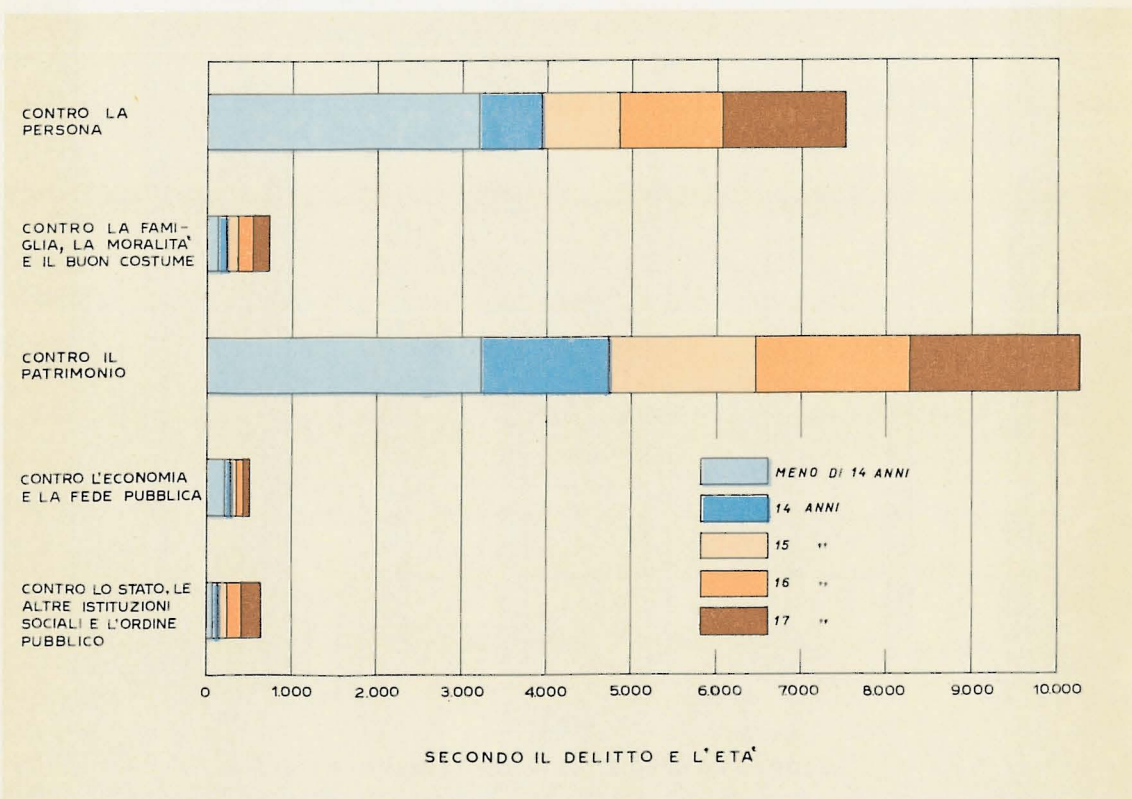
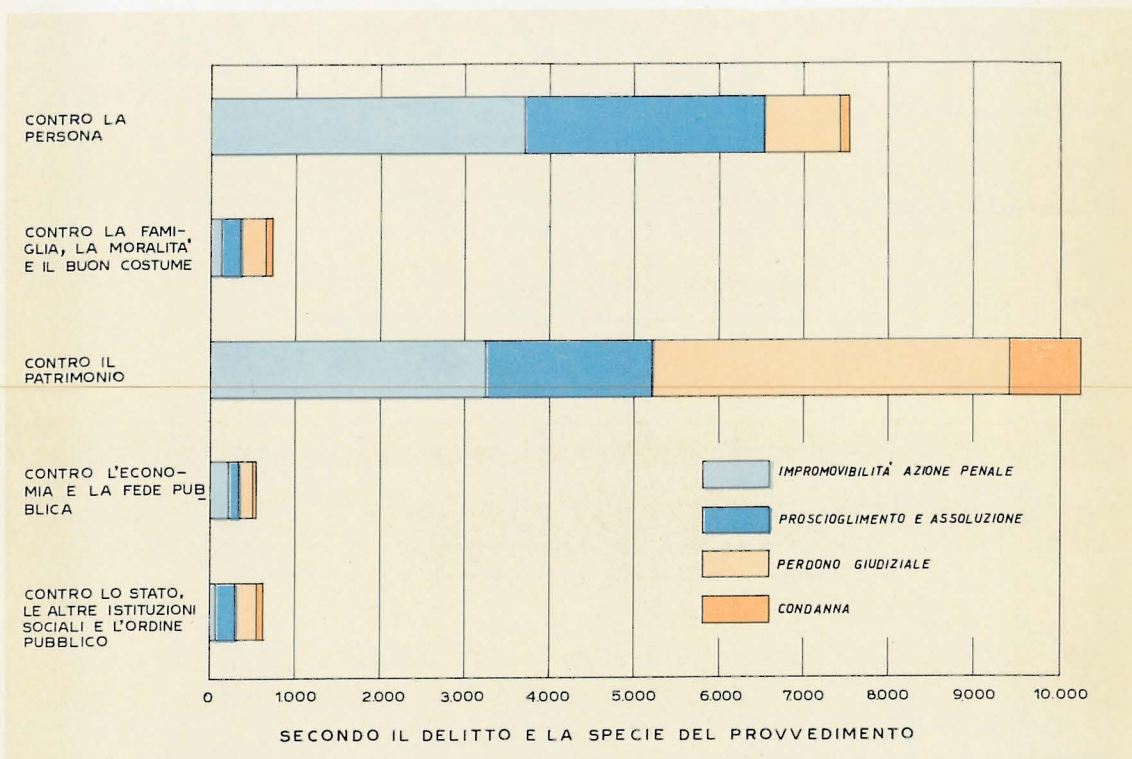
SECONDO LA SPECIE DEL PROVVEDIMENTO E IL SESSO



SECONDO LA SPECIE DEL PROVVEDIMENTO E L'ETÀ

30. MINORENNI GIUDICATI SECONDO IL DELITTO, LA SPECIE DEL PROVVEDIMENTO E L'ETÀ

Anno 1958



Segue TAV. 163 — MINORENNI GIUDICATI SECONDO IL DELITTO, LA SPECIE DEL PROVVEDIMENTO, L'ETÀ E IL SESSO

Anno 1958

N. d'ordine	DELITTI	ETÀ - Anni										TOTALE	
		meno di 14		14		15		16		17		MF	F
		MF	F	MF	F	MF	F	MF	F	MF	F		
A — IMPROVVISIBILITÀ DELL'AZIONE PENALE													
1 a 47	Contro la persona.....	3.293	273	127	13	119	8	133	8	138	15	3.720	317
1 a 10	CONTRO LA VITA.....	39	3	2		1	1	1		2		45	4
1	Strage.....												
2,3,5,8	Omicidio volontario consumato.....												
	Omicidio volontario tentato.....	1	1									1	1
4	Infanticidio per causa di onore.....												
6,7	Omicidio preterintenzionale.....	1										1	
9,10	Omicidio colposo.....	37	2	2		1	1	1		2		43	3
11 a 45	CONTRO L'INCOLUMITÀ E LA LIBERTÀ INDIVIDUALE.....	3.151	262	125	13	116	6	132	8	136	15	3.660	304
11	Percosse.....	12	2			1		1		2		16	3
12 a 14	Lesioni personali volontarie.....	1.706	151	65	12	59	6	52	8	51	14	1.924	191
15 a 17	Lesioni personali colpose.....	1.395	103	59	1	65		73		82		1.679	104
18 a 22	Rissa, abbandono d'incapace, ecc.....	10	2	1								12	2
23 a 45	Violenza privata, minaccia, ecc.....	26	4					1		1		29	4
46,47	INGIURIE E DIFFAMAZIONI.....	13	8			2	1					15	9
48 a 89	Contro la famiglia, la moralità e il buon costume.....	121	9	3		2		5	2	3	1	134	12
48 a 61	CONTRO LA FAMIGLIA.....	5	2	1								6	2
51	Violazione obblighi assistenza familiare..												
52	Maltrattamenti in famiglia.....	2										2	
(a)	Adulterio, bigamia, ecc.....	3	2	1								4	2
62 a 78	CONTRO LA MORALITÀ E IL BUON COSTUME.....	115	6	2		2		4	1	2		125	7
62	Violenza carnale.....	36		2		2		2		2		44	
63	Atti di libidine violenti.....	60	1									60	1
64	Atti osceni.....	16	5					2	1			18	6
65 a 78	Corruzione di minorenni, ecc.....	3										3	
79 a 89	CONTRO LA SANITÀ DELLA STIRPE.....	1	1					1	1	1	1	3	3
90 a 118	Contro il patrimonio.....	3.215	191	11		5	1	10	1	11		3.252	193
90 a 93	FURTO.....	2.749	166	10		3		6		7		2.775	166
90 a 92	Furto semplice.....	1.267	102	2				4		3		1.273	102
93	Furto aggravato.....	1.482	64	8		1		2		4		1.497	64
94 a 109	RAPINA E DANNI.....	423	21	1		1		3	1	3		437	22
94 a 97	Rapina, estorsione, sequestro di persona	15						1		1		17	
98 a 109	Danni a cose, animali, terreni, ecc.....	414	21	1		1		2	1	2		429	22
110 a 118	TRUFFA ED ALTRE FRODI.....	37	4			1		1		1		40	5
110	Truffa.....	8	2			1		1		1		11	3
111	Appropriazione indebita.....	16	1									16	1
112	Ricettazione.....	9	1									9	1
113 a 118	Insolvenza fraudolenta, ecc.....	4										4	
119 a 212	Contro l'economia e la fede pubblica.....	217	22	2								219	22
119 a 134	CONTRO L'ECONOMIA PUBBLICA, L'INDUSTRIA E IL COMMERCIO.....	2	1	2								4	1
119	Frode nell'esercizio del commercio.....	1	1									1	1
120	Vendita sostanze alimentari non genuine	1										1	
121 a 134	Arbitraria invasione aziende, ecc.....			2								2	
135 a 162	CONTRO L'INCOLUMITÀ PUBBLICA.....	202	16									202	16
163 a 212	CONTRO LA FEDE PUBBLICA.....	13	5									13	5
163 a 174	Falsità in monete.....	1										1	
175 a 182	Falsità in sigilli.....												
183 a 212	Falsità in atti e persone.....	12	5									12	5
213 a 373	Contro lo Stato, le altre istituzioni sociali e l'ordine pubblico.....	61	8	1						3	1	65	9
213 a 276	CONTRO LA PERSONALITÀ DELLO STATO.....												
277 a 318	CONTRO LA PUBBLICA AMMINISTRAZIONE.....	15	4									15	4
277 a 285	Violenza, resistenza, oltraggio.....	7	1									7	1
286 a 294	Peculato, malversazione, ecc.....												
295 a 318	Omissione atti di ufficio, ecc.....	8	3									8	3
319 a 354	CONTRO L'AMMINISTRAZIONE DELLA GIUSTIZIA.....	21	4	1						3	1	25	5
355 a 366	CONTRO IL SENTIMENTO RELIGIOSO, ECC.....	18										18	
367 a 373	CONTRO L'ORDINE PUBBLICO.....	7										7	
	Altri delitti.....	13	3					1				14	3
	TOTALE.....	6.830	506	144	13	126	9	149	11	155	17	7.404	556

(a) Numeri 48 a 50, 53 a 61.

Segue TAV. 163 — MINORENNI GIUDICATI SECONDO IL DELITTO, LA SPECIE DEL PROVVEDIMENTO, L'ETÀ E IL SESSO

ANNO 1958

N. d'ordine	DELITTI	ETÀ - Anni										TOTALE	
		meno di 14		14		15		16		17		MF	F
		MF	F	MF	F	MF	F	MF	F	MF	F		
B — PROSCIoglIMENTO E ASSOLUZIONE (a)													
1 a 47	Contro la persona.....	434	112	622	165	790	166	953	226	2.819	669		
1 a 10	CONTRO LA VITA.....	12	1	13	2	25	2	28	2	78	7		
1	Strage.....	—	—	—	—	—	—	—	—	—	—		
2,3,5,8	Omicidio volontario consumato.....	3	1	3	—	—	—	8	1	14	2		
4	Omicidio volontario tentato.....	—	—	—	—	—	—	1	—	2	—		
6,7	Infanticidio per causa di onore.....	—	—	—	—	—	—	—	—	—	—		
9,10	Omicidio preterintenzionale.....	—	—	—	—	—	—	—	—	—	—		
11 a 45	Omicidio colposo.....	9	—	10	2	24	2	19	1	62	5		
11 a 45	CONTRO L'INCOLUMITÀ E LA LIBERTÀ INDIVIDUALE.....	412	82	560	129	697	127	920	152	2.489	490		
11	Percosse.....	5	4	16	8	21	9	22	10	64	31		
12 a 14	Lesioni personali volontarie.....	184	49	237	53	277	71	316	85	1.014	291		
15 a 17	Lesioni personali colpose.....	186	15	244	15	324	16	389	13	1.143	59		
18 a 22	Rissa, abbandono d'incapace, ecc.....	19	10	29	15	32	20	37	20	117	65		
23 a 45	Violenza privata, minaccia, ecc.....	18	4	34	8	43	11	56	21	151	44		
46,47	INGIURIE E DIFFAMAZIONI.....	40	29	49	34	58	37	105	72	252	172		
48 a 89	Contro la famiglia, la moralità e il buon costume.....	33	10	40	12	69	14	87	19	229	55		
48 a 61	CONTRO LA FAMIGLIA.....	4	4	14	7	19	6	23	7	65	24		
51	Violazione obblighi assistenza familiare.....	1	1	4	4	6	6	7	6	18	17		
52	Maltrattamenti in famiglia.....	—	—	6	1	4	—	9	—	19	1		
(b)	Adulterio, bigamia, ecc.....	3	3	4	2	9	—	12	1	28	6		
62 a 78	CONTRO LA MORALITÀ E IL BUON COSTUME.....	29	6	25	4	48	6	53	12	161	28		
62	Violenza carnale.....	9	1	10	—	18	—	20	—	57	1		
63	Atti di libidine violenti.....	9	—	8	—	13	—	6	—	36	—		
64	Atti osceni.....	9	5	6	4	12	5	25	12	52	26		
65 a 78	Corruzione di minorenni, ecc.....	2	—	1	—	5	1	8	—	16	1		
79 a 89	CONTRO LA SANITÀ DELLA STIRPE.....	—	—	1	1	2	2	—	—	3	3		
90 a 118	Contro il patrimonio.....	412	45	434	51	476	41	570	45	1.952	182		
90 a 93	FURTO.....	318	35	377	37	369	36	441	36	1.505	144		
90 a 92	Furto semplice.....	128	21	169	27	182	26	216	28	695	102		
93	Furto aggravato.....	190	14	208	10	187	10	225	8	810	42		
94 a 109	RAPINA E DANNI.....	83	10	96	11	93	3	104	6	376	39		
94 a 97	Rapina, estorsione, sequestro di persona.....	6	—	9	—	10	—	13	—	38	—		
98 a 109	Danni a cose, animali, terreni, ecc.....	77	10	87	11	83	3	91	6	338	30		
110 a 118	TRUFFA ED ALTRE FRODI.....	11	—	21	3	14	2	25	3	71	8		
110	Truffa.....	3	—	6	1	5	—	6	—	20	1		
111	Appropriazione indebita.....	4	—	8	2	4	1	11	1	27	4		
112	Ricettazione.....	3	—	4	—	2	1	3	1	12	2		
113 a 118	Insolvenza fraudolenta, ecc.....	1	—	3	—	3	—	5	1	12	1		
119 a 212	Contro l'economia e la fede pubblica.....	22	1	24	5	38	11	33	4	114	21		
119 a 134	CONTRO L'ECONOMIA PUBBLICA, L'INDUSTRIA E IL COMMERCIO.....	—	—	1	—	5	3	1	—	7	3		
119	Frode nell'esercizio del commercio.....	—	—	1	—	1	—	—	—	2	—		
120	Vendita sostanze alimentari non genuine.....	—	—	—	—	3	2	1	—	4	2		
121 a 134	Arbitraria invasione aziende, ecc.....	—	—	—	—	1	—	—	—	1	—		
135 a 162	CONTRO L'INCOLUMITÀ PUBBLICA.....	16	—	12	3	18	2	12	—	58	5		
163 a 212	CONTRO LA FEDE PUBBLICA.....	6	1	11	2	15	6	17	4	49	13		
163 a 174	Falsità in monete.....	1	—	1	1	2	2	1	—	5	3		
175 a 182	Falsità in sigilli.....	—	—	—	—	—	—	—	—	—	—		
183 a 212	Falsità in atti e persone.....	5	1	10	1	13	4	16	4	44	10		
213 a 373	Contro lo Stato, le altre istituzioni sociali e l'ordine pubblico.....	26	9	27	9	50	15	64	14	167	47		
213 a 276	CONTRO LA PERSONALITÀ DELLO STATO.....	—	—	—	—	—	—	—	—	—	—		
277 a 318	CONTRO LA PUBBLICA AMMINISTRAZIONE.....	7	4	9	1	21	6	24	4	61	15		
277 a 285	Violenza, resistenza, oltraggio.....	5	2	8	—	14	1	20	1	47	4		
286 a 294	Peculato, malversazione, ecc.....	—	—	—	—	—	—	—	—	—	—		
295 a 318	Omissioni atti di ufficio, ecc.....	2	2	1	1	7	5	4	3	14	11		
319 a 354	CONTRO L'AMMINISTRAZIONE DELLA GIUSTIZIA.....	15	5	15	7	26	9	34	10	90	31		
355 a 366	CONTRO IL SENTIMENTO RELIGIOSO, ECC.....	2	—	2	1	2	—	2	—	8	1		
367 a 373	CONTRO L'ORDINE PUBBLICO.....	2	—	1	—	1	—	4	—	8	—		
—	Altri delitti.....	9	3	15	3	14	4	23	7	67	17		
	TOTALE...	966	180	1.222	245	1.427	251	1.733	315	5.348	991		

(a) Escluso il perdono giudiziale (vedi pag. seguente). — (b) Numeri 48 a 50, 53 a 61.

Segue TAV. 163 — MINORENNI GIUDICATI SECONDO IL DELITTO, LA SPECIE DEL PROVVEDIMENTO, L'ETÀ E IL SESSO
ANNO 1958

N. d'ordine	DELITTI	ETÀ - Anni										TOTALE	
		meno di 14		14		15		16		17		MF	F
		MF	F	MF	F	MF	F	MF	F	MF	F		
C — PERDONO GIUDIZIALE													
1 a 47	Contro la persona.....	—	—	143	23	177	29	269	37	313	34	962	123
1 a 10	CONTRO LA VITA.....	—	—	11	1	12	1	28	2	29	2	80	6
1	Strage.....	—	—	—	—	—	—	—	—	—	—	—	—
2,3,5,8	Omicidio volontario consumato.....	—	—	—	—	—	—	1	1	1	—	2	1
4	Omicidio volontario tentato.....	—	—	—	—	—	—	—	—	—	—	—	—
6,7	Infanticidio per causa di onore.....	—	—	1	1	—	—	—	—	—	1	2	2
9,10	Omicidio preterintenzionale.....	—	—	—	—	—	—	—	—	—	—	—	—
11 a 45	Omicidio colposo.....	—	—	10	—	12	1	27	1	27	1	76	3
11	CONTRO L'INCOLUMITÀ E LA LIBERTÀ INDIVIDUALE.....	—	—	129	20	159	23	235	32	277	23	800	103
12 a 14	Percosse.....	—	—	1	—	1	—	1	—	5	—	8	—
15 a 17	Lesioni personali volontarie.....	—	—	56	11	86	18	123	24	125	21	390	74
18 a 22	Lesioni personali colpose.....	—	—	57	4	62	1	85	2	111	3	315	10
23 a 45	Rissa, abbandono d'incapace, ecc.....	—	—	6	4	2	—	7	—	10	2	25	6
46,47	Violenza privata, minaccia, ecc.....	—	—	9	1	8	4	19	6	26	2	62	13
	INGIURIE E DIFFAMAZIONI.....	—	—	3	2	6	5	6	3	7	4	22	14
48 a 89	Contro la famiglia, la moralità e il buon costume.....	—	—	58	6	83	14	98	15	82	8	311	43
48 a 61	CONTRO LA FAMIGLIA.....	—	—	4	—	7	1	17	6	19	5	47	12
51	Violazione obblighi assistenza familiare.....	—	—	—	—	1	1	7	5	7	4	15	10
52	Maltrattamenti in famiglia.....	—	—	4	—	5	—	7	—	12	1	28	1
(a)	Adulterio, bigamia, ecc.....	—	—	—	—	1	—	3	—	—	—	4	1
62 a 78	CONTRO LA MORALITÀ E IL BUON COSTUME.....	—	—	54	6	75	12	71	9	62	2	262	29
62	Violenza carnale.....	—	—	15	—	21	—	15	1	11	—	62	1
63	Atti di libidine violenti.....	—	—	21	—	25	—	17	—	15	—	78	—
64	Atti osceni.....	—	—	14	6	25	12	31	8	30	2	100	28
65 a 78	Corruzione di minorenni, ecc.....	—	—	4	—	4	—	8	—	6	—	22	—
79 a 89	CONTRO LA SANITÀ DELLA STIRPE.....	—	—	—	—	1	1	—	—	1	1	2	2
90 a 118	Contro il patrimonio.....	—	—	1.010	43	1.088	53	1.082	59	1.062	66	4.242	221
90 a 93	FURTO.....	—	—	876	41	958	50	936	53	931	57	3.701	201
90 a 92	Furto semplice.....	—	—	252	21	300	27	311	36	336	32	1.199	116
93	Furto aggravato.....	—	—	624	20	658	23	625	17	595	25	2.502	85
94 a 109	RAPINA E DANNI.....	—	—	116	1	113	2	115	2	104	6	448	11
94 a 97	Rapina, estorsione, sequestro di persona.....	—	—	19	—	10	—	21	—	25	2	75	2
98 a 109	Danni a cose, animali, terreni, ecc.....	—	—	97	1	103	2	94	2	79	4	373	9
110 a 118	TRUFFA ED ALTRE FRODI.....	—	—	18	1	17	1	31	4	27	3	93	9
110	Truffa.....	—	—	3	1	4	1	13	2	9	1	29	5
111	Appropriazione indebita.....	—	—	8	—	5	—	4	1	6	1	23	2
112	Ricettazione.....	—	—	7	—	8	—	12	1	10	—	37	1
113 a 118	Insolvenza fraudolenta, ecc.....	—	—	—	—	—	—	2	—	2	1	4	1
119 a 212	Contro l'economia e la fede pubblica.....	—	—	33	3	32	3	51	5	57	6	173	17
119 a 134	CONTRO L'ECONOMIA PUBBLICA, L'INDUSTRIA E IL COMMERCIO.....	—	—	3	—	1	—	4	1	3	—	11	1
119	Frode nell'esercizio del commercio.....	—	—	1	—	—	—	1	1	—	—	2	1
120	Vendita sostanze alimentari non genuine	—	—	2	—	1	—	3	—	3	—	9	—
121 a 134	Arbitraria invasione aziende, ecc.....	—	—	—	—	—	—	—	—	—	—	—	—
135 a 162	CONTRO L'INCOLUMITÀ PUBBLICA.....	—	—	13	1	12	1	17	1	12	—	54	3
163 a 212	CONTRO LA FEDE PUBBLICA.....	—	—	17	2	19	2	30	3	42	6	108	13
163 a 174	Falsità in monete.....	—	—	1	—	2	1	—	—	2	—	5	1
175 a 182	Falsità in sigilli.....	—	—	—	—	1	—	—	—	1	—	2	—
183 a 212	Falsità in atti e persone.....	—	—	16	2	16	1	30	3	39	6	101	12
213 a 373	Contro lo Stato, le altre istituzioni sociali e l'ordine pubblico.....	—	—	22	9	32	7	54	9	74	15	182	40
213 a 276	CONTRO LA PERSONALITÀ DELLO STATO.....	—	—	1	—	4	—	1	—	—	—	6	—
277 a 318	CONTRO LA PUBBLICA AMMINISTRAZIONE.....	—	—	10	6	15	4	37	5	51	7	113	22
277 a 285	Violenza, resistenza, oltraggio.....	—	—	6	2	14	4	29	1	44	5	93	12
286 a 294	Peculato, malversazione, ecc.....	—	—	—	—	—	—	—	—	—	—	—	—
295 a 318	Omissione atti di ufficio, ecc.....	—	—	4	4	1	—	8	4	7	2	20	10
319 a 354	CONTRO L'AMMINISTRAZIONE DELLA GIUSTIZIA	—	—	11	3	11	3	16	4	23	8	61	18
355 a 366	CONTRO IL SENTIMENTO RELIGIOSO, ECC.....	—	—	—	—	2	—	—	—	—	—	2	—
367 a 373	CONTRO L'ORDINE PUBBLICO.....	—	—	—	—	—	—	—	—	—	—	—	—
—	Altri delitti.....	—	—	10	2	18	4	19	1	25	5	72	12
TOTALE...		—	—	1.276	86	1.430	110	1.563	126	1.613	134	5.882	456

(a) Numeri 48 a 50, 53 a 61.

Segue TAV. 163 — MINORENNI GIUDICATI SECONDO IL DELITTO, LA SPECIE DEL PROVVEDIMENTO, L'ETÀ E IL SESSO

ANNO 1958

N. d'ordine	DELITTI	Età - Anni										TOTALE	
		meno di 14		14		15		16		17		MF	F
		MF	F	MF	F	MF	F	MF	F	MF	F		
D — CONDANNA													
1 a 47	Contro la persona.....			12	2	21	1	32	3	46	8	111	19
1 a 10	CONTRO LA VITA.....			1		4		5	2	6	2	16	4
1	Strage.....												
2,3,5,8	Omicidio volontario consumato.....					2		4	2	2	2	8	4
4	Omicidio volontario tentato.....												
6,7	Infanticidio per causa di onore.....												
9,10	Omicidio preterintenzionale.....					2				1		3	
11 a 45	Omicidio colposo.....			1				1		3		5	
	CONTRO L'INCOLUMITÀ E LA LIBERTÀ INDIVIDUALE.....			10	2	16	1	27	6	39	6	92	15
11	Percosse.....							1				1	
12 a 14	Lesioni personali volontarie.....			4	1	9		14	4	23	4	50	9
15 a 17	Lesioni personali colpose.....			1		4	1	5		6	1	16	2
18 a 22	Rissa, abbandono d'incapace, ecc.....			3		3		3	1	7	1	16	2
23 a 45	Violenza privata, minaccia, ecc.....			2	1			4	1	3		9	2
46,47	INGIURIE E DIFFAMAZIONI.....			1		1				1		3	
48 a 89	Contro la famiglia, la moralità e il buon costume.....			6		10	1	39	2	25	6	71	9
48 a 61	CONTRO LA FAMIGLIA.....					1	1	1		4	1	6	2
51	Violazione obblighi assistenza familiare.....									2	1	2	1
52	Maltrattamenti in famiglia.....							1				3	
(a)	Adulterio, bigamia, ecc.....					1	1					1	1
62 a 78	CONTRO LA MORALITÀ E IL BUON COSTUME.....			6		9		29	2	21	5	65	7
62	Violenza carnale.....			3		7		15		9		34	
63	Atti di libidine violenti.....			3		2		11		2		18	
64	Atti osceni.....							2	2	6	4	8	6
65 a 78	Corruzione di minorenni, ecc.....							1		4	1	5	1
79 a 89	CONTRO LA SANITÀ DELLA STIRPE.....												
90 a 118	Contro il patrimonio.....			68		160	8	238	4	353	12	319	24
90 a 93	FURTO.....			55		134	8	189	2	295	11	573	21
90 a 92	Furto semplice.....			12		44	4	55	2	111	4	222	10
93	Furto aggravato.....			43		90	4	134		184	7	451	11
94 a 109	RAPINA E DANNO.....			13		24		44	1	49		130	1
94 a 97	Rapina, estorsione, sequestro di persona.....			4		6		20		28		60	
98 a 109	Danni a cose, animali, terreni, ecc.....			9		15		24	1	21		70	1
110 a 118	TRUFFA ED ALTRE FRODI.....					2		5	1	8	1	16	2
110	Truffa.....					1		1	1	2		4	1
111	Appropriazione indebita.....							1		5		6	
112	Ricettazione.....					1		3		1		5	
113 a 118	Insovenza fraudolenta, ecc.....									1	1	1	1
119 a 212	Contro l'economia e la fede pubblica.....			1		5	2	9		7	1	22	3
119 a 134	CONTRO L'ECONOMIA PUBBLICA, L'INDUSTRIA E IL COMMERCIO.....			1		2		4				7	
119	Frode nell'esercizio del commercio.....							1				1	
120	Vendita sostanze alimentari non genuine.....			1		2		3				6	
121 a 134	Arbitraria invasione aziende, ecc.....												
135 a 162	CONTRO L'INCOLUMITÀ PUBBLICA.....					3		1				1	
163 a 212	CONTRO LA FEDE PUBBLICA.....					3	2	4		7	1	14	3
163 a 174	Falsità in monete.....					1				1		2	
175 a 182	Falsità in sigilli.....												
183 a 212	Falsità in atti e persone.....					2	2	4		6	1	12	3
213 a 373	Contro lo Stato, le altre istituzioni sociali e l'ordine pubblico.....			2		4		13	1	19	3	39	4
213 a 276	CONTRO LA PERSONALITÀ DELLO STATO.....												
277 a 319	CONTRO LA PUBBLICA AMMINISTRAZIONE.....			2		3		13	1	17	3	35	4
277 a 285	Violenza, resistenza, oltraggio.....			2		3		10		14		29	
286 a 294	Peculato, malversazione, ecc.....												
295 a 318	Omissione atti di ufficio, ecc.....							3	1	3	3	6	4
319 a 354	CONTRO L'AMMINISTRAZIONE DELLA GIUSTIZIA.....					1				2		3	
355 a 366	CONTRO IL SENTIMENTO RELIGIOSO, ECC.....												
367 a 373	CONTRO L'ORDINE PUBBLICO.....												
—	Altri delitti.....			3		5	1	15	3	25	3	48	7
	TOTALE...			92	2	205	13	337	16	475	33	1.109	66

(a) Numeri 48 a 50, 53 a 61.

Segue TAV. 163. — MINORENNI GIUDICATI SECONDO IL DELITTO, LA SPECIE DEL PROVVEDIMENTO, L'ETÀ E IL SESSO

ANNO 1958

N. d'ordine	DELITTI	ETÀ - Anni										TOTALE	
		meno di 14		14		15		16		17		MF	F
		MF	F	MF	F	MF	F	MF	F	MF	F		
E — TOTALE													
1 a 47	Contro la persona.....	3.203	273	746	150	939	263	1.214	219	1.450	283	7.552	1.128
1 a 10	CONTRO LA VITA.....	39	3	26	2	30	4	59	6	65	6	219	21
1	Strage.....	—	—	—	—	—	—	—	—	—	—	—	—
2,3,5,8	Omicidio volontario consumato.....	—	—	3	1	5	—	5	3	11	3	24	7
4	Omicidio volontario tentato.....	1	1	—	—	—	—	1	—	1	—	3	1
6,7	Infanticidio per causa di onore.....	—	—	1	1	—	—	—	—	—	1	2	2
9,10	Omicidio preterintenzionale.....	1	—	—	—	2	—	—	—	1	—	4	—
11 a 45	Omicidio colposo.....	37	2	22	—	23	4	53	3	51	2	186	11
11	CONTRO L'INCOLUMITÀ E LA LIBERTÀ INDIVIDUALE.....	3.151	262	676	117	851	159	1.091	173	1.272	201	7.041	912
12 a 14	Percosse.....	12	2	6	4	18	8	24	9	29	11	89	34
15 a 17	Lesioni personali volontarie.....	1.706	151	309	73	382	107	466	107	515	127	3.378	565
18 a 22	Lesioni personali colpose.....	1.395	103	303	20	375	17	492	18	588	17	3.153	175
23 a 45	Rissa, abbandono d'incapace, ecc.....	10	2	29	14	34	15	42	21	55	23	170	75
46,47	Violenza privata, minaccia, ecc.....	28	4	29	6	42	12	67	18	85	23	251	63
	INGIURIE E DIFFAMAZIONI.....	13	8	44	31	58	40	64	40	113	76	292	195
48 a 89	Contro la famiglia, la moralità e il buon costume.....	121	9	100	16	135	27	192	33	197	34	745	119
48 a 61	CONTRO LA FAMIGLIA.....	5	2	9	4	22	9	37	12	51	13	124	40
51	Violazione obblighi assistenza familiare..	—	—	1	1	5	5	13	11	16	11	35	28
52	Maltrattamenti in famiglia.....	2	—	4	—	11	1	12	—	23	1	52	2
(a)	Adulterio, bigamia, ecc.....	3	2	4	3	6	3	12	—	12	1	37	10
62 a 78	CONTRO LA MORALITÀ E IL BUON COSTUME.....	115	6	91	12	111	16	152	18	144	19	613	71
62	Violenza carnale.....	36	—	29	1	40	—	50	1	42	—	197	2
63	Atti di libidine violenti.....	60	1	33	—	35	—	41	—	23	—	192	1
64	Atti osceni.....	16	5	23	11	31	16	47	16	61	18	178	66
65 a 78	Corruzione di minorenni, ecc.....	3	—	6	—	5	—	14	1	18	1	46	2
79 a 89	CONTRO LA SANITÀ DELLA STIRPE.....	1	1	—	—	2	2	3	3	2	2	8	8
90 a 118	Contro il patrimonio.....	3.215	191	1.501	88	1.747	113	1.806	105	1.996	123	10.285	620
90 a 93	FURTO.....	2.749	166	1.259	76	1.472	95	1.590	91	1.674	104	8.654	532
90 a 92	Furto semplice.....	1.267	102	394	42	515	58	552	64	666	64	3.394	330
93	Furto aggravato.....	1.482	64	865	34	957	37	948	27	1.008	40	5.260	202
94 a 109	RAPINA E DANNI.....	429	21	213	11	234	13	255	7	260	12	1.391	64
94 a 97	Rapina, estorsione, sequestro di persona.....	15	—	29	—	27	—	52	—	67	2	190	2
98 a 109	Danni a cose, animali, terreni, ecc.....	414	21	184	11	207	13	203	7	193	10	1.201	62
110 a 118	TRUFFA ED ALTRE FRODI.....	37	4	29	1	41	5	51	7	62	7	220	24
110	Truffa.....	8	2	6	1	12	3	20	3	18	1	64	10
111	Appropriazione indebita.....	16	1	12	—	13	2	9	2	22	2	72	7
112	Ricettazione.....	9	1	10	—	13	—	17	2	14	1	63	4
113 a 118	Insolvenza fraudolenta, ecc.....	4	—	1	—	3	—	5	—	8	3	21	3
119 a 212	Contro l'economia e la fede pubblica.....	217	22	58	4	61	10	98	16	94	11	528	63
119 a 134	CONTRO L'ECONOMIA PUBBLICA, L'INDUSTRIA E IL COMMERCIO.....	2	1	6	—	4	—	13	4	4	—	29	5
119	Frode nell'esercizio del commercio.....	1	1	1	—	1	—	3	—	—	—	6	2
120	Vendita sostanze alimentari non genuine	1	—	3	—	3	—	9	2	4	—	20	2
121 a 134	Arbitraria invasione aziende, ecc.....	—	—	2	—	—	—	1	1	—	—	3	1
135 a 162	CONTRO L'INCOLUMITÀ PUBBLICA.....	202	15	29	1	24	4	36	3	24	—	315	24
163 a 212	CONTRO LA FEDE PUBBLICA.....	13	5	23	3	33	6	49	9	66	11	184	34
163 a 174	Falsità in monete.....	1	—	2	—	4	2	2	2	4	—	13	4
175 a 182	Falsità in sigilli.....	—	—	—	—	1	—	—	—	1	—	2	—
183 a 212	Falsità in atti e persone.....	12	5	21	3	28	4	47	7	61	11	169	30
213 a 373	Contro lo Stato, le altre istituzioni sociali e l'ordine pubblico.....	61	8	51	18	63	16	117	25	160	33	452	100
213 a 276	CONTRO LA PERSONALITÀ DELLO STATO.....	—	—	1	—	4	—	1	—	—	—	6	—
277 a 318	CONTRO LA PUBBLICA AMMINISTRAZIONE.....	15	4	19	10	27	5	71	12	92	14	224	45
277 a 285	Violenza, resistenza, oltraggio.....	7	1	13	4	25	4	53	2	78	6	176	17
285 a 294	Peculato, malversazione, ecc.....	—	—	—	—	—	—	—	—	—	—	—	—
295 a 313	Omissione atti di ufficio.....	8	3	6	6	2	1	18	10	14	8	48	28
319 a 354	CONTRO L'AMMINISTRAZIONE DELLA GIUSTIZIA	21	4	27	8	27	10	42	13	62	19	179	54
355 a 366	CONTRO IL SENTIMENTO RELIGIOSO, ECC.....	18	—	2	—	4	1	2	—	2	—	28	1
367 a 373	CONTRO L'ORDINE PUBBLICO.....	7	—	2	—	1	—	1	—	4	—	15	—
—	Altri delitti.....	13	3	22	5	38	8	49	8	79	15	201	39
	TOTALE....	6.830	506	2.478	281	2.983	377	3.476	406	3.976	499	19.743	2.059

(a) Numeri 48 a 50, 53 a 61.

TAV. 164 — MINORENNI DI ETÀ INFERIORE A 14 ANNI GIUDICATI, SECONDO IL DELITTO, LA SPECIE DEL PROVVEDIMENTO E IL SESSO

Anno 1957

N. d'ordine (a)	DELITTI	ETÀ - Anni								TOTALE	
		meno di 10		10 e 11		12		13		MF	F
		MF	F	MF	F	MF	F	MF	F		
A - IMPROVVISIBILITÀ DELL'AZIONE PENALE											
1 a 47	Contro la persona.....	886	74	677	44	403	27	451	44	2.417	189
1 a 10	CONTRO LA VITA.....	2	—	3	—	4	—	6	—	15	—
1	Strage.....	—	—	—	—	—	—	—	—	—	—
2,3,5,8	Omicidio volontario consumato.....	—	—	—	—	—	—	—	—	—	—
4	Omicidio volontario tentato.....	—	—	—	—	—	—	—	—	—	—
6,7	Infanticidio per causa di onore.....	—	—	—	—	—	—	—	—	—	—
9,10	Omicidio preterintenzionale.....	—	—	—	—	—	—	—	—	—	—
11 a 45	Omicidio colposo.....	2	—	3	—	4	—	6	—	15	—
11	CONTRO L'INCOLUMITÀ E LA LIBERTÀ INDIVIDUALE.....	883	73	669	42	394	25	439	43	2.385	183
12 a 14	Percosse.....	2	—	—	—	6	1	2	1	10	2
15 a 17	Lesioni personali volontarie.....	456	33	368	29	204	15	215	27	1.243	104
18 a 22	Lesioni personali colpose.....	415	40	291	12	181	9	209	10	1.096	71
23 a 45	Rissa, abbandono d'incapace, ecc.....	2	—	—	—	1	—	3	3	6	3
46,47	Violenza privata, minaccia, ecc.....	8	—	10	1	2	—	10	2	30	3
	INGIURIE E DIFFAMAZIONI.....	1	1	5	2	5	2	6	1	17	6
48 a 89	Contro la famiglia, la moralità e il buon costume.....	14	—	28	—	28	1	47	3	117	4
48 a 61	CONTRO LA FAMIGLIA.....	—	—	—	—	1	—	1	1	2	1
51	Violazione obblighi assistenza familiare.....	—	—	—	—	—	—	—	—	—	—
52	Maltrattamenti in famiglia.....	—	—	—	—	1	—	1	1	2	1
(b)	Adulterio, bigamia, ecc.....	—	—	—	—	—	—	—	—	—	—
62 a 78	CONTRO LA MORALITÀ E IL BUON COSTUME.....	14	—	27	—	27	1	46	2	114	3
62	Violenza carnale.....	3	—	8	—	11	1	16	—	38	1
63	Atti di libidine violenti.....	7	—	17	—	11	—	19	—	54	—
64	Atti osceni.....	3	—	1	—	5	—	10	2	19	2
65 a 78	Corruzione di minorenni, ecc.....	1	—	1	—	—	—	1	—	3	—
79 a 89	CONTRO LA SANITÀ DELLA STIRPE.....	—	—	1	—	—	—	—	—	1	—
90 a 118	Contro il patrimonio.....	417	25	788	45	520	31	753	47	2.478	148
90 a 93	FURTO.....	332	23	683	40	446	25	662	41	2.123	129
90 a 92	Furto semplice.....	216	18	383	21	253	12	359	31	1.211	82
93	Furto aggravato.....	116	5	300	19	193	13	303	10	912	47
94 a 109	RAPINA E DANNI.....	78	1	103	5	64	4	80	4	325	14
94 a 97	Rapina, estorsione, sequestro di persona.....	—	—	8	1	1	—	2	—	11	1
98 a 109	Danni a cose, animali, terreni, ecc.....	78	1	95	4	63	4	78	4	314	13
110 a 118	TRUFFA ED ALTRE FRODI.....	7	1	2	—	10	2	11	2	30	5
110	Truffa.....	—	—	1	—	2	1	2	1	5	2
111	Appropriazione indebita.....	—	—	—	—	3	1	2	1	5	2
112	Ricettazione.....	1	1	—	—	5	—	7	—	13	1
113 a 118	Insolvenza fraudolenta, ecc.....	6	—	1	—	—	—	—	—	7	—
119 a 212	Contro l'economia e la fede pubblica.....	99	10	54	4	19	—	21	1	193	15
119 a 134	CONTRO L'ECONOMIA PUBBLICA, L'INDUSTRIA E IL COMMERCIO.....	1	—	—	—	1	—	4	—	6	—
119	Frode nell'esercizio del commercio.....	—	—	—	—	—	—	—	—	—	—
120	Vendita sostanze alimentari non genuine.....	—	—	—	—	1	—	4	—	5	—
121 a 134	Arbitraria invasione aziende, ecc.....	1	—	—	—	—	—	—	—	1	—
135 a 162	CONTRO L'INCOLUMITÀ PUBBLICA.....	98	10	50	4	17	—	15	1	180	15
163 a 212	CONTRO LA FEDE PUBBLICA.....	—	—	4	—	1	—	2	—	7	—
163 a 174	Falsità in monete.....	—	—	—	—	—	—	—	—	—	—
175 a 182	Falsità in sigilli.....	—	—	—	—	—	—	—	—	—	—
183 a 212	Falsità in atti e persone.....	—	—	4	—	1	—	2	—	7	—
213 a 373	Contro lo Stato, le altre istituzioni sociali e l'ordine pubblico.....	5	—	6	1	6	1	11	2	28	4
213 a 276	CONTRO LA PERSONALITÀ DELLO STATO.....	—	—	—	—	—	—	—	—	—	—
277 a 318	CONTRO LA PUBBLICA AMMINISTRAZIONE.....	1	—	1	—	2	1	6	1	10	2
277 a 285	Violenza, resistenza, oltraggio.....	—	—	1	—	1	—	4	—	6	—
286 a 294	Peculato, malversazione, ecc.....	—	—	—	—	—	—	—	—	—	—
295 a 318	Omissione atti di ufficio, ecc.....	1	—	—	—	1	1	2	1	4	2
319 a 354	CONTRO L'AMMINISTRAZIONE DELLA GIUSTIZIA.....	4	—	5	1	4	—	4	1	17	2
355 a 366	CONTRO IL SENTIMENTO RELIGIOSO, ECC.....	—	—	—	—	—	—	1	—	1	—
367 a 373	CONTRO L'ORDINE PUBBLICO.....	—	—	—	—	—	—	—	—	—	—
—	Altri delitti.....	2	—	1	1	4	1	6	2	13	4
	TOTALE.....	1.423	109	1.554	95	980	61	1.289	99	5.246	364

(a) Cfr. Tav. 143 per i singoli numeri d'ordine. — (b) Numeri 48 a 50, 53 a 61.

Segue TAV. 164 — MINORENNI DI ETÀ INFERIORE A 14 ANNI GIUDICATI, SECONDO IL DELITTO, LA SPECIE DEL PROVVEDIMENTO E IL SESSO

ANNO 1957

N. d'ordine	DELITTI	ETÀ - Anni								TOTALE	
		meno di 10		10 e 11		12		13		MF	F
		MF	F	MF	F	MF	F	MF	F		
B - PROSCIoglimento e ASSOLUZIONE											
1 a 47	Contro la persona.....	6	2	6	2	12	2	28	8	52	14
1 a 10	CONTRO LA VITA.....	—	—	—	—	1	—	—	—	1	—
1	Strage.....	—	—	—	—	—	—	—	—	—	—
2,3,5,8	Omicidio volontario consumato.....	—	—	—	—	—	—	—	—	—	—
4	Omicidio volontario tentato.....	—	—	—	—	1	—	—	—	1	—
6,7	Infanticidio per causa di onore.....	—	—	—	—	—	—	—	—	—	—
9,10	Omicidio preterintenzionale.....	—	—	—	—	—	—	—	—	—	—
11 a 45	Omicidio colposo.....	—	—	—	—	—	—	—	—	—	—
11	CONTRO L'INCOLUMITÀ E LA LIBERTÀ INDIVIDUALE.....	6	2	6	2	11	2	27	8	50	14
12 a 14	Percosse.....	—	—	—	—	—	—	2	2	2	2
15 a 17	Lesioni personali volontarie.....	3	2	4	2	4	—	17	5	28	9
18 a 22	Lesioni personali colpose.....	3	—	2	—	5	1	7	—	17	1
23 a 45	Rissa, abbandono d'incapace, ecc.....	—	—	—	—	1	1	1	1	2	2
46,47	Violenza privata, minaccia, ecc.....	—	—	—	—	1	—	—	—	1	—
48 a 89	INGIURIE E DIFFAMAZIONI.....	—	—	—	—	—	—	1	—	1	—
48 a 89	Contro la famiglia, la moralità e il buon costume.....	—	—	2	1	—	—	3	—	5	1
48 a 61	CONTRO LA FAMIGLIA.....	—	—	1	—	—	—	—	—	1	—
51	Violazione obblighi assistenza familiare..	—	—	—	—	—	—	—	—	—	—
52	Maltrattamenti in famiglia.....	—	—	—	—	—	—	—	—	—	—
(a)	Adulterio, bigamia, ecc.....	—	—	1	—	—	—	—	—	1	—
62 a 78	CONTRO LA MORALITÀ E IL BUON COSTUME.....	—	—	1	1	—	—	3	—	4	1
62	Violenza carnale.....	—	—	—	—	—	—	2	—	2	—
63	Atti di libidine violenti.....	—	—	—	—	—	—	1	—	1	—
64	Atti osceni.....	—	—	1	1	—	—	—	—	1	1
65 a 78	Corruzione di minorenni, ecc.....	—	—	—	—	—	—	—	—	—	—
79 a 89	CONTRO LA SANITÀ DELLA STIRPE.....	—	—	—	—	—	—	—	—	—	—
90 a 118	Contro il patrimonio.....	7	—	11	—	13	1	18	4	49	5
90 a 93	FURTO.....	5	—	8	—	10	1	14	3	37	4
90 a 92	Furto semplice.....	1	—	5	—	6	1	7	3	19	4
93	Furto aggravato.....	4	—	3	—	4	—	7	—	18	—
94 a 109	RAPINA E DANNI.....	1	—	3	—	3	—	4	1	11	1
94 a 97	Rapina, estorsione, sequestro di persona.....	—	—	—	—	—	—	—	—	—	—
98 a 109	Danni a cose, animali, terreni, ecc.....	1	—	3	—	3	—	4	1	11	1
110 a 118	TRUFFA ED ALTRE FRODI.....	1	—	—	—	—	—	—	—	1	—
110	Truffa.....	—	—	—	—	—	—	—	—	—	—
111	Appropriazione indebita.....	1	—	—	—	—	—	—	—	1	—
112	Ricettazione.....	—	—	—	—	—	—	—	—	—	—
113 a 118	Insolvenza fraudolenta, ecc.....	—	—	—	—	—	—	—	—	—	—
119 a 212	Contro l'economia e la fede pubblica.....	—	—	—	—	—	—	1	—	1	—
119 a 134	CONTRO L'ECONOMIA PUBBLICA, L'INDUSTRIA E IL COMMERCIO.....	—	—	—	—	—	—	—	—	—	—
119	Frode nell'esercizio del commercio.....	—	—	—	—	—	—	—	—	—	—
120	Vendita sostanze alimentari non genuine	—	—	—	—	—	—	—	—	—	—
121 a 134	Arbitraria invasione aziende, ecc.....	—	—	—	—	—	—	—	—	—	—
135 a 162	CONTRO L'INCOLUMITÀ PUBBLICA.....	—	—	—	—	—	—	1	—	1	—
163 a 212	CONTRO LA FEDE PUBBLICA.....	—	—	—	—	—	—	—	—	—	—
163 a 174	Falsità in monete.....	—	—	—	—	—	—	—	—	—	—
175 a 182	Falsità in sigilli.....	—	—	—	—	—	—	—	—	—	—
183 a 212	Falsità in atti e persone.....	—	—	—	—	—	—	—	—	—	—
213 a 373	Contro lo Stato, le altre istituzioni sociali e l'ordine pubblico.....	—	—	—	—	—	—	1	1	1	1
213 a 276	CONTRO LA PERSONALITÀ DELLO STATO.....	—	—	—	—	—	—	—	—	—	—
277 a 318	CONTRO LA PUBBLICA AMMINISTRAZIONE.....	—	—	—	—	—	—	—	—	—	—
277 a 285	Violenza, resistenza, oltraggio.....	—	—	—	—	—	—	—	—	—	—
286 a 294	Peculato, malversazione, ecc.....	—	—	—	—	—	—	—	—	—	—
295 a 318	Omissione atti di ufficio, ecc.....	—	—	—	—	—	—	—	—	—	—
319 a 354	CONTRO L'AMMINISTRAZIONE DELLA GIUSTIZIA.....	—	—	—	—	—	—	1	1	1	1
355 a 366	CONTRO IL SENTIMENTO RELIGIOSO, ECC.....	—	—	—	—	—	—	—	—	—	—
367 a 373	CONTRO L'ORDINE PUBBLICO.....	—	—	—	—	—	—	—	—	—	—
—	Altri delitti.....	1	—	—	—	—	—	1	—	2	—
	TOTALE.....	14	2	19	3	25	3	52	13	110	21

(a) Numeri 48 a 50, 53 a 61.

Segue TAV. 164 — MINORENNI DI ETÀ INFERIORE A 14 ANNI GIUDICATI, SECONDO IL DELITTO, LA SPECIE DEL PROVVEDIMENTO E IL SESSO

ANNO 1957

N. d'ordine	DELITTI	ETÀ - Anni								TOTALE	
		meno di 10		10 e 11		12		13		MF	F
		MF	F	MF	F	MF	F	MF	F		
C - TOTALE											
1 a 47	Contro la persona	892	76	683	46	415	29	479	52	2.469	203
1 a 10	CONTRO LA VITA.....	2	—	3	—	5	—	6	—	16	—
1	Strage.....	—	—	—	—	—	—	—	—	—	—
2,3,5,6	OMICIDIO VOLONTARIO CONSUMATO.....	—	—	—	—	—	—	—	—	—	—
4	OMICIDIO VOLONTARIO TENTATO.....	—	—	—	—	1	—	—	—	1	—
6,7	OMICIDIO PER CAUSA DI ONORE.....	—	—	—	—	—	—	—	—	—	—
9,10	OMICIDIO PRETERINTENZIONALE.....	—	—	—	—	—	—	—	—	—	—
11 a 45	OMICIDIO COLPOSO.....	2	—	3	—	4	—	6	—	15	—
11	CONTRO L'INCOLUMITÀ E LA LIBERTÀ INDIVIDUALE.....	889	75	675	44	405	27	466	51	2.435	197
12 a 14	Percosse.....	2	—	—	—	6	1	4	3	12	4
15 a 17	Lesioni personali volontarie.....	459	35	372	31	208	15	232	32	1.271	113
18 a 22	Lesioni personali colpose.....	418	40	293	12	186	10	216	10	1.113	72
23 a 45	Rissa, abbandono d'incapace, ecc.....	2	—	—	—	2	1	4	4	8	5
46,47	Violenza privata, minaccia, ecc.....	8	—	10	1	3	—	10	2	31	3
	INGIURIE E DIFFAMAZIONI.....	1	1	5	2	5	2	7	1	18	6
48 a 89	Contro la famiglia, la moralità e il buon costume	14	—	30	1	28	1	50	3	122	5
48 a 61	CONTRO LA FAMIGLIA.....	—	—	1	—	1	—	1	1	3	1
51	Violazione obblighi assistenza familiare.....	—	—	—	—	—	—	—	—	—	—
52	Maltrattamenti in famiglia.....	—	—	—	—	1	—	1	1	2	1
(a)	Adulterio, bigamia, ecc.....	—	—	1	—	—	—	—	—	1	—
62 a 78	CONTRO LA MORALITÀ E IL BUON COSTUME.....	14	—	28	1	27	1	49	2	118	4
62	Violenza carnale.....	3	—	8	—	11	1	18	—	40	1
63	Atti di libidine violenti.....	7	—	17	—	11	—	20	—	55	—
64	Atti osceni.....	3	—	2	1	5	—	10	2	20	3
65 a 78	Corruzione di minorenni, ecc.....	1	—	1	—	—	—	1	—	3	—
79 a 89	CONTRO LA SANITÀ DELLA STIRPE.....	—	—	1	—	—	—	—	—	1	—
90 a 118	Contro il patrimonio	424	25	799	45	533	32	771	51	2.527	153
90 a 93	FURTO.....	337	23	691	40	456	23	676	44	2.160	133
90 a 92	Furto semplice.....	217	18	388	21	259	13	366	34	1.230	86
93	Furto aggravato.....	120	5	303	19	197	13	310	10	930	47
94 a 109	RAPINA E DANNI.....	79	1	106	5	67	4	84	5	336	15
94 a 97	Rapina, estorsione, sequestro di persona.....	—	—	3	1	1	—	2	—	11	1
98 a 109	Danni a cose, animali, terreni, ecc.....	79	1	98	4	66	4	82	5	325	14
110 a 118	TRUFFA ED ALTRE FRODI.....	8	1	2	—	10	2	11	2	31	5
110	Truffa.....	—	—	1	—	2	1	2	1	5	2
111	Appropriazione indebita.....	1	—	—	—	3	1	2	1	6	2
112	Ricettazione.....	1	1	—	—	5	—	7	—	13	1
113 a 118	Insolvenza fraudolenta, ecc.....	6	—	1	—	—	—	—	—	7	—
119 a 212	Contro l'economia e la fede pubblica	99	10	54	4	19	—	22	1	194	15
119 a 134	CONTRO L'ECONOMIA PUBBLICA, L'INDUSTRIA E IL COMMERCIO.....	1	—	—	—	1	—	4	—	6	—
119	Frode nell'esercizio del commercio.....	—	—	—	—	—	—	—	—	—	—
120	Vendita sostanze alimentari non genuine.....	—	—	—	—	1	—	4	—	5	—
121 a 134	Arbitraria invasione aziende, ecc.....	1	—	—	—	—	—	—	—	1	—
135 a 162	CONTRO L'INCOLUMITÀ PUBBLICA.....	98	10	50	4	17	—	16	1	181	15
163 a 212	CONTRO LA FEDE PUBBLICA.....	—	—	4	—	1	—	2	—	7	—
163 a 174	Falsità in monete.....	—	—	—	—	—	—	—	—	—	—
175 a 182	Falsità in sigilli.....	—	—	—	—	—	—	—	—	—	—
183 a 212	Falsità in atti e persone.....	—	—	4	—	1	—	2	—	7	—
213 a 373	Contro lo Stato, le altre istituzioni sociali e l'ordine pubblico	5	—	6	1	6	1	12	3	29	5
213 a 276	CONTRO LA PERSONALITÀ DELLO STATO.....	—	—	—	—	—	—	—	—	—	—
277 a 318	CONTRO LA PUBBLICA AMMINISTRAZIONE.....	1	—	1	—	2	1	6	1	10	2
277 a 285	Violenza, resistenza, oltraggio.....	—	—	1	—	1	—	4	—	6	—
286 a 294	Peculato, malversazione, ecc.....	—	—	—	—	—	—	—	—	—	—
295 a 318	Omissione atti di ufficio, ecc.....	1	—	—	—	1	1	2	1	4	2
319 a 354	CONTRO L'AMMINISTRAZIONE DELLA GIUSTIZIA.....	4	—	5	1	4	—	5	2	18	3
355 a 366	CONTRO IL SENTIMENTO RELIGIOSO, ECC.....	—	—	—	—	—	—	1	—	1	—
367 a 373	CONTRO L'ORDINE PUBBLICO.....	—	—	—	—	—	—	—	—	—	—
—	Altri delitti	3	—	1	1	4	1	7	2	15	4
	TOTALE	1.437	111	1.573	98	1.005	64	1.341	112	5.356	385

(a) Numeri 48 a 50, 53 a 61.

Segue TAV. 164 — MINORENNI DI ETÀ INFERIORE A 14 ANNI GIUDICATI, SECONDO IL DELITTO, LA SPECIE DEL PROVVEDIMENTO E IL SESSO

Anno 1958

N. d'ordine	DELITTI	ETÀ - Anni								TOTALE	
		meno di 10		10 e 11		12		13		MF	F
		MF	F	MF	F	MF	F	MF	F		
IMPROMOVIBILITÀ DELL'AZIONE PENALE (a)											
1 a 47	Contro la persona	1.223	94	913	82	516	45	551	52	3.203	273
1 a 10	CONTRO LA VITA	8	—	9	—	10	1	12	2	39	3
1	Strage	—	—	—	—	—	—	—	—	—	—
2,3,5,8	Omicidio volontario consumato	—	—	—	—	—	—	—	—	—	—
	Omicidio volontario tentato	—	—	—	—	—	—	1	1	1	1
4	Infanticidio per causa di onore	—	—	—	—	—	—	—	—	—	—
6,7	Omicidio preterintenzionale	1	—	—	—	—	—	—	—	1	—
9,10	Omicidio colposo	7	—	9	—	10	1	11	1	37	2
11 a 45	CONTRO L'INCOLUMITÀ E LA LIBERTÀ INDIVIDUALE	1.214	94	901	80	501	41	535	47	3.151	262
11	Percosse	3	—	2	—	—	—	7	2	12	2
12 a 14	Lesioni personali volontarie	661	47	505	51	284	25	256	28	1.706	151
15 a 17	Lesioni personali colpose	545	46	383	28	210	14	257	15	1.395	103
18 a 22	Rissa, abbandono d'incapace, ecc.	2	—	2	1	—	—	6	1	10	2
23 a 45	Violenza privata, minaccia, ecc.	3	1	9	—	7	2	9	1	28	4
46,47	INGIURIE E DIFFAMAZIONI	1	—	3	2	5	3	4	3	13	8
48 a 89	Contro la famiglia, la moralità e il buon costume	20	2	32	—	25	1	44	6	121	9
48 a 61	CONTRO LA FAMIGLIA	—	—	1	—	1	1	3	1	5	2
51	Violazione obblighi assistenza familiare ..	—	—	—	—	—	—	—	—	—	—
52	Maltrattamenti in famiglia	—	—	—	—	—	—	2	—	2	—
(b)	Adulterio, bigamia, ecc.	—	—	1	—	1	1	1	1	3	2
62 a 78	CONTRO LA MORALITÀ E IL BUON COSTUME ..	19	1	31	—	24	—	41	5	115	6
62	Violenza carnale	2	—	11	—	10	—	13	—	36	—
63	Atti di libidine violenti	15	—	17	—	11	—	17	1	60	1
64	Atti osceni	2	1	3	—	2	—	9	4	16	5
65 a 78	Corruzione di minorenni, ecc.	—	—	—	—	1	—	2	—	3	—
79 a 89	CONTRO LA SANITÀ DELLA STIRPE	1	1	—	—	—	—	—	—	1	1
90 a 118	Contro il patrimonio	600	36	938	60	655	56	962	39	3.215	191
90 a 93	FURTO	490	28	815	52	562	54	852	32	2.749	166
90 a 92	Furto semplice	259	21	432	33	240	28	336	20	1.267	102
93	Furto aggravato	231	7	413	19	322	26	516	12	1.482	64
94 a 109	RAPINA E DANNI	106	8	146	6	82	1	95	6	429	21
94 a 97	Rapina, estorsione, sequestro di persona ..	—	—	7	—	2	—	6	—	15	—
98 a 109	Danni a cose, animali, terreni, ecc.	106	8	139	6	80	1	89	6	414	21
110 a 118	TRUFFA ED ALTRE FRODI	4	—	7	2	11	1	15	1	37	4
110	Truffa	—	—	3	1	1	1	4	—	8	2
111	Appropriazione indebita	1	—	2	1	6	—	7	—	16	1
112	Ricettazione	2	—	—	—	3	—	4	1	9	1
113 a 118	Insolvenza fraudolenta, ecc.	1	—	2	—	1	—	—	—	4	—
119 a 212	Contro l'economia e la fede pubblica	108	12	52	4	24	4	33	2	217	22
119 a 134	CONTRO L'ECONOMIA PUBBLICA, L'INDUSTRIA E IL COMMERCIO	—	—	1	1	—	—	1	—	2	1
119	Frode nell'esercizio del commercio	—	—	1	1	—	—	—	—	1	1
120	Vendita sostanze alimentari non genuine ..	—	—	—	—	—	—	1	—	1	—
121 a 134	Arbitraria invasione aziende, ecc.	—	—	—	—	—	—	—	—	—	—
135 a 162	CONTRO L'INCOLUMITÀ PUBBLICA	107	12	46	2	21	2	28	—	202	16
163 a 212	CONTRO LA FEDE PUBBLICA	1	—	5	1	3	2	4	2	13	5
163 a 174	Falsità in monete	—	—	1	—	—	—	—	—	1	—
175 a 182	Falsità in sigilli	—	—	—	—	—	—	—	—	—	—
183 a 212	Falsità in atti e persone	1	—	4	1	3	2	4	2	12	5
213 a 373	Contro lo Stato, le altre istituzioni sociali e l'ordine pubblico	11	1	20	1	13	1	17	5	51	8
213 a 276	CONTRO LA PERSONALITÀ DELLO STATO	—	—	—	—	—	—	—	—	—	—
277 a 318	CONTRO LA PUBBLICA AMMINISTRAZIONE	2	—	3	—	4	—	6	4	15	4
277 a 285	Violenza, resistenza, oltraggio	—	—	1	—	3	—	3	1	7	1
286 a 294	Peculato, malversazione, ecc.	—	—	—	—	—	—	—	—	—	—
295 a 313	Omissione atti di ufficio	2	—	2	—	1	—	3	3	8	3
319 a 354	CONTRO L'AMMINISTRAZIONE DELLA GIUSTIZIA ..	2	1	7	1	7	1	5	1	21	4
355 a 366	CONTRO IL SENTIMENTO RELIGIOSO, ECC.	5	—	7	—	1	—	5	—	18	—
367 a 373	CONTRO L'ORDINE PUBBLICO	2	—	3	—	1	—	1	—	7	—
—	Altri delitti	1	—	2	—	5	—	5	3	13	3
TOTALE		1.963	145	2.017	147	1.238	107	1.612	107	6.830	506

(a) Nel 1958 nessun minorenne, di età inferiore a 14 anni, è stato assolto o prosciolto. — (b) Numeri 48 a 50, 53 a 61.

TAV. 165 — MINORENNI GIUDICATI SECONDO ALCUNI CARATTERI, LA SPECIE DEL PROVVEDIMENTO, L'ETÀ E IL SESSO
Anno 1957

CARATTERI	ETÀ - Anni										TOTALE	
	meno di 14		14		15		16		17			
	MF	F	MF	F	MF	F	MF	F	MF	F	MF	F
Totale	5.246	364	128	9	119	11	136	12	125	13	5.754	409
FILIAZIONE :												
Legittima e legittimata	5.102	354	124	8	115	10	134	12	120	13	5.595	397
Illegittima	132	10	4	1	4	1	1	1	4	1	145	12
Di ignoti	12	—	—	—	—	—	1	—	1	—	14	—
ISTRUZIONE :												
Analfabeti	622	54	22	2	19	2	15	3	5	1	683	62
Elementare	4.102	300	82	7	76	8	92	9	95	10	4.447	334
Media	522	10	24	—	24	1	29	—	23	—	622	11
Superiore	—	—	—	—	—	—	—	—	2	2	2	2
CONVIVENZA :												
In famiglia	5.149	359	123	8	118	11	136	12	120	13	5.646	403
Con altri	17	4	1	—	1	—	—	—	1	—	20	4
In collegio, istituto	80	1	4	1	—	—	—	—	4	—	88	2
CONDIZIONE PROFESSIONALE :												
Occupazione retribuita	627	30	34	—	39	1	42	1	34	3	776	35
Occupazione non retribuita	489	72	21	4	24	4	26	2	20	7	580	89
In cerca di 1ª occupazione	563	29	23	1	18	1	17	5	16	1	637	37
In età non lavorativa e altre condizioni	3.567	233	50	4	38	5	51	4	55	2	3.761	248
SVILUPPO SCHELETTRICO :												
Normale	4.629	327	109	8	109	10	121	11	113	13	5.081	369
Precoce	150	16	7	—	2	1	6	1	3	—	168	18
Ritardato	459	21	12	1	6	—	9	—	9	—	495	22
Deforme	8	—	—	—	2	—	—	—	—	—	10	—
MALATTIE, STATI MORBOSI, DIFETTI FISICI :												
Tubercolosi	42	4	1	—	—	—	—	—	2	—	45	4
Tubercolosi con disendocrinie o lue, ecc.	11	—	3	2	1	—	—	—	—	—	15	2
Disendocrinie	125	13	2	—	3	—	3	—	1	—	134	13
Lue	14	1	1	—	1	—	—	—	—	—	15	1
Reliquati morbosi	23	2	1	—	—	—	—	—	—	—	24	2
Turbe mentali	14	—	—	—	1	—	2	—	1	—	18	—
Altre malattie o difetti fisici	410	26	6	1	9	2	8	1	7	—	440	30
Nessuna malattia, stato morboso, difetto fisico	4.607	318	115	6	104	9	123	11	114	13	5.063	357
SITUAZIONE MATRIMONIALE DEI GENITORI :												
Conviventi	4.671	332	115	8	108	10	126	12	110	11	5.130	373
Separati legalmente	24	1	1	—	—	—	—	—	—	—	25	—
Separati di fatto	74	3	1	—	1	—	1	—	2	—	79	3
Uno o entrambi ignoti	135	4	4	—	2	1	1	—	4	—	146	5
Diversa dalle precedenti (a)	342	25	7	1	8	—	8	—	9	2	374	28
PROFESSIONE DEL PADRE O DI CHI NE FA LE VECI :												
Professioni liberali	41	4	4	—	3	—	3	—	2	—	53	4
— amministrative, tecniche e operative	259	11	14	—	8	—	12	—	4	—	297	11
Arti e mestieri particolari dell'agricoltura	1.419	145	44	5	38	6	33	3	44	6	1.578	165
— della lavorazione e fabbricazione materiali e prodotti	1.963	109	37	—	37	3	53	6	43	5	2.133	123
— dell'installazione e funzionamento impianti	310	17	6	1	7	—	5	1	8	—	336	19
— del commercio e dei servizi	634	33	10	1	11	—	18	2	9	—	682	36
Condizioni non professionali	620	45	13	2	15	2	12	—	15	2	675	51
STAGIONE DEL DELITTO :												
Primavera	1.408	93	54	5	30	3	36	3	32	3	1.560	107
Estate	1.219	97	32	1	32	2	29	6	41	4	1.353	110
Autunno	1.297	80	23	1	28	3	36	2	23	2	1.407	88
Inverno	1.322	94	19	2	29	3	35	1	29	4	1.434	104
ANNO DEL DELITTO :												
Anteriore al 1953	9	2	1	—	—	—	—	—	1	1	11	3
1953	4	3	—	—	1	—	1	—	1	—	7	3
1954	23	7	1	—	2	1	1	—	—	—	27	8
1955	191	15	9	—	5	1	5	—	4	—	214	17
1956	2.415	145	71	5	61	7	77	10	64	8	2.688	175
1957	2.604	191	46	4	50	2	52	2	55	4	2.807	203

(a) Genitore emigrato, detenuto, uno o entrambi deceduti o situazione matrimoniale per altro motivo non accertata.

Segue TAV. 165 — MINORENNI GIUDICATI SECONDO ALCUNI CARATTERI, LA SPECIE DEL PROVVEDIMENTO, L'ETA' E IL SESSO

ANNO 1957

CARATTERI	ETÀ - Anni										TOTALE	
	meno di 14		14		15		16		17			
	MF	F	MF	F	MF	F	MF	F	MF	F	MF	F
Totale	110	21	957	126	1.131	165	1.417	217	1.546	248	5.161	777
FILIAZIONE:												
Legittima e legittimata	103	19	934	119	1.104	160	1.381	211	1.500	242	5.022	751
Illegittima	7	2	21	7	24	3	30	5	42	6	124	23
Di ignoti	—	—	2	—	3	2	6	1	4	—	15	3
ISTRUZIONE:												
Analfabeti	18	3	84	8	78	12	153	30	194	42	527	95
Elementare	81	17	672	107	814	143	1.010	169	1.102	198	3.679	624
Media	11	1	200	11	236	10	241	17	238	18	926	57
Superiore	—	—	1	—	3	—	13	1	12	—	29	1
CONVIVENZA:												
In famiglia	108	21	940	122	1.114	161	1.403	214	1.510	242	5.075	760
Con altri	1	—	3	—	7	1	3	2	11	4	25	7
In collegio, istituto	1	—	14	4	10	3	11	1	25	2	61	10
CONDIZIONE PROFESSIONALE:												
Occupazione retribuita	27	5	303	30	451	41	617	56	711	62	2.109	194
Occupazione non retribuita	33	8	217	45	272	62	347	80	422	114	1.291	309
In cerca di 1ª occupazione	10	1	202	23	179	20	228	25	203	23	822	92
In età non lavorativa e altre condizioni ..	40	7	235	28	229	42	225	56	210	49	939	182
SVILUPPO SCHELETRICO:												
Normale	98	19	808	105	988	150	1.264	202	1.395	221	4.553	697
Precoce	2	—	55	10	68	12	75	8	81	15	281	45
Ritardato	10	2	89	11	75	3	74	7	68	11	316	34
Deforme	—	—	5	—	—	—	4	—	2	1	11	1
MALATTIE, STATI MORBOSI, DIFETTI FISICI:												
Tubercolosi	—	—	4	—	10	—	14	3	12	4	40	7
Tubercolosi con disendocrinie o lue, ecc.	1	—	3	—	2	—	4	1	2	—	12	1
Disendocrinie	2	1	21	4	27	4	26	5	38	13	114	27
Lue	—	—	1	—	1	—	3	—	3	1	8	1
Reliquati morbosi	—	—	8	2	7	—	5	1	5	—	25	3
Turbe mentali	—	—	11	—	6	—	10	—	9	2	36	2
Altre malattie o difetti fisici	3	—	66	6	76	7	106	11	122	13	373	37
Nessuna malattia, stato morboso, difetto fisico	104	20	843	114	1.002	154	1.249	196	1.355	215	4.553	699
SITUAZIONE MATRIMONIALE DEI GENITORI:												
Conviventi	95	19	840	106	964	138	1.192	179	1.280	204	4.371	646
Separati legalmente	2	—	3	1	5	—	9	1	9	—	28	2
Separati di fatto	—	—	9	1	20	6	20	3	21	8	70	18
Uno o entrambi ignoti	7	2	25	8	28	4	35	5	39	4	134	23
Diversa dalle precedenti	6	—	80	10	114	17	161	29	197	32	558	88
PROFESSIONE DEL PADRE O DI CHI NE FA LE VECI:												
Professioni liberali	—	—	10	1	6	1	13	2	11	—	40	4
— amministrative, tecniche e operative ..	5	1	60	5	66	7	83	14	82	4	266	31
Arti e mestieri particolari dell'agricoltura ..	52	8	337	52	404	71	514	76	576	107	1.883	314
— della lavorazione e fabbricazione materiali e prodotti	28	8	290	42	333	46	393	65	444	68	1.498	229
— dell'installazione e funzionamento impianti	5	1	35	1	49	7	62	8	57	7	208	24
— del commercio e dei servizi	8	3	97	6	122	14	145	18	160	23	532	64
Condizioni non professionali	12	—	128	19	151	19	207	34	246	39	744	111
STAGIONE DEL DELITTO:												
Primavera	28	8	236	30	282	39	375	63	348	54	1.269	194
Estate	29	7	256	46	311	39	414	68	477	82	1.487	242
Autunno	26	2	223	25	253	42	325	36	349	55	1.176	160
Inverno	27	4	242	25	285	45	303	50	372	57	1.229	181
ANNO DEL DELITTO:												
Anteriore al 1953	7	—	9	3	17	4	21	7	16	3	70	17
1953	1	—	10	3	7	3	11	2	4	—	33	8
1954	2	1	24	3	30	7	42	10	37	6	135	27
1955	7	1	115	16	145	28	172	25	203	34	642	104
1956	42	10	467	63	534	71	699	97	773	115	2.515	356
1957	51	9	332	38	398	52	472	76	513	90	1.766	265

(a) Escluso il perdono giudiziale (vedi pag. seguente).

Segue TAV. 165 — MINORENNI GIUDICATI SECONDO ALCUNI CARATTERI, LA SPECIE DEL PROVVEDIMENTO, L'ETÀ E IL SESSO

Anno 1957

CARATTERI	ETÀ - Anni										TOTALE	
	meno di 14		14		15		16		17			
	MF	F	MF	F	MF	F	MF	F	MF	F	MF	F
Totale	—	—	1.122	91	1.316	115	1.478	140	1.428	137	5.344	483
FILIAZIONE:												
Legittima e legittimata	—	—	1.074	86	1.264	111	1.429	135	1.379	134	5.146	466
Illegittima	—	—	46	5	47	3	46	5	43	3	182	16
Di ignoti	—	—	2	—	5	1	3	—	6	—	16	1
ISTRUZIONE:												
Analfabeti	—	—	153	15	167	17	168	20	172	18	660	70
Elementare	—	—	793	71	958	85	1.120	112	1.064	107	3.935	375
Media	—	—	174	5	189	13	186	8	180	11	729	37
Superiore	—	—	2	—	2	—	4	—	12	1	20	1
CONVIVENZA:												
In famiglia	—	—	1.090	86	1.280	107	1.436	132	1.386	133	5.192	458
Con altri	—	—	13	2	10	2	14	3	14	1	51	8
In collegio, istituto	—	—	19	3	26	6	28	5	28	3	101	17
CONDIZIONE PROFESSIONALE:												
Occupazione retribuita	—	—	459	31	627	45	723	38	739	50	2.548	164
Occupazione non retribuita	—	—	202	28	264	31	322	56	303	43	1.091	158
In cerca di 1ª occupazione	—	—	260	15	259	11	270	12	246	16	1.035	54
In età non lavorativa e altre condizioni	—	—	201	17	166	28	163	34	140	28	670	107
SVILUPPO SCHELETRICO:												
Normale	—	—	955	84	1.134	107	1.281	123	1.294	126	4.664	439
Precoce	—	—	72	4	72	6	97	10	69	3	310	23
Ritardato	—	—	94	4	110	2	95	7	60	8	359	21
Deforme	—	—	1	—	—	—	5	—	5	—	11	—
MALATTIE, STATI MORBOSI, DIFETTI FISICI:												
Tubercolosi	—	—	15	—	21	2	16	—	14	1	66	3
Tubercolosi con disendocrinie o lue, ecc... ..	—	—	2	—	5	—	4	1	3	—	14	1
Disendocrinie	—	—	25	2	30	2	39	6	30	6	124	16
Lue	—	—	—	—	1	—	—	—	5	1	6	1
Reliquati morbosi	—	—	7	1	8	—	4	—	9	2	28	3
Turbe mentali	—	—	6	—	9	—	10	1	7	—	32	1
Altre malattie o difetti fisici	—	—	87	3	118	7	130	9	136	13	471	32
Nessuna malattia, stato morboso, difetto fisico	—	—	980	85	1.124	104	1.275	123	1.224	114	4.603	426
SITUAZIONE MATRIMONIALE DEI GENITORI:												
Conviventi	—	—	934	73	1.055	92	1.182	119	1.141	109	4.312	393
Separati legalmente	—	—	6	—	7	—	13	1	12	3	38	4
Separati di fatto	—	—	15	1	26	3	32	2	34	7	107	13
Uno o entrambi ignoti	—	—	46	4	51	8	51	3	42	4	190	19
Diversa dalle precedenti	—	—	121	13	177	12	200	15	199	14	697	54
PROFESSIONE DEL PADRE O DI CHI NE FA LE VECI:												
Professioni liberali	—	—	2	—	7	—	9	—	4	—	22	—
— amministrative, tecniche e operative	—	—	43	5	58	5	45	6	43	3	189	19
Arti e mestieri particolari dell'agricoltura	—	—	350	28	438	39	537	51	531	47	1.856	165
— della lavorazione e fabbricazione materiali e prodotti	—	—	370	25	395	33	419	37	423	43	1.607	138
— dell'installazione e funzionamento impianti	—	—	56	4	53	3	67	5	67	7	243	19
— del commercio e dei servizi	—	—	127	10	124	11	138	12	107	11	496	44
Condizioni non professionali	—	—	174	19	241	24	263	29	253	26	931	98
STAGIONE DEL DELITTO:												
Primavera	—	—	270	20	306	23	371	34	336	29	1.283	106
Estate	—	—	289	25	345	43	363	37	406	41	1.403	146
Autunno	—	—	279	27	332	30	389	42	348	38	1.348	137
Inverno	—	—	284	19	333	19	355	27	338	29	1.310	94
ANNO DEL DELITTO:												
Anteriore al 1953	—	—	6	1	4	1	6	—	4	—	20	2
1953	—	—	7	—	5	1	11	2	13	4	36	7
1954	—	—	20	4	29	5	28	6	42	4	119	19
1955	—	—	119	17	155	20	182	19	144	12	600	68
1956	—	—	609	45	701	60	748	84	732	78	2.790	267
1957	—	—	361	24	422	28	503	29	493	39	1.779	120

Segue TAV. 165 -- MINORENNI GIUDICATI SECONDO ALCUNI CARATTERI, LA SPECIE DEL PROVVEDIMENTO, L'ETÀ E IL SESSO

ANNO 1957

CARATTERI	ETÀ - Anni										TOTALE	
	meno di 14		14		15		16		17		MF	F
	MF	F	MF	F	MF	F	MF	F	MF	F		
Totale	—	—	95	9	191	19	315	28	482	27	1.083	83
FILIAZIONE:												
Legittima e legittimata	—	—	92	9	180	18	301	27	459	23	1.032	77
Illegittima	—	—	3	—	10	—	13	1	23	4	49	5
Di ignoti	—	—	—	—	1	1	1	—	—	—	2	1
ISTRUZIONE:												
Analfabeti	—	—	26	3	46	10	67	6	125	6	264	25
Elementare	—	—	65	6	134	9	224	20	326	19	749	54
Media	—	—	4	—	10	—	24	2	31	2	69	4
Superiore	—	—	—	—	1	—	—	—	—	—	1	—
CONVIVENZA:												
In famiglia	—	—	93	9	182	17	300	26	459	24	1.034	76
Con altri	—	—	1	—	4	1	4	1	2	—	11	2
In collegio, istituto	—	—	1	—	5	1	11	1	21	3	38	5
CONDIZIONE PROFESSIONALE:												
Occupazione retribuita	—	—	29	2	85	2	157	6	208	5	479	15
Occupazione non retribuita	—	—	30	4	39	6	60	10	87	8	216	28
In cerca di 1ª occupazione	—	—	19	—	48	6	67	4	120	3	254	13
In età non lavorativa e altre condizioni	—	—	17	3	19	5	31	8	67	11	134	27
SVILUPPO SCHELETRICO:												
Normale	—	—	89	9	170	14	281	28	429	25	969	76
Precoce	—	—	2	—	6	2	21	—	26	2	55	4
Ritardato	—	—	4	—	14	3	12	—	26	—	56	3
Deforme	—	—	—	—	1	—	1	—	1	—	3	—
MALATTIE, STATI MORBOSI, DIFETTI FISICI:												
Tubercolosi	—	—	—	—	1	—	—	—	4	—	5	—
Tubercolosi con disendocrinie o lue, ecc.	—	—	—	—	1	1	—	—	2	—	3	1
Disendocrinie	—	—	2	—	7	5	5	2	3	—	17	7
Lue	—	—	—	—	1	—	—	—	1	—	2	—
Reliquati morbosi	—	—	—	—	—	—	1	—	6	—	7	—
Turbe mentali	—	—	1	—	3	—	2	—	1	—	7	—
Altre malattie o difetti fisici	—	—	6	—	17	2	27	2	46	4	96	8
Nessuna malattia, stato morboso, difetto fisico	—	—	85	9	161	11	280	24	419	23	946	67
SITUAZIONE MATRIMONIALE DEI GENITORI:												
Conviventi	—	—	78	7	153	11	259	24	363	20	853	62
Separati legalmente	—	—	1	—	2	—	1	—	4	—	8	2
Separati di fatto	—	—	3	—	4	2	5	—	13	1	25	3
Uno o entrambi ignoti	—	—	2	—	11	3	14	—	20	1	47	4
Diversa dalle precedenti	—	—	11	2	21	2	36	3	82	5	150	12
PROFESSIONE DEL PADRE O DI CHI NE FA LE VECI:												
Professioni liberali	—	—	—	—	—	—	—	—	—	—	—	—
— amministrative, tecniche e operative	—	—	2	—	4	1	6	1	14	1	26	3
Arti e mestieri particolari dell'agricoltura	—	—	38	4	72	2	114	8	170	7	394	21
— della lavorazione e fabbricazione materiali e prodotti	—	—	31	1	49	3	96	7	117	2	293	13
— dell'installazione e funzionamento impianti	—	—	4	—	13	5	11	4	26	1	54	10
— del commercio e dei servizi	—	—	6	—	17	3	29	3	34	6	86	12
Condizioni non professionali	—	—	14	4	36	5	59	5	121	10	230	24
STAGIONE DEL DELITTO:												
Primavera	—	—	30	4	56	3	81	6	105	9	272	22
Estate	—	—	18	2	48	5	85	6	130	5	281	18
Autunno	—	—	21	2	42	3	69	6	128	3	260	14
Inverno	—	—	26	1	45	8	80	10	119	10	270	29
ANNO DEL DELITTO:												
Anteriore al 1953	—	—	3	1	4	2	4	1	8	1	19	5
1953	—	—	2	—	3	—	6	1	6	1	17	2
1954	—	—	3	—	6	2	13	3	14	1	36	6
1955	—	—	14	1	36	3	45	8	65	3	160	15
1956	—	—	49	5	91	8	151	10	233	11	524	34
1957	—	—	24	2	51	4	96	5	156	10	327	21

Segue TAV. 165 — MINORENNI GIUDICATI SECONDO ALCUNI CARATTERI, LA SPECIE DEL PROVVEDIMENTO, L'ETA E IL SESSO

ANNO 1957

CARATTERI	ETÀ - Anni										TOTALE	
	meno di 14		14		15		16		17		MF	F
	MF	F	MF	F	MF	F	MF	F	MF	F		
Totale	5.356	385	2.302	235	2.757	310	3.346	397	3.581	425	17.342	1.752
FILIAZIONE :												
Legittima e legittimata	5.205	373	2.224	222	2.663	299	3.245	385	3.458	412	16.795	1.691
Illegittima	139	12	74	13	85	7	90	11	112	13	500	56
Di ignoti	12	—	4	—	9	4	11	—	11	—	47	5
ISTRUZIONE :												
Analfabeti	640	57	285	28	310	41	403	59	496	67	2.134	252
Elementare	4.183	317	1.612	191	1.982	245	2.446	310	2.587	324	12.810	1.387
Media	533	11	402	16	459	24	480	27	472	31	2.346	109
Superiore	—	—	3	—	6	—	17	1	26	3	52	4
CONVIVENZA :												
In famiglia	5.257	380	2.246	225	2.694	296	3.275	384	3.475	412	16.947	1.697
Con altri	18	4	18	2	22	4	21	6	28	5	107	21
In collegio, istituto	81	1	38	8	41	10	50	7	78	8	288	34
CONDIZIONE PROFESSIONALE :												
Occupazione retribuita	654	35	825	63	1.202	89	1.539	101	1.692	120	5.912	408
Occupazione non retribuita	522	80	470	81	599	103	755	143	832	172	3.178	584
In cerca di 1ª occupazione	573	30	504	39	504	38	582	46	585	43	2.748	195
In età non lavorativa e altre condizioni	3.607	240	503	52	452	80	470	102	472	90	5.504	564
SVILUPPO SCHELETRICO :												
Normale	4.727	346	1.961	205	2.401	281	2.947	364	3.231	385	15.267	1.581
Precoce	152	16	136	14	148	21	199	19	179	20	814	90
Ritardato	469	23	199	16	235	8	190	14	163	19	1.226	80
Deforme	3	—	6	—	3	—	10	—	8	1	35	1
MALATTIE, STATI MORBOSI, DIFETTI FISICI :												
Tubercolosi	42	4	20	—	32	2	30	3	32	5	156	14
Tubercolosi con disendocrinie o lue, ecc.	12	—	8	2	9	1	8	2	7	—	44	3
Disendocrinie	127	14	50	6	67	11	73	13	72	19	389	63
Lue	14	1	1	—	4	—	3	—	9	2	31	3
Reliquati morbosi	23	2	16	3	15	—	10	1	20	2	84	8
Turbe mentali	14	—	18	—	19	—	24	1	18	2	93	3
Altre malattie o difetti fisici	413	26	165	10	220	18	271	23	311	30	1.380	107
Nessuna malattia, stato morboso, difetto fisico	4.711	338	2.024	214	2.391	278	2.927	354	3.112	365	15.155	1.549
SITUAZIONE MATRIMONIALE DEI GENITORI :												
Conviventi	4.766	351	1.967	194	2.280	251	2.759	334	2.894	344	14.666	1.474
Separati legalmente	26	—	11	1	14	1	23	3	25	3	99	8
Separati di fatto	74	3	28	2	51	11	58	5	70	16	281	37
Uno o entrambi ignoti	142	6	77	12	92	16	101	8	105	9	517	51
Diversa dalle precedenti	348	25	219	26	320	31	405	47	487	53	1.779	182
PROFESSIONE DEL PADRE O DI CHI NE FA LE VECI :												
Professioni liberali	41	4	16	1	16	1	25	2	17	—	115	8
— amministrative, tecniche e operative	264	12	119	10	136	13	146	21	113	8	778	64
Arti e mestieri particolari dell'agricoltura — della lavorazione e fabbricazione materiali e prodotti	1.471	153	769	89	952	118	1.199	138	1.321	167	5.711	665
— dell'installazione e funzionamento impianti	1.991	117	728	68	814	85	961	115	1.027	118	5.521	503
— del commercio e dei servizi	315	18	101	6	122	15	145	18	158	15	841	72
Condizioni non professionali	642	36	240	17	274	28	330	35	310	40	1.796	156
	632	45	329	44	443	50	541	68	635	77	2.580	284
STAGIONE DEL DELITTO :												
Primavera	1.436	101	590	59	674	68	863	106	821	95	4.384	429
Estate	1.248	104	595	74	736	89	891	117	1.054	132	4.524	516
Autunno	1.323	92	546	55	655	78	819	86	848	98	4.191	399
Inverno	1.349	88	571	47	692	75	773	88	858	100	4.243	408
ANNO DEL DELITTO :												
Anteriore al 1953	16	2	19	5	25	7	31	8	29	5	120	27
1953	5	3	19	3	16	4	29	5	24	5	93	20
1954	25	8	48	7	67	15	84	19	93	11	317	60
1955	198	17	257	34	341	52	404	52	416	49	1.616	204
1956	2.457	155	1.196	118	1.387	146	1.675	201	1.802	212	8.517	832
1957	2.655	200	763	68	921	86	1.123	112	1.217	143	6.679	609

Segue TAV. 165 — MINORENNI GIUDICATI SECONDO ALCUNI CARATTERI, LA SPECIE DEL PROVVEDIMENTO, L'ETÀ E IL SESSO

Anno 1958

CARATTERI	ETÀ - Anni										TOTALE	
	meno di 14		14		15		16		17		MF	F
	MF	F	MF	F	MF	F	MF	F	MF	F		
Totale	6.830	506	144	13	126	9	149	11	155	17	7.404	556
FILIAZIONE:												
Legittima e legittimata	6.609	487	143	13	124	9	146	11	154	17	7.176	537
Illegittima	203	18	—	—	2	—	3	—	—	—	209	18
Di ignoti	18	1	1	—	—	—	—	—	—	—	19	1
ISTRUZIONE:												
Analfabeti	648	54	6	—	10	1	7	1	7	1	678	57
Elementare	5.498	428	94	11	79	7	105	10	105	14	5.881	470
Media	676	24	44	2	36	1	35	—	41	2	832	29
Superiore	8	—	—	—	1	—	2	—	2	—	13	—
CONVIVENZA:												
In famiglia	6.729	500	143	13	125	9	148	11	153	16	7.298	549
Con altri	13	3	1	—	1	—	1	—	—	—	16	3
In collegio, istituto	88	3	—	—	—	—	—	—	2	1	90	4
CONDIZIONE PROFESSIONALE:												
Occupazione retribuita	816	42	34	1	39	2	58	1	61	1	1008	47
Occupazione non retribuita	575	77	29	4	17	3	40	5	38	7	699	96
In cerca di 1ª occupazione	393	20	36	4	36	1	24	—	29	2	518	27
In età non lavorativa e altre condizioni ..	5.046	367	45	4	34	3	27	5	27	7	5.179	386
SVILUPPO SCHELETRICO:												
Normale	6.115	459	133	11	118	8	138	11	147	17	6.651	506
Precoce	178	17	6	1	4	1	6	—	5	—	199	19
Ritardato	523	29	5	1	2	—	4	—	3	—	537	30
Deforme	14	1	—	—	2	—	1	—	—	—	17	1
MALATTIE, STATI MORBOSI, DIFETTI FISICI:												
Tubercolosi	56	8	2	—	—	—	2	—	1	—	61	8
Tubercolosi con disendocrinie o lue, ecc.	7	—	—	—	—	—	—	—	—	—	7	—
Disendocrinie	130	15	2	1	1	—	2	—	1	—	136	16
Lue	15	—	—	—	—	—	—	—	—	—	15	—
Reliquati morbosi	24	4	—	—	1	—	2	2	—	—	27	6
Turbe mentali	27	1	—	—	—	—	—	—	—	—	27	1
Altre malattie o difetti fisici	640	41	10	2	11	1	9	—	4	—	674	44
Nessuna malattia, stato morboso, difetto fisico	5.931	437	130	10	113	8	134	9	149	17	6.457	481
SITUAZIONE MATRIMONIALE DEI GENITORI:												
Conviventi	6.151	452	133	10	110	8	127	10	132	15	6.653	495
Separati legalmente	20	1	1	—	—	—	—	—	1	—	22	1
Separati di fatto	80	8	2	—	1	—	1	—	—	—	84	8
Uno o entrambi ignoti	210	13	—	—	2	—	3	—	2	—	217	13
Diversi dalle precedenti	369	32	8	3	13	1	18	1	20	2	428	39
PROFESSIONE DEL PADRE O DI CHI NE FA LE VECI:												
Professioni liberali	55	4	1	—	—	—	1	—	2	—	59	4
— amministrative, tecniche e operative ..	323	20	17	2	12	—	13	—	10	—	375	22
Arti e mestieri particolari dell'agricoltura	1.808	156	31	—	26	3	43	4	38	2	1.946	165
— della lavorazione e fabbricazione materiali e prodotti ..	2.685	187	48	7	37	3	31	2	52	9	2.853	208
— dell'installazione e funzionamento impianti ..	385	29	13	1	6	—	6	—	7	1	417	31
— del commercio e dei servizi	839	51	21	1	21	1	34	4	25	1	940	58
Condizioni non professionali	735	59	13	2	24	2	21	1	21	4	814	68
STAGIONE DEL DELITTO:												
Primavera	1.752	122	44	4	34	3	46	1	40	2	1.916	132
Estate	1.958	184	37	5	34	4	42	4	43	6	2.114	203
Autunno	1.623	115	34	3	33	2	32	4	41	5	1.763	129
Inverno	1.497	85	29	1	25	—	29	2	31	4	1.611	92
ANNO DEL DELITTO:												
Anteriore al 1954	7	1	1	—	—	—	—	—	—	—	8	1
1954	14	3	—	—	—	—	—	—	—	—	14	3
1955	30	1	1	—	2	1	1	—	1	—	35	3
1956	305	30	5	1	4	—	6	1	6	1	326	33
1957	2.730	195	68	4	57	4	79	8	78	10	3.012	221
1958	3.744	276	69	8	63	4	63	2	70	5	4.009	295

Segue TAV. 165 — MINORENNI GIUDICATI SECONDO ALCUNI CARATTERI, LA SPECIE DEL PROVVEDIMENTO, L'ETÀ E IL SESSO

Anno 1958

CARATTERI	ETÀ - Anni										TOTALE	
	meno di 14		14		15		16		17		MF	F
	MF	F	MF	F	MF	F	MF	F	MF	F		
Totale			966	180	1.222	245	1.427	251	1.733	315	5.348	99 ¹
FILIAZIONE :												
Legittima e legittimata			946	171	1.179	230	1.383	241	1.696	307	5.204	949
Illegittima			20	9	35	14	41	10	25	7	124	40
Di ignoti					8	1	3		9	1	20	2
ISTRUZIONE :												
Analfabeti			79	20	110	28	123	30	160	30	472	108
Elementare			695	148	871	187	1.017	202	1.239	256	3.822	793
Media			185	12	230	30	268	18	314	27	997	87
Superiore			7		11		19	1	20	2	57	3
CONVIVENZA :												
In famiglia			945	176	1.199	234	1.395	245	1.700	310	5.239	965
Con altri			7	2	7	4	10	2	4	2	28	10
In collegio, istituto			14	2	16	7	22	4	29	3	81	16
CONDIZIONE PROFESSIONALE :												
Occupazione retribuita			330	42	481	60	609	52	774	67	2.194	221
Occupazione non retribuita			240	62	301	85	357	88	441	120	1.339	355
In cerca di 1 ^a occupazione			168	15	205	16	219	26	227	17	820	74
In età non lavorativa e altre condizioni ..			228	61	234	84	242	85	291	111	995	341
SVILUPPO SCHELETRICO :												
Normale			828	160	1.072	226	1.297	233	1.586	299	4.783	918
Precoce			73	17	81	10	62	9	84	13	300	49
Ritardato			64	3	66	8	61	8	57	3	248	22
Deforme			1		3	1	7	1	6		17	2
MALATTIE, STATI MORBOSI, DIFETTI FISICI :												
Tubercolosi			8	2	2		15	5	24	6	49	13
Tubercolosi con disendocrinie o lue, ecc.			7	1	5		3	1	7	1	22	3
Disendocrinie			21	6	18	3	43	14	38	12	120	35
Lue			2		3		2		3		10	
Reliquati morbosi			4		8	2	3		7	2	22	4
Turbe mentali			10	2	15	1	18	3	12	1	55	7
Altre malattie o difetti fisici			104	11	127	21	112	13	142	13	485	58
Nessuna malattia, stato morboso, difetto fisico			810	158	1.044	218	1.231	215	1.500	280	4.585	871
SITUAZIONE MATRIMONIALE DEI GENITORI :												
Conviventi			838	150	1.048	206	1.194	209	1.461	265	4.541	830
Separati legalmente			5	1	8	1	7		10	2	30	4
Separati di fatto			14	2	16	3	21	4	20	3	71	12
Uno o entrambi ignoti			22	9	43	15	44	9	41	8	150	41
Diversa dalle precedenti			87	18	107	20	161	29	201	37	556	104
PROFESSIONE DEL PADRE O DI CHI NE FA LE VECI :												
Professioni liberali			9		6		11	2	9	1	35	3
— amministrative, tecniche e operative ..			50	8	63	9	72	11	73	9	258	37
Arti e mestieri particolari dell'agricoltura ..			343	74	412	61	470	92	604	116	1.829	363
— della lavorazione e fabbricazione materiali e prodotti			285	41	369	72	427	66	530	99	1.612	278
— dell'installazione e funzionamento impianti			47	8	58	7	56	6	86	10	247	31
— del commercio e dei servizi			114	20	142	29	147	27	177	38	580	114
Condizioni non professionali			117	29	172	47	244	47	254	42	787	165
STAGIONE DEL DELITTO :												
Primavera			271	58	327	64	372	54	431	79	1.401	255
Estate			274	54	366	75	405	77	505	88	1.554	294
Autunno			221	42	279	54	362	74	449	89	1.311	259
Inverno			200	26	250	52	288	46	344	59	1.082	183
ANNO DEL DELITTO :												
Anteriore al 1954			4	2	8	1	11	5	22	6	45	14
1954			11	3	10	5	11	2	34	15	66	25
1955			40	13	59	24	71	25	72	23	242	85
1956			126	24	182	46	234	52	256	58	798	180
1957			468	97	547	86	679	111	829	132	2.523	425
1958			317	41	416	83	421	56	520	81	1.674	261

(a) Escluso il perdono giudiziale (vedi pag. seguente).

Segue TAV. 165 — MINORENNI GIUDICATI SECONDO ALCUNI CARATTERI, LA SPECIE DEL PROVVEDIMENTO, L'ETÀ E IL SESSO

ANNO 1958

CARATTERI	ETÀ - Anni										TOTALE	
	meno di 14		14		15		16		17		MF	F
	MF	F	MF	F	MF	F	MF	F	MF	F		
Totale	—	—	1.276	86	1.430	110	1.563	126	1.613	734	5.882	456
FILIAZIONE :												
Legittima e legittimata	—	—	1.221	81	1.370	106	1.500	116	1.564	128	5.655	431
Illegittima	—	—	51	4	53	4	59	9	45	6	208	23
Di ignoti	—	—	4	1	7	—	4	1	4	—	19	2
ISTRUZIONE :												
Analfabeti	—	—	160	19	159	13	201	16	186	20	706	68
Elementare	—	—	833	61	1.018	89	1.156	102	1.164	96	4.221	348
Media	—	—	226	6	240	7	196	8	246	18	908	39
Superiore	—	—	7	—	13	1	10	—	17	—	47	1
CONVIVENZA :												
In famiglia	—	—	1.228	82	1.391	107	1.521	122	1.569	130	5.709	441
Con altri	—	—	7	2	8	—	11	2	13	2	39	6
In collegio, istituto	—	—	41	2	31	3	31	2	31	2	134	9
CONDIZIONE PROFESSIONALE :												
Occupazione retribuita	—	—	532	22	647	40	796	53	821	45	2.796	160
Occupazione non retribuita	—	—	256	26	289	32	339	30	340	40	1.224	128
In cerca di 1 ^a occupazione	—	—	276	12	298	10	288	12	270	7	1.132	41
In età non lavorativa e altre condizioni ..	—	—	212	26	196	28	140	31	182	42	730	127
SVILUPPO SCHELETRICO :												
Normale	—	—	1.070	78	1.243	103	1.393	115	1.443	126	5.149	422
Precoce	—	—	73	7	70	4	88	7	84	6	315	24
Ritardato	—	—	125	1	110	3	80	4	79	2	394	10
Deforme	—	—	8	—	7	—	2	—	7	—	24	—
MALATTIE, STATI MORBOSI, DIFETTI FISICI :												
Tubercolosi	—	—	13	1	15	3	22	4	20	1	75	9
Tubercolosi con disendocrinie o lue, ecc.	—	—	4	—	2	—	6	—	1	1	13	1
Disendocrinie	—	—	27	6	27	3	29	6	32	3	115	18
Lue	—	—	2	—	5	—	4	—	1	—	12	—
Reliquati morbosi	—	—	7	1	11	1	8	—	8	—	34	2
Turbe mentali	—	—	3	2	9	—	13	4	9	—	34	6
Altre malattie o difetti fisici	—	—	158	9	145	6	180	14	192	17	675	46
Nessuna malattia, stato morboso, difetto fisico	—	—	1.057	67	1.216	97	1.301	98	1.350	112	4.924	374
SITUAZIONE MATRIMONIALE DEI GENITORI :												
Conviventi	—	—	1.060	68	1.151	81	1.256	94	1.299	101	4.756	344
Separati legalmente	—	—	6	1	9	—	14	—	11	1	40	2
Separati di fatto	—	—	28	2	32	7	29	1	42	5	131	15
Uno o entrambi ignoti	—	—	53	5	61	4	65	11	49	6	228	26
Diversa dalle precedenti	—	—	129	10	177	18	199	20	222	21	727	69
PROFESSIONE DEL PADRE O DI CHI NE FA LE VECI :												
Professioni liberali	—	—	8	—	9	1	2	—	14	1	33	2
— amministrative, tecniche e operative ..	—	—	50	2	56	1	46	2	57	7	209	12
Arti e mestieri particolari dell'agricoltura.	—	—	378	24	434	34	504	36	547	42	1.863	136
— della lavorazione e fabbricazione materiali e prodotti	—	—	417	23	460	37	502	35	483	28	1.862	123
— dell'installazione e funzionamento impianti	—	—	72	9	61	9	60	5	57	6	250	29
— del commercio e dei servizi	—	—	129	13	157	7	161	15	154	18	601	53
Condizioni non professionali	—	—	222	15	253	21	288	33	301	32	1.064	101
STAGIONE DEL DELITTO :												
Primavera	—	—	325	19	331	20	339	24	350	28	1.345	91
Estate	—	—	324	27	403	39	419	34	504	49	1.650	149
Autunno	—	—	308	16	354	20	403	32	386	26	1.451	94
Inverno	—	—	319	24	342	31	402	36	373	31	1.436	122
ANNO DEL DELITTO :												
Anteriore al 1954	—	—	5	1	7	1	6	—	6	—	24	2
1954	—	—	6	3	11	1	15	1	13	—	45	5
1955	—	—	20	—	30	5	56	7	62	6	168	18
1956	—	—	139	14	169	10	210	24	202	19	720	67
1957	—	—	640	45	741	58	800	54	817	62	2.998	219
1958	—	—	466	23	472	35	476	40	513	47	1.927	145

Segue TAV. 165 — MINORENNI GIUDICATI SECONDO ALCUNI CARATTERI, LA SPECIE DEL PROVVEDIMENTO, L'ETA E IL SESSO

ANNO 1958

CARATTERI	ETÀ - Anni										TOTALE	
	meno di 14		14		15		16		17			
	MF	F	MF	F	MF	F	MF	F	MF	F	MF	F
Totale			92	2	205	13	337	18	475	33	1.109	66
FILIAZIONE :												
Legittima e legittimata.....			90	2	196	11	324	18	456	32	1.066	63
Illegittima.....			2	—	8	2	11	—	15	1	36	3
Di ignoti.....			—	—	1	—	2	—	4	—	7	—
ISTRUZIONE :												
Analfabeti.....			15	—	33	4	66	4	93	8	207	16
Elementare.....			77	2	156	9	246	13	338	23	817	47
Media.....			—	—	16	—	25	1	43	2	84	3
Superiore.....			—	—	—	—	—	—	1	—	1	—
CONVIVENZA :												
In famiglia.....			85	2	195	11	319	17	441	31	1.040	61
Con altri.....			2	—	2	—	4	1	2	—	10	1
In collegio, istituto.....			5	—	8	2	14	—	32	2	59	4
CONDIZIONE PROFESSIONALE :												
Occupazione retribuita.....			37	1	85	6	153	3	220	10	496	20
Occupazione non retribuita.....			16	—	45	2	67	7	97	12	225	21
In cerca di 1° occupazione.....			31	—	48	1	82	1	106	1	267	3
In età non lavorativa e altre condizioni..			8	1	26	4	35	7	52	10	121	22
SVILUPPO SCHELETRICO :												
Normale.....			84	2	177	13	296	18	437	30	994	63
Precoce.....			2	—	13	—	23	—	18	2	56	2
Ritardato.....			6	—	13	—	18	—	20	1	57	1
Deforme.....			—	—	2	—	—	—	—	—	2	—
MALATTIE, STATI MORBOSI, DIFETTI FISICI :												
Tubercolosi.....			—	—	3	1	3	—	3	—	9	1
Tubercolosi con disendocrinie o lue, ecc.			—	—	1	—	1	—	—	—	2	—
Disendocrinie.....			3	—	4	—	3	—	7	—	17	—
Lue.....			—	—	—	—	—	—	1	—	1	—
Reliquati morbosi.....			1	—	1	—	3	—	2	—	7	—
Turbe mentali.....			1	—	1	1	2	—	2	—	6	1
Altre malattie o difetti fisici.....			15	—	27	1	34	1	62	5	138	7
Nessuna malattia, stato morboso, difetto fisico.....			72	2	168	10	291	17	398	28	929	57
SITUAZIONE MATRIMONIALE DEI GENITORI :												
Conviventi.....			74	1	163	7	258	15	369	27	864	50
Separati legalmente.....			—	—	2	—	1	—	6	1	9	1
Separati di fatto.....			6	1	8	1	10	—	12	—	36	2
Uno o entrambi ignoti.....			4	—	8	2	16	—	21	1	49	3
Diversa dalle precedenti.....			8	—	24	3	52	3	67	4	151	10
PROFESSIONE DEL PADRE O DI CHI NE FA LE VECI :												
Professioni liberali.....			—	—	1	—	—	—	1	—	2	—
— amministrative, tecniche e operative...			5	—	10	—	6	—	11	2	32	2
Arti e mestieri particolari dell'agricoltura			35	1	68	3	93	6	153	11	354	21
— della lavorazione e fabbricazione materiali e prodotti.....			27	1	55	2	98	2	136	7	316	12
— dell'installazione e funzionamento impianti.....			5	—	9	1	19	2	26	—	59	3
— del commercio e dei servizi.....			7	—	26	3	38	4	48	5	119	12
Condizioni non professionali.....			13	—	36	4	83	4	95	8	227	16
STAGIONE DEL DELITTO :												
Primavera.....			19	—	40	1	85	2	100	10	244	13
Estate.....			27	2	48	4	88	4	117	10	280	20
Autunno.....			22	—	56	5	84	6	123	5	285	16
Inverno.....			24	—	61	3	80	6	135	8	300	17
ANNO DEL DELITTO :												
Anteriore al 1954.....			—	—	1	—	9	—	6	—	16	—
1954.....			1	—	5	—	2	—	12	1	20	1
1955.....			5	—	5	—	12	1	21	5	43	6
1956.....			12	—	32	4	49	7	69	3	162	14
1957.....			54	2	102	5	170	7	226	18	552	32
1958.....			20	—	60	4	95	3	141	6	316	13

Segue TAV. 165 — MINORENNI GIUDICATI SECONDO ALCUNI CARATTERI, LA SPECIE DEL PROVVEDIMENTO, L'ETA' E IL SESSO

ANNO 1958

CARATTERI	ETÀ - Anni										TOTALE	
	meno di 14		14		15		16		17		MF	F
	MF	F	MF	F	MF	F	MF	F	MF	F		
Totale	6.830	506	2.478	281	2.983	377	3.476	406	3.976	499	19.743	2.069
FILIAZIONE:												
Legittima e legittimata.....	6.609	487	2.400	267	2.869	356	3.353	386	3.870	484	19.101	1.980
Illegittima.....	203	18	73	13	98	20	114	19	89	14	577	84
Di ignoti.....	18	1	5	1	16	1	9	1	17	1	65	5
ISTRUZIONE:												
Analfabeti.....	648	54	260	39	312	46	397	51	446	59	2.063	249
Elementare.....	5.498	428	1.749	222	2.124	292	2.524	327	2.846	389	14.741	1.658
Media.....	676	24	455	20	522	38	524	27	644	49	2.821	158
Superiore.....	8	—	14	—	25	1	31	1	40	2	118	4
CONVIVENZA:												
In famiglia.....	6.729	500	2.401	273	2.910	361	3.383	395	3.863	487	19.286	2.016
Con altri.....	13	3	17	4	18	4	26	5	19	4	93	20
In collegio, istituto.....	88	3	60	4	55	12	67	6	94	8	364	33
CONDIZIONE PROFESSIONALE:												
Occupazione retribuita.....	816	42	933	66	1.253	108	1.616	109	1.876	123	6.494	448
Occupazione non retribuita.....	575	77	541	92	652	122	803	130	916	179	3.487	600
In cerca di 1ª occupazione.....	393	20	511	31	588	28	613	39	632	27	2.737	145
In età non lavorativa e altre condizioni.....	5.046	367	493	92	490	119	444	128	552	170	7.025	876
SVILUPPO SCHELETRICO:												
Normale.....	6.115	459	2.115	251	2.610	350	3.124	377	3.613	472	17.577	1.909
Precoce.....	178	17	154	25	168	15	179	16	191	21	870	94
Ritardato.....	523	29	200	5	191	11	163	12	159	6	1.236	63
Deforme.....	14	1	9	—	14	1	10	1	13	—	60	3
MALATTIE, STATI MORBOSI, DIFETTI FISICI:												
Tubercolosi.....	56	9	28	3	20	4	42	9	48	7	194	31
Tubercolosi con disendocrinie o lue, ecc.	7	—	11	1	8	—	10	1	8	2	44	4
Disendocrinie.....	130	15	53	13	50	6	77	20	78	15	388	69
Lue.....	15	—	4	—	8	—	6	—	5	—	38	—
Reliquati morbosi.....	24	4	12	1	21	3	16	2	17	2	90	12
Turbe mentali.....	27	1	14	4	25	2	33	7	23	1	122	15
Altre malattie o difetti fisici.....	640	41	287	22	310	29	335	28	400	35	1.972	155
Nessuna malattia, stato morboso, difetto fisico.....	5.931	437	2.069	237	2.541	333	2.957	339	3.397	437	16.895	1.783
SITUAZIONE MATRIMONIALE DEI GENITORI:												
Conviventi.....	6.151	452	2.105	229	2.472	302	2.835	328	3.251	408	16.814	1.719
Separati legalmente.....	20	1	12	2	19	1	22	—	28	4	101	8
Separati di fatto.....	80	8	50	5	57	11	61	5	74	8	322	37
Uno o entrambi ignoti.....	210	13	79	14	114	21	128	20	113	15	644	53
Diversa dalle precedenti.....	369	32	232	31	321	42	430	53	510	64	1.862	222
PROFESSIONE DEL PADRE O DI CHI NE FA LE VECI:												
Professioni liberali.....	55	4	18	—	16	1	14	2	26	2	129	9
— amministrative, tecniche e operative.....	323	20	122	12	141	10	137	13	151	18	874	73
Arti e mestieri particolari dell'agricoltura, della lavorazione e fabbricazione materiali e prodotti.....	1.808	156	787	99	940	121	1.110	138	1.347	171	5.992	695
— dell'installazione e funzionamento impianti.....	2.685	187	778	72	921	114	1.058	105	1.201	143	6.643	621
— del commercio e dei servizi.....	385	29	137	18	134	17	141	13	176	17	973	94
Condizioni non professionali.....	839	51	271	34	346	40	380	50	404	62	2.240	237
	735	59	365	46	485	74	636	85	671	86	2.892	350
STAGIONE DEL DELITTO:												
Primavera.....	1.752	122	659	81	732	88	842	81	921	119	4.906	491
Estate.....	1.958	184	662	88	851	122	954	119	1173	153	5.598	666
Autunno.....	1.623	115	585	61	722	81	881	116	999	125	4.810	498
Inverno.....	1.497	85	572	51	678	86	799	90	883	102	4.429	414
ANNO DEL DELITTO:												
Anteriore al 1954.....	7	1	10	3	16	2	26	5	34	6	93	17
1954.....	14	3	18	6	26	6	28	3	59	16	145	34
1955.....	30	1	66	13	96	30	140	33	156	35	488	112
1956.....	305	30	282	39	387	60	499	84	533	81	2.006	294
1957.....	2.730	195	1.230	148	1.447	153	1.728	180	1.950	222	9.085	898
1958.....	3.744	276	872	72	1.011	126	1.055	101	1.244	139	7.926	714

TAV. 166 — MINORENNI GIUDICATI SECONDO ALCUNI CARATTERI, LA SPECIE DEL PROVVEDIMENTO, IL DELITTO E IL SESSO (a)

Anno 1957

A - IMPROVVISIBILITÀ DELL'AZIONE PENALE

CARATTERI	CONTRO LA PERSONA					CONTRO LA FAMIGLIA. ECC.			CONTRO IL PATRIMONIO				CONTRO L'ECONOMIA. ECC.	CONTRO LO STATO. ECC.	ALTRI DELITTI	TOTALE
	Totale	Omicidio vol. (2, 3, 5, 8)	Omicidio colposo (9, 10)	Lesioni vol. (12 a 14)	Lesioni colpose (15 a 17)	Totale	Violenza carnale (62)	Atti di libidine (63)	Totale	Furto (90 a 93)	Rapina, ecc. (94 a 97)	Danni a cose, ecc. (98 a 109)				
MASCHI E FEMMINE																
Totale	2.756	—	15	1.412	1.254	133	45	59	2.610	2.225	13	336	206	35	14	5.754
FILIAZIONE:																
Legittima e legittimata ...	2.695	—	15	1.375	1.230	128	45	55	2.519	2.144	13	328	204	35	14	5.595
Illegittima	56	—	—	33	23	5	—	4	82	74	—	7	2	—	—	145
Di ignoti	5	—	—	4	1	—	—	—	9	7	—	1	—	—	—	14
ISTRUZIONE:																
Analfabeti	268	—	—	161	101	4	—	4	368	301	2	62	37	4	2	683
Elementare	2.133	—	11	1.098	965	109	39	45	2.005	1.721	7	252	161	28	11	4.447
Media	354	—	4	153	187	19	6	10	237	203	4	22	8	3	1	622
Superiore	1	—	—	—	1	1	—	—	—	—	—	—	—	—	—	2
CONVIVENZA:																
In famiglia	2.712	—	15	1.391	1.232	132	45	58	2.552	2.169	13	335	203	33	14	5.646
Con altri	9	—	—	5	4	—	—	—	10	9	—	1	1	—	—	20
In collegio, istituto	35	—	—	16	18	1	—	1	48	47	—	—	3	1	—	88
CONDIZIONE PROFESSIONALE:																
Occupazione retribuita ...	296	—	3	137	143	23	10	8	433	378	2	41	15	7	2	776
Occupazione non retribuita	240	—	1	130	85	15	3	4	301	201	—	98	14	6	4	580
In cerca di 1ª occupazione	250	—	—	152	97	13	7	3	353	315	3	25	13	6	2	637
In età non lavorativa e altre condizioni	1.970	—	11	993	924	82	25	44	1.523	1.331	8	171	164	16	6	3.761
SVILUPPO SCHELETRICO:																
Normale	2.537	—	15	1.312	1.145	109	35	50	2.216	1.889	11	286	175	30	14	5.081
Precoce	62	—	—	24	31	11	4	4	89	74	1	13	5	1	—	168
Ritardato	153	—	—	73	77	13	6	5	300	257	1	37	25	4	—	495
Deforme	4	—	—	3	1	—	—	—	5	5	—	—	1	—	—	10
MALATTIE, STATI MORBOSI, DIFETTI FISICI:																
Tubercolosi																
Tubercolosi con disendocrinie o lue, ecc.	18	—	—	11	7	2	—	1	24	21	—	3	1	—	—	45
Disendocrinie	5	—	—	5	—	4	1	1	5	5	—	—	1	—	—	15
Lue	60	—	—	31	28	3	1	—	66	56	—	10	4	1	—	131
Reliquati morbosi	10	—	—	8	2	—	—	—	5	5	—	—	—	—	—	15
Turbe mentali	13	—	—	7	6	1	—	1	8	7	—	1	2	—	—	24
Altre malattie o difetti fisici	2	—	—	2	—	2	1	—	11	11	—	1	1	2	—	18
Nessuna malattia, stato morboso, difetto fisico	181	—	3	74	100	12	5	4	219	192	—	23	23	1	4	440
SITUAZIONE MATRIMONIALE DEI GENITORI:																
Conviventi	2.538	—	13	1.296	1.159	107	35	51	2.244	1.900	12	301	194	35	12	5.130
Separati legalmente	5	—	—	2	3	—	—	—	20	20	—	—	—	—	—	25
Separati di fatto	20	—	—	13	6	3	1	—	35	49	—	5	—	—	1	79
Uno o entrambi ignoti	49	—	—	29	20	8	2	5	56	77	—	8	3	—	—	146
Diversa dalle precedenti (b)	144	—	2	72	67	15	7	3	205	179	1	22	9	—	1	374
PROFESSIONE DEL PADRE O DI CHI NE FA LE VECI:																
Professioni liberali	31	—	1	13	16	1	—	—	21	15	—	3	—	—	—	53
— amministrative, tecniche e operative	193	—	—	99	88	8	2	5	89	81	—	7	6	—	1	297
Arti e mestieri particolari dell'agricoltura	718	—	3	390	302	32	9	15	720	558	4	147	93	11	4	1.573
— della lavorazione e fabbricazione materiali e prodotti	1.020	—	9	522	474	42	10	15	953	870	6	95	64	18	6	2.133
— dell'installazione e funzionamento impianti	190	—	—	94	90	9	3	4	125	107	1	16	7	4	—	336
— del commercio e dei servizi	331	—	1	158	158	23	6	14	302	263	—	34	22	1	3	682
Condizioni non professionali	273	—	1	136	125	18	6	5	369	331	2	34	14	1	—	675
STAGIONE DEL DELITTO:																
Primavera	796	—	6	392	365	54	26	20	656	549	3	94	44	8	2	1.560
Estate	623	—	4	308	293	37	11	15	608	528	2	64	74	9	5	1.353
Autunno	678	—	2	359	305	24	3	16	653	557	3	83	39	7	6	1.407
Inverno	659	—	3	353	291	18	5	8	696	591	5	95	49	11	1	1.434
ANNO DEL DELITTO:																
Anteriore al 1953	3	—	—	2	—	—	—	—	4	4	—	—	1	—	3	11
1953	4	—	—	4	—	—	—	—	2	2	—	—	—	1	—	7
1954	6	—	—	4	2	—	—	—	15	14	—	1	4	—	2	27
1955	84	—	—	37	43	17	7	4	106	91	—	14	5	1	1	214
1956	1.298	—	6	694	565	51	29	23	1.221	1.038	9	151	97	16	5	2.688
1957	1.361	—	9	671	643	65	18	32	1.262	1.076	4	170	99	17	3	2.807

(a) I numeri indicati tra parentesi si riferiscono ai numeri d'ordine di cui alla Tav. 143. — (b) Genitore emigrato, detenuto, uno o entrambi deceduti o situazione matrimoniale per altro motivo non accertata.

Segue TAV. 166 — MINORENNI GIUDICATI SECONDO ALCUNI CARATTERI, LA SPECIE DEL PROVVEDIMENTO, IL DELITTO E IL SESSO

Anno 1957

Segue A - IMPROVVISABILITÀ DELL'AZIONE PENALE

CARATTERI	CONTRO LA PERSONA				CONTRO LA FAMIGLIA, ECC.			CONTRO IL PATRIMONIO				CON- TRO L'ECONOMIA, ECC.	CON- TRO LO STATO, ECC.	ALTRI DE- LITTI	TO- TALE	
	Totale	Omi- cidio vol. (2, 3, 5, 8)	Omi- cidio col- poso (9, 10)	Lesio- ni vol. (12 a 14)	Lesio- ni col- pose (15 a 17)	Totale	Vio- lenza car- nale (62)	Atti di libi- dine (63)	Totale	Furto (90 a 93)	Rapi- na, ecc. (94 a 97)					Danni a cose, ecc. (98 a 109)
Totale	220	—	—	124	77	6	1	—	157	137	1	14	16	6	4	409
FILIAZIONE :																
Legittima e legittimata	216	—	—	122	75	6	1	—	149	129	1	14	16	6	4	397
Illegittima	4	—	—	2	2	—	—	—	8	8	—	—	—	—	—	12
Di ignoti	—	—	—	—	—	—	—	—	—	—	—	—	—	—	—	—
ISTRUZIONE :																
Analfabeti	27	—	—	16	10	—	—	—	33	32	—	—	2	—	—	62
Elementare	185	—	—	107	63	5	1	—	120	103	1	13	14	6	4	334
Media	7	—	—	1	3	—	—	—	4	2	—	1	—	—	—	11
Superiore	1	—	—	—	1	1	—	—	—	—	—	—	—	—	—	2
CONVIVENZA :																
In famiglia	218	—	—	122	77	6	1	—	154	134	1	14	16	5	4	403
Con altri	2	—	—	2	—	—	—	—	1	1	—	—	—	1	—	4
In collegio, istituto	—	—	—	—	—	—	—	—	2	2	—	—	—	—	—	2
CONDIZIONE PROFESSIONALE :																
Occupazione retribuita	13	—	—	8	4	—	—	—	19	15	—	—	—	3	—	35
Occupazione non retribuita	42	—	—	21	9	3	—	—	39	33	—	5	2	—	3	89
In cerca di 1ª occupazione	20	—	—	15	5	—	—	—	15	15	—	—	—	1	1	37
In età non lavorativa e al- tre condizioni	145	—	—	80	59	3	1	—	84	74	1	9	14	2	—	248
SVILUPPO SCHELETRICO :																
Normale	205	—	—	116	73	5	1	—	137	119	1	12	13	5	4	369
Precoce	7	—	—	1	3	—	—	—	9	9	—	—	2	—	—	18
Ritardato	8	—	—	7	1	1	—	—	11	9	—	2	1	1	—	22
Deforme	—	—	—	—	—	—	—	—	—	—	—	—	—	—	—	—
MALATTIE, STATI MORBOSI, DI- FETTI FISICI :																
Tubercolosi	3	—	—	2	1	—	—	—	1	1	—	—	—	—	—	4
Tubercolosi con disendo- crinie o lue, ecc.	—	—	—	—	—	2	—	—	—	—	—	—	—	—	—	2
Disendocrinie	7	—	—	3	3	—	—	—	6	5	—	1	—	—	—	13
Lue	1	—	—	1	—	—	—	—	—	—	—	—	—	—	—	1
Reliquati morbosi	1	—	—	1	—	—	—	—	—	—	—	1	—	—	—	2
Turbe mentali	—	—	—	—	—	—	—	—	—	—	—	—	—	—	—	—
Altre malattie o difetti fisici	16	—	—	11	4	—	—	—	10	8	—	2	1	—	3	30
Nessuna malattia, stato morboso, difetto fisico	192	—	—	106	69	4	1	—	140	123	1	11	14	6	1	357
SITUAZIONE MATRIMONIALE DEI GENITORI :																
Conviventi	206	—	—	114	74	4	—	—	137	117	1	14	16	6	4	373
Separati legalmente	—	—	—	—	—	—	—	—	—	—	—	—	—	—	—	—
Separati di fatto	1	—	—	1	—	—	—	—	2	2	—	—	—	—	—	3
Uno o entrambi ignoti	1	—	—	—	1	—	—	—	4	4	—	—	—	—	—	5
Diversa dalle precedenti	12	—	—	9	2	2	1	—	14	14	—	—	—	—	—	28
PROFESSIONE DEL PADRE O DI CHI NE FA LE VECI :																
Professioni liberali	1	—	—	—	1	—	—	—	3	3	—	—	—	—	—	4
— amministrative, techni- che e operative	9	—	—	6	3	—	—	—	2	2	—	—	—	—	—	11
Arti e mestieri particolari dell'agricoltura	73	—	—	41	25	1	—	—	79	64	—	12	9	1	2	165
— della lavorazione e fab- bricazione materiali e prodotti	75	—	—	43	29	4	1	—	37	34	—	1	4	3	—	123
— dell'installazione e fun- zionamento impianti	14	—	—	8	3	—	—	—	4	3	—	1	—	1	—	19
— del commercio e dei servizi	27	—	—	14	11	—	—	—	6	6	—	—	1	—	2	36
Condizioni non professionali	21	—	—	12	5	1	—	—	26	25	1	—	2	1	—	51
STAGIONE DEL DELITTO :																
Primavera	63	—	—	36	20	3	1	—	35	30	—	4	2	4	—	107
Estate	61	—	—	33	23	—	—	—	42	34	1	6	5	2	—	110
Autunno	48	—	—	26	17	2	—	—	34	30	—	3	1	—	3	88
Inverno	48	—	—	29	17	1	—	—	46	43	—	1	8	—	1	104
ANNO DEL DELITTO :																
Anteriore al 1953	2	—	—	1	—	—	—	—	—	—	—	—	—	—	1	3
1953	3	—	—	3	—	—	—	—	—	—	—	—	—	—	—	3
1954	2	—	—	2	—	—	—	—	2	2	—	—	4	—	—	8
1955	13	—	—	4	5	1	—	—	3	3	—	—	—	—	—	17
1956	94	—	—	49	34	4	1	—	68	58	1	7	2	5	2	175
1957	106	—	—	65	38	1	—	—	84	74	—	7	10	1	1	203

Segue TAV. 166 — MINORENNI GIUDICATI SECONDO ALCUNI CARATTERI, LA SPECIE DEL PROVVEDIMENTO, IL DELITTO E IL SESSO

Anno 1957

B - PROSCIoglimento e ASSOLUZIONE (a)

CARATTERI	CONTRO LA PERSONA				CONTRO LA FAMIGLIA, ECC.			CONTRO IL PATRIMONIO				CONTRO L'ECONOMIA, ECC.	CONTRO LO STATO, ECC.	ALTRI DELITTI	TOTALE	
	Totale	Omicidio vol. (2, 3, 5, 8)	Omicidio colposo (9, 10)	Lesioni vol. (12 a 14)	Lesioni colpose (15 a 17)	Totale	Violenza carnale (62)	Atti di libidine (63)	Totale	Furto (90 a 93)	Rapina, ecc. (94 a 97)					Danni a cose, ecc. (98 a 109)
Totale	2.564	13	57	935	1.057	225	67	36	2.074	1.529	26	403	90	147	61	5.161
FILIAZIONE:																
Legittima e legittimata ...	2.509	12	57	913	1.039	212	63	33	2.021	1.487	26	393	84	140	56	5.022
Illegittima	47	1	---	20	15	13	4	3	47	36	---	10	6	6	5	124
Di ignoti	8	---	---	2	3	---	---	---	6	6	---	---	---	1	---	15
ISTRUZIONE:																
Analfabeti	161	4	1	76	31	29	5	2	313	229	1	77	10	14	---	527
Elementare	1.795	8	39	683	674	164	56	24	1.503	1.127	15	280	64	101	52	3.679
Media	586	1	16	172	338	31	5	10	254	172	8	45	15	31	9	926
Superiore	22	---	1	4	14	1	1	---	4	1	2	1	1	1	---	29
CONVIVENZA:																
In famiglia	2.529	12	56	920	1.043	214	67	35	2.043	1.505	26	399	89	139	61	5.075
Con altri	8	---	---	1	5	5	---	1	10	7	---	3	---	2	---	25
In collegio, istituto	27	1	1	14	9	6	---	---	21	17	---	1	1	6	---	61
CONDIZIONE PROFESSIONALE:																
Occupazione retribuita ...	1.021	4	30	310	502	94	28	18	875	687	9	123	36	51	32	2.109
Occupazione non retribuita ...	639	4	10	257	192	51	18	5	523	303	3	195	21	46	11	1.291
In cerca di 1ª occupazione ...	353	2	4	174	110	34	11	5	389	328	3	38	14	22	10	822
In età non lavorativa e altre condizioni	551	3	13	194	253	46	10	8	287	211	11	47	19	28	8	939
SVILUPPO SCHELETRICO:																
Normale	2.258	13	51	835	900	199	61	34	1.829	1.352	22	348	78	131	58	4.553
Precoce	172	---	5	48	95	15	4	1	80	55	2	17	6	6	2	281
Ritardato	129	---	1	51	58	11	2	1	160	119	2	36	6	9	1	316
Deforme	5	---	---	1	4	---	---	---	5	3	---	2	---	1	---	11
MALATTIE, STATI MORBOSI, DIFETTI FISICI:																
Tubercolosi	15	---	---	6	7	1	---	1	21	19	---	---	---	---	3	40
Tubercolosi con disendocrinie o lue, ecc.	4	---	---	2	1	1	---	---	7	7	---	---	---	---	---	12
Disendocrinie	56	---	2	23	20	4	---	2	47	31	1	13	2	4	1	114
Lue	2	---	---	2	---	---	---	---	6	6	---	---	---	---	---	8
Reliquati morbosi	15	---	---	7	7	2	---	2	7	6	---	1	---	---	1	25
Turbe mentali	11	---	---	4	5	2	---	1	18	16	2	---	---	5	---	36
Altre malattie e difetti fisici	164	2	5	56	75	28	9	7	156	121	5	18	3	16	6	373
Nessuna malattia, stato morboso, difetto fisico	2.297	11	56	835	942	187	58	23	1.812	1.323	18	371	85	122	50	4.553
SITUAZIONE MATRIMONIALE DEI GENITORI:																
Conviventi	2.232	8	50	807	939	170	53	30	1.731	1.264	21	356	78	120	40	4.371
Separati legalmente	11	---	---	5	3	---	---	---	17	15	---	1	---	---	---	28
Separati di fatto	30	1	2	19	5	8	2	---	29	22	1	3	---	2	1	70
Uno o entrambi ignoti	52	---	1	22	16	11	4	3	55	47	---	7	3	7	6	134
Diversa dalle precedenti	239	4	4	91	94	36	8	3	242	181	4	36	9	18	14	558
PROFESSIONE DEL PADRE O DI CHI NE FA LE VECI:																
Professioni liberali	19	---	2	2	10	5	---	1	14	10	1	1	1	1	---	40
— amministrative, tecniche e operative	166	---	8	47	87	7	1	3	81	54	5	12	4	7	1	266
Arti e mestieri particolari dell'agricoltura	824	6	19	326	293	64	21	7	903	597	7	276	28	54	10	1.883
— della lavorazione e fabbricazione materiali e prodotti	765	2	15	257	323	79	27	16	549	454	6	57	31	38	26	1.488
— dell'installazione e funzionamento impianti	125	---	2	40	53	5	3	---	70	56	---	10	1	5	2	208
— del commercio e dei servizi	329	2	7	114	149	23	5	3	143	117	1	9	13	20	4	532
Condizioni non professionali	336	3	4	119	142	42	10	6	314	241	6	38	12	22	18	744
STAGIONE DEL DELITTO:																
Primavera	635	1	16	220	278	60	21	8	488	324	8	116	18	49	19	1.269
Estate	514	1	25	275	334	77	28	11	511	407	7	75	30	40	15	1.487
Autunno	557	3	9	263	245	57	11	12	501	395	4	83	14	34	13	1.176
Inverno	558	8	7	237	200	51	7	5	574	413	7	128	28	24	14	1.229
ANNO DEL DELITTO:																
Anteriore al 1953	16	3	1	4	2	5	1	1	20	17	1	2	1	---	28	70
1953	11	---	1	6	---	8	3	---	9	7	---	---	2	2	1	33
1954	68	1	---	14	29	5	2	---	47	40	1	5	3	5	7	135
1955	303	2	14	100	118	39	11	6	252	196	---	32	21	13	14	642
1956	1.207	4	37	405	513	119	38	16	1.056	800	16	183	43	82	8	2.515
1957	959	3	4	406	395	49	12	13	690	469	8	181	20	45	3	1.766

(a) Escluso il perdono giudiziale (vedi pagina 500).

Segue TAV. 166 — MINORENNI GIUDICATI SECONDO ALCUNI CARATTERI, LA SPECIE DEL PROVVEDIMENTO, IL DELITTO E IL SESSO

ANNO 1957

Segue B - PROSCIoglimento e ASSOLUZIONE

CARATTERI	CONTRO LA PERSONA				CONTRO LA FAMIGLIA, ECC.			CONTRO IL PATRIMONIO				CONTRO L'ECONOMIA, ECC.	CONTRO LO STATO, ECC.	ALTRI DELITTI	TOTALE	
	Totale	Omicidio vol. (2, 3, 5, 8)	Omicidio colposo (9, 10)	Lesioni vol. (12 a 14)	Lesioni colpose (15 a 17)	Totale	Violenza carnale (62)	Atti di libidine (63)	Totale	Furto (90 a 93)	Rapina, ecc. (94 a 97)					Danni a cose, ecc. (98 a 109)
FEMMINE																
Totale	502	1	1	224	43	51	1	---	159	127	1	25	14	33	18	777
FILIAZIONE:																
Legittima e legittimata ...	487	1	1	214	42	50	1	---	152	120	1	25	12	33	17	751
Illegittima	14	---	---	10	1	1	---	---	5	5	---	---	2	---	1	23
Di ignoti	1	---	---	---	---	---	---	---	2	2	---	---	---	---	---	3
ISTRUZIONE:																
Analfabeti	48	1	---	26	1	10	---	---	31	26	1	2	2	4	---	95
Elementare	415	---	---	182	33	36	1	---	122	96	---	22	12	25	14	624
Media	38	---	1	16	9	5	---	---	6	5	---	1	---	4	4	57
Superiore	1	---	---	---	---	---	---	---	---	---	---	---	---	---	---	1
CONVIVENZA:																
In famiglia	497	1	1	222	42	45	1	---	154	122	1	25	13	33	18	760
Con altri	2	---	---	---	1	3	---	---	2	2	---	---	---	---	---	7
In collegio, istituto	3	---	---	2	---	3	---	---	3	3	---	---	1	---	---	10
CONDIZIONE PROFESSIONALE:																
Occupazione retribuita ...	116	---	---	40	18	7	---	---	45	37	---	5	7	9	10	194
Occupazione non retribuita	205	1	1	95	7	20	1	---	64	48	---	14	6	10	4	309
In cerca di 1 ^a occupazione	60	---	---	34	6	8	---	---	19	18	---	1	---	4	1	92
In età non lavorativa e altre condizioni	121	---	---	55	12	16	---	---	31	24	1	5	1	10	3	182
SVILUPPO SCHELETRICO:																
Normale	459	1	1	204	37	42	1	---	138	110	1	22	13	29	16	697
Precoce	28	---	---	12	5	5	---	---	8	7	---	---	---	2	2	45
Ritardato	14	---	---	7	1	4	---	---	13	10	---	3	1	2	---	34
Deforme	1	---	---	1	---	---	---	---	---	---	---	---	---	---	---	1
MALATTIE, STATI MORBOSI, DIFETTI FISICI:																
Tubercolosi	4	---	---	2	---	---	---	---	1	1	---	---	---	---	2	7
Tubercolosi con disendocrinie o lue, ecc.	1	---	---	1	---	---	---	---	---	---	---	---	---	---	---	1
Disendocrinie	13	---	---	7	---	2	---	---	8	6	---	2	---	3	1	27
Lue	---	---	---	---	---	---	---	---	1	1	---	---	---	---	---	1
Reliquati morbosi	2	---	---	1	---	---	---	---	---	---	---	---	---	---	1	3
Turbe mentali	1	---	---	---	---	---	---	---	1	1	---	---	---	---	---	2
Altre malattie o difetti fisici	19	---	1	7	4	6	---	---	8	6	1	1	---	3	1	37
Nessuna malattia, stato morboso, difetto fisico.	462	1	---	206	39	43	1	---	140	112	---	22	14	27	13	699
SITUAZIONE MATRIMONIALE DEI GENITORI:																
Conviventi	431	---	1	189	37	33	1	---	132	104	1	22	11	28	11	646
Separati legalmente	2	---	---	1	---	---	---	---	---	---	---	---	---	---	---	2
Separati di fatto	8	---	---	1	1	3	---	---	6	4	---	1	---	1	---	18
Uno o entrambi ignoti ...	13	---	---	9	1	1	---	---	8	8	---	---	---	---	1	23
Diversa dalle precedenti ...	48	1	---	24	4	14	---	---	13	11	---	2	3	4	6	88
PROFESSIONE DEL PADRE O DI CHI NE FA LE VECI:																
Professioni liberali	2	---	---	1	---	2	---	---	---	---	---	---	---	---	---	4
— amministrative, tecniche e operative	24	---	1	6	4	1	---	---	4	3	---	1	---	2	---	31
Arti e mestieri particolari dell'agricoltura	184	1	---	93	13	18	---	---	91	72	1	15	3	14	4	314
— della lavorazione e fabbricazione materiali e prodotti	161	---	---	72	16	11	1	---	34	27	---	5	8	9	6	229
— dell'installazione e funzionamento impianti ...	16	---	---	6	1	1	---	---	3	1	---	2	---	3	1	24
— del commercio e dei servizi	49	---	---	19	5	5	---	---	6	6	---	---	1	3	---	64
Condizioni non professionali	66	---	---	27	4	13	---	---	21	18	---	2	2	2	7	111
STAGIONE DEL DELITTO:																
Primavera	132	---	---	63	9	13	---	---	35	27	---	6	3	6	5	194
Estate	157	---	---	65	15	16	1	---	46	41	---	4	6	11	6	242
Autunno	94	---	---	39	11	15	---	---	39	31	---	5	2	7	3	160
Inverno	119	1	1	56	8	7	---	---	39	28	1	10	3	9	4	181
ANNO DEL DELITTO:																
Anteriore al 1953	6	---	---	1	---	---	---	---	2	2	---	---	1	---	8	17
1953	3	---	---	---	---	1	---	---	1	1	---	---	2	---	1	8
1954	16	---	---	5	---	3	---	---	2	2	---	---	---	2	4	27
1955	61	---	---	25	1	9	1	---	25	19	---	2	2	3	4	104
1956	223	1	1	92	26	27	---	---	80	66	---	13	7	18	1	356
1957	193	---	---	101	16	11	---	---	49	37	1	10	2	10	---	265

Segue TAV. 166 -- MINORENNI GIUDICATI SECONDO ALCUNI CARATTERI, LA SPECIE DEL PROVVEDIMENTO, IL DELITTO E IL SESSO

ANNO 1957

C - PERDONO GIUDIZIALE

CARATTERI	CONTRO LA PERSONA					CONTRO LA FAMIGLIA, ECC.			CONTRO IL PATRIMONIO				CONTRO L'ECONOMIA, ECC.	CONTRO LO STATO, ECC.	ALTRI DELITTI	TOTALE
	Totale	Omicidio vol. (2, 3, 5, 8)	Omicidio colposo (9, 10)	Lesioni (12 a 14)	Lesioni colpose (15 a 17)	Totale	Violenza carnale (62)	Atti di libidine (63)	Totale	Furto (90 a 93)	Rapina, ecc. (94 a 97)	Danni a cose, ecc. (98 a 109)				
Totale	900		83	335	346	251	59	56	3.736	3.290	38	291	172	196	89	5.344
FILIAZIONE :																
Legittima e legittimata ..	581		83	326	341	239	57	53	3.590	3.157	37	283	165	190	81	5.146
Illegittima	19			9	5	12	2	3	131	118	1	8	7	5	8	182
Di ignoti									15	15				1		16
ISTRUZIONE :																
Analfabeti	71		3	41	16	21	3	4	511	442	2	64	14	26	17	660
Elementare	650		56	254	231	174	41	39	2.781	2.455	28	207	131	136	63	3.935
Media	169		21	40	92	54	15	13	437	386	8	20	26	34	9	729
Superiore	10		3		7	2			7	7			1			20
CONVIVENZA :																
In famiglia	889		83	327	344	244	59	53	3.611	3.176	37	286	169	192	87	5192
Con altri	4			3	1	2		1	41	34	1	5	2	2		51
In collegio, istituto	7			5	1	5		2	84	80			1	2	2	101
CONDIZIONE PROFESSIONALE :																
Occupazione retribuita ..	393		43	120	179	110	28	23	1.833	1.655	19	94	90	84	38	2.548
Occupazione non retribuita	230		18	100	60	48	10	8	701	516	5	164	45	46	21	1.091
In cerca di 1 ^a occupazione	128		5	63	38	52	12	13	781	730	10	21	21	35	18	1.035
In età non lavorativa e altre condizionali	149		17	52	69	41	9	12	421	389	4	12	16	31	12	670
SVILUPPO SCHELETRICO :																
Normale	796		72	301	300	192	50	40	3.249	2.866	29	249	160	182	85	4664
Precoce	57		8	14	29	35	6	8	203	180	6	12	4	9	2	310
Ritardato	45		2	19	17	22	3	6	277	258	3	29	8	5	2	359
Deforme	2		1	1		2		2	7	6		1				11
MALATTIE, STATI MORBOSI, DIFETTI FISICI :																
Tubercolosi :																
Tubercolosi	9		1	3	5	1		1	51	45	1	4	1	3	1	66
Tubercolosi con disendocrinie o lue, ecc.	1			1		1		1	12	10		2				14
Disendocrinie	20		3	8	6	7	2	2	83	78	1	3	8	5	1	124
Lue	2			1					4	3						6
Reliquati morbosi	2			1		1	1		24	21	1				1	28
Turbe mentali	3			3		3		2	25	23		2	1			32
Altre malattie o difetti fisici	63		8	20	22	28	10	8	337	305	6	13	15	20	8	471
Nessuna malattia, stato morboso, difetto fisico ..	800		71	298	313	210	46	42	3.200	2.804	29	267	147	168	78	4.603
SITUAZIONE MATRIMONIALE DEI GENITORI :																
Conviventi	760		73	274	305	199	45	44	2.999	2.623	27	245	137	153	64	4.312
Separati legalmente	7		1	3	1	1			25	23	1			3	2	38
Separati di fatto	12		1	7	3	2		1	84	78		5	3	3	3	107
Uno o entrambi ignoti ..	21			6	9	10	2	2	141	126	2	10	9	6	3	190
Diversa dalle precedenti ..	100		8	45	28	39	11	9	487	440	8	31	23	31	17	697
PROFESSIONE DEL PADRE O DI CHI NE FA LE VECI :																
Professioni liberali	5		1	2	2	2			12	12				3		22
— amministrative, tecniche e operative	38		6	14	16	17	5	5	117	105	3	5	8	7	2	189
Arti e mestieri particolari dell'agricoltura	306		31	137	86	77	19	18	1.337	1.084	14	215	59	58	19	1.856
— della lavorazione e fabbricazione materiali e prodotti	276		23	85	127	66	14	16	1.131	1.046	8	28	52	55	27	1.607
— dell'installazione e funzionamento impianti ..	42		3	16	19	8	2	1	170	158	1	3	5	12	6	243
— del commercio e dei servizi	94		12	27	45	26	4	10	314	287	2	10	18	29	15	496
Condizioni non professionali	139		7	54	51	55	15	6	655	598	10	30	30	32	20	931
STAGIONE DEL DELITTO :																
Primavera	271		23	94	111	70	15	18	845	750	5	61	37	44	16	1.283
Estate	263		28	93	102	79	28	18	922	814	13	66	64	55	20	1.403
Autunno	212		18	82	87	63	7	15	963	862	10	62	33	51	26	1.348
Inverno	154		14	66	46	39	9	5	1.006	864	10	102	38	46	27	1.310
ANNO DEL DELITTO :																
Anteriore al 1953	1		1			6	3	1	9	3		5	1		3	20
1953	11			2	5	2			9	9			1	5	8	36
1954	38		3	11	21	15	6	1	54	47		5	2	5	5	119
1955	182		28	47	84	36	12	2	317	274	7	17	18	21	26	600
1956	442		40	180	158	140	31	36	1.982	1.766	15	135	92	97	37	2.790
1957	226		11	96	78	52	7	16	1.365	1.191	11	133	58	68	10	1.779

Segue TAV. 166 — MINORENNI GIUDICATI SECONDO ALCUNI CARATTERI, LA SPECIE DEL PROVVEDIMENTO, IL DELITTO E IL SESSO

ANNO 1957

Segue C - PERDONO GIUDIZIALE

CARATTERI	CONTRO LA PERSONA					CONTRO LA FAMIGLIA, ECC.			CONTRO IL PATRIMONIO				CONTRO L'ECONOMIA, ECC.	CONTRO LO STATO, ECC.	ALTRI DELITTI	TOTALE
	Totale	Omicidio vol. (2, 3, 5, 8)	Omicidio colposo (9, 10)	Lesioni vol. (12 a 14)	Lesioni colpose (15 a 17)	Totale	Violenza carnale (62)	Atti di libidine (63)	Totale	Furto (90 a 93)	Rapina, ecc. (94 a 97)	Danni a cose, ecc. (98 a 109)				
FEMMINE																
Totale	128	—	6	65	10	49	—	—	217	190	1	17	25	43	21	483
FILIAZIONE:																
Legittima e legittimata ...	126	—	6	64	10	48	—	—	206	181	1	17	25	42	19	466
Illegittima	2	—	—	1	—	1	—	—	10	8	—	—	—	1	2	16
Di ignoti	—	—	—	—	—	—	—	—	1	1	—	—	—	—	—	1
ISTRUZIONE:																
Analfabeti	16	—	—	11	—	5	—	—	40	40	—	—	1	4	4	70
Elementare	101	—	5	48	9	41	—	—	168	142	1	17	17	31	17	375
Media	11	—	1	6	1	3	—	—	8	7	—	—	7	8	—	37
Superiore	—	—	—	—	—	—	—	—	1	1	—	—	—	—	—	1
CONVIVENZA:																
In famiglia	127	—	6	65	10	48	—	—	197	170	1	17	25	40	21	458
Con altri	—	—	—	—	—	—	—	—	6	6	—	—	—	2	—	8
In collegio, istituto	1	—	—	—	—	1	—	—	14	14	—	—	—	1	—	17
CONDIZIONE PROFESSIONALE:																
Occupazione retribuita ...	34	—	2	13	6	15	—	—	85	77	1	3	8	16	6	164
Occupazione non retribuita	50	—	2	22	1	17	—	—	62	48	—	12	10	13	6	158
In cerca di I ^a occupazione	12	—	—	9	1	8	—	—	24	22	—	—	3	5	2	54
In età non lavorativa e altre condizioni	32	—	2	21	2	9	—	—	46	43	—	2	4	9	7	107
Sviluppo scheletrico:																
Normale	119	—	6	60	10	39	—	—	195	170	1	15	23	42	21	439
Precoce	5	—	—	3	—	4	—	—	13	13	—	—	2	—	—	23
Ritardato	4	—	—	2	—	6	—	—	9	7	—	—	—	1	—	21
Deforme	—	—	—	—	—	—	—	—	—	—	—	—	—	—	—	—
MALATTIE, STATI MORBOSI, DIFETTI FISICI:																
Tubercolosi	—	—	—	—	—	—	—	—	1	—	1	—	—	2	—	3
Tubercolosi con disendocrinie o lue, ecc.	—	—	—	—	—	—	—	—	1	1	—	—	—	—	—	1
Disendocrinie	3	—	—	2	1	2	—	—	6	5	—	1	4	1	—	16
Lue	—	—	—	—	—	—	—	—	1	1	—	—	—	—	—	1
Reliquati morbosi	—	—	—	—	—	—	—	—	3	3	—	—	—	—	—	3
Turbe mentali	—	—	—	—	—	1	—	—	—	—	—	—	—	—	—	1
Altre malattie o difetti fisici	7	—	—	4	—	4	—	—	13	13	—	—	3	5	—	32
Nessuna malattia, stato morboso, difetto fisico.	118	—	6	59	9	42	—	—	192	167	—	16	18	35	21	426
SITUAZIONE MATRIMONIALE DEI GENITORI:																
Conviventi	105	—	5	49	9	42	—	—	176	153	1	15	22	33	15	393
Separati legalmente	2	—	—	1	—	—	—	—	—	—	—	—	—	1	1	4
Separati di fatto	2	—	—	2	—	—	—	—	9	9	—	—	—	1	1	13
Uno o entrambi ignoti	4	—	—	3	—	2	—	—	10	8	—	1	—	1	2	19
Diversa dalle precedenti	15	—	1	10	1	5	—	—	22	20	—	1	3	7	2	54
PROFESSIONE DEL PADRE O DI CHI NE FA LE VECI:																
Professioni liberali	—	—	—	—	—	—	—	—	—	—	—	—	—	—	—	—
— amministrative, tecniche e operative	4	—	—	3	—	5	—	—	4	3	—	1	4	2	—	19
Arti e mestieri particolari dell'agricoltura	40	—	1	21	1	16	—	—	90	76	—	14	7	9	3	165
— della lavorazione e fabbricazione materiali e prodotti	36	—	3	12	6	15	—	—	61	56	1	1	8	13	5	138
— dell'installazione e funzionamento impianti	11	—	—	7	—	2	—	—	2	2	—	—	—	3	1	19
— del commercio e dei servizi	13	—	2	6	2	2	—	—	12	9	—	—	1	11	5	44
Condizioni non professionali	24	—	—	16	1	9	—	—	48	44	—	1	5	5	7	98
STAGIONE DEL DELITTO:																
Primavera	36	—	1	15	4	9	—	—	40	33	1	5	4	11	6	106
Estate	40	—	4	18	5	16	—	—	62	56	—	4	11	7	5	146
Autunno	28	—	—	17	1	15	—	—	77	68	—	7	5	7	5	137
Inverno	24	—	1	15	—	9	—	—	38	33	—	1	5	13	5	94
ANNO DEL DELITTO:																
Anteriore al 1953	—	—	—	—	—	—	—	—	—	—	—	—	1	—	1	2
1953	2	—	—	—	—	1	—	—	—	—	—	—	1	—	1	7
1954	6	—	1	4	—	4	—	—	6	5	—	—	—	2	1	19
1955	25	—	1	15	2	11	—	—	20	15	—	2	4	2	6	68
1956	69	—	3	32	4	25	—	—	128	110	—	13	12	25	8	267
1957	26	—	1	14	4	8	—	—	63	60	1	2	7	12	4	120

Segue TAV. 163 — MINORENNI GIUDICATI SECONDO ALCUNI CARATTERI, LA SPECIE DEL PROVVEDIMENTO, IL DELITTO E IL SESSO

ANNO 1957

D - CONDANNA

CARATTERI	CONTRO LA PERSONA					CONTRO LA FAMIGLIA, ECC.			CONTRO IL PATRIMONIO				CONTRO L'ECONOMIA, ECC.	CONTRO LO STATO, ECC.	ALTRI DELITTI	TOTALE
	Totale	Omicidio vol. (2, 3, 5, 8)	Omicidio colposo (9, 10)	Lesioni vol. (12 a 14)	Lesioni colpose (15 a 17)	Totale	Violenza carnale (62)	Atti di libidine (63)	Totale	Furto (90 a 93)	Rapina, ecc. (94 a 97)	Danni a cose, ecc. (98 a 109)				
Totale	90	13	3	28	16	84	43	12	761	636	35	70	32	29	87	1.083
FILIAZIONE:																
Legittima e legittimata ..	87	16	3	27	16	78	42	11	725	605	33	68	32	27	83	1.032
Illegittima	3	2	—	—	—	3	1	—	35	30	2	2	—	2	4	49
Di ignoti	—	—	—	—	—	1	—	—	1	1	—	—	—	—	—	2
ISTRUZIONE:																
Analphabeti	12	4	1	4	—	15	8	3	211	158	11	39	2	9	15	264
Flementare	59	10	2	21	14	61	27	9	505	440	21	29	25	19	69	749
Media	9	4	—	3	2	7	7	—	45	38	3	2	4	1	3	69
Superiore	—	—	—	—	—	—	—	—	—	—	—	—	—	—	—	—
CONVIVENZA:																
In famiglia	86	16	3	26	16	78	41	11	726	604	34	70	30	28	86	1.034
Con altri	2	2	—	—	—	1	—	—	8	6	—	—	—	—	—	11
In collegio, istituto	2	—	—	2	—	5	2	—	27	26	—	—	—	1	1	33
CONDIZIONE PROFESSIONALE:																
Occupazione retribuita ..	31	7	—	8	7	37	18	6	356	310	15	21	14	10	31	479
Occupazione non retribuita	29	7	3	9	4	29	9	5	132	76	7	47	11	8	15	216
In cerca di P occupativa ..	14	—	—	—	5	10	5	—	192	172	13	2	3	5	30	251
In età non lavorativa e altre condizioni	15	3	—	8	—	17	11	—	81	78	—	—	4	6	11	134
SVILUPPO SCHELETRICO:																
Normale	77	15	3	22	14	75	39	11	690	572	30	61	20	29	78	969
Precoce	9	2	—	4	2	4	1	—	36	28	2	4	—	—	—	55
Ritardato	3	1	—	1	—	5	3	—	43	34	3	5	—	—	5	56
Deformi	1	—	—	1	—	—	—	—	2	2	—	—	—	—	—	3
MALATTIE, STATI MORBOSI, DEFETTI FISICI:																
Tubercolosi:																
Tubercolosi	—	—	—	—	—	—	1	—	4	4	—	—	—	—	—	5
Tubercolosi con disendocemie o lue, ecc.	—	—	—	—	—	—	—	—	2	2	—	—	—	—	—	3
Disendocemie	3	2	—	1	—	—	—	—	8	7	—	1	—	—	5	17
Lue	—	—	—	—	—	—	—	—	2	1	—	—	—	—	—	2
Reliquati morbosi	—	—	—	—	—	—	1	—	5	5	—	—	—	—	1	7
Turbe mentali	2	2	—	—	—	—	—	—	4	4	—	—	—	—	—	7
Altre malattie o difetti fisici	6	2	—	3	—	10	4	—	67	60	4	2	2	3	8	96
Nessuna malattia, stato morboso, difetto fisico ..	78	12	3	24	16	72	37	11	669	583	31	66	29	25	73	946
SITUAZIONE MATRIMONIALE DEL GENITORE:																
Conviventi	77	14	3	22	16	70	38	11	599	491	28	64	31	22	54	853
Separati legalmente	—	—	—	—	—	—	—	—	7	6	—	—	—	—	1	8
Separati di fatto	3	1	—	1	—	1	—	—	18	17	—	—	—	—	2	25
Uno o entrambi ignoti	1	—	—	1	—	4	—	—	30	26	2	—	—	—	12	47
Diversa dalle precedenti ..	9	3	—	4	—	2	4	—	107	96	4	5	1	6	18	130
PROFESSIONE DEL PADRE O DI CHI NE FA LE VECI:																
Professioni liberali	—	—	—	—	—	—	—	—	—	—	—	—	—	—	—	—
— amministrative, tecniche e operative	4	—	—	—	—	—	—	—	—	—	—	—	—	—	—	—
Arti e mestieri particolari dell'agricoltura	41	10	2	12	4	31	16	7	294	216	13	62	14	7	7	394
— della lavorazione e fabbricazione materiali e prodotti	21	4	—	4	6	23	11	2	218	197	12	4	12	6	13	293
— dell'installazione e funzionamento impianti ..	3	—	—	—	2	3	2	—	34	31	1	—	2	1	11	54
— del commercio e dei servizi	7	1	—	4	2	8	3	1	45	41	3	—	1	3	19	86
Condizioni non professionali	14	5	—	7	—	16	8	1	154	141	5	4	3	7	36	230
STAGIONE DEL DELITTO:																
Primavera	23	7	—	7	6	16	11	1	193	164	6	19	7	8	25	272
Estate	24	7	—	6	3	36	13	3	182	145	15	16	13	7	19	281
Autunno	9	3	—	7	4	12	5	3	193	165	9	12	8	8	20	260
Inverno	34	1	—	8	4	29	12	3	193	162	5	23	4	6	23	273
ANNO DEL DELITTO:																
Anteriore al 1953	6	1	—	—	—	—	—	—	5	3	—	—	—	—	—	19
1953	—	—	—	—	—	—	—	—	7	6	—	—	—	—	10	17
1954	7	2	—	1	4	4	1	—	15	12	—	2	4	1	5	36
1955	26	5	2	—	6	12	8	1	100	88	7	2	2	3	17	160
1956	37	8	—	13	4	36	17	6	386	316	22	34	12	14	39	524
1957	14	2	—	8	2	32	20	6	248	211	5	31	14	11	8	327

Segue TAV. 166 — MINORENNI GIUDICATI SECONDO ALCUNI CARATTERI, LA SPECIE DEL PROVVEDIMENTO, IL DELITTO E IL SESSO

ANNO 1957

Segue D - CONDANNA

CARATTERI	CONTRO LA PERSONA				CONTRO LA FAMIGLIA, ECC.			CONTRO IL PATRIMONIO				CONTRO L'ECONOMIA, ECC.	CONTRO LO STATO, ECC.	ALTRI DELITTI	TOTALE	
	Totale	Omicidio vol. (2, 3, 5, 8)	Omicidio colposo (9, 10)	Lesioni vol. (12 a 14)	Lesioni colpose (15 a 17)	Totale	Violenza carnale (62)	Atti di libidine (63)	Totale	Furto (90 a 93)	Rapina, ecc. (94 a 97)					Danni a cose, ecc. (98 a 109)
Totale	17	2	—	6	1	9	—	—	20	18	1	—	6	6	25	83
FILIAZIONE:																
Legittima e legittimata ...	16	1	—	6	1	6	—	—	18	16	1	—	6	6	25	77
Illegittima	1	1	—	—	—	2	—	—	2	2	—	—	—	—	—	5
Di ignoti	—	—	—	—	—	1	—	—	—	—	—	—	—	—	—	1
ISTRUZIONE:																
Analfabeti	2	—	—	1	—	3	—	—	11	10	1	—	—	2	7	25
Elementare	14	2	—	4	1	6	—	—	8	7	—	—	4	4	18	54
Media	1	—	—	1	—	—	—	—	1	1	—	—	2	—	—	4
Superiore	—	—	—	—	—	—	—	—	—	—	—	—	—	—	—	—
CONVIVENZA:																
In famiglia	17	2	—	6	1	7	—	—	16	14	1	—	5	6	25	76
Con altri	—	—	—	—	—	1	—	—	1	1	—	—	—	—	—	2
In collegio, istituto	—	—	—	—	—	1	—	—	3	3	—	—	1	—	—	5
CONDIZIONE PROFESSIONALE:																
Occupazione retribuita ...	3	—	—	—	1	2	—	—	4	3	1	—	1	—	5	15
Occupazione non retribuita	6	1	—	2	—	2	—	—	8	7	—	—	4	2	6	28
In cerca di 1ª occupazione	1	—	—	—	—	—	—	—	—	—	—	—	—	—	12	13
In età non lavorativa e altre condizioni	7	1	—	4	—	5	—	—	8	8	—	—	1	4	2	27
SVILUPPO SCHELETRICO:																
Normale	17	2	—	6	1	8	—	—	20	18	1	—	4	6	21	76
Precoce	—	—	—	—	—	1	—	—	—	—	—	—	2	—	1	4
Ritardato	—	—	—	—	—	—	—	—	—	—	—	—	—	—	3	3
Deforme	—	—	—	—	—	—	—	—	—	—	—	—	—	—	—	—
MALATTIE, STATI MORBOSI, DIFETTI FISICI:																
Tubercolosi:																
Tubercolosi con disendocrinie o lue, ecc.	1	—	—	—	—	—	—	—	—	—	—	—	—	—	—	1
Disendocrinie	—	—	—	—	—	—	—	—	2	2	—	—	—	—	5	7
Lue	—	—	—	—	—	—	—	—	—	—	—	—	—	—	—	—
Reliquati morbosi	—	—	—	—	—	—	—	—	—	—	—	—	—	—	—	—
Turbe mentali	—	—	—	—	—	—	—	—	—	—	—	—	—	—	—	—
Altre malattie o difetti fisici	—	—	—	—	—	3	—	—	—	—	—	—	—	1	4	8
Nessuna malattia, stato morbosissimo, difetto fisico.	16	2	—	6	1	6	—	—	18	16	1	—	6	5	16	67
SITUAZIONE MATRIMONIALE DEI GENITORI:																
Conviventi	14	1	—	5	1	6	—	—	15	13	1	—	6	5	16	62
Separati legalmente	—	—	—	—	—	—	—	—	1	1	—	—	—	—	1	2
Separati di fatto	1	—	—	1	—	—	—	—	—	—	—	—	—	—	2	3
Uno o entrambi ignoti	—	—	—	—	—	1	—	—	1	1	—	—	—	—	2	4
Diversa dalle precedenti ..	2	1	—	—	—	2	—	—	3	3	—	—	—	1	4	12
PROFESSIONE DEL PADRE O DI CHI NE FA LE VECI:																
Professioni liberali:																
— amministrative, tecniche e operative	1	—	—	1	—	—	—	—	—	—	—	—	—	1	1	3
Arti e mestieri particolari dell'agricoltura	6	1	—	3	—	2	—	—	8	7	1	—	5	—	—	21
— della lavorazione e fabbricazione materiali e prodotti	5	—	—	1	1	2	—	—	3	3	—	—	—	1	2	13
— dell'installazione e funzionamento impianti ..	1	—	—	—	—	—	—	—	1	—	—	—	1	1	6	10
— del commercio e dei servizi	—	—	—	—	—	2	—	—	—	—	—	—	—	2	8	12
Condizioni non professionali	4	1	—	1	—	3	—	—	8	8	—	—	—	1	8	24
STAGIONE DEL DELITTO:																
Primavera	2	—	—	1	—	—	—	—	5	5	—	—	3	2	10	22
Estate	5	—	—	1	1	4	—	—	3	2	1	—	2	1	3	18
Autunno	2	1	—	1	—	1	—	—	5	4	—	—	1	1	4	14
Inverno	8	1	—	3	—	4	—	—	7	7	—	—	—	2	8	29
ANNO DEL DELITTO:																
Anteriore al 1953	2	—	—	—	—	—	—	—	—	—	—	—	—	—	3	5
1953	—	—	—	—	—	—	—	—	—	—	—	—	—	—	2	2
1954	1	—	—	—	1	3	—	—	1	1	—	—	—	—	1	6
1955	6	1	—	2	—	1	—	—	5	4	—	—	—	—	3	15
1956	5	—	—	2	—	4	—	—	8	7	1	—	3	3	11	34
1957	3	1	—	2	—	1	—	—	6	6	—	—	3	3	5	21

Segue TAV. 166 — MINORENNI GIUDICATI SECONDO ALCUNI CARATTERI, LA SPECIE DEL PROVVEDIMENTO, IL DELITTO E IL SESSO

ANNO 1957

E - TOTALE

CARATTERI	CONTRO LA PERSONA				CONTRO LA FAMIGLIA, ECC.			CONTRO IL PATRIMONIO				CONTRO L'ECONOMIA, ECC.	CONTRO LO STATO, ECC.	ALTRI DELITTI	TOTALE	
	Totale	Omicidio vol. (2, 3, 5, 8)	Omicidio colposo (9, 10)	Lesioni vol. (12 a 14)	Lesioni colpose (15 a 17)	Totale	Violenza carnale (62)	Atti di libidine (63)	Totale	Furto (90 a 93)	Rapina, ecc. (94 a 97)					Danni a cose, ecc. (98 a 109)
Totale	6.310	31	158	2.710	2.673	693	214	163	9.181	7.680	112	1.100	500	407	251	17.342
FILIAZIONE:																
Legittima e legittimata....	6.172	28	158	2.641	2.626	657	207	152	8.855	7.393	109	1.072	485	392	234	16.795
Illegittima	125	3	—	63	43	35	7	11	295	258	3	27	15	13	17	500
Di ignoti	13	—	—	6	4	1	—	—	31	29	—	—	—	2	—	47
ISTRUZIONE:																
Analfabeti	512	8	5	282	148	69	16	13	1.403	1.130	16	242	63	53	34	2.134
Elementare	4.647	18	108	2.056	1.884	508	163	117	6.794	5.743	71	768	382	284	195	12.810
Media	1.118	5	4	353	619	111	33	33	973	799	23	89	53	69	22	2.346
Superiore	33	—	4	4	22	5	2	—	11	8	2	1	2	1	—	52
CONVIVENZA:																
In famiglia	6.216	28	157	2.664	2.635	668	212	157	8.932	7.454	110	1.090	491	392	248	16.947
Con altri	23	2	—	9	10	8	—	2	69	56	1	9	2	5	—	107
In collegio, istituto	71	1	1	37	28	17	2	4	180	170	1	1	7	10	3	288
CONDIZIONE PROFESSIONALE:																
Occupazione retribuita	1.741	11	76	575	536	264	84	55	3.497	3.030	45	279	155	152	103	5.912
Occupazione non retribuita	1.139	11	32	496	341	134	40	22	1.657	1.096	15	504	91	106	51	3.178
In cerca di 1ª occupazione	745	3	9	392	250	109	35	22	1.715	1.545	29	87	51	68	60	2.748
In età non lavorativa e altre condizioni	2.685	6	41	1.247	1.246	186	55	64	2.312	2.009	23	230	203	81	37	5.504
SVILUPPO SCHELETRICO:																
Normale	5.668	28	141	2.470	2.359	575	185	135	7.974	6.679	92	944	443	372	235	15.267
Precoce	300	2	13	90	157	65	15	13	408	337	11	46	17	16	8	814
Ritardato	350	1	3	144	152	51	14	13	780	648	9	107	39	18	8	1.226
Deforme	12	—	1	6	5	2	—	2	19	16	—	3	1	1	—	35
MALATTIE, STATI MORBOSI, DIFETTI FISICI:																
Tubercolosi	42	—	1	20	19	5	1	3	100	89	1	7	2	3	4	156
Tubercolosi con disendocrinie o lue, ecc.	11	—	—	8	1	6	1	2	26	24	—	2	1	—	—	44
Disendocrinie	139	2	5	63	54	14	3	4	204	172	2	27	15	10	7	389
Lue	14	—	—	11	2	—	—	—	17	15	—	1	—	—	—	31
Reliquati morbosi	30	—	—	15	13	5	2	3	44	39	1	2	2	—	3	84
Turbe mentali	18	2	—	9	5	7	1	3	58	54	2	2	2	8	—	93
Altre malattie o difetti fisici	414	4	16	153	197	78	28	20	779	679	15	56	43	40	26	1.380
Nessuna malattia, stato morboso, difetto fisico	5.642	23	136	2.431	2.382	578	178	128	7.953	6.608	91	1.003	435	346	211	15.165
SITUAZIONE MATRIMONIALE DEI GENITORI:																
Convventi	5.607	22	139	2.399	2.418	546	171	136	7.573	6.278	88	966	440	330	170	14.666
Separati legalmente	23	—	1	10	7	1	1	—	69	64	2	1	—	3	3	99
Separati di fatto	65	2	3	31	14	14	3	1	186	166	1	13	3	6	7	281
Uno o entrambi ignoti	123	—	1	58	45	33	9	11	312	276	4	26	15	13	21	517
Diversa dalle precedenti	492	7	14	212	189	99	30	15	1.041	896	17	94	42	55	50	1.779
PROFESSIONE DEL PADRE O DI CHI NE FA LE VECI:																
Professioni liberali	55	—	4	17	28	8	—	1	47	37	1	4	1	4	—	115
— amministrative, tecniche e operative	401	—	14	161	193	35	11	13	300	250	9	24	18	19	5	778
Arti e mestieri particolari dell'agricoltura	1.889	16	55	865	685	204	65	47	3.254	2.455	38	700	194	130	40	5.711
— della lavorazione e fabbricazione materiali e prodotti	2.082	6	47	898	930	210	71	50	2.881	2.567	32	184	159	117	72	5.521
— dell'installazione e funzionamento impianti	360	—	5	150	164	25	10	6	400	352	3	29	15	22	19	841
— del commercio e dei servizi	761	3	20	303	354	80	18	28	807	708	6	53	54	53	41	1.796
Condizioni non professionali	762	6	13	316	319	131	39	18	1.492	1.311	23	106	59	62	74	2.550
STAGIONE DEL DELITTO:																
Primavera	1.725	8	45	713	759	200	73	47	2.182	1.787	32	290	106	109	62	4.384
Estate	1.724	8	58	682	732	229	82	49	2.220	1.894	37	222	181	111	59	4.524
Autunno	1.466	6	30	651	641	156	26	46	2.310	1.959	26	240	94	100	65	4.191
Inverno	1.395	9	25	664	541	108	33	21	2.469	2.030	27	348	119	87	65	4.243
ANNO DEL DELITTO:																
Anteriore al 1953	26	4	2	6	2	11	4	2	38	27	7	4	3	—	42	120
1953	26	1	1	12	5	10	3	—	27	24	—	—	3	8	19	93
1954	119	3	3	30	56	24	9	1	131	113	1	13	13	11	19	317
1955	595	7	44	190	251	104	35	13	775	649	14	65	46	38	58	1.616
1956	2.984	12	84	1.292	1.241	346	106	80	4.645	3.920	62	503	244	209	89	8.517
1957	2.560	5	24	1.180	1.118	198	57	67	3.565	2.947	28	515	191	141	24	6.679

MASCHI E FEMMINE

Segu: TAV. 166 — MINORENNI GIUDICATI SECONDO ALCUNI CARATTERI, LA SPECIE DEL PROVVEDIMENTO, IL DELITTO E IL SESSO

ANNO 1957

Segue E - TOTALE

CARATTERI	CONTRO LA PERSONA					CONTRO LA FAMIGLIA, ECC.			CONTRO IL PATRIMONIO				CONTRO L'ECONOMIA, ECC.	CONTRO LO STATO, ECC.	ALTRI DELITTI	TOTALE	
	Totale	Omicidio vol. (2, 3, 5, 8)	Omicidio colposo (9, 10)	Lesioni vol. (12 a 14)	Lesioni colpose (15 a 17)	Totale	Violenza carnale (62)	Atti di libidine (63)	Totale	Furto (90 a 93)	Rapina, ecc. (94 a 97)	Danni a cose, ecc. (98 a 109)					
FEMMINE																	
Totale	867	3	7	419	131	115	2	—	553	472	4	56	61	88	68	1.752	
FILIAZIONE:																	
Legittima e legittimata ...	845	2	7	406	128	110	2	—	525	446	4	56	59	87	65	1.691	
Illegittima	21	1	—	13	3	4	—	—	25	23	—	—	2	1	3	56	
Di ignoti	1	—	—	—	—	1	—	—	3	3	—	—	—	—	—	5	
ISTRUZIONE:																	
Analfabeti	93	1	—	54	11	18	—	—	115	108	2	2	5	10	11	252	
Elementare	715	2	5	341	106	88	2	—	418	348	2	52	47	66	53	1.387	
Media	57	—	2	24	13	8	—	—	19	15	—	2	9	12	4	109	
Superiore	2	—	—	—	1	1	—	—	1	1	—	—	—	—	—	4	
CONVIVENZA:																	
In famiglia	859	3	7	415	130	106	2	—	521	440	4	56	59	84	68	1.697	
Con altri	4	—	—	2	1	4	—	—	10	10	—	—	—	3	—	21	
In collegio, istituto	4	—	—	2	—	5	—	—	22	22	—	—	2	1	—	34	
CONDIZIONE PROFESSIONALE:																	
Occupazione retribuita ...	166	—	2	61	29	24	—	—	153	132	2	8	16	28	21	408	
Occupazione non retribuita	303	2	3	140	17	42	1	—	173	136	—	31	22	25	19	584	
In cerca di 1 ^a occupazione	93	—	—	58	12	16	—	—	58	55	—	1	3	10	16	196	
In età non lavorativa e altre condizioni	305	1	2	160	73	33	1	—	169	149	2	16	20	25	12	564	
SVILUPPO SCHELETRICO:																	
Normale	800	3	7	386	121	94	2	—	490	417	4	49	53	82	62	1.581	
Precoce	39	—	—	16	8	10	—	—	30	29	—	—	6	2	3	90	
Ritardato	27	—	—	16	2	11	—	—	33	26	—	7	2	4	3	80	
Deforme	1	—	—	1	—	—	—	—	—	—	—	—	—	—	—	1	
MALATTIE, STATI MORBOSI, DIFETTI FISICI:																	
Tubercolosi	7	—	—	4	1	—	—	—	3	2	1	—	—	2	2	14	
Tubercolosi con disendocrinie o lue, ecc.	2	—	—	1	—	2	—	—	1	1	—	—	—	—	—	5	
Disendocrinie	23	—	—	12	4	4	—	—	22	18	—	4	4	4	6	63	
Lue	1	—	—	1	—	—	—	—	2	2	—	—	—	—	—	3	
Reliquati morbosi	3	—	—	2	—	—	—	—	3	3	—	—	1	—	1	8	
Turbe mentali	1	—	—	—	—	1	—	—	1	1	—	—	—	—	—	3	
Altre malattie o difetti fisici	42	—	1	22	8	13	—	—	31	27	1	3	4	9	8	107	
Nessuna malattia, stato morboso, difetto fisico.	788	3	6	377	118	95	2	—	490	418	2	49	52	73	51	1.549	
SITUAZIONE MATRIMONIALE DEI GENITORI:																	
Conviventi	756	1	6	357	121	85	1	—	460	387	4	51	55	72	46	1.474	
Separati legalmente	4	—	—	2	—	—	—	—	1	1	—	—	—	1	2	8	
Separati di fatto	12	—	—	5	1	3	—	—	17	15	—	1	—	2	3	37	
Uno o entrambi ignoti	18	—	—	12	2	4	—	—	23	21	—	1	—	1	5	51	
Diversa dalle precedenti	77	2	1	43	7	23	1	—	52	48	—	3	6	12	12	182	
PROFESSIONE DEL PADRE O DI CHI NE FA LE VECI:																	
Professioni liberali	3	—	—	1	1	2	—	—	3	3	—	—	—	—	—	8	
— amministrative, tecniche e operative	38	—	1	16	7	6	—	—	10	8	—	2	4	5	1	64	
Arti e mestieri particolari dell'agricoltura	303	2	1	158	39	37	—	—	268	219	2	41	24	24	9	665	
— della lavorazione e fabbricazione materiali e prodotti	277	—	3	128	52	32	2	—	135	120	1	7	20	26	13	503	
— dell'installazione e funzionamento impianti	42	—	—	21	4	3	—	—	10	6	—	3	1	8	8	72	
— del commercio e dei servizi	89	—	2	39	18	9	—	—	24	21	—	—	3	16	15	156	
Condizioni non professionali	115	1	—	56	10	26	—	—	103	95	1	3	9	9	22	284	
STAGIONE DEL DELITTO:																	
Primavera	233	—	1	115	33	25	1	—	115	95	1	15	12	23	21	429	
Estate	263	—	4	118	44	36	1	—	153	133	2	14	24	26	24	516	
Autunno	172	1	—	83	29	33	—	—	155	133	—	15	9	15	15	399	
Inverno	199	2	2	103	25	21	—	—	130	111	1	12	16	24	18	408	
ANNO DEL DELITTO:																	
Anteriore al 1953	10	—	—	2	—	—	—	—	2	2	—	—	2	—	13	27	
1953	8	—	—	3	—	2	—	—	1	1	—	—	3	2	4	20	
1954	25	—	1	11	1	10	—	—	11	10	—	—	4	4	6	60	
1955	105	1	1	46	8	22	1	—	53	41	—	4	6	5	13	204	
1956	391	1	4	175	64	60	1	—	284	241	2	33	24	51	22	832	
1957	328	1	1	182	58	21	—	—	202	177	2	19	22	26	10	609	

Segue TAV. 166 — MINORENNI GIUDICATI SECONDO ALCUNI CARATTERI, LA SPECIE DEL PROVVEDIMENTO, IL DELITTO E IL SESSO

Anno 1958

A - IMPROVVISIBILITÀ DELL'AZIONE PENALE

CARATTERI	CONTRO LA PERSONA				CONTRO LA FAMIGLIA, ECC.			CONTRO IL PATRIMONIO				CONTRO L'ECONOMIA, ECC.	CONTRO LO STATO, ECC.	ALTRI DELITTI	TOTALE	
	Totale	Omicidio vol. (2, 3, 5, 8)	Omicidio colposo (9, 10)	Lesioni vol. (12 a 14)	Lesioni colpose (15 a 17)	Totale	Violenza carnale (62)	Atti di libidine (63)	Totale	Furto (90 a 93)	Rapina, ecc. (94 a 97)					Danni a cose, ecc. (98 a 109)
Totale	3.720	1	43	1.924	1.679	134	44	60	3.252	2.775	17	420	219	65	14	7.404
FILIAZIONE :																
Legittima e legittimata ...	3.634	1	42	1.874	1.648	129	42	58	3.121	2.655	16	411	215	63	14	7.176
Illegittima	78	—	1	43	30	4	2	2	121	111	1	9	4	2	—	209
Di ignoti	8	—	—	7	1	1	—	—	10	9	—	—	—	—	—	19
ISTRUZIONE :																
Analfabeti	210	—	6	134	65	6	2	3	428	344	1	77	27	7	—	678
Elementare	2.987	1	28	1.386	1.315	98	30	43	2.555	2.201	13	314	176	51	14	5.881
Media	515	—	9	202	293	30	12	14	264	226	2	29	16	7	—	832
Superiore	8	—	—	2	6	—	—	—	5	4	1	—	—	—	—	13
CONVIVENZA :																
In famiglia	3.686	1	42	1.904	1.667	131	43	59	3.185	2.715	16	415	217	65	14	7.298
Con altri	6	—	—	6	—	2	—	1	7	4	1	2	1	—	—	16
In collegio, istituto	28	—	1	14	12	1	1	—	60	56	—	3	1	—	—	90
CONDIZIONE PROFESSIONALE :																
Occupazione retribuita ...	441	—	6	207	216	29	4	15	504	455	5	37	18	11	5	1.008
Occupazione non retribuita ...	354	1	6	181	152	5	1	—	321	225	1	92	9	9	1	699
In cerca di 1ª occupazione	243	—	4	136	101	7	5	—	252	228	1	18	7	8	1	518
In età non lavorativa e altre condizioni	2.682	—	27	1.400	1.210	93	34	45	2.175	1.867	10	273	185	37	7	5.179
SVILUPPO SCHELETRICO :																
Normale	3.443	1	33	1.794	1.548	111	39	48	2.833	2.392	16	399	193	59	12	6.651
Precoce	80	—	3	33	44	13	3	6	97	90	—	5	6	2	1	199
Ritardato	189	—	7	94	82	10	2	6	313	286	1	24	20	4	1	537
Deforme	8	—	—	3	5	—	—	—	9	7	—	2	—	—	—	17
MALATTIE, STATI MORBOSI, DIFETTI FISICI :																
Tubercolosi :																
Tubercolosi	22	—	—	9	12	1	1	—	37	33	—	4	1	—	—	61
Tubercolosi con disendocrinie o lue, ecc.	5	—	—	2	2	—	—	—	2	2	—	—	—	—	—	7
Disendocrinie	66	—	—	28	37	4	1	1	56	49	—	5	9	1	—	136
Lue	3	—	—	2	1	—	—	—	11	11	—	—	—	1	—	15
Reliquati morbosi	13	—	—	7	6	—	—	—	13	13	—	—	—	1	—	27
Turbe mentali	5	—	—	3	2	1	—	—	19	17	—	1	2	—	—	27
Altre malattie o difetti fisici	301	—	2	152	144	14	5	5	335	295	2	33	20	3	1	674
Nessuna malattia, stato morboso, difetto fisico	3.305	1	41	1.721	1.475	114	37	54	2.779	2.355	15	377	187	59	13	6.457
SITUAZIONE MATRIMONIALE DEI GENITORI :																
Conviventi	3.438	1	41	1.776	1.559	112	34	53	2.841	2.414	13	386	199	54	9	6.653
Separati legalmente	6	—	—	4	1	4	1	3	12	12	—	—	—	—	—	22
Separati di fatto	23	—	—	13	7	4	1	1	55	46	1	5	—	1	1	84
Uno o entrambi ignoti ..	79	—	1	44	31	5	1	2	124	114	1	8	5	2	2	217
Diversa dalle precedenti ..	174	—	1	87	81	9	7	1	220	189	2	21	15	8	2	423
PROFESSIONE DEL PADRE O DI CHI NE FA LE VECI :																
Professioni liberali	41	—	1	18	22	1	—	1	16	15	—	—	1	—	—	59
— amministrative, tecniche e operative	247	—	2	105	136	5	2	3	115	95	1	13	6	2	—	375
Arti e mestieri particolari dell'agricoltura	940	—	16	497	402	15	3	5	872	666	1	197	95	23	1	1.946
— della lavorazione e fabbricazione materiali e prodotti	1.389	1	11	744	609	59	22	24	1.303	1.156	7	133	72	22	8	2.853
— dell'installazione e funzionamento impianti ...	220	—	4	117	97	10	1	6	173	154	2	14	10	3	1	417
— del commercio e dei servizi	504	—	5	244	248	21	6	12	391	345	3	36	16	6	2	940
Condiz. non professionali.	379	—	4	199	165	23	10	9	382	343	3	27	19	9	2	814
STAGIONE DEL DELITTO :																
Primavera	1.030	—	8	518	485	33	9	16	781	648	1	121	50	17	5	1.916
Estate	1.047	1	9	544	470	50	21	20	916	775	7	118	93	6	2	2.114
Autunno	883	—	12	457	395	34	11	17	798	677	2	103	36	18	4	1.763
Inverno	760	—	14	405	329	17	3	7	757	675	7	78	40	24	3	1.611
ANNO DEL DELITTO :																
Anteriore al 1954	4	—	2	—	2	—	—	—	3	3	—	—	—	—	1	8
1954	2	—	—	1	1	—	—	—	7	7	—	—	—	2	3	14
1955	18	—	—	6	7	1	—	—	12	10	—	1	—	1	3	35
1956	145	—	1	85	54	6	2	—	163	133	1	28	2	9	1	326
1957	1.514	—	21	786	684	65	20	31	1.316	1.113	7	177	86	28	3	3.012
1958	2.037	1	19	1.046	931	62	22	29	1.751	1.509	9	214	131	25	3	4.009

Segue TAV. 166 — MINORENNI GIUDICATI SECONDO ALCUNI CARATTERI, LA SPECIE DEL PROVVEDIMENTO, IL DELITTO E IL SESSO

ANNO 1958

Segue A - IMPROVVISIBILITÀ DELL'AZIONE PENALE

CARATTERI	CONTRO LA PERSONA				CONTRO LA FAMIGLIA, ECC.			CONTRO IL PATRIMONIO				CONTRO L'ECONOMIA, ECC.	CONTRO LO STATO, ECC.	ALTRI DELITTI	TOTALE
	Totale	Omicidio vol. (2, 3, 5, 8)	Omicidio colposo (9, 10)	Lesioni (12 a 14)	Lesioni colpose (15 a 17)	Totale	Violenza carnale (62)	Atti di libidine (63)	Totale	Furto (90 a 93)	Rapina, ecc. (94 a 97)				
Totale	317	1	3	191	104	12	1	193	166	22	22	9	3	556	
FILIAZIONE:															
Legittima e legittimata ...	306	1	3	185	99	12	1	187	160	22	21	8	3	537	
Illegittima	11	—	—	6	5	—	—	5	5	—	1	1	—	18	
Di ignoti	—	—	—	—	—	—	—	1	1	—	—	—	—	1	
ISTRUZIONE:															
Analfabeti	24	—	—	19	4	—	—	29	23	4	4	—	—	57	
Elementare	273	1	2	163	92	12	1	157	138	18	17	8	3	470	
Media	20	—	1	9	8	—	—	7	5	—	1	1	—	29	
Superiore	—	—	—	—	—	—	—	—	—	—	—	—	—	—	
CONVIVENZA:															
In famiglia	314	1	2	190	104	11	1	190	163	22	22	9	3	549	
Con altri	1	—	—	1	—	1	—	1	1	—	—	—	—	3	
In collegio, istituto	2	—	1	—	—	—	—	2	2	—	—	—	—	4	
CONDIZIONE PROFESSIONALE:															
Occupazione retribuita ...	24	—	—	15	6	2	—	20	19	1	—	—	1	47	
Occupazione non retribuita	59	1	2	38	11	4	—	30	24	6	1	2	—	96	
In cerca di I ^a occupazione	13	—	—	10	3	—	—	13	11	1	—	1	—	27	
In età non lavorativa e altre condizioni	221	—	1	128	84	6	1	130	112	14	21	6	2	386	
SVILUPPO SCHELETRICO:															
Normale	294	1	3	174	100	10	1	170	144	22	20	9	3	506	
Precoce	7	—	—	6	1	2	—	9	8	—	1	—	—	19	
Ritardato	15	—	—	10	3	—	—	14	14	—	1	—	—	30	
Deforme	1	—	—	1	—	—	—	—	—	—	—	—	—	1	
MALATTIE, STATI MORBOSI, DIFETTI FISICI:															
Tubercolosi	2	—	—	2	—	—	—	6	5	1	—	—	—	8	
Tubercolosi con disendocrinie o lue, ecc.	—	—	—	—	—	—	—	—	—	—	—	—	—	—	
Disendocrinie	7	—	—	4	2	—	—	8	7	1	1	—	—	16	
Lue	—	—	—	—	—	—	—	—	—	—	—	—	—	—	
Reliquati morbosi	5	—	—	3	2	—	—	1	1	—	—	—	—	6	
Turbe mentali	—	—	—	—	—	—	—	—	—	—	1	—	—	1	
Altre malattie o difetti fisici	23	—	—	13	9	2	—	19	15	2	—	—	—	44	
Nessuna malattia, stato morboso, difetto fisico ..	280	1	3	169	91	10	1	159	138	18	20	9	3	481	
SITUAZIONE MATRIMONIALE DEI GENITORI:															
Conviventi	288	1	3	175	93	11	1	168	143	22	19	7	2	495	
Separati legalmente	—	—	—	—	—	—	—	1	1	—	—	—	—	1	
Separati di fatto	2	—	—	—	2	—	—	4	5	—	—	1	—	8	
Uno o entrambi ignoti ..	6	—	—	2	4	—	—	5	5	—	1	1	—	13	
Diversa dalle precedenti ..	21	—	—	14	5	1	—	15	15	—	2	—	—	39	
PROFESSIONE DEL PADRE O DI CHI NE FA LE VECI:															
Professioni liberali	3	—	1	1	1	—	—	1	—	—	—	—	—	4	
— amministrative, tecniche e operative	13	—	—	7	6	—	—	8	6	—	—	1	—	22	
Arti e mestieri particolari dell'agricoltura	86	—	1	47	30	5	—	58	41	—	16	13	2	165	
— della lavorazione e fabbricazione materiali e prodotti	122	1	1	76	39	3	—	72	67	5	6	3	2	208	
— dell'installazione e funzionamento impianti ...	19	—	—	12	7	2	1	9	9	—	—	1	—	31	
— del commercio e dei servizi	35	—	—	22	11	1	—	20	18	1	1	1	—	58	
Condiz. non professionali.	39	—	—	26	10	1	—	25	25	—	2	1	—	68	
STAGIONE DEL DELITTO:															
Primavera	84	—	2	44	34	1	—	39	34	3	5	3	—	132	
Estate	120	1	1	79	30	8	—	53	54	8	11	—	1	203	
Autunno	69	—	—	42	24	3	—	48	43	5	4	5	—	129	
Inverno	44	—	—	25	16	—	—	43	35	6	2	1	2	92	
ANNO DEL DELITTO:															
Anteriore al 1954	—	—	—	—	—	—	—	—	—	—	—	—	1	1	
1954	2	—	—	—	—	—	—	—	—	—	—	1	2	3	
1955	2	—	—	1	—	1	—	—	—	—	—	—	—	3	
1956	12	—	—	8	3	3	—	16	15	1	—	2	—	33	
1957	127	—	1	85	34	4	—	79	64	11	6	5	—	221	
1958	176	1	2	97	67	4	1	98	87	10	16	1	—	295	

Segue TAV. 166 — MINORENNI GIUDICATI SECONDO ALCUNI CARATTERI, LA SPECIE DEL PROVVEDIMENTO, IL DELITTO E IL SESSO

ANNO 1958

B - PROSCIoglimento e ASSOLUZIONE (a)

CARATTERI	CONTRO LA PERSONA				CONTRO LA FAMIGLIA, ECC.			CONTRO IL PATRIMONIO				CON- TRO L'ECONO- MIA, ECC.	CON- TRO LO STATO ECC.	ALTRI DE- LITTI	TO- TALE	
	Totale	Omi- cidio vol. (2, 3, 5, 8)	Omi- cidio col- poso (9, 10)	Lesio- ni vol. (12 a 14)	Lesio- ni col- pose (15 a 17)	Totale	Violen- za car- nale (62)	Atti di libi- dine (63)	Totale	Furto (90 a 97)	Rapi- na, ecc. (94 a 97)					Danni a cose, ecc. (98 a 109)
MASCHI E FEMMINE																
Totale	2.819	16	62	1.014	1.143	229	57	36	1.952	1.595	38	338	114	167	67	5.348
FILIAZIONE :																
Legittima e legittimata ...	2.754	15	62	982	1.122	216	52	36	1.896	1.458	38	329	159	163	66	5.204
Illegittima	56	1	—	27	18	13	5	—	46	39	—	7	5	3	1	124
Di ignoti	9	—	—	5	3	—	—	—	10	8	—	2	—	1	—	20
ISTRUZIONE :																
Analfabeti	168	4	1	91	22	22	6	5	253	182	2	64	10	16	3	472
Elementare	1.993	8	48	758	727	158	39	23	1.406	1.093	24	237	78	119	56	3.822
Media	628	4	12	159	374	38	12	3	271	212	11	34	22	30	8	997
Superiore	28	—	1	6	20	1	—	—	22	18	1	3	4	2	—	57
CONVIVENZA :																
In famiglia	2.778	15	62	998	1.130	223	57	35	1.905	1.458	38	338	108	160	65	5.239
Con altri	12	—	—	5	2	1	—	—	11	11	—	—	1	2	1	28
In collegio, istituto	29	1	—	11	11	5	—	1	36	36	—	—	5	5	1	81
CONDIZIONE PROFESSIONALE :																
Occupazione retribuita ...	1.987	8	30	361	523	104	33	18	858	700	19	108	38	70	37	2.194
Occupazione non retribuita	728	7	13	294	219	42	8	3	494	307	7	161	27	39	9	1.339
In cerca di 1ª occupazione	373	—	12	143	146	29	7	7	363	312	3	38	23	21	11	820
In età non lavorativa e al- tre condizioni	631	1	7	216	255	54	9	8	237	186	9	31	26	37	10	995
SVILUPPO SCHELETRICO :																
Normale	2.555	14	56	920	1.030	210	51	32	1.703	1.314	32	296	101	153	61	4.783
Precoce	160	—	3	55	77	8	1	1	107	80	2	19	8	12	5	300
Ritardato	94	2	2	37	32	10	4	2	136	105	4	23	5	2	1	248
Deforme	10	—	1	2	4	1	1	—	6	6	—	—	—	—	—	17
MALATTIE, STATI MORBOSI, DI- FETTI FISICI :																
Tubercolosi	25	1	2	7	10	2	—	—	18	12	—	5	1	2	1	49
Tubercolosi con disendo- crinie o lue, ecc.	10	—	—	3	4	1	—	1	10	10	—	—	1	—	—	22
Disendocrinie	54	—	2	15	26	5	1	1	49	42	—	6	5	6	1	120
Lue	4	1	—	3	—	—	—	—	6	5	—	1	—	—	—	10
Reliquati morbosi	13	—	—	4	5	—	—	—	9	6	—	3	—	—	—	22
Turbe mentali	12	1	—	9	—	7	3	1	30	26	—	2	2	3	1	55
Altre malattie o difetti fisici	203	3	7	67	81	30	9	9	212	175	4	28	12	15	13	485
Nessuna malattia, stato mor- boso, difetto fisico	2.498	10	51	906	1.017	184	44	24	1.618	1.229	34	293	93	141	51	4.585
SITUAZIONE MATRIMONIALE DEI GENITORI :																
Conviventi	2.435	9	52	873	1.002	181	45	30	1.627	1.234	33	300	99	144	55	4.541
Separati legalmente	7	—	—	5	—	3	1	—	17	16	—	1	1	1	1	30
Separati di fatto	22	—	—	10	5	8	2	3	35	29	1	4	2	4	—	71
Uno o entrambi ignoti	69	1	—	31	24	14	5	1	56	47	—	9	5	5	1	150
Diversa dalle precedenti	286	6	10	95	112	23	4	2	217	179	4	24	7	13	10	556
PROFESSIONE DEL PADRE O DI CHI NE FA LE VECI :																
Professioni liberali	20	—	1	2	15	3	1	—	9	6	—	1	1	2	—	35
— amministrative, tecni- che e operative	139	—	1	34	73	12	3	3	82	64	5	9	11	11	3	258
Arti e mestieri particolari dell'agricoltura	893	6	18	362	299	58	13	6	774	525	11	217	40	53	21	1.829
— della lavorazione e fab- bricazione materiali e prodotti	906	2	23	310	413	75	19	15	522	441	11	54	31	55	23	1.612
— dell'installazione e fun- zionamento impianti ...	141	—	3	48	62	8	1	4	87	82	1	1	5	4	2	247
— del commercio e dei servizi	331	—	5	123	125	26	7	3	186	148	4	21	12	17	8	580
Condiz. non professionali.	399	8	11	135	156	47	13	5	292	239	6	35	14	25	10	787
STAGIONE DEL DELITTO :																
Primavera	755	4	22	274	314	56	15	9	500	394	6	87	23	42	25	1.401
Estate	879	3	25	336	344	71	21	12	526	420	9	75	40	30	8	1.554
Autunno	668	6	9	210	281	57	16	8	491	382	7	88	24	54	17	1.311
Inverno	517	3	6	194	204	45	5	7	435	309	16	88	27	41	17	1.082
ANNO DEL DELITTO :																
Anteriore al 1954	12	—	3	1	1	2	—	—	5	4	—	1	2	2	22	45
1954	31	2	—	12	9	5	4	—	14	11	—	1	2	3	11	66
1955	132	2	5	37	33	16	5	—	62	49	—	11	4	18	10	242
1956	405	2	18	142	124	45	19	8	282	222	6	45	16	36	14	798
1957	1.212	9	25	413	523	124	24	20	1.041	822	22	158	62	79	5	2.523
1958	1.027	1	8	409	453	37	5	8	548	397	10	122	28	29	5	1.674

(a) Escluso il perdono giudiziale (vedi pagina 510).

Segue TAV. 166 — MINORENNI GIUDICATI SECONDO ALCUNI CARATTERI, LA SPECIE DEL PROVVEDIMENTO, IL DELITTO E IL SESSO

ANNO 1958

Segue B - PROSCIoglimento e Assoluzione

CARATTERI	CONTRO LA PERSONA					CONTRO LA FAMIGLIA, ECC.			CONTRO IL PATRIMONIO				CON- TRO L'ECONO- MIA, ECC.	CON- TRO LO STA- TO, ECC.	ALTRI DE- LITTI	TO- TALE
	Totale	Omi- cidio vol. (2, 3, 5, 8)	Omi- cidio col- poso (9, 10)	Lesio- ni vol. (12 a 14)	Lesio- ni col- pese (15 a 17)	Totale	Vio- lenza car- nale (62)	Atti di libi- dine (63)	Totale	Furto (90 a 93)	Rapi- na, ecc. (94 a 97)	Danni a cose, ecc. (98 a 109)				
Totale	669	2	5	291	59	55	1	—	182	144	—	30	21	47	17	991
FILIAZIONE:																
Legittima e legittimata ...	649	2	5	279	58	49	1	—	171	134	—	29	19	44	17	949
Illegittima	18	—	—	10	1	6	—	—	11	10	—	1	2	3	—	40
Di ignoti	2	—	—	2	—	—	—	—	—	—	—	—	—	—	—	2
ISTRUZIONE:																
Analfabeti	62	—	—	28	2	8	—	—	36	32	—	3	—	1	1	108
Elementare	539	2	4	243	49	45	1	—	136	103	—	26	19	41	13	793
Media	66	—	1	20	7	2	—	—	10	9	—	1	1	5	3	87
Superiore	2	—	—	—	1	—	—	—	—	—	—	—	1	—	—	3
CONVIVENZA:																
In famiglia	659	2	5	287	58	53	1	—	172	134	—	30	20	45	16	965
Con altri	4	—	—	1	—	1	—	—	3	3	—	—	—	2	—	10
In collegio, istituto.....	6	—	—	3	1	1	—	—	7	7	—	—	1	—	1	16
CONDIZIONE PROFESSIONALE:																
Occupazione retribuita ...	121	1	1	47	14	9	—	—	63	47	—	15	4	16	8	221
Occupazione non retribuita	253	1	3	116	19	19	1	—	62	48	—	11	6	12	3	355
In cerca di I ^a occupazione	50	—	—	20	10	1	—	—	13	13	—	—	4	4	2	74
In età non lavorativa e al- tre condizioni	245	—	1	108	16	26	—	—	44	36	—	4	7	15	4	341
SVILUPPO SCHELETRICO:																
Normale	624	2	4	273	53	52	1	—	165	129	—	28	19	43	15	918
Precoce	29	—	1	10	5	3	—	—	10	9	—	1	1	4	2	49
Ritardato	14	—	—	7	1	—	—	—	7	6	—	—	1	—	—	22
Deforme	2	—	—	1	—	—	—	—	—	—	—	—	—	—	—	2
MALATTIE, STATI MORBOSI, DI- FETTI FISICI:																
Tubercolosi	7	—	1	2	—	2	—	—	2	1	—	1	—	1	1	13
Tubercolosi con disendo- crinie o lue, ecc.	1	—	—	—	—	—	—	—	2	2	—	—	—	—	—	3
Disendocrinie	13	—	—	8	1	2	—	—	14	11	—	2	4	1	1	35
Lue	—	—	—	—	—	—	—	—	—	—	—	—	—	—	—	—
Reliquati morbosi	4	—	—	2	—	—	—	—	—	—	—	—	—	—	—	4
Turbe mentali	—	—	—	—	—	2	—	—	4	4	—	—	—	1	—	7
Altre malattie o difetti fisici	36	—	—	14	3	3	—	—	14	8	—	4	2	1	2	58
Nessuna malattia, stato morboso, difetto fisico..	608	2	4	265	55	46	1	—	146	118	—	23	15	43	13	871
SITUAZIONE MATRIMONIALE DEI GENITORI:																
Conviventi	575	1	4	248	52	39	—	—	149	116	—	27	15	38	14	830
Separati legalmente	1	—	—	1	—	2	—	—	—	—	—	—	—	—	1	4
Separati di fatto	3	—	—	—	—	2	1	—	4	3	—	1	1	2	—	12
Uno o entrambi ignoti ..	20	—	—	12	1	6	—	—	10	9	—	1	2	3	—	41
Diversa dalle precedenti..	70	1	1	30	6	6	—	—	19	16	—	1	3	4	2	104
PROFESSIONE DEL PADRE O DI CHI NE FA LE VECI:																
Professioni liberali	3	—	—	—	1	—	—	—	—	—	—	—	—	—	—	3
— amministrative, techni- che e operative	25	—	—	5	3	1	—	—	4	4	—	—	3	2	2	37
Arti e mestieri particolari dell'agricoltura	229	—	—	106	21	19	—	—	84	65	—	17	6	20	5	363
— della lavorazione e fab- bricazione materiali e prodotti	195	1	3	83	17	12	—	—	42	34	—	6	6	14	9	278
— dell'installazione e fun- zionamento impianti ...	25	—	—	13	1	1	—	—	5	5	—	—	—	—	—	31
— del commercio e dei servizi	86	—	1	41	8	9	—	—	15	11	—	2	2	2	—	114
Condiz. non professionali.	106	1	1	43	8	13	1	—	32	25	—	5	4	9	1	165
STAGIONE DEL DELITTO:																
Primavera	175	—	4	78	16	8	—	—	49	42	—	6	3	16	4	255
Estate	214	—	1	97	22	16	—	—	47	40	—	6	5	9	3	294
Autunno	156	2	—	58	13	17	1	—	57	37	—	16	8	17	4	259
Inverno	124	—	—	58	8	14	—	—	29	25	—	2	5	5	6	183
ANNO DEL DELITTO:																
Anteriore al 1954	5	—	1	—	—	1	—	—	1	1	—	—	1	1	—	14
1954	10	1	—	3	1	1	—	—	4	3	—	—	2	3	5	25
1955	56	—	—	22	3	9	—	—	12	3	—	8	2	4	2	85
1956	130	—	—	50	13	7	1	—	23	17	—	5	3	13	4	180
1957	267	1	4	113	21	31	—	—	94	81	—	9	10	24	—	426
1958	201	—	—	103	21	6	—	—	48	39	—	8	3	2	1	261

Segue TAV. 166 — MINORENNI GIUDICATI SECONDO ALCUNI CARATTERI, LA SPECIE DEL PROVVEDIMENTO, IL DELITTO E IL SESSO

ANNO 1958

C - PERDONO GIUDIZIALE

CARATTERI	CONTRO LA PERSONA					CONTRO LA FAMIGLIA, ECC.			CONTRO IL PATRIMONIO				CONTRO L'ECONOMIA, ECC.	CONTRO LO STATO, ECC.	ALTRI DELITTI	TOTALE
	Totale	Omicidio vol. (2, 3, 5, 8)	Omicidio colposo (9, 10)	Lesioni vol. (12 a 14)	Lesioni colpose (15 a 17)	Totale	Violenza carnale (62)	Atti di libidine (63)	Totale	Furto (90 a 93)	Rapina, ecc. (94 a 97)	Danni a cose, ecc. (98 a 109)				
Totale	902	2	76	390	315	311	62	78	4.242	3.701	75	373	173	132	72	5.882
FILIAZIONE :																
Legittima e legittimata ...	876	2	75	376	307	302	58	77	4.062	3.544	68	360	169	175	71	5.655
Illegittima	23	---	---	13	8	8	4	1	165	144	7	11	4	7	1	208
Di ignoti	3	---	1	1	---	1	---	---	15	13	---	2	---	---	---	19
ISTRUZIONE :																
Analfabeti	86	---	1	60	7	21	---	---	566	432	7	120	6	16	11	706
Elementare	648	2	55	283	225	223	48	48	3.034	2.692	41	234	134	132	59	4.221
Media	162	---	20	46	78	52	12	28	611	549	26	17	31	31	11	908
Superiore	6	---	---	1	5	5	2	1	31	28	1	2	2	3	---	47
CONVIVENZA :																
In famiglia	890	2	76	385	311	299	60	75	4.103	3.573	70	369	170	176	71	5.709
Con altri	3	---	---	---	2	2	---	---	32	28	1	3	---	2	---	39
In collegio, istituto	9	---	---	5	2	10	2	3	107	100	4	1	3	4	1	134
CONDIZIONE PROFESSIONALE :																
Occupazione retribuita ...	495	---	47	165	150	170	35	42	2.016	1.812	38	120	77	96	32	2.796
Occupazione non retribuita	225	---	12	101	72	45	10	11	868	630	10	212	37	35	13	1.224
In cerca di 1 ^a occupazione	128	1	8	64	41	49	8	12	578	830	9	22	37	22	18	1.132
In età non lavorativa e altre condizioni	144	1	9	60	52	45	8	13	490	429	15	19	22	29	9	730
SVILUPPO SCHELETRICO :																
Normale	813	2	69	345	285	276	51	69	3.688	3.225	65	312	151	162	59	5.149
Precoce	48	---	5	16	22	22	7	4	210	184	8	15	11	15	9	315
Ritardato	39	---	2	25	7	12	4	4	324	274	2	45	11	5	3	394
Deforme	2	---	---	1	1	1	---	1	20	18	---	1	---	---	1	24
MALATTIE, STATI MORBOSI, DIFETTI FISICI :																
Tubercolosi	8	---	1	3	3	7	4	---	54	51	2	1	3	3	---	75
Tubercolosi con disendocrinie o lue, ecc.	2	---	---	2	---	---	---	---	10	8	---	1	---	---	1	13
Disendocrinie	19	---	1	14	3	6	---	3	87	73	1	12	---	1	2	115
Lue	5	---	---	4	1	---	---	---	5	4	---	---	---	2	---	12
Reliquati morbosi	5	---	---	1	3	2	1	---	26	23	1	2	---	1	---	34
Turbe mentali	7	---	---	4	2	2	---	2	21	18	1	2	3	---	1	34
Altre malattie o difetti fisici	81	---	10	28	32	41	7	14	497	441	14	28	23	24	9	675
Nessuna malattia, stato morboso, difetto fisico	775	2	64	334	271	253	50	59	3.542	3.083	56	328	144	151	59	4.924
SITUAZIONE MATRIMONIALE DEI GENITORI :																
Conviventi	769	2	65	325	278	256	50	66	3.384	2.922	53	333	146	143	58	4.756
Separati legalmente	2	---	---	1	1	---	---	---	34	30	---	1	1	2	---	40
Separati di fatto	15	---	2	8	4	4	---	1	105	97	2	5	3	2	2	131
Uno o entrambi ignoti ..	27	---	1	14	9	12	5	2	177	155	6	13	4	7	1	228
Diversa dalle precedenti ..	89	---	8	43	23	38	7	9	542	497	14	21	19	28	11	727
PROFESSIONE DEL PADRE O DI CHI NE FA LE VECI :																
Professioni liberali	7	---	1	2	3	4	---	4	16	16	---	---	3	3	---	33
— amministrative, tecniche e operative	30	---	3	9	14	15	3	5	152	137	3	6	5	4	3	209
Arti e mestieri particolari dell'agricoltura	310	1	21	143	93	67	16	11	1.393	1.069	13	278	52	44	7	1.863
— della lavorazione e fabbricazione materiali e prodotti	281	---	33	107	113	108	18	36	1.331	1.249	22	30	57	60	25	1.862
— dell'installazione e funzionamento impianti ...	39	---	1	14	18	18	4	3	171	161	1	5	9	9	4	250
— del commercio e dei servizi	104	---	8	49	38	38	7	11	395	358	7	18	23	24	17	601
Condiz. non professionali.	131	1	9	66	36	61	14	14	794	711	29	36	24	38	16	1.064
STAGIONE DEL DELITTO :																
Primavera	232	1	17	98	84	85	15	26	934	811	18	87	35	41	18	1.345
Estate	288	1	23	129	105	91	25	20	1.150	1.018	23	80	65	42	14	1.650
Autunno	211	---	25	80	79	70	17	21	1.065	901	19	114	41	52	22	1.431
Inverno	171	---	11	83	46	65	5	11	1.103	971	15	92	32	47	18	1.436
ANNO DEL DELITTO :																
Anteriore al 1954	4	---	---	2	---	5	1	---	9	9	---	---	---	---	6	24
1954	14	---	1	4	2	10	---	---	16	13	2	1	1	1	3	45
1955	44	---	7	10	18	28	2	2	81	70	3	6	4	5	6	168
1956	207	---	19	59	108	49	17	10	412	386	7	34	15	21	15	720
1957	446	1	42	212	147	162	31	54	2.170	1.912	36	173	95	89	36	2.998
1958	187	1	7	103	40	57	11	12	1.554	1.341	27	159	58	66	5	1.927

Segue TAV. 166 — MINORENNI GIUDICATI SECONDO ALCUNI CARATTERI, LA SPECIE DEL PROVVEDIMENTO, IL DELITTO E IL SESSO

ANNO 1958

Segue C - PERDONO GIUDIZIALE

CARATTERI	CONTRO LA PERSONA				CONTRO LA FAMIGLIA, ECC.			CONTRO IL PATRIMONIO				CONTRO L'ECONOMIA, ECC.	CONTRO LO STATO, ECC.	ALTRE DELITTI	TOTALE	
	Totale	Omicidio vol. (2, 3, 5, 8)	Omicidio colposo (9, 10)	Lesioni vol. (12 a 14)	Lesioni colpose (15 a 17)	Totale	Violenza carnale (62)	Atti di libidine (63)	Totale	Furto (90 a 93)	Rapina, ecc. (94 a 97)					Danni a cose, ecc. (98 a 109)
Totale	123		3	74	10	43	1		221	201	2	9	17	40	12	456
FILIAZIONE:																
Legittima e legittimata...	118	1	3	70	10	40	1		206	187	2	8	17	38	12	431
Illegittima.....	5			4		2			14	13		1		2		23
Di ignoti.....						1			1	1						2
ISTRUZIONE:																
Analfabeti.....	18			13		8			35	35				4	3	68
Elementare.....	94	1	3	58	6	29	1		170	152		9	13	33	9	348
Media.....	11			3	4	5			16	14	2		4	3		39
Superiore.....						1										1
CONVIVENZA:																
In famiglia.....	121	1	3	74	10	39	1		214	194	2	9	16	39	12	441
Con altri.....	1					2			3	3						6
In collegio, istituto.....	1					2			4	4			1	1		9
CONDIZIONE PROFESSIONALE:																
Occupazione retribuita...	25			17	1	11	1		97	89	1	1	8	15	4	160
Occupazione non retribuita	46		2	28	5	13			53	47	1	3	3	8	5	128
In cerca di 1ª occupazione	11		1	6	1	2			22	22			2	4		41
In età non lavorativa e altre condizioni.....	41	1		23	3	17			49	43		5	4	13	3	127
SVILUPPO SCHELETRICO:																
Normale.....	112	1	3	65	10	41	1		208	189	2	9	15	38	8	422
Precoce.....	8			7		1			8	8			2	2	3	24
Ritardato.....	3			2		1			5	4					1	10
Deforme.....																
MALATTIE, STATI MORBOSI, DIFETTI FISICI:																
Tubercolosi.....						2			5	5			1	1		9
Tubercolosi con disendocrinie o lue, ecc.....	1			1												1
Disendocrinie.....	6			5		1			8	7				1	2	18
Lue.....																
Reliquati morbosi.....	1								1	1						2
Turbe mentali.....	3			1	1				3	2						6
Altre malattie o difetti fisici	8			3	1	7			18	16	1		6	6	1	46
Nessuna malattia, stato morboso, difetto fisico...	104	1	3	64	8	33	1		186	170	1	9	10	32	9	374
SITUAZIONE MATRIMONIALE DEI GENITORI:																
Conviventi.....	96	1	2	56	8	33			163	147	2	8	13	30	9	344
Separati legalmente.....	1								1	1						2
Separati di fatto.....	2			1					10	9			2	1		15
Uno o entrambi ignoti...	5			4		4	1		15	14		1		2		26
Diversa dalle precedenti...	19		1	13	2	6			32	30			2	7	3	69
PROFESSIONE DEL PADRE O DI CHI NE FA LE VECI:																
Professioni liberali.....									1	1				1		2
— amministrative, tecniche e operative.....	3			1	2	2			6	5	1			1		12
Arti e mestieri particolari dell'agricoltura.....	49	1	1	27	4	11			64	54		7	4	5	3	136
— della lavorazione e fabbricazione materiali e prodotti.....	24		1	13	1	11			64	61		1	8	15	1	123
— dell'installazione e funzionamento impianti...	8			5		4			12	12			1	3	1	29
— del commercio e dei servizi.....	14		1	10	1	4			22	20	1		2	7	4	53
Condiz. non professionali.	25			18	2	11	1		52	48		1	2	8	3	101
STAGIONE DEL DELITTO:																
Primavera.....	24	1	1	14	1	10			44	36		4	5	7	1	91
Estate.....	40			28	3	16	1		75	71	1	1	5	9	4	149
Autunno.....	29		1	18	3	11			40	35	1	3		12	2	94
Inverno.....	30		1	14	3	6			62	59		1	7	12	5	122
ANNO DEL DELITTO:																
Anteriore al 1954.....	1														1	2
1954.....	2			1		3										5
1955.....	5		2	2		5			4	4			1	2	1	18
1956.....	26		1	11	6	12			22	19	1		2	4	1	67
1957.....	54			40	3	16	1		117	107	1	3	5	20	7	219
1958.....	35	1		20	1	7			78	71		6	9	14	2	145

Segue TAV. 166 — MINORENNI GIUDICATI SECONDO ALCUNI CARATTERI, LA SPECIE DEL PROVVEDIMENTO, IL DELITTO E IL SESSO

ANNO 1958

D - CONDANNA

CARATTERI	CONTRO LA PERSONA					CONTRO LA FAMIGLIA, ECC.			CONTRO IL PATRIMONIO				CONTRO L'ECONOMIA, ECC.	CONTRO LO STATO, ECC.	ALTRI DELITTI	TOTALE
	Totale	Omicidio vol. (2, 3, 5, 8)	Omicidio colposo (9, 10)	Lesioni vol. (12 a 14)	Lesioni colpose (15 a 17)	Totale	Violenza carnale (62)	Atti di libidine (63)	Totale	Furto (90 a 93)	Rapina, ecc. (94 a 97)	Danni a cose, ecc. (98 a 109)				
Totale	111	8	5	50	16	71	34	18	819	673	60	70	22	38	48	1.109
FILIAZIONE																
Legittima e legittimata ...	109	8	4	49	16	70	33	18	783	641	56	70	22	37	45	1.066
Illegittima	2	---	1	1	---	---	---	---	30	26	4	---	---	1	3	36
Di ignoti	---	---	---	---	---	1	1	---	6	6	---	---	---	---	---	7
ISTRUZIONE :																
Analfabeti	11	2	1	4	1	11	4	3	170	133	7	24	1	5	9	207
Elementare	96	6	4	46	13	54	25	14	582	483	43	46	19	30	36	817
Media	4	---	---	---	2	6	5	1	66	56	10	---	2	3	3	84
Superiore	---	---	---	---	---	---	---	---	1	1	---	---	---	---	---	1
CONVIVENZA :																
In famiglia	107	7	5	47	16	69	34	17	761	618	59	69	23	35	46	1.040
Con altri	---	---	---	---	---	1	---	---	7	6	---	1	---	1	1	10
In collegio, istituto	4	1	---	3	---	1	---	1	51	49	1	---	---	2	1	59
CONDIZIONE PROFESSIONALE :																
Occupazione retribuita ...	50	1	4	18	9	30	14	12	365	297	39	21	11	17	23	496
Occupazione non retribuita	31	6	1	13	2	22	12	4	153	167	3	42	6	3	8	225
In cerca di 1ª occupazione	15	1	---	9	3	15	8	1	213	194	9	6	5	7	12	267
In età non lavorativa e altre condizioni	15	---	---	10	2	4	---	---	86	75	7	1	---	11	5	121
SVILUPPO SCHELETRICO :																
Normale	103	7	3	48	15	60	27	15	732	599	53	66	21	34	44	994
Precoce	2	---	1	---	---	4	4	---	45	49	4	---	---	2	3	56
Ritardato	6	1	1	2	1	7	3	3	40	32	3	4	1	2	1	57
Deforme	---	---	---	---	---	---	---	---	2	2	---	---	---	---	---	2
MALATTIE, STATI MORBOSI, DIFETTI FISICI :																
Tubercolosi :																
Tubercolosi con disendocrinie o lue, ecc.	---	---	---	---	---	---	---	---	7	7	---	---	---	1	1	9
Disendocrinie	---	---	---	---	---	---	---	---	2	2	---	---	---	---	---	2
Lue	1	---	1	---	---	1	---	1	15	12	---	1	---	---	---	17
Reliquati morbosi	---	---	---	---	---	---	---	---	1	1	---	---	---	---	---	1
Turbe mentali	---	---	---	---	---	---	---	---	7	7	---	---	---	---	---	7
Altre malattie o difetti fisici	6	---	2	2	1	12	7	---	5	5	---	---	---	1	6	138
Nessuna malattia, stato morboso, difetto fisico	104	8	2	48	15	58	27	17	674	546	52	65	20	32	41	929
SITUAZIONE MATRIMONIALE DEI GENITORI :																
Conviventi	95	7	3	46	14	57	28	13	637	506	51	65	18	25	32	864
Separati legalmente	---	---	---	---	---	---	---	---	9	9	---	---	---	---	---	9
Separati di fatto	3	1	---	1	---	2	---	1	29	28	---	---	---	---	2	36
Uno o entrambi ignoti ..	4	---	1	1	1	2	1	1	38	34	4	---	---	2	3	49
Diversa dalle precedenti ..	9	---	1	2	1	10	5	3	106	96	5	5	4	11	11	151
PROFESSIONE DEL PADRE O DI CHI NE FA LE VECI :																
Professioni liberali	---	---	---	---	---	1	1	---	1	1	---	---	---	---	---	2
— amministrative, tecniche e operative	5	---	---	2	2	2	1	1	23	19	3	---	1	1	---	32
Arti e mestieri particolari dell'agricoltura	55	6	3	27	4	23	9	3	257	169	24	61	7	10	2	354
— della lavorazione e fabbricazione materiali e prodotti	26	1	---	12	6	19	10	6	247	222	14	4	5	9	10	316
— dell'installazione e funzionamento impianti ...	5	---	---	2	---	3	3	---	44	38	3	1	---	2	5	59
— del commercio e dei servizi	7	1	1	1	1	11	6	4	80	73	4	1	2	6	13	119
Condiz. non professionali.	13	---	1	6	3	12	4	4	167	151	12	3	7	10	18	227
STAGIONE DEL DELITTO :																
Primavera	29	2	1	11	5	18	11	3	168	137	13	16	2	14	13	244
Estate	32	4	1	14	6	24	12	7	197	169	13	12	9	8	10	280
Autunno	17	1	1	6	2	16	4	6	231	183	17	27	6	7	8	285
Inverno	33	1	2	19	3	13	7	2	223	184	17	15	5	9	17	300
ANNO DEL DELITTO :																
Anteriore al 1954	2	---	---	1	---	---	---	---	6	6	---	---	---	1	7	16
1954	6	---	---	---	1	1	---	---	9	5	2	1	1	---	3	23
1955	9	---	2	2	3	6	2	1	19	16	1	2	---	---	9	43
1956	26	7	2	9	3	10	6	3	105	87	9	7	4	4	13	162
1957	45	1	1	23	9	28	11	10	436	369	25	35	11	20	12	552
1958	23	---	---	15	---	26	15	4	244	190	24	25	6	13	4	316

Segue TAV. 166 — MINORENNI GIUDICATI SECONDO ALCUNI CARATTERI, LA SPECIE DEL PROVVEDIMENTO, IL DELITTO E IL SESSO

ANNO 1958

Segue D - CONDANNA

CARATTERI	CONTRO LA PERSONA				CONTRO LA FAMIGLIA, ECC.			CONTRO IL PATRIMONIO				CONTRO L'ECONOMIA, ECC.	CONTRO LO STATO, ECC.	ALTRI DELITTI	TOTALE	
	Totale	Omicidio vol. (2, 3, 5, 8)	Omicidio colposo (9, 10)	Lesioni vol. (12 a 14)	Lesioni colpose (15 a 17)	Totale	Violenza carnale (62)	Atti di libidine (63)	Totale	Furto (90 a 93)	Rapina, ecc. (94 a 97)					Danni a cose, ecc. (98 a 109)
FEMMINE																
Totale.....	19	4	—	9	2	9	—	—	24	21	—	1	3	4	7	66
FILIAZIONE:																
Legittima e legittimata...	18	4	—	8	2	9	—	—	22	19	—	1	3	4	7	63
Illegittima.....	1	—	—	1	—	—	—	—	2	2	—	—	—	—	—	3
Di ignoti.....	—	—	—	—	—	—	—	—	—	—	—	—	—	—	—	—
ISTRUZIONE:																
Analfabeti.....	4	1	—	2	—	2	—	—	8	8	—	—	—	—	2	16
Elementare.....	14	3	—	7	1	7	—	—	15	12	—	1	3	3	5	47
Media.....	1	—	—	—	1	—	—	—	1	1	—	—	—	1	—	3
Superiore.....	—	—	—	—	—	—	—	—	—	—	—	—	—	—	—	—
CONVIVENZA:																
In famiglia.....	18	4	—	8	2	8	—	—	21	18	—	1	3	4	7	61
Con altri.....	—	—	—	—	—	1	—	—	—	—	—	—	—	—	—	1
In collegio, istituto.....	1	—	—	1	—	—	—	—	3	3	—	—	—	—	—	4
CONDIZIONE PROFESSIONALE:																
Occupazione retribuita...	5	—	—	1	2	2	—	—	7	7	—	—	3	1	2	20
Occupazione non retribuita	7	4	—	3	—	3	—	—	7	6	—	1	—	1	3	21
In cerca di 1ª occupazione	1	—	—	—	—	—	—	—	2	2	—	—	—	—	—	3
In età non lavorativa e altre condizioni.....	6	—	—	5	—	4	—	—	8	6	—	—	—	2	2	22
SVILUPPO SCHELETRICO:																
Normale.....	19	4	—	9	2	8	—	—	23	20	—	1	3	4	6	63
Precoce.....	—	—	—	—	—	—	—	—	1	1	—	—	—	—	1	2
Ritardato.....	—	—	—	—	—	1	—	—	—	—	—	—	—	—	—	1
Deforme.....	—	—	—	—	—	—	—	—	—	—	—	—	—	—	—	—
MALATTIE, STATI MORBOSI, DIFETTI FISICI:																
Tubercolosi.....	—	—	—	—	—	—	—	—	1	1	—	—	—	—	—	1
Tubercolosi con disendocrinie o lue, ecc.....	—	—	—	—	—	—	—	—	—	—	—	—	—	—	—	—
Disendocrinie.....	—	—	—	—	—	—	—	—	—	—	—	—	—	—	—	—
Lue.....	—	—	—	—	—	—	—	—	—	—	—	—	—	—	—	—
Reliquati morbosi.....	—	—	—	—	—	—	—	—	—	—	—	—	—	—	—	—
Turbe mentali.....	—	—	—	—	—	—	—	—	1	1	—	—	—	—	—	1
Altre malattie o difetti fisici	1	—	—	—	1	3	—	—	3	3	—	—	—	—	—	7
Nessuna malattia, stato morboso, difetto fisico..	18	4	—	9	1	6	—	—	19	16	—	1	3	4	7	57
SITUAZIONE MATRIMONIALE DEI GENITORI:																
Conviventi.....	16	4	—	7	2	7	—	—	19	16	—	1	1	2	5	50
Separati legalmente.....	—	—	—	—	—	—	—	—	1	1	—	—	—	—	—	1
Separati di fatto.....	1	—	—	—	—	1	—	—	—	—	—	—	—	—	—	2
Uno o entrambi ignoti..	1	—	—	1	—	—	—	—	2	2	—	—	—	—	—	3
Diversa dalle precedenti..	1	—	—	1	—	1	—	—	2	2	—	—	2	2	2	10
PROFESSIONE DEL PADRE O DI CHI NE FA LE VECI:																
Professioni liberali.....	—	—	—	—	—	—	—	—	—	—	—	—	—	—	—	—
— amministrative, tecniche e operative.....	—	—	—	—	—	—	—	—	2	2	—	—	—	—	—	2
Arti e mestieri particolari dell'agricoltura.....	8	3	—	5	—	5	—	—	7	5	—	1	1	—	—	21
— della lavorazione e fabbricazione materiali e prodotti.....	4	—	—	1	2	1	—	—	5	5	—	—	—	1	1	12
— dell'installazione e funzionamento impianti...	2	—	—	—	—	—	—	—	1	1	—	—	—	—	—	3
— del commercio e dei servizi.....	2	1	—	—	—	—	—	—	5	5	—	—	—	1	4	12
Condiz. non professionali.	3	—	—	3	—	3	—	—	4	3	—	—	2	2	2	16
STAGIONE DEL DELITTO:																
Primavera.....	4	1	—	1	1	2	—	—	3	3	—	—	—	2	2	13
Estate.....	8	3	—	2	1	3	—	—	5	5	—	—	1	1	2	20
Autunno.....	1	—	—	1	—	3	—	—	9	7	—	1	2	—	1	16
Inverno.....	6	—	—	5	—	1	—	—	7	6	—	—	—	1	2	17
ANNO DEL DELITTO:																
Anteriore al 1954.....	—	—	—	—	—	—	—	—	—	—	—	—	—	—	—	—
1954.....	—	—	—	—	—	1	—	—	—	—	—	—	—	—	—	1
1955.....	1	—	—	—	—	2	—	—	—	—	—	—	—	—	3	6
1956.....	7	4	—	2	1	1	—	—	5	3	—	1	—	—	1	14
1957.....	7	—	—	4	1	3	—	—	14	14	—	—	3	3	2	32
1958.....	4	—	—	3	—	2	—	—	5	4	—	—	—	1	1	13

Segue TAV. 166 -- MINORENNI GIUDICATI SECONDO ALCUNI CARATTERI, LA SPECIE DEL PROVVEDIMENTO, IL DELITTO E IL SESSO

ANNO 1958
E - TOTALE

CARATTERI	CONTRO LA PERSONA				CONTRO LA FAMIGLIA, ECC.			CONTRO IL PATRIMONIO				CONTRO L'ECONOMIA, ECC.	CONTRO LO STATO, ECC.	ALTRI DELITTI	TOTALE	
	Totale	Omicidio vol. (2, 3, 5, 8)	Omicidio col-peso (9, 10)	Lesioni vol. (12 a 14)	Lesioni col-pose (15 a 17)	Totale	Violenza carnale (62)	Atti di libidine (63)	Totale	Furto (90 a 97)	Rapina, ecc. (94 a 97)					Danni a cose, ecc. (98 a 109)
Totale	7.552	27	186	3.378	3.153	745	197	192	10.265	8.654	190	1.201	528	452	201	19.743
FILIAZIONE :																
Legittima e legittimata ...	7.373	26	183	3.281	3.090	717	185	189	9.862	8.298	178	1.170	518	438	196	19.101
Illegittima	159	1	2	84	58	25	11	3	362	320	12	27	13	5	13	577
Di ignoti	20		1	13	4	3	1		41	36		4		1		65
ISTRUZIONE :																
Analfabeti	478	6	9	289	95	60	12	12	1.417	1.091	17	285	44	44	23	2.063
Elementare	5.726	17	135	2.673	2.280	543	142	128	7.577	6.469	121	831	497	332	156	14.741
Media	1.339	4	41	407	747	136	41	51	1.212	1.043	48	80	71	71	22	2.821
Superiore	42		1	9	31	6	2	1	59	51	3	5	6	5		118
CONVIVENZA :																
In famiglia	7.461	25	185	3.334	3.124	722	194	186	9.954	8.364	183	1.191	517	436	196	19.286
Con altri	21			11	4	6		1	57	49	2	6	2	5	2	93
In collegio, istituto	70	2	1	33	25	17	3	5	254	241	5	4	9	11	3	364
CONDIZIONE PROFESSIONALE :																
Occupazione retribuita ...	1.963	9	37	751	892	333	87	88	3.743	3.264	101	286	144	194	97	6.494
Occupazione non retribuita	1.335	14	52	589	445	115	31	18	1.838	1.269	20	507	79	86	31	3.487
In cerca di 1 ^a occupazione	759	2	24	352	291	100	28	20	1.705	1.564	22	84	72	58	42	2.737
In età non lavorativa e altre condizioni	3.472	2	43	1.656	1.519	197	51	56	2.978	2.557	44	324	233	114	31	7.025
SVILUPPO SCHELETRICO :																
Normale	6.914	24	161	3.110	2.878	657	168	164	8.956	7.530	166	1.063	466	406	176	17.577
Precoce	290		12	104	143	47	15	11	459	394	14	39	25	31	18	870
Ritardato	328	3	12	158	122	39	13	16	813	697	10	96	37	13	6	1.236
Deforme	20		1	6	10	2	1	1	37	33		3			1	60
MALATTIE, STATI MORBOSI, DIFETTI FISICI :																
Tubercolosi	55	1	3	19	25	10	5		116	103	2	10	5	6	2	194
Tubercolosi con disendocrinie o lue, ecc.	17			7	6	1		1	24	22		1	1		1	44
Disendocrinie	140		4	57	66	16	2	6	207	176	1	24	14	8	3	383
Lue	12	1		9	2				23	21		1		3		38
Reliquati morbosi	31			12	14	2	1		53	49	1	5		2		90
Turbe mentali	24	1		16	4	10	3	3	75	66	1	4	7	3	3	122
Altre malattie o difetti fisici	591	3	21	246	258	97	28	28	1.152	1.094	20	93	57	47	28	1.972
Nessuna malattia, stato morbosio, difetto fisico ..	6.582	21	158	3.012	2.778	609	158	154	8.613	7.213	187	1.063	444	383	164	16.895
SITUAZIONE MATRIMONIALE DEI GENITORI :																
Conviventi	6.737	19	161	3.020	2.853	606	157	162	8.489	7.076	150	1.084	462	366	154	16.814
Separati legalmente	15			9	2	8	2	3	72	67		2	2	3	1	101
Separati di fatto	63	1	2	32	16	18	3	6	224	200	4	14	5	7	5	322
Uno o entrambi ignoti ..	179	1	3	90	65	32	12	6	395	350	11	30	14	16	7	644
Diversa dalle precedenti ..	558	6	20	227	217	80	23	15	1.085	961	25	71	45	60	34	1.862
PROFESSIONE DEL PADRE O DI CHI NE FA LE VECI :																
Professioni liberali	68		3	22	40	9	2	5	42	38		1	5			129
— amministrative, tecniche e operative	421		6	150	225	34	9	12	372	315	12	28	23	18	6	874
Arti e mestieri particolari dell'agricoltura	2.198	13	58	1.029	799	163	41	25	3.266	2.429	49	753	194	130	31	5.992
— della lavorazione e fabbricazione materiali e prodotti	2.632	4	67	1.173	1.141	261	69	75	3.403	3.068	54	221	166	146	66	6.643
— dell'installazione e funzionamento impianti ...	405		8	181	177	59	9	13	475	435	7	21	24	18	12	973
— del commercio e dei servizi	946	1	19	417	412	96	26	30	1.052	925	18	76	53	53	40	2.240
Condiz. non professionali ..	922	9	25	406	390	143	41	32	1.635	1.444	50	101	64	82	46	2.892
STAGIONE DEL DELITTO :																
Primavera	2.045	7	48	901	885	192	50	54	2.383	1.990	32	311	110	114	61	4.906
Estate	2.246	9	58	1.023	926	208	79	59	2.789	2.382	52	285	207	86	34	5.596
Autunno	1.779	7	47	753	757	177	48	52	2.565	2.143	45	332	107	131	51	4.810
Inverno	1.481	4	33	701	582	140	20	27	2.828	2.139	55	270	104	121	55	4.429
ANNO DEL DELITTO :																
Anteriore al 1954	22		5	4	3	7	1		23	22		1	2	3	36	93
1954	53	2	1	17	13	16	4		46	36	4	3	4	6	20	145
1955	203	2	14	55	61	51	9	3	174	148	4	20	8	24	28	488
1956	783	9	40	295	289	110	44	21	962	798	22	114	37	70	44	2.005
1957	3.217	11	92	1.434	1.363	379	88	115	4.963	4.218	90	543	254	216	56	9.053
1958	3.274	3	34	1.570	1.424	182	53	53	4.097	3.437	70	620	223	133	17	7.926

MASCHI E FEMMINE

Segue TAV. 166 — MINORENNI GIUDICATI SECONDO ALCUNI CARATTERI, LA SPECIE DEL PROVVEDIMENTO, IL DELITTO E IL SESSO

ANNO 1958
Segue E - TOTALE

CARATTERI	CONTRO LA PERSONA					CONTRO LA FAMIGLIA, ECC.			CONTRO IL PATRIMONIO				CONTRO L'ECONOMIA, ECC.	CONTRO LO STATO, ECC.	ALTRI DELITTI	TOTALE
	Totale	Omicidio vol. (2, 3, 5, 8)	Omicidio colposo (9, 10)	Lesioni vol. (12 a 14)	Lesioni colpose (15 a 17)	Totale	Violenza carnale (62)	Atti di libidine (63)	Totale	Furto (90 a 93)	Rapina, ecc. (94 a 97)	Danni a cose, ecc. (98 a 109)				
Totale	1.128	8	11	565	175	119	2	1	620	532	2	62	63	100	39	2.069
FILIAZIONE :																
Legittima e legittimata ..	1.091	8	11	542	169	110	2	1	586	500	2	60	60	94	39	1.980
Illegittima ..	35			21	6	8			32	30		2	3	6		84
Di ignoti ..	2			2		1			2	2						5
ISTRUZIONE :																
Analfabeti ..	108	1		62	6	18			108	98		7	4	5	6	249
Elementare ..	920	7	9	471	148	93	2	1	478	405		54	52	85	30	1.658
Media ..	98		2	32	20	7			34	29	2	1	6	10	3	158
Superiore ..	2				1	1						1				4
CONVIVENZA :																
In famiglia ..	1.112	8	10	559	174	111	2	1	597	509	2	62	61	97	38	2.016
Con altri ..	6			2		5			7	7				2		20
In collegio, istituto ..	10		1	4	1	3			16	16			2	1	1	33
CONDIZIONE PROFESSIONALE :																
Occupazione retribuita ..	175	1	1	80	23	24	1		187	162	1	17	15	32	15	448
Occupazione non retribuita ..	365	6	7	185	35	39	1		152	125	1	21	10	23	11	600
In cerca di I ^a occupazione ..	75		1	36	14	3			50	48		1	6	9	2	145
In età non lavorativa e altre condizioni ..	513	1	2	264	103	53		1	231	197		23	32	36	11	876
SVILUPPO SCHELETRICO :																
Normale ..	1.049	8	10	521	165	111	2	1	566	482	2	60	57	94	32	1.909
Precoce ..	44		1	23	6	6			28	26		1	4	6	6	94
Ritardato ..	32			19	4	2			26	24		1	2		1	63
Deforme ..	3			2												3
MALATTIE, STATI MORBOSI, DIFETTI FISICI :																
Tubercolosi :																
Tubercolosi con disendocrinie o lue, ecc.	9		1	4		4			14	12		2	1	2	1	31
Disendocrinie ..	2			1					2	2						4
Lue ..	26			17	3	3			30	25		3	5	2	3	69
Reliquati morbosi ..	10			5	2				2	2						12
Turbe mentali ..	3			1	1	2			8	7			1	1		15
Altre malattie o difetti fisici	68			30	14	15			54	42	1	6	8	7	3	155
Nessuna malattia, stato morboso, difetto fisico ..	1.010	8	10	507	155	95	2	1	510	442	1	51	48	98	32	1.783
SITUAZIONE MATRIMONIALE DEI GENITORI :																
Conviventi ..	975	7	9	486	155	90		1	499	422	2	58	48	77	30	1.719
Separati legalmente ..	2			1		2			3	3				1		8
Separati di fatto ..	8			1	2	3	1		12	14		1	3	4	1	37
Uno o entrambi ignoti ..	32			19	5	10	1		32	30		2	3	6		83
Diversa dalle precedenti ..	111	1	2	58	13	14			68	63		1	9	13	7	222
PROFESSIONE DEL PADRE O DI CHI NE FA LE VECI :																
Professioni liberali ..	6		1	1	2				2	1				1		9
— amministrative, tecniche e operative ..	41			13	11	3			20	17	1		3	4	2	73
Arti e mestieri particolari dell'agricoltura ..	372	4	2	185	55	40			213	165		41	24	27	9	685
— della lavorazione e fabbricazione materiali e prodotti ..	345	2	5	173	59	27			183	167		12	20	33	13	621
— dell'installazione e funzionamento impianti ..	54			30	8	7		1	27	27			1	4	1	94
— del commercio e dei servizi ..	137	1	2	73	20	14			62	54	1	3	5	11	8	237
Condiz. non professionali ..	173	1	1	90	20	28	2		113	101		6	10	20	6	350
STAGIONE DEL DELITTO :																
Primavera ..	287	2	7	137	52	21			135	115		13	13	28	7	491
Estate ..	382	4	2	206	56	43	1		190	170	1	15	22	19	10	666
Autunno ..	255	2	1	119	40	34	1	1	154	122	1	25	14	34	7	498
Inverno ..	204		1	103	27	21			141	125		9	14	19	15	414
ANNO DEL DELITTO :																
Anteriore al 1954 ..	6		1			1			1	1			1	1	7	17
1954 ..	12	1		4	1	5			4	3			2	4	7	34
1955 ..	64		2	25	3	17			16	7		8	3	6	6	112
1956 ..	175	4	1	71	23	23	1		66	54	1	7	5	19	6	294
1957 ..	455	1	5	242	59	54	1		304	255	1	23	24	52	9	898
1958 ..	416	2	2	223	89	19		1	229	201		24	28	18	4	714

TAV. 167 — MINORENNI GIUDICATI SECONDO IL LUOGO DEL DELITTO, LA SPECIE DEL PROVVEDIMENTO, IL DLITTO E IL SESSO (a)

Anno 1957

PROVVEDIMENTI — LUOGO DEL DELITTO	CONTRO LA PERSONA				CONTRO LA FAMIGLIA, ECC.			CONTRO IL PATRIMONIO				CON- TRO L'ECONO- MIA, ECC.	CON- TRO LO STATO, ECC.	ALTRI DE- LITTI	TO- TALE	
	Totale	Omi- cidio vol. (2, 3, 5, 8)	Omi- cidio col- poso (9, 10)	Lesio- ni vol. (12 a 14)	Lesio- ni col- poso (15 a 17)	Totale	Vio- lenza car- nale (62)	Atti di libi- dine (63)	Totale	Furto (90 a 93)	Rapi- na, ecc. (94 a 97)					Danni a cose, ecc. (98 a 109)
MASCHI E FEMMINE																
Impremovibilità dell'azione penale	2.756	—	15	1.412	1.254	133	45	59	2.610	2.225	13	336	206	35	14	5.754
COMUNI CAPOLUOGHI DI PROVINCIA	1.007	—	4	489	488	54	16	25	998	885	5	97	49	15	9	2.132
Fino a 100.000 ab.	330	—	2	166	146	24	8	6	276	252	2	25	11	2	2	645
Oltre 100.000 ab.	677	—	2	323	340	30	8	19	722	633	3	72	38	13	7	1.487
COMUNI NON CAPOLUOGHI ..	1.749	—	11	923	766	79	29	34	1.612	1.340	8	239	157	20	5	3.622
Fino a 10.000 ab.	893	—	7	457	405	44	17	21	741	539	3	138	105	6	4	1.793
Da 10.000 a 30.000 ab. ..	564	—	4	309	235	20	9	6	569	494	1	63	31	10	—	1.194
Oltre 30.000 ab.	292	—	—	157	126	15	3	7	302	257	4	38	21	4	1	635
Proscioglimento e assol. (b)	2.564	13	57	935	1.057	225	67	36	2.574	1.529	26	403	90	147	61	5.161
COMUNI CAPOLUOGHI DI PROVINCIA	804	2	16	275	384	76	20	14	547	429	12	46	36	61	25	1.549
Fino a 100.000 ab.	281	—	5	82	161	25	6	6	145	117	4	10	7	15	19	492
Oltre 100.000 ab.	523	2	11	193	223	51	14	8	402	312	8	36	29	46	6	1.057
COMUNI NON CAPOLUOGHI ..	1.760	11	41	660	673	149	47	22	1.527	1.100	14	357	54	86	36	3.612
Fino a 10.000 ab.	836	3	24	315	330	79	30	15	925	636	8	256	29	51	32	1.951
Da 10.000 a 30.000 ab. ..	637	5	13	255	212	44	13	4	410	311	4	73	21	27	3	1.142
Oltre 30.000 ab.	287	—	4	90	130	26	4	3	192	153	2	28	5	8	1	519
Perdono giudiziale	900	—	83	335	346	251	59	56	3.736	3.290	38	291	172	198	89	5.344
COMUNI CAPOLUOGHI DI PROVINCIA	273	—	16	102	118	103	25	23	1.284	1.179	17	20	71	102	68	1.901
Fino a 100.000 ab.	90	—	3	34	44	37	11	10	380	356	4	4	18	19	2	546
Oltre 100.000 ab.	183	—	13	68	74	66	14	13	904	823	13	16	53	83	66	1.355
COMUNI NON CAPOLUOGHI ..	627	—	67	233	228	148	34	33	2.452	2.111	21	271	101	94	21	3.443
Fino a 10.000 ab.	327	—	36	132	105	56	14	13	1.238	1.030	12	177	53	50	13	1.739
Da 10.000 a 30.000 ab. ..	198	—	24	59	82	57	15	13	872	761	8	84	33	33	3	1.193
Oltre 30.000 ab.	102	—	7	42	41	33	5	7	342	320	1	10	16	11	5	511
Condanna	80	19	3	28	16	84	43	12	761	636	35	70	32	29	87	1.083
COMUNI CAPOLUOGHI DI PROVINCIA	25	3	2	10	4	20	9	5	288	262	12	2	8	17	78	436
Fino a 100.000 ab.	7	1	1	3	1	4	2	—	94	87	5	1	2	3	—	110
Oltre 100.000 ab.	18	2	1	7	3	16	7	5	194	175	7	1	6	14	78	326
COMUNI NON CAPOLUOGHI ..	65	15	1	18	12	64	34	7	473	374	23	68	24	12	9	647
Fino a 10.000 ab.	38	9	1	11	5	39	22	4	186	142	9	33	11	2	5	281
Da 10.000 a 30.000 ab. ..	14	2	—	6	3	16	6	3	204	162	7	32	10	8	3	255
Oltre 30.000 ab.	13	4	—	1	4	9	6	—	83	70	7	3	3	2	1	111
Totale	6.310	31	158	2.710	2.673	693	214	163	9.181	7.680	112	1.100	500	407	251	17.342
COMUNI CAPOLUOGHI DI PROVINCIA	2.109	5	38	876	994	253	70	67	3.117	2.755	46	165	164	195	180	6.018
Fino a 100.000 ab.	708	1	11	285	354	90	27	22	895	812	15	35	38	39	23	1.793
Oltre 100.000 ab.	1.401	4	27	591	640	163	43	45	2.222	1.943	31	130	126	156	157	4.225
COMUNI NON CAPOLUOGHI ..	4.201	26	120	1.834	1.679	440	144	96	6.064	4.925	66	935	336	212	71	11.324
Fino a 10.000 ab.	2.094	12	68	915	845	220	83	53	3.090	2.397	32	604	177	109	54	5.764
Da 10.000 a 30.000 ab. ..	1.413	10	41	629	533	137	43	26	2.055	1.728	20	252	92	78	9	3.784
Oltre 30.000 ab.	694	4	11	290	301	83	18	17	919	800	14	79	47	25	8	1.776

(a) I numeri indicati tra parentesi si riferiscono ai numeri d'ordine di cui alla Tav. 143. — (b) Escluso il perdono giudiziale.

Segue TAV. 167 — MINORENNI GIUDICATI SECONDO IL LUOGO DEL DELITTO, LA SPECIE DEL PROVVEDIMENTO, IL DELITTO E IL SESSO

ANNO 1957

PROVVEDIMENTI — LUOGO DEL DELITTO	CONTRO LA PERSONA				CONTRO LA FAMIGLIA, ECC.			CONTRO IL PATRIMONIO				CON- TRO L'ECONO- MIA, ECC.	CON- TRO LO STA- TO, ECC.	ALTRI DE- LITTI	TO- TALE	
	Totale	Omi- cidio vol. (2, 3, 5, 8)	Omi- cidio col- poso (9, 10)	Lesio- ni vol. (12 a 14)	Lesio- ni col- pose (15 a 17)	Totale	Vio- lenza car- nale (62)	Atti di libi- dine (63)	Totale	Furto (90 a 93)	Rapi- na, ecc. (94 a 97)					Danni a cose, ecc. (98 a 109)
Improvvisibilità dell'azione penale.....	220	—	—	124	77	6	1	—	157	137	1	14	16	6	4	409
COMUNI CAPOLUOGHI DI PROVINCIA.....	80	—	—	53	23	2	—	—	40	38	1	—	2	5	4	133
Fino a 100.000 ab.....	21	—	—	8	12	2	—	—	8	7	1	—	—	—	—	31
Oltre 100.000 ab.....	59	—	—	45	11	—	—	—	32	31	—	—	2	5	4	102
COMUNI NON CAPOLUOGHI..	140	—	—	71	54	4	1	—	117	99	—	14	14	1	—	276
Fino a 10.000 ab.....	85	—	—	45	32	2	1	—	62	49	—	11	6	—	—	155
Da 10.000 a 30.000 ab..	38	—	—	15	19	—	—	—	42	37	—	3	5	1	—	86
Oltre 30.000 ab.....	17	—	—	11	3	2	—	—	13	13	—	—	3	—	—	35
Proscioglimento e assol. ..	562	1	1	224	43	51	1	—	159	127	1	25	14	33	18	777
COMUNI CAPOLUOGHI DI PROVINCIA.....	129	—	—	63	12	20	1	—	30	24	—	5	6	12	5	202
Fino a 100.000 ab.....	34	—	—	15	6	4	—	—	9	7	—	1	2	4	5	58
Oltre 100.000 ab.....	95	—	—	48	6	16	1	—	21	17	—	4	4	8	—	144
COMUNI NON CAPOLUOGHI..	373	1	1	161	31	31	—	—	129	103	1	20	8	21	13	575
Fino a 10.000 ab.....	152	—	1	62	22	12	—	—	93	73	—	18	5	11	12	285
Da 10.000 a 30.000 ab..	154	1	—	75	7	12	—	—	27	22	1	1	2	8	1	204
Oltre 30.000 ab.....	67	—	—	24	2	7	—	—	9	8	—	1	1	2	—	85
Perdono giudiziale.....	128	—	6	65	10	49	—	—	217	190	1	17	25	43	21	483
COMUNI CAPOLUOGHI DI PROVINCIA.....	45	—	1	28	4	21	—	—	96	86	1	3	9	26	18	215
Fino a 100.000 ab.....	14	—	—	11	1	2	—	—	29	27	—	—	3	2	—	50
Oltre 100.000 ab.....	31	—	1	17	3	19	—	—	67	59	1	3	6	24	18	165
COMUNI NON CAPOLUOGHI..	83	—	5	37	6	28	—	—	121	104	—	14	16	17	3	268
Fino a 10.000 ab.....	36	—	4	14	2	14	—	—	84	69	—	12	8	8	2	152
Da 10.000 a 30.000 ab..	34	—	1	17	3	9	—	—	30	26	—	2	5	6	—	84
Oltre 30.000 ab.....	13	—	—	6	1	5	—	—	7	7	—	—	3	3	1	32
Condanna.....	17	2	—	6	1	9	—	—	20	18	1	—	6	6	25	83
COMUNI CAPOLUOGHI DI PROVINCIA.....	6	—	—	3	—	2	—	—	6	5	—	—	2	5	25	46
Fino a 100.000 ab.....	—	—	—	—	—	1	—	—	3	3	—	—	1	—	—	5
Oltre 100.000 ab.....	6	—	—	3	—	1	—	—	3	2	—	—	1	5	25	41
COMUNI NON CAPOLUOGHI..	11	2	—	3	1	7	—	—	14	13	1	—	4	1	—	37
Fino a 10.000 ab.....	7	1	—	2	—	3	—	—	8	8	—	—	3	—	—	21
Da 10.000 a 30.000 ab..	1	1	—	—	—	2	—	—	2	2	—	—	1	1	—	7
Oltre 30.000 ab.....	3	—	—	1	1	2	—	—	4	3	1	—	—	—	—	9
Totale.....	867	3	7	419	131	115	2	—	553	472	4	56	61	88	68	1.752
COMUNI CAPOLUOGHI DI PROVINCIA.....	260	—	1	147	39	45	1	—	172	153	2	8	19	48	52	596
Fino a 100.000 ab.....	69	—	—	34	19	9	—	—	49	44	1	1	6	6	5	144
Oltre 100.000 ab.....	191	—	1	113	20	36	1	—	123	109	1	7	13	42	47	452
COMUNI NON CAPOLUOGHI..	607	3	6	272	92	70	1	—	381	319	2	48	42	40	16	1.156
Fino a 10.000 ab.....	280	1	5	123	56	31	1	—	247	199	—	41	22	19	14	613
Da 10.000 a 30.000 ab..	227	2	1	107	29	23	—	—	101	89	1	6	13	16	1	381
Oltre 30.000 ab.....	100	—	—	42	7	16	—	—	33	31	1	1	7	5	1	162

Segue TAV. 167 — MINORENNI GIUDICATI SECONDO IL LUOGO DEL DELITTO, LA SPECIE DEL PROVVEDIMENTO, IL DELITTO E IL SESSO

Anno 1953

PROVVEDIMENTI — LUOGO DEL DELITTO	CONTRO LA PERSONA				CONTRO LA FAMIGLIA, ECC.			CONTRO IL PATRIMONIO				CONTRO L'ECONOMIA, ECC.	CONTRO LO STATO, ECC.	ALTRI DELITTI	TOTALE	
	Totale	Omicidio vol. (2, 3, 5, 8)	Omicidio colposo (9, 10)	Lesioni vol. (12 a 14)	Lesioni colpose (15 a 17)	Totale	Violenza carnale (62)	Atti di libidine (63)	Totale	Furto (90 a 93)	Rapina, ecc. (94 a 97)					Danni a cose, ecc. (98 a 109)
Impromovibilità dell'azione penale	3.726	1	43	1.924	1.679	134	44	60	3.252	2.775	17	420	219	65	14	7.404
COMUNI CAPOLUOGHI DI PROVINCIA	1.329	—	7	642	654	60	22	26	1.205	1.078	7	100	45	17	10	2.666
Fino a 100.000 ab	433	—	5	235	182	15	7	5	369	324	2	33	7	4	3	801
Oltre 100.000 ab	926	—	2	437	472	45	15	21	836	754	5	62	38	13	7	1.865
COMUNI NON CAPOLUOGHI	2.391	1	36	1.282	1.025	74	22	34	2.047	1.697	10	320	174	48	4	4.738
Fino a 10.000 ab	1.117	—	21	582	491	32	13	11	993	710	6	177	111	27	2	2.192
Da 10.000 a 30.000 ab ..	819	1	10	455	341	25	5	12	780	675	3	94	55	19	2	1.700
Oltre 30.000 ab	455	—	5	245	193	17	4	11	364	312	1	49	8	2	—	946
Proscioglimento e assol.	2.819	15	62	1.014	1.143	229	57	36	1.952	1.505	38	333	114	167	67	5.348
COMUNI CAPOLUOGHI DI PROVINCIA	819	1	15	263	352	92	29	21	620	537	14	42	41	71	35	1.678
Fino a 100.000 ab	236	—	9	70	137	28	8	8	181	161	4	10	12	18	24	519
Oltre 100.000 ab	563	1	6	192	215	64	21	13	439	376	10	32	29	53	11	1.159
COMUNI NON CAPOLUOGHI	2.000	15	47	751	791	137	28	15	1.332	968	24	296	73	96	32	3.670
Fino a 10.000 ab	950	10	24	363	376	58	18	2	704	474	9	200	46	41	27	1.826
Da 10.000 a 30.000 ab ..	700	4	13	257	294	42	7	6	438	335	11	72	22	37	3	1.242
Oltre 30.000 ab	350	1	10	131	121	37	3	7	190	159	4	24	5	18	2	602
Perdono giudiziale	902	2	76	399	315	311	62	78	4.242	3.701	75	373	173	182	72	5.882
COMUNI CAPOLUOGHI DI PROVINCIA	265	—	22	117	96	120	18	48	1.530	1.413	35	35	65	101	53	2.134
Fino a 100.000 ab	65	—	11	30	21	40	3	13	475	425	8	16	21	16	1	618
Oltre 100.000 ab	200	—	11	87	75	80	15	35	1.055	988	27	19	44	85	52	1.516
COMUNI NON CAPOLUOGHI	637	2	54	273	219	191	44	30	2.712	2.288	40	338	108	81	19	3.748
Fino a 10.000 ab	332	1	30	142	121	86	25	10	1.343	1.094	20	207	57	36	11	1.865
Da 10.000 a 30.000 ab ..	211	1	21	85	72	63	15	14	993	849	16	112	29	28	5	1.329
Oltre 30.000 ab	94	—	3	45	26	42	4	6	376	345	4	19	22	17	3	554
Condanna	111	8	5	50	15	71	34	18	819	673	60	70	22	38	48	1.169
COMUNI CAPOLUOGHI DI PROVINCIA	21	1	2	10	3	29	11	11	340	305	26	—	11	26	44	471
Fino a 100.000 ab	5	1	—	2	—	10	4	4	88	76	8	—	2	2	—	107
Oltre 100.000 ab	16	—	2	8	3	19	7	7	252	229	18	—	9	24	44	364
COMUNI NON CAPOLUOGHI	90	7	3	40	13	42	23	7	479	368	34	70	11	12	4	638
Fino a 10.000 ab	36	5	2	17	5	17	12	5	186	130	16	37	5	6	2	252
Da 10.000 a 30.000 ab ..	36	2	1	16	7	19	9	1	192	155	12	24	3	5	2	256
Oltre 30.000 ab	18	—	—	7	3	7	2	3	101	83	6	9	3	1	—	130
Totale	7.552	27	166	3.378	3.153	745	197	192	10.265	8.654	190	1.201	528	452	201	19.743
COMUNI CAPOLUOGHI DI PROVINCIA	2.434	2	46	1.032	1.105	301	80	106	3.695	3.333	82	177	162	215	142	6.949
Fino a 100.000 ab	729	1	25	397	340	93	22	30	1.113	986	22	54	42	40	28	2.045
Oltre 100.000 ab	1.735	1	21	725	765	208	58	76	2.582	2.347	60	113	120	175	114	4.904
COMUNI NON CAPOLUOGHI	5.118	25	140	2.346	2.048	444	117	86	6.570	5.321	108	1.024	366	237	59	12.794
Fino a 10.000 ab	2.435	16	77	1.105	991	193	68	26	3.136	2.405	51	621	219	110	42	6.135
Da 10.000 a 30.000 ab ..	1.766	8	45	813	714	145	38	33	2.403	2.014	42	392	109	89	12	4.527
Oltre 30.000 ab	917	1	18	429	343	103	13	27	1.031	899	15	101	38	36	5	2.132

Segue TAV. 167 — MINORENNI GIUDICATI SECONDO IL LUOGO DEL DELITTO, LA SPECIE DEL PROVVEDIMENTO, IL DELITTO E IL SESSO

ANNO 1958

PROVVEDIMENTI — LUOGO DEL DELITTO	CONTRO LA PERSONA					CONTRO LA FAMIGLIA, ECC.			CONTRO IL PATRIMONIO				CONTRO L'ECONOMIA, ECC.	CONTRO LO STATO, ECC.	ALTRI DELITTI	TOTALE
	Totale	Omicidio vol. (2, 3, 5, 8)	Omicidio colposo (9, 10)	Lesioni vol. (12 a 14)	Lesioni colpose (15 a 17)	Totale	Violenza carnale (62)	Atti di libidine (63)	Totale	Furto (90 a 93)	Rapina, ecc. (94 a 97)	Danni a cose, ecc. (98 a 109)				
Impromovibilità dell'azione penale.....	317	1	3	191	104	12	—	1	193	166	—	22	22	9	3	556
COMUNI CAPOLUOGHI DI PROVINCIA.....	112	—	1	72	36	4	—	1	65	59	—	3	3	5	2	191
Fino a 100.000 ab.....	16	—	1	10	4	1	—	—	23	21	—	—	1	1	2	44
Oltre 100.000 ab.....	96	—	—	62	32	3	—	1	42	38	—	3	2	4	—	147
COMUNI NON CAPOLUOGHI..	205	1	2	119	68	8	—	—	128	107	—	19	19	4	1	365
Fino a 10.000 ab.....	100	—	2	56	33	4	—	—	65	52	—	13	15	1	1	186
Da 10.000 a 30.000 ab..	62	1	—	31	27	3	—	—	45	39	—	5	4	3	—	117
Oltre 30.000 ab.....	43	—	—	32	8	1	—	—	18	17	—	1	—	—	—	62
Proscioglimento e assol.	669	2	5	291	59	55	1	—	182	144	—	30	21	47	17	981
COMUNI CAPOLUOGHI DI PROVINCIA.....	196	—	—	81	10	12	—	—	56	47	—	6	9	19	10	302
Fino a 100.000 ab.....	47	—	—	18	6	5	—	—	17	16	—	—	1	4	7	81
Oltre 100.000 ab.....	149	—	—	63	4	7	—	—	39	31	—	6	8	15	3	221
COMUNI NON CAPOLUOGHI..	473	2	5	210	49	43	1	—	126	97	—	24	12	28	7	689
Fino a 10.000 ab.....	193	1	4	89	25	15	—	—	82	54	—	24	7	11	7	315
Da 10.000 a 30.000 ab..	178	1	1	78	16	11	1	—	29	29	—	—	4	13	—	235
Oltre 30.000 ab.....	102	—	—	43	8	17	—	—	15	14	—	—	1	4	—	139
Perdono giudiziale	123	1	3	74	10	43	1	—	221	201	2	9	17	49	12	456
COMUNI CAPOLUOGHI DI PROVINCIA.....	33	—	—	27	2	17	1	—	95	89	1	—	6	26	9	186
Fino a 100.000 ab.....	7	—	—	6	1	12	—	—	31	25	1	—	2	4	—	56
Oltre 100.000 ab.....	26	—	—	21	1	5	1	—	64	63	—	—	4	22	9	130
COMUNI NON CAPOLUOGHI..	90	1	3	47	8	26	—	—	126	112	1	9	11	14	3	270
Fino a 10.000 ab.....	33	1	2	20	2	5	—	—	69	60	1	6	8	4	2	121
Da 10.000 a 30.000 ab..	32	—	1	14	4	9	—	—	46	41	—	3	2	7	—	96
Oltre 30.000 ab.....	25	—	—	13	2	12	—	—	11	11	—	—	1	3	1	53
Condanna	19	4	—	9	2	9	—	—	26	21	—	1	3	4	7	66
COMUNI CAPOLUOGHI DI PROVINCIA.....	4	1	—	2	—	3	—	—	8	8	—	—	3	3	7	28
Fino a 100.000 ab.....	1	1	—	—	—	2	—	—	2	2	—	—	1	—	—	6
Oltre 100.000 ab.....	3	—	—	2	—	1	—	—	6	6	—	—	2	3	7	22
COMUNI NON CAPOLUOGHI..	15	3	—	7	2	6	—	—	16	13	—	1	—	1	—	38
Fino a 10.000 ab.....	3	1	—	2	—	1	—	—	5	5	—	—	—	—	—	9
Da 10.000 a 30.000 ab..	8	2	—	3	2	4	—	—	4	4	—	—	—	1	—	17
Oltre 30.000 ab.....	4	—	—	2	—	1	—	—	7	4	—	1	—	—	—	12
Totale	1.128	8	11	565	175	119	2	1	620	532	2	62	63	100	39	2.069
COMUNI CAPOLUOGHI DI PROVINCIA.....	345	1	1	182	48	36	1	1	224	203	1	9	21	53	28	707
Fino a 100.000 ab.....	71	1	1	34	11	20	—	—	73	65	1	—	5	9	9	187
Oltre 100.000 ab.....	274	—	—	148	37	16	1	1	151	138	—	9	16	44	19	520
COMUNI NON CAPOLUOGHI..	783	7	10	383	127	83	1	—	396	329	1	53	42	47	11	1.362
Fino a 10.000 ab.....	329	3	8	167	60	25	—	—	221	171	1	43	30	16	10	631
Da 10.000 a 30.000 ab..	280	4	2	126	49	27	1	—	124	112	—	8	10	24	—	465
Oltre 30.000 ab.....	174	—	—	90	18	31	—	—	51	46	—	2	2	7	1	266

FEMMINE

TAV. 168 — MINORENNI GIUDICATI SECONDO LA REGIONE DI NASCITA, LA REGIONE IN CUI IL DELITTO FU COMMESSO E IL DELITTO (a)

Anno 1957

REGIONI — COMUNI (b)	CONTRO LA PERSONA				CONTRO LA FAMIGLIA, ECC.			CONTRO IL PATRIMONIO				CONTRO L'ECONOMIA, ECC.	CONTRO LO STATO, ECC.	ALTRI DELITTI	TOTALE	
	Totale	Omicidio vol. (2, 3, 5, 8)	Omicidio colposo (9, 10)	Lesioni vol. (12 a 14)	Lesioni colpose (15 a 17)	Totale	Violenza carnale (62)	Atti di libidine (63)	Totale	Furto (90 a 93)	Rapina, ecc. (94 a 97)					Danni a cose, ecc. (98 a 109)
DI NASCITA																
Piemonte.....	287	1	10	51	202	25	3	7	388	348	3	16	21	10	3	734
<i>Torino</i>	43	—	—	—	28	8	—	4	123	108	1	2	4	6	1	185
Valle d'Aosta.....	10	1	—	—	9	2	—	1	9	8	—	—	—	—	—	21
Liguria.....	78	1	2	14	60	13	5	2	99	88	4	4	8	3	2	203
<i>Genova</i>	28	—	1	9	18	3	1	—	39	34	3	1	4	1	2	77
Lombardia.....	282	—	22	73	163	39	9	16	505	443	13	34	35	17	57	935
<i>Milano</i>	39	—	1	6	29	5	1	1	95	78	4	5	3	7	3	152
Trentino-Alto Adige.....	43	—	—	12	22	2	1	1	129	113	3	7	3	4	—	181
Veneto.....	225	—	14	49	127	27	9	7	470	415	8	28	33	17	7	779
<i>Venezia</i>	7	—	—	2	4	3	—	3	37	33	2	—	—	—	1	48
Friuli-Venezia Giulia.....	78	1	10	13	41	9	6	1	226	196	4	21	9	18	—	340
<i>Trieste</i>	10	—	1	2	7	3	2	—	68	65	—	1	1	—	—	82
Emilia-Romagna.....	250	1	27	30	179	44	11	19	476	408	13	39	26	10	1	807
<i>Bologna</i>	27	—	2	4	20	—	—	—	39	34	—	3	1	—	—	67
Marche.....	65	—	1	22	35	11	2	6	85	69	4	6	5	5	—	171
Toscana.....	288	2	9	47	208	33	12	6	222	206	3	8	18	18	1	580
<i>Firenze</i>	49	—	—	3	16	1	—	—	17	16	1	—	—	4	—	41
Umbria.....	150	—	4	33	108	29	3	5	145	117	1	23	8	6	4	342
Lazio.....	285	—	11	154	89	55	25	12	673	597	4	59	50	25	24	1.112
<i>Roma</i>	115	—	8	38	53	18	9	1	294	269	4	20	13	17	23	480
Campania.....	2.212	6	12	1.246	701	143	45	28	1.483	1.216	13	182	146	117	108	4.209
<i>Napoli</i>	704	—	1	379	258	48	11	11	451	361	3	53	45	67	97	1.412
Abruzzi e Molise.....	413	2	6	170	204	36	24	4	434	329	1	94	10	16	4	913
Puglia.....	391	5	10	178	110	61	14	9	1.312	1.085	13	175	29	47	6	1.846
<i>Bari</i>	47	1	2	11	22	7	2	—	125	109	1	6	5	7	—	191
Basilicata.....	54	—	2	23	13	9	2	1	179	131	2	43	4	9	—	255
Calabria.....	252	1	1	146	55	22	6	6	547	388	1	152	16	15	15	867
Sicilia.....	823	6	12	399	303	110	26	27	1.446	1.208	14	189	65	46	13	2.508
<i>Palermo</i>	33	—	—	26	22	10	2	4	126	117	—	3	2	4	6	201
<i>Catania</i>	31	—	—	19	18	7	—	5	74	66	—	3	2	3	—	117
Sardegna.....	84	4	3	39	23	13	8	2	236	203	7	15	12	19	3	367
ITALIA...	6.275	31	156	2.699	2.652	683	211	160	9.064	7.573	111	1.095	498	402	248	17.170
Nati all'estero.....	35	—	2	11	21	10	3	3	117	107	1	5	2	5	3	172
TOTALE...	6.310	31	158	2.710	2.673	693	214	163	9.181	7.680	112	1.100	500	407	251	17.342
DEL COMMESSO DELITTO																
Piemonte.....	341	—	10	65	243	36	3	11	576	512	5	21	30	11	8	1.002
<i>Torino</i>	74	—	1	19	50	11	—	7	232	208	2	6	8	5	6	336
Valle d'Aosta.....	12	1	—	1	10	1	—	1	17	17	—	—	—	—	—	30
Liguria.....	102	1	2	16	80	17	7	1	135	121	3	6	7	4	2	267
<i>Genova</i>	34	—	1	9	22	5	2	—	58	52	2	3	3	1	—	103
Lombardia.....	304	2	28	77	169	46	10	18	549	482	17	33	37	22	61	1.019
<i>Milano</i>	50	1	3	5	35	9	1	1	131	110	7	8	4	9	3	206
Trentino-Alto Adige.....	49	1	—	14	24	1	1	1	137	120	3	8	5	6	1	199
Veneto.....	188	—	13	38	104	24	10	6	376	333	8	19	29	13	4	634
<i>Venezia</i>	6	—	—	2	3	3	—	3	42	39	3	—	—	—	2	53
Friuli-Venezia Giulia.....	72	—	11	11	37	12	9	1	262	234	4	24	11	18	—	375
<i>Trieste</i>	7	—	—	2	5	6	5	—	99	88	—	—	1	4	—	108
Emilia-Romagna.....	255	1	26	34	180	40	11	18	500	426	15	43	20	12	1	828
<i>Bologna</i>	22	—	2	5	14	1	—	—	69	57	4	7	—	—	—	94
Marche.....	58	—	1	19	32	9	—	6	78	66	3	5	3	4	—	152
Toscana.....	292	3	9	43	214	34	12	7	247	228	3	11	19	21	4	617
<i>Firenze</i>	27	1	—	3	22	2	1	—	35	34	—	—	1	6	3	74
Umbria.....	164	—	4	42	113	30	4	6	150	126	1	21	8	7	4	363
Lazio.....	392	—	12	163	185	63	25	15	764	680	3	66	57	26	24	1.326
<i>Roma</i>	105	—	6	38	43	30	11	5	372	332	2	26	22	20	24	573
Campania.....	2.229	6	12	1.257	711	147	44	30	1.439	1.186	12	172	148	119	107	4.189
<i>Napoli</i>	756	—	2	408	278	46	7	11	455	369	3	50	50	78	96	1.487
Abruzzi e Molise.....	299	2	4	162	100	36	27	3	430	318	1	101	11	14	4	794
Puglia.....	369	4	9	173	95	54	13	6	1.240	1.018	11	171	26	44	5	1.738
<i>Bari</i>	47	—	1	10	23	9	2	1	128	110	1	6	5	5	1	196
Basilicata.....	55	—	2	25	12	7	2	—	167	117	3	44	4	10	—	243
Calabria.....	235	1	1	138	47	16	3	5	502	344	1	152	12	13	4	782
Sicilia.....	814	6	11	393	297	107	25	27	1.393	1.158	13	190	62	44	19	2.439
<i>Palermo</i>	53	—	—	22	24	9	1	6	124	114	—	3	2	4	5	197
<i>Catania</i>	24	1	—	8	14	8	—	5	75	67	1	2	3	7	—	116
Sardegna.....	80	3	3	39	20	13	8	2	219	194	6	13	11	19	3	345
ITALIA...	6.310	31	158	2.710	2.673	693	214	163	9.181	7.680	112	1.100	500	407	251	17.342

(a) I numeri indicati tra parentesi si riferiscono ai numeri d'ordine di cui alla Tav. 143. — (b) Comuni con popolazione superiore a 250.000 abitanti.

Segue TAV. 168 — MINORENNI GIUDICATI SECONDO LA REGIONE DI NASCITA, LA REGIONE IN CUI IL DELITTO FU COMMESSO E IL DELITTO

Anno 1958

REGIONI COMUNI	CONTRO LA PERSONA					CONTRO LA FAMIGLIA, ECC.			CONTRO IL PATRIMONIO				CONTRO L'ECONOMIA, ECC.	CONTRO LO STATO, ECC.	ALTRI DELITTI	TOTALE	
	Totale	Omicidio vol. (2, 3, 5, 8)	Omicidio colposo (9, 10)	Lesioni vol. (12 a 14)	Lesioni colpose (15 a 17)	Totale	Violenza carnale (62)	Atti di libidine (63)	Totale	Furto (90 a 93)	Rapina, ecc. (94 a 97)	Danni a cose ecc. (98 a 109)					
DI NASCITA																	
Piemonte.....	276	—	10	64	193	23	6	3	449	408	9	21	29	22	5	804	
Torino.....	29	—	1	7	21	5	—	—	93	86	2	4	2	4	1	134	
Valle d'Aosta.....	12	—	1	6	4	—	—	—	21	20	—	1	1	—	—	34	
Liguria.....	165	1	3	21	136	10	8	—	157	136	4	12	14	9	6	361	
Genova.....	55	1	2	9	41	4	3	—	58	50	2	4	5	5	3	130	
Lombardia.....	250	1	16	53	153	58	9	12	450	388	15	41	23	15	45	841	
Milano.....	45	—	2	11	27	4	3	—	84	74	3	5	2	5	5	145	
Trentino-Alto Adige.....	38	2	6	6	20	10	3	6	115	105	1	7	3	7	1	174	
Veneto.....	278	—	19	60	163	37	7	12	563	517	15	22	44	28	13	963	
Venezia.....	6	—	—	2	3	3	1	1	58	55	1	1	1	3	4	75	
Friuli-Venezia Giulia.....	40	—	—	12	21	10	6	2	191	173	6	3	6	7	—	254	
Trieste.....	12	—	—	4	6	6	5	1	56	53	2	—	—	2	—	76	
Emilia-Romagna.....	244	1	12	46	155	28	3	18	420	367	22	25	24	19	1	736	
Bologna.....	9	—	1	1	6	—	—	—	30	27	3	—	1	3	—	43	
Marche.....	67	—	5	20	30	8	—	2	129	113	5	5	6	7	2	219	
Toscana.....	497	1	28	90	354	56	21	17	418	372	7	33	38	25	2	1.036	
Firenze.....	43	—	4	4	31	10	5	3	37	31	—	4	1	1	—	92	
Umbria.....	162	—	7	40	104	12	3	4	130	113	1	14	13	9	—	326	
Lazio.....	496	—	13	238	202	54	18	26	874	784	8	65	45	46	35	1.550	
Roma.....	123	—	6	64	37	30	10	16	437	398	3	27	20	26	33	669	
Campania.....	2.541	2	22	1.341	905	174	42	50	1.684	1.431	13	185	108	90	43	4.640	
Napoli.....	784	—	1	351	310	59	16	19	462	415	3	22	28	42	35	1.410	
Abruzzi e Molise.....	325	1	10	148	135	23	7	1	457	356	1	94	31	19	2	857	
Puglia.....	482	2	4	231	175	49	8	10	1.192	1.009	17	136	28	39	7	1.797	
Bari.....	64	—	1	24	31	8	1	1	114	104	3	4	7	6	1	200	
Basilicata.....	72	1	3	39	13	4	1	1	124	99	2	23	—	2	—	202	
Calabria.....	575	2	8	377	128	34	13	4	1.035	717	10	296	39	20	6	1.709	
Sicilia.....	915	11	12	540	228	133	30	19	1.559	1.291	37	200	57	68	25	2.757	
Palermo.....	78	—	1	62	10	16	2	4	165	152	3	4	5	12	17	293	
Catania.....	43	—	—	20	12	5	1	—	80	76	—	3	10	11	—	149	
Sardegna.....	77	2	5	34	15	14	10	1	194	168	14	9	14	15	1	315	
ITALIA...	7.512	27	184	3.366	3.134	737	195	188	10.162	8.567	187	1.192	523	447	194	19.575	
Nati all'estero.....	40	—	2	12	19	8	2	4	103	87	3	9	5	5	7	168	
TOTALE...	7.552	27	186	3.378	3.153	745	197	192	10.265	8.654	190	1.201	528	452	201	19.743	
DEL COMMESSO DELITTO																	
Piemonte.....	353	—	11	92	227	35	10	8	719	656	12	34	42	31	8	1.188	
Torino.....	50	—	1	16	27	11	2	4	247	234	4	5	4	7	4	323	
Valle d'Aosta.....	13	—	1	6	5	—	—	—	30	27	—	3	1	—	—	44	
Liguria.....	204	—	5	24	168	16	11	—	244	216	4	19	18	13	2	497	
Genova.....	75	—	1	8	61	5	3	—	106	96	3	4	3	10	1	200	
Lombardia.....	242	—	14	48	155	60	8	11	470	408	19	37	24	15	63	874	
Milano.....	51	—	1	11	34	7	3	1	106	95	5	3	3	5	4	176	
Trentino-Alto Adige.....	47	2	8	7	23	13	3	8	128	117	2	6	3	10	1	202	
Veneto.....	239	1	18	45	145	33	6	13	464	423	15	18	38	18	7	799	
Venezia.....	6	—	—	2	4	4	2	1	62	59	2	1	2	1	3	79	
Friuli-Venezia Giulia.....	37	—	1	10	18	11	6	3	189	176	2	2	6	10	2	255	
Trieste.....	15	—	1	4	8	7	5	2	59	57	1	—	1	3	1	86	
Emilia-Romagna.....	243	1	13	48	152	25	3	16	450	400	22	24	20	17	1	756	
Bologna.....	11	—	1	1	8	—	—	—	55	51	3	—	3	—	—	69	
Marche.....	50	—	5	13	21	7	—	2	124	114	3	1	5	7	2	195	
Toscana.....	520	2	28	99	366	64	25	18	469	419	7	36	39	35	3	1.130	
Firenze.....	48	—	2	8	36	10	5	4	66	58	1	6	1	3	—	134	
Umbria.....	159	—	7	39	104	12	2	4	137	122	—	13	13	6	—	327	
Lazio.....	521	—	13	257	206	60	20	29	982	880	13	69	55	54	40	1.712	
Roma.....	126	—	3	67	40	33	9	18	544	492	8	31	28	40	38	809	
Campania.....	2.564	2	22	1.356	917	168	42	49	1.625	1.379	14	178	105	85	42	4.589	
Napoli.....	843	—	2	402	340	58	16	18	486	435	3	25	32	44	37	1.500	
Abruzzi e Molise.....	322	—	10	151	126	19	6	1	434	331	1	97	32	17	—	824	
Puglia.....	456	3	3	217	165	41	4	6	1.087	902	16	141	27	38	4	1.653	
Bari.....	74	—	1	28	35	9	1	1	115	108	3	2	8	8	1	215	
Basilicata.....	63	1	3	33	10	5	1	1	104	79	2	23	—	1	—	173	
Calabria.....	559	2	7	372	120	34	13	4	957	646	7	293	32	19	3	1.604	
Sicilia.....	893	11	12	529	216	128	28	18	1.482	1.216	36	198	53	64	21	2.641	
Palermo.....	83	—	1	65	12	17	2	4	156	135	11	4	4	15	17	292	
Catania.....	42	—	—	19	10	6	1	1	77	74	—	2	10	11	—	146	
Sardegna.....	67	2	5	32	9	14	9	1	170	143	15	9	15	12	2	280	
ITALIA...	7.552	27	186	3.378	3.153	745	197	192	10.265	8.654	190	1.201	528	452	201	19.743	

TAV. 169 — MINORENNI CONDANNATI (a)

Anno 1957

A - PENA INFLITTA, PRECEDENTI PENALI, ETÀ, SESSO E DELITTI

PENA INFLITTA — — PRECEDENTI PENALI	ETÀ - <i>Anni</i>								TOTALE	
	14		15		16		17		MF	F
	MF	F	MF	F	MF	F	MF	F		
CONTRO LA PERSONA (1 a 47)										
Totale	5	1	14	3	28	8	43	5	90	17
PENA INFLITTA										
Multa	1	1	6	1	8	2	11	—	26	4
Reclusione	4	—	8	2	20	6	32	5	64	13
mesi: fino a 1	—	—	—	—	—	—	2	—	2	—
1-3	1	—	1	—	9	5	7	1	18	6
3-6	—	—	3	2	2	1	7	1	12	4
6-12	—	—	1	—	—	—	2	—	3	—
anni: 1-3	3	—	1	—	2	—	9	3	15	3
3-5	—	—	1	—	—	—	2	—	3	—
5-10	—	—	—	—	4	—	1	—	5	—
oltre 10	—	—	1	—	3	—	2	—	6	—
MISURE DI SICUREZZA APPLICATE										
Internamento	—	—	—	—	1	—	—	—	1	—
Ricovero	—	—	—	—	—	—	2	—	2	—
Libertà vigilata	—	—	—	—	4	—	2	—	6	—
Nessuna misura	5	1	14	3	23	8	39	5	81	17
PRECEDENTI PENALI										
Già condannato	—	—	1	1	—	—	3	—	4	1
Mai condannato	5	1	13	2	28	8	40	5	86	16
CONTRO LA FAMIGLIA, LA MORALITÀ E IL BUON COSTUME (48 a 89)										
Totale	7	—	15	3	28	1	34	5	84	9
PENA INFLITTA										
Multa	—	—	—	—	1	—	1	1	2	1
Reclusione	7	—	15	3	27	1	33	4	82	8
mesi: fino a 1	—	—	—	—	—	—	1	1	1	1
1-3	—	—	2	2	5	1	8	2	15	5
3-6	—	—	1	1	1	—	3	1	5	2
6-12	—	—	1	—	2	—	12	—	15	—
anni: 1-3	7	—	11	—	19	—	9	—	46	—
3-5	—	—	—	—	—	—	—	—	—	—
5-10	—	—	—	—	—	—	—	—	—	—
MISURE DI SICUREZZA APPLICATE										
Internamento	—	—	—	—	—	—	—	—	—	—
Ricovero	—	—	—	—	—	—	—	—	—	—
Libertà vigilata	—	—	—	—	—	—	—	—	—	—
Nessuna misura	7	—	15	3	28	1	34	5	84	9
PRECEDENTI PENALI										
Già condannato	—	—	—	—	2	—	4	—	6	—
Mai condannato	7	—	15	3	26	1	30	5	78	9
CONTRO IL PATRIMONIO (90 a 118)										
Totale	75	6	139	3	218	7	329	4	761	20
PENA INFLITTA										
Multa	4	—	4	—	5	—	5	—	18	—
Reclusione	71	6	135	3	213	7	324	4	743	20
mesi: fino a 1	17	1	36	1	56	4	66	1	175	7
1-3	5	—	15	1	19	—	34	2	73	3
3-6	20	1	41	—	62	2	88	—	211	3
6-12	16	2	20	—	38	1	73	—	147	3
anni: 1-3	12	1	22	1	37	—	58	1	129	3
3-5	1	1	1	—	1	—	5	—	8	1
5-10	—	—	—	—	—	—	—	—	—	—
MISURE DI SICUREZZA APPLICATE										
Internamento	—	—	2	—	3	—	3	—	8	—
Ricovero	—	—	1	—	4	—	2	—	7	—
Libertà vigilata	—	—	—	—	—	—	—	—	—	—
Nessuna misura	75	6	136	3	211	7	324	4	746	20
PRECEDENTI PENALI										
Già condannato	4	—	14	—	26	2	56	1	100	3
Mai condannato	71	6	125	3	192	5	273	3	661	17

(a) I numeri indicati tra parentesi si riferiscono ai numeri d'ordine di cui alla Tav. 143.

Segue TAV. 169 — MINORENNI CONDANNATI

ANNO 1957

Segue A - PENA INFLITTA, PRECEDENTI PENALI, ETÀ, SESSO E DELITTI

PENA INFLITTA — PRECEDENTI PENALI	ETÀ - <i>Anni</i>								TOTALE	
	14		15		16		17		MF	F
	MF	F	MF	F	MF	F	MF	F		
CONTRO L'ECONOMIA E LA FEDE PUBBLICA (119 a 212)										
Totale	3	1	4	—	9	2	16	3	32	6
PENA INFLITTA										
Multa	3	1	3	—	7	1	12	2	25	4
Reclusione	—	—	1	—	2	1	4	1	7	2
mesi: fino a 1	—	—	1	—	1	1	2	1	4	2
1-3	—	—	—	—	1	—	—	—	1	—
3-6	—	—	—	—	—	—	—	—	—	—
6-12	—	—	—	—	—	—	1	—	1	—
anni: 1-3	—	—	—	—	—	—	—	1	1	—
3-5	—	—	—	—	—	—	—	—	—	—
5-10	—	—	—	—	—	—	—	—	—	—
MISURE DI SICUREZZA APPLICATE										
Internamento	—	—	—	—	—	—	—	—	—	—
Ricovero	—	—	—	—	—	—	—	—	—	—
Libertà vigilata	—	—	—	—	—	—	—	—	—	—
Nessuna misura	3	1	4	—	9	2	16	3	32	6
PRECEDENTI PENALI										
Già condannato	1	—	1	—	—	—	—	—	2	—
Mai condannato	2	1	3	—	9	2	16	3	30	6
CONTRO LO STATO, LE ALTRE ISTITUZIONI SOCIALI E L'ORDINE PUBBLICO (213 a 373)										
Totale	—	—	3	1	8	2	18	3	29	6
PENA INFLITTA										
Multa	—	—	—	—	—	—	3	3	3	3
Reclusione	—	—	3	1	8	2	15	—	26	3
mesi: fino a 1	—	—	—	—	—	—	3	—	3	—
1-3	—	—	—	—	3	1	5	—	4	1
3-6	—	—	2	1	3	—	5	—	10	1
6-12	—	—	—	—	1	1	6	—	7	1
anni: 1-3	—	—	1	—	1	—	—	—	2	—
3-5	—	—	—	—	—	—	—	—	—	—
5-10	—	—	—	—	—	—	—	—	—	—
MISURE DI SICUREZZA APPLICATE										
Internamento	—	—	—	—	—	—	—	—	—	—
Ricovero	—	—	—	—	—	—	1	—	1	—
Libertà vigilata	—	—	—	—	—	—	—	—	—	—
Nessuna misura	—	—	3	1	8	2	17	3	28	6
PRECEDENTI PENALI										
Già condannato	—	—	1	1	1	—	3	—	5	1
Mai condannato	—	—	2	—	7	2	15	3	24	5
TOTALE (a)										
Totale	95	9	191	19	315	28	482	27	1.083	83
PENA INFLITTA										
Multa	11	3	27	8	40	8	64	9	142	28
Reclusione	84	6	164	11	275	20	418	18	941	55
mesi: fino a 1	19	1	39	3	62	8	84	7	204	19
1-3	6	—	18	3	37	7	50	5	111	15
3-6	20	1	47	4	68	3	103	2	238	10
6-12	16	2	22	—	41	2	94	—	173	4
anni: 1-3	22	1	35	1	59	—	77	4	193	6
3-5	1	1	2	—	1	—	7	—	11	1
5-10	—	—	—	—	4	—	1	—	5	—
oltre 10	—	—	1	—	3	—	2	—	6	—
MISURE DI SICUREZZA APPLICATE										
Internamento	—	—	2	—	4	—	3	—	9	—
Ricovero	—	—	1	—	4	—	5	—	10	—
Libertà vigilata	—	—	—	—	4	—	2	—	6	—
Nessuna misura	95	9	188	19	303	28	472	27	1.058	83
PRECEDENTI PENALI										
Già condannato	7	1	19	2	35	3	75	1	136	7
Mai condannato	88	8	172	17	280	25	407	26	947	76

(a) Compresi 87 condannati (di cui 25 femmine) per altri delitti (cfr. Tav. 163): 5 in età di 14 anni; 16 di 15; 24 di 16; 42 di 17. Di essi soltanto 19 (di cui 2 femmine) erano stati in precedenza condannati.

Segue TAV. 169 - MINORENNI CONDANNATI

ANNO 1957

B - DELITTI, PENA INFLITTA E SESSO

N. d'ordine	DELITTI	MULTA	RECLUSIONE						Totale	TOTALE	
			Mesi				Anni				
			fino a 1	1-3	3-6	6-12	1-3	3-5 5-10 (a)			
MASCHI E FEMMINE											
1 a 47	Contro la persona.....	26	2	18	12	3	15	3	11	64	93
1 a 10	CONTRO LA VITA.....	---	---	---	1	---	9	3	11	24	24
1	Strage.....	---	---	---	---	---	---	---	---	---	---
2,3,5,8,7	Omicidio volontario consumato.....	---	---	---	---	---	4	1	10	15	15
4	Omicidio volontario tentato.....	---	---	---	---	---	2	1	---	3	3
6,7	Infanticidio per causa di onore.....	---	---	---	---	---	---	---	---	---	---
9,10	Omicidio preintenzionale.....	---	---	---	---	---	1	1	1	3	3
11 a 45	Omicidio colposo.....	---	---	---	1	---	2	---	---	3	3
11	CONTRO L'INCOLUMITÀ E LA LIBERTÀ INDI-	22	2	18	11	3	6	---	---	40	62
12 a 14	VIDUALE.....	2	---	---	---	---	---	---	---	2	2
15 a 17	Percosse.....	---	---	15	5	2	6	---	---	28	28
18 a 22	Lesioni personali volontarie.....	16	---	---	---	---	---	---	---	---	---
23 a 45	Lesioni personali colpose.....	2	---	2	1	---	---	---	---	3	5
46,47	Rissa, abbandono d'incapace, ecc.....	2	2	1	5	1	---	---	---	9	11
48 a 89	Violenza privata, minaccia, ecc.....	4	---	---	---	---	---	---	---	---	4
48 a 89	CONTRO LA FAMIGLIA, LA MORALITÀ E IL BUON	2	1	15	5	16	46	---	---	82	84
48 a 61	costume.....	1	1	2	2	4	1	---	---	10	11
51	CONTRO LA FAMIGLIA.....	1	1	---	---	---	---	---	---	2	3
52	Violazione obblighi assistenza familiare.....	---	---	2	1	4	1	---	---	8	8
62 a 78	Maltrattamenti in famiglia.....	1	---	13	3	11	45	---	---	72	73
62	(b) Adulterio, bigamia, ecc.....	1	---	1	---	6	35	---	---	42	43
63	CONTRO LA MORALITÀ E IL BUON COSTUME.....	1	---	---	---	3	9	---	---	12	12
64	Violenza carnale.....	---	---	10	1	1	1	---	---	13	13
65 a 78	Atti di libidine violenti.....	---	---	2	2	1	---	---	---	5	5
79 a 89	Atti osceni.....	---	---	---	---	---	---	---	---	---	---
90 a 118	Corruzione di minorenni, ecc.....	---	---	---	---	---	---	---	---	---	---
90 a 118	CONTRO LA SANITÀ DELLA STIRPE.....	18	175	73	211	147	129	8	---	743	761
90 a 93	Contro il patrimonio.....	1	126	61	293	139	103	3	---	635	636
90 a 92	FURTO.....	1	116	39	30	13	11	---	---	209	210
93	Furto semplice.....	---	10	22	173	126	92	3	---	426	426
94 a 109	Furto aggravato.....	17	45	7	1	5	25	5	---	98	105
94 a 97	RAPINA E DANNI.....	---	---	---	---	5	25	5	---	35	35
98 a 109	Rapina, estorsione, sequestro di persona.....	---	---	---	---	---	---	---	---	---	---
110 a 118	Danni a cose, animali, terreni, ecc.....	17	45	7	1	---	---	---	---	53	70
110	TRUFFA ED ALTRE FRODI.....	4	5	7	3	1	---	---	---	20	20
111	Truffa.....	---	1	2	5	3	---	---	---	11	11
112	Appropriazione indebita.....	---	2	1	1	---	1	---	---	5	5
113 a 118	Ricettazione.....	---	1	2	1	---	---	---	---	4	4
119 a 212	Insolvenza fraudolenta, ecc.....	---	---	---	---	---	---	---	---	---	---
119 a 134	Contro l'economia e la fede pubblica.....	25	4	1	---	1	1	---	---	7	32
119	CONTRO L'ECONOMIA PUBBLICA, L'INDUSTRIA	11	1	---	---	---	---	---	---	1	12
120	E IL COMMERCIO.....	1	---	---	---	---	---	---	---	1	1
121 a 134	Frode nell'esercizio del commercio.....	5	---	---	---	---	---	---	---	5	5
135 a 162	Vendita sostanze alimentari non genuine	5	1	---	---	---	---	---	---	1	6
163 a 212	Arbitraria invasione aziende, ecc.....	14	3	1	---	1	---	---	---	2	2
163 a 174	CONTRO L'INCOLUMITÀ PUBBLICA.....	1	3	---	---	1	---	---	---	4	18
178 a 192	CONTRO LA FEDE PUBBLICA.....	1	---	---	---	---	---	---	---	1	1
183 a 212	Falsità in monete.....	13	3	---	1	---	---	---	---	4	17
213 a 373	Falsità in sigilli.....	3	3	4	10	7	2	---	---	25	29
213 a 276	Falsità in atti e persone.....	2	1	4	9	6	---	---	---	20	22
277 a 318	Contro lo Stato, le altre istituzioni sociali e	2	1	3	9	6	---	---	---	19	19
277 a 285	l'ordine pubblico.....	2	1	1	---	---	---	---	---	1	3
286 a 294	CONTRO LA PERSONALITÀ DELLO STATO.....	1	2	---	1	1	2	---	---	6	7
295 a 318	CONTRO LA PUBBLICA AMMINISTRAZIONE.....	1	2	---	1	1	2	---	---	6	7
319 a 354	Violenza, resistenza, oltraggio.....	---	---	---	---	---	---	---	---	---	---
355 a 366	Peculato, malversazione, ecc.....	---	---	---	---	---	---	---	---	---	---
367 a 373	Omissione atti di ufficio, ecc.....	---	---	---	---	---	---	---	---	---	---
---	Contro l'amministrazione della giustizia	---	---	---	---	---	---	---	---	---	---
---	Contro il sentimento religioso, ecc.....	---	---	---	---	---	---	---	---	---	---
---	Contro l'ordine pubblico.....	---	---	---	---	---	---	---	---	---	---
---	Altri delitti.....	68	19	---	---	---	---	---	---	19	87
---	TOTALE.....	142	204	111	238	173	195	11	11	941	1.083

(a) Compresi 6 minorenni maschi, condannati per omicidio volontario consumato a più di dieci anni di reclusione. — (b) Numeri 48 a 50, 53 a 61.

Segue TAV. 169 — MINORENNI CONDANNATI

ANNO 1957

Segue B - DELITTI, PENA INFLITTA E SESSO

N. d'ordine	DELITTI	MULTA	RECLUSIONE						Totale	TOTALE	
			Mesi				Anni				
			fino a 1	1-3	3-6	6-12	1-3	3-5			5-10
FEMMINE											
1 a 47	Contro la persona.....	4		6	4			3		13	17
1 a 10	CONTRO LA VITA.....							2		2	2
1	Strage.....										
2,3,5,8	Omicidio volontario consumato.....									2	2
4	Omicidio volontario tentato.....							2			
6,7	Infanticidio per causa di onore.....										
9,10	Omicidio preterintenzionale.....										
11 a 45	Contro l'incolumità e la libertà individuale.....	1		6	4			1		11	12
11	Percosse.....										
12 a 14	Lesioni personali volontarie.....			4	1			1		6	6
15 a 17	Lesioni personali colpose.....	1									1
18 a 22	Rissa, abbandono d'incapace, ecc.....			2	1					3	3
23 a 45	Violenza privata, minaccia, ecc.....				2					2	2
46,47	INGIURIE E DIFFAMAZIONI.....	3									3
48 a 89	Contro la famiglia, la moralità e il buon costume.....	1	1	5	2					8	9
48 a 61	CONTRO LA FAMIGLIA.....	1	1		1					2	3
51	Violazione obblighi assistenza familiare..	1	1		1					2	3
52	Maltrattamenti in famiglia.....										
(a)	Adulterio, bigamia, ecc.....										
62 a 78	CONTRO LA MORALITÀ E IL BUON COSTUME.....			5	1					6	6
62	Violenza carnale.....										
63	Atti di libidine violenti.....										
64	Atti osceni.....			4	1					5	5
65 a 78	Corruzione di minorenni, ecc.....			1						1	1
79 a 69	CONTRO LA SANITÀ DELLA STIRPE.....										
90 a 118	Contro il patrimonio.....		7	3	3	3	1			20	20
90 a 93	FURTO.....		7	3	2	3	3			18	18
90 a 92	Furto semplice.....		7	3						10	10
93	Furto aggravato.....				2	3	3			8	8
94 a 109	RAPINA E DANNI.....						1			1	1
94 a 97	Rapina, estorsione, sequestro di persona.....							1		1	1
98 a 109	Danni a cose, animali, terreni, ecc.....										
110 a 118	TRUFFA ED ALTRE FRODI.....				1					1	1
110	Truffa.....				1					1	1
111	Appropriazione indebita.....				1					1	1
112	Ricettazione.....										
113 a 118	Insolvenza fraudolenta, ecc.....										
119 a 212	Contro l'economia e la fede pubblica.....	4	2							2	6
119 a 134	CONTRO L'ECONOMIA PUBBLICA, L'INDUSTRIA E IL COMMERCIO.....	2									2
119	Frode nell'esercizio del commercio....	2									2
120	Vendita sostanze alimentari non genuine	2									
121 a 134	Arbitraria invasione aziende, ecc.....										
135 a 162	CONTRO L'INCOLUMITÀ PUBBLICA.....										
163 a 212	CONTRO LA FEDE PUBBLICA.....	2	2							2	4
163 a 174	Falsità in monete.....										
175 a 182	Falsità in sigilli.....										
183 a 212	Falsità in atti e persone.....	2	2							2	4
213 a 373	Contro lo Stato, le altre istituzioni sociali e l'ordine pubblico.....	3		1	1	1				3	6
213 a 276	CONTRO LA PERSONALITÀ DELLO STATO....										
277 a 318	CONTRO LA PUBBLICA AMMINISTRAZIONE...	2		1	1	1				3	5
277 a 285	Violenza, resistenza, oltraggio.....				1	1				2	2
286 a 294	Peculato, malversazione, ecc.....										
295 a 318	Omissione atti di ufficio, ecc.....	2		1						1	3
319 a 354	CONTRO L'AMMINISTRAZIONE DELLA GIUSTIZIA	1									1
355 a 366	CONTRO IL SENTIMENTO RELIGIOSO, ECC...										
367 a 373	CONTRO L'ORDINE PUBBLICO.....										
	Altri delitti.....	16	9							9	25
	TOTALE...	28	19	15	10	4	6	1		55	83

(a) Numeri 48 a 50, 53 a 61.

Segue TAV. 169 — MINORENNI CONDANNATI

Anno 1958

A - PENA INFLITTA, PRECEDENTI PENALI, ETÀ, SESSO E DELITTI

PENA INFLITTA — PRECEDENTI PENALI	Età - Anni								TOTALE	
	14		15		16		17		MF	F
	MF	F	MF	F	MF	F	MF	F		
CONTRO LA PERSONA (1 a 47)										
Totale	12	2	21	1	32	8	46	8	111	19
PENA INFLITTA										
Multa	5	1	5	1	11	2	14	1	35	5
Reclusione	7	1	16	—	21	6	32	7	76	14
mesi: fino a 1	—	—	—	—	2	1	1	—	3	1
1-3	3	1	6	—	8	2	18	3	35	6
3-6	1	—	3	—	4	—	3	1	11	1
6-12	1	—	1	—	1	—	2	—	4	—
anni: 1-3	2	—	6	—	5	2	6	1	19	3
3-5	—	—	—	—	1	1	—	—	1	1
5-10	—	—	1	—	—	—	2	2	3	2
MISURE DI SICUREZZA APPLICATE										
Internamento	—	—	1	—	—	—	—	—	1	—
Ricovero	—	—	—	—	—	—	—	—	—	—
Libertà vigilata	—	—	—	—	—	—	—	—	—	—
Nessuna misura	12	2	20	1	32	8	46	8	110	19
PRECEDENTI PENALI										
Già condannato	—	—	—	—	4	1	3	—	7	1
Mai condannato	12	2	21	1	28	7	43	8	104	18
CONTRO LA FAMIGLIA, LA MORALITÀ E IL BUON COSTUME (48 a 89)										
Totale	6	—	10	1	30	2	25	6	71	9
PENA INFLITTA										
Multa	—	—	—	—	—	—	—	—	—	—
Reclusione	6	—	10	1	30	2	25	6	71	9
mesi: fino a 1	—	—	1	1	—	—	1	—	2	1
1-3	—	—	—	—	2	2	8	5	10	7
3-6	—	—	—	—	2	—	1	—	3	—
6-12	2	—	1	—	2	—	4	1	9	1
anni: 1-3	4	—	8	—	24	—	11	—	47	—
3-5	—	—	—	—	—	—	—	—	—	—
5-10	—	—	—	—	—	—	—	—	—	—
MISURE DI SICUREZZA APPLICATE										
Internamento	—	—	—	—	—	—	—	—	—	—
Ricovero	1	—	—	—	—	—	—	—	1	—
Libertà vigilata	—	—	—	—	—	—	—	—	—	—
Nessuna misura	5	—	10	1	30	2	25	6	70	9
PRECEDENTI PENALI										
Già condannato	—	—	—	—	—	—	2	—	2	—
Mai condannato	6	—	10	1	30	2	23	6	69	9
CONTRO IL PATRIMONIO (90 a 118)										
Totale	68	—	160	8	238	4	353	12	819	24
PENA INFLITTA										
Multa	3	—	7	—	6	—	11	2	27	2
Reclusione	65	—	153	8	232	4	342	10	792	22
mesi: fino a 1	9	—	35	4	51	3	75	3	170	10
1-3	9	—	16	—	23	—	44	1	92	1
3-6	20	—	41	4	60	1	97	6	218	11
6-12	16	—	42	—	58	—	64	—	180	—
anni: 1-3	11	—	19	—	40	—	61	—	131	—
3-5	—	—	—	—	—	—	—	—	—	—
5-10	—	—	—	—	—	—	1	—	1	—
MISURE DI SICUREZZA APPLICATE										
Internamento	—	—	—	—	1	—	2	—	3	—
Ricovero	—	—	—	—	2	—	3	—	5	—
Libertà vigilata	—	—	—	—	2	—	2	—	4	—
Nessuna misura	68	—	160	8	233	4	346	12	807	24
PRECEDENTI PENALI										
Già condannato	3	—	19	—	37	1	67	—	126	1
Mai condannato	65	—	141	8	201	3	286	12	693	23

Segue TAV. 169 — MINORENNI CONDANNATI

ANNO 1958

Segue A - PENA INFLITTA, PRECEDENTI PENALI, ETÀ, SESSO E DELITTI

PENA INFLITTA — PRECEDENTI PENALI	ETÀ - Anni								TOTALE	
	14		15		16		17		MF	F
	MF	F	MF	F	MF	F	MF	F		

CONTRO L'ECONOMIA E LA FEDE PUBBLICA (119 a 212)

Totale	1	—	5	2	9	—	7	1	22	3
PENA INFLITTA										
Multa	1	—	5	2	7	—	4	1	17	3
Reclusione	—	—	—	—	2	—	3	—	5	—
mesi: fino a 1	—	—	—	—	—	—	—	—	—	—
1-3	—	—	—	—	1	—	1	—	2	—
3-6	—	—	—	—	1	—	1	—	2	—
6-12	—	—	—	—	—	—	1	—	1	—
anni: 1-3	—	—	—	—	—	—	—	—	—	—
3-5	—	—	—	—	—	—	—	—	—	—
5-10	—	—	—	—	—	—	—	—	—	—
MISURE DI SICUREZZA APPLICATE										
Internamento	—	—	—	—	—	—	—	—	—	—
Ricovero	—	—	—	—	—	—	—	—	—	—
Libertà vigilata	—	—	—	—	—	—	—	—	—	—
Nessuna misura	1	—	5	2	9	—	7	1	22	3
PRECEDENTI PENALI										
Già condannato	—	—	—	—	—	—	—	—	—	—
Mai condannato	1	—	5	2	9	—	7	1	22	3

CONTRO LO STATO, LE ALTRE ISTITUZIONI SOCIALI E L'ORDINE PUBBLICO (213 a 373)

Totale	2	—	4	—	13	1	19	3	38	4
PENA INFLITTA										
Multa	—	—	—	—	—	—	2	2	2	2
Reclusione	2	—	4	—	13	1	17	1	36	2
mesi: fino a 1	—	—	—	—	1	—	—	—	1	—
1-3	2	—	2	—	5	1	3	1	12	2
3-6	—	—	1	—	5	—	10	—	16	—
6-12	—	—	1	—	2	—	4	—	7	—
anni: 1-3	—	—	—	—	—	—	—	—	—	—
3-5	—	—	—	—	—	—	—	—	—	—
5-10	—	—	—	—	—	—	—	—	—	—
MISURE DI SICUREZZA APPLICATE										
Internamento	—	—	—	—	—	—	—	—	—	—
Ricovero	2	—	1	—	—	—	—	—	3	—
Libertà vigilata	—	—	—	—	—	—	—	—	—	—
Nessuna misura	—	—	3	—	13	1	19	3	35	4
PRECEDENTI PENALI										
Già condannato	—	—	—	—	2	1	3	—	5	1
Mai condannato	2	—	4	—	11	—	16	3	33	3

TOTALE (a)

Totale	92	2	205	13	337	18	475	33	1.109	66
PENA INFLITTA										
Multa	12	1	22	4	37	3	49	7	120	15
Reclusione	80	1	183	9	300	15	426	26	989	51
mesi: fino a 1	9	—	36	5	56	6	83	5	184	16
1-3	14	1	24	—	39	5	75	10	152	16
3-6	21	—	45	4	72	1	112	7	250	12
6-12	19	—	44	—	63	—	75	1	201	1
anni: 1-3	17	—	33	—	69	2	78	1	197	3
3-5	—	—	—	—	1	1	—	—	1	1
5-10	—	—	1	—	—	—	3	2	4	2
MISURE DI SICUREZZA APPLICATE										
Internamento	—	—	1	—	1	—	2	—	4	—
Ricovero	3	—	1	—	2	—	4	—	10	—
Libertà vigilata	—	—	—	—	2	—	2	—	4	—
Nessuna misura	89	2	203	13	332	18	467	33	1.091	66
PRECEDENTI PENALI										
Già condannato	3	—	20	—	52	5	85	2	160	7
Mai condannato	89	2	185	13	285	13	390	31	949	59

(a) Compresi 48 condannati (di cui 7 femmine) per altri delitti (cfr. Tav. 163): 3 in età di 14 anni; 5 di 15; 15 di 16; 25 di 17. Di essi, 20 (di cui 4 femmine) erano stati in precedenza condannati.

Segue TAV. 169 — MINORENNI CONDANNATI

ANNO 1958

B - DELITTI, PENA INFLITTA E SESSO

N. d'ordine	DELITTI	MULTA	RECLUSIONE							TOTALE	
			Mesi				Anni				
			fino a 1	1-3	3-6	6-12	1-3	3-5	5-10		Totale
MASCHI E FEMMINE											
1 a 47	Contro la persona	35	3	35	11	4	19	1	3	76	111
1 a 10	CONTRO LA VITA	1	---	1	---	1	9	1	3	15	16
1	Strage	---	---	---	---	---	---	---	---	---	---
2,3,5,6	Omicidio volontario consumato	---	---	---	---	---	4	1	3	8	8
	Omicidio volontario tentato	---	---	---	---	---	---	---	---	---	---
4	Infanticidio per causa di onore	---	---	---	---	---	---	---	---	---	---
6,7	Omicidio preterintenzionale	---	---	---	---	---	3	---	---	3	3
9,10	Omicidio colposo	1	---	1	---	1	2	---	---	4	5
11 a 45	CONTRO L'INCOLUMITÀ E LA LIBERTÀ INDIVIDUALE	31	3	34	11	3	10	---	---	61	92
11	Percosse	1	---	---	---	---	---	---	---	1	1
12 a 14	Lesioni personali volontarie	1	1	31	7	2	8	---	---	49	50
15 a 17	Lesioni personali colpose	16	---	---	---	---	---	---	---	16	16
18 a 22	Rissa, abbandono d'incapace, ecc.	8	---	3	3	---	2	---	---	8	16
23 a 45	Violenza privata, minaccia, ecc.	5	2	---	1	1	---	---	---	4	9
46,47	INGIURIE E DIFFAMAZIONI	3	---	---	---	---	---	---	---	---	3
48 a 89	Contro la famiglia, la moralità e il buon costume	---	2	10	3	0	47	---	---	71	71
48 a 61	CONTRO LA FAMIGLIA	---	1	3	1	1	---	---	---	6	6
51	Violazione obblighi assistenza familiare ..	---	---	2	---	---	---	---	---	2	2
52	Maltrattamenti in famiglia	---	---	1	1	1	---	---	---	3	3
(a)	Adulterio, bigamia, ecc.	---	1	---	---	---	---	---	---	1	1
62 a 78	CONTRO LA MORALITÀ E IL BUON COSTUME ..	---	1	7	2	8	47	---	---	65	65
62	Violenza carnale	---	1	---	---	2	31	---	---	34	34
53	Atti di libidine violenti	---	---	---	---	3	15	---	---	18	18
64	Atti osceni	---	---	7	1	---	---	---	---	8	8
65 a 78	Corruzione di minorenni, ecc.	---	---	---	1	3	1	---	---	5	5
79 a 89	CONTRO LA SANITÀ DELLA STIRPE	---	---	---	---	---	---	---	---	---	---
90 a 118	Contro il patrimonio	27	170	92	218	120	131	---	1	792	819
90 a 93	FURTO	2	128	60	209	160	94	---	---	671	673
90 a 92	Furto semplice	1	115	41	40	20	5	---	---	221	222
93	Furto aggravato	1	13	39	169	140	89	---	---	450	451
94 a 109	RAPINA E DANNI	24	36	10	4	19	36	---	1	106	130
94 a 97	Rapina estorsione, sequestro di persona ..	---	---	1	3	19	36	---	1	60	60
98 a 109	Danni a cose, animali, terreni, ecc.	24	36	9	1	---	---	---	---	46	70
110 a 118	TRUFFA ED ALTRE FRODI	1	6	2	5	1	1	---	---	15	16
110	Truffa	---	---	2	1	1	---	---	---	4	4
111	Appropriazione indebita	---	4	1	1	---	---	---	---	6	6
112	Ricettazione	---	2	1	2	---	---	---	---	5	5
113 a 118	Insolvenza fraudolenta, ecc.	1	---	---	---	---	---	---	---	---	1
119 a 212	Contro l'economia e la fede pubblica ..	17	---	2	2	1	---	---	---	5	22
119 a 134	CONTRO L'ECONOMIA PUBBLICA, L'INDUSTRIA E IL COMMERCIO	7	---	---	---	---	---	---	---	---	7
119	Frode nell'esercizio del commercio	1	---	---	---	---	---	---	---	1	1
120	Vendita sostanze alimentari non genuine ..	6	---	---	---	---	---	---	---	6	6
121 a 134	CONTRO L'INCOLUMITÀ PUBBLICA	---	---	---	1	---	---	---	---	1	1
135 a 162	CONTRO LA FEDE PUBBLICA	10	---	2	1	1	---	---	---	4	14
163 a 212	Falsità in monete	1	---	1	---	---	---	---	---	1	2
163 a 174	Falsità in sigilli	---	---	---	---	---	---	---	---	---	---
175 a 182	Falsità in atti e persone	9	---	1	1	1	---	---	---	3	12
213 a 373	Contro lo Stato, le altre istituzioni sociali e l'ordine pubblico	2	1	12	16	7	---	---	---	36	38
213 a 276	CONTRO LA PERSONALITÀ DELLO STATO	---	---	---	---	---	---	---	---	---	---
277 a 318	CONTRO LA PUBBLICA AMMINISTRAZIONE	2	1	12	14	6	---	---	---	33	35
277 a 285	Violenza, resistenza, oltraggio	---	---	10	13	6	---	---	---	29	29
286 a 294	Peculato, malversazione, ecc.	---	---	---	---	---	---	---	---	---	---
295 a 318	Omissione atti di ufficio, ecc.	2	1	2	1	---	---	---	---	4	6
319 a 354	CONTRO L'AMMINISTRAZIONE DELLA GIUSTIZIA ..	---	---	---	2	1	---	---	---	3	3
355 a 366	CONTRO IL SENTIMENTO RELIGIOSO, ECC.	---	---	---	---	---	---	---	---	---	---
367 a 373	CONTRO L'ORDINE PUBBLICO	---	---	---	---	---	---	---	---	---	---
---	Altri delitti	39	8	1	---	---	---	---	---	9	48
TOTALE ...		120	184	152	250	201	197	1	4	989	1.109

(a) Numeri 48 a 50, 53 a 61.

Segue TAV. 169 — MINORENNI CONDANNATI

ANNO 1958

Segue B - DELITTI, PENA INFLITTA E SESSO

N. d'ordine	DELITTI	MULTA	RECLUSIONE							Totale	TOTALE
			Mesi				Anni				
			fino a 1	1-3	3-6	6-12	1-3	3-5	5-10		
FEMMINE											
1 a 47	Contro la persona	5	1	6	1	—	3	1	2	14	19
1 a 10	CONTRO LA VITA	—	—	—	—	—	1	1	2	4	4
1	Sfrage	—	—	—	—	—	—	—	—	—	—
2,3,5,8	Omicidio volontario consumato	—	—	—	—	—	1	1	2	4	4
4	Omicidio volontario tentato	—	—	—	—	—	—	—	—	—	—
6,7	Infanticidio per causa di onore	—	—	—	—	—	—	—	—	—	—
9,10	Omicidio preterintenzionale	—	—	—	—	—	—	—	—	—	—
11 a 45	Omicidio colposo	—	—	—	—	—	—	—	—	—	—
11	CONTRO L'INCOLUMITÀ E LA LIBERTÀ INDI- VIDUALE	5	1	6	1	—	2	—	—	10	15
12 a 14	Percosse	1	—	5	1	—	2	—	—	8	9
15 a 17	Lesioni personali volontarie	2	—	—	—	—	—	—	—	2	2
18 a 22	Lesioni personali colpose	1	—	1	—	—	—	—	—	1	2
23 a 45	Rissa, abbandono d'incapace, ecc.	1	—	—	—	—	—	—	—	1	2
46,47	Violenza privata, minaccia, ecc.	1	1	—	—	—	—	—	—	1	2
48 a 89	INGIURIE E DIFFAMAZIONI	—	—	—	—	—	—	—	—	—	—
48 a 89	Contro la famiglia, la moralità e il buon costume	—	1	7	—	1	—	—	—	9	9
48 a 61	CONTRO LA FAMIGLIA	—	1	1	—	—	—	—	—	2	2
51	Violazione obblighi assistenza familiare ..	—	—	1	—	—	—	—	—	1	1
52	Maltrattamenti in famiglia	—	—	—	—	—	—	—	—	—	—
(d)	Adulterio, bigamia, ecc.	—	1	—	—	—	—	—	—	1	1
62 a 78	CONTRO LA MORALITÀ E IL BUON COSTUME ..	—	—	6	—	1	—	—	—	7	7
62	Violenza carnale	—	—	—	—	—	—	—	—	—	—
63	Atti di libidine violenti	—	—	—	—	—	—	—	—	—	—
64	Atti osceni	—	—	6	—	—	—	—	—	6	6
65 a 78	Corruzione di minorenni, ecc.	—	—	—	—	1	—	—	—	1	1
79 a 89	CONTRO LA SANITÀ DELLA STIRPE	—	—	—	—	—	—	—	—	—	—
90 a 118	Contro il patrimonio	2	10	1	11	—	—	—	—	22	24
90 a 93	FURTO	1	9	1	10	—	—	—	—	20	21
90 a 92	Furto semplice	—	7	1	2	—	—	—	—	10	10
93	Furto aggravato	1	2	—	8	—	—	—	—	10	11
94 a 109	RAPINA E DANNI	—	1	—	—	—	—	—	—	1	1
94 a 97	Rapina estorsione, sequestro di per- sona	—	—	—	—	—	—	—	—	—	—
98 a 109	Danni a cose, animali, terreni, ecc.	—	1	—	—	—	—	—	—	1	1
110 a 118	TRUFFA ED ALTRE FRODI	1	—	—	1	—	—	—	—	1	2
110	Truffa	—	—	—	—	—	—	—	—	1	1
111	Appropriazione indebita	—	—	—	1	—	—	—	—	—	—
112	Ricettazione	—	—	—	—	—	—	—	—	—	—
113 a 118	Insolvenza fraudolenta, ecc.	1	—	—	—	—	—	—	—	—	1
119 a 212	Contro l'economia e la fede pubblica	3	—	—	—	—	—	—	—	—	3
119 a 134	CONTRO L'ECONOMIA PUBBLICA, L'INDUSTRIA E IL COMMERCIO	—	—	—	—	—	—	—	—	—	—
119	Frode nell'esercizio del commercio	—	—	—	—	—	—	—	—	—	—
120	Vendita sostanze alimentari non genuine ..	—	—	—	—	—	—	—	—	—	—
121 a 134	Arbitraria invasione aziende, ecc.	—	—	—	—	—	—	—	—	—	—
135 a 162	CONTRO L'INCOLUMITÀ PUBBLICA	—	—	—	—	—	—	—	—	—	3
163 a 212	CONTRO LA FEDE PUBBLICA	3	—	—	—	—	—	—	—	—	3
163 a 174	Falsità in monete	—	—	—	—	—	—	—	—	—	—
175 a 182	Falsità in sigilli	—	—	—	—	—	—	—	—	—	—
183 a 212	Falsità in atti e persone	3	—	—	—	—	—	—	—	—	3
213 a 373	Contro lo Stato, le altre istituzioni sociali e l'ordine pubblico	2	—	2	—	—	—	—	—	2	4
213 a 276	CONTRO LA PERSONALITÀ DELLO STATO	—	—	—	—	—	—	—	—	—	—
277 a 318	CONTRO LA PUBBLICA AMMINISTRAZIONE	2	—	2	—	—	—	—	—	2	4
277 a 285	Violenza, resistenza, oltraggio	—	—	—	—	—	—	—	—	—	—
286 a 294	Peculato, malversazione, ecc.	—	—	—	—	—	—	—	—	—	—
295 a 318	Omissione atti di ufficio, ecc.	2	—	2	—	—	—	—	—	2	4
319 a 354	CONTRO L'AMMINISTRAZIONE DELLA GIUSTIZIA	—	—	—	—	—	—	—	—	—	—
355 a 366	CONTRO IL SENTIMENTO RELIGIOSO, ECC.	—	—	—	—	—	—	—	—	—	—
367 a 373	CONTRO L'ORDINE PUBBLICO	—	—	—	—	—	—	—	—	—	—
—	Altri delitti	3	4	—	—	—	—	—	—	4	7
—	TOTALE	15	16	16	12	1	3	1	2	51	66

(a) Numeri 48 a 50, 53 a 61.



PARTE IV

ISTITUTI DI PREVENZIONE E DI PENA

CAP. 13. - DETENUTI, INTERNATI E RICOVERATI (*)

TAV. 170 — MOVIMENTO E MOTIVI DELL'ENTRATA E DELL'USCITA SECONDO IL SESSO (a)

A - STABILIMENTI DI CUSTODIA PREVENTIVA

STABILIMENTI	ENTRATI					USCITI					PRESEN- TI AL 31 DI- CEMBRE (b)	
	Dallo stato di libertà					In libertà						
	a dispo- sizione di Auto- rità di- versa dalla giudi- ziaria	in attesa di adem- pimenti istrut- tori	in attesa di giudizio	condan- nati con sentenza defini- tiva	Totale	Trasfe- rimento, transito, ecc.	com- piuta espia- zione della pena	conces- sione di amnistia o indulto	altri motivi	Totale		Trasfe- rimento, transito, ecc.
MASCHI												
Carceri giudiziarie centrali e suc- cursali	6.009	17.969	9.132	14.983	48.093	53.028	18.148	570	27.783	46.501	54.191	20.913
Carceri giudiziarie mandamentali	1.814	5.779	3.371	8.775	19.739	4.025	9.044	193	5.627	14.864	8.784	1.880
TOTALE...	7.823	23.748	12.503	23.758	67.832	57.053	27.192	763	33.410	61.365	62.975	22.793
FEMMINE												
Carceri giudiziarie centrali e suc- cursali	577	2.361	1.587	2.372	6.837	2.362	3.289	67	3.525	6.881	2.233	1.754
Carceri giudiziarie mandamentali	195	625	264	717	1.801	149	636	12	577	1.225	743	82
TOTALE...	772	2.926	1.851	3.089	8.638	2.511	3.925	79	4.102	8.106	2.976	1.836
MASCHI E FEMMINE												
Carceri giudiziarie centrali e suc- cursali	6.586	20.270	10.719	17.355	54.930	55.390	21.437	637	31.308	53.382	56.424	22.667
Carceri giudiziarie mandamentali	2.009	6.404	3.635	9.492	21.540	4.174	9.680	205	6.204	16.089	9.527	1.962
TOTALE...	8.595	26.674	14.354	26.847	76.470	59.564	31.117	842	37.512	69.471	65.951	24.629

B - STABILIMENTI DI PENA ORDINARI E SPECIALI

STABILIMENTI	ENTRATI		USCITI				PRESENTI AL 31 DICEMBRE (c)
	Prima assegna- zione	Trasferi- mento, transito, ecc.	In libertà			Trasferi- mento, transito, ecc.	
			compiu- ta espia- zione della pena	conces- sione di amnistia o indulto	altri motivi		
MASCHI							
STABILIMENTI DI PENA ORDINARI	387	5.386	335	30	332	697	5.548
Ergastoli ordinari	10	113	—	—	22	22	421
Case di reclusione ordinarie e sezioni	377	5.271	335	30	310	675	5.127
STABILIMENTI DI PENA SPECIALI	1.192	3.824	650	29	92	771	5.071
Case di lavoro all'aperto	1.018	980	354	16	11	381	2.179
Stabilimenti di riadattamento sociale	—	308	19	1	7	27	221
Case di punizione e di rigore	—	42	7	1	—	8	20
Case per minorati fisici e psichici	82	1.594	161	9	36	206	1.778
Sanatori giudiziari	12	197	43	—	7	50	215
Ergastoli per delinquenti abituali, profes- sionali, ecc.	—	2	—	—	—	—	4
Case di reclusione per delinquenti abituali, profes- sionali, ecc.	8	568	21	1	3	25	579
Prigioni-scuola	72	133	45	1	28	74	75
TOTALE...	1.579	9.210	985	59	424	1.468	10.619
FEMMINE							
STABILIMENTI DI PENA ORDINARI	13	188	25	—	2	27	343
Ergastoli ordinari	—	—	—	—	—	—	—
Case di reclusione ordinarie e sezioni	13	188	25	—	2	27	343
STABILIMENTI DI PENA SPECIALI	4	66	8	2	4	14	105
Case di lavoro all'aperto	—	—	—	—	—	—	—
Stabilimenti di riadattamento sociale	—	—	—	—	—	—	—
Case di punizione e di rigore	—	—	—	—	—	—	—
Case per minorati fisici e psichici	3	57	7	2	4	13	101
Sanatori giudiziari	1	9	1	—	—	1	4
Ergastoli per delinquenti abituali, profes- sionali, ecc.	—	—	—	—	—	—	—
Case di reclusione per delinquenti abituali, profes- sionali, ecc.	—	—	—	—	—	—	—
Prigioni-scuola	—	—	—	—	—	—	—
TOTALE...	17	254	33	2	6	207	448

(*) Cfr. « Avvertenze alle Tavole » n. 14.

(a) Escluse le case di rieducazione e gli istituti di osservazione (Cfr. Tav. 176). — (b) Compresi 310 minori degli anni 18. — (c) Compresi 39 minori degli anni 18.

Segue TAV. 170 — MOVIMENTO E MOTIVI DELL'ENTRATA E DELL'USCITA SECONDO IL SESSO

Segue B - STABILIMENTI DI PENA ORDINARI E SPECIALI

STABILIMENTI	ENTRATI		USCITI				PRESEN- TI AL 31 DI- CEMBRE (a)	
	Prima assegna- zione	Trasferi- mento, transito, ecc.	In libertà			Trasferi- mento, transito, ecc.		
			compiu- ta espia- zione della pena	conces- sione di amnistia o indulto	altri motivi			Totale
MASCHI E FEMMINE								
STABILIMENTI DI PENA ORDINARI	400	5.574	360	30	334	724	4.942	5.891
Ergastoli ordinari	10	115	—	—	22	22	37	421
Case di reclusione ordinarie e sezioni	390	5.459	360	30	312	702	1.855	5.470
STABILIMENTI DI PENA SPECIALI	1.196	3.890	658	31	96	785	4.235	5.176
Case di lavoro all'aperto	1.018	980	354	16	11	381	1.618	2.179
Stabilimenti di riadattamento sociale	—	308	19	1	7	27	217	221
Case di punizione e di rigore	—	42	7	1	—	8	51	20
Case per minorati fisici e psichici	85	1.651	168	11	40	219	1.438	1.879
Sanatori giudiziari	13	206	44	—	7	51	298	219
Ergastoli per delinquenti abituali, profes- sionali, ecc.	—	2	—	—	—	—	2	4
Case di reclusione per delinquenti abituali, pro- fessionali, ecc.	8	568	21	1	3	25	555	579
Prigioni-scuola	72	133	45	1	28	74	56	75
TOTALE...	1.596	9.464	1.018	61	430	1.509	9.177	11.067

C - STABILIMENTI PER MISURE DI SICUREZZA

STABILIMENTI	ENTRATI		USCITI			PRESEN- TI AL 31 DICEMBRE (b)	
	Prima assegna- zione	Trasferi- mento, licenza, ecc.	Revoca della misura	Trasferiti in stabilimenti			Licenza, ecc.
				per misure di sicurezza	carcera- ri		
MASCHI							
Colonie agricole (c)	483	873	183	58	43	1.050	633
Case di lavoro	281	767	138	125	123	708	353
Manicomi giudiziari	506	753	324	162	308	445	1.914
Riformatori giudiziari	45	40	18	8	—	52	17
Case di cura e di custodia	184	183	60	15	45	227	269
Sanatori giudiziari	9	49	8	—	3	51	25
Case di rigore	—	21	1	6	2	5	13
TOTALE...	1.508	2.686	732	374	524	2.538	3.224
FEMMINE							
Colonie agricole (c)	1	—	1	—	—	—	1
Case di lavoro	18	29	7	1	7	31	27
Manicomi giudiziari	89	90	37	4	4	86	276
Riformatori giudiziari	5	—	—	—	—	—	6
Case di cura e di custodia	16	12	10	—	7	8	30
Sanatori giudiziari	—	—	—	—	—	—	—
Case di rigore	—	—	—	—	—	—	—
TOTALE...	129	131	55	5	18	125	340
MASCHI E FEMMINE							
Colonie agricole (c)	484	873	184	58	43	1.050	634
Case di lavoro	299	796	145	126	130	739	380
Manicomi giudiziari	595	843	361	166	312	531	2.190
Riformatori giudiziari	50	40	18	8	—	52	23
Case di cura e di custodia	200	195	70	15	52	235	299
Sanatori giudiziari	9	49	8	—	3	51	25
Case di rigore	—	21	1	6	2	5	13
TOTALE...	1.637	2.817	787	379	542	2.663	3.564

(a) Compresi 39 minori degli anni 18. — (b) Compresi 17 minori degli anni 18. — (c) Comprese le sezioni per internati minorati fisici e psichici.

Segue TAV. 170 — MOVIMENTO E MOTIVI DELL'ENTRATA E DELL'USCITA SECONDO IL SESSO

D - STABILIMENTI DI CUSTODIA PREVENTIVA PER DISTRETTO DI CORTE DI APPELLO

Totale

DISTRETTI DI CORTE DI APPELLO	ENTRATI						USCITI					PRESENTI AL 31 DICEMBRE
	Dallo stato di libertà					Trasferimento, transito, ecc.	In libertà				Trasferimento, transito, ecc.	
	a disposizione di Autorità diversa dalla giudiziaria	in attesa di adempimenti istruttori	in attesa di giudizio	condannati con sentenza definitiva	Totale		per compiuta espiazione della pena	per concessione di amnistia o indulto	per motivi diversi dai precedenti	Totale		
Torino.....	369	1.995	431	1.596	4.391	2.606	1.644	31	1.497	3.172	3.634	1.623
Genova.....	1.581	1.273	131	1.040	4.025	2.319	1.341	33	2.144	3.518	2.804	951
Milano.....	1.418	927	3.364	2.386	8.095	3.422	3.771	26	3.514	7.311	3.929	1.976
Brescia.....	146	618	226	675	1.665	914	795	11	747	1.553	1.023	660
Trento.....	163	340	106	402	1.011	610	468	9	409	886	721	292
Venezia.....	525	984	647	1.570	3.726	2.446	1.761	20	1.535	3.316	2.784	1.092
Trieste.....	240	397	608	633	1.878	575	870	8	923	1.801	633	534
Bologna.....	325	751	647	881	2.604	3.047	1.184	48	1.538	2.770	2.881	1.050
Ancona.....	64	258	78	334	734	886	340	8	346	694	921	271
Firenze.....	551	937	232	1.025	2.745	6.617	1.203	33	1.374	2.610	6.661	1.254
Perugia.....	46	142	59	199	446	795	238	21	174	433	805	256
Roma.....	191	3.038	2.171	2.538	7.938	7.089	2.621	271	5.899	8.791	6.249	2.089
Napoli.....	1.054	4.692	1.838	4.664	12.248	5.546	4.619	76	5.971	10.666	7.185	3.507
L'Aquila.....	66	350	78	433	927	1.321	532	13	380	925	1.323	437
Bari.....	59	1.960	976	1.315	4.310	3.359	1.621	14	1.994	3.629	4.138	1.065
Lecce.....	129	1.257	293	1.208	2.887	2.753	1.323	30	1.497	2.850	2.859	904
Potenza.....	62	454	84	555	1.155	865	527	8	484	1.019	956	306
Catanzaro.....	275	1.561	600	1.342	3.778	2.117	1.419	79	1.889	3.387	2.438	1.179
Reggio di Calabria (sez.)...	148	183	98	200	629	1.761	234	—	395	629	1.799	204
Palermo.....	573	2.103	729	1.542	4.947	2.280	1.830	62	1.569	3.461	3.638	2.128
Messina.....	45	99	284	317	745	661	315	5	326	646	713	333
Caltanissetta.....	123	447	98	291	959	954	401	7	515	923	1.009	552
Catania.....	326	955	330	926	2.537	2.920	1.123	15	1.343	2.481	3.008	1.058
Cagliari.....	116	953	246	775	2.090	3.701	937	14	1.049	2.000	3.840	908
ITALIA...	8.595	26.674	14.354	26.847	76.470	59.564	31.117	842	37.512	69.471	65.951	24.629

MASCHI E FEMMINE

FEMMINE

Torino.....	33	179	49	143	404	90	167	4	164	335	147	109
Genova.....	78	146	11	152	387	61	169	3	160	332	95	66
Milano.....	157	87	500	373	1.117	220	656	3	414	1.073	233	143
Brescia.....	18	66	32	78	194	41	87	4	101	192	48	31
Trento.....	14	27	8	34	83	50	32	—	42	74	56	26
Venezia.....	96	121	132	190	539	166	241	2	227	470	241	85
Trieste.....	17	50	63	62	192	54	101	2	93	196	51	37
Bologna.....	28	86	83	74	271	128	100	7	133	240	149	68
Ancona.....	5	31	5	36	77	49	35	2	33	70	57	15
Firenze.....	60	83	24	84	251	163	106	3	152	261	150	98
Perugia.....	8	24	5	8	45	64	21	6	23	50	58	29
Roma.....	9	468	389	389	1.255	198	541	9	634	1.184	253	206
Napoli.....	118	731	287	760	1.896	445	912	17	900	1.829	513	350
L'Aquila.....	9	40	14	66	129	82	77	1	36	114	96	46
Bari.....	9	214	70	144	437	185	146	3	224	373	229	95
Lecce.....	7	105	14	77	203	60	84	4	114	202	66	43
Potenza.....	4	53	4	30	91	29	31	—	49	80	39	23
Catanzaro.....	23	64	25	89	202	63	78	1	87	166	86	65
Reggio di Calabria (sez.)...	15	20	7	20	62	42	26	—	42	68	35	22
Palermo.....	19	144	38	80	281	86	85	3	162	250	106	108
Messina.....	1	8	24	43	76	38	48	—	41	89	40	27
Caltanissetta.....	8	48	2	18	76	25	24	1	55	80	34	22
Catania.....	22	85	31	91	229	120	95	3	154	252	126	68
Cagliari.....	14	46	33	48	141	52	63	1	62	126	68	54
ITALIA...	772	2.926	1.851	3.089	8.638	2.511	3.925	79	4.102	8.106	2.976	1.836

Sogge TAV. 170 — MOVIMENTO E MOTIVI DELL'ENTRATA E DELL'USCITA SECONDO IL SESSO

Segne D — STABILIMENTI DI CUSTODIA PRARENTIVA PER DISTRETTO DI CORTE DI APPELLO

Carceri giudiziarie centrali e succursali

DISTRETTI DI CORTE DI APPELLO	ENTRATI					Trasferimen- to, transi- to, ecc.	USCITI				Trasferimen- to, transi- to, ecc.	PRESENTI AL 31 DICEMBRE
	Dallo stato di libertà						In libertà					
	a dispo- sizione di Au- torità diversa dalla giudi- ziaria	in attesa di adem- pimen- ti istru- tori	in attesa di giudi- zio	con- dannati con sen- tenza defi- nitiva	Totale		per com- piuta espi- azione della pena	per conces- sione di ammi- stia o indulto	per motivi diversi dal prece- denti	Totale		
MASCHI E FEMMINE												
Torino	354	1.786	298	1.354	3.792	2.357	1.373	26	1.336	2.735	3.254	1.533
Genova	1.473	1.109	89	844	3.515	2.274	1.113	22	1.981	3.116	2.634	920
Milano	1.394	765	3.144	1.950	7.253	3.181	3.300	23	3.330	6.653	3.532	1.878
Brescia	134	410	142	383	1.069	812	511	9	586	1.106	779	605
Trento	108	185	3	177	473	515	233	4	239	476	505	229
Venezia	412	614	446	932	2.404	2.294	1.138	10	1.152	2.300	2.321	982
Trieste	201	277	548	516	1.542	563	753	7	797	1.557	531	515
Bologna	253	529	579	629	1.990	2.914	932	40	1.412	2.384	2.495	1.001
Ancona	55	201	50	213	519	818	228	7	287	522	808	262
Firenze	525	760	134	738	2.157	6.392	964	26	1.215	2.235	6.286	1.183
Perugia	26	109	44	114	293	776	167	19	143	329	743	232
Roma	128	2.760	2.046	2.017	6.951	6.861	2.076	262	5.663	8.031	5.859	1.945
Napoli	443	3.551	1.173	2.818	7.985	4.895	2.893	53	4.790	7.736	5.223	3.224
L'Aquila	48	259	59	310	676	1.231	394	11	310	715	1.189	415
Bari	19	1.175	540	581	2.315	3.000	768	5	1.285	2.058	3.333	899
Lecce	60	762	55	496	1.373	2.430	569	16	950	1.535	2.329	740
Potenza	30	248	27	241	546	806	234	—	364	598	723	275
Catanzaro	149	1.135	91	557	1.932	1.918	629	8	1.275	1.912	1.862	1.037
Reggio di Calabria (sez.)...	123	140	79	132	474	1.722	162	—	330	492	1.746	188
Palermo	301	1.729	585	1.065	3.683	2.027	1.326	58	1.267	2.651	2.943	2.006
Messina	32	77	255	247	617	647	260	4	283	547	674	326
Caltanissetta	96	335	27	114	572	868	217	7	426	650	813	508
Catania	154	752	166	568	1.640	2.650	662	6	1.066	1.734	2.599	934
Cagliari	62	602	139	359	1.162	3.439	535	14	821	1.370	3.243	830
ITALIA...	6.586	20.270	10.719	17.355	54.930	55.390	21.437	637	31.308	53.382	56.424	22.667
FEMMINE												
Torino	32	159	37	123	351	85	151	3	147	301	123	105
Genova	69	140	5	132	346	61	152	2	146	300	84	64
Milano	157	79	478	306	1.020	200	594	2	399	995	198	137
Brescia	17	47	22	48	134	38	55	4	85	144	32	29
Trento	5	16	—	19	40	45	19	—	22	41	37	25
Venezia	62	84	108	121	375	162	179	1	173	353	192	80
Trieste	13	38	55	58	164	53	94	2	79	175	42	37
Bologna	20	57	78	59	214	122	85	7	116	208	116	65
Ancona	5	30	1	25	61	40	23	2	31	56	47	13
Firenze	59	71	19	71	220	160	97	3	142	242	134	96
Perugia	3	20	5	6	34	63	18	5	21	44	51	29
Roma	5	455	384	371	1.215	194	524	9	623	1.156	236	201
Napoli	39	476	225	572	1.312	404	748	15	716	1.479	250	324
L'Aquila	7	34	9	50	100	67	61	1	31	93	71	45
Bari	6	153	47	95	301	174	104	1	167	272	177	92
Lecce	4	75	4	40	123	58	54	3	83	140	43	40
Potenza	3	37	2	19	61	24	21	—	38	59	25	21
Catanzaro	14	48	3	54	119	63	50	—	61	111	64	57
Reggio di Calabria (sez.)...	15	12	7	12	46	42	19	—	34	53	32	22
Palermo	8	124	25	61	218	84	72	3	139	214	77	104
Messina	1	4	20	35	60	35	43	—	34	77	34	27
Caltanissetta	8	32	—	10	50	25	19	1	48	68	21	21
Catania	11	71	21	62	165	116	65	2	134	201	94	68
Cagliari	14	39	32	23	108	46	42	1	56	99	53	52
ITALIA...	577	2.301	1.587	2.372	6.837	2.362	3.289	67	3.525	6.881	2.233	1.754

Sgue TAV. 170 — MOVIMENTO E MOTIVI DELL'ENTRATA E DELL'USCITA SECONDO IL SESSO

Segue D - STABILIMENTI DI CUSTODIA PREVENTIVA PER DISTRETTO DI CORTE DI APPELLO

Carceri giudiziarie mandamentali

DISTRETTI DI CORTE DI APPELLO	ENTRATI						USCITI					PRESENTI AL 31 DICEMBRE
	Dallo stato di libertà					Trasferimento, transito, ecc.	In libertà				Trasferimento, transito, ecc.	
	a disposizione di Autorità diversa dalla giudiziaria	in attesa di adempimenti istruttori	in attesa di giudizio	condannati con sentenza definitiva	Totale		per compiuta espiazione della pena	per concessione di amnistia o indulto	per motivi diversi dai precedenti	Totale		

MASCHI E FEMMINE

Torino.....	15	209	133	242	599	249	271	5	161	437	380	90
Genova.....	108	164	42	196	510	45	228	11	163	402	170	31
Milano.....	24	162	220	436	842	241	471	3	184	658	397	98
Brescia.....	12	208	84	292	596	102	284	2	161	447	244	55
Trento.....	55	155	103	225	538	95	235	5	170	410	216	63
Venezia.....	113	370	201	638	1.322	152	623	10	383	1.016	463	110
Trieste.....	39	120	60	117	336	12	117	1	126	244	102	19
Bologna.....	72	222	68	252	614	133	252	8	126	386	386	49
Ancona.....	9	57	28	121	215	68	112	1	59	172	113	9
Firenze.....	26	177	98	287	588	225	239	7	159	405	375	71
Perugia.....	20	33	15	85	153	19	71	2	31	104	62	24
Roma.....	63	278	125	521	987	228	545	9	236	790	390	144
Napoli.....	611	1.141	665	1.846	4.263	651	1.726	23	1.181	2.930	1.962	283
L'Aquila.....	18	91	19	123	251	90	138	2	70	210	134	22
Bari.....	40	785	436	734	1.995	359	853	9	709	1.571	805	166
Lecce.....	69	495	238	712	1.514	323	754	14	547	1.315	530	164
Potenza.....	32	206	57	314	609	59	293	8	120	421	233	31
Catanzaro.....	126	426	509	785	1.846	199	790	71	614	1.475	576	142
Reggio di Calabria (sez.)...	25	43	19	68	155	39	72	—	65	137	53	16
Palermo.....	272	374	144	477	1.267	253	504	4	302	810	695	122
Messina.....	7	22	29	70	128	14	55	1	43	99	39	7
Caltanissetta.....	27	112	71	177	387	86	184	—	89	273	196	44
Catania.....	172	203	164	358	897	270	461	9	277	747	409	124
Cagliari.....	54	351	107	416	928	262	402	—	228	630	597	78
ITALIA...	2.009	6.404	3.635	9.492	21.540	4.174	9.680	205	6.204	16.089	9.527	1.962

FEMMINE

Torino.....	1	20	12	20	53	5	16	1	17	34	24	4
Genova.....	9	6	6	20	41	—	17	1	14	32	11	2
Milano.....	—	8	22	67	97	20	62	1	15	78	35	6
Brescia.....	1	19	10	30	60	3	32	—	16	48	16	2
Trento.....	9	11	8	15	43	5	13	—	20	33	19	1
Venezia.....	34	37	24	69	164	4	62	1	54	117	49	5
Trieste.....	4	12	8	4	28	1	7	—	14	21	9	—
Bologna.....	8	29	5	15	57	6	15	—	17	32	33	3
Ancona.....	—	1	4	11	16	9	12	—	2	14	10	2
Firenze.....	1	12	5	13	31	3	9	—	10	19	16	2
Perugia.....	5	4	—	2	11	1	3	1	2	6	7	—
Roma.....	4	13	5	18	40	4	17	—	11	28	17	5
Napoli.....	79	255	62	188	584	41	164	2	184	350	263	26
L'Aquila.....	2	6	5	16	29	15	16	—	5	21	25	1
Bari.....	3	61	23	49	136	11	42	2	57	101	52	3
Lecce.....	3	30	10	37	80	2	30	1	31	62	23	3
Potenza.....	1	16	2	11	30	5	10	—	11	21	14	2
Catanzaro.....	9	16	23	35	83	—	28	1	26	55	22	8
Reggio di Calabria (sez.)...	—	8	—	8	16	—	7	—	8	15	3	—
Palermo.....	11	20	13	19	63	2	13	—	23	36	29	4
Messina.....	—	4	4	8	16	2	5	—	7	12	6	—
Caltanissetta.....	—	16	2	8	26	—	5	—	7	12	13	1
Catania.....	11	14	10	29	64	4	30	1	20	51	32	—
Cagliari.....	—	7	1	25	33	6	21	—	6	27	15	2
ITALIA...	195	625	264	717	1.801	149	636	12	577	1.225	743	82

TAV. 171 — ENTRATI DALLO STATO DI LIBERTÀ O PER PRIMA ASSEGNAZIONE SECONDO IL SESSO, L'ETÀ, LO STATO CIVILE ED ALTRI CARATTERI (a)

A - TOTALE

E T À — STATO CIVILE	STABILIMENTI DI CUSTODIA PREVENTIVA			STABILIMENTI DI PENA ORDINARI E SPECIALI			STABILIMENTI PER MISURE DI SICUREZZA			T O T A L E		
	M	F	MF	M	F	MF	M	F	MF	M	F	MF
EtÀ - Anni.....	67.832	8.638	76.470	1.579	17	1.596	1.508	129	1.637	70.919	8.784	79.703
14-18 (b).....	3.244	186	3.430	62	—	62	53	5	58	3.359	191	3.550
18-21.....	6.375	649	7.024	80	—	80	35	3	38	6.490	652	7.142
21-25.....	13.173	1.358	14.531	178	2	180	122	10	132	13.473	1.370	14.843
25-35.....	21.122	2.518	23.640	656	4	660	411	32	443	22.189	2.554	24.743
35-50.....	15.689	2.453	18.142	468	8	476	502	39	541	16.659	2.500	19.159
50-65.....	6.821	1.195	8.016	115	3	118	314	33	347	7.250	1.231	8.481
oltre 65.....	1.408	279	1.687	20	—	20	71	7	78	1.499	286	1.785
STATO CIVILE.....	67.832	8.638	76.470	1.579	17	1.596	1.508	129	1.637	70.919	8.784	79.703
Celibi e nubili.....	30.697	3.318	34.015	760	5	765	779	48	827	32.236	3.371	35.607
Coniugati.....	34.840	4.466	39.306	763	8	771	644	64	708	36.247	4.538	40.785
Vedovi e separati.....	2.295	854	3.149	56	4	60	85	17	102	2.436	875	3.311

B - STABILIMENTI DI CUSTODIA PREVENTIVA

E T À — STATO CIVILE	CARCERI GIUDIZIARIE CENTRALI E SUCCURSALI			CARCERI GIUDIZIARIE MANDAMENTALI			T O T A L E		
	M	F	MF	M	F	MF	M	F	MF
EtÀ - Anni.....	48.093	6.837	54.930	19.739	1.801	21.540	67.832	8.638	76.470
14-18.....	2.537	123	2.660	707	63	770	3.244	186	3.430
18-21.....	4.669	535	5.204	1.706	114	1.820	6.375	649	7.024
21-25.....	10.240	1.135	11.375	2.933	223	3.156	13.173	1.358	14.531
25-35.....	14.742	2.037	16.779	6.380	481	6.861	21.122	2.518	23.640
35-50.....	10.663	1.892	12.555	5.026	561	5.587	15.689	2.453	18.142
50-65.....	4.318	905	5.223	2.503	290	2.793	6.821	1.195	8.016
oltre 65.....	924	210	1.134	484	69	553	1.408	279	1.687
STATO CIVILE.....	48.093	6.837	54.930	19.739	1.801	21.540	67.832	8.638	76.470
Celibi e nubili.....	23.024	2.723	25.747	7.673	595	8.268	30.697	3.318	34.015
Coniugati.....	23.563	3.481	27.044	11.277	985	12.262	34.840	4.466	39.306
Vedovi e separati.....	1.506	633	2.139	789	221	1.010	2.295	854	3.149

(a) Escluse le case di rieducazione e gli istituti di osservazione (Cfr. Tav. 176) — (b) Compresi 7 minorenni di età inferiore ai 14 anni ricoverati nei riformatori giudiziari.

Segue TAV. 171 — ENTRATI DALLO STATO DI LIBERTÀ O PER PRIMA ASSEGNAZIONE SECONDO IL SESSO, L'ETÀ LO STATO CIVILE ED ALTRI CARATTERI

C - STABILIMENTI DI PENA ORDINARI E SPECIALI

CARATTERI	STABILIMENTI DI PENA ORDINARI				STABILIMENTI DI PENA SPECIALI					TOTALE		
	Ergastoi ordinari	Case di reclusione ordinarie e sezioni	Totale		Case di lavoro all'aperto	Case per minorati fisici e psichici	Sanatori giudiziari	Case di reclusione per delinquenti abituali, professionali, ecc.	Totale (a)		MF	F
			MF	F					MF	F		
TOTALE ...	10	390	400	13	1.018	85	13	8	1.196	4	1.596	17
ETÀ - Anni												
14-18	—	—	—	—	—	—	—	—	62	—	62	—
18-21	—	20	20	—	45	5	—	—	60	—	80	—
21-25	—	49	49	2	121	9	1	—	131	—	180	2
25-35	8	151	159	4	467	30	2	2	501	—	660	4
35-50	2	117	119	6	325	23	6	3	357	2	476	8
50-25	—	44	44	1	56	12	3	3	74	2	118	3
oltre 65	—	9	9	—	4	6	1	—	11	—	20	—
STATO CIVILE												
Celibi e nubili	5	159	164	4	491	33	5	1	601	1	765	5
Coniugati	3	206	209	6	504	46	6	5	562	2	771	8
Vedovi e separati	2	25	27	3	23	6	2	2	33	1	60	4
PROFESSIONE, ARTE O MESTIERE ESERCITATI PRIMA DELL'INGRESSO NELLO STABILIMENTO												
Professioni e arti liberali	—	47	47	2	113	19	3	—	135	1	182	3
Professioni amministrative, tecniche, ecc.	1	7	8	—	6	3	—	—	9	—	17	—
Arti e mestieri particolari delle lavorazioni agricole e forestali	7	140	147	2	730	33	2	2	807	1	954	3
Arti e mestieri particolari della lavorazione e fabbricazione di materiali, ecc.	1	93	94	—	106	13	2	2	131	—	225	—
Arti grafiche, ecc.	—	10	10	—	5	—	—	—	6	—	16	—
Arti e mestieri particolari del commercio e dei servizi	—	58	58	—	38	10	5	4	67	—	125	—
Persone in attesa di prima occupazione	1	15	16	1	15	3	1	—	32	—	48	1
Pensionati, benestanti e altre condizioni non professionali	—	20	20	8	5	4	—	—	9	2	29	10
PENA INFLITTA												
Arresto	—	4	4	—	13	—	—	—	19	—	23	—
Reclusione (anni)	—	380	380	12	1.004	80	11	8	1.169	4	1.549	16
fino a 1	—	25	25	—	34	6	—	—	69	—	94	—
1- 3	—	44	44	1	532	16	3	—	565	2	609	3
3- 5	—	61	61	2	319	13	4	3	355	—	416	2
5-10	—	80	80	6	100	11	1	4	121	1	201	7
10-15	—	56	56	1	11	11	—	1	25	—	81	1
15-20	—	64	64	1	6	5	1	—	12	1	76	2
20-24	—	36	36	—	2	9	1	—	12	—	48	—
oltre 24	—	14	14	1	—	9	1	—	10	—	24	1
Ergastolo	10	6	16	1	1	5	2	—	8	—	24	1
PENE AGGIUNTE												
Arresto	—	22	22	—	103	3	—	—	107	—	129	—
Misure di sicurezza detentive	—	25	25	—	44	5	1	8	59	—	84	—
PRECEDENTI CONDANNE												
Nessuna	3	108	111	8	188	12	1	—	220	1	331	9
Una	4	93	97	2	286	19	1	—	337	1	434	3
Due	2	78	80	—	211	14	4	—	243	2	323	2
Tre o più	1	111	112	3	333	40	7	8	396	—	508	3
PRECEDENTI MISURE DI SICUREZZA												
Nessuna	10	321	331	13	870	56	12	3	1.002	2	1.333	15
Detentive	—	15	15	—	9	5	1	5	29	—	44	—
Non detentive	—	54	54	—	139	24	—	—	165	2	219	2

(a) Compresa la prigioni-scuola.

Segue TAV. 171 — ENTRATI DALLO STATO DI LIBERTÀ O PER PRIMA ASSEGNAZIONE SECONDO IL SESSO, L'ETÀ, LO STATO CIVILE ED ALTRI CARATTERI

D - STABILIMENTI PER MISURE DI SICUREZZA

CARATTERI	MASCHI E FEMMINE						FEMMINE					
	Colonie agricole (a)	Casi di lavoro	Mani-comi giudiziari	Casi di cura e di custodia	Sanatori giudiziari	Totale (b)	Colonie agricole (a)	Casi di lavoro	Mani-comi giudiziari	Casi di cura e di custodia	Sanatori giudiziari	Totale (b)
TOTALE...	484	299	595	200	9	1.637	1	18	89	16	—	129
ETÀ - Anni												
14-18	—	—	7	1	—	58	—	—	—	—	—	5
18-21	2	1	33	2	—	38	—	—	3	—	—	3
21-25	20	3	90	18	1	132	—	—	9	1	—	10
25-35	123	70	204	45	1	443	—	1	27	4	—	32
35-50	180	112	162	84	3	541	1	10	23	5	—	39
50-65	131	103	71	39	3	347	—	7	20	6	—	33
oltre 65	28	10	28	11	1	78	—	—	7	—	—	7
STATO CIVILE												
Celibi e nubili.....	226	140	317	90	4	827	1	8	29	5	—	48
Coniugati.....	244	134	235	92	3	708	—	7	49	8	—	64
Vedovi e separati.....	14	25	43	16	2	102	—	3	11	3	—	17
PROFESSIONE, ARTE O MESTIERE ESERCITATI PRIMA DELL'INGRESSO NELLO STABILIMENTO												
Professioni e arti liberali.....	78	12	37	—	—	127	—	—	—	—	—	—
Professioni amministrative, tecniche, ecc.	64	24	32	7	1	128	—	—	5	—	—	5
Arti e mestieri particolari delle lavorazioni agricole e forestali.....	124	35	164	45	—	368	—	—	17	4	—	21
Arti e mestieri particolari della lavorazione e fabbricazione di materiali, ecc.	98	65	158	77	2	400	—	—	40	11	—	51
Arti grafiche, ecc.	5	12	17	1	—	35	—	—	1	—	—	1
Arti e mestieri particolari del commercio e dei servizi.....	106	128	91	59	6	390	—	—	7	—	—	7
Persone in attesa di prima occupazione	4	1	62	8	—	125	—	—	6	—	—	11
Pensionati, benestanti e altre condizioni non professionali.....	5	22	34	3	—	64	1	18	13	1	—	33
DURATA DELLA MISURA DI SICUREZZA												
Mesi: 6.....	—	—	—	120	—	120	—	—	—	8	—	8
Anni: 1.....	91	69	1	34	1	246	1	4	—	4	—	14
2.....	356	211	533	—	7	1.107	—	13	81	—	—	94
3.....	33	19	4	46	1	103	—	1	—	4	—	5
4.....	4	—	2	—	—	6	—	—	—	—	—	—
5.....	—	—	31	—	—	31	—	—	4	—	—	4
10.....	—	—	24	—	—	24	—	—	4	—	—	4
ABITUALITÀ, PROFESSIONALITÀ E TENDENZA A DELINQUERE												
Dichiarati delinquenti abituali.....	357	210	4	1	6	578	—	13	—	—	—	13
— delinquenti professionali.....	32	19	4	—	1	56	—	1	—	—	—	1
— delinquenti per tendenza.....	4	—	1	—	—	5	—	—	—	—	—	—
— contravventori abituali e professionali.....	3	42	1	4	—	50	—	—	1	3	—	4
Nessuna dichiarazione.....	88	28	585	195	2	943	1	4	88	13	—	111
PRECEDENTI CONDANNE												
Nessuna.....	4	1	415	49	—	519	—	—	38	—	—	43
Una.....	12	—	71	13	1	97	—	—	22	2	—	24
Due.....	76	2	46	35	3	162	—	—	23	10	—	33
Tre o più.....	392	295	63	103	5	859	1	18	6	4	—	29
PRECEDENTI MISURE DI SICUREZZA												
Nessuna.....	425	176	576	200	8	1.435	1	11	86	16	—	119
Detentive.....	8	70	13	—	—	91	—	4	3	—	—	7
Non detentive.....	51	53	6	—	1	111	—	3	—	—	—	3

(a) Comprese le sezioni per minorati fisici e psichici e le case di rigore. — (b) Compresi 50 minorenni (di cui 5 femmine) entrati nei riformatori giudiziari (Cfr. Tavv. 176 e 177); di questi, 7 erano di età inferiore ai 14 anni.

Segue TAV. 171 — ENTRATI DALLO STATO DI LIBERTÀ O PER PRIMA ASSEGNAZIONE SECONDO IL SESSO, L'ETÀ, LO STATO CIVILE ED ALTRI CARATTERI

E - STABILIMENTI DI CUSTODIA PREVENTIVA PER DISTRETTO DI CORTE DI APPELLO

TOTALE

DISTRETTI DI CORTE DI APPELLO	TOTALE	ETÀ - Anni							STATO CIVILE		
		14-18	18-21	21-25	25-35	35-50	50-65	oltre 65	Celibi e nubili	Coniugati	Vedovi e separati

MASCHI E FEMMINE

Torino.....	4.391	182	396	875	1.636	825	393	84	1.951	1.997	443
Genova.....	4.025	140	518	865	1.245	843	356	58	2.345	1.493	187
Milano.....	8.095	221	581	2.139	2.732	1.596	640	186	4.119	3.680	296
Brescia.....	1.665	37	112	173	508	546	262	27	839	759	67
Trento.....	1.011	54	67	141	329	266	139	15	624	338	49
Venezia.....	3.726	153	261	431	1.081	1.059	603	138	1.827	1.710	189
Trieste.....	1.878	82	106	191	471	594	365	69	1.024	755	99
Bologna.....	2.604	106	183	324	795	763	346	87	1.267	1.221	116
Ancona.....	734	25	49	71	188	251	134	25	291	394	49
Firenze.....	2.745	124	233	329	816	756	402	85	1.315	1.315	115
Perugia.....	446	10	45	65	109	130	72	15	148	257	41
Roma.....	7.938	350	1.350	1.843	1.991	1.547	754	103	3.737	3.887	314
Napoli.....	12.248	635	760	3.135	3.388	3.234	921	175	5.202	6.732	314
L'Aquila.....	927	32	77	146	267	233	135	37	322	535	70
Bari.....	4.310	318	468	658	1.424	921	419	102	1.546	2.651	113
Lecce.....	2.887	143	361	488	932	641	236	86	1.147	1.601	139
Potenza.....	1.155	39	60	165	438	279	147	27	344	779	32
Catanzaro.....	3.778	156	265	541	1.285	993	460	78	1.089	2.585	104
Reggio di Calabria (sez.)...	629	27	53	119	230	126	56	18	265	343	21
Palermo.....	4.947	215	456	869	1.707	1.081	524	95	1.956	2.832	159
Messina.....	745	32	69	104	269	184	62	25	249	472	24
Caltanissetta.....	959	83	105	156	272	199	112	32	333	587	39
Catania.....	2.537	144	229	378	845	589	288	64	856	1.581	100
Cagliari.....	2.090	122	229	325	682	486	190	56	1.219	802	69
ITALIA...	76.470	3.430	7.024	14.531	23.640	18.142	8.016	1.687	34.015	39.306	3.149

FEMMINE

Torino.....	404	15	50	62	133	104	35	5	149	189	66
Genova.....	387	5	15	77	136	109	42	3	180	178	29
Milano.....	1.117	6	134	280	292	239	127	39	491	547	79
Brescia.....	194	4	10	24	45	78	29	4	79	97	18
Trento.....	83	2	7	8	26	25	13	2	42	35	6
Venezia.....	539	17	26	69	150	164	87	26	253	223	63
Trieste.....	192	—	7	12	54	74	34	11	98	65	29
Bologna.....	271	6	17	28	87	85	43	5	114	132	25
Ancona.....	77	—	2	5	13	39	18	—	30	38	9
Firenze.....	251	7	7	24	71	81	53	8	93	127	31
Perugia.....	45	2	5	6	5	20	6	1	16	25	4
Roma.....	1.255	18	125	234	386	308	149	35	667	479	109
Napoli.....	1.896	50	123	242	563	557	297	64	476	1.248	172
L'Aquila.....	129	5	12	13	33	34	23	9	53	55	21
Bari.....	437	14	20	78	129	124	58	14	166	226	45
Lecce.....	203	4	20	44	51	56	24	4	78	97	28
Potenza.....	91	3	4	12	26	24	18	4	27	56	8
Catanzaro.....	202	1	9	26	61	67	28	10	60	115	27
Reggio di Calabria (sez.)...	62	4	3	13	17	13	8	4	25	30	7
Palermo.....	281	7	22	31	76	99	39	7	67	187	27
Messina.....	76	—	3	8	24	27	10	4	21	48	7
Caltanissetta.....	76	2	6	12	21	28	4	3	16	54	6
Catania.....	229	8	13	28	73	59	42	6	43	157	29
Cagliari.....	141	6	9	22	46	39	8	11	74	58	9
ITALIA...	8.638	186	649	1.358	2.518	2.453	1.195	279	3.318	4.466	854

Segue TAV. 171 — ENTRATI DALLO STATO DI LIBERTÀ, O PER PRIMA ASSEGNAZIONE SECONDO IL SESSO, L'ETÀ, LO STATO CIVILE ED ALTRI CARATTERI

Segue E - STABILIMENTI DI CUSTODIA PREVENTIVA PER DISTRETTO DI CORTE DI APPELLO

Carceri giudiziarie centrali e succursali

DISTRETTI DI CORTE DI APPELLO	TOTALE	ETÀ - Anni						STATO CIVILE			
		14-18	18-21	21-25	25-35	35-50	50-65	oltre 65	Celibi e nubili	Coniugati	Vedovi e separati
Torino.....	3.792	166	344	818	1.443	648	308	65	1.641	1.746	405
Genova.....	3.515	130	477	796	1.098	696	269	49	2.063	1.297	155
Milano.....	7.253	214	534	2.044	2.482	1.287	523	169	3.759	3.248	246
Brescia.....	1.069	23	84	114	317	341	175	15	544	481	44
Trento.....	473	22	24	70	165	130	57	5	282	173	18
Venezia.....	2.404	127	168	269	673	675	400	92	1.247	1.050	107
Trieste.....	1.542	71	81	153	373	497	303	59	841	617	84
Bologna.....	1.990	87	132	251	607	595	249	69	994	913	83
Ancona.....	519	20	27	51	131	175	96	19	230	263	26
Firenze.....	2.157	111	207	276	617	574	311	61	1.073	1.003	81
Perugia.....	293	6	24	38	69	89	54	13	97	170	26
Roma.....	6.951	330	1.275	1.645	1.717	1.285	620	79	3.376	3.356	219
Napoli.....	7.985	463	355	2.492	2.065	2.207	338	65	3.727	4.103	155
L'Aquila.....	676	19	50	114	209	160	95	29	243	391	42
Bari.....	2.315	207	261	342	760	468	223	54	890	1.358	67
Lecce.....	1.373	77	184	216	430	313	106	47	592	715	66
Potenza.....	546	32	32	73	218	115	58	18	187	349	10
Catanzaro.....	1.932	97	155	255	668	487	229	41	595	1.274	63
Reggio di Calabria (sez.)...	474	21	41	98	165	95	41	13	199	263	12
Palermo.....	3.680	159	324	636	1.297	820	374	70	1.461	2.093	126
Messina.....	617	32	66	88	206	153	54	18	217	383	17
Caltanissetta.....	572	65	70	95	157	117	56	12	212	345	15
Catania.....	1.640	106	147	257	535	373	180	42	576	1.016	48
Cagliari.....	1.162	75	142	179	377	255	104	30	701	437	24
ITALIA...	54.930	2.660	5.204	11.375	16.779	12.555	5.223	1.134	25.747	27.044	2.139

MASCHI E FEMMINE

FEMMINE											
Torino.....	351	11	43	59	112	91	30	5	125	167	59
Genova.....	346	5	13	72	128	94	32	2	162	164	20
Milano.....	1.020	4	131	270	268	198	111	38	460	490	70
Brescia.....	134	3	7	20	30	50	23	1	59	63	12
Trento.....	40	1	2	4	15	11	6	1	17	18	5
Venezia.....	375	14	18	50	108	112	58	15	195	148	32
Trieste.....	164	—	7	11	44	62	32	8	84	58	22
Bologna.....	214	4	9	22	75	65	34	5	86	109	19
Ancona.....	61	—	2	5	10	30	14	—	27	29	5
Firenze.....	220	7	7	22	62	70	45	7	86	109	25
Perugia.....	34	—	5	5	3	17	3	1	11	20	3
Roma.....	1.215	16	122	224	377	298	145	33	654	460	101
Napoli.....	1.312	30	78	160	406	394	205	39	298	892	122
L'Aquila.....	100	2	10	10	28	28	15	7	44	43	13
Bari.....	301	7	17	55	95	82	36	9	115	157	29
Lecce.....	123	3	12	31	29	32	13	3	57	49	17
Potenza.....	61	2	2	8	21	16	9	3	20	37	4
Catanzaro.....	119	—	8	18	41	33	14	5	37	63	19
Reggio di Calabria (sez.)...	46	2	3	12	11	12	5	1	17	24	5
Palermo.....	218	5	17	19	62	81	28	6	58	139	21
Messina.....	60	—	1	8	18	22	9	2	16	39	5
Caltanissetta.....	50	1	3	10	11	22	1	2	12	37	1
Catania.....	165	2	11	23	46	44	33	6	28	119	18
Cagliari.....	108	4	7	17	37	28	4	11	55	47	6
ITALIA...	6.837	123	535	1.135	2.037	1.892	905	210	2.723	3.481	633

Segue TAV. 171 — ENTRATI DALLO STATO DI LIBERTÀ O PER PRIMA ASSEGNAZIONE SECONDO IL SESSO, L'ETÀ, LO STATO CIVILE ED ALTRI CARATTERI

Segue E - STABILIMENTI DI CUSTODIA PREVENTIVA PER DISTRETTO DI CORTE DI APPELLO

Carceri giudiziarie mandamentali

DISTRETTI DI CORTE DI APPELLO	TOTALE	ETÀ - Anni							STATO CIVILE		
		14-18	18-21	21-25	25-35	35-50	50-65	oltre 65	Celibi e nubili	Coniugati	Vedovi e separati
Torino.....	599	16	52	57	193	177	85	19	310	251	38
Genova.....	510	10	41	69	147	147	87	9	282	196	32
Milano.....	842	7	47	95	250	309	117	17	360	432	50
Brescia.....	596	14	28	59	191	205	87	12	295	278	23
Trento.....	538	32	43	71	164	136	82	10	342	165	31
Venezia.....	1.322	26	93	162	408	384	203	46	580	660	82
Trieste.....	336	11	25	33	98	97	62	10	183	138	15
Bologna.....	614	19	51	73	188	168	97	18	273	308	33
Ancona.....	215	5	13	20	57	76	38	6	61	131	23
Firenze.....	588	13	26	53	199	182	91	24	242	312	34
Perugia.....	153	4	21	27	40	41	18	2	51	87	15
Roma.....	987	20	75	198	274	262	134	24	361	531	95
Napoli.....	4.263	172	405	643	1.323	1.027	583	110	1.475	2.629	159
L'Aquila.....	251	13	27	32	58	73	40	8	79	144	28
Bari.....	1.995	111	207	316	664	453	196	48	656	1.293	46
Lecce.....	1.514	66	177	272	502	328	130	39	555	886	73
Potenza.....	609	7	28	92	220	164	89	9	157	430	22
Catanzaro.....	1.846	59	110	286	617	506	231	37	494	1.311	41
Reggio di Calabria (sez.)...	155	6	12	21	65	31	15	5	66	80	9
Palermo.....	1.267	56	132	233	410	261	150	25	495	739	33
Messina.....	128	—	3	16	63	31	8	7	32	89	7
Caltanissetta.....	387	18	35	61	115	82	56	20	121	242	24
Catania.....	897	38	82	121	310	216	108	22	280	565	52
Cagliari.....	928	47	87	146	305	231	86	26	518	365	45
ITALIA...	21.540	770	1.820	3.156	6.861	5.587	2.793	553	8.268	12.262	1.010

MASCHI E FEMMINE

FEMMINE

Torino.....	53	4	7	3	21	13	5	—	24	22	7
Genova.....	41	—	2	5	8	15	10	1	18	14	9
Milano.....	97	2	3	10	24	41	16	1	31	57	9
Brescia.....	60	1	3	4	15	28	6	3	20	34	6
Trento.....	43	1	5	4	11	14	7	1	25	17	1
Venezia.....	164	3	8	19	42	52	29	11	58	75	31
Trieste.....	28	—	—	1	10	12	2	3	14	7	7
Bologna.....	57	2	8	6	12	20	9	—	28	23	6
Ancona.....	16	—	—	—	3	9	4	—	3	9	4
Firenze.....	31	—	—	2	9	11	8	1	7	18	6
Perugia.....	11	2	—	1	2	3	3	—	5	5	1
Roma.....	40	2	3	10	9	10	4	2	13	19	8
Napoli.....	584	20	45	82	157	163	92	25	178	356	50
L'Aquila.....	29	3	2	3	5	6	8	2	9	12	8
Bari.....	136	7	3	23	34	42	22	5	51	69	16
Lecce.....	80	1	8	13	22	24	11	1	21	48	11
Potenza.....	30	1	2	4	5	8	9	1	7	19	4
Catanzaro.....	83	1	1	8	20	34	14	5	23	52	8
Reggio di Calabria (sez.)...	16	2	—	1	6	1	3	3	8	6	2
Palermo.....	63	2	5	12	14	18	11	1	9	48	6
Messina.....	16	—	2	—	6	5	1	2	5	9	2
Caltanissetta.....	26	1	3	2	10	6	3	1	4	17	5
Catania.....	64	6	2	5	27	15	9	—	15	38	11
Cagliari.....	33	2	2	5	9	11	4	—	19	11	3
ITALIA...	1.801	63	114	223	481	561	290	69	595	985	221

TAV. 172 — PRESENTI AL 31 DICEMBRE SECONDO LA POSIZIONE GIURIDICA (a)

A - TOTALE

STABILIMENTI	A DISPOSIZIONE		CONDANNATI DEFINITIVI								SOTTOPOSTI A MISURE DI SICUREZZA		TOTALE		
	Del- l'Au- torità giudi- ziaria	Di altra Auto- rità	All'ar- resto	Alla reclusione (anni)					All'er- gasto- lo	Con pena sospesa (art.148 c.p.)	Totale	Prov- viso- rie		Defi- nitive	
				fino a 5	5-10	10-15	oltre 15	Totale							
MASCHI															
Stabilimenti di custodia preventiva	11.464	173	722	10.333	25	131	1.093	6	57	22.793	
Stabilimenti di pena ordinari	337	17	7	1.015	957	838	1.785	4.605	582	5	5.194	5.548	
Stabilimenti di pena speciali	217	..	7	2.052	773	535	1.120	4.483	287	5	4.782	..	72	5.071	
Stabilimenti per misure di sicurezza	176	10	4	1	3	18	6	116	140	114	2.794	3.224	
TOTALE...	12.154	190	736	17.437	901	134	21.209	123	2.923	36.636	
di cui minori degli anni 18	266	3	1	69	..	2	72	3	9	353	
FEMMINE															
Stabilimenti di custodia preventiva	814	17	161	831	6	..	998	1	6	1.836	
Stabilimenti di pena ordinari	35	..	1	36	55	36	131	259	48	..	308	343	
Stabilimenti di pena speciali	2	21	13	7	31	74	25	..	99	..	4	105	
Stabilimenti per misure di sicurezza	37	1	1	..	15	16	15	272	340	
TOTALE...	888	17	162	1.166	79	15	1.421	16	282	2.624	
di cui minori degli anni 18	8	1	1	..	4	13	
MASCHI E FEMMINE															
Stabilimenti di custodia preventiva	12.278	190	883	11.164	161	31	13	12.091	7	63	24.629
Stabilimenti di pena ordinari	372	17	8	1.051	1.023	874	1.916	4.894	630	..	5.502	5.891	
Stabilimenti di pena speciali	219	..	7	2.075	783	545	1.151	4.537	312	5	4.881	..	75	5.176	
Stabilimenti per misure di sicurezza	213	10	5	1	3	(c) 19	(c) 5	131	156	129	3.066	3.564	
TOTALE...	13.082	207	890	20.604	979	149	22.636	136	3.296	39.250	
di cui minori degli anni 18	274	3	1	70	..	2	73	3	13	366	

B - STABILIMENTI DI CUSTODIA PREVENTIVA

STABILIMENTI	A DISPOSIZIONE		CONDANNATI DEFINITIVI								SOTTOPOSTI A MISURE DI SICUREZZA		TOTALE	
	Del- l'Au- torità giudi- ziaria	Di altra Auto- rità	All'ar- resto	Alla reclusione				All'er- gasto- lo (b)	Con pena sospesa (art.148 c.p.)	Totale	Prov- viso- rie	Defi- nitive		
				fino a 6	6-12	1-2	oltre 2							
MASCHI														
Carceri giudiziarie centrali e succursali ..	11.216	163	566	1.831	1.732	2.015	3.289	8.867	25	13	9.471	6	57	20.913
Carceri giudiziarie mandamentali	248	10	156	977	262	138	89	1.456	1.522	1.880
TOTALE...	11.464	173	722	2.808	1.994	2.153	3.378	10.333	25	13	11.093	6	57	22.793
di cui minori degli anni 18	261	3	1	10	9	10	5	34	..	2	37	301
FEMMINE														
Carceri giudiziarie centrali e succursali ..	801	17	155	224	139	174	231	768	6	..	929	1	6	1.754
Carceri giudiziarie mandamentali	13	..	6	49	7	5	2	63	69	82
TOTALE...	814	17	161	273	146	179	233	831	6	..	998	1	6	1.836
di cui minori degli anni 18	8	1	1	1	9
MASCHI E FEMMINE														
Carceri giudiziarie centrali e succursali ..	12.017	180	721	2.055	1.871	2.189	3.520	9.635	31	13	10.400	7	63	22.667
Carceri giudiziarie mandamentali	261	10	162	1.026	269	143	91	1.529	1.691	1.962
TOTALE...	12.278	190	883	3.081	2.140	2.332	3.611	11.164	31	13	12.091	7	63	24.629
di cui minori degli anni 18	269	3	1	11	9	10	5	35	..	2	38	310

(a) Escluse le case di rieducazione e gli istituti di osservazione, in cui erano ricoverati 3.552 minorenni (Cfr. Tav. 176). — (b) Condannati in attesa di assegnazione, appellanti, ricorrenti. — (c) Condannati aggregati.

Segue TAV. 172 — PRESENTI AL 31 DICEMBRE SECONDO LA POSIZIONE GIURIDICA

C - STABILIMENTI DI PENA ORDINARI E SPECIALI

STABILIMENTI	A DISPOSIZIONE		CONDANNATI DEFINITIVI							SOTTOPOSTI A MISURE DI SICUREZZA		TOTALE		
	Del- l'Au- torità giudi- ziaria	Di altra Auto- rità	All'ar- resto	Alla reclusione (anni)					All'er- gasto- lo	Con pena sospesa (art.148 c.p.)	Totale		Prov- viso- rie	Defi- nitive
				fino a 5	5-10	10-15	oltre 15	Totale						
MASCHI														
STABILIMENTI DI PENA ORDINARI	337	17	7	1.015	967	838	1.785	4.605	582	5.194			5.548	
Ergastoli ordinari.....	31								390	390			421	
Case di reclusione ordinarie e sezioni .	306	17	7	1.015	967	838	1.785	4.605	192	4.804			5.127	
STABILIMENTI DI PENA SPECIALI.....	217		7	2.052	773	533	1.120	4.483	287	5.472		72	5.071	
Case di lavoro all'aperto	115		3	1.305	270	159	327	2.061		2.064			2.179	
Stabilimenti di riadattamento sociale .				49	45	34	93	221		221			221	
Case di punizione e di rigore				6	7	4	3	20		20			20	
Case per minorati fisici e psichici	73		3	351	288	246	555	1.440	242	1.685		20	1.778	
Sanatori giudiziari	10			56	20	19	52	147	41	193		12	215	
Ergastoli per delinquenti abituali, pro- fessionali, ecc.									4	4			4	
Case di reclusione per delinquenti abi- tuali, professionali, ecc.	6		1	231	137	74	90	532		533		40	579	
Prigioni-scuola	13			54	6	2		62		62			75	
TOTALE...	554	17	14	3.067	1.740	1.376	2.905	9.088	869	9.976		72	10.619	
di cui minori degli anni 18.....	4			30	4	1		35		35			39	
FEMMINE														
STABILIMENTI DI PENA ORDINARI	35		1	36	56	36	131	259	48	308			343	
Ergastoli ordinari.....														
Case di reclusione ordinarie e sezioni .	35		1	36	56	36	131	259	48	308			343	
STABILIMENTI DI PENA SPECIALI.....	2			23	13	7	31	74	25	99		4	105	
Case di lavoro all'aperto														
Stabilimenti di riadattamento sociale .														
Case di punizione e di rigore														
Case per minorati fisici e psichici	2			22	13	7	30	72	24	96		3	101	
Sanatori giudiziari				1			1	2	1	3		1	4	
Ergastoli per delinquenti abituali, pro- fessionali, ecc.														
Case di reclusione per delinquenti abi- tuali, professionali, ecc.														
Prigioni-scuola														
TOTALE...	37		1	59	69	43	162	333	73	407		4	448	
di cui minori degli anni 18.....														
MASCHI E FEMMINE														
STABILIMENTI DI PENA ORDINARI	372	17	8	1.051	1.023	874	1.916	4.864	630	5.502			5.891	
Ergastoli ordinari.....	31								390	390			421	
Case di reclusione ordinarie e sezioni .	341	17	8	1.051	1.023	874	1.916	4.864	240	5.112			5.470	
STABILIMENTI DI PENA SPECIALI.....	219		7	2.075	786	545	1.151	4.557	312	5.481		76	5.176	
Case di lavoro all'aperto	115		3	1.305	270	159	327	2.061		2.064			2.179	
Stabilimenti di riadattamento sociale .				49	45	34	93	221		221			221	
Case di punizione e di rigore				6	7	4	3	20		20			20	
Case per minorati fisici e psichici	75		3	373	301	253	585	1.512	266	1.781		23	1.879	
Sanatori giudiziari	10			57	20	19	53	149	42	196		13	219	
Ergastoli per delinquenti abituali, pro- fessionali, ecc.									4	4			4	
Case di reclusione per delinquenti abi- tuali, professionali, ecc.	6		1	231	137	74	90	532		533		40	579	
Prigioni-scuola	13			54	6	2		62		62			75	
TOTALE....	591	17	15	3.126	1.809	1.419	3.067	9.421	942	10.383		76	11.067	
di cui minori degli anni 18.....	4			30	4	1		35		35			39	

Segue TAV. 172 — PRESENTI AL 31 DICEMBRE SECONDO LA POSIZIONE GIURIDICA

D - STABILIMENTI PER MISURE DI SICUREZZA

STABILIMENTI	A DISPOSIZIONE		CONDANNATI DEFINITIVI							SOTTOPOSTI A MISURE DI SICUREZZA				To- TALE	
	Del- l'Au- torità giudi- ziaria	Di al- tra Au- torità	Alla reclusione (anni)					All'er- gasto- lo (a)	Con pena so- spesa (art. 148 c.p.)	Totale	Prov- viso- rie	Definitive			Totale
			fino a 5	5-10	10-15	oltre 15	Totale					nel ter- mine mi- nimo di legge	per proroga del ter- mine		

MASCHI

Colonie agricole (b)	—	—	—	—	—	—	—	—	—	—	—	587	46	633	633
Case di lavoro	—	—	—	—	—	—	—	—	—	—	—	338	15	353	353
Manicomi giudiziari.....	174	—	10	4	1	3	18	6	116	140	98	1.053	449	1.600	1.914
Riformatori giudiziari.....	—	—	—	—	—	—	—	—	—	—	—	17	—	17	17
Case di cura e di custodia	2	—	—	—	—	—	—	—	—	—	16	220	31	267	269
Sanatori giudiziari.....	—	—	—	—	—	—	—	—	—	—	—	19	6	25	25
Case di rigore.....	—	—	—	—	—	—	—	—	—	—	—	8	5	13	13
TOTALE...	176	—	10	4	1	3	18	6	116	140	114	2.242	552	2.908	3.224
di cui minori degli anni 18.....	1	—	—	—	—	—	—	—	—	—	3	9	—	12	13

FEMMINE

Colonie agricole (b)	—	—	—	—	—	—	—	—	—	—	—	1	—	1	1
Case di lavoro	—	—	—	—	—	—	—	—	—	—	—	27	—	27	27
Manicomi giudiziari.....	37	—	—	1	—	—	1	—	15	16	7	151	65	223	276
Riformatori giudiziari.....	—	—	—	—	—	—	—	—	—	—	—	6	—	6	6
Case di cura e di custodia	—	—	—	—	—	—	—	—	—	—	8	20	2	30	30
Sanatori giudiziari.....	—	—	—	—	—	—	—	—	—	—	—	—	—	—	—
Case di rigore.....	—	—	—	—	—	—	—	—	—	—	—	—	—	—	—
TOTALE...	37	—	1	—	—	—	1	—	15	16	15	205	67	287	340
di cui minori degli anni 18.....	—	—	—	—	—	—	—	—	—	—	—	4	—	4	4

MASCHI E FEMMINE

Colonie agricole (b)	—	—	—	—	—	—	—	—	—	—	—	588	46	634	634
Case di lavoro	—	—	—	—	—	—	—	—	—	—	—	365	15	380	380
Manicomi giudiziari.....	211	—	10	5	1	3	19	6	131	156	105	1.204	514	1.823	2.190
Riformatori giudiziari.....	—	—	—	—	—	—	—	—	—	—	—	23	—	23	23
Case di cura e di custodia	2	—	—	—	—	—	—	—	—	—	24	240	33	297	299
Sanatori giudiziari.....	—	—	—	—	—	—	—	—	—	—	—	19	6	25	25
Case di rigore.....	—	—	—	—	—	—	—	—	—	—	—	8	5	13	13
TOTALE...	213	—	10	5	1	3	19	6	131	156	129	2.447	619	3.195	3.564
di cui minori degli anni 18.....	1	—	—	—	—	—	—	—	—	—	3	13	—	16	17

(a) Condannati in attesa di assegnazione, appellanti, ricorrenti.

(b) Compresa le sezioni per internati minorati fisici e psichici.

Segue TAV. 172 — PRESENTI AL 31 DICEMBRE SECONDO LA POSIZIONE GIURIDICA

E - STABILIMENTI DI CUSTODIA PREVENTIVA PER DISTRETTO DI CORTE DI APPELLO

Totale

DISTRETTI DI CORTE DI APPELLO	A DISPOSIZIONE		CONDANNATI DEFINITIVI								SOTTOPOSTI A MISURE DI SICUREZZA		TOTALE	MI- NORI DEGLI ANNI 18	
	Del- l'Au- torità giudi- ziaria	Di altra Auto- rità	All'ar- resto	Alla reclusione				All'er- gastolo (a)	Con pena sospesa (art.148 c.p.)	Totale	Prov- visorie	Defi- nitiva			
				mesi		anni									Totale
				fino a 6	6-12	1-2	oltre 2								
Torino.....	905	4	49	185	151	150	178	664	---	---	713	---	1	1.623	15
Genova.....	438	10	52	58	95	122	172	447	---	---	499	---	4	951	11
Milano.....	1.054	12	67	287	186	182	165	820	1	13	901	---	9	1.976	28
Brescia.....	237	---	24	71	81	117	128	397	---	---	421	---	2	660	1
Trento.....	110	1	27	45	21	37	48	151	---	---	178	---	3	292	11
Venezia.....	407	7	104	132	137	142	163	574	---	---	678	---	---	1.092	8
Trieste.....	214	---	27	49	61	81	98	289	---	---	316	---	4	534	3
Bologna.....	385	---	29	115	137	152	228	632	---	---	661	---	4	1.050	8
Ancona.....	75	3	5	27	33	38	89	187	---	---	192	---	1	271	---
Firenze.....	464	30	19	160	90	166	317	733	7	---	759	---	1	1.254	6
Perugia.....	28	53	1	27	35	33	77	172	1	---	174	1	---	256	1
Roma.....	1.108	16	146	369	148	126	168	811	2	---	959	---	6	2.089	30
Napoli.....	1.830	28	95	349	141	247	800	1.537	8	---	1.640	2	7	3.507	51
L'Aquila.....	106	15	10	58	58	59	131	306	---	---	316	---	---	437	---
Bari.....	606	---	16	194	112	71	64	441	---	---	457	---	2	1.065	9
Lecce.....	478	1	25	150	108	74	57	389	---	---	414	4	7	904	14
Potenza.....	152	---	9	36	24	32	53	145	---	---	154	---	---	306	2
Catanzaro.....	738	2	43	141	75	83	97	396	---	---	439	---	---	1.179	3
Reggio di Calabria (sez.)...	107	---	3	9	21	21	43	94	---	---	97	---	---	204	1
Palermo.....	1.271	4	76	277	177	141	179	774	3	---	853	---	---	2.128	64
Messina.....	168	---	10	43	24	40	47	154	---	---	164	---	1	333	---
Caltanissetta.....	267	---	9	70	83	43	76	272	2	---	283	---	2	552	17
Catania.....	622	---	29	93	82	91	135	401	1	---	431	---	5	1.058	13
Cagliari.....	508	4	8	136	60	84	98	378	6	---	392	---	4	908	14
ITALIA.....	12.278	190	883	3.081	2.140	2.332	3.611	11.164	31	13	12.091	7	63	24.629	310

MASCHI E FEMMINE

FEMMINE

Torino.....	46	1	4	17	12	15	14	58	---	---	62	---	---	109	---
Genova.....	31	2	8	8	5	6	6	25	---	---	33	---	---	66	---
Milano.....	56	---	14	45	11	11	6	73	---	---	87	---	---	143	---
Brescia.....	10	---	1	3	4	4	9	20	---	---	21	---	---	31	---
Trento.....	6	---	---	5	1	5	9	20	---	---	20	---	---	26	---
Venezia.....	27	1	24	9	9	11	4	33	---	---	57	---	---	85	---
Trieste.....	12	---	2	2	5	8	6	21	---	---	23	---	2	37	---
Bologna.....	33	---	3	8	11	5	8	32	---	---	35	---	---	68	---
Ancona.....	5	1	---	1	2	1	5	9	---	---	9	---	---	15	---
Firenze.....	38	1	2	11	5	6	34	56	1	---	59	---	---	98	---
Perugia.....	4	3	---	1	3	8	8	20	1	---	21	1	---	29	---
Roma.....	73	1	49	38	12	16	17	83	---	---	132	---	---	206	---
Napoli.....	165	6	37	56	19	25	41	141	1	---	179	---	---	350	4
L'Aquila.....	19	1	---	3	6	5	12	26	---	---	26	---	---	46	---
Bari.....	62	---	5	12	5	6	5	28	---	---	33	---	---	95	---
Lecce.....	22	---	---	5	6	5	4	20	---	---	20	---	1	43	1
Potenza.....	14	---	---	2	2	2	3	9	---	---	9	---	---	23	---
Catanzaro.....	36	---	1	10	5	5	8	28	---	---	29	---	---	65	---
Reggio di Calabria (sez.)...	5	---	---	1	3	6	7	17	---	---	17	---	---	22	---
Palermo.....	68	---	6	12	10	8	4	34	---	---	40	---	---	108	---
Messina.....	13	---	1	4	---	3	5	12	---	---	13	---	1	27	---
Caltanissetta.....	11	---	---	4	3	2	1	10	1	---	11	---	---	22	1
Catania.....	26	---	2	6	6	13	13	38	1	---	41	---	1	68	1
Cagliari.....	32	---	2	10	1	3	4	18	1	---	21	---	1	54	2
ITALIA.....	814	17	161	275	146	179	233	831	6	---	998	1	6	1.836	9

(a) Cfr. corrispondente nota a pagina precedente.

Segue TAV. 172 — PRESENTI AL 31 DICEMBRE SECONDO LA POSIZIONE GIURIDICA

Segue E - STABILIMENTI DI CUSTODIA PREVENTIVA PER DISTRETTO DI CORTE DI APPELLO

Carceri giudiziarie centrali e succursali

DISTRETTI DI CORTE DI APPELLO	A DISPOSIZIONE		CONDANNATI DEFINITIVI								SOTTOPOSTI A MISURE DI SICUREZZA		TOTALE	MI- NORI DEGLI ANNI 18	
	Del- l'Au- torità giudi- ziaria	Di altra Auto- rità	All'ar- resto	Alla reclusione					All'er- gasto	Con pena sospesa (art.148 c.p.)	Totale	Prov- visorie			Defi- nitive
				mesi		anni		Totale							
				fino a 6	6-12	1-2	oltre 2								
MASCHI E FEMMINE															
Torino.....	898	4	41	151	130	135	173	589	—	—	630	—	1	1.533	15
Genova.....	432	10	48	48	85	121	172	426	—	—	474	—	4	920	11
Milano.....	1.047	12	63	230	168	173	162	733	1	13	810	—	9	1.878	28
Brescia.....	233	—	19	40	70	114	127	351	—	—	370	—	2	605	1
Trento.....	108	—	11	22	12	30	43	107	—	—	118	—	3	229	11
Venezia.....	389	7	79	80	124	141	162	507	—	—	586	—	—	982	8
Trieste.....	211	—	24	41	57	80	98	276	—	—	300	—	4	515	3
Bologna.....	380	—	22	93	126	149	227	595	—	—	617	—	4	1.001	8
Ancona.....	74	3	4	22	32	38	88	180	—	—	184	—	1	262	—
Firenze.....	456	30	14	120	77	162	316	675	7	—	696	—	1	1.183	6
Perugia.....	26	53	—	17	26	31	77	151	1	—	152	1	—	232	1
Roma.....	1.097	16	132	276	130	121	165	692	2	—	826	—	6	1.945	30
Napoli.....	1.791	27	75	172	119	237	786	1.314	8	—	1.397	2	7	3.224	49
L'Aquila.....	106	13	8	46	55	57	130	288	—	—	296	—	—	415	—
Bari.....	570	—	13	109	91	65	49	314	—	—	327	—	2	899	5
Lecce.....	441	1	23	64	93	60	47	264	—	—	287	4	7	740	14
Potenza.....	151	—	4	16	21	30	53	120	—	—	124	—	—	275	2
Catanzaro.....	723	—	26	63	60	72	93	288	—	—	314	—	—	1.037	3
Reggio di Calabria (sez.)...	103	—	—	5	19	21	40	85	—	—	85	—	—	188	1
Palermo.....	1.253	—	74	213	167	128	168	676	3	—	753	—	—	2.006	58
Messina.....	168	—	8	40	23	40	46	149	—	—	157	—	1	326	—
Caltanissetta.....	261	—	6	48	76	40	73	237	2	—	245	—	2	508	17
Catania.....	595	—	24	52	58	71	128	309	1	—	334	—	5	934	12
Cagliari.....	504	4	3	87	52	73	97	309	6	—	318	—	4	830	13
ITALIA.....	12 017	180	721	2.055	1.871	2.189	3.520	9.635	31	13	10.400	7	63	22.667	296

FEMMINE

Torino.....	46	1	4	15	11	14	14	54	—	—	58	—	—	108	—
Genova.....	31	2	7	7	5	6	6	24	—	—	31	—	—	64	—
Milano.....	56	—	14	41	10	10	6	67	—	—	81	—	—	137	—
Brescia.....	10	—	1	3	2	4	9	18	—	—	19	—	—	29	—
Trento.....	6	—	—	5	1	4	9	19	—	—	19	—	—	25	—
Venezia.....	26	1	22	7	9	11	4	31	—	—	53	—	—	80	—
Trieste.....	12	—	2	2	5	8	6	21	—	—	23	—	2	37	—
Bologna.....	32	—	3	6	11	5	8	30	—	—	33	—	—	65	—
Ancona.....	5	1	—	—	2	1	4	7	—	—	7	—	—	13	—
Firenze.....	37	1	2	10	5	6	34	55	1	—	58	—	—	96	—
Perugia.....	4	3	—	1	3	8	8	20	1	—	21	1	—	29	—
Roma.....	73	1	49	33	12	16	17	78	—	—	127	—	—	201	—
Napoli.....	159	6	34	40	18	25	41	124	1	—	159	—	—	324	3
L'Aquila.....	19	1	—	3	6	4	12	25	—	—	25	—	—	45	—
Bari.....	59	—	5	12	5	6	5	28	—	—	33	—	—	92	—
Lecce.....	21	—	—	4	5	5	4	18	—	—	18	—	1	40	1
Potenza.....	14	—	—	—	2	2	3	7	—	—	7	—	—	21	—
Catanzaro.....	36	—	1	4	4	4	8	20	—	—	21	—	—	57	—
Reggio di Calabria (sez.)...	5	—	—	1	3	6	7	17	—	—	17	—	—	22	—
Palermo.....	68	—	6	9	10	8	3	30	—	—	36	—	—	104	—
Messina.....	13	—	1	4	—	3	5	12	—	—	13	—	1	27	—
Caltanissetta.....	11	—	—	3	3	2	1	9	1	—	10	—	—	21	1
Catania.....	26	—	2	6	6	13	13	38	1	—	41	—	1	68	1
Cagliari.....	32	—	2	8	1	3	4	16	1	—	19	—	1	52	1
ITALIA.....	801	17	155	224	139	174	231	768	6	—	929	1	6	1.754	7

Segue TAV. 172 — PRESENTI AL 31 DICEMBRE SECONDO LA POSIZIONE GIURIDICA

Segue E - STABILIMENTI DI CUSTODIA PREVENTIVA PER DISTRETTO DI CORTE DI APPELLO

Carceri giudiziarie mandamentali

DISTRETTI DI CORTE DI APPELLO	A DISPOSIZIONE		CONDANNATI DEFINITIVI								SOTTOPOSTI A MISURE DI SICUREZZA		TOTALE	MI- NORI DEGLI ANNI 18	
	Del- l'Au- torità giudi- ziaria	Di altra Auto- rità	All'ar- resto	Alla reclusione				All'er- gastolo	Con pena sospesa (art.148 c.p.)	Totale	Prov- visorie	Defi- nitive			
				mesi		anni									Totale
				fino a 6	6-12	1-2	oltre 2								

MASCHI E FEMMINE

Torino.....	7	—	8	34	21	15	5	75	—	—	83	—	—	90	—
Genova.....	6	—	4	10	10	1	—	21	—	—	25	—	—	31	—
Milano.....	7	—	4	57	18	9	3	87	—	—	91	—	—	98	—
Brescia.....	4	—	5	31	11	3	1	46	—	—	51	—	—	55	—
Trento.....	2	1	16	23	9	7	5	44	—	—	60	—	—	63	—
Venezia.....	18	—	25	52	13	1	1	67	—	—	92	—	—	110	—
Trieste.....	3	—	3	8	4	1	—	13	—	—	16	—	—	19	—
Bologna.....	5	—	7	22	11	3	1	37	—	—	44	—	—	49	—
Ancona.....	1	—	1	5	1	—	1	7	—	—	8	—	—	9	—
Firenze.....	8	—	5	40	13	4	1	58	—	—	63	—	—	71	—
Perugia.....	2	—	1	10	9	2	—	21	—	—	22	—	—	24	—
Roma.....	11	—	14	93	18	5	3	119	—	—	133	—	—	144	—
Napoli.....	39	1	20	177	22	10	14	223	—	—	243	—	—	283	2
L'Aquila.....	—	2	2	12	3	2	1	18	—	—	20	—	—	22	—
Bari.....	36	—	3	85	21	6	15	127	—	—	130	—	—	166	4
Lecce.....	37	—	2	86	15	14	10	125	—	—	127	—	—	164	—
Potenza.....	1	—	5	20	3	2	—	25	—	—	30	—	—	31	—
Catanzaro.....	15	2	17	78	15	11	4	108	—	—	125	—	—	142	—
Reggio di Calabria (sez.)...	4	—	3	4	2	—	3	9	—	—	12	—	—	16	—
Palermo.....	18	4	2	64	10	13	11	98	—	—	100	—	—	122	6
Messina.....	—	—	2	3	1	—	1	5	—	—	7	—	—	7	—
Caltanissetta.....	6	—	3	22	7	3	3	35	—	—	38	—	—	44	—
Catania.....	27	—	5	41	24	20	7	92	—	—	97	—	—	124	1
Cagliari.....	4	—	5	49	8	11	1	69	—	—	74	—	—	78	1
ITALIA...	261	10	162	1.026	269	143	91	1.529	—	—	1.691	—	—	1.962	14

FEMMINE

Torino.....	—	—	—	2	1	1	—	4	—	—	4	—	—	4	—
Genova.....	—	—	1	1	—	—	—	1	—	—	2	—	—	2	—
Milano.....	—	—	—	4	1	1	—	6	—	—	6	—	—	6	—
Brescia.....	—	—	—	—	2	—	—	2	—	—	2	—	—	2	—
Trento.....	—	—	—	—	—	1	—	1	—	—	1	—	—	1	—
Venezia.....	1	—	2	2	—	—	—	2	—	—	4	—	—	5	—
Trieste.....	—	—	—	—	—	—	—	—	—	—	—	—	—	—	—
Bologna.....	1	—	—	2	—	—	—	2	—	—	2	—	—	3	—
Ancona.....	—	—	—	1	—	—	1	2	—	—	2	—	—	2	—
Firenze.....	1	—	—	1	—	—	—	1	—	—	1	—	—	2	—
Perugia.....	—	—	—	—	—	—	—	—	—	—	—	—	—	—	—
Roma.....	—	—	—	5	—	—	—	5	—	—	5	—	—	5	—
Napoli.....	6	—	3	16	1	—	—	17	—	—	20	—	—	26	1
L'Aquila.....	—	—	—	—	—	1	—	1	—	—	1	—	—	1	—
Bari.....	3	—	—	—	—	—	—	—	—	—	—	—	—	3	—
Lecce.....	1	—	—	1	1	—	—	2	—	—	2	—	—	3	—
Potenza.....	—	—	—	2	—	—	—	2	—	—	2	—	—	2	—
Catanzaro.....	—	—	—	6	1	1	—	8	—	—	8	—	—	8	—
Reggio di Calabria (sez.)...	—	—	—	—	—	—	—	—	—	—	—	—	—	—	—
Palermo.....	—	—	—	3	—	—	1	4	—	—	4	—	—	4	—
Messina.....	—	—	—	—	—	—	—	—	—	—	—	—	—	—	—
Caltanissetta.....	—	—	—	1	—	—	—	1	—	—	1	—	—	1	—
Catania.....	—	—	—	—	—	—	—	—	—	—	—	—	—	—	—
Cagliari.....	—	—	—	2	—	—	—	2	—	—	2	—	—	2	1
ITALIA...	13	—	6	49	7	5	2	63	—	—	69	—	—	82	2

CAP. 14. - REGIME DI DETENZIONE - GIUDICI DI SORVEGLIANZA - CONSIGLI DI PATRONATO (*)

TAV. 173 — GIORNATE DI PRESENZA, ISTRUZIONE, DISCIPLINA, CONDIZIONI IGIENICO-SANITARIE E CAPIENZA DEGLI STABILIMENTI

A - PER TIPO DI STABILIMENTO

DESCRIZIONE	TOTALE	STABILIMENTI DI CUSTODIA PREVENTIVA			STABILIMENTI DI PENA ORDINARI			STABILIMENTI DI PENA SPECIALI		
		Carceri centrali e succursali	Carceri mandamentali	Totale	Ergastoli ordinari	Casi di reclusione ordinarie e sezioni	Totale	Casi di lavoro all'aperto	Stabili-menti di riadattamento sociale	Casi di punizione
Giornate di presenza	14.463.568	8.372.171	800.721	9.172.892	152.125	1.967.365	2.119.430	771.103	83.726	11.398
AL LAVORO	5.485.818	2.216.448	—	2.216.448	115.055	1.297.710	1.412.765	667.641	79.124	—
Lavoratori dell'agricoltura e industrie affini	749.250	33.263	—	33.263	3.703	67.316	71.019	438.610	13.392	—
Calzolai, sellai, valigiai, ecc.	304.136	117.361	—	117.361	8.371	103.636	112.007	12.172	7.805	—
Fabbri, meccanici, ecc.	287.640	122.077	—	122.077	3.099	98.732	101.741	18.592	9.792	—
Falegnami, ebanisti	305.717	94.498	—	94.498	4.060	120.945	125.005	11.865	5.912	—
Lavoratori in lana, canapa, paglia, ecc.	194.631	22.515	—	22.515	15.198	124.172	139.370	6.722	8.502	—
Muratori, manovali, ecc.	273.591	96.841	—	96.841	19.522	51.208	70.730	54.722	8.262	—
Pastai, fornai, ecc.	58.937	17.610	—	17.610	2.366	12.682	15.048	10.927	622	—
Sarti, ricamatrici	284.082	72.358	—	72.358	5.527	136.283	131.810	5.479	10.903	—
Tipografi, legatori di libri, ecc.	69.935	43.473	—	43.473	263	10.224	10.517	1.067	682	—
Maglietta, calzetta	192.485	29.300	—	29.300	9.786	76.321	85.107	687	—	—
Servizi domestici	1.797.616	1.021.014	—	1.021.014	25.799	298.621	324.410	77.755	11.890	—
Lavorazioni diverse dalle precedenti	967.798	546.138	—	546.138	17.461	207.540	225.001	35.085	3.402	—
IN OZIO	8.977.690	6.155.723	800.721	6.956.444	37.070	669.595	706.665	103.462	4.596	11.398
Per incapacità, invalidità, malattia, ecc.	1.553.657	785.448	—	785.448	8.769	127.371	136.140	18.018	335	—
Per punizione	54.008	30.637	—	30.637	1.313	6.463	7.776	2.004	49	5.469
Per mancanza di lavoro	4.476.773	3.828.724	—	3.828.724	11.621	341.842	353.463	9.983	—	—
Per altri motivi	2.893.252	1.510.914	800.721	2.311.635	15.367	193.919	209.286	73.457	4.212	5.929
Istruzione (movimento nelle scuole)										
Iscritti presenti all'inizio dell'anno ..	7.247	4.810	—	4.810	56	1.282	1.338	304	56	—
Iscritti nell'anno	9.919	7.540	—	7.540	8	1.188	1.196	333	3	—
Iscritti presenti a fine anno	9.133	5.385	—	5.385	64	1.429	1.493	288	31	—
Biblioteca										
Volumi esistenti a fine anno	233.903	155.507	—	155.507	6.961	41.782	48.743	5.720	2.561	—
Disciplina										
Infrazioni	18.905	13.946	—	13.946	260	2.145	2.406	930	73	20
Punizioni	16.210	12.042	—	12.042	239	1.718	1.957	869	41	20
Ricompense	33.787	14.532	—	14.532	500	9.343	8.843	1.517	27	—
Condizioni igienico-sanitarie										
Ricoverati in infermeria al 31 dicembre	1.642	1.089	—	1.089	12	228	240	15	1	1
Casi di suicidio tentati	69	65	—	65	—	3	3	—	—	—
Casi di suicidio effettuati	11	10	—	10	—	1	1	—	—	—
Capienza dello stabilimento (a)										
AMBIENTI										
Cubicoli	2.620	441	347	788	—	1.168	1.168	10	—	8
Celle a 1 posto	8.694	5.467	534	6.001	330	1.302	1.632	77	11	18
Celle a 2 posti	1.033	529	348	877	—	4	4	17	—	—
Celle a 3 posti	3.051	1.698	773	2.381	56	114	170	84	31	—
Camerotti o camerate	6.509	3.479	1.814	5.293	2	557	559	124	12	—
Locali di uso generale	4.234	2.353	879	3.211	22	372	394	43	21	—
POSTI LETTO DISPONIBILI	68.657	33.921	16.798	50.719	461	7.364	7.825	2.818	360	26

(*) Cfr. « Avvertenze alle Tavole » n. 14. — (a) I dati relativi alla capienza delle sezioni istituite in uno stabilimento di tipo diverso sono compresi in quelli dello stabilimento stesso.

Segue TAV. 173 — GIORNATE DI PRESENZA, ISTRUZIONE, DISCIPLINA, CONDIZIONI IGIENICO-SANITARIE E CAPIENZA DEGLI STABILIMENTI

Segue A - PER TIPO DI STABILIMENTO

DESCRIZIONE	STABILIMENTI DI PENA SPECIALI					STABILIMENTI PER MISURE DI SICUREZZA					Totale (c)
	Casi per minorati fisici e psichici	Sanatori giudiziari	Ergastoli per delinquenti abituali, professionali, ecc.	Casi di reclusione per delinquenti abituali, professionali, ecc.	Totale (a)	Colonie agricole (b)	Casi di lavoro	Manicomi giudiziari	Casi di cura e di custodia	Sanatori giudiziari	
Giornate di presenza	682.129	93.782	1.363	219.760	1.836.569	247.196	156.706	759.157	100.494	10.450	1.284.617
AL LAVORO	305.997	55.920	856	138.778	1.270.739	175.769	105.838	229.594	61.154	4.967	585.866
Lavoratori dell'agricoltura e industrie affini	7.124	32.218	296	4.632	496.272	116.925	9.761	17.433	3.929	648	148.696
Calzolai, sellai, valigiai, ecc.	13.996	1.053	---	9.604	49.126	3.794	15.190	6.451	817	390	26.642
Fabbri, meccanici, ecc.	11.301	693	---	1.713	47.265	2.565	4.614	4.945	4.123	310	16.557
Falegnami, ebanisti	19.378	1.265	---	22.886	63.196	1.727	13.782	4.811	2.410	288	23.018
Lavoratori in lana, canapa, paglia, ecc.	270	622	---	10.837	20.911	1.190	2.084	6.115	2.093	353	11.835
Muratori, manovali, ecc.	10.322	2.587	---	4.597	80.513	3.643	4.046	15.419	1.860	539	25.507
Pastai, fornai, ecc.	1.521	1.403	---	647	15.120	2.238	992	5.779	1.670	480	11.159
Sarti, ricamatrici	15.396	911	---	9.938	46.848	2.407	10.328	15.910	4.203	318	33.066
Tipografi, legatori di libri, ecc.	2.110	431	---	828	7.401	1.168	4.669	2.527	---	180	8.544
Maglietta, calzetta	45.661	1.173	299	5.914	53.734	1.088	4.120	12.285	5.618	233	23.344
Servizi domestici	130.463	7.395	---	39.912	267.760	22.666	23.191	107.861	30.230	434	184.432
Lavorazioni diverse dalle precedenti	48.465	7.169	261	27.270	123.593	16.358	13.061	30.158	4.151	794	73.066
IN OZIO	376.132	36.862	507	80.982	615.830	71.427	50.868	529.563	39.340	5.483	698.751
Per incapacità, invalidità, malattia, ecc.	173.232	19.807	---	18.127	229.566	15.293	6.876	370.018	6.936	3.380	402.503
Per punizione	1.463	---	341	1.658	11.187	4.133	258	17	---	---	4.408
Per mancanza di lavoro	81.413	6.019	166	24.461	122.695	1.073	6.267	133.297	31.254	---	171.891
Per altri motivi	120.024	11.036	---	36.736	252.352	50.928	37.467	26.231	1.150	2.103	119.949
Istruzione (movimento nelle scuole)											
Iscritti presenti all'inizio dell'anno	301	37	---	119	817	72	35	111	52	---	282
Iscritti nell'anno	283	188	---	46	954	21	44	34	65	20	229
Iscritti presenti a fine anno	393	107	---	120	976	23	60	81	65	16	279
Biblioteca											
Volumi esistenti a fine anno	5.744	1.145	---	3.616	19.864	---	1.233	8.556	---	---	9.789
Disciplina											
Infrazioni	472	52	4	474	2.160	133	114	12	---	16	293
Punizioni	416	43	3	446	2.022	95	72	8	---	10	189
Ricompense	2.679	54	---	4.968	9.252	93	664	344	---	4	1.160
Condizioni igienico-sanitarie											
Ricoverati in infermeria al 31 dicembre	136	10	---	40	203	---	7	87	13	2	110
Casi di suicidio tentati	---	---	---	1	1	---	---	---	---	---	---
Casi di suicidio effettuati	---	---	---	---	---	---	---	---	---	---	---
Capienza dello stabilimento (d)											
AMBIENTI											
Cubicoli	132	20	---	172	440	104	---	120	---	---	224
Celle a 1 posto	300	64	8	163	780	18	2	291	---	---	311
Celle a 2 posti	52	1	---	8	78	---	---	74	---	---	74
Celle a 3 posti	83	72	---	45	327	---	---	173	---	---	173
Camerotti o camerate	161	18	---	28	353	6	24	212	60	2	304
Locali di uso generale	194	20	---	76	366	1	13	249	---	---	263
POSTI LETTO DISPONIBILI	2.023	544	8	683	6.670	178	370	2.620	260	15	3.443

(a) Compresa la prigionia-scuola. — (b) Compresa la sezione per internati minorati fisici e psichici e le case di rigore. — (c) Compresi i riformatori giudiziari, ad eccezione dei dati relativi alla capienza. — (d) Cfr. nota (a) a pagina precedente.

Segue TAV. 173 — GIORNATE DI PRESENZA, ISTRUZIONE, DISCIPLINA, CONDIZIONI IGIENICO-SANITARIE E CAPIENZA DEGLI STABILIMENTI

B - STABILIMENTI DI CUSTODIA PREVENTIVA PER DISTRETTO DI CORTE DI APPELLO

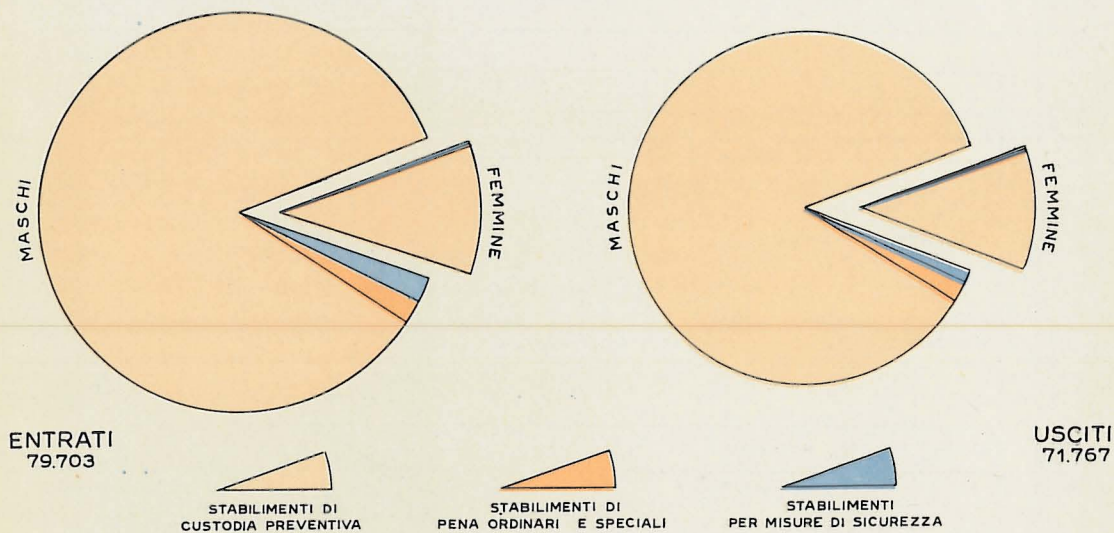
DISTRETTI DI CORTE DI APPELLO	CARCERI GIUDIZIARIE CENTRALI E SUCCURSALI									
	Giornate di presenza			Istruzione		Disciplina			Condizioni igienico-sanitarie	
	al lavoro	in ozio	Totale	iscritti nelle scuole (a)	biblioteca volumi (a)	infrazioni	punizioni	ricompense	ricoverati in infermeria (a)	casì di suicidio (b)
Torino.....	143.629	407.334	550.963	164	15.633	774	701	213	62	—
Genova.....	85.875	263.926	349.801	41	7.884	297	282	10	84	—
Milano.....	249.125	428.070	677.195	358	17.879	423	449	230	113	9
Brescia.....	83.963	141.497	225.460	121	9.257	220	194	551	17	2
Trento.....	24.310	59.175	83.485	18	4.381	60	49	36	22	1
Venezia.....	120.500	219.569	350.069	138	9.511	359	319	282	41	4
Trieste.....	43.531	136.566	180.097	55	4.874	209	186	8	42	2
Bologna.....	86.063	274.822	360.885	283	6.701	414	323	760	61	2
Ancona.....	31.904	62.045	93.949	68	2.268	173	116	301	6	—
Firenze.....	152.423	264.727	417.150	160	11.206	585	313	578	47	24
Perugia.....	22.589	58.159	90.748	58	2.026	88	79	720	47	—
Roma.....	236.767	523.109	759.876	230	29.579	1.576	1.160	1.885	98	5
Napoli.....	333.552	839.177	1.222.729	743	7.241	1.861	2.018	6.137	143	3
L'Aquila.....	40.606	114.182	154.788	160	4.812	221	184	143	19	2
Bari.....	86.195	255.337	341.532	181	2.052	1.295	1.074	527	21	4
Lecce.....	34.600	254.550	289.150	203	944	311	238	261	20	5
Potenza.....	21.239	99.323	120.562	85	2.847	51	56	63	6	3
Catanzaro.....	63.143	289.021	352.164	376	3.627	466	409	201	20	—
Reggio di Calabria (sez.)...	23.360	59.539	82.895	152	728	29	25	—	—	—
Palermo.....	138.367	591.573	729.940	790	5.299	2.548	2.216	1.407	79	1
Messina.....	20.558	90.451	111.009	148	2.192	131	105	—	6	1
Caltanissetta.....	38.137	144.587	182.724	179	3.192	523	388	164	31	—
Catania.....	61.764	276.521	338.285	363	4.042	687	617	7	39	—
Cagliari.....	64.148	242.463	306.611	291	6.252	635	539	48	65	5
ITALIA...	2.216.448	6.155.723	8.372.171	5.385	155.507	13.946	12.042	14.532	1.089	75

DISTRETTI DI CORTE DI APPELLO	CARCERI GIUDIZIARIE CENTRALI E SUCCURSALI						CARCERI GIUDIZIARIE MANDAMENTALI						
	Capienza : Ambienti						Gior- nate di pre- senza	Capienza : Ambienti					Posti letto dispo- nibili
	celle			came- rotti o came- rate	locali di uso gene- rale	Posti letto dispo- nibili		celle			came- rotti o came- rate	locali di uso gene- rale	
1 a posto (c)	2 a posti	3 a posti				1 a posto (c)	2 a posti	3 a posti					
Torino.....	563	13	22	232	187	2.058	29.849	64	38	48	51	41	549
Genova.....	324	2	66	97	74	1.251	16.679	18	26	39	22	35	304
Milano.....	1.004	8	7	232	175	2.399	36.267	45	8	35	54	22	489
Brescia.....	114	2	28	96	47	867	21.530	35	16	32	92	33	659
Trento.....	75	5	5	47	57	353	22.524	37	23	39	27	19	379
Venezia.....	239	2	61	173	109	1.850	43.781	44	20	65	128	40	953
Trieste.....	103	—	159	88	39	789	9.281	1	3	38	42	17	438
Bologna.....	338	6	27	178	95	1.567	22.094	37	22	61	82	53	757
Ancona.....	80	6	17	85	89	643	5.647	23	20	38	30	23	434
Firenze.....	788	42	60	288	244	1.700	23.920	82	23	52	52	30	518
Perugia.....	91	—	5	31	21	305	7.652	23	14	29	23	15	272
Roma.....	208	2	725	184	159	3.651	52.849	58	9	34	116	67	755
Napoli.....	195	416	27	629	91	4.677	111.603	231	40	41	274	103	3.110
L'Aquila.....	52	6	25	69	67	813	9.581	13	15	30	64	32	630
Bari.....	165	—	3	114	86	1.232	76.273	19	2	24	127	51	947
Lecce.....	70	—	100	76	93	1.040	58.484	15	16	16	64	47	600
Potenza.....	67	—	2	86	57	504	14.366	7	—	3	72	21	642
Catanzaro.....	147	3	64	96	115	1.252	59.229	25	12	22	131	56	1.189
Reggio di Calabria (sez.)...	92	—	—	38	33	272	5.582	5	—	2	20	8	120
Palermo.....	401	—	70	180	118	2.371	47.627	35	22	25	107	59	1.117
Messina.....	40	1	4	67	71	630	4.418	6	—	6	27	7	179
Caltanissetta.....	102	—	61	90	40	944	15.869	11	1	38	39	27	485
Catania.....	161	13	63	150	119	1.258	57.738	43	6	33	71	52	580
Cagliari.....	496	2	7	150	97	1.445	35.823	4	12	23	94	20	692
ITALIA...	5.908	529	1.608	3.479	2.333	33.921	800.721	881	348	773	1.814	878	16.798

(a) Situazione al 31 dicembre. — (b) I suicidi sono stati 10 ; i tentativi di suicidio 65. — (c) Compresi i cubicoli.

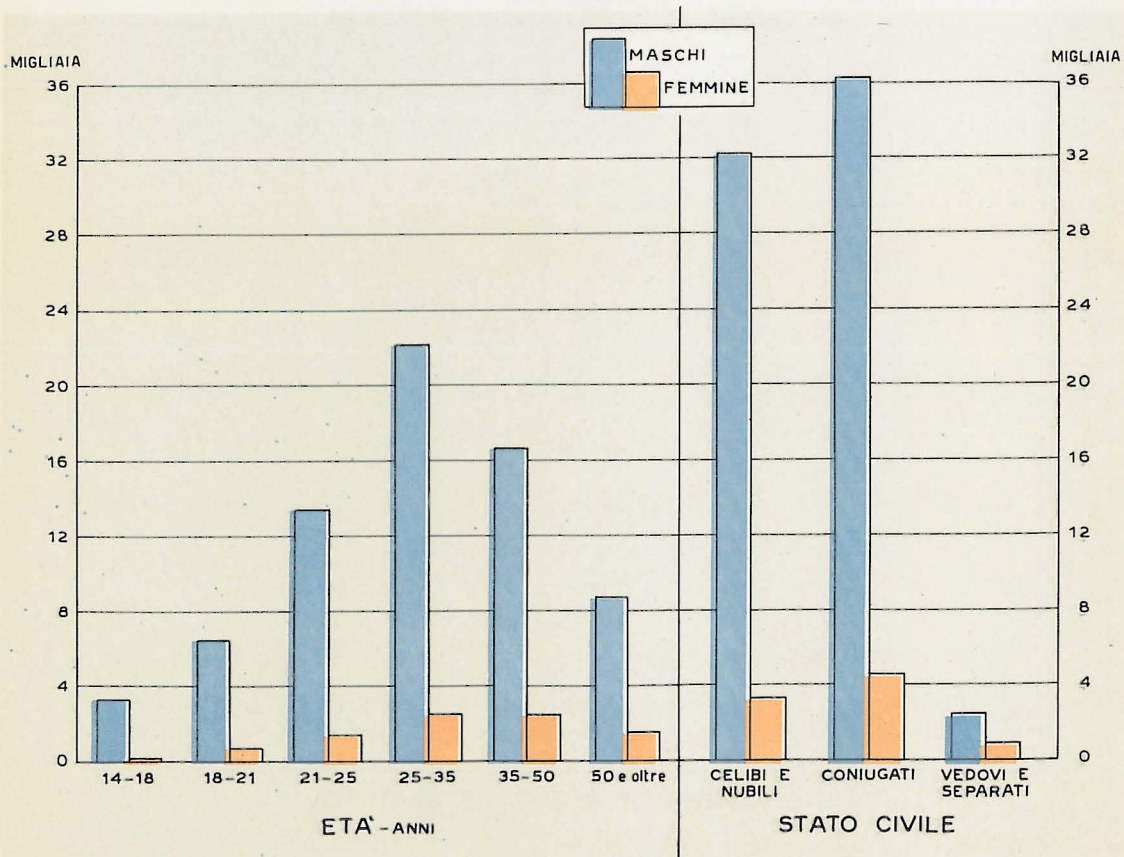
31. ENTRATI DALLO STATO DI LIBERTÀ O PER PRIMA ASSEGNAZIONE E USCITI IN LIBERTÀ

Anno 1958

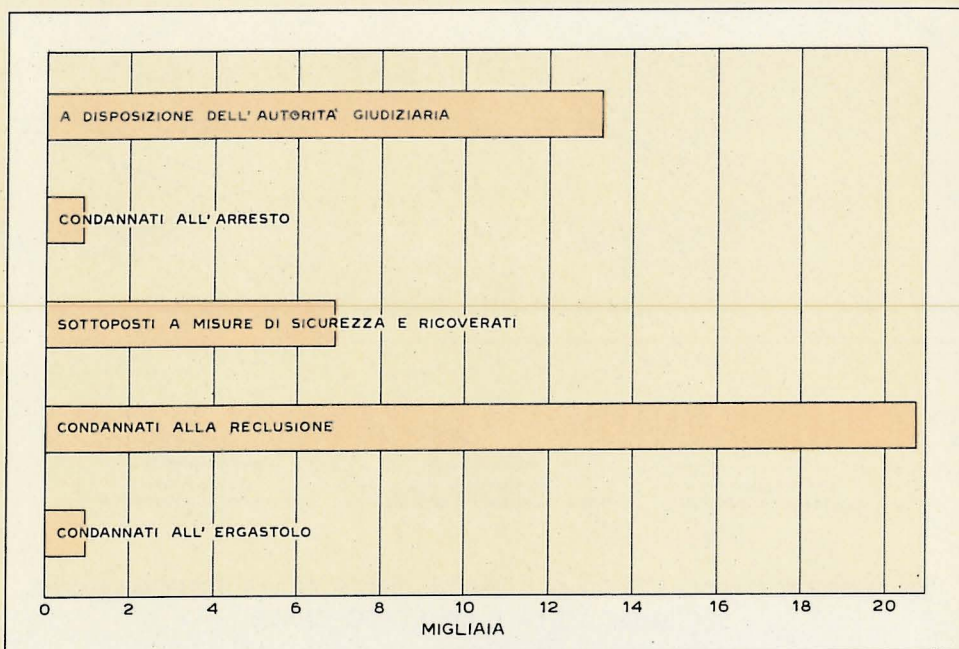


32. ENTRATI DALLO STATO DI LIBERTÀ O PER PRIMA ASSEGNAZIONE, SECONDO L'ETÀ E LO STATO CIVILE

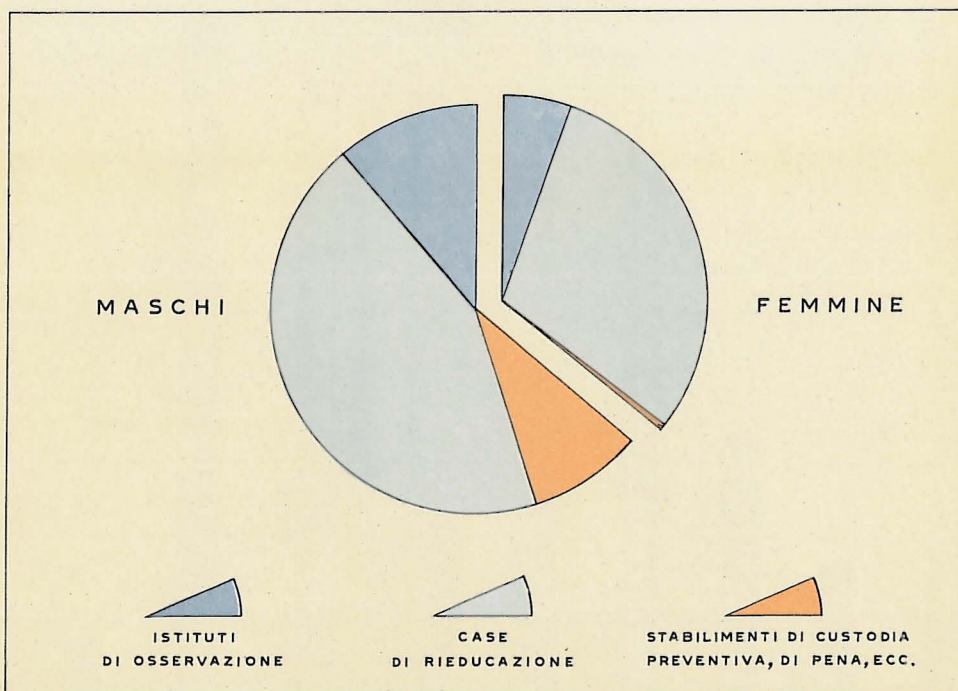
Anno 1958



33. DETENUTI, INTERNATI E RICOVERATI PRESENTI AL 31 DICEMBRE 1958



IN TOTALE PER POSIZIONE GIURIDICA



MINORENNI PER TIPO DI ISTITUTO

TAV. 174 -- PRINCIPALI ATTIVITÀ DEI GIUDICI DI SORVEGLIANZA

DISTRETTI DI CORTE DI APPELLO	PROVVEDIMENTI		PARERI				MISURE DI SICUREZZA					LICENZE DI ESPERI- MENTO CONCESSE
	Ricovero in mani- comio, case di cura, ecc.	Trasferi- mento in stabili- menti di riadatta- mento sociale	Concessioni di grazia		Ammissione alla libera- zione condi- zionale		Appli- cate	So- spese	Tras- for- mate	Revo- cate	Sottopo- sizione a libertà vigilata	
			fav.	contr.	fav.	contr.						
Torino.....	5	3	4	3	66	33	5	1	3	61	63	1
Genova.....	---	---	6	2	25	29	4	61	2	131	28	83
Milano.....	5	---	3	4	41	15	3	14	---	73	47	---
Brescia.....	2	1	3	1	7	9	15	---	---	56	13	---
Trento.....	---	---	---	---	5	3	3	3	---	4	7	---
Venezia.....	7	5	4	2	44	26	32	104	1	124	33	50
Trieste.....	9	---	1	---	6	19	22	1	---	14	14	---
Bologna.....	4	---	11	13	73	61	19	127	2	142	57	36
Ancona.....	1	6	1	5	20	9	---	---	---	4	15	---
Firenze.....	8	53	33	24	73	39	30	145	40	824	70	263
Perugia.....	---	6	4	2	25	28	15	---	---	9	26	1
Roma.....	7	4	23	15	53	33	51	3	---	105	113	4
Napoli.....	9	17	15	7	70	45	83	60	13	396	245	89
L'Aquila.....	---	1	1	---	16	10	1	---	---	19	25	---
Bari.....	---	1	---	---	14	30	10	12	1	61	46	---
Lecce.....	---	---	1	6	14	8	---	---	---	25	50	---
Potenza.....	3	---	---	6	3	---	---	---	---	11	13	---
Catanzaro.....	2	1	8	2	10	6	8	5	---	89	48	38
Reggio di Calabria (sez.).....	---	1	---	---	3	1	1	---	---	9	1	---
Palermo.....	2	1	---	5	14	12	26	6	1	172	149	---
Messina.....	3	---	4	2	4	2	1	---	---	66	10	5
Caltanissetta.....	5	---	2	2	8	14	---	---	---	37	28	---
Catania.....	---	14	1	---	25	40	10	4	---	93	94	---
Cagliari.....	---	31	5	---	81	56	11	19	---	92	75	---
ITALIA...	72	147	130	95	713	531	350	565	63	2 617	1.270	570

TAV. 175 -- PRINCIPALI ATTIVITÀ DEI CONSIGLI DI PATRONATO

DISTRETTI DI CORTE DI APPELLO	ASSISTENZA ALLE FAMIGLIE DEI DETENUTI				ASSISTENZA AI LIBERATI DAL CARCERE					
	Sussidi		Familiari collocati al lavoro	Fami- liari ricoverati in Istituti di assi- stenza	Sussidi		Accolti nell'As- sisten- ziario	Colloca- ti al lavoro	Familiari collo- cati al lavoro	Fami- liari ricoverati in Istituti di assi- stenza
	N	Importo (migliaia di lire)			N	Importo (migliaia di lire)				
Torino.....	482	2.271	12	28	582	1.900	10	81	7	2
Genova.....	1.421	3.948	4	26	205	618	38	37	---	---
Milano.....	317	1.914	1	6	393	832	126	12	2	---
Brescia.....	169	560	7	3	164	510	---	17	2	---
Trento.....	136	416	1	---	180	424	---	---	---	---
Venezia.....	352	2.469	3	54	236	928	18	37	2	4
Trieste.....	415	1.900	1	1	375	995	---	58	---	---
Bologna.....	679	1.691	---	---	511	843	171	9	---	---
Ancona.....	699	2.732	---	9	356	948	---	21	---	---
Firenze.....	563	2.023	12	37	917	1.621	96	69	5	6
Perugia.....	136	679	1	2	59	209	---	11	---	---
Roma.....	2.419	7.039	9	84	584	1.123	6	35	6	73
Napoli.....	1.539	5.256	39	48	1.289	2.505	75	164	7	7
L'Aquila.....	604	3.241	6	18	252	894	---	35	---	8
Bari.....	546	2.402	82	94	25	105	3	47	5	187
Lecce.....	507	2.794	---	7	50	270	---	32	---	---
Potenza.....	426	2.723	---	---	48	519	---	1	---	---
Catanzaro.....	1.105	5.765	29	48	210	1.165	---	91	9	---
Reggio di Calabria (sez.).....	63	944	38	29	---	---	---	53	48	---
Palermo.....	905	3.625	2	448	123	336	6	74	36	105
Messina.....	376	1.294	---	---	135	394	---	32	---	---
Caltanissetta.....	371	1.436	---	8	49	193	---	5	---	---
Catania.....	505	1.766	---	39	201	439	---	36	---	---
Cagliari.....	1.385	6.720	---	56	555	1.361	31	120	---	12
ITALIA...	16.140	65.628	247	1.045	7.499	19.132	580	1.077	129	404

CAP. 15. - MINORENNI DETENUTI, INTERNATI E RICOVERATI NEGLI ISTITUTI PER MINORI (*)

TAV. 176 — MOVIMENTO E MOTIVI DELL'ENTRATA E DELL'USCITA

ISTITUTI	ENTRATI (a)			USCITI				PRESENTI AL 31 DICEMBRE
	Dallo stato di libertà o per prima assegnazione	Per altri motivi	Totale	In libertà o dimessi	Per licenza	Per altri motivi	Totale	
MASCHI								
SEZIONI CARCERARIE PRESSO I CENTRI....	1.535	319	1.854	1.183	---	675	1.858	225
RIFORMATORI GIUDIZIARI	45	40	85	18	---	60	78	17
CASE DI RIEDUCAZIONE	1.158	10.110	11.268	573	6.360	4.315	11.248	1.719
Presso i centri	317	3.385	3.702	152	2.082	1.461	3.695	228
Statali	242	4.022	4.264	259	2.239	1.605	4.304	273
Private	599	2.703	3.302	162	2.039	1.048	3.249	1.218
ISTITUTI DI OSSERVAZIONE	2.609	1.436	4.105	1.419	---	2.042	4.060	450
PRIGIONI-SCUOLA	72	133	205	74	---	56	130	75
TOTALE...	5.419	12.098	17.517	3.266	6.360	7.743	17.374	2.486
FEMMINE								
SEZIONI CARCERARIE PRESSO I CENTRI....	---	---	---	---	---	---	---	---
RIFORMATORI GIUDIZIARI	5	---	5	---	---	---	---	6
CASE DI RIEDUCAZIONE	423	831	1.304	161	905	423	1.399	1.185
Presso i centri	---	---	---	---	---	---	---	---
Statali	20	174	194	5	136	52	203	38
Private	403	707	1.110	156	669	361	1.186	1.147
ISTITUTI DI OSSERVAZIONE	463	22	545	129	---	420	549	198
PRIGIONI-SCUOLA	---	---	---	---	---	---	---	---
TOTALE...	391	863	1.854	299	805	643	1.938	1.389
MASCHI E FEMMINE								
SEZIONI CARCERARIE PRESSO I CENTRI....	1.535	319	1.854	1.183	---	675	1.858	225
RIFORMATORI GIUDIZIARI	50	40	90	18	---	60	78	23
CASE DI RIEDUCAZIONE	1.581	10.991	12.572	734	7.165	4.738	12.637	2.904
Presso i centri	317	3.385	3.702	152	2.082	1.461	3.695	228
Statali	262	4.126	4.458	264	2.375	1.898	4.367	311
Private	1.002	3.440	4.412	313	2.708	1.469	4.435	2.365
ISTITUTI DI OSSERVAZIONE	3.072	1.578	4.650	1.547	---	3.062	4.609	646
PRIGIONI-SCUOLA	72	133	205	74	---	56	130	75
TOTALE...	6.313	13.061	19.371	3.555	7.165	8.591	19.312	3.875

(*) Cfr. « Avvertenze alle Tavole » n. 14.

(a) Esclusi 1903 minori degli anni 18 entrati dallo stato di libertà o per prima assegnazione, di cui 1895 negli stabilimenti di custodia preventiva e 8 negli stabilimenti per misure di sicurezza (Cfr. Tav. 171).

TAV. 177 — RICOVERATI NELLE CASE DI RIEDUCAZIONE E NEGLI ISTITUTI DI OSSERVAZIONE SECONDO ALCUNI CARATTERI (a)

CARATTERI	CASE DI RIEDUCAZIONE								ISTITUTI DI OSSERVAZIONE		TOTALE	
	Presso i centri		Statali		Private		Totale		MF	F	MF	F
	MF	F	MF	F	MF	F	MF	F				
TOTALE...	317	---	252	20	1.002	403	1.581	423	3.072	463	4.633	886
ETÀ - Anni												
Meno di 14	63	---	39	1	344	76	446	77	743	114	1.189	191
14-18	225	---	196	15	556	277	977	292	2.239	326	3.216	618
Oltre 18	29	---	27	4	102	50	158	54	90	23	248	77
FILIAZIONE												
Legittima e legittimata	293	---	236	17	908	339	1.437	376	2.764	391	4.201	767
Illegittima	24	---	26	3	94	44	144	47	308	72	452	119
CONDIZIONE DI ORFANO												
Di ambedue i genitori	8	---	9	---	46	29	63	20	67	11	130	31
Soltanto del padre	44	---	31	4	129	61	204	65	300	72	504	137
Soltanto della madre	21	---	22	---	77	38	125	38	199	65	319	104
PRECEDENTI CONDANNE A PENA DETENTIVA												
Nessuna	265	---	251	20	954	384	1.490	404	2.674	407	4.164	811
Una	27	---	10	---	45	17	83	17	363	56	446	73
Due o più	5	---	1	---	2	2	8	2	35	---	43	2


(a) Entrati dallo stato di libertà o per prima assegnazione.

Segue TAV. 177 — RICOVERATI NELLE CASE DI RIEDUCAZIONE E NEGLI ISTITUTI DI OSSERVAZIONE SECONDO ALCUNI CARATTERI

CARATTERI	CASE DI RIEDUCAZIONE								ISTITUTI DI OSSERVAZIONE		TOTALE	
	Presso i centri		Statali		Private		Totale		MF	F	MF	F
	MF	F	MF	F	MF	F	MF	F				
PRECEDENTI MISURE DI SICUREZZA												
Nessuna	303	---	254	20	936	362	1.493	382	2.799	423	4.292	805
Detentiva	13	---	6	---	48	34	67	34	137	35	204	69
Non detentiva	1	---	2	---	18	7	21	7	136	5	157	12
ISTRUZIONE												
Analfabeti	34	---	27	4	200	101	261	105	397	90	658	195
Elementare incompleta	123	---	134	11	485	199	742	210	1.382	170	2.124	380
Elementare	116	---	88	4	269	83	473	27	1.047	171	1520	258
Superiore alla elementare	44	---	13	1	48	20	105	21	246	32	351	53
CONDIZIONI DELLA FAMIGLIA												
Economiche												
ottime o agiate	59	---	89	2	45	13	193	15	491	46	684	61
cattive	258	---	173	18	957	390	1.358	408	2.581	417	3.969	825
Morali												
genitori moralmente e penalmente incensurati	208	---	180	7	611	253	1.032	260	2.144	236	3.176	496
uno o entrambi moralmente censurati	44	---	42	2	237	96	323	98	491	139	817	237
uno o entrambi penalmente censurati	22	---	24	6	54	25	109	31	238	48	328	79
uno o entrambi penalmente e moralmente censurati	38	---	10	2	53	22	101	24	169	37	270	61
ignote	5	---	6	3	14	7	25	10	37	3	62	13

TAV. 178 — GIORNATE DI PRESENZA, ISTRUZIONE, DISCIPLINA E CONDIZIONI IGIENICO-SANITARIE

DESCRIZIONE	PRIGIONI SCUOLA	SEZIONI CARCERARIE PRESSO I CENTRI	RIFORMATORI GIUDIZIARI	CASE DI RIEDUCAZIONE				TOTALE
				Presso i centri	Statali	Private	Totale	
GIORNATE DI PRESENZA	23.314	92.072	10.614	261.634	302.592	677.693	1.241.919	1.367.919
Al lavoro	21.423	59.713	8.544	216.767	237.976	437.192	891.925	981.605
In ozio	1.891	32.359	2.070	44.867	64.616	240.511	349.994	386.314
ISTRUZIONE (movimento nelle scuole)								
Iscritti presenti all'inizio dell'anno	65	146	15	500	378	1.983	2.861	3.087
Iscritti nell'anno	101	1.092	45	334	1.499	1.149	2.982	4.220
Iscritti presenti a fine anno	37	134	34	531	348	2.014	2.893	3.148
DISCIPLINA								
Infrazioni	135	95	19	270	380	6.192	8.842	9.090
Punizioni	124	195	14	205	316	3.191	3.713	4.106
Ricompense	7	2	55	511	232	13.843	14.586	14.650
CONDIZIONI IGIENICO-SANITARIE								
Ricoverati in infermeria al 31 dicembre	---	4	1	27	11	117	155	160



Principali pubblicazioni ISTAT

PUBBLICAZIONI MENSILI

Bollettino mensile di statistica

La più completa ed autorevole raccolta di dati continuamente aggiornati concernenti tutti i più notevoli aspetti dell'andamento demografico, sociale, economico e finanziario, anche con ampi riferimenti all'andamento internazionale.

Il prezzo di abbonamento annuo è di L. 6.000 (per l'estero : L. 10.000).

Il prezzo di ogni fascicolo è di L. 1.000.

Indicatori mensili

Costituiscono il supplemento al « Bollettino mensile di statistica », e riportano notizie riassuntive, dati e grafici relativi all'andamento mensile dei principali fenomeni interessanti la vita nazionale.

Il prezzo di abbonamento annuo è di L. 1.500 (per l'estero : L. 3.000).

Il prezzo di ogni fascicolo è di L. 200. Gli « Indicatori mensili » sono inviati gratuitamente agli abbonati al « Bollettino mensile di statistica ».

Statistica mensile del commercio con l'estero

Unica documentazione statistica ufficiale sul commercio dell'Italia con l'estero, fornisce, per un esteso numero di merci, l'andamento mensile delle importazioni e delle esportazioni da e per i principali paesi.

Il prezzo di abbonamento annuo è di L. 8.000 (per l'estero : L. 12.000).

Il prezzo di ogni fascicolo è di L. 1.500.

PUBBLICAZIONI ANNUALI

Annuario statistico italiano

Classica e fondamentale pubblicazione, riporta in forma organica e completa tutti i dati riflettenti i molteplici aspetti della complessa attività nazionale nel campo sociale, economico, finanziario. Contiene inoltre, aggiornati, dati statistici internazionali.

Il volume 1959 è in vendita al prezzo di L. 2.000.

Compendio statistico italiano

Sintetizza, in semplici tabelle numeriche di facile lettura ed attraverso appropriate illustrazioni e rappresentazioni grafiche, i dati fondamentali della vita economica, demografica e sociale e fornisce un quadro panoramico della corrispondente situazione degli altri principali paesi del mondo.

Il volume 1959 è in vendita al prezzo di L. 800.

Italian statistical abstract

Edizione ridotta in lingua inglese del « Compendio statistico italiano »

Il volume 1959 è in vendita al prezzo di L. 800.

Annuario di statistiche provinciali

Prima raccolta sistematica di dati provinciali relativi ai principali fenomeni demografici, economici e sociali.

Il volume 1959 è in vendita al prezzo di L. 2.000.

Annuario statistico dei comuni italiani

Contiene, distintamente per Comune, l'analisi dettagliata dei principali fenomeni economici, demografici e sociali.

Il volume 1958 è in vendita al prezzo di L. 3.000.

Annuario di statistiche demografiche

Comprende tutte le statistiche sui fenomeni demografici riguardanti il movimento della popolazione secondo gli atti dello stato civile e il movimento anagrafico.

Il volume 1957 è in vendita al prezzo di L. 2.500.

Annuario di statistiche sanitarie

Riunisce le statistiche sulle cause di morte, sulle strutture e sull'attività degli Istituti di cura pubblici e privati, sulla morbosità ospedaliera e sulle malattie infettive e diffusive soggette a denuncia obbligatoria.

Il volume 1957 è in vendita al prezzo di L. 3.500.

Annuario statistico dell'assistenza e della previdenza sociale

Pubblicazione nella quale vengono statisticamente illustrati i principali aspetti dell'assistenza sociale in Italia e le più notevoli forme di attività svolte dai vari Istituti nel settore della previdenza sociale.

Il volume 1956-1957 è in vendita al prezzo di L. 3.500.

Annuario statistico dell'istruzione italiana

Quadro statistico completo ed aggiornato della situazione scolastica del Paese, attraverso dati sui vari rami d'insegnamento esaminati sotto i più interessanti aspetti dell'ordinamento degli studi e dei risultati conseguiti dagli iscritti.

Il volume 1959 è in vendita al prezzo di L. 2.000.

Segue: PUBBLICAZIONI ANNUALI

Annuario delle statistiche culturali

La prima documentazione ufficiale completa sulle principali attività culturali italiane concernenti, tra l'altro, la produzione libraria, la pubblicazione di riviste scientifiche, la stampa periodica, le biblioteche, ecc.

Il volume 1959 è in vendita al prezzo di L. 1.200.

Annuario di statistiche giudiziarie

Ampia documentazione statistica dell'attività giudiziaria civile e penale e dei principali fenomeni nel campo della criminalità.

Il volume 1958 è in vendita al prezzo di L. 3.000.

Annuario di statistica agraria

Riunisce tutti i dati più significativi della economia agricola italiana riportati nelle pubblicazioni mensili.

Il volume 1960 è in vendita al prezzo di L. 1.200.

Annuario di statistica forestale

Analisi esauriente della consistenza e della utilizzazione dei boschi.

Il volume 1959 è in vendita al prezzo di L. 1.000.

Annuario di statistiche meteorologiche

È il primo annuario di statistiche meteorologiche che viene pubblicato in Italia. In esso sono riportati i dati rilevati da 220 stazioni termopluviometriche.

Il volume 1959 è in vendita al prezzo di L. 4.000.

Statistica della macellazione

Accurata classificazione del bestiame macellato secondo la specie, la categoria ed altri interessanti caratteri.

Il volume 1958 è in vendita al prezzo di L. 800.

Statistica della pesca e della caccia

Raccolta di dati statistici sulla produzione della pesca, sui relativi mercati di produzione e di vendita e sulla consistenza del naviglio. Vi figurano anche essenziali dati sulla caccia.

Il volume 1959 è in vendita al prezzo di L. 1.200.

Annuario di statistiche industriali

Nel suo genere, unica e veramente preziosa pubblicazione in cui sono organicamente raccolte tutte le informazioni statistiche fondamentali concernenti il complesso ed importante settore dell'industria.

Il volume 1959 è in vendita al prezzo di L. 1.500.

Annuario statistico dell'attività edilizia e delle opere pubbliche

Statistica ufficiale dedicata esclusivamente al settore dell'attività edilizia e delle opere pubbliche effettuate dallo Stato e da Enti pubblici, nonché da privati con finanziamento parziale dello Stato.

I vari fenomeni sono analizzati sia dal punto di vista dell'andamento nel tempo, sia da quello delle loro più rilevanti caratteristiche tecniche, economiche e finanziarie, con ampia analisi territoriale dei vari aspetti considerati.

Il volume 1959 è in vendita al prezzo di L. 1.200.

Annuario statistico del commercio interno

Fornisce i dati più significativi attinenti al fenomeno della distribuzione ed i risultati delle rilevazioni correnti. Vi figurano la serie degli indici mensili delle vendite ed una analisi delle licenze per il commercio fisso al minuto per categorie merceologiche distintamente per i comuni con oltre 3.000 abitanti.

Il volume 1958 è in vendita al prezzo di L. 1.200.

Statistica della navigazione marittima

Contiene i dati statistici sul movimento dei natanti e del relativo carico avvenuto nei porti marittimi e negli altri approdi autorizzati del territorio nazionale.

Il volume 1958 è in vendita al prezzo di L. 2.000.

Statistica degli incidenti stradali

La più completa ed aggiornata raccolta di dati su una materia di viva attualità.

Il volume 1958 è in vendita al prezzo di L. 800.

Statistica annuale del commercio con l'estero

Riporta i dati definitivi e completi sull'andamento delle importazioni e delle esportazioni con ampia analisi del movimento per merci e per paesi.

Il volume 1958 è in vendita al prezzo di L. 6.000.

Bilanci delle amministrazioni regionali, provinciali e comunali - Conti consuntivi 1956

Pubblicazione che, mettendo in particolare evidenza la struttura dei conti economici delle amministrazioni locali, consente di poter determinare, con sufficiente esattezza, il prodotto netto delle amministrazioni stesse.

Il volume 1958 è in vendita al prezzo di L. 7.000.

Annuario statistico dell'emigrazione

Ampia esposizione di dati concernenti il movimento internazionale dei cittadini italiani con particolare riguardo agli espatri ed ai rimpatri per motivi di lavoro.

Il volume 1955 è in vendita al prezzo di L. 1.500.

ANNALI DI STATISTICA - Serie VIII(*)

Voli. 5-8 - Le rilevazioni statistiche in Italia dal 1861 al 1956

Vol. 5 - Generalità sulle rilevazioni - Ordinamento dei servizi statistici - Lavori meccanografici - Censimenti	L. 3.000
Vol. 6 - Statistiche demografiche e sociali	» 3.000
Vol. 7 - Statistiche dell'attività produttiva - Statistiche economiche generali	» 3.500
Vol. 8 - Modelli di rilevazione	
1. Censimenti-statistiche demografiche e sociali	» 3.000
2. Statistiche dell'attività produttiva-statistiche economiche generali	» 3.500
Vol. 9 - Indagine statistica sullo sviluppo del reddito nazionale dell'Italia dal 1861 al 1956	» 1.500
Vol. 10 - Tavole di mortalità della popolazione italiana 1950-53 e 1954-57	» 1.200

PUBBLICAZIONI SPECIALI (*)

Sommario di statistiche storiche italiane 1861-1955.	L. 1.200
Comuni e loro popolazione ai censimenti dal 1861 al 1951	» 3.000
Popolazione e circoscrizioni amministrative dei comuni	
Popolazione residente dei comuni al 31 dicembre 1958 e 1959, superficie territoriale al 31-12-1959 e movimento anagrafico nel 1959 - Variazioni territoriali e di nome nelle circoscrizioni amministrative nell'anno 1959	» 1.000
Cause di morte 1887-1955	» 1.200
Indagine statistica sulle concause di morte 1951-54	» 1.200
Attrezzature sanitarie degli Istituti di cura 1956	» 1.800
Attrezzature sanitarie ed attività degli ambulatori 1956	» 1.000
Scuole elementari e medie per singoli comuni	» 1.000
Elezioni della Camera dei Deputati e del Senato della Repubblica, 25 maggio 1958.	» 400
Elezioni Amministrative del 1956	
Vol. I - Elezione dei Consigli Provinciali	» 1.000
Vol. II - Elezione dei Consigli Comunali	» 1.500
Indagine speciale sui presenti negli Istituti di prevenzione e di pena al 31 marzo 1955	» 600
L'attrezzatura alberghiera in Italia al 1° gennaio 1959.	» 1.300
Coefficienti per la trasformazione dei valori della lira dal 1871 al 1952	» 300
Estensione agli anni 1861-70 e 1953-57.	» 200
Tavole attuariali 1950-53	» 1.200
Rilevazione nazionale delle forze di lavoro, 20 ottobre 1959 (Supplemento all'Annuario di statistiche del lavoro).	» 300
Censimento della popolazione italiana e straniera della Somalia (4 novembre 1953)	» 500

DIZIONARIO UFFICIALE DEI COMUNI E DEI CENTRI ABITATI

Per ciascun Comune e Centro abitato fornisce:

Altitudine - Popolazione residente censita - Trasporti e comunicazioni (strada ordinaria; strada ferrata; trasporti pubblici collettivi tra il centro e altri centri; servizi postelegrafonici) - Esercizi alberghieri e di ristoro - Sportelli bancari - Igiene e sanità (acqua potabile; fognature; condotta medica; farmacia; farmacia e armadio farmaceutico; ospedali e altri istituti di cura non specializzati) - Istruzione - Servizi ricreativi (teatri e sale cinematografiche; impianti sportivi) - Circoscrizioni giudiziarie (pretura; tribunale) - Carabinieri - Circoscrizioni finanziarie (ufficio delle imposte dirette; ufficio del registro) - Chiesa officiata (cappellania; parrocchia; cattedrale).

Il Dizionario, valido strumento di consultazione per le pubbliche Amministrazioni e per tutti gli operatori economici, si compone di circa 1.000 pagine nel formato 33 x 27 ed è rilegato in tela con impressioni in oro. Il suo prezzo di vendita è di

L. 5.000

METODI E NORME

Numeri indici della produzione industriale - Base 1953 = 100 - Serie A, n. 1, ottobre 1957	L. 300
Numeri indici dei prezzi - Base 1953 = 100 - Serie A, n. 2, ottobre 1957	» 300
Rilevazioni campionarie delle forze di lavoro - Serie A, n. 3, marzo 1958	» 300
Istruzioni per la rilevazione statistica del movimento della popolazione - Serie B, n. 2, gennaio 1957	» 300
Anagrafe della popolazione - Serie B, n. 3, marzo 1958	» 500
Istruzioni per la rilevazione statistica delle opere pubbliche - Serie B, n. 4, novembre 1958.	» 300
Istruzioni per la rilevazione del movimento della navigazione marittima - Serie B, n. 5, giugno 1959	» 300
Istruzioni per la rilevazione statistica degli incidenti stradali - Serie B, n. 6, maggio 1960	» 250
Circoscrizioni statistiche - Serie C, n. 1, agosto 1958	» 1.200
Classificazione delle attività economiche - Serie C, n. 2, maggio 1959	» 1.200
Norme per la rilevazione statistica del commercio con l'estero (Ediz. 1953)	» 300
Norme per la rilevazione dei prezzi al minuto e calcolo degli indici del costo della vita (Ediz. 1956).	» 400
Classificazioni delle malattie e cause di morte (Ediz. 1955).	» 1.000
Guida per le classificazioni professionali (Ediz. 1955)	» 300

(*) Per la completa Serie VIII degli ANNALI e per altre pubblicazioni speciali cfr. Catalogo pubblicazioni.

NOTE E RELAZIONI

Alcuni principali risultati delle rilevazioni delle forze di lavoro negli anni 1954-57, n. 1, marzo 1958	L. 300
Indagine speciale su alcuni aspetti delle condizioni di vita della popolazione - n. 2, marzo 1958	» 350
Indagine statistica sulla disponibilità di personale scientifico e tecnico - n. 3, marzo 1958	» 300
Rilevazione nazionale delle forze di lavoro - 8 novembre 1957 - n. 4, agosto 1958	» 300
Ricoverati per tubercolosi, tumori maligni e malattie mentali - n. 5, dicembre 1958	» 500
Indagine sulle scelte scolastiche e professionali degli alunni delle scuole medie inferiori - n. 6, febbraio 1959	» 300
Indagine campionaria sulla morbosità della popolazione italiana - n. 7, marzo 1959	» 350
Statistica degli impianti sportivi - n. 8, marzo 1960	» 1.200
Statistica degli impianti sportivi al 1° gennaio 1959 - n. 9, marzo 1960	» 500
Indagine speciale su alcuni aspetti delle condizioni igieniche e sanitarie della popolazione - n. 10, marzo 1960	» 400

PUBBLICAZIONI SUI RISULTATI DEI CENSIMENTI 4-5 NOVEMBRE 1951

IX Censimento generale della popolazione

Vol. I - Dati sommari per comune (n. 92 fascicoli provinciali) Ciascun fascicolo	L. 300
Appendice A - Dati riassuntivi provinciali	» 300
Appendice B - Circostrizioni ecclesiastiche	» 1.500
Vol. II - Famiglie e convivenze	» 3.000
Vol. III - Sesso, età, stato civile, luogo di nascita	» 3.000
Vol. IV - Professioni	» 3.000
Vol. V - Istruzione	» 2.000
Vol. VI - Abitazioni	» 4.500
Vol. VII - Dati generali riassuntivi	» 3.500
Vol. VIII - Atti del censimento	» 4.500

III Censimento generale dell'industria e del commercio

Vol. I - Risultati generali per comune	
Tomo 1 - Italia settentrionale	L. 2.000
Tomo 2 - Italia centrale, meridionale e insulare	» 2.000
Vol. II - Ditte	
Tomo 1 - Stato e Regioni	» 2.000
Tomo 2 - Provincie	» 1.500
Vol. III - Industrie estrattive	» 1.200
Vol. IV - Industrie alimentari e del tabacco	» 1.500
Vol. V - Industrie tessili	» 2.000
Vol. VI - Industrie del vestiario, abbigliamento e arredamento, industrie delle pelli e del cuoio	» 1.500
Vol. VII - Industrie del legno	» 1.200
Vol. VIII - Industrie metallurgiche e meccaniche	» 2.000
Vol. IX - Industrie chimiche, della gomma e della carta	» 1.800
Vol. X - Industrie della trasformazione dei minerali non metalliferi, industrie grafiche ed editoriali, foto-fono-cinematografiche e manifatturiere varie	» 1.500
Vol. XI - Industrie delle costruzioni e dell'installazione di impianti	» 1.200
Vol. XII - Produzione e distribuzione di energia elettrica e di gas e distribuzione di acqua	» 1.200
Vol. XIII - Trasporti e comunicazioni	» 1.500
Vol. XIV - Commercio	» 2.000
Vol. XV - Credito, assicurazione e gestioni finanziarie	» 1.200
Vol. XVI - Artigianato	» 2.000
Vol. XVII - Dati generali riassuntivi	» 2.000
Vol. XVIII - Atti del censimento	» 3.000

Caratteristiche demografiche ed economiche dei grandi Comuni

Vol. I - Dati riassuntivi e Comuni con oltre 100.000 abitanti	L. 3.000
Vol. II - Comuni da 100.000 a 60.000 abitanti	» 3.000
Vol. III - Comuni con meno di 60.000 abitanti	» 3.000

Le pubblicazioni possono essere acquistate nella Libreria aperta al pubblico presso la sede dell'ISTAT, Roma, Via A. Depretis 82 - tel. 471666 e presso le altre principali librerie. Il Catalogo completo delle pubblicazioni viene spedito gratis a richiesta.