

REPUBBLICA ITALIANA

ISTITUTO CENTRALE DI STATISTICA

**ANNUARIO  
DI STATISTICHE  
GIUDIZIARIE**

**1959**



ROMA - 1961

**ERRATA - CORRIGE**

Pagina	Tavola	Sezione	Colonna	Riga	Errata	Corrige
122	63	2	3	4	5	25
268	118	2	3	7	93	3
381	140	—	3	23	341,3	341,7
568	163	—	ultima	9	62	362
595	169	1	ultima	1		4
619	171	2	7	ultima	67	7
644	185	—	9	15	10	14
644	185	—	13	15	10	14

*Annuario di statistiche giudiziarie - 1959.*

All'On. Prof. AMINTORE FANFANI  
PRESIDENTE DEL CONSIGLIO DEI MINISTRI  
R O M A

*Ho l'onore di presentarLe la nona edizione dell'Annuario di statistiche giudiziarie, in cui sono riportati i dati riguardanti l'attività giudiziaria civile e penale, la delinquenza minorile e gli Istituti di prevenzione e di pena per l'anno 1959, nonché i dati sulla criminalità per gli anni 1957 e 1958.*

*Il volume si presenta ulteriormente perfezionato, con l'aggiunta di nuove tavole per alcuni caratteri più significativi dei fenomeni considerati.*

*Si segnalano, in particolare : la nuova tavola sui protesti levati nelle singole provincie distintamente per capoluoghi e altri comuni, secondo la specie dei titoli di credito ; l'ampliamento della classificazione del taglio dei titoli protestati, con l'aggiunta dei tagli da 50.000 a 100.000, da 100.000 a 500.000 e oltre 500.000 lire ; la nuova tavola sui fallimenti dichiarati e chiusi nei comuni urbani e rurali, secondo una classificazione di detti comuni ottenuta calcolando statisticamente alcuni coefficienti caratteristici di un insieme di fattori di interesse sociale ; le nuove tavole sulla popolazione detenuta negli stabilimenti carcerari, con una maggiore analisi dei caratteri giuridici e sociali di tale popolazione, in conseguenza dell'istituzione, a partire dal gennaio 1959, della cosiddetta « scheda penitenziaria » compilata per ciascun individuo entrato in carcere dallo stato di libertà in attuazione di ordine di arresto o per espiazione di pena o per esecuzione delle misure di sicurezza.*

*Le abbondanti note esplicative ed i numerosi grafici, inseriti nel testo, rendono ancor più agevole l'interpretazione dei dati riportati.*

*Si confida che anche questo Annuario, come i precedenti, riscuoterà il consenso di quanti si interessano agli aspetti sociali della Nazione.*

Roma, 9 settembre 1961.

IL PRESIDENTE  
DELL'ISTITUTO CENTRALE DI STATISTICA  
LANFRANCO MAROI



# INDICE

## PREMESSA

<i>L'amministrazione della giustizia in Italia.</i> . . . . .	Pag.	VII
<i>Avvertenze alle Tavole</i> . . . . .	»	XIII

## TAVOLE INTRODUTTIVE

### DATI GENERALI E CONFRONTO CON GLI ANNI PRECEDENTI

Giustizia civile. . . . .	»	3
Protesti. . . . .	»	7
Procedure concorsuali . . . . .	»	8
Statistica notarile . . . . .	»	11
Giustizia penale . . . . .	»	12
Delittuosità . . . . .	»	17
Criminalità . . . . .	»	19
Delinquenza minorile. . . . .	»	21
Istituti di prevenzione e di pena . . . . .	»	22

## PARTE I

### GIUSTIZIA CIVILE E STATISTICHE GIURIDICO-AMMINISTRATIVE

Cap. 1 — Procedimenti . . . . .	»	27
» 2 — Provvedimenti . . . . .	»	40
» 3 — Litigiosità . . . . .	»	47
» 4 — Protesti, procedure concorsuali, statistica notarile. . . . .	»	168
» 5 — Notizie riassuntive per distretti di Corte di appello. . . . .	»	215

## PARTE II

### GIUSTIZIA PENALE

Cap. 6 — Procedimenti . . . . .	»	225
» 7 — Provvedimenti . . . . .	»	233
» 8 — Reati, imputati, pene . . . . .	»	237
» 9 — Notizie riassuntive per ripartizioni statistiche e distretti di Corte di appello - Notizie varie . . . . .	»	301

## PARTE III

### DELITTUOSITÀ, CRIMINALITÀ, DELINQUENZA MINORILE

Cap. 10 — Delittuosità. . . . .	»	311
» 11 — Criminalità - Anni 1957 e 1958 . . . . .	»	382
» 12 — Delinquenza minorile. . . . .	»	566

## PARTE IV

## ISTITUTI DI PREVENZIONE E DI PENA

Cap. 13 — Detenuti, internati e ricoverati . . . . .	Pag. 601
» 14 — Regime di detenzione - Giudici di sorveglianza - Consigli di patronato . . . . .	» 639
» 15 — Minorenni detenuti, internati e ricoverati negli istituti per minori . . . . .	» 643

GRAFICI (*fuori testo*)

1. Giustizia civile . . . . .	» VIII
2. Giustizia penale . . . . .	» IX
3. Distretti di Corte di appello e capoluoghi di provincia . . . . .	» XX
4. Distretti di Corte di appello e sedi di Tribunale e di Pretura . . . . .	» XX
5. Procedimenti di cognizione sopravvenuti ed esauriti . . . . .	» 6
6. Protesti e fallimenti . . . . .	» 6
7. Atti notarili . . . . .	» 7
8. Convenzioni di particolare interesse contenute negli atti notarili . . . . .	» 7
9. Reati accertati dalle Preture e Procure . . . . .	» 16
10. Condannati secondo il delitto . . . . .	» 17
11. Minorenni giudicati secondo la specie del provvedimento . . . . .	» 17
12. Entrati dallo stato di libertà, usciti in libertà e detenuti presenti a fine anno per posizione giuridica . . . . .	» 17
13. Procedimenti di cognizione sopravvenuti e sentenze emesse in primo grado, per distretto di Corte di appello - Anno 1959 . . . . .	» 28
14. Procedimenti di cognizione sopravvenuti e sentenze emesse in grado di appello, per distretto di Corte di appello - Anno 1959 . . . . .	» 29
15. Procedimenti di cognizione esauriti con sentenza definitiva, secondo la materia delle controversie e l'esito della domanda dell'attore - Anno 1959 . . . . .	» 46
16. Procedimenti di cognizione esauriti con sentenza definitiva, secondo la materia delle controversie, per distretto di Corte di appello - Anno 1959 . . . . .	» 47
17. Protesti e fallimenti, per regione - Anno 1959 . . . . .	» 210
18. Convenzioni notarili, per regione - Anno 1959 . . . . .	» 211
19. Delitti accertati dalle Preture e Procure, per distretto di Corte di appello - Anno 1959 . . . . .	» 250
20. Imputati giudicati, secondo l'esito del giudizio di primo grado, per distretto di Corte di appello - Anno 1959 . . . . .	» 290
21. Imputati giudicati in primo grado dalle Preture e dai Tribunali nei principali distretti di Corte di appello - Anno 1959 . . . . .	» 291
22. Fatti delittuosi denunciati dalla P.S. e dai Carabinieri, per provincia - Anno 1959 . . . . .	» 320
23. Omicidi, rapine e furti denunciati dalla P.S. e dai Carabinieri, per provincia - Anno 1959 . . . . .	» 321
24. Condannati secondo il delitto, l'età e il sesso - Anno 1958 . . . . .	» 440
25. Condannati secondo lo stato civile, l'istruzione, la professione o condizione, il delitto e il sesso - Anno 1958 . . . . .	» 441
26. Condannati alla reclusione secondo il delitto e la pena inflitta - Anno 1958 . . . . .	» 488
27. Condannati secondo l'anno del commesso delitto e il sesso - Anno 1958 . . . . .	» 488
28. Condannati secondo il delitto, la regione in cui fu commesso e il sesso - Anno 1958 . . . . .	» 489
29. Minorenni giudicati secondo la specie del provvedimento, il sesso e l'età - Anno 1959 . . . . .	» 572
30. Minorenni giudicati secondo il delitto, la specie del provvedimento e l'età - Anno 1959 . . . . .	» 573
31. Entrati dallo stato di libertà e usciti in libertà - Anno 1959 . . . . .	» 632
32. Entrati dallo stato di libertà ( <i>imputati, condannati, sottoposti a misure di sicurezza</i> ), secondo l'età e lo stato civile - Anno 1959 . . . . .	» 632
33. Detenuti, internati e ricoverati presenti al 31 dicembre 1959 . . . . .	» 633

## P R E M E S S A

### L'AMMINISTRAZIONE DELLA GIUSTIZIA IN ITALIA

#### A — ORGANI

La giustizia è amministrata dai seguenti organi: ufficio di conciliazione; pretura; tribunale e corte di assise; corte di appello e corte di assise di appello; corte di cassazione; ufficio del pubblico ministero.

1. **UFFICIO DI CONCILIAZIONE** — In ogni Comune ha sede un ufficio di conciliazione. Il giudice conciliatore (giudice singolo) ha competenza solo in materia civile per le cause relative a beni mobili di valore non superiore a 25.000 lire, quando dalla legge non siano attribuite alla competenza di altro giudice, e per le cause di sfratto per finita locazione o relative a contratti di locazione di immobili di valore non superiore a 10.000 lire.

In tutte le cause, il cui valore non superi le 10.000 lire, il conciliatore può decidere secondo equità (art. 113 c.p.c.). Il conciliatore svolge la sua attività anche in sede conciliativa, oltre che contenziosa.

2. **PRETURA** — La pretura ha sede in ogni capoluogo di mandamento, che comprende, di solito, un gruppo di Comuni. Il pretore (giudice singolo) provvede direttamente all'istruttoria della causa ed al giudizio. In alcune sedi più importanti (Roma, Napoli, Milano, ecc.) la pretura è articolata in più sezioni.

Il pretore è competente in materia civile e penale:

a) *per la materia civile*, in primo grado, per le cause di valore non superiore a 250.000 lire, in quanto non siano di competenza del conciliatore e, qualunque ne sia il valore, per le azioni possessorie, per le denunce di nuova opera e di danno temuto, per i provvedimenti di urgenza, per le cause relative ad apposizione di termini e osservanza delle distanze, per le cause di sfratto per finita mezzadria e affitto a coltivatore diretto, per quelle per finita locazione, non di competenza del conciliatore, per quelle relative alle misure e modalità di uso dei servizi del condominio di case, ecc. Il pretore ha, inoltre, numerose attribuzioni di carattere non giurisdizionale, fra le quali quella di sorveglianza sulle tutele dei minorenni e degli incapaci (giudice tutelare). In secondo grado, è giudice di appello rispetto al giudice conciliatore;

b) *per la materia penale*, è giudice di primo grado per i reati per i quali la legge stabilisce una pena detentiva (reclusione o arresto) non superiore nel massimo a tre anni, ovvero una pena pecuniaria (multa o ammenda), qualunque ne sia l'ammontare, sola o congiunta alla predetta pena detentiva.

I procedimenti decisorii davanti al pretore sono preceduti da una istruttoria, che è sempre sommaria.

3. **TRIBUNALE** — Ha sede in ogni capoluogo di circondario, che comprende più mandamenti; è organo collegiale, costituito da un magistrato di appello (presidente) e due magistrati di tribunale (giudici). È articolato, di regola, in sezioni (civili e penali).

Il tribunale ha competenza in materia civile e penale:

a) *per la materia civile*, in primo grado, per tutte le cause che non rientrano nella competenza del pretore o del conciliatore; ha inoltre competenza esclusiva per le cause in materia di im-

poste e tasse e per quelle relative allo stato e alla capacità delle persone. In secondo grado è organo di appello delle sentenze pronunciate in primo grado dal pretore ;

b) *per la materia penale*, è competente, in primo grado, per le cause non di competenza del pretore e della corte di assise e, in secondo grado, per l'esame delle impugnazioni contro le sentenze del pretore soggette ad appello (cioè quelle relative a delitti o contravvenzioni punibili con pena detentiva o con pena pecuniaria non ammessa ad oblazione).

Una sezione speciale del tribunale costituisce la *corte di assise*, a cui è attribuita una specifica competenza per i reati più gravi e precisamente per quelli di cui all'art. 29 c.p.p. È composta da un magistrato di appello (presidente), da un magistrato di tribunale e da sei giudici popolari.

Presso ogni tribunale è costituito un *ufficio di istruzione*, i cui componenti sono incaricati della istruzione dei procedimenti penali di competenza sia del tribunale che della corte di assise.

Circa i reati di competenza della corte di assise, è da ricordare che il giudice istruttore presso il tribunale è anche giudice dei risultati dell'istruttoria per i reati di competenza della corte di assise, su requisitoria del procuratore della Repubblica. Il giudice istruttore giudica delle sentenze istruttorie di proscioglimento pronunciate dal pretore ed è competente ad emettere, su richiesta del pubblico ministero, il decreto di improvvisabilità dell'azione penale.

In ogni capoluogo di distretto di corte di appello è infine costituito un *tribunale per i minorenni*, con competenza specifica. Esso funziona come organo collegiale (di cui fa parte un membro onorario scelto fra gli esperti in psicologia e psichiatria) ed ha competenza per tutti i reati commessi da minori degli anni 18 che, secondo le leggi vigenti, siano di competenza dell'autorità giudiziaria.

4. CORTE DI APPELLO — Ha sede in ogni capoluogo di distretto, che comprende più circondari ; è organo collegiale, composto da un magistrato di cassazione, che lo presiede, e da quattro consiglieri di appello in funzione di giudici ; si articola in sezioni civili e penali.

In linea di massima, ha competenza in materia civile e penale negli appelli avverso le sentenze del tribunale, pronunciate per delitti o contravvenzioni, per i quali la legge sancisce una pena detentiva o una pena pecuniaria non ammessa ad oblazione. Però ha anche competenza diretta in alcune materie, quali adozioni, riconoscimento di sentenze straniere, riabilitazioni, ecc.

La competenza per territorio, in ordine alle materie di competenza diretta, è prevista di volta in volta dalla legge (ad es. per il riconoscimento di sentenze straniere).

In ogni corte di appello è costituita una *sezione speciale per i minorenni*, che giudica in secondo grado sui reati commessi dai minori degli anni 8. Un'altra sezione speciale funziona da *corte di assise di appello* e giudica sugli appelli avverso le sentenze della corte di assise ; è composta da un magistrato di cassazione, che la presiede, da un magistrato di appello e da sei giudici popolari.

Presso la corte di appello è infine costituita la *sezione istruttoria*, che giudica con un presidente e due consiglieri ed è competente a conoscere gli appelli presentati avverso le sentenze di proscioglimento dei giudici istruttori. Essa in primo grado può condurre l'istruttoria penale nei casi in cui questa le sia stata rimessa dal procuratore generale ed ha anche una competenza sua specifica deliberativa (ad es. per l'estradizione).

5. CORTE DI CASSAZIONE — È organo collegiale, ha sede in Roma ed è unico per tutta l'Italia. Funziona a sezioni semplici con un presidente e 6 magistrati di cassazione ed a sezioni unite con un presidente e 14 magistrati di cassazione. Ha competenza in materia civile e penale e giudica, in generale, sui ricorsi avverso sentenze pronunciate in grado di appello ovvero sentenze inappellabili emesse in primo grado.

La corte di cassazione, come organo supremo della giustizia, assicura l'esatta osservanza e la uniforme interpretazione della legge, l'unità del diritto oggettivo nazionale, il rispetto dei limiti delle diverse giurisdizioni e regola i conflitti di competenza e di giurisdizione.

Le sentenze della corte di cassazione non sono soggette ad alcun gravame.

6. UFFICIO DEL PUBBLICO MINISTERO — Presso le corti ed i tribunali è costituito l'ufficio del pubblico ministero rappresentato, rispettivamente, dal procuratore generale e dal procuratore della Repubblica. Tale organo non esiste presso le preture, in quanto il pretore in materia penale, nel periodo istruttorio e nella fase di esecuzione dei suoi provvedimenti, partecipa contemporaneamente della qualità di giudice e di pubblico ministero, mentre nel dibattimento esplica esclusivamente



funzioni giurisdizionali ed il P.M. è rappresentato da un altro organo (di regola un avvocato incaricato per ogni singola udienza o dibattimento).

Il procuratore della Repubblica è capo della polizia giudiziaria del circondario e quindi può procedere ad atti di polizia giudiziaria; in ogni caso, ricevuta la notizia del reato, ove questa sia fondata, promuove l'azione penale, altrimenti richiede al giudice istruttore presso il tribunale decreto di improvvisabilità dell'azione penale (salvo contrario avviso del giudice stesso). In materia civile, il procuratore esercita l'azione civile o interviene in causa nei casi stabiliti dalla legge (ad es. cause matrimoniali, cause riguardanti lo stato o la capacità delle persone, ecc.).

Il procuratore generale della Repubblica è capo della polizia giudiziaria del distretto e normalmente svolge, in grado di appello, l'attività spettante in primo grado al procuratore della Repubblica.

## B — ORDINAMENTO PROCESSUALE

1. ATTIVITÀ PROCESSUALE CIVILE — Il procedimento civile italiano, nel quale l'autonomia delle parti private si concilia armonicamente con i poteri del giudice, assume due figure fondamentali che sono in larga parte indipendenti l'una dall'altra: il procedimento di cognizione e il procedimento di esecuzione.

a) Il *procedimento di cognizione* serve essenzialmente ad accertare se la situazione sottoposta al giudice sia o no conforme all'interesse pubblico; esso si svolge dinanzi al conciliatore, al pretore e, in maniera prevalente, davanti al tribunale. È per tale motivo che la legge detta la maggior parte delle sue regole in riferimento a tale ultimo giudizio, distinguendolo in tre fasi: l'introduzione della causa, l'istruzione, la decisione.

La causa si introduce con la domanda, che deve essere proposta con la citazione. Questa è un atto del soggetto (*l'attore*) che ha assunto l'iniziativa processuale; attraverso tale atto si specificano le cose oggetto della domanda stessa, si espongono le ragioni che la motivano e si invita l'altra parte (*il convenuto*) a costituirsi.

La notificazione della citazione determina la *litispendenza*.

La costituzione delle parti in giudizio avviene mediante il deposito in cancelleria degli atti e dei documenti indicati dalle leggi.

Il convenuto, costituendosi, propone la sua difesa e le eventuali domande riconvenzionali. Interviene a questo punto la designazione del giudice istruttore, il quale è investito dell'istruzione e della relazione al collegio nel momento in cui rimette la causa allo stesso.

Nel sistema vigente vi è infatti una differenziazione tra fase istruttoria e fase decisoria, in quanto mentre l'istruttoria è affidata ad un solo giudice, la decisione è affidata a più persone riunite (collegio).

Il collegio può pronunciare una sentenza definitiva quando decide tutto il merito; una ordinanza quando sospende la decisione su tutta la causa; una sentenza parziale (e contemporaneamente una separata ordinanza con i provvedimenti opportuni per l'ulteriore istruzione) quando decide una parte della causa.

b) Il *procedimento di esecuzione* tende a modificare una situazione di fatto nel modo voluto dal pubblico interesse ed è dominato dallo scopo di attuare, nel minor tempo e nella massima misura possibile, le pretese la cui conformità all'interesse pubblico è già garantita dal titolo esecutivo.

In alcune particolari situazioni, dinanzi a speciali posizioni delle parti, a causa di ragioni varie (carattere indisponibile degli interessi; necessità di formalità particolari; non utilità di una cognizione completa), il codice processuale civile prevede infine *procedimenti speciali*, il cui gruppo più ampio è formato dai procedimenti sommari, nei quali si ha uno svolgimento abbreviato delle varie attività, in confronto del processo ordinario.

Contro i provvedimenti giurisdizionali sono ammesse, nell'ordinamento vigente, speciali forme di controllo, che si sostanziano nelle impugnazioni. Di queste, il mezzo più generale è l'appello, che rappresenta un secondo giudizio e che, come si è già accennato, viene proposto, avverso le sentenze del conciliatore, del pretore e del tribunale, rispettivamente al pretore, al tribunale e alla corte di appello.

Altro mezzo di impugnazione è il ricorso per cassazione: al vertice dell'organizzazione giudiziaria, anche nel giudizio civile, è la corte di cassazione, che interviene però con poteri limitati per controllare unicamente gli errori eventualmente verificatisi nell'attività processuale e quelli commessi nelle valutazioni di diritto.

2. ATTIVITÀ PROCESSUALE PENALE — Figure principali sono: il giudizio direttissimo, il giudizio per decreto, il giudizio ordinario.

a) *Giudizio direttissimo* — Quando una persona è stata arrestata in flagranza di un reato di competenza della pretura o del tribunale, il magistrato competente, se ritiene di dover procedere e se non sono necessarie speciali indagini, può farla condurre in stato di arresto, dopo un sommario interrogatorio, davanti alla pretura o al tribunale, entro il quinto giorno dall'arresto. Se non è possibile provvedere in tal modo, il pretore o il procuratore della Repubblica procede con le forme ordinarie. Se si tratta di reato di competenza della corte di assise, si può procedere a giudizio direttissimo soltanto nel caso che la corte si trovi convocata in sessione ovvero se debba essere convocata entro 5 giorni da quello dell'arresto.

b) *Giudizio per decreto* — Il pretore che, nei procedimenti per reati perseguibili d'ufficio, ritenga di dover infliggere soltanto la multa o l'ammenda, può pronunciare la condanna con decreto, senza procedere al dibattimento.

Contro il decreto penale di condanna può essere proposta opposizione; se l'opponente non si presenta al dibattimento, senza giustificare un legittimo impedimento, il pretore pronuncia sentenza con la quale ordina l'esecuzione del decreto; se invece si presenta, il decreto è revocato e il pretore procede con le normali forme.

c) *Giudizio ordinario* — L'azione penale, al di fuori dei casi sopra accennati, deve essere condotta dal giudice istruttore presso il tribunale (rito formale) o dallo stesso procuratore della Repubblica (rito sommario), a seconda della complessità o meno delle indagini.

A chiusura dell'istruttoria sommaria, il procuratore della Repubblica, ove ritenga che l'imputato debba essere prosciolto, chiede al giudice istruttore di pronunciare la relativa sentenza; altrimenti richiede al presidente del tribunale di emettere decreto di citazione a giudizio.

Nei procedimenti a carico dei minori provvede il procuratore della Repubblica presso il tribunale dei minorenni, il quale promuove l'azione penale e svolge le funzioni istruttorie col rito sommario.

Il giudice istruttore, a chiusura dell'istruttoria, emette sentenza di proscioglimento dell'imputato o di rinvio a giudizio dello stesso davanti al pretore (nel caso che vi sia degradamento di competenza, altrimenti il pretore istruisce con rito sommario i procedimenti di sua cognizione), al tribunale o alla corte di assise.

Il procuratore generale può rimettere alla sezione istruttoria le istruzioni per delitti di competenza della corte di assise e del tribunale e, in tal caso, svolge le relative requisitorie.

Il giudizio si svolge, in pubblico dibattimento, presso i singoli uffici giudiziari, secondo la competenza.

## C — ORGANIZZAZIONE DEGLI ISTITUTI DI PREVENZIONE E DI PENA

Gli istituti di prevenzione e di pena si distinguono in: stabilimenti di custodia preventiva; stabilimenti di pena ordinari e speciali; stabilimenti per misure amministrative di sicurezza detentive; istituti per minori.

1. STABILIMENTI DI CUSTODIA PREVENTIVA — Si distinguono in:

a) *Carceri giudiziarie centrali*, istituite in ogni capoluogo di tribunale, e *succursali* istituite nello stesso capoluogo di tribunale o in altro Comune del circondario.

b) *Carceri giudiziarie mandamentali*, istituite normalmente nel Comune sede della pretura.

Negli stabilimenti di custodia preventiva sono ristretti, di regola, gli imputati in stato di carcerazione preventiva, i detenuti a disposizione dell'autorità di P.S. o di altra autorità diversa da quella giudiziaria ordinaria e, infine, i detenuti di transito o di passaggio.

Eccezionalmente, alle carceri giudiziarie centrali possono essere assegnati i condannati alla reclusione per un tempo non superiore a due anni, nonchè i condannati alla pena dell'arresto; alle carceri giudiziarie mandamentali possono essere assegnati i condannati a pena detentiva (reclusione o arresto) non superiore a 6 mesi.

I detenuti sottoposti a procedimento penale devono essere tenuti separati dai condannati.

Gli imputati dello stesso reato devono essere tenuti separati fra loro, se l'autorità giudiziaria abbia così ordinato; in mancanza di tale ordine, la separazione deve essere disposta dal direttore dello stabilimento, sempre che lo consentano le esigenze dello stabilimento stesso.

Alle carceri giudiziarie non possono essere assegnati i condannati che siano stati dichiarati delinquenti abituali, professionali o per tendenza e i contravventori abituali o professionali.

## 2. STABILIMENTI DI PENA — Si distinguono in :

a) *Stabilimenti di pena ordinari*, corrispondenti ai tre tipi di pena detentiva previsti dal codice penale, e cioè ergastoli, case di reclusione e case di arresto (che possono essere costituite da sezioni speciali delle case di reclusione).

b) *Stabilimenti di pena speciali*, ordinati in relazione ai precedenti del condannato, all'età, al sesso ed alle condizioni fisiche e psichiche dei detenuti, e cioè stabilimenti per delinquenti abituali, professionali e per tendenza e per i contravventori abituali e professionali; stabilimenti per minorati fisici e psichici (cioè per condannati a pena diminuita per infermità psichica o per sordomutismo o per cronica intossicazione da alcool o da sostanze stupefacenti, per gli ubriachi abituali e per le persone dedite all'uso di sostanze stupefacenti); stabilimenti per i minori di anni 18, il cui trattamento è diretto soprattutto alla rieducazione morale; stabilimenti a criteri: disciplinari (case di punizione e di rigore), sanitari (sanatori giudiziari), lavorativi (case di lavoro all'aperto), nonchè, in considerazione del progressivo riadattamento del condannato alla vita sociale, stabilimenti di riadattamento sociale, ove sono trasferiti i condannati a pena detentiva per un periodo superiore a 5 anni, i quali si trovino nelle condizioni previste dall'art. 227 del regolamento carcerario.

La specializzazione degli stabilimenti viene integrata dalla ripartizione dei condannati, nell'ambito dello stesso stabilimento o della stessa sezione di esso, in gruppi affini, in modo da assicurare l'omogeneità fisica e morale di ciascun gruppo allo scopo principale della rieducazione dei singoli detenuti.

Le donne scontano la pena detentiva in stabilimenti distinti da quelli destinati agli uomini; le donne di facili costumi sono separate dalle altre.

## 3. STABILIMENTI PER MISURE AMMINISTRATIVE DI SICUREZZA DETENTIVE — Le misure di sicurezza costituiscono mezzi di prevenzione individuale della delinquenza, secondo la disciplina dettata dal codice penale.

I relativi stabilimenti sono ordinati in rapporto alle diverse categorie di persone socialmente pericolose e precisamente :

a) *Colonie agricole e case di lavoro* : sono due organizzazioni penitenziarie di un'unica misura di sicurezza, destinate a redimere con il lavoro i delinquenti sani e maggiori degli anni 18, i quali vengono assegnati all'una o all'altra organizzazione dal giudice di sorveglianza, in considerazione delle loro attitudini e condizioni, delle precedenti occupazioni e dell'ambiente in cui dovranno tornare a vivere. Vi sono assegnati : coloro che sono stati dichiarati delinquenti abituali, professionali o per tendenza; coloro che, essendo stati dichiarati delinquenti abituali, professionali o per tendenza, e non essendo più sottoposti a misura di sicurezza, commettono un nuovo delitto, non colposo, che sia nuova manifestazione dell'abitualità, della professionalità o della tendenza a delinquere; le persone condannate o prosciolte, nei casi indicati espressamente nella legge (artt. 223 e 226 c.p.).

b) *Manicomi giudiziari* : vi sono sempre assegnati, ove trattasi di delitti dolosi punibili con la reclusione per un periodo superiore a due anni, gli imputati prosciolti per infermità psichica, ovvero per intossicazione cronica da alcool o da sostanze stupefacenti, ovvero per sordomutismo.

c) *Case di cura e di custodia* : vi sono assegnati i condannati, per delitto non colposo, a una pena diminuita per ragione di infermità psichica o di cronica intossicazione da alcool o da sostanze stupefacenti, ovvero per ragione di sordomutismo.

Per questi stabilimenti è da rilevare che, in conformità al principio generale dell'art. 211 c.p., il ricovero in essi viene eseguito dopo che la pena inflitta sia stata scontata o estinta, salvo che le condizioni dell'infermità siano tali da non consentire la immediata esecuzione della pena : in tal caso, il giudice può disporre che il ricovero venga eseguito prima che sia iniziata o abbia termine l'esecuzione della pena.

d) *Sanatori giudiziari* : vi sono assegnati gli internati affetti da tubercolosi o predisposti a tale malattia.

e) *Case di rigore* : vi sono trasferiti, con provvedimento del giudice di sorveglianza, gli internati nelle case di lavoro e nelle colonie agricole, che siano ostinatamente ribelli all'ordine e alla disciplina.

4. ISTITUTI PER MINORI — Si distinguono in : istituti di rieducazione ; prigioni-scuola ; riformatori giudiziari ; riformatori speciali.

a) *Istituti di rieducazione* : per l'esecuzione di provvedimenti che l'autorità giudiziaria è chiamata ad adottare nell'ambito della competenza amministrativa del tribunale per i minorenni, in ordine ai minori di irregolare condotta o di determinato carattere, che non hanno però commesso fatti preveduti dalla legge come reati, sono istituiti (legge 25-7-1956, n. 888) i seguenti istituti e servizi rieducativi : istituti di osservazione ; case di rieducazione e istituti medici psico-pedagogici ; gabinetti medico-psico-pedagogici ; uffici di servizio sociale ; focolari di semi-libertà e pensionati giovanili ; scuole, laboratori e ricreatori speciali.

b) *Prigioni-scuola* : per i provvedimenti emessi dall'autorità giudiziaria nell'ambito della sua competenza penale, sono previsti : un'apposita sezione negli istituti di osservazione, destinata ad accogliere i minori in stato di custodia preventiva ; le prigioni-scuola, ove vengono assegnati i minori in espiazione di pena. Tali istituti hanno sostituito le carceri per minorenni, destinate ad accogliere i minori giudicabili e quelli in espiazione di pena.

c) *Riformatori giudiziari* : vi sono assegnati i minori nei casi previsti dal codice penale. L'assegnazione è obbligatoria per i delitti commessi da minori degli anni 14, ovvero maggiori di tale età ma minori degli anni 18, riconosciuti non imputabili e che siano punibili con la reclusione non inferiore a 3 anni. L'assegnazione stessa può invece essere ordinata dal giudice quando il fatto sia preveduto dalla legge come delitto, ma non risulti fra quelli punibili con le pene dianzi richiamate.

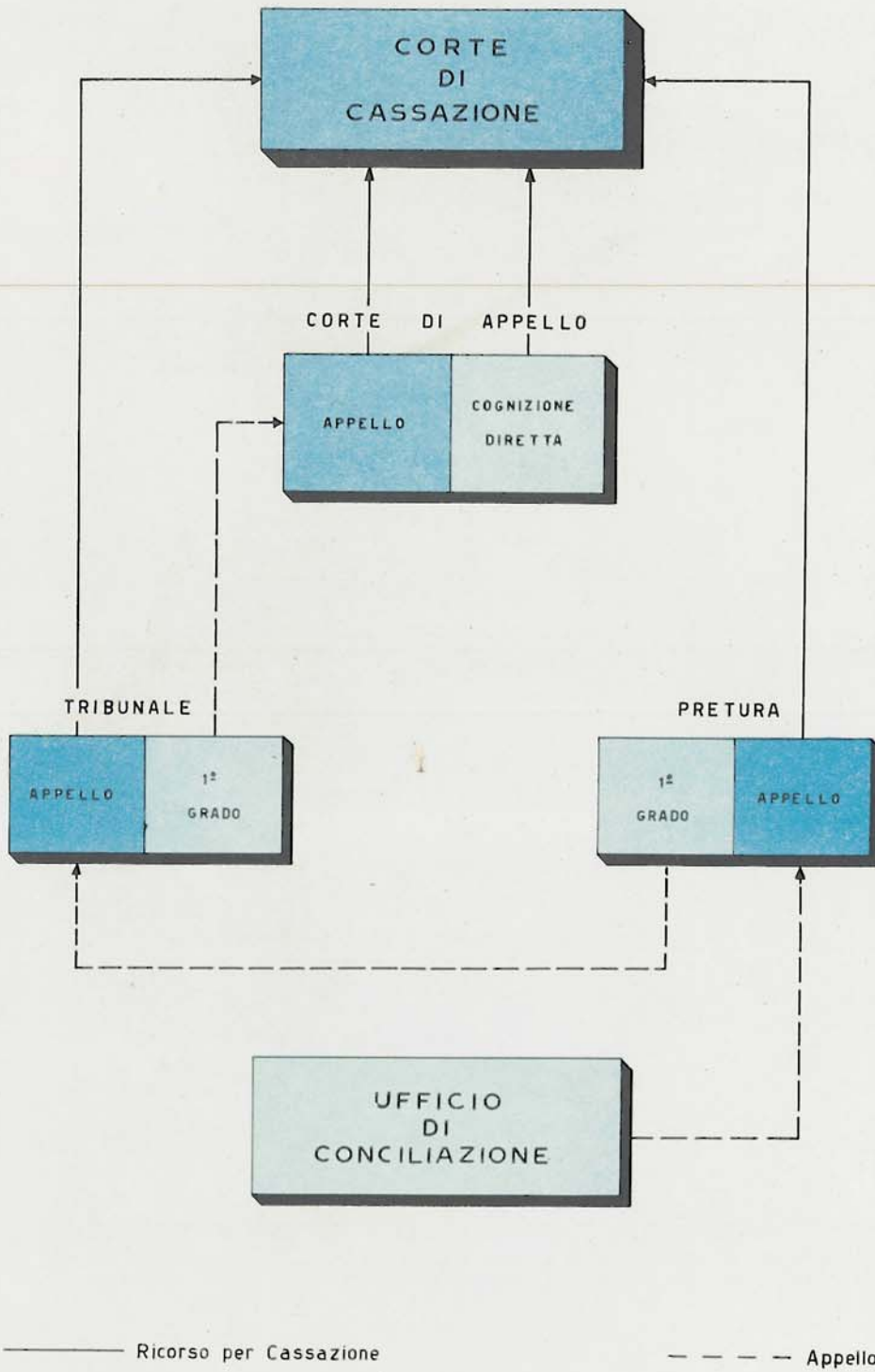
Il provvedimento di assegnazione è altresì obbligatorio quando il minore sia stato condannato per delitto durante l'esecuzione di una misura di sicurezza, a lui precedentemente applicata per difetto di imputabilità, nonchè per i minori degli anni 18 che siano delinquenti professionali, abituali o per tendenza.

d) *Riformatori speciali* : vi sono assegnati i minori, per i quali la pericolosità sociale è presunta dalla legge per la gravità dei reati commessi, e quelli che durante il ricovero nel riformatorio ordinario si sono rivelati particolarmente pericolosi.

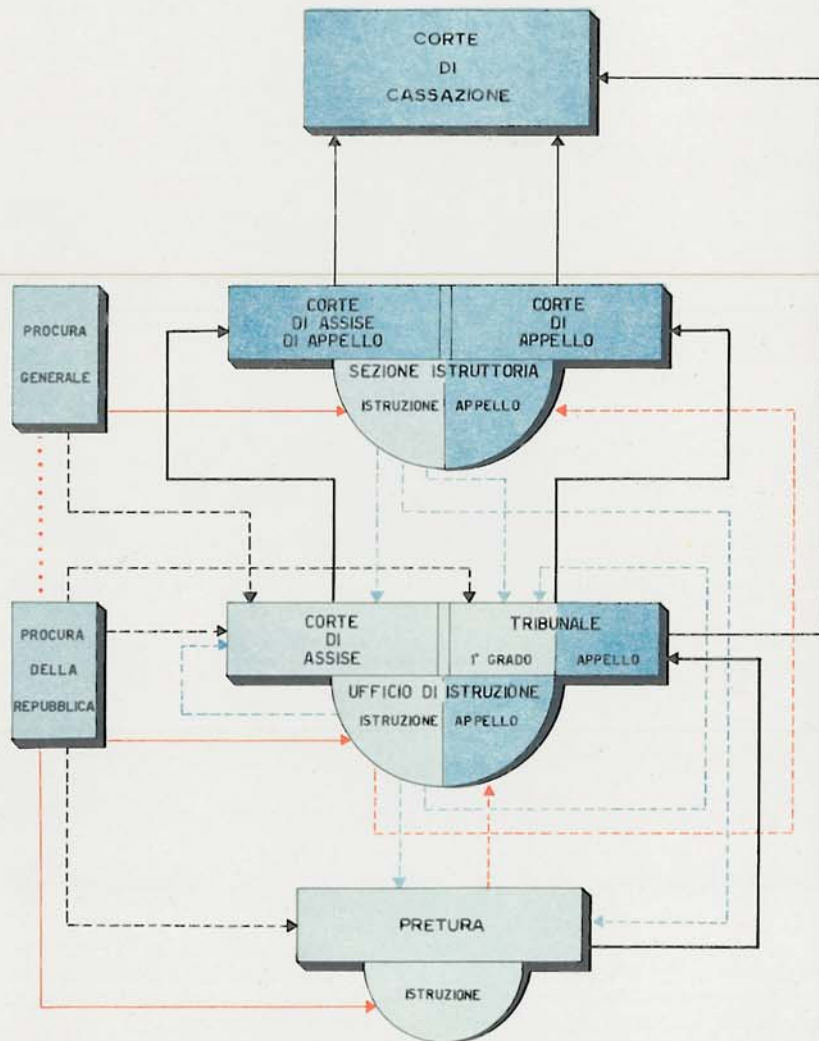
Al fine di una più stretta individuazione del trattamento, nei singoli stabilimenti esistono o possono essere istituite sezioni speciali di colonie agricole e di case di lavoro per delinquenti abituali, professionali e per tendenza ; sezioni speciali di manicomio giudiziario e di case di cura e di custodia per i sordomuti, per gli ubriachi abituali e per gli internati dediti all'uso di sostanze stupefacenti ; sezioni separate nei riformatori ordinari e speciali per i minori degli anni 14.

In tutti gli stabilimenti, poi, vi sono sezioni separate per le donne.

1. GIUSTIZIA CIVILE



## 2. GIUSTIZIA PENALE



- Appello da sentenze istruttorie
- Sentenze di rinvio a giudizio del giudice istruttore e della sezione istruttoria
- ..... Avocazione di procedimenti da parte della procura generale
- Richieste di decreti di citazione a giudizio del pubblico ministero avanti al tribunale o alla Corte di assise e richieste di procedimento al pretore
- Richieste di istruzione formale (al giudice istruttore o alla sezione istruttoria) o sommaria (al pretore)
- Appello da sentenze emesse a dibattimento
- Ricorso per cassazione avverso sentenze appellate

## AVVERTENZE ALLE TAVOLE

1 — I dati riportati negli Annuari di statistiche giudiziarie costituiscono il risultato delle rilevazioni eseguite dagli organi preposti alle statistiche stesse nei periodi cui le rilevazioni si riferiscono e cioè dal Ministero di Grazia e Giustizia per gli anni dal 1862 al 1879 e dal 1907 al 1935, dalla Direzione Generale della Statistica per gli anni dal 1880 al 1906, dall'Istituto Centrale di Statistica per gli anni dal 1936 in poi.

Le rilevazioni concernenti le carceri ed i riformatori nel periodo dal 1862 al 1918 vennero eseguite dal Ministero dell'Interno.

2 — I dati vengono trasmessi direttamente all'Istituto Centrale di Statistica per mezzo di appositi modelli, distinti per ciascuna specie di ufficio giudiziario e per ciascun ramo di statistica.

Nel periodo postbellico tali modelli hanno formato oggetto di accurata revisione al fine di adeguare la materia rilevata alle finalità generali delle statistiche giudiziarie; la revisione è stata effettuata, d'intesa col Ministero di Grazia e Giustizia, dall'apposita Commissione per le statistiche giudiziarie contemplata nel decreto di trasferimento all'Istituto Centrale di Statistica di tale branca di rilevazioni.

3 — L'Istituto Centrale di Statistica provvede alla revisione, elaborazione e pubblicazione dell'opera. I principali dati riassuntivi sono riportati nel Bollettino mensile di statistica e nelle altre pubblicazioni generali dell'Istituto.

4 — La statistica giudiziaria civile e penale riflette essenzialmente l'attività dei vari uffici giudiziari in primo e secondo grado, sia in materia contenziosa (istruttoria e giudizio) che di volontaria giurisdizione (ad esempio, tutele).

I dati relativi ai vari anni riflettono l'attività giudiziaria nel quadro degli ordinamenti e dei codici e leggi vigenti negli anni cui le statistiche si riferiscono.

In particolare è da tener presente che con legge 18 luglio 1956, n. 761, entrata in vigore il 15 agosto 1956, è stato ulteriormente aumentato il limite della competenza per valore dei conciliatori e dei pretori, rispettivamente da 10.000 a 25.000 lire e da 100.000 a 250.000 lire. Inoltre, con la legge 9 agosto 1956, n. 1086, entrata in vigore il 25 novembre 1956, è stata variata la circoscrizione giudiziaria dei distretti di Corte di appello di Venezia e Trieste, attribuendo a quest'ultimo distretto i circondari dei tribunali di Gorizia, Pordenone, Tolmezzo e Udine, già appartenenti al distretto di Venezia.

5 — I dati si riferiscono in generale alle *circoscrizioni giudiziarie* (distretti di Corte di appello, circondari di Tribunali, mandamenti di Preture) o alle *circoscrizioni amministrative* (regioni e provincie) vigenti nei confini territoriali dello Stato quali erano nei singoli anni cui i dati si riferiscono.

Per gli eventuali confronti fra regioni e distretti di Corte di appello, si avverte che la circoscrizione regionale non sempre corrisponde esattamente a quella giudiziaria, in quanto sovente un distretto di Corte di appello comprende oltre ai comuni della rispettiva regione, anche qualche comune o addirittura un'intera provincia di regione finitima.

Nel prospetto seguente è riportato un quadro comparativo tra le circoscrizioni giudiziarie e quelle amministrative alla data del 31 dicembre 1959.

Distretti di Corte di appello	Regioni o provincie corrispondenti	Popolazione residente calcolata al 31-12-1959
Torino . . . . .	Piemonte e Valle d'Aosta	3.891.729
Genova . . . . .	Liguria e prov. di Massa-Carrara	1.898.443
Milano . . . . .	Varese, Como, Milano, Pavia e Sondrio	4.762.098
Brescia . . . . .	Bergamo, Brescia, Cremona e Mantova, meno 2 comuni della prov. di Brescia (1)	2.389.562
Trento . . . . .	Trentino-Alto Adige e 2 comuni della prov. di Brescia (1)	782.738
Venezia . . . . .	Veneto e 2 comuni della prov. di Udine (2)	3.917.869
Trieste . . . . .	Friuli-Venezia Giulia e Territorio di Trieste, meno 2 comuni della prov. di Udine (2)	1.243.955
Bologna . . . . .	Emilia-Romagna	3.665.482
Ancona . . . . .	Marche	1.379.527
Firenze . . . . .	Toscana, meno prov. di Massa-Carrara	3.086.859
Perugia . . . . .	Umbria e 1 comune della prov. di Viterbo (3)	825.906
Roma . . . . .	Lazio e 9 comuni della prov. di Caserta (4), meno 1 comune della prov. di Viterbo (3)	3.833.075
Napoli . . . . .	Campania, prov. di Campobasso e 1 comune della prov. di Foggia (5), meno 9 comuni della prov. di Caserta (4) e 27 comuni della prov. di Salerno (6)	5.062.992
L'Aquila . . . . .	Abruzzi e Molise, meno prov. di Campobasso	1.288.656
Bari . . . . .	Bari e Foggia, meno 1 comune della prov. di Foggia (5)	1.983.594
Lecce . . . . .	Brindisi, Lecce e Taranto	1.489.875
Potenza . . . . .	Basilicata e 27 comuni della prov. di Salerno (6)	768.319
Catanzaro . . . . .	Calabria, meno 23 comuni della prov. di Reggio di Calabria (7)	1.908.650
Reggio di Calabr.(sez.)	23 comuni della prov. di Reggio di Calabria (7)	258.235
Palermo . . . . .	Palermo, Agrigento e Trapani	2.073.879
Messina . . . . .	Messina, meno 2 comuni della prov. di Messina (8)	689.797
Caltanissetta . . . . .	Caltanissetta ed Enna, meno 1 comune della prov. di Caltanissetta (9)	543.887
Catania . . . . .	Catania, Ragusa, Siracusa, 1 comune della prov. di Caltanissetta (9) e 2 comuni della prov. di Messina (8)	1.525.187
Cagliari . . . . .	Sardegna	1.437.502
ITALIA . . . . .	—	50.707.816

(1) Magasa e Valvestino. — (2) Cimolais e Erro-Casso. — (3) Bolsena. — (4) Conca della Campania, Galluccio, Marzano Appio, Mignano Monte Lungo, Presenzano, Rocca d'Evandro, Roccamonfina, S. Pietro Infine, Tora-Picilli. — (5) Rocchetta S. Antonio. — (6) Atena Lucana, Auletta, Buonabitacolo, Caggiano, Casalbuono, Casaleto Spartano, Caselle in Pittari, Ispani, Monte S. Giacomo, Montesano sulla Marcellana, Morigerati, Padula, Pertosa, Polla, Sala Consilina, Salvitelle, S. Pietro al Tanagro, S. Rufo, Santa Marina, Sant'Arsenio, Sanza, Sapri, Sassano, Teggiano, Torraca, Tortorella, Vibonati. — (7) Africo, Bagaladi, Bagnara Calabria, Bova, Bova Marina, Calanna, Campo Calabro, Cardeto, Condofuri, Fiumara, Laganadi, Melito di Porto Salvo, Montebello Ionico, Motta S. Giovanni, Reggio di Calabria, Roccaforte del Greco, Roghudi, S. Lorenzo, S. Roberto, Sant'Alessio in Aspromonte, S. Stefano in Aspromonte, Scilla, Villa S. Giovanni. — (8) Cesarò e S. Teodoro. — (9) Niscemi.

6 — GIUSTIZIA CIVILE — I dati riflettono l'amministrazione della giustizia civile da parte della magistratura ordinaria e sono desunti dai registri giornalieri istituiti nel 1947. Tali dati vengono trasmessi per mezzo di appositi modelli, distinti per ciascun ufficio giudiziario e aventi periodicità trimestrale.

7 — LITIGIOSITÀ — I dati si riferiscono ad una rilevazione sulla materia delle controversie civili, iniziata dall'Istituto Centrale di Statistica a decorrere dal 1° gennaio 1956.

La rilevazione viene effettuata a mezzo di apposite schede (una per ogni procedimento di cognizione esaurito con sentenza definitiva), da compilarsi dagli Uffici giudiziari interessati (Preture, Tribunali e Corti di appello) al momento della pubblicazione della sentenza. Le notizie richieste vengono desunte dal fascicolo processuale e dalla sentenza stessa e riguardano principalmente l'istituto giuridico su cui verte la controversia, l'oggetto della domanda principale dell'attore o dell'appellante nei limiti dell'istituto giuridico indicato e il motivo addotto a sostegno della domanda.

Sono esclusi i procedimenti definiti dagli Uffici di conciliazione e dalla Corte di cassazione. La rilevazione è effettuata con periodicità mensile.

8 — PROTESTI E PROCEDURE CONCORSUALI — I dati riportati riguardano i protesti di cambiali, tratte e assegni, i concordati preventivi, i fallimenti dichiarati e chiusi e le amministrazioni control-



late. I dati vengono desunti direttamente dagli atti d'ufficio presso i tribunali e trasmessi mensilmente a mezzo di appositi modelli.

La classificazione dei Comuni in urbani e rurali, di cui alla Tav. 94, è stata effettuata calcolando statisticamente alcuni coefficienti caratteristici di un insieme di fattori di interesse sociale.

9 — STATISTICA NOTARILE — I dati si riferiscono agli atti pubblici o autenticati (e relative convenzioni), per i quali i notai e le persone autorizzate all'esercizio delle funzioni notarili hanno prestato il loro ministero. Il totale delle convenzioni contenute in tali atti è sempre superiore, di norma, al totale degli atti stessi, in quanto tutte le convenzioni vengono considerate singolarmente, anche quando due o più di esse, della stessa specie o di specie diversa, figurano comprese nel medesimo atto.

I dati vengono desunti dai repertori esistenti presso gli archivi notarili e trasmessi a mezzo di schede individuali intestate ai singoli notai. La rilevazione è effettuata con periodicità trimestrale.

10 — GIUSTIZIA PENALE — I dati riportati concernono l'amministrazione della giustizia in materia penale ed il numero dei reati e degli imputati sottoposti a procedimento, oltre a notizie circa le pene inflitte, le dichiarazioni di delinquente e di contravventore abituale, le misure di sicurezza, le grazie concesse, le riabilitazioni, ecc. Essi vengono desunti dai registri giornalieri (istituiti nel 1879) e trasmessi per mezzo di appositi modelli, distinti per ciascun ufficio giudiziario. La rilevazione è effettuata con periodicità trimestrale.

Il notevole aumento che per il 1959 si riscontra nei dati di alcune tavole, rispetto agli anni precedenti, è da attribuirsi in gran parte all'anticipata definizione di molti procedimenti per effetto del decreto di amnistia e indulto n. 460 dell'11 luglio 1959.

Per la corretta interpretazione dei dati si tengano presenti le seguenti avvertenze specifiche :

10.1 Reati accertati dalle preture e procure — *I dati comprendono tutti i fatti che hanno costituito oggetto di denuncia all'autorità giudiziaria, da parte delle varie autorità pubbliche e da privati, nell'anno indicato e in anni precedenti e per i quali, in base ad un primo esame, è stata dalla stessa autorità promossa azione penale. Restano pertanto esclusi : a) i reati, per i quali è stato emesso dal Pretore o richiesto dal P.M. il decreto di impromovibilità dell'azione penale ; b) i fatti che, pur costituendo reato, non sono pervenuti a conoscenza dell'autorità giudiziaria.*

*Sono considerati i reati preveduti dal codice penale e da altri codici e leggi speciali accertati dalla Magistratura ordinaria (preture e procure della Repubblica) ivi compresa quella per i minorenni. Sono esclusi i reati accertati da Magistrature diverse da quella ordinaria, come i tribunali militari, i tribunali marittimi, ecc. Sono compresi tanto i reati tentati quanto quelli consumati, nonchè i reati di autore ignoto.*

*I reati sono distinti in delitti e contravvenzioni : i delitti vengono classificati secondo i titoli del codice penale e la materia di altre leggi, come dalla tabella che figura nel punto 10.6.*

*I dati considerano anche i reati per i quali vi fu amnistia, e comprendono quelli per i quali vi fu assoluzione, sempre che non sia stata esclusa l'esistenza del fatto.*

10.2 Reati accertati dagli uffici di istruzione e dalle sezioni istruttorie — *Si intendono quelli che sono stati conosciuti dagli organi predetti e per i quali è stata dagli stessi pronunciata sentenza di non doversi procedere ovvero di rinvio a giudizio.*

*Sono considerati i reati tentati e consumati, compresi i reati di autore ignoto ; sono esclusi i reati per i quali venne dichiarato non doversi procedere perchè il fatto non sussiste o non costituisce reato e i fatti per i quali venne emesso decreto di impromovibilità dell'azione penale.*

10.3 Reati giudicati — *Sono considerati i reati consumati o tentati (esclusi quelli di autore ignoto) per i quali fu pronunciata condanna o assoluzione degli imputati in sede di giudizio di primo grado (dai pretori, tribunali, tribunali per minorenni, corti di assise), compresi i reati per i quali fu emesso dal pretore decreto penale di condanna divenuto o reso esecutivo.*

*Il numero dei reati giudicati in un dato anno non è confrontabile col numero dei reati accertati nello stesso anno, perchè una quota dei primi si riferisce a denunce avvenute negli anni precedenti e una parte dei secondi viene portata a giudizio negli anni seguenti.*

*I dati non comprendono i reati degli imputati assolti per cause escludenti l'esistenza del reato.*

10.4 Imputati denunciati — *Sono considerati gli individui contro i quali venne promossa l'azione penale per delitto o per contravvenzione. Sono esclusi coloro nei cui riguardi venne emesso dal pretore o fu richiesto dal P.M. al giudice istruttore il decreto di improvvisabilità dell'azione penale.*

*Un individuo, sottoposto a procedimento penale più volte nello stesso anno, figura tante volte per quanti sono stati i procedimenti ai quali venne sottoposto.*

10.5 — Imputati giudicati — *Sono considerati i prosciolti sia in istruttoria che nel giudizio (primo grado) e i condannati, ivi compresi quelli con decreto penale divenuto o reso esecutivo.*

*Un individuo, sottoposto nello stesso anno a più di un procedimento penale, risulta contato tante volte per quanti sono stati i procedimenti svoltisi a suo carico; se invece in un medesimo procedimento è stato prosciolto per un reato e condannato per un altro, figura nella statistica fra i condannati.*

*Il numero degli imputati giudicati in un dato anno non è confrontabile col numero di quelli denunciati nello stesso anno, in quanto il giudizio di un imputato può aver luogo in un anno diverso da quello in cui si è verificata la denuncia.*

10.6 — Raggruppamento dei delitti — *In numerose tavole i delitti sono stati, di norma, raggruppati secondo le voci indicate nella tabella che segue. A fianco di ciascuna voce sono riportati gli articoli del C.P. e di altre leggi che prevedono i delitti compresi in ciascun raggruppamento.*

#### 1. Contro la persona

CONTRO LA VITA (artt. 422, 575 a 579, 584, 587, 589 C.P.)

Omicidio volontario (artt. 575 a 577, 579, 587 C.P.)

Infanticidio per causa di onore (art. 578 C.P.)

Omicidio preterintenzionale (art. 584 C.P.)

Omicidio colposo (art. 589 C.P.)

CONTRO L'INCOLUMITÀ E LA LIBERTÀ INDIVIDUALE (artt. 580 a 583, 585 a 588, 590 a 593, 600 a 623 C.P.)

Percosse, lesioni personali volontarie (artt. 581 a 583, 585 a 587 C.P.)

Lesioni personali colpose (art. 590 C.P.)

Rissa, abbandono d'incapace, ecc. (artt. 588, 591 a 593 C.P.)

Violenza privata, minaccia, ecc. (artt. 600 a 623 C.P.)

INGIURIE E DIFFAMAZIONI (artt. 594 e 595 C.P.)

#### 2. Contro la famiglia, la moralità e il buon costume

CONTRO LA FAMIGLIA (artt. 556 a 574 C.P.)

CONTRO LA MORALITÀ E IL BUON COSTUME (artt. 519 a 538 C.P.)

CONTRO LA SANITÀ DELLA STIRPE (artt. 545 a 555 C.P.)

#### 3. Contro il patrimonio

FURTO (artt. 624 a 627 C.P.)

RAPINA E DANNI (artt. 628 a 639 C.P.)

Rapina, estorsione, sequestro di persona (artt. 628 a 630 C.P.)

Danni a cose, animali, terreni, ecc. (artt. 631 a 639 C.P.)

TRUFFA ED ALTRE FRODI (artt. 640 a 648 C.P.)

#### 4. Contro l'economia e la fede pubblica

CONTRO L'ECONOMIA PUBBLICA, L'INDUSTRIA E IL COMMERCIO (artt. 499 a 517 C.P., artt. 216 a 218, 220, 223 a 234 R.D. 16-3-1942 n. 267 e art. 116 R.D. 21-12-1933 n. 1736)

Economia, industria e commercio (artt. 499 a 517 C.P.)

Bancarotta e delitti in materia commerciale (artt. 216 a 218, 220, 223 a 234 R.D. 16-3-1942 n. 267 e art. 116 R.D. 21-12-1933 n. 1736)

CONTRO L'INCOLUMITÀ PUBBLICA (artt. 423 a 452 C.P.)

CONTRO LA FEDE PUBBLICA (artt. 453 a 498 C.P.)

Falsità in monete (artt. 453 a 456 e 458 a 466 C.P.)

Falsità in sigilli, atti e persone (artt. 457 e 467 a 498 C.P.)

#### 5. Contro lo Stato, le altre istituzioni sociali e l'ordine pubblico

CONTRO LA PERSONALITÀ DELLO STATO (artt. 241 a 313 C.P.)

CONTRO LA PUBBLICA AMMINISTRAZIONE (artt. 314 a 356 C.P.)

Violenza, resistenza, oltraggio (artt. 336 a 345 C.P.)

Peculato, malversazione, ecc. (artt. 314 a 322 C.P.)

Omissione atti di ufficio, ecc. (artt. 323 a 335 e 346 a 356 C.P.)

CONTRO L'AMMINISTRAZIONE DELLA GIUSTIZIA (artt. 361 a 401 C.P.)

CONTRO IL SENTIMENTO RELIGIOSO, ECC. (artt. 402 a 413 C.P.)

CONTRO L'ORDINE PUBBLICO (artt. 414 a 421 C.P.)

#### 6. Altri delitti (articoli vari di altri codici e leggi speciali).

11 — DELITTUOSITÀ — I dati si riferiscono ai fatti delittuosi per i quali gli Organi della P.S. e dell'Arma dei Carabinieri trasmettono rapporto o verbale di denuncia all'Autorità giudiziaria per gli ulteriori adempimenti di competenza della medesima. I dati vengono comunicati mensilmente per mezzo di schede compilate dagli organi predetti all'atto della denuncia del fatto delittuoso all'Autorità giudiziaria.

La rilevazione ha avuto inizio da parte dell'Istituto Centrale di Statistica nel 1955.

11.1 Fatti delittuosi — *Per fatto delittuoso si intende, ai fini statistici, quel fatto esterno, compiuto in contestualità di tempo e di luogo, oppure in esecuzione di un unico disegno criminoso, in cui l'Ufficio denunciante, in base alle immediate indagini esperite, ha riconosciuto la commissione di uno o più delitti, ed in conseguenza ha presentato un unico rapporto o verbale all'Autorità giudiziaria. Nei fatti delittuosi sono considerati i delitti tentati e consumati, compresi quelli commessi da autori ignoti. Nelle tavole in cui vengono distinti i fatti commessi in giorno feriale e in giorno festivo, sono stati considerati giorni festivi le domeniche e le festività nazionali.*

11.2 Fatti delittuosi comprendenti più di un delitto — *Per i fatti delittuosi comprendenti più di un delitto, la classificazione secondo la specie dei delitti che li integrano è stata eseguita considerando in ogni fatto il delitto più grave, cioè quello per il quale è prevista astrattamente la pena più grave. In alcune tavole è stato indicato il totale dei delitti compresi nei fatti delittuosi: questo totale risulta sempre più elevato del numero dei fatti delittuosi denunciati, perchè sono stati considerati tutti i delitti singolarmente, anche quando due o più di essi, della stessa specie o di specie diversa, figurano compresi nello stesso fatto delittuoso.*

11.3 Confrontabilità dei dati — *I dati riguardanti i delitti compresi nei fatti delittuosi non sono da confrontare con quelli pubblicati nel capitolo « Giustizia penale » sui reati accertati, sia perchè essi vengono rilevati in un momento anteriore all'accertamento da parte dell'Autorità giudiziaria, sia perchè non vi sono considerati i delitti denunciati direttamente alla predetta Autorità da privati o da altre autorità diverse dalla Pubblica Sicurezza e dai Carabinieri, sia infine perchè la loro originaria qualificazione giuridica può essere stata mutata in seguito ad ulteriori accertamenti dell'Autorità giudiziaria stessa.*

11.4 Raggruppamento dei fatti delittuosi — *Cfr. la tabella di cui al punto 10.6.*

12 — CRIMINALITÀ — I dati pubblicati concernono gli individui condannati con sentenza irrevocabile negli anni considerati. Essi sono desunti dalle schede penali conservate nel casellario giudiziale centrale, pervenute a tutto il 1960.

I dati riguardano esclusivamente i condannati per delitti preveduti dal codice penale vigente. Non sono quindi compresi gli individui condannati per bancarotta semplice o fraudolenta, per emissione di assegni a vuoto e per altri delitti preveduti da codici e leggi speciali, poichè le relative schede penali non vengono in atto trasmesse al casellario centrale.

Per la corretta interpretazione dei dati, si riportano alcune avvertenze relative ai principali caratteri considerati nelle varie tavole.

12.1 — Individui condannati — *Si intendono le persone che furono sottoposte a procedimento penale esaurito con decreto penale o con sentenza di condanna, pronunciati dalla magistratura ordinaria e divenuti irrevocabili negli anni riportati. Non è considerato, cioè, l'anno in cui il delitto fu commesso, ma quello in cui il provvedimento divenne irrevocabile.*

*Ogni individuo è considerato una sola volta anche se nello stesso anno abbia riportato più condanne.*

12.2 Delitti — *I delitti sono raggruppati secondo le voci della tabella riportata nel punto 10.6, con esclusione dei delitti di bancarotta, di quelli in materia commerciale e di quelli preveduti da codici e leggi speciali. Peraltro i dati sui condannati secondo la specie delle pene riportate sono esposti in base alla classificazione completa dei delitti.*

*Sono compresi sia i delitti tentati che quelli consumati.*

- 12.3 Delitto aggravato — *Si intende per tale il delitto per il quale il condannato ebbe aumentata la pena per circostanze aggravanti speciali sole o in concorso con circostanze aggravanti comuni.*
- 12.4 Concorso di delitti — *Un individuo, condannato con la stessa sentenza per più delitti, è classificato in relazione al delitto per cui il codice stabilisce la pena più grave.*
- 12.5 Condannati con precedenti penali — *Si intendono coloro che subirono precedenti condanne per delitti preveduti esclusivamente dal codice penale. Per essi il delitto considerato è quello dell'ultimo provvedimento di condanna preso a carico di ciascuno.*
- 12.6 Pene — *Tra i condannati a pene detentive sono compresi anche coloro che furono condannati congiuntamente a tali pene e a quella della multa. In caso di concorso di delitti, è messa in evidenza la pena complessiva risultante dalla sentenza; ciò giustifica come talvolta si trovi indicata una pena diversa per specie e misura da quella stabilita per il delitto più grave (cfr. 12.4).*
- 12.7 Età — *Sono considerati minorenni gli individui da 14 anni compiuti a meno di 18.*  
*Nelle tavole che riportano la distribuzione di frequenze per classi di età, gli estremi inferiori di ciascuna classe si intendono inclusi e gli estremi superiori esclusi (per es. la classe 14-18 comprende gli individui dal 14° anno compiuto a meno di 18 anni; la classe 18-21 comprende gli individui dal 18° anno compiuto a meno di 21; ecc.).*
- 12.8 Professioni — *Nell'espone i dati sui condannati secondo la loro attività professionale, è stata adottata la classificazione sistematica dei gruppi professionali e di condizioni non professionali dell'Istituto Centrale di Statistica (cfr. « Guida per le classificazioni professionali », edizione 1955).*

13 — DELINQUENZA MINORILE — I dati pubblicati si riferiscono a minorenni giudicati con provvedimento irrevocabile negli anni considerati.

Tali dati sono desunti da una scheda individuale istituita dal Ministero di Grazia e Giustizia nel 1933 e riveduta dalla Commissione delle statistiche giudiziarie nel 1946.

La compilazione della scheda fu iniziata nel 1934, anno in cui furono istituiti i « Centri di rieducazione per minorenni » e cominciarono a funzionare i competenti tribunali per minori degli anni 18.

Le predette schede vengono trasmesse dai vari uffici giudiziari soltanto quando i provvedimenti sono divenuti irrevocabili.

I dati si riferiscono ai minorenni le cui schede individuali sono pervenute all'Istituto Centrale di Statistica a tutto il 1960.

Si riportano alcune avvertenze da tener presenti per la corretta interpretazione dei dati contenuti nelle varie tavole.

- 13.1 Minorenni giudicati — *Si intendono per tali gli individui di età inferiore ai 18 anni per i quali furono emessi provvedimenti irrevocabili dalla magistratura ordinaria per delitti preveduti dal codice penale e da altre leggi.*
- 13.2 Minorenni prosciolti — *Si intendono per tali gli individui di età inferiore ai 18 anni che la magistratura ordinaria prosciolsse, con provvedimento irrevocabile, sia in istruttoria che in giudizio per delitti preveduti dal codice penale e da altre leggi.*
- 13.3 Minorenni condannati — *Si intendono per tali gli individui da 14 anni compiuti a meno di 18 che furono condannati dalla magistratura ordinaria, per delitti preveduti dal codice penale e da altre leggi, con sentenza irrevocabile o con decreto esecutivo.*
- 13.4 Delitti — *I delitti, sia tentati che consumati, sono raggruppati secondo le voci della tabella riportata nel punto 10.6. Per alcune categorie sono posti in evidenza singoli delitti di particolare gravità sociale.*
- 13.5 Concorso di delitti — *I minorenni condannati con lo stesso provvedimento per più delitti sono classificati, una sola volta, in relazione al delitto per cui la legge prevede la pena più grave.*

14 — ISTITUTI DI PREVENZIONE E DI PENA — I dati riguardano il movimento della popolazione detenuta, internata e ricoverata nei vari stabilimenti carcerari e negli istituti per minori, la consistenza e lo stato giuridico di tale popolazione alla fine di ogni anno considerato e alcune notizie di vita carceraria. Tali dati vengono desunti dai registri giornalieri istituiti nel 1933 e trasmessi per mezzo di appositi modelli.

Dal 1° gennaio 1959 la periodicità della rilevazione è stata abbreviata da trimestrale a mensile ed inoltre è stata istituita una scheda individuale per gli entrati dallo stato di libertà in esecuzione di ordine di arresto o per espiazione della pena o per esecuzione delle misure di sicurezza. Con tale scheda vengono rilevate notizie di carattere demografico, sociale e giuridico, relative ai detenuti suddetti.

- 14.1 A disposizione dell'Autorità giudiziaria — *Sono considerati tali i detenuti in attesa di adempimenti istruttori o del giudizio di primo grado o del giudizio di appello o del giudizio di cassazione.*
- 14.2 A disposizione di altra Autorità — *Sono considerati tali i detenuti fermati dalla P.S. per motivi di ordine pubblico, per accertamenti, per rimpatrio, ecc.*
- 14.3 Condannati — *Si intendono coloro che, a seguito di sentenza divenuta irrevocabile, debbono scontare la pena dell'arresto o della reclusione o dell'ergastolo.*
- 14.4 Sottoposti a misure di sicurezza. — *Sono considerati gli internati sottoposti a misure di sicurezza definitive o provvisorie.*
- 14.5 Stabilimenti di custodia preventiva — *Nei dati sono comprese le sezioni carcerarie presso i centri di rieducazione per minorenni, quando esse non siano specificamente indicate.*
- 14.6 Stabilimenti di pena ordinari e speciali — *Nei dati sono comprese le prigioni-scuola, quando esse non siano specificamente indicate.*
- 14.7 Stabilimenti per misure di sicurezza — *Nei dati sono compresi i riformatori giudiziari, quando essi non siano specificamente indicati.*
- 14.8 Delitti — *I delitti, sia tentati che consumati, sono raggruppati secondo le voci della tabella riportata nel punto 10.6.*
- 14.9 Concorso di delitti — *Un individuo, imputato o condannato per più delitti, è classificato in relazione al delitto per cui il codice stabilisce la pena più grave.*
- 14.10 Pene — *In caso di concorso di delitti, è messa in evidenza la pena complessiva risultante dalla sentenza; per i presenti alla fine di ciascun anno, si considera invece la pena che il detenuto sta scontando alla mezzanotte del 31 dicembre.*
- 14.11 Età e stato civile — *Sono riferiti alla « data di ingresso » nel carcere o nell'istituto. Per le classi di età cfr. punto 12.7.*

15 — DISTRIBUZIONI DI FREQUENZE PER CLASSI DI VALORI DI UN CARATTERE — Nelle tavole che riportano tali distribuzioni, come regola generale, gli estremi inferiori di ciascuna classe si intendono esclusi e gli estremi superiori inclusi nella classe considerata.

16 — DATI RETTIFICATI — I dati contenuti in precedenti pubblicazioni, che non concordano con quelli del presente volume, si intendono rettificati.

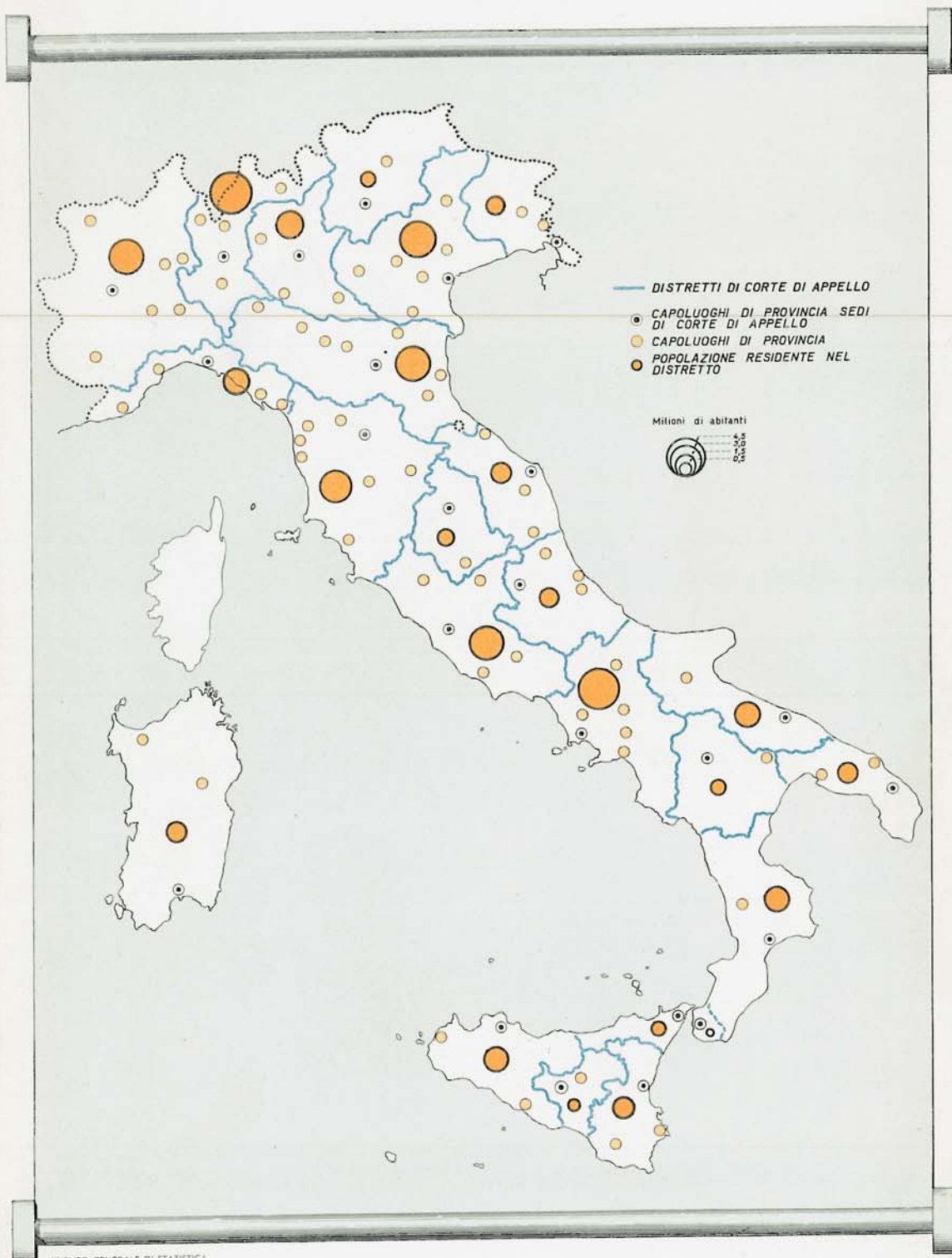
#### Segni convenzionali

Nelle tavole della presente pubblicazione sono adoperati i seguenti segni convenzionali:

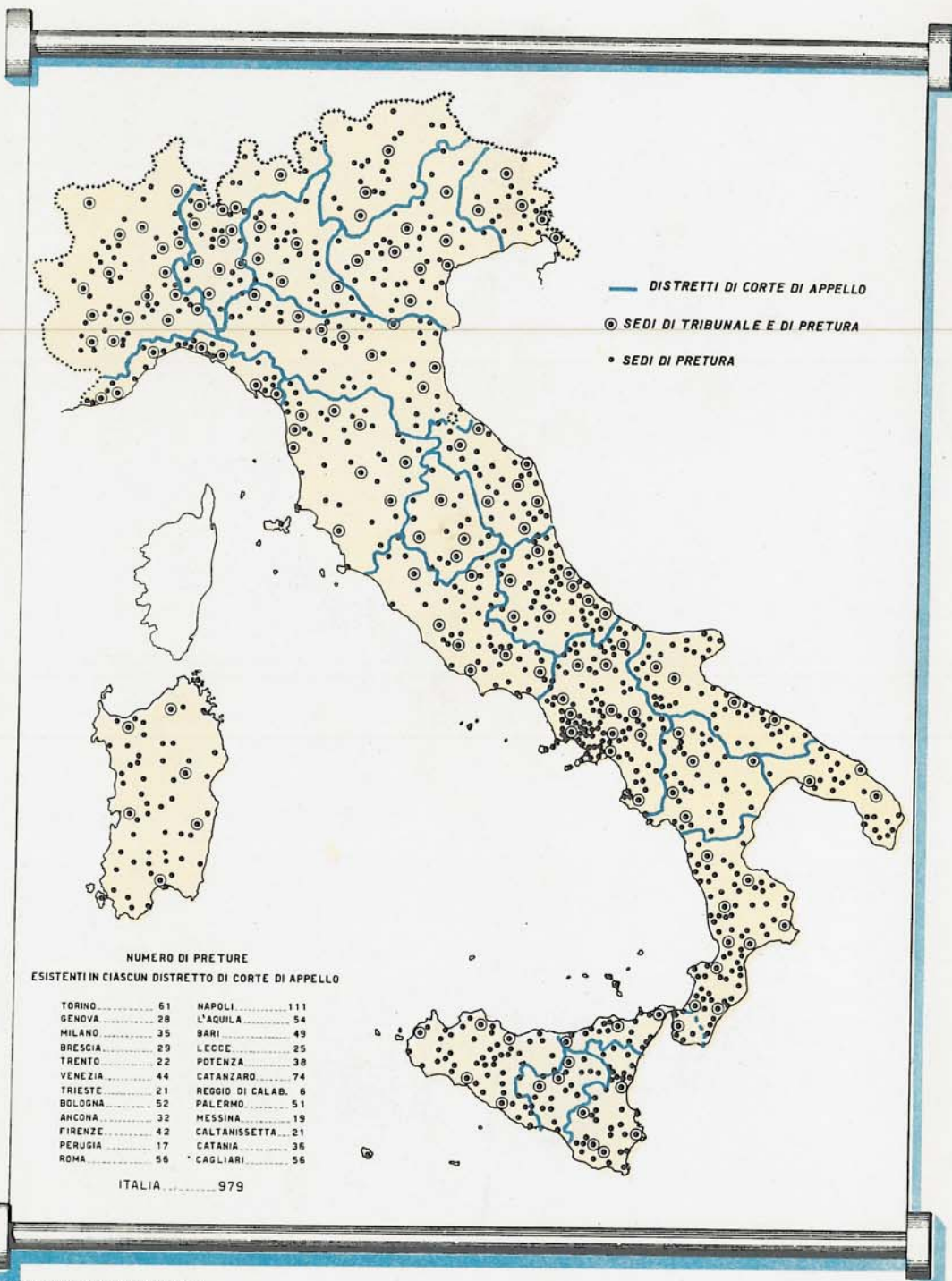
- Linea* (—): quando il fenomeno non esiste oppure quando il fenomeno esiste e viene rilevato, ma i casi non si sono verificati.
- Quattro punti* (...): quando il fenomeno esiste, ma i dati non si conoscono per qualsiasi ragione.
- Due punti* (..): per i numeri, assoluti o relativi, che non raggiungono la cifra significativa dell'ordine minimo considerato (migliaio; milione; 0,01; 0,001; ecc.).



### 3. DISTRETTI DI CORTE DI APPELLO E CAPOLUOGHI DI PROVINCIA



#### 4. DISTRETTI DI CORTE DI APPELLO E SEDI DI TRIBUNALE E DI PRETURA





TAVOLE INTRODUTTIVE

DATI GENERALI E CONFRONTO  
CON GLI ANNI PRECEDENTI



## GIUSTIZIA CIVILE (\*)

### TAV. 1 — MOVIMENTO GENERALE DEI PROCEDIMENTI DI COGNIZIONE

UFFICI GIUDIZIARI	PENDENTI ALL'INIZIO DELL'ANNO			SOPRAVVENUTI NELL'ANNO			ESAURITI NELL'ANNO		
	1957	1958	1959	1957	1958	1959	1957	1958	1959
<b>PRIMO GRADO</b>									
Uffici di conciliazione .....	64.024	72.771	73.655	149.911	132.223	126.306	141.164	131.339	127.806
Preture .....	214.349	220.222	226.927	229.741	213.295	206.081	223.868	206.590	213.196
Tribunali .....	274.871	270.739	281.005	150.576	154.081	162.727	154.708	143.815	161.200
Corti di appello .....	1.349	1.426	1.380	1.336	3.577	1.733	1.259	3.623	1.282
<b>TOTALE...</b>	<b>554.593</b>	<b>565.158</b>	<b>582.967</b>	<b>531.564</b>	<b>503.176</b>	<b>496.847</b>	<b>520.999</b>	<b>485.367</b>	<b>503.484</b>
<b>GRADO DI APPELLO E DI CASSAZIONE</b>									
Preture .....	3.489	2.866	2.415	1.447	1.343	1.263	2.070	1.794	1.564
Tribunali .....	19.935	19.450	18.769	14.928	13.317	13.325	15.413	13.998	13.429
Corti di appello .....	27.401	30.622	31.625	22.843	21.325	22.351	19.622	20.322	21.978
Corte di cassazione .....	7.938	6.172	5.382	5.039	4.033	4.626	6.805	4.823	4.257
<b>TOTALE...</b>	<b>58.763</b>	<b>59.110</b>	<b>58.191</b>	<b>44.257</b>	<b>40.018</b>	<b>41.565</b>	<b>43.910</b>	<b>40.937</b>	<b>41.228</b>

(\*) Cfr. «Avvertenze alle Tavole» nn. 6 e 7.

### TAV. 2 — PROCEDIMENTI DI COGNIZIONE ESAURITI, SECONDO LE FASI DEL GIUDIZIO (a)

UFFICI GIUDIZIARI	FASE ISTRUTTORIA						FASE DECISORIA					
	Cancellati dal ruolo, estinti, ecc.			Rimessi alla decisione			Cancellati dal ruolo, estinti, ecc.			Esauriti con sentenza definitiva		
	1957	1958	1959	1957	1958	1959	1957	1958	1959	1957	1958	1959
<b>PRIMO GRADO</b>												
Preture .....	128.936	118.611	127.196	105.366	99.000	98.292	7.955	6.564	4.677	86.977	81.415	81.323
Tribunali .....	92.567	84.339	101.470	77.495	73.284	74.320	5.916	5.871	5.700	56.225	53.605	54.030
Corti di appello .....	753	687	607	696	3.027	720	39	133	117	467	2.803	558
<b>TOTALE...</b>	<b>222.256</b>	<b>203.637</b>	<b>229.273</b>	<b>183.557</b>	<b>175.311</b>	<b>173.332</b>	<b>13.910</b>	<b>12.568</b>	<b>10.494</b>	<b>143.669</b>	<b>137.823</b>	<b>135.911</b>
<b>GRADO DI APPELLO</b>												
Preture .....	877	679	450	1.201	1.101	1.145	112	150	172	1.081	965	942
Tribunali .....	3.377	2.841	2.879	14.053	12.612	12.693	756	751	810	11.280	10.406	9.740
Corti di appello .....	3.407	3.206	4.659	20.722	21.281	21.785	1.007	1.279	1.249	15.208	15.837	16.070
<b>TOTALE...</b>	<b>7.661</b>	<b>6.726</b>	<b>7.988</b>	<b>35.976</b>	<b>34.994</b>	<b>35.623</b>	<b>1.875</b>	<b>2.180</b>	<b>2.231</b>	<b>27.569</b>	<b>27.208</b>	<b>26.752</b>

(a) Esclusi i procedimenti degli Uffici di conciliazione e della Corte di cassazione, che vengono rilevati soltanto nel loro complesso, senza distinzione delle fasi processuali: essi rappresentano, in ciascuno degli anni considerati, circa il 25% del totale.

TAV. 3 — PROCEDIMENTI DI COGNIZIONE ESAURITI CON SENTENZA DEFINITIVA, SECONDO IL MODO DI COSTITUZIONE DELLE PARTI

UFFICI GIUDIZIARI (a)	IN CONTRADDITTORIO			IN CONTUMACIA			TOTALE		
	1957	1958	1959	1957	1958	1959	1957	1958	1959
<b>PRIMO GRADO</b>									
Uffici di conciliazione .....	36.697	25.519	23.196	28.373	37.347	35.803	65.070	62.866	58.999
Preture .....	62.782	54.619	53.532	24.195	26.796	27.791	86.977	81.415	81.323
Tribunali .....	45.644	44.391	45.007	10.581	9.214	9.023	56.225	53.605	54.030
Corti di appello .....	400	2.390	476	67	413	82	467	2.803	558
<b>TOTALE...</b>	<b>145.523</b>	<b>126.919</b>	<b>122.211</b>	<b>63.216</b>	<b>73.770</b>	<b>72.699</b>	<b>208.739</b>	<b>200.689</b>	<b>194.910</b>
<b>GRADO DI APPELLO</b>									
Preture .....	1.040	911	891	41	54	51	1.081	95	942
Tribunali .....	10.928	10.036	9.403	352	370	337	11.280	10.406	9.740
Corti di appello .....	14.827	15.271	15.701	381	566	369	15.208	15.837	16.070
<b>TOTALE...</b>	<b>26.795</b>	<b>26.218</b>	<b>25.995</b>	<b>774</b>	<b>990</b>	<b>757</b>	<b>27.569</b>	<b>27.208</b>	<b>26.752</b>

(a) Esclusa la Corte di cassazione.

TAV. 4 — PROCEDIMENTI DI COGNIZIONE ESAURITI SENZA SENTENZA, SECONDO I MOTIVI DI ESAURIMENTO

UFFICI GIUDIZIARI (a)	CANCELLAZIONE DAL RUOLO (b)			CONCILIAZIONE DELLE PARTI IN UDIENZA O DINNANZI AL CONSULENTE TECNICO			ALTRI MOTIVI			TOTALE		
	1957	1958	1959	1957	1958	1959	1957	1958	1959	1957	1958	1959
<b>PRIMO GRADO</b>												
Uffici di conciliazione (c).....	.....	.....	.....	22.231	19.167	18.574	53.863	49.306	50.233	76.094	68.473	68.807
Preture .....	108.525	102.214	107.702	8.587	6.726	6.251	19.779	16.235	17.920	136.891	125.175	131.873
Tribunali .....	83.567	76.664	83.397	4.521	3.924	4.254	10.395	9.622	19.519	98.483	90.210	107.170
Corti di appello .....	768	781	716	8	—	3	16	39	5	792	820	724
<b>TOTALE...</b>	<b>192.860</b>	<b>179.659</b>	<b>191.815</b>	<b>35.347</b>	<b>29.817</b>	<b>29.082</b>	<b>84.053</b>	<b>75.202</b>	<b>87.677</b>	<b>312.260</b>	<b>284.678</b>	<b>308.574</b>
<b>GRADO DI APPELLO</b>												
Preture .....	660	565	472	76	31	29	253	233	121	989	829	622
Tribunali .....	3.350	2.897	2.827	253	174	180	530	521	682	4.133	3.592	3.689
Corti di appello .....	3.330	3.288	4.100	160	165	172	924	1.032	1.636	4.414	4.485	5.908
<b>TOTALE...</b>	<b>7.340</b>	<b>6.750</b>	<b>7.399</b>	<b>489</b>	<b>370</b>	<b>381</b>	<b>1.707</b>	<b>1.786</b>	<b>2.439</b>	<b>9.536</b>	<b>8.906</b>	<b>10.219</b>

(a) Esclusa la Corte di cassazione. — (b) Compresi i procedimenti riuniti ad altro procedimento in fase istruttoria. — (c) I procedimenti cancellati dal ruolo sono compresi negli «altri motivi», non rilevandosi particolarmente tale modo di esaurimento.

TAV. 5 — SENTENZE SECONDO L'ESITO DELLA DOMANDA DELL'ATTORE

UFFICI GIUDIZIARI	ACCOGLIMENTO			RIGETTO			TOTALE		
	1957	1958	1959	1957	1958	1959	1957	1958	1959
PRIMO GRADO									
Uffici di conciliazione .....	61.123	58.571	55.587	3.947	4.295	3.412	65.070	62.866	58.999
Preture .....	69.942	65.201	64.470	17.582	16.915	17.722	87.524	82.116	82.192
Tribunali.....	42.752	39.275	39.964	18.081	18.443	18.314	60.833	57.718	58.278
Corti di appello .....	270	967	297	202	1.881	264	472	2.848	561
TOTALE...	174.087	164.014	160.318	39.812	41.534	39.712	213.899	205.548	200.030
GRADO DI APPELLO									
Preture .....	510	427	440	575	545	505	1.085	972	945
Tribunali.....	3.752	3.574	3.647	7.669	6.950	6.207	11.421	10.524	9.854
Corti di appello .....	6.549	6.831	7.213	9.253	9.648	9.545	15.802	16.479	16.758
Corte di cassazione.....	1.318	1.067	1.143	2.465	2.553	2.204	3.783	3.620	3.347
TOTALE...	12.129	11.899	12.443	19.962	19.696	18.461	32.091	31.595	30.904

TAV. 6 — PRINCIPALI PROVVEDIMENTI IN MATERIE SPECIALI

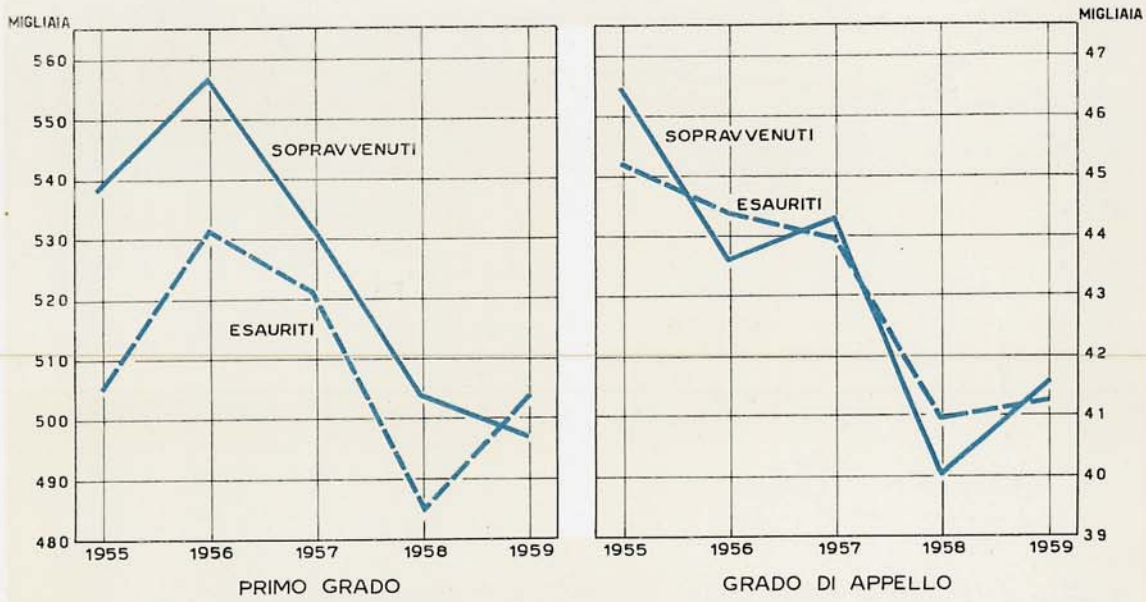
OGGETTO	1957	1958	1959	OGGETTO	1957	1958	1959
IN MATERIA DI STATO DELLE PERSONE:				IN MATERIA DI MATRIMONIO:			
Dichiarazioni di assenza .....	43	43	60	Opposizioni alla celebrazione accolte .....	2	—	—
Dichiarazioni di morte presunta	2.167	2.130	2.109	Opposizioni alla trascrizione accolte .....	6	5	2
Dichiarazioni di interdizione..	1.143	1.057	1.172	Separazioni personali dei coniugi .....	4.387	4.473	4.803
Dichiarazioni di inabilitazione.	143	147	114	Matrimoni annullati .....	71	74	71
Dichiarazioni di paternità naturale .....	51	57	51	Divorzi deliberati .....	6	10	17
Dichiarazioni di maternità naturale .....	9	11	18	Annullamenti di matrimonio deliberati .....	36	39	44
Tardive dichiarazioni di nascita	4.629	5.592	5.169	In applicazione della legge concordataria 27-5-1929, n. 847:			
Tardive dichiarazioni di morte	1.201	2.121	2.507	Matrimoni annullati .....		213	192
Legittimazioni per decreto ...	16	23	23	Matrimoni rati e non consumati sciolti con dispensa	279	130	160
Adozioni.....	2.431	2.596	2.793	Altri provvedimenti .....		11	7
Affiliazioni omologate .....	2.623	2.824	2.450	IN MATERIA CAUTELARE ED ESECUTIVA:			
Tutele aperte .....	10.337	9.835	10.112	Sequestri (art. 672 c.p.c.) . .	25.059	22.336	20.359
Emancipazioni .....	1.298	1.718	2.131	Nuova opera o danno temuto	3.254	2.832	2.815
				Decreti di ingiunzione.....	524.189	507.322	505.094
				Pignoramenti mobiliari.....	475.709	473.066	463.643
				Vendite di mobili e frutti pendenti .....	28.818	30.365	32.177
				Vendite di immobili.....	1.136	1.310	1.783

TAV. 7 — PROCEDIMENTI DI COGNIZIONE ESAURITI CON SENTENZA DEFINITIVA SECONDO LA MATERIA DELLE CONTROVERSIE (LITIGIOSITÀ)

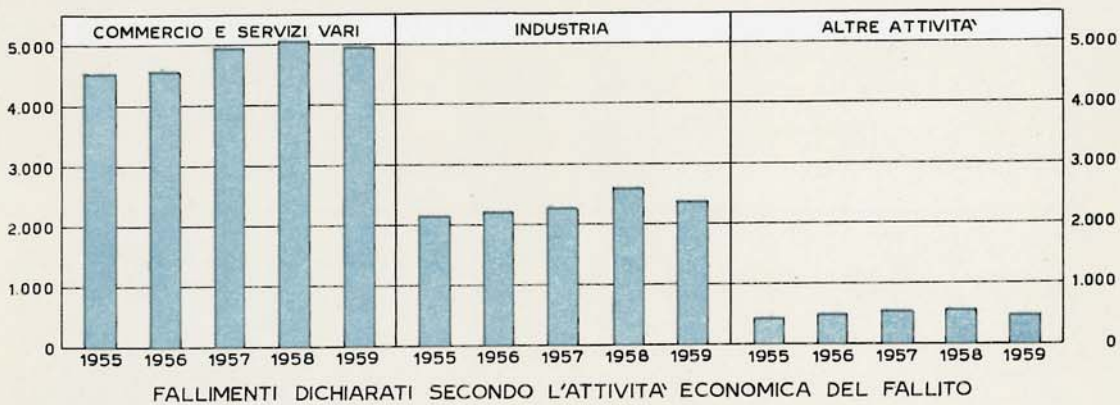
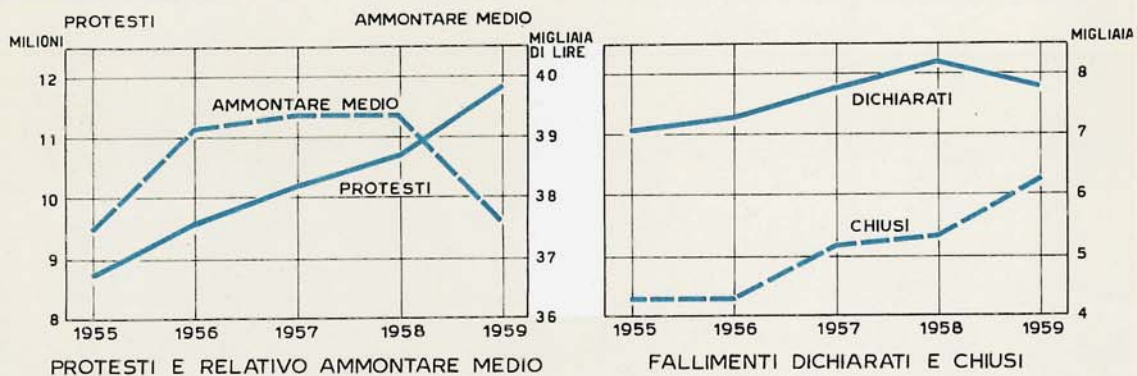
N. d'ordine (a)	MATERIA DELLE CONTROVERSIE	PRIMO GRADO				GRADO DI APPELLO			
		Totale		Accoglimento		Totale		Accoglimento	
		1958	1959	1958	1959	1958	1959	1958	1959
1 a 33	PERSONE E FAMIGLIA.....	4.036	4.278	3.572	3.773	499	452	217	196
6 a 13	Matrimonio.....	1.603	1.651	1.345	1.394	282	234	120	99
15 a 22	Filiazione legittima e illegittima.....	620	622	551	553	35	57	12	24
29 a 32	Prestazione di alimenti.....	357	377	458	464	147	129	74	62
1 a 7, 14, 23 a 28, 33	Altri istituti.....	1.276	1.426	1.218	1.362	35	32	11	11
34 a 48	SUCCESSIONI.....	989	967	622	664	434	401	178	146
34 a 41	Successione legittima e testamentaria.....	324	356	179	222	186	204	68	77
42 a 45	Divisione di eredità.....	563	535	391	399	190	164	98	60
46 a 48	Altri istituti.....	102	76	52	53	58	33	22	9
49 a 89	PROPRIETÀ.....	13.783	14.128	9.397	9.515	2.939	3.118	1.145	1.284
49 a 55	Proprietà di beni immobili.....	6.511	6.772	4.720	4.835	1.451	1.469	581	616
57, 58	Proprietà di beni mobili, frutti pendenti e altri diritti.....	2.804	2.690	1.550	1.411	255	247	71	90
60 a 64	Enfiteusi.....	227	230	189	188	65	69	29	36
65 a 69	Usufrutto, uso e abitazione.....	131	162	94	122	27	42	12	16
70 a 75	Servitù.....	1.481	1.500	1.041	1.022	477	484	184	196
76 a 84	Comunione e condominio.....	1.032	1.149	733	808	284	363	125	169
85 a 89	Possesso.....	1.508	1.542	1.007	1.065	364	421	136	154
56, 59	Altri istituti.....	89	93	63	64	16	23	7	7
90 a 173	OBBLIGAZIONI.....	81.343	79.430	64.919	63.362	16.003	14.631	5.720	5.702
90 a 97	Vendita di immobili.....	1.500	1.591	971	1.048	495	513	184	185
98 a 103	Vendita di autoveicoli.....	290	289	187	204	117	96	48	44
104 a 109	Vendita di mobili, frutti pendenti ed altri diritti.....	22.587	23.443	19.405	20.051	2.110	2.452	702	850
114 a 122	Locazione di immobili urbani.....	23.226	19.226	18.807	15.401	6.453	4.910	2.061	1.717
123 a 129	Affitto di fondi rustici.....	4.077	4.150	3.065	3.215	780	640	244	217
130 a 134	Appalto.....	1.139	1.246	884	979	375	380	145	156
135 a 138	Trasporto (contratto).....	687	649	567	514	143	133	67	52
139, 140	Mandato.....	277	347	204	244	111	137	41	56
141, 142	Commissione.....	313	343	246	263	51	77	23	33
144, 145	Mediazione.....	603	642	399	439	208	231	72	96
148, 149	Comodato.....	648	538	580	462	74	64	29	21
150 a 152	Mutuo.....	1.667	1.621	1.356	1.296	204	198	63	65
156 a 158	Assicurazione e riassicurazione.....	1.203	1.019	1.019	787	95	105	42	45
165 a 167	Titoli di credito.....	1.973	2.095	966	1.048	274	295	91	100
168 a 170	Gestione di affari, pagamento dell'indebitato e arricchimento senza causa.....	391	424	292	304	89	94	41	39
171 a 173	Risarcimento per fatto illecito.....	14.185	15.628	11.138	12.505	3.200	3.305	1.478	1.641
110 a 113, 143, 146, 147, 153 a 155, 159 a 164	Altri istituti.....	6.577	6.179	4.833	4.602	1.224	1.051	449	385
174 a 221	LAVORO.....	24.755	26.226	16.696	17.469	5.131	5.507	2.139	2.334
174 a 181	Lavoro subordinato e autonomo.....	15.307	16.309	12.148	12.626	2.793	2.893	1.365	1.428
182 a 185	Previdenza e assistenza obbligatoria.....	7.405	7.806	3.055	3.268	1.719	2.033	524	693
187 a 203	Controversie agrarie (mezzadria, colonia parziaria, soccida).....	1.343	1.400	1.111	1.139	299	254	109	98
208 a 211	Società, cooperative e mutue assicuratrici	342	328	189	199	146	159	60	53
186, 204 a 207, 212 a 221	Altri istituti.....	358	383	193	237	174	168	81	62
222 a 245	ALTRE MATERIE.....	12.897	10.884	6.359	5.911	2.202	2.593	934	1.060
222 a 224	Giurisdizione e competenza.....	733	656	288	290	262	312	100	139
225 a 228	Procedura.....	4.603	4.719	2.063	2.238	993	1.208	464	528
229 a 231	Delibazione di sentenza straniera.....	65	90	44	66	—	—	—	—
232 a 235	Istituti concorsuali (fallimento, concordato preventivo, ecc.).....	2.990	3.016	2.200	2.155	327	380	123	139
236, 237	Elezioni politiche e amministrative.....	2.388	170	640	32	—	—	—	—
240 a 243	Imposte e tasse.....	1.242	1.571	501	667	342	400	120	152
238, 239, 244, 245	Altri istituti.....	886	662	623	460	278	293	127	122
	TOTALE...	137.823	135.911	101.565	100.694	27.208	26.752	10.393	10.742

(a) Cfr. Tav. 57 per i singoli numeri d'ordine.

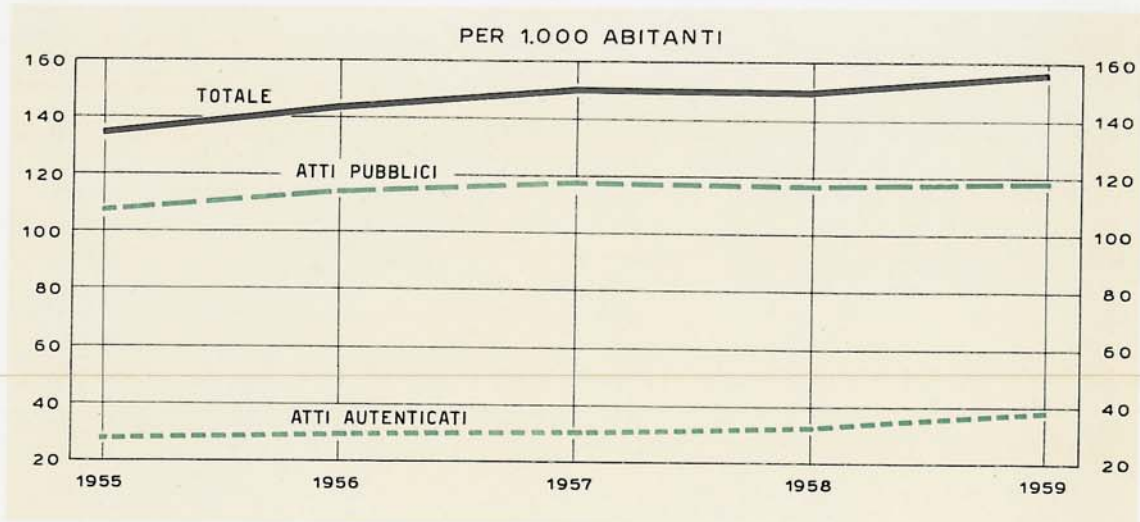
## 5. PROCEDIMENTI DI COGNIZIONE SOPRAVVENUTI ED ESAURITI



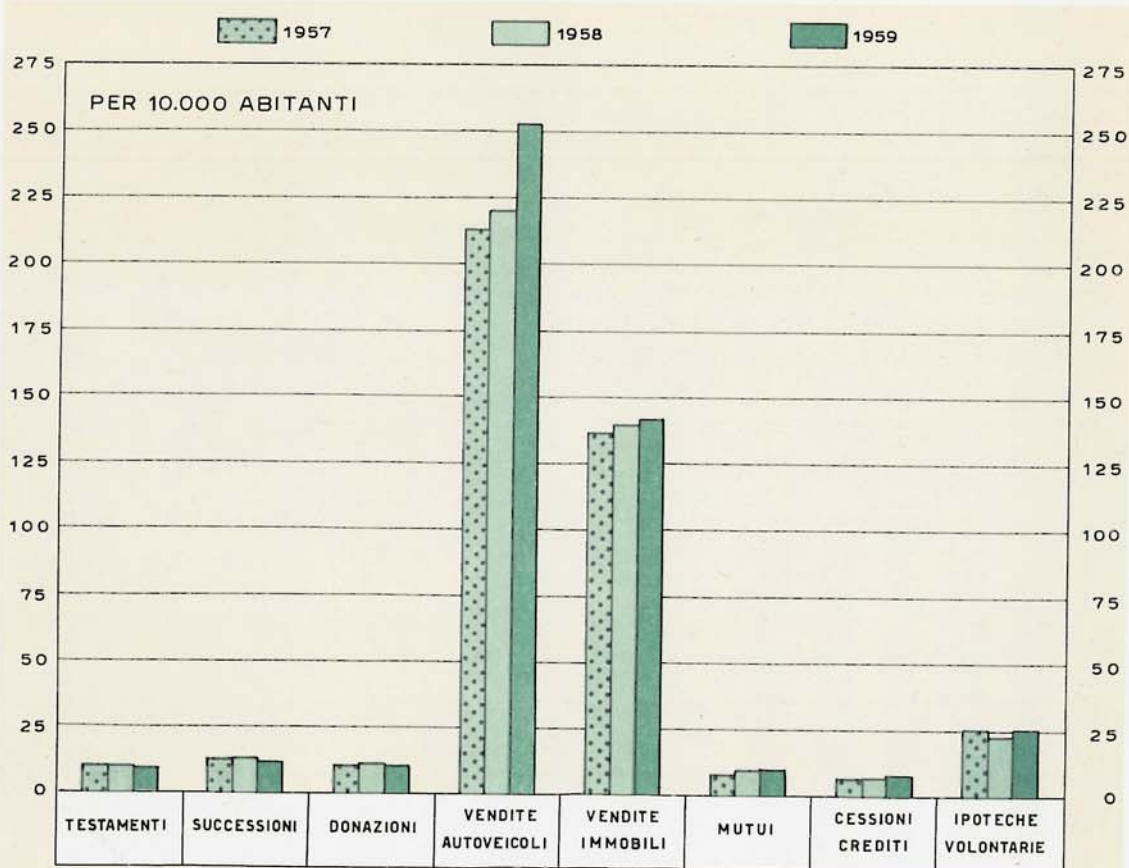
## 6. PROTESTI E FALLIMENTI



## 7. ATTI NOTARILI



## 8. CONVENZIONI DI PARTICOLARE INTERESSE CONTENUTE NEGLI ATTI NOTARILI





PROTESTI (\*)

TAV. 8 — PROTESTI SECONDO LA SPECIE DEI TITOLI DI CREDITO E LA QUALITÀ DEI PROTESTATI

Ammontare in milioni di lire

ANNI	PAGHERÒ CAMBIARI E TRATTE ACCETTATE		TRATTE NON ACCETTATE		ASSEGNI BANCARI		TOTALE	
	N	Ammontare	N	Ammontare	N	Ammontare	N	Ammontare
INDIVIDUI								
1957 .....	6.374.502	188.989	3.189.438	137.629	75.999	14.413	9.639.939	341.031
1958 .....	6.608.292	194.129	3.468.803	149.860	73.426	14.399	10.150.521	358.388
1959 .....	6.859.725	183.660	3.575.656	150.241	72.495	14.777	10.507.876	348.678
SOCIETÀ								
1957 .....	199.737	26.843	386.923	33.261	6.279	1.696	592.939	61.800
1958 .....	199.287	26.991	404.097	36.068	5.372	1.861	608.756	64.920
1959 .....	187.721	22.917	389.200	32.696	4.841	1.257	581.762	56.870
TOTALE								
1957 .....	6.574.239	215.832	3.576.361	170.890	82.278	16.109	10.232.878	402.831
1958 .....	6.807.579	221.120	3.872.900	185.928	78.798	16.260	10.759.277	423.308
1959 .....	7.047.446	206.577	3.964.856	182.937	77.336	16.034	11.089.638	405.548

(\*) Cfr. «Avvertenze alle Tavole» n. 8.

TAV. 9 — PROTESTI SECONDO IL TAGLIO E LA SPECIE DEI TITOLI DI CREDITO

Ammontare in milioni di lire

TAGLI DEI TITOLI	PAGHERÒ CAMBIARI E TRATTE ACCETTATE				TRATTE NON ACCETTATE				ASSEGNI BANCARI			
	1958		1959		1958		1959		1958		1959	
	N	Ammon-tare	N	Ammon-tare	N	Ammon-tare	N	Ammon-tare	N	Ammon-tare	N	Ammon-tare
Fino a 5.000 lire .....	1.860.874	7.399	1.930.946	7.798	238.269	925	244.622	953	674	3	539	2
5.000- 10.000 * .....	1.781.786	14.655	1.971.293	16.339	543.989	4.344	570.240	4.595	2.004	18	1.622	14
10.000- 20.000 * .....	1.141.020	18.161	1.181.937	18.813	952.340	14.413	987.285	15.029	5.390	90	4.471	76
20.000- 30.000 * .....	593.816	15.693	596.824	15.780	623.265	15.703	638.130	16.140	5.756	153	5.305	141
30.000- 40.000 * .....	257.506	9.465	254.845	9.375	356.062	12.537	366.297	12.946	4.565	167	4.159	154
40.000- 50.000 * .....	379.102	18.476	367.564	17.877	296.263	13.715	299.376	13.948	6.468	311	6.081	294
50.000-100.000 * .....	484.437	39.801	468.344	38.295	520.175	38.488	524.014	38.612	17.463	1.408	17.514	1.405
100.000-500.000 * .....	309.038	97.470	253.831	57.991	342.537	85.803	316.719	63.132	36.478	14.110	32.454	7.558
Oltre 500.000 * .....			21.862	24.309			18.173	17.582			5.191	6.390
TOTALE...	6.807.579	221.120	7.047.446	206.577	3.872.900	185.928	3.964.856	182.937	78.798	16.260	77.336	16.034

PROCEDURE CONCORSUALI (\*)

TAV. 10 — AMMINISTRAZIONI CONTROLLATE E CONCORDATI PREVENTIVI PROPOSTI

ANNI	AMMINISTRAZIONI CONTROLLATE						CONCORDATI PREVENTIVI PROPOSTI					
	Numero				Ammontare provvisorio (milioni di lire)		Numero				Ammontare provvisorio (milioni di lire)	
	Ditte individuali (a)	Società regolari		Totale	Attivo	Passivo	Ditte individuali (a)	Società regolari		Totale	Attivo	Passivo
		Totale	per azioni					Totale	per azioni			
<b>INDUSTRIA</b>												
1957	10	22	11	32	13.006	10.850	9	35	19	44	11.667	13.766
1958	12	24	15	36	30.521	21.232	11	33	14	44	10.280	12.557
1959	11	18	6	29	6.879	5.780	12	23	13	35	5.142	7.008
<b>COMMERCIO E SERVIZI VARI</b>												
1957	6	8	3	14	3.093	2.328	10	9	1	19	1.183	1.886
1958	9	6	2	15	3.073	2.100	18	9	1	27	1.531	2.225
1959	3	1	—	4	180	138	11	7	2	18	1.123	1.669
<b>ALTRE ATTIVITÀ</b>												
1957	—	—	—	—	—	—	1	—	—	1	31	41
1958	1	2	—	3	348	235	3	—	—	3	71	86
1959	—	1	—	1	110	90	—	1	—	1	31	34
<b>TOTALE</b>												
1957	16	30	14	46	16.099	13.178	20	44	20	64	12.881	15.693
1958	22	32	17	54	33.942	23.567	32	42	15	74	11.882	14.868
1959	14	20	6	34	7.169	6.008	23	31	15	54	6.296	8.711

(\*) Cfr. «Avvertenze alle Tavole» n. 8.

(a) Compresa le società di fatto.

TAV. 11 — FALLIMENTI DICHIARATI, SECONDO LA QUALITÀ E L'ATTIVITÀ ECONOMICA DEI FALLITI

ANNI	DITTE INDIVIDUALI	SOCIETÀ DI FATTO	SOCIETÀ REGOLARI							TOTALE GENERALE
			in nome collettivo	a responsabilità limitata	per azioni	in accomandita (semplice e per azioni)	cooperative	mutue assicuratrici	Totale	
<b>INDUSTRIA</b>										
1957	1.300	388	39	381	67	29	52	5	573	2.261
1958	1.470	493	39	423	101	30	39	—	632	2.595
1959	1.395	361	54	396	69	46	39	—	604	2.360
<b>COMMERCIO E SERVIZI VARI</b>										
1957	3.619	850	32	345	27	18	44	—	466	4.935
1958	3.645	871	32	385	40	23	28	—	508	5.024
1959	3.627	889	29	359	32	17	16	—	453	4.969
<b>ALTRE ATTIVITÀ</b>										
1957	389	135	5	24	4	3	8	—	44	568
1958	369	125	3	59	7	2	9	—	80	574
1959	265	126	1	57	10	3	2	—	73	464
<b>TOTALE</b>										
1957	5.308	1.373	76	750	98	50	104	5	1.083	7.764
1958	5.484	1.489	74	867	148	55	76	—	1.220	8.193
1959	5.287	1.376	84	812	111	66	57	—	1.130	7.793

TAV. 12 — FALLIMENTI DICHIARATI, SECONDO RAMI E CLASSI DI ATTIVITÀ ECONOMICA

RAMI E CLASSI DI ATTIVITÀ	1957	1958	1959	RAMI E CLASSI DI ATTIVITÀ	1957	1958	1959
INDUSTRIE .....	2.261	2.595	2.360	COMMERCIO E SERVIZI VARI .....	4.935	5.024	4.969
Estrattive .....	36	53	53	Generi alimentari .....	1.346	1.513	1.597
Manifatturiere .....	1.486	1.672	1.470	Altri generi .....	2.675	2.512	2.331
alimentari e affini .....	210	229	208	Alberghi e pubblici esercizi .....	601	700	746
delle pelli e del cuoio .....	33	36	26	Attività ausiliarie e servizi vari .....	313	299	295
tessili, del vestiario, abbigliamento, arredamento e affini .....	287	337	270	TRASPORTI E COMUNICAZIONI .....	558	559	449
del legno .....	272	298	251	Trasporti terrestri .....	466	434	328
della carta e cartotecnica, poligra- fiche ed editoriali .....	104	88	100	Trasporti per via d'acqua ed aerea .....	7	13	20
metallurgiche e meccaniche .....	370	424	379	Attività ausiliarie dei trasporti .....	85	108	98
chimiche e affini .....	36	48	47	Comunicazioni .....	—	1	3
manifatturiere varie .....	174	212	189	CREDITO, ASSICURAZIONE E GESTIONI FINANZIARIE .....	10	18	15
Delle costruzioni e della installazio- ne di impianti .....	602	737	710	TOTALE...	7.764	8.193	7.793
Produzione e distribuzione di energia elettrica e di gas; distribu- zione di acqua .....	8	6	5				
Altre industrie .....	129	127	122				

TAV. 13 — FALLIMENTI CHIUSI, SECONDO IL VALORE DELL'ATTIVO E DEL PASSIVO (a)

Ammontare in milioni di lire

CLASSI DI VALORE DELL'AT- TIVO	CLASSI DI VALORE DEL PASSIVO - Milioni di lire														TOTALE			
	Fino a 0,05		Da 0,05 a 0,1		Da 0,1 a 0,5		Da 0,5 a 1		Da 1 a 5		Da 5 a 10		Da 10 a 20				Oltre 20	
	N	am- mon- tare	N	am- mon- tare	N	am- mon- tare	N	am- mon- tare	N	am- mon- tare	N	am- mon- tare	N	am- mon- tare	N	am- mon- tare		
ANNO 1957																		
Nullo .....	12	0,3	24	1,7	136	37,0	68	49,1	149	298,0	19	131,3	2	27,3	4	110,0	414	654,7
fino a 0,05 .....	45	1,1	44	3,2	277	79,8	182	132,9	320	682,3	44	312,1	10	129,6	6	161,4	928	1.502,4
da 0,05 a 0,1 .....	17	0,4	11	0,7	79	24,5	70	51,8	163	343,4	17	109,5	8	113,6	3	78,0	368	721,9
da 0,1 a 0,5 .....	4	0,1	24	2,0	168	47,5	191	144,8	654	1.560,4	103	688,4	41	524,2	6	185,1	1.191	3.152,5
da 0,5 a 1 .....	1	—	—	—	26	8,9	50	35,2	367	884,8	111	780,1	29	354,1	13	564,1	597	2.627,2
da 1 a 5 .....	4	0,1	—	—	11	3,1	28	22,9	398	1.231,0	351	2.494,9	244	3.327,2	85	2.600,6	1.121	9.679,8
da 5 a 10 .....	—	—	—	—	—	—	—	—	10	38,0	50	384,2	117	1.703,2	86	3.450,4	263	5.575,8
da 10 a 20 .....	—	—	—	—	1	0,2	—	—	—	—	5	45,7	33	520,7	105	4.379,1	144	4.945,7
oltre 20 .....	—	—	—	—	—	—	—	—	—	—	—	—	3	52,1	125	14.922,9	128	14.975,0
TOTALE...	83	2,0	103	7,6	698	201,0	589	436,7	2.061	5.037,9	700	4.946,2	487	6.752,0	433	26.451,6	5.154	43.835,0
ANNO 1958																		
Nullo .....	18	0,4	16	1,2	98	30,0	66	48,7	168	390,4	31	202,2	2	27,9	6	239,5	405	940,3
fino a 0,05 .....	36	0,9	30	2,2	208	59,1	154	112,1	305	625,6	39	285,4	11	130,1	5	151,4	788	1.366,8
da 0,05 a 0,1 .....	19	0,6	10	0,7	56	19,6	78	58,6	139	303,3	26	268,1	6	84,2	3	133,4	337	868,5
da 0,1 a 0,5 .....	12	0,3	22	2,6	211	62,5	179	134,0	659	1.568,4	132	967,9	40	532,5	12	716,4	1.267	3.984,6
da 0,5 a 1 .....	—	—	—	—	22	8,6	81	56,6	397	1.035,4	141	976,4	41	554,9	15	471,3	697	3.103,2
da 1 a 5 .....	—	—	—	—	2	0,6	22	19,5	476	1.496,7	415	3.291,8	247	3.363,1	105	3.408,9	1.267	11.580,6
da 5 a 10 .....	—	—	—	—	—	—	—	—	—	—	56	410,5	120	1.794,9	91	3.109,4	267	5.314,8
da 10 a 20 .....	—	—	—	—	—	—	—	—	—	—	1	9,9	37	527,2	123	5.339,7	161	5.876,8
oltre 20 .....	—	—	—	—	—	—	—	—	—	—	—	—	—	—	125	20.119,4	125	20.119,4
TOTALE...	85	2,2	78	6,7	597	180,4	580	429,5	2.144	5.419,8	841	6.412,2	504	7.014,8	485	33.689,4	5.314	53.155,0
ANNO 1959																		
Nullo .....	26	0,6	18	1,4	167	46,6	103	79,0	182	401,9	23	150,6	12	156,8	18	1.925,9	554	2.762,8
fino a 0,05 .....	23	0,7	27	2,1	183	50,5	168	119,4	308	645,0	47	315,2	12	160,6	8	716,3	776	2.009,8
da 0,05 a 0,1 .....	17	0,4	12	0,8	63	17,5	70	50,7	202	454,2	27	191,9	5	65,0	1	601,0	397	1.381,5
da 0,1 a 0,5 .....	4	0,2	25	1,8	228	66,9	188	145,2	881	2.140,6	176	1.156,3	62	859,0	10	453,6	1.574	4.823,6
da 0,5 a 1 .....	—	—	—	—	24	10,3	85	62,6	453	1.187,9	179	1.190,6	69	913,9	17	2.133,8	827	5.499,1
da 1 a 5 .....	—	—	—	—	3	0,9	9	7,7	507	1.594,4	475	3.406,8	303	4.178,4	142	5.076,3	1.439	14.264,5
da 5 a 10 .....	—	—	—	—	—	—	—	—	6	29,0	55	417,3	138	2.052,1	143	4.809,2	342	7.307,6
da 10 a 20 .....	—	—	—	—	—	—	—	—	—	—	1	9,6	26	414,0	150	7.760,8	177	8.184,4
oltre 20 .....	—	—	—	—	—	—	—	—	—	—	—	—	—	—	162	18.863,1	162	18.863,1
TOTALE...	70	1,9	82	6,1	668	192,7	628	464,6	2.539	6.453,0	983	6.838,3	627	8.799,8	651	42.340,0	6.248	65.096,4

(a) Esclusi i fallimenti revocati e quelli chiusi per mancanza di massa passiva.

TAV. 14 - FALLIMENTI CHIUSI, SECONDO L'ANNO DI DICHIARAZIONE E IL MODO DI CHIUSURA

Ammontare in milioni di lire

ANNI DI DICHIARA- ZIONE	PAGAMENTO INTEGRALE			CONCORDATO			LIQUIDAZIONE E RIPAR- TIZIONE DELL'ATTIVO			INSUFFICIENZA O MANCANZA DI ATTIVO			TOTALE			REVO- CA E MAN- CANZA DI MASSA PASSI- VA
	N	Ammontare		N	Ammontare		N	Ammontare		N	Ammontare		N	Ammontare		
		attivo	passivo		attivo	passivo		attivo	passivo		attivo	passivo		attivo	passivo	
<b>FALLIMENTI CHIUSI NEL 1957</b>																
1951 e preced. . . . .	40	318,6	218,0	55	536,5	1.134,0	350	1.026,2	3.718,8	294	25,8	711,7	739	1.907,1	5.782,5	18
1952 . . . . .	26	57,6	47,2	35	220,9	454,7	196	758,0	3.838,6	149	8,3	279,5	406	1.044,8	4.620,0	11
1953 . . . . .	15	88,2	64,4	43	265,8	525,6	272	798,1	4.244,9	129	6,3	325,3	459	1.158,4	5.160,2	16
1954 . . . . .	38	147,6	123,2	105	938,4	1.772,2	342	820,2	3.733,6	163	8,6	405,9	648	1.914,8	6.034,9	20
1955 . . . . .	70	207,4	158,1	196	2.483,4	5.774,8	591	1.255,4	5.206,9	265	13,0	555,9	1.122	3.959,2	11.695,7	72
1956 . . . . .	125	618,9	531,5	280	1.730,4	3.731,5	525	869,4	3.733,6	409	14,1	823,6	1.339	3.232,8	8.820,2	189
1957 . . . . .	64	98,1	65,9	68	309,2	768,9	88	86,8	535,2	221	6,1	351,5	441	500,2	1.721,5	187
TOTALE . . . . .	378	1.536,4	1.208,3	782	6.484,6	14.161,7	2.364	5.614,1	25.011,6	1.630	82,2	3.455,4	5.154	13.717,3	43.835,0	513
<b>FALLIMENTI CHIUSI NEL 1958</b>																
1951 e preced. . . . .	32	115,8	98,1	35	2.459,4	3.350,7	281	2.275,2	6.165,7	165	14,4	390,0	513	4.864,8	10.004,5	9
1952 . . . . .	12	135,8	121,9	25	106,6	212,9	147	340,5	1.405,3	64	3,8	210,5	248	586,7	1.950,6	4
1953 . . . . .	17	67,0	50,9	25	231,0	425,5	200	1.189,8	4.794,1	67	7,0	516,3	309	1.494,8	5.786,8	11
1954 . . . . .	28	95,0	86,5	62	550,5	1.209,5	250	903,0	3.127,8	116	6,7	408,6	456	1.555,2	4.832,4	11
1955 . . . . .	56	303,1	285,4	131	942,3	2.303,5	464	1.467,9	6.056,7	168	11,1	482,0	819	2.724,4	9.127,6	29
1956 . . . . .	71	250,0	224,1	169	1.510,7	3.526,5	623	1.525,8	6.893,9	283	26,9	822,4	1.146	3.313,4	11.476,9	63
1957 . . . . .	127	233,1	207,2	281	1.651,2	3.804,4	545	835,9	3.554,2	475	25,6	988,3	1.428	2.745,8	8.554,1	226
1958 . . . . .	71	119,1	108,7	57	187,6	446,4	87	122,7	551,1	180	5,0	315,9	395	434,4	1.422,1	180
TOTALE . . . . .	414	1.318,9	1.182,8	785	7.639,3	15.289,4	2.597	8.660,8	32.548,8	1.518	100,5	4.134,0	5.314	17.719,5	53.155,0	533
<b>FALLIMENTI CHIUSI NEL 1959</b>																
1951 e preced. . . . .	22	38,0	30,9	27	451,0	942,6	263	1.115,8	4.119,1	172	19,9	584,2	486	1.624,7	5.676,8	9
1952 . . . . .	9	34,8	31,5	14	36,1	71,0	131	357,0	1.954,4	76	3,4	132,4	230	431,3	2.189,3	9
1953 . . . . .	5	14,3	11,2	24	51,9	115,7	140	739,0	2.729,0	68	5,4	1.340,3	237	810,6	4.196,2	9
1954 . . . . .	10	23,6	19,5	36	571,9	973,7	247	765,4	3.359,6	112	21,7	1.014,6	408	1.382,6	5.367,4	9
1955 . . . . .	24	131,9	119,7	59	478,8	1.114,3	407	1.633,0	7.405,4	147	14,9	406,6	637	2.258,6	9.046,0	18
1956 . . . . .	34	154,8	128,4	101	1.509,9	3.004,0	547	1.814,1	8.918,3	213	11,5	698,9	895	3.490,3	12.749,6	3
1957 . . . . .	57	260,5	241,0	202	1.405,4	2.917,4	720	1.631,4	7.274,7	294	16,0	902,4	1.273	3.313,3	11.336,5	59
1958 . . . . .	122	232,0	208,2	282	2.051,4	4.440,9	702	1.237,4	5.971,2	501	27,9	1.771,4	1.587	3.548,7	12.391,7	194
1959 . . . . .	82	156,8	143,2	54	265,4	591,6	129	162,3	794,9	230	6,2	613,2	495	590,7	2.142,9	184
TOTALE . . . . .	368	1.046,7	933,6	779	6.821,8	14.171,2	3.288	9.455,4	42.526,6	1.813	126,9	7.465,0	6.248	17.450,8	65.096,4	527

STATISTICA NOTARILE (\*)

TAV. 15 — ATTI NOTARILI E CONVENZIONI IN ESSI CONTENUTE

A T T I	1957	1958	1959	CONVENZIONI	1957	1958	1959
Atti pubblici .....	5.899.652	5.880.275	5.995.387	In atti pubblici .....	6.072.635	6.051.854	6.172.492
Atti autenticati .....	1.577.125	1.658.294	1.920.284	In atti autenticati .....	1.615.517	1.685.057	1.960.373
TOTALE...	7.476.777	7.538.569	7.915.671	TOTALE...	7.688.152	7.736.911	8.132.865

(\*) Cfr. «Avvertenze alle Tavole» n. 9.

TAV. 16 — PRINCIPALI CONVENZIONI CONTENUTE NEGLI ATTI NOTARILI

CONVENZIONI	1957	1958	1959	CONVENZIONI	1957	1958	1959
Costituzioni di persone giuridiche .....	677	719	829	Costituzioni di rendita.....	2.447	2.415	2.450
Convenzioni matrimoniali ...	5.661	5.830	5.971	Affrancazioni di rendite, canoni, censi, livelli, ecc. ....	3.002	2.881	2.929
Riconoscimenti di figli .....	1.441	1.320	1.242	Fideiussioni .....	2.011	2.077	2.050
Testamenti .....	50.092	48.716	47.332	Anticresi .....	198	156	188
Successioni .....	67.274	68.753	64.119	Transazioni .....	1.437	1.591	1.464
Donazioni .....	51.673	56.164	55.655	Cessioni di crediti o di altri diritti .....	37.940	38.476	41.820
Enfiteusi .....	490	719	374	Società (costituzioni, modificazioni, ecc.) .....	19.840	20.015	20.760
Costituzioni di servitù .....	17.922	18.675	24.052	Associazioni in partecipazione.....	214	273	296
Comunioni di beni .....	11.948	11.205	12.877	Costituzioni di pegno .....	442	440	25
Vendite di mobili e frutti pendenti .....	11.312	12.203	13.592	Ipotecche volontarie .....	127.764	116.430	129.386
Vendite di autoveicoli .....	1.066.005	1.108.557	1.280.400	Processi verbali di inventario.....	4.325	4.302	4.870
Vendite di immobili .....	684.207	706.221	724.461	Processi verbali di divisione e di vendita volontaria e giudiziaria .....	2.505	2.172	2.139
Permute .....	11.195	11.421	11.439	Atti di notorietà, .....	55.593	55.189	53.276
Locazioni .....	4.055	3.412	3.743	Processi verbali di apposizione o rimozione di sigilli..	338	446	388
Contratti agrari .....	1.011	716	596	Protesti .....	4.708.133	4.693.255	4.787.210
Appalti .....	1.921	2.086	2.195	Altre convenzioni.....	281.606	267.944	330.826
Mandati e procure .....	402.157	417.390	446.269	TOTALE...	7.688.152	7.736.911	8.132.865
Depositi .....	7.330	7.070	6.317				
Comodati .....	349	308	364				
Mutui .....	43.631	47.364	50.731				

**GIUSTIZIA PENALE (\*)**

**TAV. 17 — MOVIMENTO DEI PROCEDIMENTI**

UFFICI GIUDIZIARI	SOPRAVVENUTI			ESAURITI			PENDENTI A FINE ANNO		
	1957	1958	1959	1957	1958	1959	1957	1958	1959
<b>PERIODO ANTERIORE AL GIUDIZIO</b>									
Preture .....	2.139.841	2.161.269	1.994.675	2.128.545	2.133.991	2.085.750	378.368	405.646	314.571
Procure presso i tribunali	665.285	596.119	613.133	603.235	596.829	614.173	50.842	50.132	49.092
Procure presso i tribunali per minorenni .....	30.730	32.043	32.018	30.679	31.721	32.122	3.751	4.073	3.969
Uffici di istruzione ....	278.208	278.807	290.351	278.727	277.827	291.827	25.982	26.962	25.486
Sezioni istruttorie .....	111	134	141	117	143	140	117	108	109
<b>GIUDIZIO DI PRIMO GRADO</b>									
Preture .....	282.283	285.945	285.166	269.502	279.000	298.231	78.554	85.499	72.434
Tribunali .....	68.137	66.611	67.320	58.622	57.741	69.908	55.276	64.146	61.558
Tribunali per minorenni	16.571	17.825	18.734	15.925	17.756	18.818	3.223	3.292	3.208
Corti di assise .....	1.569	1.454	1.381	1.520	1.412	1.490	929	971	862
<b>GIUDIZIO IN GRADO DI APPELLO O DI CASSAZIONE</b>									
Tribunali .....	46.759	49.058	48.998	41.152	45.095	56.805	24.764	28.727	20.920
Corti di appello .....	23.184	22.712	25.994	20.778	21.145	23.277	14.381	15.948	18.665
Sezioni di Corte di appello per minorenni .....	312	371	428	254	343	443	140	168	153
Corti di assise di appello	1.156	1.058	1.183	1.131	1.062	1.073	1.114	1.110	1.220
Corte di cassazione ....	27.627	30.114	30.422	19.028	18.992	33.115	34.338	45.450	42.767

(\*) Cfr. « Avvertenze alle Tavole », n. 10.

**TAV. 18 — PROCEDIMENTI ESAURITI DALLA CORTE DI CASSAZIONE**

A N N I	GIUDIZI ORDINARI							GIUDIZI SPECIALI						Totale generale	
	Ricorsi contro sentenze di							In merito a							
	pre-tori	giu-dici istrut-tori	tribu-nali	corti di assise	se-zioni istrut-torie	corti di ap-pello	corti di assise di ap-pello	To-tale	con-flitti	rimes-sioni	ricorsi straor-dinari	revisi-ioni	altri ricorsi		To-tale
1957 .....	4.022	73	7.199	27	119	6.781	443	18.664	102	102	6	102	52	364	19.028
1958 .....	3.311	63	8.492	30	108	6.121	458	18.583	144	117	8	101	39	409	18.992
1959 .....	3.910	90	18.100	25	108	9.653	836	32.724	147	91	—	81	72	391	33.115

**TAV. 19 — SOSPENSIONI CONDIZIONALI DELLA PENA - LIBERAZIONI CONDIZIONALI - GRAZIE - RIABILITAZIONI - ESTRADIZIONI**

A N N I	SOSPEN-SIONI CON-DIZIONALI DELLA PENA	LIBERA-ZIONI CON-DIZIONALI CONCESSE	DOMANDE DI GRAZIA				RIABILI-TAZIONI	ESTRADIZIONI CONCESSE	
			Pervenute	Concesse				All'Italia	Dall'Italia
				a maschi	a femmine	Totale			
1957 .....	54.934	247	26.180	1.596	345	1.941	11.776	32	33
1958 .....	54.616	233	23.679	1.714	390	2.104	10.185	31	24
1959 .....	52.249	134	12.980	920	207	1.127	9.935	43	41

TAV. 20 — REATI ACCERTATI DALLE PRETURE E PROCURE

N. d'ordine (a)	REATI	A CARICO DI MAGGIORENNI			A CARICO DI MINORENNI		
		1957	1958	1959	1957	1958	1959
1 a 47	<b>Contro la persona.....</b>	<b>210.282</b>	<b>211.434</b>	<b>251.513</b>	<b>6.082</b>	<b>5.943</b>	<b>6.384</b>
1 a 10	CONTRO LA VITA.....	8.200	8.181	8.211	231	244	254
1	Strage.....	—	1	2	—	—	—
2,3	Omicidio volontario consumato.....	693	672	624	19	10	23
5,8	Omicidio volontario tentato.....	777	767	802	28	30	30
4	Infanticidio per causa d'onore.....	52	66	33	3	7	—
6,7	Omicidio preterintenzionale.....	63	62	70	3	4	5
9,10	Omicidio colposo.....	6.615	6.613	6.680	178	193	196
11 a 45	CONTRO L'INCOLUMITÀ E LA LIBERTÀ INDIVIDUALE.....	167.287	168.568	200.387	5.353	5.214	5.593
11 a 14	Percosse, lesioni personali volontarie....	61.115	60.443	71.376	2.286	2.209	2.212
15 a 17	Lesioni personali colpose.....	80.479	83.174	97.133	2.216	2.198	2.561
18 a 22	Rissa, abbandono d'incapace, ecc.....	3.077	2.976	3.394	314	316	254
23 a 45	Violenza privata, minaccia, ecc.....	22.616	21.975	28.484	537	491	566
46,47	INGIURIE E DIFFAMAZIONI.....	34.795	34.685	42.915	498	485	537
48 a 89	<b>Contro la famiglia, la moralità e il buon costume.....</b>	<b>23.825</b>	<b>23.640</b>	<b>29.417</b>	<b>950</b>	<b>947</b>	<b>1.126</b>
48 a 61	CONTRO LA FAMIGLIA.....	16.339	16.223	19.777	177	183	199
62 a 78	CONTRO LA MORALITÀ E IL BUON COSTUME	6.879	6.860	9.051	766	757	919
79 a 89	CONTRO LA SANITÀ DELLA STIRPE.....	607	557	589	7	7	8
90 a 118	<b>Contro il patrimonio.....</b>	<b>93.622</b>	<b>88.737</b>	<b>104.111</b>	<b>8.460</b>	<b>8.556</b>	<b>9.197</b>
90 a 93	FURTO.....	46.369	41.521	47.598	6.967	7.203	7.757
90 a 92	Furto semplice.....	11.393	11.309	12.692	1.299	1.223	1.206
93	Furto aggravato.....	34.976	30.212	34.906	5.668	5.980	6.551
94 a 109	RAPINA E DANNI.....	15.120	14.376	16.417	1.184	1.060	1.045
94 a 97	Rapina, estorsione, sequestro di persona consumati.....	1.221	1.258	1.221	84	102	130
94 a 97	Rapina, estorsione, sequestro di persona tentati.....	669	770	745	94	94	64
98 a 109	Danni a cose, animali, terreni, ecc....	13.230	12.348	14.451	1.006	864	851
110 a 118	TRUFFA ED ALTRE FRODI.....	32.133	32.840	40.096	309	293	395
119 a 212	<b>Contro l'economia e la fede pubblica.....</b>	<b>54.878</b>	<b>61.762</b>	<b>83.573</b>	<b>538</b>	<b>510</b>	<b>546</b>
119 a 134	CONTRO L'ECONOMIA PUBBLICA, L'INDUSTRIA E IL COMMERCIO.....	42.581	48.982	69.318	72	67	85
119 a 134	Economia, industria e commercio.....	6.799	7.030	6.737	70	56	67
—	Bancarotta e delitti in materia commerciale.....	35.782	41.952	62.581	2	11	18
135 a 162	CONTRO L'INCOLUMITÀ PUBBLICA.....	2.012	2.073	2.061	136	133	152
163 a 212	CONTRO LA FEDE PUBBLICA.....	10.285	10.707	12.194	330	310	309
163 a 174	Falsità in monete.....	780	639	562	14	19	1
175 a 212	Falsità in sigilli, atti e persone.....	9.505	10.068	11.632	316	291	308
213 a 373	<b>Contro lo Stato, le altre istituzioni sociali e l'ordine pubblico.....</b>	<b>40.363</b>	<b>40.645</b>	<b>48.468</b>	<b>636</b>	<b>603</b>	<b>584</b>
213 a 276	CONTRO LA PERSONALITÀ DELLO STATO....	176	186	229	—	5	4
277 a 318	CONTRO LA PUBBLICA AMMINISTRAZIONE..	30.746	30.950	36.367	377	348	354
277 a 285	Violenza, resistenza, oltraggio.....	7.227	7.083	8.635	200	223	245
286 a 294	Peculato, malversazione, ecc.....	1.041	1.046	1.320	9	3	6
295 a 318	Omissione di atti di ufficio, ecc.....	22.478	22.821	26.412	168	122	103
319 a 354	CONTRO L'AMMINISTRAZIONE DELLA GIUSTIZIA	8.927	8.976	11.300	225	213	202
355 a 366	CONTRO IL SENTIMENTO RELIGIOSO, ECC...	239	230	301	12	12	6
367 a 373	CONTRO L'ORDINE PUBBLICO.....	275	303	271	22	25	18
—	<b>Altri delitti.....</b>	<b>55.750</b>	<b>49.395</b>	<b>39.859</b>	<b>613</b>	<b>325</b>	<b>245</b>
—	IN MATERIA FINANZIARIA.....	24.227	20.447	18.908	490	226	190
—	IN MATERIA ELETTORALE.....	125	202	197	4	2	2
—	IN ALTRE MATERIE.....	31.398	28.746	20.754	119	97	53
	<b>TOTALE DELITTI.....</b>	<b>478.720</b>	<b>475.613</b>	<b>556.941</b>	<b>17.279</b>	<b>16.884</b>	<b>18.082</b>
	<b>CONTRAUVVENZIONI.....</b>	<b>1.100.950</b>	<b>1.066.563</b>	<b>1.016.293</b>	<b>7.257</b>	<b>8.150</b>	<b>7.006</b>

(a) Cfr. Tav. 143 per i singoli numeri d'ordine

## Segue TAV. 20 — REATI ACCERTATI DALLE PRETURE E PROCURE

N. d'ordine	REATI	A CARICO DI AUTORI IGNOTI			TOTALE		
		1957	1958	1959	1957	1958	1959
1 a 47	<b>Contro la persona</b> .....	<b>16.627</b>	<b>15.046</b>	<b>15.136</b>	<b>232.991</b>	<b>232.423</b>	<b>273.033</b>
1 a 10	CONTRO LA VITA.....	297	238	246	8.728	8.663	8.711
1	Strage.....	—	—	—	—	1	2
2,3	Omicidio volontario consumato.....	34	47	50	746	729	697
5,8	Omicidio volontario tentato.....	47	21	21	852	818	853
4	Infanticidio per causa d'onore.....	26	13	20	81	86	53
6,7	Omicidio preterintenzionale.....	3	2	1	69	68	76
9,10	Omicidio colposo.....	187	155	154	6.980	6.961	7.030
11 a 45	CONTRO L'INCOLUMITÀ E LA LIBERTÀ INDIVIDUALE .....	15.740	14.312	14.276	188.380	188.094	220.256
11 a 14	Percosse, lesioni personali volontarie...	2.675	2.116	2.140	66.076	64.768	75.728
15 a 17	Lesioni personali colpose.....	11.891	11.110	11.022	94.586	96.482	110.716
18 a 22	Rissa, abbandono d'incapace, ecc.....	182	292	166	3.573	3.584	3.814
23 a 45	Violenza privata, minaccia, ecc.....	992	794	948	24.145	23.260	29.998
46,47	INGURIE E DIFFAMAZIONI.....	590	496	614	35.883	35.666	44.066
48 a 89	<b>Contro la famiglia, la moralità e il buon costume</b> .....	<b>468</b>	<b>468</b>	<b>530</b>	<b>25.243</b>	<b>25.053</b>	<b>31.073</b>
48 a 61	CONTRO LA FAMIGLIA.....	88	84	67	16.604	16.490	20.043
62 a 73	CONTRO LA MORALITÀ E IL BUON COSTUME	301	306	413	7.946	7.923	10.383
79 a 89	CONTRO LA SANITÀ DELLA STIRPE.....	79	76	50	693	640	647
90 a 118	<b>Contro il patrimonio</b> .....	<b>231.907</b>	<b>237.814</b>	<b>245.685</b>	<b>333.989</b>	<b>335.107</b>	<b>358.993</b>
90 a 93	FURTO.....	220.904	226.171	233.058	274.240	274.895	288.413
90 a 92	Furto semplice.....	36.324	38.817	36.000	49.016	51.349	49.893
93	Furto aggravato.....	184.580	187.354	197.058	225.224	223.546	238.515
94 a 109	RAPINA E DANNI.....	7.829	8.136	8.288	24.133	23.572	25.750
94 a 97	Rapina, estorsione, sequestro di persona consumati.....	329	384	281	1.634	1.744	1.632
94 a 97	Rapina, estorsione, sequestro di persona tentati.....	355	376	435	1.118	1.240	1.244
98 a 109	Danni a cose, animali, terreni, ecc.....	7.145	7.376	7.572	21.381	20.588	22.874
110 a 118	TRUFFA ED ALTRE FRODI.....	3.174	3.507	4.339	35.616	36.640	44.830
119 a 212	<b>Contro l'economia e la fede pubblica</b> .....	<b>6.941</b>	<b>9.296</b>	<b>6.370</b>	<b>64.357</b>	<b>71.568</b>	<b>90.489</b>
119 a 134	CONTRO L'ECONOMIA PUBBLICA, L'INDUSTRIA E IL CONSUMO .....	308	291	439	42.961	49.340	69.842
119 a 134	Economia, industria e commercio.....	79	51	73	6.948	7.137	6.877
—	Bancarotta e delitti in materia commerciale.....	229	240	366	36.013	42.203	62.965
135 a 162	CONTRO L'INCOLUMITÀ PUBBLICA .....	5.066	5.164	4.405	7.214	7.370	6.618
163 a 212	CONTRO LA FEDE PUBBLICA.....	3.567	3.841	1.526	14.182	14.858	14.029
163 a 174	Falsità in moneta.....	2.458	2.811	924	3.252	3.469	1.487
175 a 212	Falsità in sigilli, atti e persone.....	1.109	1.030	602	10.930	11.389	12.542
213 a 373	<b>Contro lo Stato, le altre istituzioni sociali e l'ordine pubblico</b> .....	<b>447</b>	<b>447</b>	<b>1.005</b>	<b>41.446</b>	<b>41.695</b>	<b>50.057</b>
213 a 276	CONTRO LA PERSONALITÀ DELLO STATO.....	4	28	13	180	219	246
277 a 316	CONTRO LA PUBBLICA AMMINISTRAZIONE.....	228	275	816	31.351	31.573	37.537
277 a 281	Violenza, resistenza, oltraggio.....	86	86	97	7.513	7.392	8.967
286 a 294	Peculato, malversazione, ecc.....	11	22	22	1.061	1.071	1.348
295 a 316	Omissione atti di ufficio, ecc.....	131	167	707	22.777	23.110	27.222
319 a 354	CONTRO L'AMMINISTRAZIONE DELLA GIUSTIZIA	125	99	110	9.277	9.288	11.612
355 a 366	CONTRO IL SENTIMENTO RELIGIOSO, ECC...	44	27	43	295	269	350
367 a 373	CONTRO L'ORDINE PUBBLICO.....	46	18	23	343	346	312
—	<b>Altri delitti</b> .....	<b>6.610</b>	<b>5.915</b>	<b>6.718</b>	<b>62.973</b>	<b>55.635</b>	<b>46.822</b>
—	IN MATERIA FINANZIARIA .....	6.072	5.456	6.374	30.789	26.129	25.472
—	IN MATERIA ELETTORALE .....	9	47	10	138	251	209
—	IN ALTRE MATERIE .....	529	412	334	32.046	29.255	21.141
	<b>TOTALE DELITTI</b> .....	<b>265.000</b>	<b>268.984</b>	<b>275.444</b>	<b>760.999</b>	<b>761.481</b>	<b>850.467</b>
	<b>CONTRAVVENZIONI</b> .....	<b>5.999</b>	<b>6.513</b>	<b>6.485</b>	<b>1.114.206</b>	<b>1.081.226</b>	<b>1.029.784</b>



TAV. 21 — IMPUTATI DENUNCIATI E IMPUTATI GIUDICATI

UFFICI GIUDIZIARI ESITO DEL GIUDIZIO	TOTALE			MINORENNI		
	1957	1958	1959	1957	1958	1959
<b>DENUNCIATI</b>						
PRETURE .....	1.480.646	1.453.625	1.483.513	11.421	11.650	10.800
PROCURE .....	150.998	144.548	150.245	12.113	12.399	13.214
<b>TOTALE...</b>	<b>1.631.644</b>	<b>1.598.173</b>	<b>1.633.758</b>	<b>23.534</b>	<b>24.079</b>	<b>24.014</b>
<b>GIUDICATI IN PRIMO GRADO</b>						
<b>Proscioglimento</b> .....	<b>649.864</b>	<b>645.625</b>	<b>836.920</b>	<b>16.963</b>	<b>16.346</b>	<b>17.910</b>
Preture .....	571.911	572.100	738.903	7.567	6.848	6.475
Tribunali (a) .....	77.984	72.791	96.967	9.359	9.443	11.390
Corti di Assise (b) .....	869	734	1.050	37	55	45
<b>Condanna</b> .....	<b>823.808</b>	<b>835.512</b>	<b>713.279</b>	<b>4.169</b>	<b>5.254</b>	<b>5.065</b>
<b>PER DELITTO</b> .....	<b>187.216</b>	<b>189.736</b>	<b>174.518</b>	<b>1.570</b>	<b>1.634</b>	<b>1.634</b>
Preture .....	133.099	137.422	116.425	550	532	442
Tribunali (a) .....	51.981	50.125	55.843	970	1.049	1.104
Corti di Assise .....	2.136	2.189	2.250	50	53	88
<b>PER CONTRAVVENZIONE</b> .....	<b>636.592</b>	<b>645.776</b>	<b>538.761</b>	<b>2.599</b>	<b>3.620</b>	<b>3.431</b>
Preture .....	633.393	642.626	535.852	2.560	3.576	3.397
Tribunali (a) .....	3.090	3.038	2.806	37	43	34
Corti di Assise .....	109	112	103	2	1	—
<b>Totale</b> .....	<b>1.473.672</b>	<b>1.481.137</b>	<b>1.550.199</b>	<b>21.132</b>	<b>21.600</b>	<b>22.975</b>
Preture .....	1.338.403	1.352.148	1.391.180	10.677	10.956	10.314
Tribunali (a) .....	132.155	125.954	155.616	10.366	10.535	12.528
Corti di Assise (b) .....	3.114	3.035	3.403	89	109	133
<b>GIUDICATI IN APPELLO</b>						
Proscioglimento .....	21.824	21.615	14.353	224	222	267
per conferma di proscioglimento .....	7.522	7.042	5.107	156	159	173
già condannati in primo grado .....	14.302	14.573	9.246	68	72	94
Condanna .....	53.975	58.215	45.322	193	277	323
per conferma di condanna .....	51.330	55.879	43.924	177	253	308
già assolti in primo grado .....	2.645	2.336	1.398	16	24	15
Dichiarazione di inammissibilità dell'appello .....	3.279	3.194	2.732	8	17	17
Dichiarazione di estinzione dell'azione penale .....	4.764	3.637	43.715	25	35	188
<b>TOTALE...</b>	<b>83.842</b>	<b>86.661</b>	<b>106.122</b>	<b>450</b>	<b>551</b>	<b>795</b>

(a) Compresi gli Uffici di istruzione e i Tribunali per minorenni. — (b) Comprese le Sezioni istruttorie.

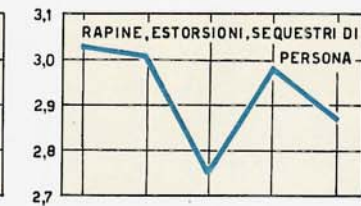
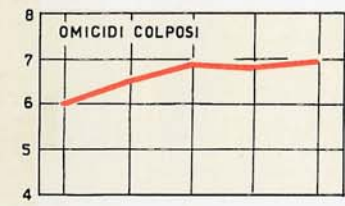
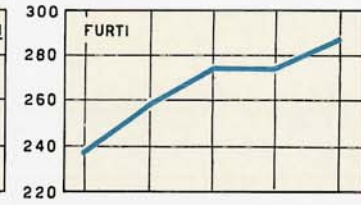
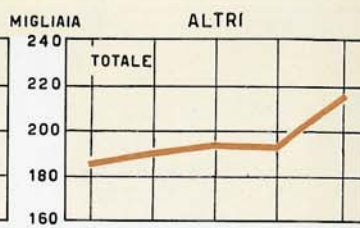
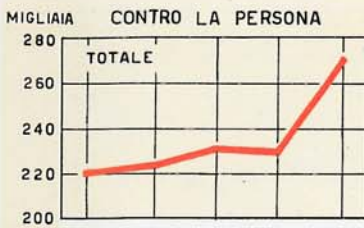
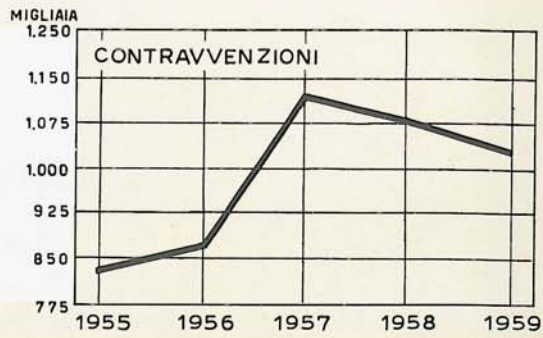
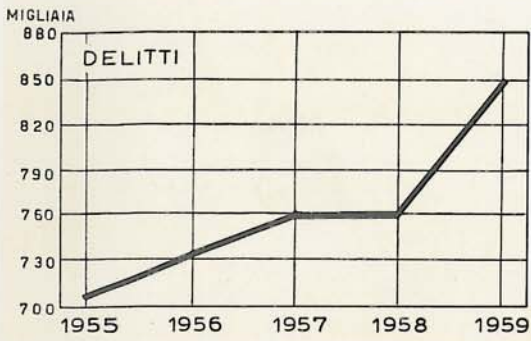
TAV. 22 — PENE INFLITTE

UFFICI GIUDIZIARI	TOTALE			A MINORENNI		
	1957	1958	1959	1957	1958	1959
ERGASTOLO						
Corti di assise .....	38	39	31	—	—	—
RECLUSIONE						
Preture .....	52.918	52.744	48.130	429	392	340
Tribunali .....	42.102	41.593	49.751	877	969	1.079
Corti di assise .....	2.112	2.136	2.190	57	51	88
TOTALE...	97.132	96.473	100.071	1.363	1.412	1.507
ARRESTO						
Preture .....	18.493	19.635	17.795	30	33	36
Tribunali .....	1.831	1.966	1.912	47	56	59
Corti di assise .....	642	634	474	9	15	12
TOTALE...	20.966	22.235	20.181	86	104	107
MULTA						
Preture .....	109.158	112.905	95.510	437	470	363
Tribunali .....	28.201	25.261	26.900	715	811	842
Corti di assise .....	872	1.010	1.023	30	42	67
TOTALE...	138.231	139.176	123.433	1.182	1.323	1.272
AMMENDA						
Preture .....	652.415	664.914	548.156	2.628	3.661	3.495
Tribunali .....	4.433	4.727	4.398	74	81	80
Corti di assise .....	355	379	341	10	6	12
TOTALE...	657.203	670.020	552.895	2.712	3.748	3.587

TAV. 23 — MISURE DI SICUREZZA APPLICATE

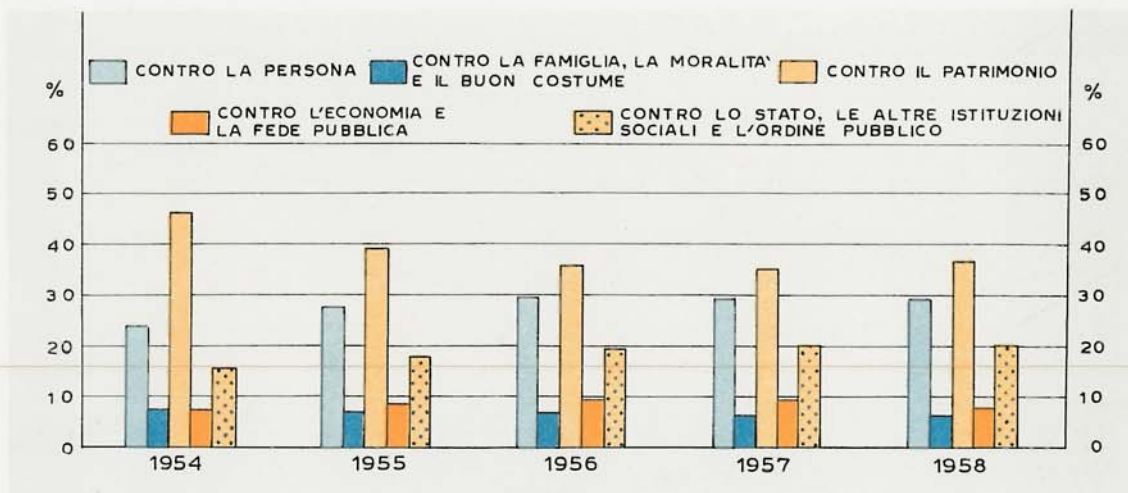
A N N I	DETENTIVE			NON DETENTIVE			Totale
	Preture	Tribunali	Corti di assise	Preture	Tribunali	Corti di assise	
1957.....	314	535	109	602	371	406	2.337
1958.....	219	523	116	426	312	531	2.127
1959.....	203	541	112	361	345	505	2.067

## 9. REATI ACCERTATI DALLE PRETURE E PROCURE

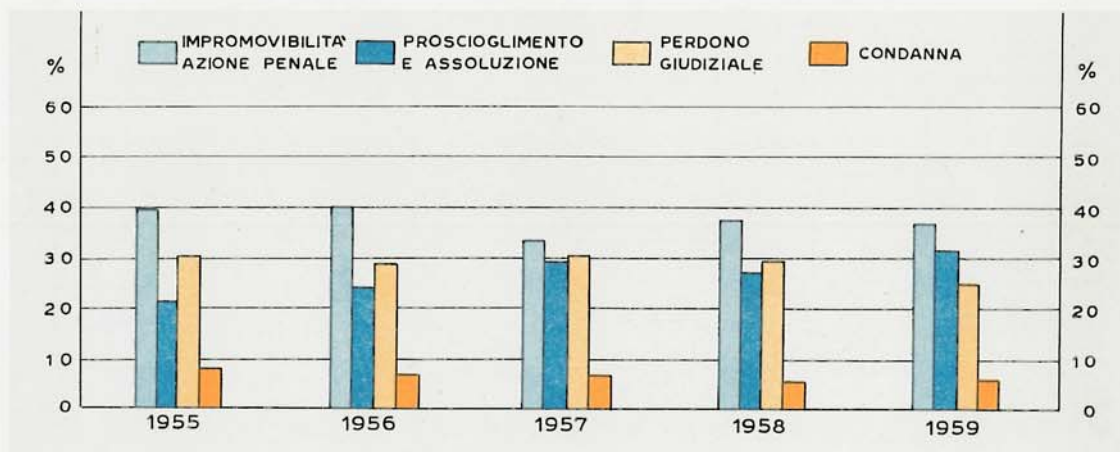


DELITTI

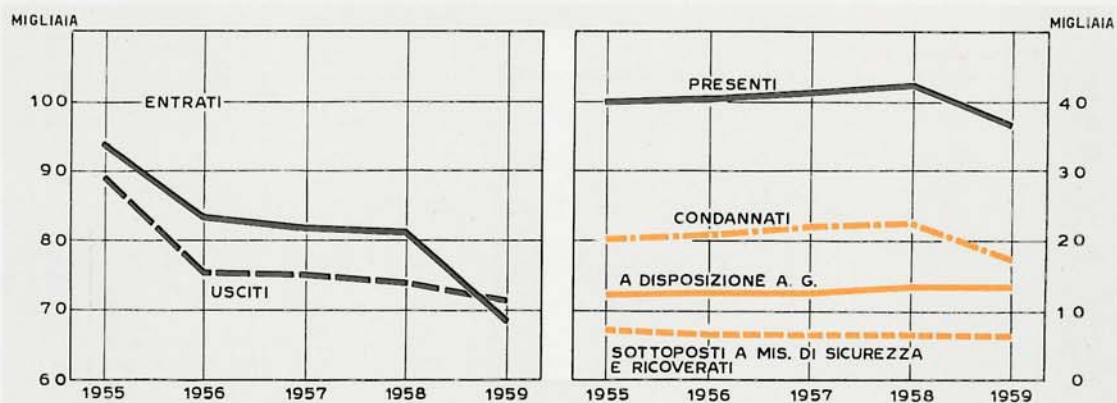
## 10. CONDANNATI SECONDO IL DELITTO



## 11. MINORENNI GIUDICATI SECONDO LA SPECIE DEL PROVVEDIMENTO



## 12. ENTRATI DALLO STATO DI LIBERTA, USCITI IN LIBERTA E DETENUTI PRESENTI A FINE ANNO PER POSIZIONE GIURIDICA



DELITTUOSITÀ (\*)

TAV. 24 — FATTI DELITTUOSI E PERSONE DENUNCIATE ALL'AUTORITÀ GIUDIZIARIA DALLA PUBBLICA SICUREZZA E DAI CARABINIERI

N. d'ordine (a)	SPECIE DEI FATTI DELITTUOSI	FATTI DELITTUOSI						PERSONE DENUNCIATE		
		Numero			Delitti che li integrano (b)			1957	1958	1959
		1957	1958	1959	1957	1958	1959			
1 a 47	<b>Contro la persona</b>	<b>54.119</b>	<b>55.193</b>	<b>63.352</b>	<b>70.752</b>	<b>72.448</b>	<b>84.775</b>	<b>83.552</b>	<b>84.788</b>	<b>96.663</b>
1 a 10	CONTRO LA VITA	4.394	4.579	4.590	5.364	5.747	5.524	5.234	5.520	5.284
1	Strage	6	2	5	11	2	14	—	—	14
2,3	Omicidio volontario consumato	493	505	495	732	771	717	743	721	630
5,8	Omicidio volontario tentato	885	927	899	1.378	1.564	1.323	1.320	1.453	1.305
4	Infanticidio per causa d'onore	58	63	62	79	88	107	58	68	66
6,7	Omicidio preterintenzionale	46	53	45	49	64	54	56	73	69
9,10	Omicidio colposo	2.906	3.029	3.084	3.115	3.258	3.299	3.043	3.205	3.200
11 a 45	CONTRO L'INCOLUMITÀ E LA LIBERTÀ INDIVIDUALE	41.397	42.262	50.120	53.186	54.378	66.587	65.758	66.905	78.405
11 a 14	Percosse, lesioni personali volontarie	22.391	22.378	26.899	30.991	31.161	40.524	34.068	34.115	43.484
15 a 17	Lesioni personali colpose	10.428	11.671	14.612	10.623	11.865	15.019	11.191	12.488	15.400
18 a 22	Rissa, abbandono d'incapace, ecc.	2.267	2.257	2.025	3.185	3.287	2.409	11.293	11.652	10.039
23 a 45	Violenza privata, minaccia, ecc.	6.311	5.936	6.584	8.387	8.065	8.635	9.206	8.650	9.482
46,47	INGIURIE E DIFFAMAZIONI	8.328	8.352	8.642	12.202	12.323	12.664	12.560	12.363	12.974
48 a 89	<b>Contro la famiglia, la moralità e il buon costume</b>	<b>13.864</b>	<b>14.594</b>	<b>15.801</b>	<b>20.079</b>	<b>20.648</b>	<b>21.879</b>	<b>18.389</b>	<b>19.248</b>	<b>21.195</b>
48 a 61	CONTRO LA FAMIGLIA	9.459	9.445	9.600	12.878	12.805	12.286	12.060	11.958	12.100
62 a 78	CONTRO LA MORALITÀ E IL BUON COSTUME	4.117	4.877	5.875	6.803	7.453	9.123	5.708	6.756	8.393
79 a 89	CONTRO LA SANITÀ DELLA STIRPE	288	272	326	398	390	470	621	534	702
90 a 118	<b>Contro il patrimonio</b>	<b>225.141</b>	<b>215.355</b>	<b>217.048</b>	<b>237.085</b>	<b>228.374</b>	<b>231.262</b>	<b>88.384</b>	<b>87.640</b>	<b>84.623</b>
90 a 93	FURTO	194.499	186.078	187.231	202.144	194.358	195.053	52.105	53.801	49.306
90 a 92	Furto semplice	60.750	56.016	52.581	62.136	57.074	53.673	13.513	12.588	11.432
93	Furto aggravato	133.749	130.062	134.650	140.008	137.284	141.380	38.592	41.213	37.874
94 a 109	RAPINA E DANNI	12.762	12.383	12.436	14.819	14.654	15.347	14.292	13.654	14.395
94 a 97	Rapina, estorsione, sequestro di persona consumati	1.116	1.147	1.106	1.749	2.072	1.961	1.689	2.044	1.725
98 a 109	Rapina, estorsione, sequestro di persona tentati	687	694	925	825	845	1.094	572	606	756
110 a 118	Danni a cose, animali, terreni, ecc.	10.959	10.542	10.505	12.245	11.737	12.292	12.031	11.004	11.914
110 a 118	TRUFFA E ALTRE FRODI	17.880	16.894	17.381	20.122	19.362	20.862	21.987	20.185	20.922
119 a 212	<b>Contro l'economia e la fede pubblica</b>	<b>7.709</b>	<b>8.110</b>	<b>7.021</b>	<b>9.017</b>	<b>9.275</b>	<b>8.006</b>	<b>6.727</b>	<b>7.455</b>	<b>6.330</b>
119 a 134	CONTRO L'ECONOMIA PUBBLICA L'INDUSTRIA E IL COMMERCIO	756	1.289	1.326	318	1.363	1.411	1.240	1.847	1.878
119 a 134	Economia, industria e commercio	441	899	510	487	962	571	890	1.407	995
119 a 134	Bancarotta e delitti in materia commerciale	315	390	816	331	401	840	350	440	883
135 a 162	CONTRO L'INCOLUMITÀ PUBBLICA	4.016	4.035	3.301	4.272	4.274	3.600	1.918	2.049	1.590
163 a 212	CONTRO LA FEDE PUBBLICA	2.937	2.786	2.394	3.927	3.638	2.995	3.569	3.559	2.862
163 a 174	Falsità in monete	444	479	251	517	540	285	348	293	140
175 a 212	Falsità in sigilli, atti e persone	2.493	2.307	2.143	3.410	3.098	2.710	3.221	3.266	2.722
213 a 373	<b>Contro lo Stato, le altre istituzioni sociali e l'ordine pubblico</b>	<b>10.100</b>	<b>10.422</b>	<b>10.593</b>	<b>15.523</b>	<b>15.748</b>	<b>15.459</b>	<b>15.658</b>	<b>16.007</b>	<b>15.677</b>
213 a 276	CONTRO LA PERSONALITÀ DELLO STATO	90	212	110	139	254	163	129	307	145
277 a 318	CONTRO LA PUBBLICA AMMINISTRAZIONE	6.128	6.367	6.527	9.170	9.200	8.889	8.101	8.099	8.004
277 a 285	Violenza, resistenza, oltraggio	4.069	4.038	3.813	6.759	6.515	5.744	5.567	5.298	4.773
286 a 294	Peculato, malversazione, ecc.	190	201	182	274	329	267	286	319	236
295 a 318	Omissioni atti di ufficio, ecc.	1.869	2.128	2.532	2.137	2.356	2.878	2.248	2.482	2.995
319 a 354	CONTRO L'AMMINISTRAZIONE DELLA GIUSTIZIA	3.372	3.228	3.404	4.627	4.423	4.639	4.997	4.805	4.901
355 a 356	CONTRO IL SENTIMENTO RELIGIOSO, ECC.	87	130	106	104	157	128	142	271	162
367 a 373	CONTRO L'ORDINE PUBBLICO	423	485	446	1.483	1.714	1.640	2.289	2.525	2.465
—	<b>Altri fatti</b>	<b>108</b>	<b>121</b>	<b>145</b>	<b>138</b>	<b>225</b>	<b>168</b>	<b>227</b>	<b>396</b>	<b>310</b>
	<b>TOTALE...</b>	<b>311.041</b>	<b>303.795</b>	<b>313.960</b>	<b>352.594</b>	<b>346.718</b>	<b>361.549</b>	<b>212.937</b>	<b>215.534</b>	<b>224.798</b>

(\*) Cfr. «Avvertenze alle Tavole», n. 11. — (a) Cfr. Tav. 143 per i singoli numeri d'ordine. — (b) I dati si riferiscono al numero dei delitti che integrano i fatti delittuosi semplici e quelli complessi; in tale numero sono pertanto considerati anche i delitti di specie diversa da quella indicata nella descrizione.

TAV. 25 — SPECIE DEI DELITTI COMPRESI NEI FATTI DELITTUOSI

N. d'ordine (a)	SPECIE DEI DELITTI	TOTALE			DI AUTORI NOTI			NEI CAPOLUOGHI DI PROVINCIA		
		1957	1958	1959	1957	1958	1959	1957	1958	1959
1 a 47	<b>Contro la persona</b> .....	<b>74.623</b>	<b>75.817</b>	<b>84.504</b>	<b>73.185</b>	<b>74.355</b>	<b>82.707</b>	<b>22.279</b>	<b>21.797</b>	<b>25.182</b>
1 a 10	CONTRO LA VITA .....	4.580	4.832	4.049	4.365	4.623	4.657	1.325	1.440	1.500
1	Strage .....	6	2	5	4	5	5	—	—	—
2,3,4	Omicidio volontario consumato .....	526	539	524	457	490	482	93	120	104
5,8,7	Omicidio volontario tentato .....	973	1.055	1.043	908	978	974	186	189	246
4	Infanticidio per causa d'onore .....	58	63	62	37	43	39	18	16	21
6,7	Omicidio preterintenzionale .....	46	53	45	44	52	44	13	14	13
9,10	Omicidio colposo .....	2.951	3.120	3.170	2.905	3.050	3.093	1.015	1.101	1.116
11 a 45	CONTRO L'INCOLUMITÀ E LA LIBERTÀ INDI- VIDUALE .....	55.998	56.828	64.456	54.880	55.685	62.989	17.032	16.701	19.588
11	Percosse .....	3.919	3.919	4.256	3.892	4.226	4.226	—	—	1.395
12 a 14	Lesioni personali volontarie (b) .....	27.552	23.490	25.667	27.104	23.103	25.198	8.962	6.490	7.423
15 a 17	Lesioni personali colpose .....	10.664	11.894	14.967	10.351	11.486	14.397	4.092	4.519	5.731
18 a 22	Rissa, abbandono d'incapace, ecc. ....	2.569	2.557	2.935	2.551	2.529	2.906	844	744	828
23 a 45	Violenza privata, minaccia, ecc. ....	15.213	14.973	16.636	14.874	14.875	16.262	4.034	3.712	4.211
46,47	INGIURIE E DIFFAMAZIONI .....	14.045	14.157	15.199	13.940	14.047	15.081	3.922	3.656	4.094
48 a 69	<b>Contro la famiglia, la moralità e il buon costume</b> .....	<b>17.754</b>	<b>18.352</b>	<b>22.170</b>	<b>17.690</b>	<b>18.692</b>	<b>21.907</b>	<b>6.620</b>	<b>7.050</b>	<b>9.123</b>
48 a 61	CONTRO LA FAMIGLIA .....	11.705	11.741	13.371	11.705	11.741	13.371	4.033	3.931	4.812
62 a 78	CONTRO LA MORALITÀ E IL BUON COSTUME .....	5.650	6.747	8.349	5.511	6.596	8.094	2.438	3.001	4.170
62	Violenza carnale .....	1.244	1.278	1.378	1.221	1.248	1.333	317	321	376
63	Atti di libidine violenti .....	—	969	1.118	—	929	1.040	—	408	459
64	Atti osceni .....	—	2.348	3.033	—	2.275	2.908	—	1.258	1.680
65 a 78	Corruzione di minorenni ecc. (c) .....	4.406	2.152	2.840	4.290	2.144	2.808	2.121	1.014	1.635
79 a 89	CONTRO LA SANITÀ DELLA STIRPE .....	399	364	450	384	358	442	144	118	141
90 a 118	<b>Contro il patrimonio</b> .....	<b>237.013</b>	<b>227.806</b>	<b>230.544</b>	<b>70.784</b>	<b>69.247</b>	<b>69.700</b>	<b>120.441</b>	<b>112.262</b>	<b>117.290</b>
90 a 93	FURTO .....	198.823	192.078	184.063	40.528	40.242	40.389	166.875	99.260	103.099
90 a 92	Furto semplice .....	61.856	57.474	54.314	10.765	10.202	9.930	27.339	25.734	23.188
93	Furto aggravato .....	137.967	134.604	139.749	29.743	30.040	30.379	79.036	73.526	79.911
94 a 109	RAPINA E DANNI .....	15.397	15.078	15.082	10.627	10.441	10.210	2.129	2.126	2.223
94 a 97	Rapina, estorsione, sequestro di persona consumati (d) .....	2.029	1.277	1.248	1.316	976	923	769	507	498
98 a 109	Danni a cose, animali, terreni, ecc. ....	13.368	12.945	12.875	9.311	9.465	9.287	1.370	1.337	1.369
110 a 118	TRUFFA E ALTRE FRODI .....	21.793	20.649	21.419	19.629	18.364	19.181	11.937	10.876	11.968
110	Truffa .....	11.430	10.970	11.679	9.351	8.944	9.534	6.376	5.988	6.736
112	Ricettazione .....	—	2.272	2.033	—	2.270	2.029	—	1.053	1.018
111,	Appropriazione indebita, insolvenza frau- dolenta, ecc. (e) .....	10.363	7.407	7.707	10.278	7.350	7.618	5.561	3.930	4.214
113 a 118	CONTRO L'ECONOMIA E LA FEDE PUBBLICA .....	9.106	9.789	9.056	6.162	6.937	6.668	2.795	2.843	3.262
119 a 134	CONTRO L'ECONOMIA PUBBLICA, L'INDUSTRIA E IL COMMERCIO .....	1.006	1.556	1.638	999	1.544	1.620	485	558	851
119 a 134	Economia, industria e commercio .....	508	1.040	634	572	1.034	616	213	294	277
—	Bancarotta e delitti in materia commerciale .....	498	516	1.004	497	510	1.004	272	264	674
135 a 162	CONTRO L'INCOLUMITÀ PUBBLICA .....	4.155	4.089	3.412	1.574	1.573	1.244	482	413	400
163 a 212	CONTRO LA FEDE PUBBLICA .....	3.845	4.144	4.006	3.592	3.820	3.802	1.828	1.872	1.911
163 a 174	Falsità in monete .....	478	343	290	208	144	123	251	170	167
175 a 212	Falsità in sigilli, atti e persone .....	3.467	3.801	3.716	3.354	3.676	3.679	1.577	1.702	1.744
213 a 373	<b>Contro lo Stato, le altre istituzioni sociali e l'ordine pubblico</b> .....	<b>13.932</b>	<b>14.303</b>	<b>15.036</b>	<b>13.858</b>	<b>14.238</b>	<b>14.995</b>	<b>4.845</b>	<b>5.075</b>	<b>5.476</b>
213 a 276	CONTRO LA PERSONALITÀ DELLO STATO .....	100	242	133	97	235	134	39	63	50
277 a 318	CONTRO LA PUBBLICA AMMINISTRAZIONE .....	8.631	8.916	9.535	8.598	8.834	9.488	3.496	3.696	4.023
277 a 285	Violenza, resistenza, oltraggio .....	6.315	6.302	6.433	6.291	6.283	6.400	2.582	2.520	2.541
286 a 294	Peculato, malversazione, ecc. ....	241	257	226	238	256	226	73	80	65
295 a 318	Omissione atti di ufficio, ecc. ....	2.075	2.357	2.876	2.059	2.345	2.862	841	1.076	1.422
319 a 354	CONTRO L'AMMINISTRAZIONE DELLA GIU- STIZIA .....	4.523	4.328	4.635	4.513	4.321	4.625	1.069	1.043	1.133
355 a 366	CONTRO IL SENTIMENTO RELIGIOSO, ECC. ....	152	204	187	139	199	166	31	25	38
367 a 373	CONTRO L'ORDINE PUBBLICO .....	526	613	591	521	606	582	190	245	221
—	<b>Altri delitti</b> .....	<b>166</b>	<b>151</b>	<b>189</b>	<b>154</b>	<b>130</b>	<b>181</b>	<b>35</b>	<b>86</b>	<b>50</b>
	<b>TOTALE</b> .....	<b>352.594</b>	<b>346.718</b>	<b>361.549</b>	<b>181.746</b>	<b>183.597</b>	<b>196.156</b>	<b>157.015</b>	<b>149.110</b>	<b>160.377</b>

(a) Cfr. Tav. 143 per i singoli numeri d'ordine. — (b) Per il 1957 sono comprese le percosse. — (c) Per il 1957 sono compresi gli atti di libidine violenti e gli atti osceni. — (d) Per il 1957 sono compresi i tentati. — (e) Per il 1957 è compresa la ricettazione.

CRIMINALITÀ (\*)

TAV. 26 — CONDANNATI SECONDO IL DELITTO E IL SESSO

N. d'ordine (a)	DELITTI	MASCHI E FEMMINE						FEMMINE					
		Totale			minorenni			Totale			minorenni		
		1956	1957	1958	1956	1957	1958	1956	1957	1958	1956	1957	1958
<b>CONDANNATI IN TOTALE</b>													
1 a 47	Contro la persona.....	22 521	23 819	22 194	227	218	196	4 849	4 695	4 226	58	44	37
1 a 10	Contro la vita.....	2 498	2 695	2 578	28	41	26	144	148	145	5	4	9
11 a 45	Contro l'incolumità e la libertà individuale	18 168	19 293	18 052	158	171	168	3 707	3 627	3 237	44	35	27
46, 47	Ingiurie e diffamazioni.....	1 855	1 831	1 554	11	6	2	998	920	794	9	5	1
48 a 89	Contro la famiglia, la moralità e il buon costume.....	4 765	4 809	4 758	94	116	109	1 115	1 182	1 176	30	27	23
48 a 61	Contro la famiglia.....	2 487	2 640	2 559	19	14	14	740	774	739	16	6	8
62 a 78	Contro la moralità e il buon costume.....	2 148	2 033	2 094	75	102	86	259	296	362	14	21	15
79 a 89	Contro la sanità della stirpe.....	130	136	105	—	—	—	116	112	75	—	—	—
90 a 118	Contro il patrimonio.....	27 304	28 127	27 623	1 020	1 114	1 137	3 557	3 391	3 369	43	41	34
90 a 93	Furto.....	16 842	18 076	17 700	811	898	922	2 417	2 310	2 253	35	36	22
94 a 109	Rapina e danni.....	3 857	3 920	3 776	180	174	184	270	270	292	6	2	6
110 a 118	Truffa ed altre frodi.....	6 605	6 131	6 147	29	42	31	870	811	824	2	3	6
119 a 212	Contro l'economia e la fede pubblica.....	7 248	7 727	6 910	111	99	83	1 669	1 804	1 292	22	20	12
119 a 134	Contro l'economia pubblica, l'industria e il commercio.....	4 841	4 168	3 149	59	37	35	1 340	1 160	866	19	10	7
135 a 162	Contro l'incolumità pubblica.....	370	404	390	3	2	1	38	54	43	—	—	—
163 a 212	Contro la fede pubblica.....	2 037	3 155	2 471	49	60	47	291	590	383	3	10	5
213 a 373	Contro lo Stato, le altre istituzioni sociali e l'ordine pubblico.....	14 934	16 294	15 194	59	80	60	5 654	6 405	5 811	23	31	10
213 a 276	Contro la personalità dello Stato.....	19	46	43	—	1	—	2	4	2	—	—	—
277 a 318	Contro la pubblica amministrazione.....	13 418	14 835	13 916	49	65	46	5 306	6 038	5 526	20	28	9
319 a 354	Contro l'amministrazione della giustizia.....	1 421	1 340	1 176	9	13	13	327	349	264	2	3	1
355 a 366	Contro il sentimento religioso, ecc.....	39	32	31	1	1	—	16	13	17	1	—	—
367 a 373	Contro l'ordine pubblico.....	37	41	28	—	—	—	3	1	2	—	—	—
TOTALE.....		76 772	80 776	76 779	1 511	1 627	1 576	16 844	17 477	15 874	176	163	110
<b>CONDANNATI CON PRECEDENTI PENALI</b>													
1 a 47	Contro la persona.....	4 364	4 573	4 578	16	10	15	563	521	515	—	—	—
1 a 10	Contro la vita.....	334	350	321	2	1	1	8	12	11	—	—	—
11 a 45	Contro l'incolumità e la libertà individuale	3 605	3 807	3 879	14	9	14	382	369	362	—	—	—
46, 47	Ingiurie e diffamazioni.....	425	416	376	—	—	—	173	140	145	—	—	—
48 a 89	Contro la famiglia, la moralità e il buon costume.....	1 358	1 323	1 360	7	5	4	508	494	430	—	1	1
48 a 61	Contro la famiglia.....	751	777	778	2	1	—	105	108	118	—	1	—
62 a 78	Contro la moralità e il buon costume.....	580	528	564	5	4	4	77	73	99	—	—	1
79 a 89	Contro la sanità della stirpe.....	27	18	18	—	—	—	26	13	15	—	—	—
90 a 118	Contro il patrimonio.....	11 680	12 024	12 187	211	248	250	784	721	771	1	3	1
90 a 93	Furto.....	6 942	7 447	7 609	176	208	208	500	433	490	1	3	—
94 a 109	Rapina e danni.....	1 550	1 735	1 640	29	33	37	36	53	40	—	—	1
110 a 118	Truffa ed altre frodi.....	3 188	2 842	2 938	6	7	5	248	235	241	—	—	—
119 a 212	Contro l'economia e la fede pubblica.....	1 866	1 857	1 634	5	3	7	256	263	215	1	—	—
119 a 134	Contro l'economia pubblica, l'industria e il commercio.....	1 179	1 013	822	1	1	4	201	174	136	1	—	—
135 a 162	Contro l'incolumità pubblica.....	70	68	68	—	—	—	2	3	4	—	—	—
163 a 212	Contro la fede pubblica.....	617	776	744	4	2	3	53	86	75	—	—	—
213 a 373	Contro lo Stato, le altre istituzioni sociali e l'ordine pubblico.....	5 147	5 451	5 359	8	12	18	1 604	1 771	1 759	3	1	2
213 a 276	Contro la personalità dello Stato.....	9	9	9	—	—	—	2	1	—	—	—	—
277 a 318	Contro la pubblica amministrazione.....	4 684	5 068	4 994	7	9	15	1 535	1 715	1 711	3	1	2
319 a 354	Contro l'amministrazione della giustizia.....	431	349	332	1	2	3	64	54	46	—	—	—
355 a 366	Contro il sentimento religioso, ecc.....	7	6	7	—	1	—	2	1	2	—	—	—
367 a 373	Contro l'ordine pubblico.....	16	19	17	—	—	—	1	—	—	—	—	—
TOTALE.....		24 415	25 228	25 116	247	278	294	3 415	3 470	3 493	5	5	4

(\*) Cfr. « Avvertenze alle Tavole » n. 12.

(a) Cfr. Tav. 143 per i singoli numeri d'ordine.

TAV. 27 — CONDANNATI SECONDO ALCUNI CARATTERI

CARATTERI	MASCHI E FEMMINE						FEMMINE					
	Totale			con precedenti penali			Totale			con precedenti penali		
	1956	1957	1958	1956	1957	1958	1956	1957	1958	1956	1957	1958
TOTALE .....	76.772	80.776	75.779	24.415	25.228	25.116	16.844	17.477	15.874	3.415	3.470	3.493
<b>Età-Anni</b>												
14-18 .....	1.511	1.627	1.576	247	278	294	176	163	116	5	5	4
18-21 .....	7.994	8.551	8.268	1.255	1.319	1.362	1.050	1.098	971	73	78	72
21-25 .....	10.911	11.233	10.395	2.646	2.667	2.606	1.940	1.945	1.735	229	247	224
25-30 .....	13.102	14.039	13.263	4.255	4.401	4.349	2.437	2.686	2.399	425	450	447
30-40 .....	17.473	18.602	18.032	5.994	6.149	6.600	4.389	4.504	4.312	948	959	992
40-50 .....	14.429	14.784	13.199	5.458	5.767	5.198	3.858	3.904	3.410	952	961	890
50-60 .....	7.603	8.087	7.444	3.147	3.194	3.265	2.004	2.132	1.962	540	535	588
60-70 .....	2.925	2.978	2.776	1.106	1.139	1.161	780	812	762	188	183	227
70 e oltre .....	824	875	826	307	314	280	210	233	207	55	52	49
<b>STATO CIVILE</b>												
Celibi e nubili .....	28.550	29.710	27.979	7.805	7.905	7.842	4.281	4.189	3.802	793	739	723
Coniugati .....	46.094	48.945	45.759	15.910	16.660	16.586	11.493	12.181	10.978	2.346	2.463	2.481
Vedovi .....	1.777	1.798	1.784	617	589	638	1.006	1.055	1.061	265	252	279
Ignoto .....	351	323	258	83	74	50	64	52	33	11	16	10
<b>ISTRUZIONE</b>												
Analfabeti .....	6.494	6.740	5.944	2.711	2.827	2.598	1.738	1.752	1.584	428	410	435
Elementare .....	66.710	70.059	66.137	20.885	21.508	21.626	14.715	15.348	13.946	2.919	3.000	3.001
Superiore all'elementare .....	3.045	3.460	3.345	660	759	818	263	270	282	41	39	48
Ignota .....	523	517	353	159	134	74	128	107	52	27	21	9
<b>PROFESSIONE O CONDIZIONE (a)</b>												
Professioni liberali .....	556	617	517	137	142	118	89	127	101	16	19	19
— amministrative, tecniche e operative .....	3.236	3.473	3.253	1.036	1.048	1.096	147	165	121	33	32	17
Arti e mestieri particolari dell'agricoltura .....	20.810	21.059	19.213	6.850	7.180	6.697	1.458	1.412	1.300	217	223	213
— della lavorazione e fabbricazione di materiali e prodotti .....	23.982	25.817	25.754	8.761	9.016	9.412	1.221	1.155	1.104	187	195	201
— dell'installazione e funzionamento impianti .....	3.927	4.430	4.101	1.130	1.175	1.216	19	10	26	5	4	7
— del commercio e dei servizi .....	8.634	9.008	7.915	2.864	2.924	2.852	1.343	1.467	1.126	288	297	246
Condizioni non professionali .....	15.227	16.050	14.769	3.511	3.620	3.660	12.521	13.109	12.075	2.661	2.693	2.785
Ignota .....	400	322	257	126	123	65	46	32	21	8	7	5
<b>FILIAZIONE</b>												
Legittima o legittimata .....	74.419	77.488	70.347	23.490	24.192	23.050	16.294	16.737	14.729	3.267	3.315	3.174
Illegittima .....	2.184	2.322	2.077	871	986	861	515	551	467	142	148	120
Ignota .....	169	966	3.355	54	50	1.205	35	189	678	6	7	199
<b>CITTADINANZA</b>												
Italiana .....	76.173	79.451	74.487	24.354	25.160	24.941	16.744	17.251	15.650	3.411	3.465	3.453
Estera .....	599	1.325	1.292	61	68	275	100	226	224	4	5	40

(a) I gruppi professionali e le condizioni non professionali sono quelli della classificazione sistematica delle professioni arti e mestieri adottata dall'Istituto Centrale di Statistica (cfr. « Guida per le classificazioni professionali » edizione 1955).

GRUPPI PROFESSIONALI: 1. Professioni e arti liberali e assimilate; 2. Professioni amministrative, tecniche e operative varie; 3. Arti e mestieri particolari delle lavorazioni agricole e forestali, dell'allevamento del bestiame e della pesca; 4. Arti e mestieri particolari della lavorazione e fabbricazione di materiali e prodotti industriali e artigiani; 5. Arti grafiche e mestieri inerenti all'installazione e funzionamento di impianti e apparecchiature e alla conduzione di macchine motrici e mezzi di trasporto; 6. Arti e mestieri particolari del commercio e dei servizi. — CONDIZIONI NON PROFESSIONALI: 7. Persone in attesa di prima occupazione, studenti e casalinghe in età lavorativa; 8. Pensionati, beneficiari, inabili e altre condizioni non professionali.



DELINQUENZA MINORILE (\*)

TAV. 28 — MINORENNI GIUDICATI SECONDO LA SPECIE DEL PROVVEDIMENTO

PROVVEDIMENTI	1957			1958			1959		
	M	F	MF	M	F	MF	M	F	MF
IMPROMOVIBILITÀ DELL'AZIONE PENALE.....	5.345	409	5.754	6.848	556	7.404	8.054	654	8.708
PROSCIoglIMENTO E ASSOLUZIONE.....	9.245	1.260	10.505	9.783	1.447	11.230	11.662	1.649	13.311
Per concessione del perdono giudiziale .....	4.861	483	5.344	5.426	456	5.882	5.444	435	5.879
— insufficienza di prove.....	793	153	946	746	170	916	836	190	1.026
— incapacità di intendere e di volere.....	679	63	742	692	74	766	567	47	614
— non aver confessato il fatto, ecc.....	879	137	1.016	886	177	1.063	1.040	148	1.188
— amnistia .....	22	7	29	15	7	22	1.903	397	2.300
— altri motivi.....	2.011	417	2.428	2.018	563	2.581	1.872	432	2.304
CONDANNA.....	1.000	83	1.083	1.043	66	1.109	1.394	64	1.458
Alla multa.....	114	28	142	105	15	120	69	12	81
Alla reclusione .....	886	55	941	938	51	989	1.325	52	1.377
mesi : fino a 3 .....	281	31	315	304	32	336	319	28	347
3-6 .....	228	10	238	238	12	250	345	13	358
6-12 .....	169	4	173	200	1	201	253	4	257
anni: 1-3 .....	187	6	193	194	3	197	359	6	365
3-5 .....	10	1	11	—	1	1	19	—	19
5-10 .....	5	—	5	2	2	4	13	1	14
oltre 10 .....	6	—	6	—	—	—	17	—	17
TOTALE...	15.590	1.752	17.342	17.674	2.069	19.743	21.110	2.367	23.477

(\*) Cfr. « Avvertenze alle Tavole » n. 13.

TAV. 29 — MINORENNI CONDANNATI SECONDO ALCUNI CARATTERI

CARATTERI — DELITTI	1957			1958			1959		
	M	F	MF	M	F	MF	M	F	MF
TOTALE...	1.000	83	1.083	1.043	66	1.109	1.394	64	1.458
ISTRUZIONE									
Analfabeti.....	239	25	264	191	16	207	242	15	257
Elementare .....	695	54	749	770	47	817	1.023	47	1.070
Superiore alla elementare.....	66	4	70	82	3	85	129	2	131
CONDIZIONE PROFESSIONALE									
Occupazione retribuita.....	464	15	479	476	20	496	740	14	754
Occupazione non retribuita .....	188	28	216	204	21	225	241	20	261
In cerca di prima occupazione, studente.....	241	13	254	264	3	267	282	10	292
In età non lavorativa ed altre condizioni.....	107	27	134	99	22	121	131	20	151
STAGIONE DEL DELITTO									
Primavera.....	250	22	272	231	13	244	354	13	367
Estate .....	263	18	281	260	20	280	345	18	363
Autunno .....	246	14	260	269	16	285	356	15	371
Inverno .....	241	29	270	283	17	300	339	18	357
LUOGO DEL DELITTO									
Comuni capoluoghi .....	390	46	436	443	28	471	611	31	642
fino a 100.000 abitanti .....	105	5	110	101	6	107	179	9	188
oltre 100.000 abitanti.....	285	41	326	342	22	364	432	22	454
Comuni non capoluoghi.....	610	37	647	600	38	638	783	33	816
DELITTI									
Contro la persona .....	73	17	90	92	19	111	108	22	130
Contro la famiglia, la moralità e il buon costume .....	75	9	84	62	9	71	99	7	106
Contro il patrimonio .....	741	20	761	795	24	819	1.099	24	1.123
Contro l'economia e la fede pubblica .....	26	6	32	19	3	22	31	4	35
Contro lo Stato, le altre istituzioni sociali e l'ordine pubblico .....	23	6	29	34	4	38	47	1	48
Altri delitti.....	62	25	87	41	7	48	10	6	16

**ISTITUTI DI PREVENZIONE E DI PENA (\*)**

**TAV. 30 — MOVIMENTO DEI DETENUTI, INTERNATI E RICOVERATI PER TIPO DI STABILIMENTO (a)**

TIPO DEGLI STABILIMENTI E DEGLI ISTITUTI PER MINORI	ENTRATI DALLO STATO DI LIBERTÀ (c)			USCITI IN LIBERTÀ			PRESENTI AL 31 DICEMBRE		
	1957	1958	1959	1957	1958	1959	1957	1958	1959
Stabilimenti di custodia preventiva .....	76.668	74.935	62.209	67.695	68.288	60.342	23.773	21.404	19.769
Stabilimenti di pena ordinari .....	—	—	19	704	724	735	5.583	5.891	5.429
Stabilimenti di pena speciali .....	—	—	—	1.000	711	1.167	5.110	5.101	4.832
Stabilimenti per misure di sicurezza .....	—	—	108	829	769	962	3.470	3.541	3.442
Istituti di osservazione (b) .....	2.765	3.072	3.339	2.774	1.547	1.591	633	648	650
Casi di rieducazione .....	1.385	1.581	1.702	1.034	734	912	2.969	2.904	2.595
Riformatori giudiziari .....	9	50	126	20	18	44	11	23	34
Sezioni carcerarie presso i centri di rieducazione	1.513	1.535	1.279	1.051	1.183	1.299	244	225	232
Prigioni-scuola .....	—	—	6	—	74	93	—	75	56
<b>TOTALE...</b>	<b>82.340</b>	<b>81.173</b>	<b>68.787</b>	<b>75.107</b>	<b>74.048</b>	<b>70.196</b>	<b>41.793</b>	<b>42.812</b>	<b>37.039</b>

(\*) Cfr. « Avvertenze alle Tavole » n. 14.

(a) Non sono considerati i detenuti, ricoverati e internati entrati o usciti per motivi diversi da quelli indicati nella presente tavola; tra i presenti, sono esclusi coloro che si trovavano in ospedali esterni, in licenza o comunque assenti per altri motivi. — (b) I motivi di entrata negli istituti di osservazione sono: 1) abbandono; 2) fermo per misure di sicurezza; 3) attesa di provvedimenti giudiziari; 4) attesa di internamento in una casa di rieducazione. — (c) Sono considerati i condannati, gli individui in attesa di provvedimenti giudiziari o di internamento e i fermati per abbandono o per misure di sicurezza, cioè tutti coloro che dallo stato di libertà passano ad un qualsiasi regime carcerario; sono esclusi, pertanto, gli entrati per prima assegnazione, cioè coloro che, già detenuti, vengono assegnati per la prima volta ad uno stabilimento di pena.

**TAV. 31 — DETENUTI E INTERNATI PRESENTI AL 31 DICEMBRE SECONDO LA POSIZIONE GIURIDICA E IL TIPO DI STABILIMENTO (a)**

POSIZIONE GIURIDICA	MASCHI			FEMMINE			MASCHI E FEMMINE		
	1957	1958	1959	1957	1958	1959	1957	1958	1959
<b>STABILIMENTI DI CUSTODIA PREVENTIVA</b>									
A disposizione dell'Autorità giudiziaria o di altra Autorità .....	11.260	11.637	11.414	777	831	769	12.037	12.468	12.183
Condannati con pena sospesa .....	—	13	2	—	—	—	—	13	2
Condannati all'arresto .....	598	722	408	164	161	58	762	883	466
Condannati alla reclusione .....	10.245	10.333	6.790	819	831	467	11.064	11.164	7.257
Condannati all'ergastolo (b) .....	34	25	29	3	6	4	37	31	33
Sottoposti a misure di sicurezza .....	111	63	52	6	7	8	117	70	60
<b>TOTALE...</b>	<b>22.248</b>	<b>22.793</b>	<b>18.635</b>	<b>1.769</b>	<b>1.836</b>	<b>1.306</b>	<b>24.017</b>	<b>24.629</b>	<b>20.001</b>
<b>STABILIMENTI DI PENA ORDINARI E SPECIALI</b>									
A disposizione dell'Autorità giudiziaria o di altra Autorità .....	516	571	1.008	29	37	64	545	608	1.072
Condannati con pena sospesa .....	4	5	4	—	—	—	4	5	4
Condannati all'arresto .....	34	14	5	—	1	—	34	15	6
Condannati alla reclusione .....	8.838	9.088	8.038	318	333	271	9.156	9.421	8.309
Condannati all'ergastolo .....	848	859	782	76	73	67	924	942	849
Sottoposti a misure di sicurezza .....	28	72	74	2	4	3	30	76	77
<b>TOTALE...</b>	<b>10.268</b>	<b>10.619</b>	<b>9.912</b>	<b>425</b>	<b>448</b>	<b>405</b>	<b>10.693</b>	<b>11.067</b>	<b>10.317</b>
<b>STABILIMENTI PER MISURE DI SICUREZZA</b>									
A disposizione dell'Autorità giudiziaria o di altra Autorità .....	141	176	98	30	37	20	171	213	118
Condannati con pena sospesa .....	133	116	127	12	15	17	145	131	144
Condannati alla reclusione .....	43	18	43	1	1	12	44	19	55
Condannati all'ergastolo (b) .....	6	6	11	—	—	—	6	6	11
Sottoposti a misure di sicurezza .....	2.875	2.908	2.911	240	287	237	3.115	3.195	3.148
<b>TOTALE...</b>	<b>3.198</b>	<b>3.224</b>	<b>3.190</b>	<b>283</b>	<b>340</b>	<b>286</b>	<b>3.481</b>	<b>3.564</b>	<b>3.476</b>
<b>TOTALE</b>									
A disposizione dell'Autorità giudiziaria o di altra Autorità .....	11.917	12.384	12.530	836	905	853	12.753	13.289	13.373
Condannati con pena sospesa .....	137	134	133	12	15	17	149	149	150
Condannati all'arresto .....	632	736	414	164	162	58	796	898	472
Condannati alla reclusione .....	19.126	19.439	14.871	1.138	1.165	750	20.264	20.604	15.621
Condannati all'ergastolo .....	888	900	822	79	79	71	967	979	893
Sottoposti a misure di sicurezza .....	3.014	3.043	3.037	248	298	248	3.262	3.341	3.285
<b>TOTALE...</b>	<b>35.714</b>	<b>36.636</b>	<b>31.797</b>	<b>2.477</b>	<b>2.624</b>	<b>1.997</b>	<b>38.191</b>	<b>39.260</b>	<b>33.794</b>

(a) Escluse le case di rieducazione e gli istituti di osservazione, in cui erano ricoverati 3.215 minorenni (Cfr. Tav. 32).

(b) Condannati in attesa di assegnazione, appellanti, ricorrenti.

TAV. 32 — MINORENNI DETENUTI, INTERNATI E RICOVERATI, PRESENTI AL 31 DICEMBRE, SECONDO LA POSIZIONE GIURIDICA (a)

POSIZIONE GIURIDICA	MASCHI			FEMMINE			MASCHI E FEMMINE		
	1957	1958	1959	1957	1958	1959	1957	1958	1959
A disposizione dell'Autorità giudiziaria o di altra Autorità .....	274	271	324	13	8	8	287	279	332
Condannati all'arresto .....	1	1	3	—	—	—	1	1	3
Condannati alla reclusione .....	51	69	28	—	1	—	51	70	28
<i>fino a 6 mesi</i> .....	15	10	2	—	1	—	15	11	2
<i>da 6 mesi a 1 anno</i> .....	14	9	3	—	—	—	14	9	3
<i>da 1 a 2 anni</i> .....	6	10	3	—	—	—	6	10	3
<i>oltre 2 anni</i> .....	16	49	20	—	—	—	16	49	20
Sottoposti a misure di sicurezza .....	42	12	26	1	4	2	43	16	28
Ricoverati nelle Case di rieducazione e negli Istituti di osservazione .....	2.130	2.169	2.077	1.472	1.383	1.168	3.602	3.552	3.245
TOTALE...	2.498	2.522	2.458	1.486	1.396	1.178	3.984	3.918	3.636

(a) I dati si riferiscono ai minori degli anni 18 presenti nei diversi stabilimenti (Cfr. Tav. 179), nelle case di rieducazione e negli istituti di osservazione (Cfr. Tav. 183).

TAV. 33 — GIORNATE DI PRESENZA, DISCIPLINA E ALTRE NOTIZIE PER TIPO DI STABILIMENTO

DESCRIZIONE	STABILIMENTI							Totale
	Custodia preventiva	Pena ordinaria		Pena speciali			Misure di sicurezza	
		Totale	Casi di reclusione	Totale	Casi di lavoro all'aperto	Casi per minorati		
ANNO 1957								
GIORNATE DI PRESENZA.....	8.589.032	2.027.239	1.890.874	1.952.517	851.118	661.272	1.270.160	13.838.948
Al lavoro .....	2.032.433	1.333.990	1.230.102	1.380.270	766.761	340.513	564.545	5.311.238
In ozio .....	6.556.599	693.249	660.772	572.247	84.357	320.759	705.615	8.527.710
DISCIPLINA (a)								
Infrazioni .....	12.738	2.500	2.226	2.369	1.234	589	504	18.111
Punizioni.....	11.945	2.048	1.807	2.078	1.097	507	415	16.486
CONDIZIONI IGIENICO-SANITARIE (a)								
Ricoverati in infermeria al 31 dicembre.....	1.353	264	257	239	18	96	170	2.026
CAPENZA DEGLI STABILIMENTI								
Cubicoli, celle, ecc.....	14.632	3.623	3.265	1.824	280	730	1.593	21.672
Posti letto disponibili .....	50.004	7.280	6.819	6.390	2.793	1.872	4.290	67.964
Locali di uso generale.....	3.305	518	354	456	53	198	403	4.682
ANNO 1958								
GIORNATE DI PRESENZA.....	9.172.892	2.119.430	1.967.305	1.886.569	771.103	682.129	1.284.617	14.463.508
Al lavoro .....	2.216.448	1.412.765	1.297.710	1.270.739	667.641	305.997	585.866	5.485.818
In ozio .....	6.956.444	706.665	669.595	615.830	103.462	376.132	698.751	8.977.690
DISCIPLINA (a)								
Infrazioni .....	13.946	2.406	2.146	2.160	930	472	293	18.805
Punizioni.....	12.042	1.957	1.718	2.022	869	416	189	16.210
CONDIZIONI IGIENICO-SANITARIE (a)								
Ricoverati in infermeria al 31 dicembre.....	1.089	240	228	203	15	136	110	1.642
CAPENZA DEGLI STABILIMENTI								
Cubicoli, celle, ecc.....	15.340	3.503	3.145	1.978	312	728	1.086	21.907
Posti letto disponibili .....	50.719	7.825	7.364	6.670	2.818	2.023	3.443	68.657
Locali di uso generale.....	3.211	394	372	366	43	194	263	4.234
ANNO 1959								
GIORNATE DI PRESENZA.....	8.234.182	2.090.178	1.940.058	1.820.211	783.605	661.195	1.338.914	13.543.485
Al lavoro .....	2.302.446	1.456.317	1.341.788	1.312.175	693.221	348.959	624.698	5.695.636
In ozio .....	5.991.736	633.861	598.270	508.036	90.384	312.236	714.216	7.847.849
DISCIPLINA (a)								
Infrazioni .....	11.821	4.468	3.321	2.906	811	1.057	236	19.431
Punizioni.....	10.178	2.918	2.407	2.025	674	591	173	15.294
CONDIZIONI IGIENICO-SANITARIE (a)								
Ricoverati in infermeria al 31 dicembre.....	1.120	206	194	451	22	378	105	1.882
CAPENZA DEGLI STABILIMENTI								
Cubicoli, celle, ecc.....	15.336	3.421	3.055	2.058	415	692	1.310	22.125
Posti letto disponibili .....	49.125	7.354	6.883	6.592	2.785	1.978	4.030	67.101
Locali di uso generale.....	3.420	475	411	344	76	92	255	4.494

(a) I dati relativi agli stabilimenti di custodia preventiva si riferiscono alle sole carceri giudiziarie centrali.



PARTE I

GIUSTIZIA CIVILE E STATISTICHE  
GIURIDICO-AMMINISTRATIVE



CAP. I - PROCEDIMENTI (\*)

COMPLESSO DELLE MAGISTRATURE (a)

TAV. 34 — MOVIMENTO GENERALE DEI PROCEDIMENTI DI COGNIZIONE

DISTRETTI DI CORTE DI APPELLO	PRIMO GRADO					Pen- denti alla fine del- l'anno	GRADO DI APPELLO					Pen- denti alla fine del- l'anno
	A carico		Esauriti				A carico		Esauriti			
	pendenti all'inizio dell'anno	soprav- venuti	con sentenza	senza sentenza	Totale		pendenti all'inizio dell'anno	soprav- venuti	con sentenza	senza sentenza	Totale	
Torino	29.244	30.923	11.781	17.419	29.200	30.967	2.703	1.697	1.290	525	1.815	2.585
Genova	25.604	19.888	8.183	13.063	21.246	24.246	2.660	1.843	1.273	431	1.704	2.799
Milano	58.284	48.978	19.155	31.777	50.932	56.330	4.688	4.777	3.201	1.328	4.529	4.936
Brescia	17.614	15.567	5.337	9.695	15.032	18.149	1.393	1.007	761	340	1.101	1.299
Trento	4.439	5.331	2.245	2.787	5.032	4.738	544	450	380	105	485	509
Venezia	17.940	24.352	10.441	13.608	24.049	18.243	2.082	1.938	1.437	595	2.032	1.988
Trieste	9.138	9.910	5.107	5.639	10.746	8.302	569	588	457	141	598	559
Bologna	28.228	22.909	8.102	15.485	23.587	27.550	2.195	1.588	1.087	507	1.594	2.189
Ancona	10.626	7.967	2.891	5.264	8.155	10.438	700	532	394	135	529	703
Firenze	24.633	20.214	8.727	13.612	22.339	22.508	1.785	1.741	1.111	678	1.789	1.737
Perugia	5.820	6.383	2.525	3.903	6.428	5.775	702	457	350	132	482	677
Roma	66.722	50.522	17.957	32.593	50.550	66.694	6.133	4.420	3.482	1.053	4.535	6.018
Napoli	88.529	71.970	25.424	45.137	70.561	89.938	10.092	5.853	3.995	1.374	5.369	10.576
L'Aquila	13.678	10.892	4.410	6.885	11.295	13.275	920	659	504	142	646	933
Bari	31.922	25.920	10.777	16.426	27.203	30.639	2.230	1.583	1.171	519	1.690	2.123
Lecce	21.108	15.607	7.110	10.095	17.205	19.510	2.134	1.304	858	514	1.372	2.066
Potenza	12.196	9.353	4.224	6.057	10.281	11.268	950	500	356	58	414	1.036
Catanzaro	24.595	21.710	10.291	11.938	22.229	24.076	1.935	1.050	737	227	964	2.021
Reggio di Cal. (sez.) (b)	2.235	1.994	394	757	1.151	3.078	584	136	35	14	49	671
Palermo	24.273	20.171	7.399	12.863	20.262	24.182	2.054	1.377	1.248	346	1.594	1.837
Messina	8.874	8.365	3.068	5.157	8.225	9.014	941	691	485	227	712	920
Caltanissetta	6.084	6.204	3.192	3.801	6.993	5.295	738	418	367	168	535	621
Catania	28.565	22.126	8.463	13.149	21.612	29.079	2.356	1.621	1.222	494	1.716	2.261
Cagliari	22.616	19.591	7.707	11.464	19.171	23.036	1.721	709	551	166	717	1.713
ITALIA.....	582.967	496.847	194.910	308.574	503.484	576.330	52.809	36.939	26.752	10.219	36.971	52.777

(\*) Cfr. «Avvertenze alle Tavole» n. 6. — (a) Esclusa la Corte di cassazione. — (b) La notevole contrazione, rispetto al 1958, dei dati relativi alla definizione dei procedimenti, è dovuta in gran parte all'astensione dalle udienze della classe forense nel periodo gennaio-ottobre 1959.

UFFICI DI CONCILIAZIONE

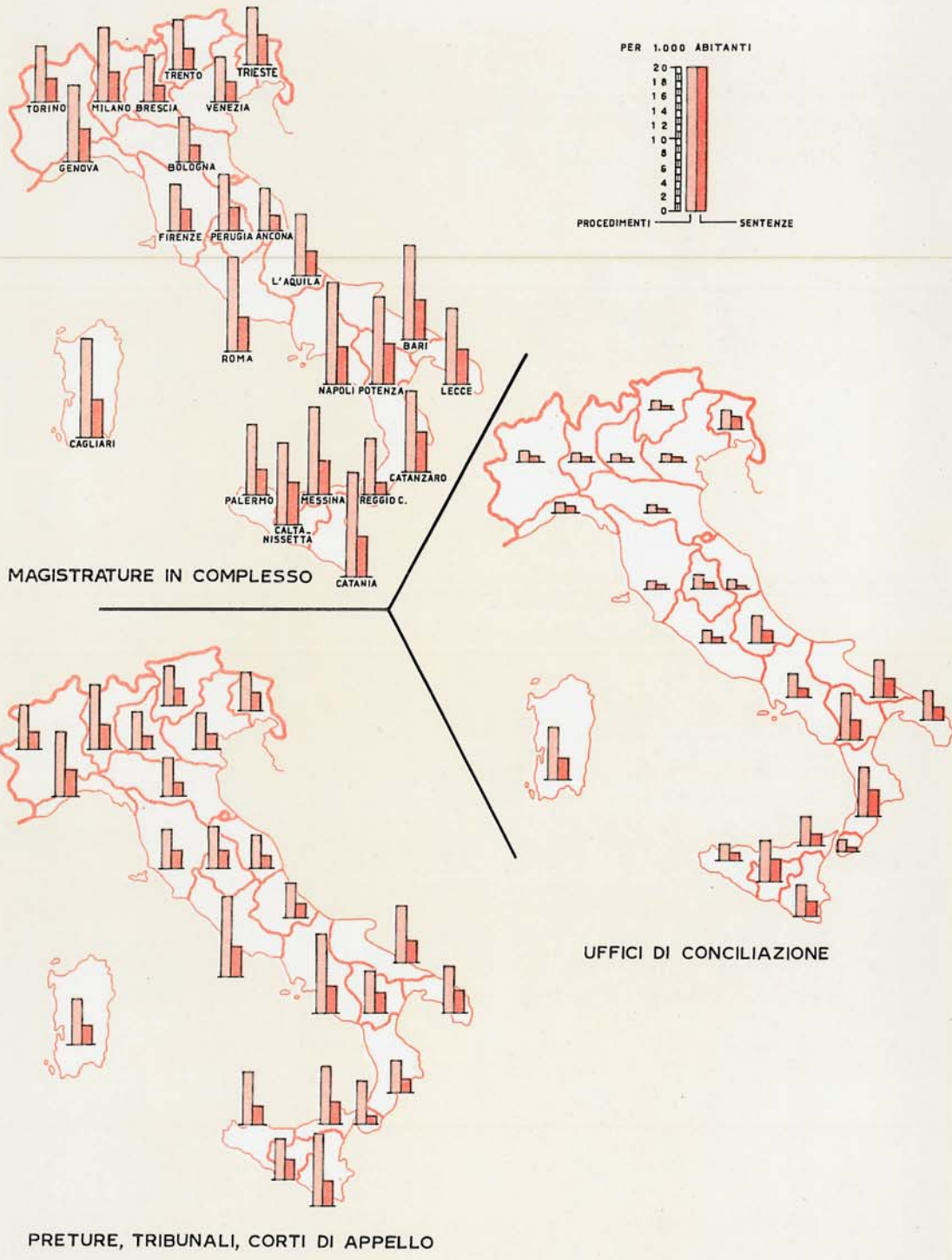
TAV. 35 — MOVIMENTO DEI PROCEDIMENTI DI COGNIZIONE

DISTRETTI DI CORTE DI APPELLO	A CARICO		E S A U R I T I										Totale
	pendenti all'inizio del- l'anno	soprav- venuti	Senza sentenza		Con sentenza definitiva								
			N	per conci- lia- zione delle parti	N	in con- tu- mac- cia	oggetto		valore				
							contratti di loca- zione di im- mobili	doman- de relative a beni mobili	fino a 2.000 lire	da 2.000 a 5.000 lire	da 5.000 a 10.000 lire	da 10.000 a 25.000 lire	
Torino	2.363	6.069	2.568	621	3.006	2.029	220	2.786	62	259	900	1.785	5.574
Genova	1.696	2.865	1.210	331	1.666	1.290	141	1.525	53	238	459	916	2.876
Milano	3.016	6.074	3.071	855	2.989	2.125	281	2.708	63	309	671	1.946	6.060
Brescia	1.014	2.991	1.655	675	1.210	717	234	976	10	143	320	737	2.865
Trento	242	1.000	463	206	459	299	117	342	14	53	119	273	922
Venezia	1.233	4.654	2.189	700	2.527	1.714	341	2.186	103	358	681	1.385	4.716
Trieste	748	3.191	1.174	337	2.055	1.166	133	1.922	71	310	527	1.147	3.229
Bologna	2.667	3.736	2.139	339	1.819	936	460	1.359	60	233	494	1.032	3.958
Ancona	1.307	1.728	1.171	323	696	416	116	580	19	116	222	339	1.867
Firenze	1.644	3.301	1.586	221	1.622	1.081	323	1.299	38	202	503	879	3.208
Perugia	807	1.532	833	109	617	446	66	551	19	99	232	267	1.450
Roma	3.083	6.596	3.975	1.213	2.463	1.228	191	2.272	107	380	732	1.244	6.438
Napoli	11.331	15.864	9.822	2.327	6.744	3.787	649	6.095	529	1.458	2.147	2.610	16.566
L'Aquila	2.981	4.630	2.806	1.088	1.906	1.142	172	1.734	145	431	651	679	4.742
Bari	7.097	9.910	5.106	644	4.913	3.250	525	4.388	472	1.177	1.421	1.843	10.019
Lecce	3.819	5.887	3.027	620	2.651	1.504	246	2.405	334	698	847	772	5.678
Potenza	3.860	4.927	3.005	1.170	2.118	1.070	302	1.816	255	566	630	667	5.123
Catanzaro	7.204	13.118	6.664	2.216	6.906	4.274	637	6.269	1.021	1.984	1.946	1.955	13.570
Reggio di Calabria (sez.)	194	452	224	72	145	101	12	133	3	26	53	63	369
Palermo	3.738	4.846	2.739	434	2.295	1.275	319	1.976	304	531	620	840	5.034
Messina	1.699	2.770	1.765	549	1.066	664	140	926	104	232	300	430	2.831
Caltanissetta	1.535	3.133	1.511	372	1.685	1.113	146	1.539	281	519	484	401	3.196
Catania	4.605	6.606	3.593	561	3.172	2.036	394	2.778	385	898	938	951	6.765
Cagliari	5.772	10.426	6.481	2.591	4.269	2.140	286	3.983	414	1.015	1.422	1.418	10.750
ITALIA...	73.655	126.306	68.807	18.574	58.999	35.803	6.451	52.548	4.866	12.235	17.319	24.579	127.806

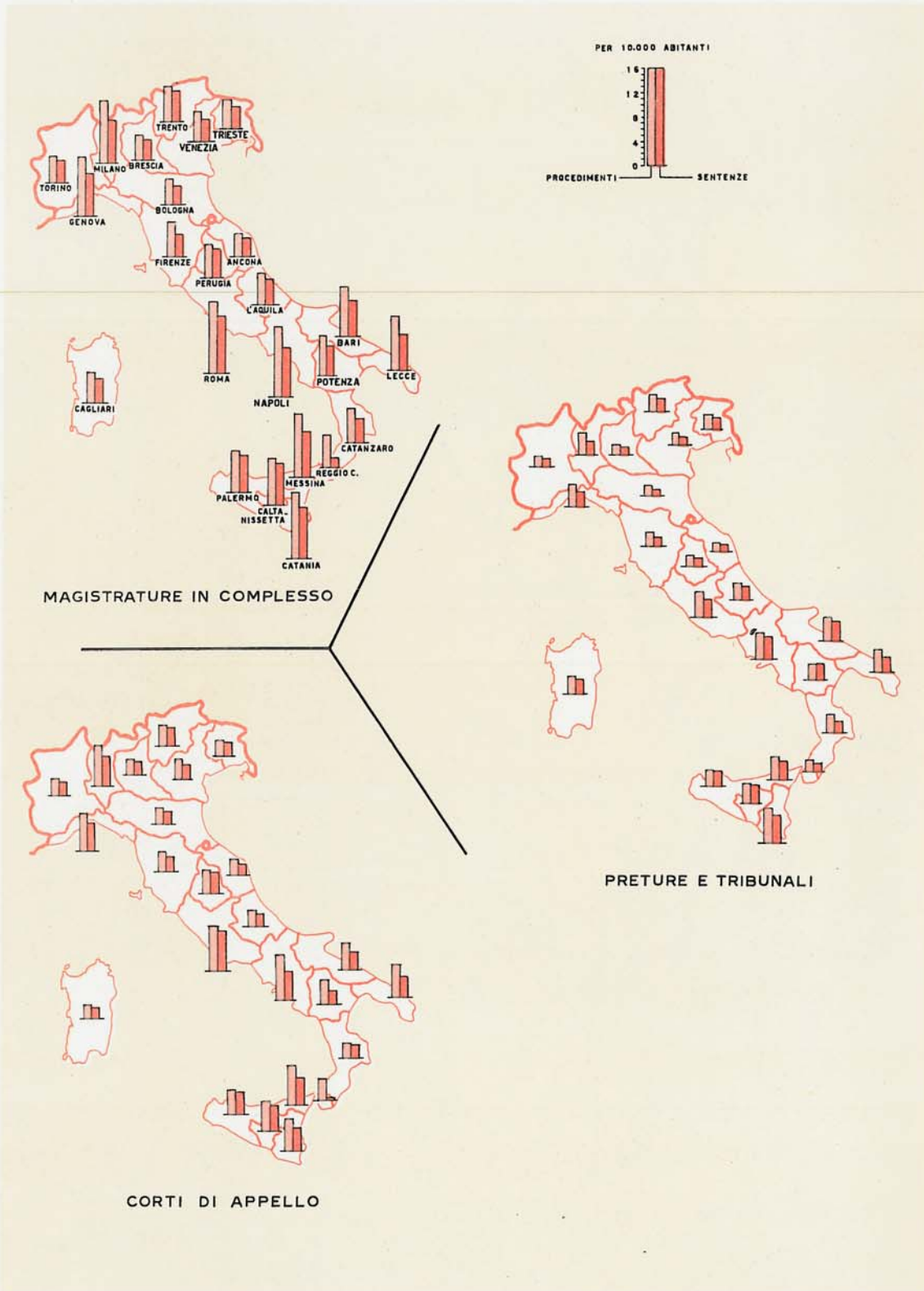




13. PROCEDIMENTI DI COGNIZIONE SOPRAVVENUTI E SENTENZE EMESSE IN PRIMO GRADO, PER DISTRETTO DI CORTE DI APPELLO  
Anno 1959



14. PROCEDIMENTI DI COGNIZIONE SOPRAVVENUTI E SENTENZE EMESSE IN GRADO DI APPELLO, PER DISTRETTO DI CORTE DI APPELLO Anno 1959



## PRETURE, TRIBUNALI E CORTI DI APPELLO

TAV. 38 — PROCEDIMENTI DI COGNIZIONE A CARICO IN FASE ISTRUTTORIA

DISTRETTI DI CORTE DI APPELLO	PENDENTI ALL'INIZIO DELL'ANNO				SOPRAVVENUTI (a)			
	Preture	Tribunali	Corti di appello	Totale	Preture	Tribunali	Corti di appello	Totale
<b>PRIMO GRADO</b>								
Torino .....	9.880	14.324	36	24.240	14.370	10.467	17	24.854
Genova .....	11.248	10.971	1	22.220	9.809	7.195	19	17.023
Milano .....	22.024	30.059	26	52.109	22.051	20.718	135	42.904
Brescia .....	7.842	7.712	13	15.567	6.823	5.751	2	12.576
Trento .....	1.266	2.261	5	3.532	2.349	1.972	10	4.331
Venezia .....	5.658	9.181	2	14.841	10.836	8.853	9	19.698
Trieste .....	3.635	3.646	1	7.282	3.899	2.812	8	6.719
Bologna .....	8.904	15.200	6	24.110	9.335	9.816	22	19.173
Ancona .....	3.706	4.919	7	8.632	2.955	3.284	—	6.239
Firenze .....	7.669	12.254	—	19.923	8.333	8.561	19	16.913
Perugia .....	1.807	2.696	—	4.503	2.815	2.033	3	4.851
Roma .....	18.779	35.612	1.075	55.466	21.370	21.183	1.373	43.926
Napoli .....	33.369	35.836	22	69.227	30.936	25.148	22	56.106
L'Aquila .....	5.059	4.998	4	10.061	3.880	2.377	5	6.262
Bari .....	11.728	11.007	—	22.735	10.226	5.756	28	16.010
Lecce .....	7.542	7.485	—	15.027	5.716	3.997	7	9.720
Potenza .....	4.103	3.490	—	7.593	2.627	1.798	1	4.426
Catanzaro .....	9.621	6.690	4	16.315	5.393	3.178	21	8.592
Reggio di Calabria (sez.) .....	380	1.288	—	1.668	828	714	—	1.542
Palermo .....	7.991	8.962	36	16.989	10.157	5.161	7	15.325
Messina .....	3.055	3.758	1	6.814	3.172	2.413	10	5.595
Caltanissetta .....	2.242	1.858	—	4.100	1.925	1.139	7	3.071
Catania .....	11.348	10.930	—	22.278	9.809	5.704	7	15.520
Cagliari .....	9.534	6.620	—	16.154	6.467	2.697	1	9.165
<b>ITALIA...</b>	<b>208.390</b>	<b>251.757</b>	<b>1.239</b>	<b>461.386</b>	<b>206.081</b>	<b>162.727</b>	<b>1.733</b>	<b>370.541</b>

## GRADO DI APPELLO

Torino .....	24	587	770	1.381	31	573	1.093	1.697
Genova .....	35	656	1.178	1.869	31	657	1.155	1.843
Milano .....	77	882	2.121	3.080	60	1.622	3.095	4.777
Brescia .....	74	409	494	977	51	344	612	1.007
Trento .....	9	161	121	291	16	185	249	450
Venezia .....	50	508	734	1.292	50	692	1.196	1.938
Trieste .....	24	72	229	325	11	267	310	588
Bologna .....	71	442	1.056	1.569	52	550	986	1.588
Ancona .....	20	172	349	541	17	172	343	532
Firenze .....	35	207	724	966	35	649	1.057	1.741
Perugia .....	13	174	276	463	9	134	314	457
Roma .....	29	1.800	2.356	4.185	39	1.575	2.806	4.420
Napoli .....	354	3.860	3.162	7.376	158	1.948	3.747	5.853
L'Aquila .....	53	272	409	734	65	267	327	659
Bari .....	269	448	727	1.444	121	627	835	1.583
Lecce .....	113	397	979	1.489	82	466	756	1.304
Potenza .....	145	208	355	708	22	171	307	500
Catanzaro .....	228	332	971	1.531	121	440	489	1.050
Reggio di Calabria (sez.) .....	19	91	344	454	2	46	88	136
Palermo .....	103	605	505	1.213	74	478	825	1.377
Messina .....	39	150	402	591	29	218	444	691
Caltanissetta .....	52	290	239	581	32	136	250	418
Catania .....	189	672	667	1.468	81	775	765	1.621
Cagliari .....	117	840	328	1.285	74	333	302	709
<b>ITALIA...</b>	<b>2.142</b>	<b>14.235</b>	<b>19.436</b>	<b>35.813</b>	<b>1.263</b>	<b>13.325</b>	<b>22.351</b>	<b>36.939</b>

(a) Esclusi i procedimenti ritornati in fase istruttoria che furono: per le Preture, 14.316 in primo grado e 111 in appello; per i Tribunali, 13.997 in primo grado e 2.032 in appello; per le Corti di appello, 30 in cognizione diretta e 3.851 in appello.

TAV. 39 — PROCEDIMENTI DI COGNIZIONE ESAURITI IN FASE ISTRUTTORIA

DISTRETTI DI CORTE DI APPELLO	CANCELLAZIONE DAL RUOLO, ESTINZIONE, ECC.				RIMMISSIONE ALLA FASE DECISORIA			
	Preture	Tribunali	Corti di appello	Totale	Preture	Tribunali	Corti di appello	Totale
PRIMO GRADO								
Torino .....	7.476	7.006	5	14.487	6.527	4.131	18	10.676
Genova .....	7.269	4.312	---	11.581	4.407	3.444	16	7.867
Milano .....	13.675	14.115	---	27.790	11.044	9.329	50	20.423
Brescia .....	3.870	3.880	8	7.758	2.903	2.028	5	4.936
Trento .....	1.189	1.018	1	2.208	1.304	927	10	2.241
Venezia .....	6.300	4.919	---	10.919	5.129	4.341	8	9.478
Trieste .....	2.277	1.900	---	4.177	2.188	1.336	8	3.532
Bologna .....	5.435	7.428	1	12.864	4.228	3.590	18	7.836
Ancona .....	1.935	2.041	---	3.976	1.293	1.363	6	2.662
Firenze .....	5.931	5.537	---	11.468	4.005	3.692	19	7.716
Perugia .....	1.661	1.351	---	3.012	1.365	935	1	2.301
Roma .....	14.653	12.526	591	27.770	9.429	9.785	421	19.635
Napoli .....	19.927	13.927	---	33.854	13.261	11.246	15	24.522
L'Aquila .....	2.268	1.620	---	3.888	1.987	1.244	6	3.237
Bari .....	6.965	3.974	1	10.942	5.794	2.734	27	8.465
Lecce .....	3.788	3.032	---	6.418	4.456	2.364	7	6.837
Potenza .....	1.898	963	---	2.861	1.235	1.216	1	2.452
Catanzaro .....	3.244	1.776	---	5.020	2.825	1.566	17	4.408
Reggio di Calabria (sez.) .....	339	145	---	504	309	128	---	437
Palermo .....	5.806	2.849	---	8.655	4.770	2.927	43	7.740
Messina .....	1.934	1.293	---	3.197	1.556	1.056	9	2.621
Caltanissetta .....	1.366	832	---	2.198	1.008	832	7	1.847
Catania .....	5.431	3.513	---	8.944	4.254	2.765	7	7.026
Cagliari .....	3.269	1.513	---	4.782	3.095	1.344	1	4.440
ITALIA ...	127.196	101.470	607	229.273	98.292	74.320	720	173.332

## GRADO DI APPELLO

Torino .....	5	190	252	447	34	642	1.053	1.729
Genova .....	6	122	227	365	18	497	1.231	1.746
Milano .....	12	296	826	1.134	58	1.415	2.628	4.101
Brescia .....	12	111	122	245	49	324	574	916
Trento .....	2	21	48	71	14	183	268	465
Venezia .....	38	177	245	463	59	609	1.058	1.776
Trieste .....	4	54	59	117	10	246	314	570
Bologna .....	26	147	238	411	56	446	1.037	1.539
Ancona .....	7	30	65	102	14	164	335	513
Firenze .....	15	108	318	441	34	434	1.030	1.498
Perugia .....	1	19	101	121	9	182	328	519
Roma .....	4	298	539	841	38	1.395	3.043	4.476
Napoli .....	50	441	519	1.040	159	2.006	3.498	5.662
L'Aquila .....	24	42	60	126	35	321	337	633
Bari .....	56	53	140	294	128	701	847	1.676
Lecce .....	15	66	386	467	79	458	619	1.156
Potenza .....	13	24	16	53	28	159	339	526
Catanzaro .....	19	63	86	168	84	376	461	921
Reggio di Calabria (sez.) .....	---	3	4	7	---	23	62	85
Palermo .....	36	148	77	261	58	591	964	1.633
Messina .....	5	59	74	138	24	206	444	674
Caltanissetta .....	12	77	53	142	41	152	220	413
Catania .....	39	220	117	376	65	792	775	1.632
Cagliari .....	9	75	74	158	52	322	300	674
ITALIA ...	450	2.879	4.659	7.988	1.145	12.693	21.785	35.623

TAV. 40 — PROCEDIMENTI DI COGNIZIONE A CARICO IN FASE DECISORIA

DISTRETTI DI CORTE DI APPELLO	PENDENTI ALL'INIZIO DELL'ANNO				PERVENUTI ALLA DECISIONE			
	Preture	Tribunali	Corti di appello	Totale	Preture	Tribunali	Corti di appello	Totale
<b>PRIMO GRADO</b>								
Torino .....	622	2.003	16	2.641	6.527	4.131	18	10.676
Genova .....	447	1.237	4	1.688	4.407	3.444	16	7.867
Milano .....	1.278	1.872	9	3.159	11.044	9.329	50	20.423
Brescia .....	310	718	5	1.033	2.903	2.025	5	4.933
Trento .....	274	389	2	665	1.304	977	10	2.241
Venezia.....	555	1.311	—	1.866	5.129	4.341	8	9.478
Trieste .....	308	799	1	1.108	2.188	1.336	8	3.532
Bologna .....	414	1.034	3	1.451	4.228	3.590	18	7.836
Ancona .....	147	540	—	687	1.293	1.363	6	2.662
Firenze .....	1.967	1.099	—	3.066	4.005	3.692	19	7.716
Perugia .....	40	470	—	510	1.365	935	1	2.301
Roma .....	2.239	5.853	81	8.173	9.429	9.785	421	19.635
Napoli.....	2.422	5.549	—	7.971	13.261	11.246	15	24.522
L'Aquila.....	301	334	1	636	1.987	1.244	6	3.237
Bari .....	992	1.097	1	2.090	5.704	2.734	27	8.465
Lecce .....	1.304	958	—	2.262	4.466	2.364	7	6.837
Potenza.....	237	504	2	743	1.235	1.216	1	2.452
Catanzaro .....	580	494	2	1.076	2.825	1.566	17	4.408
Reggio di Calabria (sez.).....	211	162	—	373	309	128	—	437
Palermo .....	2.632	900	14	3.546	4.770	2.927	43	7.740
Messina .....	114	247	—	361	1.556	1.056	9	2.621
Caltanissetta.....	205	244	—	449	1.098	832	7	1.847
Catania .....	641	1.041	—	1.682	4.254	2.765	7	7.026
Cagliari.....	297	393	—	690	3.095	1.344	1	4.440
<b>ITALIA...</b>	<b>18.537</b>	<b>29.248</b>	<b>141</b>	<b>47.926</b>	<b>98.292</b>	<b>74.320</b>	<b>720</b>	<b>173.332</b>

## GRADO DI APPELLO

Torino .....	3	195	1.124	1.322	34	642	1.053	1.729
Genova .....	1	350	440	791	18	497	1.231	1.746
Milano .....	7	281	1.320	1.608	58	1.415	2.628	4.101
Brescia .....	11	94	311	416	48	324	574	948
Trento .....	1	74	178	253	14	183	268	465
Venezia.....	6	273	511	790	59	659	1.058	1.776
Trieste .....	1	85	158	244	10	246	314	570
Bologna .....	7	171	448	626	56	446	1.037	1.539
Ancona .....	2	55	102	159	14	164	335	513
Firenze .....	3	111	705	819	34	434	1.030	1.498
Perugia .....	1	83	155	239	9	182	328	519
Roma .....	—	437	1.511	1.948	38	1.395	3.043	4.476
Napoli.....	40	798	1.878	2.716	159	2.005	3.498	5.662
L'Aquila.....	2	53	131	186	35	321	337	693
Bari .....	50	197	539	786	128	701	847	1.676
Lecce .....	36	100	509	645	79	458	619	1.156
Potenza.....	16	49	177	242	28	159	339	526
Catanzaro .....	15	136	253	404	84	376	461	921
Reggio di Calabria (sez.).....	—	21	109	130	—	23	62	85
Palermo .....	42	164	635	841	58	591	984	1.633
Messina .....	3	120	227	350	24	206	444	674
Caltanissetta.....	5	33	119	157	41	152	220	413
Catania .....	16	385	487	888	65	792	775	1.632
Cagliari.....	5	269	162	436	52	322	300	674
<b>ITALIA...</b>	<b>273</b>	<b>4.534</b>	<b>12.189</b>	<b>16.996</b>	<b>1.145</b>	<b>12.693</b>	<b>21.785</b>	<b>35.623</b>

TAV. 41 — PROCEDIMENTI DI COGNIZIONE ESAURITI IN FASE DECISORIA

DISTRETTI DI CORTE DI APPELLO	CANCELLAZIONE DAL RUOLO, ESTINZIONE, ECC. (a)				SENTENZA DEFINITIVA			
	Preture	Tribunali	Corti di appello	Totale	Preture	Tribunali	Corti di appello	Totale
<b>PRIMO GRADO</b>								
Torino .....	53	308	3	364	5.823	2.929	23	8.775
Genova .....	129	143	—	272	3.917	2.582	18	6.517
Milano .....	31	885	—	916	9.884	6.239	43	16.166
Brescia .....	87	188	7	282	2.489	1.536	2	4.127
Trento .....	68	46	2	116	1.105	673	8	1.786
Venezia.....	125	375	—	500	4.615	3.291	8	7.914
Trieste .....	7	281	—	288	1.947	1.099	6	3.052
Bologna .....	252	229	1	482	3.532	2.735	16	6.283
Ancona .....	25	91	1	117	1.126	1.064	5	2.195
Firenze .....	125	431	2	558	4.313	2.775	17	7.105
Perugia .....	34	24	—	58	1.184	723	1	1.908
Roma .....	57	690	101	848	8.363	6.842	289	15.494
Napoli.....	607	854	—	1.461	10.629	8.042	9	18.680
L'Aquila.....	107	54	—	161	1.600	900	4	2.504
Bari .....	217	161	—	378	3.715	2.121	28	5.864
Lecce .....	520	130	—	650	2.714	1.738	7	4.459
Potenza.....	114	77	—	191	1.067	1.037	2	2.106
Catanzaro .....	193	61	—	254	2.208	1.160	17	3.385
Reggio di Calabria (sez.).....	19	10	—	29	125	124	—	249
Palermo .....	1.325	144	—	1.469	2.929	2.142	33	5.104
Messina .....	37	158	—	195	1.249	745	8	2.002
Caltanissetta.....	21	71	—	92	851	650	6	1.507
Catania .....	478	134	—	612	3.364	1.920	7	5.291
Cagliari.....	46	155	—	201	2.574	863	1	3.438
<b>ITALIA...</b>	<b>4.677</b>	<b>5.700</b>	<b>117</b>	<b>10.494</b>	<b>81.323</b>	<b>54.030</b>	<b>558</b>	<b>135.911</b>

**GRADO DI APPELLO**

Torino .....	—	30	48	78	29	477	784	1.290
Genova .....	—	27	39	66	17	417	839	1.273
Milano .....	—	114	80	194	59	971	2.171	3.201
Brescia .....	4	33	58	95	39	254	468	761
Trento .....	—	14	20	34	12	150	218	380
Venezia.....	9	38	85	132	34	499	904	1.437
Trieste .....	—	4	20	24	9	200	248	457
Bologna .....	39	17	40	96	9	367	711	1.087
Ancona .....	—	6	27	33	14	142	238	394
Firenze .....	13	27	197	237	21	372	718	1.111
Perugia .....	—	—	11	11	10	98	242	350
Roma .....	—	77	135	212	37	1.066	2.379	3.482
Napoli.....	14	92	228	334	145	1.543	2.307	3.995
L'Aquila.....	—	4	12	16	30	234	240	504
Bari .....	27	151	47	225	96	498	577	1.171
Lecce .....	19	13	15	47	60	298	500	858
Potenza.....	—	1	4	5	30	158	168	356
Catanzaro .....	2	22	35	59	73	287	377	737
Reggio di Calabria (sez.).....	—	—	7	7	—	29	6	35
Palermo .....	30	20	35	85	58	480	710	1.248
Messina .....	2	72	15	89	25	168	292	485
Caltanissetta.....	3	4	19	26	33	126	208	367
Catania .....	10	43	65	118	50	629	543	1.222
Cagliari.....	—	1	7	8	52	277	222	551
<b>ITALIA...</b>	<b>172</b>	<b>810</b>	<b>1.249</b>	<b>2.231</b>	<b>942</b>	<b>9.740</b>	<b>16.070</b>	<b>26.752</b>

(a) Esclusi i procedimenti rinviati in istruttoria (cfr. nota alla Tav. 38).

TAV. 42 — PROCEDIMENTI DI COGNIZIONE ESAURITI SENZA SENTENZA, SECONDO I MOTIVI DI ESAURIMENTO

DISTRETTI DI CORTE DI APPELLO	PRIMO GRADO						GRADO DI APPELLO						Totale	
	Cancel- lazione dal ruolo (a)	Estinzione				Totale	Inam- missibi- lità o improce- dibilità dell'ap- pello	Cancel- lazione dal ruolo (a)	Estinzione					Totale
		mancata compa- rizione dell'at- tore alla prima udienza	conclia- zione in udienza o dinanze al con- sulente tecnico	rinuncia agli atti del giudizio	inatti- vità delle parti				mancata compa- rizione dell'at- tore alla prima udienza	conclia- zione in udienza o dinanze al con- sulente tecnico	rinuncia agli atti del giudizio	inatti- vità delle parti		
<b>PRETURE</b>														
Torino .....	6.188	44	464	410	423	7.529	—	4	—	1	—	—	5	
Genova .....	6.418	195	324	186	275	7.398	—	6	—	—	—	—	6	
Milano .....	12.460	52	318	401	475	13.706	—	12	—	—	—	—	12	
Brescia .....	3.214	38	220	355	130	3.957	1	9	—	3	1	2	16	
Trento .....	1.063	34	61	51	48	1.257	—	2	—	—	—	—	2	
Venezia .....	4.791	77	310	635	312	6.125	1	36	4	3	2	1	47	
Trieste .....	1.910	3	123	43	205	2.294	—	4	—	—	—	—	4	
Bologna .....	4.634	88	180	152	633	5.687	1	54	—	2	6	2	65	
Ancona .....	1.650	39	73	44	154	1.960	—	4	—	1	1	1	7	
Firenze .....	5.171	56	335	207	287	6.056	3	24	—	—	1	—	28	
Perugia .....	1.462	6	39	37	151	1.695	—	1	—	—	—	—	1	
Roma .....	12.033	368	426	1.006	877	14.710	1	1	—	1	—	1	4	
Napoli .....	17.918	108	1.010	421	1.077	20.534	5	76	2	1	4	6	94	
L'Aquila .....	2.122	25	72	31	125	2.375	—	20	—	—	4	—	24	
Bari .....	4.949	148	353	933	799	7.182	2	66	—	3	16	6	93	
Lecce .....	1.627	2	501	1.136	642	3.908	—	18	—	1	13	2	34	
Potenza .....	1.416	37	89	51	419	2.012	—	5	—	3	2	3	13	
Catanzaro .....	2.223	7	204	546	457	3.437	1	9	—	2	5	4	21	
Reggio di Calabria (sez.)	280	4	20	6	68	378	—	—	—	—	—	—	—	
Palermo .....	5.940	78	363	439	311	7.131	—	61	—	3	1	1	66	
Messina .....	1.533	2	177	32	197	1.941	—	4	—	1	—	2	7	
Caltanissetta .....	922	4	98	227	136	1.387	—	13	—	—	1	1	15	
Catania .....	4.920	64	390	271	264	5.909	3	38	—	4	3	1	49	
Cagliari .....	2.858	13	101	136	207	3.315	—	5	—	—	1	3	9	
ITALIA ...	107.702	1.492	6.251	7.756	8.672	131.873	18	472	6	29	61	36	622	
<b>TRIBUNALI</b>														
Torino .....	6.227	76	170	210	631	7.314	5	165	2	15	6	27	220	
Genova .....	3.238	41	336	287	553	4.455	11	110	—	15	2	11	149	
Milano .....	11.911	409	296	460	1.924	15.000	18	319	8	16	19	30	410	
Brescia .....	3.453	12	150	110	343	4.068	3	128	—	9	—	4	144	
Trento .....	843	62	33	78	48	1.064	—	27	2	1	2	3	35	
Venezia .....	4.154	43	366	374	357	5.294	7	173	1	15	11	8	215	
Trieste .....	1.492	163	225	121	180	2.181	9	38	1	3	1	6	58	
Bologna .....	5.925	124	304	362	942	7.657	8	128	—	6	4	18	164	
Ancona .....	1.513	5	138	126	350	2.132	1	28	1	2	—	4	36	
Firenze .....	4.601	30	269	186	882	5.968	14	100	1	9	2	9	135	
Perugia .....	1.221	2	42	25	85	1.375	2	10	—	1	—	6	19	
Roma .....	9.462	430	304	1.885	1.135	13.216	15	328	2	10	8	12	375	
Napoli .....	12.858	39	843	229	802	14.781	47	413	1	22	4	46	533	
L'Aquila .....	1.309	10	92	28	235	1.674	2	32	2	1	1	8	46	
Bari .....	3.203	—	90	27	817	4.137	11	211	—	7	2	8	239	
Lecce .....	2.230	180	86	186	478	3.160	—	60	—	4	4	11	79	
Potenza .....	626	42	41	11	320	1.040	1	4	—	3	—	17	25	
Catanzaro .....	1.179	13	95	108	442	1.837	5	58	3	2	2	15	85	
Reggio di Calabria (sez.)	149	—	2	3	1	155	2	—	—	1	—	—	3	
Palermo .....	2.637	—	98	36	222	2.993	10	131	—	17	—	10	168	
Messina .....	1.279	14	29	6	123	1.451	—	126	—	1	3	1	131	
Caltanissetta .....	368	4	63	76	392	903	3	34	2	2	11	29	81	
Catania .....	2.631	22	113	73	808	3.647	20	154	1	15	5	68	263	
Cagliari .....	878	8	69	42	671	1.668	1	50	—	3	—	22	76	
ITALIA ...	83.397	1.729	4.254	5.049	12.741	107.170	195	2.827	27	180	87	373	3.689	

(a) Compresi i procedimenti riuniti ad altro procedimento in fase istruttoria.

Segue TAV. 42 — PROCEDIMENTI DI COGNIZIONE ESAURITI SENZA SENTENZA, SECONDO I MOTIVI DI ESAURIMENTO

DISTRETTI DI CORTE DI APPELLO	PRIMO GRADO					GRADO DI APPELLO					Totale	
	Cancel- lazione dal ruolo	Estinzione				Inam- missibi- lità o improce- dibilità dell'ap- pello	Cancel- lazione dal ruolo	Estinzione				
		mancata compa- rizione dell'at- tore alla prima udienza	concilia- zione in udienza o dinanzi al con- sulente tecnico	rinuncia agli atti del giudizio	inatti- vità delle parti			mancata compa- rizione dell'ar- tore alla prima udienza	concilia- zione in udienza o dinanzi al con- sulente tecnico	rinuncia agli atti del giudizio		inatti- vità delle parti

## CORTI DI APPELLO

Torino .....	7	—	1	—	—	8	16	215	5	8	5	51	300
Genova .....	—	—	—	—	—	—	17	174	—	12	5	68	276
Milano .....	—	—	—	—	—	—	47	619	3	7	27	203	906
Brescia .....	9	—	2	2	2	15	2	119	—	15	6	38	180
Trento .....	2	—	—	1	—	3	—	46	—	2	15	5	68
Venezia .....	—	—	—	—	—	—	29	220	6	9	4	65	333
Trieste .....	—	—	—	—	—	—	4	55	—	1	8	11	79
Bologna .....	2	—	—	—	—	2	30	178	—	4	10	56	278
Ancona .....	1	—	—	—	—	1	10	55	—	6	—	21	92
Firenze .....	2	—	—	—	—	2	30	395	—	5	44	41	515
Perugia .....	—	—	—	—	—	—	4	45	—	3	1	59	112
Roma .....	692	—	—	—	—	692	81	389	—	36	26	142	674
Napoli .....	—	—	—	—	—	—	64	526	2	23	34	98	747
L'Aquila .....	—	—	—	—	—	—	4	56	4	—	5	3	72
Bari .....	1	—	—	—	—	1	22	146	1	4	5	9	187
Lecce .....	—	—	—	—	—	—	6	388	—	2	3	2	401
Potenza .....	—	—	—	—	—	—	2	16	—	—	1	1	20
Catanzaro .....	—	—	—	—	—	—	3	112	2	3	1	—	121
Reggio di Calabria (sez.)	—	—	—	—	—	—	—	8	—	1	—	2	11
Palermo .....	—	—	—	—	—	—	11	91	1	5	3	1	112
Messina .....	—	—	—	—	—	—	3	46	—	1	4	35	89
Caltanissetta .....	—	—	—	—	—	—	10	33	—	11	2	16	72
Catania .....	—	—	—	—	—	—	17	129	1	9	12	14	182
Cagliari .....	—	—	—	—	—	—	5	39	—	5	1	31	81
ITALIA...	716	—	3	3	2	724	417	4.100	25	172	222	972	5.908

## TOTALE

Torino .....	12.422	120	635	620	1.054	14.851	21	394	7	24	11	78	525
Genova .....	9.656	236	660	473	828	11.853	28	290	—	27	7	79	431
Milano .....	24.371	461	614	861	2.399	28.706	65	950	11	23	46	233	1.328
Brescia .....	6.676	50	372	467	475	8.040	6	256	—	27	7	44	340
Trento .....	1.908	96	94	130	96	2.324	—	75	2	3	17	8	105
Venezia .....	8.945	120	675	1.009	669	11.419	37	429	11	27	17	74	595
Trieste .....	3.402	166	348	164	385	4.465	13	97	1	4	9	17	141
Bologna .....	10.561	212	484	514	1.575	13.346	39	360	—	12	20	76	507
Ancona .....	3.164	44	211	170	504	4.093	11	87	1	9	1	26	135
Firenze .....	9.774	86	604	393	1.169	12.026	47	519	1	14	47	50	678
Perugia .....	2.683	8	81	62	236	3.070	6	56	—	4	1	65	132
Roma .....	22.187	798	730	2.891	2.012	28.618	97	718	2	47	34	155	1.053
Napoli .....	30.786	147	1.853	650	1.879	35.315	116	1.015	5	46	42	150	1.374
L'Aquila .....	3.431	35	164	59	360	4.049	6	108	6	1	10	11	142
Bari .....	8.153	148	443	960	1.616	11.320	35	423	1	14	23	23	519
Lecce .....	3.857	182	587	1.322	1.120	7.068	6	466	—	7	20	15	514
Potenza .....	2.042	79	130	62	739	3.052	3	25	—	6	3	21	58
Catanzaro .....	3.402	20	299	654	899	5.274	9	179	5	7	8	19	227
Reggio di Calabria (sez.)	429	4	22	9	69	533	2	8	—	2	—	2	14
Palermo .....	8.577	78	461	475	533	10.124	21	283	1	25	4	12	346
Messina .....	2.812	16	206	38	320	3.392	3	176	—	3	7	38	227
Caltanissetta .....	1.290	8	161	303	528	2.290	13	80	2	13	14	46	168
Catania .....	7.551	86	503	344	1.072	9.556	40	321	2	28	20	83	494
Cagliari .....	3.736	21	170	178	878	4.983	6	94	—	8	2	56	166
ITALIA...	191.815	3.221	10.508	12.808	21.415	239.767	630	7.399	58	381	370	1.381	10.219



**GRATUITO PATROCINIO**  
**TAV. 43 — LAVORO DELLE COMMISSIONI**

A — PRESSO I TRIBUNALI (a)

DISTRETTI DI CORTE DI APPELLO	DOMANDE A CARICO		DOMANDE ESAURITE						Totale
	N	Per giudizi di competenza dei Tribunali	Accoglimento		Rigetto		Abbandono		
			N	Per giudizi di competenza dei Tribunali	N	Per giudizi di competenza dei Tribunali	N	Per giudizi di competenza dei Tribunali	
Torino .....	692	684	510	507	64	61	33	31	607
Genova .....	554	526	332	316	80	72	47	44	459
Milano .....	718	718	502	502	57	57	70	70	629
Brescia .....	368	354	271	263	45	40	17	17	333
Trento .....	162	160	121	120	22	22	6	5	149
Venezia .....	480	466	367	355	56	56	16	16	439
Trieste .....	631	564	430	400	112	84	39	34	581
Bologna .....	500	497	331	329	60	60	23	23	414
Ancona .....	173	173	93	93	21	21	10	10	124
Firenze .....	569	554	372	368	70	69	22	22	464
Perugia .....	58	57	33	33	12	12	5	5	50
Roma .....	434	434	261	261	68	68	6	6	335
Napoli .....	628	627	326	325	117	117	24	24	467
L'Aquila .....	189	189	92	92	26	26	18	18	136
Bari .....	427	408	231	222	51	51	22	21	304
Lecce .....	109	109	72	72	12	12	9	9	93
Potenza .....	88	67	43	33	12	12	8	3	63
Catanzaro .....	220	194	116	103	26	23	10	10	152
Reggio di Calabria (sez.) .....	36	36	19	19	4	4	7	7	30
Palermo .....	268	265	129	128	23	22	26	25	178
Messina .....	182	180	106	105	32	31	3	3	141
Caltanissetta .....	57	57	34	34	12	12	4	4	50
Catania .....	246	241	168	165	25	24	8	8	201
Cagliari .....	235	234	135	116	46	35	9	9	190
ITALIA .....	8.045	7.794	5.094	4.961	1.053	991	442	424	6.589

B — PRESSO LE CORTI DI APPELLO

DISTRETTI DI CORTE DI APPELLO	RECLAMI CONTRO PROVVEDIMENTI DELLE COMMISSIONI PRESSO I TRIBUNALI					DOMANDE DI AMMISSIONE AL GRATUITO PATROCINIO (b)								
	A carico	Esauriti				Totale	A carico	Esaurite						Totale
		accogli- mento	rigetto	abban- dono				accoglimento	rigetto		abbandono			
						N	per giudizi di com- petenza della Corte	N	per giudizi di com- petenza della Corte	N	per giudizi di com- petenza della Corte			
Torino .....	13	6	7	—	13	36	31	31	3	3	1	1	35	
Genova .....	14	—	6	4	10	21	5	5	12	12	2	2	19	
Milano .....	19	16	3	—	19	29	8	8	14	4	4	4	26	
Brescia .....	5	—	4	—	4	14	7	5	5	5	1	1	13	
Trento .....	—	—	—	—	—	10	7	7	3	3	—	—	10	
Venezia .....	10	3	5	—	8	26	17	17	3	3	—	—	20	
Trieste .....	26	11	12	—	23	26	13	13	7	7	—	—	20	
Bologna .....	19	6	13	—	19	13	6	6	7	7	—	—	13	
Ancona .....	5	2	2	—	4	4	1	1	2	2	1	1	4	
Firenze .....	8	3	3	—	6	13	7	7	4	4	—	—	11	
Perugia .....	3	—	—	—	—	3	3	3	—	—	—	—	3	
Roma .....	18	4	10	—	14	21	8	7	10	10	—	—	18	
Napoli .....	39	18	8	6	32	4	2	2	1	1	1	—	4	
L'Aquila .....	9	2	5	2	9	11	8	7	2	2	—	—	10	
Bari .....	13	4	3	1	8	—	—	—	—	—	—	—	—	
Lecce .....	—	—	—	—	—	4	1	1	2	2	1	1	4	
Potenza .....	—	—	—	—	—	2	2	2	—	—	—	—	2	
Catanzaro .....	11	3	3	—	6	2	1	1	—	—	—	—	1	
Reggio di Calabria (sez.) .....	4	—	3	—	3	—	—	—	—	—	—	—	—	
Palermo .....	8	3	—	—	3	5	2	2	1	1	—	—	3	
Messina .....	4	2	1	—	3	6	4	4	1	1	—	—	5	
Caltanissetta .....	—	—	—	—	—	1	—	—	—	—	—	—	—	
Catania .....	8	2	5	1	8	5	1	1	2	1	—	—	3	
Cagliari .....	—	—	—	—	—	8	5	5	3	3	—	—	8	
ITALIA .....	236	85	93	14	192	264	139	135	82	81	11	10	232	

(a) Per giudizi di competenza degli Uffici di conciliazione, Preture, Tribunali e altre autorità. — (b) Per giudizi di competenza delle Corti di appello e altre autorità.

TAV. 44 — PROCEDIMENTI DI COGNIZIONE AMMESSI AL GRATUITO PATROCINIO

A — PROCEDIMENTI A CARICO

DISTRETTI DI CORTE DI APPELLO	PENDENTI ALL'INIZIO DELL'ANNO					SOPRAVVENUTI					TOTALE GENERALE
	Uffici di concilia- zione	Preture	Tribu- nali	Corti di appello	Totale	Uffici di concilia- zione	Preture	Tribu- nali	Corti di appello	Totale	
PRIMO GRADO											
Torino .....	—	9	286	—	295	20	15	322	—	357	652
Genova .....	—	53	478	—	531	—	14	199	—	213	744
Milano .....	—	17	277	—	294	12	13	370	—	395	689
Brescia .....	—	24	195	—	219	—	8	150	—	158	377
Trento .....	—	7	78	—	85	1	5	55	—	61	146
Venezia .....	1	13	721	—	735	9	24	297	—	330	1.065
Trieste .....	—	36	276	—	312	2	19	211	—	232	544
Bologna .....	—	27	378	1	406	—	34	339	—	373	779
Ancona .....	—	14	69	—	83	—	9	105	—	114	197
Firenze .....	—	7	159	—	166	1	9	180	—	190	356
Perugia .....	—	12	10	—	22	—	3	21	—	24	46
Roma .....	—	15	367	262	644	6	11	247	—	264	908
Napoli .....	—	58	1.361	—	1.359	—	25	221	—	246	1.605
L'Aquila .....	1	29	177	—	207	18	23	59	—	100	307
Bari .....	—	19	414	—	433	2	7	103	—	112	545
Lecce .....	—	9	250	—	259	—	1	143	—	144	403
Potenza .....	—	21	120	—	141	—	5	18	—	23	164
Catanzaro .....	—	19	222	—	241	—	10	166	—	176	417
Reggio di Calabria (sez.) .....	1	—	16	—	17	—	—	13	—	13	30
Palermo .....	—	17	496	—	513	—	11	275	—	286	799
Messina .....	—	—	161	—	161	—	3	29	—	32	193
Caltanissetta .....	1	9	55	—	65	3	1	33	—	37	102
Catania .....	—	32	621	—	653	14	15	92	—	121	774
Cagliari .....	—	10	143	—	153	8	4	126	—	138	291
ITALIA ...	4	457	7.270	263	7.994	96	269	3.774	—	4.139	12.133

GRADO DI APPELLO											
Torino .....	—	—	2	22	24	—	—	—	27	27	51
Genova .....	—	—	1	9	10	—	—	2	7	9	19
Milano .....	—	—	3	21	24	—	—	1	60	61	85
Brescia .....	—	—	2	10	12	—	—	1	3	4	16
Trento .....	—	—	—	—	—	—	—	—	5	5	5
Venezia .....	—	—	21	4	25	—	—	1	71	72	97
Trieste .....	—	—	3	3	6	—	—	—	9	9	15
Bologna .....	—	—	—	20	20	—	—	—	11	11	31
Ancona .....	—	—	—	—	—	—	—	1	—	1	1
Firenze .....	—	—	2	13	15	—	—	—	56	56	71
Perugia .....	—	—	1	3	4	—	—	—	5	5	9
Roma .....	—	—	2	292	294	—	—	1	58	59	353
Napoli .....	—	—	12	16	28	—	—	1	8	9	37
L'Aquila .....	—	—	7	12	19	—	—	—	7	7	26
Bari .....	—	—	5	3	8	—	—	2	—	2	10
Lecce .....	—	—	2	—	2	—	—	4	1	5	7
Potenza .....	—	—	—	—	—	—	—	2	—	2	2
Catanzaro .....	—	—	6	5	11	—	—	—	2	2	13
Reggio di Calabria (sez.) .....	—	—	—	8	8	—	—	—	—	—	8
Palermo .....	—	—	—	—	—	—	—	1	—	1	1
Messina .....	—	—	16	12	28	—	—	—	16	16	44
Caltanissetta .....	—	—	2	—	2	—	—	—	—	—	2
Catania .....	—	—	39	2	41	—	—	1	32	33	74
Cagliari .....	—	—	6	—	6	—	—	2	7	9	15
ITALIA ...	—	—	132	455	587	—	—	20	385	405	992

## Segue TAV. 44 — PROCEDIMENTI DI COGNIZIONE AMMESSI AL GRATUITO PATROCINIO

## B — PROCEDIMENTI ESAURITI

DISTRETTI DI CORTE DI APPELLO	SENZA SENTENZA				CON SENTENZA								TOTALE
	Uffici di conci- liazione	Preture	Tribu- nali	Corti di appello	Favorevole (a)				Sfavorevole (a)				
					Uffici di conci- liazione	Preture	Tribu- nali	Corti di appello	Uffici di conci- liazione	Preture	Tribu- nali	Corti di appello	
<b>PRIMO GRADO</b>													
Torino .....	15	8	137	—	4	2	105	—	1	5	18	—	295
Genova .....	—	7	282	—	—	3	100	—	—	—	22	—	414
Milano .....	10	9	104	—	2	3	181	—	—	—	66	—	375
Brescia .....	—	9	105	—	—	6	56	—	—	—	9	—	185
Trento .....	—	7	13	—	—	1	30	—	—	2	9	—	62
Venezia .....	8	13	609	—	2	4	137	—	—	2	46	—	821
Trieste .....	1	4	93	—	1	15	107	—	—	3	17	—	241
Bologna .....	—	24	174	—	—	10	91	—	—	1	24	—	324
Ancona .....	—	10	33	—	—	1	51	—	—	1	11	—	107
Firenze .....	—	3	70	—	—	4	74	—	—	3	29	—	183
Perugia .....	—	2	3	—	—	1	7	—	—	—	3	—	16
Roma .....	4	11	94	1	—	5	138	2	—	—	23	—	278
Napoli .....	—	28	891	—	—	14	94	—	—	1	16	—	1.044
L'Aquila .....	11	14	28	—	7	2	29	—	—	1	3	—	95
Bari .....	—	5	30	—	2	4	45	—	—	—	2	—	88
Lecce .....	—	1	127	—	—	—	45	—	—	1	27	—	201
Potenza .....	—	13	5	—	—	—	7	—	—	—	4	—	29
Catanzaro .....	—	5	82	—	—	4	60	—	—	3	3	—	157
Reggio di Calabria (sez.) .....	—	—	1	—	—	—	1	—	—	—	—	—	2
Palermo .....	—	4	551	—	—	2	55	—	—	1	29	—	642
Messina .....	—	2	1	—	—	1	15	—	—	—	4	—	23
Caltanissetta .....	—	4	8	—	1	1	19	—	—	—	8	—	41
Catania .....	4	9	379	—	6	8	66	—	4	1	28	—	505
Cagliari .....	8	3	32	—	—	1	35	—	—	—	1	—	80
ITALIA .....	61	195	3.852	1	25	92	1.548	2	5	25	402	—	6.208

**GRADO DI APPELLO**

Torino .....	—	—	—	1	—	—	—	7	—	—	1	5	14
Genova .....	—	—	—	—	—	—	—	7	—	—	1	3	11
Milano .....	—	—	—	3	—	—	—	28	—	—	1	8	40
Brescia .....	—	—	—	4	—	—	—	1	—	—	—	2	7
Trento .....	—	—	—	—	—	—	—	1	—	—	—	1	2
Venezia .....	—	—	17	1	—	—	—	39	—	—	1	28	86
Trieste .....	—	—	2	—	—	—	—	4	—	—	1	7	14
Bologna .....	—	—	—	1	—	—	—	8	—	—	—	5	14
Ancona .....	—	—	—	—	—	—	—	—	—	—	1	—	1
Firenze .....	—	—	—	—	—	—	—	8	—	—	—	6	14
Perugia .....	—	—	—	—	—	—	1	1	—	—	—	—	2
Roma .....	—	—	—	15	—	—	2	48	—	—	—	22	87
Napoli .....	—	—	12	6	—	—	—	10	—	—	—	5	33
L'Aquila .....	—	—	1	—	—	—	—	6	—	—	—	—	7
Bari .....	—	—	—	—	—	—	—	—	—	—	—	—	—
Lecce .....	—	—	—	—	—	—	2	1	—	—	—	—	3
Potenza .....	—	—	—	—	—	—	—	—	—	—	—	—	—
Catanzaro .....	—	—	—	5	—	—	—	—	—	—	—	1	6
Reggio di Calabria (sez.) .....	—	—	—	—	—	—	—	—	—	—	—	—	—
Palermo .....	—	—	—	—	—	—	1	—	—	—	—	—	1
Messina .....	—	—	—	—	—	—	1	10	—	—	—	4	15
Caltanissetta .....	—	—	—	—	—	—	—	—	—	—	—	—	—
Catania .....	—	—	38	—	—	—	—	9	—	—	1	—	48
Cagliari .....	—	—	1	2	—	—	—	3	—	—	—	2	8
ITALIA .....	—	—	71	38	—	—	7	191	—	—	7	99	413

(a) Alla parte ammessa al gratuito patrocinio.

## CORTE DI CASSAZIONE

TAV. 45 — MOVIMENTO GENERALE DEI PROCEDIMENTI ORDINARI

AUTORITÀ GIUDIZIARIE LE CUI SENTENZE FURONO IMPUGNATE CON RICORSO IN CASSAZIONE	PROCEDIMENTI A CARICO			PROCEDIMENTI ESAURITI						
	Pendenti all'inizio dell'anno	Soprav- venuti	Totale	Con sentenza che non pronunciò sul merito del ricorso		Con sentenza che pronunciò sul merito del ricorso			Senza sentenza	Totale
				per inam- missibilità	per altri motivi	rigetto	cassazione			
							con rinvio	senza rinvio		
INNANZI ALLE SEZIONI SEMPLICI.	4.961	4.390	9.351	161	28	2.263	1.016	51	376	3.895
Corti di appello.....	3.448	2.977	6.425	113	20	1.610	678	34	268	2.721
Sezioni lavoro .....	128	263	391	3	3	138	61	1	16	222
Tribunali .....	1.208	995	2.203	20	4	474	247	9	78	632
Pretori .....	45	85	130	7	—	29	11	6	9	62
Conciliatori .....	5	7	12	1	—	2	1	—	1	5
Arbitri .....	—	—	—	—	—	—	—	—	—	—
Giurisdizioni speciali .....	127	63	190	17	1	10	18	1	4	51
INNANZI ALLE SEZIONI UNITE ..	421	236	657	16	1	117	48	146	34	362
Corti di appello.....	298	106	404	9	1	85	32	56	16	199
Sezioni lavoro .....	26	9	35	—	—	20	—	1	1	22
Tribunali .....	93	18	111	1	—	2	7	26	7	43
Pretori .....	2	3	5	—	—	—	—	—	—	—
Conciliatori .....	—	2	2	—	—	—	1	—	—	1
Arbitri .....	—	—	—	—	—	—	—	—	—	—
Giurisdizioni speciali .....	2	98	100	6	—	10	8	63	10	97
TOTALE GENERALE...	5.382	4.626	10.008	177	29	2.380	1.064	197	410	4.257
Procedimenti ammessi al gratuito patrocinio (a) .....	41	27	68	1	—	21	9	—	3	34

(a) Esclusi i procedimenti in cui la sola parte ammessa è l'Amministrazione dello Stato, che fruisce dell'esenzione fiscale per legge.

TAV. 46 — PROCEDIMENTI ESAURITI CON SENTENZA CHE PRONUNCIÒ SUL MERITO DEL RICORSO, SECONDO I DISTRETTI DI CORTE DI APPELLO IN CUI FURONO EMESSE LE SENTENZE IMPUGNATE

DISTRETTI DI CORTE DI APPELLO	SEZIONI SEMPLICI			SEZIONI UNITE			TOTALE		
	Esito		Totale	Esito		Totale	Esito		Totale
	rigetto	cassazione		rigetto	cassazione		rigetto	cassazione	
Torino.....	160	58	218	9	1	10	169	59	228
Genova.....	138	42	180	2	2	4	140	44	184
Milano.....	298	137	435	11	2	13	309	139	448
Brescia.....	68	31	99	2	1	3	70	32	102
Trento.....	45	33	78	—	—	—	45	33	78
Venezia.....	149	71	220	3	5	8	152	76	228
Trieste.....	22	8	30	4	1	5	26	9	35
Bologna.....	104	55	159	—	6	6	104	61	165
Ancona.....	36	15	51	—	4	4	36	19	55
Firenze.....	77	40	117	4	2	6	81	42	123
Perugia.....	29	17	46	1	—	1	30	17	47
Roma.....	357	190	547	63	156	219	420	346	766
Napoli.....	241	96	337	6	2	8	247	98	345
L'Aquila.....	51	26	77	3	2	5	54	28	82
Bari.....	69	37	106	—	—	—	69	37	106
Lecce.....	47	19	66	1	—	1	48	19	67
Potenza.....	18	22	40	1	—	1	19	22	41
Catanzaro.....	48	29	77	1	2	3	49	31	80
Reggio di Calabria (sez.)...	21	10	31	—	1	1	21	11	32
Palermo.....	67	32	99	2	1	3	69	33	102
Messina.....	32	35	67	—	4	4	52	39	91
Caltanissetta.....	28	9	37	3	1	4	31	10	41
Catania.....	114	37	151	1	—	1	115	37	152
Cagliari.....	24	18	42	—	1	1	24	19	43
ITALIA ..	2.263	1.067	3.330	117	194	311	2.380	1.261	3.641

TAV. 47 — PROCEDIMENTI ESAURITI CON SENTENZA CHE PRONUNCIÒ SUL MERITO DEL RICORSO, SECONDO I DISTRETTI DI CORTE DI APPELLO IN CUI FURONO EMESSE LE SENTENZE IMPUGNATE E IL MOTIVO DEL RICORSO

DISTRETTI DI CORTE DI APPELLO	MOTIVI ATTINENTI ALLA GIURISDIZIONE O PER LA VIOLAZIO- NE DELLE NORME SULLA COMPETENZA		VIOLAZIONE O FALSA APPLICAZIONE DI NORME DI DIRITTO		NULLITÀ DELLA SENTENZA O DEL PROCEDIMENTO		OMESSA, INSUFFICIENTE O CONTRADDITTORIA MOTIVAZIONE CIRCA UN PUNTO DECISIVO DELLA CONTROVERSA		ALTRI MOTIVI		TOTALE	
	N	con cassazione	N	con cassazione	N	con cassazione	N	con cassazione	N	con cassazione	N	con cassazione
SEZIONI SEMPLICI												
Torino .....	—	—	204	54	2	—	1	1	11	3	218	58
Genova .....	—	—	174	38	3	—	1	2	—	—	180	42
Milano .....	—	—	416	128	2	1	8	3	9	5	435	137
Brescia .....	—	—	95	28	—	—	1	1	3	2	99	31
Trento .....	—	—	67	24	1	1	—	—	10	8	78	33
Venezia .....	—	—	207	64	—	—	6	4	7	3	220	71
Trieste .....	—	—	27	8	—	—	1	—	2	—	30	8
Bologna .....	—	—	147	51	3	2	2	—	7	2	159	55
Ancona .....	—	—	47	12	1	1	2	1	1	1	51	15
Firenze .....	—	—	114	40	—	—	2	—	1	—	117	40
Perugia .....	—	—	46	17	—	—	—	—	—	—	46	17
Roma .....	—	—	529	184	4	2	5	—	9	4	547	190
Napoli .....	—	—	329	92	—	—	2	—	6	4	337	96
L'Aquila .....	—	—	75	25	—	—	1	—	1	1	77	26
Bari .....	—	—	103	34	—	—	—	—	3	3	106	37
Lecce .....	—	—	63	17	1	1	—	—	2	1	66	19
Potenza .....	—	—	38	20	—	—	—	—	2	2	40	22
Catanzaro .....	—	—	74	27	1	—	1	1	1	1	77	29
Reggio di Calabria (sez.)	—	—	30	10	—	—	1	—	—	—	31	10
Palermo .....	—	—	95	28	1	1	2	2	1	1	99	32
Messina .....	—	—	83	33	2	2	—	—	2	—	87	35
Caltanissetta .....	—	—	36	9	1	—	—	—	—	—	37	9
Catania .....	—	—	150	37	—	—	—	—	1	—	151	37
Cagliari .....	—	—	37	16	—	—	—	—	5	2	42	18
ITALIA...	—	—	3.186	996	22	14	36	14	86	43	3.330	1.067

## SEZIONI UNITE

Torino .....	—	—	8	1	—	—	—	—	2	—	10	1
Genova .....	—	—	3	1	1	—	—	—	—	—	4	2
Milano .....	1	1	10	1	2	—	—	—	—	—	13	2
Brescia .....	—	—	3	1	—	—	—	—	—	—	3	1
Trento .....	—	—	—	—	—	—	—	—	—	—	—	—
Venezia .....	—	—	8	5	—	—	—	—	—	—	8	5
Trieste .....	—	—	5	1	—	—	—	—	—	—	5	1
Bologna .....	—	—	6	6	—	—	—	—	—	—	6	6
Ancona .....	1	1	1	1	—	—	—	—	2	2	4	4
Firenze .....	—	—	6	2	—	—	—	—	—	—	6	2
Perugia .....	—	—	1	—	—	—	—	—	—	—	1	—
Roma .....	8	3	197	142	9	9	—	—	5	2	219	156
Napoli .....	—	—	8	2	—	—	—	—	—	—	8	2
L'Aquila .....	—	—	5	2	—	—	—	—	—	—	5	2
Bari .....	—	—	—	—	—	—	—	—	—	—	—	—
Lecce .....	—	—	1	—	—	—	—	—	—	—	1	—
Potenza .....	—	—	1	—	—	—	—	—	—	—	1	—
Catanzaro .....	—	—	3	2	—	—	—	—	—	—	3	2
Reggio di Calabria (sez.)	—	—	1	1	—	—	—	—	—	—	1	1
Palermo .....	1	1	1	—	—	—	—	—	1	—	3	1
Messina .....	—	—	4	4	—	—	—	—	—	—	4	4
Caltanissetta .....	—	—	4	1	—	—	—	—	—	—	4	1
Catania .....	—	—	1	—	—	—	—	—	—	—	1	—
Cagliari .....	—	—	1	1	—	—	—	—	—	—	1	1
ITALIA...	11	6	278	174	12	10	—	—	10	4	311	194
TOTALE GENERALE	11	6	3.464	1.170	34	24	36	14	96	47	3.641	1.261

TAV. 48 — PROCEDIMENTI PER REGOLAMENTO DI COMPETENZA E PER CONFLITTI DI GIURISDIZIONE, SECONDO I DISTRETTI DI CORTE DI APPELLO IN CUI SORSE LA QUESTIONE DI COMPETENZA O IL CONFLITTO

DISTRETTI DI CORTE DI APPELLO	PROCEDIMENTI PER REGOLAMENTO DI COMPETENZA				PROCEDIMENTI PER CONFLITTI DI GIURISDIZIONE							
	Pendenti all'inizio dell'anno	Soprav- venuti	Totale a carico	Esauriti	Pendenti all'inizio dell'anno	Sopravvenuti		Totale a carico	Esauriti			
						conflitti tra tribunali ordinari e giurisdizioni speciali	conflitti tra l'autorità giudiziaria ordinaria e quella am- ministrativa		senza sentenza	con sentenza (a)	Totale	
Torino .....	55	26	81	19	1	1	—	2	—	—	2	—
Genova .....	35	9	44	8	—	1	—	1	—	—	—	—
Milano .....	72	51	123	40	1	3	—	4	—	—	3	—
Brescia .....	—	6	6	4	—	—	—	—	—	—	—	—
Trento .....	5	4	9	6	—	—	—	—	—	—	—	—
Venezia .....	10	18	28	13	—	2	—	2	—	—	2	—
Trieste .....	1	1	2	1	1	—	—	1	—	—	1	—
Bologna .....	3	19	22	12	1	1	—	2	—	—	2	—
Ancona .....	—	3	3	2	1	—	—	1	—	—	1	—
Firenze .....	3	5	8	4	—	1	—	1	—	—	1	—
Perugia .....	6	3	9	1	1	—	—	1	—	—	1	—
Roma .....	85	30	115	24	21	34	7	62	10	31	41	—
Napoli .....	64	33	97	25	4	3	—	7	—	—	6	—
L'Aquila .....	13	5	18	5	—	—	—	—	—	—	—	—
Bari .....	16	16	32	11	2	—	—	2	—	—	2	—
Lecce .....	4	4	8	—	—	—	—	—	—	—	—	—
Potenza .....	2	3	5	5	—	—	—	—	—	—	—	—
Catanzaro .....	15	5	20	9	—	—	—	—	—	—	—	—
Reggio di Calabria (sez.)	7	3	10	4	—	—	—	—	—	—	—	—
Palermo .....	18	12	30	4	—	—	—	—	—	—	—	—
Messina .....	12	4	16	2	—	1	—	1	—	—	1	—
Caltanissetta .....	8	1	9	3	—	—	—	—	—	—	—	—
Catania .....	11	7	18	11	—	—	—	—	—	—	—	—
Cagliari .....	—	4	4	2	—	—	—	—	—	—	—	—
ITALIA...	445	272	717	215	33	47	7	87	10	52	62	—

(a) Per conflitti tra Tribunali ordinari e giurisdizioni speciali furono pronunciate 15 sentenze: in 9 la Corte ritenne competenti i Tribunali e in 6 le giurisdizioni speciali. In 37 sentenze la Corte dichiarò la inammissibilità del ricorso.

## CAP. 2. - PROVVEDIMENTI

TAV. 49 — SENTENZE

DISTRETTI DI CORTE DI APPELLO	ACCOGLIMENTO				RIGETTO					TOTALE		
	Uffici di concilia- zione	Preture	Tribu- nali	Corti di appello	Totale	Uffici di concilia- zione	Preture	Tribu- nali	Corti di appello	Totale	N	Definitive
PRIMO GRADO												
Torino .....	2.749	4.993	2.379	16	10.137	257	890	891	8	2.046	12.183	11.781
Genova .....	1.608	3.168	1.963	8	6.747	58	890	895	10	1.853	8.600	8.183
Milano .....	2.776	7.997	4.512	17	15.302	213	1.975	2.193	26	4.407	19.709	19.154
Brescia .....	1.125	2.016	1.313	1	4.455	85	489	440	1	1.015	5.470	5.335
Trento .....	443	875	510	4	1.832	16	239	214	4	473	2.305	2.244
Venezia .....	2.403	3.835	2.512	6	8.756	124	812	1.009	2	1.947	10.703	10.163
Trieste .....	1.973	1.723	832	3	4.531	82	238	333	3	656	5.187	5.104
Bologna .....	1.620	2.925	2.198	6	6.749	199	651	750	10	1.610	8.359	8.099
Ancona .....	668	893	796	1	2.358	28	248	355	4	635	2.993	2.889
Firenze .....	1.574	3.586	2.185	5	7.350	48	755	820	12	1.635	8.985	8.725
Perugia .....	592	934	533	—	2.059	25	261	263	1	550	2.609	2.525
Roma .....	2.252	6.276	5.405	190	14.123	211	2.200	2.189	101	4.701	18.824	17.925
Napoli .....	6.337	8.186	5.514	5	20.042	407	2.523	2.980	4	5.914	25.956	25.404
L'Aquila .....	1.791	1.261	681	2	3.735	115	372	310	2	799	4.534	4.409
Bari .....	4.699	2.832	1.443	11	8.985	214	905	776	17	1.912	10.897	10.770
Lecce .....	2.542	2.155	1.147	—	5.844	109	574	662	7	1.352	7.196	7.104
Potenza .....	1.980	774	671	1	3.426	138	304	424	1	867	4.293	4.222
Catanzaro .....	6.575	1.741	908	3	9.227	331	494	356	14	1.195	10.422	10.287
Reggio di Calabria (sez.)	131	101	77	—	309	14	26	53	—	93	402	394
Palermo .....	2.153	2.091	1.381	10	5.635	142	860	885	23	1.910	7.545	7.396
Messina .....	1.015	942	602	6	2.565	51	333	220	2	606	3.171	3.066
Caltanissetta .....	1.589	549	386	1	2.525	96	305	282	5	688	3.213	3.190
Catania .....	3.014	2.497	1.362	—	6.873	158	889	721	7	1.775	8.648	8.462
Cagliari .....	3.978	2.120	654	1	6.753	291	489	293	—	1.073	7.826	7.701
ITALIA...	55.587	64.470	39.964	297	160.318	3.412	17.722	18.314	264	39.712	200.030	194.532

Segue TAV. 49 — SENTENZE

DISTRETTI DI CORTE DI APPELLO	ACCOGLIMENTO					RIGETTO					TOTALE	
	Uffici di concilia- zione	Preture	Tribu- nali	Corti di appello	Totale	Uffici di concilia- zione	Preture	Tribu- nali	Corti di appello	Totale	N	Defini- tive
<b>GRADO DI APPELLO</b>												
Torino .....	—	17	196	320	533	—	12	293	498	803	1.336	1.290
Genova .....	—	7	159	350	516	—	10	266	516	792	1.308	1.271
Milano .....	—	37	360	1.048	1.445	—	22	617	1.191	1.830	3.275	3.202
Brescia .....	—	18	77	214	309	—	23	177	289	489	798	761
Trento .....	—	4	59	93	156	—	8	91	131	230	386	377
Venezia .....	—	13	181	400	594	—	21	324	535	880	1.474	1.437
Trieste .....	—	4	75	99	178	—	5	126	154	285	463	457
Bologna .....	—	5	141	368	514	—	4	228	392	624	1.138	1.082
Ancona .....	—	8	62	128	198	—	6	82	121	209	407	394
Firenze .....	—	6	111	319	436	—	15	266	453	734	1.170	1.111
Perugia .....	—	2	34	121	157	—	8	71	151	230	387	350
Roma .....	—	18	364	1.060	1.442	—	19	718	1.440	2.177	3.619	3.475
Napoli .....	—	85	563	952	1.600	—	63	989	1.419	2.471	4.071	3.995
L'Aquila .....	—	16	92	120	228	—	14	145	133	292	520	504
Bari .....	—	38	208	289	535	—	58	294	295	647	1.182	1.168
Lecce .....	—	26	119	193	338	—	34	180	320	534	872	858
Potenza .....	—	14	64	59	137	—	15	101	113	229	366	355
Catanzaro .....	—	26	115	191	332	—	47	177	220	444	776	734
Reggio di Calabria (sez.) .....	—	—	7	3	10	—	—	22	4	26	36	35
Palermo .....	—	22	207	342	571	—	36	278	379	693	1.264	1.248
Messina .....	—	11	66	158	235	—	12	104	151	267	502	482
Caltanissetta .....	—	7	57	75	139	—	26	69	142	237	376	367
Catania .....	—	20	218	216	454	—	31	420	360	811	1.265	1.222
Cagliari .....	—	36	112	95	243	—	16	169	138	323	566	550
ITALIA...	—	440	3.647	7.213	11.300	—	505	6.207	9.545	16.257	27.557	26.725

TAV. 50 — PROVVEDIMENTI IN MATERIA DI STATO DELLE PERSONE

DISTRETTI DI CORTE DI APPELLO	PARERI FAVOREVOLI EMESSI SU DOMANDE DI LEGITTIMAZIONE			AFFILIAZIONI		ADOZIONI			DICHIARAZIONI GIUDIZIALI	
	di maggio- renni	di mino- renni	Totale	concesse (a)	omo- logate (b)	di maggio- renni	di mino- renni	Totale	di maternità naturale	di paternità naturale
Torino .....	1	1	2	101	136	46	128	174	3	3
Genova .....	—	—	—	119	120	24	75	99	—	1
Milano .....	—	—	—	155	249	34	102	136	1	6
Brescia .....	—	6	6	101	120	21	47	68	1	5
Trento .....	—	—	—	37	40	22	39	61	—	3
Venezia .....	—	—	—	111	110	37	75	112	1	6
Trieste .....	—	—	—	64	65	14	25	39	—	5
Bologna .....	—	1	1	140	133	25	37	62	3	4
Ancona .....	—	—	—	39	43	17	13	30	—	—
Firenze .....	—	—	—	86	90	36	91	127	2	—
Perugia .....	—	—	—	24	—	5	24	29	—	—
Roma .....	3	4	7	308	283	44	209	253	2	5
Napoli .....	2	1	3	480	509	76	352	428	1	4
L'Aquila .....	—	—	—	41	25	30	48	78	—	—
Bari .....	—	—	—	235	91	37	131	168	1	1
Lecce .....	—	—	—	57	58	26	132	158	—	1
Potenza .....	—	—	—	28	27	7	18	25	—	—
Catanzaro .....	1	1	2	190	42	36	101	137	—	1
Reggio di Calabria (sez.) .....	—	—	—	33	27	5	16	21	—	—
Palermo .....	—	1	1	83	55	44	291	335	1	2
Messina .....	—	—	—	60	34	18	49	67	—	2
Caltanissetta .....	—	—	—	28	14	8	34	42	—	—
Catania .....	1	—	1	105	105	25	101	126	2	1
Cagliari .....	—	—	—	50	74	5	13	18	—	1
ITALIA...	8	15	23	2.675	2.450	642	2.151	2.793	18	51

(a) Preture. — (b) Tribunali per minorenni.

Segue TAV. 50 — PROVVEDIMENTI IN MATERIA DI STATO DELLE PERSONE

DISTRETTI DI CORTE DI APPELLO	PROVVEDIMENTI PER TARDIVE DICHIARAZIONI		PROVVEDI- MENTI PER RETTIFICA- ZIONI DI ATTI DELLO STATO CIVILE	DICHIARAZIONI				EMANCI- PAZIONI	DECADENZA DALLA PATRIA POTESTÀ
	di nascita	di morte		di assenza	di morte presunta	di interdi- zione (a)	di inabilita- zione (a)		
Torino .....	316	160	538	6	280	88	12	182	21
Genova .....	94	172	443	17	97	35	6	130	201
Milano .....	104	193	644	16	215	62	8	218	304
Brescia .....	37	62	317	1	130	71	4	113	62
Trento .....	25	15	127	—	202	54	4	50	12
Venezia .....	116	90	1.046	2	189	140	12	246	48
Trieste .....	49	80	259	1	185	37	4	88	11
Bologna .....	182	188	1.064	9	178	104	6	249	2
Ancona .....	41	53	138	1	48	60	3	70	3
Firenze .....	101	129	1.446	2	79	85	6	260	58
Perugia .....	51	22	111	—	9	31	3	67	—
Roma .....	1.737	141	1.598	1	45	52	3	145	64
Napoli .....	734	517	2.812	—	85	95	11	136	68
L'Aquila .....	82	37	305	—	39	16	5	14	4
Bari .....	117	11	713	—	57	18	4	21	8
Lecce .....	189	154	307	—	55	28	3	20	9
Potenza .....	38	19	130	—	24	8	2	3	8
Catanzaro .....	220	82	396	2	37	37	—	24	7
Reggio di Calabria (sez.) .....	50	16	134	—	3	—	2	—	1
Palermo .....	482	105	1.084	—	70	46	4	38	39
Messina .....	35	88	171	2	16	12	1	11	4
Caltanissetta .....	27	9	124	—	11	12	2	2	2
Catania .....	280	128	769	—	31	40	9	29	12
Cagliari .....	62	36	205	—	24	41	—	15	27
ITALIA...	5.169	2.507	14.881	60	2.109	1.172	114	2.131	975

(a) Compresse 4 dichiarazioni di interdizione e 1 di inabilitazione nell'ultimo anno di minore età pronunciate dai Tribunali per minorenni.

TAV. 51 — TUTELE E CURATELE (a)

DISTRETTI DI CORTE DI APPELLO	TUTELE APERTE NELL'ANNO					TUTELE CHIUSE NELL'ANNO	CURATELE APERTE NELL'ANNO				CURATELE CHIUSE NELL'ANNO
	Minori		Interdetti		Totale		Minori		Inabi- litati	Totale	
	per morte di entram- bi i genitori	per altre cause	a seguito di con- danna penale	per altre cause			per emanci- pazione	per altre cause			
Torino .....	316	293	243	137	989	915	182	10	26	218	131
Genova .....	172	91	89	12	364	399	130	1	10	141	122
Milano .....	561	141	70	26	798	591	218	—	18	236	216
Brescia .....	297	52	51	49	449	577	113	2	11	126	35
Trento .....	80	19	50	12	161	201	50	3	12	65	28
Venezia .....	324	117	235	145	821	649	246	2	14	262	149
Trieste .....	147	169	39	64	419	362	88	—	4	92	94
Bologna .....	341	137	193	73	744	900	249	4	16	269	146
Ancona .....	82	25	69	19	195	290	70	—	4	74	32
Firenze .....	236	85	247	73	641	530	260	3	12	275	225
Perugia .....	133	25	53	4	215	214	67	8	7	82	56
Roma .....	330	496	62	47	935	941	145	3	5	153	35
Napoli .....	421	143	121	111	796	1.328	136	6	13	155	111
L'Aquila .....	79	29	25	43	176	160	14	1	5	20	8
Bari .....	140	94	33	30	297	370	21	—	8	29	2
Lecce .....	106	64	117	35	322	282	20	2	1	23	22
Potenza .....	55	8	32	9	104	90	3	7	3	13	10
Catanzaro .....	164	44	22	33	263	318	24	3	4	31	12
Reggio di Calabria (sez.) .....	10	8	4	10	32	20	—	—	2	2	5
Palermo .....	157	77	55	96	385	285	38	—	8	46	15
Messina .....	40	98	38	28	204	225	11	—	3	14	9
Caltanissetta .....	60	28	8	43	131	120	2	—	—	2	2
Catania .....	120	119	119	53	441	300	29	1	3	33	10
Cagliari .....	87	62	34	47	230	253	15	4	—	19	11
ITALIA .	4.458	2.416	2.009	1.229	10.112	10.320	2.131	60	189	2.380	1.486

(a) All'inizio del 1959 erano pendenti 77.525 tutele e 5.987 curatele.



## TAV. 52 — PROVVEDIMENTI IN MATERIA DI MATRIMONIO

A — DISPENSE MATRIMONIALI - AUTORIZZAZIONI A CONTRARRE MATRIMONIO - PROVVEDIMENTI EMESSI IN ATTUAZIONE DELLA LEGGE 27-5-1929, N° 847.

DISTRETTI DI CORTE DI APPELLO	DISPENSE MATRIMONIALI DA IMPEDIMENTI						AUTORIZZAZIONI A CONTRARRE MATRIMONIO (b)			PROVVEDIMENTI EMESSI IN ATTUA- ZIONE DELLA LEGGE 27-5-1929, N. 847 (c)			
	di paren- tela (a)	di affinità (a)	per lutto vedo- vile (a)	di età		per vincolo di ado- zione e di affilia- zione (b)	Totale	in caso di negato con- senso	per procu- ra	Totale	ordinanze		altri prov- vedimen- ti
				del- l'uomo (b)	della donna (b)						di an- nulla- mento	di dis- pensa	
Torino .....	—	6	4	—	—	—	10	4	3	7	30	8	—
Genova .....	—	6	8	—	—	—	14	7	6	13	21	10	—
Milano .....	2	1	23	—	—	—	26	9	3	12	26	1	—
Brescia .....	—	4	9	—	—	—	13	3	2	5	—	2	—
Trento .....	—	1	1	—	—	—	2	—	—	—	—	5	—
Venezia .....	3	4	6	1	—	—	14	2	7	9	4	15	—
Trieste .....	1	5	9	—	—	—	15	3	6	9	6	17	—
Bologna .....	—	1	—	—	1	—	3	2	4	6	5	9	1
Ancona .....	—	5	1	—	—	—	6	—	3	3	—	1	—
Firenze .....	—	3	3	—	2	—	8	—	6	6	10	11	1
Perugia .....	—	—	—	—	—	—	—	2	4	4	2	1	1
Roma .....	1	5	18	—	2	—	26	4	22	26	48	11	—
Napoli .....	3	5	6	—	13	1	28	18	31	49	7	38	3
L'Aquila .....	—	—	—	—	—	—	—	7	37	44	1	7	—
Bari .....	1	5	3	—	1	—	10	12	1	13	3	—	—
Lecce .....	1	1	4	—	4	—	10	10	—	10	4	1	—
Potenza .....	—	2	—	—	—	—	2	4	20	24	3	—	—
Catanzaro .....	2	3	1	—	8	—	14	29	82	111	—	5	—
Reggio di Calabria (sez.) .....	—	—	—	—	—	—	—	—	—	—	—	—	—
Palermo .....	2	5	3	1	8	—	19	22	7	29	7	3	—
Messina .....	—	1	—	4	3	—	8	12	3	15	—	4	—
Caltanissetta .....	2	—	1	—	6	—	9	4	—	4	—	—	—
Catania .....	2	—	2	1	9	—	14	15	2	17	10	10	1
Cagliari .....	—	—	2	—	—	—	2	7	2	9	5	1	—
ITALIA...	20	63	105	7	57	1	253	176	249	425	192	160	7

## B — SEPARAZIONI PERSONALI DEI CONIUGI

DISTRETTI DI CORTE DI APPELLO	DOMANDE PRESENTATE NELL'ANNO (d)			DOMANDE ESAURITE NELL'ANNO										
	Con- sen- suali	Con- ten- ziose	Totale	Consensuali					Totale	Contenziose				Totale
				con- ciliate	abban- donate	omo- logate	non omo- logate	con- ciliate		abban- donate	ac- colte	riget- tate		
Torino .....	831	443	1.274	36	193	496	29	754	18	86	158	18	280	1.034
Genova .....	508	225	733	13	174	298	12	497	43	124	80	10	257	754
Milano .....	630	876	1.506	19	70	570	16	675	37	495	183	34	749	1.424
Brescia .....	121	82	203	—	26	77	—	97	—	31	30	3	64	161
Trento .....	103	38	141	1	23	49	16	89	—	10	20	3	33	122
Venezia .....	292	176	468	5	47	187	59	298	8	424	70	12	514	812
Trieste .....	140	231	371	2	12	111	14	139	8	93	75	5	181	320
Bologna .....	582	154	736	11	173	314	50	548	13	116	70	11	210	758
Ancona .....	75	49	124	2	30	36	—	68	3	36	14	6	59	127
Firenze .....	412	151	563	20	43	314	20	397	4	43	59	10	116	513
Perugia .....	41	37	78	—	9	24	7	40	2	10	10	1	23	63
Roma .....	596	386	982	15	102	443	20	580	2	114	99	11	226	806
Napoli .....	319	367	686	3	60	242	33	338	7	282	95	17	401	739
L'Aquila .....	67	61	128	—	24	33	—	57	—	19	21	4	44	101
Bari .....	42	113	155	—	4	24	11	39	27	55	36	5	123	162
Lecce .....	65	134	199	7	10	47	3	67	3	51	31	1	86	153
Potenza .....	15	26	41	1	4	8	1	14	—	22	10	2	34	48
Catanzaro .....	76	91	167	2	17	41	5	65	5	50	28	4	87	152
Reggio di Calabria (sez.) .....	16	15	31	2	4	11	—	17	—	1	—	—	2	19
Palermo .....	54	122	176	7	4	31	3	45	15	67	34	11	127	172
Messina .....	82	61	143	2	12	34	50	98	—	4	25	5	34	132
Caltanissetta .....	10	20	30	—	—	5	2	7	2	10	9	3	24	31
Catania .....	194	191	385	2	26	160	8	196	4	135	51	10	200	396
Cagliari .....	22	68	90	—	1	21	—	22	7	21	18	3	49	71
ITALIA...	5.293	4.117	9.410	150	1.062	3.576	359	5.147	208	2.299	1.227	189	3.923	9.070

(a) Procure della Repubblica. — (b) Procure generali della Repubblica. — (c) Corti di appello. — (d) Le domande pendenti all'inizio del 1959 erano 7.206.

## Segue TAV. 52 — PROVVEDIMENTI IN MATERIA DI MATRIMONIO

## C — MOTIVI DI ACCOGLIMENTO DELLE SEPARAZIONI PERSONALI CONTENZIOSE - MATRIMONI ANNULLATI - DIVORZI

DISTRETTI DI CORTE DI APPELLO	SEPARAZIONI PERSONALI DEI CONIUGI IN VIA CONTENZIOSA					MATRIMONI ANNULLATI					DICHIARAZIONI DI EFFICACIA DI SENTENZE STRANIERE	
	per adul- terio	per volon- tario abban- dono	per eccessi, sevizie, ingiurie gravi	per altri motivi	Totale	per violenza ed errore	per impo- tenza	per altro matrimo- nio sus- sistente	per altri motivi	Totale	di divorzio	di annul- lamento di matrimo- nio
Torino .....	37	44	70	7	158	1	3	1	—	5	1	1
Genova .....	16	35	28	1	80	—	5	1	—	6	2	2
Milano .....	26	52	101	4	183	—	4	2	3	9	2	13
Brescia .....	6	8	14	2	30	1	1	—	—	2	—	6
Trento .....	4	9	4	3	20	—	—	1	—	1	5	—
Venezia .....	8	25	30	7	70	—	—	1	—	1	1	2
Trieste .....	14	30	27	4	75	—	—	4	1	5	—	1
Bologna .....	14	21	30	5	70	—	4	2	—	6	1	4
Ancona .....	3	3	8	—	14	—	—	—	—	1	—	1
Firenze .....	18	13	27	1	59	—	—	—	1	—	4	1
Perugia .....	4	2	2	2	10	—	—	—	—	—	—	—
Roma .....	26	22	49	2	99	—	3	—	—	4	1	4
Napoli .....	22	21	51	1	95	—	—	5	15	20	—	4
L'Aquila .....	9	6	6	—	21	—	—	—	—	—	—	1
Bari .....	9	9	16	2	36	—	—	—	—	2	—	1
Lecce .....	6	13	12	—	31	—	1	—	—	1	—	—
Potenza .....	3	1	4	2	10	—	—	—	—	—	—	—
Catanzaro .....	10	7	10	1	28	3	—	1	—	4	—	—
Reggio di Calabria (sez.) .....	—	—	1	—	1	—	—	—	—	—	—	2
Palermo .....	4	16	8	6	34	—	—	1	—	1	—	—
Messina .....	9	7	8	1	25	—	—	—	—	—	—	—
Caltanissetta .....	2	2	5	—	9	—	—	—	2	2	—	1
Catania .....	6	20	20	5	51	—	—	—	—	—	—	—
Cagliari .....	4	6	7	1	18	1	—	—	—	1	—	—
ITALIA...	260	372	538	57	1.227	6	21	19	25	71	17	44

TAV. 53 — DECRETI DI INGIUNZIONE - CONVALIDE DI SFRAATTO - SEQUESTRI

DISTRETTI DI CORTE DI APPELLO	DECRETI DI INGIUNZIONE				CONVALIDE DI SFRAATTO			SEQUESTRI (a)				Totale
	Uffici di conci- liazione	Preture	Tribu- nali	Totale	Uffici di conci- liazione	Preture	Totale	Giudiziari		Conservativi		
								Preture	Tribu- nali	Preture	Tribu- nali	
Torino .....	12.151	14.652	5.381	32.184	432	3.423	3.855	220	217	470	571	1.478
Genova .....	8.697	7.615	3.824	20.136	161	2.638	2.799	70	94	345	488	997
Milano .....	52.542	41.535	13.184	107.261	350	5.768	6.118	29	98	441	530	1.098
Brescia .....	3.326	3.899	2.790	10.015	303	1.436	1.739	11	32	183	327	553
Trento .....	1.814	1.484	901	4.199	56	425	481	13	20	265	235	473
Venezia .....	6.886	8.972	4.619	20.477	546	2.296	2.842	48	141	498	550	1.237
Trieste .....	7.426	2.771	1.101	11.298	291	842	1.133	13	48	220	189	470
Bologna .....	6.353	7.583	4.656	18.592	571	2.786	3.357	27	96	349	505	977
Ancona .....	2.260	2.916	1.539	6.715	294	626	920	30	126	137	182	475
Firenze .....	6.811	8.772	6.450	22.033	431	3.543	3.974	23	95	433	438	989
Perugia .....	2.308	1.664	1.064	5.033	42	543	585	9	15	74	80	178
Roma .....	20.739	18.550	8.298	47.587	243	7.846	8.089	86	115	473	406	1.080
Napoli .....	15.875	18.856	7.267	41.998	1.888	7.764	9.652	238	217	869	632	1.956
L'Aquila .....	4.113	3.523	1.599	9.235	171	709	880	26	26	179	71	302
Bari .....	11.964	7.504	3.395	22.863	811	2.541	3.352	66	74	594	455	1.189
Lecce .....	8.604	5.511	2.165	16.280	593	1.781	2.374	74	65	480	234	853
Potenza .....	2.992	3.008	870	6.870	259	358	617	18	23	169	94	304
Catanzaro .....	5.721	5.550	2.431	13.702	705	537	1.242	56	29	283	101	469
Reggio di Calabria (sez.) .....	1.238	851	368	2.457	9	74	83	4	3	45	15	67
Palermo .....	18.162	7.824	2.691	28.677	649	2.960	3.609	122	46	1.137	300	1.605
Messina .....	3.302	1.965	901	6.168	139	459	598	22	19	157	61	259
Caltanissetta .....	1.625	1.620	1.015	4.260	361	565	926	30	22	352	118	522
Catania .....	18.118	8.535	2.435	29.088	307	2.484	2.791	109	154	1.279	476	2.018
Cagliari .....	8.470	6.129	3.367	17.966	265	1.450	1.715	35	51	544	180	810
ITALIA...	231.494	191.289	82.311	505.094	9.877	53.854	63.731	1.379	1.826	9.916	7.238	20.359

(a) Art. 672 c.p.c.

TAV. 54 — PIGNORAMENTI MOBILIARI, SECONDO IL VALORE DEL DEBITO (a)

DISTRETTI DI CORTE DI APPELLO	FINO A 50.000 LIRE		DA 50.000 A 100.000 LIRE		OLTRE 100.000 LIRE		TOTALE	
	N	Ammontare milioni di lire	N	Ammontare milioni di lire	N	Ammontare milioni di lire	N	Ammontare milioni di lire
Torino .....	11.025	294,1	5.873	421,7	8.541	3.507,2	25.439	4.223,0
Genova .....	10.840	262,8	5.571	411,0	5.577	2.115,7	21.988	2.789,5
Milano .....	19.458	534,0	12.979	954,7	20.853	12.974,3	53.290	14.463,0
Brescia .....	4.815	140,1	2.601	197,0	3.475	2.018,9	10.891	2.356,0
Trento .....	1.212	30,6	633	46,7	1.053	475,4	2.898	552,7
Venezia .....	9.076	240,4	4.107	307,2	6.106	3.481,8	19.289	4.029,4
Trieste .....	3.775	50,7	1.236	77,2	1.820	861,2	6.831	989,1
Bologna .....	8.226	218,6	4.302	294,3	6.120	3.848,5	18.648	4.361,4
Ancona .....	3.258	73,1	1.650	110,0	1.553	630,2	6.461	813,3
Firenze .....	17.441	371,3	9.166	608,2	8.548	3.007,1	35.155	3.986,6
Perugia .....	3.543	99,3	1.747	122,9	1.475	472,9	6.765	695,1
Roma .....	26.199	669,4	15.601	1.073,0	16.096	5.440,8	57.896	7.183,2
Napoli .....	29.740	730,8	11.263	791,7	8.499	3.152,9	49.502	4.675,4
L'Aquila .....	5.224	136,4	2.231	146,7	2.193	716,1	9.648	999,2
Bari .....	13.068	323,5	6.206	426,0	4.360	1.390,1	23.634	2.139,6
Lecce .....	9.983	243,4	5.118	336,9	3.396	932,5	18.497	1.512,8
Potenza .....	2.521	67,4	1.125	81,5	1.263	504,9	4.909	653,8
Catanzaro .....	7.296	185,3	2.730	198,6	2.531	986,2	12.557	1.370,1
Reggio di Calabria (sez.) .....	1.108	36,0	384	25,4	359	86,3	1.851	147,7
Palermo .....	17.928	517,9	6.606	529,0	2.992	910,2	27.526	1.957,1
Messina .....	3.955	100,5	1.067	76,4	1.069	428,1	6.091	605,0
Caltanissetta .....	2.963	69,5	792	56,6	804	370,9	4.559	497,0
Catania .....	15.650	398,8	5.793	411,6	2.980	1.079,5	24.423	1.889,9
Cagliari .....	8.765	213,0	3.788	256,9	2.342	824,7	14.895	1.294,6
ITALIA...	237.069	6.006,9	112.569	7.961,2	114.005	50.216,4	463.643	64.184,5

(a) Al netto dell'indennità di mora e delle spese.

TAV. 55 — VENDITE DI MOBILI E FRUTTI PENDENTI, SECONDO IL VALORE DEL DEBITO (a)

DISTRETTI DI CORTE DI APPELLO	FINO A 50.000 LIRE			DA 50.000 A 100.000 LIRE			OLTRE 100.000 LIRE			TOTALE		
	N	Ammontare milioni di lire		N	Ammontare milioni di lire		N	Ammontare milioni di lire		N	Ammontare milioni di lire	
		debito	somma ricavata		debito	somma ricavata		debito	somma ricavata		debito	somma ricavata
Torino .....	953	25,6	13,7	507	38,7	16,2	1.008	789,4	177,6	2.468	853,7	207,5
Genova .....	965	25,9	12,5	407	29,7	12,8	624	258,2	80,6	1.996	313,8	105,9
Milano .....	1.333	39,7	22,8	1.101	83,6	35,3	2.302	1.368,4	311,4	4.736	1.491,7	369,5
Brescia .....	273	7,9	3,8	211	16,0	7,6	448	326,8	167,0	932	350,7	178,4
Trento .....	104	2,9	1,0	74	5,5	1,7	180	106,4	16,7	358	114,8	19,4
Venezia .....	619	17,0	8,9	392	29,5	11,9	757	1.072,9	105,5	1.768	1.119,4	126,3
Trieste .....	243	6,4	4,5	79	5,8	2,1	158	82,5	21,7	480	94,7	28,3
Bologna .....	628	18,1	13,9	357	26,8	14,1	843	570,2	168,4	1.828	615,1	196,4
Ancona .....	202	14,3	4,0	122	8,9	3,5	203	138,1	34,4	527	161,3	41,9
Firenze .....	1.031	27,3	15,5	484	35,8	16,9	794	455,1	146,4	2.309	518,2	178,8
Perugia .....	273	7,4	4,7	123	8,9	4,3	181	83,3	23,6	577	99,6	32,6
Roma .....	1.782	51,2	31,8	926	70,3	30,7	1.582	794,5	183,3	4.290	916,0	245,8
Napoli .....	1.337	32,1	18,5	399	30,7	11,9	507	209,0	68,3	2.243	271,8	98,7
L'Aquila .....	234	7,0	3,2	121	8,7	3,4	167	127,2	18,2	522	142,9	24,8
Bari .....	809	19,6	12,1	243	17,7	12,4	420	267,7	106,1	1.472	305,0	130,6
Lecce .....	579	16,2	9,0	181	13,8	7,3	210	99,5	32,6	970	129,5	48,9
Potenza .....	36	1,1	0,8	20	1,4	1,0	40	29,3	20,7	96	31,8	22,5
Catanzaro .....	119	5,1	2,1	54	4,0	2,0	116	162,8	59,9	289	171,9	64,0
Reggio di Calabria (sez.) .....	33	1,1	0,2	21	1,6	0,5	16	9,4	1,6	70	12,1	2,3
Palermo .....	638	16,6	12,3	204	14,3	6,9	254	108,7	34,1	1.096	139,6	53,3
Messina .....	127	3,3	2,3	21	1,6	1,0	52	20,4	8,1	200	25,3	11,4
Caltanissetta .....	31	0,9	0,5	18	1,3	0,6	26	10,1	4,4	75	12,3	5,5
Catania .....	547	15,8	10,6	176	12,8	7,4	301	177,9	65,8	1.024	206,5	83,8
Cagliari .....	1.154	29,2	5,4	406	28,6	7,1	291	112,5	23,9	1.851	170,3	36,4
ITALIA...	14.050	391,7	214,1	6.647	496,0	218,6	11.480	7.380,3	1.880,3	32.177	8.268,0	2.313,0

(a) Al netto dell'indennità di mora e delle spese.

TAV. 56 — VENDITE DI IMMOBILI

A — IN ESECUZIONE DELLE LEGGI SULLA RISCOSSIONE DELLE IMPOSTE DIRETTE

DISTRETTI DI CORTE DI APPELLO	CLASSI DI VALORE DEL DEBITO (a)											
	Fino a 50.000 lire			Da 50.000 a 100.000 lire			Oltre 100.000 lire			Totale		
	N	Ammontare milioni di lire		N	Ammontare milioni di lire		N	Ammontare milioni di lire		N	Ammontare milioni di lire	
		debito	somma ricavata		debito	somma ricavata		debito	somma ricavata		debito	somma ricavata
Torino .....	8	0,3	0,5	—	—	—	4	2,3	2,2	12	2,6	2,7
Genova .....	10	..	0,3	—	—	—	4	31,6	4,9	14	31,6	5,2
Milano .....	—	—	—	—	—	—	3	2,7	1,6	3	2,7	1,6
Brescia .....	2	0,1	0,1	—	—	—	7	10,8	9,0	9	10,9	9,1
Trento .....	3	0,1	..	1	0,1	0,1	2	1,4	3,8	6	1,6	3,9
Venezia .....	—	—	—	—	—	—	14	170,2	41,5	14	170,2	41,5
Trieste .....	—	—	—	—	—	—	1	0,8	0,1	1	0,8	0,1
Bologna .....	—	—	—	—	—	—	6	42,9	20,5	6	42,9	20,5
Ancona .....	1	..	0,3	—	—	—	7	57,1	18,6	8	57,1	18,9
Firenze .....	1	..	..	1	0,1	0,2	7	45,2	17,4	9	45,3	17,6
Perugia .....	—	—	—	1	0,1	0,5	—	—	—	1	0,1	0,5
Roma .....	—	—	—	2	0,1	0,5	6	3,1	7,8	8	3,2	8,3
Napoli .....	6	0,1	0,5	1	0,1	0,2	15	63,1	33,2	22	63,3	33,9
L'Aquila .....	—	—	—	—	—	—	4	2,1	2,7	4	2,1	2,7
Bari .....	3	0,1	0,8	1	0,1	0,1	8	18,9	13,1	12	19,1	14,0
Lecce .....	—	—	—	3	0,2	0,3	19	149,2	29,2	22	149,4	29,5
Potenza .....	—	—	—	—	—	—	1	3,7	1,2	1	3,7	1,2
Catanzaro .....	—	—	—	—	—	—	5	7,1	15,2	5	7,1	15,2
Reggio di Calabria (sez.) .....	—	—	—	—	—	—	—	—	—	—	—	—
Palermo .....	—	—	—	1	0,1	0,1	20	11,1	7,4	21	11,2	7,5
Messina .....	6	0,2	0,2	—	—	—	—	—	—	6	0,2	0,2
Caltanissetta .....	1	..	0,1	1	0,1	0,1	4	20,6	6,0	6	20,7	6,2
Catania .....	1	..	..	1	0,1	0,1	1	0,2	2,7	3	0,3	2,8
Cagliari .....	—	—	—	—	—	—	2	1,8	2,5	2	1,8	2,5
ITALIA...	42	0,9	2,8	13	1,1	2,2	140	645,9	240,6	195	647,9	245,6

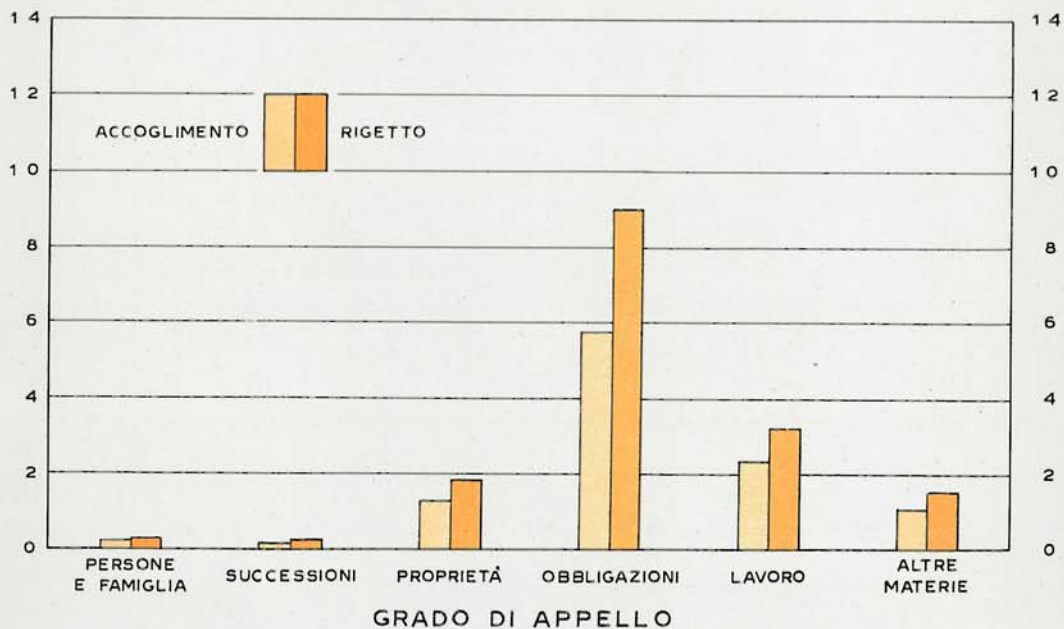
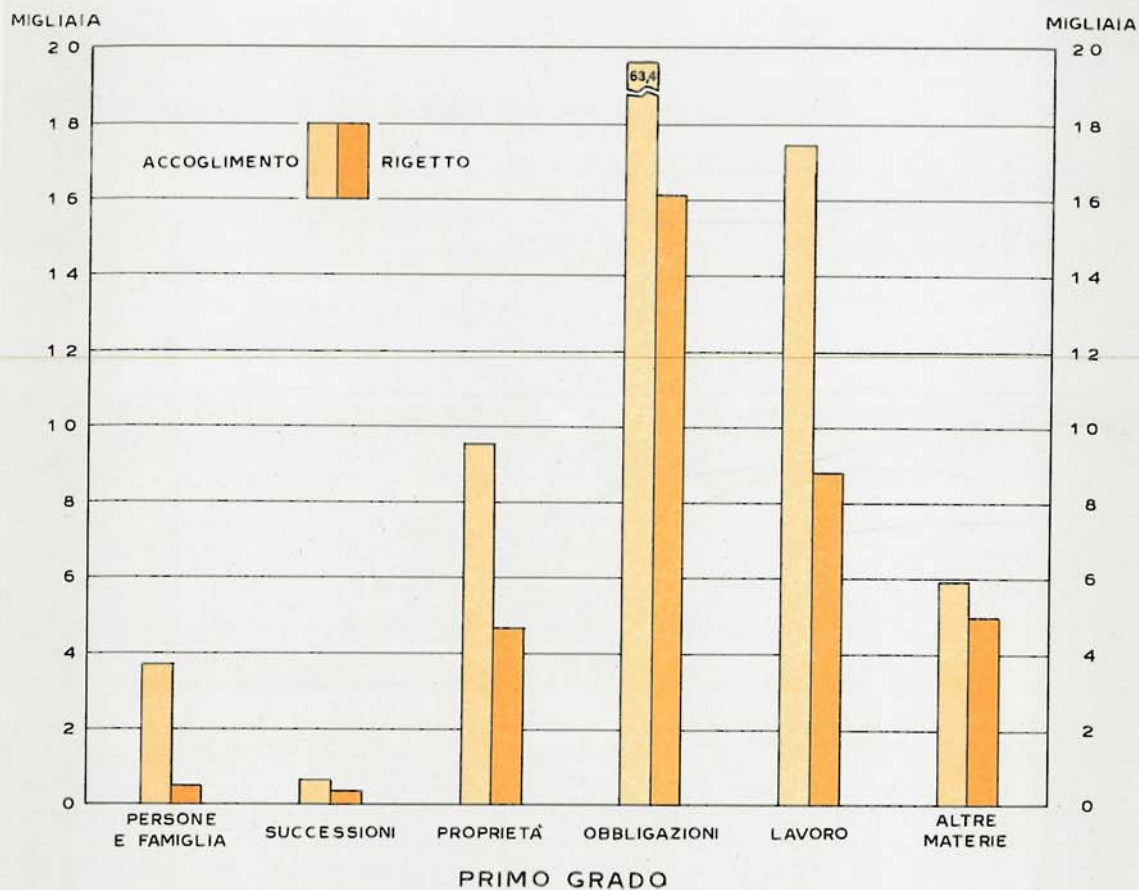
B — PER ESPROPRIAZIONE FORZATA

DISTRETTI DI CORTE DI APPELLO	NUMERO							AMMONTARE MILIONI DI LIRE	
	Totale	Natura degli immobili			Classi di valore del debito (a)			Debito (a)	Somma ricavata
		urbani	rustici	misti	fino a 100.000 lire	da 100.000 a 1.000.000 lire	oltre 1.000.000 lire		
Torino .....	93	29	44	20	—	30	63	772,6	369,4
Genova .....	66	46	18	2	1	16	49	346,9	201,1
Milano .....	171	108	30	33	2	38	131	1.427,3	1.446,6
Brescia .....	55	19	10	26	1	7	47	274,4	176,3
Trento .....	26	7	9	10	3	9	14	431,4	239,5
Venezia .....	82	38	16	28	—	19	63	1.210,2	328,6
Trieste .....	31	20	8	3	1	13	17	356,0	172,6
Bologna .....	76	35	24	17	2	23	51	3.214,4	307,4
Ancona .....	61	34	11	16	—	20	41	195,3	126,4
Firenze .....	96	63	27	6	4	39	53	459,4	372,2
Perugia .....	21	9	9	3	—	5	16	88,1	65,3
Roma .....	158	100	37	21	—	27	131	1.197,6	703,7
Napoli .....	168	100	38	30	4	26	138	1.421,7	854,2
L'Aquila .....	41	20	19	2	3	24	14	118,9	103,0
Bari .....	186	69	94	23	17	73	96	751,4	380,4
Lecce .....	57	24	22	11	3	23	31	489,9	324,8
Potenza .....	23	14	7	2	1	3	19	220,9	95,9
Catanzaro .....	14	6	6	2	—	8	6	41,6	33,7
Reggio di Calabria (sez.) .....	—	—	—	—	—	—	—	—	—
Palermo .....	27	20	7	—	1	11	15	175,3	106,8
Messina .....	5	3	2	—	—	5	—	2,6	4,6
Caltanissetta .....	17	7	6	4	—	9	8	37,3	30,9
Catania .....	41	17	23	1	2	11	28	102,2	93,1
Cagliari .....	73	23	36	14	12	30	31	388,0	409,0
ITALIA...	1.588	811	503	274	57	469	1.062	13.723,4	6.945,5

(a) Al netto dell'indennità di mora e delle spese.

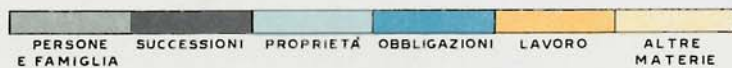
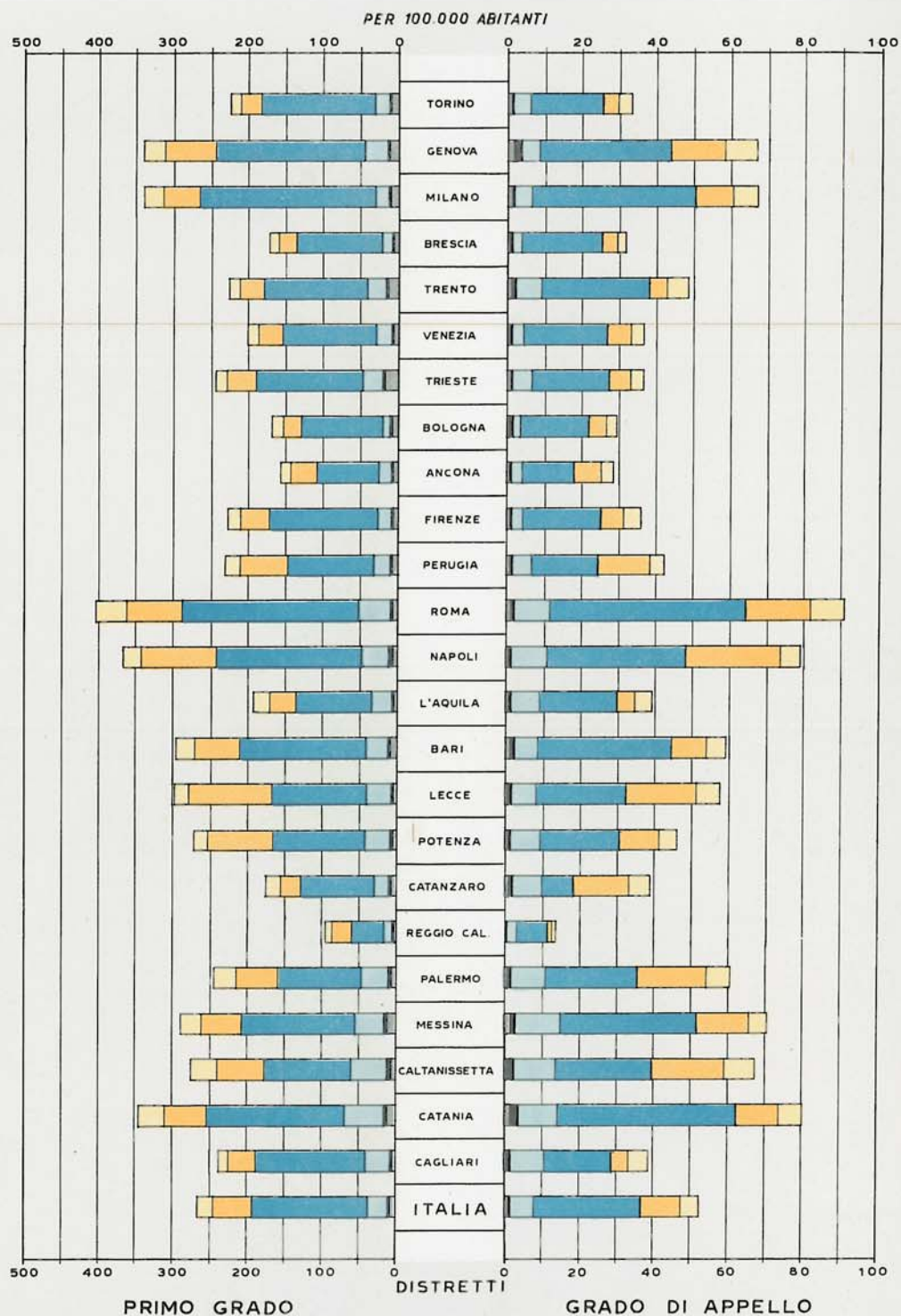
15. PROCEDIMENTI DI COGNIZIONE ESAURITI CON SENTENZA DEFINITIVA,  
SECONDO LA MATERIA DELLE CONTROVERSIE E L'ESITO DELLA DOMANDA  
DELL'ATTORE

Anno 1959



16. PROCEDIMENTI DI COGNIZIONE ESAURITI CON SENTENZA DEFINITIVA,  
SECONDO LA MATERIA DELLE CONTROVERSIE, PER DISTRETTO DI CORTE DI APPELLO

Anno 1959



CAP. 3 - LITIGIOSITÀ (\*)

TAV. 57 — PROCEDIMENTI DI COGNIZIONE ESAURITI CON SENTENZA DEFINITIVA, SECONDO L'ISTITUTO GIURIDICO, L'OGGETTO, IL MOTIVO E L'ESITO DELLA DOMANDA

PRIMO GRADO

N. d'ordine	ISTITUTI GIURIDICI OGGETTI E MOTIVI DELLA DOMANDA	ACCOGLIMENTO				RIGETTO				TOTALE GENERALE
		Preture	Tribu- nali	Corti d'ap- pello	Totale	Preture	Tribu- nali	Corti d'ap- pello	Totale	
PERSONE E FAMIGLIA (1 a 33)										
1,2	PERSONALITÀ FISICA .....	—	6	—	6	—	4	—	4	10
1	Tutela del nome, dello pseudonimo, della immagine .....	—	4	—	4	—	3	—	3	7
	<i>Pregiudizio per uso indebito del nome e     dello pseudonimo</i> .....	—	2	—	2	—	3	—	3	5
	<i>Pregiudizio al decoro, alla reputazione per     uso indebito di immagine</i> .....	—	2	—	2	—	—	—	—	2
	Altri motivi .....	—	—	—	—	—	—	—	—	—
2	Altri oggetti .....	—	2	—	2	—	1	—	1	3
3	PERSONALITÀ GIURIDICA .....	—	—	—	—	1	—	—	1	1
4	DOMICILIO E RESIDENZA .....	—	—	—	—	—	1	—	1	1
5	ASSENZA .....	—	1	—	1	—	—	—	—	1
6	MORTE PRESUNTA .....	—	6	—	6	—	—	—	—	6
7	PARENTELA O AFFINITÀ .....	—	—	—	—	—	—	—	—	—
8 a 13	MATRIMONIO .....	15	1.379	—	1.394	3	254	—	257	1.651
8	Nullità del vincolo .....	—	71	—	71	—	23	—	23	94
	<i>Precedente matrimonio</i> .....	—	19	—	19	—	5	—	5	24
	<i>Violenza</i> .....	—	6	—	6	—	2	—	2	8
	<i>Impotenzia coèundi</i> .....	—	21	—	21	—	4	—	4	25
	<i>Interdizione, incapacità di intendere e di     volere</i> .....	—	4	—	4	—	4	—	4	8
	Altri motivi .....	—	21	—	21	—	8	—	8	29
9	Nullità della trascrizione del matrimonio... <i>Precedente matrimonio valido agli effetti civili</i> .....	—	9	—	9	—	2	—	2	11
	Altri motivi .....	—	8	—	8	—	—	—	—	8
	Altri motivi .....	—	1	—	1	—	2	—	2	3
10	Separazione personale dei coniugi .....	—	1.227	—	1.227	—	189	—	189	1.416
	<i>Adulterio</i> .....	—	260	—	260	—	24	—	24	284
	<i>Volontario abbandono</i> .....	—	372	—	372	—	51	—	51	423
	<i>Eccessi, sevizie, ingiurie gravi, ecc.</i> .....	—	538	—	538	—	98	—	98	636
	Altri motivi .....	—	57	—	57	—	16	—	16	73
11	Rigetto, modificazione, ecc. della domanda di separazione personale .....	—	14	—	14	—	14	—	14	28
12	Restituzione doni .....	12	1	—	13	2	1	—	3	16
13	Altri oggetti .....	3	57	—	60	1	25	—	26	86
14	REGIME PATRIMONIALE DELLA FAMIGLIA .....	7	5	—	12	2	3	—	5	17
15 a 18	FILIAZIONE LEGITTIMA .....	—	428	—	428	—	38	—	38	466
15	Disconoscimento di paternità .....	—	403	—	403	—	30	—	30	433
	<i>Impossibilità fisica di coabitazione</i> .....	—	165	—	165	—	11	—	11	176
	<i>Separazione legale</i> .....	—	143	—	143	—	9	—	9	152
	<i>Impotenzia coèundi o generandi</i> .....	—	8	—	8	—	—	—	—	8
	Altri motivi .....	—	87	—	87	—	10	—	10	97
16	Dichiarazione di stato illegittimo .....	—	15	—	15	—	2	—	2	17
	<i>Nullità del matrimonio</i> .....	—	1	—	1	—	—	—	—	1
	<i>Nascita dopo 300 giorni dalla morte del     marito</i> .....	—	13	—	13	—	1	—	1	14
	Altri motivi .....	—	1	—	1	—	1	—	1	2
17	Dichiarazione di stato legittimo .....	—	9	—	9	—	4	—	4	13
18	Altri oggetti .....	—	1	—	1	—	2	—	2	3
19 a 22	FILIAZIONE ILLEGITTIMA E LEGGITTIMAZIONE .....	—	125	—	125	—	31	—	31	156
19	Riconoscimento di maternità naturale .....	—	18	—	18	—	5	—	5	23
20	Riconoscimento di paternità naturale .....	—	51	—	51	—	17	—	17	68
	<i>Possesso di stato</i> .....	—	2	—	2	—	1	—	1	3
	<i>Dichiarazione non equivoca del padre, sen-     tenza di accertamento della paterni-     tà, ecc.</i> .....	—	32	—	32	—	7	—	7	39
	<i>Convivenza notoria all'epoca del concep-     timento</i> .....	—	6	—	6	—	5	—	5	11
	Altri motivi .....	—	11	—	11	—	4	—	4	15
21	Disconoscimento di paternità naturale .....	—	41	—	41	—	6	—	6	47
22	Altri oggetti .....	—	15	—	15	—	3	—	3	18

(\*) Cfr. « Avvertenze alle Tavole » n. 7.

(a) Nelle domande rigettate sono comprese quelle respinte senza esame del merito (per incompetenza, improcedibilità, ecc.).

Segue TAV. 57 - PROCEDIMENTI DI COGNIZIONE ESAURITI CON SENTENZA DEFINITIVA, SECONDO L'ISTITUTO GIURIDICO, L'OGGETTO, IL MOTIVO E L'ESITO DELLA DOMANDA

## PRIMO GRADO

N. d'ordine	ISTITUTI GIURIDICI OGGETTI E MOTIVI DELLA DOMANDA	ACCOGLIMENTO				RIGETTO				TOTALE GENERALE
		Preture	Tribunali	Corti d'appello	Totale	Preture	Tribunali	Corti d'appello	Totale	
23	ADOZIONE .....	2	2	---	4	---	1	---	1	5
24	PATRIA POTESTÀ.....	1	---	---	1	---	---	---	---	1
25	TUTELA DEI MINORI .....	2	---	---	2	---	1	---	1	3
26	EMANCIPAZIONE .....	---	1	---	1	---	---	---	---	1
27	ASSISTENZA DEI MINORI.....	2	4	---	6	---	---	---	---	6
28	INTERDIZIONE E INABILITAZIONE .....	---	1.312	---	1.312	---	50	---	50	1.362
29 a 32	PRESTAZIONE DI ALIMENTI .....	106	358	---	464	26	87	---	113	577
29	Accertamento del diritto all'assegno alimentare.....	62	184	---	246	11	33	---	44	290
30	Aumento, riduzione, cessazione dell'assegno	9	141	---	150	3	29	---	32	182
31	Rigetto della domanda di prestazione di alimenti .....	---	---	---	---	---	---	---	---	---
32	Altri oggetti .....	35	33	---	68	12	25	---	37	105
33	ATTI DELLO STATO CIVILE .....	---	11	---	11	---	1	---	1	12
	<b>TOTALE...</b>	<b>135</b>	<b>3.638</b>	---	<b>3.773</b>	<b>32</b>	<b>471</b>	---	<b>503</b>	<b>4.276</b>

## Segue PERSONE E FAMIGLIA (1 a 33)

SUCCESSIONI (34 a 48)										
34 a 37	SUCCESSIONE LEGITTIMA .....	8	93	---	101	13	32	---	45	146
34	Quota ereditaria (determinazione, pagamento, ecc.) .....	2	26	---	28	7	1	---	8	36
35	Petizione di eredità .....	1	10	---	11	---	5	---	5	16
36	Annullamento o riduzione di donazione, reintegra della quota legittima.....	1	46	---	47	4	16	---	20	67
37	Altri oggetti .....	4	11	---	15	2	10	---	12	27
38 a 41	SUCCESSIONE TESTAMENTARIA (esclusa la divisione di eredità) .....	8	113	---	121	5	84	---	89	210
38	Nullità del testamento o di clausole testamentarie .....	4	48	---	52	---	43	---	43	95
	Testamento apocrifo .....	4	12	---	16	---	6	---	6	22
	Incapacità di intendere e di volere.....	---	10	---	10	---	19	---	19	29
	Vizi di forma .....	---	5	---	5	---	4	---	4	9
	Motivi illeciti .....	---	3	---	3	---	2	---	2	5
	Altri motivi .....	---	18	---	18	---	12	---	12	30
39	Petizione di eredità .....	---	9	---	9	1	10	---	11	20
40	Esecuzione di legato .....	3	15	---	18	1	6	---	7	25
41	Altri oggetti .....	1	41	---	42	3	25	---	28	70
42 a 45	DIVISIONE DI EREDITÀ .....	65	324	---	389	43	103	---	146	535
42	Assegnazione della quota ereditaria.....	51	275	---	326	33	76	---	109	435
43	Rigetto della domanda di divisione.....	---	---	---	---	---	---	---	---	---
44	Rendiconto frutti, conguaglio quote, ecc....	9	22	---	31	6	9	---	15	46
45	Altri oggetti .....	5	27	---	32	4	18	---	22	54
46 a 48	DONAZIONE .....	11	42	---	53	5	18	---	23	76
46	Nullità della donazione .....	4	22	---	26	1	11	---	12	38
	Incapacità di intendere e di volere del donante .....	---	3	---	3	---	1	---	1	4
	Rapporto matrimoniale fra donante e donatario .....	---	1	---	1	1	1	---	2	3
	Stimolazione .....	---	4	---	4	---	5	---	5	9
	Vizio di consenso .....	2	1	---	3	---	2	---	2	5
	Altri motivi .....	2	13	---	15	---	2	---	2	17
47	Revoca della donazione.....	4	15	---	19	2	4	---	6	25
48	Altri oggetti .....	3	5	---	8	2	3	---	5	13
	<b>TOTALE...</b>	<b>92</b>	<b>572</b>	---	<b>664</b>	<b>66</b>	<b>237</b>	---	<b>303</b>	<b>967</b>



Segue TAV. 57 — PROCEDIMENTI DI COGNIZIONE ESAURITI CON SENTENZA DEFINITIVA, SECONDO L'ISTITUTO GIURIDICO, L'OGGETTO, IL MOTIVO E L'ESITO DELLA DOMANDA

## PRIMO GRADO

N. d'ordine	ISTITUTI GIURIDICI — OGGETTI E MOTIVI DELLA DOMANDA	ACCOGLIMENTO				RIGETTO				TOTALE GENERALE
		Preture	Tribu- nali	Corti d'ap- pello	Totale	Preture	Tribu- nali	Corti d'ap- pello	Totale	
PROPRIETÀ (49 a 89)										
49 a 55	PROPRIETÀ DI BENI IMMOBILI .....	3.319	1.516	—	4.835	1.315	622	—	1.937	6.772
49	Dichiarazione di proprietà .....	543	345	—	888	81	131	—	212	1.100
	Usucapione .....	432	144	—	576	38	26	—	64	640
	Altri motivi .....	111	201	—	312	43	105	—	148	460
50	Revindica .....	1.153	441	—	1.594	443	237	—	680	2.274
	Possesso senza titolo .....	663	322	—	985	234	181	—	465	1.450
	Proprietà di terzo dei beni pignorati .....	110	42	—	152	82	35	—	117	269
	Altri motivi .....	380	77	—	457	77	21	—	98	555
51	Interruzione, rimozione di opere .....	841	368	—	1.209	461	146	—	607	1.816
	Abusiva opera su fondo altrui .....	330	122	—	452	172	51	—	223	675
	Inosservanza distanze .....	297	160	—	457	152	65	—	217	674
	Pericolo di danno .....	179	39	—	218	110	18	—	128	346
	Altri motivi .....	35	47	—	82	27	12	—	39	121
52	Regolamento di confini, apposizione di termini .....	263	46	—	309	102	19	—	121	430
53	Chiusura di luci, vedute, ecc. ....	112	51	—	163	40	18	—	58	221
54	Negatoria servitutis per inesistenza della servitù .....	373	206	—	579	167	43	—	210	789
55	Altri oggetti .....	34	59	—	93	21	28	—	49	142
56	PROPRIETÀ DI AUTOVEICOLI .....	26	31	—	57	18	7	—	25	82
57, 58	PROPRIETÀ DI BENI MOBILI, FRUTTI PENDENTI E ALTRI DIRITTI .....	1.185	226	—	1.411	1.094	175	—	1.269	2.680
57	Revindica .....	1.158	208	—	1.366	1.076	159	—	1.235	2.601
58	Altri oggetti .....	27	18	—	45	18	16	—	34	79
59	SUPERFICIE .....	5	2	—	7	1	3	—	4	11
60 a 64	ENFITEUSI .....	81	107	—	188	23	19	—	42	230
60	Affrancazione .....	13	13	—	26	5	4	—	9	35
61	Devoluzione .....	26	30	—	56	7	3	—	10	66
	Deterioramento del fondo .....	9	4	—	13	—	—	—	—	13
	Morosità biennale .....	16	25	—	41	7	2	—	9	50
	Altri motivi .....	1	1	—	2	—	1	—	1	3
62	Pagamento, revisione, ecc. del canone .....	39	18	—	57	10	3	—	13	70
63	Rigetto della domanda di affrancazione .....	—	—	—	—	—	—	—	—	—
64	Altri oggetti .....	3	46	—	49	1	9	—	10	59
65 a 68	USUFRUTTO .....	31	51	—	82	13	11	—	24	106
65	Estinzione .....	5	8	—	13	2	4	—	6	19
66	Riconoscimento del diritto di usufrutto .....	3	14	—	17	1	3	—	4	21
67	Pagamento frutti, rendite, ecc. ....	12	18	—	30	5	3	—	8	38
68	Altri oggetti .....	11	11	—	22	5	1	—	6	28
69	USO E ABITAZIONE .....	27	13	—	40	13	3	—	16	56
70 a 75	SERVITÙ .....	815	207	—	1.022	372	106	—	478	1.500
70	Costituzione coattiva di servitù .....	156	51	—	207	64	28	—	92	299
	Fondo interclasso .....	95	30	—	125	31	14	—	45	173
	Insufficienza dell'accesso attuale .....	27	5	—	32	11	5	—	16	48
	Costruzione di acquedotto, scarico, ecc. ....	29	13	—	42	14	8	—	22	64
	Altri motivi .....	5	3	—	8	5	1	—	6	14
71	Rigetto della domanda di costituzione coattiva di servitù .....	—	—	—	—	—	—	—	—	—
72	Confessoria servitutis .....	39	31	—	70	37	14	—	51	121
73	Costruzione, rimozione, interruzione, ecc. di opere .....	173	73	—	246	100	43	—	143	389
	Impedimento all'esercizio della servitù .....	127	38	—	165	75	22	—	97	262
	Servitù di non sopraelevazione .....	18	16	—	34	6	12	—	18	52
	Ampliamento del passaggio .....	8	6	—	14	8	2	—	10	24
	Altri motivi .....	20	13	—	33	11	7	—	18	51
74	Reintegra, tutela della servitù .....	415	31	—	446	150	9	—	159	605
75	Altri oggetti .....	32	21	—	53	21	12	—	33	86
76 a 80	COMUNIONE .....	146	153	—	299	52	58	—	110	409
76	Divisione della comunione .....	46	74	—	120	22	28	—	50	170
77	Comunione forzosa del muro .....	7	7	—	14	5	4	—	9	23

Segue TAV. 57 — PROCEDIMENTI DI COGNIZIONE ESAURITI CON SENTENZA DEFINITIVA, SECONDO L'ISTITUTO GIURIDICO, L'OGGETTO, IL MOTIVO E L'ESITO DELLA DOMANDA

## PRIMO GRADO

N. d'ordine	ISTITUTI GIURIDICI — OGGETTI E MOTIVI DELLA DOMANDA	ACCOGLIMENTO				RIGETTO				TOTALE GENERALE
		Preture	Tribu- nali	Corti d'ap- pello	Totale	Preture	Tribu- nali	Corti d'ap- pello	Totale	
Segue PROPRIETÀ (49 a 89)										
78	Pagamento spese per restauro, costruzione di opere, ecc. ....	50	25	---	75	9	4	---	13	88
79	Rimozione, interruzione, ecc. di opere. ....	34	19	---	53	12	16	---	22	75
80	Altri oggetti. ....	9	28	---	37	4	12	---	16	53
81 a 84	CONDOMINIO. ....	259	250	---	509	119	112	---	231	740
81	Nullità deliberazione condominiale. ....	4	99	---	103	8	53	---	61	164
82	Pagamento quote, spese straordinarie, ecc. ....	176	43	---	219	41	5	---	46	265
83	Rimozione, interruzione, ecc. di opere. ....	40	45	---	85	25	26	---	51	136
84	Altri oggetti. ....	39	63	---	102	45	28	---	73	175
85 a 89	POSSESSO. ....	1 060	5	---	1 065	473	4	---	477	1 542
85	Reintegra per spoglio. ....	946	---	---	946	350	---	---	350	1 196
86	Rigetto domanda di reintegra. ....	---	---	---	---	---	---	---	---	---
87	Manutenzione. ....	155	---	---	155	93	---	---	93	248
88	Rimozione, interruzione, ecc. di opere. ....	57	3	---	60	28	2	---	30	90
89	Altri oggetti. ....	2	2	---	4	2	2	---	4	8
	TOTALE. ....	6 954	2 561	---	9 515	3 493	1 120	---	4 613	14 128
OBBLIGAZIONI (90 a 173)										
90 a 97	VENDITA DI IMMOBILI. ....	267	781	---	1 048	109	434	---	543	1 591
90	Esecuzione del contratto. ....	140	186	---	326	25	73	---	98	424
	Mancato pagamento del prezzo. ....	104	101	---	205	11	31	---	48	253
	Mancata consegna del bene. ....	31	68	---	99	6	27	---	33	132
	Altri motivi. ....	5	17	---	22	5	12	---	17	39
91	Risoluzione del contratto. ....	26	168	---	194	14	59	---	73	267
	Mancato pagamento. ....	18	71	---	89	2	11	---	16	105
	Mancata consegna del bene. ....	3	36	---	39	5	14	---	19	58
	Vizi occulti. ....	3	6	---	9	4	10	---	14	23
	Evizione. ....	1	7	---	8	1	4	---	5	13
	Altri motivi. ....	1	18	---	19	2	17	---	19	68
92	Stipulazione del contratto definitivo. ....	40	96	---	136	11	33	---	44	180
93	Nullità o annullamento del contratto. ....	15	114	---	129	26	122	---	148	277
	Incapacità d'intendere e di volere. ....	---	8	---	8	2	11	---	16	21
	Simulazione. ....	10	76	---	86	7	61	---	71	137
	Errore, dolo, violenza. ....	3	10	---	13	3	22	---	25	38
	Altri motivi. ....	2	20	---	22	11	22	---	36	58
94	Risarcimento danni. ....	22	125	---	147	9	63	---	72	219
	Inadempimento. ....	14	89	---	100	6	34	---	40	140
	Vizi occulti. ....	3	17	---	20	3	13	---	16	36
	Evizione. ....	1	9	---	10	---	5	---	5	15
	Altri motivi. ....	4	13	---	17	---	11	---	11	28
95	Rigetto della domanda di annullamento, rescissione, risoluzione, ecc. del contratto. ....	---	---	---	---	---	---	---	---	---
96	Revocatoria del contratto. ....	2	20	---	22	1	6	---	7	29
97	Altri oggetti. ....	22	72	---	94	23	78	---	101	195
98 a 103	VENDITA AUTOVEICOLI. ....	83	121	---	204	25	60	---	85	289
98	Esecuzione del contratto. ....	42	46	---	88	8	9	---	17	105
99	Risoluzione. ....	18	33	---	51	6	20	---	26	77
100	Nullità o annullamento del contratto. ....	---	5	---	5	---	3	---	3	8
101	Risarcimento danni. ....	14	29	---	43	2	12	---	14	57
102	Rigetto della domanda di annullamento, rescissione, risoluzione, ecc. del contratto. ....	---	---	---	---	---	---	---	---	---
103	Altri oggetti. ....	9	8	---	17	9	16	---	25	42
104 a 109	VENDITA DI MOBILI, FRUTTI PENDENTI E ALTRI DIRITTI. ....	16 607	3 444	---	20 051	2 091	1 301	---	3 392	23 443
104	Esecuzione del contratto. ....	15 751	2 694	---	18 445	1 055	535	---	1 590	20 035
	Mancato pagamento. ....	15 692	2 630	---	18 322	1 014	502	---	1 516	19 868
	Altri motivi. ....	59	64	---	123	11	33	---	44	167

Segue TAV. 57 — PROCEDIMENTI DI COGNIZIONE ESAURITI CON SENTENZA DEFINITIVA, SECONDO L'ISTITUTO GIURIDICO, L'OGGETTO, IL MOTIVO E L'ESITO DELLA DOMANDA

## PRIMO GRADO

N. d'ordine	ISTITUTI GIURIDICI OGGETTI E MOTIVI DELLA DOMANDA	ACCOGLIMENTO				RIGETTO				TOTALE GENERALE
		Preture	Tribu- nali	Corti d'ap- pello	Totale	Preture	Tribu- nali	Corti d'ap- pello	Totale	
Segue OBBLIGAZIONI (90 a 173)										
105	Rigetto totale o parziale della domanda di pagamento.....	---	---	---	---	---	---	---	---	---
106	Risoluzione del contratto.....	252	349	---	601	107	163	---	270	871
	Vizi occulti.....	56	71	---	127	45	65	---	110	237
	Mancata consegna del bene.....	58	115	---	173	23	30	---	53	226
	Mancato pagamento.....	118	103	---	221	28	27	---	55	276
	Altri motivi.....	20	60	---	80	11	41	---	52	132
107	Revoca decreto ingiuntivo, opposizione alla esecuzione ecc. ....	432	191	---	623	858	467	---	1.325	1.948
	Avvenuto pagamento.....	115	39	---	154	235	87	---	312	466
	Inesistenza, invalidità del contratto, del credito, ecc. ....	297	67	---	374	368	152	---	520	794
	La somma richiesta è superiore al dovuto.....	23	16	---	39	35	10	---	75	114
	Compensazione.....	13	18	---	31	43	39	---	82	113
	Vizi della cosa, bene diverso da quello convenuto, ecc. ....	39	27	---	66	115	98	---	213	279
	Altri motivi.....	55	24	---	79	72	31	---	123	182
108	Risarcimento danni.....	119	166	---	285	53	108	---	161	446
	Vizi della cosa.....	24	31	---	55	21	27	---	48	103
	Mancata consegna del bene, ecc. ....	31	72	---	103	16	49	---	56	159
	Altri motivi.....	64	63	---	127	16	41	---	57	184
109	Altri oggetti.....	53	44	---	97	18	28	---	46	143
110 a 113	PERMUTA.....	21	18	---	39	7	6	---	13	52
110	Esecuzione del contratto.....	12	8	---	20	3	3	---	6	26
111	Risoluzione del contratto.....	5	4	---	9	3	3	---	6	15
112	Risarcimento danni.....	1	2	---	3	1	---	---	1	4
113	Altri oggetti.....	3	4	---	7	---	---	---	---	7
114 a 122	LOCAZIONE DI IMMOBILI URBANI.....	14.199	1.202	---	15.401	3.353	472	---	3.825	19.226
114	Cessazione della proroga legale.....	7.542	129	---	7.671	1.494	69	---	1.563	9.234
	Urgente necessità del locatore o dei parenti.....	5.596	42	---	5.638	976	26	---	1.002	6.640
	Sublocazione.....	290	29	---	319	72	11	---	83	332
	Immobile gravemente danneggiato, demolizione e trasformazione dell'immobile.....	485	7	---	492	86	5	---	91	583
	Morosità.....	613	36	---	649	138	18	---	156	805
	Cambio di appartamento.....	224	4	---	228	69	---	---	69	297
	Disponibilità di altro alloggio, eccedenza vani.....	234	---	---	234	79	2	---	81	315
	Mutamento della cosa locata.....	44	6	---	50	21	3	---	24	74
	Altri motivi.....	126	5	---	131	53	4	---	57	188
115	Riconoscimento del diritto alla proroga.....	68	8	---	76	98	20	---	118	194
	Inesistente necessità del locatore.....	---	---	---	---	---	---	---	---	---
	Inesistente morosità.....	---	---	---	---	---	---	---	---	---
	Altri motivi.....	68	8	---	76	98	20	---	118	194
116	Rilascio immobile.....	3.277	436	---	3.713	826	136	---	962	4.675
	Finita locazione.....	1.078	77	---	1.155	299	33	---	334	1.489
	Morosità.....	1.913	261	---	2.174	445	46	---	491	2.665
	Altri motivi.....	286	98	---	384	82	55	---	137	521
117	Pagamento canone.....	1.917	352	---	2.269	220	55	---	275	2.544
118	Risarcimento danni.....	208	203	---	411	75	84	---	159	570
	Mancato rilascio dell'immobile.....	90	82	---	172	27	25	---	52	224
	Lesioni del bene locato.....	86	57	---	143	33	18	---	51	194
	Altri motivi.....	32	64	---	96	15	41	---	56	152
119	Adeguamento canone.....	789	---	---	789	294	7	---	301	1.090
120	Revoca decreto ingiuntivo, opposizione alla esecuzione, ecc. ....	100	19	---	119	226	48	---	274	393
121	Restituzione della cauzione, della caparra, dei canoni versati in eccedenza, ecc. ....	159	17	---	176	44	11	---	55	231
122	Altri oggetti.....	139	38	---	177	76	42	---	118	295
123 a 129	AFFITTO DI FONDI RUSTICI.....	639	2.576	---	3.215	293	642	---	935	4.150
123	Cessazione della proroga legale.....	---	1.721	---	1.721	33	291	---	324	2.045
	Coltivazione diretta.....	---	525	---	525	13	96	---	109	634
	Trasformazioni agrarie.....	---	202	---	202	2	31	---	33	235
	Capacità lavorativa della famiglia inferiore a 1/3, cattiva conduzione, ecc. ....	---	146	---	146	1	65	---	66	212
	Morosità.....	---	314	---	314	14	52	---	66	380
	Creazione piccola proprietà contadina.....	---	320	---	320	---	15	---	15	335
	Altri motivi.....	---	214	---	214	3	32	---	35	249

Segue TAV. 57 — PROCEDIMENTI DI COGNIZIONE ESAURITI CON SENTENZA DEFINITIVA, SECONDO L'ISTITUTO GIURIDICO, L'OGGETTO, IL MOTIVO E L'ESITO DELLA DOMANDA

## PRIMO GRADO

N. d'ordine	ISTITUTI GIURIDICI — OGGETTI E MOTIVI DELLA DOMANDA	ACCOGLIMENTO				RICETTO				TOTALE GENERALE
		Preture	Tribu- nali	Corti d'ap- pello	Totale	Preture	Tribu- nali	Corti d'ap- pello	Totale	
Segue OBBLIGAZIONI (90 a 173)										
124	Riconoscimento della proroga legale.....	—	—	—	—	—	—	—	—	—
125	Rilascio fondo.....	121	237	—	358	106	74	—	180	538
	<i>Finita locazione.....</i>	67	22	—	89	68	12	—	80	169
	<i>Inadempienza contrattuale.....</i>	34	141	—	175	21	32	—	53	228
	<i>Altri motivi.....</i>	20	74	—	94	17	30	—	47	141
126	Pagamento canone, scorte, spese, ecc.....	467	242	—	709	105	64	—	169	878
127	Adeguamento canone.....	—	261	—	261	—	107	—	107	368
128	Risarcimento danni.....	31	29	—	60	11	16	—	27	87
129	Altri oggetti.....	20	86	—	106	38	90	—	128	234
130 a 134	APPALTO.....	388	591	—	979	76	191	—	267	1 246
130	Esecuzione del contratto.....	331	428	—	759	44	94	—	138	897
131	Risoluzione del contratto.....	16	58	—	74	3	18	—	21	95
132	Risarcimento danni.....	31	66	—	97	13	33	—	46	143
133	Revoca decreto ingiuntivo, opposizione alla esecuzione, ecc.....	6	29	—	35	16	31	—	47	82
134	Altri oggetti.....	4	10	—	14	—	15	—	15	29
135 a 138	TRASPORTO.....	340	174	—	514	66	69	—	135	649
135	Pagamento del corrispettivo.....	254	42	—	296	39	14	—	53	349
136	Risarcimento danni.....	80	126	—	206	23	47	—	70	276
	<i>Avaria o perdita delle cose.....</i>	36	35	—	71	8	11	—	19	90
	<i>Danni alle persone.....</i>	14	68	—	82	5	22	—	27	109
	<i>Altri motivi.....</i>	30	23	—	53	10	14	—	24	77
137	Revoca decreto ingiuntivo, opposizione alla esecuzione, ecc.....	6	2	—	8	4	7	—	11	19
138	Altri oggetti.....	—	4	—	4	—	1	—	1	5
139, 140	MANDATO.....	108	135	—	244	30	73	—	103	347
139	Esecuzione del contratto.....	96	104	—	200	14	44	—	58	258
140	Altri oggetti.....	13	31	—	44	16	29	—	45	89
141, 142	COMMISSIONE.....	200	63	—	263	48	32	—	80	343
141	Esecuzione del contratto.....	181	42	—	223	29	10	—	39	262
142	Altri oggetti.....	19	21	—	40	19	22	—	41	81
143	SPEDIZIONE.....	24	9	—	33	5	6	—	11	44
144, 145	MEDIAZIONE.....	284	155	—	439	104	99	—	203	642
144	Pagamento provvigione.....	276	150	—	426	97	94	—	191	617
145	Altri oggetti.....	8	5	—	13	7	5	—	12	25
146, 147	DEPOSITO.....	70	56	—	126	23	24	—	47	173
146	Esecuzione del contratto.....	57	35	—	92	16	14	—	30	122
147	Altri oggetti.....	13	21	—	34	7	10	—	17	51
148, 149	COMODATO.....	417	45	—	462	61	15	—	76	538
148	Restituzione beni.....	407	37	—	444	58	7	—	65	509
149	Altri oggetti.....	10	8	—	18	3	8	—	11	29
150 a 152	MUTUO.....	732	564	—	1.296	122	203	—	325	1.621
150	Esecuzione del contratto.....	633	415	—	1.048	57	67	—	124	1.172
	<i>Mancata restituzione beni.....</i>	607	400	—	1.007	54	65	—	119	1.126
	<i>Altri motivi.....</i>	26	15	—	41	3	2	—	5	46
151	Revoca decreto ingiuntivo, opposizione alla esecuzione, ecc.....	20	34	—	54	52	109	—	161	215
152	Altri oggetti.....	79	115	—	194	13	27	—	40	234
153	CONTO CORRENTE.....	6	12	—	18	2	13	—	15	33
154	CONTRATTO BANCARIO.....	7	11	—	18	2	11	—	13	31
155	CONTRATTO DI RENDITA.....	8	17	—	25	6	12	—	18	43
156 a 158	ASSICURAZIONE E RIASSICURAZIONE.....	688	99	—	787	156	76	—	232	1.019
156	Esecuzione del contratto.....	641	67	—	708	56	44	—	100	808
157	Revoca decreto ingiuntivo, opposizione alla esecuzione, ecc.....	40	10	—	50	93	14	—	107	157
158	Altri oggetti.....	7	22	—	29	7	18	—	25	54

Segue TAV. 57 — PROCEDIMENTI DI COGNIZIONE ESAURITI CON SENTENZA DEFINITIVA, SECONDO L'ISTITUTO GIURIDICO, L'OGGETTO, IL MOTIVO E L'ESITO DELLA DOMANDA

## PRIMO GRADO

N. d'ordine	ISTITUTI GIURIDICI OGGETTI E MOTIVI DELLA DOMANDA	ACCOGLIMENTO				RIGETTO				TOTALE GENERALE
		Preture	Tribu- nali	Corti d'ap- pello	Totale	Preture	Tribu- nali	Corti d'ap- pello	Totale	
<i>Segue OBBLIGAZIONI (90 a 173)</i>										
159, 160	FIDEIUSSIONE.....	40	66	---	106	8	41	---	49	155
159	Regresso contro il debitore.....	38	36	---	74	6	14	---	20	94
160	Altri oggetti.....	2	30	---	32	2	27	---	29	61
161	TRANSAZIONE.....	52	34	---	86	16	19	---	35	121
162	CESSIONE DEI BENI AI CREDITORI.....	5	12	---	17	2	8	---	10	27
163	ALTRE OBBLIGAZIONI.....	3.135	915	---	4.050	819	519	---	1.338	5.388
164	PROMESSA UNILATERALE.....	67	17	---	84	18	10	---	28	112
165 a 167	TITOLI DI CREDITO.....	620	428	---	1.048	533	514	---	1.047	2.095
165	Pagamento dell'obbligazione.....	387	189	---	576	49	55	---	104	680
166	Revoca decreto ingiuntivo, opposizione alla esecuzione, ecc.....	205	198	---	403	467	420	---	887	1.290
167	Altri oggetti.....	28	41	---	69	17	39	---	56	125
168 a 170	GESTIONE D'AFFARI, PAGAMENTO DELL'INDEBITO, ARRICCHIMENTO SENZA CAUSA.....	187	117	---	304	62	58	---	120	424
168	Ripetizione indebitto, somme anticipate per gestione d'affari, ecc.....	158	89	---	247	51	44	---	95	342
	Arricchimento senza causa.....	66	30	---	96	24	18	---	42	138
	Altri motivi.....	92	59	---	151	27	26	---	53	204
169	Revoca decreto ingiuntivo, opposizione alla esecuzione, ecc.....	1	4	---	5	3	2	---	5	10
170	Altri oggetti.....	28	24	---	52	8	12	---	20	72
171 a 173	RISARCIMENTO PER FATTO ILLECITO.....	6.952	5.553	---	12.505	1.565	1.558	---	3.123	15.628
171	Liquidazione danni.....	6.940	5.551	---	12.491	1.563	1.554	---	3.117	15.608
	Scontro, investimento, ecc.....	5.864	4.060	---	9.924	1.206	945	---	2.151	12.075
	Abusive costruzioni, occupazioni, ecc.....	195	242	---	437	76	77	---	153	590
	Demolizioni, crollo di muri, ponti, costru- zioni, ecc.....	155	160	---	315	47	53	---	100	415
	Incendio.....	72	74	---	146	18	31	---	49	195
	Omicidio, furto.....	35	178	---	213	19	31	---	50	263
	Lesioni.....	180	380	---	560	44	124	---	168	728
	Danno di animali, uccisioni di animali, ecc.....	105	24	---	129	34	9	---	43	172
	Danno a piante, piantagioni, ecc.....	77	21	---	98	25	12	---	37	135
	Altri motivi.....	257	412	---	669	94	272	---	366	1.035
172	Rigetto o riforma della domanda di liquida- zione danni.....	---	---	---	---	---	---	---	---	---
173	Altri oggetti.....	12	2	---	14	2	4	---	6	20
	TOTALE...	46.147	17.215	---	63.362	9.602	6.466	---	16.068	79.430

## LAVORO (174 a 221)

174 a 181	LAVORO SUBORDINATO E AUTONOMO.....	8.360	4.266	---	12.626	1.933	1.750	---	3.683	16.309
174	Corresponsione onorari, indennità, salario, assegni, ecc.....	8.009	3.936	---	11.945	1.596	1.407	---	3.003	14.948
175	Rigetto della domanda di corresponsione indennità, ecc.....	---	---	---	---	---	---	---	---	---
176	Riconoscimento del diritto alla promozione, ad una qualifica o grado superiore, ecc..	9	83	---	92	2	79	---	81	173
177	Revoca decreto ingiuntivo, opposizione alla esecuzione, ecc.....	212	139	---	351	299	179	---	478	829
	Avvenuto pagamento.....	34	17	---	51	59	20	---	79	130
	Inesistenza del debito.....	105	53	---	158	151	82	---	233	391
	Somma superiore al dovuto.....	47	35	---	82	51	23	---	74	156
	Altri motivi.....	26	34	---	60	38	54	---	92	152
178	Risarcimento danni.....	21	47	---	68	16	45	---	61	129
179	Rilascio immobile per cessazione rapporto di lavoro.....	43	3	---	46	6	1	---	7	53
180	Risoluzione del contratto.....	56	34	---	90	12	17	---	29	119
181	Altri oggetti.....	10	24	---	34	2	22	---	24	58

Segue TAV. 57 — PROCEDIMENTI DI COGNIZIONE ESAURITI CON SENTENZA DEFINITIVA, SECONDO L'ISTITUTO GIURIDICO, L'OGGETTO, IL MOTIVO E L'ESITO DELLA DOMANDA

## PRIMO GRADO

N. d'ordine	ISTITUTI GIURIDICI OGGETTI E MOTIVI DELLA DOMANDA	ACCOGLIMENTO				RIGETTO				TOTALE GENERALE
		Preture	Tribunali	Corti d'appello	Totale	Preture	Tribunali	Corti d'appello	Totale	
Segue LAVORO (174 a 221)										
182 a 185	PREVIDENZA ED ASSISTENZA OBBLIGATORIE . . . . .	—	3.268	—	3.268	25	4.513	—	4.538	7.806
182	Corresponsione pensione o assegni, rimborso di indennità, ecc. . . . .	—	2.702	—	2.702	7	3.389	—	3.396	6.098
	Diminuita capacità lavorativa, infortunio, ecc. . . . .	—	2.531	—	2.531	—	3.237	—	3.237	5.768
	Altri motivi . . . . .	—	171	—	171	7	152	—	159	330
183	Pagamento contributi, ecc. . . . .	—	150	—	150	6	84	—	90	240
184	Revoca decreto ingiuntivo, opposizione alla esecuzione, ecc. . . . .	—	273	—	273	11	814	—	825	1.098
185	Altri oggetti . . . . .	—	143	—	143	1	226	—	227	370
186	IMPRESA AGRICOLA . . . . .	2	7	—	9	1	—	—	1	10
187 a 190	MEZZADRIA . . . . .	169	858	—	1.027	49	161	—	210	1.237
187	Cessazione della proroga legale . . . . .	—	626	—	626	2	76	—	78	704
	Coltivazione diretta . . . . .	—	98	—	98	1	18	—	19	117
	Cattiva coltivazione, capacità lavorativa inferiore a 1/3 . . . . .	—	136	—	136	—	34	—	34	170
	Trasformazioni agrarie . . . . .	—	15	—	15	—	3	—	3	18
	Piccola proprietà contadina . . . . .	—	1	—	1	—	1	—	1	2
	Rinuncia . . . . .	—	321	—	321	1	1	—	2	323
	Altri motivi . . . . .	—	55	—	55	—	19	—	19	74
188	Diritto alla proroga legale . . . . .	—	—	—	—	—	—	—	—	—
189	Rilascio del fondo . . . . .	13	83	—	96	10	30	—	40	136
	Morosità . . . . .	2	3	—	5	3	1	—	4	9
	Finita mezzadria . . . . .	10	7	—	17	5	1	—	6	24
	Altri motivi . . . . .	1	73	—	74	2	28	—	30	104
190	Pagamento, liquidazione quote, rimborso contributi, ecc. . . . .	136	129	—	265	26	38	—	64	329
191	Risarcimento danni . . . . .	12	9	—	21	4	6	—	10	31
192	Rigetto della domanda di pagamento scorte, ecc. . . . .	—	—	—	—	—	—	—	—	—
193	Altri oggetti . . . . .	8	11	—	19	7	11	—	18	37
194 a 200	COLONIA PARZIARIA . . . . .	19	50	—	69	17	23	—	40	109
194	Cessazione della proroga legale . . . . .	—	35	—	35	—	11	—	11	46
	Coltivazione diretta . . . . .	—	3	—	3	—	—	—	—	3
	Cattiva coltivazione, capacità lavorativa inferiore a 1/3 . . . . .	—	14	—	14	—	4	—	4	18
	Trasformazioni agrarie . . . . .	—	3	—	3	—	—	—	—	3
	Altri motivi . . . . .	—	15	—	15	—	7	—	7	22
195	Diritto alla proroga legale . . . . .	—	—	—	—	—	—	—	—	—
196	Rilascio del fondo . . . . .	—	4	—	4	1	4	—	5	9
	Morosità . . . . .	—	—	—	—	—	1	—	1	1
	Finita colonia . . . . .	—	—	—	—	1	1	—	2	2
	Altri motivi . . . . .	—	4	—	4	—	2	—	2	6
197	Pagamento, liquidazione quote, rimborso contributi, ecc. . . . .	17	7	—	24	13	3	—	16	40
198	Risarcimento danni . . . . .	2	3	—	5	2	1	—	3	8
199	Rigetto della domanda di pagamento scorte, ecc. . . . .	—	—	—	—	—	—	—	—	—
200	Altri oggetti . . . . .	—	1	—	1	1	4	—	5	6
201 a 203	SGCCIDA . . . . .	28	15	—	43	8	3	—	11	54
201	Divisione del bestiame, degli utili, delle spese . . . . .	20	7	—	27	5	2	—	7	34
202	Rendiconto . . . . .	3	—	—	3	2	—	—	2	5
203	Altri oggetti . . . . .	5	8	—	13	1	1	—	2	15
204 a 207	IMPRESA COMMERCIALE . . . . .	3	6	—	9	3	5	—	8	17
204	Nullità della deliberazione assembleare . . . . .	—	—	—	—	—	1	—	1	1
205	Scioglimento dell'impresa . . . . .	—	2	—	2	—	1	—	1	3
206	Pagamento somme, ecc. . . . .	3	3	—	6	—	3	—	3	9
207	Altri oggetti . . . . .	—	1	—	1	3	—	—	3	4
208 a 211	SOCIETÀ, COOPERATIVE E MUTUE ASSICURATRICI	37	162	—	199	15	114	—	129	328
208	Nullità della deliberazione assembleare, violazione dello statuto . . . . .	5	39	—	44	—	36	—	36	80

Segue TAV. 57 — PROCEDIMENTI DI COGNIZIONE ESAURITI CON SENTENZA DEFINITIVA, SECONDO L'ISTITUTO GIURIDICO, L'OGGETTO, IL MOTIVO E L'ESITO DELLA DOMANDA

## PRIMO GRADO

N. d'ordine	ISTITUTI GIURIDICI OGGETTI E MOTIVI DELLA DOMANDA	ACCOGLIMENTO				RIGETTO				TOTALE GENERALE
		Preture	Tribunali	Corti d'appello	Totale	Preture	Tribunali	Corti d'appello	Totale	
Segue LAVORO (174 a 221)										
209	Pagamento quote, contributi, assegni, ecc.	25	55	—	80	13	24	—	37	117
210	Scioglimento di società .....	2	21	—	23	—	5	—	5	28
211	Altri oggetti .....	5	47	—	52	2	49	—	51	103
212	ASSOCIAZIONE IN PARTECIPAZIONE .....	3	10	—	13	2	11	—	13	26
213 a 215	AZIENDA .....	6	61	—	67	5	23	—	28	95
213	Inibizione denominazione di ditta, di marchio, di insegna. ....	2	9	—	11	—	3	—	3	14
214	Pagamento canoni, quote, ecc. ....	2	5	—	7	—	—	—	—	7
215	Altri oggetti .....	2	47	—	49	5	20	—	25	74
216, 217	LIRITI DI AUTORE E DI BREVETTO .....	7	63	—	70	2	47	—	49	119
216	Tutela del diritto d'autore, di brevetto, ecc.	1	38	—	39	1	27	—	28	67
	<i>Contraffazione, plagio, ecc.</i> .....	1	33	—	34	1	23	—	24	58
	<i>Altri motivi</i> .....	—	5	—	5	—	4	—	4	9
217	Altri oggetti .....	6	25	—	31	1	20	—	21	52
218 a 221	DISCIPLINA DELLA CONCORRENZA E DEI CONSORZI .....	—	69	—	69	3	44	—	47	116
218	Cessazione della concorrenza sleale .....	—	35	—	35	2	22	—	24	59
219	Dichiarazione di inesistenza della concorrenza sleale .....	—	3	—	3	1	—	—	1	4
220	Risarcimento danni .....	—	30	—	30	—	22	—	22	52
221	Altri oggetti .....	—	1	—	1	—	—	—	—	1
	TOTALE ...	8 634	8 835	—	17.469	2 063	6 694	—	8 757	26 226

## ALTRE MATERIE (222 a 245)

222 a 224	GIURISDIZIONE E COMPETENZA .....	212	78	—	290	253	113	—	366	656
222	Nullità della sentenza, del decreto ingiuntivo, atti esecutivi, ecc. ....	82	55	—	137	90	77	—	167	304
	<i>Difetto di giurisdizione</i> .....	10	9	—	19	18	9	—	27	46
	<i>Difetto di competenza</i> .....	68	45	—	113	71	68	—	139	252
	<i>Altri motivi</i> .....	4	1	—	5	1	—	—	1	6
223	Declaratoria di incompetenza .....	123	21	—	144	162	33	—	195	339
	<i>Materia</i> .....	7	3	—	10	8	4	—	12	22
	<i>Territorio</i> .....	95	12	—	107	133	20	—	153	260
	<i>Valore</i> .....	21	4	—	25	19	5	—	24	49
	<i>Altri motivi</i> .....	—	2	—	2	2	4	—	6	8
224	Altri oggetti .....	7	2	—	9	1	3	—	4	13
225 a 228	PROCEDURA .....	1.694	534	10	2.238	1.767	668	46	2.481	4.719
225	Nullità della sentenza, del procedimento, ecc.	119	27	—	146	106	42	—	148	294
	<i>Mancata o irregolare notifica della citazione, ecc.</i> .....	43	16	—	59	46	15	—	61	120
	<i>Mancata sottoscrizione</i> .....	26	3	—	29	19	4	—	23	52
	<i>Altri motivi</i> .....	50	8	—	58	41	23	—	64	122
226	Nullità decreto ingiuntivo, atti esecutivi ecc. ....	1 208	320	—	1.528	1.519	489	—	2 008	3.536
	<i>Titolo prescritto</i> .....	529	164	—	693	756	258	—	1 014	1.707
	<i>Mancata o irregolare notificazione del precepto, ecc.</i> .....	391	88	—	479	467	120	—	587	1 066
	<i>Altri motivi</i> .....	288	68	—	356	296	111	—	407	763
227	Revocazione della sentenza .....	8	5	7	20	26	37	42	105	125
228	Altri oggetti .....	359	182	3	544	116	100	4	220	764
229 a 231	DELIBAZIONE DI SENTENZE STRANIERE .....	—	—	66	66	—	—	24	24	90
229	Annullamento di matrimonio .....	—	—	29	29	—	—	8	8	37
230	Divorzio .....	—	—	12	12	—	—	10	10	22
231	Altri oggetti .....	—	—	25	25	—	—	6	6	31

Segue TAV. 57 — PROCEDIMENTI DI COGNIZIONE ESAURITI CON SENTENZA DEFINITIVA, SECONDO L'ISTITUTO GIURIDICO, L'OGGETTO, IL MOTIVO E L'ESITO DELLA DOMANDA

## PRIMO GRADO

N. d'ordine	ISTITUTI GIURIDICI OGGETTI E MOTIVI DELLA DOMANDA	ACCOGLIMENTO				RICETTO				TOTALE GENERALE
		Preture	Tribunali	Corti d'appello	Totale	Preture	Tribunali	Corti d'appello	Totale	
segue ALTRE MATERIE (222 a 245)										
232 a 235	ISTITUTI CONCURSUALI .....	—	2.158	—	2.158	—	858	—	858	3.016
232	Ammissione al passivo del fallimento.....	—	515	—	515	—	260	—	260	775
233	Revocazione degli atti del fallimento.....	—	400	—	400	—	130	—	130	530
	Atti a titolo gratuito compiuti nel biennio precedente il fallimento .....	—	45	—	45	—	9	—	9	54
	Pagamenti di debiti che scadevano posteriormente al fallimento e saldati nel biennio precedente.....	—	12	—	12	—	2	—	2	14
	Pagamenti di debiti liquidi ed esigibili effettuati nell'anno precedente al fallimento .....	—	54	—	54	—	20	—	20	74
	Atti a titolo oneroso effettuati nel biennio anteriore al fallimento.....	—	94	—	94	—	36	—	36	130
	Atti a titolo oneroso compiuti nell'anno anteriore al fallimento.....	—	63	—	63	—	22	—	22	85
	Debiti pecuniari non pagati con denaro.....	—	27	—	27	—	8	—	8	35
	Pegni, ipoteche costituite per debiti scaduti e non scaduti .....	—	12	—	12	—	4	—	4	16
	Atti compiuti fra coniugi e beni acquistati dal coniuge fallito .....	—	2	—	2	—	2	—	2	4
	Altri motivi .....	—	91	—	91	—	27	—	27	118
234	Rigetto della domanda di fallimento.....	—	376	—	376	—	325	—	325	701
	Inesistente qualità d'imprenditore.....	—	149	—	149	—	126	—	126	275
	Inesistente stato d'insolvenza .....	—	140	—	140	—	100	—	100	240
	Altri motivi .....	—	87	—	87	—	99	—	99	186
235	Altri oggetti .....	—	867	—	867	—	143	—	143	1.010
236, 237	ELEZIONI POLITICHE E AMMINISTRATIVE.....	—	—	32	32	—	—	138	138	170
236	Iscrizione, reinscrizione nelle liste elettorali- Amnistia, estinzione del reato, riabilitazione.....	—	—	20	20	—	—	118	118	138
	Errata cancellazione.....	—	—	1	1	—	—	10	10	11
	Mancata iscrizione .....	—	—	6	6	—	—	23	23	29
	Altri motivi .....	—	—	13	13	—	—	85	85	98
237	Altri oggetti .....	—	—	12	12	—	—	20	20	32
238	NAVIGAZIONE E ASSICURAZIONE MARITTIMA.....	—	28	—	28	4	12	—	16	44
239	CITTADINANZA .....	—	7	—	7	—	—	—	—	7
240 a 243	IMPOSTE E TASSE .....	—	575	92	667	93	790	21	904	1.571
240	Errato o illegittimo accertamento fiscale.....	—	173	92	265	20	164	21	205	470
	Imposta o tassa non dovuta .....	—	114	—	114	16	117	—	133	247
	Imposizione di tassa o imposta superiore al dovuto .....	—	39	—	39	2	29	—	31	70
	Contributi di miglioria non dovuti, eccessivi .....	—	3	74	77	—	1	21	22	99
	Altri motivi .....	—	17	18	35	2	17	—	19	54
241	Revoca ingiunzione di pagamento, opposizione all'esecuzione, ecc .....	—	285	—	285	69	520	—	589	874
	Avvenuto pagamento .....	—	6	—	6	12	18	—	30	36
	Illegittimità dell'imposizione .....	—	210	—	210	18	378	—	496	636
	Altri motivi .....	—	69	—	69	9	124	—	133	202
242	Ripetizione di imposte o tasse .....	—	57	—	57	2	28	—	30	87
	Dupliche pagamento .....	—	2	—	2	1	—	—	1	3
	Merce esente per legge.....	—	6	—	6	1	1	—	2	8
	Altri motivi .....	—	49	—	49	—	27	—	27	76
243	Altri oggetti .....	—	60	—	60	2	78	—	80	140
244	BORSA E CONTRATTI DI BORSA .....	—	—	—	—	—	—	—	—	—
245	ALTRI ISTITUTI .....	53	278	94	425	29	122	35	186	611
	TOTALE...	1.959	3.658	294	5.911	2.146	2.563	264	4.973	10.884
	TOTALE GENERALE...	63.921	36.479	294	100.694	17.402	17.551	264	35.217	135.911



Segue TAV. 57 — PROCEDIMENTI DI COGNIZIONE ESAURITI CON SENTENZA DEFINITIVA, SECONDO L'ISTITUTO GIURIDICO, L'OGGETTO, IL MOTIVO E L'ESITO DELLA DOMANDA

## GRADO DI APPELLO

N. d'ordine	ISTITUTI GIURIDICI — OGGETTI E MOTIVI DELLA DOMANDA	ACCOGLIMENTO				RIGETTO				TOTALE GENERALE
		Preture	Tribu- nali	Corti d'ap- pello	Totale	Preture	Tribu- nali	Corti d'ap- pello	Totale	
PERSONE E FAMIGLIA (1 a 33)										
1,2	PERSONALITÀ FISICA .....	—	—	3	3	—	—	2	2	5
1	Tutela del nome, dello pseudonimo, del- l'immagine .....	—	—	3	3	—	—	2	2	5
	<i>Pregiudizio per uso indebito del nome e     dello pseudonimo</i> .....	—	—	3	3	—	—	1	1	4
	<i>Pregiudizio al decoro, alla reputazione     per uso indebito di immagine</i> .....	—	—	—	—	—	—	1	1	1
	Altri motivi .....	—	—	—	—	—	—	—	—	—
2	Altri oggetti .....	—	—	—	—	—	—	—	—	—
3	PERSONALITÀ GIURIDICA .....	—	—	—	—	—	—	2	2	2
4	DOMICILIO E RESIDENZA .....	—	—	—	—	—	—	—	—	—
5	ASSENZA .....	—	—	—	—	—	—	—	—	—
6	MORTE PRESUNTA .....	—	—	—	—	—	—	1	1	1
7	PARENTELA O AFFINITÀ .....	—	—	—	—	—	—	—	—	—
8 a 13	MATRIMONIO .....	—	—	99	99	—	2	133	135	234
8	Nullità del vincolo .....	—	—	6	6	—	—	10	10	16
	<i>Precedente matrimonio</i> .....	—	—	—	—	—	—	3	3	3
	<i>Violenza</i> .....	—	—	—	—	—	—	3	3	3
	<i>Impotenzia coeundi</i> .....	—	—	1	1	—	—	2	2	3
	<i>Interdizione, incapacità di intendere e di     volere</i> .....	—	—	3	3	—	—	—	—	3
	Altri motivi .....	—	—	2	2	—	—	2	2	4
9	Nullità della trascrizione del matrimonio <i>Precedente matrimonio valido agli effetti civili</i> .....	—	—	2	2	—	—	2	2	4
	Altri motivi .....	—	—	1	1	—	—	1	1	2
	Altri motivi .....	—	—	1	1	—	—	1	1	2
10	Separazione personale dei coniugi .....	—	—	59	59	—	—	83	83	142
	<i>Adulterio</i> .....	—	—	12	12	—	—	11	11	23
	<i>Volontario abbandono</i> .....	—	—	13	13	—	—	25	25	38
	<i>Eccessi, sevizie, ingiurie gravi, ecc.</i> .....	—	—	28	28	—	—	32	32	60
	Altri motivi .....	—	—	6	6	—	—	15	15	21
11	Rigetto, modificazione, ecc. della domanda di separazione personale .....	—	—	12	12	—	—	20	20	32
12	Restituzione doni .....	—	—	1	1	—	1	—	1	2
13	Altri oggetti .....	—	—	19	19	—	1	18	19	38
14	REGIME PATRIMONIALE DELLA FAMIGLIA .....	—	—	1	1	—	—	6	6	7
15 a 18	FILIAZIONE LEGITTIMA .....	—	—	12	12	—	—	10	10	22
15	Disconoscimento di paternità .....	—	—	10	10	—	—	7	7	17
	<i>Impossibilità fisica di coabitazione</i> .....	—	—	5	5	—	—	3	3	8
	<i>Separazione legale</i> .....	—	—	2	2	—	—	—	—	2
	<i>Impotenzia coeundi o generandi</i> .....	—	—	—	—	—	—	2	2	2
	Altri motivi .....	—	—	3	3	—	—	2	2	5
16	Dichiarazione di stato illegittimo .....	—	—	—	—	—	—	—	—	—
	<i>Nullità del matrimonio</i> .....	—	—	—	—	—	—	—	—	—
	<i>Nascita dopo 300 giorni dalla morte del     marito</i> .....	—	—	—	—	—	—	—	—	—
	Altri motivi .....	—	—	—	—	—	—	—	—	—
17	Dichiarazione di stato legittimo .....	—	—	—	—	—	—	2	2	2
18	Altri oggetti .....	—	—	2	2	—	—	1	1	3
19 a 22	FILIAZIONE ILLEGITTIMA E LEGITTIMAZIONE .....	—	—	12	12	—	—	23	23	35
19	Riconoscimento di maternità naturale .....	—	—	1	1	—	—	1	1	2
20	Riconoscimento di paternità naturale .....	—	—	5	5	—	—	7	7	12
	<i>Possesso di stato</i> .....	—	—	—	—	—	—	—	—	—
	<i>Dichiarazione non equivoca del padre, sen-     za di accertamento della paternità,     ecc.</i> .....	—	—	4	4	—	—	5	5	9
	<i>Convivenza notoria all'epoca del concep-     mento</i> .....	—	—	1	1	—	—	1	1	2
	Altri motivi .....	—	—	—	—	—	—	1	1	1
21	Disconoscimento di paternità naturale .....	—	—	3	3	—	—	12	12	15
22	Altri oggetti .....	—	—	3	3	—	—	3	3	6

Segue TAV. 57 — PROCEDIMENTI DI COGNIZIONE ESAURITI CON SENTENZA DEFINITIVA, SECONDO L'ISTITUTO GIURIDICO, L'OGGETTO, IL MOTIVO E L'ESITO DELLA DOMANDA

## GRADO DI APPELLO

N. d'ordine	ISTITUTI GIURIDICI OGGETTI E MOTIVI DELLA DOMANDA	ACCOGLIMENTO				RIGETTO				TOTALE GENERALE
		Preture	Tribu- nali	Corti d'ap- pello	Totale	Preture	Tribu- nali	Corti d'ap- pello	Totale	
Segue PERSONE E FAMIGLIA (1 a 33)										
23	ADOZIONE .....	---	---	1	1	---	---	---	---	1
24	PATRIA POTESTÀ.....	---	---	---	---	---	---	---	---	---
25	TUTELA DEI MINORI .....	---	---	1	1	---	---	---	---	1
26	EMANCIPAZIONE .....	---	---	---	---	---	---	---	---	---
27	ASSISTENZA DEI MINORI .....	---	---	---	---	---	---	1	1	1
28	INTERDIZIONE E INABILITAZIONE.....	---	---	5	5	---	---	9	9	14
29 a 32	PRESTAZIONE DI ALIMENTI.....	---	12	50	62	---	8	59	67	129
29	Accertamento del diritto all'assegno alimen- tare.....	---	4	10	14	---	---	9	9	23
30	Aumento, riduzione, cessazione dell'assegno	---	1	24	25	---	2	28	30	55
31	Rigetto della domanda di prestazione di alimenti .....	---	6	8	14	---	4	15	19	33
32	Altri oggetti .....	---	1	8	9	---	2	7	9	18
33	ATTI DELLO STATO CIVILE .....	---	---	---	---	---	---	---	---	---
	TOTALE...	---	12	194	196	---	10	246	255	452

## SUCCESSIONI (34 a 48)

34 a 37	SUCCESSIONE LEGITTIMA .....	---	1	36	37	---	3	43	46	83
34	Quota ereditaria (determinazione, paga- mento, ecc.) .....	---	1	9	10	---	2	8	10	20
35	Petizione di eredità .....	---	---	1	1	---	---	1	1	2
36	Annullamento o riduzione di donazione, reintegra della quota legittima .....	---	---	12	12	---	---	20	20	32
37	Altri oggetti .....	---	---	14	14	---	1	14	15	29
38 a 41	SUCCESSIONE TESTAMENTARIA (esclusa la divi- sione di eredità) .....	---	2	38	40	---	1	80	81	121
38	Nullità del testamento o di clausole testa- mentarie.....	---	1	15	16	---	---	35	35	51
	Testamento apocrifo.....	---	---	5	5	---	---	7	7	12
	Incapacità di intendere e di volere.....	---	1	3	4	---	---	11	11	15
	Vizi di forma.....	---	---	2	2	---	---	3	3	5
	Motivi illeciti.....	---	---	---	---	---	---	1	1	1
	Altri motivi.....	---	---	5	5	---	---	13	13	18
39	Petizione di eredità .....	---	1	1	2	---	---	7	7	9
40	Esecuzione di legato .....	---	---	5	5	---	---	6	6	11
41	Altri oggetti .....	---	---	17	17	---	1	32	33	50
42 a 45	DIVISIONE DI EREDITÀ .....	---	11	49	60	---	11	93	104	164
42	Assegnazione della quota ereditaria.....	---	3	20	23	---	4	33	37	60
43	Rigetto della domanda di divisione.....	---	6	4	10	---	2	12	14	24
44	Rendiconto frutti, conguaglio quote, ecc....	---	---	3	3	---	1	6	7	10
45	Altri oggetti .....	---	2	22	24	---	4	42	46	70
46 a 48	DONAZIONE .....	---	1	8	9	---	3	21	24	33
46	Nullità della donazione .....	---	1	6	7	---	2	13	15	22
	Incapacità di intendere e di volere del do- nante .....	---	---	1	1	---	---	2	2	3
	Rapporto matrimoniale fra donante e dona- tario .....	---	---	---	---	---	2	7	9	9
	Simulazione .....	---	1	---	1	---	---	1	1	2
	Vizio di consenso .....	---	---	1	1	---	---	---	---	1
	Altri motivi.....	---	---	4	4	---	---	3	3	7
47	Revoca della donazione .....	---	---	---	---	---	---	3	3	3
48	Altri oggetti .....	---	---	2	2	---	1	5	6	8
	TOTALE...	---	15	131	146	---	18	237	255	401

Segue TAV. 57 — PROCEDIMENTI DI COGNIZIONE ESAURITI CON SENTENZA DEFINITIVA, SECONDO L'ISTITUTO GIURIDICO, L'OGGETTO, IL MOTIVO E L'ESITO DELLA DOMANDA

## GRADO DI APPELLO

N. d'ordine	ISTITUTI GIURIDICI — OGGETTI E MOTIVI DELLA DOMANDA	ACCOGLIMENTO				RIGETTO				TOTALE GENERALE
		Preture	Tribu- nali	Corti d'ap- pello	Totale	Preture	Tribu- nali	Corti d'ap- pello	Totale	
<b>PROPRIETÀ (49 a 89)</b>										
49 a 55	PROPRIETÀ DI BENI IMMOBILI .....	—	369	247	616	—	507	346	853	1.469
49	Dichiarazione di proprietà .....	—	32	46	78	—	41	65	106	184
	Usucapione .....	—	14	13	27	—	15	14	29	56
	Altri motivi .....	—	18	33	51	—	26	51	77	128
50	Revindica .....	—	93	61	154	—	121	80	201	355
	Possesso senza titolo .....	—	66	47	113	—	92	58	150	263
	Proprietà di terzo dei beni pignorati .....	—	7	3	10	—	5	7	12	22
	Altri motivi .....	—	20	11	31	—	24	15	39	70
51	Interruzione, rimozione di opere .....	—	83	54	137	—	119	60	179	316
	Abusiva opera su fondo altrui .....	—	32	13	45	—	49	11	60	105
	Inosservanza distanze .....	—	32	34	66	—	40	35	75	141
	Pericolo di danno .....	—	13	4	17	—	21	7	28	45
	Altri motivi .....	—	6	3	9	—	9	7	16	25
52	Regolamento di confini, apposizione di termini .....	—	30	5	35	—	41	13	54	89
53	Chiusura di luci, vedute, ecc. ....	—	15	2	17	—	25	4	29	46
54	Negatoria servitutis per inesistenza della servitù .....	—	60	26	86	—	73	38	111	197
55	Altri oggetti .....	—	56	53	109	—	87	86	173	282
56	PROPRIETÀ DI AUTOVEICOLI .....	—	3	2	5	—	3	8	11	16
57, 58	PROPRIETÀ DI BENI MOBILI, FRUTTI PENDENTI E ALTRI DIRITTI .....	—	48	42	90	—	99	58	157	247
57	Revindica .....	—	41	28	69	—	84	43	127	196
58	Altri oggetti .....	—	7	14	21	—	15	15	30	51
59	SUPERFICIE .....	—	2	—	2	—	—	5	5	7
60 a 64	ENFITEUSI .....	—	17	19	36	—	15	18	33	69
60	Affrancazione .....	—	3	5	8	—	2	2	4	12
61	Devoluzione .....	—	1	1	2	—	4	2	6	8
	Deterioramento del fondo .....	—	—	—	—	—	—	—	—	—
	Morosità biennale .....	—	1	1	2	—	4	1	5	7
	Altri motivi .....	—	—	—	—	—	—	1	1	1
62	Pagamento, revisione, ecc. del canone .....	—	7	6	13	—	2	6	8	21
63	Rigetto della domanda di affrancazione .....	—	3	2	5	—	3	1	4	9
64	Altri oggetti .....	—	3	5	8	—	4	7	11	19
65 a 68	USUFRUTTO .....	—	4	9	13	—	3	14	17	30
65	Estinzione .....	—	1	1	2	—	1	2	3	5
66	Riconoscimento del diritto di usufrutto .....	—	1	3	4	—	—	2	2	6
67	Pagamento frutti, rendite, ecc. ....	—	2	3	5	—	1	1	2	7
68	Altri oggetti .....	—	—	2	2	—	1	9	10	12
69	USO E ABITAZIONE .....	—	2	1	3	—	6	3	9	12
70 a 75	SERVITÙ .....	—	127	69	196	—	193	95	288	484
70	Costituzione coattiva di servitù .....	—	17	9	26	—	29	16	45	71
	Fondo intercluso .....	—	6	7	13	—	18	8	26	39
	Insufficienza dell'accesso attuale .....	—	4	—	4	—	1	1	2	6
	Costruzione di acquedotto, scarico, ecc. ....	—	4	1	5	—	7	6	13	18
	Altri motivi .....	—	3	1	4	—	3	1	4	8
71	Rigetto della domanda di costituzione coattiva di servitù .....	—	21	2	23	—	25	7	32	55
72	Confessoria servitutis .....	—	18	18	36	—	37	33	70	106
73	Costruzione, rimozione, interruzione, ecc. di opere .....	—	24	22	46	—	36	22	58	104
	Impedimento all'esercizio della servitù .....	—	10	16	26	—	18	11	29	55
	Servitù di non sopraelevazione .....	—	5	3	8	—	5	4	9	17
	Ampliamento del passaggio .....	—	2	1	3	—	6	2	8	11
	Altri motivi .....	—	7	2	9	—	7	5	12	21
74	Reintegra, tutela della servitù .....	—	34	9	43	—	38	6	44	87
75	Altri oggetti .....	—	13	9	22	—	28	11	39	61
76 a 80	COMUNIONE .....	—	28	38	66	—	32	47	79	145
76	Divisione della comunione .....	—	5	17	22	—	3	15	18	40
77	Comunione forzosa del muro .....	—	3	2	5	—	6	3	9	14

Segue TAV. 57 — PROCEDIMENTI DI COGNIZIONE ESAURITI CON SENTENZA DEFINITIVA, SECONDO L'ISTITUTO GIURIDICO, L'OGGETTO, IL MOTIVO E L'ESITO DELLA DOMANDA

## GRADO DI APPELLO

N. d'ordine	ISTITUTI GIURIDICI OGGETTI E MOTIVI DELLA DOMANDA	ACCOGLIMENTO				RIGETTO				TOTALE GENERALE
		Preture	Tribunali	Corti d'appello	Totale	Preture	Tribunali	Corti d'appello	Totale	
<i>Segue PROPRIETÀ (49 a 89)</i>										
78	Pagamento spese per restauro, costruzione di opere, ecc. ....	—	7	4	11	—	9	7	16	27
79	Rimozione, interruzione, ecc. di opere....	—	4	2	6	—	3	4	7	13
80	Altri oggetti .....	—	9	13	22	—	11	18	29	51
81 a 84	CONDOMINIO .....	—	31	72	103	—	49	66	115	218
81	Nullità deliberazione condominiale .....	—	2	10	12	—	2	11	13	25
82	Pagamento quote, spese straordinarie, ecc. ....	—	8	8	16	—	13	3	16	32
83	Rimozione, interruzione, ecc. di opere....	—	9	16	25	—	10	14	24	49
84	Altri oggetti .....	—	12	38	50	—	24	38	62	112
85 a 89	POSSESSO. ....	—	148	6	154	—	260	7	267	421
85	Reintegra per spoglio .....	—	76	1	77	—	131	—	131	208
86	Rigetto domanda di reintegra.....	—	42	1	43	—	77	1	78	121
87	Manutenzione .....	—	22	—	22	—	29	—	29	51
88	Rimozione, interruzione, ecc. di opere....	—	—	—	—	—	9	1	10	10
89	Altri oggetti .....	—	8	4	12	—	14	5	19	31
	TOTALE...	—	779	505	1 284	—	1 167	667	1 834	3 118
<i>OBBLIGAZIONI (90 a 173)</i>										
90 a 97	VENDITA DI IMMOBILI .....	—	29	156	185	—	44	284	328	513
90	Esecuzione del contratto.....	—	4	23	27	—	9	28	37	64
	Mancato pagamento del prezzo .....	—	4	14	18	—	6	19	25	43
	Mancata consegna del bene .....	—	—	7	7	—	3	7	10	17
	Altri motivi .....	—	—	2	2	—	—	2	2	4
91	Risoluzione del contratto .....	—	1	26	27	—	3	50	53	80
	Mancato pagamento .....	—	1	8	9	—	—	23	23	32
	Mancata consegna del bene .....	—	—	5	5	—	1	4	5	10
	Vizi occulti .....	—	—	1	1	—	—	4	4	5
	Evizione .....	—	—	1	1	—	1	4	5	6
	Altri motivi .....	—	—	11	11	—	1	13	16	27
92	Stipulazione del contratto definitivo .....	—	2	11	13	—	6	15	21	34
93	Nullità o annullamento del contratto.....	—	5	26	31	—	8	61	69	100
	Incapacità d'intendere e di volere.....	—	—	3	3	—	—	9	9	12
	Simulazione .....	—	3	16	19	—	4	32	36	55
	Errore, dolo, violenza.....	—	—	3	3	—	1	4	5	8
	Altri motivi .....	—	2	4	6	—	3	16	19	25
94	Risarcimento danni .....	—	3	26	29	—	2	26	28	57
	Inadempienza .....	—	2	18	20	—	1	15	16	36
	Vizi occulti .....	—	—	2	2	—	—	3	3	5
	Evizione .....	—	—	6	6	—	1	3	4	10
	Altri motivi .....	—	1	—	1	—	—	5	5	6
95	Rigetto della domanda di annullamento, rescissione, risoluzione, ecc. del contratto.	—	5	19	24	—	7	43	50	74
96	Revocatoria del contratto.....	—	—	1	1	—	—	2	2	3
97	Altri oggetti .....	—	9	24	33	—	9	59	68	101
98 a 103	VENDITA AUTOVEICOLI .....	—	6	38	44	—	11	41	52	96
98	Esecuzione del contratto.....	—	4	9	13	—	2	7	9	22
99	Risoluzione .....	—	1	8	9	—	2	11	13	22
100	Nullità o annullamento del contratto.....	—	—	2	2	—	1	—	1	3
101	Risarcimento danni .....	—	—	8	8	—	2	6	8	16
102	Rigetto della domanda di annullamento, rescissione, risoluzione, ecc. del contratto.	—	—	4	4	—	3	9	12	16
103	Altri oggetti .....	—	1	7	8	—	1	8	9	17
104 a 109	VENDITA DI MOBILI, FRUTTI PENDENTI E ALTRI DIRITTI .....	112	312	426	850	88	684	830	1.602	2.452
104	Esecuzione del contratto.....	35	173	181	389	34	282	302	618	1.007
	Mancato pagamento .....	34	168	172	374	34	270	289	593	967
	Altri motivi .....	1	5	9	15	—	12	13	25	40

Segue TAV. 57 — PROCEDIMENTI DI COGNIZIONE ESAURITI CON SENTENZA DEFINITIVA, SECONDO L'ISTITUTO GIURIDICO, L'OGGETTO, IL MOTIVO E L'ESITO DELLA DOMANDA

## GRADO DI APPELLO

N. d'ordine	ISTITUTI GIURIDICI OGGETTI E MOTIVI DELLA DOMANDA	ACCOGLIMENTO				RIGETTO				TOTALE GENERALE
		Preture	Tribu- nali	Corti d'ap- pello	Totale	Preture	Tribu- nali	Corti d'ap- pello	Totale	
Segue OBBLIGAZIONI (90 a 173)										
105	Rigetto totale o parziale della domanda di pagamento.....	63	74	71	208	40	244	245	529	737
106	Risoluzione del contratto.....	1	16	70	87	3	36	109	148	235
	<i>Vizi occulti</i> .....	—	9	19	28	2	23	30	55	83
	<i>Mancata consegna del bene</i> .....	1	5	22	28	—	5	28	33	61
	<i>Mancato pagamento</i> .....	—	—	13	13	1	3	20	24	37
	<i>Altri motivi</i> .....	—	2	16	18	—	5	31	36	54
107	Revoca decreto ing.vo, opposizione all'esecuzione, ecc.....	8	26	17	51	7	69	47	123	174
	<i>Avvenuto pagamento</i> .....	2	5	5	12	3	14	8	25	37
	<i>Inesistenza, invalidità del contratto, del credito</i> .....	5	15	6	26	2	35	17	54	80
	<i>La somma richiesta è superiore al dovuto</i> .....	—	—	1	1	—	1	4	5	6
	<i>Compensazione</i> .....	—	3	—	3	1	4	3	8	11
	<i>Vizi della cosa, bene diverso da quello convenuto, ecc</i> .....	—	2	2	4	—	8	9	17	21
	<i>Altri motivi</i> .....	1	1	3	5	1	7	6	14	19
108	Risarcimento danni.....	1	8	44	53	2	14	33	49	102
	<i>Vizi della cosa</i> .....	—	4	8	12	1	5	8	14	26
	<i>Mancata consegna del bene, ecc</i> .....	—	3	15	18	1	2	12	15	33
	<i>Altri motivi</i> .....	1	1	21	23	—	7	13	20	43
109	Altri oggetti.....	4	15	43	62	2	39	94	135	197
110 a 113	PERMUTA.....	—	4	5	9	—	6	6	12	21
110	Esecuzione del contratto.....	—	2	1	3	—	3	—	3	6
111	Risoluzione del contratto.....	—	—	1	1	—	—	2	2	3
112	Risarcimento danni.....	—	1	2	3	—	1	1	2	5
113	Altri oggetti.....	—	1	1	2	—	2	3	5	7
114 a 122	LOCAZIONE DI IMMOBILI URBANI.....	169	1.280	268	1.717	250	2.551	392	3.193	4.910
114	Cessazione della proroga legale.....	88	511	26	625	95	711	39	845	1.470
	<i>Urgente necessità del locatore o dei parenti</i> .....	66	352	10	428	73	492	8	573	1.001
	<i>Sublocazione</i> .....	—	21	7	28	4	33	9	46	74
	<i>Immobile gravemente danneggiato, demolizione e trasformazione dell'immobile</i> .....	5	17	—	22	2	17	6	25	47
	<i>Morosità</i> .....	6	30	5	41	8	48	4	60	101
	<i>Cambio di appartamento</i> .....	4	26	—	30	4	27	—	31	61
	<i>Disponibilità di altro alloggio, eccedenza vani</i> .....	4	30	—	34	2	47	3	52	86
	<i>Mutamento della cosa locata</i> .....	—	10	1	11	—	4	2	6	17
	<i>Altri motivi</i> .....	3	25	3	31	2	43	7	52	83
115	Riconoscimento del diritto alla proroga.....	31	260	23	314	89	1.119	57	1.265	1.579
	<i>Inesistente necessità del locatore</i> .....	20	147	3	170	71	773	9	853	1.023
	<i>Inesistente morosità</i> .....	6	36	6	48	7	129	19	155	203
	<i>Altri motivi</i> .....	5	77	14	96	11	217	29	257	353
116	Rilascio immobile.....	24	166	74	264	40	197	91	328	592
	<i>Finita locazione</i> .....	18	61	11	90	22	78	15	115	205
	<i>Morosità</i> .....	5	60	33	98	12	70	34	116	214
	<i>Altri motivi</i> .....	1	45	30	76	6	49	42	97	173
117	Pagamento canone.....	8	56	34	98	7	66	31	104	202
118	Risarcimento danni.....	—	22	36	58	—	27	43	70	128
	<i>Mancato rilascio dell'immobile</i> .....	—	4	14	18	—	6	9	15	33
	<i>Lesioni del bene locato</i> .....	—	9	8	17	—	9	6	15	32
	<i>Altri motivi</i> .....	—	9	14	23	—	12	28	40	63
119	Adeguamento canone.....	—	121	—	121	—	143	1	144	265
120	Revoca decreto ingiuntivo, opposizione alla esecuzione, ecc.....	5	8	5	18	3	17	8	28	46
121	Restituzione della cauzione, della caparra, dei canoni versati in eccedenza, ecc.....	1	38	4	43	—	47	12	59	102
122	Altri oggetti.....	12	98	66	176	16	224	110	350	526
123 a 129	AFFITTO DI FONDI RUSTICI.....	8	33	176	217	13	70	340	423	640
123	Cessazione della proroga legale.....	—	—	66	66	—	5	96	101	167
	<i>Coltivazione diretta</i> .....	—	—	19	19	—	1	22	23	42
	<i>Trasformazioni agrarie</i> .....	—	—	7	7	—	—	9	9	16
	<i>Capacità lavorativa della famiglia inferiore a 1/3, cattiva conduzione, ecc</i> .....	—	—	9	9	—	—	15	15	24
	<i>Morosità</i> .....	—	—	9	9	—	1	21	22	31
	<i>Creazione piccola proprietà contadina</i> .....	—	—	6	6	—	—	6	6	12
	<i>Altri motivi</i> .....	—	—	16	16	—	3	23	26	42

Segue TAV. 57 — PROCEDIMENTI DI COGNIZIONE ESAURITI CON SENTENZA DEFINITIVA, SECONDO L'ISTITUTO GIURIDICO, L'OGGETTO, IL MOTIVO E L'ESITO DELLA DOMANDA

## GRADO DI APPELLO

N. d'ordine	ISTITUTI GIURIDICI — OGGETTI E MOTIVI DELLA DOMANDA	ACCOGLIMENTO				RIGETTO				TOTALE GENERALE
		Preture	Tribu- nali	Corti d'ap- pello	Totale	Preture	Tribu- nali	Corti d'ap- pello	Totale	
Segue OBBLIGAZIONI (90 a 173)										
124	Riconoscimento alla proroga legale.....	—	—	29	29	—	10	138	148	177
125	Rilascio fondo.....	3	3	23	29	1	9	26	36	65
	<i>Finita locazione.....</i>	2	1	1	4	—	3	4	9	16
	<i>Morosità.....</i>	—	2	11	13	—	3	14	17	30
	<i>Altri motivi.....</i>	1	—	8	9	1	1	8	10	19
126	Pagamento canone, scorte, spese, ecc.....	3	16	20	39	8	19	21	48	87
127	Adeguamento canone.....	—	—	—	—	—	—	3	3	3
128	Risarcimento danni.....	1	7	6	14	—	5	5	10	24
129	Altri oggetti.....	1	7	32	40	4	22	51	77	117
130 a 134	APPALTO.....	—	28	128	156	—	47	177	224	380
130	Esecuzione del contratto.....	—	18	48	66	—	18	55	73	139
131	Risoluzione del contratto.....	—	—	13	13	—	2	16	18	31
132	Risarcimento danni.....	—	2	24	26	—	5	19	24	50
133	Revoca decreto ingiuntivo, opposizione alla esecuzione, ecc.....	—	2	5	7	—	4	7	11	18
134	Altri oggetti.....	—	6	38	44	—	18	80	98	142
135 a 138	TRASPORTO.....	1	12	39	52	3	28	50	81	133
135	Pagamento del corrispettivo.....	—	4	10	14	2	10	4	16	30
136	Risarcimento danni.....	1	5	20	26	—	6	16	22	48
	<i>Avaria o perdita delle cose.....</i>	1	3	9	13	—	3	9	12	25
	<i>Danni alle persone.....</i>	—	2	10	12	—	2	5	7	19
	<i>Altri motivi.....</i>	—	—	1	1	—	1	2	3	4
137	Revoca decreto ingiuntivo, opposizione alla esecuzione, ecc.....	—	—	—	—	1	1	—	2	2
138	Altri oggetti.....	—	3	9	12	—	11	30	41	53
139, 140	MANDATO.....	—	8	48	56	1	12	68	81	137
139	Esecuzione del contratto.....	—	4	25	29	1	7	25	33	62
140	Altri oggetti.....	—	4	23	27	—	5	43	48	75
141, 142	COMMISSIONE.....	3	7	23	33	6	9	29	44	77
141	Esecuzione del contratto.....	2	4	10	16	5	4	7	16	32
142	Altri oggetti.....	1	3	13	17	1	5	22	28	45
143	SPEDIZIONE.....	—	—	2	2	—	4	4	8	10
144, 145	MEDIAZIONE.....	2	35	59	96	6	51	78	135	231
144	Pagamento provvigione.....	2	23	37	62	4	24	40	68	130
145	Altri oggetti.....	—	12	22	34	2	27	38	67	101
146, 147	DEPOSITO.....	—	4	18	22	1	13	19	33	55
146	Esecuzione del contratto.....	—	3	8	11	—	7	6	13	24
147	Altri oggetti.....	—	1	10	11	1	6	13	20	31
148, 149	COMODATO.....	—	12	9	21	2	32	9	43	64
148	Restituzione beni.....	—	9	6	15	1	11	2	14	29
149	Altri oggetti.....	—	3	3	6	1	21	7	29	35
150 a 152	MUTUO.....	5	25	35	65	4	47	82	133	198
150	Esecuzione del contratto.....	2	19	18	39	2	18	26	46	85
	<i>Mancata restituzione beni.....</i>	2	15	17	34	2	18	24	43	77
	<i>Altri motivi.....</i>	—	1	1	5	—	—	3	3	8
151	Revoca decreto ing.vo, opposizione all'ese- cuzione, ecc.....	—	2	—	2	—	6	10	16	18
152	Altri oggetti.....	3	4	17	24	2	23	46	71	95
153	CONTO CORRENTE.....	—	—	4	4	—	—	9	9	13
154	CONTRATTO BANCARIO.....	—	—	3	3	—	—	4	4	7
155	CONTRATTO DI RENDITA.....	—	—	5	5	—	3	10	13	18
156 a 158	ASSICURAZIONE E RIASSICURAZIONE.....	2	21	22	45	2	18	40	60	105
156	Esecuzione del contratto.....	—	11	9	20	—	7	20	27	47
157	Revoca decreto ing.vo, opposizione all'ese- cuzione, ecc.....	1	2	—	3	1	3	—	4	7
158	Altri oggetti.....	1	8	13	22	1	8	20	29	51

Segue TAV. 57 — PROCEDIMENTI DI COGNIZIONE ESAURITI CON SENTENZA DEFINITIVA, SECONDO L'ISTITUTO GIURIDICO, L'OGGETTO, IL MOTIVO E L'ESITO DELLA DOMANDA

## GRADO DI APPELLO

N. d'ordine	ISTITUTI GIURIDICI OGGETTI E MOTIVI DELLA DOMANDA	ACCOGLIMENTO				RIGETTO				TOTALE GENERALE
		Preture	Tribu- nali	Corti d'ap- pello	Totale	Preture	Tribu- nali	Corti d'ap- pello	Totale	
Segue OBBLIGAZIONI (90 a 173)										
159, 160	FIDEIUSSIONE.....	—	7	16	23	—	3	33	36	59
159	Regresso contro il debitore.....	—	1	3	4	—	1	5	6	10
160	Altri oggetti.....	—	6	13	19	—	2	28	30	49
161	TRANSAZIONE.....	—	3	18	21	—	6	25	31	52
162	CESSIONE DEI BENI AI CREDITORI.....	—	1	3	4	—	—	4	4	8
163	ALTRE OBBLIGAZIONI.....	18	102	163	283	39	184	285	508	791
164	PROMESSA UNILATERALE.....	—	1	8	9	—	1	7	8	17
165 a 167	TITOLI DI CREDITO.....	5	41	54	100	3	61	131	195	295
165	Pagamento dell'obbligazione.....	1	22	25	48	2	9	25	36	84
166	Revoca decreto ing.vo, opposizione all'ese- cuzione, ecc.....	2	11	15	28	1	37	68	106	134
167	Altri oggetti.....	2	8	14	24	—	15	38	53	77
168 a 170	GESTIONE D'AFFARI, PAGAMENTO DELL'INDEBITO, ARRICCHIMENTO SENZA CAUSA.....	6	7	26	39	1	12	42	55	94
168	Ripetizione indebita, somme anticipate per gestione d'affari.....	5	2	12	19	1	6	33	40	59
	Arricchimento senza causa.....	—	1	8	9	1	1	7	9	18
	Altri motivi.....	5	1	4	10	—	5	26	31	41
169	Revoca decreto ing.vo, opposizione all'ese- cuzione, ecc.....	—	—	1	1	—	—	—	—	1
170	Altri oggetti.....	1	5	13	19	—	6	9	15	34
171 a 173	RISARCIMENTO PER FATTO ILLECITO.....	28	384	1.229	1.641	26	455	1.183	1.664	3.305
171	Liquidazione danni.....	16	253	755	1.024	14	257	620	891	1.915
	Scontro, investimento, ecc.....	8	183	480	649	4	171	350	525	1.174
	Abusive costruzioni, occupazioni, ecc.....	—	10	34	44	1	19	22	42	86
	Demolizioni, crollo di muri, ponti, costru- zioni, ecc.....	—	6	18	24	1	7	15	23	47
	Incendio.....	—	7	12	19	—	4	6	10	29
	Omicidio, furto.....	—	7	11	18	—	4	22	26	44
	Lesioni.....	—	11	59	70	1	10	43	54	124
	Danno di animali, uccisioni di animali, ecc.....	6	10	5	21	1	8	6	15	36
	Danno a piante, piantagioni, ecc.....	1	8	3	12	1	6	2	9	21
	Altri motivi.....	3	31	133	167	5	28	154	187	354
172	Rigetto o riforma della domanda di liquida- zione danni.....	12	129	470	611	11	195	561	767	1.378
173	Altri oggetti.....	—	2	4	6	1	3	2	6	12
	TOTALE...	359	2.362	2.981	5.702	445	4.352	4.182	8.979	14.681

## LAVORO (174 a 221)

174 a 181	LAVORO SUBORDINATO E AUTONOMO.....	—	119	1.309	1.428	—	270	1.195	1.465	2.893
174	Corresponsione onorari, indennità, salario, assegni, ecc.....	—	78	796	874	—	128	602	730	1.604
175	Rigetto della domanda di corresponsione in- dennità, ecc.....	—	22	415	437	—	97	467	564	1.001
176	Riconoscimento del diritto alla promozione, ad una qualifica o grado superiore, ecc.....	—	—	22	22	—	1	29	30	52
177	Revoca decreto ingiuntivo, opposizione alla esecuzione, ecc.....	—	13	19	32	—	25	23	48	80
	Avvenuto pagamento.....	—	2	4	6	—	1	3	4	10
	Inesistenza del debito.....	—	3	7	10	—	10	11	27	37
	Somma superiore al dovuto.....	—	5	6	11	—	3	6	9	20
	Altri motivi.....	—	3	2	5	—	5	3	8	13
178	Risarcimento danni.....	—	3	19	22	—	1	28	29	51
179	Rilascio immobile per cessazione rapporto di lavoro.....	—	2	1	3	—	5	1	6	9
180	Risoluzione del contratto.....	—	1	11	12	—	3	12	15	27
181	Altri oggetti.....	—	—	26	26	—	10	33	43	69

Segue TAV. 57 — PROCEDIMENTI DI COGNIZIONE ESAURITI CON SENTENZA DEFINITIVA, SECONDO L'ISTITUTO GIURIDICO, L'OGGETTO, IL MOTIVO E L'ESITO DELLA DOMANDA

## GRADO DI APPELLO

N. d'ordine	ISTITUTI GIURIDICI — OGGETTI E MOTIVI DELLA DOMANDA	ACCOGLIMENTO				RIGETTO				TOTALE GENERALE
		Preture	Tribu- nali	Corti d'ap- pello	Totale	Preture	Tribu- nali	Corti d'ap- pello	Totale	
Segue LAVORO (174 a 221)										
182 a 185	PREVIDENZA ED ASSISTENZA OBBLIGATORIE ..	—	—	693	693	—	1	1.339	1.340	2 033
182	Corresponsione pensione o assegni, rimborso di indennità, ecc. ....	—	—	413	413	—	1	800	801	1 214
	Diminuita capacità lavorat., infortunio, ecc.	—	—	387	387	—	1	772	773	1 160
	Altri motivi .....	—	—	26	26	—	—	28	28	54
183	Pagamento contributi, ecc. ....	—	—	36	36	—	—	46	46	82
184	Revoca decreto ingiuntivo, opposizione alla esecuzione, ecc. ....	—	—	13	13	—	—	33	33	46
185	Altri oggetti .....	—	—	231	231	—	—	460	460	691
186	IMPRESA AGRICOLA .....	—	—	2	2	—	2	3	5	7
187 a 193	MEZZADRIA .....	2	9	69	80	2	12	103	117	197
187	Cessazione della proroga legale .....	—	—	26	26	—	—	16	16	42
	Coltivazione diretta .....	—	—	5	5	—	—	3	3	8
	Cattiva coltivazione, capacità lavorativa inferiore a 1/3 .....	—	—	11	11	—	—	6	6	17
	Trasformazioni agrarie .....	—	—	1	1	—	—	2	2	3
	Piccola proprietà contadina .....	—	—	1	1	—	—	—	—	1
	Rinuncia .....	—	—	1	1	—	—	—	—	1
	Altri motivi .....	—	—	7	7	—	—	5	5	12
188	Diritto alla proroga legale .....	—	1	8	9	—	2	35	37	46
189	Rilascio del fondo .....	—	—	4	4	—	—	8	8	12
	Morosità .....	—	—	—	—	—	—	3	3	3
	Finita mezzadria .....	—	—	—	—	—	—	—	—	—
	Altri motivi .....	—	—	4	4	—	—	5	5	9
190	Pagamento, liquidazione quote, rimborso contributi, ecc. ....	—	3	15	18	1	6	11	18	36
191	Risarcimento danni .....	—	2	1	3	—	—	3	3	6
192	Rigetto della domanda di pagamento scorte, ecc. ....	1	1	6	8	1	3	15	19	27
193	Altri oggetti .....	1	2	9	12	—	1	15	16	28
194 a 200	COLONIA PARZIARIA .....	—	1	13	14	—	3	29	32	46
194	Cessazione della proroga legale .....	—	—	4	4	—	—	11	11	15
	Coltivazione diretta .....	—	—	2	2	—	—	2	2	4
	Cattiva coltivazione, capacità lavorativa inferiore a 1/3 .....	—	—	1	1	—	—	6	6	7
	Trasformazioni agrarie .....	—	—	1	1	—	—	1	1	2
	Altri motivi .....	—	—	—	—	—	—	2	2	2
195	Diritto alla proroga legale .....	—	—	4	4	—	—	8	8	12
196	Rilascio del fondo .....	—	1	—	1	—	—	3	3	4
	Morosità .....	—	—	—	—	—	—	1	1	1
	Finita colonia .....	—	1	—	1	—	—	—	—	1
	Altri motivi .....	—	—	—	—	—	—	2	2	2
197	Pagamento, liquidazione quote, rimborso contributi, ecc. ....	—	—	2	2	—	2	—	2	4
198	Risarcimento danni .....	—	—	1	1	—	—	1	1	2
199	Rigetto della domanda di pagamento scorte, ecc. ....	—	—	—	—	—	—	1	1	1
200	Altri oggetti .....	—	—	2	2	—	1	5	6	8
201 a 203	SOCCIDA .....	—	1	3	4	—	3	4	7	11
201	Divisione del bestiame, degli utili, delle spese	—	1	1	2	—	—	—	—	2
202	Rendiconto .....	—	—	—	—	—	1	—	1	1
203	Altri oggetti .....	—	—	2	2	—	2	4	6	8
204 a 207	IMPRESA COMMERCIALE .....	—	—	4	4	—	—	6	6	10
204	Nullità della deliberazione assembleare .....	—	—	—	—	—	—	1	1	1
205	Scioglimento dell'impresa .....	—	—	—	—	—	—	—	—	—
206	Pagamento somme, ecc. ....	—	—	2	2	—	—	1	1	3
207	Altri oggetti .....	—	—	2	2	—	—	4	4	6
208 a 211	SOCIETÀ, COOPERATIVE E MUTUE ASSICURATRICI.	—	2	51	53	—	6	100	106	159
208	Nullità della deliberazione assembleare, violazione dello statuto .....	—	—	9	9	—	1	10	11	20



Segue TAV. 57 — PROCEDIMENTI DI COGNIZIONE ESAURITI CON SENTENZA DEFINITIVA, SECONDO L'ISTITUTO GIURIDICO, L'OGGETTO, IL MOTIVO E L'ESITO DELLA DOMANDA

## GRADO DI APPELLO

N. d'ordine	ISTITUTI GIURIDICI — OGGETTI E MOTIVI DELLA DOMANDA	ACCOGLIMENTO				RIGETTO				TOTALE GENERALE
		Preture	Tribunali	Corti d'appello	Totale	Preture	Tribunali	Corti d'appello	Totale	
Segue LAVORO (174 a 221)										
209	Pagamento quote, contributi, assegni, ecc..	—	1	10	11	—	2	15	17	28
210	Scioglimento di società .....	—	—	4	4	—	—	9	9	13
211	Altri oggetti .....	—	1	28	29	—	3	66	69	98
212	ASSOCIAZIONE IN PARTECIPAZIONE .....	—	—	8	8	—	2	10	12	20
213 a 215	AZIENDA .....	—	—	12	12	—	2	16	18	30
213	Inibizione denominazione di ditta, di marchio, di insegna .....	—	—	1	1	—	—	—	—	1
214	Pagamento canoni, quote, ecc. ....	—	—	1	1	—	—	9	9	10
215	Altri oggetti .....	—	—	11	11	—	2	16	18	29
216, 217	DIRITTI DI AUTORE E DI BREVETTO .....	—	—	10	10	—	—	23	23	33
216	Tutela del diritto d'autore, di brevetto, ecc.	—	—	2	2	—	—	11	11	13
	<i>Contraffazione, plagio, ecc.</i> .....	—	—	1	1	—	—	9	9	10
	<i>Altri motivi</i> .....	—	—	1	1	—	—	2	2	3
217	Altri oggetti .....	—	—	8	8	—	—	12	12	20
218 a 221	DISCIPLINA DELLA CONCORRENZA E DEI CONSORZI .....	—	—	26	26	—	1	41	42	68
218	Cessazione della concorrenza sleale .....	—	—	16	16	—	—	21	21	37
219	Dichiarazione di inesistenza della concorrenza sleale .....	—	—	4	4	—	—	2	2	6
220	Risarcimento danni .....	—	—	3	3	—	1	12	13	16
221	Altri oggetti .....	—	—	3	3	—	—	6	6	9
	TOTALE...	2	132	2 260	2 334	2	302	2 869	3 173	5 507

## ALTRE MATERIE (222 a 245)

222 a 224	GIURISDIZIONE E COMPETENZA .....	25	55	59	139	21	62	90	173	312
222	Nullità della sentenza, del decreto ingiuntivo, atti esecutivi, ecc. ....	10	27	30	67	15	41	52	108	175
	<i>Difetto di giurisdizione</i> .....	—	6	12	18	3	3	26	32	50
	<i>Difetto di competenza</i> .....	10	21	17	48	12	36	25	73	121
	<i>Altri motivi</i> .....	—	—	1	1	—	2	1	3	4
223	Declaratoria di incompetenza .....	14	26	10	50	6	17	23	46	96
	<i>Materia</i> .....	5	10	6	21	2	4	5	11	32
	<i>Territorio</i> .....	4	6	4	14	2	7	15	24	38
	<i>Valore</i> .....	5	10	—	15	2	6	3	11	26
	<i>Altri motivi</i> .....	—	—	—	—	—	—	—	—	—
224	Altri oggetti .....	1	2	19	22	—	4	15	19	41
225 a 228	PROCEDURA .....	54	212	262	528	32	249	399	680	1.208
225	Nullità della sentenza, del procedimento, ecc.	42	85	79	206	14	60	66	140	346
	<i>Mancata o irregolare notifica della citazione, ecc.</i> .....	20	36	34	90	7	26	19	52	142
	<i>Mancata sottoscrizione</i> .....	3	3	—	6	—	2	2	4	10
	<i>Altri motivi</i> .....	19	46	45	110	7	32	45	84	194
226	Nullità decreto ingiuntivo, atti esecutivi, ecc.	9	50	45	104	10	109	89	208	312
	<i>Titolo prescritto</i> .....	4	20	24	48	6	36	41	83	131
	<i>Mancata o irregolare notificazione del pre-cetto, ecc.</i> .....	2	15	9	26	2	44	26	66	92
	<i>Altri motivi</i> .....	3	15	12	30	2	29	28	59	89
227	Revocazione della sentenza .....	—	—	—	—	1	4	7	12	12
228	Altri oggetti .....	3	77	138	218	7	76	237	320	538
229 a 231	DELIBAZIONE DI SENTENZE STRANIERE .....	—	—	—	—	—	—	—	—	—
229	Annullamento di matrimonio .....	—	—	—	—	—	—	—	—	—
230	Divorzio .....	—	—	—	—	—	—	—	—	—
231	Altri oggetti .....	—	—	—	—	—	—	—	—	—

Segue TAV. 57 — PROCEDIMENTI DI COGNIZIONE ESAURITI CON SENTENZA DEFINITIVA, SECONDO L'ISTITUTO GIURIDICO, L'OGGETTO, IL MOTIVO E L'ESITO DELLA DOMANDA

## GRADO DI APPELLO

N. d'ordine	ISTITUTI GIURIDICI OGGETTI E MOTIVI DELLA DOMANDA	ACCOGLIMENTO				RIGETTO				TOTALE GENERALE
		Preture	Tribunali	Corti d'appello	Totale	Preture	Tribunali	Corti d'appello	Totale	
Segue ALTRE MATERIE (222 a 245)										
232 a 235	ISTITUTI CONCURSUALI .....	---	---	139	139	---	---	241	241	380
232	Ammissione al passivo del fallimento.....	---	---	31	31	---	---	35	35	66
233	Revocazione degli atti del fallimento.....	---	---	29	29	---	---	35	35	64
	Atti a titolo gratuito compiuti nel biennio precedente il fallimento .....	---	---	1	1	---	---	4	4	5
	Pagamenti di debiti che scadevano postertoriamente al fallimento e saldati nel biennio precedente .....	---	---	1	1	---	---	1	1	2
	Pagamenti di debiti liquidi ed esigibili effettuati nell'anno precedente al fallimento.....	---	---	3	3	---	---	7	7	10
	Atti a titolo oneroso effettuati nel biennio anteriore al fallimento.....	---	---	3	3	---	---	5	5	8
	Atti a titolo oneroso compiuti nell'anno anteriore al fallimento.....	---	---	1	1	---	---	1	1	2
	Debiti pecuniari non pagati con denaro .....	---	---	4	4	---	---	2	2	6
	Pegni, ipoteche costituite per debiti scaduti e non scaduti .....	---	---	3	3	---	---	1	1	4
	Atti compiuti fra coniugi e beni acquistati dal coniuge fallito .....	---	---	---	---	---	---	2	2	2
	Altri motivi.....	---	---	13	13	---	---	12	12	25
234	Rigetto della domanda di fallimento.....	---	---	31	31	---	---	67	67	98
	Inesistente qualità d'imprenditore.....	---	---	10	10	---	---	21	21	31
	Inesistente stato d'insolvenza .....	---	---	5	5	---	---	12	12	17
	Altri motivi.....	---	---	16	16	---	---	34	34	50
235	Altri oggetti .....	---	---	48	48	---	---	104	104	152
236, 237	ELEZIONI POLITICHE E AMMINISTRATIVE .....	---	---	---	---	---	---	---	---	---
236	Iscrizione, reiscrizione nelle liste elettorali .	---	---	---	---	---	---	---	---	---
	Amnistia, estinzione del reato, riabilitazione.....	---	---	---	---	---	---	---	---	---
	Errata cancellazione.....	---	---	---	---	---	---	---	---	---
	Mancata iscrizione .....	---	---	---	---	---	---	---	---	---
	Altri motivi.....	---	---	---	---	---	---	---	---	---
237	Altri oggetti .....	---	---	---	---	---	---	---	---	---
238	NAVIGAZIONE E ASSICURAZIONE MARITTIMA ...	---	2	7	9	---	2	17	19	28
239	CITTADINANZA .....	---	---	1	1	---	---	---	---	1
240 a 243	IMPOSTE E TASSE .....	---	---	152	152	1	3	244	248	400
240	Errato o illegittimo accertamento fiscale ...	---	---	29	29	---	---	65	65	94
	Imposta o tassa non dovuta.....	---	---	19	19	---	---	43	43	62
	Imposizione di tassa o imposta superiore al dovuto.....	---	---	5	5	---	---	12	12	17
	Contributi di miglioria non dovuti, eccessivi .....	---	---	---	---	---	---	---	---	---
	Altri motivi.....	---	---	5	5	---	---	10	10	15
241	Revoca ingiunzione di pagamento, opposizione alla esecuzione, ecc.....	---	---	37	37	---	---	63	63	100
	Avvenuto pagamento.....	---	---	5	5	---	---	2	2	7
	Illegittimità dell'imposizione.....	---	---	16	16	---	---	38	38	54
	Altri motivi.....	---	---	16	16	---	---	23	23	39
242	Ripetizione di imposte o tasse.....	---	---	21	21	---	---	37	37	58
	Duplici pagamento .....	---	---	---	---	---	---	---	---	---
	Merce esente per legge .....	---	---	3	3	---	---	5	5	8
	Altri motivi.....	---	---	18	18	---	---	32	32	50
243	Altri oggetti .....	---	---	65	65	1	3	79	83	148
244	BORSA E CONTRATTI DI BORSA .....	---	---	---	---	---	---	---	---	---
245	ALTRI ISTITUTI .....	---	2	110	112	1	4	147	152	264
	TOTALE...	79	271	730	1.080	55	320	1.138	1.513	2.593
	TOTALE GENERALE...	440	3.571	6.731	10.742	502	6.169	9.339	16.010	26.752

TAV. 58 — PROCEDIMENTI DI COGNIZIONE ESAURITI CON SENTENZA DEFINITIVA, SECONDO L'ISTITUTO GIURIDICO, L'ESITO DELLA DOMANDA E L'ANNO DI INIZIO DEL PROCEDIMENTO

N. d'ordine (a)	ISTITUTI GIURIDICI ESITO DELLA DOMANDA (b)	ANNO DI INIZIO DEL PROCEDIMENTO										TOTALE
		1959	1958	1957	1956	1955	1954	1953	1952	1951	Ante-riore al 1951	
<b>PRIMO GRADO</b>												
1 a 33	<b>PERSONE E FAMIGLIA</b>											
8 a 13	Matrimonio .....	222	702	371	183	92	32	20	11	8	10	1.651
	accoglimento .....	212	620	294	143	69	21	15	7	7	6	1.394
	rigetto .....	10	82	77	40	23	11	5	4	1	4	257
15 a 22	Filiazione legittima e illegittima....	117	321	114	43	14	9	1	1	1	1	622
	accoglimento .....	110	294	99	32	9	7	1	1	1	—	553
	rigetto .....	7	27	15	11	5	2	—	—	—	1	69
29 a 32	Prestazione di alimenti .....	87	242	162	40	20	10	3	6	3	4	577
	accoglimento .....	77	196	132	28	15	6	2	3	3	2	464
	rigetto .....	10	46	30	12	5	4	1	3	—	2	113
1 a 7, 14, 23 a 28, 33	Altri istituti .....	630	645	98	26	13	3	5	—	3	3	1.426
	accoglimento .....	618	622	82	19	11	—	5	—	3	2	1.362
	rigetto .....	12	23	16	7	2	3	—	—	—	1	64
	<b>TOTALE ...</b>	<b>1.056</b>	<b>1.910</b>	<b>745</b>	<b>292</b>	<b>139</b>	<b>54</b>	<b>29</b>	<b>18</b>	<b>15</b>	<b>18</b>	<b>4.276</b>
	accoglimento .....	1.017	1.732	607	222	104	34	23	11	13	10	3.773
	rigetto .....	39	178	138	70	35	20	6	7	2	8	503
34 a 48	<b>SUCCESSIONI</b>											
34 a 41	Successione legittima e testamentaria	23	79	71	50	37	27	22	14	5	28	356
	accoglimento .....	18	45	48	26	21	15	18	10	2	19	222
	rigetto .....	5	34	23	24	16	12	4	4	3	9	134
42 a 45	Divisione di eredità .....	27	87	98	68	82	37	41	27	26	42	535
	accoglimento .....	17	56	60	47	69	27	33	24	23	33	389
	rigetto .....	10	31	38	21	13	10	8	3	3	9	146
46 a 48	Altri istituti .....	8	25	24	6	6	4	1	1	—	1	76
	accoglimento .....	5	19	17	5	3	2	1	—	—	1	53
	rigetto .....	3	6	7	1	3	2	—	—	—	—	23
	<b>TOTALE ...</b>	<b>58</b>	<b>191</b>	<b>193</b>	<b>124</b>	<b>125</b>	<b>68</b>	<b>64</b>	<b>42</b>	<b>31</b>	<b>71</b>	<b>967</b>
	accoglimento .....	40	120	125	78	93	44	52	34	25	53	664
	rigetto .....	18	71	68	46	32	24	12	8	6	18	303
49 a 89	<b>PROPRIETÀ</b>											
49 a 55	Proprietà di beni immobili .....	1.358	2.134	1.335	770	516	274	147	82	51	105	6.772
	accoglimento .....	1.119	1.536	909	501	348	191	87	54	30	60	4.835
	rigetto .....	239	598	426	269	168	83	60	28	21	45	1.937
57, 58	Proprietà di beni mobili, frutti pendenti e altri diritti .....	580	1.301	506	160	74	26	17	7	7	2	2.680
	accoglimento .....	346	652	262	85	38	11	7	4	5	1	1.411
	rigetto .....	234	649	244	75	36	15	10	3	2	1	1.269
60 a 64	Enfiteusi .....	31	58	76	23	11	6	8	3	3	11	230
	accoglimento .....	27	48	65	17	8	4	5	2	3	9	188
	rigetto .....	4	10	11	6	3	2	3	1	—	2	42
65 a 69	Usufrutto, uso e abitazione .....	22	55	33	22	13	5	4	1	1	6	162
	accoglimento .....	19	40	23	16	11	4	3	—	—	6	122
	rigetto .....	3	15	10	6	2	1	1	1	1	—	40
70 a 75	Servitù .....	226	533	338	171	106	42	37	17	13	17	1.500
	accoglimento .....	174	367	208	111	79	32	24	13	7	7	1.022
	rigetto .....	52	166	130	60	27	10	13	4	6	10	478
76 a 84	Comunione e condominio .....	111	367	330	165	81	43	23	16	2	11	1.149
	accoglimento .....	73	256	226	113	64	34	20	13	1	8	808
	rigetto .....	38	111	104	52	17	9	3	3	1	3	341
85 a 89	Possesso .....	319	632	311	130	61	39	14	11	7	18	1.542
	accoglimento .....	240	426	219	78	46	25	10	6	5	10	1.065
	rigetto .....	79	206	92	52	15	14	4	5	2	8	477
56, 59	Altri istituti .....	20	35	18	9	8	2	—	—	—	1	93
	accoglimento .....	15	23	11	7	6	1	—	—	—	1	64
	rigetto .....	5	12	7	2	2	1	—	—	—	—	29
	<b>TOTALE ...</b>	<b>2.667</b>	<b>5.115</b>	<b>2.947</b>	<b>1.450</b>	<b>870</b>	<b>437</b>	<b>250</b>	<b>137</b>	<b>84</b>	<b>171</b>	<b>14.128</b>
	accoglimento .....	2.013	3.348	1.923	928	600	302	156	92	51	102	9.515
	rigetto .....	654	1.767	1.024	522	270	135	94	45	33	69	4.613
90 a 173	<b>OBBLIGAZIONI</b>											
90 a 97	Vendita di immobili .....	198	526	392	199	121	68	36	13	18	20	1.591
	accoglimento .....	155	370	246	106	75	41	26	10	9	10	1.048
	rigetto .....	43	156	146	93	46	27	10	3	9	10	543
98 a 103	Vendita di autoveicoli .....	53	100	62	29	27	9	3	1	2	3	289
	accoglimento .....	40	80	42	17	13	4	3	—	2	3	204
	rigetto .....	13	20	20	12	14	5	—	1	—	—	85

(a) Cfr. Tav. 57 per i singoli numeri d'ordine. — (b) Cfr. nota (a) alla Tav. 57.

Segue TAV. 58 — PROCEDIMENTI DI COGNIZIONE ESAURITI CON SENTENZA DEFINITIVA, SECONDO L'ISTITUTO GIURIDICO, L'ESITO DELLA DOMANDA E L'ANNO DI INIZIO DEL PROCEDIMENTO

N. d'ordine	ISTITUTI GIURIDICI — ESITO DELLA DOMANDA	ANNO DI INIZIO DEL PROCEDIMENTO										TOTALE
		1959	1958	1957	1956	1955	1954	1953	1952	1951	Ante-riore al 1951	
Segue PRIMO GRADO												
104 a 109	Vendita di mobili, frutti pendenti e altri diritti .....	8.258	9.269	3.184	1.404	684	302	147	75	48	72	23.443
	accoglimento .....	7.902	7.926	2.300	993	494	203	96	50	36	51	20.051
	rigetto .....	356	1.343	884	411	190	99	51	25	12	21	3.392
114 a 122	Locazione di immobili urbani .....	5.392	8.788	3.099	1.156	484	159	65	35	20	28	19.226
	accoglimento .....	4.713	7.145	2.226	787	320	102	46	26	16	19	15.401
	rigetto .....	679	1.642	873	369	164	57	19	9	4	9	3.825
123 a 129	Affitto di fondi rustici .....	1.061	1.772	665	343	155	62	39	21	9	23	4.150
	accoglimento .....	881	1.393	482	249	113	31	30	13	7	16	3.215
	rigetto .....	180	379	183	94	42	31	9	8	2	7	935
130 a 134	Appalto .....	143	366	308	179	111	54	39	16	14	14	1.246
	accoglimento .....	127	293	233	131	95	38	33	9	10	10	979
	rigetto .....	16	73	75	48	16	16	6	9	4	4	267
135 a 138	Trasporto (contratto) .....	119	219	145	74	48	14	12	7	3	8	649
	accoglimento .....	111	178	102	58	32	10	10	6	2	5	514
	rigetto .....	8	41	43	16	16	4	2	1	1	3	135
139, 140	Mandato .....	61	107	73	48	26	14	7	5	3	3	347
	accoglimento .....	56	71	44	32	18	10	5	4	2	2	244
	rigetto .....	5	36	29	16	8	4	2	1	1	1	103
141, 142	Commissione .....	102	117	58	22	33	5	—	2	2	2	343
	accoglimento .....	86	95	38	16	24	2	—	1	—	1	263
	rigetto .....	16	22	20	6	9	3	—	1	2	1	80
144, 145	Mediazione .....	75	191	191	78	51	25	15	8	5	3	642
	accoglimento .....	60	144	124	48	31	14	11	3	2	2	439
	rigetto .....	15	47	67	30	20	11	4	5	3	1	203
148, 149	Comodato .....	241	203	56	21	10	4	2	—	—	1	538
	accoglimento .....	225	170	44	14	5	3	—	—	—	1	462
	rigetto .....	16	33	12	7	5	1	2	—	—	—	76
150 a 152	Mutuo .....	399	695	295	127	55	26	10	8	2	4	1.621
	accoglimento .....	355	561	211	91	41	21	7	5	1	3	1.296
	rigetto .....	44	134	84	36	14	5	3	3	1	1	325
156 a 158	Assicurazione e riassicurazione .....	420	417	118	36	17	6	1	2	1	1	1.019
	accoglimento .....	379	307	62	23	10	3	—	1	1	1	787
	rigetto .....	41	110	56	13	7	3	1	1	—	—	232
165 a 167	Titoli di credito .....	467	877	404	188	85	34	15	8	6	11	2.095
	accoglimento .....	281	441	173	73	41	19	8	4	3	5	1.048
	rigetto .....	186	436	231	115	44	15	7	4	3	6	1.047
168 a 170	Gestione di affari, pagamento dell'indebito e arricchimento senza causa .....	83	145	83	48	31	21	6	2	2	3	424
	accoglimento .....	61	102	55	34	27	17	4	2	2	—	304
	rigetto .....	22	43	28	14	4	4	2	—	—	3	120
171 a 173	Risarcimento per fatto illecito .....	1.370	5.042	4.487	2.187	1.270	750	245	129	66	82	15.628
	accoglimento .....	1.143	4.142	3.460	1.727	999	615	195	109	49	66	12.505
	rigetto .....	227	900	1.027	460	271	135	50	20	17	16	3.123
110 a 113, 143, 146, 147, 153 a 155, 159 a 164	Altri istituti .....	1.633	2.365	1.124	518	251	122	80	43	22	21	6.179
	accoglimento .....	1.397	1.765	750	331	168	87	52	30	12	10	4.602
	rigetto .....	236	600	374	187	83	35	28	13	10	11	1.577
	<b>TOTALE</b> .....	<b>20.075</b>	<b>31.199</b>	<b>14.744</b>	<b>6.657</b>	<b>3.459</b>	<b>1.675</b>	<b>722</b>	<b>377</b>	<b>223</b>	<b>299</b>	<b>79.430</b>
	accoglimento .....	17.972	25.184	10.592	4.730	2.506	1.220	526	273	154	205	63.362
	rigetto .....	2.103	6.015	4.152	1.927	953	455	196	104	69	94	16.068
174 a 221	<b>LAVORO</b>											
174 a 181	Lavoro subordinato e autonomo .....	3.119	5.947	3.494	2.099	945	363	166	79	56	41	16.309
	accoglimento .....	2.726	4.756	2.518	1.481	662	246	118	49	42	28	12.626
	rigetto .....	393	1.191	976	618	283	117	48	30	14	13	3.683
182 a 185	Previdenza e assistenza obbligatorie .....	265	3.277	2.794	890	360	116	58	18	16	12	7.806
	accoglimento .....	123	1.445	1.143	332	130	47	23	10	9	6	3.268
	rigetto .....	142	1.832	1.651	558	230	69	35	8	7	6	4.538
187 a 203	Controversie agrarie (mezzadria, colonia parziaria, soccida) .....	473	537	192	102	45	23	16	5	3	4	1.400
	accoglimento .....	435	427	138	66	37	14	12	5	2	3	1.139
	rigetto .....	38	110	54	36	8	9	4	—	1	1	261
208 a 211	Società, cooperative e mutue assicuratrici .....	17	104	81	49	35	17	10	9	2	4	328
	accoglimento .....	9	61	48	31	22	10	7	7	—	4	199
	rigetto .....	8	43	33	18	13	7	3	2	2	—	129
186, 204 a 207, 212 a 221	Altri istituti .....	9	126	102	64	44	13	5	7	1	12	383
	accoglimento .....	7	83	62	37	26	7	3	3	1	8	237
	rigetto .....	2	43	40	27	18	6	2	4	—	4	146
	<b>TOTALE</b> .....	<b>3.883</b>	<b>9.991</b>	<b>6.663</b>	<b>3.204</b>	<b>1.429</b>	<b>532</b>	<b>255</b>	<b>118</b>	<b>78</b>	<b>73</b>	<b>26.226</b>
	accoglimento .....	3.300	6.772	3.939	1.947	877	324	163	74	54	49	17.469
	rigetto .....	583	3.219	2.724	1.257	552	208	92	44	24	24	8.757

Segue TAV. 58 — PROCEDIMENTI DI COGNIZIONE ESAURITI CON SENTENZA DEFINITIVA, SECONDO L'ISTITUTO GIURIDICO, L'ESITO DELLA DOMANDA E L'ANNO DI INIZIO DEL PROCEDIMENTO

N. d'ordine	ISTITUTI GIURIDICI — ESITO DELLA DOMANDA	ANNO DI INIZIO DEL PROCEDIMENTO										TOTALE
		1959	1958	1957	1956	1955	1954	1953	1952	1951	Ante- riore al 1951	
<i>Segue PRIMO GRADO</i>												
222 a 245	ALTRE MATERIE											
222 a 224	Giurisdizione e competenza.....	123	314	151	42	16	4	1	1	1	3	656
	accoglimento .....	57	139	64	16	8	3	—	1	—	2	290
	rigetto .....	66	175	87	26	8	1	1	—	1	1	366
225 a 228	Procedura .....	1.403	2.081	713	289	118	40	29	20	7	19	4.719
	accoglimento .....	760	932	315	121	62	13	9	10	5	11	2.238
	rigetto .....	643	1.149	398	168	56	27	20	10	2	8	2.481
229 a 231	Delibazione di sentenze straniere...	26	50	9	2	3	—	—	—	—	—	90
	accoglimento .....	23	35	6	2	—	—	—	—	—	—	66
	rigetto .....	3	15	3	—	3	—	—	—	—	—	24
232 a 235	Istituti concorsuali (fallimento, concordato preventivo, ecc.).....	1.005	1.053	544	234	114	25	24	10	2	5	3.016
	accoglimento .....	889	708	302	143	74	18	13	5	2	4	2.158
	rigetto .....	116	345	242	91	40	7	11	5	—	1	858
236, 237	Elezioni politiche e amministrative.	134	33	1	2	—	—	—	—	—	—	170
	accoglimento .....	18	13	—	1	—	—	—	—	—	—	32
	rigetto .....	116	20	1	1	—	—	—	—	—	—	138
240 a 243	Imposte e tasse .....	83	619	413	280	95	40	13	14	11	3	1.571
	accoglimento .....	34	302	164	107	34	13	2	3	6	2	667
	rigetto .....	49	317	249	173	61	27	11	11	5	1	904
238, 239, 244, 245	Altri istituti.....	78	280	141	59	40	30	14	7	7	6	662
	accoglimento .....	59	199	91	42	25	18	11	7	5	3	460
	rigetto .....	19	81	50	17	15	12	3	—	2	3	202
	TOTALE ...	2.852	4.430	1.972	908	386	139	81	52	28	36	10.884
	accoglimento .....	1.840	2.328	942	432	203	65	35	26	18	22	5.911
	rigetto.....	1.012	2.102	1.030	476	183	74	46	26	10	14	4.973
	TOTALE GENERALE...	30.591	52.836	27.264	12.635	6.408	2.905	1.401	744	459	668	135.911
	accoglimento .....	26.182	39.484	18.098	8.337	4.383	1.989	955	510	315	441	100.694
	rigetto.....	4.409	13.352	9.166	4.298	2.025	916	446	234	144	227	35.217

## GRADO DI APPELLO

1 a 33	PERSONE E FAMIGLIA											
8 a 13	Matrimonio .....	25	159	34	13	3	—	—	—	—	—	234
	accoglimento .....	11	67	13	6	2	—	—	—	—	—	99
	rigetto .....	14	92	21	7	1	—	—	—	—	—	135
15 a 22	Filiazione legittima e illegittima...	2	37	9	3	3	2	1	—	—	—	57
	accoglimento .....	1	12	5	2	2	1	1	—	—	—	24
	rigetto .....	1	25	4	1	1	1	—	—	—	—	33
29 a 32	Prestazione di alimenti .....	17	75	27	8	1	—	—	—	1	—	129
	accoglimento .....	8	40	10	4	—	—	—	—	—	—	62
	rigetto .....	9	35	17	4	1	—	—	—	1	—	67
1 a 7, 14, 23 a 28, 33	Altri istituti.....	3	13	8	4	2	1	—	1	—	—	32
	accoglimento .....	—	5	4	—	1	1	—	—	—	—	11
	rigetto.....	3	8	4	4	1	—	—	1	—	—	21
	TOTALE ...	47	284	78	28	9	3	1	1	1	—	452
	accoglimento .....	20	124	32	12	5	2	1	—	—	—	196
	rigetto.....	27	160	46	16	4	1	—	1	1	—	256
34 a 48	SUCCESSIONI											
34 a 41	Successione legittima e testamentaria	9	95	59	17	8	10	2	2	2	—	204
	accoglimento .....	4	30	28	8	1	4	1	—	1	—	77
	rigetto .....	5	65	31	9	7	6	1	2	1	—	127
42 a 45	Divisione di eredità.....	17	75	33	21	4	3	3	4	3	1	164
	accoglimento .....	7	19	9	13	2	2	2	2	3	1	60
	rigetto .....	10	56	24	8	2	1	1	2	—	—	104
46 a 48	Altri istituti.....	3	22	6	1	1	—	—	—	—	—	33
	accoglimento .....	—	8	—	1	—	—	—	—	—	—	9
	rigetto.....	3	14	6	—	1	—	—	—	—	—	24
	TOTALE ...	29	192	98	39	13	13	5	6	5	1	401
	accoglimento .....	11	57	37	22	3	6	3	2	4	1	146
	rigetto.....	18	135	61	17	10	7	2	4	1	—	255

Segue TAV. 58 — PROCEDIMENTI DI COGNIZIONE ESAURITI CON SENTENZA DEFINITIVA, SECONDO L'ISTITUTO GIURIDICO, L'ESITO DELLA DOMANDA E L'ANNO DI INIZIO DEL PROCEDIMENTO

N. d'ordine	ISTITUTI GIURIDICI — ESITO DELLA DOMANDA	ANNO DI INIZIO DEL PROCEDIMENTO										TOTALE
		1959	1958	1957	1956	1955	1954	1953	1952	1951	Ante-riore al 1951	
Segue GRADO DI APPELLO												
49 a 99	PROPRIETÀ											
49 a 55	Proprietà di beni immobili .....	154	778	327	111	43	30	5	4	4	13	1.469
	accoglimento .....	61	315	134	58	21	14	3	3	2	5	616
	rigetto .....	93	463	193	53	22	16	2	1	2	8	853
57, 58	Proprietà di beni mobili, frutti pen- denti e altri diritti .....	26	147	52	10	7	2	2	1	—	—	247
	accoglimento .....	9	49	22	3	4	2	1	—	—	—	90
	rigetto .....	17	98	30	7	3	—	1	1	—	—	157
60 a 64	Enfiteusi .....	3	25	13	9	6	4	3	—	—	5	69
	accoglimento .....	1	9	9	6	5	1	1	—	—	4	36
	rigetto .....	2	17	4	3	1	3	2	—	—	1	33
65 a 69	Usufrutto, uso e abitazione .....	3	18	13	4	2	1	1	—	—	—	42
	accoglimento .....	2	4	6	2	1	—	1	—	—	—	16
	rigetto .....	1	14	7	2	1	1	—	—	—	—	26
70 a 75	Servitù .....	49	269	97	40	17	5	3	—	1	5	484
	accoglimento .....	19	107	37	17	7	3	2	—	—	4	196
	rigetto .....	29	161	60	23	10	2	1	—	1	1	288
76 a 84	Comunione e condominio .....	28	209	84	23	12	5	1	1	—	—	363
	accoglimento .....	14	95	41	11	6	1	1	—	—	—	169
	rigetto .....	14	114	43	12	6	4	—	1	—	—	194
85 a 89	Possesso .....	56	220	92	29	9	5	4	2	—	4	421
	accoglimento .....	21	80	30	13	1	3	2	1	—	3	154
	rigetto .....	35	140	62	16	8	2	2	1	—	1	267
56, 59	Altri istituti .....	2	14	7	—	—	—	—	—	—	—	23
	accoglimento .....	—	4	3	—	—	—	—	—	—	—	7
	rigetto .....	2	10	4	—	—	—	—	—	—	—	16
	TOTALE .....	320	1.680	685	228	96	52	19	8	5	27	3.118
	accoglimento .....	127	663	282	110	45	24	11	4	2	16	1.294
	rigetto .....	193	1.017	403	116	51	28	8	4	3	11	1.834
90 a 173	OBBLIGAZIONI											
90 a 97	Vendita di immobili .....	44	289	108	33	13	11	7	3	1	4	513
	accoglimento .....	15	103	43	13	2	4	6	1	—	1	195
	rigetto .....	29	189	65	20	11	7	1	2	1	3	328
98 a 103	Vendita di autoveicoli .....	9	53	25	7	1	—	—	—	1	—	96
	accoglimento .....	5	24	9	5	1	—	—	—	—	—	44
	rigetto .....	4	29	16	2	—	—	—	—	1	—	52
104 a 109	Vendita di mobili, frutti pendenti e altri diritti .....	335	1.414	478	137	45	28	6	6	2	1	2.452
	accoglimento .....	116	463	175	58	22	11	1	3	1	—	850
	rigetto .....	219	951	303	79	23	17	5	3	1	1	1.602
114 a 122	Locazione di immobili urbani .....	881	3.012	740	184	54	22	8	5	3	1	4.910
	accoglimento .....	289	1.012	291	77	26	14	4	3	1	—	1.717
	rigetto .....	592	2.000	449	107	28	8	4	2	2	1	3.193
123 a 129	Affitto di fondi rustici .....	162	342	77	32	15	3	4	2	3	—	640
	accoglimento .....	50	108	32	15	5	2	3	1	1	—	217
	rigetto .....	112	234	45	17	10	1	1	1	2	—	423
130 a 134	Appalto .....	30	226	86	20	13	4	—	1	—	—	380
	accoglimento .....	11	86	35	12	8	4	—	—	—	—	155
	rigetto .....	19	140	51	8	5	—	—	1	—	—	224
135 a 138	Trasporto (contratto) .....	14	88	22	4	2	3	—	—	—	—	133
	accoglimento .....	9	28	8	3	2	2	—	—	—	—	52
	rigetto .....	5	60	14	1	—	1	—	—	—	—	81
139, 140	Mandato .....	11	92	31	6	5	2	—	—	—	—	137
	accoglimento .....	5	31	15	1	4	1	—	—	—	—	56
	rigetto .....	6	61	16	5	1	1	—	—	—	—	81
141, 142	Commissione .....	7	54	8	5	2	—	—	—	1	—	77
	accoglimento .....	—	26	4	2	1	—	—	—	—	—	33
	rigetto .....	7	28	4	3	1	—	—	—	1	—	44
144, 145	Mediazione .....	37	140	36	13	2	—	2	—	1	—	231
	accoglimento .....	17	53	15	7	2	—	2	—	—	—	96
	rigetto .....	20	87	21	6	—	—	—	—	1	—	135
148, 149	Comodato .....	15	35	10	3	—	1	—	—	—	—	64
	accoglimento .....	3	13	4	—	—	1	—	—	—	—	21
	rigetto .....	12	22	6	3	—	—	—	—	—	—	43
150 a 152	Mutuo .....	26	125	31	8	4	3	—	—	—	—	198
	accoglimento .....	3	37	12	5	2	1	—	—	—	—	65
	rigetto .....	16	89	19	3	2	2	—	—	—	—	133
156 a 158	Assicurazione e riassicurazione .....	14	67	26	1	2	1	—	—	—	—	105
	accoglimento .....	7	24	12	—	1	1	—	—	—	—	45
	rigetto .....	7	43	8	1	1	—	—	—	—	—	60

Segue TAV. 58 — PROCEDIMENTI DI COGNIZIONE ESAURITI CON SENTENZA DEFINITIVA, SECONDO L'ISTITUTO GIURIDICO, L'ESITO DELLA DOMANDA E L'ANNO DI INIZIO DEL PROCEDIMENTO

N. d'ordine	ISTITUTI GIURIDICI ESITO DELLA DOMANDA	ANNO DI INIZIO DEL PROCEDIMENTO										TOTALE
		1959	1958	1957	1956	1955	1954	1953	1952	1951	Ante- riore al 1951	
Segue GRADO DI APPELLO												
165 a 167	Titoli di credito .....	34	184	44	22	8	3	—	—	—	—	295
	accoglimento .....	11	61	13	12	3	—	—	—	—	—	100
	rigetto .....	23	123	31	10	5	3	—	—	—	—	195
168 a 170	Gestione di affari, pagamento dell'in- debito e arricchimento senza causa	8	55	23	5	—	2	—	—	—	1	94
	accoglimento .....	3	24	9	1	—	1	—	—	—	1	39
	rigetto .....	5	31	14	4	—	1	—	—	—	—	55
171 a 173	Risarcimento per fatto illecito .....	356	2.198	526	147	53	11	7	1	3	3	3.305
	accoglimento .....	170	1.073	262	83	35	7	5	—	3	3	1.641
	rigetto .....	186	1.125	264	64	18	4	2	1	—	—	1.664
110 a 113, 143, 146, 147, 153 a 155, 159 a 164	Altri istituti .....	125	620	207	47	27	12	8	2	1	2	1.051
	accoglimento .....	37	226	75	20	15	6	3	1	1	1	385
	rigetto .....	88	394	132	27	12	6	5	1	—	1	666
	TOTALE ...	2.108	8.985	2.472	674	246	106	42	20	16	12	14.681
	accoglimento .....	756	3.389	1.014	314	129	54	24	9	7	6	5.702
	rigetto .....	1.352	5.596	1.458	360	117	52	18	11	9	6	8.979
174 a 221	LAVORO											
174 a 181	Lavoro subordinato e autonomo .....	287	1.741	605	162	65	17	6	5	1	4	2.893
	accoglimento .....	145	824	311	92	39	10	3	1	1	2	1.428
	rigetto .....	142	917	294	70	26	7	3	4	—	2	1.465
182 a 185	Previdenza e assistenza obbligatoria	42	843	941	169	30	7	1	—	—	—	2.033
	accoglimento .....	14	291	302	70	15	1	—	—	—	—	693
	rigetto .....	28	552	639	99	15	6	1	—	—	—	1.340
187 a 203	Controversie agrarie (mezzadria, co- lonia parziaria, soccida) .....	57	121	49	19	4	3	—	—	—	1	254
	accoglimento .....	22	40	28	3	2	2	—	—	—	—	98
	rigetto .....	35	81	21	16	2	1	—	—	—	—	156
208 a 211	Società, cooperative e mutue assicu- ratrici .....	12	84	47	8	4	1	3	—	—	—	159
	accoglimento .....	4	31	11	1	2	1	3	—	—	—	53
	rigetto .....	8	53	36	7	2	—	—	—	—	—	106
186, 204 a 207, 212 a 221	Altri istituti .....	7	100	45	9	6	1	—	—	—	—	168
	accoglimento .....	—	34	19	5	4	—	—	—	—	—	62
	rigetto .....	7	66	26	4	2	1	—	—	—	—	106
	TOTALE ...	405	2.889	1.687	367	109	29	10	5	1	5	5.507
	accoglimento .....	185	1.220	671	171	62	14	6	1	1	3	2.334
	rigetto .....	220	1.669	1.016	196	47	15	4	4	—	2	3.173
222 a 245	ALTRE MATERIE											
222 a 224	Giurisdizione e competenza .....	40	196	45	15	11	—	1	1	3	—	312
	accoglimento .....	16	90	17	8	6	—	1	—	1	—	139
	rigetto .....	24	106	28	7	5	—	—	1	2	—	173
225 a 228	Procedura .....	203	717	181	65	18	15	3	4	1	1	1.208
	accoglimento .....	112	292	78	30	5	6	2	2	1	—	528
	rigetto .....	91	425	103	35	13	9	1	2	—	1	680
229 a 231	Delibazione di sentenze straniere ..	—	—	—	—	—	—	—	—	—	—	—
	accoglimento .....	—	—	—	—	—	—	—	—	—	—	—
	rigetto .....	—	—	—	—	—	—	—	—	—	—	—
232 a 235	Istituti concorsuali (fallimento, con- cordato preventivo, ecc.) .....	37	225	101	13	3	—	—	1	—	—	380
	accoglimento .....	13	79	36	8	2	—	—	1	—	—	139
	rigetto .....	24	146	65	5	1	—	—	—	—	—	241
236, 237	Elezioni politiche e amministrative ..	—	—	—	—	—	—	—	—	—	—	—
	accoglimento .....	—	—	—	—	—	—	—	—	—	—	—
	rigetto .....	—	—	—	—	—	—	—	—	—	—	—
2240 a 243	Imposte e tasse .....	26	268	86	15	1	1	1	1	1	—	400
	accoglimento .....	11	112	23	4	—	1	—	1	—	—	152
	rigetto .....	15	156	63	11	1	—	1	—	1	—	248
238, 239, 244, 245	Altri istituti .....	28	155	75	18	9	3	1	3	—	1	293
	accoglimento .....	18	57	32	7	3	3	—	1	—	1	122
	rigetto .....	10	98	43	11	6	—	1	2	—	—	171
	TOTALE ...	334	1.561	488	126	42	19	6	10	5	2	2.593
	accoglimento .....	170	630	186	57	16	10	3	5	2	1	1.080
	rigetto .....	164	931	302	69	26	9	3	5	3	1	1.513
	TOTALE GENERALE ...	3.243	15.591	5.508	1.460	515	222	83	50	33	47	26.752
	accoglimento .....	1.269	6.083	2.222	686	260	110	48	21	16	27	10.742
	rigetto .....	1.974	9.508	3.286	774	255	112	35	29	17	20	16.010

**TAV. 59 — PROCEDIMENTI DI COGNIZIONE ESAURITI CON SENTENZA DEFINITIVA, SECONDO L'ISTITUTO GIURIDICO, L'ESITO DELLA DOMANDA, LA DURATA DEL PROCEDIMENTO E IL TERMINE DI PUBBLICAZIONE DELLA SENTENZA**

N. d'ordine (a)	ISTITUTI GIURIDICI ESITO DELLA DOMANDA (b)	DURATA DEL PROCEDIMENTO										TOTALE	
		Fino a 6 mesi		Da 6 mesi a 1 anno		Da 1 a 2 anni		Da 2 a 3 anni		Oltre 3 anni			
		Termine di pubblicazione della sentenza											
		entro 1 mese	oltre 1 mese	entro 1 mese	oltre 1 mese	entro 1 mese	oltre 1 mese	entro 1 mese	oltre 1 mese	entro 1 mese	oltre 1 mese	entro 1 mese	oltre 1 mese
<b>PRIMO GRADO</b>													
1 a 33	<b>PERSONE E FAMIGLIA</b>												
8 a 13	Matrimonio .....	191	74	296	136	306	206	122	107	105	108	1.020	631
	accoglimento .....	181	67	267	124	257	164	95	84	77	78	877	517
	rigetto .....	10	7	29	12	49	42	27	23	28	30	143	114
15 a 22	Filiazione legittima e illegittima....	104	33	152	69	112	57	38	25	18	14	424	198
	accoglimento .....	99	33	143	59	95	49	32	23	12	8	381	172
	rigetto .....	5	—	9	10	17	8	6	2	6	6	43	26
29 a 32	Prestazione di alimenti .....	76	17	110	42	133	74	43	28	42	12	404	173
	accoglimento .....	65	11	95	36	104	64	34	21	28	6	326	138
	rigetto .....	11	6	15	6	29	10	9	7	14	6	78	35
1 a 7, 14, 23 a 28, 33	Altri istituti .....	631	106	330	106	127	52	29	12	24	9	1.141	285
	accoglimento .....	619	105	322	101	117	46	19	8	18	7	1.095	267
	rigetto .....	12	1	8	5	10	6	10	4	6	2	46	18
	<b>TOTALE ...</b>	<b>1.002</b>	<b>230</b>	<b>888</b>	<b>353</b>	<b>678</b>	<b>389</b>	<b>232</b>	<b>172</b>	<b>189</b>	<b>143</b>	<b>2.989</b>	<b>1.287</b>
	accoglimento .....	964	216	827	320	573	320	180	136	135	99	2.679	1.094
	rigetto .....	38	14	61	33	105	66	52	36	54	44	310	193
34 a 48	<b>SUCCESSIONI</b>												
34 a 41	Successione legittima e testamentaria	18	6	25	14	57	24	46	24	91	51	237	119
	accoglimento .....	12	5	14	10	33	15	27	16	57	33	143	79
	rigetto .....	6	1	11	4	24	9	19	8	34	18	94	40
42 a 45	Divisione di eredità .....	30	6	29	9	81	24	62	21	183	90	385	150
	accoglimento .....	20	3	17	7	45	15	48	10	148	76	278	111
	rigetto .....	10	3	12	2	36	9	14	11	35	14	107	39
46 a 48	Altri istituti .....	8	3	13	3	9	14	7	7	5	7	42	34
	accoglimento .....	7	1	8	3	7	11	4	5	3	4	29	24
	rigetto .....	1	2	5	—	2	3	3	2	2	3	13	10
	<b>TOTALE ...</b>	<b>56</b>	<b>15</b>	<b>67</b>	<b>26</b>	<b>147</b>	<b>62</b>	<b>115</b>	<b>52</b>	<b>279</b>	<b>148</b>	<b>664</b>	<b>303</b>
	accoglimento .....	39	9	39	20	85	41	79	31	208	113	450	214
	rigetto .....	17	6	28	6	62	21	36	21	71	35	214	89
49 a 89	<b>PROPRIETÀ</b>												
49 a 55	Proprietà di beni immobili .....	1.308	108	1.126	181	1.362	305	705	248	1.054	371	5.555	1.217
	accoglimento .....	1.092	80	818	139	920	215	472	164	689	246	3.991	844
	rigetto .....	216	28	308	42	442	94	233	84	365	125	1.564	373
57, 58	Proprietà di beni mobili, frutti pendenti e altri diritti .....	601	50	757	102	651	99	207	41	128	44	2.344	336
	accoglimento .....	374	28	383	53	305	47	106	28	65	22	1.233	178
	rigetto .....	227	22	374	49	346	52	101	13	63	22	1.111	158
60 a 64	Enfiteusi .....	28	4	28	7	39	7	19	48	34	16	148	82
	accoglimento .....	22	4	24	5	33	5	14	43	27	11	120	68
	rigetto .....	6	—	4	2	6	2	5	5	7	5	28	14
65 a 69	Usufrutto, uso e abitazione .....	19	3	32	5	32	13	14	9	24	11	121	41
	accoglimento .....	16	3	27	3	20	10	10	6	17	10	90	32
	rigetto .....	3	—	5	2	12	3	4	3	7	1	31	9
70 a 75	Servitù .....	224	21	249	45	367	79	189	56	207	63	1.236	264
	accoglimento .....	172	16	173	30	248	49	112	36	141	45	846	176
	rigetto .....	52	5	76	15	119	30	77	20	66	18	390	88
76 a 84	Comunione e condominio .....	106	24	172	59	236	105	144	67	145	91	803	346
	accoglimento .....	73	14	118	39	168	68	99	47	108	74	566	242
	rigetto .....	33	10	54	20	68	37	45	20	37	17	237	104
85 a 89	Possesso .....	341	25	356	45	377	50	152	12	160	24	1.386	156
	accoglimento .....	251	17	251	23	264	35	97	4	107	16	970	95
	rigetto .....	90	8	105	22	113	15	55	8	53	8	416	61
56, 59	Altri istituti .....	19	3	15	7	19	5	10	4	7	4	70	23
	accoglimento .....	13	3	12	5	11	4	6	2	5	3	47	17
	rigetto .....	6	—	3	2	8	1	4	2	2	1	23	6
	<b>TOTALE ...</b>	<b>2.646</b>	<b>238</b>	<b>2.735</b>	<b>451</b>	<b>3.083</b>	<b>667</b>	<b>1.440</b>	<b>485</b>	<b>1.758</b>	<b>624</b>	<b>11.663</b>	<b>2.465</b>
	accoglimento .....	2.013	165	1.806	297	1.969	433	916	330	1.159	427	7.863	1.652
	rigetto .....	633	73	929	154	1.114	234	524	155	600	197	3.800	813

(a) Cfr. Tav. 57 per i singoli numeri d'ordine. — (b) Cfr. nota (a) alla Tav. 57.



Segue TAV. 59 — PROCEDIMENTI DI COGNIZIONE ESAURITI CON SENTENZA DEFINITIVA, SECONDO L'ISTITUTO GIURIDICO, L'ESITO DELLA DOMANDA, LA DURATA DEL PROCEDIMENTO E IL TERMINE DI PUBBLICAZIONE DELLA SENTENZA

N. d'ordine	ISTITUTI GIURIDICI — ESITO DELLA DOMANDA	DURATA DEL PROCEDIMENTO										TOTALE		
		Fino a 6 mesi		Da 6 mesi a 1 anno		Da 1 a 2 anni		Da 2 a 3 anni		Oltre 3 anni				
		entro 1 mese	oltre 1 mese	entro 1 mese	oltre 1 mese	entro 1 mese	oltre 1 mese	entro 1 mese	oltre 1 mese	entro 1 mese	oltre 1 mese	entro 1 mese	oltre 1 mese	
Segue PRIMO GRADO														
90 a 173	<b>OBBLIGAZIONI</b>													
90 a 97	Vendita di immobili.....	185	39	206	105	296	155	175	96	188	146	1.050	541	
	accoglimento .....	156	32	142	85	190	91	99	52	107	94	694	354	
	rigetto.....	29	7	64	20	106	64	76	44	81	52	356	187	
98 a 103	Vendita di autoveicoli.....	54	8	51	14	48	22	27	14	27	24	207	82	
	accoglimento .....	42	7	43	10	31	17	17	7	14	16	147	57	
	rigetto.....	12	1	8	4	17	5	10	7	13	8	60	25	
104 a 109	Vendita di mobili, frutti pendenti e altri diritti.....	9.128	500	4.991	699	3.677	800	1.457	435	1.271	485	20.524	2.919	
	accoglimento .....	8.784	452	4.348	520	2.838	544	1.055	269	913	328	17.938	2.113	
	rigetto.....	344	48	643	179	839	256	402	166	358	157	2.586	806	
114 a 122	Locazione di immobili urbani.....	5.597	451	5.033	633	4.093	627	1.362	302	875	253	16.960	2.266	
	accoglimento .....	4.921	388	4.156	487	3.111	451	925	215	572	175	13.685	1.716	
	rigetto.....	676	63	877	146	982	176	437	87	303	78	3.275	550	
123 a 129	Affitto di fondi rustici.....	930	459	656	350	560	347	234	239	238	137	2.618	1.532	
	accoglimento .....	748	398	503	281	421	267	152	191	167	87	1.991	1.224	
	rigetto.....	182	61	153	69	139	80	82	48	71	50	627	308	
130 a 134	Appalto.....	138	23	160	55	234	122	116	95	146	157	794	452	
	accoglimento .....	126	17	137	42	180	86	86	66	111	128	640	339	
	rigetto.....	12	6	23	13	54	36	30	29	35	29	154	113	
135 a 138	Trasporto (contratto).....	126	8	101	18	125	55	60	42	69	45	481	168	
	accoglimento .....	118	6	82	14	96	41	41	37	48	31	385	129	
	rigetto.....	8	2	19	4	29	14	19	5	21	14	96	39	
139, 140	Mandato.....	53	8	59	16	50	40	23	25	30	43	215	132	
	accoglimento .....	46	8	44	9	35	22	17	15	17	31	159	85	
	rigetto.....	7	—	15	7	15	18	6	10	13	12	56	47	
141, 142	Commissione.....	92	8	67	7	62	22	24	10	33	18	278	65	
	accoglimento .....	79	7	56	5	45	17	14	6	22	12	216	47	
	rigetto.....	13	1	11	2	17	5	10	4	11	6	62	18	
144, 145	Mediazione.....	74	8	90	11	146	71	72	39	89	42	471	171	
	accoglimento .....	60	6	72	9	103	41	48	25	50	25	333	106	
	rigetto.....	14	2	18	2	43	30	24	14	39	17	138	65	
148, 149	Comodato.....	284	8	101	15	67	12	20	3	21	7	493	45	
	accoglimento .....	265	8	85	8	54	10	15	2	11	4	430	32	
	rigetto.....	19	—	16	7	13	2	5	1	10	3	63	13	
150 a 152	Mutuo.....	399	44	340	81	352	110	99	50	100	46	1.290	331	
	accoglimento .....	362	33	288	65	266	71	75	33	68	35	1.059	237	
	rigetto.....	37	11	52	16	86	39	24	17	32	11	231	94	
156 a 158	Assicurazione e riassicurazione.....	474	54	173	50	113	61	41	16	22	15	823	196	
	accoglimento .....	438	50	112	34	63	36	22	8	13	11	648	139	
	rigetto.....	36	4	61	16	50	25	19	8	9	4	175	57	
165 a 167	Titoli di credito.....	467	53	435	108	427	146	181	58	145	75	1.655	440	
	accoglimento .....	275	36	215	51	211	57	72	27	68	36	841	207	
	rigetto.....	192	17	220	57	216	89	109	31	77	39	814	233	
168 a 170	Gestione di affari, pagamento dell'indebitto e arricchimento senza causa.....	72	16	64	28	80	28	41	12	59	24	316	108	
	accoglimento .....	56	15	42	17	53	18	32	8	45	18	228	76	
	rigetto.....	16	1	22	11	27	10	9	4	14	6	88	32	
171 a 173	Risarcimento per fatto illecito.....	1.276	162	2.293	483	3.952	1.342	1.965	997	1.690	1.468	11.176	4.452	
	accoglimento .....	1.087	133	1.908	391	3.108	1.050	1.512	780	1.350	1.186	8.965	3.540	
	rigetto.....	189	29	385	92	844	292	453	217	340	282	2.211	912	
110 a 113, 143, 146, 147	Altri istituti.....	1.603	130	1.326	217	1.191	304	515	199	485	209	5.120	1.059	
153 a 155/159 a 164	accoglimento .....	1.408	107	1.016	151	798	192	346	122	331	131	3.899	703	
	rigetto.....	195	23	310	66	393	112	169	77	154	78	1.221	356	
	<b>TOTALE ...</b>	<b>20.852</b>	<b>1.979</b>	<b>16.146</b>	<b>2.890</b>	<b>15.473</b>	<b>4.264</b>	<b>6.412</b>	<b>2.632</b>	<b>5.488</b>	<b>3.194</b>	<b>64.471</b>	<b>14.959</b>	
	accoglimento .....	18.971	1.703	13.249	2.179	11.603	3.011	4.528	1.863	3.907	2.348	52.258	11.104	
	rigetto.....	1.981	276	2.897	711	3.870	1.253	1.884	769	1.581	846	12.213	3.855	

Segue TAV. 59 --- PROCEDIMENTI DI COGNIZIONE ESAURITI CON SENTENZA DEFINITIVA, SECONDO L'ISTITUTO GIURIDICO, L'ESITO DELLA DOMANDA, LA DURATA DEL PROCEDIMENTO E IL TERMINE DI PUBBLICAZIONE DELLA SENTENZA

N. d'ordine	ISTITUTI GIURIDICI ESITO DELLA DOMANDA	DURATA DEL PROCEDIMENTO										TOTALE		
		Fino a 6 mesi		Da 6 mesi a 1 anno		Da 1 a 2 anni		Da 2 a 3 anni		Oltre 3 anni				
		entro 1 mese	oltre 1 mese	entro 1 mese	oltre 1 mese	entro 1 mese	oltre 1 mese	entro 1 mese	oltre 1 mese	entro 1 mese	oltre 1 mese	entro 1 mese	oltre 1 mese	
Segue PRIMO GRADO														
174 a 221	LAVORO													
174 a 181	Lavoro subordinato e autonomo...	3.179	239	2.686	533	3.637	1.113	1.746	955	1.409	812	12.657	3.652	
	accoglimento .....	2.828	192	2.120	392	2.764	813	1.299	662	980	573	9.991	2.635	
	rigetto.....	351	47	366	138	873	300	447	293	429	239	2.666	1.017	
182 a 185	Previdenza e assistenza obbligatorie	150	50	1.039	466	2.425	1.498	891	493	485	309	4.990	2.816	
	accoglimento .....	70	16	527	165	1.048	593	367	189	177	116	2.189	1.079	
	rigetto.....	80	34	512	301	1.377	905	524	304	308	193	2.801	1.737	
187 a 203	Controversie agrarie (mezzadria, colonia parziaria, soccida) .....	446	166	181	104	160	103	77	38	84	41	948	452	
	accoglimento .....	399	157	143	86	112	73	58	27	59	28	768	371	
	rigetto.....	47	9	41	18	48	30	19	11	25	13	180	81	
208 a 211	Società, cooperative e mutue assicuratrici .....	21	5	28	24	61	45	34	22	54	34	198	130	
	accoglimento .....	14	4	17	12	36	26	19	11	42	18	128	71	
	rigetto.....	7	1	11	12	25	19	15	11	12	16	70	59	
186, 204 a 207, 212 a 221	Altri istituti.....	15	7	40	31	48	69	35	47	39	52	177	206	
	accoglimento .....	10	4	24	25	31	41	21	27	20	34	106	131	
	rigetto.....	5	3	16	6	17	28	14	20	19	18	71	75	
	TOTALE ...	3.811	467	3.974	1.156	6.331	2.828	2.783	1.555	2.071	1.248	18.970	7.296	
	accoglimento .....	3.321	375	2.828	683	3.991	1.546	1.764	916	1.278	769	13.182	4.287	
	rigetto.....	490	94	1.146	475	2.340	1.282	1.019	639	793	479	5.788	2.969	
222 a 245	ALTRE MATERIE													
222 a 224	Giurisdizione e competenza.....	136	25	152	53	135	52	38	24	35	6	496	160	
	accoglimento .....	63	12	67	18	60	24	19	8	18	1	227	63	
	rigetto.....	73	13	85	35	75	28	19	16	17	5	269	97	
225 a 228	Procedura .....	1.404	169	1.138	184	927	187	307	71	261	71	4.037	682	
	accoglimento .....	770	75	514	82	407	75	125	35	125	30	1.941	297	
	rigetto.....	634	94	624	102	520	112	182	36	136	41	2.096	385	
229 a 231	Delibazione di sentenze straniere...	15	13	17	12	16	11	—	2	1	3	49	41	
	accoglimento .....	13	11	14	8	10	8	—	1	—	1	37	29	
	rigetto.....	2	2	3	4	6	3	—	1	1	2	12	12	
232 a 235	Istituti concorsuali (fallimento, concordato preventivo, ecc.).....	907	211	394	237	411	311	141	153	133	118	1.986	1.030	
	accoglimento .....	829	162	271	150	242	179	82	84	86	73	1.510	648	
	rigetto.....	78	49	123	87	169	132	59	69	47	45	476	382	
236, 237	Elezioni politiche e amministrative.	113	40	4	5	2	5	—	—	1	—	120	50	
	accoglimento .....	20	6	2	1	—	2	—	—	1	—	23	9	
	rigetto.....	93	34	2	4	2	3	—	—	—	—	97	41	
240 a 243	Imposte e tasse .....	71	21	256	94	317	254	155	151	111	141	910	661	
	accoglimento .....	23	7	136	59	119	116	65	56	37	48	381	286	
	rigetto.....	48	14	120	35	198	138	89	95	74	93	529	375	
238, 239, 244, 245	Altri istituti.....	69	15	116	51	132	79	32	44	57	67	406	256	
	accoglimento .....	53	9	91	28	105	43	24	26	34	47	307	153	
	rigetto.....	16	6	25	23	27	36	8	18	23	20	99	103	
	TOTALE ...	2.715	494	2.077	636	1.940	899	673	445	599	406	8.004	2.880	
	accoglimento .....	1.771	232	1.095	346	943	447	316	210	301	200	4.426	1.455	
	rigetto.....	944	212	932	290	997	452	357	235	298	206	3.578	1.395	
	TOTALE GENERALE...	31.182	3.423	25.887	5.514	27.652	9.109	11.655	5.341	10.385	5.763	106.761	29.150	
	accoglimento .....	27.079	2.748	19.844	3.845	19.164	5.601	7.783	3.486	6.988	3.956	80.858	19.836	
	rigetto.....	4.103	675	6.043	1.669	8.488	3.368	3.872	1.855	3.397	1.807	25.903	9.314	

Segue TAV. 59 — PROCEDIMENTI DI COGNIZIONE ESAURITI CON SENTENZA DEFINITIVA, SECONDO L'ISTITUTO GIURIDICO, L'ESITO DELLA DOMANDA, LA DURATA DEL PROCEDIMENTO E IL TERMINE DI PUBBLICAZIONE DELLA SENTENZA

N. d'ordine	ISTITUTI GIURIDICI — ESITO DELLA DOMANDA	DURATA DEL PROCEDIMENTO										TOTALE		
		Fino a 6 mesi		Da 6 mesi a 1 anno		Da 1 a 2 anni		Da 2 a 3 anni		Oltre 3 anni		entro 1 mese	oltre 1 mese	
		entro 1 mese	oltre 1 mese	entro 1 mese	oltre 1 mese	entro 1 mese	oltre 1 mese	entro 1 mese	oltre 1 mese	entro 1 mese	oltre 1 mese			
<b>GRADO DI APPELLO</b>														
1 a 33	<b>PERSONE E FAMIGLIA</b>													
3 a 13	Matrimonio .....	14	17	46	71	24	40	10	7	2	3	96	138	
	accoglimento .....	7	9	20	28	10	14	5	3	2	1	44	55	
	rigetto .....	7	8	26	43	14	26	5	4	—	2	52	83	
15 a 22	Filiazione legittima e illegittima...	1	4	3	17	10	13	1	—	4	4	19	38	
	accoglimento .....	1	—	—	8	4	5	—	—	4	2	9	15	
	rigetto .....	—	4	3	9	6	8	1	—	—	2	10	23	
29 a 32	Prestazione di alimenti .....	8	10	27	34	19	17	3	6	3	2	60	69	
	accoglimento .....	3	7	13	16	8	8	1	3	2	1	27	35	
	rigetto .....	5	3	14	18	11	9	2	3	1	1	33	34	
1 a 7, 14, 23 a 28, 33	Altri istituti .....	—	5	5	5	3	4	2	4	—	4	10	22	
	accoglimento .....	—	1	1	2	1	3	—	1	—	2	2	9	
	rigetto .....	—	4	4	3	2	1	2	3	—	2	8	13	
	<b>TOTALE ...</b>	<b>23</b>	<b>36</b>	<b>81</b>	<b>127</b>	<b>56</b>	<b>74</b>	<b>16</b>	<b>17</b>	<b>9</b>	<b>13</b>	<b>185</b>	<b>267</b>	
	accoglimento .....	11	17	34	54	23	30	6	7	8	6	82	114	
	rigetto .....	12	19	47	73	33	44	10	10	1	7	103	153	
34 a 48	<b>SUCCESSIONI</b>													
34 a 41	Successione legittima e testamentaria	4	6	20	45	26	47	9	15	10	18	69	135	
	accoglimento .....	2	2	5	17	10	20	4	7	2	8	23	54	
	rigetto .....	2	4	15	32	16	27	5	8	8	10	46	81	
42 a 45	Divisione di eredità .....	8	7	13	41	17	37	8	10	9	14	55	109	
	accoglimento .....	5	1	4	10	7	8	4	5	8	8	28	32	
	rigetto .....	3	6	9	31	10	29	4	5	1	6	27	77	
46 a 48	Altri istituti .....	1	5	4	13	1	7	—	1	—	1	6	27	
	accoglimento .....	—	1	2	4	1	1	—	—	—	—	3	6	
	rigetto .....	1	4	2	9	—	6	—	1	—	1	3	21	
	<b>TOTALE ...</b>	<b>13</b>	<b>18</b>	<b>37</b>	<b>103</b>	<b>44</b>	<b>91</b>	<b>17</b>	<b>26</b>	<b>19</b>	<b>33</b>	<b>130</b>	<b>271</b>	
	accoglimento .....	7	4	11	31	18	29	8	12	10	16	54	92	
	rigetto .....	6	14	26	72	26	62	9	14	9	17	76	179	
49 a 89	<b>PROPRIETÀ</b>													
49 a 55	Proprietà di beni immobili .....	95	66	298	260	223	250	69	82	70	56	755	714	
	accoglimento .....	37	25	122	102	88	106	39	34	36	27	322	294	
	rigetto .....	58	41	176	158	135	144	30	48	34	29	433	420	
57, 58	Proprietà di beni mobili, frutti pendenti e altri diritti .....	23	12	46	56	40	41	7	7	6	9	122	125	
	accoglimento .....	6	7	14	20	14	17	2	3	3	4	39	51	
	rigetto .....	17	5	32	36	26	24	5	4	3	5	83	74	
60 a 64	Enfiteusi .....	3	4	7	10	7	9	5	5	6	13	28	41	
	accoglimento .....	1	2	2	4	3	6	4	2	3	9	13	23	
	rigetto .....	2	2	5	6	4	3	1	3	3	4	15	18	
65 a 69	Usufrutto, uso e abitazione .....	3	2	5	9	6	7	2	5	—	3	16	26	
	accoglimento .....	1	1	1	1	2	4	1	3	—	2	5	11	
	rigetto .....	2	1	4	8	4	3	1	2	—	1	11	15	
70 a 75	Servitù .....	30	18	112	77	85	77	20	22	16	27	263	221	
	accoglimento .....	10	9	45	28	36	31	7	9	8	13	106	90	
	rigetto .....	20	9	67	49	49	46	13	13	8	14	157	131	
76 a 84	Comunione e condominio .....	15	27	54	99	32	78	12	20	13	13	126	237	
	accoglimento .....	5	15	24	39	18	38	10	10	7	3	64	105	
	rigetto .....	10	12	30	60	14	40	2	10	6	10	62	132	
85 a 89	Possesso .....	39	19	77	76	81	55	26	17	13	18	236	185	
	accoglimento .....	14	10	23	35	25	13	11	12	1	10	74	80	
	rigetto .....	25	9	54	41	56	42	15	5	12	8	162	105	
56, 59	Altri istituti .....	2	—	5	7	1	5	3	—	—	—	11	12	
	accoglimento .....	1	—	1	1	1	1	2	—	—	—	5	2	
	rigetto .....	1	—	4	6	—	4	1	—	—	—	6	10	
	<b>TOTALE ...</b>	<b>210</b>	<b>148</b>	<b>604</b>	<b>594</b>	<b>475</b>	<b>522</b>	<b>144</b>	<b>158</b>	<b>124</b>	<b>139</b>	<b>1.557</b>	<b>1.561</b>	
	accoglimento .....	75	69	232	230	187	216	76	73	58	68	628	656	
	rigetto .....	135	79	372	364	288	306	68	85	66	71	929	905	

Segue TAV. 59 — PROCEDIMENTI DI COGNIZIONE ESAURITI CON SENTENZA DEFINITIVA, SECONDO L'ISTITUTO GIURIDICO, L'ESITO DELLA DOMANDA, LA DURATA DEL PROCEDIMENTO E IL TERMINE DI PUBBLICAZIONE DELLA SENTENZA

N. d'ordine	ISTITUTI GIURIDICI ESITO DELLA DOMANDA	DURATA DEL PROCEDIMENTO										TOTALE	
		Fino a 6 mesi		Da 6 mesi a 1 anno		Da 1 a 2 anni		Da 2 a 3 anni		Oltre 3 anni			
		Termine di pubblicazione della sentenza										entro 1 mese	oltre 1 mese
		entro 1 mese	oltre 1 mese	entro 1 mese	oltre 1 mese	entro 1 mese	oltre 1 mese	entro 1 mese	oltre 1 mese	entro 1 mese	oltre 1 mese	entro 1 mese	oltre 1 mese
Segue : GRADO DI APPELLO													
90 a 173	OBLIGAZIONI												
90 a 97	Vendita di immobili.....	15	33	74	134	55	109	17	31	15	30	176	337
	accoglimento .....	4	6	26	48	19	45	6	16	6	9	61	124
	rigetto.....	11	27	48	86	36	64	11	15	9	21	115	213
98 a 103	Vendita di autoveicoli.....	3	7	10	35	10	20	3	2	5	1	31	65
	accoglimento .....	2	3	4	16	5	7	1	2	3	1	15	29
	rigetto.....	1	4	6	19	5	13	2	—	2	—	16	36
104 a 109	Vendita di mobili, frutti pendenti e altri diritti.....	198	118	529	535	365	416	75	93	57	66	1.224	1.228
	accoglimento .....	78	39	153	181	136	138	31	40	25	29	423	427
	rigetto.....	120	79	376	354	229	278	44	53	32	37	801	801
114 a 122	Locazione di immobili urbani.....	700	446	1.161	1.103	552	535	149	134	65	55	2.637	2.273
	accoglimento .....	252	127	374	380	194	216	57	60	31	26	908	809
	rigetto.....	448	319	787	723	368	319	92	74	34	29	1.729	1.464
123 a 129	Affitto di fondi rustici.....	75	141	85	144	45	71	17	26	18	17	241	399
	accoglimento .....	21	39	24	50	14	34	6	13	5	11	70	147
	rigetto.....	54	102	61	94	32	37	11	13	13	6	171	252
130 a 134	Appalto.....	11	31	60	101	40	87	8	19	9	14	128	252
	accoglimento .....	1	16	22	40	15	35	4	7	6	10	48	108
	rigetto.....	10	15	38	61	25	52	4	12	3	4	80	144
135 a 138	Trasporto (contratto).....	9	7	20	43	11	26	5	5	4	3	49	84
	accoglimento .....	3	4	5	14	3	14	2	1	3	3	16	36
	rigetto.....	6	3	15	29	8	12	3	4	1	—	33	48
139, 140	Mandato.....	5	9	19	47	17	21	3	8	2	6	46	91
	accoglimento .....	2	1	8	21	4	12	1	3	—	4	15	41
	rigetto.....	3	8	11	26	13	9	2	5	2	2	31	50
141, 142	Commissione.....	6	5	14	19	14	10	1	5	2	1	37	40
	accoglimento .....	2	2	5	9	5	7	—	2	1	—	13	20
	rigetto.....	4	3	9	10	9	3	1	3	1	1	24	20
144, 145	Mediazione.....	11	16	47	76	23	38	4	9	4	3	89	142
	accoglimento .....	6	5	16	32	9	17	2	4	3	2	36	60
	rigetto.....	5	11	31	44	14	21	2	5	1	1	53	82
148, 149	Comodato.....	12	6	10	18	7	5	4	1	—	1	33	31
	accoglimento .....	3	3	1	7	1	4	1	—	—	1	6	15
	rigetto.....	9	3	9	11	6	1	3	1	—	—	27	16
150 a 152	Mutuo.....	19	15	43	54	27	23	5	3	6	3	100	98
	accoglimento .....	2	3	17	16	9	9	2	2	3	2	33	32
	rigetto.....	17	12	26	38	18	14	3	1	3	1	67	66
156 a 158	Assicurazione e riassicurazione.....	7	7	24	30	14	17	1	2	—	3	46	59
	accoglimento .....	2	3	10	9	7	11	1	1	—	2	19	26
	rigetto.....	5	4	14	21	7	6	—	1	—	1	27	33
165 a 167	Titoli di credito.....	19	36	57	69	28	45	9	15	4	13	117	178
	accoglimento .....	7	20	17	17	11	10	1	9	3	5	39	61
	rigetto.....	12	16	40	52	17	35	8	6	1	8	78	117
168 a 170	Gestione di affari, pagamento dell'indebitto e arricchimento senza causa.....	2	5	11	35	15	15	2	5	1	3	31	63
	accoglimento .....	1	1	4	17	6	4	1	3	—	2	12	27
	rigetto.....	1	4	7	18	9	11	1	2	1	1	19	36
171 a 173	Risarcimento per fatto illecito.....	156	197	611	1.108	356	570	74	124	46	63	1.243	2.062
	accoglimento .....	74	104	265	568	175	274	37	73	28	43	579	1.062
	rigetto.....	82	93	346	540	181	296	37	51	18	20	664	1.000
110 a 113 143, 146, 147	Altri istituti.....	79	74	180	273	138	175	25	44	27	36	449	602
153 a 155/ 159 a 164	accoglimento .....	24	24	64	98	53	59	10	20	12	21	163	222
	rigetto.....	55	50	116	175	85	116	15	24	15	15	286	380
	TOTALE ...	1.327	1.153	2.955	3.824	1.728	2.183	402	526	265	318	6.677	8.004
	accoglimento .....	484	400	1.015	1.523	666	896	162	256	129	171	2.456	3.246
	rigetto.....	843	753	1.940	2.301	1.062	1.287	240	270	136	147	4.221	4.758



TAV. 60 -- PROCEDIMENTI DI COGNIZIONE ESAURITI CON SENTENZA DEFINITIVA, SECONDO L'ISTITUTO GIURIDICO, L'OGGETTO E IL VALORE DELLA DOMANDA

N. d'ordine (a)	ISTITUTI GIURIDICI — OGGETTI DELLA DOMANDA	CLASSI DI VALORE DELLA DOMANDA (Migliaia di lire)									
		Fino a 25		25 - 50		50 - 100		100 - 250		250 - 1.000	
		N	importo complessivo	N	importo complessivo	N	importo complessivo	N	importo complessivo	N	importo complessivo
<b>PRIMO GRADO</b>											
1 a 33	<b>Persone e famiglia</b> .....	39	370	34	1.339	39	2.993	88	15.915	183	93.480
8 a 13	MATRIMONIO .....	2	39	2	89	3	254	12	1.989	21	11.138
8	Nullità del vincolo .....	—	—	—	—	—	—	—	—	—	—
9	Nullità della trascrizione del matrimonio .....	—	—	—	—	—	—	—	—	—	—
10	Separazione personale dei coniugi .....	—	—	—	—	—	—	2	370	1	300
11	Rigetto, modificazione, ecc. della domanda di separazione personale .....	—	—	—	—	—	—	1	240	1	792
12	Restituzione doni .....	1	24	1	45	2	154	6	809	1	336
13	Altri oggetti .....	1	15	1	44	1	109	3	570	18	9.710
15 a 22	<b>FILIAZIONE LEGITTIMA E ILLEGITTIMA</b> .....	—	—	—	—	—	—	—	—	4	1.494
29 a 32	<b>PRESTAZIONE DI ALIMENTI</b> .....	25	295	27	1.065	34	2.573	73	13.513	156	79.571
1 a 7, 14, 23 a 29, 33	<b>ALTRI ISTITUTI</b> .....	3	36	5	185	2	166	3	413	2	1.277
34 a 48	<b>Successioni</b> .....	9	68	30	1.316	28	2.384	45	7.928	89	44.080
34 a 41	SUCCESSIONE LEGITTIMA E TESTAMENTARIA .....	2	20	6	240	11	1.015	12	2.281	30	15.916
42 a 45	<b>DIVISIONE DI EREDITÀ</b> .....	7	48	22	986	12	950	29	4.854	43	24.345
46 a 48	<b>ALTRI ISTITUTI</b> .....	—	—	2	90	5	419	4	793	7	3.819
49 a 89	<b>Proprietà</b> .....	368	5.463	1.171	49.629	928	73.838	1.148	203.047	492	248.111
49 a 55	<b>PROPRIETÀ DI BENI IMMOBILI</b> .....	166	2.193	549	23.856	224	17.904	295	57.853	164	88.714
49	Dichiarazione di proprietà .....	35	511	175	7.414	25	2.077	40	7.899	37	19.457
50	Revindica .....	68	773	183	7.933	112	8.666	153	33.372	67	39.981
51	Interruzione, rimozione di opere .....	25	339	32	3.651	52	4.460	57	10.543	22	11.672
52	Regolamento di confini, appostizione di termini .....	5	74	36	1.627	7	464	10	2.067	2	900
53	Chiusura di luci, vedute, ecc. .....	4	61	10	464	3	270	1	250	3	1.255
54	Negatoria servitutis per inesistenza della servitù .....	23	354	56	2.499	22	1.720	22	4.418	21	9.165
55	Altri oggetti .....	6	76	7	283	3	245	12	2.104	12	6.284
57, 58	<b>PROPRIETÀ DI BENI MOBILI, FRUTTI PENDENTI E ALTRI DIRITTI</b> .....	84	1.527	346	14.260	494	39.714	602	99.618	185	87.043
57	Revindica .....	80	1.448	341	14.059	481	38.597	592	97.669	173	80.194
58	Altri oggetti .....	4	79	5	201	13	1.117	10	1.949	12	6.849
60 a 64	<b>ENFITEUSI</b> .....	43	631	30	1.141	16	1.134	23	4.010	18	8.726
65 a 69	<b>USUFRUTTO, USO E ABITAZIONE</b> .....	3	54	8	348	12	913	15	3.088	16	9.500
70 a 75	<b>SERVITÙ</b> .....	31	400	74	3.352	34	2.696	37	7.791	16	8.415
76 a 84	<b>COMUNIONE E CONDOMINIO</b> .....	31	513	126	4.972	106	8.024	124	20.920	79	38.678
85 a 89	<b>POSSESSO</b> .....	10	145	35	1.585	29	2.362	40	8.169	3	1.052
56, 59	<b>ALTRI ISTITUTI</b> .....	—	—	3	115	13	1.091	12	1.798	11	5.983
90 a 173	<b>Obbligazioni</b> .....	2.726	46.082	15.207	578.243	14.895	1.206.612	15.986	2.697.706	10.213	5.184.764
90 a 97	<b>VENDITA DI IMMOBILI</b> .....	24	320	93	3.751	101	8.065	134	25.300	325	187.524
90	Esecuzione del contratto .....	6	115	50	1.983	48	3.717	50	9.281	100	58.475
91	Risoluzione del contratto .....	2	23	9	375	13	1.067	19	3.662	55	33.842
92	Stipulazione del contratto definitivo .....	4	23	16	657	15	1.081	13	2.645	32	16.650
93	Nullità o annullamento del contratto .....	6	48	7	295	4	352	13	2.333	43	22.919
94	Risarcimento danni .....	1	14	7	283	12	1.018	12	2.467	50	28.988

(a) Cfr. Tav. 57 per i singoli numeri d'ordine.

Segue TAV. 60 — PROCEDIMENTI DI COGNIZIONE ESAURITI CON SENTENZA DEFINITIVA, SECONDO L'ISTITUTO GIURIDICO, L'OGGETTO E IL VALORE DELLA DOMANDA

N. d'ordine	ISTITUTI GIURIDICI OGGETTI DELLA DOMANDA	CLASSI DI VALORE DELLA DOMANDA (Migliaia di lire)								INDETERMINABILE N	TOTALE GENERALE N
		1.000 - 5.000		5.000 - 10.000		Oltre 10.000		TOTALE			
		N	importo complessivo	N	importo complessivo	N	importo complessivo	N	importo complessivo		
Segue PRIMO GRADO											
1 a 33	Personae e famiglia.....	45	105.316	8	56.387	5	120.020	432	395.820	3.844	4.276
8 a 13	MATRIMONIO.....	10	15.435	1	10.000	2	32.000	53	70.944	1.598	1.651
8	Nullità del vincolo.....	—	—	—	—	—	—	—	—	94	94
9	Nullità della trascrizione del matrimonio.....	—	—	—	—	—	—	—	—	11	11
10	Separazione personale dei coniugi.....	—	—	—	—	—	—	3	670	1.413	1.416
11	Rigetto, modificazione, ecc. della domanda di separazione personale.....	—	—	—	—	—	—	2	1.032	26	28
12	Restituzione doni.....	—	—	—	—	—	—	11	1.368	5	16
13	Altri oggetti.....	10	15.435	1	10.000	2	32.000	37	67.874	49	56
15 a 22	FILIAZIONE LEGITTIMA E ILLEGITTIMA.....	—	—	2	13.342	1	16.020	7	30.856	615	622
29 a 32	PRESTAZIONE DI ALIMENTI.....	29	69.581	5	33.045	2	72.000	351	271.643	226	577
1 a 7, 14, 23 a 28, 33	ALTRI ISTITUTI.....	6	20.300	—	—	—	—	21	22.377	1.405	1.426
34 a 48	<b>Successioni.....</b>	<b>80</b>	<b>208.638</b>	<b>25</b>	<b>176.306</b>	<b>27</b>	<b>1.757.127</b>	<b>324</b>	<b>2.197.847</b>	<b>643</b>	<b>967</b>
34 a 41	SUCCESSIONE LEGITTIMA E TESTAMENTARIA.....	23	58.475	8	61.100	12	1.441.426	104	1.580.473	252	356
42 a 45	DIVISIONE DI EREDITÀ.....	50	128.008	16	105.206	15	315.701	194	580.099	341	535
46 a 48	ALTRI ISTITUTI.....	7	22.155	1	10.000	—	—	26	37.276	50	76
49 a 89	<b>Proprietà.....</b>	<b>181</b>	<b>412.362</b>	<b>29</b>	<b>215.371</b>	<b>40</b>	<b>2.648.797</b>	<b>4.357</b>	<b>3.856.618</b>	<b>9.771</b>	<b>14.128</b>
49 a 55	PROPRIETÀ DI BENI IMMOBILI.....	89	209.410	15	104.315	23	1.835.911	1.525	2.339.956	5.247	6.772
49	Dichiarazione di proprietà.....	28	69.439	8	59.095	3	44.361	351	210.253	749	1.100
50	Revindica.....	27	58.799	4	25.979	15	1.388.450	629	1.560.921	1.645	2.274
51	Interruzione, rimozione di opere	18	31.721	3	19.250	1	64.100	260	145.746	1.556	1.816
52	Regolamento di confini, apposizione di termini.....	—	—	—	—	1	64.000	61	69.132	389	430
53	Chiusura di luci, vedute, ecc.....	—	—	—	—	—	—	21	2.300	200	221
54	Negatoria servitutis per inesistenza della servitù.....	8	27.448	—	—	2	200.000	154	245.604	635	789
55	Altri oggetti.....	8	22.003	—	—	1	75.000	49	106.000	93	142
57, 58	PROPRIETÀ DI BENI MOBILI, FRUTTI PENDENTI E ALTRI DIRITTI.....	34	69.326	4	29.241	—	—	1.749	340.729	931	2.680
57	Revindica.....	29	62.541	4	29.241	—	—	1.700	323.749	901	2.601
58	Altri oggetti.....	5	5.785	—	—	—	—	49	16.980	30	79
60 a 64	ENFITEUSI.....	9	20.939	2	19.256	4	162.110	145	217.947	85	230
65 a 69	USUFRUTTO, USO E ABITAZIONE.....	8	17.142	2	17.800	1	11.520	65	60.365	97	162
70 a 75	SERVITÙ.....	6	18.728	1	10.000	4	269.100	203	320.482	1.297	1.500
76 a 84	COMUNIONE E CONDOMINIO.....	30	67.048	5	34.759	3	93.149	504	268.063	645	1.149
85 a 89	POSSESSO.....	—	—	—	—	4	262.507	121	275.820	1.421	1.542
56, 59	ALTRI ISTITUTI.....	5	9.769	—	—	1	14.500	45	33.256	48	93
90 a 173	<b>Obbligazioni.....</b>	<b>4.455</b>	<b>10.001.341</b>	<b>810</b>	<b>5.785.976</b>	<b>521</b>	<b>14.353.176</b>	<b>64.813</b>	<b>39.853.900</b>	<b>14.617</b>	<b>79.430</b>
90 a 97	VENDITA DI IMMOBILI.....	312	752.150	63	456.322	37	1.332.078	1.089	2.765.513	502	1.591
90	Esecuzione del contratto.....	61	147.737	11	83.360	2	42.194	328	346.860	96	424
91	Risoluzione del contratto.....	67	163.018	13	81.165	12	292.048	190	575.200	77	267
92	Stipulazione del contratto definitivo.....	39	90.321	9	65.039	6	261.600	134	438.016	46	180
93	Nullità o annullamento del contratto.....	50	120.191	12	84.338	5	79.039	140	309.515	137	277
94	Risarcimento danni.....	49	112.021	4	31.530	5	102.520	140	278.841	79	219





Segue TAV. 60 — PROCEDIMENTI DI COGNIZIONE ESAURITI CON SENTENZA DEFINITIVA, SECONDO L'ISTITUTO GIURIDICO, L'OGGETTO E IL VALORE DELLA DOMANDA

N. d'ordine	ISTITUTI GIURIDICI — OGGETTI DELLA DOMANDA	CLASSI DI VALORE DELLA DOMANDA (Migliaia di lire)									
		1.000 - 5.000		5.000 - 10.000		Oltre 10.000		TOTALE		INDETERMINABILE	TOTALE GENERALE
		N	importo complessivo	N	importo complessivo	N	importo complessivo	N	importo complessivo		
Segue PRIMO GRADO											
95	Rigetto della domanda di annullamento, rescissione, risoluzione, ecc. del contratto	—	—	—	—	—	—	—	—	—	—
96	Revocatoria del contratto	6	16.297	—	—	1	15.614	15	35.630	14	29
97	Altri oggetti	40	102.565	14	110.890	6	539.063	142	781.451	53	195
98 a 103	VENDITA DI AUTOVEICOLI	42	86.943	5	33.295	1	15.006	249	197.908	40	289
104 a 109	VENDITA DI MOBILI, FRUTTI PENDENTI E ALTRI DIRITTI	878	1.762.866	101	711.987	67	2.177.170	22.990	7.718.672	453	23.443
104	Esecuzione del contratto	544	1.043.295	49	335.395	44	1.587.868	19.821	5.417.350	214	20.035
105	Rigetto totale o parziale della domanda di pagamento	—	—	—	—	—	—	—	—	—	—
106	Risoluzione del contratto	128	284.941	23	170.440	7	248.855	770	870.510	101	871
107	Revoca del decreto ingiuntivo, opposizione all'esecuzione, ecc.	116	234.900	19	140.614	8	110.205	1.880	830.563	63	1.948
108	Risarcimento danni	73	163.717	8	50.272	8	230.242	389	527.234	57	446
109	Altri oggetti	17	31.125	2	15.265	—	—	130	73.015	13	143
114 a 122	LOCAZIONE DI IMMOBILI URBANI	192	360.502	17	112.420	25	1.172.186	11.433	2.991.032	7.793	19.226
114	Cessazione della proroga legale	15	28.952	—	—	2	108.454	4.595	537.741	4.639	9.234
115	Riconoscimento del diritto alla proroga	2	2.517	—	—	—	—	86	15.311	108	194
116	Rilascio di immobili	49	77.198	2	13.200	3	150.672	2.877	621.682	1.798	4.675
117	Pagamento canone	46	85.998	6	38.371	9	522.648	2.378	944.624	166	2.544
118	Risarcimento danni	48	109.139	7	47.973	10	370.412	422	614.971	148	570
119	Adeguamento canone	8	19.244	—	—	—	—	406	66.788	684	1.090
120	Revoca del decreto ingiuntivo, opposizione all'esecuzione, ecc.	12	21.469	1	7.742	—	—	304	74.466	89	393
121	Restituzione della cauzione, della caparra, dei canoni versati in eccedenza, ecc.	13	20.249	—	—	1	20.000	190	74.095	41	231
122	Altri oggetti	8	15.736	1	5.134	—	—	175	41.354	120	295
123 a 129	AFFITTO DI FONDI RUSTICI	107	223.981	15	105.741	3	119.378	1.694	724.824	2.456	4.150
130 a 134	APPALTO	173	381.218	29	198.561	28	799.363	1.142	1.633.635	104	1.246
135 a 136	TRASPORTO (contratto)	43	97.998	10	64.917	5	168.427	596	427.608	53	649
139, 140	MANDATO	61	140.534	8	59.840	9	207.649	314	474.073	33	347
141, 142	COMMISSIONE	27	53.405	5	36.797	2	124.494	326	255.829	17	343
144, 145	MEDIAZIONE	66	141.557	5	33.772	4	162.149	628	451.535	14	642
148, 149	COMODATO	2	3.350	—	—	—	—	192	32.457	346	538
150 a 152	MUTUO	214	486.419	34	241.396	27	1.060.473	1.592	2.108.699	29	1.621
150	Esecuzione del contratto	123	266.250	14	94.969	11	542.007	1.159	1.133.006	13	1.172
151	Revoca del decreto ingiuntivo, opposizione all'esecuzione, ecc.	41	101.004	9	69.795	11	439.233	208	657.395	7	215
152	Altri oggetti	50	119.165	11	76.632	5	79.233	225	318.298	9	234
156 a 158	ASSICURAZIONE E RIASSICURAZIONE	45	106.749	3	25.024	5	182.303	980	410.451	39	1.019
156	Esecuzione del contratto	31	77.157	2	20.000	3	76.303	783	242.753	25	808
157	Revoca del decreto ingiuntivo, opposizione all'esecuzione, ecc.	1	1.060	1	5.024	—	—	146	21.028	11	157
158	Altri oggetti	13	28.532	—	—	2	106.000	51	146.670	3	54
165 a 167	TITOLI DI CREDITO	242	502.646	44	298.354	16	529.637	2.005	1.823.732	90	2.095
168 a 170	GESTIONE DI AFFARI, PAGAMENTO DELL'INDEBITO E ARRICCHIMENTO SENZA CAUSA	36	82.328	8	52.782	8	158.774	406	364.538	18	424
171 a 173	RISARCIMENTO PER FATTO ILLECITO	1.610	3.957.810	396	2.877.630	216	4.625.634	13.496	13.788.229	2.132	15.628
171	Liquidazione danni	1.609	3.955.310	395	2.867.630	216	4.625.634	13.484	13.774.223	2.124	15.608
172	Rigetto o riforma della domanda di liquidazione danni	—	—	—	—	—	—	—	—	—	—
173	Altri oggetti	1	2.500	1	10.000	—	—	12	14.006	8	20
110 a 113, 143, 146, 147, 153 a 155, 159 a 164	ALTRI ISTITUTI	405	840.783	67	479.138	69	1.518.461	5.681	3.685.165	498	6.179
174 a 221	Lavoro	1.649	3.329.929	167	1.167.936	90	2.286.034	17.528	10.018.556	8.698	26.226
174 a 181	LAVORO SUBORDINATO E AUTONOMO	1.353	2.694.578	123	852.080	42	1.113.196	15.199	7.341.586	1.110	16.309
174	Corresponsione onorari, indennità, salario, assegni, ecc.	1.216	2.406.108	110	762.335	36	925.060	14.115	6.578.070	833	14.948
175	Rigetto della domanda di corresponsione onorari, indennità, salario, assegni, ecc.	—	—	—	—	—	—	—	—	—	—

Segue TAV. 60 — PROCEDIMENTI DI COGNIZIONE ESAURITI CON SENTENZA DEFINITIVA, SECONDO L'ISTITUTO GIURIDICO, L'OGGETTO E IL VALORE DELLA DOMANDA

N. d'ordine	ISTITUTI GIURIDICI — OGGETTI DELLA DOMANDA	CLASSI DI VALORE DELLA DOMANDA (Migliaia di lire)									
		Fino a 25		25 - 50		50 - 100		100 - 250		250 - 1.000	
		N	importo complessivo	N	importo complessivo	N	importo complessivo	N	importo complessivo	N	importo complessivo
Segue PRIMO GRADO											
176	Riconoscimento del diritto alla promozione, ad una qualifica o grado superiore, ecc.....	1	5	1	50	3	256	10	1.478	26	15.792
177	Revoca del decreto ingiuntivo, opposizione all'esecuzione, ecc.....	29	540	115	4.340	162	11.852	244	40.391	174	82.078
178	Risarcimento danni.....	---	---	9	372	5	358	17	3.274	21	13.724
179	Rilascio immobile per cessazione del rapporto di lavoro.....	1	9	5	205	2	125	3	640	1	300
180	Risoluzione del contratto.....	3	57	7	305	26	2.064	27	4.959	21	11.013
181	Altri oggetti.....	1	2	4	175	3	189	1	214	6	2.390
182 a 185	PREVIDENZA E ASSISTENZA OBBLIGATORIE.....	88	1.302	103	3.803	158	11.799	354	59.534	608	304.895
182	Corresponsione pensione o assegni, rimborso di indennità, ecc.....	30	412	22	791	17	1.229	26	4.624	85	46.903
183	Pagamento contributi, ecc.....	13	234	9	341	30	2.195	55	9.175	64	29.981
184	Revoca del decreto ingiuntivo, opposizione all'esecuzione, ecc.....	39	586	70	2.600	106	7.950	259	43.519	425	211.423
185	Altri oggetti.....	6	70	2	71	5	365	14	2.218	34	16.618
187 a 203	CONTROVERSIE AGRARIE (mezzadria, colonia parziaria, soccida).....	13	142	49	1.869	79	6.061	149	27.020	132	63.708
187, 194	Cessazione della proroga legale.....	1	9	---	---	---	---	5	1.024	3	1.590
188, 195	Diritto alla proroga legale.....	---	---	---	---	---	---	---	---	---	---
189, 196	Rilascio del fondo.....	1	16	1	50	4	251	3	502	4	2.446
190, 197	Pagamento, liquidazione quote, rimborso contributi, ecc.....	11	118	39	1.459	59	4.573	100	17.505	102	47.973
191, 198	Risarcimento danni.....	---	---	1	30	5	341	14	3.193	7	3.163
192, 199	Rigetto della domanda di pagamento scorte, ecc.....	---	---	---	---	---	---	---	---	---	---
201	Divisione del bestiame, degli utili, delle spese.....	---	---	4	154	8	655	11	1.865	3	1.192
202	Rendiconto.....	---	---	1	39	1	83	2	415	1	251
193, 200, 203	Altri oggetti.....	---	---	3	137	2	153	14	2.616	12	7.093
208 a 211	SOCIETÀ, COOPERATIVE E MUTUE ASSICURATRICI.....	4	81	9	368	14	1.172	32	5.032	61	34.231
186, 204 a 207, 212 a 221	ALTRI ISTITUTI.....	3	23	4	142	9	681	24	4.701	48	26.359
222 a 245	<b>Altre materie.....</b>	<b>353</b>	<b>5.624</b>	<b>834</b>	<b>31.806</b>	<b>1.029</b>	<b>77.013</b>	<b>1.466</b>	<b>252.862</b>	<b>1.758</b>	<b>961.877</b>
222 a 224	GIURISDIZIONE E COMPETENZA.....	13	209	92	3.258	109	7.928	171	29.280	106	52.150
225 a 228	PROCEDURA.....	258	4.201	617	23.716	717	53.454	858	145.952	524	282.015
229 a 231	DELIBAZIONE DI SENTENZE STRANIERE.....	1	17	2	67	1	92	3	402	4	2.379
232 a 235	ISTITUTI CONCURSUALI (fallimento, concordato preventivo, ecc.).....	24	395	46	1.762	82	6.658	177	31.374	526	503.438
232	Ammissione al passivo del fallimento.....	15	210	22	819	40	3.256	96	16.297	252	142.835
233	Revocazione degli atti del fallimento.....	9	185	17	696	30	2.400	55	10.065	153	83.943
234	Rigetto della domanda di fallimento.....	---	---	1	27	6	497	7	1.184	21	11.528
235	Altri oggetti.....	---	---	6	230	6	505	19	3.828	100	65.132
236, 237	ELEZIONI POLITICHE E AMMINISTRATIVE.....	---	---	---	---	---	---	---	---	---	---
240 a 243	IMPOSTE E TASSE.....	36	451	53	2.031	90	6.745	205	36.674	506	270.006
240	Errato o illegittimo accertamento fiscale.....	6	79	13	516	15	1.131	42	7.428	122	68.151
241	Revoca ingiunzione di pagamento, opposizione all'esecuzione, ecc.....	22	277	34	1.307	64	4.707	142	24.900	329	173.576
242	Ripetizione di imposte o tasse.....	2	33	4	169	7	565	12	2.166	25	13.244
243	Altri oggetti.....	6	62	2	89	4	347	12	2.180	30	15.035
238, 239, 244, 245	ALTRI ISTITUTI.....	21	351	24	922	30	2.138	49	9.180	92	51.889
<b>TOTALE GENERALE...</b>		<b>4.905</b>	<b>82.564</b>	<b>20.125</b>	<b>769.058</b>	<b>20.179</b>	<b>1.605.825</b>	<b>22.726</b>	<b>3.860.957</b>	<b>16.827</b>	<b>8.708.803</b>

Segue TAV. 60 — PROCEDIMENTI DI COGNIZIONE ESAURITI CON SENTENZA DEFINITIVA, SECONDO L'ISTITUTO GIURIDICO, L'OGGETTO E IL VALORE DELLA DOMANDA

N. d'ordine	ISTITUTI GIURIDICI — OGGETTI DELLA DOMANDA	CLASSI DI VALORE DELLA DOMANDA (Migliaia di lire)								INDETERMINABILE N	TOTALE GENERALE N
		1.000 - 5.000		5.000 - 10.000		Oltre 10.000		TOTALE			
		N	importo complessivo	N	importo complessivo	N	importo complessivo	N	importo complessivo		
<i>Segue PRIMO GRADO</i>											
176	Riconoscimento del diritto alla promozione, ad una qualifica o grado superiore, ecc.....	24	55.912	5	31.676	—	—	70	105.179	103	173
177	Revoca del decreto ingiuntivo, opposizione all'esecuzione, ecc.	74	144.314	4	26.354	—	—	802	309.869	27	829
178	Risarcimento danni .....	20	49.446	2	12.843	5	158.136	79	238.153	50	129
179	Rilascio immobile per cessazione del rapporto di lavoro.....	1	1.610	—	—	—	—	—	—	—	—
180	Risoluzione del contratto.....	16	31.888	2	18.872	1	30.000	13	2.889	40	53
181	Altri oggetti .....	2	5.300	—	—	—	—	103	99.158	16	119
182 a 185	PREVIDENZA E ASSISTENZA OBBLIGATORIE .....	201	420.969	23	157.176	23	542.997	1.558	1.502.475	6.248	7.806
182	Corresponsione pensione o assegni, rimborso di indennità, ecc.	23	49.918	3	25.470	1	10.896	207	140.303	5.891	6.098
183	Pagamento contributi, ecc.....	24	48.469	4	27.171	4	212.984	203	330.517	37	240
184	Revoca del decreto ingiuntivo, opposizione all'esecuzione, ecc.	123	244.216	14	92.557	14	264.693	1.050	867.544	48	1.098
185	Altri oggetti .....	31	78.367	2	11.978	4	54.424	98	164.111	272	370
187 a 203	CONTROVERSIE AGRARIE (mezzadria, colonia parziaria, soccida).....	19	39.078	1	5.351	—	—	442	143.229	958	1.400
187, 194	Cessazione della proroga legale.	2	2.666	—	—	—	—	11	5.289	739	760
188, 195	Diritto alla proroga legale.....	—	—	—	—	—	—	—	—	—	—
189, 196	Rilascio del fondo.....	—	—	—	—	—	—	—	—	—	—
190, 197	Pagamento, liquidazione quote, rimborso contributi, ecc.....	11	23.202	—	—	—	—	13	3.265	132	145
191, 198	Risarcimento danni .....	2	2.321	1	5.351	—	—	322	94.835	47	369
192, 199	Rigetto della domanda di pagamento scorte, ecc.....	—	—	—	—	—	—	30	14.399	9	39
201	Divisione del bestiame, degli utili, delle spese .....	1	2.265	—	—	—	—	—	—	—	—
202	Rendiconto .....	—	—	—	—	—	—	27	6.131	7	34
193, 200, 203	Altri oggetti .....	3	8.624	—	—	—	—	5	788	—	5
208 a 211	SOCIETÀ, COOPERATIVE E MUTUE ASSICURATRICI .....	34	77.342	9	63.744	16	427.039	179	609.009	149	328
186, 204 a 207, 212 a 221	ALTRI ISTITUTI .....	42	97.982	11	89.585	9	202.802	150	422.255	233	383
222 a 245	<b>Altre materie .....</b>	<b>1.368</b>	<b>3.238.722</b>	<b>309</b>	<b>2.256.661</b>	<b>407</b>	<b>321.417</b>	<b>7.524</b>	<b>29.145.982</b>	<b>3.360</b>	<b>10.884</b>
222 a 224	GIURISDIZIONE E COMPETENZA .....	45	90.844	5	36.479	11	269.685	552	489.633	104	656
225 a 228	PROCEDURA .....	259	574.883	40	272.060	62	2.563.401	3.335	3.919.682	1.384	4.719
229 a 231	DELIBAZIONE DI SENTENZE STRANIERE .....	2	6.670	3	23.178	—	—	16	32.805	74	90
232 a 235	ISTITUTI CONCURSUALI (fallimento, concordato preventivo, ecc.).....	592	1.470.286	148	1.122.351	208	14.474.592	1.803	17.410.856	1.213	3.016
232	Ammissione al passivo del fallimento .....	217	507.696	48	357.893	41	2.171.729	731	3.200.735	44	775
233	Revocazione degli atti del fallimento.....	114	265.825	19	141.991	16	486.684	413	991.779	117	530
234	Rigetto della domanda di fallimento.....	32	79.548	4	27.612	4	613.211	75	733.607	626	701
235	Altri oggetti .....	229	617.217	77	594.855	147	11.202.968	584	12.484.735	426	1.010
236 237	ELEZIONI POLITICHE E AMMINISTRATIVE .....	1	4.890	—	—	—	—	1	4.890	169	170
240 a 243	IMPOSTE E TASSE .....	365	831.266	83	587.122	69	1.874.767	1.410	3.609.112	161	1.571
240	Errato o illegittimo accertamento fiscale .....	133	311.744	33	241.247	34	925.624	398	1.555.920	72	470
241	Revoca ingiunzione di pagamento, opposizione all'esecuzione, ecc.	193	409.557	40	272.783	21	545.317	835	1.432.424	39	874
242	Ripetizione di imposte o tasse.....	25	55.983	4	24.414	6	204.056	85	300.625	2	87
243	Altri oggetti .....	24	53.982	6	48.678	8	199.770	92	320.140	48	140
238, 239, 244, 245	ALTRI ISTITUTI .....	104	259.883	30	215.471	57	3.138.972	407	3.678.804	255	662
<b>TOTALE GENERALE .....</b>		<b>7.778</b>	<b>17.296.308</b>	<b>1.348</b>	<b>9.658.637</b>	<b>1.090</b>	<b>43.486.571</b>	<b>94.978</b>	<b>85.468.723</b>	<b>40.933</b>	<b>135.911</b>

Segue TAV. 60 — PROCEDIMENTI DI COGNIZIONE ESAURITI CON SENTENZA DEFINITIVA, SECONDO L'ISTITUTO GIURIDICO, L'OGGETTO E IL VALORE DELLA DOMANDA

N. d'ordine	ISTITUTI GIURIDICI — OGGETTI DELLA DOMANDA	CLASSI DI VALORE DELLA DOMANDA (Migliaia di lire)									
		Fino a 25		25 - 50		50 - 100		100 - 250		250 - 1.000	
		N	importo complessivo	N	importo complessivo	N	importo complessivo	N	importo complessivo	N	importo complessivo
<b>GRADO DI APPELLO</b>											
1 a 33	<b>Personae e famiglia</b> .....	<b>6</b>	<b>103</b>	<b>4</b>	<b>156</b>	<b>3</b>	<b>240</b>	<b>24</b>	<b>4 909</b>	<b>43</b>	<b>22 385</b>
8 a 13	MATRIMONIO .....	1	25	1	30	—	—	2	430	11	5 852
8	Nullità del vincolo .....	—	—	—	—	—	—	—	—	1	540
9	Nullità della trascrizione del matrimonio .....	—	—	—	—	—	—	—	—	—	—
10	Separazione personale dei coniugi .....	—	—	—	—	—	—	—	—	—	—
11	Rigetto, modificazione, ecc. della domanda di separazione personale .....	—	—	—	—	—	—	—	—	—	—
12	Restituzione doni .....	—	—	—	—	—	—	—	—	1	300
13	Altri oggetti .....	1	25	1	30	—	—	2	430	9	5.012
15 a 22	<b>FILIAZIONE LEGITTIMA E ILLEGITTIMA</b> .....	—	—	—	—	—	—	—	—	—	—
29 a 32	<b>PRESTAZIONE DI ALIMENTI</b> .....	<b>5</b>	<b>83</b>	<b>3</b>	<b>126</b>	<b>3</b>	<b>240</b>	<b>21</b>	<b>4.322</b>	<b>32</b>	<b>16.533</b>
1 a 7, 14, 23 a 28, 33?	<b>ALTRI ISTITUTI</b> .....	—	—	—	—	—	—	1	157	—	—
34 a 48	<b>Successioni</b> .....	<b>2</b>	<b>22</b>	<b>1</b>	<b>49</b>	<b>7</b>	<b>598</b>	<b>16</b>	<b>2 380</b>	<b>30</b>	<b>17 336</b>
34 a 41	SUCCESSIONE LEGITTIMA E TESTAMENTARIA .....	2	22	—	—	2	161	8	1.197	18	10.905
42 a 45	DIVISIONE DI EREDITÀ .....	—	—	1	49	5	437	7	1.003	5	2.135
46 a 48	ALTRI ISTITUTI .....	—	—	—	—	—	—	1	180	7	4.296
49 a 89	<b>Proprietà</b> .....	<b>45</b>	<b>636</b>	<b>91</b>	<b>3.671</b>	<b>84</b>	<b>7 037</b>	<b>164</b>	<b>29 968</b>	<b>149</b>	<b>79.411</b>
49 a 55	PROPRIETÀ DI BENI IMMOBILI .....	21	293	31	1.389	30	2.645	48	9.210	53	28.391
49	Dichiarazione di proprietà .....	5	55	6	279	2	170	9	1.573	15	8.804
50	Revindica .....	4	78	5	236	7	591	16	3.143	16	8.282
51	Interruzione, rimozione di opere .....	3	43	1	50	6	571	8	1.610	6	2.904
52	Regolamento di confini, apposizione di termini .....	2	22	4	160	1	100	1	195	—	—
53	Chiusura di luci, vedute ecc. ..	1	24	1	45	—	—	1	250	—	—
54	Negatoria servitutis per inesistenza della servitù .....	4	35	7	325	5	440	2	450	1	260
55	Altri oggetti .....	2	36	7	294	9	773	11	1.989	15	8.141
57, 58	PROPRIETÀ DI BENI MOBILI, FRUTTI PENDENTI E ALTRI DIRITTI .....	7	118	14	499	19	1.492	48	8.615	38	18.993
57	Revindica .....	5	84	8	281	17	1.352	40	7.207	31	15.296
58	Altri oggetti .....	2	34	6	218	2	140	8	1.408	7	3.697
60 a 64	<b>ENFITEUSI</b> .....	<b>4</b>	<b>56</b>	<b>7</b>	<b>234</b>	<b>1</b>	<b>79</b>	<b>10</b>	<b>1.696</b>	<b>7</b>	<b>3.370</b>
65 a 69	<b>USUFRUTTO, USO E ABITAZIONE</b> .....	—	—	1	29	2	155	6	1.001	5	3.422
70 a 75	<b>SERVITÙ</b> .....	<b>3</b>	<b>12</b>	<b>4</b>	<b>185</b>	<b>4</b>	<b>385</b>	<b>15</b>	<b>3.143</b>	<b>12</b>	<b>5.938</b>
76 a 84	<b>COMUNIONE E CONDOMINIO</b> .....	<b>10</b>	<b>157</b>	<b>25</b>	<b>986</b>	<b>15</b>	<b>1.081</b>	<b>23</b>	<b>3.820</b>	<b>23</b>	<b>13.251</b>
85 a 89	<b>POSSESSO</b> .....	—	—	9	347	12	1.117	10	1.706	9	4.929
56, 59	<b>ALTRI ISTITUTI</b> .....	—	—	—	—	1	83	4	695	2	1.117
90 a 173	<b>Obbligazioni</b> .....	<b>782</b>	<b>11 953</b>	<b>858</b>	<b>33.530</b>	<b>1.370</b>	<b>107.034</b>	<b>2.302</b>	<b>394.299</b>	<b>2.431</b>	<b>1.323.215</b>
90 a 97	VENDITA DI IMMOBILI .....	9	165	9	398	18	1.492	49	9.337	99	59.490
90	Esecuzione del contratto .....	1	20	1	28	4	325	6	1.142	17	9.232
91	Risoluzione del contratto .....	1	10	1	40	—	—	8	1.498	15	10.346
92	Stipulazione del contratto definitivo .....	1	25	—	—	1	100	3	672	7	3.403
93	Nullità o annullamento del contratto .....	3	47	3	140	3	240	7	1.210	18	12.577
94	Risarcimento danni .....	1	22	—	—	1	70	6	1.249	9	4.860

Segue TAV. 60 — PROCEDIMENTI DI COGNIZIONE ESAURITI CON SENTENZA DEFINITIVA, SECONDO L'ISTITUTO GIURIDICO, L'OGGETTO E IL VALORE DELLA DOMANDA

N. d'ordine	ISTITUTI GIURIDICI — OGGETTI DELLA DOMANDA	CLASSI DI VALORE DELLA DOMANDA (Migliaia di lire)									
		1.000 - 5.000		5.000 - 10.000		Oltre 10.000		TOTALE		INDETERMINABILE	TOTALE GENERALE
		N	importo complessivo	N	importo complessivo	N	importo complessivo	N	importo complessivo		
Segue GRADO DI APPELLO											
1 a 33	<b>Persone e famiglia</b> .....	<b>24</b>	<b>47.443</b>	<b>2</b>	<b>18.000</b>	—	—	<b>106</b>	<b>93.241</b>	<b>346</b>	<b>452</b>
8 a 13	MATRIMONIO .....	5	8.580	1	8.000	—	—	21	22.917	213	234
9	Nullità del vincolo .....	—	—	—	—	—	—	1	540	15	16
10	Nullità della trascrizione del matrimonio.....	—	—	—	—	—	—	—	—	4	4
11	Separazione personale dei coniugi.....	—	—	1	8.000	—	—	1	8.000	141	142
12	Rigetto, modificazione, ecc. della domanda di separazione personale.....	—	—	—	—	—	—	—	—	32	32
13	Restituzione doni.....	—	—	—	—	—	—	1	300	1	2
15 a 22	Altri oggetti.....	5	8.580	—	—	—	—	18	14.077	20	38
15 a 22	<b>FILIAZIONE LEGITTIMA E ILLEGITTIMA</b> .....	<b>1</b>	<b>2.334</b>	—	—	—	—	<b>1</b>	<b>2.334</b>	<b>56</b>	<b>57</b>
29 a 32	PRESTAZIONE DI ALIMENTI.....	16	30.340	1	10.000	—	—	81	61.644	48	129
1 a 7, 14, 23 a 28, 33	ALTRI ISTITUTI.....	2	6.189	—	—	—	—	3	6.346	29	32
34 a 48	<b>Successioni</b> .....	<b>51</b>	<b>136.765</b>	<b>13</b>	<b>105.672</b>	<b>19</b>	<b>1.023.416</b>	<b>139</b>	<b>1.286.238</b>	<b>262</b>	<b>401</b>
34 a 41	SUCCESSIONE LEGITTIMA E TESTAMENTARIA .....	24	64.108	9	70.210	10	548.666	73	695.269	131	204
42 a 45	DIVISIONE DI EREDITÀ.....	25	69.157	4	35.462	7	398.750	54	506.993	110	164
46 a 48	ALTRI ISTITUTI .....	2	3.500	—	—	2	76.000	12	83.976	21	33
49 a 89	<b>Proprietà</b> .....	<b>68</b>	<b>154.391</b>	<b>9</b>	<b>76.703</b>	<b>17</b>	<b>731.619</b>	<b>627</b>	<b>1.083.436</b>	<b>2.491</b>	<b>3.118</b>
49 a 55	PROPRIETÀ DI BENI IMMOBILI.....	36	80.673	6	47.200	12	510.468	237	680.269	1.232	1.469
49	Dichiarazione di proprietà.....	18	38.511	1	6.000	5	129.718	61	185.110	123	184
50	Revindica .....	8	24.072	3	25.200	3	86.400	62	148.002	293	355
51	Interruzione, rimozione di opere.....	—	—	—	—	2	34.000	26	39.178	290	316
52	Regolamento di confini, apposizione di termini.....	—	—	—	—	—	—	8	477	81	89
53	Chiusura di luci, vedute ecc.....	—	—	—	—	—	—	3	319	43	46
54	Negatoria servitutis per inesistenza della servitù.....	1	1.500	—	—	—	—	20	3.010	177	197
55	Altri oggetti.....	9	16.590	2	16.000	2	260.350	57	304.173	225	282
57, 58	PROPRIETÀ DI BENI MOBILI, FRUTTI PENDENTI E ALTRI DIRITTI.....	12	31.490	—	—	—	—	138	61.207	109	247
57	Revindica .....	8	18.722	—	—	—	—	109	42.942	87	196
58	Altri oggetti.....	4	12.768	—	—	—	—	29	18.265	22	51
60 a 64	ENFITEUSI.....	2	5.543	1	9.503	—	—	32	20.481	37	69
65 a 69	USUFRUTTO, USO E ABITAZIONE.....	2	6.000	—	—	—	—	16	10.607	26	42
70 a 75	SERVITÙ.....	3	6.294	—	—	—	—	41	15.957	443	484
76 a 84	COMUNIONE E CONDOMINIO.....	10	19.491	2	20.000	4	201.151	112	259.939	251	363
85 a 89	POSSESSO.....	1	2.500	—	—	1	20.000	42	30.681	379	421
56, 59	ALTRI ISTITUTI .....	2	2.400	—	—	—	—	9	4.295	14	23
90 a 173	<b>Obbligazioni</b> .....	<b>1.490</b>	<b>3.486.351</b>	<b>272</b>	<b>1.965.765</b>	<b>207</b>	<b>5.943.792</b>	<b>9.712</b>	<b>13.270.939</b>	<b>4.969</b>	<b>14.681</b>
90 a 97	VENDITA DI IMMOBILI.....	115	315.042	21	154.371	30	1.028.488	350	1.568.783	163	513
90	Esecuzione del contratto.....	17	41.114	2	16.487	2	62.138	50	130.486	14	64
91	Risoluzione del contratto.....	25	76.905	7	54.300	6	179.738	63	322.837	17	80
92	Stipulazione del contratto definitivo.....	7	17.995	2	10.844	1	18.000	22	51.039	12	34
93	Nullità o annullamento del contratto.....	15	39.919	3	24.000	6	355.090	58	433.133	42	100
94	Risarcimento danni.....	12	40.610	3	21.540	3	109.767	35	178.118	22	57

Segue TAV. 60 — PROCEDIMENTI DI COGNIZIONE ESAURITI CON SENTENZA DEFINITIVA, SECONDO L'ISTITUTO GIURIDICO, L'OGGETTO E IL VALORE DELLA DOMANDA

N. d'ordine	ISTITUTI GIURIDICI — OGGETTI DELLA DOMANDA	CLASSI DI VALORE DELLA DOMANDA (Migliaia di lire)									
		Fino a 25		25 - 50		50 - 100		100 - 250		250 - 1.000	
		N	importo complessivo	N	importo complessivo	N	importo complessivo	N	importo complessivo	N	importo complessivo
Segue GRADO DI APPELLO											
95	Rigetto della domanda di annullamento, rescissione, risoluzione, ecc. del contratto	—	—	1	47	1	100	8	1.485	8	4.937
96	Revocatoria del contratto	—	—	—	—	—	—	1	238	1	350
97	Altri oggetti	2	41	3	143	8	657	10	1.843	24	13.785
98 a 103	VENDITA DI AUTOVEICOLI	1	25	2	90	7	580	20	3.845	37	22.728
104 a 109	VENDITA DI MOBILI, FRUTTI PENDENTI E ALTRI DIRITTI	199	3.149	237	9.020	351	26.602	628	105.375	577	305.821
104	Esecuzione del contratto	99	1.538	108	4.069	166	12.272	254	42.134	221	114.278
105	Rigetto totale o parziale della domanda di pagamento	57	915	76	2.811	115	8.857	221	36.500	180	93.490
106	Risoluzione del contratto	9	146	8	329	15	1.191	49	8.646	68	34.956
107	Revoca del decreto ingiuntivo, opposizione all'esecuzione, ecc.	19	318	21	820	33	2.527	47	7.724	33	18.472
108	Risarcimento danni	4	48	7	282	3	246	13	2.457	28	18.635
109	Altri oggetti	11	184	17	709	19	1.509	44	7.914	47	25.990
114 a 122	LOCAZIONE DI IMMOBILI URBANI	292	3.961	228	8.898	361	28.132	534	91.181	310	153.517
114	Cessazione della proroga legale	92	1.296	60	2.423	90	7.437	92	15.838	27	12.908
115	Riconoscimento del diritto alla proroga	87	1.198	70	2.623	110	8.253	156	26.647	57	25.148
116	Rilascio di immobili	44	576	22	930	43	3.346	73	12.394	41	22.427
117	Pagamento canone	23	305	21	819	27	1.961	50	8.112	33	16.659
118	Risarcimento danni	3	62	5	218	6	414	23	4.355	38	20.373
119	Adeguamento canone	10	133	15	554	20	1.669	35	5.833	21	9.687
120	Revoca del decreto ingiuntivo, opposizione all'esecuzione, ecc.	2	33	3	81	4	272	9	1.742	7	3.409
121	Restituzione della cauzione, della caparra, dei canoni versati in eccedenza, ecc.	4	70	5	186	7	562	19	3.232	17	8.001
122	Altri oggetti	27	288	27	1.064	54	4.218	77	13.029	69	34.905
123 a 129	AFFITTO DI FONDI RUSTICI	23	365	18	718	44	3.534	50	8.594	73	38.649
130 a 134	APPALTO	4	80	15	586	37	3.016	73	13.051	125	74.127
135 a 138	TRASPORTO (contratto)	6	98	10	403	14	1.178	28	4.823	33	17.095
139, 140	MANDATO	2	40	6	230	6	455	29	5.183	44	24.920
141, 142	COMMISSIONE	9	149	8	301	5	358	14	2.272	24	11.062
144, 145	MEDIAZIONE	17	323	21	816	40	3.173	49	7.833	51	29.588
148, 149	COMODATO	1	25	6	263	7	593	8	1.376	5	2.617
150 a 152	MUTUO	13	224	25	1.045	22	1.841	31	5.662	58	29.657
150	Esecuzione del contratto	8	158	12	486	12	1.054	14	2.576	23	12.790
151	Revoca del decreto ingiuntivo, opposizione all'esecuzione, ecc.	—	—	1	50	3	207	6	1.155	6	2.548
152	Altri oggetti	5	66	12	509	7	580	11	1.931	29	14.319
156 a 158	ASSICURAZIONE E RIASSICURAZIONE	7	121	12	439	13	874	18	2.956	15	8.167
156	Esecuzione del contratto	1	15	3	117	8	530	6	1.125	7	3.986
157	Revoca del decreto ingiuntivo, opposizione all'esecuzione ecc.	2	42	1	46	1	56	3	484	—	—
158	Altri oggetti	4	64	8	276	4	288	9	1.347	8	4.181
165 a 167	TITOLI DI CREDITO	16	246	20	805	37	3.804	58	9.876	84	49.028
168 a 170	GESTIONE DI AFFARI, PAGAMENTO DELL'INDEBITO E ARRICCHIMENTO SENZA CAUSA	10	174	2	76	6	476	13	2.173	26	14.157
171 a 173	RISARCIMENTO PER FATTO ILLECITO	100	1.648	161	6.376	292	23.126	510	88.614	648	369.251
171	Liquidazione danni	61	1.015	94	3.771	172	13.873	280	48.407	346	194.852
172	Rigetto o riforma della domanda di liquidazione danni	36	583	67	2.605	117	9.025	229	39.957	300	172.536
173	Altri oggetti	3	50	—	—	3	226	1	250	2	1.863
110 a 113, 143, 146, 147, 153 a 155, 159 a 164	ALTRI ISTITUTI	73	1.161	78	3.066	110	8.594	190	32.154	222	118.341
174 a 221	Lavoro	139	2.206	205	7.835	440	34.196	599	106.675	1.027	557.521
174 a 181	LAVORO SUBORDINATO E AUTONOMO	111	1.758	171	6.531	379	29.809	495	88.346	671	474.043
174	Corresponsione onorari, indennità, salario, assegni, ecc.	68	1.073	102	3.915	235	18.517	274	48.792	465	258.216
175	Rigetto della domanda di corresponsione onorari, indennità, salario, assegni, ecc.	35	530	61	2.280	124	9.766	186	33.202	348	183.381

Segue TAV. 60 — PROCEDIMENTI DI COGNIZIONE ESAURITI CON SENTENZA DEFINITIVA, SECONDO L'ISTITUTO GIURIDICO, L'OGGETTO E IL VALORE DELLA DOMANDA

N. d'ordine	ISTITUTI GIURIDICI — OGGETTI DELLA DOMANDA	CLASSI DI VALORE DELLA DOMANDA (Migliaia di lire)									
		1.000 - 5.000		5.000 - 10.000		Oltre 10.000		TOTALE		INDETERMINABILE	TOTALE GENERALE
		N	importo complessivo	N	importo complessivo	N	importo complessivo	N	importo complessivo	N	N
Segue GRADO DI APPELLO											
95	Rigetto della domanda di annullamento, rescissione, risoluzione, ecc. del contratto.....	19	48.188	1	6.000	5	105.745	43	166.502	31	74
96	Revocatoria del contratto.....	—	—	—	—	1	19.000	3	19.588	—	3
97	Altri oggetti.....	20	50.311	3	21.200	6	179.100	76	267.080	25	101
98 a 103	VENDITA DI AUTOVEICOLI.....	13	28.001	1	5.984	—	—	81	61.238	15	96
104 a 109	VENDITA DI MOBILI, FRUTTI PENDENTI E ALTRI DIRITTI.....	259	535.299	32	240.021	18	648.467	2.361	1.873.754	151	2.452
104	Esecuzione del contratto.....	96	192.591	11	82.036	7	300.324	962	749.242	45	1.007
105	Rigetto totale o parziale della domanda di pagamento.....	51	102.771	6	45.060	1	40.000	707	330.404	30	737
106	Risoluzione del contratto.....	49	112.941	4	27.300	5	205.549	207	391.058	28	235
107	Revoca del decreto ingiuntivo, opposizione all'esecuzione, ecc.	13	21.259	1	8.439	—	—	167	59.559	7	174
108	Risarcimento danni.....	25	49.218	4	30.700	3	50.660	87	152.246	15	102
109	Altri oggetti.....	25	56.519	6	46.486	2	51.934	171	191.245	6	197
114 a 122	LOCAZIONE DI IMMOBILI URBANI...	80	171.133	5	33.093	6	274.215	1.816	764.130	3.094	4.910
114	Cessazione della proroga legale.	3	5.530	—	—	—	—	364	45.432	1.106	1.470
115	Riconoscimento del diritto alla proroga.....	3	8.310	—	—	1	47.840	484	120.019	1.095	1.579
116	Rilascio di immobili.....	17	29.963	1	6.723	2	100.000	243	176.359	349	592
117	Pagamento canone.....	6	13.473	1	5.370	—	—	161	46.699	41	202
118	Risarcimento danni.....	19	40.924	2	14.000	—	—	96	80.346	32	128
119	Adeguamento canone.....	6	15.065	—	—	—	—	107	32.941	158	265
120	Revoca del decreto ingiuntivo, opposizione all'esecuzione, ecc.	1	1.250	—	—	—	—	26	6.787	20	46
121	Restituzione della cauzione, della caparra, dei canoni versati in eccedenza, ecc.....	4	11.686	—	—	1	24.000	57	47.737	45	102
122	Altri oggetti.....	21	44.932	1	7.000	2	102.375	278	207.810	248	526
123 a 129	AFFITTO DI FONDI RUSTICI.....	23	44.066	2	13.326	2	37.606	235	146.858	405	640
130 a 134	APPALTO.....	70	156.325	12	87.021	8	334.953	344	669.161	36	380
135 a 138	TRASPORTO (contratto).....	21	44.388	4	29.951	4	58.547	120	156.483	13	133
139, 140	MANDATO.....	25	57.263	2	13.498	6	208.413	120	310.002	17	137
141, 142	COMMISSIONE.....	9	21.338	2	13.578	1	22.695	72	71.752	5	77
144, 145	MEDIAZIONE.....	28	62.167	3	18.140	3	36.990	212	159.030	19	231
148, 149	COMODATO.....	1	1.300	1	10.000	—	—	29	16.168	35	64
150 a 152	MUTUO.....	31	71.944	5	33.328	6	148.166	191	291.867	7	198
150	Esecuzione del contratto.....	12	25.290	—	—	2	78.472	83	120.826	2	85
151	Revoca del decreto ingiuntivo, opposizione all'esecuzione, ecc.	1	1.500	—	—	—	—	17	5.460	1	18
152	Altri oggetti.....	18	45.154	5	33.328	4	69.694	91	165.581	4	95
156 a 158	ASSICURAZIONE E RIASSICURAZIONE..	22	68.099	3	28.000	4	78.571	94	187.227	11	105
156	Esecuzione del contratto.....	14	40.313	1	10.000	1	22.854	41	78.940	6	47
157	Revoca del decreto ingiuntivo, opposizione all'esecuzione, ecc.	—	—	—	—	—	—	7	628	—	7
158	Altri oggetti.....	8	27.786	2	18.000	3	55.717	46	107.659	5	51
165 a 167	TITOLI DI CREDITO.....	55	125.080	7	55.270	6	196.353	283	439.662	12	295
168 a 170	GESTIONE DI AFFARI, PAGAMENTO DELL'INDEBITO E ARRICCHIMENTO SENZA CAUSA.....	21	42.901	2	11.548	4	144.400	84	215.907	10	94
171 a 173	RISARCIMENTO PER FATTO ILLECITO	595	1.475.700	135	977.990	82	1.993.047	2.523	4.935.754	782	3.305
171	Liquidazione danni.....	323	809.218	78	570.314	49	1.233.084	1.403	2.874.534	512	1.915
172	Rigetto o riforma della domanda di liquidazione danni.....	271	662.932	56	400.347	33	759.963	1.109	2.047.952	269	1.378
173	Altri oggetti.....	1	3.550	1	7.329	—	—	11	13.268	1	12
110 a 113, 143, 146, 147, 153 a 155, 159 a 164	ALTRI ISTITUTI.....	122	266.305	35	240.666	27	732.881	857	1.403.168	194	1.051
174 a 221	Lavoro.....	521	1.075.712	58	414.282	45	1.438.889	3.034	3.637.316	2.473	5.507
174 a 181	LAVORO SUBORDINATO E AUTONOMO	430	866.206	41	284.853	29	948.594	2.527	2.700.140	366	2.893
174	Corresponsione onorari, indennità, salario, assegni, ecc.....	259	537.356	27	188.192	14	430.300	1.444	1.486.351	160	1.604
175	Rigetto della domanda di corresponsione onorari, indennità, salario, assegni, ecc.....	121	225.373	8	54.091	11	436.788	894	945.411	107	1.001

Segue TAV. 60 — PROCEDIMENTI DI COGNIZIONE ESAURITI CON SENTENZA DEFINITIVA, SECONDO L'ISTITUTO GIURIDICO, L'OGGETTO E IL VALORE DELLA DOMANDA

N. d'ordine	ISTITUTI GIURIDICI — OGGETTI DELLA DOMANDA	CLASSI DI VALORE DELLA DOMANDA (Migliaia di lire)									
		Fino a 25		25 - 50		50 - 100		100 - 250		250 - 1.000	
		N	importo complessivo	N	importo complessivo	N	importo complessivo	N	importo complessivo	N	importo complessivo
Segue GRADO DI APPELLO											
176	Riconoscimento del diritto alla promozione, ad una qualifica o grado superiore, ecc.....	—	—	—	—	2	131	3	463	9	4.566
177	Revoca del decreto ingiuntivo, opposizione all'esecuzione, ecc.	5	101	4	141	11	816	21	3.732	18	9.074
178	Risarcimento danni .....	1	26	1	50	2	189	4	851	14	8.775
179	Rilascio immobile per cessazione del rapporto di lavoro.....	—	—	—	—	—	—	1	250	—	—
180	Risoluzione del contratto.....	1	29	2	100	2	160	2	327	9	5.060
181	Altri oggetti .....	1	14	1	45	3	230	4	704	8	4.671
182 a 185	PREVIDENZA E ASSISTENZA OBBLIGATORIE .....	22	343	24	928	39	2.720	44	7.309	82	43.750
182	Corresponsione pensione o assegni, rimborso di indennità, ecc.	4	51	2	91	9	595	4	493	14	6.785
183	Pagamento contributi, ecc.....	8	97	9	346	10	777	13	1.935	19	9.775
184	Revoca del decreto ingiuntivo, opposizione all'esecuzione, ecc.	—	—	4	141	6	401	7	1.363	18	10.661
185	Altri oggetti .....	10	195	9	350	14	945	20	3.469	31	16.529
187 a 203	CONTROVERSIE AGRARIE (mezzadria, colonia parziaria, soccida).....	4	73	7	269	15	1.151	26	4.444	26	13.107
187, 194	Cessazione della proroga legale.	—	—	—	—	—	—	1	152	—	—
188, 195	Diritto alla proroga legale.....	—	—	—	—	—	—	—	—	—	—
189, 196	Rilascio del fondo.....	—	—	—	—	—	—	1	250	—	—
190, 197	Pagamento, liquidazione quote, rimborso contributi, ecc.....	2	40	3	134	4	295	7	1.236	11	4.908
191, 198	Risarcimento danni .....	—	—	2	75	—	—	—	—	2	1.366
192, 199	Rigetto della domanda di pagamento scorte, ecc.....	1	11	1	30	5	423	7	1.216	5	2.973
201	Divisione del bestiame, degli utili, delle spese .....	—	—	1	25	—	—	1	186	—	—
202	Rendiconto .....	—	—	—	—	1	85	—	—	—	—
193,200,203	Altri oggetti .....	1	22	—	—	5	348	9	1.432	8	3.860
208 a 211	SOCIETÀ, COOPERATIVE E MUTUE ASSICURATRICI.....	1	12	—	—	6	426	23	4.261	32	17.075
186, 204 a 207, 212 a 221	ALTRI ISTITUTI .....	1	20	3	165	1	96	11	2.315	16	9.546
222 a 245	<b>Altre materie .....</b>	<b>150</b>	<b>2.255</b>	<b>113</b>	<b>4.478</b>	<b>151</b>	<b>11.957</b>	<b>290</b>	<b>50.619</b>	<b>430</b>	<b>233.491</b>
222 a 224	GIURISDIZIONE E COMPETENZA.....	32	404	14	584	20	1.666	41	7.261	31	14.123
225 a 228	PROCEDURA .....	103	1.648	88	3.458	104	8.127	151	25.585	151	80.140
229 a 231	DELIBAZIONE DI SENTENZE STRANIERE .....	—	—	—	—	—	—	—	—	—	—
232 a 235	ISTITUTI CONCURSUALI (fallimento, concordato preventivo, ecc.).....	2	42	1	38	10	896	26	5.369	80	46.409
232	Ammissione al passivo del fallimento .....	1	17	1	38	—	—	7	1.385	18	10.596
233	Revocazione degli atti del fallimento.....	—	—	—	—	4	368	10	2.110	21	12.495
234	Rigetto della domanda di fallimento.....	—	—	—	—	2	198	—	—	1	300
235	Altri oggetti .....	1	25	—	—	4	320	9	1.874	40	23.018
236, 237	ELEZIONI POLITICHE E AMMINISTRATIVE .....	—	—	—	—	—	—	—	—	—	—
240 a 243	IMPOSTE E TASSE .....	11	120	7	250	14	1.049	52	8.746	117	62.875
240	Errato o illegittimo accertamento fiscale .....	1	25	1	50	2	134	9	1.429	31	14.573
241	Revoca ingiunzione di pagamento, opposizione all'esecuzione, ecc.	3	48	2	58	5	378	20	3.382	22	12.199
242	Ripetizione di imposte o tasse...	4	30	—	—	1	68	9	1.498	14	7.633
243	Altri oggetti .....	3	17	4	142	6	469	14	2.430	50	28.470
238, 239, 244, 245	ALTRI ISTITUTI .....	2	41	3	148	3	227	20	3.658	51	29.944
	<b>TOTALE GENERALE...</b>	<b>1.124</b>	<b>17.180</b>	<b>1.272</b>	<b>49.719</b>	<b>2.055</b>	<b>161.062</b>	<b>3.395</b>	<b>588.850</b>	<b>4.110</b>	<b>2.238.359</b>



Segue TAV. 60 — PROCEDIMENTI DI COGNIZIONE ESAURITI CON SENTENZA DEFINITIVA, SECONDO L'ISTITUTO GIURIDICO, L'OGGETTO E IL VALORE DELLA DOMANDA

N. d'ordine	ISTITUTI GIURIDICI — OGGETTI DELLA DOMANDA	CLASSI DI VALORE DELLA DOMANDA (Migliaia di lire)									
		1.000 - 5.000		5.000 - 10.000		Oltre 10.000		TOTALE		INDETERMINABILE	TOTALE GENERALE
		N	importo complessivo	N	importo complessivo	N	importo complessivo	N	importo complessivo		
Segue GRADO DI APPELLO											
176	Riconoscimento del diritto alla promozione, ad una qualifica o grado superiore, ecc.....	14	30.624	2	11.890	1	23.000	31	70.999	21	52
177	Revoca del decreto ingiuntivo, opposizione all'esecuzione, ecc.	12	20.568	1	10.000	—	—	72	44.432	8	80
178	Risarcimento danni.....	13	29.176	1	7.200	—	—	36	46.261	15	51
179	Rilascio immobile per cessazione del rapporto di lavoro.....	—	—	—	—	—	—	1	250	8	9
180	Risoluzione del contratto.....	1	3.000	—	—	1	35.235	18	43.902	9	27
181	Altri oggetti.....	10	20.109	2	13.480	2	23.271	31	62.524	38	69
182 a 185	PREVIDENZA E ASSISTENZA OBBLIGATORIE.....	40	84.713	7	54.574	6	220.895	264	415.232	1.769	2.033
182	Corresponsione pensione o assegni, rimborso di indennità, ecc.	6	14.320	—	—	—	—	39	22.339	1.175	1.214
183	pagamento contributi, ecc.....	7	15.194	2	15.136	1	26.520	69	69.830	13	82
184	Revoca del decreto ingiuntivo, opposizione all'esecuzione, ecc.	5	9.199	—	—	1	31.375	41	53.140	5	46
185	Altri oggetti.....	22	46.000	5	39.438	4	163.000	115	269.923	576	691
187 a 203	CONTROVERSIE AGRARIE (mezzadria, colonia parziaria, soccida).....	8	14.916	3	25.100	2	40.000	91	99.059	163	254
187, 194	Cessazione della proroga legale.....	—	—	—	—	—	—	1	152	56	57
188, 195	Diritto alla proroga legale.....	—	—	—	—	—	—	—	—	58	58
189, 196	Rilascio del fondo.....	1	1.053	—	—	—	—	2	1.303	14	16
190, 197	Pagamento, liquidazione quote, rimborso contributi, ecc.....	2	4.068	1	10.000	—	—	30	20.651	10	40
191, 198	Risarcimento danni.....	1	1.215	—	—	1	25.000	6	27.656	2	8
192, 199	Rigetto della domanda di pagamento scorte, ecc.....	2	3.013	—	—	—	—	21	7.668	7	28
201	Divisione del bestiame, degli utili, delle spese.....	—	—	—	—	—	—	2	215	—	2
202	Rendiconto.....	—	—	—	—	—	—	1	85	—	1
193, 200, 203	Altri oggetti.....	2	5.567	2	15.100	1	15.000	28	41.329	16	44
208 a 211	SOCIETÀ, COOPERATIVE E MUTUE ASSICURATRICI.....	20	44.374	2	14.261	5	81.100	89	161.509	70	159
186, 204 a 207, 212 a 221	ALTRI ISTITUTI.....	23	65.503	5	35.494	3	148.300	63	261.376	105	168
222 a 245	<b>Altre materie.....</b>	<b>335</b>	<b>830.328</b>	<b>99</b>	<b>756.408</b>	<b>120</b>	<b>7.872.297</b>	<b>1.688</b>	<b>9.761.833</b>	<b>905</b>	<b>2.593</b>
222 a 224	GIURISDIZIONE E COMPETENZA.....	21	49.587	5	38.864	9	216.795	173	329.286	139	312
225 a 228	PROCEDURA.....	101	243.905	29	228.523	29	2.285.413	756	2.876.799	452	1.208
229 a 231	DELIBAZIONE DI SENTENZE STRANIERE.....	—	—	—	—	—	—	—	—	—	—
232 a 235	ISTITUTI CONCORSUALI (fallimento, concordato preventivo, ecc.).....	71	181.853	19	140.673	22	1.291.620	231	1.666.890	149	380
232	Ammissione al passivo del fallimento.....	20	52.036	7	55.425	7	499.401	61	618.898	5	66
233	Revocazione degli atti del fallimento.....	15	32.821	3	20.124	1	15.000	54	82.918	10	64
234	Rigetto della domanda di fallimento.....	3	6.282	1	8.466	2	47.327	9	62.573	89	98
235	Altri oggetti.....	33	90.714	8	56.658	12	729.892	107	902.501	45	152
236, 237	ELEZIONI POLITICHE E AMMINISTRATIVE.....	—	—	—	—	—	—	—	—	—	—
240 a 243	IMPOSTE E TASSE.....	89	222.868	28	213.722	32	908.627	350	1.418.257	50	400
240	Errato o illegittimo accertamento fiscale.....	18	45.825	7	57.337	12	382.303	81	501.676	13	94
241	Revoca ingiunzione di pagamento, opposizione all'esecuzione, ecc.	20	45.311	5	36.702	8	214.084	85	312.169	15	100
242	Ripetizione di imposte o tasse.....	19	47.943	6	43.218	4	50.466	57	150.856	1	58
243	Altri oggetti.....	32	83.789	10	76.465	8	261.774	127	453.556	21	148
238, 239, 244, 245	ALTRI ISTITUTI.....	53	132.115	18	134.626	28	3.169.842	178	3.470.601	115	293
<b>TOTALE GENERALE...</b>		<b>2.489</b>	<b>5.730.990</b>	<b>453</b>	<b>3.336.830</b>	<b>408</b>	<b>17.010.013</b>	<b>15.306</b>	<b>29.133.003</b>	<b>11.446</b>	<b>26.752</b>







## L'ISTITUTO GIURIDICO, IL VALORE DELLA DOMANDA E LA DURATA DEL PROCEDIMENTO

E D U R A T A D E L P R O C E D I M E N T O													N. d'ordine	
5.000.000		5.000.000 - 10.000.000					Oltre 10.000.000 di lire					Totale		
oltre 3 anni	Totale	fino a 6 mesi	da 6 mesi a 1 anno	da 1 a 2 anni	da 2 a 3 anni	oltre 3 anni	Totale	fino a 6 mesi	da 6 mesi a 1 anno	da 1 a 2 anni	da 2 a 3 anni			oltre 3 anni
6	45	—	2	1	2	3	8	—	1	1	1	2	5	1 a 33
3	10	—	—	—	—	1	1	—	—	—	—	2	2	8 a 13
—	—	—	—	1	—	1	2	—	—	—	—	—	1	15 a 22
3	29	—	2	—	2	1	5	—	1	1	1	—	2	29 a 32
—	6	—	—	—	—	—	—	—	—	—	—	—	—	1 a 7, 14, 123 a 28, 33
<b>37</b>	<b>80</b>	<b>2</b>	<b>2</b>	<b>4</b>	<b>3</b>	<b>14</b>	<b>25</b>	—	—	<b>3</b>	<b>6</b>	<b>18</b>	<b>27</b>	34 a 48
5	23	1	1	2	2	2	8	—	—	1	4	7	12	34 a 41
31	50	1	1	2	1	11	16	—	—	2	2	11	15	42 a 45
1	7	—	—	—	—	1	1	—	—	—	—	—	—	46 a 48
<b>58</b>	<b>181</b>	<b>1</b>	<b>4</b>	<b>9</b>	<b>3</b>	<b>12</b>	<b>29</b>	—	<b>10</b>	<b>12</b>	<b>8</b>	<b>10</b>	<b>40</b>	49 a 89
34	89	—	1	6	3	5	15	—	5	4	7	7	23	49 a 55
3	34	—	2	1	—	1	4	—	—	—	—	—	—	57, 58
2	9	1	—	—	—	1	2	—	—	—	—	1	4	60 a 64
4	8	—	—	—	—	2	2	—	1	2	—	—	1	65 a 69
2	6	—	—	1	—	—	2	—	1	1	—	—	4	70 a 75
12	30	—	1	1	—	3	5	—	1	3	—	—	3	76 a 84
1	5	—	—	—	—	—	—	—	3	—	—	—	4	85 a 89
—	—	—	—	—	—	—	—	—	—	—	—	1	4	56, 59
<b>1.166</b>	<b>4.455</b>	<b>38</b>	<b>114</b>	<b>234</b>	<b>158</b>	<b>266</b>	<b>810</b>	<b>34</b>	<b>95</b>	<b>148</b>	<b>83</b>	<b>161</b>	<b>521</b>	90 a 173
69	312	5	12	18	10	18	63	3	10	13	4	7	37	90 a 97
10	42	1	1	2	1	—	5	1	—	—	—	—	1	98 a 103
157	878	8	19	29	24	21	101	9	16	22	8	12	67	104 a 109
42	192	3	4	2	3	5	17	4	8	7	2	4	25	114 a 122
18	107	1	2	8	3	1	15	1	1	—	—	—	3	123 a 129
51	173	1	2	7	6	13	29	1	4	6	1	10	28	130 a 134
14	43	—	2	2	4	3	10	—	—	2	1	2	5	135 a 138
17	61	—	1	1	1	5	8	—	1	1	3	4	9	139, 140
9	27	—	1	1	2	1	5	—	1	—	—	1	2	141, 142
29	66	—	—	1	2	2	5	—	—	1	—	2	4	144, 145
1	2	—	—	—	—	2	5	—	—	—	—	—	2	148, 149
18	214	2	8	16	4	4	34	2	9	12	2	2	27	150 a 152
9	45	—	—	1	2	—	3	1	—	2	2	2	5	156 a 158
22	242	1	15	18	5	5	44	1	3	3	6	3	16	165 a 167
10	36	2	1	—	1	4	8	—	3	1	—	4	8	168 a 170
621	1.610	9	31	108	82	166	396	4	21	56	37	98	216	171 a 173 110 a 113, 143, 146, 147, 153 a 155, 159 a 164
69	405	5	16	20	8	18	67	7	18	24	9	10	68	174 a 221
<b>456</b>	<b>1.649</b>	<b>8</b>	<b>21</b>	<b>43</b>	<b>34</b>	<b>61</b>	<b>167</b>	<b>4</b>	<b>14</b>	<b>19</b>	<b>22</b>	<b>31</b>	<b>90</b>	174 a 221
393	1.353	—	12	28	28	49	123	1	8	10	10	13	42	174 a 181
33	201	—	8	10	2	3	23	2	3	4	7	7	23	182 a 185
5	19	—	1	—	—	—	1	—	—	—	—	—	—	187 a 203
11	34	1	—	1	3	4	9	1	2	2	3	8	16	208 a 211
14	42	1	—	4	1	5	11	—	1	3	2	3	9	186, 204 a 207, 212 a 221
<b>181</b>	<b>1.368</b>	<b>86</b>	<b>67</b>	<b>91</b>	<b>34</b>	<b>31</b>	<b>309</b>	<b>155</b>	<b>85</b>	<b>81</b>	<b>53</b>	<b>33</b>	<b>407</b>	222 a 245
4	45	—	2	2	1	—	5	1	2	4	2	2	11	222 a 224
24	259	9	13	13	1	4	40	19	23	13	5	2	62	225 a 228
—	2	1	1	1	—	—	3	—	—	—	—	—	—	229 a 231
70	592	70	24	32	12	10	148	132	23	23	22	8	208	232 a 235
—	1	—	—	—	—	—	—	—	—	—	—	—	—	236, 237
53	365	2	22	33	15	11	83	2	24	24	10	9	69	240 a 243
30	104	4	5	10	5	6	30	1	13	17	14	12	57	238, 239 244, 245
<b>1.904</b>	<b>7.778</b>	<b>135</b>	<b>210</b>	<b>382</b>	<b>234</b>	<b>387</b>	<b>1.348</b>	<b>193</b>	<b>205</b>	<b>264</b>	<b>173</b>	<b>255</b>	<b>1.090</b>	

## Segue TAV. 61 — PROCEDIMENTI DI COGNIZIONE ESAURITI CON SENTENZA DEFINITIVA, SECONDO

N. d'ordine	ISTITUTI GIURIDICI	C L A S S I D I V A L O R E D E L L A D O M A N D A							
		T O T A L E					I N		
		fino a 6 mesi	da 6 mesi a 1 anno	da 1 a 2 anni	da 2 a 3 anni	oltre 3 anni	Totale	fino a 6 mesi	da 6 mesi a 1 anno
Segue P R I M O									
1 a 33	<b>Persone e famiglia</b> .....	<b>75</b>	<b>114</b>	<b>141</b>	<b>60</b>	<b>42</b>	<b>432</b>	<b>1.157</b>	<b>1.127</b>
8 a 13	MATRIMONIO .....	6	9	17	13	8	53	259	423
15 a 22	FILIAZIONE LEGITTIMA E ILLEGITTIMA .....	1	1	2	2	1	7	136	220
29 a 32	PRESTAZIONI DI ALIMENTI .....	64	97	116	42	32	351	29	55
1 a 7, 14, 23 a 28, 33	ALTRI ISTITUTI .....	4	7	6	3	1	21	733	429
34 a 48	<b>Successioni</b> .....	<b>29</b>	<b>35</b>	<b>63</b>	<b>55</b>	<b>142</b>	<b>324</b>	<b>42</b>	<b>58</b>
34 a 41	SUCCESSIONE LEGITTIMA E TESTAMENTARIA .....	7	12	24	22	39	104	17	27
42 a 45	DIVISIONE DI EREDITA' .....	18	17	34	26	99	194	18	21
46 a 48	ALTRI ISTITUTI .....	4	6	5	7	4	26	7	10
49 a 89	<b>Proprietà</b> .....	<b>1.072</b>	<b>1.060</b>	<b>1.097</b>	<b>518</b>	<b>610</b>	<b>4.357</b>	<b>1.812</b>	<b>2.126</b>
49 a 55	PROPRIETA' DI BENI IMMOBILI .....	426	258	349	187	305	1.525	990	1.049
57, 58	PROPRIETA' DI BENI MOBILI, FRUTTI PENDENTI E ALTRI DIRITTI .....	456	571	474	149	99	1.749	195	288
60 a 64	ENFITEUSI .....	18	22	32	45	28	145	14	13
65 a 69	USUFRUTTO, USO E ABITAZIONE .....	8	15	18	6	18	65	14	22
70 a 75	SERVITU' .....	34	36	63	25	45	203	211	258
76 a 84	COMUNIONE E CONDOMINIO .....	88	115	129	81	91	504	42	116
85 a 89	POSSESSO .....	32	34	21	16	18	121	334	367
56, 59	ALTRI ISTITUTI .....	10	9	11	9	6	45	12	13
90 a 173	<b>Obbligazioni</b> .....	<b>19.227</b>	<b>15.223</b>	<b>15.898</b>	<b>7.242</b>	<b>7.223</b>	<b>64.813</b>	<b>3.704</b>	<b>3.813</b>
90 a 97	VENDITA DI IMMOBILI .....	172	221	297	173	226	1.089	52	90
98 a 103	VENDITA DI AUTOVEICOLI .....	49	56	63	34	47	249	13	9
104 a 109	VENDITA DI MOBILI, FRUTTI PENDENTI E ALTRI DIRITTI .....	9.534	5.585	4.364	1.836	1.671	22.990	94	105
114 a 122	LOCAZIONE DI IMMOBILI URBANI .....	3.902	3.211	2.653	979	688	11.433	2.146	2.455
123 a 129	AFFITTO DI FONDI RUSTICI .....	450	386	415	187	256	1.694	939	620
130 a 134	APPALTO .....	154	198	332	181	277	1.142	7	17
135 a 138	TRASPORTO (COHITATO) .....	133	115	156	91	101	596	1	4
139, 140	MANDATO .....	59	67	80	46	62	314	2	8
141, 142	COMMISSIONE .....	99	72	76	32	47	326	1	2
144, 145	MEDIAZIONE .....	82	99	211	107	129	628	—	2
148, 149	COMODATO .....	92	46	29	10	15	192	200	70
150 a 152	MUTUO .....	433	414	455	146	144	1.592	10	7
156 a 158	ASSICURAZIONE E RIASSICURAZIONE .....	524	207	161	55	33	980	4	16
165 a 167	TITOLI DI CREDITO .....	502	516	538	233	216	2.005	18	27
168 a 170	GESTIONE DI AFFARI, PAGAMENTO DELL'INDEBITO E ARRICCHIMENTO SENZA CAUSA RISARCIMENTO PER FATTO ILLECITO .....	86	87	105	50	78	406	2	5
171 a 173	110 a 113, 143, 146, 147, 153 a 155, 159 a 164	1.319	2.507	4.607	2.447	2.616	13.496	119	269
174 a 221	<b>Lavoro</b> .....	<b>3.480</b>	<b>3.465</b>	<b>5.218</b>	<b>2.864</b>	<b>2.501</b>	<b>17.528</b>	<b>798</b>	<b>1.667</b>
174 a 181	LAVORO SUBORDINATO E AUTONOMO .....	3.301	3.019	4.382	2.482	2.015	15.199	117	200
182 a 185	PREVIDENZA E ASSISTENZA OBBLIGATORIE .....	61	307	629	251	310	1.558	139	1.198
187 a 203	CONTROVERSIE AGRARIE (mezzadria, colonia parziaria, soccida) .....	93	92	111	67	79	442	519	193
208 a 211	SOCIETA', COOPERATIVE E MUTUE ASSICURATRICI .....	14	21	54	35	55	179	12	31
186, 204 a 207, 212 a 221	ALTRI ISTITUTI .....	11	26	42	29	42	150	11	45
222 a 245	<b>Altre materie</b> .....	<b>1.964</b>	<b>1.906</b>	<b>2.043</b>	<b>867</b>	<b>744</b>	<b>7.524</b>	<b>1.245</b>	<b>807</b>
222 a 224	GIURISDIZIONE E COMPETENZA .....	133	167	163	56	33	552	28	38
225 a 228	PROCEDURA .....	1.073	945	787	293	237	3.335	500	377
229 a 231	DELIBAZIONE DI SENTENZE STRANIERE .....	3	4	8	—	1	16	25	25
232 a 235	ISTITUTI CONCORSUALI (fallimento, concordato preventivo, ecc.) .....	632	375	436	186	174	1.803	486	256
236, 237	ELEZIONI POLITICHE E AMMINISTRATIVE .....	—	1	—	—	—	1	153	8
240 a 243	IMPOSTE E TASSE .....	81	312	513	277	227	1.410	11	38
238, 239, 244, 245	ALTRI ISTITUTI .....	42	102	136	55	72	407	42	65
<b>TOTALE GENERALE</b> .....		<b>25.847</b>	<b>21.803</b>	<b>24.460</b>	<b>11.606</b>	<b>11.262</b>	<b>94.978</b>	<b>8.758</b>	<b>9.598</b>

## L'ISTITUTO GIURIDICO, IL VALORE DELLA DOMANDA E LA DURATA DEL PROCEDIMENTO

## E D U R A T A D E L P R O C E D I M E N T O

## D E T E R M I N A B I L E

## T O T A L E G E N E R A L E

N.

da 1 a 2 anni	da 2 a 3 anni	oltre 3 anni	Totale	fino a 6 mesi	da 6 mesi a 1 anno	da 1 a 2 anni	da 2 a 3 anni	oltre 3 anni	Totale	d'ordine
<b>926</b>	<b>344</b>	<b>290</b>	<b>3.844</b>	<b>1.232</b>	<b>1.241</b>	<b>1.067</b>	<b>404</b>	<b>332</b>	<b>4.276</b>	1 a 33
495	216	205	1.598	265	432	512	229	213	1.651	8 a 13
167	61	31	615	137	221	169	63	32	622	15 a 22
91	29	22	226	93	152	207	71	54	577	29 a 32
173	38	32	1.405	737	436	179	41	33	1.426	1 a 7, 14, 23 a 28, 33
<b>146</b>	<b>112</b>	<b>285</b>	<b>643</b>	<b>71</b>	<b>93</b>	<b>209</b>	<b>167</b>	<b>427</b>	<b>967</b>	34 a 48
57	48	103	252	24	39	81	70	142	356	34 a 41
71	57	174	341	36	38	105	83	273	535	42 a 45
18	7	8	50	11	16	23	14	12	76	46 a 48
<b>2.653</b>	<b>1.407</b>	<b>1.773</b>	<b>9.771</b>	<b>2.884</b>	<b>3.186</b>	<b>3.750</b>	<b>1.925</b>	<b>2.383</b>	<b>14.128</b>	49 a 89
1.322	766	1.120	5.247	1.416	1.307	1.671	953	1.425	6.772	49 a 55
276	99	73	931	651	859	750	249	172	2.683	57, 58
14	22	22	85	32	35	46	67	50	230	60 a 64
27	17	17	97	22	37	45	23	35	162	65 a 69
383	220	225	1.297	245	294	446	245	270	1.500	70 a 75
212	130	145	645	130	231	341	211	236	1.149	76 a 84
406	148	166	1.421	366	401	427	164	184	1.542	85 a 89
13	5	5	48	22	22	24	14	11	93	56, 59
<b>3.839</b>	<b>1.802</b>	<b>1.459</b>	<b>14.617</b>	<b>22.931</b>	<b>19.036</b>	<b>19.737</b>	<b>9.044</b>	<b>8.682</b>	<b>79.430</b>	90 a 173
154	98	108	502	224	311	451	271	334	1.591	90 a 97
7	7	4	40	62	65	70	41	51	289	98 a 103
113	56	85	453	9.628	5.690	4.477	1.892	1.756	23.443	104 a 109
2.067	685	440	7.793	6.048	5.666	4.720	1.664	1.128	19.226	114 a 122
492	286	119	2.456	1.389	1.006	907	473	375	4.150	123 a 129
24	30	26	104	161	215	356	211	303	1.246	130 a 134
24	11	13	53	134	119	180	102	114	649	135 a 138
10	2	11	33	61	75	90	48	73	347	139, 140
8	2	4	17	100	74	84	34	51	343	141, 142
6	4	2	14	82	101	217	111	131	642	144, 145
50	13	13	346	292	116	79	23	28	538	148, 149
7	2	2	29	443	421	462	149	146	1.621	150 a 152
13	3	4	39	528	223	174	57	37	1.019	156 a 158
35	6	4	90	520	543	573	239	220	2.095	165 a 167
3	3	5	18	88	92	108	53	83	424	168 a 170
687	515	542	2.132	1.438	2.776	5.294	2.962	3.158	15.628	171 a 173
139	79	77	498	1.733	1.543	1.495	714	694	6.179	110 a 113 143 146, 147 153 a 155 159 a 164
<b>3.941</b>	<b>1.474</b>	<b>818</b>	<b>8.698</b>	<b>4.278</b>	<b>5.132</b>	<b>9.159</b>	<b>4.338</b>	<b>3.319</b>	<b>26.226</b>	174 a 221
368	219	206	1.110	3.418	3.219	4.750	2.701	2.221	16.309	174 a 181
3.294	1.133	484	6.248	200	1.505	3.923	1.384	794	7.806	182 a 185
152	48	46	958	612	285	263	115	125	1.400	187 a 203
52	21	33	149	26	52	106	56	88	328	208 a 211
75	53	49	233	22	71	117	82	91	383	186, 204 a 207, 212 a 221
<b>796</b>	<b>251</b>	<b>261</b>	<b>3.360</b>	<b>3.209</b>	<b>2.713</b>	<b>2.839</b>	<b>1.118</b>	<b>1.005</b>	<b>10.884</b>	222 a 245
24	6	8	104	161	205	187	62	41	656	222 a 224
327	85	95	1.384	1.573	1.322	1.114	378	332	4.719	225 a 228
19	2	3	74	28	29	27	2	4	90	229 a 231
286	108	77	1.213	1.118	631	722	294	251	3.016	232 a 235
7	—	1	169	153	9	7	—	1	170	236, 237
58	29	25	161	92	350	571	306	252	1.571	240 a 243
75	21	52	255	84	167	211	76	124	662	238, 239 244, 245
<b>12.301</b>	<b>5.390</b>	<b>4.886</b>	<b>40.933</b>	<b>34.605</b>	<b>31.401</b>	<b>36.761</b>	<b>16.996</b>	<b>16.148</b>	<b>135.911</b>	

## Segue TAV. 61 — PROCEDIMENTI DI COGNIZIONE ESAURITI CON SENTENZA DEFINITIVA, SECONDO

N. d'ordine	ISTITUTI GIURIDICI	C L A S S I D I V A L O R E D E L L A D O M A N D A									
		Fino a 25.000 lire					25.000 -				
		fino a 6 mesi	da 6 mesi a 1 anno	da 1 a 2 anni	da 2 a 3 anni	oltre 3 anni	Totale	fino a 6 mesi	da 6 mesi a 1 anno	da 1 a 2 anni	da 2 a 3 anni
		G R A D O									
1 a 33	<b>Person e famiglia</b> .....	<b>1</b>	<b>5</b>	—	—	—	<b>6</b>	—	<b>3</b>	<b>1</b>	—
8 a 13	MATRIMONIO .....	—	1	—	—	—	1	—	1	—	—
15 a 22	FILIAZIONE LEGITTIMA E ILLEGITTIMA .....	—	—	—	—	—	—	—	—	—	—
29 a 32	PRESTAZIONE DI ALIMENTI .....	1	4	—	—	—	5	—	2	1	—
1 a 7, 14, 1 23 a 28, 33	ALTRI ISTITUTI .....	—	—	—	—	—	—	—	—	—	—
34 a 48	<b>Successioni</b> .....	<b>2</b>	—	—	—	—	<b>2</b>	—	—	—	<b>1</b>
34 a 41	SUCCESSIONE LEGITTIMA E TESTAMENTARIA .....	2	—	—	—	—	2	—	—	—	—
42 a 45	DIVISIONE DI EREDITA' .....	—	—	—	—	—	—	—	—	—	1
46 a 48	ALTRI ISTITUTI .....	—	—	—	—	—	—	—	—	—	—
49 a 89	<b>Proprietà</b> .....	<b>7</b>	<b>14</b>	<b>13</b>	<b>3</b>	<b>8</b>	<b>45</b>	<b>15</b>	<b>28</b>	<b>26</b>	<b>13</b>
49 a 55	PROPRIETA' DI BENI IMMOBILI .....	3	7	7	2	2	21	3	8	13	5
57, 58	PROPRIETA' DI BENI MOBILI, FRUTTI PEN- DENTI E ALTRI DIRITTI .....	—	2	3	—	2	7	3	6	4	1
60 a 64	ENFITEUSI .....	—	—	1	1	2	4	—	3	—	1
65 a 69	USUFRUTTO, USO E ABITAZIONE .....	—	—	—	—	—	—	—	—	—	—
70 a 75	SERVITU' .....	2	1	—	—	—	3	1	1	—	1
76 a 84	COMUNIONE E CONDOMINIO .....	2	4	2	—	2	10	6	8	8	2
85 a 89	POSSESSO .....	—	—	—	—	—	—	3	2	1	3
86, 89	ALTRI ISTITUTI .....	—	—	—	—	—	—	—	—	—	—
90 a 173	<b>Obbligazioni</b> .....	<b>201</b>	<b>287</b>	<b>295</b>	<b>55</b>	<b>54</b>	<b>782</b>	<b>165</b>	<b>362</b>	<b>226</b>	<b>52</b>
90 a 97	VENDITA DI IMMOBILI .....	—	2	3	3	1	9	3	3	2	1
98 a 103	VENDITA DI AUTOVEICOLI .....	—	—	1	—	—	1	—	2	—	—
104 a 109	VENDITA DI MOBILI, FRUTTI PENDENTI E ALTRI DIRITTI .....	42	62	64	11	20	199	43	107	60	18
114 a 122	LOCAZIONE DI IMMOBILI URBANI .....	91	101	65	23	12	292	63	85	64	12
123 a 129	AFFITTO DI FONDI RUSTICI .....	5	9	5	1	3	23	3	5	5	—
130 a 134	APPALTO .....	1	2	1	—	—	4	2	8	2	1
135 a 138	TRASPORTO (contratto) .....	3	1	—	—	2	6	1	2	1	1
139, 140	MANDATO .....	1	—	1	—	—	2	1	2	1	—
141, 142	COMMISSIONE .....	3	5	—	—	1	9	—	3	4	1
144, 145	MEDIAZIONE .....	3	6	7	—	1	17	4	11	6	—
148, 149	COMODATO .....	1	—	—	—	—	1	2	1	3	—
150 a 152	MUTUO .....	4	2	4	1	2	13	6	14	3	1
156 a 158	ASSICURAZIONE E RIASSICURAZIONE .....	—	5	2	—	—	7	1	4	5	1
165 a 167	TITOLI DI CREDITO .....	4	6	2	2	2	16	3	8	4	3
168 a 170	GESTIONE DI AFFARI, PAGAMENTO DELL'IN- DEBITO E ARRICCHIMENTO SENZA CAUSA RISARCIMENTO PER FATTO ILLECITO .....	2	2	5	1	—	10	—	—	1	—
171 a 173	—	18	38	30	8	6	100	24	75	41	10
110 a 113, 143, 146, 147, 153 a 155, 159 a 164	ALTRI ISTITUTI .....	23	26	15	5	4	73	12	27	24	3
174 a 221	<b>Lavoro</b> .....	<b>22</b>	<b>45</b>	<b>46</b>	<b>18</b>	<b>11</b>	<b>139</b>	<b>26</b>	<b>93</b>	<b>59</b>	<b>18</b>
174 a 181	LAVORO SUBORDINATO E AUTONOMO .....	20	33	35	13	10	111	22	75	51	15
182 a 185	PREVIDENZA E ASSISTENZA OBBLIGATORIE .....	2	8	10	1	1	22	2	13	6	2
187 a 203	CONTROVERSIE AGRARIE (mezzadria, colo- nia parziaria, soccida) .....	—	2	1	1	—	4	2	3	1	1
208 a 211	SOCIETA', COOPERATIVE E MUTUE ASSICU- RATICI .....	—	1	—	—	—	1	—	—	—	—
186, 204 a 207, 212 a 221	ALTRI ISTITUTI .....	—	1	—	—	—	1	—	2	1	—
222 a 245	<b>Altre materie</b> .....	<b>49</b>	<b>44</b>	<b>29</b>	<b>13</b>	<b>15</b>	<b>150</b>	<b>26</b>	<b>49</b>	<b>24</b>	<b>6</b>
222 a 224	GIURISDIZIONE E COMPETENZA .....	11	5	5	8	3	32	2	9	2	—
225 a 228	PROCEDURA .....	37	34	16	5	11	103	23	36	16	6
229 a 231	DELIBAZIONE DI SENTENZE STRANIERE .....	—	—	—	—	—	—	—	—	—	—
232 a 235	ISTITUTI CONCURSUALI (fallimento, con- cordato preventivo, ecc.) .....	—	1	1	—	—	2	—	1	—	—
236, 237	ELEZIONI POLITICHE E AMMINISTRATIVE .....	—	—	—	—	—	—	—	—	—	—
240 a 243	IMPOSTE E TASSE .....	1	3	6	—	1	11	1	3	3	—
238, 239, 244, 245	ALTRI ISTITUTI .....	—	1	1	—	—	2	—	—	3	—
	<b>TOTALE GENERALE</b> .....	<b>282</b>	<b>375</b>	<b>293</b>	<b>86</b>	<b>88</b>	<b>1.124</b>	<b>232</b>	<b>535</b>	<b>336</b>	<b>90</b>



L'ISTITUTO GIURIDICO, IL VALORE DELLA DOMANDA E LA DURATA DEL PROCEDIMENTO

E D U R A T A D E L P R O C E D I M E N T O													N. d'ordine
50.000		50.000 - 100.000					100.000 - 250.000					Totale	
oltre 3 anni	Totale	fino a 6 mesi	da 6 mesi a 1 anno	da 1 a 2 anni	da 2 a 3 anni	oltre 3 anni	Totale	fino a 6 mesi	da 6 mesi a 1 anno	da 1 a 2 anni	da 2 a 3 anni		

DI APPELLO

—	4	—	2	1	—	—	3	5	13	4	1	1	24	1 a 3
—	1	—	—	—	—	—	—	—	1	1	—	—	2	8 a 13
—	3	—	2	1	—	—	3	4	12	3	1	1	21	15 a 22
—	—	—	—	—	—	—	—	1	—	—	—	—	1	29 a 32
—	1	—	4	2	—	1	7	2	7	4	1	2	16	1 a 7, 14, 23 a 28, 33
—	—	—	1	1	—	—	2	1	3	4	—	—	8	34 a 48
—	1	—	3	1	—	1	5	—	4	—	1	2	7	34 a 41
—	—	—	—	—	—	—	—	1	4	—	—	—	1	42 a 45
9	91	13	37	23	5	6	84	24	65	47	16	12	164	46 a 48
2	31	4	16	4	2	4	30	7	19	12	8	2	48	49 a 89
—	14	5	5	8	1	—	19	4	17	20	4	3	48	49 a 55
3	7	—	—	1	—	—	1	1	1	2	4	4	10	57, 58
1	1	—	—	2	—	—	2	1	5	—	—	—	6	60 a 64
1	4	—	2	1	—	1	4	4	6	2	1	2	15	65 a 69
2	25	2	5	6	1	1	15	6	13	2	1	1	23	70 a 75
—	9	1	9	1	—	—	12	1	2	7	—	—	10	76 a 84
—	—	—	—	—	—	—	1	—	2	2	—	—	4	85 a 89
53	858	219	618	371	91	71	1.370	397	1.100	626	117	62	2.302	56, 59
—	9	2	5	8	—	3	18	5	15	17	9	3	49	90 a 173
—	2	—	6	1	—	—	7	3	8	9	—	—	20	90 a 97
9	237	48	146	110	22	25	351	95	285	198	32	18	628	98 a 103
7	228	80	162	83	22	14	361	125	269	111	21	8	534	104 a 109
5	18	14	17	5	5	3	44	10	18	13	5	4	50	114 a 122
2	15	1	15	13	5	3	37	8	27	36	1	1	73	123 a 129
—	10	1	8	5	—	—	14	5	14	5	3	1	28	130 a 134
2	6	—	2	2	2	—	6	3	15	7	2	2	29	135 a 138
—	8	—	3	1	—	1	5	3	4	5	2	—	14	139, 140
—	21	4	18	15	1	2	40	6	27	11	3	2	49	141, 142
—	6	1	5	1	—	—	7	4	3	—	—	—	8	144, 145
1	25	3	14	4	1	—	22	3	18	9	1	1	31	148, 149
1	12	4	5	3	—	1	13	3	9	4	2	—	18	150 a 152
2	20	6	17	8	5	1	37	17	24	13	1	3	58	155 a 158
1	2	—	2	2	—	—	6	—	6	7	—	—	13	165 a 167
11	161	34	147	83	18	10	292	72	277	122	25	14	510	168 a 170
12	78	21	46	27	8	8	110	35	81	59	10	5	190	171 a 173
9	205	51	163	172	33	21	440	78	278	189	29	25	599	110 a 113, 143 a 146, 147, 153 a 155, 159 a 164
8	171	42	139	151	31	16	379	70	240	143	23	19	495	174 a 221
1	24	5	15	14	2	3	39	1	22	16	2	3	44	174 a 181
—	7	2	8	4	—	1	15	6	7	10	2	1	26	182 a 185
—	—	2	1	3	—	—	6	—	6	14	2	1	23	187 a 203
—	3	—	—	—	—	1	1	1	3	6	—	1	11	208 a 211
8	113	26	66	49	5	5	151	46	140	87	14	3	290	186, 204 a 207, 212 a 221
1	14	6	6	6	2	—	20	6	19	13	2	1	41	222 a 245
7	88	18	50	31	2	3	104	30	68	42	9	2	151	222 a 224
—	—	—	—	—	—	—	—	—	—	—	—	—	—	225 a 228
—	1	1	2	6	—	—	10	1	12	13	—	—	26	229 a 231
—	7	1	7	3	1	2	14	6	29	14	3	—	52	232 a 235
—	3	—	—	3	—	—	3	3	12	5	—	—	20	236, 237
79	1.272	309	890	618	134	104	2.055	552	1.603	957	170	105	3.395	240 a 243



L'ISTITUTO GIURIDICO, IL VALORE DELLA DOMANDA E LA DURATA DEL PROCEDIMENTO

E D U R A T A D E L P R O C E D I M E N T O													N. d'ordine
5.000.000		5.000.000 - 10.000.000					Oltre 10.000.000 di lire						
oltre 3 anni	Totale	fino a 6 mesi	da 6 mesi a 1 anno	da 1 a 2 anni	da 2 a 3 anni	oltre 3 anni	Totale	fino a 6 mesi	da 6 mesi a 1 anno	da 1 a 2 anni	da 2 a 3 anni	oltre 3 anni	

DI APPELLO

1	24	1	—	—	—	1	2	—	—	—	—	—	—	1 a 33
—	5	—	—	—	—	1	1	—	—	—	—	—	—	8 a 13
—	1	—	—	—	—	—	—	—	—	—	—	—	—	15 a 22
1	16	1	—	—	—	—	1	—	—	—	—	—	—	29 a 32
—	2	—	—	—	—	—	—	—	—	—	—	—	—	31 a 7, 14, 23 a 28, 33
10	51	—	3	9	—	1	13	1	9	5	1	3	19	34 a 48
6	24	—	2	7	—	—	9	—	4	4	—	2	10	34 a 41
4	25	—	1	2	—	1	4	—	4	1	1	1	7	42 a 45
—	2	—	—	—	—	—	—	1	1	—	—	—	2	46 a 48
9	68	1	4	2	2	—	9	2	9	6	—	—	17	49 a 89
6	36	1	4	1	—	—	6	1	6	5	—	—	12	49 a 55
—	12	—	—	—	—	—	—	—	—	—	—	—	—	57, 58
—	2	—	—	—	1	—	1	—	—	—	—	—	—	60 a 64
—	2	—	—	—	—	—	—	—	—	—	—	—	—	65 a 69
—	3	—	—	—	—	—	—	—	—	—	—	—	—	70 a 75
3	10	—	—	1	1	—	2	1	2	1	—	—	4	76 a 84
—	1	—	—	—	—	—	—	—	1	—	—	—	1	85 a 89
—	2	—	—	—	—	—	—	—	1	—	—	—	—	56, 59
61	1.490	24	131	83	19	15	272	20	98	63	16	10	207	90 a 173
5	115	—	9	4	1	7	21	6	17	7	—	—	30	90 a 97
2	13	—	—	1	—	—	1	—	—	—	—	—	—	98 a 103
14	259	5	12	7	4	4	32	2	8	7	1	—	18	104 a 109
6	80	1	4	—	—	—	5	1	2	1	1	1	6	114 a 122
3	23	—	2	—	—	—	2	1	1	—	—	—	2	123 a 129
4	70	2	3	5	1	1	12	—	4	2	—	—	8	130 a 134
2	21	—	2	2	—	—	4	—	2	1	—	—	4	135 a 138
—	25	—	—	1	1	—	2	—	3	2	1	—	6	139, 140
1	9	—	—	2	—	—	2	1	—	—	—	—	1	141, 142
—	28	—	2	1	—	—	3	—	3	—	—	—	3	144, 145
—	1	—	1	—	—	—	1	—	—	—	—	—	—	148, 149
2	31	1	1	3	—	—	5	1	3	1	1	—	6	150 a 152
1	22	1	2	—	—	—	3	1	1	2	—	—	4	156 a 158
3	55	2	—	5	—	—	7	1	3	1	1	—	6	165 a 167
1	21	—	1	1	—	—	2	—	2	1	—	—	4	168 a 170
10	595	10	74	38	11	2	135	3	36	28	11	4	82	171 a 173 110 a 113, 143, 146, 147,
7	122	2	18	13	1	1	35	3	13	10	—	1	27	153 a 155, 159 a 164
25	521	6	27	15	5	5	58	3	24	14	2	2	45	174 a 221
21	430	4	19	12	2	4	41	3	14	9	2	2	29	174 a 181
2	40	—	3	2	2	—	7	—	5	1	—	—	6	182 a 185
1	8	1	—	1	—	1	3	—	1	1	—	—	2	187 a 203
—	20	1	1	—	—	—	2	—	3	2	—	—	5	208 a 211
1	23	—	4	—	1	—	5	—	1	1	—	1	3	186, 204 a 207 221 a 221
7	335	12	45	33	5	4	99	8	52	49	7	4	120	222 a 245
—	21	1	2	2	—	—	5	2	3	4	—	—	9	222 a 224
4	101	3	15	7	2	2	29	2	12	13	2	—	29	225 a 228
—	—	—	—	—	—	—	—	—	—	—	—	—	—	229 a 231
—	71	4	11	4	—	—	19	—	11	9	2	—	22	232 a 235
1	89	2	11	14	1	—	28	1	12	17	2	—	32	236, 237
2	53	2	6	6	2	2	18	3	14	6	1	4	28	240 a 243 238, 239 244, 245
113	2.489	44	210	142	31	26	453	34	192	137	26	15	408	

Segue TAV. 61 — PROCEDIMENTI DI COGNIZIONE ESAURITI CON SENTENZA DEFINITIVA, SECONDO

N. d'ordine	ISTITUTI GIURIDICI	C L A S S I D I V A L O R E D E L L A D O M A N D A							
		T O T A L E					I N		
		fino a 6 mesi	da 6 mesi a 1 anno	da 1 a 2 anni	da 2 a 3 anni	oltre 3 anni	Totale	fino a 6 mesi	da 6 mesi a 1 anno
Segue G R A D C									
1 a 33	<b>Persone e famiglia</b> .....	<b>16</b>	<b>55</b>	<b>26</b>	<b>5</b>	<b>4</b>	<b>106</b>	<b>43</b>	<b>153</b>
8 a 13	MATRIMONIO.....	4	12	3	1	1	21	27	105
15 a 22	FILIAZIONE LEGITTIMA E ILLEGITTIMA..	—	1	—	—	—	1	5	19
29 a 32	PRESTAZIONI DI ALIMENTI.....	11	41	22	4	3	81	7	20
1 a 7, 14, } 23 a 28, 33 }	ALTRI ISTITUTI.....	1	1	1	—	—	3	4	9
34 a 48	<b>Successioni</b> .....	<b>11</b>	<b>52</b>	<b>41</b>	<b>14</b>	<b>21</b>	<b>139</b>	<b>20</b>	<b>88</b>
34 a 41	SUCCESSIONE LEGITTIMA E TESTAMENTARIA	6	23	27	5	12	73	4	46
42 a 45	DIVISIONE DI EREDITA'.....	3	21	12	9	—	54	12	33
46 a 48	ALTRI ISTITUTI.....	2	8	2	—	—	12	4	9
49 a 89	<b>Proprietà</b> .....	<b>86</b>	<b>245</b>	<b>180</b>	<b>55</b>	<b>61</b>	<b>627</b>	<b>272</b>	<b>953</b>
49 a 55	PROPRIETA' DI BENI IMMOBILI.....	26	99	69	22	21	237	135	459
57, 58	PROPRIETA' DI BENI MOBILI, FRUTTI PEN- DENTI E ALTRI DIRITTI.....	19	52	49	9	9	138	16	50
60 a 64	ENFITEUSI.....	2	8	5	—	11	32	5	9
65 a 69	USUFRUTTO, USO E ABITAZIONE.....	2	6	6	1	1	16	3	8
70 a 75	SERVITU'.....	10	14	8	3	6	41	38	175
76 a 84	COMUNIONE E CONDOMINIO.....	19	47	27	8	11	112	23	106
85 a 89	POSSESSO.....	7	14	13	6	2	42	51	139
56, 59	ALTRI ISTITUTI.....	1	5	3	—	—	9	1	7
90 a 173	<b>Obbligazioni</b> .....	<b>1.439</b>	<b>4.508</b>	<b>2.717</b>	<b>623</b>	<b>425</b>	<b>9.712</b>	<b>1.041</b>	<b>2.271</b>
90 a 97	VENDITA DI IMMOBILI.....	35	149	106	36	24	350	13	59
98 a 103	VENDITA DI AUTOVEICOLI.....	9	39	24	4	5	81	1	6
104 a 109	VENDITA DI MOBILI, FRUTTI PENDENTI E ALTRI DIRITTI.....	300	1.002	730	152	117	2.301	16	62
114 a 122	LOCAZIONE DI IMMOBILI URBANI.....	423	817	417	104	55	1.816	723	1.447
123 a 129	AFFITTO DI FONDI RUSTICI.....	53	84	50	25	23	235	163	145
130 a 134	APPALTO.....	39	149	112	23	21	344	3	12
135 a 136	TRASPORTO (contratto).....	14	54	37	8	7	120	2	9
139, 140	MANDATO.....	13	60	31	9	7	120	1	6
141, 142	COMMISSIONE.....	10	31	23	5	3	72	1	2
144, 145	MEDIAZIONE.....	26	111	57	11	7	212	1	12
148, 149	COMODATO.....	8	15	5	1	—	29	10	13
150 a 152	MUTUO.....	33	93	49	8	8	191	1	4
156 a 158	ASSICURAZIONE E RIASSICURAZIONE.....	11	50	27	3	3	94	3	4
165 a 167	TITOLI DI CREDITO.....	54	122	68	23	16	283	1	4
168 a 170	GESTIONE DI AFFARI, PAGAMENTO DELL'IN- DEBITO E ARRICCHIMENTO SENZA CAUSA	5	43	26	6	4	84	2	3
171 a 173	RISARCIMENTO PER FATTO ILLECITO...	276	1.321	698	151	77	2.523	77	398
110 a 113, } 143, 146, } 147, }	ALTRI ISTITUTI.....	130	368	257	54	48	857	23	85
153 a 155 } 159 a 164 }									
174 a 221	<b>Lavoro</b> .....	<b>315</b>	<b>1.388</b>	<b>965</b>	<b>232</b>	<b>134</b>	<b>3.034</b>	<b>157</b>	<b>566</b>
174 a 181	LAVORO SUBORDINATO E AUTONOMO....	280	1.167	789	189	102	2.527	36	152
182 a 185	PREVIDENZA E ASSISTENZA OBBLIGATORIE.	15	120	91	22	16	264	38	281
167 a 203	CONTROVERSIE AGRARIE (mezzadria, co- lonia parziaria, soccida).....	11	34	27	12	7	91	68	48
208 a 211	SOCIETA', COOPERATIVE E MUTUE ASSICU- RATRICI.....	6	35	36	7	5	89	2	40
186, } 204 a 207, } 212 a 221 }	ALTRI ISTITUTI.....	3	32	22	2	4	63	13	48
222 a 245	<b>Altre materie</b> .....	<b>235</b>	<b>795</b>	<b>512</b>	<b>87</b>	<b>59</b>	<b>1.688</b>	<b>133</b>	<b>381</b>
222 a 224	GIURISDIZIONE E COMPETENZA.....	34	72	46	15	6	173	24	6
225 a 228	PROCEDURA.....	140	355	191	37	33	756	81	19
229 a 231	DELIBAZIONE DI SENTENZE STRANIERE...	—	—	—	—	—	—	—	—
232 a 235	ISTITUTI CONCORSUALI (fallimento, con- cordato preventivo, ecc.).....	20	118	85	6	2	231	17	51
236, 237	ELEZIONI POLITICHE E AMMINISTRATIVE.	21	175	130	17	7	350	1	2
240 a 243	IMPOSTE E TASSE.....	20	75	60	12	11	178	10	4
238, 239, } 244, 245 }	ALTRI ISTITUTI.....	—	—	—	—	—	—	—	—
TOTALE GENERALE...		2 102	7.043	4.441	1.016	704	15 306	1.666	4 41

## L'ISTITUTO GIURIDICO, IL VALORE DELLA DOMANDA E LA DURATA DEL PROCEDIMENTO

E D U R A T A D E L P R O C E D I M E N T O										N. d'ordine
D E T E R M I N A B I L E				T O T A L E G E N E R A L E						
da 1 a 2 anni	da 2 a 3 anni	oltre 3 anni	Totale	fino a 6 mesi	da 6 mesi a 1 anno	da 1 a 2 anni	da 2 a 3 anni	oltre 3 anni	Totale	

## D I A P P E L L O

104	28	18	346	59	208	130	33	22	452	1 a 33
61	16	4	213	31	117	64	17	5	234	8 a 13
23	1	8	56	5	20	23	1	8	57	15 a 22
14	5	2	48	18	61	36	9	5	129	29 a 32
6	6	4	29	5	10	7	6	4	32	1 a 7, 14, 123 a 28, 33
94	29	31	262	31	140	135	43	52	401	34 a 48
46	19	16	131	10	69	73	24	28	204	34 a 41
42	9	14	110	15	54	54	18	23	164	42 a 45
6	1	1	21	6	17	8	1	1	33	46 a 48
817	247	202	2.491	358	1.198	997	302	263	3.118	49 a 89
404	129	105	1.232	161	558	473	151	126	1.469	49 a 55
32	5	6	109	35	102	81	14	15	247	57, 58
11	4	8	37	7	17	16	10	19	69	60 a 64
7	6	2	26	5	14	13	7	3	42	65 a 69
154	39	37	443	48	189	162	42	43	484	70 a 75
83	24	15	251	42	153	110	32	26	363	76 a 84
123	37	29	379	58	153	136	43	31	421	85 a 89
3	3	—	14	2	12	6	3	—	23	56, 59
1.194	305	158	4.969	2.480	6.779	3.911	928	583	14.681	90 a 173
58	12	21	163	48	208	164	48	45	513	90 a 97
6	1	1	15	10	45	30	5	6	96	98 a 103
51	16	6	151	316	1.064	781	168	123	2.452	104 a 109
680	179	65	3.094	1.146	2.264	1.097	283	120	4.910	114 a 122
67	18	12	405	216	229	117	43	35	640	123 a 129
15	4	2	36	42	161	127	27	23	380	130 a 134
—	2	—	13	16	63	37	10	7	133	135 a 138
7	2	1	17	14	66	38	11	8	137	139, 140
1	1	—	5	11	33	24	6	3	77	141, 142
4	2	—	19	27	123	61	13	7	231	144, 145
7	4	1	35	18	28	12	5	1	64	148, 149
1	—	1	7	34	97	50	8	9	198	150 a 152
4	—	—	11	14	54	31	3	3	105	156 a 158
5	1	1	12	55	126	73	24	17	295	165 a 167
4	1	—	10	7	46	30	7	4	94	168 a 170
228	47	32	782	353	1.719	926	198	109	3.305	171 a 173
56	15	15	194	153	453	313	69	63	1.051	110 a 113 143, 146, 147 153 a 155 159 a 164
1.301	360	89	2.473	472	1.954	2.266	592	223	5.507	174 a 221
116	38	24	366	316	1.319	905	227	126	2.893	174 a 181
1.097	302	51	1.769	53	401	1.188	324	67	2.033	182 a 185
32	10	5	163	79	82	59	22	12	254	187 a 203
21	2	5	70	8	75	57	9	10	159	208 a 211
35	8	4	105	16	77	57	10	8	168	186, 204 a 207 212 a 221
261	77	49	905	368	1.180	773	164	108	2.593	222 a 245
42	2	10	139	58	133	88	17	16	312	222 a 224
110	45	23	452	221	548	301	82	56	1.208	225 a 228
—	—	—	—	—	—	—	—	—	—	229 a 231
54	16	4	149	37	176	139	22	6	380	232 a 235
18	3	1	50	22	202	148	20	8	400	236, 237 240 a 243
37	11	11	115	30	121	97	23	22	293	238, 239 244, 245
3.771	1.046	547	11.446	3.768	11.459	8.212	2.062	1.251	26.752	

TAV. 62 — PROCEDIMENTI DI COGNIZIONE ESAURITI CON SENTENZA DEFINITIVA, SECONDO L'ISTITUTO

N. d'ordine	ISTITUTI GIURIDICI OGGETTI DELLA DOMANDA	TORINO				GENOVA				MILANO			
		I° grado		Appello		I° grado		Appello		I° grado		Appello	
		Acc.	Rig.	Acc.	Rig.	Acc.	Rig.	Acc.	Rig.	Acc.	Rig.	Acc.	Rig.
1 a 33	<b>Persone e famiglia</b> .....	<b>372</b>	<b>46</b>	<b>19</b>	<b>19</b>	<b>201</b>	<b>19</b>	<b>14</b>	<b>22</b>	<b>382</b>	<b>72</b>	<b>30</b>	<b>26</b>
8 a 13	MATRIMONIO .....	168	24	9	13	90	14	7	13	203	44	18	12
8	Nullità del vincolo .....	5	3	—	1	6	1	—	—	9	5	2	1
9	Nullità della trascrizione del matrimonio .....	—	—	—	—	1	—	—	—	1	—	—	—
10	Separazione personale dei coniugi .....	158	18	4	8	80	10	3	6	183	34	13	9
11	Rigetto, modificazione, ecc. della domanda di separazione personale .....	—	2	3	3	1	2	1	5	2	3	—	—
12	Restituzione doni .....	2	—	—	—	—	—	—	—	3	—	1	—
13	Altri oggetti .....	3	1	2	1	2	1	3	2	5	2	2	2
15 a 22	<b>FILIAZIONE LEGITTIMA E ILLEGITTIMA</b> .....	<b>60</b>	<b>11</b>	<b>2</b>	<b>—</b>	<b>39</b>	<b>1</b>	<b>3</b>	<b>5</b>	<b>61</b>	<b>12</b>	<b>2</b>	<b>2</b>
29 a 32	<b>PRESTAZIONE DI ALIMENTI</b> .....	<b>40</b>	<b>6</b>	<b>8</b>	<b>5</b>	<b>25</b>	<b>2</b>	<b>4</b>	<b>3</b>	<b>38</b>	<b>8</b>	<b>8</b>	<b>10</b>
1 a 7, 14, 23 a 28, 33)	<b>ALTRI ISTITUTI</b> .....	<b>104</b>	<b>5</b>	<b>—</b>	<b>1</b>	<b>47</b>	<b>2</b>	<b>—</b>	<b>1</b>	<b>80</b>	<b>8</b>	<b>2</b>	<b>2</b>
34 a 48	<b>Successioni</b> .....	<b>30</b>	<b>18</b>	<b>7</b>	<b>8</b>	<b>23</b>	<b>9</b>	<b>8</b>	<b>10</b>	<b>35</b>	<b>16</b>	<b>8</b>	<b>23</b>
34 a 41	SUCCESSIONE LEGITTIMA E TESTAMENTARIA .....	7	6	2	2	9	4	4	7	12	6	4	8
42 a 45	DIVISIONE DI EREDITÀ .....	23	9	3	4	13	4	4	2	20	10	4	13
46 a 48	ALTRI ISTITUTI .....	—	3	2	2	1	1	—	1	3	—	—	2
49 a 89	<b>Proprietà</b> .....	<b>514</b>	<b>258</b>	<b>74</b>	<b>128</b>	<b>399</b>	<b>226</b>	<b>35</b>	<b>73</b>	<b>636</b>	<b>358</b>	<b>95</b>	<b>144</b>
49 a 55	PROPRIETÀ DI BENI IMMOBILI .....	279	109	40	73	221	94	10	33	278	90	35	54
49	Dichiarazione di proprietà .....	70	22	12	29	50	18	5	1	42	8	4	4
50	Revindica .....	41	24	4	5	66	36	1	10	110	24	6	10
51	Interruzione, rimozione di opere .....	69	27	11	18	62	23	2	9	56	26	5	12
52	Regolamento di confini, appositioni di termini .....	30	8	5	7	15	7	—	3	11	6	1	2
53	Chiusura di luci, vedute, ecc. .....	13	2	2	—	11	1	—	2	16	6	1	—
54	Negatoria servitutis per inesistenza della servitù .....	52	23	4	9	14	7	1	5	28	15	10	10
55	Altri oggetti .....	4	3	2	5	3	2	1	3	15	5	8	16
57, 58	PROPRIETÀ DI BENI MOBILI, FRUTTI PENDENTI E ALTRI DIRITTI .....	42	36	3	3	65	76	1	11	135	159	14	26
57	Revindica .....	41	33	2	2	60	74	1	11	133	158	12	22
58	Altri oggetti .....	1	3	1	1	5	2	—	—	2	1	2	4
60 a 64	<b>ENFITEUSI</b> .....	<b>—</b>	<b>—</b>	<b>—</b>	<b>—</b>	<b>—</b>	<b>—</b>	<b>—</b>	<b>—</b>	<b>—</b>	<b>—</b>	<b>—</b>	<b>—</b>
65 a 69	<b>USUFRUTTO, USO E ABITAZIONE</b> .....	<b>6</b>	<b>4</b>	<b>1</b>	<b>1</b>	<b>2</b>	<b>1</b>	<b>2</b>	<b>1</b>	<b>6</b>	<b>1</b>	<b>2</b>	<b>1</b>
70 a 75	<b>SERVITÙ</b> .....	<b>75</b>	<b>53</b>	<b>16</b>	<b>28</b>	<b>43</b>	<b>25</b>	<b>9</b>	<b>12</b>	<b>82</b>	<b>42</b>	<b>15</b>	<b>19</b>
76 a 84	<b>COMUNIONE E CONDOMINIO</b> .....	<b>39</b>	<b>16</b>	<b>4</b>	<b>7</b>	<b>30</b>	<b>15</b>	<b>9</b>	<b>9</b>	<b>72</b>	<b>41</b>	<b>19</b>	<b>24</b>
85 a 89	<b>POSSESSO</b> .....	<b>69</b>	<b>39</b>	<b>10</b>	<b>15</b>	<b>35</b>	<b>13</b>	<b>4</b>	<b>7</b>	<b>56</b>	<b>24</b>	<b>10</b>	<b>20</b>
56, 59	<b>ALTRI ISTITUTI</b> .....	<b>4</b>	<b>1</b>	<b>—</b>	<b>1</b>	<b>3</b>	<b>2</b>	<b>—</b>	<b>—</b>	<b>7</b>	<b>1</b>	<b>—</b>	<b>—</b>
90 a 173	<b>Obbligazioni</b> .....	<b>5 047</b>	<b>904</b>	<b>278</b>	<b>469</b>	<b>3 068</b>	<b>704</b>	<b>263</b>	<b>401</b>	<b>8 817</b>	<b>2 357</b>	<b>882</b>	<b>1 179</b>
90 a 97	VENDITA DI IMMOBILI .....	67	37	7	18	32	21	6	6	64	46	22	31
90	Esecuzione del contratto .....	27	8	2	3	8	4	—	3	13	9	8	5
91	Risoluzione del contratto .....	11	2	1	4	4	3	1	—	11	6	6	9
92	Stipulazione del contratto definitivo .....	4	3	1	2	3	—	—	—	8	4	1	2
93	Nullità o annullamento del contratto .....	12	8	2	4	9	6	—	—	8	12	2	4
94	Risarcimento danni .....	8	7	1	2	6	6	1	—	15	8	1	7

(a) Cfr. corrispondente nota alla Tav. 57. — (b) Cfr. Tav. 57 per i singoli numeri d'ordine.

## GIURIDICO, IL GRADO DEL GIUDIZIO E L'ESITO DELLA DOMANDA PER DISTRETTO DI CORTE DI APPELLO (a)

BRESCIA				TRENTO				VENEZIA				TRIESTE				BOLOGNA				N. d'ordine (b)
I° grado		Appello		I° grado		Appello		I° grado		Appello		I° grado		Appello		I° grado		Appello		
Acc.	Rig.	Acc.	Rig.	Acc.	Rig.	Acc.	Rig.	Acc.	Rig.	Acc.	Rig.	Acc.	Rig.	Acc.	Rig.	Acc.	Rig.	Acc.	Rig.	
153	14	7	10	99	11	3	5	301	30	18	11	202	20	8	5	269	27	13	13	1 a 33
37	3	3	1	21	4	1	—	80	16	10	4	90	8	6	4	79	13	6	5	8 a 13
2	—	1	—	1	1	—	—	1	1	—	—	5	—	—	—	6	—	—	—	8
—	—	—	—	—	—	—	—	2	—	1	—	—	—	—	—	—	—	—	—	9
30	3	2	1	20	3	1	—	70	12	6	2	75	5	6	2	70	11	4	5	10
1	—	—	—	—	—	—	—	—	—	—	—	2	—	—	1	1	2	—	—	11
4	—	—	—	—	—	—	—	7	3	3	2	8	2	—	1	2	—	2	—	12
—	—	—	—	—	—	—	—	—	—	—	—	—	—	—	—	—	—	—	—	13
28	1	—	2	9	2	1	—	36	3	3	4	38	3	—	1	50	2	2	2	15 a 22
12	6	3	6	5	1	1	2	32	6	5	3	33	8	2	—	18	9	5	5	29 a 32
76	4	1	1	64	4	—	3	153	5	—	—	41	1	—	—	122	3	—	1	11 a 7, 14, 123 a 28, 33
16	4	3	11	18	8	5	9	49	25	12	7	18	4	1	7	17	6	5	14	34 a 48
9	4	3	6	14	5	3	5	14	12	6	3	3	1	1	5	9	3	4	6	34 a 41
5	—	—	4	4	3	2	4	29	11	5	4	14	3	—	2	6	2	1	6	42 a 45
2	—	—	1	—	—	—	—	6	2	1	—	1	—	—	—	2	1	—	2	46 a 48
269	116	21	40	128	61	17	30	625	233	53	91	308	48	21	41	319	174	39	50	49 a 89
147	60	12	27	75	35	12	13	412	125	23	47	251	35	11	18	191	60	14	31	49 a 55
24	9	1	2	10	7	3	3	175	31	3	3	147	3	1	3	54	7	1	2	49
36	19	—	3	24	8	—	—	96	33	3	14	66	12	1	2	56	18	5	8	50
44	16	3	7	11	8	2	4	55	28	4	8	16	8	2	5	31	27	1	6	51
6	3	—	—	14	7	2	2	20	11	4	6	5	3	3	1	16	5	1	3	52
10	3	—	4	1	4	—	—	13	4	—	2	—	1	—	—	1	1	2	1	53
26	9	3	1	14	1	3	1	50	12	6	8	14	8	1	1	19	2	1	4	54
1	1	5	10	1	—	2	3	3	6	3	6	3	—	3	6	4	—	3	7	55
25	21	3	2	9	8	—	4	66	54	4	9	9	4	3	4	54	75	1	3	57, 58
24	21	2	2	9	8	—	1	63	51	3	7	9	3	2	2	52	73	1	3	57
1	—	1	—	—	—	—	3	3	3	1	2	—	1	1	2	2	2	—	—	58
—	—	—	—	—	1	—	—	1	—	—	2	1	—	—	—	4	—	—	—	60 a 64
3	—	—	—	1	—	—	—	6	—	—	—	5	—	—	—	5	1	—	—	65 a 69
51	20	3	7	17	10	3	6	87	31	17	22	18	7	—	8	28	14	14	8	70 a 75
11	3	2	1	6	2	1	1	16	6	5	6	10	1	4	4	15	11	8	2	76 a 84
21	11	1	2	20	5	1	5	33	16	3	4	16	1	3	7	28	11	2	4	85 a 89
2	1	—	1	—	—	—	1	4	1	1	1	—	—	—	—	4	2	—	2	56, 59
2.272	478	180	339	863	235	86	143	4.024	842	319	541	1.537	254	95	165	3.303	687	288	375	90 a 173
19	12	2	7	23	15	2	3	58	26	9	19	24	6	2	9	31	16	6	11	90 a 97
4	3	—	—	13	5	—	—	23	10	2	3	13	2	—	—	8	6	—	1	90
—	3	—	1	1	2	—	1	8	5	—	—	3	—	—	1	8	2	—	1	91
6	—	—	—	2	—	—	1	5	2	1	2	3	1	—	2	5	—	1	1	92
4	2	—	3	2	4	1	1	6	2	2	3	3	1	—	1	—	—	—	—	93
3	3	—	—	3	1	—	—	9	5	—	—	2	1	—	—	6	1	1	3	94

Segue TAV. 62 — PROCEDIMENTI DI COGNIZIONE ESAURITI CON SENTENZA DEFINITIVA, SECONDO L'ISTITUTO

N. d'ordine	ISTITUTI GIURIDICI OGGETTI DELLA DOMANDA	TORINO				GENOVA				MILANO			
		1° grado		Appello		1° grado		Appello		1° grado		Appello	
		Acc.	Rig.	Acc.	Rig.	Acc.	Rig.	Acc.	Rig.	Acc.	Rig.	Acc.	Rig.
95	Rigetto della domanda di annullamento, rescissione, risoluzione, ecc. del contratto...	—	—	—	2	—	—	1	2	—	—	2	1
96	Revocatoria del contratto.....	1	1	—	—	1	—	1	—	—	—	—	1
97	Altri oggetti.....	4	8	—	1	1	2	1	1	9	7	2	2
98 a 103	VENDITA DI AUTOVEICOLI.....	25	5	1	1	8	7	—	2	22	6	4	5
104 a 109	VENDITA DI MOBILI, FRUTTI PENDENTI E ALTRI DIRITTI.....	2.241	280	73	142	932	145	31	63	3.209	791	151	266
104	Esecuzione del contratto.....	2.127	158	41	88	851	73	11	29	2.851	238	69	98
105	Rigetto totale o parziale della domanda di pagamento.....	—	—	12	22	—	—	9	23	—	—	38	77
106	Risoluzione del contratto.....	45	22	11	21	23	5	1	1	94	58	16	33
107	Revoca del decreto ingiuntivo, opposizione all'esecuz. ecc....	39	89	3	2	38	55	4	4	219	469	17	28
108	Risarcimento danni.....	25	9	4	7	18	8	1	—	30	23	3	6
109	Altri oggetti.....	5	2	2	2	2	4	5	6	15	3	8	24
114 a 122	LOCAZIONE DI IMMOBILI URBANI.	827	168	85	120	929	218	101	159	1671	427	193	314
114	Cessazione della prorroga legale	271	60	24	15	542	108	51	86	823	149	61	53
115	Riconoscimento del diritto alla proroga.....	—	4	24	63	6	5	7	20	2	9	23	112
116	Rilascio di immobili.....	259	54	10	5	181	49	10	23	458	119	50	53
117	Pagamento canone.....	188	12	2	5	106	10	4	5	177	22	10	6
118	Risarcimento danni.....	38	7	5	10	14	10	5	4	56	22	4	12
119	Adeguamento canone.....	43	12	7	7	43	18	11	8	78	46	17	12
120	Revoca del decreto ingiuntivo, opposizione all'esecuz. ecc....	3	7	2	1	3	12	1	—	24	37	3	7
121	Restituzione della cauzione, della caparra, dei canoni versati in eccedenza, ecc.....	14	2	2	1	23	3	8	3	19	3	1	7
122	Altri oggetti.....	11	10	9	13	11	3	4	10	34	20	24	52
123 a 129	AFFITTO DI FONDI RUSTICI.....	89	27	6	13	26	5	1	3	77	38	8	11
130 a 134	APPALTO.....	81	22	2	14	44	18	9	10	140	50	39	52
135 a 138	TRASPORTO (contratto).....	26	6	—	3	31	9	5	10	58	19	13	24
139, 140	MANDATO.....	19	6	2	2	8	3	2	1	38	23	9	20
141, 142	COMMISSIONE.....	15	3	2	3	10	1	—	2	27	13	7	4
144, 145	MEDIAZIONE.....	38	15	3	4	27	21	2	9	67	32	17	25
148, 149	COMODATO.....	9	1	—	3	65	2	—	2	24	6	4	7
150 a 152	MUTUO.....	119	17	—	3	52	7	3	4	136	43	13	12
150	Esecuzione del contratto.....	112	9	—	2	42	2	2	—	118	13	9	8
151	Revoca del decreto ingiuntivo, opposizione all'esecuz. ecc....	1	6	—	—	3	5	—	—	8	29	—	—
152	Altri oggetti.....	6	2	—	1	7	—	1	4	10	1	4	4
156 a 158	ASSICURAZIONE E RIASSICURAZIONE	106	10	3	3	20	16	—	5	447	74	11	13
156	Esecuzione del contratto.....	103	4	2	2	17	9	—	5	432	40	6	6
157	Revoca del decreto ingiuntivo, opposizione all'esecuz. ecc....	1	6	1	—	—	4	—	—	10	28	1	2
158	Altri oggetti.....	2	—	—	1	3	3	—	—	5	6	4	5
165 a 167	TITOLI DI CREDITO.....	61	33	1	3	21	28	3	5	92	73	14	25
168 a 170	GESTIONE DI AFFARI, PAGAMENTO DELL'INDEBITO E ARRICCHIMENTO SENZA CAUSA.....	38	9	1	2	14	4	—	2	23	15	8	21
171 a 173	RISARCIMENTO PER FATTO ILLECITO.....	975	195	87	120	741	152	87	90	2.242	543	319	260
171	Liquidazione danni.....	972	194	69	83	741	152	53	45	2.240	542	225	161
172	Rigetto o riforma della domanda di liquidazione danni	—	—	18	37	—	—	34	45	—	—	92	98
173	Altri oggetti.....	3	1	—	—	—	—	—	—	2	1	2	1
110 a 113, 143, 146, 147, 153 a 155, 159 a 164	ALTRI ISTITUTI.....	311	70	5	15	108	47	13	28	480	158	50	89
174 a 221	<b>Lavoro</b> .....	<b>823</b>	<b>248</b>	<b>65</b>	<b>92</b>	<b>827</b>	<b>487</b>	<b>109</b>	<b>175</b>	<b>1.694</b>	<b>614</b>	<b>250</b>	<b>237</b>
174 a 181	LAVORO SUBORDINATO E AUTONOMO	729	145	45	61	638	268	72	73	1.542	395	201	160
174	Corresponsione onorari, indennità, salario, assegni, ecc....	704	114	24	24	610	248	46	36	1.427	302	140	88
175	Rigetto della domanda di corresponsione onorari, indennità, salario, assegni, ecc....	—	—	19	21	—	—	12	19	—	—	40	51



## GIURIDICO, IL GRADO DEL GIUDIZIO E L'ESITO DELLA DOMANDA PER DISTRETTO DI CORTE DI APPELLO

BRESCIA				TRENTO				VENEZIA				TRIESTE				BOLOGNA				N. d'ordine	
I° grado		Appello		I° grado		Appello		I° grado		Appello		I° grado		Appello		I° grado		Appello			
Acc.	Rig.	Acc.	Rig.	Acc.	Rig.	Acc.	Rig.	Acc.	Rig.	Acc.	Rig.	Acc.	Rig.	Acc.	Rig.	Acc.	Rig.	Acc.	Rig.		
—	—	2	2	—	—	1	—	—	—	—	2	—	—	2	2	—	—	—	—	2	95
1	—	—	1	—	—	—	—	4	2	—	—	—	—	1	1	—	—	—	—	—	96
1	1	—	1	2	3	—	—	3	—	4	7	—	—	—	2	6	1	—	—	2	97
6	1	3	3	3	—	1	—	17	5	5	8	4	—	—	—	13	2	6	8	98 a 103	
873	101	19	60	361	44	19	35	1.675	188	60	135	616	66	13	42	1.358	192	47	81	104 a 109	
832	66	3	8	345	26	9	10	1.587	103	34	67	591	40	4	7	1.289	120	23	34	104	
—	—	9	31	—	—	4	15	—	—	11	51	—	—	—	1	—	—	8	29	105	
23	10	2	3	3	2	3	3	34	12	4	8	12	2	1	4	26	12	6	8	106	
7	19	—	3	6	7	2	—	33	58	2	3	3	20	1	9	21	51	4	7	107	
11	5	2	2	8	7	1	3	18	10	7	6	8	3	1	1	19	6	4	—	108	
—	1	3	13	2	2	—	4	3	5	2	—	2	1	5	4	3	3	2	3	109	
496	126	59	116	144	48	24	48	864	223	97	176	431	69	29	56	622	160	77	121	114 a 122	
347	67	22	29	60	20	5	10	434	103	40	41	272	37	5	4	368	92	28	36	114	
—	3	18	52	—	—	8	24	3	5	17	84	1	3	11	35	8	4	24	60	115	
77	29	8	7	37	18	5	5	252	46	8	11	81	10	6	2	150	39	7	2	116	
24	5	—	3	31	4	—	—	96	18	7	7	41	4	—	1	54	7	3	6	117	
17	8	—	1	3	1	1	2	37	10	8	4	9	5	2	2	13	3	6	3	118	
25	7	—	4	10	2	4	1	20	17	7	3	22	—	—	—	20	5	2	3	119	
—	2	—	—	2	1	—	1	1	12	—	—	—	7	—	—	—	7	—	—	120	
6	1	—	—	—	2	—	—	8	5	6	11	3	1	—	—	7	2	1	1	121	
—	4	11	20	1	—	1	5	11	7	4	15	2	2	5	12	2	1	6	10	122	
236	47	11	26	9	7	1	3	332	90	17	54	67	13	2	—	149	50	13	8	123 a 129	
18	3	1	6	10	8	2	2	57	11	4	9	37	5	3	5	39	8	4	12	130 a 134	
17	4	1	2	9	—	—	—	22	6	4	3	10	3	—	1	23	5	3	2	135 a 138	
4	1	2	1	3	3	1	2	17	2	5	4	4	2	—	2	13	3	6	3	139, 140	
—	1	1	2	2	2	1	2	5	1	1	1	2	1	—	2	7	—	—	—	141, 142	
13	6	3	4	7	1	2	1	36	23	5	6	23	5	1	3	30	12	7	5	144, 145	
2	—	—	—	14	5	—	—	29	1	1	3	6	—	1	—	17	1	—	1	148, 149	
29	4	—	4	23	6	3	3	49	14	2	8	46	4	1	3	45	7	3	5	150 a 152	
28	1	—	1	23	2	1	—	45	10	2	5	35	2	—	1	42	4	2	1	150	
—	3	—	1	—	4	—	1	2	4	—	1	2	2	1	1	—	2	—	1	151	
1	—	—	2	—	—	2	2	2	2	—	2	9	—	—	1	3	1	1	3	152	
8	1	—	—	10	8	—	1	39	6	4	2	16	14	8	3	21	3	2	1	156 a 158	
8	—	—	—	10	2	—	1	34	5	2	2	16	4	1	—	20	2	2	—	156	
—	—	—	—	—	3	—	—	4	1	—	—	—	10	—	—	—	—	—	—	157	
—	1	—	—	—	3	—	—	1	—	2	—	—	—	7	3	1	1	—	1	158	
9	12	2	1	15	8	—	1	55	43	6	9	12	13	—	2	41	22	3	10	165 a 167	
2	2	—	—	15	1	—	—	5	3	—	2	2	1	2	1	9	2	1	1	168 a 170	
426	125	61	81	136	49	25	32	547	113	74	70	156	38	30	27	732	143	92	81	171 a 173	
426	125	21	28	136	49	18	13	546	113	45	41	156	37	19	14	732	143	43	46	171	
—	—	40	53	—	—	7	18	—	—	29	29	—	—	—	—	—	—	48	35	172	
—	—	—	—	—	—	—	1	1	—	—	—	—	1	1	—	—	—	1	—	173	
114	32	15	26	76	30	5	10	217	87	25	32	81	14	3	9	153	61	18	25	110 a 113, 143, 146, 147, 153 a 155, 159 a 164	
375	166	36	56	180	64	23	16	868	392	122	134	334	139	28	43	736	226	83	103	174 a 221	
285	84	20	34	162	47	21	10	721	202	80	80	243	55	11	11	424	92	37	43	174 a 181	
276	62	12	13	151	45	13	5	681	156	60	51	234	35	6	6	399	73	20	25	174	
—	—	7	17	—	—	5	2	—	—	13	22	—	—	4	2	—	—	11	14	175	

Segue TAV. 62 — PROCEDIMENTI DI COGNIZIONE ESAURITI CON SENTENZA DEFINITIVA, SECONDO L'ISTITUTO

N. d'ordine	ISTITUTI GIURIDICI OGGETTI DELLA DOMANDA	TORINO				GENOVA				MILANO			
		1° grado		Appello		1° grado		Appello		1° grado		Appello	
		Acc.	Rig.	Acc.	Rig.	Acc.	Rig.	Acc.	Rig.	Acc.	Rig.	Acc.	Rig.
176	Riconoscimento del diritto alla promozione, ad una qualifica o grado superiore, ecc.	---	---	---	1	3	4	7	6	17	8	3	8
177	Revoca del decreto ingiuntivo, opposizione all'esecuz., ecc.	15	27	1	7	11	14	1	1	58	60	6	4
178	Risarcimento danni	4	2	---	1	8	---	2	3	16	8	5	1
179	Rilascio immobile per cessazione del rapporto di lavoro	---	---	---	---	2	1	---	1	7	3	2	1
180	Risoluzione del contratto	5	---	1	6	1	1	---	1	9	10	2	1
181	Altri oggetti	1	2	---	1	3	---	4	6	8	4	3	6
182 a 185	PREVIDENZA E ASSISTENZA OBBLIGATORIE	65	76	13	19	165	199	30	81	58	155	19	32
182	Corresponsione pensione o assegni, rimborso di indennità, ecc.	49	29	2	4	119	146	19	62	36	71	16	16
183	Pagamento contributi, ecc.	3	2	3	4	5	4	---	---	10	19	2	8
184	Revoca del decreto ingiuntivo, opposizione all'esecuz., ecc.	10	39	2	3	14	30	1	1	7	50	1	---
185	Altri oggetti	3	6	6	8	27	19	10	18	5	15	---	8
187 a 203	CONTROVERSIE AGRARIE (mezzadria, colonia parziaria, soccida)	6	1	1	---	7	3	3	4	---	3	1	---
187, 194	Cessazione della proroga legale	---	---	1	---	---	---	---	---	---	2	---	---
188, 195	Diritto alla proroga legale	---	---	---	---	---	---	2	1	---	---	---	---
189, 196	Rilascio del fondo	1	---	---	---	4	1	1	3	---	1	---	---
190, 197	Pagamento, liquidazione quote, rimborso contributi, ecc.	5	1	---	---	3	1	---	---	---	---	---	---
191, 198	Risarcimento danni	---	---	---	---	---	1	---	---	---	---	---	---
192, 199	Rigetto della domanda di pagamento scorte, ecc.	---	---	---	---	---	---	---	---	---	---	---	---
201	Divisione del bestiame, degli utili, delle spese	---	---	---	---	---	---	---	---	---	---	---	---
202	Rendiconto	---	---	---	---	---	---	---	---	---	---	---	---
193, 200, 203	Altri oggetti	---	---	---	---	---	---	---	---	---	---	1	---
208 a 211	SOCIETÀ, COOPERATIVE E MUTUE ASSICURATRICI	7	13	2	5	9	8	3	6	27	17	11	14
186, 204 a 207, 212 a 221	ALTRI ISTITUTI	16	13	4	7	8	9	1	11	67	44	18	31
222 a 245	<b>Altre materie</b>	<b>287</b>	<b>228</b>	<b>55</b>	<b>76</b>	<b>307</b>	<b>247</b>	<b>60</b>	<b>103</b>	<b>586</b>	<b>599</b>	<b>142</b>	<b>185</b>
222 a 224	GIURISDIZIONE E COMPETENZA	28	34	5	16	17	19	7	4	81	122	15	25
225 a 228	PROCEDURA	100	102	23	24	96	116	24	48	138	201	46	67
229 a 231	DELIBERAZIONE DI SENTENZE STRANIERE	2	1	---	---	6	1	---	---	17	3	---	---
232 a 235	ISTITUTI CONCURSUALI (fallimento, concordato preventivo, ecc.)	105	46	13	13	89	42	10	16	275	169	42	54
232	Ammissione al passivo del fallimento	30	15	4	2	30	11	5	3	52	31	6	8
233	Revocazione degli atti del fallimento	25	8	3	---	19	8	2	3	77	45	12	9
234	Rigetto della domanda di fallimento	9	15	2	3	12	18	---	4	55	55	6	15
235	Altri oggetti	41	8	4	8	28	5	3	6	91	38	18	22
236, 237	ELEZIONI POLITICHE E AMMINISTRATIVE	8	4	---	---	2	3	---	---	---	13	---	---
240 a 243	IMPOSTE E TASSE	27	33	8	22	62	54	10	17	58	80	37	36
240	Errato o illegittimo accertamento fiscale	7	8	1	9	23	10	3	3	19	18	2	9
241	Revoca ingiunzione di pagamento, opposizione alla esecuzione, ecc.	16	23	2	5	24	37	1	5	25	49	8	5
242	Ripetizione di imposte o tasse	3	2	---	2	12	3	3	2	7	3	2	4
243	Altri oggetti	1	---	5	6	3	4	3	7	7	10	25	18
238, 239, 244, 245	ALTRI ISTITUTI	17	8	6	1	35	12	9	18	17	11	2	3
	<b>TOTALE GENERALE</b>	<b>7.073</b>	<b>1.702</b>	<b>498</b>	<b>792</b>	<b>4.825</b>	<b>1.692</b>	<b>489</b>	<b>784</b>	<b>12.150</b>	<b>4.016</b>	<b>1.407</b>	<b>1.794</b>

## GIURIDICO, IL GRADO DEL GIUDIZIO E L'ESITO DELLA DOMANDA PER DISTRETTO DI CORTE DI APPELLO

BRESCIA				TRENTO				VENEZIA				TRIESTE				BOLOGNA				N. d'ordine
I° grado		Appello		I° grado		Appello		I° grado		Appello		I° grado		Appello		I° grado		Appello		
Acc.	Rig.	Acc.	Rig.	Acc.	Rig.	Acc.	Rig.	Acc.	Rig.	Acc.	Rig.	Acc.	Rig.	Acc.	Rig.	Acc.	Rig.	Acc.	Rig.	
—	2	—	1	2	—	—	1	6	4	3	3	—	—	—	1	1	1	—	—	176
6	11	—	1	5	2	2	1	26	38	—	2	7	10	—	1	16	13	1	1	177
1	5	1	2	1	—	1	—	1	1	3	—	1	9	1	1	3	1	—	2	178
—	—	—	—	2	—	—	—	1	—	—	—	—	—	—	—	4	—	—	—	179
1	3	—	—	1	—	—	—	4	2	—	—	1	—	—	—	2	—	—	—	180
1	1	—	—	—	—	—	1	2	1	1	2	—	1	—	—	1	2	5	—	181
61	73	12	19	11	12	2	3	93	164	26	32	60	69	14	24	117	114	35	48	182 a 185
50	53	3	8	7	5	2	—	65	111	17	15	51	60	9	9	92	72	17	19	182
1	1	1	—	1	—	—	—	15	3	—	3	2	—	—	1	7	4	—	2	183
5	13	—	1	1	5	—	—	11	19	—	1	4	6	2	2	7	31	—	—	184
5	6	8	10	2	2	—	3	2	31	9	13	3	3	3	12	11	7	18	27	185
15	1	2	1	2	4	—	—	28	8	6	7	21	6	1	1	181	9	5	8	187 a 203
12	1	1	—	1	—	—	—	16	2	4	—	13	3	—	—	152	4	2	—	187, 194
1	—	1	—	—	4	—	—	3	2	1	6	4	—	1	—	—	1	1	3	188, 195
—	—	—	—	1	—	—	—	8	2	—	—	3	2	—	1	6	1	—	1	189, 196
—	—	—	—	—	—	—	—	—	—	—	—	—	—	—	—	3	—	—	2	190, 197
—	—	—	—	—	—	—	—	—	—	—	—	—	—	—	—	3	—	—	—	191, 198
1	—	—	—	—	—	—	—	—	1	1	—	—	—	—	—	—	—	—	1	192, 199
—	—	—	—	—	—	—	—	—	—	—	—	1	1	—	—	—	—	—	—	201
—	—	—	—	—	—	—	—	—	—	—	—	—	—	—	—	—	—	—	—	202
1	—	—	1	—	—	—	—	1	1	—	1	—	—	—	—	4	1	2	1	193, 200, 203
5	4	—	1	—	—	—	1	11	10	5	9	3	4	—	5	4	5	3	2	208 a 211
9	4	2	1	5	1	—	2	15	8	5	6	7	5	2	2	10	6	3	2	186, 204 a 207, 212 a 221
141	132	28	30	68	51	16	27	289	236	41	88	106	82	19	24	292	227	41	63	222 a 245
4	8	1	1	5	—	1	1	37	24	5	8	2	4	—	4	9	16	8	8	222 a 224
60	82	19	13	22	26	12	12	80	121	24	42	39	38	15	11	65	98	19	25	225 a 228
1	1	—	—	3	2	—	—	5	1	—	—	2	2	—	—	3	1	—	—	229 a 231
60	15	4	4	28	8	1	3	113	33	3	12	40	23	2	6	146	47	7	12	232 a 235
15	5	2	2	14	2	—	1	16	13	1	1	11	8	1	4	10	21	1	1	232
11	2	—	—	2	2	—	—	15	4	—	1	7	2	—	—	26	9	1	3	233
9	8	2	2	4	3	—	—	27	15	2	6	3	6	1	1	18	14	4	3	234
25	—	—	—	8	1	1	2	55	1	—	4	19	7	—	1	92	3	1	5	235
—	—	—	—	1	1	—	—	1	—	—	—	—	—	—	—	—	4	—	—	236, 237
14	23	4	12	5	14	1	10	38	45	5	18	7	9	2	2	35	50	5	11	240 a 243
4	7	—	3	3	5	1	3	14	14	2	4	3	1	—	1	15	10	2	4	240
6	16	—	4	2	7	—	3	19	28	—	2	1	8	1	—	15	30	1	1	241
4	—	2	1	—	1	—	2	3	1	3	12	1	—	—	—	4	—	—	3	242
—	—	2	4	—	1	—	2	2	2	—	—	2	—	1	1	5	6	2	3	243
2	3	—	—	4	—	1	1	15	12	4	8	16	6	—	1	34	11	2	7	238, 239, 244, 245
3 217	910	275	486	1 356	430	150	230	6 156	1 758	565	872	2 505	547	172	285	4 936	1 347	469	618	

Segue TAV. 62 — PROCEDIMENTI DI COGNIZIONE ESAURITI CON SENTENZA DEFINITIVA, SECONDO L'ISTITUTO

N. d'ordine	ISTITUTI GIURIDICI — OGGETTI DELLA DOMANDA	ANCONA				FIRENZE				PERUGIA			
		I° grado		Appello		I° grado		Appello		I° grado		Appello	
		Acc.	Rig.	Acc.	Rig.	Acc.	Rig.	Acc.	Rig.	Acc.	Rig.	Acc.	Rig.
1 a 33	<b>Persone e famiglia</b> .....	<b>88</b>	<b>17</b>	<b>5</b>	<b>3</b>	<b>203</b>	<b>24</b>	<b>15</b>	<b>15</b>	<b>56</b>	<b>3</b>	<b>1</b>	<b>4</b>
8 a 13	MATRIMONIO .....	15	8	2	2	65	15	10	11	10	2	1	3
8	Nullità del vincolo .....	1	1	—	—	—	—	1	2	—	—	—	—
9	Nullità della trascrizione del matrimonio .....	—	—	—	—	2	2	—	1	—	—	—	—
10	Separazione personale dei coniugi .....	—	—	—	—	2	2	—	1	—	—	—	—
11	Rigetto, modificazione, ecc. della domanda di separazione personale .....	14	6	—	2	59	10	6	6	10	1	1	2
12	Restituzione doni .....	—	—	2	—	3	2	—	1	—	—	—	—
13	Altri oggetti .....	—	1	—	—	1	1	3	1	—	1	—	1
15 a 22	<b>FILIAZIONE LEGITTIMA E ILLEGITTIMA</b> .....	<b>4</b>	<b>—</b>	<b>—</b>	<b>—</b>	<b>35</b>	<b>1</b>	<b>—</b>	<b>—</b>	<b>9</b>	<b>1</b>	<b>—</b>	<b>1</b>
29 a 32	<b>PRESTAZIONE DI ALIMENTI</b> .....	<b>5</b>	<b>2</b>	<b>2</b>	<b>1</b>	<b>17</b>	<b>5</b>	<b>4</b>	<b>4</b>	<b>5</b>	<b>—</b>	<b>—</b>	<b>—</b>
1 a 7, 14, 23 a 28, 33	<b>ALTRI ISTITUTI</b> .....	<b>64</b>	<b>7</b>	<b>1</b>	<b>—</b>	<b>96</b>	<b>3</b>	<b>1</b>	<b>—</b>	<b>32</b>	<b>—</b>	<b>—</b>	<b>—</b>
34 a 48	<b>Successioni</b> .....	<b>21</b>	<b>5</b>	<b>3</b>	<b>2</b>	<b>22</b>	<b>5</b>	<b>2</b>	<b>2</b>	<b>7</b>	<b>4</b>	<b>6</b>	<b>2</b>
34 a 41	SUCCESSIONE LEGITTIMA E TESTAMENTARIA .....	5	3	2	1	8	3	1	1	3	3	4	—
42 a 45	DIVISIONE DI EREDITÀ .....	14	2	1	1	12	1	1	1	4	—	1	2
46 a 48	ALTRI ISTITUTI .....	2	—	—	—	2	1	—	—	—	1	1	—
49 a 89	<b>Proprietà</b> .....	<b>192</b>	<b>67</b>	<b>17</b>	<b>30</b>	<b>368</b>	<b>229</b>	<b>45</b>	<b>63</b>	<b>122</b>	<b>84</b>	<b>16</b>	<b>27</b>
49 a 55	PROPRIETÀ DI BENI IMMOBILI .....	129	30	7	13	158	62	20	33	63	33	5	10
49	Dichiarazione di proprietà .....	60	3	—	—	11	2	3	5	7	5	1	2
50	Revindica .....	29	9	1	5	74	24	8	11	14	10	1	4
51	Interruzione, rimozione di opere .....	18	9	5	3	40	26	5	5	19	11	1	—
52	Regolamento di confini, appositioni di termini .....	8	4	1	—	12	3	1	3	12	1	1	1
53	Chiusura di luci, vedute, ecc. .....	3	—	—	—	6	1	—	—	1	1	—	1
54	Negatoria servitutis per inesistenza della servitù .....	9	4	—	1	12	5	3	4	10	5	1	2
55	Altri oggetti .....	2	1	—	4	3	1	—	5	—	—	—	—
57, 58	PROPRIETÀ DI BENI MOBILI, FRUTTI PENDENTI E ALTRI DIRITTI .....	25	21	—	3	127	118	6	8	31	33	2	2
57	Revindica .....	23	21	—	2	125	116	4	7	31	33	1	2
58	Altri oggetti .....	2	—	—	1	2	2	2	1	—	—	1	—
60 a 64	<b>ENFITEUSI</b> .....	<b>3</b>	<b>—</b>	<b>—</b>	<b>—</b>	<b>1</b>	<b>2</b>	<b>2</b>	<b>—</b>	<b>—</b>	<b>1</b>	<b>1</b>	<b>—</b>
65 a 69	<b>USUFRUTTO, USO E ABITAZIONE</b> .....	<b>2</b>	<b>—</b>	<b>1</b>	<b>1</b>	<b>4</b>	<b>4</b>	<b>1</b>	<b>1</b>	<b>2</b>	<b>1</b>	<b>—</b>	<b>2</b>
70 a 75	<b>SERVITÙ</b> .....	<b>12</b>	<b>6</b>	<b>4</b>	<b>4</b>	<b>28</b>	<b>13</b>	<b>5</b>	<b>10</b>	<b>6</b>	<b>8</b>	<b>2</b>	<b>3</b>
76 a 84	<b>COMUNIONE E CONDOMINIO</b> .....	<b>8</b>	<b>—</b>	<b>3</b>	<b>4</b>	<b>25</b>	<b>10</b>	<b>6</b>	<b>9</b>	<b>7</b>	<b>4</b>	<b>2</b>	<b>4</b>
85 a 89	<b>POSSESSO</b> .....	<b>12</b>	<b>10</b>	<b>2</b>	<b>4</b>	<b>21</b>	<b>16</b>	<b>4</b>	<b>2</b>	<b>13</b>	<b>3</b>	<b>3</b>	<b>6</b>
56, 59	<b>ALTRI ISTITUTI</b> .....	<b>1</b>	<b>—</b>	<b>—</b>	<b>1</b>	<b>4</b>	<b>4</b>	<b>1</b>	<b>—</b>	<b>—</b>	<b>1</b>	<b>1</b>	<b>—</b>
90 a 173	<b>Obbligazioni</b> .....	<b>857</b>	<b>254</b>	<b>88</b>	<b>96</b>	<b>3.720</b>	<b>778</b>	<b>228</b>	<b>406</b>	<b>758</b>	<b>196</b>	<b>53</b>	<b>95</b>
90 a 97	VENDITA DI IMMOBILI .....	18	14	1	5	41	20	18	21	7	4	2	8
90	Esecuzione del contratto .....	10	—	—	—	13	4	3	2	1	1	1	1
91	Risoluzione del contratto .....	3	1	—	—	9	4	7	10	1	1	—	—
92	Stipulazione del contratto definitivo .....	1	1	1	—	5	2	1	1	1	2	—	—
93	Nullità o annullamento del contratto .....	1	9	—	1	3	3	1	1	—	—	—	2
94	Risarcimento danni .....	1	2	—	—	7	4	5	—	2	—	—	—

## GIURIDICO, IL GRADO DEL GIUDIZIO E L'ESITO DELLA DOMANDA PER DISTRETTO DI CORTE DI APPELLO

ROMA				NAPOLI				L'AQUILA				BARI				LECCE				N. d'ordine
I° grado		Appello		I° grado		Appello		I° grado		Appello		I° grado		Appello		I° grado		Appello		
Acc.	Rig.	Acc.	Rig.	Acc.	Rig.	Acc.	Rig.	Acc.	Rig.	Acc.	Rig.	Acc.	Rig.	Acc.	Rig.	Acc.	Rig.	Acc.	Rig.	
260	43	16	25	320	43	11	23	64	10	3	3	134	20	12	10	84	7	2	6	1 a 33
116	25	8	17	121	21	4	15	21	4	1	2	43	6	5	4	34	1	—	1	8 a 13
4	7	1	4	20	2	1	—	—	—	—	—	2	—	—	1	1	—	—	—	8
—	—	—	—	2	—	1	1	—	—	—	—	—	—	—	—	—	—	—	—	9
99	11	3	7	95	17	2	9	21	4	—	—	36	5	1	2	31	1	—	1	10
3	2	4	4	—	—	—	1	—	—	—	—	—	—	2	—	—	—	—	—	11
10	5	—	2	1	—	—	1	—	—	—	—	3	1	—	—	—	—	—	—	12
—	—	—	—	3	2	—	3	—	—	1	2	2	—	2	1	2	—	—	—	13
30	5	4	4	30	4	1	2	13	4	—	—	24	2	3	—	10	2	1	1	15 a 22
31	9	2	1	55	15	5	4	9	2	1	1	44	10	4	5	10	2	1	4	29 a 32
83	4	2	3	114	3	1	2	21	—	1	—	23	2	—	1	30	2	—	—	11 a 7, 14, 123 a 29, 33
56	36	13	23	83	44	19	29	18	6	5	5	40	15	7	14	25	9	5	14	34 a 48
14	11	8	11	22	17	5	18	6	1	3	2	11	8	4	11	14	5	1	7	34 a 41
40	22	5	10	53	25	12	7	11	5	2	3	25	7	2	3	9	3	3	5	42 a 45
2	3	—	2	8	2	2	4	1	—	—	—	4	—	1	—	2	1	1	2	46 a 48
1 062	538	137	218	1 273	654	194	250	230	129	47	54	430	220	58	72	329	140	39	55	49 a 89
498	229	70	109	618	307	88	105	103	62	28	30	171	87	36	32	145	43	18	19	49 a 55
58	27	6	8	55	19	5	5	14	7	6	2	13	5	3	4	12	3	3	4	49
216	93	18	32	228	118	26	24	38	24	6	8	72	30	12	4	54	22	4	7	50
123	60	18	25	204	117	28	27	25	20	7	5	43	28	5	6	40	8	7	4	51
35	16	4	9	37	8	2	5	11	3	1	1	6	6	1	1	8	3	1	2	52
11	2	2	4	19	9	1	6	1	2	1	—	9	3	—	2	7	3	1	—	53
45	25	6	9	63	29	11	16	9	4	1	4	23	12	5	6	22	4	1	1	54
10	6	16	22	12	7	15	22	5	2	6	10	5	3	10	9	2	—	1	1	55
160	137	12	13	142	120	7	11	36	28	3	11	118	74	5	9	62	57	5	5	57, 58
156	136	11	11	136	119	7	7	36	27	3	9	114	72	5	8	56	53	4	4	57
4	1	1	2	6	1	—	4	—	1	—	—	4	2	—	1	6	4	1	1	58
28	6	6	5	16	7	3	8	8	1	1	1	3	—	—	—	42	7	—	3	60 a 64
11	3	—	5	25	7	1	6	1	—	3	1	7	3	2	—	4	2	2	—	65 a 69
88	33	14	29	136	66	29	28	24	12	4	2	31	12	3	16	46	13	7	12	70 a 75
152	67	29	31	186	74	33	49	15	7	3	1	28	15	5	3	10	9	2	2	76 a 84
117	59	6	22	144	72	32	42	41	15	5	8	68	28	7	10	17	7	5	13	85 a 89
8	4	—	4	6	1	1	1	2	4	—	—	4	1	—	2	3	2	—	1	56, 59
6.797	2.301	758	1.270	7.931	2.075	728	1.176	1.018	277	112	151	2.600	723	316	400	1.541	372	127	231	90 a 173
153	72	35	60	110	64	14	28	64	12	9	6	68	32	10	14	24	15	4	2	90 a 97
33	4	3	8	42	14	3	5	43	4	1	1	11	3	3	2	11	3	—	—	90
59	8	5	7	18	15	1	1	7	—	—	—	20	7	1	5	2	—	—	1	91
15	9	1	4	15	1	—	1	1	4	—	1	12	3	—	—	4	2	2	—	92
8	31	5	15	8	14	4	7	3	3	3	2	9	7	1	2	5	5	—	1	93
25	13	6	8	12	5	3	1	4	—	2	1	5	5	3	1	1	1	—	—	94

Segue TAV. 62 — PROCEDIMENTI DI COGNIZIONE ESAURITI CON SENTENZA DEFINITIVA, SECONDO L'ISTITUTO

N. d'ordine	ISTITUTI GIURIDICI OGGETTI DELLA DOMANDA	ANCONA				FIRENZE				PERUGIA			
		1° grado		Appello		1° grado		Appello		1° grado		Appello	
		Acc.	Rig.	Acc.	Rig.	Acc.	Rig.	Acc.	Rig.	Acc.	Rig.	Acc.	Rig.
95	Rigetto della domanda di annullamento, rescissione, risoluzione, ecc. del contratto...	—	—	—	1	—	—	—	4	—	—	1	3
96	Revocatoria del contratto.....	—	—	—	—	1	—	—	—	—	—	—	—
97	Altri oggetti.....	2	1	—	3	3	3	1	3	2	—	—	2
98 a 103	VENBITA DI AUTOVEICOLI.....	8	7	2	1	8	3	3	3	2	2	1	2
104 a 109	VENBITA DI MOBILI, FRUTTI PENDENTI E ALTRI DIRITTI.....	343	79	11	24	1.453	177	35	91	391	52	5	18
104	Esecuzione del contratto.....	324	39	4	6	1.389	93	11	24	376	38	2	6
105	Rigetto totale o parziale della domanda di pagamento.....	—	—	5	8	—	—	10	40	—	—	—	5
106	Risoluzione del contratto.....	7	10	—	2	32	9	7	8	11	5	1	3
107	Revoca del decreto ingiuntivo, opposizione all'esecuz. ecc...	10	28	2	4	19	61	—	11	2	5	—	2
108	Risarcimento danni.....	2	2	—	3	9	12	5	1	2	4	2	—
109	Altri oggetti.....	—	—	—	1	4	2	2	7	—	—	—	2
114 a 122	LOCAZIONE DI IMMOBILI URBANI.	191	36	18	21	965	205	60	149	105	39	12	27
114	Cessazione della proroga legale	116	15	8	4	619	91	16	22	49	9	6	5
115	Riconoscimento del diritto alla proroga.....	1	1	6	9	5	8	18	81	1	1	—	9
116	Rilascio di immobile.....	35	8	1	5	196	52	7	19	25	17	3	1
117	Pagamento canone.....	26	—	—	—	94	11	3	5	25	3	—	1
118	Risarcimento danni.....	3	3	—	1	14	12	3	—	—	4	—	—
119	Adeguamento canone.....	8	—	1	—	22	12	3	9	3	2	1	—
120	Revoca del decreto ingiuntivo, opposizione all'esecuz. ecc...	—	3	—	—	2	8	—	1	—	2	—	—
121	Restituzione della cauzione, della caparra, dei canoni versati in eccedenza, ecc.....	1	3	—	—	6	4	1	1	1	1	—	2
122	Altri oggetti.....	1	3	2	2	7	7	9	11	1	—	2	9
123 a 129	AFRITTO DI FONDI RUSTICI.....	6	3	—	2	76	38	6	10	14	15	4	2
130 a 134	APPALTO.....	16	4	3	1	57	13	6	10	14	5	1	1
135 a 138	TRASPORTO (contratto).....	7	2	2	2	11	2	2	4	8	—	—	—
139, 140	MANDATO.....	2	—	—	1	15	2	4	4	2	1	1	1
141, 142	COMMISSIONE.....	3	—	2	1	15	3	—	1	2	2	—	1
144, 145	MEDIAZIONE.....	4	5	—	3	17	9	3	4	2	1	—	2
148, 149	COMODATO.....	7	2	1	1	42	5	—	1	4	1	—	—
150 a 152	MUTUO.....	27	10	2	2	52	17	1	4	12	2	1	3
150	Esecuzione del contratto.....	25	—	2	—	36	7	1	—	9	1	1	1
151	Revoca del decreto ingiuntivo, opposizione all'esecuz. ecc...	1	7	—	—	6	10	—	1	—	—	—	1
152	Altri oggetti.....	1	3	—	2	10	—	—	3	3	1	—	1
156 a 158	ASSICURAZIONE E RIASSICURAZIONE	6	4	—	—	11	2	1	2	1	—	1	2
156	Esecuzione del contratto.....	4	1	—	—	9	1	—	1	1	—	—	1
157	Revoca del decreto ingiuntivo, opposizione all'esecuz. ecc...	—	1	—	—	—	1	—	—	—	—	—	—
158	Altri oggetti.....	2	2	—	—	2	—	1	1	—	—	1	1
165 a 167	TITOLI DI CREDITO.....	13	17	2	3	30	28	1	6	23	12	1	4
168 a 170	GESTIONE DI AFFARI, PAGAMENTO DELL'INDEBITO E ARRICCHIMENTO SENZA CAUSA.....	3	4	—	1	5	1	—	2	3	1	1	—
171 a 173	RISARCIMENTO PER FATTO ILLECITO.....	155	46	33	20	493	126	78	84	113	30	20	16
171	Liquidazione danni.....	154	46	14	7	493	126	48	47	118	30	12	6
172	Rigetto o riforma della domanda di liquidazione danni	—	—	19	13	—	—	30	37	—	—	8	10
173	Altri oggetti.....	1	—	—	—	—	—	—	—	—	—	—	—
110 a 113, 143, 146, 147	ALTRI ISTITUTI.....	48	21	11	8	429	127	10	10	50	29	3	8
153 a 155, 159 a 164	<b>Lavoro</b> .....	341	154	54	52	949	292	69	115	370	151	47	67
174 a 181	LAVORO SUBORDINATO E AUTONOMO	125	46	18	16	425	107	42	53	216	50	20	20
174	Corresponsione onorari, indennità, salario, assegni, ecc...	115	28	15	6	392	72	17	14	210	46	8	11
175	Rigetto della domanda di corresponsione onorari, indennità, salario, assegni, ecc...	—	—	3	7	—	—	13	26	—	—	11	7

## GIURIDICO, IL GRADO DEL GIUDIZIO E L'ESITO DELLA DOMANDA PER DISTRETTO DI CORTE DI APPELLO

ROMA				NAPOLI				L'AQUILA				BARI				LECCE				N. d'ordine
I° grado		Appello		I° grado		Appello		I° grado		Appello		I° grado		Appello		I° grado		Appello		
Acc.	Rig.	Acc.	Rig.	Acc.	Rig.	Acc.	Rig.	Acc.	Rig.	Acc.	Rig.	Acc.	Rig.	Acc.	Rig.	Acc.	Rig.	Acc.	Rig.	
—	—	5	4	—	—	1	4	—	—	2	1	—	—	1	2	—	—	1	—	95
1	1	—	—	1	—	—	—	—	—	—	—	—	—	—	—	—	—	—	—	96
12	6	10	14	14	15	2	9	6	1	1	—	4	7	1	2	—	4	1	—	97
22	9	3	5	18	5	2	2	3	2	2	—	12	6	6	2	6	5	1	5	98 a 103
1.181	266	59	162	1.675	287	114	128	310	74	11	30	643	146	46	59	444	79	19	33	104 a 109
1.040	115	27	63	1.502	132	45	41	282	29	4	16	566	72	23	23	406	47	11	14	104
—	—	16	54	—	—	43	53	—	—	3	6	—	—	7	15	—	—	5	6	105
74	28	5	11	69	25	7	13	7	9	3	2	27	10	6	5	21	11	1	1	106
42	107	1	14	59	102	6	8	16	31	1	4	34	56	3	9	7	15	1	1	107
17	13	6	9	34	22	6	1	4	—	—	—	7	5	2	1	7	3	—	—	108
8	3	4	11	11	6	7	12	1	1	—	2	9	3	5	6	3	3	1	11	109
1.649	514	202	411	2.190	593	243	548	165	43	37	47	784	176	117	145	483	88	48	89	114 a 122
608	155	70	198	1.274	270	104	115	59	18	16	11	418	77	41	34	218	28	12	24	114
6	8	15	41	14	26	47	278	—	—	5	19	8	17	19	70	5	7	10	40	115
433	141	32	63	484	147	36	56	50	7	4	1	140	17	21	10	90	19	4	5	116
323	40	21	26	196	28	5	7	33	4	3	4	144	20	13	1	124	16	11	3	117
60	16	6	10	44	13	4	2	11	4	2	2	20	7	5	5	8	6	3	—	118
148	60	21	18	128	53	19	32	5	5	2	3	32	10	3	2	34	8	1	3	119
33	75	4	2	19	26	1	10	—	3	—	—	2	19	1	1	—	4	1	—	120
15	9	10	18	11	7	—	6	2	1	1	1	11	1	3	—	1	—	1	—	121
23	10	23	35	20	23	27	48	5	1	4	6	9	8	11	22	3	—	5	14	122
107	53	5	27	963	220	55	97	45	18	3	6	192	62	22	33	103	22	7	20	123 a 129
109	32	20	34	144	38	23	25	25	4	1	2	42	13	10	6	23	4	2	3	130 a 134
94	36	9	11	68	15	3	7	11	1	—	—	25	6	1	2	12	—	—	3	135 a 138
26	24	13	17	43	7	3	8	7	1	1	5	11	7	3	6	2	2	—	—	139, 140
36	14	6	10	29	4	5	4	5	1	—	1	2	1	1	3	73	14	3	4	141, 142
52	29	15	23	37	9	11	15	9	4	2	1	27	9	4	14	18	3	4	4	144, 145
34	6	—	—	62	9	5	7	9	1	2	—	35	8	—	1	16	3	—	1	148, 149
137	38	9	16	182	39	13	19	42	5	1	—	67	19	1	11	34	11	3	2	150 a 152
91	11	6	6	150	19	9	6	34	2	1	—	46	8	1	6	21	5	—	—	150
3	17	—	2	5	17	—	3	2	3	—	—	2	9	—	—	1	4	—	—	151
43	10	3	8	27	3	4	10	6	—	—	—	19	2	—	5	12	2	3	2	152
53	50	7	16	20	13	2	5	3	3	—	3	5	4	—	—	8	3	1	—	156 a 158
15	9	3	4	16	6	—	3	3	2	—	1	5	—	—	6	2	1	—	—	156
27	37	—	1	4	6	—	—	—	—	—	—	1	—	—	—	2	1	—	—	157
11	4	4	11	—	1	2	2	—	1	—	1	—	2	—	—	—	—	—	—	158
184	295	7	38	157	133	10	20	20	31	4	2	77	63	18	13	22	36	5	10	165 a 167
23	13	5	9	31	19	8	5	7	4	1	1	15	6	—	3	6	3	1	1	168 a 170
2.515	695	319	343	1.661	461	165	163	170	26	26	29	288	74	50	38	165	43	17	33	171 a 173
2.513	693	198	200	1.660	461	112	82	170	26	19	15	287	74	33	18	165	42	10	17	171
—	—	121	142	—	—	51	80	—	—	7	14	—	—	17	19	—	—	7	16	172
2	2	—	1	1	—	2	1	—	—	—	—	1	—	—	1	—	—	—	—	173
422	155	44	88	541	159	52	95	123	47	12	18	307	91	27	50	102	41	12	21	110 a 113 143, 146 147 153 a 155 159 a 164
1.959	862	257	415	2.996	2.049	487	819	371	105	33	36	718	503	99	84	1.128	544	111	173	174 a 221
1.522	445	172	290	2.045	678	281	248	298	48	23	25	600	232	74	43	727	141	48	64	174 a 181
1.388	312	80	110	1.943	591	174	151	289	40	18	19	570	195	48	26	719	131	41	52	174
—	—	84	144	—	—	94	87	—	—	3	2	—	—	22	13	—	—	3	9	175

Segue TAV. 62 — PROCEDIMENTI DI COGNIZIONE ESAURITI CON SENTENZA DEFINITIVA, SECONDO L'ISTITUTO

N. d'ordine	ISTITUTI GIURIDICI OGGETTI DELLA DOMANDA	ANCONA				FIRENZE				PERUGIA			
		I° grado		Appello		I° grado		Appello		I° grado		Appello	
		Acc.	Rig.	Acc.	Rig.	Acc.	Rig.	Acc.	Rig.	Acc.	Rig.	Acc.	Rig.
176	Riconoscimento del diritto alla promozione, ad una qualifica o grado superiore, ecc. ....	—	—	—	—	5	3	1	—	—	—	—	—
177	Revoca del decreto ingiuntivo, opposizione all'esecuz. ecc. .	3	16	—	—	19	29	6	4	4	3	—	1
178	Risarcimento danni . . . . .	—	2	—	—	3	2	1	2	2	1	1	—
179	Rilascio immobile per cessazione del rapporto di lavoro	3	—	—	1	3	1	—	—	—	—	—	1
180	Risoluzione del contratto . . . .	2	—	—	—	3	—	2	3	—	—	—	—
181	Altri oggetti . . . . .	2	—	—	2	—	—	2	4	—	—	—	—
182 a 185	PREVIDENZA E ASSISTENZA OBBLIGATORIE . . . . .	135	94	30	22	83	131	13	36	44	70	20	31
182	Corresponsione pensione o assegni, rimborso di indennità, ecc. . . . .	124	72	24	11	60	92	4	16	39	56	5	17
183	Pagamento contributi, ecc. . . . .	2	—	—	—	1	—	1	3	—	—	—	—
184	Revoca del decreto ingiuntivo, opposizione all'esecuz. ecc. .	5	18	—	1	12	29	1	—	—	7	—	—
185	Altri oggetti . . . . .	4	4	6	10	10	10	7	17	5	7	15	14
187 a 203	CONTROVERSIE AGRARIE (mezzadria), colonia parziaria, soccida)	72	11	3	9	404	40	11	16	103	29	5	11
187, 194	Cessazione della proroga legale	25	1	1	1	294	19	3	2	39	9	—	1
188, 195	Diritto alla proroga legale . . . .	—	—	1	1	—	—	2	7	—	—	2	2
189, 196	Rilascio del fondo . . . . .	13	4	—	1	24	3	—	—	3	1	—	—
190, 197	Pagamento, liquidazione quote, rimborso contributi, ecc. .	29	5	—	1	77	12	4	2	55	19	—	—
191, 198	Risarcimento danni . . . . .	3	—	—	—	5	2	—	—	3	—	—	—
192, 199	Rigetto della domanda di pagamento scorte, ecc. . . . .	—	—	—	3	—	—	2	5	—	—	1	2
201	Divisione del bestiame, degli utili, delle spese . . . . .	1	—	—	—	—	—	—	—	—	—	—	—
202	Rendiconto . . . . .	—	—	—	—	—	—	—	—	—	—	—	—
193, 200, 203	Altri oggetti . . . . .	—	1	1	2	4	4	—	—	3	—	2	6
208 a 211	SOCIETÀ, COOPERATIVE E MUTUE ASSICURATRICI . . . . .	5	2	1	4	18	5	—	5	3	1	—	4
186, 204 a 207, 212 a 221	ALTRI ISTITUTI . . . . .	4	1	2	1	19	9	3	5	4	1	2	1
222 a 245	<b>Altre materie . . . . .</b>	<b>123</b>	<b>76</b>	<b>20</b>	<b>24</b>	<b>289</b>	<b>226</b>	<b>52</b>	<b>99</b>	<b>76</b>	<b>81</b>	<b>8</b>	<b>24</b>
222 a 224	GIURISDIZIONE E COMPETENZA . .	3	2	8	4	9	12	6	5	5	2	2	5
225 a 228	PROCEDURA . . . . .	29	30	12	10	76	89	12	34	32	39	6	12
229 a 231	DELIBAZIONE DI SENTENZE STRANIERE . . . . .	1	1	—	—	3	2	—	—	—	—	—	—
232 a 235	ISTITUTI CONCURSUALI (fallimento, concordato preventivo, ecc.) . .	71	11	—	3	157	58	10	24	30	22	—	6
232	Ammissione al passivo del fallimento . . . . .	29	2	—	1	28	17	—	2	15	11	—	2
233	Revocazione degli atti del fallimento . . . . .	13	2	—	1	31	14	3	3	3	1	—	—
234	Rigetto della domanda di fallimento . . . . .	9	4	—	—	19	19	3	5	2	5	—	2
235	Altri oggetti . . . . .	20	3	—	1	79	8	4	14	10	5	—	2
236, 237	ELEZIONI POLITICHE E AMMINISTRATIVE . . . . .	—	—	—	—	1	8	—	—	—	1	—	—
240 a 243	IMPOSTE E TASSE . . . . .	10	27	—	3	30	44	18	11	7	16	—	—
240	Errato o illegittimo accertamento fiscale . . . . .	2	3	—	—	9	6	8	4	2	1	—	—
241	Revoca ingiunzione di pagamento, oppos. all'esecuz. ecc. .	7	19	—	—	14	33	4	1	2	11	—	—
242	Ripetizione di imposte o tasse . . . .	—	—	—	—	5	1	4	—	1	2	—	—
243	Altri oggetti . . . . .	1	5	—	3	2	4	2	6	2	2	—	—
238, 239, 244, 245	ALTRI ISTITUTI . . . . .	9	5	—	4	13	13	6	25	2	1	—	1
	<b>TOTALE GENERALE . . . . .</b>	<b>1.622</b>	<b>573</b>	<b>187</b>	<b>207</b>	<b>5.551</b>	<b>1.554</b>	<b>411</b>	<b>700</b>	<b>1.389</b>	<b>519</b>	<b>131</b>	<b>219</b>



## GIURIDICO, IL GRADO DEL GIUDIZIO E L'ESITO DELLA DOMANDA PER DISTRETTO DI CORTE DI APPELLO

ROMA				NAPOLI				L'AQUILA				BARI				LECCE				N. d'ordine
I° grado		Appello		I° grado		Appello		I° grado		Appello		I° grado		Appello		I° grado		Appello		
Acc.	Rig.	Acc.	Rig.	Acc.	Rig.	Acc.	Rig.	Acc.	Rig.	Acc.	Rig.	Acc.	Rig.	Acc.	Rig.	Acc.	Rig.	Acc.	Rig.	
13	18	—	1	38	32	5	6	—	—	1	1	1	1	—	—	—	—	1	—	176
88	96	2	13	26	42	1	—	3	6	1	1	18	31	1	1	3	9	3	3	177
10	13	1	8	3	7	2	—	1	2	—	2	6	4	—	1	2	1	—	—	178
10	2	—	—	4	—	—	2	—	—	—	—	—	—	—	—	1	—	—	—	179
9	3	2	2	29	4	2	—	4	—	—	—	4	1	—	—	2	—	—	—	180
4	1	3	12	2	2	3	2	1	—	—	—	1	—	—	2	—	—	—	—	181
303	346	49	76	882	1.328	196	554	49	51	5	3	76	252	11	19	332	386	55	92	182 a 185
220	167	15	25	770	1.097	144	420	35	32	2	—	44	166	7	8	321	334	45	76	182
19	9	4	5	29	16	5	1	2	1	1	—	16	7	—	3	1	3	5	7	183
47	148	2	2	64	167	1	8	9	14	—	1	15	73	—	—	8	42	—	—	184
17	22	28	44	19	48	46	125	3	4	2	2	1	6	4	8	2	7	5	9	185
63	23	14	16	39	25	3	4	15	3	1	4	26	14	12	10	66	13	7	14	187 a 203
33	14	1	4	10	10	—	—	2	—	—	—	6	2	3	2	24	4	5	5	187, 194
—	—	1	3	—	—	—	—	—	—	—	—	—	—	—	—	—	—	—	—	188, 195
13	4	—	1	15	3	—	—	3	—	—	—	3	5	1	—	1	2	—	—	189, 195
12	2	5	2	6	6	—	2	9	2	1	3	9	3	3	2	30	1	2	1	190, 197
2	—	—	—	2	2	—	—	—	—	—	—	4	2	1	2	3	1	—	—	191, 198
—	—	1	1	—	—	—	—	—	—	—	—	—	—	3	3	—	—	—	—	192, 199
1	2	1	—	5	1	1	—	1	1	—	—	2	—	—	—	4	2	—	—	201
—	—	—	—	—	—	—	—	—	—	—	—	—	—	—	—	1	—	—	—	202
2	1	5	5	3	3	—	2	—	—	—	—	2	2	1	1	3	3	—	2	193, 200, 203
35	28	11	14	14	8	5	11	6	2	2	2	8	4	1	10	3	4	1	2	208 a 211
36	26	11	19	16	10	2	2	3	1	2	2	8	1	1	2	—	—	—	1	186, 204 a 207, 212 a 221
882	698	145	205	699	513	110	149	172	104	22	33	267	194	38	61	128	152	44	51	222 a 245
14	22	7	9	17	26	22	18	12	6	3	2	13	15	8	13	8	8	3	9	222 a 224
282	294	60	91	315	292	62	86	98	67	14	18	116	126	22	27	85	103	36	26	225 a 228
10	3	—	—	5	1	—	—	2	—	—	—	1	1	—	—	—	—	—	—	229 a 231
267	135	11	29	302	83	11	17	47	13	3	6	85	26	2	9	22	11	2	2	232 a 235
72	42	2	2	92	25	4	—	10	5	—	1	23	11	—	—	2	3	1	—	232
47	12	—	2	50	6	2	5	2	1	—	—	23	3	1	4	11	3	1	1	233
58	58	2	11	90	45	3	4	9	4	1	2	15	11	1	1	—	3	—	1	234
90	23	7	14	70	7	2	8	26	3	2	3	24	1	—	4	9	2	—	—	235
1	55	—	—	—	1	—	—	—	1	—	—	10	11	—	—	—	3	—	—	236, 237
190	144	25	37	36	23	9	14	6	15	—	4	15	8	1	3	9	22	2	11	240 a 243
122	48	—	6	14	24	2	4	1	4	—	2	4	2	—	—	2	3	—	3	240
59	87	12	12	12	52	1	2	3	11	—	1	3	5	—	—	3	12	2	8	241
6	4	3	3	2	2	1	1	1	—	—	—	5	1	—	1	1	1	—	—	242
3	5	10	16	8	5	5	7	1	—	—	—	3	—	1	2	3	6	—	—	243
118	45	42	39	24	27	6	14	7	2	2	3	27	7	5	9	4	5	1	3	238, 239, 244, 245
11.016	4.478	1.326	2.156	13.302	5.378	1.549	2.446	1.873	631	222	282	4.169	1.675	530	641	3.235	1.224	328	530	

Segue TAV. 62 — PROCEDIMENTI DI COGNIZIONE ESAURITI CON SENTENZA DEFINITIVA, SECONDO L'ISTITUTO

N. d'ordine	ISTITUTI GIURIDICI OGGETTI DELLA DOMANDA	POTENZA				CATANZARO				REGGIO DI CALABRIA (Sez.)			
		1° grado		Appello		1° grado		Appello		1° grado		Appello	
		Acc.	Rig.	Acc.	Rig.	Acc.	Rig.	Acc.	Rig.	Acc.	Rig.	Acc.	Rig.
1 a 33	<b>Persone e famiglia</b> .....	<b>34</b>	<b>4</b>	<b>1</b>	<b>4</b>	<b>106</b>	<b>12</b>	<b>4</b>	<b>9</b>	<b>5</b>	—	—	—
8 a 13	MATRIMONIO .....	10	2	1	1	36	6	1	3	1	—	—	—
8	Nullità del vincolo .....	—	—	—	—	4	1	—	—	—	—	—	—
9	Nullità della trascrizione del matrimonio .....	—	—	—	—	1	—	—	—	—	—	—	—
10	Separazione personale dei coniugi .....	10	2	—	—	28	4	1	2	1	—	—	—
11	Rigetto, modificazione ecc. della domanda di separazione personale .....	—	—	—	1	—	—	—	1	—	—	—	—
12	Restituzione doni .....	—	—	—	—	1	—	—	—	—	—	—	—
13	Altri oggetti .....	—	—	1	—	2	1	—	—	—	—	—	—
15 a 22	<b>FILIAZIONE LEGITTIMA E ILLEGITTIMA</b> .....	<b>6</b>	<b>2</b>	—	<b>2</b>	<b>9</b>	<b>3</b>	<b>1</b>	<b>2</b>	<b>1</b>	—	—	—
29 a 32	<b>PRESTAZIONE DI ALIMENTI</b> .....	<b>6</b>	—	—	<b>1</b>	<b>16</b>	<b>2</b>	<b>1</b>	<b>3</b>	<b>1</b>	—	—	—
1 a 7, 14, 23 a 28, 33/37	<b>ALTRI ISTITUTI</b> .....	<b>12</b>	—	—	—	<b>45</b>	<b>1</b>	<b>1</b>	<b>1</b>	<b>2</b>	—	—	—
34 a 48	<b>Successioni</b> .....	<b>18</b>	<b>9</b>	<b>1</b>	<b>4</b>	<b>26</b>	<b>12</b>	<b>5</b>	<b>16</b>	<b>3</b>	<b>1</b>	<b>1</b>	—
34 a 41	SUCCESSIONE LEGITTIMA E TESTAMENTARIA .....	6	2	1	2	11	5	2	6	—	—	—	—
42 a 45	DIVISIONE DI EREDITÀ .....	11	6	—	2	11	6	3	8	3	1	1	—
46 a 48	ALTRI ISTITUTI .....	1	1	—	—	4	1	—	2	—	—	—	—
49 a 89	<b>Proprietà</b> .....	<b>175</b>	<b>92</b>	<b>23</b>	<b>38</b>	<b>320</b>	<b>139</b>	<b>72</b>	<b>79</b>	<b>26</b>	<b>9</b>	<b>4</b>	<b>3</b>
49 a 55	PROPRIETÀ DI BENI IMMOBILI .....	86	41	16	17	162	64	37	39	16	7	3	2
49	Dichiarazione di proprietà .....	10	4	2	4	7	8	6	5	—	—	—	—
50	Revindica .....	30	23	7	3	76	27	14	17	5	3	1	—
51	Interruzione, rimozione di opere .....	25	5	2	4	45	19	7	5	8	3	—	—
52	Regolamento di confini, opposizioni di termini .....	6	1	1	—	7	2	—	—	—	—	—	—
53	Chiusura di luci vedute, ecc. .....	3	1	1	1	—	2	—	1	—	—	1	—
54	Negatoria servitutis per inesistenza della servitù .....	12	5	3	2	26	5	4	6	3	1	1	—
55	Altri oggetti .....	—	2	—	3	1	1	6	5	—	—	—	2
57, 58	PROPRIETÀ DI BENI MOBILI, FRUTTI PENDENTI E ALTRI DIRITTI .....	7	13	—	1	28	23	2	6	2	2	—	—
57	Revindica .....	6	12	—	—	26	20	1	6	2	2	—	—
58	Altri oggetti .....	1	1	—	1	2	3	1	—	—	—	—	—
60 a 64	<b>ENFITEUSI</b> .....	<b>4</b>	<b>1</b>	<b>2</b>	<b>1</b>	<b>9</b>	<b>4</b>	<b>4</b>	—	—	—	—	—
65 a 69	<b>USUFRUTTO, USO E ABITAZIONE</b> .....	<b>1</b>	—	—	—	<b>5</b>	<b>1</b>	—	—	<b>1</b>	—	—	—
70 a 75	<b>SERVITÙ</b> .....	<b>19</b>	<b>15</b>	<b>2</b>	<b>4</b>	<b>35</b>	<b>12</b>	<b>11</b>	<b>10</b>	<b>5</b>	—	—	—
76 a 84	<b>COMUNIONE E CONDOMINIO</b> .....	<b>18</b>	<b>3</b>	—	<b>3</b>	<b>13</b>	<b>7</b>	<b>2</b>	<b>7</b>	<b>1</b>	—	—	—
85 a 89	<b>POSSESSO</b> .....	<b>39</b>	<b>18</b>	<b>3</b>	<b>12</b>	<b>66</b>	<b>28</b>	<b>16</b>	<b>17</b>	<b>1</b>	—	<b>1</b>	<b>1</b>
56, 59	ALTRI ISTITUTI .....	1	1	—	—	2	—	—	—	—	—	—	—
90 a 173	<b>Obbligazioni</b> .....	<b>742</b>	<b>200</b>	<b>64</b>	<b>98</b>	<b>1.500</b>	<b>328</b>	<b>129</b>	<b>221</b>	<b>91</b>	<b>21</b>	<b>1</b>	<b>21</b>
90 a 97	VENDITA DI IMMOBILI .....	36	12	2	3	40	22	9	25	1	1	—	—
90	Esecuzione del contratto .....	5	2	—	—	12	2	—	2	1	—	—	—
91	Risoluzione del contratto .....	3	—	—	—	7	5	2	5	—	—	—	—
92	Stipulazione del contratto definitivo .....	21	2	1	1	2	—	—	—	—	—	—	—
93	Nullità o annullamento del contratto .....	3	4	—	1	9	9	4	7	—	—	—	—
94	Risarcimento danni .....	1	—	—	—	7	1	2	2	—	—	—	—

## GIURIDICO, IL GRADO DEL GIUDIZIO E L'ESITO DELLA DOMANDA PER DISTRETTO DI CORTE DI APPELLO

PALERMO				MESSINA				CALTANISSETTA				CATANIA				CAGLIARI				N. d'ordine
I° grado		Appello		I° grado		Appello		I° grado		Appello		I° grado		Appello		I° grado		Appello		
Acc.	Rig.	Acc.	Rig.	Acc.	Rig.	Acc.	Rig.	Acc.	Rig.	Acc.	Rig.	Acc.	Rig.	Acc.	Rig.	Acc.	Rig.	Acc.	Rig.	
119	24	1	11	58	16	4	8	30	6	—	3	163	27	8	17	70	8	1	4	1 a 33
39	15	—	6	25	5	3	4	11	4	—	2	56	11	3	10	23	6	—	2	3 a 13
—	—	—	—	—	—	—	—	—	—	—	—	—	—	—	—	—	—	—	—	9
34	11	—	5	25	5	3	3	9	3	—	1	51	10	3	8	18	3	—	2	10
—	—	—	—	—	—	—	—	—	—	—	—	—	—	—	—	—	—	—	—	—
2	1	—	—	—	—	—	—	—	—	—	—	1	1	—	2	—	—	—	—	11
2	3	—	—	—	—	—	—	—	—	—	—	1	3	—	—	4	3	—	—	12
—	—	—	—	—	—	—	—	—	—	—	—	—	—	—	—	—	—	—	—	13
16	2	—	—	11	4	—	4	1	1	—	—	28	2	1	—	5	1	—	1	15 a 22
10	4	1	2	10	7	1	—	5	1	—	1	30	7	3	5	7	1	1	1	29 a 32
54	3	—	3	12	—	—	—	13	—	—	—	49	7	1	2	35	—	—	—	1 a 7, 14
—	—	—	—	—	—	—	—	—	—	—	—	—	—	—	—	—	—	—	—	23 a 28, 33
41	15	5	14	26	14	6	3	18	9	3	8	36	18	10	23	18	11	6	7	34 a 48
10	7	4	9	10	9	4	1	6	5	2	4	17	9	5	10	2	5	4	2	34 a 41
28	5	1	5	12	4	1	1	10	3	1	2	17	8	5	10	15	6	2	5	42 a 45
3	3	—	—	4	1	1	1	2	1	—	2	2	1	—	3	1	—	—	—	46 a 48
554	247	94	93	200	82	41	42	186	78	27	33	556	259	63	99	303	172	52	81	49 a 89
249	102	41	34	104	43	23	20	83	38	14	18	266	90	30	43	140	91	23	33	49 a 55
19	6	2	5	7	2	1	3	6	3	1	2	22	6	4	3	15	7	5	7	49
65	40	12	8	41	10	4	3	25	11	2	3	70	17	9	11	62	45	9	9	50
84	29	6	5	21	15	4	5	35	17	3	1	110	52	7	13	25	25	2	3	51
16	8	—	2	4	3	1	1	4	3	2	2	17	2	2	2	9	8	1	1	52
17	6	2	1	3	1	—	—	—	1	—	—	10	4	2	2	8	—	1	1	53
42	8	5	4	25	11	9	3	13	3	2	5	27	6	3	5	21	6	2	4	54
6	5	14	9	3	1	4	5	—	—	4	5	10	3	3	7	—	—	3	8	55
81	60	9	6	22	17	—	1	30	21	1	—	111	94	6	12	24	18	3	7	57, 58
81	55	5	4	21	17	—	1	29	21	1	—	109	92	4	9	22	18	3	7	57
—	5	4	2	1	—	—	—	1	—	—	—	2	2	2	3	2	—	—	—	58
28	7	8	4	2	—	3	—	17	2	1	4	21	3	5	5	—	—	—	—	60 a 64
7	6	—	3	—	1	—	—	1	—	1	—	10	4	—	3	7	1	—	1	65 a 69
57	26	12	21	26	7	5	4	17	7	2	5	66	33	12	16	27	13	7	14	70 a 75
57	19	12	8	17	4	6	1	18	6	5	2	39	16	5	11	15	5	4	5	76 a 84
72	27	12	17	29	8	4	16	20	4	3	3	39	18	3	9	88	44	14	21	85 a 89
3	—	—	—	—	2	—	—	—	—	—	1	4	1	2	—	2	—	1	—	56 a 59
1.663	645	206	315	815	234	105	147	427	214	43	98	2.149	679	234	500	1.822	310	119	142	90 a 173
49	32	6	14	18	9	5	6	26	10	2	5	50	31	10	18	25	14	2	9	90 a 97
6	2	—	—	3	2	—	1	4	2	1	—	11	4	1	—	11	4	—	—	90
4	6	—	—	2	1	—	—	4	—	—	—	6	—	1	1	3	2	—	1	91
8	3	1	—	—	—	—	—	3	2	—	—	10	2	1	1	2	1	—	—	92
14	4	2	2	5	2	1	—	5	4	—	1	7	15	2	5	3	3	—	3	93
9	4	1	2	4	3	2	1	4	—	—	—	10	1	1	2	3	1	—	—	94

Segue TAV. 62 - PROCEDIMENTI DI COGNIZIONE ESAURITI CON SENTENZA DEFINITIVA, SECONDO L'ISTITUTO

N. d'ordine	ISTITUTI GIURIDICI OGGETTI DELLA DOMANDA	POTENZA				CATANZARO				REGGIO DI CALABRIA (Sez.)			
		1° grado		Appello		1° grado		Appello		1° grado		Appello	
		Acc.	Rig.	Acc.	Rig.	Acc.	Rig.	Acc.	Rig.	Acc.	Rig.	Acc.	Rig.
95	Rigetto della domanda di annullamento, rescissione, risoluzione, ecc. del contratto...	---	---	1	1	---	---	---	6	---	---	---	---
96	Revocatoria del contratto...	---	---	---	---	3	5	1	3	---	1	---	---
97	Altri oggetti .....	3	4	---	---	---	---	---	---	---	---	---	---
98 a 103	VENDITA DI AUTOVEICOLI .....	4	2	---	---	4	3	1	---	1	---	---	---
104 a 109	VENDITA DI MOBILI, FRUTTI PENDENTI E ALTRI DIRITTI. ....	119	26	17	30	385	58	27	50	13	2	---	2
104	Esecuzione del contratto. ....	104	11	6	10	330	23	12	13	12	1	---	1
105	Rigetto totale o parziale della domanda di pagamento. ....	---	---	6	14	---	---	5	18	---	---	---	---
106	Risoluzione del contratto. ....	4	1	1	1	19	9	5	2	---	1	---	1
107	Revoca del decreto ingiuntivo, opposizione all'esecuz. ecc. ....	5	14	1	2	7	23	1	5	1	---	---	---
108	Risarcimento danni. ....	4	---	1	---	5	2	2	4	---	---	---	---
109	Altri oggetti .....	2	---	2	3	4	1	2	8	---	---	---	---
114 a 122	LOCAZIONE DI IMMOBILI URBANI. ....	148	38	16	20	334	64	29	62	37	6	---	13
114	Cessazione della proroga legale	51	11	6	5	132	20	10	15	13	4	---	---
115	Riconoscimento del diritto alla proroga. ....	1	---	2	9	2	2	5	18	---	---	---	6
116	Rilascio di immobile. ....	42	15	2	1	126	19	4	12	16	2	---	1
117	Pagamento canone. ....	42	4	2	1	48	6	4	4	2	---	---	---
118	Risarcimento danni. ....	5	1	---	---	8	4	3	---	2	---	---	---
119	Adeguamento canone. ....	3	2	1	---	6	4	---	3	3	---	---	---
120	Revoca del decreto ingiuntivo, opposizione all'esecuz. ecc. ....	1	5	1	2	5	4	1	---	---	---	---	---
121	Restituzione della cauzione, della caparra, dei canoni versati in eccedenza, ecc. ....	1	---	1	---	4	1	---	---	1	---	---	2
122	Altri oggetti .....	2	---	1	2	3	4	2	10	---	---	---	1
123 a 129	AFFITTO DI FONDI RUSTICI .....	212	39	4	19	127	29	74	22	1	1	---	---
130 a 134	APPALTO. ....	15	2	---	2	18	3	3	4	---	---	---	---
135 a 138	TRASPORTO (contratto). ....	9	2	---	1	31	7	3	2	1	---	---	---
139, 140	MANDATO. ....	1	---	---	---	1	2	---	---	1	---	---	---
141, 142	COMMISSIONE. ....	1	1	---	1	---	1	---	1	---	1	---	---
144, 145	MEDIAZIONE. ....	3	---	---	1	5	1	1	2	1	1	---	---
148, 149	COMODATO. ....	5	1	---	---	12	2	1	4	1	---	---	---
150 a 152	MUTUO. ....	12	6	1	---	63	8	---	5	---	1	---	---
150	Esecuzione del contratto. ....	10	3	---	---	54	---	---	2	---	---	---	---
151	Revoca del decreto ingiuntivo, atti esecutivi, ecc. ....	---	1	---	---	4	6	---	1	---	1	---	---
152	Altri oggetti .....	2	2	1	---	5	2	---	2	---	---	---	---
156 a 158	ASSICURAZIONE E RIASSICURAZIONE	---	2	---	---	4	3	1	2	---	---	---	---
156	Esecuzione del contratto. ....	---	---	---	---	2	3	1	---	---	---	---	---
157	Revoca del decreto ingiuntivo, opposizioni all'esecuz. ecc. ....	---	2	---	---	1	---	---	---	---	---	---	---
158	Altri oggetti .....	---	---	---	---	1	---	---	2	---	---	---	---
165 a 167	TITOLI DI CREDITO. ....	21	15	3	2	32	23	2	3	2	3	---	---
168 a 170	GESTIONE DI AFFARI, PAGAMENTO DELL'INDEBITO E ARRICCHIMENTO SENZA CAUSA. ....	6	1	---	---	16	1	---	---	---	---	---	---
171 a 173	RISARCIMENTO PER FATTO ILLECITO. ....	68	23	14	11	189	42	22	23	18	2	---	---
171	Liquidazione danni. ....	68	23	11	2	186	42	13	6	18	2	---	---
172	Rigetto o riforma della domanda di liquidazione danni	---	---	3	9	---	---	9	17	---	---	---	---
173	Altri oggetti .....	---	---	---	---	3	---	---	---	---	---	---	---
143, 146, 147	ALTRI ISTITUTI. ....	82	30	7	8	239	59	16	16	14	3	1	---
153 a 155, 159 a 164													
174 a 221	Lavoro .....	363	326	24	58	387	167	46	58	33	36	2	---
174 a 181	LAVORO SUBORDINATO E AUTONOMO	181	96	9	22	318	87	33	34	7	---	---	---
174	Corresponsione onorari, indennità, salario, assegni, ecc. ....	172	81	5	6	298	78	11	13	7	---	---	---
175	Rigetto della domanda di corresponsione onorari, indennità, salario, assegni, ecc. ....	---	---	3	15	---	---	16	16	---	---	---	---

GIURIDICO, IL GRADO DEL GIUDIZIO E L'ESITO DELLA DOMANDA PER DISTRETTO DI CORTE DI APPELLO

PALERMO				MESSINA				CALTANISSETTA				CATANIA				CAGLIARI				N. d'ordine
I° grado		Appello		I° grado		Appello		I° grado		Appello		I° grado		Appello		I° grado		Appello		
Acc.	Rig.	Acc.	Rig.	Acc.	Rig.	Acc.	Rig.	Acc.	Rig.	Acc.	Rig.	Acc.	Rig.	Acc.	Rig.	Acc.	Rig.	Acc.	Rig.	
—	—	1	3	—	—	1	2	—	—	1	—	—	—	—	3	—	—	1	3	95
3	1	—	—	1	—	—	—	1	—	—	—	2	1	—	—	—	—	—	—	96
5	12	1	7	3	1	1	—	5	2	—	3	4	8	4	6	3	3	1	2	97
3	2	1	—	—	1	—	1	3	2	2	1	8	4	—	2	4	6	—	1	98 a 103
274	89	18	27	258	53	13	21	65	27	5	12	306	90	30	57	923	80	27	34	104 a 109
230	43	7	9	217	25	8	10	58	12	3	3	261	40	15	27	855	46	17	11	104
—	—	4	8	—	—	2	—	—	—	1	—	—	—	—	7	—	—	—	—	105
13	8	3	1	16	6	1	7	3	3	—	5	21	9	—	16	7	—	2	15	106
22	34	1	2	15	16	—	1	2	11	—	2	12	32	1	1	4	22	—	1	107
7	2	1	—	5	6	2	—	2	1	—	1	9	7	1	1	34	7	2	3	108
2	2	2	7	5	5	—	2	—	—	1	1	3	2	6	5	13	2	3	1	109
685	218	100	169	229	59	34	55	102	38	14	35	1.034	215	101	260	316	54	21	32	114 a 122
302	85	45	70	108	21	11	6	41	13	3	2	471	96	36	52	75	14	5	5	114
3	3	15	46	1	1	3	13	2	1	4	21	5	7	30	145	2	3	3	10	115
171	61	14	19	56	18	6	11	32	13	5	2	240	52	11	18	82	10	10	2	116
116	17	3	7	28	2	2	1	21	3	1	3	194	26	3	4	134	13	1	5	117
15	7	—	1	5	—	—	2	1	2	—	—	15	9	1	9	13	5	—	—	118
56	22	9	6	17	6	1	8	2	2	1	—	54	7	9	19	7	1	1	3	119
5	17	—	—	5	5	—	2	1	3	—	—	13	10	2	—	—	5	1	1	120
5	1	4	4	5	4	2	—	1	1	—	—	30	3	2	2	1	—	—	—	121
12	5	10	16	4	2	9	12	1	—	—	7	12	5	7	11	2	3	—	6	122
60	28	12	16	9	4	2	8	53	36	4	9	129	59	11	24	133	31	9	10	123 a 129
28	8	4	6	15	3	5	4	6	3	2	—	21	7	9	11	20	3	3	5	130 a 134
3	2	1	—	7	1	2	1	5	1	—	—	16	4	3	2	10	4	—	1	135 a 138
10	2	1	1	7	2	1	1	—	—	—	1	6	7	1	1	4	3	1	—	139, 140
20	12	2	—	1	1	—	—	—	1	—	—	5	1	2	1	3	1	—	—	141, 142
6	4	3	1	2	2	3	—	—	2	—	—	12	7	8	7	3	2	2	1	144, 145
18	7	3	3	10	2	3	4	4	4	—	2	24	4	—	3	13	5	—	—	148, 149
28	20	3	4	22	18	1	5	14	5	1	5	64	15	1	13	41	9	2	2	150 a 152
22	1	1	1	19	7	—	—	9	2	—	—	40	10	—	6	37	5	1	—	150
4	18	—	—	3	7	—	1	1	2	1	2	6	—	—	5	—	4	—	—	151
2	1	2	3	4	4	1	4	4	1	—	3	18	5	1	2	4	—	1	2	152
2	7	—	—	3	4	—	—	—	3	—	2	—	1	2	—	4	1	2	—	156 a 158
1	4	—	—	2	4	—	—	—	—	—	1	—	1	1	—	4	1	1	—	156
1	2	—	—	—	—	—	—	—	3	—	—	—	—	1	—	—	—	—	—	157
—	1	—	—	1	—	—	—	—	—	—	1	—	—	—	—	—	—	1	—	158
47	53	3	7	11	9	—	2	21	20	2	3	59	63	5	15	23	14	8	11	165 a 167
21	3	5	1	3	4	1	—	2	1	3	1	50	16	2	—	5	6	—	2	168 a 170
200	52	29	33	141	33	22	25	52	16	5	10	205	66	37	53	112	30	29	19	171 a 173
200	52	15	13	141	33	14	12	52	16	3	1	205	66	21	25	112	30	8	7	171
—	—	14	19	—	—	8	13	—	—	2	9	—	—	16	28	—	—	21	12	172
—	—	—	1	—	—	—	—	—	—	—	—	—	—	—	—	—	—	—	—	173
209	106	15	33	79	29	13	14	74	45	3	12	160	89	12	33	183	47	13	15	110 a 113 143, 146 147
657	477	188	197	243	128	52	39	164	181	44	63	554	298	77	98	399	148	28	43	153 a 155 159 a 164
405	132	99	63	202	82	42	23	82	34	10	15	418	146	53	311	71	17	32	174 a 181	
388	111	66	18	200	78	27	12	77	33	6	9	400	116	27	22	295	56	10	12	174
—	—	30	43	—	—	13	8	—	—	3	2	—	—	25	20	—	—	3	17	175

Segue TAV. 62 — PROCEDIMENTI DI COGNIZIONE ESAURITI CON SENTENZA DEFINITIVA, SECONDO L'ISTITUTO

N. d'ordine	ISTITUTI GIURIDICI — OGGETTI DELLA DOMANDA	POTENZA				CATANZARO				REGGIO DI CALABRIA (Sez.)			
		I° grado		Appello		I° grado		Appello		I° grado		Appello	
		Acc.	Rig.	Acc.	Rig.	Acc.	Rig.	Acc.	Rig.	Acc.	Rig.	Acc.	Rig.
176	Riconoscimento del diritto alla promozione, ad una qualifica o grado superiore, ecc.....	—	—	—	—	2	—	—	—	—	—	—	—
177	Revoca del decreto ingiuntivo, opposizione all'esecuz. ecc....	8	15	1	1	9	6	2	1	—	—	—	—
178	Risarcimento danni.....	—	—	—	—	3	—	2	2	—	—	—	—
179	Rilascio immobile per cessazione del rapporto di lavoro	—	—	—	—	1	—	—	—	—	—	—	—
180	Risoluzione del contratto.....	—	—	—	—	4	1	2	2	—	—	—	—
181	Altri oggetti.....	1	—	—	—	1	2	—	—	—	—	—	—
182 a 185	PREVIDENZA E ASSISTENZA OBBLIGATORIE.....	166	225	15	31	47	74	9	13	25	35	2	—
182	Corresponsione pensione o assegni, rimborso di indennità, ecc.....	160	204	13	11	30	37	—	4	25	31	2	—
183	Pagamento contributi, ecc.....	—	—	2	1	6	4	4	1	—	—	—	—
184	Revoca del decreto ingiuntivo, opposizione all'esecuz. ecc....	4	15	—	2	7	29	1	2	—	4	—	—
185	Altri oggetti.....	2	6	—	17	4	5	4	6	—	—	—	—
187 a 203	CONTROVERSIE AGRARIE (mezzadria, colonia parziaria, soccida)	13	4	—	4	17	2	3	9	—	—	—	—
187, 194	Cessazione della proroga legale	8	2	—	1	3	—	1	3	—	—	—	—
188, 195	Diritto alla proroga legale....	—	—	—	—	—	—	—	2	—	—	—	—
189, 196	Rilascio del fondo.....	—	1	—	1	—	—	—	—	—	—	—	—
190, 197	Pagamento, liquidazione quote, rimborso contributi, ecc.	2	—	—	1	6	2	2	—	—	—	—	—
191, 198	Risarcimento danni.....	—	—	—	—	1	—	—	—	—	—	—	—
192, 199	Rigetto della domanda di pagamento scorte, ecc.....	—	—	—	—	—	—	—	1	—	—	—	—
201	Divisione del bestiame, degli utili, delle spese.....	2	—	—	—	5	—	—	—	—	—	—	—
202	Rendiconto.....	—	—	—	—	1	—	—	—	—	—	—	—
193, 200, } 203	Altri oggetti.....	1	1	—	—	1	—	—	3	—	—	—	—
208 a 211	SOCIETÀ, COOPERATIVE E MUTUE ASSICURATRICI.....	3	1	—	—	3	1	—	1	1	—	—	—
186, } 204 a 207, } 212 a 221 }	ALTRI ISTITUTI.....	—	—	—	1	2	3	1	1	—	1	—	—
222 a 245	<b>Altre materie.....</b>	<b>63</b>	<b>80</b>	<b>19</b>	<b>22</b>	<b>201</b>	<b>187</b>	<b>49</b>	<b>49</b>	<b>15</b>	<b>9</b>	<b>2</b>	<b>1</b>
222 a 224	GIURISDIZIONE E COMPETENZA...	6	4	4	4	5	11	10	8	2	1	—	—
225 a 228	PROCEDURA.....	31	44	10	14	100	125	24	28	7	7	2	1
229 a 231	DELIBAZIONE DI SENTENZE STRANIERE.....	—	—	—	—	—	—	—	—	—	—	—	—
232 a 235	ISTITUTI CONCURSUALI (fallimento, concordato preventivo, ecc.)...	18	15	2	2	41	10	3	4	5	1	—	—
232	Ammissione al passivo del fallimento.....	8	7	1	1	7	6	—	2	—	—	—	—
233	Revocazione degli atti del fallimento.....	1	—	—	1	2	3	2	—	—	—	—	—
234	Rigetto della domanda di fallimento.....	3	5	1	—	2	1	1	1	—	—	—	—
235	Altri oggetti.....	6	3	—	—	30	—	—	1	5	1	—	—
236, 237	ELEZIONI POLITICHE E AMMINISTRATIVE.....	1	1	—	—	3	13	—	—	—	—	—	—
240 a 243	IMPOSTE E TASSE.....	5	14	2	2	31	25	5	3	—	—	—	—
240	Errato o illegittimo accertamento fiscale.....	1	6	2	1	5	3	—	—	—	—	—	—
241	Revoca ingiunzione di pagamento, oppos. all'esecuz. ecc.	3	7	—	1	16	18	2	2	—	—	—	—
242	Ripetizione di imposte o tasse	1	—	—	—	4	1	2	1	—	—	—	—
243	Altri oggetti.....	—	1	—	—	6	3	1	—	—	—	—	—
238, 239, } 244, 245 }	ALTRI ISTITUTI.....	2	2	1	—	21	3	7	6	1	—	—	—
	<b>TOTALE GENERALE...</b>	<b>1.395</b>	<b>711</b>	<b>132</b>	<b>224</b>	<b>2.540</b>	<b>845</b>	<b>305</b>	<b>432</b>	<b>173</b>	<b>76</b>	<b>10</b>	<b>25</b>

## GIURIDICO, IL GRADO DEL GIUDIZIO E L'ESITO DELLA DOMANDA PER DISTRETTO DI CORTE DI APPELLO

PALERMO				MESSINA				CALTANISSETTA				CATANIA				CAGLIARI				N. d'ordine
I° grado		Appello		I° grado		Appello		I° grado		Appello		I° grado		Appello		I° grado		Appello		
Acc.	Rig.	Acc.	Rig.	Acc.	Rig.	Acc.	Rig.	Acc.	Rig.	Acc.	Rig.	Acc.	Rig.	Acc.	Rig.	Acc.	Rig.	Acc.	Rig.	
4	4	—	—	—	—	1	—	—	—	—	—	—	3	—	—	—	1	—	1	176
5	13	1	—	—	4	—	—	3	1	1	—	3	11	23	—	1	7	9	2	177
1	—	—	1	—	—	—	2	—	—	—	—	—	1	2	—	1	1	1	2	178
4	—	1	—	—	—	—	—	1	—	—	—	—	2	—	—	—	1	—	—	179
3	4	1	1	—	2	—	—	1	—	—	—	—	2	1	—	—	7	1	—	180
—	—	—	—	—	—	—	—	—	—	—	—	—	2	1	—	—	—	3	—	181
235	332	79	124	30	35	7	7	73	131	31	44	87	119	13	20	71	67	7	10	182 a 185
203	302	36	44	22	24	2	—	58	107	21	29	65	74	6	6	57	54	2	1	182
6	5	3	—	4	2	2	1	7	2	—	1	7	7	2	3	6	1	1	2	183
15	17	1	4	3	6	—	3	6	18	1	1	14	35	—	1	5	9	—	—	184
11	8	39	76	1	1	3	3	2	4	9	13	1	3	5	10	3	3	4	7	185
7	7	7	4	6	7	1	7	6	15	2	1	34	28	8	25	8	5	2	1	187 a 203
2	—	3	2	—	1	1	1	1	—	1	—	17	15	3	5	2	—	—	—	187, 194
—	—	2	—	—	—	—	—	—	—	—	—	—	—	2	11	—	—	—	—	188, 195
—	2	—	—	2	2	—	1	1	4	—	—	3	5	—	3	—	—	—	—	189, 196
2	4	1	1	2	1	—	1	3	11	—	—	9	2	2	1	2	1	—	—	190, 197
—	1	—	—	1	2	—	1	—	—	—	—	1	—	—	1	—	1	—	—	191, 198
—	—	—	—	—	—	—	—	—	—	—	—	—	—	—	—	—	—	—	—	192, 199
2	—	—	—	—	—	—	—	—	—	—	—	—	—	—	—	—	—	—	—	201
—	—	—	—	—	—	—	—	—	—	—	—	—	—	—	—	—	1	—	—	202
1	—	1	—	1	1	—	2	1	—	—	—	1	3	6	1	1	2	1	2	193, 200, 203
6	2	2	4	4	4	2	1	3	—	1	1	13	3	2	4	8	3	1	—	208 a 211
4	4	1	2	1	—	—	1	—	1	—	2	2	2	1	4	1	2	1	—	186
—	—	—	—	—	—	—	—	—	—	—	—	—	—	—	—	—	—	—	—	204 a 207, 212 a 221
337	325	70	54	126	60	19	19	90	104	19	26	275	277	31	62	92	85	30	38	222 a 245
—	11	5	8	2	5	2	3	1	3	5	4	6	7	5	8	4	4	7	6	222 a 224
151	144	36	23	80	44	8	5	54	60	8	10	123	174	16	30	59	59	18	23	225 a 228
3	4	—	—	1	—	—	—	1	—	—	—	—	—	—	—	—	—	—	—	229 a 231
96	32	5	3	21	2	—	1	21	11	—	6	97	37	5	8	22	8	3	1	232 a 235
17	11	1	1	1	1	—	—	5	2	—	—	27	9	1	1	1	2	1	—	232
8	—	1	1	1	—	—	1	9	1	—	—	13	4	1	—	4	—	—	—	233
10	14	1	1	4	1	—	—	2	5	—	1	10	13	1	4	6	3	—	—	234
61	7	2	—	15	—	—	—	5	3	—	5	47	11	2	3	11	3	2	1	235
1	5	—	—	3	2	—	—	—	5	—	—	—	7	—	—	—	—	—	—	236, 237
36	108	10	11	3	5	2	2	7	22	3	2	30	49	2	10	6	14	1	7	240 a 243
11	23	4	5	1	1	1	—	1	3	1	1	—	3	—	2	2	2	—	1	240
17	62	1	1	2	1	—	1	5	17	—	—	29	46	1	3	2	10	1	6	241
2	—	—	1	—	3	1	1	1	1	—	—	1	—	—	2	1	—	—	—	242
6	23	5	4	—	—	—	—	—	1	2	1	—	—	1	3	1	2	—	—	243
50	21	14	9	16	2	7	8	6	3	3	4	19	3	3	6	1	—	1	1	238, 239, 244, 245
3.371	733	564	684	1.468	534	227	258	915	592	136	231	3.733	1.558	423	799	2.704	734	236	315	

TAV. 60 -- PROCEDIMENTI DI COGNIZIONE ESAURITI CON SENTENZA DEFINITIVA, SECONDO CATEGORIE DI ISTITUTI GIURIDICI E ANNO DI INIZIO DEL PROCEDIMENTO, PER DISTRETTO DI CORTE DI APPELLO (a)

PERSONE E FAMIGLIA (1 a 33)

DISTRETTI DI CORTE DI APPELLO	ANNO DI INIZIO DEL PROCEDIMENTO									Ante- riore al 1951	TOTALE
	1959	1958	1957	1956	1955	1954	1953	1952	1951		
<b>PRIMO GRADO</b>											
Torino .....	100	191	75	32	15	—	2	1	—	2	418
Genova .....	46	112	47	7	4	2	2	—	—	—	220
Milano .....	52	193	111	53	24	11	3	4	1	2	454
Brescia .....	57	76	23	7	2	1	1	—	—	—	167
Trento .....	53	42	11	4	—	—	—	—	—	—	110
Venezia .....	110	143	44	19	6	6	2	1	—	—	331
Trieste .....	60	107	29	14	5	5	—	—	1	1	222
Bologna .....	81	139	42	21	4	4	3	2	—	—	296
Ancona .....	51	39	6	1	5	2	1	—	—	—	105
Firenze .....	54	112	44	9	5	2	—	1	—	—	227
Perugia .....	17	33	8	—	—	—	—	—	1	—	59
Roma .....	56	134	64	28	16	2	2	—	—	1	303
Napoli .....	73	159	69	30	17	6	1	1	5	2	363
L'Aquila .....	28	32	6	5	1	—	—	1	—	1	74
Bari .....	30	72	33	9	4	1	1	2	2	—	154
Lecce .....	21	37	19	3	6	—	2	1	2	—	91
Potenza .....	15	11	5	1	1	2	1	—	1	1	38
Catanzaro .....	42	49	11	9	2	—	2	—	—	3	118
Reggio di Calabria (sez.) .....	1	2	1	1	—	—	—	—	—	—	5
Palermo .....	26	56	26	17	13	3	—	—	—	2	143
Messina .....	17	36	12	8	1	—	—	—	—	—	74
Caltanissetta .....	14	15	5	—	1	—	1	—	—	—	36
Catania .....	32	90	43	9	4	4	4	1	1	2	190
Cagliari .....	20	30	11	5	3	3	1	3	1	1	78
ITALIA...	1.056	1.910	745	292	139	54	29	18	15	18	4.276
<b>GRADO DI APPELLO</b>											
Torino .....	6	29	2	1	—	—	—	—	—	—	38
Genova .....	3	26	4	1	1	1	—	—	—	—	36
Milano .....	2	42	9	2	—	1	—	—	—	—	56
Brescia .....	—	9	6	1	1	—	—	—	—	—	17
Trento .....	2	6	—	—	—	—	—	—	—	—	8
Venezia .....	8	17	3	—	1	—	—	—	—	—	29
Trieste .....	1	10	1	1	—	—	—	—	—	—	13
Bologna .....	1	16	6	3	—	—	—	—	—	—	26
Ancona .....	1	4	2	1	—	—	—	—	—	—	8
Firenze .....	—	19	5	5	1	—	—	—	—	—	30
Perugia .....	2	3	—	—	—	—	—	—	—	—	5
Roma .....	2	27	8	3	1	—	—	—	—	—	41
Napoli .....	4	21	6	2	—	—	1	—	—	—	34
L'Aquila .....	1	3	2	—	—	—	—	—	—	—	6
Bari .....	4	12	4	1	—	1	—	—	—	—	22
Lecce .....	1	3	2	2	—	—	—	—	—	—	8
Potenza .....	1	3	—	1	—	—	—	—	—	—	5
Catanzaro .....	—	5	5	—	2	—	—	—	1	—	13
Reggio di Calabria (sez.) .....	—	—	—	—	—	—	—	—	—	—	—
Palermo .....	2	8	1	—	—	—	—	1	—	—	12
Messina .....	4	5	1	1	1	—	—	—	—	—	12
Caltanissetta .....	1	1	—	1	—	—	—	—	—	—	3
Catania .....	1	15	6	2	1	—	—	—	—	—	25
Cagliari .....	—	—	5	—	—	—	—	—	—	—	5
ITALIA...	47	284	78	28	9	3	1	1	1	—	452

(a) I numeri indicati tra parentesi si riferiscono ai numeri d'ordine di cui alla Tav. 57.



Segue TAV. 63 — PROCEDIMENTI DI COGNIZIONE ESAURITI CON SENTENZA DEFINITIVA, SECONDO CATEGORIE DI ISTITUTI GIURIDICI E ANNO DI INIZIO DEL PROCEDIMENTO, PER DISTRETTO DI CORTE DI APPELLO

SUCCESSIONI (34 a 48)

DISTRETTI DI CORTE DI APPELLO	ANNO DI INIZIO DEL PROCEDIMENTO										TOTALE
	1959	1958	1957	1956	1955	1954	1953	1952	1951	Ante- riore al 1951	
<b>PRIMO GRADO</b>											
Torino .....	7	7	11	6	6	3	1	3	3	1	48
Genova .....	1	6	9	5	3	1	4	1	—	2	32
Milano .....	2	7	14	7	7	3	3	1	3	4	51
Brescia .....	1	5	3	1	4	1	2	1	1	1	20
Trento .....	2	5	7	4	2	4	—	2	—	—	26
Venezia .....	3	27	14	8	12	4	1	3	1	1	74
Trieste .....	2	2	3	4	3	2	2	1	1	2	22
Bologna .....	2	5	6	2	3	1	3	—	—	1	23
Ancona .....	1	2	7	5	3	1	1	1	3	2	26
Firenze .....	—	10	1	5	8	1	—	—	—	2	27
Perugia .....	1	5	3	—	1	—	1	—	—	—	11
Roma .....	2	20	19	10	15	8	6	2	5	5	92
Napoli .....	4	17	27	19	18	9	11	7	—	15	127
L'Aquila .....	1	4	5	1	3	1	—	1	3	5	24
Bari .....	5	10	10	10	4	3	6	3	1	3	55
Lecce .....	—	6	7	10	2	1	3	4	—	1	34
Potenza .....	2	5	6	1	2	3	1	2	1	4	27
Catanzaro .....	7	7	10	—	3	3	3	1	1	3	38
Reggio di Calabria (sez.) .....	—	—	—	1	—	1	—	1	1	—	4
Palermo .....	4	14	9	7	6	4	2	2	5	3	56
Messina .....	1	10	8	8	6	2	4	—	—	1	40
Caltanissetta .....	4	3	5	3	4	3	2	1	1	1	27
Catania .....	5	13	8	4	6	9	4	2	—	3	54
Cagliari .....	1	1	1	3	4	—	4	3	1	11	29
ITALIA...	58	191	193	124	125	68	64	42	31	71	967

<b>GRADO DI APPELLO</b>											
Torino .....	—	12	1	2	—	—	—	—	—	—	15
Genova .....	—	8	6	3	1	—	—	—	—	—	18
Milano .....	1	15	10	4	—	1	—	—	—	—	31
Brescia .....	1	5	4	2	1	—	—	1	—	—	14
Trento .....	4	8	1	1	—	—	—	—	—	—	14
Venezia .....	3	7	6	2	—	1	—	—	—	—	19
Trieste .....	—	5	3	—	—	—	—	—	—	—	8
Bologna .....	—	14	3	1	1	—	—	—	—	—	19
Ancona .....	—	3	1	1	—	—	—	—	—	—	5
Firenze .....	—	4	—	—	—	—	—	—	—	—	4
Perugia .....	1	4	2	1	—	—	—	—	—	—	8
Roma .....	3	16	9	4	2	—	—	—	2	—	36
Napoli .....	3	18	12	6	2	2	3	1	1	—	48
L'Aquila .....	—	5	2	1	1	—	—	—	1	—	10
Bari .....	2	10	4	1	—	2	1	1	—	—	21
Lecce .....	1	7	3	3	2	3	—	—	—	—	19
Potenza .....	2	1	1	—	—	1	—	—	—	—	5
Catanzaro .....	—	7	10	1	1	1	—	1	—	—	21
Reggio di Calabria (sez.) .....	—	—	—	1	—	—	—	—	—	—	1
Palermo .....	—	8	8	—	1	1	—	1	—	—	19
Messina .....	—	7	2	—	—	—	—	—	—	—	9
Caltanissetta .....	4	5	2	—	—	—	—	—	—	—	11
Catania .....	2	17	5	5	1	—	—	1	1	1	33
Cagliari .....	2	6	3	—	—	1	1	—	—	—	13
ITALIA...	29	192	98	39	13	13	5	6	5	1	401

Segue TAV. 63 — PROCEDIMENTI DI COGNIZIONE ESAURITI CON SENTENZA DEFINITIVA, SECONDO CATEGORIE DI ISTITUTI GIURIDICI E ANNO DI INIZIO DEL PROCEDIMENTO, PER DISTRETTO DI CORTE DI APPELLO

PROPRIETÀ (49 a 89)

DISTRETTI DI CORTE DI APPELLO	ANNO DI INIZIO DEL PROCEDIMENTO										TOTALE
	1959	1958	1957	1956	1955	1954	1953	1952	1951	Ante- riore al 1951	
<b>PRIMO GRADO</b>											
Torino .....	141	277	160	75	59	23	19	11	6	1	772
Genova .....	104	242	130	51	49	24	12	5	2	6	625
Milano .....	152	422	239	105	39	17	11	6	3	—	994
Brescia .....	39	133	98	60	29	4	6	2	1	4	376
Trento .....	28	88	45	17	6	2	1	2	—	—	189
Venezia .....	283	299	145	61	31	20	8	2	6	3	858
Trieste .....	174	83	42	26	14	7	6	1	1	2	356
Bologna .....	93	194	104	50	31	10	2	5	3	1	493
Ancona .....	65	85	46	26	9	10	4	3	3	8	259
Firenze .....	102	253	147	52	20	9	7	3	2	2	597
Perugia .....	57	85	40	18	3	2	1	—	—	—	206
Roma .....	279	656	334	161	92	37	22	5	6	8	1.600
Napoli .....	295	673	428	186	158	89	40	21	10	27	1.927
L'Aquila .....	62	122	73	39	28	9	7	5	4	10	359
Bari .....	127	211	140	81	39	20	10	10	5	7	650
Lecce .....	106	132	128	44	31	11	4	8	1	4	469
Potenza .....	43	81	52	35	20	8	10	7	1	10	267
Catanzaro .....	62	161	88	52	27	19	19	12	4	15	459
Reggio di Calabria (sez.) .....	7	4	10	5	2	2	2	—	—	3	35
Palermo .....	138	262	163	85	70	31	10	9	2	11	801
Messina .....	59	94	48	42	20	11	2	1	2	3	282
Caltanissetta .....	57	95	42	23	22	15	5	2	2	1	264
Catania .....	134	314	189	85	40	28	23	10	10	12	815
Cagliari .....	60	129	86	71	31	29	19	7	10	33	475
ITALIA...	2.667	5.115	2.947	1.450	870	437	250	137	84	171	14.128
<b>GRADO DI APPELLO</b>											
Torino .....	17	127	38	14	4	2	—	—	—	—	202
Genova .....	8	68	18	7	2	3	—	1	—	1	108
Milano .....	23	141	54	11	6	2	2	—	—	—	239
Brescia .....	7	5	14	7	4	3	1	—	—	—	61
Trento .....	5	28	8	3	1	2	—	—	—	—	47
Venezia .....	19	89	26	6	3	—	—	1	—	—	144
Trieste .....	9	34	16	2	—	1	—	—	—	—	62
Bologna .....	4	55	21	4	4	—	—	1	—	—	89
Ancona .....	6	24	8	5	3	—	—	—	—	1	47
Firenze .....	12	60	28	5	1	1	1	—	—	—	108
Perugia .....	1	19	12	4	2	4	1	—	—	—	43
Roma .....	32	185	96	29	9	2	1	—	—	1	355
Napoli .....	39	251	86	36	11	7	5	3	3	3	444
L'Aquila .....	18	48	23	4	1	3	1	—	—	3	101
Bari .....	15	79	26	6	3	—	1	—	—	—	130
Lecce .....	10	37	25	11	7	3	—	1	—	—	94
Potenza .....	11	27	11	7	1	3	—	—	—	1	61
Catanzaro .....	18	68	35	13	8	3	2	—	1	3	151
Reggio di Calabria (sez.) .....	—	6	—	1	—	—	—	—	—	—	7
Palermo .....	20	100	39	13	8	3	2	—	—	2	187
Messina .....	8	52	16	5	1	1	—	—	—	—	83
Caltanissetta .....	14	21	18	5	1	—	—	—	—	1	60
Catania .....	15	75	39	10	13	4	—	—	1	5	162
Cagliari .....	9	61	28	18	3	5	2	1	—	6	133
ITALIA...	320	1.680	685	226	96	52	19	8	5	27	3.118

Segue TAV. 63 — PROCEDIMENTI DI COGNIZIONE ESAURITI CON SENTENZA DEFINITIVA, SECONDO CATEGORIE DI ISTITUTI GIURIDICI E ANNO DI INIZIO DEL PROCEDIMENTO, PER DISTRETTO DI CORTE DI APPELLO

OBBLIGAZIONI (90 a 173)

DISTRETTI DI CORTE DI APPELLO	ANNO DI INIZIO DEL PROCEDIMENTO										TOTALE
	1959	1958	1957	1956	1955	1954	1953	1952	1951	Ante- riore al 1951	
<b>PRIMO GRADO</b>											
Torino .....	2.274	2.090	894	363	176	83	36	16	8	11	5.951
Genova .....	1.005	1.474	717	328	119	68	29	15	7	10	3.772
Milano .....	2.332	4.691	2.206	1.000	519	255	73	46	29	23	11.174
Brescia .....	580	1.169	515	229	122	69	30	21	11	4	2.750
Trento .....	368	464	174	54	25	5	4	2	—	2	1.098
Venezia .....	1.964	1.846	598	229	122	56	25	11	8	7	4.866
Trieste .....	568	657	345	122	55	28	7	2	2	5	1.791
Bologna .....	944	1.620	734	347	193	88	32	14	9	9	3.990
Ancona .....	244	406	201	109	75	36	15	7	3	15	1.111
Firenze .....	1.261	2.042	708	273	112	62	20	11	3	6	4.498
Perugia .....	342	374	156	48	17	14	1	—	—	2	954
Roma .....	1.532	3.622	2.228	910	441	190	79	45	21	30	9.098
Napoli .....	2.008	4.097	1.946	962	490	236	126	57	33	51	10.006
L'Aquila .....	304	432	258	117	69	55	18	19	9	14	1.295
Bari .....	725	1.284	624	341	189	77	50	13	9	11	3.323
Lecce .....	534	676	319	175	111	50	17	13	8	10	1.913
Potenza .....	296	291	114	84	70	34	15	13	11	14	942
Catanzaro .....	470	600	314	170	123	64	30	18	18	21	1.828
Reggio di Calabria (sez.) .....	28	34	23	14	9	2	1	1	—	—	112
Palermo .....	465	918	506	219	101	48	18	11	5	17	2.308
Messina .....	300	363	215	104	38	13	11	2	2	1	1.049
Caltanissetta .....	143	253	116	43	44	21	11	7	3	—	641
Catania .....	630	1.140	554	237	129	68	32	15	12	11	2.828
Cagliari .....	758	656	279	179	110	53	42	18	12	25	2.132
ITALIA...	20.075	31.199	14.744	6.657	3.459	1.675	722	377	223	299	79.430

**GRADO DI APPELLO**

Torino .....	108	462	121	40	13	3	—	—	—	—	747
Genova .....	102	434	92	23	8	—	4	1	—	—	664
Milano .....	249	1.346	355	70	28	11	2	—	—	—	2.061
Brescia .....	70	300	96	37	13	1	—	—	2	—	519
Trento .....	32	163	27	3	—	2	1	1	—	—	229
Venezia .....	171	514	130	35	7	—	3	—	—	—	860
Trieste .....	48	154	41	10	4	2	—	—	—	1	260
Bologna .....	88	406	137	23	5	3	—	1	—	—	663
Ancona .....	26	108	35	9	1	3	1	—	—	1	184
Firenze .....	85	365	130	34	15	3	1	—	1	—	634
Perugia .....	20	94	23	4	5	1	—	—	—	1	148
Roma .....	209	1.337	344	88	33	12	4	1	—	—	2.028
Napoli .....	290	1.166	309	87	31	11	2	4	3	1	1.904
L'Aquila .....	51	161	31	12	7	1	—	—	—	—	263
Bari .....	104	459	88	33	16	11	3	1	1	—	716
Lecce .....	57	171	79	30	11	5	4	—	1	—	358
Potenza .....	26	87	28	9	6	4	1	—	1	—	162
Catanzaro .....	57	170	54	24	16	12	3	6	4	4	350
Reggio di Calabria (sez.) .....	—	14	6	1	—	1	—	—	—	—	22
Palermo .....	94	293	92	21	7	6	3	3	—	2	521
Messina .....	41	159	39	9	2	—	2	—	—	—	252
Caltanissetta .....	36	77	18	8	1	1	—	—	—	—	141
Catania .....	112	406	153	43	8	5	3	1	2	1	734
Cagliari .....	32	139	44	21	9	8	5	1	1	1	261
ITALIA...	2.108	8.985	2.472	674	246	106	42	20	16	12	14.681

Segue TAV. 62. — PROCEDIMENTI DI COGNIZIONE ESAURITI CON SENTENZA DEFINITIVA, SECONDO CATEGORIE DI ISTITUTI GIURIDICI E ANNO DI INIZIO DEL PROCEDIMENTO, PER DISTRETTO DI CORTE DI APPELLO

LAVORO (174 a 221)

DISTRETTI DI CORTE DI APPELLO	ANNO DI INIZIO DEL PROCEDIMENTO										TOTALE
	1959	1958	1957	1956	1955	1954	1953	1952	1951	Ante- riore al 1951	
<b>PRIMO GRADO</b>											
Torino .....	320	427	176	91	38	9	6	2	1	1	1.071
Genova .....	186	588	354	116	46	10	5	5	3	1	1.314
Milano .....	382	955	491	264	131	57	16	7	2	3	2.308
Brescia .....	81	219	125	62	31	12	5	2	2	2	541
Trento .....	66	101	53	15	4	3	2	—	—	—	244
Venezia .....	343	456	271	107	47	15	7	2	9	3	1.260
Trieste .....	94	206	107	36	16	8	3	1	1	1	473
Bologna .....	238	296	247	97	44	22	8	3	3	4	962
Ancona .....	56	207	122	58	29	7	4	6	2	4	495
Firenze .....	299	524	223	118	48	17	7	3	—	2	1.241
Perugia .....	126	243	98	32	11	7	3	—	1	—	521
Roma .....	296	950	833	434	174	76	29	9	10	10	2.821
Napoli .....	397	1.712	1.635	785	303	125	55	19	6	8	5.045
L'Aquila .....	118	141	125	42	18	8	10	7	4	3	476
Bari .....	114	381	301	178	172	35	19	6	9	6	1.221
Lecce .....	134	731	405	255	79	35	14	10	5	4	1.672
Potenza .....	95	318	164	60	28	9	9	3	1	2	689
Catanzaro .....	108	189	100	76	41	11	10	11	5	3	554
Reggio di Calabria (sez.) .....	3	22	27	16	—	—	—	1	—	—	69
Palermo .....	50	556	320	116	57	17	8	3	4	3	1.134
Messina .....	60	106	111	60	24	7	1	1	1	—	371
Caltanissetta .....	43	181	76	22	13	3	1	2	3	1	345
Catania .....	109	319	221	110	45	21	16	5	2	4	852
Cagliari .....	165	163	78	54	30	18	17	10	4	8	547
ITALIA...	3.883	9.991	6.663	3.204	1.429	532	255	118	78	73	26.226
<b>GRADO DI APPELLO</b>											
Torino .....	22	97	30	5	3	—	—	—	—	—	157
Genova .....	30	148	87	16	2	—	1	—	—	—	284
Milano .....	59	323	79	18	7	—	1	—	—	—	487
Brescia .....	11	49	17	9	5	—	1	—	—	—	92
Trento .....	8	27	4	—	—	—	—	—	—	—	39
Venezia .....	38	170	40	4	1	2	1	—	—	—	256
Trieste .....	7	47	16	1	—	—	—	—	—	—	71
Bologna .....	12	95	56	16	6	—	1	—	—	—	186
Ancona .....	6	71	22	4	2	1	—	—	—	—	106
Firenze .....	9	90	62	18	4	1	—	—	—	—	184
Perugia .....	9	70	24	7	3	1	—	—	—	—	114
Roma .....	52	387	178	39	8	6	—	—	1	1	672
Napoli .....	39	528	613	89	23	9	1	4	—	—	1.306
L'Aquila .....	8	48	8	2	2	—	1	—	—	—	69
Bari .....	15	93	45	21	7	1	—	1	—	—	183
Lecce .....	15	81	132	39	14	3	—	—	—	—	284
Potenza .....	4	49	21	4	2	—	2	—	—	—	82
Catanzaro .....	10	54	21	14	3	2	—	—	—	—	104
Reggio di Calabria (sez.) .....	—	—	1	—	1	—	—	—	—	—	2
Palermo .....	9	203	125	33	11	2	—	—	—	2	385
Messina .....	8	51	18	11	—	1	1	—	—	1	91
Caltanissetta .....	6	60	37	4	—	—	—	—	—	—	107
Catania .....	22	100	40	9	4	—	—	—	—	—	175
Cagliari .....	6	48	11	4	1	—	—	—	—	1	71
ITALIA...	405	2.889	1.687	367	109	29	10	5	1	5	5.507

Segue TAV. 63 — PROCEDIMENTI DI COGNIZIONE ESAURITI CON SENTENZA DEFINITIVA, SECONDO CATEGORIE DI ISTITUTI GIURIDICI E ANNO DI INIZIO DEL PROCEDIMENTO, PER DISTRETTO DI CORTE DI APPELLO

ALTRE MATERIE (222 a 245)

DISTRETTI DI CORTE DI APPELLO	ANNO DI INIZIO DEL PROCEDIMENTO										TOTALE
	1959	1958	1957	1956	1955	1954	1953	1952	1951	Ante- riore al 1951	
<b>PRIMO GRADO</b>											
Torino .....	124	228	114	31	9	3	3	1	2	—	515
Genova .....	104	256	95	35	32	11	10	6	3	2	554
Milano .....	240	521	254	102	47	11	3	4	2	1	1.185
Brescia .....	51	100	61	38	16	5	1	—	—	1	273
Trento .....	39	52	23	2	—	3	—	—	—	—	119
Venezia .....	154	224	89	26	14	9	5	—	2	2	525
Trieste .....	53	76	36	16	5	1	—	—	1	—	188
Bologna .....	153	212	91	33	14	8	3	5	—	—	519
Ancona .....	56	69	32	18	8	6	5	4	—	1	199
Firenze .....	155	209	98	31	12	4	5	—	—	1	515
Perugia .....	45	70	27	7	6	2	—	—	—	—	157
Roma .....	397	652	289	156	47	8	14	7	4	6	1.580
Napoli .....	303	514	207	106	40	21	3	11	4	3	1.212
L'Aquila .....	76	119	39	24	7	7	2	1	—	1	276
Bari .....	137	181	81	38	14	3	5	1	—	1	461
Lecce .....	74	110	50	23	12	2	4	—	2	3	280
Potenza .....	37	51	22	14	7	4	3	1	1	3	143
Catanzaro .....	104	162	55	32	21	5	1	5	1	2	388
Reggio di Calabria (sez.) .....	14	7	3	—	—	—	—	—	—	—	24
Palermo .....	181	217	121	75	41	11	7	3	2	4	662
Messina .....	79	57	26	15	5	2	2	—	—	—	186
Caltanissetta .....	67	84	29	8	3	3	—	—	—	—	194
Catania .....	158	197	96	65	24	7	2	—	3	—	552
Cagliari .....	51	62	34	13	2	3	3	3	1	5	177
ITALIA...	2.852	4.430	1.972	908	386	139	81	52	28	36	10.884

**GRADO DI APPELLO**

Torino .....	22	84	20	3	2	—	—	—	—	—	131
Genova .....	14	109	30	9	—	—	1	—	—	—	163
Milano .....	38	220	55	10	4	—	—	—	—	—	327
Brescia .....	4	31	20	3	—	—	—	—	—	—	58
Trento .....	8	28	7	—	—	—	—	—	—	—	43
Venezia .....	28	86	12	1	—	2	—	—	—	—	129
Trieste .....	7	28	5	1	1	1	—	—	—	—	43
Bologna .....	5	65	24	6	2	1	—	1	—	—	104
Ancona .....	5	31	6	1	—	—	—	—	1	—	44
Firenze .....	6	89	45	7	2	1	—	1	—	—	151
Perugia .....	3	22	5	2	—	—	—	—	—	—	32
Roma .....	37	199	82	15	6	5	1	3	1	1	350
Napoli .....	33	150	50	15	9	1	—	1	—	—	259
L'Aquila .....	9	36	6	2	1	—	1	—	—	—	55
Bari .....	15	59	14	7	3	1	—	—	—	—	99
Lecce .....	13	42	16	18	2	1	—	1	1	1	95
Potenza .....	7	21	6	1	2	2	1	1	—	—	41
Catanzaro .....	20	46	18	9	1	—	1	1	2	—	98
Reggio di Calabria (sez.) .....	—	3	—	—	—	—	—	—	—	—	3
Palermo .....	15	69	23	10	5	1	1	—	—	—	124
Messina .....	6	24	6	—	—	2	—	—	—	—	38
Caltanissetta .....	14	27	3	1	—	—	—	—	—	—	45
Catania .....	14	55	19	3	1	—	—	1	—	—	93
Cagliari .....	11	37	16	2	1	1	—	—	—	—	68
ITALIA...	334	1.561	488	126	42	19	6	10	5	2	2.593

TAV. 64 — PROCEDIMENTI DI COGNIZIONE ESAURITI CON SENTENZA DEFINITIVA, SECONDO CATEGORIE DI ISTITUTI GIURIDICI, DURATA DEL PROCEDIMENTO E TERMINE DI PUBBLICAZIONE DELLA SENTENZA, PER DISTRETTO DI CORTE DI APPELLO (a)

PERSONE E FAMIGLIA (1 a 33)

DISTRETTI DI CORTE DI APPELLO	DURATA DEL PROCEDIMENTO										TOTALE	
	Fino a 6 mesi		Da 6 mesi a 1 anno		Da 1 a 2 anni		Da 2 a 3 anni		Oltre 3 anni			
	Termine di pubblicazione della sentenza											
	entro 1 mese	oltre 1 mese	entro 1 mese	oltre 1 mese	entro 1 mese	oltre 1 mese	entro 1 mese	oltre 1 mese	entro 1 mese	oltre 1 mese	entro 1 mese	oltre 1 mese
<b>PRIMO GRADO</b>												
Torino.....	120	9	110	19	71	18	37	9	20	5	358	60
Genova.....	39	2	55	15	53	25	10	9	7	5	164	56
Milano.....	47	15	58	73	63	86	15	45	19	33	202	252
Brescia.....	61	4	45	2	36	4	9	—	5	1	156	11
Trento.....	51	2	24	4	18	4	5	—	1	1	99	11
Venezia.....	99	25	95	13	35	14	20	11	12	7	261	70
Trieste.....	48	21	53	25	20	24	7	12	4	8	132	90
Bologna.....	94	8	80	10	53	8	22	4	13	4	262	34
Ancona.....	52	1	26	4	8	4	1	1	5	3	92	13
Firenze.....	47	28	49	28	29	20	10	3	6	7	141	86
Perugia.....	13	10	8	9	8	9	1	—	—	1	30	29
Roma.....	48	20	45	31	49	45	17	23	8	17	167	136
Napoli.....	49	46	51	56	27	63	9	28	8	26	144	219
L'Aquila.....	25	2	20	3	14	2	2	1	4	1	65	9
Bari.....	30	8	29	17	27	13	11	10	5	4	102	52
Lecce.....	23	1	21	1	18	5	10	1	10	1	82	9
Potenza.....	9	1	12	1	7	—	2	—	3	3	33	5
Catanzaro.....	39	5	22	4	20	7	8	2	10	1	99	19
Reggio di Calabria (sez.)...	1	—	—	1	1	—	1	1	—	—	3	2
Palermo.....	32	2	26	6	33	5	13	3	20	3	124	19
Messina.....	10	13	9	15	8	8	3	1	5	2	35	39
Caltanissetta.....	16	—	3	2	8	3	2	—	2	—	31	5
Catania.....	28	6	36	11	59	14	13	5	13	5	149	41
Cagliari.....	21	1	11	3	13	8	4	3	9	5	58	20
ITALIA...	1.002	230	888	353	678	389	232	172	189	143	2.989	1.287
<b>GRADO DI APPELLO</b>												
Torino.....	5	3	13	10	2	4	1	—	—	—	21	17
Genova.....	2	1	8	5	13	3	2	—	1	1	26	10
Milano.....	—	5	2	29	5	11	1	2	—	1	8	48
Brescia.....	—	—	4	2	3	5	—	2	—	1	7	10
Trento.....	1	2	4	—	—	1	—	—	—	—	5	3
Venezia.....	1	6	4	12	2	3	—	—	—	1	7	22
Trieste.....	5	—	3	1	1	2	1	—	—	—	10	3
Bologna.....	—	1	3	10	5	4	—	1	2	—	10	16
Ancona.....	—	—	2	2	2	1	—	1	—	—	4	4
Firenze.....	—	—	5	3	9	4	4	4	—	1	18	12
Perugia.....	—	—	2	2	—	1	—	—	—	—	2	3
Roma.....	2	1	8	13	2	8	2	2	3	—	17	24
Napoli.....	—	9	1	14	1	6	—	2	—	1	2	32
L'Aquila.....	2	—	2	—	—	2	—	—	—	—	4	2
Bari.....	1	—	11	3	3	—	2	1	—	1	17	5
Lecce.....	—	—	2	—	1	4	—	—	1	—	4	4
Potenza.....	—	—	—	3	—	1	1	—	—	—	1	4
Catanzaro.....	—	—	—	5	1	4	—	—	1	2	2	11
Reggio di Calabria (sez.)...	—	—	—	—	—	—	—	—	—	—	—	—
Palermo.....	1	3	2	3	1	1	—	—	—	1	4	8
Messina.....	1	3	3	1	1	—	1	—	—	2	6	6
Caltanissetta.....	—	1	—	—	1	—	—	1	—	—	1	2
Catania.....	2	1	2	9	2	6	—	1	1	1	7	18
Cagliari.....	—	—	—	—	1	3	1	—	—	—	2	3
ITALIA...	23	36	81	127	56	74	16	17	9	13	185	267

(a) I numeri indicati tra parentesi si riferiscono ai numeri d'ordine di cui alla Tav. 57.

Segue TAV. 64 — PROCEDIMENTI DI COGNIZIONE ESAURITI CON SENTENZA DEFINITIVA, SECONDO CATEGORIE DI ISTITUTI GIURIDICI, DURATA DEL PROCEDIMENTO E TERMINE DI PUBBLICAZIONE DELLA SENTENZA, PER DISTRETTO DI CORTE DI APPELLO

## SUCCESIONI (34 a 48)

DISTRETTI DI CORTE DI APPELLO	DURATA DEL PROCEDIMENTO										TOTALE	
	Fino a 6 mesi		Da 6 mesi a 1 anno		Da 1 a 2 anni		Da 2 a 3 anni		Oltre 3 anni			
	Termine di pubblicazione della sentenza											
	entro 1 mese	oltre 1 mese	entro 1 mese	oltre 1 mese	entro 1 mese	oltre 1 mese	entro 1 mese	oltre 1 mese	entro 1 mese	oltre 1 mese	entro 1 mese	oltre 1 mese

## PRIMO GRADO

Torino.....	7	1	7	—	9	—	7	2	11	4	41	7
Genova.....	1	—	1	1	9	1	6	2	9	2	26	6
Milano.....	2	2	2	2	7	5	7	4	14	6	32	19
Brescia.....	2	—	2	—	4	—	2	—	10	—	20	—
Trento.....	3	—	—	1	4	3	5	2	7	1	19	7
Venezia.....	6	—	5	4	20	6	7	3	17	6	55	19
Trieste.....	1	1	—	—	2	3	1	—	5	9	9	13
Bologna.....	1	—	4	1	2	2	4	—	9	—	20	3
Ancona.....	—	—	—	—	6	1	5	1	8	5	19	7
Firenze.....	2	1	1	1	4	2	1	4	7	4	15	12
Perugia.....	—	—	4	—	1	2	2	—	—	2	7	4
Roma.....	7	2	4	3	14	7	5	8	26	16	56	36
Napoli.....	2	3	2	6	13	13	16	9	28	35	61	66
L'Aquila.....	1	—	1	—	7	—	—	1	10	4	19	5
Bari.....	5	2	3	2	7	2	6	2	16	10	37	18
Lecce.....	1	2	1	—	4	2	7	2	10	5	23	11
Potenza.....	1	—	3	1	3	2	3	1	10	3	20	7
Catanzaro.....	2	—	5	1	4	4	4	2	12	4	27	11
Reggio di Calabria (sez.)...	—	—	—	—	—	—	—	—	3	1	3	1
Palermo.....	5	—	7	—	9	2	10	1	21	1	52	4
Messina.....	—	—	4	2	3	4	8	5	5	9	20	20
Caltanissetta.....	3	—	2	—	6	—	2	1	10	3	23	4
Catania.....	4	1	8	1	8	—	7	1	14	10	41	13
Cagliari.....	—	—	1	—	1	1	—	1	17	8	19	10
ITALIA...	56	15	67	26	147	62	115	52	279	148	664	303

## GRADO DI APPELLO

Torino.....	—	1	3	5	2	2	—	2	—	—	5	10
Genova.....	—	—	5	1	7	—	2	1	1	1	15	3
Milano.....	1	1	1	10	1	11	2	3	—	1	5	26
Brescia.....	1	—	2	1	2	2	1	3	—	2	6	8
Trento.....	—	3	6	3	2	—	—	—	—	—	8	6
Venezia.....	2	1	—	8	1	4	—	2	—	1	3	16
Trieste.....	—	2	1	1	3	1	—	—	—	—	4	4
Bologna.....	—	—	—	13	2	2	—	1	1	—	3	16
Ancona.....	—	—	1	—	—	3	—	—	1	—	2	3
Firenze.....	—	—	—	1	1	2	—	—	—	—	1	3
Perugia.....	—	—	4	1	—	2	1	—	—	—	5	3
Roma.....	1	4	3	9	4	6	1	3	3	2	12	24
Napoli.....	2	3	—	14	1	11	1	5	2	9	6	42
L'Aquila.....	—	—	—	1	1	4	1	1	1	1	3	7
Bari.....	2	—	4	2	5	2	—	1	3	2	14	7
Lecce.....	1	—	1	2	2	5	3	—	3	2	10	9
Potenza.....	—	—	—	—	1	2	1	—	—	1	2	3
Catanzaro.....	1	—	—	5	1	9	1	—	1	3	4	17
Reggio di Calabria (sez.)...	—	—	—	—	—	—	1	—	—	—	1	—
Palermo.....	—	—	—	3	2	11	—	—	1	2	3	16
Messina.....	—	1	2	2	2	2	—	—	—	—	4	5
Caltanissetta.....	1	1	1	6	—	1	1	—	—	—	3	8
Catania.....	—	1	2	12	2	5	1	4	2	4	7	26
Cagliari.....	1	—	1	3	2	4	—	—	—	2	4	9
ITALIA...	13	18	37	103	44	91	17	26	19	33	130	271

Segue TAV. 64 — PROCEDIMENTI DI COGNIZIONE ESAURITI CON SENTENZA DEFINITIVA, SECONDO CATEGORIE DI ISTITUTI GIURIDICI, DURATA DEL PROCEDIMENTO E TERMINE DI PUBBLICAZIONE DELLA SENTENZA, PER DISTRETTO DI CORTE DI APPELLO

PROPRIETÀ (49 a 89)

DISTRETTI DI CORTE DI APPELLO	DURATA DEL PROCEDIMENTO										TOTALE	
	Fino a 6 mesi		Da 6 mesi a 1 anno		Da 1 a 2 anni		Da 2 a 3 anni		Oltre 3 anni			
	Termine di pubblicazione della sentenza											
	entro 1 mese	oltre 1 mese	entro 1 mese	oltre 1 mese	entro 1 mese	oltre 1 mese	entro 1 mese	oltre 1 mese	entro 1 mese	oltre 1 mese	entro 1 mese	oltre 1 mese

PRIMO GRADO

Torino.....	148	10	157	20	176	27	80	18	109	27	670	102
Genova.....	109	8	133	16	139	20	74	15	88	23	543	82
Milano.....	129	27	205	67	250	83	73	54	64	42	721	273
Brescia.....	44	6	59	7	104	16	66	8	60	6	333	43
Trento.....	40	10	40	6	47	12	16	5	8	5	151	38
Venezia.....	269	26	167	29	156	32	71	20	64	24	727	131
Trieste.....	166	1	51	2	64	4	26	5	25	12	332	24
Bologna.....	102	3	103	10	129	9	61	9	53	14	448	45
Ancona.....	64	1	46	3	62	2	23	11	39	8	234	25
Firenze.....	103	11	139	35	137	43	54	19	29	27	462	135
Perugia.....	55	7	49	4	52	6	15	2	14	2	185	21
Roma.....	256	27	377	76	339	106	138	69	128	84	1.238	362
Napoli.....	308	38	350	87	352	138	170	88	243	153	1.423	504
L'Aquila.....	64	6	53	9	94	10	40	4	70	9	321	38
Bari.....	122	8	112	16	135	43	75	17	94	28	538	112
Lecce.....	105	8	69	7	89	9	59	47	66	10	388	81
Potenza.....	38	4	44	5	61	13	33	7	43	19	219	48
Catanzaro.....	77	4	76	18	93	14	49	15	85	28	380	79
Reggio di Calabria (sez.)...	4	1	4	1	6	1	6	2	5	5	25	10
Palermo.....	146	5	169	4	184	19	93	15	147	19	739	62
Messina.....	53	5	50	5	53	20	30	19	24	23	210	72
Caltanissetta.....	37	3	63	7	65	3	22	4	56	4	243	21
Catania.....	151	12	153	14	204	21	91	22	118	29	717	98
Cagliari.....	56	7	66	3	92	16	75	10	127	23	416	59
ITALIA....	2.646	238	2.735	451	3.083	667	1.440	485	1.759	624	11.663	2.465

GRADO DI APPELLO

Torino.....	12	7	63	35	30	23	12	10	5	5	122	80
Genova.....	11	2	25	15	23	15	7	2	3	5	69	39
Milano.....	9	9	40	63	40	48	4	12	6	8	99	140
Brescia.....	1	—	13	9	11	4	8	4	7	4	40	21
Trento.....	3	5	6	5	13	7	2	—	5	1	29	18
Venezia.....	8	13	39	27	24	19	5	4	4	1	80	64
Trieste.....	3	6	9	16	11	13	2	1	—	1	25	37
Bologna.....	5	—	23	14	13	21	3	4	1	5	45	44
Ancona.....	3	2	10	7	9	7	3	2	2	2	27	20
Firenze.....	7	6	21	23	15	21	6	5	2	2	51	57
Perugia.....	—	4	5	10	11	5	1	3	3	1	20	23
Roma.....	17	18	46	96	43	78	14	26	6	11	126	229
Napoli.....	21	31	58	132	30	99	8	27	5	33	122	322
L'Aquila.....	10	4	33	7	19	11	6	2	7	2	75	26
Bari.....	14	4	29	24	18	26	5	1	3	6	69	61
Lecce.....	6	—	15	4	30	15	7	3	11	3	69	25
Potenza.....	13	—	19	4	8	5	3	1	5	3	48	13
Catanzaro.....	11	9	34	16	23	17	12	10	6	13	86	65
Reggio di Calabria (sez.)...	2	1	3	—	—	—	—	1	—	—	5	2
Palermo.....	17	7	39	27	40	18	9	11	8	11	113	74
Messina.....	3	7	16	22	10	14	—	5	4	2	33	50
Caltanissetta.....	9	7	11	2	12	9	3	4	3	—	38	22
Catania.....	14	3	26	23	22	29	7	11	11	16	80	82
Cagliari.....	11	3	21	13	20	18	17	9	17	4	86	47
ITALIA....	210	148	604	594	475	522	144	158	124	139	1.557	1.561



Segue TAV. 64 — PROCEDIMENTI DI COGNIZIONE ESAURITI CON SENTENZA DEFINITIVA, SECONDO CATEGORIE DI ISTITUTI GIURIDICI, DURATA DEL PROCEDIMENTO E TERMINE DI PUBBLICAZIONE DELLA SENTENZA, PER DISTRETTO DI CORTE DI APPELLO

OBBLIGAZIONI (90 a 173)

DISTRETTI DI CORTE DI APPELLO	DURATA DEL PROCEDIMENTO										TOTALE	
	Fino a 6 mesi		Da 6 mesi a 1 anno		Da 1 a 2 anni		Da 2 a 3 anni		Oltre 3 anni			
	Termine di pubblicazione della sentenza											
	entro 1 mese	oltre 1 mese	entro 1 mese	oltre 1 mese	entro 1 mese	oltre 1 mese	entro 1 mese	oltre 1 mese	entro 1 mese	oltre 1 mese	entro 1 mese	oltre 1 mese

## PRIMO GRADO

Torino.....	2.460	160	1.018	198	921	257	385	125	303	124	5.087	864
Genova.....	1.065	21	886	45	842	103	375	75	270	90	3.438	334
Milano.....	2.289	380	2.252	764	1.889	1.132	708	573	560	627	7.698	3.476
Brescia.....	558	105	648	67	633	75	294	36	284	50	2.417	333
Trento.....	397	29	221	65	197	55	67	17	35	15	917	181
Venezia.....	2.047	193	943	157	725	161	246	98	197	99	4.158	708
Trieste.....	564	62	346	41	379	69	170	36	85	39	1.544	247
Bologna.....	1.069	61	893	54	877	92	415	58	374	97	3.628	362
Ancona.....	278	10	213	19	224	28	130	19	149	41	994	117
Firenze.....	1.407	60	1.213	125	847	160	298	95	188	105	3.953	545
Perugia.....	395	21	163	48	152	62	38	36	25	14	773	181
Roma.....	1.545	170	1.857	408	2.083	742	683	591	364	655	6.532	2.566
Napoli.....	1.980	370	1.992	478	1.936	684	818	494	608	646	7.334	2.672
L'Aquila.....	316	15	235	14	282	31	154	13	194	41	1.181	114
Bari.....	815	75	601	113	675	154	314	116	325	135	2.730	593
Lecce.....	536	37	344	28	360	97	216	25	235	35	1.691	222
Potenza.....	280	35	149	24	144	31	77	17	139	46	789	153
Catanzaro.....	475	51	310	42	330	69	172	39	260	80	1.547	281
Reggio di Calabria (sez.)...	19	6	18	3	22	8	20	1	10	5	89	23
Palermo.....	514	29	511	46	574	64	238	46	241	45	2.078	230
Messina.....	313	16	183	41	215	56	92	45	32	56	835	214
Caltanissetta.....	140	5	153	8	151	15	63	8	84	14	591	50
Catania.....	650	53	635	82	670	95	253	49	255	86	2.463	365
Cagliari.....	840	15	362	20	345	24	186	20	271	49	2.004	128
ITALIA...	20.952	1.979	16.146	2.890	15.473	4.264	6.412	2.632	5.488	3.194	64.471	14.959

## GRADO DI APPELLO

Torino.....	67	35	199	169	107	91	25	26	16	12	414	333
Genova.....	56	21	207	132	109	78	28	13	11	9	411	253
Milano.....	98	133	319	796	159	394	29	79	12	42	617	1.444
Brescia.....	47	29	138	73	106	62	26	10	20	8	337	182
Trento.....	45	21	63	30	42	18	5	—	3	2	158	71
Venezia.....	114	110	134	238	73	143	13	23	8	4	342	518
Trieste.....	27	28	63	43	45	32	4	10	5	3	144	116
Bologna.....	48	28	191	121	101	125	20	15	7	7	367	296
Ancona.....	19	10	43	36	28	21	9	9	6	3	105	79
Firenze.....	61	38	114	125	76	132	16	45	13	14	280	354
Perugia.....	14	12	40	41	11	15	4	4	4	3	73	75
Roma.....	94	156	330	742	185	326	34	93	22	46	665	1.363
Napoli.....	145	271	260	627	128	302	28	81	10	52	571	1.333
L'Aquila.....	48	11	73	44	42	20	11	5	6	3	180	83
Bari.....	96	66	153	164	80	82	25	12	25	13	379	337
Lecce.....	44	11	95	22	79	37	30	8	20	12	268	90
Potenza.....	20	10	26	23	33	21	9	6	6	8	94	68
Catanzaro.....	48	32	51	61	31	51	12	16	13	35	155	195
Reggio di Calabria (sez.)...	1	—	5	—	11	2	—	1	1	1	18	4
Palermo.....	80	30	122	95	66	67	21	16	13	11	302	219
Messina.....	21	23	59	63	31	33	5	12	3	2	119	133
Caltanissetta.....	29	6	34	26	21	11	7	3	2	2	93	48
Catania.....	74	61	179	120	116	94	26	31	15	18	410	324
Cagliari.....	31	11	57	33	48	26	15	8	24	8	175	86
ITALIA ..	1.327	1.153	2.955	3.824	1.728	2.183	402	526	265	318	6.677	8.004

Segue TAV. 64 — PROCEDIMENTI DI COGNIZIONE ESAURITI CON SENTENZA DEFINITIVA, SECONDO CATEGORIE DI ISTITUTI GIURIDICI, DURATA DEL PROCEDIMENTO E TERMINE DI PUBBLICAZIONE DELLA SENTENZA, PER DISTRETTO DI CORTE DI APPELLO

LAVORO (174 a 221)

DISTRETTI DI CORTE DI APPELLO	DURATA DEL PROCEDIMENTO										TOTALE	
	Fino a 6 mesi		Da 6 mesi a 1 anno		Da 1 a 2 anni		Da 2 a 3 anni		Oltre 3 anni			
	Termine di pubblicazione della sentenza											
	entro 1 mese	oltre 1 mese	entro 1 mese	oltre 1 mese	entro 1 mese	oltre 1 mese	entro 1 mese	oltre 1 mese	entro 1 mese	oltre 1 mese	entro 1 mese	oltre 1 mese
<b>PRIMO GRADO</b>												
Torino.....	341	20	186	53	193	81	85	33	49	30	854	217
Genova.....	207	7	300	36	426	57	132	43	73	33	1.138	176
Milano.....	326	71	337	214	315	445	139	213	95	153	1.212	1.096
Brescia.....	68	9	123	5	159	17	66	10	66	18	482	59
Trento.....	71	4	45	9	62	12	26	5	8	2	212	32
Venezia.....	344	51	200	48	259	80	129	31	98	20	1.030	230
Trieste.....	100	7	85	48	99	46	36	15	22	15	342	131
Bologna.....	257	4	139	7	255	36	139	19	94	12	894	78
Ancona.....	73	4	91	8	139	31	49	36	42	22	394	101
Firenze.....	243	121	206	83	238	104	106	40	59	41	852	389
Perugia.....	130	22	113	31	99	45	32	22	15	12	389	132
Roma.....	282	31	420	92	772	225	401	161	295	142	2.170	651
Napoli.....	363	48	471	301	929	1.209	394	644	225	461	2.382	2.663
L'Aquila.....	125	2	69	8	107	19	76	14	45	11	422	54
Bari.....	110	15	162	31	264	97	159	80	204	99	899	322
Lecce.....	121	11	168	72	719	62	262	35	194	28	1.464	208
Potenza.....	108	6	180	15	181	33	87	10	54	15	610	79
Catanzaro.....	108	11	101	17	89	35	56	32	89	16	443	111
Reggio di Calabria (sez.)...	2	—	3	—	26	2	26	5	5	—	62	7
Palermo.....	46	4	220	18	485	47	150	25	113	26	1.014	120
Messina.....	64	3	53	12	55	52	36	45	18	33	226	145
Caltanissetta.....	34	6	81	15	124	21	28	6	28	2	295	50
Catania.....	117	7	131	25	247	59	112	20	95	39	702	150
Cagliari.....	171	3	90	10	89	13	57	11	85	18	492	55
ITALIA.....	3.811	467	3.974	1.158	6.331	2.828	2.783	1.555	2.071	1.248	18.970	7.256
<b>GRADO DI APPELLO</b>												
Torino.....	9	8	39	42	20	26	6	5	—	2	74	83
Genova.....	8	19	60	41	70	50	19	9	6	2	163	121
Milano.....	19	53	59	214	30	83	7	11	1	10	116	371
Brescia.....	5	3	11	30	12	14	4	7	5	1	37	55
Trento.....	4	6	11	11	5	1	1	—	—	—	21	18
Venezia.....	9	39	39	92	19	45	2	7	—	4	69	187
Trieste.....	1	3	16	15	17	16	1	2	—	—	35	36
Bologna.....	8	9	18	42	32	36	13	16	4	8	75	111
Ancona.....	—	7	18	27	22	21	3	5	1	2	44	62
Firenze.....	3	5	23	34	31	51	7	21	1	8	65	119
Perugia.....	3	5	31	18	30	11	6	6	2	2	72	42
Roma.....	38	30	155	125	145	88	43	27	11	10	392	280
Napoli.....	18	31	66	225	117	634	30	132	11	42	242	1.064
L'Aquila.....	7	6	16	16	8	11	2	—	3	—	36	33
Bari.....	10	6	37	38	25	27	11	14	9	6	92	91
Lecce.....	5	6	23	18	86	57	42	23	10	14	166	118
Potenza.....	4	3	4	17	20	23	2	5	1	3	31	51
Catanzaro.....	9	10	14	22	6	17	8	10	1	7	38	66
Reggio di Calabria (sez.)...	—	—	—	—	—	—	—	1	—	1	—	2
Palermo.....	5	15	29	89	46	132	11	40	3	15	94	291
Messina.....	—	5	13	27	9	18	6	7	4	2	32	59
Caltanissetta.....	5	3	9	20	27	33	2	7	—	1	43	64
Catania.....	3	22	11	56	20	48	1	7	1	6	36	139
Cagliari.....	5	—	19	14	13	14	1	2	3	—	41	30
ITALIA.....	178	294	721	1.233	810	1.456	228	364	77	146	2.014	3.493

Segue TAV. 64 — PROCEDIMENTI DI COGNIZIONE ESAURITI CON SENTENZA DEFINITIVA, SECONDO CATEGORIE DI ISTITUTI GIURIDICI, DURATA DEL PROCEDIMENTO E TERMINE DI PUBBLICAZIONE DELLA SENTENZA, PER DISTRETTO DI CORTE DI APPELLO

ALTRE MATERIE (222 a 245)

DISTRETTI DI CORTE DI APPELLO	DURATA DEL PROCEDIMENTO										TOTALE	
	Fino a 6 mesi		Da 6 mesi a 1 anno		Da 1 a 2 anni		Da 2 a 3 anni		Oltre 3 anni			
	Termine di pubblicazione della sentenza											
	entro 1 mese	oltre 1 mese	entro 1 mese	oltre 1 mese	entro 1 mese	oltre 1 mese	entro 1 mese	oltre 1 mese	entro 1 mese	oltre 1 mese	entro 1 mese	oltre 1 mese
<b>PRIMO GRADO</b>												
Torino.....	135	11	110	30	102	54	21	25	17	10	385	130
Genova.....	105	7	134	26	111	48	28	25	39	31	417	137
Milano.....	192	88	191	159	140	192	61	70	28	64	612	573
Brescia.....	52	3	58	11	69	6	28	3	38	5	245	28
Trento.....	42	5	27	5	25	5	3	3	3	1	100	19
Venezia.....	141	29	109	23	118	20	42	4	36	3	446	79
Trieste.....	49	13	32	16	28	20	12	10	5	3	126	62
Bologna.....	161	14	115	8	107	25	38	12	33	6	454	65
Ancona.....	53	3	32	11	39	9	10	9	22	11	156	43
Firenze.....	148	23	93	31	99	45	20	26	12	18	372	143
Perugia.....	36	22	20	19	21	20	3	7	7	2	87	70
Roma.....	321	71	354	85	273	167	89	79	70	71	1.107	473
Napoli.....	297	93	188	109	166	130	53	64	48	64	752	460
L'Aquila.....	78	13	58	7	65	2	21	7	23	2	245	31
Bari.....	130	24	87	23	74	39	31	15	27	11	349	112
Lecce.....	85	5	52	3	69	6	24	7	22	7	252	28
Potenza.....	29	—	32	5	30	5	13	4	19	6	123	20
Catanzaro.....	106	26	70	18	54	29	25	12	31	17	296	102
Reggio di Calabria (sez.)...	13	—	5	—	5	—	1	—	—	—	24	—
Palermo.....	189	15	102	15	128	34	65	34	40	40	524	138
Messina.....	83	3	21	11	20	14	11	10	4	9	139	47
Caltanissetta.....	62	5	54	6	42	3	14	—	8	—	180	14
Catania.....	154	18	105	10	117	19	42	16	51	20	469	83
Cagliari.....	54	3	28	5	38	7	18	3	16	5	154	23
ITALIA...	2.715	494	2.077	636	1.940	899	673	445	599	406	8.004	2.880
<b>GRADO DI APPELLO</b>												
Torino.....	9	8	38	39	14	13	3	4	1	2	65	66
Genova.....	12	8	38	28	32	27	9	6	2	1	93	70
Milano.....	13	23	40	135	19	79	6	8	—	4	78	249
Brescia.....	1	2	12	13	5	20	1	4	—	—	19	39
Trento.....	7	5	10	10	8	1	—	2	—	—	25	18
Venezia.....	14	16	16	44	20	16	—	1	1	1	51	78
Trieste.....	4	3	17	6	6	4	1	1	1	—	29	14
Bologna.....	4	3	17	31	17	20	1	7	1	3	40	64
Ancona.....	1	3	10	15	4	7	2	—	—	2	17	27
Firenze.....	4	3	17	38	20	54	4	7	—	4	45	106
Perugia.....	1	1	8	10	7	2	3	—	—	—	19	13
Roma.....	13	21	73	97	39	66	4	19	2	16	131	219
Napoli.....	15	26	34	90	19	43	6	10	4	12	78	181
L'Aquila.....	9	6	16	7	8	4	—	1	1	3	34	21
Bari.....	16	5	27	11	22	7	5	2	1	3	71	28
Lecce.....	10	1	24	6	18	6	14	3	9	4	75	20
Potenza.....	8	—	7	10	3	6	1	—	5	1	24	17
Catanzaro.....	11	12	12	18	10	17	7	4	4	3	44	54
Reggio di Calabria (sez.)...	1	—	2	—	—	—	—	—	—	—	3	—
Palermo.....	10	14	21	23	8	28	3	6	4	7	46	78
Messina.....	4	2	12	5	8	4	—	1	—	2	24	14
Caltanissetta.....	9	4	9	14	5	3	1	—	—	—	24	21
Catania.....	9	4	16	31	6	21	2	2	—	2	33	60
Cagliari.....	10	3	12	11	12	15	2	1	2	—	38	30
ITALIA...	195	173	488	692	310	463	75	89	38	70	1.106	1.487

TAV. 65 — PROCEDIMENTI DI COGNIZIONE ESAURITI CON SENTENZA DEFINITIVA, SECONDO CATEGORIE DI ISTITUTI GIURIDICI E VALORE DELLA DOMANDA, PER DISTRETTO DI CORTE DI APPELLO (a)

PERSONE E FAMIGLIA (1 a 33)

DISTRETTI DI CORTE DI APPELLO	CLASSI DI VALORE DELLA DOMANDA (Migliaia di lire)									
	Fino a 25		25 - 50		50 - 100		100 - 250		250 - 1.000	
	N	importo complessivo	N	importo complessivo	N	importo complessivo	N	importo complessivo	N	importo complessivo
<b>PRIMO GRADO</b>										
Torino.....	—	—	1	35	1	60	8	1.144	4	2.132
Genova.....	1	15	1	31	—	—	1	240	4	2.127
Milano.....	2	17	2	84	3	240	8	1.308	20	12.080
Brescia.....	—	—	2	93	1	60	1	240	5	2.228
Trento.....	1	12	—	—	—	—	—	—	2	984
Venezia.....	—	—	1	44	3	206	6	1.302	11	5.788
Trieste.....	5	56	3	102	2	158	5	1.092	19	9.360
Bologna.....	—	—	—	—	3	233	12	1.911	7	3.084
Ancona.....	1	20	—	—	—	—	3	716	3	1.200
Firenze.....	—	—	—	—	3	256	3	510	9	4.134
Perugia.....	—	—	—	—	—	—	2	282	—	—
Roma.....	1	10	4	155	3	214	3	490	21	13.375
Napoli.....	1	12	5	191	2	141	5	1.062	30	13.936
L'Aquila.....	—	—	—	—	1	52	2	370	2	900
Bari.....	7	82	5	222	5	388	10	1.873	14	5.728
Lecce.....	2	15	—	—	—	—	2	342	5	2.568
Potenza.....	—	—	1	36	1	60	2	416	—	—
Catanzaro.....	3	58	6	223	1	96	2	254	6	3.029
Reggio di Calabria (sez.).....	—	—	—	—	—	—	—	—	1	360
Palermo.....	—	—	1	50	4	332	2	377	4	2.137
Messina.....	2	25	—	—	1	67	3	584	1	480
Caltanissetta.....	1	6	—	—	1	70	2	397	—	—
Catania.....	3	42	2	73	4	360	5	785	10	5.210
Cagliari.....	—	—	—	—	—	—	1	220	5	2.640
ITALIA.....	30	370	34	1.339	39	2.993	88	15.915	183	93.480
<b>GRADO DI APPELLO</b>										
Torino.....	—	—	1	30	—	—	3	720	3	2.164
Genova.....	1	15	1	48	—	—	—	—	5	2.900
Milano.....	—	—	1	48	1	72	2	420	8	4.124
Brescia.....	—	—	—	—	—	—	1	240	5	2.486
Trento.....	—	—	—	—	—	—	—	—	1	720
Venezia.....	2	35	—	—	—	—	4	816	1	792
Trieste.....	—	—	—	—	—	—	—	—	2	780
Bologna.....	—	—	—	—	—	—	4	727	2	612
Ancona.....	—	—	—	—	—	—	—	—	1	360
Firenze.....	—	—	1	30	—	—	—	—	5	2.389
Perugia.....	—	—	—	—	—	—	—	—	—	—
Roma.....	—	—	—	—	1	96	—	—	2	1.720
Napoli.....	1	13	—	—	—	—	1	250	1	600
L'Aquila.....	—	—	—	—	—	—	1	250	1	360
Bari.....	2	45	—	—	—	—	3	610	1	500
Lecce.....	—	—	—	—	—	—	3	611	—	—
Potenza.....	—	—	—	—	—	—	—	—	—	—
Catanzaro.....	—	—	—	—	—	—	—	—	1	360
Reggio di Calabria (sez.).....	—	—	—	—	—	—	—	—	—	—
Palermo.....	—	—	—	—	—	—	1	157	—	—
Messina.....	—	—	—	—	—	—	—	—	—	—
Caltanissetta.....	—	—	—	—	—	—	—	—	1	360
Catania.....	—	—	—	—	1	72	1	108	2	668
Cagliari.....	—	—	—	—	—	—	—	—	1	490
ITALIA.....	6	108	4	156	3	240	24	4.909	43	22.385

(a) I numeri indicati tra parentesi si riferiscono ai numeri d'ordine di cui alla Tav. 57.

Segue TAV. 65 — PROCEDIMENTI DI COGNIZIONE ESAURITI CON SENTENZA DEFINITIVA, SECONDO CATEGORIE DI ISTITUTI GIURIDICI E VALORE DELLA DOMANDA, PER DISTRETTO DI CORTE DI APPELLO

Segue PERSONE E FAMIGLIA (1 a 33)

DISTRETTI DI CORTE DI APPELLO	CLASSI DI VALORE DELLA DOMANDA (Migliaia di lire)									
	1.000 - 5.000		5.000 - 10.000		Oltre 10.000		TOTALE		INDETERMINABILE	TOTALE GENERALE
	N	importo complessivo	N	importo complessivo	N	importo complessivo	N	importo complessivo	N	N
<b>PRIMO GRADO</b>										
Torino.....	1	2.000	—	—	—	—	15	5.371	403	418
Genova.....	1	2.160	—	—	1	16.020	9	20.593	211	220
Milano.....	6	14.080	4	25.577	1	12.000	46	65.386	408	454
Brescia.....	1	1.440	—	—	1	12.000	11	16.061	156	167
Trento.....	1	4.640	—	—	—	—	4	5.636	106	110
Venezia.....	1	1.080	—	—	—	—	22	8.420	309	331
Trieste.....	3	6.640	—	—	—	—	37	17.408	185	222
Bologna.....	—	—	1	5.130	—	—	23	10.358	273	296
Ancona.....	1	4.000	—	—	—	—	8	5.936	97	105
Firenze.....	3	10.080	—	—	1	60.000	19	74.980	208	227
Perugia.....	—	—	—	—	—	—	2	282	57	59
Roma.....	8	16.889	1	10.000	—	—	41	41.133	262	303
Napoli.....	5	13.004	—	—	—	—	48	28.346	315	363
L'Aquila.....	—	—	—	—	—	—	5	1.322	69	74
Bari.....	2	4.400	—	—	—	—	43	12.693	111	154
Lecce.....	2	3.610	—	—	—	—	11	6.535	80	91
Potenza.....	—	—	—	—	—	—	4	512	34	38
Catanzaro.....	2	3.178	—	—	—	—	20	6.838	98	118
Reggio di Calabria (sez.).....	—	—	—	—	—	—	1	360	4	5
Palermo.....	2	7.000	—	—	—	—	13	9.896	130	143
Messina.....	—	—	2	15.680	—	—	9	16.836	65	74
Caltanissetta.....	—	—	—	—	—	—	4	473	32	36
Catania.....	4	8.170	—	—	—	—	28	14.640	162	190
Cagliari.....	2	2.945	—	—	1	20.000	9	25.805	69	78
ITALIA.....	45	105.316	8	56.387	5	120.020	432	395.820	3.844	4.276
<b>GRADO DI APPELLO</b>										
Torino.....	1	1.500	1	10.000	—	—	9	14.414	29	38
Genova.....	1	1.200	—	—	—	—	8	4.163	28	36
Milano.....	5	8.934	—	—	—	—	17	13.598	39	56
Brescia.....	4	11.759	—	—	—	—	10	14.485	7	17
Trento.....	—	—	—	—	—	—	1	720	7	8
Venezia.....	2	3.000	—	—	—	—	9	4.643	20	29
Trieste.....	—	—	—	—	—	—	2	780	11	13
Bologna.....	—	—	—	—	—	—	6	1.339	20	26
Ancona.....	—	—	—	—	—	—	1	360	7	8
Firenze.....	—	—	—	—	—	—	6	2.419	24	30
Perugia.....	—	—	—	—	—	—	—	—	5	5
Roma.....	1	1.920	—	—	—	—	4	3.736	37	41
Napoli.....	1	1.200	—	—	—	—	4	2.063	30	34
L'Aquila.....	2	2.400	—	—	—	—	4	3.010	2	6
Bari.....	2	5.380	—	—	—	—	8	6.535	14	22
Lecce.....	—	—	—	—	—	—	3	611	5	8
Potenza.....	—	—	—	—	—	—	—	—	5	5
Catanzaro.....	1	3.430	—	—	—	—	2	3.790	11	13
Reggio di Calabria (sez.).....	—	—	—	—	—	—	—	—	—	—
Palermo.....	—	—	—	—	—	—	1	157	11	12
Messina.....	—	—	—	—	—	—	—	—	12	12
Caltanissetta.....	—	—	—	—	—	—	1	360	2	3
Catania.....	4	6.720	1	8.000	—	—	9	15.568	16	25
Cagliari.....	—	—	—	—	—	—	1	490	4	5
ITALIA.....	24	47.443	2	18.000	—	—	106	93.241	346	452

Segue TAV. 65 — PROCEDIMENTI DI COGNIZIONE ESAURITI CON SENTENZA DEFINITIVA, SECONDO CATEGORIE DI ISTITUTI GIURIDICI E VALORE DELLA DOMANDA, PER DISTRETTO DI CORTE DI APPELLO

## SUCCESIONI (34 a 48)

DISTRETTI DI CORTE DI APPELLO	CLASSI DI VALORE DELLA DOMANDA (Migliaia di lire)									
	Fino a 25		25 - 50		50 - 100		100 - 250		250 - 1.000	
	N	importo complessivo	N	importo complessivo	N	importo complessivo	N	importo complessivo	N	importo complessivo
<b>PRIMO GRADO</b>										
Torino.....	---	---	---	---	---	---	1	116	3	1.549
Genova.....	---	---	---	---	---	---	---	---	1	715
Milano.....	---	---	---	---	1	75	2	278	5	2.342
Brescia.....	---	---	---	---	1	98	1	250	---	---
Trento.....	---	---	---	---	---	---	1	108	3	2.042
Venezia.....	---	---	1	26	4	330	4	892	3	1.094
Trieste.....	---	---	---	---	---	---	---	---	2	1.270
Bologna.....	---	---	---	---	1	69	1	216	3	1.639
Ancona.....	---	---	---	---	---	---	---	---	1	861
Firenze.....	---	---	---	---	1	68	2	385	---	---
Perugia.....	---	---	1	40	---	---	1	200	1	600
Roma.....	1	4	6	256	1	60	4	615	4	1.438
Napoli.....	---	---	5	226	1	83	6	968	9	5.965
L'Aquila.....	---	---	---	---	---	---	---	---	3	1.500
Bari.....	1	3	2	85	5	437	2	278	11	5.307
Lecce.....	---	---	---	---	---	---	5	939	2	665
Potenza.....	---	---	2	100	1	75	1	126	6	3.513
Catanzaro.....	1	16	3	140	1	80	2	370	5	3.603
Reggio di Calabria (sez.).....	---	---	---	---	---	---	---	---	---	---
Palermo.....	1	3	3	130	5	433	4	604	6	2.425
Messina.....	---	---	1	33	1	100	3	583	3	2.900
Caltanissetta.....	2	18	3	130	3	282	2	316	2	1.170
Catania.....	3	24	3	150	2	194	2	447	4	1.874
Cagliari.....	---	---	---	---	---	---	1	237	3	1.608
ITALIA.....	9	68	30	1.316	28	2.384	45	7.928	80	44.080
<b>GRADO DI APPELLO</b>										
Torino.....	---	---	---	---	1	100	---	---	---	---
Genova.....	---	---	---	---	---	---	1	148	3	1.339
Milano.....	---	---	---	---	---	---	---	---	1	550
Brescia.....	---	---	---	---	---	---	---	---	1	350
Trento.....	---	---	---	---	---	---	1	120	---	---
Venezia.....	---	---	---	---	---	---	---	---	4	2.485
Trieste.....	---	---	---	---	---	---	---	---	---	---
Bologna.....	---	---	---	---	---	---	---	---	---	---
Ancona.....	---	---	---	---	---	---	1	104	---	---
Firenze.....	---	---	---	---	---	---	---	---	---	---
Perugia.....	---	---	---	---	---	---	1	200	1	500
Roma.....	---	---	---	---	1	77	1	150	3	2.117
Napoli.....	---	---	1	49	---	---	3	330	4	2.180
L'Aquila.....	---	---	---	---	1	100	---	---	1	500
Bari.....	2	22	---	---	---	---	2	323	2	1.083
Lecce.....	---	---	---	---	---	---	---	---	---	---
Potenza.....	---	---	---	---	---	---	---	---	---	---
Catanzaro.....	---	---	---	---	2	137	2	288	2	2.000
Reggio di Calabria (sez.).....	---	---	---	---	---	---	---	---	---	---
Palermo.....	---	---	---	---	---	---	---	---	2	962
Messina.....	---	---	---	---	---	---	2	333	1	344
Caltanissetta.....	---	---	---	---	1	84	1	184	---	---
Catania.....	---	---	---	---	1	100	---	---	4	2.437
Cagliari.....	---	---	---	---	---	---	1	200	1	489
ITALIA.....	2	22	1	49	7	598	16	2.380	30	17.336

Segue TAV. 63 — PROCEDIMENTI DI COGNIZIONE ESAURITI CON SENTENZA DEFINITIVA, SECONDO CATEGORIE DI ISTITUTI GIURIDICI E VALORE DELLA DOMANDA, PER DISTRETTO DI CORTE DI APPELLO

Segue SUCCESSIONI (34 a 48)

DISTRETTI DI CORTE DI APPELLO	CLASSI DI VALORE DELLA DOMANDA (Migliaia di lire)								INDETER- MINABILE N	TOTALE GENERALE N
	1.000 - 5.000		5.000 - 10.000		Oltre 10.000		TOTALE			
	N	importo comples- sivo	N	importo comples- sivo	N	importo comples- sivo	N	importo comples- sivo		
<b>PRIMO GRADO</b>										
Torino.....	5	9.255	3	20.491	1	26.543	13	57.954	35	48
Genova.....	—	—	1	6.000	2	108.000	4	114.715	28	32
Milano.....	7	19.871	2	10.709	1	23.000	18	56.275	33	51
Brescia.....	1	2.200	—	—	1	44.000	4	46.548	16	20
Trento.....	2	4.648	—	—	—	—	6	6.798	20	26
Venezia.....	1	4.000	—	—	—	—	13	6.342	61	74
Trieste.....	2	5.000	1	8.300	—	—	5	14.570	17	22
Bologna.....	—	—	1	7.800	—	—	6	9.724	17	23
Ancona.....	5	9.703	2	14.235	4	129.946	12	154.745	14	26
Firenze.....	1	2.000	1	5.600	—	—	5	8.053	22	27
Perugia.....	2	7.123	—	—	—	—	5	7.963	6	11
Roma.....	1	2.400	—	—	7	642.932	24	647.705	68	92
Napoli.....	15	42.973	5	35.937	4	139.590	45	225.742	82	127
L'Aquila.....	2	8.200	2	11.308	2	482.000	9	503.008	15	24
Bari.....	10	25.528	3	26.380	1	50.000	35	108.018	20	55
Lecce.....	6	13.564	—	—	2	41.116	15	56.284	19	34
Potenza.....	3	6.400	—	—	—	—	13	10.214	14	27
Catanzaro.....	1	4.154	2	14.000	1	50.000	16	72.363	22	38
Reggio di Calabria (sez.).....	2	3.677	1	5.546	—	—	3	9.223	1	4
Palermo.....	2	4.888	—	—	1	20.000	22	28.483	34	56
Messina.....	3	7.715	1	10.000	—	—	12	21.331	28	40
Caltanissetta.....	3	8.681	—	—	—	—	15	10.597	12	27
Catania.....	4	8.158	—	—	—	—	18	10.847	36	54
Cagliari.....	2	8.500	—	—	—	—	6	10.345	23	29
<b>ITALIA.....</b>	<b>80</b>	<b>208.638</b>	<b>25</b>	<b>176.306</b>	<b>27</b>	<b>1.757.127</b>	<b>324</b>	<b>2.197.847</b>	<b>643</b>	<b>967</b>

<b>GRADO DI APPELLO</b>										
Torino.....	—	—	1	5.400	—	—	2	5.500	13	15
Genova.....	1	1.100	2	15.218	1	10.750	8	28.555	10	18
Milano.....	2	4.711	—	—	3	97.949	6	103.210	25	31
Brescia.....	2	3.400	—	—	—	—	3	3.750	11	14
Trento.....	2	5.840	—	—	1	320.000	4	325.960	10	14
Venezia.....	3	8.000	1	10.000	2	110.000	10	130.485	9	19
Trieste.....	—	—	—	—	—	—	—	—	8	8
Bologna.....	1	3.150	—	—	3	163.000	4	166.150	15	19
Ancona.....	—	—	1	7.465	—	—	2	7.569	3	5
Firenze.....	—	—	—	—	—	—	—	—	4	4
Perugia.....	3	6.500	—	—	—	—	5	7.200	3	8
Roma.....	6	19.180	1	10.000	3	123.000	15	154.524	21	36
Napoli.....	6	16.057	—	—	1	27.717	15	46.333	33	48
L'Aquila.....	3	11.000	—	—	—	—	5	11.600	5	10
Bari.....	7	21.000	2	20.000	1	50.000	16	92.428	5	21
Lecce.....	—	—	—	—	—	—	—	—	19	19
Potenza.....	—	—	—	—	—	—	—	—	5	5
Catanzaro.....	2	6.500	1	7.997	1	14.000	10	30.922	11	21
Reggio di Calabria (sez.).....	1	3.075	—	—	—	—	1	3.075	—	1
Palermo.....	2	3.724	1	6.000	1	20.000	6	30.686	13	19
Messina.....	4	7.592	1	10.000	—	—	8	18.269	1	9
Caltanissetta.....	2	5.893	1	6.600	—	—	5	12.761	6	11
Catania.....	3	6.693	1	6.992	2	87.000	11	103.222	22	33
Cagliari.....	1	3.350	—	—	—	—	3	4.039	10	13
<b>ITALIA.....</b>	<b>51</b>	<b>136.765</b>	<b>13</b>	<b>105.672</b>	<b>19</b>	<b>1.023.416</b>	<b>139</b>	<b>1.286.238</b>	<b>262</b>	<b>401</b>

Segue TAV. 65 — PROCEDIMENTI DI COGNIZIONE ESAURITI CON SENTENZA DEFINITIVA SECONDO CATEGORIE DI ISTITUTI GIURIDICI E VALORE DELLA DOMANDA, PER DISTRETTO DI CORTE DI APPELLO

PROPRIETÀ (49 a 89)

DITRETTI DI CORTE DI APPELLO	CLASSI DI VALORE DELLA DOMANDA (Migliaia di lire)									
	Fino a 25		25 - 50		50 - 100		100 - 250		250 - 1.000	
	N	importo complessivo	N	importo complessivo	N	importo complessivo	N	importo complessivo	N	importo complessivo
<b>PRIMO GRADO</b>										
Torino.....	9	164	35	1.524	22	1.828	40	7.501	19	12.236
Genova.....	10	190	34	1.378	46	3.664	69	12.055	11	4.477
Milano.....	11	188	48	1.996	90	7.293	144	24.302	81	37.641
Brescia.....	4	49	20	746	15	1.136	27	4.733	6	2.893
Trento.....	5	90	9	369	3	247	10	1.765	1	1.000
Venezia.....	7	113	89	4.190	42	3.411	57	10.819	28	13.673
Trieste.....	27	369	90	3.414	9	699	12	2.830	7	3.651
Bologna.....	9	114	22	822	45	3.407	60	11.159	15	8.651
Ancona.....	2	22	23	977	11	809	26	4.447	15	7.419
Firenze.....	6	74	28	1.153	36	2.848	48	8.086	16	7.899
Perugia.....	3	47	20	911	13	1.014	24	3.838	4	2.100
Roma.....	13	223	86	3.609	56	4.224	98	17.127	48	25.068
Napoli.....	45	695	195	8.471	176	14.149	158	29.360	54	27.420
L'Aquila.....	13	133	26	1.060	20	1.560	19	3.347	21	10.678
Bari.....	29	491	77	3.260	82	6.651	53	9.086	34	17.159
Lecce.....	50	715	37	1.567	33	2.636	31	5.523	12	5.413
Potenza.....	14	195	21	874	18	1.348	18	3.353	9	4.286
Catanzaro.....	22	321	43	1.815	26	1.979	26	4.502	21	12.213
Reggio di Calabria (sez.).....	—	—	—	—	—	—	2	380	—	—
Palermo.....	28	382	91	4.081	67	5.742	54	9.514	27	13.323
Messina.....	5	103	21	921	11	775	34	6.471	14	6.939
Caltanissetta.....	11	110	25	937	17	1.249	15	2.067	10	4.728
Catania.....	35	506	88	3.654	71	5.758	92	15.280	26	13.029
Cagliari.....	10	169	43	1.900	19	1.411	31	5.502	13	6.215
ITALIA.....	368	5.463	1.171	49.629	928	73.838	1.148	203.047	492	248.111
<b>GRADO DI APPELLO</b>										
Torino.....	1	2	4	167	8	679	6	1.162	13	7.041
Genova.....	1	18	1	46	4	289	1	170	—	—
Milano.....	1	3	2	82	7	695	17	2.654	21	10.875
Brescia.....	—	—	1	49	1	65	1	160	1	548
Trento.....	1	15	—	—	—	—	2	408	1	300
Venezia.....	1	7	—	—	—	—	8	1.474	9	5.521
Trieste.....	1	3	4	125	3	222	4	596	1	573
Bologna.....	1	16	1	30	—	—	3	376	4	2.550
Ancona.....	—	—	—	—	1	57	4	859	3	1.511
Firenze.....	—	—	2	82	3	292	1	250	2	844
Perugia.....	—	—	2	100	—	—	4	930	2	1.300
Roma.....	3	57	4	156	4	256	17	3.145	20	11.950
Napoli.....	5	58	16	628	12	966	25	4.982	7	4.508
L'Aquila.....	1	12	5	203	6	502	15	3.036	9	4.750
Bari.....	1	1	7	264	4	400	14	2.607	6	3.136
Lecce.....	2	34	2	85	4	332	3	494	5	3.137
Potenza.....	1	25	3	128	2	160	1	125	—	—
Catanzaro.....	8	106	9	390	6	540	6	995	7	2.719
Reggio di Calabria (sez.).....	2	37	—	—	1	94	—	—	—	—
Palermo.....	4	80	7	286	4	304	6	1.044	7	3.188
Messina.....	1	2	2	80	—	—	7	1.349	14	6.787
Caltanissetta.....	2	39	3	136	2	144	4	778	1	271
Catania.....	6	99	11	443	9	767	10	1.534	9	4.020
Cagliari.....	2	22	5	191	3	273	5	840	7	3.882
ITALIA.....	45	636	91	3.671	84	7.037	164	29.968	149	79.411



Segue TAV. 65 — PROCEDIMENTI DI COGNIZIONE ESAURITI CON SENTENZA DEFINITIVA, SECONDO CATEGORIE DI ISTITUTI GIURIDICI E VALORE DELLA DOMANDA, PER DISTRETTO DI CORTE DI APPELLO

Segue PROPRIETÀ (49 a 89)

DISTRETTI DI CORTE DI APPELLO	CLASSI DI VALORE DELLA DOMANDA (Migliaia di lire)									
	1.000 - 5.000		5.000 - 10.000		Oltre 10.000		TOTALE		INDETER- MINABILE	TOTALE GENERALE
	N	importo comples- sivo	N	importo comples- sivo	N	importo comples- sivo	N	importo comples- sivo	N	N
<b>PRIMO GRADO</b>										
Torino.....	4	7.458	—	—	—	—	129	30.711	643	772
Genova.....	6	17.564	—	—	1	12.000	177	51.328	448	625
Milano.....	19	39.588	1	7.300	6	433.590	400	551.898	594	994
Brescia.....	3	6.006	2	15.250	2	117.100	79	147.913	297	376
Trento.....	5	12.975	1	5.140	—	—	34	21.586	155	189
Venezia.....	2	4.702	1	5.300	—	—	226	42.208	632	858
Trieste.....	6	12.046	2	19.000	—	—	153	42.009	203	356
Bologna.....	10	28.338	3	19.941	1	17.361	165	89.793	328	493
Ancona.....	4	11.608	1	10.000	—	—	82	35.282	177	259
Firenze.....	9	20.262	1	6.641	1	11.520	145	58.483	452	597
Perugia.....	1	1.300	1	6.000	—	—	66	15.210	140	206
Roma.....	16	36.337	3	20.000	15	937.270	335	1.043.858	1.265	1.600
Napoli.....	23	49.686	4	29.850	4	608.649	659	768.280	1.268	1.927
L'Aquila.....	12	21.928	3	20.409	1	14.996	115	74.111	244	359
Bari.....	11	25.277	—	—	—	—	286	61.924	364	650
Lecce.....	11	33.588	1	7.000	—	—	175	56.442	294	469
Potenza.....	3	7.720	—	—	—	—	83	17.776	184	267
Catanzaro.....	6	15.540	—	—	2	69.148	146	105.518	313	459
Reggio di Calabria (sez.).....	—	—	1	7.800	—	—	3	8.180	32	35
Palermo.....	9	17.798	—	—	1	100.000	277	150.840	524	801
Messina.....	5	13.050	—	—	5	297.163	95	325.422	187	282
Caltanissetta.....	3	6.239	2	18.084	1	30.000	84	63.414	180	264
Catania.....	11	19.352	2	17.656	—	—	325	75.235	490	815
Cagliari.....	2	4.000	—	—	—	—	118	19.197	357	475
<b>ITALIA.....</b>	<b>181</b>	<b>412.362</b>	<b>29</b>	<b>215.371</b>	<b>40</b>	<b>2.648.797</b>	<b>4.357</b>	<b>3.856.618</b>	<b>9.771</b>	<b>14.128</b>

<b>GRADO DI APPELLO</b>										
Torino.....	15	42.119	1	6.000	3	310.000	51	367.170	151	202
Genova.....	1	1.055	—	—	—	—	8	1.578	100	108
Milano.....	6	11.968	—	—	2	92.000	56	118.277	183	239
Brescia.....	1	2.105	1	10.000	—	—	6	12.927	55	61
Trento.....	5	9.040	—	—	—	—	9	9.763	38	47
Venezia.....	—	—	2	16.000	—	—	20	23.002	124	144
Trieste.....	—	—	1	5.200	2	22.350	16	29.069	46	62
Bologna.....	1	1.730	1	10.000	—	—	11	14.702	78	89
Ancona.....	2	10.000	—	—	—	—	10	12.427	37	47
Firenze.....	1	1.751	1	10.000	2	102.355	12	115.574	96	108
Perugia.....	1	1.616	1	9.503	1	30.000	11	43.449	32	43
Roma.....	9	20.442	1	10.000	2	69.900	60	115.906	295	355
Napoli.....	5	7.270	—	—	2	50.296	72	68.708	372	444
L'Aquila.....	3	6.500	—	—	—	—	39	15.003	62	101
Bari.....	5	10.322	—	—	1	20.000	38	36.730	92	130
Lecce.....	2	4.314	—	—	—	—	18	8.396	76	94
Potenza.....	—	—	—	—	—	—	7	438	54	61
Catanzaro.....	—	—	—	—	1	15.000	37	19.750	114	151
Reggio di Calabria (sez.).....	—	—	—	—	—	—	3	131	4	7
Palermo.....	4	9.049	—	—	—	—	32	13.951	155	187
Messina.....	2	6.794	—	—	—	—	26	15.012	57	83
Caltanissetta.....	—	—	—	—	—	—	12	1.368	48	60
Catania.....	3	5.831	—	—	1	19.718	49	32.412	113	162
Cagliari.....	2	2.485	—	—	—	—	24	7.693	109	133
<b>ITALIA.....</b>	<b>68</b>	<b>154.391</b>	<b>9</b>	<b>76.703</b>	<b>17</b>	<b>731.619</b>	<b>627</b>	<b>1.083.436</b>	<b>2.491</b>	<b>3.118</b>

Segue TAV. 65 — PROCEDIMENTI DI COGNIZIONE ESAURITI CON SENTENZA DEFINITIVA, SECONDO CATEGORIE DI ISTITUTI GIURIDICI E VALORE DELLA DOMANDA, PER DISTRETTO DI CORTE DI APPELLO

OBBLIGAZIONI (90 a 173)

DISTRETTI DI CORTE DI APPELLO	CLASSI DI VALORE DELLA DOMANDA (Migliaia di lire)									
	Fino a 25		25 - 50		50 - 100		100 - 250		250 - 1.000	
	N	importo complessivo	N	importo complessivo	N	importo complessivo	N	importo complessivo	N	importo complessivo
<b>PRIMO GRADO</b>										
Torino.....	116	2.383	1.358	51.019	1.360	100.038	1.379	226.861	788	398.831
Genova.....	98	1.660	628	23.886	684	50.244	753	126.799	482	247.259
Milano.....	248	4.693	2.083	78.137	2.261	166.441	2.472	411.568	1.720	868.054
Brescia.....	103	1.788	523	19.804	458	33.720	454	73.821	394	205.617
Trento.....	29	537	211	8.062	207	15.053	229	38.835	137	68.493
Venezia.....	60	1.111	826	31.048	823	60.971	1.120	201.363	623	318.897
Trieste.....	144	2.130	472	17.781	333	24.736	314	52.249	202	99.011
Bologna.....	91	1.560	739	27.683	713	52.104	856	140.848	621	314.678
Ancona.....	38	649	185	7.109	220	16.499	210	33.711	147	76.002
Firenze.....	102	1.667	845	32.395	849	63.054	843	138.416	547	275.955
Perugia.....	22	391	221	8.177	190	13.893	222	36.722	111	62.189
Roma.....	173	2.927	1.128	44.399	1.250	93.269	1.793	321.704	1.213	629.956
Napoli.....	374	6.185	1.897	73.914	1.923	147.902	2.151	362.658	1.054	518.080
L'Aquila.....	59	1.031	302	11.364	262	19.617	242	38.816	194	92.231
Bari.....	231	3.763	702	26.764	597	44.188	571	94.220	412	219.224
Lecce.....	91	1.507	479	18.075	384	27.916	300	49.822	207	103.348
Potenza.....	56	906	205	8.098	175	13.095	141	23.287	91	44.713
Catanzaro.....	96	1.499	396	14.840	356	26.577	304	51.023	208	103.385
Reggio di Calabria (sez.).....	4	77	17	619	22	1.643	14	2.058	20	11.719
Palermo.....	137	2.321	400	15.348	439	133.286	424	73.287	252	128.925
Messina.....	25	479	189	7.173	214	16.142	270	45.064	146	72.019
Caltanissetta.....	35	598	141	5.143	83	6.252	96	17.347	74	37.756
Catania.....	287	4.360	597	22.951	566	41.517	479	79.900	386	196.162
Cagliari.....	107	1.860	663	24.454	526	38.455	349	57.327	184	92.260
ITALIA.....	2.726	46.082	15.207	578.243	14.895	1.206.612	15.986	2.697.706	10.213	5.184.764
<b>GRADO DI APPELLO</b>										
Torino.....	20	294	46	1.791	81	6.119	122	21.421	134	74.433
Genova.....	21	344	17	675	51	4.156	78	13.562	80	42.216
Milano.....	52	887	103	4.015	173	13.526	369	63.020	430	235.811
Brescia.....	26	379	28	1.049	36	2.699	76	12.524	98	50.960
Trento.....	11	178	9	340	10	822	37	6.571	48	26.143
Venezia.....	22	410	27	1.039	59	4.633	133	22.653	194	103.257
Trieste.....	8	135	18	736	19	1.499	37	6.334	48	24.615
Bologna.....	10	178	28	1.058	53	4.110	97	16.413	118	67.266
Ancona.....	11	141	18	734	21	1.580	38	6.670	31	15.335
Firenze.....	19	326	23	920	54	4.374	95	15.900	87	47.242
Perugia.....	7	121	12	497	15	1.198	22	3.894	31	18.861
Roma.....	42	682	75	2.963	126	10.176	259	45.610	318	181.668
Napoli.....	121	1.994	163	6.401	268	21.086	353	59.660	275	147.896
L'Aquila.....	23	360	21	863	27	2.205	46	7.668	36	20.319
Bari.....	81	1.157	47	1.865	79	6.085	141	24.468	103	51.303
Lecce.....	54	821	39	1.492	51	3.827	69	11.590	41	23.683
Potenza.....	26	353	17	650	25	1.896	21	3.216	16	9.305
Catanzaro.....	53	748	27	1.024	20	1.554	58	9.878	51	29.252
Reggio di Calabria (sez.).....	3	48	4	136	9	677	2	366	—	—
Palermo.....	47	711	38	1.504	50	3.709	49	8.484	68	36.632
Messina.....	10	93	10	386	17	1.255	42	7.432	47	28.232
Caltanissetta.....	15	204	14	527	16	1.169	18	3.374	27	15.008
Catania.....	58	816	45	1.739	78	6.179	98	16.708	103	51.566
Cagliari.....	42	573	29	1.126	32	2.500	42	6.883	47	27.212
ITALIA.....	782	11.953	858	33.530	1.370	107.034	2.302	394.299	2.431	1.328.215

Segue TAV. 65 — PROCEDIMENTI DI COGNIZIONE ESAURITI CON SENTENZA DEFINITIVA, SECONDO CATEGORIE DI ISTITUTI GIURIDICI E VALORE DELLA DOMANDA, PER DISTRETTO DI CORTE DI APPELLO

Segue OBBLIGAZIONI (90 a 173)

DISTRETTI DI CORTE DI APPELLO	CLASSI DI VALORE DELLA DOMANDA (Migliaia di lire)								INDETERMINABILE N	TOTALE GENERALE N
	1.000 - 5.000		5.000 - 10.000		Oltre 10.000		TOTALE			
	N	importo complessivo	N	importo complessivo	N	importo complessivo	N	importo complessivo		
<b>PRIMO GRADO</b>										
Torino.....	275	581.912	55	389.219	25	1.063.515	5.356	2.813.778	595	5.951
Genova.....	215	463.505	29	200.533	31	681.033	2.920	1.794.919	852	3.772
Milano.....	778	1.711.945	134	948.475	89	1.861.430	9.785	6.050.743	1.389	11.174
Brescia.....	141	318.919	26	180.998	9	184.706	2.108	1.019.373	642	2.750
Trento.....	90	188.891	14	102.896	7	188.820	924	611.587	174	1.098
Venezia.....	308	701.428	59	424.478	27	451.841	3.846	2.191.137	1.020	4.866
Trieste.....	70	161.840	15	105.732	15	371.150	1.565	834.629	226	1.791
Bologna.....	277	600.295	45	324.122	22	369.006	3.364	1.830.296	626	3.990
Ancona.....	93	219.779	18	127.217	8	149.275	919	630.241	192	1.111
Firenze.....	248	581.769	49	343.662	16	309.696	3.499	1.746.614	999	4.498
Perugia.....	57	138.635	12	91.220	4	99.008	839	450.235	115	954
Roma.....	575	1.332.526	130	930.745	119	4.598.546	6.381	7.954.072	2.717	9.098
Napoli.....	379	825.541	70	497.100	47	1.279.392	7.895	3.710.772	2.111	10.006
L'Aquila.....	86	197.170	11	72.150	4	65.952	1.160	498.331	135	1.295
Bari.....	213	487.862	29	212.320	17	350.788	2.772	1.439.129	551	3.323
Lecce.....	96	202.611	14	100.245	10	194.514	1.581	698.038	332	1.913
Potenza.....	49	106.407	3	26.778	4	66.057	724	289.341	218	942
Catanzaro.....	72	168.237	5	32.457	10	201.149	1.447	599.167	381	1.828
Reggio di Calabria (sez.).....	7	20.040	1	5.975	—	—	85	42.131	27	112
Palermo.....	135	304.555	27	194.960	27	741.561	1.841	1.594.243	467	2.308
Messina.....	44	113.419	21	154.372	12	712.777	921	1.121.445	128	1.049
Caltanissetta.....	50	113.805	5	33.960	2	86.719	486	301.580	155	641
Catania.....	138	322.843	31	235.275	10	226.089	2.494	1.129.097	334	2.828
Cagliari.....	59	137.407	7	51.087	6	100.152	1.901	503.002	231	2.132
<b>ITALIA.....</b>	<b>4.455</b>	<b>10.001.341</b>	<b>810</b>	<b>5.785.976</b>	<b>521</b>	<b>14.353.176</b>	<b>64.813</b>	<b>39.853.900</b>	<b>14.617</b>	<b>79.430</b>
<b>GRADO DI APPELLO</b>										
Torino.....	109	260.293	17	116.557	9	174.341	538	655.249	209	747
Genova.....	82	185.275	14	104.913	14	381.098	357	732.239	307	664
Milano.....	276	601.125	49	342.162	41	1.029.350	1.493	2.289.896	568	2.061
Brescia.....	66	146.003	10	69.407	8	315.080	348	598.101	171	519
Trento.....	23	50.349	12	82.143	1	22.695	151	189.241	78	229
Venezia.....	108	245.756	22	159.164	9	371.688	574	908.600	286	860
Trieste.....	29	67.073	9	70.184	6	74.108	174	244.684	86	260
Bologna.....	81	196.351	10	72.610	8	156.215	405	514.201	258	663
Ancona.....	18	44.865	2	12.220	—	—	139	81.545	45	184
Firenze.....	69	165.472	15	114.265	12	272.371	374	620.870	260	634
Perugia.....	21	55.638	3	24.420	—	—	111	104.629	37	148
Roma.....	207	526.989	44	318.502	56	1.785.245	1.127	2.871.835	901	2.028
Napoli.....	88	206.620	16	112.976	9	273.519	1.293	830.152	611	1.904
L'Aquila.....	28	65.299	4	29.660	2	26.500	187	152.874	76	263
Bari.....	73	179.551	11	79.549	8	317.439	543	661.417	173	716
Lecce.....	22	50.951	5	32.400	3	98.111	284	222.875	74	358
Potenza.....	12	28.336	—	—	—	—	117	43.756	45	162
Catanzaro.....	26	57.080	6	42.975	2	68.494	243	211.005	107	350
Reggio di Calabria (sez.).....	—	—	—	—	—	—	18	1.227	4	22
Palermo.....	36	79.750	7	51.644	8	215.158	303	397.592	218	521
Messina.....	31	77.176	9	69.462	1	15.000	167	199.036	85	252
Caltanissetta.....	12	30.680	—	—	3	134.156	105	185.118	36	141
Catania.....	54	129.762	6	53.052	3	42.017	445	301.839	289	734
Cagliari.....	19	35.957	1	7.500	4	171.207	216	252.958	45	261
<b>ITALIA.....</b>	<b>1.490</b>	<b>3.486.351</b>	<b>272</b>	<b>1.965.765</b>	<b>207</b>	<b>5.943.792</b>	<b>9.712</b>	<b>13.270.939</b>	<b>4.969</b>	<b>14.681</b>

Segue TAV. 65 — PROCEDIMENTI DI COGNIZIONE ESAURITI CON SENTENZA DEFINITIVA, SECONDO CATEGORIE DI ISTITUTI GIURIDICI E VALORE DELLA DOMANDA, PER DISTRETTO DI CORTE DI APPELLO

LAVORO (174 a 221)

DISTRETTI DI CORTE DI APPELLO	CLASSI DI VALORE DELLA DOMANDA (Migliaia di lire)									
	Fino a 25		25 - 50		50 - 100		100 - 250		250 - 1.000	
	N	importo complessivo	N	importo complessivo	N	importo complessivo	N	importo complessivo	N	importo complessivo
<b>PRIMO GRADO</b>										
Torino.....	52	867	191	7.288	228	16.681	238	38.628	141	68.094
Genova.....	90	1.567	122	4.411	169	13.027	228	38.140	170	89.250
Milano.....	125	2.001	335	12.317	410	29.923	478	79.101	407	212.835
Brescia.....	18	290	80	2.968	74	5.462	110	18.516	68	33.285
Trento.....	20	335	36	1.330	50	3.590	44	7.038	49	23.818
Venezia.....	38	642	152	5.695	164	12.012	308	55.342	215	113.738
Trieste.....	25	405	75	2.845	66	4.861	66	10.894	50	25.183
Bologna.....	15	285	97	3.705	107	7.974	154	26.705	143	76.216
Ancona.....	3	51	40	1.528	36	2.626	62	10.548	67	34.042
Firenze.....	11	185	103	3.709	115	8.644	167	27.454	180	83.713
Perugia.....	18	324	52	1.910	78	5.790	98	17.090	71	35.665
Roma.....	104	1.727	286	10.918	350	26.709	562	97.071	563	295.817
Napoli.....	161	2.713	345	13.279	465	35.174	480	83.304	835	464.785
L'Aquila.....	57	884	83	3.039	80	5.984	68	11.381	87	43.819
Bari.....	89	1.460	161	6.074	175	13.121	212	36.204	229	127.478
Lecce.....	357	7.517	176	6.234	134	9.268	121	19.596	133	67.990
Potenza.....	28	524	91	3.417	70	5.111	54	9.494	49	25.890
Catanzaro.....	40	683	82	3.101	100	7.245	93	17.411	106	59.234
Reggio di Calabria (sez.).....	1	25	2	83	1	57	2	345	4	2.151
Palermo.....	20	304	72	2.748	117	9.420	105	18.677	178	101.424
Messina.....	30	419	43	1.644	37	2.870	70	12.781	84	47.137
Caltanissetta.....	10	127	23	922	28	2.173	31	5.628	49	26.143
Catania.....	60	817	86	3.282	121	8.916	151	26.279	164	89.871
Cagliari.....	47	805	116	4.278	85	6.347	91	15.872	59	28.913
ITALIA.....	1.419	24.957	2.849	106.725	3.260	242.985	3.993	683.499	4.101	2.176.491
<b>GRADO DI APPELLO</b>										
Torino.....	3	61	8	329	10	794	30	5.677	42	22.840
Genova.....	4	56	8	336	23	1.799	20	3.659	42	24.339
Milano.....	14	179	16	602	49	3.994	76	12.504	109	56.706
Brescia.....	1	24	3	116	11	881	11	1.881	22	10.100
Trento.....	2	33	3	91	4	277	9	1.694	10	3.885
Venezia.....	1	24	11	426	19	1.332	42	6.711	56	30.826
Trieste.....	—	—	1	41	7	532	5	1.006	14	7.398
Bologna.....	16	202	9	388	8	637	21	3.515	26	15.654
Ancona.....	2	37	4	135	3	239	10	1.550	23	12.565
Firenze.....	2	28	3	116	11	862	20	3.561	38	18.778
Perugia.....	1	18	2	75	2	133	15	2.607	17	9.798
Roma.....	14	203	31	1.153	52	4.171	104	19.314	155	83.528
Napoli.....	26	422	34	1.305	66	5.124	88	16.206	203	115.518
L'Aquila.....	3	62	8	313	8	628	11	1.879	16	6.919
Bari.....	10	200	7	258	11	891	24	4.657	57	33.340
Lecce.....	11	176	18	669	38	2.627	18	3.066	20	10.308
Potenza.....	3	34	3	114	5	340	14	2.450	8	6.447
Catanzaro.....	1	18	7	279	21	1.588	18	2.993	19	9.175
Reggio di Calabria (sez.).....	—	—	—	—	—	—	—	—	—	—
Palermo.....	12	205	14	520	58	4.862	13	2.561	64	33.755
Messina.....	1	22	5	208	6	484	8	1.377	24	11.037
Caltanissetta.....	2	38	1	36	6	432	8	1.515	6	3.789
Catania.....	6	111	3	114	16	1.138	23	4.308	44	25.077
Cagliari.....	4	53	6	211	6	431	11	1.984	12	5.739
ITALIA.....	139	2.206	205	7.835	440	34.196	599	106.675	1.027	557.521

Segue TAV. 65 — PROCEDIMENTI DI COGNIZIONE ESAURITI CON SENTENZA DEFINITIVA, SECONDO CATEGORIE DI ISTITUTI GIURIDICI E VALORE DELLA DOMANDA, PER DISTRETTO DI CORTE DI APPELLO

Segue LAVORO (174 a 221)

DISTRETTI DI CORTE DI APPELLO	CLASSI DI VALORE DELLA DOMANDA (Migliaia di lire)									
	1.000 - 5.000		5.000 - 10.000		Oltre 10.000		TOTALE		INDETERMINABILE	TOTALE GENERALE
	N	importo complessivo	N	importo complessivo	N	importo complessivo	N	importo complessivo	N	N
<b>PRIMO GRADO</b>										
Torino.....	60	131.064	9	62.204	5	149.250	924	474.076	147	1.071
Genova.....	44	80.382	10	78.814	4	151.316	837	456.907	477	1.314
Milano.....	181	384.887	29	196.078	9	150.093	1.974	1.067.235	334	2.308
Brescia.....	28	55.304	1	7.314	—	—	379	123.139	162	541
Trento.....	13	33.238	4	24.227	1	25.000	217	118.576	27	244
Venezia.....	91	194.903	7	49.798	6	166.740	981	598.870	279	1.260
Trieste.....	24	52.514	1	8.812	3	40.776	310	146.290	163	473
Bologna.....	47	92.822	7	48.260	5	66.027	575	321.994	387	962
Ancona.....	28	66.564	2	13.261	3	48.032	241	176.652	254	495
Firenze.....	83	192.623	6	41.808	2	53.572	667	411.708	574	1.241
Perugia.....	22	46.394	2	12.263	—	—	341	119.436	180	521
Roma.....	238	485.265	27	191.045	26	597.413	2.156	1.705.965	665	2.821
Napoli.....	385	722.869	21	132.515	9	259.813	2.701	1.714.452	2.344	5.045
L'Aquila.....	28	45.707	1	6.360	1	30.000	405	147.174	71	476
Bari.....	88	167.360	7	50.876	2	58.942	963	461.515	258	1.221
Lecce.....	40	81.011	2	12.092	3	57.553	966	261.261	706	1.672
Potenza.....	13	28.455	1	7.000	—	—	306	79.891	383	689
Catanzaro.....	33	66.460	6	39.530	3	126.575	463	320.239	91	554
Reggio di Calabria (sez.).....	3	5.842	—	—	—	—	13	8.503	56	69
Palermo.....	64	128.147	11	81.564	2	56.037	569	398.321	565	1.134
Messina.....	37	79.042	5	38.732	2	144.559	308	327.184	63	371
Caltanissetta.....	18	37.095	5	43.825	2	33.705	166	149.618	179	345
Catania.....	65	119.326	2	11.558	2	70.631	651	330.680	201	852
Cagliari.....	16	32.655	1	10.000	—	—	415	98.870	132	547
ITALIA.....	1.649	3.329.929	167	1.167.936	90	2.286.034	17.528	10.018.556	8.698	26.226
<b>GRADO DI APPELLO</b>										
Torino.....	18	45.876	2	14.528	1	40.212	114	130.317	43	157
Genova.....	33	68.965	3	18.418	2	31.000	135	148.572	149	284
Milano.....	62	141.142	10	72.963	10	249.654	346	537.744	141	487
Brescia.....	10	18.062	1	5.634	2	79.041	61	115.739	31	92
Trento.....	4	7.838	—	—	1	25.000	33	38.818	6	39
Venezia.....	33	57.600	2	15.088	3	126.042	167	238.049	89	256
Trieste.....	6	9.203	1	6.339	1	12.000	35	36.519	36	71
Bologna.....	23	52.552	2	20.000	1	30.152	106	123.100	80	186
Ancona.....	8	18.515	1	8.261	—	—	51	41.302	55	106
Firenze.....	16	27.510	2	18.000	3	156.844	95	225.699	89	184
Perugia.....	13	23.727	2	16.113	1	26.248	53	78.719	61	114
Roma.....	68	175.190	9	65.136	4	63.350	437	412.045	235	672
Napoli.....	97	168.556	8	51.047	2	145.400	524	503.578	782	1.306
L'Aquila.....	7	11.562	1	10.000	1	17.000	55	48.363	14	69
Bari.....	27	59.610	4	29.051	2	45.000	142	173.007	41	183
Lecce.....	22	39.128	—	—	1	38.625	128	94.599	156	284
Potenza.....	6	10.504	—	—	1	26.520	40	46.409	42	82
Catanzaro.....	4	6.726	1	5.100	1	94.000	72	119.879	32	104
Reggio di Calabria (sez.).....	—	—	—	—	—	—	—	—	2	2
Palermo.....	12	30.098	1	5.438	4	124.172	178	201.611	207	385
Messina.....	14	25.924	2	14.763	—	—	60	53.815	31	91
Caltanissetta.....	6	12.620	—	—	1	31.375	30	49.805	77	107
Catania.....	23	43.834	5	32.173	—	—	120	106.755	55	175
Cagliari.....	9	20.970	1	6.230	3	77.254	52	112.872	19	71
ITALIA.....	521	1.075.712	58	414.282	45	1.438.889	3.034	3.637.316	2.473	5.507

Segue TAV. 65 — PROCEDIMENTI DI COGNIZIONE ESAURITI CON SENTENZA DEFINITIVA, SECONDO CATEGORIE DI ISTITUTI GIURIDICI E VALORE DELLA DOMANDA, PER DISTRETTO DI CORTE DI APPELLO

ALTRE MATERIE (222 a 245)

DISTRETTI DI CORTE DI APPELLO	CLASSI DI VALORE DELLA DOMANDA (Migliaia di lire)									
	Fino a 25		25 - 50		50 - 100		100 - 250		250 - 1.000	
	N	importo complessivo	N	importo complessivo	N	importo complessivo	N	importo complessivo	N	importo complessivo
<b>PRIMO GRADO</b>										
Torino.....	8	115	22	785	43	3.160	68	11.631	103	51.299
Genova.....	8	122	32	1.313	43	3.288	63	11.976	100	55.348
Milano.....	16	269	93	3.423	129	9.395	224	39.453	206	115.110
Brescia.....	12	216	12	457	28	2.074	44	8.110	55	32.305
Trento.....	3	52	3	137	10	688	20	3.429	16	7.654
Venezia.....	9	123	20	768	36	2.538	66	11.727	127	64.840
Trieste.....	1	7	5	190	3	230	22	3.852	27	15.376
Bologna.....	3	31	27	1.034	35	2.512	50	8.453	79	44.277
Ancona.....	8	119	17	670	13	1.009	27	4.793	49	25.535
Firenze.....	8	148	35	1.347	34	2.536	58	10.279	83	46.802
Perugia.....	2	22	9	375	23	1.712	19	3.135	31	17.886
Roma.....	19	299	79	3.177	89	6.650	175	30.697	223	129.340
Napoli.....	85	1.422	111	4.145	151	11.690	176	28.835	179	99.627
L'Aquila.....	15	234	29	1.083	30	2.232	50	8.148	43	20.090
Bari.....	22	391	52	1.961	57	4.455	74	11.979	66	36.025
Lecce.....	21	305	41	1.612	42	3.062	45	7.701	34	17.464
Potenza.....	1	23	10	337	11	819	27	4.675	19	8.502
Catanzaro.....	21	293	39	1.447	45	3.583	55	9.664	47	27.119
Reggio di Calabria (sez.).....	—	—	1	38	4	291	2	353	1	965
Palermo.....	28	475	72	2.835	65	4.988	61	10.669	110	63.079
Messina.....	5	54	20	737	17	1.245	18	2.811	16	8.673
Caltanissetta.....	22	303	21	814	30	2.205	15	2.691	27	14.053
Catania.....	24	397	61	2.243	67	4.929	78	13.008	95	48.617
Cagliari.....	12	204	23	878	24	1.722	29	4.793	22	11.891
ITALIA.....	353	5.624	834	31.806	1.029	77.013	1.466	252.862	1.758	961.877
<b>GRADO DI APPELLO</b>										
Torino.....	2	27	4	149	8	576	12	2.041	24	13.860
Genova.....	—	—	3	120	9	759	15	2.727	32	17.328
Milano.....	5	87	9	363	21	1.737	53	9.536	77	39.085
Brescia.....	2	37	—	—	3	209	5	756	11	5.857
Trento.....	4	58	2	59	2	170	2	377	12	6.700
Venezia.....	2	22	4	160	6	410	21	3.693	23	11.993
Trieste.....	3	69	2	97	2	158	1	218	6	4.137
Bologna.....	4	78	1	34	3	270	15	2.334	21	12.401
Ancona.....	4	64	4	188	1	100	3	455	8	3.582
Firenze.....	4	36	5	189	12	1.001	10	1.938	30	18.193
Perugia.....	—	—	1	30	3	261	4	725	10	5.859
Roma.....	8	89	9	379	14	1.091	28	5.246	48	25.869
Napoli.....	21	326	17	665	18	1.470	32	5.717	28	14.917
L'Aquila.....	4	71	2	78	6	468	8	1.248	12	5.636
Bari.....	12	171	8	295	6	450	14	2.200	11	5.785
Lecce.....	13	256	9	322	11	745	15	2.279	10	4.765
Potenza.....	4	56	2	85	2	146	6	787	2	835
Catanzaro.....	17	259	6	234	6	462	9	1.752	9	4.228
Reggio di Calabria (sez.).....	—	—	1	48	—	—	1	200	—	—
Palermo.....	5	85	7	277	6	499	13	2.186	30	17.246
Messina.....	4	75	2	79	2	141	—	—	6	4.785
Caltanissetta.....	6	85	3	117	1	67	7	1.214	5	2.453
Catania.....	12	113	8	316	6	519	10	1.797	11	6.459
Cagliari.....	14	191	4	194	3	248	6	1.193	4	1.718
ITALIA.....	150	2.255	113	4.478	151	11.957	290	50.619	430	233.491

Segue TAV. 65 — PROCEDIMENTI DI COGNIZIONE ESAURITI CON SENTENZA DEFINITIVA, SECONDO CATEGORIE DI ISTITUTI GIURIDICI E VALORE DELLA DOMANDA, PER DISTRETTO DI CORTE DI APPELLO

Segue ALTRE MATERIE (222 a 245)

DISTRETTI DI CORTE DI APPELLO	CLASSI DI VALORE DELLA DOMANDA (Migliaia di lire)									
	1.000 - 5.000		5.000 - 10.000		Oltre 10.000		TOTALE		INDETERMINABILE	TOTALE GENERALE
	N	importo complessivo	N	importo complessivo	N	importo complessivo	N	importo complessivo	N	N
<b>PRIMO GRADO</b>										
Torino.....	75	182.558	17	120.070	30	1.826.699	366	2.196.317	149	515
Genova.....	75	174.808	17	113.235	18	906.858	356	1.266.948	198	554
Milano.....	140	338.577	32	234.092	48	2.878.266	888	3.618.585	297	1.185
Brescia.....	31	68.022	8	60.383	7	286.684	197	458.251	76	273
Trento.....	15	35.536	—	—	1	39.606	68	87.102	51	119
Venezia.....	66	144.376	8	52.723	14	448.051	346	725.146	179	525
Trieste.....	18	39.178	5	33.304	4	66.281	85	158.418	103	188
Bologna.....	49	126.789	23	172.289	26	1.714.911	292	2.070.296	227	519
Ancona.....	25	55.962	6	38.388	8	649.275	153	775.751	46	199
Firenze.....	85	203.314	23	186.555	35	1.010.266	361	1.461.247	154	515
Perugia.....	31	71.924	5	35.672	8	740.134	128	870.860	29	157
Roma.....	296	695.280	75	549.327	96	7.244.612	1.052	8.659.382	528	1.580
Napoli.....	117	290.257	13	104.098	23	711.342	855	1.251.416	357	1.212
L'Aquila.....	26	59.357	5	34.399	8	249.034	206	374.577	70	276
Bari.....	52	133.902	4	28.911	12	549.887	339	767.511	122	461
Lecce.....	20	42.047	8	62.208	9	224.795	220	359.194	60	280
Potenza.....	17	33.424	6	40.440	3	232.539	94	320.759	49	143
Catanzaro.....	42	83.455	5	40.747	14	948.389	268	1.114.697	120	388
Reggio di Calabria (sez.).....	1	4.473	2	13.124	3	188.241	14	207.485	10	24
Palermo.....	87	212.592	22	157.349	23	852.158	468	1.304.145	194	662
Messina.....	20	52.054	8	51.749	5	152.706	109	270.029	77	186
Caltanissetta.....	16	34.281	3	25.393	1	31.000	135	110.740	59	194
Catania.....	47	118.517	13	96.081	8	306.104	393	589.896	159	552
Cagliari.....	17	38.039	1	6.124	3	63.579	131	127.230	46	177
ITALIA.....	1.368	3.238.722	309	2.256.661	407	22.321.417	7.524	29.145.982	3.360	10.884
<b>GRADO DI APPELLO</b>										
Torino.....	17	43.393	8	58.742	7	234.030	82	352.818	49	131
Genova.....	28	71.337	10	73.454	14	577.174	111	742.899	52	163
Milano.....	54	140.027	9	72.418	16	510.633	244	773.886	83	327
Brescia.....	13	27.276	3	20.872	6	141.424	43	196.431	15	58
Trento.....	6	8.914	1	7.000	3	101.000	32	124.278	11	43
Venezia.....	18	57.410	3	17.902	3	57.070	80	148.660	49	129
Trieste.....	2	4.942	5	40.398	—	—	21	50.019	22	43
Bologna.....	17	39.546	6	45.143	1	60.000	68	159.806	36	104
Ancona.....	2	8.335	3	23.662	2	41.789	27	77.975	17	44
Firenze.....	19	45.391	1	6.771	5	140.300	86	213.819	65	151
Perugia.....	2	5.293	—	—	1	10.008	21	22.176	11	32
Roma.....	47	114.588	13	100.409	30	3.203.210	197	3.450.881	153	350
Napoli.....	27	64.736	10	85.918	7	221.398	160	395.147	99	259
L'Aquila.....	4	10.467	2	18.000	—	—	38	35.968	17	55
Bari.....	14	34.733	5	41.245	6	418.956	76	503.835	23	99
Lecce.....	5	12.783	1	10.000	1	80.700	65	111.850	30	95
Potenza.....	5	10.827	1	7.000	2	42.058	24	61.794	17	41
Catanzaro.....	9	20.071	2	13.790	3	59.640	61	100.436	37	98
Reggio di Calabria (sez.).....	—	—	—	—	—	—	2	248	1	3
Palermo.....	15	36.530	5	42.381	7	1.614.272	88	1.713.476	36	124
Messina.....	7	20.222	3	22.357	3	299.000	27	346.659	11	38
Caltanissetta.....	10	25.046	2	11.290	—	—	34	40.272	11	45
Catania.....	8	18.367	5	31.997	2	47.994	62	107.562	31	93
Cagliari.....	6	10.094	1	5.659	1	11.641	39	30.938	29	68
ITALIA.....	335	830.328	99	756.408	120	7.872.297	1.688	9761.833	905	2.593

TAV. 66 — PROCEDIMENTI DI COGNIZIONE ESAURITI CON SENTENZA DEFINITIVA, SECONDO CATEGORIE DI ISTITUTI GIURIDICI, VALORE DELLA DOMANDA E DURATA DEL PROCEDIMENTO, PER DISTRETTO DI CORTE DI APPELLO (a)

PERSONE E FAMIGLIA (1 a 33)

DISTRETTI DI CORTE DI APPELLO	CLASSI DI VALORE DELLA DOMANDA E DURATA DEL PROCEDIMENTO																	
	Fino a 25.000 lire					25.000 - 50.000					50.000 - 100.000							
	fino a 6 mesi	da 6 mesi a 1 anno	da 1 a 2 anni	da 2 a 3 anni	oltre 3 anni	Totale	fino a 6 mesi	da 6 mesi a 1 anno	da 1 a 2 anni	da 2 a 3 anni	oltre 3 anni	Totale	fino a 6 mesi	da 6 mesi a 1 anno	da 1 a 2 anni	da 2 a 3 anni	oltre 3 anni	Totale
Torino .....	—	—	—	—	—	—	—	—	1	—	—	1	1	—	—	—	—	1
Genova .....	—	—	—	1	—	1	1	—	—	—	—	1	—	—	—	—	—	—
Milano .....	1	—	1	—	—	2	—	2	—	—	—	2	1	—	1	1	—	3
Brescia .....	—	—	—	—	—	—	—	1	1	—	—	2	—	1	—	—	—	1
Trento .....	—	—	1	—	—	1	—	—	—	—	—	—	—	—	—	—	—	—
Venezia .....	—	—	—	—	—	—	—	—	1	—	—	1	1	2	—	—	—	3
Trieste .....	2	1	1	1	—	5	—	1	1	—	1	3	—	—	1	—	1	2
Bologna.....	—	—	—	—	—	—	—	—	—	—	—	—	1	1	1	—	—	3
Ancona.....	—	1	—	—	—	1	—	—	—	—	—	—	—	—	—	—	—	—
Firenze.....	—	—	—	—	—	—	—	—	—	—	—	—	—	1	2	—	—	3
Perugia.....	—	—	—	—	—	—	—	—	—	—	—	—	—	—	—	—	—	—
Roma .....	1	—	—	—	—	1	3	—	—	—	1	4	—	2	—	—	1	3
Napoli .....	—	1	—	—	—	1	2	2	—	1	—	5	—	—	1	—	1	2
L'Aquila .....	—	—	—	—	—	—	—	—	—	—	—	—	—	—	1	—	—	1
Bari .....	2	1	4	—	—	7	2	—	1	1	1	5	4	—	1	—	—	5
Lecce .....	1	1	—	—	—	2	—	—	—	—	—	—	—	—	—	—	—	—
Potenza .....	—	—	—	—	—	—	1	—	—	—	—	1	—	1	—	—	—	1
Catanzaro .....	—	2	—	—	1	3	4	1	1	—	—	6	1	—	—	—	—	1
Reggio di Cal. (sez.)	—	—	—	—	—	—	—	—	—	—	—	—	—	—	—	—	—	—
Palermo .....	—	—	—	—	—	—	—	1	—	—	—	1	2	—	2	—	—	4
Messina .....	2	—	—	—	—	2	—	—	—	—	—	—	1	—	—	—	—	1
Caltanissetta .....	—	—	—	1	—	1	—	—	—	—	—	—	1	—	—	—	—	1
Catania .....	1	1	1	—	—	3	1	—	—	1	—	2	—	—	3	—	1	4
Cagliari .....	—	—	—	—	—	—	—	—	—	—	—	—	—	—	—	—	—	—
ITALIA...	10	8	8	3	1	30	14	8	5	4	3	34	13	8	13	1	4	39

## PRIMO GRADO

## GRADO DI APPELLO

Torino .....	—	—	—	—	—	—	—	1	—	—	—	1	—	—	—	—	—	—
Genova .....	—	1	—	—	—	1	—	—	1	—	—	1	—	—	—	—	—	—
Milano .....	—	—	—	—	—	—	—	1	—	—	—	1	—	1	—	—	—	1
Brescia .....	—	—	—	—	—	—	—	—	—	—	—	—	—	—	—	—	—	—
Trento .....	—	—	—	—	—	—	—	—	—	—	—	—	—	—	—	—	—	—
Venezia .....	1	1	—	—	—	2	—	—	—	—	—	—	—	—	—	—	—	—
Trieste .....	—	—	—	—	—	—	—	—	—	—	—	—	—	—	—	—	—	—
Bologna.....	—	—	—	—	—	—	—	—	—	—	—	—	—	—	—	—	—	—
Ancona.....	—	—	—	—	—	—	—	—	—	—	—	—	—	—	—	—	—	—
Firenze.....	—	—	—	—	—	—	—	1	—	—	—	1	—	—	—	—	—	—
Perugia.....	—	—	—	—	—	—	—	—	—	—	—	—	—	—	—	—	—	—
Roma .....	—	—	—	—	—	—	—	—	—	—	—	—	—	1	—	—	—	1
Napoli .....	—	1	—	—	—	1	—	—	—	—	—	—	—	—	—	—	—	—
L'Aquila .....	—	—	—	—	—	—	—	—	—	—	—	—	—	—	—	—	—	—
Bari .....	—	2	—	—	—	2	—	—	—	—	—	—	—	—	—	—	—	—
Lecce .....	—	—	—	—	—	—	—	—	—	—	—	—	—	—	—	—	—	—
Potenza .....	—	—	—	—	—	—	—	—	—	—	—	—	—	—	—	—	—	—
Catanzaro .....	—	—	—	—	—	—	—	—	—	—	—	—	—	—	—	—	—	—
Reggio di Cal. (sez.)	—	—	—	—	—	—	—	—	—	—	—	—	—	—	—	—	—	—
Palermo .....	—	—	—	—	—	—	—	—	—	—	—	—	—	—	—	—	—	—
Messina .....	—	—	—	—	—	—	—	—	—	—	—	—	—	—	—	—	—	—
Caltanissetta .....	—	—	—	—	—	—	—	—	—	—	—	—	—	—	—	—	—	—
Catania .....	—	—	—	—	—	—	—	—	—	—	—	—	—	—	1	—	—	1
Cagliari .....	—	—	—	—	—	—	—	—	—	—	—	—	—	—	—	—	—	—
ITALIA..	1	5	—	—	—	6	—	3	1	—	—	4	—	2	1	—	—	3

(a) I numeri indicati tra parentesi si riferiscono ai numeri d'ordine di cui alla Tav. 57.



Segue TAV. 66 — PROCEDIMENTI DI COGNIZIONE ESAURITI CON SENTENZA DEFINITIVA, SECONDO CATEGORIE DI ISTITUTI GIURIDICI, VALORE DELLA DOMANDA E DURATA DEL PROCEDIMENTO, PER DISTRETTO DI CORTE DI APPELLO

Segue PERSONE E FAMIGLIA (1 a 33)

DISTRETTI DI CORTE DI APPELLO	CLASSI DI VALORE DELLA DOMANDA E DURATA DEL PROCEDIMENTO																	
	100.000 - 250.000						250.000-1.000.000						1.000.000 - 5.000.000					
	fino a 6 mesi	da 6 mesi a 1 anno	da 1 a 2 anni	da 2 a 3 anni	oltre 3 anni	Totale	fino a 6 mesi	da 6 mesi a 1 anno	da 1 a 2 anni	da 2 a 3 anni	oltre 3 anni	Totale	fino a 6 mesi	da 6 mesi a 1 anno	da 1 a 2 anni	da 2 a 3 anni	oltre 3 anni	Totale
<b>PRIMO GRADO</b>																		
Torino .....	4	2	2	—	—	8	2	1	1	—	—	4	—	—	1	—	—	1
Genova .....	—	—	1	—	—	1	—	—	3	—	1	4	—	—	1	—	—	1
Milano .....	—	4	2	2	—	8	—	6	10	2	20	1	1	1	3	—	—	6
Brescia .....	—	1	—	—	—	1	2	1	1	1	5	—	—	1	—	—	—	1
Trento .....	—	—	—	—	—	—	—	1	1	—	2	—	—	—	—	—	1	1
Venezia .....	2	2	—	—	2	6	1	3	5	2	11	—	1	—	—	—	—	1
Trieste .....	1	—	2	2	—	5	—	8	6	4	19	—	1	2	—	—	—	3
Bologna.....	—	3	4	3	2	12	1	2	1	2	7	—	—	—	—	—	—	—
Ancona.....	1	1	1	—	—	3	—	1	1	—	3	1	—	—	—	—	—	1
Firenze.....	1	1	—	1	—	3	1	5	2	—	9	—	1	—	—	—	—	3
Perugia.....	1	—	1	—	—	2	—	—	—	—	—	—	—	—	—	—	—	—
Roma .....	1	1	1	—	—	3	1	5	11	2	21	—	2	5	1	—	—	8
Napoli .....	1	2	2	—	—	5	2	7	11	8	30	2	2	1	—	—	—	5
L'Aquila .....	—	2	—	—	—	2	1	—	—	1	2	—	—	—	—	—	—	—
Bari .....	1	3	4	2	—	10	2	4	5	2	14	—	1	1	—	—	—	2
Lecce .....	1	—	1	—	—	2	1	1	3	—	5	—	—	—	—	1	1	2
Potenza .....	—	1	1	—	—	2	—	—	—	—	—	—	—	—	—	—	—	—
Catanzaro .....	—	—	1	—	1	2	1	1	2	1	6	—	—	—	—	1	1	2
Reggio di Cal. (sez.)	—	—	—	—	—	—	—	—	—	1	1	—	—	—	—	—	—	—
Palermo .....	1	1	—	—	—	2	2	—	2	—	4	—	1	—	—	1	—	2
Messina .....	—	2	—	—	1	3	—	1	—	—	1	—	—	—	—	—	—	—
Caltanissetta .....	—	—	1	—	1	2	—	—	—	—	—	—	—	—	—	—	—	—
Catania.....	2	—	2	1	—	5	—	2	7	—	10	—	1	—	—	2	1	4
Cagliari .....	—	1	—	—	—	1	—	—	1	2	5	—	—	—	—	—	—	2
ITALIA...	17	27	26	11	7	88	17	49	73	28	183	4	11	14	10	6	—	45

**GRADO DI APPELLO**

Torino .....	1	2	—	—	—	3	—	3	—	—	3	—	1	—	—	—	—	1
Genova .....	—	—	—	—	—	—	—	4	1	—	5	—	1	—	—	—	—	1
Milano .....	—	2	—	—	—	2	1	3	3	1	8	—	2	3	—	—	—	5
Brescia .....	—	—	1	—	—	1	—	2	2	1	5	—	1	2	1	—	—	4
Trento .....	—	—	—	—	—	—	1	—	—	—	1	—	—	—	—	—	—	—
Venezia .....	—	3	1	—	—	4	1	—	—	—	1	1	1	—	—	—	—	2
Trieste .....	—	—	—	—	—	—	1	—	1	—	2	—	—	—	—	—	—	—
Bologna.....	1	2	1	—	—	4	—	2	—	—	2	—	—	—	—	—	—	—
Ancona.....	—	—	—	—	—	—	—	1	—	—	1	—	—	—	—	—	—	—
Firenze.....	—	—	—	—	—	—	—	2	2	1	5	—	—	—	—	—	—	—
Perugia.....	—	—	—	—	—	—	—	—	—	—	—	—	—	—	—	—	—	—
Roma .....	—	—	—	—	—	—	—	1	1	—	2	—	1	—	—	—	—	1
Napoli .....	—	—	1	—	—	1	—	1	—	—	1	1	—	—	—	—	—	1
L'Aquila .....	—	1	—	—	—	1	—	1	—	—	1	1	—	1	—	—	—	2
Bari .....	1	1	—	1	—	3	—	—	1	—	1	—	2	—	—	—	—	2
Lecce .....	—	2	—	—	1	3	—	—	—	—	—	—	—	—	—	—	—	—
Potenza .....	—	—	—	—	—	—	—	—	—	—	—	—	—	—	—	—	—	—
Catanzaro .....	—	—	—	—	—	—	—	—	—	—	—	1	—	—	—	—	—	1
Reggio di Cal. (sez.)	—	—	—	—	—	—	—	—	—	—	—	—	—	—	—	—	—	—
Palermo .....	1	—	—	—	—	1	—	—	—	—	—	—	—	—	—	—	—	—
Messina .....	—	—	—	—	—	—	—	—	—	—	—	—	—	—	—	—	—	—
Caltanissetta .....	—	—	—	—	—	—	1	—	—	—	1	—	—	—	—	—	—	—
Catania.....	1	—	—	—	—	1	1	1	—	—	2	—	2	1	—	—	1	4
Cagliari .....	—	—	—	—	—	—	—	—	1	—	1	—	—	—	—	—	—	—
ITALIA...	5	13	4	1	1	24	6	21	12	3	43	3	11	8	1	1	—	24

Segue TAV. 66 — PROCEDIMENTI DI COGNIZIONE ESAURITI CON SENTENZA DEFINITIVA, SECONDO CATEGORIE DI ISTITUTI GIURIDICI, VALORE DELLA DOMANDA E DURATA DEL PROCEDIMENTO, PER DISTRETTO DI CORTE DI APPELLO

Segue PERSONE E FAMIGLIA (1 a 33)

DISTRETTI DI CORTE DI APPELLO	CLASSI DI VALORE DELLA DOMANDA E DURATA DEL PROCEDIMENTO																	
	5.000.000 - 10.000.000						Oltre 10.000.000 di lire						T O T A L E					
	fino a 6 mesi	da 6 mesi a 1 anno	da 1 a 2 anni	da 2 a 3 anni	oltre 3 anni	Totale	fino a 6 mesi	da 6 mesi a 1 anno	da 1 a 2 anni	da 2 a 3 anni	oltre 3 anni	Totale	fino a 6 mesi	da 6 mesi a 1 anno	da 1 a 2 anni	da 2 a 3 anni	oltre 3 anni	Totale
Torino .....	—	—	—	—	—	—	—	—	—	—	—	7	3	5	—	—	15	
Genova .....	—	—	—	—	—	—	1	—	—	—	1	1	1	5	1	1	9	
Milano .....	—	2	—	1	1	4	—	—	1	—	1	3	15	16	9	3	46	
Brescia .....	—	—	—	—	—	—	—	—	—	—	1	2	4	3	1	1	11	
Trento .....	—	—	—	—	—	—	—	—	—	—	—	—	1	2	—	1	4	
Venezia .....	—	—	—	—	—	—	—	—	—	—	—	4	8	5	3	2	22	
Trieste .....	—	—	—	—	—	—	—	—	—	—	—	3	11	13	7	3	37	
Bologna.....	—	—	1	—	—	1	—	—	—	—	—	2	6	7	5	3	23	
Ancona.....	—	—	—	—	—	—	—	—	—	—	—	2	3	2	—	1	8	
Firenze.....	—	—	—	—	—	—	—	—	1	—	1	2	8	5	3	1	19	
Perugia.....	—	—	—	—	—	—	—	—	—	—	—	1	—	1	—	—	2	
Roma .....	—	—	—	—	1	1	—	—	—	—	—	6	10	17	3	5	41	
Napoli .....	—	—	—	—	—	—	—	—	—	—	—	7	14	15	9	3	48	
L'Aquila .....	—	—	—	—	—	—	—	—	—	—	—	1	2	1	1	—	5	
Bari .....	—	—	—	—	—	—	—	—	—	—	—	11	9	16	5	2	43	
Lecce .....	—	—	—	—	—	—	—	—	—	—	—	3	2	4	1	1	11	
Potenza .....	—	—	—	—	—	—	—	—	—	—	—	1	2	1	—	—	4	
Catanzaro .....	—	—	—	—	—	—	—	—	—	—	—	6	4	4	2	4	20	
Reggio di Cal. (sez.)	—	—	—	—	—	—	—	—	—	—	—	—	—	—	1	—	1	
Palermo .....	—	—	—	—	—	—	—	—	—	—	—	5	3	4	1	—	13	
Messina .....	—	—	—	1	1	2	—	—	—	—	—	3	3	—	1	2	9	
Caltanissetta .....	—	—	—	—	—	—	—	—	—	—	—	1	—	1	1	1	4	
Catania.....	—	—	—	—	—	—	—	—	—	—	—	4	4	13	4	3	28	
Cagliari .....	—	—	—	—	—	—	—	—	—	1	1	—	1	1	2	5	9	
ITALIA.....	—	2	1	2	3	8	—	1	1	1	2	5	75	114	141	60	42	432

## GRADO DI APPELLO

Torino .....	1	—	—	—	—	1	—	—	—	—	—	2	7	—	—	—	9
Genova .....	—	—	—	—	—	—	—	—	—	—	—	—	6	2	—	—	8
Milano .....	—	—	—	—	—	—	—	—	—	—	—	1	9	6	1	—	17
Brescia .....	—	—	—	—	—	—	—	—	—	—	—	—	3	5	2	—	10
Trento .....	—	—	—	—	—	—	—	—	—	—	—	1	—	—	—	—	1
Venezia.....	—	—	—	—	—	—	—	—	—	—	—	3	5	1	—	—	9
Trieste .....	—	—	—	—	—	—	—	—	—	—	—	1	—	1	—	—	2
Bologna.....	—	—	—	—	—	—	—	—	—	—	—	1	4	1	—	—	6
Ancona.....	—	—	—	—	—	—	—	—	—	—	—	—	1	—	—	—	1
Firenze.....	—	—	—	—	—	—	—	—	—	—	—	—	3	2	1	—	6
Perugia.....	—	—	—	—	—	—	—	—	—	—	—	—	—	—	—	—	—
Roma .....	—	—	—	—	—	—	—	—	—	—	—	—	3	1	—	—	4
Napoli .....	—	—	—	—	—	—	—	—	—	—	—	1	2	1	—	—	4
L'Aquila .....	—	—	—	—	—	—	—	—	—	—	—	1	2	1	—	—	4
Bari .....	—	—	—	—	—	—	—	—	—	—	—	1	5	1	1	—	8
Lecce .....	—	—	—	—	—	—	—	—	—	—	—	—	2	—	—	1	3
Potenza .....	—	—	—	—	—	—	—	—	—	—	—	—	—	—	—	—	—
Catanzaro .....	—	—	—	—	—	—	—	—	—	—	—	—	—	1	—	1	2
Reggio di Cal. (sez.)	—	—	—	—	—	—	—	—	—	—	—	—	—	—	—	—	—
Palermo .....	—	—	—	—	—	—	—	—	—	—	—	1	—	—	—	—	1
Messina .....	—	—	—	—	—	—	—	—	—	—	—	—	—	—	—	—	—
Caltanissetta .....	—	—	—	—	—	—	—	—	—	—	—	1	—	—	—	—	1
Catania.....	—	—	—	—	1	1	—	—	—	—	—	2	3	2	—	2	9
Cagliari .....	—	—	—	—	—	—	—	—	—	—	—	—	—	1	—	—	1
ITALIA.....	1	—	—	—	1	2	—	—	—	—	—	16	55	26	5	4	106

Segue TAV. 66 — PROCEDIMENTI DI COGNIZIONE ESAURITI CON SENTENZA DEFINITIVA, SECONDO CATEGORIE DI ISTITUTI GIURIDICI, VALORE DELLA DOMANDA E DURATA DEL PROCEDIMENTO, PER DISTRETTO DI CORTE DI APPELLO

Segue PERSONE E FAMIGLIA (1 a 33)

DISTRETTI DI CORTE DI APPELLO	CLASSI DI VALORE DELLA DOMANDA E DURATA DEL PROCEDIMENTO											
	INDETERMINABILE						TOTALE GENERALE					
	fino a 6 mesi	da 6 mesi a 1 anno	da 1 a 2 anni	da 2 a 3 anni	oltre 3 anni	Totale	fino a 6 mesi	da 6 mesi a 1 anno	da 1 a 2 anni	da 2 a 3 anni	oltre 3 anni	Totale
<b>PRIMO GRADO</b>												
Torino .....	122	126	84	46	25	403	129	129	89	46	25	418
Genova .....	40	69	73	18	11	211	41	70	78	19	12	220
Milano .....	59	116	133	51	49	408	62	131	149	60	52	454
Brescia .....	63	43	37	8	5	156	65	47	40	9	6	167
Trento .....	53	27	20	5	1	106	53	28	22	5	2	110
Venezia.....	120	100	44	28	17	309	124	108	49	31	19	331
Trieste .....	66	67	31	12	9	185	69	78	44	19	12	222
Bologna .....	100	84	54	21	14	273	102	90	61	26	17	296
Ancona .....	51	27	10	2	7	97	53	30	12	2	8	105
Firenze .....	73	69	44	10	12	208	75	77	49	13	13	227
Perugia .....	22	17	16	1	1	57	23	17	17	1	1	59
Roma .....	62	66	77	37	20	262	68	76	94	40	25	303
Napoli .....	88	93	75	28	31	315	95	107	90	37	34	363
L'Aquila.....	26	21	15	2	5	69	27	23	16	3	5	74
Bari .....	27	37	24	16	7	111	38	46	40	21	9	154
Lecce .....	21	20	19	10	10	80	24	22	23	11	11	91
Potenza.....	9	11	6	2	6	34	10	13	7	2	6	38
Catanzaro .....	38	22	23	8	7	98	44	26	27	10	11	118
Reggio di Calabria (sez.) .....	1	1	1	1	—	4	1	1	1	2	—	5
Palermo .....	29	29	34	15	23	130	34	32	38	16	23	143
Messina .....	20	21	16	3	5	65	23	24	16	4	7	74
Caltanissetta .....	15	5	10	1	1	32	16	5	11	2	2	36
Catania .....	30	43	60	14	15	162	34	47	73	18	18	190
Cagliari.....	22	13	20	5	9	69	22	14	21	7	14	78
ITALIA....	1.157	1.127	926	344	290	3.844	1.232	1.241	1.067	404	332	4.276
<b>GRADO DI APPELLO</b>												
Torino .....	6	16	6	1	—	29	8	23	6	1	—	38
Genova .....	3	7	14	2	2	28	3	13	16	2	2	36
Milano .....	4	22	10	2	1	39	5	31	16	3	1	56
Brescia .....	—	3	3	—	1	7	—	6	8	2	1	17
Trento .....	2	4	1	—	—	7	3	4	1	—	—	8
Venezia.....	4	11	4	—	1	20	7	16	5	—	1	29
Trieste .....	4	4	2	1	—	11	5	4	3	1	—	13
Bologna .....	—	9	8	1	2	20	1	13	9	1	2	26
Ancona .....	—	3	3	1	—	7	—	4	3	1	—	8
Firenze .....	—	5	11	7	1	24	—	8	13	8	1	30
Perugia .....	—	4	1	—	—	5	—	4	1	—	—	5
Roma .....	3	18	9	4	3	37	3	21	10	4	3	41
Napoli .....	8	13	6	2	1	30	9	15	7	2	1	34
L'Aquila.....	1	—	1	—	—	2	2	2	2	—	—	6
Bari .....	—	9	2	2	1	14	1	14	3	3	1	22
Lecce .....	—	—	5	—	—	5	—	2	5	—	1	8
Potenza.....	—	3	1	1	—	5	—	3	1	1	—	5
Catanzaro .....	—	5	4	—	2	11	—	5	5	—	3	13
Reggio di Calabria (sez.) .....	—	—	—	—	—	—	—	—	—	—	—	—
Palermo .....	3	5	2	—	1	11	4	5	2	—	1	12
Messina .....	4	4	1	1	2	12	4	4	1	1	2	12
Caltanissetta .....	—	—	1	1	—	2	1	—	1	1	—	3
Catania .....	1	8	6	1	—	16	3	11	8	1	2	25
Cagliari.....	—	—	3	1	—	4	—	—	4	1	—	5
ITALIA....	43	153	104	28	18	346	59	208	130	33	22	452

Segue TAV. 63 — PROCEDIMENTI DI COGNIZIONE ESAURITI CON SENTENZA DEFINITIVA, SECONDO CATEGORIE DI ISTITUTI GIURIDICI, VALORE DELLA DOMANDA E DURATA DEL PROCEDIMENTO, PER DISTRETTO DI CORTE DI APPELLO

SUCCESSIONI (34 a 48)

DISTRETTI DI CORTE DI APPELLO	CLASSI DI VALORE DELLA DOMANDA E DURATA DEL PROCEDIMENTO																	
	Fino a 25.000 lire					25.000 - 50.000					50.000-100.000							
	fino a 6 mesi	da 6 mesi a 1 anno	da 1 a 2 anni	da 2 a 3 anni	oltre 3 anni	Totale	fino a 6 mesi	da 6 mesi a 1 anno	da 1 a 2 anni	da 2 a 3 anni	oltre 3 anni	Totale	fino a 6 mesi	da 6 mesi a 1 anno	da 1 a 2 anni	da 2 a 3 anni	oltre 3 anni	Totale
Torino .....	—	—	—	—	—	—	—	—	—	—	—	—	—	—	—	—	—	—
Genova .....	—	—	—	—	—	—	—	—	—	—	—	—	—	—	—	—	—	—
Milano .....	—	—	—	—	—	—	—	—	—	—	—	—	—	—	—	—	1	1
Brescia .....	—	—	—	—	—	—	—	—	—	—	—	—	1	—	—	—	—	1
Trento .....	—	—	—	—	—	—	—	—	—	—	—	—	—	—	—	—	—	—
Venezia .....	—	—	—	—	—	—	1	—	—	—	—	1	1	1	—	—	1	4
Trieste .....	—	—	—	—	—	—	—	—	—	—	—	—	—	—	—	—	—	—
Bologna.....	—	—	—	—	—	—	—	—	—	—	—	—	—	—	—	—	1	1
Firenze.....	—	—	—	—	—	—	—	—	—	—	—	—	—	—	—	—	—	—
Perugia.....	—	—	—	—	—	—	—	—	—	—	—	—	—	1	—	—	—	1
Ancona.....	—	—	—	—	—	—	—	1	—	—	—	1	—	—	—	—	—	1
Roma .....	—	—	—	—	1	1	1	—	3	1	1	6	—	—	—	1	—	1
Napoli .....	—	—	—	—	—	—	—	1	1	—	3	5	—	—	—	—	—	1
L'Aquila .....	—	—	—	—	—	—	—	—	—	—	—	—	—	—	—	—	—	—
Bari .....	—	—	—	—	1	1	—	—	—	—	2	2	1	1	1	—	2	5
Lecce .....	—	—	—	—	—	—	—	—	—	—	—	—	—	—	—	—	—	—
Potenza .....	—	—	—	—	—	—	—	—	1	1	2	—	1	—	—	—	—	1
Catanzaro .....	—	—	—	—	1	1	1	—	1	1	3	—	—	—	—	1	—	1
Reggio di Cal. (sez.)	—	—	—	—	—	—	—	—	2	1	3	2	—	1	2	—	—	5
Palermo .....	—	—	—	1	—	1	—	—	—	—	1	—	—	—	—	1	—	1
Messina .....	—	—	—	—	—	—	—	—	—	—	—	—	—	—	—	—	—	—
Caltanissetta .....	1	—	—	—	1	2	1	1	—	—	1	3	—	—	2	1	—	3
Catania .....	—	—	—	—	3	3	1	1	1	—	3	—	—	1	—	—	1	2
Cagliari .....	—	—	—	—	—	—	—	—	—	—	—	—	—	—	—	—	—	—
ITALIA.....	1	—	—	1	7	9	5	4	9	4	8	30	5	3	8	6	6	28

## GRADO DI APPELLO

Torino .....	—	—	—	—	—	—	—	—	—	—	—	—	1	—	—	—	—	1
Genova .....	—	—	—	—	—	—	—	—	—	—	—	—	—	—	—	—	—	—
Milano .....	—	—	—	—	—	—	—	—	—	—	—	—	—	—	—	—	—	—
Brescia .....	—	—	—	—	—	—	—	—	—	—	—	—	—	—	—	—	—	—
Trento .....	—	—	—	—	—	—	—	—	—	—	—	—	—	—	—	—	—	—
Venezia .....	—	—	—	—	—	—	—	—	—	—	—	—	—	—	—	—	—	—
Trieste .....	—	—	—	—	—	—	—	—	—	—	—	—	—	—	—	—	—	—
Bologna.....	—	—	—	—	—	—	—	—	—	—	—	—	—	—	—	—	—	—
Ancona.....	—	—	—	—	—	—	—	—	—	—	—	—	—	—	—	—	—	—
Firenze.....	—	—	—	—	—	—	—	—	—	—	—	—	—	—	—	—	—	—
Perugia.....	—	—	—	—	—	—	—	—	—	—	—	—	—	—	—	—	—	—
Roma .....	—	—	—	—	—	—	—	—	—	1	1	—	—	1	—	—	—	1
Napoli .....	—	—	—	—	—	—	—	—	—	—	—	—	—	—	—	—	—	—
L'Aquila .....	—	—	—	—	—	—	—	—	—	—	—	—	—	1	—	—	—	1
Bari .....	2	—	—	—	—	2	—	—	—	—	—	—	—	—	—	—	—	—
Lecce .....	—	—	—	—	—	—	—	—	—	—	—	—	—	—	—	—	—	—
Potenza .....	—	—	—	—	—	—	—	—	—	—	—	—	—	—	—	—	—	—
Catanzaro .....	—	—	—	—	—	—	—	—	—	—	—	—	2	—	—	—	—	2
Reggio di Cal. (sez.)	—	—	—	—	—	—	—	—	—	—	—	—	—	—	—	—	—	—
Palermo .....	—	—	—	—	—	—	—	—	—	—	—	—	—	—	—	—	—	—
Messina .....	—	—	—	—	—	—	—	—	—	—	—	—	—	—	—	—	—	—
Caltanissetta .....	—	—	—	—	—	—	—	—	—	—	—	—	1	—	—	—	—	1
Catania .....	—	—	—	—	—	—	—	—	—	—	—	—	—	—	—	—	1	1
Cagliari .....	—	—	—	—	—	—	—	—	—	—	—	—	—	—	—	—	—	—
ITALIA.....	2	—	—	—	—	2	—	—	1	—	1	—	4	2	—	—	1	7

Segue TAV. 63 — PROCEDIMENTI DI COGNIZIONE ESAURITI CON SENTENZA DEFINITIVA, SECONDO CATEGORIE DI ISTITUTI GIURIDICI, VALORE DELLA DOMANDA E DURATA DEL PROCEDIMENTO, PER DISTRETTO DI CORTE DI APPELLO

Segue SUCCESSIONI (34 a 48)

DISTRETTI DI CORTE DI APPELLO	CLASSI DI VALORE DELLA DOMANDA E DURATA DEL PROCEDIMENTO																	
	100.000 - 250.000						250.000 - 1.000.000						1.000.000 - 5.000.000					
	fino a 6 mesi	da 6 mesi a 1 anno	da 1 a 2 anni	da 2 a 3 anni	oltre 3 anni	Totale	fino a 6 mesi	da 6 mesi a 1 anno	da 1 a 2 anni	da 2 a 3 anni	oltre 3 anni	Totale	fino a 6 mesi	da 6 mesi a 1 anno	da 1 a 2 anni	da 2 a 3 anni	oltre 3 anni	Totale
<b>PRIMO GRADO</b>																		
Torino .....	—	—	—	1	—	1	—	1	—	—	2	3	1	2	—	1	1	5
Genova .....	—	—	—	—	—	—	—	—	—	1	1	—	—	—	—	—	—	—
Milano .....	—	—	—	1	1	2	—	1	3	—	1	5	1	—	1	3	2	7
Brescia .....	—	—	—	—	1	1	—	—	—	—	—	—	—	—	—	—	1	1
Trento .....	—	—	1	—	—	1	1	—	—	2	—	3	—	—	2	—	—	2
Venezia .....	2	1	1	—	—	4	—	—	2	—	1	3	—	—	1	—	—	1
Trieste .....	—	—	—	—	—	—	—	—	—	2	2	—	—	—	—	—	2	2
Bologna.....	—	—	—	—	1	1	—	1	1	—	1	3	—	—	—	—	—	—
Ancona.....	—	—	—	—	—	—	—	—	—	1	1	—	—	—	1	1	3	5
Firenze.....	1	1	—	—	—	2	—	—	—	—	—	—	—	—	1	—	—	1
Perugia.....	—	1	—	—	—	1	—	—	—	—	1	1	—	1	—	1	—	2
Roma .....	1	1	1	—	1	4	1	1	1	—	1	4	—	—	1	—	—	1
Napoli .....	—	—	1	4	1	6	—	1	1	5	2	9	—	1	4	2	8	15
L'Aquila .....	—	—	—	—	—	—	—	—	—	—	3	3	—	—	—	—	—	2
Bari .....	1	—	—	—	1	2	1	2	1	2	5	11	1	—	2	3	4	10
Lecce .....	2	—	1	1	1	5	—	—	2	—	—	2	—	1	1	—	4	6
Potenza .....	—	—	—	1	—	1	—	1	—	—	5	6	—	1	1	—	1	3
Catanzaro .....	—	1	—	—	1	2	—	1	1	1	2	5	—	—	1	—	—	1
Reggio di Cal. (sez.)	—	—	—	—	—	—	—	—	—	—	—	—	—	—	—	—	2	2
Palermo .....	1	1	—	1	1	4	—	—	1	1	4	6	—	1	—	—	1	2
Messina .....	—	—	—	1	2	3	—	1	—	1	1	3	—	—	2	1	—	3
Caltanissetta .....	—	—	2	—	—	2	—	—	—	—	2	2	—	—	—	—	3	3
Catania.....	—	—	1	—	1	2	—	2	—	1	1	4	2	1	—	—	1	4
Cagliari .....	—	—	—	—	1	1	—	—	—	—	3	3	—	—	—	—	2	2
ITALIA....	8	6	8	10	13	45	3	12	13	13	39	80	5	8	18	12	37	80

**GRADO DI APPELLO**

Torino .....	—	—	—	—	—	—	—	—	—	—	—	—	—	—	—	—	—	—
Genova .....	—	—	—	1	—	1	—	—	2	1	—	3	—	—	1	—	—	1
Milano .....	—	—	—	—	—	—	—	1	—	—	—	1	—	1	1	—	—	2
Brescia .....	—	—	—	—	—	—	—	—	—	—	1	1	—	—	1	1	—	2
Trento .....	—	—	1	—	—	1	—	—	—	—	—	—	—	2	—	—	—	2
Venezia .....	—	—	—	—	—	—	—	3	1	—	—	4	1	—	1	1	—	3
Trieste .....	—	—	—	—	—	—	—	—	—	—	—	—	—	—	—	—	—	—
Bologna.....	1	—	—	—	—	1	—	—	—	—	—	—	—	1	—	—	—	1
Ancona.....	—	1	—	—	—	1	—	—	—	—	—	—	—	—	—	—	—	—
Firenze.....	—	—	—	—	—	—	—	—	—	—	—	—	—	—	—	—	—	—
Perugia.....	—	1	—	—	—	1	—	1	—	—	1	—	—	2	—	1	—	3
Roma .....	1	—	—	—	—	1	—	2	—	—	1	3	3	—	1	1	1	6
Napoli .....	—	1	1	—	1	3	—	1	—	2	1	4	1	2	1	—	2	6
L'Aquila .....	—	—	—	—	—	—	—	—	1	—	—	1	—	—	1	1	1	3
Bari .....	—	1	—	—	—	1	—	1	1	—	—	2	—	3	1	—	3	7
Lecce .....	—	—	—	—	1	1	—	—	—	—	—	—	—	—	—	—	—	—
Potenza .....	—	—	—	—	—	—	—	—	—	—	—	—	—	—	—	—	—	—
Catanzaro .....	—	1	—	—	—	1	—	—	1	—	1	2	—	1	—	—	1	2
Reggio di Cal. (sez.)	—	—	—	—	—	—	—	—	—	—	—	—	—	—	—	1	—	1
Palermo .....	—	—	—	—	—	—	—	1	1	—	—	2	—	—	1	—	1	2
Messina .....	—	1	1	—	—	2	—	1	—	—	—	1	1	1	2	—	—	4
Caltanissetta .....	—	1	—	—	—	1	—	—	—	—	—	—	—	2	—	—	—	2
Catania.....	—	—	—	—	—	—	—	1	2	1	—	4	—	2	—	1	—	3
Cagliari .....	—	—	1	—	—	1	—	—	1	—	—	1	—	—	—	—	1	1
ITALIA....	2	7	4	1	2	16	—	12	10	4	4	30	6	17	11	7	10	51

Segue TAV. 66 — PROCEDIMENTI DI COGNIZIONE ESAURITI CON SENTENZA DEFINITIVA, SECONDO CATEGORIE DI ISTITUTI GIURIDICI, VALORE DELLA DOMANDA E DURATA DEL PROCEDIMENTO, PER DISTRETTO DI CORTE DI APPELLO

Segue SUCCESSIONI (34 a 48)

DISTRETTI DI CORTE DI APPELLO	CLASSI DI VALORE DELLA DOMANDA E DURATA DEL PROCEDIMENTO																	
	5.000.000 - 10.000.000					Oltre 10.000.000 di lire					T O T A L E							
	fino a 6 mesi	da 6 mesi a 1 anno	da 1 a 2 anni	da 2 a 3 anni	oltre 3 anni	Totale	fino a 6 mesi	da 6 mesi a 1 anno	da 1 a 2 anni	da 2 a 3 anni	oltre 3 anni	Totale	fino a 6 mesi	da 6 mesi a 1 anno	da 1 a 2 anni	da 2 a 3 anni	oltre 3 anni	Totale
PRIMO GRADO																		
Torino .....	—	—	1	—	2	3	—	—	—	—	1	1	—	3	1	2	6	13
Genova .....	—	—	—	—	1	1	—	—	—	1	1	2	—	—	1	3	4	4
Milano .....	—	—	1	1	—	2	—	—	—	1	1	1	1	5	5	6	18	18
Brescia .....	—	—	—	—	—	—	—	—	—	1	1	1	—	—	—	3	4	4
Trento .....	—	—	—	—	—	—	—	—	—	—	—	1	—	3	2	—	6	6
Venezia .....	—	—	—	—	—	—	—	—	—	—	—	4	2	5	—	2	13	13
Trieste .....	1	—	—	—	—	1	—	—	—	—	—	1	—	—	—	4	5	5
Bologna .....	—	—	—	—	1	1	—	—	—	—	—	—	1	1	—	4	6	6
Ancona .....	—	—	—	—	2	2	—	2	2	—	4	—	—	3	3	6	12	12
Firenze .....	—	—	—	—	1	1	—	—	—	—	—	1	1	2	—	1	5	5
Perugia .....	—	—	—	—	—	—	—	—	—	—	—	—	3	—	1	1	5	5
Roma .....	—	—	—	—	—	—	—	1	2	4	7	3	2	7	4	8	24	24
Napoli .....	—	1	1	1	2	5	—	—	—	4	4	—	4	9	12	20	45	45
L'Aquila .....	1	—	—	—	1	2	—	—	—	2	2	1	—	—	—	8	9	9
Bari .....	—	1	1	—	1	3	—	—	—	1	1	4	4	5	5	17	35	35
Lecce .....	—	—	—	—	—	—	—	—	1	1	2	2	1	4	2	6	15	15
Potenza .....	—	—	—	—	—	—	—	—	—	—	—	—	3	1	2	7	13	13
Catanzaro .....	—	—	—	1	1	2	—	—	—	1	1	1	2	3	4	6	16	16
Reggio di Cal. (sez.)	—	—	—	—	1	1	—	—	—	—	—	—	—	—	—	3	3	3
Palermo .....	—	—	—	—	—	—	—	—	—	1	1	3	2	4	6	7	22	22
Messina .....	—	—	—	—	1	1	—	—	—	—	—	—	1	3	4	4	12	12
Caltanissetta .....	—	—	—	—	—	—	—	—	—	—	—	2	1	4	1	7	15	15
Catania .....	—	—	—	—	—	—	—	—	—	—	—	3	4	3	1	7	18	18
Cagliari .....	—	—	—	—	—	—	—	—	—	—	—	—	—	—	—	6	6	6
ITALIA...	2	2	4	3	14	25	—	—	3	6	18	27	29	35	63	55	142	324

## GRADO DI APPELLO

Torino .....	—	—	1	—	—	1	—	—	—	—	—	—	1	1	—	—	2	2
Genova .....	—	1	1	—	—	2	—	—	1	—	—	1	—	5	2	—	8	8
Milano .....	—	—	—	—	—	—	1	2	—	—	—	3	1	4	1	—	6	6
Brescia .....	—	—	—	—	—	—	—	—	—	—	—	—	—	1	1	1	3	3
Trento .....	—	—	—	—	—	—	—	1	—	—	—	1	—	3	1	—	4	4
Venezia .....	—	1	—	—	—	1	—	—	1	—	1	2	1	4	3	1	10	10
Trieste .....	—	—	—	—	—	—	—	—	—	—	—	—	—	—	—	—	—	—
Bologna .....	—	—	—	—	—	—	—	2	1	—	—	3	1	3	1	—	5	5
Ancona .....	—	—	1	—	—	1	—	—	—	—	—	—	—	1	1	—	2	2
Firenze .....	—	—	—	—	—	—	—	—	—	—	—	—	—	—	—	—	—	—
Perugia .....	—	—	—	—	—	—	—	—	—	—	—	—	4	—	1	—	5	5
Roma .....	—	—	1	—	—	1	—	—	3	—	—	3	4	5	3	1	15	15
Napoli .....	—	—	—	—	—	—	—	—	—	1	—	1	1	4	2	3	15	15
L'Aquila .....	—	—	—	—	—	—	—	—	—	—	—	—	—	3	1	1	5	5
Bari .....	—	—	2	—	—	2	—	—	—	1	—	1	2	5	4	—	15	15
Lecce .....	—	—	—	—	—	—	—	—	—	—	—	—	—	—	—	—	1	1
Potenza .....	—	—	—	—	—	—	—	—	—	—	—	—	—	—	—	—	—	—
Catanzaro .....	—	—	—	—	1	1	—	—	1	—	—	1	—	4	2	—	9	9
Reggio di Cal. (sez.)	—	—	—	—	—	—	—	—	—	—	—	—	—	—	1	—	1	1
Palermo .....	—	—	1	—	—	1	—	—	1	—	—	1	—	4	—	1	6	6
Messina .....	—	—	1	—	—	1	—	—	—	—	—	—	1	3	4	—	8	8
Caltanissetta .....	—	1	—	—	—	1	—	—	—	—	—	—	5	—	—	—	5	5
Catania .....	—	—	1	—	—	1	—	—	1	—	—	2	—	4	3	3	11	11
Cagliari .....	—	—	—	—	—	—	—	—	—	—	—	—	—	2	—	1	3	3
ITALIA...	—	3	9	—	1	13	1	9	5	1	3	19	11	52	41	14	21	139

Segue TAV. 66 — PROCEDIMENTI DI COGNIZIONE ESAURITI CON SENTENZA DEFINITIVA, SECONDO CATEGORIE DI ISTITUTI GIURIDICI, VALORE DELLA DOMANDA E DURATA DEL PROCEDIMENTO, PER DISTRETTO DI CORTE DI APPELLO

Segue SUCCESSIONI (34 a 48)

DISTRETTI DI CORTE DI APPELLO	CLASSI DI VALORE DELLA DOMANDA E DURATA DEL PROCEDIMENTO										
	INDETERMINABILE						TOTALE GENERALE				
	fino a 6 mesi	da 6 mesi a 1 anno	da 1 a 2 anni	da 2 a 3 anni	oltre 3 anni	Totale	fino a 6 mesi	da 6 mesi a 1 anno	da 1 a 2 anni	da 2 a 3 anni	oltre 3 anni

## PRIMO GRADO

Torino .....	6	4	8	7	10	35	7	7	9	9	16	48
Genova .....	1	2	10	7	8	28	1	2	10	8	11	32
Milano .....	3	3	7	6	14	33	4	4	12	11	20	51
Brescia .....	1	2	4	2	7	16	2	2	4	2	10	20
Trento .....	2	1	4	5	8	20	3	1	7	7	8	26
Venezia .....	2	7	21	10	21	61	6	9	26	10	23	74
Trieste .....	1	—	5	1	10	17	2	—	5	1	14	22
Bologna .....	1	4	3	4	5	17	1	5	4	4	9	23
Ancona .....	—	—	4	3	7	14	—	—	7	6	13	26
Firenze .....	3	1	4	5	9	22	4	2	6	5	10	27
Perugia .....	—	1	3	1	1	6	—	4	3	2	2	11
Roma .....	6	5	14	9	34	68	9	7	21	13	42	92
Napoli .....	5	4	17	13	43	82	5	8	26	25	63	127
L'Aquila .....	—	1	7	1	6	15	1	1	7	1	14	24
Bari .....	3	1	4	3	9	20	7	5	9	8	26	55
Lecce .....	1	—	2	7	9	19	3	1	6	9	15	34
Potenza .....	1	1	4	2	6	14	1	4	5	4	13	27
Catanzaro .....	1	4	5	2	10	22	2	6	8	6	16	38
Reggio di Calabria (sez.) .....	—	—	—	—	1	1	—	—	—	—	4	4
Palermo .....	2	5	7	5	15	34	5	7	11	11	22	56
Messina .....	—	5	4	9	10	28	—	6	7	13	14	40
Caltanissetta .....	1	1	2	2	6	12	3	2	6	3	13	27
Catania .....	2	5	5	7	17	36	5	9	8	8	24	54
Cagliari .....	—	1	2	1	19	23	—	1	2	1	25	29
ITALIA .....	42	58	146	112	285	643	71	93	209	167	427	967

## GRADO DI APPELLO

Torino .....	1	7	3	2	—	13	1	8	4	2	—	15
Genova .....	—	5	2	1	2	10	—	6	7	3	2	18
Milano .....	1	7	11	5	1	25	2	11	12	5	1	31
Brescia .....	1	3	3	3	1	11	1	3	4	4	2	14
Trento .....	3	6	1	—	—	10	3	9	2	—	—	14
Venezia .....	2	4	2	1	—	9	3	8	5	2	1	19
Trieste .....	2	2	4	—	—	8	2	2	4	—	—	8
Bologna .....	—	10	3	1	—	14	1	13	4	1	—	19
Ancona .....	—	—	2	—	1	3	—	1	3	—	1	5
Firenze .....	—	1	3	—	—	4	—	1	3	—	—	4
Perugia .....	—	1	2	—	—	3	—	5	2	1	—	8
Roma .....	1	7	7	3	3	21	5	12	10	4	5	36
Napoli .....	4	10	10	3	6	33	5	14	12	6	11	48
L'Aquila .....	—	1	2	1	1	5	—	1	5	2	2	10
Bari .....	—	1	3	1	1	6	2	6	7	1	5	21
Lecce .....	1	3	7	3	4	18	1	3	7	3	5	19
Potenza .....	—	—	1	1	3	5	—	—	1	1	3	5
Catanzaro .....	—	1	10	1	—	12	—	5	12	1	3	21
Reggio di Calabria (sez.) .....	—	—	—	—	—	—	—	—	—	1	—	1
Palermo .....	—	2	9	—	2	13	—	3	13	—	3	19
Messina .....	—	1	—	—	—	1	1	4	4	—	—	9
Caltanissetta .....	2	2	1	1	—	6	2	7	1	1	—	11
Catania .....	1	10	4	2	5	22	1	14	7	5	6	33
Cagliari .....	1	4	4	—	1	10	1	4	6	—	2	13
ITALIA .....	20	88	94	29	31	262	31	140	135	43	52	401

Segue TAV. 66 — PROCEDIMENTI DI COGNIZIONE ESAURITI CON SENTENZA DEFINITIVA, SECONDO CATEGORIE DI ISTITUTI GIURIDICI, VALORE DELLA DOMANDA E DURATA DEL PROCEDIMENTO, PER DISTRETTI DI CORTE DI APPELLO

PROPRIETÀ (49 a 89)

DISTRETTI DI CORTE DI APPELLO	CLASSI DI VALORE DELLA DOMANDA E DURATA DEL PROCEDIMENTO																	
	Fino a 25.000 lire						25.000 - 50.000						50.000 - 100.000					
	fino a 6 mesi	da 6 mesi a 1 anno	da 1 a 2 anni	da 2 a 3 anni	oltre 3 anni	Totale	fino a 6 mesi	da 6 mesi a 1 anno	da 1 a 2 anni	da 2 a 3 anni	oltre 3 anni	Totale	fino a 6 mesi	da 6 mesi a 1 anno	da 1 a 2 anni	da 2 a 3 anni	oltre 3 anni	Totale
Torino .....	4	2	1	1	1	9	12	10	9	1	3	35	6	6	7	1	2	22
Genova .....	4	3	—	—	3	10	6	11	7	8	2	34	11	18	11	3	3	46
Milano .....	5	2	3	—	1	11	11	12	16	6	3	48	11	33	34	8	4	90
Brescia .....	1	1	—	1	1	4	3	6	7	1	3	20	4	4	4	3	—	15
Trento .....	2	—	2	1	—	5	4	2	2	1	—	9	—	2	1	—	—	3
Venezia .....	4	1	1	1	—	7	58	17	11	2	1	89	20	14	7	—	1	42
Trieste .....	18	2	3	2	2	27	76	8	3	2	1	90	3	1	4	1	—	9
Bologna .....	4	1	2	2	—	9	7	9	4	2	—	22	15	13	11	5	1	45
Ancona .....	—	—	—	1	1	2	7	4	7	1	4	23	3	2	5	1	—	11
Firenze .....	4	—	1	1	—	6	6	8	11	2	1	28	11	12	9	3	1	36
Perugia .....	—	1	1	—	1	3	4	4	9	—	3	20	5	2	5	—	1	13
Roma .....	5	3	1	2	2	13	19	30	16	9	12	86	18	20	12	5	1	56
Napoli .....	14	5	11	6	9	45	38	38	50	21	48	195	50	64	33	12	17	176
L'Aquila .....	2	1	2	1	7	13	5	5	10	1	5	26	6	3	3	3	5	20
Bari .....	9	3	6	5	6	29	18	21	17	7	14	77	22	19	20	13	8	82
Lecce .....	7	3	4	34	2	50	8	8	7	7	7	37	8	9	7	3	6	33
Potenza .....	—	4	6	2	2	14	2	3	7	4	5	21	4	—	7	5	2	18
Catanzaro .....	1	5	10	—	6	22	9	5	9	7	13	43	3	6	9	3	5	26
Reggio di Cal. (sez.)	—	—	—	—	—	—	—	—	—	—	—	—	—	—	—	—	—	—
Palermo .....	6	7	10	1	4	28	17	26	30	8	10	91	16	18	20	4	9	67
Messina .....	—	1	2	2	—	5	6	6	6	1	2	21	3	3	2	3	—	11
Caltanissetta .....	2	2	2	—	5	11	8	3	4	3	7	25	3	3	5	—	6	17
Catania .....	2	8	16	4	5	35	20	20	20	12	16	88	22	15	15	10	9	71
Cagliari .....	—	1	2	2	5	10	5	9	5	8	16	43	6	3	3	3	4	19
ITALIA...	94	56	86	69	63	368	349	265	267	114	176	1171	250	270	234	89	85	928

## GRADO DI APPELLO

Torino .....	—	—	1	—	—	1	—	1	1	2	—	4	1	4	2	—	1	8
Genova .....	—	—	—	—	1	1	—	—	1	—	—	1	—	2	2	—	—	4
Milano .....	1	—	—	—	—	1	—	2	—	—	—	2	1	3	2	1	—	7
Brescia .....	—	—	—	—	—	—	—	—	—	—	1	1	—	1	—	—	—	1
Trento .....	—	—	1	—	—	1	—	—	—	—	—	—	—	—	—	—	—	—
Venezia .....	—	1	—	—	—	1	—	—	—	—	—	—	—	—	—	—	—	—
Trieste .....	—	—	1	—	—	1	—	1	3	—	—	4	1	1	1	—	—	3
Bologna .....	—	1	—	—	—	1	—	1	—	—	—	1	—	—	—	—	—	—
Ancona .....	—	—	—	—	—	—	—	—	—	—	—	—	1	—	—	—	—	1
Firenze .....	—	—	—	—	—	—	—	—	2	—	—	2	1	2	—	—	—	3
Perugia .....	—	—	—	—	—	—	—	—	2	—	—	2	—	—	—	—	—	—
Roma .....	1	—	2	—	—	3	—	1	2	1	—	4	—	1	2	—	1	4
Napoli .....	2	3	—	—	—	5	3	7	4	—	2	16	2	6	2	1	1	12
L'Aquila .....	—	—	—	—	1	1	—	2	1	—	2	5	2	2	1	1	—	6
Bari .....	—	—	—	—	1	1	3	3	1	—	—	7	—	4	—	—	—	4
Lecce .....	—	—	1	—	1	2	1	—	—	—	1	2	—	2	1	—	1	4
Potenza .....	—	—	1	—	—	1	1	1	—	1	—	3	—	2	—	—	—	2
Catanzaro .....	3	3	—	2	—	8	2	2	2	2	1	9	1	1	4	—	—	6
Reggio di Cal. (sez.)	—	2	—	—	—	2	—	—	—	—	—	—	—	1	—	—	—	1
Palermo .....	—	2	2	—	—	4	—	3	2	2	—	7	1	1	2	—	—	4
Messina .....	—	1	—	—	—	1	1	1	—	—	—	2	—	—	—	—	—	—
Caltanissetta .....	—	1	1	—	—	2	3	—	—	—	—	3	—	—	2	—	—	2
Catania .....	—	—	1	1	4	6	1	2	5	2	1	11	2	4	2	—	1	9
Cagliari .....	—	—	2	—	—	2	—	1	2	1	1	5	—	—	—	2	1	3
ITALIA...	7	14	13	3	8	45	15	28	26	13	9	91	13	37	23	5	6	84



Segue TAV. 66 — PROCEDIMENTI DI COGNIZIONE ESAURITI CON SENTENZA DEFINITIVA, SECONDO CATEGORIE DI ISTITUTI GIURIDICI, VALORE DELLA DOMANDA E DURATA DEL PROCEDIMENTO, PER DISTRETTO DI CORTE DI APPELLO

Segue PROPRIETÀ (49 a 89)

DISTRETTI DI CORTE DI APPELLO	CLASSI DI VALORE DELLA DOMANDA E DURATA DEL PROCEDIMENTO																	
	100.000 - 250.000					250.000 - 1.000.000					1.000.000 - 5.000.000							
	fino a 6 mesi	da 6 mesi a 1 anno	da 1 a 2 anni	da 2 a 3 anni	oltre 3 anni	Totale	fino a 6 mesi	da 6 mesi a 1 anno	da 1 a 2 anni	da 2 a 3 anni	oltre 3 anni	Totale	fino a 6 mesi	da 6 mesi a 1 anno	da 1 a 2 anni	da 2 a 3 anni	oltre 3 anni	Totale
<b>PRIMO GRADO</b>																		
Torino .....	10	13	8	4	5	40	1	4	5	3	6	19	—	3	—	1	—	4
Genova .....	22	23	14	9	1	69	—	2	6	2	1	11	1	1	2	1	1	6
Milano .....	34	37	50	13	10	144	8	27	28	12	6	81	1	5	4	4	5	19
Brescia .....	6	6	6	6	3	27	—	1	2	3	—	6	—	—	1	1	1	3
Trento .....	5	1	3	1	—	10	—	—	—	1	—	1	—	—	2	2	1	5
Venezia .....	17	10	20	7	3	57	8	7	5	5	3	28	1	—	—	—	1	2
Trieste .....	7	4	1	—	—	12	2	1	1	3	—	7	—	—	2	—	4	6
Bologna .....	17	16	22	4	1	60	2	4	4	2	3	15	1	2	2	3	2	10
Ancona .....	6	5	11	2	2	26	—	2	6	4	3	15	—	2	1	1	—	4
Firenze .....	17	12	8	9	2	48	2	2	4	4	4	16	—	3	3	1	2	9
Perugia .....	11	7	4	—	2	24	1	2	1	—	—	4	1	—	—	—	—	1
Roma .....	20	42	25	3	8	98	4	10	17	7	10	48	—	1	5	3	7	16
Napoli .....	37	55	38	15	13	158	6	10	15	8	15	54	—	7	3	3	10	23
L'Aquila .....	6	3	4	2	4	19	3	2	5	3	8	21	1	2	4	—	5	12
Bari .....	14	13	13	8	5	53	4	6	11	6	7	34	2	1	5	1	2	11
Lecce .....	9	4	4	5	9	31	1	1	6	—	4	12	—	1	1	8	1	11
Potenza .....	6	—	3	2	7	18	2	2	2	3	—	9	—	—	3	—	—	3
Catanzaro .....	10	4	6	2	4	26	4	4	2	1	10	21	—	1	—	2	3	6
Reggio di Cal. (sez.)	1	—	—	—	1	2	—	—	—	—	—	—	—	—	—	—	—	—
Palermo .....	12	20	13	2	7	54	3	2	9	7	6	27	—	2	3	1	3	9
Messina .....	13	6	6	6	3	34	2	2	8	1	1	14	1	1	2	—	1	5
Caltanissetta .....	—	6	5	3	1	15	2	4	2	1	1	10	—	2	—	1	—	3
Catania .....	22	25	22	12	11	92	2	9	7	4	4	26	—	—	2	2	7	11
Cagliari .....	10	3	8	5	5	31	—	2	4	—	7	13	—	—	—	—	2	2
ITALIA...	312	315	294	120	107	1.148	57	106	150	80	99	492	9	34	45	35	58	181

**GRADO DI APPELLO**

Torino .....	—	3	2	1	—	6	—	9	4	—	—	13	2	7	6	—	—	15
Genova .....	—	1	—	—	—	1	—	—	—	—	—	1	1	—	—	—	—	1
Milano .....	3	7	7	—	—	17	1	10	4	5	1	21	—	3	1	—	2	6
Brescia .....	—	1	—	—	—	1	—	—	—	—	1	1	—	—	1	—	—	1
Trento .....	—	—	1	1	—	2	—	—	—	—	—	1	1	2	1	2	—	5
Venezia .....	1	3	3	1	—	8	2	4	2	—	1	9	—	—	—	—	—	—
Trieste .....	1	2	1	—	—	4	—	1	—	—	—	1	—	—	—	—	—	—
Bologna .....	—	1	1	1	—	3	—	1	2	1	—	4	—	—	—	—	1	1
Ancona .....	1	2	1	—	—	4	—	—	3	—	—	3	—	2	—	—	—	2
Firenze .....	—	1	—	—	—	1	—	2	—	—	—	2	—	1	—	—	—	1
Perugia .....	2	—	1	1	—	4	—	1	1	—	—	2	—	—	—	—	1	1
Roma .....	3	5	5	1	3	17	1	7	9	2	1	20	—	7	1	1	—	9
Napoli .....	2	6	12	3	2	25	2	3	—	1	1	7	—	2	3	—	—	5
L'Aquila .....	2	11	2	—	—	15	—	2	2	1	4	9	—	—	1	—	2	3
Bari .....	3	8	2	—	1	14	3	2	1	—	—	6	—	2	2	1	—	5
Lecce .....	—	—	1	1	1	3	—	1	4	—	—	5	—	—	1	—	1	2
Potenza .....	—	—	1	—	—	1	—	—	—	—	—	—	—	—	—	—	—	—
Catanzaro .....	1	2	—	1	2	6	2	2	—	1	2	7	—	—	—	—	—	—
Reggio di Cal. (sez.)	—	—	—	—	—	—	—	—	—	—	—	—	—	—	—	—	—	—
Palermo .....	1	3	1	1	—	6	1	4	2	—	—	7	1	2	1	—	—	4
Messina .....	1	1	2	2	1	7	2	8	2	—	2	14	1	—	1	—	—	2
Caltanissetta .....	—	1	2	1	—	4	—	—	1	—	—	1	—	—	—	—	—	—
Catania .....	2	5	1	—	2	10	1	2	4	1	1	9	—	1	1	—	1	3
Cagliari .....	1	2	1	1	—	5	1	1	1	2	2	7	1	—	—	—	1	2
ITALIA...	24	65	47	16	12	164	16	60	42	14	17	149	8	28	21	2	9	68

Segue TAV. 66 — PROCEDIMENTI DI COGNIZIONE ESAURITI CON SENTENZA DEFINITIVA, SECONDO CATEGORIE DI ISTITUTI GIURIDICI, VALORE DELLA DOMANDA E DURATA DEL PROCEDIMENTO, PER DISTRETTO DI CORTE DI APPELLO

Segue PROPRIETÀ (49 a 89)

DISTRETTI DI CORTE DI APPELLO	CLASSI DI VALORE DELLA DOMANDA E DURATA DEL PROCEDIMENTO																	
	5.000.000 - 10.000.000					Oltre 10.000.000 di lire					T O T A L E							
	fino a 6 mesi	da 6 mesi a 1 anno	da 1 a 2 anni	da 2 a 3 anni	oltre 3 anni	Totale	fino a 6 mesi	da 6 mesi a 1 anno	da 1 a 2 anni	da 2 a 3 anni	oltre 3 anni	Totale	fino a 6 mesi	da 6 mesi a 1 anno	da 1 a 2 anni	da 2 a 3 anni	oltre 3 anni	Totale
Torino .....	—	—	—	—	—	—	—	—	—	—	—	—	33	38	30	11	17	129
Genova .....	—	—	—	—	—	—	—	1	—	—	—	1	44	58	41	23	11	177
Milano .....	—	—	—	—	1	1	—	1	3	2	—	6	70	117	138	45	30	400
Brescia .....	—	—	1	—	1	2	—	1	—	1	—	2	14	19	21	16	9	79
Trento .....	—	—	—	1	—	1	—	—	—	—	—	—	11	5	10	7	1	34
Venezia .....	—	—	1	—	—	1	—	—	—	—	—	—	108	49	45	15	9	226
Trieste .....	—	—	—	—	2	2	—	—	—	—	—	—	106	16	14	8	9	153
Bologna.....	—	—	2	—	1	3	—	—	—	—	1	1	46	45	47	18	9	165
Ancona.....	—	—	—	—	1	1	—	—	—	—	—	—	16	15	30	10	11	82
Firenze.....	—	—	1	—	—	1	—	—	1	—	—	—	1	40	37	38	20	145
Perugia.....	—	—	—	1	—	1	—	—	—	—	—	—	22	16	20	1	7	66
Roma .....	—	—	1	—	2	3	—	7	5	1	2	15	66	113	82	30	44	335
Napoli .....	—	—	2	—	2	4	—	—	1	—	3	4	145	179	153	65	117	659
L'Aquila .....	—	2	—	—	1	3	—	—	—	—	1	1	23	18	28	10	36	115
Bari .....	—	—	—	—	—	—	—	—	—	—	—	—	69	63	72	40	42	286
Lecce .....	—	—	—	1	—	1	—	—	—	—	—	—	33	26	29	58	29	175
Potenza .....	—	—	—	—	—	—	—	—	—	—	—	—	14	9	28	16	16	83
Catanzaro .....	—	—	—	—	—	—	—	1	—	—	1	2	27	25	37	15	42	146
Reggio di Cal. (sez.)	—	—	—	—	1	1	—	—	—	—	—	—	1	—	—	—	2	3
Palermo .....	—	—	—	—	—	—	—	1	—	—	—	1	54	76	85	23	39	277
Messina .....	—	—	—	—	—	—	—	—	4	1	—	5	25	19	26	17	8	95
Caltanissetta .....	—	1	1	—	—	2	—	—	—	—	1	1	15	21	19	8	21	84
Catania.....	1	1	—	—	—	2	—	—	—	—	—	—	69	78	82	44	52	325
Cagliari .....	—	—	—	—	—	—	—	—	—	—	—	—	21	18	22	18	39	118
ITALIA....	1	4	9	3	12	29	—	10	12	8	10	40	1.072	1.060	1.097	518	610	4.357

## GRADO DI APPELLO

Torino .....	—	1	—	—	—	1	—	3	—	—	—	3	3	28	16	3	1	51
Genova .....	—	—	—	—	—	—	—	—	—	—	—	—	1	3	3	—	1	8
Milano .....	—	—	—	—	—	—	—	1	1	—	—	2	6	26	15	6	3	56
Brescia .....	—	—	—	1	—	1	—	—	—	—	—	—	—	2	1	1	2	6
Trento .....	—	—	—	—	—	—	—	—	—	—	—	—	2	1	4	1	1	9
Venezia .....	1	1	—	—	—	2	—	—	—	—	—	—	4	9	5	1	1	20
Trieste .....	—	—	1	—	—	1	—	1	1	—	—	2	2	6	8	—	—	16
Bologna.....	—	—	1	—	—	1	—	—	—	—	—	—	4	4	4	—	1	11
Ancona.....	—	—	—	—	—	—	—	—	—	—	—	—	2	4	4	—	—	10
Firenze.....	—	1	—	—	—	1	—	1	1	—	—	2	1	8	1	2	—	12
Perugia.....	—	—	—	1	—	1	—	—	1	—	—	1	2	1	5	2	1	11
Roma .....	—	1	—	—	—	1	—	1	1	—	—	2	5	23	22	5	5	60
Napoli .....	—	—	—	—	—	—	—	1	1	—	—	2	12	28	21	5	6	72
L'Aquila .....	—	—	—	—	—	—	—	—	—	—	—	—	4	17	7	2	9	39
Bari .....	—	—	—	—	—	—	—	1	—	—	—	1	10	19	6	1	2	38
Lecce .....	—	—	—	—	—	—	—	—	—	—	—	—	1	3	8	1	5	18
Potenza .....	—	—	—	—	—	—	—	—	—	—	—	—	1	3	2	1	—	7
Catanzaro .....	—	—	—	—	—	—	—	1	—	—	—	1	9	11	6	6	5	37
Reggio di Cal. (sez.)	—	—	—	—	—	—	—	—	—	—	—	—	—	3	—	—	—	3
Palermo .....	—	—	—	—	—	—	—	—	—	—	—	—	4	15	10	3	—	32
Messina .....	—	—	—	—	—	—	—	—	—	—	—	—	5	11	5	2	3	26
Caltanissetta .....	—	—	—	—	—	—	—	—	—	—	—	—	3	2	6	1	—	12
Catania.....	—	—	—	—	—	—	—	—	1	—	—	1	6	14	15	4	10	49
Cagliari .....	—	—	—	—	—	—	—	—	—	—	—	—	3	4	6	6	5	24
ITALIA....	1	4	2	2	—	9	2	9	6	—	—	17	86	245	180	55	61	627

Segue TAV. 66 — PROCEDIMENTI DI COGNIZIONE ESAURITI CON SENTENZA DEFINITIVA, SECONDO CATEGORIE DI ISTITUTI GIURIDICI, VALORE DELLA DOMANDA E DURATA DEL PROCEDIMENTO, PER DISTRETTI DI CORTE DI APPELLO

Segue PROPRIETÀ (49 a 89)

DISTRETTI DI CORTE DI APPELLO	CLASSI DI VALORE DELLA DOMANDA E DURATA DEL PROCEDIMENTO											
	INDETERMINABILE					TOTALE GENERALE						
	fino a 6 mesi	da 6 mesi a 1 anno	da 1 a 2 anni	da 2 a 3 anni	oltre 3 anni	Totale	fino a 6 mesi	da 6 mesi a 1 anno	da 1 a 2 anni	da 2 a 3 anni	oltre 3 anni	Totale
<b>PRIMO GRADO</b>												
Torino .....	125	139	173	87	119	643	158	177	203	98	136	772
Genova .....	73	91	118	66	100	448	117	149	159	89	111	625
Milano .....	86	155	195	82	76	594	156	272	333	127	106	994
Brescia .....	36	47	99	58	57	297	50	66	120	74	66	376
Trento .....	39	41	49	14	12	155	50	46	59	21	13	189
Venezia .....	187	147	143	76	79	632	295	196	188	91	88	858
Trieste .....	61	37	54	23	28	203	167	53	68	31	37	356
Bologna .....	59	68	91	52	58	328	105	113	138	70	67	493
Ancona .....	49	34	34	24	36	177	65	49	64	34	47	259
Firenze .....	74	137	142	53	46	452	114	174	190	73	56	597
Perugia .....	40	37	37	16	10	140	62	53	57	17	17	206
Roma .....	217	340	363	177	168	1.265	283	453	445	207	212	1.600
Napoli .....	201	254	346	191	276	1.268	346	433	499	256	393	1.927
L'Aquila .....	47	44	76	34	43	244	70	62	104	44	79	359
Bari .....	61	65	106	52	80	364	130	128	178	92	122	650
Lecce .....	80	50	69	48	47	294	113	76	98	106	76	469
Potenza .....	28	40	46	24	46	184	42	49	74	40	62	267
Catanzaro .....	54	69	70	49	71	313	81	94	107	64	113	459
Reggio di Calabria (sez.) .....	4	5	7	8	8	32	5	5	7	8	10	35
Palermo .....	97	97	118	85	127	524	151	173	203	108	166	801
Messina .....	33	36	47	32	39	187	58	55	73	49	47	282
Caltanissetta .....	25	49	49	18	39	180	40	70	68	26	60	264
Catania .....	94	93	135	71	97	490	163	171	217	115	149	815
Cagliari .....	42	51	86	67	111	357	63	69	108	85	150	475
ITALIA ...	1.812	2.126	2.653	1.407	1.773	9.771	2.884	3.186	3.750	1.925	2.383	14.128
<b>GRADO DI APPELLO</b>												
Torino .....	16	70	37	19	9	151	19	98	53	22	10	202
Genova .....	12	37	35	9	7	100	13	40	38	9	8	108
Milano .....	12	77	73	10	11	183	18	103	88	16	14	239
Brescia .....	1	20	14	11	9	55	1	22	15	12	11	61
Trento .....	6	10	16	1	5	38	8	11	20	2	6	47
Venezia .....	17	57	38	8	4	124	21	66	43	9	5	144
Trieste .....	7	19	16	3	1	46	9	25	24	3	1	62
Bologna .....	5	33	30	5	5	78	5	37	34	7	6	89
Ancona .....	3	13	12	5	4	37	5	17	16	5	4	47
Firenze .....	12	36	35	9	4	96	13	44	36	11	4	108
Perugia .....	2	10	11	2	7	32	4	11	16	4	8	43
Roma .....	30	123	99	35	8	295	35	146	121	40	13	355
Napoli .....	40	162	108	30	32	372	52	190	129	35	38	444
L'Aquila .....	10	23	23	6	—	62	14	40	30	8	9	101
Bari .....	8	34	38	5	7	92	18	53	44	6	9	130
Lecce .....	5	16	37	9	9	76	6	19	45	10	14	94
Potenza .....	12	20	11	3	8	54	13	23	13	4	8	61
Catanzaro .....	11	39	34	16	14	114	20	50	40	22	19	151
Reggio di Calabria (sez.) .....	1	—	—	1	2	4	1	3	—	1	2	7
Palermo .....	20	51	48	17	19	155	24	66	58	20	19	187
Messina .....	5	27	19	3	3	57	10	38	24	5	6	83
Caltanissetta .....	13	11	15	6	3	48	16	13	21	7	3	60
Catania .....	11	31	36	14	21	113	17	45	51	18	31	162
Cagliari .....	11	34	32	20	12	109	14	38	38	26	17	133
ITALIA ...	270	953	817	247	204	2.491	356	1.198	997	302	265	3.118

Segue TAV. 66 — PROCEDIMENTI DI COGNIZIONE ESAURITI CON SENTENZA DEFINITIVA, SECONDO CATEGORIE DI ISTITUTI GIURIDICI, VALORE DELLA DOMANDA E DURATA DEL PROCEDIMENTO, PER DISTRETTO DI CORTE DI APPELLO

OBBLIGAZIONI (90 a 173)

DISTRETTI DI CORTE DI APPELLO	CLASSI DI VALORE DELLA DOMANDA E DURATA DEL PROCEDIMENTO																	
	Fino a 25.000 lire						25.000 - 50.000						50.000 - 100.000					
	fino a 6 mesi	da 6 mesi a 1 anno	da 1 a 2 anni	da 2 a 3 anni	oltre 3 anni	Totale	fino a 6 mesi	da 6 mesi a 1 anno	da 1 a 2 anni	da 2 a 3 anni	oltre 3 anni	Totale	fino a 6 mesi	da 6 mesi a 1 anno	da 1 a 2 anni	da 2 a 3 anni	oltre 3 anni	Totale
<b>PRIMO GRADO</b>																		
Torino .....	57	27	15	6	11	116	878	242	152	60	26	1.358	737	287	213	75	48	1.360
Genova .....	29	26	21	14	8	98	285	147	117	54	25	628	262	184	147	57	34	684
Milano .....	77	68	59	23	21	248	839	639	441	108	56	2.083	716	730	535	168	112	2.261
Brescia .....	16	29	25	12	21	103	138	178	138	51	18	523	111	142	129	50	26	458
Trento .....	18	4	5	2	—	29	127	47	36	1	—	211	101	64	33	7	2	207
Venezia .....	40	11	8	—	1	60	566	158	79	18	5	826	528	167	100	21	7	823
Trieste .....	18	36	55	19	16	144	226	91	108	31	16	472	128	72	78	35	20	333
Bologna .....	27	31	17	8	8	91	347	199	130	44	19	739	263	193	176	56	25	713
Ancona .....	8	7	6	2	15	38	70	49	32	19	15	185	79	45	52	22	22	220
Firenze .....	37	22	24	10	9	102	430	240	124	36	15	845	383	257	136	40	33	849
Perugia .....	13	3	3	2	1	22	143	36	33	6	3	221	112	34	31	9	4	190
Roma .....	39	56	56	11	11	173	363	295	335	93	42	1.128	376	344	362	122	46	1.250
Napoli .....	84	61	86	48	95	374	570	507	450	212	158	1.897	539	508	466	224	186	1.923
L'Aquila .....	10	10	6	4	29	59	121	56	62	32	31	302	71	55	74	36	26	262
Bari .....	59	38	47	25	62	231	231	167	146	76	82	702	192	132	127	62	84	597
Lecce .....	21	10	17	18	25	91	199	93	90	48	49	479	130	86	88	40	40	384
Potenza .....	19	5	4	7	21	56	72	43	31	19	40	205	64	34	34	20	23	175
Catanzaro .....	12	9	13	11	51	96	169	70	71	33	53	396	128	58	74	41	55	356
Reggio di Cal. (sez.)	2	2	—	—	—	4	9	4	2	1	1	17	4	3	5	10	—	22
Palermo .....	30	33	31	21	22	137	125	108	98	41	28	400	128	105	120	40	46	439
Messina .....	9	7	5	3	1	25	85	42	40	16	6	189	98	43	45	20	8	214
Caltanissetta .....	5	5	4	5	16	35	40	37	31	10	23	141	19	20	16	10	18	83
Catania .....	61	73	80	33	40	287	166	163	169	44	55	597	169	144	153	45	55	566
Cagliari .....	28	8	13	17	41	107	329	139	89	47	59	663	253	78	83	42	70	526
ITALIA...	719	581	600	301	525	2.726	6.528	3.750	3.004	1.100	825	15.207	5.591	3.785	3.277	1.252	990	14.895

**GRADO DI APPELLO**

Torino .....	4	8	6	2	—	20	4	20	14	4	4	46	7	42	21	10	1	81
Genova .....	6	3	7	4	1	21	1	11	1	1	3	17	7	22	18	3	1	51
Milano .....	9	24	18	—	1	52	10	60	26	5	2	103	22	92	45	8	6	173
Brescia .....	3	12	10	1	—	26	3	11	12	2	—	28	3	17	8	4	4	36
Trento .....	2	4	5	—	—	11	3	3	3	—	—	9	3	3	3	1	—	10
Venezia .....	8	8	5	1	—	22	13	6	7	—	1	27	16	30	10	1	2	59
Trieste .....	—	4	2	1	1	8	6	4	5	—	3	18	6	3	6	1	3	19
Bologna .....	3	6	—	1	—	10	11	14	1	2	—	28	5	34	11	1	2	53
Ancona .....	3	2	2	2	2	11	3	8	4	2	1	18	3	8	10	—	—	21
Firenze .....	10	6	3	—	—	19	3	9	7	2	2	23	10	25	12	4	3	54
Perugia .....	4	2	1	—	—	7	2	9	1	—	—	12	5	6	4	—	—	15
Roma .....	10	7	18	4	3	42	9	34	27	4	1	75	10	68	38	5	5	126
Napoli .....	27	48	38	3	5	121	27	81	42	7	6	163	48	121	70	16	13	268
L'Aquila .....	6	7	3	6	1	23	6	12	2	—	1	21	11	10	5	—	1	27
Bari .....	25	30	16	5	5	81	16	17	9	2	3	47	20	31	17	7	4	79
Lecce .....	11	19	14	6	4	54	10	9	14	4	2	39	4	19	22	4	2	51
Potenza .....	7	4	5	6	4	26	4	5	4	1	3	17	1	9	12	2	1	25
Catanzaro .....	14	19	10	4	6	53	9	7	3	4	4	27	4	6	4	—	6	20
Reggio di Cal. (sez.)	—	2	1	—	—	3	—	1	2	—	1	4	1	2	5	—	1	9
Palermo .....	14	16	8	3	6	47	8	18	8	2	2	38	9	21	12	5	3	50
Messina .....	3	1	5	1	—	10	1	3	5	1	—	10	3	7	4	3	—	17
Caltanissetta .....	6	5	3	1	—	15	6	3	3	2	—	14	4	7	4	—	1	16
Catania .....	15	19	15	3	6	58	6	12	17	5	5	45	15	27	20	11	5	78
Cagliari .....	11	11	10	1	9	42	4	5	9	2	9	29	2	8	10	5	7	32
ITALIA...	201	267	205	55	54	782	165	362	226	52	53	858	219	618	371	91	71	1.370

Segue TAV. 66 — PROCEDIMENTI DI COGNIZIONE ESAURITI CON SENTENZA DEFINITIVA, SECONDO CATEGORIE DI ISTITUTI GIURIDICI, VALORE DELLA DOMANDA E DURATA DEL PROCEDIMENTO, PER DISTRETTO DI CORTE DI APPELLO

Segue OBBLIGAZIONI (90 a 173)

DISTRETTI DI CORTE DI APPELLO	CLASSI DI VALORE DELLA DOMANDA E DURATA DEL PROCEDIMENTO																	
	100.000 - 250.000					250.000 - 1.000.000					1.000.000 - 5.000.000							
	fino a 6 mesi	da 6 mesi a 1 anno	da 1 a 2 anni	da 2 a 3 anni	oltre 3 anni	Totale	fino a 6 mesi	da 6 mesi a 1 anno	da 1 a 2 anni	da 2 a 3 anni	oltre 3 anni	Totale	fino a 6 mesi	da 6 mesi a 1 anno	da 1 a 2 anni	da 2 a 3 anni	oltre 3 anni	Totale
Torino .....	649	291	275	102	62	1.379	121	177	247	115	128	788	24	41	87	62	61	275
Genova .....	229	195	209	84	36	753	49	110	132	87	104	482	15	37	83	34	46	215
Milano .....	622	733	679	257	181	2.472	152	346	585	305	332	1.720	46	109	235	174	214	778
Brescia .....	90	135	116	61	52	454	20	50	130	85	109	394	11	17	39	25	49	141
Trento .....	92	63	56	12	6	229	20	31	44	31	11	137	8	24	33	15	10	90
Venezia .....	579	259	181	63	38	1.120	105	128	200	93	97	623	21	57	98	65	67	308
Trieste .....	118	64	65	48	19	314	34	57	59	28	24	202	3	7	26	22	12	70
Bologna.....	232	210	217	105	92	856	38	114	203	118	148	621	10	37	68	63	99	277
Ancona.....	52	50	43	36	29	210	12	26	41	22	46	147	4	13	31	21	24	93
Firenze.....	274	253	191	88	37	843	49	160	183	78	77	547	24	48	70	55	51	248
Perugia.....	89	58	51	19	5	222	15	31	38	15	12	111	7	12	21	9	8	57
Roma.....	390	502	582	196	123	1.793	76	228	394	253	262	1.213	13	84	191	124	163	575
Napoli.....	527	532	621	258	213	2.151	112	218	303	174	247	1.054	31	66	102	71	109	379
L'Aquila.....	64	52	61	27	38	242	18	30	59	28	59	194	7	11	18	22	28	86
Bari.....	156	129	164	76	46	571	66	67	131	72	76	412	20	46	70	30	47	213
Lecce.....	86	59	75	40	40	300	17	41	57	32	60	207	9	21	21	14	31	96
Potenza.....	45	18	35	15	28	141	13	17	27	12	22	91	6	4	13	6	20	49
Catanzaro.....	103	70	69	29	33	304	29	46	49	41	43	208	4	13	19	9	27	72
Reggio di Cal. (sez.)	4	2	5	2	1	14	1	2	5	3	9	20	—	1	2	2	2	7
Palermo.....	105	128	111	43	37	424	28	44	71	52	57	252	12	23	54	17	29	135
Messina.....	84	55	75	40	16	270	19	32	47	20	28	146	1	6	15	9	13	44
Caltanissetta.....	24	31	26	11	4	96	13	13	27	10	11	74	5	13	19	7	6	50
Catania.....	148	118	113	59	41	479	70	94	101	52	69	386	17	24	41	23	33	138
Cagliari.....	137	70	70	35	37	349	34	32	41	32	45	184	9	13	15	5	17	59
ITALIA...	4.899	4.077	4.090	1.706	1.214	15.986	1.111	2.094	3.174	1.758	2.076	10.213	307	727	1.371	884	1.166	4.455

## GRADO DI APPELLO

Torino .....	20	52	40	6	4	122	10	80	29	7	8	134	13	65	22	4	5	109
Genova .....	11	42	20	1	4	78	8	43	22	5	2	80	6	35	32	6	3	82
Milano .....	42	210	94	16	7	369	37	239	117	28	9	430	26	144	76	20	10	276
Brescia .....	11	27	31	5	2	76	4	40	35	10	9	98	4	34	23	2	3	66
Trento .....	8	14	11	1	3	37	12	25	9	1	1	48	8	8	6	1	—	23
Venezia .....	20	69	40	3	1	133	31	101	51	7	4	194	11	54	32	10	1	108
Trieste .....	6	16	14	1	—	37	4	22	18	4	—	48	1	11	14	3	—	29
Bologna.....	8	46	41	2	—	97	7	46	52	12	1	118	5	34	34	5	3	81
Ancona.....	5	19	11	2	1	38	2	12	10	6	1	31	2	9	7	—	—	18
Firenze.....	20	34	33	5	3	95	3	27	37	11	9	87	1	23	33	9	3	69
Perugia.....	3	11	4	3	1	22	3	18	7	1	2	31	—	15	4	1	1	21
Roma.....	29	140	67	17	6	259	34	177	75	19	13	318	21	115	54	11	6	207
Napoli.....	90	170	66	19	8	353	43	136	73	14	9	275	17	43	15	9	4	88
L'Aquila.....	10	17	16	1	2	46	5	19	10	2	—	36	4	15	7	2	—	28
Bari.....	40	66	25	7	3	141	10	51	30	5	7	103	3	39	21	2	8	73
Lecce.....	7	23	29	8	2	69	3	11	15	8	4	41	1	6	7	3	5	22
Potenza.....	8	4	6	2	1	21	—	6	6	3	1	16	—	4	7	1	—	12
Catanzaro.....	17	19	9	6	7	58	4	27	8	4	8	51	1	7	12	3	3	26
Reggio di Cal. (sez.)	—	—	1	1	—	2	—	—	—	—	—	—	—	—	—	—	—	—
Palermo.....	9	22	14	2	2	49	15	25	23	4	1	68	4	16	12	3	1	36
Messina.....	5	26	10	1	—	42	9	21	11	4	2	47	5	20	6	—	—	31
Caltanissetta.....	4	8	5	1	—	18	5	13	5	2	2	27	2	7	2	1	—	12
Catania.....	18	46	26	5	3	98	13	36	40	10	4	103	7	24	15	5	3	54
Cagliari.....	6	19	13	2	2	42	8	22	10	5	2	47	1	7	9	—	2	19
ITALIA...	397	1.100	626	117	62	2.302	270	1.197	693	172	99	2.431	143	735	450	101	61	1.490

Segue TAV. 66 — PROCEDIMENTI DI COGNIZIONE ESAURITI CON SENTENZA DEFINITIVA, SECONDO CATEGORIE DI ISTITUTI GIURIDICI, VALORE DELLA DOMANDA E DURATA DEL PROCEDIMENTO, PER DISTRETTO DI CORTE DI APPELLO

Segue OBBLIGAZIONI (90 a 173)

DISTRETTI DI CORTE DI APPELLO	CLASSI DI VALORE DELLA DOMANDA E DURATA DEL PROCEDIMENTO																	
	5.000.000 - 10.000.000					Oltre 10.000.000 di lire					T O T A L E							
	fino a 6 mesi	da 6 mesi a 1 anno	da 1 a 2 anni	da 2 a 3 anni	oltre 3 anni	Totale	fino a 6 mesi	da 6 mesi a 1 anno	da 1 a 2 anni	da 2 a 3 anni	oltre 3 anni	Totale	fino a 6 mesi	da 6 mesi a 1 anno	da 1 a 2 anni	da 2 a 3 anni	oltre 3 anni	Totale
<b>PRIMO GRADO</b>																		
Torino .....	4	4	19	16	12	55	1	5	7	1	11	25	2.471	1.074	1.015	437	359	5.356
Genova .....	2	4	8	7	8	29	2	6	8	3	12	31	873	709	725	340	273	2.920
Milano .....	6	15	38	20	55	134	3	13	28	12	33	89	2.461	2.653	2.600	1.067	1.004	9.785
Brescia .....	—	2	5	2	17	26	—	—	3	3	3	9	386	553	585	289	295	2.108
Trento .....	—	1	2	2	9	14	—	1	1	3	2	7	366	235	210	73	40	924
Venezia .....	2	11	15	11	20	59	1	4	7	4	11	27	1.842	795	688	275	246	3.846
Trieste .....	1	3	3	4	4	15	2	3	4	2	4	15	530	333	398	189	115	1.565
Bologna.....	2	5	10	10	18	45	2	4	2	5	9	22	921	793	823	409	418	3.364
Ancona.....	3	1	5	4	5	18	—	—	—	2	6	8	228	191	210	128	162	919
Firenze.....	4	13	13	6	13	49	2	1	5	3	5	16	1.203	994	746	316	240	3.499
Perugia.....	2	4	3	3	—	12	—	2	1	—	1	4	381	180	181	63	34	839
Roma.....	4	13	41	29	43	130	13	28	33	18	27	119	1.274	1.550	1.994	846	717	6.381
Napoli.....	2	12	18	13	25	70	4	9	10	3	21	47	1.869	1.913	2.056	1.003	1.054	7.895
L'Aquila.....	—	3	2	3	3	11	—	—	2	—	2	4	291	217	284	152	216	1.160
Bari.....	2	5	9	4	9	29	1	3	8	4	1	17	727	587	702	349	407	2.772
Lecce.....	—	1	6	3	4	14	—	3	1	6	—	10	462	314	355	201	249	1.581
Potenza.....	—	—	1	—	2	3	—	1	2	—	1	4	219	122	147	79	157	724
Catanzaro.....	—	1	4	—	—	5	—	1	2	2	5	10	445	268	301	166	267	1.447
Reggio di Cal. (sez.)	—	—	1	—	—	1	—	—	—	—	—	—	20	14	20	18	13	85
Palermo.....	3	5	9	5	5	27	1	3	11	9	3	27	432	449	505	228	227	1.841
Messina.....	—	3	8	4	6	21	—	1	9	1	1	12	296	189	244	113	79	921
Caltanissetta.....	1	1	2	1	—	5	—	1	—	—	1	2	107	121	125	54	79	486
Catania.....	—	5	11	9	6	31	—	4	4	1	1	10	631	625	672	266	300	2.494
Cagliari.....	—	2	1	2	2	7	2	2	—	1	1	6	792	344	312	181	272	1.901
ITALIA.....	38	114	234	158	266	810	34	95	148	83	161	521	19.227	15.223	15.898	7.242	7.223	64.813

**GRADO DI APPELLO**

Torino .....	—	12	4	1	—	17	—	7	2	—	—	9	58	286	138	34	22	538
Genova .....	4	3	6	1	—	14	—	5	8	1	—	14	43	164	114	22	14	357
Milano .....	3	26	15	2	3	49	2	21	13	2	3	41	151	816	404	81	41	1.493
Brescia .....	—	5	2	2	1	10	1	4	2	—	1	8	29	150	123	26	20	348
Trento .....	2	6	4	—	—	12	1	—	—	—	—	1	39	63	41	4	4	151
Venezia .....	1	10	8	3	—	22	1	4	3	1	—	9	101	282	156	26	9	574
Trieste .....	—	3	6	—	—	9	—	2	3	1	—	6	23	65	68	11	7	174
Bologna.....	1	2	6	1	—	10	2	3	3	—	—	8	42	185	148	24	6	405
Ancona.....	—	2	—	—	—	2	—	—	—	—	—	—	18	60	44	12	5	139
Firenze.....	—	3	8	2	2	15	—	6	4	2	—	12	47	133	137	35	22	374
Perugia.....	—	2	1	—	—	3	—	—	—	—	—	—	17	63	22	5	4	111
Roma.....	3	26	9	4	2	44	8	27	14	4	3	56	124	594	302	68	39	1.127
Napoli.....	4	8	1	1	2	16	2	5	—	2	—	9	258	612	305	71	47	1.293
L'Aquila.....	—	2	1	1	—	4	—	1	1	—	—	2	42	83	45	12	5	187
Bari.....	1	5	4	—	1	11	—	3	5	—	—	8	115	242	127	28	31	543
Lecce.....	1	—	3	—	1	5	—	1	1	—	1	3	37	88	105	33	21	284
Potenza.....	—	—	—	—	—	—	—	—	—	—	—	—	20	32	40	15	10	117
Catanzaro.....	1	3	1	—	1	6	1	—	—	—	1	2	51	88	47	21	36	243
Reggio di Cal. (sez.)	—	—	—	—	—	—	—	—	—	—	—	—	1	5	9	1	2	18
Palermo.....	—	5	2	—	—	7	2	4	—	1	1	8	61	127	79	20	16	303
Messina.....	2	4	—	1	2	9	—	1	—	—	—	1	28	83	41	11	4	167
Caltanissetta.....	—	—	—	—	—	—	—	2	1	—	—	3	27	45	23	7	3	105
Catania.....	1	3	2	—	—	6	—	2	1	—	—	3	75	169	136	39	26	445
Cagliari.....	—	1	—	—	—	1	—	—	2	2	—	4	32	73	63	17	31	216
ITALIA.....	24	131	83	19	15	272	20	98	63	16	10	207	1.439	4.508	2.717	623	425	9.712

Segue TAV. 66 — PROCEDIMENTI DI COGNIZIONE ESAURITI CON SENTENZA DEFINITIVA, SECONDO CATEGORIE DI ISTITUTI GIURIDICI, VALORE DELLA DOMANDA E DURATA DEL PROCEDIMENTO, PER DISTRETTO DI CORTE DI APPELLO

Segue OBBLIGAZIONI (90 a 173)

DISTRETTI DI CORTE DI APPELLO	CLASSI DI VALORE DELLA DOMANDA E DURATA DEL PROCEDIMENTO											
	INDETERMINABILE					TOTALE GENERALE						
	fino a 6 mesi	da 6 mesi a 1 anno	da 1 a 2 anni	da 2 a 3 anni	oltre 3 anni	Totale	fino a 6 mesi	da 6 mesi a 1 anno	da 1 a 2 anni	da 2 a 3 anni	oltre 3 anni	Totale
<b>PRIMO GRADO</b>												
Torino .....	149	142	163	73	68	595	2.620	1.216	1.178	510	427	5.951
Genova .....	213	222	220	110	87	852	1.086	931	945	450	360	3.772
Milano .....	208	363	421	214	183	1.389	2.669	3.016	3.021	1.291	1.187	11.174
Brescia .....	277	162	123	41	39	642	663	715	708	330	334	2.750
Trento .....	60	51	42	11	10	174	426	286	252	84	50	1.098
Venezia.....	398	305	198	69	50	1.020	2.240	1.100	886	344	296	4.866
Trieste .....	96	54	50	17	9	226	626	387	448	206	124	1.791
Bologna .....	209	154	146	64	53	626	1.130	947	969	473	471	3.990
Ancona .....	60	41	42	21	28	192	288	232	252	149	190	1.111
Firenze .....	264	344	261	77	53	999	1.467	1.338	1.007	393	293	4.498
Perugia .....	36	31	33	11	4	115	417	211	214	74	38	954
Roma .....	441	715	831	428	302	2.717	1.715	2.265	2.825	1.274	1.019	9.098
Napoli .....	481	557	564	309	200	2.111	2.350	2.470	2.620	1.312	1.254	10.006
L'Aquila.....	40	32	29	15	19	135	331	249	313	167	235	1.295
Bari .....	163	127	127	81	53	551	890	714	829	430	460	3.323
Lecce .....	111	58	102	40	21	332	573	372	457	241	270	1.913
Potenza.....	96	51	28	15	28	218	315	173	175	94	185	942
Catanzaro .....	81	84	98	45	73	381	526	352	399	211	340	1.828
Reggio di Calabria (sez.) .....	5	7	10	3	2	27	25	21	30	21	15	112
Palermo .....	111	108	133	56	59	467	543	557	638	284	286	2.308
Messina .....	33	35	27	24	9	128	329	224	271	137	88	1.049
Caltanissetta .....	38	40	41	17	19	155	145	161	166	71	98	641
Catania .....	71	92	93	36	42	334	702	717	765	302	342	2.828
Cagliari.....	63	38	57	25	48	231	855	382	369	206	320	2.132
<b>ITALIA...</b>	<b>3.704</b>	<b>3.813</b>	<b>3.839</b>	<b>1.802</b>	<b>1.459</b>	<b>14.617</b>	<b>22.931</b>	<b>19.036</b>	<b>19.737</b>	<b>9.044</b>	<b>8.682</b>	<b>79.430</b>
<b>GRADO DI APPELLO</b>												
Torino .....	44	82	60	17	6	209	102	368	198	51	28	747
Genova .....	34	175	73	19	6	307	77	339	187	41	20	664
Milano .....	80	299	149	27	13	568	231	1.115	553	108	54	2.061
Brescia .....	47	61	45	10	8	171	76	211	168	36	28	519
Trento .....	27	30	19	1	1	78	66	93	60	5	5	229
Venezia.....	123	90	60	10	3	286	224	372	216	36	12	860
Trieste .....	32	41	9	3	1	86	55	106	77	14	8	260
Bologna .....	34	127	78	11	8	258	76	312	226	35	14	663
Ancona .....	11	19	5	6	4	45	29	79	49	18	9	184
Firenze .....	52	106	71	26	5	260	99	239	208	61	27	634
Perugia .....	7	18	4	3	5	37	24	81	26	8	9	148
Roma .....	128	478	209	59	27	901	252	1.072	511	127	66	2.028
Napoli .....	158	275	125	38	15	611	416	887	430	109	62	1.904
L'Aquila.....	17	34	17	4	4	76	59	117	62	16	9	263
Bari .....	46	75	35	9	8	173	161	317	162	37	39	716
Lecce .....	19	29	11	5	10	74	56	117	116	38	31	358
Potenza.....	10	17	14	—	4	45	30	49	54	15	14	162
Catanzaro .....	29	24	35	7	12	107	80	112	82	28	48	350
Reggio di Calabria (sez.) .....	—	—	4	—	—	4	1	5	13	1	2	22
Palermo .....	49	90	54	17	8	218	110	217	133	37	24	521
Messina .....	16	39	23	6	1	85	44	122	64	17	5	252
Caltanissetta .....	8	15	9	3	1	36	35	60	32	10	4	141
Catania .....	60	130	74	18	7	289	135	299	210	57	33	734
Cagliari.....	10	17	11	6	1	45	42	90	74	23	32	261
<b>ITALIA...</b>	<b>1.041</b>	<b>2.271</b>	<b>1.194</b>	<b>305</b>	<b>158</b>	<b>4.969</b>	<b>2.480</b>	<b>6.779</b>	<b>3.911</b>	<b>928</b>	<b>583</b>	<b>14.681</b>

Segue TAV. 66 — PROCEDIMENTI DI COGNIZIONE ESAURITI CON SENTENZA DEFINITIVA, SECONDO CATEGORIE DI ISTITUTI GIURIDICI, VALORE DELLA DOMANDA E DURATA DEL PROCEDIMENTO, PER DISTRETTO DI CORTE DI APPELLO

LAVORO (174 a 221)

DISTRETTI DI CORTE DI APPELLO	CLASSI DI VALORE DELLA DOMANDA E DURATA DEL PROCEDIMENTO																	
	Fino a 25.000 lire						25.000 - 50.000						50.000 - 100.000					
	fino a 6 mesi	da 6 mesi a 1 anno	da 1 a 2 anni	da 2 a 3 anni	oltre 3 anni	Totale	fino a 6 mesi	da 6 mesi a 1 anno	da 1 a 2 anni	da 2 a 3 anni	oltre 3 anni	Totale	fino a 6 mesi	da 6 mesi a 1 anno	da 1 a 2 anni	da 2 a 3 anni	oltre 3 anni	Totale

PRIMO GRADO

Torino .....	21	9	13	6	3	52	112	32	30	14	3	191	105	51	42	22	8	278
Genova .....	28	8	49	3	2	90	48	28	34	8	4	122	49	36	53	20	11	169
Milano .....	22	18	67	12	6	125	109	92	103	22	9	335	112	101	132	48	17	410
Brescia .....	7	2	3	3	3	18	17	33	19	9	2	80	16	21	26	7	4	74
Trento .....	5	3	2	10	—	20	21	6	5	4	—	36	26	14	8	1	1	50
Venezia .....	24	6	7	—	1	38	103	23	23	2	1	152	88	33	27	9	7	164
Trieste .....	5	4	9	2	5	25	38	17	11	7	2	75	17	18	23	6	2	66
Bologna.....	5	4	1	4	1	15	35	28	24	9	1	97	36	27	26	14	4	107
Ancona.....	—	—	2	—	1	3	13	6	9	4	8	40	10	5	11	5	5	36
Firenze.....	4	3	2	2	—	11	34	40	17	11	1	103	39	29	33	11	3	115
Perugia.....	9	5	4	—	—	18	29	14	9	—	—	52	32	13	21	7	5	78
Roma .....	15	30	36	13	10	104	79	97	78	27	5	286	68	104	125	43	10	350
Napoli .....	52	18	29	38	24	161	116	65	86	55	23	345	77	90	118	125	55	465
L'Aquila .....	21	11	1	17	7	57	33	16	21	10	3	83	43	11	12	9	5	80
Bari .....	15	17	19	18	20	89	36	31	58	14	22	161	34	34	42	27	38	175
Lecce .....	20	59	249	10	19	357	50	41	57	19	9	176	26	27	42	9	30	134
Potenza .....	7	9	3	4	5	28	26	32	9	13	11	91	34	16	6	5	9	70
Catanzaro .....	11	9	4	5	11	40	28	22	12	10	10	82	39	21	18	4	18	100
Reggio di Cal. (sez.)	—	1	—	—	—	1	2	—	—	—	—	2	—	—	1	—	—	1
Palermo .....	3	7	7	2	1	20	14	20	27	3	8	72	6	23	42	22	24	117
Messina .....	22	4	3	1	—	30	15	13	9	4	2	43	10	11	8	4	4	37
Caltanissetta .....	1	6	1	—	2	10	6	2	12	1	2	23	8	8	7	1	4	28
Catania .....	29	8	9	6	8	60	26	17	21	13	9	86	23	23	37	17	21	121
Cagliari .....	12	5	4	9	17	47	53	13	20	9	21	116	32	9	17	8	19	85
ITALIA...	338	246	524	165	146	1.419	1.043	688	694	268	156	2.849	930	725	877	424	304	3.260

GRADO DI APPELLO

Torino .....	—	2	1	—	—	3	2	4	1	1	—	8	2	2	4	2	—	10
Genova .....	—	2	2	—	—	4	—	6	2	—	—	8	—	11	10	2	—	23
Milano .....	3	7	4	—	—	14	2	11	1	2	—	16	6	26	12	2	3	49
Brescia .....	—	1	—	—	—	1	—	3	—	—	—	3	1	3	5	—	2	11
Trento .....	1	—	—	1	—	2	—	2	1	—	—	3	2	2	—	—	—	4
Venezia .....	—	1	—	—	—	1	3	4	4	—	—	11	4	11	4	—	—	19
Trieste .....	—	—	—	—	—	—	—	—	1	—	—	1	1	1	4	1	—	7
Bologna.....	7	3	5	1	—	16	1	3	4	1	—	9	—	3	2	1	2	8
Ancona.....	—	2	—	—	—	2	—	4	—	—	—	4	—	1	1	—	1	3
Firenze.....	—	1	1	—	—	2	—	1	2	—	—	3	1	6	2	2	—	11
Perugia.....	1	—	—	—	—	1	1	—	—	1	—	2	1	1	—	—	—	2
Roma .....	3	6	2	2	1	14	3	21	6	1	—	31	7	16	24	4	1	52
Napoli .....	1	8	11	2	4	26	4	10	16	1	3	34	7	14	35	6	4	66
L'Aquila .....	1	1	1	—	—	3	1	5	2	—	—	8	—	5	3	—	—	8
Bari .....	—	4	2	2	2	10	3	2	—	2	—	7	2	6	2	1	—	11
Lecce .....	1	2	5	2	1	11	—	4	11	2	1	18	1	4	28	3	2	38
Potenza .....	1	—	1	1	—	3	—	2	1	—	—	3	1	1	1	2	—	5
Catanzaro .....	—	—	1	—	—	1	2	1	—	4	—	7	6	10	4	—	1	21
Reggio di Cal. (sez.)	—	—	—	—	—	—	—	—	—	—	—	—	—	—	—	—	—	—
Palermo .....	1	—	5	4	2	12	3	2	3	2	4	14	6	22	19	6	5	58
Messina .....	—	—	—	—	1	1	—	3	1	1	—	5	—	5	1	—	—	6
Caltanissetta .....	1	1	—	—	—	2	—	—	1	—	—	1	—	3	1	—	—	6
Catania .....	—	4	2	—	—	6	—	2	—	—	—	1	3	—	6	9	1	16
Cagliari .....	1	—	3	—	—	4	1	3	2	—	—	6	1	4	1	—	—	6
ITALIA...	22	45	46	15	11	139	26	93	59	18	9	205	51	163	172	33	21	440



Segue TAV. 66 — PROCEDIMENTI DI COGNIZIONE ESAURITI CON SENTENZA DEFINITIVA, SECONDO CATEGORIE DI ISTITUTI GIURIDICI, VALORE DELLA DOMANDA E DURATA DEL PROCEDIMENTO, PER DISTRETTO DI CORTE DI APPELLO

Segue LAVORO (174 a 221)

DISTRETTI DI CORTE DI APPELLO	CLASSI DI VALORE DELLA DOMANDA E DURATA DEL PROCEDIMENTO																	
	100.000 - 250.000						250.000 - 1.000.000						1.000.000 - 5.000.000					
	fino a 6 mesi	da 6 mesi a 1 anno	da 1 a 2 anni	da 2 a 3 anni	oltre 3 anni	Totale	fino a 6 mesi	da 6 mesi a 1 anno	da 1 a 2 anni	da 2 a 3 anni	oltre 3 anni	Totale	fino a 6 mesi	da 6 mesi a 1 anno	da 1 a 2 anni	da 2 a 3 anni	oltre 3 anni	Totale
Torino .....	103	58	53	14	10	238	9	33	48	24	27	141	3	15	21	13	8	60
Genova .....	51	52	91	29	5	228	7	31	60	43	29	170	1	5	19	11	8	44
Milano .....	106	141	142	42	47	478	21	87	129	106	64	407	6	29	51	43	52	181
Brescia .....	20	28	34	13	15	110	3	12	31	7	15	68	1	3	10	2	12	28
Trento .....	21	11	10	1	1	44	2	10	26	8	3	49	—	2	8	1	2	13
Venezia .....	134	56	47	49	22	308	14	45	89	25	42	215	6	17	37	16	15	91
Trieste .....	22	13	18	8	5	66	6	8	17	6	13	50	1	3	8	5	7	24
Bologna .....	31	29	54	31	9	154	4	18	39	41	41	143	3	6	12	13	13	47
Ancona .....	18	12	13	10	9	62	4	14	14	18	17	67	1	3	9	5	10	28
Firenze .....	41	43	50	22	11	167	10	36	52	41	41	180	1	14	27	21	20	83
Perugia .....	32	30	25	10	1	98	12	14	23	12	10	71	1	4	6	6	5	22
Roma .....	92	116	205	88	61	562	17	64	185	163	134	563	8	20	91	46	73	238
Napoli .....	58	96	155	86	85	490	24	113	266	227	205	835	4	26	114	122	119	385
L'Aquila .....	21	9	20	9	9	68	3	13	32	19	20	87	3	5	10	8	2	28
Bari .....	22	47	58	54	31	212	7	36	76	48	62	229	1	8	36	20	23	88
Lecce .....	29	23	28	17	24	121	1	16	33	38	45	133	—	1	8	13	18	40
Potenza .....	18	8	15	6	7	54	3	3	15	10	18	49	4	1	3	4	1	13
Catanzaro .....	24	24	20	2	23	93	9	18	29	25	25	106	3	5	7	10	8	33
Reggio di Cal. (sez.)	—	—	1	1	—	2	—	—	1	2	1	4	—	1	—	1	1	3
Palermo .....	13	29	35	19	9	105	6	36	58	45	33	178	—	6	25	14	19	64
Messina .....	12	12	18	18	10	70	2	14	29	25	14	84	—	1	14	10	12	37
Caltanissetta .....	3	19	5	1	3	31	7	14	17	5	6	49	1	—	5	4	8	18
Catania .....	27	43	51	17	13	151	5	25	64	31	39	164	2	12	22	13	16	65
Cagliari .....	24	13	21	16	17	91	7	10	11	15	16	59	2	2	5	3	4	16
ITALIA...	922	912	1.169	563	427	3.993	183	670	1.344	984	920	4.101	52	189	548	404	456	1.649

## GRADO DI APPELLO

Torino .....	2	19	7	2	—	30	4	26	11	1	—	42	2	11	4	1	—	18
Genova .....	2	8	8	1	1	20	3	21	15	1	2	42	2	14	13	2	2	33
Milano .....	19	37	19	1	—	76	18	65	22	2	2	109	10	41	8	1	2	62
Brescia .....	1	5	4	—	1	11	1	14	6	—	1	22	—	5	3	1	1	10
Trento .....	2	6	1	—	—	9	3	6	1	—	—	10	—	2	2	—	—	4
Venezia .....	7	24	10	—	1	42	9	29	15	3	—	56	5	20	7	—	1	33
Trieste .....	—	2	3	—	—	5	1	10	3	—	—	14	2	2	1	1	—	6
Bologna .....	2	10	8	—	1	21	1	13	8	2	2	26	3	10	5	2	3	23
Ancona .....	—	6	2	1	1	10	—	12	7	3	1	23	2	4	2	—	—	8
Firenze .....	4	6	8	1	1	20	—	11	19	8	—	38	—	8	5	2	1	16
Perugia .....	1	10	4	—	—	15	—	11	4	1	1	17	—	8	2	3	—	13
Roma .....	17	54	27	5	1	104	5	85	45	17	3	155	8	27	22	7	4	68
Napoli .....	8	30	34	8	8	88	17	76	75	28	7	203	5	40	34	13	5	97
L'Aquila .....	4	5	1	—	1	11	4	8	4	—	—	16	1	2	4	—	—	7
Bari .....	3	14	5	1	1	24	3	25	14	9	6	57	1	15	7	3	1	27
Lecce .....	1	6	8	2	1	18	—	5	8	4	3	20	3	8	9	2	—	22
Potenza .....	1	4	8	—	1	14	—	3	3	—	2	8	3	1	2	—	—	6
Catanzaro .....	3	7	2	3	3	18	3	7	5	2	2	19	1	2	1	—	—	4
Reggio di Cal. (sez.)	—	—	—	—	—	—	—	—	—	—	—	—	—	—	—	—	—	—
Palermo .....	—	4	6	2	1	13	2	34	24	3	1	64	—	5	4	2	1	12
Messina .....	—	3	3	2	—	8	2	13	4	2	3	24	—	4	8	1	1	14
Caltanissetta .....	—	5	3	—	—	8	1	3	2	—	—	6	—	4	2	—	—	6
Catania .....	—	7	15	—	1	23	3	19	21	1	—	44	1	13	5	1	3	23
Cagliari .....	1	6	3	—	1	11	—	10	2	—	—	12	—	6	2	1	—	9
ITALIA...	78	278	189	29	25	599	80	506	318	87	36	1.027	49	252	152	43	25	521

Segue TAV. 66 — PROCEDIMENTI DI COGNIZIONE ESAURITI CON SENTENZA DEFINITIVA, SECONDO CATEGORIE DI ISTITUTI GIURIDICI, VALORE DELLA DOMANDA E DURATA DEL PROCEDIMENTO, PER DISTRETTO DI CORTE DI APPELLO

Segue LAVORO (174 a 221)

DISTRETTI DI CORTE DI APPELLO	CLASSI DI VALORE DELLA DOMANDA E DURATA DEL PROCEDIMENTO																	
	5.000.000 - 10.000.000					Oltre 10.000.000 di lire					T O T A L E							
	fino a 6 mesi	da 6 mesi a 1 anno	da 1 a 2 anni	da 2 a 3 anni	oltre 3 anni	Totale	fino a 6 mesi	da 6 mesi a 1 anno	da 1 a 2 anni	da 2 a 3 anni	oltre 3 anni	Totale	fino a 6 mesi	da 6 mesi a 1 anno	da 1 a 2 anni	da 2 a 3 anni	oltre 3 anni	Totale
Torino .....	1	—	4	3	1	9	—	1	1	—	3	5	354	199	212	96	63	924
Genova .....	1	3	2	1	3	10	—	2	1	1	—	4	185	165	309	116	62	837
Milano .....	—	4	7	5	13	29	—	1	2	4	2	9	376	473	633	282	210	1.974
Brescia .....	—	—	—	—	1	1	—	—	—	—	—	—	64	99	123	41	52	379
Trento .....	—	—	2	2	—	4	—	—	1	—	—	1	75	46	61	28	7	217
Venezia .....	—	1	3	1	2	7	1	2	—	2	1	6	370	183	233	104	91	981
Trieste .....	—	—	1	—	—	1	1	—	—	2	—	3	90	63	87	36	34	310
Bologna .....	1	—	—	1	5	7	1	—	2	—	2	5	116	112	158	113	76	575
Ancona .....	—	1	1	—	—	2	—	—	1	—	2	3	46	41	60	42	52	241
Firenze .....	1	2	—	—	1	6	—	1	—	—	1	2	130	168	183	108	78	667
Perugia .....	—	—	1	1	—	2	—	—	—	—	—	—	115	80	89	36	21	341
Roma .....	1	1	9	9	7	27	—	—	6	8	12	26	280	432	735	397	312	2.156
Napoli .....	1	3	3	2	12	21	—	3	3	—	3	9	332	414	774	655	526	2.701
L'Aquila .....	1	—	—	—	—	1	—	—	—	—	1	1	125	65	96	72	47	405
Bari .....	—	2	—	2	3	7	—	—	1	—	1	2	115	175	290	183	200	963
Lecce .....	—	—	1	—	1	2	—	1	—	1	1	3	126	168	418	107	147	966
Potenza .....	—	—	—	—	1	1	—	—	—	—	—	—	92	69	51	42	52	306
Catanzaro .....	—	—	—	4	2	6	—	1	—	1	1	3	114	100	90	61	98	463
Reggio di Cal. (sez.)	—	—	—	—	—	—	—	—	—	—	—	—	2	2	3	4	2	13
Palermo .....	—	1	3	2	5	11	—	2	—	—	—	2	42	124	197	107	99	569
Messina .....	—	—	2	1	2	5	—	—	1	1	—	2	61	55	84	64	44	308
Caltanissetta .....	1	3	1	—	—	5	1	—	—	1	—	2	28	52	48	13	25	166
Catania .....	—	—	—	—	2	2	—	—	1	—	1	2	112	128	205	97	109	651
Cagliari .....	—	—	1	—	—	1	—	—	—	—	—	—	130	52	79	60	94	415
ITALIA...	8	21	43	34	61	167	4	14	19	22	31	90	3.480	3.465	5.218	2.864	2.501	17.528

## GRADO DI APPELLO

Torino .....	—	2	—	—	—	2	—	—	—	1	—	1	12	66	28	8	—	114
Genova .....	—	3	—	—	—	3	—	2	—	—	—	2	7	67	50	6	5	135
Milano .....	1	6	3	—	—	10	—	8	1	—	1	10	59	201	70	8	8	346
Brescia .....	—	1	—	—	—	1	—	2	—	—	—	2	3	34	18	1	5	61
Trento .....	—	—	—	—	—	—	—	1	—	—	—	1	8	19	5	1	—	33
Venezia .....	—	2	—	—	—	2	1	2	—	—	—	3	29	93	40	3	2	167
Trieste .....	—	1	—	—	—	1	—	1	—	—	—	1	4	17	12	2	—	35
Bologna .....	—	1	—	1	—	2	—	—	—	1	—	1	14	43	32	9	8	106
Ancona .....	1	—	—	—	—	1	—	—	—	—	—	—	3	29	12	4	3	51
Firenze .....	—	1	1	—	—	2	—	—	3	—	—	3	5	34	41	13	2	95
Perugia .....	1	—	—	—	1	2	—	—	1	—	—	1	5	30	11	5	2	53
Roma .....	1	6	1	1	—	9	—	—	2	—	—	4	44	217	129	37	10	437
Napoli .....	—	1	3	2	—	8	—	—	2	—	—	2	42	179	210	60	33	524
L'Aquila .....	—	—	—	—	1	1	—	—	1	—	—	1	11	26	16	—	2	55
Bari .....	—	—	3	—	1	4	—	1	1	—	—	2	12	67	34	18	11	142
Lecce .....	—	—	—	—	—	—	—	1	—	—	—	1	6	30	69	15	8	128
Potenza .....	—	—	—	—	—	—	—	1	—	—	—	1	6	12	16	3	3	40
Catanzaro .....	—	—	1	—	—	1	1	—	—	—	—	1	16	27	14	9	6	72
Reggio di Cal. (sez.)	—	—	—	—	—	—	—	—	—	—	—	—	—	—	—	—	—	—
Palermo .....	—	—	—	1	—	1	1	2	—	—	1	4	13	69	61	20	15	178
Messina .....	—	1	1	—	—	2	—	—	—	—	—	—	2	29	18	6	5	60
Caltanissetta .....	—	—	—	—	—	—	—	—	1	—	—	1	4	16	10	—	—	30
Catania .....	2	2	1	—	—	5	—	—	—	—	—	1	6	53	53	3	5	120
Cagliari .....	—	—	1	—	—	1	—	1	2	—	—	3	4	30	16	1	1	52
ITALIA...	6	27	15	5	5	58	3	24	14	2	2	45	315	1.388	965	232	134	3.034

Segue TAV. 66 — PROCEDIMENTI DI COGNIZIONE ESAURITI CON SENTENZA DEFINITIVA, SECONDO CATEGORIE DI ISTITUTI GIURIDICI, VALORE DELLA DOMANDA E DURATA DEL PROCEDIMENTO, PER DISTRETTO DI CORTE DI APPELLO

Segue LAVORO (174 a 221)

DISTRETTI DI CORTE DI APPELLO	CLASSI DI VALORE DELLA DOMANDA E DURATA DEL PROCEDIMENTO											
	INDETERMINABILE					TOTALE GENERALE						
	fino a 6 mesi	da 6 mesi a 1 anno	da 1 a 2 anni	da 2 a 3 anni	oltre 3 anni	Totale	fino a 6 mesi	da 6 mesi a 1 anno	da 1 a 2 anni	da 2 a 3 anni	oltre 3 anni	Totale
<b>PRIMO GRADO</b>												
Torino .....	7	40	62	22	16	147	361	239	274	118	79	1.071
Genova .....	29	171	174	59	44	477	214	336	483	175	106	1.314
Milano .....	21	78	127	70	38	334	397	551	760	352	248	2.308
Brescia .....	13	29	53	35	32	162	77	128	176	76	84	541
Trento .....	—	8	13	3	3	27	75	54	74	31	10	244
Venezia .....	25	65	106	56	27	279	395	248	339	160	118	1.260
Trieste .....	17	70	58	15	3	163	107	133	145	51	37	473
Bologna .....	145	34	133	45	30	387	261	146	291	158	106	962
Ancona .....	31	58	110	43	12	254	77	99	170	85	64	495
Firenze .....	234	121	159	38	22	574	364	289	342	146	100	1.241
Perugia .....	37	64	55	18	6	180	152	144	144	54	27	521
Roma .....	33	80	262	175	115	665	313	512	997	572	427	2.821
Napoli .....	79	358	1.364	383	160	2.344	411	772	2.138	1.038	686	5.045
L'Aquila .....	2	12	30	18	9	71	127	77	126	90	56	476
Bari .....	10	18	71	56	103	258	125	193	361	239	303	1.221
Lecce .....	6	72	363	190	75	706	132	240	781	297	222	1672
Potenza .....	22	126	163	55	17	383	114	195	214	97	69	689
Catanzaro .....	5	18	34	17	17	91	119	118	124	78	115	554
Reggio di Calabria (sez.) .....	—	1	25	27	3	56	2	3	28	31	5	69
Palermo .....	8	114	335	68	40	565	50	238	532	175	139	1.134
Messina .....	6	10	23	17	7	63	67	65	107	81	51	371
Caltanissetta .....	12	44	97	21	5	179	40	96	145	34	30	345
Catania .....	12	28	101	35	25	201	124	156	306	132	134	852
Cagliari .....	44	48	23	8	9	132	174	100	102	68	103	547
ITALIA...	798	1.667	3.941	1.474	818	8.693	4.278	5.132	9.159	4.338	3.319	26.226

**GRADO DI APPELLO**

Torino .....	5	15	18	3	2	43	17	81	46	11	2	157
Genova .....	20	34	70	22	3	149	27	101	120	28	8	284
Milano .....	13	72	43	10	3	141	72	273	113	18	11	487
Brescia .....	5	7	8	10	1	31	8	41	26	11	6	92
Trento .....	2	3	1	—	—	6	10	22	6	1	—	39
Venezia .....	19	38	24	6	2	89	48	131	64	9	4	256
Trieste .....	—	14	21	1	—	36	4	31	33	3	—	71
Bologna .....	3	17	36	20	4	80	17	60	68	29	12	186
Ancona .....	4	16	31	4	—	55	7	45	43	8	3	106
Firenze .....	3	23	41	15	7	89	8	57	82	28	9	184
Perugia .....	3	19	30	7	2	61	8	49	41	12	4	114
Roma .....	24	63	104	33	11	235	68	280	233	70	21	672
Napoli .....	7	112	541	102	20	782	49	291	751	162	53	1.306
L'Aquila .....	2	6	3	2	1	14	13	32	19	2	3	69
Bari .....	4	8	18	7	4	41	16	75	52	25	15	183
Lecce .....	5	11	74	50	16	156	11	41	143	65	24	284
Potenza .....	1	9	27	4	1	42	7	21	43	7	4	82
Catanzaro .....	3	9	9	9	2	32	19	36	23	18	8	104
Reggio di Calabria (sez.) .....	—	—	—	1	1	2	—	—	—	1	1	2
Palermo .....	7	49	117	31	3	207	20	118	178	51	18	385
Messina .....	3	11	9	7	1	31	5	40	27	13	6	91
Caltanissetta .....	4	13	50	9	1	77	8	29	60	9	1	107
Catania .....	19	14	15	5	2	55	25	67	68	8	7	175
Cagliari .....	1	3	11	2	2	19	5	33	27	3	3	71
ITALIA...	157	566	1.301	360	89	2.473	472	1.954	2.266	592	223	5.507

Segue TAV. 66 — PROCEDIMENTI DI COGNIZIONE ESAURITI CON SENTENZA DEFINITIVA, SECONDO CATEGORIE DI ISTITUTI GIURIDICI, VALORE DELLA DOMANDA E DURATA DEL PROCEDIMENTO, PER DISTRETTO DI CORTE DI APPELLO

ALTRE MATERIE (222 a 245)

DISTRETTI DI CORTE DI APPELLO	CLASSI DI VALORE DELLA DOMANDA E DURATA DEL PROCEDIMENTO																	
	Fino a 25.000 lire						25.000 - 50.000						50.000 - 100.000					
	fino a 6 mesi	da 6 mesi a 1 anno	da 1 a 2 anni	da 2 a 3 anni	oltre 3 anni	Totale	fino a 6 mesi	da 6 mesi a 1 anno	da 1 a 2 anni	da 2 a 3 anni	oltre 3 anni	Totale	fino a 6 mesi	da 6 mesi a 1 anno	da 1 a 2 anni	da 2 a 3 anni	oltre 3 anni	Totale
<b>PRIMO GRADO</b>																		
Torino .....	7	—	—	1	—	8	11	6	5	—	—	22	14	12	12	3	2	43
Genova .....	1	6	—	1	—	8	7	12	9	3	1	32	9	14	15	2	3	43
Milano .....	6	2	5	2	1	16	28	28	27	8	2	93	34	48	29	11	7	129
Brescia .....	2	1	1	2	6	12	—	6	3	2	1	12	2	6	11	5	4	28
Trento .....	2	1	—	—	—	3	2	1	—	—	—	3	2	5	2	—	1	10
Venezia .....	4	—	5	—	—	9	7	7	5	1	—	20	9	13	11	—	3	36
Trieste .....	—	1	—	—	—	1	1	2	2	—	—	5	—	1	2	—	—	3
Bologna .....	1	—	1	1	—	3	8	9	4	5	1	27	10	12	8	2	3	35
Ancona .....	2	2	—	1	3	8	4	—	5	3	5	17	5	3	2	1	2	13
Firenze .....	4	2	1	—	1	8	12	16	6	—	1	35	9	15	9	1	—	34
Perugia .....	1	1	—	—	—	2	3	3	1	1	1	9	10	8	3	2	—	23
Roma .....	4	5	4	2	4	19	25	22	24	5	3	79	31	24	24	5	5	89
Napoli .....	36	17	14	8	10	85	44	30	19	11	7	111	64	32	33	12	10	151
L'Aquila .....	6	2	3	1	3	15	10	6	7	4	2	29	12	8	3	4	3	30
Bari .....	9	5	4	—	4	22	23	14	7	4	4	52	16	18	17	5	1	57
Lecce .....	8	3	3	3	4	21	11	7	16	5	2	41	12	5	12	8	5	42
Potenza .....	—	—	1	—	—	1	4	3	2	—	1	10	2	6	1	—	2	11
Catanzaro .....	5	4	3	1	8	21	14	6	11	3	5	39	13	13	6	7	6	45
Reggio di Cal. (sez.)	—	—	—	—	—	—	1	—	—	—	—	1	1	1	2	—	—	4
Palermo .....	10	3	8	2	5	28	30	16	13	7	6	72	24	18	15	6	2	65
Messina .....	—	3	2	—	—	5	11	2	4	2	1	20	6	2	5	2	2	17
Caltanissetta .....	8	5	3	3	3	22	7	9	1	3	1	21	9	7	9	3	2	30
Catania .....	6	7	8	1	2	24	17	15	15	5	9	61	21	17	14	7	8	67
Cagliari .....	5	1	2	4	—	12	5	7	3	5	3	23	6	6	6	3	3	24
ITALIA...	127	71	68	33	54	353	285	227	189	77	56	834	321	294	251	89	74	1.029

**GRADO DI APPELLO**

Torino .....	1	1	—	—	—	2	1	2	—	1	—	4	1	3	4	—	—	8
Genova .....	—	—	—	—	—	—	2	—	1	—	—	3	—	3	1	—	—	9
Milano .....	—	2	1	2	—	5	2	7	—	—	—	9	5	11	4	1	—	21
Brescia .....	—	—	2	—	—	2	—	—	—	—	—	—	—	2	—	1	—	3
Trento .....	3	1	—	—	—	4	1	—	1	—	—	2	—	1	1	—	—	2
Venezia .....	1	1	—	—	—	2	1	2	1	—	—	4	2	1	3	—	—	6
Trieste .....	—	2	—	—	1	3	2	—	—	—	—	2	1	1	—	—	—	2
Bologna .....	1	2	1	—	—	4	1	—	—	—	—	1	—	2	1	—	—	3
Ancona .....	—	2	2	—	—	4	—	2	—	2	—	4	—	1	—	—	—	1
Firenze .....	—	2	2	—	—	4	2	—	2	—	1	5	3	5	4	—	—	12
Perugia .....	—	—	—	—	—	—	—	—	1	—	—	1	—	2	1	—	—	3
Roma .....	3	3	2	—	—	8	—	5	3	—	1	9	2	5	7	—	—	14
Napoli .....	5	7	3	1	5	21	3	7	3	—	4	17	2	8	7	1	—	18
L'Aquila .....	1	—	1	—	2	4	1	1	—	—	—	2	3	3	—	—	—	6
Bari .....	5	4	2	1	—	12	2	5	1	—	—	8	3	2	1	—	—	6
Lecce .....	1	5	2	3	2	13	1	6	1	—	1	9	2	3	3	—	3	11
Potenza .....	1	—	1	—	—	2	4	—	2	—	—	2	—	—	1	—	1	2
Catanzaro .....	7	2	3	3	2	17	1	1	2	2	—	6	—	2	4	—	—	6
Reggio di Cal. (sez.)	—	—	—	—	—	—	—	1	—	—	—	1	—	—	—	—	—	—
Palermo .....	2	1	1	1	—	5	3	1	3	—	—	7	—	4	1	—	1	6
Messina .....	1	—	3	—	—	4	—	—	1	—	—	2	—	2	—	—	—	2
Caltanissetta .....	3	1	2	—	—	6	2	1	—	—	—	3	1	—	—	—	—	1
Catania .....	5	5	1	—	1	12	—	4	3	1	—	8	—	2	3	1	—	6
Cagliari .....	9	3	—	2	—	14	1	2	1	—	—	4	1	1	1	—	—	3
ITALIA...	49	44	29	13	15	150	26	49	24	6	8	113	26	66	49	5	5	151

Segue TAV. 66 — PROCEDIMENTI DI COGNIZIONE ESAURITI CON SENTENZA DEFINITIVA, SECONDO CATEGORIE DI ISTITUTI GIURIDICI, VALORE DELLA DOMANDA E DURATA DEL PROCEDIMENTO, PER DISTRETTO DI CORTE DI APPELLO

Segue ALTRE MATERIE (222 a 245)

DISTRETTI DI CORTE DI APPELLO	CLASSI DI VALORE DELLA DOMANDA E DURATA DEL PROCEDIMENTO																	
	100.000 - 250.000						250.000 - 1.000.000						1.000.000 - 5.000.000					
	fino a 6 mesi	da 6 mesi a 1 anno	da 1 a 2 anni	da 2 a 3 anni	oltre 3 anni	Totale	fino a 6 mesi	da 6 mesi a 1 anno	da 1 a 2 anni	da 2 a 3 anni	oltre 3 anni	Totale	fino a 6 mesi	da 6 mesi a 1 anno	da 1 a 2 anni	da 2 a 3 anni	oltre 3 anni	Totale
PRIMO GRADO																		
Torino .....	21	23	14	8	2	68	10	35	41	9	8	103	20	12	31	7	5	75
Genova .....	17	18	21	5	2	63	7	29	39	8	17	100	10	17	25	9	14	75
Milano .....	52	71	62	27	12	224	24	56	76	34	16	206	27	37	36	18	22	140
Brescia .....	10	12	14	3	5	44	5	17	21	6	6	55	1	9	7	4	10	31
Trento .....	5	9	3	2	1	20	3	2	9	2	—	16	5	3	5	1	1	15
Venezia .....	19	23	16	5	3	66	24	28	37	17	21	127	13	19	19	12	3	66
Trieste .....	6	10	5	1	—	22	5	8	8	5	1	27	2	4	5	5	2	18
Bologna .....	8	18	14	7	3	50	10	15	32	14	8	79	11	7	18	7	6	49
Ancona .....	7	6	9	2	3	27	11	9	16	3	10	49	9	5	5	3	3	25
Firenze .....	19	15	21	1	2	58	10	20	37	10	6	83	20	20	24	12	9	85
Perugia .....	10	4	4	1	—	19	5	10	11	2	3	31	12	5	13	—	1	31
Roma .....	39	61	41	18	16	175	27	62	75	35	24	223	40	78	86	50	42	296
Napoli .....	54	49	38	21	14	176	37	35	50	31	26	179	23	25	36	13	20	117
L'Aquila .....	13	11	18	4	4	50	10	12	11	4	6	43	14	4	6	1	1	26
Bari .....	18	21	22	10	3	74	17	21	16	8	4	66	17	5	15	7	8	52
Lecce .....	17	7	14	6	1	45	4	11	13	2	4	34	6	3	6	1	4	20
Potenza .....	5	10	6	3	3	27	2	7	5	2	3	19	4	2	4	2	5	17
Catanzaro .....	16	11	15	6	7	55	12	14	11	1	9	47	15	7	13	4	3	42
Reggio di Cal. (sez.)	1	—	1	—	—	2	1	—	—	—	—	1	1	—	—	—	—	1
Palermo .....	27	8	18	5	3	61	22	18	31	20	19	110	26	13	13	25	10	87
Messina .....	6	5	4	2	1	18	3	3	5	3	2	16	6	6	2	5	1	20
Caltanissetta .....	8	3	4	—	—	15	8	12	6	1	—	27	6	7	2	1	—	16
Catania .....	20	17	20	14	7	78	11	17	26	17	24	95	17	7	10	3	10	47
Cagliari .....	10	6	8	3	2	29	4	7	6	1	4	22	5	1	8	2	1	17
ITALIA...	408	418	392	154	94	1.466	272	448	582	235	221	1.758	310	296	389	192	181	1.368

## GRADO DI APPELLO

Torino .....	2	8	2	—	—	12	5	16	3	—	—	24	—	10	6	1	—	17
Genova .....	2	6	4	3	—	15	1	11	16	3	1	32	3	10	13	2	—	28
Milano .....	9	29	15	—	—	53	7	44	22	2	2	77	1	30	23	—	—	54
Brescia .....	—	2	3	—	—	5	—	8	2	1	—	11	—	7	5	1	—	13
Trento .....	1	1	—	—	—	2	4	4	2	2	—	12	2	4	—	—	—	6
Venezia .....	4	6	11	—	—	21	4	15	4	—	—	23	3	8	7	—	—	18
Trieste .....	—	1	—	—	—	1	—	6	—	—	—	6	—	2	—	—	—	2
Bologna .....	—	11	4	—	—	15	—	9	10	1	1	21	—	7	7	3	—	17
Ancona .....	—	2	1	—	—	3	1	5	2	—	—	8	1	1	—	—	—	2
Firenze .....	1	3	6	—	—	10	—	10	19	1	—	30	—	10	7	1	1	19
Perugia .....	—	2	2	—	—	4	1	7	2	—	—	10	—	2	—	—	—	2
Roma .....	3	16	9	—	—	28	4	26	14	2	2	48	5	30	9	2	1	47
Napoli .....	5	16	7	4	—	32	2	15	8	3	—	28	3	17	4	1	2	27
L'Aquila .....	2	4	2	—	—	8	4	3	3	1	1	12	1	2	1	—	—	4
Bari .....	5	4	3	2	—	14	2	5	3	1	—	11	—	6	6	—	2	14
Lecce .....	—	4	6	4	1	15	—	3	5	1	1	10	—	4	—	1	—	5
Potenza .....	3	2	1	—	—	6	—	1	1	—	—	2	—	3	1	1	—	5
Catanzaro .....	4	2	3	—	—	9	2	5	1	—	1	9	—	4	5	—	—	9
Reggio di Cal. (sez.)	1	—	—	—	—	1	—	—	—	—	—	—	—	—	—	—	—	—
Palermo .....	1	8	2	1	1	13	7	12	7	—	4	30	—	4	6	4	1	15
Messina .....	—	—	—	—	—	—	—	4	2	—	—	6	2	4	1	—	—	7
Caltanissetta .....	—	4	3	—	—	7	1	4	—	—	—	5	2	7	1	—	—	10
Catania .....	2	6	2	—	—	10	—	4	6	1	—	11	—	5	3	—	—	8
Cagliari .....	1	3	1	—	1	6	—	—	3	1	—	4	—	5	1	—	—	6
ITALIA...	46	140	87	14	3	290	45	217	135	20	13	430	23	182	106	17	7	335

Segue TAV. 66 — PROCEDIMENTI DI COGNIZIONE ESAURITI CON SENTENZA DEFINITIVA, SECONDO CATEGORIE DI ISTITUTI GIURIDICI, VALORE DELLA DOMANDA E DURATA DEL PROCEDIMENTO, PER DISTRETTO DI CORTE DI APPELLO

Segue ALTRE MATERIE (222 a 245)

DISTRETTI DI CORTE DI APPELLO	CLASSI DI VALORE DELLA DOMANDA E DURATA DEL PROCEDIMENTO																	
	5.000.000 - 10.000.000						Oltre 10.000.000 di lire						T O T A L E					
	fino a 6 mesi	da 6 mesi a 1 anno	da 1 a 2 anni	da 2 a 3 anni	oltre 3 anni	Totale	fino a 6 mesi	da 6 mesi a 1 anno	da 1 a 2 anni	da 2 a 3 anni	oltre 3 anni	Totale	fino a 6 mesi	da 6 mesi a 1 anno	da 1 a 2 anni	da 2 a 3 anni	oltre 3 anni	Totale
Torino .....	5	4	3	3	2	17	10	6	6	6	2	30	98	98	112	37	21	366
Genova .....	3	4	4	3	3	17	1	5	5	3	4	18	55	105	118	34	44	356
Milano .....	6	7	17	—	2	32	25	8	6	5	4	48	202	257	258	105	66	888
Brescia .....	1	2	3	1	1	8	1	1	3	1	1	7	22	54	63	24	34	197
Trento .....	—	—	—	—	—	—	—	—	1	—	—	1	19	21	20	5	3	68
Venezia .....	1	1	4	1	1	8	6	1	4	2	1	14	83	92	101	38	32	346
Trieste .....	3	—	1	—	1	5	1	—	—	2	1	4	18	26	23	13	5	85
Bologna .....	7	4	10	1	1	23	20	1	1	2	2	26	75	66	88	39	24	292
Ancona .....	2	1	1	1	1	6	5	—	—	1	2	8	45	26	38	15	29	153
Firenze .....	10	2	5	2	4	23	15	3	11	4	2	35	99	93	114	30	25	361
Perugia .....	3	—	1	1	—	5	4	2	—	2	—	8	48	33	33	9	5	128
Roma .....	18	23	23	7	4	75	24	39	21	6	6	96	208	314	298	128	104	1.052
Napoli .....	4	5	2	—	2	13	7	7	8	—	1	23	269	200	200	96	90	855
L'Aquila .....	3	—	2	—	—	5	5	—	2	—	1	8	73	43	52	18	20	206
Bari .....	1	1	2	—	—	4	4	2	2	4	—	12	105	87	85	38	24	339
Lecce .....	2	3	—	2	1	8	4	4	—	1	—	9	64	43	64	28	21	220
Potenza .....	—	1	2	2	1	6	2	—	1	—	—	3	19	29	22	9	15	94
Catanzaro .....	5	—	—	—	—	5	5	2	3	4	—	14	85	57	62	26	38	268
Reggio di Cal. (sez.)	1	1	—	—	—	2	2	1	—	—	—	3	8	3	3	—	—	14
Palermo .....	4	3	6	6	3	22	7	1	3	8	4	23	150	80	107	79	52	468
Messina .....	2	1	2	1	2	8	—	1	2	1	1	5	34	23	26	16	10	109
Caltanissetta .....	1	1	1	—	—	3	1	—	—	—	—	1	48	44	26	11	6	135
Catania .....	4	3	1	3	2	13	4	1	1	1	1	8	100	84	95	51	63	393
Cagliari .....	—	—	1	—	—	1	2	—	1	—	—	3	37	28	35	18	13	131
ITALIA...	86	67	91	34	31	309	155	85	81	53	33	407	1.964	1.906	2.043	867	744	7.524

## GRADO DI APPELLO

Torino .....	—	5	3	—	—	8	—	6	1	—	—	7	10	51	19	2	—	82
Genova .....	—	5	4	—	1	10	—	7	6	1	—	14	8	44	47	10	2	111
Milano .....	2	4	3	—	—	9	1	6	9	—	—	16	27	133	77	5	2	244
Brescia .....	—	1	1	1	—	3	—	2	4	—	—	6	—	22	17	4	—	43
Trento .....	—	1	—	—	—	1	1	1	1	—	—	3	12	13	5	2	—	32
Venezia .....	—	2	—	—	1	3	1	2	—	—	—	3	16	37	26	—	1	80
Trieste .....	2	—	3	—	—	5	—	—	—	—	—	—	5	12	3	—	1	21
Bologna .....	—	2	3	—	1	6	—	—	—	1	—	1	2	33	26	5	2	68
Ancona .....	1	1	1	—	—	3	—	2	—	—	—	2	3	16	6	2	—	27
Firenze .....	—	—	1	—	—	1	—	1	3	1	—	5	6	31	44	3	2	86
Perugia .....	—	—	—	—	—	—	—	—	1	—	—	1	1	13	7	—	—	21
Roma .....	—	7	4	2	—	13	2	11	11	3	3	30	19	103	59	9	7	197
Napoli .....	2	5	3	—	—	10	—	3	2	1	1	7	22	78	37	11	12	160
L'Aquila .....	1	1	—	—	—	2	—	—	—	—	—	—	13	14	7	1	3	38
Bari .....	1	1	1	1	1	5	1	3	2	—	—	6	19	30	19	5	3	76
Lecce .....	—	1	—	—	—	1	—	—	1	—	—	1	4	26	18	9	8	65
Potenza .....	—	1	—	—	—	1	—	2	—	—	—	2	4	11	5	1	3	24
Catanzaro .....	—	2	—	—	—	2	—	1	2	—	—	3	14	19	20	5	3	61
Reggio di Cal. (sez.)	—	—	—	—	—	—	—	—	—	—	—	—	1	1	—	—	—	2
Palermo .....	—	1	3	1	—	5	2	2	3	—	—	7	15	33	26	7	7	88
Messina .....	1	1	1	—	—	3	—	2	1	—	—	3	4	13	9	—	1	27
Caltanissetta .....	2	—	—	—	—	2	—	—	—	—	—	—	11	17	6	—	—	34
Catania .....	—	4	1	—	—	5	—	1	1	—	—	2	7	31	20	3	1	62
Cagliari .....	—	—	1	—	—	1	—	—	1	—	—	1	12	14	9	3	1	39
ITALIA...	12	45	33	5	4	99	8	52	49	7	4	120	235	795	512	87	59	1.688

Segue TAV. 66 — PROCEDIMENTI DI COGNIZIONE ESAURITI CON SENTENZA DEFINITIVA, SECONDO CATEGORIE DI ISTITUTI GIURIDICI, VALORE DELLA DOMANDA E DURATA DEL PROCEDIMENTO, PER DISTRETTI DI CORTE DI APPELLO

Segue ALTRE MATERIE (222 a 245)

DISTRETTI DI CORTE DI APPELLO	CLASSI DI VALORE DELLA DOMANDA E DURATA DEL PROCEDIMENTO											
	INDETERMINABILE					TOTALE GENERALE						
	fino a 6 mesi	da 6 mesi a 1 anno	da 1 a 2 anni	da 2 a 3 anni	oltre 3 anni	Totale	fino a 6 mesi	da 6 mesi a 1 anno	da 1 a 2 anni	da 2 a 3 anni	oltre 3 anni	Totale
<b>PRIMO GRADO</b>												
Torino .....	48	42	44	9	6	149	146	140	156	46	27	515
Genova .....	57	55	41	19	26	198	112	160	159	53	70	554
Milano .....	78	93	74	26	26	297	280	350	332	131	92	1.185
Brescia .....	33	15	12	7	9	76	55	69	75	31	43	273
Trento .....	28	11	10	1	1	51	47	32	30	6	4	119
Venezia .....	87	40	37	8	7	179	170	132	138	46	39	525
Trieste .....	44	22	25	9	3	103	62	48	48	22	8	188
Bologna .....	100	57	44	11	15	227	175	123	132	50	39	519
Ancona .....	11	17	10	4	4	46	56	43	48	19	33	199
Firenze .....	72	31	30	16	5	154	171	124	144	46	30	515
Perugia .....	10	6	8	1	4	29	58	39	41	10	9	157
Roma .....	184	125	142	40	37	528	392	439	440	168	141	1.580
Napoli .....	121	97	96	21	22	357	390	297	296	117	112	1.212
L'Aquila .....	18	22	15	10	5	70	91	65	67	28	25	276
Bari .....	49	23	28	8	14	122	154	110	113	46	38	461
Lecce .....	26	12	11	3	8	60	90	55	75	31	29	280
Potenza .....	10	8	13	8	10	49	29	37	35	17	25	143
Catanzaro .....	47	31	21	11	10	120	132	88	83	37	48	388
Reggio di Calabria (sez.) .....	5	2	2	1	—	10	13	5	5	1	—	24
Palermo .....	54	37	55	20	28	194	204	117	162	99	80	662
Messina .....	52	9	8	5	3	77	86	32	34	21	13	186
Caltanissetta .....	19	16	19	3	2	59	67	60	45	14	8	194
Catania .....	72	31	41	7	8	159	172	115	136	58	71	552
Cagliari .....	20	5	10	3	8	46	57	33	45	21	21	177
ITALIA .....	1.245	807	796	251	261	3.360	3.209	2.713	2.839	1.118	1.005	10.884
<b>GRADO DI APPELLO</b>												
Torino .....	7	26	8	5	3	49	17	77	27	7	3	131
Genova .....	12	22	12	5	1	52	20	66	59	15	3	163
Milano .....	9	42	21	9	2	83	36	175	98	14	4	327
Brescia .....	3	3	8	1	—	15	3	25	25	5	—	58
Trento .....	—	7	4	—	—	11	12	20	9	2	—	43
Venezia .....	14	23	10	1	1	49	30	60	36	1	2	129
Trieste .....	2	11	7	2	—	22	7	23	10	2	1	43
Bologna .....	5	15	11	3	2	36	7	48	37	8	4	104
Ancona .....	1	9	5	—	2	17	4	25	11	2	2	44
Firenze .....	1	24	30	8	2	65	7	55	74	11	4	151
Perugia .....	1	5	2	3	—	11	2	18	9	3	—	32
Roma .....	15	67	46	14	11	153	34	170	105	23	18	350
Napoli .....	19	46	25	5	4	99	41	124	62	16	16	259
L'Aquila .....	2	9	5	—	1	17	15	23	12	1	4	55
Bari .....	2	8	10	2	1	23	21	38	29	7	4	99
Lecce .....	7	4	6	8	5	30	11	30	24	17	13	95
Potenza .....	4	6	4	—	3	17	8	17	9	1	6	41
Catanzaro .....	9	11	7	6	4	37	23	30	27	11	7	98
Reggio di Calabria (sez.) .....	—	1	—	—	—	1	1	2	—	—	—	3
Palermo .....	9	11	10	2	4	36	24	44	36	9	11	124
Messina .....	2	4	3	1	1	11	6	17	12	1	2	38
Caltanissetta .....	2	6	2	1	—	11	13	23	8	1	—	45
Catania .....	6	16	7	1	1	31	13	47	27	4	2	93
Cagliari .....	1	9	18	—	1	29	11	23	27	3	2	68
ITALIA .....	133	385	261	77	49	905	368	1.180	773	164	108	2.593

CAP. 4. - PROTESTI, PROCEDURE CONCORSUALI, STATISTICA NOTARILE (\*)

PROTESTI

TAV. 67 — PROTESTI SECONDO LA SPECIE DEI TITOLI DI CREDITO, PER DISTRETTO DI CORTE D'APPELLO

Ammontare in milioni di lire

DISTRETTI DI CORTE DI APPELLO	PAGHERÒ CAMBIARI E TRATTE ACCETTATE		TRATTE NON ACCETTATE		ASSEGNI BANCARI		TOTALE	
	N	Ammontare	N	Ammontare	N	Ammontare	N	Ammontare
Torino.....	295.955	10.625	209.819	10.414	5.904	1.226	511.678	22.265
Genova.....	270.186	8.226	226.085	9.393	3.131	745	499.402	18.369
Milano.....	756.039	29.081	439.415	26.142	22.322	4.680	1.217.776	59.903
Brescia.....	164.696	6.329	141.932	7.431	3.502	783	310.130	14.543
Trento.....	56.493	2.256	58.554	2.638	727	144	115.774	5.038
Venezia.....	269.904	9.767	314.323	15.241	1.947	550	586.174	25.558
Trieste.....	74.071	2.065	80.506	3.636	449	88	155.026	5.789
Bologna.....	265.668	10.520	305.434	12.853	3.976	881	575.078	24.254
Ancona.....	115.661	3.421	141.155	5.042	449	106	257.265	8.569
Firenze.....	463.050	13.379	510.730	20.733	4.440	720	978.220	34.832
Perugia.....	87.288	2.658	87.256	3.129	672	124	175.216	5.911
Roma.....	848.092	27.167	401.582	21.426	13.084	2.506	1.262.758	51.099
Napoli.....	1.143.337	26.362	269.502	13.907	9.651	2.111	1.422.490	42.380
L'Aquila.....	141.522	3.855	86.234	3.319	339	71	228.095	7.245
Bari.....	342.194	7.759	116.491	4.463	668	143	459.353	12.365
Lecce.....	290.130	7.229	92.743	3.607	2.155	421	385.028	11.257
Potenza.....	71.849	2.153	21.401	771	85	15	93.335	2.939
Catanzaro.....	193.759	5.299	56.152	2.004	105	41	250.016	7.344
Reggio di Calabria (sez.).....	45.206	1.023	20.559	890	369	53	66.134	1.966
Palermo.....	377.063	8.488	105.006	4.534	1.000	198	483.069	13.220
Messina.....	89.020	2.421	30.306	1.163	403	66	119.729	3.650
Caltanissetta.....	77.924	2.017	21.905	807	104	35	99.933	2.859
Catania.....	413.824	9.404	118.412	5.226	939	211	533.175	14.841
Cagliari.....	194.515	5.073	109.354	4.163	915	116	304.784	9.352
ITALIA.....	7.047.446	206.577	3.964.856	182.937	77.336	16.034	11.089.638	405.548

(\*) Cfr. «Avvertenze alle Tavole» nn. 8 e 9.

TAV. 68 — PROTESTI SECONDO LA QUALITÀ DEI PROTESTATI E LA SPECIE DEI TITOLI DI CREDITO, PER REGIONE

Ammontare in milioni di lire

REGIONI	A CARICO DI INDIVIDUI						A CARICO DI SOCIETÀ					
	Cambiali ordinarie (a)		Tratte non accettate		Assegni bancari		Cambiali ordinarie (a)		Tratte non accettate		Assegni bancari	
	N	Am- montare	N	Am- montare	N	Am- montare	N	Am- montare	N	Am- montare	N	Am- montare
Piemonte.....	274.894	8.791	186.139	8.462	5.463	1.098	14.567	1.547	18.676	1.739	310	104
Valle d'Aosta.....	5.897	258	5.003	212	163	34	578	29	—	—	—	—
Liguria.....	220.569	6.704	183.658	7.449	2.859	632	5.223	658	13.586	1.103	104	80
Lombardia.....	852.937	27.390	395.948	18.391	22.907	4.885	67.892	8.036	185.411	15.184	2.948	597
Trentino-Alto Adige.....	55.130	2.085	55.735	2.428	729	144	1.334	170	2.806	209	5	1
Veneto.....	264.986	8.965	295.258	13.623	1.908	536	4.892	786	19.065	1.618	53	18
Friuli-Venezia Giulia.....	71.545	1.742	73.030	3.067	388	78	2.559	323	7.476	569	58	8
Emilia-Romagna.....	258.606	9.659	286.324	11.433	3.794	784	7.045	856	19.111	1.421	145	70
Marche.....	109.592	3.132	131.377	4.590	461	108	6.059	289	9.774	452	1	..
Toscana.....	492.468	12.569	480.860	17.619	4.303	687	15.025	1.677	58.715	3.960	236	58
Umbria.....	86.236	2.553	83.431	2.943	667	123	697	91	3.405	176	—	—
Lazio.....	833.629	24.252	387.521	19.377	12.713	2.384	14.017	2.903	14.339	2.054	363	114
Campania.....	1.113.526	24.155	248.983	12.367	9.289	1.975	10.834	1.632	7.117	950	334	135
Abruzzi e Molise.....	169.923	4.641	98.109	3.742	387	79	1.194	126	3.179	244	—	—
Puglia.....	623.617	14.443	204.356	7.761	2.815	560	9.135	566	5.080	314	18	6
Basilicata.....	59.995	1.691	19.245	652	65	14	1.534	133	445	41	18	1
Calabria.....	235.261	5.926	75.606	2.804	472	94	3.704	396	1.105	90	—	—
Sicilia.....	938.585	19.839	259.048	9.393	2.199	446	19.246	2.491	16.581	2.337	244	65
Sardegna.....	192.329	4.865	106.025	3.928	913	116	2.186	208	3.329	235	4	..
ITALIA.....	6.859.725	183.660	3.575.656	150.241	72.495	14.777	187.721	22.917	389.200	32.696	4.841	1.257

(a) Pagherò cambiari e tratte accettate.



TAV. 69 — PROTESTI LEVATI NEI CAPOLUOGHI DI PROVINCIA E NEGLI ALTRI COMUNI  
SECONDO LA SPECIE DEI TITOLI DI CREDITO, PER PROVINCIA

Ammontare in milioni di lire

PROVINCIE — REGIONI	CAPOLUOGHI DI PROVINCIA						ALTRI COMUNI					
	Cambiali ordinarie (a)		Tratte non accettate		Assegni bancari		Cambiali ordinarie (a)		Tratte non accettate		Assegni bancari	
	N	Am- montare	N	Am- montare	N	Am- montare	N	Am- montare	N	Am- montare	N	Am- montare
Torino . . . . .	154.331	4.688	69.714	3.889	3.137	589	28.383	1.115	21.860	1.073	337	73
Vercelli . . . . .	3.857	165	5.193	248	48	9	11.117	629	13.622	713	214	51
Novara . . . . .	10.259	390	6.570	343	213	58	19.741	708	24.455	1.159	263	53
Cuneo . . . . .	2.999	150	1.469	108	156	29	11.000	527	13.568	597	345	75
Asti . . . . .	4.963	173	5.713	241	108	30	3.877	322	3.550	189	114	34
Alessandria . . . . .	13.955	393	13.672	390	272	58	24.979	1.078	25.429	1.251	566	143
PIEMONTE . . . . .	190.364	5.959	102.331	5.219	3.934	773	99.097	4.379	102.484	4.982	1.839	429
VALLE D'AOSTA . . . . .	3.363	158	2.445	119	132	28	3.112	129	2.558	93	31	6
Imperia . . . . .	2.335	64	3.701	160	58	6	18.153	644	19.845	859	376	96
Savona . . . . .	9.264	299	11.333	562	179	23	18.719	837	22.945	866	362	65
Genova . . . . .	130.035	4.082	89.826	4.182	1.565	431	14.091	522	16.766	675	168	30
La Spezia . . . . .	23.847	673	23.844	955	225	58	9.348	241	8.984	293	30	3
LIGURIA . . . . .	165.481	5.118	128.704	5.859	2.027	518	60.311	2.244	68.540	2.693	936	194
Varese . . . . .	6.745	248	7.137	394	247	38	30.950	1.157	31.817	2.071	671	140
Como . . . . .	7.720	254	7.315	331	224	56	34.011	1.265	45.058	2.695	484	189
Sondrio . . . . .	903	38	2.387	157	44	13	2.365	99	4.396	258	59	10
Milano . . . . .	448.564	18.663	215.973	13.504	16.472	3.416	184.934	5.877	99.208	5.530	3.130	576
Bergamo . . . . .	15.727	608	15.008	958	646	141	26.769	1.032	25.535	1.312	656	129
Brescia . . . . .	32.169	1.136	24.152	1.272	373	74	41.390	1.761	37.596	2.033	905	218
Pavia . . . . .	11.404	308	6.091	276	237	41	28.533	1.187	20.037	927	841	234
Cremona . . . . .	8.672	280	7.588	350	254	61	10.624	470	8.532	549	337	86
Mantova . . . . .	9.642	278	9.408	392	81	14	19.707	765	14.121	566	194	46
LOMBARDIA . . . . .	541.546	21.813	295.059	17.634	18.578	3.854	379.283	13.613	286.300	15.941	7.277	1.628
Bolzano-Bozen . . . . .	17.895	686	15.708	729	413	73	14.418	685	14.393	690	123	29
Trento . . . . .	8.535	255	10.939	492	55	11	15.616	629	17.501	726	143	32
TRENTINO-ALTO ADIGE . . . . .	26.430	941	26.647	1.221	468	84	30.034	1.314	31.894	1.416	266	61
Verona . . . . .	30.362	938	24.511	1.202	431	76	19.360	842	20.763	869	219	93
Vicenza . . . . .	11.769	449	12.942	635	77	22	16.500	782	35.538	1.761	150	62
Belluno . . . . .	1.557	110	5.344	250	7	1	4.181	214	10.161	474	30	8
Treviso . . . . .	8.961	308	15.375	949	43	16	10.985	518	20.902	1.150	63	10
Venezia . . . . .	60.435	2.081	51.166	2.306	383	87	32.622	1.128	35.003	1.840	115	30
Padova . . . . .	32.858	996	33.122	1.575	206	77	23.076	843	31.737	1.465	88	49
Rovigo . . . . .	4.298	148	5.171	203	20	3	12.914	394	12.588	562	129	20
VENETO . . . . .	150.240	5.030	147.631	7.120	1.167	282	119.638	4.721	166.692	8.121	794	272
Udine . . . . .	10.230	249	13.976	638	34	8	16.760	637	33.138	1.513	108	17
Gorizia . . . . .	6.898	155	5.514	244	53	8	7.979	173	7.886	263	36	6
Trieste . . . . .	30.454	788	19.436	958	193	42	1.783	63	556	20	22	5
FRIULI-VENEZIA GIULIA . . . . .	47.582	1.192	38.826	1.840	280	58	26.522	873	41.580	1.796	166	28
Piacenza . . . . .	10.869	378	10.121	541	160	33	7.994	405	6.669	270	99	43
Parma . . . . .	13.242	591	24.076	867	320	100	5.295	343	7.356	341	145	33
Reggio nell'Emilia . . . . .	6.186	224	9.284	397	91	17	6.095	293	9.590	401	82	18
Modena . . . . .	12.023	411	12.149	547	139	25	13.510	677	17.888	817	227	45
Bologna . . . . .	70.192	2.344	70.335	3.017	1.103	216	14.265	763	16.181	692	302	60
Ferrara . . . . .	16.413	432	15.575	595	153	17	13.151	522	13.225	481	87	13
Ravenna . . . . .	8.468	330	9.141	371	103	20	12.070	625	13.093	550	324	105
Forlì . . . . .	9.603	296	17.848	737	66	15	46.275	1.881	52.904	2.230	538	94
EMILIA-ROMAGNA . . . . .	146.996	5.006	168.529	7.072	2.135	443	118.655	5.509	136.906	5.782	1.804	411
Pesaro e Urbino . . . . .	7.485	242	12.264	480	30	7	11.671	391	16.621	568	48	10
Ancona . . . . .	17.625	383	17.701	648	41	11	19.474	545	23.785	810	59	11
Macerata . . . . .	6.034	156	6.535	230	35	21	21.726	662	29.079	893	73	13
Ascoli Piceno . . . . .	7.200	203	6.348	267	63	9	24.436	839	28.818	1.146	113	26
MARCHE . . . . .	38.344	984	42.848	1.625	169	48	77.307	2.437	98.303	3.417	293	60
Massa-Carrara . . . . .	19.374	374	13.375	371	58	12	25.071	493	15.470	475	51	10
Lucca . . . . .	13.279	373	13.073	652	183	45	44.408	1.511	37.306	1.491	690	112
Pistoia . . . . .	13.604	481	11.315	440	55	12	12.830	448	20.613	882	135	26
Firenze . . . . .	116.675	3.036	107.071	4.372	1.648	253	53.910	2.166	69.381	3.513	523	105
Livorno . . . . .	63.878	1.068	44.919	1.762	200	34	20.703	544	26.432	876	115	14
Pisa . . . . .	25.315	465	22.506	865	109	22	25.245	861	45.117	1.932	182	28
Arezzo . . . . .	7.990	249	11.419	399	77	13	10.989	410	18.398	722	196	14
Siena . . . . .	9.815	254	12.081	461	100	15	12.357	497	21.278	715	85	11
Grosseto . . . . .	12.850	400	21.342	764	38	5	19.200	616	28.479	887	94	14
TOSCANA . . . . .	282.780	6.700	257.101	10.086	2.468	411	224.713	7.546	282.474	11.493	2.071	334

(a) Pagherò cambiari e tratte accettate.

Segue TAV. 69 — PROTESTI LEVATI NEI CAPOLUOGHI DI PROVINCIA E NEGLI ALTRI COMUNI  
SECONDO LA SPECIE DEI TITOLI DI CREDITO, PER PROVINCIA

Ammontare in milioni di lire

PROVINCIE REGIONI	CAPOLUOGHI DI PROVINCIA						ALTRI COMUNI					
	Cambiali ordinarie (a)		Tratte non accettate		Assegni bancari		Cambiali ordinarie (a)		Tratte non accettate		Assegni bancari	
	N	Am- montare	N	Am- montare	N	Am- montare	N	Am- montare	N	Am- montare	N	Am- montare
Perugia . . . . .	17.109	403	14.305	581	200	41	35.888	1.202	37.705	1.327	268	41
Terni . . . . .	23.304	524	22.374	790	27	5	10.632	515	12.452	421	172	36
UMBRIA . . . . .	40.413	927	36.679	1.371	227	46	46.520	1.717	50.157	1.748	440	77
Viterbo . . . . .	8.602	198	6.219	232	96	22	21.702	887	19.930	662	254	84
Rieti . . . . .	8.199	189	7.578	240	34	8	7.196	212	3.191	108	7	2
Roma . . . . .	587.935	19.898	272.178	16.470	10.241	1.959	124.508	2.972	47.345	1.787	915	165
Latina . . . . .	18.932	336	7.224	298	57	12	37.748	1.162	19.619	794	1.199	164
Frosinone . . . . .	9.631	250	5.438	277	42	11	31.253	1.051	13.147	563	231	71
LAZIO . . . . .	625.239	20.871	298.637	17.517	10.470	2.012	222.407	6.284	103.223	3.914	2.606	486
Caserta . . . . .	13.411	439	4.593	222	98	44	78.334	2.179	11.126	606	388	98
Benevento . . . . .	13.519	366	3.957	145	49	9	7.819	271	1.708	66	13	8
Napoli . . . . .	544.365	11.058	134.821	7.561	5.847	1.336	260.418	5.860	46.720	2.557	1.809	348
Avellino . . . . .	13.921	314	3.767	126	83	17	19.167	585	4.067	154	74	17
Salerno . . . . .	45.970	1.157	16.075	750	509	112	127.436	3.555	29.266	1.130	753	121
CAMPANIA . . . . .	631.186	13.334	163.213	8.804	6.586	1.518	493.174	12.453	92.887	4.513	3.037	592
L'Aquila . . . . .	9.338	216	5.736	208	26	2	24.207	613	14.746	615	102	17
Teramo . . . . .	8.192	201	6.144	229	50	11	19.175	607	14.725	553	36	9
Pescara . . . . .	24.168	625	16.707	721	44	11	14.622	412	5.562	186	16	7
Chieti . . . . .	13.036	312	7.282	247	24	7	28.787	869	15.332	560	42	9
Campobasso . . . . .	9.423	253	6.330	361	26	3	20.169	659	8.724	306	21	3
ABRUZZI E MOLISE . . . . .	64.157	1.607	42.199	1.766	170	34	106.969	3.160	59.089	2.220	217	45
Foggia . . . . .	45.912	812	9.868	427	62	15	91.530	2.365	24.832	848	69	9
Bari . . . . .	103.588	2.010	40.232	1.487	338	71	101.594	2.593	41.741	1.707	212	50
Taranto . . . . .	102.761	2.227	31.845	1.224	658	126	35.723	1.083	11.028	358	167	44
Brindisi . . . . .	28.285	542	11.724	426	74	21	47.037	1.226	10.800	347	571	105
Lecce . . . . .	25.149	585	10.836	595	222	42	51.193	1.566	16.510	656	460	83
PUGLIA . . . . .	305.675	6.176	104.525	4.159	1.354	275	327.077	8.833	104.911	3.916	1.479	291
Potenza . . . . .	14.167	295	6.826	278	15	4	22.046	619	5.341	180	9	2
Matera . . . . .	6.436	209	2.057	85	4	1	18.880	701	5.466	150	55	8
BASILICATA . . . . .	20.603	504	8.883	363	19	5	40.926	1.320	10.807	330	64	10
Cosenza . . . . .	20.614	672	5.905	235	—	—	55.537	1.357	14.401	472	1	—
Catanzaro . . . . .	16.760	257	3.013	115	—	—	70.348	2.062	22.766	792	24	28
Reggio di Calabria . . . . .	39.662	832	17.785	763	260	40	36.044	1.142	12.841	517	187	26
CALABRIA . . . . .	77.036	1.761	26.703	1.113	260	40	161.929	4.561	50.008	1.781	212	54
Trapani . . . . .	28.428	747	9.157	367	83	12	50.508	1.260	16.539	567	22	4
Palermo . . . . .	175.045	3.376	50.984	2.517	743	156	41.025	954	8.753	333	82	17
Messina . . . . .	52.624	1.382	18.414	804	291	45	36.773	1.051	11.910	359	111	22
Agrigento . . . . .	17.403	445	6.375	271	35	3	64.654	1.707	12.998	480	38	6
Caltanissetta . . . . .	17.625	509	8.029	347	16	2	35.124	921	8.662	299	45	23
Enna . . . . .	7.857	177	2.146	68	25	7	21.180	487	3.857	111	15	2
Catania . . . . .	176.872	3.665	57.213	2.948	522	130	91.909	2.312	20.321	788	161	27
Ragusa . . . . .	8.782	240	7.214	226	29	6	33.879	921	9.577	298	118	20
Siracusa . . . . .	41.620	880	10.098	498	54	11	56.523	1.296	13.182	449	53	18
SICILIA . . . . .	526.256	11.421	169.830	8.046	1.798	372	431.575	10.909	105.799	3.684	645	139
Sassari . . . . .	20.618	465	15.498	789	69	8	34.724	844	24.195	719	87	12
Nuoro . . . . .	5.201	129	3.807	159	31	6	16.734	633	9.705	303	69	8
Cagliari . . . . .	62.497	1.500	33.754	1.417	481	55	54.731	1.502	22.395	776	180	27
SARDEGNA . . . . .	88.316	2.094	53.059	2.365	581	69	106.199	2.979	56.295	1.798	336	47
ITALIA . . . . .	3.972.007	111.596	1.113.949	103.299	52.823	10.870	3.075.439	94.981	1.850.907	79.638	24.513	5.164

(a) Cfr. nota (a) a pagina precedente.

TAV. 70 - PROTESTI SECONDO IL TAGLIO E LA SPECIE DEI TITOLI DI CREDITO, PER REGIONE

PAGHERÒ CAMBIARI E TRATTE ACCETTATE

Ammontare in milioni di lire

REGIONI	TAGLI DEI TITOLI - Lire									
	Fino a 5.000		5.000-10.000		10.000-20.000		20.000-30.000		30.000-40.000	
	N	Ammon-tare	N	Ammon-tare	N	Ammon-tare	N	Ammon-tare	N	Ammon-tare
Piemonte . . . . .	61.999	268	79.456	680	50.700	811	26.764	709	10.923	403
Valle d'Aosta . . . . .	923	4	1.374	12	1.326	22	713	19	302	11
Liguria . . . . .	54.010	228	64.008	548	39.732	641	20.464	546	8.362	309
Lombardia . . . . .	168.708	749	256.374	2.218	171.226	2.768	91.407	2.439	37.880	1.406
Trentino-Alto Adige . . . . .	12.918	55	13.270	112	8.901	145	6.049	162	2.626	97
Veneto . . . . .	61.458	260	70.070	600	45.186	743	26.540	716	11.328	424
Friuli-Venezia Giulia . . . . .	26.239	105	19.280	160	9.706	156	5.268	140	2.451	91
Emilia-Romagna . . . . .	50.066	213	62.640	532	49.897	808	29.330	778	12.934	478
Marche . . . . .	27.385	112	27.967	233	21.239	339	12.558	332	5.384	199
Toscana . . . . .	147.433	591	132.571	1.096	86.710	1.374	44.108	1.168	19.940	734
Umbria . . . . .	22.027	87	22.482	184	16.525	259	8.092	213	3.996	146
Lazio . . . . .	193.401	815	255.631	2.122	155.632	2.505	72.943	1.938	31.249	1.154
Campania . . . . .	377.909	1.507	340.683	2.823	164.100	2.651	79.419	2.110	31.024	1.145
Abruzzi e Molise . . . . .	41.259	169	45.844	369	31.875	495	16.566	434	8.013	292
Puglia . . . . .	217.825	821	169.645	1.369	97.643	1.512	46.932	1.228	20.222	734
Basilicata . . . . .	13.982	57	16.426	133	11.551	179	6.100	159	2.720	99
Calabria . . . . .	72.716	292	63.857	521	41.437	639	19.555	510	8.606	311
Sicilia . . . . .	318.584	1.215	275.359	2.181	147.313	2.278	69.698	1.804	30.510	1.109
Sardegna . . . . .	62.104	250	54.356	446	31.238	488	14.318	375	6.375	233
<b>ITALIA . . . . .</b>	<b>1.930.946</b>	<b>7.798</b>	<b>1.971.293</b>	<b>16.339</b>	<b>1.181.937</b>	<b>18.813</b>	<b>596.824</b>	<b>15.780</b>	<b>254.845</b>	<b>9.375</b>

	TAGLI DEI TITOLI - Lire								Totale	
	40.000-50.000		50.000-100.000		100.000-500.000		Oltre 500.000			
	N	Ammon-tare	N	Ammon-tare	N	Ammon-tare	N	Ammon-tare	N	Ammon-tare
Piemonte . . . . .	18.648	915	24.565	2.050	15.392	3.538	1.014	964	289.461	10.338
Valle d'Aosta . . . . .	543	26	835	76	437	96	22	21	6.475	287
Liguria . . . . .	13.143	645	15.925	1.302	9.227	2.146	921	997	225.792	7.362
Lombardia . . . . .	63.760	3.127	78.300	6.492	48.991	11.423	4.183	4.804	920.829	35.426
Trentino-Alto Adige . . . . .	3.956	193	5.316	438	3.087	720	341	333	56.464	2.255
Veneto . . . . .	19.471	950	22.809	1.931	11.789	2.772	1.257	1.355	269.878	9.751
Friuli-Venezia Giulia . . . . .	3.659	179	4.604	384	2.668	596	229	254	74.104	2.065
Emilia-Romagna . . . . .	20.378	999	25.548	2.129	13.551	3.189	1.307	1.389	265.651	10.515
Marche . . . . .	7.495	366	9.494	769	3.914	855	215	216	115.651	3.421
Toscana . . . . .	25.076	1.220	32.800	2.639	17.437	3.856	1.418	1.568	507.493	14.246
Umbria . . . . .	4.048	195	6.051	474	3.380	727	332	359	86.933	2.644
Lazio . . . . .	45.716	2.219	57.048	4.703	32.608	7.591	3.418	4.108	847.646	27.155
Campania . . . . .	45.790	2.233	55.848	4.602	27.533	6.384	2.054	2.332	1.124.360	25.787
Abruzzi e Molise . . . . .	8.945	432	12.526	992	5.754	1.235	335	349	171.117	4.767
Puglia . . . . .	26.863	1.281	35.365	2.813	16.905	3.785	1.352	1.466	632.752	15.009
Basilicata . . . . .	3.687	179	4.893	395	1.984	434	186	189	61.529	1.824
Calabria . . . . .	9.952	480	14.209	1.119	8.028	1.788	605	662	238.965	6.322
Sicilia . . . . .	38.000	1.829	51.158	4.093	25.084	5.490	2.125	2.331	957.831	22.330
Sardegna . . . . .	8.434	409	11.050	894	6.092	1.366	548	612	194.515	5.073
<b>ITALIA . . . . .</b>	<b>367.564</b>	<b>17.877</b>	<b>468.344</b>	<b>38.295</b>	<b>253.831</b>	<b>57.991</b>	<b>21.862</b>	<b>24.309</b>	<b>7.047.446</b>	<b>206.577</b>

## Segue TAV. 70 — PROTESTI SECONDO IL TAGLIO E LA SPECIE DEI TITOLI DI CREDITO, PER REGIONE

## TRATTE NON ACCETTATE

Ammontare in milioni di lire

REGIONI	TAGLI DEI TITOLI - Lire									
	Sino a 5.000		5.000-10.000		10.000-20.000		20.000-30.000		30.000-40.000	
	N	Ammon-tare	N	Ammon-tare	N	Ammon-tare	N	Ammon-tare	N	Ammon-tare
Piemonte . . . . .	9.895	39	26.078	213	50.548	775	33.954	856	19.328	680
Valle d'Aosta . . . . .	213	1	602	5	1.382	20	929	23	496	18
Liguria . . . . .	10.379	42	28.258	231	52.364	796	33.341	844	18.890	666
Lombardia . . . . .	24.867	100	67.699	559	125.581	1.950	93.437	2.382	55.373	1.969
Trentino-Alto Adige . .	2.834	11	6.200	49	14.111	215	10.705	270	6.575	232
Veneto . . . . .	16.367	64	37.418	304	71.978	1.107	53.124	1.341	31.661	1.120
Friuli-Venezia Giulia . .	5.043	20	9.586	76	17.768	271	13.684	346	8.525	300
Emilia-Romagna . . . . .	20.865	82	44.136	356	76.220	1.157	50.696	1.280	28.663	1.010
Marche . . . . .	10.255	39	22.626	178	38.307	574	23.902	601	13.272	463
Toscana . . . . .	35.894	142	85.681	698	143.180	2.155	88.150	2.226	47.409	1.676
Umbria . . . . .	6.440	24	14.734	117	23.848	354	13.900	349	7.746	273
Lazio . . . . .	24.423	94	55.722	441	100.319	1.533	61.296	1.556	35.352	1.243
Campania . . . . .	16.770	70	42.040	358	60.317	978	36.966	969	22.816	831
Abruzzi e Molise . . . . .	7.010	26	15.302	122	26.435	391	16.820	419	9.459	331
Puglia . . . . .	16.827	62	38.899	303	58.841	877	31.571	790	16.598	588
Basilicata . . . . .	1.493	6	3.631	28	5.528	81	2.879	72	1.642	57
Calabria . . . . .	5.614	21	12.164	95	21.471	316	12.553	312	7.154	250
Sicilia . . . . .	20.882	78	42.365	327	70.118	1.048	43.046	1.074	25.229	886
Sardegna . . . . .	8.551	32	17.099	135	28.969	431	17.177	430	10.109	353
<b>ITALIA . . . . .</b>	<b>244.622</b>	<b>953</b>	<b>570.240</b>	<b>4.595</b>	<b>987.285</b>	<b>15.029</b>	<b>638.130</b>	<b>16.140</b>	<b>366.297</b>	<b>12.946</b>

REGIONI	TAGLI DEI TITOLI - Lire								Totale	
	40.000-50.000		50.000-100.000		100.000-500.000		Oltre 500.000		N	Ammon-tare
	N	Ammon-tare	N	Ammon-tare	N	Ammon-tare	N	Ammon-tare		
Piemonte . . . . .	16.415	824	29.480	2.167	17.927	3.515	1.190	1.132	204.815	10.201
Valle d'Aosta . . . . .	381	17	633	46	352	69	15	13	5.003	212
Liguria . . . . .	14.708	680	25.016	1.807	13.400	2.613	888	873	197.244	8.552
Lombardia . . . . .	52.572	2.474	93.941	7.070	63.708	13.019	4.181	4.052	581.359	33.575
Trentino-Alto Adige . .	5.099	235	8.437	608	4.372	833	208	184	58.541	2.637
Veneto . . . . .	27.186	1.264	48.185	3.546	27.017	5.241	1.387	1.254	314.323	15.241
Friuli-Venezia Giulia . .	6.891	319	12.356	899	6.387	1.170	266	235	80.506	3.636
Emilia-Romagna . . . . .	23.379	1.087	39.787	2.911	20.559	3.976	1.130	995	305.435	12.854
Marche . . . . .	9.303	427	15.510	1.108	7.676	1.411	300	241	141.151	5.042
Toscana . . . . .	38.561	1.790	63.556	4.685	35.532	6.747	1.612	1.460	539.575	21.579
Umbria . . . . .	5.575	256	9.548	686	4.851	888	194	172	86.836	3.119
Lazio . . . . .	28.876	1.335	53.451	3.948	39.798	8.383	2.623	2.898	401.860	21.431
Campania . . . . .	20.104	948	33.077	2.583	22.605	4.946	1.405	1.634	256.100	13.317
Abruzzi e Molise . . . . .	6.706	307	12.426	890	6.860	1.286	270	214	101.288	3.996
Puglia . . . . .	11.975	542	20.429	1.473	13.610	2.867	686	573	209.436	8.075
Basilicata . . . . .	1.248	58	2.150	157	1.072	193	47	41	19.690	693
Calabria . . . . .	4.523	207	8.470	605	4.486	860	276	228	76.711	2.894
Sicilia . . . . .	18.522	841	34.551	2.492	19.705	3.840	1.211	1.144	275.629	11.730
Sardegna . . . . .	7.352	337	13.011	931	6.802	1.275	284	239	109.354	4.163
<b>ITALIA . . . . .</b>	<b>299.376</b>	<b>13.948</b>	<b>524.014</b>	<b>38.612</b>	<b>316.719</b>	<b>63.132</b>	<b>18.173</b>	<b>17.582</b>	<b>3.964.856</b>	<b>182.937</b>

Segue TAV. 70 — PROTESTI SECONDO IL TAGLIO E LA SPECIE DEI TITOLI DI CREDITO, PER REGIONE

ASSEGNI BANCARI  
Ammontare in milioni di lire

REGIONI	TAGLI DEI TITOLI - Lire									
	Fino a 5.000		5.000-10.000		10.000-20.000		20.000-30.000		30.000-40.000	
	N	Ammon- tare	N	Ammon- tare	N	Ammon- tare	N	Ammon- tare	N	Ammon- tare
Piemonte . . . . .	45	..	142	1	333	5	370	10	271	10
Valle d'Aosta . . . . .	3	..	2	..	1	..	7	..	6	..
Liguria . . . . .	18	..	87	1	173	3	176	5	183	7
Lombardia . . . . .	201	2	603	5	1.794	30	2.071	55	1.499	54
Trentino-Alto Adige . .	7	..	19	..	53	1	61	2	27	1
Veneto . . . . .	10	..	27	..	97	2	94	3	90	5
Friuli-Venezia Giulia . .	2	..	2	..	17	..	20	1	23	1
Emilia-Romagna . . . . .	37	..	109	1	221	4	243	6	196	7
Marche . . . . .	5	..	3	..	15	..	16	..	15	1
Toscana . . . . .	54	..	116	1	245	4	313	8	262	10
Umbria . . . . .	1	..	15	..	26	..	35	1	42	2
Lazio . . . . .	67	..	244	3	729	13	901	24	795	29
Campania . . . . .	25	..	101	1	370	7	511	14	388	14
Abruzzi e Molise . . . . .	3	..	2	..	20	..	34	1	22	1
Puglia . . . . .	13	..	46	..	133	2	169	4	130	5
Basilicata . . . . .	1	..	2	..	6	1	7	..	2	..
Calabria . . . . .	3	..	10	..	26	1	46	1	33	1
Sicilia . . . . .	12	..	41	..	140	2	154	4	118	4
Sardegna . . . . .	32	..	51	1	72	1	77	2	57	2
<b>ITALIA . . . . .</b>	<b>539</b>	<b>2</b>	<b>1.622</b>	<b>14</b>	<b>4.471</b>	<b>76</b>	<b>5.305</b>	<b>141</b>	<b>4.159</b>	<b>154</b>

	TAGLI DEI TITOLI - Lire								Totale	
	40.000-50.000		50.000-100.000		100.000-500.000		Oltre 500.000			
	N	Ammon- tare	N	Ammon- tare	N	Ammon- tare	N	Ammon- tare	N	Ammon- tare
Piemonte . . . . .	432	21	1.165	93	2.537	604	478	458	5.773	1.202
Valle d'Aosta . . . . .	16	..	31	3	92	26	5	5	163	34
Liguria . . . . .	221	10	660	53	1.214	276	231	357	2.963	712
Lombardia . . . . .	2.012	97	5.724	456	10.321	2.378	1.630	2.405	25.855	5.482
Trentino-Alto Adige . .	43	2	143	11	331	85	50	43	734	145
Veneto . . . . .	131	7	397	33	906	233	209	271	1.961	554
Friuli-Venezia Giulia . .	32	1	107	8	210	47	33	28	446	86
Emilia-Romagna . . . . .	258	13	829	67	1.720	410	326	346	3.939	854
Marche . . . . .	24	1	99	8	232	56	53	42	462	108
Toscana . . . . .	369	19	1.117	88	1.880	427	183	188	4.539	745
Umbria . . . . .	53	3	145	11	316	72	34	34	667	123
Lazio . . . . .	1.172	57	3.275	263	5.161	1.155	732	954	13.076	2.498
Campania . . . . .	727	35	2.200	180	4.545	1.086	756	773	9.623	2.110
Abruzzi e Molise . . . . .	15	1	75	6	184	42	32	28	387	79
Puglia . . . . .	231	11	660	54	1.248	294	203	196	2.833	566
Basilicata . . . . .	5	..	17	1	39	10	4	3	83	15
Calabria . . . . .	51	2	123	10	151	35	29	44	472	94
Sicilia . . . . .	205	10	543	44	1.053	252	177	195	2.443	511
Sardegna . . . . .	84	4	204	16	314	70	26	20	917	116
<b>ITALIA . . . . .</b>	<b>6.081</b>	<b>294</b>	<b>17.514</b>	<b>1.405</b>	<b>32.454</b>	<b>7.558</b>	<b>5.191</b>	<b>6.390</b>	<b>77.336</b>	<b>16.034</b>

## Segue TAV. 70 - PROTESTI SECONDO IL TAGLIO E LA SPECIE DEI TITOLI DI CREDITO, PER REGIONE

## TOTALE

Ammontare in milioni di lire

REGIONI	TAGLI DEI TITOLI - Lire									
	Fino a 5.000		5.000-10.000		10.000-20.000		20.000-30.000		30.000-40.000	
	N	Ammon-tare	N	Ammon-tare	N	Ammon-tare	N	Ammon-tare	N	Ammon-tare
Piemonte . . . . .	71.939	307	105.676	894	101.581	1.591	61.088	1.575	30.522	1.093
Valle d'Aosta . . . . .	1.139	5	1.978	17	2.709	42	1.649	42	804	29
Liguria . . . . .	64.407	270	92.353	780	92.269	1.440	53.981	1.395	27.435	982
Lombardia . . . . .	193.776	851	324.676	2.782	298.601	4.748	186.915	4.876	94.752	3.429
Trentino-Alto Adige . . . . .	15.759	66	19.489	161	23.065	361	16.815	434	9.228	330
Veneto . . . . .	77.835	324	107.515	904	117.261	1.852	79.758	2.060	43.079	1.549
Friuli-Venezia Giulia . . . . .	31.284	125	28.868	236	27.491	427	18.972	487	10.999	392
Emilia-Romagna . . . . .	70.968	295	106.885	889	126.338	1.969	80.269	2.064	41.793	1.495
Marche . . . . .	37.645	151	50.596	411	59.561	913	36.476	933	18.671	663
Toscana . . . . .	183.381	733	218.368	1.795	230.135	3.533	132.571	3.402	67.611	2.420
Umbria . . . . .	28.468	111	37.231	301	40.399	613	22.027	563	11.784	421
Lazio . . . . .	217.891	909	311.597	2.566	256.680	4.051	135.140	3.518	67.396	2.426
Campania . . . . .	394.704	1.577	382.824	3.182	224.787	3.636	116.896	3.093	54.228	1.990
Abruzzi e Molise . . . . .	48.272	195	61.148	491	58.330	886	33.420	854	17.494	624
Puglia . . . . .	234.665	883	208.590	1.672	156.617	2.391	78.672	2.022	36.950	1.327
Basilicata . . . . .	15.476	63	20.059	161	17.085	261	8.986	231	4.364	156
Calabria . . . . .	78.333	313	76.031	616	62.934	956	32.154	823	15.793	562
Sicilia . . . . .	339.478	1.293	317.765	2.508	217.571	3.328	112.898	2.882	55.857	1.999
Sardegna . . . . .	70.687	282	71.506	582	60.279	920	31.572	807	16.541	588
<b>ITALIA . . . . .</b>	<b>2.176.107</b>	<b>8.753</b>	<b>2.543.155</b>	<b>20.948</b>	<b>2.173.693</b>	<b>33.918</b>	<b>1.240.259</b>	<b>32.061</b>	<b>625.301</b>	<b>22.475</b>

REGIONI	TAGLI DEI TITOLI - Lire								Totale	
	40.000-50.000		50.000-100.000		100.000-500.000		Oltre 500.000			
	N	Ammon-tare	N	Ammon-tare	N	Ammon-tare	N	Ammon-tare	N	Ammon-tare
Piemonte . . . . .	35.495	1.760	55.210	4.310	35.856	7.657	2.682	2.554	500.049	21.741
Valle d'Aosta . . . . .	940	43	1.499	125	881	191	42	39	11.641	533
Liguria . . . . .	28.072	1.335	41.601	3.162	23.841	5.035	2.040	2.227	425.999	16.626
Lombardia . . . . .	118.344	5.698	177.965	14.018	123.020	26.820	9.994	11.261	1.528.043	74.483
Trentino-Alto Adige . . . . .	9.098	430	13.896	1.057	7.790	1.638	599	560	115.739	5.037
Veneto . . . . .	46.788	2.221	71.391	5.510	39.682	8.246	2.853	2.890	586.162	25.546
Friuli-Venezia Giulia . . . . .	10.582	499	17.067	1.291	9.265	1.813	528	517	155.056	5.787
Emilia-Romagna . . . . .	44.015	2.099	66.164	5.107	35.830	7.575	2.763	2.730	575.025	24.229
Marche . . . . .	16.822	794	25.103	1.885	11.822	2.322	568	499	257.264	8.571
Toscana . . . . .	64.006	3.029	97.473	7.412	54.849	11.030	3.213	3.216	1.051.607	36.570
Umbria . . . . .	9.676	454	15.744	1.171	8.547	1.687	560	565	174.436	5.886
Lazio . . . . .	75.764	3.611	113.774	8.914	77.367	17.129	6.773	7.960	1.262.582	51.094
Campania . . . . .	66.621	3.216	91.125	7.365	54.683	12.416	4.215	4.739	1.390.083	41.214
Abruzzi e Molise . . . . .	15.666	740	25.027	1.888	12.798	2.563	637	591	272.792	8.832
Puglia . . . . .	39.069	1.834	56.454	4.340	31.763	6.946	2.241	2.235	845.021	23.650
Basilicata . . . . .	4.940	237	7.060	553	3.095	637	237	233	81.302	2.532
Calabria . . . . .	14.526	689	22.802	1.734	12.665	2.683	910	934	316.148	9.310
Sicilia . . . . .	56.727	2.680	86.252	6.629	45.842	9.582	3.513	3.670	1.235.903	34.571
Sardegna . . . . .	15.870	750	24.265	1.841	13.208	2.711	858	871	304.786	9.352
<b>ITALIA . . . . .</b>	<b>673.021</b>	<b>32.119</b>	<b>1.009.872</b>	<b>78.312</b>	<b>603.004</b>	<b>128.681</b>	<b>45.226</b>	<b>48.281</b>	<b>11.089.638</b>	<b>405.548</b>

## PROCEDURE CONCORSUALI

TAV. 71 — CONCORDATI PREVENTIVI, PER DISTRETTO DI CORTE DI APPELLO

Ammontare in milioni di lire

DISTRETTI DI CORTE DI APPELLO	PROPO- STI	C H I U S I				DISTRETTI DI CORTE DI APPELLO	PROPO- STI	C H I U S I				
		TOTALE (a)	di cui con omologazione					TOTALE (a)	N	di cui con omologazione		
			N	Ammontare						N	Ammontare	
				attivo	passivo						attivo	passivo
Torino .....	6	—	—	—	—	L'Aquila .....	2	—	—	—	—	
Genova .....	—	1	1	656,1	1.076,7	Bari .....	—	1	1	93,0	293,5	
Milano .....	8	2	2	447,3	621,9	Lecce .....	—	—	—	—	—	
Brescia .....	1	2	2	271,1	534,1	Potenza .....	—	—	—	—	—	
Trento .....	1	—	—	—	—	Catanzaro .....	3	—	—	—	—	
Venezia .....	—	2	2	37,4	61,3	Reggio di Calabria (sez.)	—	—	—	—	—	
Trieste .....	—	1	1	303,4	401,4	Palermo .....	1	1	1	10,0	20,0	
Bologna .....	18	7	2	92,9	129,1	Messina .....	—	—	—	—	—	
Ancona .....	—	1	1	36,5	47,4	Caltanissetta .....	—	—	—	—	—	
Firenze .....	6	1	1	22,9	34,4	Catania .....	1	—	—	—	—	
Perugia .....	1	1	1	435,3	423,0	Cagliari .....	—	—	—	—	—	
Roma .....	4	4	—	—	—	ITALIA...	54	24	15	2 405,9	3 642,8	
Napoli .....	2	—	—	—	—							

(a) Compresa le domande di concordato dichiarate inammissibili.

TAV. 72 — CONCORDATI PREVENTIVI OMOLOGATI, SECONDO ALCUNI CARATTERI GIURIDICI ED ECONOMICI

Ammontare in milioni di lire

DESCRIZIONE	INDUSTRIA			COMMERCIO E SERV. VARI			ALTRE ATTIVITÀ			TOTALE		
	N	Ammontare		N	Ammontare		N	Ammontare		N	Ammontare	
		attivo	passivo		attivo	passivo		attivo	passivo		attivo	passivo
TOTALE....	10	1.888,2	2 849,2	4	486,8	752,6	1	30,9	41,0	15	2 405,9	3 642,8
QUALITÀ DEI RICHIEDENTI												
Ditte individuali (a) .....	3	147,5	369,5	1	19,4	32,7	1	30,9	41,0	5	197,8	443,2
Società regolari .....	7	1.740,7	2.479,7	3	467,4	719,9	—	—	—	10	2.208,1	3.199,6
QUOTA DI RIPARTIZIONE												
Del 40% .....	8	1.441,8	2.242,3	1	22,9	34,4	1	30,9	41,0	10	1.495,6	2.317,7
Dal 40 al 50% .....	1	36,5	47,4	1	141,1	284,1	—	—	—	2	177,6	331,5
Oltre il 50% .....	1	409,9	559,5	2	322,8	434,1	—	—	—	3	732,7	993,6
DURATA DELLA PROCEDURA												
Fino a 6 mesi .....	4	1.138,8	1.582,1	1	19,4	32,7	—	—	—	5	1.158,2	1 614,8
Oltre 6 mesi .....	6	749,4	1.267,1	3	467,4	719,9	1	30,9	41,0	10	1.247,7	2.028,0

(a) Compresa le società di fatto.

TAV. 73 — CONCORDATI PREVENTIVI OMOLOGATI, SECONDO IL VALORE DELL'ATTIVO E DEL PASSIVO

Ammontare in milioni di lire

CLASSI DI VALORE DELL'ATTIVO Milioni di lire	CLASSI DI VALORE DEL PASSIVO - Milioni di lire										TOTALE			
	Fino a 5		Da 5 a 10		Da 10 a 20		Da 20 a 50		Da 50 a 100		Oltre 100		N	Ammon- tare
	N	Ammon- tare	N	Ammon- tare	N	Ammon- tare	N	Ammon- tare	N	Ammon- tare	N	Ammon- tare		
Fino a 5 .....	—	—	—	—	—	—	—	—	—	—	—	—	—	—
da 5 a 10 .....	—	—	—	—	1	20,0	—	—	—	—	—	—	1	20,0
da 10 a 20 .....	—	—	—	—	—	—	2	61,3	—	—	—	—	2	61,3
da 20 a 50 .....	—	—	—	—	—	—	3	122,8	1	62,4	—	—	4	185,2
da 50 a 100 .....	—	—	—	—	—	—	—	—	1	88,1	—	—	2	381,6
oltre 100 .....	—	—	—	—	—	—	—	—	—	—	6	2.994,7	6	2.994,7
TOTALE...	—	—	—	—	1	20,0	5	184,1	2	150,5	7	3 288,2	15	3 642,8

TAV. 74 — FALLIMENTI DICHIARATI SECONDO L'ATTIVITÀ ECONOMICA, LA FORMA GIURIDICA E L'ANNO DI COSTITUZIONE DELLA DITTA

ATTIVITÀ ECONOMICA — FORMA GIURIDICA DELLA DITTA (a)	ANNO DI COSTITUZIONE O DI INIZIO DI ESERCIZIO DELL'IMPRESA											TOTALE
	1946 e prec.	1947-51	1952	1953	1954	1955	1956	1957	1958	1959	Ignoto	
INDUSTRIA.....	301	495	137	172	260	232	315	251	115	13	69	2.360
Ditte individuali.....	233	339	98	121	194	174	229	198	94	12	64	1.756
Società regolari.....	68	156	39	51	66	58	86	53	21	1	5	604
COMMERCIO E SERVIZI VARI.....	475	856	345	389	475	535	738	650	366	33	107	4.969
Ditte individuali.....	435	761	309	354	438	476	664	599	346	30	104	4.516
Società regolari.....	40	95	36	35	37	59	74	51	20	3	3	453
TRASPORTI E COMUNICAZIONI.....	40	86	32	39	40	48	66	56	28	1	13	449
Ditte individuali.....	32	68	29	31	37	44	59	45	25	1	13	384
Società regolari.....	8	18	3	8	3	4	7	11	3	—	—	65
ALTRE ATTIVITÀ.....	1	3	4	2	2	1	1	1	—	—	—	15
Ditte individuali.....	1	2	1	2	—	1	—	—	—	—	—	7
Società regolari.....	—	1	3	—	2	—	1	1	—	—	—	8
<b>TOTALE.....</b>	<b>817</b>	<b>1.440</b>	<b>518</b>	<b>602</b>	<b>777</b>	<b>816</b>	<b>1.120</b>	<b>958</b>	<b>509</b>	<b>47</b>	<b>189</b>	<b>7.793</b>
Ditte individuali.....	701	1.170	437	508	669	695	952	842	465	43	181	6.663
Società regolari.....	116	270	81	94	108	121	168	116	44	4	8	1.130

(a) Nelle ditte individuali sono comprese le società di fatto.

TAV. 75 — FALLIMENTI DICHIARATI PER CLASSI DI COMUNI, ATTIVITÀ ECONOMICA E ANNO DI COSTITUZIONE DELLA DITTA

CLASSI DI COMUNI — ATTIVITÀ ECONOMICA	ANNO DI COSTITUZIONE O DI INIZIO DI ESERCIZIO DELL'IMPRESA											TOTALE
	1946 e prec.	1947-51	1952	1953	1954	1955	1956	1957	1958	1959	Ignoto	
FINO A 20.000 ABITANTI.....	237	381	111	108	193	203	253	223	127	19	74	1.929
Industria.....	92	135	35	37	77	62	88	74	37	5	29	671
Commercio e servizi vari.....	134	218	63	60	103	124	140	127	81	14	39	1.103
Altre attività.....	11	28	13	11	13	17	25	22	9	—	6	155
DA 20.000 A 100.000 ABITANTI.....	261	366	117	117	149	162	222	228	126	9	39	1.796
Industria.....	90	109	22	30	44	40	60	59	14	5	12	485
Commercio e servizi vari.....	159	228	85	77	94	107	144	153	105	4	22	1.178
Altre attività.....	12	29	10	10	11	15	18	16	7	—	5	133
DA 100.000 A 500.000 ABITANTI.....	193	146	53	58	104	111	130	157	90	12	73	1.127
Industria.....	67	53	16	23	48	43	34	32	20	—	28	364
Commercio e servizi vari.....	116	83	34	32	55	63	90	116	65	12	44	710
Altre attività.....	10	10	3	3	1	5	6	9	5	—	1	53
OLTRE 500.000 ABITANTI.....	126	547	237	319	331	340	515	350	166	7	3	2.941
Industria.....	52	198	64	82	91	87	133	86	44	3	—	840
Commercio e servizi vari.....	66	327	163	220	223	241	364	254	115	3	2	1.978
Altre attività.....	8	22	10	17	17	12	18	10	7	1	1	123
<b>TOTALE.....</b>	<b>817</b>	<b>1.440</b>	<b>518</b>	<b>602</b>	<b>777</b>	<b>816</b>	<b>1.120</b>	<b>958</b>	<b>509</b>	<b>47</b>	<b>189</b>	<b>7.793</b>
Industria.....	301	495	137	172	260	232	315	251	115	13	69	2.360
Commercio e servizi vari.....	475	856	345	389	475	535	738	650	366	33	107	4.969
Altre attività.....	41	89	36	41	42	49	67	57	28	1	13	464



TAV. 76 — FALLIMENTI DICHIARATI PER REGIONE E ANNO DI COSTITUZIONE DELLA DITTA

REGIONI	ANNO DI COSTITUZIONE O DI INIZIO DI ESERCIZIO DELL'IMPRESA											TOTALE
	1946 e preced.	1947-51	1952	1953	1954	1955	1956	1957	1958	1959	Ignoto	
Piemonte .....	54	88	24	29	40	55	58	63	51	5	12	479
Valle d'Aosta.....	3	1	1	3	1	1	2	—	1	—	—	13
Liguria .....	34	99	14	47	34	35	34	34	24	2	1	358
Lombardia .....	124	308	111	112	103	141	290	238	149	7	30	1.613
Trentino-Alto Adige.....	12	14	7	3	7	4	10	11	14	3	1	86
Veneto .....	39	55	22	24	23	33	54	43	25	2	35	355
Friuli-Venezia Giulia.....	21	19	6	7	12	18	4	12	4	3	2	108
Emilia-Romagna .....	65	89	16	26	44	33	74	87	44	6	57	541
Marche .....	27	21	7	11	21	19	19	19	2	1	—	147
Toscana .....	109	89	39	23	61	65	77	89	43	3	1	599
Umbria.....	14	13	2	2	9	5	11	15	3	1	2	77
Lazio.....	39	110	112	168	194	187	204	108	23	4	3	1.152
Campania .....	61	286	77	70	107	131	150	112	50	2	1	1.047
Abruzzi e Molise .....	31	31	9	16	10	11	14	6	6	—	—	134
Puglia .....	72	63	11	18	35	20	34	43	19	4	3	322
Basilicata .....	5	6	—	4	2	3	2	3	2	—	8	35
Calabria.....	22	16	4	4	5	4	—	3	2	1	2	65
Sicilia.....	61	94	43	31	50	40	55	49	36	3	31	493
Sardegna .....	24	38	13	4	19	11	26	23	11	—	—	169
<b>ITALIA...</b>	<b>817</b>	<b>1.440</b>	<b>518</b>	<b>602</b>	<b>777</b>	<b>816</b>	<b>1.120</b>	<b>958</b>	<b>509</b>	<b>47</b>	<b>189</b>	<b>7.793</b>

TAV. 77 — FALLIMENTI DICHIARATI, SECONDO ALCUNI CARATTERI GIURIDICI ED ECONOMICI E CLASSI DI COMUNI

DESCRIZIONE	COMUNI CON POPOLAZIONE								TOTALE
	Fino a 50.000 abitanti			Da 50.000 a 100.000 abitanti			Da 100.000 a 500.000 abitanti	Oltre 500.000 abitanti	
	capoluoghi di provincia	altri comuni	Totale	capoluoghi di provincia	altri comuni	Totale			
<b>TOTALE...</b>	<b>258</b>	<b>2.686</b>	<b>2.944</b>	<b>496</b>	<b>285</b>	<b>781</b>	<b>1.127</b>	<b>2.941</b>	<b>7.793</b>
<b>QUALITÀ DEI FALLITI:</b>									
Ditte individuali .....	183	1.911	2.094	352	189	541	811	1.841	5.287
Società di fatto .....	51	600	651	92	72	164	196	365	1.376
Società regolari .....	24	175	199	52	24	76	120	735	1.130
in nome collettivo .....	3	24	27	16	4	20	15	22	84
a responsabilità limitata .....	15	103	118	25	11	36	66	592	812
per azioni .....	3	6	9	5	2	7	20	75	111
in accomandita (semplice e per azioni) ..	1	15	16	3	2	5	10	35	66
cooperative .....	2	27	29	3	5	8	9	11	57
mutue assicuratrici.....	—	—	—	—	—	—	—	—	—
<b>RAMI E CLASSI DI ATTIVITÀ ECONOMICA:</b>									
Industrie .....	58	879	937	126	93	219	364	840	2.360
estrattive .....	2	24	26	1	5	6	6	15	53
manifatturiere.....	32	550	582	75	64	139	216	533	1.470
delle costruzioni e della installazione di impianti.....	22	215	237	47	19	66	130	277	710
produzione e distribuzione di energia elet- trica e di gas; distribuzione di acqua altre industrie.....	—	3	3	—	—	—	1	1	5
—	2	87	89	3	5	8	11	14	122
Commercio e servizi vari .....	185	1.586	1.771	337	173	510	710	1.978	4.969
generi alimentari .....	67	556	623	118	71	189	298	487	1.597
altri generi .....	90	701	791	163	64	227	262	1.051	2.331
alberghi e pubblici esercizi .....	24	265	289	43	32	75	113	269	746
attività ausiliarie e servizi vari.....	4	64	68	13	6	19	37	171	295
Trasporti e comunicazioni.....	14	220	234	33	18	51	49	115	449
Credito, assicurazione e gestioni finanzia- rie.....	1	1	2	—	1	1	4	8	15
<b>INIZIATIVA PER LA DICHIARAZIONE DI FALLI- MENTO:</b>									
Ad istanza dei falliti .....	37	358	395	74	34	108	182	335	1.020
Ad istanza dei creditori .....	213	2.276	2.489	411	248	659	909	2.546	6.603
Ad istanza del P. M. o d'ufficio .....	8	52	60	11	3	14	36	60	170

TAV. 78 — FALLIMENTI DICHIARATI PER DISTRETTO DI CORTE DI APPELLO, SECONDO LA QUALITÀ DEI FALLITI E L'INIZIATIVA PER LA DICHIARAZIONE DI FALLIMENTO

DISTRETTI DI CORTE DI APPELLO	TOTALE	QUALITÀ DEI FALLITI						INIZIATIVA PER LA DICHIARAZIONE DI FALLIMENTO		
		Ditte individuali	Società di fatto	Società regolari			Totale	Ad istanza dei falliti	Ad istanza dei creditori	Ad istanza del P. M. o d'ufficio
				per azioni (a)	coope- rative	altre				
Torino .....	494	361	74	5	1	53	59	169	299	26
Genova .....	396	240	78	16	4	58	78	64	317	15
Milano .....	1.418	899	131	35	4	349	388	222	1.164	32
Brescia .....	193	136	38	1	1	17	19	33	155	5
Trento .....	86	67	17	—	—	2	2	8	74	4
Venezia .....	355	274	43	4	3	31	38	58	291	6
Trieste .....	108	74	21	2	1	10	13	19	86	3
Bologna .....	541	374	110	9	7	41	57	92	410	39
Ancona .....	146	104	33	—	1	8	9	16	127	3
Firenze .....	561	393	110	7	1	50	58	18	534	9
Perugia .....	78	46	22	1	1	8	10	5	71	2
Roma .....	1.151	735	198	22	4	192	219	64	1.074	13
Napoli .....	1.055	702	238	5	14	96	115	125	929	1
L'Aquila .....	117	87	24	—	3	3	6	14	102	1
Bari .....	212	148	46	1	8	9	18	12	200	—
Lecce .....	111	85	25	—	—	1	1	13	98	—
Potenza .....	44	34	9	—	—	1	1	3	39	2
Catanzaro .....	57	42	15	—	—	—	—	5	52	—
Reggio di Calabria (sez.)	8	8	—	—	—	—	—	—	8	—
Palermo .....	198	128	54	—	1	15	16	30	167	1
Messina .....	37	23	13	1	—	—	1	6	31	—
Caltanissetta .....	35	31	4	—	—	—	—	2	33	—
Catania .....	223	165	41	—	1	16	17	15	203	5
Cagliari .....	169	131	32	2	2	2	6	27	139	3
<b>ITALIA...</b>	<b>7.793</b>	<b>5.287</b>	<b>1.376</b>	<b>111</b>	<b>57</b>	<b>962</b>	<b>1.130</b>	<b>1.020</b>	<b>6.603</b>	<b>170</b>

(a) Escluse le società in accomandita per azioni.

TAV. 79 — FALLIMENTI DICHIARATI PER REGIONE, SECONDO L'ATTIVITÀ ECONOMICA E LA SEDE DELL'IMPRESA

REGIONI	INDUSTRIA			COMMERCIO E SERVIZI VARI			TRASPORTI E COMUNICAZIONI			CREDITO, ASSICURAZ. E GESTIONI FINANZIARIE			TOTALE		
	Capo- luoghi di prov.	Altri comu- ni	Totale	Capo- luoghi di prov.	Altri comu- ni	Totale	Capo- luoghi di prov.	Altri comu- ni	Totale	Capo- luoghi di prov.	Altri comu- ni	Totale	Capo- luoghi di prov.	Altri comu- ni	Totale
Piemonte .....	121	72	193	181	81	262	9	15	24	—	—	—	311	168	479
Valle d'Aosta .....	1	2	3	6	2	8	2	—	2	—	—	—	9	4	13
Liguria .....	86	24	110	146	76	222	20	6	26	—	—	—	252	106	358
Lombardia .....	406	215	621	688	239	927	39	23	62	3	—	3	1.136	477	1.613
Trentino-Alto Adige .....	7	13	20	28	30	58	1	7	8	—	—	—	36	50	86
Veneto .....	55	70	125	134	77	211	13	5	18	1	—	1	203	152	355
Friuli-Ven. Giulia .....	16	13	29	49	21	70	4	5	9	—	—	—	69	39	108
Emilia-Romagna .....	107	112	219	159	129	288	9	23	32	1	1	2	276	265	541
Marche .....	3	53	56	30	47	77	5	9	14	—	—	—	38	109	147
Toscana .....	87	137	224	157	174	331	14	29	43	1	—	1	259	340	599
Umbria .....	5	19	24	27	20	47	2	4	6	—	—	—	34	43	77
Lazio .....	193	41	234	679	176	855	38	19	57	6	—	6	916	236	1.152
Campania .....	139	99	238	445	285	730	27	51	78	—	1	1	611	436	1.047
Abruzzi e Molise .....	9	16	25	54	42	96	5	7	12	1	—	1	69	65	134
Puglia .....	37	30	67	109	124	233	8	14	22	—	—	—	154	168	322
Basilicata .....	3	7	10	6	14	20	—	5	5	—	—	—	9	26	35
Calabria .....	5	5	10	24	24	48	3	4	7	—	—	—	32	33	65
Sicilia .....	59	53	112	212	154	366	6	9	15	—	—	—	277	216	493
Sardegna .....	22	18	40	55	65	120	4	5	9	—	—	—	81	88	169
<b>ITALIA...</b>	<b>1.361</b>	<b>999</b>	<b>2.360</b>	<b>3.189</b>	<b>1.780</b>	<b>4.969</b>	<b>209</b>	<b>240</b>	<b>449</b>	<b>13</b>	<b>2</b>	<b>15</b>	<b>4.772</b>	<b>3.021</b>	<b>7.793</b>

TAV. 80 — FALLIMENTI DICHIARATI PER REGIONE SECONDO RAMI E CLASSI DI ATTIVITÀ ECONOMICA

RAMI E CLASSI DI ATTIVITÀ ECONOMICA	R E G I O N I									
	Piemonte	Valle d'Aosta	Liguria	Lom- bardia	Trentino Alto- Adige	Veneto	Friuli- Venezia Giulia	Emilia- Roma- gna	Marche	Toscana
INDUSTRIE ESTRATTIVE .....	1	1	6	7	—	6	—	6	—	5
INDUSTRIE MANIFATTURIERE .....	142	2	56	436	9	70	15	134	42	163
Alimentari e affini .....	11	—	6	37	3	13	2	30	2	16
Delle pelli e del cuoio .....	4	—	2	6	—	—	—	—	—	11
Tessili, del vestiario, abbigliamento, ar- redamento e affini .....	28	1	3	85	2	8	—	31	21	40
Del legno .....	11	1	9	39	1	17	4	28	7	29
Della carta e della cartotecnica .....	5	—	1	9	—	1	—	1	—	6
Poligrafiche, editoriali e affini .....	5	—	—	26	—	7	1	1	—	6
Metallurgiche e meccaniche .....	61	—	25	153	1	15	5	33	8	24
Della trasformazione dei minerali non metalliferi .....	8	—	—	20	1	4	2	7	1	13
Chimiche e affini .....	3	—	4	23	1	2	1	3	—	1
Manifatturiere varie .....	6	—	6	38	—	3	—	—	3	17
INDUSTRIE DELLE COSTRUZIONI E DELLA INSTALLAZIONE DI IMPIANTI .....	42	—	47	164	11	44	12	53	5	46
PRODUZIONE E DISTRIBUZIONE DI ENERGIA ELETTRICA E DI GAS; DISTRIBUZIONE DI ACQUA .....	—	—	—	1	—	—	—	1	1	—
ALTRE INDUSTRIE (a) .....	8	—	1	13	—	5	2	25	8	10
COMMERCIO E SERVIZI VARI .....	262	8	222	927	58	211	70	288	77	331
Commercio all'ingrosso .....	38	2	30	143	12	37	17	62	11	46
di prodotti agricoli e alimentari .....	17	1	12	46	3	21	9	37	3	24
di materie prime e ausiliarie non ali- mentari e di prodotti industriali non alimentari .....	21	1	18	97	9	16	8	25	6	22
Commercio al minuto .....	174	6	143	604	29	140	45	163	56	200
di generi alimentari .....	42	4	62	200	12	46	15	55	16	74
di prodotti tessili e di articoli di ve- stiario, abbigliamento e arredamen- to .....	55	1	42	197	10	46	21	56	25	70
di prodotti meccanici e affini .....	22	1	9	44	1	4	2	13	3	10
di prodotti e articoli vari .....	47	—	27	142	5	34	5	27	8	42
ambulante di generi alimentari .....	8	—	3	18	1	4	2	12	4	2
ambulante di altri generi .....	—	—	—	3	—	6	—	—	—	2
Alberghi e pubblici esercizi .....	32	—	38	104	15	26	8	47	8	70
Attività ausiliarie del commercio .....	12	—	7	44	2	6	—	9	1	8
Servizi ricreativi e affini .....	—	—	1	10	—	1	—	2	1	2
Servizi per l'igiene e la pulizia .....	2	—	—	19	—	—	—	1	—	5
Altri servizi .....	4	—	3	3	—	1	—	4	—	—
TRASPORTI E COMUNICAZIONI .....	24	2	26	62	8	18	9	32	14	43
Trasporti .....	24	2	26	62	8	18	9	32	14	43
terrestri .....	19	2	9	36	4	12	7	25	14	39
per via d'acqua ed aerea .....	—	—	10	1	—	5	1	—	—	—
attività ausiliarie .....	5	—	7	25	4	1	1	7	—	4
Comunicazioni .....	—	—	—	—	—	—	—	—	—	—
CREDITO, ASSICURAZIONE E GESTIONI FI- NANZIARIE .....	—	—	—	3	—	1	—	2	—	1
Credito .....	—	—	—	2	—	—	—	2	—	1
Assicurazione .....	—	—	—	1	—	—	—	—	—	—
Gestioni finanziarie .....	—	—	—	—	—	1	—	—	—	—
TOTALE...	479	13	358	1.613	86	355	108	541	147	599

(a) Industrie connesse con l'agricoltura, silvicoltura, caccia, pesca, ecc.

Segue TAV. 80 — FALLIMENTI DICHIARATI PER REGIONE, SECONDO RAMI E CLASSI DI ATTIVITÀ ECONOMICA

RAMI E CLASSI DI ATTIVITÀ ECONOMICA	REGIONI									ITALIA
	Umbria	Lazio	Campania	Abruzzi e Molise	Puglia	Basilicata	Calabria	Sicilia	Sardegna	
INDUSTRIE ESTRATTIVE .....	—	11	3	1	1	—	—	3	2	53
INDUSTRIE MANIFATTURIERE .....	15	119	141	14	32	3	5	53	19	1 470
Alimentari e affini .....	4	7	25	6	12	2	1	24	7	208
Delle pelli e del cuoio .....	1	—	1	1	—	—	—	—	—	26
Tessili, del vestiario, abbigliamento, arredamento e affini .....	—	6	32	2	4	—	—	5	2	270
Del legno .....	4	35	32	4	12	—	3	9	6	251
Della carta e della cartotecnica .....	—	—	3	—	—	—	—	—	—	26
Poligrafiche, editoriali e affini .....	1	17	5	—	1	—	—	4	—	74
Metallurgiche e meccaniche .....	3	16	26	1	2	—	1	4	1	379
Della trasformazione dei minerali non metalliferi .....	2	13	9	—	1	1	—	3	2	87
Chimiche e affini .....	—	1	6	—	—	—	—	2	—	47
Manifatturiere varie .....	—	24	2	—	—	—	—	2	1	102
INDUSTRIE DELLE COSTRUZIONI E DELLA INSTALLAZIONE DI IMPIANTI .....	9	83	90	9	27	3	5	44	16	710
PRODUZIONE E DISTRIBUZIONE DI ENERGIA ELETTRICA E DI GAS; DISTRIBUZIONE DI ACQUA .....	—	—	—	—	—	—	—	2	—	5
ALTRE INDUSTRIE (a) .....	—	21	4	1	7	4	—	10	3	122
COMMERCIO E SERVIZI VARI .....	47	855	730	96	233	20	48	366	120	4.969
Commercio all'ingrosso .....	11	76	56	9	30	—	3	37	21	641
di prodotti agricoli e alimentari .....	7	33	21	5	15	—	—	22	10	288
di materie prime e ausiliarie non alimentari e di prodotti industriali non alimentari .....	4	43	35	4	15	—	3	15	11	353
Commercio al minuto .....	31	567	516	75	153	16	38	254	77	3 287
di generi alimentari .....	8	256	210	29	49	6	15	100	30	1.229
di prodotti tessili e di articoli di vestiario, abbigliamento e arredamento .....	14	147	148	23	52	6	11	88	29	1.041
di prodotti meccanici e affini .....	2	30	8	4	8	1	1	10	3	176
di prodotti e articoli vari .....	7	125	145	16	38	3	11	53	15	750
ambulante di generi alimentari .....	—	9	5	3	6	—	—	3	—	80
ambulante di altri generi .....	—	—	—	—	—	—	—	—	—	11
Alberghi e pubblici esercizi .....	3	143	122	5	38	1	6	68	12	746
Attività ausiliarie del commercio .....	2	13	14	5	6	1	—	2	1	133
Servizi ricreativi e affini .....	—	9	8	—	2	1	—	4	5	46
Servizi per l'igiene e la pulizia .....	—	31	14	—	1	—	—	—	3	76
Altri servizi .....	—	16	—	2	3	1	1	1	1	40
TRASPORTI E COMUNICAZIONI .....	6	57	78	12	22	5	7	15	9	449
Trasporti .....	6	56	78	10	22	5	7	15	9	446
terrestri .....	4	50	59	8	17	5	4	8	6	328
per via d'acqua ed aerea .....	—	2	1	—	—	—	—	—	—	20
attività ausiliarie .....	2	4	18	2	5	—	3	7	3	98
Comunicazioni .....	—	1	—	2	—	—	—	—	—	3
CREDITO, ASSICURAZIONE E GESTIONI FINANZIARIE .....	—	6	1	1	—	—	—	—	—	15
Credito .....	—	2	—	1	—	—	—	—	—	8
Assicurazione .....	—	2	—	—	—	—	—	—	—	3
Gestioni finanziarie .....	—	2	1	—	—	—	—	—	—	4
TOTALE .....	77	1.152	1.047	134	322	35	65	493	169	7.793

(a) Cfr. corrispondente nota a pagina precedente.

TAV. 81 — FALLIMENTI DICHIARATI, PER PROVINCIA E REGIONE, SECONDO RAMI E CLASSI DI ATTIVITÀ ECONOMICA

PROVINCIE — REGIONI	INDUSTRIE								COMMERCIO E SERVIZI VARI				ALTRE ATTIVITÀ (a)	TOTALE
	Estrat- tive	Manifatturiere					Altre	Totale	Com- mercio all'in- grosso	Com- mercio al minuto	Altri	Totale		
		alimen- tari e affini	tessili, vestia- rio, ab- biglia- mento, ecc.	legno	metall. e mecca- niche	varie								
Torino .....	—	4	14	3	43	21	34	119	8	126	34	168	10	297
Vercelli .....	—	—	5	—	3	3	4	13	7	13	4	24	2	39
Novara .....	—	3	7	3	5	4	4	26	6	19	4	29	3	58
Cuneo .....	—	—	1	—	3	—	4	8	1	12	1	14	2	24
Asti .....	—	1	—	3	1	—	2	7	5	1	1	7	1	15
Alessandria .....	1	3	3	2	6	3	2	20	11	3	6	20	6	46
PIEMONTE .....	1	11	28	11	61	31	50	193	38	174	50	262	24	479
VALLE D'AOSTA .....	1	—	1	1	—	—	—	3	2	6	—	8	2	13
Imperia .....	1	1	—	—	—	2	4	8	5	16	8	29	3	40
Savona .....	1	—	—	2	1	—	4	8	5	12	9	26	5	39
Genova .....	3	5	3	5	19	11	34	80	20	83	29	132	17	229
La Spezia .....	1	—	—	2	5	—	6	14	—	32	3	35	1	50
LIGURIA .....	6	6	3	9	25	13	48	110	30	143	49	222	26	358
varese .....	—	3	16	2	12	4	6	43	13	33	9	55	3	101
Como .....	—	—	3	8	8	6	13	38	6	19	7	32	2	72
Sondrio .....	—	—	—	—	—	—	—	—	2	8	4	14	—	14
Milano .....	6	25	52	21	115	100	124	443	87	447	137	671	38	1.152
Bergamo .....	—	2	2	2	4	2	7	19	4	24	8	36	7	62
Brescia .....	1	3	2	1	8	5	7	27	10	20	6	36	3	66
Pavia .....	—	1	8	4	5	4	11	33	11	27	4	42	7	82
Cremona .....	—	3	—	—	—	1	5	9	5	13	4	22	3	34
Mantova .....	—	—	2	1	1	—	5	9	5	13	1	19	2	30
LOMBARDIA .....	7	37	85	39	153	122	178	621	143	604	180	927	65	1.613
Bolzano - Bozen .....	—	1	2	—	—	2	7	12	6	17	10	33	4	49
Trento .....	—	2	—	1	1	—	4	8	6	12	7	25	4	37
TRENTINO-ALTO ADIGE .....	—	3	2	1	1	2	11	20	12	29	17	58	8	86
Verona .....	1	4	—	3	4	4	13	29	7	23	7	37	1	67
Vicenza .....	—	1	—	2	6	4	6	19	8	14	5	27	—	46
Belluno .....	—	—	1	—	—	—	—	1	2	3	2	7	—	8
Treviso .....	—	2	2	3	2	3	5	17	—	20	5	25	3	45
Venezia .....	—	1	1	7	2	4	16	31	10	44	12	66	9	106
Padova .....	2	2	2	—	1	2	8	17	8	27	3	38	3	58
Rovigo .....	3	3	2	2	—	1	1	11	2	9	—	11	3	25
VENETO .....	6	13	8	17	15	17	49	125	37	140	34	211	19	355
Udine .....	—	1	—	4	3	4	6	18	4	12	2	18	5	41
Gorizia .....	—	1	—	—	—	—	—	1	2	12	—	14	1	16
Trieste .....	—	—	—	—	2	—	8	10	11	21	6	38	3	51
FRIULI-VEN. GIULIA .....	—	2	—	4	5	4	14	29	17	45	8	70	9	108
Piacenza .....	1	3	1	1	—	—	2	8	3	14	1	18	2	28
Parma .....	1	5	2	1	1	13	26	9	9	13	3	25	6	57
Reggio nell'Emilia .....	—	1	3	3	2	3	10	2	2	8	3	13	3	26
Modena .....	—	6	10	4	1	7	31	5	5	8	3	16	2	49
Bologna .....	3	11	15	6	21	7	22	85	22	60	25	107	11	203
Ferrara .....	1	1	1	4	2	—	10	19	4	30	6	40	4	63
Ravenna .....	—	1	—	4	2	—	4	11	10	10	2	22	3	36
Forlì .....	—	2	—	5	1	3	18	29	7	20	20	47	3	79
EMILIA-ROMAGNA .....	6	30	31	28	33	12	79	219	62	163	63	288	34	541
Pesaro e Urbino .....	—	—	—	1	2	—	8	11	2	9	1	12	3	26
Ancona .....	—	1	1	—	—	—	2	4	4	8	3	15	4	23
Macerata .....	—	1	4	4	3	2	3	17	1	13	3	17	2	36
Ascoli Piceno .....	—	—	16	2	3	2	1	24	4	26	3	33	5	62
MARCHE .....	—	2	21	7	8	4	14	56	11	56	10	77	14	147
Massa-Carrara .....	4	2	—	—	1	1	2	10	3	21	3	27	2	39
Lucca .....	1	1	1	2	2	6	6	15	5	24	8	37	7	59
Pistoia .....	—	—	2	1	—	5	3	11	—	15	1	16	2	29
Firenze .....	—	4	32	7	15	25	20	103	11	44	37	92	15	210
Livorno .....	—	3	—	4	5	1	4	17	4	24	8	36	7	60
Pisa .....	—	3	3	10	1	11	5	33	6	22	9	37	5	75
Arezzo .....	—	3	1	2	—	6	11	23	10	19	5	34	2	59
Siena .....	—	—	—	3	—	2	3	8	6	15	8	29	—	37
Grosseto .....	—	—	1	—	—	1	2	4	1	16	6	23	4	31
TOSCANA .....	5	16	40	29	24	54	56	224	46	200	85	331	44	599

(a) Trasporti e comunicazioni, credito, assicurazione e gestioni finanziarie.

Segue TAV. 81 — FALLIMENTI DICHIARATI, PER PROVINCIA E REGIONE, SECONDO RAMI E CLASSI DI ATTIVITÀ ECONOMICA

PROVINCIE — REGIONI	INDUSTRIE								COMMERCIO E SERVIZI VARI				ALTRE ATTIVITÀ (a)	TOTALE
	Estrat- tive	Manifatturiere					Altre	Totale	Com- mercio all'in- grosso	Com- mercio al minuto	Altri	Totale		
		alimen- tari e affini	tessili, vestia- rio, ab- biglia- mento, ecc.	legno	metall. e mecca- niche	varie								
Perugia.....	—	3	—	4	3	1	7	18	5	15	1	21	5	44
Terni.....	—	1	—	—	—	3	2	6	6	16	4	26	1	33
UMBRIA.....	—	4	—	4	3	4	9	24	11	31	5	47	6	77
Viterbo.....	2	—	—	—	1	1	6	10	3	16	5	24	2	36
Rieti.....	—	—	2	—	—	—	—	2	1	4	1	6	1	9
Roma.....	7	2	4	28	11	49	85	186	63	478	174	715	43	944
Latina.....	2	4	—	5	4	4	12	31	7	56	25	88	13	132
Frosinone.....	—	1	—	2	—	1	1	5	2	13	7	22	4	31
LAZIO.....	11	7	6	35	16	55	104	234	76	567	212	855	63	1.152
Caserta.....	—	1	1	—	—	1	10	13	9	46	11	66	13	92
Benevento.....	—	—	—	1	1	—	1	3	2	10	3	15	2	20
Napoli.....	1	15	31	26	20	21	71	185	33	414	132	579	53	817
Avellino.....	1	—	—	1	1	—	2	5	3	7	1	11	1	17
Salerno.....	1	9	—	4	4	4	10	32	9	39	11	59	10	101
CAMPANIA.....	3	25	32	32	26	26	94	238	56	516	158	730	79	1.047
L'Aquila.....	1	1	1	2	—	—	3	8	5	13	3	21	4	33
Teramo.....	—	—	1	1	—	1	2	5	—	10	1	11	—	16
Pescara.....	—	—	—	—	1	—	2	3	2	25	5	32	2	37
Chieti.....	—	—	—	—	—	—	2	2	1	19	3	23	5	30
Campobasso.....	—	5	—	1	—	—	1	7	1	8	—	9	2	18
ABRUZZI E MOLISE...	1	6	2	4	1	1	10	25	9	75	12	96	13	134
Foggia.....	—	2	—	3	—	—	6	11	7	31	9	47	5	63
Bari.....	—	5	4	5	1	2	15	32	10	69	26	105	11	148
Taranto.....	—	3	—	4	1	—	10	18	8	39	10	57	5	80
Brindisi.....	1	1	—	—	—	—	2	4	3	11	4	18	1	23
Lecce.....	—	1	—	—	—	—	1	2	2	3	1	6	—	8
PUGLIA.....	1	12	4	12	2	2	34	67	30	153	50	233	22	322
Potenza.....	—	1	—	—	—	—	5	6	—	9	3	12	4	22
Matera.....	—	1	—	—	—	1	2	4	—	7	1	8	1	13
BASILICATA.....	—	2	—	—	—	1	7	10	—	16	4	20	5	35
Cosenza.....	—	—	—	2	—	—	1	3	2	13	1	16	3	22
Catanzaro.....	—	1	—	1	1	—	1	4	1	10	4	15	4	23
Reggio di Calabria.....	—	—	—	—	—	—	3	3	—	15	2	17	—	20
CALABRIA.....	—	1	—	3	1	—	5	10	3	38	7	48	7	65
Trapani.....	1	1	—	—	—	—	3	5	—	24	8	32	2	39
Palermo.....	—	1	—	—	1	1	11	14	10	62	22	94	3	111
Messina.....	—	5	1	—	1	2	3	12	3	23	3	29	—	41
Agrigento.....	—	1	—	2	—	2	5	10	5	18	8	31	3	44
Caltanissetta.....	—	1	—	—	—	—	2	3	1	10	5	16	1	20
Enna.....	1	3	—	—	—	1	3	8	—	7	1	8	—	16
Catania.....	—	8	4	6	1	4	18	41	15	87	23	125	5	171
Ragusa.....	—	3	—	—	1	—	5	9	1	4	1	6	—	15
Siracusa.....	1	1	—	1	—	1	6	10	2	19	4	25	1	36
SICILIA.....	3	24	5	9	4	11	56	112	37	254	75	366	15	493
Sassari.....	—	3	—	2	—	1	5	11	4	17	2	23	1	35
Nuoro.....	—	—	—	—	—	—	—	—	—	2	1	3	—	3
Cagliari.....	2	4	2	4	1	2	14	29	17	58	19	94	8	131
SARDEGNA.....	2	7	2	6	1	3	19	40	21	77	22	120	9	169
ITALIA...	53	208	270	251	379	362	837	2.360	641	3.287	1.041	4.969	464	7.793

(a) Cfr. corrispondente nota a pagina precedente.

TAV. 82 — FALLIMENTI CHIUSI SECONDO L'ANNO DI COSTITUZIONE, LA FORMA GIURIDICA E L'ATTIVITÀ ECONOMICA DELLA DITTA

Ammontare in milioni di lire

ANNO DI COSTITUZIONE O DI INIZIO DI ESERCIZIO DELL'IMPRESA	DITTE INDIVIDUALI (a)			SOCIETÀ REGOLARI			TOTALE		
	N	Ammontare		N	Ammontare		N	Ammontare	
		attivo	passivo		attivo	passivo		attivo	passivo
<b>INDUSTRIA</b>									
1946 e precedenti .....	266	1.832,5	5.147,2	99	1.375,5	4.070,1	365	3.208,0	9.217,3
1947-51 .....	414	1.897,0	5.798,8	205	1.495,8	6.564,7	619	3.302,8	12.363,5
1952 .....	118	377,7	1.301,3	50	209,7	857,1	168	567,4	2.158,4
1953 .....	110	477,4	1.442,0	63	269,5	1.192,1	173	746,9	2.634,1
1954 .....	126	333,2	1.049,5	33	93,5	320,1	159	426,7	1.369,6
1955 .....	80	237,4	582,0	18	106,5	520,8	98	343,9	1.102,8
1956 .....	87	162,3	617,7	14	13,4	59,6	101	175,7	677,3
1957 .....	26	28,5	117,9	9	16,5	121,7	35	45,0	239,6
1958 .....	16	16,0	51,9	—	—	—	16	16,0	51,9
1959 .....	1	0,6	0,5	2	3,5	4,5	3	4,1	5,0
ignoto .....	25	19,8	105,2	1	7,4	13,8	26	27,2	119,0
<b>TOTALE...</b>	<b>1.269</b>	<b>5.292,4</b>	<b>16.214,0</b>	<b>494</b>	<b>3.591,3</b>	<b>13.724,5</b>	<b>1.763</b>	<b>8.883,7</b>	<b>29.938,5</b>
<b>COMMERCIO E SERVIZI VARI</b>									
1946 e precedenti .....	624	2.004,1	7.651,8	74	313,0	1.066,4	698	2.317,1	8.718,2
1947-51 .....	1.185	2.089,9	8.561,0	155	341,6	1.820,9	1.340	2.431,5	10.381,9
1952 .....	294	357,6	1.525,5	41	57,6	375,7	335	415,2	1.901,2
1953 .....	354	407,1	1.697,5	53	32,3	435,2	407	439,4	2.132,7
1954 .....	324	411,0	1.356,7	43	50,8	1.398,2	367	461,8	2.754,9
1955 .....	323	515,5	2.306,9	26	189,8	596,2	349	705,3	2.903,1
1956 .....	296	283,0	1.023,1	18	14,7	109,9	314	297,7	1.133,0
1957 .....	157	96,5	400,7	7	20,1	74,5	164	116,6	475,2
1958 .....	39	18,4	93,8	3	0,5	5,3	42	18,9	99,1
1959 .....	1	0,2	0,5	—	—	—	1	0,2	0,5
ignoto .....	81	188,6	529,8	—	—	—	81	188,6	529,8
<b>TOTALE...</b>	<b>3.678</b>	<b>6.371,9</b>	<b>25.147,3</b>	<b>420</b>	<b>1.020,4</b>	<b>5.882,3</b>	<b>4.098</b>	<b>7.392,3</b>	<b>31.029,6</b>
<b>ALTRE ATTIVITÀ</b>									
1946 e precedenti .....	36	88,8	282,4	12	137,0	763,9	48	225,8	1.046,3
1947-51 .....	110	292,5	688,1	22	390,2	1.417,9	132	682,7	2.106,0
1952 .....	30	41,5	147,9	4	0,3	8,9	34	41,8	156,8
1953 .....	34	37,2	148,2	5	0,1	9,1	39	37,3	157,3
1954 .....	37	66,9	235,2	5	9,7	20,5	42	76,6	255,7
1955 .....	40	37,4	136,2	5	27,0	96,8	45	64,4	233,0
1956 .....	26	33,1	88,4	2	0,1	7,1	28	33,2	95,5
1957 .....	6	1,3	7,1	3	0,2	6,3	9	1,5	13,4
1958 .....	2	0,3	2,9	—	—	—	2	0,3	2,9
1959 .....	—	—	—	—	—	—	—	—	—
ignoto .....	7	11,1	60,1	1	0,1	1,3	8	11,2	61,4
<b>TOTALE...</b>	<b>328</b>	<b>610,1</b>	<b>1.796,5</b>	<b>59</b>	<b>564,7</b>	<b>2.331,8</b>	<b>387</b>	<b>1.174,8</b>	<b>4.128,3</b>
<b>TOTALE</b>									
1946 e precedenti .....	926	3.925,4	13.081,4	185	1.825,5	5.900,4	1.111	5.750,9	18.981,8
1947-51 .....	1.709	4.189,4	15.047,9	382	2.227,6	9.803,5	2.091	6.417,0	24.851,4
1952 .....	442	776,8	2.974,7	95	267,6	1.241,7	537	1.044,4	4.216,4
1953 .....	498	921,7	3.287,7	121	301,9	1.636,4	619	1.223,6	4.924,1
1954 .....	487	811,1	2.641,4	81	154,0	1.738,8	568	965,1	4.380,2
1955 .....	443	790,3	3.025,1	49	323,3	1.213,8	492	1.113,6	4.238,9
1956 .....	409	478,4	1.729,2	34	28,2	176,6	443	506,6	1.905,8
1957 .....	189	126,3	525,7	19	36,8	202,5	208	163,1	728,2
1958 .....	57	34,7	148,6	3	0,5	5,3	60	35,2	153,9
1959 .....	2	0,8	1,0	2	3,5	4,5	4	4,3	5,5
ignoto .....	113	219,5	695,1	2	7,5	15,1	115	227,0	710,2
<b>TOTALE...</b>	<b>5.275</b>	<b>12.274,4</b>	<b>43.157,8</b>	<b>973</b>	<b>5.176,4</b>	<b>21.938,6</b>	<b>6.248</b>	<b>17.450,8</b>	<b>65.096,4</b>

(a) Compresa le società di fatto.

TAV. 83 — FALLIMENTI CHIUSI SECONDO L'ANNO DI COSTITUZIONE, LA SEDE E L'ATTIVITÀ ECONOMICA DELLA DITTA

Ammontare in milioni di lire

ANNO DI COSTITUZIONE O DI INIZIO DI ESERCIZIO DELL'IMPRESA	CAPOLUOGHI DI PROVINCIA			ALTRI COMUNI			TOTALE		
	N	Ammontare		N	Ammontare		N	Ammontare	
		attivo	passivo		attivo	passivo		attivo	passivo
<b>INDUSTRIA</b>									
1946 e precedenti .....	209	1.961,8	5.692,1	156	1.246,2	3.525,2	365	3.208,0	9.217,3
1947-51 .....	365	1.918,1	7.885,4	254	1.384,7	4.478,1	619	3.302,8	12.363,5
1952.....	106	367,5	1.444,1	62	219,9	714,3	168	587,4	2.158,4
1953.....	117	486,0	1.884,7	56	260,9	749,4	173	746,9	2.634,1
1954.....	93	203,1	682,0	66	223,6	687,6	159	426,7	1.369,6
1955.....	61	178,7	793,6	37	165,2	309,2	98	343,9	1.102,8
1956.....	65	112,0	443,8	36	63,7	233,5	101	175,7	677,3
1957.....	27	38,1	214,1	8	6,9	25,5	35	45,0	239,6
1958.....	9	1,2	21,2	7	14,8	30,7	16	16,0	51,9
1959.....	2	3,5	4,5	1	0,6	0,5	3	4,1	5,0
ignoto .....	9	12,0	34,4	17	15,2	84,6	26	27,2	119,0
<b>TOTALE...</b>	<b>1.063</b>	<b>5.282,0</b>	<b>19.099,9</b>	<b>700</b>	<b>3.601,7</b>	<b>10.838,6</b>	<b>1.763</b>	<b>8.883,7</b>	<b>29.938,5</b>
<b>COMMERCIO E SERVIZI VARI</b>									
1946 e precedenti .....	437	1.260,0	5.647,7	261	1.057,1	3.070,5	698	2.317,1	8.718,2
1947-51 .....	915	1.797,4	7.755,1	425	634,1	2.626,8	1.340	2.431,5	10.381,9
1952.....	238	303,0	1.450,6	97	112,2	450,6	335	415,2	1.901,2
1953.....	279	277,9	1.461,3	128	161,5	671,4	407	439,4	2.132,7
1954.....	253	338,7	1.700,2	114	123,1	1.054,7	367	461,8	2.754,9
1955.....	218	532,6	2.295,5	131	172,7	607,6	349	705,3	2.903,1
1956.....	208	168,6	707,4	106	129,1	425,6	314	297,7	1.133,0
1957.....	118	79,3	348,2	46	37,3	127,0	164	116,6	475,2
1958.....	28	11,9	62,8	14	7,0	36,3	42	18,9	99,1
1959.....	—	—	—	1	0,2	0,5	1	0,2	0,5
ignoto .....	40	68,7	230,6	41	119,9	299,2	81	188,6	529,8
<b>TOTALE...</b>	<b>2.734</b>	<b>4.838,1</b>	<b>21.659,4</b>	<b>1.364</b>	<b>2.554,2</b>	<b>9.370,2</b>	<b>4.098</b>	<b>7.392,3</b>	<b>31.029,6</b>
<b>ALTRE ATTIVITÀ</b>									
1946 e precedenti .....	29	161,7	869,3	19	64,1	177,0	48	225,8	1.046,3
1947-51 .....	82	607,0	1.826,4	50	75,7	279,6	132	682,7	2.106,0
1952.....	14	7,9	28,8	20	33,9	128,0	34	41,8	156,8
1953.....	17	16,6	57,0	22	20,7	100,3	39	37,3	157,3
1954.....	19	52,0	165,2	23	24,6	90,5	42	76,6	255,7
1955.....	20	38,7	142,8	25	25,7	90,2	45	64,4	233,0
1956.....	9	9,2	15,7	19	24,0	79,8	28	33,2	95,5
1957.....	5	0,7	10,6	4	0,8	2,8	9	1,5	13,4
1958.....	1	0,3	1,2	1	—	1,7	2	0,3	2,9
1959.....	—	—	—	—	—	—	—	—	—
ignoto .....	3	—	1,9	5	11,2	59,5	8	11,2	61,4
<b>TOTALE...</b>	<b>199</b>	<b>894,1</b>	<b>3.118,9</b>	<b>188</b>	<b>280,7</b>	<b>1.009,4</b>	<b>387</b>	<b>1.174,8</b>	<b>4.128,3</b>
<b>TOTALE</b>									
1946 e precedenti .....	675	3.383,5	12.209,1	436	2.367,4	6.772,7	1.111	5.750,9	18.981,8
1947-51 .....	1.362	4.322,5	17.468,9	729	2.094,5	7.384,5	2.091	6.417,0	24.851,4
1952.....	358	678,4	2.923,5	179	366,0	1.292,9	537	1.044,4	4.216,4
1953.....	413	760,5	3.403,0	206	443,1	1.521,1	619	1.223,6	4.924,1
1954.....	365	593,8	2.547,4	203	371,3	1.832,8	568	965,1	4.380,2
1955.....	299	750,0	3.231,9	193	363,6	1.007,0	492	1.113,6	4.238,9
1956.....	282	289,8	1.166,9	161	216,8	738,9	443	506,6	1.905,8
1957.....	150	118,1	572,9	58	45,0	155,3	208	163,1	728,2
1958.....	38	13,4	85,2	22	21,8	68,7	60	35,2	153,9
1959.....	2	3,5	4,5	2	0,8	1,0	4	4,3	5,5
ignoto .....	52	80,7	266,9	63	146,3	443,3	115	227,0	710,2
<b>TOTALE...</b>	<b>3.996</b>	<b>11.014,2</b>	<b>43.878,2</b>	<b>2.252</b>	<b>6.436,6</b>	<b>21.218,2</b>	<b>6.248</b>	<b>17.450,8</b>	<b>65.096,4</b>



TAV. 84 — FALLIMENTI CHIUSI PER DISTRETTO DI CORTE DI APPELLO, SECONDO IL MODO DI CHIUSURA, IL RITO, LA DURATA DELLA PROCEDURA E IL NUMERO DEI CREDITORI AMMESSI

DISTRETTI DI CORTE DI APPELLO	TOTALE	RITO		DURATA					CREDITORI AMMESSI				
		ordi- nario	som- mario	fino a 6 mesi	da 6 mesi a 1 anno	da 1 anno a 2 anni	da 2 anni a 3 anni	oltre 3 anni	fino a 10	da 10 a 30	da 30 a 50	da 50 a 100	oltre 100
Torino .....	26	23	3	5	7	7	2	5	13	11	2	—	—
Genova .....	7	6	1	2	4	—	—	1	6	1	—	—	—
Milano .....	52	30	22	5	9	11	5	22	41	6	1	4	—
Brescia .....	7	6	1	—	3	2	—	2	7	—	—	—	—
Trento .....	5	5	—	1	1	2	—	1	1	3	—	1	—
Venezia .....	12	12	—	2	3	4	1	2	11	1	—	—	—
Trieste .....	2	—	2	—	2	—	—	—	2	—	—	—	—
Bologna.....	21	14	7	5	4	8	2	2	17	3	—	1	—
Ancona .....	4	3	1	—	2	—	—	1	2	1	—	1	—
Firenze .....	20	15	5	—	5	7	3	5	13	5	1	—	1
Perugia .....	1	1	—	—	—	1	—	—	1	—	—	—	—
Roma .....	28	19	9	11	4	4	3	6	17	10	1	—	—
Napoli.....	104	34	70	32	24	31	3	14	95	8	1	—	—
L'Aquila .....	8	8	—	1	1	—	2	4	4	2	—	2	—
Bari .....	11	5	6	1	2	3	1	4	9	1	1	—	—
Lecce .....	6	6	—	1	—	1	1	3	2	3	—	1	—
Potenza .....	3	2	1	1	—	1	—	1	2	1	—	—	—
Catanzaro .....	3	2	1	—	—	1	1	1	1	2	—	—	—
Reggio di Cal. (sez.)	—	—	—	—	—	—	—	—	—	—	—	—	—
Palermo .....	17	16	1	2	1	2	2	10	12	5	—	—	—
Messina .....	3	3	—	—	—	1	2	—	—	2	1	—	—
Caltanissetta.....	4	2	2	1	1	1	—	1	2	2	—	—	—
Catania .....	11	10	1	3	1	1	—	6	7	4	—	—	—
Cagliari .....	13	8	5	2	5	2	—	4	7	4	—	2	—
ITALIA...	368	230	138	75	79	90	29	95	272	75	8	12	1

## PAGAMENTO INTEGRALE

CONCORDATO													
Torino .....	60	56	4	1	6	20	18	15	10	22	9	12	7
Genova .....	29	27	2	2	9	10	5	3	4	13	9	3	—
Milano .....	81	71	10	—	3	22	16	40	19	39	10	8	5
Brescia .....	18	18	—	—	2	9	4	3	4	9	2	3	—
Trento .....	8	7	1	—	—	4	—	4	2	1	2	3	—
Venezia .....	49	47	2	1	10	16	10	12	16	19	10	4	—
Trieste .....	20	15	5	1	9	5	1	4	2	11	4	3	—
Bologna.....	60	53	7	3	4	24	13	16	11	17	16	8	8
Ancona .....	30	28	2	1	6	11	5	7	6	12	4	5	3
Firenze .....	87	78	9	6	15	20	17	29	11	36	22	13	5
Perugia .....	16	16	—	1	5	2	4	4	3	5	2	5	1
Roma .....	49	46	3	2	7	20	7	13	10	20	11	7	1
Napoli.....	39	32	7	—	3	20	8	8	9	22	4	2	2
L'Aquila .....	26	23	3	2	8	6	3	7	—	14	9	3	—
Bari .....	38	28	10	2	3	5	13	15	10	16	6	5	1
Lecce .....	11	8	3	—	5	2	2	2	3	5	3	—	—
Potenza .....	4	3	1	—	1	—	3	—	2	1	1	—	—
Catanzaro .....	19	19	—	1	6	6	2	4	1	8	5	4	1
Reggio di Cal. (sez.)	4	4	—	—	—	2	—	2	—	2	1	1	—
Palermo .....	58	58	—	—	20	22	10	6	12	25	9	10	2
Messina .....	9	9	—	3	4	2	—	—	2	3	3	1	—
Caltanissetta.....	4	2	2	1	1	1	—	1	—	2	2	—	—
Catania .....	19	18	1	2	2	9	3	3	4	9	4	2	—
Cagliari .....	41	34	7	7	20	10	—	4	6	23	10	2	—
ITALIA...	779	700	79	36	149	248	144	202	147	334	158	104	36

Segue TAV. 84 — FALLIMENTI CHIUSI PER DISTRETTO DI CORTE DI APPELLO, SECONDO IL MODO DI CHIUSURA, IL RITO, LA DURATA DELLA PROCEDURA E IL NUMERO DEI CREDITORI AMMESSI

DISTRETTI DI CORTE DI APPELLO	TOTALE	RITO		DURATA					CREDITORI AMMESSI				
		ordi- nario	som- mario	fino a 6 mesi	6 mesi a 1 anno	da 1 anno a 2 anni	da 2 anni a 3 anni	oltre 3 anni	fino a 10	da 10 a 30	da 30 a 50	da 50 a 100	oltre 100
Torino .....	332	317	15	10	45	70	66	141	50	159	72	36	15
Genova .....	206	193	13	6	19	38	35	108	42	103	27	28	6
Milano .....	659	604	55	6	51	143	113	346	168	262	110	82	37
Brescia .....	103	101	2	2	9	29	14	49	16	43	23	16	5
Trento .....	36	35	1	—	6	2	8	20	7	16	6	5	2
Venezia .....	284	282	2	11	42	61	65	105	50	140	45	40	9
Trieste .....	72	69	3	1	1	14	24	32	8	37	10	15	2
Bologna .....	324	306	18	10	45	81	63	125	47	158	67	42	10
Ancona .....	107	102	5	1	14	30	24	38	11	52	19	19	6
Firenze .....	337	295	42	10	51	93	73	110	57	149	82	38	11
Perugia .....	19	17	2	—	1	3	2	13	—	12	2	2	3
Roma .....	216	211	5	—	9	57	47	103	49	93	44	25	5
Napoli .....	206	171	35	3	20	72	38	73	74	86	29	15	2
L'Aquila .....	51	47	4	—	4	17	7	23	7	31	5	5	3
Bari .....	116	97	19	4	3	18	24	67	36	49	21	8	2
Lecce .....	31	29	2	—	2	9	6	14	1	16	10	4	—
Potenza .....	4	4	—	1	—	—	—	3	2	1	1	—	—
Catanzaro .....	25	25	—	—	4	8	3	10	1	10	9	5	—
Reggio di Cal. (sez.)	4	4	—	—	1	—	1	2	—	2	2	—	—
Palermo .....	49	48	1	1	3	9	9	27	11	25	8	5	—
Messina .....	8	8	—	—	1	4	2	1	2	4	2	—	—
Caltanissetta .....	9	8	1	1	3	3	—	2	2	4	3	—	—
Catania .....	40	40	—	1	1	12	8	18	15	15	8	2	—
Cagliari .....	50	43	7	3	10	20	7	10	6	25	12	7	—
ITALIA...	3.238	3.056	232	71	345	793	639	1.440	662	1.492	617	399	118

## LIQUIDAZIONE E RIPARTIZIONE DELL'ATTIVO

INSUFFICIENZA O MANCANZA DI ATTIVO													
Torino .....	77	68	9	18	14	14	11	20	51	21	3	1	1
Genova .....	133	113	20	13	22	21	14	63	80	47	4	2	—
Milano .....	379	269	90	43	51	50	47	188	275	86	12	6	—
Brescia .....	11	8	3	2	2	2	1	4	8	3	—	—	—
Trento .....	13	7	6	—	—	2	2	9	9	2	1	1	—
Venezia .....	135	126	9	16	15	31	18	55	86	41	8	—	—
Trieste .....	26	20	6	1	2	5	5	13	13	11	2	—	—
Bologna .....	82	65	17	7	17	15	17	26	62	16	2	1	1
Ancona .....	22	20	2	5	2	4	4	7	14	5	2	1	—
Firenze .....	84	58	26	13	13	21	9	28	58	22	3	—	1
Perugia .....	9	7	2	2	—	3	3	1	4	3	1	1	—
Roma .....	248	233	15	42	55	56	34	61	196	43	2	2	—
Napoli .....	305	144	161	36	58	102	49	60	230	65	8	2	—
L'Aquila .....	30	23	7	3	1	4	6	16	22	6	2	—	—
Bari .....	125	66	59	7	11	18	23	66	90	30	4	1	—
Lecce .....	10	7	3	—	1	4	1	4	6	3	1	—	—
Potenza .....	14	6	8	1	2	2	4	5	7	4	3	—	—
Catanzaro .....	14	12	2	1	2	4	—	7	5	8	—	—	1
Reggio di Cal. (sez.)	2	2	—	—	—	—	2	—	—	—	1	—	—
Palermo .....	34	28	6	2	5	3	5	19	24	10	—	—	—
Messina .....	5	5	—	—	1	1	2	1	1	3	1	—	—
Caltanissetta .....	3	2	1	—	1	—	—	2	2	1	—	—	—
Catania .....	15	15	—	1	3	4	3	4	12	3	—	—	—
Cagliari .....	37	13	24	11	4	3	2	17	29	8	—	—	—
ITALIA...	1.813	1.337	476	224	282	369	262	676	1.284	447	60	18	4

Segue TAV. 84 — FALLIMENTI CHIUSI PER DISTRETTO DI CORTE DI APPELLO, SECONDO IL MODO DI CHIUSURA IL RITO, LA DURATA DELLA PROCEDURA E IL NUMERO DEI CREDITORI AMMESSI

DISTRETTI DI CORTE DI APPELLO	TOTALE	RITO		DURATA					CREDITORI AMMESSI					
		ordi- nario	som- mario	fino a 6 mesi	da 6 mesi a 1 anno	da 1 anno a 2 anni	da 2 anni a 3 anni	oltre 3 anni	fino a 10	da 10 a 30	da 30 a 50	da 50 a 100	oltre 100	
Torino.....	11	11	—	3	5	—	2	1	—	—	—	—	—	—
Genova.....	15	15	—	10	2	—	—	3	—	—	—	—	—	—
Milano.....	86	73	13	22	18	15	11	20	—	—	—	—	—	—
Brescia.....	4	4	—	3	1	—	—	—	—	—	—	—	—	—
Trento.....	4	4	—	3	—	—	—	1	—	—	—	—	—	—
Venezia.....	26	26	—	7	10	6	—	3	—	—	—	—	—	—
Trieste.....	5	5	—	2	—	2	1	—	—	—	—	—	—	—
Bologna.....	25	19	6	7	4	8	1	5	—	—	—	—	—	—
Ancona.....	9	9	—	6	1	—	2	—	—	—	—	—	—	—
Firenze.....	22	22	—	15	2	2	1	2	—	—	—	—	—	—
Perugia.....	3	3	—	2	—	1	—	—	—	—	—	—	—	—
Roma.....	96	96	—	23	33	15	14	11	—	—	—	—	—	—
Napoli.....	134	49	85	67	35	23	7	2	—	—	—	—	—	—
L'Aquila.....	2	1	1	1	1	—	—	—	—	—	—	—	—	—
Bari.....	39	24	15	10	5	9	4	11	—	—	—	—	—	—
Lecce.....	3	3	—	2	1	—	—	—	—	—	—	—	—	—
Potenza.....	2	—	2	—	—	—	1	1	—	—	—	—	—	—
Catanzaro.....	4	3	1	1	2	1	—	—	—	—	—	—	—	—
Reggio di Cal. (sez.)	—	—	—	—	—	—	—	—	—	—	—	—	—	—
Palermo.....	11	10	1	3	5	3	—	—	—	—	—	—	—	—
Messina.....	1	1	—	—	1	—	—	—	—	—	—	—	—	—
Caltanissetta.....	5	4	1	2	1	1	—	1	—	—	—	—	—	—
Catania.....	10	10	—	5	1	3	—	1	—	—	—	—	—	—
Cagliari.....	10	9	1	7	1	2	—	—	—	—	—	—	—	—
ITALIA...	<b>527</b>	<b>401</b>	<b>126</b>	<b>201</b>	<b>129</b>	<b>91</b>	<b>44</b>	<b>62</b>	—	—	—	—	—	—

## REVOCA E MANCANZA DI MASSA PASSIVA

TOTALE														
Torino.....	506	475	31	37	77	111	99	182	124	213	86	49	23	—
Genova.....	390	354	36	33	56	69	54	178	132	164	40	33	6	—
Milano.....	1.257	1.067	190	76	132	241	192	616	503	393	133	100	42	—
Brescia.....	143	137	6	7	17	42	19	58	35	55	25	19	5	—
Trento.....	66	58	8	4	7	10	10	35	19	22	9	10	2	—
Venezia.....	506	493	13	37	80	118	94	177	163	201	63	44	9	—
Trieste.....	125	109	16	5	14	26	31	49	25	59	16	18	2	—
Bologna.....	512	457	55	32	74	136	96	174	137	194	85	52	19	—
Ancona.....	172	162	10	13	25	45	36	53	33	70	25	26	9	—
Firenze.....	550	468	82	44	86	143	103	174	139	212	108	51	18	—
Perugia.....	48	44	4	5	6	10	9	18	8	20	5	8	4	—
Roma.....	637	605	32	78	108	152	105	194	272	171	58	34	6	—
Napoli.....	788	430	358	138	140	248	105	157	408	181	42	19	4	—
L'Aquila.....	117	102	15	7	15	27	18	50	33	53	16	10	3	—
Bari.....	329	220	109	24	24	53	65	163	145	96	32	14	3	—
Lecce.....	61	53	8	3	9	16	10	23	12	27	14	5	—	—
Potenza.....	27	15	12	3	3	3	8	10	13	7	5	—	—	—
Catanzaro.....	65	61	4	3	14	20	6	22	8	28	14	9	2	—
Reggio di Cal. (sez.)	10	10	—	—	1	2	3	4	—	5	4	1	—	—
Palermo.....	169	160	9	8	34	39	26	62	59	65	17	15	2	—
Messina.....	26	26	—	3	7	8	6	2	5	12	7	1	—	—
Caltanissetta.....	25	18	7	5	7	6	—	7	6	9	5	—	—	—
Catania.....	95	93	2	12	8	29	14	32	38	31	12	4	—	—
Cagliari.....	151	107	44	30	40	37	9	35	48	60	22	11	—	—
ITALIA...	<b>6.775</b>	<b>5.724</b>	<b>1.051</b>	<b>607</b>	<b>984</b>	<b>1.591</b>	<b>1.118</b>	<b>2.475</b>	<b>2.385</b>	<b>2.348</b>	<b>843</b>	<b>533</b>	<b>159</b>	—

TAV. 85 — FALLIMENTI CHIUSI PER REGIONE, SECONDO IL MODO DI CHIUSURA E L'ATTIVITÀ ECONOMICA DEI FALLITI

Ammontare in milioni di lire

REGIONI	PAGAMENTO INTEGRALE			CONCORDATO			LIQUIDAZIONE E RIPARTIZIONE DELL'ATTIVO			INSUFFICIENZA O MANCANZA DI ATTIVO			TOTALE		
	N	Ammontare		N	Ammontare		N	Ammontare		N	Ammontare		N	Ammontare	
		attivo	passivo		attivo	passivo		attivo	passivo		attivo	passivo		attivo	passivo
<b>INDUSTRIA</b>															
Piemonte .....	11	82,4	73,5	19	1.023,1	2.048,6	151	761,3	2.914,3	25	1,8	51,3	206	1.868,6	5.087,7
Valle d'Aosta.....	1	8,8	7,7	2	3,0	8,5	—	—	—	—	—	—	3	11,8	16,2
Liguria.....	2	0,6	0,5	5	52,9	114,1	41	126,1	592,7	26	1,0	189,1	74	180,6	896,4
Lombardia.....	21	73,1	65,6	44	687,2	1.452,5	318	1.677,2	7.417,8	141	17,6	1.245,4	524	2.455,1	10.181,3
Trentino-Alto Adige	—	—	—	2	50,5	64,3	6	19,2	79,6	3	3,8	10,4	11	73,5	154,3
Veneto.....	4	8,8	6,9	8	55,5	139,4	89	332,0	1.285,7	30	4,6	75,4	131	400,9	1.507,4
Friuli-Ven. Giulia ..	—	—	—	2	1,9	4,4	19	42,3	296,9	6	0,9	18,4	27	45,1	319,7
Emilia-Romagna....	5	42,7	41,7	18	429,6	972,7	91	416,8	1.233,9	20	0,3	34,8	134	889,4	2.283,1
Marche.....	3	6,7	5,9	14	138,9	262,9	30	164,2	655,9	7	0,6	9,7	54	310,4	934,4
Toscana.....	8	32,5	27,1	32	352,6	760,7	125	422,2	2.242,2	24	3,9	405,4	189	811,2	3.435,4
Umbria.....	—	—	—	5	25,3	80,0	8	97,7	280,2	1	—	15,5	14	123,0	375,7
Lazio.....	7	30,7	27,0	8	379,0	562,8	58	256,9	1.044,3	55	0,6	415,0	128	667,2	2.049,1
Campania.....	20	14,5	12,1	9	145,1	279,4	40	83,0	384,0	51	3,6	257,2	120	246,2	932,7
Abruzzi e Molise ..	2	27,0	25,5	3	10,6	23,6	14	35,7	143,3	2	0,2	10,3	21	73,5	203,7
Puglia.....	4	34,0	31,7	6	47,7	85,9	26	65,9	218,9	14	1,6	24,3	50	149,2	360,8
Basilicata.....	—	—	—	—	—	—	—	—	—	1	0,1	3,0	1	0,1	3,0
Calabria.....	—	—	—	5	63,7	117,0	4	7,5	33,6	—	—	—	9	71,2	150,6
Sicilia.....	9	39,7	36,0	16	167,3	291,4	16	31,1	176,6	6	0,5	3,7	47	238,6	507,7
Sardegna.....	1	67,4	61,9	4	45,2	70,9	10	155,4	396,7	5	0,1	9,8	20	268,1	539,3
ITALIA....	98	468,9	424,1	202	3.679,1	7.339,1	1.046	4.694,5	19.396,6	417	41,2	2.778,7	1.763	8.883,7	29.938,5
<b>COMMERCIO E SERVIZI VARI</b>															
Piemonte.....	12	30,5	26,4	34	227,8	624,3	158	536,3	1.850,6	51	1,7	97,5	255	796,3	2.598,8
Valle d'Aosta.....	—	—	—	5	48,6	74,9	3	29,7	61,3	—	—	—	8	78,3	136,2
Liguria.....	5	7,9	6,5	18	72,7	162,2	134	191,8	1.020,5	89	6,0	309,1	246	278,4	1.498,3
Lombardia.....	34	88,4	80,1	55	600,4	1.175,8	415	942,8	5.599,2	232	19,1	838,2	736	1.650,7	7.693,3
Trentino-Alto Adige	4	56,9	54,5	6	24,5	53,9	27	38,2	198,4	9	2,4	25,5	46	122,0	332,3
Veneto.....	4	14,1	12,9	40	141,5	311,7	177	306,8	1.191,8	96	3,9	173,1	317	466,3	1.689,5
Friuli-Ven. Giulia ..	2	1,2	1,0	18	68,0	115,0	49	116,5	448,2	17	1,2	35,5	86	186,9	599,7
Emilia-Romagna....	13	20,9	18,9	37	276,8	642,2	207	466,5	1.853,4	55	3,2	74,9	312	767,4	2.589,4
Marche.....	1	0,1	—	13	34,3	103,5	64	92,6	486,8	9	1,7	28,1	87	128,7	618,4
Toscana.....	12	25,0	22,6	56	338,8	722,2	211	332,6	1.924,3	60	11,1	138,2	339	707,5	2.807,3
Umbria.....	1	0,6	0,5	10	96,0	155,7	10	17,0	60,3	8	0,4	13,0	29	114,0	229,5
Lazio.....	20	63,9	59,6	38	192,6	410,6	148	213,8	1.595,7	171	3,9	985,2	377	474,2	3.805,1
Campania.....	70	65,6	56,2	28	51,6	118,4	138	207,5	1.595,3	228	14,0	1.028,3	464	338,7	2.798,2
Abruzzi e Molise ..	6	28,3	18,8	23	68,9	191,5	42	51,2	232,2	29	2,5	57,4	100	150,9	499,9
Puglia.....	9	12,5	9,5	43	173,6	462,7	105	128,9	776,0	111	4,1	209,3	268	319,1	1.457,5
Basilicata.....	2	33,2	32,6	3	3,3	5,6	4	2,4	7,3	12	0,5	21,3	21	39,4	66,8
Calabria.....	3	3,3	2,7	17	77,8	195,8	25	16,8	170,4	15	0,8	24,8	60	98,7	393,7
Sicilia.....	23	61,7	52,7	72	307,5	705,5	86	83,3	488,3	50	3,4	99,6	231	455,9	1.346,1
Sardegna.....	12	20,3	16,8	37	146,5	324,1	37	51,8	259,2	30	0,3	23,5	116	218,9	623,6
ITALIA....	233	534,4	472,3	553	2.951,2	6.555,6	2.040	3.826,5	19.819,2	1.272	80,2	4.182,5	4.098	7.392,3	31.029,6

Segue TAV. 85 — FALLIMENTI CHIUSI PER REGIONE E CONDO IL MODO DI CHIUSURA E L'ATTIVITA ECONOMICA DEI FALLITI

Ammontare in milioni di lire

REGIONI	PAGAMENTO INTEGRALE			CONCORDATO			LIQUIDAZIONE E RIPARTIZIONE DELL'ATTIVO			INSUFFICIENZA O MANCANZA DI ATTIVO			TOTALE		
	N	Ammontare		N	Ammontare		N	Ammontare		N	Ammontare		N	Ammontare	
		attivo	passivo		attivo	passivo		attivo	passivo		attivo	passivo		attivo	passivo
<b>ALTRE ATTIVITÀ</b>															
Piemonte .....	2	5,1	5,0	—	—	—	20	64,2	161,5	1	—	0,1	23	69,3	166,6
Valle d'Aosta .....	—	—	—	—	—	—	—	—	—	—	—	—	—	—	—
Liguria .....	—	—	—	—	—	—	10	59,2	753,6	9	0,2	16,5	19	59,4	770,1
Lombardia .....	3	2,0	1,6	—	—	—	28	85,0	295,7	17	0,4	43,8	48	87,4	341,1
Trentino-Alto Adige .....	1	4,1	2,8	—	—	—	3	2,5	9,3	2	—	3,4	6	6,6	15,5
Veneto .....	4	3,8	3,5	1	0,6	1,4	18	118,0	320,7	8	0,8	7,9	31	123,2	333,5
Friuli-Ven. Giulia .....	—	—	—	—	—	—	4	8,7	32,3	3	0,1	22,9	7	8,8	55,2
Emilia-Romagna .....	3	2,3	1,3	5	144,3	174,9	26	75,1	211,2	7	0,3	10,5	41	222,0	397,9
Marche .....	—	—	—	3	3,7	8,2	13	31,8	97,2	6	0,6	11,4	22	36,1	116,8
Toscana .....	1	0,6	0,2	5	3,1	7,0	23	75,6	228,1	9	0,4	28,1	38	79,7	263,4
Umbria .....	—	—	—	1	9,8	16,9	1	0,5	5,5	—	—	—	2	10,3	22,4
Lazio .....	1	0,4	0,2	3	20,7	48,6	10	356,2	881,4	22	0,4	305,6	36	377,7	1.235,8
Campania .....	14	4,6	3,6	1	0,4	1,1	20	13,0	58,3	20	1,4	20,4	55	19,4	83,4
Abruzzi e Molise .....	—	—	—	1	1,0	3,4	3	3,5	52,7	5	0,1	5,3	9	4,6	61,4
Puglia .....	4	11,8	11,1	—	—	—	16	28,9	162,5	10	0,6	17,8	30	41,3	191,4
Basilicata .....	1	2,7	2,3	—	—	—	—	—	—	1	0,1	1,5	2	2,8	3,8
Calabria .....	—	—	—	2	3,6	7,8	—	—	—	1	0,1	5,7	3	3,7	13,5
Sicilia .....	3	6,0	5,6	2	4,3	7,2	4	8,8	27,3	1	—	0,7	10	19,1	40,8
Sardegna .....	—	—	—	—	—	—	3	3,4	13,5	2	—	2,2	5	3,4	15,7
<b>ITALIA.....</b>	<b>37</b>	<b>43,4</b>	<b>37,2</b>	<b>24</b>	<b>191,5</b>	<b>276,5</b>	<b>202</b>	<b>934,4</b>	<b>3.310,8</b>	<b>124</b>	<b>5,5</b>	<b>503,8</b>	<b>387</b>	<b>1.174,8</b>	<b>4.128,3</b>

**TOTALE**

Piemonte .....	25	118,0	104,9	53	1.250,9	2.672,9	329	1.361,8	4.926,4	77	3,5	148,9	484	2.734,2	7.853,1
Valle d'Aosta.....	1	8,8	7,7	7	51,6	83,4	3	29,7	61,3	—	—	—	11	90,1	152,4
Liguria .....	7	8,5	7,0	23	125,6	276,3	185	377,1	2.366,8	124	7,2	514,7	339	518,4	3.164,8
Lombardia .....	58	163,5	147,3	99	1.287,6	2.628,3	761	2.705,0	13.312,7	390	37,1	2.127,4	1.308	4.193,2	18.215,7
Trentino-Alto Adige .....	5	61,0	57,3	8	75,0	118,2	36	59,9	287,3	14	6,2	39,3	63	202,1	502,1
Veneto .....	12	26,7	23,3	49	197,6	432,5	284	756,8	2.798,2	134	9,3	256,4	479	990,4	3.530,4
Friuli-Ven. Giulia .....	2	1,2	1,0	20	69,9	119,4	72	167,5	777,4	26	2,2	76,8	120	240,8	974,6
Emilia-Romagna .....	21	65,9	61,9	60	850,7	1.789,8	324	958,4	3.298,5	82	3,8	120,2	487	1.878,8	5.270,4
Marche .....	4	6,8	5,9	30	176,9	374,6	107	288,6	1.239,9	22	2,9	49,2	163	475,2	1.669,6
Toscana .....	21	58,1	49,9	93	694,5	1.489,9	359	830,4	4.394,6	93	15,4	571,7	566	1.598,4	6.506,1
Umbria .....	1	0,6	0,5	16	131,1	252,6	19	115,2	346,0	9	0,4	28,5	45	247,3	627,6
Lazio .....	28	95,0	86,8	49	592,3	1.022,0	216	826,9	3.521,4	248	4,9	1.705,8	541	1.519,1	6.336,0
Campania .....	104	84,7	71,9	38	197,1	398,9	198	303,5	2.037,6	299	19,0	1.305,9	639	604,3	3.814,3
Abruzzi e Molise .....	8	55,3	45,3	27	80,5	218,5	59	90,4	428,2	36	2,8	73,0	130	229,0	765,0
Puglia .....	17	58,3	52,3	49	221,3	548,6	147	223,7	1.157,4	135	6,3	251,4	348	509,6	2.009,7
Basilicata .....	3	35,9	34,9	3	3,3	5,6	4	2,4	7,3	14	0,7	25,8	24	42,3	73,6
Calabria .....	3	3,3	2,7	24	145,1	320,6	29	24,3	204,0	16	0,9	30,5	72	173,6	557,8
Sicilia .....	35	107,4	94,3	90	479,1	1.004,1	106	123,2	692,2	57	3,9	104,0	288	713,6	1.894,6
Sardegna .....	13	87,7	78,7	41	191,7	395,0	50	210,6	669,4	37	0,4	35,5	141	490,4	1.178,6
<b>ITALIA.....</b>	<b>368</b>	<b>1.046,7</b>	<b>933,6</b>	<b>779</b>	<b>6.821,8</b>	<b>14.171,2</b>	<b>3.288</b>	<b>9.455,4</b>	<b>42.526,6</b>	<b>1.813</b>	<b>126,9</b>	<b>7.465,0</b>	<b>6.243</b>	<b>17.450,8</b>	<b>65.096,4</b>

TAV. 88 — FALLIMENTI CHIUSI PER PROVINCIA E REGIONE, SECONDO LA QUALITÀ E L'ATTIVITÀ ECONOMICA DEI FALLITI

Ammontare in milioni di lire

PROVINCIE — REGIONI	DITTE INDIVIDUALI			SOCIETÀ DI FATTO			SOCIETÀ REGOLARI			TOTALE		
	N	Ammontare		N	Ammontare		N	Ammontare		N	Ammontare	
		attivo	passivo		attivo	passivo		attivo	passivo		attivo	passivo
<b>INDUSTRIA</b>												
Torino .....	93	411,9	1.247,3	21	264,4	502,7	31	886,1	2.030,6	145	1.562,4	3.780,6
Vercelli .....	6	12,2	29,0	2	12,4	48,9	1	6,4	15,8	9	31,0	93,7
Novara .....	15	26,9	79,2	2	5,5	16,7	10	102,3	649,8	27	134,7	745,7
Cuneo .....	2	1,9	18,7	2	0,4	5,2	1	8,4	12,2	5	10,7	36,1
Asti.....	4	5,5	50,1	2	9,4	31,6	1	62,4	167,4	7	77,3	249,1
Alessandria .....	5	16,1	57,9	5	29,5	93,1	3	6,9	31,5	13	52,5	182,5
PIEMONTE.....	125	474,5	1.482,2	34	321,6	698,2	47	1.072,5	2.907,3	206	1.868,6	5.087,7
VALLE D'AOSTA.....	2	3,0	8,5	1	8,8	7,7	—	—	—	3	11,8	16,2
Imperia .....	4	4,4	11,7	2	1,9	7,4	3	14,3	26,0	9	20,6	45,1
Savona .....	3	11,7	36,5	—	—	—	2	0,9	56,7	5	12,6	93,2
Genova .....	23	24,2	197,0	1	0,1	4,3	34	105,7	514,7	58	130,0	716,0
La Spezia.....	1	6,7	9,9	—	—	—	1	10,7	32,2	2	17,4	42,1
LIGURIA .....	31	47,0	255,1	3	2,0	11,7	40	131,6	629,6	74	180,6	896,4
Varese .....	22	110,9	220,1	2	18,6	44,6	12	159,9	573,1	36	289,4	837,8
Como .....	11	28,2	93,9	5	43,0	88,7	5	54,0	226,5	21	125,2	409,1
Sondrio .....	2	7,0	33,4	—	—	—	—	—	—	2	7,0	33,4
Milano .....	162	519,8	1.899,4	47	165,9	817,2	169	942,0	4.724,4	378	1.627,7	7.351,0
Bergamo .....	15	126,5	390,4	5	33,7	182,5	3	70,1	279,4	23	230,3	852,3
Brescia .....	9	13,2	41,8	6	24,5	93,1	2	63,6	134,4	17	101,3	269,3
Pavia .....	22	26,1	137,5	12	34,4	189,9	2	0,4	11,2	36	60,9	338,6
Cremona .....	2	1,5	12,3	1	1,0	9,0	1	0,1	2,0	4	2,6	23,3
Mantova .....	6	7,4	45,5	1	3,3	21,0	—	—	—	7	10,7	66,5
LOMBARDIA .....	251	840,6	2.784,3	79	324,4	1.446,0	194	1.290,1	5.951,0	524	2.455,1	10.181,3
Bozano - Bozen.....	3	2,9	13,8	—	—	—	3	19,6	36,3	6	22,5	50,1
Trento .....	3	15,8	64,1	1	0,8	3,7	1	34,4	36,4	5	51,0	104,2
TRENTINO-ALTO ADIGE	6	18,7	77,9	1	0,8	3,7	4	54,0	72,7	11	73,5	154,3
Verona .....	24	55,0	167,9	6	8,1	30,1	8	15,5	42,5	38	78,6	240,5
Vicenza .....	13	44,8	169,8	3	59,4	197,1	2	2,8	17,0	18	107,0	383,9
Belluno .....	3	11,9	57,9	—	—	—	1	3,4	4,7	4	15,3	72,6
Treviso .....	3	51,7	189,0	2	2,6	20,8	2	0,4	5,4	7	54,7	215,2
Venezia .....	21	20,7	85,9	6	5,2	27,3	4	2,5	46,3	31	25,4	159,5
Padova .....	14	50,3	192,9	6	23,6	59,8	2	7,0	42,4	22	80,9	295,1
Rovigo .....	7	27,1	99,1	—	—	—	4	8,9	41,5	11	36,0	140,6
VENETO .....	85	261,5	972,5	23	98,9	335,1	23	40,5	199,8	131	400,9	1.507,4
Udine.....	7	8,9	68,2	3	10,7	57,3	1	—	7,2	11	19,6	132,7
Gorizia.....	2	1,5	10,6	—	—	—	1	12,6	81,9	3	14,1	92,5
Trieste .....	7	8,5	56,8	3	1,3	4,6	3	1,6	23,1	13	11,4	94,5
FRIULI-VEN. GIULIA..	16	18,9	145,6	6	12,0	61,9	5	14,2	112,2	27	45,1	319,7
Piacenza.....	6	169,2	421,2	—	—	—	4	32,4	186,1	10	201,6	607,3
Parma.....	4	1,6	8,4	1	0,2	0,2	5	49,5	80,8	10	51,3	89,4
Reggio nell'Emilia .....	6	87,8	105,6	2	24,2	73,5	2	20,1	85,9	10	132,1	265,0
Modena .....	6	9,5	43,8	5	121,3	356,7	6	13,5	57,3	17	144,3	457,8
Bologna .....	15	18,8	97,1	2	4,9	17,6	10	180,8	314,1	27	204,5	428,8
Ferrara.....	27	65,2	190,6	5	13,0	38,7	6	22,7	56,6	38	100,9	285,9
Ravenna.....	4	4,6	14,6	1	8,3	28,7	—	—	—	5	12,9	43,3
Forlì .....	10	22,5	55,5	6	18,7	49,0	1	0,6	1,1	17	41,8	105,6
EMILIA-ROMAGNA .....	78	379,2	936,8	22	190,6	564,4	34	319,6	781,9	134	889,4	2.283,1
Pesaro e Urbino.....	5	10,8	29,7	3	49,6	97,7	—	—	—	8	60,4	127,4
Ancona.....	8	64,4	194,5	2	39,0	77,2	6	80,0	361,8	16	183,4	633,5
Macerata.....	4	11,9	41,7	4	7,4	16,6	1	0,1	3,1	9	19,4	61,4
Ascoli Piceno.....	15	36,4	87,4	4	10,7	17,1	2	0,1	7,6	21	47,2	112,1
MARCHE .....	32	123,5	353,3	13	106,7	208,6	9	80,2	372,5	54	310,4	934,4
Massa - Carrara.....	3	8,3	20,6	—	—	—	2	10,7	39,2	5	19,0	59,8
Lucca .....	12	26,4	127,4	3	10,4	39,7	3	5,4	36,1	18	42,2	203,2
Pistoia .....	3	7,4	18,8	3	9,0	59,8	1	22,1	46,1	7	38,5	124,7
Firenze.....	38	141,1	494,8	16	121,6	320,9	12	25,8	481,2	66	288,5	1.296,9
Livorno.....	14	56,1	162,6	6	11,1	44,6	5	41,4	119,1	25	108,6	326,3
Pisa.....	24	65,2	168,7	15	101,5	245,0	5	79,8	169,0	44	246,5	582,7
Arezzo.....	16	47,9	774,3	1	0,3	1,8	2	2,8	10,9	19	51,0	787,0
Siena.....	2	0,1	10,2	—	—	—	3	16,8	44,6	5	16,9	54,8
Grosseto.....	—	—	—	—	—	—	—	—	—	—	—	—
TOSCANA .....	112	352,5	1.777,4	44	253,9	711,8	33	204,8	946,2	189	811,2	3.435,4

## Segue TAV. 86 — FALLIMENTI CHIUSI PER PROVINCIA E REGIONE, SECONDO LA QUALITÀ E L'ATTIVITÀ ECONOMICA DEI FALLITI

Ammontare in milioni di lire

PROVINCIE — REGIONI	DITTE INDIVIDUALI			SOCIETÀ DI FATTO			SOCIETÀ REGOLARI			TOTALE		
	N	Ammontare		N	Ammontare		N	Ammontare		N	Ammontare	
		attivo	passivo		attivo	passivo		attivo	passivo		attivo	passivo
Segue INDUSTRIA												
Perugia.....	1	23,2	67,8	3	78,8	204,6	—	—	—	4	102,0	272,4
Terni.....	3	11,8	32,5	3	2,5	34,4	4	6,7	36,4	10	21,0	103,3
UMBRIA.....	4	35,0	100,3	6	81,3	239,0	4	6,7	36,4	14	123,0	375,7
Viterbo.....	1	0,7	1,2	—	—	—	—	—	—	1	0,7	1,2
Rieti.....	—	—	—	—	—	—	—	—	—	—	—	—
Roma.....	50	499,3	1.004,7	13	8,4	47,7	50	133,4	944,8	113	641,1	1.997,2
Latina.....	10	14,1	35,1	—	—	—	—	—	—	10	14,1	35,1
Frosinone.....	2	9,2	10,8	1	2,1	4,4	1	—	0,4	4	11,3	15,6
LAZIO.....	63	523,3	1.051,8	14	10,5	52,1	51	133,4	945,2	128	667,2	2.049,1
Caserta.....	5	6,4	15,6	2	1,3	4,3	2	0,4	0,6	9	8,1	20,5
Benevento.....	2	2,0	10,4	—	—	—	—	—	—	2	2,0	10,4
Napoli.....	50	106,0	381,2	16	7,8	76,1	34	102,6	376,9	100	216,4	834,2
Avellino.....	3	3,7	10,6	2	6,7	32,8	—	—	—	5	10,4	43,4
Salerno.....	2	1,5	2,4	2	7,8	21,8	—	—	—	4	9,3	24,2
CAMPANIA.....	62	119,6	420,2	22	23,6	135,0	36	103,0	377,5	120	246,2	932,7
L'Aquila.....	4	3,5	24,6	2	0,5	4,0	—	—	—	6	4,0	28,6
Teramo.....	3	18,7	53,4	—	—	—	—	—	—	3	18,7	53,4
Pescara.....	3	15,2	36,8	1	2,5	9,2	—	—	—	4	17,7	46,0
Chieti.....	5	32,0	38,6	—	—	—	—	—	—	5	32,0	38,6
Campobasso.....	3	1,1	37,1	—	—	—	—	—	—	3	1,1	37,1
ABRUZZI E MOLISE.....	18	70,5	190,5	3	3,0	13,2	—	—	—	21	73,5	203,7
Foggia.....	4	1,6	18,5	3	4,5	6,4	—	—	—	7	6,1	24,9
Bari.....	24	23,5	103,4	7	47,7	92,7	2	0,1	3,0	33	71,3	199,1
Taranto.....	3	8,8	23,9	3	33,0	31,7	—	—	—	6	41,8	55,6
Brindisi.....	1	6,7	33,8	1	1,8	5,4	—	—	—	2	8,5	39,2
Lecce.....	1	1,7	4,3	1	19,8	37,7	—	—	—	2	21,5	42,0
PUGLIA.....	33	42,3	183,9	15	106,8	173,9	2	0,1	3,0	50	149,2	360,8
Potenza.....	—	—	—	—	—	—	—	—	—	—	—	—
Matera.....	—	—	—	1	0,1	3,0	—	—	—	1	0,1	3,0
BASILICATA.....	—	—	—	1	0,1	3,0	—	—	—	1	0,1	3,0
Cosenza.....	1	5,2	20,5	1	1,3	4,7	1	0,9	2,2	3	7,4	27,4
Catanzaro.....	2	40,5	71,8	1	20,7	30,6	—	—	—	3	61,2	102,4
Reggio di Calabria.....	3	2,6	20,8	—	—	—	—	—	—	3	2,6	20,8
CALABRIA.....	6	48,3	113,1	2	22,0	35,3	1	0,9	2,2	9	71,2	150,6
Trapani.....	4	16,9	62,1	4	33,5	76,5	—	—	—	8	50,4	138,6
Palermo.....	6	25,2	42,4	1	66,8	116,7	2	5,6	23,8	9	97,6	182,9
Messina.....	1	0,2	2,3	1	0,5	4,6	—	—	—	2	0,7	6,9
Agrigento.....	2	1,5	11,3	2	15,6	16,0	1	—	0,3	5	17,1	27,6
Caltanissetta.....	2	4,7	7,6	—	—	—	1	1,9	13,2	3	6,6	20,8
Enna.....	—	—	—	—	—	—	—	—	—	—	—	—
Catania.....	10	39,2	48,9	4	18,0	32,9	3	1,3	34,5	17	58,5	116,3
Ragusa.....	1	5,8	11,9	1	1,2	0,7	—	—	—	2	7,0	12,6
Siracusa.....	1	0,7	2,0	—	—	—	—	—	—	1	0,7	2,0
SICILIA.....	27	94,2	188,5	13	135,6	247,4	7	8,8	71,8	47	238,6	507,7
Sassari.....	4	30,6	57,0	2	9,8	29,0	—	—	—	6	40,4	86,0
Nuoro.....	—	—	—	4	86,2	114,0	4	130,9	315,2	14	227,7	453,3
Cagliari.....	6	10,6	24,1	—	—	—	—	—	—	—	—	—
SARDEGNA.....	10	41,2	81,1	6	96,0	143,0	4	130,9	315,2	20	268,1	539,3
ITALIA.....	961	3.493,8	11.123,0	308	1.798,6	5.091,0	494	3.591,3	13.724,5	1.763	8.883,7	29.938,5

## Segue TAV. 85 — FALLIMENTI CHIUSI PER PROVINCIA E REGIONE, SECONDO LA QUALITÀ E L'ATTIVITÀ ECONOMICA DEI FALLITI

Ammontare in milioni di lire

PROVINCIE — REGIONI	DITTE INDIVIDUALI			SOCIETÀ DI FATTO			SOCIETÀ REGOLARI			TOTALE		
	N	Ammontare		N	Ammontare		N	Ammontare		N	Ammontare	
		attivo	passivo		attivo	passivo		attivo	passivo		attivo	passivo
<b>COMMERCIO E SERVIZI VARI</b>												
Torino .....	121	211,5	666,2	32	190,5	730,3	21	211,0	651,0	174	613,0	2.047,5
Vercelli .....	10	25,2	70,1	3	9,0	28,6	1	3,5	7,6	14	37,7	106,3
Novara .....	28	37,2	138,5	6	31,6	55,3	1	0,8	7,1	35	69,6	200,9
Cuneo .....	11	29,8	65,1	1	0,2	0,8	—	—	—	12	30,0	65,9
Asti .....	7	24,6	95,5	1	2,3	5,8	—	—	—	8	26,9	101,3
Alessandria .....	9	12,7	47,1	2	6,4	27,9	1	—	1,9	12	19,1	76,9
<b>PIEMONTE.....</b>	<b>186</b>	<b>341,0</b>	<b>1.082,5</b>	<b>45</b>	<b>240,0</b>	<b>848,7</b>	<b>24</b>	<b>215,3</b>	<b>667,6</b>	<b>255</b>	<b>796,3</b>	<b>2.598,8</b>
VALLE D'AOSTA.....	5	7,6	21,0	3	70,7	115,2	—	—	—	8	78,3	136,2
Imperia .....	17	11,1	52,8	3	2,8	20,8	—	—	—	20	13,9	73,6
Savona .....	12	16,9	75,6	3	10,9	27,9	—	—	—	15	27,8	103,5
Genova .....	137	150,7	805,1	26	35,3	191,6	41	45,8	298,5	204	231,8	1.295,3
La Spezia .....	6	4,7	18,7	1	0,2	7,2	—	—	—	7	4,9	25,9
<b>LIGURIA .....</b>	<b>172</b>	<b>183,4</b>	<b>952,2</b>	<b>33</b>	<b>49,2</b>	<b>247,5</b>	<b>41</b>	<b>45,8</b>	<b>298,6</b>	<b>246</b>	<b>278,4</b>	<b>1.498,3</b>
Varese .....	30	62,1	248,8	6	21,3	36,7	2	0,3	1,4	38	83,7	286,9
Como .....	22	67,9	285,2	5	11,5	35,4	3	10,7	58,3	30	90,1	378,9
Sondrio .....	3	1,8	6,3	—	—	—	—	—	—	3	1,8	6,3
Milano .....	361	448,8	2.025,5	71	296,0	1.286,2	124	356,4	2.387,6	556	1.101,2	5.699,3
Bergamo .....	19	80,7	345,1	2	4,0	16,7	4	7,9	73,5	25	92,6	435,3
Brescia .....	24	67,0	208,3	2	1,7	11,8	—	—	—	26	65,7	220,1
Pavia .....	23	37,6	155,2	4	73,5	204,3	2	4,9	30,0	29	116,0	389,5
Cremona .....	13	75,7	204,1	2	1,4	6,3	3	0,7	5,4	18	77,8	215,8
Mantova .....	10	17,5	48,9	1	1,3	12,3	—	—	—	11	18,8	61,2
<b>LOMBARDIA.....</b>	<b>505</b>	<b>859,1</b>	<b>3.527,4</b>	<b>93</b>	<b>410,7</b>	<b>1.609,7</b>	<b>138</b>	<b>380,9</b>	<b>2.556,2</b>	<b>736</b>	<b>1.650,7</b>	<b>7.693,3</b>
Bolzano-Bozen .....	24	34,0	132,8	2	1,4	3,2	—	—	—	26	35,4	136,0
Trento .....	13	23,4	100,7	6	11,4	45,6	1	51,8	50,0	20	86,6	196,3
<b>TRENTINO-ALTO ADIGE</b>	<b>37</b>	<b>57,4</b>	<b>233,5</b>	<b>8</b>	<b>12,8</b>	<b>48,8</b>	<b>1</b>	<b>51,8</b>	<b>50,0</b>	<b>46</b>	<b>122,0</b>	<b>332,3</b>
Verona .....	58	78,7	262,7	9	9,2	41,0	3	41,5	133,1	70	129,4	436,8
Vicenza .....	26	27,5	130,1	4	25,4	114,2	—	—	—	30	52,9	244,3
Belluno .....	6	1,4	16,1	1	3,5	3,6	1	—	0,6	8	1,9	20,3
Treviso .....	15	14,4	57,3	1	0,2	3,5	—	—	—	16	14,6	60,8
Venezia .....	98	67,5	314,8	22	48,1	137,1	3	7,2	28,9	123	122,9	480,8
Padova .....	35	62,9	189,4	4	3,0	12,5	4	0,8	22,2	43	66,7	224,1
Rovigo .....	22	49,5	149,4	3	26,2	52,4	2	2,3	20,6	27	78,0	222,4
<b>VENETO .....</b>	<b>260</b>	<b>301,9</b>	<b>1.119,8</b>	<b>44</b>	<b>112,6</b>	<b>364,3</b>	<b>13</b>	<b>51,8</b>	<b>205,4</b>	<b>317</b>	<b>466,3</b>	<b>1.689,5</b>
Udine .....	19	36,6	118,1	3	2,2	11,2	—	—	—	22	38,8	129,3
Gorizia .....	16	30,4	86,8	6	9,7	38,7	—	—	—	22	40,1	125,5
Trieste .....	30	54,7	145,0	6	20,0	43,4	6	33,3	156,5	42	108,0	344,9
<b>FRIULI-VEN. GIULIA..</b>	<b>65</b>	<b>121,7</b>	<b>349,9</b>	<b>15</b>	<b>31,9</b>	<b>93,3</b>	<b>6</b>	<b>33,3</b>	<b>156,5</b>	<b>86</b>	<b>186,9</b>	<b>599,7</b>
Piacenza .....	15	27,6	92,5	3	3,0	15,6	2	0,4	4,6	20	31,0	112,7
Parma .....	15	72,9	249,5	8	39,1	156,5	1	1,7	5,8	24	113,7	411,8
Reggio nell'Emilia .....	9	15,6	37,6	2	3,2	25,9	1	—	1,9	12	18,8	65,4
Modena .....	21	30,4	142,0	8	59,0	231,5	1	2,7	6,5	30	92,1	380,0
Bologna .....	73	135,8	429,9	16	96,8	317,8	14	32,8	129,2	103	265,4	876,6
Ferrara .....	42	37,0	159,3	9	12,4	26,6	3	0,9	13,7	54	50,3	199,6
Ravenna .....	8	4,9	17,7	5	37,2	73,2	—	—	—	13	42,1	90,9
Forlì .....	42	103,6	315,1	12	49,9	122,3	2	1,5	15,0	56	154,0	452,4
<b>EMILIA-ROMAGNA.....</b>	<b>225</b>	<b>427,8</b>	<b>1.443,6</b>	<b>63</b>	<b>299,6</b>	<b>969,1</b>	<b>24</b>	<b>40,0</b>	<b>176,7</b>	<b>312</b>	<b>767,4</b>	<b>2.589,4</b>
Pesaro e Urbino .....	13	20,3	89,3	5	8,8	21,8	—	—	—	18	29,1	111,1
Ancona .....	13	16,7	127,7	9	27,8	98,9	2	3,0	21,2	24	47,5	247,8
Macerata .....	3	3,9	17,4	3	8,9	36,6	—	—	—	6	12,8	54,0
Ascoli Piceno .....	26	18,7	119,5	12	20,4	84,0	1	0,2	2,0	39	39,3	205,5
<b>MARCHE .....</b>	<b>55</b>	<b>59,6</b>	<b>353,9</b>	<b>29</b>	<b>65,9</b>	<b>241,3</b>	<b>3</b>	<b>3,2</b>	<b>23,2</b>	<b>87</b>	<b>128,7</b>	<b>618,4</b>
Massa-Carrara .....	29	55,3	280,7	—	—	—	1	0,5	3,1	30	55,8	283,8
Lucca .....	20	20,6	82,4	6	29,8	120,2	4	15,2	59,5	30	65,6	262,1
Pistoia .....	14	12,9	58,7	—	—	—	1	0,1	1,3	15	13,0	60,0
Firenze .....	71	134,3	415,6	13	27,2	100,8	15	20,1	74,5	99	181,6	590,9
Livorno .....	39	45,9	146,9	16	30,7	60,2	2	2,0	8,0	57	78,6	215,1
Pisa .....	28	70,7	241,1	6	12,2	35,0	3	1,2	21,2	37	84,1	297,3
Arezzo .....	35	108,1	262,3	14	34,8	118,0	1	0,9	50,4	50	143,8	880,7
Siena .....	4	44,6	100,4	3	3,7	16,5	2	1,8	16,8	9	50,1	133,7
Grosseto .....	5	4,1	7,2	7	30,8	76,5	—	—	—	12	34,9	83,7
<b>TOSCANA .....</b>	<b>245</b>	<b>496,5</b>	<b>1.595,3</b>	<b>65</b>	<b>169,2</b>	<b>527,2</b>	<b>29</b>	<b>41,8</b>	<b>684,8</b>	<b>339</b>	<b>707,5</b>	<b>2.807,3</b>



## Segue TAV. 86 — FALLIMENTI CHIUSI PER PROVINCIA E REGIONE, SECONDO LA QUALITÀ E L'ATTIVITÀ ECONOMICA DEI FALLITI

Ammontare in milioni di lire

PROVINCIE — REGIONI	DITTE INDIVIDUALI			SOCIETÀ DI FATTO			SOCIETÀ REGOLARI			TOTALE		
	N	Ammontare		N	Ammontare		N	Ammontare		N	Ammontare	
		attivo	passivo		attivo	passivo		attivo	passivo		attivo	passivo
Segue COMMERCIO E SERVIZI VARI												
Perugia.....	5	4,0	18,3	2	9,8	28,3	—	—	—	7	13,8	46,6
Terni.....	16	96,7	162,2	5	2,4	15,6	1	1,1	5,1	22	100,2	182,9
UMBRIA.....	21	100,7	180,5	7	12,2	43,9	1	1,1	5,1	29	114,0	229,5
Viterbo.....	—	—	—	—	—	—	—	—	—	—	—	—
Rieti.....	2	2,4	7,8	—	—	—	—	—	—	2	2,4	7,8
Roma.....	220	217,3	792,2	52	161,3	1.084,8	60	57,4	576,4	332	436,0	2.453,4
Latina.....	18	6,8	23,4	11	23,5	42,3	—	—	—	29	30,3	65,7
Frosinone.....	13	5,4	523,3	1	0,1	0,9	—	—	—	14	5,5	524,2
LAZIO.....	253	231,9	1.346,7	64	184,9	1.128,0	60	57,4	576,4	377	474,2	3.051,1
Caserta.....	22	6,0	52,0	20	27,6	158,3	—	—	—	42	33,6	210,3
Benevento.....	5	3,3	12,6	1	0,2	2,3	—	—	—	6	3,5	14,9
Napoli.....	236	146,7	1.189,6	76	82,3	902,5	53	14,8	293,7	365	243,8	2.385,8
Avellino.....	4	0,4	9,8	1	0,2	0,1	—	—	—	5	0,6	9,9
Salerno.....	33	30,8	117,5	11	16,2	46,8	2	10,2	13,0	46	57,2	177,3
CAMPANIA.....	300	187,2	1.381,5	109	126,5	1.110,0	55	25,0	306,7	464	338,7	2.798,2
L'Aquila.....	12	12,6	43,4	2	0,3	2,2	1	0,6	4,1	15	13,5	49,7
Teramo.....	6	6,4	14,7	3	9,0	50,9	—	—	—	9	15,4	65,6
Pescara.....	27	16,3	81,0	6	5,4	36,0	6	26,2	28,2	39	47,9	145,2
Chieti.....	20	42,5	146,8	5	5,4	14,4	2	13,7	33,2	27	61,6	194,4
Campobasso.....	7	9,7	33,1	3	2,8	11,9	—	—	—	10	12,5	45,0
ABRUZZI E MOLISE.....	72	87,5	319,0	19	22,9	115,4	9	40,5	65,5	100	150,9	499,9
Foggia.....	47	13,5	171,0	14	39,0	100,6	3	0,8	9,8	64	53,3	281,4
Bari.....	127	136,3	622,4	31	54,4	266,0	4	0,4	22,4	162	191,1	910,8
Taranto.....	15	14,3	52,7	4	6,8	22,6	2	0,5	9,4	21	22,1	84,7
Brindisi.....	7	8,9	20,7	—	—	—	—	—	—	7	8,9	20,7
Lecce.....	8	13,3	71,0	6	30,4	88,9	—	—	—	14	43,7	159,9
PUGLIA.....	204	186,8	937,8	55	130,6	478,1	9	1,7	41,6	268	319,1	1.457,5
Potenza.....	3	33,3	46,6	2	1,7	3,4	—	—	—	5	35,0	50,0
Matera.....	15	4,4	14,9	1	..	1,9	—	—	—	16	4,4	16,8
BASILICATA.....	18	37,7	61,5	3	1,7	5,3	—	—	—	21	39,4	66,8
Cosenza.....	15	29,4	123,5	9	10,5	37,8	—	—	—	24	39,9	161,3
Catanzaro.....	21	19,7	79,0	3	3,5	17,4	—	—	—	24	23,2	95,4
Reggio di Calabria.....	10	19,8	80,0	2	15,8	57,0	—	—	—	12	35,6	137,0
CALABRIA.....	46	68,9	281,5	14	29,8	112,2	—	—	—	60	98,7	393,7
Trapani.....	23	38,7	90,3	8	24,5	74,3	—	—	—	31	63,2	164,6
Palermo.....	64	127,1	459,8	19	30,7	104,3	1	25,8	58,1	84	183,6	622,2
Messina.....	9	27,0	46,8	12	36,6	86,5	—	—	—	21	63,6	133,3
Agrigento.....	14	6,6	18,7	2	0,6	2,2	—	—	—	16	7,2	20,9
Caltanissetta.....	16	16,7	83,8	—	—	—	—	—	—	16	16,7	83,8
Enna.....	2	0,7	1,3	—	—	—	—	—	—	2	0,7	1,3
Catania.....	37	68,6	191,3	13	46,6	110,5	1	0,2	1,8	51	115,4	303,6
Ragusa.....	3	2,4	7,5	1	0,2	0,2	1	0,1	0,5	5	2,7	8,2
Siracusa.....	3	1,5	5,9	1	0,8	1,9	1	0,5	0,4	5	2,8	8,2
SICILIA.....	171	289,3	905,4	56	140,0	379,9	4	26,6	60,8	231	455,9	1.346,1
Sassari.....	17	60,5	144,5	5	11,1	28,0	—	—	—	22	71,6	172,5
Nuoro.....	3	0,8	3,2	1	0,8	0,7	—	—	—	4	1,6	3,9
Cagliari.....	72	86,2	321,5	15	55,3	118,5	3	4,2	7,2	90	145,7	447,2
SARDEGNA.....	92	147,5	469,2	21	67,2	147,2	3	4,2	7,2	116	218,9	623,6
ITALIA .....	2 932	4 193,5	16 562,2	746	2 178,4	8 585,1	420	1 020,4	5 832,3	4 098	7 392,3	31 029,6

Segue TAV. 86 — FALLIMENTI CHIUSI PER PROVINCIA E REGIONE, SECONDO LA QUALITÀ E L'ATTIVITÀ ECONOMICA DEI FALLITI

Ammontare in milioni di lire

PROVINCIE — REGIONI	DITTE INDIVIDUALI			SOCIETÀ DI FATTO			SOCIETÀ REGOLARI			TOTALE		
	N	Ammontare		N	Ammontare		N	Ammontare		N	Ammontare	
		attivo	passivo		attivo	passivo		attivo	passivo		attivo	passivo
<b>ALTRE ATTIVITÀ</b>												
Torino .....	8	5.5	19.5	3	15.5	33,3	2	2.7	17.9	13	23.7	70.7
Vercelli .....	1	1.1	12.0	—	—	—	—	—	—	1	1.1	12.0
Novara .....	1	3.9	10.4	—	—	—	—	—	—	1	3.9	10.4
Cuneo .....	4	11.6	19.1	—	—	—	—	—	—	4	11.6	19.1
Asti .....	1	2.5	15.3	—	—	—	—	—	—	1	2.5	15.3
Alessandria .....	2	26,0	34.7	1	0.5	4.4	—	—	—	3	26.5	39.1
PIEMONTE .....	17	50.6	111.0	4	16.0	37.7	2	2.7	17.9	23	69.3	166.6
VALLE D'AOSTA .....	—	—	—	—	—	—	—	—	—	—	—	—
Imperia .....	1	1.7	8.0	—	—	—	—	—	—	1	1.7	8.0
Savona .....	—	—	—	—	—	—	—	—	—	—	—	—
Genova .....	4	0.1	5.9	1	4.9	15.0	11	47.3	730.5	16	52.3	751.4
La Spezia .....	—	—	—	2	5.4	10.7	—	—	—	2	5.4	10.7
LIGURIA .....	6	1.8	13.9	3	10.3	25.7	11	47.3	730.5	19	59.4	770.1
Varese .....	4	5.0	23.1	1	0.7	0.5	—	—	—	5	5.7	23.6
Como .....	—	—	—	—	—	—	—	—	—	—	—	—
Sondrio .....	—	—	—	—	—	—	—	—	—	—	—	—
Milano .....	12	8.5	55.6	—	—	—	16	34.2	141.2	28	42.7	196.8
Bergamo .....	1	0.2	0.1	1	10.2	37.5	—	—	—	2	10.4	37.6
Brescia .....	2	1.0	4.4	—	—	—	—	—	—	2	1.0	4.4
Pavia .....	5	0.5	8.5	1	—	2.5	—	—	—	6	0.5	11.0
Cremona .....	3	14.4	45.5	1	3.2	14.2	—	—	—	4	17.6	59.7
Mantova .....	—	—	—	—	—	—	1	9.5	8.0	1	9.5	8.0
LOMBARDIA .....	27	29.6	137.2	4	14.1	54.7	17	43.7	149.2	48	87.4	341.1
Bolzano-Bozen .....	4	2.1	11.3	—	—	—	—	—	—	4	2.1	11.3
Trento .....	1	0.4	1.3	1	4.1	2.9	—	—	—	2	4.5	4.2
TRENTINO-ALTO ADIGE .....	5	2.5	12.6	1	4.1	2.9	—	—	—	6	6.6	15.5
Verona .....	6	6.7	16.8	3	8.4	51.0	—	—	—	9	15.1	67.8
Vicenza .....	1	7.3	24.9	1	3.1	7.1	—	—	—	2	10.4	32.0
Belluno .....	—	—	—	—	—	—	—	—	—	—	—	—
Treviso .....	1	3.1	3.0	—	—	—	1	6.4	21.7	2	9.5	24.7
Venezia .....	4	3.4	14.7	1	1.7	10.0	1	—	0.8	6	5.1	25.5
Padova .....	7	4.9	20.4	1	0.2	1.7	1	74.5	147.0	9	79.6	169.1
Rovigo .....	3	3.5	14.4	—	—	—	—	—	—	3	3.5	14.4
VENETO .....	22	28.9	94.2	6	13.4	69.8	3	80.9	169.5	31	123.2	333.5
Udine .....	2	7.9	21.6	1	0.5	4.2	—	—	—	3	8.4	25.8
Gorizia .....	—	—	—	—	—	—	—	—	—	—	—	—
Trieste .....	1	0.1	0.3	1	—	1.6	2	0.3	27.5	4	0.4	29.4
FRIULI-VEN. GIULIA .....	3	8.0	21.9	2	0.5	5.8	2	0.3	27.5	7	8.8	55.2
Piacenza .....	3	10.7	31.5	—	—	—	—	—	—	3	10.7	31.5
Parma .....	1	1.0	0.3	1	1.3	6.3	—	—	—	2	2.3	6.6
Reggio nell'Emilia .....	—	—	—	1	2.9	4.7	—	—	—	1	2.9	4.7
Modena .....	1	1.6	6.7	—	—	—	—	—	—	1	1.6	6.7
Bologna .....	3	4.1	11.2	6	143.5	176.7	3	27.7	62.9	12	175.3	250.8
Ferrara .....	8	7.0	21.7	5	4.7	16.2	—	—	—	13	11.7	37.9
Ravenna .....	3	4.7	21.4	1	0.4	1.1	—	—	—	4	5.1	22.5
Forlì .....	2	1.9	6.4	3	10.5	30.8	—	—	—	5	12.4	37.2
EMILIA-ROMAGNA .....	21	31.0	99.2	17	163.3	235.8	3	27.7	62.9	41	222.0	397.9
Pesaro e Urbino .....	6	22.1	57.3	2	0.5	2.6	—	—	—	8	22.6	59.9
Ancona .....	—	—	—	—	—	—	—	—	—	—	—	—
Macerata .....	4	6.9	21.6	1	1.0	6.3	1	—	2.0	6	7.9	29.9
Ascoli Piceno .....	3	3.8	11.4	5	1.8	15.6	—	—	—	8	5.6	27.0
MARCHE .....	13	32.8	90.3	8	3.3	24.5	1	—	2.0	22	36.1	116.8
Massa-Carrara .....	2	1.4	5.9	—	—	—	—	—	—	2	1.4	5.9
Lucca .....	4	0.3	13.5	—	—	—	—	—	—	4	0.3	13.5
Pistoia .....	1	4.5	10.2	2	9.6	23.1	—	—	—	3	14.1	33.3
Firenze .....	9	20.3	68.3	—	—	—	1	9.4	10.0	10	29.7	78.3
Livorno .....	6	25.7	96.1	1	0.5	2.0	—	—	—	7	26.2	98.1
Pisa .....	1	1.7	4.1	2	0.6	2.3	1	—	5.4	4	2.3	11.8
Arezzo .....	3	0.9	2.5	1	2.1	8.3	—	—	—	4	3.0	10.8
Siena .....	1	0.2	0.6	1	0.4	1.2	—	—	—	2	0.6	1.8
Grosseto .....	1	0.4	1.2	1	1.7	9.7	—	—	—	2	2.1	9.9
TOSCANA .....	28	55.4	202.4	8	14.9	45.6	2	9.4	15.4	38	79.7	263.4

## Segue TAV. 86 — FALLIMENTI CHIUSI PER PROVINCIA E REGIONE, SECONDO LA QUALITÀ E L'ATTIVITÀ ECONOMICA DEI FALLITI

Ammontare in milioni di lire

PROVINCIE — REGIONI	DITTE INDIVIDUALI			SOCIETÀ DI FATTO			SOCIETÀ REGOLARI			TOTALE		
	N	Ammontare		N	Ammontare		N	Ammontare		N	Ammontare	
		attivo	passivo		attivo	passivo		attivo	passivo		attivo	passivo

## Segue ALTRE ATTIVITÀ

Perugia.....	1	0,5	5,5	—	—	—	—	—	—	1	0,5	5,5
Terni.....	1	9,8	16,9	—	—	—	—	—	—	1	9,8	16,9
UMBRIA.....	2	10,3	22,4	—	—	—	—	—	—	2	10,3	22,4
Viterbo.....	—	—	—	—	—	—	—	—	—	—	—	—
Rieti.....	2	5,2	11,8	1	2,8	7,0	—	—	—	3	8,0	18,8
Roma.....	11	13,6	41,7	3	0,3	5,2	13	352,1	1 142,5	27	366,0	1 189,4
Latina.....	3	2,6	20,6	—	—	—	—	—	—	3	2,6	20,6
Frosinone.....	2	1,1	6,9	1	—	0,7	—	—	—	3	1,1	7,6
LAZIO.....	18	22,5	80,4	5	3,1	12,9	13	352,1	1 142,5	36	377,7	1 235,8
Caserta.....	4	1,0	3,0	4	1,4	3,7	—	—	—	8	2,4	6,7
Benevento.....	1	0,4	2,9	—	—	—	—	—	—	1	0,4	2,9
Napoli.....	26	8,2	28,0	9	4,6	22,7	3	0,5	7,8	38	13,3	58,5
Avellino.....	1	0,1	1,5	1	0,5	0,4	—	—	—	2	0,6	1,9
Salerno.....	4	2,5	11,9	1	0,2	0,6	1	—	0,9	6	2,7	13,4
CAMPANIA.....	36	12,2	47,3	15	6,7	27,4	4	0,5	8,7	55	19,4	83,4
L'Aquila.....	1	2,9	38,0	—	—	—	—	—	—	1	2,9	38,0
Teramo.....	—	—	—	—	—	—	—	—	—	—	—	—
Pescara.....	4	0,3	11,4	—	—	—	—	—	—	4	0,3	11,4
Chieti.....	1	—	2,2	1	1,0	3,4	—	—	—	2	1,0	5,6
Campobasso.....	2	0,4	6,4	—	—	—	—	—	—	2	0,4	6,4
ABRUZZI E MOLISE.....	8	3,6	58,0	1	1,0	3,4	—	—	—	9	4,6	61,4
Foggia.....	4	4,8	22,3	2	4,7	37,2	—	—	—	6	9,5	59,5
Bari.....	15	11,5	55,8	3	8,3	32,4	—	—	—	18	19,8	88,2
Taranto.....	2	4,4	11,6	1	4,5	4,4	—	—	—	3	8,9	16,0
Brindisi.....	—	—	—	—	—	—	—	—	—	—	—	—
Lecce.....	3	3,1	27,7	—	—	—	—	—	—	3	3,1	27,7
PUGLIA.....	24	23,8	117,4	6	17,5	74,0	—	—	—	30	41,3	191,4
Potenza.....	—	—	—	1	2,7	2,3	—	—	—	1	2,7	2,3
Matera.....	1	0,1	1,5	—	—	—	—	—	—	1	0,1	1,5
BASILICATA.....	1	0,1	1,5	1	2,7	2,3	—	—	—	2	2,8	3,8
Cosenza.....	1	0,8	1,6	—	—	—	—	—	—	1	0,8	1,6
Catanzaro.....	—	—	—	—	—	—	1	0,1	5,7	1	0,1	5,7
Reggio di Calabria.....	1	2,8	6,2	—	—	—	—	—	—	1	2,8	6,2
CALABRIA.....	2	3,6	7,8	—	—	—	1	0,1	5,7	3	3,7	13,5
Trapani.....	1	0,5	0,6	1	1,8	6,7	—	—	—	2	2,3	7,3
Palermo.....	1	3,9	6,6	2	5,1	4,8	—	—	—	3	9,0	11,4
Messina.....	2	6,4	15,8	—	—	—	—	—	—	2	6,4	15,8
Agrigento.....	—	—	—	—	—	—	—	—	—	—	—	—
Caltanissetta.....	1	0,6	4,8	—	—	—	—	—	—	1	0,6	4,8
Enna.....	1	0,8	0,8	—	—	—	—	—	—	1	0,8	0,8
Catania.....	—	—	—	1	—	0,7	—	—	—	1	—	0,7
Ragusa.....	—	—	—	—	—	—	—	—	—	—	—	—
Siracusa.....	—	—	—	—	—	—	—	—	—	—	—	—
SICILIA.....	6	12,2	28,6	4	6,9	12,2	—	—	—	10	19,1	40,8
Sassari.....	1	—	2,2	—	—	—	—	—	—	1	—	2,2
Nuoro.....	—	—	—	—	—	—	—	—	—	—	—	—
Cagliari.....	2	3,0	12,4	2	0,4	1,1	—	—	—	4	3,4	13,5
SARDEGNA.....	3	3,0	14,6	2	0,4	1,1	—	—	—	5	3,4	15,7
ITALIA.....	241	331,9	1 160,7	87	278,2	635,8	59	564,7	2 331,8	387	1 174,8	4 128,3

Segue TAV. 86 — FALLIMENTI CHIUSI PER PROVINCIA E REGIONE, SECONDO LA QUALITÀ E L'ATTIVITÀ ECONOMICA DEI FALLITI

Ammontare in milioni di lire

PROVINCIE — REGIONI	DITTE INDIVIDUALI			SOCIETÀ DI FATTO			SOCIETÀ REGOLARI			TOTALE		
	N	Ammontare		N	Ammontare		N	Ammontare		N	Ammontare	
		attivo	passivo		attivo	passivo		attivo	passivo		attivo	passivo
<b>TOTALE</b>												
Torino .....	222	628,9	1.933,0	56	470,4	1.266,3	54	1.099,8	2.699,5	332	2.199,1	5.898,8
Vercelli .....	17	38,5	111,1	5	21,4	77,5	2	9,9	23,4	24	69,8	212,0
Novara .....	44	68,0	228,1	8	37,1	72,0	11	103,1	656,9	63	208,2	957,0
Cuneo .....	17	43,3	102,9	3	0,6	6,0	1	8,4	12,2	21	52,3	121,1
Asti .....	12	32,6	160,9	3	11,7	37,4	1	62,4	167,4	16	106,7	365,7
Alessandria .....	16	54,8	139,7	8	36,4	125,4	4	6,9	33,4	28	98,1	298,5
PIEMONTE .....	328	666,1	2.675,7	83	577,6	1.584,6	73	1.290,5	3.592,8	484	2.734,2	7.853,1
VALLE D'AOSTA .....	7	10,6	29,5	4	79,5	122,9	—	—	—	11	90,1	152,4
Imperia .....	22	17,2	72,5	5	4,7	28,2	3	14,3	26,0	30	36,2	126,7
Savona .....	15	28,6	112,1	3	10,9	27,9	2	0,9	56,7	20	40,4	196,7
Genova .....	164	175,0	1.008,0	28	40,3	210,9	86	198,8	1.543,8	278	414,1	2.762,7
La Spezia .....	7	11,4	28,6	3	5,6	17,9	1	10,7	32,2	11	27,7	78,7
LIGURIA .....	208	232,2	1.221,2	39	61,5	284,9	92	224,7	1.658,7	339	518,4	3.164,8
Varese .....	56	178,0	492,0	9	40,6	81,8	14	160,2	574,5	79	378,8	1.148,3
Como .....	33	96,1	379,1	10	54,5	124,1	8	64,7	284,8	51	215,3	788,0
Sondrio .....	5	8,8	39,7	—	—	—	—	—	—	5	8,8	39,7
Milano .....	535	977,1	3.890,5	118	461,9	2.103,4	309	1.332,6	7.253,2	962	2.771,6	13.247,1
Bergamo .....	35	207,4	735,6	8	47,9	236,7	7	78,0	352,9	50	333,3	1.325,2
Brescia .....	35	81,2	254,5	8	26,2	104,9	2	63,6	134,4	45	171,0	493,8
Pavia .....	50	64,2	301,2	17	107,9	396,7	4	5,3	41,2	71	177,4	739,1
Cremona .....	18	91,6	261,9	4	5,6	29,5	4	0,8	7,4	26	98,0	298,8
Mantova .....	16	24,9	94,4	2	4,6	33,3	1	9,5	8,0	19	39,0	135,7
LOMBARDIA .....	783	1.729,3	6.448,9	176	749,2	3.110,4	349	1.714,7	8.656,4	1.308	4.193,2	18.215,7
Bolzano-Bozen .....	31	39,0	157,9	2	1,4	3,2	3	19,6	36,3	36	60,0	197,4
Trento .....	17	39,6	166,1	8	16,3	52,2	2	86,2	86,4	27	142,1	304,7
TRENTINO-ALTO ADIGE	48	78,6	324,0	10	17,7	55,4	5	105,8	122,7	63	202,1	502,1
Verona .....	88	140,4	447,4	18	25,7	122,1	11	57,0	175,6	117	223,1	745,1
Vicenza .....	40	79,6	324,8	8	87,9	318,4	2	2,8	17,0	50	170,3	660,2
Belluno .....	9	13,3	84,0	1	0,5	3,6	2	3,4	5,3	12	17,2	92,9
Treviso .....	19	69,2	249,3	3	2,8	24,3	3	6,8	27,1	25	76,8	300,7
Venezia .....	123	91,6	415,4	29	55,0	174,4	8	9,7	76,0	160	156,3	665,8
Padova .....	56	118,1	402,7	11	26,8	74,0	7	82,3	211,6	74	227,2	688,3
Rovigo .....	32	80,1	262,9	3	26,2	52,4	6	11,2	62,1	41	117,5	377,4
VENETO .....	367	592,3	2.186,5	73	224,9	769,2	39	173,2	574,7	479	990,4	3.530,4
Udine .....	28	53,4	207,9	7	13,4	72,7	1	—	7,2	36	66,8	287,8
Gorizia .....	18	31,9	97,4	6	9,7	38,7	1	12,6	81,9	25	54,2	218,0
Trieste .....	38	63,3	212,1	10	21,3	49,6	11	35,2	207,1	59	119,8	468,8
FRIULI-VEN. GIULIA ..	84	148,6	517,4	23	44,4	161,0	13	47,8	296,2	120	240,8	974,6
Piacenza .....	24	207,5	545,2	3	3,0	15,6	6	32,8	190,7	33	243,3	751,5
Parma .....	20	75,5	258,2	10	40,6	163,0	6	51,2	86,6	36	167,3	507,8
Reggio nell'Emilia .....	15	103,4	143,2	5	30,3	104,1	3	20,1	87,8	23	153,8	335,1
Modena .....	28	41,5	192,5	13	180,3	588,2	7	16,2	63,8	48	238,0	844,5
Bologna .....	91	158,7	538,2	24	245,2	511,8	27	241,3	506,2	142	645,2	1.556,2
Ferrara .....	77	109,2	371,6	19	30,1	81,5	9	23,6	70,3	105	162,9	523,4
Ravenna .....	15	14,2	53,7	7	45,9	103,0	—	—	—	22	60,1	156,7
Forlì .....	54	128,0	377,0	21	78,1	202,1	3	2,1	16,1	78	208,2	595,2
EMILIA-ROMAGNA .....	324	838,0	2.479,6	102	653,5	1.769,3	61	387,3	1.021,5	487	1.878,8	5.270,4
Pesaro e Urbino .....	24	53,2	176,3	10	58,9	122,1	—	—	—	34	112,1	298,4
Ancona .....	21	81,1	322,2	11	66,8	176,1	8	83,0	383,0	40	230,9	881,3
Macerata .....	11	22,7	80,7	8	17,3	59,5	2	0,1	5,1	21	40,1	145,3
Ascoli Piceno .....	44	58,9	218,3	21	32,9	116,7	3	0,3	9,6	68	92,1	344,6
MARCHE .....	100	215,9	797,5	50	175,9	474,4	13	83,4	397,7	163	475,2	1.669,6
Massa-Carrara .....	34	65,0	307,2	—	—	—	3	11,2	42,3	37	76,2	349,5
Lucca .....	36	47,3	223,3	9	40,2	159,9	7	20,6	95,6	52	108,1	478,8
Pistoia .....	18	24,8	87,7	5	18,6	82,9	2	22,2	47,4	25	65,6	218,0
Firenze .....	118	295,7	978,7	29	148,8	421,7	28	55,3	565,7	175	499,8	1.966,1
Livorno .....	59	127,7	405,6	23	42,3	106,8	7	43,4	127,1	89	213,4	639,5
Pisa .....	53	137,6	413,9	23	114,3	282,3	9	81,0	195,6	85	332,9	891,8
Arezzo .....	54	156,9	1.039,1	16	37,2	128,1	3	3,7	511,3	70	197,8	1.678,5
Siena .....	7	44,9	111,2	4	4,1	17,7	5	18,6	61,4	16	67,6	190,3
Grosseto .....	6	4,5	8,4	8	32,5	85,2	—	—	—	14	37,0	93,6
TOSCANA .....	385	904,4	3.575,1	117	438,0	1.284,6	64	256,0	1.646,4	566	1.598,4	6.506,1

## Segue TAV. 86 — FALLIMENTI CHIUSI PER PROVINCIA E REGIONE, SECONDO LA QUALITÀ E L'ATTIVITÀ ECONOMICA DEI FALLITI

Ammontare in milioni di lire

PROVINCIE — REGIONI	DITTE INDIVIDUALI			SOCIETÀ DI FATTO			SOCIETÀ REGOLARI			TOTALE		
	N	Ammontare		N	Ammontare		N	Ammontare		N	Ammontare	
		attivo	passivo		attivo	passivo		attivo	passivo		attivo	passivo
Segue TOTALE												
Perugia.....	7	27,7	91,6	5	88,6	232,9	—	—	—	12	116,3	324,5
Terni.....	20	118,3	211,6	8	4,9	50,0	5	7,8	41,5	33	131,0	303,1
UMBRIA.....	27	146,0	303,2	13	93,5	282,9	5	7,8	41,5	45	247,3	627,6
Viterbo.....	1	0,7	1,2	—	—	—	—	—	—	1	0,7	1,2
Rieti.....	4	7,6	19,6	1	2,8	7,0	—	—	—	5	10,4	26,6
Roma.....	281	730,2	1.838,6	68	170,0	1.137,7	123	542,9	2.663,7	472	1.443,1	5.640,0
Latina.....	31	23,5	78,5	11	23,5	42,3	—	—	—	42	47,0	120,8
Frosinone.....	17	15,7	541,0	3	2,2	6,0	1	—	0,4	21	17,9	547,4
LAZIO.....	334	777,7	2.478,9	83	198,5	1.193,0	124	542,9	2.664,1	541	1.519,1	6.336,0
Caserta.....	31	13,4	70,6	26	30,3	166,3	2	0,4	0,6	59	44,1	237,5
Benevento.....	8	5,7	25,9	1	0,2	2,3	—	—	—	9	5,9	28,2
Napoli.....	312	260,9	1.598,8	101	94,7	1.001,3	90	117,9	678,4	503	473,5	3.278,5
Avellino.....	8	4,2	21,9	4	7,4	33,3	—	—	—	12	11,6	55,2
Salerno.....	39	34,8	131,8	14	24,2	69,2	3	10,2	13,9	56	69,2	214,9
CAMPANIA.....	398	319,0	1.849,0	146	156,8	1.272,4	95	128,5	692,9	639	604,3	3.814,3
L'Aquila.....	17	19,0	106,0	4	0,8	6,2	1	0,6	4,1	22	20,4	116,3
Teramo.....	9	25,1	68,1	3	9,0	50,9	—	—	—	12	34,1	119,0
Pescara.....	34	31,8	129,2	7	7,9	45,2	6	26,2	28,2	47	65,9	202,6
Chieti.....	26	74,5	187,6	6	6,4	17,8	2	13,7	33,2	34	94,6	238,6
Campobasso.....	12	11,2	76,6	3	2,8	11,9	—	—	—	15	14,0	88,5
ABRUZZI E MOLISE.....	98	161,6	567,5	23	26,9	132,0	9	40,5	65,5	130	229,0	765,0
Foggia.....	55	19,9	211,8	19	48,2	144,2	3	0,8	9,8	77	68,9	365,8
Bari.....	166	171,3	781,6	41	110,4	391,1	6	0,5	25,4	213	282,2	1.198,1
Taranto.....	20	28,0	88,2	8	44,3	58,7	2	0,5	9,4	30	72,8	156,3
Brindisi.....	8	15,6	54,5	1	1,8	5,4	—	—	—	9	17,4	59,9
Lecce.....	12	18,1	103,0	7	50,2	126,6	—	—	—	19	68,3	229,6
PUGLIA.....	261	252,9	1.239,1	76	254,9	726,0	11	1,8	44,6	348	509,6	2.009,7
Potenza.....	3	33,3	46,6	3	4,4	5,7	—	—	—	6	37,7	52,3
Matera.....	16	4,5	16,4	2	0,1	4,9	—	—	—	18	4,6	21,3
BASILICATA.....	19	37,8	63,0	5	4,5	10,6	—	—	—	24	42,3	73,6
Cosenza.....	17	35,4	145,6	10	11,8	42,5	1	0,9	2,2	28	48,1	190,3
Catanzaro.....	23	60,2	149,8	4	24,2	48,0	1	0,1	5,7	28	84,5	203,5
Reggio di Calabria.....	14	25,2	107,0	2	15,8	57,0	—	—	—	16	41,0	164,0
CALABRIA.....	54	120,8	402,4	16	51,8	147,5	2	1,0	7,9	72	173,6	557,8
Trapani.....	28	56,1	153,0	13	59,8	157,5	—	—	—	41	115,9	310,5
Palermo.....	71	156,2	508,8	22	102,6	225,8	3	31,4	81,9	96	290,2	816,5
Messina.....	12	33,6	64,9	13	37,1	91,1	—	—	—	25	70,7	156,0
Agrigento.....	16	8,1	30,0	4	16,2	18,2	1	—	0,3	21	24,3	48,5
Caltanissetta.....	19	22,0	96,2	—	—	—	1	1,9	13,2	20	23,9	109,4
Enna.....	3	1,5	2,1	—	—	—	—	—	—	3	1,5	2,1
Catania.....	47	107,8	240,2	18	64,6	144,1	4	1,5	36,3	69	173,9	420,6
Ragusa.....	4	8,2	19,4	2	1,4	0,9	1	0,1	0,5	7	9,7	20,8
Siracusa.....	4	2,2	7,9	1	0,8	1,9	1	0,5	0,4	6	3,5	10,2
SICILIA.....	204	395,7	1.122,5	73	282,5	639,5	11	35,4	132,6	288	713,6	1.894,6
Sassari.....	22	91,1	203,7	7	20,9	57,0	—	—	—	29	112,0	260,7
Nuoro.....	3	0,8	3,2	1	0,8	0,7	—	—	—	4	1,6	3,9
Cagliari.....	80	99,8	358,0	21	141,9	233,6	7	135,1	322,4	108	376,8	914,0
SARDEGNA.....	105	191,7	564,9	29	163,6	291,3	7	135,1	322,4	141	490,4	1.178,6
ITALIA.....	4.134	8.019,2	28.845,9	1.141	4.255,2	14.311,9	973	5.176,4	21.938,6	6.248	17.450,8	65.096,4

## TAV. 87 — FALLIMENTI CHIUSI PER REGIONE, SECONDO IL VALORE DEL PASSIVO E DELL'ATTIVO

## A — SECONDO IL VALORE DEL PASSIVO

Ammontare in milioni di lire

REGIONI	FINO A 50.000 LIRE		DA 50.000 A 100.000 LIRE		DA 100.000 A 500.000 LIRE		DA 500.000 A 1.000.000 LIRE		DA 1.000.000 A 5.000.000 LIRE		OLTRE 5.000.000 LIRE		TOTALE	
	N	Am-montare	N	Am-montare	N	Am-montare	N	Am-montare	N	Am-montare	N	Am-montare	N	Am-montare
Piemonte .....	2	0,1	6	0,4	37	9,3	35	26,7	190	487,6	214	7.329,0	484	7.853,1
Valle d'Aosta.....	—	—	—	—	—	—	2	1,6	1	3,3	8	147,5	11	152,4
Liguria .....	1	—	1	0,1	24	8,0	24	17,9	159	400,4	130	2.738,4	339	3.164,8
Lombardia .....	10	0,2	12	0,9	132	39,2	122	91,4	455	1.159,5	577	16.924,5	1.308	18.215,7
Trentino-Alto Adige.....	—	—	—	—	4	1,4	1	0,7	36	86,0	22	414,0	63	502,1
Veneto .....	2	—	1	0,1	43	11,8	50	36,4	229	575,7	154	2.906,4	479	3.530,4
Friuli-Ven. Giulia .....	—	—	—	—	3	1,1	14	9,7	53	132,6	50	831,2	120	974,6
Emilia-Romagna.....	2	0,1	5	0,3	46	13,6	57	43,4	191	528,1	186	4.684,9	487	5.270,4
Marche .....	1	—	—	—	5	1,4	10	7,7	74	197,6	73	1.462,9	163	1.669,6
Toscana .....	3	0,1	5	0,3	40	12,4	36	26,4	245	627,0	237	5.839,9	566	6.506,1
Umbria .....	—	—	—	—	2	0,4	4	2,6	17	40,0	22	584,6	45	627,6
Lazio.....	12	0,3	7	0,6	81	25,4	61	43,9	216	526,8	164	5.739,0	541	6.336,0
Campania .....	19	0,5	25	1,8	136	37,0	98	69,6	239	571,5	122	3.133,9	639	3.814,3
Abruzzi e Molise .....	4	0,1	1	0,1	8	2,1	7	5,4	67	171,4	43	585,9	130	765,0
Puglia .....	6	0,2	10	0,8	49	13,7	48	36,8	140	364,3	95	1.593,9	348	2.009,7
Basilicata .....	2	0,1	—	—	—	—	—	—	16	31,1	6	42,4	24	73,6
Calabria .....	2	0,1	2	0,2	4	1,2	6	4,4	27	75,2	31	476,7	72	557,8
Sicilia .....	3	0,1	5	0,4	32	8,4	37	27,1	126	327,1	85	1.531,5	288	1.894,6
Sardegna.....	1	—	2	0,1	22	6,3	16	12,9	58	147,8	42	1.011,5	141	1.178,6
<b>ITALIA...</b>	<b>70</b>	<b>1,9</b>	<b>82</b>	<b>6,1</b>	<b>668</b>	<b>192,7</b>	<b>628</b>	<b>464,6</b>	<b>2.539</b>	<b>6.453,0</b>	<b>2.261</b>	<b>57.978,1</b>	<b>6.248</b>	<b>65.096,4</b>

## B — SECONDO IL VALORE DELL'ATTIVO

Ammontare in milioni di lire

REGIONI	NULLO		FINO A 50.000 LIRE		DA 50.000 A 100.000 LIRE		DA 100.000 A 500.000 LIRE		DA 500.000 A 1.000.000 LIRE		DA 1.000.000 A 5.000.000 LIRE		OLTRE 5.000.000 LIRE		TOTALE	
	N	Am-montare	N	Am-montare	N	Am-montare	N	Am-montare	N	Am-montare	N	Am-montare	N	Am-montare	N	Am-montare
Piemonte .....	32	28	0,7	21	1,5	117	30,2	72	51,4	133	319,7	81	2.330,7	484	2.734,2	
Valle d'Aosta.....	—	—	—	—	—	—	—	2	1,3	5	9,3	4	79,5	11	90,1	
Liguria .....	22	72	1,8	23	1,7	87	22,6	41	29,7	66	155,1	28	307,5	339	518,4	
Lombardia .....	180	92	2,6	80	6,1	342	90,3	151	108,4	294	702,4	169	3.283,4	1.308	4.193,2	
Trentino-Alto Adige.....	—	9	0,2	1	0,1	18	8,2	14	10,2	12	25,9	9	157,5	63	202,1	
Veneto .....	7	97	2,1	30	2,2	125	37,2	59	42,7	113	266,2	45	640,0	479	990,4	
Friuli-Ven. Giulia.....	—	11	0,3	9	0,7	31	8,0	24	16,5	30	72,4	15	142,9	120	240,8	
Emilia-Romagna.....	40	27	0,8	23	1,8	115	34,5	80	59,4	134	314,9	68	1.467,4	487	1.878,8	
Marche .....	4	9	0,2	5	0,3	40	11,1	29	19,1	59	135,5	17	309,0	163	475,2	
Toscana .....	26	30	0,8	22	1,7	168	48,6	85	62,0	159	380,6	76	1.104,7	566	1.598,4	
Umbria .....	—	7	0,2	1	0,1	7	2,0	7	4,7	13	27,7	10	212,6	45	247,3	
Lazio.....	164	49	1,2	36	2,8	93	23,5	55	40,4	100	227,1	44	1.224,1	541	1.519,1	
Campania .....	8	186	5,5	88	6,1	186	44,5	72	52,5	81	189,7	18	306,0	639	604,3	
Abruzzi e Molise.....	14	9	0,2	10	0,8	32	8,1	18	13,3	37	80,5	10	126,1	130	229,0	
Puglia .....	24	87	1,7	19	1,3	87	21,3	47	33,0	59	142,6	25	309,7	348	509,6	
Basilicata .....	—	3	0,1	4	0,3	4	1,4	2	1,4	9	17,3	2	21,8	24	42,3	
Calabria .....	2	16	0,4	3	0,2	17	4,7	9	6,9	19	35,7	6	125,7	72	173,6	
Sicilia .....	10	29	0,8	21	1,8	76	19,7	41	29,5	74	173,6	37	488,2	288	713,6	
Sardegna.....	21	15	0,3	1	0,1	26	6,7	19	14,4	42	102,7	17	366,2	141	490,4	
<b>ITALIA...</b>	<b>554</b>	<b>776</b>	<b>19,9</b>	<b>397</b>	<b>29,6</b>	<b>1.574</b>	<b>422,6</b>	<b>827</b>	<b>596,8</b>	<b>1.439</b>	<b>3.378,9</b>	<b>681</b>	<b>13.003,0</b>	<b>6.248</b>	<b>17.450,8</b>	

TAV. 88 — FALLIMENTI CHIUSI PER REGIONE, SECONDO IL VALORE DEI CREDITI PRIVILEGIATI

Ammontare in milioni di lire

REGIONI	NULLO		FINO A 50.000 LIRE		DA 50.000 A 100.000 LIRE		DA 100.000 A 500.000 LIRE		DA 500.000 A 1.000.000 LIRE		DA 1.000.000 A 5.000.000 LIRE		OLTRE 5.000.000 LIRE		TOTALE	
	N	Ammontare	N	Ammontare	N	Ammontare	N	Ammontare	N	Ammontare	N	Ammontare	N	Ammontare	N	Ammontare
Piemonte .....	9	54	1,2	17	1,2	127	34,2	61	43,2	143	330,7	73	1.260,4	484	1.670,9	
Valle d'Aosta.....	—	—	—	—	—	4	1,1	2	1,5	3	7,3	2	24,2	11	34,1	
Liguria.....	3	26	0,6	28	2,0	106	28,5	50	37,2	90	202,4	36	568,8	339	839,5	
Lombardia.....	60	167	3,5	76	5,9	290	78,1	169	123,6	341	797,6	205	3.728,8	1.308	4.737,5	
Trentino-Alto Adige.....	—	3	0,1	9	0,7	20	6,6	4	2,5	20	48,6	7	99,8	63	158,3	
Veneto.....	9	56	1,3	42	3,3	156	41,4	75	53,3	108	247,7	33	330,9	479	677,9	
Friuli-Ven. Giulia.....	1	11	0,3	8	0,6	31	8,7	15	10,6	34	86,8	20	206,5	120	313,5	
Emilia-Romagna.....	13	57	1,2	34	2,7	132	36,5	77	56,7	125	296,5	49	936,4	487	1.330,0	
Marche.....	2	16	0,4	8	0,6	50	12,4	25	17,9	41	97,3	21	303,4	163	432,0	
Toscana.....	7	47	1,0	41	3,0	164	44,6	87	65,9	153	351,9	67	1.008,1	566	1.474,5	
Umbria.....	—	1	—	2	0,1	15	4,1	3	2,4	13	26,7	11	122,8	45	156,1	
Lazio.....	46	104	2,1	35	2,6	148	40,0	55	39,7	102	239,3	51	1.730,7	541	2.054,4	
Campania.....	43	135	2,5	53	3,9	180	46,8	68	48,9	127	264,2	33	910,2	639	1.276,5	
Abruzzi e Molise.....	4	20	0,4	10	0,7	37	8,4	18	13,5	33	75,5	8	61,1	130	159,6	
Puglia.....	20	49	1,2	35	2,6	110	28,6	40	27,0	72	155,9	22	268,0	348	483,3	
Basilicata.....	2	7	0,1	2	0,1	8	2,0	1	0,5	2	3,1	—	—	22	5,8	
Calabria.....	4	8	0,2	6	0,5	24	7,2	15	10,2	12	26,6	5	51,6	74	96,3	
Sicilia.....	25	44	0,9	33	2,4	90	21,9	33	24,0	49	117,4	14	161,7	288	328,3	
Sardegna.....	3	27	0,5	11	0,8	44	12,3	16	11,1	32	61,1	8	256,8	141	342,6	
ITALIA...	251	832	17,5	450	33,7	1.736	463,4	814	589,7	1.500	3.436,6	665	12.030,2	6.248	16.571,1	

TAV. 89 — FALLIMENTI CHIUSI CON CREDITI PRIVILEGIATI PER REGIONE, SECONDO IL MODO DI CHIUSURA E L'ATTIVITÀ ECONOMICA DEI FALLITI

Ammontare in milioni di lire

REGIONI	PAGAMENTO INTEGRALE		CONCORDATO		LIQUIDAZIONE E RIPARTIZIONE DELL'ATTIVO		INSUFFICIENZA O MANCANZA DI ATTIVO		TOTALE	
	N	Ammontare dei crediti privilegiati	N	Ammontare dei crediti privilegiati	N	Ammontare dei crediti privilegiati	N	Ammontare dei crediti privilegiati	N	Ammontare dei crediti privilegiati
Piemonte.....	11	41,3	18	336,6	150	713,2	21	17,9	200	1.109,0
Valle d'Aosta.....	1	2,1	2	0,6	—	—	—	—	3	2,7
Liguria.....	2	0,3	5	19,4	41	190,4	26	111,1	74	321,2
Lombardia.....	16	33,8	44	346,0	318	2.595,2	130	248,4	508	3.223,4
Trentino-Alto Adige.....	—	—	2	38,4	6	28,8	3	6,3	11	73,5
Veneto.....	4	1,2	7	7,0	89	286,6	29	29,9	129	324,7
Friuli-Venezia Giulia.....	—	—	2	0,8	19	114,6	6	11,1	27	126,5
Emilia-Romagna.....	4	8,8	18	235,4	89	528,1	18	19,2	129	791,5
Marche.....	3	0,5	14	80,5	30	189,5	7	3,4	54	273,9
Toscana.....	7	12,1	32	129,0	125	508,2	23	328,9	187	978,2
Umbria.....	—	—	5	13,7	8	55,5	1	11,0	14	80,2
Lazio.....	7	6,2	8	254,6	56	476,7	43	311,2	114	1.048,7
Campania.....	17	5,9	9	88,1	39	144,7	47	190,4	112	429,1
Abruzzi e Molise.....	2	6,5	3	4,9	14	40,6	2	0,9	21	52,9
Puglia.....	4	17,2	6	19,5	26	64,2	11	7,3	47	108,2
Basilicata.....	—	—	—	—	—	—	1	0,9	1	0,9
Calabria.....	—	—	5	43,8	4	3,2	—	—	9	47,0
Sicilia.....	8	16,3	16	61,5	15	47,4	4	1,8	43	127,0
Sardegna.....	1	41,8	4	26,2	10	173,4	4	2,0	19	243,4
ITALIA...	87	194,0	200	1.706,0	1.039	6.160,3	376	1.301,7	1.702	9.362,0

## INDUSTRIA

Segue TAV. 89 — FALLIMENTI CHIUSI CON CREDITI PRIVILEGIATI PER REGIONE, SECONDO IL MODO DI CHIUSURA E L'ATTIVITÀ ECONOMICA DEI FALLITI

Ammontare in milioni di lire

REGIONI	PAGAMENTO INTEGRALE		CONCORDATO		LIQUIDAZIONE E RIPARTIZIONE DELL'ATTIVO		INSUFFICIENZA O MANCANZA DI ATTIVO		TOTALE	
	N	Ammontare dei crediti privilegiati	N	Ammontare dei crediti privilegiati	N	Ammontare dei crediti privilegiati	N	Ammontare dei crediti privilegiati	N	Ammontare dei crediti privilegiati
<b>COMMERCIO E SERVIZI VARI</b>										
Piemonte.....	11	3,0	33	72,6	158	363,6	51	28,0	253	467,2
Valle d'Aosta .....	---	---	5	15,2	3	16,2	---	---	8	31,4
Liguria.....	4	6,3	18	37,0	133	244,9	88	60,2	243	348,4
Lombardia.....	28	15,0	52	240,4	409	856,2	209	240,1	698	1.351,7
Trentino-Alto Adige.....	4	30,6	6	7,2	27	35,9	9	4,5	46	78,2
Veneto.....	4	4,8	38	53,2	177	187,0	91	28,3	310	273,3
Friuli-Venezia Giulia .....	2	0,5	18	28,2	49	137,2	17	11,5	86	177,4
Emilia-Romagna .....	13	5,8	36	80,6	204	267,8	53	16,3	306	390,5
Marche.....	1	..	13	10,4	64	89,5	7	6,4	85	106,3
Toscana.....	12	4,0	56	97,8	211	265,3	56	29,1	335	396,2
Umbria.....	1	0,4	10	39,5	10	24,7	8	3,2	29	67,8
Lazio.....	18	33,6	37	66,1	144	214,8	150	87,7	349	402,2
Campania.....	61	17,5	28	13,6	137	560,7	209	214,9	435	806,7
Abruzzi e Molise.....	6	8,1	23	18,4	41	53,0	27	9,9	97	89,4
Puglia.....	7	3,1	43	46,2	105	192,5	98	47,7	253	289,5
Basilicata.....	2	1,7	3	0,6	4	0,2	8	1,9	17	4,4
Calabria.....	2	0,3	17	17,7	25	20,2	14	7,0	58	45,2
Sicilia.....	15	9,1	67	77,8	85	85,8	45	16,8	212	189,5
Sardegna.....	11	3,9	37	34,3	37	55,0	29	2,8	114	96,0
<b>ITALIA...</b>	<b>202</b>	<b>147,7</b>	<b>540</b>	<b>956,8</b>	<b>2.023</b>	<b>3.690,5</b>	<b>1.169</b>	<b>816,3</b>	<b>3.934</b>	<b>5.611,3</b>
<b>ALTRE ATTIVITÀ</b>										
Piemonte.....	1	2,9	---	---	20	91,8	1	..	22	94,7
Valle d'Aosta .....	---	---	---	---	---	---	---	---	---	---
Liguria.....	---	---	---	---	10	164,1	9	5,8	19	169,9
Lombardia.....	2	0,2	---	---	26	155,2	14	7,0	42	162,4
Trentino-Alto Adige.....	1	1,4	---	---	3	5,0	2	0,2	6	6,6
Veneto.....	4	0,9	1	0,1	18	76,7	8	2,2	31	79,9
Friuli-Venezia Giulia .....	---	---	---	---	4	6,7	2	2,9	6	9,6
Emilia-Romagna .....	3	0,7	5	63,8	25	82,1	6	1,4	39	148,0
Marche.....	---	---	3	0,8	13	48,0	6	3,0	22	51,8
Toscana.....	1	..	5	0,9	23	92,4	8	6,8	37	100,1
Umbria.....	---	---	1	7,8	1	0,3	---	---	2	8,1
Lazio.....	1	..	3	6,6	10	427,1	18	169,8	32	603,5
Campania.....	11	1,2	1	..	20	31,4	17	8,1	49	40,7
Abruzzi e Molise.....	---	---	1	0,1	3	15,0	4	2,2	8	17,3
Puglia.....	4	4,3	---	---	16	73,6	6	7,7	28	85,6
Basilicata.....	1	0,2	---	---	---	---	1	0,3	2	0,5
Calabria.....	---	---	2	2,1	---	---	1	2,0	3	4,1
Sicilia.....	2	1,1	2	1,7	4	9,0	---	---	8	11,8
Sardegna.....	---	---	---	---	3	2,7	2	0,5	5	3,2
<b>ITALIA...</b>	<b>31</b>	<b>12,9</b>	<b>24</b>	<b>83,9</b>	<b>199</b>	<b>1.281,1</b>	<b>107</b>	<b>219,9</b>	<b>361</b>	<b>1.597,8</b>
<b>TOTALE</b>										
Piemonte.....	23	47,2	51	409,2	328	1.168,6	73	45,9	475	1.670,9
Valle d'Aosta .....	1	2,1	7	15,8	3	16,2	---	---	11	34,1
Liguria.....	6	6,6	23	56,4	184	599,4	123	177,1	336	839,5
Lombardia.....	46	49,0	96	586,4	753	3.606,6	353	495,5	1.248	4.737,5
Trentino-Alto Adige.....	5	32,0	8	45,6	36	69,7	14	11,0	63	158,3
Veneto.....	12	6,9	46	60,3	284	550,3	128	60,4	470	677,9
Friuli-Venezia Giulia .....	2	0,5	20	29,0	72	258,5	25	25,5	119	313,5
Emilia-Romagna .....	20	15,3	59	379,8	318	898,0	77	36,9	474	1.330,0
Marche.....	4	0,5	30	91,7	107	327,0	20	12,8	161	432,0
Toscana.....	20	16,1	93	227,7	359	865,9	87	364,8	559	1.474,5
Umbria.....	1	0,4	16	61,0	19	80,5	9	14,2	45	156,1
Lazio.....	26	39,8	48	327,3	210	1.118,6	211	568,7	495	2.054,4
Campania.....	89	24,6	38	101,7	196	736,8	273	413,4	596	1.276,5
Abruzzi e Molise.....	8	14,6	27	23,4	58	108,6	33	13,0	126	159,6
Puglia.....	15	24,6	49	65,7	147	330,3	117	62,7	328	483,3
Basilicata.....	3	1,9	3	0,6	4	0,2	10	3,1	20	5,8
Calabria.....	2	0,3	24	63,6	29	23,4	15	9,0	70	96,3
Sicilia.....	25	26,5	85	141,0	104	142,2	49	18,6	263	328,3
Sardegna.....	12	45,7	41	60,5	50	231,1	35	5,3	138	342,6
<b>ITALIA...</b>	<b>320</b>	<b>354,6</b>	<b>764</b>	<b>2.746,7</b>	<b>3.261</b>	<b>11.131,9</b>	<b>1.662</b>	<b>2.337,9</b>	<b>5.997</b>	<b>16.571,1</b>



TAV. 90 — FALLIMENTI CHIUSI PER CONCORDATO PER REGIONE, SECONDO LA PERCENTUALE ACCETTATA DAI CREDITORI CHIROGRAFARI

Ammontare in milioni di lire

REGIONI	FINO AL 10%		DAL 10% AL 25%		DAL 25% AL 50%		DAL 50% AL 75%		OLTRE IL 75%		TOTALE	
	N	Somma pagata	N	Somma pagata	N	Somma pagata	N	Somma pagata	N	Somma pagata	N	Somma pagata
Piemonte .....	1	..	29	133,2	20	575,1	2	7,1	1	19,3	53	734,7
Valle d'Aosta.....	—	—	3	3,5	2	3,6	1	23,4	—	0,4	7	30,9
Liguria .....	—	—	18	42,1	5	14,8	—	—	—	—	23	56,9
Lombardia .....	3	17,8	55	319,3	38	188,5	2	50,0	1	0,2	99	575,8
Trentino-Alto Adige..	—	—	5	8,4	2	10,6	1	2,0	—	—	8	21,0
Veneto .....	2	2,2	25	34,3	21	85,8	1	0,3	—	—	49	122,6
Friuli-Ven. Giulia..	—	—	7	7,9	8	19,1	5	7,9	—	—	20	34,9
Emilia-Romagna....	1	22,5	30	187,3	23	83,6	5	98,4	1	3,8	60	395,6
Marche .....	3	8,7	20	27,0	7	27,8	—	—	—	—	30	63,5
Toscana .....	4	3,8	51	118,4	37	249,1	—	—	1	7,2	93	378,5
Umbria .....	4	5,4	5	4,8	6	23,4	—	—	1	27,9	16	61,5
Lazio.....	—	—	20	46,3	28	183,3	1	2,6	—	—	49	232,2
Campania .....	1	..	23	67,8	11	8,2	2	1,7	1	0,6	38	78,3
Abruzzi e Molise...	1	1,6	19	32,4	6	12,3	1	3,8	—	—	27	50,1
Puglia .....	—	—	26	54,8	20	46,1	3	0,9	—	—	49	101,8
Basilicata .....	—	—	1	6,5	2	1,4	—	—	—	—	3	1,9
Calabria .....	2	1,4	8	27,0	13	30,6	1	1,6	—	—	24	60,6
Sicilia .....	1	6,2	30	64,3	53	161,5	6	44,2	—	—	90	276,2
Sardegna.....	—	—	26	41,3	12	34,9	3	39,7	—	—	41	115,9
ITALIA...	23	69,6	401	1.220,6	314	1.759,7	34	283,6	7	59,4	779	3.392,9

TAV. 91 — FALLIMENTI CHIUSI PER LIQUIDAZIONE E RIPARTIZIONE DELL'ATTIVO PER REGIONE, SECONDO IL DIVIDENDO FISSATO AI CREDITORI CHIROGRAFARI

Ammontare in milioni di lire

REGIONI	NULLO	FINO AL 10%		DAL 10% AL 25%		DAL 25% AL 50%		DAL 50% AL 75%		OLTRE IL 75%		TOTALE	
		N	Somma pagata	N	Somma pagata	N	Somma pagata	N	Somma pagata	N	Somma pagata	N	Somma pagata
Piemonte .....	194	45	22,9	45	91,6	38	268,5	6	42,8	1	0,4	329	426,2
Valle d'Aosta.....	—	1	0,2	1	0,6	1	9,6	—	—	—	—	3	10,4
Liguria .....	127	30	44,8	15	17,3	9	23,2	3	7,7	1	0,3	185	93,3
Lombardia .....	483	149	109,4	84	252,0	34	145,8	7	18,4	4	3,3	761	528,9
Trentino-Alto Adige..	22	7	4,3	6	7,7	1	1,9	—	—	—	—	36	13,9
Veneto .....	161	52	39,9	33	51,3	33	150,6	3	3,4	2	15,9	284	261,1
Friuli-Ven. Giulia..	54	5	2,1	8	7,4	3	9,4	1	1,2	1	1,0	72	21,1
Emilia-Romagna....	173	73	26,8	52	110,2	16	29,9	9	27,4	1	6,4	324	200,7
Marche .....	66	25	29,5	6	11,5	8	19,8	2	4,3	—	—	107	65,1
Toscana .....	235	60	140,8	44	86,1	17	38,7	1	0,7	2	6,3	359	272,6
Umbria .....	14	4	5,3	—	—	1	40,2	—	—	—	—	19	45,5
Lazio.....	140	37	20,7	20	24,1	13	8,6	3	1,4	3	11,5	216	66,3
Campania .....	142	27	15,0	14	8,3	12	29,1	3	6,2	—	—	198	58,6
Abruzzi e Molise...	45	7	1,8	5	14,2	2	3,1	—	—	—	—	59	19,1
Puglia .....	111	18	4,3	11	18,1	4	15,1	2	1,9	1	1,6	147	41,0
Basilicata .....	—	2	0,1	1	0,6	—	—	1	1,2	—	—	4	1,9
Calabria .....	18	8	2,1	3	4,0	—	—	—	—	—	—	29	6,1
Sicilia .....	62	28	5,7	9	9,9	7	6,4	—	—	—	—	106	22,0
Sardegna.....	33	9	4,0	2	1,2	5	5,1	1	1,0	—	—	50	11,3
ITALIA...	2.080	587	479,7	359	716,1	204	805,0	42	117,6	16	46,7	3.288	2.165,1

TAV. 92 — FALLIMENTI CHIUSI PER REGIONE, SECONDO IL VALORE DELLA PERDITA SUBITA DAI CREDITORI E IL MODO DI CHIUSURA

Ammontare in milioni di lire

REGIONI	FINO A 100.000 LIRE		DA 100.000 A 500.000 LIRE		DA 500.000 A 1.000.000 LIRE		DA 1.000.000 A 5.000.000 LIRE		OLTRE 5.000.000 LIRE		TOTALE	
	N	Ammon- tare della perdita	N	Ammon- tare della perdita	N	Ammon- tare della perdita	N	Ammon- tare della perdita	N	Ammon- tare della perdita	N	Ammon- tare della perdita
<b>CONCORDATO</b>												
Piemonte .....	1	..	2	0,5	7	6,0	20	57,9	23	1.439,6	53	1.504,0
Valle d'Aosta.....	1	..	..	..	1	0,5	2	4,8	3	31,3	7	36,6
Liguria.....	..	..	..	..	2	1,9	13	30,7	8	130,6	23	163,2
Lombardia .....	1	0,1	13	3,1	10	7,3	34	84,7	41	1.367,8	99	1.463,0
Trentino-Alto Adige..	..	..	..	..	3	2,8	2	4,4	3	44,4	8	51,6
Veneto .....	1	0,1	10	3,1	7	5,1	16	34,6	15	226,7	49	269,6
Friuli-Ven. Giulia..	..	..	5	1,3	6	4,6	5	11,9	4	37,6	20	55,4
Emilia-Romagna....	1	0,1	6	1,7	8	6,5	18	69,4	27	945,6	60	1.014,3
Marche .....	..	..	1	0,2	5	3,5	14	40,1	10	175,5	30	219,3
Toscana .....	..	..	7	1,2	10	7,9	38	95,0	38	779,6	93	883,7
Umbria .....	..	..	..	..	2	1,7	6	9,4	8	118,9	16	130,0
Lazio.....	..	..	5	1,3	9	7,3	20	59,0	15	395,0	49	462,6
Campania .....	1	0,1	7	1,7	9	7,5	14	36,3	7	173,3	38	218,9
Abruzzi e Molise...	..	..	..	..	3	2,4	16	39,6	8	102,9	27	144,9
Puglia.....	1	0,1	13	3,7	3	2,5	15	33,9	17	311,2	49	351,4
Basilicata .....	..	..	..	..	2	1,4	1	1,6	..	..	3	3,0
Calabria .....	..	..	..	..	3	2,3	12	37,5	9	137,5	24	177,3
Sicilia.....	2	0,2	9	3,1	6	4,9	47	120,3	26	458,4	90	586,9
Sardegna.....	..	..	3	0,7	6	4,6	18	40,5	14	173,4	41	219,2
<b>ITALIA...</b>	<b>9</b>	<b>0,7</b>	<b>81</b>	<b>21,6</b>	<b>192</b>	<b>80,7</b>	<b>311</b>	<b>802,6</b>	<b>276</b>	<b>7.049,3</b>	<b>779</b>	<b>7.954,9</b>

## LIQUIDAZIONE E RIPARTIZIONE DELL'ATTIVO

Piemonte .....	4	0,3	13	4,3	26	19,5	142	377,5	144	3.391,1	329	3.792,7
Valle d'Aosta.....	..	..	..	..	..	..	1	4,5	2	30,3	3	34,8
Liguria.....	1	0,1	3	0,9	12	8,7	96	286,5	73	1.797,6	185	2.093,8
Lombardia .....	2	0,1	35	11,4	52	38,9	262	595,0	410	10.161,9	761	10.837,3
Trentino-Alto Adige..	..	..	1	0,2	2	1,5	18	44,5	15	199,0	36	245,2
Veneto .....	2	0,1	7	2,2	27	21,9	139	359,4	109	1.821,4	284	2.205,0
Friuli-Ven. Giulia..	1	..	..	..	5	4,3	34	96,4	32	545,4	72	646,1
Emilia-Romagna....	3	0,2	14	4,3	29	22,2	156	445,8	122	2.091,0	324	2.563,5
Marche .....	..	..	2	0,7	4	2,6	52	138,3	49	859,3	107	1.000,9
Toscana .....	3	0,1	11	3,7	23	17,2	177	464,6	145	3.508,7	359	3.994,3
Umbria .....	1	..	1	0,4	1	0,6	4	10,7	12	235,0	19	246,7
Lazio.....	4	0,4	11	3,4	23	15,8	90	247,6	88	2.513,5	216	2.780,7
Campania .....	4	0,3	17	5,6	22	28,5	88	224,8	67	1.578,6	198	1.837,8
Abruzzi e Molise...	..	..	..	..	5	3,5	31	77,2	23	284,9	59	365,6
Puglia.....	..	..	10	2,9	18	13,8	67	185,7	52	799,9	147	1.002,3
Basilicata .....	..	..	..	..	1	0,9	3	4,4	..	..	4	5,3
Calabria .....	..	..	..	..	1	1,0	11	33,5	17	164,8	29	199,3
Sicilia.....	3	0,1	5	1,6	13	10,3	57	136,1	28	453,5	106	601,6
Sardegna.....	1	0,1	2	0,9	2	1,4	31	89,9	14	404,6	50	496,9
<b>ITALIA...</b>	<b>29</b>	<b>1,8</b>	<b>132</b>	<b>42,5</b>	<b>266</b>	<b>212,6</b>	<b>1.459</b>	<b>3.822,4</b>	<b>1.402</b>	<b>30.840,5</b>	<b>3.288</b>	<b>34.919,8</b>

Segue TAV. 92 — FALLIMENTI CHIUSI PER REGIONE, SECONDO IL VALORE DELLA PERDITA SUBITA DAI CREDITORI  
E IL MODO DI CHIUSURA

Ammontare in milioni di lire

REGIONI	FINO A 100.000 LIRE		DA 100.000 A 500.000 LIRE		DA 500.000 A 1.000.000 LIRE		DA 1.000.000 A 5.000.000 LIRE		OLTRE 5.000.000 LIRE		TOTALE	
	N	Ammon- tare della perdita	N	Ammon- tare della perdita	N	Ammon- tare della perdita	N	Ammon- tare della perdita	N	Ammon- tare della perdita	N	Ammon- tare della perdita
<b>INSUFFICIENZA O MANCANZA DI ATTIVO</b>												
Piemonte .....	3	0,2	21	4,8	11	9,4	35	74,8	7	59,7	77	148,9
Valle d'Aosta.....	—	—	—	—	—	—	—	—	—	—	—	—
Liguria.....	2	0,1	16	5,5	17	12,0	65	142,8	24	354,0	124	514,4
Lombardia .....	13	0,7	78	22,2	69	51,9	157	376,2	73	1.675,0	390	2.126,0
Trentino-Alto Adige.	—	—	2	0,5	—	—	10	19,2	2	19,2	14	38,9
Veneto .....	2	0,1	27	7,5	32	22,7	63	138,8	10	85,0	134	254,1
Friuli-Ven. Giulia..	—	—	2	0,7	8	5,7	12	27,5	4	42,9	26	76,8
Emilia-Romagna....	3	0,1	24	6,9	24	17,1	27	61,2	4	34,8	82	120,1
Marche .....	—	—	4	1,0	4	3,0	13	29,1	1	16,1	22	49,2
Toscana .....	5	0,2	19	5,9	12	8,1	43	89,5	14	467,8	93	571,5
Umbria .....	—	—	1	0,2	1	0,6	6	12,2	1	15,5	9	28,5
Lazio.....	18	0,8	56	16,8	38	27,3	106	232,8	30	1.427,4	248	1.705,1
Campania .....	20	1,3	71	19,7	63	44,1	113	262,5	32	977,7	299	1.305,3
Abruzzi e Molise...	4	0,1	6	1,7	3	2,5	20	41,2	3	27,4	36	72,9
Puglia.....	10	0,5	38	9,8	29	19,6	45	108,2	13	113,1	135	251,2
Basilicata .....	4	0,1	2	0,4	—	—	7	12,8	1	12,3	14	25,6
Calabria.....	1	0,1	1	0,3	6	4,4	7	20,0	1	5,6	16	30,4
Sicilia.....	2	0,1	13	2,7	17	12,5	19	43,1	6	45,5	57	103,9
Sardegna.....	3	0,2	17	4,8	9	7,5	6	9,1	2	13,4	37	35,0
<b>ITALIA...</b>	<b>90</b>	<b>4,6</b>	<b>398</b>	<b>111,4</b>	<b>343</b>	<b>248,4</b>	<b>754</b>	<b>1.701,0</b>	<b>228</b>	<b>5.392,4</b>	<b>1.813</b>	<b>7.457,8</b>
<b>TOTALE</b>												
Piemonte .....	8	0,5	36	9,6	44	34,9	197	510,2	174	4.890,4	459	5.445,6
Valle d'Aosta.....	1	—	—	—	1	0,5	3	9,3	5	61,6	10	71,4
Liguria.....	3	0,2	19	6,4	31	22,6	174	460,0	105	2.282,2	332	2.771,4
Lombardia .....	16	0,9	126	36,7	131	98,1	453	1.055,9	524	13.204,7	1.250	14.396,3
Trentino-Alto Adige.	—	—	3	0,7	5	4,3	30	68,1	20	262,6	58	335,7
Veneto .....	5	0,3	44	12,8	66	49,7	218	532,8	134	2.133,1	467	2.728,7
Friuli-Ven. Giulia..	1	—	7	2,0	19	14,6	51	135,8	40	625,9	118	778,3
Emilia-Romagna....	7	0,4	44	12,9	61	45,8	201	567,4	153	3.071,4	466	3.697,9
Marche .....	—	—	7	1,9	13	9,1	79	207,5	60	1.050,9	159	1.269,4
Toscana .....	8	0,3	37	10,8	45	33,2	258	649,1	197	4.756,1	545	5.449,5
Umbria .....	1	—	2	0,6	4	2,9	16	32,3	21	369,4	44	405,2
Lazio.....	22	1,2	72	21,5	70	50,4	216	539,4	133	4.335,9	513	4.948,4
Campania .....	25	1,7	95	27,0	94	80,1	215	523,6	106	2.729,6	535	3.362,0
Abruzzi e Molise...	4	0,1	6	1,7	11	8,4	67	158,0	34	415,2	122	583,4
Puglia.....	11	0,6	61	16,4	50	35,9	127	327,8	82	1.224,2	331	1.604,9
Basilicata .....	4	0,1	2	0,4	3	2,3	11	18,8	1	12,3	21	33,9
Calabria.....	1	0,1	1	0,3	10	7,7	30	91,0	27	307,9	69	407,0
Sicilia.....	7	0,4	27	7,4	36	27,7	123	299,5	60	957,4	253	1.292,4
Sardegna.....	4	0,3	22	6,4	17	13,5	55	139,5	30	591,4	128	751,1
<b>ITALIA...</b>	<b>128</b>	<b>7,1</b>	<b>611</b>	<b>175,5</b>	<b>711</b>	<b>541,7</b>	<b>2.524</b>	<b>6.326,0</b>	<b>1.906</b>	<b>43.282,2</b>	<b>5.880</b>	<b>50.332,5</b>

TAV. 93 — FALLIMENTI CHIUSI PER REGIONE, SECONDO IL VALORE DELLA PERDITA SUBITA DAI CREDITORI E L'ATTIVITÀ ECONOMICA DEI FALLITI

Ammontare in milioni di lire

REGIONI	FINO A 100.000 LIRE		DA 100.000 A 500.000 LIRE		DA 500.000 A 1.000.000 LIRE		DA 1.000.000 A 5.000.000 LIRE		OLTRE 5.000.000 LIRE		TOTALE	
	N	Ammon- tare della perdita	N	Ammon- tare della perdita	N	Ammon- tare della perdita	N	Ammon- tare della perdita	N	Ammon- tare della perdita	N	Ammon- tare della perdita
<b>INDUSTRIA</b>												
Piemonte .....	3	0,1	12	3,4	15	13,0	77	197,5	88	3.197,9	195	3.411,9
Valle d'Aosta.....	—	—	—	—	1	0,5	—	—	1	5,4	2	5,9
Liguria .....	—	—	5	1,5	5	3,6	31	81,8	31	667,2	72	754,1
Lombardia .....	3	0,2	43	12,9	47	36,6	162	337,5	248	7.763,9	503	8.151,1
Trentino-Alto Adige.....	—	—	1	0,2	—	—	5	15,8	5	76,8	11	92,8
Veneto .....	—	—	10	3,6	18	14,1	39	98,7	60	1.072,5	127	1.188,9
Friuli-Ven. Giulia...	—	—	1	0,4	3	2,6	9	24,9	14	259,6	27	287,5
Emilia-Romagna.....	2	0,1	7	1,7	13	8,9	49	159,5	58	1.346,8	129	1.517,0
Marche .....	—	—	2	0,6	3	2,0	21	52,5	25	610,3	51	665,4
Toscana .....	1	0,1	11	3,7	11	7,7	67	175,6	91	2.487,9	181	2.675,0
Umbria .....	—	—	—	—	1	0,8	2	3,6	11	262,4	14	266,8
Lazio.....	3	0,2	17	4,7	12	8,8	40	99,7	49	1.347,0	121	1.460,4
Campania .....	6	0,2	18	5,5	17	12,0	29	73,7	30	647,7	100	739,1
Abruzzi e Molise...	—	—	—	—	—	—	8	21,8	11	124,7	19	146,5
Puglia .....	—	—	13	3,6	3	1,8	20	54,0	10	172,5	46	231,9
Basilicata .....	—	—	—	—	—	—	1	3,0	—	—	1	3,0
Calabria .....	—	—	—	—	—	—	2	5,5	7	78,6	9	84,1
Sicilia .....	1	..	2	0,4	6	4,5	15	40,3	14	260,6	38	305,8
Sardegna.....	—	—	3	0,9	1	0,8	8	25,2	7	291,6	19	318,5
<b>ITALIA...</b>	<b>19</b>	<b>0,9</b>	<b>145</b>	<b>43,1</b>	<b>156</b>	<b>117,7</b>	<b>585</b>	<b>1.470,6</b>	<b>760</b>	<b>20.673,4</b>	<b>1.665</b>	<b>22.305,7</b>
<b>COMMERCIO E SERVIZI VARI</b>												
Piemonte .....	4	0,3	22	5,9	28	20,9	111	289,0	78	1.608,8	243	1.924,9
Valle d'Aosta.....	1	..	—	—	—	—	3	9,3	4	56,2	8	65,5
Liguria .....	2	0,1	13	4,5	26	19,0	133	352,0	67	919,4	241	1.295,0
Lombardia .....	13	0,7	77	21,9	78	56,9	272	673,4	262	5.218,8	702	5.971,7
Trentino-Alto Adige.....	—	—	2	0,5	4	3,6	22	47,9	14	179,7	42	231,7
Veneto .....	5	0,3	31	8,3	42	31,0	172	414,8	63	859,2	313	1.313,6
Friuli-Ven. Giulia...	1	..	5	1,3	16	12,0	40	105,4	22	323,9	84	442,6
Emilia-Romagna.....	3	0,2	36	10,9	46	35,2	132	361,6	82	1.563,9	299	1.971,8
Marche .....	—	—	3	0,9	9	6,4	44	114,4	30	395,3	86	517,0
Toscana .....	6	0,2	23	6,7	30	22,4	176	438,6	92	2.105,6	327	2.573,5
Umbria .....	1	..	2	0,6	3	2,1	14	28,7	8	93,7	28	125,1
Lazio.....	17	0,9	51	15,5	53	38,1	162	402,8	74	2.115,2	357	2.572,5
Campania .....	17	1,4	70	19,7	68	61,3	166	405,5	73	2.063,6	394	2.551,5
Abruzzi e Molise...	3	0,1	4	1,0	11	8,4	56	129,1	20	240,1	94	378,7
Puglia .....	11	0,6	46	12,4	46	33,4	95	241,0	61	925,4	259	1.212,8
Basilicata .....	4	0,1	2	0,4	3	2,3	9	14,2	1	12,3	19	29,3
Calabria .....	1	0,1	1	-0,3	9	6,9	27	82,2	19	223,6	57	313,1
Sicilia .....	6	0,4	24	6,7	29	22,5	105	248,7	44	683,7	208	962,0
Sardegna.....	3	0,2	18	5,1	15	11,8	46	112,1	22	290,3	104	419,5
<b>ITALIA...</b>	<b>98</b>	<b>5,6</b>	<b>430</b>	<b>122,6</b>	<b>516</b>	<b>394,2</b>	<b>1.785</b>	<b>4.470,7</b>	<b>1.036</b>	<b>19.878,7</b>	<b>3.865</b>	<b>24.871,8</b>

Segue TAV. 93 — FALLIMENTI CHIUSI PER REGIONE, SECONDO IL VALORE DELLA PERDITA SUBITA DAI CREDITORI E L'ATTIVITÀ ECONOMICA DEI FALLITI

Ammontare in milioni di lire

REGIONI	FINO A 100.000 LIRE		DA 100.000 A 500.000 LIRE		DA 500.000 A 1.000.000 LIRE		DA 1.000.000 A 5.000.000 LIRE		OLTRE 5.000.000 LIRE		TOTALE	
	N	Ammon- tare della perdita	N	Ammon- tare della perdita	N	Ammon- tare della perdita	N	Ammon- tare della perdita	N	Ammon- tare della perdita	N	Ammon- tare della perdita
<b>ALTRE ATTIVITÀ</b>												
Piemonte .....	1	0,1	2	0,3	1	1,0	9	23,7	8	83,7	21	108,8
Valle d'Aosta.....	—	—	—	—	—	—	—	—	—	—	—	—
Liguria.....	1	0,1	1	0,4	—	—	10	26,2	7	695,6	19	722,3
Lombardia .....	—	—	6	1,9	6	4,6	19	45,0	14	222,0	45	273,5
Trentino-Alto Adige.	—	—	—	—	1	0,7	3	4,4	1	6,1	5	11,2
Veneto .....	—	—	3	0,9	6	4,6	7	19,3	11	201,4	27	226,2
Friuli-Ven. Giulia..	—	—	1	0,3	—	—	2	5,5	4	42,4	7	48,2
Emilia-Romagna....	2	0,1	1	0,3	2	1,7	20	46,3	13	160,7	38	209,1
Marche .....	—	—	2	0,4	1	0,7	14	40,6	5	45,3	22	87,0
Toscana .....	1	..	3	0,4	4	3,1	15	34,9	14	162,6	37	201,0
Umbria .....	—	—	—	—	—	—	—	—	2	13,3	2	13,3
Lazio.....	2	0,1	4	1,3	5	3,5	14	36,9	10	873,7	35	915,5
Campania .....	2	0,1	7	1,8	9	6,8	20	44,4	3	18,3	41	71,4
Abruzzi e Molise...	1	..	2	0,7	—	—	3	7,1	3	50,4	9	58,2
Puglia.....	—	—	2	0,4	1	0,7	12	32,8	11	126,3	26	160,2
Basilicata .....	—	—	—	—	—	—	1	1,6	—	—	1	1,6
Calabria .....	—	—	—	—	1	0,8	1	3,3	1	5,7	3	9,8
Sicilia.....	—	—	1	0,3	1	0,7	3	10,5	2	13,1	7	24,6
Sardegna.....	1	0,1	1	0,4	1	0,9	1	2,2	1	9,5	5	13,1
<b>ITALIA...</b>	<b>11</b>	<b>0,6</b>	<b>36</b>	<b>9,8</b>	<b>39</b>	<b>29,8</b>	<b>154</b>	<b>384,7</b>	<b>110</b>	<b>2.730,1</b>	<b>350</b>	<b>3.155,0</b>

**TOTALE**

Piemonte .....	8	0,5	36	9,6	44	34,9	197	510,2	174	4.890,4	459	5.445,6
Valle d'Aosta.....	1	..	—	—	1	0,5	3	9,3	5	61,6	10	71,4
Liguria.....	3	0,2	19	6,4	31	22,6	174	450,0	105	2.282,2	332	2.771,4
Lombardia .....	16	0,9	126	36,7	131	98,1	453	1.055,9	524	13.204,7	1.250	14.396,3
Trentino-Alto Adige.	—	—	3	0,7	5	4,3	30	68,1	20	262,6	58	335,7
Veneto .....	5	0,3	44	12,8	66	49,7	218	532,8	134	2.133,1	467	2.728,7
Friuli-Ven. Giulia..	1	..	7	2,0	19	14,6	51	135,8	40	625,9	118	778,3
Emilia-Romagna....	7	0,4	44	12,9	61	45,8	201	567,4	153	3.071,4	466	3.697,9
Marche .....	—	—	7	1,9	13	9,1	79	207,5	60	1.050,9	159	1.269,4
Toscana .....	8	0,3	37	10,8	45	33,2	258	649,1	197	4.756,1	545	5.449,5
Umbria .....	1	..	2	0,6	4	2,9	16	32,3	21	369,4	44	405,2
Lazio.....	22	1,2	72	21,5	70	50,4	216	539,4	133	4.335,9	513	4.948,4
Campania .....	25	1,7	95	27,0	94	80,1	215	523,6	106	2.729,6	535	3.362,0
Abruzzi e Molise...	4	0,1	6	1,7	11	8,4	67	158,0	34	415,2	122	583,4
Puglia.....	11	0,6	61	16,4	50	35,9	127	327,8	82	1.224,2	331	1.604,9
Basilicata .....	4	0,1	2	0,4	3	2,3	11	18,8	1	12,3	21	33,9
Calabria .....	1	0,1	1	0,3	10	7,7	30	91,0	27	307,9	69	407,0
Sicilia.....	7	0,4	27	7,4	36	27,7	123	299,5	60	957,4	253	1.292,4
Sardegna.....	4	0,3	22	6,4	17	13,5	55	139,5	30	511,4	128	751,1
<b>ITALIA...</b>	<b>128</b>	<b>7,1</b>	<b>611</b>	<b>175,5</b>	<b>711</b>	<b>541,7</b>	<b>2.524</b>	<b>6.326,0</b>	<b>1.906</b>	<b>43.282,2</b>	<b>5.880</b>	<b>50.332,5</b>

TAV. 94 - FALLIMENTI DICHIARATI E CHIUSI PER REGIONE SECONDO L'URBANITÀ DEI COMUNI E IL RAMO DI ATTIVITÀ ECONOMICA

Ammontare in milioni di lire

REGIONI	FALLIMENTI IN COMUNI URBANI				FALLIMENTI IN COMUNI RURALI			
	Dichiarati N	Chiusi			Dichiarati N	Chiusi		
		N	attivo	passivo		N	N	attivo
<b>INDUSTRIA</b>								
Piemonte.....	171	176	1.644,9	3.989,3	22	30	223,7	1.098,4
Valle d'Aosta.....	2	3	11,8	16,2	1	---	---	---
Liguria.....	99	70	163,8	840,9	11	4	16,8	55,5
Lombardia.....	544	467	2.243,4	9.457,3	77	57	211,7	724,0
Trentino-Alto Adige.....	16	10	39,1	117,9	4	1	34,4	36,4
Veneto.....	66	74	232,1	846,9	59	57	168,8	660,5
Friuli-Venezia Giulia.....	21	18	31,6	219,4	8	9	13,5	100,3
Emilia-Romagna.....	128	75	628,5	1.644,1	91	59	260,9	639,0
Marche.....	10	16	105,4	361,7	46	38	205,0	572,7
Toscana.....	124	95	431,7	1.724,0	100	94	379,5	1.711,4
Umbria.....	5	7	13,8	81,7	19	7	109,2	294,0
Lazio.....	194	112	628,5	1.928,9	40	16	38,7	120,2
Campania.....	184	102	223,8	854,1	54	18	22,4	78,6
Abruzzi e Molise.....	11	9	34,6	86,0	14	12	38,9	117,7
Puglia.....	35	28	32,0	114,9	32	22	117,2	245,9
Basilicata.....	3	---	---	---	7	1	6,1	3,0
Calabria.....	7	---	---	---	3	9	71,2	150,6
Sicilia.....	62	26	104,7	194,3	50	21	133,9	313,4
Sardegna.....	24	9	153,1	355,5	16	11	115,0	183,8
ITALIA...	1.706	1.297	6.722,8	22.833,1	654	466	2.160,9	7.105,4
<b>COMMERCIO E SERVIZI VARI</b>								
Piemonte.....	232	224	732,8	2.402,9	30	31	63,5	195,9
Valle d'Aosta.....	6	5	40,3	76,0	---	3	38,0	60,2
Liguria.....	209	241	273,7	1.483,6	13	5	4,7	14,7
Lombardia.....	840	688	1.509,8	7.242,7	87	48	140,9	450,6
Trentino-Alto Adige.....	45	40	111,7	312,9	13	6	10,3	19,4
Veneto.....	144	217	289,8	1.152,1	67	100	177,5	537,4
Friuli-Venezia Giulia.....	65	75	163,1	555,9	5	11	18,8	43,8
Emilia-Romagna.....	187	221	584,0	1.906,5	101	91	183,4	632,9
Marche.....	44	48	76,1	410,4	33	39	52,6	208,0
Toscana.....	197	206	396,8	1.320,3	134	133	310,7	1.487,0
Umbria.....	27	17	97,8	172,5	20	12	16,2	57,0
Lazio.....	708	322	415,0	2.406,8	147	55	59,2	644,3
Campania.....	603	405	279,1	2.618,5	127	59	59,6	179,7
Abruzzi e Molise.....	52	50	78,8	276,0	44	50	72,1	223,9
Puglia.....	113	163	161,4	874,5	120	105	157,7	583,0
Basilicata.....	3	2	33,3	44,9	17	19	6,1	21,9
Calabria.....	27	31	73,0	291,8	21	29	25,7	101,9
Sicilia.....	228	150	339,6	1.016,7	138	81	116,3	329,4
Sardegna.....	80	81	140,9	468,4	40	35	78,0	155,2
ITALIA...	3.812	3.186	5.801,0	25.033,4	1.157	912	1.591,3	5.996,2

Segue TAV. 94 — FALLIMENTI DICHIARATI E CHIUSI PER REGIONE SECONDO IL CARATTERE URBANO O RURALE DEI COMUNI E IL RAMO DI ATTIVITÀ ECONOMICA DEI FALLITI

Ammontare in milioni di lire

REGIONI	FALLIMENTI IN COMUNI URBANI				FALLIMENTI IN COMUNI RURALI			
	Dichiarati N	Chiusi			Dichiarati N	Chiusi		
		N	attivo	passivo		N	attivo	passivo
<b>ALTRE ATTIVITÀ</b>								
Piemonte.....	19	22	66,8	151,3	5	1	2,5	15,3
Valle d'Aosta.....	2	—	—	—	—	—	—	—
Liguria.....	24	18	58,1	765,7	2	1	1,3	4,4
Lombardia.....	52	42	72,6	281,2	13	6	14,8	59,9
Trentino-Alto Adige.....	3	4	2,1	11,3	5	2	4,5	4,2
Veneto.....	14	16	98,4	233,7	5	15	24,8	99,8
Friuli-Venezia Giulia.....	6	6	8,7	54,9	3	1	0,1	0,3
Emilia-Romagna.....	16	21	195,5	300,7	18	20	26,5	97,2
Marche.....	7	10	22,9	61,4	7	12	13,2	55,4
Toscana.....	21	20	48,2	165,9	23	18	31,5	97,5
Umbria.....	2	1	9,8	16,9	4	1	0,5	5,5
Lazio.....	48	27	366,0	1.189,9	15	9	11,7	45,9
Campania.....	48	42	16,7	69,8	31	13	2,7	13,6
Abruzzi e Molise.....	5	2	0,2	8,6	8	7	4,4	52,8
Puglia.....	8	11	14,3	43,5	14	19	27,0	147,9
Basilicata.....	—	1	2,7	2,3	5	1	0,1	1,5
Calabria.....	4	1	0,8	1,6	3	2	2,9	11,9
Sicilia.....	7	4	5,1	11,0	8	6	14,0	29,8
Sardegna.....	4	4	0,5	3,7	—	1	2,9	12,0
<b>ITALIA...</b>	<b>290</b>	<b>252</b>	<b>989,4</b>	<b>3.373,4</b>	<b>174</b>	<b>135</b>	<b>185,4</b>	<b>754,9</b>
<b>TOTALE</b>								
Piemonte.....	422	422	2.444,5	6.543,5	57	62	289,7	1.309,6
Valle d'Aosta.....	12	8	52,1	92,2	1	3	38,0	60,2
Liguria.....	332	329	495,6	3.050,2	26	10	22,8	74,6
Lombardia.....	1.436	1.197	3.825,8	16.981,2	177	111	367,4	1.234,5
Trentino-Alto Adige.....	64	54	152,9	442,1	22	9	49,2	60,0
Veneto.....	224	307	619,3	2.232,7	131	172	371,1	1.297,7
Friuli-Venezia Giulia.....	92	99	208,4	830,2	16	21	32,4	144,4
Emilia-Romagna.....	331	317	1.408,0	3.851,3	210	170	470,8	1.419,1
Marche.....	61	74	204,4	833,5	86	89	270,8	836,1
Toscana.....	342	321	876,7	3.210,2	257	245	721,7	3.295,9
Umbria.....	34	25	121,4	271,1	43	20	125,9	356,5
Lazio.....	950	461	1.409,5	5.525,6	202	80	109,6	810,4
Campania.....	835	549	519,6	3.542,4	212	90	84,7	271,9
Abruzzi e Molise.....	68	61	113,6	370,6	66	69	115,4	394,4
Puglia.....	156	202	207,7	1.032,9	166	146	301,9	976,8
Basilicata.....	6	3	36,0	47,2	29	21	6,3	26,4
Calabria.....	38	32	73,8	293,4	27	40	99,8	264,4
Sicilia.....	297	180	449,4	1.222,0	196	108	264,2	672,6
Sardegna.....	108	94	294,5	827,6	61	47	195,9	351,0
<b>ITALIA...</b>	<b>5.808</b>	<b>4.735</b>	<b>13.513,2</b>	<b>51.239,9</b>	<b>1.985</b>	<b>1.513</b>	<b>3.937,6</b>	<b>13.856,5</b>

## STATISTICA NOTARILE

TAV. 95 — ATTI NOTARILI E CONVENZIONI IN ESSI CONTENUTE, PER ARCHIVIO NOTARILE E DISTRETTO DI CORTE DI APPELLO

ARCHIVI NOTARILI — DISTRETTI DI CORTE DI APPELLO	ATTI			CONVENZIONI		
	Pubblici	Autenticati	Totale	In atti pubblici	In atti autenticati	Totale
Alessandria.....	15.417	15.202	30.619	17.360	15.202	32.562
Asti.....	5.429	6.054	11.483	6.583	6.068	12.651
Biella.....	7.961	9.787	17.748	8.794	10.139	18.933
Casale Monferrato.....	4.733	3.582	8.315	5.136	3.582	8.718
Cuneo.....	23.651	18.180	41.831	26.402	18.180	44.582
Ivrea.....	9.493	7.401	16.894	10.413	7.402	17.815
Novara.....	15.997	18.505	34.502	18.585	18.505	37.090
Torino.....	221.507	163.698	385.205	226.185	163.698	389.883
Verbania.....	4.507	4.454	8.961	5.082	4.531	9.613
<b>TORINO.....</b>	<b>308.695</b>	<b>246.863</b>	<b>555.558</b>	<b>324.540</b>	<b>247.307</b>	<b>571.847</b>
Genova.....	189.303	93.218	282.521	190.552	93.604	284.156
La Spezia.....	33.628	7.949	41.577	34.243	8.328	42.571
Massa-Carrara.....	54.204	5.114	59.318	55.131	5.114	60.245
San Remo.....	34.545	9.265	43.810	36.125	9.265	45.390
Savona.....	26.019	11.730	37.749	26.644	11.730	38.374
<b>GENOVA.....</b>	<b>337.699</b>	<b>127.276</b>	<b>464.975</b>	<b>342.695</b>	<b>128.041</b>	<b>470.736</b>
Como.....	18.459	21.423	39.882	19.755	21.423	41.178
Milano.....	485.989	252.253	738.242	495.175	258.334	753.509
Pavia.....	22.933	19.337	42.270	24.493	19.360	43.853
Sondrio.....	4.820	6.999	11.819	6.668	7.138	13.806
<b>MILANO.....</b>	<b>532.201</b>	<b>300.012</b>	<b>832.213</b>	<b>546.091</b>	<b>306.255</b>	<b>852.346</b>
Bergamo.....	36.336	29.128	65.464	37.465	31.036	68.501
Brescia.....	44.489	37.371	81.860	46.918	39.254	86.172
Cremona.....	12.236	9.748	21.984	12.589	9.884	22.473
Mantova.....	18.116	11.866	29.982	18.563	11.866	30.429
<b>BRESCIA.....</b>	<b>111.177</b>	<b>88.113</b>	<b>199.290</b>	<b>115.535</b>	<b>92.040</b>	<b>207.575</b>
Bolzano-Bozen.....	3.030	23.283	26.313	3.446	24.908	28.354
Trento.....	14.748	23.558	38.306	15.050	24.840	39.890
<b>TRENTO.....</b>	<b>17.778</b>	<b>46.841</b>	<b>64.619</b>	<b>18.496</b>	<b>49.748</b>	<b>68.244</b>
Belluno.....	5.190	5.777	10.967	6.107	5.824	11.931
Padova.....	56.897	26.504	83.401	59.774	26.507	86.281
Rovigo.....	7.338	7.569	14.907	8.135	7.569	15.704
Treviso.....	22.191	15.759	37.950	24.522	15.879	40.401
Venezia.....	39.634	15.765	55.399	40.886	15.982	56.868
Verona.....	56.288	24.775	81.063	58.463	24.866	83.329
Vicenza.....	23.228	20.741	43.969	24.975	21.106	46.081
<b>VENEZIA.....</b>	<b>210.766</b>	<b>116.890</b>	<b>327.656</b>	<b>222.862</b>	<b>117.733</b>	<b>340.595</b>
Gorizia.....	5.350	5.492	10.842	5.377	5.525	10.902
Trieste.....	9.165	20.213	29.378	9.266	21.468	30.734
Udine.....	34.990	24.174	59.164	38.370	24.617	62.987
<b>TRIESTE.....</b>	<b>49.505</b>	<b>49.879</b>	<b>99.384</b>	<b>53.013</b>	<b>51.610</b>	<b>104.623</b>
Bologna.....	52.716	49.459	102.175	55.708	49.459	105.167
Ferrara.....	29.023	12.523	41.546	30.443	12.523	42.966
Forlì.....	46.970	18.055	65.025	48.366	18.319	66.685
Modena.....	26.895	19.058	45.953	28.771	19.074	47.845
Parma.....	21.783	14.952	36.735	22.755	14.998	37.754
Piacenza.....	7.092	11.308	18.400	7.647	11.417	19.064
Ravenna.....	24.968	12.278	37.246	25.966	12.283	38.249
Reggio nell'Emilia.....	12.068	12.845	24.913	14.751	12.876	27.627
<b>BOLOGNA.....</b>	<b>221.515</b>	<b>150.478</b>	<b>371.993</b>	<b>234.408</b>	<b>150.949</b>	<b>385.357</b>
Ancona.....	45.459	11.719	57.178	46.682	11.719	58.401
Ascoli Piceno.....	30.352	7.469	37.821	31.840	7.469	39.309
Macerata.....	21.728	6.919	28.647	22.667	6.919	29.586
Pesaro.....	21.031	8.187	29.218	21.997	8.187	30.184
<b>ANCONA.....</b>	<b>118.570</b>	<b>34.294</b>	<b>152.864</b>	<b>123.186</b>	<b>34.294</b>	<b>157.480</b>



Segue TAV. 95 — ATTI NOTARILI E CONVENZIONI IN ESSI CONTENUTE, PER ARCHIVIO NOTARILE E DISTRETTO DI CORTE DI APPELLO

ARCHIVI NOTARILI DISTRETTI DI CORTE DI APPELLO	ATTI			CONVENZIONI		
	Pubblici	Autenticati	Totale	In atti pubblici	In atti autenticati	Totale
Arezzo .....	16.339	8.913	25.252	17.271	8.916	26.187
Firenze .....	106.341	61.667	168.008	109.486	66.129	175.615
Grosseto .....	25.923	8.184	34.107	26.891	8.184	35.075
Livorno .....	18.794	13.786	32.580	19.627	14.662	34.289
Lucca .....	52.073	14.609	66.682	52.907	14.609	67.516
Pisa .....	64.764	11.476	76.240	65.676	11.493	77.169
Siena .....	23.406	10.595	34.001	26.069	10.622	36.691
<b>FIRENZE</b> .....	<b>307.640</b>	<b>129.230</b>	<b>436.870</b>	<b>317.927</b>	<b>134.615</b>	<b>452.542</b>
Perugia .....	51.842	14.273	66.115	53.736	14.273	68.009
Terni .....	27.181	7.657	34.838	27.895	7.657	35.552
<b>PERUGIA</b> .....	<b>79.023</b>	<b>21.930</b>	<b>100.953</b>	<b>81.631</b>	<b>21.930</b>	<b>103.561</b>
Cassino .....	16.574	3.137	19.711	18.108	3.137	21.245
Frosinone .....	16.831	5.223	22.054	18.559	5.223	23.782
Latina .....	22.406	7.243	29.649	23.666	7.254	30.920
Rieti .....	7.019	2.626	9.645	7.793	2.677	10.470
Roma .....	524.689	186.024	710.713	529.623	193.794	723.417
Viterbo .....	20.130	6.166	26.296	21.027	6.166	27.193
<b>ROMA</b> .....	<b>607.649</b>	<b>210.419</b>	<b>818.068</b>	<b>618.776</b>	<b>218.251</b>	<b>837.027</b>
Avellino .....	20.198	4.126	24.324	22.331	4.126	26.457
Benevento .....	40.493	4.437	44.930	43.170	4.437	47.607
Campobasso .....	30.245	3.995	34.240	30.515	3.995	34.510
Napoli .....	613.721	75.500	689.221	618.617	75.561	694.178
Salerno .....	152.312	14.592	166.904	154.385	14.592	168.977
Santa Maria Capua Vetere .....	81.470	9.641	91.111	85.938	9.641	95.579
<b>NAPOLI</b> .....	<b>938.439</b>	<b>112.291</b>	<b>1.050.730</b>	<b>954.956</b>	<b>112.352</b>	<b>1.067.308</b>
Chieti .....	13.492	2.318	15.810	14.173	2.318	16.491
Lanciano .....	13.943	2.929	16.872	15.532	2.929	18.461
L'Aquila .....	9.646	2.895	12.541	10.104	2.895	12.999
Sulmona .....	16.955	3.421	20.376	17.807	3.561	21.368
Teramo .....	85.375	13.965	99.340	87.506	13.965	101.471
<b>L'AQUILA</b> .....	<b>139.411</b>	<b>25.528</b>	<b>164.939</b>	<b>145.122</b>	<b>25.668</b>	<b>170.790</b>
Bari .....	132.254	29.036	161.290	135.642	33.496	169.138
Foggia .....	92.463	10.834	103.297	94.338	10.834	105.172
Lucera .....	19.036	2.217	21.253	19.476	2.217	21.693
Trani .....	48.669	5.562	54.231	50.687	5.852	56.539
<b>BARI</b> .....	<b>292.422</b>	<b>47.649</b>	<b>340.071</b>	<b>300.143</b>	<b>52.399</b>	<b>352.542</b>
Lecce .....	128.454	16.664	145.118	139.221	16.664	155.885
Taranto .....	132.271	7.003	139.274	134.879	7.003	141.882
<b>LECCE</b> .....	<b>260.725</b>	<b>23.667</b>	<b>284.392</b>	<b>274.100</b>	<b>23.667</b>	<b>297.767</b>
Lagonegro .....	10.317	1.524	11.841	11.111	1.524	12.635
Matera .....	16.076	2.781	18.857	17.062	2.781	19.843
Melfi .....	6.519	829	7.348	6.916	829	7.745
Potenza .....	11.444	3.149	14.593	14.465	3.149	17.614
<b>POTENZA</b> .....	<b>44.356</b>	<b>8.283</b>	<b>52.639</b>	<b>49.554</b>	<b>8.283</b>	<b>57.837</b>
Castrovillari .....	6.141	988	7.129	6.594	989	7.583
Catanzaro .....	43.354	7.599	50.953	44.367	7.599	51.966
Cosenza .....	48.733	7.079	55.812	50.434	7.079	57.513
Locri .....	7.211	942	8.153	7.958	942	8.900
Nicastro .....	12.761	944	13.705	13.151	944	14.095
Palmi .....	20.126	1.914	22.040	21.070	1.914	22.984
Vibo Valentia .....	15.440	1.611	17.051	15.935	1.611	17.546
<b>CATANZARO</b> .....	<b>153.766</b>	<b>21.077</b>	<b>174.843</b>	<b>159.509</b>	<b>21.078</b>	<b>180.587</b>
<b>REGGIO DI CALABRIA (sez.)</b> .....	<b>46.828</b>	<b>8.173</b>	<b>55.001</b>	<b>47.701</b>	<b>8.173</b>	<b>55.874</b>
Agrigento .....	40.908	4.090	44.998	42.566	4.105	46.671
Palermo .....	257.687	28.719	286.406	259.316	29.563	288.879
Sciaccia .....	20.953	1.502	22.455	21.824	1.502	23.326
Termini Imerese .....	27.704	1.361	29.065	28.029	1.361	29.390
Trapani .....	90.232	10.834	101.066	93.722	12.051	105.773
<b>PALERMO</b> .....	<b>437.484</b>	<b>46.506</b>	<b>483.990</b>	<b>445.457</b>	<b>48.582</b>	<b>494.039</b>

Segue TAV. 95 — ATTI NOTARILI E CONVENZIONI IN ESSI CONTENUTE, PER ARCHIVIO NOTARILE E DISTRETTO DI CORTE DI APPELLO

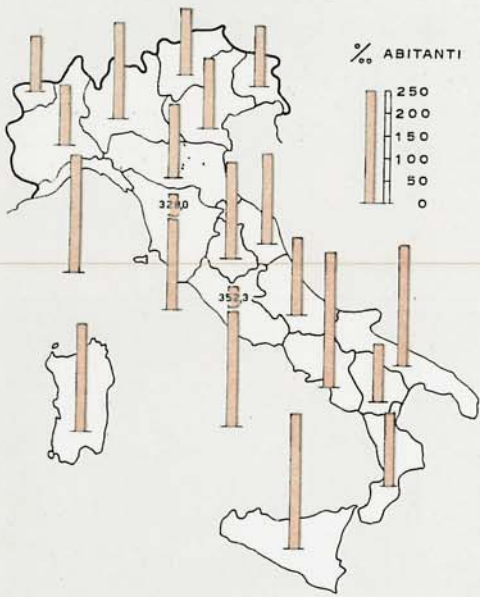
ARCHIVI NOTARILI DISTRETTI DI CORTE DI APPELLO	ATTI			CONVENZIONI		
	Pubblici	Autenticati	Totale	In atti pubblici	In atti autenticati	Totale
Messina .....	95.756	10.843	106.599	97.143	10.843	107.986
Patti .....	15.742	1.588	17.330	16.550	1.588	18.138
<b>MESSINA .....</b>	<b>111.498</b>	<b>12.431</b>	<b>123.929</b>	<b>113.693</b>	<b>12.431</b>	<b>126.124</b>
Caltanissetta .....	65.268	3.490	68.758	67.088	3.490	70.578
Enna .....	19.786	1.807	21.593	20.804	1.807	22.611
Nicosia .....	10.614	630	11.244	10.882	630	11.512
<b>CALTANISSETTA .....</b>	<b>95.668</b>	<b>5.927</b>	<b>101.595</b>	<b>98.774</b>	<b>5.927</b>	<b>104.701</b>
Caltagirone .....	25.827	2.532	28.359	27.077	2.532	29.609
Catania .....	270.977	43.195	314.172	274.496	45.463	319.959
Ragusa .....	39.339	5.879	45.218	41.295	5.879	47.174
Siracusa .....	85.705	7.559	93.264	87.299	7.559	94.858
<b>CATANIA .....</b>	<b>421.848</b>	<b>59.165</b>	<b>481.013</b>	<b>430.167</b>	<b>61.433</b>	<b>491.600</b>
Cagliari .....	86.746	15.701	102.447	89.311	15.701	105.012
Oristano .....	5.018	2.064	7.082	5.486	2.064	7.550
Sassari .....	58.960	9.597	68.557	59.359	9.842	69.201
<b>CAGLIARI .....</b>	<b>150.724</b>	<b>27.362</b>	<b>178.086</b>	<b>154.156</b>	<b>27.607</b>	<b>181.763</b>
<b>ITALIA...</b>	<b>5.995.387</b>	<b>1.920.284</b>	<b>7.915.671</b>	<b>6.172.492</b>	<b>1.960.373</b>	<b>8.132.865</b>

TAV. 96 — ATTI E CONVENZIONI, ESCLUSI I PROTESTI, SECONDO LA SEDE DEI NOTAI, PER REGIONE

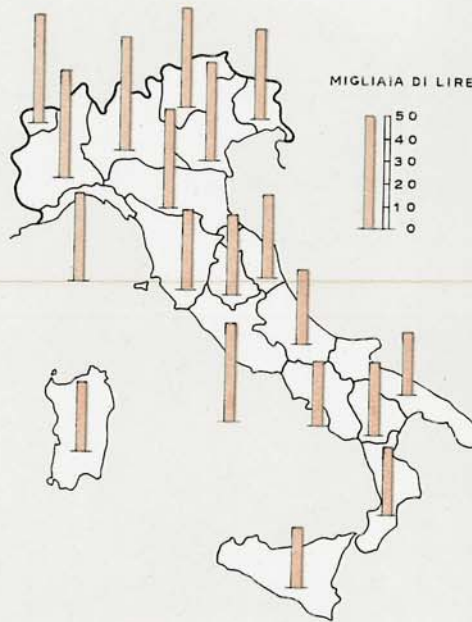
REGIONI	ATTI			CONVENZIONI		
	Capoluoghi di provincia	Altri comuni	Totale	Capoluoghi di provincia	Altri comuni	Totale
Piemonte .....	161.080	189.199	350.279	165.346	200.917	366.263
Valle d'Aosta .....	4.707	2.140	6.847	4.827	2.325	7.152
Liguria .....	124.617	50.160	174.777	126.780	52.831	179.611
Lombardia .....	276.789	247.167	523.956	290.154	262.220	552.374
Trentino-Alto Adige .....	23.265	31.819	55.084	24.500	34.209	58.709
Veneto .....	79.548	108.866	188.414	83.636	117.717	201.353
Friuli-Venezia Giulia .....	43.835	32.380	76.215	45.913	35.541	81.454
Emilia-Romagna .....	109.671	116.604	226.275	115.080	124.559	239.639
Marche .....	26.017	34.694	60.711	27.368	37.959	65.327
Toscana .....	104.898	99.746	204.644	114.953	106.290	221.243
Umbria .....	18.420	20.341	38.761	19.087	22.282	41.369
Lazio .....	235.416	82.926	318.342	247.612	89.653	337.265
Campania .....	105.980	114.027	220.007	109.546	127.156	236.702
Abruzzi e Molise .....	27.793	43.338	71.131	29.563	47.689	77.252
Puglia .....	44.463	118.683	163.146	50.206	138.786	188.992
Basilicata .....	4.185	19.400	23.585	5.595	22.837	28.432
Calabria .....	27.332	51.101	78.433	29.062	55.988	85.050
Sicilia .....	112.246	176.488	288.734	118.877	195.794	314.671
Sardegna .....	26.380	32.740	59.120	28.019	34.778	62.797
<b>ITALIA...</b>	<b>1.556.642</b>	<b>1.571.819</b>	<b>3.128.461</b>	<b>1.636.124</b>	<b>1.709.531</b>	<b>3.345.655</b>

# 17. PROTESTI E FALLIMENTI, PER REGIONE

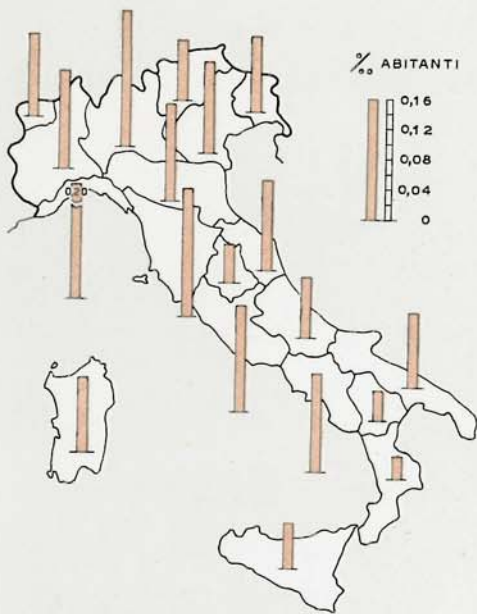
Anno 1959



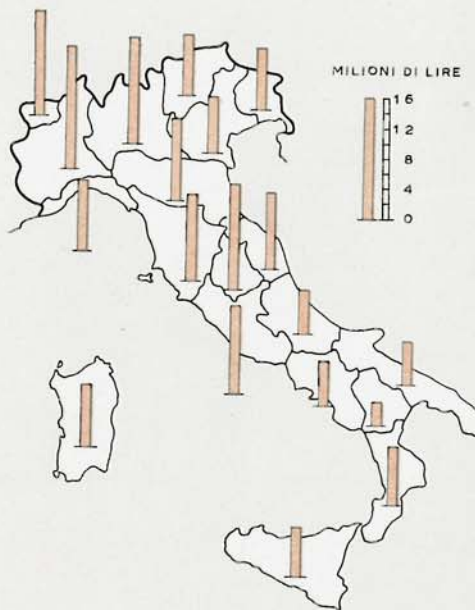
PROTESTI



AMMONTARE MEDIO



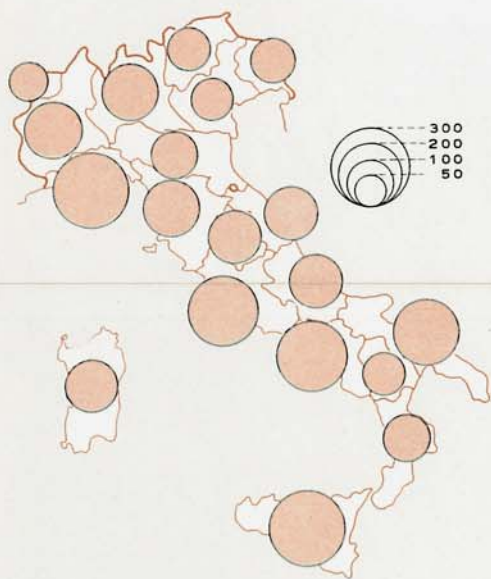
FALLIMENTI CHIUSI



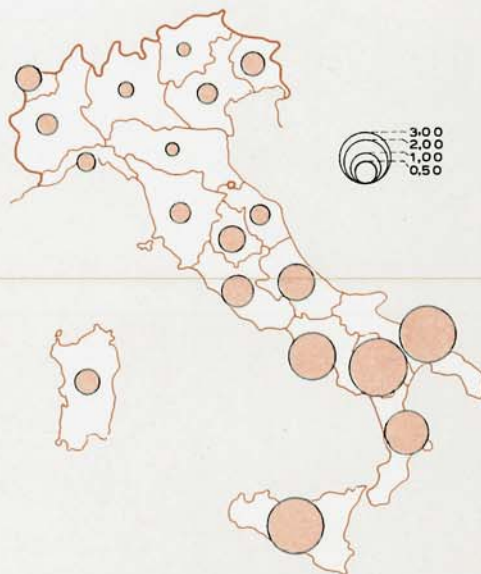
AMMONTARE MEDIO DEL PASSIVO

# 18. CONVENZIONI NOTARILI, PER REGIONE

Anno 1959



IN COMPLESSO

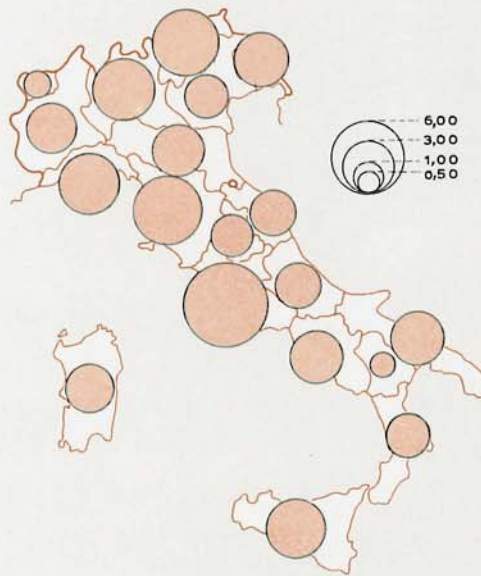


PER 1000 ABITANTI

COSTITUZIONI DI DOTE  
E DONAZIONI



VENDITE DI IMMOBILI



MUTUI CON IPOTECA  
E IPOTECHE VOLONTARIE

TAV. 97 - NOTIZIE PARTICOLARI SULLE CONVENZIONI CONTENUTE NEGLI ATTI NOTARILI, PER REGIONE

SPECIE DELLE CONVENZIONI	REGIONI									
	Piemonte	Valle d'Aosta	Liguria	Lombardia	Trentino-Alto Adige	Veneto	Friuli-Venezia Giulia	Emilia-Romagna	Marche	Toscana
COSTITUZIONI DI PERSONE GIURIDICHE ...	36	—	33	84	9	17	5	216	13	53
Associazioni .....	35	—	32	79	7	14	5	199	13	52
Fondazioni .....	1	—	1	5	2	3	—	17	—	1
CONVENZIONI MATRIMONIALI .....	11	—	13	69	1	11	1	19	3	26
Con patto di comunione di utili .....	—	—	—	2	—	—	—	—	—	2
Con costituzione del patrimonio familiare .....	—	—	2	—	—	2	—	2	—	—
Con costituzione di dote .....	11	—	11	67	1	9	1	17	3	3
<i>fino a lire 100.000</i> .....	3	—	1	6	—	—	—	2	—	21
100.000 - 500.000 .....	4	—	2	26	—	4	—	9	3	4
500.000 - 1.000.000 .....	2	—	3	18	1	2	1	4	—	8
1.000.000 - 5.000.000 .....	1	—	4	16	—	1	—	2	—	6
<i>oltre 5.000.000</i> .....	1	—	1	1	—	2	—	—	—	3
RICONOSCIMENTI DI FIGLI .....	50	2	63	294	20	105	59	45	16	74
Naturali .....	50	1	62	293	20	102	59	44	15	74
Adulterini .....	—	1	1	1	—	3	—	1	1	—
TESTAMENTI .....	3.016	88	969	3.024	400	2.930	1.266	1.922	1.069	1.653
Testamenti pubblici .....	2.991	87	960	2.760	395	2.921	1.238	1.918	990	1.626
Ricezioni di testamenti segreti .....	8	—	2	6	2	3	1	2	1	8
Verbali di deposito di testamenti olografi .....	15	1	4	252	1	1	14	1	75	16
Revocazioni totali o parziali di testamenti .....	1	—	3	3	1	5	7	1	2	2
Verbali di restituzione di testamenti olografi o segreti .....	1	—	—	3	1	—	6	—	1	1
SUCCESSIONI .....	9.722	369	2.353	8.844	2.219	4.565	1.836	3.404	1.013	3.601
Verbali di richiesta per testamenti pubblici, di apertura per testamenti segreti e di pubblicazione per testamenti olografi .....	5.622	195	1.600	5.174	1.135	2.857	1.436	2.091	765	2.050
Verbali ed atti relativi ad accettazioni di eredità col beneficio d'inventario .....	249	1	93	1.204	8	137	10	280	39	343
Liquidazioni di eredità .....	98	—	4	83	1	35	—	4	7	52
Divisioni dell'asse ereditario .....	3.753	173	656	2.383	1.075	1.536	390	1.029	202	1.156
DONAZIONI .....	1.634	80	699	1.738	206	1.363	703	734	497	1.189
<i>fino a lire 100.000</i> .....	417	32	177	445	58	277	211	130	77	484
100.000 - 500.000 .....	643	31	199	701	85	587	299	242	200	431
500.000 - 1.000.000 .....	227	6	156	250	21	290	111	118	91	120
1.000.000 - 5.000.000 .....	230	8	148	229	31	173	73	171	113	106
<i>oltre 5.000.000</i> .....	87	3	19	113	11	36	9	73	16	48
ENFITEUSI .....	—	—	—	1	—	2	3	3	1	2
Temporanee .....	—	—	—	1	—	2	2	2	1	1
Perpetue .....	—	—	—	—	—	—	1	1	—	1
COSTITUZIONI DI SERVITÙ .....	2.377	134	2.572	4.354	693	1.966	399	1.518	182	793
Reali .....	2.306	134	2.558	4.324	685	1.823	398	1.463	145	783
Personali .....	71	—	14	30	8	143	1	55	37	10
COMUNIONI DI BENI .....	679	—	322	1.748	188	1.309	820	819	697	385
Costituzioni, modificazioni e proroghe .....	5	—	2	64	7	1	—	59	—	1
Divisioni fra i partecipanti .....	674	—	320	1.684	181	1.308	820	760	697	384
VENDITE DI MOBILI E DI FRUTTI PENDENTI .....	514	—	208	1.479	96	1.688	109	795	490	2.341
VENDITE DI AUTOVEICOLI .....	167.698	3.321	87.836	280.120	20.451	74.820	25.713	114.599	26.547	93.084
VENDITE DI IMMOBILI .....	62.614	1.976	30.331	85.576	13.654	54.870	21.089	47.046	14.860	40.942
Natura										
Fabbricati .....	22.721	358	19.679	37.321	2.876	13.269	6.049	17.713	5.618	18.331
Terreni .....	31.483	1.266	7.887	42.704	9.343	29.986	12.526	23.535	7.749	18.934
Fabbricati con terreni .....	8.410	352	2.765	5.551	1.435	11.615	2.514	5.798	1.493	3.677
Prezzo										
<i>fino a lire 100.000</i> .....	19.662	1.068	4.307	20.149	5.292	12.715	6.433	8.228	3.867	10.345
100.000 - 500.000 .....	18.656	544	4.898	23.257	4.150	20.621	8.582	14.329	5.420	13.030
500.000 - 1.000.000 .....	7.683	139	5.757	14.078	1.146	9.839	2.493	7.093	2.392	5.721
1.000.000 - 5.000.000 .....	14.139	190	13.642	23.868	2.644	9.533	3.119	14.385	2.810	10.420
<i>oltre 5.000.000</i> .....	2.474	35	1.727	4.224	422	2.162	462	3.011	371	1.426
PERMUTE .....	1.336	146	378	1.337	403	1.057	355	829	335	586
LOCAZIONI .....	416	3	204	353	122	160	34	702	44	118
Fabbricati .....	325	1	133	185	68	88	21	99	27	90
Terreni (in affitto) .....	91	2	71	168	54	72	13	603	17	28

Segue TAV. 97 - NOTIZIE PARTICOLARI SULLE CONVENZIONI CONTENUTE NEGLI ATTI NOTARILI, PER REGIONE

SPECIE DELLE CONVENZIONI	REGIONI									ITALIA	
	Umbria	Lazio	Campania	Abruzzi e Molise	Puglia	Basilicata	Calabria	Sicilia	Sardegna	Totale	Nei capoluoghi di provincia (a)
<b>COSTITUZIONI DI PERSONE GIURIDICHE</b> ...	—	29	59	35	79	—	7	141	13	829	390
Associazioni .....	—	22	56	33	76	—	7	118	13	761	363
Fondazioni .....	—	7	3	2	3	—	—	23	—	68	27
<b>CONVENZIONI MATRIMONIALI</b> .....	6	94	955	46	910	174	361	3.270	1	5.971	1.464
Con patto di comunione di utili .....	—	2	—	—	1	27	—	106	—	140	46
Con costituzione del patrimonio familiare .....	1	2	36	—	10	—	3	21	—	82	32
Con costituzione di dote .....	5	90	919	46	899	147	358	3.143	1	5.749	1.386
<i>fino a lire 100.000</i> .....	—	11	290	19	381	54	168	1.619	—	2.558	470
<i>100.000 - 500.000</i> .....	1	45	420	21	443	77	141	1.233	—	2.437	602
<i>500.000 - 1.000.000</i> .....	1	15	116	3	47	12	30	165	—	426	159
<i>1.000.000 - 5.000.000</i> .....	2	18	73	3	26	4	18	103	—	274	129
<i>oltre 5.000.000</i> .....	1	1	20	—	2	—	1	23	1	54	26
<b>RICONOSCIMENTI DI FIGLI</b> .....	12	56	164	12	36	12	35	168	19	1.242	625
Naturali .....	12	54	162	12	35	12	34	165	19	1.225	620
Adulterini .....	—	2	2	—	1	—	1	3	—	17	5
<b>TESTAMENTI</b> .....	670	2.234	4.592	2.932	6.391	766	1.719	9.845	1.846	47.332	10.506
Testamenti pubblici .....	544	2.225	4.313	2.832	6.343	758	1.696	9.733	1.825	46.155	10.021
Ricezioni di testamenti segreti .....	—	—	16	10	15	4	—	12	6	96	44
Verbali di deposito di testamenti olografi .....	126	1	234	75	12	2	3	56	7	896	383
Revocazioni totali o parziali di testamenti .....	—	5	23	14	21	1	20	30	8	147	36
Verbali di restituzione di testamenti olografi o segreti .....	—	3	6	1	—	1	—	14	—	38	22
<b>SUCCESSIONI</b> .....	1.044	3.429	3.905	2.520	3.989	919	1.814	7.145	1.428	64.119	19.038
Verbali di richiesta per testamenti pubblici, di apertura per testamenti segreti e di pubblicazione per testamenti olografi .....	306	1.962	2.197	1.540	2.499	424	1.062	4.541	743	38.199	12.085
Verbali ed atti relativi ad accettazioni di eredità col beneficio d'inventario .....	46	63	88	3	79	1	10	131	12	2.797	1.286
Liquidazioni di eredità .....	1	1	14	—	29	—	19	30	3	381	89
Divisioni dell'asse ereditario .....	691	1.403	1.606	977	1.382	494	723	2.443	670	22.742	5.578
<b>DONAZIONI</b> .....	533	3.698	9.943	2.374	10.300	2.330	4.749	11.896	989	55.655	10.612
<i>fino a lire 100.000</i> .....	160	1.932	4.054	904	5.091	1.301	2.972	6.688	367	25.807	3.820
<i>100.000 - 500.000</i> .....	241	1.253	4.302	1.038	4.185	901	1.465	4.156	416	21.375	3.915
<i>500.000 - 1.000.000</i> .....	77	259	973	217	656	94	204	666	115	4.644	1.295
<i>1.000.000 - 5.000.000</i> .....	55	183	550	199	338	29	100	330	78	3.144	1.150
<i>oltre 5.000.000</i> .....	—	78	64	16	30	5	8	56	13	655	432
<b>ENFITEUSI</b> .....	—	23	16	2	24	1	13	283	—	374	98
Temporanee .....	—	6	12	1	2	1	2	16	—	49	18
Perpetue .....	—	17	4	1	22	—	11	267	—	325	80
<b>COSTITUZIONI DI SERVITÙ</b> .....	142	581	3.731	264	1.788	520	1.284	567	187	24.052	10.069
Reali .....	131	556	3.715	246	1.777	514	1.277	449	178	23.462	9.909
Personalì .....	11	25	16	18	11	6	7	118	9	590	160
<b>COMUNIONI DI BENI</b> .....	2	739	1.369	235	1.705	60	246	1.536	18	12.877	3.122
Costituzioni, modificazioni e proroghe .....	—	3	150	1	4	—	4	19	2	322	176
Divisioni fra i partecipanti .....	2	736	1.219	234	1.701	60	242	1.517	16	12.555	2.946
<b>VENDITE DI MOBILI E DI FRUTTI PENDENTI</b> .....	285	499	1.276	700	916	68	277	1.427	424	13.592	5.206
<b>VENDITE DI AUTOVEICOLI</b> .....	17.897	110.255	70.588	18.679	42.970	4.704	18.830	82.954	19.334	1280.400	717.940
<b>VENDITE DI IMMOBILI</b> .....	9.916	52.574	51.379	23.804	63.003	11.273	28.635	91.932	18.987	724.461	236.687
Natura											
Fabbricati .....	3.366	26.895	22.893	6.363	25.317	3.721	9.960	39.687	4.930	287.067	127.051
Terreni .....	5.211	24.340	25.787	15.048	35.892	7.292	17.892	49.915	13.492	380.282	94.077
Fabbricati con terreni .....	1.339	1.339	2.699	2.393	1.794	260	783	2.330	565	57.112	15.559
Prezzo											
<i>fino a lire 100.000</i> .....	3.967	15.973	17.135	11.560	27.658	6.934	17.755	45.415	9.028	247.491	48.323
<i>100.000 - 500.000</i> .....	3.440	11.993	18.394	8.178	22.354	3.348	8.305	30.435	6.449	226.383	58.624
<i>500.000 - 1.000.000</i> .....	924	5.006	5.582	2.030	5.693	622	1.262	7.311	1.357	86.128	33.284
<i>1.000.000 - 5.000.000</i> .....	1.394	15.920	8.715	1.776	6.556	326	1.100	6.747	1.898	139.182	79.987
<i>oltre 5.000.000</i> .....	191	3.682	1.553	260	742	43	213	2.024	255	25.277	16.469
<b>PERMUTE</b> .....	291	514	850	403	698	110	217	1.168	426	11.439	3.245
<b>LOCAZIONI</b> .....	36	753	195	69	106	6	38	363	21	3.743	1.949
Fabbricati .....	20	653	126	24	37	2	11	162	8	2.080	1.373
Terreni (in affitto) .....	16	100	69	45	69	4	27	201	13	1.663	576

(a) I dati si riferiscono all'attività dei notai aventi sede nei Comuni capoluoghi.

Segue TAV. 97 — NOTIZIE PARTICOLARI SULLE CONVENZIONI CONTENUTE NEGLI ATTI NOTARILI, PER REGIONE

SPECIE DELLE CONVENZIONI	REGIONI									
	Piemonte	Valle d'Aosta	Liguria	Lombardia	Trentino-Alto-Adige	Veneto	Friuli-Venezia Giulia	Emilia-Romagna	Marche	Toscana
CONTRATTI AGRARI .....	1	—	34	5	1	3	—	4	33	2
Colonia, mezzadria e simili .....	1	—	—	1	—	2	—	3	2	1
Compartecipazione .....	—	—	31	2	—	1	—	—	31	—
Soccida (semplice, parziaria e con conferimento di pascolo) .....	—	—	3	2	1	—	—	1	—	1
APPALTI .....	48	—	235	49	18	27	16	37	224	310
MANDATI E PROCURE .....	46.586	424	24.277	57.515	7.847	27.487	11.524	25.845	7.101	27.942
Generali .....	2.002	58	2.653	4.006	356	1.932	970	1.421	450	2.365
Speciali .....	44.584	366	21.624	53.509	7.491	25.555	10.554	24.424	6.651	25.577
DEPOSITI .....	952	8	725	880	194	184	226	112	204	317
COMODATI .....	15	—	1	17	83	7	3	21	4	24
MUTUI .....	4.802	63	2.166	5.166	2.297	3.570	1.706	6.454	1.393	6.796
Natura .....	4.699	63	2.139	5.008	2.294	3.531	1.658	6.154	1.367	6.702
Con costituzione di ipoteca .....	103	—	27	158	3	39	48	300	26	94
Senza costituzione di ipoteca .....	—	—	—	—	—	—	—	—	—	—
Valore .....	—	—	—	—	—	—	—	—	—	—
fino a lire 100.000 .....	8	—	1	—	6	1	3	—	10	1
100.000 - 500.000 .....	58	—	44	35	163	190	65	119	61	108
500.000 - 1.000.000 .....	350	2	217	235	388	682	371	578	173	376
1.000.000 - 5.000.000 .....	2.616	25	1.372	2.858	1.281	1.896	938	4.165	927	4.915
oltre 5.000.000 .....	1.770	36	532	2.038	459	801	329	1.592	222	1.396
COSTITUZIONI DI RENDITA .....	145	2	74	195	72	221	199	106	45	49
Perpetua .....	1	—	1	4	5	7	2	4	—	—
Vitalizia .....	144	2	73	191	67	214	197	102	45	49
AFFRANCAZIONI DI RENDITE, CANONI, CENSI, LIVELLI E SIMILI PRESTAZIONI .....	6	—	4	53	65	131	5	102	7	333
FIDEIUSSIONI .....	90	1	150	67	17	82	54	176	45	125
ANTICRESI .....	—	—	—	1	—	—	—	—	—	—
TRANSAZIONI .....	136	1	49	59	13	34	7	41	26	47
CESSIONI DI CREDITI O DI ALTRI DIRITTI .....	7.247	78	1.673	4.472	364	411	527	2.079	1.132	2.965
SOCIETÀ .....	2.334	19	1.866	4.982	265	1.159	530	2.188	368	1.223
Costituzioni .....	1.568	19	635	3.316	153	636	165	998	245	886
Società semplici .....	259	—	14	42	36	26	11	31	89	38
Società in nome collettivo .....	287	6	130	309	13	118	33	179	27	186
Società in accomandita semplice .....	307	3	63	389	8	71	18	79	10	84
Società in accomandita per azioni .....	18	—	11	55	1	9	1	10	3	16
Società per azioni .....	380	3	158	1.072	13	68	21	188	3	107
Società a responsabilità limitata .....	225	7	183	1.257	45	158	55	303	69	229
Società cooperative a responsabilità limitata .....	83	—	70	174	37	174	25	190	31	217
Società cooperative a responsabilità illimitata .....	8	—	4	17	—	12	1	18	13	7
Società mutue assicuratrici .....	1	—	2	1	—	—	—	—	—	2
Modificazioni, trasformazioni, fusioni e proroghe .....	766	—	1.231	1.666	112	523	365	1.190	123	337
ASSOCIAZIONI IN PARTECIPAZIONE .....	34	—	15	4	1	11	1	35	2	8
COSTITUZIONI DI PEGNO .....	2	—	12	11	1	8	22	86	7	10
IPOTECHE VOLONTARIE .....	5.538	16	4.830	23.092	1.574	4.540	2.414	6.829	1.580	9.614
PROCESSI VERBALI DI INVENTARIO .....	697	5	590	1.301	31	182	125	205	66	314
PROCESSI VERBALI DI DIVISIONE E DI VENDITA VOLONTARIA E GIUDIZIARIA .....	232	—	249	84	2	50	91	123	58	377
ATTI DI NOTORIETÀ .....	5.936	136	3.265	8.135	442	2.030	2.400	4.936	1.772	3.804
PROCESSI VERBALI DI APPOSIZIONE E RIMOZIONE DI SIGILLI .....	10	—	169	29	1	57	2	6	9	7
PROTESTI .....	198.431	1	230.880	507.547	9.535	139.242	23.169	145.718	92.153	291.544
ALTRE CONVENZIONI .....	41.349	280	13.246	57.236	6.959	16.296	9.210	17.603	5.484	22.129
TOTALE .....	564.694	7.153	410.491	1.059.921	68.244	340.595	104.623	385.357	157.480	512.787

Segue TAV. 97 — NOTIZIE PARTICOLARI SULLE CONVENZIONI CONTENUTE NEGLI ATTI NOTARILI, PER REGIONE

SPECIE DELLE CONVENZIONI	REGIONI									ITALIA	
	Umbria	Lazio	Campania	Abruzzi e Molise	Puglia	Basilicata	Calabria	Sicilia	Sardegna	Totale	Nei capoluoghi di provincia (a)
CONTRATTI AGRARI .....	40	5	14	3	172	—	20	259	—	596	167
Colonia, mezzadria e simili .....	37	3	13	2	172	—	20	233	—	490	115
Compartecipazione .....	1	1	—	—	—	—	—	—	—	67	44
Soccida (semplice, parziaria e con conferimento di pascolo) .....	2	1	1	1	—	—	—	26	—	39	8
APPALTI .....	30	67	286	57	143	1	104	371	172	2.195	1.283
MANDATI E PROCURE .....	4.621	65.122	33.106	10.887	24.847	4.999	14.785	42.903	8.451	446.269	233.273
Generali .....	596	2.233	3.749	1.635	2.273	939	1.487	5.764	993	35.882	14.054
Speciali .....	4.025	62.889	29.357	9.252	22.574	4.060	13.298	37.139	7.458	410.387	219.219
DEPOSITI .....	17	89	720	200	26	24	250	1.118	71	6.317	2.888
COMODATI .....	—	15	30	7	20	2	2	111	2	364	199
MUTUI .....	1.061	5.102	3.758	684	1.112	131	571	2.942	957	50.731	30.654
Natura .....	1.010	4.927	3.685	640	1.105	124	452	2.709	934	49.201	29.796
Con costituzione di ipoteca .....	51	175	73	44	7	7	119	233	23	1.530	858
Senza costituzione di ipoteca .....	—	—	—	—	—	—	—	—	—	—	—
Valore .....	—	—	—	—	—	—	—	—	—	—	—
fino a lire 100.000 .....	5	13	25	6	11	6	3	38	39	176	83
100.000 - 500.000 .....	72	155	298	29	121	12	37	370	99	2.036	1.068
500.000 - 1.000.000 .....	223	457	472	77	195	18	105	438	129	5.466	2.941
1.000.000 - 5.000.000 .....	642	1.894	2.203	398	571	22	255	1.215	473	28.666	16.788
oltre 5.000.000 .....	119	2.603	760	174	214	73	171	881	217	14.387	9.774
COSTITUZIONI DI RENDITA .....	49	150	286	118	199	51	17	348	124	2.450	631
Perpetua .....	—	18	2	23	—	—	—	18	1	86	15
Vitalizia .....	49	132	284	95	199	51	17	330	123	2.364	616
AFFRANCAZIONI DI RENDITE, CANONI, CENSI, LIVELLI E SIMILI PRESTAZIONI .....	45	233	293	60	343	3	21	1.225	—	2.929	1.151
FIDEIUSSIONI .....	45	267	229	103	118	7	67	300	107	2.050	1.100
ANTICRESI .....	—	—	9	6	9	3	12	147	1	188	65
TRANSAZIONI .....	23	73	261	43	140	10	60	414	27	1.464	574
CESSIONI DI CREDITI O DI ALTRI DIRITTI .....	285	3.913	5.462	1.917	2.542	397	1.871	3.607	878	41.820	15.748
SOCIETÀ .....	227	2.288	1.382	236	347	37	144	935	230	20.760	12.945
Costituzioni .....	99	2.175	774	180	312	36	123	685	202	13.207	7.969
Società semplici .....	2	55	48	57	7	6	13	116	18	868	289
Società in nome collettivo .....	16	38	82	15	15	1	10	37	8	1.510	783
Società in accomandita semplice .....	11	17	21	1	4	—	1	10	1	1.098	638
Società in accomandita per azioni .....	3	7	1	2	3	—	—	25	1	166	108
Società per azioni .....	4	327	73	5	20	1	4	81	39	2.567	1.887
Società a responsabilità limitata .....	49	1.278	243	34	88	—	42	156	33	4.454	3.027
Società cooperative a responsabilità limitata .....	12	433	297	58	171	25	47	230	100	2.374	1.163
Società cooperative a responsabilità illimitata .....	2	19	9	7	4	3	4	28	—	156	68
Società mutue assicuratrici .....	—	1	—	1	—	—	2	2	2	14	6
Modificazioni, trasformazioni, fusioni e proroghe .....	128	113	608	56	35	1	21	250	28	7.553	4.976
ASSOCIAZIONI IN PARTECIPAZIONE .....	—	167	1	3	3	—	1	7	3	296	191
COSTITUZIONI DI PEGNO .....	4	62	11	1	1	—	—	11	6	255	188
IPOTECHE VOLONTARIE .....	432	25.645	9.714	3.013	9.289	249	3.617	14.843	2.557	129.386	84.097
PROCESSI VERBALI DI INVENTARIO .....	32	58	601	40	229	3	29	315	47	4.870	2.271
PROCESSI VERBALI DI DIVISIONE E DI VENDITA VOLONTARIA E GIUDIZIARIA .....	8	111	140	82	160	25	46	200	101	2.139	721
ATTI DI NOTORIETÀ .....	617	6.165	4.862	1.142	2.147	267	975	3.628	617	53.276	27.443
PROCESSI VERBALI DI APPOSIZIONE E RIMOZIONE DI SIGILLI .....	—	—	23	10	10	—	20	34	1	388	121
PROTESTI .....	62.192	499.374	803.278	128.048	461.317	22.611	151.411	901.793	118.966	4787.210	2501.161
ALTRE CONVENZIONI .....	2.999	52.255	26.492	6.565	14.220	1.280	4.213	28.258	4.752	330.826	199.463
<b>TOTALE...</b>	<b>103.561</b>	<b>836.639</b>	<b>1039.980</b>	<b>205.300</b>	<b>650.309</b>	<b>51.043</b>	<b>236.461</b>	<b>1216.464</b>	<b>181.763</b>	<b>8132.865</b>	<b>4137.285</b>

(a) Cfr. corrispondente nota a pag. 212.



CAP. 5. - NOTIZIE RIASSUNTIVE PER DISTRETTI DI CORTE DI APPELLO

TAV. 98 — NOTIZIE RIASSUNTIVE SULL'ATTIVITÀ DELLE PRETURE

A = Preture del capoluogo del distretto di Corte di appello (a) — B = Altre Preture del distretto

DESCRIZIONE	DISTRETTI CON CAPOLUOGO AVENTE POPOLAZIONE SUPERIORE A 500.000 ABITANTI									
	Torino		Genova		Milano		Roma		Napoli	
	A	B	A	B	A	B	A	B	A	B
<b>PROCEDIMENTI DI COGNIZIONE</b>										
Primo grado:										
pendenti all'inizio dell'anno.....	2.559	7.943	6.270	5.425	13.142	10.160	15.410	5.608	11.683	24.108
sopravvenuti.....	6.491	7.879	3.926	5.883	13.085	8.966	15.038	6.332	11.881	19.055
esauriti.....	5.286	8.066	5.645	5.670	14.176	9.414	16.663	6.410	11.309	19.854
con sentenza.....	2.599	3.221	1.654	2.263	6.116	3.768	6.022	2.341	3.622	7.007
senza sentenza.....	2.687	4.842	3.991	3.407	8.060	5.646	10.641	4.069	7.687	12.847
Grado di appello:										
pendenti all'inizio dell'anno.....	—	27	2	34	42	42	24	5	5	389
sopravvenuti.....	10	21	4	27	34	26	3	36	15	143
esauriti.....	10	24	1	22	43	28	10	31	9	230
con sentenza.....	9	20	1	16	38	21	8	29	6	139
senza sentenza.....	1	4	—	6	5	7	2	2	3	91
DECRETI DI INGIUNZIONE.....	11.007	3.645	4.877	2.738	35.598	5.937	14.900	3.650	6.518	12.338
ORDINANZE DI CONVALIDA DI SFERATTO.....	2.250	1.173	1.102	1.536	4.100	1.668	6.909	937	3.764	4.000
DENUNCIE DI NUOVA OPERA O DI DANNO TEMUTO.....	15	75	41	87	2	63	73	72	20	363
SEQUESTRI GIUDIZIARI (b).....	172	48	27	43	10	19	49	37	62	176
SEQUESTRI CONSERVATIVI (b).....	179	291	148	197	240	201	292	181	172	697
<b>PIGNORAMENTI MOBILIARI</b>										
Numero.....	13.940	11.499	8.879	13.109	35.008	18.282	44.887	13.009	23.026	26.476
Debito (c) - <i>Milioni di lire</i> .....	2.080,2	2.142,8	877,3	1.912,2	10565,1	3.897,9	4.895,3	2.287,9	2.354,7	2.320,7
<b>VENDITE DI MOBILI E FRUTTI PENDENTI</b>										
Numero.....	1.367	1.101	663	1.333	3.106	1.630	3.375	915	1.389	854
Debito (c) - <i>Milioni di lire</i> .....	406,1	447,6	92,8	221,0	897,8	593,9	712,8	203,2	115,4	156,4
Somma ricavata - <i>Milioni di lire</i> .....	68,8	138,7	27,5	78,4	193,9	175,6	186,5	59,3	28,4	70,3
<b>VENDITE DI IMMOBILI IN ESECUZIONE DELLE LEGGI SULLA RISCOSSIONE DELLE IMPOSTE DIRETTE</b>										
Numero.....	—	12	1	13	—	3	—	8	—	22
Debito (c) - <i>Milioni di lire</i> .....	—	2,6	4,4	27,2	—	2,7	—	3,2	—	63,3
Somma ricavata - <i>Milioni di lire</i> .....	—	2,7	4,3	0,9	—	1,6	—	8,3	—	33,9
<b>TUTELE</b>										
Pendenti all'inizio dell'anno.....	1.444	3.584	795	1.658	1.603	2.824	9.371	2.077	1.518	4.909
Aperite:										
di minori.....	292	317	126	137	195	507	570	256	111	453
per morte di entrambi i genitori.....	72	244	65	107	137	424	197	133	101	20
di interdetti.....	51	329	14	87	28	68	44	65	35	197
per condanna penale.....	30	213	13	70	22	48	26	36	29	92
<b>CURATELE</b>										
Pendenti all'inizio dell'anno.....	557	312	233	138	206	242	649	85	111	246
Aperite:										
di minori.....	44	148	55	76	90	128	125	23	59	83
per emancipazione.....	42	140	55	75	90	128	125	20	59	77
di inabilitati.....	9	17	4	6	7	11	1	4	1	12
<b>PROVVEDIMENTI DEL GIUDICE TUTELARE</b>										
Autorizzazioni al tutore.....	151	189	108	191	197	770	555	545	101	664
Provvedimenti circa la patria potestà.....	1.566	1.475	825	1.721	2.455	2.958	4.613	2.012	1.426	2.472
Concessioni di affiliazione.....	60	41	68	51	99	56	202	106	177	303

(a) Rapporto fra la popolazione del comune capoluogo del distretto di Corte di appello e quella del corrispondente mandamento: Torino: 89,5%; Genova: 99,1%; Milano: 89,7%; Roma: 98,2%; Napoli: 100%; Palermo: 98,1%; altri Comuni capoluoghi di Corte di appello: 76,1% (media). — (b) Art. 672 c.p.c. — (c) Escluse indennità di mora e spese.

## Segue TAV. 98 — NOTIZIE RIASSUNTIVE SULL'ATTIVITÀ DELLE PRETURE

A = Pretura del capoluogo del distretto di Corte di appello (a) — B = Altre Preture del distretto

DESCRIZIONE	DISTRETTI CON CAPOLUOGO AVENTE POPOLAZIONE SUPERIORE A 500.000 ABITANTI				ALTRI DISTRETTI		ITALIA	
	Palermo		Totale		A	B	A	B
	A	B	A	B				
<b>PROCEDIMENTI DI COGNIZIONE</b>								
Primo grado:								
pendenti all'inizio dell'anno.....	5.084	5.539	54.148	58.783	27.084	86.912	81.232	145.695
sopravvenuti.....	5.804	4.353	56.225	52.468	21.986	75.402	78.211	127.870
esauriti.....	5.251	4.809	58.330	54.223	23.362	77.281	81.692	131.504
con sentenza.....	1.112	1.817	21.125	20.420	8.929	30.849	30.054	51.269
senza sentenza.....	4.139	2.992	37.205	33.803	14.433	46.432	51.638	80.235
Grado di appello:								
pendenti all'inizio dell'anno.....	56	89	129	586	185	1.515	314	2.101
sopravvenuti.....	1	73	67	326	90	780	157	1.106
esauriti.....	51	73	124	408	115	917	239	1.325
con sentenza.....	9	49	71	274	86	511	157	785
senza sentenza.....	42	24	53	134	29	406	82	540
DECRETI DI INGIUNZIONE.....	3.201	4.623	76.101	32.931	27.373	54.884	103.474	87.815
ORDINANZE DI CONVALIDA DI SFATTO.....	1.787	1.173	19.912	10.487	6.711	16.744	26.623	27.231
DENUNCIE DI NUOVA OPERA O DI DANNO TEMUTO.....	140	191	291	851	386	1.287	677	2.138
SEQUESTRI GIUDIZIARI (b).....	18	104	338	427	76	538	414	965
SEQUESTRI CONSERVATIVI (b).....	754	383	1.785	1.950	1.607	4.574	3.392	6.524
<b>PIGNORAMENTI MOBILIARI</b>								
Numero.....	16.691	10.835	142.431	93.210	71.191	156.811	213.622	250.021
Debito (c) - <i>Milioni di lire</i> .....	1.089,3	867,8	21.861,9	13.429,3	7.336,1	21.557,2	29.198,0	34.986,5
<b>VENDITE DI MOBILI E FRUTTI PENDENTI</b>								
Numero.....	814	282	10.714	6.115	5.406	9.942	16.120	16.057
Debito (c) - <i>Milioni di lire</i> .....	78,3	61,3	2.303,2	1.683,4	1.030,9	3.250,5	3.334,1	4.933,9
Somma ricavata - <i>Milioni di lire</i> .....	27,7	25,6	532,8	547,9	265,7	966,6	798,5	1.514,5
<b>VENDITE DI IMMOBILI IN ESECUZIONE DELLE LEGGI SULLA RISCOSSIONE DELLE IMPOSTE DIRETTE</b>								
Numero.....	—	21	1	79	4	111	5	190
Debito (c) - <i>Milioni di lire</i> .....	—	11,2	4,4	110,2	40,7	492,6	45,1	602,8
Somma ricavata - <i>Milioni di lire</i> .....	—	7,5	4,3	54,9	7,0	179,4	11,3	234,3
<b>TUTELE</b>								
Pendenti all'inizio dell'anno.....	947	2.579	15.678	17.631	10.578	33.638	26.256	51.269
Aperte:								
di minori.....	66	168	1.360	1.838	783	2.893	2.143	4.731
per morte di entrambi i genitori.....	40	117	612	1.345	397	2.104	1.009	3.449
di interdetti.....	32	119	204	865	331	1.838	535	2.703
per condanna penale.....	20	35	140	500	282	1.087	422	1.587
<b>CURATELE</b>								
Pendenti all'inizio dell'anno.....	42	75	1.798	1.098	612	2.479	2.410	3.577
Aperte:								
di minori.....	16	22	389	480	211	1.111	600	1.591
per emancipazione.....	16	22	387	462	209	1.073	596	1.535
di inabilitati.....	3	5	25	55	26	83	51	138
<b>PROVEDIMENTI DEL GIUDICE TUTELARE</b>								
Autorizzazioni al tutore.....	36	614	1.148	2.973	977	7.340	2.125	10.313
Provvedimenti circa la patria potestà.....	914	1.059	11.799	11.697	7.454	26.934	19.253	38.631
Concessioni di affiliazione.....	39	44	645	601	338	1.091	983	1.692

(a), (b), (c) Cfr. corrispondenti note a pagina precedente.

## TAV. 99 — NOTIZIE RIASSUNTIVE SULL'ATTIVITÀ DEI TRIBUNALI

A = Tribunale del capoluogo del distretto di Corte di Appello (a) — B = altri Tribunali del distretto

DESCRIZIONE	DISTRETTO CON CAPOLUOGO AVENTE POPOLAZIONE SUPERIORE A 500.000 ABITANTI									
	Torino		Genova		Milano		Roma		Napoli	
	A	B	A	B	A	B	A	B	A	B
<b>PROCEDIMENTI DI COGNIZIONE</b>										
Primo grado:										
pendenti all'inizio dell'anno.....	8.085	8.242	7.482	4.726	22.687	9.244	35.460	6.005	25.970	15.415
sopravvenuti.....	5.477	4.990	3.820	3.375	14.353	6.365	17.772	3.411	15.572	9.576
esauriti.....	5.125	5.118	3.840	3.197	15.107	6.132	16.412	3.646	13.449	9.374
con sentenza.....	1.383	1.546	1.361	1.221	4.367	1.872	5.409	1.433	4.496	3.546
senza sentenza.....	3.742	3.572	2.479	1.976	10.740	4.260	11.003	2.213	8.953	5.828
Grado di appello:										
pendenti all'inizio dell'anno.....	415	367	749	257	734	429	1.870	367	3.739	919
sopravvenuti.....	242	331	444	213	1.195	427	1.244	331	1.097	851
esauriti.....	316	381	346	220	927	454	1.122	319	1.193	883
con sentenza.....	205	272	247	170	633	338	823	243	864	679
senza sentenza.....	111	109	99	50	294	116	299	76	329	204
DECRETI DI INGIUNZIONE.....	3.109	2.272	2.152	1.672	10.380	2.804	6.391	1.907	3.669	3.598
SEQUESTRI GIUDIZIARI (b).....	152	65	59	35	35	63	70	45	167	50
SEQUESTRI CONSERVATIVI (b).....	193	378	278	210	293	237	225	181	369	263
VENDITA PER ESPROPRIAZIONE FORZATA DI IMMOBILI										
Numero.....	18	75	24	42	111	60	111	47	96	72
Debito (c) - Milioni di lire.....	48,1	724,5	229,1	117,8	1.132,0	295,3	1.021,7	175,9	803,9	617,8
Somma ricavata - Milioni di lire.....	77,9	291,5	104,8	96,3	987,2	459,4	592,1	111,6	579,7	274,5
SEPARAZIONI PERSONALI DEI CONIUGI										
Domande pendenti all'inizio dell'anno.....	62	268	155	124	539	187	1.221	116	711	181
consensuali.....	26	34	7	19	71	24	49	13	30	30
contenziose.....	36	234	148	105	468	163	1.172	103	681	151
Domande presentate.....	727	547	400	333	1.028	478	845	137	402	284
consensuali.....	454	377	288	220	407	223	502	94	147	172
contenziose.....	273	170	112	113	621	255	343	43	255	112
Domande esaurite.....	502	532	435	319	950	474	681	125	471	268
consensuali.....	388	366	288	209	451	224	487	93	150	188
di cui omologate.....	276	220	163	135	398	172	407	36	150	92
contenziose.....	114	166	147	110	499	250	194	32	321	80
di cui accolte.....	92	66	52	28	136	47	85	14	66	29
NULLITÀ DI MATRIMONIO PRONUNCIATE.....	2	3	6	—	6	3	2	2	17	3
DICHIARAZIONI DI ASSENZA.....	—	6	14	3	—	16	1	—	—	—
DICHIARAZIONI DI MORTE PRESUNTA.....	34	246	28	69	67	148	33	12	31	54
DICHIARAZIONI GIUDIZIALI DI MATERNITÀ NATURALE.....	3	—	—	—	—	1	—	2	—	1
DICHIARAZIONI GIUDIZIALI DI PATERNITÀ NATURALE.....	2	1	—	1	4	2	2	3	—	4
DICHIARAZIONI DI INTERDIZIONE.....	16	72	12	23	24	38	27	25	37	58
DICHIARAZIONI DI INABILITAZIONE.....	5	7	4	2	1	7	2	1	1	10
PROVVEDIMENTI PER TARDIVE DICHIARAZIONI DI NASCITA.....	262	54	31	63	39	65	1.422	315	585	149
PROVVEDIMENTI PER RETTIFICAZIONE DI ATTI DELLO STATO CIVILE.....	200	338	207	236	231	413	1.275	323	2.428	384

(a) Rapporto tra la popolazione del Comune capoluogo del distretto di Corte di appello e quella del corrispondente circondario: Torino: 60,9%; Genova: 84,2%; Milano: 69,6%; Roma: 82,8%; Napoli: 48,7%; Palermo: 60,8%; altri Comuni capoluoghi di Corte di appello: 31,9% (media). — (b) Art. 672 c.p.c. — (c) Escluse indennità di mora e spese.

## Segue TAV. 99 — NOTIZIE RIASSUNTIVE SULL'ATTIVITÀ DEI TRIBUNALI

A = Tribunali del capoluogo del distretto di Corte di appello (a) — B = Altri Tribunali del distretto

DESCRIZIONE	DISTRETTI CON CAPOLUOGO AVENTE POPOLAZIONE SUPERIORE A 500.000 ABITANTI				ALTRI DISTRETTI		ITALIA	
	Palermo		Totale		A	B	A	B
	A	B	A	B				
<b>PROCEDIMENTI DI COGNIZIONE</b>								
Primo grado:								
pendenti all'inizio dell'anno.....	6.227	3.635	105.911	47.267	56.508	71.319	162.419	118.586
sopravvenuti.....	3.479	1.682	60.473	29.399	31.787	41.068	92.260	70.467
esauriti.....	3.436	1.699	57.369	29.166	32.779	41.886	90.148	71.052
con sentenza.....	1.493	649	18.509	10.267	10.517	14.737	29.026	25.004
senza sentenza.....	1.943	1.050	38.860	18.899	22.262	27.149	61.122	46.048
Grado di appello:								
pendenti all'inizio dell'anno.....	276	493	7.783	2.832	3.662	4.492	11.445	7.324
sopravvenuti.....	263	215	4.485	2.368	2.603	3.869	7.088	6.237
esauriti.....	378	270	4.282	2.527	2.821	3.799	7.103	6.326
con sentenza.....	264	216	3.036	1.918	1.887	2.899	4.923	4.817
senza sentenza.....	114	54	1.246	609	934	900	2.180	1.509
DECRETI DI INGIUNZIONE.....	1.684	1.007	27.385	13.260	18.565	23.101	45.950	36.361
SEQUESTRI GIUDIZIARI (b).....	17	29	500	287	301	738	801	1.025
SEQUESTRI CONSERVATIVI (b).....	163	137	1.521	1.406	1.538	2.773	3.059	4.179
VENDITA PER ESPROPRIAZIONE FORZATA DI IMMOBILI								
Numero.....	16	11	376	307	389	516	765	823
Debito (c) - Milioni di lire.....	99,4	75,9	3.334,2	2.007,2	4.792,9	3.589,1	8.127,1	5.596,3
Somma ricavata - Milioni di lire.....	76,3	30,5	2.418,0	1.263,8	1.409,5	1.854,2	3.827,5	3.118,0
SEPARAZIONI PERSONALI DEI CONIUGI								
Domande pendenti all'inizio dell'anno.....	153	92	2.841	968	1.704	1.693	4.545	2.661
consensuali.....	5	1	188	121	117	158	305	279
contenziose.....	148	91	2.653	847	1.587	1.535	4.240	2.382
Domande presentate.....	117	59	3.519	1.838	1.731	2.322	5.250	4.160
consensuali.....	34	20	1.832	1.106	1.081	1.274	2.913	2.380
contenziose.....	83	39	1.687	732	650	1.048	2.337	1.780
Domande esaurite.....	94	78	3.133	1.796	1.972	2.169	5.105	3.965
consensuali.....	27	18	1.791	1.098	1.051	1.207	2.842	2.305
di cui omologate.....	19	12	1.413	667	740	756	2.153	1.423
contenziose.....	67	60	1.342	698	921	962	2.263	1.660
di cui accolte.....	18	16	449	200	225	353	674	553
NULLITÀ DI MATRIMONIO PRONUNCIATE.....	1	—	34	11	11	15	45	26
DICHIARAZIONI DI ASSENZA.....	—	—	15	25	4	16	19	41
DICHIARAZIONI DI MORTE PRESUNTA.....	35	35	228	564	356	961	504	1.525
DICHIARAZIONI GIUDIZIALI DI MATERNITÀ NATURALE.....	—	1	3	5	3	7	6	12
DICHIARAZIONI GIUDIZIALI DI PATERNITÀ NATURALE.....	1	1	9	12	7	23	16	35
DICHIARAZIONI DI INTERDIZIONE.....	24	22	140	238	259	535	399	773
DICHIARAZIONI DI INABILITAZIONE.....	3	1	16	28	39	31	55	59
PROVVEDIMENTI PER TARDIVE DICHIARAZIONI DI NASCITA.....	400	82	2.739	728	603	1.099	3.342	1.827
PROVVEDIMENTI PER RETTIFICAZIONE DI ATTI DELLO STATO CIVILE.....	924	160	5.265	1.854	2.798	4.964	8.063	6.818

(a), (b), (c) Cfr. corrispondenti note a pagina precedente.

TAV. 100 -- NOTIZIE RIASSUNTIVE PER RIPARTIZIONI STATISTICHE E DISTRETTI DI CORTE DI APPELLO (a)

OGGETTO	I RIPARTIZIONE STATISTICA (b)					II RIPARTIZIONE STATISTICA (c)	
	Torino	Genova	Milano	Brescia	TOTALE	Trento	Venezia
<b>PROCEDIMENTI DI COGNIZIONE</b>							
Primo grado :							
pendenti all'inizio dell'anno.....	29.244	25.604	58.284	17.614	130.746	4.439	17.940
sopravvenuti.....	30.923	19.888	48.978	15.567	115.356	5.331	24.352
esauriti.....	29.200	21.246	50.932	15.032	116.410	5.032	24.049
pendenti alla fine dell'anno.....	30.967	24.246	56.330	18.149	129.692	4.738	18.243
sentenze emesse.....	12.183	8.600	19.709	5.470	45.962	2.305	10.703
Grado di appello :							
pendenti all'inizio dell'anno.....	2.703	2.660	4.688	1.393	11.444	544	2.082
sopravvenuti.....	1.697	1.843	4.777	1.007	9.324	450	1.938
esauriti.....	1.815	1.704	4.529	1.101	9.149	485	2.032
pendenti alla fine dell'anno.....	2.585	2.799	4.936	1.299	11.619	509	1.988
sentenze emesse.....	1.336	1.308	3.275	798	6.717	386	1.474
<b>PROVVEDIMENTI IN MATERIA DI STATO DELLE PERSONE</b>							
Dichiarazioni di assenza.....	6	17	16	1	40	—	2
Dichiarazioni di morte presunta.....	280	97	215	130	722	202	189
Dichiarazioni di interdizione.....	88	35	62	71	256	54	140
Dichiarazioni di inabilitazione.....	12	6	8	4	30	4	12
Dichiarazioni di paternità naturale.....	3	1	6	5	15	3	6
Dichiarazioni di maternità naturale.....	3	—	1	1	5	—	1
Tardive dichiarazioni di nascita.....	316	94	104	37	551	25	116
Legittimazioni per decreto.....	2	—	—	6	8	—	—
Adozioni.....	174	99	136	68	477	61	112
Rettificazioni di atti dello stato civile.....	538	443	644	317	1.942	127	1.046
Decreti di affiliazione.....	101	119	155	101	476	37	111
Tutele aperte.....	989	364	793	449	2.600	161	821
Curatele aperte.....	218	141	236	126	721	65	262
<b>PROVVEDIMENTI IN MATERIA DI MATRIMONIO</b>							
Separazioni personali dei coniugi accolte od omologate.....	654	378	753	107	1.892	69	257
Matrimoni annullati.....	5	6	9	2	22	1	1
Divorzi deliberati.....	1	2	2	—	5	5	1
Annullamenti di matrimonio deliberati.....	1	2	13	6	22	—	2
Provvedimenti in attuazione della legge concordataria 27-5-1929, n. 847:							
ordinanze di annullamento.....	30	21	26	—	77	—	4
ordinanze di dispensa da matrimonio rato e non consumato.....	8	10	1	2	21	5	15
altri provvedimenti.....	—	—	—	—	—	—	—
<b>PROVVEDIMENTI IN MATERIA CAUTELARE ED ESECUTIVA</b>							
Sequestri giudiziari e conservativi.....	1.478	997	1.098	553	4.126	473	1.237
Nuova opera o danno temuto.....	90	128	65	48	331	25	143
Decreti di ingiunzione.....	32.184	20.136	107.261	10.015	169.596	4.199	20.477
Pignoramenti mobiliari.....	25.439	21.988	53.290	10.891	111.608	2.898	19.289
Vendite di mobili e frutti pendenti.....	2.468	1.996	4.736	932	10.132	358	1.768
Vendite di immobili.....	105	80	174	64	423	32	96
Ordinanze di sfratto.....	3.855	2.799	6.118	1.739	14.511	481	2.842
<b>PROTESTI E FALLIMENTI</b>							
Protesti levati.....	511.678	499.402	1.217.776	310.130	2.538.986	115.774	586.174
Fallimenti dichiarati.....	494	396	1.418	193	2.501	86	355
<b>STATISTICA NOTARILE</b>							
Atti pubblici e autenticati.....	555.558	464.975	832.213	199.290	2.052.036	64.619	327.656
Convenzioni contenute negli atti notarili.....	571.847	470.736	852.346	207.575	2.102.504	68.244	340.595

(a) Cfr. «Avvertenze alle Tavole» nn. 5, 6, 8 e 9. — (b) Compresa la provincia di Massa-Carrara. — (c) Esclusa la provincia di Massa-Carrara.

## Segue TAV. 100 — NOTIZIE RIASSUNTIVE PER RIPARTIZIONI STATISTICHE E DISTRETTI DI CORTE DI APPELLO

OGGETTO	Segue II RIPARTIZIONE STATISTICA (a)						
	Trieste	Bologna	Ancona	Firenze	Perugia	Roma	TOTALE
<b>PROCEDIMENTI DI COGNIZIONE</b>							
Primo grado:							
pendenti all'inizio dell'anno.....	9.138	28.228	10.626	24.633	5.820	66.722	167.546
sopravvenuti.....	9.910	22.909	7.967	20.214	6.383	50.522	147.589
esauriti.....	10.746	23.587	8.155	22.339	6.428	50.550	150.896
pendenti alla fine dell'anno.....	8.302	27.550	10.438	22.508	5.775	66.694	164.248
sentenze emesse.....	5.187	8.359	2.993	8.985	2.609	18.824	59.965
Grado di appello:							
pendenti all'inizio dell'anno.....	569	2.195	700	1.795	702	6.133	14.710
sopravvenuti.....	588	1.588	532	1.741	457	4.420	11.714
esauriti.....	598	1.594	529	1.789	482	4.535	12.044
pendenti alla fine dell'anno.....	559	2.189	703	1.737	677	6.018	14.380
sentenze emesse.....	463	1.138	407	1.170	387	3.619	9.044
<b>PROVVEDIMENTI IN MATERIA DI STATO DELLE PERSONE</b>							
Dichiarazioni di assenza.....	1	9	1	2	—	1	16
Dichiarazioni di morte presunta.....	185	178	48	79	9	45	935
Dichiarazioni di interdizione.....	37	104	60	85	31	52	563
Dichiarazioni di inabilitazione.....	4	6	3	6	3	3	41
Dichiarazioni di paternità naturale.....	5	4	—	—	—	5	23
Dichiarazioni di maternità naturale.....	—	3	—	2	—	2	8
Tardive dichiarazioni di nascita.....	49	182	41	101	51	1.737	2.302
Legittimazioni per decreto.....	—	1	—	—	—	7	8
Adozioni.....	39	62	30	127	29	253	713
Rettificazioni di atti dello stato civile.....	259	1.064	138	1.446	111	1.598	5.789
Decreti di affiliazione.....	64	140	39	86	24	308	809
Tutele aperte.....	419	744	195	641	215	935	4.131
Curatele aperte.....	92	269	74	275	82	153	1.272
<b>PROVVEDIMENTI IN MATERIA DI MATRIMONIO</b>							
Separazioni personali dei coniugi accolte od omologate.....							
Matrimoni annullati.....	186	384	50	373	34	542	1.895
Divorzi delibati.....	5	6	1	—	—	4	18
Annullamenti di matrimonio delibati.....	—	1	—	4	—	1	12
Provvedimenti in attuazione della legge concordataria 27-5-1929, n. 847:	1	4	1	1	—	4	13
ordinanze di annullamento.....	6	5	—	10	2	48	75
ordinanze di dispensa da matrimonio rato e non consumato.....	17	9	1	11	1	11	70
altri provvedimenti.....	—	1	—	1	1	—	3
<b>PROVVEDIMENTI IN MATERIA CAUTELARE ED ESECUTIVA</b>							
Sequestri giudiziari e conservativi.....	470	977	475	989	178	1.080	5.879
Nuova opera o danno temuto.....	21	63	59	94	24	145	574
Decreti di ingiunzione.....	11.298	18.592	6.715	22.033	5.033	47.587	135.934
Pignoramenti mobiliari.....	6.831	18.648	6.461	35.155	6.765	57.896	153.943
Vendite di mobili e frutti pendenti.....	483	1.828	527	2.309	577	4.290	12.137
Vendite di immobili.....	32	82	69	105	22	166	604
Ordinanze di sfratto.....	1.133	3.357	920	3.974	585	8.089	21.381
<b>PROTESTI E FALLIMENTI</b>							
Protesti levati.....	155.026	575.078	257.265	978.220	175.216	1.262.758	4.105.511
Fallimenti dichiarati.....	108	541	146	561	78	1.151	3.026
<b>STATISTICA NOTARILE</b>							
Atti pubblici e autenticati.....	99.384	371.993	152.864	436.870	100.953	818.068	2.372.407
Convenzioni contenute negli atti notarili.....	104.623	385.357	157.480	452.842	103.561	837.027	2.449.429

(a) Cfr. nota (c) a pagina precedente.

## Segue TAV. 100 — NOTIZIE RIASSUNTIVE PER RIPARTIZIONI STATISTICHE E DISTRETTI DI CORTE DI APPELLO

OGGETTO	III RIPARTIZIONE STATISTICA						
	Napoli	L'Aquila	Bari	Lecce	Potenza	Catanzaro	Reggio di Calabria (sez.)
<b>PROCEDIMENTI DI COGNIZIONE</b>							
Primo grado :							
pendenti all'inizio dell'anno.....	88 529	13 678	31.922	21.108	12.196	24 595	2 235
sopravvenuti.....	71.970	10 892	25 920	15 607	9.353	21.710	1.994
esauriti.....	70 561	11.295	27.203	17.205	10.281	22.229	1.151
pendenti alla fine dell'anno.....	89.938	13 275	30.639	19.510	11.268	24.076	3.078
sentenze emesse.....	25.956	4 534	10.897	7.196	4.293	10.422	402
Grado di appello :							
pendenti all'inizio dell'anno.....	10.092	920	2.230	2.134	950	1.935	584
sopravvenuti.....	5.853	659	1.583	1.304	500	1.050	136
esauriti.....	5.369	646	1.690	1.372	414	964	49
pendenti alla fine dell'anno.....	10 576	933	2.123	2.066	1.036	2.021	671
sentenze emesse.....	4.071	520	1.182	872	366	776	36
<b>PROVVEDIMENTI IN MATERIA DI STATO DELLE PERSONE</b>							
Dichiarazioni di assenza.....	—	—	—	—	—	2	—
Dichiarazioni di morte presunta.....	85	39	57	55	24	37	3
Dichiarazioni di interdizione.....	95	16	18	28	8	37	—
Dichiarazioni di inabilitazione.....	11	5	4	3	2	—	2
Dichiarazioni di paternità naturale.....	4	—	1	1	—	1	—
Dichiarazioni di maternità naturale.....	1	—	1	—	—	—	—
Tardive dichiarazioni di nascita.....	734	82	117	189	38	220	50
Legittimazioni per decreto.....	3	—	—	—	—	2	—
Adozioni.....	428	78	168	158	25	137	21
Rettificazioni di atti dello stato civile.....	2.812	305	713	307	130	396	134
Decreti di affiliazione.....	480	41	235	57	28	190	33
Tutele aperte.....	796	176	297	322	104	263	32
Curatele aperte.....	155	20	29	23	13	31	2
<b>PROVVEDIMENTI IN MATERIA DI MATRIMONIO</b>							
Separazioni personali dei coniugi accolte od omologate.....	337	54	60	78	18	69	12
Matrimoni annullati.....	20	—	2	1	—	4	—
Divorzi delibati.....	—	—	—	—	—	—	—
Annullamenti di matrimonio delibati.....	4	1	1	—	—	—	2
Provvedimenti in attuazione della legge concordataria 27-5-1929, n. 847:							
ordinanze di annullamento.....	7	1	3	4	3	—	—
ordinanze di dispensa da matrimonio rato e non consumato.....	38	7	—	1	—	5	—
altri provvedimenti.....	3	—	—	—	—	—	—
<b>PROVVEDIMENTI IN MATERIA CAUTELARE ED ESECUTIVA</b>							
Sequestri giudiziari e conservativi.....	1.956	302	1.189	853	304	469	67
Nuova opera o danno temuto.....	383	72	188	67	57	148	54
Decreti di ingiunzione.....	41.998	9.235	22.863	16.280	6.870	13.702	2.457
Pignoramenti mobiliari.....	49.502	9.648	23.634	18.497	4.909	12.557	1.851
Vendite di mobili e frutti pendenti.....	2.243	522	1.472	970	96	289	70
Vendite di immobili.....	190	45	198	79	24	19	—
Ordinanze di sfratto.....	9.652	880	3.352	2.374	617	1.242	83
<b>PROTESTI E FALLIMENTI</b>							
Protesti levati.....	1.422.490	228.095	459.353	385.028	93.335	250.016	66.134
Fallimenti dichiarati.....	1.055	117	212	111	44	57	8
<b>STATISTICA NOTARILE</b>							
Atti pubblici e autenticati.....	1.050.730	164.939	340.071	284.392	52.639	174.843	55.001
Convenzioni contenute negli atti notarili.....	1.067.308	170.790	352.542	297.767	57.837	180.587	55.874

## Segue TAV. 100 — NOTIZIE RIASSUNTIVE PER RIPARTIZIONI STATISTICHE E DISTRETTI DI CORTE DI APPELLO

OGGETTO	Segue III RIPARTIZIONE STATISTICA						ITALIA
	Palermo	Messina	Caltanissetta	Catania	Cagliari	TOTALE	
<b>PROCEDIMENTI DI COGNIZIONE</b>							
Primo grado :							
pendenti all'inizio dell'anno.....	24.273	8.874	6.084	28.565	22.616	284.675	582.967
sopravvenuti.....	20.171	8.365	6.204	22.126	19.591	233.903	496.847
esauriti.....	20.262	8.225	6.993	21.612	19.171	236.188	503.484
pendenti alla fine dell'anno.....	24.182	9.014	5.295	29.079	23.036	282.390	576.330
sentenze emesse.....	7.545	3.171	3.213	8.648	7.826	94.103	200.030
Grado di appello :							
pendenti all'inizio dell'anno.....	2.054	941	738	2.356	1.721	26.655	52.809
sopravvenuti.....	1.377	691	418	1.621	709	15.991	36.939
esauriti.....	1.594	712	535	1.716	717	15.778	36.971
pendenti alla fine dell'anno.....	1.837	920	621	2.261	1.713	26.779	52.777
sentenze emesse.....	1.264	502	376	1.265	566	11.796	27.557
<b>PROVVEDIMENTI IN MATERIA DI STATO DELLE PERSONE</b>							
Dichiarazioni di assenza.....	—	2	—	—	—	4	60
Dichiarazioni di morte presunta.....	70	16	11	31	24	452	2.109
Dichiarazioni di interdizione.....	46	12	12	40	41	353	1.172
Dichiarazioni di inabilitazione.....	4	1	2	9	—	43	114
Dichiarazioni di paternità naturale.....	2	2	—	1	1	13	51
Dichiarazioni di maternità naturale.....	1	—	—	2	—	5	18
Tardive dichiarazioni di nascita.....	402	35	27	260	62	2.316	5.169
Legittimazioni per decreto.....	1	—	—	1	—	7	23
Adozioni.....	335	67	42	126	18	1.603	2.793
Rettificazioni di atti dello stato civile.....	1.084	171	124	769	205	7.150	14.881
Decreti di affiliazione.....	83	60	28	105	50	1.390	2.675
Tutele aperte.....	385	204	131	441	230	3.321	10.112
Curatele aperte.....	46	14	2	33	19	387	2.380
<b>PROVVEDIMENTI IN MATERIA DI MATRIMONIO</b>							
Separazioni personali dei coniugi accolte od omologate.....	65	59	14	211	39	1.016	4.803
Matrimoni annullati.....	1	—	2	—	1	31	71
Divorzi deliberati.....	—	—	—	—	—	—	17
Annullamenti di matrimonio deliberati.....	—	—	1	—	—	9	44
Provvedimenti in attuazione della legge concordataria 27-5-1929, n. 847 :							
ordinanze di annullamento.....	7	—	—	10	5	40	192
ordinanze di dispensa da matrimonio rato e non consumato.....	3	4	—	10	1	69	160
altri provvedimenti.....	—	—	—	1	—	4	7
<b>PROVVEDIMENTI IN MATERIA CAUTELARE ED ESECUTIVA</b>							
Sequestri giudiziari e conservativi.....	1.605	259	522	2.018	810	10.354	20.359
Nuova opera o danno temuto.....	331	130	130	245	105	1.910	2.815
Decreti di ingiunzione.....	28.677	6.168	4.260	29.088	17.966	199.564	505.094
Pignoramenti mobiliari.....	27.526	6.091	4.559	24.423	14.895	198.092	463.643
Vendite di mobili e frutti pendenti.....	1.096	200	75	1.024	1.851	9.908	32.177
Vendite di immobili.....	48	11	23	44	75	756	1.783
Ordinanze di siratto.....	3.609	598	926	2.791	1.715	27.839	63.731
<b>PROTESTI E FALLIMENTI</b>							
Protesti levati.....	483.069	119.729	99.933	533.175	304.784	4.445.141	11.089.638
Fallimenti dichiarati.....	198	37	35	223	169	2.266	7.793
<b>STATISTICA NOTARILE</b>							
Atti pubblici e autenticati.....	483.990	123.929	101.595	481.013	178.086	3.491.228	7.915.671
Convenzioni contenute negli atti notarili.....	494.039	126.124	104.701	491.600	181.763	3.580.932	8.132.865



PARTE II

GIUSTIZIA PENALE



CAP. 6. - PROCEDIMENTI (\*)

TAV. 101 - PROCEDIMENTI A CARICO - UDIENZE

PERIODO ANTERIORE AL GIUDIZIO

DISTRETTI DI CORTE DI APPELLO	PENDENTI					SOPRAVVENUTI				
	Preture	Procure	Procure per minorenni	Uffici di istruzione	Sezioni istruttorie	Preture	Procure	Procure per minorenni	Uffici di istruzione	Sezioni istruttorie
Torino.....	23.342	2.531	333	612	6	94.688	54.423	1.188	31.086	20
Genova.....	12.122	1.188	65	1.033	3	70.452	31.712	997	17.872	2
Milano.....	67.109	11.911	538	2.755	9	178.834	75.153	1.725	38.053	4
Brescia.....	17.738	2.058	148	750	1	64.040	23.692	592	8.848	1
Trento.....	9.041	765	41	320	4	23.921	9.419	430	2.162	1
Venezia.....	15.984	2.110	123	870	5	104.826	41.404	1.739	24.384	2
Trieste.....	9.218	688	119	303	2	37.118	16.747	690	5.949	—
Bologna.....	33.508	2.260	184	1.927	3	132.373	41.564	1.385	16.703	1
Ancona.....	7.650	600	18	388	—	40.696	12.597	434	4.251	—
Firenze.....	24.647	3.226	93	822	5	132.461	53.125	1.764	26.661	33
Perugia.....	2.828	339	18	215	1	27.303	5.453	416	1.985	—
Roma.....	30.499	4.384	247	1.943	25	292.972	61.144	2.643	31.887	34
Napoli.....	40.969	6.280	634	3.668	—	321.613	58.458	4.908	23.630	6
L'Aquila.....	7.113	988	95	493	3	31.810	12.968	707	3.794	2
Bari.....	15.725	3.015	281	1.131	—	67.522	19.292	3.883	9.012	4
Lecca.....	14.733	1.460	156	1.302	5	55.604	16.229	1.662	2.773	2
Potenza.....	6.182	680	320	473	9	19.334	5.100	500	1.848	1
Catanzaro.....	6.767	653	91	490	4	51.326	11.951	1.601	3.131	4
Reggio di Calabria (sez.)...	1.675	46	7	105	—	10.303	2.153	252	603	2
Palermo.....	21.650	1.854	272	2.841	10	84.141	17.476	1.212	10.977	4
Messina.....	3.679	355	61	320	1	23.990	4.993	538	2.592	3
Caltanissetta.....	2.685	629	33	366	4	15.306	4.542	435	1.997	8
Catania.....	9.968	1.204	149	1.246	4	58.311	14.880	1.023	8.288	5
Cagliari.....	20.814	908	47	2.589	4	55.731	18.658	1.294	11.865	2
ITALIA...	405.646	50.132	4.073	26.962	108	1.994.675	613.133	32.018	290.351	141

GIUDIZIO DI PRIMO GRADO

DISTRETTI DI CORTE DI APPELLO	PENDENTI				SOPRAVVENUTI				UDIENZE				Totale
	Pre- ture	Tribu- nali	Tribu- nali per mino- renni	Corti di assise	Pre- ture	Tribu- nali	Tribu- nali per mino- renni	Corti di assise	Pre- ture	Tribu- nali	Tribu- nali per mino- renni	Corti di assise	
Torino.....	7.988	4.316	95	42	13.288	3.553	893	77	1.962	1.549	36	158	3.705
Genova.....	1.570	1.220	322	20	9.256	2.428	597	39	1.468	904	40	131	2.543
Milano.....	10.855	10.249	325	45	38.893	6.543	1.104	93	2.654	1.720	35	164	4.573
Brescia.....	1.450	2.875	26	22	6.415	1.626	302	23	754	576	18	44	1.392
Trento.....	618	466	1	14	3.387	808	120	17	634	300	4	33	971
Venezia.....	2.000	2.804	58	23	14.833	3.320	596	54	2.930	1.056	29	90	4.105
Trieste.....	2.404	921	84	17	3.775	1.455	482	23	807	525	21	93	1.446
Bologna.....	5.883	2.356	60	27	13.040	3.328	594	61	2.142	934	23	133	3.232
Ancona.....	918	785	49	9	4.186	1.087	292	16	1.485	435	9	21	1.950
Firenze.....	5.220	2.346	65	16	10.760	3.567	806	38	1.919	1.280	20	95	3.314
Perugia.....	580	395	2	8	3.141	958	333	16	610	291	2	17	920
Roma.....	10.425	5.311	276	27	27.786	6.820	1.186	95	3.092	1.998	88	182	5.360
Napoli.....	12.714	9.316	779	246	56.623	11.145	3.048	190	6.394	2.640	123	679	9.836
L'Aquila.....	1.657	1.281	71	19	4.589	1.400	472	25	1.276	609	25	58	1.968
Bari.....	2.642	4.037	159	37	12.687	3.703	2.906	65	2.111	952	47	241	3.351
Lecca.....	1.259	2.780	111	20	12.081	2.062	878	46	1.575	728	35	142	2.480
Potenza.....	1.093	1.675	30	23	3.784	1.160	364	34	797	363	9	76	1.245
Catanzaro.....	1.362	1.176	28	96	13.003	2.234	1.249	123	2.496	855	33	316	3.700
Reggio di Calabria (sez.)...	165	164	30	5	1.688	437	139	22	292	102	3	24	421
Palermo.....	6.411	3.878	175	126	8.463	3.732	772	134	1.819	1.029	63	524	3.435
Messina.....	1.145	397	74	9	3.903	905	297	17	865	347	10	104	1.326
Caltanissetta.....	535	1.001	312	26	2.585	932	362	41	566	306	28	137	1.037
Catania.....	5.837	1.584	152	34	10.349	2.248	577	45	1.945	775	41	150	2.911
Cagliari.....	768	2.813	8	60	6.651	1.869	365	87	1.225	803	19	262	2.309
ITALIA...	85.499	64.146	3.292	971	285.166	67.320	18.734	1.381	41.818	21.077	761	3.874	67.530

(\*) Cfr. «Avvertenze alle Tavole» n. 10.

Segue TAV. 101 — PROCEDIMENTI A CARICO - UDIENZE

## GIUDIZIO IN GRADO DI APPELLO

DISTRETTI DI CORTE DI APPELLO	PENDENTI				SOPRAVVENUTI				UDIENZE			Totale
	Tribu- nali	Corti di appello	Corti di appello sezione mino- renni	Corti di assise di appello	Tribu- nali	Corti di appello	Corti di appello sezione mino- renni	Corti di assise di appello	Corti di appello	Sezioni per mino- renni	Corti di assise di appello	
Torino.....	1.790	697	8	27	2.737	1.600	30	78	316	10	77	403
Genova.....	553	1.053	5	5	2.166	954	15	29	209	4	39	252
Milano.....	4.937	847	2	25	4.316	2.136	7	58	348	3	86	437
Brescia.....	1.065	361	2	9	1.343	557	11	14	116	2	15	133
Trento.....	249	87	—	—	690	332	1	9	77	—	9	86
Venezia.....	1.263	1.087	4	24	2.374	1.421	8	38	223	3	44	270
Trieste.....	310	421	2	16	617	594	13	35	146	4	27	177
Bologna.....	1.550	513	10	22	2.614	1.166	5	37	223	2	64	289
Ancona.....	244	305	1	5	900	507	5	6	88	6	10	104
Firenze.....	1.013	1.189	2	13	3.042	1.589	9	45	215	2	75	292
Perugia.....	203	102	2	4	648	467	3	10	77	3	13	93
Roma.....	2.526	878	12	24	4.554	2.383	55	82	472	17	121	610
Napoli.....	3.740	2.899	45	248	7.734	3.762	75	185	606	19	319	944
L'Aquila.....	586	549	10	8	967	610	4	20	109	4	36	149
Bari.....	1.877	897	12	101	2.082	1.418	34	62	215	7	93	315
Lecce.....	1.549	791	—	15	2.030	967	43	52	156	2	73	231
Potenza.....	500	221	1	31	722	463	4	25	64	3	14	81
Catanzaro.....	694	1.065	4	231	2.912	999	19	111	156	6	117	279
Reggio di Calabria (sez.) ..	65	7	—	4	326	126	1	6	32	—	45	77
Palermo.....	1.541	1.035	24	221	1.502	1.443	32	103	287	11	267	565
Messina.....	301	239	7	6	748	322	13	14	77	2	34	113
Caltanissetta.....	453	110	3	12	716	432	2	30	120	3	67	190
Catania.....	1.214	308	8	31	2.282	1.020	22	65	185	4	88	277
Cagliari.....	504	287	4	28	976	726	17	69	109	4	122	235
ITALIA...	28.727	15.948	168	1.110	48.998	25.994	428	1.183	4.626	121	1.855	6.602

TAV. 102 — PROCEDIMENTI ESAURITI SECONDO IL GRADO DEL GIUDIZIO E IL PROVVEDIMENTO EMESSO

A — SECONDO IL GRADO DEL GIUDIZIO

DISTRETTI DI CORTE DI APPELLO	PERIODO ANTERIORE AL GIUDIZIO E ISTRUTTORIA						PRIMO GRADO				APPELLO			Totale	
	Procure		Istruttoria				Preture	Tri- bunali	Tri- bunali per mino- renni	Corti di assise	Totale	Tri- bunali	Corti di appel- lo (a)		Corti di assise di appel- lo
	ordi- narie	per mino- renni	preture	uffici di istru- zione	sezi- oni istru- torie	Totale									
Torino.....	54.479	1.294	101.256	31.080	26	132.362	16.994	3.271	940	99	21.304	3.629	1.258	64	4.951
Genova.....	31.382	991	72.370	17.882	4	90.256	9.177	2.589	666	46	12.478	2.389	1.112	25	3.526
Milano.....	76.744	1.834	203.526	37.983	4	241.513	40.400	7.455	531	78	48.464	5.137	1.915	64	7.116
Brescia.....	23.713	635	70.866	9.000	2	79.868	6.255	2.073	307	33	8.668	1.371	375	19	1.765
Trento.....	9.448	450	25.757	2.196	1	27.954	3.566	871	113	25	4.575	730	272	9	1.011
Venezia.....	41.790	1.689	110.577	24.452	4	135.033	14.684	3.747	582	60	19.073	3.132	1.103	44	4.279
Trieste.....	16.863	674	39.430	6.004	—	45.434	3.579	1.537	511	32	5.659	845	586	31	1.462
Bologna.....	41.760	1.410	136.418	17.017	—	153.435	14.671	2.886	593	62	18.212	3.348	1.044	44	4.436
Ancona.....	12.579	424	44.732	4.269	—	49.001	4.116	1.279	299	17	5.711	988	491	8	1.487
Firenze.....	54.003	1.663	139.126	26.604	25	165.755	12.541	3.790	742	37	17.110	3.323	1.401	46	4.770
Perugia.....	5.462	421	28.483	2.056	—	30.539	2.989	1.112	327	14	4.442	786	511	11	1.308
Roma.....	60.605	2.624	284.213	31.835	37	316.085	26.176	6.478	1.311	92	34.057	4.810	2.404	64	7.278
Napoli.....	56.954	4.948	329.178	24.226	6	353.410	60.831	11.402	3.426	189	75.848	8.497	3.233	146	11.876
L'Aquila.....	13.128	739	32.559	3.936	1	36.496	4.719	1.560	476	28	6.783	1.334	622	24	1.980
Bari.....	19.746	3.724	71.674	9.083	3	80.760	12.499	4.116	2.910	72	19.597	3.250	1.436	88	4.774
Lecce.....	16.024	1.629	62.589	2.786	4	65.379	11.909	2.351	804	56	15.120	2.034	961	52	3.047
Potenza.....	5.120	670	21.347	1.913	5	23.265	3.696	1.209	342	41	5.288	1.048	251	11	1.310
Catanzaro.....	12.022	1.602	52.653	3.085	2	58.740	12.719	2.365	1.268	138	16.490	2.743	869	70	3.682
Reggio di Calabria (sez.) ..	2.132	255	10.504	611	2	11.117	1.089	259	103	11	1.462	352	115	8	475
Palermo.....	17.319	1.165	88.039	11.029	5	99.073	8.354	3.045	768	134	12.301	1.462	1.626	98	3.186
Messina.....	5.002	537	23.854	2.559	1	26.414	4.235	833	317	16	5.401	764	398	10	1.172
Caltanissetta.....	4.535	438	15.682	2.002	2	17.686	2.683	1.204	546	43	4.476	973	348	34	1.355
Catania.....	14.621	1.002	59.369	8.401	3	67.773	13.644	2.600	575	69	16.888	2.655	920	56	3.631
Cagliari.....	18.742	1.304	61.548	11.818	3	73.369	6.705	1.876	361	98	9.040	1.205	469	47	1.721
ITALIA...	614.173	32.122	2.085.750	291.827	140	2.377.717	298.231	69.908	18.818	1.490	388.447	56.805	23.720	1.073	81.598

(a) Compresa le sezioni di Corte di appello per minorenni.

Segue TAV. 102 — PROCEDIMENTI ESAURITI SECONDO IL GRADO DEL GIUDIZIO E IL PROVVEDIMENTO EMESSO

B — SECONDO IL PROVVEDIMENTO EMESSO IN ISTRUTTORIA O IN PRIMO GRADO

DISTRETTI DI CORTE DI APPELLO	DECRETO DI IMPROVVISIBILITÀ DELLA AZIONE PENALE				SENTENZA DI NON DOVERSI PROCEDERE O DI ASSOLUZIONE										
	Preture	Uffici di istru- zione	Sezio- ni istru- torie	Tribu- nali per mino- renni	Totale	Istruttoria				Giudizio di 1° grado					Totale
						Preture	Uffici di istru- zione	Sezio- ni istru- torie	Totale	Preture	Tribu- nali	Tribu- nali per mino- renni	Corti di assise	Totale	
Torino	23.237	7.587	1	259	31.084	27.904	23.075	14	50.993	10.792	1.013	619	18	12.442	63.435
Genova	15.513	5.949	—	157	21.619	21.672	11.218	1	32.891	4.053	793	489	7	5.342	38.233
Milano	36.447	5.811	—	154	42.412	66.749	31.149	2	97.900	27.456	3.212	375	17	31.060	128.960
Brescia	16.054	2.269	—	84	18.407	23.945	6.171	—	30.116	2.824	861	211	12	3.908	34.024
Trento	4.196	810	—	80	5.086	9.729	1.275	1	11.005	1.595	340	26	9	1.970	12.975
Venezia	26.596	8.991	—	287	35.874	30.363	14.975	3	45.341	7.837	1.618	280	15	9.750	55.091
Trieste	10.696	1.934	—	226	12.853	15.377	3.903	—	19.280	1.682	492	263	1	2.438	21.718
Bologna	51.015	5.524	—	363	56.902	39.908	10.657	—	50.565	7.249	1.045	189	18	8.501	59.066
Ancona	15.301	1.288	—	219	16.808	11.050	2.734	—	13.784	2.551	571	72	7	3.201	16.985
Firenze	48.610	12.083	—	471	61.164	35.357	13.950	—	49.317	6.698	1.281	235	9	8.223	57.540
Perugia	10.088	624	—	28	10.740	7.086	1.225	—	8.311	1.540	371	286	3	2.200	10.511
Roma	49.215	4.234	1	611	54.061	74.016	27.071	24	101.111	12.997	2.498	579	7	16.081	117.192
Napoli	72.485	3.584	—	1.902	77.971	54.202	18.592	4	72.798	31.960	4.745	1.405	15	38.125	110.923
L'Aquila	5.793	864	—	184	6.841	11.452	2.840	—	14.292	2.736	665	286	3	3.690	17.982
Bari	10.482	1.058	—	1.739	13.279	23.210	7.436	1	30.647	6.795	1.925	1.112	16	9.848	40.495
Lecce	8.694	1.027	—	477	10.198	19.519	1.420	3	20.942	6.452	974	234	3	7.663	28.605
Potenza	3.288	421	1	151	3.861	7.149	1.194	1	8.344	2.150	471	183	4	2.808	11.152
Catanzaro	8.159	772	—	545	9.476	15.078	1.781	1	16.860	7.036	853	667	12	8.568	25.428
Reggio di Calabria (sez.)	1.748	127	—	61	1.936	3.250	408	1	3.659	520	115	40	4	679	4.338
Palermo	11.668	1.559	2	347	13.576	18.309	7.514	2	25.825	4.159	896	332	15	5.402	31.227
Messina	7.085	495	—	44	7.624	5.327	1.761	1	7.089	2.293	334	256	1	2.884	9.973
Caltanissetta	2.916	435	—	253	3.604	4.522	1.372	1	5.895	1.282	583	275	3	2.143	8.038
Catania	14.779	1.658	—	220	16.657	13.592	6.301	—	19.893	7.890	1.140	317	7	9.354	29.247
Cagliari	5.487	3.271	—	249	9.007	20.055	7.529	1	27.585	3.814	660	98	19	4.591	32.176
ITALIA...	459.549	72.375	5	9.111	541.040	558.821	205.551	71	764.443	164.361	27.456	8.829	225	200.871	965.314

DISTRETTI DI CORTE DI APPELLO	INVIO AL GIUDIZIO						DECRETO O SENTENZA DI CONDANNA						
	Con decreto del Pretore	Con sentenza		Con richiesta della Procura			Totale	Decreto penale del Pretore (a)	Sentenza di condanna				Totale
		degli uffici di istru- zione	delle Sezioni istru- torie	alle Corti di assise	Ai Tribu- nali	Ai Tribu- nali per mino- renni			Preture	Tribu- nali	Tribu- nali per mino- renni	Corti di assise	
Torino	9.841	337	11	43	3.669	236	14.137	28.965	5.979	2.223	61	77	37.305
Genova	6.506	610	3	11	2.027	248	9.405	19.862	5.033	1.722	20	39	26.676
Milano	21.623	885	2	39	6.899	110	29.558	66.346	12.758	4.147	2	60	83.313
Brescia	4.149	363	1	14	1.455	72	6.054	20.883	3.369	1.146	10	19	25.427
Trento	2.886	92	—	5	739	26	3.748	7.078	1.939	514	6	15	9.552
Venezia	11.128	373	1	30	3.059	174	14.765	30.649	6.675	2.072	15	44	39.455
Trieste	2.953	154	—	16	1.308	94	4.525	6.717	1.872	1.030	15	31	9.665
Bologna	9.781	659	—	25	2.706	148	13.319	25.631	5.915	1.769	39	43	33.397
Ancona	3.202	210	—	7	949	30	4.398	11.618	1.532	672	5	10	13.837
Firenze	7.479	420	15	20	3.106	152	11.192	37.433	5.732	2.436	33	28	45.662
Perugia	2.328	182	—	7	836	29	3.382	6.428	1.424	723	13	11	8.599
Roma	18.909	448	12	52	6.895	368	26.684	124.644	13.044	3.779	119	72	141.658
Napoli	36.525	1.931	2	15	12.344	1.071	51.888	138.716	28.050	6.590	118	172	173.646
L'Aquila	3.736	185	1	6	1.344	127	5.399	8.433	1.895	881	4	22	11.235
Bari	10.568	558	2	12	3.494	307	14.941	17.528	5.578	2.167	58	56	25.387
Lecce	8.790	227	1	15	1.987	406	11.426	19.741	5.337	1.355	85	51	26.569
Potenza	3.000	261	2	3	910	33	4.209	5.612	1.511	691	7	34	7.855
Catanzaro	10.712	455	1	37	1.890	66	13.161	13.613	5.595	1.478	56	114	20.856
Reggio di Calabria (sez.)	1.315	71	—	3	403	78	1.870	3.247	567	143	2	7	3.966
Palermo	6.119	1.913	1	27	2.208	244	10.512	43.522	4.075	2.120	89	119	49.925
Messina	2.491	295	—	3	643	77	3.509	7.127	1.933	495	16	15	9.586
Caltanissetta	1.882	179	1	10	847	40	2.959	3.860	1.374	589	17	39	5.879
Catania	6.507	348	2	28	2.003	254	9.142	17.981	5.646	1.444	36	61	25.168
Cagliari	4.740	958	2	9	1.053	44	6.806	23.397	2.830	1.199	14	79	27.519
ITALIA...	197.170	12.114	60	437	62.774	4.434	276.989	689.031	129.663	41.385	840	1.218	862.137

(a) Anche se non divenuto o reso esecutivo.

## Segue TAV. 102 — PROCEDIMENTI ESAURITI SECONDO IL GRADO DEL GIUDIZIO ED IL PROVVEDIMENTO EMESSE

Segue B — SECONDO IL PROVVEDIMENTO EMESSE IN ISTRUTTORIA O IN PRIMO GRADO

DISTRETTI DI CORTE DI APPELLO	TRASMISSIONE DEGLI ATTI															Totale
	Dalle Procure					Dalle Procure per minorenni				Dagli Uffici di istruzione (d)	Dalle Sezioni istruttorie	Dalle Preture (b)	Dai Tribunali	Dai Tribunali per minorenni	Dalle Corti di Assise	
	Al Pretore per competenza	al Giudice istruttore		ad altra Procura o ad altra autorità (a)	Al Pretore per competenza	Ai Tribunali per minorenni		Ad altra Procura o ad altra autorità (a)								
		per la sentenza di non doversi procedere	per il decreto d'improvvisabilità dell'azione penale			per la sentenza di non doversi procedere	per il decreto di improvvisabilità dell'azione penale									
Torino.....	18.539	21.285	7.533	502	2.908	261	469	287	41	81	—	11.532	35	1	4	63.478
Genova.....	10.331	11.293	5.832	1.091	797	324	199	182	38	105	—	8.908	74	—	—	39.174
Milano.....	23.155	30.622	6.519	1.545	7.965	543	764	229	188	138	—	12.547	96	—	1	84.312
Brescia.....	12.102	6.262	2.247	565	1.068	319	148	83	13	197	—	5.897	66	2	2	28.972
Trento.....	6.213	1.122	816	153	400	293	36	78	17	19	—	1.900	17	1	1	11.066
Venezia.....	13.506	14.803	8.953	579	860	991	426	58	40	113	—	12.013	57	—	—	52.400
Trieste.....	9.144	3.703	1.901	218	573	184	157	222	17	13	—	3.715	15	7	—	19.869
Bologna.....	17.547	10.549	8.132	1.183	1.618	677	114	410	61	177	—	11.590	72	2	1	52.133
Ancona.....	6.928	2.564	1.282	286	563	147	47	193	7	37	—	3.594	36	3	—	15.687
Firenze.....	21.282	13.562	13.563	793	1.677	809	215	444	43	151	—	10.358	73	3	—	62.973
Perugia.....	2.576	1.066	638	173	166	74	212	98	8	25	—	2.578	18	—	—	7.632
Roma.....	20.670	26.835	4.102	1.127	924	1.338	315	564	39	82	—	17.564	201	2	13	73.776
Napoli.....	20.267	17.372	3.404	2.400	1.152	1.628	305	1.808	136	119	—	28.071	67	1	2	76.732
L'Aquila.....	7.720	2.595	765	239	459	289	139	174	10	47	—	3.233	14	2	—	15.689
Bari.....	6.624	6.859	1.275	877	605	716	918	1.758	25	31	—	10.012	24	1	—	29.725
Lecce.....	10.916	1.218	1.051	307	536	614	103	457	49	112	—	5.965	22	8	—	21.354
Potenza.....	2.315	1.014	392	337	149	323	50	253	11	37	—	2.333	47	1	3	7.266
Catanzaro.....	6.733	1.530	768	678	386	310	640	551	35	77	—	5.179	34	—	12	16.933
Reggio di Calabria (sez.)	1.096	345	138	88	59	66	95	8	8	5	—	946	1	—	—	2.836
Palermo.....	3.805	6.312	1.584	3.049	334	304	179	338	100	43	—	8.541	29	—	—	24.618
Messina.....	1.684	1.556	497	467	152	217	14	218	11	8	—	1.833	4	1	—	6.662
Caltanissetta.....	1.620	1.255	408	276	119	25	184	178	11	16	—	2.529	32	1	—	6.655
Catania.....	4.378	5.820	1.452	604	336	324	123	275	26	94	—	6.618	16	2	1	20.070
Cagliari.....	5.537	7.026	3.227	1.598	272	923	78	247	12	60	—	7.930	17	—	—	26.947
ITALIA...	234.708	196.568	76.479	19.135	24.072	11.699	5.930	9.113	946	1.787	—	4.185.386	1.067	38	47	766.979

## C — SECONDO IL PROVVEDIMENTO EMESSE IN APPELLO

DISTRETTI DI CORTE DI APPELLO	RIFORMA DELLA SENTENZA APPELLATA DI CONDANNA										Totale
	Con modifica del titolo del reato					Senza modifica del titolo del reato					
	Tribunali	Corti di appello	Sezioni di Corte di appello per minorenni	Corti di assise di appello	Totale	Tribunali	Corti di appello	Sezioni di Corte di appello per minorenni	Corti di assise di appello	Totale	
Torino.....	28	32	—	6	68	324	440	1	27	792	860
Genova.....	36	46	—	2	84	299	257	3	14	573	657
Milano.....	25	5	—	3	33	450	599	—	14	1.063	1.096
Brescia.....	11	10	—	2	23	123	114	4	9	250	273
Trento.....	15	5	—	—	20	100	84	—	2	186	206
Venezia.....	27	31	1	3	62	477	393	3	7	880	942
Trieste.....	8	13	—	1	22	154	128	—	13	295	317
Bologna.....	20	24	—	2	46	406	324	1	21	752	798
Ancona.....	19	8	—	2	29	125	101	—	3	229	258
Firenze.....	26	3	—	—	29	325	461	—	22	808	837
Perugia.....	40	11	—	2	53	121	93	—	6	220	273
Roma.....	43	47	2	7	99	740	719	21	24	1.504	1.603
Napoli.....	145	98	—	16	259	1.902	759	21	71	2.753	3.012
L'Aquila.....	23	30	—	3	56	270	128	—	5	403	459
Bari.....	94	31	—	6	131	688	309	6	32	1.035	1.166
Lecce.....	29	23	2	3	57	401	305	3	33	742	799
Potenza.....	10	4	—	1	15	143	71	—	3	217	232
Catanzaro.....	30	21	1	3	55	733	282	2	52	1.069	1.124
Reggio di Calabria (sez.)	1	—	—	1	23	27	—	—	6	56	57
Palermo.....	13	347	—	3	372	250	52	2	57	361	733
Messina.....	3	19	—	3	25	142	92	1	4	239	264
Caltanissetta.....	6	11	—	6	24	194	119	3	13	329	353
Catania.....	36	20	—	1	57	447	271	3	20	711	768
Cagliari.....	23	20	—	5	48	174	114	3	14	305	353
ITALIA...	711	859	18	80	1.668	8.981	6.242	77	472	15.772	17.440

(a) Compresi i procedimenti inviati al Procuratore generale per avocazione: 27 dalle Procure e 31 dagli Uffici di istruzione.

(b) Nel periodo anteriore al giudizio 181.179; nel periodo del giudizio 4.207.

Segue TAV. 102 — PROCEDIMENTI ESAURITI SECONDO IL GRADO DEL GIUDIZIO ED IL PROVVEDIMENTO EMESSO

Segue C — SECONDO IL PROVVEDIMENTO EMESSO IN APPELLO

DISTRETTI DI CORTE DI APPELLO	RIFORMA DELLA SENTENZA APPELLATA DI ASSOLUZIONE										
	Con modifica del titolo del reato					Senza modifica del titolo del reato					Totale
	Tribunali	Corti di appello	Sezioni di Corte di appello per minorenni	Corti di assise di appello	Totale	Tribunali	Corti di appello	Sezioni di Corte di appello per minorenni	Corti di assise di appello	Totale	
Torino.....	9	1	—	—	10	58	40	10	—	108	118
Genova.....	2	—	—	—	2	47	30	1	—	78	80
Milano.....	5	1	1	—	7	57	63	3	1	124	131
Brescia.....	8	—	—	—	8	26	15	1	—	42	50
Trento.....	1	—	—	—	1	17	14	—	—	31	32
Venezia.....	10	—	—	—	10	113	19	—	4	136	146
Trieste.....	3	—	—	—	3	31	21	3	1	56	59
Bologna.....	5	16	—	1	22	37	44	1	1	83	105
Ancona.....	8	2	—	—	10	24	11	1	—	36	46
Firenze.....	3	3	—	1	7	47	54	—	—	101	108
Perugia.....	2	1	—	—	3	8	18	—	—	26	29
Roma.....	6	12	—	—	18	98	65	2	1	166	184
Napoli.....	25	9	—	—	34	254	152	13	2	421	455
L'Aquila.....	4	2	—	—	6	40	27	5	—	72	78
Bari.....	8	2	—	1	11	181	54	6	2	243	254
Lecce.....	3	6	—	—	9	144	47	—	1	192	201
Potenza.....	5	1	—	—	6	11	5	—	1	17	23
Catanzaro.....	4	—	—	—	4	53	25	—	1	79	83
Reggio di Calabria (sez.)...	1	—	—	—	1	2	6	—	—	8	9
Palermo.....	2	19	1	—	22	34	16	—	3	53	75
Messina.....	—	1	—	—	1	44	16	—	—	60	61
Caltanissetta.....	—	—	—	—	—	18	19	—	1	38	38
Catania.....	1	4	—	—	5	64	37	1	1	103	108
Cagliari.....	3	1	—	—	4	20	21	—	4	45	49
ITALIA...	118	81	2	3	204	1.428	819	47	24	2.318	2.522

DISTRETTI DI CORTE DI APPELLO	CONFERMA DELLA SENTENZA APPELLATA										
	Di assoluzione					Di condanna					Totale
	Tribunali	Corti di appello	Sezioni di Corte di appello per minorenni	Corti di assise di appello	Totale	Tribunali	Corti di appello	Sezioni di Corte di appello per minorenni	Corti di assise di appello	Totale	
Torino.....	46	42	6	3	97	554	531	8	24	1.117	1.214
Genova.....	27	32	7	—	66	487	560	4	9	1.060	1.126
Milano.....	56	67	1	2	126	579	793	—	40	1.412	1.538
Brescia.....	8	14	2	—	24	254	156	1	5	416	440
Trento.....	9	14	—	—	23	117	105	—	4	226	249
Venezia.....	35	29	1	2	67	731	322	1	19	1.073	1.140
Trieste.....	21	27	5	1	54	163	308	1	10	482	536
Bologna.....	53	45	7	2	107	555	443	2	12	1.012	1.119
Ancona.....	17	14	—	—	31	117	210	—	3	330	361
Firenze.....	36	26	—	4	66	467	560	1	4	1.032	1.098
Perugia.....	7	24	3	—	34	166	312	1	2	481	515
Roma.....	65	32	12	2	111	1.156	1.178	9	21	2.364	2.475
Napoli.....	169	168	10	8	355	2.045	1.178	23	41	3.287	3.642
L'Aquila.....	18	31	8	1	58	160	243	1	15	419	477
Bari.....	78	112	9	5	204	862	569	7	28	1.466	1.670
Lecce.....	51	27	—	—	78	755	366	9	14	1.144	1.222
Potenza.....	7	50	—	—	57	224	75	1	4	304	361
Catanzaro.....	71	9	1	1	82	835	391	3	13	1.242	1.324
Reggio di Calabria (sez.)...	3	6	—	—	9	24	40	—	1	65	74
Palermo.....	11	35	5	1	52	487	892	18	28	1.425	1.477
Messina.....	16	9	—	—	25	179	154	2	3	338	363
Caltanissetta.....	27	16	—	1	44	253	129	1	13	396	440
Catania.....	32	35	6	3	76	439	391	4	29	863	939
Cagliari.....	11	17	3	2	33	303	233	3	21	560	593
ITALIA...	874	881	86	38	1.879	11.912	10.139	100	363	22.514	24.393

## Segue TAV. 102 — PROCEDIMENTI ESAURITI SECONDO IL GRADO DEL GIUDIZIO ED IL PROVVEDIMENTO EMESSO

## Segue C — SECONDO IL PROVVEDIMENTO EMESSO IN APPELLO

DISTRETTI DI CORTE DI APPELLO	DICHIARAZIONE DI INAMMISSIBILITÀ DELL'APPELLO				DICHIARAZIONE DI ESTINZIONE DELL'AZIONE PENALE				RISOLUZIONE DI UNA QUESTIONE DI COMPETENZA O DI NULLITÀ			
	Tribu- nali	Corti di appello (a)	Corti di assise di appello	Totale	Tribu- nali	Corti di appello (a)	Corti di assise di appello	Totale	Tribu- nali	Corti di appello (a)	Corti di assise di appello	Totale
Torino.....	186	39	1	226	2.397	93	3	2.493	27	13	—	40
Genova.....	51	43	—	94	1.412	114	—	1.526	28	15	—	43
Milano.....	128	105	2	235	3.765	249	1	4.015	72	28	1	101
Brescia.....	23	17	—	40	901	38	3	942	17	3	—	20
Trento.....	3	9	1	13	459	39	2	500	9	2	—	11
Venezia.....	52	42	4	98	1.646	253	5	1.904	41	8	—	49
Trieste.....	11	27	3	41	446	45	2	493	8	8	—	16
Bologna.....	43	27	1	71	2.201	101	4	2.306	28	9	—	37
Ancona.....	15	7	—	22	646	133	—	779	17	4	—	21
Firenze.....	71	32	1	104	2.310	259	14	2.583	38	2	—	40
Perugia.....	21	8	—	29	377	38	1	416	44	2	—	46
Roma.....	54	40	1	95	2.574	241	8	2.823	74	24	—	98
Napoli.....	211	50	1	262	3.617	550	7	4.174	129	202	—	331
L'Aquila.....	13	15	—	28	795	127	—	922	11	5	—	16
Bari.....	36	21	8	65	1.266	306	6	1.578	37	4	—	41
Lecce.....	63	21	1	85	536	149	—	685	52	2	—	54
Potenza.....	9	5	—	15	620	37	1	658	19	2	—	21
Catanzaro.....	40	19	—	59	943	108	—	1.051	34	8	—	42
Reggio di Calabria (sez.)...	—	—	—	—	297	33	1	331	1	3	—	4
Palermo.....	23	4	3	30	633	215	2	850	9	11	1	21
Messina.....	6	7	—	13	371	95	—	466	3	2	—	5
Caltanissetta.....	26	12	—	38	439	34	—	473	10	3	—	13
Catania.....	12	24	—	36	1.625	119	2	1.746	29	5	—	34
Cagliari.....	21	12	1	34	618	37	—	655	32	5	—	37
ITALIA...	1.118	586	29	1.733	30.894	3.413	62	34.369	769	370	2	1.141

(a) Compresse le sezioni di Corte di appello per minorenni.

## TAV. 103 — PROCEDIMENTI DI RINVIO DALLA CORTE DI CASSAZIONE (ORDINARI E PER REVISIONE)

DISTRETTI DI CORTE DI APPELLO	PROCEDIMENTI		IMPUTATI		PROCEDIMENTI		IMPUTATI		PROCEDIMENTI		IMPUTATI	
	A carico	Esauriti	Totale	Di cui ebbero sentenza conforme alla precedente	A carico	Esauriti	Totale	Di cui ebbero sentenza conforme alla precedente	A carico	Esauriti	Totale	Di cui ebbero sentenza conforme alla precedente
Torino.....	10	10	10	1	28	27	65	39	—	—	—	—
Genova.....	3	2	4	3	30	28	28	11	—	—	—	—
Milano.....	16	13	13	—	28	18	20	7	1	1	1	—
Brescia.....	8	6	6	2	37	20	20	3	—	—	—	—
Trento.....	7	4	13	7	10	9	9	3	—	—	—	—
Venezia.....	4	4	4	1	9	9	17	4	—	—	—	—
Trieste.....	7	7	7	—	17	15	15	2	—	—	—	—
Bologna.....	4	3	3	—	31	24	29	2	—	—	—	—
Ancona.....	19	18	18	6	11	10	11	4	—	—	—	—
Firenze.....	17	15	39	33	31	26	27	5	—	—	—	—
Perugia.....	6	5	6	1	15	15	15	10	—	—	—	—
Roma.....	20	19	38	28	46	37	40	15	—	—	—	—
Napoli.....	61	58	58	10	135	104	117	78	2	1	1	—
L'Aquila.....	2	2	5	—	11	9	16	9	—	—	—	—
Bari.....	10	7	7	3	20	16	19	8	—	—	—	—
Lecce.....	5	5	5	1	13	10	10	5	—	—	—	—
Potenza.....	7	6	6	5	6	6	6	2	—	—	—	—
Catanzaro.....	1	1	1	—	26	22	23	8	—	—	—	—
Reggio di Calabria (sez.)...	1	1	1	—	10	9	12	—	1	1	1	—
Palermo.....	5	5	6	1	3	2	3	—	—	—	—	—
Messina.....	4	4	4	2	14	14	14	6	—	—	—	—
Caltanissetta.....	1	1	1	—	12	12	14	9	—	—	—	—
Catania.....	9	9	9	3	30	29	29	—	—	—	—	—
Cagliari.....	4	4	4	—	4	3	3	2	—	—	—	—
ITALIA...	231	209	268	107	577	474	562	232	4	3	3	—



Segue TAV. 103 — PROCEDIMENTI DI RINVIO DALLA CORTE DI CASSAZIONE (ORDINARI E PER REVISIONE)

DISTRETTI DI CORTE DI APPELLO	PROCEDIMENTI		IMPUTATI		PROCEDIMENTI		IMPUTATI		PROCEDIMENTI		IMPUTATI	
	A carico	Esauriti	Totale	Di cui ebbero sentenza confor- me alla prece- dente	A carico	Esauriti	Totale	Di cui ebbero sentenza confor- me alla prece- dente	A carico	Esauriti	Totale	Di cui ebbero sentenza confor- me alla prece- dente
	CORTI DI APPELLO				CORTI DI ASSISE DI APPELLO				UFFICI DI ISTRUZIONE SEZIONI ISTRUTTORIE (a)			
Torino.....	68	30	33	8	1	1	1	—	—	—	—	—
Genova.....	31	24	24	15	2	—	—	—	2	2	2	—
Milano.....	118	79	79	—	6	3	3	2	2	1	1	—
Brescia.....	15	10	10	4	2	2	2	1	1	1	1	—
Trento.....	—	—	—	—	—	—	—	—	—	—	—	—
Venezia.....	46	28	35	2	4	1	1	—	—	—	—	—
Trieste.....	3	3	3	—	—	—	—	—	—	—	—	—
Bologna.....	37	26	30	2	3	3	3	—	3	3	3	—
Ancona.....	9	5	5	—	—	—	—	—	1	1	1	—
Firenze.....	26	13	15	8	6	6	7	—	3	1	1	1
Perugia.....	1	—	—	—	5	2	2	—	—	—	—	—
Roma.....	101	72	97	33	13	8	11	4	4	2	2	2
Napoli.....	64	28	33	24	19	8	8	—	2	2	2	2
L'Aquila.....	4	2	2	—	—	—	—	—	—	—	—	—
Bari.....	35	23	23	7	2	—	—	—	4	4	7	—
Lecce.....	8	4	12	6	5	2	2	1	—	—	—	—
Potenza.....	4	—	—	—	2	—	—	—	1	1	1	1
Catanzaro.....	18	2	2	1	3	—	—	—	1	1	1	1
Reggio di Calabria (sez.)...	13	12	13	4	3	1	1	—	1	1	1	1
Palermo.....	19	5	5	1	19	8	9	—	—	—	—	—
Messina.....	—	—	—	—	7	5	5	—	—	—	—	—
Caltanissetta.....	—	—	—	—	—	—	—	—	2	2	2	—
Catania.....	30	26	26	7	4	3	5	—	1	1	3	3
Cagliari.....	6	3	3	1	6	—	—	—	1	1	4	—
ITALIA...	656	395	450	126	112	53	60	8	29	24	32	9

(a) I procedimenti a carico delle sezioni istruttorie furono 12, quelli esauriti 9, gli imputati risultarono 11, di cui 8 ebbero la sentenza conforme alla precedente.

TAV. 104 — CORTE DI CASSAZIONE - MOVIMENTO DEI PROCEDIMENTI SECONDO I DISTRETTI NEI QUALI FURONO EMESSI I PROVVEDIMENTI IMPUGNATI

A — PROCEDIMENTI ORDINARI

DISTRETTI DI CORTE DI APPELLO	PENDENTI ALL'INI- ZIO DEL- L'ANNO	SOPRAV- VENUTI	ESAURITI							PENDENTI ALLA FINE DEL- L'ANNO	
			Per ricorsi contro sentenze								Totale
			del Pretore	del Giudice istruttore	del Tribunale	della Corte di appello	della Sezione istru- toria	della Corte di assise	della Corte di assise di appello		
Torino.....	2.471	1.548	200	7	1.054	764	9	1	44	2.079	1.940
Genova.....	2.122	1.578	152	4	729	524	6	—	28	1.443	2.257
Milano.....	3.073	2.333	370	21	1.172	1.127	9	1	49	2.749	2.657
Brescia.....	1.912	583	78	3	356	232	8	—	12	689	1.806
Trento.....	791	417	40	3	325	116	1	1	11	497	711
Venezia.....	1.660	1.623	135	4	1.116	366	4	2	37	1.664	1.619
Trieste.....	611	389	23	—	149	155	3	1	7	338	662
Bologna.....	2.651	1.381	148	4	979	379	4	1	46	1.561	2.471
Ancona.....	1.294	439	63	1	288	174	1	—	11	538	1.195
Firenze.....	2.245	1.524	201	3	1.236	417	6	—	23	1.886	1.883
Perugia.....	969	337	43	—	248	157	5	—	5	458	848
Roma.....	5.477	4.202	551	18	1.684	1.163	15	1	45	3.477	6.202
Napoli.....	5.918	4.954	644	9	2.512	1.498	11	6	110	4.790	6.082
L'Aquila.....	824	474	98	2	424	189	1	—	19	733	565
Bari.....	1.861	993	171	3	775	429	3	—	30	1.411	1.443
Lecce.....	760	956	97	1	934	300	2	—	16	1.350	366
Potenza.....	914	322	60	1	401	95	1	—	12	570	666
Catanzaro.....	1.694	1.694	120	1	1.345	229	1	5	55	1.756	1.632
Reggio di Calabria (sez.)...	987	223	28	1	149	77	2	—	24	281	929
Palermo.....	2.319	1.428	222	2	566	582	6	1	92	1.471	2.276
Messina.....	1.336	566	56	—	362	167	2	—	16	603	1.299
Caltanissetta.....	1.083	352	78	—	257	138	2	—	36	511	924
Catania.....	1.576	1.107	237	1	664	201	3	2	37	1.145	1.538
Cagliari.....	912	608	95	1	375	174	3	3	73	724	796
ITALIA...	45.460	30.031	3.910	90	18.100	9.653	108	25	838	32.724	42.767

Segue TAV. 104 — CORTE DI CASSAZIONE - MOVIMENTO DEI PROCEDIMENTI SECONDO I DISTRETTI NEI QUALI FURONO EMESSI I PROVVEDIMENTI IMPUGNATI

B — PROCEDIMENTI SPECIALI

DISTRETTI DI CORTE DI APPELLO	PENDENTI ALL'INIZIO DELL'ANNO	SOPRAV- VENUTI	ESAURITI SECONDO L'OGGETTO					PENDENTI ALLA FINE DELL'ANNO	
			Conflitti di giurisdizione e di competenza	Ricorsi per rimessione di proce- dimenti	Ricorsi straordina- ri contro sentenze di giudici speciali	Revisione di sentenze	Altri ricor- si contro provvedi- menti non emessi nel dibat- timento		Totale
Torino .....	—	37	17	6	—	10	4	37	—
Genova .....	—	15	3	4	—	3	5	15	—
Milano .....	—	49	28	7	—	9	5	49	—
Brescia .....	—	12	6	3	—	2	1	12	—
Trento .....	—	10	2	5	—	2	1	10	—
Venezia .....	—	22	5	8	—	5	4	22	—
Trieste .....	—	4	3	—	—	1	—	4	—
Bologna .....	—	17	7	4	—	3	3	17	—
Ancona .....	—	6	1	2	—	2	1	6	—
Firenze .....	—	22	7	5	—	4	6	22	—
Perugia .....	—	2	—	—	—	2	—	2	—
Roma .....	—	49	8	13	—	8	20	49	—
Napoli .....	—	45	24	7	—	5	9	45	—
L'Aquila .....	—	4	—	1	—	2	—	4	—
Bari .....	—	15	9	3	—	1	2	15	—
Lecce .....	—	5	2	2	—	1	—	5	—
Potenza .....	—	2	1	—	—	1	—	2	—
Catanzaro .....	—	14	7	5	—	—	2	14	—
Reggio di Calabria (sez.) .....	—	6	1	1	—	4	—	6	—
Palermo .....	—	17	3	6	—	6	2	17	—
Messina .....	—	4	1	2	—	1	—	4	—
Caltanissetta .....	—	6	4	1	—	1	—	6	—
Catania .....	—	20	5	6	—	4	5	20	—
Cagliari .....	—	8	3	—	—	4	1	8	—
ITALIA...	—	391	147	91	—	81	72	391	—

TAV. 105 — CORTE DI CASSAZIONE - PROCEDIMENTI ESAURITI SECONDO IL PROVVEDIMENTO EMESSO

OGGETTO	NUMERO	OGGETTO	NUMERO	OGGETTO	NUMERO
<b>PROCEDIMENTI ORDINARI</b>					
<b>PROCEDIMENTI ESAURITI</b>	32.724	<i>perchè la sentenza contene- va disposizioni eccedenti i poteri della giurisdizione</i>	3	con risoluzione del conflitto fra giudice ordinario e giu- dice speciale .....	4
su ricorso del solo imputato..	30.967	<i>per altri motivi .....</i>	556	<i>con dichiarazione di compe- tenza del giudice ordinario</i>	3
su ricorso del solo P.M. ....	1.242	<i>con rinvio .....</i>	1.477	<i>con dichiarazione di compe- tenza del giudice speciale</i>	1
su ricorso del P.M. e dell'im- putato .....	515	<i>per incompetenza .....</i>	4	per effetto del provvedimento che fa cessare il conflitto..	—
		<i>per inosservanza o erronea applicazione della legge..</i>	1.371	<b>RICORSI PER RIMESIONE DEI PROCEDIMENTI AD ALTRA MAGI- STRATURA .....</b>	91
<b>RICORSI DEFINITI .....</b>	39.021	<i>per inosservanza delle norme stabilite dal c.p.p. a pena di nullità, di inam- missibilità e di decadenza</i>	—	per motivi di legittimo sospetto <i>con accoglimento dell'istanza con rigetto dell'istanza .....</i>	91 70 21
a sezione unica .....	38.988	<i>per altri motivi .....</i>	102	per motivi d'ordine pubblico <i>con accoglimento dell'istanza con rigetto dell'istanza .....</i>	— — —
a sezioni unite .....	33	con rettifica di errori non determinanti annullamento.	30	<b>RICORSI STRAORDINARI CONTRO SENTENZE DI GIUDICI SPECIALI</b>	—
<b>DISTINTI SECONDO L'ESITO</b>		<b>IMPUTATI .....</b>	39.688	con accoglimento del ricorso .....	—
con dichiarazione di inammis- sibilità del ricorso .....	7.656	<b>PROVVEDIMENTI DEFINI- TIVI .....</b>	32.724	con rigetto del ricorso .....	81
per rinuncia .....	4.033	adottati in camera di consiglio	21.938	<b>REVISIONE DI SENTENZE .....</b>	—
per inosservanza dei termini	872	adottati al dibattimento .....	10.786	con dichiarazione di inammis- sibilità .....	42
per mancanza di interesse da parte dell'impugnante .....	838	<b>PROCEDIMENTI SPECIALI</b>		con rinvio .....	11
per altro motivo .....	1.913	<b>PROCEDIMENTI ESAURITI</b>	391	senza rinvio .....	6
con rigetto del ricorso .....	11.888	<b>CONFLITTI DI GIURISDIZIONE E DI COMPETENZA .....</b>	147	con rigetto .....	22
con annullamento .....	19.441	con risoluzione del conflitto fra due o più giudici ordi- nari .....	143	<b>ALTRI RICORSI CONTRO PROVVEDI- MENTI NON EMESSI AL DIBAT- TIMENTO .....</b>	72
senza rinvio .....	17.964			con dichiaraz. di inammissibilità	7
perchè il reato era estinto..	17.289			con accoglimento .....	54
perchè il fatto non è previsto dalla legge come reato e l'azione non poteva essere iniziata o proseguita .....	116			con rigetto .....	11
perchè il reato non era di competenza del Giudice ordinario .....	—				

CAP. 7. - PROVVEDIMENTI (\*)

TAV. 106 -- LIBERTÀ PROVVISORIE

A — DOMANDE ACCOLTE

DISTRETTI DI CORTE DI APPELLO	PRETURE	PROCURE	UFFICI DI ISTRU- ZIONE	TRIBUNALI		CORTI DI APPELLO		SEZIONI ISTRUT- TORIE	CORTI DI ASSISE	CORTI DI ASSISE DI APPELLO	TOTALE
				1° grado	Appello	Prima cogni- zione	Appello				
Torino.....	134	336	35	65	2	39	—	—	—	—	611
Genova.....	148	227	186	29	4	14	2	—	—	—	610
Milano.....	448	1.086	148	150	18	1	21	—	—	4	1.876
Brescia.....	170	171	62	52	—	—	5	—	—	—	460
Trento.....	87	35	15	4	1	6	—	—	3	4	155
Venezia.....	306	183	54	92	17	16	—	—	2	—	670
Trieste.....	194	238	22	20	3	3	—	—	1	—	481
Bologna.....	267	231	56	47	3	35	—	—	1	—	639
Ancona.....	38	92	22	16	—	—	2	—	1	2	173
Firenze.....	118	223	65	50	6	12	—	—	—	—	474
Perugia.....	12	71	13	13	—	—	4	—	—	—	113
Roma.....	359	880	152	195	16	—	40	1	—	2	1.645
Napoli.....	449	1.415	303	416	42	1	23	—	3	5	2.657
L'Aquila.....	50	101	18	25	1	9	—	—	—	—	201
Bari.....	497	469	127	92	12	—	18	—	5	—	1.220
Lecce.....	351	422	64	107	7	10	—	—	—	1	962
Potenza.....	82	94	41	50	1	12	—	3	—	3	286
Catanzaro.....	458	525	63	60	7	43	—	1	1	5	1.163
Reggio di Calabria (sez.)...	86	76	18	7	—	—	—	—	—	—	187
Palermo.....	117	294	189	36	—	—	—	—	3	—	639
Messina.....	44	81	17	3	—	—	—	—	—	—	145
Caltanissetta.....	46	126	27	32	1	5	—	4	—	1	242
Catania.....	196	218	43	55	5	—	3	1	—	1	522
Cagliari.....	96	227	43	4	—	—	2	—	—	—	372
ITALIA....	4.753	7.821	1.780	1.620	146	206	120	10	19	28	16.503

B — DOMANDE RESPINTE - REVOCHE DEL BENEFICIO

DISTRETTI DI CORTE DI APPELLO	DOMANDE RESPINTE											REVOCHE
	Preture	Procure	Uffici di istru- zione	Tribunali		Corti di appello		Sezioni istruttorie	Corti di assise	Corti di assise di appello	Totale	
				1° grado	Appello	Prima cogni- zione	Appello					
Torino.....	62	112	113	366	2	199	1	—	—	3	858	13
Genova.....	44	87	107	77	3	52	3	5	—	1	379	4
Milano.....	92	284	304	383	22	5	43	24	11	9	1.177	48
Brescia.....	41	52	86	46	—	—	10	—	6	—	241	11
Trento.....	7	33	37	11	1	20	—	—	2	7	118	—
Venezia.....	114	53	88	75	13	52	—	—	4	2	401	33
Trieste.....	21	91	53	67	2	26	—	17	1	—	278	8
Bologna.....	44	86	113	48	6	67	—	—	4	—	368	6
Ancona.....	3	27	26	9	1	—	3	—	1	—	70	5
Firenze.....	62	112	96	116	11	36	—	—	—	—	433	57
Perugia.....	5	29	21	14	—	—	7	—	—	—	76	35
Roma.....	60	168	136	434	16	—	94	19	3	3	933	26
Napoli.....	70	674	417	491	15	9	58	—	—	6	1.740	35
L'Aquila.....	11	52	53	28	3	32	—	2	1	3	185	8
Bari.....	53	175	77	76	12	—	29	—	1	5	428	6
Lecce.....	94	46	75	191	8	40	—	—	—	4	458	5
Potenza.....	7	11	24	30	—	11	2	2	—	—	87	8
Catanzaro.....	36	51	112	124	6	71	—	—	1	9	410	60
Reggio di Calabria (sez.)...	4	4	4	17	—	4	3	—	1	1	38	3
Palermo.....	13	69	84	77	—	—	3	—	4	1	251	16
Messina.....	3	7	10	8	—	—	—	—	—	—	28	2
Caltanissetta.....	7	12	12	17	1	5	—	5	3	3	65	9
Catania.....	36	117	95	63	7	—	30	4	—	2	354	12
Cagliari.....	12	78	58	6	—	—	19	—	1	—	174	11
ITALIA....	901	2.430	2.201	2.774	129	629	305	79	43	59	9.550	421

(\*) Cfr. « Avvertenze alle Tavole » n. 10.

TAV. 107 — MISURE DI SICUREZZA

DISTRETTI DI CORTE DI APPELLO	APPLICATE IN PRIMO GRADO							APPLICATE IN APPELLO							ESCLUSE IN APPELLO (a)	MODIFI- CATE IN APPELLO (b)
	Detentive			Non detentive				Detentive			Non detentive					
	Pre- ture	Tribu- nali	Corti di assise	Pre- ture	Tribu- nali	Corti di assise	Totale	Tribu- nali	Corti di ap- pello	Corti di assise di ap- pello	Tribu- nali	Corti di ap- pello	Corti di assise di ap- pello	Totale		
Torino .....	22	94	10	17	31	25	199	1	—	—	—	—	—	1	7	2
Genova .....	2	21	5	7	7	7	49	—	6	—	—	3	1	10	9	5
Milano .....	14	42	9	14	53	38	170	—	2	—	—	10	—	12	14	3
Brescia .....	11	21	4	2	10	3	56	1	—	—	—	—	—	1	3	3
Trento .....	5	2	4	3	—	14	28	—	—	—	—	—	—	—	2	2
Venezia .....	29	31	6	46	12	10	134	—	—	—	—	—	—	—	9	—
Trieste .....	1	27	4	9	11	3	55	—	—	—	—	4	—	4	2	1
Bologna .....	20	23	5	22	16	6	92	2	2	—	1	5	—	10	10	7
Ancona .....	5	7	—	28	7	—	44	1	—	—	—	1	—	2	2	—
Firenze .....	19	44	3	27	17	2	112	3	1	—	2	—	—	6	10	3
Perugia .....	—	7	3	—	3	1	14	—	—	—	—	—	—	—	—	—
Roma .....	9	34	7	12	15	10	87	—	2	—	5	—	—	7	6	3
Napoli .....	3	91	15	8	43	107	289	—	2	—	—	1	1	4	7	—
L'Aquila .....	2	1	—	8	—	2	13	—	1	—	—	—	—	1	3	—
Bari .....	8	24	2	18	20	24	96	3	1	2	—	2	—	8	10	1
Lecce .....	4	11	4	1	26	25	71	—	8	—	—	14	—	22	19	5
Potenza .....	31	2	5	56	2	—	95	—	—	—	—	—	—	2	2	1
Catanzaro .....	4	5	6	36	4	63	118	—	—	1	—	—	1	2	4	2
Reggio di Cal. (sez.) .....	1	2	—	—	—	—	7	—	—	—	—	—	—	—	—	—
Palermo .....	1	23	5	4	25	59	117	—	—	2	—	—	—	2	4	3
Messina .....	1	—	—	19	—	14	34	—	—	—	—	—	—	—	4	4
Caltanissetta .....	3	—	3	2	3	11	22	1	—	—	—	2	—	3	3	1
Catania .....	6	22	7	5	32	47	119	—	—	—	—	—	—	2	2	—
Cagliari .....	2	7	5	20	6	31	71	—	—	—	—	—	—	—	—	—
ITALIA...	203	541	112	361	345	505	2.067	12	25	5	8	38	7	95	128	46

(a) Le misure di sicurezza escluse in appello dai Tribunali furono 34 ; dalle Corti di appello 76 ; dalle Corti di assise di appello 18. — (b) Le misure di sicurezza modificate in appello dai Tribunali furono 8 ; dalle Corti di appello 28 ; dalle Corti di assise di appello 10.

TAV. 108 — DICHIARAZIONI DI DELINQUENTE PER TENDENZA E DI DELINQUENTE O CONTRAVVENTORE ABITUALE O PROFESSIONALE

DISTRETTI DI CORTE DI APPELLO	TENDENZA A DELINQUERE			ABITUALITÀ NEL DELITTO			PROFESSIONALITÀ NEL DELITTO				ABITUA- LITÀ E- PROFES- SIONALI- TÀ NELLE CON- TRAV- VENZIO- NI (a)	
	Tribu- nali	Corti di assise	Totale	Preture	Tribu- nali	Corti di assise	Totale	Preture	Tribu- nali	Corti di assise		Totale
Torino .....	—	—	—	7	35	4	46	1	5	—	6	10
Genova .....	—	—	—	—	11	—	11	—	—	—	—	5
Milano .....	—	—	—	15	28	3	46	1	1	—	2	9
Brescia .....	—	—	—	12	25	1	38	—	2	—	2	2
Trento .....	—	—	—	5	3	—	8	—	—	—	—	1
Venezia .....	—	—	—	20	22	—	42	2	2	—	4	22
Trieste .....	—	—	—	1	6	—	7	—	—	—	—	3
Bologna .....	—	—	—	18	19	3	40	1	5	1	7	6
Ancona .....	—	—	—	3	5	—	8	1	—	—	1	5
Firenze .....	1	1	2	11	25	—	36	1	3	—	4	16
Perugia .....	—	—	—	—	5	—	5	—	—	—	—	4
Roma .....	—	—	—	11	10	—	21	—	—	—	—	6
Napoli .....	—	—	—	8	14	8	30	1	3	—	4	4
L'Aquila .....	—	—	—	2	2	—	4	—	—	—	—	—
Bari .....	—	—	—	6	13	—	19	—	—	—	—	1
Lecce .....	—	—	—	6	8	—	14	—	—	—	—	6
Potenza .....	—	—	—	2	8	2	12	—	—	—	—	2
Catanzaro .....	—	—	—	1	1	—	2	—	—	—	—	4
Reggio di Cal. (sez.) .....	—	—	—	—	—	—	—	—	—	—	—	—
Palermo .....	—	—	—	1	9	—	10	—	2	—	2	2
Messina .....	—	—	—	—	—	—	—	—	—	—	—	1
Caltanissetta .....	—	—	—	—	2	—	2	—	—	—	—	3
Catania .....	—	—	—	2	8	3	13	—	5	—	5	5
Cagliari .....	—	—	—	3	4	3	10	—	1	—	1	4
ITALIA...	1	1	2	134	263	27	424	8	29	1	38	121

(a) Le dichiarazioni dei Pretori furono 90 ; quelle dei Tribunali 31.

TAV. 109 — SOSPENSIONI CONDIZIONALI DELLA PENA

DISTRETTI DI CORTE DI APPELLO	CONCESSE IN I° GRADO					CONCESSE IN APPELLO				NON CONFERMATE IN APPELLO			
	Preture	Tribu- nali	Tribu- nali per mino- renni	Corti di assise	Totale	Tribu- nali	Corti di appello (a)	Corti di assise di appello	Totale	Tribu- nali	Corti di appello (a)	Corti di assise di appello	Totale
Torino.....	2.060	880	48	25	3.013	24	25	4	53	3	3	—	6
Genova.....	959	515	12	8	1.494	28	3	—	31	—	2	—	2
Milano.....	3.734	1.290	2	19	5.045	35	72	—	107	2	8	—	10
Brescia.....	1.161	449	4	1	1.615	10	—	—	10	—	2	—	2
Trento.....	745	90	4	10	849	5	1	—	6	2	—	—	2
Venezia.....	2.135	1.103	5	5	3.248	36	22	1	59	2	7	4	13
Trieste.....	671	577	—	3	1.251	4	13	—	17	—	—	—	—
Bologna.....	2.287	825	18	25	3.155	14	58	2	74	—	6	1	7
Ancona.....	718	320	6	3	1.047	6	9	—	15	—	—	—	—
Firenze.....	1.593	1.350	23	7	2.973	32	5	—	37	6	2	—	8
Perugia.....	316	473	10	1	800	11	—	—	11	4	—	—	4
Roma.....	4.725	1.912	61	25	6.723	162	8	—	170	5	3	—	8
Napoli.....	3.895	2.442	102	16	6.455	132	29	—	161	1	2	—	3
L'Aquila.....	600	360	3	2	965	17	11	—	28	2	—	—	4
Bari.....	1.421	937	24	14	2.396	48	19	—	67	—	—	—	—
Lecce.....	858	447	68	11	1.384	77	63	—	140	3	7	—	10
Potenza.....	527	470	1	5	1.003	29	3	—	32	—	2	—	2
Catanzaro.....	1.627	432	34	9	2.102	72	22	—	94	5	1	—	6
Reggio di Calabria (sez.)...	95	34	—	1	130	1	1	—	2	1	—	—	1
Palermo.....	968	737	53	5	1.763	21	3	—	24	—	—	—	—
Messina.....	346	68	5	—	419	3	—	—	3	—	—	—	—
Catania.....	365	136	32	9	542	33	4	2	39	—	—	—	—
Caltanissetta.....	1.016	428	26	5	1.475	29	20	—	49	5	—	—	5
Cagliari.....	930	212	10	5	1.157	15	1	—	16	—	—	—	—
ITALIA...	33.752	16.487	551	214	51.004	844	392	9	1.245	41	47	5	93

(a) Compresa le Sezioni di Corte di appello per minorenni.

TAV. 110 — DECLARATORIE DI AMNISTIA E DI INDULTO

DISTRETTI DI CORTE DI APPELLO	AMNISTIA					INDULTO				
	Preture	Tribunali	Tribunali per minorenni	Corti di assise	Totale	Preture	Tribunali	Tribunali per minorenni	Corti di assise	Totale
Torino.....	6.267	2.681	49	17	9.014	141	415	—	5	561
Genova.....	7.140	1.696	—	31	8.867	166	304	—	18	488
Milano.....	21.471	1.733	—	43	23.247	198	744	—	44	986
Brescia.....	5.463	549	11	4	6.027	181	116	1	3	301
Trento.....	1.678	130	—	7	1.815	92	47	—	6	145
Venezia.....	11.117	1.130	49	19	12.315	188	235	—	13	436
Trieste.....	3.273	240	1	17	3.531	32	153	2	19	206
Bologna.....	7.743	351	6	34	8.134	635	244	13	7	899
Ancona.....	2.561	823	19	10	3.413	25	76	—	—	101
Firenze.....	15.243	537	30	15	15.825	152	459	2	6	619
Perugia.....	1.781	90	10	2	1.883	21	87	—	1	109
Roma.....	20.789	938	117	9	21.853	437	529	1	20	987
Napoli.....	140.172	2.495	16	48	142.731	351	912	29	50	1.342
L'Aquila.....	3.072	453	—	4	3.529	100	94	1	7	202
Bari.....	5.495	1.187	44	21	6.747	345	596	1	15	957
Lecce.....	4.701	354	90	6	5.151	183	126	31	2	342
Potenza.....	1.516	938	2	10	2.466	51	184	—	—	235
Catanzaro.....	3.921	730	5	41	4.697	170	184	6	39	399
Reggio di Calabria (sez.)...	739	363	2	16	1.120	7	35	—	2	44
Palermo.....	7.763	726	78	6	8.573	66	506	22	11	605
Messina.....	3.867	288	17	—	4.172	6	15	5	—	26
Caltanissetta.....	2.510	664	12	9	3.195	19	77	—	9	105
Catania.....	6.444	304	14	10	6.772	36	142	—	12	190
Cagliari.....	3.790	314	7	12	4.123	368	158	—	17	543
ITALIA...	288.516	19.714	579	391	309.200	3.970	6.438	114	306	10.828

TAV. 111 — RIABILITAZIONI CONCESSE - RICOVERI IN MANICOMIO - RICONOSCIMENTI DI SENTENZE STRANIERE

DISTRETTI DI CORTE DI APPELLO	RIABILITAZIONI CONCESSE						RICOVERI IN MANICOMIO (art. 258 c.p.p.)				RICONOSCIMENTI DI SENTENZE STRANIERE
	Totale	Secondo il sesso		Secondo la specie delle pene			Preture	Uffici di istru- zione	Sezioni istrut- torie	Totale	
		maschi	femmine	reclu- sione	deten- zione (a)	multa					
Torino.....	421	395	26	367	—	54	6	25	2	33	4
Genova.....	449	428	21	419	—	30	2	17	—	19	—
Milano.....	433	364	69	410	6	17	10	17	—	27	—
Brescia.....	280	264	16	259	1	20	3	10	—	13	—
Trento.....	107	101	6	93	3	11	—	—	—	—	4
Venezia.....	495	478	17	410	29	56	8	19	—	27	—
Trieste.....	199	181	18	170	—	29	2	9	—	11	—
Bologna.....	561	530	31	454	42	65	3	8	2	13	1
Ancona.....	218	204	14	187	—	31	2	4	—	6	—
Firenze.....	659	647	12	640	—	19	4	17	1	22	2
Perugia.....	189	184	5	168	3	18	1	5	—	6	1
Roma.....	1.183	1.069	114	774	46	363	5	31	4	40	—
Napoli.....	1.046	1.020	26	1.024	—	22	5	31	—	36	19
L'Aquila.....	215	194	21	194	3	18	3	12	1	16	—
Bari.....	605	578	27	605	—	—	—	13	—	13	1
Lecce.....	527	499	28	465	—	42	9	13	2	24	—
Potenza.....	98	91	7	82	7	9	—	9	—	10	—
Catanzaro.....	388	302	86	283	50	55	5	29	—	34	—
Reggio di Calabria (sez.).....	158	149	9	144	—	14	—	4	—	4	—
Palermo.....	637	603	34	585	8	44	2	24	—	26	—
Messina.....	241	209	32	204	—	37	—	7	—	7	—
Caltanissetta.....	100	96	4	84	—	16	—	3	—	3	—
Catania.....	449	414	35	410	12	27	2	6	—	8	1
Cagliari.....	277	258	19	235	7	35	5	16	3	24	—
ITALIA.....	9.935	9.258	677	8.686	217	1.052	78	329	15	422	33

(a) Infitta in base al codice abrogato.

TAV. 112 — ESTRADIZIONI

STATI	Ri- chie- ste	CONCESSE SECONDO LA CONDIZIONE GIURIDICA DEGLI ESTRADANDI E I REATI COMMESSI															
		To- tale	Condizione giuridica		Reati commessi											pecu- lato	
			giudi- cabili	con- dan- nati	omi- cidio	furto	rapina	truffa	appro- pria- zione- inde- bita	violen- za car- nale	falso	banca- rotta fraudolen- ta	eserc. abu- sivo pro- fes- sione sanit.	com- merc. so- stanze alim. con- traff.			
Argentina.....	4	—	—	—	—	—	—	—	—	—	—	—	—	—	—	—	—
Austria.....	4	1	—	1	—	—	—	—	1	—	—	—	—	—	—	—	—
Australia.....	1	—	—	—	—	—	—	—	—	—	—	—	—	—	—	—	—
Belgio.....	1	1	1	—	1	—	—	—	—	—	—	—	—	—	—	—	—
Canada.....	1	—	—	—	—	—	—	—	—	—	—	—	—	—	—	—	—
Francia.....	30	24	16	8	6	10	2	2	—	—	—	1	3	—	—	—	—
Germania.....	13	6	4	2	1	—	1	3	—	—	—	1	—	—	—	—	—
Gran Bretagna.....	1	—	—	—	—	—	—	—	—	—	—	—	—	—	—	—	—
Jugoslavia.....	—	—	—	—	—	—	—	—	—	—	—	—	—	—	—	—	—
Laos.....	1	—	—	—	—	—	—	—	—	—	—	—	—	—	—	—	—
Lussemburgo.....	1	—	—	—	—	—	—	—	—	—	—	—	—	—	—	—	—
Spagna.....	—	—	—	—	—	—	—	—	—	—	—	—	—	—	—	—	—
U.S.A.....	1	—	—	—	—	—	—	—	—	—	—	—	—	—	—	—	—
Svizzera.....	14	6	4	2	1	1	—	2	—	1	—	—	—	1	—	—	—
Tunisia.....	2	—	—	—	—	—	—	—	—	—	—	—	—	—	—	—	—
Turchia.....	—	—	—	—	—	—	—	—	—	—	—	—	—	—	—	—	—
Venezuela.....	2	5	5	—	—	—	1	1	—	—	—	—	3	—	—	—	—
TOTALE.....	76	43	30	13	9	11	4	9	—	1	2	6	1	—	—	—	—

## ESTRADIZIONI IN ITALIA DI INDIVIDUI RIFUGIATI ALL'ESTERO

Argentina.....	4	—	—	—	—	—	—	—	—	—	—	—	—	—	—	—	—
Austria.....	4	1	—	1	—	—	—	—	1	—	—	—	—	—	—	—	—
Australia.....	1	—	—	—	—	—	—	—	—	—	—	—	—	—	—	—	—
Belgio.....	1	1	1	—	1	—	—	—	—	—	—	—	—	—	—	—	—
Canada.....	1	—	—	—	—	—	—	—	—	—	—	—	—	—	—	—	—
Francia.....	30	24	16	8	6	10	2	2	—	—	—	1	3	—	—	—	—
Germania.....	13	6	4	2	1	—	1	3	—	—	—	1	—	—	—	—	—
Gran Bretagna.....	1	—	—	—	—	—	—	—	—	—	—	—	—	—	—	—	—
Jugoslavia.....	—	—	—	—	—	—	—	—	—	—	—	—	—	—	—	—	—
Laos.....	1	—	—	—	—	—	—	—	—	—	—	—	—	—	—	—	—
Lussemburgo.....	1	—	—	—	—	—	—	—	—	—	—	—	—	—	—	—	—
Spagna.....	—	—	—	—	—	—	—	—	—	—	—	—	—	—	—	—	—
U.S.A.....	1	—	—	—	—	—	—	—	—	—	—	—	—	—	—	—	—
Svizzera.....	14	6	4	2	1	1	—	2	—	1	—	—	—	1	—	—	—
Tunisia.....	2	—	—	—	—	—	—	—	—	—	—	—	—	—	—	—	—
Turchia.....	—	—	—	—	—	—	—	—	—	—	—	—	—	—	—	—	—
Venezuela.....	2	5	5	—	—	—	1	1	—	—	—	—	3	—	—	—	—
TOTALE.....	76	43	30	13	9	11	4	9	—	1	2	6	1	—	—	—	—

## ESTRADIZIONI ALL'ESTERO DI INDIVIDUI RIFUGIATI IN ITALIA

Austria.....	8	7	7	—	—	4	—	1	2	—	—	—	—	—	—	—	—
Australia.....	1	—	—	—	—	—	—	—	—	—	—	—	—	—	—	—	—
Belgio.....	2	4	4	—	—	—	—	2	—	—	—	—	2	—	—	—	—
Francia.....	6	7	6	1	—	5	—	1	—	—	—	—	—	—	1	—	—
Germania.....	22	14	11	3	—	5	—	6	2	—	1	—	—	—	—	—	—
Jugoslavia.....	3	3	1	2	1	—	—	—	1	—	—	—	—	—	—	—	1
Olanda.....	—	1	1	—	—	—	—	1	—	—	—	—	—	—	—	—	—
Spagna.....	2	—	—	—	—	—	—	—	—	—	—	—	—	—	—	—	—
U.S.A.....	2	—	—	—	—	—	—	—	—	—	—	—	—	—	—	—	—
Svizzera.....	5	5	5	—	—	1	—	4	—	—	—	—	—	—	—	—	—
Turchia.....	1	—	—	—	—	—	—	—	—	—	—	—	—	—	—	—	—
TOTALE.....	52	41	35	6	1	15	1	13	6	—	1	2	—	—	1	—	1

CAP. 8. - REATI, IMPUTATI, PENE (\*)

TAV. 113 — REATI ACCERTATI DALLE PRETURE E PROCURE

A — SECONDO IL PROVVEDIMENTO EMESSO

N. d'ordine (a)	REATI	PRETURE				PROCURE DELLA REPUBBLICA (b)						TOTALE	
		Sentenza di non doversi procedere		Decreto penale di condanna	Decreto di citazione a giudizio	Totale	Al giudice istruttore per la sentenza di non doversi procedere		per l'istruzione formale	Al giudizio del Tribunale	Al giudizio della Corte di assise		Totale
		autori noti	autori ignoti				autori noti	autori ignoti					
<b>TOTALE</b>													
1 a 47	Contro la persona.....	139.087	14.215	562	74.788	228.652	5.232	921	6.617	31.343	268	44.381	273.033
1 a 10	CONTRO LA VITA.....	—	—	—	—	—	527	246	2.393	5.375	170	8.711	8.711
1	Strage.....	—	—	—	—	—	—	—	—	—	—	—	—
2,3	Omicidio volontario consumato.....	—	—	—	—	—	38	50	522	14	73	697	697
5,8	Omicidio volontario tentato.....	—	—	—	—	—	18	21	726	18	70	853	853
4	Infanticidio per causa d'onore.....	—	—	—	—	—	1	20	19	—	13	53	53
6,7	Omicidio preterintenzionale.....	—	—	—	—	—	13	1	45	4	13	76	76
9,10	Omicidio colposo.....	—	—	—	—	—	457	154	1.079	5.339	1	7.030	7.030
11 a 45	CONTRO L'INCOLUMITÀ E LA LIBERTÀ INDIVIDUALE.....	119.558	13.644	550	54.472	188.224	4.271	632	3.852	23.187	96	32.032	220.256
11 a 14	Percosse, lesioni personali volontarie.....	32.443	1.856	39	19.907	54.245	1.966	284	2.443	16.741	49	21.483	75.728
15 a 17	Lesioni personali colpose.....	75.940	10.979	403	20.850	108.172	1.705	43	122	673	1	2.544	110.716
18 a 22	Rissa, abbandono d'incapace, ecc.....	955	144	96	730	1.925	98	22	227	1.539	3	1.889	3.814
23 a 45	Violenza privata, minaccia, ecc.....	10.220	665	12	12.985	23.882	502	283	1.060	4.234	37	6.116	29.998
46,47	INGIURIE E DIFFAMAZIONI.....	19.529	571	12	20.316	40.428	434	43	372	2.781	8	3.638	44.066
48 a 89	Contro la famiglia, la moralità e il buon costume.....	4.420	156	178	11.154	15.908	1.248	374	2.720	10.757	65	15.165	31.073
48 a 61	CONTRO LA FAMIGLIA.....	3.506	45	115	8.790	12.456	595	22	966	5.987	17	7.587	20.043
62 a 78	CONTRO LA MORALITÀ E IL BUON COSTUME.....	830	111	62	2.307	3.310	586	302	1.543	4.594	48	7.073	10.383
79 a 89	CONTRO LA SANITÀ DELLA STIRPE.....	84	—	1	57	142	67	50	211	176	1	505	647
90 a 118	Contro il patrimonio.....	24.792	68.784	563	55.416	149.555	4.110	176.901	8.589	19.597	241	209.438	358.993
90 a 93	FURTO.....	7.708	58.112	35	28.025	93.880	3.082	174.946	3.988	12.461	56	194.533	288.413
90 a 92	Furto semplice.....	4.280	34.826	5	8.751	47.862	363	1.174	38	459	2	2.036	49.898
93	Furto aggravato.....	3.428	23.286	30	19.274	46.018	2.719	173.772	3.950	12.002	54	192.497	238.515
94 a 109	RAPINA E DANNI.....	5.002	6.869	394	8.774	21.039	443	1.419	1.333	1.345	171	4.711	25.750
94 a 97	Rapina, estorsione, sequestro di persona consumati.....	—	—	—	—	—	58	281	747	391	155	1.632	1.632
98 a 109	Rapina, estorsione, sequestro di persona tentati.....	—	—	—	—	—	37	435	373	386	13	1.244	1.244
98 a 109	Danni a cose, animali, terreni, ecc.....	5.002	6.869	394	8.774	21.039	348	703	213	568	3	1.835	22.874
110 a 118	TRUFFA ED ALTRE FRODI.....	12.082	3.803	134	18.617	34.636	585	536	3.268	5.791	14	10.194	44.830
119 a 212	Contro l'economia e la fede pubblica.....	21.312	1.403	30.626	21.495	74.836	787	4.967	4.430	5.458	13	15.653	90.489
119 a 134	CONTRO L'ECONOMIA PUBBLICA, L'INDUSTRIA E IL COMMERCIO.....	19.235	404	30.003	18.424	68.066	75	35	1.194	472	—	1.776	69.842
119 a 134	Economia, industria e commercio.....	1.683	45	3.892	1.015	6.635	19	28	54	141	—	242	6.877
—	Bancarotta e delitti in materia commerciale.....	17.552	359	26.111	17.409	61.431	56	7	1.140	331	—	1.534	62.965
135 a 162	CONTRO L'INCOLUMITÀ PUBBLICA.....	307	624	24	393	1.348	270	3.781	324	892	3	5.270	6.618
163 a 212	CONTRO LA FEDE PUBBLICA.....	1.770	375	599	2.678	5.422	442	1.151	2.912	4.092	10	8.607	14.029
163 a 174	Falsità in monete.....	50	49	21	130	250	14	875	222	126	—	1.237	1.487
175 a 212	Falsità in sigilli, atti e persone.....	1.720	326	578	2.548	5.172	428	276	2.690	3.966	10	7.370	12.542
213 a 373	Contro lo Stato, le altre istituzioni sociali e l'ordine pubblico.....	11.259	803	8.519	17.294	37.875	887	202	2.320	8.611	162	12.182	50.057
213 a 276	CONTRO LA PERSONALITÀ DELLO STATO.....	—	—	—	—	—	106	13	24	—	103	246	246
277 a 318	CONTRO LA PUBBLICA AMMINISTRAZIONE.....	7.860	728	8.324	12.662	29.574	351	88	1.179	6.314	31	7.963	37.537
277 a 285	Violenza, resistenza, oltraggio.....	1.044	45	32	2.612	3.733	173	42	570	4.423	26	5.234	8.967
286 a 294	Peculato, malversazione, ecc.....	349	4	17	135	505	46	18	352	427	—	843	1.348
295 a 318	Omissione atti di ufficio, ecc.....	6.467	679	8.275	9.915	25.336	132	28	257	1.464	5	1.886	27.222
319 a 354	CONTRO L'AMMINISTRAZ. DELLA GIUSTIZIA.....	3.303	45	175	4.508	8.031	416	65	906	2.186	8	3.581	11.612
355 a 366	CONTRO IL SENTIMENTO RELIGIOSO, ECC.....	85	18	8	103	214	10	25	42	42	17	136	350
367 a 373	CONTRO L'ORDINE PUBBLICO.....	11	12	12	21	56	4	11	169	69	3	256	312
—	Altri delitti.....	4.610	480	16.477	2.341	23.908	2.891	6.238	749	13.030	6	22.914	46.822
—	IN MATERIA FINANZIARIA.....	573	205	3.306	578	4.662	2.733	6.169	330	11.577	1	20.810	25.472
—	IN MATERIA ELETTORALE.....	78	10	72	26	186	7	—	3	13	—	23	209
—	IN ALTRE MATERIE.....	3.959	265	13.099	1.737	19.060	151	69	416	1.440	5	2.081	21.141
<b>TOTALE DELITTI.....</b>		<b>205.480</b>	<b>85.841</b>	<b>56.925</b>	<b>182.488</b>	<b>530.734</b>	<b>15.155</b>	<b>189.603</b>	<b>25.425</b>	<b>88.794</b>	<b>756</b>	<b>319.733</b>	<b>850.467</b>
<b>CONTRAVVENZIONI.....</b>		<b>286.704</b>	<b>6.122</b>	<b>666.207</b>	<b>58.922</b>	<b>101.795</b>	<b>1.040</b>	<b>363</b>	<b>1.910</b>	<b>8.258</b>	<b>258</b>	<b>11.829</b>	<b>1.029.784</b>

(\*) Cfr. «Avvertenze alle Tavole» n. 10.

(a) Cfr. Tav. 143 per i singoli numeri d'ordine.

(b) Compresa le Procure della Repubblica presso i Tribunali per minorenni.

## Segue TAV. 113 — REATI ACCERTATI DALLE PRETURE E PROCURE

## Segue A — SECONDO IL PROVVEDIMENTO EMESSO

N. d'ordine	REATI	PRETURE				PROCURE PRESSO I TRIBUNALI				PROCURE PRESSO I TRIBUNALI PER MINORENNI			Totale	
		Sen- senza di non do- versi pro- cedere	De- creto penale di con- danna	De- creto di cita- zione a giu- dizio	Totale	Al Giudice istruttore per la sen- senza di non dover- si pro- cedere	per l'i- stru- zione for- male	Al giudi- zio del Tri- bu- nale	Al giudi- zio della Corte di assise	Totale	Al tri- bunale per la sen- senza di non dover- si pro- cedere	Al Tri- bu- nale per il giudi- zio		Totale
<b>A CARICO DI MINORENNI</b>														
1 a 47	<b>Contro la persona</b> .....	1.121	3	802	1.926	63	109	711	6	889	2.536	1.033	3.569	6.384
1 a 10	<b>CONTRO LA VITA</b> .....	—	—	—	—	1	21	14	1	37	52	165	217	254
1	Strage.....	—	—	—	—	—	—	—	—	—	—	—	—	—
2,3	Omicidio volontario consumato.....	—	—	—	—	—	6	—	—	6	3	14	17	23
5,8	Omicidio volontario tentato.....	—	—	—	—	—	9	—	1	10	2	18	20	30
4	Infanticidio per causa d'onore.....	—	—	—	—	—	—	—	—	—	—	—	—	—
6,7	Omicidio preterintenzionale.....	—	—	—	—	—	1	—	—	1	—	4	4	5
9,10	Omicidio colposo.....	—	—	—	—	1	5	14	—	20	47	129	176	196
11 a 45	<b>CONTRO L'INCOLUMITÀ E LA LIBERTÀ INDIVIDUALE</b> .....	980	3	578	1.561	52	82	632	5	771	2.429	832	3.261	5.593
11 a 14	Percosse, lesioni personali volontarie.....	329	—	237	566	30	50	330	4	414	800	432	1.232	2.212
15 a 17	Lesioni personali colpose.....	563	—	189	752	—	1	2	—	3	1.520	286	1.806	2.561
18 a 22	Rissa, abbandono d'incapace, ecc....	6	3	5	14	10	15	212	—	237	1	2	3	254
23 a 45	Violenza privata, minaccia, ecc.....	82	—	147	229	12	16	88	1	117	108	112	220	566
46,47	<b>INGIURIE E DIFFAMAZIONI</b> .....	141	—	224	365	10	6	65	—	81	55	36	91	537
48 a 89	<b>Contro la famiglia, la moralità e il buon costume</b> .....	21	—	109	130	4	30	90	11	135	192	669	861	1.126
48 a 61	<b>CONTRO LA FAMIGLIA</b> .....	4	—	14	18	1	10	33	1	45	59	77	136	199
62 a 78	<b>CONTRO LA MORALITÀ E IL BUON COSTUME</b> .....	17	—	95	112	2	18	57	10	87	131	589	720	919
79 a 89	<b>CONTRO LA SANITÀ DELLA STIRPE</b> .....	—	—	—	—	1	2	—	—	3	2	3	5	8
90 a 118	<b>Contro il patrimonio</b> .....	454	5	1.730	2.189	61	200	606	40	907	2.649	3.452	6.101	9.197
90 a 93	<b>FURTO</b> .....	319	—	1.328	1.647	58	149	533	12	752	2.265	3.093	5.358	7.757
90 a 92	Furto semplice.....	169	—	349	518	—	1	9	—	10	348	330	678	1.206
93	Furto aggravato.....	150	—	979	1.129	58	148	524	12	742	1.917	2.763	4.680	6.551
94 a 109	<b>RAPINA E DANNI</b> .....	116	4	325	445	1	38	34	28	101	289	210	499	1.045
94 a 97	Rapina, estorsione, sequestro di persona consumati.....	—	—	—	—	—	21	4	26	51	14	65	79	130
98 a 109	Rapina, estorsione, sequestro di persona tentati.....	—	—	—	—	1	8	13	2	24	7	33	40	64
110 a 118	Danni a cose, animali, terreni, ecc....	116	4	325	445	—	9	17	—	26	268	112	380	851
110 a 118	<b>TRUFFA ED ALTRE FRODI</b> .....	19	1	77	97	2	13	39	—	54	95	149	244	395
119 a 212	<b>Contro l'economia e la fede pubblica</b> .....	38	39	63	140	12	5	24	2	43	187	176	363	546
119 a 134	<b>CONTRO L'ECONOMIA PUBBLICA, L'INDUSTRIA E IL COMMERCIO</b> .....	17	28	13	58	—	2	3	—	5	12	10	22	85
119 a 134	Economia, industria e commercio.....	10	21	12	43	—	—	3	—	3	12	9	21	67
—	Bancarotta e delitti in materia commerciale.....	7	7	1	15	—	2	—	—	2	—	1	1	18
135 a 162	<b>CONTRO L'INCOLUMITÀ PUBBLICA</b> .....	4	—	5	9	12	1	3	—	16	85	42	127	152
163 a 212	<b>CONTRO LA FEDE PUBBLICA</b> .....	17	11	45	73	—	2	18	2	22	90	124	214	309
163 a 174	Falsità in monete.....	—	—	—	—	—	—	1	—	1	—	—	—	1
175 a 212	Falsità in sigilli, atti e persone.....	17	11	45	73	—	2	17	2	21	90	124	214	308
213 a 373	<b>Contro lo Stato, le altre istituzioni sociali e l'ordine pubblico</b> .....	20	3	44	67	4	27	90	4	125	128	264	392	584
213 a 276	<b>CONTRO LA PERSONALITÀ DELLO STATO</b> .....	—	—	—	—	—	—	—	1	1	3	—	3	4
277 a 318	<b>CONTRO LA PUBBLICA AMMINISTRAZIONE</b> .....	12	3	25	40	1	6	48	2	57	69	188	257	354
277 a 285	Violenza, resistenza, oltraggio.....	9	—	14	23	—	5	39	2	46	38	138	176	245
286 a 294	Peculato, malversazione, ecc.....	—	—	—	—	—	—	1	—	1	3	2	5	6
295 a 318	Omissione atti di ufficio, ecc.....	3	3	11	17	1	1	8	—	10	28	48	76	103
319 a 354	<b>CONTRO L'AMMINISTRAZ. DELLA GIUSTIZIA</b> .....	7	—	19	26	3	11	33	—	47	56	73	129	202
355 a 366	<b>CONTRO IL SENTIMENTO RELIGIOSO, ECC.</b> .....	1	—	—	1	—	—	1	1	2	—	3	3	6
367 a 373	<b>CONTRO L'ORDINE PUBBLICO</b> .....	—	—	—	—	—	10	8	—	18	—	—	—	18
—	<b>Altri delitti</b> .....	8	18	13	39	4	4	35	—	43	128	35	163	245
—	<b>IN MATERIA FINANZIARIA</b> .....	—	1	1	2	2	2	29	—	33	125	30	155	190
—	<b>IN MATERIA ELETTORALE</b> .....	2	—	—	2	—	—	—	—	—	—	—	—	2
—	<b>IN ALTRE MATERIE</b> .....	6	17	12	35	2	2	6	—	10	3	5	8	53
—	<b>TOTALE DELITTI</b> .....	1.662	68	2.761	4.491	148	375	1.556	63	2.142	5.820	5.629	11.449	18.082
—	<b>CONTRAVVENZIONI</b> .....	1.138	3.990	697	5.825	4	41	80	5	130	626	425	1.051	7.006



## Segue TAV. 113 — REATI ACCERTATI DALLE PRETURE E PROCURE

## B — SECONDO IL DISTRETTO DI CORTE DI APPELLO

N. d'ordine	REATI	TORINO			GENOVA			MILANO			BRESCIA		
		Preture	Procu- re	Totale	Preture	Procu- re	Totale	Preture	Procu- re	Totale	Preture	Procu- re	Totale
<b>TOTALE</b>													
1 a 47	Contro la persona.....	11.742	2.034	13.776	9.903	1.210	11.113	21.355	3.051	24.406	8.041	686	8.927
1 a 10	CONTRO LA VITA.....	—	656	656	—	287	287	—	1.138	1.138	—	430	430
1	Strage.....	—	—	—	—	—	—	—	—	—	—	—	—
2,3	Omicidio volontario consumato.....	—	29	29	—	18	18	—	25	25	—	8	8
5,8	Omicidio volontario tentato.....	—	24	24	—	18	18	—	38	38	—	12	12
4	Infanticidio per causa d'onore.....	—	6	6	—	—	—	—	7	7	—	5	5
6,7	Omicidio preterintenzionale.....	—	8	8	—	4	4	—	7	7	—	4	4
9,10	Omicidio colposo.....	—	589	589	—	247	247	—	1.061	1.061	—	401	401
11 a 45	CONTRO L'INCOLUMITÀ E LA LIBERTÀ INDIVIDUALE.....	9.665	1.266	10.931	8.384	874	9.258	17.918	1.621	19.539	6.655	402	7.057
11 a 14	Percosse, lesioni personali volontarie.....	2.255	757	3.012	1.466	584	2.050	4.442	976	5.418	1.362	285	1.647
15 a 17	Lesioni personali colpose.....	6.327	183	6.510	7.001	140	7.141	11.366	240	11.606	4.710	11	4.721
18 a 22	Rissa, abbandono d'incapace, ecc.....	58	48	106	58	29	87	206	141	347	46	12	58
23 a 45	Violenza privata, minaccia, ecc.....	1.025	278	1.303	459	121	580	1.901	264	2.165	537	94	631
46,47	INGIURIE E DIFFAMAZIONI.....	2.077	112	2.189	919	49	968	3.440	292	3.732	1.386	54	1.440
48 a 89	Contro la famiglia, la moralità e il buon costume.....	1.009	700	1.709	459	370	829	1.349	982	2.331	254	239	493
48 a 61	CONTRO LA FAMIGLIA.....	816	257	1.073	376	188	564	894	441	1.335	153	62	215
62 a 78	CONTRO LA MORALITÀ E IL BUON COSTUME.....	186	405	591	81	170	251	424	492	916	90	147	237
79 a 89	CONTRO LA SANITÀ DELLA STIRPE.....	7	38	45	2	12	14	31	49	80	11	30	41
90 a 118	Contro il patrimonio.....	6.319	22.353	28.672	3.842	12.047	15.889	11.577	30.484	42.061	4.323	6.749	11.072
90 a 93	FURTO.....	3.225	21.359	24.584	2.260	11.406	13.666	6.327	28.944	35.271	3.099	6.386	9.485
90 a 92	Furto semplice.....	1.650	240	1.290	733	5	738	3.288	274	3.562	1.801	27	1.828
93	Furto aggravato.....	2.175	21.119	23.294	1.527	11.401	12.928	3.039	28.670	37.709	1.298	6.359	7.657
94 a 109	RAPINA E DANNI.....	495	245	740	253	118	371	517	353	870	238	92	330
94 a 97	Rapina, estorsione, sequestro di per- sona consumati.....	—	97	97	—	48	48	—	191	191	—	44	44
98 a 109	Rapina, estorsione, sequestro di per- sona tentati.....	—	98	98	—	35	35	—	92	92	—	26	26
98 a 109	Danni a cose, animali, terreni, ecc.....	495	50	545	253	35	288	517	70	587	238	22	260
110 a 118	TRUFFA ED ALTRE FRODI.....	2.589	749	3.338	1.329	523	1.852	4.733	1.187	5.920	986	271	1.257
119 a 212	Contro l'economia e la fede pubblica..	4.915	1.145	6.060	2.615	734	3.349	16.623	1.369	17.992	2.623	393	3.016
119 a 134	CONTRO L'ECONOMIA PUBBLICA L'INDU- STRIA E IL COMMERCIO.....	4.638	153	4.791	2.381	67	2.448	15.888	240	16.128	2.565	54	2.559
119 a 134	Economia, industria e commercio..	325	10	335	326	6	332	359	18	377	137	24	161
—	Bancarotta e delitti in materia com- merciale.....	4.313	143	4.456	2.055	61	2.116	15.529	222	15.751	2.368	30	2.398
135 a 162	CONTRO L'INCOLUMITÀ PUBBLICA.....	17	188	205	57	272	329	29	209	238	30	53	83
163 a 212	CONTRO LA FEDE PUBBLICA.....	260	804	1.064	177	395	572	706	920	1.626	88	286	374
163 a 174	Falsità in monete.....	3	220	223	7	96	103	6	124	130	2	63	65
175 a 212	Falsità in sigilli, atti e persone.....	257	584	841	170	299	469	700	796	1.496	86	223	309
213 a 373	Contro lo Stato, le altre istituzioni so- ciali e l'ordine pubblico.....	1.596	546	2.142	745	331	1.076	4.408	703	5.111	608	233	841
213 a 276	CONTRO LA PERSONALITÀ DELLO STATO.....	—	17	17	—	7	7	—	18	18	—	2	2
277 a 318	CONTRO LA PUBBLICA AMMINISTRAZIONE.....	1.281	312	1.593	507	218	725	3.471	427	3.898	427	176	603
277 a 285	Violenza, resistenza, oltraggio.....	145	204	349	107	160	267	238	239	477	102	80	182
286 a 294	Peculato, malversazione, ecc.....	9	42	51	6	22	28	14	77	91	5	19	24
295 a 318	Omissione atti di ufficio, ecc.....	1.127	66	1.193	394	36	430	3.219	111	3.330	320	77	397
319 a 354	CONTRO L'AMMINISTRAZIONE DELLA GIU- STIZIA.....	304	199	503	224	94	318	927	219	1.146	163	44	207
355 a 366	CONTRO IL SENTIMENTO RELIGIOSO, ECC.....	10	11	21	12	2	14	8	3	11	14	8	22
367 a 373	CONTRO L'ORDINE PUBBLICO.....	1	7	8	2	10	12	2	36	38	4	3	7
—	Altri delitti.....	1.145	1.181	2.326	663	1.262	1.925	2.714	5.865	8.579	674	527	1.201
—	IN MATERIA FINANZIARIA.....	263	1.029	1.292	105	1.145	1.250	830	5.663	6.493	248	468	716
—	IN MATERIA ELETTORALE.....	14	—	14	2	—	2	3	2	5	31	2	33
—	IN ALTRE MATERIE.....	868	152	1.020	556	117	673	1.881	200	2.081	395	57	452
<b>TOTALE DELITTI.....</b>		<b>26.726</b>	<b>27.959</b>	<b>54.685</b>	<b>18.227</b>	<b>15.954</b>	<b>34.181</b>	<b>58.026</b>	<b>42.454</b>	<b>100.480</b>	<b>16.523</b>	<b>9.027</b>	<b>25.550</b>
<b>CONTRAVVENZIONI.....</b>		<b>43.776</b>	<b>562</b>	<b>44.338</b>	<b>31.385</b>	<b>244</b>	<b>31.629</b>	<b>94.675</b>	<b>421</b>	<b>95.096</b>	<b>34.101</b>	<b>167</b>	<b>34.268</b>

## Segue TAV. 113 — REATI ACCERTATI DALLE PRETURE E PROCURE

## Segue B — SECONDO IL DISTRETTO DI CORTE DI APPELLO

N. d'ordine	REATI	TRENTO			VENEZIA			TRIESTE			BOLOGNA		
		Preture	Procure	Totale	Preture	Procure	Totale	Preture	Procure	Totale	Preture	Procure	Totale
<b>TOTALE</b>													
1 a 47	<b>Contro la persona</b> .....	<b>3.854</b>	<b>410</b>	<b>4.264</b>	<b>13.845</b>	<b>2.028</b>	<b>15.873</b>	<b>7.043</b>	<b>787</b>	<b>7.810</b>	<b>13.112</b>	<b>1.640</b>	<b>14.752</b>
1 a 10	CONTRO LA VITA.....	—	143	143	—	671	671	—	226	226	—	740	740
1	Strage.....	—	—	—	—	—	—	—	—	—	—	—	—
2,3	Omicidio volontario consumato.....	—	8	8	—	26	26	—	6	6	—	22	22
5,8	Omicidio volontario tentato.....	—	5	5	—	13	13	—	3	3	—	17	17
4	Infanticidio per causa d'onore.....	—	1	1	—	3	3	—	1	1	—	1	1
6,7	Omicidio preterintenzionale.....	—	1	1	—	7	7	—	4	4	—	3	3
9,10	Omicidio colposo.....	—	128	128	—	622	622	—	212	212	—	697	697
11 a 45	CONTRO L'INCOLUMITÀ E LA LIBERTÀ INDIVIDUALE.....	3.225	234	3.459	11.536	1.213	12.749	6.080	489	6.569	11.725	790	12.515
11 a 14	Percosse, lesioni personali volontarie.....	807	153	960	2.447	811	3.258	1.263	361	1.624	1.380	489	1.869
15 a 17	Lesioni personali colpose.....	2.155	11	2.166	7.945	121	8.066	4.370	381	4.751	9.694	61	9.755
18 a 22	Rissa, abbandono d'incapace, ecc.....	32	21	53	58	65	123	26	13	39	92	38	130
23 a 45	Violenza privata, minaccia, ecc.....	231	49	280	1.085	216	1.301	421	77	498	559	202	761
46,47	INGIURIE E DIFFAMAZIONI.....	629	33	662	2.309	144	2.453	963	52	1.015	1.387	110	1.497
48 a 89	<b>Contro la famiglia, la moralità e il buon costume</b> .....	<b>132</b>	<b>127</b>	<b>259</b>	<b>936</b>	<b>594</b>	<b>1.180</b>	<b>326</b>	<b>216</b>	<b>536</b>	<b>546</b>	<b>537</b>	<b>1.083</b>
48 a 61	CONTRO LA FAMIGLIA.....	85	46	131	398	254	652	234	91	325	368	152	520
62 a 78	CONTRO LA MORALITÀ E IL BUON COSTUME.....	46	76	122	164	312	496	81	118	199	178	345	523
79 a 89	CONTRO LA SANITÀ DELLA STIRPE.....	1	5	6	4	28	32	5	7	12	—	40	40
90 a 118	<b>Contro il patrimonio</b> .....	<b>4.117</b>	<b>1.136</b>	<b>5.253</b>	<b>7.432</b>	<b>15.360</b>	<b>22.792</b>	<b>2.364</b>	<b>4.209</b>	<b>6.573</b>	<b>12.977</b>	<b>11.003</b>	<b>23.980</b>
90 a 93	FURTO.....	3.435	981	4.416	5.001	14.756	19.757	1.300	3.849	5.149	10.484	10.268	20.752
90 a 92	Furto semplice.....	412	7	419	3.296	53	3.349	836	91	927	7.490	10	7.500
93	Furto aggravato.....	3.023	974	3.997	1.705	14.703	16.408	464	3.758	4.222	2.994	10.258	13.252
94 a 109	RAPINA E DANNI.....	250	52	302	648	196	844	227	76	303	361	211	572
94 a 97	Rapina, estorsione, sequestro di persona consumati.....	—	25	25	—	78	78	—	14	14	—	84	84
98 a 109	Rapina, estorsione, sequestro di persona, tentati.....	—	13	13	—	47	47	—	26	26	—	87	87
98 a 109	Danni a cose, animali, terreni, ecc.....	250	14	264	648	71	719	227	36	263	361	40	401
110 a 118	TRUFFA ED ALTRE FRODI.....	432	103	535	1.783	408	2.191	837	284	1.121	2.132	524	2.656
119 a 212	<b>Contro l'economia e la fede pubblica</b> .....	<b>910</b>	<b>208</b>	<b>1.118</b>	<b>2.981</b>	<b>734</b>	<b>3.715</b>	<b>877</b>	<b>337</b>	<b>1.214</b>	<b>3.371</b>	<b>1.469</b>	<b>4.840</b>
119 a 134	CONTRO L'ECONOMIA PUBBLICA, L'INDUSTRIA E IL COMMERCIO.....	809	17	826	2.474	74	2.548	685	43	728	3.036	90	3.126
119 a 134	Economia, industria e commercio..	31	2	33	425	30	455	205	5	210	360	8	368
—	Bancarotta e delitti in materia commerciale.....	778	15	793	2.049	44	2.093	480	38	518	2.676	82	2.758
135 a 162	CONTRO L'INCOLUMITÀ PUBBLICA.....	12	79	91	80	257	337	65	125	190	44	298	342
163 a 217	CONTRO LA FEDE PUBBLICA.....	89	112	201	427	403	830	127	169	296	291	1.081	1.372
163 a 174	Falsità in monete.....	—	37	37	8	60	68	2	48	50	8	70	78
175 a 212	Falsità in sigilli, atti e persone.....	89	75	164	419	343	762	125	121	246	283	1.011	1.294
213 a 373	<b>Contro lo Stato, le altre istituzioni sociali e l'ordine pubblico</b> .....	<b>351</b>	<b>141</b>	<b>492</b>	<b>1.295</b>	<b>559</b>	<b>1.854</b>	<b>462</b>	<b>209</b>	<b>671</b>	<b>943</b>	<b>411</b>	<b>1.354</b>
213 a 276	CONTRO LA PERSONALITÀ DELLO STATO.....	—	11	11	—	14	14	—	9	9	—	29	29
277 a 318	CONTRO LA PUBBLICA AMMINISTRAZIONE.....	235	95	330	929	383	1.312	334	133	467	660	251	911
277 a 285	Violenza, resistenza oltraggio.....	57	70	127	215	251	466	90	108	198	160	173	333
286 a 294	Peculato, malversazione, ecc.....	—	6	6	13	49	62	6	11	17	9	35	44
295 a 318	Omissione atti di ufficio, ecc.....	178	19	197	701	83	784	238	14	252	491	43	534
319 a 354	CONTRO L'AMMINISTRAZIONE DELLA GIUSTIZIA.....	114	23	142	358	147	505	116	55	171	276	118	394
355 a 366	CONTRO IL SENTIMENTO RELIGIOSO, ECC.....	2	5	7	6	6	12	5	17	5	5	6	11
367 a 373	CONTRO L'ORDINE PUBBLICO.....	—	2	2	2	9	11	—	7	7	2	7	9
—	<b>Altri delitti</b> .....	<b>209</b>	<b>287</b>	<b>496</b>	<b>1.627</b>	<b>1.009</b>	<b>2.636</b>	<b>401</b>	<b>807</b>	<b>1.208</b>	<b>1.511</b>	<b>617</b>	<b>2.128</b>
—	IN MATERIA FINANZIARIA.....	21	230	251	77	917	994	29	797	825	265	440	705
—	IN MATERIA ELETTORALE.....	1	—	1	2	1	3	2	—	2	2	1	3
—	IN ALTRE MATERIE.....	187	57	244	1.548	91	1.639	371	10	381	1.244	176	1.420
	<b>TOTALE DELITTI</b> .....	<b>9.573</b>	<b>2.309</b>	<b>11.882</b>	<b>27.766</b>	<b>20.284</b>	<b>48.050</b>	<b>11.467</b>	<b>6.545</b>	<b>18.012</b>	<b>32.460</b>	<b>15.677</b>	<b>48.137</b>
	<b>CONTRAVVENZIONI</b> .....	<b>13.251</b>	<b>172</b>	<b>13.423</b>	<b>50.492</b>	<b>469</b>	<b>50.961</b>	<b>17.449</b>	<b>359</b>	<b>17.808</b>	<b>44.455</b>	<b>471</b>	<b>44.926</b>

## Segue TAV. 113 — REATI ACCERTATI DALLE PRETURE E PROCURE

Segue B — SECONDO IL DISTRETTO DI CORTE DI APPELLO

N. d'ordine	REATI	ANCONA			FIRENZE			PERUGIA			ROMA		
		Preture	Procu-re	Totale	Preture	Procu-re	Totale	Preture	Procu-re	Totale	Preture	Procu-re	Totale
<b>TOTALE</b>													
1 a 47	Contro la persona.....	5.840	647	6.487	15.113	1.989	17.082	4.509	539	5.048	16.469	3.335	19.804
1 a 10	CONTRO LA VITA.....	—	200	200	—	577	577	—	153	153	—	506	506
1	Strage.....	—	—	—	—	—	—	—	—	—	—	—	—
2,3	Omicidio volontario consumato.....	—	5	5	—	17	17	—	4	4	—	23	23
5,8	Omicidio volontario tentato.....	—	3	3	—	24	24	—	12	12	—	20	20
4	Infanticidio per causa d'onore.....	—	1	1	—	2	2	—	3	3	—	4	4
6,7	Omicidio preterintenzionale.....	—	3	3	—	4	4	—	—	—	—	4	4
9,10	Omicidio colposo.....	—	188	188	—	530	530	—	134	134	—	455	455
11 a 45	CONTRO L'INCOLUMITÀ E LA LIBERTÀ INDIVIDUALE.....	5.049	410	5.459	14.203	1.273	15.476	4.054	360	4.414	13.446	2.403	15.849
11 a 14	Percosse, lesioni personali volontarie.....	1.053	230	1.293	1.718	850	2.568	559	211	770	5.515	1.734	7.249
15 a 17	Lesioni personali colpose.....	3.523	75	3.598	11.908	125	12.033	3.260	76	3.336	6.135	92	6.227
18 a 22	Rissa, abbandono d'incapace, ecc.....	22	11	33	73	42	115	35	5	40	124	273	397
23 a 45	Violenza privata, minaccia, ecc.....	441	94	535	504	256	760	200	68	268	1.672	304	1.976
46,47	INGIURIE E DIFFAMAZIONI.....	791	37	828	910	119	1.029	455	26	481	3.023	426	3.449
48 a 89	Contro la famiglia, la moralità e il buon costume.....	183	188	371	607	539	1.146	159	182	341	1.644	1.268	2.912
48 a 61	CONTRO LA FAMIGLIA.....	124	72	196	403	211	614	98	63	161	1.158	630	1.788
62 a 78	CONTRO LA MORALITÀ E IL BUON COSTUME.....	58	96	154	198	307	505	60	106	166	465	602	1.067
79 a 89	CONTRO LA SANITÀ DELLA STIRPE.....	1	20	21	6	21	27	1	13	14	21	36	57
90 a 118	Contro il patrimonio.....	2.368	2.947	5.315	5.552	13.929	19.481	1.570	1.352	2.922	10.858	28.145	39.003
90 a 93	FURTO.....	1.447	2.619	4.066	3.098	13.074	16.172	1.078	1.167	2.245	6.172	27.008	33.180
90 a 92	Furto semplice.....	756	2	758	1.356	542	1.898	464	9	473	1.849	47	1.896
93	Furto aggravato.....	691	2617	3.308	1.742	12.532	14.274	614	1.158	1.772	4.323	26.961	31.284
94 a 109	RAPINA E DANNI.....	221	48	269	370	137	507	156	35	191	1.083	226	1.309
94 a 97	Rapina, estorsione, sequestro di persona consumati.....	—	11	11	—	54	54	—	10	10	—	91	91
94 a 97	Rapina, estorsione, sequestro di persona tentati.....	—	24	24	—	42	42	—	11	11	—	77	77
98 a 109	Danni a cose, animali, terreni, ecc.....	221	13	234	370	41	411	156	14	170	1.083	58	1.141
110 a 118	TRUFFA ED ALTRE FRODI.....	700	280	980	2.084	718	2.802	336	150	486	3.603	911	4.514
119 a 212	Contro l'economia e la fede pubblica.....	959	317	1.276	4.249	1.398	5.647	641	236	877	9.501	1.266	10.767
119 a 134	CONTRO L'ECONOMIA PUBBLICA L'INDUSTRIA E IL COMMERCIO.....	812	37	849	3.872	99	3.971	556	16	572	8.859	174	9.033
119 a 134	Economia, industria e commercio.....	138	3	141	767	11	778	105	1	106	635	9	644
—	Bancarotta e delitti in materia commerciale.....	674	34	708	3.105	88	3.193	451	15	466	8.224	165	8.389
135 a 162	CONTRO L'INCOLUMITÀ PUBBLICA.....	33	68	101	31	523	554	9	93	102	88	276	364
163 a 212	CONTRO LA FEDE PUBBLICA.....	114	212	326	346	776	1.122	76	127	203	554	816	1.370
163 a 174	Falsità in monete.....	5	28	33	75	130	205	5	1	6	16	122	138
175 a 212	Falsità in sigilli, atti e persone.....	109	184	293	271	646	917	71	126	197	538	694	1.232
213 a 373	Contro lo Stato, le altre istituzioni sociali e l'ordine pubblico.....	451	203	654	1.063	510	1.579	375	119	494	4.755	1.040	5.795
213 a 276	CONTRO LA PERSONALITÀ DELLO STATO.....	—	11	11	—	24	24	—	4	4	—	42	42
277 a 318	CONTRO LA PUBBLICA AMMINISTRAZIONE.....	293	113	406	782	302	1.084	264	79	343	3.949	678	4.627
277 a 285	Violenza, resistenza, oltraggio.....	120	66	186	115	199	314	47	48	95	515	517	1.032
286 a 294	Peculato, malversazione, ecc.....	1	13	14	7	47	54	2	16	18	330	66	396
295 a 318	Omissione atti di ufficio, ecc.....	172	34	206	660	56	716	215	15	230	3.104	95	3.199
319 a 354	CONTRO L'AMMINISTRAZIONE DELLA GIUSTIZIA.....	152	78	230	280	165	445	104	32	136	784	294	1.078
355 a 366	CONTRO IL SENTIMENTO RELIGIOSO, ECC.....	6	—	6	4	8	12	7	3	10	19	14	33
367 a 373	CONTRO L'ORDINE PUBBLICO.....	—	1	1	3	11	14	—	1	1	3	12	15
—	Altri delitti.....	355	160	515	1.715	947	2.662	322	118	440	3.340	1.119	4.459
—	IN MATERIA FINANZIARIA.....	31	119	150	66	877	943	38	63	101	194	924	1.118
—	IN MATERIA ELETTORALE.....	2	1	3	12	1	13	30	—	30	20	5	25
—	IN ALTRE MATERIE.....	322	40	362	1637	69	1.706	254	55	309	3.126	190	3.316
<b>TOTALE DELITTI.....</b>		<b>10.156</b>	<b>4.462</b>	<b>14.618</b>	<b>28.305</b>	<b>19.292</b>	<b>47.597</b>	<b>7.576</b>	<b>2.546</b>	<b>10.122</b>	<b>46.567</b>	<b>36.173</b>	<b>82.740</b>
<b>CONTRAVVENZIONI.....</b>		<b>18.803</b>	<b>192</b>	<b>18.995</b>	<b>55.547</b>	<b>752</b>	<b>56.299</b>	<b>9.877</b>	<b>153</b>	<b>10.045</b>	<b>177.031</b>	<b>880</b>	<b>177.911</b>

## Segue TAV. 113 — REATI ACCERTATI DALLE PRETURE E PROCURE

Segue B — SECONDO IL DISTRETTO DI CORTE DI APPELLO

N. d'ordine	REATI	NAPOLI			L'AQUILA			BARI			LECCE		
		Preture	Procu-re	Totale	Preture	Procu-re	Totale	Preture	Procu-re	Totale	Preture	Procu-re	Totale
<b>TOTALE</b>													
1 a 47	<b>Contro la persona</b> .....	<b>31.965</b>	<b>3.590</b>	<b>40.555</b>	<b>7.231</b>	<b>1.388</b>	<b>8.621</b>	<b>14.377</b>	<b>3.566</b>	<b>17.943</b>	<b>7.849</b>	<b>1.124</b>	<b>8.973</b>
1 a 10	<b>CONTRO LA VITA</b> .....	—	746	746	—	196	196	—	309	309	—	169	169
1	Strage.....	—	—	—	—	—	—	—	—	—	—	—	—
2,3	Omicidio volontario consumato.....	—	80	80	—	30	30	—	27	27	—	12	12
5,8	Omicidio volontario tentato.....	—	170	170	—	9	9	—	42	42	—	16	16
4	Infanticidio per causa d'onore.....	—	4	4	—	3	3	—	2	2	—	1	1
6,7	Omicidio preterintenzionale.....	—	5	5	—	1	1	—	4	4	—	—	—
9,10	Omicidio colposo.....	—	487	487	—	153	153	—	234	234	—	140	140
11 a 45	<b>CONTRO L'INCOLUMITÀ E LA LIBERTÀ INDIVIDUALE</b> .....	<b>24.368</b>	<b>7.067</b>	<b>31.435</b>	<b>5.991</b>	<b>1.083</b>	<b>7.074</b>	<b>11.321</b>	<b>2.903</b>	<b>14.224</b>	<b>6.154</b>	<b>873</b>	<b>7.027</b>
11 a 14	Percosse, lesioni personali volontarie	9.137	4.999	14.136	2.001	758	2.759	4.455	1.716	6.171	2.763	624	3.387
15 a 17	Lesioni personali colpose.....	10.071	286	10.357	3.219	90	3.309	4.621	607	5.228	2.490	37	2.527
18 a 22	Rissa, abbandono d'incapace, ecc...	270	533	803	52	45	97	88	62	150	97	90	187
23 a 45	Violenza privata, minaccia, ecc.....	4.890	1.249	6.139	719	190	909	2.157	518	2.675	804	122	926
46,47	INGIURIE E DIFFAMAZIONI.....	7.597	777	8.374	1.242	109	1.351	3.056	354	3.419	1.695	82	1.777
48 a 89	<b>Contro la famiglia, la moralità e il buon costume</b> .....	<b>2.424</b>	<b>3.123</b>	<b>5.547</b>	<b>342</b>	<b>363</b>	<b>705</b>	<b>1.463</b>	<b>1.018</b>	<b>2.481</b>	<b>749</b>	<b>499</b>	<b>1.247</b>
48 a 61	<b>CONTRO LA FAMIGLIA</b> .....	1.916	1.783	3.699	260	173	433	1.282	627	1.909	655	259	913
62 a 78	<b>CONTRO LA MORALITÀ E IL BUON COSTUME</b>	492	1.279	1.771	81	181	262	176	364	540	90	228	318
79 a 89	<b>CONTRO LA SANITÀ DELLA STIRPE</b> .....	16	61	77	1	9	10	5	27	32	3	13	16
90 a 118	<b>Contro il patrimonio</b> .....	<b>14.389</b>	<b>17.594</b>	<b>31.983</b>	<b>3.028</b>	<b>3.075</b>	<b>6.103</b>	<b>10.247</b>	<b>8.037</b>	<b>18.284</b>	<b>9.973</b>	<b>2.078</b>	<b>12.051</b>
90 a 93	<b>FURTO</b> .....	7.803	15.704	23.507	1.650	2.743	4.393	6.815	7.316	14.131	7.223	1.658	8.881
90 a 92	Furto semplice.....	4.368	76	4.444	620	28	648	3.642	162	3.804	3.646	102	3.748
93	Furto aggravato.....	3.435	15.628	19.063	1.030	2.715	3.745	3.173	7.154	10.327	3.577	1.556	5.133
94 a 109	<b>RAPINA E DANNI</b> .....	<b>2.580</b>	<b>486</b>	<b>3.066</b>	<b>773</b>	<b>104</b>	<b>877</b>	<b>1.472</b>	<b>203</b>	<b>1.675</b>	<b>1.672</b>	<b>175</b>	<b>1.847</b>
94 a 97	Rapina, estorsione, sequestro di persona consumati.....	—	162	162	—	20	20	—	108	108	—	75	75
98 a 109	Rapina, estorsione, sequestro di persona, tentati.....	—	153	153	—	28	28	—	50	50	—	45	45
110 a 118	Danni a cose, animali, terreni, ecc.	2.580	171	2.751	773	56	829	1.472	45	1.517	1.672	55	1.727
110 a 118	TRUFFA ED ALTRE FRODI.....	4.006	1.374	5.380	605	228	833	1.960	518	2.478	1.078	245	1.323
119 a 121	<b>Contro l'economia e la fede pubblica</b> .....	<b>13.415</b>	<b>1.772</b>	<b>15.187</b>	<b>739</b>	<b>301</b>	<b>1.040</b>	<b>1.723</b>	<b>589</b>	<b>2.312</b>	<b>1.303</b>	<b>257</b>	<b>1.560</b>
119 a 134	<b>CONTRO L'ECONOMIA PUBBLICA, L'INDUSTRIA E IL COMMERCIO</b> .....	12.635	392	13.027	584	25	609	1.210	58	1.268	1.124	11	1.135
119 a 134	Economia, industria e commercio... Bancarotta e delitti in materia commerciale.....	618	39	657	198	2	200	376	4	380	299	2	301
135 a 162	<b>CONTRO L'INCOLUMITÀ PUBBLICA</b> .....	140	414	554	20	98	118	96	227	323	29	103	132
163 a 212	<b>CONTRO LA FEDE PUBBLICA</b> .....	640	966	1.606	135	178	313	417	304	721	150	143	293
163 a 174	Falsità in monete.....	27	38	65	—	31	31	14	9	23	9	4	13
175 a 212	Falsità in sigilli, atti e persone.....	613	928	1.541	135	147	282	403	295	698	141	139	280
213 a 373	<b>Contro lo Stato, le altre istituzioni sociali e l'ordine pubblico</b> .....	<b>6.140</b>	<b>2.226</b>	<b>8.366</b>	<b>736</b>	<b>315</b>	<b>1.051</b>	<b>2.495</b>	<b>852</b>	<b>3.347</b>	<b>1.645</b>	<b>476</b>	<b>2.120</b>
213 a 276	<b>CONTRO LA PERSONALITÀ DELLO STATO</b>	—	13	13	—	7	7	—	15	15	—	4	4
277 a 318	<b>CONTRO LA PUBBLICA AMMINISTRAZIONE</b>	4.899	1.531	6.430	550	219	769	2.097	587	2.684	1.408	332	1.740
277 a 285	Violenza, resistenza, oltraggio.....	537	1.167	1.704	104	115	219	229	331	560	194	244	438
286 a 294	Peculato, malversazione, ecc.....	17	119	136	13	32	45	10	46	56	12	21	33
295 a 318	Omissione atti di ufficio, ecc.....	4.345	245	4.590	433	72	505	1.858	210	2.068	1.202	67	1.269
319 a 354	<b>CONTRO L'AMMINISTRAZIONE DELLA GIUSTIZIA</b> .....	1.213	611	1.824	180	82	262	364	228	592	232	135	367
355 a 366	<b>CONTRO IL SENTIMENTO RELIGIOSO, ECC.</b>	26	15	41	6	5	11	23	11	34	4	1	5
367 a 373	<b>CONTRO L'ORDINE PUBBLICO</b> .....	2	56	58	—	2	2	11	11	22	1	3	4
—	<b>Altri delitti</b> .....	<b>2.794</b>	<b>5.321</b>	<b>8.115</b>	<b>291</b>	<b>105</b>	<b>396</b>	<b>1.237</b>	<b>371</b>	<b>1.608</b>	<b>567</b>	<b>352</b>	<b>919</b>
—	IN MATERIA FINANZIARIA.....	591	4.972	5.563	51	63	114	116	306	422	97	294	391
—	IN MATERIA ELETTORALE.....	9	3	12	5	1	6	12	—	12	2	1	3
—	IN ALTRE MATERIE.....	2.194	346	2.540	235	41	276	1.109	65	1.174	468	57	525
<b>TOTALE DELITTI</b> .....		<b>71.127</b>	<b>38.596</b>	<b>109.723</b>	<b>12.369</b>	<b>5.547</b>	<b>17.916</b>	<b>31.542</b>	<b>14.433</b>	<b>45.975</b>	<b>22.085</b>	<b>4.785</b>	<b>26.870</b>
<b>CONTRAVVENZIONI</b> .....		<b>182.372</b>	<b>2.057</b>	<b>184.429</b>	<b>14.508</b>	<b>395</b>	<b>14.903</b>	<b>30.537</b>	<b>447</b>	<b>30.984</b>	<b>29.278</b>	<b>238</b>	<b>29.516</b>

## Segue TAV. 113 — REATI ACCERTATI DALLE PRETURE E PROCURE

Segue B — SECONDO IL DISTRETTO DI CORTE DI APPELLO

N. d'ordine	REATI	POTENZA			CATANZARO			REGGIO DI CALABRIA (sez.)		
		Preture	Procu- re	Totale	Preture	Procu- re	Totale	Preture	Procu- re	Totale
<b>TOTALE</b>										
1 a 47	<b>Contro la persona</b> .....	<b>3.494</b>	<b>699</b>	<b>4.193</b>	<b>9.724</b>	<b>2.672</b>	<b>12.396</b>	<b>1.382</b>	<b>388</b>	<b>1.770</b>
1 a 10	CONTRO LA VITA.....	—	83	83	—	309	309	—	51	51
1	Strage.....	—	—	—	—	2	2	—	—	—
2,3	Omicidio volontario consumato.....	—	19	19	—	85	85	—	10	10
5,8	Omicidio volontario tentato.....	—	14	14	—	93	93	—	16	16
4	Infanticidio per causa d'onore.....	—	—	—	—	4	4	—	—	—
6,7	Omicidio preterintenzionale.....	—	2	2	—	—	—	—	—	—
9,10	Omicidio colposo.....	—	48	48	—	125	125	—	3	3
11 a 45	CONTRO L'INCOLUMITÀ E LA LIBERTÀ INDIVIDUALE.....	<b>2.745</b>	<b>575</b>	<b>3.320</b>	<b>7.394</b>	<b>2.134</b>	<b>9.528</b>	<b>1.174</b>	<b>315</b>	<b>1.489</b>
11 a 14	Percosse, lesioni personali volontarie.....	1.488	420	1.908	3.359	1.459	4.818	385	215	600
15 a 17	Lesioni personali colpose.....	664	22	686	1.945	39	1.984	653	45	698
18 a 22	Rissa, abbandono d'incapace, ecc.....	37	37	74	223	60	283	13	14	27
23 a 45	Violenza privata, minaccia, ecc.....	556	96	652	1.867	576	2.443	123	41	164
46,47	INGIURIE E DIFFAMAZIONI.....	749	41	790	2.330	229	2.559	208	22	230
48 a 89	<b>Contro la famiglia, la moralità e il buon costume</b> .....	<b>231</b>	<b>231</b>	<b>462</b>	<b>682</b>	<b>780</b>	<b>1.462</b>	<b>100</b>	<b>131</b>	<b>231</b>
48 a 61	CONTRO LA FAMIGLIA.....	178	114	292	601	442	1.043	90	62	152
62 a 78	CONTRO LA MORALITÀ E IL BUON COSTUME.....	41	111	152	78	301	379	10	67	77
79 a 89	CONTRO LA SANITÀ DELLA STIRPE.....	12	6	18	3	37	40	—	2	2
90 a 118	<b>Contro il patrimonio</b> .....	<b>4.115</b>	<b>1.324</b>	<b>5.439</b>	<b>9.671</b>	<b>2.239</b>	<b>11.910</b>	<b>1.173</b>	<b>211</b>	<b>1.384</b>
90 a 93	FURTO.....	2.707	1.130	3.837	5.562	1.679	7.241	870	151	1.021
90 a 92	Furto semplice.....	1.432	7	1.439	2.347	77	2.424	223	21	244
93	Furto aggravato.....	1.275	1.123	2.398	3.215	1.602	4.817	647	130	777
94 a 109	RAPINA E DANNI.....	1.032	58	1.090	3.054	345	3.399	163	28	191
94 a 97	Rapina, estorsione, sequestro di per- sona consumati.....	—	26	26	—	69	69	—	9	9
94 a 97	Rapina, estorsione, sequestro di per- sona tentati.....	—	15	15	—	38	38	—	—	—
98 a 109	Danni a cose, animali, terreni, ecc.....	1.032	17	1.049	3.054	238	3.292	163	19	182
110 a 118	TRUFFA ED ALTRE FRODI.....	376	136	512	1.055	215	1.270	140	32	172
119 a 212	<b>Contro l'economia e la fede pubblica</b> ..	<b>279</b>	<b>122</b>	<b>401</b>	<b>733</b>	<b>433</b>	<b>1.171</b>	<b>316</b>	<b>52</b>	<b>368</b>
119 a 134	CONTRO L'ECONOMIA PUBBLICA, L'INDU- STRIA E IL COMMERCIO.....	177	11	188	499	47	546	294	12	306
119 a 134	Economia, industria e commercio... Bancarotta e delitti in materia com- merciale.....	114	2	116	199	29	228	134	10	144
135 a 162	CONTRO L'INCOLUMITÀ PUBBLICA.....	53	45	98	78	266	344	2	20	22
163 a 212	CONTRO LA FEDE PUBBLICA.....	49	66	115	156	125	281	20	20	40
163 a 174	Falsità in monete.....	5	3	8	16	12	28	2	5	7
175 a 212	Falsità in sigilli, atti e persone.....	44	63	107	140	113	253	18	15	33
213 a 373	<b>Contro lo Stato, le altre istituzioni sociali e l'ordine pubblico</b> .....	<b>630</b>	<b>248</b>	<b>878</b>	<b>1.944</b>	<b>731</b>	<b>2.675</b>	<b>202</b>	<b>111</b>	<b>313</b>
213 a 276	CONTRO LA PERSONALITÀ DELLO STATO.....	—	1	1	—	8	8	—	—	—
277 a 318	CONTRO LA PUBBLICA AMMINISTRAZIONE.....	448	155	603	1.425	485	1.910	125	82	207
277 a 285	Violenza, resistenza, oltraggio.....	65	93	158	139	314	453	20	55	75
286 a 294	Peculato, malversazione, ecc.....	5	14	19	16	49	65	1	6	7
295 a 318	Omissione atti di ufficio, ecc.....	378	48	426	1.270	122	1.392	104	21	125
319 a 354	CONTRO L'AMMINISTRAZIONE DELLA GIU- STIZIA.....	179	87	266	485	209	694	76	28	104
355 a 366	CONTRO IL SENTIMENTO RELIGIOSO, ECC.....	3	2	5	24	18	42	1	—	1
367 a 373	CONTRO L'ORDINE PUBBLICO.....	—	3	3	10	11	21	—	1	1
—	<b>Altri delitti</b> .....	<b>244</b>	<b>60</b>	<b>304</b>	<b>343</b>	<b>196</b>	<b>539</b>	<b>122</b>	<b>311</b>	<b>433</b>
—	IN MATERIA FINANZIARIA.....	55	24	79	71	176	247	10	311	321
—	IN MATERIA ELETTORALE.....	4	—	4	6	2	8	1	—	1
—	IN ALTRE MATERIE.....	185	36	221	266	18	284	111	—	111
	<b>TOTALE DELITTI</b> .....	<b>8.993</b>	<b>2.684</b>	<b>11.677</b>	<b>23.097</b>	<b>7.056</b>	<b>30.153</b>	<b>3.295</b>	<b>1.204</b>	<b>4.499</b>
	<b>CONTRAVVENZIONI</b> .....	<b>8.931</b>	<b>197</b>	<b>9.128</b>	<b>22.338</b>	<b>1.401</b>	<b>23.739</b>	<b>5.643</b>	<b>109</b>	<b>5.752</b>

## Segue Tav. 113 — REATI ACCERTATI DALLE PRETURE E PROCURE

## Segue B — SECONDO IL DISTRETTO DI CORTE DI APPELLO

N. d'ordine	REATI	PALERMO			MESSINA			CALTANISSETTA		
		Preture	Procu-re	Totale	Preture	Procu-re	Totale	Preture	Procu-re	Totale
<b>TOTALE</b>										
1 a 47	Contro la persona.....	4 512	2 522	7 034	2 689	800	3 489	2 827	1 038	3 915
1 a 10	CONTRO LA VITA.....	---	434	434	---	98	98	---	99	99
1	Strage.....	---	---	---	---	---	---	---	19	19
2,3	Omicidio volontario consumato.....	---	113	113	---	20	20	---	39	39
5,8	Omicidio volontario tentato.....	---	136	136	---	10	10	---	1	1
4	Infanticidio per causa d'onore.....	---	1	1	---	---	---	---	1	1
6,7	Omicidio preterintenzionale.....	---	4	4	---	1	1	---	---	---
9,10	Omicidio colposo.....	---	180	180	---	67	67	---	39	39
11 a 45	CONTRO L'INCOLUMITÀ E LA LIBERTÀ INDIVIDUALE.....	3 311	1 937	5 248	2 029	616	2 645	2 363	874	3 237
11 a 14	Percosse, lesioni personali volontarie.....	1 152	1 306	2 458	772	461	1 233	1 002	512	1 514
15 a 17	Lesioni personali colpose.....	1 319	72	1 391	852	13	865	897	46	943
18 a 22	Rissa, abbandono d'incapace, ecc.....	66	123	189	11	20	31	24	102	126
23 a 45	Violenza privata, minaccia, ecc.....	774	436	1 210	394	122	516	440	214	654
46,47	INGIURIE E DIFFAMAZIONI.....	1 201	151	1 352	660	86	746	464	115	579
48 a 89	Contro la famiglia, la moralità e il buon costume.....	732	1 064	1 796	277	288	565	273	384	657
48 a 61	CONTRO LA FAMIGLIA.....	641	590	1 231	245	163	408	254	227	481
62 a 78	CONTRO LA MORALITÀ E IL BUON COSTUME.....	89	462	551	32	117	149	18	153	171
79 a 89	CONTRO LA SANITÀ DELLA STIRPE.....	2	12	14	---	8	8	1	4	5
90 a 118	Contro il patrimonio.....	6 079	8 267	14 346	2 957	1 220	4 177	2 450	1 424	3 874
90 a 93	FURTO.....	3 789	7 280	11 069	2 004	1 080	3 084	1 330	1 144	2 474
90 a 92	Furto semplice.....	2 355	83	2 438	1 016	20	1 036	524	31	555
93	Furto aggravato.....	1 434	7 197	8 631	988	1 060	2 048	806	1 113	1 919
94 a 109	RAPINA E DANNI.....	1 335	467	1 802	485	54	539	715	155	870
94 a 97	Rapina, estorsione, sequestro di persona consumati.....	---	125	125	---	15	15	---	31	31
98 a 109	Rapina, estorsione, sequestro di persona tentati.....	---	130	130	---	20	20	---	30	30
98 a 109	Danni a cose, animali, terreni, ecc.....	1 335	212	1 547	485	19	504	715	94	809
110 a 118	TRUFFA ED ALTRE FRODI.....	958	520	1 478	468	86	554	405	125	530
119 a 212	Contro l'economia e la fede pubblica.....	1 860	714	2 574	499	171	670	185	307	492
119 a 134	CONTRO L'ECONOMIA PUBBLICA, L'INDUSTRIA E IL COMMERCIO.....	1 614	30	1 644	422	4	426	93	18	111
119 a 134	Economia, industria e commercio... Bancarotta e delitti in materia commerciale.....	366	9	375	26	1	27	51	4	55
135 a 162	CONTRO L'INCOLUMITÀ PUBBLICA.....	98	454	552	16	84	100	13	214	227
163 a 212	CONTRO LA FEDE PUBBLICA.....	148	230	378	61	83	144	79	75	154
163 a 174	Falsità in monete.....	16	48	64	1	5	6	5	32	37
175 a 212	Falsità in sigilli, atti e persone.....	132	182	314	60	78	138	74	43	117
213 a 373	Contro lo Stato, le altre istituzioni sociali e l'ordine pubblico.....	1 602	617	2 219	913	207	1 120	741	213	954
213 a 276	CONTRO LA PERSONALITÀ DELLO STATO.....	---	1	1	---	2	2	---	2	2
277 a 318	CONTRO LA PUBBLICA AMMINISTRAZIONE.....	1 326	416	1 742	728	136	864	564	128	692
277 a 285	Violenza, resistenza, oltraggio.....	131	275	406	48	88	136	36	65	101
286 a 294	Peculato, malversazione, ecc.....	1	41	42	3	23	26	4	18	22
295 a 318	Omissione atti di ufficio, ecc.....	1 194	100	1 294	677	25	702	524	45	569
319 a 354	CONTRO L'AMMINISTRAZIONE DELLA GIUSTIZIA.....	265	156	421	181	66	247	175	73	248
355 a 366	CONTRO IL SENTIMENTO RELIGIOSO, ECC.....	4	5	9	3	3	6	2	1	3
367 a 373	CONTRO L'ORDINE PUBBLICO.....	7	39	46	1	---	1	---	9	9
---	Altri delitti.....	1 661	915	2 576	269	850	1 119	180	116	296
---	IN MATERIA FINANZIARIA.....	902	845	1 747	9	825	834	25	86	111
---	IN MATERIA ELETTORALE.....	4	1	5	1	1	2	---	---	---
---	IN ALTRE MATERIE.....	755	69	824	259	24	283	155	30	185
<b>TOTALE DELITTI.....</b>		<b>16.446</b>	<b>14.099</b>	<b>30.545</b>	<b>7.604</b>	<b>3.536</b>	<b>11.140</b>	<b>6.656</b>	<b>3.532</b>	<b>10.188</b>
<b>CONTRAVVENZIONI.....</b>		<b>59.656</b>	<b>802</b>	<b>60.498</b>	<b>8.581</b>	<b>137</b>	<b>8.718</b>	<b>5.546</b>	<b>310</b>	<b>5.856</b>

## Segue TAV. 113 — REATI ACCERTATI DALLE PRETURE E PROCURE

## Segue B — SECONDO IL DISTRETTO DI CORTE DI APPELLO

N. d'ordine	REATI	CATANIA			CAGLIARI			ITALIA		
		Preture	Procu- re	Totale	Preture	Procu- re	Totale	Preture	Procu- re	Totale
<b>TOTALE</b>										
1 a 47	<b>Contro la persona</b> .....	<b>6.064</b>	<b>1.691</b>	<b>7.755</b>	<b>5.710</b>	<b>1.337</b>	<b>7.047</b>	<b>228.652</b>	<b>44.381</b>	<b>273.033</b>
1 a 10	CONTRO LA VITA.....	—	232	232	—	258	258	—	8.711	8.711
1	Strage.....	—	—	—	—	—	—	—	2	2
2,3	Omicidio volontario consumato.....	—	31	31	—	60	60	—	697	697
5,8	Omicidio volontario tentato.....	—	43	43	—	76	76	—	853	853
4	Infanticidio per causa d'onore.....	—	—	—	—	3	3	—	53	53
6,7	Omicidio preterintenzionale.....	—	2	2	—	4	4	—	76	76
9,10	Omicidio colposo.....	—	156	156	—	115	115	—	7.030	7.030
11 a 45	CONTRO L'INCOLUMITÀ E LA LIBERTÀ INDIVIDUALE.....	4.570	1.295	5.865	4.267	1.025	5.292	188.224	32.032	220.256
11 a 14	Percosse, lesioni personali volontarie.....	1.768	912	2.680	1.686	660	2.346	54.245	21.483	75.728
15 a 17	Lesioni personali colpose.....	1.682	84	1.766	1.364	30	1.394	108.172	2.544	110.716
18 a 22	Rissa, abbandono d'incapace, ecc....	142	58	200	72	47	119	1.925	1.889	3.814
23 a 45	Violenza privata, minaccia, ecc....	978	241	1.219	1.145	288	1.433	23.882	6.116	29.998
46,47	INGIURIE E DIFFAMAZIONI.....	1.494	164	1.658	1.443	54	1.497	40.428	3.638	44.066
48 a 89	<b>Contro la famiglia, la moralità e il buon costume</b> .....	<b>1.115</b>	<b>786</b>	<b>1.901</b>	<b>273</b>	<b>556</b>	<b>829</b>	<b>15.908</b>	<b>15.165</b>	<b>31.073</b>
48 a 61	CONTRO LA FAMIGLIA.....	1.020	423	1.443	207	258	465	12.456	7.587	20.043
62 a 78	CONTRO LA MORALITÀ E IL BUON COSTUME.....	92	349	441	60	285	345	3.310	7.073	10.383
79 a 89	CONTRO LA SANITÀ DELLA STIRPE.....	3	14	17	6	13	19	142	505	647
90 a 118	<b>Contro il patrimonio</b> .....	<b>5.743</b>	<b>6.648</b>	<b>12.391</b>	<b>6.431</b>	<b>7.637</b>	<b>14.068</b>	<b>149.555</b>	<b>209.438</b>	<b>358.993</b>
90 a 93	FURTO.....	3.433	6.121	9.554	3.768	6.710	10.478	93.880	194.533	288.413
90 a 92	Furto semplice.....	2.407	60	2.467	1.951	62	2.013	47.862	2.036	49.898
93	Furto aggravato.....	1.026	6.061	7.087	1.817	6.648	8.465	46.018	192.497	238.515
94 a 109	RAPINA E DANNI.....	1.069	165	1.234	1.870	682	2.552	21.039	4.711	25.750
94 a 97	Rapina, estorsione, sequestro di per- sona consumati.....	—	76	76	—	169	169	—	1.632	1.632
94 a 97	Rapina, estorsione, sequestro di per- sona, tentati.....	—	43	43	—	114	114	—	1.244	1.244
98 a 109	Danni a cose, animali, terreni, ecc....	1.069	46	1.115	1.870	399	2.269	21.039	1.835	22.874
110 a 118	TRUFFA ED ALTRE FRODI.....	1.241	362	1.603	793	245	1.038	34.636	10.194	44.830
119 a 212	<b>Contro l'economia e la fede pubblica</b> ..	<b>1.793</b>	<b>431</b>	<b>2.224</b>	<b>1.726</b>	<b>893</b>	<b>2.619</b>	<b>74.836</b>	<b>15.653</b>	<b>90.489</b>
119 a 134	CONTRO L'ECONOMIA PUBBLICA, L'IN- DUSTRIA E IL COMMERCIO.....	1.581	68	1.649	1.318	36	1.354	68.066	1.776	69.842
119 a 134	Economia, industria e commercio... Bancarotta e delitti in materia com- merciale.....	300	5	305	141	8	149	6.635	242	6.877
135 a 162	CONTRO L'INCOLUMITÀ PUBBLICA.....	32	179	211	276	725	1.001	1.348	5.270	6.618
163 a 212	CONTRO LA FEDE PUBBLICA.....	180	184	364	132	132	264	5.422	8.607	14.029
163 a 174	Falsità in monete.....	4	32	36	14	19	33	250	1.237	1.487
175 a 212	Falsità in sigilli, atti e persone.....	176	152	328	118	113	231	5.172	7.370	12.542
213 a 373	<b>Contro lo Stato, le altre istituzioni so- ciali e l'ordine pubblico</b> .....	<b>2.815</b>	<b>520</b>	<b>3.335</b>	<b>954</b>	<b>662</b>	<b>1.616</b>	<b>37.875</b>	<b>12.182</b>	<b>50.057</b>
213 a 276	CONTRO LA PERSONALITÀ DELLO STATO.....	—	4	4	—	1	1	—	246	246
277 a 318	CONTRO LA PUBBLICA AMMINISTRAZIONE.....	2.402	362	2.764	470	363	833	29.574	7.963	37.537
277 a 285	Violenza, resistenza, oltraggio.....	171	134	305	148	238	386	3.733	5.234	8.967
286 a 294	Peculato, malversazione, ecc....	6	28	34	15	42	57	505	842	1.347
295 a 318	Omissione atti di ufficio, ecc....	2.225	200	2.425	307	83	390	25.336	1.887	27.223
319 a 354	CONTRO L'AMMINISTRAZIONE DELLA GIU- STIZIA.....	407	147	554	472	286	758	8.031	3.581	11.612
355 a 366	CONTRO IL SENTIMENTO RELIGIOSO, ECC....	6	1	7	7	3	10	214	136	350
367 a 373	CONTRO L'ORDINE PUBBLICO.....	—	6	6	5	9	14	56	256	312
—	<b>Altri delitti</b> .....	<b>908</b>	<b>306</b>	<b>1.214</b>	<b>616</b>	<b>112</b>	<b>728</b>	<b>23.908</b>	<b>22.914</b>	<b>46.822</b>
—	IN MATERIA FINANZIARIA.....	404	149	553	165	87	252	4.662	20.810	25.472
—	IN MATERIA ELETTORALE.....	4	1	5	17	—	17	186	23	209
—	IN ALTRE MATERIE.....	500	156	656	434	25	459	19.060	2.081	21.141
	<b>TOTALE DELITTI</b> .....	<b>18.438</b>	<b>10.382</b>	<b>28.820</b>	<b>15.710</b>	<b>11.197</b>	<b>26.907</b>	<b>530.734</b>	<b>319.733</b>	<b>850.467</b>
	<b>CONTRAVVENZIONI</b> .....	<b>22.880</b>	<b>361</b>	<b>23.241</b>	<b>36.803</b>	<b>518</b>	<b>37.321</b>	<b>1.017.955</b>	<b>11.829</b>	<b>1.029.784</b>

## Segue TAV. 113 — REATI ACCERTATI DALLE PRETURE E PROCURE

## Segue B — SECONDO IL DISTRETTO DI CORTE DI APPELLO

N. d'ordine	REATI	TORINO		GENOVA		MILANO		BRESCIA		TRENTO	
		Totale	Proc. minor.	Totale	Proc. minor.	Totale	Proc. minor.	Totale	Proc. minor.	Totale	Proc. minor.
<b>A CARICO DI MINORENNI</b>											
1 a 47	<b>Contro la persona</b> .....	<b>265</b>	<b>217</b>	<b>191</b>	<b>170</b>	<b>339</b>	<b>295</b>	<b>115</b>	<b>42</b>	<b>72</b>	<b>8</b>
1 a 10	<b>CONTRO LA VITA</b> .....	18	16	3	3	21	21	9	9	4	4
1	Strage.....	—	—	—	—	—	—	—	—	—	—
2,3	Omicidio volontario consumato.....	—	—	—	—	—	—	—	—	1	1
5,8	Omicidio volontario tentato.....	1	1	1	1	1	1	—	—	1	1
4	Infanticidio per causa d'onore.....	—	—	—	—	—	—	—	—	—	—
6,7	Omicidio preterintenzionale.....	2	1	—	—	—	—	—	—	—	—
9,10	Omicidio colposo.....	15	14	2	2	20	20	9	9	2	2
11 a 45	<b>CONTRO L'INCOLUMITÀ E LA LIBERTÀ INDIVIDUALE</b> .....	231	191	163	162	307	269	92	26	63	4
11 a 14	Percosse, lesioni personali volontarie.....	59	41	42	35	71	54	25	16	17	2
15 a 17	Lesioni personali colpose.....	152	142	135	121	210	202	55	2	42	1
18 a 22	Rissa, abbandono d'incapace, ecc.....	3	—	1	1	6	—	—	—	1	—
23 a 45	Violenza privata, minaccia, ecc.....	17	8	5	5	20	13	12	8	3	1
46,47	<b>INGIURIE E DIFFAMAZIONI</b> .....	16	10	5	5	11	5	14	7	5	—
48 a 89	<b>Contro la famiglia, la moralità e il buon costume</b> .....	<b>42</b>	<b>19</b>	<b>26</b>	<b>23</b>	<b>45</b>	<b>33</b>	<b>21</b>	<b>20</b>	<b>10</b>	<b>8</b>
48 a 61	<b>CONTRO LA FAMIGLIA</b> .....	8	5	—	—	7	7	—	—	—	—
62 a 78	<b>CONTRO LA MORALITÀ E IL BUON COSTUME</b> .....	33	14	26	23	36	24	21	20	10	8
79 a 89	<b>CONTRO LA SANITÀ DELLA STIRPE</b> .....	1	—	—	—	2	2	—	—	—	—
90 a 118	<b>Contro il patrimonio</b> .....	<b>531</b>	<b>436</b>	<b>398</b>	<b>371</b>	<b>536</b>	<b>458</b>	<b>254</b>	<b>197</b>	<b>180</b>	<b>24</b>
90 a 93	<b>FURTO</b> .....	484	404	373	354	454	385	221	171	163	23
90 a 92	Furto semplice.....	38	26	2	—	58	35	17	12	26	—
93	Furto aggravato.....	446	378	371	354	396	350	204	159	137	23
94 a 109	<b>RAPINA E DANNI</b> .....	24	15	11	6	43	35	24	19	8	1
94 a 97	Rapina, estorsione, sequestro di persona consumati.....	7	4	1	1	12	6	10	9	1	1
98 a 109	Rapina, estorsione, sequestro di persona, tentati.....	6	2	6	3	3	2	3	2	—	—
98 a 109	Danni a cose, animali, terreni, ecc.....	11	9	4	2	28	27	11	8	7	—
110 a 118	<b>TRUFFA ED ALTRE FRODI</b> .....	23	17	14	11	39	38	9	7	9	—
119 a 212	<b>Contro l'economia e la fede pubblica</b> .....	<b>20</b>	<b>14</b>	<b>17</b>	<b>15</b>	<b>39</b>	<b>39</b>	<b>14</b>	<b>11</b>	<b>9</b>	<b>5</b>
119 a 134	<b>CONTRO L'ECONOMIA PUBBLICA, L'INDUSTRIA E IL COMMERCIO</b> .....	2	2	1	—	—	—	2	2	—	—
119 a 134	Economia, industria e commercio.....	2	2	1	—	—	—	2	2	—	—
—	Bancarotta e delitti in materia commerciale.....	—	—	—	—	—	—	—	—	—	—
135 a 162	<b>CONTRO L'INCOLUMITÀ PUBBLICA</b> .....	4	4	3	3	3	3	3	3	4	3
163 a 212	<b>CONTRO LA FEDE PUBBLICA</b> .....	14	8	13	12	36	36	9	6	5	2
163 a 174	Falsità in monete.....	—	—	—	—	—	—	—	—	—	—
175 a 212	Falsità in sigilli, atti e persone.....	14	8	13	12	36	36	9	6	5	2
213 a 373	<b>Contro lo Stato, le altre istituzioni sociali e l'ordine pubblico</b> .....	<b>18</b>	<b>15</b>	<b>15</b>	<b>14</b>	<b>35</b>	<b>33</b>	<b>9</b>	<b>8</b>	<b>2</b>	<b>1</b>
213 a 276	<b>CONTRO LA PERSONALITÀ DELLO STATO</b> .....	—	—	—	—	—	—	—	—	—	—
277 a 318	<b>CONTRO LA PUBBLICA AMMINISTRAZIONE</b> .....	5	4	13	12	21	19	4	3	—	—
277 a 285	Violenza, resistenza, oltraggio.....	5	4	9	9	18	17	3	2	—	—
286 a 294	Peculato, malversazione, ecc.....	—	—	—	—	—	—	1	1	—	—
295 a 318	Omissione atti di ufficio, ecc.....	—	—	4	3	3	2	—	—	—	—
319 a 354	<b>CONTRO L'AMMINISTRAZIONE DELLA GIUSTIZIA</b> .....	13	11	2	2	14	14	5	5	2	1
355 a 366	<b>CONTRO IL SENTIMENTO RELIGIOSO, ECC.</b> .....	—	—	—	—	—	—	—	—	—	—
367 a 373	<b>CONTRO L'ORDINE PUBBLICO</b> .....	—	—	—	—	—	—	—	—	—	—
—	<b>Altri delitti</b> .....	<b>5</b>	<b>3</b>	<b>1</b>	—	<b>90</b>	<b>86</b>	<b>5</b>	<b>2</b>	—	—
—	<b>IN MATERIA FINANZIARIA</b> .....	2	1	—	—	90	86	3	2	—	—
—	<b>IN MATERIA ELETTORALE</b> .....	1	—	—	—	—	—	1	—	—	—
—	<b>IN ALTRE MATERIE</b> .....	2	2	1	—	—	—	1	—	—	—
	<b>TOTALE DELITTI</b> .....	<b>881</b>	<b>704</b>	<b>648</b>	<b>593</b>	<b>1.084</b>	<b>944</b>	<b>418</b>	<b>280</b>	<b>273</b>	<b>46</b>
	<b>CONTRAVVENZIONI</b> .....	<b>172</b>	<b>1</b>	<b>159</b>	<b>28</b>	<b>196</b>	<b>22</b>	<b>272</b>	<b>9</b>	<b>247</b>	<b>23</b>



## Segue TAV. 113 — REATI ACCERTATI DALLE PRETURE E PROCURE

## Segue B — SECONDO IL DISTRETTO DI CORTE DI APPELLO

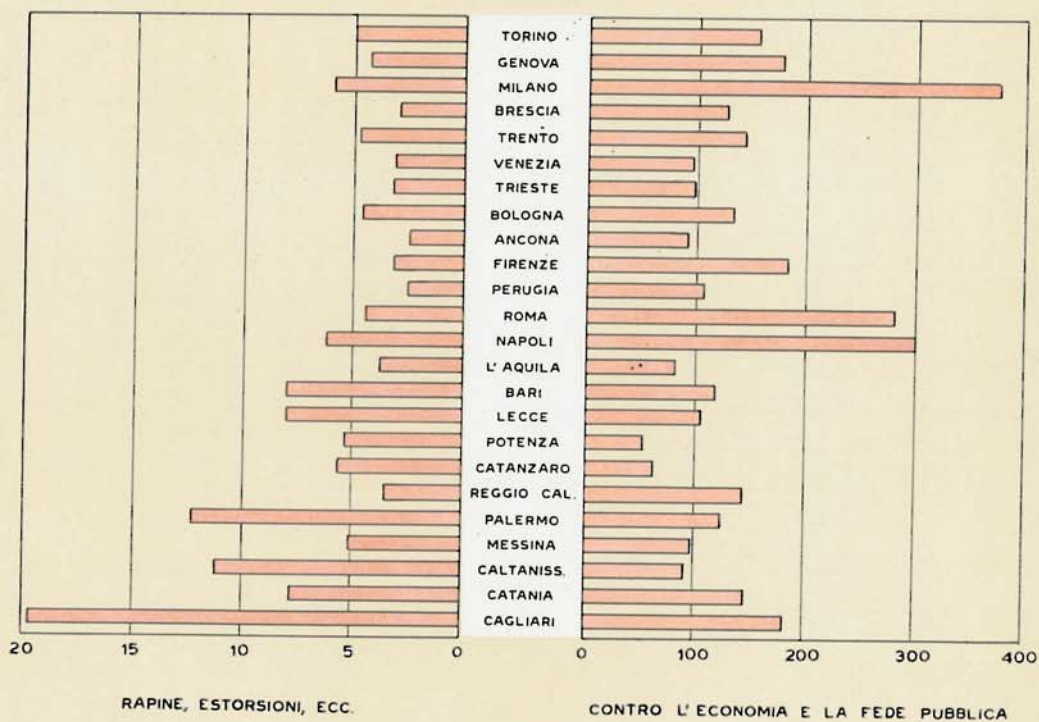
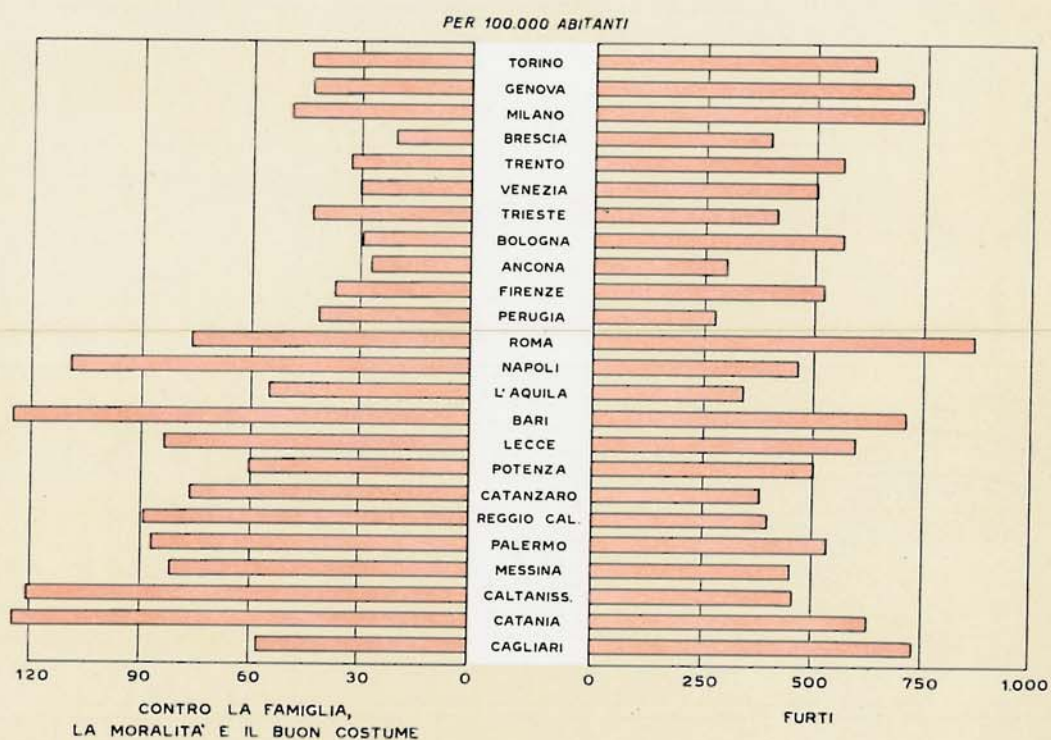
N. d'ordine	REATI	VENEZIA		TRIESTE		BOLOGNA		ANCONA		FIRENZE	
		Totale	Proc. minor.	Totale	Proc. minor.	Totale	Proc. minor.	Totale	Proc. minor.	Totale	Proc. minor.
A CARICO DI MINORENNI											
1 a 47	Contro la persona.....	443	169	101	46	125	43	56	17	286	136
1 a 10	CONTRO LA VITA.....	25	24	10	6	19	19	9	7	24	22
1	Strage.....	—	—	—	—	—	—	—	—	—	—
2,3	Omicidio volontario consumato.....	—	—	—	—	—	—	—	—	1	1
5,8	Omicidio volontario tentato.....	—	—	—	—	1	1	—	—	3	3
4	Infanticidio per causa d'onore.....	—	—	—	—	—	—	—	—	—	—
6,7	Omicidio preterintenzionale.....	—	—	1	1	—	—	—	—	—	—
9,10	Omicidio colposo.....	25	24	9	5	18	18	9	7	20	18
11 a 45	CONTRO L'INCOLUMITÀ E LA LIBERTÀ INDIVIDUALE.....	379	139	86	39	100	24	46	10	257	113
11 a 14	Percosse, lesioni personali volontarie.....	111	41	32	12	23	9	11	2	60	27
15 a 17	Lesioni personali colpose.....	230	90	45	25	68	12	29	6	181	84
18 a 22	Rissa, abbandono d'incapace, ecc.....	9	—	1	—	1	—	1	—	6	—
23 a 45	Violenza privata, minaccia, ecc.....	29	8	8	2	8	3	5	2	10	2
46,47	INGIURIE E DIFFAMAZIONI.....	39	6	5	1	6	—	1	—	5	1
48 a 89	Contro la famiglia, la moralità e il buon costume.....	51	31	22	16	29	15	6	3	48	36
48 a 61	CONTRO LA FAMIGLIA.....	6	5	5	1	2	—	—	—	4	1
62 a 78	CONTRO LA MORALITÀ E IL BUON COSTUME.....	44	25	17	15	27	15	6	3	44	35
79 a 89	CONTRO LA SANITÀ DELLA STIRPE.....	1	1	—	—	—	—	—	—	—	—
90 a 118	Contro il patrimonio.....	734	524	283	150	322	200	113	54	342	249
90 a 93	FURTO.....	681	505	256	138	258	164	105	54	303	228
90 a 92	Furto semplice.....	40	1	31	15	20	9	13	—	21	5
93	Furto aggravato.....	641	504	225	123	238	155	92	54	282	223
94 a 109	RAPINA E DANNI.....	29	11	16	10	35	18	6	—	22	14
94 a 97	Rapina, estorsione, sequestro di persona consumati.....	7	2	1	—	13	6	1	—	8	5
94 a 97	Rapina, estorsione, sequestro di persona tentati.....	3	3	5	3	9	6	—	—	6	5
98 a 109	Danni a cose, animali, terreni, ecc.....	19	6	10	7	13	6	5	—	8	4
110 a 118	TRUFFA ED ALTRE FRODI.....	24	8	11	2	29	18	2	—	17	7
119 a 212	Contro l'economia e la fede pubblica.....	57	20	17	7	20	9	2	—	29	19
119 a 134	CONTRO L'ECONOMIA PUBBLICA L'INDUSTRIA E IL COMMERCIO.....	8	2	3	—	6	1	1	—	1	—
119 a 134	Economia, industria e commercio.....	5	2	3	—	6	1	1	—	1	—
—	Bancarotta e delitti in materia commerciale.....	3	—	—	—	—	—	—	—	—	—
135 a 162	CONTRO L'INCOLUMITÀ PUBBLICA.....	16	15	9	3	2	2	—	—	15	13
163 a 212	CONTRO LA FEDE PUBBLICA.....	33	3	5	4	12	6	1	—	13	6
163 a 174	Falsità in monete.....	—	—	—	—	—	—	—	—	—	—
175 a 212	Falsità in sigilli, atti e persone.....	33	3	5	4	12	6	1	—	13	6
213 a 373	Contro lo Stato, le altre istituzioni sociali e l'ordine pubblico.....	40	17	16	7	18	12	12	4	24	16
213 a 276	CONTRO LA PERSONALITÀ DELLO STATO.....	—	—	1	—	—	—	—	—	—	—
277 a 318	CONTRO LA PUBBLICA AMMINISTRAZIONE.....	25	10	8	5	14	11	3	3	12	7
277 a 285	Violenza, resistenza, oltraggio.....	18	10	7	4	14	11	1	1	6	2
286 a 294	Peculato, malversazione, ecc.....	—	—	—	—	—	—	—	—	1	1
295 a 318	Omissione atti di ufficio, ecc.....	7	—	1	1	—	—	2	2	5	4
319 a 354	CONTRO L'AMMINISTRAZIONE DELLA GIUSTIZIA.....	13	7	6	2	4	1	9	1	11	9
355 a 366	CONTRO IL SENTIMENTO RELIGIOSO, ECC.....	1	—	—	—	—	—	—	—	—	—
367 a 373	CONTRO L'ORDINE PUBBLICO.....	1	—	1	—	—	—	—	—	1	—
—	Altri delitti.....	15	7	11	—	4	3	—	—	5	—
—	IN MATERIA FINANZIARIA.....	11	7	9	—	2	2	—	—	—	—
—	IN MATERIA ELETTORALE.....	—	—	—	—	—	—	—	—	—	—
—	IN ALTRE MATERIE.....	4	—	2	—	2	1	—	—	5	—
	<b>TOTALE DELITTI.....</b>	<b>1.340</b>	<b>768</b>	<b>450</b>	<b>226</b>	<b>518</b>	<b>282</b>	<b>189</b>	<b>78</b>	<b>734</b>	<b>456</b>
	<b>CONTRAVVENZIONI.....</b>	<b>859</b>	<b>8</b>	<b>221</b>	<b>70</b>	<b>293</b>	<b>22</b>	<b>41</b>	<b>1</b>	<b>384</b>	<b>31</b>

Segue TAV. 113 — REATI ACCERTATI DALLE PRETURE E PROCURE

Segue B — SECONDO IL DISTRETTO DI CORTE DI APPELLO

N. d'ordine	REATI	PERUGIA		ROMA		NAPOLI		L'AQUILA		BARI	
		Totale	Proc. minor.	Totale	Proc. minor.	Totale	Proc. minor.	Totale	Proc. minor.	Totale	Proc. minor.
A CARICO DI MINORENNI											
1 a 47	Contro la persona.....	121	102	320	171	1.224	568	180	78	1.198	792
1 a 10	CONTRO LA VITA.....	8	5	14	14	28	23	5	4	9	9
1	Strage.....	—	—	—	—	—	—	—	—	—	—
2,3	Omicidio volontario consumato.....	1	1	—	—	5	4	—	—	—	—
5,8	Omicidio volontario tentato.....	—	—	—	—	7	5	1	1	—	—
4	Infanticidio per causa d'onore.....	—	—	—	—	—	—	—	—	—	—
6,7	Omicidio preterintenzionale.....	—	—	—	—	—	—	—	—	1	1
9,10	Omicidio colposo.....	7	4	14	14	16	14	4	3	8	8
11 a 45	CONTRO L'INCOLUMITÀ E LA LIBERTÀ INDIVIDUALE.....	113	97	283	155	1.032	526	170	73	1.074	775
11 a 14	Percosse, lesioni personali volontarie.....	34	28	126	87	554	313	92	48	345	175
15 a 17	Lesioni personali colpose.....	69	63	95	50	208	165	75	18	634	596
18 a 22	Rissa, abbandono d'incapace, ecc.....	—	—	25	—	124	1	—	—	19	—
23 a 45	Violenza privata, minaccia, ecc.....	10	6	37	18	146	47	13	7	76	14
46,47	INGIURIE E DIFFAMAZIONI.....	—	—	23	2	164	19	5	1	115	8
48 a 89	Contro la famiglia, la moralità e il buon costume.....	23	13	130	107	252	202	52	45	77	47
48 a 61	CONTRO LA FAMIGLIA.....	5	2	11	6	30	22	8	6	27	14
62 a 78	CONTRO LA MORALITÀ E IL BUON COSTUME.....	18	11	119	101	222	180	44	39	50	33
79 a 89	CONTRO LA SANITÀ DELLA SPIRPE.....	—	—	—	—	—	—	—	—	—	—
90 a 118	Contro il patrimonio.....	111	69	606	483	922	578	264	173	701	358
90 a 93	FURTO.....	95	62	527	433	777	513	215	161	603	321
90 a 92	Furto semplice.....	10	8	43	26	131	71	34	23	172	117
93	Furto aggravato.....	85	54	484	407	646	442	181	138	431	204
94 a 109	RAPINA E DANNI.....	9	5	42	22	100	30	45	10	60	19
94 a 97	Rapina, estorsione, sequestro di persona consumati.....	—	—	9	8	6	4	2	2	4	3
94 a 97	Rapina, estorsione, sequestro di persona tentati.....	3	—	4	3	3	3	1	1	2	2
98 a 109	Danni a cose, animali, terreni, ecc.....	6	5	29	11	91	23	42	7	54	14
110 a 118	TRUFFA ED ALTRE FRODI.....	7	2	37	28	45	35	4	2	38	18
119 a 212	Contro l'economia e la fede pubblica.....	19	8	46	37	84	69	15	10	43	28
119 a 134	CONTRO L'ECONOMIA PUBBLICA, L'INDUSTRIA E IL COMMERCIO.....	3	—	5	3	13	5	4	—	7	—
119 a 134	Economia, industria e commercio.....	1	—	5	3	6	5	4	—	7	—
—	Bancarotta e delitti in materia commerciale.....	2	—	—	—	7	—	—	—	—	—
135 a 162	CONTRO L'INCOLUMITÀ PUBBLICA.....	9	4	9	7	13	13	5	5	17	12
163 a 212	CONTRO LA FEDE PUBBLICA.....	7	4	32	27	58	51	6	5	19	16
163 a 174	Falsità in monete.....	—	—	—	—	—	—	—	—	—	—
175 a 212	Falsità in sigilli, atti e persone.....	7	4	32	27	58	51	6	5	19	16
213 a 373	Contro lo Stato, le altre istituzioni sociali e l'ordine pubblico.....	9	6	43	36	125	90	15	10	38	21
213 a 276	CONTRO LA PERSONALITÀ DELLO STATO.....	1	1	—	—	—	—	—	—	—	—
277 a 318	CONTRO LA PUBBLICA AMMINISTRAZIONE.....	8	5	25	20	73	62	11	8	23	16
277 a 285	Violenza, resistenza, oltraggio.....	6	3	19	19	45	37	5	2	22	12
286 a 294	Peculato, malversazione, ecc.....	1	1	1	—	—	—	1	1	—	—
295 a 318	Omissione atti di ufficio, ecc.....	1	1	5	1	28	25	5	5	6	4
319 a 354	CONTRO L'AMMINISTRAZIONE DELLA GIUSTIZIA.....	—	—	17	16	40	26	3	2	10	5
355 a 366	CONTRO IL SENTIMENTO RELIGIOSO, ECC.....	—	—	—	—	4	2	—	—	—	—
367 a 373	CONTRO L'ORDINE PUBBLICO.....	—	—	1	—	8	—	1	—	—	—
—	Altri delitti.....	9	1	2	—	59	50	1	—	14	3
—	IN MATERIA FINANZIARIA.....	6	1	—	—	51	45	—	—	5	3
—	IN MATERIA ELETTORALE.....	—	—	—	—	—	—	—	—	—	—
—	IN ALTRE MATERIE.....	3	—	2	—	8	5	1	—	9	—
	TOTALE DELITTI.....	292	199	1.147	834	2.666	1.557	527	316	2.071	1.249
	CONTRAVVENZIONI.....	100	64	809	109	1.033	113	131	46	373	42

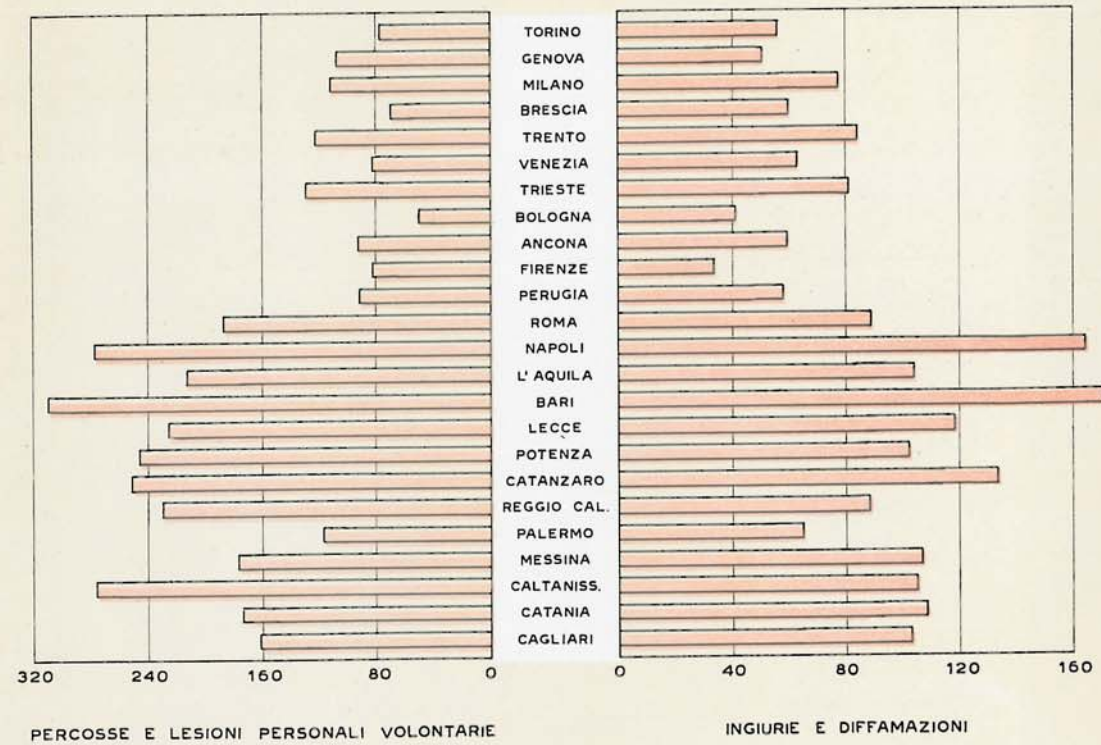
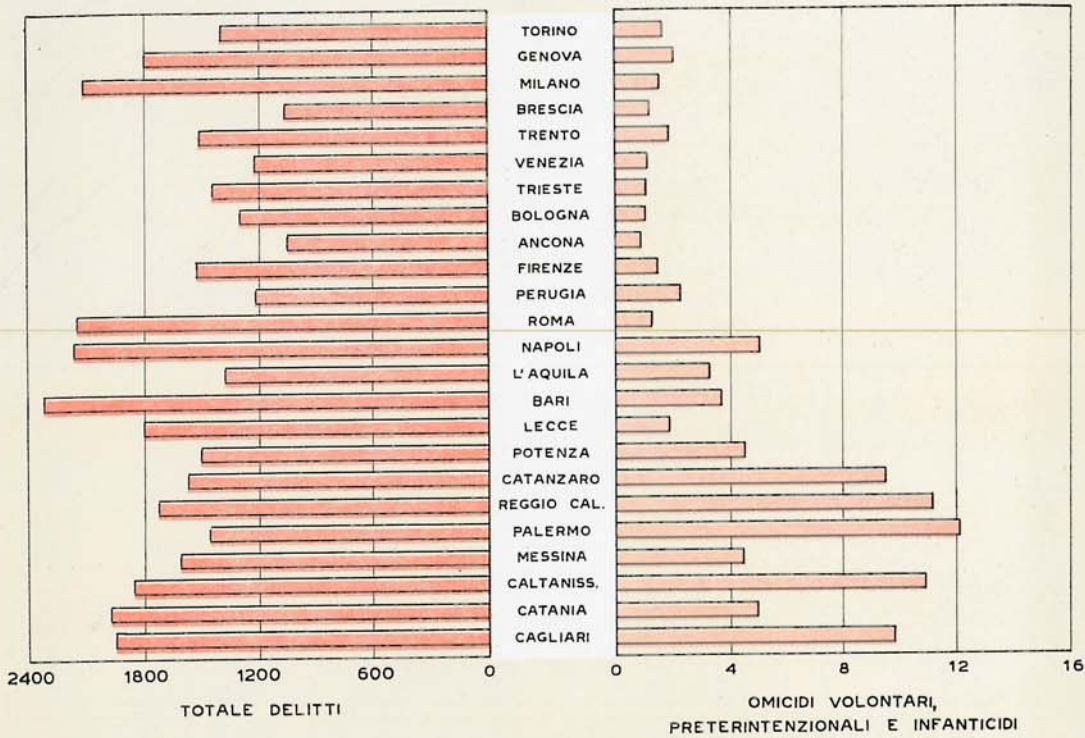
Segue : 19. Delitti accertati dalle preture e procure, per distretto di Corte di appello  
Anno 1959



19. DELITTI ACCERTATI DALLE PRETURE E PROCURE, PER DISTRETTO DI CORTE DI APPELLO

Anno 1959

PER 100.000 ABITANTI



## Segue TAV. 113 — REATI ACCERTATI DALLE PRETURE E PROCURE

## Segue B — SECONDO IL DISTRETTO DI CORTE DI APPELLO

N. d'ordine	REATI	LECCE		POTENZA		CATANZARO		REGGIO DI CAL. (sez.)		PALERMO	
		Totale	Proc. minor.	Totale	Proc. minor.	Totale	Proc. minor.	Totale	Proc. minor.	Totale	Proc. minor.
A CARICO DI MINORENNI											
1 a 47	Contro la persona.....	160	70	75	20	243	139	105	97	184	113
1 a 10	CONTRO LA VITA.....	7	4	1	1	11	5	—	—	7	5
1	Strage.....	—	—	—	—	—	—	—	—	—	—
2,3	Omicidio volontario consumato.....	—	—	—	—	4	1	—	—	3	2
5,8	Omicidio volontario tentato.....	2	1	—	—	4	2	—	—	1	—
4	Infanticidio per causa d'onore.....	—	—	—	—	—	—	—	—	—	—
6,7	Omicidio preterintenzionale.....	—	—	—	—	—	—	—	—	—	—
9,10	Omicidio colposo.....	5	3	1	1	3	2	—	—	3	3
11 a 45	CONTRO L'INCOLUMITÀ E LA LIBERTÀ INDIVIDUALE.....	145	66	70	19	200	122	100	95	164	103
11 a 14	Percosse, lesioni personali volontarie.....	85	48	48	16	116	69	50	47	84	46
15 a 17	Lesioni personali colpose.....	42	17	16	1	23	19	45	45	51	47
18 a 22	Rissa, abbandono d'incapace, ecc.....	10	—	—	—	3	—	—	—	13	1
23 a 45	Violenza privata, minaccia, ecc.....	8	1	6	2	58	34	5	3	16	9
46,47	INGIURIE E DIFFAMAZIONI.....	8	—	4	—	32	12	5	2	13	5
48 a 89	Contro la famiglia, la moralità e il buon costume.....	28	20	5	5	35	29	7	4	60	56
48 a 61	CONTRO LA FAMIGLIA.....	5	2	1	1	10	6	2	1	22	21
62 a 78	CONTRO LA MORALITÀ E IL BUON COSTUME.....	23	18	4	4	22	21	5	3	37	35
79 a 89	CONTRO LA SANITÀ DELLA STIRPE.....	—	—	—	—	3	2	—	—	1	—
90 a 118	Contro il patrimonio.....	762	565	167	53	523	365	72	66	391	220
90 a 93	FURTO.....	686	516	124	51	307	217	53	48	312	186
90 a 92	Furto semplice.....	147	84	34	2	87	63	21	21	74	61
93	Furto aggravato.....	509	432	90	49	220	154	32	27	238	125
94 a 109	RAPINA E DANNI.....	94	42	41	2	198	137	19	18	63	22
94 a 97	Rapina, estorsione, sequestro di persona consumati.....	9	7	3	1	3	2	4	4	4	2
94 a 97	Rapina, estorsione, sequestro di persona, tentati.....	2	1	—	—	—	—	—	—	3	2
98 a 109	Danni a cose, animali, terreni, ecc.....	83	34	38	1	195	135	15	14	56	18
110 a 118	TRUFFA ED ALTRE FRODI.....	12	7	2	—	18	11	—	—	16	12
119 a 212	Contro l'economia e la fede pubblica.....	16	7	3	2	16	14	6	6	24	17
119 a 134	CONTRO L'ECONOMIA PUBBLICA, L'INDUSTRIA E IL COMMERCIO.....	2	—	1	—	3	2	5	5	4	—
119 a 134	Economia, industria e commercio... Bancarotta e delitti in materia commerciale.....	2	—	1	—	3	2	4	4	4	—
135 a 162	CONTRO L'INCOLUMITÀ PUBBLICA.....	6	6	—	—	9	8	—	—	10	10
163 a 212	CONTRO LA FEDE PUBBLICA.....	8	1	2	2	4	4	1	1	10	7
163 a 174	Falsità in monete.....	—	—	—	—	—	—	—	—	—	—
175 a 212	Falsità in sigilli, atti e persone.....	8	1	2	2	4	4	1	1	10	7
213 a 373	Contro lo Stato, le altre istituzioni sociali e l'ordine pubblico.....	25	20	9	6	28	22	4	4	23	14
213 a 276	CONTRO LA PERSONALITÀ DELLO STATO.....	—	—	—	—	—	—	—	—	—	—
277 a 318	CONTRO LA PUBBLICA AMMINISTRAZIONE.....	22	19	6	3	19	15	1	1	13	10
277 a 285	Violenza, resistenza oltraggio.....	21	18	4	1	11	8	—	—	11	8
286 a 294	Peculato, malversazione, ecc.....	—	—	—	—	—	—	—	—	1	1
295 a 318	Omissione atti di ufficio, ecc.....	1	1	2	2	8	7	1	1	1	1
319 a 354	CONTRO L'AMMINISTRAZIONE DELLA GIUSTIZIA.....	3	1	3	3	9	7	3	3	6	4
355 a 366	CONTRO IL SENTIMENTO RELIGIOSO, ECC.....	—	—	—	—	—	—	—	—	—	—
367 a 373	CONTRO L'ORDINE PUBBLICO.....	—	—	—	—	—	—	—	—	4	—
—	Altri delitti.....	1	—	1	—	2	1	—	—	8	4
—	IN MATERIA FINANZIARIA.....	1	—	—	—	1	1	—	—	6	4
—	IN MATERIA ELETTORALE.....	—	—	—	—	—	—	—	—	—	—
—	IN ALTRE MATERIE.....	—	—	1	—	1	—	—	—	2	—
	TOTALE DELITTI.....	992	682	260	86	847	570	194	177	690	424
	CONTRAVVENZIONI.....	111	19	41	5	356	281	25	20	238	57

## Segue TAV. 113 -- REATI ACCERTATI DALLE PRETURE E PROCURE

## Segue B -- SECONDO IL DISTRETTO DI CORTE DI APPELLO

N. d'ordine	REATI	MESSINA		CALTA-NISSETTA		CATANIA		CAGLIARI		ITALIA	
		Totale	Proc. minor.	Totale	Proc. minor.	Totale	Proc. minor.	Totale	Proc. minor.	Totale	Proc. minor.
<b>A CARICO DI MINORENNI</b>											
1 a 47	Contro la persona.....	57	26	173	90	214	121	137	39	6.384	3.569
1 a 10	CONTRO LA VITA.....	1	---	7	5	7	7	7	4	254	217
1	Strage.....	---	---	---	---	---	---	---	---	---	---
2,3	Omicidio volontario consumato.....	---	---	3	3	2	2	3	2	23	17
5,8	Omicidio volontario tentato.....	1	---	2	---	1	1	3	2	30	20
4	Infanticidio per causa d'onore.....	---	---	---	---	---	---	---	---	---	---
6,7	Omicidio preterintenzionale.....	---	---	---	---	1	1	---	---	5	4
9,10	Omicidio colposo.....	---	---	2	2	3	3	1	---	196	176
11 a 45	CONTRO L'INCOLUMITÀ E LA LIBERTÀ INDIVIDUALE.....	52	26	155	84	179	109	112	34	5.593	3.261
11 a 14	Percosse, lesioni personali volontarie.....	33	14	65	34	79	41	60	27	2.212	1.232
15 a 17	Lesioni personali colpose.....	13	19	44	41	75	58	24	1	2.551	1.896
18 a 22	Rissa, abbandono d'incapace, ecc.....	---	---	27	---	3	---	1	---	254	3
23 a 45	Violenza privata, minaccia, ecc.....	6	2	19	9	22	10	27	6	560	220
46-47	INGIURIE E DIFFAMAZIONI.....	4	---	11	1	28	5	18	1	537	91
48 a 89	Contro la famiglia, la moralità e il buon costume.....	14	9	23	18	71	58	49	44	1.126	861
48 a 61	CONTRO LA FAMIGLIA.....	5	3	9	6	30	25	2	2	199	136
62 a 78	CONTRO LA MORALITÀ E IL BUON COSTUME.....	9	6	14	12	41	33	47	42	919	720
79 a 89	CONTRO LA SANITÀ DELLA STIRPE.....	---	---	---	---	---	---	---	---	8	5
90 a 118	Contro il patrimonio.....	103	69	173	120	324	229	335	90	9.197	6.101
90 a 93	FURTO.....	98	68	116	80	265	197	311	79	7.757	5.358
90 a 92	Furto semplice.....	29	19	31	24	76	56	51	---	1.206	678
93	Furto aggravato.....	69	49	85	56	189	141	260	79	6.551	4.680
94 a 109	RAPINA E DANNI.....	4	---	53	37	34	15	65	11	1.045	499
94 a 97	Rapina, estorsione, sequestro di persona consumati.....	---	---	6	4	7	2	12	6	130	79
98 a 109	Rapina, estorsione, sequestro di persona tentati.....	1	---	---	---	2	2	2	---	64	40
110 a 118	Danni a cose, animali, terreni, ecc.....	3	---	47	33	25	11	51	5	351	391
119 a 212	TRUFFA ED ALTRE FRODI.....	1	1	4	3	25	17	9	---	395	244
119 a 212	Contro l'economia e la fede pubblica.....	1	1	5	3	28	15	16	7	546	363
119 a 134	CONTRO L'ECONOMIA PUBBLICA, L'INDUSTRIA E IL COMMERCIO.....	---	---	1	---	12	---	1	---	85	22
119 a 134	Economia, industria e commercio..	---	---	1	---	3	---	---	---	67	21
---	Bancarotta e delitti in materia commerciale.....	---	---	---	---	4	---	1	---	18	1
135 a 162	CONTRO L'INCOLUMITÀ PUBBLICA.....	1	1	2	2	3	3	9	7	152	127
163 a 212	CONTRO LA FEDE PUBBLICA.....	---	---	2	1	13	12	6	---	309	214
163 a 174	Falsità in monete.....	---	---	1	---	---	---	---	---	1	---
175 a 212	Falsità in sigilli, atti e persone.....	---	---	1	1	13	12	6	---	308	214
213 a 373	Contro lo Stato, le altre istituzioni sociali e l'ordine pubblico.....	5	2	6	1	31	21	34	12	584	392
213 a 276	CONTRO LA PERSONALITÀ DELLO STATO.....	1	1	---	---	1	1	---	---	4	3
277 a 318	CONTRO LA PUBBLICA AMMINISTRAZIONE.....	2	1	1	---	27	19	13	4	354	257
277 a 285	Violenza, resistenza, oltraggio.....	2	1	1	---	6	4	11	3	245	176
286 a 294	Peculato, malversazione, ecc.....	---	---	---	---	---	---	---	---	6	5
295 a 318	Omissione atti di ufficio, ecc.....	---	---	---	---	21	15	2	1	103	76
319 a 354	CONTRO L'AMMINISTRAZIONE DELLA GIUSTIZIA.....	2	---	3	---	3	1	21	8	202	129
355 a 366	CONTRO IL SENTIMENTO RELIGIOSO, ECC.....	---	---	1	1	---	---	---	---	6	3
367 a 373	CONTRO L'ORDINE PUBBLICO.....	---	---	1	---	---	---	---	---	18	---
---	Altri delitti.....	3	3	1	---	8	---	---	---	245	163
---	IN MATERIA FINANZIARIA.....	3	3	---	---	---	---	---	---	190	155
---	IN MATERIA ELETTORALE.....	---	---	---	---	---	---	---	---	2	---
---	IN ALTRE MATERIE.....	---	---	1	---	8	---	---	---	53	8
<b>TOTALE DELITTI.....</b>		<b>183</b>	<b>110</b>	<b>381</b>	<b>232</b>	<b>676</b>	<b>444</b>	<b>621</b>	<b>192</b>	<b>18.082</b>	<b>11.449</b>
<b>CONTRAVVENZIONI.....</b>		<b>108</b>	<b>6</b>	<b>30</b>	<b>19</b>	<b>282</b>	<b>43</b>	<b>525</b>	<b>12</b>	<b>7.006</b>	<b>1.051</b>

TAV. 114 — REATI ACCERTATI DALLE PRETURE

A = Pretura del capoluogo del distretto di Corte di appello — B = Altre Preture del distretto

N. d'ordine (a)	REATI	DISTRETTI CON CAPOLUOGO AVENTE POPOLAZIONE SUPERIORE A 500.000 ABITANTI									
		Torino		Genova		Milano		Roma		Napoli	
		A	B	A	B	A	B	A	B	A	B
1 a 47	<b>Contro la persona.....</b>	<b>1.491</b>	<b>10.251</b>	<b>1.822</b>	<b>8.081</b>	<b>5.387</b>	<b>15.968</b>	<b>6.758</b>	<b>9.711</b>	<b>4.698</b>	<b>27.267</b>
1 a 10	CONTRO LA VITA.....	—	—	—	—	—	—	—	—	—	—
11 a 45	CONTRO L'INCOLUMITÀ E LA LIBERTÀ INDIVIDUALE.....	1.087	8.578	1.645	7.339	4.283	13.632	5.413	8.033	3.341	21.027
11 a 14	Percosse, lesioni personali volontarie.....	356	1.899	357	1.109	1.171	3.271	2.809	2.706	1.044	8.093
15 a 17	Lesioni personali colpose.....	499	5.828	1.193	5.808	2.487	8.879	1.758	4.377	1.643	8.428
18 a 22	Rissa, abbandono d'incapace, ecc.....	10	48	3	55	7	199	12	112	55	215
23 a 45	Violenza privata, minaccia, ecc.....	222	803	92	367	618	1.283	834	838	599	4.291
46,47	INGIURIE E DIFFAMAZIONI.....	404	1.673	177	742	1.104	2.336	1.345	1.678	1.357	6.240
48 a 89	<b>Contro la famiglia, la moralità e il buon costume.....</b>	<b>525</b>	<b>484</b>	<b>84</b>	<b>375</b>	<b>799</b>	<b>550</b>	<b>1.098</b>	<b>546</b>	<b>633</b>	<b>1.791</b>
48 a 61	CONTRO LA FAMIGLIA.....	447	369	71	305	526	368	746	412	451	1.465
62 a 78	CONTRO LA MORALITÀ E IL BUON COSTUME.....	75	111	13	68	271	153	337	128	181	311
79 a 89	CONTRO LA SANITÀ DELLA STIRPE.....	3	4	—	2	2	29	15	6	1	15
90 a 118	<b>Contro il patrimonio.....</b>	<b>2.163</b>	<b>4.156</b>	<b>762</b>	<b>3.080</b>	<b>5.653</b>	<b>5.924</b>	<b>4.551</b>	<b>6.307</b>	<b>2.299</b>	<b>12.090</b>
90 a 93	FURTO.....	840	2.385	274	1.986	2.539	3.788	1.799	4.373	662	7.141
90 a 92	Furto semplice.....	58	992	122	611	841	2.447	56	1.793	383	3.985
93	Furto aggravato.....	782	1.393	152	1.375	1.698	1.341	1.743	2.580	279	3.156
94 a 109	RAPINA E DANNI.....	50	445	20	233	66	451	124	959	125	2.455
94 a 97	Rapina, estorsione, sequestro di persona consumati.....	—	—	—	—	—	—	—	—	—	—
94 a 97	Rapina, estorsione, sequestro di persona tentati.....	—	—	—	—	—	—	—	—	—	—
98 a 109	Danni a cose, animali, terreni, ecc.....	50	445	20	233	66	451	124	959	125	2.455
110 a 118	TRUFFA ED ALTRE FRODI.....	1.273	1.326	468	861	3.048	1.685	2.628	975	1.512	2.494
119 a 212	<b>Contro l'economia e la fede pubblica...</b>	<b>1.993</b>	<b>2.922</b>	<b>851</b>	<b>1.764</b>	<b>12.291</b>	<b>4.332</b>	<b>7.678</b>	<b>1.823</b>	<b>9.738</b>	<b>3.677</b>
119 a 134	CONTRO L'ECONOMIA PUBBLICA L'INDUSTRIA E IL COMMERCIO.....	1.926	2.712	803	1.578	11.846	4.042	7.273	1.586	9.506	3.129
119 a 134	Economia, industria e commercio..	39	286	25	301	121	238	285	350	60	558
—	Bancarotta e delitti in materia commerciale.....	1.887	2.426	778	1.277	11.725	3.804	6.988	1.236	9.446	2.571
135 a 162	CONTRO L'INCOLUMITÀ PUBBLICA.....	1	16	2	55	6	23	6	82	19	121
163 a 212	CONTRO LA FEDE PUBBLICA.....	66	194	46	131	439	267	399	155	213	427
163 a 174	Falsità in monete.....	—	3	—	7	1	5	10	6	5	22
175 a 212	Falsità in sigilli, atti e persone.....	66	191	46	124	438	262	389	149	208	405
213 a 373	<b>Contro lo Stato, le altre istituzioni sociali e l'ordine pubblico.....</b>	<b>742</b>	<b>854</b>	<b>162</b>	<b>583</b>	<b>2.714</b>	<b>1.694</b>	<b>3.312</b>	<b>1.443</b>	<b>2.313</b>	<b>3.827</b>
213 a 276	CONTRO LA PERSONALITÀ DELLO STATO.....	—	—	—	—	—	—	—	—	—	—
277 a 318	CONTRO LA PUBBLICA AMMINISTRAZIONE.....	662	619	109	398	2.138	1.333	2.888	1.061	2.117	2.782
277 a 285	Violenza, resistenza, oltraggio.....	24	121	22	85	65	173	412	103	176	361
286 a 294	Peculato, malversazione, ecc.....	—	9	—	6	1	13	323	7	—	17
295 a 318	Omissione atti di ufficio, ecc.....	638	489	87	307	2.072	1.147	2.153	951	1.941	2.404
319 a 354	CONTRO L'AMMINISTRAZIONE DELLA GIUSTIZIA.....	78	226	53	171	569	358	417	367	196	1.017
355 a 366	CONTRO IL SENTIMENTO RELIGIOSO, ECC.....	2	8	—	12	5	3	6	13	—	26
367 a 373	CONTRO L'ORDINE PUBBLICO.....	—	1	—	2	2	—	1	2	—	2
—	<b>Altri delitti.....</b>	<b>243</b>	<b>902</b>	<b>132</b>	<b>531</b>	<b>949</b>	<b>1.765</b>	<b>2.692</b>	<b>648</b>	<b>687</b>	<b>2.107</b>
—	IN MATERIA FINANZIARIA.....	5	258	6	99	22	808	153	41	350	241
—	IN MATERIA ELETTORALE.....	—	14	—	2	—	3	1	19	—	9
—	IN ALTRE MATERIE.....	238	630	126	430	927	954	2.538	588	337	1.857
	<b>TOTALE DELITTI.....</b>	<b>7.157</b>	<b>19.569</b>	<b>3.813</b>	<b>14.414</b>	<b>27.793</b>	<b>30.233</b>	<b>26.089</b>	<b>20.478</b>	<b>20.368</b>	<b>50.759</b>
	<b>CONTRAVVENZIONI.....</b>	<b>15.178</b>	<b>28.598</b>	<b>6.351</b>	<b>25.034</b>	<b>56.498</b>	<b>38.177</b>	<b>153.906</b>	<b>23.125</b>	<b>123.403</b>	<b>58.969</b>

(a) Cfr. Tav. 143 per i singoli numeri d'ordine.

## Segue TAV. 114 — REATI ACCERTATI DALLE PRETURE

A = Pretura del capoluogo del distretto di Corte di appello — B = Altre Preture del distretto

N. d'ordine	REATI	DISTRETTI CON CAPOLUOGO AVENTE POPOLAZIONE SUPERIORE A 500.000 ABITANTI				ALTRI DISTRETTI		ITALIA	
		Palermo		Totale		A	B	A	B
		A	B	A	B				
1 a 47	Contro la persona.....	1.380	3.132	21.536	74.410	20.974	111.732	42.510	186.142
1 a 10	CONTRO LA VITA.....	—	—	—	—	—	—	—	—
11 a 45	CONTRO L'INCOLUMITÀ E LA LIBERTÀ INDIVIDUALE.....	983	2.328	16.752	60.937	17.656	92.879	34.408	153.816
11 a 14	Percosse, lesioni personali volontarie.....	302	850	6.039	17.928	4.757	25.521	10.796	43.449
15 a 17	Lesioni personali colpose.....	476	843	8.056	34.163	10.835	55.112	18.891	89.281
18 a 22	Rissa abbandono d'incapace, ecc.....	1	65	88	694	66	1.077	154	1.771
23 a 45	Violenza privata, minaccia, ecc.....	204	570	2.569	8.152	1.998	11.163	4.567	19.315
46,47	INGIURIE E DIFFAMAZIONI.....	397	804	4.784	13.473	3.318	18.853	8.102	32.326
48 a 89	Contro la famiglia, la moralità e il buon costume.....	317	415	3.456	4.161	1.950	6.341	5.405	10.502
48 a 61	CONTRO LA FAMIGLIA.....	279	362	2.520	3.281	1.539	5.116	4.059	8.397
62 a 78	CONTRO LA MORALITÀ E IL BUON COSTUME.....	37	52	914	823	398	1.175	1.312	1.998
79 a 89	CONTRO LA SANITÀ DELLA STIRPE.....	1	1	22	57	13	50	35	107
90 a 118	Contro il patrimonio.....	645	5.434	16.073	36.991	16.890	79.601	32.983	116.592
90 a 93	FURTO.....	161	3.628	6.275	23.301	10.575	53.729	16.850	77.030
90 a 92	Furto semplice.....	72	2.283	1.532	12.111	5.655	28.534	7.217	40.645
93	Furto aggravato.....	89	1.345	4.743	11.190	4.890	25.195	9.633	36.385
98 a 109	RAPINA E DANNI.....	89	1.246	474	5.789	986	13.790	1.460	19.579
94 a 97	Rapina estorsione, sequestro di persona consumati.....	—	—	—	—	—	—	—	—
98 a 109	Rapina estorsione, sequestro di persona tentati.....	—	—	—	—	—	—	—	—
98 a 109	Danni a cose, animali, terreni, ecc.....	89	1.246	474	5.789	986	13.790	1.460	19.579
110 a 118	TRUFFA ED ALTRE PRODI.....	395	560	9.324	7.901	5.329	12.082	14.653	19.983
119 a 212	Contro l'economia e la fede pubblica..	1.295	565	33.846	15.083	7.033	18.874	40.879	33.957
119 a 134	CONTRO L'ECONOMIA PUBBLICA L'INDUSTRIA E IL COMMERCIO.....	1.251	363	32.605	13.410	6.218	15.833	38.823	29.243
119 a 134	Economia, industria e commercio... Bancarotta e delitti in materia commerciale.....	280	86	810	1.819	803	3.203	1.613	5.022
135 a 162	CONTRO L'INCOLUMITÀ PUBBLICA.....	13	85	47	382	123	796	170	1.178
163 a 212	CONTRO LA FEDE PUBBLICA.....	31	117	1.194	1.291	692	2.245	1.886	3.536
163 a 174	Falsità in monete.....	1	15	17	58	88	87	105	145
175 a 212	Falsità in sigilli, atti e persone.....	30	102	1.177	1.233	604	2.158	1.781	3.391
213 a 373	Contro lo Stato, le altre istituzioni sociali e l'ordine pubblico.....	707	895	9.950	9.296	5.373	13.256	15.323	22.552
213 a 276	CONTRO LA PERSONALITÀ DELLO STATO.....	—	—	—	—	—	—	—	—
277 a 318	CONTRO LA PUBBLICA AMMINISTRAZIONE.....	682	644	8.596	6.837	4.710	9.431	13.306	16.268
277 a 285	Violenza, resistenza, oltraggio.....	64	67	763	910	367	1.693	1.130	2.603
286 a 294	Peculato, malversazione, ecc.....	—	1	324	53	13	115	337	168
295 a 318	Omissione atti di ufficio, ecc.....	618	576	7.509	5.874	4.330	7.623	11.839	13.497
319 a 354	CONTRO L'AMMINISTRAZIONE DELLA GIUSTIZIA.....	25	240	1.338	2.379	638	3.676	1.976	6.055
355 a 366	CONTRO IL SENTIMENTO RELIGIOSO, ECC.....	—	4	13	65	21	114	34	180
367 a 373	CONTRO L'ORDINE PUBBLICO.....	—	7	3	14	4	35	7	49
—	Altri delitti.....	1.386	275	6.089	6.228	3.104	8.487	9.193	14.715
—	IN MATERIA FINANZIARIA.....	851	51	1.387	1.498	576	1.201	1.963	2.699
—	IN MATERIA ELETTORALE.....	1	3	2	50	12	122	14	172
—	IN ALTRE MATERIE.....	534	221	4.700	4.680	2.516	7.164	7.216	11.844
	<b>TOTALE DELITTI.....</b>	<b>5.730</b>	<b>10.716</b>	<b>90.950</b>	<b>146.169</b>	<b>55.324</b>	<b>238.291</b>	<b>146.274</b>	<b>384.460</b>
	<b>CONTRAVVENZIONI.....</b>	<b>45.468</b>	<b>14.228</b>	<b>400.804</b>	<b>188.131</b>	<b>93.903</b>	<b>335.117</b>	<b>494.707</b>	<b>523.248</b>



TAV. 115 — REATI ACCERTATI DALLE PROCURE DELLA REPUBBLICA (a)

A = Procura del capoluogo del distretto di Corte d'appello — B = Altre Procure del distretto

N. d'ordine (b)	REATI	DISTRETTI CON CAPOLUOGO AVENTE POPOLAZIONE SUPERIORE A 500.000 ABITANTI									
		Torino		Genova		Milano		Roma		Napoli	
		A	B	A	B	A	B	A	B	A	B
1 a 47	Contro la persona.....	954	1.080	581	629	1.955	1.096	2.200	1.135	5.177	3.413
1 a 10	CONTRO LA VITA.....	228	428	113	174	645	493	314	192	393	353
1	Strage.....	—	—	—	—	—	—	—	—	—	—
2,3	Omicidio volontario consumato.....	8	21	4	14	17	8	18	5	29	51
5,8	Omicidio volontario tentato.....	7	17	9	9	24	14	11	9	102	68
4	Infanticidio per causa d'onore.....	3	3	—	—	6	1	1	3	—	4
6,7	Omicidio preterintenzionale.....	5	3	1	3	2	5	2	2	3	2
9,10	Omicidio colposo.....	205	384	99	148	596	465	282	173	259	228
11 a 45	CONTRO L'INCOLUMITÀ E LA LIBERTÀ INDIVIDUALE.....	674	592	457	417	1.070	551	1.550	853	4.319	2.748
11 a 14	Percosse, lesioni personali volontarie.....	341	416	285	299	570	406	1.085	649	3.075	1.924
15 a 17	Lesioni personali colpose.....	153	30	123	17	223	17	68	24	233	53
18 a 22	Rissa, abbandono d'incapace, ecc.....	32	16	7	22	105	36	206	67	326	207
23 a 45	Violenza privata, minaccia, ecc.....	148	130	42	79	172	92	191	113	685	564
46,47	INGIURIE E DIFFAMAZIONI.....	52	60	11	38	240	52	336	90	465	312
48 a 89	Contro la famiglia, la moralità e il buon costume.....	420	280	172	198	689	313	835	433	1.937	1.186
48 a 61	CONTRO LA FAMIGLIA.....	140	117	85	103	310	131	389	241	1.149	634
62 a 78	CONTRO LA MORALITÀ E IL BUON COSTUME.....	260	145	85	85	333	159	434	168	772	507
79 a 89	CONTRO LA SANITÀ DELLA STIRPE.....	20	18	2	10	26	23	12	24	16	45
90 a 118	Contro il patrimonio.....	14.706	7.647	7.284	4.763	20.412	10.072	25.403	2.742	11.957	5.607
90 a 93	FURTO.....	14.092	7.267	6.877	4.529	19.376	9.568	24.472	2.536	10.928	4.776
90 a 92	Furto semplice.....	236	4	1	4	39	235	28	19	71	5
93	Furto aggravato.....	13.856	7.263	6.876	4.525	19.337	9.333	24.444	2.517	10.857	4.771
94 a 109	RAPINA E DANNI.....	147	98	51	67	199	154	164	62	256	230
94 a 97	Rapina, estorsione, sequestro di persona consumati.....	63	34	21	27	100	91	68	23	83	79
98 a 109	Rapina, estorsione, sequestro di persona tentati.....	62	36	13	22	56	36	59	18	72	81
98 a 109	Danni a cose, animali, terreni, ecc.....	22	28	17	18	43	27	37	21	101	70
110 a 118	TRUFFA ED ALTRE FRODI.....	467	282	356	167	837	350	767	144	773	601
119 a 212	Contro l'economia e la fede pubblica.....	589	556	238	496	830	539	900	366	1.053	719
119 a 134	CONTRO L'ECONOMIA PUBBLICA, L'INDUSTRIA E IL COMMERCIO.....	190	53	40	27	188	52	152	22	348	44
119 a 134	Economia, industria e commercio.....	3	7	2	4	12	6	5	4	25	14
—	Bancarotta e delitti in materia commerciale.....	97	46	38	23	176	46	147	18	323	30
135 a 162	CONTRO L'INCOLUMITÀ PUBBLICA.....	68	120	16	256	40	169	120	156	96	318
163 a 212	CONTRO LA FEDE PUBBLICA.....	421	383	182	213	602	318	628	188	609	357
163 a 174	Falsità in monete.....	93	127	15	81	50	74	101	21	1	37
175 a 212	Falsità in sigilli, atti e persone.....	328	256	167	132	552	244	527	167	608	320
213 a 373	Contro lo Stato, le altre istituzioni sociali e l'ordine pubblico.....	277	289	147	184	450	253	718	322	1.217	1.009
213 a 276	CONTRO LA PERSONALITÀ DELLO STATO.....	8	9	—	7	12	6	30	12	4	9
277 a 318	CONTRO LA PUBBLICA AMMINISTRAZIONE.....	164	148	103	115	246	181	481	197	897	634
277 a 285	Violenza, resistenza oltraggio.....	119	85	81	79	125	114	394	123	731	436
286 a 294	Peculato, malversazione, ecc.....	22	20	14	8	51	26	46	20	46	73
295 a 318	Omissione atti di ufficio, ecc.....	23	43	8	28	70	41	41	54	120	125
319 a 354	CONTRO L'AMMINISTRAZIONE DELLA GIUSTIZIA.....	96	103	43	51	157	62	190	104	282	329
355 a 366	CONTRO IL SENTIMENTO RELIGIOSO, ECC.....	5	6	—	2	2	1	7	7	2	13
367 a 373	CONTRO L'ORDINE PUBBLICO.....	4	3	1	9	33	3	10	2	32	24
—	Altri delitti.....	622	559	979	283	1.100	4.765	935	184	4.731	590
—	IN MATERIA FINANZIARIA.....	535	494	912	233	1.020	4.643	789	135	4.527	445
—	IN MATERIA ELETTORALE.....	—	—	—	—	2	—	—	5	1	2
—	IN ALTRE MATERIE.....	87	65	67	50	78	122	146	44	203	143
—	TOTALE DELITTI.....	17.568	10.391	9.401	6.553	25.416	17.038	30.991	5.182	26.072	12.524
—	CONTRAVVENZIONI.....	211	351	45	199	313	108	653	227	1.176	881

(a) Compresa le Procure della Repubblica presso i Tribunali per minorenni.

(b) Cfr. Tav. 143 per i singoli numeri d'ordine.

## Segue TAV. 115 — REATI ACCERTATI DALLE PROCURE DELLA REPUBBLICA

A = Procura del capoluogo del distretto di Corte di appello — B = Altre Procure del distretto

N. d'ordine	REATI	DISTRETTI CON CAPOLUOGO AVENTE POPOLAZIONE SUPERIORE A 500.000 ABITANTI				ALTRI DISTRETTI		ITALIA	
		Palermo		Totale		A	B	A	B
		A	B	A	B				
1 a 47	<b>Contro la persona</b> .....	<b>1.156</b>	<b>1.366</b>	<b>12.023</b>	<b>8.719</b>	<b>9.104</b>	<b>14.535</b>	<b>21.127</b>	<b>23.254</b>
1 a 10	CONTRO LA VITA.....	217	217	1.910	1.857	1.585	3.359	3.495	5.216
1	Strage.....	—	—	—	—	—	2	—	2
2,3	Omicidio volontario consumato.....	47	66	123	165	125	284	248	449
5,8	Omicidio volontario tentato.....	60	76	213	193	151	296	364	489
4	Infanticidio per causa d'onore.....	—	1	10	12	10	21	20	33
6,7	Omicidio preterintenzionale.....	1	3	14	18	14	30	28	48
9,10	Omicidio colposo.....	109	71	1.550	1.469	1.285	2.726	2.835	4.195
11 a 45	CONTRO L'INCOLUMITÀ E LA LIBERTÀ INDIVIDUALE.....	884	1.053	8.954	6.214	6.810	10.054	15.754	16.268
11 a 14	Percosse, lesioni personali volontarie.....	645	661	6.001	4.355	4.224	6.903	10.225	11.258
15 a 17	Lesioni personali colpose.....	67	5	867	146	1.199	332	2.066	478
18 a 22	Rissa abbandono d'incapace, ecc.....	3	120	679	468	237	505	915	973
23 a 45	Violenza privata, minaccia, ecc.....	169	267	1.407	1.245	1.150	2.314	2.557	3.559
46,47	INGIURIE E DIFFAMAZIONI.....	55	96	1.159	648	709	1.122	1.868	1.770
48 a 89	<b>Contro la famiglia, la moralità e il buon costume</b> .....	<b>498</b>	<b>566</b>	<b>4.531</b>	<b>2.976</b>	<b>3.090</b>	<b>4.568</b>	<b>7.621</b>	<b>7.544</b>
48 a 61	CONTRO LA FAMIGLIA.....	279	311	2.352	1.537	1.499	2.199	3.851	3.736
62 a 78	CONTRO LA MORALITÀ E IL BUON COSTUME.....	214	248	2.098	1.312	1.474	2.189	3.572	3.501
79 a 89	CONTRO LA SANITÀ DELLA STIRPE.....	5	7	81	127	117	180	198	307
90 a 118	<b>Contro il patrimonio</b> .....	<b>5.587</b>	<b>2.680</b>	<b>85.349</b>	<b>33.511</b>	<b>39.250</b>	<b>51.328</b>	<b>124.599</b>	<b>84.839</b>
90 a 93	FURTO.....	5.134	2.146	80.879	30.822	36.235	46.597	117.114	77.419
90 a 92	Furto semplice.....	64	19	439	286	1.134	177	1.573	463
93	Furto aggravato.....	5.070	2.127	80.440	30.536	35.101	46.420	115.541	76.956
94 a 109	RAPINA E DANNI.....	232	235	1.049	846	1.035	1.781	2.084	2.627
94 a 97	Rapina, estorsione, sequestro di persone consumati.....	52	73	387	327	316	602	703	929
98 a 109	Rapina, estorsione, sequestro di persona tentati.....	59	71	321	264	227	432	548	696
110 a 118	Danni a cose, animali, terreni, ecc.....	121	91	341	255	492	747	833	1.002
110 a 118	TRUFFA ED ALTRE FRODI.....	221	299	3.421	1.843	1.980	2.950	5.401	4.793
119 a 212	<b>Contro l'economia e la fede pubblica</b> .....	<b>302</b>	<b>412</b>	<b>3.912</b>	<b>3.088</b>	<b>3.055</b>	<b>5.598</b>	<b>6.967</b>	<b>8.686</b>
119 a 134	CONTRO L'ECONOMIA PUBBLICA, L'INDUSTRIA E IL COMMERCIO.....	9	21	837	219	280	440	1.117	659
119 a 134	Economia, industria e commercio..	3	6	50	41	37	114	87	155
---	Bancarotta e delitti in materia commerciale.....	6	15	787	178	243	326	1.030	504
135 a 162	CONTRO L'INCOLUMITÀ PUBBLICA.....	155	299	485	1.318	828	2.629	1.323	3.947
163 a 212	CONTRO LA FEDE PUBBLICA.....	138	92	2.580	1.551	1.947	2.528	4.527	4.080
163 a 174	Falsità in monete.....	39	9	299	349	194	395	493	744
175 a 212	Falsità in sigilli, atti e persone.....	99	83	2.281	1.202	1.753	2.134	4.034	3.336
213 a 373	<b>Contro lo Stato, le altre istituzioni sociali e l'ordine pubblico</b> .....	<b>332</b>	<b>285</b>	<b>3.141</b>	<b>2.322</b>	<b>2.410</b>	<b>4.309</b>	<b>5.551</b>	<b>6.631</b>
213 a 276	CONTRO LA PERSONALITÀ DELLO STATO.....	—	1	54	44	52	96	106	140
277 a 318	CONTRO LA PUBBLICA AMMINISTRAZIONE.....	225	191	2.116	1.466	1.597	2.784	3.713	4.250
277 a 285	Violenza, resistenza, oltraggio.....	164	111	1.614	948	1.010	1.662	2.624	2.610
286 a 294	Peculato, malversazione, ecc.....	23	18	202	165	172	304	374	469
295 a 318	Omissione atti di ufficio, ecc.....	38	62	300	353	415	818	715	1.171
19 a 354	CONTRO L'AMMINISTRAZIONE DELLA GIUSTIZIA.....	73	83	841	732	701	1.307	1.542	2.039
355 a 366	CONTRO IL SENTIMENTO RELIGIOSO, ECC.....	—	5	16	34	23	63	39	97
367 a 373	CONTRO L'ORDINE PUBBLICO.....	34	5	114	46	37	59	151	105
---	<b>Altri delitti</b> .....	<b>820</b>	<b>95</b>	<b>9.187</b>	<b>6.476</b>	<b>3.819</b>	<b>3.432</b>	<b>13.006</b>	<b>9.908</b>
---	IN MATERIA FINANZIARIA.....	782	63	8.565	6.013	3.440	2.792	12.005	8.805
---	IN MATERIA ELETTORALE.....	—	1	3	8	2	10	5	18
---	IN ALTRE MATERIE.....	38	31	619	455	377	630	996	1.085
	<b>TOTALE DELITTI</b> .....	<b>8.695</b>	<b>5.404</b>	<b>118.143</b>	<b>57.092</b>	<b>60.728</b>	<b>83.770</b>	<b>178.871</b>	<b>140.862</b>
	<b>CONTRAVVENZIONI</b> .....	<b>219</b>	<b>583</b>	<b>2.617</b>	<b>2.349</b>	<b>2.527</b>	<b>4.336</b>	<b>5.144</b>	<b>6.685</b>

## TAV. 116 — REATI ACCERTATI DAGLI UFFICI DI ISTRUZIONE E DALLE SEZIONI ISTRUTTORIE

A — SECONDO IL PROVVEDIMENTO EMESSO

N. d'ordine (a)	REATI	CON SENTENZA DI NON DOVERSI PROCEDERE				CON SENTENZA DI RINVIO A GIUDIZIO			TOTALE	
		Autori noti		Autori ignoti		Totale	Uffici di Istru- zione	Sezioni Istrut- torie		
		Uffici di Istru- zione	Sezioni Istrut- torie	Uffici di Istru- zione	Sezioni Istrut- torie					
1 a 47	<b>Contro la persona.....</b>	<b>5.584</b>	<b>33</b>	<b>1.642</b>	---	<b>7.259</b>	<b>5.547</b>	<b>22</b>	<b>5.569</b>	<b>12.828</b>
1 a 10	<b>CONTRO LA VITA.....</b>	<b>1.005</b>	<b>15</b>	<b>383</b>	---	<b>1.403</b>	<b>1.907</b>	<b>15</b>	<b>1.922</b>	<b>3.325</b>
1	Strage.....	---	---	1	---	1	---	---	---	1
2,3	Omicidio volontario consumato.....	220	6	90	---	316	359	2	361	677
5,8	Omicidio volontario tentato.....	109	4	82	---	195	321	---	321	516
4	Infanticidio per causa d'onore.....	9	---	20	---	29	16	1	17	46
6,7	Omicidio preterintenzionale.....	6	---	4	---	10	27	1	28	38
9,10	Omicidio colposo.....	661	5	186	---	852	1.184	11	1.195	2.047
11 a 45	<b>CONTRO L'INCOLUMITÀ E LA LIBERTÀ INDIVIDUALE.....</b>	<b>3.826</b>	<b>7</b>	<b>1.212</b>	---	<b>5.045</b>	<b>3.363</b>	<b>4</b>	<b>3.372</b>	<b>8.417</b>
11 a 14	Percosse, lesioni personali volontarie.....	2.434	4	427	---	2.865	2.053	2	2.055	4.920
15 a 17	Lesioni personali colpose.....	368	---	79	---	447	146	1	147	594
18 a 22	Rissa, abbandono d'incapace, ecc....	199	---	44	---	243	318	---	318	561
23 a 45	Violenza privata, minaccia, ecc....	825	3	662	---	1.490	851	1	852	2.342
46,47	INGIURIE E DIFFAMAZIONI.....	753	11	47	---	811	272	3	275	1.086
48 a 89	<b>Contro la famiglia, la moralità e il buon costume.....</b>	<b>1.790</b>	<b>6</b>	<b>310</b>	---	<b>2.106</b>	<b>2.079</b>	<b>7</b>	<b>2.086</b>	<b>4.192</b>
48 a 61	CONTRO LA FAMIGLIA.....	755	1	18	---	774	752	---	752	1.526
62 a 78	CONTRO LA MORALITÀ E IL BUON COSTUME.....	903	5	241	---	1.149	1.192	6	1.198	2.347
79 a 89	CONTRO LA SANITÀ DELLA STIRPE.....	132	---	51	---	183	135	1	136	319
90 a 118	<b>Contro il patrimonio.....</b>	<b>3.544</b>	<b>13</b>	<b>177.593</b>	<b>1</b>	<b>181.151</b>	<b>6.716</b>	<b>28</b>	<b>6.742</b>	<b>187.893</b>
90 a 93	FURTO.....	1.587	3	175.464	1	177.055	3.115	9	3.124	180.179
90 a 92	Furto semplice.....	85	---	739	---	824	78	---	78	902
93	Furto aggravato.....	1.502	3	174.725	1	176.231	3.037	9	3.046	179.277
94 a 109	<b>RAPINA E DANNI.....</b>	<b>477</b>	<b>4</b>	<b>1.607</b>	---	<b>2.086</b>	<b>839</b>	<b>2</b>	<b>841</b>	<b>2.929</b>
94 a 97	Rapina, estorsione, sequestro di persona, consumati.....	229	2	416	---	647	505	1	506	1.153
94 a 97	Rapina, estorsione, sequestro di persona tentati.....	83	1	540	---	624	197	---	197	821
98 a 109	Danni a case, animali, terreni, ecc....	165	1	551	---	817	137	1	138	955
110 a 118	TRUFFA ED ALTRE FRODI.....	1.480	6	522	---	2.008	2.762	15	2.777	4.785
119 a 212	<b>Contro l'economia e la fede pubblica..</b>	<b>1.762</b>	<b>14</b>	<b>5.331</b>	---	<b>7.107</b>	<b>2.842</b>	<b>13</b>	<b>2.855</b>	<b>9.962</b>
119 a 134	CONTRO L'ECONOMIA PUBBLICA, L'INDUSTRIA E IL COMMERCIO.....	531	3	79	---	613	768	1	769	1.382
119 a 134	Economia, industria e commercio..	31	---	64	---	95	25	---	25	120
---	Bancarotta e delitti in materia commerciale.....	500	3	15	---	518	743	1	744	1.262
135 a 162	CONTRO L'INCOLUMITÀ PUBBLICA.....	275	2	3.824	---	4.101	183	---	183	4.289
163 a 212	<b>CONTRO LA FEDE PUBBLICA.....</b>	<b>956</b>	<b>9</b>	<b>1.428</b>	---	<b>2.393</b>	<b>1.886</b>	<b>12</b>	<b>1.898</b>	<b>4.291</b>
163 a 174	Falsità in monete.....	52	2	1.035	---	1.089	68	---	68	1.157
175 a 212	Falsità in sigilli, atti e persone.....	904	7	393	---	1.304	1.818	12	1.830	3.134
213 a 373	<b>Contro lo Stato, le altre istituzioni sociali e l'ordine pubblico.....</b>	<b>1.552</b>	<b>16</b>	<b>335</b>	---	<b>1.903</b>	<b>2.308</b>	<b>28</b>	<b>2.336</b>	<b>4.239</b>
213 a 276	CONTRO LA PERSONALITÀ DELLO STATO.....	130	---	19	---	149	16	2	18	167
277 a 318	<b>CONTRO LA PUBBLICA AMMINISTRAZIONE</b>	<b>594</b>	<b>9</b>	<b>204</b>	---	<b>806</b>	<b>1.273</b>	<b>7</b>	<b>1.280</b>	<b>2.086</b>
277 a 285	Violenza, resistenza, oltraggio.....	183	---	151	---	334	504	3	507	841
286 a 294	Peculato, malversazione, ecc.....	154	3	18	---	175	419	3	422	597
295 a 318	Omissione atti di ufficio, ecc.....	257	5	35	---	297	350	1	351	648
319 a 354	CONTRO L'AMMINISTRAZIONE DELLA GIUSTIZIA.....	770	7	73	---	850	833	18	851	1.701
355 a 366	CONTRO IL SENTIMENTO RELIGIOSO, ECC....	24	1	23	---	48	59	1	60	108
367 a 373	CONTRO L'ORDINE PUBBLICO.....	34	---	16	---	50	127	---	127	177
---	<b>Altri delitti.....</b>	<b>2.594</b>	<b>4</b>	<b>5.975</b>	---	<b>8.573</b>	<b>718</b>	<b>3</b>	<b>721</b>	<b>9.294</b>
---	IN MATERIA FINANZIARIA.....	2.182	1	5.699	---	7.882	280	1	281	8.163
---	IN MATERIA ELETTORALE.....	15	1	2	---	18	2	---	2	20
---	IN ALTRE MATERIE.....	397	2	274	---	673	436	2	438	1.111
	<b>TOTALE DELITTI.....</b>	<b>16.826</b>	<b>86</b>	<b>191.186</b>	<b>1</b>	<b>208.099</b>	<b>20.210</b>	<b>99</b>	<b>20.309</b>	<b>228.408</b>
	<b>CONTRAVVENZIONI.....</b>	<b>1.135</b>	<b>4</b>	<b>849</b>	---	<b>1.988</b>	<b>1.780</b>	<b>4</b>	<b>1.784</b>	<b>3.772</b>

(a) Cfr. Tav. 143 per i singoli numeri d'ordine.

Segue TAV. 116 — REATI ACCERTATI DAGLI UFFICI DI ISTRUZIONE E DALLE SEZIONI ISTRUTTORIE

B — SECONDO IL DISTRETTO DI CORTE DI APPELLO

N. d'ordine	REATI	TORINO		GENOVA		MILANO		BRESCIA		TRENTO	
		Uffici istruzione	Sezioni istruttorie	Uffici istruzione	Sezioni istruttorie	Uffici istruzione	Sezioni istruttorie	Uffici istruzione	Sezioni istruttorie	Uffici istruzione	Sezioni istruttorie
1 a 47	Contro la persona.....	349	13	606	1	682	1	290	—	90	1
1 a 10	CONTRO LA VITA.....	130	12	164	1	251	1	89	—	30	—
1	Strage.....	—	—	—	—	—	—	—	—	—	—
2,3	Omicidio volontario consumato.....	34	2	22	—	31	—	8	—	9	—
5,8	Omicidio volontario tentato.....	16	1	15	—	16	—	6	—	4	—
4	Infanticidio per causa d'onore.....	2	1	—	—	5	—	4	—	1	—
6,7	Omicidio preterintenzionale.....	2	—	1	—	4	—	—	—	—	—
9,10	Omicidio colposo.....	76	8	126	1	195	1	71	—	16	—
11 a 45	CONTRO L'INCOLUMITÀ E LA LIBERTÀ INDIVIDUALE.....	197	—	420	—	367	—	167	—	49	—
11 a 14	Percosse, lesioni personali volontarie.....	110	—	200	—	224	—	99	—	31	—
15 a 17	Lesioni personali colpose.....	35	—	34	—	72	—	19	—	3	—
18 a 22	Rissa, abbandono d'incapace, ecc....	9	—	76	—	3	—	6	—	—	—
23 a 45	Violenza privata, minaccia, ecc....	43	—	110	—	66	—	52	—	15	—
46,47	INGIURIE E DIFFAMAZIONI.....	22	1	22	—	64	—	34	—	11	1
48 a 89	Contro la famiglia, la moralità e il buon costume.....	99	3	155	—	225	—	90	—	48	—
48 a 61	CONTRO LA FAMIGLIA.....	26	—	58	—	48	—	28	—	11	—
62 a 78	CONTRO LA MORALITÀ E IL BUON COSTUME.....	60	3	87	—	142	—	48	—	35	—
79 a 89	CONTRO LA SANITÀ DELLA STIRPE.....	13	—	10	—	35	—	14	—	2	—
90 a 118	Contro il patrimonio.....	22.084	3	10.732	2	28.337	1	5.596	2	1.029	—
90 a 93	FURTO.....	21.724	—	10.292	1	27.526	—	5.425	—	833	—
90 a 92	Furto semplice.....	16	—	310	—	61	—	11	—	2	—
93	Furto aggravato.....	21.708	—	9.982	1	27.465	—	5.415	—	931	—
94 a 109	RAPINA E DANNI.....	157	1	102	1	166	—	57	2	34	—
94 a 97	Rapina, estorsione, sequestro di persona consumati.....	69	1	68	—	94	—	22	1	19	—
94 a 97	Rapina, estorsione, sequestro di persona tentati.....	46	—	21	1	49	—	20	—	3	—
98 a 109	Danni a cose, animali, terreni, ecc....	42	—	13	—	23	—	15	1	7	—
110 a 118	TRUFFA ED ALTRE FRODI.....	203	2	338	—	645	1	113	—	62	—
119 a 212	Contro l'economia e la fede pubblica..	540	4	671	—	1.068	—	290	—	168	—
119 a 134	CONTRO L'ECONOMIA PUBBLICA, L'INDUSTRIA E IL COMMERCIO.....	60	—	97	—	258	—	53	—	38	—
119 a 134	Economia, industria e commercio..	7	—	2	—	3	—	1	—	1	—
—	Bancarotta e delitti in materia commerciale.....	53	—	95	—	255	—	52	—	37	—
135 a 162	CONTRO L'INCOLUMITÀ PUBBLICA.....	124	1	317	—	128	—	102	—	72	—
163 a 212	CONTRO LA FEDE PUBBLICA.....	356	3	257	—	683	—	135	—	53	—
163 a 174	Falsità in monete.....	210	—	74	—	277	—	39	—	25	—
175 a 212	Falsità in sigilli, atti e persone.....	146	3	183	—	406	—	96	—	33	—
213 a 373	Contro lo Stato, le altre istituzioni sociali e l'ordine pubblico.....	174	3	135	2	288	1	85	2	46	—
213 a 276	CONTRO LA PERSONALITÀ DELLO STATO.....	9	—	9	1	20	—	4	—	9	—
277 a 318	CONTRO LA PUBBLICA AMMINISTRAZIONE.....	84	1	91	1	108	—	49	1	18	—
277 a 285	Violenza, resistenza, oltraggio.....	22	—	36	—	22	—	23	—	12	—
286 a 294	Peculato, malversazione, ecc.....	25	—	29	1	29	—	16	—	3	—
295 a 318	Omissione atti di ufficio, ecc.....	37	1	26	—	57	—	13	1	3	—
319 a 354	CONTRO L'AMMINISTRAZIONE DELLA GIUSTIZIA.....	65	1	29	—	122	1	30	1	12	—
355 a 366	CONTRO IL SENTIMENTO RELIGIOSO, ECC....	4	1	—	—	1	—	2	—	5	—
367 a 373	CONTRO L'ORDINE PUBBLICO.....	12	—	6	—	17	—	—	—	2	—
—	Altri delitti.....	355	—	309	—	3.499	1	283	—	74	—
—	IN MATERIA FINANZIARIA.....	322	—	174	—	3.401	—	247	—	70	—
—	IN MATERIA ELETTORALE.....	1	—	1	—	1	—	—	—	—	—
—	IN ALTRE MATERIE.....	32	—	134	—	97	1	16	—	4	—
	TOTALE DELITTI.....	23.601	26	12.603	5	34.080	4	6.614	4	1.455	1
	CONTRAVVENZIONI.....	161	—	131	—	195	—	30	—	53	—

Segue TAV. 116 — REATI ACCERTATI DAGLI UFFICI DI ISTRUZIONE E DALLE SEZIONI ISTRUTTORIE

Segue B — SECONDO IL DISTRETTO DI CORTE DI APPELLO

N. d'ordine	REATI	VENEZIA		TRIESTE		BOLOGNA		ANCONA		FIRENZE	
		Uffici istruzione	Sezioni istruttorie	Uffici istruzione	Sezioni istruttorie	Uffici istruzione	Sezioni istruttorie	Uffici istruzione	Sezioni istruttorie	Uffici istruzione	Sezioni istruttorie
1 a 47	Contro la persona.....	424	3	159	—	613	—	313	—	776	8
1 a 10	CONTRO LA VITA.....	179	1	44	—	342	—	113	—	117	7
1	Strage.....	—	—	—	—	—	—	—	—	—	—
2,3	Omicidio volontario consumato.....	34	1	8	—	26	—	5	—	23	1
5,8	Omicidio volontario tentato.....	12	—	5	—	17	—	3	—	14	1
4	Infanticidio per causa d'onore.....	1	—	1	—	2	—	2	—	2	—
6,7	Omicidio preterintenzionale.....	3	—	—	—	1	—	—	—	3	1
9,10	Omicidio colposo.....	129	—	30	—	296	—	103	—	75	4
11 a 45	CONTRO L'INCOLUMITÀ E LA LIBERTÀ INDIVIDUALE.....	205	—	104	—	250	—	184	—	633	1
11 a 14	Percosse, lesioni personali volontarie.....	120	—	73	—	123	—	63	—	179	1
15 a 17	Lesioni personali colpose.....	30	—	4	—	62	—	46	—	19	—
18 a 22	Rissa, abbandono d'incapace, ecc....	9	—	7	—	6	—	4	—	17	—
23 a 45	Violenza privata, minaccia, ecc....	46	—	20	—	59	—	71	—	418	—
46,47	INGIURIE E DIFFAMAZIONI.....	40	2	11	—	21	—	16	—	26	—
48 a 89	Contro la famiglia, la moralità e il buon costume.....	166	—	52	—	164	—	54	—	152	1
48 a 61	CONTRO LA FAMIGLIA.....	50	—	21	—	40	—	16	—	44	1
62 a 78	CONTRO LA MORALITÀ E IL BUON COSTUME.....	103	—	22	—	106	—	27	—	97	—
79 a 89	CONTRO LA SANITÀ DELLA STIRPE.....	13	—	9	—	18	—	11	—	11	—
90 a 118	Contro il patrimonio.....	13.882	—	3.463	—	9.950	—	2.466	—	12.494	3
90 a 93	FURTO.....	13.518	—	3.345	—	9.595	—	2.366	—	12.176	2
90 a 92	Furto semplice.....	18	—	3	—	26	—	11	—	42	—
93	Furto aggravato.....	13.500	—	3.342	—	9.569	—	2.355	—	12.134	2
94 a 109	RAPINA E DANNI.....	166	—	73	—	131	—	19	—	47	—
94 a 97	Rapina, estorsione, sequestro di persona consumati.....	60	—	11	—	52	—	8	—	24	—
98 a 109	Rapina, estorsione, sequestro di persona tentati.....	41	—	26	—	45	—	3	—	13	—
98 a 109	Danni a cose, animali, terreni, ecc....	65	—	36	—	34	—	8	—	10	—
110 a 118	TRUFFA ED ALTRE FRODI.....	198	—	45	—	224	—	81	—	271	1
119 a 212	Contro l'economia e la fede pubblica.....	472	1	201	—	561	—	182	—	742	4
119 a 134	CONTRO L'ECONOMIA PUBBLICA, L'INDUSTRIA E IL COMMERCIO.....	82	—	18	—	95	—	27	—	130	1
119 a 134	Economia, industria e commercio..	2	—	7	—	11	—	—	—	51	—
—	Bancarotta e delitti in materia commerciale.....	80	—	11	—	84	—	27	—	79	1
135 a 162	CONTRO L'INCOLUMITÀ PUBBLICA.....	192	—	106	—	232	—	80	—	343	1
163 a 212	CONTRO LA FEDE PUBBLICA.....	198	1	77	—	234	—	75	—	269	2
163 a 174	Falsità in monete.....	49	—	48	—	34	—	22	—	71	—
175 a 212	Falsità in sigilli, atti e persone.....	149	1	29	—	200	—	53	—	198	2
213 a 373	Contro lo Stato, le altre istituzioni sociali e l'ordine pubblico.....	153	3	47	—	157	—	71	—	163	12
213 a 276	CONTRO LA PERSONALITÀ DELLO STATO.....	9	—	5	—	13	—	3	—	8	1
277 a 318	CONTRO LA PUBBLICA AMMINISTRAZIONE.....	60	3	14	—	83	—	25	—	86	1
277 a 285	Violenza, resistenza, oltraggio.....	14	—	—	—	26	—	8	—	27	1
286 a 294	Peculato, malversazione, ecc....	17	—	7	—	23	—	9	—	35	—
295 a 318	Omissione atti di ufficio, ecc....	29	3	7	—	34	—	8	—	24	—
319 a 354	CONTRO L'AMMINISTRAZIONE DELLA GIUSTIZIA.....	64	—	18	—	54	—	30	—	63	10
355 a 366	CONTRO IL SENTIMENTO RELIGIOSO, ECC.....	2	—	8	—	3	—	13	—	2	—
367 a 373	CONTRO L'ORDINE PUBBLICO.....	18	—	2	—	4	—	—	—	4	—
—	Altri delitti.....	759	—	81	—	139	—	6	—	156	1
—	IN MATERIA FINANZIARIA.....	688	—	78	—	78	—	3	—	117	—
—	IN MATERIA ELETTORALE.....	1	—	—	—	1	—	—	—	1	1
—	IN ALTRE MATERIE.....	70	—	3	—	60	—	3	—	38	—
	<b>TOTALE DELITTI.....</b>	<b>15.856</b>	<b>7</b>	<b>4.003</b>	<b>—</b>	<b>11.584</b>	<b>—</b>	<b>3.092</b>	<b>—</b>	<b>14.483</b>	<b>29</b>
	<b>CONTRAVVENZIONI.....</b>	<b>90</b>	<b>—</b>	<b>7</b>	<b>—</b>	<b>66</b>	<b>—</b>	<b>63</b>	<b>—</b>	<b>107</b>	<b>2</b>

## Segue TAV. 116 — REATI ACCERTATI DAGLI UFFICI DI ISTRUZIONE E DALLE SEZIONI ISTRUTTORIE

## Segue B — SECONDO IL DISTRETTO DI CORTE DI APPELLO

N. d'ordine	REATI	PERUGIA		ROMA		NAPOLI		L'AQUILA		BARI	
		Uffici istruzione	Sezioni istruttorie	Uffici istruzione	Sezioni istruttorie	Uffici istruzione	Sezioni istruttorie	Uffici istruzione	Sezioni istruttorie	Uffici istruzione	Sezioni istruttorie
1 a 47	Contro la persona.....	220	—	459	7	2.177	7	262	—	885	—
1 a 10	CONTRO LA VITA.....	73	—	138	5	382	—	45	—	146	—
1	Strage.....	—	—	—	—	1	—	—	—	—	—
2,3	Omicidio volontario consumato.....	12	—	23	1	94	—	17	—	24	—
5,8	Omicidio volontario tentato.....	6	—	12	2	85	—	5	—	27	—
4	Infanticidio per causa d'onore.....	1	—	4	—	3	—	2	—	5	—
6,7	Omicidio preterintenzionale.....	1	—	5	—	3	—	—	—	4	—
9,10	Omicidio colposo.....	53	—	94	2	196	—	21	—	86	—
11 a 45	CONTRO L'INCOLUMITÀ E LA LIBERTÀ INDIVIDUALE.....	122	—	290	2	1.536	—	186	—	626	—
11 a 14	Percosse, lesioni personali volontarie.....	76	—	182	2	1.003	—	127	—	391	—
15 a 17	Lesioni personali colpose.....	15	—	26	—	95	—	21	—	29	—
18 a 22	Rissa, abbandono d'incapace, ecc.....	1	—	32	—	131	—	9	—	13	—
23 a 45	Violenza privata, minaccia, ecc.....	30	—	50	—	307	—	29	—	193	—
46,47	INGIURIE E DIFFAMAZIONI.....	25	—	31	—	259	7	31	—	113	—
48 a 89	Contro la famiglia, la moralità e il buon costume.....	91	—	163	6	639	3	54	—	394	—
48 a 61	CONTRO LA FAMIGLIA.....	26	—	47	—	237	—	16	—	147	—
62 a 78	CONTRO LA MORALITÀ E IL BUON COSTUME.....	38	—	93	5	369	3	36	—	225	—
79 a 89	CONTRO LA SANITÀ DELLA STIRPE.....	27	—	23	1	33	—	2	—	22	—
90 a 118	Contro il patrimonio.....	1.049	—	25.630	6	15.873	1	2.649	1	7.021	2
90 a 93	FURTO.....	962	—	25.362	3	14.786	1	2.467	—	6.696	2
90 a 92	Furto semplice.....	5	—	63	—	23	—	7	—	15	—
93	Furto aggravato.....	957	—	25.299	3	14.763	1	2.460	—	6.681	2
94 a 109	RAPINA E DANNI.....	20	—	82	—	291	—	65	—	121	—
94 a 97	Rapina, estorsione, sequestro di persona consumati.....	11	—	42	—	127	—	12	—	56	—
98 a 109	Rapina, estorsione, sequestro di persona tentati.....	3	—	29	—	91	—	16	—	40	—
110 a 118	Danni a cose, animali, terreni, ecc.....	6	—	11	—	73	—	37	—	25	—
110 a 118	TRUFFA ED ALTRE FRODI.....	67	—	186	3	796	—	117	1	294	—
119 a 212	Contro l'economia e la fede pubblica.....	145	—	636	9	1.031	—	153	1	388	—
119 a 134	CONTRO L'ECONOMIA PUBBLICA, L'INDUSTRIA E IL COMMERCIO.....	33	—	57	3	182	—	12	—	112	—
119 a 134	Economia, industria e commercio.....	—	—	14	—	9	—	1	—	5	—
—	Bancarotta e delitti in materia commerciale.....	33	—	43	3	173	—	11	—	107	—
135 a 162	CONTRO L'INCOLUMITÀ PUBBLICA.....	70	—	295	—	317	—	59	—	107	—
163 a 212	CONTRO LA FEDE PUBBLICA.....	42	—	284	6	532	—	82	1	169	—
163 a 174	Falsità in monete.....	4	—	151	2	55	—	8	—	8	—
175 a 212	Falsità in sigilli, atti e persone.....	38	—	133	4	477	—	74	1	161	—
213 a 373	Contro lo Stato, le altre istituzioni sociali e l'ordine pubblico.....	56	—	180	7	626	2	74	—	278	1
213 a 276	CONTRO LA PERSONALITÀ DELLO STATO.....	2	—	30	—	14	—	4	—	7	—
277 a 318	CONTRO LA PUBBLICA AMMINISTRAZIONE.....	32	—	63	3	290	2	39	—	110	1
277 a 285	Violenza, resistenza, oltraggio.....	6	—	8	1	90	—	12	—	52	—
286 a 294	Peculato, malversazione, ecc.....	14	—	25	1	81	2	11	—	24	1
295 a 318	Omissione atti di ufficio, ecc.....	12	—	30	1	119	—	16	—	34	—
319 a 354	CONTRO L'AMMINISTRAZIONE DELLA GIUSTIZIA.....	22	—	71	4	266	—	26	—	138	—
355 a 366	CONTRO IL SENTIMENTO RELIGIOSO, ECC.....	—	—	5	—	17	—	2	—	14	—
367 a 373	CONTRO L'ORDINE PUBBLICO.....	—	—	11	—	39	—	3	—	9	—
—	Altri delitti.....	19	—	288	1	1.259	—	43	—	102	—
—	IN MATERIA FINANZIARIA.....	10	—	245	1	1.136	—	32	—	68	—
—	IN MATERIA ELETTORALE.....	—	—	2	—	6	—	1	—	—	—
—	IN ALTRE MATERIE.....	9	—	41	—	117	—	10	—	34	—
	TOTALE DELITTI.....	1.580	—	27.356	36	21.605	13	3.235	2	9.068	3
	CONTRAVVENZIONI.....	43	—	107	1	766	—	95	—	194	—

## Segue TAV. 116 — REATI ACCERTATI DAGLI UFFICI DI ISTRUZIONE E DALLE SEZIONI ISTRUTTORIE

## Segue B — SECONDO IL DISTRETTO DI CORTE DI APPELLO

N. d'ordine	REATI	LECCE		POTENZA		CATANZARO		REGGIO DI CALABRIA (sez.)		PALERMO	
		Uffici istruzione	Sezioni istruttorie	Uffici istruzione	Sezioni istruttorie	Uffici istruzione	Sezioni istruttorie	Uffici istruzione	Sezioni istruttorie	Uffici istruzione	Sezioni istruttorie
1 a 47	<b>Contro la persona</b> .....	<b>233</b>	<b>2</b>	<b>263</b>	<b>2</b>	<b>727</b>	<b>2</b>	<b>85</b>	—	<b>1.470</b>	<b>1</b>
1 a 10	CONTRO LA VITA.....	52	—	65	—	155	2	41	—	312	1
1	Strage.....	—	—	—	—	—	—	—	—	—	—
2,3	Omicidio volontario consumato.....	9	—	25	—	57	2	13	—	105	1
5,8	Omicidio volontario tentato.....	12	—	5	—	53	—	8	—	81	—
4	Infanticidio per causa d'onore.....	—	—	2	—	2	—	—	—	2	—
6,7	Omicidio preterintenzionale.....	1	—	—	—	3	—	1	—	—	—
9,10	Omicidio colposo.....	30	—	33	—	40	—	19	—	124	—
11 a 45	<b>CONTRO L'INCOLUMITÀ E LA LIBERTÀ INDIVIDUALE</b> .....	<b>160</b>	<b>2</b>	<b>184</b>	<b>2</b>	<b>509</b>	—	<b>42</b>	—	<b>1.055</b>	—
11 a 14	Percosse, lesioni personali volontarie.....	106	—	118	1	318	—	29	—	630	—
15 a 17	Lesioni personali colpose.....	5	—	12	1	12	—	—	—	25	—
18 a 22	Rissa, abbandono d'incapace, ecc.....	8	—	8	—	26	—	1	—	131	—
23 a 45	Violenza privata, minaccia, ecc.....	41	2	46	—	153	—	12	—	269	—
46,47	INGIURIE E DIFFAMAZIONI.....	21	—	14	—	63	—	2	—	103	—
48 a 89	<b>Contro la famiglia, la moralità e il buon costume</b> .....	<b>113</b>	—	<b>108</b>	—	<b>186</b>	—	<b>18</b>	—	<b>627</b>	—
48 a 61	CONTRO LA FAMIGLIA.....	40	—	39	—	65	—	8	—	356	—
62 a 78	CONTRO LA MORALITÀ E IL BUON COSTUME.....	65	—	61	—	102	—	9	—	264	—
79 a 89	CONTRO LA SANITÀ DELLA STIRPE.....	8	—	8	—	19	—	1	—	7	—
90 a 118	<b>Contro il patrimonio</b> .....	<b>1.143</b>	<b>1</b>	<b>1.020</b>	<b>1</b>	<b>1.340</b>	—	<b>90</b>	—	<b>6.739</b>	—
90 a 93	FURTO.....	991	1	908	1	1.119	—	74	—	5.913	—
90 a 92	Furto semplice.....	4	—	4	—	33	—	—	—	221	—
93	Furto aggravato.....	987	1	904	1	1.086	—	74	—	5.692	—
94 a 109	<b>RAPINA E DANNI</b> .....	<b>82</b>	—	<b>55</b>	—	<b>131</b>	—	<b>5</b>	—	<b>318</b>	—
94 a 97	Rapina, estorsione, sequestro di persona consumati.....	50	—	32	—	43	—	4	—	126	—
98 a 109	Rapina, estorsione, sequestro di persona tentati.....	23	—	15	—	40	—	1	—	124	—
110 a 118	Danni a cose, animali, terreni, ecc.....	9	—	8	—	48	—	—	—	68	—
110 a 118	TRUFFA ED ALTRE FRODI.....	76	—	57	—	90	—	11	—	598	—
119 a 212	<b>Contro l'economia e la fede pubblica</b> .....	<b>139</b>	—	<b>86</b>	—	<b>276</b>	—	<b>35</b>	—	<b>776</b>	—
119 a 134	CONTRO L'ECONOMIA PUBBLICA, L'INDUSTRIA E IL COMMERCIO.....	12	—	3	—	12	—	1	—	46	—
119 a 134	Economia, industria e commercio..	—	—	—	—	1	—	1	—	—	—
—	Bancarotta e delitti in materia commerciale.....	12	—	3	—	11	—	—	—	46	—
135 a 162	CONTRO L'INCOLUMITÀ PUBBLICA.....	67	—	42	—	192	—	19	—	418	—
163 a 212	CONTRO LA FEDE PUBBLICA.....	60	—	41	—	72	—	15	—	312	—
163 a 174	Falsità in monete.....	1	—	6	—	7	—	8	—	12	—
175 a 212	Falsità in sigilli, atti e persone.....	59	—	35	—	65	—	7	—	300	—
213 a 373	<b>Contro lo Stato, le altre istituzioni sociali e l'ordine pubblico</b> .....	<b>98</b>	<b>2</b>	<b>119</b>	<b>7</b>	<b>196</b>	—	<b>18</b>	—	<b>652</b>	—
213 a 276	CONTRO LA PERSONALITÀ DELLO STATO.....	4	—	1	—	8	—	—	—	—	—
277 a 318	CONTRO LA PUBBLICA AMMINISTRAZIONE.....	49	—	50	1	97	—	9	—	449	—
277 a 285	Violenza, resistenza, oltraggio.....	13	—	17	1	38	—	3	—	295	—
286 a 294	Peculato, malversazione, ecc.....	12	—	19	—	20	—	4	—	111	—
295 a 318	Omissione atti di ufficio, ecc.....	24	—	14	—	39	—	2	—	43	—
319 a 354	CONTRO L'AMMINISTRAZIONE DELLA GIUSTIZIA.....	39	2	64	6	81	—	9	—	167	—
355 a 366	CONTRO IL SENTIMENTO RELIGIOSO, ECC.....	2	—	3	—	7	—	—	—	10	—
367 a 373	CONTRO L'ORDINE PUBBLICO.....	4	—	1	—	3	—	—	—	26	—
—	<b>Altri delitti</b> .....	<b>57</b>	—	<b>11</b>	—	<b>75</b>	—	<b>221</b>	—	<b>932</b>	<b>1</b>
—	IN MATERIA FINANZIARIA.....	31	—	6	—	46	—	221	—	583	1
—	IN MATERIA ELETTORALE.....	—	—	—	—	3	—	—	—	—	—
—	IN ALTRE MATERIE.....	26	—	5	—	26	—	—	—	349	—
	<b>TOTALE DELITTI</b> .....	<b>1.783</b>	<b>5</b>	<b>1.607</b>	<b>10</b>	<b>2.800</b>	<b>2</b>	<b>467</b>	—	<b>11.196</b>	<b>2</b>
	<b>CONTRAVVENZIONI</b> .....	<b>93</b>	<b>2</b>	<b>110</b>	<b>1</b>	<b>446</b>	<b>2</b>	<b>79</b>	—	<b>395</b>	—

Segue TAV. 116 — REATI ACCERTATI DAGLI UFFICI DI ISTRUZIONE E DALLE SEZIONI ISTRUTTORIE

Segue B — SECONDO IL DISTRETTO DI CORTE DI APPELLO

N. d'ordine	REATI	MESSINA		CALTANISSETTA		CATANIA		CAGLIARI		ITALIA	
		Uffici istruzione	Sezioni istruttorie	Uffici istruzione	Sezioni istruttorie	Uffici istruzione	Sezioni istruttorie	Uffici istruzione	Sezioni istruttorie	Uffici istruzione	Sezioni istruttorie
1 a 47	Contro la persona.....	287	5	189	—	449	—	793	2	12.773	55
1 a 10	CONTRO LA VITA.....	80	—	51	—	87	—	209	—	3.295	30
1	Strage.....	—	—	—	—	—	—	—	—	1	—
2,3	Omicidio volontario consumato.....	11	—	16	—	14	—	49	—	669	8
5,8	Omicidio volontario tentato.....	7	—	16	—	20	—	67	—	512	4
4	Infanticidio per causa d'onore.....	—	—	—	—	1	—	1	—	45	1
6,7	Omicidio preterintenzionale.....	1	—	—	—	3	—	3	—	37	1
9,10	Omicidio colposo.....	61	—	19	—	49	—	89	—	2.031	16
11 a 45	CONTRO L'INCOLUMITÀ E LA LIBERTÀ INDIVIDUALE.....	184	3	113	—	238	—	525	1	8.406	11
11 a 14	Percosse, lesioni personali volontarie.....	143	2	61	—	201	—	307	—	4.914	6
15 a 17	Lesioni personali colpose.....	5	—	2	—	13	—	17	—	593	1
18 a 22	Rissa, abbandono d'incapace, ecc.....	7	—	12	—	12	—	32	—	561	—
23 a 45	Violenza privata, minaccia, ecc.....	29	1	38	—	72	—	169	1	2.338	4
46,47	INGIURIE E DIFFAMAZIONI.....	23	2	16	—	55	—	49	1	1.072	14
48 a 89	Contro la famiglia, la moralità e il buon costume.....	88	—	96	—	146	—	251	—	4.179	13
48 a 61	CONTRO LA FAMIGLIA.....	28	—	29	—	60	—	85	—	1.525	1
62 a 78	CONTRO LA MORALITÀ E IL BUON COSTUME.....	55	—	64	—	72	—	156	—	2.336	11
79 a 89	CONTRO LA SANITÀ DELLA STIRPE.....	5	—	3	—	14	—	10	—	318	1
90 a 118	Contro il patrimonio.....	1.062	1	1.083	4	6.053	11	7.068	1	187.853	40
90 a 93	FURTO.....	953	—	955	1	5.758	1	6.321	—	180.166	13
90 a 92	Furto semplice.....	10	—	1	—	—	—	16	—	902	—
93	Furto aggravato.....	943	—	954	1	5.758	1	6.305	—	179.264	13
94 a 109	RAFINA E DANNI.....	40	1	71	1	107	—	583	—	2.923	5
94 a 97	Rapina, estorsione, sequestro di persona consumati.....	16	—	21	1	44	—	139	—	1.150	3
94 a 97	Rapina, estorsione, sequestro di persona tentati.....	11	—	31	—	26	—	98	—	820	1
98 a 109	Danni a cose, animali, terreni, ecc.....	13	1	19	—	37	—	346	—	953	2
110 a 118	TRUFFA ED ALTRE FRODI.....	69	—	57	2	188	10	164	1	4.764	21
119 a 212	Contro l'economia e la fede pubblica.....	115	—	234	2	229	5	796	1	9.935	27
119 a 134	CONTRO L'ECONOMIA PUBBLICA, L'INDUSTRIA E IL COMMERCIO.....	1	—	2	—	14	—	33	—	1.378	4
119 a 134	Economia, industria e commercio... Bancarotta e delitti in materia commerciale.....	—	—	—	—	2	—	2	—	120	—
135 a 162	CONTRO L'INCOLUMITÀ PUBBLICA.....	77	—	181	—	128	—	619	—	4.287	2
163 a 212	CONTRO LA FEDE PUBBLICA.....	37	—	51	2	87	5	144	1	4.270	21
163 a 174	Falsità in monete.....	—	—	8	—	12	—	26	—	1.155	2
175 a 212	Falsità in sigilli, atti e persone.....	37	—	43	2	75	5	118	1	3.115	19
213 a 373	Contro lo Stato, le altre istituzioni sociali e l'ordine pubblico.....	74	1	84	1	82	—	359	—	4.195	44
213 a 276	CONTRO LA PERSONALITÀ DELLO STATO.....	—	—	2	—	1	—	3	—	165	2
277 a 318	CONTRO LA PUBBLICA AMMINISTRAZIONE.....	32	—	44	1	31	—	158	—	2.071	15
277 a 285	Violenza, resistenza, oltraggio.....	4	—	13	—	9	—	88	—	838	3
286 a 294	Peculato, malversazione, ecc.....	12	—	16	1	3	—	46	—	591	6
295 a 318	Omissione atti di ufficio, ecc.....	16	—	15	—	19	—	24	—	642	6
319 a 354	CONTRO L'AMMINISTRAZIONE DELLA GIUSTIZIA.....	39	—	33	—	46	—	188	—	1.676	25
355 a 366	CONTRO IL SENTIMENTO RELIGIOSO, ECC.....	1	1	—	—	3	—	2	—	106	2
367 a 373	CONTRO L'ORDINE PUBBLICO.....	2	—	5	—	1	—	8	—	177	—
—	Altri delitti.....	537	—	31	1	42	2	29	—	9.287	7
—	IN MATERIA FINANZIARIA.....	533	—	28	—	30	—	14	—	8.161	2
—	IN MATERIA ELETTORALE.....	—	—	—	—	—	—	1	—	19	1
—	IN ALTRE MATERIE.....	4	—	3	1	12	2	14	—	1.107	4
	<b>TOTALE DELITTI.....</b>	<b>2.163</b>	<b>7</b>	<b>1.708</b>	<b>8</b>	<b>6.992</b>	<b>18</b>	<b>9.286</b>	<b>4</b>	<b>228.222</b>	<b>186</b>
	<b>CONTRAVVENZIONI.....</b>	<b>62</b>	<b>—</b>	<b>48</b>	<b>—</b>	<b>96</b>	<b>—</b>	<b>327</b>	<b>—</b>	<b>3.764</b>	<b>8</b>



TAV. 117 — REATI ACCERTATI A CARICO DI AUTORI IGNOTI

N. d'ordine (a)	REATI	TORINO		GENOVA		MILANO		BRESCIA		TRENTO	
		Preture e Procure	Sez. istr. e Off. Istruz.	Preture e Procure	Sez. istr. e Off. Istruz.	Preture e Procure	Sez. istr. e Off. Istruz.	Preture e Procure	Sez. istr. e Off. Istruz.	Preture e Procure	Sez. istr. e Off. Istruz.
1 a 47	Contro la persona.....	733	90	807	124	1.818	95	337	42	320	12
1 a 10	CONTRO LA VITA.....	36	35	5	16	33	45	17	21	4	5
1	Strage.....	—	—	—	—	—	—	—	—	—	—
2,3	Omicidio volontario consumato.....	10	17	2	3	3	6	—	2	1	1
5,8	Omicidio volontario tentato.....	—	—	2	1	2	1	—	2	—	—
4	Infanticidio per causa d'onore.....	—	1	—	—	7	1	4	3	1	1
6,7	Omicidio preterintenzionale.....	—	—	—	—	—	—	—	—	—	—
9,10	Omicidio colposo.....	24	17	1	12	21	36	13	14	2	3
11 a 45	CONTRO L'INCOLUMITÀ E LA LIBERTÀ INDIVIDUALE.....	657	54	783	107	1.735	45	307	18	304	6
11 a 14	Percosse, lesioni personali volontarie.....	124	35	95	18	182	19	32	10	49	4
15 a 17	Lesioni personali colpose.....	475	3	652	7	1.480	14	263	1	236	1
18 a 22	Rissa, abbandono d'incapace, ecc.....	5	—	10	24	7	—	3	—	3	—
23 a 45	Violenza privata, minaccia, ecc.....	53	16	26	58	66	12	9	7	16	1
46,47	INGIURIE E DIFFAMAZIONI.....	40	1	19	1	50	5	13	3	12	1
48 a 89	Contro la famiglia, la moralità e il buon costume.....	77	40	24	22	67	31	28	16	35	17
48 a 61	CONTRO LA FAMIGLIA.....	1	—	1	1	4	1	2	1	4	—
62 a 78	CONTRO LA MORALITÀ E IL BUON COSTUME.....	69	34	23	17	56	24	22	9	30	16
79 a 89	CONTRO LA SANITÀ DELLA STIRPE.....	7	6	—	4	7	6	4	6	1	1
90 a 118	Contro il patrimonio.....	22.201	21.767	12.056	10.057	32.022	27.252	8.188	5.392	3.550	892
90 a 93	FURTO.....	21.364	21.604	11.652	9.954	31.115	27.131	7.979	5.348	3.385	868
90 a 92	Furto semplice.....	840	12	398	307	2.601	50	1.425	2	238	2
93	Furto aggravato.....	20.524	21.592	11.254	9.647	28.514	27.081	6.554	5.346	3.147	866
94 a 109	RAPINA E DANNI.....	314	114	116	37	252	69	107	34	111	20
94 a 97	Rapina, estorsione, sequestro di persona consumati.....	33	38	7	23	58	29	5	11	10	9
98 a 109	Rapina, estorsione, sequestro di persona, tentati.....	38	39	13	10	31	25	8	13	5	6
98 a 109	Danni a cose, animali, terreni, ecc.....	243	37	96	4	163	15	94	10	96	5
110 a 118	TRUFFA ED ALTRE FRODI.....	523	49	288	66	655	52	100	10	54	4
119 a 212	Contro l'economia e la fede pubblica.....	443	350	427	389	425	396	108	147	108	92
119 a 134	CONTRO L'ECONOMIA PUBBLICA, L'INDUSTRIA E IL COMMERCIO.....	72	8	31	1	53	2	31	1	4	—
119 a 134	Economia, industria e commercio... Bancarotta e delitti in materia commerciale.....	6	2	—	1	7	—	16	—	1	—
135 a 162	CONTRO L'INCOLUMITÀ PUBBLICA.....	150	109	286	301	170	102	41	96	59	62
163 a 212	CONTRO LA FEDE PUBBLICA.....	221	233	110	87	202	292	36	50	45	30
163 a 174	Falsità in monete.....	176	207	81	69	89	263	23	34	34	25
175 a 212	Falsità in sigilli, atti e persone.....	45	26	29	18	113	29	13	16	11	5
213 a 373	Contro lo Stato, le altre istituzioni sociali e l'ordine pubblico.....	128	20	32	13	407	17	11	8	11	7
213 a 276	CONTRO LA PERSONALITÀ DELLO STATO.....	1	1	2	2	—	4	—	—	3	2
277 a 318	CONTRO LA PUBBLICA AMMINISTRAZIONE.....	109	10	13	7	404	6	7	5	3	1
277 a 285	Violenza, resistenza, oltraggio.....	15	3	3	3	5	2	3	4	—	—
286 a 294	Peculato, malversazione, ecc.....	1	1	—	1	—	1	—	1	—	1
295 a 318	Omissione atti di ufficio, ecc.....	93	6	10	3	399	3	4	—	3	—
319 a 354	CONTRO L'AMMINISTRAZIONE DELLA GIUSTIZIA.....	14	5	6	3	3	6	2	3	2	1
355 a 366	CONTRO IL SENTIMENTO RELIGIOSO, ECC.....	4	4	3	—	—	—	1	—	3	3
367 a 373	CONTRO L'ORDINE PUBBLICO.....	—	—	8	1	—	1	1	—	—	—
—	Altri delitti.....	173	142	108	111	2.124	2.537	145	199	40	21
—	IN MATERIA FINANZIARIA.....	162	139	103	70	2.107	2.529	137	195	25	20
—	IN MATERIA ELETTORALE.....	—	—	—	1	—	—	—	—	—	—
—	IN ALTRE MATERIE.....	11	3	5	40	17	8	8	4	15	1
	TOTALE DELITTI.....	23.755	22.409	13.454	10.716	36.863	30.328	8.815	5.804	4.064	1.041
	CONTRAVVENZIONI.....	306	44	243	26	426	48	187	4	145	16

(a) Cfr. Tav. 143 per i singoli numeri d'ordine.

## Segue TAV. 117 — REATI ACCERTATI A CARICO DI AUTORI IGNOTI

N. d'ordine	REATI	VENEZIA		TRIESTE		BOLOGNA		ANCONA		FIRENZE	
		Preture e Procure	Sez. istr. e Uff. Istruz.	Preture e Procure	Sez. istr. e Uff. Istruz.	Preture e Procure	Sez. istr. e Uff. Istruz.	Preture e Procure	Sez. istr. e Uff. Istruz.	Preture e Procure	Sez. istr. e Uff. Istruz.
1 a 47	<b>Contro la persona</b> .....	<b>984</b>	<b>49</b>	<b>595</b>	<b>39</b>	<b>939</b>	<b>34</b>	<b>353</b>	<b>57</b>	<b>1.306</b>	<b>406</b>
1 a 10	CONTRO LA VITA.....	21	20	5	7	24	43	6	5	6	12
1	Strage.....	—	—	—	—	—	—	—	—	—	—
2,3	Omicidio volontario consumato.....	1	2	1	3	7	8	—	—	2	3
5,8	Omicidio volontario tentato.....	1	1	—	2	2	10	—	—	—	—
4	Infanticidio per causa d'onore.....	—	1	—	—	—	2	—	—	—	1
6,7	Omicidio preterintenzionale.....	—	—	—	—	—	—	—	—	—	—
9,10	Omicidio colposo.....	19	16	4	2	15	23	6	5	4	8
11 a 45	CONTRO L'INCOLUMITÀ E LA LIBERTÀ INDIVIDUALE.....	944	27	578	22	880	38	324	50	1.269	394
11 a 14	Percosse, lesioni personali volontarie.....	96	16	71	6	43	5	24	1	69	25
15 a 17	Lesioni personali colpose.....	767	2	475	2	783	23	284	6	1.118	8
18 a 22	Rissa, abbandono d'incapace, ecc.....	—	—	4	5	23	1	3	—	24	1
23 a 45	Violenza privata, minaccia, ecc.....	81	7	28	9	31	9	13	43	58	360
46,47	INGIURIE E DIFFAMAZIONI.....	19	2	12	1	35	3	23	2	31	2
48 a 89	<b>Contro la famiglia, la moralità e il buon costume</b> .....	<b>32</b>	<b>21</b>	<b>13</b>	<b>11</b>	<b>34</b>	<b>20</b>	<b>10</b>	<b>3</b>	<b>12</b>	<b>17</b>
48 a 61	CONTRO LA FAMIGLIA.....	1	—	2	3	1	5	1	—	1	1
62 a 78	CONTRO LA MORALITÀ E IL BUON COSTUME.....	29	18	9	6	28	13	9	1	10	14
79 a 89	CONTRO LA SANITÀ DELLA STIRPE.....	2	3	2	2	5	2	—	2	1	2
90 a 118	<b>Contro il patrimonio</b> .....	<b>17.720</b>	<b>13.493</b>	<b>4.227</b>	<b>3.357</b>	<b>18.921</b>	<b>9.507</b>	<b>3.210</b>	<b>2.263</b>	<b>14.580</b>	<b>12.053</b>
90 a 93	FURTO.....	17.205	13.358	4.006	3.288	18.035	9.452	3.050	2.257	14.126	12.005
90 a 92	Furto semplice.....	2.907	13	738	2	6.543	24	512	—	1.613	32
93	Furto aggravato.....	14.298	13.345	3.268	3.286	11.492	9.428	2.538	2.257	12.513	11.973
94 a 109	RAPINA E DANNI.....	373	116	133	61	184	47	101	4	178	14
94 a 97	Rapina, estorsione, sequestro di persona consumati.....	17	27	3	3	13	12	2	1	3	5
98 a 109	Rapina, estorsione, sequestro di persona tentati.....	25	31	12	24	38	24	9	—	7	4
110 a 118	Danni a cose, animali, terreni, ecc.....	331	58	118	34	133	11	90	3	168	5
110 a 118	TRUFFA ED ALTRE FRODI.....	142	19	88	8	702	8	59	2	276	34
119 a 212	<b>Contro l'economia e la fede pubblica</b> .....	<b>292</b>	<b>251</b>	<b>201</b>	<b>142</b>	<b>341</b>	<b>277</b>	<b>86</b>	<b>99</b>	<b>587</b>	<b>461</b>
119 a 134	CONTRO L'ECONOMIA PUBBLICA, L'INDUSTRIA E IL COMMERCIO.....	10	2	13	3	43	3	1	—	11	46
119 a 134	Economia, industria e commercio.....	2	1	4	2	2	3	—	—	4	44
—	Bancarotta e delitti in materia commerciale.....	8	1	9	1	41	—	1	—	7	2
135 a 162	CONTRO L'INCOLUMITÀ PUBBLICA.....	205	184	135	102	217	207	52	73	397	306
163 a 212	CONTRO LA FEDE PUBBLICA.....	77	65	53	37	81	67	33	26	179	109
163 a 174	Falsità in monete.....	50	45	42	33	46	29	25	19	124	53
175 a 212	Falsità in sigilli, atti e persone.....	27	20	11	4	35	38	8	7	55	56
213 a 373	<b>Contro lo Stato, le altre istituzioni sociali e l'ordine pubblico</b> .....	<b>20</b>	<b>17</b>	<b>7</b>	<b>7</b>	<b>10</b>	<b>7</b>	<b>8</b>	<b>—</b>	<b>10</b>	<b>5</b>
213 a 276	CONTRO LA PERSONALITÀ DELLO STATO.....	1	4	—	1	1	—	—	—	—	—
277 a 318	CONTRO LA PUBBLICA AMMINISTRAZIONE.....	8	3	4	—	3	2	5	—	6	1
277 a 285	Violenza, resistenza, oltraggio.....	2	1	2	—	1	2	3	—	3	—
286 a 294	Peculato, malversazione, ecc.....	—	—	1	—	—	—	—	—	—	1
295 a 318	Omissione atti di ufficio, ecc.....	6	2	1	—	2	—	2	—	3	—
319 a 354	CONTRO L'AMMINISTRAZIONE DELLA GIUSTIZIA.....	10	3	2	1	2	4	1	—	3	4
355 a 366	CONTRO IL SENTIMENTO RELIGIOSO, ECC.....	—	—	—	5	4	1	2	—	1	—
367 a 373	CONTRO L'ORDINE PUBBLICO.....	1	7	1	—	—	—	—	—	—	—
—	<b>Altri delitti</b> .....	<b>53</b>	<b>380</b>	<b>158</b>	<b>50</b>	<b>57</b>	<b>24</b>	<b>14</b>	<b>—</b>	<b>275</b>	<b>58</b>
—	IN MATERIA FINANZIARIA.....	45	374	156	50	26	12	7	—	195	54
—	IN MATERIA ELETTORALE.....	—	—	—	—	—	—	—	—	—	1
—	IN ALTRE MATERIE.....	8	6	2	—	31	12	7	—	80	3
	<b>TOTALE DELITTI</b> .....	<b>19.101</b>	<b>14.211</b>	<b>5.201</b>	<b>3.597</b>	<b>20.302</b>	<b>9.919</b>	<b>3.681</b>	<b>2.422</b>	<b>16.770</b>	<b>13.002</b>
	<b>CONTRAVVENZIONI</b> .....	<b>321</b>	<b>9</b>	<b>89</b>	<b>2</b>	<b>499</b>	<b>7</b>	<b>107</b>	<b>2</b>	<b>276</b>	<b>45</b>

## Segue TAV. 117 — REATI ACCERTATI A CARICO DI AUTORI IGNOTI

N. d'ordine	REATI	PERUGIA		ROMA		NAPOLI		L'AQUILA		BARI	
		Preture e Procure	Sez. istr. e Uff. Istruz.	Preture e Procure	Sez. istr. e Uff. Istruz.	Preture e Procure	Sez. istr. e Uff. Istruz.	Preture e Procure	Sez. istr. e Uff. Istruz.	Preture e Procure	Sez. istr. e Uff. Istruz.
1 a 47	Contro la persona.....	223	13	710	54	1.995	81	429	20	943	48
1 a 10	CONTRO LA VITA.....	2	4	14	18	13	18	18	4	7	10
1	Strage.....	—	—	—	—	—	1	—	—	—	—
2,3	Omicidio volontario consumato.....	—	1	1	1	1	3	16	1	—	2
5,8	Omicidio volontario tentato.....	—	—	1	—	2	3	—	—	1	—
4	Infanticidio per causa d'onore.....	—	—	1	1	—	2	2	1	1	1
6,7	Omicidio preterintenzionale.....	—	—	—	3	—	—	—	—	—	—
9,10	Omicidio colposo.....	2	3	11	13	10	9	—	2	5	7
11 a 45	CONTRO L'INCOLUMITÀ E LA LIBERTÀ INDIVIDUALE.....	204	7	667	31	1.877	59	387	14	912	35
11 a 14	Percosse, lesioni personali volontarie.....	21	2	102	11	363	39	65	9	180	21
15 a 17	Lesioni personali colpose.....	171	—	497	1	1.405	2	307	—	694	1
18 a 22	Rissa, abbandono d'incapace, ecc.....	2	—	21	2	19	1	3	1	4	1
23 a 45	Violenza privata, minaccia, ecc.....	10	5	47	17	90	17	12	4	34	13
46,47	INGIURIE E DIFFAMAZIONI.....	17	2	29	5	105	4	24	2	24	2
48 a 89	Contro la famiglia, la moralità e il buon costume.....	8	4	36	17	40	19	1	—	13	13
48 a 61	CONTRO LA FAMIGLIA.....	—	—	5	—	7	2	—	—	6	1
62 a 78	CONTRO LA MORALITÀ E IL BUON COSTUME.....	8	4	28	15	26	15	—	—	6	9
79 a 89	CONTRO LA SANITÀ DELLA STIRPE.....	—	—	3	2	7	2	1	—	1	3
90 a 118	Contro il patrimonio.....	1.679	926	29.193	25.293	18.839	14.411	3.241	2.398	10.472	6.475
90 a 93	FURTO.....	1.603	919	28.420	25.223	17.454	14.271	3.008	2.350	9.893	6.418
90 a 92	Furto semplice.....	359	—	1.261	58	2.897	3	374	4	2.371	2
93	Furto aggravato.....	1.244	919	27.159	25.165	14.557	14.268	2.634	2.346	7.522	6.416
94 a 109	RAPINA E DANNI.....	53	5	341	46	962	94	193	40	464	53
94 a 97	Rapina, estorsione, sequestro di persona consumati.....	—	1	20	22	17	21	3	4	18	22
98 a 109	Danni a cose, animali, terreni, ecc.....	1	1	25	16	53	49	16	12	17	28
110 a 118	TRUFFA ED ALTRE FRODI.....	52	3	296	8	892	24	174	24	429	3
119 a 212	Contro l'economia e la fede pubblica.....	63	61	493	429	473	351	81	56	198	103
119 a 134	CONTRO L'ECONOMIA PUBBLICA, L'INDUSTRIA E IL COMMERCIO.....	—	—	72	11	55	2	2	—	2	—
119 a 134	Economia, industria e commercio... Bancarotta e delitti in materia commerciale.....	—	—	1	11	9	—	1	—	1	—
135 a 162	CONTRO L'INCOLUMITÀ PUBBLICA.....	58	58	237	273	345	273	57	44	146	86
163 a 212	CONTRO LA FEDE PUBBLICA.....	5	3	184	145	73	76	22	12	48	17
163 a 174	Falsità in monete.....	—	1	116	140	19	47	9	8	12	7
175 a 212	Falsità in sigilli, atti e persone.....	5	2	68	5	54	29	13	4	36	10
213 a 373	Contro lo Stato, le altre istituzioni sociali e l'ordine pubblico.....	9	4	47	12	85	38	16	10	27	9
213 a 276	CONTRO LA PERSONALITÀ DELLO STATO.....	—	—	2	2	—	1	2	2	1	—
277 a 318	CONTRO LA PUBBLICA AMMINISTRAZIONE.....	6	4	34	2	70	21	8	6	15	5
277 a 285	Violenza, resistenza, oltraggio.....	3	2	8	—	14	7	—	1	5	5
286 a 294	Peculato, malversazione, ecc.....	1	1	2	1	3	3	7	4	—	—
295 a 318	Omissione atti di ufficio, ecc.....	2	1	24	1	53	11	1	1	10	—
319 a 354	CONTRO L'AMMINISTRAZIONE DELLA GIUSTIZIA.....	2	—	2	4	11	10	3	1	6	4
355 a 366	CONTRO IL SENTIMENTO RELIGIOSO, ECC.....	1	—	6	2	3	4	3	1	5	—
367 a 373	CONTRO L'ORDINE PUBBLICO.....	—	—	3	2	1	2	—	—	—	—
—	Altri delitti.....	8	3	145	157	2.144	913	2	2	72	15
—	IN MATERIA FINANZIARIA.....	5	3	138	153	2.044	862	—	2	63	14
—	IN MATERIA ELETTORALE.....	—	—	5	—	—	—	1	—	1	—
—	IN ALTRE MATERIE.....	3	—	2	4	100	51	1	—	8	1
	TOTALE DELITTI.....	1.990	1.011	30.624	25.962	23.576	15.813	3.770	2.486	11.723	6.663
	CONTRAVVENZIONI.....	60	1	179	10	1.081	268	222	21	341	18

## Segue TAV. 117 — REATI ACCERTATI A CARICO DI AUTORI IGNOTI

N. d'ordine	REATI	LECCE		POTENZA		CATANZARO		REGGIO DI CALABRIA (sez.)		PALERMO	
		Preture e Procure	Sez. istr. e Uff. Istruz.	Preture e Procure	Sez. istr. e Uff. Istruz.	Preture e Procure	Sez. istr. e Uff. Istruz.	Preture e Procure	Sez. istr. e Uff. Istruz.	Preture e Procure	Sez. istr. e Uff. Istruz.
1 a 47	Contro la persona.....	457	19	102	15	463	36	112	10	285	188
1 a 10	CONTRO LA VITA.....	5	6	3	3	1	8	3	3	10	44
1	Strage.....	—	—	—	—	—	—	—	—	—	—
2,3	Omicidio volontario consumato.....	—	—	—	—	1	3	1	1	1	18
5,8	Omicidio volontario tentato.....	—	3	1	—	—	4	1	2	2	19
4	Infanticidio per causa d'onore.....	1	—	—	1	—	1	—	—	1	1
6,7	Omicidio preterintenzionale.....	—	—	—	—	—	—	1	—	—	—
9,10	Omicidio colposo.....	4	3	2	2	—	—	—	—	6	6
11 a 45	CONTRO L'INCOLUMITÀ E LA LIBERTÀ INDIVIDUALE.....	428	13	90	12	438	24	107	7	235	140
11 a 14	Percosse, lesioni personali volontarie.....	92	12	28	7	116	15	24	4	41	100
15 a 17	Lesioni personali colpose.....	300	—	49	1	231	2	79	—	118	1
18 a 22	Rissa, abbandono d'incapace, ecc....	4	—	2	—	13	—	1	—	5	3
23 a 45	Violenza privata, minaccia, ecc....	32	1	11	4	78	7	3	3	71	36
46,47	INGIURIE E DIFFAMAZIONI.....	24	—	9	—	24	4	2	—	20	4
48 a 89	Contro la famiglia, la moralità e il buon costume.....	11	3	9	4	16	6	5	2	7	8
48 a 61	CONTRO LA FAMIGLIA.....	7	—	1	—	3	—	2	—	5	—
62 a 78	CONTRO LA MORALITÀ E IL BUON COSTUME.....	3	2	6	3	11	5	3	2	2	6
79 a 89	CONTRO LA SANITÀ DELLA STIRPE.....	1	1	2	1	2	1	—	—	—	2
90 a 118	Contro il patrimonio.....	6.655	940	2.234	841	5.405	1.052	729	73	8.895	5.364
90 a 93	FURTO.....	5.979	905	2.018	817	4.471	973	686	70	8.175	5.035
90 a 92	Furto semplice.....	2.551	—	776	1	1.520	31	143	—	1.759	190
93	Furto aggravato.....	3.428	905	1.242	816	2.951	942	543	70	6.416	4.845
94 a 109	RAPINA E DANNI.....	638	31	193	22	858	76	38	3	639	171
94 a 97	Rapina, estorsione, sequestro di persona consumati.....	12	11	4	7	12	21	—	2	7	46
98 a 109	Rapina, estorsione, sequestro di persona, tentati.....	15	17	11	11	9	23	—	1	18	84
110 a 118	Danni a cose, animali, terreni, ecc....	611	3	178	4	837	32	38	—	614	41
110 a 118	TRUFFA ED ALTRE FRODI.....	38	4	23	2	77	3	5	—	81	158
119 a 212	Contro l'economia e la fede pubblica.....	89	61	73	40	241	181	20	25	347	470
119 a 134	CONTRO L'ECONOMIA PUBBLICA, L'INDUSTRIA E IL COMMERCIO.....	5	—	—	—	3	—	—	—	10	—
119 a 134	Economia, industria e commercio.....	1	—	—	—	3	—	—	—	1	—
—	Bancarotta e delitti in materia commerciale.....	4	—	—	—	—	—	—	—	9	—
135 a 162	CONTRO L'INCOLUMITÀ PUBBLICA.....	63	58	65	34	214	172	15	18	306	367
163 a 212	CONTRO LA FEDE PUBBLICA.....	21	3	8	6	24	9	5	7	31	103
163 a 174	Falsità in monete.....	2	—	2	4	10	6	3	6	24	5
175 a 212	Falsità in sigilli, atti e persone.....	19	3	6	2	14	3	2	1	7	98
213 a 373	Contro lo Stato, le altre istituzioni sociali e l'ordine pubblico.....	18	5	10	5	19	7	6	1	58	113
213 a 276	CONTRO LA PERSONALITÀ DELLO STATO.....	—	—	—	—	—	—	—	—	—	—
277 a 318	CONTRO LA PUBBLICA AMMINISTRAZIONE.....	15	3	4	1	10	5	2	1	46	106
277 a 285	Violenza, resistenza, oltraggio.....	1	2	3	—	4	3	1	1	4	104
286 a 294	Peculato, malversazione, ecc.....	2	1	—	—	2	—	—	—	1	1
295 a 318	Omissione atti di ufficio, ecc.....	12	—	1	1	4	2	1	—	41	1
319 a 354	CONTRO L'AMMINISTRAZIONE DELLA GIUSTIZIA.....	2	2	5	3	6	1	3	—	6	4
355 a 366	CONTRO IL SENTIMENTO RELIGIOSO, ECC....	1	—	1	1	3	1	1	—	—	—
367 a 373	CONTRO L'ORDINE PUBBLICO.....	—	—	—	—	—	—	—	—	7	3
—	Altri delitti.....	45	17	1	1	52	26	234	217	268	584
—	IN MATERIA FINANZIARIA.....	40	12	—	—	48	19	234	217	258	457
—	IN MATERIA ELETTORALE.....	—	—	—	—	—	—	—	—	—	—
—	IN ALTRE MATERIE.....	5	5	1	1	4	7	—	—	8	127
	<b>TOTALE DELITTI.....</b>	<b>7.275</b>	<b>1.045</b>	<b>2.429</b>	<b>906</b>	<b>6.197</b>	<b>1.308</b>	<b>1.106</b>	<b>328</b>	<b>9.839</b>	<b>6.727</b>
	<b>CONTRAVVENZIONI.....</b>	<b>494</b>	<b>6</b>	<b>98</b>	<b>55</b>	<b>354</b>	<b>74</b>	<b>37</b>	<b>44</b>	<b>316</b>	<b>100</b>

## Segue TAV. 117 — REATI ACCERTATI A CARICO DI AUTORI IGNOTI

N. d'ordine	REATI	MESSINA		CALTANISSETTA		CATANIA		CAGLIARI		ITALIA	
		Preture e Procure	Sez. istr. e Off. Istruz.	Preture e Procure	Sez. istr. e Off. Istruz.	Preture e Procure	Sez. istr. e Off. Istruz.	Preture e Procure	Sez. istr. e Off. Istruz.	Preture e Procure	Sez. istr. e Off. Istruz.
1 a 47	Contro la persona.....	71	13	324	17	307	29	543	108	15 136	1 842
1 a 10	CONTRO LA VITA.....	—	2	3	6	4	5	6	43	246	383
1	Strage.....	—	—	—	—	—	—	—	—	—	1
2,3	Omicidio volontario consumato.....	—	—	1	2	—	2	1	11	50	90
5,8	Omicidio volontario tentato.....	—	1	1	3	—	—	5	30	21	82
4	Infanticidio per causa d'onore.....	—	—	—	—	—	—	—	2	20	20
6,7	Omicidio preterintenzionale.....	—	—	—	—	—	—	—	—	1	4
9,10	Omicidio colposo.....	—	1	1	1	4	3	—	—	154	185
11 a 45	CONTRO L'INCOLUMITÀ E LA LIBERTÀ INDIVIDUALE.....	56	10	312	11	288	22	494	65	14 276	1 212
11 a 14	Percosse, lesioni personali volontarie.....	14	8	130	6	82	11	97	41	2.140	427
15 a 17	Lesioni personali colpose.....	34	—	158	—	179	1	267	3	11.022	79
18 a 22	Rissa, abbandono d'incapace, ecc....	1	—	5	1	—	3	4	1	166	44
23 a 45	Violenza privata, minaccia, ecc.....	7	2	19	4	27	7	126	20	948	662
46,47	INGIURIE E DIFFAMAZIONI.....	15	1	9	—	15	2	43	—	614	47
48 a 89	Contro la famiglia, la moralità e il buon costume.....	5	—	4	2	27	13	16	21	530	310
48 a 61	CONTRO LA FAMIGLIA.....	—	—	2	—	8	1	3	2	67	18
62 a 78	CONTRO LA MORALITÀ E IL BUON COSTUME.....	5	—	1	2	17	10	12	16	413	241
79 a 89	CONTRO LA SANITÀ DELLA STIRPE.....	—	—	1	—	2	2	1	3	50	51
90 a 118	Contro il patrimonio.....	2 513	897	1.996	955	8 108	5 663	9 052	6 273	245 685	177 594
90 a 93	FURTO.....	2.297	878	1.706	899	7.624	5.601	7.807	5.841	233.058	175 465
90 a 92	Furto semplice.....	749	—	332	—	1.737	—	1.356	6	36 000	739
93	Furto aggravato.....	1.548	878	1.374	899	5.887	5.601	6.451	5.835	197.058	174 726
94 a 109	RAPINA E DANNI.....	183	18	269	55	419	58	1.169	419	8.288	1.607
94 a 97	Rapina, estorsione, sequestro di persona consumati.....	1	8	4	8	14	20	18	65	281	416
98 a 109	Rapina, estorsione, sequestro di persona tentati.....	5	8	20	29	14	17	45	68	435	540
98 a 109	Danni a cose, animali, terreni, ecc....	177	2	245	18	391	21	1.106	286	7.572	651
110 a 118	TRUFFA ED ALTRE FRODI.....	33	1	21	1	65	4	76	13	4.339	522
119 a 212	Contro l'economia e la fede pubblica.....	84	64	182	181	138	132	872	573	6.370	5.331
119 a 134	CONTRO L'ECONOMIA PUBBLICA, L'INDUSTRIA E IL COMMERCIO.....	9	—	1	—	7	—	4	—	439	79
119 a 134	Economia, industria e commercio.....	9	—	1	—	2	—	2	—	73	64
—	Bancarotta e delitti in materia commerciale.....	—	—	—	—	5	—	2	—	366	15
135 a 162	CONTRO L'INCOLUMITÀ PUBBLICA.....	69	63	174	172	118	118	826	546	4.405	3 824
163 a 212	CONTRO LA FEDE PUBBLICA.....	6	1	7	9	13	14	42	27	1.526	1.428
163 a 174	Falsità in monete.....	1	—	5	6	5	9	26	19	924	1 035
175 a 212	Falsità in sigilli, atti e persone.....	5	1	2	3	8	5	16	8	602	393
213 a 373	Contro lo Stato, le altre istituzioni sociali e l'ordine pubblico.....	3	3	3	2	40	7	19	18	1 005	335
213 a 276	CONTRO LA PERSONALITÀ DELLO STATO.....	—	—	—	—	—	—	—	—	13	19
277 a 318	CONTRO LA PUBBLICA AMMINISTRAZIONE.....	2	1	3	2	31	2	8	10	816	204
277 a 285	Violenza, resistenza, oltraggio.....	—	—	2	1	—	1	5	9	87	151
286 a 294	Peculato, malversazione, ecc.....	1	1	—	—	1	—	—	—	22	18
295 a 318	Omissione atti di ufficio, ecc.....	1	—	1	1	30	1	3	1	707	35
319 a 354	CONTRO L'AMMINISTRAZIONE DELLA GIUSTIZIA.....	—	1	—	—	8	5	11	8	110	73
355 a 366	CONTRO IL SENTIMENTO RELIGIOSO, ECC.....	—	1	—	—	1	—	—	—	43	23
367 a 373	CONTRO L'ORDINE PUBBLICO.....	1	—	—	—	—	—	—	—	23	16
—	Altri delitti.....	569	499	7	1	15	15	11	3	6.718	5.975
—	IN MATERIA FINANZIARIA.....	566	499	1	—	5	15	9	3	6 374	5.699
—	IN MATERIA ELETTORALE.....	1	—	—	—	1	—	1	—	10	2
—	IN ALTRE MATERIE.....	2	—	6	1	9	—	1	—	334	274
	TOTALE DELITTI.....	3.245	1.476	2.516	1.158	8.635	5.859	10.513	6.996	275.444	191.187
	CONTRAVVENZIONI.....	136	7	103	3	137	—	348	39	6.485	849

TAV. 118 — CONTRAVVENZIONI ACCERTATE DALLE PRETURE E PROCURE

CONTRAVVENZIONI	TORINO			GENOVA			MILANO			BRESCIA		
	Pre-ture	Pro-cure	Totale	Pre-ture	Pro-cure	Totale	Pre-ture	Pro-cure	Totale	Pre-ture	Pro-cure	Totale
CONCERNENTI :												
L'ORDINE PUBBLICO E LA TRAN- QUILLITÀ PUBBLICA .....	1.343	33	1.376	1.526	27	1.553	2.259	63	2.322	795	10	805
L'INCOLUMITÀ PUBBLICA .....	416	2	418	92	8	100	296	2	298	113	1	114
LA PREVENZIONE DI TALUNE SPE- CIE DI REATI .....	1.536	165	1.701	1.604	67	1.671	3.106	142	3.248	1.334	36	1.370
Ubbriachezza .....	995	47	1.042	603	36	639	1.044	27	1.071	841	16	857
Porto abusivo di armi .....	149	31	180	108	8	116	338	48	386	165	10	175
Altre .....	392	87	479	228	23	251	1.724	67	1.791	328	10	338
LA POLIZIA AMMINISTRATIVA SO- CIALE .....	359	9	368	169	1	170	398	21	419	369	1	370
L'ATTIVITÀ SOCIALE DELLA PUB- BLICA AMMINISTRAZIONE .....	19	1	20	5	—	5	108	—	108	4	—	4
ALTRE MATERIE .....	40.103	352	40.455	28.589	141	28.730	89.508	193	89.701	31.486	119	31.605
Leggi elettorali .....	14	3	17	2	—	2	9	—	9	1	—	1
T.U. delle leggi di pubblica sicurezza .....	2.561	68	2.629	2.223	37	2.260	6.969	89	7.058	1.826	12	1.838
Leggi finanziarie .....	566	44	610	44	54	98	513	14	527	133	10	143
Leggi sanitarie .....	2.633	5	2.638	687	1	688	3.022	4	3.026	639	1	640
Leggi per la tutela della strada e della circolazione .....	13.346	196	13.542	12.905	14	12.919	19.470	68	19.538	16.301	83	16.384
Altre leggi e regolamenti .....	18.983	36	19.019	12.738	35	12.773	58.525	18	58.543	12.586	13	12.599
<b>TOTALE ..</b>	<b>43.776</b>	<b>562</b>	<b>44.338</b>	<b>31.385</b>	<b>244</b>	<b>31.629</b>	<b>94.675</b>	<b>421</b>	<b>95.096</b>	<b>34.101</b>	<b>167</b>	<b>34.268</b>

CONTRAVVENZIONI	TRENTO			VENEZIA			TRIESTE			BOLOGNA		
	Pre-ture	Pro-cure	Totale	Pre-ture	Pro-cure	Totale	Pre-ture	Pro-cure	Totale	Pre-ture	Pro-cure	Totale
CONCERNENTI :												
L'ORDINE PUBBLICO E LA TRAN- QUILLITÀ PUBBLICA .....	617	41	658	2.362	52	2.420	831	24	855	1.282	63	1.345
L'INCOLUMITÀ PUBBLICA .....	52	3	55	185	3	188	72	1	73	308	2	310
LA PREVENZIONE DI TALUNE SPE- CIE DI REATI .....	1.203	62	1.265	2.121	125	2.245	1.244	92	1.336	885	103	988
Ubbriachezza .....	903	34	937	1.506	57	1.563	1.012	45	1.057	429	27	456
Porto abusivo di armi .....	108	10	118	157	23	180	47	15	62	158	25	183
Altre .....	192	18	210	458	45	503	185	32	217	298	51	349
LA POLIZIA AMMINISTRATIVA SO- CIALE .....	131	1	132	362	28	390	292	13	305	252	18	270
L'ATTIVITÀ SOCIALE DELLA PUB- BLICA AMMINISTRAZIONE .....	16	—	16	360	—	360	19	1	20	52	2	54
ALTRE MATERIE .....	11.208	65	11.273	44.962	255	45.217	14.991	228	15.219	41.676	283	41.959
Leggi elettorali .....	7	—	7	16	—	16	14	—	14	39	2	41
T.U. delle leggi di pubblica sicurezza .....	552	10	562	2.142	20	2.162	639	19	658	2.159	34	2.193
Leggi finanziarie .....	34	7	41	100	43	143	51	41	92	87	67	154
Leggi sanitarie .....	295	—	295	1.569	10	1.579	613	—	613	1.418	—	1.418
Leggi per la tutela della strada e della circolazione .....	4.209	33	4.242	22.790	149	22.939	7.377	119	7.496	19.938	143	20.081
Altre leggi e regolamenti .....	6.109	15	6.124	18.345	33	18.378	6.297	49	6.346	18.035	37	18.072
<b>TOTALE ..</b>	<b>13.251</b>	<b>172</b>	<b>13.423</b>	<b>50.492</b>	<b>469</b>	<b>50.961</b>	<b>17.449</b>	<b>359</b>	<b>17.808</b>	<b>44.455</b>	<b>471</b>	<b>44.926</b>

## Segue TAV. 118 — CONTRAVVENZIONI ACCERTATE DALLE PRETURE E PROCURE

CONTRAVVENZIONI	ANCONA			FIRENZE			PERUGIA			ROMA		
	Pre-ture	Pro-cure	Totale	Pre-ture	Pro-cure	Totale	Pre-ture	Pro-cure	Totale	Pre-ture	Pro-cure	Totale
CONCERNENTI :												
L'ORDINE PUBBLICO E LA TRAN- QUILLITÀ PUBBLICA.....	660	27	687	2.000	51	2.051	261	7	268	2.380	114	2.494
L'INCOLUMITÀ PUBBLICA .....	229	—	229	576	4	580	150	—	150	500	3	503
LA PREVENZIONE DI TALUNE SPE- CIE DI REATI.....	300	29	329	985	109	1.094	243	16	259	1.640	218	1.858
Ubriachezza .....	150	12	162	507	25	532	110	5	115	983	79	1.062
Porto abusivo di armi.....	70	9	79	285	47	332	43	3	46	172	31	203
Altre.....	80	8	88	193	37	230	90	8	98	485	108	593
LA POLIZIA AMMINISTRATIVA SO- CIALE .....	134	19	153	395	15	410	139	1	140	499	74	573
L'ATTIVITÀ SOCIALE DELLA PUB- BLICA AMMINISTRAZIONE .....	10	—	10	32	1	33	23	—	23	856	2	858
ALTRE MATERIE .....	17.470	117	17.587	51.559	572	52.131	9.061	144	9.205	171.156	469	171.625
Leggi elettorali.....	8	—	8	35	6	41	8	—	8	68	3	71
T.U. delle leggi di pubblica sicurezza .....	717	11	728	2.052	54	2.106	694	7	701	7.958	148	8.106
Leggi finanziarie .....	118	24	142	150	128	278	8	10	18	315	72	387
Leggi sanitarie .....	581	2	583	1.185	3	1.188	204	—	204	1.681	2	1.683
Leggi per la tutela della strada e della circolazione	7.108	30	7.138	21.189	260	21.449	4.167	84	4.251	70.416	205	70.621
Altre leggi e regolamenti ...	8.938	50	8.988	26.948	121	27.069	3.980	43	4.023	90.718	39	90.757
<b>TOTALE...</b>	<b>18.803</b>	<b>192</b>	<b>18.995</b>	<b>55.547</b>	<b>752</b>	<b>56.299</b>	<b>9.877</b>	<b>168</b>	<b>10.045</b>	<b>177.031</b>	<b>880</b>	<b>177.911</b>

CONTRAVVENZIONI	NAPOLI			L'AQUILA			BARI			LECCE		
	Pre-ture	Pro-cure	Totale	Pre-ture	Pro-cure	Totale	Pre-ture	Pro-cure	Totale	Pre-ture	Pro-cure	Totale
CONCERNENTI :												
L'ORDINE PUBBLICO E LA TRAN- QUILLITÀ PUBBLICA.....	9.123	144	9.267	752	34	786	2.916	55	2.971	882	34	916
L'INCOLUMITÀ PUBBLICA .....	2.092	10	2.102	229	1	230	440	2	442	279	1	280
LA PREVENZIONE DI TALUNE SPE- CIE DI REATI.....	2.773	718	3.491	475	72	547	963	106	1.069	964	69	1.033
Ubriachezza .....	1.097	124	1.221	327	37	364	348	4	352	359	31	390
Porto abusivo di armi.....	694	321	1.015	51	16	67	191	81	272	288	27	315
Altre.....	982	273	1.255	97	19	116	424	21	445	317	11	328
LA POLIZIA AMMINISTRATIVA SO- CIALE .....	1.614	43	1.657	218	14	232	321	1	322	128	8	136
L'ATTIVITÀ SOCIALE DELLA PUB- BLICA AMMINISTRAZIONE .....	104	7	111	42	—	42	203	—	203	403	—	403
ALTRE MATERIE .....	166.666	1.135	167.801	12.792	274	13.066	25.694	283	25.977	26.622	126	26.748
Leggi elettorali.....	186	2	188	7	1	8	48	4	52	26	—	26
T.U. delle leggi di pubblica sicurezza .....	8.117	378	8.495	677	48	725	1.684	140	1.824	1.647	31	1.678
Leggi finanziarie .....	523	254	777	133	56	189	195	30	225	201	11	212
Leggi sanitarie .....	2.096	27	2.123	459	4	463	757	3	760	820	4	824
Leggi per la tutela della strada e della circolazione	27.511	309	27.820	5.924	80	6.004	10.563	69	10.632	13.055	69	13.124
Altre leggi e regolamenti ...	128.233	165	128.398	5.592	85	5.677	12.447	37	12.484	10.873	11	10.884
<b>TOTALE...</b>	<b>182.372</b>	<b>2.057</b>	<b>184.429</b>	<b>14.508</b>	<b>395</b>	<b>14.903</b>	<b>30.537</b>	<b>447</b>	<b>30.984</b>	<b>29.278</b>	<b>238</b>	<b>29.516</b>

## Segue TAV. 118 — CONTRAVVENZIONI ACCERTATE DALLE PRETURE E PROCURE

CONTRAVVENZIONI	POTENZA			CATANZARO			REGG. DI CAL. (sez.)			PALERMO			MESSINA		
	Pre-ture	Pro-cure	Totale	Pre-ture	Pro-cure	Totale	Pre-ture	Pro-cure	Totale	Pre-ture	Pro-cure	Totale	Pre-ture	Pro-cure	Totale
CONCERNENTI :															
L'ORDINE PUBBLICO E LA TRAN- QUILLITÀ PUBBLICA.....	360	12	372	1.252	66	1.318	81	3	84	2.061	57	2.118	240	8	248
L'INCOLUMITÀ PUBBLICA.....	114	2	116	289	4	293	11	1	12	125	6	131	65	3	68
LA PREVENZIONE DI TALUNE SPE- CIE DI REATI.....	457	63	520	2.186	602	2.788	201	28	229	772	333	1.105	238	50	288
Ubriachezza.....	281	19	300	1.091	143	1.234	57	6	63	308	30	338	94	14	108
Porto abusivo di armi.....	90	24	114	645	281	926	78	14	92	258	227	485	76	16	92
Altre.....	86	20	106	450	178	628	66	8	74	206	76	282	68	20	88
LA POLIZIA AMMINISTRATIVA SO- CIALE.....	114	9	123	308	11	319	48	4	52	239	11	250	106	2	108
L'ATTIVITÀ SOCIALE DELLA PUB- BLICA AMMINISTRAZIONE.....	97	—	97	89	2	91	—	—	—	55	—	55	11	1	12
ALTRE MATERIE.....	7.789	111	7.900	18.214	716	18.930	5.302	73	5.375	56.444	395	56.839	7.921	73	7.994
Leggi elettorali.....	14	—	14	39	—	39	—	—	—	8	—	8	6	—	6
T.U. delle leggi di pubblica sicurezza.....	497	29	526	1.926	281	2.207	335	42	377	2.403	136	2.539	499	38	537
Leggi finanziarie.....	41	30	71	89	75	164	17	3	20	53	167	220	35	3	38
Leggi sanitarie.....	600	2	602	586	15	601	278	5	283	412	5	417	824	—	824
Leggi per la tutela della strada e della circolazione.....	2.297	20	2.317	7.282	162	7.444	2.842	12	2.854	18.432	51	18.483	2.545	23	2.568
Altre leggi e regolamenti...	4.340	30	4.370	8.292	183	8.475	1.830	11	1.841	35.136	36	35.172	4.012	9	4.021
<b>TOTALE...</b>	<b>8.931</b>	<b>197</b>	<b>9.128</b>	<b>22.338</b>	<b>1.401</b>	<b>23.739</b>	<b>5.643</b>	<b>109</b>	<b>5.752</b>	<b>59.696</b>	<b>802</b>	<b>60.498</b>	<b>8.581</b>	<b>137</b>	<b>8.718</b>

CONTRAVVENZIONI	CALTANISSETTA			CATANIA			CAGLIARI			ITALIA		
	Pre-ture	Pro-cure	Totale	Pre-ture	Pro-cure	Totale	Pre-ture	Pro-cure	Totale	Pre-ture	Pro-cure	Totale
CONCERNENTI :												
L'ORDINE PUBBLICO E LA TRAN- QUILLITÀ PUBBLICA.....	164	15	179	721	34	755	1.308	47	1.355	36.178	1.027	37.203
L'INCOLUMITÀ PUBBLICA.....	70	3	73	142	—	142	226	5	231	7.077	67	7.144
LA PREVENZIONE DI TALUNE SPE- CIE DI REATI.....	238	114	352	565	71	636	1.587	243	1.830	27.020	3.633	30.653
Ubriachezza.....	91	9	100	130	4	134	995	53	1.048	14.326	884	15.210
Porto abusivo di armi.....	80	52	132	116	44	160	317	148	465	4.684	1.511	6.195
Altre.....	67	53	120	319	23	342	275	42	317	8.010	1.238	9.248
LA POLIZIA AMMINISTRATIVA SO- CIALE.....	88	93	181	219	10	229	361	6	367	7.423	323	7.746
L'ATTIVITÀ SOCIALE DELLA PUB- BLICA AMMINISTRAZIONE.....	3	—	3	119	—	119	105	1	106	2.735	18	2.753
ALTRE MATERIE.....	4.983	175	5.158	21.114	246	21.360	33.216	216	33.432	937.524	6.761	944.285
Leggi elettorali.....	2	2	4	3	1	4	15	1	16	575	25	600
T.U. delle leggi di pubblica sicurezza.....	240	70	310	861	91	952	1.116	49	1.165	50.494	1.842	52.336
Leggi finanziarie.....	61	24	85	198	33	231	215	42	257	3.880	1.242	5.122
Leggi sanitarie.....	241	5	246	806	2	808	760	5	765	23.166	105	23.271
Leggi per la tutela della strada e della circolazione.....	1.389	43	1.432	9.377	79	9.456	14.761	39	14.800	337.194	2.340	339.534
Altre leggi e regolamenti...	3.050	31	3.081	9.869	40	9.909	16.349	80	16.429	522.215	1.207	523.422
<b>TOTALE...</b>	<b>5.546</b>	<b>310</b>	<b>5.856</b>	<b>22.880</b>	<b>361</b>	<b>23.241</b>	<b>36.803</b>	<b>518</b>	<b>37.321</b>	<b>1017.955</b>	<b>11.829</b>	<b>1029.784</b>



## TAV. 119 — REATI GIUDICATI IN PRIMO GRADO

A — SECONDO IL PROVVEDIMENTO EMESSO

N. d'ordine (a)	REATI	DECRETO PENALE DI CONDANNA (PRETURE)	SENTENZA DI CONDANNA				SENTENZA DI NON DOVERSI PROCEDERE O DI ASSOLUZIONE				TOTALE
			Preture	Tribunali (b)	Corti di assise	Totale	Preture	Tribunali (b)	Corti di assise	Totale	
<b>TOTALE</b>											
1 a 47	Contro la persona.....	237	16.094	14.855	1.021	31.970	55.799	19.171	360	75.330	107.587
1 a 10	CONTRO LA VITA.....	—	—	3.507	656	4.163	—	2.239	167	2.406	6.569
1	Strage.....	—	—	—	—	—	—	—	—	—	—
2,3	Omicidio volontario consumato.....	—	—	12	329	341	—	7	93	100	441
5,8	Omicidio volontario tentato.....	—	—	6	214	220	—	5	55	60	280
4	Infanticidio per causa d'onore.....	—	—	—	36	36	—	1	9	10	46
6,7	Omicidio preterintenzionale.....	—	—	5	60	65	—	2	10	12	77
9,10	Omicidio colposo.....	—	—	3.484	17	3.501	—	2.224	—	2.224	5.725
11 a 45	CONTRO L'INCOLUMITÀ E LA LIBERTÀ INDIVIDUALE.....	266	13.077	10.978	355	24.410	39.843	15.035	177	55.055	79.731
11 a 14	Percosse, lesioni personali volontarie.....	17	4.411	8.628	197	13.236	14.440	9.410	57	23.907	37.160
15 a 17	Lesioni personali colpose.....	162	5.970	255	4	6.229	15.971	2.224	2	18.197	24.588
18 a 22	Rissa, abbandono d'incapace, ecc.....	70	198	637	27	862	476	1.002	15	1.493	2.425
23 a 45	Violenza privata, minaccia, ecc.....	17	2.498	1.458	127	4.083	8.956	2.399	103	11.458	15.558
46,47	INGIURIE E DIFFAMAZIONI.....	21	3.017	370	10	3.397	15.956	1.897	16	17.869	21.287
48 a 89	Contro la famiglia, la moralità e il buon costume.....	110	3.987	4.445	115	8.547	5.956	4.996	65	11.017	19.674
48 a 61	CONTRO LA FAMIGLIA.....	64	2.786	1.703	36	4.525	4.777	2.988	22	7.787	12.376
62 a 78	CONTRO LA MORALITÀ E IL BUON COSTUME.....	33	1.144	2.576	74	3.794	1.085	1.858	42	2.985	6.812
79 a 89	CONTRO LA SANITÀ DELLA STIRPE.....	13	57	166	5	228	94	150	1	245	486
90 a 118	Contro il patrimonio.....	446	24.280	12.569	650	37.499	27.681	10.685	181	38.557	76.502
90 a 93	FURTO.....	13	14.302	7.953	195	22.450	11.397	6.946	45	18.388	40.851
90 a 92	Furto semplice.....	9	4.764	418	14	5.196	4.505	733	7	5.245	10.450
93	Furto aggravato.....	4	9.538	7.535	181	17.254	6.892	6.213	38	13.143	30.401
94 a 109	RAPINA E DANNI.....	256	3.101	766	397	4.264	4.708	937	128	5.773	10.293
94 a 97	Rapina, estorsione, sequestro di persona consumati.....	—	—	250	354	604	—	163	115	278	882
98 a 109	Rapina, estorsione, sequestro di persona tentati.....	—	—	281	33	314	—	152	10	162	476
98 a 109	Danni a cose, animali, terreni, ecc.....	256	3.101	235	10	3.346	4.708	622	3	5.333	8.935
110 a 118	TRUFFA ED ALTRE FRODI.....	177	6.877	3.850	58	10.785	11.576	2.802	18	14.396	25.358
119 a 212	Contro l'economia e la fede pubblica.....	19.901	13.259	3.889	32	17.180	12.321	2.284	4	14.609	51.690
119 a 134	CONTRO L'ECONOMIA PUBBLICA, L'INDUSTRIA E IL COMMERCIO.....	19.428	11.837	582	—	12.419	10.813	440	—	11.253	43.100
119 a 134	Economia, industria e commercio.....	1.880	814	58	—	872	1.595	97	—	1.692	4.444
—	Bancarotta e delitti in materia commerciale.....	17.548	11.023	524	—	11.547	9.218	343	—	9.561	38.656
135 a 162	CONTRO L'INCOLUMITÀ PUBBLICA.....	15	137	263	5	405	196	565	1	762	1.182
163 a 212	CONTRO LA FEDE PUBBLICA.....	458	1.285	3.044	27	4.356	1.312	1.279	3	2.594	7.408
163 a 174	Falsità in monete.....	14	30	203	4	237	32	62	—	94	345
175 a 212	Falsità in sigilli, atti e persone.....	444	1.255	2.841	23	4.119	1.280	1.217	3	2.500	7.063
213 a 373	Contro lo Stato, le altre istituzioni sociali e l'ordine pubblico.....	6.519	8.965	5.616	243	14.824	9.216	3.893	164	13.273	34.616
213 a 276	CONTRO LA PERSONALITÀ DELLO STATO.....	—	—	16	64	80	—	17	85	102	182
277 a 318	CONTRO LA PUBBLICA AMMINISTRAZIONE.....	6.389	7.803	4.516	63	12.382	6.253	2.276	14	8.543	27.314
277 a 285	Violenza, resistenza, oltraggio.....	21	1.513	2.758	45	4.316	1.066	1.218	9	2.293	6.630
286 a 294	Peculato, malversazione, ecc.....	40	129	452	1	582	78	262	2	342	964
295 a 318	Omissione atti di ufficio, ecc.....	6.328	6.161	1.306	17	7.484	5.109	796	3	5.908	19.720
319 a 354	CONTRO L'AMMINISTRAZIONE DELLA GIUSTIZIA.....	114	1.116	1.017	69	2.202	2.898	1.501	44	4.443	6.759
355 a 366	CONTRO IL SENTIMENTO RELIGIOSO, ECC.....	3	30	22	36	88	47	36	12	95	186
367 a 373	CONTRO L'ORDINE PUBBLICO.....	13	16	45	11	72	18	63	9	90	175
—	Altri delitti.....	12.572	3.233	7.043	7	10.283	3.323	5.294	13	8.630	31.485
—	IN MATERIA FINANZIARIA.....	1.673	665	6.341	—	7.006	464	4.807	—	5.271	13.950
—	IN MATERIA ELETTORALE.....	10	16	12	—	28	45	35	—	80	118
—	IN ALTRE MATERIE.....	10.889	2.552	690	7	3.249	2.814	452	13	3.279	17.417
<b>TOTALE DELITTI.....</b>		<b>39.835</b>	<b>69.818</b>	<b>48.417</b>	<b>2.068</b>	<b>120.303</b>	<b>114.296</b>	<b>46.323</b>	<b>797</b>	<b>161.416</b>	<b>321.554</b>
<b>CONTRAVVENZIONI.....</b>		<b>498.598</b>	<b>50.229</b>	<b>5.116</b>	<b>719</b>	<b>56.064</b>	<b>66.605</b>	<b>3.323</b>	<b>281</b>	<b>70.209</b>	<b>624.871</b>

(a) Cfr. Tav. 143 per i singoli numeri d'ordine. -- (b) Compresi i Tribunali per minorenni.

## Segue TAV. 119 — REATI GIUDICATI IN PRIMO GRADO

## Segue A — SECONDO IL PROVVEDIMENTO EMESSE

N. d'ordine	REATI	DE- CRETO PENALE LE DI CON- DANNA (PRE- TURE)	SENTENZA DI CONDANNA					SENTENZA DI NON DOVERSI PROCEDERE O DI ASSOLUZIONE					To- TALE	
			Pre- ture	Tri- bunali	Tri- bunali mino- renni	Corti di Assise	Totale	Pre- ture	Tri- bunali	Tribunali minorenni cama- ra di consi- glio	giu- dizio	Corti di Assise		Totale
<b>A CARICO DI MINORENNI</b>														
1 a 47	Contro la persona.....	5	45	33	114	20	212	643	404	2.619	753	11	4.430	4.647
1 a 10	CONTRO LA VITA.....			1	27	9	37		18	60	139	2	219	256
1	Strage.....													
2,3	Omicidio volontario consumato.....				12	6	18			5	2	1	8	26
5,8	Omicidio volontario tentato.....				6		6			1	4		5	11
4	Infanticidio per causa d'onore.....					3	3			1		1	2	5
6,7	Omicidio preterintenzionale.....				5		5			1	1		2	7
9,10	Omicidio colposo.....			1	4		5		18	52	132		202	207
11 a 45	CONTRO L'INCOLUMITÀ E LA LIBERTÀ INDIVIDUALE.....	5	42	26	86	11	165	498	355	2.507	587	8	3.955	4.125
11 a 14	Percosse, lesioni personali volontarie.....		17	19	50	8	94	209	197	813	278	3	1.500	1.594
15 a 17	Lesioni personali colpose.....		3	14	20		34	187	5	1.584	196		1.972	2.009
18 a 22	Rissa, abbandono d'incapace, ecc.....	2	1	3			4	5	99	7	5		116	122
23 a 45	Violenza privata, minaccia, ecc.....		10	4	16	3	33	97	54	103	108	5	367	400
46,47	INGIURIE E DIFFAMAZIONI.....		3	6	1		10	145	31	52	27	1	256	266
48 a 89	Contro la famiglia, la moralità e il buon costume.....		13	11	130	6	160	86	65	170	319	5	645	805
48 a 61	CONTRO LA FAMIGLIA.....		5	2	9	1	17	9	10	47	51		117	134
62 a 78	CONTRO LA MORALITÀ E IL BUON COSTUME.....		8	9	121	5	143	77	52	120	265	5	519	662
79 a 89	CONTRO LA SANITÀ DELLA STIRPE.....								3	3	3		9	9
90 a 118	Contro il patrimonio.....	5	291	99	596	50	1.036	1.463	467	2.295	2.081	23	6.329	7.370
90 a 93	FURTO.....		226	92	533	20	871	1.135	399	1.944	1.888	9	5.375	6.246
90 a 92	Furto semplice.....		67	6	43	1	117	372	20	241	215		848	965
93	Furto aggravato.....		159	86	490	19	754	763	379	1.703	1.673	9	4.527	5.281
94 a 109	RAPINA E DANNI.....	4	60	2	57	27	146	256	24	275	99	14	668	818
94 a 97	Rapina, estorsione, sequestro di per- sona consumati.....			1	16	26	43		6	14	16	13	49	92
98 a 109	Rapina, estorsione, sequestro di per- sona tentati.....			1	7		8		4	13	19	1	37	45
98 a 109	Danni a cose, animali, terreni, ecc.....	4	60		34	1	95	256	14	248	64		582	681
110 a 118	TRUFFA ED ALTRE FRODI.....	1	5	5	6	3	19	72	44	76	94		286	306
119 a 212	Contro l'economia e la fede pubblica..	24	7	2	9	2	20	68	27	165	83		343	387
119 a 134	CONTRO L'ECONOMIA PUBBLICA, L'IN- DUSTRIA E IL COMMERCIO.....	16	2				2	19	2	7	7		35	53
119 a 134	Economia, industria e commercio... Bancarotta e delitti in materia com- merciale.....	9						15	1	7	6		29	39
135 a 162	CONTRO L'INCOLUMITÀ PUBBLICA.....				4		4	5	5	31	26		117	121
163 a 212	CONTRO LA FEDE PUBBLICA.....	8	5	2	5	2	14	44	20	77	50		191	213
163 a 174	Falsità in monete.....							1	3		1		5	5
175 a 212	Falsità in sigilli, atti e persone.....	8	5	2	5	2	14	43	17	77	49		186	208
213 a 373	Contro lo Stato, le altre istituzioni so- ciali e l'ordine pubblico.....	1	10	8	42	4	64	46	67	120	162	9	404	469
213 a 276	CONTRO LA PERSONALITÀ DELLO STATO.....									2			2	2
277 a 318	CONTRO LA PUBBLICA AMMINISTRAZIONE.....	1	9	4	29		42	22	42	58	117	1	240	283
277 a 285	Violenza, resistenza, oltraggio.....		4	4	25		33	14	38	20	58	1	131	164
286 a 294	Peculato, malversazione, ecc.....							1	1	2			4	4
295 a 318	Omissione atti di ufficio, ecc.....	1	5		4		9	8	3	37	57		105	115
319 a 354	CONTRO L'AMMINISTRAZIONE DELLA GIU- STIZIA.....		1	4	13	3	21	23	22	60	44	4	153	174
355 a 366	CONTRO IL SENTIMENTO RELIGIOSO, ECC.....							1			1	2	4	4
367 a 373	CONTRO L'ORDINE PUBBLICO.....					1	1		3			2	5	6
	Altri delitti.....	24		1	3		4	23	22	48	10		103	131
	IN MATERIA FINANZIARIA.....			1	3		4	1	20	38	9		68	72
	IN MATERIA ELETTORALE.....							1		4			5	5
	IN ALTRE MATERIE.....	24						21	2	6	1		30	54
	<b>TOTALE DELITTI.....</b>	<b>59</b>	<b>366</b>	<b>154</b>	<b>894</b>	<b>82</b>	<b>1.496</b>	<b>2.329</b>	<b>1.052</b>	<b>5.417</b>	<b>3.408</b>	<b>48</b>	<b>12.254</b>	<b>13.809</b>
	<b>CONTRAVVENZIONI.....</b>	<b>3.100</b>	<b>168</b>	<b>18</b>	<b>110</b>	<b>16</b>	<b>312</b>	<b>803</b>	<b>58</b>	<b>663</b>	<b>141</b>	<b>15</b>	<b>1.680</b>	<b>5.092</b>

## Segue TAV. 119 — REATI GIUDICATI IN PRIMO GRADO

## B — SECONDO IL DISTRETTO DI CORTE DI APPELLO (a)

N. d'ordine	REATI	TORINO			GENOVA			MILANO			BRESCIA		
		Preture	Tribunali	Corti di assise	Preture	Tribunali	Corti di assise	Preture	Tribunali	Corti di assise	Preture	Tribunali	Corti di assise
<b>TOTALE</b>													
1 a 47	Contro la persona.....	5.509	1.372	71	1.821	1.029	40	6.884	1.794	39	1.573	795	16
1 a 10	CONTRO LA VITA.....	—	536	46	—	219	26	—	571	23	—	328	14
1	Strage.....	—	—	—	—	—	—	—	—	—	—	—	—
2,3	Omicidio volontario consumato.....	—	1	14	—	—	12	—	—	10	—	—	7
5,8	Omicidio volontario tentato.....	—	—	25	—	—	11	—	—	8	—	—	2
6,4	Infanticidio per causa d'onore.....	—	—	1	—	—	—	—	—	1	—	—	—
9,17	Omicidio preterintenzionale.....	—	2	6	—	—	1	—	—	4	—	—	4
0	Omicidio colposo.....	—	533	—	—	218	2	—	571	—	—	328	1
11 a 45	CONTRO L'INCOLUMITÀ E LA LIBERTÀ INDIVIDUALE.....	4.047	783	25	1.461	776	14	5.195	1.046	14	1.082	419	1
11 a 14	Percosse, lesioni personali volontarie.....	1.290	420	10	391	406	7	1.926	725	7	415	317	1
15 a 17	Lesioni personali colpose.....	1.996	202	1	854	259	—	2.301	133	—	426	15	—
18 a 22	Rissa, abbandono d'incapace, ecc....	39	29	4	24	36	3	59	71	1	2	10	—
23 a 45	Violenza privata, minaccia, ecc....	722	132	10	192	75	4	909	117	6	239	77	—
46,47	INGIURIE E DIFFAMAZIONI.....	1.462	53	—	360	35	—	1.689	177	2	491	49	1
48 a 89	Contro la famiglia, la moralità e il buon costume.....	1.004	351	14	279	198	4	951	401	7	118	175	—
48 a 61	CONTRO LA FAMIGLIA.....	813	125	3	222	99	—	576	169	1	77	66	—
62 a 78	CONTRO LA MORALITÀ E IL BUON COSTUME.....	184	216	11	56	97	3	378	214	6	40	95	—
79 a 89	CONTRO LA SANITÀ DELLA STIRPE.....	7	10	—	1	2	1	7	18	—	1	14	—
90 a 118	Contro il patrimonio.....	3.148	1.535	49	1.304	1.101	50	5.826	1.563	67	1.319	701	16
90 a 93	FURTO.....	1.358	1.117	11	650	763	8	2.071	923	19	784	470	1
90 a 92	Furto semplice.....	517	53	1	153	14	—	577	62	1	252	42	—
93	Furto aggravato.....	841	1.064	10	497	749	8	1.494	861	18	532	428	1
94 a 109	RAPINA E DANNI.....	143	70	36	51	45	39	193	69	34	71	52	15
94 a 97	Rapina, estorsione, sequestro di persona consumati.....	—	16	33	—	12	35	—	25	30	—	10	14
94 a 97	Rapina, estorsione, sequestro di persona tentati.....	—	35	3	—	9	4	—	30	3	—	25	1
98 a 109	Danni a cose, animali, terreni, ecc....	143	19	—	51	24	—	193	14	1	71	17	—
110 a 118	TRUFFA ED ALTRE FRODI.....	1.647	348	2	603	293	3	3.562	571	14	464	179	—
119 a 212	Contro l'economia e la fede pubblica.....	4.012	321	5	1.953	231	5	11.196	458	5	1.676	147	—
119 a 134	CONTRO L'ECONOMIA PUBBLICA, L'INDUSTRIA E IL COMMERCIO.....	3.793	76	—	1.821	29	—	10.645	151	—	1.633	19	—
119 a 134	Economia, industria e commercio... Bancarotta e delitti in materia commerciale.....	238	5	—	164	4	—	307	7	—	71	4	—
135 a 162	CONTRO L'INCOLUMITÀ PUBBLICA.....	3.555	71	—	1.657	25	—	10.338	144	—	1.562	15	—
163 a 212	CONTRO LA FEDE PUBBLICA.....	5	29	2	18	10	1	7	21	—	5	11	—
163 a 174	Falsità in monete.....	214	216	3	114	192	4	544	286	5	38	117	—
175 a 212	Falsità in sigilli, atti e persone.....	4	25	1	2	26	—	5	29	2	—	8	—
213 a 373	Contro lo Stato, le altre istituzioni sociali e l'ordine pubblico.....	210	191	2	112	166	4	539	257	3	38	109	—
213 a 276	CONTRO LA PERSONALITÀ DELLO STATO.....	1.121	323	19	424	241	5	2.056	314	22	319	197	8
277 a 318	CONTRO LA PUBBLICA AMMINISTRAZIONE.....	—	4	11	—	—	3	—	—	9	—	—	7
277 a 318	Violenza, resistenza, oltraggio.....	881	216	2	333	186	2	1.692	227	3	257	164	—
277 a 285	Peculato, malversazione, ecc....	137	104	1	69	118	—	261	124	2	82	87	—
286 a 294	Omissione atti di ufficio, ecc....	5	38	1	8	21	—	15	49	—	1	20	—
295 a 318	CONTRO L'AMMINISTRAZIONE DELLA GIUSTIZIA.....	739	74	—	256	47	2	1.416	54	1	174	57	—
319 a 354	CONTRO IL SENTIMENTO RELIGIOSO, ECC....	234	96	3	88	53	—	357	114	7	59	32	—
355 a 366	CONTRO L'ORDINE PUBBLICO.....	5	3	2	2	1	—	4	3	2	3	1	1
367 a 373	Altri delitti.....	1	4	1	1	1	—	3	—	1	—	—	—
—	IN MATERIA FINANZIARIA.....	899	332	1	571	519	—	1.821	4.552	4	380	245	—
—	IN MATERIA ELETTORALE.....	135	264	—	87	410	—	493	4.433	—	127	224	—
—	IN ALTRE MATERIE.....	5	1	—	1	3	—	2	—	—	4	7	—
—	TOTALE DELITTI.....	759	67	1	483	106	—	1.326	119	4	249	14	—
—	CONTRAVVENZIONI.....	27.537	401	37	18.366	263	29	49.644	327	36	19.718	188	3

(a) I dati delle Preture riguardano i reati giudicati con sentenza nei procedimenti ordinari e per opposizione a decreto penale di condanna e quelli giudicati con decreto penale divenuto o reso esecutivo. Nei dati dei Tribunali sono compresi quelli dei Tribunali per minorenni.

## Segue TAV. 119 — REATI GIUDICATI IN PRIMO GRADO

## Segue B — SECONDO IL DISTRETTO DI CORTE DI APPELLO

N. d'ordine	REATI	TRENTO			VENEZIA			TRIESTE			BOLOGNA		
		Pre-ture	Tri-bunali	Corti di assise	Pre-ture	Tri-bunali	Corti di assise	Pre-ture	Tri-bunali	Corti di assise	Pre-ture	Tri-bunali	Corti di assise
<b>TOTALE</b>													
1 a 47	Contro la persona.....	1.116	282	6	4.884	1.537	42	1.201	570	28	4.142	1.178	26
1 a 10	CONTRO LA VITA.....	—	104	3	—	644	30	—	195	16	—	515	19
1	Strage.....	—	—	—	—	—	—	—	—	—	—	—	—
2,3	Omicidio volontario consumato.....	—	1	—	—	2	16	—	—	6	—	1	9
5,8	Omicidio volontario tentato.....	—	—	1	—	—	6	—	—	4	—	—	5
4	Infanticidio per causa d'onore.....	—	—	1	—	—	5	—	—	4	—	—	2
6,7	Omicidio preterintenzionale.....	—	—	—	—	—	3	—	—	—	—	—	3
9,10	Omicidio colposo.....	—	103	1	—	642	—	—	184	—	—	514	—
11 a 45	CONTRO L'INCOLUMITÀ E LA LIBERTÀ INDIVIDUALE.....	762	162	3	3.480	824	11	784	351	10	3.395	594	7
11 a 14	Percosse, lesioni personali volontarie.....	326	120	2	1.191	602	7	284	225	3	633	387	5
15 a 17	Lesioni personali colpose.....	295	13	—	1.595	62	1	288	59	—	2.431	52	—
18 a 22	Rissa, abbandono d'incapace, ecc.....	8	3	—	37	43	—	16	15	1	14	42	—
23 a 45	Violenza privata, minaccia, ecc.....	133	26	1	667	117	3	195	52	6	347	113	2
46,47	INGIURIE E DIFFAMAZIONI.....	354	16	—	1.404	69	1	417	34	—	747	69	—
48 a 89	Contro la famiglia, la moralità e il buon costume.....	74	101	4	368	380	11	84	150	3	333	343	17
48 a 61	CONTRO LA FAMIGLIA.....	48	32	1	235	136	2	57	68	1	220	109	—
62 a 78	CONTRO LA MORALITÀ E IL BUON COSTUME.....	26	68	3	133	225	9	27	84	6	109	207	16
79 a 89	CONTRO LA SANITÀ DELLA STIRPE.....	—	1	—	—	19	—	—	4	1	4	27	1
90 a 118	Contro il patrimonio.....	1.013	209	29	2.499	933	33	735	695	10	2.148	895	53
90 a 93	FURTO.....	686	116	12	1.247	561	11	384	497	—	1.149	537	16
90 a 92	Furto semplice.....	107	15	1	369	22	—	157	30	—	461	36	1
93	Furto aggravato.....	579	101	11	878	539	11	227	467	—	688	501	15
94 a 109	RAPINA E DANNI.....	103	21	16	226	57	20	49	28	9	133	58	33
94 a 97	Rapina, estorsione, sequestro di persona consumati.....	—	8	16	—	19	18	—	7	9	—	15	31
98 a 109	Rapina, estorsione, sequestro di persona tentati.....	—	4	—	—	22	2	—	8	—	—	29	1
98 a 109	Danni a cose, animali, terreni, ecc..	103	9	—	226	16	—	49	13	—	133	14	1
110 a 118	TRUFFA ED ALTRE FRODI.....	224	72	1	1.026	315	2	302	170	1	864	300	4
119 a 212	Contro l'economia e la fede pubblica.....	637	86	1	2.310	355	—	463	105	—	2.499	437	3
119 a 134	CONTRO L'ECONOMIA PUBBLICA, L'INDUSTRIA E IL COMMERCIO.....	578	17	—	1.983	56	—	418	27	—	2.333	58	—
119 a 134	Economia, industria e commercio..	14	—	—	339	10	—	117	4	—	218	10	—
—	Bancarotta e delitti in materia commerciale.....	564	17	—	1.644	46	—	301	23	—	2.115	48	—
135 a 162	CONTRO L'INCOLUMITÀ PUBBLICA.....	7	10	—	34	36	—	6	7	—	22	25	—
163 a 212	CONTRO LA FEDE PUBBLICA.....	52	59	1	293	263	—	39	71	—	144	354	3
163 a 174	Falsità in monete.....	—	—	—	1	23	—	1	1	—	4	10	—
175 a 212	Falsità in sigilli, atti e persone.....	52	59	1	292	240	—	38	70	—	140	344	3
213 a 373	Contro lo Stato, le altre istituzioni sociali e l'ordine pubblico.....	213	116	25	952	395	23	212	173	19	613	320	26
213 a 276	CONTRO LA PERSONALITÀ DELLO STATO.....	—	—	15	—	3	12	—	—	12	—	6	16
277 a 318	CONTRO LA PUBBLICA AMMINISTRAZIONE.....	148	96	6	703	280	—	147	129	5	462	223	3
277 a 285	Violenza, resistenza, oltraggio.....	55	60	5	171	146	—	68	101	4	113	141	1
286 a 294	Peculato, malversazione, ecc.....	—	9	1	37	—	—	—	12	—	8	21	—
295 a 318	Omissione atti di ufficio, ecc.....	93	27	—	525	97	—	79	10	1	341	61	2
319 a 354	CONTRO L'AMMINISTRAZIONE DELLA GIUSTIZIA.....	64	18	2	243	106	6	63	49	—	148	92	3
355 a 366	CONTRO IL SENTIMENTO RELIGIOSO, ECC.....	—	1	—	5	2	4	2	—	2	1	1	4
367 a 373	CONTRO L'ORDINE PUBBLICO.....	1	1	2	1	4	—	—	1	—	2	8	—
—	Altri delitti.....	157	202	—	1.311	911	3	133	508	1	1.193	389	5
—	IN MATERIA FINANZIARIA.....	23	188	—	65	852	—	13	473	—	193	296	—
—	IN MATERIA ELETTORALE.....	2	1	—	—	6	—	3	—	—	—	1	—
—	IN ALTRE MATERIE.....	132	13	—	1.246	53	3	117	35	1	1.010	92	5
<b>TOTALE DELITTI.....</b>		<b>3.210</b>	<b>996</b>	<b>65</b>	<b>12.324</b>	<b>4.511</b>	<b>112</b>	<b>2.820</b>	<b>2.207</b>	<b>64</b>	<b>10.926</b>	<b>3.562</b>	<b>130</b>
<b>CONTRAVVENZIONI.....</b>		<b>8.495</b>	<b>156</b>	<b>5</b>	<b>33.069</b>	<b>284</b>	<b>18</b>	<b>9.579</b>	<b>318</b>	<b>16</b>	<b>24.322</b>	<b>245</b>	<b>22</b>

## Segue TAV. 119 — REATI GIUDICATI IN PRIMO GRADO

## Segue B — SECONDO IL DISTRETTO DI CORTE DI APPELLO

N. d'ordine	REATI	ANCONA			FIRENZE			PERUGIA			ROMA		
		Pre-ture	Tri-bunali	Corti di assise	Pre-ture	Tri-bunali	Corti di assise	Pre-ture	Tri-bunali	Corti di assise	Pre-ture	Tri-bunali	Corti di assise
<b>TOTALE</b>													
1 a 47	Contro la persona.....	1.488	499	10	3.152	1.474	74	966	519	11	4.790	2.640	53
1 a 10	CONTRO LA VITA.....	—	185	6	—	492	26	—	119	8	—	329	28
1	Strage.....	—	—	—	—	—	—	—	—	—	—	—	—
2,3	Omicidio volontario consumato.....	—	—	1	—	1	17	—	—	3	—	—	9
5,8	Omicidio volontario tentato.....	—	—	—	—	—	7	—	—	3	—	—	11
4	Infanticidio per causa d'onore.....	—	—	3	—	—	2	—	—	2	—	—	4
6,7	Omicidio preterintenzionale.....	—	—	1	—	—	2	—	—	—	—	—	3
9,10	Omicidio colposo.....	—	185	1	—	490	—	—	119	—	—	329	1
11 a 45	CONTRO L'INCOLUMITÀ E LA LIBERTÀ INDIVIDUALE.....	1.151	298	3	2.789	916	46	765	390	3	3.313	2.015	24
11 a 14	Percosse, lesioni personali volontarie.....	310	228	2	487	661	6	165	242	3	1.383	1.521	18
15 a 17	Lesioni personali colpose.....	583	25	—	2.016	79	—	468	110	—	1.254	76	—
18 a 22	Rissa, abbandono d'incapace, ecc....	5	2	—	22	63	—	13	5	—	26	180	—
23 a 45	Violenza privata, minaccia, ecc....	253	43	1	264	113	40	119	33	—	650	238	6
46, 47	INGIURIE E DIFFAMAZIONI.....	337	16	1	363	66	—	201	10	—	1.477	296	1
48 a 89	Contro la famiglia, la moralità e il buon costume.....	94	109	1	294	392	10	88	158	1	829	799	10
48 a 61	CONTRO LA FAMIGLIA.....	61	39	—	198	132	3	55	33	—	473	360	—
62 a 78	CONTRO LA MORALITÀ E IL BUON COSTUME.....	33	62	1	96	228	7	28	120	1	274	419	10
79 a 89	CONTRO LA SANITÀ DELLA STIRPE.....	—	8	—	—	32	—	5	5	—	82	20	—
90 a 118	Contro il patrimonio.....	883	419	8	1.888	1.223	42	473	470	4	3.386	2.269	38
90 a 93	FURTO.....	489	287	2	911	701	9	261	383	1	1.615	1.504	10
90 a 92	Furto semplice.....	173	21	—	271	163	—	96	7	—	372	22	—
93	Furto aggravato.....	316	266	2	640	538	9	165	296	1	1.243	1.482	10
94 a 109	RAPINA E DANNI.....	76	25	5	131	47	30	59	10	3	428	121	23
94 a 97	Rapina, estorsione, sequestro di persona consumati.....	—	12	5	—	26	27	—	4	—	—	53	19
98 a 109	Rapina, estorsione, sequestro di persona tentati.....	—	7	—	—	14	3	—	1	3	—	34	3
98 a 109	Danni a case, animali, terreni, ecc....	76	6	—	131	7	—	59	5	—	428	34	1
110 a 118	TRUFFA ED ALTRE FRODI.....	318	107	1	846	475	3	153	157	—	1.343	644	5
119 a 212	Contro l'economia e la fede pubblica..	496	195	—	2.591	696	2	393	97	1	3.204	640	1
119 a 134	CONTRO L'ECONOMIA PUBBLICA, L'INDUSTRIA E IL COMMERCIO.....	431	29	—	2.440	106	—	357	5	—	2.932	77	—
119 a 134	Economia, industria e commercio..	80	10	—	530	10	—	58	1	—	325	12	—
—	Bancarotta e delitti in materia commerciale.....	351	18	—	1.910	96	—	299	4	—	2.607	65	—
135 a 162	CONTRO L'INCOLUMITÀ PUBBLICA.....	5	15	—	26	89	1	3	26	1	25	53	—
163 a 212	CONTRO LA FEDE PUBBLICA.....	60	152	—	125	501	1	33	66	—	247	510	1
163 a 174	Falsità in monete.....	3	2	—	4	18	—	—	—	—	6	20	—
175 a 212	Falsità in sigilli, atti e persone.....	57	150	—	121	483	1	33	66	—	241	490	1
213 a 373	Contro lo Stato, le altre istituzioni sociali e l'ordine pubblico.....	236	166	7	604	450	22	242	86	2	2422	794	35
213 a 276	CONTRO LA PERSONALITÀ DELLO STATO.....	—	—	4	—	2	16	—	—	—	—	—	19
277 a 318	CONTRO LA PUBBLICA AMMINISTRAZIONE.....	142	111	—	479	290	2	196	69	—	2.132	599	6
277 a 285	Violenza, resistenza, oltraggio.....	56	48	—	96	165	1	24	36	—	297	392	6
286 a 294	Peculato, malversazione, ecc....	—	38	—	25	42	—	1	11	—	88	53	—
295 a 318	Omissione atti di ufficio, ecc....	86	25	—	358	83	1	171	22	—	1.747	154	—
319 a 354	CONTRO L'AMMINISTRAZIONE DELLA GIUSTIZIA.....	88	55	—	118	146	1	45	17	—	277	183	5
355 a 366	CONTRO IL SENTIMENTO RELIGIOSO, ECC....	6	—	3	4	5	3	—	—	2	6	5	5
367 a 373	CONTRO L'ORDINE PUBBLICO.....	—	—	—	3	7	—	1	—	—	7	7	—
—	Altri delitti.....	261	92	—	1.143	438	—	234	102	—	4.253	586	—
—	IN MATERIA FINANZIARIA.....	15	58	—	43	394	—	15	61	—	227	467	—
—	IN MATERIA ELETTORALE.....	8	1	—	4	3	—	1	—	—	4	2	—
—	IN ALTRE MATERIE.....	238	33	—	1.096	39	—	218	41	—	4.022	127	—
<b>TOTALE DELITTI.....</b>		<b>3.458</b>	<b>1.480</b>	<b>26</b>	<b>9.672</b>	<b>4.671</b>	<b>150</b>	<b>2.396</b>	<b>1.432</b>	<b>19</b>	<b>18.884</b>	<b>7.738</b>	<b>137</b>
<b>CONTRAVVENZIONI.....</b>		<b>11.433</b>	<b>112</b>	<b>4</b>	<b>36.381</b>	<b>490</b>	<b>2</b>	<b>7.267</b>	<b>151</b>	<b>1</b>	<b>76.838</b>	<b>639</b>	<b>28</b>

## Segue TAV. 119 — REATI GIUDICATI IN PRIMO GRADO

Segue B — SECONDO IL DISTRETTO DI CORTE DI APPELLO

N. d'ordine	REATI	NAPOLI			L'AQUILA			BARI			LECCE		
		Pre-ture	Tri-bunali	Corti di assise	Pre-ture	Tri-bunali	Corti di assise	Pre-ture	Tri-bunali	Corti di assise	Pre-ture	Tri-bunali	Corti di assise
<b>TOTALE</b>													
1 a 47	Contro la persona.....	12.941	7.075	213	1.744	994	16	3.392	3.494	96	2.774	1.096	38
1 a 10	CONTRO LA VITA.....	—	480	137	—	111	15	—	190	36	—	127	20
1	Strage.....	—	3	51	—	—	6	—	—	19	—	—	14
2,3	Omicidio volontario consumato.....	—	3	54	—	—	6	—	—	11	—	—	4
5,8	Omicidio volontario tentato.....	—	3	—	—	—	—	—	—	—	—	—	—
4	Infanticidio per causa d'onore.....	—	—	7	—	—	2	—	—	2	—	—	—
6,7	Omicidio preterintenzionale.....	—	2	14	—	—	1	—	1	4	—	—	2
9,10	Omicidio colposo.....	—	472	1	—	111	—	—	189	—	—	127	—
11 a 45	CONTRO L'INCOLUMITÀ E LA LIBERTÀ INDIVIDUALE.....	9.302	6.082	74	1.269	745	1	2.648	3.020	54	2.085	902	17
11 a 14	Percosse, lesioni personali volontarie.....	3.314	4.497	36	512	556	1	1.193	1.735	26	960	654	9
15 a 17	Lesioni personali colpose.....	3.505	329	—	433	50	—	621	632	—	530	24	—
18 a 22	Rissa, abbandono d'incapace, ecc.....	120	476	5	18	35	—	20	175	5	48	34	2
23 a 45	Violenza privata, minaccia, ecc.....	2.363	776	33	306	104	—	814	478	23	467	180	6
46,47	INGIURIE E DIFFAMAZIONI.....	3.639	513	2	475	38	—	1.154	284	6	769	67	1
48 a 89	Contro la famiglia, la moralità e il buon costume.....	1.633	1.858	20	148	192	—	800	833	11	569	529	8
48 a 61	CONTRO LA FAMIGLIA.....	1.231	1.122	6	112	92	—	692	441	9	504	283	3
62 a 78	CONTRO LA MORALITÀ E IL BUON COSTUME.....	410	703	13	34	84	—	91	363	2	52	222	5
79 a 89	CONTRO LA SANITÀ DELLA STIRPE.....	12	33	1	2	16	—	17	29	—	4	24	—
90 a 118	Contro il patrimonio.....	6.636	3.117	53	1.190	539	10	3.991	1.691	46	3.072	1.014	34
90 a 93	FURTO.....	2.878	1.934	10	625	362	4	2.513	1.050	12	1.640	603	10
90 a 92	Furto semplice.....	1.166	203	1	197	41	—	965	112	2	780	70	2
90 a 93	Furto aggravato.....	1.712	1.731	9	428	321	4	1.548	938	10	860	533	8
94 a 109	RAPINA E DANNI.....	987	216	38	301	43	6	548	144	27	779	90	21
94 a 97	Rapina, estorsione, sequestro di persona consumati.....	—	51	32	—	6	6	—	25	24	—	29	17
94 a 97	Rapina, estorsione, sequestro di persona tentati.....	—	43	6	—	9	—	—	17	2	—	28	4
98 a 109	Danni a cose, animali, terreni, ecc.....	987	122	—	301	28	—	548	102	1	779	33	—
110 a 118	TRUFFA ED ALTRE FRODI.....	2.771	967	5	264	134	—	930	497	7	633	321	3
119 a 212	Contro l'economia e la fede pubblica.....	7.948	885	2	385	134	—	874	316	1	1.146	166	—
119 a 134	CONTRO L'ECONOMIA PUBBLICA, L'INDUSTRIA E IL COMMERCIO.....	7.497	191	—	336	16	—	643	47	—	1.051	11	—
119 a 134	Economia, industria e commercio.....	603	31	—	131	5	—	245	9	—	227	2	—
—	Bancarotta e delitti in materia commerciale.....	6.894	160	—	205	11	—	398	38	—	824	9	—
135 a 162	CONTRO L'INCOLUMITÀ PUBBLICA.....	43	105	—	2	25	—	27	69	—	17	25	—
163 a 212	CONTRO LA FEDE PUBBLICA.....	408	590	2	47	93	—	204	200	1	78	130	—
163 a 174	Falsità in monete.....	12	16	1	2	4	—	4	25	—	2	7	—
175 a 212	Falsità in sigilli, atti e persone.....	396	574	1	45	89	—	200	175	1	76	123	—
213 a 373	Contro lo Stato, le altre istituzioni sociali e l'ordine pubblico.....	5.257	1.751	41	464	231	10	1.671	1.008	24	1.133	454	3
213 a 276	CONTRO LA PERSONALITÀ DELLO STATO.....	—	6	6	—	—	5	—	10	5	—	—	—
277 a 318	CONTRO LA PUBBLICA AMMINISTRAZIONE.....	4.435	1.237	9	378	182	1	1.493	750	8	993	367	1
277 a 285	Violenza, resistenza, oltraggio.....	383	787	3	65	114	1	112	351	2	159	208	1
286 a 294	Peculato, malversazione, ecc.....	6	113	—	10	36	—	7	64	—	8	21	—
295 a 318	Omissione atti di ufficio, ecc.....	4.046	337	6	303	38	—	1.374	335	1	826	78	—
319 a 354	CONTRO L'AMMINISTRAZIONE DELLA GIUSTIZIA.....	806	479	19	83	48	3	173	213	9	137	145	1
355 a 366	CONTRO IL SENTIMENTO RELIGIOSO, ECC.....	6	9	7	1	1	1	3	16	—	3	1	1
367 a 373	CONTRO L'ORDINE PUBBLICO.....	10	20	—	2	—	—	2	19	1	—	1	—
—	Altri delitti.....	2.298	1.872	1	218	47	—	759	360	1	383	252	—
—	IN MATERIA FINANZIARIA.....	399	1.774	—	23	22	—	115	302	—	75	230	—
—	IN MATERIA ELETTORALE.....	15	4	—	5	—	—	2	12	—	—	—	—
—	IN ALTRE MATERIE.....	1.884	94	1	190	25	—	642	46	1	308	22	—
<b>TOTALE DELITTI.....</b>		<b>36.733</b>	<b>16.559</b>	<b>330</b>	<b>4.149</b>	<b>2.037</b>	<b>36</b>	<b>11.897</b>	<b>7.702</b>	<b>179</b>	<b>9.068</b>	<b>3.511</b>	<b>83</b>
<b>CONTRAUVVENZIONI.....</b>		<b>146.333</b>	<b>1.470</b>	<b>174</b>	<b>8.563</b>	<b>146</b>	<b>4</b>	<b>18.654</b>	<b>694</b>	<b>67</b>	<b>18.867</b>	<b>334</b>	<b>50</b>

## Segue TAV. 119 — REATI GIUDICATI IN PRIMO GRADO

## Segue B — SECONDO IL DISTRETTO DI CORTE DI APPELLO

N. d'ordine	REATI	POTENZA			CATANZARO			REGGIO DI CALABRIA (sez.)		
		Pre-ture	Tri-bunali	Corti di assise	Pre-ture	Tri-bunali	Corti di assise	Pre-ture	Tri-bunali	Corti di assise
<b>TOTALE</b>										
1 a 47	<b>Contro la persona</b> .....	<b>978</b>	<b>772</b>	<b>48</b>	<b>4.374</b>	<b>1.765</b>	<b>179</b>	<b>270</b>	<b>117</b>	<b>6</b>
1 a 10	CONTRO LA VITA.....	—	39	27	—	92	100	—	10	6
1	Strage.....	—	—	—	—	—	—	—	—	—
2,3	Omicidio volontario consumato.....	—	—	14	—	2	55	—	—	6
5,8	Omicidio volontario tentato.....	—	—	10	—	2	33	—	1	—
4	Infanticidio per causa d'onore.....	—	1	1	—	—	4	—	—	—
6,7	Omicidio preterintenzionale.....	—	—	2	—	—	7	—	—	—
9,10	Omicidio colposo.....	—	38	—	—	88	1	—	9	—
11 a 45	CONTRO L'INCOLUMITÀ E LA LIBERTÀ INDIVIDUALE.....	723	698	19	3.139	1.556	75	217	101	—
11 a 14	Percosse, lesioni personali volontarie.....	388	523	10	1.409	1.108	38	81	82	—
15 a 17	Lesioni personali colpose.....	96	54	—	531	43	2	87	5	—
18 a 22	Rissa, abbandono d'incapace, ecc.....	13	48	1	106	67	9	5	5	—
23 a 45	Violenza privata, minaccia, ecc.....	226	73	8	1.093	338	26	44	9	—
46,47	INGIURIE E DIFFAMAZIONI.....	255	35	2	1.235	117	4	53	6	—
48 a 89	<b>Contro la famiglia, la moralità e il buon costume</b> .....	<b>108</b>	<b>190</b>	<b>6</b>	<b>446</b>	<b>466</b>	<b>8</b>	<b>48</b>	<b>43</b>	<b>—</b>
48 a 61	CONTRO LA FAMIGLIA.....	88	73	4	393	273	2	40	23	—
62 a 78	CONTRO LA MORALITÀ E IL BUON COSTUME.....	19	111	2	47	171	6	8	18	—
79 a 89	CONTRO LA SANITÀ DELLA STIRPE.....	1	6	—	6	22	—	—	2	—
90 a 118	<b>Contro il patrimonio</b> .....	<b>1.378</b>	<b>371</b>	<b>13</b>	<b>3.818</b>	<b>791</b>	<b>28</b>	<b>152</b>	<b>51</b>	<b>3</b>
90 a 93	FURTO.....	899	248	3	1.678	460	13	78	24	—
90 a 92	Furto semplice.....	462	23	—	689	92	2	38	—	—
93	Furto aggravato.....	437	225	3	989	368	11	40	24	—
94 a 109	RAPINA E DANNI.....	353	50	9	1.598	206	15	30	12	3
94 a 97	Rapina, estorsione, sequestro di persona consumati.....	—	9	9	—	18	15	—	—	3
98 a 109	Danni a cose, animali, terreni, ecc.....	353	36	—	1.598	166	—	30	12	—
110 a 118	TRUFFA ED ALTRE FRODI.....	126	73	1	542	125	—	44	15	—
119 a 212	<b>Contro l'economia e la fede pubblica</b> .....	<b>109</b>	<b>50</b>	<b>—</b>	<b>381</b>	<b>142</b>	<b>1</b>	<b>137</b>	<b>15</b>	<b>—</b>
119 a 134	CONTRO L'ECONOMIA PUBBLICA, L'INDUSTRIA E IL COMMERCIO.....	85	7	—	254	9	—	127	3	—
119 a 134	Economia, industria e commercio... Bancarotta e delitti in materia commerciale.....	55	—	—	71	5	—	47	2	—
135 a 162	CONTRO L'INCOLUMITÀ PUBBLICA.....	6	15	—	37	45	—	—	3	—
163 a 212	CONTRO LA FEDE PUBBLICA.....	18	28	—	90	88	1	10	9	—
163 a 174	Falsità in monete.....	1	—	—	6	9	—	1	—	—
175 a 212	Falsità in sigilli, atti e persone.....	17	28	—	84	79	1	9	9	—
213 a 373	<b>Contro lo Stato, le altre istituzioni sociali e l'ordine pubblico</b> .....	<b>381</b>	<b>253</b>	<b>12</b>	<b>1.390</b>	<b>525</b>	<b>18</b>	<b>73</b>	<b>44</b>	<b>2</b>
213 a 276	CONTRO LA PERSONALITÀ DELLO STATO.....	—	—	2	—	—	2	—	—	—
277 a 318	CONTRO LA PUBBLICA AMMINISTRAZIONE.....	303	176	4	1.099	361	3	51	35	—
277 a 285	Violenza, resistenza, oltraggio.....	47	124	3	122	282	2	9	21	—
286 a 294	Peculato, malversazione, ecc.....	4	12	—	11	22	—	—	—	—
295 a 318	Omissione atti di ufficio, ecc.....	252	40	1	966	57	1	42	14	—
319 a 354	CONTRO L'AMMINISTRAZIONE DELLA GIUSTIZIA.....	77	71	5	274	157	6	22	8	2
355 a 366	CONTRO IL SENTIMENTO RELIGIOSO, ECC.....	1	1	1	10	3	7	—	—	—
367 a 373	CONTRO L'ORDINE PUBBLICO.....	—	5	—	7	4	—	—	1	—
—	<b>Altri delitti</b> .....	<b>153</b>	<b>34</b>	<b>—</b>	<b>237</b>	<b>80</b>	<b>—</b>	<b>85</b>	<b>47</b>	<b>—</b>
—	IN MATERIA FINANZIARIA.....	43	26	—	36	55	—	9	46	—
—	IN MATERIA ELETTORALE.....	1	—	—	1	1	—	—	—	—
—	IN ALTRE MATERIE.....	109	8	—	200	24	—	76	1	—
	<b>TOTALE DELITTI</b> .....	<b>3.107</b>	<b>1.670</b>	<b>79</b>	<b>10.646</b>	<b>3.769</b>	<b>234</b>	<b>765</b>	<b>317</b>	<b>11</b>
	<b>CONTRAVVENZIONI</b> .....	<b>5.483</b>	<b>180</b>	<b>25</b>	<b>13.728</b>	<b>816</b>	<b>193</b>	<b>2.918</b>	<b>33</b>	<b>—</b>

## Segue TAV. 119 — REATI GIUDICATI IN PRIMO GRADO

Segue B — SECONDO IL DISTRETTO DI CORTE DI APPELLO

N. d'ordine	REATI	PALERMO			MESSINA			CALTANISSETTA		
		Pre-ture	Tri-bunali	Corti di assise	Pre-ture	Tri-bunali	Corti di assise	Pre-ture	Tri-bunali	Corti di assise
<b>TOTALE</b>										
1 a 47	Contro la persona.....	1.411	1.440	133	913	604	14	559	901	49
1 a 10	CONTRO LA VITA.....	—	124	93	—	60	12	—	44	26
1	Strage.....	—	—	—	—	—	—	—	—	—
2,3	Omicidio volontario consumato.....	—	2	65	—	—	10	—	3	14
5,8	Omicidio volontario tentato.....	—	2	25	—	1	2	—	—	9
4	Infanticidio per causa d'onore.....	—	—	—	—	—	—	—	—	—
6,7	Omicidio preterintenzionale.....	—	—	1	—	—	—	—	—	2
9,10	Omicidio colposo.....	—	120	2	—	59	—	—	41	1
11 a 45	CONTRO L'INCOLUMITÀ E LA LIBERTÀ INDIVIDUALE.....	1.030	1.235	48	668	522	2	434	776	21
11 a 14	Percosse, lesioni personali volontarie.....	317	847	19	264	403	2	213	466	9
15 a 17	Lesioni personali colpose.....	395	48	1	257	74	—	113	66	1
18 a 22	Rissa, abbandono d'incapace, ecc....	53	119	4	1	3	—	3	110	4
23 a 45	Violenza privata, minaccia, ecc....	265	221	16	146	42	—	105	134	7
46,47	INGIURIE E DIFFAMAZIONI.....	381	81	—	245	22	—	125	81	2
48 a 89	Contro la famiglia, la moralità e il buon costume.....	561	561	10	121	125	6	128	244	9
48 a 61	CONTRO LA FAMIGLIA.....	469	305	7	110	73	3	119	158	5
62 a 78	CONTRO LA MORALITÀ E IL BUON COSTUME.....	81	253	3	11	47	3	9	73	4
79 a 89	CONTRO LA SANITÀ DELLA STIRPE.....	11	3	—	—	5	—	—	13	—
90 a 118	Contro il patrimonio.....	1.808	1.298	111	608	277	1	753	382	25
90 a 93	FURTO.....	874	896	33	305	207	1	355	237	9
90 a 92	Furto semplice.....	450	62	2	112	15	—	159	24	2
93	Furto aggravato.....	424	834	31	193	192	1	196	213	7
94 a 109	RAPINA E DANNI.....	517	109	66	147	13	—	274	76	12
94 a 97	Rapina, estorsione, sequestro di persona consumati.....	—	20	59	—	5	—	—	12	11
94 a 97	Rapina, estorsione, sequestro di persona tentati.....	—	36	2	—	2	—	—	6	1
98 a 109	Danni a cose, animali, terreni, ecc....	517	53	5	147	6	—	274	58	—
110 a 118	TRUFFA ED ALTRE FRODI.....	417	293	12	156	57	—	124	69	4
119 a 212	Contro l'economia e la fede pubblica.....	397	217	5	404	44	—	93	84	—
119 a 134	CONTRO L'ECONOMIA PUBBLICA, L'INDUSTRIA E IL COMMERCIO.....	300	47	—	385	5	—	64	4	—
119 a 134	Economia, industria e commercio.....	102	12	—	6	1	—	36	1	—
—	Bancarotta e delitti in materia commerciale.....	198	35	—	379	4	—	28	3	—
135 a 162	CONTRO L'INCOLUMITÀ PUBBLICA.....	14	37	1	3	15	—	2	41	—
163 a 212	CONTRO LA FEDE PUBBLICA.....	83	133	4	16	24	—	27	39	—
163 a 174	Falsità in monete.....	10	15	—	—	3	—	—	8	—
175 a 212	Falsità in sigilli, atti e persone.....	73	118	4	16	21	—	27	31	—
213 a 373	Contro lo Stato, le altre istituzioni sociali e l'ordine pubblico.....	714	472	31	842	70	5	559	230	11
213 a 276	CONTRO LA PERSONALITÀ DELLO STATO.....	—	—	1	—	1	1	—	—	—
277 a 318	CONTRO LA PUBBLICA AMMINISTRAZIONE.....	595	345	7	748	58	1	486	140	1
277 a 285	Violenza, resistenza, oltraggio.....	72	205	6	16	25	1	19	35	1
286 a 294	Peculato, malversazione, ecc....	—	19	—	1	12	—	—	25	—
295 a 318	Omissione atti di ufficio, ecc....	523	121	1	731	21	—	467	80	—
319 a 354	CONTRO L'AMMINISTRAZIONE DELLA GIUSTIZIA.....	117	117	15	93	11	3	72	84	8
355 a 366	CONTRO IL SENTIMENTO RELIGIOSO, ECC....	2	1	2	1	—	—	—	1	—
367 a 373	CONTRO L'ORDINE PUBBLICO.....	—	9	6	—	—	—	1	5	2
—	Altri delitti.....	806	253	2	219	165	—	177	34	—
—	IN MATERIA FINANZIARIA.....	313	202	—	3	153	—	5	27	—
—	IN MATERIA ELETTORALE.....	4	2	—	3	—	—	2	—	—
—	IN ALTRE MATERIE.....	489	49	2	213	12	—	170	7	—
	<b>TOTALE DELITTI.....</b>	<b>5.697</b>	<b>4.241</b>	<b>292</b>	<b>3.107</b>	<b>1.285</b>	<b>26</b>	<b>2.269</b>	<b>1.875</b>	<b>94</b>
	<b>CONTRAUVVENZIONI.....</b>	<b>26.608</b>	<b>452</b>	<b>134</b>	<b>6.114</b>	<b>84</b>	<b>4</b>	<b>4.003</b>	<b>189</b>	<b>26</b>



## Segue TAV. 119 — REATI GIUDICATI IN PRIMO GRADO

## Segue B — SECONDO IL DISTRETTO DI CORTE DI APPELLO

N. d'ordine	REATI	CATANIA			CAGLIARI			ITALIA		
		Pre-ture	Tri-bunali	Corti di assise	Pre-ture	Tri-bunali	Corti di assise	Pre-ture	Tri-bunali	Corti di assise
<b>TOTALE</b>										
1 a 47	Contro la persona.....	3.097	1.520	71	1.791	660	104	72.180	34.027	1.381
1 a 10	CONTRO LA VITA.....	—	152	36	—	92	68	—	5.747	823
1	Strage.....	—	—	—	—	—	—	—	—	—
2,3	Omicidio volontario consumato.....	—	1	18	—	2	36	—	19	422
5,8	Omicidio volontario tentato.....	—	—	7	—	1	25	—	11	269
4	Infanticidio per causa d'onore.....	—	—	—	—	—	3	—	1	45
6,7	Omicidio preterintenzionale.....	—	1	5	—	—	4	—	7	70
9,10	Omicidio colposo.....	—	150	5	—	89	—	—	5.709	17
11 a 45	CONTRO L'INCOLUMITÀ E LA LIBERTÀ INDIVIDUALE.....	2.307	1.267	32	1.220	535	36	53.186	26.013	532
11 a 14	Percosse, lesioni personali volontarie.....	806	927	17	650	376	16	18.868	18.038	254
15 a 17	Lesioni personali colpose.....	884	61	—	144	8	—	22.103	2.479	6
18 a 22	Rissa, abbandono d'incapace, ecc.....	79	42	1	13	24	2	744	1.639	42
23 a 45	Violenza privata minaccia, ecc.....	538	237	14	413	127	18	11.471	3.857	230
46,47	INGIURIE E DIFFAMAZIONI.....	790	101	3	571	33	—	18.994	2.267	26
48 a 89	Contro la famiglia, la moralità e il buon costume.....	831	534	9	123	303	6	10.053	9.441	180
48 a 61	CONTRO LA FAMIGLIA.....	750	343	6	84	137	2	7.627	4.691	58
62 a 78	CONTRO LA MORALITÀ E IL BUON COSTUME.....	78	188	2	38	166	3	2.262	4.434	116
79 a 89	CONTRO LA SANITÀ DELLA STIRPE.....	3	3	1	1	—	1	164	316	6
90 a 118	Contro il patrimonio.....	2.428	985	48	1.953	724	70	52.407	23.253	841
90 a 23	FURTO.....	1.041	601	25	1.221	497	20	25.712	14.898	240
90 a 99	Furto semplice.....	436	13	3	319	9	3	9.278	1.151	21
93	Furto aggravato.....	605	588	22	902	488	17	16.434	13.747	219
94 a 109	RAPINA E DANNI.....	438	65	21	430	76	44	8.065	1.703	525
94 a 97	Rapina, estorsione, sequestro di persona consumati.....	—	17	20	—	14	36	—	413	469
98 a 109	Rapina, estorsione, sequestro di persona tentati.....	—	16	1	—	31	4	—	433	43
98 a 109	Danni a cose, animali, terreni, ecc.....	438	32	—	430	31	4	8.065	857	13
110 a 118	TRUFFA ED ALTRE FRODI.....	949	319	2	302	151	6	18.630	6.652	76
119 a 212	Contro l'economia e la fede pubblica.....	1.030	196	1	1.147	155	3	45.481	6.173	36
119 a 134	CONTRO L'ECONOMIA PUBBLICA, L'INDUSTRIA E IL COMMERCIO.....	899	29	—	1.073	4	—	42.078	1.022	—
119 a 134	Economia, industria e commercio.....	196	10	—	109	—	—	4.289	155	—
—	Bancarotta e delitti in materia commerciale.....	703	19	—	964	4	—	37.789	867	—
135 a 162	CONTRO L'INCOLUMITÀ PUBBLICA.....	11	49	—	23	67	—	348	828	6
163 a 212	CONTRO LA FEDE PUBBLICA.....	120	118	1	51	84	3	3.055	4.323	30
163 a 174	Falsità in monete.....	3	10	—	5	6	—	76	265	4
175 a 212	Falsità in sigilli, atti e persone.....	117	108	1	46	78	3	2.979	4.058	26
213 a 373	Contro lo Stato, le altre istituzioni sociali e l'ordine pubblico.....	2.391	436	16	411	430	21	24.700	9.509	407
213 a 276	CONTRO LA PERSONALITÀ DELLO STATO.....	—	1	1	—	—	1	—	33	149
277 a 318	CONTRO LA PUBBLICA AMMINISTRAZIONE.....	2.063	323	5	229	294	7	20.445	6.792	77
277 a 285	Violenza, resistenza, oltraggio.....	100	166	4	67	136	4	2.600	3.976	54
286 a 294	Peculato, malversazione, ecc.....	35	15	1	7	30	—	247	714	3
295 a 318	Omissione atti di ufficio, ecc.....	1.928	142	—	155	128	3	17.598	2.102	20
319 a 354	CONTRO L'AMMINISTRAZIONE DELLA GIUSTIZIA.....	320	107	6	170	127	9	4.128	2.518	113
355 a 366	CONTRO IL SENTIMENTO RELIGIOSO, ECC.....	8	—	—	7	3	1	80	58	48
367 a 373	CONTRO L'ORDINE PUBBLICO.....	—	5	4	5	6	3	47	108	20
—	Altri delitti.....	935	211	—	502	98	2	19.128	12.337	20
—	IN MATERIA FINANZIARIA.....	292	134	—	63	57	—	2.802	11.148	—
—	IN MATERIA ELETTORALE.....	1	—	—	3	3	—	71	47	—
—	IN ALTRE MATERIE.....	642	77	—	436	38	2	16.255	1.142	20
<b>TOTALE DELITTI.....</b>		<b>10.712</b>	<b>3.882</b>	<b>145</b>	<b>5.927</b>	<b>2.370</b>	<b>206</b>	<b>223.949</b>	<b>94.740</b>	<b>2.865</b>
<b>CONTRAVVENZIONI.....</b>		<b>17.037</b>	<b>205</b>	<b>52</b>	<b>24.475</b>	<b>262</b>	<b>70</b>	<b>615.432</b>	<b>8.439</b>	<b>1.000</b>

## Segue TAV. 119 — REATI GIUDICATI IN PRIMO GRADO

## Segue B — SECONDO IL DISTRETTO DI CORTE DI APPELLO

N. d'ordine	REATI	TORINO		GENOVA		MILANO		BRESCIA		TRENTO	
		Totale	Tribunale per minorenni	Totale	Tribunale per minorenni	Totale	Tribunale per minorenni	Totale	Tribunale per minorenni	Totale	Tribunale per minorenni
<b>A CARICO DI MINORENNI</b>											
1 a 47	<b>Contro la persona.....</b>	<b>249</b>	<b>230</b>	<b>311</b>	<b>304</b>	<b>142</b>	<b>128</b>	<b>72</b>	<b>51</b>	<b>28</b>	<b>9</b>
1 a 10	CONTRO LA VITA.....	18	16	9	7	26	24	12	10	4	4
1	Strage.....	—	—	—	—	—	—	—	—	—	—
2,3	Omicidio volontario consumato.....	1	1	1	—	—	—	—	—	1	1
5,8	Omicidio volontario tentato.....	—	—	—	—	—	—	—	—	—	—
4	Infanticidio per causa d'onore.....	1	—	—	—	—	—	—	—	—	—
6,7	Omicidio preterintenzionale.....	2	2	—	—	—	—	—	—	—	—
9,10	Omicidio colposo.....	14	13	8	7	26	24	12	10	3	3
11 a 45	CONTRO L'INCOLUMITÀ E LA LIBERTÀ INDIVIDUALE.....	218	201	299	294	111	101	45	29	22	5
11 a 14	Percosse, lesioni personali volontarie.....	52	46	50	49	24	21	25	20	10	3
15 a 17	Lesioni personali colpose.....	149	145	246	245	80	74	9	1	11	2
18 a 22	Rissa, abbandono d'incapace, ecc.....	6	2	1	—	—	—	—	—	1	—
23 a 45	Violenza privata, minaccia, ecc.....	11	8	2	—	7	6	11	8	—	—
46,47	INGIURIE E DIFFAMAZIONI.....	13	13	3	3	5	3	15	12	2	—
48 a 89	<b>Contro la famiglia, la moralità e il buon costume.....</b>	<b>33</b>	<b>21</b>	<b>8</b>	<b>3</b>	<b>34</b>	<b>27</b>	<b>18</b>	<b>18</b>	<b>14</b>	<b>8</b>
48 a 71	CONTRO LA FAMIGLIA.....	3	3	—	—	3	2	—	—	—	—
62 a 68	CONTRO LA MORALITÀ E IL BUON COSTUME.....	30	18	8	3	29	24	18	18	14	8
79 a 89	CONTRO LA SANITÀ DELLA STIRPE.....	—	—	—	—	2	1	—	—	—	—
90 a 118	<b>Contro il patrimonio.....</b>	<b>505</b>	<b>447</b>	<b>266</b>	<b>231</b>	<b>324</b>	<b>260</b>	<b>181</b>	<b>151</b>	<b>145</b>	<b>23</b>
90 a 93	FURTO.....	453	403	260	227	282	233	160	134	125	21
90 a 92	Furto semplice.....	44	30	15	11	17	12	24	23	24	9
92	Furto aggravato.....	409	373	245	216	265	221	136	111	101	12
94 a 190	RAPINA E DANNI.....	20	18	2	1	21	15	15	13	15	2
94 a 97	Rapina, estorsione, sequestro di persona, consumati.....	4	2	—	—	10	4	3	2	9	1
98 a 109	Rapina, estorsione, sequestro di persona tentati.....	3	3	1	—	4	4	—	—	—	—
98 a 109	Danni a cose, animali, terreni, ecc.....	13	13	1	1	7	7	12	11	6	1
110 a 118	TRUFFA ED ALTRE FRODI.....	32	26	4	3	21	12	6	4	5	—
119 a 212	<b>Contro l'economia e la fede pubblica.....</b>	<b>23</b>	<b>22</b>	<b>9</b>	<b>9</b>	<b>13</b>	<b>11</b>	<b>15</b>	<b>12</b>	<b>3</b>	<b>2</b>
119 a 134	CONTRO L'ECONOMIA PUBBLICA, L'INDUSTRIA E IL COMMERCIO.....	1	1	—	—	—	—	1	1	—	—
119 a 134	Economia, industria e commercio..	1	1	—	—	—	—	1	1	—	—
—	Bancarotta e delitti in materia commerciale.....	—	—	—	—	—	—	—	—	—	—
135 a 162	CONTRO L'INCOLUMITÀ PUBBLICA.....	4	4	—	—	2	2	4	4	3	2
163 a 212	CONTRO LA FEDE PUBBLICA.....	18	17	9	9	11	9	10	7	—	—
163 a 174	Falsità in monete.....	—	—	—	—	—	—	—	—	—	—
175 a 212	Falsità in sigilli, atti e persone.....	18	17	9	9	11	9	10	7	—	—
213 a 373	<b>Contro lo Stato, le altre istituzioni sociali e l'ordine pubblico.....</b>	<b>23</b>	<b>20</b>	<b>4</b>	<b>4</b>	<b>16</b>	<b>13</b>	<b>10</b>	<b>7</b>	<b>5</b>	<b>—</b>
213 a 276	CONTRO LA PERSONALITÀ DELLO STATO.....	—	—	—	—	—	—	—	—	—	—
277 a 318	CONTRO LA PUBBLICA AMMINISTRAZIONE.....	7	7	3	3	7	5	6	3	—	—
277 a 285	Violenza, resistenza, oltraggio.....	5	5	1	1	5	4	5	2	—	—
286 a 294	Peculato, malversazione, ecc.....	1	1	—	—	—	—	—	—	—	—
295 a 318	Omissione atti di ufficio, ecc.....	1	1	2	2	2	1	1	1	—	—
319 a 354	CONTRO L'AMMINISTRAZIONE DELLA GIUSTIZIA.....	14	13	1	1	9	8	4	4	4	—
355 a 366	CONTRO IL SENTIMENTO RELIGIOSO, ECC.....	1	—	—	—	—	—	—	—	—	—
367 a 373	CONTRO L'ORDINE PUBBLICO.....	1	—	—	—	—	—	—	—	1	—
—	<b>Altri delitti.....</b>	<b>6</b>	<b>3</b>	<b>3</b>	<b>3</b>	<b>23</b>	<b>20</b>	<b>4</b>	<b>4</b>	<b>—</b>	<b>—</b>
—	IN MATERIA FINANZIARIA.....	4	2	1	1	21	19	4	4	—	—
—	IN MATERIA ELETTORALE.....	—	—	2	2	—	—	—	—	—	—
—	IN ALTRE MATERIE.....	2	1	—	—	2	1	—	—	—	—
	<b>TOTALE DELITTI.....</b>	<b>839</b>	<b>743</b>	<b>601</b>	<b>554</b>	<b>552</b>	<b>459</b>	<b>300</b>	<b>243</b>	<b>195</b>	<b>42</b>
	<b>CONTRAVVENZIONI.....</b>	<b>126</b>	<b>20</b>	<b>159</b>	<b>25</b>	<b>162</b>	<b>26</b>	<b>160</b>	<b>21</b>	<b>129</b>	<b>5</b>

## Segue TAV. 119 — REATI GIUDICATI IN PRIMO GRADO

## Segue B — SECONDO IL DISTRETTO DI CORTE DI APPELLO

N. d'ordine	REATI	VENEZIA		TRIESTE		BOLOGNA		ANCONA		FIRENZE	
		Totale	Tribunale per minorenni	Totale	Tribunale per minorenni	Totale	Tribunale per minorenni	Totale	Tribunale per minorenni	Totale	Tribunale per minorenni
<b>A CARICO DI MINORENNI</b>											
1 a 47	<b>Contro la persona.....</b>	<b>179</b>	<b>64</b>	<b>69</b>	<b>57</b>	<b>86</b>	<b>29</b>	<b>32</b>	<b>18</b>	<b>117</b>	<b>80</b>
1 a 10	<b>CONTRO LA VITA.....</b>	<b>24</b>	<b>22</b>	<b>7</b>	<b>7</b>	<b>14</b>	<b>14</b>	<b>5</b>	<b>4</b>	<b>15</b>	<b>12</b>
1	Strage.....	—	—	—	—	—	—	—	—	—	—
2,3	Omicidio volontario consumato.....	2	2	—	—	1	1	—	—	1	1
5,8	Omicidio volontario tentato.....	—	—	—	—	—	—	—	—	1	1
4	Infanticidio per causa d'onore.....	—	—	—	—	—	—	—	—	1	—
6,7	Omicidio preterintenzionale.....	—	—	1	1	—	—	—	—	—	—
9,10	Omicidio colposo.....	22	20	6	6	13	13	5	4	12	10
11 a 45	<b>CONTRO L'INCOLUMITÀ E LA LIBERTÀ INDIVIDUALE.....</b>	<b>134</b>	<b>41</b>	<b>59</b>	<b>49</b>	<b>68</b>	<b>15</b>	<b>25</b>	<b>12</b>	<b>100</b>	<b>68</b>
11 a 14	Percosse, lesioni personali volontarie.....	62	24	18	11	23	6	7	4	30	23
15 a 17	Lesioni personali colpose.....	51	16	34	33	33	7	16	7	66	45
18 a 22	Rissa abbandono d'incapace, ecc.....	5	1	2	2	6	—	—	—	—	—
23 a 45	Violenza privata, minaccia, ecc.....	16	—	5	3	6	2	2	1	4	—
46,47	INGIURIE E DIFFAMAZIONI.....	21	1	3	1	4	—	2	2	2	—
48 a 89	<b>Contro la famiglia, la moralità e il buon costume.....</b>	<b>36</b>	<b>16</b>	<b>25</b>	<b>14</b>	<b>18</b>	<b>11</b>	<b>8</b>	<b>6</b>	<b>35</b>	<b>24</b>
48 a 61	CONTRO LA FAMIGLIA.....	4	2	6	2	—	—	1	1	3	—
62 a 78	CONTRO LA MORALITÀ E IL BUON COSTUME.....	32	14	—	12	18	11	6	5	32	24
79 a 89	CONTRO LA SANITÀ DELLA STIRPE.....	—	—	19	—	—	—	1	—	—	—
90 a 118	<b>Contro il patrimonio.....</b>	<b>362</b>	<b>189</b>	<b>231</b>	<b>156</b>	<b>272</b>	<b>162</b>	<b>96</b>	<b>56</b>	<b>214</b>	<b>156</b>
90 a 93	FURTO.....	318	175	208	142	241	153	92	55	191	144
90 a 92	Furto semplice.....	26	1	27	23	33	15	12	—	31	18
93	Furto aggravato.....	292	174	181	119	208	138	80	55	160	126
94 a 190	RAPINA E DANNI.....	23	7	13	9	20	7	3	1	13	9
94 a 97	Rapina, estorsione, sequestro di persone consumati.....	7	1	4	2	6	4	—	—	6	5
98 a 109	Rapina, estorsione, sequestro di persona tentati.....	4	4	3	2	3	2	1	1	—	—
98 a 109	Danni a cose, animali, terreni, ecc.....	12	2	6	5	11	1	2	—	7	4
110 a 118	TRUFFA ED ALTRE FRODI.....	21	7	10	5	11	2	1	—	10	3
119 a 212	<b>Contro l'economia e la fede pubblica..</b>	<b>39</b>	<b>5</b>	<b>13</b>	<b>8</b>	<b>12</b>	<b>5</b>	<b>2</b>	<b>—</b>	<b>14</b>	<b>7</b>
119 a 134	CONTRO L'ECONOMIA PUBBLICA, L'INDUSTRIA E IL COMMERCIO.....	7	—	2	—	5	1	—	—	—	—
119 a 134	Economia, industria e commercio..	4	—	2	—	4	1	—	—	—	—
—	Bancarotta e delitti in materia commerciale.....	3	—	—	—	1	—	—	—	—	—
135 a 162	CONTRO L'INCOLUMITÀ PUBBLICA.....	3	3	2	2	2	2	—	—	7	7
163 a 212	CONTRO LA FEDE PUBBLICA.....	29	2	9	6	5	2	2	—	7	—
163 a 174	Falsità in monete.....	—	—	—	—	—	—	—	—	—	—
175 a 212	Falsità in sigilli, atti e persone.....	29	2	9	6	5	2	2	—	7	—
213 a 373	<b>Contro lo Stato, le altre istituzioni sociali e l'ordine pubblico.....</b>	<b>25</b>	<b>13</b>	<b>12</b>	<b>9</b>	<b>15</b>	<b>14</b>	<b>3</b>	<b>3</b>	<b>14</b>	<b>7</b>
213 a 276	CONTRO LA PERSONALITÀ DELLO STATO.....	—	—	—	—	—	—	—	—	—	—
277 a 318	CONTRO LA PUBBLICA AMMINISTRAZIONE.....	14	6	7	7	12	12	1	1	6	3
277 a 285	Violenza, resistenza, oltraggio.....	8	2	6	6	3	3	1	1	5	2
286 a 294	Peculate, malversazione, ecc.....	—	—	—	—	—	—	—	—	—	—
295 a 318	Omissione atti di ufficio, ecc.....	6	4	1	1	9	9	—	—	1	1
319 a 354	CONTRO L'AMMINISTRAZIONE DELLA GIUSTIZIA.....	11	7	5	2	3	2	2	2	7	4
355 a 366	CONTRO IL SENTIMENTO RELIGIOSO, ECC.....	—	—	—	—	—	—	—	—	1	—
367 a 373	CONTRO L'ORDINE PUBBLICO.....	—	—	—	—	—	—	—	—	—	—
—	<b>Altri delitti.....</b>	<b>13</b>	<b>9</b>	<b>2</b>	<b>1</b>	<b>13</b>	<b>—</b>	<b>1</b>	<b>—</b>	<b>4</b>	<b>4</b>
—	IN MATERIA FINANZIARIA.....	10	9	1	—	2	—	—	—	1	1
—	IN MATERIA ELETTORALE.....	—	—	—	—	—	—	—	—	2	2
—	IN ALTRE MATERIE.....	3	—	1	1	11	—	1	—	1	1
<b>TOTALE DELITTI.....</b>		<b>654</b>	<b>296</b>	<b>352</b>	<b>245</b>	<b>416</b>	<b>221</b>	<b>142</b>	<b>83</b>	<b>398</b>	<b>278</b>
<b>CONTRAVVENZIONI.....</b>		<b>578</b>	<b>—</b>	<b>192</b>	<b>94</b>	<b>145</b>	<b>3</b>	<b>40</b>	<b>1</b>	<b>297</b>	<b>14</b>

## Segue TAV. 119 -- REATI GIUDICATI IN PRIMO GRADO

Segue B -- SECONDO IL DISTRETTO DI CORTE DI APPELLO

N. d'ordine	REATI	PERUGIA		ROMA		NAPOLI		L'AQUILA		BARI	
		Totale	Tribunale per minorenni	Totale	Tribunale per minorenni	Totale	Tribunale per minorenni	Totale	Tribunale per minorenni	Totale	Tribunale per minorenni
<b>A CARICO DI MINORENNI</b>											
1 a 47	<b>Contro la persona.....</b>	<b>165</b>	<b>157</b>	<b>174</b>	<b>112</b>	<b>822</b>	<b>528</b>	<b>116</b>	<b>87</b>	<b>998</b>	<b>773</b>
1 a 10	CONTRO LA VITA.....	3	3	17	17	42	35	7	6	9	6
1	Strage.....	—	—	—	—	—	—	—	—	—	—
2,3	Omicidio volontario consumato.....	—	—	—	—	5	3	1	—	1	—
5,8	Omicidio volontario tentato.....	—	—	—	—	3	3	—	—	—	—
4	Infanticidio per causa d'onore.....	—	—	—	—	1	—	—	—	—	—
6,7	Omicidio preterintenzionale.....	—	—	—	—	2	2	—	—	1	1
9,10	Omicidio colposo.....	3	3	17	17	31	27	6	6	7	5
11 a 45	CONTRO L'INCOLUMITÀ E LA LIBERTÀ INDIVIDUALE.....	162	154	137	91	710	482	104	80	866	759
11 a 14	Percosse, lesioni personali volontarie.....	51	49	69	50	354	230	60	51	236	166
15 a 17	Lesioni personali colpose.....	107	102	46	34	224	207	33	24	597	583
18 a 22	Rissa, abbandono d'incapace, ecc.....	2	1	7	1	45	2	2	—	5	—
23 a 45	Violenza privata, minaccia, ecc.....	2	2	15	6	87	43	9	5	28	10
46,47	INGIURIE E DIFFAMAZIONI.....	—	—	20	4	70	11	5	1	33	8
48 a 89	<b>Contro la famiglia, la moralità e il buon costume.....</b>	<b>15</b>	<b>8</b>	<b>85</b>	<b>69</b>	<b>164</b>	<b>127</b>	<b>26</b>	<b>26</b>	<b>51</b>	<b>39</b>
48 a 61	CONTRO LA FAMIGLIA.....	—	—	8	7	40	36	1	1	15	11
62 a 78	CONTRO LA MORALITÀ E IL BUON COSTUME.....	14	8	77	62	124	91	25	25	36	28
79 a 89	CONTRO LA SANITÀ DELLA STIRPE.....	1	—	—	—	—	—	—	—	—	—
90 a 118	<b>Contro il patrimonio.....</b>	<b>109</b>	<b>93</b>	<b>554</b>	<b>430</b>	<b>1 034</b>	<b>720</b>	<b>191</b>	<b>130</b>	<b>609</b>	<b>329</b>
90 a 93	FURTO.....	101	86	513	406	874	641	162	126	529	294
90 a 92	Furto semplice.....	2	—	22	8	183	123	37	29	83	5
93	Furto aggravato.....	99	86	491	398	691	518	125	97	446	289
94 a 109	RAPINA E DANNI.....	5	4	23	10	114	47	24	10	44	21
94 a 97	Rapina, estorsione, sequestro di persona consumati.....	—	—	6	3	8	4	—	—	3	3
98 a 109	Rapina, estorsione, sequestro di persona tentati.....	—	—	—	—	3	2	4	4	1	1
98 a 109	Danni a cose, animali, terreni, ecc.....	5	4	17	7	103	41	20	6	40	17
110 a 118	TRUFFA ED ALTRE FRODI.....	3	3	18	14	46	32	5	4	36	14
119 a 212	<b>Contro l'economia e la fede pubblica.....</b>	<b>15</b>	<b>15</b>	<b>29</b>	<b>23</b>	<b>78</b>	<b>65</b>	<b>3</b>	<b>2</b>	<b>29</b>	<b>13</b>
119 a 134	CONTRO L'ECONOMIA PUBBLICA, L'INDUSTRIA E IL COMMERCIO.....	—	—	5	2	9	7	—	—	9	—
119 a 134	Economia, industria e commercio.....	—	—	5	2	7	6	—	—	3	—
—	Bancarotta e delitti in materia commerciale.....	—	—	—	—	2	1	—	—	6	—
135 a 162	CONTRO L'INCOLUMITÀ PUBBLICA.....	12	12	7	6	21	19	1	1	12	9
163 a 212	CONTRO LA FEDE PUBBLICA.....	3	3	17	15	48	39	2	1	8	4
163 a 174	Falsità in monete.....	—	—	1	—	3	1	—	—	—	—
175 a 212	Falsità in sigilli, atti e persone.....	3	3	16	15	45	38	2	1	8	4
213 a 373	<b>Contro lo Stato, le altre istituzioni sociali e l'ordine pubblico.....</b>	<b>9</b>	<b>8</b>	<b>44</b>	<b>35</b>	<b>104</b>	<b>67</b>	<b>13</b>	<b>9</b>	<b>40</b>	<b>25</b>
213 a 276	CONTRO LA PERSONALITÀ DELLO STATO.....	—	—	—	—	—	—	—	—	—	—
277 a 318	CONTRO LA PUBBLICA AMMINISTRAZIONE.....	5	5	25	18	75	53	13	9	29	19
277 a 285	Violenza, resistenza, oltraggio.....	3	3	8	3	40	19	11	9	20	13
286 a 294	Peculato, malversazione, ecc.....	—	—	—	—	—	—	—	—	—	—
295 a 318	Omissione atti di ufficio, ecc.....	2	2	17	15	35	34	2	—	9	6
319 a 354	CONTRO L'AMMINISTRAZIONE DELLA GIUSTIZIA.....	4	3	19	17	27	13	—	—	11	6
355 a 366	CONTRO IL SENTIMENTO RELIGIOSO, ECC.....	—	—	—	—	1	1	—	—	—	—
367 a 373	CONTRO L'ORDINE PUBBLICO.....	—	—	—	—	1	—	—	—	—	—
—	<b>Altri delitti.....</b>	<b>—</b>	<b>—</b>	<b>2</b>	<b>—</b>	<b>13</b>	<b>4</b>	<b>2</b>	<b>1</b>	<b>9</b>	<b>—</b>
—	IN MATERIA FINANZIARIA.....	—	—	—	—	11	4	—	—	2	—
—	IN MATERIA ELETTORALE.....	—	—	—	—	—	—	1	—	—	—
—	IN ALTRE MATERIE.....	—	—	2	—	2	—	1	1	7	—
	<b>TOTALE DELITTI.....</b>	<b>313</b>	<b>281</b>	<b>888</b>	<b>669</b>	<b>2 215</b>	<b>1 511</b>	<b>351</b>	<b>265</b>	<b>1 646</b>	<b>1 179</b>
	<b>CONTRAVVENZIONI.....</b>	<b>87</b>	<b>60</b>	<b>728</b>	<b>71</b>	<b>793</b>	<b>122</b>	<b>64</b>	<b>39</b>	<b>287</b>	<b>29</b>

## Segue TAV. 119 — REATI GIUDICATI IN PRIMO GRADO

## Segue B — SECONDO IL DISTRETTO DI CORTE DI APPELLO

N. d'ordine	REATI	LECCE		POTENZA		CATANZARO		REGGIO DI C.(Sez.)		PALERMO	
		Totale	Tribunale per minorenni	Totale	Tribunale per minorenni	Totale	Tribunale per minorenni	Totale	Tribunale per minorenni	Totale	Tribunale per minorenni
<b>A CARICO DI MINORENNI</b>											
1 a 47	Contro la persona.....	97	52	116	84	216	142	11	9	139	94
1 a 10	CONTRO LA VITA.....	5	3	3	3	8	7	1	1	8	8
1	Strage.....	—	—	—	—	—	—	—	—	—	—
2,3	Omicidio volontario consumato.....	—	—	—	—	3	2	—	—	2	2
5,8	Omicidio volontario tentato.....	—	—	—	—	2	2	1	1	2	2
4	Infanticidio per causa d'onore.....	—	—	1	1	—	—	—	—	—	—
6,7	Omicidio preterintenzionale.....	—	—	—	—	—	—	—	—	—	—
9,10	Omicidio colposo.....	5	3	2	2	3	3	—	—	4	4
11 a 45	CONTRO L'INCOLUMITÀ E LA LIBERTÀ INDIVIDUALE.....	90	47	110	81	181	124	9	8	122	83
11 a 14	Percosse, lesioni personali volontarie.....	65	33	66	52	98	69	5	5	52	36
15 a 17	Lesioni personali colpose.....	17	10	32	26	18	17	3	3	36	35
18 a 22	Rissa, abbandono d'incapace, ecc....	3	—	5	—	5	1	—	—	14	1
23 a 45	Violenza privata, minaccia, ecc....	5	4	7	3	60	37	1	—	20	11
46,47	INGIURIE E DIFFAMAZIONI.....	2	2	3	—	27	11	1	—	9	3
48 a 89	Contro la famiglia, la moralità e il buon costume.....	35	30	15	13	34	32	1	—	56	50
48 a 61	CONTRO LA FAMIGLIA.....	3	1	1	1	5	4	—	—	16	14
62 a 78	CONTRO LA MORALITÀ E IL BUON COSTUME.....	31	28	14	12	27	26	1	—	39	35
79 a 89	CONTRO LA SANITÀ DELLA STIRPE.....	1	1	—	—	2	2	—	—	1	1
90 a 118	Contro il patrimonio.....	428	269	137	82	503	363	23	23	394	251
90 a 93	FURTO.....	352	238	102	59	302	224	12	12	308	215
90 a 92	Furto semplice.....	98	42	32	15	94	67	—	—	72	49
93	Furto aggravato.....	254	196	70	44	208	157	12	12	236	166
94 a 109	RAPINA E DANNI.....	64	21	35	23	186	127	10	10	68	26
94 a 97	Rapina, estorsione, sequestro di persona, consumati.....	5	4	2	1	2	1	—	—	4	2
98 a 109	Rapina, estorsione, sequestro di persona tentati.....	3	1	—	—	9	9	—	—	2	2
98 a 109	Danni a cose, animali, terreni, ecc....	56	16	33	22	175	117	10	10	62	22
110 a 118	TRUFFA ED ALTRE FRODI.....	12	10	—	—	15	12	1	1	18	10
119 a 212	Contro l'economia e la fede pubblica..	13	7	2	2	11	10	2	2	20	14
119 a 134	CONTRO L'ECONOMIA PUBBLICA, L'INDUSTRIA E IL COMMERCIO.....	1	—	—	—	1	1	—	—	2	—
119 a 134	Economia, industria e commercio..	1	—	—	—	1	1	—	—	2	—
—	Bancarotta e delitti in materia commerciale.....	—	—	—	—	—	—	—	—	—	—
135 a 162	CONTRO L'INCOLUMITÀ PUBBLICA.....	2	2	2	2	8	8	—	—	8	8
163 a 212	CONTRO LA FEDE PUBBLICA.....	10	5	—	—	2	1	2	2	10	6
163 a 174	Falsità in monete.....	—	—	—	—	—	—	—	—	1	—
175 a 212	Falsità in sigilli, atti e persone.....	10	5	—	—	2	1	2	2	9	6
213 a 373	Contro lo Stato, le altre istituzioni sociali e l'ordine pubblico.....	18	16	8	6	26	19	—	—	28	19
213 a 276	CONTRO LA PERSONALITÀ DELLO STATO.....	—	—	—	—	—	—	—	—	—	—
277 a 318	CONTRO LA PUBBLICA AMMINISTRAZIONE.....	15	13	4	3	11	8	—	—	15	12
277 a 285	Violenza, resistenza, oltraggio.....	15	13	2	1	5	3	—	—	10	8
286 a 294	Peculato, malversazione, ecc.....	—	—	1	1	—	—	—	—	—	—
295 a 318	Omissione atti di ufficio, ecc.....	—	—	1	1	6	5	—	—	5	4
319 a 354	CONTRO L'AMMINISTRAZIONE DELLA GIUSTIZIA.....	3	3	4	3	15	11	—	—	13	7
355 a 366	CONTRO IL SENTIMENTO RELIGIOSO, ECC.....	—	—	—	—	—	—	—	—	—	—
367 a 373	CONTRO L'ORDINE PUBBLICO.....	—	—	—	—	—	—	—	—	—	—
—	Altri delitti.....	1	1	4	—	2	1	1	1	8	2
—	IN MATERIA FINANZIARIA.....	1	1	—	—	2	1	—	—	5	1
—	IN MATERIA ELETTORALE.....	—	—	—	—	—	—	—	—	—	—
—	IN ALTRE MATERIE.....	—	—	4	—	—	—	1	1	3	1
<b>TOTALE DELITTI.....</b>		<b>592</b>	<b>375</b>	<b>282</b>	<b>187</b>	<b>792</b>	<b>567</b>	<b>38</b>	<b>35</b>	<b>645</b>	<b>430</b>
<b>CONTRAVVENZIONI.....</b>		<b>85</b>	<b>19</b>	<b>26</b>	<b>1</b>	<b>294</b>	<b>246</b>	<b>6</b>	<b>4</b>	<b>132</b>	<b>61</b>

## Segue TAV. 119 -- REATI GIUDICATI IN PRIMO GRADO

## Segue B -- SECONDO IL DISTRETTO DI CORTE DI APPELLO

N. d'ordine	REATI	MESSINA		CALTANISSETTA		CATANIA		CAGLIARI		ITALIA	
		Totale	Tribunale per minorenni	Totale	Tribunale per minorenni	Totale	Tribunale per minorenni	Totale	Tribunale per minorenni	Totale	Tribunali per minorenni
<b>A CARICO DI MINORENNI</b>											
1 a 47	<b>Contro la persona</b> .....	<b>181</b>	<b>173</b>	<b>146</b>	<b>117</b>	<b>190</b>	<b>157</b>	<b>82</b>	<b>32</b>	<b>4.648</b>	<b>3.487</b>
1 a 10	CONTRO LA VITA.....	3	3	5	5	7	7	5	3	257	227
1	Strage.....	—	—	—	—	—	—	—	—	—	—
2,3	Omicidio volontario consumato.....	—	—	3	3	1	1	3	2	26	19
5,8	Omicidio volontario tentato.....	1	1	—	—	—	—	1	1	11	11
4	Infanticidio per causa d'onore.....	—	—	—	—	—	—	1	—	5	1
6,7	Omicidio preterintenzionale.....	—	—	—	—	1	1	—	—	7	7
9,10	Omicidio colposo.....	2	2	2	2	5	5	—	—	208	189
11 a 45	CONTRO L'INCOLUMITÀ E LA LIBERTÀ INDIVIDUALE.....	177	170	133	109	173	148	69	29	4.124	3.190
11 a 14	Percosse, lesioni personali volontarie.....	101	96	50	39	54	38	32	20	1.594	1.141
15 a 17	Lesioni personali colpose.....	74	73	65	63	52	46	10	2	2.009	1.800
18 a 22	Rissa abbandono d'incapace, ecc.....	—	—	10	1	—	—	3	—	122	12
23 a 45	Violenza privata, minaccia, ecc.....	2	1	8	6	67	64	24	7	399	227
64,47	INGIURIE E DIFFAMAZIONI.....	1	—	8	3	10	2	8	—	267	80
48 a 89	<b>Contro la famiglia, la moralità e il buon costume</b> .....	<b>6</b>	<b>5</b>	<b>18</b>	<b>15</b>	<b>35</b>	<b>31</b>	<b>35</b>	<b>26</b>	<b>805</b>	<b>619</b>
48 a 61	CONTRO LA FAMIGLIA.....	2	2	9	9	12	10	2	1	134	107
62 a 78	CONTRO LA MORALITÀ E IL BUON COSTUME.....	4	3	8	5	23	21	33	25	643	506
79 a 89	CONTRO LA SANITÀ DELLA STIRPE.....	—	—	1	1	—	—	—	—	28	6
90 a 118	<b>Contro il patrimonio</b> .....	<b>146</b>	<b>122</b>	<b>157</b>	<b>137</b>	<b>209</b>	<b>122</b>	<b>279</b>	<b>59</b>	<b>7.369</b>	<b>4.971</b>
90 a 93	FURTO.....	135	115	114	100	177	109	234	52	6.245	4.364
90 a 92	Furto semplice.....	15	7	18	12	20	—	36	—	965	499
93	Furto aggravato.....	120	108	96	88	157	109	198	52	5.280	3.865
94 a 109	RAPINA E DANNI.....	9	5	38	33	21	5	32	7	818	431
94 a 97	Rapina, estorsione, sequestro di persona consumati.....	—	—	3	3	2	—	8	4	92	46
98 a 109	Rapina, estorsione, sequestro di persona tentati.....	—	—	3	3	1	1	—	—	45	39
98 a 109	Danni a cose, animali, terreni, ecc.....	9	5	32	27	18	4	24	3	681	346
110 a 118	TRUFFA ED ALTRE FRODI.....	2	2	5	4	11	8	13	—	306	176
119 a 212	<b>Contro l'economia e la fede pubblica</b> .....	<b>7</b>	<b>7</b>	<b>4</b>	<b>4</b>	<b>17</b>	<b>7</b>	<b>14</b>	<b>5</b>	<b>387</b>	<b>257</b>
119 a 134	CONTRO L'ECONOMIA PUBBLICA, L'INDUSTRIA E IL COMMERCIO.....	—	—	—	—	10	1	—	—	53	14
119 a 134	Economia, industria e commercio.....	—	—	—	—	7	1	—	—	38	13
—	Bancarotta e delitti in materia commerciale.....	—	—	—	—	3	—	—	—	15	1
135 a 162	CONTRO L'INCOLUMITÀ PUBBLICA.....	7	7	3	3	3	3	8	5	121	111
163 a 212	CONTRO LA FEDE PUBBLICA.....	—	—	1	1	4	3	6	—	213	132
163 a 174	Falsità in monete.....	—	—	—	—	—	—	—	—	5	1
175 a 212	Falsità in sigilli, atti e persone.....	—	—	1	1	4	3	6	—	208	131
213 a 373	<b>Contro lo Stato, le altre istituzioni sociali e l'ordine pubblico</b> .....	<b>4</b>	<b>3</b>	<b>7</b>	<b>2</b>	<b>19</b>	<b>16</b>	<b>22</b>	<b>9</b>	<b>469</b>	<b>324</b>
213 a 276	CONTRO LA PERSONALITÀ DELLO STATO.....	1	1	—	—	1	1	—	—	2	2
277 a 318	CONTRO LA PUBBLICA AMMINISTRAZIONE.....	2	2	2	—	15	13	9	2	283	204
277 a 285	Violenza, resistenza, oltraggio.....	1	1	—	—	4	3	6	1	164	103
286 a 294	Peculato, malversazione, ecc.....	—	—	—	—	1	1	1	—	4	3
295 a 318	Omissione atti di ufficio, ecc.....	1	1	2	—	10	9	2	1	115	98
319 a 354	CONTRO L'AMMINISTRAZIONE DELLA GIUSTIZIA.....	1	—	4	2	2	2	11	7	174	117
355 a 366	CONTRO IL SENTIMENTO RELIGIOSO, ECC.....	—	—	—	—	—	—	1	—	4	1
367 a 373	CONTRO L'ORDINE PUBBLICO.....	—	—	1	—	1	—	1	—	6	—
—	<b>Altri delitti</b> .....	<b>6</b>	<b>6</b>	<b>4</b>	<b>—</b>	<b>7</b>	<b>—</b>	<b>3</b>	<b>1</b>	<b>131</b>	<b>61</b>
—	IN MATERIA FINANZIARIA.....	6	6	—	—	—	—	1	1	72	50
—	IN MATERIA ELETTORALE.....	—	—	—	—	—	—	—	—	5	4
—	IN ALTRE MATERIE.....	—	—	4	—	7	—	2	—	54	7
	<b>TOTALE DELITTI</b> .....	<b>350</b>	<b>316</b>	<b>336</b>	<b>275</b>	<b>477</b>	<b>333</b>	<b>435</b>	<b>132</b>	<b>13.809</b>	<b>9.719</b>
	<b>CONTRAVVENZIONI</b> .....	<b>62</b>	<b>—</b>	<b>50</b>	<b>36</b>	<b>155</b>	<b>8</b>	<b>335</b>	<b>9</b>	<b>5.092</b>	<b>914</b>

TAV. 120 — IMPUTATI DENUNCIATI

## TOTALE

DISTRETTI DI CORTE DI APPELLO	ALLE PRETURE			Totale	ALLE PROCURE DELLA REPUBBLICA				Totale	ALLE PROCURE PRESSO I TRIBUNALI PER MINORENNI			Totale	TOTALE GENE- RALE
	Per i quali venne emesso		sentenza di proscioglimento in istruttoria		Per i quali fu provveduto con					Per i quali fu provveduto con		Totale		
	decreto di citazione a giudizio	decreto penale (a)			invio alla Corte di assise per il giudizio	invio al Tribunale per il giudizio	invio al Giudice istruttore per la istruttoria formale	invio al Giudice istruttore per la sentenza di non doversi procedere		Totale	invio al Tribunale per il giudizio			

## MASCHI E FEMMINE

Torino	11.937	29.781	29.261	70.979	65	4.956	674	569	6.264	301	543	844	78.087
Genova	7.126	20.341	21.096	48.563	16	2.523	1.543	354	4.436	325	221	546	53.545
Milano	22.883	63.568	56.377	142.828	66	8.959	2.277	1.574	12.876	110	847	957	156.661
Brescia	5.210	21.380	23.134	49.724	37	2.280	952	299	3.568	95	223	318	53.610
Trento	3.498	7.504	7.255	18.257	5	1.013	238	215	1.471	28	36	64	19.792
Venezia	13.647	30.651	27.157	71.455	52	4.713	1.200	587	6.552	199	579	778	78.785
Trieste	3.468	7.363	14.910	25.741	24	1.875	365	243	2.507	98	183	281	28.529
Bologna	12.553	26.724	32.067	71.344	55	3.853	1.366	399	5.673	179	121	300	77.317
Ancona	4.110	11.997	10.637	26.744	33	1.406	443	313	2.195	38	53	91	29.030
Firenze	9.356	37.688	33.618	80.662	45	4.593	1.121	559	6.318	194	204	398	87.378
Perugia	2.889	6.852	6.829	16.570	8	1.095	256	163	1.522	30	245	275	18.367
Roma	23.452	125.729	75.430	224.611	83	9.647	1.653	1.130	12.513	519	366	885	238.009
Napoli	47.568	141.664	54.606	243.838	23	16.502	5.813	2.049	24.387	1.123	85	1.208	269.433
L'Aquila	4.925	9.232	11.776	25.933	7	2.097	370	424	2.898	171	160	331	29.162
Bari	15.562	19.329	23.503	58.394	20	7.102	1.557	627	9.306	380	468	848	68.548
Lecce	11.229	20.539	17.971	49.739	38	3.405	737	387	4.567	570	119	689	54.995
Potenza	4.344	6.338	7.919	18.601	6	1.676	605	274	2.561	48	63	111	21.273
Catanzaro	15.632	15.323	13.504	44.459	49	3.516	1.313	403	5.281	79	745	824	50.564
Reggio di Calabria (sez.)	1.609	3.403	2.808	7.820	5	614	99	4	722	91	104	195	8.737
Palermo	7.763	43.928	16.228	67.919	45	3.761	4.575	289	8.670	311	201	512	77.101
Messina	3.326	7.427	4.818	15.571	4	903	1.005	149	2.061	87	8	95	17.727
Caltanissetta	2.883	4.041	4.384	11.308	35	1.868	582	263	2.748	54	192	246	14.302
Catania	8.981	18.786	12.906	40.673	54	3.639	1.143	445	5.281	295	137	432	46.386
Cagliari	6.868	25.883	19.029	51.780	16	1.705	2.487	289	4.497	47	96	143	56.420
ITALIA...	250.819	705.471	527.223	1.483.513	791	93.701	32.374	12.008	138.874	5.372	5.999	11.371	1.633.758

## FEMMINE

Torino	2.101	3.105	3.571	8.777	12	695	89	81	877	16	57	73	9.727
Genova	1.204	2.752	1.882	5.838	2	361	202	53	618	10	13	23	6.479
Milano	5.194	7.000	6.866	19.060	3	1.298	244	258	1.803	6	87	93	20.956
Brescia	821	1.678	1.651	4.150	3	311	123	52	489	11	14	25	4.664
Trento	511	452	546	1.509	—	90	20	32	142	—	3	3	1.654
Venezia	2.483	2.905	1.866	7.254	11	782	197	99	1.089	—	23	23	8.366
Trieste	670	846	1.633	3.149	4	273	66	48	391	6	12	18	3.558
Bologna	1.777	2.524	2.579	6.880	4	556	164	54	778	2	7	9	7.667
Ancona	604	1.033	886	2.523	5	200	50	55	310	4	13	17	2.850
Firenze	1.307	4.033	2.292	7.632	3	640	133	80	856	8	13	21	8.509
Perugia	390	442	383	1.215	1	190	41	19	251	—	7	7	1.473
Roma	5.612	9.403	9.257	24.272	11	1.391	267	175	1.844	42	42	84	26.200
Napoli	11.685	21.527	10.952	44.164	8	4.747	748	467	5.970	73	11	84	50.218
L'Aquila	1.001	806	1.447	3.254	1	407	65	88	561	13	15	28	3.843
Bari	3.436	2.392	4.394	10.222	3	1.647	269	126	2.045	10	46	56	12.323
Lecce	1.931	1.260	1.573	4.764	2	621	102	66	791	5	3	18	5.573
Potenza	734	499	1.105	2.338	2	325	82	44	453	6	7	13	2.804
Catanzaro	2.847	1.485	1.655	5.987	7	520	182	64	773	2	33	35	6.795
Reggio di Calabria (sez.)	302	352	357	1.011	1	99	3	—	103	5	1	6	1.120
Palermo	1.487	3.863	1.687	7.037	4	733	833	49	1.619	5	14	19	8.675
Messina	703	1.102	840	2.645	1	203	168	37	409	7	—	7	3.061
Caltanissetta	562	476	732	1.770	2	516	81	63	662	—	6	6	2.438
Catania	1.946	2.361	1.845	6.152	15	677	198	125	1.015	20	5	25	7.192
Cagliari	1.032	1.571	1.748	4.351	1	188	265	37	491	—	4	4	4.846
ITALIA...	50.340	73.867	61.747	185.954	106	17.470	4.592	2.172	24.340	261	436	697	210.991

(a) Anche se non divenuto o reso esecutivo.

## Segue TAV. 120 — IMPUTATI DENUNCIATI

## MINORENNI

DISTRETTI DI CORTE DI APPELLO	ALLE PRETURE			Totale	ALLE PROCURE DELLA REPUBBLICA				Totale	ALLE PROCURE PRESSO I TRIBUNALI PER MINORENNI			Totale	TOTALE GENE- RALE
	Per i quali venne emesso				Per i quali fu provveduto con					Per i quali fu provveduto con				
	decreto di citazione a giudizio	decreto penale	sentenza di proscioglimento in istruttoria		invio alla Corte di assise per il giudizio	invio al Tribunale per il giudizio	invio al Giudice istruttore per la istruttoria formale	invio al Giudice istruttore per la sentenza di non doversi procedere		invio al Tribunale per il giudizio	invio al Tribunale per la sentenza di non doversi procedere			

## MASCHI E FEMMINE

Torino	105	129	59	293	2	61	4	1	68	301	543	844	1.205
Genova	68	64	48	180	—	12	7	5	24	325	221	546	750
Milano	61	145	37	243	5	65	24	1	95	110	847	957	1.295
Brescia	67	156	177	400	1	17	9	2	29	95	223	318	747
Trento	162	76	166	404	—	—	—	—	—	28	36	64	468
Venezia	411	420	492	1.323	7	54	11	2	74	199	579	778	2.175
Trieste	33	80	103	216	1	65	—	2	68	98	183	281	565
Bologna	164	248	135	547	9	58	12	2	81	179	121	300	928
Ancona	72	34	60	166	—	14	—	2	16	38	53	91	273
Firenze	95	298	191	584	4	43	9	—	56	194	204	398	1.038
Perugia	12	34	7	53	—	18	—	—	18	30	245	275	346
Roma	177	612	166	955	—	106	5	—	111	519	365	885	1.951
Napoli	515	747	243	1.505	—	279	70	35	384	1.123	85	1.208	3.097
L'Aquila	47	52	160	259	—	28	3	12	43	171	160	331	633
Bari	497	255	238	990	—	152	15	—	167	380	468	848	2.005
Lecce	247	126	73	446	—	102	4	3	109	570	119	689	1.244
Potenza	89	21	113	223	—	3	5	—	8	48	63	111	342
Catanzaro	231	15	35	281	1	39	15	3	58	79	745	824	1.163
Reggio di Calabria (sez.)	12	4	2	18	—	4	—	—	4	91	104	195	217
Palermo	96	133	35	264	1	65	76	—	142	311	201	512	918
Messina	32	93	24	149	—	23	4	—	27	87	8	95	271
Caltanissetta	24	7	24	55	2	72	11	1	86	54	192	246	387
Catania	95	208	81	384	2	58	3	7	70	295	137	432	886
Cagliari	266	388	208	862	3	28	71	3	105	47	96	143	1.110
ITALIA...	3.578	4.345	2.877	10.800	38	1.366	358	81	1.843	5.372	5.999	11.371	24.014

## FEMMINE

Torino	—	6	9	28	—	12	1	—	13	16	57	73	114
Genova	—	6	5	11	—	1	1	—	2	10	13	23	36
Milano	5	11	—	16	—	3	3	—	6	6	87	93	115
Brescia	7	27	13	47	—	1	1	—	2	11	14	25	74
Trento	23	3	7	33	—	—	—	—	—	—	3	3	36
Venezia	48	45	57	150	2	9	—	1	12	—	23	23	185
Trieste	3	11	2	16	—	1	—	—	1	6	12	18	35
Bologna	16	32	6	54	—	7	1	—	8	2	7	9	71
Ancona	2	2	4	8	—	1	—	2	3	4	13	17	28
Firenze	7	9	12	28	—	9	3	—	12	8	13	21	61
Perugia	2	4	—	6	—	1	—	—	1	—	7	7	14
Roma	24	25	12	61	—	25	1	—	26	42	42	84	171
Napoli	134	84	77	295	—	105	11	15	131	73	11	84	510
L'Aquila	10	6	15	31	—	—	1	4	5	13	15	28	64
Bari	55	13	65	133	—	49	5	—	54	10	46	56	243
Lecce	5	2	4	11	—	28	—	2	30	15	3	18	59
Potenza	2	—	6	8	—	2	—	—	2	6	7	13	23
Catanzaro	31	—	5	36	1	8	—	1	10	2	33	35	81
Reggio di Calabria (sez.)	2	—	—	2	—	—	—	—	—	5	1	6	8
Palermo	4	4	2	10	—	9	15	—	24	5	14	19	53
Messina	5	—	1	6	—	8	—	—	8	7	—	7	21
Caltanissetta	1	—	1	2	1	28	1	1	31	—	6	6	39
Catania	19	1	13	33	—	7	—	3	10	20	5	25	68
Cagliari	21	14	17	52	—	2	6	—	8	—	4	4	64
ITALIA...	439	305	333	1.077	4	316	50	29	399	261	436	697	2.173



TAV. 121 — IMPUTATI RINVIATI A GIUDIZIO E IMPUTATI GIUDICATI IN ISTRUTTORIA E NEI GIUDIZI DI PRIMO GRADO

DISTRETTI DI CORTE DI APPELLO	RINVIATI A GIUDIZIO											GIUDICATI IN ISTRUTTORIA ED IN PRIMO GRADO (c)			
	Della Pretura			Del Tribunale			Della Corte di assise			Totale		Prosciolti	Condannati	Totale	
	con decreto del Pretore (a)	con sentenza del Giudice istruttore o della Sezione istruttoria	totale	con richiesta del pubblico ministero (b)	con sentenza del Giudice istruttore o della Sezione istruttoria	totale	con richiesta del pubblico ministero	con sentenza del Giudice istruttore o della Sezione istruttoria	totale	MF	F			MF	F
<b>TOTALE</b>															
Torino .....	11.937	56	11.993	5.257	786	6.043	65	70	135	18.171	2.957	46.724	34.440	81.164	10.673
Genova .....	7.126	51	7.177	2.845	1.153	4.001	16	51	67	11.245	1.676	29.065	22.983	52.048	6.295
Milano .....	22.883	66	22.949	9.069	1.640	10.709	66	187	253	33.911	6.738	96.323	50.048	146.371	21.334
Brescia .....	5.210	70	5.280	2.375	616	2.991	37	18	55	8.326	1.263	29.136	23.519	52.655	4.611
Trento .....	3.495	1	3.496	1.041	93	1.134	5	46	51	4.684	611	10.663	9.167	19.830	1.727
Venezia .....	13.647	49	13.696	4.912	788	5.700	52	75	127	19.523	3.435	42.306	37.777	80.083	8.351
Trieste .....	3.468	42	3.510	1.973	309	2.282	24	19	43	5.835	1.004	18.870	11.304	30.174	3.774
Bologna .....	12.553	69	12.622	4.032	1.035	5.067	55	76	131	17.820	2.449	44.535	30.819	75.354	7.455
Ancona .....	4.110	21	4.131	1.444	307	1.751	33	22	55	5.937	862	16.034	12.006	28.040	2.788
Firenze .....	9.356	32	9.388	4.787	930	5.717	45	27	72	15.177	2.054	45.851	40.319	86.170	8.527
Perugia .....	2.889	24	2.913	1.125	286	1.411	8	19	27	4.351	628	10.321	8.400	18.721	1.612
Roma .....	23.452	65	23.517	10.166	1.148	11.314	83	99	182	35.013	7.229	98.844	93.144	191.988	24.358
Napoli .....	47.568	210	47.778	17.625	4.057	21.682	23	359	382	69.842	17.364	114.801	149.240	264.041	54.187
L'Aquila .....	4.925	16	4.941	2.268	277	2.545	7	27	34	7.520	1.460	17.927	10.586	28.513	3.855
Bari .....	15.562	125	15.687	7.482	1.235	8.717	20	106	126	24.530	5.321	42.496	24.279	66.775	5.298
Lecce .....	11.229	22	11.251	3.975	497	4.472	38	70	108	15.831	2.649	30.170	22.991	53.161	2.857
Potenza .....	4.344	28	4.372	1.724	450	2.174	6	55	62	6.608	1.155	13.087	7.506	20.593	2.857
Catanzaro .....	15.632	140	15.772	3.595	691	4.286	49	167	216	20.274	3.504	27.752	19.321	47.073	6.443
Reg. di Cal. (sez.) .....	1.609	2	1.611	705	96	801	5	33	38	2.450	426	3.830	3.088	6.918	914
Palermo .....	7.763	92	7.855	4.072	3.636	7.708	45	304	349	15.912	3.064	25.965	37.352	63.367	6.895
Messina .....	3.326	25	3.351	990	555	1.545	4	21	25	4.921	1.015	8.973	8.278	17.251	2.992
Caltanissetta .....	2.883	19	2.902	1.922	370	2.292	35	90	125	5.319	1.153	8.952	6.141	15.093	2.603
Catania .....	8.981	39	9.020	3.934	626	4.560	54	144	198	13.778	2.801	26.993	22.431	49.424	7.830
Cagliari .....	6.868	51	6.919	1.752	1.717	3.469	16	136	152	10.540	1.376	27.282	28.110	55.392	4.615
ITALIA ...	250.819	1.315	252.134	99.073	23.298	122.371	791	2.222	3.013	377.518	72.194	836.920	713.279	1.550.199	212.164
<b>MINORENNI</b>															
Torino .....	105	—	105	362	2	364	2	—	2	471	41	950	156	1.106	159
Genova .....	68	1	69	337	5	342	—	1	1	412	13	789	92	881	50
Milano .....	61	2	63	175	17	192	5	5	10	265	16	593	131	724	82
Brescia .....	67	—	67	112	3	115	1	—	1	183	19	521	174	695	79
Trento .....	162	—	162	28	—	28	—	13	13	203	24	382	88	470	54
Venezia .....	411	—	411	253	20	273	7	—	7	691	61	1.320	498	1.818	217
Trieste .....	33	—	33	163	—	163	1	—	1	197	10	557	127	684	53
Bologna .....	164	—	164	237	6	243	9	10	19	426	26	634	249	883	87
Ancona .....	72	—	72	52	—	52	—	—	—	124	7	257	28	285	25
Firenze .....	95	—	95	237	3	240	4	1	5	340	26	606	341	947	82
Perugia .....	12	—	12	48	—	48	—	—	—	60	3	421	36	457	40
Roma .....	177	—	177	625	—	625	—	—	—	802	91	1.236	778	2.014	232
Napoli .....	515	—	515	1.402	10	1.412	—	2	2	1.929	312	2.525	695	3.220	725
L'Aquila .....	47	—	47	199	—	199	—	—	—	248	23	636	49	685	95
Bari .....	497	2	499	532	9	541	—	5	5	1.045	116	1.535	393	1.928	323
Lecce .....	247	—	247	672	13	685	—	2	2	934	50	691	207	898	109
Potenza .....	89	—	89	51	5	56	—	3	3	148	11	460	35	495	53
Catanzaro .....	231	—	231	118	4	122	1	3	4	357	42	1.026	110	1.136	114
Reg. di Cal. (sez.) .....	12	—	12	95	—	95	—	—	—	107	7	45	3	48	8
Palermo .....	96	18	114	376	81	457	1	3	4	575	43	640	192	832	95
Messina .....	32	—	32	110	—	110	—	1	1	143	20	356	77	433	62
Caltanissetta .....	24	—	24	126	3	129	2	2	4	157	30	409	36	445	56
Catania .....	95	2	97	353	7	360	2	6	8	465	52	606	228	834	128
Cagliari .....	266	1	267	75	61	136	3	6	9	412	30	705	342	1.047	110
ITALIA ...	3.578	26	3.604	6.738	249	6.987	38	65	103	10.694	1.073	17.910	5.065	22.975	3.038

(a) Esclusi i rinvii a giudizio per opposizione al decreto penale. — (b) Compresi i minorenni rinvii al giudizio del Tribunale per minorenni, con richiesta del P. M. presso lo stesso Tribunale. — (c) Compresi i prosciolti in istruttoria ed in Camera di consiglio ed i condannati con decreto penale divenuto o reso esecutivo.

TAV. 122 — IMPUTATI PROSCIOLTI IN ISTRUTTORIA E NEI GIUDIZI DI PRIMO GRADO

TOTALE

DISTRETTI DI CORTE DI APPELLO	PROSCIOLTI IN ISTRUTTORIA					PROSCIOLTI IN GIUDIZIO								
	Per delitto				Per con- trav- venzio- ne (a)	Totale		Per delitto				Per con- trav- venzio- ne (b)	Totale	
	con for- mula piena	per insuffi- cienza di prove	Per am- nistia	per altri motivi		MF	F	con for- mula piena	per insuffi- cienza di prove	Per am- nistia	per altri motivi		MF	F
<b>MAGISTRATURE IN COMPLESSO</b>														
Torino.....	703	88	7.175	5.123	17.172	30.261	3.696	1.823	1.550	7.212	2.935	2.943	16.463	3.104
Genova.....	525	93	4.266	6.057	11.181	22.122	2.024	1.189	1.126	1.431	1.781	1.416	6.943	1.072
Milano.....	1.262	224	21.104	6.702	29.646	58.938	7.339	4.167	3.436	13.475	4.726	11.581	37.385	6.991
Brescia.....	484	70	5.660	3.666	14.022	23.902	1.793	1.152	583	793	1.676	1.030	5.234	878
Trento.....	344	32	1.473	2.105	3.915	7.869	623	720	445	365	796	468	2.794	402
Venezia.....	600	83	3.372	7.185	17.231	28.471	2.133	2.307	1.603	3.035	3.911	2.979	13.835	2.283
Trieste.....	336	130	2.598	4.262	8.032	15.358	1.687	676	443	438	1.225	730	3.512	661
Bologna.....	1.039	92	5.980	6.971	19.042	33.124	2.760	2.108	1.646	2.171	2.788	2.698	11.411	1.622
Ancona.....	343	73	2.545	3.374	4.885	11.220	970	1.025	743	959	1.147	940	4.814	644
Firenze.....	784	120	7.246	8.647	18.123	34.920	2.444	2.129	1.670	2.031	2.256	2.846	10.931	1.465
Perugia.....	246	34	1.254	2.908	2.769	7.211	431	733	443	240	1.055	635	3.110	398
Roma.....	3.860	220	14.474	8.020	50.712	77.286	9.559	4.961	3.329	2.348	4.883	6.037	21.558	5.050
Napoli.....	2.763	710	11.865	15.431	29.524	60.293	12.335	6.428	9.120	13.604	10.506	14.850	54.508	13.029
L'Aquila.....	413	42	2.769	4.654	4.545	12.423	1.570	1.203	1.069	980	1.575	677	5.504	1.112
Bari.....	1.074	372	7.664	7.928	8.379	25.417	4.833	3.680	4.176	2.942	4.537	1.744	17.079	3.775
Lecce.....	329	324	3.149	7.619	7.207	18.628	1.722	2.624	2.484	1.586	2.555	2.293	11.542	1.883
Potenza.....	488	190	3.006	2.372	2.485	8.541	1.219	1.022	1.219	610	1.170	525	4.546	876
Catanzaro.....	969	216	2.390	5.607	5.292	14.474	1.816	3.151	2.835	1.354	3.811	2.127	13.278	2.468
Reggio di Calabria (sez.)...	271	29	307	903	1.420	2.930	385	170	186	233	114	197	900	155
Palermo.....	849	318	3.362	2.834	10.445	17.808	2.018	1.585	1.465	1.267	1.658	2.202	8.177	1.349
Messina.....	281	60	2.056	1.269	1.496	5.192	924	748	578	605	1.300	550	3.781	730
Caltanissetta.....	398	71	1.286	2.022	1.081	4.858	826	868	918	828	995	485	4.094	892
Catania.....	662	103	3.541	3.167	6.359	13.832	2.039	2.834	2.290	2.921	3.114	2.002	13.161	2.890
Cagliari.....	1.172	191	4.452	2.817	11.546	20.178	1.844	1.644	1.127	758	1.992	1.583	7.104	971
<b>ITALIA...</b>	<b>20.195</b>	<b>3.895</b>	<b>123.024</b>	<b>121.643</b>	<b>286.509</b>	<b>555.256</b>	<b>66.990</b>	<b>48.947</b>	<b>44.484</b>	<b>62.186</b>	<b>62.509</b>	<b>63.538</b>	<b>281.664</b>	<b>54.700</b>
<b>PRETURE</b>														
Torino.....	402	23	6.825	4.874	17.137	29.261	3.571	970	853	6.739	2.103	2.888	13.553	2.701
Genova.....	158	13	4.031	5.732	11.162	21.096	1.882	674	610	1.008	1.041	1.360	4.693	759
Milano.....	509	33	20.205	6.026	29.604	56.377	6.866	2.905	2.353	11.194	3.793	11.483	31.728	5.968
Brescia.....	187	6	5.430	3.499	14.012	23.134	1.651	616	349	404	1.111	962	3.442	595
Trento.....	54	11	1.306	2.025	3.859	7.255	546	410	313	272	690	455	2.140	327
Venezia.....	162	9	2.979	6.795	17.212	27.157	1.866	1.362	953	2.208	3.123	2.894	10.540	1.767
Trieste.....	137	120	2.511	4.114	8.028	14.910	1.633	365	194	211	808	627	2.205	463
Bologna.....	591	15	5.733	6.714	19.014	32.067	2.579	1.411	1.039	1.681	2.278	2.577	8.986	1.220
Ancona.....	161	19	2.429	3.182	4.846	10.637	886	536	354	763	935	862	3.450	475
Firenze.....	242	23	7.012	8.254	18.087	33.618	2.292	1.256	848	1.440	1.748	2.775	8.067	990
Perugia.....	98	11	1.201	2.785	2.734	6.829	383	438	240	140	709	555	2.082	276
Roma.....	3.061	117	14.138	7.437	50.677	75.430	9.257	3.375	1.961	1.063	3.459	5.942	15.800	3.897
Napoli.....	566	78	10.812	13.857	29.293	54.606	10.952	4.668	4.134	9.890	7.981	14.522	41.195	9.577
L'Aquila.....	202	7	2.655	4.395	4.517	11.776	1.447	736	623	599	1.160	621	3.739	722
Bari.....	329	59	7.398	7.355	8.362	23.503	4.394	2.448	2.335	1.539	3.242	1.634	11.198	2.428
Lecce.....	83	249	3.039	7.410	7.191	17.971	1.573	1.966	1.546	937	2.027	2.244	8.720	1.314
Potenza.....	252	31	2.941	2.228	2.467	7.919	1.105	795	781	227	812	477	3.092	541
Catanzaro.....	522	116	2.290	5.316	5.260	13.504	1.655	2.517	1.975	1.038	3.049	1.874	10.453	2.070
Reggio di Calabria (sez.)...	218	23	291	866	1.410	2.808	357	147	107	136	100	193	683	113
Palermo.....	159	31	3.197	2.427	10.414	16.228	1.687	841	733	771	1.112	2.034	5.491	829
Messina.....	136	3	2.011	1.189	1.479	4.818	840	632	374	456	822	539	2.823	525
Caltanissetta.....	230	3	1.234	1.853	1.064	4.384	732	459	300	247	581	413	2.000	386
Catania.....	318	33	3.432	2.816	6.307	12.906	1.845	1.874	1.524	2.230	2.504	1.961	10.093	2.152
Cagliari.....	498	64	4.315	2.637	11.515	19.029	1.748	1.039	708	532	1.692	1.536	5.507	796
<b>ITALIA...</b>	<b>9.275</b>	<b>1.096</b>	<b>117.415</b>	<b>113.786</b>	<b>285.651</b>	<b>527.223</b>	<b>61.747</b>	<b>32.440</b>	<b>25.207</b>	<b>45.725</b>	<b>46.880</b>	<b>61.428</b>	<b>211.680</b>	<b>40.891</b>

(a) Compresi 106.495 imputati prosciolti per amnistia, di cui 105.935 dalle Preture, 557 dagli Uffici di istruzione e 3 dalle Sezioni istruttorie. — (b) Compresi 33.554 imputati prosciolti per amnistia, di cui 32.427 dalle Preture, 1.071 dai Tribunali e 56 dalle Corti di assise.

Segue TAV. 122 — IMPUTATI PROSCIOLTI IN ISTRUTTORIA E NEI GIUDIZI DI PRIMO GRADO

Segue TOTALE

DISTRETTI DI CORTE DI APPELLO	PROSCIOLTI IN ISTRUTTORIA						PROSCIOLTI IN GIUDIZIO							
	Per delitto				Per con- trav- venzio- ne	Totale		Per delitto				Per con- trav- venzio- ne	Totale	
	con for- mula piena	per insuffi- cienza di prove	Per am- nistia	per altri motivi		MF	F	con for- mula piena	per insuffi- cienza di prove	Per am- nistia	per altri motivi		MF	F
	UFFICI D'ISTRUZIONE						TRIBUNALI (a)							
Torino.....	292	64	331	248	34	969	124	836	680	453	825	55	2.849	393
Genova.....	365	80	235	325	19	1.024	141	505	508	407	740	56	2.216	311
Milano.....	752	191	899	675	42	2.559	473	1.253	1.072	2.265	930	96	5.618	1.021
Brescia.....	297	64	230	167	10	768	142	523	233	380	560	68	1.764	283
Trento.....	289	21	167	80	56	613	77	309	124	82	102	13	630	75
Venezia.....	437	73	391	390	19	1.310	267	938	645	798	781	84	3.246	511
Trieste.....	199	10	87	148	4	448	54	309	249	226	417	103	1.304	198
Bologna.....	448	77	247	257	28	1.057	181	687	598	469	505	121	2.380	394
Ancona.....	182	54	116	192	39	583	84	487	385	167	210	77	1.326	166
Firenze.....	534	96	234	390	34	1.288	150	870	816	526	504	71	2.787	469
Perugia.....	148	23	53	123	35	382	48	291	202	100	347	80	1.020	120
Roma.....	779	90	333	581	35	1.818	300	1.582	1.363	1.277	1.424	95	5.741	1.150
Napoli.....	2.188	632	1.052	1.573	231	5.676	1.383	1.745	4.956	3.693	2.511	301	13.206	3.440
L'Aquila.....	211	35	114	259	28	647	123	467	446	378	415	56	1.762	390
Bari.....	745	312	266	573	17	1.913	439	1.220	1.810	1.394	1.286	109	5.819	1.335
Lecce.....	244	61	110	209	15	639	138	658	934	649	528	49	2.818	568
Potenza.....	234	159	65	143	18	619	114	216	435	383	352	48	1.434	330
Catanzaro.....	447	97	100	291	32	967	161	621	837	314	755	248	2.775	392
Reggio di Calabria (sez.)...	52	6	16	37	10	121	28	23	76	96	14	4	213	41
Palermo.....	683	286	165	406	31	1.571	331	727	697	492	537	140	2.593	514
Messina.....	145	57	74	79	17	372	84	116	203	145	477	11	952	202
Caltanissetta.....	167	68	52	169	17	473	94	391	606	579	408	67	2.051	502
Catania.....	344	70	109	351	52	926	194	943	759	682	606	38	3.028	726
Cagliari.....	671	127	137	180	31	1.146	96	591	391	224	294	46	1.546	171
ITALIA...	10.853	2.753	5.583	7.846	854	27.889	5.226	16.310	19.025	16.179	15.528	2.036	69.078	13.707
	SEZIONI ISTRUTTORIE (b)						CORTI DI ASSISE							
Torino.....	9	1	19	1	1	31	1	17	17	20	7	—	61	5
Genova.....	2	—	—	—	—	2	1	10	8	16	—	—	34	2
Milano.....	1	—	—	1	—	2	—	7	11	16	3	2	39	2
Brescia.....	—	—	—	—	—	—	—	13	1	9	5	—	28	—
Trento.....	1	—	—	—	—	1	—	1	8	11	4	—	24	—
Venezia.....	1	1	2	—	—	4	—	7	5	29	7	1	49	5
Trieste.....	—	—	—	—	—	—	—	2	—	1	—	—	3	—
Bologna.....	—	—	—	—	—	—	—	10	9	21	5	—	45	8
Ancona.....	—	—	—	—	—	—	—	2	4	29	2	1	38	3
Firenze.....	8	1	—	3	2	14	2	3	6	65	3	—	77	6
Perugia.....	—	—	—	—	—	—	—	4	1	—	3	—	8	2
Roma.....	20	13	3	2	—	38	2	4	5	8	—	—	17	3
Napoli.....	9	—	1	1	—	11	—	15	30	21	14	27	107	12
L'Aquila.....	—	—	—	—	—	—	—	—	—	3	—	—	3	—
Bari.....	—	1	—	—	—	1	—	12	31	9	9	1	62	12
Lecce.....	2	15	—	—	1	18	11	—	4	—	—	—	4	1
Potenza.....	2	—	—	1	—	3	—	13	3	—	6	—	20	5
Catanzaro.....	—	3	—	—	—	3	—	13	23	2	7	5	50	6
Reggio di Calabria (sez.)...	1	—	—	—	—	1	—	—	3	1	—	—	4	1
Palermo.....	7	1	—	1	—	9	—	17	35	4	9	28	93	6
Messina.....	—	—	1	1	—	2	—	—	1	4	1	—	6	3
Caltanissetta.....	1	—	—	—	—	1	—	18	12	2	6	5	43	4
Catania.....	—	—	—	—	—	—	—	17	7	9	4	3	40	12
Cagliari.....	3	—	—	—	—	3	—	14	28	2	6	1	51	4
ITALIA...	67	36	26	11	4	144	17	197	252	282	101	74	906	102

(a) Compresi i prosciolti dai Tribunali per minorenni in camera di consiglio e in giudizio. — (b) In primo grado; per l'appellazione cfr. Tav. 132.

## Segue TAV. 122 — IMPUTATI PROSCIOLTI IN ISTRUTTORIA E NEI GIUDIZI DI PRIMO GRADO

## MINORENNI

DISTRETTI DI CORTE DI APPELLO	PER DELITTO										PER CONTRAVVENZIONE						TOTALE	
	Con formula piena		per insuffi- cienza di prove		con perdono giudiziale		per amnistia		per altri motivi		con perdono giudiziale		per amnistia		per altri motivi		MF	F
	MF	F	MF	F	MF	F	MF	F	MF	F	MF	F	MF	F	MF	F		
	MF	F	MF	F	MF	F	MF	F	MF	F	MF	F	MF	F	MF	F		
MAGISTRATURE IN COMPLESSO (a)																		
Torino.....	90	11	58	12	486	50	32	12	159	20	41	1	12	—	22	5	950	111
Genova.....	22	1	16	—	148	7	83	—	423	23	63	1	4	—	33	—	789	33
Milano.....	17	4	3	1	118	7	122	19	292	30	20	1	5	—	16	—	593	62
Brescia.....	16	3	13	2	219	16	67	9	64	10	32	—	56	7	44	1	521	48
Trento.....	13	3	7	—	200	18	25	2	47	3	27	1	13	—	47	2	382	29
Venezia.....	45	6	22	2	546	34	110	8	212	31	87	1	32	1	266	24	1.320	117
Trieste.....	30	2	8	1	241	12	48	3	87	3	17	—	26	—	100	9	557	30
Bologna.....	31	4	19	2	343	23	54	7	53	4	58	2	23	1	51	1	634	44
Ancona.....	27	1	11	1	107	6	47	4	34	3	29	2	6	—	5	—	257	17
Firenze.....	26	8	11	2	294	15	71	7	119	8	36	1	13	3	36	—	606	44
Perugia.....	18	3	4	—	114	8	15	4	235	16	3	—	4	—	58	1	421	32
Roma.....	116	11	61	10	695	54	143	19	94	11	72	2	17	2	38	—	1.236	112
Napoli.....	123	28	192	35	1.138	117	500	77	408	93	59	2	37	6	68	2	2.523	365
L'Aquila.....	79	15	28	2	176	22	90	10	204	18	3	—	5	—	51	2	636	70
Bari.....	126	17	134	22	468	39	228	57	511	58	25	2	14	—	29	—	1.535	195
Lecce.....	40	5	48	8	349	24	101	3	108	11	24	—	7	—	14	—	691	56
Potenza.....	29	3	15	3	135	15	51	5	216	16	5	—	5	—	4	—	460	42
Catanzaro.....	47	6	62	11	552	24	57	7	97	12	24	1	9	1	178	9	1.026	73
Reggio di Calabria (sez.)...	3	—	1	—	6	—	27	1	1	—	1	—	4	—	2	—	45	1
Palermo.....	63	9	46	2	286	21	123	11	48	5	22	1	21	1	32	1	640	51
Messina.....	13	4	9	—	86	9	26	5	222	19	6	1	3	—	1	1	366	39
Caltanissetta.....	10	1	12	1	151	11	111	8	97	5	7	—	6	—	15	—	409	26
Catania.....	95	9	28	4	185	5	117	16	124	26	8	—	5	—	44	4	606	65
Cagliari.....	69	3	27	3	379	25	55	5	63	11	17	—	45	5	59	1	705	53
ITALIA.....	1.139	157	835	124	7.422	562	2.356	299	3.890	441	674	39	391	25	1.215	62	17.910	1.712

## PRETURE

Torino.....	6	—	5	1	47	4	12	3	17	3	39	—	12	—	22	5	160	17
Genova.....	—	—	2	—	14	—	3	—	23	—	4	—	4	—	10	—	118	5
Milano.....	8	2	2	1	29	3	23	—	3	—	20	1	5	—	16	—	106	7
Brescia.....	3	—	5	—	40	3	30	4	39	3	28	—	63	7	39	1	247	18
Trento.....	11	2	4	—	161	17	28	2	42	2	27	1	13	—	47	2	333	26
Venezia.....	26	3	9	1	239	12	56	4	181	29	87	11	32	1	265	24	836	85
Trieste.....	1	—	2	—	26	2	17	2	24	1	14	—	25	—	30	2	139	7
Bologna.....	8	1	9	1	112	7	44	5	38	3	56	2	23	1	51	1	341	21
Ancona.....	22	—	6	1	43	2	24	1	17	1	13	1	5	—	5	—	135	6
Firenze.....	9	2	3	—	103	3	42	7	86	5	21	1	12	2	33	—	311	20
Perugia.....	4	—	3	—	7	—	3	—	5	—	—	—	2	—	—	—	24	—
Roma.....	38	2	13	8	124	9	27	5	55	9	67	5	6	—	38	—	368	35
Napoli.....	49	14	59	13	209	25	109	39	196	73	57	2	25	2	67	2	771	170
L'Aquila.....	19	4	12	1	54	5	35	4	92	7	3	1	4	—	22	2	241	24
Bari.....	43	3	50	2	228	13	161	44	108	35	22	2	14	—	25	—	651	99
Lecce.....	23	2	14	1	147	13	25	—	40	6	21	5	7	—	8	—	285	27
Potenza.....	17	1	7	—	82	4	38	2	37	1	4	—	5	—	3	—	193	8
Catanzaro.....	26	3	22	5	99	5	15	3	41	10	20	1	1	—	7	—	231	27
Reggio di Calabria (sez.)...	—	—	—	—	—	—	2	1	—	—	1	—	—	—	2	—	5	1
Palermo.....	2	—	10	1	71	1	12	4	7	—	15	—	9	1	16	—	142	7
Messina.....	5	3	2	—	24	5	20	4	8	—	6	1	3	—	1	1	69	14
Caltanissetta.....	5	—	2	—	10	—	7	1	10	1	5	—	3	—	1	—	43	2
Catania.....	19	3	4	2	41	2	26	4	33	15	8	—	4	—	44	4	179	31
Cagliari.....	44	1	16	1	214	13	51	5	47	11	11	—	45	5	59	1	487	37
ITALIA.....	391	46	261	36	2.126	148	810	144	1.149	215	604	36	322	20	812	45	6.475	694

(a) Nessun minorenni è stato prosciolti dalle Sezioni istruttorie.

## Segue TAV. 122 -- IMPUTATI PROSCIOLTI IN ISTRUTTORIA E NEI GIUDIZI DI PRIMO GRADO

## Segue MINORENNI

DISTRETTI DI CORTE DI APPELLO	PER DELITTO										PER CONTRAVVENZIONE						TOTALE	
	Con formula piena		per insuffi- cienza di prove		con perdono giudiziale		per amnistia		per altri motivi		con perdono giudiziale		per amnistia		per altri motivi		MF	F
	MF	F	MF	F	MF	F	MF	F	MF	F	MF	F	MF	F	MF	F		
TRIBUNALI (a)																		
Torino.....	1				41	6			2	1							44	7
Genova.....	3	1	2		32	2	5		2		1						45	4
Milano.....	2	2	1		52	3			9	3							64	8
Brescia.....					25	1			1						1		27	1
Trento.....			1		14				2	1							17	1
Venezia.....	5	2	1	1	65	13	4	2	1								76	18
Trieste.....	1		1		65	4			16		1						84	4
Bologna.....	6	1	7	1	35	8	5	1	5	1	2						60	12
Ancona.....					15	1	1		10	1	6		1				33	2
Firenze.....	6	5	2	1	39	5	1		5	1	7						60	12
Perugia.....	1				19	1	2		2	1			1				25	2
Roma.....	3		5	1	99	11	1	1	2	1							110	14
Napoli.....	35	7	44	13	208	44	31	11	49	12	1						368	87
L'Aquila.....	3	2	1		20	1	6	1	19	8							49	12
Bari.....	16	3	42	13	43	10	22	8	18	5	2						143	39
Lecce.....	7	3	2		32	2	2		16	4							59	9
Potenza.....	1		3	1	19	7	4	1	1		1						29	9
Catanzaro.....	3	2	6	4	27	5	1		4								41	11
Reggio di Calabria (sez.)...																		
Palermo.....	10	3	2		77	18	7	1	1	1							97	23
Messina.....					3		2										5	
Caltanissetta.....	2		3		45	5	3	2	5	4	1						59	11
Catania.....	6	1	2	1	23		5		8	7							44	9
Cagliari.....	5	2	5		80	7			6		5						101	9
ITALIA....	116	34	130	36	1.078	154	102	28	184	51	27	1	2		1		1.640	304

## TRIBUNALI PER MINORENNI (b)

Torino.....	83	11	53	11	398	40	70	9	140	16	2						746	87
Genova.....	16		12		102	5	75		398	19						23	626	24
Milano.....	7				37	1	99	19	280	27							423	47
Brescia.....	13	3	8	2	154	12	37	5	24	7	4		3		4		247	29
Trento.....	2	1	2		25	1			3								32	2
Venezia.....	14	1	12		242	9	50	2	30	2							348	14
Trieste.....	28	2	5	1	150	6	31	1	47	2	2		1		70	7	334	19
Bologna.....	17	2	3		196	8	5	1	12								233	11
Ancona.....	5	1	5		49	3	22	3	7	1	1	1					89	9
Firenze.....	11	1	6	1	150	7	28		28	2	8		1	1	3		235	12
Perugia.....	13	3	1		88	7	10	4	198	15	3				58	1	372	30
Roma.....	75	9	43	4	472	34	115	13	37	1	5		11	2			758	63
Napoli.....	39	7	89	9	721	48	360	27	163	13	1		12	4	1		1.386	108
L'Aquila.....	57	9	15	1	102	16	49	5	93	3			1		29		346	34
Bari.....	67	11	42	7	197	16	45	5	385	18	1				4		741	57
Lecce.....	10		32	7	170	9	74	3	52	1	3				6		347	20
Potenza.....	11	2	5	2	34	4	9	2	178	15					1		238	25
Catanzaro.....	18	1	34	2	426	14	41	4	52	2	4		8	1	171	8	754	32
Reggio di Calabria (sez.)...	3				6		25		1				4				40	
Palermo.....	51	6	34	1	138	2	104	6	40	4	7	1	11		16	1	401	21
Messina.....	8	1	7		59	4	4	1	214	19							292	25
Caltanissetta.....	3	1	7	1	96	6	101	5	82		1		3		14		307	13
Catania.....	70	5	22	1	121	3	86	12	83	4			1				383	25
Cagliari.....	11		6	2	85	5	4		10		1						117	7
ITALIA....	632	77	444	52	4.218	260	1.444	127	2.557	171	43	2	57	8	400	17	9.795	714

(a) Compresi 269 minorenni prosciolti dagli Uffici d'istruzione e 45 dalle Corti di assise. — (b) In Camera di consiglio sono stati prosciolti 5.803 minorenni e in giudizio, 3.992

## TAV. 123 — IMPUTATI CONDANNATI NEI GIUDIZI DI PRIMO GRADO

## TOTALE

DISTRETTI DI CORTE DI APPELLO	PER DELITTO					PER CONTRAVVENZIONE					TOTALE	
	Preture		Tribunali (a)	Corti di Assise	Totale	Preture		Tribunali (a)	Corti di Assise	Totale	MF	F
	decreto penale	sentenza				decreto penale	sentenza					
Torino.....	3.793	3.491	3.013	141	10.438	21.794	2.018	182	8	24.002	34.440	3.873
Genova.....	1.844	2.199	2.194	68	6.305	14.530	2.041	104	3	16.678	22.983	3.199
Milano.....	4.564	7.119	4.585	166	16.434	29.235	4.245	124	10	33.614	50.048	7.004
Brescia.....	1.599	2.092	1.504	37	5.232	17.108	1.118	61	—	18.287	23.519	1.940
Trento.....	500	1.369	619	43	2.531	5.923	683	30	—	6.636	9.167	702
Venezia.....	2.269	3.881	2.744	86	8.980	26.252	2.441	102	2	28.797	37.777	3.935
Trieste.....	388	1.043	1.274	42	2.747	7.679	808	68	2	8.557	11.304	1.426
Bologna.....	2.301	4.108	2.281	92	8.782	20.033	1.856	141	7	22.037	30.819	3.073
Ancona.....	491	1.016	796	15	2.308	9.061	584	53	—	9.698	12.006	1.174
Firenze.....	2.554	3.707	2.802	47	9.110	29.244	1.702	263	—	31.209	40.319	4.618
Perugia.....	405	935	871	13	2.224	5.610	514	52	—	6.176	8.400	783
Roma.....	5.414	6.802	5.303	129	17.648	70.132	5.118	243	3	75.496	93.144	9.749
Napoli.....	5.161	11.301	9.175	290	25.927	113.635	9.290	373	15	123.313	149.240	28.823
L'Aquila.....	543	1.346	1.118	28	3.035	6.874	628	46	3	7.551	10.586	1.173
Bari.....	1.870	4.048	3.219	121	9.258	12.734	1.996	279	12	15.021	24.279	3.562
Lecce.....	1.416	3.586	1.960	93	7.055	14.176	1.663	89	8	15.936	22.991	1.693
Potenza.....	371	1.262	987	47	2.667	4.305	488	44	2	4.839	7.506	702
Catanzaro.....	902	4.170	2.145	168	7.385	9.260	2.519	145	12	11.936	19.321	2.159
Reggio di Calabria (sez.)...	134	282	181	7	604	2.192	284	8	—	2.484	3.088	374
Palermo.....	900	2.787	3.651	280	7.618	28.081	1.534	142	7	29.764	37.382	3.528
Messina.....	693	1.040	679	22	2.434	5.293	524	22	—	5.844	8.278	1.338
Caltanissetta.....	577	905	1.077	76	2.635	2.904	546	54	2	3.506	6.141	885
Catania.....	2.207	3.545	2.044	111	7.907	12.717	1.698	107	2	14.524	22.431	2.901
Cagliari.....	1.571	1.924	1.631	128	5.254	21.581	1.196	74	5	22.856	28.110	1.800
ITALIA...	42.467	73.958	55.843	2.250	174.518	490.358	45.494	2.806	103	538.761	713.279	90.474

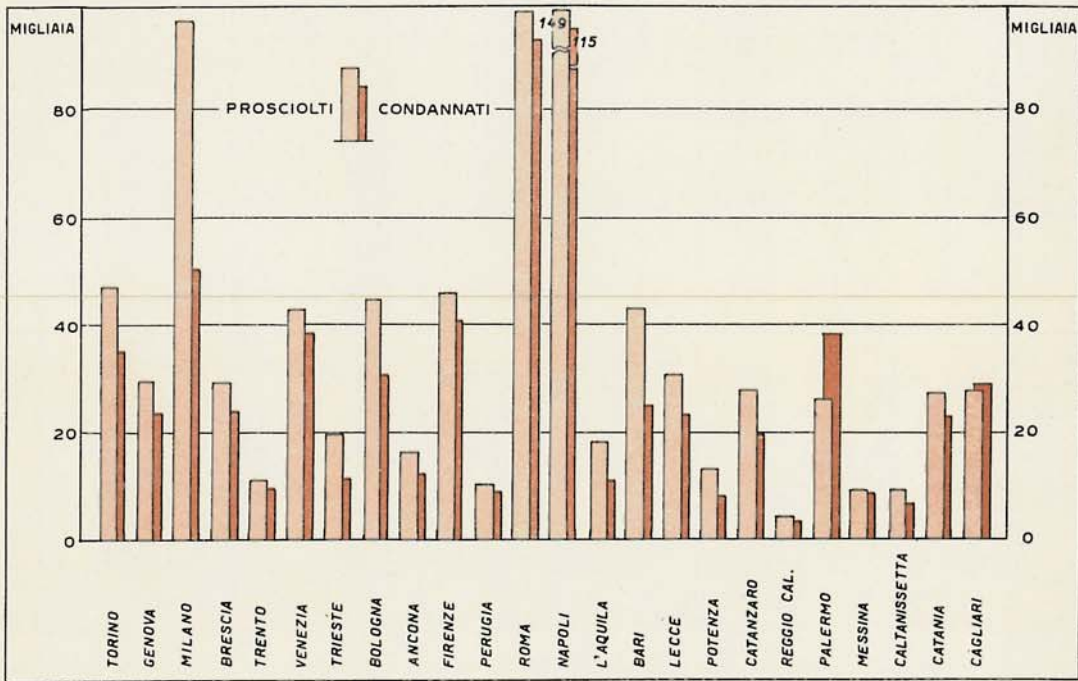
## MINORENNI

DISTRETTI DI CORTE DI APPELLO	PER DELITTO					PER CONTRAVVENZIONE					TOTALE				
	Preture		Tribunali per minorenni	Corti di Assise	Totale		Preture		Tribunali e Corti di Assise	Tribunali per minorenni	Totale		MF	F	
	decreto penale	sentenza			MF	F	decreto penale	sentenza			MF	F			
Torino.....	1	9	7	68	8	93	3	58	2	1	2	63	4	156	7
Genova.....	—	3	4	18	1	26	—	55	11	—	—	66	4	92	4
Milano.....	—	5	3	2	14	24	—	105	2	—	—	107	4	131	4
Brescia.....	2	4	3	8	—	17	1	133	24	—	—	157	11	174	12
Trento.....	—	8	4	10	7	29	1	58	1	—	—	59	—	88	1
Venezia.....	10	32	2	14	4	62	3	422	14	—	—	436	36	498	39
Trieste.....	—	7	23	23	1	54	4	72	1	—	—	73	9	127	13
Bologna.....	6	20	9	55	2	92	3	143	14	—	—	157	14	249	17
Ancona.....	—	3	—	6	—	9	1	18	—	1	—	19	—	28	1
Firenze.....	1	11	8	43	1	64	3	272	3	1	1	277	9	341	12
Perugia.....	—	—	1	12	—	13	1	22	—	—	—	23	4	36	5
Roma.....	—	19	6	111	7	143	7	620	6	—	9	635	22	778	29
Napoli.....	1	36	19	146	8	210	23	445	35	1	4	485	25	695	48
L'Aquila.....	2	6	1	4	1	14	1	33	2	—	—	35	1	49	2
Bari.....	9	60	23	53	5	150	5	227	8	1	7	243	7	393	12
Lecce.....	1	36	3	106	6	152	2	47	7	—	1	55	1	207	3
Potenza.....	—	8	—	7	—	15	—	19	1	—	—	20	—	35	—
Catanzaro.....	—	31	1	60	1	93	2	10	7	—	—	17	—	110	2
Reggio di Calabria (sez.)...	—	—	—	2	—	2	—	1	—	—	—	1	—	3	—
Palermo.....	2	23	36	96	5	162	1	27	—	—	—	30	—	192	1
Messina.....	—	4	2	18	—	24	2	51	2	—	—	53	1	77	3
Caltanissetta.....	5	8	—	19	—	32	—	4	—	—	—	4	—	36	—
Catania.....	14	17	9	42	9	91	6	121	15	—	1	137	5	228	11
Cagliari.....	13	25	1	16	8	63	5	275	4	—	—	279	22	342	27
ITALIA...	67	375	165	939	88	1.634	74	3.238	159	5	29	3.451	179	5.065	253

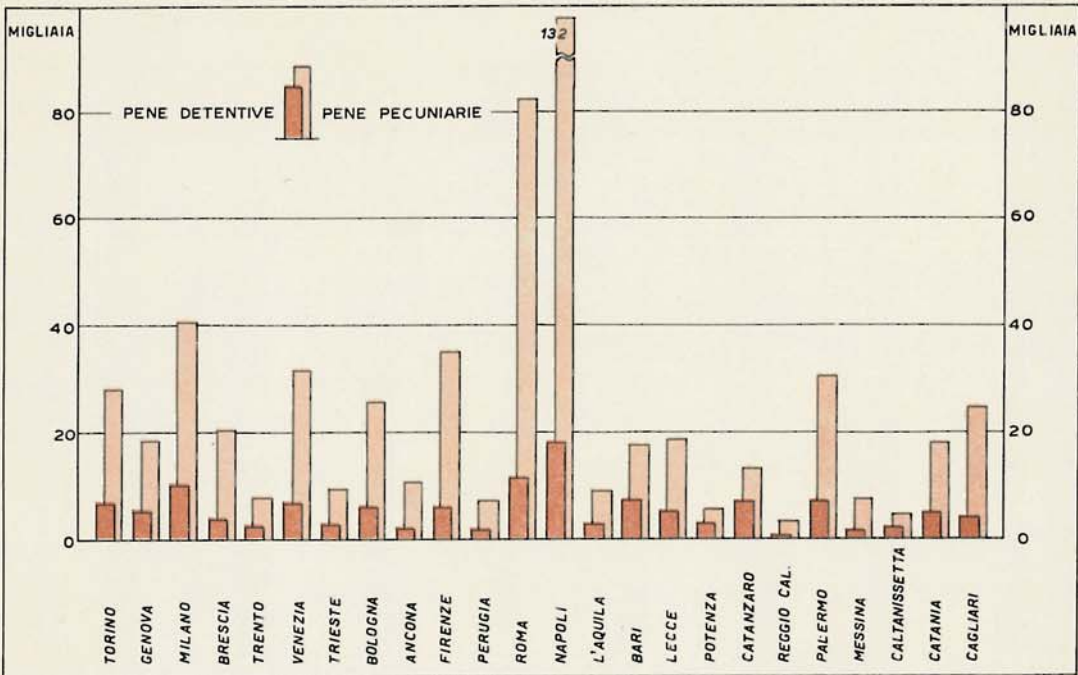
(a) Compresi gli imputati condannati dai Tribunali per minorenni.

20. IMPUTATI GIUDICATI, SECONDO L'ESITO DEL GIUDIZIO DI PRIMO GRADO, PER DISTRETTO DI CORTE DI APPELLO

Anno 1959



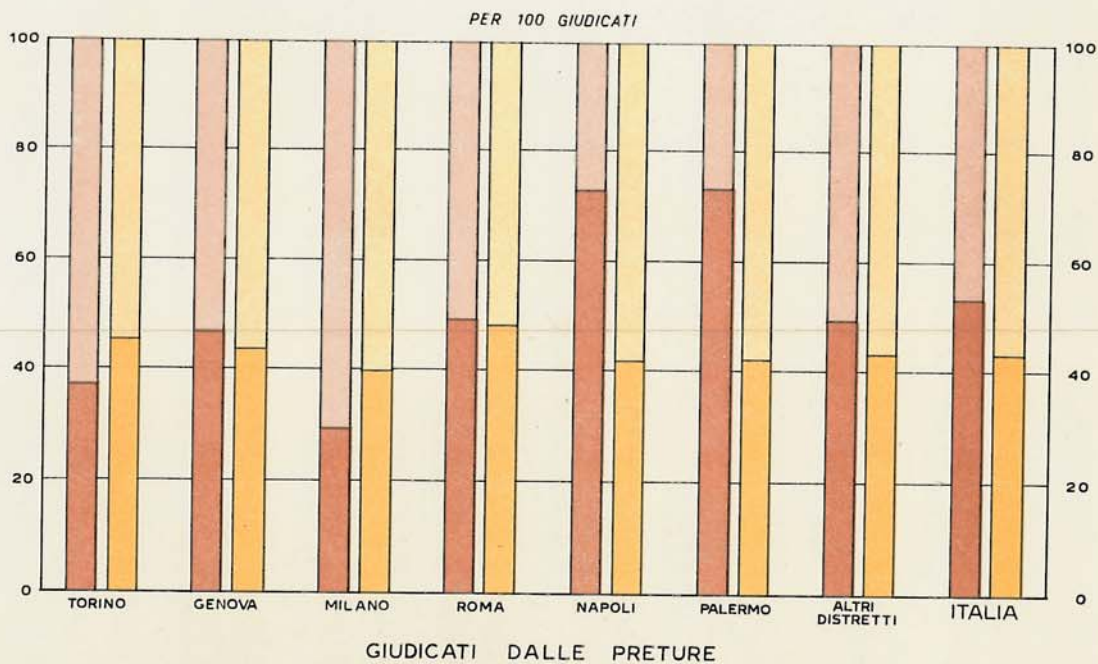
PROSCIOLTI E CONDANNATI



CONDANNATI A PENE DETENTIVE E PECUNIARIE

21. IMPUTATI GIUDICATI IN PRIMO GRADO DALLE PRETURE E DAI TRIBUNALI NEI PRINCIPALI DISTRETTI DI CORTE DI APPELLO

Anno 1959



PRETURA O TRIBUNALE DEL CAPOLUOGO DEL DISTRETTO DI APPELLO

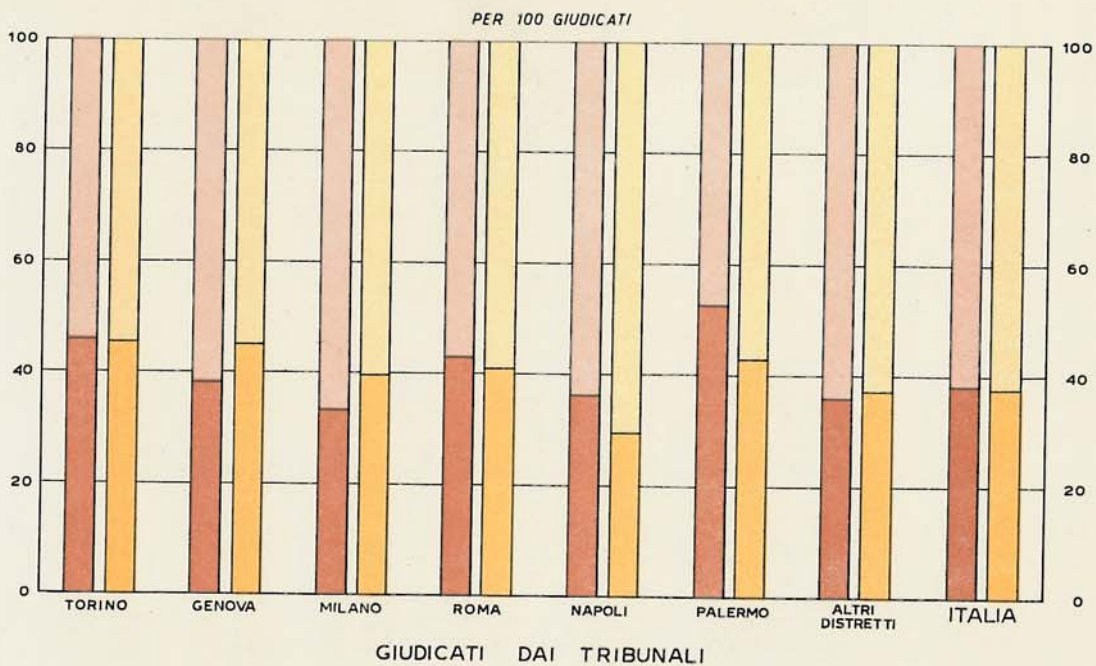
PROSCIOLTI

CONDANNATI

ALTRE PRETURE O TRIBUNALI DEL DISTRETTO

PROSCIOLTI

CONDANNATI





## TAV. 124 — IMPUTATI GIUDICATI DALLE PRETURE

A = Pretura del capoluogo del distretto di Corte di appello — B = Altre Preture del distretto

ESITO DEL GIUDIZIO	DISTRETTI CON CAPOLUOGO AVENTE POPOLAZIONE SUPERIORE A 500.000 ABITANTI									
	Torino		Genova		Milano		Roma		Napoli	
	A	B	A	B	A	B	A	B	A	B
<b>DATI ASSOLUTI</b>										
PROSCIoglimento IN ISTRUTTORIA...	9.968	19.293	3.753	17.343	26.695	29.682	60.403	15.027	19.523	35.083
da delitto .....	2.220	9.904	1.703	8.231	10.817	15.956	14.757	9.996	1.959	23.354
con formula piena.....	1	401	66	92	95	414	2.792	269	79	487
per insufficienza di prove.....	—	23	1	12	—	33	83	34	—	78
altri motivi .....	2.219	9.480	1.636	8.127	10.722	15.509	11.882	9.693	1.880	22.789
da contravvenzione .....	7.748	9.389	2.050	9.112	15.878	13.726	45.646	5.031	17.564	11.729
PROSCIoglimento IN GIUDIZIO.....	7.970	5.583	1.496	3.197	25.008	6.720	9.934	5.866	17.008	24.187
da delitto .....	6.539	4.126	1.184	2.149	15.280	4.965	5.044	4.814	8.696	17.977
con formula piena.....	251	719	263	411	1.839	1.066	2.058	1.317	1.178	3.490
per insufficienza di prove.....	222	631	260	350	1.505	848	1.025	936	1.233	2.901
altri motivi .....	6.066	2.776	661	1.388	11.936	3.051	1.961	2.561	6.285	11.586
da contravvenzione .....	1.431	1.457	312	1.048	9.728	1.755	4.890	1.052	8.312	6.210
<b>TOTALE.....</b>	<b>17.938</b>	<b>24.876</b>	<b>5.249</b>	<b>20.540</b>	<b>51.703</b>	<b>36.402</b>	<b>70.337</b>	<b>20.893</b>	<b>36.531</b>	<b>59.270</b>
CONDANNA (a)										
per delitto .....	2.959	4.325	1.496	2.547	5.774	5.909	7.882	4.334	7.950	8.512
per contravvenzione.....	7.516	16.296	3.149	13.422	15.389	18.091	60.096	15.154	88.950	33.975
<b>TOTALE.....</b>	<b>10.475</b>	<b>20.621</b>	<b>4.645</b>	<b>15.969</b>	<b>21.163</b>	<b>24.000</b>	<b>67.978</b>	<b>19.488</b>	<b>96.900</b>	<b>42.487</b>
di cui: femmine .....	1.721	1.787	905	2.005	3.955	2.355	6.590	2.186	21.995	4.951
<b>TOTALE GENERALE...</b>	<b>28.413</b>	<b>45.497</b>	<b>9.894</b>	<b>36.509</b>	<b>72.866</b>	<b>60.402</b>	<b>138.315</b>	<b>40.381</b>	<b>133.431</b>	<b>101.757</b>

## PER 100 GIUDICATI

PROSCIoglimento IN ISTRUTTORIA...	35,1	42,4	38,0	47,5	36,7	49,2	43,7	37,2	14,6	34,4
da delitto .....	7,8	21,8	17,3	22,5	14,9	26,5	10,7	24,8	1,5	23,0
con formula piena.....	..	0,9	0,7	0,2	0,2	0,7	2,0	0,7	0,1	0,5
per insufficienza di prove.....	—	0,1	..	..	..	0,1	0,1	0,1	—	0,1
altri motivi .....	7,8	20,8	16,6	22,3	14,7	25,7	8,6	24,0	1,4	22,4
da contravvenzione .....	27,3	20,6	20,7	25,0	21,8	22,7	33,0	12,4	13,1	11,4
PROSCIoglimento IN GIUDIZIO.....	28,0	12,3	15,1	8,8	34,3	11,1	7,2	14,5	12,8	23,8
da delitto .....	23,0	9,1	12,0	5,9	21,0	8,2	3,7	11,9	6,6	17,7
con formula piena.....	0,9	1,6	2,7	1,1	2,5	1,8	1,5	3,3	0,9	3,4
per insufficienza di prove.....	0,8	1,4	2,6	1,0	2,1	1,4	0,8	2,3	1,0	2,9
altri motivi .....	21,3	6,1	6,7	3,8	16,4	5,0	1,4	6,3	4,7	11,4
da contravvenzione .....	5,0	3,2	3,1	2,9	13,3	2,9	3,5	2,6	6,2	6,1
<b>TOTALE.....</b>	<b>63,1</b>	<b>54,7</b>	<b>53,1</b>	<b>56,3</b>	<b>71,0</b>	<b>60,3</b>	<b>50,9</b>	<b>51,7</b>	<b>27,4</b>	<b>58,2</b>
CONDANNA (a)										
per delitto .....	10,4	9,5	15,1	7,0	7,9	9,8	5,7	10,8	5,9	8,4
per contravvenzione.....	26,5	35,8	31,8	36,7	21,1	29,9	43,4	37,5	66,7	33,4
<b>TOTALE.....</b>	<b>36,9</b>	<b>45,3</b>	<b>46,9</b>	<b>43,7</b>	<b>29,0</b>	<b>39,7</b>	<b>49,1</b>	<b>48,3</b>	<b>72,6</b>	<b>41,8</b>
di cui: femmine .....	6,1	3,9	9,1	5,5	5,4	3,9	4,8	5,4	16,5	4,9
<b>TOTALE GENERALE...</b>	<b>100,0</b>	<b>100,0</b>	<b>100,0</b>	<b>100,0</b>	<b>100,0</b>	<b>100,0</b>	<b>100,0</b>	<b>100,0</b>	<b>100,0</b>	<b>100,0</b>

(a) Compresi i condannati con decreto penale divenuto o reso esecutivo.



## TAV. 125 — IMPUTATI GIUDICATI DAI TRIBUNALI

## ISTRUTTORIA E GIUDIZIO (a)

A = Tribunale del capoluogo del distretto di Corte di appello — B = Altri Tribunali del distretto

ESITO DEL GIUDIZIO	DISTRETTI CON CAPOLUOGO AVENTE POPOLAZIONE SUPERIORE A 500.000 ABITANTI									
	Torino		Genova		Milano		Roma		Napoli	
	A	B	A	B	A	B	A	B	A	B
<b>DATI ASSOLUTI</b>										
PROSCIoglimento IN ISTRUTTORIA (b)	333	636	465	559	1.345	1.214	1.367	451	3.145	2.531
da delitto .....	321	614	456	549	1.320	1.197	1.337	446	3.075	2.370
con formula piena.....	80	212	126	239	452	300	564	215	1.101	1.087
per insufficienza di prove.....	21	43	31	49	113	78	61	29	390	242
altri motivi .....	220	359	299	261	755	819	712	202	1.584	1.041
da contravvenzione .....	12	22	9	10	25	17	30	5	70	161
PROSCIoglimento IN GIUDIZIO .....	1.225	1.624	1.574	642	2.876	2.742	4.208	1.533	8.009	5.197
da delitto .....	1.208	1.586	1.545	615	2.844	2.678	4.135	1.511	7.876	5.029
con formula piena.....	223	613	319	186	706	549	1.075	507	705	1.040
per insufficienza di prove.....	225	455	305	203	506	566	882	481	3.130	1.826
altri motivi .....	760	518	921	226	1.632	1.563	2.178	523	4.041	2.163
da contravvenzione .....	17	38	29	27	32	64	73	22	133	168
<b>TOTALE.....</b>	<b>1.558</b>	<b>2.260</b>	<b>2.039</b>	<b>1.201</b>	<b>4.221</b>	<b>3.956</b>	<b>5.575</b>	<b>1.984</b>	<b>11.154</b>	<b>7.728</b>
CONDANNA										
per delitto.....	1.279	1.734	1.261	933	2.057	2.528	4.024	1.279	6.117	3.058
per contravvenzione.....	39	143	56	48	73	51	166	77	218	155
<b>TOTALE.....</b>	<b>1.318</b>	<b>1.877</b>	<b>1.317</b>	<b>981</b>	<b>2.130</b>	<b>2.579</b>	<b>4.190</b>	<b>1.356</b>	<b>6.335</b>	<b>3.213</b>
di cui: femmine .....	122	234	162	122	270	409	751	206	1.317	518
<b>TOTALE GENERALE...</b>	<b>2.876</b>	<b>4.137</b>	<b>3.356</b>	<b>2.182</b>	<b>6.351</b>	<b>6.535</b>	<b>9.765</b>	<b>3.340</b>	<b>17.489</b>	<b>10.941</b>
<b>PER 100 GIUDICATI</b>										
PROSCIoglimento IN ISTRUTTORIA (b)	11,6	15,4	13,9	25,6	21,2	18,6	14,0	13,5	18,0	23,1
da delitto .....	11,2	14,8	13,6	25,1	20,8	18,3	13,7	13,4	17,6	21,6
con formula piena.....	2,8	5,1	3,8	11,0	7,1	4,6	5,8	6,4	6,3	9,9
per insufficienza di prove.....	0,7	1,0	0,9	2,2	1,8	1,2	0,6	0,9	2,2	2,2
altri motivi .....	7,7	8,7	8,9	11,9	11,9	12,5	7,3	6,1	9,1	9,5
da contravvenzione .....	0,4	0,6	0,3	0,5	0,4	0,3	0,3	0,1	0,4	1,5
PROSCIoglimento IN GIUDIZIO .....	42,6	39,2	46,9	29,4	45,3	41,9	43,1	45,9	45,8	47,5
da delitto .....	42,0	38,3	46,0	28,2	44,8	41,0	42,3	45,2	45,0	46,0
con formula piena.....	7,8	14,8	9,5	8,5	11,1	8,4	11,0	15,2	4,0	9,5
per insufficienza di prove.....	7,8	11,0	9,1	9,3	8,0	8,7	9,0	14,4	17,9	16,7
altri motivi .....	26,4	12,5	27,4	10,4	25,7	23,9	22,3	15,6	23,1	19,8
da contravvenzione.....	0,6	0,9	0,9	1,2	0,5	0,9	0,8	0,7	0,8	1,5
<b>TOTALE.....</b>	<b>54,2</b>	<b>54,6</b>	<b>60,8</b>	<b>55,0</b>	<b>66,5</b>	<b>60,5</b>	<b>57,1</b>	<b>59,4</b>	<b>63,8</b>	<b>70,6</b>
CONDANNA										
per delitto.....	44,5	41,9	37,6	42,8	32,4	38,7	41,2	38,3	35,0	28,0
per contravvenzione .....	1,3	3,5	1,6	2,2	1,1	0,8	1,7	2,3	1,2	1,4
<b>TOTALE.....</b>	<b>45,8</b>	<b>45,4</b>	<b>39,2</b>	<b>45,0</b>	<b>33,5</b>	<b>39,5</b>	<b>42,9</b>	<b>40,6</b>	<b>36,2</b>	<b>29,4</b>
di cui: femmine .....	4,2	5,7	4,8	5,6	4,3	6,3	7,7	6,2	7,5	4,7
<b>TOTALE GENERALE...</b>	<b>100,0</b>	<b>100,0</b>	<b>100,0</b>	<b>100,0</b>	<b>100,0</b>	<b>100,0</b>	<b>100,0</b>	<b>100,0</b>	<b>100,0</b>	<b>100,0</b>

(a) Compresi i dati dei Tribunali per minorenni in giudizio e in Camera di consiglio. — (b) Prosciolti dagli Uffici di istruzione.



TAV. 126 — IMPUTATI GIUDICATI IN GRADO DI APPELLO

## TOTALE

DISTRETTI DI CORTE DI APPELLO	INAM- MISSI- BILI- TÀ IMPU- GNAZIO- NE	ESTIN- ZIONE AZIONE PENALE	CONFERMA SENTENZA DI PRIMO GRADO		GIÀ ASSOLTI IN PRIMO GRADO			GIÀ CONDANNATI IN PRIMO GRADO				Assolti	TOTALE
			Di assolu- zione	Di con- danna	Assolti con muta- mento formula	Condannati		Condannati con pena diminuita		Condannati con pena aggravata			
						senza modifica titolo reato	con modifica titolo reato	senza modifica titolo reato	con modifica titolo reato	senza modifica titolo reato	con modifica titolo reato		

## MAGISTRATURE IN COMPLESSO

Torino	307	2.941	144	1.427	91	63	3	616	59	100	19	374	6.144
Genova	128	1.857	92	1.334	59	35	1	335	59	96	32	268	4.296
Milano	337	4.574	187	1.652	92	76	2	815	23	64	4	623	8.449
Brescia	51	1.113	32	559	34	15	8	220	41	10	2	109	2.194
Trento	26	602	34	253	21	15	2	131	18	6	1	97	1.206
Venezia	160	2.436	86	1.276	124	59	6	520	88	97	17	523	5.392
Trieste	55	629	77	619	40	31	2	201	19	36	5	151	1.865
Bologna	140	3.034	174	1.300	72	61	19	533	48	96	10	363	5.850
Ancona	30	952	50	421	44	16	10	134	25	20	1	155	1.858
Firenze	165	3.565	98	1.495	65	67	4	482	24	146	5	479	6.595
Perugia	48	539	39	640	13	21	1	115	32	24	2	158	1.632
Roma	162	3.545	133	3.136	192	63	8	1.140	96	121	19	770	9.385
Napoli	391	5.261	547	4.241	399	289	23	1.926	225	235	57	1.317	14.881
L'Aquila	47	1.214	115	527	87	31	7	240	44	19	6	319	2.656
Bari	108	2.180	317	1.921	277	137	15	638	126	103	29	787	6.638
Lecce	165	1.015	138	1.504	163	84	8	559	60	80	9	508	4.293
Potenza	15	857	112	366	11	8	5	163	11	9	1	159	1.717
Catanzaro	116	1.426	129	1.564	76	29	1	733	48	33	6	673	4.834
Reggio di Cal. (sez.)	3	451	33	84	9	2	1	36	—	10	—	54	683
Palermo	48	1.106	88	2.342	47	34	31	247	480	41	20	325	4.809
Messina	16	650	27	443	37	31	1	134	22	14	3	150	1.528
Caltanissetta	60	661	69	587	71	24	—	235	18	35	4	252	2.016
Catania	91	2.242	160	1.151	121	38	7	593	58	33	10	366	4.870
Cagliari	63	865	52	749	29	33	1	212	46	11	4	266	2.331
ITALIA...	2.732	43.715	2.933	29.591	2.174	1.232	166	10.958	1.670	1.439	266	9.246	106.122

## TRIBUNALI

Torino	221	2.770	64	659	45	31	3	201	20	51	9	138	4.212
Genova	52	1.671	44	553	38	23	1	135	27	29	5	164	2.742
Milano	140	4.228	72	653	49	19	2	201	15	15	—	310	5.704
Brescia	24	1.043	8	289	22	7	8	93	10	9	—	53	1.566
Trento	3	535	11	129	15	5	2	63	10	6	1	49	829
Venezia	59	2.015	45	810	109	37	6	186	44	61	11	292	3.675
Trieste	13	543	25	183	26	15	2	87	7	8	—	68	977
Bologna	50	2.786	65	644	33	19	1	246	15	53	—	197	4.109
Ancona	16	760	19	135	28	9	6	50	17	15	1	84	1.140
Firenze	85	3.084	45	635	27	34	2	176	23	39	3	266	4.419
Perugia	29	477	7	183	3	7	—	55	19	17	1	94	892
Roma	64	2.984	73	1.268	82	43	3	441	44	29	2	405	5.438
Napoli	285	4.384	215	2.289	233	105	19	1.210	119	67	16	871	9.813
L'Aquila	16	1.030	26	196	31	17	2	139	21	12	—	209	1.699
Bari	45	1.707	108	1.047	175	75	8	369	101	53	8	452	4.148
Lecce	82	713	76	921	102	68	3	208	27	58	7	278	2.543
Potenza	9	812	12	263	10	3	4	77	8	4	—	118	1.320
Catanzaro	71	1.232	110	1.021	47	22	1	410	16	24	4	510	3.468
Reggio di Cal. (sez.)	—	392	3	27	2	—	1	10	—	2	—	12	449
Palermo	28	795	18	636	27	17	1	152	6	21	2	164	1.867
Messina	9	512	16	229	23	24	—	74	2	4	—	91	984
Caltanissetta	33	583	34	329	12	14	—	123	3	17	—	133	1.281
Catania	13	2.003	51	533	64	27	1	230	33	13	1	244	3.213
Cagliari	36	794	12	401	13	17	—	108	18	7	—	138	1.544
ITALIA...	1.383	37.853	1.159	14.033	1.216	638	76	5.044	605	614	71	5.340	68.032

## Segue TAV. 126 — IMPUTATI GIUDICATI IN GRADO DI APPELLO

## Segue TOTALE

DISTRETTI DI CORTE DI APPELLO	INAM- MISSIBI- LITÀ IMPU- GNAZIO- NE	ESTIN- ZIONE AZIONE PENALE	CONFERMA SENTENZA DI PRIMO GRADO		GIÀ ASSOLTI IN PRIMO GRADO			GIÀ CONDANNATI IN PRIMO GRADO				Assolti	TOTALE
			Di assolu- zione	Di con- danna	Assolti con muta- mento formula	Condannati		Condannati con pena diminuita		Condannati con pena aggravata			
						senza modifica titolo reato	con modifica titolo reato	senza modifica titolo reato	con modifica titolo reato	senza modifica titolo reato	con modifica titolo reato		

## CORTI DI APPELLO

Torino	85	168	77	720	46	32	—	374	35	45	8	230	1.820
Genova	76	186	48	768	21	12	—	175	32	64	25	103	1.510
Milano	187	341	113	909	42	57	—	575	4	46	1	304	2.579
Brescia	27	65	24	260	12	8	—	110	30	—	—	53	589
Trento	20	61	21	115	6	10	—	60	8	—	—	48	349
Venezia	94	410	39	432	9	18	—	322	44	34	3	231	1.636
Trieste	39	80	47	420	14	15	—	103	11	21	5	83	838
Bologna	85	241	100	636	32	42	14	248	31	33	8	160	1.630
Ancona	14	192	31	280	16	7	4	81	6	4	—	71	706
Firenze	78	464	45	846	38	33	1	287	1	92	2	207	2.094
Perugia	18	61	32	454	10	14	1	55	12	7	—	63	727
Roma	97	544	56	1.808	103	20	5	676	38	91	17	346	3.801
Napoli	104	860	309	1.867	163	153	4	630	90	159	32	433	4.804
L'Aquila	31	184	87	308	56	14	5	97	22	6	4	107	921
Bari	50	464	192	840	100	58	4	240	21	38	14	325	2.346
Lecce	82	302	62	552	59	16	5	306	23	22	2	222	1.653
Potenza	5	44	100	93	1	4	1	81	2	5	1	41	378
Catanzaro	45	194	18	519	28	7	—	251	26	6	—	158	1.252
Reggio di Cal. (sez.)	3	57	28	55	7	2	—	18	—	8	—	42	220
Palermo	8	300	67	1.666	19	8	30	17	472	2	17	146	2.752
Messina	7	138	11	210	14	7	1	52	15	10	3	58	526
Caltanissetta	24	78	27	241	58	10	—	94	10	18	4	104	665
Catania	68	232	101	556	56	11	6	328	24	18	9	115	1.524
Cagliari	22	71	37	317	13	12	1	94	22	—	3	120	712
ITALIA...	1.269	5.737	1.672	14.872	923	570	82	5.274	979	729	158	3.770	36.055

## CORTI DI ASSISE DI APPELLO

Torino	1	3	3	48	—	—	—	41	4	4	2	6	112
Genova	—	—	—	13	—	—	—	25	—	3	2	1	44
Milano	10	5	2	90	1	—	—	39	4	3	3	9	166
Brescia	—	5	—	10	—	—	—	17	1	1	2	3	39
Trento	3	6	2	9	—	—	—	8	—	—	—	—	28
Venezia	7	11	2	34	6	4	—	12	—	2	3	—	81
Trieste	3	6	5	16	—	1	—	11	1	7	—	—	50
Bologna	5	7	9	20	7	—	4	39	2	10	2	6	111
Ancona	—	—	—	6	—	—	—	3	2	1	—	—	12
Firenze	2	17	8	14	—	—	1	19	—	15	—	6	82
Perugia	1	1	—	3	—	—	—	5	1	—	1	1	13
Roma	1	17	4	60	7	—	—	23	14	1	—	19	146
Napoli	2	17	23	85	3	1	—	86	16	9	9	13	264
L'Aquila	—	—	2	23	—	—	—	4	1	1	2	3	36
Bari	13	9	17	34	2	4	3	29	4	12	7	10	144
Lecce	1	—	—	31	2	—	—	45	10	—	—	8	97
Potenza	1	1	—	10	—	1	—	5	1	—	—	—	19
Catanzaro	—	—	1	24	1	—	—	72	6	3	2	5	114
Reggio di Cal. (sez.)	—	2	2	2	—	—	—	8	—	—	—	—	14
Palermo	12	11	3	40	1	9	—	78	2	18	1	15	190
Messina	—	—	—	4	—	—	—	8	5	—	—	1	18
Caltanissetta	3	—	8	17	1	—	—	18	5	—	—	15	67
Catania	10	7	8	62	1	—	—	35	1	2	—	7	133
Cagliari	5	—	3	31	3	4	—	10	6	4	1	8	75
ITALIA...	80	125	102	686	35	24	8	640	86	96	37	136	2.055

## Segue TAV. 126 — IMPUTATI GIUDICATI IN GRADO DI APPELLO

## MINORENNI

DISTRETTI DI CORTE DI APPELLO	INAM- MISSIBI- LITÀ IMPU- GNAZIO- NE	ESTIN- ZIONE AZIONE PENALE	CONFERMA SENTENZA DI PRIMO GRADO		GIÀ ASSOLTI IN PRIMO GRADO			GIÀ CONDANNATI IN PRIMO GRADO					TOTALE (a)
			Di assolu- zione	Di con- danna	Assolti con muta- mento formula	Condannati		Condannati con pena diminuita		Condannati con pena aggravata		Assolti	
						senza modifica titolo reato	con modifica titolo reato	senza modifica titolo reato	con modifica titolo reato	senza modifica titolo reato	con modifica titolo reato		

## MAGISTRATURE IN COMPLESSO

Torino.....	1	10	10	25	7	3	—	1	2	—	—	—	59
Genova.....	—	1	9	6	1	—	—	2	—	1	—	1	21
Milano.....	3	—	1	18	4	—	—	9	—	—	—	15	50
Brescia.....	—	5	2	1	1	—	—	4	—	—	—	3	16
Trento.....	1	1	1	1	—	—	—	1	—	—	—	—	5
Venezia.....	1	6	1	2	—	—	—	3	2	—	—	—	15
Trieste.....	3	1	8	4	3	2	—	—	—	—	—	—	21
Bologna.....	1	9	8	3	—	2	—	2	—	—	—	4	29
Ancona.....	—	1	—	—	4	—	—	—	—	—	—	—	5
Firenze.....	1	7	2	1	—	—	—	—	—	—	—	6	17
Perugia.....	—	2	3	1	—	—	—	—	—	—	—	—	6
Roma.....	—	10	18	16	5	—	—	10	1	1	—	14	75
Napoli.....	3	30	12	32	11	4	—	16	—	1	1	15	125
L'Aquila.....	—	—	9	1	10	—	—	—	—	—	—	5	25
Bari.....	—	40	13	16	8	3	—	9	—	1	—	7	97
Lecce.....	1	9	—	10	—	—	—	1	1	—	—	4	26
Potenza.....	—	5	3	1	—	—	—	4	—	—	—	10	23
Catanzaro.....	—	4	1	4	—	—	—	5	1	—	—	1	16
Reggio di Cal. (sez.)	—	1	1	—	—	—	—	1	—	—	—	—	3
Palermo.....	—	16	5	21	—	—	1	3	9	—	1	3	59
Messina.....	—	21	1	13	—	—	—	2	—	—	—	3	40
Caltanissetta.....	1	2	—	1	—	—	—	6	—	1	1	—	12
Catania.....	1	6	7	6	1	—	—	10	—	1	—	3	35
Cagliari.....	—	1	3	7	—	—	—	4	—	—	—	—	15
ITALIA.....	17	188	118	190	55	14	1	93	16	6	3	94	795

## di cui: SEZIONI DI CORTE DI APPELLO PER MINORENNI

Torino.....	—	6	7	10	7	3	—	1	2	—	—	—	36
Genova.....	—	—	7	4	1	—	—	2	—	1	—	—	15
Milano.....	2	—	1	—	4	—	—	—	—	—	—	—	7
Brescia.....	—	5	2	1	1	—	—	2	—	—	—	2	13
Trento.....	—	—	—	—	—	—	—	—	—	—	—	—	—
Venezia.....	1	5	1	1	—	—	—	3	1	—	—	—	12
Trieste.....	3	1	5	4	2	1	—	—	—	—	—	—	16
Bologna.....	—	4	8	3	—	2	—	—	—	—	—	1	18
Ancona.....	—	—	—	—	3	—	—	—	—	—	—	—	3
Firenze.....	1	6	—	1	—	—	—	—	—	—	—	—	8
Perugia.....	—	1	3	1	—	—	—	—	—	—	—	—	5
Roma.....	—	10	15	14	5	—	—	10	1	1	—	13	69
Napoli.....	—	21	10	29	11	4	—	15	—	1	—	12	103
L'Aquila.....	—	—	8	1	9	—	—	—	—	—	—	—	18
Bari.....	—	4	9	9	3	3	—	3	—	1	—	2	34
Lecce.....	1	9	—	9	—	—	—	1	1	—	—	4	25
Potenza.....	—	1	—	1	—	—	—	—	—	—	—	—	2
Catanzaro.....	—	1	1	3	—	—	—	1	1	—	—	1	8
Reggio di Cal. (sez.)	—	—	—	—	—	—	—	—	—	—	—	—	—
Palermo.....	—	16	5	21	—	—	1	3	9	—	1	2	58
Messina.....	—	18	—	4	—	—	—	1	—	—	—	—	23
Caltanissetta.....	—	—	—	1	—	—	—	4	—	—	1	—	6
Catania.....	—	1	6	4	1	—	—	3	—	—	—	—	15
Cagliari.....	—	1	3	3	—	—	—	4	—	—	—	—	11
ITALIA.....	8	110	91	124	47	13	1	53	15	4	2	37	505

(a) Compresa 49 femmine giudicate dalle magistrature in complesso, di cui 11 dalle Sezioni di Corte di appello per minorenni.

## TAV. 127 — PENE INFLITTE (a)

## TOTALE

## A — PENE DETENTIVE

DISTRETTI DI CORTE DI APPELLO	ERGA- STOLO	RECLUSIONE				ARRESTO				TOTALE
		Preture	Tribunali 1° grado	Corti di assise	Totale	Preture	Tribunali 1° grado	Corti di assise	Totale	
Torino.....	—	2.420	2.849	142	5.411	1.070	72	27	1.169	6.580
Genova.....	—	1.442	1.825	64	3.331	1.399	89	9	1.497	4.828
Milano.....	1	4.188	3.437	164	7.789	1.968	80	32	2.080	9.870
Brescia.....	—	1.591	1.361	37	2.989	408	4	1	413	3.402
Trento.....	—	995	550	39	1.584	361	32	1	394	1.978
Venezia.....	—	2.621	2.460	84	5.165	1.216	62	3	1.281	6.446
Trieste.....	1	714	1.058	41	1.813	457	36	8	501	2.315
Bologna.....	—	2.694	2.012	90	4.796	754	61	12	827	5.623
Ancona.....	—	709	722	14	1.445	192	20	—	212	1.657
Firenze.....	2	2.197	2.533	45	4.775	687	115	1	803	5.580
Perugia.....	—	526	780	13	1.319	139	20	1	160	1.479
Roma.....	—	3.954	4.814	129	8.897	2.081	166	20	2.267	11.164
Napoli.....	3	6.203	7.992	293	14.478	2.731	294	72	3.087	17.565
L'Aquila.....	2	954	1.066	28	2.048	165	11	3	179	2.229
Bari.....	1	2.921	2.959	121	6.001	774	109	30	913	6.915
Lecce.....	1	2.486	1.663	92	4.241	529	81	38	648	4.890
Potenza.....	—	1.028	971	38	2.037	111	51	9	171	2.208
Catanzaro.....	3	3.118	2.064	164	5.346	917	167	65	1.149	6.493
Reggio di Calabria (sez.)...	—	131	170	7	308	75	10	—	85	393
Palermo.....	5	2.024	3.528	275	5.827	671	292	74	1.037	6.869
Messina.....	3	566	550	19	1.135	99	22	1	122	1.260
Caltanissetta.....	1	660	1.005	70	1.735	172	48	6	226	1.962
Catania.....	—	2.406	1.939	111	4.456	396	19	23	438	4.894
Cagliari.....	3	1.582	1.442	120	3.145	423	61	38	522	3.675
ITALIA...	31	48.130	49.751	2.190	100.071	17.795	1.912	474	20.181	120.283

## B — PENE PECUNIARIE

DISTRETTI DI CORTE DI APPELLO	MULTA					AMMENDA					TOTALE
	Preture	Tribunali 1° grado	Corti di assise	Totale	Con decreto penale	Preture	Tribunali 1° grado	Corti di assise	Totale	Con decreto penale	
Torino.....	6.249	1.848	65	8.162	3.828	24.142	275	20	24.437	22.575	32.599
Genova.....	3.490	1.286	38	4.724	1.885	16.441	168	1	16.610	14.983	21.334
Milano.....	9.870	3.158	132	13.162	4.636	34.515	173	29	34.717	31.665	47.877
Brescia.....	2.987	703	23	3.713	1.631	18.744	104	1	18.849	17.848	22.562
Trento.....	1.554	305	22	1.881	510	7.398	74	1	7.473	6.700	9.354
Venezia.....	5.069	1.072	41	6.182	2.344	29.759	156	6	29.921	27.861	36.103
Trieste.....	1.148	781	15	1.944	397	8.711	146	7	8.864	8.068	10.808
Bologna.....	5.305	966	42	6.313	2.369	22.147	154	12	22.313	20.514	28.626
Ancona.....	1.164	366	8	1.533	502	10.230	68	—	10.298	9.673	11.836
Firenze.....	5.231	1.391	22	6.644	2.656	32.078	358	—	32.436	30.738	39.080
Perugia.....	1.078	427	—	1.505	398	6.337	66	—	6.403	5.308	7.908
Roma.....	9.633	2.414	91	12.128	5.429	74.014	411	13	74.438	70.528	86.566
Napoli.....	14.253	4.020	78	18.349	5.245	127.657	602	60	128.319	119.141	146.668
L'Aquila.....	1.371	383	7	1.761	561	7.575	70	2	7.647	6.952	9.408
Bari.....	4.986	1.712	45	6.743	1.901	16.028	274	41	16.343	14.323	23.086
Lecce.....	4.160	995	58	5.153	1.421	16.083	212	20	16.315	14.474	21.468
Potenza.....	1.154	347	13	1.514	371	5.164	56	4	5.224	4.593	6.738
Catanzaro.....	3.542	635	27	4.194	708	11.735	366	53	12.154	9.407	16.348
Reggio di Calabria (sez.)...	359	73	—	432	145	2.558	17	—	2.575	2.268	3.007
Palermo.....	2.762	1.704	160	4.626	904	29.814	251	29	30.094	28.605	34.720
Messina.....	1.446	218	5	1.669	693	5.810	31	2	5.843	5.323	7.512
Caltanissetta.....	1.182	261	33	1.476	578	3.506	92	9	3.607	3.026	5.053
Catania.....	4.723	1.012	56	5.791	2.222	14.550	109	6	14.665	12.956	20.456
Cagliari.....	2.944	833	54	3.831	1.617	23.160	165	25	23.350	22.037	27.181
ITALIA...	95.510	26.900	1.023	123.433	42.885	548.156	4.398	341	552.895	509.566	676.328

(a) Le pene inflitte dai Pretori con decreto penale divenuto o reso esecutivo, e quelle inflitte con sentenza pronunciata nei giudizi conseguenti ad opposizione al decreto penale, i cui dati sono compresi nella presente tavola, figurano a parte, rispettivamente, nelle tavole 128 e 129.



## Segue TAV. 127 — PENE INFLITTE

## MINORENNI

## A — PENE DETENTIVE

DISTRETTI DI CORTE DI APPELLO	RECLUSIONE					ARRESTO				
	Preture	Tribunali 1° grado	Tribunali per minorenni	Corti di assise	Totale	Preture	Tribunali 1° grado	Tribunali per minorenni	Corti di assise	Totale
Torino.....	8	7	65	8	88	1	1	2	—	4
Genova.....	3	4	17	1	25	11	—	—	—	11
Milano.....	5	3	2	14	24	1	—	—	7	8
Brescia.....	3	3	8	—	14	—	—	—	—	—
Trento.....	7	4	11	7	29	2	—	3	—	5
Venezia.....	29	2	14	4	49	4	—	—	—	4
Trieste.....	6	23	22	1	52	2	—	—	—	2
Bologna.....	16	9	55	2	82	—	—	4	—	4
Ancona.....	3	—	6	—	9	—	—	—	—	—
Firenze.....	8	8	36	1	53	1	2	4	—	7
Perugia.....	—	1	10	—	11	—	—	1	—	1
Roma.....	18	4	105	7	134	1	1	11	—	13
Napoli.....	35	19	142	3	204	4	1	1	1	7
L'Aquila.....	4	1	4	—	10	—	—	—	—	—
Bari.....	55	23	54	5	137	1	—	6	—	7
Lecce.....	28	3	106	6	143	3	—	4	1	8
Potenza.....	7	—	7	—	14	—	—	—	—	—
Catanzaro.....	29	1	59	1	90	1	—	6	1	8
Reggio di Calabria (sez.)...	—	—	2	—	2	—	—	—	—	—
Palermo.....	22	36	96	5	159	—	3	4	1	8
Messina.....	4	2	18	—	24	—	—	—	—	—
Caltanissetta.....	8	—	19	—	27	—	—	2	—	2
Catania.....	17	9	42	9	77	—	—	1	1	2
Cagliari.....	25	1	16	8	50	4	—	2	—	6
ITALIA...	340	163	916	88	1.507	36	8	51	12	107

## B — PENE PECUNARIE

DISTRETTI DI CORTE DI APPELLO	MULTA					AMMENDA				
	Preture	Tribunali 1° grado	Tribunali per minorenni	Corti di assise	Totale	Preture	Tribunali 1° grado	Tribunali per minorenni	Corti di assise	Totale
Torino.....	10	7	60	8	85	59	1	1	3	64
Genova.....	1	2	17	—	20	70	—	—	—	70
Milano.....	4	3	1	14	22	109	—	—	5	114
Brescia.....	6	1	7	—	14	159	1	—	—	160
Trento.....	6	4	9	7	26	81	—	2	—	83
Venezia.....	37	1	11	2	51	451	—	—	—	451
Trieste.....	4	21	12	1	38	74	—	2	—	76
Bologna.....	25	4	48	1	78	162	—	4	—	166
Ancona.....	3	—	5	—	8	18	1	—	—	19
Firenze.....	9	5	26	—	40	282	3	7	—	292
Perugia.....	—	1	10	—	11	23	—	1	—	24
Roma.....	10	4	82	7	103	625	1	7	—	633
Napoli.....	33	18	108	4	163	486	1	14	4	505
L'Aquila.....	5	1	2	—	8	27	—	—	—	27
Bari.....	55	22	47	3	127	257	1	7	—	265
Lecce.....	30	2	92	6	130	54	—	6	—	60
Potenza.....	5	—	6	—	11	22	—	—	—	22
Catanzaro.....	20	—	26	—	46	17	—	13	—	30
Reggio di Calabria (sez.)...	—	—	—	—	—	1	—	—	—	1
Palermo.....	22	31	76	4	133	32	2	3	—	37
Messina.....	4	2	15	—	21	53	—	—	—	53
Caltanissetta.....	9	—	13	—	22	4	—	—	—	4
Catania.....	32	—	30	5	67	140	—	1	—	141
Cagliari.....	33	1	9	5	48	289	—	1	—	290
ITALIA...	363	130	712	67	1.272	3.495	11	69	12	3.587

TAV. 128 — NOTIZIE RIGUARDANTI I DECRETI PENALI DI CONDANNA DIVENUTI O RESI ESECUTIVI (a)

DISTRETTI DI CORTE DI APPELLO	PROCEDI- MENTI DEFINITI	REATI GIUDICATI			IMPUTATI CONDANNATI				PENE INFLITTE	
		Delitti	Contrav- venzioni	Totale	Per delitto	Per contrav- venzione	Totale		Multe	Ammenda
							MF	F		
Torino.....	24.150	3.433	22.896	26.329	3.793	21.794	25.587	2.784	3.828	22.575
Genova.....	16.249	1.782	14.855	16.637	1.844	14.530	16.374	2.351	1.885	14.983
Milano.....	32.980	4.430	30.694	35.124	4.564	29.230	33.799	4.442	4.630	31.665
Brescia.....	18.137	1.569	17.793	19.362	1.599	17.108	18.707	1.352	1.631	17.848
Trento.....	6.068	497	6.824	7.321	500	5.923	6.423	412	510	6.760
Venezia.....	28.668	2.274	27.377	29.651	2.269	26.252	28.521	2.614	2.344	27.861
Trieste.....	7.618	374	7.926	8.300	388	7.679	8.067	952	397	8.068
Bologna.....	21.776	2.134	19.824	21.958	2.301	20.033	22.334	1.981	2.369	20.514
Ancona.....	9.049	428	9.812	10.240	491	9.061	9.552	824	502	9.673
Firenze.....	31.684	2.427	32.002	34.425	2.554	29.241	31.798	3.645	2.656	30.738
Perugia.....	5.754	413	6.053	6.466	405	5.610	6.015	477	398	5.308
Roma.....	74.739	5.141	65.978	71.119	5.414	70.132	75.546	6.434	5.429	70.528
Napoli.....	118.244	4.636	119.355	123.991	5.161	113.635	118.796	22.702	5.245	119.141
L'Aquila.....	6.887	475	6.972	7.447	543	6.874	7.417	622	401	6.952
Bari.....	13.979	1.690	14.015	15.705	1.870	12.734	14.604	1.903	1.901	14.323
Lecce.....	14.930	1.126	14.348	15.474	1.416	14.176	15.592	885	1.421	14.474
Potenza.....	4.240	324	4.337	4.661	371	4.305	4.676	376	371	4.593
Catanzaro.....	9.254	874	8.817	9.691	902	9.260	10.162	992	910	9.407
Reggio di Calabria (sez.)...	2.268	130	2.444	2.574	134	2.192	2.326	270	145	2.268
Palermo.....	28.565	901	23.251	24.152	900	28.081	28.981	2.258	934	28.655
Messina.....	5.722	597	5.203	5.900	693	5.298	5.991	912	693	5.323
Caltanissetta.....	3.355	515	3.035	3.550	577	2.904	3.481	425	578	3.026
Catania.....	14.697	2.104	13.058	15.162	2.207	12.717	14.924	1.658	2.222	12.956
Cagliari.....	21.096	1.461	21.729	23.190	1.571	21.581	23.152	1.343	1.617	22.037
ITALIA...	520.165	39.835	498.598	538.433	42.467	490.358	532.825	62.724	43.087	509.566

(a) I dati esposti nella presente tavola sono compresi nelle tavole precedenti.

TAV. 129 — NOTIZIE RIGUARDANTI I GIUDIZI DI OPPOSIZIONE A DECRETO PENALE DI CONDANNA (a)

DISTRETTI DI CORTE DI APPELLO	PRO- CEDI- MENTI DEFI- NITI	REATI GIUDICATI			IMPUTATI ASSOLTI			IMPUTATI CONDANNATI				PENE INFLITTE					
		Delitti	Con- trav- venzioni	Totale	Per ammi- nistia	Per con- ces- sione del per- dono giudi- ziale	Per altri motivi	Totale	Per delitto	Per con- trav- ven- zione	Totale		Reclu- sione	Ar- resto	Multe	Am- menda	
											MF	F					
Torino.....	2.935	727	2.194	2.921	1.310	3	960	2.273	256	565	821	114	4	4	261	592	
Genova.....	1.730	311	1.345	1.656	351	—	694	1.045	190	452	642	90	8	10	189	471	
Milano.....	15.431	5.410	13.690	19.100	12.306	3	1.953	14.262	455	1.372	1.527	134	19	15	449	1.107	
Brescia.....	1.685	280	1.015	1.295	432	—	545	977	136	438	574	67	17	15	138	435	
Trento.....	464	110	525	635	125	—	220	345	45	117	162	9	—	—	46	153	
Venezia.....	3.227	562	2.856	3.418	955	14	1.508	2.477	246	698	944	109	10	19	248	809	
Trieste.....	596	62	605	667	46	1	390	437	29	160	189	26	—	3	33	196	
Bologna.....	2.859	523	2.509	3.032	1.367	6	814	2.187	234	572	806	94	10	4	242	664	
Ancona.....	820	86	880	966	273	—	445	718	22	196	218	20	—	2	20	224	
Firenze.....	3.447	583	2.889	3.472	1.981	2	742	2.725	345	675	1.020	81	8	29	349	713	
Perugia.....	695	138	759	897	68	—	481	549	47	203	250	31	1	—	45	785	
Roma.....	7.028	722	5.940	6.662	3.047	11	1.789	4.847	433	1.607	2040	281	3	6	433	1.615	
Napoli.....	17.505	1.903	16.739	18.642	7.245	26	5.026	12.298	541	4.299	4.840	673	5	17	551	4.902	
L'Aquila.....	739	140	758	898	151	1	367	519	57	265	322	46	2	4	56	293	
Bari.....	1.847	365	1.731	2.096	231	5	977	1.213	212	618	830	140	20	4	211	689	
Lecce.....	2.464	256	2.480	2.736	544	5	1.304	1.853	128	640	768	61	1	1	143	712	
Potenza.....	539	79	529	608	99	—	305	404	32	209	241	28	—	2	33	232	
Catanzaro.....	1.884	201	1.527	1.728	555	—	911	1.466	86	488	574	58	3	11	83	489	
Reggio di Calabria (sez.)...	182	21	165	186	46	—	64	110	9	96	105	14	—	—	10	99	
Palermo.....	1.986	278	1.565	1.843	646	2	765	1.416	162	591	753	81	4	18	173	591	
Messina.....	826	117	474	591	77	—	480	557	62	204	266	44	—	1	62	203	
Caltanissetta.....	600	68	469	537	101	5	348	454	33	182	215	32	2	—	33	188	
Catania.....	3.051	517	2.449	2.966	442	5	1.509	1.956	359	874	1.233	216	67	17	338	899	
Cagliari.....	1.748	174	1.561	1.735	437	3	933	1.373	61	482	543	23	3	6	60	512	
ITALIA...	74.291	13.633	65.654	79.287	32.836	—	92.23	533	56.461	4.180	15.703	19.883	2.472	187	188	4.206	17.573

(a) I dati esposti nella presente tavola, che considerano un particolare gruppo di procedimenti trattati dai Pretori nel periodo del giudizio, risultano già compresi nelle tavole precedenti.

**CAP. 9. - NOTIZIE RIASSUNTIVE PER RIPARTIZIONI STATISTICHE  
E DISTRETTI DI CORTE DI APPELLO (\*) — NOTIZIE VARIE**

**TAV. 130 — PROCEDIMENTI, REATI, IMPUTATI E PENE INFLITTE**

OGGETTO	I RIPARTIZIONE STATISTICA (a)					II RIPARTIZIONE STATISTICA (b)	
	Torino	Genova	Milano	Brescia	TOTALE	Trento	Venezia
<b>PROCEDIMENTI</b>							
<b>A CARICO</b>							
Preture istruttorie.....	118.030	82.574	245.943	81.778	528.325	32.962	120.810
— giudizio.....	21.276	10.826	49.748	7.865	89.715	4.005	16.833
Procure.....	56.954	32.900	87.064	25.750	202.668	10.184	43.514
— presso i Tribunali per minorenni....	1.521	1.062	2.263	740	5.586	471	1.862
Uffici di istruzione.....	31.698	18.905	40.808	9.598	101.009	2.482	25.254
Sezioni istruttorie.....	26	5	13	2	46	5	7
Tribunali primo grado.....	7.869	3.648	16.792	4.501	32.810	1.274	6.124
— appello.....	4.527	2.719	9.253	2.408	18.907	939	3.637
— per minorenni.....	988	919	1.429	328	3.664	121	654
Corti di assise: primo grado.....	119	59	138	45	361	31	77
— appello.....	105	34	83	23	245	9	62
Corti di appello.....	2.297	2.007	2.983	918	8.205	419	2.508
Sezioni di Corte di appello per minorenni..	38	20	9	13	80	1	12
<b>ESAURITI</b>							
Preture istruttorie.....	101.256	72.370	203.526	70.866	448.018	25.757	110.577
— giudizio.....	16.994	9.177	40.400	6.255	72.826	3.566	14.684
Procure.....	54.479	31.382	76.744	23.713	186.318	9.448	41.790
— presso i Tribunali per minorenni....	1.294	991	1.834	635	4.754	450	1.689
Uffici di istruzione.....	31.080	17.882	37.983	9.000	95.945	2.196	24.452
Sezioni istruttorie.....	26	4	4	2	36	1	4
Tribunali primo grado.....	3.271	2.589	7.455	2.073	15.388	871	3.747
— appello.....	3.629	2.389	5.137	1.371	12.526	730	3.132
— per minorenni.....	940	666	531	307	2.444	113	582
Corti di assise: primo grado.....	99	46	78	33	256	25	60
— appello.....	64	25	64	19	172	9	44
Corti di appello.....	1.225	1.097	1.908	362	4.592	272	1.091
Sezioni di Corte di appello per minorenni..	33	15	7	13	68	—	12
<b>REATI ACCERTATI - IMPUTATI - PENE INFLITTE</b>							
<b>Delitti</b>							
CONTRO LA PERSONA.....	13.776	11.113	24.406	8.927	58.222	4.264	15.873
Omicidio volontario, preterint. e infanticidio	67	40	77	29	213	15	49
CONTRO LA FAMIGLIA, LA MORALITÀ E IL BUON COSTUME.....	1.709	829	2.331	493	5.362	259	1.180
CONTRO IL PATRIMONIO.....	28.672	15.689	42.061	11.072	97.694	5.253	22.792
Rapina, estorsione, ecc.....	195	83	283	70	631	38	125
ALTRI.....	10.528	6.350	31.682	5.058	53.618	2.106	8.295
<b>TOTALE ...</b>	<b>54.685</b>	<b>34.181</b>	<b>100.480</b>	<b>25.550</b>	<b>214.896</b>	<b>11.882</b>	<b>48.050</b>
<b>Contravvenzioni</b> .....	<b>44.338</b>	<b>31.629</b>	<b>95.096</b>	<b>34.268</b>	<b>205.331</b>	<b>13.423</b>	<b>50.961</b>
<b>Imputati denunciati</b>							
MASCHI.....	68.360	47.065	135.705	48.946	300.077	18.138	70.419
FEMMINE.....	9.727	6.479	20.956	4.664	41.826	1.634	8.366
<b>TOTALE...</b>	<b>78.087</b>	<b>53.545</b>	<b>156.661</b>	<b>53.610</b>	<b>341.903</b>	<b>19.792</b>	<b>78.785</b>
di cui: minorenni....	1.205	750	1.295	747	3.997	468	2.175
<b>Imputati giudicati</b>							
PROSCIOLTI.....	46.724	29.065	96.323	29.136	201.248	10.663	42.306
di cui: minorenni.....	950	789	593	521	2.853	382	1.320
CONDANNATI.....	34.440	22.983	50.048	23.519	130.990	9.167	37.777
di cui: minorenni.....	156	92	131	174	553	88	498
<b>TOTALE...</b>	<b>81.164</b>	<b>52.048</b>	<b>146.371</b>	<b>52.655</b>	<b>332.238</b>	<b>19.830</b>	<b>80.083</b>
<b>Pene inflitte</b>							
Ergastolo.....	—	—	1	—	1	—	—
Reclusione.....	5.411	3.331	7.789	2.989	19.520	1.584	5.165
Arresto.....	1.169	1.497	2.080	413	5.159	394	1.281
Multa.....	8.162	4.724	13.160	3.713	29.759	1.881	6.182
Ammenda.....	24.437	16.610	34.717	18.849	94.613	7.473	29.921

(\*) Cfr. «Avvertenze alle Tavole» nn. 5 e 10.

(a) Compresa la provincia di Massa-Carrara. — (b) Esclusa la provincia di Massa-Carrara.

## Segue TAV. 130 — PROCEDIMENTI, REATI, IMPUTATI E PENE INFLITTE

O G G E T T O	Segue II RIPARTIZIONE STATISTICA (a)						TOTALE
	Trieste	Bologna	Ancona	Firenze	Perugia	Roma	
<b>PROCEDIMENTI</b>							
<b>A CARICO</b>							
Preture istruttoria.....	46.336	165.881	48.346	157.108	30.131	323.471	925.045
— giudizio.....	6.179	18.923	5.104	15.980	3.721	38.211	108.956
Procure.....	17.435	43.824	13.197	56.351	5.792	65.528	255.825
— presso i Tribunali per minorenni....	809	1.569	452	1.857	434	2.890	10.344
Uffici di istruzione.....	6.252	18.630	4.639	27.483	2.200	33.830	120.770
Sezioni istruttorie.....	2	4	—	38	1	59	116
Tribunali primo grado.....	2.376	5.684	1.872	5.913	1.353	12.131	35.727
— appello.....	927	4.164	1.144	4.055	851	7.080	22.797
— per minorenni.....	566	654	341	871	335	1.462	5.004
Corti di assise: primo grado.....	40	88	25	54	24	122	461
— appello.....	51	59	11	58	14	106	370
Corti di appello.....	1.015	1.679	812	2.778	569	3.261	13.041
Sezioni di Corte di appello per minorenni..	15	15	6	11	5	67	132
<b>ESAURITI</b>							
Preture istruttoria.....	39.430	136.418	44.732	139.126	28.483	284.213	808.736
— giudizio.....	3.579	14.671	4.116	12.541	2.989	26.176	82.322
Procure.....	16.853	41.760	12.579	54.003	5.462	60.605	242.510
— presso i Tribunali per minorenni....	674	1.410	424	1.663	421	2.624	9.355
Uffici di istruzione.....	6.004	17.017	4.269	26.604	2.056	31.835	114.433
Sezioni istruttorie.....	—	—	—	25	—	37	67
Tribunali primo grado.....	1.537	2.886	1.279	3.790	1.112	6.478	21.700
— appello.....	845	3.348	988	3.323	786	4.810	17.962
— per minorenni.....	511	593	299	742	327	1.311	4.478
Corti di assise: primo grado.....	32	62	17	37	14	92	339
— appello.....	31	44	8	46	11	64	257
Corti di appello.....	573	1.029	490	1.393	506	2.351	7.705
Sezioni di Corte di appello per minorenni..	13	15	1	8	5	53	107
<b>REATI ACCERTATI - IMPUTATI - PENE INFLITTE</b>							
<b>Delitti</b>							
CONTRO LA PERSONA.....	7.810	14.752	6.487	17.082	5.048	19.804	91.120
— Omicidio volontario, preterint. e infanticidio	14	43	12	47	19	51	250
CONTRO LA FAMIGLIA, LA MORALITÀ E IL BUON COSTUME.....	536	1.083	371	1.146	341	2.912	7.828
CONTRO IL PATRIMONIO.....	6.573	23.980	5.315	19.481	2.922	39.003	125.319
— Rapina, estorsione, ecc.....	40	171	35	96	21	168	694
ALTRI.....	3.093	8.322	2.445	9.888	1.811	21.021	56.991
<b>TOTALE...</b>	<b>18.012</b>	<b>48.137</b>	<b>14.618</b>	<b>47.597</b>	<b>10.122</b>	<b>82.740</b>	<b>281.158</b>
<b>Contravvenzioni.....</b>	<b>17.808</b>	<b>44.926</b>	<b>18.995</b>	<b>56.299</b>	<b>10.045</b>	<b>177.911</b>	<b>390.358</b>
<b>Imputati denunciati</b>							
MASCHI.....	24.971	69.650	26.180	78.869	16.894	211.809	516.930
FEMMINE.....	3.558	7.667	2.850	8.509	1.473	26.200	60.277
<b>TOTALE...</b>	<b>28.529</b>	<b>77.317</b>	<b>29.030</b>	<b>87.378</b>	<b>18.367</b>	<b>238.009</b>	<b>577.207</b>
di cui: minorenni....	565	928	273	1.038	346	1.951	7.744
<b>Imputati giudicati</b>							
PROSCIOLTI.....	18.870	44.535	16.034	45.951	10.321	98.844	287.424
— di cui: minorenni.....	557	634	257	606	421	1.236	5.413
CONDANNATI.....	11.304	30.819	12.006	40.319	8.409	93.144	242.936
— di cui: minorenni.....	127	249	28	341	36	778	2.145
<b>TOTALE...</b>	<b>30.174</b>	<b>75.354</b>	<b>28.040</b>	<b>86.170</b>	<b>18.721</b>	<b>191.988</b>	<b>530.360</b>
<b>Pene inflitte</b>							
Ergastolo.....	1	—	—	2	—	—	3
Reclusione.....	1.813	4.796	1.445	4.775	1.319	8.897	29.794
Arresto.....	501	827	212	803	160	2.267	6.445
Multa.....	1.944	6.313	1.538	6.644	1.505	12.128	38.135
Ammenda.....	8.864	22.313	10.298	32.436	6.403	74.438	192.146

(a) Cfr. nota (b) a pagina precedente.

## Segue TAV. 130 — PROCEDIMENTI, REATI, IMPUTATI E PENE INFLITTE

OGGETTO	III RIPARTIZIONE STATISTICA						
	Napoli	L'Aquila	Bari	Lecce	Potenza	Catanzaro	Reggio di Calabria (sez.)
<b>PROCEDIMENTI</b>							
<b>A CARICO</b>							
Preture istruttorie .....	362.582	38.923	83.247	70.337	25.516	58.093	11.978
— giudizio .....	69.337	6.246	15.329	13.340	4.877	14.365	1.853
Procure .....	64.738	13.956	22.307	17.689	5.780	12.604	2.199
— presso i Tribunali per minorenni .....	5.542	802	4.164	1.818	820	1.692	259
Uffici di istruzione .....	27.298	4.287	10.143	4.075	2.321	3.621	708
Sezioni istruttorie .....	6	5	4	7	10	8	2
Tribunali primo grado .....	20.461	2.691	7.740	4.842	2.835	3.410	601
— appello .....	11.474	1.553	3.959	3.579	1.222	3.606	391
— per minorenni .....	3.827	543	3.065	989	394	1.277	169
Corti di assise: primo grado .....	436	44	102	66	57	219	27
— appello .....	433	28	163	67	56	342	10
Corti di appello .....	6.661	1.159	2.315	1.758	684	2.064	133
Sezioni di Corte di appello per minorenni ..	120	14	46	43	5	23	1
<b>ESAURITI</b>							
Preture istruttorie .....	329.178	32.559	71.674	62.589	21.347	52.653	10.504
— giudizio .....	60.831	4.719	12.499	11.909	3.696	12.719	1.089
Procure .....	56.954	13.128	19.746	16.024	5.120	12.022	2.132
— presso i Tribunali per minorenni .....	4.948	739	3.724	1.629	670	1.602	255
Uffici di istruzione .....	24.226	3.936	9.083	2.786	1.913	3.685	611
Sezioni istruttorie .....	6	1	3	4	5	2	2
Tribunali primo grado .....	11.402	1.560	4.116	2.351	1.209	2.365	259
— appello .....	8.497	1.334	3.250	2.034	1.048	2.743	352
— per minorenni .....	3.426	476	2.910	804	342	1.268	103
Corti di assise: primo grado .....	189	28	72	56	41	138	11
— appello .....	146	24	88	52	11	70	8
Corti di appello .....	3.143	608	1.404	937	249	861	115
Sezioni di Corte di appello per minorenni ..	90	14	32	24	2	8	—
<b>REATI ACCERTATI — IMPUTATI — PENE INFLITTE</b>							
<b>Delitti</b>							
CONTRO LA PERSONA .....	40.555	8.621	17.943	8.973	4.193	12.396	1.770
Omicidio volontario, preterint. e infanticidio ..	259	43	75	29	35	184	29
CONTRO LA FAMIGLIA, LA MORALITÀ E IL BUON COSTUME .....	5.547	705	2.481	1.247	462	1.462	231
CONTRO IL PATRIMONIO .....	31.953	6.103	18.284	12.051	5.439	11.910	1.384
Rapina, estorsione, ecc. ....	315	48	158	120	41	107	9
ALTRI .....	31.668	2.487	7.267	4.599	1.583	4.385	1.114
<b>TOTALE...</b>	<b>109.723</b>	<b>17.916</b>	<b>45.975</b>	<b>26.870</b>	<b>11.677</b>	<b>30.153</b>	<b>4.499</b>
<b>Contravvenzioni .....</b>	<b>184.429</b>	<b>14.903</b>	<b>30.984</b>	<b>29.516</b>	<b>9.128</b>	<b>23.739</b>	<b>5.752</b>
<b>Imputati denunciati</b>							
MASCHI .....	219.215	25.319	56.225	49.422	18.469	43.769	7.617
FEMMINE .....	50.218	3.843	12.323	5.573	2.804	6.795	1.120
<b>TOTALE...</b>	<b>269.433</b>	<b>29.162</b>	<b>68.548</b>	<b>54.995</b>	<b>21.273</b>	<b>50.564</b>	<b>8.737</b>
di cui: minorenni .....	3.097	633	2.005	1.244	342	1.163	217
<b>Imputati giudicati</b>							
PROSCIOLTI .....	114.801	17.927	42.496	30.170	13.987	27.752	3.830
di cui: minorenni .....	2.525	636	1.535	691	460	1.026	45
CONDANNATI .....	149.240	10.586	24.279	22.991	7.506	19.321	3.088
di cui: minorenni .....	695	49	393	207	35	110	3
<b>TOTALE...</b>	<b>264.041</b>	<b>28.513</b>	<b>66.775</b>	<b>53.161</b>	<b>20.593</b>	<b>47.073</b>	<b>6.918</b>
<b>Pene inflitte</b>							
Ergastolo .....	3	2	1	1	—	3	—
Reclusione .....	14.478	2.048	6.001	4.241	2.037	5.346	308
Arresto .....	3.057	179	913	648	171	1.149	85
Multa .....	18.349	1.761	6.743	5.153	1.514	4.194	432
Ammenda .....	128.319	7.647	16.343	16.315	5.224	12.154	2.575

## Segue TAV. 130 — PROCEDIMENTI, REATI, IMPUTATI E PENE INFLITTE

OGGETTO	Segue III RIPARTIZIONE STATISTICA						ITALIA
	Palermo	Messina	Calta- nissetta	Catania	Cagliari	TOTALE	
<b>PROCEDIMENTI</b>							
<b>A CARICO</b>							
Preture istruttoria .....	105.791	27.669	17.991	68.279	76.545	946.951	2.400.321
— giudizio .....	14.874	5.048	3.120	16.186	7.419	171.994	370.665
Procure .....	19.330	5.348	5.171	16.084	19.566	204.772	663.265
— presso i Tribunali per minorenni .....	1.484	599	468	1.172	1.341	20.161	36.071
Uffici di istruzione .....	13.818	2.912	2.353	9.534	14.454	95.534	317.313
Sezioni istruttorie .....	14	4	12	9	6	87	249
Tribunali primo grado .....	7.610	1.302	1.933	3.932	4.682	61.929	131.466
— appello .....	3.043	1.049	1.169	3.496	1.480	36.021	77.725
— per minorenni .....	947	371	674	729	373	13.358	23.026
Corti di assise: primo grado .....	250	26	67	79	147	1.530	2.352
— appello .....	324	20	42	96	97	1.678	2.293
Corti di appello .....	2.478	561	542	1.328	1.013	20.696	41.942
Sezioni di Corte di appello per minorenni ..	56	20	5	30	21	384	596
<b>ESAURITI</b>							
Preture istruttoria .....	88.039	23.854	15.682	59.369	61.548	828.996	2.085.750
— giudizio .....	8.354	4.235	2.693	13.644	6.795	143.083	298.261
Procure .....	17.319	5.002	4.535	14.621	18.742	195.345	614.173
— presso i Tribunali per minorenni .....	1.165	537	438	1.002	1.394	18.013	32.122
Uffici di istruzione .....	11.029	2.559	2.002	8.401	11.818	81.449	291.827
Sezioni istruttorie .....	5	1	2	3	3	37	140
Tribunali primo grado .....	3.045	833	1.204	2.600	1.876	32.820	69.908
— appello .....	1.462	764	973	2.655	1.205	25.317	56.805
— per minorenni .....	768	317	546	575	361	11.896	18.818
Corti di assise: primo grado .....	134	16	43	69	98	895	1.490
— appello .....	98	10	34	56	47	644	1.073
Corti di appello .....	1.579	378	343	905	458	10.980	23.277
Sezioni di Corte di appello per minorenni ..	47	20	5	15	11	268	443
<b>REATI ACCERTATI - IMPUTATI - PENE INFLITTE</b>							
<b>Delitti</b>							
CONTRO LA PERSONA .....	7.034	3.489	3.915	7.755	7.047	123.691	273.033
Omicidio volontario, preterint. e infanticidio .....	254	31	60	76	143	1.218	1.681
CONTRO LA FAMIGLIA, LA MORALITÀ E IL BUON COSTUME .....	1.796	565	657	1.901	829	17.883	31.073
CONTRO IL PATRIMONIO .....	14.346	4.177	3.874	12.391	14.068	135.980	358.993
Rapina, estorsione, ecc .....	255	35	61	119	283	1.551	2.876
ALTRI .....	7.389	2.909	1.742	6.773	4.963	76.859	187.368
<b>TOTALE...</b>	<b>30.545</b>	<b>11.140</b>	<b>10.188</b>	<b>28.820</b>	<b>26.907</b>	<b>354.413</b>	<b>650.467</b>
<b>Contravvenzioni .....</b>	<b>60.498</b>	<b>8.710</b>	<b>5.855</b>	<b>23.241</b>	<b>37.321</b>	<b>434.085</b>	<b>1.029.784</b>
<b>Imputati denunciati</b>							
MASCHI .....	68.426	14.666	11.864	39.194	51.574	605.760	1.422.767
FEMMINE .....	8.675	3.061	2.438	7.192	4.846	108.888	210.991
<b>TOTALE...</b>	<b>77.101</b>	<b>17.727</b>	<b>14.302</b>	<b>46.386</b>	<b>56.420</b>	<b>714.648</b>	<b>1.633.758</b>
di cui: minorenni .....	918	271	387	866	1.110	12.273	24.014
<b>Imputati giudicati</b>							
PROSCIOLTI .....	25.985	8.973	8.952	26.993	27.282	348.248	836.920
di cui: minorenni .....	640	366	409	606	705	9.644	17.910
CONDANNATI .....	37.382	8.278	6.141	22.431	28.110	339.353	713.279
di cui: minorenni .....	192	77	36	228	342	2.367	5.065
<b>TOTALE...</b>	<b>63.367</b>	<b>17.251</b>	<b>15.093</b>	<b>49.424</b>	<b>55.392</b>	<b>687.601</b>	<b>1.550.199</b>
<b>Pene inflitte</b>							
Ergastolo .....	5	3	1	—	8	27	31
Reclusione .....	5.827	1.135	1.735	4.456	3.145	50.757	100.071
Arresto .....	1.037	122	226	438	522	8.577	20.181
Multa .....	4.626	1.669	1.476	5.791	3.831	55.539	123.433
Ammenda .....	30.094	5.843	3.607	14.655	23.350	266.136	552.895

TAV. 131 — ISTRUTTORIE DELEGATE - ISTRUTTORIE RIAPERTE

DISTRETTI DI CORTE DI APPELLO	ISTRUTTORIE DELEGATE ALLE PRETURE						ATTI URGENTI DI ISTRUZIONE COMPIUTI DAI PRETORI	ISTRUTTORIE RIAPERTE (a)		
	Per reati di competenza pretoria			Per reati di competenza superiore				confer- ma sen- tenza	riforma sentenza	Totale
	a carico	esaurite	rimaste pendenti	a carico	esaurite	rimaste pendenti				
Torino.....	3.530	3.232	298	5.698	5.267	431	458	—	—	—
Genova.....	2.781	2.525	256	3.831	3.589	242	178	—	8	8
Milano.....	8.171	6.680	1.491	8.697	7.750	947	371	1	1	2
Brescia.....	2.172	1.848	324	3.789	3.383	406	198	6	4	10
Trento.....	977	858	119	2.258	2.112	146	48	—	—	—
Venezia.....	3.445	3.217	228	6.403	6.069	334	504	—	1	1
Trieste.....	1.071	973	98	1.529	1.413	116	197	—	1	1
Bologna.....	6.323	5.678	645	6.389	5.940	449	444	—	—	—
Ancona.....	2.382	2.197	185	2.726	2.576	150	135	—	—	—
Firenze.....	6.425	5.753	672	6.921	6.265	656	552	2	—	2
Perugia.....	920	848	72	1.577	1.502	75	110	—	—	—
Roma.....	6.057	5.582	475	7.135	6.724	411	440	1	—	1
Napoli.....	17.594	16.291	1.303	24.352	22.309	2.043	1.452	—	—	—
L'Aquila.....	2.180	2.018	162	2.934	2.760	174	79	—	1	1
Bari.....	5.036	4.662	374	11.759	10.598	1.161	737	2	1	3
Lecce.....	2.709	2.428	281	5.210	4.785	425	426	—	—	—
Potenza.....	1.343	1.172	171	3.036	2.669	367	207	—	—	—
Catanzaro.....	1.942	1.814	128	5.215	5.014	201	240	—	2	2
Reggio di Calabria (sez.)...	540	504	36	554	532	22	17	—	—	—
Palermo.....	3.494	3.289	205	7.022	6.486	536	190	—	—	—
Messina.....	936	856	80	1.929	1.794	135	57	—	—	—
Caltanissetta.....	953	917	36	2.196	2.046	150	70	—	—	—
Catania.....	3.471	3.171	300	4.612	4.290	322	232	2	—	2
Cagliari.....	1.503	1.368	135	5.074	4.741	333	416	2	—	2
ITALIA...	85.955	77.881	8.074	130.846	120.614	10.232	7.758	16	19	35

(a) Dagli Uffici di istruzione e dalle Sezioni istruttorie. Le Sezioni istruttorie hanno riaperto una sola istruttoria definita con riforma della sentenza.

TAV. 132 — GIUDIZI DI APPELLO DECISI DALLE SEZIONI ISTRUTTORIE - ROGATORIE DALL'ESTERO

DISTRETTI DI CORTE DI APPELLO	GIUDIZI DI APPELLO DECISI DALLE SEZIONI ISTRUTTORIE (a)											ROGATORIE DALL'ESTERO				
	Procedimenti			Imputati che proposero appello alla sentenza od ordinanza del Giudice istruttore									Eseguite			
	a carico	esauriti	rimasti pendenti	di non doversi procedere			in tema di libertà provvisoria			altre			dai Pre- tori	dagli Uffici di istru- zione	dalle Se- zioni istru- torie	Totale
				ap- pello ac- colto	ap- pello re- spinto	totale	ap- pello ac- colto	ap- pello re- spinto	totale	ap- pello ac- colto	ap- pello re- spinto	totale				
Torino.....	25	20	5	11	4	15	8	43	51	1	4	5	23	28	30	81
Genova.....	77	68	9	8	16	24	5	45	50	8	—	8	12	28	30	70
Milano.....	99	90	9	40	17	57	15	35	50	—	11	11	4	44	74	122
Brescia.....	44	42	2	2	4	6	5	38	43	—	—	—	7	—	9	16
Trento.....	4	2	2	1	1	2	2	11	13	—	—	—	43	—	23	66
Venezia.....	73	61	12	16	4	20	16	24	40	—	1	1	10	3	13	25
Trieste.....	39	34	5	23	4	27	—	16	16	—	—	—	9	14	14	37
Bologna.....	60	56	4	10	4	14	8	21	29	3	2	5	1	5	5	11
Ancona.....	12	12	—	4	1	5	1	5	6	—	1	1	3	—	5	8
Firenze.....	33	25	8	5	6	11	3	29	32	—	5	5	8	5	12	25
Perugia.....	24	18	6	5	27	32	4	7	11	—	—	—	3	—	2	5
Roma.....	83	69	14	18	30	48	9	31	40	1	—	1	1	1	2	4
Napoli.....	344	283	61	85	67	152	33	98	131	—	—	—	2	—	10	12
L'Aquila.....	9	5	4	4	1	5	—	6	6	5	—	5	—	3	6	9
Bari.....	—	—	—	—	—	—	—	—	—	—	—	—	2	1	—	3
Lecce.....	30	30	—	3	—	3	6	18	24	1	3	4	2	—	1	3
Potenza.....	40	24	16	17	2	19	3	5	8	—	—	—	—	—	—	—
Catanzaro.....	72	53	19	15	11	26	18	21	39	2	—	2	4	36	—	40
Reggio di Calabria (sez.)...	5	5	—	2	—	2	—	4	4	—	—	—	—	—	—	—
Palermo.....	118	92	26	24	36	60	16	17	33	—	4	4	—	—	—	—
Messina.....	10	9	1	8	4	12	—	8	8	—	—	—	—	—	—	—
Caltanissetta.....	19	19	—	4	6	10	6	3	9	—	—	—	2	—	—	2
Catania.....	62	52	10	9	9	18	11	27	38	—	1	1	—	—	1	1
Cagliari.....	27	22	5	3	8	11	5	6	11	—	—	—	2	—	1	3
ITALIA...	1.309	1.091	218	317	262	579	174	518	692	21	32	53	138	168	238	544

(a) I giudizi di appello avverso sentenza di non doversi procedere pronunciata dai Pretori, decisi dai giudici istruttori, furono 365

TAV. 133 — LIBERAZIONI CONDIZIONALI

OGGETTO	Numero	OGGETTO	Numero	OGGETTO	Numero
<b>Condannati che ottennero la liberazione condizionale.....</b>	<b>134</b>	<b>PARERE ESPRESSO DA ALTRE AUTORITÀ</b>		<b>DELITTI PER I QUALI FU RIPORTATA LA CONDANNA</b>	
		favorevole .....	—	contro la persona .....	69
		contrario .....	—	— la moralità pubblica e il buon costume .....	6
<b>SESSO</b>		<b>DURATA DELLA PENA RISULTANTE DALLA SENTENZA DI CONDANNA</b>		— la sanità della stirpe .....	3
maschi .....	131	fino a 5 anni .....	82	— il patrimonio .....	32
femmine .....	3	da 5 a 10 anni .....	12	— l'incolumità pubblica.....	1
<b>PRECEDENTI PENALI</b>		da 10 a 15 anni .....	9	— la fede pubblica.....	3
primari.....	87	da 15 a 20 anni .....	14	— la pubblica amministrazione.	5
recidivi.....	47	oltre 20 anni .....	17	— l'ordine pubblico.....	1
<b>PARERE ESPRESSO DAL CONSIGLIO DI DISCIPLINA</b>		<b>PENA CHE RIMANEVA DA SCONTARE AL MOMENTO DELLA CONCESSIONE DEL BENEFICIO</b>		delitti preveduti da speciali disposizioni di legge emanate in occasione ed a causa dello stato di guerra.....	1
favorevole .....	134	fino a 6 mesi .....	79	altri delitti .....	13
contrario .....	—	da 6 mesi a 1 anno.....	17		
<b>PARERE ESPRESSO DAL GIUDICE DI SOREVEGLIANZA</b>		da 1 a 2 anni .....	19		
favorevole .....	134	da 2 a 3 anni .....	7		
contrario .....	—	oltre 3 anni .....	21		

TAV. 134 — PROSCIoglimento DALLA GARANZIA AMMINISTRATIVA

OGGETTO	Numero	OGGETTO	Numero	OGGETTO	Numero
<b>RICHIESTE DI PROSCIoglimento DALLA GARANZIA AMMINISTRATIVA.....</b>	<b>32</b>	contro la personalità dello Stato	1	<i>abuso di ufficio (art. 323 c.p.)</i>	10
riguardanti: Sindaci.....	31	contro il patrimonio.....	1	<i>interesse privato in atti di ufficio.....</i>	1
Prefetti.....	1	contro la fede pubblica.....	13	<i>omissione o rifiuto di atti di ufficio.....</i>	3
Commissari.....	—	<i>falsità materiale in atti pubblici, in certificati o autorizzazioni amministrative commessa da pubblico ufficiale.....</i>	5	contro l'amministrazione della giustizia.....	4
<b>ESITO DELLE RICHIESTE.....</b>	<b>32</b>	<i>falsità ideologica in atti pubblici, in certificati o autorizzazioni amministrative commesse da pubblico ufficiale.....</i>	7	<i>omessa denuncia di reato da parte del P.M.....</i>	2
accolte .....	17	<i>falsità materiale commessa dal private.....</i>	1	<i>falso testimonianza.....</i>	1
non accolte .....	15	contro la pubblica amministrazione .....	18	<i>esercizio arbitrario delle proprie ragioni con violenza sulle cose</i>	1
<b>REATI PER I QUALI FU RICHIESTO IL PROSCIoglimento .....</b>	<b>46</b>	<i>peculato .....</i>	4	<b>CONTRAVVENZIONI .....</b>	3
<b>DELITTI.....</b>	<b>43</b>				
contro la persona .....	4			contro l'ordine pubblico .....	1
<i>diffamazione .....</i>	2			reati elettorali.....	1
<i>omicidio colposo .....</i>	1				
<i>lesioni colpose .....</i>	1				



TAV. 135 — GRAZIE CONCESSE (a)

OGGETTO	Nu- mero	OGGETTO	Nu- mero	OGGETTO	Nu- mero
<b>CONDANNATI GRAZIATI</b> .....	1.127	<b>segue: Reati principali commessi</b>		<b>segue: Reati principali commessi</b>	
<b>SESSO</b>		Omicidio volontario tentato....	2	<b>Contro l'economia e la fede pubblica</b> .....	125
maschi .....	920	Omicidio colposo .....	33		
femmine .....	207				
<b>PRECEDENTI PENALI</b>		<b>CONTRO L'INCOLUMITÀ E LA LIBERTÀ INDIVIDUALE</b> .....	68	<b>CONTRO L'ECONOMIA PUBBLICA, L'INDUSTRIA E IL COMMERCIO</b> .....	108
già condannati a pena detentiva .....	449			Economia, industria e commercio .....	4
già condannati ad altre pene .....	250	Percosse, lesioni personali volontarie .....	51	Bancarotta e delitti in materia commerciale .....	104
mai condannati .....	428	Lesioni personali colpose .....	3	<b>CONTRO L'INCOLUMITÀ</b> .....	10
<b>PENE INFLITTE PER LE QUALI VENNE CONCESSA LA GRAZIA</b>		Rissa, abbandono d'incapace, ecc.	1	<b>CONTRO LA FEDE PUBBLICA</b> .....	7
ergastolo .....	12	Violenza privata, minaccia, ecc.	13	Falsità in monete .....	4
reclusione .....	737	<b>INGIURIE E DIFFAMAZIONI</b> .....	2	Falsità in sigilli, atti e persone .....	3
arresto .....	78			<b>Contro lo Stato, le altre istituzioni sociali e l'ordine pubblico</b> .....	122
multa .....	230	<b>Contro la famiglia, la moralità e il buon costume</b> .....	27		
ammenda .....	70			<b>CONTRO LA PERSONALITÀ DELLO STATO</b> .....	1
<b>SPECIE DELLA GRAZIA</b>		<b>CONTRO LA FAMIGLIA</b> .....	15	<b>CONTRO LA PUBBLICA AMMINISTRAZIONE</b> .....	107
condizionale .....	1.127	<b>CONTRO LA MORALITÀ PUBBLICA E IL BUON COSTUME</b> .....	10	Violenza, resistenza, oltraggio .....	44
semplice .....	—	<b>CONTRO LA SANITÀ DELLA STIRPE</b> .....	2	Peculato, malversazione, ecc. ....	13
<b>OGGETTO DEL PROVVEDIMENTO</b>		<b>Contro il patrimonio</b> .....	197	Ommissione atti d'ufficio, ecc. ....	50
condono totale della pena detentiva (sola o congiunta alla pecuniaria) .....	152	<b>FURTO</b> .....	129	<b>CONTRO L'AMMINISTRAZIONE DELLA GIUSTIZIA</b> .....	10
condono totale della pena pecuniaria .....	73			<b>CONTRO L'ORDINE PUBBLICO</b> .....	4
condono parziale della pena detentiva (sola o congiunta alla pecuniaria) .....	663	<b>RAPINA E DANNI</b> .....	25	<b>Altri delitti</b> .....	379
condono parziale della pena pecuniaria .....	227	Rapina, estorsione, sequestro di persona consumati .....	10	IN MATERIA FINANZIARIA .....	361
commutazione dell'ergastolo nella reclusione .....	12	Rapina, estorsione, sequestro di persona tentati .....	1	IN ALTRE MATERIE .....	18
<b>REATI PRINCIPALI COMMESSI</b>		Danni a cose, animali, terreni, ecc.	14	<b>TOTALE DELITTI</b> .....	977
<b>Contro la persona</b> .....	127	<b>TRUFFA ED ALTRE FRODI</b> .....	43	<b>CONTRAVVENZIONI</b> .....	150
<b>CONTRO LA VITA</b> .....	57				
Omicidio volontario consumato .....	22				

(a) Le domande di grazia avanzate furono 12.980.



PARTE III

DELITTUOSITÀ, CRIMINALITÀ,  
DELINQUENZA MINORILE



CAP. 10. - DELITTUOSITÀ (\*)

TAV. 136 — FATTI DELITTUOSI, DELITTI CHE LI INTEGRANO E PERSONE DENUNCIATE PER SESSO, ETÀ E POSIZIONE GIURIDICA

N. d'ordine (a)	SPECIE DEI FATTI DELITTUOSI	FATTI DELITTUOSI		DE-LIT-TI	PERSONE DENUNCIATE							
		N	di autori ignoti		Totale	Per sesso ed età				Per posizione giuridica		
						M		F		In stato di arresto	A piede libero	In stato di irreperibilità
						Totale	minorenni	Totale	minorenni			
1 a 47	<b>Contro la persona .....</b>	<b>63.352</b>	<b>1.648</b>	<b>84.775</b>	<b>96.663</b>	<b>71.334</b>	<b>4.245</b>	<b>25.329</b>	<b>1.388</b>	<b>5.682</b>	<b>88.853</b>	<b>2.128</b>
1 a 10	<b>CONTRO LA VITA.....</b>	<b>4.590</b>	<b>215</b>	<b>5.524</b>	<b>5.284</b>	<b>4.953</b>	<b>158</b>	<b>331</b>	<b>20</b>	<b>1.425</b>	<b>3.411</b>	<b>448</b>
1	Strage .....	5	—	14	14	14	—	—	—	9	—	5
2,3	Omicidio volontario consumato.....	495	49	717	630	562	26	68	1	538	57	35
5,8	Omicidio volontario tentato.....	899	59	1.323	1.305	1.174	51	131	12	644	299	362
4	Infanticidio per causa di onore.....	62	20	107	66	13	—	53	3	46	20	—
6,7	Omicidio preterintenzionale.....	45	2	64	69	59	10	10	—	47	21	1
9,10	Omicidio colposo.....	3.084	85	3.299	3.200	3.131	71	69	4	141	3.014	45
11 a 45	<b>CONTRO L'INCOLUMITÀ E LA LIBERTÀ INDIVIDUALE.....</b>	<b>50.120</b>	<b>1.338</b>	<b>68.587</b>	<b>78.405</b>	<b>59.171</b>	<b>3.717</b>	<b>19.234</b>	<b>1.178</b>	<b>4.225</b>	<b>72.530</b>	<b>1.650</b>
11 a 17	<b>PERCOSSE, LESIONI PERSONALI.....</b>	<b>41.511</b>	<b>1.024</b>	<b>55.543</b>	<b>58.884</b>	<b>45.087</b>	<b>3.115</b>	<b>13.797</b>	<b>855</b>	<b>2.368</b>	<b>55.346</b>	<b>1.170</b>
11	Percosse .....	2.122	26	3.314	2.965	2.050	172	915	32	22	2.915	28
12 a 14	Lesioni personali volontarie.....	24.777	450	37.210	40.519	28.182	2.127	12.337	739	2.233	37.504	782
15 a 17	Lesioni colpose.....	14.612	548	15.019	15.400	14.855	816	545	84	113	14.927	360
18 a 22	<b>RISSA, ABBANDONO DI INCAPACE, ECC.....</b>	<b>2.025</b>	<b>11</b>	<b>2.409</b>	<b>10.039</b>	<b>6.568</b>	<b>332</b>	<b>3.471</b>	<b>234</b>	<b>1.292</b>	<b>8.435</b>	<b>312</b>
18	Rissa .....	1.796	3	2.120	9.715	6.347	325	3.368	230	1.267	8.151	297
19	Abbandono di persone minori o incapaci	98	—	133	145	52	—	93	3	14	119	12
20	Abbandono di un neonato per causa di onore .....	5	3	6	2	1	—	1	—	—	2	—
21	Istigazione o aiuto al suicidio .....	10	—	32	27	26	4	1	—	6	21	—
22	Omissione di soccorso .....	116	5	118	150	142	3	8	1	5	142	3
23 a 45	<b>VIOLENZA PRIVATA, MINACCIA, ECC.....</b>	<b>6.584</b>	<b>363</b>	<b>8.635</b>	<b>9.482</b>	<b>7.516</b>	<b>270</b>	<b>1.966</b>	<b>89</b>	<b>565</b>	<b>8.749</b>	<b>168</b>
23	Violenza privata.....	822	51	1.365	1.990	1.674	67	316	21	159	1.810	21
24	Minaccia.....	4.171	184	4.278	4.824	4.051	147	773	29	269	4.456	99
25	Sequestro di persona .....	161	5	402	393	297	1	96	6	66	301	26
26	Violazione di domicilio .....	1.337	41	2.455	2.170	1.421	49	749	32	65	2.084	21
27 a 29	<i>(Cfr. Tav. 143)</i>											
30	Plagio .....	10	1	21	11	10	—	1	—	2	9	—
31	Arresto illegale .....	2	—	3	8	4	—	4	—	4	4	—
32	Indebita limitazione di libertà personale	—	—	—	—	—	—	—	—	—	—	—
33	Abuso di autorità contro arrestati o detenuti .....	—	—	—	—	—	—	—	—	—	—	—
34	Perquisizione e ispezione personali arbitrarie .....	1	—	1	1	1	—	—	—	—	1	—
35	Violenza o minaccia per costringere a commettere un reato .....	9	—	15	17	13	—	4	—	—	17	—
36	Stato di incapacità procurato mediante violenza .....	3	—	4	3	2	—	1	—	—	3	—
37	Violazione di domicilio commessa da un pubblico ufficiale.....	3	—	8	6	4	—	2	—	—	6	—
38	Violazione, sottrazione e soppressione di corrispondenza.....	43	19	48	32	20	3	12	1	—	31	—
39	Cognizione, interruzione e impedimento fraudolenti di comunicazioni o conversazioni telegrafiche o telefoniche	—	—	—	—	—	—	—	—	—	—	—
40	Rivelazione del contenuto di corrispondenza .....	4	—	7	4	3	—	1	—	—	4	—
41	Violazione, sottrazione e soppressione di corrispondenza commesse da persona addetta al servizio delle poste, dei telegrafi o dei telefoni.....	5	2	5	3	3	—	—	—	—	3	—
42	Rivelazione del contenuto di corrispondenza, commessa da persona addetta al servizio delle poste, dei telegrafi o dei telefoni .....	2	—	2	2	1	—	1	—	—	2	—
43	Rivelazione del contenuto di documenti segreti .....	5	—	9	8	5	2	3	—	—	8	—
44	Rivelazione di segreto professionale..	4	—	5	6	3	1	3	—	—	6	—
45	Rivelazione di segreti scientifici o industriali .....	2	—	3	4	4	—	—	—	—	4	—

(\*) Cfr. « Avvertenze alle Tavole » n. 11.

(a) Cfr. Tav. 143 per i singoli numeri d'ordine.

Segue TAV. 136 — FATTI DELITTUOSI, DELITTI CHE LI INTEGRANO E PERSONE DENUNCIATE PER SESSO, ETÀ E POSIZIONE GIURIDICA

N. d'ordine	SPECIE DEI FATTI DELITTUOSI	FATTI DELITTUOSI		DE-LITTI	PERSONE DENUNCIATE							
		N	di autori ignoti		Totale	Per sesso ed età				Per posizione giuridica		
						M		F		In stato di arresto	A piede libero	In stato di irreperibilità
						Totale	minorenni	Totale	minorenni			
46,47	INGIURIE E DIFFAMAZIONI .....	8.642	95	12.664	12.974	7.210	370	5.764	190	32	12.912	30
46	Ingiuria .....	6.534	64	9.587	9.858	5.445	307	4.413	154	25	9.815	18
47	Diffamazione .....	2.108	31	3.077	3.116	1.765	63	1.351	36	7	3.097	12
48 a 89	<b>Contro la famiglia, la moralità e il buon costume .....</b>	<b>15.801</b>	<b>255</b>	<b>21.879</b>	<b>21.195</b>	<b>14.953</b>	<b>838</b>	<b>6.242</b>	<b>215</b>	<b>2.782</b>	<b>17.773</b>	<b>640</b>
48 a 61	<b>CONTRO LA FAMIGLIA .....</b>	<b>9.600</b>	<b>9</b>	<b>12.286</b>	<b>12.100</b>	<b>8.478</b>	<b>144</b>	<b>3.622</b>	<b>77</b>	<b>637</b>	<b>11.639</b>	<b>424</b>
48	Bigamia .....	15	—	22	20	14	—	6	—	1	18	1
49	Adulterio .....	589	1	828	1.103	526	3	577	6	40	1.015	48
50	Concubinato .....	430	1	690	878	442	1	367	6	48	726	35
51	Violazione degli obblighi di assistenza familiare .....	4.243	5	4.536	5.123	3.246	32	1.877	34	37	4.813	273
52	Maltrattamenti in famiglia o verso fanciulli .....	3.801	2	5.557	4.398	3.752	92	646	17	482	3.855	61
53	Induzione al matrimonio mediante inganno .....	1	—	1	2	1	—	1	—	—	2	—
54	Incesto .....	52	—	106	78	56	2	22	7	16	59	3
55	Attentati alla morale familiare commessi col mezzo della stampa periodica .....	1	—	1	1	1	—	—	—	1	—	—
56	Supposizione o soppressione di stato .....	7	—	13	14	6	—	8	—	1	13	—
57	Alterazione di stato .....	20	—	30	43	21	—	22	—	—	43	—
58	Occultamento di stato di un fanciullo legittimo o naturale riconosciuto .....	2	—	3	3	2	—	1	—	—	3	—
59	Abuso dei mezzi di correzione o di disciplina .....	56	—	61	57	45	—	12	—	1	56	—
60	Sottrazione consensuale di minorenni .....	345	—	390	404	353	14	51	2	9	392	3
61	Sottrazione di persone incapaci .....	32	—	48	45	13	—	32	2	1	44	—
62 a 78	<b>CONTRO LA MORALITÀ E IL BUON COSTUME .....</b>	<b>5.875</b>	<b>234</b>	<b>9.123</b>	<b>8.393</b>	<b>6.259</b>	<b>696</b>	<b>2.134</b>	<b>124</b>	<b>2.059</b>	<b>6.128</b>	<b>206</b>
62	Violenza carnale .....	1.147	32	2.079	1.457	1.343	182	114	23	169	1.245	43
63	Atti di libidine violenti .....	990	80	1.833	1.056	1.011	151	45	10	250	778	28
64	Atti osceni .....	1.775	97	1.987	2.768	1.918	190	850	52	794	1.942	32
65	Ratto a fine di matrimonio .....	96	1	116	160	147	9	13	—	15	127	18
66	Ratto a fine di libidine .....	66	6	97	83	78	5	5	2	21	60	2
67	Corruzione di minorenni .....	308	11	586	380	326	43	54	14	69	307	4
68	Istigazione alla prostituzione e favoreggiamento .....	593	2	993	992	488	87	504	14	298	658	36
69	Sfruttamento di prostitute .....	539	1	870	883	599	10	284	5	299	554	30
70	Congiunzione carnale commessa con abuso della qualità di pubblico ufficiale .....	3	—	3	3	2	1	1	—	—	3	—
71	Ratto di persona minore degli anni 14 o inferma a fine di libidine o di matrimonio .....	23	1	27	32	26	2	6	—	6	22	4
72	Seduzione con promessa di matrimonio commessa da persona coniugata .....	16	—	19	20	17	—	3	—	2	18	—
73	Pubblicazioni e spettacoli osceni .....	68	2	78	161	142	10	19	1	10	151	—
74	Istigazione alla prostituzione di una discendente, della moglie, della sorella .....	23	—	51	36	23	—	13	1	6	30	—
75	Costrizione alla prostituzione .....	32	—	106	54	42	—	12	—	16	33	5
76 a 78	Cfr. Tav. 143. ....	5	—	11	6	4	—	2	—	2	4	—
—	Proprietà, locazione di immobili per l'esercizio della prostituzione .....	191	1	267	302	93	—	209	2	102	196	4
79 a 89	<b>CONTRO LA SANITÀ DELLA STIRPE .....</b>	<b>326</b>	<b>12</b>	<b>470</b>	<b>702</b>	<b>216</b>	<b>4</b>	<b>486</b>	<b>14</b>	<b>86</b>	<b>606</b>	<b>10</b>
79,80	Aborto di donna non consenziente .....	36	—	64	75	39	3	36	—	14	58	3
81,82	Aborto di donna consenziente .....	154	6	233	438	121	1	317	13	43	391	4
—	Aborto di donna consenziente per cui derivò la morte .....	22	1	37	37	11	—	26	—	20	17	—
83	Aborto procuratosi dalla donna .....	86	4	96	106	17	—	92	1	9	100	—
84	Istigazione all'aborto .....	18	—	20	24	18	—	6	—	—	23	1
85,86	Atti abortivi su donna ritenuta incinta .....	5	1	7	9	4	—	5	—	—	8	1
87	Procurata impotenza alla procreazione .....	—	—	—	—	—	—	—	—	—	—	—
88	Incitamento a pratiche contro la procreazione .....	—	—	—	—	—	—	—	—	—	—	—
89	Contagio di sifilide e di blenorragia .....	5	—	10	10	6	—	4	—	—	9	1

Segue TAV. 136 — FATTI DELITTUOSI, DELITTI CHE LI INTEGRANO E PERSONE DENUNCIATE PER SESSO, ETÀ E POSIZIONE GIURIDICA

N. d'ordine	SPECIE DEI FATTI DELITTUOSI	FATTI DELITTUOSI		DE-LITTI	PERSONE DENUNCIATE							
		N	di autori ignoti		Totale	Per sesso ed età				Per posizione giuridica		
						M		F		In stato di arresto	A piede libero	In stato di irreperibilità
						Totale	minorenni	Totale	minorenni			
90 a 118	<b>Contro il patrimonio .....</b>	<b>217.048</b>	<b>158.271</b>	<b>231.262</b>	<b>84.623</b>	<b>73.967</b>	<b>12.077</b>	<b>10.656</b>	<b>856</b>	<b>12.104</b>	<b>68.066</b>	<b>4.453</b>
90 a 93	<b>FURTI .....</b>	<b>187.231</b>	<b>151.551</b>	<b>195.053</b>	<b>49.306</b>	<b>43.332</b>	<b>9.827</b>	<b>5.974</b>	<b>663</b>	<b>10.007</b>	<b>36.995</b>	<b>2.304</b>
90	Furto .....	52.351	44.214	53.418	11.161	9.737	2.245	1.424	176	874	10.009	278
91	Furto punibile a querela dell'offeso....	122	42	130	121	100	12	21	1	4	117	—
92	Sottrazione di cose comuni .....	108	6	125	150	119	—	31	—	1	149	—
93	Furto aggravato .....	134.650	107.289	141.380	37.874	33.376	7.570	4.498	486	9.128	26.720	2.026
94 a 109	<b>RAPINA E DANNI .....</b>	<b>12.436</b>	<b>4.413</b>	<b>15.347</b>	<b>14.395</b>	<b>12.551</b>	<b>1.663</b>	<b>1.844</b>	<b>98</b>	<b>1.357</b>	<b>12.814</b>	<b>224</b>
94 a 97	<b>RAPINA, ESTORSIONE, ECC. ....</b>	<b>1.931</b>	<b>699</b>	<b>3.055</b>	<b>2.481</b>	<b>2.301</b>	<b>335</b>	<b>180</b>	<b>20</b>	<b>1.298</b>	<b>1.103</b>	<b>170</b>
94, 95	Rapina consumata .....	789	269	1.362	1.191	1.109	152	82	12	710	383	98
94, 95	Rapina tentata .....	217	87	307	257	246	52	11	3	135	103	19
96	Estorsione consumata .....	300	48	536	479	439	45	40	2	161	295	23
96	Estorsione tentata .....	604	292	762	495	459	85	36	1	183	289	23
97	Sequestro di persona a scopo di rapina o di estorsione consumato.....	17	2	63	55	45	1	10	2	18	30	7
97	Sequestro di persona a scopo di rapina o di estorsione tentato.....	4	1	5	4	3	—	1	—	1	3	—
98 a 109	<b>DANNI A COSE, ANIMALI, TERRENI, ECC...</b>	<b>10.505</b>	<b>3.714</b>	<b>12.292</b>	<b>11.914</b>	<b>10.250</b>	<b>1.328</b>	<b>1.664</b>	<b>78</b>	<b>149</b>	<b>11.711</b>	<b>54</b>
98	Invasione di terreni o edifici.....	330	4	404	2.443	1.496	37	947	34	13	2.428	2
99, 100	Danneggiamento .....	5.349	2.998	6.189	3.716	3.346	535	370	15	76	3.605	35
101 a 103	Introduzione di animali nel fondo altrui, ecc.....	3.895	438	4.595	4.810	4.582	651	228	26	53	4.742	15
104	Usurpazione.....	221	1	277	289	259	3	30	—	1	286	2
105	Deviazione di acque e modificazione dello stato dei luoghi.....	147	5	189	231	199	3	32	—	—	231	—
106	Turbativa violenta del possesso di cose immobili .....	30	—	60	57	43	3	14	—	1	56	—
107	Ingresso abusivo nel fondo altrui....	67	3	70	113	96	5	17	3	—	113	—
108	Uccisione o danneggiamento di animali altrui.....	460	263	502	251	225	91	26	—	5	246	—
109	Deturpamento e imbrattamento di cose altrui.....	6	2	6	4	4	—	—	—	—	4	—
110 a 118	<b>TRUFFA ED ALTRE FRODI .....</b>	<b>17.381</b>	<b>2.307</b>	<b>20.862</b>	<b>20.922</b>	<b>18.084</b>	<b>587</b>	<b>2.838</b>	<b>95</b>	<b>740</b>	<b>18.257</b>	<b>1.925</b>
110	Truffa .....	9.978	2.221	12.366	11.385	10.032	314	1.353	75	578	9.554	1.253
111	Appropriazione indebita .....	4.188	40	4.478	4.824	4.178	67	646	11	37	4.443	344
112	Ricettazione .....	674	2	1.249	1.559	1.398	188	171	4	96	1.413	50
113	Insolvenza fraudolenta.....	1.903	13	2.026	2.307	1.861	8	446	3	20	2.018	269
114	Fraudolenta distruzione della cosa propria e mutilazione fraudolenta della propria persona.....	95	1	112	119	113	1	6	—	4	111	4
115	Circonvenzione di persone incapaci....	98	2	147	190	136	4	54	—	3	184	3
116	Usura .....	296	—	328	388	252	—	136	1	1	387	—
117	Prode in emigrazione .....	13	—	18	14	12	—	2	—	—	12	2
118	Appropriazione di cose smarrite, del tesoro o di cose avute per errore o caso fortuito .....	136	28	138	136	112	5	24	1	1	135	—
119 a 212	<b>Contro l'economia e la fede pubblica..</b>	<b>7.021</b>	<b>2.309</b>	<b>8.006</b>	<b>6.330</b>	<b>5.562</b>	<b>314</b>	<b>768</b>	<b>34</b>	<b>390</b>	<b>5.765</b>	<b>175</b>
119 a 134	<b>CONTRO L'ECONOMIA PUBBLICA, L'INDUSTRIA E IL COMMERCIO .....</b>	<b>1.326</b>	<b>17</b>	<b>1.411</b>	<b>1.878</b>	<b>1.650</b>	<b>17</b>	<b>228</b>	<b>5</b>	<b>81</b>	<b>1.751</b>	<b>46</b>
119	Frode nell'esercizio del commercio....	357	6	398	453	356	7	97	3	1	452	—
120	Vendita di sostanze alimentari non genuine come genuine .....	50	3	50	52	48	3	4	—	—	52	—
121	Arbitraria invasione e occupazione di aziende agricole o industriali - Sabotaggio .....	46	3	60	407	367	4	40	1	78	329	—
122	Inosservanza delle norme disciplinanti i rapporti di lavoro e delle decisioni del magistrato del lavoro .....	15	—	15	17	17	—	—	—	—	17	—
123	Distruzione di materie prime o di prodotti agricoli o industriali ovvero di mezzi di produzione.....	2	1	2	1	1	—	—	—	—	1	—

Segue TAV. 136 -- FATTI DELITTUOSI, DELITTI CHE LI INTEGRANO E PERSONE DENUNCIATE PER SESSO, ETA E POSIZIONE GIURIDICA

N. d'ordine	SPECIE DEI FATTI DELITTUOSI	FATTI DELITTUOSI		DE-LITTI	PERSONE DENUNCIATE							
		N	di autori ignoti		Totale	Per sesso ed età				Per posizione giuridica		
						M		F		In stato di arresto	A piede libero	In stato di irreperibilità
						Totale	minorenni	Totale	minorenni			
124	Diffusione di una malattia delle piante o degli animali .....	4	---	7	5	4	---	1	---	---	5	---
125	Rialzo e ribasso fraudolento di prezzi sul pubblico mercato o nelle borse di commercio.....	1	---	2	1	1	---	---	---	---	1	---
126	Serrata e sciopero per fini contrattuali	2	---	2	8	8	---	---	---	---	8	---
127	Serrata e sciopero per fini non contrattuali.....	---	---	---	---	---	---	---	---	---	---	---
128	Coazione alla pubblica Autorità mediante serrata o sciopero .....	1	---	1	14	14	---	---	---	---	14	---
129	Serrata o sciopero a scopo di solidarietà o di protesta .....	---	---	---	---	---	---	---	---	---	---	---
130	Serrata di esercenti di piccole industrie o commerci.....	---	---	---	---	---	---	---	---	---	---	---
131	Boicottaggio.....	1	---	2	1	1	---	---	---	---	1	---
132	Turbata libertà dell'industria o del commercio.....	7	2	8	6	6	---	---	---	---	6	---
133	Frodi contro le industrie nazionali....	---	---	---	---	---	---	---	---	---	---	---
134	Vendita di prodotti industriali con segni mendaci .....	24	1	24	30	23	---	7	---	---	30	---
---	Bancarotta .....	128	---	134	171	134	3	37	---	---	171	---
---	Emissione assegni a vuoto.....	688	1	706	712	670	---	42	1	2	664	46
135 a 162	CONTRO L'INCOLUMITÀ PUBBLICA .....	3.301	2.106	3.600	1.590	1.438	213	152	15	153	1.410	27
135	Incendio.....	1.690	1.217	1.877	565	522	94	43	4	59	502	4
136	Danneggiamento seguito da incendio....	738	546	763	238	228	32	10	---	7	226	5
137	Attentati alla sicurezza dei trasporti..	100	66	108	76	75	39	1	---	11	65	---
138	Commercio di sostanze alimentari nocive	54	---	65	80	75	---	5	---	5	74	1
139	Delitti colposi di danno.....	563	237	582	402	350	47	52	11	3	393	6
140	Inondazione, frana o valanga.....	---	---	---	---	---	---	---	---	---	---	---
141	Danneggiamento seguito da inondazione, frana o valanga .....	---	---	---	---	---	---	---	---	---	---	---
142	Naufragio, sommersione o disastro avario .....	3	---	4	6	6	---	---	---	---	6	---
143	Danneggiamento seguito da naufragio..	1	---	1	2	2	---	---	---	---	2	---
144	Disastro ferroviario .....	---	---	---	---	---	---	---	---	---	---	---
145	Pericolo di disastro ferroviario causato da danneggiamento .....	3	---	3	5	5	1	---	---	3	2	---
146	Attentati alla sicurezza degli impianti di energia elettrica e del gas, ovvero delle pubbliche comunicazioni .....	13	10	14	3	3	---	---	---	---	3	---
147	Crollo di costruzioni o altri disastri dolosi	5	4	8	2	2	---	---	---	---	2	---
148	Fabbricazione o detenzione di materie esplosive .....	17	12	21	18	18	---	---	---	2	15	1
149	Sottrazione, occultamento o guasto di apparecchi a pubblica difesa da infortuni .....	13	2	17	20	18	---	2	---	4	16	---
150	Rimozione od omissione dolosa di cautele contro infortuni sul lavoro.....	2	2	2	---	---	---	---	---	---	---	---
151	Epidemia .....	---	---	---	---	---	---	---	---	---	---	---
152	Avvelenamento di acque o di sostanze alimentari.....	---	---	---	---	---	---	---	---	---	---	---
153	Adulterazione e contraffazione di sostanze alimentari.....	7	2	10	9	5	---	4	---	---	9	---
154	Adulterazione e contraffazione di altre cose in danno della pubblica salute..	8	1	10	21	20	---	1	---	3	16	2
155	Commercio di sostanze alimentari contraffatte od adulterate .....	---	---	---	---	---	---	---	---	---	---	---
156	Commercio o somministrazione di medicinali guasti.....	1	---	1	1	1	---	---	---	---	1	---
157	Somministrazione di medicinali in modo pericoloso per la salute pubblica....	2	---	2	2	2	---	---	---	---	2	---
158	Somministrazione di medicinali in modo pericoloso per la salute pubblica....	6	---	7	7	6	---	1	---	---	7	---
159	Commercio clandestino o fraudolento di sostanze stupefacenti.....	24	---	43	65	54	---	12	---	41	19	6
160	Agevolazione dolosa dell'uso di sostanze stupefacenti .....	9	---	16	23	13	---	10	---	15	6	2
161	Delitti colposi di pericolo .....	31	6	32	32	22	---	10	---	---	32	---
162	Omissione colposa di cautele o difese contro disastri o infortuni sul lavoro	9	1	9	9	9	---	---	---	---	9	---
162	Delitti colposi contro la salute pubblica (di cui ai nn.ri da 151 a 157).....	2	---	5	3	2	---	1	---	---	3	---



Segue TAV. 136 — FATTI DELITTUOSI, DELITTI CHE LI INTEGRANO E PERSONE DENUNCIATE PER SESSO, ETÀ E POSIZIONE GIURIDICA

N. d'ordine	SPECIE DEI FATTI DELITTUOSI	FATTI DELITTUOSI		DE-LIT-TI	PERSONE DENUNCIATE							
		N	di autori ignoti		Totale	Per sesso ed età				Per posizione giuridica		
						M		F		In stato di ar-resto	A piede libero	In stato di ir-re-peri-bilità
						Totale	mino-renni	Totale	mino-renni			
163 a 212	CONTRO LA FEDE PUBBLICA .....	2.394	186	2.995	2.862	2.474	84	386	14	156	2.604	102
163 a 174	FALSITÀ IN MONETE .....	251	157	285	140	124	8	16	2	31	105	4
163	Falsificazione di monete, spendita e introduzione nello Stato, previo concerto, di monete falsificate .....	79	48	101	55	53	6	2	—	25	29	1
164	Spendita e introduzione nello Stato, senza concerto, di monete falsificate .....	31	22	35	14	13	—	1	—	2	12	—
165	Spendita di monete falsificate ricevute in buona fede .....	111	83	115	39	29	—	10	2	—	38	1
166	Alterazione di monete .....	—	—	—	—	—	—	—	—	—	—	—
167	Falsificazione, alterazione, ecc. delle carte di pubblico credito .....	16	3	19	15	13	—	2	—	—	14	1
168	Falsificazione di valori di bollo, introduzione nello Stato, acquisto, detenzione o messa in circolazione di valori di bollo falsificati .....	1	—	1	1	—	—	1	—	—	1	—
169	Contraffazione di carta filigranata in uso per la fabbricazione di carte di pubblico credito o di valori di bollo .....	1	—	1	1	1	—	—	—	—	1	—
170	Falsificazione o detenzione di filigrane o di strumenti destinati alla falsificazione di monete, di valori di bollo o di carta filigranata .....	—	—	—	—	—	—	—	—	—	—	—
171	Falsificazione di biglietti di pubbliche imprese di trasporto .....	6	1	6	5	5	2	—	—	—	4	1
172	Uso di valori di bollo contraffatti o alterati .....	4	—	5	7	7	—	—	—	4	3	—
173	Uso di biglietti falsificati di pubbliche imprese di trasporto .....	—	—	—	—	—	—	—	—	—	—	—
174	Alterazione di segni nei valori di bollo o nei biglietti usati e uso degli oggetti così alterati .....	2	—	2	3	3	—	—	—	—	3	—
175 a 182	FALSITÀ IN SIGILLI .....	42	1	68	56	51	—	5	—	5	50	1
175	Uso o detenzione di misure o pesi con falsa impronta .....	8	—	9	9	6	—	3	—	—	9	—
176	Contraffazione del sigillo dello Stato e uso del sigillo contraffatto .....	—	—	—	—	—	—	—	—	—	—	—
177	Contraffazione di altri pubblici sigilli o strumenti destinati a pubblica autenticazione o certificazione e uso di tali sigilli e strumenti contraffatti .....	13	1	23	17	16	—	1	—	2	14	1
178	Contraffazione delle impronte di una pubblica autenticazione o certificazione .....	5	—	6	7	7	—	—	—	1	6	—
179	Vendita o acquisto di cose con impronte contraffatte di una pubblica autenticazione o certificazione .....	3	—	4	3	3	—	—	—	1	2	—
180	Uso abusivo di sigilli e strumenti veri .....	—	—	—	—	—	—	—	—	—	—	—
181	Contraffazione, alterazione o uso di segni distintivi di opere dell'ingegno o di prodotti industriali .....	10	—	17	17	16	—	1	—	1	16	—
182	Introduzione nello Stato e commercio di prodotti con segni falsi .....	3	—	3	3	3	—	—	—	—	3	—
183 a 212	FALSITÀ IN ATTI E PERSONE .....	2.101	28	2.642	2.666	2.299	76	367	12	120	2.449	97
183	Falsità materiale commessa dal pubblico ufficiale in atti pubblici .....	78	—	147	140	123	—	17	1	10	113	12
184	— in certificati o autorizzazioni amministrative .....	20	—	22	22	22	1	—	—	7	14	1
185	— in copie autentiche di atti pubblici o privati o in attestati del contenuto di atti .....	3	—	3	4	2	—	2	—	—	4	—
186	Falsità ideologica commessa dal pubblico ufficiale in atti pubblici .....	16	—	28	39	33	—	6	—	—	39	—
187	— in certificati o in autorizzazioni amministrative .....	6	—	8	11	11	4	—	—	—	11	—

Segue TAV. 136 — FATTI DELITTUOSI, DELITTI CHE LI INTEGRANO E PERSONE DENUNCIATE PER SESSO, ETÀ E POSIZIONE GIURIDICA

N. d'ordine	SPECIE DEI FATTI DELITTUOSI	FATTI DELITTUOSI		DE-LIT-TI	PERSONE DENUNCIATE							
		N	di autori ignoti		Totale	Per sesso ed età				Per posizione giuridica		
						M		F		In stato di arresto	A piede libero	In stato di irreperibilità
						Totale	minorenni	Totale	minorenni			
188	Falsità ideologica in certificati commessa da persone esercenti un servizio di pubblica necessità .....	14	—	15	24	21	—	3	—	—	24	—
189 a 191	Falsità materiale commessa dal privato in atti pubblici, in certificati o autorizzazioni amministrative, in copie autentiche di atti .....	374	7	489	468	407	7	61	—	25	419	24
192	Falsità ideologica commessa dal privato in atto pubblico .....	60	—	63	103	84	—	19	—	1	101	1
193	Uso di atto falso .....	65	1	115	105	88	2	17	—	7	92	6
194	Falsità in registri e notificazioni .....	6	—	6	9	6	—	3	—	—	9	—
195	Falsità in scrittura privata .....	317	10	329	383	330	2	53	1	2	367	14
196	Falsità in foglio firmato in bianco. Atto privato .....	80	—	100	100	87	—	13	—	—	99	1
197	Falsità in foglio firmato in bianco. Atto pubblico .....	8	—	17	9	8	—	1	—	2	5	2
198	Falsità in foglio firmato in bianco diverse dalle precedenti .....	7	—	12	7	7	—	—	—	—	6	1
199 a 203	Soppressione, distruzione e occultamento di atti veri commessa dal pubblico ufficiale o dal privato in atti pubblici o in autorizzazioni amministrative o in scrittura privata .....	39	—	77	69	55	1	14	—	4	65	—
204 a 207	Falsità od uso commessa dal pubblico ufficiale o dal pubblico impiegato incaricato di un servizio pubblico o dal privato in testamento olografo, cambiale, ecc. ....	412	7	524	486	430	1	56	1	19	451	16
208	Sostituzione di persona .....	72	1	76	82	74	3	15	1	7	81	1
209	Frode nel farsi rilasciare certificati del casellario giudiziale e uso indebito di tali certificati .....	1	—	1	1	1	—	—	—	—	1	—
210	Usurpazione di titoli o di onori .....	74	1	81	78	73	1	5	—	1	76	1
211	Falsa attestazione o dichiarazione a un pubblico ufficiale sulla identità o su qualità personali proprie o di altri .....	115	—	135	144	113	10	31	3	18	119	7
212	False dichiarazioni sulla identità o su qualità personali proprie o di altri .....	324	1	343	375	324	44	51	5	17	348	10
213 a 373	<b>Contro lo Stato, le altre istituzioni sociali e l'ordine pubblico .....</b>	<b>10.593</b>	<b>87</b>	<b>15.459</b>	<b>15.677</b>	<b>12.874</b>	<b>564</b>	<b>2.803</b>	<b>68</b>	<b>3.409</b>	<b>11.770</b>	<b>498</b>
213 276	CONTRO LA PERSONALITÀ DELLO STATO .....	110	5	163	145	132	3	13	—	36	109	—
213	Istigazione di militari a disobbedire alle leggi .....	—	—	—	—	—	—	—	—	—	—	—
214	Offesa all'onore o al prestigio del Presidente della Repubblica .....	8	—	14	8	7	—	1	—	3	5	—
215	Vilipendio della Repubblica, delle istituzioni costituzionali e delle Forze Armate .....	73	4	103	99	91	3	8	—	20	79	—
216 a 234	(Cfr. Tav. 143) .....	—	—	—	—	—	—	—	—	—	—	—
235	Introduzione clandestina in luoghi militari e possesso di mezzi ingiustificati di spionaggio .....	3	—	6	4	3	—	1	—	1	3	—
236 a 245	(Cfr. Tav. 143) .....	—	—	—	—	—	—	—	—	—	—	—
246	Propaganda e apologia sovversiva o antimazionale .....	5	—	8	6	5	—	1	—	3	3	—
247 a 254	(Cfr. Tav. 143) .....	—	—	—	—	—	—	—	—	—	—	—
255	Offesa all'onore del Capo del Governo .....	1	—	3	1	1	—	—	—	1	—	—
256 a 262	(Cfr. Tav. 143) .....	—	—	—	—	—	—	—	—	—	—	—
263	Vilipendio alla Nazione Italiana .....	7	—	7	7	6	—	1	—	2	5	—
264	Vilipendio alla bandiera o ad altro emblema dello Stato .....	3	1	5	4	4	—	—	—	3	1	—
265 a 270	(Cfr. Tav. 143) .....	—	—	—	—	—	—	—	—	—	—	—
271	Istigazione a commettere alcuno dei delitti di cui ai nn. 213 a 264 .....	7	—	12	10	9	—	1	—	1	9	—
272 a 276	(Cfr. Tav. 143) .....	3	—	5	5	6	—	—	—	2	4	—
277 a 318	<b>CONTRO LA PUBBLICA AMMINISTRAZIONE .....</b>	<b>6.527</b>	<b>39</b>	<b>8.889</b>	<b>8.004</b>	<b>6.616</b>	<b>154</b>	<b>1.388</b>	<b>10</b>	<b>2.068</b>	<b>5.713</b>	<b>223</b>
277 a 285	VIOLENZA, RESISTENZA, OLTRAGGIO .....	3.813	24	5.744	4.773	4.265	142	508	8	2.006	2.642	125
277	Violenza o minaccia a un pubblico ufficiale .....	1.127	12	2.187	1.470	1.353	53	117	2	701	723	46
278	Resistenza a un pubblico ufficiale .....	788	1	1.382	1.048	935	35	93	—	657	348	43
279	Oltraggio a un pubblico ufficiale .....	1.658	6	1.802	1.866	1.612	48	254	5	588	1.248	30
280	Violenza o minaccia ad un Corpo politico, amministrativo o giudiziario .....	42	—	106	52	49	—	3	—	32	19	1

Segue TAV. 136 — FATTI DELITTUOSI, DELITTI CHE LI INTEGRANO E PERSONE DENUNCIATE PER SESSO, ETÀ E POSIZIONE GIURIDICA

N. d'ordine	SPECIE DEI FATTI DELITTUOSI	FATTI DELITTUOSI		DE-LITTI	PERSONE DENUNCIATE							
		N	di autori ignoti		Totale	Per sesso ed età				Per posizione giuridica		
						M		F		In stato di arresto	A piede libero	In stato di irreperibilità
						Totale	minorenni	Totale	minorenni			
281	Interruzione di un ufficio o servizio pubblico o di un servizio di pubblica necessità.....	27	3	33	114	106	3	8	—	2	112	—
282	Oltraggio a un Corpo politico, amministrativo o giudiziario.....	23	—	32	31	27	—	4	—	6	25	—
283	Oltraggio a un magistrato in udienza.....	3	—	4	3	3	—	—	—	1	2	—
284	Oltraggio a un pubblico impiegato.....	141	2	194	183	154	3	29	1	18	160	5
285	Offesa all'Autorità mediante danneggiamento di affissioni.....	4	—	4	6	6	—	—	—	1	5	—
286 a 294	PECULATO, MALVERSAZIONE, ECC.....	182	1	267	236	220	1	16	—	30	201	5
286	Peculato.....	64	—	93	89	77	—	12	—	8	79	2
287	Peculato mediante profitto dell'errore altrui.....	4	—	4	4	3	—	1	—	—	4	—
288	Malversazione a danno di privati.....	68	—	107	89	86	1	3	—	17	70	2
289	Concussione.....	21	1	30	26	26	—	—	—	1	25	—
290	Corruzione per un atto d'ufficio.....	4	—	6	4	4	—	—	—	—	3	1
291	Corruzione per un atto contrario ai doveri d'ufficio.....	9	—	12	9	9	—	—	—	2	7	—
292	Corruzione di persona incaricata di un pubblico servizio.....	—	—	—	—	—	—	—	—	—	—	—
293	Responsabilità del corruttore.....	2	—	4	4	4	—	—	—	—	4	—
294	Istigazione alla corruzione.....	10	—	11	11	11	—	—	—	2	9	—
295 a 318	OMISSIONE O RIFIUTO DI ATTI DI UFFICIO	2.532	14	2.878	2.995	2.131	11	864	2	32	2.876	93
295	Omissione o rifiuto di atti d'ufficio.....	365	2	374	371	205	—	166	1	—	371	—
296	Sottrazione o danneggiamento di cose sottoposte a pignoramento o a sequestro.....	1.679	1	1.774	1.926	1.310	6	616	1	7	1.838	81
297	Abusivo esercizio di una professione..	220	—	276	260	220	2	40	—	1	258	1
298	Abuso di ufficio in casi non preveduti specificamente dalla legge.....	30	—	37	43	42	—	1	—	—	42	1
299	Interesse privato in atti di ufficio....	5	—	7	5	5	—	—	—	—	5	—
300	Utilizzazione di invenzioni o scoperte conosciute per ragione di ufficio....	—	—	—	—	—	—	—	—	—	—	—
301	Rivelazione di segreti d'ufficio.....	4	—	6	5	4	—	1	—	—	5	—
302	Eccitamento al dispregio e vilipendio delle istituzioni, delle leggi o degli atti dell'Autorità.....	1	1	1	—	—	—	—	—	—	—	—
303	Rifiuto o ritardo di obbedienza commessa da un militare o da un agente della forza pubblica.....	—	—	—	—	—	—	—	—	—	—	—
304	Abbandono collettivo di pubblici uffici, impieghi, servizi o lavori.....	1	—	1	99	99	—	—	—	—	99	—
305	Interruzione di un servizio pubblico o di pubblica necessità.....	4	1	6	4	3	—	1	—	—	4	—
306	Omissione di doveri di ufficio in occasione di abbandono di un pubblico ufficio o di interruzione di un pubblico servizio.....	1	—	1	1	1	—	—	—	—	1	—
307	Abbandono individuale di un pubblico ufficio, servizio o lavoro.....	2	—	2	10	10	—	—	—	—	10	—
308	Violazione colposa dei doveri inerenti alla custodia di cose pignorate o sequestrate.....	22	—	22	23	12	—	11	—	—	23	—
309	Millantato credito.....	124	—	280	163	143	2	20	—	17	137	9
310	Usurpazione di funzioni pubbliche....	41	1	52	45	44	—	1	—	4	40	1
311	Violazione di sigilli.....	19	7	24	18	14	1	4	—	1	17	—
312	Agevolazione colposa nell'esecuzione del delitto precedente (n° 311).....	1	—	1	1	1	—	—	—	—	1	—
313	Violazione della pubblica custodia di cose	6	—	7	7	4	—	3	—	2	5	—
314	Vendita di stampati dei quali è stato ordinato il sequestro.....	—	—	—	—	—	—	—	—	—	—	—
315	Turbata libertà degli incanti.....	7	1	7	14	14	—	—	—	—	14	—
316	Astensione dagli incanti.....	—	—	—	—	—	—	—	—	—	—	—
317	Inadempimento di contratti di pubbliche forniture.....	—	—	—	—	—	—	—	—	—	—	—
318	Frode nelle pubbliche forniture.....	—	—	—	—	—	—	—	—	—	—	—
319 a 354	CONTRO L'AMMINISTRAZIONE DELLA GIUSTIZIA	3.404	21	4.639	4.901	3.725	108	1.176	51	295	4.559	47
319	Simulazione di reato.....	878	5	979	1.033	839	36	194	19	93	935	5
320	Calunnia.....	1.120	12	2.028	1.754	1.226	40	528	21	97	1.649	8
321	Falsa testimonianza.....	109	1	117	170	134	1	36	1	10	160	—
322	Favoreggiamento personale.....	122	—	177	218	216	5	2	2	54	162	2

Segue TAV. 136 — FATTI DELITTUOSI, DELITTI CHE LI INTEGRANO E PERSONE DENUNCIATE PER SESSO, ETÀ E POSIZIONE GIURIDICA

N. d'ordine	SPECIE DEI FATTI DELITTUOSI	FATTI DELITTUOSI		DE-LITTI	PERSONE DENUNCIATE							
		N	di autori ignoti		Totale	Per sesso ed età				Per posizione giuridica		
						M		F		In stato di arresto	A piede libero	In stato di irreperibilità
						Totale	minorenni	Totale	minorenni			
323	Favoreggiamento reale .....	58	—	105	125	98	5	27	2	11	109	5
324	Evasione .....	26	—	26	26	26	1	—	—	16	—	10
325	Esercizio arbitrario delle proprie ragioni con violenza sulle cose .....	712	2	751	997	754	4	243	5	2	982	13
326	— con violenza alle persone .....	128	1	172	228	171	12	57	1	1	226	1
327	Omessa denuncia di reato da parte del pubblico ufficiale .....	5	—	5	5	5	—	—	—	—	5	—
328, 329	Omessa denuncia di reato da parte di un incaricato di pubblico servizio .....	5	—	6	7	5	—	2	—	—	7	—
330	Omessa denuncia di reato da parte del cittadino .....	—	—	—	—	—	—	—	—	—	—	—
331	Omissione di referto .....	10	—	10	12	12	—	—	—	—	12	—
332	Rifiuto di uffici legalmente dovuti .....	5	—	6	6	6	1	—	—	—	6	—
333	Autocalunnia .....	15	—	16	17	15	2	2	—	1	16	—
334	Simulazione o calunnia per un fatto costituente contravvenzione .....	6	—	6	6	5	—	1	—	1	5	—
335	Falso giuramento della parte .....	47	—	49	58	47	—	11	—	—	58	—
336	Falsa perizia o interpretazione .....	3	—	3	5	5	—	—	—	—	5	—
337	Frode processuale .....	17	—	23	25	22	—	3	—	—	25	—
338	Subornazione .....	20	—	23	30	17	1	13	—	—	30	—
339	Patrocinio o consulenza infedele .....	3	—	4	4	4	—	—	—	—	4	—
340	Patrocinio o consulenza a favore di parti contrarie .....	—	—	—	—	—	—	—	—	—	—	—
341	Millantato credito del patrocinatore .....	2	—	3	2	1	—	1	—	—	1	1
342	Procurata evasione .....	2	—	7	7	5	—	2	—	7	—	—
343	Colpa del custode .....	—	—	—	—	—	—	—	—	—	—	—
344	Mancata esecuzione dolosa di un provvedimento del giudice .....	106	—	114	157	108	—	46	—	—	155	2
345	Inosservanza di pene accessorie .....	1	—	1	1	1	—	—	—	—	1	—
346	Procurata inosservanza di pena .....	4	—	4	8	3	—	5	—	2	6	—
347	Procurata inosservanza di misure di sicurezza detentive .....	—	—	—	—	—	—	—	—	—	—	—
348 a 354	(Cfr. Tav. 143) .....	—	—	—	—	—	—	—	—	—	—	—
355 a 366	CONTRO IL SENTIMENTO RELIGIOSO E CONTRO LA PIETÀ DEI DEFUNTI .....	106	14	128	162	128	18	34	1	17	140	5
355	Turbamento di funzioni religiose del culto cattolico .....	25	1	27	41	31	4	10	1	2	39	—
356	Occultamento di cadavere .....	4	1	4	3	2	—	1	—	—	3	—
357	Vilipendio della religione dello Stato .....	9	—	9	20	20	4	—	—	—	20	—
358	Offese alla religione dello Stato mediante vilipendio di persone .....	10	—	12	17	13	—	4	—	1	16	—
359	Offese alla religione dello Stato mediante vilipendio di cose .....	20	3	27	25	22	4	3	—	6	19	—
360	Delitti contro i culti ammessi nello Stato .....	8	—	8	18	12	—	6	—	—	18	—
361	Violazione di sepolcro .....	2	—	2	12	6	—	6	—	—	12	—
362	Vilipendio delle tombe .....	15	5	26	19	14	6	5	—	—	19	—
363	Turbamento di un funerale o servizio funebre .....	1	—	1	2	2	—	—	—	—	2	—
364	Vilipendio di cadavere .....	2	—	4	2	2	—	—	—	—	1	1
365	Distruzione, soppressione o sottrazione di cadavere .....	8	2	9	14	5	—	5	—	8	2	4
366	Uso illegittimo di cadavere .....	1	—	1	1	1	—	—	—	—	1	—
367 a 373	CONTRO L'ORDINE PUBBLICO .....	446	5	1.640	2.465	2.273	281	192	6	993	1.249	223
367	Istigazione a delinquere .....	43	—	114	250	230	8	20	1	99	151	—
368	Associazione per delinquere .....	369	—	1.475	2.078	1.912	265	166	5	842	1.055	181
369	Istigazione a disobbedire alle leggi .....	12	—	16	31	30	—	1	—	1	30	—
370	Assistenza agli associati .....	3	—	3	5	3	—	2	—	—	5	—
371	Devastazione e saccheggio .....	3	1	9	91	90	3	1	—	49	—	42
372	Pubblica intimidazione col mezzo di materie esplodenti .....	16	7	19	10	8	1	2	—	2	8	—
373	Pubblica intimidazione .....	—	—	—	—	—	—	—	—	—	—	—
—	Altri fatti .....	145	5	188	316	295	—	14	—	24	286	—
TOTALE...		313.960	162.575	361.549	224.798	178.986	18.036	45.812	2.561	24.391	192.513	7.894

TAV. 137 — FATTI DELITTUOSI, DELITTI CHE LI INTEGRANO E PERSONE DENUNCIATE SECONDO IL GIORNO IN CUI FURONO COMMESSI (a)

N. d'ordine (b)	SPECIE DEI FATTI DELITTUOSI	GIORNI PRECEDENTI I FESTIVI					GIORNI FESTIVI				
		Fatti delittuosi		Delitti	Persone		Fatti delittuosi		Delitti	Persone	
		Totale	di autori ignoti		MF	F	Totale	di autori ignoti		MF	F
1 a 47	Contro la persona .....	10.014	253	13.193	14.991	3.872	12.141	340	15.842	18.785	4.183
1 a 10	CONTRO LA VITA .....	734	31	870	827	44	1.067	56	1.256	1.228	73
1	Strage .....	—	—	—	—	—	—	—	—	—	—
2,3	Omicidio volontario consumato .....	91	10	119	105	8	94	10	126	124	9
5,8	Omicidio volontario tentato .....	126	2	199	181	22	202	11	291	324	36
4	Infanticidio per causa di onore .....	7	2	10	6	6	9	3	16	9	9
6,7	Omicidio preterintenzionale .....	7	—	8	9	—	10	1	11	10	—
9,10	Omicidio colposo .....	503	11	534	526	8	752	31	812	761	19
11 a 45	CONTRO L'INCOLUMITÀ E LA LIBERTÀ INDIVIDUALE .....	7.960	208	10.398	12.149	2.961	9.838	275	12.755	15.657	3.314
11	Percosse .....	338	4	546	465	143	398	7	607	539	154
12 a 14	Lesioni personali volontarie .....	3.806	80	5.645	6.002	1.918	4.757	112	6.973	7.845	2.036
15 a 17	Lesioni personali colpose .....	2.528	77	2.597	2.700	115	3.032	112	3.141	3.292	114
18 a 22	Rissa, abbandono d'incapace, ecc. ....	295	1	341	1.600	531	495	5	552	2.459	721
23 a 45	Violenza privata, minaccia, ecc. ....	993	45	1.269	1.381	254	1.116	39	1.462	1.522	289
46 a 47	INGIURIE E DIFFAMAZIONI .....	1.320	14	1.925	2.015	867	1.236	9	1.831	1.900	796
48 a 89	Contro la famiglia, la moralità e il buon costume .....	2.267	42	3.096	2.991	896	2.107	28	2.876	2.819	819
48 a 61	CONTRO LA FAMIGLIA .....	1.387	1	1.900	1.728	516	1.216	—	1.530	1.499	444
51	Violazione obblighi assistenza familiare .....	633	1	691	752	267	460	—	495	538	221
52	Maltrattamenti in famiglia .....	536	—	770	613	93	554	—	789	640	92
53	Adulterio, bigamia, ecc. ....	218	—	339	363	156	202	—	256	321	131
62 a 78	CONTRO LA MORALITÀ E IL BUON COSTUME .....	835	39	1.236	1.181	323	854	28	1.297	1.245	321
62	Violenza carnale .....	142	5	257	161	12	171	4	304	225	9
63	Atti di libidine violenti .....	145	18	248	142	8	134	11	237	138	5
64	Atti osceni .....	254	14	265	398	116	274	8	304	455	146
65 a 78	Corruzione di minorenni, ecc. ....	294	2	466	480	187	275	5	452	427	161
79 a 89	CONTRO LA SANITÀ DELLA STIRPE .....	45	2	60	82	57	37	—	49	75	54
90 a 118	Contro il patrimonio .....	76.549	26.263	38.559	12.711	1.933	31.913	24.533	33.915	11.146	1.064
90 a 93	FURTO .....	32.387	27.207	33.488	7.698	1.095	28.496	23.595	29.768	7.358	664
90 a 92	Furto semplice .....	8.916	7.610	9.079	1.760	267	8.221	6.916	8.365	1.817	171
93	Furto aggravato .....	23.471	19.597	24.419	5.938	828	20.275	16.679	21.403	5.541	493
94 a 109	RAPINA E DANNI .....	1.843	654	2.400	2.288	493	1.933	779	2.528	2.073	185
94 a 97	Rapina, estorsione, sequestro di persona consumati .....	173	47	314	264	19	190	52	366	325	44
98 a 109	Rapina, estorsione, sequestro di persona tentati .....	148	63	197	143	13	92	39	130	88	3
110	Danni a cose, animali, terreni, ecc. ....	1.522	544	1.889	1.861	461	1.711	688	2.032	1.665	138
110 a 118	TRUFFA ED ALTRE FRODI .....	2.319	399	2.652	2.725	372	1.424	159	1.619	1.710	215
110	Truffa .....	1.401	378	1.620	1.593	206	804	156	924	894	99
111	Appropriazione indebita .....	529	7	566	585	68	332	2	357	390	54
112	Ricettazione .....	89	1	150	197	27	75	—	110	148	15
113 a 118	Insolvenza fraudolenta, ecc. ....	300	13	316	350	71	213	1	228	278	47
119 a 212	Contro l'economia e la fede pubblica .....	933	349	1.054	778	89	941	420	1.046	631	59
119 a 134	CONTRO L'ECONOMIA PUBBLICA, L'INDUSTRIA E IL COMMERCIO .....	145	1	160	217	19	114	—	121	124	13
119	Frode nell'esercizio del commercio .....	34	1	36	41	6	35	—	40	38	6
120	Vendita sostanze alimentari non genuine .....	4	—	4	4	—	2	—	2	2	1
121 a 134	Arbitraria invasione di aziende, ecc. ....	18	—	26	79	9	9	—	11	15	2
—	Bancarotta e delitti in materia commerciale .....	89	—	94	93	4	68	—	68	69	4
135 a 162	CONTRO L'INCOLUMITÀ PUBBLICA .....	563	324	550	237	24	598	412	641	233	16
163 a 212	CONTRO LA FEDE PUBBLICA .....	235	24	344	324	46	229	8	284	274	30
163 a 174	Falsità in monete .....	30	17	40	19	2	16	7	20	14	1
175 a 182	Falsità in sigilli .....	5	—	6	8	1	3	—	4	3	—
183 a 212	Falsità in atti e persone .....	250	7	298	297	43	210	1	260	257	29
213 a 373	Contro lo Stato, le altre istituzioni sociali e l'ordine pubblico .....	1.566	12	2.233	2.329	480	1.519	12	2.264	2.148	310
213 a 276	CONTRO LA PERSONALITÀ DELLO STATO .....	17	1	25	18	2	23	1	31	30	3
277 a 318	CONTRO LA PUBBLICA AMMINISTRAZIONE .....	936	7	1.268	1.123	201	951	6	1.413	1.169	143
277 a 285	Violenza, resistenza, oltraggio .....	597	4	879	732	100	752	4	1.156	938	81
286 a 294	Peculato, malversazione, ecc. ....	25	1	36	32	2	9	—	13	10	—
295 a 318	Omissione atti di ufficio, ecc. ....	314	2	353	359	99	193	2	244	221	62
319 a 354	CONTRO L'AMMINISTRAZIONE DELLA GIUSTIZIA .....	543	2	739	775	192	458	2	631	673	148
355 a 366	CONTRO IL SENTIMENTO RELIGIOSO, ECC. ....	9	1	10	16	3	38	2	47	72	12
367 a 373	CONTRO L'ORDINE PUBBLICO .....	61	1	191	397	82	49	1	142	204	4
—	Altri fatti .....	30	1	33	72	6	18	1	20	38	—
	TOTALE .....	51.359	28.917	58.159	33.872	7.303	43.639	25.334	55.963	35.567	6.435

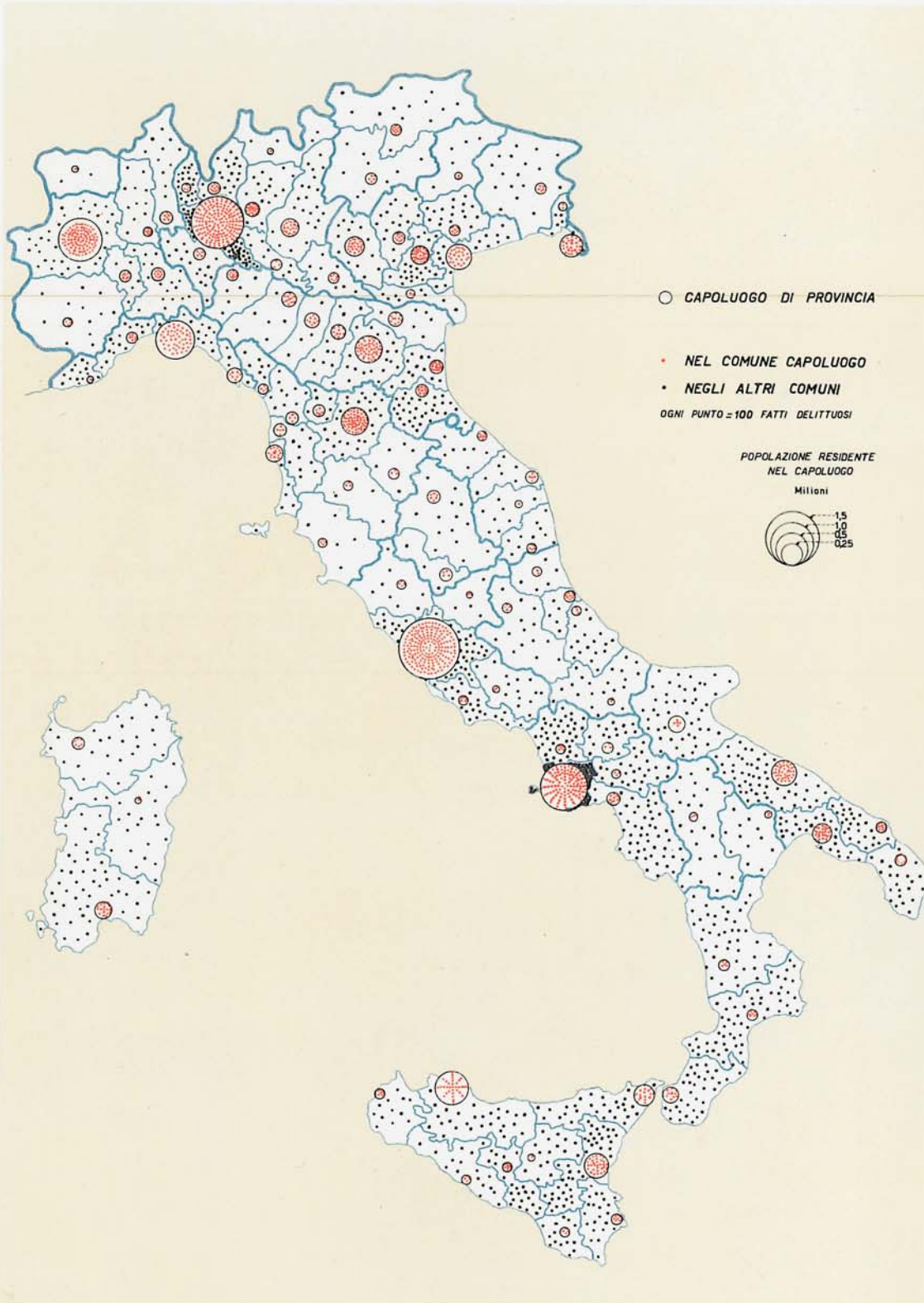
(a) Nei 1959 i giorni precedenti i festivi furono 59 e quelli festivi 67. — (b) Cfr. Tav. 143 per i singoli numeri d'ordine. — (c) Numeri 48 a 50, 53 a 61.

Segue TAV. 137 — FATTI DELITTUOSI, DELITTI CHE LI INTEGRANO E PERSONE DENUNCIATE SECONDO IL GIORNO IN CUI FURONO COMMESSI

N. d'ordine	SPECIE DEI FATTI DELITTUOSI	ALTRI GIORNI					TOTALE				
		Fatti delittuosi		Delitti	Persone		Fatti delittuosi		Delitti	Persone	
		Totale	di autori ignoti		MF	F	Totale	di autori ignoti		MF	F
1 a 47	<b>Contro la persona</b> .....	<b>41.197</b>	<b>1.055</b>	<b>55.740</b>	<b>62.887</b>	<b>17.274</b>	<b>63.352</b>	<b>1.648</b>	<b>84.775</b>	<b>96.663</b>	<b>25.329</b>
1 a 10	CONTRO LA VITA.....	2.789	128	3.398	3.229	214	4.590	51	5.524	5.284	331
1	Strage.....	5	—	14	14	—	5	—	14	14	—
2, 3	Omicidio volontario consumato.....	310	29	472	401	51	495	49	717	630	68
5, 8	Omicidio volontario tentato.....	571	40	833	800	73	899	59	1.323	1.305	131
4	Infanticidio per causa di onore.....	46	15	81	51	38	62	20	107	66	53
6, 7	Omicidio preterintenzionale.....	28	1	45	50	10	45	2	64	69	10
9, 10	Omicidio colposo.....	1.829	43	1.953	1.913	42	3.084	85	3.299	3.200	69
11 a 45	<b>CONTRO L'INCOLUMITÀ E LA LIBERTÀ INDIVIDUALE</b> .....	<b>32.322</b>	<b>855</b>	<b>43.431</b>	<b>50.599</b>	<b>12.959</b>	<b>50.120</b>	<b>1.338</b>	<b>65.587</b>	<b>78.405</b>	<b>19.234</b>
11	Percosse.....	1.396	15	2.161	1.960	618	2.122	26	3.314	2.965	915
12 a 14	Lesioni personali volontarie.....	16.214	258	24.592	26.672	8.383	24.777	450	37.210	40.519	12.337
15 a 17	Lesioni personali colpose.....	9.002	359	9.281	9.408	316	14.612	548	15.019	15.400	545
18 a 22	Rissa, abbandono d'incapace, ecc. ....	1.235	5	1.516	5.980	2.219	2.025	11	2.409	10.039	3.471
23 a 45	Violenza privata, minaccia, ecc. ....	4.475	218	5.884	6.579	1.423	6.584	303	8.635	9.482	1.966
46, 47	INGIURIE E DIFFAMAZIONI.....	6.086	72	8.908	9.059	4.101	8.642	95	12.664	12.974	5.764
48 a 89	<b>Contro la famiglia, la moralità e il buon costume</b> .....	<b>11.427</b>	<b>185</b>	<b>15.907</b>	<b>15.385</b>	<b>4.527</b>	<b>15.801</b>	<b>255</b>	<b>21.879</b>	<b>21.195</b>	<b>6.242</b>
48 a 61	CONTRO LA FAMIGLIA.....	6.997	8	8.956	8.873	2.662	9.600	9	12.286	12.100	3.622
51	Violazione obblighi assistenza familiare.....	3.156	4	3.360	3.833	1.389	4.249	5	4.536	5.123	1.877
52	Maltrattamenti in famiglia.....	2.711	2	3.998	3.145	461	3.801	2	5.557	4.398	646
(a)	Adulterio, bigamia, ecc. ....	1.130	2	1.598	1.895	812	1.550	2	2.193	2.579	1.099
62 a 78	<b>CONTRO LA MORALITÀ E IL BUON COSTUME</b> .....	<b>4.186</b>	<b>167</b>	<b>6.590</b>	<b>5.967</b>	<b>1.490</b>	<b>5.875</b>	<b>234</b>	<b>9.123</b>	<b>8.393</b>	<b>2.134</b>
62	Violenza carnale.....	834	23	1.518	1.071	93	1.147	32	2.079	1.457	114
63	Atti di libidine violenti.....	711	51	1.348	776	32	990	80	1.833	1.056	45
64	Atti osceni.....	1.247	75	1.418	1.915	588	1.775	97	1.987	2.768	850
65 a 78	Corruzione di minorenni, ecc. ....	1.394	18	2.306	2.205	777	1.963	25	3.224	3.112	1.125
79 a 89	CONTRO LA SANITÀ DELLA STIRPE.....	244	10	361	545	375	326	12	470	702	486
90 a 118	<b>Contro il patrimonio</b> .....	<b>148.586</b>	<b>105.478</b>	<b>158.797</b>	<b>60.766</b>	<b>7.632</b>	<b>217.048</b>	<b>158.271</b>	<b>231.262</b>	<b>84.623</b>	<b>10.656</b>
90 a 93	FURTO.....	126.348	100.749	131.787	34.250	4.215	187.231	151.551	195.053	49.308	5.974
90 a 92	Furto semplice.....	35.444	29.736	36.229	7.855	1.038	52.581	44.262	53.673	11.432	1.476
93	Furto aggravato.....	90.904	71.013	95.558	26.395	3.177	134.650	107.289	141.380	37.874	4.498
94 a 109	<b>RAPINA E DANNI</b> .....	<b>8.600</b>	<b>2.980</b>	<b>10.419</b>	<b>10.029</b>	<b>1.166</b>	<b>12.436</b>	<b>4.413</b>	<b>15.347</b>	<b>14.395</b>	<b>1.844</b>
94 a 97	Rapina, estorsione, sequestro di persona consumati.....	743	220	1.281	1.136	69	1.106	319	1.961	1.725	132
98 a 109	Rapina, estorsione, sequestro di persona tentati.....	585	278	767	525	32	825	380	1.094	756	48
110 a 118	Danni a cose, animali, terreni, ecc. ....	7.272	2.482	8.371	8.368	1.065	10.505	3.714	12.292	11.914	1.664
110 a 118	<b>TRUFFA ED ALTRE FRODI</b> .....	<b>13.638</b>	<b>1.749</b>	<b>16.591</b>	<b>16.487</b>	<b>2.251</b>	<b>17.381</b>	<b>2.307</b>	<b>20.862</b>	<b>20.922</b>	<b>2.938</b>
110	Truffa.....	7.773	1.687	9.822	8.898	1.048	9.978	2.221	12.366	11.385	1.353
111	Appropriazione indebita.....	3.327	31	3.555	3.849	524	4.188	40	4.478	4.824	646
112	Ricettazione.....	510	1	989	1.214	129	674	2	1.249	1.559	171
113 a 118	Insolvenza fraudolenta, ecc. ....	2.028	30	2.225	2.526	550	2.541	44	2.769	3.154	668
119 a 212	<b>Contro l'economia e la fede pubblica</b> ..	<b>5.147</b>	<b>1.540</b>	<b>5.906</b>	<b>4.921</b>	<b>620</b>	<b>7.021</b>	<b>2.309</b>	<b>8.006</b>	<b>6.330</b>	<b>768</b>
119 a 134	CONTRO L'ECONOMIA PUBBLICA, L'INDUSTRIA E IL COMMERCIO.....	1.067	16	1.130	1.537	196	1.326	17	1.411	1.878	228
119	Frode nell'esercizio del commercio..	288	5	322	374	85	357	6	398	453	97
120	Vendita sostanze alimentari non genuine.....	44	3	44	46	3	50	3	50	52	4
119 a 134	Arbitraria invasione di aziende, ecc. ....	76	7	56	396	37	103	7	123	490	48
135 a 162	Bancarotta e delitti in materia commerciale.....	659	1	678	721	71	816	1	840	853	79
135 a 162	CONTRO L'INCOLUMITÀ PUBBLICA.....	2.200	1.370	2.409	1.120	112	3.301	2.106	3.600	1.590	152
163 a 212	<b>CONTRO LA FEDE PUBBLICA</b> .....	<b>1.880</b>	<b>154</b>	<b>2.367</b>	<b>2.264</b>	<b>312</b>	<b>2.394</b>	<b>186</b>	<b>2.995</b>	<b>2.862</b>	<b>388</b>
163 a 174	Falsità in monete.....	205	133	225	107	13	251	157	285	140	16
175 a 182	Falsità in sigilli.....	34	1	58	45	4	42	1	68	56	5
183 a 212	Falsità in atti e persone.....	1.641	20	2.084	2.112	295	2.101	28	2.642	2.666	367
213 a 373	<b>Contro lo Stato, le altre istituzioni sociali e l'ordine pubblico</b> .....	<b>7.508</b>	<b>63</b>	<b>10.962</b>	<b>11.290</b>	<b>2.013</b>	<b>10.593</b>	<b>87</b>	<b>15.459</b>	<b>15.677</b>	<b>2.803</b>
213 a 276	CONTRO LA PERSONALITÀ DELLO STATO.....	70	3	107	97	8	110	5	163	145	13
277 a 318	CONTRO LA PUBBLICA AMMINISTRAZIONE.....	4.640	26	6.208	5.712	1.044	6.527	39	8.889	8.004	1.338
277 a 285	Violenza, resistenza, oltraggio.....	2.454	16	3.709	3.103	327	3.813	24	5.744	4.773	508
286 a 294	Peculato, malversazione, ecc. ....	148	—	218	194	14	182	1	267	236	16
295 a 318	Omissione atti di ufficio, ecc. ....	2.028	10	2.281	2.415	703	2.532	14	2.878	2.995	864
319 a 354	CONTRO L'AMMINISTRAZIONE DELLA GIUSTIZIA.....	2.403	17	3.269	3.453	836	3.404	21	4.639	4.901	1.176
355 a 366	CONTRO IL SENTIMENTO RELIGIOSO, ECC. ....	59	11	71	74	19	106	14	128	162	34
367 a 373	CONTRO L'ORDINE PUBBLICO.....	336	6	1.307	1.864	106	446	8	1.640	2.465	192
—	<b>Altri fatti</b> .....	<b>97</b>	<b>3</b>	<b>115</b>	<b>200</b>	<b>8</b>	<b>145</b>	<b>5</b>	<b>168</b>	<b>310</b>	<b>14</b>
	<b>TOTALE</b> .....	<b>213.962</b>	<b>108.324</b>	<b>247.427</b>	<b>155.359</b>	<b>32.074</b>	<b>313.960</b>	<b>162.575</b>	<b>361.549</b>	<b>224.798</b>	<b>45.812</b>

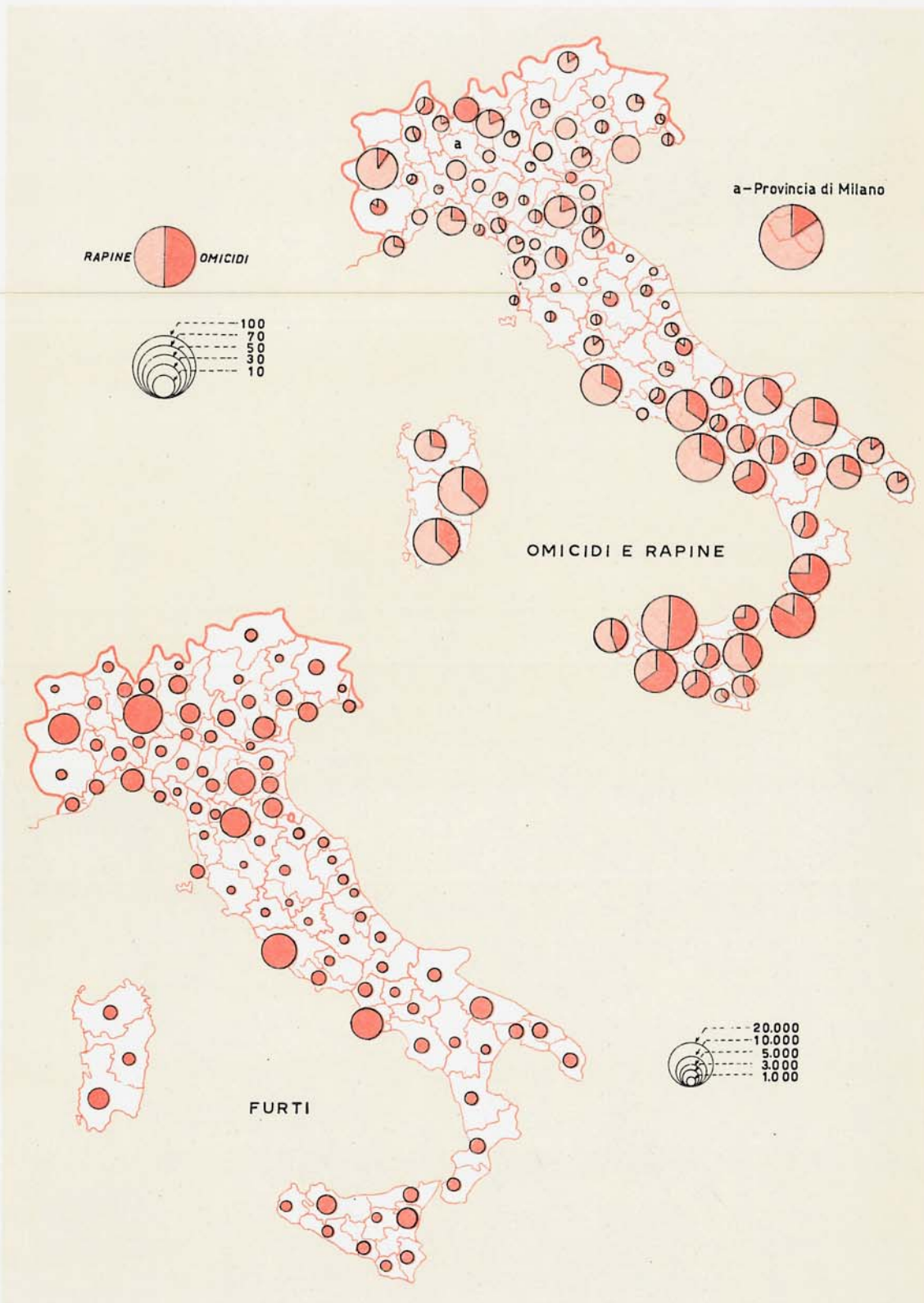
(a) Numeri 48 a 50, 53 a 61.

22. FATTI DELITTUOSI DENUNCIATI DALLA P.S. E DAI CARABINIERI, PER PROVINCIA  
Anno 1959



23.OMICIDI, RAPINE E FURTI DENUNCIATI DALLA P.S. E DAI CARABINIERI  
PER PROVINCIA

Anno 1959





TAV. 138 — FATTI DELITTUOSI E DELITTI CHE LI INTEGRANO SECONDO IL NUMERO DEGLI AUTORI DENUNCIATI

N. d'ordine (a)	SPECIE DEI FATTI DELITTUOSI	AUTORI IGNOTI		AUTORI NOTI									
		Fatti delittuosi	Delitti	1		2		3		4 e più		Totale	
				Fatti delittuosi	Delitti	Fatti delittuosi	Delitti	Fatti delittuosi	Delitti	Fatti delittuosi	Delitti	Fatti delittuosi	Delitti
1 a 47	<b>Contro la persona.....</b>	<b>1.648</b>	<b>1.800</b>	<b>45.841</b>	<b>55.833</b>	<b>8.677</b>	<b>13.622</b>	<b>3.000</b>	<b>5.479</b>	<b>4.186</b>	<b>8.041</b>	<b>61.704</b>	<b>82.975</b>
1 a 10	CONTRO LA VITA.....	215	256	3.864	4.337	321	507	93	188	97	236	4.375	5.268
1	Strage.....	—	—	2	4	1	1	—	—	2	9	5	14
2, 3	Omicidio volontario consumato.....	49	60	344	472	61	98	16	33	25	54	446	657
5, 8	Omicidio volontario tentato.....	59	81	618	798	121	214	47	102	54	138	840	1.242
4	Infanticidio per causa di onore.....	20	23	26	43	9	21	4	10	3	10	42	84
6, 7	Omicidio preterintenzionale.....	2	2	34	41	3	11	2	3	4	7	43	62
9, 10	Omicidio colposo.....	85	90	2.840	2.989	126	162	24	40	9	18	2.999	3.209
11 a 45	<b>CONTRO L'INCOLUMITÀ E LA LIBERTÀ INDIVIDUALE.....</b>	<b>1.338</b>	<b>1.426</b>	<b>35.984</b>	<b>43.219</b>	<b>6.743</b>	<b>10.539</b>	<b>2.396</b>	<b>4.380</b>	<b>3.659</b>	<b>7.023</b>	<b>48.782</b>	<b>65.161</b>
11	Percosse.....	26	25	1.355	2.288	356	637	118	219	67	141	2.096	3.285
12 a 14	Lesioni personali volontarie.....	450	501	16.452	21.571	4.450	7.424	1.589	3.161	1.836	4.552	24.327	36.708
15 a 17	Lesioni personali colpose.....	548	555	12.911	13.242	1.020	1.057	94	105	39	50	14.064	14.464
18 a 22	Rissa, abbandono d'incapace, ecc.....	11	11	219	274	94	131	29	344	1.403	1.649	2.014	2.398
23 a 45	Violenza privata, minaccia, ecc.....	303	329	4.847	5.844	823	1.280	297	551	314	631	6.281	8.306
46, 47	INGIURIE E DIFFAMAZIONI.....	95	118	5.993	8.277	1.613	2.576	511	911	430	782	8.547	12.546
48 a 89	<b>Contro la famiglia, la moralità e il buon costume.....</b>	<b>255</b>	<b>293</b>	<b>11.782</b>	<b>15.403</b>	<b>2.854</b>	<b>4.353</b>	<b>454</b>	<b>894</b>	<b>456</b>	<b>931</b>	<b>15.546</b>	<b>21.531</b>
48 a 61	CONTRO LA FAMIGLIA.....	9	9	7.793	9.463	1.460	2.274	159	277	179	263	9.591	12.277
51	Violazione obblighi assistenza familiare.....	5	5	3.845	4.029	200	261	74	97	125	144	4.244	4.531
52	Maltrattamenti in famiglia.....	2	2	3.330	4.604	395	767	39	100	35	84	3.799	5.555
(b)	Adulterio, bigamia, ecc.....	2	2	618	830	865	1.246	46	80	19	35	1.548	2.191
62 a 78	<b>CONTRO LA MORALITÀ E IL BUON COSTUME.....</b>	<b>234</b>	<b>275</b>	<b>3.858</b>	<b>5.782</b>	<b>1.315</b>	<b>1.965</b>	<b>239</b>	<b>522</b>	<b>229</b>	<b>579</b>	<b>5.641</b>	<b>8.848</b>
62	Violenza carnale.....	32	39	923	1.529	125	298	26	76	41	137	1.115	2.040
63	Atti di libidine violenti.....	80	107	820	1.492	63	146	16	50	11	35	910	1.726
64	Atti osceni.....	97	99	811	868	751	828	61	92	55	100	1.678	1.888
65 a 78	Corruzione di minorenni, ecc.....	25	30	1.304	1.890	376	693	136	304	122	307	1.938	3.194
79 a 89	CONTRO LA SANITÀ DELLA STIRPE.....	12	14	131	158	79	114	56	95	48	89	314	456
90 a 118	<b>Contro il patrimonio.....</b>	<b>153.271</b>	<b>160.808</b>	<b>42.953</b>	<b>47.969</b>	<b>10.168</b>	<b>13.145</b>	<b>3.163</b>	<b>4.598</b>	<b>2.493</b>	<b>4.742</b>	<b>53.777</b>	<b>70.454</b>
90 a 93	FURTO.....	151.551	153.637	25.855	27.730	6.216	7.864	2.071	2.964	1.538	2.858	35.680	41.416
90 a 92	Furto semplice.....	44.262	44.615	6.178	6.549	1.578	1.786	359	443	204	280	8.319	9.058
93	Furto aggravato.....	107.289	109.022	19.677	21.181	4.638	6.078	1.712	2.521	1.334	2.578	27.361	32.358
94 a 109	<b>RAPINA E DANNI.....</b>	<b>4.413</b>	<b>4.810</b>	<b>5.476</b>	<b>6.597</b>	<b>1.539</b>	<b>2.145</b>	<b>495</b>	<b>769</b>	<b>513</b>	<b>1.026</b>	<b>8.023</b>	<b>10.537</b>
94 a 97	Rapina, estorsione, sequestro di persona consumati.....	319	387	362	564	198	336	96	181	131	493	787	1.574
98 a 109	Rapina, estorsione, sequestro di persona tentati.....	380	421	254	343	123	190	47	100	21	40	445	673
98 a 109	Danni a cose, animali, terreni, ecc.....	3.714	4.002	4.860	5.690	1.218	1.619	352	488	361	493	6.791	8.290
110 a 118	<b>TRUFFA ED ALTRE FRODI.....</b>	<b>2.307</b>	<b>2.361</b>	<b>11.622</b>	<b>13.642</b>	<b>2.413</b>	<b>3.136</b>	<b>597</b>	<b>865</b>	<b>442</b>	<b>858</b>	<b>15.074</b>	<b>18.501</b>
110	Truffa.....	2.221	2.273	5.677	7.267	1.430	1.883	387	499	263	444	7.757	10.093
111	Appropriazione indebita.....	40	40	3.618	3.797	441	520	56	76	33	45	4.143	4.438
112	Ricettazione.....	2	4	274	378	194	342	102	221	102	304	672	1.245
113 a 118	Insolvenza fraudolenta, ecc.....	44	44	2.053	2.200	348	391	52	69	44	65	2.497	2.725
119 a 212	<b>Contro l'economia e la fede pubblica.....</b>	<b>2.309</b>	<b>2.376</b>	<b>3.866</b>	<b>4.398</b>	<b>575</b>	<b>769</b>	<b>140</b>	<b>222</b>	<b>129</b>	<b>241</b>	<b>4.712</b>	<b>5.630</b>
119 a 134	CONTRO L'ECONOMIA PUBBLICA, L'INDUSTRIA E IL COMMERCIO.....	17	18	1.124	1.177	127	140	26	33	32	43	1.309	1.393
119	Frode nell'esercizio del commercio.....	6	6	274	297	56	69	14	20	5	6	351	392
120	Vendita sostanze alimentari non genuine.....	3	3	42	42	5	5	—	—	—	—	47	47
121 a 134	Arbitraria invasione di aziende, ecc.....	7	8	50	60	17	19	4	4	25	32	96	115
135 a 162	<b>CONTRO L'INCOLUMITÀ PUBBLICA.....</b>	<b>2.106</b>	<b>2.158</b>	<b>931</b>	<b>1.085</b>	<b>169</b>	<b>216</b>	<b>55</b>	<b>73</b>	<b>40</b>	<b>68</b>	<b>1.195</b>	<b>1.442</b>
163 a 212	<b>CONTRO LA FEDE PUBBLICA.....</b>	<b>157</b>	<b>163</b>	<b>1.815</b>	<b>2.136</b>	<b>273</b>	<b>413</b>	<b>59</b>	<b>116</b>	<b>57</b>	<b>130</b>	<b>2.208</b>	<b>2.795</b>
163 a 174	Falsità in monete.....	1	2	30	43	7	13	4	10	—	—	41	66
175 a 182	Falsità in sigilli.....	28	35	1.718	2.020	250	363	54	104	51	120	2.073	2.607
183 a 212	Falsità in atti e persone.....	—	—	—	—	—	—	—	—	—	—	—	—
213 a 373	<b>Contro lo Stato, le altre istituzioni sociali e l'ordine pubblico.....</b>	<b>87</b>	<b>106</b>	<b>8.298</b>	<b>10.570</b>	<b>1.232</b>	<b>2.031</b>	<b>455</b>	<b>1.099</b>	<b>521</b>	<b>1.743</b>	<b>10.506</b>	<b>15.353</b>
213 a 276	CONTRO LA PERSONALITÀ DELLO STATO.....	5	5	83	111	15	25	4	7	3	15	105	158
277 a 318	CONTRO LA PUBBLICA AMMINISTRAZIONE.....	39	53	5.619	7.333	633	1.041	120	213	116	249	6.488	8.836
277 a 285	Violenza, resistenza, oltraggio.....	24	36	3.246	4.699	376	664	72	151	89	194	3.769	5.708
286 a 294	Peculato, malversazione, ecc.....	1	1	146	233	22	36	5	10	8	17	181	266
295 a 318	Omissione atti di ufficio, ecc.....	14	16	2.227	2.431	235	341	37	52	19	38	2.518	2.862
319 a 354	<b>CONTRO L'AMMINISTRAZIONE DELLA GIUSTIZIA.....</b>	<b>21</b>	<b>24</b>	<b>2.490</b>	<b>2.986</b>	<b>559</b>	<b>923</b>	<b>210</b>	<b>424</b>	<b>124</b>	<b>282</b>	<b>3.383</b>	<b>4.615</b>
355 a 356	CONTRO IL SENTIMENTO RELIGIOSO, ECC.....	14	15	64	80	9	9	5	8	14	16	92	113
357 a 373	CONTRO L'ORDINE PUBBLICO.....	8	9	42	60	16	33	116	357	264	1.181	438	1.631
—	<b>Altri fatti.....</b>	<b>5</b>	<b>5</b>	<b>97</b>	<b>113</b>	<b>21</b>	<b>23</b>	<b>8</b>	<b>8</b>	<b>14</b>	<b>19</b>	<b>140</b>	<b>163</b>
	<b>TOTALE.....</b>	<b>162.575</b>	<b>165.353</b>	<b>112.839</b>	<b>134.286</b>	<b>23.527</b>	<b>33.943</b>	<b>7.220</b>	<b>12.210</b>	<b>7.799</b>	<b>15.717</b>	<b>151.385</b>	<b>196.156</b>

(a) Cfr. Tav. 143 per i singoli numeri d'ordine. — (b) Numeri 48 a 50, 53 a 61.

TAV. 139 — FATTI DELITTUOSI, DELITTI CHE LI INTEGRANO E PERSONE DENUNCIATE SECONDO LA PROVINCIA, LA REGIONE E IL COMUNE CAPOLUOGO IN CUI FURONO COMMESSI

N. d'ordine (a)	SPECIE DEI FATTI DELITTUOSI	TORINO						VERCELLI					
		FATTI		DELITTI		PERSONE		FATTI		DELITTI		PERSONE	
		Totale	Capoluogo	Totale	Capoluogo	Totale	Capoluogo	Totale	Capoluogo	Totale	Capoluogo	Totale	Capoluogo
1 a 47	<b>Contro la persona</b> .....	<b>1.654</b>	<b>956</b>	<b>1.984</b>	<b>1.178</b>	<b>2.004</b>	<b>1.165</b>	<b>345</b>	<b>88</b>	<b>450</b>	<b>163</b>	<b>504</b>	<b>103</b>
1 a 10	CONTRO LA VITA .....	109	56	120	64	119	63	30	8	38	11	32	9
1	Strage .....	—	—	—	—	—	—	—	—	—	—	—	—
2,3	Omicidio volontario consumato .....	5	3	5	3	5	3	2	—	3	—	1	—
5,8	Omicidio volontario tentato .....	14	8	17	11	14	9	2	—	2	—	2	—
4	Infanticidio per causa di onore .....	2	2	4	4	5	5	1	—	1	—	—	—
6,7	Omicidio preterintenzionale .....	2	1	4	1	5	3	—	—	—	—	—	—
9,10	Omicidio colposo .....	86	42	90	45	90	43	25	8	32	11	29	9
11 a 45	CONTRO L'INCOLUMITÀ E LA LIBERTÀ INDIVIDUALE .....	<b>1.397</b>	<b>800</b>	<b>1.670</b>	<b>983</b>	<b>1.686</b>	<b>972</b>	<b>264</b>	<b>71</b>	<b>342</b>	<b>82</b>	<b>405</b>	<b>86</b>
11	Percosse .....	80	63	119	94	102	83	17	8	26	10	12	8
12 a 14	Lesioni personali volontarie .....	533	332	715	456	693	425	142	25	207	33	238	31
15 a 17	Lesioni personali colpose .....	578	271	582	273	578	271	62	31	63	31	78	40
18 a 22	Rissa, abbandono d'incapace, ecc. ....	39	20	44	23	131	70	12	—	12	—	44	—
23 a 45	Violenza privata, minaccia, ecc. ....	167	114	210	137	192	126	31	7	34	8	33	7
46,47	INGIURIE E DIFFAMAZIONI .....	148	100	194	131	189	130	51	7	70	10	67	8
48 a 89	<b>Contro la famiglia, la moralità e il buon costume</b> .....	<b>626</b>	<b>475</b>	<b>804</b>	<b>613</b>	<b>787</b>	<b>611</b>	<b>82</b>	<b>13</b>	<b>114</b>	<b>25</b>	<b>124</b>	<b>19</b>
48 a 61	CONTRO LA FAMIGLIA .....	416	304	492	364	483	362	59	10	75	16	60	16
51	Violazione obblighi assistenza familiare .....	269	210	274	224	274	222	19	1	22	1	20	1
52	Maltrattamenti in famiglia .....	101	54	153	85	116	60	32	6	44	10	36	9
(b)	Adulterio, bigamia, ecc. ....	49	43	65	54	93	80	7	3	9	5	12	6
62 a 78	CONTRO LA MORALITÀ E IL BUON COSTUME .....	<b>204</b>	<b>164</b>	<b>291</b>	<b>234</b>	<b>272</b>	<b>228</b>	<b>24</b>	<b>3</b>	<b>39</b>	<b>4</b>	<b>56</b>	<b>3</b>
62	Violenza carnale .....	16	8	21	10	15	8	6	—	10	—	5	—
63	Atti di libidine violenti .....	46	31	67	44	41	27	2	—	5	—	2	—
64	Atti osceni .....	68	60	71	61	93	83	6	2	6	2	12	2
65 a 78	Corruzione di minorenni ecc. ....	74	65	132	119	123	110	10	1	18	2	37	1
79 a 89	CONTRO LA SANITÀ DELLA STIRPE .....	12	7	21	15	32	21	—	—	—	—	—	—
90 a 118	<b>Contro il patrimonio</b> .....	<b>10.061</b>	<b>7.843</b>	<b>10.526</b>	<b>8.146</b>	<b>2.728</b>	<b>1.982</b>	<b>1.189</b>	<b>488</b>	<b>1.261</b>	<b>498</b>	<b>482</b>	<b>104</b>
90 a 93	FURTO .....	8.922	6.923	9.210	7.081	1.651	1.111	1.065	454	1.125	457	351	68
90 a 92	Furto semplice .....	1.440	911	1.460	915	178	70	319	188	320	188	41	1
93	Furto aggravato .....	7.482	6.012	7.750	6.166	1.473	1.041	746	256	805	269	310	67
94 a 109	RAPINA E DANNI .....	<b>176</b>	<b>107</b>	<b>232</b>	<b>147</b>	<b>186</b>	<b>116</b>	<b>27</b>	<b>1</b>	<b>29</b>	<b>1</b>	<b>20</b>	<b>—</b>
94 a 97	Rapina, estorsione, sequestro di persona consumati .....	48	37	85	62	67	45	4	—	6	—	6	—
94 a 97	Rapina, estorsione, sequestro di persona tentati .....	44	35	55	45	48	38	1	1	1	1	—	—
98 a 109	Danni a cose, animali, terreni, ecc. ....	84	35	92	40	71	33	22	—	22	—	14	—
110 a 118	TRUFFA ED ALTRE FRODI .....	<b>963</b>	<b>813</b>	<b>1.084</b>	<b>918</b>	<b>891</b>	<b>755</b>	<b>97</b>	<b>33</b>	<b>107</b>	<b>38</b>	<b>111</b>	<b>36</b>
110	Truffa .....	634	521	736	611	521	429	71	25	78	28	77	26
111	Appropriazione indebita .....	194	169	200	174	207	182	18	7	20	9	20	8
112	Ricettazione .....	20	16	28	23	32	23	1	—	—	—	6	—
113 a 119	Insolvenza fraudolenta, ecc. ....	115	107	120	110	131	121	7	1	7	1	8	2
119 a 212	<b>Contro l'economia e la fede pubblica</b> ..	<b>204</b>	<b>154</b>	<b>233</b>	<b>169</b>	<b>190</b>	<b>149</b>	<b>36</b>	<b>10</b>	<b>43</b>	<b>21</b>	<b>21</b>	<b>3</b>
119 a 134	CONTRO L'ECONOMIA PUBBLICA, L'INDUSTRIA E IL COMMERCIO .....	41	32	42	32	41	32	2	—	2	—	4	—
119	Frode nell'esercizio del commercio ..	13	9	13	9	13	9	2	—	2	—	4	—
120	Vendita sostanze alimentari non genuine .....	—	—	—	—	—	—	—	—	—	—	—	—
121 a 134	Arbitraria invasione aziende, ecc. ....	4	2	5	2	4	2	—	—	—	—	—	—
—	Bancarotta e delitti in materia commerciale .....	24	21	24	21	24	21	—	—	—	—	—	—
135 a 162	CONTRO L'INCOLUMITÀ PUBBLICA .....	<b>44</b>	<b>24</b>	<b>50</b>	<b>27</b>	<b>23</b>	<b>6</b>	<b>13</b>	<b>3</b>	<b>16</b>	<b>4</b>	<b>4</b>	<b>1</b>
163 a 212	CONTRO LA FEDE PUBBLICA .....	<b>119</b>	<b>98</b>	<b>141</b>	<b>110</b>	<b>126</b>	<b>106</b>	<b>21</b>	<b>13</b>	<b>25</b>	<b>17</b>	<b>13</b>	<b>2</b>
163 a 174	Falsità in monete .....	6	1	6	1	2	—	11	11	11	11	—	—
175 a 182	Falsità in sigilli .....	3	1	4	1	4	2	—	—	—	—	—	—
183 a 212	Falsità in atti e persone .....	110	96	131	108	120	104	10	2	14	6	13	2
213 a 370	<b>Contro lo Stato, le altre istituzioni sociali e l'ordine pubblico</b> .....	<b>191</b>	<b>123</b>	<b>294</b>	<b>198</b>	<b>280</b>	<b>190</b>	<b>62</b>	<b>8</b>	<b>89</b>	<b>15</b>	<b>75</b>	<b>9</b>
213 a 276	CONTRO LA PERSONALITÀ DELLO STATO .....	—	—	—	—	—	—	—	—	—	—	—	—
277 a 318	CONTRO LA PUBBLICA AMMINISTRAZIONE .....	<b>101</b>	<b>69</b>	<b>151</b>	<b>107</b>	<b>126</b>	<b>83</b>	<b>39</b>	<b>6</b>	<b>55</b>	<b>11</b>	<b>43</b>	<b>6</b>
277 a 285	Violenza, resistenza, oltraggio .....	84	59	127	92	104	69	25	5	39	10	29	5
286 a 294	Peculato, malversazione, ecc. ....	4	3	4	3	7	6	2	—	3	—	2	—
295 a 318	Omissione atti di ufficio, ecc. ....	13	7	20	12	15	8	12	1	13	1	12	1
319 a 354	CONTRO L'AMMINISTRAZIONE DELLA GIUSTIZIA .....	71	42	91	50	85	51	18	2	27	4	22	3
355 a 366	CONTRO IL SENTIMENTO RELIGIOSO, ECC. ....	4	1	4	1	4	1	4	—	4	—	4	—
367 a 373	CONTRO L'ORDINE PUBBLICO .....	15	11	48	40	65	55	1	—	3	—	6	—
—	Altri fatti .....	9	1	13	2	10	1	—	—	—	—	—	—
	<b>TOTALE</b> .....	<b>12.745</b>	<b>9.552</b>	<b>13.854</b>	<b>10.306</b>	<b>5.999</b>	<b>4.095</b>	<b>1.714</b>	<b>611</b>	<b>1.957</b>	<b>655</b>	<b>1.206</b>	<b>258</b>

(a) Cfr. Tav. 143 per i singoli numeri d'ordine. — (b) Numeri 48 a 50, 53 a 61.

Segue TAV. 139 — FATTI DELITTUOSI, DELITTI CHE LI INTEGRANO E PERSONE DENUNCIATE SECONDO LA PROVINCIA, LA REGIONE E IL COMUNE CAPOLUOGO IN CUI FURONO COMMESSI

N. d'ordine	SPECIE DEI FATTI DELITTUOSI	NOVARA						CUNEO					
		FATTI		DELITTI		PERSONE		FATTI		DELITTI		PERSONE	
		Totale	Capoluogo	Totale	Capoluogo	Totale	Capoluogo	Totale	Capoluogo	Totale	Capoluogo	Totale	Capoluogo
1 a 47	<b>Contro la persona</b> .....	<b>284</b>	<b>53</b>	<b>390</b>	<b>79</b>	<b>390</b>	<b>86</b>	<b>239</b>	<b>29</b>	<b>285</b>	<b>32</b>	<b>297</b>	<b>34</b>
1 a 10	CONTRO LA VITA.....	33	11	35	11	31	11	45	9	52	9	43	8
1	Strage.....	—	—	—	—	—	—	—	—	—	—	—	—
2,3	Omicidio volontario consumato.....	3	—	5	—	2	—	5	—	8	—	4	—
5,8	Omicidio volontario tentato.....	1	—	1	—	1	—	7	1	7	1	7	1
4	Infanticidio per causa di onore.....	—	—	—	—	—	—	2	—	5	—	2	—
6,7	Omicidio preterintenzionale.....	—	—	—	—	—	—	—	—	—	—	—	—
9,10	Omicidio colposo.....	29	11	29	11	28	11	31	8	32	8	30	7
11 a 45	CONTRO L'INCOLUMITÀ E LA LIBERTÀ												
	INDIVIDUALE.....	200	25	288	42	295	54	163	18	197	21	223	24
11	Percosse.....	18	4	29	6	19	4	4	—	5	—	6	—
12 a 14	Lesioni personali volontarie.....	121	7	181	17	164	15	80	5	106	6	110	4
15 a 17	Lesioni personali colpose.....	21	6	21	6	22	7	45	10	45	10	49	12
18 a 22	Rissa, abbandono d'incapace, ecc.....	8	3	10	3	43	21	8	1	11	1	27	4
23 a 45	Violenza privata, minaccia, ecc.....	32	5	47	10	47	7	26	2	30	4	31	4
46,47	INGIURIE E DIFFAMAZIONI.....	51	17	67	26	64	21	31	2	36	2	31	2
48 a 89	<b>Contro la famiglia, la moralità e il buon costume</b> .....	<b>78</b>	<b>24</b>	<b>112</b>	<b>40</b>	<b>92</b>	<b>32</b>	<b>47</b>	<b>5</b>	<b>65</b>	<b>8</b>	<b>59</b>	<b>7</b>
48 a 61	CONTRO LA FAMIGLIA.....	47	10	58	13	55	11	20	—	24	—	21	—
51	Violazione obblighi assistenza familiare.....	22	4	22	4	23	4	6	—	6	—	6	—
52	Maltrattamenti in famiglia.....	17	3	22	4	19	3	12	—	16	—	12	—
(a)	Adulterio, bigamia, ecc.....	8	3	14	5	13	4	2	—	2	—	3	—
62 a 78	CONTRO LA MORALITÀ E IL BUON COSTUME												
62	Violenza carnale.....	2	—	4	—	1	—	7	1	13	1	8	1
63	Atti di libidine violenti.....	4	1	5	1	2	—	4	1	5	1	3	—
64	Atti osceni.....	11	8	13	10	13	9	8	2	11	5	15	3
65 a 78	Corruzione di minorenni, ecc.....	12	5	30	16	20	12	7	1	11	1	12	3
79 a 89	CONTRO LA SANITÀ DELLA STIRPE.....	2	—	2	—	1	—	1	—	1	—	—	—
90 a 118	<b>Contro il patrimonio</b> .....	<b>1.304</b>	<b>512</b>	<b>1.427</b>	<b>545</b>	<b>513</b>	<b>147</b>	<b>1.233</b>	<b>358</b>	<b>1.317</b>	<b>365</b>	<b>500</b>	<b>107</b>
90 a 93	FURTO.....	1.144	457	1.239	483	342	86	1.092	332	1.147	335	367	86
90 a 92	Furto semplice.....	137	12	140	12	40	1	448	199	455	199	82	23
93	Furto aggravato.....	1.007	445	1.099	471	302	85	644	133	692	136	285	63
94 a 109	RAPINA E DANNI.....	34	3	40	4	27	11	39	6	48	7	36	3
94 a 97	Rapina, estorsione, sequestro di persona consumati.....	2	1	2	1	4	4	3	1	4	1	6	1
94 a 97	Rapina, estorsione, sequestro di persona tentati.....	4	1	5	2	7	6	9	3	11	4	12	2
98 a 109	Danni a cose, animali, terreni, ecc.....	28	1	33	1	16	1	27	2	33	2	18	—
110 a 118	TRUFFA ED ALTRE FRODI.....	126	52	148	58	144	50	102	20	122	23	97	18
110	Truffa.....	80	32	98	34	78	23	80	17	92	20	69	15
111	Appropriazione indebita.....	21	6	23	6	26	6	12	3	12	3	12	3
112	Ricettazione.....	8	3	20	7	22	9	3	—	5	—	6	—
113 a 118	Insolvenza fraudolenta, ecc.....	17	11	17	11	18	12	7	—	13	—	10	—
119 a 212	<b>Contro l'economia e la fede pubblica</b> .....	<b>49</b>	<b>13</b>	<b>55</b>	<b>14</b>	<b>50</b>	<b>11</b>	<b>29</b>	<b>3</b>	<b>29</b>	<b>3</b>	<b>20</b>	<b>1</b>
119 a 134	CONTRO L'ECONOMIA PUBBLICA, L'INDUSTRIA E IL COMMERCIO.....	16	8	16	8	16	8	4	1	4	1	3	1
119	Frode nell'esercizio del commercio.....	1	—	1	—	1	—	1	—	1	—	1	—
120	Vendita sostanze alimentari non genuine.....	—	—	—	—	—	—	—	—	—	—	—	—
121 a 134	Arbitraria invasione aziende, ecc.....	—	—	—	—	—	—	1	—	1	—	—	—
—	Bancarotta e delitti in materia commerciale.....	15	8	15	8	15	8	2	1	2	1	2	1
135 a 162	CONTRO L'INCOLUMITÀ PUBBLICA.....	16	2	16	2	11	—	10	—	10	—	4	—
163 a 212	CONTRO LA FEDE PUBBLICA.....	17	3	23	4	23	3	15	2	15	2	13	—
163 a 174	Falsità in monete.....	2	—	2	—	1	—	3	2	3	2	—	—
175 a 182	Falsità in sigilli.....	—	—	—	—	—	—	—	—	—	—	—	—
183 a 212	Falsità in atti e persone.....	15	3	21	4	22	3	12	—	12	—	13	—
213 a 373	<b>Contro lo Stato, le altre istituzioni sociali e l'ordine pubblico</b> .....	<b>35</b>	<b>10</b>	<b>49</b>	<b>14</b>	<b>46</b>	<b>14</b>	<b>34</b>	<b>3</b>	<b>48</b>	<b>5</b>	<b>39</b>	<b>3</b>
213 a 276	CONTRO LA PERSONALITÀ DELLO STATO												
277 a 318	CONTRO LA PUBBLICA AMMINISTRAZIONE												
277 a 285	Violenza, resistenza, oltraggio.....	14	4	25	8	21	6	11	1	14	3	13	1
286 a 294	Peculato, malversazione, ecc.....	2	—	3	—	2	—	1	—	2	—	1	—
295 a 318	Omissione atti di ufficio, ecc.....	9	3	9	3	12	5	10	1	13	1	10	1
319 a 354	CONTRO L'AMMINISTRAZIONE DELLA GIUSTIZIA.....	8	2	10	2	8	2	9	1	10	1	9	1
355 a 366	CONTRO IL SENTIMENTO RELIGIOSO, ECC.....	1	1	1	1	1	1	—	—	—	—	—	—
367 a 373	CONTRO L'ORDINE PUBBLICO.....	—	—	—	—	—	—	2	—	8	—	5	—
—	Altri fatti.....	—	—	—	—	—	—	—	—	—	—	—	—
	<b>TOTALE</b> .....	<b>1.750</b>	<b>612</b>	<b>2.033</b>	<b>692</b>	<b>1.091</b>	<b>290</b>	<b>1.582</b>	<b>398</b>	<b>1.744</b>	<b>413</b>	<b>915</b>	<b>152</b>

(a) Numeri 48 a 50, 53 a 61.

Segue TAV. 139 — FATTI DELITTUOSI, DELITTI CHE LI INTEGRANO E PERSONE DENUNCIATE SECONDO LA PROVINCIA, LA REGIONE E IL COMUNE CAPOLUOGO IN CUI FURONO COMMESSI

N. d'ordine	SPECIE DEI FATTI DELITTUOSI	ASTI						ALESSANDRIA					
		FATTI		DELITTI		PERSONE		FATTI		DELITTI		PERSONE	
		Totale	Capoluogo	Totale	Capoluogo	Totale	Capoluogo	Totale	Capoluogo	Totale	Capoluogo	Totale	Capoluogo
1 a 47	<b>Contro la persona</b> .....	154	81	173	90	202	100	325	110	414	155	434	138
1 a 10	CONTRO LA VITA .....	18	13	19	14	18	13	21	7	29	12	23	10
1	Strage .....	—	—	—	—	—	—	—	—	—	—	—	—
2,3	Omicidio volontario consumato .....	2	1	3	2	2	1	3	2	3	2	2	2
5,8	Omicidio volontario tentato .....	1	—	1	—	1	—	6	3	13	8	9	6
4	Infanticidio per causa di onore .....	—	—	—	—	—	—	1	—	2	—	1	—
6,7	Omicidio preterintenzionale .....	—	—	—	—	—	—	—	—	—	—	—	—
9,10	Omicidio colposo .....	15	12	15	12	15	12	11	2	11	2	11	2
11 a 45	CONTRO L'INCOLUMITÀ E LA LIBERTÀ INDIVIDUALE .....	111	48	122	52	151	59	245	84	303	115	338	103
11	Percosse .....	8	8	12	12	9	9	12	3	21	5	18	3
12 a 14	Lesioni personali volontarie .....	47	20	51	20	53	24	154	49	196	73	196	64
15 a 17	Lesioni personali colpose .....	13	11	13	11	12	11	41	20	42	20	41	20
18 a 22	Rissa, abbandono d'incapace, ecc. ..	9	1	10	1	39	7	12	3	12	3	46	7
23 a 45	Violenza privata, minaccia, ecc. ....	34	8	36	8	39	6	26	9	32	14	37	9
46,47	INGIURIE E DIFFAMAZIONI .....	25	20	32	24	33	23	59	19	82	28	73	25
48 a 89	<b>Contro la famiglia, la moralità e il buon costume</b> .....	48	32	55	35	57	33	94	31	113	38	126	41
48 a 61	CONTRO LA FAMIGLIA .....	30	19	33	20	34	22	57	22	63	24	69	24
51	Violazione obblighi assistenza familiare .....	16	12	16	12	16	12	29	14	30	14	29	14
52	Maltrattamenti in famiglia .....	11	4	14	5	12	4	23	6	27	8	32	7
(a)	Adulterio, bigamia, ecc. ....	3	3	3	3	6	6	5	2	6	2	8	3
62 a 78	CONTRO LA MORALITÀ E IL BUON COSTUME .....	17	13	21	10	20	16	31	7	40	11	44	14
62	Violenza carnale .....	1	—	3	—	1	—	3	—	4	—	1	—
63	Atti di libidine violenti .....	3	2	4	3	1	—	2	—	3	—	2	—
64	Atti osceni .....	4	4	4	4	2	2	9	—	11	—	14	—
65 a 78	Corruzione di minorenni, ecc. ....	9	7	10	8	16	14	17	7	22	11	27	14
79 a 89	CONTRO LA SANITÀ DELLA STIRPE .....	1	—	1	—	3	—	6	2	10	3	13	3
90 a 115	<b>Contro il patrimonio</b> .....	904	556	959	531	214	109	2 175	677	2 265	714	667	210
90 a 93	FURTO .....	800	500	848	521	153	66	1.928	591	1.973	661	366	110
90 a 92	Furto semplice .....	357	302	362	304	33	19	634	240	638	241	35	15
93	Furto aggravato .....	443	198	486	217	120	47	1.294	351	1.335	360	311	95
94 a 109	RAPINA E DANNI .....	23	5	26	7	5	3	58	8	67	13	88	7
94 a 97	Rapina, estorsione, sequestro di persona consumati .....	1	—	1	—	—	—	12	3	15	4	12	3
94 a 97	Rapina, estorsione, sequestro di persona tentati .....	2	—	2	—	1	—	14	3	18	4	16	1
98 a 109	Danni a cose, animali, terreni, ecc. ....	20	5	23	7	4	3	32	3	34	5	61	3
110 a 118	TRUFFA ED ALTRE FRODI .....	81	51	85	53	56	40	189	78	225	100	213	93
110	Truffa .....	57	33	61	35	33	21	133	53	161	72	136	59
111	Appropriazione indebita .....	15	10	15	10	14	11	22	11	25	11	25	12
112	Ricettazione .....	1	1	1	1	1	1	10	2	15	5	19	3
113 a 118	Insolvenza fraudolenta, ecc. ....	8	7	8	7	8	7	24	12	24	12	34	19
119 a 212	<b>Contro l'economia e la fede pubblica</b> ..	31	10	41	12	30	12	125	87	132	90	130	88
119 a 134	CONTRO L'ECONOMIA PUBBLICA, L'INDUSTRIA E IL COMMERCIO .....	16	3	22	5	14	3	86	77	88	79	91	79
119	Frode nell'esercizio del commercio ..	1	—	1	—	—	—	3	2	5	4	3	2
120	Vendita sostanze alimentari non genuine .....	—	—	—	—	—	—	1	—	1	—	2	—
121 a 134	Arbitraria invasione aziende, ecc. ....	1	—	1	—	—	—	2	2	2	2	2	2
—	Bancarotta e delitti in materia commerciale .....	14	3	20	5	14	3	80	73	80	73	84	75
135 a 162	CONTRO L'INCOLUMITÀ PUBBLICA .....	4	1	4	1	2	2	8	1	8	1	4	—
163 a 212	CONTRO LA FEDE PUBBLICA .....	11	6	15	6	14	7	31	9	36	10	35	9
163 a 174	Falsità in monete .....	1	1	1	1	1	1	2	—	2	—	2	—
175 a 182	Falsità in sigilli .....	2	—	2	—	3	—	—	—	—	—	—	—
183 a 212	Falsità in atti e persone .....	8	5	12	5	10	6	29	9	34	10	33	9
213 a 373	<b>Contro lo Stato, le altre istituzioni sociali e l'ordine pubblico</b> .....	21	5	26	6	24	7	72	28	94	33	93	32
213 a 276	CONTRO LA PERSONALITÀ DELLO STATO ..	—	—	—	—	—	—	1	—	1	—	1	—
277 a 318	CONTRO LA PUBBLICA AMMINISTRAZIONE ..	11	3	12	3	12	3	48	27	64	30	56	30
277 a 285	Violenza, resistenza, oltraggio .....	10	3	11	3	11	3	21	7	35	8	26	7
286 a 294	Peculato, malversazione, ecc. ....	—	—	—	—	—	—	—	—	—	—	—	—
295 a 318	Omissione atti di ufficio, ecc. ....	1	—	1	—	1	—	27	20	29	22	30	23
319 a 354	CONTRO L'AMMINISTRAZIONE DELLA GIUSTIZIA .....	7	1	8	1	10	3	22	1	28	3	33	2
355 a 366	CONTRO IL SENTIMENTO RELIGIOSO, ECC. ....	3	1	6	2	2	1	1	—	1	—	3	—
367 a 373	CONTRO L'ORDINE PUBBLICO .....	—	—	—	—	—	—	—	—	—	—	—	—
—	<b>Altri fatti</b> .....	1	—	1	—	1	—	2	—	2	—	2	—
	<b>TOTALE</b> .....	1 159	684	1 255	724	528	266	2 793	933	3 020	1 030	1 452	509

(n) Numeri 48 a 50, 53 a 61.

Segue TAV. 139 — FATTI DELITTUOSI, DELITTI CHE LI INTEGRANO E PERSONE DENUNCIATE SECONDO LA PROVINCIA, LA REGIONE E IL COMUNE CAPOLUOGO IN CUI FURONO COMMESSI

N. d'ordine	SPECIE DEI FATTI DELITTUOSI	PIEMONTE						VALLE D'AOSTA					
		FATTI		DELITTI		PERSONE		FATTI		DELITTI		PERSONE	
		Totale	Capoluoghi	Totale	Capoluoghi	Totale	Capoluoghi	Totale	Capoluoghi	Totale	Capoluoghi	Totale	Capoluoghi
1 a 47	<b>Contro la persona</b> .....	<b>3 001</b>	<b>1 315</b>	<b>3 696</b>	<b>1 637</b>	<b>3 831</b>	<b>1 626</b>	<b>74</b>	<b>19</b>	<b>83</b>	<b>20</b>	<b>95</b>	<b>23</b>
1 a 10	<b>CONTRO LA VITA</b> .....	<b>256</b>	<b>104</b>	<b>293</b>	<b>121</b>	<b>265</b>	<b>114</b>	<b>16</b>	<b>3</b>	<b>17</b>	<b>3</b>	<b>17</b>	<b>3</b>
1	Strage .....	—	—	—	—	—	—	—	—	—	—	—	—
2,3	Omicidio volontario consumato .....	20	6	27	7	16	6	—	—	—	—	—	—
5,8	Omicidio volontario tentato .....	31	12	41	20	34	16	—	—	—	—	—	—
4	Infanticidio per causa di onore .....	6	2	12	4	8	5	2	—	3	—	2	—
6,7	Omicidio preterintenzionale .....	2	1	4	1	5	3	1	—	1	—	2	—
9,10	Omicidio colposo .....	197	83	209	89	203	84	13	3	13	3	13	3
11 a 45	<b>CONTRO L'INCOLUMITÀ E LA LIBERTÀ INDIVIDUALE</b> .....	<b>2 380</b>	<b>1 046</b>	<b>2 922</b>	<b>1 295</b>	<b>3 108</b>	<b>1 298</b>	<b>55</b>	<b>16</b>	<b>63</b>	<b>17</b>	<b>75</b>	<b>20</b>
11	Percosse .....	139	86	212	127	166	104	3	—	6	—	5	—
12 a 14	Lesioni personali volontarie .....	1.077	438	1.456	605	1.454	563	21	7	24	7	29	8
15 a 17	Lesioni personali colpose .....	760	349	766	351	780	361	19	7	19	7	19	7
18 a 22	Rissa, abbandono d'incapace, ecc. ....	88	28	99	31	329	109	4	2	5	3	13	5
23 a 45	Violenza privata, minaccia, ecc. ....	316	145	389	181	379	161	8	—	—	—	9	—
46,47	INGIURIE E DIFFAMAZIONI .....	365	165	481	221	457	214	3	—	3	—	3	—
48 a 89	<b>Contro la famiglia, la moralità e il buon costume</b> .....	<b>975</b>	<b>580</b>	<b>1 263</b>	<b>754</b>	<b>1 245</b>	<b>748</b>	<b>13</b>	<b>4</b>	<b>17</b>	<b>5</b>	<b>19</b>	<b>5</b>
48 a 61	<b>CONTRO LA FAMIGLIA</b> .....	<b>622</b>	<b>365</b>	<b>745</b>	<b>437</b>	<b>730</b>	<b>435</b>	<b>6</b>	<b>1</b>	<b>6</b>	<b>1</b>	<b>9</b>	<b>2</b>
51	Violazione obblighi assistenza familiare .....	352	241	370	255	368	253	1	—	1	—	2	—
52	Maltrattamenti in famiglia .....	196	73	276	113	227	83	3	—	3	—	3	—
(a)	Adulterio, bigamia, ecc. ....	74	51	99	69	135	99	2	1	2	1	4	2
62 a 78	<b>CONTRO LA MORALITÀ E IL BUON COSTUME</b> .....	<b>331</b>	<b>206</b>	<b>483</b>	<b>299</b>	<b>466</b>	<b>289</b>	<b>6</b>	<b>3</b>	<b>10</b>	<b>4</b>	<b>9</b>	<b>3</b>
62	Violenza carnale .....	35	9	55	11	31	9	4	1	6	2	7	1
63	Atti di libidine violenti .....	61	35	89	49	51	27	1	1	1	1	1	1
64	Atti osceni .....	106	76	116	82	149	99	—	—	—	—	—	—
65 a 78	Corruzione di minorenni, ecc. ....	129	86	223	157	235	154	1	1	1	1	1	1
79 a 89	<b>CONTRO LA SANITÀ DELLA STIRPE</b> .....	<b>22</b>	<b>9</b>	<b>35</b>	<b>18</b>	<b>49</b>	<b>24</b>	<b>1</b>	<b>—</b>	<b>1</b>	<b>—</b>	<b>1</b>	<b>—</b>
90 a 118	<b>Contro il patrimonio</b> .....	<b>16 866</b>	<b>10 434</b>	<b>17 755</b>	<b>10 847</b>	<b>5 104</b>	<b>2 659</b>	<b>290</b>	<b>142</b>	<b>311</b>	<b>158</b>	<b>156</b>	<b>72</b>
90 a 93	<b>FURTO</b> .....	<b>14 951</b>	<b>9 257</b>	<b>15 542</b>	<b>9 478</b>	<b>3 230</b>	<b>1 527</b>	<b>266</b>	<b>131</b>	<b>286</b>	<b>147</b>	<b>130</b>	<b>62</b>
90 a 92	Furto semplice .....	3 335	1.852	3 375	1.859	429	129	25	1	25	1	9	—
93	Furto aggravato .....	11.616	7.405	12.167	7.619	2 801	1.398	241	130	261	146	121	62
94 a 109	<b>RAPINA E DANNI</b> .....	<b>357</b>	<b>130</b>	<b>442</b>	<b>179</b>	<b>362</b>	<b>140</b>	<b>7</b>	<b>2</b>	<b>7</b>	<b>2</b>	<b>9</b>	<b>3</b>
94 a 97	Rapina, estorsione, sequestro di persona consumati .....	70	42	113	68	95	53	—	—	—	—	—	—
98 a 109	Rapina, estorsione, sequestro di persona tentati .....	74	42	92	56	83	47	—	—	—	—	—	—
110 a 118	Danni a cose, animali, terreni, ecc. ....	213	46	237	55	184	40	7	2	7	2	9	3
110 a 118	<b>TRUFFA ED ALTRE FRODI</b> .....	<b>1 558</b>	<b>1 047</b>	<b>1 771</b>	<b>1 190</b>	<b>1 512</b>	<b>992</b>	<b>17</b>	<b>9</b>	<b>18</b>	<b>9</b>	<b>17</b>	<b>7</b>
110	Truffa .....	1.055	681	1.216	800	914	573	11	5	12	5	11	3
111	Appropriazione indebita .....	282	206	295	213	304	222	3	1	3	1	3	1
112	Ricettazione .....	43	22	71	36	85	36	1	1	1	1	2	2
113 a 118	Insolvenza fraudolenta, ecc. ....	178	138	189	141	209	161	2	2	2	2	1	1
119 a 212	<b>Contro l'economia e la fede pubblica</b> ..	<b>474</b>	<b>283</b>	<b>533</b>	<b>309</b>	<b>441</b>	<b>261</b>	<b>15</b>	<b>6</b>	<b>16</b>	<b>6</b>	<b>18</b>	<b>6</b>
119 a 134	<b>CONTRO L'ECONOMIA PUBBLICA, L'INDUSTRIA E IL COMMERCIO</b> .....	<b>165</b>	<b>121</b>	<b>174</b>	<b>125</b>	<b>169</b>	<b>123</b>	<b>4</b>	<b>4</b>	<b>4</b>	<b>4</b>	<b>4</b>	<b>4</b>
119	Frode nell'esercizio del commercio .....	21	11	23	13	22	11	4	4	4	4	4	4
120	Vendita sostanze alimentari non genuine .....	1	—	1	—	2	—	—	—	—	—	—	—
121 a 134	Arbitraria invasione aziende, ecc. ....	8	4	9	4	6	4	—	—	—	—	—	—
—	Bancarotta e delitti in materia commerciale .....	135	106	141	108	139	108	—	—	—	—	—	—
135 a 162	<b>CONTRO L'INCOLUMITÀ PUBBLICA</b> .....	<b>95</b>	<b>31</b>	<b>104</b>	<b>35</b>	<b>48</b>	<b>11</b>	<b>4</b>	<b>1</b>	<b>4</b>	<b>1</b>	<b>3</b>	<b>1</b>
163 a 212	<b>CONTRO LA FEDE PUBBLICA</b> .....	<b>214</b>	<b>131</b>	<b>255</b>	<b>149</b>	<b>224</b>	<b>127</b>	<b>7</b>	<b>1</b>	<b>8</b>	<b>1</b>	<b>11</b>	<b>1</b>
163 a 174	Falsità in monete .....	25	15	25	15	6	1	1	—	2	—	4	—
175 a 182	Falsità in sigilli .....	5	1	6	1	7	2	—	—	—	—	—	—
183 a 212	Falsità in atti e persone .....	184	115	224	133	211	124	6	1	6	1	7	1
213 a 273	<b>Contro lo Stato, le altre istituzioni sociali e l'ordine pubblico</b> .....	<b>415</b>	<b>177</b>	<b>600</b>	<b>271</b>	<b>557</b>	<b>255</b>	<b>11</b>	<b>4</b>	<b>16</b>	<b>8</b>	<b>15</b>	<b>7</b>
213 a 276	<b>CONTRO LA PERSONALITÀ DELLO STATO</b> .....	<b>3</b>	<b>—</b>	<b>3</b>	<b>—</b>	<b>4</b>	<b>—</b>	<b>—</b>	<b>—</b>	<b>—</b>	<b>—</b>	<b>—</b>	<b>—</b>
277 a 318	<b>CONTRO LA PUBBLICA AMMINISTRAZIONE</b> .....	<b>246</b>	<b>114</b>	<b>348</b>	<b>166</b>	<b>296</b>	<b>135</b>	<b>6</b>	<b>2</b>	<b>9</b>	<b>5</b>	<b>6</b>	<b>2</b>
277 a 285	Violenza, resistenza, oltraggio .....	165	79	251	124	204	91	5	2	8	5	5	2
286 a 294	Peculato, malversazione, ecc. ....	9	3	12	3	12	6	1	—	1	—	1	—
295 a 318	Omissione atti di ufficio, ecc. ....	72	32	80	39	80	38	—	—	—	—	—	—
319 a 354	<b>CONTRO L'AMMINISTRAZIONE DELLA GIUSTIZIA</b> .....	<b>135</b>	<b>49</b>	<b>174</b>	<b>61</b>	<b>167</b>	<b>62</b>	<b>3</b>	<b>—</b>	<b>4</b>	<b>—</b>	<b>4</b>	<b>—</b>
355 a 366	<b>CONTRO IL SENTIMENTO RELIGIOSO, ECC.</b> .....	<b>13</b>	<b>3</b>	<b>16</b>	<b>4</b>	<b>14</b>	<b>3</b>	<b>1</b>	<b>1</b>	<b>1</b>	<b>1</b>	<b>—</b>	<b>—</b>
367 a 373	<b>CONTRO L'ORDINE PUBBLICO</b> .....	<b>18</b>	<b>11</b>	<b>59</b>	<b>40</b>	<b>76</b>	<b>55</b>	<b>1</b>	<b>1</b>	<b>2</b>	<b>2</b>	<b>5</b>	<b>5</b>
—	<b>Altri fatti</b> .....	<b>12</b>	<b>1</b>	<b>16</b>	<b>2</b>	<b>13</b>	<b>1</b>	<b>—</b>	<b>—</b>	<b>—</b>	<b>—</b>	<b>—</b>	<b>—</b>
	<b>TOTALE</b> .....	<b>21 743</b>	<b>12 790</b>	<b>23 863</b>	<b>13 820</b>	<b>11 191</b>	<b>5 550</b>	<b>403</b>	<b>175</b>	<b>443</b>	<b>197</b>	<b>303</b>	<b>113</b>

(a) Numeri 48 a 50, 53 a 61.

Segue TAV. 139 — FATTI DELITTUOSI, DELITTI CHE LI INTEGRANO E PERSONE DENUNCIATE SECONDO LA PROVINCIA, LA REGIONE E IL COMUNE CAPOLUOGO IN CUI FURONO COMMESSI

N. d'ordine	SPECIE DEI FATTI DELITTUOSI	IMPERIA						SAVONA					
		FATTI		DELITTI		PERSONE		FATTI		DELITTI		PERSONE	
		Totale	Capoluogo	Totale	Capoluogo	Totale	Capoluogo	Totale	Capoluogo	Totale	Capoluogo	Totale	Capoluogo
1 a 47	<b>Contro la persona</b> .....	121	10	169	12	206	18	408	168	433	180	477	195
1 a 10	<b>CONTRO LA VITA</b> .....	19	5	26	7	23	7	31	7	33	8	31	8
1	Strage .....	—	—	—	—	—	—	—	—	—	—	—	—
2,3	Omicidio volontario consumato .....	3	—	3	—	4	—	—	—	—	—	—	—
5,8	Omicidio volontario tentato .....	4	—	8	—	5	—	2	1	3	2	2	1
4	Infanticidio per causa di onore .....	1	1	2	2	2	2	—	—	—	—	—	—
6,7	Omicidio preterintenzionale .....	—	—	—	—	—	—	—	—	—	—	—	—
9,10	Omicidio colposo .....	11	4	13	5	12	5	29	6	30	6	29	7
11 a 45	<b>CONTRO L'INCOLUMITÀ E LA LIBERTÀ INDIVIDUALE</b> .....	87	5	119	5	166	11	365	157	386	166	433	182
11	Percosse .....	3	—	6	—	3	—	2	—	5	—	4	—
12 a 14	Lesioni personali volontarie .....	42	1	67	1	64	1	91	56	106	63	112	62
15 a 17	Lesioni personali colpose .....	11	2	11	2	11	2	248	94	248	94	273	111
18 a 22	Rissa, abbandono d'incapace, ecc. . .	9	1	10	1	41	7	4	1	4	1	21	3
23 a 45	Violenza privata, minaccia, ecc. . .	22	1	25	1	47	1	20	6	23	8	23	6
46,47	INGIURIE E DIFFAMAZIONI .....	15	—	24	—	17	—	12	4	14	6	13	5
48 a 89	<b>Contro la famiglia, la moralità e il buon costume</b> .....	48	3	60	4	55	4	52	24	67	31	59	29
48 a 61	<b>CONTRO LA FAMIGLIA</b> .....	25	—	31	—	29	—	23	10	27	13	25	12
51	Violazione obblighi assistenza familiare .....	3	—	3	—	3	—	11	7	11	7	11	7
52	Maltrattamenti in famiglia .....	18	—	24	—	19	—	9	1	11	2	9	1
(a)	Adulterio, bigamia, ecc. . .	4	—	4	—	7	—	3	2	5	4	5	4
62 a 78	<b>CONTRO LA MORALITÀ E IL BUON COSTUME</b> .....	21	3	27	4	23	4	28	13	39	17	32	15
62	Violenza carnale .....	4	1	6	2	4	2	3	1	5	1	3	1
63	Atti di libidine violenti .....	5	1	8	1	5	1	9	4	15	2	9	4
64	Atti osceni .....	8	1	9	1	7	1	8	4	8	4	6	2
65 a 78	Corruzione di minorenni, ecc. . .	4	—	4	—	7	—	8	4	11	4	14	8
79 a 89	<b>CONTRO LA SANITÀ DELLA STIRPE</b> .....	2	—	2	—	3	—	1	1	1	1	2	2
90 a 118	<b>Contro il patrimonio</b> .....	1.353	182	1.417	186	399	62	1.712	514	1.848	591	438	148
90 a 93	<b>FURTO</b> .....	1.251	170	1.291	173	278	52	1.599	470	1.669	502	328	95
96 a 92	Furto semplice .....	149	35	152	35	32	7	353	133	355	134	56	15
93	Furto aggravato .....	1.102	135	1.139	138	246	45	1.246	337	1.314	368	272	80
94 a 109	<b>RAPINA E DANNI</b> .....	37	4	51	5	47	1	25	9	40	22	31	16
94 a 97	Rapina, estorsione, sequestro di persona consumati .....	9	1	12	2	5	1	7	2	8	2	7	5
98 a 109	Rapina, estorsione, sequestro di persona tentati .....	10	3	16	3	7	—	4	1	17	13	7	3
110 a 118	Danni a cose, animali, terreni, ecc. .	18	—	23	—	35	—	14	6	15	7	17	8
110 a 118	<b>TRUFFA ED ALTRE FRODI</b> .....	65	8	75	8	74	9	88	35	139	67	79	37
110	Truffa .....	45	8	51	8	44	9	71	28	116	58	54	25
111	Appropriazione indebita .....	8	—	8	—	8	—	6	3	6	3	7	4
112	Ricettazione .....	4	—	7	—	10	—	4	2	10	4	10	6
113 a 118	Insolvenza fraudolenta, ecc. . .	8	—	9	—	12	—	7	2	7	2	8	2
119 a 212	<b>Contro l'economia e la fede pubblica</b> ..	51	7	58	7	32	5	27	1	28	1	12	1
119 a 134	<b>CONTRO L'ECONOMIA PUBBLICA, L'INDUSTRIA E IL COMMERCIO</b> .....	1	—	2	—	2	—	1	1	1	1	1	1
119	Frode nell'esercizio del commercio .	1	—	2	—	2	—	—	—	—	—	—	—
120	Vendita sostanze alimentari non genuine .....	—	—	—	—	—	—	—	—	—	—	—	—
121 a 134	Arbitraria invasione aziende, ecc. .	—	—	—	—	—	—	—	—	—	—	—	—
—	Bancarotta e delitti in materia commerciale .....	—	—	—	—	—	—	1	1	1	1	1	1
135 a 162	<b>CONTRO L'INCOLUMITÀ PUBBLICA</b> .....	21	1	21	1	2	1	22	—	23	—	7	—
163 a 212	<b>CONTRO LA FEDE PUBBLICA</b> .....	29	6	35	6	28	4	4	—	4	—	4	—
163 a 174	Falsità in monete .....	7	4	7	4	1	—	1	—	1	—	1	—
175 a 182	Falsità in sigilli .....	—	—	—	—	—	—	—	—	—	—	—	—
183 a 212	Falsità in atti e persone .....	22	2	28	2	27	4	3	—	3	—	3	—
213 a 373	<b>Contro lo Stato, le altre istituzioni sociali e l'ordine pubblico</b> .....	33	6	55	9	45	7	28	9	58	12	34	9
213 a 276	<b>CONTRO LA PERSONALITÀ DELLO STATO</b> ..	1	—	1	—	—	—	1	—	3	—	1	—
277 a 318	<b>CONTRO LA PUBBLICA AMMINISTRAZIONE</b> ..	17	6	30	9	21	7	26	7	29	10	21	7
277 a 285	Violenza, resistenza, oltraggio .....	13	4	25	7	17	5	17	6	26	9	18	6
286 a 294	Peculato, malversazione, ecc. . .	3	1	4	1	3	1	1	—	1	—	1	—
295 a 318	Omissione atti di ufficio ecc. . .	1	1	1	1	1	1	2	1	2	1	2	1
319 a 354	<b>CONTRO L'AMMINISTRAZIONE DELLA GIUSTIZIA</b> .....	10	—	12	—	11	—	5	2	5	2	6	2
355 a 366	<b>CONTRO IL SENTIMENTO RELIGIOSO, ECC.</b> ..	1	—	2	—	1	—	—	—	—	—	—	—
367 a 373	<b>CONTRO L'ORDINE PUBBLICO</b> .....	4	—	10	—	12	—	2	—	21	—	6	—
—	<b>Altri fatti</b> .....	1	—	2	—	1	—	—	—	—	—	—	—
	<b>TOTALE</b> .....	1.607	208	1.761	218	738	96	2.227	716	2.434	815	1.020	382

(a) Numeri 48 a 50, 53 a 61.

Segue TAV. 139 — FATTI DELITTUOSI, DELITTI CHE LI INTEGRANO E PERSONE DENUNCIATE SECONDO LA PROVINCIA, LA REGIONE E IL COMUNE CAPOLUOGO IN CUI FURONO COMMESSI

N. d'ordine	SPECIE DEI FATTI DELITTUOSI	GENOVA						LA SPEZIA					
		FATTI		DELITTI		PERSONE		FATTI		DELITTI		PERSONE	
		Totale	Capoluogo	Totale	Capoluogo	Totale	Capoluogo	Totale	Capoluogo	Totale	Capoluogo	Totale	Capoluogo
1 a 47	<b>Contro la persona</b> .....	<b>379</b>	<b>234</b>	<b>494</b>	<b>364</b>	<b>492</b>	<b>362</b>	<b>123</b>	<b>63</b>	<b>143</b>	<b>74</b>	<b>169</b>	<b>81</b>
1 a 10	CONTRO LA VITA .....	34	26	40	31	36	27	17	5	20	5	17	5
1	Strage .....	—	—	—	—	—	—	—	—	—	—	—	—
2,3	Omicidio volontario consumato .....	4	3	4	3	3	2	2	1	2	1	2	1
5,8	Omicidio volontario tentato .....	6	5	10	9	9	8	2	1	2	1	2	1
4	Infanticidio per causa di onore .....	2	2	2	2	1	1	—	—	—	—	—	—
6,7	Omicidio preterintenzionale .....	—	—	—	—	—	—	—	—	—	—	—	—
9,10	Omicidio colposo .....	22	16	24	17	23	16	13	3	16	3	13	3
11 a 45	CONTRO L'INCOLUMITÀ E LA LIBERTÀ INDIVIDUALE .....	310	236	402	300	410	305	101	55	116	65	143	72
11	Percosse .....	16	7	26	8	19	10	5	2	9	4	8	3
12 a 14	Lesioni personali volontarie .....	208	168	269	219	260	203	60	40	70	48	75	45
15 a 17	Lesioni personali colpose .....	32	24	35	26	34	26	19	7	19	7	19	7
18 a 22	Rissa, abbandono d'incapace, ecc. ...	12	9	16	13	48	33	7	2	7	2	32	14
23 a 45	Violenza privata, minaccia, ecc. ....	42	28	56	34	49	33	10	4	11	4	9	3
46,47	INGIURIE E DIFFAMAZIONI .....	35	22	52	33	46	30	5	3	7	4	9	4
48 a 89	<b>Contro la famiglia, la moralità e il buon costume</b> .....	<b>183</b>	<b>151</b>	<b>236</b>	<b>192</b>	<b>216</b>	<b>174</b>	<b>38</b>	<b>24</b>	<b>43</b>	<b>28</b>	<b>44</b>	<b>30</b>
48 a 61	CONTRO LA FAMIGLIA .....	98	77	116	92	114	88	23	14	23	14	25	15
51	Violazione obblighi assistenza familiare .....	43	35	44	36	43	35	9	4	9	4	9	4
52	Maltrattamenti in famiglia .....	39	31	50	40	42	34	11	9	11	9	12	9
(a)	Adulterio, bigamia, ecc. ....	16	11	22	16	29	19	3	1	3	1	4	2
62 a 78	CONTRO LA MORALITÀ E IL BUON COSTUME .....	83	72	117	97	100	84	14	9	18	12	16	12
62	Violenza carnale .....	5	3	13	7	6	4	2	1	3	1	2	1
63	Atti di libidine violenti .....	19	17	28	24	17	15	2	1	4	3	2	1
64	Atti osceni .....	25	22	27	24	29	25	6	3	6	3	7	5
65 a 78	Corruzione di minorenni, ecc. ....	34	30	49	42	48	40	4	4	5	5	5	5
79 a 89	CONTRO LA SANITÀ DELLA STIRPE .....	2	2	3	3	2	2	1	1	2	2	3	3
90 a 118	<b>Contro il patrimonio</b> .....	<b>5 479</b>	<b>4 425</b>	<b>5 685</b>	<b>4 563</b>	<b>1 360</b>	<b>1 080</b>	<b>841</b>	<b>542</b>	<b>856</b>	<b>548</b>	<b>201</b>	<b>112</b>
90 a 93	FURTO .....	5 089	4 111	5 218	4 192	932	721	783	504	791	506	140	68
90 a 92	Furto semplice .....	1 310	1 012	1 322	1 018	145	96	142	67	142	67	30	12
93	Furto aggravato .....	3 779	3 099	3 896	3 174	787	625	641	437	649	439	110	56
94 a 109	RAPINA E DANNI .....	65	44	96	65	64	45	14	9	14	9	13	12
94 a 97	Rapina, estorsione, sequestro di persona consumati .....	20	15	45	32	35	30	2	2	2	2	3	3
98 a 109	Rapina, estorsione, sequestro di persona tentati .....	8	6	12	9	10	8	1	1	1	1	—	—
110 a 118	Danni a cose, animali, terreni, ecc. ...	37	23	39	24	19	7	11	6	11	6	10	9
110	TRUFFA ED ALTRE FRODI .....	325	270	371	306	364	314	44	29	51	33	48	32
111	Truffa .....	217	179	246	203	204	176	32	22	37	26	31	25
112	Appropriazione indebita .....	51	42	54	43	65	55	6	4	6	4	6	4
113 a 118	Ricettazione .....	13	12	23	21	39	37	3	1	5	1	7	1
113 a 118	Insolvenza fraudolenta, ecc. ....	44	37	48	39	56	46	3	2	3	2	4	2
119 a 212	<b>Contro l'economia e la fede pubblica</b> ..	<b>83</b>	<b>60</b>	<b>114</b>	<b>82</b>	<b>109</b>	<b>84</b>	<b>39</b>	<b>20</b>	<b>40</b>	<b>20</b>	<b>24</b>	<b>17</b>
119 a 134	CONTRO L'ECONOMIA PUBBLICA, L'INDUSTRIA E IL COMMERCIO .....	17	14	24	20	27	19	8	8	8	8	10	10
119	Frode nell'esercizio del commercio ..	9	7	10	8	15	8	7	7	7	7	9	9
120	Vendita sostanze alimentari non genuine .....	—	—	—	—	—	—	—	—	—	—	—	—
121 a 134	Arbitraria invasione aziende, ecc. ...	4	3	7	5	5	4	1	1	1	1	1	1
—	Bancarotta e delitti in materia commerciale .....	4	4	7	7	7	7	—	—	—	—	—	—
135 a 162	CONTRO L'INCOLUMITÀ PUBBLICA .....	37	18	50	28	41	31	22	6	22	6	4	1
163 a 212	CONTRO LA FEDE PUBBLICA .....	34	28	40	34	41	34	9	6	10	6	10	6
163 a 174	Falsità in monete .....	7	7	12	12	8	8	1	—	1	—	1	—
175 a 182	Falsità in sigilli .....	1	—	1	—	1	—	—	—	—	—	—	—
183 a 212	Falsità in atti e persone .....	26	21	27	22	32	26	8	6	9	6	9	6
213 a 373	<b>Contro lo Stato, le altre istituzioni sociali e l'ordine pubblico</b> .....	<b>92</b>	<b>71</b>	<b>149</b>	<b>115</b>	<b>124</b>	<b>85</b>	<b>23</b>	<b>10</b>	<b>28</b>	<b>12</b>	<b>28</b>	<b>12</b>
213 a 276	CONTRO LA PERSONALITÀ DELLO STATO ..	1	1	3	3	3	3	1	—	1	—	1	—
277 a 318	CONTRO LA PUBBLICA AMMINISTRAZIONE ..	73	58	117	97	90	73	12	5	15	5	12	5
277 a 285	Violenza, resistenza, oltraggio .....	57	46	91	75	65	52	8	2	11	2	8	2
286 a 294	Peculato, malversazione, ecc. ....	3	3	9	9	11	11	2	1	2	1	2	1
295 a 318	Omissione atti di ufficio, ecc. ....	13	9	17	13	14	10	2	2	2	2	2	2
319 a 354	CONTRO L'AMMINISTRAZIONE DELLA GIUSTIZIA .....	13	10	16	11	14	11	10	5	12	7	15	7
355 a 366	CONTRO IL SENTIMENTO RELIGIOSO, ECC. ...	1	1	1	1	—	—	—	—	—	—	—	—
367 a 373	CONTRO L'ORDINE PUBBLICO .....	4	1	12	3	17	8	—	—	—	—	—	—
—	<b>Altri fatti</b> .....	<b>2</b>	<b>1</b>	<b>2</b>	<b>1</b>	<b>4</b>	<b>2</b>	<b>1</b>	<b>—</b>	<b>1</b>	<b>—</b>	<b>1</b>	<b>—</b>
	<b>TOTALE</b> .....	<b>6 223</b>	<b>4 992</b>	<b>6 680</b>	<b>5 317</b>	<b>2 305</b>	<b>1 797</b>	<b>1 065</b>	<b>659</b>	<b>1 111</b>	<b>682</b>	<b>467</b>	<b>252</b>

(a) Numeri 48 a 50, 53 a 61.

Segue TAV. 139 — FATTI DELITTUOSI, DELITTI CHE LI INTEGRANO E PERSONE DENUNCIATE SECONDO LA PROVINCIA, LA REGIONE E IL COMUNE CAPOLUOGO IN CUI FURONO COMMESSI

N. d'ordine	SPECIE DEI FATTI DELITTUOSI	LIGURIA						VARESE					
		FATTI		DELITTI		PERSONE		FATTI		DELITTI		PERSONE	
		Totale	Capoluoghi	Totale	Capoluoghi	Totale	Capoluoghi	Totale	Capoluogo	Totale	Capoluogo	Totale	Capoluogo
1 a 47	<b>Contro la persona</b> .....	<b>1 031</b>	<b>525</b>	<b>1 239</b>	<b>630</b>	<b>1 344</b>	<b>656</b>	<b>355</b>	<b>86</b>	<b>432</b>	<b>87</b>	<b>424</b>	<b>88</b>
1 a 10	CONTRO LA VITA .....	101	43	119	51	107	47	37	8	38	8	37	8
1	Strage .....	—	—	—	—	—	—	—	—	—	—	—	—
2,3	Omicidio volontario consumato .....	9	4	9	4	9	3	2	—	2	—	2	—
5,8	Omicidio volontario tentato .....	14	7	23	12	18	10	1	—	1	—	1	—
4	Infanticidio per causa di onore .....	3	3	4	4	3	3	—	—	—	—	—	—
6,7	Omicidio preterintenzionale .....	—	—	—	—	—	—	—	—	—	—	—	—
9,10	Omicidio colposo .....	75	29	83	31	77	31	34	8	35	8	34	8
11 a 45	CONTRO L'INCOLUMITÀ E LA LIBERTÀ INDIVIDUALE .....	863	453	1 023	536	1 152	570	285	77	346	77	341	79
11	Percosse .....	26	9	46	12	34	13	14	—	25	—	21	—
12 a 14	Lesioni personali volontarie .....	401	265	512	331	511	311	102	2	131	2	137	2
15 a 17	Lesioni personali colpose .....	310	127	313	129	337	146	123	72	123	72	122	72
18 a 22	Rissa, abbandono d'incapace, ecc. ....	32	13	37	17	142	57	4	1	4	1	16	4
23 a 45	Violenza privata, minaccia, ecc. ....	94	39	115	47	128	43	42	2	63	2	45	1
46,47	INGIURIE E DIFFAMAZIONI .....	67	29	97	43	85	39	33	1	48	2	46	1
48 a 89	<b>Contro la famiglia, la moralità e il buon costume</b> .....	<b>321</b>	<b>202</b>	<b>406</b>	<b>255</b>	<b>374</b>	<b>237</b>	<b>89</b>	<b>13</b>	<b>115</b>	<b>17</b>	<b>116</b>	<b>28</b>
48 a 61	CONTRO LA FAMIGLIA .....	169	101	197	119	193	115	48	4	53	4	57	4
51	Violazione obblighi assistenza familiare .....	66	46	67	47	66	46	19	3	19	3	21	3
52	Maltrattamenti in famiglia .....	77	41	96	51	82	44	22	—	27	—	24	—
(a)	Adulterio, bigamia, ecc. ....	26	14	34	21	45	25	7	1	7	1	12	1
62 a 78	CONTRO LA MORALITÀ E IL BUON COSTUME .....	146	97	201	130	171	115	41	9	62	13	59	24
62	Violenza carnale .....	14	6	27	11	15	8	8	2	16	5	12	4
63	Atti di libidine violenti .....	35	23	55	36	33	21	10	1	17	1	9	1
64	Atti osceni .....	47	30	50	32	49	33	16	3	17	3	17	4
65 a 78	Corruzione di minorenni ecc. ....	50	38	69	51	74	53	7	3	12	4	21	15
79 a 89	CONTRO LA SANITÀ DELLA STIRPE .....	6	4	8	6	10	7	—	—	—	—	—	—
90 a 118	<b>Contro il patrimonio</b> .....	<b>9 385</b>	<b>5 663</b>	<b>9 806</b>	<b>5 888</b>	<b>2 398</b>	<b>1 492</b>	<b>2 022</b>	<b>312</b>	<b>2 075</b>	<b>325</b>	<b>426</b>	<b>70</b>
90 a 93	FURTO .....	8 722	5 255	8 969	5 373	1 678	936	1 896	293	1 932	303	320	57
90 a 92	Furto semplice .....	1 954	1 247	1 971	1 254	263	130	861	69	855	69	54	5
93	Furto aggravato .....	6 768	4 008	6 998	4 119	1 415	806	1 035	224	1 067	234	266	52
94 a 109	RAPINA E DANNI .....	141	66	201	101	155	74	34	5	40	6	26	2
94 a 97	Rapina, estorsione, sequestro di persona consumati .....	38	20	67	38	50	39	9	2	11	3	8	2
98 a 109	Rapina, estorsione, sequestro di persona tentati .....	23	11	46	26	24	11	8	2	10	2	5	—
98 a 109	Danni a cose, animali, terreni, ecc. ....	80	35	88	37	81	24	17	1	19	1	13	—
110 a 118	TRUFFA ED ALTRE FRODI .....	522	342	636	414	565	392	92	14	103	16	80	11
110	Truffa .....	265	237	450	295	333	235	69	8	76	10	50	3
111	Appropriazione indebita .....	71	49	74	50	86	63	16	4	16	4	16	4
112	Ricettazione .....	24	15	45	26	66	44	2	—	6	—	7	—
113 a 118	Insolvenza fraudolenta, ecc. ....	62	41	67	43	80	50	5	2	5	2	7	4
119 a 212	<b>Contro l'economia e la fede pubblica</b> ..	<b>205</b>	<b>88</b>	<b>240</b>	<b>110</b>	<b>177</b>	<b>107</b>	<b>32</b>	<b>3</b>	<b>33</b>	<b>3</b>	<b>34</b>	<b>3</b>
119 a 134	CONTRO L'ECONOMIA PUBBLICA, L'INDUSTRIA E IL COMMERCIO .....	27	23	35	29	40	30	4	—	4	—	6	—
119	Frode nell'esercizio del commercio .....	17	14	19	15	26	17	2	—	2	—	4	—
120	Vendita sostanze alimentari non genuine .....	—	—	—	—	—	—	—	—	—	—	—	—
121a 134	Arbitraria invasione aziende, ecc. ...	5	4	8	6	6	5	—	—	—	—	—	—
—	Bancarotta e delitti in materia commerciale .....	5	5	8	8	8	8	2	—	2	—	2	—
135 a 162	CONTRO L'INCOLUMITÀ PUBBLICA .....	102	25	116	35	54	33	9	2	9	2	8	—
163 a 212	CONTRO LA FEDE PUBBLICA .....	76	40	89	46	83	44	19	1	20	1	20	3
163 a 174	Falsità in monete .....	16	11	21	16	11	8	4	—	4	—	—	—
175 a 182	Falsità in sigilli .....	1	—	1	—	1	—	—	—	—	—	—	—
183 a 212	Falsità in atti e persone .....	59	29	67	30	71	36	15	1	16	1	20	3
213 a 373	<b>Contro lo Stato, le altre istituzioni sociali e l'ordine pubblico</b> .....	<b>176</b>	<b>96</b>	<b>290</b>	<b>148</b>	<b>231</b>	<b>123</b>	<b>32</b>	<b>—</b>	<b>45</b>	<b>—</b>	<b>56</b>	<b>—</b>
213 a 276	CONTRO LA PERSONALITÀ DELLO STATO .....	4	1	8	3	5	3	1	—	1	—	1	—
277 a 318	CONTRO LA PUBBLICA AMMINISTRAZIONE .....	122	76	191	121	144	92	13	—	16	—	12	—
277 a 285	Violenza, resistenza, oltraggio .....	95	58	153	93	108	65	9	—	12	—	8	—
286 a 294	Peculato, malversazione, ecc. ....	9	5	16	11	17	13	2	—	2	—	2	—
295 a 318	Omissione atti di ufficio, ecc. ....	18	13	22	17	19	14	2	—	2	—	2	—
319 a 354	CONTRO L'AMMINISTRAZIONE DELLA GIUSTIZIA .....	38	17	45	20	46	20	14	—	17	—	16	—
355 a 366	CONTRO IL SENTIMENTO RELIGIOSO, ECC. ....	2	1	3	1	1	—	—	—	—	—	—	—
367 a 373	CONTRO L'ORDINE PUBBLICO .....	10	1	43	3	35	8	4	—	11	—	27	—
—	<b>Altri fatti</b> .....	<b>4</b>	<b>1</b>	<b>5</b>	<b>1</b>	<b>6</b>	<b>2</b>	<b>—</b>	<b>—</b>	<b>—</b>	<b>—</b>	<b>—</b>	<b>—</b>
	<b>TOTALE</b> .....	<b>11 122</b>	<b>6 575</b>	<b>11 986</b>	<b>7 032</b>	<b>4 530</b>	<b>2 527</b>	<b>2 530</b>	<b>414</b>	<b>2 700</b>	<b>432</b>	<b>1 056</b>	<b>189</b>

(a) Numeri 48 a 50, 53 a 61.



Segue TAV. 139 — FATTI DELITTUOSI, DELITTI CHE LI INTEGRANO E PERSONE DENUNCIATE SECONDO LA PROVINCIA, LA REGIONE E IL COMUNE CAPOLUOGO IN CUI FURONO COMMESSI

N. d'ordine	SPECIE DEI FATTI DELITTUOSI	Como						SONDRIO					
		FATTI		DELITTI		PERSONE		FATTI		DELITTI		PERSONE	
		Totale	Capoluogo	Totale	Capoluogo	Totale	Capoluogo	Totale	Capoluogo	Totale	Capoluogo	Totale	Capoluogo
1 a 47	<b>Contro la persona</b> .....	816	231	894	241	987	249	117	23	149	30	170	28
1 a 10	CONTRO LA VITA .....	48	7	48	7	50	8	11	—	11	—	12	—
1	Strage .....	—	—	—	—	—	—	—	—	—	—	—	—
2,3	Omicidio volontario consumato .....	—	—	—	—	—	—	—	—	—	—	—	—
5,8	Omicidio volontario tentato .....	2	1	2	1	4	1	—	—	—	—	—	—
4	Infanticidio per causa di onore .....	—	—	—	—	—	—	—	—	—	—	—	—
6,7	Omicidio preterintenzionale .....	—	—	—	—	—	—	—	—	—	—	—	—
9,10	Omicidio colposo .....	46	6	46	6	46	7	11	—	11	—	12	—
11 a 45	<b>CONTRO L'INCOLUMITÀ E LA LIBERTÀ</b>												
	INDIVIDUALE .....	733	223	795	232	897	239	93	18	116	20	138	19
11	Percosse .....	8	—	12	—	10	—	6	2	8	3	7	2
12 a 14	Lesioni personali volontarie .....	153	17	203	26	241	34	52	9	74	10	82	9
15 a 17	Lesioni personali colpose .....	528	201	528	201	525	200	16	5	16	5	16	5
18 a 22	Rissa, abbandono d'incapace, ecc. ....	17	—	18	—	86	—	5	—	5	—	13	—
23 a 45	Violenza privata, minaccia, ecc. ....	27	5	34	5	35	5	14	2	15	2	20	3
46,47	INGIURIE E DIFFAMAZIONI .....	35	1	51	2	40	2	13	5	20	10	20	9
48 a 89	<b>Contro la famiglia, la moralità e il buon costume</b>	90	18	130	25	139	27	28	8	38	8	35	7
48 a 61	CONTRO LA FAMIGLIA .....	27	3	32	3	32	3	19	7	21	7	22	7
51	Violazione obblighi assistenza familiare .....	14	2	14	2	16	2	7	3	8	3	8	3
52	Maltrattamenti in famiglia .....	12	—	17	—	15	—	11	4	11	4	12	4
(a)	Adulterio, bigamia, ecc. ....	1	1	1	1	1	1	1	—	2	—	2	—
62 a 78	<b>CONTRO LA MORALITÀ E IL BUON COSTUME</b>	60	15	95	22	103	24	8	1	16	1	12	—
62	Violenza carnale .....	7	3	13	6	8	4	3	—	8	—	7	—
63	Atti di libidine violenti .....	8	3	12	5	13	8	3	—	6	—	5	—
64	Atti osceni .....	18	3	25	3	33	3	2	1	2	1	—	—
65 a 79	Corruzioni di minorenni .....	27	6	45	8	49	9	—	—	—	—	—	—
79 a 88	CONTRO LA SANITÀ DELLA STIRPE .....	3	—	3	—	4	—	1	—	1	—	1	—
90 a 118	<b>Contro il patrimonio</b> .....	1.721	602	1.802	615	488	114	349	102	396	110	182	46
90 a 93	FURTO .....	1.558	550	1.615	556	339	76	311	94	345	101	157	38
90 a 92	Furto semplice .....	377	196	360	196	44	10	82	32	84	32	31	5
93	Furto aggravato .....	1.181	354	1.235	360	295	66	229	62	261	69	126	33
94 a 109	RAPINA E DANNI .....	43	11	52	12	31	5	14	—	15	—	4	—
94 a 97	Rapina, estorsione, sequestro di persona consumati .....	17	5	23	6	15	3	—	—	—	—	—	—
98 a 109	Rapina, estorsione, sequestro di persona tentati .....	5	3	5	3	2	1	—	—	—	—	—	—
110 a 118	Danni a cose, animali, terreni, ecc. ....	21	3	24	3	14	1	14	—	15	—	4	—
110 a 118	TRUFFA ED ALTRE FRODI .....	120	41	135	47	118	33	24	8	30	9	21	8
110	Truffa .....	91	33	105	39	82	23	18	5	22	6	15	5
111	Appropriazione indebita .....	14	6	14	6	16	7	4	2	6	2	4	2
112	Ricettazione .....	—	—	—	—	—	—	—	—	—	—	—	—
113 a 118	Insolvenza fraudolenta, ecc. ....	15	2	16	2	20	3	2	1	2	1	2	1
119 a 212	<b>Contro l'economia e la fede pubblica</b> ..	27	5	42	9	36	8	12	—	12	—	7	—
119 a 134	CONTRO L'ECONOMIA PUBBLICA, L'INDUSTRIA E IL COMMERCIO .....	—	—	—	—	—	—	—	—	—	—	—	—
119	Frode nell'esercizio del commercio .....	—	—	—	—	—	—	—	—	—	—	—	—
120	Vendita sostanze alimentari non genuine .....	—	—	—	—	—	—	—	—	—	—	—	—
121 a 134	Arbitraria invasione aziende, ecc. ....	—	—	—	—	—	—	—	—	—	—	—	—
—	Bancarotta e delitti in materia commerciale .....	—	—	—	—	—	—	—	—	—	—	—	—
135 a 162	CONTRO L'INCOLUMITÀ PUBBLICA .....	11	—	15	—	13	—	8	—	8	—	3	—
163 a 212	CONTRO LA FEDE PUBBLICA .....	16	5	27	9	23	8	4	—	4	—	4	—
163 a 174	Falsità in monete .....	—	—	—	—	—	—	—	—	—	—	—	—
175 a 182	Falsità in sigilli .....	2	2	4	4	4	4	—	—	—	—	—	—
183 a 212	Falsità in atti e persone .....	14	3	23	5	19	4	4	—	4	—	4	—
213 a 373	<b>Contro lo Stato, le altre istituzioni sociali e l'ordine pubblico</b> .....	59	9	78	15	78	19	17	2	23	2	21	2
213 a 276	CONTRO LA PERSONALITÀ DELLO STATO .....	—	—	—	—	—	—	—	—	—	—	—	—
277 a 318	CONTRO LA PUBBLICA AMMINISTRAZIONE .....	34	3	45	6	41	4	10	1	16	1	13	1
277 a 285	Violenza, resistenza, oltraggio .....	30	3	40	6	34	4	10	1	16	1	13	1
286 a 294	Peculato, malversazione, ecc. ....	—	—	—	—	—	—	—	—	—	—	—	—
295 a 318	Omissione atti di ufficio, ecc. ....	4	—	5	—	7	—	—	—	—	—	—	—
319 a 354	CONTRO L'AMMINISTRAZIONE DELLA GIUSTIZIA .....	24	5	29	5	27	5	5	1	5	1	6	1
355 a 366	CONTRO IL SENTIMENTO RELIGIOSO, ECC. ....	—	—	—	—	—	—	2	—	2	—	2	—
367 a 373	CONTRO L'ORDINE PUBBLICO .....	1	1	4	4	10	10	—	—	—	—	—	—
—	Altri fatti .....	—	—	—	—	—	—	—	—	—	—	—	—
	<b>TOTALE...</b>	<b>2.713</b>	<b>865</b>	<b>2.946</b>	<b>905</b>	<b>1.728</b>	<b>417</b>	<b>523</b>	<b>135</b>	<b>612</b>	<b>150</b>	<b>415</b>	<b>83</b>

(a) Numeri 48 a 50, 53 a 61.

Segue Tav. 139 — FATTI DELITTUOSI, DELITTI CHE LI INTEGRANO E PERSONE DENUNCIATE SECONDO LA PROVINCIA, LA REGIONE E IL COMUNE CAPOLUOGO IN CUI FURONO COMMESSI

N. d'ordine	SPECIE DEI FATTI DELITTUOSI	MILANO						BERGAMO					
		FATTI		DELITTI		PERSONE		FATTI		DELITTI		PERSONE	
		Totale	Capoluogo	Totale	Capoluogo	Totale	Capoluogo	Totale	Capoluogo	Totale	Capoluogo	Totale	Capoluogo
1 a 47	<b>Contro la persona</b> .....	<b>2 551</b>	<b>1 636</b>	<b>2 991</b>	<b>1 805</b>	<b>3 299</b>	<b>2 025</b>	<b>995</b>	<b>499</b>	<b>1 155</b>	<b>572</b>	<b>1 701</b>	<b>899</b>
1 a 10	CONTRO LA VITA .....	218	102	247	124	233	114	83	27	103	31	84	30
1	Strage .....	—	—	—	—	—	—	—	—	—	—	—	—
2,3	Omicidio volontario consumato .....	16	11	28	22	21	18	4	2	6	4	4	2
5,8	Omicidio volontario tentato .....	17	9	24	14	19	9	4	2	6	2	4	2
4	Infanticidio per causa di onore .....	2	1	3	1	1	1	6	—	7	—	—	—
6,7	Omicidio preterintenzionale .....	1	1	1	1	1	1	2	1	2	1	1	1
9,10	Omicidio colposo .....	182	89	191	88	191	85	67	22	82	24	75	25
11 a 45	CONTRO L'INCOLUMITÀ E LA LIBERTÀ INDIVIDUALE .....	<b>2 142</b>	<b>1 379</b>	<b>2 426</b>	<b>1 572</b>	<b>2 621</b>	<b>1 720</b>	<b>851</b>	<b>442</b>	<b>969</b>	<b>498</b>	<b>1 540</b>	<b>834</b>
11	Percosse .....	86	70	113	89	107	89	17	13	30	22	26	19
12 a 14	Lesioni personali volontarie .....	829	528	1.058	657	1 116	677	186	58	263	84	281	78
15 a 17	Lesioni personali colpose .....	945	594	952	597	947	596	600	353	602	354	1.160	711
18 a 22	Rissa, abbandono d'incapace, ecc. ...	75	29	107	28	38	135	10	1	11	1	27	3
23 a 45	Violenza privata, minaccia, ecc. ...	207	159	258	201	271	219	35	17	63	37	46	23
46,47	INGIURIE E DIFFAMAZIONI .....	191	155	258	208	242	191	61	30	93	43	77	35
48 a 89	<b>Contro la famiglia, la moralità e il buon costume</b> .....	<b>799</b>	<b>618</b>	<b>932</b>	<b>712</b>	<b>1 036</b>	<b>842</b>	<b>103</b>	<b>76</b>	<b>156</b>	<b>107</b>	<b>149</b>	<b>110</b>
48 a 61	CONTRO LA FAMIGLIA .....	402	282	460	316	448	317	57	37	62	41	65	42
51	Violazione obblighi assistenza familiare .....	212	163	212	160	220	167	31	24	33	26	32	24
52	Maltrattamenti in famiglia .....	150	94	196	124	158	98	17	6	19	8	18	6
(a)	Adulterio, bigamia, ecc. ...	40	28	52	32	70	52	9	7	10	7	15	12
62 a 78	CONTRO LA MORALITÀ E IL BUON COSTUME .....	<b>381</b>	<b>334</b>	<b>462</b>	<b>394</b>	<b>579</b>	<b>524</b>	<b>49</b>	<b>38</b>	<b>91</b>	<b>65</b>	<b>77</b>	<b>63</b>
62	Violenza carnale .....	18	8	26	9	20	11	5	3	16	11	13	11
63	Atti di libidine violenti .....	33	22	54	34	28	15	8	7	13	11	8	7
64	Atti osceni .....	230	217	234	223	389	370	16	12	16	12	22	18
65 a 78	Corruzione di minorenni, ecc. ...	106	87	148	131	142	128	20	16	45	31	34	27
79 a 89	CONTRO LA SANITÀ DELLA STIRPE .....	6	2	10	2	9	1	2	1	3	1	7	5
90 a 118	<b>Contro il patrimonio</b> .....	<b>17 805</b>	<b>14 858</b>	<b>18 340</b>	<b>15 131</b>	<b>3 869</b>	<b>3 223</b>	<b>2 497</b>	<b>1 523</b>	<b>2 626</b>	<b>1 604</b>	<b>749</b>	<b>367</b>
90 a 93	FURTO .....	16 266	13 591	16 576	13 654	2 246	1 867	2 289	1 396	2 371	1 433	483	205
90 a 92	Furto semplice .....	2 378	1 139	2 389	1 143	257	147	936	659	939	659	65	15
93	Furto aggravato .....	10 888	12 452	14 181	12 514	1 989	1 720	1 352	727	1 432	774	418	190
94 a 109	RAPINA E DANNI .....	<b>200</b>	<b>115</b>	<b>293</b>	<b>193</b>	<b>227</b>	<b>141</b>	<b>44</b>	<b>19</b>	<b>56</b>	<b>29</b>	<b>65</b>	<b>30</b>
94	Rapina, estorsione, sequestro di persona consumati .....	93	59	173	128	120	96	15	11	25	20	32	22
94	Rapina, estorsione, sequestro di persona tentati .....	42	31	49	37	34	26	7	3	7	3	6	2
98 a 109	Danni a cose, animali, terreni, ecc. ...	65	25	71	28	73	25	22	5	24	6	27	6
110 a 118	TRUFFA ED ALTRE PROD. ....	<b>1 339</b>	<b>1 162</b>	<b>1 477</b>	<b>1 284</b>	<b>1 306</b>	<b>1 215</b>	<b>165</b>	<b>118</b>	<b>199</b>	<b>142</b>	<b>201</b>	<b>132</b>
110	Truffa .....	876	744	968	828	819	698	116	84	137	99	114	82
111	Appropriazione indebita .....	282	251	297	261	329	295	29	22	29	22	31	23
112	Ricettazione .....	41	32	67	55	82	66	12	9	25	18	47	23
113 a 118	Insolvenza fraudolenta, ecc. ....	140	138	141	140	166	161	8	3	8	3	9	4
119 a 212	<b>Contro l'economia e la fede pubblica</b> ..	<b>187</b>	<b>117</b>	<b>227</b>	<b>149</b>	<b>199</b>	<b>137</b>	<b>37</b>	<b>18</b>	<b>45</b>	<b>16</b>	<b>35</b>	<b>14</b>
119 a 134	CONTRO L'ECONOMIA PUBBLICA, L'INDUSTRIA E IL COMMERCIO .....	36	19	36	21	47	28	2	2	2	2	1	1
119	Frode nell'esercizio del commercio ..	11	9	13	11	18	15	1	1	1	1	1	1
120	Vendita sostanze alimentari non genuine .....	—	—	—	—	—	—	—	—	—	—	—	—
121 a 134	Arbitraria invasione aziende, ecc. ...	4	3	4	3	5	4	—	—	—	—	—	—
—	Bancarotta e delitti in materia commerciale .....	21	7	21	7	24	9	1	1	1	1	—	—
135 a 162	CONTRO L'INCOLUMITÀ PUBBLICA .....	48	27	49	29	23	16	14	3	19	3	10	2
163 a 212	CONTRO LA FEDE PUBBLICA .....	<b>108</b>	<b>71</b>	<b>140</b>	<b>99</b>	<b>129</b>	<b>93</b>	<b>21</b>	<b>10</b>	<b>24</b>	<b>11</b>	<b>24</b>	<b>11</b>
163 a 174	Falsità in monete .....	7	5	7	5	10	9	1	—	1	—	1	—
175 a 182	Falsità in sigilli .....	8	7	16	15	12	11	—	—	—	—	—	—
183 a 212	Falsità in atti e persone .....	93	59	117	79	107	73	20	10	23	11	23	11
213 a 373	<b>Contro lo Stato, le altre istituzioni sociali e l'ordine pubblico</b> .....	<b>277</b>	<b>161</b>	<b>469</b>	<b>255</b>	<b>450</b>	<b>258</b>	<b>84</b>	<b>20</b>	<b>77</b>	<b>35</b>	<b>78</b>	<b>35</b>
213 a 276	CONTRO LA PERSONALITÀ DELLO STATO .....	3	1	4	2	3	1	2	1	2	1	3	2
277 a 318	CONTRO LA PUBBLICA AMMINISTRAZIONE ..	170	98	256	145	198	104	39	13	57	25	51	21
277 a 285	Violenza, resistenza, oltraggio .....	149	88	217	118	171	93	33	10	46	17	39	12
286 a 294	Peculato, malversazione, ecc. ....	1	—	2	—	1	—	2	2	5	3	7	7
295 a 318	Omissione atti di ufficio, ecc. ....	20	12	37	27	24	14	4	1	6	3	5	2
319 a 354	CONTRO L'AMMINISTRAZIONE DELLA GIUSTIZIA .....	77	49	93	61	99	67	11	5	13	6	16	8
355 a 366	CONTRO IL SENTIMENTO RELIGIOSO, ECC. ...	2	—	2	—	2	—	—	—	—	—	—	—
367 a 373	CONTRO L'ORDINE PUBBLICO .....	25	13	114	57	150	86	2	1	5	3	8	4
—	<b>Altri fatti</b> .....	<b>1</b>	<b>1</b>	<b>1</b>	<b>1</b>	<b>1</b>	<b>1</b>	<b>2</b>	<b>2</b>	<b>2</b>	<b>2</b>	<b>4</b>	<b>4</b>
	<b>TOTALE</b> .....	<b>21 610</b>	<b>17 401</b>	<b>22 960</b>	<b>18 163</b>	<b>8 851</b>	<b>6 486</b>	<b>3 693</b>	<b>2 135</b>	<b>4 071</b>	<b>2 336</b>	<b>2 716</b>	<b>1 429</b>

(a) Numeri 48 a 50, 53 a 61.

Segue TAV. 139 — FATTI DELITTUOSI, DELITTI CHE LI INTEGRANO E PERSONE DENUNCIATE SECONDO LA PROVINCIA, LA REGIONE E IL COMUNE CAPOLUOGO IN CUI FURONO COMMESSI

N. d'ordine	SPECIE DEI FATTI DELITTUOSI	BRESCIA						PAVIA					
		FATTI		DELITTI		PERSONE		FATTI		DELITTI		PERSONE	
		Totale	Capoluogo	Totale	Capoluogo	Totale	Capoluogo	Totale	Capoluogo	Totale	Capoluogo	Totale	Capoluogo
1 a 47	<b>Contro la persona</b>	<b>507</b>	<b>157</b>	<b>633</b>	<b>172</b>	<b>679</b>	<b>179</b>	<b>296</b>	<b>52</b>	<b>339</b>	<b>52</b>	<b>382</b>	<b>55</b>
1 a 10	<b>CONTRO LA VITA</b>	<b>107</b>	<b>41</b>	<b>113</b>	<b>42</b>	<b>111</b>	<b>43</b>	<b>35</b>	<b>6</b>	<b>36</b>	<b>6</b>	<b>36</b>	<b>6</b>
1	Strage	—	—	—	—	—	—	—	—	—	—	—	—
2,3	Omicidio volontario consumato	1	1	1	1	1	1	—	—	—	—	—	—
5,8	Omicidio volontario tentato	6	—	6	—	5	—	2	1	2	1	2	1
4	Infanticidio per causa di onore	1	1	1	1	1	1	—	—	—	—	—	—
6,7	Omicidio preterintenzionale	—	—	—	—	—	—	1	1	1	1	1	1
9,10	Omicidio colposo	99	39	105	40	104	41	32	4	33	4	33	4
11 a 45	<b>CONTRO L'INCOLUMITÀ E LA LIBERTÀ INDIVIDUALE</b>	<b>322</b>	<b>96</b>	<b>406</b>	<b>106</b>	<b>458</b>	<b>107</b>	<b>248</b>	<b>46</b>	<b>283</b>	<b>46</b>	<b>327</b>	<b>49</b>
11	Percosse	19	14	25	16	20	14	2	1	3	1	2	1
12 a 14	Lesioni personali volontarie	147	29	206	34	217	39	66	5	89	5	93	6
15 a 17	Lesioni personali colpose	103	38	105	39	109	38	149	39	149	39	170	41
18 a 22	Rissa, abbandono d'incapace, ecc.	17	1	23	1	58	1	11	—	13	—	32	—
23 a 45	Violenza privata, minaccia, ecc.	36	14	47	16	54	15	20	1	29	1	30	1
46,47	INGIURIE E DIFFAMAZIONI	78	20	114	24	110	29	13	—	20	—	19	—
48 a 89	<b>Contro la famiglia, la moralità e il buon costume</b>	<b>91</b>	<b>38</b>	<b>108</b>	<b>40</b>	<b>114</b>	<b>44</b>	<b>58</b>	<b>7</b>	<b>74</b>	<b>9</b>	<b>72</b>	<b>7</b>
48 a 61	<b>CONTRO LA FAMIGLIA</b>	<b>30</b>	<b>8</b>	<b>33</b>	<b>9</b>	<b>32</b>	<b>8</b>	<b>27</b>	<b>—</b>	<b>30</b>	<b>—</b>	<b>34</b>	<b>—</b>
51	Violazione obblighi assistenza familiare	11	2	11	2	11	2	10	—	10	—	15	—
52	Maltrattamenti in famiglia	17	5	20	6	18	5	13	—	16	—	13	—
(a)	Adulterio, bigamia, ecc.	2	1	2	1	3	1	4	—	4	—	6	—
62 a 78	<b>CONTRO LA MORALITÀ E IL BUON COSTUME</b>	<b>52</b>	<b>27</b>	<b>65</b>	<b>27</b>	<b>69</b>	<b>32</b>	<b>29</b>	<b>7</b>	<b>42</b>	<b>9</b>	<b>35</b>	<b>7</b>
62	Violenza carnale	9	1	16	1	16	1	3	—	7	—	3	—
63	Atti di libidine violenti	13	4	18	4	12	3	6	3	11	4	4	2
64	Atti osceni	15	10	15	10	20	11	6	1	6	1	10	2
65 a 78	Corruzione di minorenni, ecc.	15	12	16	12	21	17	14	3	18	4	18	3
79 a 89	<b>CONTRO LA SANITÀ DELLA STIRPE</b>	<b>9</b>	<b>4</b>	<b>10</b>	<b>4</b>	<b>13</b>	<b>4</b>	<b>2</b>	<b>—</b>	<b>2</b>	<b>—</b>	<b>3</b>	<b>—</b>
90 a 118	<b>Contro il patrimonio</b>	<b>3.303</b>	<b>1.651</b>	<b>3.407</b>	<b>1.676</b>	<b>904</b>	<b>379</b>	<b>1.642</b>	<b>385</b>	<b>1.696</b>	<b>388</b>	<b>398</b>	<b>51</b>
90 a 93	<b>FURTO</b>	<b>3.079</b>	<b>1.550</b>	<b>3.140</b>	<b>1.560</b>	<b>627</b>	<b>251</b>	<b>1.544</b>	<b>368</b>	<b>1.584</b>	<b>371</b>	<b>306</b>	<b>41</b>
90 a 92	Furto semplice	987	488	991	488	101	27	452	165	453	165	22	3
93	Furto aggravato	2.092	1.062	2.149	1.072	526	224	1.092	203	1.131	206	284	38
94 a 109	<b>RAPINA E DANNI</b>	<b>44</b>	<b>7</b>	<b>51</b>	<b>8</b>	<b>35</b>	<b>7</b>	<b>44</b>	<b>1</b>	<b>58</b>	<b>1</b>	<b>44</b>	<b>2</b>
94 a 97	Rapina, estorsione, sequestro di persona consumati	9	3	11	4	11	7	12	—	24	—	10	—
98 a 109	Rapina, estorsione, sequestro di persona tentati	4	—	4	—	1	—	6	—	6	—	2	—
110 a 118	Danni a cose, animali, terreni, ecc.	31	4	36	4	23	—	26	1	28	1	32	2
110 a 118	<b>TRUFFA ED ALTRE FRODI</b>	<b>180</b>	<b>94</b>	<b>216</b>	<b>108</b>	<b>242</b>	<b>121</b>	<b>54</b>	<b>16</b>	<b>54</b>	<b>16</b>	<b>48</b>	<b>8</b>
110	Truffa	102	53	118	60	100	48	42	15	42	15	33	7
111	Appropriazione indebita	32	19	35	19	36	20	6	—	6	—	6	—
112	Ricettazione	23	5	40	12	71	31	3	1	3	1	4	1
113 a 118	Insolvenza fraudolenta, ecc.	23	17	23	17	35	22	3	—	3	—	5	—
119 a 212	<b>Contro l'economia e la fede pubblica</b>	<b>69</b>	<b>26</b>	<b>75</b>	<b>29</b>	<b>59</b>	<b>20</b>	<b>20</b>	<b>2</b>	<b>20</b>	<b>2</b>	<b>18</b>	<b>1</b>
119 a 134	<b>CONTRO L'ECONOMIA PUBBLICA, L'INDUSTRIA E IL COMMERCIO</b>	<b>7</b>	<b>5</b>	<b>7</b>	<b>5</b>	<b>10</b>	<b>6</b>	<b>2</b>	<b>1</b>	<b>2</b>	<b>1</b>	<b>2</b>	<b>1</b>
119	Frode nell'esercizio del commercio	4	2	4	2	7	3	—	—	—	—	—	—
120	Vendita sostanze alimentari non genuine	—	—	—	—	—	—	—	—	—	—	—	—
121 a 134	Arbitraria invasione aziende, ecc.	—	—	—	—	—	—	—	—	—	—	—	—
—	Bancarotta e delitti in materia commerciale	3	3	3	3	3	3	2	1	2	1	2	1
135 a 162	<b>CONTRO L'INCOLUMITÀ PUBBLICA</b>	<b>18</b>	<b>2</b>	<b>18</b>	<b>2</b>	<b>11</b>	<b>1</b>	<b>13</b>	<b>—</b>	<b>13</b>	<b>—</b>	<b>3</b>	<b>—</b>
163 a 212	<b>CONTRO LA FEDE PUBBLICA</b>	<b>44</b>	<b>19</b>	<b>50</b>	<b>22</b>	<b>38</b>	<b>13</b>	<b>5</b>	<b>1</b>	<b>5</b>	<b>1</b>	<b>13</b>	<b>—</b>
163 a 174	Falsità in monete	12	9	12	9	1	—	2	1	2	1	4	—
175 a 182	Falsità in sigilli	—	—	—	—	—	—	—	—	—	—	—	—
183 a 212	Falsità in atti e persone	32	10	38	13	37	13	3	—	3	—	9	—
213 a 373	<b>Contro lo Stato, le altre istituzioni sociali e l'ordine pubblico</b>	<b>90</b>	<b>22</b>	<b>113</b>	<b>27</b>	<b>122</b>	<b>31</b>	<b>35</b>	<b>4</b>	<b>42</b>	<b>5</b>	<b>47</b>	<b>5</b>
213 a 276	<b>CONTRO LA PERSONALITÀ DELLO STATO</b>	<b>1</b>	<b>—</b>	<b>1</b>	<b>—</b>	<b>2</b>	<b>—</b>	<b>—</b>	<b>—</b>	<b>—</b>	<b>—</b>	<b>—</b>	<b>—</b>
277 a 318	<b>CONTRO LA PUBBLICA AMMINISTRAZIONE</b>	<b>55</b>	<b>12</b>	<b>68</b>	<b>13</b>	<b>68</b>	<b>15</b>	<b>21</b>	<b>4</b>	<b>25</b>	<b>5</b>	<b>27</b>	<b>5</b>
277 a 285	Violenza, resistenza, oltraggio	41	9	54	10	48	10	16	3	20	4	21	4
286 a 294	Peculato, malversazione, ecc.	2	—	2	—	2	—	—	—	—	—	—	—
295 a 318	Omissione atti di ufficio, ecc.	12	3	12	3	18	5	5	1	5	1	6	1
319 a 354	<b>CONTRO L'AMMINISTRAZIONE DELLA GIUSTIZIA</b>	<b>26</b>	<b>8</b>	<b>27</b>	<b>9</b>	<b>29</b>	<b>9</b>	<b>12</b>	<b>—</b>	<b>13</b>	<b>—</b>	<b>16</b>	<b>—</b>
355 a 366	<b>CONTRO IL SENTIMENTO RELIGIOSO, ECC.</b>	<b>1</b>	<b>—</b>	<b>1</b>	<b>—</b>	<b>1</b>	<b>—</b>	<b>1</b>	<b>—</b>	<b>2</b>	<b>—</b>	<b>1</b>	<b>—</b>
367 a 373	<b>CONTRO L'ORDINE PUBBLICO</b>	<b>7</b>	<b>2</b>	<b>16</b>	<b>5</b>	<b>22</b>	<b>7</b>	<b>1</b>	<b>—</b>	<b>2</b>	<b>—</b>	<b>3</b>	<b>—</b>
—	<b>Altri fatti</b>	<b>5</b>	<b>1</b>	<b>5</b>	<b>1</b>	<b>9</b>	<b>1</b>	<b>—</b>	<b>—</b>	<b>—</b>	<b>—</b>	<b>—</b>	<b>—</b>
<b>TOTALE</b>		<b>4.065</b>	<b>1.896</b>	<b>4.341</b>	<b>1.945</b>	<b>1.887</b>	<b>654</b>	<b>2.051</b>	<b>450</b>	<b>2.171</b>	<b>456</b>	<b>917</b>	<b>119</b>

(a) Numeri 48 a 50, 53 a 61.

Segue TAV. 139 — FATTI DELITTUOSI, DELITTI CHE LI INTEGRANO E PERSONE DENUNCIATE SECONDO LA PROVINCIA, LA REGIONE E IL COMUNE CAPOLUOGO IN CUI FURONO COMMESSI

N. d'ordine	SPECIE DEI FATTI DELITTUOSI	CREMONA						MANTOVA					
		FATTI		DELITTI		PERSONE		FATTI		DELITTI		PERSONE	
		Totale	Capoluogo	Totale	Capoluogo	Totale	Capoluogo	Totale	Capoluogo	Totale	Capoluogo	Totale	Capoluogo
1 a 47	<b>Contro la persona</b> .....	127	45	159	57	189	48	133	33	176	48	226	41
1 a 10	CONTRO LA VITA .....	28	13	28	13	28	14	36	9	39	12	37	10
1	Strage .....	—	—	—	—	—	—	—	—	—	—	—	—
2,3	Omicidio volontario consumato .....	—	—	—	—	—	—	2	—	2	—	2	—
5,8	Omicidio volontario tentato .....	—	—	—	—	—	—	—	—	—	—	—	—
4	Infanticidio per causa di onore .....	1	—	1	—	1	—	1	—	1	—	1	—
6,7	Omicidio preterintenzionale .....	—	—	—	—	—	—	—	—	—	—	—	—
9,10	Omicidio colposo .....	—	—	—	—	—	—	1	1	4	4	1	1
11 a 45	<b>CONTRO L'INCOLUMITÀ E LA LIBERTÀ INDIVIDUALE</b> .....	27	13	27	13	27	14	32	8	32	8	33	9
11	Percosse .....	83	31	124	42	153	33	79	19	113	28	169	25
12 a 14	Lesioni personali volontarie .....	8	2	9	4	6	2	10	7	15	11	11	7
15 a 17	Lesioni personali colpose .....	70	23	94	31	104	25	28	6	45	9	72	12
18 a 22	Rissa, abbandono d'incapace, ecc. .....	6	4	7	4	7	4	11	1	11	1	14	—
23 a 45	Violenza privata, minaccia, ecc. ....	6	—	7	—	35	—	4	—	4	—	21	—
46,47	INGIURIE E DIFFAMAZIONI .....	6	2	7	3	6	2	26	5	38	7	51	5
		6	1	7	2	8	1	18	5	24	8	20	6
48 a 89	<b>Contro la famiglia, la moralità e il buon costume</b> .....	59	15	77	30	73	24	55	20	76	27	84	33
48 a 61	CONTRO LA FAMIGLIA .....	25	6	32	9	29	7	23	8	26	9	28	8
51	Violazione obblighi assistenza familiare .....	6	—	8	—	7	—	10	5	11	5	14	5
52	Maltrattamenti in famiglia .....	16	4	20	6	17	4	10	3	12	4	11	3
(a)	Adulterio, bigamia, ecc. ....	3	2	4	3	5	3	3	—	3	—	3	—
62 a 78	<b>CONTRO LA MORALITÀ E IL BUON COSTUME</b> .....	24	9	44	21	40	17	27	11	44	16	36	21
62	Violenza carnale .....	3	1	16	10	9	4	4	—	8	—	1	—
63	Atti di libidine violenti .....	3	1	6	3	4	2	8	3	15	7	9	5
64	Atti osceni .....	13	5	13	5	20	9	6	4	6	4	11	8
65 a 78	Corruzione di minorenni, ecc. ....	5	2	9	3	7	2	9	4	15	5	15	8
79 a 89	CONTRO LA SANITÀ DELLA STIRPE .....	1	—	1	—	4	—	5	1	6	2	20	4
90 a 118	<b>Contro il patrimonio</b> .....	952	227	1.047	232	258	81	1.189	537	1.250	554	391	107
90 a 93	FURTO .....	910	193	967	199	167	46	1.031	501	1.136	509	213	69
90 a 92	Furto semplice .....	341	70	365	70	33	8	341	189	347	189	46	13
93	Furto aggravato .....	569	128	602	129	134	38	750	312	789	320	167	56
94 a 109	RAPINA E DANNI .....	22	5	24	6	31	3	33	6	41	10	78	12
94 a 97	Rapina, estorsione, sequestro di persona consumati .....	4	1	5	2	6	1	3	1	6	4	6	4
94 a 97	Rapina, estorsione, sequestro di persona tentati .....	6	2	6	2	1	1	8	5	11	6	13	8
98 a 109	Danni a cose, animali, terreni, ecc .....	13	2	13	2	24	1	22	—	24	—	59	—
110 a 118	TRUFFA ED ALTRE FRODI .....	49	24	56	27	50	32	65	30	81	35	100	26
110	Truffa .....	40	19	45	21	47	26	47	22	55	26	61	18
111	Appropriazione indebita .....	4	2	4	2	4	2	5	3	5	3	5	3
112	Ricettazione .....	2	1	4	2	5	2	9	1	17	2	32	3
113 a 118	Insolvenza fraudolenta, ecc. ....	3	2	3	2	4	2	4	4	4	4	2	2
119 a 212	<b>Contro l'economia e la fede pubblica</b> ..	14	4	17	7	14	6	42	6	47	7	47	5
119 a 134	CONTRO L'ECONOMIA PUBBLICA, L'INDUSTRIA E IL COMMERCIO .....	2	—	2	—	2	—	8	—	12	—	28	—
119	Frode nell'esercizio del commercio ..	—	—	—	—	—	—	3	—	3	—	3	—
120	Vendita sostanze alimentari non genuine .....	—	—	—	—	—	—	—	—	—	—	—	—
121 a 134	Arbitraria invasione aziende, ecc. ....	—	—	—	—	—	—	5	—	9	—	25	—
—	Bancarotta e delitti in materia commerciale .....	2	—	2	—	2	—	—	—	—	—	—	—
135 a 162	CONTRO L'INCOLUMITÀ PUBBLICA .....	4	—	4	—	1	—	21	2	21	2	4	1
163 a 212	CONTRO LA FEDE PUBBLICA .....	8	4	11	7	11	6	13	4	14	5	15	4
163 a 174	Falsità in monete .....	—	—	—	—	—	—	—	—	—	—	—	—
175 a 182	Falsità in sigilli .....	—	—	—	—	—	—	—	—	—	—	—	—
183 a 212	Falsità in atti e persone .....	8	4	11	7	11	6	13	4	14	5	15	4
213 a 373	<b>Contro lo Stato, le altre istituzioni sociali e l'ordine pubblico</b> .....	20	5	25	7	26	8	25	6	40	16	38	17
213 a 276	CONTRO LA PERSONALITÀ DELLO STATO .....	—	—	—	—	—	—	—	—	—	—	—	—
277 a 318	CONTRO LA PUBBLICA AMMINISTRAZIONE ..	15	5	29	7	21	8	16	5	24	11	23	10
277 a 285	Violenza, resistenza, oltraggio .....	10	4	14	6	16	7	9	1	15	5	11	1
286 a 294	Peculato, malversazione, ecc. ....	3	—	4	—	3	—	2	—	3	—	6	—
295 a 318	Omissione atti di ufficio, ecc. ....	2	1	2	1	2	1	5	2	6	3	6	3
319 a 354	CONTRO L'AMMINISTRAZIONE DELLA GIUSTIZIA .....	5	—	5	—	5	—	7	—	10	—	8	—
355 a 366	CONTRO IL SENTIMENTO RELIGIOSO, ECC. ....	—	—	—	—	—	—	1	—	1	—	—	—
367 a 373	CONTRO L'ORDINE PUBBLICO .....	—	—	—	—	—	—	1	1	5	5	7	7
—	Altri fatti .....	—	—	—	—	—	—	—	—	—	—	—	—
	<b>TOTALE...</b>	1.193	296	1.325	333	560	167	1.444	602	1.597	652	786	203

(a) Numeri 48 a 50, 53 a 61.

Segue TAV. 133 - FATTI DELITTUOSI, DELITTI CHE LI INTEGRANO E PERSONE DENUNCIATE SECONDO LA PROVINCIA, LA REGIONE E IL COMUNE CAPOLUOGO IN CUI FURONO COMMESSI

N. d'ordine	SPECIE DEI FATTI DELITTUOSI	LOMBARDIA						BOLZANO-BOZEN					
		FATTI		DELITTI		PERSONE		FATTI		DELITTI		PERSONE	
		Totale	Capoluoghi	Totale	Capoluoghi	Totale	Capoluoghi	Totale	Capoluogo	Totale	Capoluogo	Totale	Capoluogo
1 a 47	<b>Contro la persona</b> .....	<b>5 897</b>	<b>2 762</b>	<b>6 938</b>	<b>3 164</b>	<b>8 054</b>	<b>3 612</b>	<b>250</b>	<b>64</b>	<b>314</b>	<b>87</b>	<b>339</b>	<b>79</b>
1 a 10	CONTRO LA VITA .....	693	213	663	243	628	233	13	1	14	1	15	1
1	Strage .....	---	---	---	---	---	---	---	---	---	---	---	---
2,3	Omicidio volontario consumato .....	25	14	39	27	30	21	2	1	3	1	2	1
5,8	Omicidio volontario tentato .....	34	13	43	18	37	13	3	---	3	---	4	---
4	Infanticidio per causa di onore .....	9	2	11	2	2	2	---	---	---	---	---	---
6,7	Omicidio preterintenzionale .....	5	4	8	7	4	4	---	---	---	---	---	---
9,10	Omicidio colposo .....	530	180	562	189	555	193	8	---	8	---	9	---
11 a 45	<b>CONTRO L'INCOLUMITÀ E LA LIBERTÀ INDIVIDUALE</b> .....	<b>4 346</b>	<b>2 331</b>	<b>5 640</b>	<b>2 621</b>	<b>6 844</b>	<b>3 105</b>	<b>187</b>	<b>45</b>	<b>236</b>	<b>61</b>	<b>269</b>	<b>56</b>
11	Percosse .....	167	109	240	146	210	134	14	5	19	9	15	6
12 a 14	Lesioni personali volontarie .....	1 633	669	2 163	853	2 343	882	104	23	135	33	132	27
15 a 17	Lesioni personali colpose .....	2 481	1 307	2 494	1 312	3 070	1 665	18	3	18	3	18	4
18 a 22	Rissa, abbandono d'incapace, ecc. ..	149	29	192	31	663	147	18	1	20	1	58	3
23 a 45	Violenza privata, minaccia, ecc. ....	416	217	551	274	558	274	33	13	44	18	46	16
46,47	INGIURIE E DIFFAMAZIONI .....	448	218	635	300	532	274	50	18	64	25	55	22
48 a 89	<b>Contro la famiglia, la moralità e il buon costume</b> .....	<b>1 358</b>	<b>814</b>	<b>1 706</b>	<b>975</b>	<b>1 818</b>	<b>1 125</b>	<b>77</b>	<b>32</b>	<b>94</b>	<b>42</b>	<b>90</b>	<b>40</b>
48 a 61	CONTRO LA FAMIGLIA .....	658	355	749	398	747	396	37	11	43	14	43	16
51	Violazione obblighi assistenza familiare .....	320	199	326	201	344	206	16	4	16	4	17	4
52	Maltrattamenti in famiglia .....	268	116	338	152	286	120	14	2	17	4	15	3
(a)	Adulterio, bigamia, ecc. ....	70	40	85	45	117	70	7	5	10	6	11	9
62 a 78	<b>CONTRO LA MORALITÀ E IL BUON COSTUME</b> .....	<b>671</b>	<b>451</b>	<b>921</b>	<b>568</b>	<b>1 019</b>	<b>712</b>	<b>40</b>	<b>21</b>	<b>51</b>	<b>28</b>	<b>47</b>	<b>24</b>
62	Violenza carnale .....	60	18	126	42	89	35	3	---	4	---	3	---
63	Atti di libidine violenti .....	92	44	152	69	92	43	11	7	17	12	10	6
64	Atti osceni .....	322	256	334	259	522	425	20	11	20	11	23	14
65 a 78	Corruzione di minorenni, ecc. ....	197	133	309	198	307	209	6	3	10	5	11	4
79 a 89	<b>CONTRO LA SANITÀ DELLA STIRPE</b> .....	<b>29</b>	<b>8</b>	<b>36</b>	<b>9</b>	<b>61</b>	<b>14</b>	<b>---</b>	<b>---</b>	<b>---</b>	<b>---</b>	<b>---</b>	<b>---</b>
90 a 118	<b>Contro il patrimonio</b> .....	<b>31 510</b>	<b>20 237</b>	<b>32 641</b>	<b>20 635</b>	<b>7 685</b>	<b>4 438</b>	<b>1 634</b>	<b>717</b>	<b>1 788</b>	<b>741</b>	<b>703</b>	<b>250</b>
90 a 93	FURTO .....	28 943	18 531	29 660	18 886	4 858	2 650	1 523	657	1 579	675	542	196
90 a 92	Furto semplice .....	6 755	3 007	6 813	3 008	653	233	457	187	461	188	100	30
93	Furto aggravato .....	22 188	15 524	22 847	15 678	4 205	2 417	1 066	470	1 118	487	442	166
94 a 109	<b>RAPINA E DANNI</b> .....	<b>479</b>	<b>169</b>	<b>630</b>	<b>265</b>	<b>541</b>	<b>202</b>	<b>61</b>	<b>15</b>	<b>99</b>	<b>17</b>	<b>54</b>	<b>8</b>
94 a 97	Rapina, estorsione, sequestro di persona consumati .....	162	82	278	167	208	129	11	2	45	4	18	3
94 a 97	Rapina, estorsione, sequestro di persona tentati .....	86	46	98	53	64	38	4	---	4	---	4	---
98 a 109	Danni a cose, animali, terreni, ecc. ....	231	41	254	45	269	35	46	13	50	13	32	5
110 a 118	<b>TRUFFA ED ALTRE FRODI</b> .....	<b>2 088</b>	<b>1 507</b>	<b>2 351</b>	<b>1 684</b>	<b>2 266</b>	<b>1 586</b>	<b>100</b>	<b>45</b>	<b>110</b>	<b>49</b>	<b>107</b>	<b>46</b>
110	Truffa .....	1 401	933	1 568	1 104	1 321	905	64	30	72	34	69	30
111	Appropriazione indebita .....	392	309	412	319	447	356	22	12	23	12	23	13
112	Ricettazione .....	92	49	162	90	248	126	2	---	3	---	3	---
113 a 118	Insolvenza fraudolenta, ecc. ....	203	166	209	171	250	199	12	3	12	3	12	3
119 a 212	<b>Contro l'economia e la fede pubblica</b> ..	<b>440</b>	<b>178</b>	<b>518</b>	<b>222</b>	<b>449</b>	<b>184</b>	<b>52</b>	<b>6</b>	<b>58</b>	<b>9</b>	<b>48</b>	<b>6</b>
119 a 134	<b>CONTRO L'ECONOMIA PUBBLICA, L'INDUSTRIA E IL COMMERCIO</b> .....	<b>61</b>	<b>27</b>	<b>67</b>	<b>29</b>	<b>95</b>	<b>36</b>	<b>7</b>	<b>4</b>	<b>9</b>	<b>6</b>	<b>8</b>	<b>4</b>
119	Frode nell'esercizio del commercio .....	21	12	23	14	33	19	4	2	6	4	5	2
120	Vendita sostanze alimentari non genuine .....	---	---	---	---	---	---	---	---	---	---	---	---
121 a 134	Arbitraria invasione aziende, ecc. ....	9	3	13	3	30	4	---	---	---	---	---	---
---	Bancarotta e delitti in materia commerciale .....	31	12	31	12	33	13	3	2	3	2	3	2
135 a 162	<b>CONTRO L'INCOLUMITÀ PUBBLICA</b> .....	<b>141</b>	<b>36</b>	<b>156</b>	<b>38</b>	<b>76</b>	<b>26</b>	<b>11</b>	<b>2</b>	<b>12</b>	<b>3</b>	<b>6</b>	<b>2</b>
163 a 212	<b>CONTRO LA FEDE PUBBLICA</b> .....	<b>238</b>	<b>115</b>	<b>295</b>	<b>155</b>	<b>277</b>	<b>138</b>	<b>34</b>	<b>---</b>	<b>37</b>	<b>---</b>	<b>34</b>	<b>---</b>
163 a 174	Falsità in monete .....	26	15	26	15	16	9	1	---	1	---	---	---
175 a 182	Falsità in sigilli .....	10	9	20	19	16	15	---	---	---	---	---	---
183 a 212	Falsità in atti e persone .....	202	91	249	121	245	114	33	---	36	---	34	---
213 a 373	<b>Contro lo Stato, le altre istituzioni sociali e l'ordine pubblico</b> .....	<b>608</b>	<b>229</b>	<b>912</b>	<b>372</b>	<b>916</b>	<b>375</b>	<b>87</b>	<b>21</b>	<b>133</b>	<b>33</b>	<b>121</b>	<b>33</b>
213 a 276	<b>CONTRO LA PERSONALITÀ DELLO STATO</b> .....	<b>7</b>	<b>2</b>	<b>8</b>	<b>3</b>	<b>9</b>	<b>3</b>	<b>16</b>	<b>3</b>	<b>12</b>	<b>3</b>	<b>9</b>	<b>2</b>
277 a 318	<b>CONTRO LA PUBBLICA AMMINISTRAZIONE</b> .....	<b>373</b>	<b>141</b>	<b>527</b>	<b>213</b>	<b>452</b>	<b>168</b>	<b>50</b>	<b>13</b>	<b>74</b>	<b>21</b>	<b>59</b>	<b>15</b>
277 a 285	Violenza, resistenza, oltraggio .....	307	117	434	167	361	129	41	12	62	20	48	14
286 a 294	Peculato, malversazione, ecc. ....	12	4	18	8	21	13	2	---	4	---	3	---
295 a 318	Omissione atti di ufficio, ecc. ....	54	20	75	38	70	26	7	1	8	1	8	1
319 a 354	<b>CONTRO L'AMMINISTRAZIONE DELLA GIUSTIZIA</b> .....	<b>181</b>	<b>68</b>	<b>212</b>	<b>82</b>	<b>222</b>	<b>90</b>	<b>17</b>	<b>2</b>	<b>23</b>	<b>2</b>	<b>19</b>	<b>2</b>
355 a 366	<b>CONTRO IL SENTIMENTO RELIGIOSO, ECC.</b> .....	<b>7</b>	<b>---</b>	<b>8</b>	<b>---</b>	<b>6</b>	<b>---</b>	<b>2</b>	<b>---</b>	<b>3</b>	<b>---</b>	<b>1</b>	<b>---</b>
367 a 373	<b>CONTRO L'ORDINE PUBBLICO</b> .....	<b>41</b>	<b>18</b>	<b>157</b>	<b>74</b>	<b>227</b>	<b>114</b>	<b>6</b>	<b>3</b>	<b>21</b>	<b>7</b>	<b>33</b>	<b>14</b>
---	<b>Altri fatti</b> .....	<b>8</b>	<b>4</b>	<b>8</b>	<b>4</b>	<b>14</b>	<b>6</b>	<b>8</b>	<b>---</b>	<b>9</b>	<b>---</b>	<b>7</b>	<b>---</b>
	<b>TOTALE</b> .....	<b>39 822</b>	<b>24 194</b>	<b>42 723</b>	<b>25 372</b>	<b>18 916</b>	<b>9 747</b>	<b>2 158</b>	<b>840</b>	<b>2 396</b>	<b>912</b>	<b>1 308</b>	<b>408</b>

(a) Numero 48 a 50, 53 a 61.

Segue TAV. 139 — FATTI DELITTUOSI, DELITTI CHE LI INTEGRANO E PERSONE DENUNCIATE SECONDO LA PROVINCIA, LA REGIONE E IL COMUNE CAPOLUOGO IN CUI FURONO COMMESSI

N. d'ordine	SPECIE DEI FATTI DELITTUOSI	TRENTO						TRENTINO-ALTO ADIGE					
		FATTI		DELITTI		PERSONE		FATTI		DELITTI		PERSONE	
		Totale	Capoluogo	Totale	Capoluogo	Totale	Capoluogo	Totale	Capoluoghi	Totale	Capoluoghi	Totale	Capoluoghi
1 a 47	<b>Contro la persona .....</b>	<b>309</b>	<b>30</b>	<b>362</b>	<b>33</b>	<b>369</b>	<b>33</b>	<b>559</b>	<b>94</b>	<b>676</b>	<b>120</b>	<b>708</b>	<b>112</b>
1 a 10	CONTRO LA VITA.....	28	10	33	11	27	10	41	11	47	12	42	11
1	Strage.....	—	—	—	—	—	—	—	—	—	—	—	—
2,3	Omicidio volontario consumato.....	2	—	2	—	2	—	4	1	5	1	4	1
5,8	Omicidio volontario tentato.....	3	—	5	—	4	—	6	—	8	—	8	—
4	Infanticidio per causa di onore.....	2	—	2	—	—	—	2	—	2	—	—	—
6,7	Omicidio preterintenzionale.....	1	1	1	1	1	1	1	1	1	1	1	1
9,10	Omicidio colposo.....	20	9	23	10	20	9	28	9	31	10	29	9
11 a 45	CONTRO L'INCOLUMITÀ E LA LIBERTÀ INDIVIDUALE.....	259	19	295	21	318	22	446	64	531	82	587	73
11	Percosse.....	8	—	15	—	8	—	22	5	74	9	23	6
12 a 14	Lesioni personali volontarie.....	61	4	84	4	80	6	165	27	219	34	212	33
15 a 17	Lesioni personali colpose.....	161	12	164	12	184	12	179	15	182	15	202	16
18 a 22	Rissa, abbandono d'incapace, ecc.....	4	—	4	—	18	—	22	1	24	1	76	3
23 a 45	Violenza privata, minaccia, ecc.....	25	3	28	5	28	4	58	16	72	23	74	20
46,47	INGIURIE E DIFFAMAZIONI.....	22	1	34	1	24	1	72	19	98	26	79	23
48 a 89	<b>Contro la famiglia, la moralità e il buon costume .....</b>	<b>38</b>	<b>9</b>	<b>55</b>	<b>16</b>	<b>44</b>	<b>14</b>	<b>116</b>	<b>41</b>	<b>149</b>	<b>58</b>	<b>134</b>	<b>54</b>
48 a 61	CONTRO LA FAMIGLIA.....	18	2	19	2	19	3	35	13	62	16	62	19
51	Violazione obblighi assistenza fami- liare.....	6	—	5	—	5	—	21	4	21	4	22	4
52	Maltrattamenti in famiglia.....	11	1	11	1	11	1	25	3	28	5	26	4
(a)	Adulterio, bigamia, ecc.....	2	1	3	1	3	2	9	6	13	7	14	11
62 a 78	CONTRO LA MORALITÀ E IL BUON COSTUME.....	26	7	35	14	24	11	60	28	86	42	71	35
62	Violenza carnale.....	3	—	4	—	3	—	6	—	8	—	6	—
63	Atti di libidine violenti.....	7	3	14	5	7	3	18	10	31	17	17	9
64	Atti osceni.....	6	2	7	2	5	1	26	13	27	13	28	15
65 a 78	Corruzione di minorenni, ecc.....	4	2	10	7	9	7	10	5	20	12	20	11
79 a 89	CONTRO LA SANITÀ DELLA STIRPE.....	1	—	1	—	1	—	1	—	1	—	1	—
90 a 118	<b>Contro il patrimonio .....</b>	<b>1.003</b>	<b>420</b>	<b>1.076</b>	<b>451</b>	<b>431</b>	<b>98</b>	<b>2.687</b>	<b>1.145</b>	<b>2.854</b>	<b>1.192</b>	<b>1.134</b>	<b>348</b>
90 a 93	FURTO.....	875	388	939	409	319	70	2.398	1.045	2.518	1.084	861	266
90 a 92	Furto semplice.....	276	155	287	155	68	17	733	342	748	343	168	47
93	Furto aggravato.....	599	233	632	254	251	53	1.665	703	1.770	741	693	219
94 a 109	RAPINA E DANNI.....	38	7	39	7	20	1	97	22	138	24	74	9
94 a 97	Rapina, estorsione, sequestro di per- sona consumati.....	8	5	9	5	6	1	19	7	54	9	24	4
98 a 109	Danni a cose, animali, terreni, ecc.....	3	1	3	1	1	—	7	1	7	1	5	—
110 a 118	TRUFFA ED ALTRE FRODI.....	25	1	27	1	13	—	71	14	77	14	45	5
110	Truffa.....	92	33	98	35	92	27	192	78	208	84	199	73
111	Truffa.....	76	26	82	28	76	21	140	56	154	62	145	51
111	Appropriazione indebita.....	10	5	10	5	10	5	32	17	33	17	33	18
112	Ricettazione.....	—	—	—	—	—	—	2	—	3	—	3	—
113 a 118	Insolvenza fraudolenta, ecc.....	6	2	6	2	6	1	18	5	18	5	18	4
119 a 212	<b>Contro l'economia e la fede pubblica..</b>	<b>27</b>	<b>2</b>	<b>31</b>	<b>3</b>	<b>24</b>	<b>4</b>	<b>79</b>	<b>8</b>	<b>89</b>	<b>12</b>	<b>72</b>	<b>10</b>
119 a 134	CONTRO L'ECONOMIA PUBBLICA, L'INDU- STRIA E IL COMMERCIO.....	—	—	—	—	—	—	7	4	9	6	8	4
119	Frode nell'esercizio del commercio.....	—	—	—	—	—	—	4	2	6	4	5	2
120	Vendita sostanze alimentari non genu- ine.....	—	—	—	—	—	—	—	—	—	—	—	—
121 a 134	Arbitraria invasione aziende, ecc.... Bancarotta e delitti in materia com- merciale.....	—	—	—	—	—	—	—	—	—	—	—	—
135 a 162	CONTRO L'INCOLUMITÀ PUBBLICA.....	22	1	24	2	17	3	33	3	36	5	23	5
163 a 212	CONTRO LA FEDE PUBBLICA.....	5	1	7	1	7	1	39	1	44	1	41	1
163 a 174	Falsità in monete.....	—	—	—	—	—	—	1	—	1	—	—	—
175 a 182	Falsità in sigilli.....	—	—	—	—	—	—	—	—	—	—	—	—
183 a 212	Falsità in atti e persone.....	5	1	7	1	7	1	38	1	43	1	41	1
213 a 373	<b>Contro lo Stato, le altre istituzioni so- ciali e l'ordine pubblico .....</b>	<b>41</b>	<b>4</b>	<b>69</b>	<b>7</b>	<b>56</b>	<b>3</b>	<b>128</b>	<b>25</b>	<b>202</b>	<b>40</b>	<b>177</b>	<b>36</b>
213 a 276	CONTRO LA PERSONALITÀ DELLO STATO.....	—	—	—	—	—	—	10	3	12	3	9	2
277 a 318	CONTRO LA PUBBLICA AMMINISTRAZIONE.....	29	2	52	5	35	3	79	15	126	26	94	18
277 a 285	Violenza, resistenza, oltraggio.....	24	1	40	2	27	1	65	13	102	22	77	15
286 a 294	Peculato, malversazione, ecc.....	1	—	2	—	1	—	3	—	6	—	4	—
295 a 318	Omissione atti di ufficio, ecc.....	4	1	10	3	5	2	11	2	18	4	13	3
319 a 354	CONTRO L'AMMINISTRAZIONE DELLA GIU- STIZIA.....	8	—	12	—	14	—	25	2	35	2	33	2
355 a 366	CONTRO IL SENTIMENTO RELIGIOSO, ECC.....	2	1	2	1	2	—	4	1	5	1	3	—
367 a 373	CONTRO L'ORDINE PUBBLICO.....	2	1	3	1	5	—	10	4	24	8	38	14
—	<b>Altri fatti .....</b>	<b>1</b>	<b>—</b>	<b>1</b>	<b>—</b>	<b>1</b>	<b>—</b>	<b>9</b>	<b>—</b>	<b>10</b>	<b>—</b>	<b>8</b>	<b>—</b>
	<b>TOTALE..</b>	<b>1.420</b>	<b>473</b>	<b>1.594</b>	<b>510</b>	<b>925</b>	<b>152</b>	<b>3.578</b>	<b>1.313</b>	<b>3.990</b>	<b>1.422</b>	<b>2.233</b>	<b>560</b>

(a) Numeri 48 a 50, 53 a 61.

Segue TAV. 139 — FATTI DELITTUOSI, DELITTI CHE LI INTEGRANO E PERSONE DENUNCIATE SECONDO LA PROVINCIA, LA REGIONE E IL COMUNE CAPOLUOGO IN CUI FURONO COMMESSI

N. d'ordine	SPECIE DEI FATTI DELITTUOSI	VERONA						VICENZA					
		FATTI		DELITTI		PERSONE		FATTI		DELITTI		PERSONE	
		Totale	Capoluogo	Totale	Capoluogo	Totale	Capoluogo	Totale	Capoluogo	Totale	Capoluogo	Totale	Capoluogo
1 a 47	<b>Contro la persona</b>	<b>266</b>	<b>105</b>	<b>319</b>	<b>122</b>	<b>304</b>	<b>118</b>	<b>373</b>	<b>130</b>	<b>491</b>	<b>167</b>	<b>554</b>	<b>165</b>
1 a 10	CONTRO LA VITA	77	32	79	32	79	31	62	20	64	20	62	20
1	Strage	—	—	—	—	—	—	—	—	—	—	—	—
2,3	Omicidio volontario consumato	—	—	—	—	—	—	—	—	—	—	—	—
5,8	Omicidio volontario tentato	1	—	2	—	2	—	1	—	3	—	1	—
4	Infanticidio per causa di onore	—	—	—	—	—	—	1	—	1	—	1	—
6,7	Omicidio preterintenzionale	2	1	2	1	2	1	—	—	—	—	—	—
9,10	Omicidio colposo	74	31	75	31	75	30	60	20	60	20	60	20
11 a 45	CONTRO L'INCOLUMITÀ E LA LIBERTÀ INDIVIDUALE	161	64	195	77	192	80	261	94	350	122	415	121
11	Percosse	4	—	9	—	6	—	7	—	12	—	7	—
12 a 14	Lesioni personali volontarie	53	23	72	33	71	27	156	61	209	75	226	80
15 a 17	Lesioni personali colpose	82	28	84	28	81	28	46	23	46	23	43	20
18 a 22	Rissa, abbandono d'incapace, ecc.	6	4	7	5	10	8	15	2	17	3	66	9
23 a 45	Violenza privata, minaccia, ecc.	16	9	23	11	24	17	37	8	66	21	73	12
46,47	INGIURIE E DIFFAMAZIONI	28	9	45	13	33	7	50	16	77	25	77	24
48 a 85	<b>Contro la famiglia, la moralità e il buon costume</b>	<b>86</b>	<b>63</b>	<b>115</b>	<b>85</b>	<b>104</b>	<b>69</b>	<b>73</b>	<b>28</b>	<b>103</b>	<b>45</b>	<b>110</b>	<b>59</b>
48 a 61	CONTRO LA FAMIGLIA	30	18	37	22	35	19	29	4	33	5	36	6
51	Violazione obblighi assistenza familiare	10	8	11	9	10	8	12	2	12	2	16	2
(a)	Maltrattamenti in famiglia	12	7	16	9	13	7	13	—	16	—	13	—
52	Adulterio, bigamia, ecc.	8	3	10	4	12	4	4	2	5	3	7	4
62 a 78	CONTRO LA MORALITÀ E IL BUON COSTUME	51	43	70	60	56	48	44	24	70	40	74	53
62	Violenza carnale	3	2	5	3	3	2	7	1	10	2	7	1
63	Atti di libidine violenti	11	8	20	17	10	7	11	5	22	13	11	5
64	Atti osceni	21	18	21	18	25	22	15	10	17	11	28	22
65 a 78	Corruzione di minorenni, ecc.	16	15	24	22	18	17	11	8	21	14	28	25
79 a 89	CONTRO LA SANITÀ DELLA STIRPE	5	2	8	3	13	2	—	—	—	—	—	—
90 a 118	<b>Contro il patrimonio</b>	<b>3.060</b>	<b>2.013</b>	<b>3.233</b>	<b>2.116</b>	<b>590</b>	<b>401</b>	<b>1.977</b>	<b>774</b>	<b>2.077</b>	<b>819</b>	<b>440</b>	<b>148</b>
90 a 93	FURTO	2.886	1.899	3.022	1.970	403	253	1.647	710	1.913	736	298	66
90 a 92	Furto semplice	974	655	992	659	55	23	669	215	678	218	45	4
93	Furto aggravato	1.912	1.244	2.030	1.311	348	240	1.178	495	1.240	518	253	62
94 a 109	RAPINA E DANNI	46	22	58	33	39	29	31	8	39	15	23	13
94 a 97	Rapina, estorsione, sequestro di persona consumati	7	5	12	9	6	6	11	6	17	11	17	12
98 a 109	Danni a cose, animali, terreni, ecc.	34	13	40	19	24	15	14	2	16	4	5	1
110 a 118	TRUFFA ED ALTRE FRODI	128	92	153	113	148	109	99	56	120	68	119	69
110	Truffa	90	61	110	78	97	61	32	77	41	74	41	18
111	Appropriazione indebita	26	22	26	24	32	27	21	14	23	16	25	18
112	Ricettazione	7	6	10	8	14	12	5	1	6	1	6	1
113 a 118	Insolvenza fraudolenta, ecc.	5	3	5	3	5	3	12	9	14	10	14	9
119 a 212	<b>Contro l'economia e la fede pubblica</b>	<b>34</b>	<b>18</b>	<b>40</b>	<b>28</b>	<b>45</b>	<b>27</b>	<b>68</b>	<b>37</b>	<b>70</b>	<b>45</b>	<b>66</b>	<b>40</b>
119 a 134	CONTRO L'ECONOMIA PUBBLICA, L'INDUSTRIA E IL COMMERCIO	2	2	3	3	2	2	13	10	13	10	17	14
119	Frode nell'esercizio del commercio	1	1	2	2	1	1	7	4	7	4	8	5
120	Vendita sostanze alimentari non genuine	—	—	—	—	—	—	—	—	—	—	—	—
121 a 134	Arbitraria invasione aziende, ecc.	—	—	—	—	—	—	—	—	—	—	—	—
—	Bancarotta e delitti in materia commerciale	1	1	1	1	1	1	6	6	6	6	9	9
135 a 162	CONTRO L'INCOLUMITÀ PUBBLICA	10	4	12	5	10	5	13	—	14	—	8	—
163 a 212	CONTRO LA FEDE PUBBLICA	22	12	33	20	33	20	42	27	51	35	41	26
163 a 174	Falsità in monete	—	—	—	—	—	—	12	10	12	10	1	1
175 a 182	Falsità in sigilli	1	1	5	5	2	2	—	—	—	—	—	—
183 a 212	Falsità in atti e persone	21	11	28	15	31	18	30	17	39	25	40	25
213 a 375	<b>Contro lo Stato, le altre istituzioni sociali e l'ordine pubblico</b>	<b>44</b>	<b>26</b>	<b>65</b>	<b>46</b>	<b>50</b>	<b>31</b>	<b>60</b>	<b>19</b>	<b>76</b>	<b>23</b>	<b>123</b>	<b>28</b>
213 a 276	CONTRO LA PERSONALITÀ DELLO STATO	2	2	4	4	3	3	1	—	1	—	1	—
277 a 318	CONTRO LA PUBBLICA AMMINISTRAZIONE	23	13	28	17	27	16	42	12	51	14	62	17
277 a 285	Violenza, resistenza, oltraggio	14	8	17	10	14	8	23	3	31	5	36	3
286 a 294	Peculato, malversazione, ecc.	2	2	3	3	2	2	—	—	—	—	1	—
295 a 318	Omissione atti di ufficio, ecc.	7	3	8	4	11	6	18	9	18	9	25	14
319 a 354	CONTRO L'AMMINISTRAZIONE DELLA GIUSTIZIA	19	11	33	25	20	12	15	6	19	7	18	7
355 a 366	CONTRO IL SENTIMENTO RELIGIOSO, ECC.	—	—	—	—	—	—	—	—	—	—	—	—
367 a 373	CONTRO L'ORDINE PUBBLICO	—	—	—	—	—	—	2	1	5	2	42	4
—	Altri fatti	—	—	—	—	—	—	4	4	4	4	6	6
	TOTALE	3.490	2.225	3.780	2.397	1.093	646	2.555	992	2.829	1.103	1.299	446

(a) Numeri 48 a 50, 53 a 61.

Segue TAV. 139 — FATTI DELITTUOSI, DELITTI CHE LI INTEGRANO E PERSONE DENUNCIATE SECONDO LA PROVINCIA, LA REGIONE E IL COMUNE CAPOLUOGO IN CUI FURONO COMMESSI

N. d'ordine	SPECIE DEI FATTI DELITTUOSI	BELLUNO						TREVISO					
		FATTI		DELITTI		PERSONE		FATTI		DELITTI		PERSONE	
		Totale	Capoluogo	Totale	Capoluogo	Totale	Capoluogo	Totale	Capoluogo	Totale	Capoluogo	Totale	Capoluogo
1 a 47	<b>Contro la persona</b> .....	109	6	130	9	129	6	498	117	468	136	467	126
1 a 10	<b>CONTRO LA VITA</b> .....	24	3	27	6	24	3	72	13	76	15	75	14
1	Sirage .....	—	—	—	—	—	—	—	—	—	—	—	—
2,3	Omicidio volontario consumato .....	—	—	—	—	—	—	2	—	3	—	3	—
5,8	Omicidio volontario tentato .....	1	1	4	4	1	1	3	—	3	—	3	—
4	Infanticidio per causa di onore .....	—	—	—	—	—	—	1	1	3	3	2	2
6,7	Omicidio preterintenzionale .....	1	—	1	—	1	—	—	—	—	—	—	—
9,10	Omicidio colposo .....	22	2	22	2	22	2	66	12	67	12	67	12
11 a 45	<b>CONTRO L'INCOLUMITÀ E LA LIBERTÀ INDIVIDUALE</b> .....	65	3	76	3	84	3	301	100	342	116	350	107
11	Percosse .....	4	1	5	1	4	1	4	3	6	5	6	5
12 a 14	Lesioni personali volontarie .....	39	2	46	2	49	2	86	19	120	33	111	25
15 a 17	Lesioni personali colpose .....	9	—	9	—	8	—	136	75	187	75	189	75
18 a 22	Rissa, abbandono d'incapace, ecc. . .	2	—	2	—	6	—	4	—	5	—	20	—
23 a 45	Violenza privata, minaccia, ecc. . . .	11	—	14	—	17	—	21	3	24	3	24	2
46,47	INGIURIE E DIFFAMAZIONI .....	20	—	27	—	21	—	35	4	50	5	42	5
48 a 26	<b>Contro la famiglia, la moralità e il buon costume</b> .....	37	3	55	3	47	3	50	20	67	24	65	32
48 a 61	<b>CONTRO LA FAMIGLIA</b> .....	23	2	31	2	24	2	28	13	32	15	31	16
51	Violazione obblighi assistenza familiare .....	6	2	6	2	6	2	7	1	7	1	7	1
52	Maltrattamenti in famiglia .....	16	—	22	—	16	—	18	10	22	12	19	11
(a)	Adulterio, bigamia, ecc. . . . .	1	—	3	—	2	—	3	2	3	2	5	4
62 a 78	<b>CONTRO LA MORALITÀ E IL BUON COSTUME</b> .....	14	1	24	1	23	1	20	5	33	7	25	7
62	Violenza carnale .....	2	—	5	—	6	—	5	—	11	—	7	—
63	Atti di libidine violenti .....	5	1	10	1	6	1	5	1	9	3	5	1
64	Atti osceni .....	7	—	9	—	11	—	5	3	5	3	7	5
65 a 78	Corruzione di minorenni, ecc. . . . .	—	—	—	—	—	—	5	1	8	1	6	1
79 a 89	<b>CONTRO LA SANITÀ DELLA STIRPE</b> .....	—	—	—	—	—	—	2	2	2	2	9	9
90 a 116	<b>Contro il patrimonio</b> .....	528	146	596	154	274	43	1 873	570	1 938	595	388	97
90 a 93	<b>FURTO</b> .....	463	135	496	140	198	35	1 769	539	1 817	559	283	59
90 a 92	Furto semplice .....	109	25	111	25	38	7	577	179	599	179	72	4
93	Furto aggravato .....	354	110	379	115	160	28	1 172	360	1 218	380	211	55
94 a 109	<b>RAPINA E DANNI</b> .....	30	7	34	10	32	2	39	5	42	6	14	3
94 a 97	Rapina, estorsione, sequestro di persona consumati .....	4	1	7	4	5	—	5	1	6	1	3	1
98 a 109	Rapina, estorsione, sequestro di persona tentati .....	3	2	4	2	2	1	2	—	2	—	2	—
110 a 118	Danni a cose, animali, terreni, ecc. . .	23	4	23	4	25	1	32	4	34	5	9	2
110	<b>TRUFFA ED ALTRE FRODI</b> .....	35	4	42	4	44	6	65	26	79	39	91	35
111	Truffa .....	32	4	39	4	40	6	44	15	52	16	53	18
112	Appropriazione indebita .....	2	—	2	—	2	—	6	4	6	4	5	3
113 a 118	Ricettazione .....	1	—	1	—	2	—	11	4	17	7	30	12
119 a 212	Insolvenza fraudolenta, ecc. . . . .	—	—	—	—	—	—	4	3	4	3	3	2
119 a 134	<b>Contro l'economia e la fede pubblica</b> ..	24	3	24	3	14	2	26	4	26	4	19	2
119 a 134	<b>CONTRO L'ECONOMIA PUBBLICA, L'INDUSTRIA E IL COMMERCIO</b> .....	2	1	2	1	5	2	1	1	1	1	1	1
119	Frode nell'esercizio del commercio ..	2	1	2	1	5	2	—	—	—	—	—	—
120	Vendita sostanze alimentari non genuine .....	—	—	—	—	—	—	—	—	—	—	—	—
121 a 134	Arbitraria invasione aziende, ecc. . .	—	—	—	—	—	—	—	—	—	—	—	—
—	Bancarotta e delitti in materia commerciale .....	—	—	—	—	—	—	1	1	1	1	1	1
135 a 162	<b>CONTRO L'INCOLUMITÀ PUBBLICA</b> .....	21	2	21	2	5	—	17	3	17	3	9	1
163 a 212	<b>CONTRO LA FEDE PUBBLICA</b> .....	1	—	1	—	1	—	8	—	8	—	9	—
163 a 174	Falsità in monete .....	—	—	—	—	—	—	—	—	—	—	—	—
175 a 182	Falsità in sigilli .....	—	—	—	—	—	—	—	—	—	—	—	—
183 a 212	Falsità in atti e persone .....	1	—	1	—	1	—	8	—	8	—	9	—
213 a 370	<b>Contro lo Stato, le altre istituzioni sociali e l'ordine pubblico</b> .....	57	2	38	2	38	2	39	5	55	8	43	7
213 a 276	<b>CONTRO LA PERSONALITÀ DELLO STATO</b> ..	1	—	1	—	1	—	—	—	—	—	—	—
277 a 318	<b>CONTRO LA PUBBLICA AMMINISTRAZIONE</b> ..	14	1	17	1	10	1	31	4	42	7	34	6
277 a 285	Violenza, resistenza, oltraggio .....	12	—	15	—	15	—	24	4	34	7	26	6
286 a 294	Peculato, malversazione, ecc. . . . .	—	—	—	—	—	—	—	—	—	—	—	—
295 a 318	Omissione atti di ufficio .....	2	1	2	1	3	1	7	—	8	—	8	—
319 a 354	<b>CONTRO L'AMMINISTRAZIONE DELLA GIUSTIZIA</b> .....	7	1	7	1	6	1	7	1	12	1	8	1
355 a 366	<b>CONTRO IL SENTIMENTO RELIGIOSO, ECC.</b> ..	1	—	3	—	1	—	1	—	1	—	1	—
367 a 373	<b>CONTRO L'ORDINE PUBBLICO</b> .....	4	—	10	—	12	—	—	—	—	—	—	—
—	<b>Altri fatti</b> .....	—	—	—	—	—	—	1	1	2	2	1	1
TOTALE...		725	160	813	171	502	56	2 397	717	2 556	769	983	265

(a) Numeri 48 a 50, 53 a 61.



Segue TAV. 139 — FATTI DELITTUOSI, DELITTI CHE LI INTEGRANO E PERSONE DENUNCIATE SECONDO LA PROVINCIA, LA REGIONE E IL COMUNE CAPOLUOGO IN CUI FURONO COMMESSI

N. d'ordine	SPECIE DEI FATTI DELITTUOSI	VENEZIA						PADOVA					
		FATTI		DELITTI		PERSONE		FATTI		DELITTI		PERSONE	
		Totale	Capoluogo	Totale	Capoluogo	Totale	Capoluogo	Totale	Capoluogo	Totale	Capoluogo	Totale	Capoluogo
1 a 47	<b>Contro la persona</b> .....	<b>369</b>	<b>186</b>	<b>503</b>	<b>247</b>	<b>568</b>	<b>284</b>	<b>460</b>	<b>208</b>	<b>534</b>	<b>234</b>	<b>594</b>	<b>220</b>
1 a 10	<b>CONTRO LA VITA</b> .....	51	24	57	27	45	18	41	23	41	23	40	22
1	Strage .....	—	—	—	—	—	—	—	—	—	—	—	—
2,3	Omicidio volontario consumato .....	—	—	—	—	—	—	1	—	1	—	1	—
5,8	Omicidio volontario tentato .....	6	4	9	5	6	3	1	—	1	—	1	—
4	Infanticidio per causa di onore .....	3	3	5	5	2	2	—	—	—	—	—	—
6,7	Omicidio preterintenzionale .....	—	—	—	—	—	—	—	—	—	—	—	—
9,10	Omicidio colposo .....	42	17	43	17	37	13	39	23	39	23	38	22
11 a 45	<b>CONTRO L'INCOLUMITÀ E LA LIBERTÀ INDIVIDUALE</b> .....	269	138	370	182	450	228	363	161	419	179	480	168
11	Percosse .....	10	5	15	6	11	5	14	10	21	17	16	12
12 a 14	Lesioni personali volontarie .....	173	92	247	132	280	145	185	45	224	50	259	56
15 a 17	Lesioni personali colpose .....	34	18	34	18	34	18	100	79	100	79	84	63
18 a 22	Rissa, abbandono d'incapace, ecc. ....	14	9	17	11	58	35	14	1	18	3	61	6
23 a 45	Violenza privata, minaccia, ecc. ....	38	14	57	15	67	25	50	26	56	30	60	31
46,47	INGIURIE E DIFFAMAZIONI .....	49	24	76	38	73	38	56	24	74	32	74	30
48 a 89	<b>Contro la famiglia, la moralità e il buon costume</b> .....	<b>143</b>	<b>85</b>	<b>198</b>	<b>121</b>	<b>185</b>	<b>110</b>	<b>137</b>	<b>78</b>	<b>171</b>	<b>94</b>	<b>168</b>	<b>101</b>
48 a 61	<b>CONTRO LA FAMIGLIA</b> .....	73	36	90	48	92	50	62	30	71	35	67	33
51	Violazione obblighi assistenza familiare .....	20	10	24	12	24	13	15	10	15	10	14	10
52	Maltrattamenti in famiglia .....	43	16	54	24	51	20	42	18	49	21	45	19
(a)	Adulterio, bigamia, ecc. ....	10	10	12	12	17	17	5	2	7	4	8	4
62 a 78	<b>CONTRO LA MORALITÀ E IL BUON COSTUME</b> .....	66	47	102	70	83	56	72	47	96	57	93	64
62	Violenza carnale .....	7	3	12	5	12	4	5	—	9	—	11	—
63	Atti di libidine violenti .....	18	11	39	26	18	11	10	1	16	2	9	1
64	Atti osceni .....	20	17	23	20	27	21	43	34	51	39	53	45
65 a 78	Corruzione di minorenni, ecc. ....	21	16	28	19	26	20	14	12	20	16	20	18
79 a 89	<b>CONTRO LA SANITÀ DELLA STIRPE</b> .....	4	2	6	3	10	4	3	1	4	2	8	4
90 a 118	<b>Contro il patrimonio</b> .....	<b>3 434</b>	<b>2 256</b>	<b>3 541</b>	<b>2 312</b>	<b>781</b>	<b>510</b>	<b>4 302</b>	<b>2 562</b>	<b>4 436</b>	<b>2 650</b>	<b>617</b>	<b>392</b>
90 a 93	<b>FURTO</b> .....	3.227	2.120	3.293	2.156	552	357	4.101	2.434	4.213	2.511	435	270
90 a 92	Furto semplice .....	1.030	673	1.035	675	85	55	1.026	272	1.033	273	53	6
93	Furto aggravato .....	2.197	1.447	2.258	1.481	467	302	3.075	2.162	3.180	2.238	382	264
94 a 109	<b>RAPINA E DANNI</b> .....	60	29	74	36	54	27	52	15	63	18	28	10
94 a 97	Rapina, estorsione, sequestro di persona consumati .....	18	11	26	16	26	15	10	4	13	6	7	4
98 a 109	Rapina, estorsione, sequestro di persona tentati .....	9	5	10	5	10	7	7	4	9	5	5	4
110 a 118	Danni a cose, animali, terreni, ecc. ....	33	13	38	15	18	5	35	7	41	7	16	2
110 a 118	<b>TRUFFA ED ALTRE FRODI</b> .....	147	107	174	120	175	126	149	113	160	121	154	112
110	Truffa .....	78	50	97	58	87	57	80	58	87	62	76	48
111	Appropriazione indebita .....	34	27	36	29	40	30	42	32	45	35	45	35
112	Ricettazione .....	9	6	14	9	15	9	6	4	7	5	12	9
113 a 118	Insolvenza fraudolenta, ecc. ....	26	24	27	24	33	30	21	19	21	19	21	20
119 a 212	<b>Contro l'economia e la fede pubblica</b> ..	<b>61</b>	<b>37</b>	<b>70</b>	<b>40</b>	<b>55</b>	<b>35</b>	<b>64</b>	<b>41</b>	<b>69</b>	<b>44</b>	<b>42</b>	<b>24</b>
119 a 134	<b>CONTRO L'ECONOMIA PUBBLICA, L'INDUSTRIA E IL COMMERCIO</b> .....	21	18	23	19	24	19	2	1	2	1	2	1
119	Frode nell'esercizio del commercio ..	10	8	12	9	13	9	2	1	2	1	2	1
120	Vendita sostanze alimentari non genuine .....	—	—	—	—	—	—	—	—	—	—	—	—
121 a 134	Arbitraria invasione aziende, ecc. ....	—	—	—	—	—	—	—	—	—	—	—	—
—	Bancarotta e delitti in materia commerciale .....	11	10	11	10	11	10	—	—	—	—	—	—
135 a 162	<b>CONTRO L'INCOLUMITÀ PUBBLICA</b> .....	20	10	25	11	10	7	14	5	14	5	14	12
163 a 212	<b>CONTRO LA FEDE PUBBLICA</b> .....	20	9	22	10	21	9	48	35	53	38	26	11
163 a 174	Falsità in monete .....	1	1	1	1	—	—	25	25	28	28	1	1
175 a 182	Falsità in sigilli .....	—	—	—	—	—	—	—	—	—	—	—	—
183 a 212	Falsità in atti e persone .....	19	8	21	9	21	9	23	10	25	10	25	10
213 a 373	<b>Contro lo Stato, le altre istituzioni sociali e l'ordine pubblico</b> .....	<b>79</b>	<b>57</b>	<b>125</b>	<b>99</b>	<b>130</b>	<b>104</b>	<b>80</b>	<b>45</b>	<b>136</b>	<b>72</b>	<b>115</b>	<b>55</b>
213 a 276	<b>CONTRO LA PERSONALITÀ DELLO STATO</b> ..	1	1	2	2	1	1	—	—	—	—	—	—
277 a 318	<b>CONTRO LA PUBBLICA AMMINISTRAZIONE</b> ..	60	45	90	72	75	57	58	34	76	49	66	40
277 a 285	Violenza, resistenza, oltraggio .....	47	35	76	61	62	47	42	29	59	44	50	35
286 a 294	Peculato, malversazione, ecc. ....	1	—	1	—	1	—	2	—	3	—	2	—
295 a 318	Omissione atti di ufficio, ecc. ....	12	10	13	11	12	10	14	5	14	5	14	5
319 a 354	<b>CONTRO L'AMMINISTRAZIONE DELLA GIUSTIZIA</b> .....	14	8	15	9	15	9	17	9	23	13	22	11
355 a 366	<b>CONTRO IL SENTIMENTO RELIGIOSO, ECC.</b> ..	4	3	18	16	39	37	4	1	36	9	27	4
367 a 373	<b>CONTRO L'ORDINE PUBBLICO</b> .....	—	—	—	—	—	—	—	—	—	—	—	—
—	<b>Altri fatti</b> .....	3	1	6	1	4	2	1	—	1	—	2	—
	<b>TOTALE</b> .....	<b>4 089</b>	<b>2 622</b>	<b>4 443</b>	<b>2 820</b>	<b>1 723</b>	<b>1 045</b>	<b>5 044</b>	<b>2 934</b>	<b>5 347</b>	<b>3 094</b>	<b>1 538</b>	<b>792</b>

(a) Numeri 48 a 50, 53 a 61.

Segue TAV. 139 — FATTI DELITTUOSI, DELITTI CHE LI INTEGRANO E PERSONE DENUNCIATE SECONDO LA PROVINCIA, LA REGIONE E IL COMUNE CAPOLUOGO IN CUI FURONO COMMESSI

N. d'ordine	SPECIE DEI FATTI DELITTUOSI	ROVIGO						VENETO					
		FATTI		DELITTI		PERSONE		FATTI		DELITTI		PERSONE	
		Totale	Capoluogo	Totale	Capoluogo	Totale	Capoluogo	Totale	Capoluoghi	Totale	Capoluoghi	Totale	Capoluoghi
1 a 47	<b>Contro la persona .....</b>	<b>240</b>	<b>48</b>	<b>307</b>	<b>54</b>	<b>486</b>	<b>57</b>	<b>2 225</b>	<b>800</b>	<b>2 752</b>	<b>969</b>	<b>3 192</b>	<b>976</b>
1 a 10	<b>CONTRO LA VITA .....</b>	<b>35</b>	<b>7</b>	<b>38</b>	<b>8</b>	<b>34</b>	<b>6</b>	<b>362</b>	<b>122</b>	<b>382</b>	<b>131</b>	<b>359</b>	<b>114</b>
1	Strage .....	—	—	—	—	—	—	—	—	—	—	—	—
2,3	Omicidio volontario consumato .....	2	1	4	2	4	1	5	1	8	2	8	1
5,8	Omicidio volontario tentato .....	1	—	1	—	1	—	14	5	23	9	15	4
4	Infanticidio per causa di onore .....	1	—	2	—	1	—	6	4	11	8	6	4
6,7	Omicidio preterintenzionale .....	—	—	—	—	—	—	3	1	3	1	3	1
9,10	Omicidio colposo .....	31	6	31	6	28	5	334	111	337	111	327	104
11 a 45	<b>CONTRO L'INCOLUMITÀ E LA LIBERTÀ INDIVIDUALE .....</b>	<b>180</b>	<b>36</b>	<b>234</b>	<b>39</b>	<b>411</b>	<b>41</b>	<b>1 600</b>	<b>596</b>	<b>1 986</b>	<b>718</b>	<b>2 382</b>	<b>748</b>
11	Percosse .....	1	—	3	—	2	—	44	19	71	29	52	23
12 a 14	Lesioni personali volontarie .....	57	17	87	20	129	17	749	259	1 005	345	1 125	352
15 a 17	Lesioni personali colpose .....	63	15	63	15	66	15	520	238	523	238	505	219
18 a 22	Rissa, abbandono d'incapace, ecc. ..	6	1	6	1	26	5	61	17	72	23	247	63
23 a 45	Violenza privata, minaccia, ecc. ....	53	3	75	3	188	4	226	63	315	83	453	91
46,47	INGIURIE E DIFFAMAZIONI .....	25	5	35	7	41	10	263	82	384	129	361	114
48 a 89	<b>Contro la famiglia, la moralità e il buon costume .....</b>	<b>32</b>	<b>7</b>	<b>39</b>	<b>7</b>	<b>39</b>	<b>8</b>	<b>558</b>	<b>284</b>	<b>748</b>	<b>379</b>	<b>718</b>	<b>382</b>
48 a 61	<b>CONTRO LA FAMIGLIA .....</b>	<b>16</b>	<b>4</b>	<b>17</b>	<b>4</b>	<b>21</b>	<b>4</b>	<b>261</b>	<b>107</b>	<b>311</b>	<b>131</b>	<b>306</b>	<b>130</b>
51	Violazione obblighi assistenza familiare .....	3	1	3	1	3	1	73	34	78	37	80	37
52	Maltrattamenti in famiglia .....	8	2	8	2	10	2	152	53	187	68	167	59
(α)	Adulterio, bigamia, ecc. ....	5	1	6	1	8	1	36	29	46	26	59	34
62 a 78	<b>CONTRO LA MORALITÀ E IL BUON COSTUME .....</b>	<b>14</b>	<b>3</b>	<b>20</b>	<b>3</b>	<b>16</b>	<b>4</b>	<b>281</b>	<b>170</b>	<b>415</b>	<b>238</b>	<b>479</b>	<b>233</b>
62	Violenza carnale .....	3	—	4	—	3	—	32	6	56	10	49	7
63	Atti di libidine violenti .....	5	1	8	1	5	1	65	28	124	63	64	27
64	Atti osceni .....	2	1	2	1	4	2	113	83	128	92	155	117
65 a 78	Corruzione di minorenni, ecc. ....	4	1	6	1	4	1	71	53	107	73	102	82
79 a 89	<b>CONTRO LA SANITÀ DELLA STIRPE .....</b>	<b>2</b>	<b>—</b>	<b>2</b>	<b>—</b>	<b>2</b>	<b>—</b>	<b>16</b>	<b>7</b>	<b>22</b>	<b>10</b>	<b>42</b>	<b>19</b>
90 a 118	<b>Contro il patrimonio .....</b>	<b>633</b>	<b>106</b>	<b>677</b>	<b>113</b>	<b>561</b>	<b>51</b>	<b>15 807</b>	<b>8 427</b>	<b>16 468</b>	<b>8 759</b>	<b>3 651</b>	<b>1 642</b>
90 a 93	<b>FURTO .....</b>	<b>511</b>	<b>94</b>	<b>537</b>	<b>95</b>	<b>159</b>	<b>32</b>	<b>14 804</b>	<b>7 931</b>	<b>15 290</b>	<b>8 167</b>	<b>2 328</b>	<b>1 082</b>
90 a 92	Furto semplice .....	233	39	235	39	58	13	4 638	2 058	4 683	2 068	496	112
93	Furto aggravato .....	278	55	332	56	101	19	10 166	5 873	10 607	6 099	1 922	970
94 a 109	<b>RAPINA E DANNI .....</b>	<b>82</b>	<b>1</b>	<b>93</b>	<b>7</b>	<b>358</b>	<b>7</b>	<b>340</b>	<b>87</b>	<b>403</b>	<b>125</b>	<b>548</b>	<b>91</b>
94 a 97	Rapina, estorsione, sequestro di persona consumati .....	1	—	1	—	3	—	56	28	82	47	67	38
94 a 97	Rapina, estorsione, sequestro di persona tentati .....	2	—	2	—	3	—	34	15	39	17	32	20
98 a 109	Danni a cose, animali, terreni, ecc. ....	79	1	90	7	352	7	250	44	282	61	449	33
110 a 118	<b>TRUFFA ED ALTRE PRODI .....</b>	<b>40</b>	<b>11</b>	<b>47</b>	<b>11</b>	<b>44</b>	<b>12</b>	<b>663</b>	<b>409</b>	<b>775</b>	<b>467</b>	<b>775</b>	<b>469</b>
110	Truffa .....	28	9	32	9	29	10	413	229	494	268	456	247
111	Appropriazione indebita .....	5	2	5	2	5	2	135	101	145	110	154	115
112	Ricettazione .....	4	—	7	—	7	—	43	21	62	30	86	43
113 a 118	Insolvenza fraudolenta, ecc. ....	3	—	3	—	3	—	71	58	74	59	79	64
119 a 212	<b>Contro l'economia e la fede pubblica ..</b>	<b>50</b>	<b>2</b>	<b>57</b>	<b>3</b>	<b>78</b>	<b>1</b>	<b>327</b>	<b>142</b>	<b>372</b>	<b>167</b>	<b>319</b>	<b>131</b>
119 a 134	<b>CONTRO L'ECONOMIA PUBBLICA, L'INDUSTRIA E IL COMMERCIO .....</b>	<b>5</b>	<b>—</b>	<b>8</b>	<b>—</b>	<b>66</b>	<b>—</b>	<b>46</b>	<b>33</b>	<b>52</b>	<b>35</b>	<b>117</b>	<b>39</b>
119	Frode nell'esercizio del commercio ..	1	—	2	—	2	—	23	15	27	17	31	18
120	Vendita sostanze alimentari non genuine .....	—	—	—	—	—	—	—	—	—	—	—	—
121 a 134	Arbitraria invasione aziende, ecc. ....	4	—	6	—	64	—	4	—	6	—	64	—
—	Bancarotta e delitti in materia commerciale .....	—	—	—	—	—	—	19	18	19	18	22	21
135 a 162	<b>CONTRO L'INCOLUMITÀ PUBBLICA .....</b>	<b>40</b>	<b>1</b>	<b>43</b>	<b>1</b>	<b>7</b>	<b>—</b>	<b>135</b>	<b>25</b>	<b>146</b>	<b>27</b>	<b>66</b>	<b>25</b>
163 a 212	<b>CONTRO LA FEDE PUBBLICA .....</b>	<b>5</b>	<b>1</b>	<b>6</b>	<b>2</b>	<b>5</b>	<b>1</b>	<b>146</b>	<b>84</b>	<b>174</b>	<b>105</b>	<b>136</b>	<b>67</b>
163 a 174	Falsità in monete .....	—	—	—	—	—	—	38	36	41	39	2	2
175 a 182	Falsità in sigilli .....	—	—	—	—	—	—	1	1	5	5	2	2
183 a 212	Falsità in atti e persone .....	5	1	6	2	5	1	107	47	128	61	132	63
213 a 373	<b>Contro lo Stato, le altre istituzioni sociali e l'ordine pubblico .....</b>	<b>42</b>	<b>6</b>	<b>70</b>	<b>10</b>	<b>60</b>	<b>6</b>	<b>371</b>	<b>160</b>	<b>565</b>	<b>260</b>	<b>559</b>	<b>233</b>
213 a 276	<b>CONTRO LA PERSONALITÀ DELLO STATO .....</b>	<b>1</b>	<b>—</b>	<b>3</b>	<b>—</b>	<b>4</b>	<b>—</b>	<b>6</b>	<b>3</b>	<b>11</b>	<b>6</b>	<b>10</b>	<b>4</b>
277 a 318	<b>CONTRO LA PUBBLICA AMMINISTRAZIONE .....</b>	<b>29</b>	<b>5</b>	<b>43</b>	<b>8</b>	<b>39</b>	<b>5</b>	<b>257</b>	<b>114</b>	<b>347</b>	<b>168</b>	<b>321</b>	<b>142</b>
277 a 285	Violenza, resistenza, oltraggio .....	25	5	39	8	33	5	187	84	271	135	236	104
286 a 294	Peculato, malversazione, ecc. ....	—	—	—	—	—	—	6	2	9	3	6	2
295 a 318	Omissione atti di ufficio, ecc. ....	4	—	4	—	6	—	64	28	67	30	79	36
319 a 354	<b>CONTRO L'AMMINISTRAZIONE DELLA GIUSTIZIA .....</b>	<b>8</b>	<b>1</b>	<b>10</b>	<b>2</b>	<b>10</b>	<b>1</b>	<b>87</b>	<b>37</b>	<b>119</b>	<b>58</b>	<b>98</b>	<b>42</b>
355 366	<b>CONTRO IL SENTIMENTO RELIGIOSO, ECC. ....</b>	<b>4</b>	<b>—</b>	<b>14</b>	<b>—</b>	<b>7</b>	<b>—</b>	<b>18</b>	<b>5</b>	<b>93</b>	<b>27</b>	<b>127</b>	<b>45</b>
367 a 373	<b>CONTRO L'ORDINE PUBBLICO .....</b>	<b>4</b>	<b>—</b>	<b>14</b>	<b>—</b>	<b>7</b>	<b>—</b>	<b>18</b>	<b>5</b>	<b>93</b>	<b>27</b>	<b>127</b>	<b>45</b>
—	<b>Altri fatti .....</b>	<b>—</b>	<b>—</b>	<b>—</b>	<b>—</b>	<b>—</b>	<b>—</b>	<b>9</b>	<b>6</b>	<b>13</b>	<b>7</b>	<b>13</b>	<b>9</b>
	<b>TOTALE...</b>	<b>997</b>	<b>169</b>	<b>1 150</b>	<b>187</b>	<b>1 224</b>	<b>123</b>	<b>19 297</b>	<b>9 819</b>	<b>20 918</b>	<b>10 541</b>	<b>8 362</b>	<b>3 373</b>

(α) Numeri 48 a 50, 53 a 61.

Segue TAV. 139 — FATTI DELITTUOSI, DELITTI CHE LI INTEGRANO E PERSONE DENUNCIATE SECONDO LA PROVINCIA, LA REGIONE E IL COMUNE CAPOLUOGO IN CUI FURONO COMMESSI

N. d'ordine	SPECIE DEI FATTI DELITTUOSI	UDINE						GORIZIA					
		FATTI		DELITTI		PERSONE		FATTI		DELITTI		PERSONE	
		Totale	Capoluogo	Totale	Capoluogo	Totale	Capoluogo	Totale	Capoluogo	Totale	Capoluogo	Totale	Capoluogo
1 a 47	<b>Contro la persona</b> .....	<b>307</b>	<b>43</b>	<b>385</b>	<b>45</b>	<b>378</b>	<b>53</b>	<b>114</b>	<b>53</b>	<b>132</b>	<b>63</b>	<b>153</b>	<b>62</b>
1 a 10	CONTRO LA VITA .....	75	17	83	17	74	16	15	9	16	9	16	10
1	Strage .....	—	—	—	—	—	—	—	—	—	—	—	—
2,3	Omicidio volontario consumato .....	2	—	3	—	2	—	1	—	2	—	1	—
5,8	Omicidio volontario tentato .....	1	—	1	—	1	—	1	—	1	—	1	—
4	Infanticidio per causa di onore .....	1	—	2	—	1	—	—	—	—	—	—	—
6,7	Omicidio preterintenzionale .....	3	—	3	—	3	—	—	—	—	—	—	—
9,10	Omicidio colposo .....	68	17	74	17	67	16	13	9	13	9	14	10
11 a 45	CONTRO L'INCOLUMITÀ E LA LIBERTÀ INDIVIDUALE .....	205	23	262	25	275	34	83	33	97	41	107	42
11	Percosse .....	2	—	4	—	2	—	2	1	3	2	3	2
12 a 14	Lesioni personali volontarie .....	99	14	136	16	134	15	53	22	63	28	67	30
15 a 17	Lesioni personali colpose .....	70	3	71	3	73	3	12	6	13	6	12	6
18 a 22	Rissa, abbandono d'incapace, ecc. ..	9	2	11	2	33	12	5	1	5	1	14	1
23 a 45	Violenza privata, minaccia, ecc. ....	25	4	40	4	33	4	11	3	13	4	11	3
46,47	INGIURIE E DIFFAMAZIONI .....	27	3	40	3	29	3	16	11	19	13	30	10
48 a 89	<b>Contro la famiglia, la moralità e il buon costume</b> .....	<b>74</b>	<b>14</b>	<b>106</b>	<b>18</b>	<b>91</b>	<b>15</b>	<b>23</b>	<b>11</b>	<b>32</b>	<b>19</b>	<b>26</b>	<b>14</b>
48 a 61	CONTRO LA FAMIGLIA .....	35	7	41	9	39	8	12	4	13	5	13	4
51	Violazione obblighi assistenza familiare .....	12	2	12	2	12	2	3	1	3	1	3	1
52	Maltrattamenti in famiglia .....	16	3	22	5	17	4	6	1	6	1	6	1
(a)	Adulterio, bigamia, ecc. ....	7	2	7	2	10	2	3	2	4	3	4	2
62 a 78	CONTRO LA MORALITÀ E IL BUON COSTUME .....	38	7	64	9	46	7	11	7	19	14	13	10
62	Violenza carnale .....	6	1	12	2	7	1	—	—	—	—	—	—
63	Atti di libidine violenti .....	6	—	18	—	7	—	2	2	8	8	5	5
64	Atti osceni .....	16	4	17	4	18	4	6	5	7	6	5	5
65 a 78	Corruzione di minorenni, ecc. ....	10	2	17	3	14	2	3	—	4	—	3	—
79 a 89	CONTRO LA SANITÀ DELLA STIRPE .....	1	—	1	—	6	—	—	—	—	—	—	—
90 a 118	<b>Contro il patrimonio</b> .....	<b>1.734</b>	<b>396</b>	<b>1.915</b>	<b>440</b>	<b>666</b>	<b>129</b>	<b>567</b>	<b>152</b>	<b>614</b>	<b>178</b>	<b>278</b>	<b>111</b>
90 a 93	FURTO .....	1.588	361	1.698	392	503	94	513	123	554	144	206	61
90 a 92	Furto semplice .....	569	181	585	189	98	19	181	42	182	43	32	11
93	Furto aggravato .....	1.019	180	1.113	203	405	75	332	81	372	101	174	50
94 a 109	RAPINA E DANNI .....	43	4	51	5	46	4	19	3	21	4	23	12
94 a 97	Rapina, estorsione, sequestro di persona consumati .....	5	2	10	3	10	4	2	—	3	—	—	—
94 a 97	Rapina, estorsione, sequestro di persona tentati .....	4	—	4	—	3	—	2	1	3	2	10	10
98 a 109	Danni a cose, animali, terreni, ecc. ....	34	2	37	2	33	—	15	2	15	2	13	2
110 a 118	TRUFFA ED ALTRE FRODI .....	103	31	166	43	117	31	35	26	39	30	49	38
110	Truffa .....	71	17	130	29	81	17	14	12	15	13	21	19
111	Appropriazione indebita .....	16	8	18	8	16	8	10	7	10	7	10	7
118	Ricettazione .....	3	1	4	1	8	1	3	2	5	4	8	7
113 a 118	Insolvenza fraudolenta, ecc. ....	13	5	14	5	12	5	8	5	9	6	10	5
119 a 212	<b>Contro l'economia e la fede pubblica</b> ..	<b>47</b>	<b>11</b>	<b>57</b>	<b>12</b>	<b>59</b>	<b>12</b>	<b>16</b>	<b>7</b>	<b>21</b>	<b>8</b>	<b>18</b>	<b>8</b>
119 a 134	CONTRO L'ECONOMIA PUBBLICA, L'INDUSTRIA E IL COMMERCIO .....	4	2	4	2	6	4	—	—	—	—	—	—
119	Frode nell'esercizio del commercio ..	1	1	1	1	3	3	—	—	—	—	—	—
120	Vendita sostanze alimentari non genuine .....	—	—	—	—	—	—	—	—	—	—	—	—
121 a 134	Arbitraria invasione aziende, ecc. ...	—	—	—	—	—	—	—	—	—	—	—	—
—	Bancarotta e delitti in materia commerciale .....	3	1	3	1	3	1	—	—	—	—	—	—
135 a 162	CONTRO L'INCOLUMITÀ PUBBLICA .....	12	2	15	2	16	1	4	—	5	—	3	—
163 a 212	CONTRO LA FEDE PUBBLICA .....	31	7	38	8	37	7	12	7	16	8	15	8
163 a 174	Falsità in monete .....	2	—	2	—	—	—	—	—	—	—	—	—
175 a 182	Falsità in sigilli .....	—	—	—	—	—	—	—	—	—	—	—	—
183 a 212	Falsità in atti e persone .....	29	7	36	8	37	7	12	7	16	8	15	8
213 a 371	<b>Contro lo Stato, le altre istituzioni sociali e l'ordine pubblico</b> .....	<b>63</b>	<b>14</b>	<b>131</b>	<b>26</b>	<b>91</b>	<b>16</b>	<b>21</b>	<b>7</b>	<b>41</b>	<b>13</b>	<b>27</b>	<b>8</b>
213 a 276	CONTRO LA PERSONALITÀ DELLO STATO .....	2	—	2	—	2	—	—	—	—	—	—	—
277 a 318	CONTRO LA PUBBLICA AMMINISTRAZIONE .....	40	10	76	18	55	11	14	5	29	10	16	5
277 a 285	Violenza, resistenza, oltraggio .....	32	10	59	18	38	11	12	4	27	9	14	4
286 a 294	Peculato, malversazione, ecc. ....	1	—	2	—	1	—	—	—	—	—	—	—
295 a 318	Omissione atti di ufficio, ecc. ....	7	—	15	—	16	—	2	1	2	1	2	1
319 a 354	CONTRO L'AMMINISTRAZIONE DELLA GIUSTIZIA .....	14	3	18	4	16	4	6	2	9	3	8	3
355 a 366	CONTRO IL SENTIMENTO RELIGIOSO, ECC. ....	3	—	3	—	2	—	—	—	—	—	—	—
367 a 373	CONTRO L'ORDINE PUBBLICO .....	4	1	32	4	16	1	1	—	3	—	3	—
—	Altri fatti .....	1	—	1	—	3	—	—	—	—	—	—	—
—	<b>TOTALE</b> .....	<b>2.226</b>	<b>478</b>	<b>2.595</b>	<b>541</b>	<b>1.288</b>	<b>225</b>	<b>741</b>	<b>230</b>	<b>840</b>	<b>281</b>	<b>502</b>	<b>203</b>

(a) Numeri 48 a 50, 53 a 61.

Segue TAV. 139 — FATTI DELITTUOSI, DELITTI CHE LI INTEGRANO E PERSONE DENUNCIATE SECONDO LA PROVINCIA, LA REGIONE E IL COMUNE CAPOLUOGO IN CUI FURONO COMMESSI

N. d'ordine	SPECIE DEI FATTI DELITTUOSI	TRIESTE						FRIULI-VENEZIA GIULIA					
		FATTI		DELITTI		PERSONE		FATTI		DELITTI		PERSONE	
		Totale	Capoluogo	Totale	Capoluogo	Totale	Capoluogo	Totale	Capoluoghi	Totale	Capoluoghi	Totale	Capoluoghi
1 a 47	<b>Contro la persona</b> .....	<b>463</b>	<b>445</b>	<b>673</b>	<b>649</b>	<b>600</b>	<b>581</b>	<b>884</b>	<b>541</b>	<b>1190</b>	<b>757</b>	<b>1 131</b>	<b>696</b>
1 a 10	CONTRO LA VITA .....	45	43	48	46	44	42	135	69	147	72	134	68
1	Strage .....	—	—	—	—	—	—	—	—	—	—	—	—
2,3	Omicidio volontario consumato .....	2	2	2	2	2	2	5	2	7	2	5	2
5,8	Omicidio volontario tentato .....	4	4	6	6	4	4	6	4	8	6	6	4
4	Infanticidio per causa di onore .....	—	—	—	—	—	—	1	—	2	—	1	—
6,7	Omicidio preterintenzionale .....	1	—	1	—	1	—	4	—	4	—	4	—
9,10	Omicidio colposo .....	38	37	39	38	37	36	119	63	126	64	118	62
11 a 45	CONTRO L'INCOLUMITÀ E LA LIBERTÀ INDIVIDUALE .....	333	319	495	475	444	429	621	375	854	541	826	505
11	Percosse .....	10	10	15	15	13	13	14	11	22	17	18	15
12 a 14	Lesioni personali volontarie .....	232	224	370	357	317	308	384	260	569	401	518	353
15 a 17	Lesioni personali colpose .....	47	43	50	46	47	43	129	52	134	55	132	52
18 a 22	Rissa, abbandono d'incapace, ecc. ....	8	8	9	9	25	25	22	11	25	12	72	38
23 a 45	Violenza privata, minaccia, ecc. ....	36	34	51	48	42	40	72	41	104	56	86	47
46,47	INGIURIE E DIFFAMAZIONI .....	85	83	130	128	112	110	128	97	189	144	171	123
48 a 89	<b>Contro la famiglia, la moralità e il buon costume</b> .....	<b>145</b>	<b>135</b>	<b>186</b>	<b>170</b>	<b>168</b>	<b>157</b>	<b>242</b>	<b>169</b>	<b>324</b>	<b>207</b>	<b>285</b>	<b>186</b>
48 a 61	CONTRO LA FAMIGLIA .....	102	96	117	110	115	108	149	107	171	124	167	120
51	Violazione obblighi assistenza familiare .....	58	55	59	56	59	56	73	59	74	59	74	59
52	Maltrattamenti in famiglia .....	31	29	42	39	33	31	53	33	70	45	56	36
(a)	Adulterio, bigamia, ecc. ....	13	12	16	15	23	21	23	16	27	23	37	25
62 a 78	CONTRO LA MORALITÀ E IL BUON COSTUME .....	42	38	66	57	45	41	91	52	149	80	104	58
62	Violenza carnale .....	5	2	9	3	4	1	11	3	21	5	11	2
63	Atti di libidine violenti .....	13	12	24	21	12	11	21	14	50	29	24	16
64	Atti osceni .....	15	15	16	16	12	12	37	24	49	26	35	21
65 a 78	Corruzione di minorenni, ecc. ....	9	9	17	17	17	17	22	11	38	20	34	19
79 a 89	CONTRO LA SANITÀ DELLA STIRPE .....	1	1	3	3	8	8	2	1	4	3	14	8
90 a 118	<b>Contro il patrimonio</b> .....	<b>1 838</b>	<b>1 670</b>	<b>2 042</b>	<b>1 872</b>	<b>678</b>	<b>642</b>	<b>4 139</b>	<b>2 218</b>	<b>4 571</b>	<b>2 490</b>	<b>1 622</b>	<b>882</b>
90 a 93	FURTO .....	1 573	1 414	1 695	1 534	420	387	3 674	1 898	3 947	2 070	1 129	542
90 a 92	Furto semplice .....	110	93	114	96	32	28	860	316	881	328	162	58
93	Furto aggravato .....	1 463	1 321	1 581	1 438	388	359	2 814	1 582	3 066	1 742	967	484
94 a 109	RAPINA E DANNI .....	49	42	53	46	20	19	111	49	125	55	89	35
94 a 97	Rapina, estorsione, sequestro di persona consumati .....	2	2	3	3	2	2	9	4	16	6	12	6
94 a 97	Rapina, estorsione, sequestro di persona tentati .....	2	2	2	2	—	—	—	—	9	4	13	10
98 a 109	Danni a cose, animali, terreni, ecc. ....	45	38	48	41	18	17	94	42	100	45	64	19
110 a 118	TRUFFA ED ALTRE FRODI .....	216	214	294	292	238	236	354	271	499	365	494	305
110	Truffa .....	86	85	156	155	95	94	171	114	301	197	197	130
111	Appropriazione indebita .....	75	75	80	80	79	79	101	90	108	95	105	94
112	Ricettazione .....	4	4	6	6	7	7	10	7	15	11	23	15
113 a 118	Insolvenza fraudolenta, ecc. ....	51	50	52	51	57	56	72	60	76	62	79	66
119 a 212	<b>Contro l'economia e la fede pubblica</b> ..	<b>62</b>	<b>56</b>	<b>79</b>	<b>73</b>	<b>59</b>	<b>53</b>	<b>125</b>	<b>74</b>	<b>157</b>	<b>83</b>	<b>136</b>	<b>73</b>
119 a 134	CONTRO L'ECONOMIA PUBBLICA, L'INDUSTRIA E IL COMMERCIO .....	21	21	23	23	21	21	25	23	27	25	27	25
119	Frode nell'esercizio del commercio .....	—	—	—	—	—	—	1	1	1	1	3	3
120	Vendita sostanze alimentari non genuine .....	—	—	—	—	—	—	—	—	—	—	—	—
121 a 134	Arbitraria invasione aziende, ecc. ....	1	1	1	1	—	—	1	1	1	1	—	—
—	Bancarotta e delitti in materia commerciale .....	20	20	22	22	21	21	23	21	25	23	24	22
135 a 162	CONTRO L'INCOLUMITÀ PUBBLICA .....	6	6	6	6	2	2	22	8	26	8	21	3
163 a 212	CONTRO LA FEDE PUBBLICA .....	35	29	50	44	36	30	78	43	104	60	88	45
163 a 174	Falsità in monete .....	6	6	7	7	1	1	8	6	9	7	1	1
175 a 182	Falsità in sigilli .....	—	—	—	—	—	—	—	—	—	—	—	—
183 a 212	Falsità in atti e persone .....	29	23	43	37	35	29	70	37	95	53	87	44
213 a 373	<b>Contro lo Stato, le altre istituzioni sociali e l'ordine pubblico</b> .....	<b>94</b>	<b>91</b>	<b>125</b>	<b>120</b>	<b>108</b>	<b>103</b>	<b>173</b>	<b>112</b>	<b>297</b>	<b>159</b>	<b>224</b>	<b>127</b>
213 a 276	CONTRO LA PERSONALITÀ DELLO STATO .....	3	3	3	3	2	2	5	3	5	3	4	2
277 a 318	CONTRO LA PUBBLICA AMMINISTRAZIONE .....	65	62	99	85	78	75	119	77	195	113	149	91
277 a 285	Violenza, resistenza, oltraggio .....	50	47	71	66	62	59	94	61	157	93	114	74
286 a 294	Peculato, malversazione, ecc. ....	1	1	1	1	1	1	2	1	3	1	2	1
295 a 318	Omissione atti di ufficio, ecc. ....	14	14	18	18	15	15	23	15	35	19	33	16
319 a 354	CONTRO L'AMMINISTRAZIONE DELLA GIUSTIZIA .....	25	25	31	31	25	25	45	30	58	33	49	32
355 a 366	CONTRO IL SENTIMENTO RELIGIOSO, ECC. ....	—	—	—	—	—	—	3	—	3	—	2	—
367 a 373	CONTRO L'ORDINE PUBBLICO .....	1	1	1	1	1	1	6	2	36	5	20	2
—	<b>Altri fatti</b> .....	—	—	—	—	—	—	<b>1</b>	—	<b>1</b>	—	<b>3</b>	—
	<b>TOTALE...</b>	<b>2 602</b>	<b>2 397</b>	<b>3 105</b>	<b>2 884</b>	<b>1 611</b>	<b>1 536</b>	<b>5 569</b>	<b>3 105</b>	<b>6 540</b>	<b>3 706</b>	<b>3 401</b>	<b>1 964</b>

(a) Numeri 48 a 50, 53 a 61.

Segue TAV. 139 — FATTI DELITTUOSI, DELITTI CHE LI INTEGRANO E PERSONE DENUNCIATE SECONDO LA PROVINCIA, LA REGIONE E IL COMUNE CAPOLUOGO IN CUI FURONO COMMESSI

N. d'ordine	SPECIE DEI FATTI DELITTUOSI	PIACENZA						PARMA					
		FATTI		DELITTI		PERSONE		FATTI		DELITTI		PERSONE	
		Totale	Capoluogo	Totale	Capoluogo	Totale	Capoluogo	Totale	Capoluogo	Totale	Capoluogo	Totale	Capoluogo
1 a 47	<b>Contro la persona</b> .....	381	212	504	215	429	214	147	44	184	58	222	61
1 a 10	<b>CONTRO LA VITA</b> .....	39	16	42	16	39	15	35	13	38	13	37	12
1	Strage.....	—	—	—	—	—	—	—	—	—	—	—	—
2,3	Omicidio volontario consumato.....	—	—	—	—	—	—	1	—	1	—	1	—
5,8	Omicidio volontario tentato.....	2	—	3	—	1	—	1	—	3	—	2	—
4	Infanticidio per causa di onore.....	—	—	—	—	—	—	1	1	1	1	—	—
6,7	Omicidio preterintenzionale.....	—	—	—	—	—	—	—	—	—	—	—	—
9,10	Omicidio colposo.....	37	16	39	16	38	15	32	12	33	12	34	12
22 a 45	<b>CONTRO L'INCOLUMITÀ E LA LIBERTÀ INDIVIDUALE</b> .....	331	195	445	198	371	198	97	27	123	37	167	43
11	Percosse.....	6	4	10	7	7	4	5	3	7	4	8	6
12 a 14	Lesioni personali volontarie.....	61	23	119	23	89	29	46	14	63	19	78	21
15 a 17	Lesioni personali colpose.....	239	164	289	164	237	161	18	—	18	—	18	—
18 a 22	Rissa, abbandono d'incapace, ecc.....	4	1	4	1	15	1	4	—	4	—	19	—
23 a 45	Violenza privata, minaccia, ecc.....	21	3	23	3	23	3	24	10	31	14	44	16
46,47	INGIURIE E DIFFAMAZIONI.....	11	1	17	1	19	1	15	4	23	8	18	6
48 a 95	<b>Contro la famiglia, la moralità e il buon costume</b> .....	29	18	33	21	33	20	50	28	78	37	97	43
48 a 61	<b>CONTRO LA FAMIGLIA</b> .....	13	10	15	12	15	12	24	14	28	16	35	18
51	Violazione obblighi assistenza familiare.....	3	2	3	2	3	2	15	10	15	10	21	10
52	Maltrattamenti in famiglia.....	7	5	9	7	7	5	3	—	4	—	3	—
(a)	Adulterio, bigamia, ecc.....	3	3	3	3	5	5	6	4	9	6	11	8
62 a 78	<b>CONTRO LA MORALITÀ E IL BUON COSTUME</b> .....	16	8	18	9	18	8	23	13	45	18	57	22
62	Violenza carnale.....	3	1	3	1	3	1	3	—	6	—	4	—
63	Atti di libidine violenti.....	3	1	4	1	2	—	4	2	18	3	4	2
64	Atti osceni.....	4	1	4	1	6	1	5	5	5	5	9	9
65 a 78	Corruzione di minorenni, ecc.....	6	5	7	6	7	6	11	6	16	10	40	11
79 a 89	<b>CONTRO LA SANITÀ DELLA STIRPE</b> .....	—	—	—	—	—	—	3	1	5	3	5	3
90 a 118	<b>Contro il patrimonio</b> .....	1.163	791	1.207	806	291	144	1.420	1.034	1.496	1.066	352	217
90 a 93	<b>FURTO</b> .....	1.076	742	1.102	749	191	98	1.299	952	1.351	972	215	127
90 a 92	Furto semplice.....	373	270	373	270	30	11	593	487	597	488	31	8
93	Furto aggravato.....	703	472	729	479	161	87	706	465	754	484	184	119
94 a 109	<b>RAPINA E DANNI</b> .....	22	6	27	7	34	5	27	16	38	24	25	19
94 a 97	Rapina, estorsione, sequestro di persona consumati.....	6	4	8	5	7	5	5	5	13	13	12	12
94 a 97	Rapina, estorsione, sequestro di persona tentati.....	2	—	2	—	—	—	7	4	8	4	9	6
98 a 109	Danni a cose, animali, terreni, ecc.....	14	2	17	2	27	—	15	7	17	7	4	7
110 a 118	<b>TRUFFA ED ALTRE FRODI</b> .....	65	43	78	50	66	41	94	66	107	70	112	71
110	Truffa.....	46	29	53	32	40	22	60	44	66	47	63	45
111	Appropriazione indebita.....	12	9	12	9	12	8	15	12	19	13	21	13
112	Ricettazione.....	4	3	10	7	9	7	5	1	8	1	10	1
113 a 118	Insolvenza fraudolenta, ecc.....	3	2	3	2	5	4	14	9	14	9	18	12
119 a 212	<b>Contro l'economia e la fede pubblica</b> .....	27	10	31	12	23	13	37	13	40	15	33	15
119 a 134	<b>CONTRO L'ECONOMIA PUBBLICA, L'INDUSTRIA E IL COMMERCIO</b> .....	7	2	9	2	9	4	1	1	1	1	1	1
119	Frode nell'esercizio del commercio.....	5	2	7	2	7	4	—	—	—	—	—	—
120	Vendita sostanze alimentari non genuine.....	—	—	—	—	—	—	—	—	—	—	—	—
121 a 134	Arbitraria invasione aziende, ecc.....	—	—	—	—	—	—	—	—	—	—	—	—
—	Bancarotta e delitti in materia commerciale.....	2	—	2	—	2	—	1	1	1	1	1	1
135 a 162	<b>CONTRO L'INCOLUMITÀ PUBBLICA</b> .....	7	—	7	—	—	—	21	2	22	2	13	1
163 a 212	<b>CONTRO LA FEDE PUBBLICA</b> .....	13	8	15	10	14	9	15	10	17	12	19	13
163 a 174	Falsità in monete.....	—	—	—	—	—	—	—	—	—	—	—	—
175 a 182	Falsità in sigilli.....	—	—	—	—	—	—	—	—	—	—	—	—
183 a 212	Falsità in atti e persone.....	13	8	15	10	14	9	15	10	17	12	19	13
213 a 373	<b>Contro lo Stato, le altre istituzioni sociali e l'ordine pubblico</b> .....	31	13	48	15	50	16	28	13	37	19	48	29
213 a 276	<b>CONTRO LA PERSONALITÀ DELLO STATO</b> .....	1	—	2	—	1	—	2	—	2	—	2	—
277 a 318	<b>CONTRO LA PUBBLICA AMMINISTRAZIONE</b> .....	12	3	19	3	16	3	16	6	18	6	19	7
277 a 285	Violenza, resistenza, oltraggio.....	8	3	11	3	9	3	14	5	16	5	17	6
286 a 294	Peculato, malversazione, ecc.....	1	—	2	—	3	—	1	1	1	1	1	1
295 a 318	Omissione atti di ufficio, ecc.....	3	—	6	—	4	—	1	—	1	—	1	—
319 a 354	<b>CONTRO L'AMMINISTRAZIONE DELLA GIUSTIZIA</b> .....	15	9	19	10	20	9	6	3	9	5	8	3
355 a 366	<b>CONTRO IL SENTIMENTO RELIGIOSO, ECC.</b> .....	—	—	—	—	—	—	1	1	1	1	4	4
367 a 373	<b>CONTRO L'ORDINE PUBBLICO</b> .....	3	1	8	2	13	4	3	3	7	7	15	15
—	<b>Altri fatti</b> .....	—	—	—	—	—	—	3	—	3	—	4	—
	<b>TOTALE</b> .....	1.631	1.044	1.823	1.069	826	407	1.685	1.132	1.838	1.195	756	365

(a) Numeri 48 a 50, 53 a 61.

Segue TAV. 139 — FATTI DELITTUOSI, DELITTI CHE LI INTEGRANO E PERSONE DENUNCIATE SECONDO LA PROVINCIA, LA REGIONE E IL COMUNE CAPOLUOGO IN CUI FURONO COMMESSI

N. d'ordine	SPECIE DEI FATTI DELITTUOSI	REGGIO NELL'EMILIA						MODENA					
		FATTI		DELITTI		PERSONE		FATTI		DELITTI		PERSONE	
		Totale	Capoluogo	Totale	Capoluogo	Totale	Capoluogo	Totale	Capoluogo	Totale	Capoluogo	Totale	Capoluogo
1 a 47	<b>Contro la persona .....</b>	<b>139</b>	<b>49</b>	<b>151</b>	<b>55</b>	<b>180</b>	<b>63</b>	<b>310</b>	<b>167</b>	<b>358</b>	<b>186</b>	<b>353</b>	<b>177</b>
1 a 10	<b>CONTRO LA VITA .....</b>	<b>34</b>	<b>20</b>	<b>34</b>	<b>20</b>	<b>41</b>	<b>23</b>	<b>57</b>	<b>32</b>	<b>57</b>	<b>32</b>	<b>52</b>	<b>30</b>
1	Strage .....	—	—	—	—	—	—	—	—	—	—	—	—
2,3	Omicidio volontario consumato .....	1	—	1	—	1	—	2	—	2	—	2	—
5,8	Omicidio volontario tentato .....	—	—	—	—	—	—	2	—	2	—	1	—
4	Infanticidio per causa di onore .....	—	—	—	—	—	—	—	—	—	—	—	—
6,7	Omicidio preterintenzionale .....	—	—	—	—	—	—	—	—	—	—	—	—
9,10	Omicidio colposo .....	33	20	33	20	40	23	53	32	53	32	49	30
11 a 14	<b>CONTRO L'INCOLUMITÀ E LA LIBERTÀ INDIVIDUALE .....</b>	<b>100</b>	<b>26</b>	<b>111</b>	<b>31</b>	<b>133</b>	<b>36</b>	<b>223</b>	<b>125</b>	<b>259</b>	<b>142</b>	<b>267</b>	<b>137</b>
11	Percosse .....	2	—	3	—	2	—	7	—	11	—	9	—
12 a 14	Lesioni personali volontarie .....	23	13	32	17	32	20	69	26	93	38	90	31
15 a 17	Lesioni personali colpose .....	67	9	67	9	81	11	124	89	127	89	127	88
18 a 22	Rissa, abbandono d'incapace, ecc. ....	2	—	2	—	8	—	4	2	4	2	19	9
23 a 45	Violenza privata, minaccia, ecc. ....	6	4	7	5	10	5	19	5	24	9	22	6
46,47	INGIURIE E DIFFAMAZIONI .....	5	3	6	4	6	4	30	10	42	12	34	10
48 a 89	<b>Contro la famiglia, la moralità e il buon costume .....</b>	<b>51</b>	<b>37</b>	<b>65</b>	<b>46</b>	<b>62</b>	<b>43</b>	<b>89</b>	<b>55</b>	<b>143</b>	<b>98</b>	<b>120</b>	<b>80</b>
48 a 61	<b>CONTRO LA FAMIGLIA .....</b>	<b>12</b>	<b>6</b>	<b>14</b>	<b>6</b>	<b>14</b>	<b>6</b>	<b>29</b>	<b>18</b>	<b>35</b>	<b>24</b>	<b>32</b>	<b>21</b>
51	Violazione obblighi assistenza familiare .....	6	2	6	2	8	2	12	8	12	8	12	8
52	Maltrattamenti in famiglia .....	4	3	6	3	4	3	14	8	19	13	15	9
(a)	Adulterio, bigamia, ecc. ....	2	1	2	1	2	1	3	2	4	3	5	4
62 a 78	<b>CONTRO LA MORALITÀ E IL BUON COSTUME</b>	<b>38</b>	<b>31</b>	<b>50</b>	<b>40</b>	<b>46</b>	<b>37</b>	<b>56</b>	<b>35</b>	<b>102</b>	<b>71</b>	<b>76</b>	<b>52</b>
62	Violenza carnale .....	3	2	4	3	3	2	5	2	11	4	5	2
63	Atti di libidine violenti .....	9	6	16	11	8	5	11	5	29	20	12	5
64	Atti osceni .....	17	16	17	16	25	23	20	14	26	20	29	23
65 a 78	Corruzione di minorenni, ecc. ....	9	7	13	10	10	7	20	14	36	27	30	22
79 a 89	<b>CONTRO LA SANITÀ DELLA STIRPE .....</b>	<b>1</b>	<b>—</b>	<b>1</b>	<b>—</b>	<b>2</b>	<b>—</b>	<b>4</b>	<b>2</b>	<b>6</b>	<b>3</b>	<b>12</b>	<b>7</b>
90 a 118	<b>Contro il patrimonio .....</b>	<b>975</b>	<b>654</b>	<b>1.004</b>	<b>665</b>	<b>294</b>	<b>171</b>	<b>1.489</b>	<b>783</b>	<b>1.704</b>	<b>948</b>	<b>465</b>	<b>201</b>
90 a 93	<b>FURTO .....</b>	<b>892</b>	<b>591</b>	<b>913</b>	<b>596</b>	<b>210</b>	<b>109</b>	<b>1.340</b>	<b>714</b>	<b>1.437</b>	<b>779</b>	<b>303</b>	<b>134</b>
90 a 92	Furto semplice .....	379	294	379	294	19	1	543	296	548	297	59	20
93	Furto aggravato .....	513	297	534	302	191	108	797	418	889	482	244	114
94 a 109	<b>RAPINA E DANNI .....</b>	<b>13</b>	<b>7</b>	<b>15</b>	<b>9</b>	<b>11</b>	<b>6</b>	<b>28</b>	<b>8</b>	<b>43</b>	<b>12</b>	<b>34</b>	<b>7</b>
94 a 97	Rapina, estorsione, sequestro di persona consumati .....	3	2	4	3	6	2	4	4	6	6	3	3
94 a 109	Rapina, estorsione, sequestro di persona tentati .....	4	3	5	4	1	1	7	3	17	5	8	2
98 a 109	Danni a cose, animali, terreni, ecc. ....	6	2	6	2	4	3	17	1	20	1	23	2
110 a 118	<b>TRUFFA ED ALTRE FRODI .....</b>	<b>70</b>	<b>56</b>	<b>76</b>	<b>60</b>	<b>73</b>	<b>56</b>	<b>121</b>	<b>61</b>	<b>224</b>	<b>157</b>	<b>128</b>	<b>60</b>
110	Truffa .....	59	47	65	51	60	45	91	46	189	141	86	40
111	Appropriazione indebita .....	7	5	7	5	6	4	21	11	22	12	27	14
112	Ricettazione .....	3	3	3	3	5	5	3	1	7	1	9	3
113 a 118	Insolenza fraudolenta, ecc. ....	1	1	1	1	2	2	6	3	6	3	6	3
119 a 212	<b>Contro l'economia e la fede pubblica ..</b>	<b>15</b>	<b>11</b>	<b>17</b>	<b>13</b>	<b>16</b>	<b>12</b>	<b>35</b>	<b>12</b>	<b>44</b>	<b>18</b>	<b>35</b>	<b>13</b>
119 a 134	<b>CONTRO L'ECONOMIA PUBBLICA, L'INDUSTRIA E IL COMMERCIO .....</b>	<b>1</b>	<b>1</b>	<b>1</b>	<b>1</b>	<b>2</b>	<b>2</b>	<b>—</b>	<b>—</b>	<b>—</b>	<b>—</b>	<b>—</b>	<b>—</b>
119	Frode nell'esercizio del commercio .....	1	1	1	1	2	2	—	—	—	—	—	—
120	Vendita sostanze alimentari non genuine .....	—	—	—	—	—	—	—	—	—	—	—	—
121 a 134	Arbitraria invasione aziende, ecc. ....	—	—	—	—	—	—	—	—	—	—	—	—
—	Bancarotta e delitti in materia commerciale .....	—	—	—	—	—	—	—	—	—	—	—	—
135 a 162	<b>CONTRO L'INCOLUMITÀ PUBBLICA .....</b>	<b>4</b>	<b>1</b>	<b>4</b>	<b>1</b>	<b>3</b>	<b>—</b>	<b>14</b>	<b>1</b>	<b>14</b>	<b>1</b>	<b>10</b>	<b>—</b>
163 a 212	<b>CONTRO LA FEDE PUBBLICA .....</b>	<b>10</b>	<b>9</b>	<b>12</b>	<b>11</b>	<b>11</b>	<b>10</b>	<b>21</b>	<b>11</b>	<b>30</b>	<b>17</b>	<b>25</b>	<b>13</b>
163 a 174	Falsità in monete .....	—	—	—	—	—	—	1	—	1	—	1	—
175 a 182	Falsità in sigilli .....	—	—	—	—	—	—	—	—	—	—	—	—
183 a 212	Falsità in atti e persone .....	10	9	12	11	11	10	20	11	29	17	24	13
213 a 373	<b>Contro lo Stato, le altre istituzioni sociali e l'ordine pubblico .....</b>	<b>18</b>	<b>12</b>	<b>21</b>	<b>13</b>	<b>24</b>	<b>18</b>	<b>32</b>	<b>10</b>	<b>52</b>	<b>20</b>	<b>41</b>	<b>14</b>
213 a 276	<b>CONTRO LA PERSONALITÀ DELLO STATO</b>	<b>—</b>	<b>—</b>	<b>—</b>	<b>—</b>	<b>—</b>	<b>—</b>	<b>—</b>	<b>—</b>	<b>—</b>	<b>—</b>	<b>—</b>	<b>—</b>
277 a 318	<b>CONTRO LA PUBBLICA AMMINISTRAZIONE</b>	<b>13</b>	<b>8</b>	<b>14</b>	<b>8</b>	<b>14</b>	<b>9</b>	<b>19</b>	<b>5</b>	<b>30</b>	<b>9</b>	<b>22</b>	<b>5</b>
277 a 285	Violenza, resistenza, oltraggio .....	10	7	11	7	11	8	13	4	22	7	15	4
286 a 294	Peculato, malversazione, ecc. ....	—	—	—	—	—	—	3	1	4	2	3	1
295 a 318	Omissione atti di ufficio, ecc. ....	3	1	3	1	3	1	3	—	4	—	4	—
319 a 354	<b>CONTRO L'AMMINISTRAZIONE DELLA GIUSTIZIA .....</b>	<b>4</b>	<b>3</b>	<b>5</b>	<b>3</b>	<b>6</b>	<b>5</b>	<b>11</b>	<b>4</b>	<b>19</b>	<b>10</b>	<b>16</b>	<b>7</b>
355 a 366	<b>CONTRO IL SENTIMENTO RELIGIOSO, ECC.</b>	<b>—</b>	<b>—</b>	<b>—</b>	<b>—</b>	<b>—</b>	<b>—</b>	<b>1</b>	<b>1</b>	<b>1</b>	<b>1</b>	<b>2</b>	<b>2</b>
367 a 373	<b>CONTRO L'ORDINE PUBBLICO .....</b>	<b>1</b>	<b>1</b>	<b>2</b>	<b>2</b>	<b>4</b>	<b>4</b>	<b>1</b>	<b>—</b>	<b>2</b>	<b>—</b>	<b>1</b>	<b>—</b>
—	<b>Altri fatti .....</b>	<b>1</b>	<b>1</b>	<b>1</b>	<b>1</b>	<b>1</b>	<b>1</b>	<b>3</b>	<b>—</b>	<b>3</b>	<b>—</b>	<b>3</b>	<b>—</b>
	<b>TOTALE...</b>	<b>1.199</b>	<b>764</b>	<b>1.259</b>	<b>793</b>	<b>577</b>	<b>308</b>	<b>1.958</b>	<b>1.027</b>	<b>2.304</b>	<b>1.270</b>	<b>1.017</b>	<b>485</b>

(a) Numeri 48 a 50, 53 a 61.

Segue TAV. 139 — FATTI DELITTUOSI, DELITTI CHE LI INTEGRANO E PERSONE DENUNCIATE SECONDO LA PROVINCIA, LA REGIONE E IL COMUNE CAPOLUOGO IN CUI FURONO COMMESSI

N. d'ordine	SPECIE DEI FATTI DELITTUOSI	BOLOGNA						FERRARA					
		FATTI		DELITTI		PERSONE		FATTI		DELITTI		PERSONE	
		Totale	Capoluogo	Totale	Capoluogo	Totale	Capoluogo	Totale	Capoluogo	Totale	Capoluogo	Totale	Capoluogo
1 a 47	Contro la persona .....	421	181	547	232	526	225	182	74	221	96	254	99
1 a 10	CONTRO LA VITA.....	83	36	90	40	86	37	19	6	19	6	19	5
1	Strage.....	—	—	—	—	—	—	—	—	—	—	—	—
2,3	Omicidio volontario consumato.....	3	2	5	4	4	3	—	—	—	—	—	—
5,8	Omicidio volontario tenuto.....	4	3	6	5	3	3	3	1	3	1	2	—
4	Infanticidio per causa di onore.....	1	—	3	—	1	—	—	—	—	—	—	—
6,7	Omicidio preterintenzionale.....	—	—	—	—	—	—	—	—	—	—	—	—
9,10	Omicidio colposo.....	75	31	76	21	78	31	16	5	16	5	17	5
11 a 45	CONTRO L'INCOLUMITÀ E LA LIBERTÀ INDIVIDUALE.....	288	119	370	157	380	154	141	55	173	72	207	77
11	Percosse.....	19	15	31	23	24	16	5	4	9	2	8	4
12 a 14	Lesioni personali volontarie.....	123	71	168	97	172	91	52	30	74	41	85	46
15 a 17	Lesioni personali colpose.....	92	10	92	10	92	10	58	8	60	8	57	7
18 a 22	Rissa, abbandono d'incapace, ecc.....	7	4	18	5	22	12	8	3	10	5	32	9
23 a 45	Violenza privata, minaccia, ecc.....	47	19	61	22	70	25	18	10	20	10	25	11
46,47	INGIURIE E DIFFAMAZIONI.....	50	26	87	35	60	34	22	13	29	18	28	17
48 a 89	Contro la famiglia, la moralità e il buon costume.....	132	92	167	115	158	116	70	43	97	60	98	58
48 a 61	CONTRO LA FAMIGLIA.....	53	37	60	42	67	47	25	14	31	17	31	18
51	Violazione obblighi assistenza familiare.....	25	19	25	19	27	21	9	6	9	6	9	6
52	Maltrattamenti in famiglia.....	17	11	18	12	20	13	11	5	16	8	13	6
(a)	Adulterio, bigamia, ecc.....	11	7	17	11	20	13	5	3	6	3	9	6
62 a 78	CONTRO LA MORALITÀ E IL BUON COSTUME.....	68	48	95	66	71	55	41	29	61	43	62	40
62	Violenza carnale.....	11	5	18	9	11	5	4	4	6	6	6	6
63	Atti di libidine violenti.....	11	7	23	14	12	8	11	6	21	13	19	4
64	Atti osceni.....	19	12	19	12	16	12	9	5	10	6	11	7
65 a 78	Corruzione di minorenni, ecc.....	27	24	35	31	32	30	17	14	24	18	26	23
79 a 89	CONTRO LA SANITÀ DELLA STIRPE.....	11	7	12	7	20	14	4	—	5	—	5	—
90 a 118	Contro il patrimonio.....	6 151	4 586	6 381	4 707	985	658	1 305	869	1 368	898	566	262
90 a 93	FURTO.....	5.746	4.303	5.885	4.366	511	323	1.176	772	1.209	787	335	138
90 a 92	Furto semplice.....	2.607	1.932	2.631	1.936	102	63	596	435	608	445	107	48
93	Furto aggravato.....	3.139	2.371	3.254	2.430	409	260	580	337	601	342	228	90
94 a 109	RAPINA E DANNI.....	71	39	102	61	80	46	30	12	39	17	88	17
94 a 97	Rapina, estorsione, sequestro di persona consumati.....	25	12	46	30	39	25	6	4	12	8	18	12
98 a 109	Rapina, estorsione, sequestro di persona tentati.....	15	12	17	14	16	15	7	3	10	4	9	5
110 a 118	Danni a cose, animali, terreni, ecc.....	31	15	39	17	25	6	17	5	17	5	61	—
110	TRUFFA ED ALTRE FRODI.....	334	244	394	280	394	289	99	76	120	94	145	107
111	Truffa.....	189	116	233	139	222	137	42	27	52	35	59	40
112	Appropriazione indebita.....	74	63	79	66	85	71	35	34	36	35	38	36
113 a 118	Ricettazione.....	11	10	19	18	24	23	14	8	24	17	40	24
113 a 118	Insolvenza fraudolenta, ecc.....	60	55	63	57	63	58	8	7	8	7	8	7
119 a 212	Contro l'economia e la fede pubblica.....	140	105	162	124	143	109	42	15	51	17	89	16
119 a 134	CONTRO L'ECONOMIA PUBBLICA, L'INDUSTRIA E IL COMMERCIO.....	35	33	39	37	35	33	13	3	15	3	60	3
119	Frode nell'esercizio del commercio.....	5	5	9	9	5	5	4	—	4	—	5	—
120	Vendita sostanze alimentari non genuine.....	—	—	—	—	—	—	—	—	—	—	—	—
121 a 134	Arbitraria invasione aziende, ecc.....	—	—	—	—	—	—	7	1	9	1	53	1
—	Bancarotta e delitti in materia commerciale.....	30	28	30	28	30	28	2	2	2	2	2	2
135 a 162	CONTRO L'INCOLUMITÀ PUBBLICA.....	27	13	30	15	22	9	17	4	17	4	14	3
163 a 212	CONTRO LA FEDE PUBBLICA.....	78	59	93	72	86	67	12	8	19	10	15	10
163 a 174	Falsità in monete.....	5	4	7	6	2	2	—	—	—	—	—	—
175 a 182	Falsità in sigilli.....	1	—	1	—	1	—	—	—	—	—	—	—
183 a 212	Falsità in atti e persone.....	72	55	85	66	83	65	12	8	19	10	15	10
213 a 373	Contro lo Stato, le altre istituzioni sociali e l'ordine pubblico.....	70	45	114	66	123	80	43	13	81	33	65	23
213 a 276	CONTRO LA PERSONALITÀ DELLO STATO.....	6	4	6	4	8	6	—	—	—	—	—	—
277 a 318	CONTRO LA PUBBLICA AMMINISTRAZIONE.....	39	25	57	37	59	42	25	5	33	6	27	5
277 a 285	Violenza, resistenza, oltraggio.....	20	9	30	14	23	9	19	4	26	5	20	4
286 a 294	Peculato, malversazione, ecc.....	2	2	3	3	3	3	—	—	—	—	—	—
295 a 318	Omissione atti di ufficio, ecc.....	17	14	24	20	33	30	6	1	7	1	7	1
319 a 354	CONTRO L'AMMINISTRAZIONE DELLA GIUSTIZIA.....	15	11	18	14	17	13	12	5	21	9	13	6
355 a 366	CONTRO IL SENTIMENTO RELIGIOSO, ECC.....	2	1	2	1	2	1	—	—	—	—	—	—
367 a 373	CONTRO L'ORDINE PUBBLICO.....	8	4	31	10	42	18	6	3	27	18	25	12
—	Altri fatti.....	—	—	—	—	—	—	—	—	—	—	—	—
	TOTALE.....	6 914	5 009	7 371	5 244	1 940	1 188	1 642	1 005	1 818	1 104	1 074	458

(a) Numeri 48 a 50, 53 a 61.

Segue TAV. 139 — FATTI DELITTUOSI, DELITTI CHE LI INTEGRANO E PERSONE DENUNCIATE SECONDO LA PROVINCIA, LA REGIONE E IL COMUNE CAPOLUOGO IN CUI FUROVO COMMESSI

N. d'ordine	SPECIE DEI FATTI DELITTUOSI	RAVENNA						FORLÌ					
		FATTI		DELITTI		PERSONE		FATTI		DELITTI		PERSONE	
		Totale	Capoluogo	Totale	Capoluogo	Totale	Capoluogo	Totale	Capoluogo	Totale	Capoluogo	Totale	Capoluogo
1 a 47	<b>Contro la persona</b>	<b>323</b>	<b>169</b>	<b>357</b>	<b>180</b>	<b>381</b>	<b>212</b>	<b>878</b>	<b>161</b>	<b>947</b>	<b>167</b>	<b>987</b>	<b>162</b>
1 a 10	CONTRO LA VITA	63	29	66	29	65	31	101	19	106	19	106	19
1	Strage	—	—	—	—	—	—	—	—	—	—	—	—
2,3	Omicidio volontario consumato	3	2	4	2	4	3	1	—	1	—	2	—
5,8	Omicidio volontario tentato	3	1	5	1	3	1	7	—	10	—	9	—
4	Infanticidio per causa di onore	—	—	—	—	—	—	1	—	1	—	1	—
6,7	Omicidio preterintenzionale	—	—	—	—	—	—	—	—	—	—	—	—
9,10	Omicidio colposo	57	26	57	26	58	27	92	19	94	19	94	19
11 a 45	CONTRO L'INCOLUMITÀ E LA LIBERTÀ INDIVIDUALE	231	120	257	129	272	149	743	138	794	142	837	139
11	Percosse	9	4	18	7	16	5	5	2	10	3	7	2
12 a 14	Lesioni personali volontarie	59	17	68	15	63	18	151	21	184	21	201	21
15 a 17	Lesioni personali colpose	136	84	136	84	147	97	540	108	542	108	549	108
18 a 22	Rissa, abbandono d'incapace, ecc.	2	1	3	1	5	2	8	—	8	—	36	—
23 a 45	Violenza privata, minaccia, ecc.	25	14	32	19	39	27	39	7	50	10	44	8
46,47	INGIURIE E DIFFAMAZIONI	29	20	34	22	44	32	34	4	47	6	44	4
48 a 89	<b>Contro la famiglia, la moralità e il buon costume</b>	<b>57</b>	<b>24</b>	<b>86</b>	<b>31</b>	<b>67</b>	<b>25</b>	<b>71</b>	<b>16</b>	<b>97</b>	<b>22</b>	<b>93</b>	<b>21</b>
48 a 61	CONTRO LA FAMIGLIA	15	7	22	11	16	8	29	4	30	4	34	4
51	Violazione obblighi assistenza familiare	10	7	16	11	11	8	12	2	12	2	12	2
52	Maltrattamenti in famiglia	4	—	5	—	4	—	10	2	10	2	11	2
(a)	Adulterio, bigamia, ecc.	1	—	1	—	1	—	7	—	8	—	11	—
62 a 78	CONTRO LA MORALITÀ E IL BUON COSTUME	42	17	64	20	51	18	41	12	66	18	58	17
62	Violenza carnale	4	3	4	3	3	2	4	1	7	3	4	1
63	Atti di libidine violenti	11	1	25	1	10	—	9	1	15	1	9	1
64	Atti osceni	13	6	14	6	16	7	9	1	17	1	20	1
65 a 78	Corruzione di minorenni, ecc.	14	7	21	10	22	9	19	9	27	13	25	14
79 a 89	CONTRO LA SANITÀ DELLA STIRPE	—	—	—	—	—	—	1	—	1	—	1	—
90 a 118	<b>Contro il patrimonio</b>	<b>2.096</b>	<b>1.024</b>	<b>2.193</b>	<b>1.053</b>	<b>373</b>	<b>146</b>	<b>3.078</b>	<b>685</b>	<b>3.236</b>	<b>715</b>	<b>526</b>	<b>98</b>
90 a 93	FURTO	1.963	971	2.046	988	211	101	2.933	656	3.045	684	351	67
90 a 92	Furto semplice	990	513	1.006	514	48	13	1.211	316	1.220	316	57	10
93	Furto aggravato	973	458	1.040	474	163	88	1.722	340	1.825	368	294	57
94 a 109	RAPINA E DANNI	40	12	49	19	66	5	39	8	46	9	56	9
94 a 97	Rapina, estorsione, sequestro di persona consumati	5	2	9	5	7	2	9	—	14	—	17	—
98 a 109	Rapina, estorsione, sequestro di persona tentati	8	2	12	5	8	2	10	7	12	8	16	9
110 a 118	Danni a cose, animali, terreni, ecc.	27	8	28	9	51	1	20	1	20	1	23	1
110	TRUFFA ED ALTRE FRODI	93	41	98	46	96	40	106	21	145	22	121	22
111	Truffa	76	33	80	37	76	30	71	16	104	17	75	15
112	Appropriazione indebita	6	4	8	4	10	5	17	2	20	2	21	3
113 a 118	Ricettazione	2	—	2	—	2	—	4	2	5	2	5	2
119 a 212	Insolvenza fraudolenta, ecc.	7	4	8	5	8	5	14	1	16	1	20	2
119 a 134	<b>Contro l'economia e la fede pubblica</b>	<b>39</b>	<b>14</b>	<b>43</b>	<b>14</b>	<b>36</b>	<b>14</b>	<b>28</b>	<b>10</b>	<b>94</b>	<b>12</b>	<b>73</b>	<b>14</b>
119 a 134	CONTRO L'ECONOMIA PUBBLICA, L'INDUSTRIA E IL COMMERCIO	5	1	5	1	8	3	12	1	12	1	20	5
119	Frode nell'esercizio del commercio	1	—	1	—	1	—	3	1	3	1	9	5
120	Vendita sostanze alimentari non genuine	—	—	—	—	—	—	—	—	—	—	—	—
121 a 134	Arbitraria invasione aziende, ecc.	4	1	4	1	7	3	1	—	1	—	1	—
135 a 162	Bancarotta e delitti in materia commerciale	—	—	—	—	—	—	8	—	8	—	10	—
163 a 212	CONTRO L'INCOLUMITÀ PUBBLICA	14	5	14	5	5	3	41	3	41	3	12	2
163 a 174	CONTRO LA FEDE PUBBLICA	20	8	24	8	23	8	36	5	41	7	41	7
175 a 182	Falsità in monete	—	—	—	—	—	—	2	—	4	—	2	—
183 a 212	Falsità in sigilli	20	8	24	8	23	8	34	5	37	7	39	7
213 a 370	<b>Contro lo Stato, le altre istituzioni sociali e l'ordine pubblico</b>	<b>43</b>	<b>11</b>	<b>55</b>	<b>14</b>	<b>60</b>	<b>13</b>	<b>52</b>	<b>6</b>	<b>63</b>	<b>11</b>	<b>67</b>	<b>6</b>
213 a 276	CONTRO LA PERSONALITÀ DELLO STATO	1	—	1	—	1	—	—	—	—	—	—	—
277 a 318	CONTRO LA PUBBLICA AMMINISTRAZIONE	27	7	32	8	29	8	33	2	40	5	35	1
277 a 285	Violenza, resistenza, oltraggio	21	5	23	6	23	6	21	1	25	1	24	1
286 a 294	Peculato, malversazione, ecc.	2	—	5	—	2	—	—	—	—	—	—	—
295 a 318	Omissione atti di ufficio, ecc.	4	2	4	2	4	2	12	1	15	4	11	—
319 a 354	CONTRO L'AMMINISTRAZIONE DELLA GIUSTIZIA	11	4	13	6	12	5	16	4	19	6	18	5
355 a 366	CONTRO IL SENTIMENTO RELIGIOSO, ECC.	—	—	—	—	—	—	2	—	2	—	11	—
367 a 373	CONTRO L'ORDINE PUBBLICO	4	—	9	—	18	—	1	—	2	—	3	—
—	Altri fatti	2	—	2	—	4	—	12	—	12	—	13	—
	<b>TOTALE</b>	<b>2.560</b>	<b>1.242</b>	<b>2.736</b>	<b>1.292</b>	<b>921</b>	<b>411</b>	<b>4.180</b>	<b>878</b>	<b>4.449</b>	<b>927</b>	<b>1.751</b>	<b>301</b>

(a) Numeri 48 a 50, 53 a 61.



Segue TAV. 139 — FATTI DELITTUOSI, DELITTI CHE LI INTEGRANO E PERSONE DENUNCIATE SECONDO LA PROVINCIA, LA REGIONE E IL COMUNE CAPOLUOGO IN CUI FURONO COMMESSI

N. d'ordine	SPECIE DEI FATTI DELITTUOSI	EMILIA-ROMAGNA						PESARO E URBINO					
		FATTI		DELITTI		PERSONE		FATTI		DELITTI		PERSONE	
		Totale	Capoluoghi	Totale	Capoluoghi	Totale	Capoluoghi	Totale	Capoluogo	Totale	Capoluogo	Totale	Capoluogo
1 a 47	<b>Contro la persona</b> .....	<b>2 781</b>	<b>1 057</b>	<b>3 269</b>	<b>1 189</b>	<b>3 332</b>	<b>1 213</b>	<b>238</b>	<b>75</b>	<b>293</b>	<b>94</b>	<b>325</b>	<b>99</b>
1 a 10	<b>CONTRO LA VITA</b> .....	431	171	452	175	445	172	24	12	25	12	24	12
1	Strage .....	—	—	—	—	—	—	—	—	—	—	—	—
2,3	Omicidio volontario consumato .....	11	4	14	6	14	6	—	—	—	—	—	—
5,8	Omicidio volontario tentato .....	22	5	32	7	21	4	—	—	—	—	—	—
4	Infanticidio per causa di onore .....	3	1	5	1	2	—	—	—	—	—	—	—
6,7	Omicidio preterintenzionale .....	—	—	—	—	—	—	2	1	2	1	2	1
9,10	Omicidio colposo .....	395	161	401	161	408	162	22	11	23	11	22	11
11 a 45	<b>CONTRO L'INCOLUMITÀ E LA LIBERTÀ INDIVIDUALE</b> .....	<b>2 154</b>	<b>805</b>	<b>2 532</b>	<b>908</b>	<b>2 634</b>	<b>933</b>	<b>173</b>	<b>47</b>	<b>211</b>	<b>58</b>	<b>253</b>	<b>63</b>
11	Percosse .....	58	35	99	56	81	40	6	3	11	4	7	4
12 a 14	Lesioni personali volontarie .....	584	215	801	274	812	277	69	19	95	29	103	25
15 a 17	Lesioni personali colpose .....	1 274	472	1 331	472	1 308	482	75	19	75	19	87	18
18 a 22	Rissa, abbandono d'incapace, ecc. ....	39	11	53	14	156	33	7	1	7	1	37	11
23 a 45	Violenza privata, minaccia, ecc. ....	199	72	248	92	277	101	16	5	19	5	19	5
46,47	INGIURIE E DIFFAMAZIONI .....	196	81	285	106	253	108	41	16	57	24	48	24
48 a 89	<b>Contro la famiglia, la moralità e il buon costume</b> .....	<b>549</b>	<b>313</b>	<b>768</b>	<b>430</b>	<b>728</b>	<b>407</b>	<b>42</b>	<b>18</b>	<b>50</b>	<b>24</b>	<b>59</b>	<b>24</b>
48 a 61	<b>CONTRO LA FAMIGLIA</b> .....	<b>200</b>	<b>110</b>	<b>235</b>	<b>132</b>	<b>244</b>	<b>134</b>	<b>27</b>	<b>9</b>	<b>29</b>	<b>11</b>	<b>33</b>	<b>12</b>
51	Violazione obblighi assistenza familiare .....	92	56	98	60	103	59	13	4	13	4	13	4
52	Maltrattamenti in famiglia .....	70	34	87	45	77	38	9	4	11	6	11	6
(a)	Adulterio, bigamia, ecc. ....	38	20	50	27	64	37	5	1	5	1	9	2
62 a 78	<b>CONTRO LA MORALITÀ E IL BUON COSTUME</b> .....	<b>325</b>	<b>193</b>	<b>501</b>	<b>285</b>	<b>439</b>	<b>249</b>	<b>15</b>	<b>9</b>	<b>21</b>	<b>13</b>	<b>26</b>	<b>12</b>
62	Violenza carnale .....	37	18	59	29	39	19	2	1	6	4	4	1
63	Atti di libidine violenti .....	69	29	151	64	76	25	4	3	6	4	4	3
64	Atti osceni .....	96	60	112	67	132	83	7	4	7	4	13	7
65 a 78	Corruzione di minorenni, ecc. ....	123	85	179	125	192	122	2	1	2	1	5	1
79 a 89	CONTRO LA SANITÀ DELLA STIRPE .....	24	10	30	13	45	24	—	—	—	—	—	—
90 a 118	<b>Contro il patrimonio</b> .....	<b>17 677</b>	<b>10 417</b>	<b>18 589</b>	<b>10 858</b>	<b>3 856</b>	<b>1 897</b>	<b>935</b>	<b>537</b>	<b>1 062</b>	<b>552</b>	<b>319</b>	<b>112</b>
90 a 93	<b>FURTO</b> .....	<b>16 425</b>	<b>9 701</b>	<b>16 988</b>	<b>9 921</b>	<b>2 327</b>	<b>1 037</b>	<b>882</b>	<b>495</b>	<b>932</b>	<b>500</b>	<b>206</b>	<b>62</b>
90 a 92	Furto semplice .....	7 292	4 543	7 362	4 560	453	174	455	277	475	279	68	22
93	Furto aggravato .....	9 133	5 158	9 626	5 361	1 874	923	427	218	457	221	138	40
94 a 109	<b>RAPINA E DANNI</b> .....	<b>270</b>	<b>108</b>	<b>359</b>	<b>158</b>	<b>394</b>	<b>114</b>	<b>18</b>	<b>6</b>	<b>20</b>	<b>6</b>	<b>10</b>	<b>4</b>
94 a 97	Rapina, estorsione, sequestro di persona consumati .....	63	33	112	70	109	61	2	2	2	2	1	1
98 a 109	Rapina, estorsione, sequestro di persona tentati .....	60	34	83	44	67	39	3	2	3	2	3	2
110 a 118	Danni a cose, animali, terreni, ecc. ....	147	41	164	44	213	14	13	2	15	2	6	1
110	<b>TRUFFA ED ALTRE FRODI</b> .....	<b>982</b>	<b>608</b>	<b>1 242</b>	<b>779</b>	<b>1 135</b>	<b>686</b>	<b>85</b>	<b>36</b>	<b>110</b>	<b>46</b>	<b>103</b>	<b>46</b>
111	Truffa .....	634	358	842	499	681	374	53	23	68	27	59	23
111	Appropriazione indebita .....	189	140	203	146	220	154	25	10	29	10	26	11
112	Ricettazione .....	46	28	78	49	104	65	1	1	7	7	10	10
113 a 118	Insolvenza fraudolenta, ecc. ....	113	82	119	85	130	93	6	2	6	2	8	2
119 a 212	<b>Contro l'economia e la fede pubblica</b> ..	<b>424</b>	<b>190</b>	<b>482</b>	<b>225</b>	<b>448</b>	<b>208</b>	<b>51</b>	<b>13</b>	<b>62</b>	<b>19</b>	<b>59</b>	<b>25</b>
119 a 134	<b>CONTRO L'ECONOMIA PUBBLICA, L'INDUSTRIA E IL COMMERCIO</b> .....	<b>74</b>	<b>42</b>	<b>82</b>	<b>46</b>	<b>135</b>	<b>51</b>	<b>9</b>	<b>4</b>	<b>9</b>	<b>4</b>	<b>12</b>	<b>6</b>
119	Frode nell'esercizio del commercio ..	19	9	25	13	29	16	3	3	3	3	4	4
120	Vendita sostanze alimentari non genuine .....	—	—	—	—	—	—	—	—	—	—	—	—
121 a 134	Arbitraria invasione aziende, ecc. ...	12	2	14	2	61	4	1	—	1	—	1	—
—	Bancarotta e delitti in materia commerciale .....	43	31	43	31	45	31	5	1	5	1	7	2
135 a 162	<b>CONTRO L'INCOLUMITÀ PUBBLICA</b> .....	<b>145</b>	<b>30</b>	<b>149</b>	<b>32</b>	<b>79</b>	<b>18</b>	<b>22</b>	<b>1</b>	<b>23</b>	<b>1</b>	<b>10</b>	<b>—</b>
163 a 212	<b>CONTRO LA FEDE PUBBLICA</b> .....	<b>205</b>	<b>118</b>	<b>251</b>	<b>147</b>	<b>234</b>	<b>137</b>	<b>20</b>	<b>8</b>	<b>30</b>	<b>14</b>	<b>37</b>	<b>19</b>
163 a 174	Falsità in monete .....	8	4	12	6	5	2	1	1	1	1	—	—
175 a 182	Falsità in sigilli .....	1	—	1	—	1	—	—	—	—	—	—	—
183 a 212	Falsità in atti e persone .....	196	114	238	141	228	135	19	7	29	13	37	19
213 a 373	<b>Contro lo Stato, le altre istituzioni sociali e l'ordine pubblico</b> .....	<b>317</b>	<b>123</b>	<b>471</b>	<b>191</b>	<b>493</b>	<b>199</b>	<b>39</b>	<b>8</b>	<b>54</b>	<b>9</b>	<b>51</b>	<b>7</b>
213 a 276	<b>CONTRO LA PERSONALITÀ DELLO STATO</b> .....	<b>10</b>	<b>4</b>	<b>11</b>	<b>4</b>	<b>12</b>	<b>6</b>	<b>1</b>	<b>—</b>	<b>1</b>	<b>—</b>	<b>3</b>	<b>—</b>
277 a 318	<b>CONTRO LA PUBBLICA AMMINISTRAZIONE</b> ..	<b>184</b>	<b>61</b>	<b>243</b>	<b>82</b>	<b>221</b>	<b>80</b>	<b>20</b>	<b>4</b>	<b>24</b>	<b>4</b>	<b>21</b>	<b>4</b>
277 a 285	Violenza, resistenza, oltraggio .....	126	38	164	48	142	41	15	4	17	4	16	4
286 a 294	Peculato, malversazione, ecc. ....	9	4	15	6	12	5	—	—	—	—	—	—
295 a 318	Omissione atti di ufficio, ecc. ....	49	19	64	28	67	34	5	—	7	—	5	—
319 a 354	<b>CONTRO L'AMMINISTRAZIONE DELLA GIUSTIZIA</b> .....	<b>90</b>	<b>43</b>	<b>123</b>	<b>63</b>	<b>110</b>	<b>53</b>	<b>15</b>	<b>4</b>	<b>18</b>	<b>5</b>	<b>18</b>	<b>3</b>
355 a 366	<b>CONTRO IL SENTIMENTO RELIGIOSO, ECC.</b> ..	<b>6</b>	<b>3</b>	<b>6</b>	<b>3</b>	<b>19</b>	<b>7</b>	<b>1</b>	<b>—</b>	<b>2</b>	<b>—</b>	<b>1</b>	<b>—</b>
367 a 373	<b>CONTRO L'ORDINE PUBBLICO</b> .....	<b>27</b>	<b>12</b>	<b>88</b>	<b>39</b>	<b>121</b>	<b>53</b>	<b>2</b>	<b>—</b>	<b>9</b>	<b>—</b>	<b>8</b>	<b>—</b>
—	<b>Altri fatti</b> .....	<b>21</b>	<b>1</b>	<b>21</b>	<b>1</b>	<b>25</b>	<b>1</b>	<b>2</b>	<b>1</b>	<b>2</b>	<b>1</b>	<b>3</b>	<b>2</b>
	<b>TOTALE</b> .....	<b>21 769</b>	<b>12 101</b>	<b>23 598</b>	<b>12 894</b>	<b>8 872</b>	<b>3 923</b>	<b>1 357</b>	<b>652</b>	<b>1 523</b>	<b>699</b>	<b>816</b>	<b>269</b>

(a) Numeri 48 a 50, 53 a 61.

Segue TAV. 139 — FATTI DELITTUOSI, DELITTI CHE LI INTEGRANO E PERSONE DENUNCIATE SECONDO LA PROVINCIA, LA REGIONE E IL COMUNE CAPOLUOGO IN CUI FURONO COMMESSI

N. d'ordine	SPECIE DEI FATTI DELITTUOSI	ANCONA						MACERATA					
		FATTI		DELITTI		PERSONE		FATTI		DELITTI		PERSONE	
		Totale	Capoluogo	Totale	Capoluogo	Totale	Capoluogo	Totale	Capoluogo	Totale	Capoluogo	Totale	Capoluogo
1 a 47	Contro la persona.....	296	69	339	84	373	100	220	27	303	36	273	29
1 a 10	CONTRO LA VITA.....	29	10	30	10	27	9	18	4	19	4	15	3
1	Strage.....	—	—	—	—	—	—	—	—	—	—	—	—
2, 3	Omicidio volontario consumato.....	—	—	—	—	—	—	2	1	3	1	—	—
5, 8	Omicidio volontario tentato.....	2	1	2	1	2	1	1	1	1	1	1	1
4	Infanticidio per causa di onore.....	1	1	1	1	—	—	—	—	—	—	—	—
6, 7	Omicidio preterintenzionale.....	1	1	1	1	1	1	—	—	—	—	—	—
9, 10	Omicidio colposo.....	25	7	26	7	24	7	15	2	15	2	14	2
11 a 45	CONTRO L'INCOLUMITÀ E LA LIBERTÀ INDIVIDUALE.....	236	47	265	55	298	68	151	17	214	18	194	18
11	Percosse.....	9	4	14	5	10	5	9	—	15	—	9	—
12 a 14	Lesioni personali volontarie.....	100	33	122	40	142	47	88	13	134	13	117	14
15 a 17	Lesioni personali colpose.....	104	6	104	6	110	7	19	2	19	2	20	2
18 a 22	Rissa, abbandono d'incapace, ecc.....	5	2	6	2	19	8	4	—	8	—	11	—
23 a 45	Violenza privata, minaccia, ecc.....	18	2	19	2	17	1	31	2	38	3	37	2
46, 47	INGIURIE E DIFFAMAZIONI.....	31	12	44	19	48	23	51	6	70	8	64	8
48 a 89	Contro la famiglia, la moralità e il buon costume.....	48	23	64	31	54	27	33	3	42	3	41	3
48 a 61	CONTRO LA FAMIGLIA.....	21	10	27	14	24	13	16	—	20	—	16	—
51	Violazione obblighi assistenza familiare.....	9	5	10	5	9	5	6	—	6	—	6	—
52	Maltrattamenti in famiglia.....	8	3	13	7	9	4	9	—	13	—	9	—
(a)	Adulterio, bigamia, ecc.....	4	2	4	2	6	4	1	—	1	—	1	—
62 a 78	CONTRO LA MORALITÀ E IL BUON COSTUME.....	26	13	36	17	29	14	16	3	21	3	23	3
62	Violenza carnale.....	2	—	2	—	2	—	2	—	3	—	2	—
63	Atti di libidine violenti.....	8	4	15	6	6	3	2	—	3	—	2	—
64	Atti osceni.....	10	7	12	9	10	8	9	2	9	2	12	2
65 a 78	Corruzione di minorenni, ecc.....	6	2	7	2	11	3	3	1	6	1	7	1
79 a 89	CONTRO LA SANITÀ DELLA STIRPE.....	1	—	1	—	1	—	1	—	1	—	2	—
90 a 118	Contro il patrimonio.....	817	367	890	384	354	145	547	90	607	97	325	33
90 a 93	FURTO.....	693	317	724	321	219	93	447	80	477	83	182	20
90 a 92	Furto semplice.....	217	68	220	68	57	22	183	44	189	44	62	13
93	Furto aggravato.....	476	249	504	253	162	71	264	36	288	39	120	7
94 a 109	RAPINA E DANNI.....	23	8	31	12	20	8	37	3	50	3	56	4
94 a 97	Rapina, estorsione, sequestro di persona consumati.....	3	1	6	4	4	2	—	—	—	—	—	—
94 a 97	Rapina, estorsione, sequestro di persona tentati.....	2	1	3	2	2	1	4	—	11	—	6	—
98 a 109	Danni a cose, animali, terreni, ecc.....	18	6	22	6	14	5	33	3	39	3	50	4
110 a 118	TRUFFA ED ALTRE FRODI.....	101	42	135	51	115	44	63	7	80	11	87	9
110	Truffa.....	75	29	107	36	84	29	39	5	51	8	60	6
111	Appropriazione indebita.....	15	5	15	5	19	6	13	—	16	—	14	—
112	Ricettazione.....	1	1	3	2	2	2	1	1	2	2	2	2
113 a 118	Insolvenza fraudolenta, ecc.....	10	7	10	7	10	7	10	1	11	1	11	1
119 a 212	Contro l'economia e la fede pubblica.....	41	10	50	10	52	13	23	4	23	4	27	5
119 a 134	CONTRO L'ECONOMIA PUBBLICA, L'INDUSTRIA E IL COMMERCIO.....	5	1	5	1	7	1	9	2	9	2	12	3
119	Frode nell'esercizio del commercio.....	—	—	—	—	—	—	3	1	3	1	4	1
120	Vendita sostanze alimentari non genuine.....	—	—	—	—	—	—	2	1	2	1	3	2
121 a 134	Arbitraria invasione aziende, ecc.....	1	—	1	—	3	—	3	—	3	—	4	—
—	Bancarotta e delitti in materia commerciale.....	4	1	4	1	4	1	1	—	1	—	1	—
135 a 162	CONTRO L'INCOLUMITÀ PUBBLICA.....	12	1	14	1	11	—	7	—	7	—	6	—
163 a 212	CONTRO LA FEDE PUBBLICA.....	24	9	31	8	34	12	7	2	7	2	9	2
163 a 174	Falsità in monete.....	—	—	—	—	—	—	—	—	—	—	—	—
175 a 182	Falsità in sigilli.....	—	—	—	—	—	—	1	1	1	1	1	1
183 a 212	Falsità in atti e persone.....	24	8	31	8	34	12	6	1	6	1	8	1
213 a 372	Contro lo Stato, le altre istituzioni sociali e l'ordine pubblico.....	41	10	53	13	57	15	43	3	64	6	57	8
213 a 276	CONTRO LA PERSONALITÀ DELLO STATO.....	2	1	6	1	3	1	—	—	—	—	—	—
277 a 318	CONTRO LA PUBBLICA AMMINISTRAZIONE.....	24	5	26	6	28	5	25	2	36	3	30	3
277 a 285	Violenza, resistenza, oltraggio.....	16	4	18	5	19	4	14	1	17	1	15	1
286 a 294	Peculato, malversazione, ecc.....	—	—	—	—	—	—	2	—	3	—	3	—
295 a 318	Omissione atti di ufficio, ecc.....	8	1	8	1	9	1	9	1	16	2	12	2
319 a 354	CONTRO L'AMMINISTRAZIONE DELLA GIUSTIZIA.....	10	3	13	4	13	4	16	—	22	—	19	—
355 a 366	CONTRO IL SENTIMENTO RELIGIOSO, ECC.....	1	—	1	—	1	—	—	—	—	—	—	—
367 a 373	CONTRO L'ORDINE PUBBLICO.....	4	1	7	2	12	5	2	1	6	3	8	5
—	Altri fatti.....	—	—	—	—	—	—	1	—	1	—	—	—
TOTALE.....		1 243	479	1 396	522	890	300	867	127	1 040	140	723	78

(a) Numeri 48 a 50, 53 a 61.

Segue TAV. 139 — FATTI DELITTUOSI, DELITTI CHE LI INTEGRANO E PERSONE DENUNCIATE SECONDO LA PROVINCIA, LA REGIONE E IL COMUNE CAPOLUOGO IN CUI FURONO COMMESSI

N. d'ordine	SPECIE DEI FATTI DELITTUOSI	ASCOLI PICENO						MARCHE					
		FATTI		DELITTI		PERSONE		FATTI		DELITTI		PERSONE	
		Totale	Capoluogo	Totale	Capoluogo	Totale	Capoluogo	Totale	Capoluoghi	Totale	Capoluoghi	Totale	Capoluoghi
1 a 47	<b>Contro la persona .....</b>	<b>356</b>	<b>83</b>	<b>466</b>	<b>110</b>	<b>492</b>	<b>115</b>	<b>1.110</b>	<b>254</b>	<b>1.401</b>	<b>318</b>	<b>1.463</b>	<b>343</b>
1 a 10	<b>CONTRO LA VITA .....</b>	<b>12</b>	<b>1</b>	<b>14</b>	<b>1</b>	<b>12</b>	<b>1</b>	<b>83</b>	<b>27</b>	<b>88</b>	<b>27</b>	<b>78</b>	<b>25</b>
1	Strage .....	—	—	—	—	—	—	—	—	—	—	—	—
2,3	Omicidio volontario consumato .....	1	—	2	—	1	—	3	1	5	1	1	—
5,8	Omicidio volontario tentato .....	—	—	—	—	—	—	3	2	3	2	3	2
4	Infanticidio per causa di onore .....	—	—	—	—	—	—	1	1	1	1	—	—
6,7	Omicidio preterintenzionale .....	—	—	—	—	—	—	3	2	3	2	3	2
9,10	Omicidio colposo .....	11	1	12	1	11	1	73	21	76	21	71	21
11 a 45	<b>CONTRO L'INCOLUMITÀ E LA LIBERTÀ INDIVIDUALE .....</b>	<b>270</b>	<b>64</b>	<b>353</b>	<b>85</b>	<b>387</b>	<b>87</b>	<b>830</b>	<b>175</b>	<b>1.043</b>	<b>216</b>	<b>1.132</b>	<b>236</b>
11	Percosse .....	28	7	46	13	46	8	52	14	86	22	72	17
12 a 14	Lesioni personali volontarie .....	150	29	199	39	226	41	407	94	553	121	588	127
15 a 17	Lesioni personali colpose .....	46	20	49	22	47	20	244	47	248	49	264	47
18 a 22	Rissa, abbandono d'incapace, ecc. ....	6	1	6	1	18	10	22	4	27	4	85	29
23 a 45	Violenza privata, minaccia, ecc. ....	40	7	53	10	50	8	105	16	129	20	123	16
46,47	INGIURIE E DIFFAMAZIONI .....	74	18	99	24	93	27	197	52	270	75	253	82
48 a 89	<b>Contro la famiglia, la moralità e il buon costume .....</b>	<b>59</b>	<b>17</b>	<b>93</b>	<b>27</b>	<b>91</b>	<b>29</b>	<b>182</b>	<b>61</b>	<b>249</b>	<b>85</b>	<b>245</b>	<b>83</b>
48 a 61	<b>CONTRO LA FAMIGLIA .....</b>	<b>28</b>	<b>7</b>	<b>39</b>	<b>9</b>	<b>35</b>	<b>12</b>	<b>92</b>	<b>26</b>	<b>115</b>	<b>34</b>	<b>108</b>	<b>37</b>
51	Violazione obblighi assistenza familiare .....	6	4	6	4	6	4	34	13	38	13	34	13
52	Maltrattamenti in famiglia .....	19	2	28	2	21	3	45	9	65	15	50	13
(a)	Adulterio, bigamia, ecc. ....	3	1	5	3	8	5	13	4	15	6	24	11
62 a 78	<b>CONTRO LA MORALITÀ E IL BUON COSTUME .....</b>	<b>29</b>	<b>9</b>	<b>52</b>	<b>17</b>	<b>54</b>	<b>16</b>	<b>86</b>	<b>34</b>	<b>130</b>	<b>50</b>	<b>132</b>	<b>45</b>
62	Violenza carnale .....	3	—	8	—	9	—	9	1	19	4	17	1
63	Atti di libidine violenti .....	3	2	11	3	7	2	17	9	35	13	19	8
64	Atti osceni .....	12	2	13	2	17	3	38	15	41	17	52	20
65 a 78	Corruzione di minorenni, ecc. ....	11	5	20	12	21	11	22	9	35	16	44	16
79 a 89	CONTRO LA SANITÀ DELLA STIRPE .....	2	1	2	1	2	1	4	1	4	1	5	1
90 a 118	<b>Contro il patrimonio .....</b>	<b>895</b>	<b>327</b>	<b>967</b>	<b>358</b>	<b>448</b>	<b>127</b>	<b>3.244</b>	<b>1.321</b>	<b>3.526</b>	<b>1.391</b>	<b>1.446</b>	<b>417</b>
90 a 93	<b>FURTO .....</b>	<b>738</b>	<b>288</b>	<b>776</b>	<b>303</b>	<b>270</b>	<b>80</b>	<b>2760</b>	<b>1.180</b>	<b>2.909</b>	<b>1.207</b>	<b>877</b>	<b>255</b>
90 a 92	Furto semplice .....	244	160	249	163	72	24	1.099	549	1.133	554	259	81
93	Furto aggravato .....	494	128	527	140	198	56	1.661	631	1.776	653	618	174
94 a 109	<b>RAPINA E DANNI .....</b>	<b>55</b>	<b>10</b>	<b>62</b>	<b>10</b>	<b>60</b>	<b>9</b>	<b>133</b>	<b>27</b>	<b>163</b>	<b>31</b>	<b>146</b>	<b>25</b>
94 a 97	Rapina, estorsione, sequestro di persona consumati .....	—	—	—	—	—	—	5	3	8	6	5	3
98 a 109	Rapina, estorsione, sequestro di persona tentati .....	5	—	6	—	6	—	14	3	23	4	17	3
110 a 118	Danni a cose, animali, terreni, ecc. ....	50	10	56	10	54	9	114	21	132	21	124	19
110 a 118	<b>TRUFFA ED ALTRE FRODI .....</b>	<b>102</b>	<b>29</b>	<b>129</b>	<b>45</b>	<b>118</b>	<b>38</b>	<b>351</b>	<b>114</b>	<b>454</b>	<b>153</b>	<b>423</b>	<b>137</b>
110	Truffa .....	63	16	89	31	77	24	230	73	315	102	280	82
111	Appropriazione indebita .....	23	7	23	7	23	7	76	22	83	22	82	24
112	Ricettazione .....	1	1	1	1	1	1	4	4	13	13	15	15
113 a 118	Insolvenza fraudolenta, ecc. ....	15	5	16	6	17	6	41	15	43	16	46	16
119 a 212	<b>Contro l'economia e la fede pubblica .....</b>	<b>102</b>	<b>14</b>	<b>123</b>	<b>16</b>	<b>103</b>	<b>15</b>	<b>217</b>	<b>41</b>	<b>258</b>	<b>49</b>	<b>241</b>	<b>58</b>
119 a 134	<b>CONTRO L'ECONOMIA PUBBLICA, L'INDUSTRIA E IL COMMERCIO .....</b>	<b>54</b>	<b>9</b>	<b>55</b>	<b>9</b>	<b>54</b>	<b>9</b>	<b>77</b>	<b>16</b>	<b>78</b>	<b>16</b>	<b>85</b>	<b>19</b>
119	Frode nell'esercizio del commercio .....	3	—	3	—	3	—	9	4	9	4	11	5
120	Vendita sostanze alimentari non genuine .....	—	—	—	—	—	—	2	1	2	1	3	2
121 a 134	Arbitraria invasione aziende, ecc. ....	1	1	1	1	1	1	6	1	6	1	9	1
—	Bancarotta e delitti in materia commerciale .....	50	8	51	8	50	8	60	10	61	10	62	11
135 a 152	<b>CONTRO L'INCOLUMITÀ PUBBLICA .....</b>	<b>6</b>	<b>1</b>	<b>7</b>	<b>2</b>	<b>1</b>	<b>—</b>	<b>47</b>	<b>3</b>	<b>51</b>	<b>4</b>	<b>28</b>	<b>—</b>
163 a 212	<b>CONTRO LA FEDE PUBBLICA .....</b>	<b>42</b>	<b>4</b>	<b>61</b>	<b>5</b>	<b>48</b>	<b>6</b>	<b>93</b>	<b>22</b>	<b>129</b>	<b>29</b>	<b>128</b>	<b>39</b>
163 a 174	Falsità in monete .....	1	—	—	—	—	—	1	1	1	1	—	—
175 a 182	Falsità in sigilli .....	—	—	1	—	2	—	2	1	2	1	3	1
183 a 212	Falsità in atti e persone .....	41	4	60	5	46	6	90	20	126	27	125	38
213 a 373	<b>Contro lo Stato, le altre istituzioni sociali e l'ordine pubblico .....</b>	<b>85</b>	<b>18</b>	<b>101</b>	<b>22</b>	<b>112</b>	<b>26</b>	<b>298</b>	<b>39</b>	<b>272</b>	<b>50</b>	<b>277</b>	<b>56</b>
213 a 276	<b>CONTRO LA PERSONALITÀ DELLO STATO .....</b>	<b>1</b>	<b>—</b>	<b>2</b>	<b>—</b>	<b>1</b>	<b>—</b>	<b>4</b>	<b>1</b>	<b>9</b>	<b>1</b>	<b>7</b>	<b>1</b>
277 a 318	<b>CONTRO LA PUBBLICA AMMINISTRAZIONE .....</b>	<b>55</b>	<b>12</b>	<b>59</b>	<b>13</b>	<b>64</b>	<b>15</b>	<b>124</b>	<b>23</b>	<b>145</b>	<b>26</b>	<b>143</b>	<b>27</b>
277 a 285	Violenza, resistenza, oltraggio .....	26	3	30	4	26	3	71	12	82	14	76	12
286 a 294	Peculato, malversazione, ecc. ....	1	—	1	—	2	—	3	—	4	—	5	—
295 a 318	Omissione atti di ufficio, ecc. ....	28	9	28	9	36	12	50	11	59	12	62	15
319 a 354	<b>CONTRO L'AMMINISTRAZIONE DELLA GIUSTIZIA .....</b>	<b>25</b>	<b>6</b>	<b>34</b>	<b>9</b>	<b>32</b>	<b>11</b>	<b>66</b>	<b>13</b>	<b>87</b>	<b>18</b>	<b>82</b>	<b>18</b>
355 a 366	CONTRO IL SENTIMENTO RELIGIOSO, ECC. ....	2	—	3	—	8	—	4	—	6	—	10	—
367 a 373	CONTRO L'ORDINE PUBBLICO .....	2	—	3	—	7	—	10	2	25	5	35	10
—	<b>Altri fatti .....</b>	<b>2</b>	<b>—</b>	<b>2</b>	<b>—</b>	<b>6</b>	<b>—</b>	<b>5</b>	<b>1</b>	<b>5</b>	<b>1</b>	<b>9</b>	<b>2</b>
	<b>TOTALE .....</b>	<b>1.499</b>	<b>459</b>	<b>1.752</b>	<b>533</b>	<b>1.252</b>	<b>312</b>	<b>4.966</b>	<b>1.717</b>	<b>5.711</b>	<b>1.894</b>	<b>3.681</b>	<b>959</b>

(a) Numeri 48 a 50, 53 a 61.

Segue TAV. 139 — FATTI DELITTUOSI, DELITTI CHE LI INTEGRANO E PERSONE DENUNCIATE SECONDO LA PROVINCIA, LA REGIONE E IL COMUNE CAPOLUOGO IN CUI FURONO COMMESSI

N. d'ordine	SPECIE DEI FATTI DELITTUOSI	MASSA-CARRARA						LUCCA					
		FATTI		DELITTI		PERSONE		FATTI		DELITTI		PERSONE	
		Totale	Capoluogo	Totale	Capoluogo	Totale	Capoluogo	Totale	Capoluogo	Totale	Capoluogo	Totale	Capoluogo
1 a 47	Contro la persona .....	486	196	617	287	668	308	252	66	316	78	357	85
1 a 10	CONTRO LA VITA .....	24	9	28	11	26	11	53	13	54	13	53	13
1	Strage .....	1	---	1	---	1	---	---	---	---	---	---	---
2,3	Omicidio volontario consumato .....	2	---	3	---	1	---	1	---	1	---	1	---
5,8	Omicidio volontario tentato .....	1	1	3	3	2	2	1	---	2	---	1	---
4	Infanticidio per causa di onore .....	---	---	---	---	---	---	---	---	---	---	---	---
6,7	Omicidio preterintenzionale .....	1	---	1	---	1	---	1	---	1	---	1	---
9,10	Omicidio colposo .....	19	8	20	8	21	9	50	13	50	13	50	13
11 a 45	CONTRO L'INCOLUMITÀ E LA LIBERTÀ INDIVIDUALE .....	425	164	535	241	575	251	164	45	213	55	257	62
11	Percosse .....	2	1	3	3	5	3	7	3	12	5	12	5
12 a 14	Lesioni personali volontarie .....	159	88	254	154	260	159	96	27	121	33	145	40
15 a 17	Lesioni personali colpose .....	221	56	221	56	221	56	18	2	18	2	18	2
18 a 22	Rissa, abbandono d'incapace, ecc. ....	10	3	16	9	46	15	7	1	7	1	36	1
23 a 45	Violenza privata, minaccia, ecc. ....	33	16	39	19	43	23	36	12	55	14	46	14
46,47	INGIURIE E DIFFAMAZIONI .....	37	23	54	35	67	46	35	8	49	10	47	10
48 a 59	Contro la famiglia, la moralità e il buon costume .....	49	26	69	41	57	34	57	19	73	26	76	28
48 a 61	CONTRO LA FAMIGLIA .....	31	18	42	27	36	22	31	8	37	10	38	10
51	Violazione obblighi assistenza familiare .....	12	8	12	8	12	8	8	2	8	2	8	2
52	Maltrattamenti in famiglia .....	13	6	21	12	13	6	17	4	21	5	18	4
(a)	Adulterio, bigamia, ecc. ....	6	4	9	7	11	8	6	2	8	3	12	4
62 a 78	CONTRO LA MORALITÀ E IL BUON COSTUME .....	16	8	24	11	19	10	24	10	33	14	32	14
62	Violenza carnale .....	5	2	11	5	6	3	5	---	7	---	7	---
63	Atti di libidine violenti .....	4	1	5	1	5	1	4	3	6	5	4	3
64	Atti osceni .....	2	2	2	2	2	2	10	6	11	7	15	10
65 a 78	Corruzioni di minorenni, ecc. ....	5	3	6	3	6	4	5	1	9	2	6	1
79 a 89	CONTRO LA SANITÀ DELLA STIPPE .....	2	2	3	3	2	2	2	1	3	2	6	4
90 a 116	Contro il patrimonio .....	441	163	502	193	257	120	1.045	306	1.179	337	365	141
90 a 93	FURTO .....	370	125	409	142	166	63	922	256	1.022	276	222	73
90 a 92	Furto semplice .....	129	34	144	46	31	9	322	138	324	138	30	9
93	Furto aggravato .....	241	91	265	96	135	54	600	118	698	138	192	64
94 a 109	RAPINA E DANNI .....	18	5	22	8	21	12	32	10	45	14	42	16
94 a 97	Rapina, estorsione, sequestro di persona consumati .....	4	2	5	3	7	6	6	3	12	7	12	10
98 a 109	Rapina, estorsione, sequestro di persona tentati .....	1	---	1	---	2	---	3	1	4	1	6	---
98 a 109	Danni a cose, animali, terreni, ecc. ....	13	3	16	5	12	5	23	6	29	6	24	6
110 a 118	TRUFFA ED ALTRE FRODI .....	59	38	71	43	70	45	91	40	112	47	101	52
110	Truffa .....	35	22	46	26	43	26	65	26	84	33	72	37
111	Appropriazione indebita .....	14	9	15	10	15	10	13	8	13	8	13	8
112	Ricettazione .....	3	2	3	2	4	3	2	1	4	1	4	1
113 a 118	Insolvenza fraudolenta, ecc. ....	7	5	7	5	9	6	11	5	11	5	12	6
119 a 212	Contro l'economia e la fede pubblica ..	33	12	37	12	27	15	32	9	35	9	23	8
119 a 134	CONTRO L'ECONOMIA PUBBLICA, L'INDUSTRIA E IL COMMERCIO .....	8	3	12	3	9	4	3	1	3	1	3	1
119	Frode nell'esercizio del commercio .....	6	2	7	2	6	2	---	---	---	---	---	---
120	Vendita sostanze alimentari non genuine .....	---	---	---	---	---	---	---	---	---	---	---	---
121 a 134	Arbitraria invasione aziende, ecc. ....	2	1	5	1	3	2	---	---	---	---	---	---
---	Bancarotta e delitti in materia commerciale .....	---	---	---	---	---	---	3	1	3	1	3	1
135 a 162	CONTRO L'INCOLUMITÀ PUBBLICA .....	10	2	10	2	2	1	16	1	16	1	6	---
163 a 212	CONTRO LA FEDE PUBBLICA .....	15	7	15	7	16	10	13	7	14	7	14	7
163 a 174	Falsità in monete .....	1	---	1	---	---	---	---	---	---	---	---	---
175 a 182	Falsità in sigilli .....	---	---	---	---	---	---	---	---	---	---	---	---
183 a 212	Falsità in atti e persone .....	14	7	14	7	16	10	13	7	14	7	14	7
213 a 373	Contro lo Stato, le altre istituzioni sociali e l'ordine pubblico .....	46	23	78	43	57	29	48	19	103	20	97	20
213 a 276	CONTRO LA PERSONALITÀ DELLO STATO .....	---	---	---	---	---	---	1	---	3	---	1	---
277 a 315	CONTRO LA PUBBLICA AMMINISTRAZIONE .....	21	16	52	31	32	16	28	14	26	14	30	14
277 a 285	Violenza, resistenza, oltraggio .....	20	10	31	16	21	10	18	10	23	10	19	10
286 a 294	Peculato, malversazione, ecc. ....	---	---	---	---	---	---	1	---	4	---	1	---
295 a 318	Omissione atti di ufficio, ecc. ....	11	6	21	15	11	6	9	4	9	4	10	4
319 a 354	CONTRO L'AMMINISTRAZIONE DELLA GIUSTIZIA .....	9	4	11	4	11	4	14	5	20	6	18	6
355 a 366	CONTRO IL SENTIMENTO RELIGIOSO, ECC. ....	1	---	1	---	2	---	1	---	3	---	1	---
367 a 373	CONTRO L'ORDINE PUBBLICO .....	5	3	14	8	12	9	4	---	41	---	47	---
---	Altri fatti .....	2	---	4	---	3	---	---	---	---	---	---	---
TOTALE .....		1.063	427	1.307	576	1.069	506	1.434	419	1.704	470	918	282

(a) Numeri 48 a 50, 53 a 61.

Segue TAV. 139 — FATTI DELITTUOSI, DELITTI CHE LI INTEGRANO E PERSONE DENUNCIATE SECONDO LA PROVINCIA, LA REGIONE E IL COMUNE CAPOLUOGO IN CUI FURONO COMMESSI

N. d'ordine	SPECIE DEI FATTI DELITTUOSI	PISTOIA						FIRENZE					
		FATTI		DELITTI		PERSONE		FATTI		DELITTI		PERSONE	
		Totale	Capoluogo	Totale	Capoluogo	Totale	Capoluogo	Totale	Capoluogo	Totale	Capoluogo	Totale	Capoluogo
1 a 47	<b>Contro la persona</b> .....	146	28	163	30	173	32	1 052	534	1.162	601	1.265	633
1 a 10	CONTRO LA VITA .....	20	5	22	5	19	4	90	45	94	45	93	45
1	Strage .....	—	—	—	—	—	—	—	—	—	—	—	—
2,3	Omicidio volontario consumato .....	—	—	—	—	—	—	4	2	4	2	4	2
5,8	Omicidio volontario tentato .....	1	1	1	1	1	1	3	1	3	1	3	1
6,7	Infanticidio per causa di onore .....	—	—	—	—	—	—	1	—	3	—	3	—
9,10	Omicidio preterintenzionale .....	—	—	—	—	—	—	—	—	—	—	—	—
11 a 45	CONTRO L'INCOLUMITÀ E LA LIBERTÀ												
	INDIVIDUALE .....	113	18	124	19	134	22	866	433	972	483	1.067	509
11	Percosse .....	2	2	3	3	3	3	20	14	27	17	43	35
12 a 14	Lesioni personali volontarie .....	38	4	48	4	55	4	249	100	308	133	317	123
15 a 17	Lesioni personali colpose .....	57	4	57	4	56	3	539	282	542	285	574	291
18 a 22	Rissa, abbandono d'incapace, ecc. ....	—	—	—	—	—	—	12	6	13	7	55	24
23 a 45	Violenza privata, minaccia, ecc. ....	16	8	16	8	20	12	66	31	82	41	78	36
46,47	INGIURIE E DIFFAMAZIONI .....	13	5	17	6	20	6	76	56	96	73	105	79
48 a 89	<b>Contro la famiglia, la moralità e il buon costume</b> .....	29	11	39	14	32	13	192	116	248	146	248	149
48 a 61	CONTRO LA FAMIGLIA .....	20	8	27	11	23	10	113	60	131	68	133	69
51	Violazione obblighi assistenza familiare .....	10	5	12	6	11	6	59	34	59	34	61	34
52	Maltrattamenti in famiglia .....	9	2	13	3	10	2	35	17	47	23	38	19
(a)	Adulterio, bigamia, ecc. ....	1	1	2	2	2	2	19	9	25	11	34	16
62 a 78	CONTRO LA MORALITÀ E IL BUON COSTUME												
62	Violenza carnale .....	3	1	5	1	3	1	5	2	6	2	4	1
63	Atti di libidine violenti .....	4	2	5	2	4	2	15	7	22	7	13	5
64	Atti osceni .....	1	—	1	—	1	—	20	12	24	13	32	18
65 a 78	Corruzione di minorenni, ecc. ....	1	—	1	—	1	—	36	33	59	51	56	50
79 a 89	CONTRO LA SANITÀ DELLA STIRPE .....	—	—	—	—	—	—	3	2	6	5	10	6
90 a 118	<b>Contro il patrimonio</b> .....	932	427	1.007	459	223	124	7.678	5.771	7.858	5.892	1.140	724
90 a 93	FURTO .....	855	386	903	402	124	71	7.176	5.431	7.301	5.517	586	362
90 a 92	Furto semplice .....	281	123	285	123	19	7	1.539	1.202	1.550	1.208	63	29
93	Furto aggravato .....	574	263	619	279	105	64	5.637	4.229	5.751	4.309	523	333
94 a 109	RAPINA E DANNI .....	19	6	23	8	25	8	49	21	54	22	33	16
94 a 97	Rapina, estorsione, sequestro di persona consumati .....	4	2	5	3	6	4	7	2	9	3	5	2
98 a 109	Rapina, estorsione, sequestro di persona tentati .....	2	—	3	—	2	—	12	6	15	6	10	5
110 a 118	Danni a cose, animali, terreni, ecc. ....	13	4	15	5	17	4	30	13	30	13	18	9
110 a 118	TRUFFA ED ALTRE FRODI .....	58	35	81	49	74	45	453	319	503	353	321	346
110	Truffa .....	39	24	56	32	46	25	241	156	283	184	274	163
111	Appropriazione indebita .....	10	5	10	5	11	5	108	81	111	82	124	86
112	Ricettazione .....	3	3	9	9	12	12	8	8	12	12	11	11
113 a 118	Insolvenza fraudolenta, ecc. ....	6	3	6	3	5	3	96	74	97	75	112	86
19 a 212	<b>Contro l'economia e la fede pubblica</b> ..	26	12	29	15	22	13	151	81	184	105	185	111
119 a 134	CONTRO L'ECONOMIA PUBBLICA, L'INDUSTRIA E IL COMMERCIO .....	3	3	3	3	3	3	72	49	83	58	102	73
119	Frode nell'esercizio del commercio .....	—	—	—	—	—	—	12	8	18	13	22	17
120	Vendita sostanze alimentari non genuine .....	—	—	—	—	—	—	—	—	—	—	—	—
121 a 134	Arbitraria invasione aziende, ecc. ....	1	1	1	1	1	1	—	—	—	—	—	—
—	Bancarotta e delitti in materia commerciale .....	2	2	2	2	2	2	60	41	65	45	80	56
135 a 162	CONTRO L'INCOLUMITÀ PUBBLICA .....	10	2	10	2	4	1	21	3	22	3	9	—
163 a 212	CONTRO LA FEDE PUBBLICA .....	13	7	16	10	15	9	58	29	79	44	74	39
163 a 174	Falsità in monete .....	—	—	—	—	—	—	2	—	6	—	3	—
175 a 182	Falsità in sigilli .....	—	—	—	—	—	—	1	1	1	1	2	2
183 a 212	Falsità in atti e persone .....	13	7	16	10	15	9	55	28	72	43	69	36
213 a 373	<b>Contro lo Stato, le altre istituzioni sociali e l'ordine pubblico</b> .....	16	9	19	10	19	11	134	75	162	90	176	96
213 a 276	CONTRO LA PERSONALITÀ DELLO STATO												
277 a 318	CONTRO LA PUBBLICA AMMINISTRAZIONE												
277 a 285	Violenza, resistenza, oltraggio .....	5	3	6	4	5	3	33	12	46	18	39	13
286 a 294	Peculato, malversazione, ecc. ....	—	—	—	—	—	—	5	2	5	2	10	7
295 a 318	Omissione atti di ufficio, ecc. ....	5	5	5	5	7	7	62	49	67	53	81	63
319 a 354	CONTRO L'AMMINISTRAZIONE DELLA GIUSTIZIA .....	6	1	8	1	7	1	29	10	35	14	39	12
355 a 366	CONTRO IL SENTIMENTO RELIGIOSO, ECC.												
367 a 373	CONTRO L'ORDINE PUBBLICO .....	—	—	—	—	—	—	2	—	5	—	6	—
--	<b>Altri fatti</b> .....	—	—	—	—	—	—	—	—	—	—	—	—
	<b>TOTALE...</b>	1.149	487	1.257	528	469	193	9.207	6.577	9.614	6.834	3.014	1.713

(a) Numeri 48 a 50, 53 a 61.

Segue TAV. 139 - FATTI DELITTUOSI, DELITTI CHE LI INTEGRANO E PERSONE DENUNCIATE SECONDO LA PROVINCIA, LA REGIONE E IL COMUNE CAPOLUOGO IN CUI FURONO COMMESSI

N. d'ordine	SPECIE DEI FATTI DELITTUOSI	LIVORNO						PISA					
		FATTI		DELITTI		PERSONE		FATTI		DELITTI		PERSONE	
		Totale	Capoluogo	Totale	Capoluogo	Totale	Capoluogo	Totale	Capoluogo	Totale	Capoluogo	Totale	Capoluogo
1 a 47	Contro la persona .....	300	149	357	184	437	230	594	90	788	106	671	100
1 a 10	CONTRO LA VITA .....	33	11	34	11	33	11	25	9	28	9	26	9
1	Strage .....	---	---	---	---	---	---	---	---	---	---	---	---
2-3	Omicidio volontario consumato .....	1	---	1	---	1	---	1	1	1	1	1	1
5-8	Omicidio volontario tentato .....	3	2	3	2	3	2	1	1	1	1	1	1
4	Infanticidio per causa di onore .....	---	---	---	---	---	---	---	---	---	---	---	---
6-7	Omicidio preterintenzionale .....	---	---	---	---	---	---	---	---	---	---	---	---
6-10	Omicidio colposo .....	29	9	30	9	29	9	23	7	26	7	24	7
22 a 45	CONTRO L'INCOLUMITÀ E LA LIBERTÀ INDIVIDUALE .....	243	125	291	153	375	204	545	72	726	85	616	80
11	Percosse .....	7	1	11	1	12	3	6	1	10	3	7	2
12 a 14	Lesioni personali volontarie .....	99	54	132	76	160	97	109	30	152	37	147	33
15 a 17	Lesioni personali colpose .....	101	50	101	50	106	56	407	33	527	33	492	29
18 a 22	Rissa, abbandono d'incapace, ecc. ..	14	5	18	6	63	28	4	1	4	1	23	9
23 a 45	Violenza privata, minaccia, ecc. ....	22	15	29	20	34	20	19	7	33	11	37	7
46-47	INGIURIE E DIFFAMAZIONI .....	24	13	32	20	29	15	24	9	34	12	29	11
48 a 88	Contro la famiglia, la moralità e il buon costume .....	69	41	83	53	97	61	69	22	93	31	99	36
48 a 61	CONTRO LA FAMIGLIA .....	35	19	42	24	47	28	39	8	46	9	51	12
51	Violazione obblighi assistenza familiare .....	10	5	10	5	10	5	11	3	11	3	11	3
52	Maltrattamenti in famiglia .....	12	4	13	4	14	5	19	1	25	1	22	1
(a)	Adulterio, bigamia, ecc. ....	13	10	19	15	23	18	9	4	12	5	18	8
62 a 78	CONTRO LA MORALITÀ E IL BUON COSTUME .....	29	19	35	25	44	28	28	14	41	22	41	24
62	Violenza carnale .....	---	---	---	---	---	---	3	1	4	1	4	1
63	Atti di libidine violenti .....	4	4	8	8	4	4	7	1	11	2	7	1
64	Atti osceni .....	12	6	12	6	17	6	11	8	14	11	18	13
65 a 78	Corruzione di minorenni, ecc. ....	13	9	15	11	23	12	7	4	12	8	12	9
79 a 89	CONTRO LA SANITÀ DALLA STIRPE .....	5	3	6	4	6	5	2	---	4	---	7	---
90 a 118	Contro il patrimonio .....	1.321	973	1.392	1.020	400	244	735	366	843	428	460	231
90 a 93	FURTO .....	1.199	907	1.237	932	221	133	589	307	647	342	224	115
90 a 92	Furto semplice .....	654	544	662	551	60	21	166	95	167	96	53	27
93	Furto aggravato .....	545	363	575	381	161	112	423	212	480	246	171	88
94 a 109	RAPINA E DANNI .....	18	6	20	6	14	6	41	9	59	25	55	19
94 a 97	Rapina, estorsione, sequestro di persona consumati .....	1	---	1	---	1	---	8	6	25	22	20	18
98 a 109	Danni a cose, animali, terreni, ecc. ....	17	6	19	6	13	6	31	3	32	3	35	1
110 a 118	TRUFFA ED ALTRE FRODI .....	104	60	125	82	165	105	105	50	137	61	181	97
110	Truffa .....	69	39	87	50	113	73	65	29	95	40	94	39
111	Appropriazione indebita .....	18	9	18	9	19	9	20	7	20	7	22	8
112	Ricettazione .....	10	7	23	18	25	18	3	---	5	---	11	---
113 a 118	Insolvenza fraudolenta, ecc. ....	7	5	7	5	8	5	17	14	17	14	54	50
119 a 215	Contro l'economia e la fede pubblica ..	130	84	141	87	144	92	47	9	48	9	43	8
119 a 134	CONTRO L'ECONOMIA PUBBLICA, L'INDUSTRIA E IL COMMERCIO .....	78	62	82	65	93	75	2	---	2	---	2	---
119	Frode nell'esercizio del commercio ..	3	2	4	2	3	2	2	---	2	---	2	---
120	Vendita sostanze alimentari non genuine .....	---	---	---	---	---	---	---	---	---	---	---	---
121 a 134	Arbitraria invasione aziende, ecc. ...	2	1	2	1	3	2	---	---	---	---	---	---
135 a 162	CONTRO L'INCOLUMITÀ PUBBLICA .....	73	59	76	62	87	71	---	---	---	---	---	---
163 a 212	CONTRO LA FEDE PUBBLICA .....	18	4	18	4	17	2	19	3	19	3	13	2
163 a 174	Falsità in monete .....	34	18	41	18	34	15	26	6	27	6	28	6
175 a 182	Falsità in sigilli .....	8	7	8	7	2	1	---	---	---	---	---	---
183 a 212	Falsità in atti e persone .....	26	11	33	11	32	14	25	6	26	6	27	6
213 a 373	Contro lo Stato, le altre istituzioni sociali e l'ordine pubblico .....	73	41	118	64	214	163	45	14	59	20	62	24
213 a 276	CONTRO LA PERSONALITÀ DELLO STATO .....	---	---	---	---	---	---	3	1	4	1	4	1
277 a 318	CONTRO LA PUBBLICA AMMINISTRAZIONE .....	57	33	80	48	168	138	23	7	30	10	31	13
277 a 285	Violenza, resistenza, oltraggio .....	38	27	55	40	44	33	20	7	27	10	27	13
286 a 294	Peculato, malversazione, ecc. ....	3	1	7	1	6	1	---	---	---	---	---	---
295 a 318	Omissione atti di ufficio, ecc. ....	16	5	18	7	118	104	3	---	3	---	4	---
319 a 354	CONTRO L'AMMINISTRAZIONE DELLA GIUSTIZIA .....	8	3	11	3	12	4	15	4	15	4	14	3
355 a 366	CONTRO IL SENTIMENTO RELIGIOSO, ECC. ....	---	---	---	---	---	---	---	---	---	---	---	---
367 a 373	CONTRO L'ORDINE PUBBLICO .....	8	5	27	13	34	21	4	2	10	5	13	7
--	Altri fatti .....	2	1	2	1	5	3	---	---	---	---	---	---
	TOTALE .....	1.895	1.289	2.093	1.409	1.297	795	1.490	501	1.831	594	1.335	399

(a) Numeri 48 a 50, 53 a 61.

Segue TAV. 139 — FATTI DELITTUOSI, DELITTI CHE LI INTEGRANO E PERSONE DENUNCIATE SECONDO LA PROVINCIA, LA REGIONE E IL COMUNE CAPOLUOGO IN CUI FURONO COMMESSI

N. d'ordine	SPECIE DEI FATTI DELITTUOSI	AREZZO						SIENA					
		FATTI		DELITTI		PERSONE		FATTI		DELITTI		PERSONE	
		Totale	Capoluogo	Totale	Capoluogo	Totale	Capoluogo	Totale	Capoluogo	Totale	Capoluogo	Totale	Capoluogo
1 a 47	<b>Contro la persona</b>	<b>120</b>	<b>31</b>	<b>150</b>	<b>35</b>	<b>163</b>	<b>50</b>	<b>250</b>	<b>129</b>	<b>274</b>	<b>137</b>	<b>271</b>	<b>137</b>
1 a 10	CONTRO LA VITA	22	9	24	9	23	10	12	4	14	4	16	4
1	Strage	—	—	—	—	—	—	—	—	—	—	—	—
2,3	Omicidio volontario consumato	—	—	—	—	—	—	1	1	1	1	1	1
5,8	Omicidio volontario tentato	2	—	3	—	3	—	3	—	5	—	6	—
4	Infanticidio per causa di onore	1	1	1	1	2	2	—	—	—	—	—	—
6,7	Omicidio preterintenzionale	—	—	—	—	—	—	—	—	—	—	—	—
9,10	Omicidio colposo	19	8	20	8	18	8	8	3	8	3	9	3
11 a 45	CONTRO L'INCOLUMITÀ E LA LIBERTÀ INDIVIDUALE	85	19	108	23	132	34	225	123	238	128	240	131
11	Percosse	2	—	3	—	2	—	—	—	—	—	—	—
12 a 14	Lesioni personali volontarie	47	14	66	18	73	22	39	7	52	12	44	10
15 a 17	Lesioni personali colpose	17	1	17	1	21	1	175	116	175	116	181	121
18 a 22	Rissa, abbandono d'incapace, ecc.	3	1	4	1	12	4	1	—	1	—	4	—
23 a 45	Violenza privata, minaccia, ecc.	16	3	18	3	24	7	10	—	10	—	11	—
46,47	INGIURIE E DIFFAMAZIONI	13	3	18	3	28	6	13	2	22	5	15	2
48 a 89	<b>Contro la famiglia, la moralità e il buon costume</b>	<b>32</b>	<b>15</b>	<b>47</b>	<b>25</b>	<b>45</b>	<b>22</b>	<b>17</b>	<b>2</b>	<b>26</b>	<b>5</b>	<b>31</b>	<b>3</b>
48 a 61	CONTRO LA FAMIGLIA	10	5	15	10	16	10	10	1	13	2	16	2
51	Violazione obblighi assistenza familiare	3	—	3	—	4	—	1	—	2	—	2	—
52	Maltrattamenti in famiglia	4	3	8	7	8	7	6	—	7	—	7	—
(a)	Adulterio, bigamia, ecc.	3	2	4	3	4	3	3	1	4	2	7	2
62 a 78	CONTRO LA MORALITÀ E IL BUON COSTUME	19	9	29	14	24	10	6	1	12	3	13	1
62	Violenza carnale	4	2	9	5	5	2	1	—	1	—	1	—
63	Atti di libidine violenti	4	2	6	2	4	2	2	1	5	3	2	1
64	Atti osceni	5	1	5	1	8	1	2	—	4	—	5	—
65 a 89	Corruzione di minorenni, ecc.	6	4	9	6	7	5	1	—	2	—	5	—
79 a 78	CONTRO LA SANITÀ DELLA STIRPE	3	1	3	1	5	2	1	—	1	—	2	—
90 a 118	<b>Contro il patrimonio</b>	<b>621</b>	<b>270</b>	<b>646</b>	<b>280</b>	<b>215</b>	<b>91</b>	<b>419</b>	<b>161</b>	<b>456</b>	<b>174</b>	<b>175</b>	<b>54</b>
90 a 93	FURTO	553	241	566	245	131	55	354	143	378	153	115	35
90 a 92	Furto semplice	233	136	236	138	25	8	99	46	105	50	25	3
93	Furto aggravato	320	105	330	107	106	47	255	97	273	103	90	32
94 a 109	RAPINA E DANNI	21	4	24	7	18	6	14	—	15	—	13	—
94 a 97	Rapina, estorsione, sequestro di persona consumati	2	2	2	2	3	3	—	—	—	—	—	—
98 a 109	Rapina, estorsione, sequestro di persona tentati	4	1	6	3	6	2	1	—	1	—	1	—
110 a 118	Danni a cose, animali, terreni, ecc.	15	1	16	2	9	1	13	—	14	—	12	—
110	TRUFFA ED ALTRE FRODI	47	25	56	28	66	30	51	18	63	21	47	19
111	Truffa	29	13	35	14	36	11	34	11	45	14	29	11
112	Appropriazione indebita	13	9	13	9	16	11	15	7	16	7	15	8
113 a 118	Ricettazione	2	1	4	2	8	3	—	—	—	—	—	—
119 a 212	Insolvenza fraudolenta, ecc.	3	2	4	3	6	5	2	—	2	—	3	—
119 a 134	<b>Contro l'economia e la fede pubblica</b>	<b>18</b>	<b>7</b>	<b>22</b>	<b>10</b>	<b>15</b>	<b>11</b>	<b>26</b>	<b>5</b>	<b>33</b>	<b>9</b>	<b>23</b>	<b>8</b>
119	CONTRO L'ECONOMIA PUBBLICA, L'INDUSTRIA E IL COMMERCIO	3	2	3	2	2	2	1	—	1	—	1	—
120	Frode nell'esercizio del commercio	2	1	2	1	1	1	—	—	—	—	—	—
121 a 134	Vendita sostanze alimentari non genuine	—	—	—	—	—	—	—	—	—	—	—	—
—	Arbitraria invasione aziende, ecc.	—	—	—	—	—	—	1	—	1	—	1	—
—	Bancarotta e delitti in materia commerciale	1	1	1	1	1	1	—	—	—	—	—	—
135 a 162	CONTRO L'INCOLUMITÀ PUBBLICA	9	—	9	—	2	—	14	1	16	2	9	2
163 a 212	CONTRO LA FEDE PUBBLICA	6	5	10	8	11	9	11	4	16	7	13	6
163 a 174	Falsità in monete	2	2	2	2	3	3	3	1	3	1	2	—
175 a 182	Falsità in sigilli	—	—	—	—	—	—	—	—	—	—	—	—
183 a 212	Falsità in atti e persone	4	3	8	6	8	6	8	3	13	6	11	6
213 a 373	<b>Contro lo Stato, le altre istituzioni sociali e l'ordine pubblico</b>	<b>23</b>	<b>8</b>	<b>34</b>	<b>11</b>	<b>36</b>	<b>13</b>	<b>24</b>	<b>1</b>	<b>29</b>	<b>1</b>	<b>51</b>	<b>1</b>
213 a 276	CONTRO LA PERSONALITÀ DELLO STATO	14	4	20	5	17	6	13	1	15	1	38	1
277 a 318	CONTRO LA PUBBLICA AMMINISTRAZIONE	9	2	13	2	9	2	8	—	8	—	34	—
277 a 285	Violenza, resistenza, oltraggio	1	1	2	2	3	3	—	—	—	—	—	—
286 a 294	Peculato, malversazione, ecc.	4	1	5	1	5	1	5	1	7	1	4	1
295 a 318	Omissione atti di ufficio, ecc.	—	—	—	—	—	—	—	—	—	—	—	—
319 a 354	CONTRO L'AMMINISTRAZIONE DELLA GIUSTIZIA	8	4	12	6	13	7	9	—	12	—	11	—
355 a 366	CONTRO L'SENTIMENTO RELIGIOSO, ECC.	—	—	—	—	—	—	—	—	—	—	—	—
367 a 373	CONTRO L'ORDINE PUBBLICO	1	—	2	—	6	—	—	—	—	—	—	—
—	<b>Altri fatti</b>	—	—	—	—	—	—	—	—	—	—	—	—
	<b>TOTALE...</b>	<b>814</b>	<b>331</b>	<b>899</b>	<b>361</b>	<b>494</b>	<b>187</b>	<b>736</b>	<b>298</b>	<b>818</b>	<b>326</b>	<b>551</b>	<b>205</b>

(a) Numeri 48 a 50, 53 a 61.

Segue TAV. 139 — FATTI DELITTUOSI, DELITTI CHE LI INTEGRANO E PERSONE DENUNCIATE SECONDO LA PROVINCIA, LA REGIONE E IL COMUNE CAPOLUOGO IN CUI FURONO COMMESSI

N. d'ordine	SPECIE DEI FATTI DELITTUOSI	GROSSETO						TOSCANA					
		FATTI		DELITTI		PERSONE		FATTI		DELITTI		PERSONE	
		Totale	Capoluogo	Totale	Capoluogo	Totale	Capoluogo	Totale	Capoluoghi	Totale	Capoluoghi	Totale	Capoluoghi
1 a 47	Contro la persona .....	259	100	362	114	360	128	3.459	1.323	4.129	1.572	4.405	1.703
1 a 10	CONTRO LA VITA .....	18	8	23	11	22	13	297	113	323	116	311	120
1	Strage .....	1	—	1	—	1	—	1	—	1	—	1	—
2,3	Omicidio volontario consumato .....	1	1	1	1	1	1	11	5	12	5	10	5
5,8	Omicidio volontario tentato .....	1	—	5	—	1	—	16	6	26	8	21	7
4	Infanticidio per causa di onore .....	1	—	1	—	—	—	3	1	5	1	5	2
6,7	Omicidio preterintenzionale .....	1	1	1	1	1	1	3	1	3	1	3	1
9,10	Omicidio colposo .....	14	6	17	9	19	11	263	100	276	103	271	105
11 a 45	CONTRO L'INCOLUMITÀ E LA LIBERTÀ INDIVIDUALE .....	212	85	241	95	323	105	2.899	1.084	3.449	1.282	3.719	1.398
11	Percosse .....	31	—	5	—	3	—	49	22	75	32	87	51
12 a 14	Lesioni personali volontarie .....	72	24	93	32	114	43	938	348	1.228	499	1.315	531
15 a 17	Lesioni personali colpose .....	109	49	100	49	99	43	1.635	593	1.758	596	1.678	602
18 a 22	Rissa, abbandono d'incapace, ecc. ....	7	1	7	1	34	6	58	18	79	26	273	82
23 a 45	Violenza privata, minaccia, ecc. ....	36	11	34	13	73	13	248	103	316	129	366	132
46,47	INGIURIE E DIFFAMAZIONI .....	29	7	36	8	35	10	264	126	358	172	375	185
48 a 39	Contro la famiglia, la moralità e il buon costume .....	51	25	73	32	83	47	565	279	751	373	768	393
48 a 61	CONTRO LA FAMIGLIA .....	26	12	28	12	38	16	315	139	363	173	398	179
51	Violazione obblighi assistenza familiare .....	12	6	12	6	15	6	126	63	129	64	134	64
52	Maltrattamenti in famiglia .....	4	2	4	2	4	2	119	39	159	57	134	46
(a)	Adulterio, bigamia, ecc. ....	10	4	12	4	19	8	70	37	95	52	130	69
62 a 78	CONTRO LA MORALITÀ E IL BUON COSTUME .....	23	12	42	18	40	27	230	130	339	193	327	191
62	Violenza carnale .....	5	—	9	—	6	—	31	8	52	14	36	8
63	Atti di libidine violenti .....	6	3	14	5	6	3	50	24	82	35	49	22
64	Atti osceni .....	6	5	7	5	19	17	69	40	80	45	117	67
65 a 78	Corruzione di minorenni, ecc. ....	6	4	12	8	9	7	80	58	125	89	125	94
79 a 89	CONTRO LA SANITÀ DELLA STIRPE .....	2	1	3	2	5	4	20	10	29	17	43	23
90 a 118	Contro il patrimonio .....	543	291	570	328	283	105	13.741	8.733	14.453	9.111	3.518	1.834
90 a 93	FURTO .....	447	247	461	277	159	64	12.465	8.043	12.924	8.266	1.948	971
90 a 92	Furto semplice .....	207	150	210	151	32	10	3.630	2.468	3.683	2.501	338	123
93	Furto aggravato .....	240	97	251	126	127	54	8.835	5.575	9.241	5.765	1.610	848
94 a 109	RAPINA E DANNI .....	23	7	24	7	45	5	235	68	206	97	266	88
94 a 97	Rapina, estorsione, sequestro di persona consumati .....	5	3	6	3	6	3	37	20	65	43	60	46
94 a 97	Rapina, estorsione, sequestro di persona tentati .....	—	—	—	—	—	—	—	—	—	—	—	—
98 a 109	Danni a cose, animali, terreni, ecc. ....	18	4	18	4	39	2	173	40	189	44	179	35
110 a 118	TRUFFA ED ALTRE FRODI .....	73	37	85	44	79	36	1.041	622	1.243	728	1.304	775
110	Truffa .....	36	21	48	27	41	21	615	341	779	420	748	406
111	Appropriazione indebita .....	23	9	24	10	25	9	234	144	240	147	260	154
112	Ricettazione .....	2	1	3	1	3	—	33	23	63	45	78	48
113 a 118	Insolvenza fraudolenta, ecc. ....	10	6	10	6	10	6	159	114	161	116	218	167
119 a 212	Contro l'economia e la fede pubblica ..	46	20	53	22	34	16	509	239	580	278	516	282
119 a 134	CONTRO L'ECONOMIA PUBBLICA, L'INDUSTRIA E IL COMMERCIO .....	2	—	2	—	1	—	172	120	191	132	216	158
119	Frode nell'esercizio del commercio ..	1	—	1	—	1	—	26	13	34	18	35	22
120	Vendita sostanze alimentari non genuine .....	—	—	—	—	—	—	—	—	—	—	—	—
121 a 134	Arbitraria invasione aziende, ecc. ...	1	—	1	—	—	—	7	3	10	3	8	5
—	Bancarotta e delitti in materia commerciale .....	—	—	—	—	—	—	139	104	147	111	173	131
135 a 162	CONTRO L'INCOLUMITÀ PUBBLICA .....	27	8	31	8	13	2	144	24	151	25	75	10
163 a 212	CONTRO LA FEDE PUBBLICA .....	17	12	20	14	20	14	193	95	238	121	225	114
163 a 174	Falsità in monete .....	1	1	1	1	2	2	17	11	21	11	12	6
175 a 182	Falsità in sigilli .....	—	—	—	—	—	—	2	1	2	1	3	2
183 a 212	Falsità in atti e persone .....	16	11	19	13	18	12	174	83	215	109	210	106
213 a 373	Contro lo Stato, le altre istituzioni sociali e l'ordine pubblico .....	32	3	41	4	36	3	441	193	643	263	748	360
213 a 276	CONTRO LA PERSONALITÀ DELLO STATO .....	2	—	2	—	2	—	10	3	14	4	10	2
277 a 318	CONTRO LA PUBBLICA AMMINISTRAZIONE .....	19	1	25	1	19	1	295	147	367	192	477	282
277 a 285	Violenza, resistenza, oltraggio .....	11	1	17	1	11	1	162	72	226	101	209	85
286 a 294	Peculato, malversazione, ecc. ....	—	—	—	—	8	—	10	4	18	5	20	11
295 a 318	Omissione atti di ufficio, ecc. ....	8	—	8	—	—	—	123	71	143	86	248	186
319 a 354	CONTRO L'AMMINISTRAZIONE DELLA GIUSTIZIA .....	8	1	10	2	9	1	106	32	134	40	134	38
355 a 366	CONTRO IL SENTIMENTO RELIGIOSO, ECC. ....	2	1	2	1	5	1	5	1	7	1	8	1
367 a 373	CONTRO L'ORDINE PUBBLICO .....	1	—	2	—	1	—	25	10	101	26	119	37
—	Altri fatti .....	4	—	5	—	28	—	8	1	11	1	36	3
TOTALE...		935	439	1.044	500	844	299	18.723	10.768	20.567	11.598	9.991	4.575

(a) Numeri 48 a 50, 53 a 61.



Segue TAV. 139 — FATTI DELITTUOSI, DELITTI CHE LI INTEGRANO E PERSONE DENUNCIATE SECONDO LA PROVINCIA, LA REGIONE E IL COMUNE CAPOLUOGO IN CUI FURONO COMMESSI

N. d'ordine	SPECIE DEI FATTI DELITTUOSI	PERUGIA						TERNI					
		FATTI		DELITTI		PERSONE		FATTI		DELITTI		PERSONE	
		Totale	Capoluogo	Totale	Capoluogo	Totale	Capoluogo	Totale	Capoluogo	Totale	Capoluogo	Totale	Capoluogo
1 a 47	<b>Contro la persona</b> .....	<b>611</b>	<b>167</b>	<b>777</b>	<b>172</b>	<b>786</b>	<b>200</b>	<b>119</b>	<b>66</b>	<b>145</b>	<b>76</b>	<b>155</b>	<b>85</b>
1 a 10	CONTRO LA VITA .....	49	15	57	15	58	17	21	15	23	16	22	13
1	Strage .....	—	—	—	—	—	—	—	—	—	—	—	—
2,3	Omicidio volontario consumato .....	5	—	7	—	8	—	1	1	1	1	1	1
5,8	Omicidio volontario tentato .....	3	—	3	—	3	—	2	2	3	3	2	2
4	Infanticidio per causa di onore .....	2	—	6	—	5	—	1	1	1	1	—	—
6,7	Omicidio preterintenzionale .....	—	—	—	—	—	—	—	—	—	—	—	—
9,10	Omicidio colposo .....	39	15	41	15	42	17	17	11	18	11	19	10
11 a 45	CONTRO L'INCOLUMITÀ E LA LIBERTÀ INDIVIDUALE .....	498	147	633	150	645	177	80	41	100	48	112	61
11	Percosse .....	13	1	22	1	17	3	2	—	6	—	4	—
12 a 14	Lesioni personali volontarie .....	175	27	289	29	248	42	47	25	60	30	66	34
15 a 17	Lesioni personali colpose .....	253	111	254	111	292	121	12	6	12	6	14	8
18 a 22	Rissa, abbandono d'incapace, ecc. ..	8	1	9	2	23	3	4	2	5	2	9	7
23 a 45	Violenza privata, minaccia, ecc. ....	49	7	59	7	65	8	15	8	17	10	19	12
46,47	INCIURIE E DIFFAMAZIONI .....	64	5	87	7	83	6	18	10	22	12	21	11
48 a 89	<b>Contro la famiglia, la moralità e il buon costume</b> .....	<b>113</b>	<b>25</b>	<b>172</b>	<b>43</b>	<b>172</b>	<b>40</b>	<b>54</b>	<b>37</b>	<b>65</b>	<b>40</b>	<b>69</b>	<b>40</b>
48 a 61	CONTRO LA FAMIGLIA .....	43	8	49	8	54	11	23	13	25	13	25	13
51	Violazione obblighi assistenza familiare .....	15	1	15	1	17	1	9	6	9	6	9	6
52	Maltrattamenti in famiglia .....	16	4	19	4	17	4	10	7	11	7	10	7
(a)	Adulterio, bigamia, ecc. ....	12	3	15	3	20	6	4	—	5	—	6	—
62 a 78	CONTRO LA MORALITÀ E IL BUON COSTUME .....	62	17	112	35	103	29	31	24	40	27	44	27
62	Violenza carnale .....	22	4	52	14	39	11	3	3	3	3	2	2
63	Atti di libidine violenti .....	10	2	16	5	11	3	4	2	5	3	3	1
64	Atti osceni .....	15	4	16	4	25	3	16	12	20	12	25	13
65 a 78	Corruzione di minorenni, ecc. ....	15	7	28	12	28	12	8	7	12	9	14	11
79 a 89	CONTRO LA SANITÀ DELLA STIRPE .....	8	—	11	—	15	—	—	—	—	—	—	—
90 a 118	<b>Contro il patrimonio</b> .....	<b>1.118</b>	<b>379</b>	<b>1.222</b>	<b>423</b>	<b>627</b>	<b>120</b>	<b>436</b>	<b>248</b>	<b>472</b>	<b>266</b>	<b>270</b>	<b>128</b>
90 a 93	FURTO .....	948	338	1.008	362	405	84	385	229	410	242	188	89
90 a 92	Furto semplice .....	195	43	201	43	80	10	187	148	188	148	51	36
93	Furto aggravato .....	753	295	807	319	325	74	198	81	222	94	137	53
94 a 109	RAPINA E DANNI .....	56	6	64	7	80	3	16	8	21	10	37	25
94 a 97	Rapina, estorsione, sequestro di persona consumati .....	2	—	3	—	5	—	3	1	3	1	4	1
94 a 97	Rapina, estorsione, sequestro di persona tentati .....	5	1	6	1	8	2	3	2	5	4	10	9
98 a 109	Danni a cose, animali, terreni, ecc. ....	49	5	55	6	67	1	10	5	13	5	23	15
110 a 118	TRUFFA ED ALTRE FRODI .....	114	35	150	54	142	33	35	11	41	14	45	14
110	Truffa .....	70	29	100	46	87	26	16	6	21	8	21	8
111	Appropriazione indebita .....	31	3	36	4	38	4	10	4	10	4	13	4
112	Ricettazione .....	3	2	4	3	2	—	—	—	—	—	—	—
113 a 118	Insolvenza fraudolenta, ecc. ....	10	1	10	1	14	1	9	1	10	2	11	2
119 a 212	<b>Contro l'economia e la fede pubblica</b> ..	<b>86</b>	<b>14</b>	<b>94</b>	<b>14</b>	<b>79</b>	<b>17</b>	<b>23</b>	<b>7</b>	<b>23</b>	<b>7</b>	<b>25</b>	<b>11</b>
119 a 134	CONTRO L'ECONOMIA PUBBLICA, L'INDUSTRIA E IL COMMERCIO .....	8	4	8	4	8	4	—	—	—	—	—	—
119	Frode nell'esercizio del commercio ..	2	—	2	—	2	—	—	—	—	—	—	—
120	Vendita sostanze alimentari non genuine .....	—	—	—	—	—	—	—	—	—	—	—	—
121 a 134	Arbitraria invasione aziende, ecc. ...	1	—	1	—	1	—	—	—	—	—	—	—
—	Bancarotta e delitti in materia commerciale .....	5	4	5	4	5	4	—	—	—	—	—	—
135 a 162	CONTRO L'INCOLUMITÀ PUBBLICA .....	53	2	58	2	40	4	13	1	13	1	10	1
163 a 212	CONTRO LA FEDE PUBBLICA .....	25	8	28	8	31	9	10	6	10	6	15	10
163 a 174	Falsità in monete .....	1	1	1	1	1	1	2	—	2	—	2	—
175 a 182	Falsità in sigilli .....	—	—	—	—	—	—	—	—	—	—	—	—
183 a 212	Falsità in atti e persone .....	24	7	27	7	30	8	8	6	8	6	13	10
213 a 373	<b>Contro lo Stato, le altre istituzioni sociali e l'ordine pubblico</b> .....	<b>59</b>	<b>7</b>	<b>119</b>	<b>8</b>	<b>89</b>	<b>9</b>	<b>31</b>	<b>19</b>	<b>39</b>	<b>24</b>	<b>39</b>	<b>21</b>
213 a 276	CONTRO LA PERSONALITÀ DELLO STATO .....	1	—	2	—	1	—	1	—	2	—	5	—
277 a 318	CONTRO LA PUBBLICA AMMINISTRAZIONE ..	40	4	52	5	46	5	12	8	15	11	11	8
277 a 285	Violenza, resistenza, oltraggio .....	20	2	25	2	23	2	7	6	10	9	7	6
286 a 294	Peculato, malversazione, ecc. ....	5	—	8	—	7	—	1	1	1	1	1	1
295 a 318	Omissione atti di ufficio, ecc. ....	15	2	19	3	16	3	4	1	4	1	3	1
319 a 354	CONTRO L'AMMINISTRAZIONE DELLA GIUSTIZIA .....	13	2	16	2	17	3	18	11	22	13	23	13
355 a 366	CONTRO IL SENTIMENTO RELIGIOSO, ECC. ....	2	1	2	1	3	1	—	—	—	—	—	—
367 a 373	CONTRO L'ORDINE PUBBLICO .....	3	—	47	—	22	—	—	—	—	—	—	—
—	Altri fatti .....	1	—	2	—	16	—	—	—	—	—	—	—
—	<b>TOTALB...</b>	<b>1.988</b>	<b>592</b>	<b>2.386</b>	<b>660</b>	<b>1.769</b>	<b>386</b>	<b>663</b>	<b>377</b>	<b>744</b>	<b>413</b>	<b>558</b>	<b>285</b>

(a) Numeri 48 a 50, 53 a 61.

Segue TAV. 139 — FATTI DELITTUOSI, DELITTI CHE LI INTEGRANO E PERSONE DENUNCIATE SECONDO LA PROVINCIA, LA REGIONE E IL COMUNE CAPOLUOGO IN CUI FURONO COMMESSI

N. d'ordine	SPECIE DEI FATTI DELITTUOSI	UMBERIA						VITERBO					
		FATTI		DELITTI		PERSONE		FATTI		DELITTI		PERSONE	
		Totale	Capoluoghi	Totale	Capoluoghi	Totale	Capoluoghi	Totale	Capoluogo	Totale	Capoluogo	Totale	Capoluog
1 a 47	Contro la persona .....	730	233	922	248	941	285	288	90	361	100	373	113
1 a 10	CONTRO LA VITA .....	70	30	80	31	80	30	32	9	37	11	32	8
1	Strage .....	—	—	—	—	—	—	—	—	—	—	—	—
2,3	Omicidio volontario consumato .....	6	1	8	1	9	1	1	—	1	—	1	—
5,8	Omicidio volontario tentato .....	5	2	6	3	5	2	2	—	5	—	3	—
4	Infanticidio per causa di onore .....	3	1	7	1	5	—	—	—	—	—	—	—
6,7	Omicidio preterintenzionale .....	—	—	—	—	—	—	—	—	—	—	—	—
9,10	Omicidio colposo .....	56	26	59	26	61	27	29	9	31	11	28	8
11 a 45	CONTRO L'INCOLUMITÀ E LA LIBERTÀ INDIVIDUALE .....	578	188	733	198	757	238	206	70	262	76	280	91
11	Percosse .....	15	1	28	1	21	3	12	3	23	4	13	3
12 a 14	Lesioni personali volontarie .....	222	52	349	59	314	76	128	48	171	52	170	61
15 a 17	Lesioni personali colpose .....	265	117	266	117	306	129	39	12	39	12	38	12
18 a 22	Rissa, abbandono d'incapace, ecc. ..	12	3	14	4	32	10	8	3	8	3	36	11
23 a 45	Violenza privata, minaccia, ecc. ....	64	15	76	17	84	20	19	4	21	5	23	4
46,47	INGIURIE E DIFFAMAZIONI .....	82	15	109	19	104	17	50	11	62	13	61	14
48 a 89	Contro la famiglia, la moralità e il buon costume .....	167	62	237	83	241	80	65	23	85	27	77	28
48 a 61	CONTRO LA FAMIGLIA .....	66	21	74	21	79	24	32	10	40	11	34	11
51	Violazione obblighi assistenza familiare .....	24	7	24	7	26	7	11	5	11	5	11	5
52	Maltrattamenti in famiglia .....	26	11	30	11	27	11	18	4	26	5	19	5
(a)	Adulterio, bigamia, ecc. ....	16	3	20	3	26	6	3	1	3	1	4	1
62 a 78	CONTRO LA MORALITÀ E IL BUON COSTUME .....	93	41	152	62	147	56	28	11	39	14	32	14
62	Violenza carnale .....	25	7	55	17	41	13	4	1	7	3	4	1
63	Atti di libidine violenti .....	14	4	21	8	14	4	2	1	4	2	4	3
64	Atti osceni .....	31	16	36	16	50	16	13	6	15	6	14	7
65 a 78	Corruzione di minorenni, ecc. ....	23	14	40	21	42	23	9	3	13	3	10	3
79 a 89	CONTRO LA SANITÀ DELLA STIRPE .....	8	—	11	—	15	—	5	2	6	2	11	3
90 a 118	Contro il patrimonio .....	1.554	627	1.694	689	897	248	743	238	797	249	387	91
90 a 93	FURTO .....	1.333	567	1.418	604	593	173	625	212	665	220	248	65
90 a 92	Furto semplice .....	382	191	389	191	131	46	219	90	226	93	63	18
93	Furto aggravato .....	951	376	1.029	413	462	127	406	122	439	127	185	47
94 a 109	RAPINA E DANNI .....	72	14	85	17	117	28	60	5	70	5	60	2
94 a 97	Rapina, estorsione, sequestro di persona consumati .....	5	1	6	1	9	1	8	2	16	2	16	1
98 a 109	Rapina, estorsione, sequestro di persona tentati .....	8	3	11	5	18	11	4	—	4	—	4	—
110 a 118	Danni a cose, animali, terreni, ecc. ....	59	10	68	11	90	16	48	3	50	3	40	1
110	TRUFFA ED ALTRE FRODI .....	149	46	191	68	187	47	58	21	62	24	79	24
111	Truffa .....	86	35	121	54	108	34	25	9	28	11	33	9
112	Appropriazione indebita .....	41	7	46	8	51	8	24	9	24	9	30	9
113 a 118	Ricettazione .....	3	2	4	3	3	2	1	1	2	2	4	4
113 a 118	Insolvenza fraudolenta, ecc. ....	19	2	20	3	25	3	8	2	8	2	12	2
119 a 212	Contro l'economia e la fede pubblica ..	109	21	117	21	104	28	58	16	59	16	31	2
119 a 134	CONTRO L'ECONOMIA PUBBLICA, L'INDUSTRIA E IL COMMERCIO .....	8	4	8	4	8	4	11	1	11	1	12	1
119	Frode nell'esercizio del commercio ..	2	—	2	—	2	—	9	—	9	—	10	—
120	Vendita sostanze alimentari non genuine .....	—	—	—	—	—	—	—	—	—	—	—	—
121 a 134	Arbitraria invasione aziende, ecc. ....	1	—	1	—	1	—	1	—	1	—	1	—
—	Bancarotta e delitti in materia commerciale .....	5	4	5	4	5	4	1	1	1	1	1	1
135 a 162	CONTRO L'INCOLUMITÀ PUBBLICA .....	66	3	71	3	50	5	22	2	22	2	7	—
163 a 212	CONTRO LA FEDE PUBBLICA .....	35	14	38	14	46	19	25	13	26	13	12	1
163 a 174	Falsità in monete .....	3	1	3	1	3	1	14	12	14	12	1	—
175 a 182	Falsità in sigilli .....	—	—	—	—	—	—	—	—	—	—	—	—
183 a 212	Falsità in atti e persone .....	32	13	35	13	43	18	11	1	12	1	11	1
213 a 373	Contro lo Stato, le altre istituzioni sociali e l'ordine pubblico .....	90	26	158	32	128	30	41	5	57	6	53	4
213 a 276	CONTRO LA PERSONALITÀ DELLO STATO ..	2	—	4	—	6	—	1	—	1	—	1	—
277 a 318	CONTRO LA PUBBLICA AMMINISTRAZIONE ..	52	12	67	16	57	13	26	4	32	4	28	3
277 a 285	Violenza, resistenza, oltraggio .....	27	8	35	11	30	8	16	3	21	3	17	2
286 a 294	Peculato, malversazione, ecc. ....	6	1	9	1	8	1	1	—	1	—	1	—
295 a 318	Omissione atti di ufficio, ecc. ....	19	3	23	4	19	4	9	1	10	1	10	1
319 a 354	CONTRO L'AMMINISTRAZIONE DELLA GIUSTIZIA .....	31	13	38	15	40	16	13	1	22	2	25	1
355 a 366	CONTRO IL SENTIMENTO RELIGIOSO, ECC. ....	2	1	2	1	3	1	—	—	—	—	—	—
367 a 373	CONTRO L'ORDINE PUBBLICO .....	3	—	47	—	22	—	1	—	2	—	4	—
—	Altri fatti .....	1	—	2	—	16	—	1	1	1	1	2	2
	TOTALE .....	2.651	969	3.130	1.075	2.327	671	1.196	373	1.360	399	928	240

(a) Numeri 48 a 50, 53 a 61.

Segne TAV. 139 — FATTI DELITTUOSI, DELITTI CHE LI INTEGRANO E PERSONE DENUNCIATE SECONDO LA PROVINCIA, LA REGIONE E IL COMUNE CAPOLUOGO IN CUI FURONO COMMESSI

N. d'ordine	SPECIE DEI FATTI DELITTUOSI	RIETI						ROMA					
		FATTI		DELITTI		PERSONE		FATTI		DELITTI		PERSONE	
		Totale	Capoluogo	Totale	Capoluogo	Totale	Capoluogo	Totale	Capoluogo	Totale	Capoluogo	Totale	Capoluogo
1 a 47	<b>Contro la persona</b> .....	<b>203</b>	<b>89</b>	<b>244</b>	<b>104</b>	<b>283</b>	<b>128</b>	<b>2.693</b>	<b>1.681</b>	<b>3.547</b>	<b>2.257</b>	<b>4.332</b>	<b>2.744</b>
1 a 10	CONTRO LA VITA .....	12	6	15	8	11	6	138	75	164	93	151	81
1	Strage .....	—	—	—	—	—	—	—	—	—	—	—	—
2,3	Omicidio volontario consumato .....	—	—	—	—	—	—	12	11	13	12	10	9
5,8	Omicidio volontario tentato .....	—	—	—	—	—	—	20	16	32	22	26	16
4	Infanticidio per causa di onore .....	—	—	—	—	—	—	2	2	4	4	2	2
6,7	Omicidio preterintenzionale .....	—	—	—	—	—	—	1	1	2	2	4	4
9,10	Omicidio colposo .....	12	6	15	8	11	6	103	45	113	53	109	50
11 a 45	CONTRO L'INCOLUMITÀ E LA LIBERTÀ INDIVIDUALE .....	<b>160</b>	<b>72</b>	<b>192</b>	<b>82</b>	<b>229</b>	<b>106</b>	<b>2.103</b>	<b>1.320</b>	<b>2.727</b>	<b>1.748</b>	<b>3.515</b>	<b>2.239</b>
11	Percosse .....	14	8	20	10	14	8	159	65	216	104	206	90
12 a 14	Lesioni personali volontarie .....	91	35	113	41	136	46	1.048	688	1.520	997	1.598	1.017
15 a 17	Lesioni personali colpose .....	43	27	45	29	41	26	406	223	416	233	406	220
18 a 22	Rissa, abbandono d'incapace, ecc. ....	2	2	2	2	26	26	211	147	230	165	975	676
23 a 45	Violenza privata, minaccia, ecc. ....	10	—	12	—	12	—	279	197	345	249	330	236
46,47	INGIURIE E DIFFAMAZIONI .....	31	11	37	14	43	16	452	286	656	416	666	424
48 a 89	<b>Contro la famiglia, la moralità e il buon costume</b> .....	<b>41</b>	<b>16</b>	<b>50</b>	<b>19</b>	<b>48</b>	<b>21</b>	<b>1.135</b>	<b>932</b>	<b>1.481</b>	<b>1.201</b>	<b>1.569</b>	<b>1.323</b>
48 a 61	CONTRO LA FAMIGLIA .....	28	11	31	12	30	13	539	399	678	507	648	478
51	Violazione obblighi assistenza familiare .....	16	7	16	7	16	7	224	159	229	163	253	174
52	Maltrattamenti in famiglia .....	12	4	15	5	14	6	259	198	369	286	305	236
(a)	Adulterio, bigamia, ecc. ....	—	—	—	—	—	—	56	42	80	58	90	68
62 a 78	CONTRO LA MORALITÀ E IL BUON COSTUME .....	<b>13</b>	<b>5</b>	<b>19</b>	<b>7</b>	<b>18</b>	<b>8</b>	<b>585</b>	<b>524</b>	<b>781</b>	<b>675</b>	<b>894</b>	<b>821</b>
62	Violenza carnale .....	4	3	4	3	3	2	39	27	72	47	44	32
63	Atti di libidine violenti .....	6	1	9	1	6	1	74	50	132	88	78	54
64	Atti osceni .....	1	—	1	—	2	—	302	285	312	291	547	520
65 a 78	Corruzione di minorenni, ecc. ....	2	1	5	3	7	5	170	162	265	249	255	215
79 a 89	CONTRO LA SANITÀ DELLA STIPPE .....	—	—	—	—	—	—	11	9	22	19	27	24
90 a 118	<b>Contro il patrimonio</b> .....	<b>426</b>	<b>165</b>	<b>576</b>	<b>210</b>	<b>253</b>	<b>58</b>	<b>18.122</b>	<b>15.744</b>	<b>18.801</b>	<b>16.299</b>	<b>5.343</b>	<b>4.150</b>
90 a 93	FURTO .....	360	148	500	190	182	47	16.036	13.991	16.391	14.276	2.882	2.089
90 a 92	Furto semplice .....	153	100	170	115	51	21	1.115	632	1.135	640	273	114
93	Furto aggravato .....	207	48	330	75	131	26	14.921	13.359	15.256	13.636	2.609	1.975
94 a 109	RAPINA E DANNI .....	<b>43</b>	<b>9</b>	<b>51</b>	<b>12</b>	<b>46</b>	<b>5</b>	<b>335</b>	<b>166</b>	<b>408</b>	<b>212</b>	<b>376</b>	<b>202</b>
94 a 97	Rapina, estorsione, sequestro di persona consumati .....	—	—	—	—	—	—	48	37	75	54	76	55
94 a 97	Rapina, estorsione, sequestro di persona tentati .....	1	—	1	—	1	—	46	34	62	48	50	44
98 a 109	Danni a cose, animali, terreni, ecc .....	42	9	50	12	45	5	241	95	271	110	250	103
110 a 118	TRUFFA ED ALTRE FRODI .....	<b>23</b>	<b>8</b>	<b>25</b>	<b>8</b>	<b>25</b>	<b>6</b>	<b>1.751</b>	<b>1.587</b>	<b>2.002</b>	<b>1.811</b>	<b>2.085</b>	<b>1.859</b>
110	Truffa .....	15	4	17	4	15	1	971	882	1.117	1.015	1.121	984
111	Appropriazione indebita .....	5	2	5	2	6	3	413	362	440	385	462	405
112	Ricettazione .....	1	—	1	—	2	—	55	50	116	103	133	122
113 a 118	Insolvenza fraudolenta, ecc. ....	2	2	2	2	2	2	312	293	329	308	369	348
119 a 212	<b>Contro l'economia e la fede pubblica</b> .....	<b>25</b>	<b>8</b>	<b>26</b>	<b>9</b>	<b>15</b>	<b>7</b>	<b>292</b>	<b>205</b>	<b>373</b>	<b>281</b>	<b>314</b>	<b>249</b>
119 a 134	CONTRO L'ECONOMIA PUBBLICA, L'INDUSTRIA E IL COMMERCIO .....	4	3	4	3	4	3	44	40	47	43	53	49
119	Frode nell'esercizio del commercio .....	2	1	2	1	2	1	21	18	24	21	26	23
120	Vendita sostanze alimentari non genuine .....	—	—	—	—	—	—	1	1	1	1	1	1
121 a 134	Arbitraria invasione aziende, ecc. ....	—	—	—	—	—	—	4	4	4	4	6	6
—	Benemerita e delitti in materia commerciale .....	2	2	2	2	2	2	18	17	18	17	20	19
135 a 162	CONTRO L'INCOLUMITÀ PUBBLICA .....	<b>15</b>	<b>2</b>	<b>15</b>	<b>2</b>	<b>5</b>	<b>1</b>	<b>92</b>	<b>33</b>	<b>101</b>	<b>38</b>	<b>59</b>	<b>28</b>
163 a 212	CONTRO LA FEDE PUBBLICA .....	<b>6</b>	<b>3</b>	<b>7</b>	<b>4</b>	<b>6</b>	<b>3</b>	<b>156</b>	<b>132</b>	<b>225</b>	<b>200</b>	<b>202</b>	<b>172</b>
163 a 174	Falsità in monete .....	—	—	—	—	—	—	13	9	17	13	16	14
175 a 182	Falsità in sigilli .....	—	—	—	—	—	—	4	4	5	5	4	4
183 a 212	Falsità in atti e persone .....	6	3	7	4	6	3	139	119	203	182	182	154
213 a 373	<b>Contro lo Stato, le altre istituzioni sociali e l'ordine pubblico</b> .....	<b>53</b>	<b>32</b>	<b>62</b>	<b>36</b>	<b>63</b>	<b>32</b>	<b>716</b>	<b>574</b>	<b>1.077</b>	<b>894</b>	<b>1.051</b>	<b>836</b>
213 a 276	CONTRO LA PERSONALITÀ DELLO STATO .....	—	—	—	—	—	—	8	6	12	8	12	9
277 a 318	CONTRO LA PUBBLICA AMMINISTRAZIONE .....	38	27	42	30	45	27	509	431	690	588	634	508
277 a 285	Violenza, resistenza, oltraggio .....	15	7	18	10	18	7	264	201	412	328	367	260
286 a 294	Peculato, malversazione, ecc. ....	—	—	—	—	—	—	9	7	13	10	11	8
295 a 318	Omissione atti di ufficio, ecc. ....	23	20	24	20	27	20	236	223	265	250	256	240
319 a 354	CONTRO L'AMMINISTRAZIONE DELLA GIUSTIZIA .....	14	5	19	6	17	5	161	102	206	134	208	128
355 a 366	CONTRO IL SENTIMENTO RELIGIOSO, ECC. ....	—	—	—	—	—	—	3	2	4	3	2	2
367 a 373	CONTRO L'ORDINE PUBBLICO .....	1	—	1	—	1	—	35	33	165	161	195	189
—	<b>Altri fatti</b> .....	—	—	—	—	—	—	<b>9</b>	<b>4</b>	<b>9</b>	<b>4</b>	<b>9</b>	<b>4</b>
—	<b>TOTALE...</b>	<b>748</b>	<b>310</b>	<b>958</b>	<b>378</b>	<b>662</b>	<b>246</b>	<b>22.967</b>	<b>19.140</b>	<b>25.288</b>	<b>20.936</b>	<b>12.618</b>	<b>9.306</b>

(a) Numeri 48 a 50, 53 a 61.

Segue TAV. 139 — FATTI DELITTUOSI, DELITTI CHE LI INTEGRANO E PERSONE DENUNCIATE SECONDO LA PROVINCIA, LA REGIONE E IL COMUNE CAPOLUOGO IN CUI FURONO COMMESSI

N. d'ordine	SPECIE DEI FATTI DELITTUOSI	LATINA						FROSINONE					
		FATTI		DELITTI		PERSONE		FATTI		DELITTI		PERSONE	
		Totale	Capoluogo	Totale	Capoluogo	Totale	Capoluogo	Totale	Capoluogo	Totale	Capoluogo	Totale	Capoluogo
1 a 47	<b>Contro la persona</b> .....	<b>944</b>	<b>218</b>	<b>1.166</b>	<b>242</b>	<b>1.318</b>	<b>254</b>	<b>603</b>	<b>56</b>	<b>880</b>	<b>76</b>	<b>917</b>	<b>83</b>
1 a 10	CONTRO LA VITA .....	51	18	55	19	49	17	23	3	28	3	35	3
1	Strage .....	—	—	—	—	—	—	—	—	—	—	—	—
2,3	Omicidio volontario consumato .....	—	—	—	—	—	—	3	—	4	—	6	—
5,8	Omicidio volontario tentato .....	2	1	2	1	2	1	5	—	8	—	12	—
4	Infanticidio per causa di onore .....	1	—	1	—	2	—	—	—	—	—	—	—
6,7	Omicidio preterintenzionale .....	—	—	—	—	—	—	—	—	—	—	—	—
9,10	Omicidio colposo .....	48	17	52	18	45	16	15	3	16	3	17	3
11 a 45	CONTRO L'INCOLUMITÀ E LA LIBERTÀ INDIVIDUALE .....	796	191	967	208	1.111	222	445	36	651	51	691	56
11	Percosse .....	21	3	40	5	33	4	16	1	27	2	20	1
12 a 14	Lesioni personali volontarie .....	280	17	416	32	459	33	263	20	436	28	446	37
15 a 17	Lesioni personali colpose .....	428	161	432	161	431	160	95	9	191	10	191	9
18 a 22	Rissa, abbandono d'incapace, ecc. ....	23	3	23	3	130	17	21	1	23	1	60	1
23 a 45	Violenza privata, minaccia, ecc. ....	44	7	56	7	58	8	50	5	64	10	64	8
46,47	INGIURIE E DIFFAMAZIONI .....	97	9	144	15	158	15	135	17	201	22	191	24
48 a 89	<b>Contro la famiglia, la moralità e il buon costume</b> .....	<b>168</b>	<b>17</b>	<b>163</b>	<b>25</b>	<b>137</b>	<b>23</b>	<b>114</b>	<b>11</b>	<b>161</b>	<b>17</b>	<b>160</b>	<b>16</b>
48 a 61	CONTRO LA FAMIGLIA .....	63	13	90	20	81	18	82	7	109	9	107	8
51	Violazione obblighi assistenza familiare .....	25	6	25	6	32	11	36	3	39	3	44	3
52	Maltrattamenti in famiglia .....	30	7	52	14	32	7	33	2	50	3	37	2
(a)	Adulterio, bigamia, ecc. ....	8	—	13	—	17	—	13	2	20	3	26	3
62 a 78	CONTRO LA MORALITÀ E IL BUON COSTUME .....	42	4	69	5	51	5	27	4	46	8	45	8
62	Violenza carnale .....	11	1	16	1	15	1	12	—	21	—	19	—
63	Atti di libidine violenti .....	9	1	21	2	8	1	4	1	8	1	4	1
64	Atti osceni .....	10	—	13	—	14	—	3	—	3	—	4	—
65 a 78	Corruzione di minorenni, ecc. ....	12	2	19	2	14	3	8	3	14	7	19	7
79 a 89	CONTRO LA SANITÀ DELLA STIRPE .....	3	—	4	—	5	—	5	—	6	—	7	—
90 a 118	<b>Contro il patrimonio</b> .....	<b>1.593</b>	<b>278</b>	<b>1.652</b>	<b>288</b>	<b>649</b>	<b>69</b>	<b>905</b>	<b>85</b>	<b>975</b>	<b>100</b>	<b>499</b>	<b>48</b>
90 a 93	FURTO .....	1.422	259	1.462	268	403	53	730	72	766	77	233	32
90 a 92	Furto semplice .....	454	49	461	50	108	12	240	19	247	19	64	—
93	Furto aggravato .....	968	210	1.001	218	295	41	490	53	519	58	219	32
94 a 105	RAPINA E DANNI .....	75	4	82	4	70	2	90	3	104	5	106	3
94 a 97	Rapina, estorsione, sequestro di persona consumati .....	4	—	5	—	4	—	3	1	4	2	5	1
94 a 97	Rapina, estorsione, sequestro di persona tentati .....	1	—	1	—	1	—	4	—	5	—	11	—
98 a 105	Danni a cose, animali, terreni, ecc. ....	70	4	76	4	65	2	83	2	95	3	90	2
110 a 118	TRUFFA ED ALTRE FRODI .....	96	15	108	16	176	14	85	10	105	18	110	13
110	Truffa .....	46	9	53	10	116	8	43	9	57	17	51	12
111	Appropriazione indebita .....	32	3	33	3	35	3	35	1	39	1	48	1
112	Ricettazione .....	4	—	6	—	6	—	3	—	5	—	7	—
113 a 118	Insolvenza fraudolenta, ecc. ....	14	3	16	3	19	3	4	—	4	—	4	—
119 a 212	<b>Contro l'economia e la fede pubblica</b> ..	<b>27</b>	<b>4</b>	<b>29</b>	<b>4</b>	<b>18</b>	<b>2</b>	<b>32</b>	<b>1</b>	<b>35</b>	<b>2</b>	<b>25</b>	<b>1</b>
119 a 134	CONTRO L'ECONOMIA PUBBLICA, L'INDUSTRIA E IL COMMERCIO .....	7	—	8	—	8	—	5	—	5	—	6	—
119	Frode nell'esercizio del commercio .....	5	—	6	—	5	—	3	—	3	—	4	—
120	Vendita sostanze alimentari non genuine .....	1	—	1	—	1	—	1	—	1	—	1	—
121 a 134	Arbitraria invasione aziende, ecc. ....	—	—	—	—	—	—	—	—	—	—	—	—
—	Bancarotta e delitti in materia commerciale .....	1	—	1	—	2	—	1	—	1	—	1	—
135 a 162	CONTRO L'INCOLUMITÀ PUBBLICA .....	16	2	17	2	6	—	13	1	15	2	5	1
163 a 212	CONTRO LA FEDE PUBBLICA .....	4	2	4	2	4	2	14	—	15	—	14	—
163 a 174	Falsità in monete .....	1	—	1	—	1	—	2	—	2	—	1	—
175 a 182	Falsità in sigilli .....	—	—	—	—	—	—	—	—	—	—	—	—
183 a 212	Falsità in atti e persone .....	3	2	3	2	3	2	12	—	13	—	13	—
213 a 373	<b>Contro lo Stato, le altre istituzioni sociali e l'ordine pubblico</b> .....	<b>85</b>	<b>10</b>	<b>126</b>	<b>22</b>	<b>111</b>	<b>21</b>	<b>82</b>	<b>7</b>	<b>133</b>	<b>29</b>	<b>126</b>	<b>15</b>
13 a 276	CONTRO LA PERSONALITÀ DELLO STATO .....	1	—	1	—	3	—	1	—	1	—	1	—
277 a 318	CONTRO LA PUBBLICA AMMINISTRAZIONE .....	46	7	73	16	53	15	41	2	59	3	55	3
277 a 285	Violenza, resistenza, oltraggio .....	32	5	56	14	40	13	28	1	43	2	33	1
286 a 294	Peculato, malversazione, ecc. ....	2	1	3	1	2	1	5	—	6	—	6	—
295 a 318	Omissione atti di ufficio, ecc. ....	12	1	14	1	11	1	8	1	10	1	16	2
319 a 354	CONTRO L'AMMINISTRAZIONE DELLA GIUSTIZIA .....	37	3	51	6	54	6	35	3	48	4	56	4
355 a 366	CONTRO IL SENTIMENTO RELIGIOSO, ECC. ....	1	—	1	—	1	—	3	—	3	—	6	—
367 a 373	CONTRO L'ORDINE PUBBLICO .....	—	—	—	—	—	—	2	2	22	22	8	8
—	<b>Altri fatti</b> .....	<b>3</b>	<b>—</b>	<b>3</b>	<b>—</b>	<b>3</b>	<b>—</b>	<b>—</b>	<b>—</b>	<b>—</b>	<b>—</b>	<b>—</b>	<b>—</b>
	<b>TOTALE</b> .....	<b>2.760</b>	<b>527</b>	<b>3.139</b>	<b>581</b>	<b>2.236</b>	<b>369</b>	<b>1.736</b>	<b>160</b>	<b>2.184</b>	<b>224</b>	<b>1.727</b>	<b>163</b>

(a) Numeri 48 a 50, 53 a 61.

Segue TAV. 139 — FATTI DELITTUOSI, DELITTI CHE LI INTEGRANO E PERSONE DENUNCIATE SECONDO LA PROVINCIA, LA REGIONE E IL COMUNE CAPOLUOGO IN CUI FURONO COMMESSI

N. d'ordine	SPECIE DEI FATTI DELITTUOSI	LAZIO						CASERTA					
		FATTI		DELITTI		PERSONE		FATTI		DELITTI		PERSONE	
		Totale	Capoluoghi	Totale	Capoluoghi	Totale	Capoluoghi	Totale	Capoluoghi	Totale	Capoluoghi	Totale	Capoluoghi
1 a 47	Contro la persona .....	4.731	2.134	6.198	2.779	7.223	3.322	1.698	201	2.139	232	2.822	261
1 a 10	CONTRO LA VITA .....	256	111	299	134	278	115	89	2	119	2	111	2
1	Strage .....	—	—	—	—	—	—	—	—	—	—	—	—
2,3	Omicidio volontario consumato .....	16	11	18	12	17	9	14	—	24	—	20	—
5,8	Omicidio volontario tentato .....	29	17	47	23	43	17	33	—	40	—	45	—
4	Infanticidio per causa di onore .....	3	2	5	4	4	2	1	—	5	—	2	—
6,7	Omicidio preintenzionale .....	1	1	2	2	4	4	—	—	—	—	—	—
9,10	Omicidio colposo .....	207	80	227	93	210	83	41	2	50	2	44	2
11 a 45	CONTRO L'INCOLUMITÀ E LA LIBERTÀ INDIVIDUALE .....	3.710	1.689	4.799	2.165	5.826	2.714	1.405	184	1.733	208	2.399	239
11	Percosse .....	222	80	326	125	286	106	31	3	43	4	37	4
12 a 14	Lesioni personali volontarie .....	1.810	808	2.656	1.150	2.809	1.194	624	53	882	68	1.108	83
15 a 17	Lesioni personali colpose .....	1.011	432	1.033	445	1.017	427	495	114	501	114	518	116
18 a 22	Rissa, abbandono d'incapace, ecc. ....	265	156	286	174	1.227	731	80	3	99	4	473	11
23 a 45	Violenza privata, minaccia, ecc. ....	402	213	498	271	487	256	175	11	208	18	263	25
46,47	INGIURIE E DIFFAMAZIONI .....	765	334	1.100	480	1119	493	204	15	287	22	312	20
48 a 89	Contro la famiglia, la moralità e il buon costume .....	1.463	999	1.940	1.289	1.991	1.411	359	48	758	118	533	106
48 a 61	CONTRO LA FAMIGLIA .....	744	440	948	559	900	528	226	20	526	58	291	24
51	Violazione obblighi assistenza familiare .....	312	180	320	184	356	200	84	8	128	8	106	8
52	Maltrattamenti in famiglia .....	352	215	512	313	407	256	110	8	222	15	131	9
(a)	Adulterio, bigamia, ecc. ....	80	45	116	62	137	72	32	4	176	35	54	7
62 a 78	CONTRO LA MORALITÀ E IL BUON COSTUME .....	695	548	954	709	1.041	856	125	28	218	60	226	82
62	Violenza carnale .....	70	32	120	54	85	36	37	4	64	10	53	11
63	Atti di libidine violenti .....	95	54	174	94	100	60	12	3	27	8	18	6
64	Atti osceni .....	329	291	344	297	581	527	28	5	33	6	47	7
65 a 78	Corruzione di minorenni, ecc. ....	201	171	316	264	275	233	48	16	94	36	108	58
79 a 89	CONTRO LA SANITÀ DELLA STIRPE .....	24	11	38	21	50	27	8	—	14	—	16	—
90 a 118	Contro il patrimonio .....	21.789	16.510	22.801	17.146	7.131	4.416	2.139	352	2.324	407	1.280	141
90 a 93	FURTO .....	19.173	14.682	19.784	15.031	3.998	2.286	1.721	309	1.800	323	740	86
90 a 92	Furto semplice .....	2.181	890	2.239	917	559	165	654	151	664	153	171	9
93	Furto aggravato .....	16.992	13.792	17.545	14.114	3.439	2.121	1.067	158	1.136	170	569	77
94 a 109	RAPINA E DANNI .....	603	187	715	238	658	214	203	11	250	24	242	11
94 a 97	Rapina, estorsione, sequestro di persona consumati .....	63	40	100	58	101	57	22	3	46	14	41	7
98 a 109	Rapina, estorsione, sequestro di persona tentati .....	56	34	73	48	67	44	9	—	12	—	8	—
110 a 119	Danni a cose, animali, terreni, ecc. ....	484	113	542	132	490	113	172	8	192	10	193	4
110 a 119	TRUFFA ED ALTRE FRODI .....	2.013	1.641	2.302	1.877	2.475	1.916	215	32	274	60	298	44
110	Truffa .....	1.100	913	1.272	1.057	1.336	1.014	128	22	142	23	177	26
111	Appropriazione indebita .....	509	377	541	400	581	421	58	8	65	9	67	9
112	Ricettazione .....	64	51	130	105	152	126	9	2	38	28	21	9
113 a 118	Insolvenza fraudolenta, ecc. ....	340	300	359	315	406	355	25	—	29	—	33	—
119 a 212	Contro l'economia e la fede pubblica ..	434	234	522	312	403	261	101	13	122	14	98	15
119 a 134	CONTRO L'ECONOMIA PUBBLICA, L'INDUSTRIA E IL COMMERCIO .....	71	44	75	47	83	53	11	3	11	3	14	6
119	Frode nell'esercizio del commercio ..	40	19	44	22	47	24	4	1	4	1	5	2
120	Vendita sostanze alimentari non genuine .....	3	1	3	1	3	1	2	—	2	—	2	—
121 a 134	Arbitraria invasione aziende, ecc. ...	5	4	5	4	7	6	2	2	2	2	4	4
—	Bancarotta e delitti in materia commerciale .....	23	20	23	20	26	22	3	—	3	—	3	—
135 a 162	CONTRO L'INCOLUMITÀ PUBBLICA .....	158	40	170	46	82	30	51	3	61	3	35	2
163 a 212	CONTRO LA FEDE PUBBLICA .....	205	150	277	219	238	178	39	7	50	8	49	7
163 a 174	Falsità in monete .....	30	21	34	25	19	14	4	1	4	1	4	1
175 a 182	Falsità in sigilli .....	4	4	5	5	4	4	1	—	3	—	3	—
183 a 212	Falsità in atti e persone .....	171	125	238	189	215	160	34	6	43	7	42	6
213 a 373	Contro lo Stato, le altre istituzioni sociali e l'ordine pubblico .....	977	628	1.455	987	1.409	908	199	25	309	47	312	39
213 a 276	CONTRO LA PERSONALITÀ DELLO STATO ..	11	6	15	8	17	9	1	—	1	—	1	—
277 a 319	CONTRO LA PUBBLICA AMMINISTRAZIONE ..	660	471	896	641	815	556	100	13	150	17	119	14
277 a 285	Violenza, resistenza, oltraggio .....	355	217	550	357	475	283	74	9	117	11	92	9
286 a 294	Peculato, malversazione, ecc. ....	17	8	23	11	20	9	1	—	1	—	1	—
235 a 318	Omissione atti di ufficio, ecc. ....	288	246	323	273	320	264	25	4	32	6	26	5
319 a 354	CONTRO L'AMMINISTRAZIONE DELLA GIUSTIZIA .....	260	114	346	152	360	144	89	10	130	20	135	16
355 a 366	CONTRO IL SENTIMENTO RELIGIOSO, ECC.	7	2	8	3	9	2	1	—	1	—	—	—
367 a 373	CONTRO L'ORDINE PUBBLICO .....	39	35	190	183	208	197	8	2	27	10	57	9
—	Altri fatti .....	13	5	13	5	14	6	—	—	—	—	—	—
TOTALE .....		29.407	20.510	32.929	22.518	18.171	10.324	4.496	639	5.652	818	5.045	562

(a) Numeri 48 a 50, 53 a 61.

Segue TAV. 139 — FATTI DELITTUOSI, DELITTI CHE LI INTEGRANO E PERSONE DENUNCIATE SECONDO LA PROVINCIA, LA REGIONE E IL COMUNE CAPOLUOGO IN CUI FURONO COMMESSI

N. ordine	SPECIE DEI FATTI DELITTUOSI	BENEVENTO						NAPOLI					
		FATTI		DELITTI		PERSONE		FATTI		DELITTI		PERSONE	
		Totale	Capoluogo	Totale	Capoluogo	Totale	Capoluogo	Totale	Capoluogo	Totale	Capoluogo	Totale	Capoluogo
1 a 47	<b>Contro la persona .....</b>	<b>724</b>	<b>151</b>	<b>1.020</b>	<b>215</b>	<b>1.338</b>	<b>271</b>	<b>6.556</b>	<b>2.989</b>	<b>8.947</b>	<b>3.961</b>	<b>11.190</b>	<b>4.623</b>
1 a 10	<b>CONTRO LA VITA .....</b>	29	9	47	12	35	12	257	101	353	142	399	166
1	Strage .....	—	—	—	—	—	—	—	—	—	—	—	—
2,3	Omicidio volontario consumato .....	6	2	8	2	8	2	19	4	27	6	23	7
5,8	Omicidio volontario tentato .....	8	—	18	—	10	—	115	45	188	78	248	106
4	Infanticidio per causa di onore .....	1	1	4	4	4	4	1	1	4	4	1	1
6,7	Omicidio preterintenzionale .....	—	—	—	—	—	—	1	—	1	—	1	—
9,10	Omicidio colposo .....	14	6	17	6	13	6	121	51	133	54	126	52
11 a 45	<b>CONTRO L'INCOLUMITÀ E LA LIBERTÀ INDIVIDUALE .....</b>	<b>573</b>	<b>120</b>	<b>789</b>	<b>172</b>	<b>1.104</b>	<b>223</b>	<b>5.358</b>	<b>2.478</b>	<b>7.126</b>	<b>3.207</b>	<b>9.087</b>	<b>3.778</b>
11	Percosse .....	15	3	20	4	18	3	244	163	322	195	344	218
12 a 45	Lesioni personali volontarie .....	356	71	541	116	720	135	3.076	1.517	4.435	2.084	5.036	2.110
15 a 17	Lesioni personali colpose .....	75	9	75	9	88	11	1.174	462	1.226	476	1.150	433
18 a 22	Rissa, abbandono d'incapace, ecc. ..	18	3	21	3	118	15	291	126	336	144	1.651	698
23 a 45	Violenza privata, minaccia, ecc. ....	109	34	132	40	160	59	573	210	807	308	906	319
46,47	INGIURIE E DIFFAMAZIONI .....	122	22	184	31	199	36	941	410	1.468	612	1.704	679
48 a 89	<b>Contro la famiglia, la moralità e il buon costume .....</b>	<b>118</b>	<b>23</b>	<b>177</b>	<b>38</b>	<b>177</b>	<b>28</b>	<b>1.660</b>	<b>779</b>	<b>2.316</b>	<b>1.082</b>	<b>2.229</b>	<b>1.059</b>
48 a 61	<b>CONTRO LA FAMIGLIA .....</b>	<b>66</b>	<b>18</b>	<b>89</b>	<b>24</b>	<b>94</b>	<b>20</b>	<b>1.051</b>	<b>385</b>	<b>1.385</b>	<b>529</b>	<b>1.331</b>	<b>461</b>
51	Violazione obblighi assistenza familiare .....	23	6	25	8	29	6	490	188	516	198	573	198
52	Maltrattamenti in famiglia .....	34	9	53	13	43	11	419	142	661	248	506	168
(a)	Adulterio, bigamia, ecc. ....	9	3	11	3	22	3	142	55	208	83	252	95
62 a 78	<b>CONTRO LA MORALITÀ E IL BUON COSTUME .....</b>	<b>40</b>	<b>5</b>	<b>74</b>	<b>14</b>	<b>57</b>	<b>8</b>	<b>589</b>	<b>388</b>	<b>902</b>	<b>546</b>	<b>861</b>	<b>589</b>
62	Violenza carnale .....	17	2	32	5	24	2	112	38	208	70	129	45
63	Atti di libidine violenti .....	6	2	10	3	7	2	91	51	156	86	99	52
64	Atti osceni .....	8	—	13	—	14	—	146	111	163	122	272	215
65 a 78	Corruzione di minorenni, ecc. ....	9	1	19	6	12	4	240	188	375	268	361	277
79 a 89	CONTRO LA SANITÀ DELLA STIRPE .....	12	—	14	—	26	—	20	6	29	7	37	9
90 a 118	<b>Contro il patrimonio .....</b>	<b>862</b>	<b>156</b>	<b>955</b>	<b>168</b>	<b>671</b>	<b>77</b>	<b>10.554</b>	<b>7.084</b>	<b>11.203</b>	<b>7.292</b>	<b>5.201</b>	<b>2.987</b>
90 a 93	<b>FURTO .....</b>	<b>655</b>	<b>125</b>	<b>699</b>	<b>131</b>	<b>408</b>	<b>46</b>	<b>8.455</b>	<b>5.808</b>	<b>8.761</b>	<b>5.802</b>	<b>2.480</b>	<b>1.191</b>
90 a 92	Furto semplice .....	253	25	264	25	179	9	1.701	561	1.746	563	505	101
93	Furto aggravato .....	402	100	435	106	229	37	6.754	5.247	7.015	5.239	1.975	1.090
94 a 109	<b>RAPINA E DANNI .....</b>	<b>126</b>	<b>6</b>	<b>149</b>	<b>8</b>	<b>152</b>	<b>6</b>	<b>383</b>	<b>112</b>	<b>493</b>	<b>169</b>	<b>747</b>	<b>489</b>
94 a 97	Rapina, estorsione, sequestro di persona consumati .....	6	2	11	4	15	3	56	31	104	62	102	62
98 a 109	Rapina, estorsione, sequestro di persona tentati .....	3	1	8	1	5	1	47	24	63	36	37	18
110 a 118	Danni a cose, animali, terreni, ecc. ....	117	3	130	3	132	2	280	57	326	71	608	409
110	<b>TRUFFA ED ALTRE FRODI .....</b>	<b>81</b>	<b>25</b>	<b>107</b>	<b>29</b>	<b>111</b>	<b>25</b>	<b>1.716</b>	<b>1.164</b>	<b>1.949</b>	<b>1.321</b>	<b>1.974</b>	<b>1.307</b>
111	Truffa .....	37	14	51	18	51	12	1.054	750	1.214	858	1.124	762
112	Appropriazione indebita .....	28	7	31	7	39	10	391	238	430	260	477	299
113 a 118	Ricettazione .....	5	2	7	2	7	2	44	26	68	45	84	55
113 a 118	Insolenza fraudolenta, ecc. ....	11	2	18	2	14	1	227	148	237	158	289	191
119 a 212	<b>Contro l'economia e la fede pubblica .....</b>	<b>60</b>	<b>6</b>	<b>66</b>	<b>7</b>	<b>44</b>	<b>4</b>	<b>263</b>	<b>94</b>	<b>315</b>	<b>124</b>	<b>254</b>	<b>108</b>
119 a 134	<b>CONTRO L'ECONOMIA PUBBLICA, L'INDUSTRIA E IL COMMERCIO .....</b>	<b>1</b>	<b>—</b>	<b>1</b>	<b>—</b>	<b>1</b>	<b>—</b>	<b>27</b>	<b>13</b>	<b>29</b>	<b>15</b>	<b>33</b>	<b>19</b>
119	Frode nell'esercizio del commercio ..	1	—	1	—	1	—	11	7	12	8	16	12
120	Vendita sostanze alimentari non genuine .....	—	—	—	—	—	—	—	—	—	—	—	—
121 a 134	Arbitraria invasione aziende, ecc. ...	—	—	—	—	—	—	2	—	2	—	2	—
—	Bancarotta e delitti in materia commerciale .....	—	—	—	—	—	—	14	6	15	7	15	7
135 a 162	<b>CONTRO L'INCOLUMITÀ PUBBLICA .....</b>	<b>45</b>	<b>1</b>	<b>47</b>	<b>1</b>	<b>24</b>	<b>—</b>	<b>100</b>	<b>17</b>	<b>113</b>	<b>24</b>	<b>50</b>	<b>14</b>
163 a 212	<b>CONTRO LA FEDE PUBBLICA .....</b>	<b>14</b>	<b>5</b>	<b>18</b>	<b>6</b>	<b>19</b>	<b>4</b>	<b>136</b>	<b>64</b>	<b>173</b>	<b>85</b>	<b>171</b>	<b>75</b>
163 a 174	Falsità in monete .....	1	1	1	1	—	—	6	3	8	4	5	1
175 a 182	Falsità in sigilli .....	—	—	—	—	—	—	4	3	6	5	4	3
183 a 212	Falsità in atti e persone .....	13	4	17	5	19	4	126	58	159	76	162	71
213 a 373	<b>Contro lo Stato, le altre istituzioni sociali e l'ordine pubblico .....</b>	<b>82</b>	<b>13</b>	<b>175</b>	<b>18</b>	<b>140</b>	<b>42</b>	<b>719</b>	<b>332</b>	<b>1.259</b>	<b>639</b>	<b>1.371</b>	<b>573</b>
213 a 276	<b>CONTRO LA PERSONALITÀ DELLO STATO .....</b>	<b>—</b>	<b>—</b>	<b>—</b>	<b>—</b>	<b>—</b>	<b>—</b>	<b>5</b>	<b>4</b>	<b>16</b>	<b>15</b>	<b>14</b>	<b>13</b>
277 a 318	<b>CONTRO LA PUBBLICA AMMINISTRAZIONE .....</b>	<b>43</b>	<b>9</b>	<b>91</b>	<b>10</b>	<b>56</b>	<b>6</b>	<b>398</b>	<b>221</b>	<b>631</b>	<b>364</b>	<b>509</b>	<b>292</b>
277 a 285	Violenza, resistenza, oltraggio .....	31	7	45	8	44	7	330	193	541	322	427	259
286 a 294	Peculato, malversazione, ecc. ....	2	1	2	1	1	—	11	9	16	12	11	9
295 a 318	Omissione atti di ufficio, ecc. ....	10	1	44	1	11	1	57	19	74	30	71	24
319 a 354	<b>CONTRO L'AMMINISTRAZIONE DELLA GIUSTIZIA .....</b>	<b>37</b>	<b>3</b>	<b>78</b>	<b>3</b>	<b>51</b>	<b>3</b>	<b>257</b>	<b>71</b>	<b>367</b>	<b>107</b>	<b>370</b>	<b>96</b>
355 a 366	CONTRO IL SENTIMENTO RELIGIOSO, ECC. ....	1	—	1	—	2	—	3	—	3	—	5	—
367 a 373	CONTRO L'ORDINE PUBBLICO .....	1	1	5	5	31	31	56	36	242	153	473	172
—	<b>Altri fatti .....</b>	<b>—</b>	<b>—</b>	<b>—</b>	<b>—</b>	<b>—</b>	<b>—</b>	<b>5</b>	<b>4</b>	<b>7</b>	<b>6</b>	<b>16</b>	<b>15</b>
	<b>TOTALE .....</b>	<b>1.846</b>	<b>349</b>	<b>2.393</b>	<b>446</b>	<b>2.370</b>	<b>422</b>	<b>19.757</b>	<b>11.282</b>	<b>24.047</b>	<b>13.104</b>	<b>20.261</b>	<b>9.365</b>

(a) Numeri 48 a 50, 53 a 61.

Segue TAV. 139 — FATTI DELITTUOSI, DELITTI CHE LI INTEGRANO E PERSONE DENUNCIATE SECONDO LA PROVINCIA, LA REGIONE E IL COMUNE CAPOLUOGO IN CUI FURONO COMMESSI

N. d'ordine	SPECIE DEI FATTI DELITTUOSI	AVELLINO						SALERNO					
		FATTI		DELITTI		PERSONE		FATTI		DELITTI		PERSONE	
		Totale	Capoluogo	Totale	Capoluogo	Totale	Capoluogo	Totale	Capoluogo	Totale	Capoluogo	Totale	Capoluogo
1 a 47	<b>Contro la persona</b> .....	<b>955</b>	<b>41</b>	<b>1.475</b>	<b>66</b>	<b>1.715</b>	<b>108</b>	<b>1.803</b>	<b>171</b>	<b>2.661</b>	<b>258</b>	<b>2.862</b>	<b>276</b>
1 a 10	CONTRO LA VITA .....	49	2	65	2	60	3	79	4	111	4	91	4
1	Strage .....	—	—	—	—	—	—	—	—	—	—	—	—
2,3	Omicidio volontario consumato .....	8	—	11	—	10	—	14	2	17	2	16	2
5,8	Omicidio volontario tentato .....	20	1	22	1	25	2	34	2	51	2	42	2
4	Infanticidio per causa di onore .....	—	—	—	—	—	—	—	—	—	—	—	—
6,7	Omicidio preterintenzionale .....	—	—	—	—	—	—	4	—	12	—	5	—
9,10	Omicidio colposo .....	21	1	32	1	25	1	27	—	31	—	28	—
11 a 45	<b>CONTRO L'INCOLUMITÀ E LA LIBERTÀ INDIVIDUALE</b> .....	<b>679</b>	<b>32</b>	<b>1.058</b>	<b>50</b>	<b>1.276</b>	<b>86</b>	<b>1.423</b>	<b>149</b>	<b>2.092</b>	<b>223</b>	<b>2.307</b>	<b>242</b>
11	Percosse .....	44	2	75	4	78	7	77	9	116	17	101	13
12 a 14	Lesioni personali volontarie .....	434	17	739	32	840	45	825	66	1.357	111	1.356	92
15 a 17	Lesioni personali colpose .....	78	5	81	5	88	7	204	20	214	20	215	18
18 a 22	Rissa, abbandono d'incapace, ecc. ....	24	4	29	4	112	19	52	14	60	14	284	65
23 a 45	Violenza privata, minaccia, ecc. ....	99	4	134	5	158	8	265	40	345	61	351	54
46,47	INGIURIE E DIFFAMAZIONI .....	227	7	352	14	379	19	301	18	458	31	464	30
48 a 89	<b>Contro la famiglia, la moralità e il buon costume</b> .....	<b>205</b>	<b>20</b>	<b>281</b>	<b>26</b>	<b>258</b>	<b>27</b>	<b>400</b>	<b>101</b>	<b>617</b>	<b>143</b>	<b>541</b>	<b>117</b>
48 a 61	CONTRO LA FAMIGLIA .....	132	9	162	9	155	11	237	52	319	65	304	58
51	Violazione obblighi assistenza familiare .....	53	1	55	1	57	1	89	25	97	27	116	25
52	Maltrattamenti in famiglia .....	58	6	82	6	65	6	110	18	166	25	126	21
(a)	Adulterio, bigamia, ecc. ....	21	2	25	2	33	4	38	9	56	13	62	12
62 a 78	<b>CONTRO LA MORALITÀ E IL BUON COSTUME</b> .....	<b>67</b>	<b>11</b>	<b>111</b>	<b>17</b>	<b>92</b>	<b>16</b>	<b>153</b>	<b>47</b>	<b>281</b>	<b>75</b>	<b>209</b>	<b>54</b>
62	Violenza carnale .....	28	1	44	1	37	1	40	6	84	10	54	7
63	Atti di libidine violenti .....	14	2	30	4	15	2	28	8	63	13	37	8
64	Atti osceni .....	8	5	12	7	12	7	34	10	37	10	50	12
65 a 78	Corruzione di minorenni, ecc. ....	17	3	25	5	28	6	51	23	97	42	68	27
79 a 89	CONTRO LA SANITÀ DELLA STIRPE .....	6	—	8	—	11	—	10	2	17	3	28	5
90 a 118	<b>Contro il patrimonio</b> .....	<b>1.376</b>	<b>224</b>	<b>2.134</b>	<b>228</b>	<b>974</b>	<b>118</b>	<b>3.159</b>	<b>578</b>	<b>3.477</b>	<b>650</b>	<b>1.960</b>	<b>321</b>
90 a 93	FURTO .....	1.025	197	1.072	197	587	91	2.470	464	2.636	502	1.125	180
90 a 92	Furto semplice .....	399	75	411	75	185	8	804	75	840	78	337	15
93	Furto aggravato .....	626	122	661	122	402	83	1.666	389	1.796	424	788	165
94 a 109	RAPINA E DANNI .....	226	4	619	4	235	4	320	21	400	29	356	28
94 a 97	Rapina, estorsione, sequestro di persona consumati .....	13	—	21	—	19	—	20	7	42	12	38	12
94 a 97	Rapina, estorsione, sequestro di persona tentati .....	11	2	11	2	9	1	20	3	27	4	13	3
98 a 109	Danni a cose, animali, terreni, ecc. ....	202	2	587	2	207	3	280	11	331	13	305	13
110 a 118	TRUFFA ED ALTRE FRODI .....	125	23	443	27	152	23	369	93	441	119	479	113
110	Truffa .....	64	19	373	21	72	18	210	64	263	85	255	65
111	Appropriazione indebita .....	40	1	46	3	46	2	109	13	115	13	128	13
112	Ricettazione .....	5	1	8	1	12	1	13	3	25	8	37	14
113 a 118	Insolvenza fraudolenta, ecc. ....	16	2	16	2	22	2	37	13	38	13	59	21
119 a 212	<b>Contro l'economia e la fede pubblica</b> .....	<b>74</b>	<b>2</b>	<b>82</b>	<b>2</b>	<b>48</b>	<b>2</b>	<b>120</b>	<b>6</b>	<b>134</b>	<b>10</b>	<b>111</b>	<b>7</b>
119 a 134	CONTRO L'ECONOMIA PUBBLICA, L'INDUSTRIA E IL COMMERCIO .....	5	—	7	—	5	—	14	1	16	1	33	2
119	Frode nell'esercizio del commercio .....	5	—	7	—	5	—	5	—	6	—	6	—
120	Vendita sostanze alimentari non genuine .....	—	—	—	—	—	—	1	—	1	—	1	—
121 a 134	Arbitraria invasione aziende, ecc. ....	—	—	—	—	—	—	4	1	5	1	22	2
—	Bancarotta e delitti in materia commerciale .....	—	—	—	—	—	—	—	—	—	—	—	—
135 a 162	CONTRO L'INCOLUMITÀ PUBBLICA .....	59	1	63	1	33	1	58	—	60	—	24	—
163 a 212	CONTRO LA FEDE PUBBLICA .....	10	1	12	1	10	1	48	5	58	9	54	5
163 a 174	Falsità in monete .....	2	—	3	—	—	—	4	1	4	1	—	—
175 a 182	Falsità in sigilli .....	—	—	—	—	—	—	—	—	—	—	—	—
183 a 212	Falsità in atti e persone .....	8	1	9	1	10	1	44	4	54	8	54	5
213 a 373	<b>Contro lo Stato, le altre istituzioni sociali e l'ordine pubblico</b> .....	<b>157</b>	<b>11</b>	<b>224</b>	<b>14</b>	<b>256</b>	<b>12</b>	<b>322</b>	<b>58</b>	<b>481</b>	<b>106</b>	<b>467</b>	<b>86</b>
213 a 276	CONTRO LA PERSONALITÀ DELLO STATO .....	—	—	—	—	—	—	1	1	1	1	1	1
277 a 318	CONTRO LA PUBBLICA AMMINISTRAZIONE .....	77	8	103	11	110	10	180	48	257	80	219	63
277 a 285	Violenza, resistenza, oltraggio .....	64	5	95	7	94	6	146	43	213	68	183	57
286 a 294	Peculato, malversazione, ecc. ....	1	1	1	1	2	2	3	1	8	5	4	1
295 a 318	Omissione atti di ufficio, ecc. ....	12	2	13	3	14	2	31	4	36	7	32	5
319 a 354	CONTRO L'AMMINISTRAZIONE DELLA GIUSTIZIA .....	69	2	91	2	107	2	131	7	185	10	197	10
355 a 366	CONTRO IL SENTIMENTO RELIGIOSO, ECC. ....	7	1	11	1	14	—	—	—	—	—	—	—
367 a 373	CONTRO L'ORDINE PUBBLICO .....	4	—	13	—	25	—	10	2	38	15	50	12
—	Altri fatti .....	1	—	2	—	1	—	1	—	1	—	1	—
	<b>TOTALE...</b>	<b>2.768</b>	<b>298</b>	<b>4.198</b>	<b>336</b>	<b>3.252</b>	<b>267</b>	<b>5.805</b>	<b>914</b>	<b>7.371</b>	<b>1.167</b>	<b>5.942</b>	<b>807</b>

(a) Numeri 48 a 50, 53 a 61.

Segue TAV. 139 — FATTI DELITTUOSI, DELITTI CHE LI INTEGRANO E PERSONE DENUNCIATE SECONDO LA PROVINCIA, LA REGIONE E IL COMUNE CAPOLUOGO IN CUI FURONO COMMESSI

N. d'ordine	SPECIE DEI FATTI DELITTUOSI	CAMPANIA						L'AQUILA					
		FATTI		DELITTI		PERSONE		FATTI		DELITTI		PERSONE	
		Totale	Capoluoghi	Totale	Capoluoghi	Totale	Capoluoghi	Totale	Capoluogo	Totale	Capoluogo	Totale	Capoluogo
1 a 47	<b>Contro la persona</b> .....	<b>11.736</b>	<b>3.553</b>	<b>16.242</b>	<b>4.732</b>	<b>19.927</b>	<b>5.539</b>	<b>546</b>	<b>74</b>	<b>684</b>	<b>99</b>	<b>838</b>	<b>122</b>
1 a 10	CONTRO LA VITA .....	503	118	695	162	696	187	22	1	22	1	22	1
1	Strage .....	—	—	—	—	—	—	—	—	—	—	—	—
2,3	Omicidio volontario consumato .....	61	8	87	10	77	11	2	1	2	1	2	1
5,8	Omicidio volontario tentato .....	210	48	319	81	370	110	2	—	2	—	2	—
4	Infanticidio per causa di onore .....	3	2	13	8	7	5	2	—	2	—	2	—
6,7	Omicidio preterintenzionale .....	5	—	13	—	6	—	—	—	—	—	—	—
9,10	Omicidio colposo .....	224	60	263	63	236	61	16	—	16	—	16	—
11 a 45	CONTRO L'INCOLUMITÀ E LA LIBERTÀ INDIVIDUALE .....	<b>9.438</b>	<b>2.963</b>	<b>12.798</b>	<b>3.860</b>	<b>16.173</b>	<b>4.568</b>	<b>431</b>	<b>56</b>	<b>537</b>	<b>72</b>	<b>685</b>	<b>93</b>
11	Percosse .....	411	180	576	224	578	245	34	5	41	7	44	7
12 a 14	Lesioni personali volontarie .....	5.315	1.724	7.954	2.411	9.060	2.465	250	33	341	43	387	46
15 a 17	Lesioni personali colpose .....	2.026	610	2.097	624	2.059	585	61	4	61	4	68	11
18 a 22	Rissa, abbandono d'incapace, ecc. ..	465	150	545	169	2.638	808	19	5	20	5	95	17
23 a 45	Violenza privata, minaccia, ecc. ....	1.221	299	1.626	432	1.838	465	67	9	74	13	91	12
46,47	INGIURIE E DIFFAMAZIONI .....	1.795	472	2.749	710	3.058	784	93	17	125	26	131	28
48 a 89	<b>Contro la famiglia, la moralità e il buon costume</b> .....	<b>2.742</b>	<b>971</b>	<b>4.149</b>	<b>1.407</b>	<b>3.738</b>	<b>1.337</b>	<b>120</b>	<b>22</b>	<b>148</b>	<b>33</b>	<b>164</b>	<b>30</b>
48 a 61	CONTRO LA FAMIGLIA .....	1.712	484	2.481	685	2.175	574	91	16	105	23	124	23
51	Violazione obblighi assistenza familiare .....	739	228	821	242	881	238	41	9	45	12	65	16
52	Maltrattamenti in famiglia .....	731	183	1.184	307	871	215	42	6	52	10	47	6
(a)	Adulterio, bigamia, ecc. ....	242	73	476	136	423	121	8	1	8	1	12	1
62 a 78	CONTRO LA MORALITÀ E IL BUON COSTUME .....	974	479	1.586	712	1.445	749	26	6	40	10	32	7
62	Violenza carnale .....	234	51	432	96	297	66	9	1	13	1	11	1
63	Atti di libidine violenti .....	151	66	286	114	176	70	4	—	6	—	4	—
64	Atti osceni .....	224	131	258	145	395	241	6	1	9	1	9	1
65 a 78	Corruzione di minorenni, ecc. ....	365	231	610	357	577	372	7	4	12	8	8	5
79 a 89	CONTRO LA SANITÀ DELLA STIRPE .....	56	8	82	10	118	14	3	—	3	—	8	—
90 a 118	<b>Contro il patrimonio</b> .....	<b>18.090</b>	<b>8.394</b>	<b>20.093</b>	<b>8.745</b>	<b>10.086</b>	<b>3.644</b>	<b>983</b>	<b>258</b>	<b>1.055</b>	<b>282</b>	<b>640</b>	<b>152</b>
90 a 93	FURTO .....	14.326	6.903	14.968	6.955	5.340	1.594	754	200	793	217	380	102
90 a 92	Furto semplice .....	3.811	887	3.925	894	1.377	142	319	75	324	78	126	20
93	Furto aggravato .....	10.515	6.016	11.043	6.061	3.963	1.452	435	125	469	139	252	82
94 a 109	RAPINA E DANNI .....	1.258	154	1.911	234	1.732	538	145	26	168	32	161	23
94 a 97	Rapina, estorsione, sequestro di persona consumati .....	117	43	224	92	215	84	5	—	8	—	8	—
94 a 97	Rapina, estorsione, sequestro di persona tentati .....	90	30	121	43	72	23	3	—	7	—	2	—
98 a 109	Danni a cose, animali, terreni, ecc. ....	1.051	81	1.566	99	1.445	431	137	26	153	32	151	23
110 a 118	TRUFFA ED ALTRE FRODI .....	2.506	1.337	3.214	1.556	3.014	1.512	84	32	94	33	99	27
110	Truffa .....	1.488	869	2.043	1.005	1.679	883	57	20	67	21	62	15
111	Appropriazione indebita .....	626	267	687	292	757	333	18	10	18	10	21	10
112	Ricettazione .....	76	36	146	84	161	81	1	—	1	—	1	—
113 a 118	Insolvenza fraudolenta, ecc. ....	316	165	338	175	417	215	8	2	8	2	15	2
119 a 212	<b>Contro l'economia e la fede pubblica</b> ..	<b>618</b>	<b>121</b>	<b>719</b>	<b>157</b>	<b>555</b>	<b>136</b>	<b>28</b>	<b>4</b>	<b>30</b>	<b>4</b>	<b>28</b>	<b>4</b>
119 a 134	CONTRO L'ECONOMIA PUBBLICA, L'INDUSTRIA E IL COMMERCIO .....	58	17	64	19	86	27	4	2	4	2	4	2
119	Frode nell'esercizio del commercio ..	26	8	30	9	33	14	2	1	2	1	2	1
120	Vendita sostanze alimentari non genuine .....	3	—	3	—	3	—	1	—	1	—	1	—
121 a 134	Arbitraria invasione aziende, ecc. ...	8	3	9	3	28	6	—	—	—	—	—	—
—	Bancarotta e delitti in materia commerciale .....	21	6	22	7	22	7	1	1	1	1	1	1
135 a 162	CONTRO L'INCOLUMITÀ PUBBLICA .....	313	22	344	29	166	17	14	1	15	1	13	1
163 a 212	CONTRO LA FEDE PUBBLICA .....	247	82	311	109	303	92	10	1	11	1	11	1
163 a 174	Falsità in monete .....	17	6	20	7	9	2	1	—	1	—	—	—
175 a 182	Falsità in sigilli .....	5	3	9	5	7	3	1	—	2	—	—	—
183 a 212	Falsità in atti e persone .....	225	73	282	97	287	87	8	1	8	1	11	1
213 a 373	<b>Contro lo Stato, le altre istituzioni sociali e l'ordine pubblico</b> .....	<b>1.479</b>	<b>439</b>	<b>2.448</b>	<b>824</b>	<b>2.546</b>	<b>752</b>	<b>89</b>	<b>13</b>	<b>126</b>	<b>18</b>	<b>119</b>	<b>19</b>
213 a 276	CONTRO LA PERSONALITÀ DELLO STATO ..	7	5	18	16	16	14	1	—	2	—	2	—
277 a 318	CONTRO LA PUBBLICA AMMINISTRAZIONE ..	798	299	1.238	482	1.013	387	44	4	62	4	49	4
277 a 285	Violenza, resistenza, oltraggio .....	645	257	1.011	416	840	338	32	2	48	2	35	2
286 a 294	Peculato, malversazione, ecc. ....	18	12	28	19	19	12	1	—	1	—	2	—
295 a 318	Omissione atti di ufficio, ecc. ....	135	30	199	47	154	37	11	2	13	2	12	2
319 a 354	CONTRO L'AMMINISTRAZIONE DELLA GIUSTIZIA .....	583	93	851	142	860	127	37	8	54	12	55	12
355 a 366	CONTRO IL SENTIMENTO RELIGIOSO, ECC. ...	12	1	16	1	21	—	4	—	4	—	7	—
367 a 373	CONTRO L'ORDINE PUBBLICO .....	79	41	325	183	636	224	3	1	4	2	6	3
—	<b>Altri fatti</b> .....	<b>7</b>	<b>4</b>	<b>10</b>	<b>6</b>	<b>18</b>	<b>15</b>	<b>3</b>	<b>1</b>	<b>3</b>	<b>1</b>	<b>5</b>	<b>2</b>
	<b>TOTALE</b> .....	<b>34.672</b>	<b>13.482</b>	<b>43.661</b>	<b>15.871</b>	<b>36.870</b>	<b>11.423</b>	<b>1.769</b>	<b>372</b>	<b>2.046</b>	<b>437</b>	<b>1.794</b>	<b>329</b>

(a) Numeri 48 a 50, 53 a 61.



Segue TAV. 139 — FATTI DELITTUOSI, DELITTI CHE LI INTEGRANO E PERSONE DENUNCIATE SECONDO LA PROVINCIA, LA REGIONE E IL COMUNE CAPOLUOGO IN CUI FURONO COMMESSI

N. d'ordine	SPECIE DEI FATTI DELITTUOSI	TERAMO						PESCARA					
		FATTI		DELITTI		PERSONE		FATTI		DELITTI		PERSONE	
		Totale	Capoluogo	Totale	Capoluogo	Totale	Capoluogo	Totale	Capoluogo	Totale	Capoluogo	Totale	Capoluogo
1 a 47	<b>Contro la persona</b> .....	214	38	301	64	295	52	216	89	299	126	305	122
1 a 10	<b>CONTRO LA VITA</b> .....	18	2	24	4	28	4	27	17	27	17	28	13
1	Strage .....	—	—	—	—	—	—	—	—	—	—	—	—
2,3	Omicidio volontario consumato .....	1	—	3	—	4	—	4	3	4	3	4	3
5,8	Omicidio volontario tentato .....	—	—	—	—	—	—	—	—	—	—	—	—
4	Infanticidio per causa di onore .....	1	1	3	3	3	3	—	—	—	—	—	—
6,7	Omicidio preterintenzionale .....	—	—	—	—	—	—	—	—	—	—	—	—
9,10	Omicidio colposo .....	16	1	18	1	21	1	23	14	23	14	24	15
11 a 45	<b>CONTRO L'INCOLUMITÀ E LA LIBERTÀ INDIVIDUALE</b> .....	152	31	221	54	219	44	154	59	224	93	230	86
11	Percosse .....	9	5	18	12	13	5	7	3	13	6	9	3
12 a 14	Lesioni personali volontarie .....	89	15	137	23	134	24	97	35	150	56	142	49
15 a 17	Lesioni personali colpose .....	19	1	20	1	20	2	21	6	21	6	21	6
18 a 22	Rissa, abbandono d'incapace, ecc. ..	6	1	8	3	23	4	4	2	4	2	21	7
23 a 45	Violenza privata, minaccia, ecc. ....	29	9	38	15	29	9	25	13	36	23	37	21
46,47	INGIURIE E DIFFAMAZIONI .....	44	5	56	6	48	4	35	13	48	16	47	18
48 a 89	<b>Contro la famiglia, la moralità e il buon costume</b> .....	30	6	37	7	38	7	37	16	51	19	44	20
48 a 61	<b>CONTRO LA FAMIGLIA</b> .....	21	4	24	5	25	4	21	9	23	11	23	11
51	Violazione obblighi assistenza familiare .....	6	1	6	1	7	1	10	2	10	2	10	2
52	Maltrattamenti in famiglia .....	8	2	8	2	8	2	9	5	10	6	9	5
(a)	Adulterio, bigamia, ecc. ....	7	1	10	2	10	1	2	2	3	3	4	4
62 a 87	<b>CONTRO LA MORALITÀ E IL BUON COSTUME</b> .....	8	2	11	2	10	3	15	7	25	8	19	9
62	Violenza carnale .....	6	1	9	1	7	1	5	1	7	1	6	2
63	Atti di libidine violenti .....	—	—	—	—	—	—	3	2	4	2	3	2
64	Atti osceni .....	—	—	—	—	—	—	5	2	12	3	8	3
65 a 78	Corruzione di minorenni, ecc. ....	2	1	2	1	3	2	2	2	2	2	2	2
79 e 89	<b>CONTRO LA SANITÀ DELLA STIRPE</b> .....	1	—	2	—	3	—	1	—	3	—	2	—
90 a 118	<b>Contro il patrimonio</b> .....	440	102	492	115	264	50	1 007	715	1 054	730	279	147
90 a 93	<b>FURTO</b> .....	366	86	400	96	177	36	934	687	971	699	204	120
90 a 92	Furto semplice .....	108	24	109	25	36	5	422	370	427	373	41	15
93	Furto aggravato .....	258	62	291	71	141	31	512	317	544	326	163	105
94 a 109	<b>RAPINA E DANNI</b> .....	30	2	37	3	37	2	21	3	26	4	17	2
94 a 97	Rapina, estorsione, sequestro di persona consumati .....	1	—	5	—	1	—	1	1	2	2	1	1
98 a 109	Rapina, estorsione, sequestro di persona tentati .....	2	—	3	—	2	—	1	—	1	—	—	—
98 a 109	Danni a cose, animali, terreni, ecc. ....	27	2	29	3	34	2	19	2	23	2	16	1
110 a 118	<b>TRUFFA ED ALTRE FRODI</b> .....	44	14	55	16	50	12	52	25	57	27	58	25
110	Truffa .....	27	8	31	9	28	6	24	10	28	12	27	8
111	Appropriazione indebita .....	10	4	14	4	10	4	17	10	18	10	18	11
112	Ricettazione .....	2	—	4	—	4	—	—	—	—	—	—	—
113 a 118	Insolvenza fraudolenta, ecc. ....	5	2	6	3	8	2	11	5	11	5	13	6
119 a 212	<b>Contro l'economia e la fede pubblica</b> ..	20	2	22	2	20	2	23	8	25	9	26	8
119 a 134	<b>CONTRO L'ECONOMIA PUBBLICA, L'INDUSTRIA E IL COMMERCIO</b> .....	3	—	3	—	3	—	8	4	9	5	8	4
119	Frode nell'esercizio del commercio ..	2	—	2	—	2	—	3	1	4	2	3	1
120	Vendita sostanze alimentari non genuine .....	—	—	—	—	—	—	—	—	—	—	—	—
121 a 134	Arbitraria invasione aziende, ecc. ...	1	—	1	—	1	—	1	—	1	—	1	—
—	Bancarotta e delitti in materia commerciale .....	—	—	—	—	—	—	3	4	3	4	3	3
135 a 162	<b>CONTRO L'INCOLUMITÀ PUBBLICA</b> .....	8	—	8	—	6	—	6	1	6	1	7	1
163 a 212	<b>CONTRO LA FEDE PUBBLICA</b> .....	9	2	11	2	11	2	9	3	10	3	11	3
163 a 174	Falsità in monete .....	—	—	—	—	—	—	—	—	—	—	—	—
175 a 182	Falsità in sigilli .....	1	—	2	—	3	—	—	—	—	—	—	—
183 a 212	Falsità in atti e persone .....	8	2	9	2	8	2	9	3	10	3	11	3
213 a 373	<b>Contro lo Stato, le altre istituzioni sociali e l'ordine pubblico</b> .....	42	5	62	5	57	7	73	46	101	61	85	56
213 a 276	<b>CONTRO LA PERSONALITÀ DELLO STATO</b> .....	—	—	—	—	—	—	1	—	2	—	1	—
277 a 318	<b>CONTRO LA PUBBLICA AMMINISTRAZIONE</b> .....	25	4	40	4	30	6	65	43	82	49	69	46
277 a 285	Violenza, resistenza, oltraggio .....	19	4	32	4	22	6	18	10	28	12	19	11
286 a 294	Peculato, malversazione, ecc. ....	1	—	1	—	1	—	1	1	1	1	1	1
295 a 318	Omissione atti di ufficio, ecc. ....	5	—	7	—	7	—	46	32	53	36	49	34
319 a 354	<b>CONTRO L'AMMINISTRAZIONE DELLA GIUSTIZIA</b> .....	17	1	22	1	27	1	6	2	14	9	9	4
355 a 366	<b>CONTRO IL SENTIMENTO RELIGIOSO, ECC.</b> .....	—	—	—	—	—	—	—	—	—	—	—	—
367 a 373	<b>CONTRO L'ORDINE PUBBLICO</b> .....	—	—	—	—	—	—	1	1	3	3	6	6
—	<b>Altri fatti</b> .....	1	—	1	—	3	—	1	—	1	—	1	—
	<b>TOTALE</b> .....	747	153	915	193	677	118	1.357	874	1.531	945	740	353

(a) Numeri 48 a 50, 53 a 61.

Segue TAV. 139 — FATTI DELITTUOSI, DELITTI CHE LI INTEGRANO E PERSONE DENUNCIATE SECONDO LA PROVINCIA, LA REGIONE E IL COMUNE CAPOLUOGO IN CUI FURONO COMMESSI

N. d'ordine	SPECIE DEI FATTI DELITTUOSI	CHIETI						CAMPOTASSO					
		FATTI		DELITTI		PERSONE		FATTI		DELITTI		PERSONE	
		Totale	Capoluogo	Totale	Capoluogo	Totale	Capoluogo	Totale	Capoluogo	Totale	Capoluogo	Totale	Capoluogo
1 a 47	<b>Contro la persona</b> .....	<b>634</b>	<b>94</b>	<b>893</b>	<b>144</b>	<b>922</b>	<b>133</b>	<b>724</b>	<b>52</b>	<b>1 006</b>	<b>72</b>	<b>1029</b>	<b>75</b>
1 a 10	CONTRO LA VITA .....	35	10	39	11	35	10	21	—	24	—	23	—
1	Strage .....	—	—	—	—	—	—	—	—	—	—	—	—
2,3	Omicidio volontario consumato .....	2	—	4	—	2	—	5	—	5	—	5	—
5,8	Omicidio volontario tentato .....	7	1	7	1	7	1	5	—	5	—	5	—
4	Infanticidio per causa di onore .....	—	—	—	—	—	—	—	—	—	—	—	—
6,7	Omicidio preterintenzionale .....	1	—	2	—	1	—	1	—	2	—	1	—
9,10	Omicidio colposo .....	25	9	26	10	25	9	10	—	12	—	12	—
11 a 45	CONTRO L'INCOLUMITÀ E LA LIBERTÀ INDIVIDUALE .....	465	61	665	94	706	91	528	47	739	64	782	69
11	Percosse .....	21	5	38	11	29	7	34	2	53	3	50	2
12 a 14	Lesioni personali volontarie .....	283	44	433	68	473	67	347	34	514	47	524	46
15 a 17	Lesioni personali colpose .....	68	7	70	7	66	7	54	2	57	2	56	2
18 a 22	Rissa, abbandono d'incapace, ecc. ....	12	2	13	2	47	7	12	2	13	3	58	9
23 a 45	Violenza privata, minaccia, ecc. ....	81	3	111	6	91	3	81	7	102	9	94	10
46,47	INGIURIE E DIFFAMAZIONI .....	134	23	189	39	181	32	175	5	243	8	224	6
48 a 89	<b>Contro la famiglia, la moralità e il buon costume</b> .....	<b>103</b>	<b>16</b>	<b>143</b>	<b>24</b>	<b>151</b>	<b>24</b>	<b>121</b>	<b>11</b>	<b>160</b>	<b>14</b>	<b>165</b>	<b>12</b>
48 a 61	CONTRO LA FAMIGLIA .....	73	12	95	18	106	16	83	8	95	8	112	8
51	Violazione obblighi assistenza familiare .....	28	3	31	4	46	3	35	2	36	2	56	2
52	Maltrattamenti in famiglia .....	28	5	38	6	34	6	35	4	43	4	37	4
(a)	Adulterio, bigamia, ecc. ....	17	4	26	8	26	7	13	2	16	2	19	2
62 a 78	CONTRO LA MORALITÀ E IL BUON COSTUME .....	30	4	48	6	45	8	34	3	61	6	50	4
62	Violenza carnale .....	14	2	24	4	19	2	18	2	36	5	25	3
63	Atti di libidine violenti .....	3	—	6	—	3	—	7	—	15	—	9	—
64	Atti osceni .....	5	2	6	2	11	6	4	—	4	—	9	—
65 a 78	Corruzione di minorenni, ecc. ....	8	—	12	—	12	—	5	1	6	1	7	1
79 a 89	CONTRO LA SANITÀ DELLA STIRPE .....	—	—	—	—	—	—	4	—	4	—	3	—
90 a 118	<b>Contro il patrimonio</b> .....	<b>1 107</b>	<b>194</b>	<b>1 178</b>	<b>210</b>	<b>525</b>	<b>67</b>	<b>1 254</b>	<b>93</b>	<b>1 366</b>	<b>99</b>	<b>877</b>	<b>53</b>
90 a 93	FURTO .....	938	174	987	189	335	39	938	66	1 065	67	489	30
90 a 92	Furto semplice .....	284	46	295	52	90	9	265	15	276	15	143	3
93	Furto aggravato .....	654	128	692	137	245	30	673	51	729	52	346	27
94 a 109	RAPINA E DANNI .....	99	4	105	4	94	12	139	12	227	15	213	10
94 a 97	Rapina, estorsione, sequestro di persona consumati .....	3	—	3	—	2	—	11	4	21	7	18	5
98 a 109	Rapina, estorsione, sequestro di persona tentati .....	4	—	5	—	3	—	11	—	15	—	6	—
110 a 118	Danni a cose, animali, terreni, ecc. ....	92	4	97	4	89	12	177	8	191	8	189	5
110 a 118	TRUFFA ED ALTRE FRODI .....	70	16	86	17	96	16	117	15	134	17	175	13
110	Truffa .....	36	8	48	9	53	9	51	10	62	11	93	6
111	Appropriazione indebita .....	25	7	27	7	31	6	38	2	42	3	44	2
112	Ricettazione .....	2	—	4	—	5	—	4	—	6	—	8	—
113 a 118	Insolvenza fraudolenta, ecc. ....	7	1	7	1	7	1	24	3	24	3	30	5
119 a 212	<b>Contro l'economia e la fede pubblica</b> ..	<b>51</b>	<b>10</b>	<b>59</b>	<b>11</b>	<b>45</b>	<b>11</b>	<b>73</b>	<b>4</b>	<b>80</b>	<b>4</b>	<b>62</b>	<b>5</b>
119 a 134	CONTRO L'ECONOMIA PUBBLICA, L'INDUSTRIA E IL COMMERCIO .....	5	1	7	1	9	2	5	—	8	—	6	—
119	Frode nell'esercizio del commercio ..	5	1	7	1	9	2	4	—	6	—	5	—
120	Vendita sostanze alimentari non genuine .....	—	—	—	—	—	—	—	—	—	—	—	—
121 a 134	Arbitraria invasione aziende, ecc. ....	—	—	—	—	—	—	1	—	2	—	1	—
—	Bancarotta e delitti in materia commerciale .....	—	—	—	—	—	—	—	—	—	—	—	—
135 a 162	CONTRO L'INCOLUMITÀ PUBBLICA .....	28	1	31	1	17	—	52	2	52	2	33	3
163 a 212	CONTRO LA FEDE PUBBLICA .....	18	8	21	9	19	9	16	2	20	2	23	2
163 a 174	Falsità in monete .....	1	1	1	1	—	—	—	—	—	—	—	—
175 a 182	Falsità in sigilli .....	1	1	1	1	1	1	2	—	2	—	2	—
183 a 212	Falsità in atti e persone .....	16	6	19	7	18	8	14	2	18	2	21	2
213 a 373	<b>Contro lo Stato, le altre istituzioni sociali e l'ordine pubblico</b> .....	<b>72</b>	<b>9</b>	<b>107</b>	<b>17</b>	<b>96</b>	<b>11</b>	<b>148</b>	<b>8</b>	<b>191</b>	<b>18</b>	<b>191</b>	<b>14</b>
213 a 276	CONTRO LA PERSONALITÀ DELLO STATO .....	1	—	2	—	1	—	2	2	2	2	2	2
277 a 318	CONTRO LA PUBBLICA AMMINISTRAZIONE .....	42	7	64	12	49	7	82	3	97	3	94	3
277 a 285	Violenza, resistenza, oltraggio .....	34	5	54	9	40	5	30	1	43	1	40	1
286 a 294	Peculato, malversazione, ecc. ....	1	—	1	—	1	—	1	—	1	—	1	—
295 a 318	Omissione atti di ufficio, ecc. ....	7	2	9	3	8	2	51	2	53	2	53	2
319 a 354	CONTRO L'AMMINISTRAZIONE DELLA GIUSTIZIA .....	28	1	40	4	45	3	37	1	75	4	75	2
355 a 366	CONTRO IL SENTIMENTO RELIGIOSO, ECC. ....	—	—	—	—	—	—	2	—	2	—	3	—
367 a 373	CONTRO L'ORDINE PUBBLICO .....	1	1	1	1	1	1	5	2	15	9	17	7
—	Altri fatti .....	2	—	2	—	2	—	2	—	2	—	5	—
	<b>TOTALE...</b>	<b>1 969</b>	<b>323</b>	<b>2 382</b>	<b>406</b>	<b>1 741</b>	<b>246</b>	<b>2 322</b>	<b>168</b>	<b>2 805</b>	<b>207</b>	<b>2 329</b>	<b>159</b>

(a) Numeri 48 a 50, 53 a 61.

Segue TAV. 139 — FATTI DELITTUOSI, DELITTI CHE LI INTEGRANO E PERSONE DENUNCIATE SECONDO LA PROVINCIA, LA REGIONE E IL COMUNE CAPOLUOGO IN CUI FURONO COMMESSI

N. d'ordine	SPECIE DEI FATTI DELITTUOSI	ABRUZZI E MOLISE						FEGGIA					
		FATTI		DELITTI		PERSONE		FATTI		DELITTI		PERSONE	
		Totale	Capoluoghi	Totale	Capoluoghi	Totale	Capoluoghi	Totale	Capoluogo	Totale	Capoluogo	Totale	Capoluogo
1 a 47	<b>Contro la persona</b> .....	<b>2 334</b>	<b>347</b>	<b>3 183</b>	<b>505</b>	<b>3 389</b>	<b>504</b>	<b>1 701</b>	<b>72</b>	<b>2 682</b>	<b>101</b>	<b>3 130</b>	<b>141</b>
1 a 10	<b>CONTRO LA VITA</b> .....	<b>123</b>	<b>30</b>	<b>136</b>	<b>33</b>	<b>136</b>	<b>33</b>	<b>83</b>	<b>17</b>	<b>98</b>	<b>19</b>	<b>112</b>	<b>25</b>
1	Strage.....	—	—	—	—	—	—	—	—	—	—	—	—
2,3	Omicidio volontario consumato.....	14	4	18	4	17	4	11	2	16	3	22	9
5,8	Omicidio volontario tentato.....	14	1	14	1	14	1	37	—	45	—	52	—
4	Infanticidio per causa di onore.....	4	1	7	3	6	3	1	1	1	1	—	—
6,7	Omicidio preterintenzionale.....	1	—	2	—	1	—	2	—	2	—	2	—
9,10	Omicidio colposo.....	90	24	95	25	98	25	32	14	34	15	36	16
11 a 45	<b>CONTRO L'INCOLUMITÀ E LA LIBERTÀ INDIVIDUALE</b> .....	<b>1.730</b>	<b>254</b>	<b>2 386</b>	<b>377</b>	<b>2 622</b>	<b>383</b>	<b>1.308</b>	<b>46</b>	<b>2 098</b>	<b>67</b>	<b>2 520</b>	<b>99</b>
11	Percosse.....	105	20	163	39	145	24	71	—	129	—	113	—
12 a 14	Lesioni personali volontarie.....	1 066	161	1 575	237	1 660	232	754	31	1 368	51	1 514	56
15 a 17	Lesioni personali colpose.....	223	20	229	20	231	28	230	3	241	3	183	4
18 a 22	Rissa, abbandono d'incapace, ecc.....	53	12	58	15	244	44	63	4	71	4	352	26
23 a 45	Violenza privata, minaccia, ecc.....	283	41	361	66	342	55	190	8	289	9	353	13
46,47	INGIURIE E DIFFAMAZIONI.....	481	63	661	95	631	88	310	9	486	15	498	17
48 a 89	<b>Contro la famiglia, la moralità e il buon costume</b> .....	<b>411</b>	<b>71</b>	<b>539</b>	<b>97</b>	<b>562</b>	<b>93</b>	<b>409</b>	<b>31</b>	<b>594</b>	<b>34</b>	<b>597</b>	<b>36</b>
48 a 61	<b>CONTRO LA FAMIGLIA</b> .....	<b>289</b>	<b>49</b>	<b>342</b>	<b>65</b>	<b>390</b>	<b>62</b>	<b>271</b>	<b>23</b>	<b>353</b>	<b>23</b>	<b>401</b>	<b>27</b>
51	Violazione obblighi assistenza familiare.....	120	17	128	21	184	24	138	12	152	12	205	13
52	Maltrattamenti in famiglia.....	122	22	151	28	135	23	85	5	137	5	115	5
(a)	Adulterio, bigamia, ecc.....	47	10	63	16	71	15	48	6	64	6	81	9
62 a 78	<b>CONTRO LA MORALITÀ E IL BUON COSTUME</b> .....	<b>113</b>	<b>22</b>	<b>185</b>	<b>32</b>	<b>156</b>	<b>31</b>	<b>125</b>	<b>8</b>	<b>218</b>	<b>11</b>	<b>175</b>	<b>9</b>
62	Violenza carnale.....	52	7	89	12	68	9	51	3	99	4	70	4
63	Atti di libidine violenti.....	17	2	31	2	19	2	15	1	22	2	16	1
64	Atti osceni.....	20	5	31	6	37	10	20	1	23	1	24	1
65 a 78	Corruzione di minorenni, ecc.....	24	8	34	12	32	10	39	3	74	4	65	3
79 a 89	<b>CONTRO LA SANITÀ DELLA STIRPE</b> .....	<b>9</b>	<b>—</b>	<b>12</b>	<b>—</b>	<b>16</b>	<b>—</b>	<b>13</b>	<b>—</b>	<b>23</b>	<b>—</b>	<b>21</b>	<b>—</b>
90 a 118	<b>Contro il patrimonio</b> .....	<b>4.791</b>	<b>1.362</b>	<b>5.145</b>	<b>1.436</b>	<b>2 585</b>	<b>469</b>	<b>2 622</b>	<b>389</b>	<b>2 915</b>	<b>405</b>	<b>2 504</b>	<b>212</b>
90 a 93	<b>FURTO</b> .....	<b>3.930</b>	<b>1.213</b>	<b>4.156</b>	<b>1.268</b>	<b>1.585</b>	<b>327</b>	<b>2.014</b>	<b>330</b>	<b>2.151</b>	<b>337</b>	<b>1 272</b>	<b>154</b>
90 a 92	Furto semplice.....	1.398	530	1.431	543	438	52	612	43	639	45	369	14
93	Furto aggravato.....	2.532	683	2 725	725	1.147	275	1.402	287	1 512	292	903	140
94 a 109	<b>RAPINA E DANNI</b> .....	<b>494</b>	<b>47</b>	<b>563</b>	<b>58</b>	<b>522</b>	<b>49</b>	<b>320</b>	<b>20</b>	<b>396</b>	<b>23</b>	<b>851</b>	<b>21</b>
94 a 97	Rapina, estorsione, sequestro di persona consumati.....	21	5	39	9	30	6	32	3	53	3	59	1
98 a 109	Rapina, estorsione, sequestro di persona tentati.....	21	—	31	—	13	—	9	1	10	1	14	—
110 a 118	Danni a cose, animali, terreni, ecc.....	452	42	493	49	479	43	279	16	333	19	778	20
110	<b>TRUFFA ED ALTRE FRODI</b> .....	<b>367</b>	<b>102</b>	<b>426</b>	<b>110</b>	<b>478</b>	<b>93</b>	<b>288</b>	<b>39</b>	<b>368</b>	<b>45</b>	<b>381</b>	<b>37</b>
110	Truffa.....	195	56	236	62	263	44	108	21	159	26	143	17
111	Appropriazione indebita.....	108	33	119	34	124	33	112	15	117	15	123	15
112	Ricettazione.....	9	—	15	—	18	—	31	2	47	3	73	4
113 a 118	Insolvenza fraudolenta, ecc.....	55	13	56	14	73	16	37	1	45	1	42	1
119 a 212	<b>Contro l'economia e la fede pubblica</b> .....	<b>195</b>	<b>28</b>	<b>216</b>	<b>30</b>	<b>181</b>	<b>30</b>	<b>119</b>	<b>5</b>	<b>144</b>	<b>5</b>	<b>133</b>	<b>4</b>
119 a 134	<b>CONTRO L'ECONOMIA PUBBLICA, L'INDUSTRIA E IL COMMERCIO</b> .....	<b>25</b>	<b>7</b>	<b>31</b>	<b>8</b>	<b>30</b>	<b>8</b>	<b>13</b>	<b>—</b>	<b>15</b>	<b>—</b>	<b>26</b>	<b>—</b>
119	Frode nell'esercizio del commercio.....	16	3	21	4	21	4	5	—	5	—	7	—
120	Vendita sostanze alimentari non genuine.....	1	—	1	—	1	—	—	—	—	—	—	—
121 a 134	Arbitraria invasione aziende, ecc.....	3	—	4	—	3	—	2	—	4	—	13	—
—	Bancarotta e delitti in materia commerciale.....	5	4	5	4	5	4	6	—	6	—	6	—
135 a 162	<b>CONTRO L'INCOLUMITÀ PUBBLICA</b> .....	<b>108</b>	<b>5</b>	<b>112</b>	<b>5</b>	<b>76</b>	<b>5</b>	<b>76</b>	<b>4</b>	<b>86</b>	<b>4</b>	<b>64</b>	<b>3</b>
163 a 212	<b>CONTRO LA FEDE PUBBLICA</b> .....	<b>62</b>	<b>16</b>	<b>73</b>	<b>17</b>	<b>75</b>	<b>17</b>	<b>30</b>	<b>1</b>	<b>43</b>	<b>1</b>	<b>43</b>	<b>1</b>
163 a 174	Falsità in monete.....	2	1	2	1	—	—	—	—	—	—	—	—
175 a 182	Falsità in sigilli.....	5	1	7	1	6	1	—	—	—	—	—	—
183 a 212	Falsità in atti e persone.....	55	14	64	15	69	16	30	1	43	1	43	1
213 a 373	<b>Contro lo Stato, le altre istituzioni sociali e l'ordine pubblico</b> .....	<b>424</b>	<b>81</b>	<b>587</b>	<b>119</b>	<b>548</b>	<b>107</b>	<b>300</b>	<b>21</b>	<b>428</b>	<b>35</b>	<b>454</b>	<b>32</b>
213 a 276	<b>CONTRO LA PERSONALITÀ DELLO STATO</b> .....	<b>5</b>	<b>2</b>	<b>8</b>	<b>2</b>	<b>6</b>	<b>2</b>	<b>—</b>	<b>—</b>	<b>—</b>	<b>—</b>	<b>—</b>	<b>—</b>
277 a 318	<b>CONTRO LA PUBBLICA AMMINISTRAZIONE</b> .....	<b>258</b>	<b>61</b>	<b>345</b>	<b>72</b>	<b>291</b>	<b>66</b>	<b>187</b>	<b>14</b>	<b>255</b>	<b>25</b>	<b>243</b>	<b>19</b>
277 a 285	Violenza, resistenza, oltraggio.....	133	22	205	28	156	25	80	10	142	21	112	12
286 a 294	Peculato, malversazione, ecc.....	5	1	5	1	6	1	7	1	7	1	9	3
295 a 318	Omissione atti di ufficio, ecc.....	120	38	135	43	129	40	100	3	106	3	122	4
319 a 354	<b>CONTRO L'AMMINISTRAZIONE DELLA GIUSTIZIA</b> .....	<b>145</b>	<b>13</b>	<b>205</b>	<b>30</b>	<b>211</b>	<b>22</b>	<b>94</b>	<b>5</b>	<b>140</b>	<b>7</b>	<b>151</b>	<b>8</b>
355 a 366	<b>CONTRO IL SENTIMENTO RELIGIOSO, ECC.</b> .....	<b>6</b>	<b>—</b>	<b>6</b>	<b>—</b>	<b>10</b>	<b>—</b>	<b>5</b>	<b>—</b>	<b>7</b>	<b>—</b>	<b>13</b>	<b>—</b>
367 a 373	<b>CONTRO L'ORDINE PUBBLICO</b> .....	<b>10</b>	<b>5</b>	<b>23</b>	<b>15</b>	<b>30</b>	<b>17</b>	<b>14</b>	<b>2</b>	<b>26</b>	<b>3</b>	<b>47</b>	<b>5</b>
—	<b>Altri fatti</b> .....	<b>9</b>	<b>1</b>	<b>9</b>	<b>1</b>	<b>16</b>	<b>2</b>	<b>3</b>	<b>—</b>	<b>4</b>	<b>—</b>	<b>3</b>	<b>—</b>
	<b>TOTALE</b> .....	<b>8 164</b>	<b>1 890</b>	<b>9 679</b>	<b>2 188</b>	<b>7 281</b>	<b>1 205</b>	<b>5 154</b>	<b>518</b>	<b>6 767</b>	<b>580</b>	<b>6 821</b>	<b>425</b>

(a) Numeri 48 a 50, 53 a 61.

Segue TAV. 139 — FATTI DELITTUOSI, DELITTI CHE LI INTEGRANO E PERSONE DENUNCIATE SECONDO LA PROVINCIA, LA REGIONE E IL COMUNE CAPOLUOGO IN CUI FURONO COMMESSI

N. d'ordine	SPECIE DEI FATTI DELITTUOSI	BARI						TARANTO					
		FATTI		DELITTI		PERSONE		FATTI		DELITTI		PERSONE	
		Totale	Capoluogo	Totale	Capoluogo	Totale	Capoluogo	Totale	Capoluogo	Totale	Capoluogo	Totale	Capoluogo
1 a 47	Contro la persona .....	2 351	789	3 342	1 084	3 857	1 148	1 353	401	1 821	599	1 926	636
1 a 10	CONTRO LA VITA .....	107	21	122	25	115	25	46	14	60	18	62	19
1	Uccisione .....	—	—	—	—	—	—	—	—	—	—	—	—
2,3,4	Omicidio volontario consumato .....	15	—	20	—	16	—	4	1	6	1	5	1
5,8,7	Omicidio volontario tentato .....	19	2	27	6	18	2	9	3	15	7	19	9
4	Infanticidio per causa di onore .....	4	—	5	—	2	—	—	—	—	—	—	—
6,7	Omicidio preterintenzionale .....	2	1	3	1	4	1	—	—	—	—	—	—
9,10	Omicidio colposo .....	67	18	67	18	75	22	33	10	39	10	38	9
11 a 45	CONTRO L'INCOLUMITÀ E LA LIBERTÀ INDIVIDUALE .....	1 933	665	2 753	894	3 213	933	1 116	299	1 470	452	1 572	476
11	Percosse .....	47	11	90	25	77	18	61	19	102	32	103	31
12 a 14	Lesioni personali volontarie .....	1 100	292	1 736	447	1 813	419	514	161	776	285	811	267
15 a 17	Lesioni personali colpose .....	525	284	536	286	548	264	383	56	387	56	385	56
18 a 22	Rissa, abbandono d'incapace, ecc. ....	69	22	102	42	398	126	25	10	32	14	101	53
23 a 45	Violenza privata, minaccia, ecc. ....	192	56	289	94	377	106	133	53	173	65	172	69
46,47	INGIURIE E DIFFAMAZIONI .....	311	103	467	163	529	190	196	88	291	129	292	141
48 a 89	Contro la famiglia, la moralità e il buon costume .....	643	201	978	327	866	285	515	296	673	379	743	415
49 a 61	CONTRO LA FAMIGLIA .....	443	134	621	189	588	188	351	194	416	228	500	265
51	Violazione obblighi assistenza familiare .....	189	42	244	48	240	58	153	84	159	85	249	131
52	Maltrattamenti in famiglia .....	177	69	274	120	218	95	106	51	153	77	120	55
(a)	Adulterio, bigamia, ecc. ....	77	23	103	31	130	35	92	59	104	64	131	79
62 a 78	CONTRO LA MORALITÀ E IL BUON COSTUME .....	196	66	348	124	264	92	159	100	247	148	228	142
62	Violenza carnale .....	32	13	103	26	65	16	34	12	67	20	55	13
63	Atti di libidine violenti .....	37	13	79	29	41	12	17	10	31	18	17	9
64	Atti osceni .....	45	17	53	23	66	26	40	30	43	32	58	44
65 a 78	Corruzione di minorenni, ecc. ....	62	23	113	46	92	38	68	48	106	78	98	76
79 a 89	CONTRO LA SANITÀ DELLA STIRPE .....	4	1	9	4	4	5	5	2	10	5	15	8
90 a 118	Contro il patrimonio .....	5 702	2 622	6 614	2 742	2 737	789	2 912	1 540	3 155	1 657	1 823	863
90 a 93	FURTO .....	4 961	2 365	5 106	2 419	1 819	453	2 311	1 262	2 431	1 318	1 145	502
90 a 92	Furto semplice .....	1 464	353	1 487	357	668	63	1 109	572	1 126	574	363	96
93	Furto aggravato .....	3 497	2 012	3 619	2 062	1 151	390	1 202	690	1 305	744	782	406
94 a 109	RAPINA E DANNE .....	245	41	327	60	275	43	267	61	347	92	264	90
94 a 97	Rapina, estorsione, sequestro di persona consumati .....	46	12	99	21	97	19	23	12	62	36	41	21
98 a 109	Rapina, estorsione, sequestro di persona tentati .....	19	7	28	11	15	3	3	1	4	1	2	—
110 a 118	Danni a cose, animali, terreni, ecc. ....	180	22	200	28	163	21	241	48	281	55	221	69
110	TRUFFA ED ALTRE FRODI .....	496	216	561	263	643	273	334	217	377	247	414	271
111	Truffa .....	223	62	284	120	303	110	131	94	153	111	164	118
112	Appropriazione indebita .....	147	56	155	60	170	68	104	51	110	53	114	56
113 a 118	Ricettazione .....	27	6	35	6	51	14	12	8	18	11	25	16
113 a 118	Insolvenza fraudolenta, ecc. ....	99	72	107	77	119	84	87	64	96	72	111	81
119 a 212	Contro l'economia e la fede pubblica .....	195	102	223	106	226	113	288	236	297	239	297	244
119 a 134	CONTRO L'ECONOMIA PUBBLICA, L'INDUSTRIA E IL COMMERCIO .....	90	80	90	80	99	84	220	215	223	218	230	223
119	Frode nell'esercizio del commercio .....	53	48	53	48	61	52	3	3	4	4	3	3
120	Vendita sostanze alimentari non genuine .....	26	24	26	24	26	24	2	1	2	1	3	1
121 a 134	Arbitraria invasione aziende, ecc. ....	1	—	1	—	2	—	—	—	—	—	—	—
—	Bancarotta e delitti in materia commerciale .....	10	8	10	8	10	8	215	211	217	213	224	219
135 a 152	CONTRO L'INCOLUMITÀ PUBBLICA .....	46	6	53	9	47	9	23	3	23	3	15	1
163 a 212	CONTRO LA FEDE PUBBLICA .....	58	16	75	17	80	20	45	18	51	18	52	20
136 a 174	Falsità in monete .....	2	1	2	1	2	1	—	—	—	—	—	—
175 a 182	Falsità in sigilli .....	1	—	2	—	1	—	—	—	—	—	—	—
183 a 212	Falsità in atti e persone .....	56	15	71	16	77	19	45	18	51	18	52	20
213 a 378	Contro lo Stato, le altre istituzioni sociali e l'ordine pubblico .....	461	217	605	280	623	250	423	317	542	401	557	361
213 a 276	CONTRO LA PERSONALITÀ DELLO STATO .....	4	1	4	1	5	2	4	2	4	2	5	2
277 a 318	CONTRO LA PUBBLICA AMMINISTRAZIONE .....	348	196	431	247	403	213	350	285	429	345	424	306
277 a 285	Violenza, resistenza, oltraggio .....	146	66	227	116	187	76	63	32	119	70	118	48
286 a 294	Peculato, malversazione, ecc. ....	3	2	4	3	4	3	2	—	3	—	4	—
295 a 318	Omissione atti di ufficio, ecc. ....	199	128	200	128	212	134	285	253	307	275	302	258
319 a 354	CONTRO L'AMMINISTRAZIONE DELLA GIUSTIZIA .....	89	18	124	26	131	25	67	29	100	47	122	50
355 a 366	CONTRO IL SENTIMENTO RELIGIOSO, ECC. ....	1	—	1	—	1	—	—	—	—	—	—	—
367 a 373	CONTRO L'ORDINE PUBBLICO .....	19	2	45	6	83	10	2	1	9	7	6	3
—	Altri fatti .....	5	2	6	2	5	2	2	—	2	—	2	—
	TOTALE .....	9 357	3 933	11 168	4 541	8 314	2 567	5 498	2 790	6 490	3 275	5 348	2 519

(a) Numeri 48 a 50, 53 a 61.

Segue TAV. 139 — FATTI DELITTUOSI, DELITTI CHE LI INTEGRANO E PERSONE DENUNCIATE SECONDO LA PROVINCIA, LA REGIONE E IL COMUNE CAPOLUOGO IN CUI FURONO COMMESSI

N. d'ordine	SPECIE DEI FATTI DELITTUOSI	BRINDISI						LECCE					
		FATTI		DELITTI		PERSONE		FATTI		DELITTI		PERSONE	
		Totale	Capoluogo	Totale	Capoluogo	Totale	Capoluogo	Totale	Capoluogo	Totale	Capoluogo	Totale	Capoluogo
1 a 47	<b>Contro la persona</b> .....	<b>1.134</b>	<b>377</b>	<b>1.444</b>	<b>445</b>	<b>1.557</b>	<b>383</b>	<b>961</b>	<b>173</b>	<b>1.359</b>	<b>221</b>	<b>1.422</b>	<b>222</b>
1 a 10	CONTRO LA VITA .....	41	4	57	9	54	6	37	5	48	6	45	5
1	Strage .....	—	—	—	—	—	—	—	—	—	—	—	—
2,3,4	Omicidio volontario consumato .....	3	—	4	—	3	—	1	—	2	—	1	—
5,8	Omicidio volontario tentato .....	20	2	30	7	30	2	5	—	11	—	6	—
4	Infanticidio per causa di onore .....	1	—	1	—	—	—	—	—	—	—	—	—
6,7	Omicidio preterintenzionale .....	2	—	2	—	2	—	1	—	2	—	8	—
9,10	Omicidio colposo .....	15	2	20	2	19	4	30	5	33	6	30	5
11 a 45	CONTRO L'INCOLUMITÀ E LA LIBERTÀ INDIVIDUALE .....	966	345	1.197	383	1.311	333	712	127	995	163	1.077	160
11	Percosse .....	32	9	54	13	40	10	43	8	71	15	59	9
12 a 14	Lesioni personali volontarie .....	372	87	558	123	657	113	333	50	546	73	544	78
15 a 17	Lesioni personali colpose .....	449	233	451	233	403	187	227	56	230	55	235	55
18 a 22	Rissa, abbandono d'incapace, ecc. ..	13	2	15	2	74	7	27	1	34	1	129	2
23 a 45	Violenza privata, minaccia, ecc. ....	160	14	119	17	137	16	82	12	114	19	110	16
46,47	INGIURIE E DIFFAMAZIONI .....	127	28	190	48	192	44	212	41	316	52	300	57
48 a 89	<b>Contro la famiglia, la moralità e il buon costume</b> .....	<b>295</b>	<b>71</b>	<b>447</b>	<b>118</b>	<b>388</b>	<b>102</b>	<b>206</b>	<b>59</b>	<b>269</b>	<b>61</b>	<b>275</b>	<b>70</b>
48 a 61	CONTRO LA FAMIGLIA .....	209	41	273	50	263	49	137	23	171	29	182	33
51	Violazione obblighi assistenza familiare .....	84	13	91	13	94	13	59	7	60	7	71	8
52	Maltrattamenti in famiglia .....	77	16	120	21	87	18	52	10	75	12	61	14
(a)	Adulterio, bigamia, ecc. ....	48	12	62	16	32	18	26	6	36	10	50	11
62 a 78	CONTRO LA MORALITÀ E IL BUON COSTUME .....	79	28	166	65	117	50	62	25	89	30	80	33
62	Violenza carnale .....	25	9	54	20	30	11	9	3	11	3	9	3
63	Atti di libidine violenti .....	13	4	30	7	17	7	13	2	22	2	13	2
64	Atti osceni .....	16	7	28	12	26	13	12	4	16	5	18	6
65 a 78	Corruzione di minorenni, ecc. ....	25	8	54	26	44	19	28	16	40	20	40	22
79 a 89	CONTRO LA SANITÀ DELLA STIRPE .....	7	2	8	3	8	3	7	2	9	2	13	4
90 a 118	<b>Contro il patrimonio</b> .....	<b>2.053</b>	<b>696</b>	<b>2.250</b>	<b>642</b>	<b>1.508</b>	<b>420</b>	<b>1.782</b>	<b>674</b>	<b>2.192</b>	<b>728</b>	<b>1.137</b>	<b>246</b>
90 a 93	FURTO .....	1.666	529	1.775	553	955	324	1.459	577	1.577	616	811	149
90 a 92	Furto semplice .....	679	180	701	186	263	67	661	246	681	248	256	16
93	Furto aggravato .....	987	349	1.074	367	692	257	798	331	896	368	555	133
94 a 109	RAPINA E DANNI .....	197	38	252	48	277	48	154	28	183	36	186	32
94 a 97	Rapina, estorsione, sequestro di persona consumati .....	28	5	57	9	65	11	11	6	16	8	14	10
98 a 109	Rapina, estorsione, sequestro di persona tentati .....	14	6	23	10	21	15	14	6	18	8	18	10
110 a 118	Danni a cose, animali, terreni, ecc. ....	155	27	172	29	191	22	129	16	149	20	154	12
110 a 118	TRUFFA ED ALTRE FRODI .....	190	38	223	41	276	48	169	69	432	76	190	65
110	Truffa .....	86	20	104	21	108	19	82	41	180	50	89	33
111	Appropriazione indebita .....	58	8	67	8	73	9	57	19	57	17	62	21
112	Ricettazione .....	18	3	24	4	37	5	7	1	91	1	13	1
113 a 118	Insolvenza fraudolenta, ecc. ....	28	8	28	8	58	15	23	8	104	8	26	10
119 a 212	<b>Contro l'economia e la fede pubblica</b> ..	<b>54</b>	<b>14</b>	<b>66</b>	<b>22</b>	<b>53</b>	<b>15</b>	<b>44</b>	<b>6</b>	<b>58</b>	<b>6</b>	<b>64</b>	<b>5</b>
119 a 134	CONTRO L'ECONOMIA PUBBLICA, L'INDUSTRIA E IL COMMERCIO .....	7	—	7	—	7	—	7	1	7	1	20	1
119	Frode nell'esercizio del commercio ..	1	—	1	—	1	—	3	1	3	1	2	1
120	Vendita sostanze alimentari non genuine .....	—	—	—	—	—	—	2	—	2	—	3	—
121 a 134	Arbitraria invasione aziende, ecc. ....	—	—	—	—	—	—	2	—	2	—	15	—
—	Bancarotta e delitti in materia commerciale .....	6	—	6	—	6	—	—	—	—	—	—	—
135 a 162	CONTRO L'INCOLUMITÀ PUBBLICA .....	12	1	12	1	2	—	15	1	17	1	12	—
163 a 212	CONTRO LA FEDE PUBBLICA .....	35	13	47	21	44	15	22	4	34	4	32	4
163 a 174	Falsità in monete .....	3	2	3	2	2	1	3	—	4	—	7	—
175 a 182	Falsità in sigilli .....	—	—	—	—	—	—	2	—	3	—	2	—
183 a 212	Falsità in atti e persone .....	32	11	44	19	42	14	17	4	27	4	23	4
213 a 373	<b>Contro lo Stato, le altre istituzioni sociali e l'ordine pubblico</b> .....	<b>138</b>	<b>21</b>	<b>203</b>	<b>30</b>	<b>183</b>	<b>21</b>	<b>128</b>	<b>28</b>	<b>182</b>	<b>39</b>	<b>169</b>	<b>34</b>
213 a 276	CONTRO LA PERSONALITÀ DELLO STATO ..	1	—	2	—	1	—	—	—	—	—	—	—
277 a 318	CONTRO LA PUBBLICA AMMINISTRAZIONE ..	69	7	98	12	80	6	72	19	108	25	84	21
277 a 285	Violenza, resistenza, oltraggio .....	37	6	63	11	41	5	62	18	93	24	73	20
286 a 294	Peculato, malversazione, ecc. ....	4	—	5	—	4	—	6	1	11	1	7	1
295 a 318	Omissione atti di ufficio, ecc. ....	28	1	30	1	35	1	4	—	4	—	4	—
319 a 354	CONTRO L'AMMINISTRAZIONE DELLA GIUSTIZIA .....	61	14	91	18	88	15	54	9	71	14	83	13
355 a 366	CONTRO IL SENTIMENTO RELIGIOSO, ECC. ....	—	—	—	—	—	—	—	—	—	—	—	—
367 a 373	CONTRO L'ORDINE PUBBLICO .....	7	—	12	—	14	—	2	—	3	—	2	—
—	<b>Altri fatti</b> .....	<b>4</b>	<b>—</b>	<b>4</b>	<b>—</b>	<b>60</b>	<b>—</b>	<b>—</b>	<b>—</b>	<b>—</b>	<b>—</b>	<b>—</b>	<b>—</b>
	<b>TOTALE</b> .....	<b>3.678</b>	<b>1.089</b>	<b>4.414</b>	<b>1.257</b>	<b>3.749</b>	<b>941</b>	<b>3.121</b>	<b>931</b>	<b>4.060</b>	<b>1.055</b>	<b>3.117</b>	<b>577</b>

(a) Numeri 48 a 50, 53 a 61.

Segue TAV. 139 — FATTI DELITTUOSI, DELITTI CHE LI INTEGRANO E PERSONE DENUNCIATE SECONDO LA PROVINCIA, LA REGIONE E IL COMUNE CAPOLUOGO IN CUI FURONO COMMESSI

N. d'ordine	SPECIE DEI FATTI DELITTUOSI	PUGLIA						POTENZA					
		FATTI		DELITTI		PERSONE		FATTI		DELITTI		PERSONE	
		Totale	Capoluoghi	Totale	Capoluoghi	Totale	Capoluoghi	Totale	Capoluogo	Totale	Capoluogo	Totale	Capoluogo
1 a 47	<b>Contro la persona</b> .....	<b>7.505</b>	<b>1.812</b>	<b>10.648</b>	<b>2.450</b>	<b>11.892</b>	<b>2.530</b>	<b>1.036</b>	<b>69</b>	<b>1.480</b>	<b>105</b>	<b>1.640</b>	<b>106</b>
1 a 10	CONTRO LA VITA .....	314	61	385	77	388	80	35	2	52	2	45	2
1	Strage .....	—	—	—	—	—	—	—	—	—	—	—	—
2,3	Omicidio volontario consumato .....	34	3	48	4	47	10	9	—	11	—	11	—
5,8	Omicidio volontario tentato .....	90	7	128	20	125	13	15	1	29	1	22	1
4	Infanticidio per causa di onore .....	6	1	7	1	2	—	1	1	1	1	1	1
6,7	Omicidio preterintenzionale .....	7	1	9	1	16	1	2	—	2	—	2	—
9,10	Omicidio colposo .....	177	49	193	51	198	56	8	—	9	—	9	—
11 a 45	CONTRO L'INCOLUMITÀ E LA LIBERTÀ INDIVIDUALE .....	<b>6.035</b>	<b>1.482</b>	<b>8.513</b>	<b>1.964</b>	<b>9.693</b>	<b>2.001</b>	<b>851</b>	<b>59</b>	<b>1.210</b>	<b>86</b>	<b>1.379</b>	<b>93</b>
11	Percosse .....	254	47	446	85	392	66	50	3	82	7	65	3
12 a 14	Lesioni personali volontarie .....	3.073	621	4.934	979	5.339	933	547	37	831	57	895	63
15 a 17	Lesioni personali colpose .....	1.814	632	1.845	633	1.754	566	74	2	79	2	81	2
18 a 22	Rissa, abbandono d'incapace, ecc. ..	197	39	254	63	1.054	214	16	—	20	—	103	—
23 a 45	Violenza privata, minaccia, ecc. ....	697	143	984	204	1.154	220	164	17	198	22	235	25
46,47	INGIURIE E DIFFAMAZIONI .....	<b>1.156</b>	<b>269</b>	<b>1.739</b>	<b>409</b>	<b>1.811</b>	<b>448</b>	<b>150</b>	<b>8</b>	<b>218</b>	<b>15</b>	<b>216</b>	<b>11</b>
46 a 69	<b>Contro la famiglia, la moralità e il buon costume</b> .....	<b>2.068</b>	<b>649</b>	<b>2.961</b>	<b>919</b>	<b>2.869</b>	<b>908</b>	<b>179</b>	<b>20</b>	<b>232</b>	<b>29</b>	<b>243</b>	<b>30</b>
48 a 61	CONTRO LA FAMIGLIA .....	1.411	415	1.834	527	1.934	562	131	9	159	13	168	9
51	Violazione obblighi assistenza familiare .....	623	158	706	165	859	223	58	1	60	1	76	1
52	Maltrattamenti in famiglia .....	497	151	759	235	601	187	62	7	81	10	73	7
(a)	Adulterio, bigamia, ecc. ....	291	106	369	127	474	152	11	1	18	2	19	1
62 a 78	CONTRO LA MORALITÀ E IL BUON COSTUME .....	<b>621</b>	<b>227</b>	<b>1.068</b>	<b>378</b>	<b>864</b>	<b>326</b>	<b>42</b>	<b>11</b>	<b>65</b>	<b>16</b>	<b>63</b>	<b>21</b>
62	Violenza carnale .....	171	40	334	73	229	47	14	2	22	4	16	2
63	Atti di libidine violenti .....	95	30	184	58	104	31	12	4	23	7	15	4
64	Atti osceni .....	133	59	163	73	192	90	7	2	7	2	17	8
65 a 78	Corruzione di minorenni, ecc. ....	222	98	387	174	339	158	9	3	13	3	15	7
79 a 89	CONTRO LA SANITÀ DELLA STIRPE .....	<b>36</b>	<b>7</b>	<b>59</b>	<b>14</b>	<b>71</b>	<b>20</b>	<b>6</b>	<b>—</b>	<b>8</b>	<b>—</b>	<b>12</b>	<b>—</b>
90 a 118	<b>Contro il patrimonio</b> .....	<b>15.071</b>	<b>5.831</b>	<b>16.526</b>	<b>6.174</b>	<b>9.759</b>	<b>2.510</b>	<b>1.582</b>	<b>170</b>	<b>1.745</b>	<b>180</b>	<b>1.236</b>	<b>101</b>
90 a 93	FURTO .....	12.411	5.063	13.040	5.243	6.002	1.582	1.120	137	1.223	143	574	59
90 a 92	Furto semplice .....	4.525	1.394	4.634	1.410	1.919	256	409	23	421	23	175	7
93	Furto aggravato .....	7.886	3.669	8.406	3.833	4.083	1.326	711	114	802	120	399	52
94 a 109	RAPINA E DANNI .....	<b>1.183</b>	<b>188</b>	<b>1.505</b>	<b>258</b>	<b>1.853</b>	<b>234</b>	<b>314</b>	<b>9</b>	<b>354</b>	<b>12</b>	<b>349</b>	<b>10</b>
94 a 97	Rapina, estorsione, sequestro di persona consumati .....	140	38	267	77	276	62	14	2	21	3	29	5
98 a 109	Danni a cose, animali, terreni, ecc. ....	994	129	1.135	181	1.507	144	296	6	328	8	318	3
110 a 118	TRUFFA ED ALTRE FRODI .....	<b>1.477</b>	<b>580</b>	<b>1.981</b>	<b>672</b>	<b>1.904</b>	<b>694</b>	<b>148</b>	<b>24</b>	<b>168</b>	<b>25</b>	<b>313</b>	<b>32</b>
110	Truffa .....	630	258	880	328	837	297	67	12	78	13	203	14
111	Appropriazione indebita .....	478	149	506	153	542	166	54	9	59	9	68	9
112	Ricettazione .....	95	20	215	25	199	40	6	—	9	—	10	—
113a 118	Insolvenza fraudolenta, ecc. ....	274	153	380	166	356	191	21	3	22	3	32	9
119 a 212	<b>Contro l'economia e la fede pubblica</b> ..	<b>700</b>	<b>363</b>	<b>788</b>	<b>378</b>	<b>773</b>	<b>381</b>	<b>62</b>	<b>2</b>	<b>67</b>	<b>2</b>	<b>45</b>	<b>3</b>
119 a 134	CONTRO L'ECONOMIA PUBBLICA, L'INDUSTRIA E IL COMMERCIO .....	337	296	342	299	382	308	7	—	8	—	12	—
119	Frode nell'esercizio del commercio ..	65	52	66	53	74	56	4	—	4	—	4	—
120	Vendita sostanze alimentari non genuine .....	30	25	30	25	32	25	—	—	—	—	—	—
121 a 134	Arbitraria invasione aziende, ecc. ....	5	—	7	—	30	—	3	—	4	—	8	—
—	Bancarotta e delitti in materia commerciale .....	237	219	239	221	246	227	—	—	—	—	—	—
135 a 162	CONTRO L'INCOLUMITÀ PUBBLICA .....	172	15	196	18	140	13	38	—	42	—	15	—
163 a 212	CONTRO LA FEDE PUBBLICA .....	191	52	250	61	251	60	17	2	17	2	18	3
163 a 174	Falsità in monete .....	8	3	9	3	11	2	—	—	—	—	—	—
175 a 182	Falsità in sigilli .....	3	—	5	—	3	—	—	—	—	—	—	—
183 a 212	Falsità in atti e persone .....	180	49	239	58	237	58	17	2	17	2	18	3
213 a 373	<b>Contro lo Stato, le altre istituzioni sociali e l'ordine pubblico</b> .....	<b>1.450</b>	<b>604</b>	<b>1.960</b>	<b>785</b>	<b>1.986</b>	<b>698</b>	<b>180</b>	<b>13</b>	<b>236</b>	<b>23</b>	<b>239</b>	<b>18</b>
213 a 276	CONTRO LA PERSONALITÀ DELLO STATO ..	9	3	10	3	11	4	—	—	—	—	—	—
277 a 318	CONTRO LA PUBBLICA AMMINISTRAZIONE ..	1.026	521	1.321	654	1.234	565	96	6	126	13	120	7
277 a 285	Violenza, resistenza, oltraggio .....	388	132	644	242	531	161	56	5	82	12	71	6
286 a 294	Peculato, malversazione, ecc. ....	22	4	30	5	28	7	5	—	7	—	5	—
295 a 318	Omissione atti di ufficio, ecc. ....	616	385	647	407	675	397	35	1	37	1	44	1
319 a 354	CONTRO L'AMMINISTRAZIONE DELLA GIUSTIZIA .....	365	75	525	112	575	111	80	7	104	10	106	11
355 a 366	CONTRO IL SENTIMENTO RELIGIOSO, ECC. ....	6	—	8	—	14	—	2	—	2	—	2	—
367 a 373	CONTRO L'ORDINE PUBBLICO .....	44	5	95	16	152	18	2	—	4	—	11	—
—	<b>Altri fatti</b> .....	<b>14</b>	<b>2</b>	<b>16</b>	<b>2</b>	<b>70</b>	<b>2</b>	<b>—</b>	<b>—</b>	<b>—</b>	<b>—</b>	<b>—</b>	<b>—</b>
	<b>TOTALE...</b>	<b>26.808</b>	<b>9.261</b>	<b>32.899</b>	<b>10.708</b>	<b>27.349</b>	<b>7.029</b>	<b>3.039</b>	<b>274</b>	<b>3.760</b>	<b>339</b>	<b>3.403</b>	<b>258</b>

(a) Numeri 48 a 50, 53 a 61.

Segue TAV. 139 — FATTI DELITTUOSI, DELITTI CHE LI INTEGRANO E PERSONE DENUNCIATE SECONDO LA PROVINCIA, LA REGIONE E IL COMUNE CAPOLUOGO IN CUI FURONO COMMESSI

N. d'ordine	SPECIE DEI FATTI DELITTUOSI	MATERA						BASILICATA					
		FATTI		DELITTI		PERSONE		FATTI		DELITTI		PERSONE	
		Totale	Capoluogo	Totale	Capoluogo	Totale	Capoluogo	Totale	Capoluoghi	Totale	Capoluoghi	Totale	Capoluoghi
1 a 47	<b>Contro la persona .....</b>	<b>418</b>	<b>37</b>	<b>597</b>	<b>51</b>	<b>682</b>	<b>56</b>	<b>1.454</b>	<b>106</b>	<b>2.077</b>	<b>156</b>	<b>2.322</b>	<b>162</b>
1 a 10	CONTRO LA VITA .....	19	4	23	4	27	3	54	6	75	6	72	5
1	Strage .....	—	—	—	—	—	—	—	—	—	—	—	—
2,3	Omicidio volontario consumato .....	6	1	9	1	11	1	15	1	20	1	22	1
5,8	Omicidio volontario tentato .....	6	1	7	1	10	1	21	2	36	2	32	2
4	Infanticidio per causa di onore .....	—	—	—	—	—	—	—	—	—	—	—	—
6,7	Omicidio preterintenzionale .....	—	—	—	—	—	—	2	1	1	1	1	1
9,10	Omicidio colposo .....	7	2	7	2	6	1	15	2	16	2	15	1
11 a 45	CONTRO L'INCOLUMITÀ E LA LIBERTÀ INDIVIDUALE .....	348	27	500	37	567	37	1.199	86	1.710	125	1.946	130
11	Percosse .....	16	2	26	4	22	2	66	5	108	11	87	5
12 a 14	Lesioni personali volontarie .....	229	18	360	26	365	21	776	55	1.191	83	1.260	84
15 a 17	Lesioni personali colpose .....	37	1	40	1	37	1	111	3	119	3	118	3
18 a 22	Rissa, abbandono d'incapace, ecc. ....	16	2	18	2	83	9	32	2	38	2	186	9
23 a 45	Violenza privata, minaccia, ecc. ....	50	4	56	4	60	4	214	21	254	26	295	29
46,47	INGIURIE E DIFFAMAZIONI .....	51	6	74	10	88	16	201	14	292	25	304	27
48 a 89	<b>Contro la famiglia, la moralità e il buon costume .....</b>	<b>112</b>	<b>23</b>	<b>159</b>	<b>36</b>	<b>165</b>	<b>29</b>	<b>291</b>	<b>43</b>	<b>391</b>	<b>65</b>	<b>408</b>	<b>59</b>
48 a 61	CONTRO LA FAMIGLIA .....	71	12	92	15	102	17	202	21	251	28	270	26
51	Violazione obblighi assistenza familiare .....	32	5	36	5	52	9	90	6	96	6	128	10
52	Maltrattamenti in famiglia .....	33	5	49	8	43	6	95	12	130	18	116	13
(a)	Adulterio, bigamia, ecc. ....	6	2	7	2	7	2	17	3	25	4	26	3
62 a 78	CONTRO LA MORALITÀ E IL BUON COSTUME .....	38	11	61	21	54	12	80	22	126	37	117	33
62	Violenza carnale .....	15	2	26	6	20	2	29	4	48	10	36	4
63	Atti di libidine violenti .....	2	2	4	4	2	2	14	6	27	11	17	6
64	Atti osceni .....	4	1	4	1	6	2	11	3	11	3	23	10
65 a 78	Corruzione di minorenni, ecc. ....	17	6	27	10	26	6	26	9	40	13	41	13
79 a 89	CONTRO LA SANITÀ DELLA STIRPE .....	3	—	6	—	9	—	9	—	14	—	21	—
90 a 118	<b>Contro il patrimonio .....</b>	<b>780</b>	<b>165</b>	<b>861</b>	<b>180</b>	<b>583</b>	<b>113</b>	<b>2.362</b>	<b>335</b>	<b>2.606</b>	<b>360</b>	<b>1.819</b>	<b>214</b>
90 a 93	FURTO .....	566	139	611	152	306	79	1.686	276	1.834	295	880	138
90 a 92	Furto semplice .....	220	24	228	26	120	19	629	47	649	49	295	26
93	Furto aggravato .....	346	115	383	126	186	60	1.057	229	1.185	246	585	112
94 a 109	RAPINA E DANNI .....	141	12	166	13	188	16	455	21	520	25	537	26
94 a 97	Rapina, estorsione, sequestro di persona consumati .....	5	1	7	1	5	1	19	3	28	4	34	6
98 a 109	Rapina, estorsione, sequestro di persona tentati .....	2	—	2	—	—	—	6	1	7	1	2	2
110 a 118	Danni a cose, animali, terreni, ecc. ....	134	11	157	12	163	15	430	17	485	20	501	18
110 a 118	TRUFFA ED ALTRE FRODI .....	73	14	84	15	89	18	221	38	252	40	402	50
110	Truffa .....	27	9	31	10	31	12	94	21	109	23	234	26
111	Appropriazione indebita .....	22	3	22	3	25	4	76	12	81	12	93	13
112	Ricettazione .....	2	—	4	—	8	—	8	—	13	—	18	—
113 a 118	Insolvenza fraudolenta, ecc. ....	22	2	27	2	25	2	43	5	49	5	57	11
119 a 212	<b>Contro l'economia e la fede pubblica ..</b>	<b>48</b>	<b>3</b>	<b>53</b>	<b>3</b>	<b>28</b>	<b>1</b>	<b>110</b>	<b>5</b>	<b>120</b>	<b>5</b>	<b>73</b>	<b>4</b>
119 a 134	CONTRO L'ECONOMIA PUBBLICA, L'INDUSTRIA E IL COMMERCIO .....	3	—	3	—	4	—	10	—	11	—	16	—
119	Frode nell'esercizio del commercio .....	—	—	—	—	—	—	4	—	4	—	4	—
120	Vendita sostanze alimentari non genuine .....	1	—	1	—	1	—	1	—	1	—	1	—
121 a 134	Arbitraria invasione aziende, ecc. ....	2	—	2	—	3	—	5	—	6	—	11	—
—	Bancarotta e delitti in materia commerciale .....	—	—	—	—	—	—	—	—	—	—	—	—
135 a 162	CONTRO L'INCOLUMITÀ PUBBLICA .....	38	3	43	3	20	1	76	3	85	3	35	1
163 a 212	CONTRO LA FEDE PUBBLICA .....	7	—	7	—	4	—	24	2	24	2	22	3
163 a 174	Falsità in monete .....	3	—	3	—	—	—	3	—	3	—	—	—
175 a 182	Falsità in sigilli .....	—	—	—	—	—	—	—	—	—	—	—	—
183 a 212	Falsità in atti e persone .....	4	—	4	—	4	—	21	2	21	2	22	3
213 a 373	<b>Contro lo Stato, le altre istituzioni sociali e l'ordine pubblico .....</b>	<b>93</b>	<b>11</b>	<b>123</b>	<b>16</b>	<b>130</b>	<b>14</b>	<b>273</b>	<b>24</b>	<b>359</b>	<b>39</b>	<b>369</b>	<b>32</b>
213 a 276	CONTRO LA PERSONALITÀ DELLO STATO .....	1	—	3	—	1	—	1	—	3	—	1	—
277 a 318	CONTRO LA PUBBLICA AMMINISTRAZIONE .....	57	9	73	14	67	11	153	15	199	27	187	18
277 a 285	Violenza, resistenza, oltraggio .....	32	7	42	12	39	9	88	12	124	24	110	15
286 a 294	Peculato, malversazione, ecc. ....	2	—	5	—	3	—	7	—	12	—	8	—
295 a 318	Omissione atti di ufficio, ecc. ....	23	2	26	2	25	2	58	3	63	3	69	3
319 a 354	CONTRO L'AMMINISTRAZIONE DELLA GIUSTIZIA .....	31	2	38	2	45	3	111	9	142	12	151	14
355 a 366	CONTRO IL SENTIMENTO RELIGIOSO, ECC. ....	—	—	—	—	—	—	2	—	2	—	2	—
367 a 373	CONTRO L'ORDINE PUBBLICO .....	4	—	9	—	17	—	6	—	13	—	28	—
—	Altri fatti .....	—	—	—	—	—	—	—	—	—	—	—	—
	<b>TOTALE...</b>	<b>1.451</b>	<b>239</b>	<b>1.793</b>	<b>286</b>	<b>1.588</b>	<b>213</b>	<b>4.490</b>	<b>513</b>	<b>5.553</b>	<b>625</b>	<b>4.991</b>	<b>471</b>

(a) Numeri 48 a 50, 53 a 61.

Segue TAV. 139 — FATTI DELITTUOSI, DELITTI CHE LI INTEGRANO E PERSONE DENUNCIATE SECONDO LA PROVINCIA, LA REGIONE E IL COMUNE CAPOLUOGO IN CUI FURONO COMMESSI

N. d'ordine	SPECIE DEI FATTI DELITTUOSI	COSENZA						CATANZARO					
		FATTI		DELITTI		PERSONE		FATTI		DELITTI		PERSONE	
		Totale	Capoluogo	Totale	Capoluogo	Totale	Capoluogo	Totale	Capoluogo	Totale	Capoluogo	Totale	Capoluogo
1 a 47	<b>Contro la persona</b> .....	<b>1.590</b>	<b>123</b>	<b>2.376</b>	<b>178</b>	<b>2.433</b>	<b>197</b>	<b>1.997</b>	<b>159</b>	<b>3.045</b>	<b>240</b>	<b>3.327</b>	<b>210</b>
1 a 10	CONTRO LA VITA .....	53	8	64	10	62	8	103	3	152	3	162	3
1	Strage .....	—	—	—	—	—	—	2	—	4	—	3	—
2,3	Omicidio volontario consumato .....	8	2	10	2	12	2	23	1	35	1	44	1
5,8	Omicidio volontario tentato .....	21	—	28	—	26	—	53	1	89	1	84	1
4	Infanticidio per causa di onore .....	2	1	3	2	2	1	1	—	2	—	2	—
6,7	Omicidio preterintenzionale .....	—	—	—	—	—	—	1	—	2	—	6	—
9,10	Omicidio colposo .....	22	5	23	6	22	5	18	1	20	1	23	1
11 a 45	<b>CONTRO L'INCOLUMITÀ E LA LIBERTÀ INDIVIDUALE</b> .....	<b>1.194</b>	<b>92</b>	<b>1.785</b>	<b>136</b>	<b>1.883</b>	<b>151</b>	<b>1.484</b>	<b>108</b>	<b>2.297</b>	<b>163</b>	<b>2.562</b>	<b>145</b>
11	Percosse .....	90	10	154	15	124	12	97	23	162	37	141	30
12 a 14	Lesioni personali volontarie .....	751	60	1.208	91	1.234	86	906	53	1.538	86	1.575	77
15 a 17	Lesioni personali colpose .....	114	4	122	4	119	4	111	9	114	10	130	12
18 a 22	Rissa, abbandono d'incapace, ecc. ....	30	7	37	14	149	37	56	—	68	—	266	—
23 a 45	Violenza privata, minaccia, ecc. ....	209	11	264	12	257	12	314	23	415	30	450	26
46,47	INGIURIE E DIFFAMAZIONI .....	343	23	527	32	488	38	410	48	596	74	603	62
43 a 89	<b>Contro la famiglia, la moralità e il buon costume</b> .....	<b>320</b>	<b>55</b>	<b>446</b>	<b>93</b>	<b>461</b>	<b>124</b>	<b>426</b>	<b>68</b>	<b>588</b>	<b>89</b>	<b>567</b>	<b>84</b>
48 a 61	CONTRO LA FAMIGLIA .....	228	26	293	35	293	31	328	53	416	67	432	69
51	Violazione obblighi assistenza familiare .....	103	12	112	14	130	14	136	16	143	16	189	16
52	Maltrattamenti in famiglia .....	93	11	137	17	107	13	145	21	204	30	160	24
(a)	Adulterio, bigamia, ecc. ....	32	3	44	4	56	4	47	16	69	21	83	29
62 a 78	<b>CONTRO LA MORALITÀ E IL BUON COSTUME</b> .....	<b>82</b>	<b>25</b>	<b>139</b>	<b>50</b>	<b>117</b>	<b>48</b>	<b>92</b>	<b>14</b>	<b>166</b>	<b>21</b>	<b>125</b>	<b>13</b>
62	Violenza carnale .....	40	2	64	4	54	5	44	4	75	6	49	4
63	Atti di libidine violenti .....	9	3	14	5	11	5	14	5	26	9	16	5
64	Atti osceni .....	15	5	22	5	18	7	16	2	29	3	32	1
65 a 78	Corruzione di minorenni, ecc. ....	18	15	39	36	34	31	18	3	36	3	28	3
79 a 89	CONTRO LA SANITÀ DELLA STIRPE .....	10	4	14	8	51	45	6	1	6	1	10	2
90 a 118	<b>Contro il patrimonio</b> .....	<b>2.494</b>	<b>279</b>	<b>2.788</b>	<b>293</b>	<b>2.096</b>	<b>248</b>	<b>3.505</b>	<b>313</b>	<b>3.936</b>	<b>334</b>	<b>2.947</b>	<b>171</b>
90 a 93	FURTO .....	1.714	188	1.870	191	1.058	115	2.170	233	2.340	244	1.245	78
90 a 92	Furto semplice .....	750	88	1.034	90	379	36	866	119	923	123	457	17
93	Furto aggravato .....	964	100	1.066	101	679	79	1.304	114	1.417	121	788	61
94 a 109	<b>RAPINA E DANNI</b> .....	<b>519</b>	<b>15</b>	<b>611</b>	<b>17</b>	<b>644</b>	<b>25</b>	<b>1.068</b>	<b>37</b>	<b>1.279</b>	<b>41</b>	<b>1.366</b>	<b>46</b>
94 a 97	Rapina, estorsione, sequestro di persona consumati .....	15	1	28	1	22	—	10	—	18	—	21	—
94 a 97	Rapina, estorsione, sequestro di persona tentati .....	14	2	21	2	13	1	12	1	22	1	15	—
98 a 109	Danni a cose, animali, terreni, ecc. ....	490	12	552	14	609	24	1.046	36	1.239	40	1.330	46
110 a 118	<b>TRUFFA ED ALTRE FRODI</b> .....	<b>261</b>	<b>76</b>	<b>307</b>	<b>85</b>	<b>394</b>	<b>108</b>	<b>267</b>	<b>43</b>	<b>317</b>	<b>49</b>	<b>336</b>	<b>47</b>
110	Truffa .....	123	38	141	45	202	59	97	16	115	17	103	16
111	Appropriazione indebita .....	97	27	116	29	127	34	92	14	103	19	105	17
112	Ricettazione .....	12	1	21	1	28	1	14	1	24	1	50	1
113 a 118	Insolvenza fraudolenta, ecc. ....	29	10	29	10	37	14	64	12	75	12	78	13
119 a 212	<b>Contro l'economia e la fede pubblica</b> ..	<b>103</b>	<b>1</b>	<b>107</b>	<b>1</b>	<b>70</b>	<b>1</b>	<b>175</b>	<b>9</b>	<b>201</b>	<b>9</b>	<b>216</b>	<b>5</b>
119 a 134	CONTRO L'ECONOMIA PUBBLICA, L'INDUSTRIA E IL COMMERCIO .....	17	—	17	—	19	—	21	2	21	2	117	2
119	Frode nell'esercizio del commercio .....	13	—	13	—	15	—	5	1	5	1	5	1
120	Vendita sostanze alimentari non genuine .....	1	—	1	—	1	—	1	1	1	1	1	1
121 a 134	Arbitraria invasione aziende, ecc. ....	1	—	1	—	1	—	7	—	7	—	102	—
—	Bancarotta e delitti in materia commerciale .....	2	—	2	—	2	—	8	—	8	—	9	—
135 a 162	<b>CONTRO L'INCOLUMITÀ PUBBLICA</b> .....	<b>64</b>	<b>—</b>	<b>66</b>	<b>—</b>	<b>24</b>	<b>—</b>	<b>130</b>	<b>5</b>	<b>149</b>	<b>5</b>	<b>67</b>	<b>1</b>
153 a 212	<b>CONTRO LA FEDE PUBBLICA</b> .....	<b>22</b>	<b>1</b>	<b>24</b>	<b>1</b>	<b>27</b>	<b>1</b>	<b>24</b>	<b>2</b>	<b>31</b>	<b>2</b>	<b>32</b>	<b>2</b>
163 a 174	Falsità in monete .....	3	—	3	—	2	—	1	—	1	—	1	—
175 a 182	Falsità in sigilli .....	—	—	—	—	—	—	—	—	—	—	—	—
183 a 212	Falsità in atti e persone .....	19	1	21	1	25	1	23	2	30	2	31	2
213 a 373	<b>Contro lo Stato, le altre istituzioni sociali e l'ordine pubblico</b> .....	<b>253</b>	<b>34</b>	<b>333</b>	<b>45</b>	<b>368</b>	<b>60</b>	<b>476</b>	<b>145</b>	<b>666</b>	<b>173</b>	<b>655</b>	<b>156</b>
213 a 276	CONTRO LA PERSONALITÀ DELLO STATO .....	2	—	3	—	2	—	4	1	6	1	5	1
277 a 318	CONTRO LA PUBBLICA AMMINISTRAZIONE .....	134	25	174	33	175	37	306	135	395	160	335	141
277 a 285	Violenza, resistenza, oltraggio .....	95	20	128	27	121	29	139	18	216	33	158	19
286 a 294	Peculato, malversazione, ecc. ....	4	—	5	—	4	—	7	—	8	—	6	—
295 a 318	Omissione atti di ufficio, ecc. ....	35	5	41	6	50	8	160	117	171	127	171	122
319 a 354	CONTRO L'AMMINISTRAZIONE DELLA GIUSTIZIA .....	106	6	137	6	153	8	145	9	202	12	223	14
355 a 366	CONTRO IL SENTIMENTO RELIGIOSO, ECC. ....	3	—	3	—	2	—	9	—	12	—	13	—
367 a 373	CONTRO L'ORDINE PUBBLICO .....	8	3	16	6	36	15	12	—	51	—	79	—
—	<b>Altri fatti</b> .....	—	—	—	—	—	—	<b>4</b>	—	<b>4</b>	—	<b>19</b>	—
	<b>TOTALE</b> .....	<b>4.760</b>	<b>492</b>	<b>6.050</b>	<b>610</b>	<b>5.428</b>	<b>630</b>	<b>6.583</b>	<b>694</b>	<b>8.440</b>	<b>845</b>	<b>7.731</b>	<b>626</b>

(a) Numeri 48 a 50, 53 a 61.



Segue TAV. 139 — FATTI DELITTUOSI, DELITTI CHE LI INTEGRANO E PERSONE DENUNCIATE SECONDO LA PROVINCIA, LA REGIONE E IL COMUNE CAPOLUOGO IN CUI FURONO COMMESSI

N. d'ordine	SPECIE DEI FATTI DELITTUOSI	REGGIO DI CALABRIA						CALABRIA					
		FATTI		DELITTI		PERSONE		FATTI		DELITTI		PERSONE	
		Totale	Capoluogo	Totale	Capoluogo	Totale	Capoluogo	Totale	Capoluoghi	Totale	Capoluoghi	Totale	Capoluoghi
1 a 47	Contro la persona .....	1.529	354	2.125	462	2.409	524	5.116	636	7.546	880	8.169	931
1 a 10	CONTRO LA VITA .....	152	35	214	42	224	45	308	46	430	55	448	56
1	Strage .....	—	—	—	—	—	—	2	—	4	—	3	—
2,3	Omicidio volontario consumato .....	37	3	67	3	56	5	73	6	112	6	112	8
5,8	Omicidio volontario tentato .....	77	20	104	25	130	28	151	21	221	26	240	29
4	Infanticidio per causa di onore .....	—	—	—	—	—	—	3	1	5	2	4	1
6,7	Omicidio preterintenzionale .....	—	—	—	—	—	—	1	—	2	—	6	—
9,10	Omicidio colposo .....	38	12	43	14	38	12	78	18	86	21	83	18
11 a 45	CONTRO L'INCOLUMITÀ E LA LIBERTÀ INDIVIDUALE .....	1.212	292	1.650	376	1.907	431	3.890	492	5.732	675	6.352	727
11	Percosse .....	46	6	72	13	73	11	233	39	388	65	338	53
12 a 14	Lesioni personali volontarie .....	685	141	1.019	205	1.119	208	2.342	254	3.765	382	3.928	371
15 a 17	Lesioni personali colpose .....	221	88	225	88	192	65	446	101	461	102	441	81
18 a 22	Rissa, abbandono d'incapace, ecc. ..	43	14	52	15	234	83	129	21	157	29	649	120
23 a 45	Violenza privata, minaccia, ecc. ....	217	43	282	55	289	64	740	77	961	97	996	102
46,47	INGIURIE E DIFFAMAZIONI .....	165	27	261	44	278	48	918	98	1.384	150	1.369	148
48 a 89	Contro la famiglia, la moralità e il buon costume .....	266	59	359	93	350	85	1.012	182	1.393	275	1.378	293
48 a 61	CONTRO LA FAMIGLIA .....	195	33	244	45	257	51	751	112	953	147	982	151
51	Violazione obblighi assistenza familiare .....	91	14	94	16	116	19	330	42	349	46	435	49
52	Maltrattamenti in famiglia .....	79	14	117	24	99	22	317	46	458	71	366	59
(a)	Adulterio, bigamia, ecc. ....	25	5	33	5	42	10	104	24	146	30	181	43
62 a 78	CONTRO LA MORALITÀ E IL BUON COSTUME .....	66	25	106	47	80	30	240	64	411	118	322	91
62	Violenza carnale .....	17	4	28	8	19	4	101	10	167	18	122	13
63	Atti di libidine violenti .....	11	5	22	13	12	5	34	13	62	27	39	15
64	Atti osceni .....	16	4	18	4	21	6	47	11	69	12	71	14
65 a 78	Corruzione di minorenni, ecc. ....	22	12	38	22	28	15	58	30	113	61	90	49
79 a 89	CONTRO LA SANITÀ DELLA STIRPE .....	5	1	9	1	13	4	21	6	29	10	74	51
90 a 118	Contro il patrimonio .....	2.428	563	2.651	628	1.575	278	8.427	1.155	9.375	1.255	6.618	697
90 a 93	FURTO .....	1.738	457	1.882	498	833	146	5.622	878	6.092	933	3.136	339
90 a 92	Furto semplice .....	873	265	923	275	359	63	2.489	472	2.650	488	1.195	116
93	Furto aggravato .....	865	192	959	223	474	83	3.133	406	3.442	445	1.941	223
94 a 109	RAPINA E DANNI .....	496	32	548	42	495	38	2.083	84	2.438	100	2.505	109
94 a 97	Rapina, estorsione, sequestro di persona consumati .....	8	4	11	6	12	5	33	5	57	7	55	5
98 a 109	Rapina, estorsione, sequestro di persona tentati .....	4	—	6	—	8	—	30	3	49	3	36	1
110 a 118	Danni a cose, animali, terreni, ecc. ....	484	28	531	36	475	33	2.020	76	2.332	90	2.414	103
110	TRUFFA ED ALTRE FRODI .....	194	74	221	88	247	94	722	193	845	222	977	249
111	Truffa .....	90	38	106	47	112	51	310	92	362	109	417	126
112	Appropriazione indebita .....	59	19	63	21	68	20	248	60	282	69	300	71
113 a 118	Ricettazione .....	7	1	14	4	22	3	33	3	59	6	100	5
119 a 212	Insolvenza fraudolenta, ecc. ....	38	16	38	16	45	20	131	38	142	38	160	47
119 a 212	Contro l'economia e la fede pubblica ..	108	11	127	19	124	47	386	21	435	29	410	53
119 a 134	CONTRO L'ECONOMIA PUBBLICA, L'INDUSTRIA E IL COMMERCIO .....	7	—	7	—	8	—	45	2	45	2	144	2
119	Frode nell'esercizio del commercio ..	2	—	2	—	3	—	20	1	20	1	23	1
120	Vendita sostanze alimentari non genuine .....	1	—	1	—	1	—	3	1	3	1	3	1
121 a 134	Arbitraria invasione aziende, ecc. ....	—	—	—	—	—	—	8	—	8	—	103	—
—	Bancarotta e delitti in materia commerciale .....	4	—	4	—	4	—	14	—	14	—	15	—
135 a 162	CONTRO L'INCOLUMITÀ PUBBLICA .....	73	6	81	7	46	3	267	11	296	12	137	4
163 a 212	CONTRO LA FEDE PUBBLICA .....	28	5	39	12	70	44	74	8	94	15	129	47
163 a 174	Falsità in monete .....	4	—	4	—	2	—	8	—	8	—	5	—
175 a 182	Falsità in sigilli .....	1	—	1	—	1	—	1	—	1	—	1	—
183 a 212	Falsità in atti e persone .....	23	5	34	12	67	44	65	8	85	15	123	47
213 a 373	Contro lo Stato, le altre istituzioni sociali e l'ordine pubblico .....	200	42	281	60	297	75	929	221	1.280	278	1.320	291
213 a 276	CONTRO LA PERSONALITÀ DELLO STATO .....	1	—	1	—	1	—	7	1	10	1	8	1
277 a 318	CONTRO LA PUBBLICA AMMINISTRAZIONE .....	85	19	120	28	102	22	525	179	689	221	612	200
277 a 285	Violenza, resistenza, oltraggio .....	77	17	111	25	92	20	311	55	455	85	371	68
286 a 294	Peculato, malversazione, ecc. ....	1	—	1	—	1	—	12	—	14	—	11	—
295 a 318	Omissione atti di ufficio, ecc. ....	7	2	8	3	9	2	202	124	220	136	230	132
319 a 354	CONTRO L'AMMINISTRAZIONE DELLA GIUSTIZIA .....	165	22	142	31	165	52	356	37	481	49	541	74
355 a 366	CONTRO IL SENTIMENTO RELIGIOSO, ECC. ....	2	—	2	—	3	—	14	—	17	—	18	—
367 a 373	CONTRO L'ORDINE PUBBLICO .....	7	1	16	1	26	1	27	4	83	7	141	16
—	Altri fatti .....	1	—	3	—	4	—	5	—	7	—	23	—
	TOTALE .....	4.532	1.029	5.546	1.262	4.759	1.009	15.875	2.215	20.036	2.717	17.918	2.265

(a) Numeri 48 a 50, 53 a 61.

Segue TAV. 139 — FATTI DELITTUOSI, DELITTI CHE LI INTEGRANO E PERSONE DENUNCIATE SECONDO LA PROVINCIA, LA REGIONE E IL COMUNE CAPOLUOGO IN CUI FURONO COMMESSI

N. d'ordine	SPECIE DEI FATTI DELITTUOSI	TRAPANI						PALERMO					
		FATTI		DELITTI		PERSONE		FATTI		DELITTI		PERSONE	
		Totale	Capoluogo	Totale	Capoluogo	Totale	Capoluogo	Totale	Capoluogo	Totale	Capoluogo	Totale	Capoluogo
1 a 47	<b>Contro la persona</b> .....	<b>319</b>	<b>124</b>	<b>439</b>	<b>168</b>	<b>469</b>	<b>176</b>	<b>1.039</b>	<b>483</b>	<b>1.476</b>	<b>698</b>	<b>2.038</b>	<b>861</b>
1 a 10	CONTRO LA VITA .....	45	2	61	2	41	2	124	60	199	80	195	84
1	Strage .....	—	—	—	—	—	—	2	—	9	—	10	—
2,3	Omicidio volontario consumato .....	16	—	29	—	12	—	38	13	68	18	71	19
5,8	Omicidio volontario tentato .....	11	—	14	—	8	—	43	23	62	31	63	35
4	Infanticidio per causa di onore .....	—	—	—	—	—	—	—	—	—	—	—	—
6,7	Omicidio preterintenzionale .....	1	—	1	—	4	—	1	1	1	1	1	1
9,10	Omicidio colposo .....	17	2	17	2	17	2	40	23	59	30	50	29
11 a 45	CONTRO L'INCOLUMITÀ E LA LIBERTÀ INDIVIDUALE .....	239	102	335	144	382	151	803	376	1.128	560	1.674	716
11	Percosse .....	3	2	7	4	7	5	13	7	21	11	27	10
12 a 14	Lesioni personali volontarie .....	156	72	225	100	247	102	442	210	706	351	823	341
15 a 17	Lesioni personali colpose .....	20	6	20	6	20	5	128	61	131	64	127	61
18 a 22	Rissa, abbandono d'incapace, ecc. ..	21	9	30	12	65	22	99	48	112	57	517	243
23 a 45	Violenza privata, minaccia, ecc. ....	39	13	53	22	43	17	121	50	158	77	180	61
46,47	INGIURIE E DIFFAMAZIONI .....	35	20	43	22	46	23	112	47	149	58	169	61
48 a 89	<b>Contro la famiglia, la moralità e il buon costume</b> .....	<b>101</b>	<b>48</b>	<b>127</b>	<b>62</b>	<b>126</b>	<b>59</b>	<b>443</b>	<b>283</b>	<b>645</b>	<b>413</b>	<b>612</b>	<b>384</b>
48 a 61	CONTRO LA FAMIGLIA .....	66	34	74	38	74	38	254	155	351	215	317	198
51	Violazione obblighi assistenza familiare .....	35	19	35	19	36	19	102	62	105	65	111	70
52	Maltrattamenti in famiglia .....	13	3	18	5	13	3	91	53	160	91	104	59
(a)	Adulterio, bigamia, ecc. ....	18	12	21	14	25	16	61	40	86	59	102	69
62 a 73	CONTRO LA MORALITÀ E IL BUON COSTUME .....	33	13	51	23	50	19	179	124	276	189	279	181
62	Violenza carnale .....	12	5	18	8	13	6	32	17	62	34	43	24
63	Atti di libidine violenti .....	1	—	2	—	1	—	24	19	40	31	36	32
64	Atti osceni .....	6	3	9	5	9	5	23	14	26	17	33	20
65 a 78	Corruzione di minorenni, ecc. ....	14	5	22	10	27	8	100	74	148	107	167	105
79 a 89	CONTRO LA SANITÀ DELLA STIRPE .....	2	1	2	1	2	2	10	4	18	9	16	5
90 a 118	<b>Contro il patrimonio</b> .....	<b>1.350</b>	<b>555</b>	<b>1.472</b>	<b>587</b>	<b>535</b>	<b>96</b>	<b>4.067</b>	<b>2.244</b>	<b>4346</b>	<b>2.369</b>	<b>1.853</b>	<b>746</b>
90 a 93	FURTO .....	1.163	511	1.236	538	321	52	3.353	1.997	3.517	2.071	1.056	462
90 a 92	Furto semplice .....	369	220	374	221	52	2	683	243	711	244	252	43
93	Furto aggravato .....	794	291	862	317	269	50	2.670	1.754	2.806	1.827	804	419
94 a 109	RAPINA E DANNI .....	139	24	177	26	159	24	426	71	492	100	433	74
94 a 97	Rapina, estorsione, sequestro di persona consumati .....	18	6	44	7	25	6	41	28	73	51	75	50
94 a 97	Rapina, estorsione, sequestro di persona tentati .....	18	5	21	6	8	1	52	15	58	18	28	9
98 a 109	Danni a cose, animali, terreni, ecc. ....	103	13	112	13	126	17	333	28	361	31	330	15
110 a 118	TRUFFA ED ALTRE FRODI .....	48	20	59	23	55	20	288	176	337	198	364	210
110	Truffa .....	21	8	30	10	23	4	162	101	190	116	196	122
111	Appropriazione indebita .....	12	5	12	5	14	6	50	32	52	33	57	36
112	Ricettazione .....	1	—	1	—	1	—	16	8	30	12	39	11
113 a 118	Insolvenza fraudolenta, ecc. ....	14	7	16	8	17	10	60	35	65	37	72	41
119 a 212	<b>Contro l'economia e la fede pubblica</b> ..	<b>75</b>	<b>8</b>	<b>82</b>	<b>10</b>	<b>43</b>	<b>3</b>	<b>180</b>	<b>43</b>	<b>206</b>	<b>57</b>	<b>102</b>	<b>41</b>
119 a 134	CONTRO L'ECONOMIA PUBBLICA, L'INDUSTRIA E IL COMMERCIO .....	1	1	1	1	1	1	10	4	11	5	11	4
119	Frode nell'esercizio del commercio ..	1	1	1	1	1	1	3	1	3	1	4	1
120	Vendita sostanze alimentari non genuine .....	—	—	—	—	—	—	1	—	1	—	2	—
121 a 134	Arbitraria invasione aziende, ecc. ...	—	—	—	—	—	—	3	1	3	1	2	1
—	Bancarotta e delitti in materia commerciale .....	—	—	—	—	—	—	3	2	4	3	3	2
135 a 162	CONTRO L'INCOLUMITÀ PUBBLICA .....	68	4	74	5	37	—	132	17	141	20	40	4
163 a 212	CONTRO LA FEDE PUBBLICA .....	6	3	7	4	5	2	38	22	54	32	51	33
163 a 174	Falsità in monete .....	1	1	1	1	—	—	7	3	9	4	5	1
175 a 182	Falsità in sigilli .....	—	—	—	—	—	—	1	1	2	2	1	1
183 a 212	Falsità in atti e persone .....	5	2	6	3	5	2	30	18	43	26	45	31
213 a 373	<b>Contro lo Stato, le altre istituzioni sociali e l'ordine pubblico</b> .....	<b>52</b>	<b>13</b>	<b>80</b>	<b>15</b>	<b>80</b>	<b>13</b>	<b>415</b>	<b>281</b>	<b>640</b>	<b>430</b>	<b>672</b>	<b>444</b>
213 a 276	CONTRO LA PERSONALITÀ DELLO STATO .....	2	1	2	1	2	1	1	1	2	2	2	2
277 a 318	CONTRO LA PUBBLICA AMMINISTRAZIONE .....	25	9	39	11	26	9	314	242	415	312	407	317
277 a 285	Violenza, resistenza, oltraggio .....	21	8	33	10	22	8	102	43	156	67	131	55
286 a 294	Peculato, malversazione, ecc. ....	2	1	2	1	2	1	2	1	3	2	2	1
295 a 318	Omissione atti di ufficio, ecc. ....	2	—	4	—	2	—	210	198	256	243	274	261
319 a 354	CONTRO L'AMMINISTRAZIONE DELLA GIUSTIZIA .....	20	3	21	3	30	3	75	21	111	30	126	32
355 a 366	CONTRO IL SENTIMENTO RELIGIOSO, ECC. ....	—	—	—	—	—	—	1	—	1	—	1	—
367 a 373	CONTRO L'ORDINE PUBBLICO .....	5	—	18	—	22	—	24	17	111	86	136	93
—	<b>Altri fatti</b> .....	—	—	—	—	—	—	3	—	4	—	6	—
	<b>TOTALE...</b>	<b>1.897</b>	<b>748</b>	<b>2.200</b>	<b>842</b>	<b>1.253</b>	<b>347</b>	<b>6.147</b>	<b>3.334</b>	<b>7.317</b>	<b>3.967</b>	<b>5.283</b>	<b>2.476</b>

(a) Numeri 48 a 50, 53 a 61.

Segue TAV. 139 — FATTI DELITTUOSI, DELITTI CHE LI INTEGRANO E PERSONE DENUNCIATE SECONDO LA PROVINCIA, LA REGIONE E IL COMUNE CAPOLUOGO IN CUI FURONO COMMESSI

N. d'ordine	SPECIE DEI FATTI DELITTUOSI	MESSINA						AGRIGENTO					
		FATTI		DELITTI		PERSONE		FATTI		DELITTI		PERSONE	
		Totale	Capoluogo	Totale	Capoluogo	Totale	Capoluogo	Totale	Capoluogo	Totale	Capoluogo	Totale	Capoluogo
1 a 47	<b>Contro la persona</b> .....	<b>1.008</b>	<b>258</b>	<b>1.540</b>	<b>367</b>	<b>1.744</b>	<b>400</b>	<b>650</b>	<b>214</b>	<b>935</b>	<b>288</b>	<b>1.192</b>	<b>259</b>
1 a 10	CONTRO LA VITA .....	62	17	76	19	75	21	62	5	109	12	77	7
1	Strage .....	—	—	—	—	—	—	—	—	—	—	—	—
2,3	Omicidio volontario consumato .....	13	2	20	2	17	1	31	3	48	4	38	4
5,8	Omicidio volontario tentato .....	18	7	22	9	22	12	28	2	58	8	36	3
4	Infanticidio per causa di onore .....	—	—	—	—	—	—	—	—	—	—	—	—
6,7	Omicidio preterintenzionale .....	—	—	—	—	—	—	—	—	—	—	—	—
9,10	Omicidio colposo .....	31	8	34	8	36	8	3	—	3	—	3	—
11 a 45	<b>CONTRO L'INCOLUMITÀ E LA LIBERTÀ INDIVIDUALE</b> .....	<b>753</b>	<b>200</b>	<b>1.190</b>	<b>290</b>	<b>1.385</b>	<b>325</b>	<b>528</b>	<b>194</b>	<b>731</b>	<b>254</b>	<b>1.014</b>	<b>228</b>
11	Percosse .....	22	6	40	9	37	11	7	1	14	2	13	1
12 a 14	Lesioni personali volontarie .....	458	112	807	189	877	177	291	99	460	149	581	130
15 a 17	Lesioni personali colpose .....	127	45	131	45	130	45	117	78	119	78	112	69
18 a 22	Rissa, abbandono d'incapace, ecc. ....	34	13	40	13	172	61	42	5	44	5	226	16
23 a 45	Violenza privata, minaccia, ecc. ....	112	24	172	34	169	31	71	11	94	20	82	12
46,47	INGIURIE E DIFFAMAZIONI .....	193	41	274	58	284	54	60	15	95	22	101	24
48 a 89	<b>Contro la famiglia, la moralità e il buon costume</b> .....	<b>254</b>	<b>67</b>	<b>362</b>	<b>91</b>	<b>322</b>	<b>75</b>	<b>146</b>	<b>24</b>	<b>219</b>	<b>40</b>	<b>199</b>	<b>34</b>
48 a 61	CONTRO LA FAMIGLIA .....	182	45	231	55	226	53	91	14	124	19	111	16
51	Violazione obblighi assistenza familiare .....	83	23	85	24	96	23	30	3	32	3	41	3
52	Maltrattamenti in famiglia .....	60	16	96	25	71	20	47	8	74	13	51	10
(a)	Adulterio, bigamia, ecc. ....	39	6	50	6	59	10	14	3	18	3	19	3
62 a 78	<b>CONTRO LA MORALITÀ E IL BUON COSTUME</b> .....	<b>69</b>	<b>21</b>	<b>128</b>	<b>35</b>	<b>91</b>	<b>21</b>	<b>54</b>	<b>10</b>	<b>94</b>	<b>21</b>	<b>87</b>	<b>18</b>
62	Violenza carnale .....	27	5	54	9	38	3	18	6	32	11	29	9
63	Atti di libidine violenti .....	12	4	23	8	13	5	6	—	12	—	6	—
64	Atti osceni .....	11	6	15	8	13	7	4	1	4	1	6	3
65 a 78	Corruzione di minorenni, ecc. ....	19	6	36	10	27	6	26	3	46	9	46	6
79 a 89	CONTRO LA SANITÀ DELLA STIRPE .....	3	1	3	1	5	1	1	—	1	—	1	—
90 a 118	<b>Contro il patrimonio</b> .....	<b>2.952</b>	<b>1.219</b>	<b>3.183</b>	<b>1.287</b>	<b>1.347</b>	<b>352</b>	<b>1.225</b>	<b>206</b>	<b>1.371</b>	<b>239</b>	<b>969</b>	<b>245</b>
90 a 93	FURTO .....	2.305	1.065	2.417	1.107	634	192	876	148	957	171	474	68
90 a 92	Furto semplice .....	704	220	737	223	243	42	237	11	248	12	126	1
93	Furto aggravato .....	1.601	845	1.680	884	391	150	639	137	709	159	348	67
94 a 109	<b>RAPINA E DANNI</b> .....	<b>381</b>	<b>21</b>	<b>448</b>	<b>26</b>	<b>405</b>	<b>21</b>	<b>202</b>	<b>25</b>	<b>242</b>	<b>34</b>	<b>183</b>	<b>17</b>
94 a 97	Rapina, estorsione, sequestro di persona consumati .....	10	2	14	3	14	3	19	3	37	6	49	4
98 a 109	Rapina, estorsione, sequestro di persona tentati .....	8	1	13	1	4	1	12	3	16	5	8	3
110 a 118	Danni a cose, animali, terreni, ecc. ....	363	18	421	22	387	17	171	19	189	23	126	10
110	TRUFFA ED ALTRE FRODI .....	266	133	318	154	308	139	147	33	172	34	312	160
111	Truffa .....	148	84	185	95	160	75	42	14	52	14	169	135
112	Appropriazione indebita .....	75	29	81	30	88	33	22	5	25	5	32	5
113 a 118	Ricettazione .....	4	3	11	10	9	8	6	2	11	3	16	6
119 a 212	Insolvenza fraudolenta, ecc. ....	39	17	41	19	51	23	77	12	84	12	95	14
119 a 134	<b>Contro l'economia e la fede pubblica.</b> .....	<b>102</b>	<b>14</b>	<b>111</b>	<b>19</b>	<b>71</b>	<b>20</b>	<b>116</b>	<b>15</b>	<b>127</b>	<b>17</b>	<b>106</b>	<b>9</b>
119	CONTRO L'ECONOMIA PUBBLICA, L'INDUSTRIA E IL COMMERCIO .....	14	2	15	2	19	2	6	1	6	1	46	1
120	Frode nell'esercizio del commercio .....	10	2	11	2	13	2	1	—	1	—	1	—
121 a 134	Vendita sostanze alimentari non genuine .....	1	—	1	—	1	—	—	—	—	—	—	—
—	Arbitraria invasione aziende, ecc. ....	1	—	1	—	2	—	4	—	4	—	44	—
—	Bancarotta e delitti in materia commerciale .....	2	—	2	—	3	—	1	1	1	1	1	1
135 a 162	CONTRO L'INCOLUMITÀ PUBBLICA .....	64	3	65	3	19	1	99	12	106	13	43	5
163 a 212	CONTRO LA FEDE PUBBLICA .....	24	9	31	14	33	17	11	2	15	3	17	3
163 a 174	Falsità in monete .....	3	—	3	—	3	—	1	—	1	—	1	—
175 a 182	Falsità in sigilli .....	—	—	—	—	—	—	1	1	2	2	1	1
183 a 212	Falsità in atti e persone .....	21	9	28	14	30	17	9	1	12	1	15	2
213 a 373	<b>Contro lo Stato, le altre istituzioni sociali e l'ordine pubblico</b> .....	<b>203</b>	<b>36</b>	<b>281</b>	<b>57</b>	<b>285</b>	<b>52</b>	<b>79</b>	<b>17</b>	<b>113</b>	<b>23</b>	<b>233</b>	<b>149</b>
213 a 276	CONTRO LA PERSONALITÀ DELLO STATO .....	1	—	1	—	1	—	1	—	3	—	1	—
277 a 318	CONTRO LA PUBBLICA AMMINISTRAZIONE .....	94	19	123	29	102	19	39	12	63	18	53	18
277 a 285	Violenza, resistenza, oltraggio .....	68	15	93	21	75	15	31	11	54	16	44	16
286 a 294	Peculato, malversazione, ecc. ....	3	2	5	4	3	2	3	—	3	—	3	—
295 a 318	Omissione atti di ufficio, ecc. ....	23	2	25	4	24	2	5	1	6	2	6	2
319 a 354	CONTRO L'AMMINISTRAZIONE DELLA GIUSTIZIA .....	104	17	149	28	170	33	33	4	38	4	45	5
355 a 366	CONTRO IL SENTIMENTO RELIGIOSO, ECC. ....	1	—	1	—	5	—	3	—	3	—	3	—
367 a 373	CONTRO L'ORDINE PUBBLICO .....	3	—	7	—	7	—	3	1	6	1	131	126
—	<b>Altri fatti</b> .....	<b>3</b>	<b>—</b>	<b>3</b>	<b>—</b>	<b>3</b>	<b>—</b>	<b>3</b>	<b>—</b>	<b>4</b>	<b>—</b>	<b>3</b>	<b>—</b>
	<b>TOTALE</b> .....	<b>4.522</b>	<b>1.594</b>	<b>5.480</b>	<b>1.821</b>	<b>3.772</b>	<b>899</b>	<b>2.219</b>	<b>476</b>	<b>2.769</b>	<b>607</b>	<b>2.702</b>	<b>696</b>

(a) Numeri 48 a 50, 53 a 61.

Segue TAV. 139 — FATTI DELITTUOSI, DELITTI CHE LI INTEGRANO E PERSONE DENUNCIATE SECONDO LA PROVINCIA, LA REGIONE E IL COMUNE CAPOLUOGO IN CUI FURONO COMMESSI

N. d'ordine	SPECIE DEI FATTI DELITTUOSI	CALTANISSETTA						ENNA					
		FATTI		DELITTI		PERSONE		FATTI		DELITTI		PERSONE	
		Totale	Capoluogo	Totale	Capoluogo	Totale	Capoluogo	Totale	Capoluogo	Totale	Capoluogo	Totale	Capoluogo
1 a 47	<b>Contro la persona</b> .....	<b>991</b>	<b>192</b>	<b>1.473</b>	<b>265</b>	<b>1.934</b>	<b>296</b>	<b>368</b>	<b>58</b>	<b>568</b>	<b>95</b>	<b>785</b>	<b>180</b>
1 a 10	CONTRO LA VITA .....	43	12	62	12	64	14	28	1	46	2	41	6
1	Strage .....	—	—	—	—	—	—	—	—	—	—	—	—
2,3	Omicidio volontario consumato .....	9	1	14	1	11	1	7	—	13	—	9	—
5,8	Omicidio volontario tentato .....	27	9	39	9	42	9	12	1	19	2	24	6
4	Infanticidio per causa di onore .....	1	1	1	1	3	3	—	—	—	—	—	—
6,7	Omicidio preterintenzionale .....	—	—	—	—	—	—	1	—	1	—	1	—
9,10	Omicidio colposo .....	6	1	8	1	8	1	8	—	13	—	7	—
11 a 45	<b>CONTRO L'INCOLUMITÀ E LA LIBERTÀ INDIVIDUALE</b> .....	<b>841</b>	<b>144</b>	<b>1.233</b>	<b>199</b>	<b>1.643</b>	<b>231</b>	<b>292</b>	<b>48</b>	<b>445</b>	<b>76</b>	<b>668</b>	<b>162</b>
11	Percosse .....	9	4	17	7	16	5	13	2	24	5	21	5
12 a 14	Lesioni personali volontarie .....	500	87	826	136	980	145	173	22	281	36	381	52
15 a 17	Lesioni personali colpose .....	181	14	185	14	161	15	36	12	39	13	37	12
18 a 22	Rissa, abbandono d'incapace, ecc. ..	36	8	46	10	264	32	14	2	17	2	68	5
23 a 45	Violenza privata, minaccia, ecc. ....	115	31	159	32	222	34	56	10	84	20	161	88
46,47	INGIURIE E DIFFAMAZIONI .....	107	36	178	54	227	51	48	9	77	17	76	12
48 a 89	<b>Contro la famiglia, la moralità e il buon costume</b> .....	<b>247</b>	<b>78</b>	<b>343</b>	<b>109</b>	<b>346</b>	<b>102</b>	<b>107</b>	<b>17</b>	<b>155</b>	<b>30</b>	<b>138</b>	<b>21</b>
48 a 61	CONTRO LA FAMIGLIA .....	194	57	257	77	268	72	75	11	93	15	93	13
51	Violazione obblighi assistenza familiare .....	83	21	98	24	119	23	29	6	30	7	31	6
52	Maltrattamenti in famiglia .....	59	14	94	24	80	17	31	3	46	5	40	4
(a)	Adulterio, bigamia, ecc. ....	52	22	65	29	69	32	15	2	17	3	22	3
62 a 78	<b>CONTRO LA MORALITÀ E IL BUON COSTUME</b> .....	<b>50</b>	<b>21</b>	<b>82</b>	<b>32</b>	<b>71</b>	<b>30</b>	<b>32</b>	<b>6</b>	<b>62</b>	<b>15</b>	<b>45</b>	<b>8</b>
62	Violenza carnale .....	21	9	32	10	22	8	22	5	44	11	27	6
63	Atti di libidine violenti .....	9	4	17	6	10	4	1	—	3	—	1	—
64	Atti osceni .....	5	2	7	4	12	6	2	—	3	—	5	—
65 a 78	Corruzione di minorenni, ecc. ....	15	6	26	12	27	12	7	1	12	4	12	2
79 a 89	CONTRO LA SANITÀ DELLA STIRPE .....	3	—	4	—	7	—	—	—	—	—	—	—
90 a 118	<b>Contro il patrimonio</b> .....	<b>1.625</b>	<b>546</b>	<b>1.744</b>	<b>571</b>	<b>1.332</b>	<b>272</b>	<b>1.201</b>	<b>148</b>	<b>1.310</b>	<b>170</b>	<b>776</b>	<b>91</b>
90 a 93	FURTO .....	1.132	429	1.192	444	513	141	830	103	900	118	429	41
90 a 92	Furto semplice .....	434	279	453	289	153	52	333	35	355	37	166	21
93	Furto aggravato .....	698	150	739	155	360	89	497	68	545	81	263	20
94 a 109	RAPINA E DANNI .....	294	30	338	38	534	23	282	20	306	24	237	15
94 a 97	Rapina, estorsione, sequestro di persona consumati .....	12	1	18	1	20	1	7	1	11	2	9	1
94 a 97	Rapina, estorsione, sequestro di persona tentati .....	19	2	22	2	14	1	12	3	15	4	5	2
98 a 109	Danni a cose, animali, terreni, ecc. ....	263	27	298	35	500	21	263	16	280	18	223	12
110 a 118	TRUFFA ED ALTRE FRODI .....	199	87	214	89	285	108	89	25	104	28	110	35
110	Truffa .....	58	20	65	20	91	21	35	13	40	14	47	23
111	Appropriazione indebita .....	52	29	53	29	64	38	30	7	35	9	35	7
112	Ricettazione .....	4	1	8	2	15	3	2	1	6	1	5	1
113 a 118	Insolvenza fraudolenta, ecc. ....	85	37	88	38	115	46	22	4	23	4	23	4
119 a 212	<b>Contro l'economia e la fede pubblica</b> ..	<b>138</b>	<b>28</b>	<b>149</b>	<b>28</b>	<b>73</b>	<b>11</b>	<b>97</b>	<b>25</b>	<b>99</b>	<b>26</b>	<b>47</b>	<b>9</b>
119 a 134	CONTRO L'ECONOMIA PUBBLICA, L'INDUSTRIA E IL COMMERCIO .....	33	7	33	7	37	7	2	—	2	—	5	—
119	Frode nell'esercizio del commercio ..	5	2	5	2	5	2	2	—	2	—	5	—
120	Vendita sostanze alimentari non genuine .....	—	—	—	—	—	—	—	—	—	—	—	—
121 a 134	Arbitraria invasione aziende, ecc. ...	1	—	1	—	5	—	—	—	—	—	—	—
—	Bancarotta e delitti in materia commerciale .....	27	5	27	5	27	5	—	—	—	—	—	—
135 a 162	CONTRO L'INCOLUMITÀ PUBBLICA .....	91	19	98	19	21	3	85	21	85	21	29	3
163 a 212	CONTRO LA FEDE PUBBLICA .....	14	2	18	2	15	1	10	4	12	5	13	6
163 a 174	Falsità in monete .....	4	2	4	2	2	1	3	3	3	3	5	5
175 a 182	Falsità in sigilli .....	—	—	—	—	—	—	—	—	—	—	—	—
183 a 212	Falsità in atti e persone .....	10	—	14	—	13	—	7	1	9	2	8	1
213 a 373	<b>Contro lo Stato, le altre istituzioni sociali e l'ordine pubblico</b> .....	<b>167</b>	<b>37</b>	<b>218</b>	<b>55</b>	<b>236</b>	<b>53</b>	<b>68</b>	<b>5</b>	<b>86</b>	<b>6</b>	<b>103</b>	<b>8</b>
213 a 276	CONTRO LA PERSONALITÀ DELLO STATO ..	1	1	1	1	1	1	—	—	—	—	—	—
277 a 318	CONTRO LA PUBBLICA AMMINISTRAZIONE ..	101	17	125	28	111	19	28	1	36	1	33	2
277 a 285	Violenza, resistenza, oltraggio .....	31	13	48	24	36	14	14	—	21	—	14	—
286 a 294	Peculato, malversazione, ecc. ....	5	2	7	2	7	3	4	—	5	—	7	—
295 a 318	Omissione atti di ufficio, ecc. ....	65	2	70	2	68	2	10	1	10	1	12	2
319 a 354	CONTRO L'AMMINISTRAZIONE DELLA GIUSTIZIA .....	60	18	81	24	106	29	37	4	45	5	62	6
355 a 366	CONTRO IL SENTIMENTO RELIGIOSO, ECC. ....	—	—	—	—	—	—	—	—	—	—	—	—
367 a 373	CONTRO L'ORDINE PUBBLICO .....	5	1	11	2	18	4	3	—	5	—	8	—
—	Altri fatti .....	1	—	1	—	1	—	1	—	1	—	1	—
	<b>TOTALE</b> .....	<b>3.169</b>	<b>881</b>	<b>3.928</b>	<b>1.028</b>	<b>3.922</b>	<b>734</b>	<b>1.842</b>	<b>253</b>	<b>2.219</b>	<b>327</b>	<b>1.850</b>	<b>309</b>

(a) Numeri 48 a 50, 53 a 61.

Segue TAV. 139 — FATTI DELITTUOSI, DELITTI CHE LI INTEGRANO E PERSONE DENUNCIATE SECONDO LA PROVINCIA, LA REGIONE E IL COMUNE CAPOLUOGO IN CUI FURONO COMMESSI

N. d'ordine	SPECIE DEI FATTI DELITTUOSI	CATANIA						RAGUSA					
		FATTI		DELITTI		PERSONE		FATTI		DELITTI		PERSONE	
		Totale	Capoluogo	Totale	Capoluogo	Totale	Capoluogo	Totale	Capoluogo	Totale	Capoluogo	Totale	Capoluogo
1 a 47	<b>Contro la persona</b> .....	<b>1.511</b>	<b>499</b>	<b>2.119</b>	<b>644</b>	<b>2.642</b>	<b>814</b>	<b>388</b>	<b>97</b>	<b>596</b>	<b>124</b>	<b>613</b>	<b>127</b>
1 a 10	CONTRO LA VITA .....	82	24	99	27	93	25	10	1	12	1	10	1
1	Strage .....	—	—	—	—	—	—	—	—	—	—	—	—
2,3	Omicidio volontario consumato .....	15	4	22	5	20	5	2	—	3	—	2	—
5,8	Omicidio volontario tentato .....	22	6	30	8	27	6	2	—	2	—	2	—
4	Infanticidio per causa di onore .....	—	—	—	—	—	—	—	—	—	—	—	—
6,7	Omicidio preintenzionale .....	—	—	—	—	—	—	—	—	—	—	—	—
9,10	Omicidio colposo .....	45	14	47	14	46	14	6	1	7	1	6	1
11 a 45	CONTRO L'INCOLUMITÀ E LA LIBERTÀ INDIVIDUALE .....	<b>1.223</b>	<b>420</b>	<b>1.718</b>	<b>536</b>	<b>2.243</b>	<b>701</b>	<b>316</b>	<b>91</b>	<b>481</b>	<b>114</b>	<b>501</b>	<b>118</b>
11	Percosse .....	36	4	65	9	57	7	15	4	20	6	16	5
12 a 14	Lesioni personali volontarie .....	656	178	1.046	267	1.349	328	183	38	319	52	324	51
15 a 17	Lesioni personali colpose .....	341	175	349	176	359	184	67	37	67	37	74	39
18 a 22	Rissa, abbandono d'incapace, ecc. ..	39	17	50	19	212	114	9	3	14	6	35	14
23 a 45	Violenza privata, minaccia, ecc. ....	151	46	208	65	266	68	42	9	61	13	52	9
46,47	INGIURIE E DIFFAMAZIONI .....	206	55	302	81	306	88	62	5	103	9	102	8
48 a 89	<b>Contro la famiglia, la moralità e il buon costume</b> .....	<b>615</b>	<b>195</b>	<b>803</b>	<b>250</b>	<b>774</b>	<b>235</b>	<b>166</b>	<b>43</b>	<b>272</b>	<b>76</b>	<b>250</b>	<b>67</b>
48 a 61	CONTRO LA FAMIGLIA .....	473	159	581	198	592	195	104	19	153	26	131	23
51	Violazione obblighi assistenza familiare .....	237	80	242	81	276	84	53	9	60	11	58	10
52	Maltrattamenti in famiglia .....	140	48	219	80	167	59	27	5	56	8	35	6
(a)	Adulterio, bigamia, ecc. ....	96	31	120	37	149	52	24	5	37	7	38	7
62 a 78	CONTRO LA MORALITÀ E IL BUON COSTUME .....	132	36	207	52	167	40	59	24	115	50	113	44
62	Violenza carnale .....	39	8	62	12	47	9	7	—	16	—	10	—
63	Atti di libidine violenti .....	18	6	40	11	22	6	15	8	31	15	16	8
64	Atti osceni .....	20	11	22	11	20	10	5	2	5	2	8	—
65 a 78	Corruzione di minorenni, ecc. ....	55	11	83	18	78	15	32	14	63	33	79	34
79 a 89	CONTRO LA SANITÀ DELLA STIRPE .....	10	—	15	—	15	—	3	—	4	—	6	—
90 a 118	<b>Contro il patrimonio</b> .....	<b>5.052</b>	<b>2.557</b>	<b>5.290</b>	<b>2.649</b>	<b>2.466</b>	<b>825</b>	<b>1.151</b>	<b>231</b>	<b>1.246</b>	<b>247</b>	<b>570</b>	<b>93</b>
90 a 92	FURTO .....	4.145	2.318	4.279	2.382	1.412	513	912	183	980	196	303	38
90 a 93	Furto semplice .....	1.351	691	1.386	696	383	73	319	44	329	47	60	6
93	Furto aggravato .....	2.794	1.627	2.893	1.686	1.029	440	593	139	651	149	243	32
94 a 109	RAPINA E DANNI .....	472	30	535	40	462	38	132	12	147	12	134	5
94 a 97	Rapina, estorsione, sequestro di persona consumati .....	28	8	41	12	39	7	7	1	17	1	17	—
98 a 109	Rapina, estorsione, sequestro di persona tentati .....	19	9	27	14	17	12	2	—	2	—	3	—
110 a 118	Danni a cose, animali, terreni, ecc. ....	425	13	467	14	406	19	123	11	128	11	114	5
110	TRUFFA ED ALTRE FRODI .....	435	209	476	227	592	274	107	36	119	39	133	50
111	Truffa .....	238	126	264	138	349	172	51	19	62	21	69	31
112	Appropriazione indebita .....	126	53	133	55	146	62	41	14	42	15	48	16
113 a 118	Ricettazione .....	13	9	20	13	24	13	3	—	3	—	3	—
119 a 212	Insolvenza fraudolenta, ecc. ....	58	21	59	21	73	27	12	3	12	3	13	3
119 a 134	<b>Contro l'economia e la fede pubblica</b> ..	<b>188</b>	<b>45</b>	<b>211</b>	<b>58</b>	<b>168</b>	<b>63</b>	<b>30</b>	<b>9</b>	<b>30</b>	<b>9</b>	<b>19</b>	<b>6</b>
119 a 134	CONTRO L'ECONOMIA PUBBLICA, L'INDUSTRIA E IL COMMERCIO .....	25	6	25	6	24	4	3	—	3	—	3	—
119	Frode nell'esercizio del commercio ..	6	2	6	2	8	3	2	—	2	—	2	—
120	Vendita sostanze alimentari non genuine .....	3	3	3	3	—	—	1	—	1	—	1	—
121 a 134	Arbitraria invasione aziende, ecc. ...	3	1	3	1	3	1	—	—	—	—	—	—
—	Bancarotta e delitti in materia commerciale .....	13	—	13	—	13	—	—	—	—	—	—	—
135 a 162	CONTRO L'INCOLUMITÀ PUBBLICA .....	90	5	93	5	40	8	18	4	18	4	10	4
163 a 212	CONTRO LA FEDE PUBBLICA .....	73	34	93	47	104	51	9	5	9	5	6	2
163 a 174	Falsità in monete .....	8	5	10	7	10	10	3	3	3	3	—	—
175 a 182	Falsità in sigilli .....	—	—	—	—	—	—	—	—	—	—	—	—
183 a 212	Falsità in atti e persone .....	65	29	83	40	94	41	6	2	6	2	6	2
213 a 373	<b>Contro lo Stato, le altre istituzioni sociali e l'ordine pubblico</b> .....	<b>375</b>	<b>73</b>	<b>467</b>	<b>103</b>	<b>494</b>	<b>122</b>	<b>75</b>	<b>19</b>	<b>117</b>	<b>20</b>	<b>134</b>	<b>22</b>
213 a 276	CONTRO LA PERSONALITÀ DELLO STATO .....	—	—	—	—	—	—	1	—	2	—	1	—
277 a 318	CONTRO LA PUBBLICA AMMINISTRAZIONE .....	264	45	308	57	302	56	27	5	35	5	32	5
277 a 285	Violenza, resistenza, oltraggio .....	90	24	130	35	121	29	20	4	26	4	22	4
286 a 294	Peculato, malversazione, ecc. ....	2	1	2	1	2	1	—	—	—	—	—	—
295 a 318	Omissione atti di ufficio, ecc. ....	172	20	176	21	179	26	7	1	9	1	10	1
319 a 354	CONTRO L'AMMINISTRAZIONE DELLA GIUSTIZIA .....	101	23	136	34	145	36	44	13	62	13	79	13
355 a 366	CONTRO IL SENTIMENTO RELIGIOSO, ECC. ....	1	—	1	—	1	—	—	—	—	—	—	—
367 a 373	CONTRO L'ORDINE PUBBLICO .....	9	5	22	12	46	30	3	1	18	2	22	4
—	Altri fatti .....	3	1	3	1	5	1	1	1	1	1	3	3
	<b>TOTALE...</b>	<b>7.744</b>	<b>3.370</b>	<b>8.893</b>	<b>3.705</b>	<b>6.549</b>	<b>2.060</b>	<b>1.811</b>	<b>400</b>	<b>2.262</b>	<b>477</b>	<b>1.589</b>	<b>318</b>

(a) Numeri 48 a 50, 53 a 61.

Segue TAV. 139 - FATTI DELITTUOSI, DELITTI CHE LI INTEGRANO E PERSONE DENUNCIATE SECONDO LA PROVINCIA, LA REGIONE E IL COMUNE CAPOLUOGO IN CUI FURONO COMMESSI

N. d'ordine	SPECIE DEI FATTI DELITTUOSI	SIRACUSA						SICILIA					
		FATTI		DELITTI		PERSONE		FATTI		DELITTI		PERSONE	
		Totale	Capoluogo	Totale	Capoluogo	Totale	Capoluogo	Totale	Capoluoghi	Totale	Capoluoghi	Totale	Capoluoghi
41 a 47	Contro la persona .....	647	121	1.078	191	1.190	177	6.921	2.046	10.224	2.840	12.607	3.290
1 a 10	CONTRO LA VITA .....	17	4	22	5	18	3	473	126	686	160	614	163
1	Strage .....	—	—	—	—	—	—	2	—	9	—	10	—
2,3	Omicidio volontario consumato .....	4	1	6	1	4	—	135	24	223	31	184	30
5,8	Omicidio volontario tentato .....	3	1	4	1	4	1	166	49	250	68	228	72
4	Infanticidio per causa di onore .....	—	—	—	—	—	—	1	—	1	—	3	—
6,7	Omicidio preterintenzionale .....	1	1	1	—	—	—	1	1	1	—	—	—
9,10	Omicidio colposo .....	9	1	11	2	1	1	4	2	4	2	7	2
11 a 45	CONTRO L'INCOLUMITÀ E LA LIBERTÀ INDIVIDUALE .....	523	96	885	152	1.007	140	5.518	1.671	8.146	2.325	10.517	2.772
11	Percosse .....	30	7	46	10	47	7	148	37	254	63	241	56
12 a 14	Lesioni personali volontarie .....	299	56	562	98	589	92	3.158	874	5.232	1.378	6.151	1.418
15 a 17	Lesioni personali colpose .....	57	5	61	6	62	6	1.074	433	1.102	439	1.082	436
18 a 22	Rissa, abbandono d'incapace, ecc. ....	29	2	42	2	141	7	323	107	395	126	1.700	514
23 a 45	Violenza privata, minaccia, ecc. ....	108	26	174	36	168	28	815	220	1.163	319	1.343	348
46,47	INGIURIE E DIFFAMAZIONI .....	107	21	171	34	165	34	930	249	1.392	355	1.476	355
48 a 89	Contro la famiglia, la moralità e il buon costume .....	278	60	366	79	400	92	2.357	815	3.292	1.150	3.167	1.069
48 a 61	CONTRO LA FAMIGLIA .....	223	45	276	56	317	67	1.662	539	2.140	699	2.129	675
51	Violazione obblighi assistenza familiare .....	126	17	130	19	171	21	778	240	817	253	939	259
52	Maltrattamenti in famiglia .....	49	12	82	17	62	16	517	162	845	268	623	194
(a)	Adulterio, bigamia, ecc. ....	48	16	64	20	84	30	367	137	478	178	567	222
62 a 78	CONTRO LA MORALITÀ E IL BUON COSTUME .....	54	15	89	23	79	25	662	276	1.104	440	982	386
62	Violenza carnale .....	7	2	12	3	7	2	185	57	332	98	236	67
63	Atti di libidine violenti .....	10	2	25	5	15	2	96	43	193	76	120	57
64	Atti osceni .....	13	6	15	7	19	10	89	45	106	55	125	63
65 a 78	Corruzione di minorenni, ecc. ....	24	5	37	8	38	11	292	125	473	211	501	199
79 a 89	CONTRO LA SANITÀ DELLA STIRPE .....	1	—	1	—	4	—	33	6	48	11	56	8
90 a 118	Contro il patrimonio .....	1.850	599	1.992	636	1.000	188	20.473	8.305	21.954	8.755	10.848	2.908
90 a 93	FURTO .....	1.464	543	1.553	571	558	133	16.180	7.297	17.031	7.598	5.700	1.640
90 a 92	Furto semplice .....	558	187	576	190	214	22	4.988	1.930	5.169	1.959	1.649	262
93	Furto aggravato .....	906	356	977	381	344	111	11.192	5.367	11.862	5.639	4.051	1.378
94 a 109	RAPINA E DANNI .....	198	20	233	25	203	17	2.526	253	2.918	325	2.750	234
94 a 97	Rapina, estorsione, sequestro di persona consumati .....	11	3	18	3	23	2	153	53	273	86	271	74
94 a 97	Rapina, estorsione, sequestro di persona tentati .....	6	2	7	2	1	—	148	40	181	52	88	29
98 a 109	Danni a cose, animali, terreni, ecc. ....	181	15	208	20	179	15	2.225	160	2.464	187	2.391	131
110 a 118	TRUFFA ED ALTRE FRODI .....	188	36	206	40	239	38	1.767	755	2.005	832	2.398	1.034
110	Truffa .....	85	13	97	16	113	9	840	398	985	444	1.217	592
111	Appropriazione indebita .....	71	15	75	15	80	16	479	189	508	196	564	219
112	Ricettazione .....	3	1	5	2	9	3	52	25	95	43	121	45
113 a 118	Insolvenza fraudolenta, ecc. ....	29	7	29	7	37	10	396	143	417	149	496	178
119 a 212	Contro l'economia e la fede pubblica ..	48	4	52	6	47	7	974	191	1.067	230	676	169
119 a 134	CONTRO L'ECONOMIA PUBBLICA, L'INDUSTRIA E IL COMMERCIO .....	3	1	3	1	4	1	97	22	99	23	150	20
119	Frode nell'esercizio del commercio ..	2	1	2	1	2	1	32	9	33	9	41	10
120	Vendita sostanze alimentari non genuine .....	—	—	—	—	—	—	6	3	6	3	4	—
121 a 134	Arbitraria invasione aziende, ecc. ....	1	—	1	—	2	—	13	2	13	2	58	2
—	Bancarotta e delitti in materia commerciale .....	—	—	—	—	—	—	46	8	47	9	47	8
135 a 162	CONTRO L'INCOLUMITÀ PUBBLICA .....	24	1	25	1	16	1	671	86	705	91	255	29
163 a 212	CONTRO LA FEDE PUBBLICA .....	21	2	24	4	27	5	206	83	263	116	271	120
163 a 174	Falsità in monete .....	2	2	4	4	5	5	32	19	38	24	31	22
175 a 182	Falsità in sigilli .....	—	—	—	—	—	—	2	2	4	4	2	2
183 a 212	Falsità in atti e persone .....	19	—	20	—	22	—	172	62	221	88	238	96
213 a 373	Contro lo Stato, le altre istituzioni sociali e l'ordine pubblico .....	133	14	186	21	190	23	1.567	495	2.188	730	2.427	886
213 a 276	CONTRO LA PERSONALITÀ DELLO STATO .....	1	—	1	—	1	—	8	3	12	4	9	4
277 a 318	CONTRO LA PUBBLICA AMMINISTRAZIONE .....	73	7	92	8	90	12	965	357	1.236	469	1.156	457
277 a 285	Violenza, resistenza, oltraggio .....	33	6	51	6	44	9	410	124	612	183	509	150
286 a 294	Peculato, malversazione, ecc. ....	1	—	1	—	1	—	22	7	28	10	27	8
295 a 318	Omissione atti di ufficio, ecc. ....	39	1	40	2	45	3	533	226	596	276	620	299
319 a 354	CONTRO L'AMMINISTRAZIONE DELLA GIUSTIZIA .....	55	7	74	13	83	11	529	110	717	154	846	168
355 a 366	CONTRO IL SENTIMENTO RELIGIOSO, ECC. ....	—	—	—	—	—	—	6	—	6	—	10	—
367 a 373	CONTRO L'ORDINE PUBBLICO .....	4	—	19	—	16	—	59	25	217	103	406	257
—	Altri fatti .....	2	—	2	—	2	—	17	2	19	2	24	6
	TOTALE...	2.958	798	3.676	933	2.829	487	32.309	11.854	38.744	13.707	29.749	8.326

(a) Numeri 48 a 50, 53 a 61.

Segue TAV. 139 — FATTI DELITTUOSI, DELITTI CHE LI INTEGRANO E PERSONE DENUNCIATE SECONDO LA PROVINCIA, LA REGIONE E IL COMUNE CAPOLUOGO IN CUI FURONO COMMESSI

N. d'ordine	SPECIE DEI FATTI DELITTUOSI	SASSARI						NUORO					
		FATTI		DELITTI		PERSONE		FATTI		DELITTI		PERSONE	
		Totale	Capoluogo	Totale	Capoluogo	Totale	Capoluogo	Totale	Capoluogo	Totale	Capoluogo	Totale	Capoluogo
1 a 47	Contro la persona .....	432	106	584	149	683	155	429	31	552	41	649	40
1 a 10	CONTRO LA VITA .....	31	6	40	10	30	4	63	4	83	7	78	5
1	Strage .....	—	—	—	—	—	—	—	—	—	—	—	—
2,3	Omicidio volontario consumato .....	7	3	9	5	5	2	23	3	26	5	25	5
5,8	Omicidio volontario tentato .....	16	2	21	3	17	1	31	1	47	2	44	—
4	Infanticidio per causa di onore .....	—	—	—	—	—	—	1	—	2	—	1	—
6,7	Omicidio preterintenzionale .....	2	—	3	—	2	—	—	—	—	—	—	—
9,10	Omicidio colposo .....	6	1	7	2	6	1	8	—	8	—	8	—
11 a 45	CONTRO L'INCOLUMITÀ E LA LIBERTÀ INDIVIDUALE .....	317	77	424	106	520	115	314	27	395	34	481	35
11	Percosse .....	35	10	49	15	52	17	23	3	35	4	27	5
12 a 14	Lesioni personali volontarie .....	155	40	222	58	241	53	145	14	199	20	249	19
15 a 17	Lesioni personali colpose .....	15	3	18	4	16	3	17	2	18	2	17	2
18 a 22	Rissa, abbandono d'incapace, ecc. ....	14	2	17	3	55	8	15	—	17	—	71	—
23 a 45	Violenza privata, minaccia, ecc. ....	98	22	118	26	156	34	114	8	126	8	117	9
46,47	INGIURIE E DIFFAMAZIONI .....	84	23	120	33	133	36	52	—	74	—	90	—
48 a 89	Contro la famiglia, la moralità e il buon costume .....	100	34	139	49	123	42	43	11	68	22	55	16
48 a 61	CONTRO LA FAMIGLIA .....	62	22	81	30	77	27	20	1	22	1	23	1
51	Violazione obblighi assistenza fami- liare .....	27	12	27	12	32	12	7	—	7	—	10	—
52	Maltrattamenti in famiglia .....	29	9	45	17	34	13	11	—	13	—	11	—
(a)	Adulterio, bigamia, ecc. ....	6	1	9	1	11	2	2	1	2	1	2	1
62 a 78	CONTRO LA MORALITÀ E IL BUON COSTUME	36	11	55	18	44	13	23	10	46	21	32	15
62	Violenza carnale .....	14	4	23	9	14	6	7	4	13	8	6	3
63	Atti di libidine violenti .....	8	3	15	5	9	4	3	—	6	—	3	—
64	Atti osceni .....	6	1	9	1	11	—	1	1	1	1	1	1
65 a 78	Corruzione di minorenni, ecc. ....	8	3	8	3	10	3	12	5	26	12	22	11
79 a 89	CONTRO LA SANITÀ DELLA STIRPE .....	2	1	3	1	2	2	—	—	—	—	—	—
90 a 118	Contro il patrimonio .....	2.363	437	2.471	450	1.052	269	1.809	138	1.944	158	955	76
90 a 93	FURTO .....	1.931	373	1.998	386	720	197	1.214	105	1.294	119	479	49
90 a 92	Furto semplice .....	509	88	523	89	201	43	313	19	322	19	104	6
93	Furto aggravato .....	1.422	285	1.475	297	519	154	901	86	972	100	375	43
94 a 109	RAPINA E DANNI .....	329	30	350	30	207	37	536	20	583	23	393	13
94 a 97	Rapina, estorsione, sequestro di per- sona consumati .....	26	4	30	4	35	7	39	—	53	—	35	—
98 a 109	Rapina, estorsione, sequestro di per- sona tentati .....	21	3	26	3	18	7	24	3	28	5	17	2
110 a 118	Danni a cose, animali, terreni, ecc. ....	282	23	294	23	154	23	473	17	502	18	341	11
110 a 118	TRUFFA ED ALTRE FRODI .....	103	34	123	34	125	35	59	13	67	16	83	14
110	Truffa .....	55	17	65	17	57	16	31	8	34	10	44	7
111	Appropriazione indebita .....	22	8	24	8	26	9	10	1	10	1	11	1
112	Ricettazione .....	15	2	23	2	31	3	9	3	13	4	18	5
113 a 118	Insolvenza fraudolenta, ecc. ....	11	7	11	7	11	7	9	1	10	1	10	1
119 a 212	Contro l'economia e la fede pubblica ..	165	13	178	16	80	9	211	11	217	11	62	2
119 a 134	CONTRO L'ECONOMIA PUBBLICA, L'INDU- STRIA E IL COMMERCIO .....	4	—	4	—	4	—	3	—	3	—	5	—
119	Frode nell'esercizio del commercio ..	3	—	3	—	3	—	1	—	1	—	3	—
120	Vendita sostanze alimentari non ge- nuine .....	—	—	—	—	—	—	—	—	—	—	—	—
121 a 134	Arbitraria invasione aziende, ecc. ....	—	—	—	—	—	—	—	—	—	—	—	—
—	Bancarotta e delitti in materia com- merciale .....	1	—	1	—	1	—	2	—	2	—	2	—
135 a 162	CONTRO L'INCOLUMITÀ PUBBLICA .....	132	8	135	8	32	3	195	11	197	11	41	2
163 a 212	CONTRO LA FEDE PUBBLICA .....	29	5	39	8	44	6	13	—	17	—	16	—
163 a 174	Falsità in monete .....	2	—	2	—	1	—	1	—	1	—	—	—
175 a 182	Falsità in sigilli .....	—	—	—	—	—	—	—	—	—	—	—	—
183 a 212	Falsità in atti e persone .....	27	5	37	8	43	6	12	—	16	—	16	—
213 a 373	Contro lo Stato, le altre istituzioni so- ciali e l'ordine pubblico .....	100	18	134	22	147	27	142	12	194	21	186	13
213 a 276	CONTRO LA PERSONALITÀ DELLO STATO	—	—	—	—	—	—	1	—	2	—	1	—
277 a 318	CONTRO LA PUBBLICA AMMINISTRAZIONE	40	1	54	1	49	1	66	5	90	9	75	5
277 a 285	Violenza, resistenza, oltraggio .....	30	1	39	1	35	1	52	5	73	9	60	5
280 a 294	Peculato, malversazione, ecc. ....	—	—	—	—	—	—	3	—	6	—	3	—
295 a 318	Omissione atti di ufficio, ecc. ....	10	—	15	—	14	—	11	—	11	—	12	—
319 a 354	CONTRO L'AMMINISTRAZIONE DELLA GIU- STIZIA .....	58	16	76	20	84	21	69	7	91	12	97	8
355 a 366	CONTRO IL SENTIMENTO RELIGIOSO, ECC.	—	—	—	—	—	—	1	—	1	—	4	—
367 a 373	CONTRO L'ORDINE PUBBLICO .....	2	1	4	1	14	5	5	—	10	—	9	—
—	Altri fatti .....	1	—	1	—	1	—	1	—	1	—	1	—
	TOTALE .....	3.161	608	3.507	686	2.086	502	2.635	203	2.976	253	1.908	147

(a) Numeri 48 a 50, 53 a 61.

Segue TAV. 139 — FATTI DELITTUOSI, DELITTI CHE LI INTEGRANO E PERSONE DENUNCIATE SECONDO LA PROVINCIA, LA REGIONE E IL COMUNE CAPOLUOGO IN CUI FURONO COMMESSI

N. d'ordine	SPECIE DEI FATTI DELITTUOSI	CAGLIARI						SARDEGNA					
		FATTI		DELITTI		PERSONE		FATTI		DELITTI		PERSONE	
		Totale	Capoluogo	Totale	Capoluogo	Totale	Capoluogo	Totale	Capoluoghi	Totale	Capoluoghi	Totale	Capoluoghi
1 a 47	<b>Contro la persona</b> .....	<b>943</b>	<b>176</b>	<b>1.226</b>	<b>230</b>	<b>1.396</b>	<b>287</b>	<b>1.804</b>	<b>313</b>	<b>2.362</b>	<b>420</b>	<b>2.728</b>	<b>482</b>
1 a 10	<b>CONTRO LA VITA</b> .....	<b>70</b>	<b>13</b>	<b>84</b>	<b>15</b>	<b>77</b>	<b>16</b>	<b>164</b>	<b>23</b>	<b>207</b>	<b>32</b>	<b>185</b>	<b>25</b>
1	Strage.....	—	—	—	—	—	—	—	—	—	—	—	—
2,3	Omicidio volontario consumato.....	18	—	22	—	18	—	48	6	57	10	48	7
5,8	Omicidio volontario tentato.....	20	1	27	1	24	1	67	4	95	6	85	2
4	Infanticidio per causa di onore.....	1	1	3	3	4	4	2	1	5	3	5	4
6,7	Omicidio preterintenzionale.....	—	—	—	—	—	—	2	—	3	—	2	—
9,10	Omicidio colposo.....	31	11	32	11	31	11	45	12	47	13	45	12
11 a 45	<b>CONTRO L'INCOLUMITÀ E LA LIBERTÀ INDIVIDUALE</b> .....	<b>698</b>	<b>134</b>	<b>999</b>	<b>174</b>	<b>1.059</b>	<b>229</b>	<b>1.329</b>	<b>238</b>	<b>1.728</b>	<b>314</b>	<b>2.060</b>	<b>379</b>
11	Percosse.....	36	9	49	11	50	9	94	22	133	30	129	31
12 a 14	Lesioni personali volontarie.....	386	67	553	101	601	100	686	121	974	179	1.091	172
15 a 17	Lesioni personali colpose.....	59	32	63	32	64	35	91	37	99	38	97	40
18 a 22	Rissa, abbandono d'incapace, ecc.....	23	6	24	6	127	61	52	8	58	9	253	69
23 a 45	Violenza privata, minaccia, ecc.....	194	20	220	24	217	24	406	50	464	58	490	67
46,47	<b>INGIURIE E DIFFAMAZIONI</b> .....	<b>175</b>	<b>29</b>	<b>233</b>	<b>41</b>	<b>260</b>	<b>42</b>	<b>311</b>	<b>52</b>	<b>427</b>	<b>74</b>	<b>483</b>	<b>78</b>
48 a 89	<b>Contro la famiglia, la moralità e il buon costume</b> .....	<b>268</b>	<b>79</b>	<b>391</b>	<b>138</b>	<b>329</b>	<b>94</b>	<b>411</b>	<b>124</b>	<b>588</b>	<b>209</b>	<b>507</b>	<b>152</b>
48 a 61	<b>CONTRO LA FAMIGLIA</b> .....	<b>154</b>	<b>36</b>	<b>186</b>	<b>43</b>	<b>177</b>	<b>41</b>	<b>236</b>	<b>59</b>	<b>289</b>	<b>74</b>	<b>277</b>	<b>69</b>
51	Violazione obblighi assistenza familiare.....	41	11	42	11	46	11	75	23	76	23	88	23
52	Maltrattamenti in famiglia.....	96	19	121	24	99	19	136	28	179	41	144	32
(a)	Adulterio, bigamia, ecc.....	17	6	23	8	32	11	25	8	34	10	45	14
62 a 78	<b>CONTRO LA MORALITÀ E IL BUON COSTUME</b> .....	<b>111</b>	<b>42</b>	<b>201</b>	<b>94</b>	<b>144</b>	<b>51</b>	<b>170</b>	<b>63</b>	<b>302</b>	<b>133</b>	<b>220</b>	<b>79</b>
62	Violenza carnale.....	20	3	35	8	23	3	41	11	71	25	43	12
63	Atti di libidine violenti.....	34	10	64	22	29	7	45	13	65	27	41	11
64	Atti osceni.....	30	14	31	14	43	20	37	16	41	16	55	21
65 a 78	Corruzione di minorenni, ecc.....	27	15	71	50	49	21	47	23	105	65	81	35
79 a 89	<b>CONTRO LA SANITÀ DELLA STIRPE</b> .....	<b>3</b>	<b>1</b>	<b>4</b>	<b>1</b>	<b>8</b>	<b>2</b>	<b>5</b>	<b>2</b>	<b>7</b>	<b>2</b>	<b>10</b>	<b>4</b>
90 a 118	<b>Contro il patrimonio</b> .....	<b>4.973</b>	<b>1.567</b>	<b>5.669</b>	<b>1.122</b>	<b>2.323</b>	<b>411</b>	<b>9.145</b>	<b>2.142</b>	<b>10.884</b>	<b>1.730</b>	<b>4.330</b>	<b>756</b>
90 a 93	<b>FURTO</b> .....	<b>4.017</b>	<b>1.433</b>	<b>4.405</b>	<b>979</b>	<b>1.507</b>	<b>276</b>	<b>7.162</b>	<b>1.911</b>	<b>7.697</b>	<b>1.484</b>	<b>2.706</b>	<b>522</b>
90 a 92	Furto semplice.....	1.035	92	1.068	95	424	21	1.857	199	1.913	203	729	70
93	Furto aggravato.....	2.982	1.341	3.337	884	1.083	255	5.305	1.712	5.784	1.281	1.977	452
94 a 109	<b>RAPINA E DANNI</b> .....	<b>727</b>	<b>39</b>	<b>1.005</b>	<b>39</b>	<b>537</b>	<b>23</b>	<b>1.592</b>	<b>89</b>	<b>1.938</b>	<b>92</b>	<b>1.137</b>	<b>73</b>
94 a 97	Rapina, estorsione, sequestro di persona consumati.....	31	2	69	2	34	3	96	6	152	6	104	1
98 a 109	Rapina, estorsione, sequestro di persona tentati.....	31	7	55	7	23	6	76	13	109	15	58	15
110 a 118	Danni a cose, animali, terreni, ecc.....	665	30	881	30	480	14	1.420	70	1.677	71	975	48
110 a 118	<b>TRUFFA ED ALTRE FRODI</b> .....	<b>229</b>	<b>95</b>	<b>259</b>	<b>104</b>	<b>279</b>	<b>112</b>	<b>391</b>	<b>142</b>	<b>449</b>	<b>154</b>	<b>487</b>	<b>161</b>
110	Truffa.....	114	60	128	67	137	73	200	85	227	94	238	96
111	Appropriazione indebita.....	75	29	78	30	81	30	107	38	112	39	118	40
112	Ricettazione.....	12	1	23	1	28	2	36	6	59	7	77	10
113 a 118	Insolvenza fraudolenta, ecc.....	28	5	30	6	33	7	48	13	51	14	54	15
119 a 212	<b>Contro l'economia e la fede pubblica</b> .....	<b>304</b>	<b>12</b>	<b>382</b>	<b>12</b>	<b>196</b>	<b>10</b>	<b>680</b>	<b>36</b>	<b>777</b>	<b>39</b>	<b>338</b>	<b>21</b>
119 a 134	<b>CONTRO L'ECONOMIA PUBBLICA, L'INDUSTRIA E IL COMMERCIO</b> .....	<b>10</b>	<b>2</b>	<b>10</b>	<b>2</b>	<b>73</b>	<b>2</b>	<b>17</b>	<b>2</b>	<b>17</b>	<b>2</b>	<b>82</b>	<b>2</b>
119	Frode nell'esercizio del commercio.....	3	—	3	—	3	—	7	—	7	—	9	—
120	Vendita sostanze alimentari non genuine.....	—	—	—	—	—	—	—	—	—	—	—	—
121 a 134	Arbitraria invasione aziende, ecc.....	3	—	3	—	65	—	3	—	3	—	65	—
—	Bancarotta e delitti in materia commerciale.....	4	2	4	2	5	2	7	2	7	2	8	2
135 a 162	<b>CONTRO L'INCOLUMITÀ PUBBLICA</b> .....	<b>275</b>	<b>6</b>	<b>350</b>	<b>6</b>	<b>103</b>	<b>4</b>	<b>602</b>	<b>25</b>	<b>682</b>	<b>25</b>	<b>176</b>	<b>9</b>
163 a 212	<b>CONTRO LA FEDE PUBBLICA</b> .....	<b>19</b>	<b>4</b>	<b>22</b>	<b>4</b>	<b>20</b>	<b>4</b>	<b>61</b>	<b>9</b>	<b>78</b>	<b>12</b>	<b>80</b>	<b>10</b>
163 a 174	Falsità in monete.....	4	—	6	—	4	—	7	—	9	—	5	—
175 a 182	Falsità in sigilli.....	—	—	—	—	—	—	—	—	—	—	—	—
183 a 212	Falsità in atti e persone.....	15	4	16	4	16	4	54	9	69	12	75	10
213 a 373	<b>Contro lo Stato, le altre istituzioni sociali e l'ordine pubblico</b> .....	<b>308</b>	<b>36</b>	<b>428</b>	<b>53</b>	<b>424</b>	<b>55</b>	<b>550</b>	<b>66</b>	<b>756</b>	<b>96</b>	<b>757</b>	<b>95</b>
213 a 276	<b>CONTRO LA PERSONALITÀ DELLO STATO</b> .....	<b>—</b>	<b>—</b>	<b>—</b>	<b>—</b>	<b>—</b>	<b>—</b>	<b>1</b>	<b>—</b>	<b>2</b>	<b>—</b>	<b>1</b>	<b>—</b>
277 a 318	<b>CONTRO LA PUBBLICA AMMINISTRAZIONE</b> .....	<b>179</b>	<b>18</b>	<b>236</b>	<b>26</b>	<b>212</b>	<b>24</b>	<b>285</b>	<b>24</b>	<b>380</b>	<b>36</b>	<b>336</b>	<b>30</b>
277 a 285	Violenza, resistenza, oltraggio.....	97	16	148	24	124	21	179	22	260	34	219	27
286 a 294	Peculato, malversazione, ecc.....	6	—	10	—	6	—	9	—	16	—	9	—
295 a 318	Omissione atti di ufficio, ecc.....	76	2	78	2	82	3	97	2	104	2	108	3
319 a 354	<b>CONTRO L'AMMINISTRAZIONE DELLA GIUSTIZIA</b> .....	<b>121</b>	<b>16</b>	<b>175</b>	<b>22</b>	<b>190</b>	<b>22</b>	<b>248</b>	<b>39</b>	<b>342</b>	<b>54</b>	<b>371</b>	<b>51</b>
355 a 366	<b>CONTRO IL SENTIMENTO RELIGIOSO, ECC.</b> .....	<b>2</b>	<b>—</b>	<b>2</b>	<b>—</b>	<b>6</b>	<b>—</b>	<b>3</b>	<b>—</b>	<b>3</b>	<b>—</b>	<b>10</b>	<b>—</b>
367 a 373	<b>CONTRO L'ORDINE PUBBLICO</b> .....	<b>6</b>	<b>2</b>	<b>15</b>	<b>5</b>	<b>16</b>	<b>9</b>	<b>13</b>	<b>3</b>	<b>29</b>	<b>6</b>	<b>39</b>	<b>14</b>
—	<b>Altri fatti</b> .....	<b>—</b>	<b>—</b>	<b>—</b>	<b>—</b>	<b>—</b>	<b>—</b>	<b>2</b>	<b>—</b>	<b>2</b>	<b>—</b>	<b>2</b>	<b>—</b>
	<b>TOTALE</b> .....	<b>6.796</b>	<b>1.870</b>	<b>8.096</b>	<b>1.555</b>	<b>4.668</b>	<b>857</b>	<b>12.592</b>	<b>2.681</b>	<b>14.579</b>	<b>2.494</b>	<b>8.662</b>	<b>1.506</b>

(a) Numeri 48 a 50, 53 a 61.



Segue TAV. 139 - FATTI DELITTUOSI, DELITTI CHE LI INTEGRANO E PERSONE DENUNCIATE SECONDO LA PROVINCIA, LA REGIONE E IL COMUNE CAPOLUOGO IN CUI FURONO COMMESSI

N. d'ordine	SPECIE DEI FATTI DELITTUOSI	ITALIA					
		FATTI		DELITTI		PERSONE	
		Totale	Capoluoghi	Totale	Capoluoghi	Totale	Capoluoghi
1 a 47	<b>Contro la persona</b> .....	<b>63 352</b>	<b>19 870</b>	<b>84 775</b>	<b>25 386</b>	<b>96 663</b>	<b>28 005</b>
1 a 10	CONTRO LA VITA.....	4 590	1.427	5.524	1.643	5.284	1.601
1	Strage.....	5	—	14	—	14	—
2,3	Omicidio volontario consumato.....	495	102	717	134	630	126
5,8	Omicidio volontario tentato.....	899	205	1.323	312	1.305	308
4	Infanticidio per causa di onore.....	62	25	107	45	66	35
6,7	Omicidio preterintenzionale.....	45	14	64	18	69	19
9,10	Omicidio colposo.....	3 084	1.081	3.299	1.134	3.200	1.113
11 a 45	CONTRO L'INCOLUMITÀ E LA LIBERTÀ INDIVIDUALE.....	50.120	16 008	66.587	20 219	78.405	22.803
11	Percosse.....	2.122	741	3.314	1.093	2.965	994
12 a 14	Lesioni personali volontarie.....	24.777	7 252	37.210	10.333	40 519	10.382
15 a 17	Lesioni personali colpose.....	14.612	5 592	15 019	5 645	15 400	5.895
18 a 22	Rissa, abbandono d'incapace, ecc.....	2.025	632	2.409	753	10 039	3.085
23 a 45	Violenza privata, minaccia, ecc.....	6.584	1.791	8.635	2 395	9 482	2.447
46,47	INGIURIE E DIFFAMAZIONI.....	8.642	2 435	12.664	3 524	12.974	3.601
48 a 89	<b>Contro la famiglia, la moralità e il buon costume</b> .....	<b>15 801</b>	<b>6 654</b>	<b>21 879</b>	<b>9 015</b>	<b>21 195</b>	<b>9 019</b>
48 a 61	CONTRO LA FAMIGLIA.....	9.600	3 464	12.286	4 370	12.100	4.238
51	Violazione obblighi assistenza familiare.....	4.249	1.615	4.536	1.687	5.123	1.774
52	Maltrattamenti in famiglia.....	3.801	1.231	5.557	1.843	4.398	1.433
(a)	Adulterio, bigamia, ecc.....	1.550	618	2.193	840	2.579	1.031
62 a 78	CONTRO LA MORALITÀ E IL BUON COSTUME.....	5.875	3 100	9.123	4.500	8 393	4.537
62	Violenza carnale.....	1.147	289	2.079	531	1.457	357
63	Atti di libidine violenti.....	990	448	1.833	793	1.056	455
64	Atti osceni.....	1.775	1.174	1.987	1.256	2.768	1.872
65 a 78	Corruzione di minorenni, ecc.....	1.963	1.189	3.224	1.920	3.112	1.853
79 a 89	CONTRO LA SANITÀ DELLA STIRPE.....	326	90	470	145	702	244
90 a 118	<b>Contro il patrimonio</b> .....	<b>217.048</b>	<b>113 368</b>	<b>231.262</b>	<b>117.619</b>	<b>84 623</b>	<b>31.453</b>
90 a 93	FURTO.....	187.231	101.762	195.053	103.830	49.306	17.989
90 a 92	Furto semplice.....	52.581	22.923	53.673	23.130	11.432	2.222
93	Furto aggravato.....	134.650	78.839	141.380	80.700	37.874	15.767
94 a 109	RAPINA E DANNI.....	12.436	1.765	15.347	2.385	14.395	2.286
94 a 97	Rapina, estorsione, sequestro di persona consumati.....	1.106	433	1.961	794	1.725	684
94 a 97	Rapina, estorsione, sequestro di persona tentati.....	825	308	1.094	413	756	328
98 a 109	Danni a cose, animali, terreni, ecc.....	10.505	1.024	12.292	1.178	11.914	1.274
110 a 118	TRUFFA ED ALTRE FRODI.....	17.361	9.841	20.862	11.404	20.922	11.178
110	Truffa.....	9.978	5.804	12.366	6.928	11.385	6.118
111	Appropriazione indebita.....	4.188	2.211	4.478	2.323	4.824	2.505
112	Ricettazione.....	674	313	1.249	574	1.559	703
113 a 118	Insolvenza fraudolenta, ecc.....	2.541	1.513	2.769	1.579	3.154	1.852
119 a 212	<b>Contro l'economia e la fede pubblica</b> .....	<b>7.021</b>	<b>2 269</b>	<b>8.006</b>	<b>2 672</b>	<b>6 330</b>	<b>2.411</b>
119 a 134	CONTRO L'ECONOMIA PUBBLICA, L'INDUSTRIA E IL COMMERCIO.....	1.326	807	1.411	851	1.878	913
119	Frode nell'esercizio del commercio.....	357	177	398	201	453	226
120	Vendita sostanze alimentari non genuine.....	50	31	50	31	52	29
121 a 134	Arbitraria invasione aziende, ecc.....	103	27	123	29	490	37
—	Bancarotta e delitti in materia commerciale.....	816	572	840	590	833	621
135 a 162	CONTRO L'INCOLUMITÀ PUBBLICA.....	3.301	396	3.600	442	1.590	239
163 a 212	CONTRO LA FEDE PUBBLICA.....	2.394	1.066	2.995	1.379	2.862	1.259
163 a 174	Falsità in monete.....	251	150	285	171	140	70
175 a 182	Falsità in sigilli.....	42	23	68	42	56	32
183 a 212	Falsità in atti e persone.....	2.101	893	2.642	1.166	2.666	1.157
213 a 373	<b>Contro lo Stato, le altre istituzioni sociali e l'ordine pubblico</b> .....	<b>10.593</b>	<b>3.742</b>	<b>15.459</b>	<b>5.652</b>	<b>15 677</b>	<b>5.570</b>
213 a 276	CONTRO LA PERSONALITÀ DELLO STATO.....	110	40	163	61	145	57
277 a 318	CONTRO LA PUBBLICA AMMINISTRAZIONE.....	6.527	2.709	8.889	3.730	8.004	3.329
277 a 285	Violenza, resistenza, oltraggio.....	3.813	1.385	5.744	2.182	4.773	1.693
286 a 294	Peculato, malversazione, ecc.....	182	56	267	84	236	89
295 a 318	Omissione atti di ufficio, ecc.....	2.532	1.268	2.878	1.464	2.995	1.547
319 a 354	CONTRO L'AMMINISTRAZIONE DELLA GIUSTIZIA.....	3.404	794	4.639	1.102	4.901	1.084
355 a 366	CONTRO IL SENTIMENTO RELIGIOSO, ECC.....	106	15	128	17	162	14
367 a 373	CONTRO L'ORDINE PUBBLICO.....	446	184	1.640	742	2.465	1.086
—	Altri fatti.....	145	29	168	33	310	53
—	<b>TOTALE</b> .....	<b>313 960</b>	<b>145.932</b>	<b>361 549</b>	<b>160.377</b>	<b>224 798</b>	<b>76.511</b>

(a) Numeri 48 a 50, 53 a 61.

TAV. 140 — FATTI DELITTUOSI E PERSONE DENUNCIATE SECONDO CLASSI DI COMUNI E ZONE ALTIMETRICHE IN CUI FURONO DOMMESSI

## A — FATTI DELITTUOSI

N. d'ordine (a)	CLASSI DI COMUNI SPECIE DEL FATTO DELITTUOSO	MONTAGNA			COLLINA			PIANURA	TOTALE
		Interna	Litoranea	Totale	Interna	Litoranea	Totale		
DATI ASSOLUTI									
	COMUNI CAPOLUOGHI FINO A 100.000 AB....	3.424	418	3.842	7.603	5.102	12.705	14.943	31.490
1 a 47	Contro la persona .....	479	182	661	1.762	1.010	2.772	2.636	6.069
1 a 8	omicidio volontario .....	7	7	14	35	19	54	25	87
9, 10	omicidio colposo .....	25	8	33	87	55	142	198	333
48 a 89	Contro la famiglia, ecc. ....	138	28	166	454	239	693	644	1.553
90 a 118	Contro il patrimonio .....	2.651	175	2.826	4.996	3.492	8.490	11.070	22.385
90 a 93	furto .....	2.363	122	2.485	4.353	2.975	7.328	9.978	19.791
94 a 97	rapina, estorsione, ecc. ....	20	7	27	44	23	67	100	188
119 a 212	Contro l'economia, ecc. ....	49	10	59	166	87	253	291	603
213 a 373	Contro lo Stato, ecc. ....	195	23	219	222	272	494	237	920
—	Altri fatti .....	1	—	1	1	2	3	5	9
	COMUNI CAPOLUOGHI CON OLTRE 100.000 AB.	—	6.668	6.668	16.670	17.101	33.771	74.003	114.442
1 a 47	Contro la persona .....	—	369	569	1.579	4.082	5.661	7.571	13.801
1 a 8	omicidio volontario .....	—	19	19	18	84	102	138	259
9, 10	omicidio colposo .....	—	28	28	115	110	255	425	708
48 a 89	Contro la famiglia, ecc. ....	—	224	224	379	1.198	1.487	3.440	5.151
90 a 118	Contro il patrimonio .....	—	5.684	5.684	14.265	11.100	25.365	59.933	90.992
90 a 93	furto .....	—	5.207	5.207	13.245	9.401	22.646	54.115	81.871
94 a 97	rapina, estorsione, ecc. ....	—	25	25	51	75	126	403	553
119 a 212	Contro l'economia, ecc. ....	—	73	73	257	254	511	1.032	1.566
213 a 373	Contro lo Stato, ecc. ....	—	117	117	187	552	739	1.956	2.822
—	Altri fatti .....	—	1	1	3	5	8	11	20
	COMUNI NON CAPOLUOGHI FINO A 20.000 AB.	20.463	2.758	23.221	38.075	29.376	58.451	37.224	118.896
1 a 47	Contro la persona .....	5.716	783	6.499	9.745	5.295	15.040	8.812	30.351
1 a 8	omicidio volontario .....	158	16	174	302	153	455	209	868
9, 10	omicidio colposo .....	191	20	211	433	219	652	699	1.533
48 a 89	Contro la famiglia, ecc. ....	1.076	164	1.240	1.912	1.079	2.991	1.745	5.976
90 a 118	Contro il patrimonio .....	11.989	1.592	13.572	23.272	12.452	35.730	24.472	73.774
90 a 93	furto .....	9.271	1.164	10.435	18.530	9.863	28.393	21.206	60.034
94 a 97	rapina, estorsione, ecc. ....	158	17	175	304	140	444	267	866
119 a 212	Contro l'economia, ecc. ....	679	86	765	1.427	642	2.069	912	3.746
213 a 373	Contro lo Stato, ecc. ....	985	132	1.117	1.693	883	2.576	1.265	4.959
—	Altri fatti .....	27	1	28	26	19	45	17	90
	COMUNI NON CAPOLUOGHI CON OLTRE 20.000 AB.	3.550	384	3.934	8.033	11.757	19.790	25.408	49.132
1 a 47	Contro la persona .....	1.015	136	1.201	1.908	3.606	5.514	6.416	13.131
1 a 8	omicidio volontario .....	11	2	13	48	91	139	140	292
9, 10	omicidio colposo .....	33	7	40	76	100	176	232	450
48 a 89	Contro la famiglia, ecc. ....	226	9	235	525	341	1.366	1.570	3.171
90 a 118	Contro il patrimonio .....	2.096	170	2.266	5.309	6.594	11.513	16.127	29.906
90 a 93	furto .....	1.716	153	1.869	4.242	5.237	9.439	14.097	25.435
94 a 97	rapina, estorsione, ecc. ....	20	2	22	66	87	153	110	324
119 a 212	Contro l'economia, ecc. ....	64	10	74	247	232	485	447	1.006
213 a 373	Contro lo Stato, ecc. ....	145	9	157	339	563	902	833	1.892
—	Altri fatti .....	1	—	1	5	5	10	15	26
	ITALIA...	27.437	10.228	37.665	70.391	54.336	124.717	151.578	313.960
1 a 47	Contro la persona .....	7.210	1.720	8.930	14.994	13.993	28.987	25.435	63.352
1 a 8	omicidio volontario .....	176	63	241	403	347	750	312	1.506
9, 10	omicidio colposo .....	251	63	314	741	475	1.216	1.554	3.084
48 a 89	Contro la famiglia, ecc. ....	1.440	425	1.865	3.270	3.267	6.537	7.399	15.801
90 a 118	Contro il patrimonio .....	16.727	7.621	24.348	47.544	33.554	81.098	111.602	217.348
90 a 93	furto .....	13.350	6.636	19.986	40.370	27.469	67.839	99.396	187.231
94 a 97	rapina, estorsione, ecc. ....	178	45	223	465	325	790	918	1.931
119 a 212	Contro l'economia, ecc. ....	792	179	971	2.097	1.221	3.318	2.732	7.021
213 a 373	Contro lo Stato, ecc. ....	1.239	281	1.520	2.441	2.270	4.711	4.362	10.593
—	Altri fatti .....	29	2	31	35	31	66	48	145

(a) Cfr. Tav. 143 per i singoli numeri d'ordine.

## Segue TAV. 140 — FATTI DELITTUOSI E PERSONE DENUNCIATE SECONDO CLASSI DI COMUNI E ZONE ALTIMETRICHE IN CUI FURONO COMMESSI

## Segue A — FATTI DELITTUOSI

N. d'ordine	CLASSI DI COMUNI — SPECIE DEL FATTO DELITTUOSO	MONTAGNA			COLLINA			PIANURA	TOTALE
		Interna	Litoranea	Totale	Interna	Litoranea	Totale		
DATI PER 100.000 ABITANTI									
	COMUNI CAPOLUOGHI FINO A 100.000 AB....	708.0	746.3	712.0	751.1	842.4	785.2	931.7	837.2
1 a 47	Contro la persona .....	99,1	324,9	122,5	174,1	166,7	171,3	164,4	161,4
1 a 8	omicidio volontario .....	1,4	1,8	1,5	3,5	3,1	3,3	1,6	2,3
9, 10	omicidio colposo .....	5,2	11,3	6,1	8,6	9,1	8,8	12,3	9,9
48 a 89	Contro la famiglia, ecc. ....	28,5	50,0	30,8	44,9	39,5	42,8	40,2	40,0
90 a 118	Contro il patrimonio .....	548,2	312,4	523,7	493,7	576,6	524,8	690,2	595,2
90 a 93	furto .....	488,6	217,8	469,5	430,0	491,2	452,9	622,1	526,2
94 a 97	rapina, estorsione, ecc. ....	4,1	1,8	3,9	4,3	3,8	4,1	6,2	5,0
119 a 212	Contro l'economia, ecc. ....	10,1	17,9	10,9	16,4	14,4	15,6	18,1	16,0
213 a 373	Contro lo Stato, ecc. ....	21,9	41,1	23,9	21,9	44,9	30,5	18,5	24,4
—	Altri fatti .....	0,2	—	0,2	0,1	0,3	0,2	0,3	0,2
	COMUNI CAPOLUOGHI CON OLTRE 100.000 AB.	—	662,2	662,2	1.340,9	865,9	1.048,7	681,8	972,7
1 a 47	Contro la persona .....	—	56,5	56,5	127,0	206,5	175,8	100,5	117,3
1 a 8	omicidio volontario .....	—	1,9	1,9	1,4	4,2	3,2	1,8	2,2
9, 10	omicidio colposo .....	—	2,8	2,8	11,7	5,6	7,9	5,6	6,0
48 a 89	Contro la famiglia, ecc. ....	—	22,3	22,3	30,5	56,0	46,2	45,6	43,8
90 a 119	Contro il patrimonio .....	—	564,5	564,5	1.147,5	561,5	787,7	795,1	773,3
90 a 93	furto .....	—	517,1	517,1	1.065,4	475,7	703,3	717,9	696,7
94 a 97	rapina, estorsione, ecc. ....	—	2,5	2,5	4,1	3,8	3,9	5,3	4,7
119 a 212	Contro l'economia, ecc. ....	—	7,2	7,2	20,7	12,8	15,9	14,4	14,1
213 a 373	Contro lo Stato, ecc. ....	—	11,6	11,6	15,0	27,9	22,9	26,1	24,0
—	Altri fatti .....	—	0,1	0,1	0,2	0,3	0,2	0,1	0,2
	COMUNI NON CAPOLUOGHI FINO A 20.000 AB.	354,5	554,9	370,4	423,8	578,7	467,4	413,0	427,9
1 a 47	Contro la persona .....	99,0	157,5	103,7	108,5	150,4	120,3	97,8	109,2
1 a 8	omicidio volontario .....	1,7	9,3	3,3	3,4	4,3	3,6	2,3	3,1
9, 10	omicidio colposo .....	3,5	4,0	3,4	4,8	6,0	5,1	7,8	5,6
48 a 89	Contro la famiglia, ecc. ....	18,6	33,0	19,8	21,3	30,6	23,9	19,4	21,5
90 a 119	Contro il patrimonio .....	207,5	329,2	216,5	259,0	353,9	285,7	271,5	265,5
90 a 93	furto .....	160,6	234,2	166,4	200,2	280,1	227,0	235,3	216,0
94 a 97	rapina, estorsione, ecc. ....	2,4	3,4	2,5	3,4	4,0	3,6	3,9	3,1
119 a 212	Contro l'economia, ecc. ....	11,8	17,3	12,2	15,9	18,2	16,5	10,1	13,5
213 a 373	Contro lo Stato, ecc. ....	17,1	26,6	17,3	15,8	25,1	20,6	14,0	17,9
—	Altri fatti .....	0,5	0,2	0,4	0,3	0,5	0,4	0,2	0,3
	COMUNI NON CAPOLUOGHI CON OLTRE 20.000 AB.	663,9	588,9	655,8	591,4	660,5	630,6	695,3	664,6
1 a 47	Contro la persona .....	189,8	285,3	200,2	140,5	202,6	175,7	175,6	177,6
1 a 8	omicidio volontario .....	2,1	3,1	2,2	3,5	5,1	4,4	3,8	3,9
9, 10	omicidio colposo .....	6,5	10,7	7,0	5,6	5,6	5,6	6,3	6,1
48 a 89	Contro la famiglia, ecc. ....	42,3	13,8	39,2	38,6	47,2	43,5	43,0	42,9
90 a 118	Contro il patrimonio .....	302,0	290,7	377,7	368,8	365,4	366,9	441,3	404,5
90 a 93	furto .....	320,9	231,7	311,6	312,3	293,7	301,7	385,8	344,1
94 a 97	rapina, estorsione, ecc. ....	3,7	3,1	3,7	4,9	4,9	4,9	4,1	4,4
119 a 212	Contro l'economia, ecc. ....	11,9	15,3	12,3	18,2	13,4	15,5	12,2	13,6
213 a 373	Contro lo Stato, ecc. ....	27,7	13,9	26,2	24,9	31,6	28,7	22,8	25,5
—	Altri fatti .....	0,2	—	0,2	0,4	0,3	0,3	0,4	0,4
	ITALIA...	404,1	629,3	447,6	558,6	689,3	608,9	695,0	619,2
1 a 47	Contro la persona .....	106,2	105,8	106,1	119,0	177,5	141,5	116,6	124,9
1 a 8	omicidio volontario .....	2,6	4,2	2,9	3,2	4,4	3,7	2,3	3,0
9, 10	omicidio colposo .....	3,7	3,9	3,7	5,9	8,0	5,9	7,1	6,1
48 a 89	Contro la famiglia, ecc. ....	21,2	26,2	22,2	25,9	41,5	31,9	33,9	31,2
90 a 118	Contro il patrimonio .....	246,3	468,9	289,3	377,4	425,6	396,0	511,7	428,0
90 a 93	furto .....	196,6	408,9	276,3	320,4	348,4	331,2	455,7	369,2
94 a 97	rapina, estorsione, ecc. ....	2,6	2,8	2,6	3,7	4,1	3,9	4,3	3,8
119 a 212	Contro l'economia, ecc. ....	11,7	11,0	11,5	16,6	15,5	16,2	12,6	13,9
213 a 373	Contro lo Stato, ecc. ....	18,3	17,3	18,1	19,4	28,8	23,0	20,0	20,9
—	Altri fatti .....	0,4	0,1	0,4	0,3	0,4	0,3	0,2	0,3

Segue TAV. 140 — FATTI DELITTUOSI E PERSONE DENUNCIATE SECONDO CLASSI DI COMUNI  
E ZONE ALTIMETRICHE IN CUI FURONO COMMESSI

## B — PERSONE DENUNCIATE

N. d'ordine	CLASSI DI COMUNI SPECIE DEL FATTO DELITTUOSO	MONTAGNA			COLLINA			PIANURA	TOTALE
		Interna	Litoranea	Totale	Interna	Litoranea	Totale		
DATI ASSOLUTI									
	COMUNI CAPOLUOGHI FINO A 100.000 AB.....	2.045	499	2.544	5.735	3.543	9.278	8.100	19.922
1 a 47	Contro la persona .....	655	286	941	2.534	1.294	3.828	3.145	7.914
1 a 8	omicidio volontario .....	?	2	9	49	29	69	26	164
9,10	omicidio colposo .....	25	9	34	85	58	143	203	380
48 a 89	Contro la famiglia, ecc. ....	177	33	215	692	315	1.007	901	2.123
90 a 118	Contro il patrimonio .....	1.020	136	1.156	2.031	1.393	3.429	3.386	7.971
90 a 93	furto .....	757	63	829	1.396	658	1.964	2.169	4.953
94 a 97	rapina, estorsione, ecc. ....	21	2	23	54	27	81	161	265
119 a 212	Contro l'economia, ecc. ....	51	10	61	126	92	218	270	549
213 a 373	Contro lo Stato, ecc. ....	140	29	169	350	439	789	391	1.349
—	Altri fatti .....	2	—	2	2	5	7	7	16
	COMUNI CAPOLUOGHI CON OLTRE 100.000 AB.	—	2.795	2.795	5.721	13.337	19.058	34.736	56.589
1 a 47	Contro la persona .....	—	806	806	2.179	6.171	8.350	10.935	20.091
1 a 8	omicidio volontario .....	—	24	24	19	158	177	183	384
9,10	omicidio colposo .....	—	28	28	150	110	260	445	733
48 a 89	Contro la famiglia, ecc. ....	—	257	257	510	1.457	1.967	4.672	6.896
90 a 118	Contro il patrimonio .....	—	1.463	1.463	2.471	4.411	6.882	15.137	23.482
90 a 93	furto .....	—	936	936	1.315	2.145	3.199	8.640	13.036
94 a 97	rapina, estorsione, ecc. ....	—	43	43	79	103	182	522	747
119 a 212	Contro l'economia, ecc. ....	—	100	100	284	310	594	1.168	1.862
213 a 373	Contro lo Stato, ecc. ....	—	167	167	272	970	1.242	2.812	4.221
—	Altri fatti .....	—	2	2	5	18	23	12	37
	COMUNI NON CAPOLUOGHI FINO A 20.000 AB.	19.721	2.572	22.293	33.987	18.542	52.529	39.002	104.824
1 a 47	Contro la persona .....	8.733	1.214	9.947	15.198	8.279	23.477	13.708	47.132
1 a 8	omicidio volontario .....	194	95	289	387	199	586	293	1.168
9,10	omicidio colposo .....	198	23	221	452	222	674	728	1.623
48 a 89	Contro la famiglia, ecc. ....	1.371	201	1.572	2.495	1.455	3.950	2.286	7.808
90 a 118	Contro il patrimonio .....	7.569	930	8.499	12.924	6.974	19.898	11.124	39.521
90 a 93	furto .....	4.421	455	4.876	7.400	4.113	11.513	6.764	23.153
94 a 97	rapina, estorsione, ecc. ....	154	21	175	382	171	553	313	1.041
119 a 212	Contro l'economia, ecc. ....	554	52	606	979	483	1.462	895	2.963
213 a 373	Contro lo Stato, ecc. ....	1.456	173	1.629	2.357	1.289	3.646	1.910	7.195
—	Altri fatti .....	38	2	40	34	62	96	79	215
	COMUNI NON CAPOLUOGHI CON OLTRE 20.000 AB.	3.196	332	3.528	7.152	11.732	18.884	21.051	43.463
1 a 47	Contro la persona .....	1.524	228	1.752	3.256	6.037	9.293	10.481	21.526
1 a 8	omicidio volontario .....	22	2	24	69	123	192	212	428
9,10	omicidio colposo .....	36	8	44	89	98	178	242	464
48 a 89	Contro la famiglia, ecc. ....	284	10	294	755	1.097	1.852	2.222	4.368
90 a 118	Contro il patrimonio .....	1.105	77	1.182	2.424	3.413	5.837	6.630	13.649
90 a 93	furto .....	666	58	724	1.426	2.054	3.480	3.960	8.164
94 a 97	rapina, estorsione, ecc. ....	25	2	27	90	88	178	223	428
119 a 212	Contro l'economia, ecc. ....	52	7	59	211	292	503	394	956
213 a 373	Contro lo Stato, ecc. ....	230	10	240	486	887	1.373	1.399	2.922
—	Altri fatti .....	1	—	1	20	6	25	15	42
	ITALIA...	24.962	6.198	31.160	52.595	47.154	99.749	93.889	224.798
1 a 47	Contro la persona .....	10.912	2.534	13.446	23.167	21.781	44.948	38.269	96.663
1 a 8	omicidio volontario .....	223	123	346	524	509	1.024	714	2.084
9,10	omicidio colposo .....	259	68	327	767	488	1.255	1.618	3.209
48 a 89	Contro la famiglia, ecc. ....	1.832	306	2.338	4.452	4.324	8.776	10.081	21.195
90 a 118	Contro il patrimonio .....	9.694	2.606	12.300	19.850	16.196	36.046	36.277	84.623
90 a 93	furto .....	5.844	1.512	7.356	11.447	8.970	20.417	21.533	49.396
94 a 97	rapina, estorsione, ecc. ....	299	68	268	695	389	994	1.219	2.181
119 a 212	Contro l'economia, ecc. ....	657	169	826	1.600	1.177	2.777	2.727	6.330
213 a 373	Contro lo Stato, ecc. ....	1.826	379	2.205	3.465	3.585	7.050	6.422	15.677
—	Altri fatti .....	41	4	45	61	91	152	113	310

Segue TAV. 140 — FATTI DELITTUOSI E PERSONE DENUNCIATE SECONDO CLASSI DI COMUNI  
E ZONE ALTIMETRICHE IN CUI FURONO COMMESSI

Segue B — PERSONE DENUNCIATE

N. d'ordine	CLASSI DI COMUNI SPECIE DEL FATTO DELITTUOSO	MONTAGNA			COLLINA			PIANURA	TOTALE
		Interna	Litoranea	Totale	Interna	Litoranea	Totale		
DATI PER 100.000 ABITANTI									
	COMUNI CAPOLUOGHI FINO A 100.000 AB. ....	422,9	890,9	471,4	566,5	585,0	573,4	505,0	529,6
1 a 47	Contro la persona .....	135,5	510,6	174,4	250,3	213,7	236,6	196,1	210,4
1 a 8	omicidio volontario .....	1,4	3,6	1,7	4,8	3,3	4,3	1,6	2,8
9,10	omicidio colposo .....	5,2	16,1	6,3	8,4	9,6	8,8	12,7	10,1
48 a 89	Contro la famiglia, ecc. ....	36,6	67,8	39,8	68,4	52,0	62,2	56,2	56,4
90 a 118	Contro il patrimonio .....	210,9	242,8	214,2	200,6	230,8	211,9	211,1	211,9
90 a 93	furto .....	156,5	112,5	152,0	129,0	108,6	121,4	135,2	131,7
94 a 97	rapina, estorsione, ecc. ....	4,3	3,6	4,3	5,3	4,5	5,0	10,0	7,0
119 a 212	Contro l'economia, ecc. ....	10,5	17,9	11,3	12,4	15,2	13,5	16,8	14,6
213 a 373	Contro lo Stato, ecc. ....	29,0	51,8	31,3	34,6	72,5	48,8	24,4	35,9
—	Altri fatti .....	0,4	—	0,4	0,2	0,8	0,4	0,4	0,4
	COMUNI CAPOLUOGHI CON OLTRE 100.000 AB.	—	277,6	277,6	460,2	674,6	591,8	460,8	481,0
1 a 47	Contro la persona .....	—	80,1	80,1	175,3	312,1	259,3	145,1	170,8
1 a 8	omicidio volontario .....	—	2,4	2,4	1,5	8,0	5,5	2,4	3,3
9,10	omicidio colposo .....	—	2,8	2,8	12,1	5,6	8,1	5,9	6,2
48 a 89	Contro la famiglia, ecc. ....	—	25,5	25,5	41,0	73,7	61,1	62,0	58,5
90 a 118	Contro il patrimonio .....	—	145,3	145,3	198,8	223,1	213,7	200,8	199,6
90 a 93	furto .....	—	92,9	92,9	105,8	108,5	107,4	111,6	110,8
94 a 97	rapina, estorsione, ecc. ....	—	4,3	4,3	6,4	5,2	5,7	6,9	6,3
119 a 212	Contro l'economia, ecc. ....	—	9,9	9,9	22,8	15,7	18,4	15,5	15,8
213 a 373	Contro lo Stato, ecc. ....	—	16,6	16,6	21,9	49,1	38,6	37,3	35,9
—	Altri fatti .....	—	0,2	0,2	0,4	0,9	0,7	0,1	0,3
	COMUNI NON CAPOLUOGHI FINO A 20.000 AB.	341,3	517,5	355,6	378,3	528,7	420,0	332,8	377,2
1 a 47	Contro la persona .....	151,3	244,3	158,6	169,2	235,2	187,7	152,1	169,6
1 a 8	omicidio volontario .....	3,4	19,1	4,6	4,3	5,7	4,7	3,3	4,2
9,10	omicidio colposo .....	3,4	4,6	3,5	5,0	6,3	5,4	8,1	5,8
48 a 89	Contro la famiglia, ecc. ....	23,8	40,4	25,1	27,8	41,3	31,6	25,4	28,1
90 a 118	Contro il patrimonio .....	131,1	187,1	135,6	143,8	193,1	159,1	123,4	142,2
90 a 93	furto .....	76,6	91,5	77,8	82,4	116,8	92,1	75,0	83,3
94 a 97	rapina, estorsione, ecc. ....	2,7	4,2	2,8	4,3	4,9	4,4	3,5	3,7
119 a 212	Contro l'economia, ecc. ....	9,6	10,5	9,7	10,9	13,7	11,7	9,9	10,7
213 a 373	Contro lo Stato, ecc. ....	25,2	34,8	26,0	26,2	36,6	29,1	21,2	25,8
—	Altri fatti .....	0,7	0,4	0,6	0,4	1,8	0,8	0,8	0,8
	COMUNI NON CAPOLUOGHI CON OLTRE 20.000 AB.	597,7	599,2	588,1	526,5	659,1	601,7	576,0	587,9
1 a 47	Contro la persona .....	285,0	349,7	292,1	239,7	339,2	296,1	286,8	291,2
1 a 8	omicidio volontario .....	4,1	3,1	4,0	5,1	6,9	6,1	5,8	5,8
9,10	omicidio colposo .....	6,7	12,3	7,3	5,9	5,5	5,7	6,6	6,3
48 a 89	Contro la famiglia, ecc. ....	53,1	15,3	49,0	55,6	61,6	59,0	60,8	59,1
90 a 118	Contro il patrimonio .....	206,7	118,1	197,0	178,4	191,8	186,0	181,4	184,6
90 a 93	furto .....	124,6	89,0	120,7	105,0	115,4	110,9	108,4	110,4
94 a 97	rapina, estorsione, ecc. ....	4,7	3,1	4,5	6,6	4,9	5,7	6,1	5,8
119 a 212	Contro l'economia, ecc. ....	9,7	10,8	9,8	15,5	16,4	16,0	10,8	12,9
213 a 373	Contro lo Stato, ecc. ....	43,0	15,3	40,0	35,8	49,8	43,8	35,8	39,5
—	Altri fatti .....	0,2	—	0,2	1,5	0,3	0,8	0,4	0,6
	ITALIA...	367,6	381,4	370,3	417,5	598,1	487,0	430,5	443,3
1 a 47	Contro la persona .....	160,7	155,9	159,8	183,9	276,3	219,5	175,5	190,6
1 a 8	omicidio volontario .....	3,3	7,6	4,1	4,2	6,3	5,0	3,3	4,1
9,10	omicidio colposo .....	3,8	4,2	3,9	6,1	6,2	6,1	7,1	6,3
48 a 89	Contro la famiglia, ecc. ....	27,0	31,1	27,8	35,3	54,8	42,8	46,2	41,8
90 a 118	Contro il patrimonio .....	142,7	160,4	146,2	157,6	205,4	176,0	166,3	166,9
90 a 93	furto .....	86,1	93,0	87,4	90,9	113,8	99,7	98,7	97,2
94 a 97	rapina, estorsione, ecc. ....	2,9	4,2	3,2	4,8	4,9	4,9	5,6	4,9
119 a 212	Contro l'economia, ecc. ....	9,7	10,4	9,8	12,7	14,9	13,6	12,5	12,5
213 a 373	Contro lo Stato, ecc. ....	26,9	23,3	26,2	27,5	45,5	34,4	29,5	30,9
—	Altri fatti .....	0,6	0,3	0,5	0,5	1,2	0,7	0,5	0,6

CAP. 11. - CRIMINALITÀ - Anni 1957 e 1958 (\*)

TAV. 141 - CONDANNATI SECONDO L'ANNO IN CUI IL DELITTO FU COMMESSO, LA RECIDIVITÀ, IL SESSO E L'ETÀ

Anno 1957

SESSO RECIDIVITÀ ETÀ (Anni)	ANNO DEL DELITTO										TOTALE
	anteriore al 1949	1949	1950	1951	1952	1953	1954	1955	1956	1957	

SECONDO IL SESSO E LA RECIDIVITÀ

MASCHI .....	1.058	295	473	553	692	1.523	5.251	11.490	25.115	16.849	63.299
Condannati per la 1ª volta .....	591	201	287	320	425	953	3.676	8.052	16.752	10.284	41.541
Condannati con precedenti penali .....	467	94	186	233	267	570	1.575	3.438	8.363	6.565	21.758
<i>soltanto anteriormente al 1957.....</i>	<i>450</i>	<i>91</i>	<i>171</i>	<i>220</i>	<i>241</i>	<i>543</i>	<i>1.415</i>	<i>3.029</i>	<i>6.990</i>	<i>5.954</i>	<i>18.231</i>
<i>anteriamente al 1957 e anche nel 1957</i>	<i>15</i>	<i>2</i>	<i>15</i>	<i>11</i>	<i>20</i>	<i>22</i>	<i>100</i>	<i>252</i>	<i>810</i>	<i>811</i>	<i>2.091</i>
<i>soltanto nel 1957 .....</i>	<i>2</i>	<i>1</i>	<i>--</i>	<i>2</i>	<i>6</i>	<i>5</i>	<i>30</i>	<i>157</i>	<i>563</i>	<i>667</i>	<i>1.433</i>
FEMMINE .....	92	47	110	77	129	305	1.123	2.422	7.181	5.991	17.477
Condannate per la 1ª volta .....	70	43	96	67	116	255	960	1.991	5.847	4.552	14.007
Condannate con precedenti penali .....	22	4	14	10	13	50	163	431	1.334	1.429	3.470
<i>soltanto anteriormente al 1957.....</i>	<i>20</i>	<i>2</i>	<i>14</i>	<i>10</i>	<i>12</i>	<i>46</i>	<i>150</i>	<i>372</i>	<i>1.056</i>	<i>818</i>	<i>2.530</i>
<i>anteriamente al 1957 e anche nel 1957</i>	<i>2</i>	<i>--</i>	<i>--</i>	<i>--</i>	<i>--</i>	<i>--</i>	<i>9</i>	<i>26</i>	<i>115</i>	<i>352</i>	<i>404</i>
<i>soltanto nel 1957 .....</i>	<i>--</i>	<i>2</i>	<i>--</i>	<i>--</i>	<i>1</i>	<i>4</i>	<i>4</i>	<i>33</i>	<i>163</i>	<i>329</i>	<i>536</i>
MASCHI E FEMMINE.....	1.150	342	583	630	821	1.828	6.374	13.912	32.296	22.840	80.776
Condannati per la 1ª volta .....	661	244	383	387	541	1.208	4.636	10.043	22.599	14.846	55.548
Condannati con precedenti penali .....	489	98	200	243	280	620	1.738	3.869	9.697	7.994	25.228
<i>soltanto anteriormente al 1957.....</i>	<i>470</i>	<i>93</i>	<i>185</i>	<i>230</i>	<i>233</i>	<i>589</i>	<i>1.595</i>	<i>3.401</i>	<i>8.046</i>	<i>5.992</i>	<i>20.751</i>
<i>anteriamente al 1957 e anche nel 1957</i>	<i>17</i>	<i>2</i>	<i>15</i>	<i>11</i>	<i>29</i>	<i>22</i>	<i>109</i>	<i>278</i>	<i>925</i>	<i>1.096</i>	<i>2.497</i>
<i>soltanto nel 1957 .....</i>	<i>2</i>	<i>3</i>	<i>--</i>	<i>2</i>	<i>7</i>	<i>9</i>	<i>31</i>	<i>199</i>	<i>726</i>	<i>996</i>	<i>1.969</i>

SECONDO IL SESSO E L'ETÀ

MASCHI .....	1.058	295	473	553	692	1.523	5.251	11.490	25.115	16.849	63.299
14 - 15 .....	--	--	--	--	--	3	4	16	40	26	89
15 - 16 .....	2	--	3	5	2	5	14	41	112	75	259
16 - 17 .....	4	--	--	4	3	7	20	55	189	137	419
17 - 18 .....	7	2	4	5	8	17	37	102	294	221	697
18 - 21 .....	139	28	48	54	78	138	520	1.258	3.158	2.032	7.453
21 - 25 .....	172	40	67	76	83	218	819	1.736	3.858	2.219	9.288
25 - 30 .....	199	65	76	92	116	263	991	2.152	4.645	2.754	11.353
30 - 35 .....	158	29	59	83	93	217	763	1.727	3.411	2.147	8.687
35 - 40 .....	119	41	61	65	83	167	452	992	1.954	1.477	5.411
40 - 45 .....	118	42	61	55	84	168	559	1.090	2.191	1.475	5.843
45 - 50 .....	65	19	39	42	60	121	409	889	1.957	1.436	5.073
50 - 60 .....	61	20	38	48	61	150	461	998	2.193	1.925	5.955
60 - 70 .....	12	9	14	18	16	40	164	343	840	710	2.166
70 e oltre.....	2	--	3	6	5	9	38	91	273	215	642
FEMMINE .....	92	47	110	77	129	305	1.123	2.422	7.181	5.991	17.477
14 - 15 .....	1	1	--	--	1	--	1	--	10	4	18
15 - 16 .....	1	1	4	--	--	1	1	3	13	6	29
16 - 17 .....	--	--	--	--	1	2	8	6	18	11	46
17 - 18 .....	3	1	1	2	--	2	8	12	19	22	70
18 - 21 .....	10	3	10	5	11	26	93	174	457	309	1.098
21 - 25 .....	11	5	17	9	15	35	140	309	809	595	1.945
25 - 30 .....	17	9	16	9	18	43	171	409	1.182	812	2.686
30 - 35 .....	11	4	13	10	13	52	177	336	1.063	854	2.833
35 - 40 .....	12	5	19	16	19	24	114	243	777	742	1.971
40 - 45 .....	6	5	11	10	18	47	136	289	852	704	2.078
45 - 50 .....	10	2	11	8	11	27	107	226	745	679	1.826
50 - 60 .....	8	6	6	6	13	33	114	289	840	817	2.132
60 - 70 .....	2	5	1	2	7	10	41	100	307	337	812
70 e oltre.....	1	--	1	--	2	3	12	26	89	99	233
MASCHI E FEMMINE.....	1.150	342	583	630	821	1.828	6.374	13.912	32.296	22.840	80.776
14 - 15 .....	1	1	--	--	1	3	5	16	50	30	107
15 - 16 .....	2	1	7	5	2	6	15	44	125	81	283
16 - 17 .....	4	--	--	4	4	9	28	61	207	148	465
17 - 18 .....	10	3	5	7	8	19	45	114	313	243	767
18 - 21 .....	149	31	58	59	89	164	613	1.432	3.615	2.341	8.551
21 - 25 .....	183	45	84	85	98	253	959	2.045	4.667	2.814	11.233
25 - 30 .....	216	74	92	101	134	306	1.162	2.561	5.827	3.566	14.039
30 - 35 .....	169	33	72	93	106	269	940	2.063	4.474	3.001	11.220
35 - 40 .....	131	46	80	81	102	191	566	1.235	2.731	2.219	7.382
40 - 45 .....	124	47	72	65	102	215	695	1.379	3.043	2.179	7.921
45 - 50 .....	75	21	50	50	71	148	516	1.115	2.702	2.115	6.863
50 - 60 .....	69	26	44	54	74	183	575	1.287	3.033	2.742	8.087
60 - 70 .....	14	14	15	20	23	50	205	443	1.147	1.047	2.978
70 e oltre.....	3	--	4	6	7	12	50	117	362	314	875

(\*) Cfr. « Avvertenze alle Tavole » n. 12.

Segue TAV. 141 — CONDANNATI SECONDO L'ANNO IN CUI IL DELITTO FU COMMESSO, LA  
RECIDIVITÀ, IL SESSO E L'ETÀ

Anno 1958

SESSO RECIDIVITÀ ETÀ (Anni)	ANNO DEL DELITTO										TOTALE
	anterio- re al 1950	1950	1951	1952	1953	1954	1955	1956	1957	1958	

SECONDO IL SESSO E LA RECIDIVITÀ

MASCHI .....	839	252	313	485	1.046	3.518	5.788	11.484	21.878	14.302	59.905
Condannati per la 1ª volta .....	438	140	179	289	662	2.132	3.848	7.821	14.281	8.492	38.282
Condannati con precedenti penali .....	401	112	134	196	384	1.386	1.940	3.663	7.597	5.810	21.623
<i>soltanto anteriormente al 1958</i> .....	393	109	129	188	367	1.301	1.735	3.184	6.402	4.480	18.288
<i>anteriamente al 1958 e anche nel 1958</i> .....	8	2	4	8	13	62	140	306	731	777	2.051
<i>soltanto nel 1958</i> .....	—	1	1	—	4	23	65	173	464	553	1.284
FEMMINE .....	106	45	30	78	175	758	1.215	2.660	5.899	4.908	15.874
Condannate per la 1ª volta .....	91	35	21	66	147	605	1.005	2.203	4.674	3.544	12.381
Condannate con precedenti penali .....	25	10	9	12	28	153	210	457	1.225	1.354	3.493
<i>soltanto anteriormente al 1958</i> .....	25	9	9	12	27	148	190	403	952	852	2.627
<i>anteriamente al 1958 e anche nel 1958</i> .....	—	—	—	—	1	—	19	24	118	233	386
<i>soltanto nel 1958</i> .....	—	1	—	—	—	5	10	30	155	279	480
MASCHI E FEMMINE .....	945	297	343	563	1.221	4.276	7.003	14.144	27.777	19.210	75.779
Condannati per la 1ª volta .....	519	175	200	355	809	2.737	4.853	10.024	18.955	12.036	50.663
Condannati con precedenti penali .....	426	122	143	208	412	1.539	2.150	4.120	8.822	7.174	25.116
<i>soltanto anteriormente al 1958</i> .....	418	118	138	200	394	1.449	1.935	3.587	7.354	5.332	20.915
<i>anteriamente al 1958 e anche nel 1958</i> .....	8	2	4	8	14	62	150	330	849	1.010	2.437
<i>soltanto nel 1958</i> .....	—	2	1	—	4	28	75	203	619	832	1.764

SECONDO IL SESSO E L'ETÀ

MASCHI .....	839	252	313	485	1.046	3.518	5.788	11.484	21.878	14.302	59.905
14-15 .....	—	—	1	—	—	2	2	23	50	26	104
15-16 .....	4	1	—	2	1	9	12	57	98	74	257
16-17 .....	1	1	—	3	9	13	24	81	203	124	459
17-18 .....	17	3	4	8	7	24	30	100	277	170	640
18-21 .....	104	21	35	47	98	319	611	1.327	2.858	1.876	7.297
21-25 .....	162	34	42	66	125	509	858	1.800	3.216	1.848	8.660
25-30 .....	129	50	59	92	192	663	1.112	2.234	3.995	2.348	10.864
30-35 .....	114	43	31	61	148	557	907	1.605	2.995	1.868	8.339
35-40 .....	105	28	36	45	119	338	494	994	1.908	1.314	5.321
40-45 .....	79	29	32	52	121	373	580	1.045	1.704	1.080	5.095
45-50 .....	62	13	23	40	81	282	483	861	1.647	1.202	4.694
50-60 .....	45	18	35	45	95	283	484	906	1.977	1.594	5.482
60-70 .....	13	10	11	21	44	110	146	338	720	601	2.014
70 e oltre .....	4	1	3	3	6	27	45	113	240	177	619
FEMMINE .....	106	45	30	78	175	758	1.215	2.660	5.899	4.908	15.874
14-15 .....	1	—	—	—	—	—	—	—	1	4	6
15-16 .....	—	—	—	1	—	3	1	6	5	4	20
16-17 .....	—	—	—	2	1	1	1	9	13	6	33
17-18 .....	1	—	—	—	1	7	3	13	24	8	57
18-21 .....	10	5	4	5	18	59	83	184	359	244	971
21-25 .....	17	5	5	6	18	108	143	300	676	457	1.735
25-30 .....	17	7	3	14	28	96	192	433	891	718	2.399
30-35 .....	16	6	4	3	29	119	184	379	855	715	2.310
35-40 .....	13	7	6	13	14	83	125	293	800	648	2.502
40-45 .....	14	7	3	11	22	97	151	307	605	523	1.741
45-50 .....	7	2	2	7	16	70	122	284	583	576	1.669
50-60 .....	8	6	2	10	21	82	148	317	729	639	1.962
60-70 .....	2	—	1	3	7	30	48	108	269	294	762
70 e oltre .....	—	—	—	3	—	3	14	27	88	72	207
MASCHI E FEMMINE .....	945	297	343	563	1.221	4.276	7.003	14.144	27.777	19.210	75.779
14-15 .....	1	—	1	—	—	2	2	23	51	30	110
15-16 .....	4	1	—	3	1	11	13	63	103	78	277
16-17 .....	1	1	—	5	10	14	25	90	216	130	492
17-18 .....	18	3	4	8	8	31	33	113	301	178	697
18-21 .....	114	26	40	52	116	378	694	1.511	3.217	2.120	8.268
21-25 .....	179	39	47	72	143	617	1.001	2.100	3.892	2.305	10.395
25-30 .....	146	57	62	106	220	759	1.304	2.657	4.876	3.066	13.263
30-35 .....	130	49	35	64	177	686	1.091	1.984	3.850	2.583	10.649
35-40 .....	118	35	42	58	133	421	619	1.287	2.708	1.962	7.383
40-45 .....	93	36	35	63	143	470	731	1.352	2.310	1.603	6.836
45-50 .....	69	15	25	47	97	352	605	1.145	2.230	1.778	6.363
50-60 .....	53	24	37	55	116	365	632	1.223	2.706	2.233	7.444
60-70 .....	15	10	12	24	51	140	194	446	989	895	2.776
70 e oltre .....	4	1	3	6	6	30	59	140	328	249	826

TAV. 142 — CONDANNATI SECONDO IL MESE IN CUI IL DELITTO FU COMMESSO, L'ETÀ E IL SESSO

Anno 1957

MESE DEL DELITTO	Età - Anni														TOTALE
	14-15	15-16	16-17	17-18	18-21	21-25	25-30	30-35	35-40	40-45	45-50	50-60	60-70	70 e oltre	
<b>MASCHI</b>															
Gennaio.....	13	19	37	73	632	803	957	704	450	498	426	507	167	40	5.323
Febbraio.....	7	22	20	63	553	675	802	643	400	391	361	413	150	50	4.550
Marzo.....	6	24	32	49	558	700	873	657	457	439	398	508	171	36	4.908
Aprile.....	11	20	42	51	546	685	857	629	393	400	366	478	151	45	4.665
Maggio.....	12	28	50	50	628	764	973	712	459	485	363	491	166	53	5.234
Giugno.....	6	13	30	50	579	771	942	694	458	522	433	469	171	54	5.152
Luglio.....	5	26	40	56	647	827	1.013	832	471	552	476	580	232	63	5.790
Agosto.....	7	20	43	71	709	893	1.030	758	445	507	442	534	177	67	5.703
Settembre.....	5	18	32	58	655	796	940	773	489	522	438	465	202	56	5.449
Ottobre.....	5	19	31	57	662	756	961	809	478	471	468	495	178	65	5.455
Novembre.....	9	29	35	49	608	759	934	722	407	485	399	503	198	57	5.254
Dicembre.....	3	17	20	60	683	809	903	692	452	491	418	446	181	51	5.226
Ignoto.....	—	4	7	10	33	50	108	101	52	83	49	66	22	5	590
TOTALE...	89	259	419	697	7.453	9.288	11.353	8.687	5.411	5.843	5.037	5.955	2.166	642	63.299
<b>FEMMINE</b>															
Gennaio.....	—	1	4	5	83	132	187	193	161	155	158	158	75	16	1.328
Febbraio.....	1	3	3	3	70	130	208	192	130	151	157	150	52	9	1.259
Marzo.....	1	6	3	6	82	165	215	204	145	171	147	164	59	19	1.387
Aprile.....	1	2	5	6	91	166	219	171	147	157	128	184	58	6	1.341
Maggio.....	1	4	4	4	104	179	240	219	161	178	146	209	69	25	1.543
Giugno.....	3	1	3	11	86	169	195	237	165	165	149	199	76	16	1.474
Luglio.....	—	3	4	8	94	192	275	272	203	197	190	225	101	34	1.798
Agosto.....	—	2	8	8	93	170	234	196	143	151	127	153	58	25	1.368
Settembre.....	2	2	2	6	87	154	223	223	185	202	153	181	61	22	1.503
Ottobre.....	4	2	5	5	92	173	259	233	190	202	166	173	79	24	1.607
Novembre.....	1	1	3	5	100	154	211	193	166	177	135	178	67	24	1.415
Dicembre.....	4	2	2	3	108	149	206	190	164	165	161	151	48	12	1.366
Ignoto.....	—	—	—	—	8	12	14	10	11	7	9	7	9	1	88
TOTALE...	18	29	46	70	1.098	1.945	2.686	2.533	1.971	2.078	1.826	2.132	812	233	17.477
<b>MASCHI E FEMMINE</b>															
Gennaio.....	13	20	41	78	715	935	1.144	897	611	650	584	665	242	56	6.651
Febbraio.....	8	25	23	66	623	805	1.010	835	530	542	518	563	202	59	5.809
Marzo.....	7	30	35	55	640	865	1.088	861	602	610	545	672	230	55	6.295
Aprile.....	12	22	47	57	637	851	1.076	791	540	557	494	662	209	51	6.006
Maggio.....	13	32	54	54	732	943	1.213	931	620	663	509	700	235	78	6.777
Giugno.....	9	14	33	61	625	940	1.137	931	623	687	582	668	247	69	6.626
Luglio.....	5	29	44	64	741	1.019	1.288	1.074	674	749	666	805	333	97	7.588
Agosto.....	7	22	51	79	802	1.063	1.264	954	588	658	569	687	235	92	7.071
Settembre.....	7	20	34	64	742	950	1.163	996	674	724	591	646	263	78	6.952
Ottobre.....	9	21	36	62	754	929	1.225	1.042	658	673	634	668	257	89	7.062
Novembre.....	10	30	38	54	708	913	1.205	915	573	662	534	681	265	81	6.669
Dicembre.....	7	19	22	63	791	958	1.109	882	616	656	579	597	229	64	6.592
Ignoto.....	—	4	7	10	41	62	122	111	63	90	58	73	31	6	678
TOTALE...	107	282	465	767	8.551	11.233	14.039	11.220	7.382	7.921	6.863	8.087	2.978	875	80.776



Segue TAV. 142 — CONDANNATI SECONDO IL MESE IN CUI IL DELITTO FU COMMESSO, L'ETÀ E IL SESSO  
Anno 1958

MESE DEL DELITTO	Età - Anni														TOTALE
	14-15	15-16	16-17	17-18	18-21	21-25	25-30	30-35	35-40	40-45	45-50	50-60	60-70	70 e oltre	
<b>MASCHI</b>															
Gennaio.....	6	29	36	68	628	735	874	659	440	384	374	445	166	47	4.891
Febbraio.....	13	24	39	47	552	697	847	678	434	398	362	394	154	35	4.664
Marzo.....	6	19	44	49	602	700	816	674	432	439	394	439	149	48	4.811
Aprile.....	11	15	32	54	556	620	854	638	418	381	306	407	136	40	4.468
Maggio.....	6	17	36	39	535	697	899	722	439	388	418	419	163	47	4.825
Giugno.....	11	24	42	49	567	668	852	653	432	413	404	462	174	48	4.799
Luglio.....	5	14	35	51	598	742	1.045	768	502	472	440	501	185	70	5.428
Agosto.....	10	33	57	68	692	874	1.025	745	455	444	420	513	182	67	5.585
Settembre.....	11	18	36	75	679	752	927	711	484	438	412	519	193	72	5.327
Ottobre.....	10	22	39	41	629	760	933	702	481	468	405	505	186	53	5.234
Novembre.....	7	22	29	54	583	696	899	664	417	412	382	458	165	49	4.837
Dicembre.....	7	17	33	34	632	666	813	639	391	368	328	371	143	37	4.479
Ignoto.....	1	3	1	11	44	63	80	86	56	90	49	49	18	6	557
TOTALE....	104	257	459	640	7.297	8.660	10.864	8.339	5.381	5.095	4.694	5.482	2.014	619	59.905
<b>FEMMINE</b>															
Gennaio.....	—	2	3	5	80	142	200	174	155	142	128	156	74	18	1.279
Febbraio.....	1	1	4	5	60	147	174	185	166	150	123	163	56	12	1.247
Marzo.....	2	2	2	5	74	133	202	173	160	130	159	143	59	14	1.258
Aprile.....	—	—	2	3	80	139	164	162	142	140	122	156	49	14	1.173
Maggio.....	1	2	6	6	83	145	208	204	180	162	152	155	63	21	1.384
Giugno.....	—	3	1	5	95	155	209	210	170	140	138	160	74	15	1.375
Luglio.....	—	3	—	6	99	157	229	217	182	169	165	195	89	19	1.530
Agosto.....	2	1	4	4	75	147	193	192	140	125	132	150	51	18	1.234
Settembre.....	—	2	5	6	90	151	219	194	180	151	143	196	64	19	1.420
Ottobre.....	—	3	3	6	87	147	229	231	168	149	142	153	61	16	1.395
Novembre.....	—	—	3	3	69	156	175	187	205	151	153	165	73	25	1.365
Dicembre.....	—	1	3	2	74	106	182	168	143	124	107	158	46	14	1.128
Ignoto.....	—	—	1	1	5	10	15	13	11	9	5	12	3	2	86
TOTALE....	6	20	33	57	971	1.735	2.399	2.310	2.002	1.741	1.669	1.962	762	207	15.874
<b>MASCHI E FEMMINE</b>															
Gennaio.....	6	31	39	73	708	877	1.074	833	595	526	502	601	240	65	6.170
Febbraio.....	14	25	43	52	612	834	1.021	863	600	548	485	557	210	47	5.911
Marzo.....	8	21	46	54	676	833	1.018	847	592	569	553	582	208	62	6.069
Aprile.....	11	15	34	57	656	759	1.018	800	560	521	428	563	185	54	5.641
Maggio.....	7	19	38	45	618	842	1.107	926	619	550	570	574	226	68	6.209
Giugno.....	11	27	43	54	662	823	1.061	863	602	553	542	622	248	63	6.174
Luglio.....	5	17	35	57	697	899	1.274	985	684	641	605	696	274	89	6.958
Agosto.....	12	34	61	72	767	1.021	1.218	937	595	569	552	663	233	85	6.819
Settembre.....	11	20	41	81	769	903	1.146	905	664	589	555	715	257	91	6.747
Ottobre.....	10	25	42	47	716	907	1.162	933	649	617	547	658	247	69	6.629
Novembre.....	7	22	32	57	652	852	1.074	851	622	563	535	623	238	74	6.202
Dicembre.....	7	19	36	36	706	772	995	807	534	492	435	529	189	51	5.607
Ignoto.....	1	3	2	12	49	73	95	99	67	98	54	61	21	8	643
TOTALE....	110	277	492	697	8.268	10.395	13.263	10.649	7.383	6.836	6.363	7.444	2.776	826	75.779

TAV. 143 — CONDANNATI SECONDO IL DELITTO, LA PENA INFLITTA E IL SESSO (a)

Anno 1957

N. d'ordine	DELITTI	MULTA			RECLUSIONE (b)			TOTALE		
		M	F	MF	M	F	MF	M	F	MF
1 a 47	Contro la persona.....	7.838	1.536	9.374	11.286	3.159	14.445	19.124	4.695	23.819
1 a 10	CONTRO LA VITA .....	—	—	—	2.547	148	2.695	2.547	148	2.695
1	Strage.....	—	—	—	—	—	—	—	—	—
2	Omicidio volontario.....	—	—	—	226	38	264	226	38	264
3	Omicidio volontario aggravato.....	—	—	—	115	18	133	115	18	133
4	Infanticidio per causa di onore.....	—	—	—	2	33	35	2	33	35
5	Omicidio del consenziente.....	—	—	—	1	1	2	1	1	2
6	Omicidio preterintenzionale.....	—	—	—	36	3	39	36	3	39
7	Omicidio preterintenzionale aggravato.....	—	—	—	14	1	15	14	1	15
8	Omicidio a causa di onore.....	—	—	—	11	1	12	11	1	12
9	Morte come conseguenza di altro delitto.....	—	—	—	3	—	3	3	—	3
10	Omicidio colposo.....	—	—	—	2.139	53	2.192	2.139	53	2.192
11 a 45	CONTRO L'INCOLUMITÀ E LA LIBERTÀ INDIVIDUALE..	7.003	660	7.663	8.663	2.967	11.630	15.666	3.627	19.293
11 a 17	PERCOSSE, LESIONI PERSONALI.....	6.501	460	6.961	6.388	2.250	8.638	12.889	2.710	15.599
11	Percosse.....	309	252	561	21	9	30	330	261	591
12	Lesioni personali volontarie.....	—	—	—	1.861	1.045	2.906	1.861	1.045	2.906
13	Lesioni personali volontarie aggravate.....	—	—	—	4.045	1.180	5.225	4.045	1.180	5.225
14	Lesioni personali a causa di onore.....	—	—	—	5	—	5	5	—	5
15	Lesioni come conseguenza di altro delitto.....	3	1	4	1	1	2	4	2	6
16	Lesioni personali colpose.....	3.504	121	3.625	203	4	207	3.707	125	3.832
17	Lesioni personali colpose aggravate.....	2.685	86	2.771	252	11	263	2.937	97	3.034
18 a 22	RISSA, ABBANDONO D'INCAPACE, ECC. ....	203	68	271	586	271	857	789	339	1.128
18	Rissa.....	149	68	217	576	255	831	725	323	1.048
19	Abbandono di persone minori o incapaci.....	—	—	—	1	15	16	1	15	16
20	Abbandono di un neonato per causa di onore.....	—	—	—	—	1	1	—	1	1
21	Istigazione o aiuto al suicidio.....	2	—	2	—	—	—	2	—	2
22	Omissione di soccorso.....	52	—	52	9	—	9	61	—	61
23 a 45	VIOLENZA PRIVATA, MINACCIA, ECC.....	299	132	431	1.689	446	2.135	1.988	578	2.566
23	Violenza privata.....	—	—	—	485	162	647	485	162	647
24	Minaccia.....	297	130	427	945	187	1.132	1.242	317	1.559
25	Sequestro di persona.....	—	—	—	43	10	53	43	10	53
26	Violazione di domicilio.....	—	—	—	206	84	290	206	84	290
27	Riduzione in schiavitù.....	—	—	—	—	—	—	—	—	—
28	Tratta o commercio di schiavi.....	—	—	—	—	—	—	—	—	—
29	Alienazione e acquisto di schiavi.....	—	—	—	—	—	—	—	—	—
30	Plagio.....	—	—	—	—	—	—	—	—	—
31	Arresto illegale.....	—	—	—	—	—	—	—	—	—
32	Indebita limitazione di libertà personale.....	—	—	—	—	—	—	—	—	—
33	Abuso di autorità contro arrestati o detenuti.....	—	—	—	—	—	—	—	—	—
34	Perquisizione e ispezione personali arbitrarie.....	—	—	—	—	—	—	—	—	—
35	Violenza o minaccia per costringere a commettere un reato.....	—	—	—	5	1	6	5	1	6
36	Stato di incapacità procurato mediante violenza.....	—	—	—	—	—	—	—	—	—
37	Violazione di domicilio commessa da un pubblico ufficiale.....	—	—	—	2	—	2	2	—	2
38	Violazione, sottrazione e soppressione di corrispondenza.....	2	2	4	—	—	—	2	2	4
39	Cognizione, interruzione e impedimento fraudolenti di comunicazioni o conversazioni telegrafiche o telefoniche.....	—	—	—	—	—	—	—	—	—
40	Rivelazione del contenuto di corrispondenza.....	—	—	—	—	—	—	—	—	—
41	Violazione, sottrazione e soppressione di corrispondenza commesse da persona addetta al servizio delle poste, dei telegrafi o dei telefoni.....	—	—	—	2	1	3	2	1	3
42	Rivelazione del contenuto di corrispondenza, commessa da persona addetta al servizio delle poste, dei telegrafi o dei telefoni.....	—	—	—	1	1	2	1	1	2
43	Rivelazione del contenuto di documenti segreti.....	—	—	—	—	—	—	—	—	—
44	Rivelazione di segreto professionale.....	—	—	—	—	—	—	—	—	—
45	Rivelazione di segreti scientifici o industriali.....	—	—	—	—	—	—	—	—	—

(a) I delitti aggravati per circostanze speciali figurano in analisi nella Tav. 158.

(b) Sola o congiunta alla pena della multa - Compresi 15 condannati maschi alla pena dell'ergastolo (4 per omicidio volontario e 11 per omicidio volontario aggravato).



Segue TAV 143 — CONDANNATI SECONDO IL DELITTO, LA PENA INFLITTA E IL SESSO

Anno 1957

N. d'or- dine	DELITTI	MULTA			RECLUSIONE			TOTALE		
		M	F	MF	M	F	MF	M	F	MF
90 a 118	<b>Contro il patrimonio</b> .....	<b>1.568</b>	<b>238</b>	<b>1.806</b>	<b>23.168</b>	<b>3.153</b>	<b>26.321</b>	<b>24.736</b>	<b>3.391</b>	<b>28.127</b>
90 a 93	<b>FURTO</b> .....	<b>29</b>	<b>13</b>	<b>42</b>	<b>15.737</b>	<b>2.297</b>	<b>18.034</b>	<b>15.766</b>	<b>2.310</b>	<b>18.076</b>
90	Furto.....	—	—	—	7.864	1.439	9.303	7.864	1.439	9.303
91	Furto punibile a querela dell'offeso.....	17	8	25	4	—	4	21	8	29
92	Sottrazione di cose comuni.....	12	5	17	9	1	10	21	6	27
93	Furto aggravato.....	—	—	—	7.860	857	8.717	7.860	857	8.717
94 a 109	<b>RAPINA E DANNI</b> .....	<b>1.188</b>	<b>126</b>	<b>1.314</b>	<b>2.462</b>	<b>144</b>	<b>2.606</b>	<b>3.650</b>	<b>270</b>	<b>3.920</b>
94 a 97	<b>RAPINA, ESTORSIONE, ECC.</b> .....	—	—	—	790	26	816	790	26	816
94	Rapina.....	—	—	—	111	2	113	111	2	113
95	Rapina aggravata.....	—	—	—	419	8	427	419	8	427
96	Estorsione.....	—	—	—	204	15	219	204	15	219
97	Sequestro di persona a scopo di rapina o di estorsione.....	—	—	—	56	1	57	56	1	57
98 a 109	<b>DANNI A COSE, ANIMALI, TERRENI</b> .....	<b>1.188</b>	<b>126</b>	<b>1.314</b>	<b>1.672</b>	<b>118</b>	<b>1.790</b>	<b>2.860</b>	<b>244</b>	<b>3.104</b>
98	Invasione di terreni o edifici.....	125	36	161	100	26	126	225	62	287
99	Danneggiamento.....	79	33	112	28	3	31	107	36	143
100	Danneggiamento aggravato.....	—	—	—	165	19	184	165	19	184
101	Introduzione o abbandono di animali nel fondo altrui.....	503	22	525	23	1	24	526	23	549
102	Introduzione o abbandono di animali nel fondo altrui per farli pascolare abusivamente.....	448	28	476	22	—	22	470	28	498
103	Introduzione o abbandono di animali nel fondo altrui seguiti da pascolo o danneggiamento.....	—	—	—	1.266	50	1.316	1.266	50	1.316
104	Usurpazione.....	—	—	—	6	2	8	6	2	8
105	Deviazione di acque e modificazione dello stato dei luoghi.....	—	—	—	47	13	60	47	13	60
106	Turbativa violenta del possesso di cose immobili.....	—	—	—	2	2	4	2	2	4
107	Ingresso abusivo nel fondo altrui.....	9	2	11	—	—	—	9	2	11
108	Uccisione o danneggiamento di animali altrui.....	21	4	25	9	2	11	30	6	36
109	Deturpamento e imbrattamento di cose altrui.....	3	1	4	4	—	4	7	1	8
110 a 118	<b>TRUFFA ED ALTRE FRODI</b> .....	<b>351</b>	<b>99</b>	<b>450</b>	<b>4.969</b>	<b>712</b>	<b>5.681</b>	<b>5.320</b>	<b>811</b>	<b>6.131</b>
110	Truffa.....	—	—	—	2.273	267	2.540	2.273	267	2.540
111	Appropriazione indebita.....	—	—	—	1.400	205	1.605	1.400	205	1.605
112	Ricettazione.....	—	—	—	1.036	181	1.217	1.036	181	1.217
113	Insolvenza fraudolenta.....	333	91	424	197	35	232	530	126	656
114	Fraudolenta distruzione della cosa propria e mutilazione fraudolenta della propria persona.....	—	—	—	12	—	12	12	—	12
115	Circonvenzione di persone incapaci.....	—	—	—	12	5	17	12	5	17
116	Usura.....	—	—	—	16	15	31	16	15	31
117	Frode in emigrazione.....	—	—	—	16	3	19	16	3	19
118	Appropriazione di cose smarrite, del tesoro o di cose avute per errore o caso fortuito.....	18	8	26	7	1	8	25	9	34
119 a 212	<b>Contro l'economia e la fede pubblica</b> .....	<b>4.404</b>	<b>1.494</b>	<b>5.898</b>	<b>1.519</b>	<b>310</b>	<b>1.829</b>	<b>5.923</b>	<b>1.804</b>	<b>7.727</b>
119 a 134	<b>CONTRO L'ECONOMIA PUBBLICA, L'INDUSTRIA E IL COMMERCIO</b> .....	<b>2.977</b>	<b>1.157</b>	<b>4.134</b>	<b>31</b>	<b>3</b>	<b>34</b>	<b>3.008</b>	<b>1.160</b>	<b>4.168</b>
119	Frode nell'esercizio del commercio.....	668	169	837	4	1	5	672	170	842
120	Vendita di sostanze alimentari non genuine come genuine.....	2.154	975	3.129	10	2	12	2.164	977	3.141
121	Arbitraria invasione e occupazione di aziende agricole o industriali - Sabotaggio.....	—	—	—	13	—	13	13	—	13
122	Inosservanza delle norme disciplinanti i rapporti di lavoro e delle decisioni del magistrato del lavoro.....	108	4	112	—	—	—	108	4	112

## Segue TAV. 143 — CONDANNATI SECONDO IL DELITTO, LA PENA INFLITTA E IL SESSO

Anno 1957

N. d'or- dine	DELITTI	MULTA			RECLUSIONE			TOTALE		
		M	F	MF	M	F	MF	M	F	MF
123	Distruzione di materie prime o di prodotti agricoli o industriali ovvero di mezzi di produzione .....	—	—	—	—	—	—	—	—	—
124	Diffusione di una malattia delle piante o degli animali .....	2	1	3	—	—	—	2	1	3
125	Rialzo e ribasso fraudolento di prezzi sul pubblico mercato o nelle borse di commercio .....	—	—	—	—	—	—	—	—	—
126	Serrata e sciopero per fini contrattuali .....	—	—	—	—	—	—	—	—	—
127	Serrata e sciopero per fini non contrattuali .....	—	—	—	—	—	—	—	—	—
128	Coazione alla pubblica Autorità mediante serrata o sciopero .....	—	—	—	—	—	—	—	—	—
129	Serrata o sciopero a scopo di solidarietà o di protesta .....	—	—	—	—	—	—	—	—	—
130	Serrata di esercenti di piccole industrie o commerci .....	—	—	—	1	—	1	1	—	1
131	Boicottaggio .....	—	—	—	—	—	—	—	—	—
132	Turbata libertà dell'industria o del commercio .....	—	—	—	—	—	—	—	—	—
133	Prodi contro le industrie nazionali .....	—	—	—	2	—	2	2	—	2
134	Vendita di prodotti industriali con segni mendaci .....	45	8	53	1	—	1	46	8	54
135 a 162	CONTRO L'INCOLUMITÀ PUBBLICA .....	67	—	67	283	54	337	350	54	404
135	Incendio .....	—	—	—	14	1	15	14	1	15
136	Danneggiamento seguito da incendio .....	—	—	—	26	5	31	26	5	31
137	Attentati alla sicurezza dei trasporti .....	—	—	—	7	—	7	7	—	7
138	Commercio di sostanze alimentari nocive .....	—	—	—	20	4	24	20	4	24
139	Delitti colposi di danno .....	—	—	—	149	28	177	149	28	177
140	Inondazione, frana o valanga .....	—	—	—	—	1	1	—	1	1
141	Danneggiamento seguito da inondazione, frana o valanga .....	—	—	—	—	—	—	—	—	—
142	Naufragio, sommersione o disastro aereo .....	—	—	—	1	—	1	1	—	1
143	Danneggiamento seguito da naufragio .....	—	—	—	1	—	1	1	—	1
144	Disastro ferroviario .....	—	—	—	—	—	—	—	—	—
145	Pericolo di disastro ferroviario causato da danneggiamento .....	—	—	—	—	—	—	—	—	—
146	Attentati alla sicurezza degli impianti di energia elettrica e del gas, ovvero delle pubbliche comunicazioni .....	—	—	—	—	—	—	—	—	—
147	Crollo di costruzioni o altri disastri dolosi .....	—	—	—	4	1	5	4	1	5
148	Fabbricazione o detenzione di materie esplosive .....	—	—	—	—	1	1	—	1	1
149	Sottrazione, occultamento o guasto di apparecchi a pubblica difesa da infortuni .....	—	—	—	—	—	—	—	—	—
150	Rimozione od omissione dolosa di cautele contro infortuni sul lavoro .....	—	—	—	2	—	2	2	—	2
151	Epidemia .....	—	—	—	—	—	—	—	—	—
152	Avvelenamento di acque o di sostanze alimentari .....	—	—	—	—	—	—	—	—	—
153	Adulterazione e contraffazione di sostanze alimentari .....	—	—	—	—	—	—	—	—	—
154	Adulterazione e contraffazione di altre cose in danno della pubblica salute .....	—	—	—	—	—	—	—	—	—
155	Commercio di sostanze alimentari contraffatte od adulterate .....	2	—	2	—	—	—	2	—	2
156	Commercio o somministrazione di medicinali guasti .....	—	—	—	—	—	—	—	—	—
157	Somministrazione di medicinali in modo pericoloso per la salute pubblica .....	—	—	—	—	—	—	—	—	—
158	Commercio clandestino o fraudolento di sostanze stupefacenti .....	—	—	—	13	3	16	13	3	16
159	Agevolazione dolosa dell'uso di sostanze stupefacenti .....	—	—	—	—	—	—	—	—	—
160	Delitti colposi di pericolo .....	—	—	—	36	4	40	36	4	40
161	Omissione colposa di cautele o difese contro disastri o infortuni sul lavoro .....	63	—	63	—	—	—	63	—	63
162	Delitti colposi contro la salute pubblica (di cui ai nn.ri da 151 a 157) .....	2	—	2	10	6	16	12	6	18
163 a 212	CONTRO LA FEDE PUBBLICA .....	1.360	337	1.697	1.205	253	1.458	2.565	590	3.155
163 a 174	FALSITÀ IN MONETE .....	49	15	64	49	3	52	98	18	116
163	Falsificazione di monete, spendita e introduzione nello Stato, previo concerto, di monete falsificate .....	—	—	—	10	—	10	10	—	10
164	Spendita e introduzione nello Stato, senza concerto, di monete falsificate .....	—	—	—	26	2	28	26	2	28

## Segue TAV. 143 — CONDANNATI SECONDO IL DELITTO, LA PENA INFLITTA E IL SESSO

Anno 1957

N. d'ordine	DELITTI	MULTA			RECLUSIONE			TOTALE		
		M	F	MF	M	F	MF	M	F	MF
165	Spendita di monete falsificate ricevute in buona fede .....	42	15	57	3	—	3	45	15	60
166	Alterazione di monete .....	—	—	—	—	—	—	—	—	—
167	Falsificazione, alterazione, ecc. delle carte di pubblico credito .....	—	—	—	2	—	2	2	—	2
168	Falsificazione di valori di bollo, introduzione nello Stato, acquisto, detenzione o messa in circolazione di valori di bollo falsificati .....	—	—	—	—	—	—	—	—	—
169	Contraffazione di carta filigranata in uso per la fabbricazione di carte di pubblico credito o di valori di bollo .....	—	—	—	1	—	1	1	—	1
170	Falsificazione o detenzione di filigrane o di strumenti destinati alla falsificazione di monete, di valori di bollo o di carta filigranata .....	—	—	—	3	—	3	3	—	3
171	Falsificazione di biglietti di pubbliche imprese di trasporto .....	—	—	—	—	1	5	4	1	5
172	Uso di valori di bollo contraffatti o alterati	—	—	—	—	—	—	—	—	—
173	Uso di biglietti falsificati di pubbliche imprese di trasporto .....	1	—	1	—	—	—	1	—	1
174	Alterazione di segni nei valori di bollo o nei biglietti usati e uso degli oggetti così alterati .....	6	—	6	—	—	—	6	—	6
175 a 182	FALSITÀ IN SIGILLI .....	609	207	816	32	3	35	641	210	851
175	Uso o detenzione di misure o pesi con falsa impronta .....	609	207	816	2	—	2	611	207	818
176	Contraffazione del sigillo dello Stato e uso del sigillo contraffatto .....	—	—	—	1	—	1	1	—	1
177	Contraffazione di altri pubblici sigilli o strumenti destinati a pubblica autenticazione o certificazione e uso di tali sigilli e strumenti contraffatti .....	—	—	—	12	1	13	12	1	13
178	Contraffazione delle impronte di una pubblica autenticazione o certificazione .....	—	—	—	4	—	4	—	—	4
179	Vendita o acquisto di cose con impronte contraffatte di una pubblica autenticazione o certificazione .....	—	—	—	—	—	—	—	—	—
180	Uso abusivo di sigilli e strumenti veri .....	—	—	—	3	1	4	3	1	4
181	Contraffazione, alterazione o uso di segni distintivi di opere dell'ingegno o di prodotti industriali .....	—	—	—	10	1	11	10	1	11
182	Introduzione nello Stato e commercio di prodotti con segni falsi .....	—	—	—	—	—	—	—	—	—
183 a 212	FALSITÀ IN ATTI E PERSONE .....	702	115	817	1.124	247	1.371	1.826	362	2.188
183	Falsità materiale commessa dal pubblico ufficiale in atti pubblici .....	—	—	—	29	2	31	29	2	31
184	— in certificati o autorizzazioni amministrative .....	—	—	—	1	1	2	1	1	2
185	— in copie autentiche di atti pubblici o privati o in attestati del contenuto di atti	—	—	—	4	—	4	4	—	4
186	Falsità ideologica commessa dal pubblico ufficiale in atti pubblici .....	—	—	—	29	3	32	29	3	32
187	— in certificati o in autorizzazioni amministrative .....	—	—	—	3	2	5	3	2	5
188	Falsità ideologica in certificati commessa da persone esercenti un servizio di pubblica necessità .....	8	5	13	3	—	3	11	5	16
189	Falsità materiale commessa dal privato in atti pubblici .....	—	—	—	45	8	53	45	8	53
190	— in certificati o autorizzazioni amministrative .....	—	—	—	103	11	114	103	11	114
191	— in copie autentiche di atti .....	—	—	—	4	2	6	4	2	6
192	Falsità ideologica commessa dal privato in atto pubblico .....	—	—	—	17	7	24	17	7	24
193	Uso di atto falso .....	1	—	1	16	3	19	17	3	20
194	Falsità in registri e notificazioni .....	1	—	1	—	—	—	1	—	1
195	Falsità in scrittura privata .....	—	—	—	96	24	120	96	24	120
196	Falsità in foglio firmato in bianco. Atto privato .....	—	—	—	12	1	13	12	1	13
197	Falsità in foglio firmato in bianco. Atto pubblico .....	—	—	—	—	—	—	—	—	—
198	Falsità in foglio firmato in bianco diverse dalle precedenti .....	—	—	—	1	—	1	1	—	1



## Segue TAV. 143 — CONDANNATI SECONDO IL DELITTO, LA PENA INFLITTA E IL SESSO

Anno 1957

N. d'ordine	DELITTI	MULTA			RECLUSIONE			TOTALE		
		M	F	MF	M	F	MF	M	F	MF
237	Rivelazione di notizie di cui sia stata vietata la divulgazione .....	—	—	—	3	—	3	3	—	3
238	Utilizzazione dei segreti di Stato .....	—	—	—	—	—	—	—	—	—
239	Infedeltà in affari di Stato .....	—	—	—	—	—	—	—	—	—
240	Disfattismo politico .....	—	—	—	—	—	—	—	—	—
241	Disfattismo economico .....	—	—	—	—	—	—	—	—	—
242	Favoreggiamento, sabotaggio, spionaggio, ecc. (delitti da 222 a 241) commessi a danno di Stato estero, alleato o associato a fine di guerra.....	—	—	—	—	—	—	—	—	—
243	Attività antinazionale del cittadino all'estero .....	—	—	—	—	—	—	—	—	—
244	Associazioni sovversive .....	—	—	—	—	—	—	—	—	—
245	Associazioni antinazionali .....	—	—	—	—	—	—	—	—	—
246	Propaganda ed apologia sovversiva o antinazionale .....	—	—	—	1	—	1	1	—	1
247	Illecita costituzione di associazioni aventi carattere internazionale.....	—	—	—	—	—	—	—	—	—
248	Illecita partecipazione ad associazioni aventi carattere internazionale .....	1	—	1	—	—	—	1	—	1
249	Accettazione di onorificenze o utilità da uno Stato nemico .....	—	—	—	—	—	—	—	—	—
250	Attentato contro il Presidente della Repubblica .....	—	—	—	—	—	—	—	—	—
251	Offesa alla libertà del Presidente della Repubblica .....	—	—	—	—	—	—	—	—	—
252	Lesà prerogativa della irresponsabilità del Presidente della Repubblica .....	—	—	—	—	—	—	—	—	—
253	Attentato contro il Capo del Governo .....	—	—	—	—	—	—	—	—	—
254	Offesa alla libertà del Capo del Governo .....	—	—	—	—	—	—	—	—	—
255	Offesa all'onore del Capo del Governo .....	—	—	—	—	—	—	—	—	—
256	Attentato contro la Costituzione dello Stato .....	—	—	—	—	—	—	—	—	—
257	Insurrezione armata contro i poteri dello Stato.....	—	—	—	—	—	—	—	—	—
258	Devastazione, saccheggio e strage .....	—	—	—	—	—	—	—	—	—
259	Guerra civile .....	—	—	—	—	—	—	—	—	—
260	Usurpazione di potere politico o di comando militare .....	—	—	—	—	—	—	—	—	—
261	Arruolamenti o armamenti non autorizzati a servizio di uno Stato estero .....	—	—	—	—	—	—	—	—	—
262	Attentato contro gli organi costituzionali e contro le assemblee regionali .....	—	—	—	—	—	—	—	—	—
263	Vilipendio alla Nazione Italiana .....	—	—	—	7	1	8	7	1	8
264	Vilipendio alla bandiera o ad altro emblema dello Stato .....	—	—	—	—	1	1	—	1	1
265	Attentati contro i diritti politici del cittadino .....	—	—	—	—	—	—	—	—	—
266	Attentato contro i Capi di Stati esteri .....	—	—	—	—	—	—	—	—	—
267	Offesa alla libertà dei Capi di Stati esteri .....	—	—	—	—	—	—	—	—	—
268	Offesa all'onore dei Capi di Stati esteri .....	—	—	—	—	—	—	—	—	—
269	Offese contro i rappresentanti di Stati esteri .....	—	—	—	—	—	—	—	—	—
270	Offesa alla bandiera o ad altro emblema di uno Stato estero .....	—	—	—	—	—	—	—	—	—
271	Istigazione a commettere alcuno dei delitti di cui ai numeri 213 a 264 .....	—	—	—	—	—	—	—	—	—
272	Pubblica istigazione e apologia .....	—	—	—	—	—	—	—	—	—
273	Cospirazione politica mediante accordo .....	—	—	—	—	—	—	—	—	—
274	Cospirazione politica mediante associazione .....	—	—	—	1	—	1	1	—	1
275	Banda armata: formazione e partecipazione .....	—	—	—	—	—	—	—	—	—
276	Assistenza ai partecipi di cospirazione o di banda armata .....	—	—	—	—	—	—	—	—	—
277 a 318	CONTRO LA PUBBLICA AMMINISTRAZIONE.....	4.435	4.534	8.969	4.362	1.504	5.866	8.797	6.038	14.835
277 a 285	VIOLENZA, RESISTENZA, OLTRAGGIO .....	1	—	1	3.121	519	3.640	3.122	519	3.641
277	Violenza o minaccia a un pubblico ufficiale .....	—	—	—	150	16	166	150	16	166
278	Resistenza a un pubblico ufficiale .....	—	—	—	928	85	1.013	928	85	1.013
279	Oltraggio a un pubblico ufficiale .....	—	—	—	1.935	396	2.331	1.935	396	2.331
280	Violenza o minaccia ad un Corpo politico, amministrativo o giudiziario .....	—	—	—	3	2	5	3	2	5
281	Interruzione di un ufficio o servizio pubblico o di un servizio di pubblica necessità .....	—	—	—	15	3	18	15	3	18
282	Oltraggio a un Corpo politico, amministrativo o giudiziario .....	—	—	—	4	—	4	4	—	4





## Segue TAV. 143 — CONDANNATI SECONDO IL DELITTO, LA PENA INFLITTA E IL SESSO

Anno 1957

N. d'or- dine	DELITTI	MULTA			RECLUSIONE			TOTALE		
		M	F	MF	M	F	MF	M	F	MF
328	Omessa denuncia da parte di un incaricato di pubblico servizio .....	—	—	—	—	2	2	—	2	2
329	Omessa denuncia aggravata .....	—	—	—	1	—	1	—	—	1
330	Omessa denuncia di reato da parte del cittadino .....	4	1	5	—	—	—	4	1	5
331	Omissione di referto .....	—	—	—	—	—	—	—	—	—
332	Rifiuto di uffici legalmente dovuti .....	2	3	5	—	—	—	2	3	5
333	Autocalunnia .....	—	—	—	11	5	16	11	5	16
334	Simulazione o calunnia per un fatto costituente contravvenzione .....	—	—	—	—	—	—	—	—	—
335	Falso giuramento della parte .....	—	—	—	1	—	1	1	—	1
336	Falsa perizia o interpretazione .....	—	—	—	14	6	20	14	6	20
337	Frode processuale .....	—	—	—	3	—	3	3	—	3
338	Subornazione .....	—	—	—	1	—	1	1	—	1
339	Patrocinio o consulenza infedele .....	—	—	—	1	—	1	1	—	1
340	Patrocinio o consulenza a favore di parti contrarie .....	—	—	—	1	—	1	1	—	1
341	Millantato credito del patrocinatore .....	—	—	—	—	—	—	—	—	—
342	Procurata evasione .....	—	—	—	12	9	21	12	9	21
343	Colpa del custode .....	10	—	10	—	—	—	10	—	10
344	Mancata esecuzione dolosa di un provvedimento del giudice .....	29	12	41	1	2	3	30	14	44
345	Inosservanza di pene accessorie .....	—	—	—	1	—	1	1	—	1
346	Procurata inosservanza di pena .....	1	—	1	—	1	1	1	1	2
347	Procurata inosservanza di misure di sicurezza detentive .....	—	—	—	—	—	—	—	—	—
348	Sfida a duello .....	1	1	2	—	—	—	1	1	2
349	Portatori di sfida .....	2	—	2	—	—	—	2	—	2
350	Uso delle armi in duello .....	—	—	—	—	—	—	—	—	—
351	Uso delle armi in duello aggravato .....	—	—	—	—	—	—	—	—	—
352	Duellante estraneo al fatto .....	—	—	—	—	—	—	—	—	—
353	Offesa per rifiuto di duello e incitamento al duello .....	—	—	—	—	—	—	—	—	—
354	Provocazione al duello per fine di lucro .....	—	—	—	1	—	1	1	—	1
355 a 366	CONTRO IL SENTIMENTO RELIGIOSO E CONTRO LA PIETÀ DEI DEFUNTI .....	—	—	—	19	13	32	19	13	32
355	Turbamento di funzioni religiose del culto cattolico .....	—	—	—	2	3	5	2	3	5
356	Occultamento di cadavere .....	—	—	—	—	5	5	—	5	5
357	Vilipendio della religione dello Stato .....	—	—	—	3	—	3	3	—	3
358	Offese alla religione dello Stato mediante vilipendio di persone .....	—	—	—	5	—	5	5	—	5
359	Offese alla religione dello Stato mediante vilipendio di cose .....	—	—	—	5	—	5	5	—	5
360	Delitti contro i culti ammessi nello Stato .....	—	—	—	—	—	—	—	—	—
361	Violazione di sepolcro .....	—	—	—	1	—	1	1	—	1
362	Vilipendio delle tombe .....	—	—	—	1	1	2	1	1	2
363	Turbamento di un funerale o servizio funebre .....	—	—	—	—	—	—	—	—	—
364	Vilipendio di cadavere .....	—	—	—	—	—	—	—	—	—
365	Distruzione, soppressione o sottrazione di cadavere .....	—	—	—	2	4	6	2	4	6
366	Uso illegittimo di cadavere .....	—	—	—	—	—	—	—	—	—
367 a 373	CONTRO L'ORDINE PUBBLICO .....	7	—	7	33	1	34	40	1	41
367	Istigazione a delinquere .....	7	—	7	8	1	9	15	1	16
368	Associazione per delinquere .....	—	—	—	17	—	17	17	—	17
369	Istigazione a disobbedire alle leggi .....	—	—	—	3	—	3	3	—	3
370	Assistenza agli associati .....	—	—	—	—	—	—	—	—	—
371	Devastazione e saccheggio .....	—	—	—	—	—	—	—	—	—
372	Pubblica intimidazione col mezzo di materie esplodenti .....	—	—	—	4	—	4	4	—	4
373	Pubblica intimidazione .....	—	—	—	1	—	1	1	—	1
	TOTALE...	18.878	8.239	27.117	44.421	9.238	53.659	63.299	17.477	80.776

## Segue TAV. 143 — CONDANNATI SECONDO IL DELITTO, LA PENA INFLITTA E IL SESSO

Anno 1958

N. d'ordine	DELITTI	MULTA			RECLUSIONE (a)			TOTALE		
		M	F	MF	M	F	MF	M	F	MF
1 a 47	Contro la persona .....	6.948	1.298	8.246	11.020	2.928	13.948	17.968	4.226	22.194
1 a 10	CONTRO LA VITA .....	—	—	—	2.433	145	2.578	2.433	145	2.578
1	Strage .....	—	—	—	—	—	—	—	—	—
2	Omicidio volontario .....	—	—	—	218	40	258	218	40	258
3	Omicidio volontario aggravato .....	—	—	—	101	21	122	101	21	122
4	Infanticidio per causa di onore .....	—	—	—	1	34	35	1	34	35
5	Omicidio del consenziente .....	—	—	—	1	—	1	1	—	1
6	Omicidio preterintenzionale .....	—	—	—	24	4	28	24	4	28
7	Omicidio preterintenzionale aggravato .....	—	—	—	15	3	18	15	3	18
8	Omicidio a causa di onore .....	—	—	—	7	1	8	7	1	8
9	Morte come conseguenza di altro delitto .....	—	—	—	3	1	4	3	1	4
10	Omicidio colposo .....	—	—	—	2.063	41	2.104	2.063	41	2.104
11 a 45	CONTRO L'INCOLUMITÀ E LA LIBERTÀ INDIVIDUALE .....	6.249	543	6.792	8.526	2.744	11.270	14.775	3.287	18.062
11 a 17	PERCOSSE, LESIONI PERSONALI .....	5.709	411	6.120	6.388	2.053	8.441	12.097	2.464	14.561
11	Percosse .....	309	216	525	24	11	35	333	227	560
12	Lesioni personali volontarie .....	—	—	—	1.806	896	2.702	1.806	896	2.702
13	Lesioni personali volontarie aggravate .....	—	—	—	4.218	1.132	5.350	4.218	1.132	5.350
14	Lesioni personali a causa di onore .....	—	—	—	6	1	7	6	1	7
15	Lesioni come conseguenza di altro delitto .....	2	—	2	3	1	4	5	1	6
16	Lesioni personali colpose .....	3.135	127	3.262	160	1	161	3.295	128	3.423
17	Lesioni personali colpose aggravate .....	2.263	68	2.331	171	11	182	2.434	79	2.513
18 a 22	RISSA, ABBANDONO D'INCAPACE, ECC. ....	279	44	323	517	303	820	796	347	1.143
18	Rissa .....	209	43	252	511	293	804	720	336	1.056
19	Abbandono di persone minori o incapaci .....	—	—	—	3	8	11	3	8	11
20	Abbandono di un neonato per causa di onore .....	—	—	—	—	—	—	—	—	—
21	Istigazione o aiuto al suicidio .....	—	—	—	1	1	2	1	1	2
22	Omissione di soccorso .....	70	1	71	2	1	3	72	2	74
23 a 45	VIOLENZA PRIVATA, MINACCIA, ECC. ....	261	88	349	1.621	388	2.009	1.882	476	2.358
23	Violenza privata .....	—	—	—	398	158	556	398	158	556
24	Minaccia .....	259	85	344	919	146	1.065	1.178	231	1.409
25	Sequestro di persona .....	—	—	—	49	19	68	49	19	68
26	Violazione di domicilio .....	—	—	—	243	65	308	243	65	308
27	Riduzione in schiavitù .....	—	—	—	—	—	—	—	—	—
28	Tratta o commercio di schiavi .....	—	—	—	—	—	—	—	—	—
29	Alienazione e acquisto di schiavi .....	—	—	—	—	—	—	—	—	—
30	Plagio .....	—	—	—	—	—	—	—	—	—
31	Arresto illegale .....	—	—	—	—	—	—	—	—	—
32	Indebita limitazione di libertà personale .....	—	—	—	—	—	—	—	—	—
33	Abuso di autorità contro arrestati o detenuti .....	—	—	—	—	—	—	—	—	—
34	Perquisizione e ispezione personali arbitrarie .....	—	—	—	—	—	—	—	—	—
35	Violenza o minaccia per costringere a commettere un reato .....	—	—	—	—	—	—	—	—	—
36	Stato di incapacità procurato mediante violenza .....	—	—	—	4	—	4	4	—	4
37	Violazione di domicilio commessa da un pubblico ufficiale .....	—	—	—	—	—	—	—	—	—
38	Violazione, sottrazione e soppressione di corrispondenza .....	—	—	—	2	—	2	2	—	2
39	Cognizione, interruzione e impedimento fraudolenti di comunicazioni o conversazioni telegrafiche o telefoniche .....	2	3	5	—	—	—	2	3	5
40	Rivelazione dei contenuti di corrispondenza .....	—	—	—	—	—	—	—	—	—
41	Violazione, sottrazione e soppressione di corrispondenza commesse da persona addetta al servizio delle poste, dei telegrafi o dei telefoni .....	—	—	—	1	—	1	1	—	1
42	Rivelazione del contenuto di corrispondenza, commessa da persona addetta al servizio delle poste, dei telegrafi o dei telefoni .....	—	—	—	—	—	—	—	—	—
43	Rivelazione del contenuto di documenti segreti .....	—	—	—	1	—	1	1	—	1
44	Rivelazione di segreto professionale .....	—	—	—	2	—	2	2	—	2
45	Rivelazione di segreti scientifici o industriali .....	—	—	—	2	—	2	2	—	2

(a) Sola o congiunta alla pena della multa. Compresi 10 condannati (9 maschi e 1 femmina) alla pena dell'ergastolo per omicidio volontario aggravato.

Segue TAV. 143 — CONDANNATI SECONDO IL DELITTO, LA PENA INFLITTA E IL SESSO  
Anno 1958

N. d'or- dine	DELITTI	MULTA			RECLUSIONE			TOTALE		
		M	F	MF	M	F	MF	M	F	MF
46 a 47	INGIURIE E DIFFAMAZIONI .....	699	755	1.454	61	39	100	760	794	1.554
46	Ingiuria .....	581	632	1.213	44	29	73	625	661	1.286
47	Diffamazione .....	118	123	241	17	10	27	135	133	268
48 a 89	Contro la famiglia, la moralità e il buon costume .....	345	315	660	3.237	861	4.098	3.582	1.176	4.758
48 a 61	CONTRO LA FAMIGLIA.....	290	299	589	1.530	440	1.970	1.820	739	2.559
48	Bigamia .....	—	—	—	13	2	15	13	2	15
49	Adulterio .....	—	—	—	86	112	198	86	112	198
50	Concubinato .....	—	—	—	43	48	91	43	48	91
51	Violazione degli obblighi di assistenza familiare.....	290	299	589	875	187	1.062	1.165	486	1.651
52	Maltrattamenti in famiglia o verso fanciulli	—	—	—	369	25	394	369	25	394
53	Induzione al matrimonio mediante inganno	—	—	—	—	—	—	—	—	—
54	Incesto .....	—	—	—	4	3	7	4	3	7
55	Attentati alla morale familiare commessi col mezzo della stampa periodica .....	—	—	—	—	—	—	—	—	—
56	Supposizione o soppressione di stato .....	—	—	—	—	1	1	—	1	1
57	Alterazione di stato .....	—	—	—	25	29	54	25	29	54
58	Occultamento di stato di un fanciullo legittimo o naturale riconosciuto .....	—	—	—	—	1	1	—	1	1
59	Abuso dei mezzi di correzione o di disciplina	—	—	—	58	23	81	58	23	81
60	Sottrazione consensuale di minorenni.....	—	—	—	53	5	58	53	5	58
61	Sottrazione di persone incapaci.....	—	—	—	4	4	8	4	4	8
62 a 78	CONTRO LA MORALITÀ E IL BUON COSTUME.....	54	16	70	1.678	346	2.024	1.732	362	2.094
62	Violenza carnale .....	—	—	—	269	4	273	269	4	273
63	Atti di libidine violenti.....	—	—	—	416	1	417	416	1	417
64	Atti osceni.....	54	16	70	661	287	948	715	303	1.018
65	Ratto a fine di matrimonio.....	—	—	—	36	2	38	36	2	38
66	Ratto a fine di libidine.....	—	—	—	10	—	10	10	—	10
67	Corruzione di minorenni .....	—	—	—	143	14	157	143	14	157
68	Istigazione alla prostituzione e favoreggiamento .....	—	—	—	12	31	43	12	31	43
69	Sfruttamento di prostitute .....	—	—	—	65	5	70	65	5	70
70	Congiunzione carnale commessa con abuso della qualità di pubblico ufficiale.....	—	—	—	—	—	—	—	—	—
71	Ratto di persona minore degli anni 14 o inferma, a fine di libidine o di matrimonio	—	—	—	25	—	25	25	—	25
72	Seduazione con promessa di matrimonio commessa da persona coniugata.....	—	—	—	4	—	4	4	—	4
73	Pubblicazioni e spettacoli osceni.....	—	—	—	29	1	30	29	1	30
74	Istigazione alla prostituzione di una discendente, della moglie, della sorella.....	—	—	—	5	1	6	5	1	6
75	Costrizione alla prostituzione.....	—	—	—	3	—	3	3	—	3
76	Tratta di donne e di minori.....	—	—	—	—	—	—	—	—	—
77	Tratta di donne e di minori mediante violenza, minaccia o inganno.....	—	—	—	—	—	—	—	—	—
78	Tratta di donne e di minori commessa all'estero .....	—	—	—	—	—	—	—	—	—
79 a 89	CONTRO LA SANITÀ DELLA STIRPE.....	1	—	1	29	75	104	30	75	105
79	Aborto di donna non consenziente .....	—	—	—	—	—	—	—	—	—
80	Aborto di donna non consenziente aggravato	—	—	—	—	—	—	—	—	—
81	Aborto di donna consenziente.....	—	—	—	15	49	64	15	49	64
82	Aborto di donna consenziente aggravato .....	—	—	—	7	9	16	7	9	16
83	Aborto procuratosi dalla donna .....	—	—	—	—	12	12	—	12	12
84	Istigazione all'aborto .....	—	—	—	—	—	—	—	—	—
85	Atti abortivi su donna ritenuta incinta.....	—	—	—	2	2	4	2	2	4
86	Atti abortivi su donna ritenuta incinta aggravati .....	—	—	—	3	3	6	3	3	6
87	Procurata impotenza alla procreazione.....	—	—	—	—	—	—	—	—	—
88	Incitamento a pratiche contro la procreazione	1	—	1	—	—	—	1	—	1
89	Contagio di sifilide o di blenorragia.....	—	—	—	2	—	2	2	—	2

Segue TAV. 143 — CONDANNATI SECONDO IL DELITTO, LA PENA INFLITTA E IL SESSO  
ANNO 1958

N. d'or- dine	DELITTI	MULTA			RECLUSIONE			TOTALE		
		M	F	MF	M	F	MF	M	F	MF
90 a 118	<b>Contro il patrimonio</b> .....	<b>1.516</b>	<b>254</b>	<b>1.770</b>	<b>22.738</b>	<b>3.115</b>	<b>25.853</b>	<b>24.254</b>	<b>3.369</b>	<b>27.623</b>
90 a 93	<b>FURTO</b> .....	<b>46</b>	<b>19</b>	<b>65</b>	<b>15.401</b>	<b>2.234</b>	<b>17.635</b>	<b>15.447</b>	<b>2.253</b>	<b>17.700</b>
90	Furto .....	—	—	—	7.289	1.363	8.652	7.289	1.363	8.652
91	Furto punibile a querela dell'offeso .....	22	6	28	4	—	4	26	6	32
92	Sottrazione di cose comuni .....	24	13	37	1	1	2	25	14	39
93	Furto aggravato .....	—	—	—	8.107	870	8.977	8.107	870	8.977
94 a 109	<b>RAPINA E DANNI</b> .....	<b>1.069</b>	<b>127</b>	<b>1.196</b>	<b>2.415</b>	<b>165</b>	<b>2.580</b>	<b>3.484</b>	<b>292</b>	<b>3.776</b>
94 a 97	<b>RAPINA, ESTORSIONE, ECC.</b> .....	<b>—</b>	<b>—</b>	<b>—</b>	<b>777</b>	<b>25</b>	<b>802</b>	<b>777</b>	<b>25</b>	<b>802</b>
94	Rapina .....	—	—	—	128	2	130	128	2	130
95	Rapina aggravata .....	—	—	—	410	11	421	410	11	421
96	Estorsione .....	—	—	—	216	12	228	216	12	228
97	Sequestro di persona a scopo di rapina o di estorsione .....	—	—	—	23	—	23	23	—	23
98 a 109	<b>DANNI A COSE, ANIMALI, TERRENI</b> .....	<b>1.069</b>	<b>127</b>	<b>1.196</b>	<b>1.638</b>	<b>140</b>	<b>1.778</b>	<b>2.707</b>	<b>267</b>	<b>2.974</b>
98	Invasione di terreni o edifici.....	74	51	125	184	71	255	258	122	380
99	Danneggiamento .....	80	29	109	41	6	47	121	35	156
100	Danneggiamento aggravato .....	—	—	—	168	10	178	168	10	178
101	Introduzione o abbandono di animali nel fondo altrui .....	478	19	497	29	2	31	507	21	528
102	Introduzione o abbandono di animali nel fondo altrui per farli pascolare abusiva- mente .....	397	19	416	27	5	32	424	24	448
103	Introduzione o abbandono di animali nel fondo altrui seguiti da pascolo o danneg- giamento .....	—	—	—	1.124	38	1.162	1.124	38	1.162
104	Usurpazione .....	—	—	—	13	—	13	13	—	13
105	Deviazione di acque e modificazione dello stato dei luoghi .....	—	—	—	38	6	44	38	6	44
106	Turbativa violenta del possesso di cose immobili .....	—	—	—	2	—	2	2	—	2
107	Ingresso abusivo nel fondo altrui.....	13	1	14	—	—	—	13	1	14
108	Uccisione o danneggiamento di animali altrui.....	22	7	29	12	2	14	34	9	43
109	Deturpamento e imbrattamento di cose altrui.....	5	1	6	—	—	—	5	1	6
110 a 118	<b>TRUFFA ED ALTRE FRODI</b> .....	<b>401</b>	<b>108</b>	<b>509</b>	<b>4.922</b>	<b>716</b>	<b>5.638</b>	<b>5.323</b>	<b>824</b>	<b>6.147</b>
110	Truffa .....	—	—	—	2.322	289	2.611	2.322	289	2.611
111	Appropriazione indebita .....	—	—	—	1.328	191	1.519	1.328	191	1.519
112	Ricettazione .....	—	—	—	1.044	180	1.224	1.044	180	1.224
113	Insolvenza fraudolenta .....	392	104	496	182	33	215	574	137	711
114	Fraudolenta distruzione della cosa propria e mutilazione fraudolenta della propria persona .....	—	—	—	7	6	13	7	6	13
115	Circonvensione di persone incapaci.....	—	—	—	7	2	9	7	2	9
116	Usura .....	—	—	—	6	13	19	6	13	19
117	Frode in emigrazione .....	—	—	—	23	1	24	23	1	24
118	Appropriazione di cose smarrite, del tesoro o di cose avute per errore o caso fortuito	9	4	13	3	1	4	12	5	17
119 a 212	<b>Contro l'economia e la fede pubblica</b> .....	<b>3.159</b>	<b>979</b>	<b>4.138</b>	<b>1.559</b>	<b>313</b>	<b>1.872</b>	<b>4.718</b>	<b>1.292</b>	<b>6.010</b>
119 a 134	<b>CONTRO L'ECONOMIA PUBBLICA, L'INDUSTRIA E IL COMMERCIO</b> .....	<b>2.257</b>	<b>862</b>	<b>3.119</b>	<b>26</b>	<b>4</b>	<b>30</b>	<b>2.283</b>	<b>866</b>	<b>3.149</b>
119	Frode nell'esercizio del commercio .....	520	171	691	3	2	5	523	173	696
120	Vendita di sostanze alimentari non genuine come genuine .....	1.658	674	2.332	8	2	10	1.666	676	2.342
121	Arbitraria invasione e occupazione di aziende agricole o industriali - Sabotaggio.....	—	—	—	14	—	14	14	—	14
122	Inosservanza delle norme disciplinanti i rap- porti di lavoro e delle decisioni del magi- strato del lavoro .....	32	4	36	—	—	—	32	4	36

Segue TAV. 143 — CONDANNATI SECONDO IL DELITTO, LA PENA INFLITTA E IL SESSO

ANNO 1958

N. d'ordine	DELITTI	MULTA			RECLUSIONE			TOTALE		
		M	F	MF	M	F	MF	M	F	MF
123	Distruzione di materie prime o di prodotti agricoli o industriali ovvero di mezzi di produzione .....	—	—	—	—	—	—	—	—	—
124	Diffusione di una malattia delle piante o degli animali .....	3	—	3	—	—	—	3	—	3
125	Rialzo e ribasso fraudolento di prezzi sul pubblico mercato o nelle borse di commercio .....	—	—	—	—	—	—	—	—	—
126	Serrata e sciopero per fini contrattuali .....	—	—	—	—	—	—	—	—	—
127	Serrata e sciopero per fini non contrattuali .....	—	—	—	—	—	—	—	—	—
128	Coazione alla pubblica Autorità mediante serrata o sciopero .....	—	—	—	—	—	—	—	—	—
129	Serrata o sciopero a scopo di solidarietà o di protesta .....	—	3	3	—	—	—	—	3	3
130	Serrata di esercenti di piccole industrie o commerci .....	—	—	—	—	—	—	—	—	—
131	Boicottaggio .....	—	—	—	—	—	—	—	—	—
132	Turbata libertà dell'industria o del commercio .....	—	—	—	—	—	—	—	—	—
133	Frodi contro le industrie nazionali .....	—	—	—	—	—	—	—	—	—
134	Vendita di prodotti industriali con segni mendaci .....	44	10	54	1	—	1	45	10	55
135 a 162	CONTRO L'INCOLUMITÀ PUBBLICA .....	69	2	71	278	41	319	347	43	399
135	Incendio .....	—	—	—	16	2	18	16	2	18
136	Danneggiamento seguito da incendio .....	—	—	—	23	2	25	23	2	25
137	Attentati alla sicurezza dei trasporti .....	—	—	—	11	—	11	11	—	11
138	Commercio di sostanze alimentari nocive .....	—	—	—	35	10	45	35	10	45
139	Delitti colposi di danno .....	—	—	—	141	17	158	141	17	158
140	Inondazione, frana o valanga .....	—	—	—	—	1	1	—	1	1
141	Danneggiamento seguito da inondazione, frana o valanga .....	—	—	—	—	—	—	—	—	—
142	Naufragio, sommersione o disastro avario .....	—	—	—	1	—	1	1	—	1
143	Danneggiamento seguito da naufragio .....	—	—	—	—	—	—	—	—	—
144	Disastro ferroviario .....	—	—	—	1	—	1	1	—	1
145	Pericolo di disastro ferroviario causato da danneggiamento .....	—	—	—	—	—	—	—	—	—
146	Attentati alla sicurezza degli impianti di energia elettrica e del gas, ovvero delle pubbliche comunicazioni .....	—	—	—	3	—	3	3	—	3
147	Crollo di costruzioni o altri disastri dolosi .....	—	—	—	—	—	—	—	—	—
148	Fabbricazione o detenzione di materie esplosive .....	—	—	—	—	—	—	—	—	—
149	Sottrazione, occultamento o guasto di apparecchi a pubblica difesa da infortuni .....	—	—	—	—	—	—	—	—	—
150	Rimozione od omissione dolosa di cautele contro infortuni sul lavoro .....	—	—	—	—	—	—	—	—	—
151	Epidemia .....	—	—	—	—	—	—	—	—	—
152	Avvelenamento di acque o di sostanze alimentari .....	—	—	—	—	—	—	—	—	—
153	Adulterazione e contraffazione di sostanze alimentari .....	—	—	—	1	—	1	1	—	1
154	Adulterazione e contraffazione di altre cose in danno della pubblica salute .....	—	—	—	—	—	—	—	—	—
155	Commercio di sostanze alimentari contraffatte od adulterate .....	—	—	—	—	—	—	—	—	—
156	Commercio o somministrazione di medicinali guasti .....	—	—	—	—	—	—	—	—	—
157	Somministrazione di medicinali in modo pericoloso per la salute pubblica .....	—	—	—	1	—	1	1	—	1
158	Commercio clandestino o fraudolento di sostanze stupefacenti .....	—	—	—	15	1	16	15	1	16
159	A agevolazione dolosa dell'uso di sostanze stupefacenti .....	1	—	1	—	—	—	1	—	1
160	Delitti colposi di pericolo .....	—	—	—	20	4	24	20	4	24
161	Omissione colposa di cautele o difese contro disastri o infortuni sul lavoro .....	68	2	70	—	—	—	68	2	70
162	Delitti colposi contro la salute pubblica (di cui ai nn.ri da 151 a 157) .....	—	—	—	10	4	14	10	4	14
163 a 212	CONTRO LA FEDE PUBBLICA .....	833	115	948	1.255	268	1.523	2.088	383	2.471
163 a 174	FALSITÀ IN MONETE .....	49	11	60	53	7	60	102	18	120
163	Falsificazione di monete, spendita e introduzione nello Stato, previo concerto, di monete falsificate .....	—	—	—	7	1	8	7	1	8
164	Spendita e introduzione nello Stato, senza concerto, di monete falsificate .....	—	—	—	37	3	40	37	3	40

Segue TAV. 143 — CONDANNATI SECONDO IL DELITTO, LA PENA INFLITTA E IL SESSO  
ANNO 1958

N. d'ordine	DELITTI	MULTA			RECLUSIONE			TOTALE		
		M	F	MF	M	F	MF	M	F	MF
165	Spendita di monete falsificate ricevute in buona fede .....	37	9	46	2	1	3	39	10	49
166	Alterazione di monete .....	—	—	—	—	—	—	—	—	—
167	Falsificazione, alterazione, ecc. delle carte di pubblico credito .....	—	—	—	—	—	—	—	—	—
168	Falsificazione di valori di bollo, introduzione nello Stato, acquisto, detenzione o messa in circolazione di valori di bollo falsificati .....	—	—	—	3	—	3	3	—	3
169	Contraffazione di carta filigranata in uso per la fabbricazione di carte di pubblico credito o di valori di bollo .....	—	—	—	1	—	1	1	—	1
170	Falsificazione o detenzione di filigrane o di strumenti destinati alla falsificazione di monete, di valori di bollo o di carta filigranata .....	—	—	—	—	—	—	—	—	—
171	Falsificazione di biglietti di pubbliche imprese di trasporto .....	—	—	—	3	2	5	3	2	5
172	Uso di valori di bollo contraffatti o alterati .....	—	—	—	—	—	—	—	—	—
173	Uso di biglietti falsificati di pubbliche imprese di trasporto .....	—	—	—	—	—	—	—	—	—
174	Alterazione di segni nei valori di bollo o nei biglietti usati e uso degli oggetti così alterati .....	12	2	14	—	—	—	12	2	14
175 a 182	FALSITÀ IN SIGILLI .....	189	30	219	23	1	24	212	31	243
175	Uso o detenzione di misure o pesi con falsa impronta .....	189	30	219	2	—	2	191	30	221
176	Contraffazione del sigillo dello Stato e uso del sigillo contraffatto .....	—	—	—	—	—	—	—	—	—
177	Contraffazione di altri pubblici sigilli o strumenti destinati a pubblica autenticazione o certificazione e uso di tali sigilli e strumenti contraffatti .....	—	—	—	11	—	11	11	—	11
178	Contraffazione delle impronte di una pubblica autenticazione o certificazione .....	—	—	—	4	—	4	4	—	4
179	Vendita o acquisto di cose con impronte contraffatte di una pubblica autenticazione o certificazione .....	—	—	—	1	—	1	1	—	1
180	Uso abusivo di sigilli e strumenti veri .....	—	—	—	3	—	3	3	—	3
181	Contraffazione, alterazione o uso di segni distintivi di opere dell'ingegno o di prodotti industriali .....	—	—	—	2	1	3	2	1	3
182	Introduzione nello Stato e commercio di prodotti con segni falsi .....	—	—	—	—	—	—	—	—	—
183 a 212	FALSITÀ IN ATTI E PERSONE .....	595	74	669	1.179	260	1.439	1.774	334	2.108
183	Falsità materiale commessa dal pubblico ufficiale in atti pubblici .....	—	—	—	14	1	15	14	1	15
184	— in certificati o autorizzazioni amministrative .....	—	—	—	3	—	3	3	—	3
185	— in copie autentiche di atti pubblici o privati o in attestati del contenuto di atti .....	—	—	—	3	1	4	3	1	4
186	Falsità ideologica commessa dal pubblico ufficiale in atti pubblici .....	—	—	—	19	1	20	19	1	20
187	— in certificati o in autorizzazioni amministrative .....	—	—	—	3	2	5	3	2	5
188	Falsità ideologica in certificati commessa da persone esercenti un servizio di pubblica necessità .....	3	1	4	1	—	1	4	1	5
189	Falsità materiale commessa dal privato in atti pubblici .....	—	—	—	50	9	59	50	9	59
190	— in certificati o autorizzazioni amministrative .....	—	—	—	87	18	105	87	18	105
191	— in copie autentiche di atti .....	—	—	—	2	2	4	2	2	4
192	Falsità ideologica commessa dal privato in atto pubblico .....	—	—	—	16	6	22	16	6	22
193	Uso di atto falso .....	—	—	—	16	4	20	16	4	20
194	Falsità in registri e notificazioni .....	4	5	9	—	—	—	4	5	9
195	Falsità in scrittura privata .....	—	—	—	101	18	119	101	18	119
196	Falsità in foglio firmato in bianco. Atto privato .....	—	—	—	13	2	15	13	2	15
197	Falsità in foglio firmato in bianco. Atto pubblico .....	—	—	—	—	—	—	—	—	—
198	Falsità in foglio firmato in bianco diverse dalle precedenti .....	—	—	—	2	—	2	2	—	2

Segue TAV. 143 — CONDANNATI SECONDO IL DELITTO, LA PENA INFLITTA E IL SESSO

ANNO 1958

N. d'ordine	DELITTI	MULTA			RECLUSIONE			TOTALE		
		M	F	MF	M	F	MF	M	F	MF
199	Soppressione, distribuzione e occultamento di atti veri commessa dal pubblico ufficiale in atti pubblici.....	—	—	—	6	6	12	6	6	12
200	— in autorizzazioni amministrative.....	—	—	—	1	2	3	1	2	3
201	Soppressione, distruzione e occultamento di atti veri commessa dal privato in atti pubblici.....	—	—	—	7	1	8	7	1	8
202	— in autorizzazioni amministrative.....	—	—	—	1	—	1	1	—	1
203	Soppressione, distruzione e occultamento di atti veri commessa dal pubblico ufficiale o dal privato in scrittura privata..	—	—	—	10	4	14	10	4	14
204	Falsità in testamento olografo, cambiale, ecc. commessa dal pubblico ufficiale...	—	—	—	13	3	16	13	3	16
205	— commessa dal privato.....	—	—	—	671	135	806	671	135	806
206	Uso di testamento olografo, cambiale, ecc. falsi.....	—	—	—	5	1	6	5	1	6
207	Falsità commesse da pubblici impiegati incaricati di un servizio pubblico.....	—	—	—	2	—	2	2	—	2
208	Sostituzione di persona.....	—	—	—	27	10	37	27	10	37
209	Prode nel farsi rilasciare certificati del casellario giudiziale e uso indebito di tali certificati.....	1	—	1	—	—	—	1	—	1
210	Usurpazione di titoli o di onori.....	74	4	78	—	—	—	74	4	78
211	Falsa attestazione o dichiarazione a un pubblico ufficiale sulla identità o su qualità personali proprie o di altri....	—	—	—	67	28	95	67	28	95
212	False dichiarazioni sulla identità o su qualità personali proprie o di altri.....	513	64	577	39	6	45	552	70	622
213 a 373	<b>Contro lo Stato, le altre istituzioni sociali e l'ordine pubblico.....</b>	<b>4.537</b>	<b>4.260</b>	<b>8.797</b>	<b>4.846</b>	<b>1.551</b>	<b>6.397</b>	<b>9.383</b>	<b>5.811</b>	<b>15.194</b>
213 a 276	<b>CONTRO LA PERSONALITÀ DELLO STATO.....</b>	<b>—</b>	<b>—</b>	<b>—</b>	<b>41</b>	<b>2</b>	<b>43</b>	<b>41</b>	<b>2</b>	<b>43</b>
213	Istigazione di militari a disobbedire alle leggi	—	—	—	—	—	—	—	—	—
214	Offesa all'onore o al prestigio del Presidente della Repubblica.....	—	—	—	9	—	9	9	—	9
215	Vilipendio della Repubblica, delle istituzioni costituzionali e delle Forze Armate.....	—	—	—	11	1	12	11	1	12
216	Attentati contro la integrità, l'indipendenza o l'unità dello Stato.....	—	—	—	—	—	—	—	—	—
217	Cittadino che porta le armi contro lo Stato italiano.....	—	—	—	—	—	—	—	—	—
218	Intelligenze con lo straniero a scopo di guerra contro lo Stato italiano.....	—	—	—	—	—	—	—	—	—
219	Atti ostili verso uno Stato estero, che espongono lo Stato italiano al pericolo di guerra	—	—	—	5	—	5	5	—	5
220	Intelligenze con lo straniero per impegnare lo Stato italiano alla neutralità o alla guerra	—	—	—	—	—	—	—	—	—
221	Corruzione del cittadino da parte dello straniero.....	—	—	—	1	—	1	1	—	1
222	Favoreggiamento bellico.....	—	—	—	—	—	—	—	—	—
223	Somministrazione al nemico di provvigioni	—	—	—	—	—	—	—	—	—
224	Partecipazione a prestiti a favore del nemico	—	—	—	—	—	—	—	—	—
225	Commercio col nemico.....	—	—	—	—	—	—	—	—	—
226	Inadempimento di contratti di forniture in tempo di guerra.....	—	—	—	—	—	—	—	—	—
227	Prode in forniture in tempo di guerra.....	—	—	—	—	—	—	—	—	—
228	Distruzione o sabotaggio di opere militari...	—	—	—	—	—	—	—	—	—
229	Agevolazione colposa.....	—	—	—	—	—	—	—	—	—
230	Seppressione, falsificazione o sottrazione di atti o documenti concernenti la sicurezza dello Stato.....	—	—	—	—	—	—	—	—	—
231	Procacciamento di notizie concernenti la sicurezza dello Stato.....	—	—	—	—	—	—	—	—	—
232	Spionaggio politico o militare.....	—	—	—	—	—	—	—	—	—
233	Spionaggio di notizie di cui è stata vietata la divulgazione.....	—	—	—	—	—	—	—	—	—
234	Agevolazione colposa.....	—	—	—	—	—	—	—	—	—
235	Introduzione clandestina in luoghi militari e possesso ingiustificato di mezzi di spionaggio.....	—	—	—	—	1	1	—	1	1
236	Rivelazione di segreti di Stato.....	—	—	—	1	—	1	1	—	1



Segue TAV. 143 — CONDANNATI SECONDO IL DELITTO, LA PENA INFLITTA E IL SESSO  
ANNO 1958

N. d'or- dine	DELITTI	MULTA			RECLUSIONE			TOTALE		
		M	F	MF	M	F	MF	M	F	MF
237	Rivelazione di notizie di cui sia stata vietata la divulgazione .....	—	—	—	—	—	—	—	—	—
238	Utilizzazione dei segreti di Stato .....	—	—	—	—	—	—	—	—	—
239	Infedeltà in affari di Stato .....	—	—	—	—	—	—	—	—	—
240	Disfattismo politico .....	—	—	—	—	—	—	—	—	—
241	Disfattismo economico .....	—	—	—	—	—	—	—	—	—
242	Favoreggiamento, sabotaggio, spionaggio, ecc. (delitti da 222 a 241) commessi a danno di Stato estero, alleato o associato a fine di guerra .....	—	—	—	—	—	—	—	—	—
243	Attività antinazionale del cittadino all'estero .....	—	—	—	—	—	—	—	—	—
244	Associazioni sovversive .....	—	—	—	1	—	1	1	—	1
245	Associazioni antinazionali .....	—	—	—	—	—	—	—	—	—
246	Propaganda ed apologia sovversiva o antinazionale .....	—	—	—	—	—	—	—	—	—
247	Illecita costituzione di associazioni aventi carattere internazionale .....	—	—	—	—	—	—	—	—	—
248	Illecita partecipazione ad associazioni aventi carattere internazionale .....	—	—	—	—	—	—	—	—	—
249	Accettazione di onorificenze o utilità da uno Stato nemico .....	—	—	—	—	—	—	—	—	—
250	Attentato contro il Presidente della Repubblica .....	—	—	—	—	—	—	—	—	—
251	Offesa alla libertà del Presidente della Repubblica .....	—	—	—	—	—	—	—	—	—
252	Lesà prerogativa della irresponsabilità del Presidente della Repubblica .....	—	—	—	—	—	—	—	—	—
253	Attentato contro il Capo del Governo .....	—	—	—	—	—	—	—	—	—
254	Offesa alla libertà del Capo del Governo .....	—	—	—	—	—	—	—	—	—
255	Offesa all'onore del Capo del Governo .....	—	—	—	—	—	—	—	—	—
256	Attentato contro la Costituzione dello Stato .....	—	—	—	—	—	—	—	—	—
257	Insurrezione armata contro i poteri dello Stato .....	—	—	—	—	—	—	—	—	—
258	Devastazione, saccheggio e strage .....	—	—	—	—	—	—	—	—	—
259	Guerra civile .....	—	—	—	—	—	—	—	—	—
260	Usurpazione di potere politico o di comando militare .....	—	—	—	—	—	—	—	—	—
261	Arruolamenti o armamenti non autorizzati a servizio di uno Stato estero .....	—	—	—	—	—	—	—	—	—
262	Attentato contro gli organi costituzionali e contro le assemblee regionali .....	—	—	—	—	—	—	—	—	—
263	Vilipendio alla Nazione Italiana .....	—	—	—	8	—	8	8	—	8
264	Vilipendio alla bandiera o ad altro emblema dello Stato .....	—	—	—	5	—	5	5	—	5
265	Attentati contro i diritti politici del cittadino .....	—	—	—	—	—	—	—	—	—
266	Attentato contro i Capi di Stati esteri .....	—	—	—	—	—	—	—	—	—
267	Offesa alla libertà dei Capi di Stati esteri .....	—	—	—	—	—	—	—	—	—
268	Offesa all'onore dei Capi di Stati esteri .....	—	—	—	—	—	—	—	—	—
269	Offese contro i rappresentanti di Stati esteri .....	—	—	—	—	—	—	—	—	—
270	Offesa alla bandiera o ad altro emblema di uno Stato estero .....	—	—	—	—	—	—	—	—	—
271	Istigazione a commettere alcuno dei delitti di cui ai numeri 213 a 264 .....	—	—	—	—	—	—	—	—	—
272	Pubblica istigazione e apologia .....	—	—	—	—	—	—	—	—	—
273	Cospirazione politica mediante accordo .....	—	—	—	—	—	—	—	—	—
274	Cospirazione politica mediante associazione .....	—	—	—	—	—	—	—	—	—
275	Banda armata: formazione e partecipazione .....	—	—	—	—	—	—	—	—	—
276	Assistenza ai partecipi di cospirazione o di banda armata .....	—	—	—	—	—	—	—	—	—
277 a 318	CONTRO LA PUBBLICA AMMINISTRAZIONE .....	4.337	4.203	8.540	4.053	1.323	5.376	8.390	5.526	13.916
277 a 285	VIOLENZA, RESISTENZA, OLTRAGGIO .....	10	1	11	2.948	410	3.358	2.958	411	3.369
277	Violenza o minaccia a un pubblico ufficiale .....	—	—	—	134	12	146	134	12	146
278	Resistenza a un pubblico ufficiale .....	—	—	—	896	61	957	896	61	957
279	Oltraggio a un pubblico ufficiale .....	—	—	—	1.820	308	2.128	1.820	308	2.128
280	Violenza o minaccia ad un Corpo politico, amministrativo o giudiziario .....	—	—	—	2	—	2	2	—	2
281	Interruzione di un ufficio o servizio pubblico o di un servizio di pubblica necessità .....	—	—	—	12	8	20	12	8	20
282	Oltraggio a un Corpo politico, amministrativo o giudiziario .....	—	—	—	9	3	12	9	3	12

## Segue TAV. 143 — CONDANNATI SECONDO IL DELITTO, LA PENA INFLITTA E IL SESSO

ANNO 1958

N. d'or- dine	DELITTI	MULTA			RECLUSIONE			TOTALE		
		M	F	MF	M	F	MF	M	F	MF
283	Oltraggio a un magistrato in udienza.....	—	—	—	7	2	9	7	2	9
284	Oltraggio a un pubblico impiegato.....	—	—	—	68	16	84	68	16	84
285	Offesa all'autorità mediante danneggiamen- to di affissioni.....	10	1	11	—	—	—	10	1	11
286 a 294	PECULATO, MALVERSAZIONE, ECC.....	—	—	—	158	11	169	158	11	169
286	Peculato.....	—	—	—	51	4	55	51	4	55
287	Peculato mediante profitto dell'errore altrui	—	—	—	—	—	—	—	—	—
288	Malversazione a danno di privati.....	—	—	—	28	3	31	28	3	31
289	Concussione.....	—	—	—	12	—	12	12	—	12
290	Corruzione per un atto d'ufficio.....	—	—	—	3	—	3	3	—	3
291	Corruzione per un atto contrario ai doveri d'ufficio.....	—	—	—	26	2	28	26	2	28
292	Corruzione di persona incaricata di un pubblico servizio.....	—	—	—	—	—	—	—	—	—
293	Responsabilità del corruttore.....	—	—	—	21	—	21	21	—	21
294	Istigazione alla corruzione.....	—	—	—	17	2	19	17	2	19
295 a 318	OMMISSIONE O RIFIUTO DI ATTI DI UFFICIO.....	4.327	4.202	8.529	947	902	1.849	5.274	5.101	10.378
295	Omissione o rifiuto di atti d'ufficio.....	2.314	3.176	5.490	28	41	69	2.342	3.217	5.559
296	Sottrazione o danneggiamento di cose sot- toposte a pignoramento o a sequestro..	1.648	662	2.310	816	843	1.659	2.464	1.505	3.969
297	Abusivo esercizio di una professione....	157	28	185	5	1	6	162	29	191
298	Abuso di ufficio in casi non preveduti specificamente dalla legge.....	4	1	5	—	1	1	4	2	6
299	Interesse privato in atti di ufficio.....	—	—	—	16	—	16	16	—	16
300	Utilizzazione di invenzioni o scoperte cono- sciute per ragione di ufficio.....	—	—	—	—	—	—	—	—	—
301	Rivelazione di segreti di ufficio.....	—	—	—	—	—	—	—	—	—
302	Eccitamento al dispregio e vilipendio delle istituzioni, delle leggi o degli atti del- l'Autorità.....	—	—	—	—	—	—	—	—	—
303	Rifiuto o ritardo di obbedienza commesso da un militare o da un agente della forza pubblica.....	—	—	—	—	—	—	—	—	—
304	Abbandono collettivo di pubblici uffici, impieghi, servizi o lavori.....	—	—	—	1	—	1	1	—	1
305	Interruzione di un servizio pubblico o di pubblica necessità.....	—	—	—	—	—	—	—	—	—
306	Omissione di doveri di ufficio in occasione di abbandono di un pubblico ufficio o di interruzione di un pubblico servizio	—	1	1	—	—	—	—	1	1
307	Abbandono individuale di un pubblico ufficio, servizio o lavoro.....	2	2	4	—	—	—	2	2	4
308	Violazione colposa dei doveri inerenti alla custodia di cose pignorate o sequestrate	200	331	531	4	4	8	204	335	539
309	Millantato credito.....	—	—	—	55	11	66	55	11	66
310	Usurpazione di funzioni pubbliche.....	—	—	—	18	—	18	18	—	18
311	Violazione di sigilli.....	—	—	—	2	1	3	2	1	3
312	Agevolazione colposa.....	2	1	3	—	—	—	2	1	3
313	Violazione della pubblica custodia di cose	—	—	—	1	—	1	1	—	1
314	Vendita di stampati dei quali è stato ordi- nato il sequestro.....	—	—	—	—	—	—	—	—	—
315	Turbata libertà degli incanti.....	—	—	—	—	—	—	—	—	—
316	Astensione dagli incanti.....	—	—	—	—	—	—	—	—	—
317	Inadempimento di contratti di pubbliche forniture.....	—	—	—	—	—	—	—	—	—
318	Frode nelle pubbliche forniture.....	—	—	—	1	—	1	1	—	1
319 a 354	CONTRO L'AMMINISTRAZIONE DELLA GIUSTIZIA...	198	57	255	714	207	921	912	264	1.176
319	Simulazione di reato.....	—	—	—	194	49	243	194	49	243
320	Calunnia.....	—	—	—	167	67	234	167	67	234
321	Falsa testimonianza.....	—	—	—	115	28	143	115	28	143
322	Favoreggiamento personale.....	18	2	20	48	14	62	66	16	82
323	Favoreggiamento reale.....	—	1	1	62	27	89	62	28	90
324	Evasione.....	—	—	—	51	2	53	51	2	53
325	Esercizio arbitrario delle proprie ragioni con violenza sulle cose.....	142	46	188	—	—	—	142	46	188
326	— con violenza alle persone.....	—	—	—	36	11	47	36	11	47
327	Omessa denuncia di reato da parte del pub- blico ufficiale.....	2	—	2	1	—	1	3	—	3

## Segue TAV. 143 — CONDANNATI SECONDO IL DELITTO, LA PENA INFLITTA E IL SESSO

ANNO 1958

N. d'or- dine	DELITTI	MULTA			RECLUSIONE			TOTALE		
		M	F	MF	M	F	MF	M	F	MF
328	Omessa denuncia da parte di un incaricato di pubblico servizio.....	4	—	4	—	—	—	4	—	4
329	Omessa denuncia aggravata.....	—	—	—	—	—	—	—	—	—
330	Omessa denuncia di reato da parte del cittadino.....	—	—	—	—	—	—	—	—	—
331	Omissione di referto.....	5	1	6	—	—	—	5	1	6
332	Rifiuto di uffici legalmente dovuti.....	2	1	3	—	—	—	2	1	3
333	Autocalunnia.....	—	—	—	15	2	17	15	2	17
334	Simulazione o calunnia per un fatto costituente contravvenzione.....	—	—	—	—	—	—	—	—	—
335	Falso giuramento della parte.....	—	—	—	13	2	15	13	2	15
336	Falsa perizia o interpretazione.....	—	—	—	—	—	—	—	—	—
337	Frede processuale.....	—	—	—	—	—	—	—	—	—
338	Subordinazione.....	—	—	—	—	1	1	—	1	1
339	Patrocinio o consulenza infedele.....	—	—	—	—	—	—	—	—	—
340	Patrocinio o consulenza a favore di parti contrarie.....	—	—	—	1	—	1	1	—	1
341	Millantato credito del patrocinatore.....	—	—	—	1	—	1	1	—	1
342	Procurata evasione.....	—	—	—	6	4	10	6	4	10
343	Colpa del custode.....	1	—	1	—	—	—	1	—	1
344	Mancata esecuzione dolosa di un provvedimento del giudice.....	21	6	27	1	—	1	22	6	28
345	Inosservanza di pene accessorie.....	—	—	—	1	—	1	1	—	1
346	Procurata inosservanza di pena.....	1	—	1	1	—	1	2	—	2
347	Procurata inosservanza di misure di sicurezza detentive.....	—	—	—	1	—	1	1	—	1
348	Sfida a duello.....	1	—	1	—	—	—	1	—	1
349	Portatori di sfida.....	—	—	—	—	—	—	—	—	—
350	Uso delle armi in duello.....	1	—	1	—	—	—	1	—	1
351	Uso delle armi in duello aggravato.....	—	—	—	—	—	—	—	—	—
352	Duellante estraneo al fatto.....	—	—	—	—	—	—	—	—	—
353	Offesa per rifiuto di duello e incitamento al duello.....	—	—	—	—	—	—	—	—	—
354	Provocazione al duello per fine di lucro.....	—	—	—	—	—	—	—	—	—
355 a 366	CONTRO IL SENTIMENTO RELIGIOSO E CONTRO LA PIETÀ DEI DEFUNTI.....	—	—	—	14	17	31	14	17	31
355	Turbamento di funzioni religiose del culto cattolico.....	—	—	—	5	1	6	5	1	6
356	Occultamento di cadavere.....	—	—	—	2	8	10	2	8	10
357	Vilipendio della religione dello Stato.....	—	—	—	3	—	3	3	—	3
358	Offese alla religione dello Stato mediante vilipendio di persone.....	—	—	—	3	1	4	3	1	4
359	Offese alla religione dello Stato mediante vilipendio di cose.....	—	—	—	1	—	1	1	—	1
360	Delitti contro i culti ammessi nello Stato.....	—	—	—	—	—	—	—	—	—
361	Violazione di sepolcro.....	—	—	—	—	—	—	—	—	—
362	Vilipendio delle tombe.....	—	—	—	—	—	—	—	—	—
363	Turbamento di un funerale o servizio funebre.....	—	—	—	—	—	—	—	—	—
364	Vilipendio di cadavere.....	—	—	—	—	1	1	—	1	1
365	Distruzione, soppressione o sottrazione di cadavere.....	—	—	—	—	6	6	—	6	6
366	Uso illegittimo di cadavere.....	—	—	—	—	—	—	—	—	—
367 a 373	CONTRO L'ORDINE PUBBLICO.....	2	—	2	24	2	26	26	2	28
367	Istigazione a delinquere.....	2	—	2	7	1	8	9	1	10
368	Associazione per delinquere.....	—	—	—	17	1	18	17	1	18
369	Istigazione a disobbedire alle leggi.....	—	—	—	—	—	—	—	—	—
370	Assistenza agli associati.....	—	—	—	—	—	—	—	—	—
371	Devastazione e saccheggio.....	—	—	—	—	—	—	—	—	—
372	Pubblica intimidazione col mezzo di materie esplodenti.....	—	—	—	—	—	—	—	—	—
373	Pubblica intimidazione.....	—	—	—	—	—	—	—	—	—
	TOTALE....	16 505	7 106	23 611	43 400	8 768	52 168	59 905	15 874	75 779

TAV. 144 — CONDANNATI SECONDO IL DELITTO, LA CONTINUAZIONE, IL TENTATIVO E IL CONCORSO DI PERSONE

Anno 1957

N. d'ordine (a)	DELITTI	CONSUMATO					TENTATO					TOTALE
		Semplice		Continuato		Totale	Semplice		Continuato		Totale	
		da solo	in concorso	da solo	in concorso		da solo	in concorso	da solo	in concorso		
1 a 47	<b>Contro la persona</b>	<b>20.041</b>	<b>1.971</b>	<b>1.109</b>	<b>231</b>	<b>23.352</b>	<b>377</b>	<b>40</b>	<b>40</b>	<b>10</b>	<b>467</b>	<b>23.819</b>
1 a 10	CONTRO LA VITA	2.273	136	86	23	2.518	153	7	11	6	177	2.695
1	Strage	—	—	—	—	—	—	—	—	—	—	—
2,3,5,8	Omicidio volontario	141	49	28	20	238	149	7	11	6	173	411
4	Infanticidio per causa di onore	24	6	1	—	31	4	—	—	—	4	35
6,7	Omicidio preterintenzionale	52	2	—	—	54	—	—	—	—	—	54
9,10	Omicidio colposo	2.056	79	57	3	2.195	—	—	—	—	—	2.195
11 a 45	<b>CONTRO L'INCOLUMITÀ E LA LIBERTÀ INDIVIDUALE</b>	<b>16.366</b>	<b>1.627</b>	<b>840</b>	<b>174</b>	<b>19.007</b>	<b>223</b>	<b>33</b>	<b>27</b>	<b>3</b>	<b>286</b>	<b>19.293</b>
11	Percosse	499	67	17	2	585	6	—	—	—	6	591
12 a 14	Lesioni personali volontarie	6.626	893	365	78	7.962	152	11	10	1	174	8.136
15 a 17	Lesioni personali colpose	6.539	137	190	6	6.872	—	—	—	—	—	6.872
18 a 22	Rissa, abbandono d'incapace, ecc.	1.052	64	6	4	1.126	1	—	1	—	2	1.128
23 a 45	Violenza privata, minaccia, ecc.	1.650	466	262	84	2.462	64	22	16	2	104	2.566
46,47	INGIURIE E DIFFAMAZIONI	1.402	208	183	34	1.827	1	—	2	1	4	1.831
48 a 89	<b>Contro la famiglia, la moralità e il buon costume</b>	<b>3.603</b>	<b>383</b>	<b>575</b>	<b>73</b>	<b>4.634</b>	<b>151</b>	<b>13</b>	<b>10</b>	<b>1</b>	<b>175</b>	<b>4.809</b>
48 a 61	CONTRO LA FAMIGLIA	2.464	77	84	4	2.629	9	2	—	—	11	2.640
51	Violazione obblighi assistenza familiare	1.627	17	23	—	1.667	2	1	—	—	3	1.670
52	Maltrattamenti in famiglia	380	8	38	3	429	1	—	—	—	1	430
(b)	Adulterio, bigamia, ecc.	457	52	23	1	533	6	1	—	—	7	540
62 a 78	CONTRO LA MORALITÀ E IL BUON COSTUME	1.072	244	490	69	1.876	137	9	10	1	157	2.033
62	Violenza carnale	102	14	102	11	229	94	2	6	—	102	331
63	Atti di libidine violenti	205	2	164	4	375	32	—	—	—	32	407
64	Atti osceni	533	166	143	44	886	1	1	2	1	5	891
65 a 78	Corruzione di minorenni, ecc.	233	62	81	10	386	10	6	2	—	18	404
79 a 89	CONTRO LA SANITÀ DELLA STIRPE	66	62	1	—	129	5	2	—	—	7	136
90 a 118	<b>Contro il patrimonio</b>	<b>16.227</b>	<b>4.680</b>	<b>3.959</b>	<b>1.427</b>	<b>26.293</b>	<b>1.187</b>	<b>420</b>	<b>161</b>	<b>66</b>	<b>1.834</b>	<b>28.127</b>
90 a 93	FURTO	10.018	3.234	2.434	989	16.675	921	327	104	49	1.401	18.076
90 a 92	Furto semplice	6.271	1.470	998	207	8.946	307	66	28	12	413	9.359
93	Furto aggravato	3.747	1.764	1.436	782	7.729	614	261	76	37	988	8.717
94 a 109	RAPINA E DANNI	2.455	761	290	164	3.670	149	59	34	8	250	3.920
94 a 97	Rapina, estorsione, sequestro di persona	182	263	50	82	577	142	57	32	8	239	816
98 a 109	Danni a cose, animali, terreni, ecc.	2.273	498	240	82	3.093	7	2	2	—	11	3104
110 a 118	TRUFFA ED ALTRE FRODI	3.754	685	1.235	274	5.948	117	34	23	9	183	6.131
110	Truffa	1.189	326	664	197	2.376	102	34	20	6	164	2.540
111	Appropriazione indebita	1.176	101	293	28	1.598	5	—	2	—	7	1.605
112	Ricettazione	820	137	214	35	1.206	10	—	—	1	11	1.217
113 a 118	Insolvenza fraudolenta, ecc.	569	121	64	14	768	—	—	1	—	1	769
119 a 212	<b>Contro l'economia e la fede pubblica</b>	<b>6.674</b>	<b>326</b>	<b>511</b>	<b>144</b>	<b>7.655</b>	<b>60</b>	<b>8</b>	<b>4</b>	<b>—</b>	<b>72</b>	<b>7.727</b>
119 a 134	CONTRO L'ECONOMIA PUBBLICA, L'INDUSTRIA E IL COMMERCIO	3.920	86	93	20	4.119	43	6	—	—	49	4.168
119	Frode nell'esercizio del commercio	692	39	55	19	805	31	6	—	—	37	842
120	Vendita sostanze alimentari non genuine	3.068	30	32	—	3.130	11	—	—	—	11	3.141
121 a 134	Arbitraria invasione di aziende, ecc.	160	17	6	1	184	1	—	—	—	1	185
135 a 162	CONTRO L'INCOLUMITÀ PUBBLICA	327	49	15	7	398	6	—	—	—	6	404
163 a 212	CONTRO LA FEDE PUBBLICA	2.427	191	403	117	3.138	11	2	4	—	17	3.155
163 a 174	Falsità in monete	78	21	4	10	113	1	1	1	—	3	116
175 a 182	Falsità in sigilli	825	14	4	6	849	2	—	—	—	2	851
183 a 212	Falsità in atti e persone	1.524	156	395	101	2.176	8	1	3	—	12	2.188
213 a 373	<b>Contro lo Stato, le altre istituzioni sociali e l'ordine pubblico</b>	<b>14.354</b>	<b>1.028</b>	<b>761</b>	<b>73</b>	<b>16.216</b>	<b>56</b>	<b>11</b>	<b>7</b>	<b>4</b>	<b>78</b>	<b>16.294</b>
213 a 276	CONTRO LA PERSONALITÀ DELLO STATO	36	7	2	—	45	1	—	—	—	1	46
277 a 318	CONTRO LA PUBBLICA AMMINISTRAZIONE	13.232	780	714	58	14.784	39	4	4	4	51	14.835
277 a 285	Violenza, resistenza, oltraggio	2.967	305	340	21	3.633	5	—	2	1	8	3.641
286 a 294	Peculato, malversazione, ecc.	84	22	118	10	234	3	1	1	3	6	242
295 a 318	Omissione atti di ufficio, ecc.	10.181	453	256	27	10.917	31	3	1	—	35	10.952
319 a 354	CONTRO L'AMMINISTRAZIONE DELLA GIUSTIZIA	1.024	231	45	14	1.314	16	7	3	—	26	1.340
355 a 366	CONTRO IL SENTIMENTO RELIGIOSO, ECC.	25	7	—	—	32	—	—	—	—	—	32
367 a 373	CONTRO L'ORDINE PUBBLICO	37	3	—	1	41	—	—	—	—	—	41
<b>TOTALE...</b>		<b>60.899</b>	<b>8.388</b>	<b>6.915</b>	<b>1.948</b>	<b>78.150</b>	<b>1.831</b>	<b>492</b>	<b>222</b>	<b>81</b>	<b>2.626</b>	<b>80.776</b>

(a) Cfr. Tav. 143 per i singoli numeri d'ordine. — (b) Numeri 48 a 50, 53 a 61.

Segue TAV. 144 — CONDANNATI SECONDO IL DELITTO, LA CONTINUAZIONE, IL TENTATIVO E IL CONCORSO DI PERSONE

Anno 1958

N. d'ordine	DELITTI	CONSUMATO					TENTATO					TOTALE
		Semplice		Continuato		Totale	Semplice		Continuato		Totale	
		da solo	in concorso	da solo	in concorso		da solo	in concorso	da solo	in concorso		
1 a 47	Contro la persona.....	18.648	1.827	1.018	173	21.666	447	33	45	3	528	22.194
1 a 10	CONTRO LA VITA.....	2.206	147	62	16	2.431	126	7	12	2	147	2.578
1	Strage.....	—	—	—	—	—	—	—	—	—	—	—
2,3,5,8	Omicidio volontario.....	146	68	16	12	242	126	7	12	2	147	389
4	Infanticidio per causa di onore.....	27	7	1	—	35	—	—	—	—	—	35
6,7	Omicidio preterintenzionale.....	43	3	—	—	46	—	—	—	—	—	46
9,10	Omicidio colposo.....	1.990	69	45	4	2.108	—	—	—	—	—	2.108
11 a 45	CONTRO L'INCOLUMITÀ E LA LIBERTÀ INDIVIDUALE.....	15.248	1.479	817	140	17.684	319	26	32	1	378	18.062
11	Percosse.....	441	88	20	1	550	10	—	—	—	10	560
12 a 14	Lesioni personali volontarie.....	6.528	886	432	52	7.898	140	7	13	1	161	8.059
15 a 17	Lesioni personali colpose.....	5.646	117	167	12	5.942	—	—	—	—	—	5.942
18 a 22	Rissa, abbandono d'incapace, ecc.....	1.066	68	2	1	1.137	5	—	1	—	6	1.143
23 a 45	Violenza privata, minaccia, ecc.....	1.567	320	196	74	2.157	164	19	18	—	201	2.358
46,47	INGIURIE E DIFFAMAZIONI.....	1.194	201	139	17	1.551	2	—	1	—	3	1.554
48 a 89	Contro la famiglia, la moralità e il buon costume.....	3.506	447	567	84	4.604	127	12	9	6	154	4.758
48 a 61	CONTRO LA FAMIGLIA.....	2.336	118	87	7	2.548	9	1	—	1	11	2.559
51	Violazione obblighi assistenza familiare.....	1.585	36	26	1	1.648	3	—	—	—	3	1.651
(a)	Maltrattamenti in famiglia.....	337	14	41	—	392	—	1	—	1	2	394
(a)	Adulterio, bigamia, ecc.....	414	68	20	6	508	6	—	—	—	6	514
62 a 78	CONTRO LA MORALITÀ E IL BUON COSTUME.....	1.116	295	476	76	1.963	113	8	9	1	131	2.094
62	Violenza carnale.....	85	12	91	14	202	65	—	6	—	71	273
63	Atti di libidine violenti.....	222	2	152	4	380	—	—	2	1	37	417
64	Atti osceni.....	561	240	172	45	1.018	—	—	—	—	—	1.018
65 a 78	Corruzione di minorenni, ecc.....	248	41	61	13	363	14	8	1	—	23	386
79 a 89	CONTRO LA SANITÀ DELLA STIRPE.....	54	34	4	1	93	5	3	—	4	12	105
90 a 118	Contro il patrimonio.....	15.691	4.463	4.234	1.474	25.862	1.143	409	144	65	1.761	27.623
90 a 93	FURTO.....	9.579	3.080	2.623	1.074	16.356	916	291	89	48	1.344	17.700
90 a 92	Furto semplice.....	5.766	1.368	1.040	197	8.371	269	64	15	4	352	8.723
93	Furto aggravato.....	3.813	1.712	1.583	877	7.985	647	227	74	44	992	8.977
94 a 109	RAPINA E DANNI.....	2.371	694	310	143	3.518	139	78	27	14	258	3.776
94 a 97	Rapina, estorsione, sequestro di persona.....	166	256	56	74	552	135	77	24	14	250	802
98 a 109	Danni a cose, animali, terreni, ecc.....	2.205	438	254	69	2.966	4	1	3	—	8	2.974
110 a 118	TRUFFA ED ALTRE FRODI.....	3.741	689	1.301	257	5.988	88	40	28	3	159	6.147
110	Truffa.....	1.224	357	688	188	2.457	84	39	28	3	154	2.611
111	Appropriazione indebita.....	1.098	108	294	16	1.516	2	1	—	—	3	1.519
112	Ricettazione.....	834	103	248	38	1.223	1	—	—	—	1	1.224
113 a 118	Insolvenza fraudolenta, ecc.....	585	121	71	15	792	1	—	—	—	1	793
119 a 212	Contro l'economia e la fede pubblica.....	5.025	289	549	99	5.962	44	2	2	—	48	6.010
119 a 134	CONTRO L'ECONOMIA PUBBLICA, L'INDUSTRIA E IL COMMERCIO.....	2.970	90	44	9	3.113	34	2	—	—	36	3.149
119	Frode nell'esercizio del commercio.....	600	34	26	5	665	29	2	—	—	31	696
120	Vendita sostanze alimentari non genuine.....	2.292	28	15	2	2.337	5	—	—	—	5	2.342
121 a 134	Arbitraria invasione di aziende, ecc.....	78	28	3	2	111	—	—	—	—	—	111
135 a 162	CONTRO L'INCOLUMITÀ PUBBLICA.....	351	25	11	—	387	2	—	1	—	3	390
163 a 212	CONTRO LA FEDE PUBBLICA.....	1.704	174	494	90	2.462	8	—	1	—	9	2.471
163 a 174	Falsità in monete.....	74	20	9	14	117	3	—	—	—	3	120
175 a 182	Falsità in sigilli.....	231	5	5	2	243	—	—	—	—	—	243
183 a 212	Falsità in atti e persone.....	1.399	149	480	74	2.102	5	—	1	—	6	2.108
213 a 373	Contro lo Stato, le altre istituzioni sociali e l'ordine pubblico.....	13.546	777	724	84	15.131	49	11	3	—	63	15.194
213 a 276	CONTRO LA PERSONALITÀ DELLO STATO.....	32	9	2	—	43	—	—	—	—	—	43
277 a 318	CONTRO LA PUBBLICA AMMINISTRAZIONE.....	12.509	634	664	71	13.878	29	6	3	—	38	13.916
277 a 285	Violenza, resistenza, oltraggio.....	2.764	259	318	24	3.365	2	1	1	—	4	3.369
286 a 294	Peculato, malversazione, ecc.....	62	8	81	16	167	2	—	—	—	2	169
295 a 318	Omissione atti di ufficio, ecc.....	9.683	367	265	31	10.346	25	5	2	—	32	10.378
319 a 354	CONTRO L'AMMINISTRAZIONE DELLA GIUSTIZIA.....	961	122	55	13	1.151	20	5	—	—	25	1.176
355 a 366	CONTRO IL SENTIMENTO RELIGIOSO, ECC.....	18	11	2	—	31	—	—	—	—	—	31
367 a 373	CONTRO L'ORDINE PUBBLICO.....	26	1	1	—	28	—	—	—	—	—	28
	TOTALE...	56.416	7.803	7.092	1.914	73.225	1.810	467	203	74	2.554	75.779

(a) Numeri 48 a 50, 53 a 61.

TAV. 145 — CONDANNATI SECONDO IL DELITTO, LA QUANTITÀ DELLA PENA INFLITTA E IL SESSO

Anno 1957

A — CONDANNATI ALLA SOLA MULTA

N. d'ordine (a)	DELITTI	IMPORTO DELLA MULTA - Migliaia di lire														TOTALE	
		fino a 1		1-3		3-5		5-10		10-15		15-50		oltre 50		MF	F
		MF	F	MF	F	MF	F	MF	F	MF	F	MF	F	MF	F		
1 a 47	<b>Contro la persona .....</b>	125	51	685	286	812	304	1.358	418	923	143	5.062	321	409	13	9.374	1.536
1 a 10	CONTRO LA VITA .....	—	—	—	—	—	—	—	—	—	—	—	—	—	—	—	—
11 a 45	<b>CONTRO L'INCOLUMITÀ E LA LIBERTÀ INDIVIDUALE .....</b>	99	36	487	175	484	121	844	138	699	36	4.659	146	391	8	7.663	660
11 a 17	PERCOSSE, LESIONI PERSONALI .....	37	17	176	69	321	80	722	108	682	35	4.632	143	391	8	6.961	460
11	Percosse .....	26	16	110	59	131	63	182	80	50	13	62	21	—	561	252	—
12 a 14	Lesioni personali volontarie .....	—	—	—	—	—	—	—	—	—	—	—	—	—	—	—	—
15 a 17	Lesioni personali colpose .....	11	1	66	10	190	17	540	28	632	22	4.570	122	391	8	6.400	208
18 a 22	<b>RISSA, ABBANDONO D'INCAPACE, ECC.....</b>	17	3	109	32	52	18	65	14	9	—	19	1	—	271	68	—
18	Rissa .....	17	3	98	32	40	18	50	14	6	—	6	1	—	217	68	—
19	Abbandono di persone minori o incapaci .....	—	—	—	—	—	—	—	—	—	—	—	—	—	—	—	—
20 a 22	Altri .....	—	—	11	—	12	—	15	—	3	—	13	—	—	54	—	—
23 a 45	<b>VIOLENZA PRIVATA, MINACCIA, ECC.....</b>	45	16	202	74	111	23	57	16	8	1	8	2	—	431	132	—
23	Violenza privata .....	—	—	—	—	—	—	—	—	—	—	—	—	—	—	—	—
24	Minaccia .....	45	16	201	73	111	23	56	15	7	1	7	2	—	427	130	—
25	Sequestro di persona .....	—	—	—	—	—	—	—	—	—	—	—	—	—	—	—	—
26	Violazione di domicilio .....	—	—	—	—	—	—	—	—	—	—	—	—	—	—	—	—
27 a 45	Altri .....	—	—	1	1	—	—	1	1	1	—	1	—	—	4	2	—
46,47	<b>INGIURIE E DIFFAMAZIONI .....</b>	26	15	198	111	328	183	514	280	224	107	403	175	18	5	1.711	876
46	Ingiuria .....	25	15	186	105	294	165	451	249	183	84	289	129	10	2	1.438	749
47	Diffamazione .....	1	—	12	6	34	18	63	31	41	23	114	46	8	3	273	127
48 a 89	<b>Contro la famiglia, la moralità e il buon costume.....</b>	1	—	22	5	32	12	409	209	87	27	177	87	9	7	737	347
48 a 61	<b>CONTRO LA FAMIGLIA.....</b>	1	—	3	2	19	10	393	208	84	27	172	86	9	7	681	340
48 a 50	(Cfr. Tav. 143) .....	—	—	—	—	—	—	—	—	—	—	—	—	—	—	—	—
51	Violazione obblighi assistenza familiare..	1	—	3	2	19	10	393	208	84	27	172	86	9	7	681	340
52 a 61	(Cfr. Tav. 143) .....	—	—	—	—	—	—	—	—	—	—	—	—	—	—	—	—
62 a 78	<b>CONTRO LA MORALITÀ E IL BUON COSTUME</b>	—	—	18	3	13	2	16	1	3	—	5	1	—	55	7	—
62,63	(Cfr. Tav. 143) .....	—	—	—	—	—	—	—	—	—	—	—	—	—	—	—	—
64	Atti osceni .....	—	—	18	3	13	2	16	1	3	—	5	1	—	55	7	—
65 a 78	(Cfr. Tav. 143) .....	—	—	—	—	—	—	—	—	—	—	—	—	—	—	—	—
79 a 89	<b>CONTRO LA SANITÀ DELLA STIRPE.....</b>	—	—	1	—	—	—	—	—	—	—	—	—	—	—	—	—
79 a 87	(Cfr. Tav. 143) .....	—	—	—	—	—	—	—	—	—	—	—	—	—	—	—	—
88	Incitamento a pratiche contro la procreazione.....	—	—	1	—	—	—	—	—	—	—	—	—	—	—	—	—
89	Contagio di sifilide o di blenorragia....	—	—	—	—	—	—	—	—	—	—	—	—	—	—	—	—
90 a 118	<b>Contro il patrimonio.....</b>	78	10	482	49	339	30	493	1	113	17	295	61	6	—	1.806	238
90 a 93	<b>FURTO .....</b>	2	2	9	2	17	1	4	3	8	4	2	1	—	42	13	—
90 a 92	Furto semplice.....	2	2	9	2	17	1	4	3	8	4	2	1	—	42	13	—
93	Furto aggravato .....	—	—	—	—	—	—	—	—	—	—	—	—	—	—	—	—
94 a 109	<b>RAPINA E DANNI .....</b>	66	6	451	43	285	19	381	43	66	6	65	9	—	1.314	126	—
94 a 97	RAPINA, ESTORSIONE, SEQUESTRO DI PERSONA .....	—	—	—	—	—	—	—	—	—	—	—	—	—	—	—	—
98 a 109	<b>DANNI A COSE, ANIMALI, TERRENI, ECC....</b>	66	6	451	43	285	19	381	43	66	6	65	9	—	1.314	126	—
98	Invasione di terreni o edifici.....	—	—	—	—	11	6	123	26	10	3	17	1	—	161	36	—
99,100	Danneggiamento .....	2	—	26	7	25	6	30	11	12	3	17	6	—	112	33	—
101 a 103	Introduzione di animali nel fondo altrui	61	5	412	34	238	5	220	5	43	—	27	1	—	1.001	50	—
104 a 109	Altri .....	3	1	13	2	11	2	8	1	1	—	4	1	—	40	7	—
110 a 118	<b>TRUFFA ED ALTRE FRODI .....</b>	10	2	22	4	37	10	108	25	39	7	228	51	6	—	450	99
110 a 112	(Cfr. Tav. 143) .....	—	—	—	—	—	—	—	—	—	—	—	—	—	—	—	—
113	Insolvenza fraudolenta .....	10	2	15	3	28	6	101	23	37	7	227	50	6	—	424	91
114 a 118	Altri .....	—	—	7	1	9	4	7	2	2	—	1	1	—	26	8	—

(a) Cfr. Tav. 143 per i singoli numeri d'ordine.

## Segue TAV. 145 — CONDANNATI SECONDO IL DELITTO, LA QUANTITÀ DELLA PENA INFLITTA E IL SESSO

Anno 1957

## Segue A — CONDANNATI ALLA SOLA MULTA

N. d'ordine	DELITTI	IMPORTO DELLA MULTA - Migliaia di lire														TOTALE	
		fino a 1		1-3		3-5		5-10		10-15		15-50		oltre 50		MF	F
		MF	F	MF	F	MF	F	MF	F	MF	F	MF	F	MF	F		
119 a 212	Contro l'economia e la fede pubblica....	79	15	542	117	1.345	388	1.816	487	379	92	1.645	385	92	10	5.898	1.494
119 a 134	CONTRO L'ECONOMIA PUBBLICA, L'INDUSTRIA E IL COMMERCIO.....	26	5	305	83	1.070	338	1.439	439	300	80	908	203	86	9	4.134	1.157
119	Frode nell'esercizio del commercio.....	8		70	12	182	48	219	58	61	11	252	38	45	2	837	169
120	Vendita sostanze alimentari non genuine	13	4	223	70	867	286	1.177	378	233	69	576	161	40	7	3.129	975
121	Arbitraria invasione di aziende, ecc.....																
122	Inosservanza norme rapporti di lavoro, ecc.....	3		9	1	15	2	27	1	5		53				112	4
123 a 134	Altri.....	2	1	3		6	2	16	2	1		27	4	1		56	9
135 a 162	CONTRO L'INCOLUMITÀ PUBBLICA.....	1		3		1		51		4		7					67
135 a 139	(Cfr. Tav. 143).....																67
140 a 162	Altri.....	1		3		1		51		4		7					67
163 a 212	CONTRO LA FEDE PUBBLICA.....	52	10	234	34	274	50	326	48	75	12	730	182	6	1	1.697	337
163 a 174	FALSITÀ IN MONETE.....	13	6	15	3	17	5	13	1	4		2				64	15
163, 164	(Cfr. Tav. 143).....																
165	Spendita di monete falsificate ricevute in buona fede.....	13	6	14	3	14	5	11	1	4		1				57	15
166 a 174	Altri.....			1		3		2				1				7	
175 a 182	FALSITÀ IN SIGILLI.....	6		89	14	46	12	56	7	12	5	606	169	1		816	207
175	Uso di misure, ecc. con falsa impronta	6		89	14	46	12	56	7	12	5	606	169	1		816	207
176 a 182	Altri.....																
183 a 212	FALSITÀ IN ATTI E PERSONE.....	33	4	130	17	211	33	257	40	59	7	122	13	5	1	817	115
183 a 187	(Cfr. Tav. 143).....																
188	Falsità ideologica in certificati commessa da persone esercenti un servizio di pubblica necessità.....			1		4	3	3	1	3		2	1			13	5
189 a 192	(Cfr. Tav. 143).....																1
193	Uso di atto falso.....							1									
211	Falsa attestazione o dichiarazione a un pubblico ufficiale sulla identità, ecc.																
212	False dichiarazioni sulla identità, ecc. propria o di altri.....	33	4	126	17	205	30	197	35	43	6	86	11	4	1	696	104
194 a 210	Altri.....			1		2		56	4	13	1	34	1	1		107	6
213 a 373	Contro lo Stato, le altre istituzioni sociali e l'ordine pubblico.....	158	79	1533	874	1.978	1.034	3.333	1.697	730	285	1.513	635	57	20	9.302	4.624
213 a 276	CONTRO LA PERSONALITÀ DELLO STATO....							1								1	
213 a 247	(Cfr. Tav. 143).....																
248	Illecita partecipazione ad associazioni aventi carattere internazionale.....							1								1	
249 a 276	(Cfr. Tav. 143).....																
277 a 318	CONTRO LA PUBBLICA AMMINISTRAZIONE...	148	73	1491	858	1.898	1.018	3.212	1.661	703	278	1.460	626	57	20	8.969	4.534
277 a 285	VIOLENZA, RESISTENZA, OLTRAGGIO.....							1								1	
286 a 294	PECULATO, MALVERSAZIONE, ECC.....																
295 a 318	OMISSIONE ATTI DI UFFICIO, ECC.....	148	73	1491	858	1.898	1.018	3.211	1.661	703	278	1.460	626	57	20	8.968	4.534
295	Omissione o rifiuto di atti di ufficio..	85	52	1149	725	1.425	829	2.088	1.246	334	169	730	430	38	20	5.849	3.471
296	Sottrazione, ecc. di cose sottoposte a pignoramento, ecc.....	43	13	262	92	368	127	849	268	287	68	563	159	7		2.379	727
297	Abusivo esercizio di una professione..					4	2	79	27	25	7	110	11	11		229	47
298 a 318	Altri.....	20	8	80	41	101	60	195	120	57	34	57	26	1		511	289
319 a 354	CONTRO L'AMMINISTRAZIONE DELLA GIUSTIZIA (Cfr. Tav. 143).....	10	6	40	16	79	16	116	36	27	7	53	9			325	90
319 a 321	Favoreggiamento personale.....	2	1	4		10		4	1			1				21	2
322	Favoreggiamento reale.....							1	1							1	1
323	Evasione.....																
324	Esercizio arbitrario delle proprie ragioni con violenza sulle cose.....	8	5	27	11	64	16	91	24	19	6	28	8			237	70
325	Esercizio arbitrario delle proprie ragioni con violenza alle persone.....																
326	Altri.....			9	5	5		20	10	8	1	24	1			66	17
327 a 354																	
355 a 366	CONTRO IL SENTIMENTO RELIGIOSO, ECC....																
367 a 373	CONTRO L'ORDINE PUBBLICO.....			2		1		4									7
367	Istigazione a delinquere.....			2		1		4									7
368 a 373	(Cfr. Tav. 143).....																
	TOTALE...	441	155	3264	1331	4.506	1.768	7.409	2.882	2.232	564	8.692	1489	573	50	27117	8.239

## Segue TAV. 145 — CONDANNATI SECONDO IL DELITTO, LA QUANTITÀ DELLA PENA INFLITTA E IL SESSO

Anno 1957

## B — CONDANNATI ALLA RECLUSIONE (a)

N. d'ordine	DELITTI	MESI				ANNI							TOTALE
		fino a 1	1-3	3-6	6-12	1-2	2-3	3-5	5-10	10-15	15-24	24-30 (b)	
<b>MASCHI E FEMMINE</b>													
1 a 47	<b>Contro la persona .....</b>	<b>1.482</b>	<b>7.015</b>	<b>3.787</b>	<b>1.171</b>	<b>311</b>	<b>185</b>	<b>165</b>	<b>123</b>	<b>55</b>	<b>89</b>	<b>47</b>	<b>14.430</b>
1 a 10	<b>CONTRO LA VITA .....</b>	<b>—</b>	<b>204</b>	<b>1.454</b>	<b>447</b>	<b>80</b>	<b>83</b>	<b>109</b>	<b>112</b>	<b>55</b>	<b>89</b>	<b>47</b>	<b>2.680</b>
1	Strage .....	—	—	—	—	—	—	—	—	—	—	—	—
2,5,8	Omicidio volontario .....	—	—	—	—	16	32	53	59	34	60	20	274
3	Omicidio volontario aggravato .....	—	—	—	—	—	8	15	23	21	29	26	122
4	Infanticidio per causa di onore .....	—	—	—	—	7	13	12	3	—	—	—	35
6,7	Omicidio preterintenzionale .....	—	—	—	—	—	13	18	22	—	—	—	54
9,10	Omicidio colposo .....	—	204	1.454	447	57	17	11	5	—	—	—	2.195
11 a 45	<b>CONTRO L'INCOLUMITÀ E LA LIBERTÀ INDIVIDUALE .....</b>	<b>1.408</b>	<b>6.780</b>	<b>2.321</b>	<b>721</b>	<b>231</b>	<b>102</b>	<b>56</b>	<b>11</b>	<b>—</b>	<b>—</b>	<b>—</b>	<b>11.630</b>
11 a 17	<b>PERCOSSE, LESIONI PERSONALI .....</b>	<b>302</b>	<b>5.767</b>	<b>1.802</b>	<b>429</b>	<b>190</b>	<b>91</b>	<b>48</b>	<b>9</b>	<b>—</b>	<b>—</b>	<b>—</b>	<b>8.638</b>
11	Percosse .....	24	5	1	—	—	—	—	—	—	—	—	30
12 a 14	Lesioni personali volontarie .....	102	5.554	1.739	413	187	84	48	9	—	—	—	8.136
15 a 17	Lesioni personali colpose .....	176	208	62	16	3	7	—	—	—	—	—	472
18 a 22	<b>RISSA, ABBANDONO D'INCAPACE, ECC. ....</b>	<b>7</b>	<b>565</b>	<b>231</b>	<b>46</b>	<b>6</b>	<b>2</b>	<b>—</b>	<b>—</b>	<b>—</b>	<b>—</b>	<b>—</b>	<b>857</b>
18	Rissa .....	—	563	222	39	6	1	—	—	—	—	—	831
19	Abbandono di persone minori o incapaci .....	—	—	9	6	—	1	—	—	—	—	—	16
20 a 22	Altri .....	7	2	—	1	—	—	—	—	—	—	—	10
23 a 45	<b>VIOLENZA PRIVATA, MINACCIA, ECC. ....</b>	<b>1.099</b>	<b>448</b>	<b>288</b>	<b>246</b>	<b>35</b>	<b>9</b>	<b>8</b>	<b>2</b>	<b>—</b>	<b>—</b>	<b>—</b>	<b>2.135</b>
23	Violenza privata .....	208	166	169	89	9	4	1	1	—	—	—	647
24	Minaccia .....	806	239	69	17	1	—	—	—	—	—	—	1.132
25	Sequestro di persona .....	—	3	8	31	6	1	4	—	—	—	—	53
26	Violazione di domicilio .....	84	39	37	105	19	3	2	1	—	—	—	290
27 a 45	Altri .....	1	1	5	4	—	1	1	—	—	—	—	13
46,47	<b>INGIURIE E DIFFAMAZIONI .....</b>	<b>74</b>	<b>31</b>	<b>12</b>	<b>3</b>	<b>—</b>	<b>—</b>	<b>—</b>	<b>—</b>	<b>—</b>	<b>—</b>	<b>—</b>	<b>120</b>
46	Ingiuria .....	61	22	7	1	—	—	—	—	—	—	—	91
47	Diffamazione .....	13	9	5	2	—	—	—	—	—	—	—	29
48 a 89	<b>Contro la famiglia, la moralità e il buon costume .....</b>	<b>591</b>	<b>1.087</b>	<b>578</b>	<b>846</b>	<b>463</b>	<b>244</b>	<b>202</b>	<b>55</b>	<b>6</b>	<b>—</b>	<b>—</b>	<b>4.072</b>
48 a 61	<b>CONTRO LA FAMIGLIA .....</b>	<b>589</b>	<b>504</b>	<b>253</b>	<b>436</b>	<b>122</b>	<b>27</b>	<b>25</b>	<b>1</b>	<b>2</b>	<b>—</b>	<b>—</b>	<b>1.959</b>
48	Bigamia .....	—	—	—	23	9	2	—	—	—	—	—	34
49	Adulterio .....	52	80	63	14	—	—	—	—	—	—	—	209
50	Concubinato .....	33	26	17	8	2	—	—	—	—	—	—	86
51	Violazione obblighi assistenza familiare .....	447	340	147	50	5	—	—	—	—	—	—	989
52	Maltrattamenti in famiglia .....	—	—	—	315	98	10	4	1	2	—	—	430
53 a 61	Altri .....	57	58	26	26	8	15	21	—	—	—	—	211
62 a 78	<b>CONTRO LA MORALITÀ E IL BUON COSTUME .....</b>	<b>2</b>	<b>583</b>	<b>325</b>	<b>355</b>	<b>294</b>	<b>204</b>	<b>158</b>	<b>53</b>	<b>4</b>	<b>—</b>	<b>—</b>	<b>1.978</b>
62	Violenza carnale .....	—	—	2	75	50	79	78	43	4	—	—	331
63	Atti di libidine violenti .....	—	—	6	85	177	84	49	6	—	—	—	407
64	Atti osceni .....	2	546	231	49	8	—	—	—	—	—	—	836
65	Ratto a fine di matrimonio .....	—	—	9	21	5	—	—	—	—	—	—	35
66	Ratto a fine di libidine .....	—	—	—	—	2	5	1	2	—	—	—	10
67	Corruzione di minorenni .....	—	1	36	101	17	1	—	—	—	—	—	156
68	Istigazione alla prostituzione, ecc. ....	—	—	23	18	3	1	3	—	—	—	—	48
69	Sfruttamento di prostitute .....	—	—	—	—	29	29	16	1	—	—	—	75
70 a 78	Altri .....	—	36	18	6	3	5	11	1	—	—	—	80
79 a 89	<b>CONTRO LA SANITÀ DELLA STIRPE .....</b>	<b>—</b>	<b>—</b>	<b>—</b>	<b>55</b>	<b>47</b>	<b>13</b>	<b>19</b>	<b>1</b>	<b>—</b>	<b>—</b>	<b>—</b>	<b>135</b>
79,80	Aborto di donna non consenziente .....	—	—	—	—	1	—	—	—	—	—	—	1
81,82	Aborto di donna consenziente .....	—	—	—	45	45	12	17	1	—	—	—	120
83	Aborto procuratosi dalla donna .....	—	—	—	10	—	—	—	—	—	—	—	10
84 a 89	Altri .....	—	—	—	—	1	1	2	—	—	—	—	4

(a) Sola o congiunta alla multa. — (b) A 30 anni di reclusione sono stati condannati 45 individui (44 maschi e 1 femmina).



## Segue TAV. 145 — CONDANNATI SECONDO IL DELITTO, LA QUANTITÀ DELLA PENA INFLITTA E IL SESSO

Anno 1957

## Segue B — CONDANNATI ALLA RECLUSIONE

N. d'ordine	DELITTI	MESI			ANNI								TOTALE
		fino a 1	1-3	3-6	6-12	1-2	2-3	3-5	5-10	10-15	15-24	24-30	
MASCHI E FEMMINE													
90 a 118	Contro il patrimonio.....	8.167	3.859	5.588	5.113	2.046	741	546	157	55	28	21	26.321
90 a 93	FURTO.....	6.021	2.246	3.806	3.490	1.462	566	375	59	9	—	—	18.034
90 a 92	Furto semplice.....	5.988	2.007	3.199	3.411	1.411	51	7	4	—	—	—	9.317
93	Furto aggravato.....	33	239	2.887	3.149	1.411	559	371	59	9	—	—	8.717
94 a 109	RAPINA E DANNI.....	1.198	385	162	203	217	109	144	94	45	28	21	2.606
94 a 97	RAPINA, ESTORSIONE, ECC.....	—	—	13	156	208	109	142	94	45	28	21	816
94	Rapina.....	—	—	4	24	36	20	20	8	1	—	—	113
95	Rapina aggravata.....	—	—	—	43	114	67	97	68	27	9	2	427
96	Estorsione.....	—	—	9	89	58	22	23	11	6	1	—	219
97	Sequestro di persona a scopo di rapina, ecc.....	—	—	—	—	—	—	2	7	11	18	19	57
98 a 109	DANNI A COSE, ANIMALI, TERRENI, ECC..	1.198	385	149	47	9	—	2	—	—	—	—	1.790
98	Invasione di terreni o edifici.....	74	45	5	—	2	—	—	—	—	—	—	126
99, 100	Danneggiamento.....	10	66	102	31	5	—	1	—	—	—	—	215
101 a 103	Introduzione di animali nel fondo altrui	1.049	264	38	11	—	—	—	—	—	—	—	1.362
104 a 109	Altri.....	65	10	4	5	2	—	1	—	—	—	—	87
110 a 118	TRUFFA ED ALTRE FRODI.....	948	1.228	1.620	1.420	367	66	27	4	1	—	—	5.681
110	Truffa.....	—	293	934	1.015	244	39	15	—	—	—	—	2.540
111	Appropriazione indebita.....	676	492	295	126	13	2	1	—	—	—	—	1.605
112	Ricettazione.....	177	323	335	250	97	20	10	4	1	—	—	1.217
113	Insolvenza fraudolenta.....	81	97	39	15	—	—	—	—	—	—	—	232
114 a 118	Altri.....	14	23	17	14	13	5	1	—	—	—	—	87
119 a 212	Contro l'economia e la fede pubblica.....	167	163	559	612	220	78	27	3	—	—	—	1.829
119 a 134	CONTRO L'ECONOMIA PUBBLICA, L'INDUSTRIA E IL COMMERCIO.....	9	5	16	2	2	—	—	—	—	—	—	34
119	Frode nell'esercizio del commercio.....	1	3	—	—	1	—	—	—	—	—	—	5
120	Vendita sostanze alimentari non genuine	8	1	2	1	—	—	—	—	—	—	—	12
121	Arbitraria invasione di aziende, ecc.....	—	—	12	—	1	—	—	—	—	—	—	13
122	Inosservanza norme rapporti di lavoro, ecc.....	—	—	—	—	—	—	—	—	—	—	—	—
123 a 134	Altri.....	—	1	2	1	—	—	—	—	—	—	—	4
135 a 162	CONTRO L'INCOLUMITÀ PUBBLICA.....	17	26	104	154	22	8	5	1	—	—	—	337
135	Incendio.....	—	—	—	1	9	2	3	—	—	—	—	15
136	Danneggiamento seguito da incendio.....	—	—	16	11	4	—	—	—	—	—	—	31
137	Attentati alla sicurezza dei trasporti.....	—	3	—	3	—	1	—	—	—	—	—	7
138	Commercio sostanze alimentari nocive...	—	4	16	4	—	—	—	—	—	—	—	24
139	Delitti colposi di danno.....	—	—	50	119	7	1	—	—	—	—	—	177
140 a 162	Altri.....	17	19	22	16	2	4	2	1	—	—	—	83
163 a 212	CONTRO LA FEDE PUBBLICA.....	141	132	439	456	196	70	22	2	—	—	—	1.458
163 a 174	FALSITÀ IN MONETE.....	4	2	3	8	19	13	3	—	—	—	—	52
163	Falsificazione di monete, spendita, ecc.	—	—	—	—	—	8	2	—	—	—	—	10
164	Spendita, ecc., senza concerto, ecc....	—	—	—	6	17	5	—	—	—	—	—	28
165	Spendita di monete falsificate, ecc....	1	1	1	—	—	—	—	—	—	—	—	3
166 a 174	Altri.....	3	1	2	2	2	—	1	—	—	—	—	11
175 a 182	FALSITÀ IN SIGILLI.....	6	7	4	15	3	—	—	—	—	—	—	35
175	Uso di misure, ecc., con falsa impronta	—	1	—	1	—	—	—	—	—	—	—	2
176 a 182	Altri.....	6	6	4	14	3	—	—	—	—	—	—	33
183 a 212	FALSITÀ IN ATTI E PERSONE.....	131	123	432	433	174	57	19	2	—	—	—	1.371
183 a 185	Falsità materiale commessa dal pubblico ufficiale.....	—	—	1	15	8	5	6	2	—	—	—	37
186, 187	Falsità ideologica commessa dal pubblico ufficiale.....	—	—	3	14	11	6	3	—	—	—	—	37

## Segue TAV. 145 — CONDANNATI SECONDO IL DELITTO, LA QUANTITÀ DELLA PENA INFLITTA E IL SESSO

Anno 1957

## Segue B — CONDANNATI ALLA RECLUSIONE

N. d'ordine	DELITTI	MESI				ANNI								TOTALE
		fino a 1	1-3	3-6	6-12	1-2	2-3	3-5	5-10	10-15	15-24	24-30		
<b>MASCHI E FEMMINE</b>														
188	Falsità ideologica in certificati, ecc....	3	—	—	—	—	—	—	—	—	—	—	—	3
89 a 191	Falsità materiale commessa dal privato	—	43	71	34	15	6	4	—	—	—	—	—	173
192	Falsità ideologica commessa dal privato, ecc. ....	14	8	1	1	—	—	—	—	—	—	—	—	24
193	Uso di atto falso. ....	—	7	7	4	1	—	—	—	—	—	—	—	19
211	Falsa attestazione o dichiarazione a un pubblico ufficiale. ....	58	20	9	19	12	2	—	—	—	—	—	—	120
212	False dichiarazioni sulla identità, ecc. propria o di altri. ....	31	22	7	—	—	—	—	—	—	—	—	—	60
194 a 210	Altri .....	25	23	333	346	127	38	6	—	—	—	—	—	875
213 a 373	<b>Contro lo Stato, le altre istituzioni sociali e l'ordine pubblico .....</b>	<b>353</b>	<b>1.506</b>	<b>3.006</b>	<b>1.570</b>	<b>371</b>	<b>124</b>	<b>46</b>	<b>12</b>	<b>2</b>	<b>2</b>	—	—	<b>6.992</b>
213 a 276	<b>CONTRO LA PERSONALITÀ DELLO STATO. ....</b>	—	—	<b>19</b>	<b>17</b>	<b>3</b>	<b>6</b>	—	—	—	—	—	—	<b>45</b>
213	Istigazione di militari a disobbedire, ecc. ....	—	—	5	1	—	—	—	—	—	—	—	—	6
214	Offesa all'onore o al prestigio del Presidente della Repubblica .....	—	—	1	1	2	—	—	—	—	—	—	—	4
215	Vilipendio della Repubblica, ecc. ....	—	—	13	3	—	—	—	—	—	—	—	—	16
216 a 276	Altri .....	—	—	—	12	1	6	—	—	—	—	—	—	19
277 a 318	<b>CONTRO LA PUBBLICA AMMINISTRAZIONE. ....</b>	<b>156</b>	<b>1.426</b>	<b>2.749</b>	<b>1.190</b>	<b>230</b>	<b>78</b>	<b>31</b>	<b>6</b>	—	—	—	—	<b>5.866</b>
277 a 285	<b>VIOLENZA, RESISTENZA, OLTRAGGIO. ....</b>	<b>34</b>	<b>117</b>	<b>2.279</b>	<b>1.072</b>	<b>121</b>	<b>6</b>	<b>8</b>	<b>3</b>	—	—	—	—	<b>3.640</b>
277	Violenza o minaccia a un pubblico ufficiale .....	18	6	96	41	4	1	—	—	—	—	—	—	166
278	Resistenza a un pubblico ufficiale. ....	—	15	498	398	86	5	8	3	—	—	—	—	1.013
279	Oltraggio a un pubblico ufficiale. ....	—	56	1.641	609	25	—	—	—	—	—	—	—	2.331
280 a 285	Altri .....	16	40	44	24	6	—	—	—	—	—	—	—	130
286 a 294	<b>PECULATO, MALVERSAZIONE, ECC. ....</b>	—	<b>2</b>	<b>8</b>	<b>74</b>	<b>85</b>	<b>53</b>	<b>18</b>	<b>2</b>	—	—	—	—	<b>242</b>
286, 287	Peculato. ....	—	—	—	23	30	32	10	2	—	—	—	—	97
288	Malversazione a danno di privati. ....	—	—	—	13	26	12	3	—	—	—	—	—	54
289	Concussione. ....	—	—	—	1	10	4	4	—	—	—	—	—	19
290 a 292	Corruzione .....	—	1	5	7	8	5	—	—	—	—	—	—	26
293, 294	Istigazione alla corruzione, ecc. ....	—	1	3	30	11	—	1	—	—	—	—	—	46
295 a 318	<b>OMISSIONE ATTI DI UFFICIO, ECC. ....</b>	<b>122</b>	<b>1.307</b>	<b>462</b>	<b>44</b>	<b>24</b>	<b>19</b>	<b>5</b>	<b>1</b>	—	—	—	—	<b>1.984</b>
295	Omissione o rifiuto di atti di ufficio. ....	44	29	9	1	—	—	—	—	—	—	—	—	83
296	Sottrazione, ecc. di cose sottoposte a pignoramento .....	56	1.260	428	24	1	2	—	—	—	—	—	—	1.771
297	Abusivo esercizio di una professione. ....	4	3	1	—	—	—	—	—	—	—	—	—	8
298 a 318	Altri .....	18	15	24	19	23	17	5	1	—	—	—	—	122
319 a 354	<b>CONTRO L'AMMINISTRAZIONE DELLA GIUSTIZIA .....</b>	<b>191</b>	<b>75</b>	<b>228</b>	<b>337</b>	<b>136</b>	<b>35</b>	<b>11</b>	<b>2</b>	—	—	—	—	<b>1.015</b>
319	Simulazione di reato .....	—	—	21	192	10	2	—	—	—	—	—	—	225
320	Calunnia. ....	—	—	—	64	115	31	11	2	—	—	—	—	223
321	Falsa testimonianza .....	—	5	132	29	4	—	—	—	—	—	—	—	170
322	Favoreggiamento personale. ....	19	18	9	7	—	—	—	—	—	—	—	—	53
323	Favoreggiamento reale. ....	29	17	28	8	1	—	—	—	—	—	—	—	83
324	Evasione .....	13	18	7	5	—	—	—	—	—	—	—	—	43
325	Esercizio arbitrario delle proprie ragioni con violenza sulle cose. ....	—	—	—	—	—	—	—	—	—	—	—	—	—
326	Esercizio arbitrario delle proprie ragioni con violenza alle persone. ....	127	12	1	5	—	—	—	—	—	—	—	—	145
327 a 354	Altri .....	3	5	30	27	6	2	—	—	—	—	—	—	73
355 a 366	<b>CONTRO IL SENTIMENTO RELIGIOSO, ECC. ....</b>	<b>4</b>	<b>5</b>	<b>6</b>	<b>12</b>	<b>2</b>	<b>1</b>	<b>2</b>	—	—	—	—	—	<b>32</b>
355	Turbamento di funzioni religiose, ecc. ....	2	1	2	—	—	—	—	—	—	—	—	—	5
356	Occultamento di cadavere .....	1	2	—	2	—	—	—	—	—	—	—	—	5
357 a 366	Altri .....	1	2	4	10	2	1	2	—	—	—	—	—	22
367 a 373	<b>CONTRO L'ORDINE PUBBLICO .....</b>	<b>2</b>	—	<b>4</b>	<b>14</b>	—	<b>4</b>	<b>2</b>	<b>4</b>	<b>2</b>	<b>2</b>	—	—	<b>34</b>
367	Istigazione a delinquere .....	1	—	1	7	—	—	—	—	—	—	—	—	9
368	Associazione per delinquere .....	—	—	—	3	—	4	2	4	2	2	—	—	17
369 a 373	Altri .....	1	—	3	4	—	—	—	—	—	—	—	—	8
<b>TOTALE. ....</b>		<b>10.760</b>	<b>13.630</b>	<b>13.518</b>	<b>9.312</b>	<b>3.411</b>	<b>1.372</b>	<b>986</b>	<b>350</b>	<b>118</b>	<b>119</b>	<b>68</b>	—	<b>53.644</b>

Segue TAV. 145 — CONDANNATI SECONDO IL DELITTO, LA QUANTITÀ DELLA PENA INFLITTA  
E IL SESSO

Anno 1957

Segue B — CONDANNATI ALLA RECLUSIONE

N. d'or- dine	DELITTI	MESI				ANNI							TOTALE
		fino a 1	1-3	3-6	6-12	1-2	2-3	3-5	5-10	10-15	15-24	24-30	
<b>FEMMINE</b>													
1 a 47	<b>Contro la persona.....</b>	<b>335</b>	<b>2.039</b>	<b>533</b>	<b>109</b>	<b>45</b>	<b>41</b>	<b>25</b>	<b>16</b>	<b>9</b>	<b>5</b>	<b>2</b>	<b>3.159</b>
1 a 10	<b>CONTRO LA VITA .....</b>	—	—	<b>35</b>	<b>13</b>	<b>16</b>	<b>32</b>	<b>20</b>	<b>16</b>	<b>9</b>	<b>5</b>	<b>2</b>	<b>148</b>
1	Strage .....	—	—	—	—	—	—	—	—	—	—	—	—
2,5,8	Omicidio volontario .....	—	—	—	—	7	13	7	8	3	2	—	40
3	Omicidio volontario aggravato .....	—	—	—	—	—	—	2	5	6	3	2	18
4	Infanticidio per causa di onore .....	—	—	—	—	7	13	11	2	—	—	—	33
6,7	Omicidio preterintenzionale.....	—	—	—	—	—	—	4	—	—	—	—	4
9,10	* Omicidio colposo.....	—	—	35	13	2	2	—	1	—	—	—	53
11 a 45	<b>CONTRO L'INCOLUMITÀ E LA LIBERTÀ INDI- VIDUALE .....</b>	<b>308</b>	<b>2.026</b>	<b>495</b>	<b>95</b>	<b>29</b>	<b>9</b>	<b>5</b>	—	—	—	—	<b>2.967</b>
11 a 17	<b>PERCOSSE, LESIONI PERSONALI .....</b>	<b>50</b>	<b>1.755</b>	<b>365</b>	<b>46</b>	<b>22</b>	<b>8</b>	<b>4</b>	—	—	—	—	<b>2.250</b>
11	Percosse.....	8	—	1	—	—	—	—	—	—	—	—	9
12 a 14	Lesioni personali volontarie .....	38	1.748	362	46	22	5	4	—	—	—	—	2.225
15 a 17	Lesioni personali colpose.....	4	7	2	—	—	3	—	—	—	—	—	16
18 a 22	<b>RISSA, ABBANDONO D'INCAPACE, ECC. ....</b>	—	<b>192</b>	<b>63</b>	<b>15</b>	<b>1</b>	—	—	—	—	—	—	<b>271</b>
18	Rissa .....	—	192	54	8	1	—	—	—	—	—	—	255
19	Abbandono di persone minori o inca- paci .....	—	—	9	6	—	—	—	—	—	—	—	15
20 a 22	Altri .....	—	—	—	1	—	—	—	—	—	—	—	1
23 a 45	<b>VIOLENZA PRIVATA, MINACCIA, ECC. ....</b>	<b>258</b>	<b>79</b>	<b>67</b>	<b>34</b>	<b>6</b>	<b>1</b>	<b>1</b>	—	—	—	—	<b>446</b>
23	Violenza privata.....	69	38	47	8	—	—	—	—	—	—	—	162
24	Minaccia .....	144	30	10	3	—	—	—	—	—	—	—	187
25	Sequestro di persona.....	—	—	2	4	3	—	1	—	—	—	—	10
26	Violazione di domicilio .....	44	10	8	18	3	1	—	—	—	—	—	84
27 a 45	Altri .....	1	1	—	1	—	—	—	—	—	—	—	3
46,47	<b>INGIURIE E DIFFAMAZIONI .....</b>	<b>27</b>	<b>13</b>	<b>3</b>	<b>1</b>	—	—	—	—	—	—	—	<b>44</b>
46	Ingiuria .....	24	9	3	1	—	—	—	—	—	—	—	37
47	Diffamazione .....	3	4	—	—	—	—	—	—	—	—	—	7
48 a 89	<b>Contro la famiglia, la moralità e il buon costume.....</b>	<b>137</b>	<b>279</b>	<b>164</b>	<b>136</b>	<b>58</b>	<b>25</b>	<b>35</b>	<b>1</b>	—	—	—	<b>835</b>
48 a 61	<b>CONTRO LA FAMIGLIA.....</b>	<b>136</b>	<b>128</b>	<b>85</b>	<b>55</b>	<b>8</b>	<b>10</b>	<b>12</b>	—	—	—	—	<b>434</b>
48	Bigamia .....	—	—	—	3	1	1	—	—	—	—	—	5
49	Adulterio .....	29	37	38	9	—	—	—	—	—	—	—	113
50	Concubinato .....	23	17	9	2	—	—	—	—	—	—	—	51
51	Violazione obblighi assistenza familiare..	70	61	35	6	2	—	—	—	—	—	—	174
52	Maltrattamenti in famiglia .....	—	—	—	26	2	—	—	—	—	—	—	28
53 a 61	Altri .....	14	13	3	9	3	9	12	—	—	—	—	63
62 a 78	<b>CONTRO LA MORALITÀ E IL BUON COSTUME</b>	<b>1</b>	<b>151</b>	<b>79</b>	<b>32</b>	<b>13</b>	<b>3</b>	<b>10</b>	—	—	—	—	<b>289</b>
62	Violenza carnale .....	—	—	—	—	—	—	3	—	—	—	—	3
63	Atti di libidine violenti .....	—	—	—	1	1	1	1	—	—	—	—	4
64	Atti osceni .....	1	145	56	8	2	—	—	—	—	—	—	212
65	Ratto a fine di matrimonio.....	—	—	1	6	—	—	—	—	—	—	—	7
66	Ratto a fine di libidine .....	—	—	—	—	1	1	—	—	—	—	—	2
67	Corruzione di minorenni .....	—	—	1	5	3	—	—	—	—	—	—	9
68	Istigazione alla prostituzione, ecc.....	—	—	18	12	2	—	3	—	—	—	—	35
69	Sfruttamento di prostitute.....	—	—	—	—	3	1	2	—	—	—	—	6
70 a 78	Altri .....	—	6	3	—	1	—	1	—	—	—	—	11
79 a 89	<b>CONTRO LA SANITÀ DELLA STIRPE .....</b>	—	—	—	<b>49</b>	<b>37</b>	<b>12</b>	<b>13</b>	<b>1</b>	—	—	—	<b>112</b>
79,80	Aborto di donna non consenziente ....	—	—	—	—	1	—	—	—	—	—	—	1
81,82	Aborto di donna consenziente.....	—	—	—	39	36	11	13	1	—	—	—	100
83	Aborto procuratosi dalla donna .....	—	—	—	10	—	—	—	—	—	—	—	10
84 a 89	Altri .....	—	—	—	—	—	1	—	—	—	—	—	1

Segue TAV. 145 — CONDANNATI SECONDO IL DELITTO, LA QUANTITÀ DELLA PENA INFLITTA E IL SESSO

Anno 1957

Segue B — CONDANNATI ALLA RECLUSIONE

N. d'ordine	DELITTI	MESI				ANNI						TOTALE
		fino a 1	1-3	3-6	6-12	1-2	2-3	3-5	5-10	10-15	15-24	
<b>FEMMINE</b>												
90 a 118	<b>Contro il patrimonio.....</b>	<b>1.268</b>	<b>496</b>	<b>861</b>	<b>418</b>	<b>85</b>	<b>15</b>	<b>9</b>		<b>1</b>		<b>3.153</b>
90 a 93	<b>FURTO.....</b>	<b>1.008</b>	<b>296</b>	<b>650</b>	<b>283</b>	<b>47</b>	<b>10</b>	<b>3</b>				<b>2.297</b>
90 a 92	Furto semplice.....	1.004	275	121	38	1						1.439
93	Furto aggravato.....	4	21	529	245	46	10	3				858
94 a 109	<b>RAPINA E DANNI.....</b>	<b>87</b>	<b>16</b>	<b>14</b>	<b>10</b>	<b>9</b>	<b>2</b>	<b>5</b>		<b>1</b>		<b>144</b>
94 a 97	<b>RAPINA, ESTORSIONE, ECC.....</b>			<b>1</b>	<b>9</b>	<b>8</b>	<b>2</b>	<b>5</b>		<b>1</b>		<b>26</b>
94	Rapina.....				2							2
95	Rapina aggravata.....					3	1	4				8
96	Estorsione.....			1	7	5	1	1				15
97	Sequestro di persona a scopo di rapina, ecc.....									1		1
98 a 109	<b>DANNI A COSE, ANIMALI, TERRENI, ECC..</b>	<b>87</b>	<b>16</b>	<b>13</b>	<b>1</b>	<b>1</b>						<b>118</b>
98	Invasione di terreni o edifici.....	23	3									26
99,100	Danneggiamento.....		9	12		1						22
101 a 103	Introduzione di animali nel fondo altrui	49	1	1								51
104 a 109	Altri.....	15	3		1							19
110 a 118	<b>TRUFFA ED ALTRE FRODI.....</b>	<b>173</b>	<b>184</b>	<b>197</b>	<b>125</b>	<b>29</b>	<b>3</b>	<b>1</b>				<b>712</b>
110	Truffa.....		40	107	100	19		1				267
111	Appropriazione indebita.....	103	62	33	6	1						205
112	Ricettazione.....	54	59	46	16	5	1					181
113	Insolvenza fraudolenta.....	13	16	6								35
114 a 118	Altri.....	3	7	5	3	4	2					24
119 a 212	<b>Contro l'economia e la fede pubblica.....</b>	<b>36</b>	<b>26</b>	<b>114</b>	<b>111</b>	<b>16</b>	<b>6</b>	<b>1</b>				<b>310</b>
119 a 134	<b>CONTRO L'ECONOMIA PUBBLICA, L'INDUSTRIA E IL COMMERCIO.....</b>	<b>1</b>	<b>1</b>	<b>1</b>								<b>3</b>
119	Frode nell'esercizio del commercio.....		1									1
120	Vendita sostanze alimentari non genuine	1		1								2
121	Arbitraria invasione di aziende, ecc.....											
122	Inosservanza norme rapporti di lavoro, ecc.....											
123 a 134	Altri.....											
135 a 162	<b>CONTRO L'INCOLUMITÀ PUBBLICA.....</b>	<b>3</b>	<b>5</b>	<b>21</b>	<b>23</b>	<b>2</b>						<b>54</b>
135	Incendio.....					1						1
136	Danneggiamento seguito da incendio...			2	3							5
137	Attentati alla sicurezza dei trasporti...											
138	Commercio sostanze alimentari nocive..			4								4
139	Delitti colposi di danno.....			11	16	1						28
140 a 162	Altri.....	3	5	4	4							16
163 a 212	<b>CONTRO LA FEDE PUBBLICA.....</b>	<b>32</b>	<b>20</b>	<b>92</b>	<b>88</b>	<b>14</b>	<b>6</b>	<b>1</b>				<b>253</b>
163 a 174	<b>FALSITÀ IN MONETE.....</b>	<b>1</b>				<b>2</b>						<b>3</b>
163	Falsificazione di monete, spendita, ecc.											
164	Spendita, ecc., senza concerto, ecc....					2						2
165	Spendita di monete falsificate, ecc....											
166 a 174	Altri.....	1										1
175 a 182	<b>FALSITÀ IN SIGILLI.....</b>		<b>1</b>	<b>1</b>		<b>1</b>						<b>3</b>
175	Uso di misure, ecc., con falsa impronta											
176 a 182	Altri.....		1	1		1						3
183 a 212	<b>FALSITÀ IN ATTI E PERSONE.....</b>	<b>31</b>	<b>19</b>	<b>91</b>	<b>88</b>	<b>11</b>	<b>6</b>	<b>1</b>				<b>247</b>
183 a 185	<b>Falsità materiale commessa dal pubblico ufficiale.....</b>				<b>3</b>							<b>3</b>
186, 187	<b>Falsità ideologica commessa dal pubblico ufficiale.....</b>				<b>5</b>							<b>5</b>
188	Falsità ideologica in certificati, ecc....											
189 a 191	<b>Falsità materiale commessa dal privato</b>		<b>3</b>	<b>10</b>	<b>7</b>		<b>1</b>					<b>21</b>

Segue TAV. 145 — CONDANNATI SECONDO IL DELITTO, LA QUANTITÀ DELLA PENA INFLITTA  
E IL SESSO

Anno 1957

Segue B — CONDANNATI ALLA RECLUSIONE

N. d'or- dine	DELITTI	MESI				ANNI						TOTALE	
		fino a 1	1-3	3-6	6-12	1-2	2-3	3-5	5-10	10-15	15-24		24-30
FEMMINE													
192	Falsità ideologica commessa dal privato, ecc. ....	3	2	1	1	—	—	—	—	—	—	—	7
193	Uso di atto falso .....	—	2	—	1	—	—	—	—	—	—	—	3
211	Falsa attestazione o dichiarazione a un pubblico ufficiale .....	19	4	—	5	4	—	—	—	—	—	—	32
212	False dichiarazioni sulla identità, ecc. propria o di altri. ....	6	3	1	—	—	—	—	—	—	—	—	10
194 a 210	Altri .....	3	5	79	66	7	5	1	—	—	—	—	166
213 a 373	<b>Contro lo Stato, le altre istituzioni sociali e l'ordine pubblico .....</b>	<b>120</b>	<b>678</b>	<b>694</b>	<b>221</b>	<b>51</b>	<b>11</b>	<b>5</b>	<b>1</b>	—	—	—	<b>1.781</b>
213 a 276	<b>CONTRO LA PERSONALITÀ DELLO STATO. ....</b>	—	—	2	2	—	—	—	—	—	—	—	4
213	Istigazione di militari a disobbedire, ecc	—	—	—	—	—	—	—	—	—	—	—	—
214	Offesa all'onore o al prestigio del Presidente della Repubblica .....	—	—	1	—	—	—	—	—	—	—	—	1
215	Vilipendio della Repubblica, ecc. ....	—	—	1	—	—	—	—	—	—	—	—	1
216 a 276	Altri .....	—	—	—	2	—	—	—	—	—	—	—	2
277 a 318	<b>CONTRO LA PUBBLICA AMMINISTRAZIONE. ....</b>	<b>55</b>	<b>651</b>	<b>628</b>	<b>137</b>	<b>24</b>	<b>7</b>	<b>2</b>	—	—	—	—	<b>1.504</b>
277 a 285	<b>VIOLENZA, RESISTENZA, OLTRAGGIO. ....</b>	7	23	354	120	15	—	—	—	—	—	—	519
277	Violenza o minaccia a un pubblico ufficiale .....	5	1	7	2	1	—	—	—	—	—	—	16
278	Resistenza a un pubblico ufficiale. ....	—	3	51	20	11	—	—	—	—	—	—	85
279	Oltraggio a un pubblico ufficiale. ....	—	13	289	91	3	—	—	—	—	—	—	396
280 a 285	Altri .....	2	6	7	7	—	—	—	—	—	—	—	22
286 a 294	<b>PECULATO, MALVERSAZIONE, ECC. ....</b>	—	—	1	7	5	6	1	—	—	—	—	20
286, 287	Peculato .....	—	—	—	1	3	5	1	—	—	—	—	10
288	Malversazione a danno di privati. ....	—	—	—	2	1	1	—	—	—	—	—	4
289	Concussione .....	—	—	—	—	—	1	—	—	—	—	—	—
290 a 292	<b>CORRUZIONE .....</b>	—	—	—	2	—	—	—	—	—	—	—	2
293, 294	Istigazione alla corruzione. ....	—	—	1	2	1	—	—	—	—	—	—	4
295 a 318	<b>OMISSIONE ATTI DI UFFICIO, ECC. ....</b>	<b>48</b>	<b>628</b>	<b>273</b>	<b>10</b>	<b>4</b>	<b>1</b>	<b>1</b>	—	—	—	—	<b>965</b>
295	Omissione o rifiuto di atti di ufficio. ....	25	19	6	1	—	—	—	—	—	—	—	51
296	Sottrazione, ecc. di cose sottoposte a pignoramento .....	21	607	255	7	—	—	—	—	—	—	—	890
297	Abusivo esercizio di una professione. ....	—	—	—	—	—	—	—	—	—	—	—	—
298 a 318	Altri .....	2	2	12	2	4	1	1	—	—	—	—	24
319 a 354	<b>CONTRO L'AMMINISTRAZIONE DELLA GIUSTIZIA .....</b>	<b>63</b>	<b>24</b>	<b>61</b>	<b>78</b>	<b>26</b>	<b>4</b>	<b>2</b>	<b>1</b>	—	—	—	<b>259</b>
319	Simulazione di reato .....	—	—	5	42	—	1	—	—	—	—	—	48
320	Calunnia .....	—	—	—	23	26	3	2	1	—	—	—	55
321	Falsa testimonianza .....	—	1	41	2	—	—	—	—	—	—	—	44
322	Favoreggiamento personale. ....	5	8	1	—	—	—	—	—	—	—	—	14
323	Favoreggiamento reale .....	11	7	5	—	—	—	—	—	—	—	—	23
324	Evasione .....	3	—	—	—	—	—	—	—	—	—	—	3
325	Esercizio arbitrario delle proprie ragioni con violenza sulle cose. ....	—	—	—	—	—	—	—	—	—	—	—	—
326	Esercizio arbitrario delle proprie ragioni con violenza alle persone. ....	41	6	—	—	—	—	—	—	—	—	—	47
327 a 354	Altri .....	3	2	9	11	—	—	—	—	—	—	—	25
355 a 366	<b>CONTRO IL SENTIMENTO RELIGIOSO, ECC. ....</b>	<b>2</b>	<b>3</b>	<b>2</b>	<b>4</b>	<b>1</b>	—	<b>1</b>	—	—	—	—	<b>13</b>
355	Turbamento di funzioni religiose, ecc. ....	1	1	1	—	—	—	—	—	—	—	—	3
356	Occultamento di cadavere .....	1	2	—	2	—	—	—	—	—	—	—	5
357 a 366	Altri .....	—	—	1	2	1	—	1	—	—	—	—	5
367 a 373	<b>CONTRO L'ORDINE PUBBLICO .....</b>	—	—	<b>1</b>	—	—	—	—	—	—	—	—	<b>1</b>
367	Istigazione a delinquere .....	—	—	1	—	—	—	—	—	—	—	—	1
368	Associazione per delinquere .....	—	—	—	—	—	—	—	—	—	—	—	—
369 a 373	Altri .....	—	—	—	—	—	—	—	—	—	—	—	—
	<b>TOTALE. ....</b>	<b>1.896</b>	<b>3.518</b>	<b>2.366</b>	<b>995</b>	<b>255</b>	<b>98</b>	<b>75</b>	<b>18</b>	<b>10</b>	<b>5</b>	<b>2</b>	<b>9.238</b>

Segue TAV. 145 — CONDANNATI SECONDO IL DELITTO, LA QUANTITÀ DELLA PENA INFLITTA E IL SESSO

Anno 1958

A — CONDANNATI ALLA SOLA MULTA

N. d'ordine	DELITTI	IMPORTO DELLA MULTA - Migliaia di lire														TOTALE	
		fino a 1		1-3		3-5		5-10		10-15		15-50		oltre 50		MF	F
		MF	F	MF	F	MF	F	MF	F	MF	F	MF	F	MF	F		
1 a 47	Contro la persona .....	93	35	525	152	785	279	1.347	378	793	114	4.304	319	399	21	8.246	1.298
1 a 10	CONTRO LA VITA .....	—	—	—	—	—	—	—	—	—	—	—	—	—	—	—	—
11 a 45	CONTRO L'INCOLUMITÀ E LA LIBERTÀ INDIVIDUALE .....	70	23	410	94	508	124	868	132	625	32	3.923	124	388	14	6.792	543
11 a 17	PERCOSSE, LESIONI PERSONALI .....	30	11	150	44	321	90	734	107	597	24	3.901	122	387	13	6.120	411
11	Percosse .....	19	10	87	38	158	70	181	72	31	10	48	16	1	—	525	216
12 a 14	Lesioni personali volontarie .....	—	—	—	—	—	—	—	—	—	—	—	—	—	—	—	—
15 a 17	Lesioni personali colpose .....	11	1	63	6	163	20	553	35	556	14	3.853	106	386	13	5.596	195
18 a 22	RISSA, ABBANDONO D'INCAPACE, ECC. ....	14	1	96	12	86	9	89	13	21	6	16	2	1	1	323	44
18	Rissa .....	14	1	81	12	71	8	62	13	16	6	7	2	1	1	252	43
19	Abbandono di persone minori o incapaci .....	—	—	—	—	—	—	—	—	—	—	—	—	—	—	—	—
20 a 22	Altri .....	—	—	15	—	15	1	27	—	5	—	9	—	—	—	71	1
23 a 45	VIOLENZA PRIVATA, MINACCIA, ECC. ....	26	11	164	38	101	25	45	12	7	2	6	—	—	—	349	88
23	Violenza privata .....	—	—	—	—	—	—	—	—	—	—	—	—	—	—	—	—
24	Minaccia .....	26	11	162	37	101	25	45	12	5	—	8	—	—	—	344	85
25	Sequestro di persona .....	—	—	—	—	—	—	—	—	—	—	—	—	—	—	—	—
26	Violazione di domicilio .....	—	—	—	—	—	—	—	—	—	—	—	—	—	—	—	—
27 a 45	Altri .....	—	—	2	1	—	—	—	—	2	2	1	—	—	—	5	3
46-47	INGIURIE E DIFFAMAZIONI .....	23	12	115	58	277	155	479	246	168	82	381	195	11	7.145	755	
46	Ingiuria .....	21	11	105	52	240	136	415	213	144	73	232	142	6	4.123	632	
47	Diffamazione .....	2	1	10	6	37	19	64	33	24	9	99	52	5	3.241	123	
48 a 89	Contro la famiglia, la moralità e il buon costume .....	—	—	12	4	40	9	327	170	87	32	182	96	12	4	660	315
48 a 61	CONTRO LA FAMIGLIA .....	—	—	2	1	6	3	305	163	86	32	178	96	12	4	588	299
48 a 50	(Cfr. Tav. 143) .....	—	—	—	—	—	—	—	—	—	—	—	—	—	—	—	—
51	Violazione obblighi assistenza familiare .....	—	—	2	1	6	3	305	163	86	32	178	96	12	4	589	299
52 a 61	(Cfr. Tav. 143) .....	—	—	—	—	—	—	—	—	—	—	—	—	—	—	—	—
62 a 78	CONTRO LA MORALITÀ E IL BUON COSTUME .....	—	—	10	3	33	6	22	7	1	—	4	—	—	—	70	16
62-63	(Cfr. Tav. 143) .....	—	—	—	—	—	—	—	—	—	—	—	—	—	—	—	—
64	Atti osceni .....	—	—	10	3	33	6	22	7	1	—	4	—	—	—	70	16
65 a 78	(Cfr. Tav. 143) .....	—	—	—	—	—	—	—	—	—	—	—	—	—	—	—	—
79 a 89	CONTRO LA SANITÀ DELLA STIRPE .....	—	—	—	—	1	—	—	—	—	—	—	—	—	—	1	—
79 a 83	(Cfr. Tav. 143) .....	—	—	—	—	—	—	—	—	—	—	—	—	—	—	—	—
84 a 89	Altri .....	—	—	—	—	1	—	—	—	—	—	—	—	—	—	1	—
90 a 118	Contro il patrimonio .....	68	9	453	35	320	33	497	103	127	22	295	50	10	2.177	254	
90 a 93	FURTO .....	—	—	9	1	11	5	25	11	11	1	8	1	1	—	65	19
90 a 92	Furto semplice .....	—	—	9	1	11	5	25	11	11	1	8	1	1	—	65	19
93	Furto aggravato .....	—	—	—	—	—	—	—	—	—	—	—	—	—	—	—	—
94 a 109	RAPINA E DANNI .....	58	5	423	31	272	18	340	57	62	8	41	8	—	1.196	127	
94 a 97	RAPINA, ESTORSIONE, SEQUESTRO DI PERSONA .....	—	—	—	—	—	—	—	—	—	—	—	—	—	—	—	—
98 a 109	DANNI A COSE, ANIMALI, TERRENI, ECC. ....	58	5	423	31	272	18	340	57	62	8	41	8	—	1.196	127	
98	Invasione di terreni o edifici .....	—	—	3	1	5	1	91	42	17	4	9	3	—	125	51	
99-100	Danneggiamento .....	4	1	18	5	28	6	37	8	8	4	14	5	—	109	29	
101 a 103	Introduzione di animali nel fondo altrui .....	48	3	384	22	231	9	198	4	34	—	18	—	—	913	38	
104 a 109	Altri .....	6	1	18	3	8	2	14	3	3	—	—	—	—	49	9	
110 a 118	TRUFFA ED ALTRE FRODI .....	10	4	21	3	37	10	132	35	54	13	249	41	9	2	599	108
110 a 112	(Cfr. Tav. 143) .....	—	—	—	—	—	—	—	—	—	—	—	—	—	—	—	—
113	Insolvenza fraudolenta .....	10	4	19	3	33	9	127	34	53	12	245	40	9	2	496	104
114 a 118	Altri .....	—	—	2	—	4	1	5	1	1	1	1	1	—	13	4	

Segue TAV. 145 — CONDANNATI SECONDO IL DELITTO, LA QUANTITÀ DELLA PENA INFLITTA E IL SESSO

ANNO 1958

Segue A — CONDANNATI ALLA SOLA MULTA

N. d'ordine	DELITTI	IMPORTO DELLA MULTA - Migliaia di lire														TOTALE		
		fino a 1		1-3		3-5		5-10		10-15		15-50		oltre 50		MF	F	
		MF	F	MF	F	MF	F	MF	F	MF	F	MF	F	MF	F			
119 a 212	Contro l'economia e la fede pubblica.....	90	18	450	91	1.023	288	1.357	336	341	66	825	172	52	8	4	138	979
119 a 134	CONTRO L'ECONOMIA PUBBLICA, L'INDUSTRIA E IL COMMERCIO.....	37	7	256	71	769	247	1.044	300	279	64	684	165	50	8	3	119	862
119	Frode nell'esercizio del commercio.....	7	2	66	14	125	32	191	56	56	12	220	50	26	5	691	171	
120	Vendita sostanze alimentari non genuine	27	5	176	51	629	214	829	238	210	51	437	112	24	3	2	332	674
121	Arbitraria invasione di aziende, ecc.....																	
122	Inosservanza norme rapporti di lavoro, ecc.....	2		6	2	9		9	2	6		4					36	4
123 a 134	Altri.....	1		8	4	6	1	15	4	7	1	23	3				60	13
135 a 162	CONTRO L'INCOLUMITÀ PUBBLICA.....					4		55	2	3		9					71	2
135 a 139	(Cfr. Tav. 143).....																	
140 a 162	Altri.....					4		55	2	3		9					71	2
163 a 212	CONTRO LA FEDE PUBBLICA.....	53	11	194	20	250	41	258	34	59	2	132	7	2			948	115
163 a 174	FALSITÀ IN MONETE.....	12	3	15	4	14	3	12	1			7					60	11
163 a 164	(Cfr. Tav. 143).....																	
165	Spendita di monete falsificate ricevute in buona fede.....	11	3	13	3	11	2	8	1			3					46	9
166 a 174	Altri.....	1		2	1	3	1	4				4					14	2
175 a 182	FALSITÀ IN SIGILLI.....	10	1	83	7	43	12	35	7	6		42	3				219	30
175	Uso di misure, ecc. con falsa impronta	10	1	83	7	43	12	35	7	6		42	3				219	30
176 a 182	Altri.....																	
183 a 212	FALSITÀ IN ATTI E PERSONE.....	31	7	96	9	193	26	211	26	53	2	83	4	2			668	71
183 a 187	(Cfr. Tav. 143).....																	
188	Falsità ideologica in certificati commessa da persone esercenti un servizio di pubblica necessità.....			1		2						1	1				4	1
189 a 193	(Cfr. Tav. 143).....																	
194 a 210	Altri.....	2	1	2		8	3	38	4	16	1	21		1			88	9
211	Falsa attestazione o dichiarazione a un pubblico ufficiale sulla identità, ecc.																	
212	False dichiarazioni sulla identità, ecc. propria o di altri.....	29	6	93	9	183	23	173	22	37	1	61	3	1			577	64
213 a 373	Contro lo Stato, le altre istituzioni sociali e l'ordine pubblico.....	125	77	1.226	664	1.970	976	3.121	1.459	712	271	1.615	805	28	8	8	797	4.260
213 a 276	CONTRO LA PERSONALITÀ DELLO STATO.....																	
277 a 318	CONTRO LA PUBBLICA AMMINISTRAZIONE.....	122	76	1.199	662	1.897	960	3.018	1.432	698	267	1.579	798	27	8	8	540	4.293
277 a 285	VIOLENZA, RESISTENZA, OLTRAGGIO.....					3		7				1	1				11	1
277 a 279	(Cfr. Tav. 143).....																	
280 a 285	Altri.....					3		7				1	1				11	1
286 a 294	PECULATO, MALVERSAZIONE, ECC.....																	
295 a 318	OMISSIONE ATTI DI UFFICIO, ECC.....	122	76	1.199	662	1.894	960	3.011	1.432	698	267	1.578	797	27	8	8	529	4.202
295	Omissione o rifiuto di atti di ufficio	66	49	850	521	1.347	757	1.858	1.021	357	179	986	643	16	6	5	490	3.176
296	Sottrazione, ecc. di cose sottoposte a pignoramento, ecc.....	29	14	251	80	414	132	866	260	296	66	450	108	4	2	2	310	662
297	Abusivo esercizio di una professione.....			2	1	4	1	75	17	16	3	81	6	7			185	28
298 a 318	Altri.....	27	13	86	60	129	70	212	134	29	19	61	43				544	336
319 a 354	CONTRO L'AMMINISTRAZIONE DELLA GIUSTIZIA (Cfr. Tav. 143).....	3	1	26	2	72	16	103	27	14	4	36	7	1			255	57
319 a 321	Favoreggiamento personale.....	1		2		8		2	1	1		6	1				20	2
322	Favoreggiamento reale.....							1	1								1	1
323	Evasione.....																	
324	Esercizio arbitrario delle proprie ragioni con violenza sulle cose.....	2	1	19	2	59	16	80	19	9	3	19	5				188	46
325	Esercizio arbitrario delle proprie ragioni con violenza alle persone.....																	
327 a 354	Altri.....			5		5		20	6	4	1	11	1	1			46	8
355 a 366	CONTRO IL SENTIMENTO RELIGIOSO, ECC.....																	
367 a 373	CONTRO L'ORDINE PUBBLICO.....			1		1											2	
367	Istigazione a delinquere.....			1		1											2	
368 a 373	(Cfr. Tav. 143).....																	
	TOTALE.....	376	139	2.666	946	4.138	1.585	6.649	2.446	2.060	505	7.221	1.442	501	43	23	611	7.106

## Segue TAV. 145 — CONDANNATI SECONDO IL DELITTO, LA QUANTITÀ DELLA PENA INFLITTA E IL SESSO

ANNO 1958

B — CONDANNATI ALLA RECLUSIONE (a)

N. d'ordine	DELITTI	MESI				ANNI						TOTALE	
		fino a 1	1-3	3-6	6-12	1-2	2-3	3-5	5-10	10-15	15-24		24-30 (b)
<b>MASCHI E FEMMINE</b>													
1 a 47	<b>Contro la persona.....</b>	<b>1 277</b>	<b>7.090</b>	<b>3 557</b>	<b>1 047</b>	<b>364</b>	<b>125</b>	<b>156</b>	<b>115</b>	<b>79</b>	<b>96</b>	<b>32</b>	<b>13 938</b>
1 a 10	<b>CONTRO LA VITA.....</b>	<b>—</b>	<b>255</b>	<b>1 398</b>	<b>392</b>	<b>64</b>	<b>59</b>	<b>87</b>	<b>106</b>	<b>79</b>	<b>96</b>	<b>32</b>	<b>2 568</b>
1	Strage.....	—	—	—	—	—	—	—	—	—	—	—	—
2,5,8	Omicidio volontario.....	—	—	—	—	6	31	55	54	55	54	12	267
3	Omicidio volontario aggravato.....	—	—	—	—	—	2	14	22	15	39	20	112
4	Infanticidio per causa di onore.....	—	—	—	—	7	17	6	5	—	—	—	35
6,7	Omicidio preterintenzionale.....	—	—	—	—	—	3	9	22	9	3	—	46
9,10	Omicidio colposo.....	—	255	1.398	392	51	6	3	3	—	—	—	2.108
11 a 45	<b>CONTRO L'INCOLUMITÀ E LA LIBERTÀ INDIVIDUALE.....</b>	<b>1 225</b>	<b>6.804</b>	<b>2 152</b>	<b>647</b>	<b>298</b>	<b>66</b>	<b>69</b>	<b>9</b>	<b>—</b>	<b>—</b>	<b>—</b>	<b>11 270</b>
11 a 17	<b>PERCOSSE, LESIONI PERSONALI.....</b>	<b>203</b>	<b>5.741</b>	<b>1.754</b>	<b>405</b>	<b>208</b>	<b>56</b>	<b>66</b>	<b>8</b>	<b>—</b>	<b>—</b>	<b>—</b>	<b>8 441</b>
11	Percosse.....	28	4	—	3	—	—	—	—	—	—	—	35
12 a 14	Lesioni personali volontarie.....	70	5.566	1.704	385	206	55	65	8	—	—	—	8 059
15 a 17	Lesioni personali colpose.....	105	171	50	17	2	1	1	—	—	—	—	347
18 a 22	<b>RISSA, ABBANDONO D'INCAPACE, ECC.....</b>	<b>1</b>	<b>592</b>	<b>183</b>	<b>38</b>	<b>6</b>	<b>—</b>	<b>—</b>	<b>—</b>	<b>—</b>	<b>—</b>	<b>—</b>	<b>820</b>
18	Rissa.....	1	588	174	35	6	—	—	—	—	—	—	804
19	Abbandono di persone minori o incapaci.....	—	1	7	3	—	—	—	—	—	—	—	11
20 a 22	Altri.....	—	3	2	—	—	—	—	—	—	—	—	5
23 a 45	<b>VIOLENZA PRIVATA, MINACCIA, ECC.....</b>	<b>1 021</b>	<b>471</b>	<b>215</b>	<b>204</b>	<b>84</b>	<b>10</b>	<b>3</b>	<b>1</b>	<b>—</b>	<b>—</b>	<b>—</b>	<b>2 009</b>
23	Violenza privata.....	290	178	101	41	30	5	1	—	—	—	—	556
24	Minaccia.....	750	235	59	19	2	—	—	—	—	—	—	1.065
25	Sequestro di persona.....	1	—	14	43	7	1	1	1	—	—	—	68
26	Violazione di domicilio.....	67	57	39	97	44	4	—	—	—	—	—	308
27 a 45	Altri.....	3	1	2	4	1	—	1	—	—	—	—	12
46,47	<b>INGIURIE E DIFFAMAZIONI.....</b>	<b>52</b>	<b>31</b>	<b>7</b>	<b>8</b>	<b>2</b>	<b>—</b>	<b>—</b>	<b>—</b>	<b>—</b>	<b>—</b>	<b>—</b>	<b>100</b>
46	Ingiuria.....	41	23	5	4	—	—	—	—	—	—	—	73
47	Diffamazione.....	11	8	2	4	2	—	—	—	—	—	—	27
48 a 89	<b>Contro la famiglia, la moralità e il buon costume.....</b>	<b>689</b>	<b>1.138</b>	<b>627</b>	<b>696</b>	<b>455</b>	<b>245</b>	<b>196</b>	<b>44</b>	<b>8</b>	<b>—</b>	<b>—</b>	<b>4 098</b>
48 a 61	<b>CONTRO LA FAMIGLIA.....</b>	<b>687</b>	<b>478</b>	<b>253</b>	<b>367</b>	<b>116</b>	<b>39</b>	<b>25</b>	<b>—</b>	<b>—</b>	<b>—</b>	<b>—</b>	<b>1 970</b>
48	Bigamia.....	—	—	2	7	4	1	1	—	—	—	—	15
49	Adulterio.....	57	68	53	20	—	—	—	—	—	—	—	198
50	Concubinato.....	21	38	19	10	2	1	—	—	—	—	—	91
51	Violazione obblighi assistenza familiare.....	545	325	153	37	2	—	—	—	—	—	—	1.062
52	Maltrattamenti in famiglia.....	2	—	12	276	96	7	2	—	—	—	—	394
53 a 61	Altri.....	62	47	19	17	13	30	22	—	—	—	—	210
62 a 78	<b>CONTRO LA MORALITÀ E IL BUON COSTUME.....</b>	<b>1</b>	<b>658</b>	<b>355</b>	<b>299</b>	<b>306</b>	<b>197</b>	<b>157</b>	<b>43</b>	<b>8</b>	<b>—</b>	<b>—</b>	<b>2 024</b>
62	Violenza carnale.....	—	—	3	46	50	63	76	27	8	—	—	273
63	Atti di libidine violenti.....	—	2	4	72	178	92	59	10	—	—	—	417
64	Atti osceni.....	1	632	257	54	4	—	—	—	—	—	—	948
65	Ratto a fine di matrimonio.....	—	3	14	18	2	1	—	—	—	—	—	38
66	Ratto a fine di libidine.....	—	—	—	—	1	2	5	2	—	—	—	10
67	Corruzione di minorenni.....	—	—	47	90	18	2	—	—	—	—	—	157
68	Istigazione alla prostituzione, ecc.....	—	1	13	15	11	1	2	—	—	—	—	43
69	Sfruttamento di prostitute.....	—	1	—	—	36	26	6	1	—	—	—	70
70 a 78	Altri.....	—	19	17	4	6	10	9	3	—	—	—	68
79 a 89	<b>CONTRO LA SANITÀ DELLA STIRPE.....</b>	<b>1</b>	<b>2</b>	<b>14</b>	<b>30</b>	<b>33</b>	<b>9</b>	<b>14</b>	<b>1</b>	<b>—</b>	<b>—</b>	<b>—</b>	<b>104</b>
71,80	Aborto di donna non consenziente.....	—	—	—	—	—	—	—	—	—	—	—	80
81,82	Aborto di donna consenziente.....	—	—	7	22	31	9	10	1	—	—	—	80
83	Aborto procuratosi dalla donna.....	—	—	4	8	—	—	—	—	—	—	—	12
84 a 89	Altri.....	1	2	3	—	2	—	4	—	—	—	—	12

(a) Sola o congiunta alla multa. — (b) A 30 anni di reclusione sono stati condannati 13 individui (11 maschi e 2 femmine).



## Segue TAV. 145 — CONDANNATI SECONDO IL DELITTO, LA QUANTITÀ DELLA PENA INFLITTA E IL SESSO

ANNO 1958

Segue B — CONDANNATI ALLA RECLUSIONE

N. d'ordine	DELITTI	MESI				ANNI								TOTALE
		fino a 1	1-3	3-6	6-12	1-2	2-3	3-5	5-10	10-15	15-24	24-30		
<b>MASCHI E FEMMINE</b>														
90 a 118	<b>Contro il patrimonio.....</b>	<b>7.485</b>	<b>3.775</b>	<b>5.766</b>	<b>5.123</b>	<b>2.131</b>	<b>823</b>	<b>573</b>	<b>146</b>	<b>18</b>	<b>9</b>	<b>4</b>	<b>25.853</b>	
90 a 93	<b>FURTO.....</b>	<b>5.426</b>	<b>2.237</b>	<b>3.831</b>	<b>3.522</b>	<b>1.505</b>	<b>637</b>	<b>413</b>	<b>63</b>	<b>1</b>	<b>—</b>	<b>—</b>	<b>17.635</b>	
90 a 92	Furto semplice.....	5.393	1.993	882	333	48	7	2	—	—	—	—	8.658	
93	Furto aggravato.....	33	244	2.949	3.189	1.457	630	411	63	1	—	—	8.977	
94 a 109	<b>RAPINA E DANNI.....</b>	<b>1.133</b>	<b>376</b>	<b>223</b>	<b>262</b>	<b>211</b>	<b>124</b>	<b>139</b>	<b>82</b>	<b>17</b>	<b>9</b>	<b>4</b>	<b>2.580</b>	
94 a 97	<b>RAPINA, ESTORSIONE, ECC.....</b>	<b>—</b>	<b>—</b>	<b>26</b>	<b>202</b>	<b>199</b>	<b>124</b>	<b>139</b>	<b>82</b>	<b>17</b>	<b>9</b>	<b>4</b>	<b>802</b>	
94	Rapina.....	—	—	1	23	52	21	19	12	2	—	—	130	
95	Rapina aggravata.....	—	—	5	63	109	83	94	57	8	2	—	421	
96	Estorsione.....	—	—	20	116	38	20	26	7	1	—	—	228	
97	Sequestro di persona a scopo di rapina, ecc.....	—	—	—	—	—	—	—	6	6	7	4	23	
98 a 109	<b>DANNI A COSE, ANIMALI, TERRENI, ECC....</b>	<b>1.133</b>	<b>376</b>	<b>197</b>	<b>60</b>	<b>12</b>	<b>—</b>	<b>—</b>	<b>—</b>	<b>—</b>	<b>—</b>	<b>—</b>	<b>1.778</b>	
98	Invasione di terreni o edifici.....	190	13	36	13	3	—	—	—	—	—	—	255	
99, 100	Danneggiamento.....	15	65	101	37	7	—	—	—	—	—	—	225	
101 a 103	Introduzione di animali nel fondo altrui.....	877	288	52	7	1	—	—	—	—	—	—	1.225	
104 a 109	Altri.....	51	10	8	3	1	—	—	—	—	—	—	73	
110 a 118	<b>TRUFFA ED ALTRE FRODI.....</b>	<b>926</b>	<b>1.162</b>	<b>1.712</b>	<b>1.339</b>	<b>415</b>	<b>62</b>	<b>21</b>	<b>1</b>	<b>—</b>	<b>—</b>	<b>—</b>	<b>5.638</b>	
110	Truffa.....	12	244	1.013	996	294	43	9	—	—	—	—	2.611	
111	Appropriazione indebita.....	636	511	254	100	16	2	—	—	—	—	—	1.519	
112	Ricettazione.....	192	313	386	224	86	11	11	1	—	—	—	1.224	
113	Insolvenza fraudolenta.....	78	83	41	10	2	1	—	—	—	—	—	215	
114 a 118	Altri.....	8	11	18	9	17	5	1	—	—	—	—	69	
119 a 212	<b>Contro l'economia e la fede pubblica.....</b>	<b>118</b>	<b>166</b>	<b>625</b>	<b>636</b>	<b>224</b>	<b>67</b>	<b>28</b>	<b>8</b>	<b>—</b>	<b>—</b>	<b>—</b>	<b>1.872</b>	
119 a 134	<b>CONTRO L'ECONOMIA PUBBLICA, L'INDUSTRIA E IL COMMERCIO.....</b>	<b>4</b>	<b>18</b>	<b>6</b>	<b>1</b>	<b>—</b>	<b>1</b>	<b>—</b>	<b>—</b>	<b>—</b>	<b>—</b>	<b>—</b>	<b>30</b>	
119	Frode nell'esercizio del commercio.....	1	—	2	1	—	1	—	—	—	—	—	5	
120	Vendita sostanze alimentari non genuine.....	3	4	3	—	—	—	—	—	—	—	—	10	
121	Arbitraria invasione di aziende, ecc.....	—	14	—	—	—	—	—	—	—	—	—	14	
122	Inosservanza norme rapporti di lavoro, ecc.....	—	—	—	—	—	—	—	—	—	—	—	—	
123 a 134	Altri.....	—	—	1	—	—	—	—	—	—	—	—	1	
135 a 162	<b>CONTRO L'INCOLUMITÀ PUBBLICA.....</b>	<b>21</b>	<b>25</b>	<b>97</b>	<b>139</b>	<b>22</b>	<b>8</b>	<b>5</b>	<b>2</b>	<b>—</b>	<b>—</b>	<b>—</b>	<b>319</b>	
135	Incendio.....	—	—	1	3	6	4	3	1	—	—	—	18	
136	Danneggiamento seguito da incendio..	1	1	12	8	1	1	1	—	—	—	—	25	
137	Attentati alla sicurezza dei trasporti....	—	8	—	2	—	—	1	—	—	—	—	11	
138	Commercio sostanze alimentari nocive..	3	1	34	7	—	—	—	—	—	—	—	45	
139	Delitti colposi di danno.....	—	—	43	109	4	2	—	—	—	—	—	158	
140 a 162	Altri.....	17	15	7	10	11	1	—	1	—	—	—	62	
163 a 212	<b>CONTRO LA FEDE PUBBLICA.....</b>	<b>93</b>	<b>123</b>	<b>522</b>	<b>496</b>	<b>202</b>	<b>58</b>	<b>23</b>	<b>6</b>	<b>—</b>	<b>—</b>	<b>—</b>	<b>1.523</b>	
163 a 174	<b>FALSITÀ IN MONETE.....</b>	<b>3</b>	<b>3</b>	<b>3</b>	<b>11</b>	<b>27</b>	<b>12</b>	<b>1</b>	<b>—</b>	<b>—</b>	<b>—</b>	<b>—</b>	<b>60</b>	
163	Falsificazione di monete, spendita, ecc.	—	—	—	—	—	8	—	—	—	—	—	8	
164	Spendita, ecc., senza concerto, ecc....	—	—	—	9	27	4	—	—	—	—	—	40	
165	Spendita di monete falsificate, ecc....	—	—	2	1	—	—	—	—	—	—	—	3	
166 a 174	Altri.....	3	3	1	1	—	—	1	—	—	—	—	9	
175 a 182	<b>FALSITÀ IN SIGILLI.....</b>	<b>4</b>	<b>—</b>	<b>3</b>	<b>12</b>	<b>5</b>	<b>—</b>	<b>—</b>	<b>—</b>	<b>—</b>	<b>—</b>	<b>—</b>	<b>24</b>	
175	Uso di misure, ecc., con falsa impronta	1	—	—	1	—	—	—	—	—	—	—	2	
176 a 182	Altri.....	3	—	3	11	5	—	—	—	—	—	—	22	
183 a 212	<b>FALSITÀ IN ATTI E PERSONE.....</b>	<b>86</b>	<b>120</b>	<b>516</b>	<b>473</b>	<b>170</b>	<b>46</b>	<b>22</b>	<b>6</b>	<b>—</b>	<b>—</b>	<b>—</b>	<b>1.439</b>	
183 a 185	Falsità materiale commessa dal pubblico ufficiale.....	—	1	1	11	7	—	1	1	—	—	—	22	
186, 187	Falsità ideologica commessa dal pubblico ufficiale.....	—	4	2	12	4	2	—	1	—	—	—	25	

## Segue TAV. 145 — CONDANNATI SECONDO IL DELITTO, LA QUANTITÀ DELLA PENA INFLITTA E IL SESSO

ANNO 1958

Segue B — CONDANNATI ALLA RECLUSIONE

N. d'ordine	DELITTI	MESI				ANNI								TOTALE	
		fino a 1	1-3	3-6	6-12	1-2	2-3	3-5	5-10	10-15	15-24	24-30			
<b>MASCHI E FEMMINE</b>															
188	Falsità ideologica in certificati, ecc....	—	1	—	—	—	—	—	—	—	—	—	—	—	1
189 a 191	Falsità materiale commessa dal privato	—	40	72	36	12	5	3	—	—	—	—	—	—	168
192	Falsità ideologica commessa dal privato, ecc. ....	14	6	2	—	—	—	—	—	—	—	—	—	—	22
193	Uso di atto falso.....	—	6	10	4	—	—	—	—	—	—	—	—	—	20
211	Falsa attestazione o dichiarazione a un pubblico ufficiale.....	35	9	11	28	9	2	1	—	—	—	—	—	—	95
212	False dichiarazioni sulla identità, ecc. propria o di altri.....	17	21	7	—	—	—	—	—	—	—	—	—	—	45
194 a 210	Altri.....	20	32	411	382	138	37	17	4	—	—	—	—	—	1.041
213 a 373	<b>Contro lo Stato, le altre istituzioni sociali e l'ordine pubblico.....</b>	<b>256</b>	<b>1.347</b>	<b>2.774</b>	<b>1.458</b>	<b>370</b>	<b>116</b>	<b>65</b>	<b>10</b>	<b>1</b>	—	—	—	—	<b>6.397</b>
213 a 276	<b>CONTRO LA PERSONALITÀ DELLO STATO....</b>	<b>—</b>	<b>1</b>	<b>17</b>	<b>18</b>	<b>6</b>	—	<b>1</b>	—	—	—	—	—	—	<b>43</b>
213	Istigazione di militari a disobbedire, ecc.	—	—	—	—	—	—	—	—	—	—	—	—	—	—
214	Offesa all'onore o al prestigio del Presidente della Repubblica.....	—	—	4	3	2	—	—	—	—	—	—	—	—	9
215	Vilipendio della Repubblica, ecc.....	—	1	9	1	1	—	—	—	—	—	—	—	—	12
216 a 276	Altri.....	—	—	4	14	3	—	1	—	—	—	—	—	—	22
277 a 318	<b>CONTRO LA PUBBLICA AMMINISTRAZIONE....</b>	<b>156</b>	<b>1.247</b>	<b>2.546</b>	<b>1.091</b>	<b>210</b>	<b>74</b>	<b>44</b>	<b>7</b>	<b>1</b>	—	—	—	—	<b>5.276</b>
277 a 285	<b>VIOLENZA, RESISTENZA, OLTRAGGIO.....</b>	<b>32</b>	<b>115</b>	<b>2.049</b>	<b>992</b>	<b>130</b>	<b>21</b>	<b>19</b>	—	—	—	—	—	—	<b>3.358</b>
277	Violenza o minaccia a un pubblico ufficiale.....	14	6	71	42	8	5	—	—	—	—	—	—	—	146
278	Resistenza a un pubblico ufficiale.....	—	12	440	374	98	14	19	—	—	—	—	—	—	957
279	Oltraggio a un pubblico ufficiale.....	1	45	1.494	563	20	2	—	—	—	—	—	—	—	2.128
280 a 285	Altri.....	17	49	44	13	4	—	—	—	—	—	—	—	—	127
286 a 294	<b>PECULATO, MALVERSAZIONE, ECC.....</b>	<b>1</b>	<b>1</b>	<b>2</b>	<b>49</b>	<b>54</b>	<b>36</b>	<b>19</b>	<b>6</b>	<b>1</b>	—	—	—	—	<b>169</b>
286	Peculato.....	—	—	1	14	12	13	12	2	1	—	—	—	—	55
288	Malversazione a danno di privati.....	—	—	1	6	12	7	2	3	—	—	—	—	—	31
289	Concussione.....	—	—	—	3	4	1	3	1	—	—	—	—	—	12
290 a 292	Corruzione.....	1	—	—	9	9	10	2	—	—	—	—	—	—	31
293	Istigazione alla corruzione, ecc.....	—	1	—	17	17	5	—	—	—	—	—	—	—	40
295 a 318	<b>OMISSIONE ATTI DI UFFICIO, ECC.....</b>	<b>123</b>	<b>1.131</b>	<b>495</b>	<b>50</b>	<b>26</b>	<b>17</b>	<b>6</b>	<b>1</b>	—	—	—	—	—	<b>1.849</b>
295	Omissione o rifiuto di atti di ufficio.	43	19	5	—	2	—	—	—	—	—	—	—	—	69
296	Sottrazione, ecc. di cose sottoposte a pignoramento.....	64	1.100	472	19	2	2	—	—	—	—	—	—	—	1.659
297	Abusivo esercizio di una professione	3	2	1	—	—	—	—	—	—	—	—	—	—	6
298 a 318	Altri.....	13	10	17	31	22	15	6	1	—	—	—	—	—	115
319 a 354	<b>CONTRO L'AMMINISTRAZIONE DELLA GIUSTIZIA.....</b>	<b>92</b>	<b>93</b>	<b>208</b>	<b>330</b>	<b>144</b>	<b>37</b>	<b>14</b>	<b>2</b>	—	—	—	—	—	<b>921</b>
319	Simulazione di reato.....	—	—	21	204	16	2	—	—	—	—	—	—	—	243
320	Calunnia.....	—	—	—	64	121	34	13	2	—	—	—	—	—	234
321	Falsa testimonianza.....	—	—	105	34	4	—	—	—	—	—	—	—	—	143
322	Favoreggiamento personale.....	19	25	16	2	—	—	—	—	—	—	—	—	—	62
323	Favoreggiamento reale.....	20	36	29	4	—	—	—	—	—	—	—	—	—	89
324	Evasione.....	16	19	14	3	—	1	—	—	—	—	—	—	—	53
325	Esercizio arbitrario delle proprie ragioni con violenza sulle cose.....	—	—	—	—	—	—	—	—	—	—	—	—	—	—
326	Esercizio arbitrario delle proprie ragioni con violenza alle persone.....	36	8	2	1	—	—	—	—	—	—	—	—	—	47
327 a 354	Altri.....	2	5	21	18	3	—	1	—	—	—	—	—	—	50
355 a 366	<b>CONTRO IL SENTIMENTO RELIGIOSO, ECC....</b>	<b>6</b>	<b>6</b>	<b>3</b>	<b>13</b>	<b>1</b>	<b>1</b>	<b>1</b>	—	—	—	—	—	—	<b>31</b>
355	Turbamento di funzioni religiose, ecc....	2	3	1	—	—	—	—	—	—	—	—	—	—	6
356	Occultamento di cadavere.....	2	3	1	4	—	—	—	—	—	—	—	—	—	10
357 a 366	Altri.....	2	—	1	9	1	1	1	—	—	—	—	—	—	15
367 a 373	<b>CONTRO L'ORDINE PUBBLICO.....</b>	<b>1</b>	—	—	<b>6</b>	<b>9</b>	<b>4</b>	<b>5</b>	<b>1</b>	—	—	—	—	—	<b>26</b>
367	Istigazione a delinquere.....	1	—	—	2	4	1	—	—	—	—	—	—	—	8
368	Associazione per delinquere.....	—	—	—	4	5	3	5	1	—	—	—	—	—	18
369 a 373	Altri.....	—	—	—	—	—	—	—	—	—	—	—	—	—	—
<b>TOTALE...</b>		<b>9.825</b>	<b>13.516</b>	<b>13.349</b>	<b>8.960</b>	<b>3.544</b>	<b>1.376</b>	<b>1.018</b>	<b>323</b>	<b>106</b>	<b>105</b>	<b>36</b>	—	—	<b>52.158</b>

## Segue TAV. 145 — CONDANNATI SECONDO IL DELITTO, LA QUANTITÀ DELLA PENA INFLITTA E IL SESSO

ANNO 1958

Segue B — CONDANNATI ALLA RECLUSIONE

N. d'ordine	DELITTI	MESI				ANNI						TOTALE	
		fino a 1	1-3	3-6	6-12	1-2	2-3	3-5	5-10	10-15	15-24		24-30
<b>FEMMINE</b>													
1 a 47	<b>Contro la persona.....</b>	<b>280</b>	<b>2.006</b>	<b>408</b>	<b>93</b>	<b>38</b>	<b>33</b>	<b>22</b>	<b>28</b>	<b>8</b>	<b>8</b>	<b>3</b>	<b>2 927</b>
1 a 10	<b>CONTRO LA VITA.....</b>	—	<b>2</b>	<b>27</b>	<b>9</b>	<b>13</b>	<b>26</b>	<b>21</b>	<b>27</b>	<b>8</b>	<b>8</b>	<b>3</b>	<b>144</b>
1	Strage.....	—	—	—	—	—	—	—	—	—	—	—	—
2,5,8	Omicidio volontario.....	—	—	—	—	2	9	11	13	3	3	—	41
3	Omicidio volontario aggravato.....	—	—	—	—	—	—	5	2	5	5	3	20
4	Infanticidio per causa di onore.....	—	—	—	—	7	17	5	5	—	—	—	34
6,7	Omicidio preterintenzionale.....	—	—	—	—	—	—	—	7	—	—	—	7
9,10	Omicidio colposo.....	—	2	27	9	4	—	—	—	—	—	—	42
11 a 45	<b>CONTRO L'INCOLUMITÀ E LA LIBERTÀ INDIVIDUALE.....</b>	<b>256</b>	<b>1.994</b>	<b>379</b>	<b>81</b>	<b>25</b>	<b>7</b>	<b>1</b>	<b>1</b>	—	—	—	<b>2.744</b>
11 a 17	<b>PERCOSSE, LESIONI PERSONALI.....</b>	<b>32</b>	<b>1.650</b>	<b>296</b>	<b>45</b>	<b>25</b>	<b>3</b>	<b>1</b>	<b>1</b>	—	—	—	<b>2.053</b>
11	Percosse.....	9	2	—	—	—	—	—	—	—	—	—	11
12 a 14	Lesioni personali volontarie.....	19	1.642	294	44	25	3	1	1	—	—	—	2.029
15 a 17	Lesioni personali colpose.....	4	6	2	1	—	—	—	—	—	—	—	13
18 a 22	<b>RISSA, ABBANDONO D'INCAPACE, ECC.....</b>	<b>1</b>	<b>249</b>	<b>46</b>	<b>7</b>	—	—	—	—	—	—	—	<b>303</b>
18	Rissa.....	1	248	39	5	—	—	—	—	—	—	—	293
19	Abbandono di persone minori o incapaci.....	—	—	6	2	—	—	—	—	—	—	—	8
20 a 22	Altri.....	—	1	1	—	—	—	—	—	—	—	—	2
23 a 45	<b>VIOLENZA PRIVATA, MINACCIA, ECC.....</b>	<b>223</b>	<b>95</b>	<b>37</b>	<b>29</b>	—	<b>4</b>	—	—	—	—	—	<b>388</b>
23	Violenza privata.....	78	57	18	2	—	3	—	—	—	—	—	158
24	Minaccia.....	121	22	2	1	—	—	—	—	—	—	—	146
25	Sequestro di persona.....	1	—	10	8	—	—	—	—	—	—	—	19
26	Violazione di domicilio.....	23	16	7	18	—	1	—	—	—	—	—	65
27 a 45	Altri.....	—	—	—	—	—	—	—	—	—	—	—	—
46,47	<b>INGIURIE E DIFFAMAZIONI.....</b>	<b>24</b>	<b>10</b>	<b>2</b>	<b>3</b>	—	—	—	—	—	—	—	<b>39</b>
46	Ingiuria.....	18	9	1	1	—	—	—	—	—	—	—	29
47	Diffamazione.....	6	1	1	2	—	—	—	—	—	—	—	10
48 a 89	<b>Contro la famiglia, la moralità e il buon costume.....</b>	<b>153</b>	<b>345</b>	<b>162</b>	<b>92</b>	<b>55</b>	<b>29</b>	<b>24</b>	<b>1</b>	—	—	—	<b>861</b>
48 a 61	<b>CONTRO LA FAMIGLIA.....</b>	<b>152</b>	<b>130</b>	<b>71</b>	<b>45</b>	<b>11</b>	<b>19</b>	<b>12</b>	—	—	—	—	<b>440</b>
48	Bigamia.....	—	—	1	—	1	—	—	—	—	—	—	2
49	Adulterio.....	32	42	25	13	—	—	—	—	—	—	—	112
50	Concubinato.....	17	23	5	2	1	—	—	—	—	—	—	48
51	Violazione obblighi assistenza familiare.....	89	56	35	6	1	—	—	—	—	—	—	187
52	Maltrattamenti in famiglia.....	—	—	2	18	3	2	—	—	—	—	—	25
53 a 61	Altri.....	14	9	3	6	5	17	12	—	—	—	—	66
62 a 78	<b>CONTRO LA MORALITÀ E IL BUON COSTUME.....</b>	<b>1</b>	<b>213</b>	<b>79</b>	<b>25</b>	<b>19</b>	<b>4</b>	<b>5</b>	—	—	—	—	<b>346</b>
62	Violenza carnale.....	—	—	—	—	—	1	3	—	—	—	—	4
63	Atti di libidine violenti.....	—	—	—	—	1	—	—	—	—	—	—	1
64	Atti osceni.....	1	211	62	11	2	—	—	—	—	—	—	287
65	Ratto a fine di matrimonio.....	—	—	—	2	—	—	—	—	—	—	—	2
66	Ratto a fine di libidine.....	—	—	—	—	—	—	—	—	—	—	—	—
67	Corruzione di minorenni.....	—	—	5	5	4	—	—	—	—	—	—	14
68	Istigazione alla prostituzione, ecc.....	—	1	11	7	10	—	2	—	—	—	—	31
69	Sfruttamento di prostitute.....	—	—	—	—	2	3	—	—	—	—	—	5
70 a 78	Altri.....	—	1	1	—	—	—	—	—	—	—	—	2
79 a 89	<b>CONTRO LA SANITÀ DELLA STIRPE.....</b>	—	<b>2</b>	<b>12</b>	<b>22</b>	<b>25</b>	<b>6</b>	<b>7</b>	<b>1</b>	—	—	—	<b>75</b>
79,80	Aborto di donna non consenziente.....	—	—	—	—	—	—	—	—	—	—	—	—
81,82	Aborto di donna consenziente.....	—	—	7	14	25	6	5	1	—	—	—	58
83	Aborto procuratosi dalla donna.....	—	—	4	8	—	—	—	—	—	—	—	12
84 a 89	Altri.....	—	2	1	—	—	—	2	—	—	—	—	5



## Segue TAV. 145 — CONDANNATI SECONDO IL DELITTO, LA QUANTITÀ DELLA PENA INFLITTA E IL SESSO

ANNO 1958

Segue B — CONDANNATI ALLA RECLUSIONE

N. d'ordine	DELITTI	MESI				ANNI							TOTALE
		fino a 1	1-3	3-6	6-12	1-2	2-3	3-5	5-10	10-15	15-24	24-30	
FEMMINE													
188	Falsità ideologica in certificati, ecc....	—	—	—	—	—	—	—	—	—	—	—	—
189 a 191	Falsità materiale commessa dal privato	—	8	16	5	—	—	—	—	—	—	—	29
192	Falsità ideologica commessa dal privato, ecc. ....	2	3	1	—	—	—	—	—	—	—	—	6
193	Uso di atto falso.....	—	—	4	—	—	—	—	—	—	—	—	4
211	Falsa attestazione o dichiarazione a un pubblico ufficiale.....	9	1	5	9	3	1	—	—	—	—	—	28
212	False dichiarazioni sulla identità, ecc. propria o di altri.....	2	4	—	—	—	—	—	—	—	—	—	6
194 a 210	Altri.....	9	7	102	51	11	2	—	—	—	—	—	182
213 a 373	<b>Contro lo Stato, le altre istituzioni sociali e l'ordine pubblico.....</b>	<b>80</b>	<b>582</b>	<b>625</b>	<b>199</b>	<b>48</b>	<b>12</b>	<b>3</b>	<b>2</b>	—	—	—	<b>1.551</b>
213 a 276	<b>CONTRO LA PERSONALITÀ DELLO STATO....</b>	—	—	1	1	—	—	—	—	—	—	—	2
213	Istigazione di militari a disobbedire, ecc.	—	—	—	—	—	—	—	—	—	—	—	—
214	Offesa all'onore o al prestigio del Presidente della Repubblica.....	—	—	—	—	—	—	—	—	—	—	—	—
215	Vilipendio della Repubblica, ecc.....	—	—	1	—	—	—	—	—	—	—	—	1
216 a 276	Altri.....	—	—	—	1	—	—	—	—	—	—	—	1
277 a 318	<b>CONTRO LA PUBBLICA AMMINISTRAZIONE....</b>	<b>56</b>	<b>560</b>	<b>579</b>	<b>106</b>	<b>15</b>	<b>5</b>	<b>1</b>	<b>1</b>	—	—	—	<b>1.323</b>
277 a 285	<b>VIOLENZA, RESISTENZA, OLTRAGGIO.....</b>	<b>9</b>	<b>20</b>	<b>287</b>	<b>86</b>	<b>6</b>	<b>2</b>	—	—	—	—	—	<b>410</b>
277	Violenza o minaccia a un pubblico ufficiale.....	1	—	3	6	1	1	—	—	—	—	—	12
278	Resistenza a un pubblico ufficiale.....	—	—	39	20	2	—	—	—	—	—	—	61
279	Oltraggio a un pubblico ufficiale.....	1	12	235	57	2	1	—	—	—	—	—	308
280 a 285	Altri.....	7	8	10	3	1	—	—	—	—	—	—	29
286 a 287	<b>PECULATO, MALVERSAZIONE, ECC.....</b>	—	—	—	6	3	1	—	1	—	—	—	11
286, 287	Peculato.....	—	—	—	3	—	—	—	1	—	—	—	4
288	Malversazione a danno di privati.....	—	—	—	1	1	1	—	—	—	—	—	3
289	Concussione.....	—	—	—	—	—	—	—	—	—	—	—	—
290 a 292	Corruzione.....	—	—	—	—	2	—	—	—	—	—	—	2
293, 294	Istigazione alla corruzione.....	—	—	—	2	—	—	—	—	—	—	—	2
295 a 318	<b>OMISSIONE ATTI DI UFFICIO, ECC.....</b>	<b>47</b>	<b>540</b>	<b>292</b>	<b>14</b>	<b>6</b>	<b>2</b>	<b>1</b>	—	—	—	—	<b>902</b>
295	Omissione o rifiuto di atti di ufficio.	25	12	3	—	1	—	—	—	—	—	—	41
296	Sottrazione, ecc. di cose sottoposte a pignoramento.....	18	526	287	11	1	—	—	—	—	—	—	843
297	Abusivo esercizio di una professione	1	—	—	—	—	—	—	—	—	—	—	1
298 a 318	Altri.....	3	2	2	3	4	2	1	—	—	—	—	17
319 a 354	<b>CONTRO L'AMMINISTRAZIONE DELLA GIUSTIZIA.....</b>	<b>21</b>	<b>19</b>	<b>44</b>	<b>64</b>	<b>31</b>	<b>6</b>	<b>1</b>	<b>1</b>	—	—	—	<b>207</b>
319	Simulazione di reato.....	—	—	4	43	2	—	—	—	—	—	—	49
320	Calunnia.....	—	—	—	30	29	6	1	1	—	—	—	67
321	Falsa testimonianza.....	—	—	23	5	—	—	—	—	—	—	—	28
322	Favoreggiamento personale.....	6	6	2	—	—	—	—	—	—	—	—	14
323	Favoreggiamento reale.....	4	11	12	—	—	—	—	—	—	—	—	27
324	Evasione.....	1	1	—	—	—	—	—	—	—	—	—	2
325	Esercizio arbitrario delle proprie ragioni con violenza sulle cose.....	—	—	—	—	—	—	—	—	—	—	—	—
326	Esercizio arbitrario delle proprie ragioni con violenza alle persone.....	10	1	—	—	—	—	—	—	—	—	—	11
327 a 354	Altri.....	—	—	3	6	—	—	—	—	—	—	—	9
355 a 366	<b>CONTRO IL SENTIMENTO RELIGIOSO, ECC....</b>	<b>2</b>	<b>3</b>	<b>1</b>	<b>3</b>	<b>1</b>	<b>1</b>	<b>1</b>	—	—	—	—	<b>17</b>
355	Turbamento di funzioni religiose, ecc....	—	1	—	—	—	—	—	—	—	—	—	1
356	Occultamento di cadavere.....	2	2	1	3	—	—	—	—	—	—	—	8
357 a 366	Altri.....	—	—	—	5	1	1	1	—	—	—	—	8
367 a 373	<b>CONTRO L'ORDINE PUBBLICO.....</b>	<b>1</b>	—	—	—	<b>1</b>	—	—	—	—	—	—	<b>2</b>
367	Istigazione a delinquere.....	1	—	—	—	—	—	—	—	—	—	—	1
368	Associazione per delinquere.....	—	—	—	—	1	—	—	—	—	—	—	1
369 a 373	Altri.....	—	—	—	—	—	—	—	—	—	—	—	—
<b>TOTALE....</b>		<b>1.742</b>	<b>3.478</b>	<b>2.202</b>	<b>915</b>	<b>222</b>	<b>98</b>	<b>58</b>	<b>33</b>	<b>8</b>	<b>8</b>	<b>3</b>	<b>8.767</b>

TAV. 146 — CONDANNATI SECONDO IL DELITTO, L'ETÀ E IL SESSO

Anno 1957

N. d'ordine (a)	DELITTI	ETÀ - Anni										TOTALE	
		14-18	18-21	21-25	25-30	30-35	35-40	40-45	45-50	50-60	60-70		70 e oltre
MASCHI E FEMMINE													
1 a 47	Contro la persona.....	218	2.265	3.721	4.625	3.390	2.098	2.300	1.966	2.193	787	256	23.819
1 a 10	CONTRO LA VITA.....	41	315	480	521	395	246	265	170	190	60	12	2.695
1	Strage.....	—	—	—	—	—	—	—	—	—	—	—	—
2,5,8	Omicidio volontario.....	22	46	47	49	29	10	25	17	20	8	5	278
3	Omicidio volontario aggravato.....	9	13	30	23	13	15	18	7	5	—	—	133
4	Infanticidio per causa di onore.....	—	11	9	3	5	2	1	2	1	1	—	35
6,7	Omicidio preterintenzionale.....	4	8	6	8	9	6	2	2	6	3	—	54
9,10	Omicidio colposo.....	6	237	388	438	339	213	219	142	158	48	7	2.195
11 a 45	CONTRO L'INCOLUMITÀ E LA LIBERTÀ INDIVIDUALE.....	171	1.871	3.087	3.852	2.751	1.674	1.812	1.561	1.697	623	194	19.293
11 a 17	PERCOSSE, LESIONI PERSONALI.....	119	1.442	2.527	3.176	2.239	1.383	1.493	1.258	1.330	489	143	15.599
11	Percosse.....	4	27	57	103	100	63	70	67	74	23	3	591
12 a 14	Lesioni personali volontarie.....	63	624	1.251	1.642	1.247	716	783	658	749	306	97	8.136
15 a 17	Lesioni personali colpose.....	52	791	1.219	1.431	892	604	640	533	507	160	43	6.872
18 a 22	RISSA, ABBANDONO D'INCAPACE, ECC.....	29	167	207	227	147	80	70	75	99	23	4	1.128
18	Rissa.....	29	157	192	216	133	73	64	69	90	21	4	1.048
19	Abbandono di persone minori o incapaci.....	—	2	5	1	3	1	—	3	1	—	—	16
20 a 22	Altri.....	—	8	10	10	11	6	6	3	8	2	—	64
23 a 45	VIOLENZA PRIVATA, MINACCIA, ECC.....	23	262	353	449	365	211	249	228	268	111	47	2.566
23	Violenza privata.....	10	77	95	144	94	68	61	47	41	9	1	647
24	Minaccia.....	9	142	196	223	216	114	160	158	206	90	45	1.559
25	Sequestro di persona.....	1	5	11	13	6	5	6	3	2	—	—	53
26	Violazione di domicilio.....	3	37	50	66	47	21	20	18	18	10	1	290
27 a 45	Altri.....	—	1	1	3	2	3	2	2	1	2	—	17
46,47	INGIURIE E DIFFAMAZIONI.....	6	79	154	252	244	178	223	235	306	104	50	1.831
46	Ingiuria.....	6	70	126	210	201	144	184	193	266	85	44	1.529
47	Diffamazione.....	—	9	28	42	43	34	39	42	40	19	6	302
48 a 89	Contro la famiglia, la moralità e il buon costume.....	116	412	712	889	701	487	507	375	420	144	46	4.809
48 a 61	CONTRO LA FAMIGLIA.....	14	134	342	550	458	303	332	225	204	67	11	2.640
48	Bigamia.....	—	1	6	7	7	5	4	3	1	—	—	34
49	Adulterio.....	1	21	42	55	44	19	18	4	3	2	—	209
50	Concubinato.....	—	5	16	21	16	8	11	4	4	1	—	86
51	Violazione obblighi assistenza familiare.....	7	68	203	353	311	195	209	137	132	45	10	1.670
52	Maltrattamenti in famiglia.....	5	17	34	80	57	55	64	57	49	11	1	430
53 a 61	Altri.....	1	22	41	34	23	21	26	20	15	8	—	211
62 a 78	CONTRO LA MORALITÀ E IL BUON COSTUME.....	102	273	352	310	219	165	159	141	205	72	35	2.033
62	Violenza carnale.....	41	49	54	45	25	24	36	25	22	8	2	331
63	Atti di libidine violenti.....	23	30	44	52	48	36	33	32	63	23	23	467
64	Atti osceni.....	30	161	186	143	90	69	51	59	69	27	6	891
65	Ratto a fine di matrimonio.....	—	3	12	10	4	1	2	1	2	—	—	35
66	Ratto a fine di libidine.....	—	2	2	2	—	1	—	—	1	1	—	10
67	Corruzione di minorenni.....	6	17	25	25	16	13	16	11	23	4	—	156
68	Istigazione alla prostituzione, ecc.....	—	3	5	5	8	6	6	6	8	1	—	48
69	Sfruttamento di prostitute.....	—	3	15	14	13	12	10	3	4	—	1	75
70 a 78	Altri.....	2	5	9	14	15	3	5	4	13	8	2	80
79 a 89	CONTRO LA SANITÀ DELLA STIRPE.....	—	5	18	29	24	19	16	9	11	5	—	136
79,80	Aborto di donna non consenziente.....	—	—	—	—	—	—	—	1	—	—	—	1
81,82	Aborto di donna consenziente.....	—	5	16	26	20	18	13	7	10	5	—	120
83	Aborto procuratosi dalla donna.....	—	—	1	3	2	1	3	—	—	—	—	10
84 a 89	Altri.....	—	—	1	—	2	—	—	1	1	—	—	5

(a) Cfr. Tav. 143 per i singoli numeri d'ordine.

Segue TAV. 146 — CONDANNATI SECONDO IL DELITTO, L'ETÀ E IL SESSO  
Anno 1957

N. d'ordine	DELITTI	ETÀ - Anni										TOTALE	
		14-18	18-21	21-25	25-30	30-35	35-40	40-45	45-50	50-60	60-70		70 e oltre
<b>MASCHI E FEMMINE</b>													
90 a 118	Contro il patrimonio.....	1.114	4.732	4.621	4.836	3.582	2.069	2.172	1.755	2.227	814	205	28.127
90 a 93	FURTO .....	898	3.813	3.321	3.015	2.014	1.091	1.109	968	1.252	471	124	18.076
90 a 92	Furto semplice.....	326	1.761	1.665	1.578	1.089	600	637	586	750	290	77	9.359
93	Furto aggravato.....	572	2.052	1.656	1.437	925	491	472	382	502	181	47	8.717
94 a 109	RAPINA E DANNI .....	174	589	597	690	455	260	291	260	383	167	54	3.920
94 a 97	RAPINA, ESTORSIONE, ECC. ....	45	189	216	148	87	42	45	25	15	3	1	816
94	Rapina .....	3	25	31	29	12	2	4	2	3	2	—	113
95	Rapina aggravata.....	33	112	122	70	55	14	12	8	1	—	—	427
96	Estorsione.....	9	48	50	39	15	16	20	11	9	1	1	219
97	Sequestro di persona a scopo di rapina, ecc. ....	—	4	13	10	5	10	9	4	2	—	—	57
98 a 109	DANNI A COSE, ANIMALI, TERRENI, ECC..	129	400	381	542	368	218	246	235	368	164	53	3.104
98	Invasione di terreni o edifici.....	2	21	34	60	49	28	30	25	26	10	2	287
99, 100	Danneggiamento .....	7	57	46	62	36	19	23	29	26	16	6	327
101 a 103	Introduzione di animali nel fondo altrui	119	311	297	403	263	160	178	165	293	133	41	2.363
104 a 109	Altri .....	1	11	4	17	20	11	15	16	23	5	4	127
110 a 118	TRUFFA ED ALTRE FRODI .....	42	330	703	1.131	1.113	718	772	527	592	176	27	6.131
110	Truffa .....	17	132	294	464	462	323	332	195	239	74	8	2.540
111	Appropriazione indebita.....	11	90	174	290	295	172	202	164	157	40	10	1.605
112	Ricettazione .....	14	83	163	230	194	132	128	106	129	32	6	1.217
113	Insolvenza fraudolenta .....	—	22	66	135	142	81	93	45	51	21	—	656
114 a 118	Altri .....	—	3	6	12	20	10	17	17	16	9	3	113
119 a 212	Contro l'economia e la fede pubblica....	99	378	636	983	1.032	802	947	932	1.206	553	159	7.727
119 a 134	CONTRO L'ECONOMIA PUBBLICA, L'INDUSTRIA E IL COMMERCIO.....	37	105	203	416	500	425	534	602	820	406	120	4.168
119	Frode nell'esercizio del commercio....	6	34	45	93	123	85	104	122	144	70	16	842
120	Vendita sostanze alimentari non genuine	31	71	154	307	363	322	387	453	638	321	94	3.141
121	Arbitraria invasione di aziende, ecc....	—	—	1	3	1	2	4	2	—	—	—	13
122	Inosservanza norme rapporti di lavoro, ecc. ....	—	—	2	4	7	10	26	18	27	11	7	112
123 a 134	Altri .....	—	—	1	9	6	6	13	7	11	4	3	60
135 a 162	CONTRO L'INCOLUMITÀ PUBBLICA .....	2	35	36	58	63	37	47	37	56	19	14	404
135	Incendio .....	—	3	—	2	3	2	—	—	5	—	—	15
136	Danneggiamento seguito da incendio...	—	7	6	4	2	1	1	1	5	2	2	31
137	Attentati alla sicurezza dei trasporti .....	—	6	—	1	—	—	—	—	—	—	—	7
138	Commercio sostanze alimentari nocive..	—	3	2	5	2	1	4	5	2	—	—	24
139	Delitti colposi di danno .....	—	11	12	25	25	19	18	17	26	13	11	177
140 a 162	Altri .....	2	5	16	21	31	14	24	14	18	4	1	150
163 a 212	CONTRO LA FEDE PUBBLICA .....	60	238	397	509	469	340	366	293	330	128	25	3.155
163 a 174	FALSITÀ IN MONETE .....	2	6	9	18	17	13	13	10	21	6	1	116
163	Falsificazione di monete, spendita, ecc.	—	—	—	—	1	—	3	2	3	1	—	10
164	Spendita, ecc., senza concerto, ecc....	—	—	3	6	2	5	3	2	5	2	—	28
165	Spendita di monete falsificate, ecc....	2	5	5	9	10	6	6	4	10	3	—	60
166 a 174	Altri .....	—	1	1	3	4	2	1	2	3	—	1	18
175 a 182	FALSITÀ IN SIGILLI .....	6	15	48	87	102	110	137	126	153	53	14	851
175	Uso di misure, ecc., con falsa impronta	6	14	46	82	98	107	129	121	149	52	14	818
176 a 182	Altri .....	—	1	2	5	4	3	8	5	4	1	—	33
183 a 212	FALSITÀ IN ATTI E PERSONE.....	52	217	340	404	350	217	216	157	156	69	10	2.188
183 a 185	Falsità materiale commessa dal pubblico ufficiale.....	—	1	6	2	6	2	10	3	5	2	—	37
186, 187	Falsità ideologica commessa dal pubblico ufficiale.....	—	2	2	7	4	5	7	2	5	2	1	37
188	Falsità ideologica in certificati, ecc....	—	—	1	2	3	1	2	3	2	2	—	16

Segue TAV. 146 — CONDANNATI SECONDO IL DELITTO, L'ETÀ E IL SESSO

Anno 1957

N. d'ordine	DELITTI	ETÀ - Anni											TOTALE
		14-18	18-21	21-25	25-30	30-35	35-40	40-45	45-50	50-60	60-70	70 e oltre	
<b>MASCHI E FEMMINE</b>													
189 a 191	Falsità materiale commessa dal privato	1	13	25	26	35	20	19	14	14	6	—	173
192	Falsità ideologica commessa dal privato, ecc.	—	1	3	6	3	—	4	3	1	3	—	24
193	Uso di atto falso	—	—	5	3	6	1	2	2	—	1	—	20
211	Falsa attestazione o dichiarazione a un pubblico ufficiale	3	20	20	21	18	9	9	6	11	3	—	120
212	False dichiarazioni sulla identità, ecc. propria o di altri	47	139	160	143	78	50	46	30	38	21	4	756
194 a 210	Altri	1	41	118	194	197	129	117	94	80	29	5	1.005
213 a 373	<b>Contro lo Stato, le altre istituzioni sociali e l'ordine pubblico</b>	<b>80</b>	<b>764</b>	<b>1.543</b>	<b>2.706</b>	<b>2.515</b>	<b>1.926</b>	<b>1.995</b>	<b>1.835</b>	<b>2.041</b>	<b>680</b>	<b>209</b>	<b>16.294</b>
213 a 276	<b>CONTRO LA PERSONALITÀ DELLO STATO</b>	<b>1</b>	<b>7</b>	<b>6</b>	<b>7</b>	<b>11</b>	<b>8</b>	<b>3</b>	<b>2</b>	<b>1</b>	—	—	<b>46</b>
213	Istigazione di militari a disobbedire alle leggi	1	3	1	—	—	1	—	—	—	—	—	6
214	Offesa all'onore o al prestigio del Presidente della Repubblica	—	—	—	1	—	2	1	—	—	—	—	4
215	Vilipendio della Repubblica, ecc.	—	2	—	5	4	2	1	1	1	—	—	16
216 a 276	Altri	—	2	5	1	7	3	1	1	—	—	—	20
277 a 318	<b>CONTRO LA PUBBLICA AMMINISTRAZIONE</b>	<b>65</b>	<b>644</b>	<b>1.355</b>	<b>2.467</b>	<b>2.331</b>	<b>1.785</b>	<b>1.846</b>	<b>1.698</b>	<b>1.868</b>	<b>602</b>	<b>174</b>	<b>14.835</b>
277 a 285	<b>VIOLENZA, RESISTENZA, OLTRAGGIO</b>	<b>30</b>	<b>372</b>	<b>598</b>	<b>822</b>	<b>574</b>	<b>335</b>	<b>305</b>	<b>249</b>	<b>267</b>	<b>73</b>	<b>16</b>	<b>3.641</b>
277	Violenza o minaccia a un pubblico ufficiale	—	18	30	38	24	13	12	12	11	6	2	166
278	Resistenza a un pubblico ufficiale	17	163	228	218	142	71	60	46	50	17	1	1.013
279	Oltraggio a un pubblico ufficiale	12	184	325	534	395	235	214	181	191	48	12	2.331
280 a 285	Altri	1	7	15	32	13	16	19	10	15	2	1	131
286 a 294	<b>PECULATO, MALVERSAZIONE, ECC.</b>	—	6	24	45	38	32	30	28	29	9	1	<b>242</b>
286, 287	Peculato	—	—	6	14	18	10	15	18	11	5	—	97
288	Malversazione a danno di privati	—	2	7	14	3	9	7	3	5	4	—	54
289	Concussione	—	—	4	4	4	4	2	—	1	—	—	19
290 a 292	Corruzione	—	1	1	7	3	8	5	1	—	—	—	26
293, 294	Istigazione alla corruzione	—	3	6	6	10	1	1	6	12	—	1	46
295 a 318	<b>OMISSIONE ATTI DI UFFICIO, ECC.</b>	<b>35</b>	<b>266</b>	<b>733</b>	<b>1.600</b>	<b>1.719</b>	<b>1.418</b>	<b>1.511</b>	<b>1.421</b>	<b>1.572</b>	<b>520</b>	<b>157</b>	<b>10.952</b>
295	Omissione o rifiuto di atti di ufficio	25	159	424	862	932	766	777	752	854	288	93	5.932
296	Sottrazione, ecc. di cose sottoposte a pignoramento	5	75	244	617	648	555	606	577	595	182	46	4.150
297	Abusivo esercizio di una professione	—	8	18	26	42	24	29	28	40	15	7	237
298 a 318	Altri	5	24	47	95	97	73	99	64	83	35	11	633
319 a 354	<b>CONTRO L'AMMINISTRAZIONE DELLA GIUSTIZIA</b>	<b>13</b>	<b>106</b>	<b>167</b>	<b>222</b>	<b>164</b>	<b>123</b>	<b>140</b>	<b>127</b>	<b>166</b>	<b>77</b>	<b>35</b>	<b>1.340</b>
319	Simulazione di reato	1	33	47	53	22	18	20	7	13	10	1	225
320	Calunnia	6	24	31	44	33	20	23	22	11	5	4	223
321	Falsa testimonianza	2	18	26	28	19	10	16	18	25	7	1	170
322	Favoreggiamento personale	—	7	10	13	8	9	7	5	11	2	2	74
323	Favoreggiamento reale	1	8	12	12	9	8	12	10	11	1	—	84
324	Evasione	1	6	6	17	7	5	1	—	—	—	—	43
325	Esercizio arbitrario delle proprie ragioni con violenza sulle cose	1	4	9	16	26	18	25	25	53	40	20	237
326	Esercizio arbitrario delle proprie ragioni con violenza alle persone	1	3	14	18	21	20	20	21	17	6	4	145
327 a 354	Altri	—	3	12	21	19	15	16	19	25	6	3	139
355 a 366	<b>CONTRO IL SENTIMENTO RELIGIOSO, ECC.</b>	<b>1</b>	<b>3</b>	<b>11</b>	<b>4</b>	<b>2</b>	<b>1</b>	<b>2</b>	<b>4</b>	<b>3</b>	<b>1</b>	—	<b>32</b>
355	Turbamento di funzioni religiose, ecc.	—	—	—	2	—	—	—	1	2	—	—	5
356	Occultamento di cadavere	—	2	1	—	1	—	1	—	—	—	—	5
357 a 366	Altri	1	1	10	2	1	1	1	3	1	1	—	22
367 a 373	<b>CONTRO L'ORDINE PUBBLICO</b>	—	<b>4</b>	<b>4</b>	<b>6</b>	<b>7</b>	<b>9</b>	<b>4</b>	<b>4</b>	<b>3</b>	—	—	<b>41</b>
367	Istigazione a delinquere	—	2	2	3	2	3	2	—	2	—	—	16
368	Associazione per delinquere	—	—	1	2	4	3	2	4	1	—	—	17
369 a 373	Altri	—	2	1	1	1	3	—	—	—	—	—	8
<b>TOTALE</b>		<b>1.627</b>	<b>8.551</b>	<b>11.233</b>	<b>14.039</b>	<b>11.220</b>	<b>7.382</b>	<b>7.921</b>	<b>6.863</b>	<b>8.087</b>	<b>2.978</b>	<b>875</b>	<b>80.776</b>



Segue TAV. 146 — CONDANNATI SECONDO IL DELITTO, L'ETÀ E IL SESSO

Anno 1957

N. d'ordine	DELITTI	ETÀ - Anni										TOTALE	
		14-18	18-21	21-25	25-30	30-35	35-40	40-45	45-50	50-60	60-70		70 e oltre
<b>FEMMINE</b>													
1 a 47	<b>Contro la persona</b> .....	44	363	642	781	685	475	490	433	548	181	53	4.695
1 a 10	<b>CONTRO LA VITA</b> .....	4	21	38	27	21	7	12	8	5	4	1	148
1	Strage .....	—	—	—	—	—	—	—	—	—	—	—	—
2,5,8	Omicidio volontario .....	4	6	11	9	6	—	2	—	1	1	—	40
3	Omicidio volontario aggravato .....	—	3	4	5	2	—	3	—	—	—	—	18
4	Infanticidio per causa di onore .....	—	10	9	3	4	2	1	2	1	1	—	33
6,7	Omicidio preterintenzionale .....	—	—	1	1	—	1	—	—	—	1	—	4
9,10	Omicidio colposo .....	—	2	13	9	9	4	6	5	3	1	1	53
11 a 45	<b>CONTRO L'INCOLUMITÀ E LA LIBERTÀ INDIVIDUALE</b> .....	35	301	527	628	564	375	352	305	378	132	30	3.627
11 a 17	<b>PERCOSSE, LESIONI PERSONALI</b> .....	17	191	383	484	444	283	265	235	280	108	20	2.710
11	Percosse .....	—	15	30	46	46	28	29	28	29	8	2	261
12 a 14	Lesioni personali volontarie .....	15	155	327	403	369	229	214	184	227	86	16	2.225
15 a 17	Lesioni personali colpose .....	2	21	26	35	29	26	22	23	24	14	2	224
18 a 22	<b>RISSA, ABBANDONO D'INCAPACE, ECC.</b> .....	11	48	65	50	42	27	24	31	36	4	1	339
18	Rissa .....	11	46	60	49	38	26	24	28	36	4	1	323
19	Abbandono di persone minori o incapaci .....	—	2	5	1	3	1	—	3	—	—	—	15
20 a 22	Altri .....	—	—	—	—	1	—	—	—	—	—	—	1
23 a 45	<b>VIOLENZA PRIVATA, MINACCIA, ECC.</b> .....	7	62	79	94	78	65	63	39	62	20	9	578
23	Violenza privata .....	4	24	26	33	16	19	15	10	13	2	—	162
24	Minaccia .....	1	28	39	47	47	37	36	23	38	13	8	317
25	Sequestro di persona .....	—	1	1	1	1	1	3	—	1	—	1	10
26	Violazione di domicilio .....	2	8	13	12	14	8	8	5	10	4	—	84
27 a 45	Altri .....	—	1	—	1	—	—	1	1	—	1	—	5
46,47	<b>INGIURIE E DIFFAMAZIONI</b> .....	5	41	77	126	100	93	126	120	165	45	22	920
46	Ingiuria .....	5	36	66	109	81	76	108	100	147	38	20	786
47	Diffamazione .....	—	5	11	17	19	17	18	20	18	7	2	134
48 a 89	<b>Contro la famiglia, la moralità e il buon costume</b> .....	27	105	202	245	189	140	111	64	66	27	6	1.182
48 a 61	<b>CONTRO LA FAMIGLIA</b> .....	6	60	142	182	139	88	73	38	32	12	2	774
48	Bigamia .....	—	1	3	1	—	—	—	—	—	—	—	5
49	Adulterio .....	1	11	24	35	25	9	7	—	1	—	—	113
50	Concubinato .....	—	5	13	15	8	4	4	1	1	—	—	51
51	Violazione obblighi assistenza familiare .....	4	39	93	115	90	57	52	28	23	11	2	514
52	Maltrattamenti in famiglia .....	—	2	3	4	1	6	5	3	3	1	—	28
53 a 61	Altri .....	1	2	6	12	15	12	5	6	4	—	—	63
62 a 78	<b>CONTRO LA MORALITÀ E IL BUON COSTUME</b> .....	21	41	47	39	33	36	22	19	24	10	4	296
62	Violenza carnale .....	—	1	—	—	—	2	—	—	—	—	—	3
63	Atti di libidine violenti .....	1	—	—	—	1	—	—	1	1	—	—	4
64	Atti osceni .....	20	40	39	30	21	22	14	13	11	7	2	219
65	Ratto a fine di matrimonio .....	—	—	2	2	—	—	1	1	1	—	—	7
66	Ratto a fine di libidine .....	—	—	—	—	—	1	—	—	—	—	—	2
67	Corruzione di minorenni .....	—	—	1	1	2	3	1	—	1	—	—	9
68	Istigazione alla prostituzione, ecc. ....	—	—	4	3	7	5	4	4	7	1	—	35
69	Sfruttamento di prostitute .....	—	—	—	—	2	2	1	—	—	—	1	6
70 a 78	Altri .....	—	—	1	3	—	1	1	—	3	2	—	11
79 a 89	<b>CONTRO LA SANITÀ DELLA STIRPE</b> .....	—	4	13	24	17	16	16	7	10	5	—	112
79,80	Aborto di donna non consenziente .....	—	—	—	—	—	—	—	1	—	—	—	1
81,82	Aborto di donna consenziente .....	—	4	12	21	15	15	13	6	9	5	—	100
83	Aborto procuratosi dalla donna .....	—	—	1	3	2	1	3	—	—	—	—	10
84 a 89	Altri .....	—	—	—	—	—	—	—	—	1	—	—	1

Segue TAV. 146 — CONDANNATI SECONDO IL DELITTO, L'ETÀ E IL SESSO

Anno 1957

N. d'ordine	DELITTI	ETÀ - Anni										TOTALE	
		14-18	18-21	21-25	25-30	30-35	35-40	40-45	45-50	50-60	60-70		70 e oltre
FEMMINE													
90 a 118	Contro il patrimonio ...	41	333	432	541	453	345	386	308	353	155	44	3.391
90 a 93	FURTO .....	36	276	335	371	280	214	248	199	230	92	29	2.310
90 a 92	Furto semplice.....	20	179	227	234	183	124	141	119	145	61	20	1.453
93	Furto aggravato.....	16	97	108	137	97	90	107	80	85	31	9	857
94 a 109	RAPINA E DANNI .....	2	16	32	38	44	20	25	27	37	22	7	270
94 a 97	RAPINA, ESTORSIONE, ECC. ....	—	3	8	6	7	1	—	1	—	—	—	26
94	Rapina .....	—	—	—	1	1	—	—	—	—	—	—	2
95	Rapina aggravata.....	—	—	3	2	3	—	—	—	—	—	—	8
96	Estorsione .....	—	3	5	2	3	1	—	1	—	—	—	15
97	Sequestro di persona a scopo di rapina, ecc. ....	—	—	—	1	—	—	—	—	—	—	—	1
98 a 109	DANNI A COSE, ANIMALI, TERRENI, ECC. ....	2	13	24	32	37	19	25	26	37	22	7	244
98	Invasione di terreni o edifici.....	—	2	10	11	13	6	7	5	5	3	—	62
99, 100	Danneggiamento .....	—	2	5	7	7	1	5	10	8	8	2	55
101 a 103	Introduzione di animali nel fondo altrui	2	7	9	13	10	10	11	7	17	11	4	101
104 a 109	Altri .....	—	2	—	1	7	2	2	4	7	—	1	26
110 a 118	TRUFFA ED ALTRE FRODI .....	3	41	65	132	129	111	113	82	86	41	8	811
110	Truffa .....	1	15	14	42	48	36	41	22	29	17	2	267
111	Appropriazione indebita.....	1	10	17	35	34	25	29	26	19	6	3	205
112	Ricettazione .....	1	8	16	24	25	31	23	19	19	12	3	181
113	Insolvenza fraudolenta .....	—	8	16	28	18	17	14	10	12	3	—	126
114 a 118	Altri .....	—	—	2	3	4	2	6	5	7	3	—	32
119 a 212	Contro l'economia e la fede pubblica ....	20	72	94	191	218	206	220	246	343	160	34	1.804
119 a 134	CONTRO L'ECONOMIA PUBBLICA, L'INDUSTRIA E IL COMMERCIO.....	10	25	53	97	133	130	152	176	241	118	25	1.160
119	Frode nell'esercizio del commercio....	1	7	10	11	23	24	19	28	28	16	3	170
120	Vendita sostanze alimentari non genuine	9	18	43	86	108	103	130	147	210	101	22	977
121	Arbitraria invasione di aziende, ecc....	—	—	—	—	—	—	—	—	—	—	—	—
122	Inosservanza norme rapporti di lavoro, ecc. ....	—	—	—	—	1	—	1	1	1	—	—	4
123 a 134	Altri .....	—	—	—	—	1	3	2	—	2	1	—	9
135 a 162	CONTRO L'INCOLUMITÀ PUBBLICA .....	—	2	1	5	10	7	6	5	10	4	4	54
135	Incendio .....	—	—	—	—	—	1	—	—	—	—	—	1
136	Danneggiamento seguito da incendio...	—	—	—	—	1	—	—	—	—	—	—	5
137	Attentati alla sicurezza dei trasporti...	—	—	—	—	—	—	—	1	1	1	—	—
138	Commercio sostanze alimentari nocive..	—	—	—	—	1	1	2	—	—	—	—	4
139	Delitti colposi di danno .....	—	1	1	5	4	3	—	3	5	3	3	28
140 a 162	Altri .....	—	1	—	—	4	2	4	1	4	—	—	16
163 a 212	CONTRO LA FEDE PUBBLICA .....	10	45	40	89	75	69	62	65	92	38	5	590
163 a 174	FALSITÀ IN MONETE .....	—	1	1	2	3	1	2	1	5	2	—	18
163	Falsificazione di monete, spendita, ecc.	—	—	—	—	—	—	—	—	—	—	—	—
164	Spendita, ecc., senza concerto, ecc....	—	—	—	1	—	—	1	—	—	—	—	2
165	Spendita di monete falsificate, ecc....	—	1	1	1	3	1	1	1	4	2	—	15
166 a 174	Altri .....	—	—	—	—	—	—	—	—	1	—	—	1
175 a 182	FALSITÀ IN SIGILLI.....	1	1	5	19	22	25	24	39	55	17	3	210
175	Uso di misure, ecc., con falsa impronta	1	1	5	18	22	25	23	37	55	17	3	207
176 a 182	Altri .....	—	—	—	—	—	—	1	2	—	—	—	3
183 a 212	FALSITÀ IN ATTI E PERSONE.....	9	43	34	69	50	43	36	25	32	19	2	362
183 a 185	Falsità materiale commessa dal pubblico ufficiale.....	—	1	—	—	1	—	—	—	1	—	—	3
186, 187	Falsità ideologica commessa dal pubblico ufficiale.....	—	1	—	1	1	1	—	—	1	—	—	5
188	Falsità ideologica in certificati, ecc....	—	—	—	1	2	1	—	—	—	1	—	5

## Segue TAV. 146 — CONDANNATI SECONDO IL DELITTO, L'ETÀ E IL SESSO

Anno 1957

N. d'ordine	DELITTI	Età - Anni										TOTALE	
		14-18	18-21	21-25	25-30	30-35	35-40	40-45	45-50	50-60	60-70		70 e oltre
<b>FEMMINE</b>													
189 a 191	Falsità materiale commessa dal privato	—	4	2	2	5	3	—	—	4	1	—	21
192	Falsità ideologica commessa dal privato, ecc.	—	—	1	1	—	—	3	1	—	—	—	7
193	Uso di atto falso	—	—	—	—	—	1	1	—	—	—	—	3
211	Falsa attestazione o dichiarazione a un pubblico ufficiale	—	—	—	—	—	—	—	—	—	—	—	—
212	False dichiarazioni sulla identità, ecc. propria o di altri	1	8	5	8	2	1	2	2	2	1	—	32
194 a 210	Altri	7	18	14	23	15	13	4	6	7	5	2	114
		1	11	12	33	24	23	26	15	17	10	—	172
213 a 373	<b>Contro lo Stato, le altre istituzioni sociali e l'ordine pubblico</b>	<b>31</b>	<b>225</b>	<b>575</b>	<b>928</b>	<b>988</b>	<b>805</b>	<b>871</b>	<b>775</b>	<b>822</b>	<b>289</b>	<b>96</b>	<b>6.405</b>
213 a 276	<b>CONTRO LA PERSONALITÀ DELLO STATO</b>	<b>—</b>	<b>1</b>	<b>—</b>	<b>—</b>	<b>2</b>	<b>—</b>	<b>1</b>	<b>—</b>	<b>—</b>	<b>—</b>	<b>—</b>	<b>4</b>
213	Istigazione di militari a disobbedire alle leggi	—	—	—	—	—	—	—	—	—	—	—	—
214	Offesa all'onore o al prestigio del Presidente della Repubblica	—	—	—	—	—	—	1	—	—	—	—	1
215	Vilipendio della Repubblica, ecc.	—	—	—	—	1	—	—	—	—	—	—	1
216 a 276	Altri	—	1	—	—	1	—	—	—	—	—	—	2
277 a 318	<b>CONTRO LA PUBBLICA AMMINISTRAZIONE</b>	<b>28</b>	<b>208</b>	<b>539</b>	<b>878</b>	<b>938</b>	<b>768</b>	<b>828</b>	<b>725</b>	<b>770</b>	<b>268</b>	<b>88</b>	<b>6.038</b>
277 a 285	<b>VIOLENZA, RESISTENZA, OLTRAGGIO</b>	<b>5</b>	<b>34</b>	<b>62</b>	<b>86</b>	<b>89</b>	<b>53</b>	<b>80</b>	<b>44</b>	<b>54</b>	<b>8</b>	<b>4</b>	<b>519</b>
277	Violenza o minaccia a un pubblico ufficiale	—	1	1	4	1	—	3	2	4	—	—	16
278	Resistenza a un pubblico ufficiale	3	12	14	9	12	7	12	8	7	1	—	85
279	Oltraggio a un pubblico ufficiale	2	21	44	71	72	44	59	33	40	7	3	396
280 a 285	Altri	—	—	3	2	4	2	6	1	3	—	1	22
286 a 294	<b>PECULATO, MALVERSAZIONE, ECC.</b>	<b>—</b>	<b>—</b>	<b>1</b>	<b>2</b>	<b>6</b>	<b>3</b>	<b>2</b>	<b>2</b>	<b>3</b>	<b>—</b>	<b>1</b>	<b>20</b>
286, 287	Peculato	—	—	1	—	3	1	1	2	2	—	—	10
288	Malversazione a danno di privati	—	—	—	1	1	1	1	—	—	—	—	4
289	Concussione	—	—	—	—	—	—	—	—	—	—	—	—
290 a 292	<b>CORRUZIONE</b>	<b>—</b>	<b>—</b>	<b>—</b>	<b>1</b>	<b>—</b>	<b>1</b>	<b>—</b>	<b>—</b>	<b>—</b>	<b>—</b>	<b>—</b>	<b>2</b>
293, 294	Istigazione alla corruzione	—	—	—	—	2	—	—	—	1	—	1	4
295 a 318	<b>OMISSIONE ATTI DI UFFICIO, ECC.</b>	<b>23</b>	<b>174</b>	<b>476</b>	<b>790</b>	<b>843</b>	<b>712</b>	<b>746</b>	<b>679</b>	<b>713</b>	<b>260</b>	<b>83</b>	<b>5.499</b>
295	Omissione o rifiuto di atti di ufficio	19	113	322	523	559	448	461	409	450	164	54	3.522
296	Sottrazione, ecc., di cose sottoposte a pignoramento	1	46	120	213	234	228	236	233	213	71	22	1.617
297	Abusivo esercizio di una professione	—	4	1	4	4	5	7	2	14	4	2	47
298 a 318	Altri	3	11	33	50	46	31	42	35	36	21	5	313
319 a 354	<b>CONTRO L'AMMINISTRAZIONE DELLA GIUSTIZIA</b>	<b>3</b>	<b>14</b>	<b>32</b>	<b>50</b>	<b>46</b>	<b>37</b>	<b>41</b>	<b>48</b>	<b>49</b>	<b>21</b>	<b>8</b>	<b>349</b>
319	Simulazione di reato	—	6	11	10	4	5	5	2	2	3	—	48
320	Calunnia	—	5	6	13	8	5	5	8	5	—	—	55
321	Falsa testimonianza	1	3	1	7	5	3	7	6	9	1	1	44
322	Favoreggiamento personale	—	—	4	2	3	2	1	3	1	—	—	16
323	Favoreggiamento reale	—	—	2	1	3	4	4	6	3	1	—	24
324	Evasione	—	—	—	1	1	—	1	—	—	—	—	3
325	Esercizio arbitrario delle proprie ragioni con violenza sulle cose	1	—	2	3	7	5	8	11	13	14	6	70
326	Esercizio arbitrario delle proprie ragioni con violenza alle persone	1	—	2	6	10	7	3	8	9	—	1	47
327 a 354	Altri	—	—	4	7	5	6	7	4	7	2	—	42
355 a 366	<b>CONTRO IL SENTIMENTO RELIGIOSO, ECC.</b>	<b>—</b>	<b>2</b>	<b>4</b>	<b>—</b>	<b>2</b>	<b>—</b>	<b>1</b>	<b>2</b>	<b>2</b>	<b>—</b>	<b>—</b>	<b>13</b>
355	Turbamento di funzioni religiose, ecc.	—	—	—	—	—	—	—	1	2	—	—	3
356	Occultamento di cadavere	—	2	1	—	1	—	1	—	—	—	—	5
357 a 366	Altri	—	—	3	—	1	—	—	1	—	—	—	5
367 a 373	<b>CONTRO L'ORDINE PUBBLICO</b>	<b>—</b>	<b>—</b>	<b>—</b>	<b>—</b>	<b>—</b>	<b>—</b>	<b>—</b>	<b>—</b>	<b>1</b>	<b>—</b>	<b>—</b>	<b>1</b>
367	Istigazione a delinquere	—	—	—	—	—	—	—	—	1	—	—	1
368	Associazione per delinquere	—	—	—	—	—	—	—	—	—	—	—	—
369 a 373	Altri	—	—	—	—	—	—	—	—	—	—	—	—
	<b>TOTALE</b>	<b>163</b>	<b>1.098</b>	<b>1.945</b>	<b>2.686</b>	<b>2.533</b>	<b>1.971</b>	<b>2.078</b>	<b>1.826</b>	<b>2.132</b>	<b>812</b>	<b>233</b>	<b>17.477</b>

Segue TAV. 146 — CONDANNATI SECONDO IL DELITTO, L'ETÀ E IL SESSO

Anno 1958

N. d'ordine	DELITTI	ETÀ - Anni										TOTALE	
		14-18	18-21	21-25	25-30	30-35	35-40	40-45	45-50	50-60	60-70		70 e oltre
MASCHI E FEMMINE													
1 a 47	Contro la persona.....	196	2.141	3.368	4.242	3.226	2.017	2.044	1.863	2.054	790	253	22.194
1 a 10	CONTRO LA VITA.....	26	282	477	515	398	227	246	162	167	58	20	2.578
1	Strage.....	—	—	—	—	—	—	—	—	—	—	—	—
2,5,8	Omicidio volontario.....	15	37	54	46	31	19	23	11	23	4	4	267
3	Omicidio volontario aggravato.....	2	13	40	17	23	8	11	3	2	1	—	122
4	Infanticidio per causa di onore.....	2	1	10	4	5	3	2	1	—	1	1	35
6,7	Omicidio preterintenzionale.....	4	5	8	5	10	1	5	3	1	3	1	46
9,10	Omicidio colposo.....	3	226	365	443	329	191	205	142	141	49	14	2.108
11 a 45	CONTRO L'INCOLUMITÀ E LA LIBERTÀ INDIVIDUALE.....	163	1.300	2.783	3.527	2.598	1.619	1.600	1.501	1.646	626	194	19.062
11 a 17	PERCOSSE, LESIONI PERSONALI.....	120	1.430	2.268	2.865	2.133	1.338	1.297	1.183	1.305	481	143	14.561
11	Percosse.....	5	47	57	66	95	73	56	56	68	23	4	560
12 a 14	Lesioni personali volontarie.....	77	655	1.207	1.542	1.238	749	712	662	776	317	104	8.059
15 a 17	Lesioni personali colpose.....	38	728	1.004	1.217	810	514	529	465	461	141	35	5.942
18 a 22	RISSA, ABBANDONO D'INCAPACE, ECC.....	25	147	195	235	148	78	76	94	109	29	6	1.143
18	Rissa.....	23	138	185	218	139	69	72	85	97	25	4	1.056
19	Abbandono di persone minori o incapaci.....	—	1	3	4	—	1	—	—	—	—	—	11
20 a 22	Altri.....	2	8	7	13	9	8	3	9	11	4	2	76
23 a 45	VIOLENZA PRIVATA, MINACCIA, ECC.....	23	223	319	427	317	205	227	224	232	116	45	2.358
23	Violenza privata.....	6	60	87	102	84	59	61	51	37	8	1	556
24	Minaccia.....	8	123	154	242	176	109	130	156	172	97	42	1.409
25	Sequestro di persona.....	—	7	10	15	6	6	11	5	6	2	—	68
26	Violazione di domicilio.....	8	32	66	66	48	30	23	10	17	8	—	308
27 a 45	Altri.....	1	1	2	2	3	1	2	2	—	1	2	17
46,47	INGIURIE E DIFFAMAZIONI.....	2	59	198	200	230	171	198	290	241	196	39	1.554
46	Ingiuria.....	2	48	95	168	193	139	151	167	194	93	36	1.286
47	Diffamazione.....	—	11	13	32	37	32	47	33	47	13	3	268
48 a 89	Contro la famiglia, la moralità e il buon costume.....	100	438	634	885	763	526	460	371	386	143	52	4.758
48 a 61	CONTRO LA FAMIGLIA.....	14	126	301	533	470	331	277	220	212	59	16	2.550
48	Bigamia.....	—	—	2	5	5	1	2	—	—	—	—	15
49	Adulterio.....	2	19	53	47	33	23	9	7	4	1	—	198
50	Concubinato.....	1	4	11	20	22	16	9	4	3	1	—	91
51	Violazione obblighi assistenza familiare.....	7	58	178	355	316	223	182	137	134	45	15	1.651
52	Maltrattamenti in famiglia.....	3	21	35	66	65	43	52	55	45	8	1	394
53 a 61	Altri.....	1	24	22	39	29	25	23	17	26	4	—	210
62 a 78	CONTRO LA MORALITÀ E IL BUON COSTUME.....	86	309	319	328	281	180	165	146	165	80	35	2.094
62	Violenza carnale.....	32	39	42	37	26	21	28	18	19	7	4	273
63	Atti di libidine violenti.....	27	42	32	50	63	36	36	38	47	28	18	417
64	Atti osceni.....	19	176	183	189	134	80	62	65	71	30	9	1.018
65	Ratto a fine di matrimonio.....	2	8	8	9	5	3	2	—	1	—	—	32
66	Ratto a fine di libidine.....	—	2	2	1	1	—	2	—	2	—	—	10
67	Corruzione di minorenni.....	2	36	29	13	18	15	15	11	9	6	3	157
68	Istigazione alla prostituzione, ecc.....	1	1	4	5	4	6	10	4	6	2	—	43
69	Sfruttamento di prostitute.....	—	3	13	15	16	11	3	3	4	2	—	70
70 a 78	Altri.....	3	2	6	9	14	8	7	7	6	5	1	68
79 a 89	CONTRO LA SANITÀ DELLA STIRPE.....	—	3	14	24	12	15	18	5	9	4	1	105
79,80	Aborto di donna non consenziente.....	—	—	—	—	—	—	—	—	—	—	—	80
81,82	Aborto di donna consenziente.....	—	3	11	19	9	10	13	5	5	4	1	80
83	Aborto procuratosi dalla donna.....	—	—	3	3	—	3	2	—	1	—	—	12
84 a 89	Altri.....	—	—	—	2	3	2	3	—	3	—	—	13

## Segue TAV. 146 — CONDANNATI SECONDO IL DELITTO, L'ETÀ E IL SESSO

ANNO 1958

N. d'ordine	DELITTI	ETÀ - Anni										TOTALE	
		14-18	18-21	21-25	25-30	30-35	35-40	40-45	45-50	50-60	60-70		70 e oltre
<b>MASCHI E FEMMINE</b>													
90 a 118	<b>Contro il patrimonio.....</b>	<b>1.137</b>	<b>4.611</b>	<b>4.392</b>	<b>4.819</b>	<b>3.469</b>	<b>2.224</b>	<b>2.040</b>	<b>1.770</b>	<b>2.159</b>	<b>802</b>	<b>200</b>	<b>27.623</b>
90 a 93	FURTO .....	<b>922</b>	<b>3.671</b>	<b>3.155</b>	<b>2.963</b>	<b>1.923</b>	<b>1.221</b>	<b>1.049</b>	<b>1.010</b>	<b>1.213</b>	<b>457</b>	<b>116</b>	<b>17.709</b>
90 a 92	Furto semplice.....	278	1.606	1.457	1.470	1.040	702	581	552	702	264	71	8.723
93	Furto aggravato.....	644	2.065	1.698	1.493	883	519	468	458	511	193	45	8.977
94 a 109	<b>RAPINA E DANNI .....</b>	<b>184</b>	<b>580</b>	<b>555</b>	<b>665</b>	<b>468</b>	<b>263</b>	<b>252</b>	<b>231</b>	<b>353</b>	<b>167</b>	<b>58</b>	<b>3.776</b>
94 a 97	RAPINA, ESTORSIONE, ECC. ....	72	217	201	154	62	33	26	15	15	6	1	802
94	Rapina .....	15	26	39	25	11	4	3	2	3	2	—	130
95	Rapina aggravata.....	39	126	109	89	31	8	7	5	6	1	—	421
96	Estorsione .....	17	63	48	33	17	16	14	7	5	2	1	228
97	Sequestro di persona a scopo di rapina, ecc. ....	1	2	5	2	3	5	2	1	1	1	—	23
98 a 109	<b>DANNI A COSE, ANIMALI, TERRENI, ECC..</b>	<b>112</b>	<b>363</b>	<b>354</b>	<b>511</b>	<b>406</b>	<b>230</b>	<b>226</b>	<b>216</b>	<b>338</b>	<b>161</b>	<b>57</b>	<b>2.974</b>
98	Invasione di terreni o edifici.....	1	25	46	67	73	40	32	29	46	18	3	380
99,100	Danneggiamento .....	11	56	43	57	36	26	22	26	34	16	7	334
101 a 103	Introduzione di animali nel fondo altrui	100	273	255	373	279	150	159	149	244	115	41	2.138
104 a 109	Altri .....	—	9	10	14	18	14	13	12	14	12	6	122
110 a 118	<b>TRUFFA ED ALTRE FRODI.....</b>	<b>31</b>	<b>360</b>	<b>682</b>	<b>1.191</b>	<b>1.078</b>	<b>740</b>	<b>739</b>	<b>529</b>	<b>593</b>	<b>178</b>	<b>26</b>	<b>6.147</b>
110	Truffa .....	6	130	301	503	502	296	313	236	228	81	10	2.611
111	Appropriazione indebita.....	13	80	162	291	254	173	198	130	169	42	7	1.519
112	Ricettazione .....	11	118	147	242	191	139	130	95	108	35	8	1.224
113	Insolvenza fraudolenta .....	1	29	64	141	119	117	90	58	75	17	—	711
114 a 118	Altri .....	—	3	8	9	12	15	8	10	13	3	1	82
119 a 212	<b>Contro l'economia e la fede pubblica.....</b>	<b>83</b>	<b>367</b>	<b>559</b>	<b>861</b>	<b>794</b>	<b>684</b>	<b>648</b>	<b>568</b>	<b>855</b>	<b>375</b>	<b>106</b>	<b>6.010</b>
119 a 134	<b>CONTRO L'ECONOMIA PUBBLICA, L'INDUSTRIA E IL COMMERCIO.....</b>	<b>35</b>	<b>95</b>	<b>173</b>	<b>341</b>	<b>378</b>	<b>372</b>	<b>370</b>	<b>443</b>	<b>581</b>	<b>283</b>	<b>78</b>	<b>3.149</b>
119	Frode nell'esercizio del commercio.....	5	26	45	83	108	82	82	88	107	52	18	696
120	Vendita sostanze alimentari non genuine	30	67	123	244	253	274	272	343	455	222	59	2.342
121	Arbitraria invasione di aziende, ecc.....	—	—	2	5	1	2	4	—	—	—	—	14
122	Inosservanza norme rapporti di lavoro, ecc. ....	—	—	—	1	6	6	3	6	9	5	—	36
123 a 134	Altri .....	—	2	3	8	10	8	9	6	10	4	1	61
135 a 162	<b>CONTRO L'INCOLUMITÀ PUBBLICA.....</b>	<b>1</b>	<b>31</b>	<b>42</b>	<b>59</b>	<b>46</b>	<b>31</b>	<b>36</b>	<b>41</b>	<b>59</b>	<b>31</b>	<b>13</b>	<b>390</b>
135	Incendio .....	—	3	3	1	3	1	—	3	2	2	—	18
136	Danneggiamento seguito da incendio...	—	1	5	3	5	1	1	4	2	1	2	25
137	Attentati alla sicurezza dei trasporti...	—	6	2	—	1	—	1	1	—	—	—	11
138	Commercio sostanze alimentari nocive...	—	4	4	10	6	5	6	2	3	3	2	45
139	Delitti colposi di danno.....	1	12	13	15	15	11	18	18	30	16	9	158
140 a 162	Altri .....	—	5	15	30	16	13	10	13	22	9	—	133
163 a 212	<b>CONTRO LA FEDE PUBBLICA.....</b>	<b>47</b>	<b>241</b>	<b>344</b>	<b>461</b>	<b>370</b>	<b>281</b>	<b>242</b>	<b>184</b>	<b>225</b>	<b>61</b>	<b>15</b>	<b>2.471</b>
163 a 174	<b>FALSITÀ IN MONETE .....</b>	<b>3</b>	<b>6</b>	<b>14</b>	<b>29</b>	<b>24</b>	<b>11</b>	<b>12</b>	<b>13</b>	<b>13</b>	<b>2</b>	<b>2</b>	<b>120</b>
163	Falsificazione di monete, spendita, ecc.	—	—	3	2	1	—	1	1	—	—	—	8
164	Spendita, ecc., senza concerto, ecc....	—	1	7	8	9	5	3	3	4	—	—	40
165	Spendita di monete falsificate, ecc....	2	4	3	7	11	4	4	8	4	—	2	49
166 a 174	Altri .....	1	1	1	3	3	2	4	1	5	2	—	23
175 a 182	<b>FALSITÀ IN SIGILLI.....</b>	<b>1</b>	<b>10</b>	<b>27</b>	<b>39</b>	<b>34</b>	<b>35</b>	<b>27</b>	<b>15</b>	<b>36</b>	<b>16</b>	<b>3</b>	<b>243</b>
175	Uso di misure, ecc., con falsa impronta	1	9	22	34	32	31	27	14	33	15	3	221
176 a 182	Altri .....	—	1	5	5	2	4	—	1	3	1	—	22
183 a 212	<b>FALSITÀ IN ATTI E PERSONE.....</b>	<b>43</b>	<b>225</b>	<b>303</b>	<b>402</b>	<b>312</b>	<b>235</b>	<b>203</b>	<b>156</b>	<b>176</b>	<b>43</b>	<b>10</b>	<b>2.108</b>
183 a 185	Falsità materiale commessa dal pubblico ufficiale .....	—	1	—	1	2	4	5	3	5	1	—	22
186, 187	Falsità ideologica commessa dal pubblico ufficiale .....	—	—	2	2	2	3	3	1	5	5	2	25

Segue TAV. 146 — CONDANNATI SECONDO IL DELITTO, L'ETÀ E IL SESSO

ANNO 1958

N. d'ordine	DELITTI	ETÀ - Anni										TOTALE	
		14-18	18-21	21-25	25-30	30-35	35-40	40-45	45-50	50-60	60-70		70 e oltre
<b>MASCHI E FEMMINE</b>													
188	Falsità ideologica in certificati, ecc. . .	—	1	—	—	1	—	1	—	2	—	—	5
189 a 191	Falsità materiale commessa dal privato	—	15	33	25	34	16	16	12	13	2	2	168
192	Falsità ideologica commessa dal privato, ecc. . . . .	—	—	4	2	2	4	3	1	3	3	—	22
193	Uso di atto falso. . . . .	—	—	1	3	3	2	8	2	1	—	—	20
211	Falsa attestazione o dichiarazione a un pubblico ufficiale . . . . .	2	13	17	15	14	11	7	2	13	1	—	95
212	False dichiarazioni sulla identità, ecc. propria o di altri. . . . .	39	151	129	118	54	39	26	27	31	6	2	622
194 a 210	Altri . . . . .	2	44	117	236	200	156	134	108	103	25	4	1.129
213 a 373	<b>Contro lo Stato, le altre istituzioni sociali e l'ordine pubblico. . . . .</b>	<b>60</b>	<b>711</b>	<b>1.442</b>	<b>2.456</b>	<b>2.397</b>	<b>1.932</b>	<b>1.644</b>	<b>1.691</b>	<b>1.980</b>	<b>666</b>	<b>215</b>	<b>15.194</b>
213 a 276	<b>CONTRO LA PERSONALITÀ DELLO STATO. . . .</b>	<b>—</b>	<b>6</b>	<b>7</b>	<b>8</b>	<b>8</b>	<b>2</b>	<b>3</b>	<b>4</b>	<b>2</b>	<b>2</b>	<b>1</b>	<b>43</b>
213	Istigazione di militari a disobbedire alle leggi . . . . .	—	—	—	—	—	—	—	—	—	—	—	—
214	Offesa all'onore o al prestigio del Presidente della Repubblica . . . . .	—	1	1	1	—	—	1	4	1	—	—	9
215	Vilipendio della Repubblica, ecc. . . . .	—	1	3	1	4	2	—	—	—	1	—	12
16 a 276	Altri . . . . .	—	4	3	6	4	—	2	—	1	1	1	22
277 a 318	<b>CONTRO LA PUBBLICA AMMINISTRAZIONE. . .</b>	<b>46</b>	<b>581</b>	<b>1.283</b>	<b>2.238</b>	<b>2.241</b>	<b>1.809</b>	<b>1.522</b>	<b>1.589</b>	<b>1.841</b>	<b>587</b>	<b>179</b>	<b>13.916</b>
277 a 285	<b>VIOLENZA, RESISTENZA, OLTRAGGIO. . . . .</b>	<b>32</b>	<b>361</b>	<b>553</b>	<b>699</b>	<b>557</b>	<b>321</b>	<b>250</b>	<b>219</b>	<b>279</b>	<b>82</b>	<b>16</b>	<b>3.569</b>
277	Violenza o minaccia a un pubblico ufficiale . . . . .	—	13	30	31	21	19	11	5	14	2	—	146
278	Resistenza a un pubblico ufficiale. . . . .	25	131	194	233	154	61	54	45	48	16	1	957
279	Oltraggio a un pubblico ufficiale. . . . .	12	203	311	415	364	225	169	153	201	56	14	2.128
280 a 285	Altri . . . . .	—	14	18	20	18	16	16	11	16	8	1	138
286 a 294	<b>PECULATO, MALVERSAZIONE, ECC. . . . .</b>	<b>—</b>	<b>6</b>	<b>17</b>	<b>29</b>	<b>24</b>	<b>29</b>	<b>23</b>	<b>17</b>	<b>18</b>	<b>5</b>	<b>1</b>	<b>169</b>
286, 287	Peculato . . . . .	—	1	2	7	11	14	10	7	2	1	—	55
288	Malversazione a danno di privati. . . . .	—	2	5	3	4	5	1	1	2	—	—	31
289	Concussione . . . . .	—	—	4	—	2	1	2	—	2	1	—	12
290 a 292	Corruzione . . . . .	—	2	—	6	3	3	9	4	2	1	1	31
293, 294	Istigazione alla corruzione . . . . .	—	1	6	13	4	6	—	5	5	—	—	40
295 a 318	<b>OMISSIONE ATTI DI UFFICIO, ECC. . . . .</b>	<b>14</b>	<b>214</b>	<b>713</b>	<b>1.510</b>	<b>1.660</b>	<b>1.459</b>	<b>1.249</b>	<b>1.353</b>	<b>1.544</b>	<b>500</b>	<b>162</b>	<b>10.378</b>
295	Omissione o rifiuto di atti di ufficio . . . . .	8	129	396	833	851	779	617	742	834	285	85	5.559
296	Sottrazione, ecc. di cose sottoposte a pignoramento . . . . .	4	62	264	553	678	570	515	522	569	172	60	3.969
297	Abusivo esercizio di una professione . . . . .	—	5	4	29	27	30	25	18	35	10	8	191
298 a 318	Altri . . . . .	2	18	49	95	104	80	92	71	106	33	9	659
319 a 354	<b>CONTRO L'AMMINISTRAZIONE DELLA GIUSTIZIA . . . . .</b>	<b>13</b>	<b>119</b>	<b>143</b>	<b>202</b>	<b>139</b>	<b>111</b>	<b>115</b>	<b>92</b>	<b>130</b>	<b>77</b>	<b>35</b>	<b>1.176</b>
319	Simulazione di reato . . . . .	2	47	50	51	31	21	7	12	14	5	3	243
320	Calunnia . . . . .	6	30	22	40	36	20	27	16	19	11	7	234
321	Falsa testimonianza . . . . .	—	15	19	25	12	22	11	12	17	7	3	143
322	Favoreggiamento personale . . . . .	1	3	12	13	15	5	13	9	4	8	—	82
323	Favoreggiamento reale . . . . .	—	9	16	20	6	12	9	5	10	3	—	90
324	Evasione . . . . .	4	4	10	19	7	4	3	1	1	—	—	53
325	Esercizio arbitrario delle proprie ragioni con violenza sulle cose. . . . .	—	3	5	16	18	14	23	27	36	28	18	188
326	Esercizio arbitrario delle proprie ragioni con violenza alle persone. . . . .	—	3	3	7	3	3	7	3	11	3	4	47
327 a 354	Altri . . . . .	—	5	6	11	11	10	15	8	18	12	—	96
355 a 366	<b>CONTRO IL SENTIMENTO RELIGIOSO, ECC. . . .</b>	<b>—</b>	<b>3</b>	<b>5</b>	<b>4</b>	<b>4</b>	<b>3</b>	<b>2</b>	<b>4</b>	<b>6</b>	<b>—</b>	<b>—</b>	<b>31</b>
355	Turbamento di funzioni religiose, ecc. . . . .	—	—	—	1	2	1	—	1	1	—	—	6
356	Occultamento di cadavere . . . . .	—	1	2	1	1	—	1	1	3	—	—	10
357 a 365	Altri . . . . .	—	2	3	2	1	2	1	2	2	—	—	15
367 a 373	<b>CONTRO L'ORDINE PUBBLICO. . . . .</b>	<b>1</b>	<b>2</b>	<b>4</b>	<b>4</b>	<b>5</b>	<b>7</b>	<b>2</b>	<b>2</b>	<b>1</b>	<b>—</b>	<b>—</b>	<b>28</b>
367	Istigazione a delinquere. . . . .	—	—	—	2	2	3	1	2	—	—	—	10
368	Associazione per delinquere. . . . .	1	2	4	2	3	4	1	—	1	—	—	18
369 a 373	Altri . . . . .	—	—	—	—	—	—	—	—	—	—	—	—
<b>TOTALE. . . . .</b>		<b>1.576</b>	<b>8.268</b>	<b>10.395</b>	<b>13.263</b>	<b>10.649</b>	<b>7.383</b>	<b>6.836</b>	<b>6.363</b>	<b>7.444</b>	<b>2.776</b>	<b>826</b>	<b>75.779</b>

Segue TAV. 146 — CONDANNATI SECONDO IL DELITTO, L'ETÀ E IL SESSO

ANNO 1958

N. d'ordine	DELITTI	ETÀ - Anni										TOTALE	
		14-18	18-21	21-25	25-30	30-35	35-40	40-45	45-50	50-60	60-70		70 e oltre
<b>FEMMINE</b>													
1 a 47	<b>Contro la persona.....</b>	<b>37</b>	<b>325</b>	<b>514</b>	<b>665</b>	<b>609</b>	<b>468</b>	<b>437</b>	<b>445</b>	<b>486</b>	<b>194</b>	<b>46</b>	<b>4 226</b>
1 a 10	<b>CONTRO LA VITA.....</b>	<b>9</b>	<b>18</b>	<b>24</b>	<b>11</b>	<b>26</b>	<b>15</b>	<b>14</b>	<b>11</b>	<b>9</b>	<b>4</b>	<b>4</b>	<b>145</b>
1	Strage.....	—	—	—	—	—	—	—	—	—	—	—	—
2,5,8	Omicidio volontario.....	5	8	7	4	6	2	5	3	1	—	—	41
3	Omicidio volontario aggravato.....	1	5	4	2	4	2	1	1	1	—	—	21
4	Infanticidio per causa di onore.....	2	1	10	3	5	8	2	1	—	1	1	34
6,7	Omicidio preterintenzionale.....	1	1	1	1	1	—	—	1	—	1	—	7
9,10	Omicidio colposo.....	—	3	2	1	10	3	6	5	7	2	3	42
11 a 45	<b>CONTRO L'INCOLUMITÀ E LA LIBERTÀ INDIVIDUALE.....</b>	<b>27</b>	<b>275</b>	<b>437</b>	<b>555</b>	<b>470</b>	<b>365</b>	<b>318</b>	<b>327</b>	<b>353</b>	<b>134</b>	<b>26</b>	<b>3 287</b>
11 a 17	<b>PERCOSSE, LESIONI PERSONALI.....</b>	<b>19</b>	<b>192</b>	<b>342</b>	<b>415</b>	<b>366</b>	<b>281</b>	<b>228</b>	<b>224</b>	<b>270</b>	<b>108</b>	<b>19</b>	<b>2.464</b>
11	Percosse.....	1	14	30	33	35	33	21	20	31	7	2	227
12 a 14	Lesioni personali volontarie.....	14	161	290	361	302	216	188	183	212	89	13	2.029
15 a 17	Lesioni personali colpose.....	4	17	22	21	29	32	19	21	27	12	4	208
18 a 22	<b>RISSA, ABBANDONO D'INCAPACE, ECC.....</b>	<b>4</b>	<b>39</b>	<b>53</b>	<b>61</b>	<b>40</b>	<b>28</b>	<b>31</b>	<b>42</b>	<b>40</b>	<b>7</b>	<b>2</b>	<b>347</b>
18	Rissa.....	4	38	50	59	40	27	30	40	39	7	2	336
19	Abbandono di persone minori o incapaci.....	—	1	3	2	—	1	1	—	—	—	—	8
20 a 22	Altri.....	—	—	—	—	—	—	—	2	1	—	—	3
23 a 45	<b>VIOLENZA PRIVATA, MINACCIA, ECC.....</b>	<b>4</b>	<b>44</b>	<b>42</b>	<b>79</b>	<b>64</b>	<b>56</b>	<b>59</b>	<b>61</b>	<b>43</b>	<b>19</b>	<b>5</b>	<b>476</b>
23	Violenza privata.....	1	16	14	24	24	20	24	19	13	3	—	158
24	Minaccia.....	1	18	18	41	26	28	25	36	21	12	5	231
25	Sequestro di persona.....	—	—	3	5	—	1	5	2	2	1	—	19
26	Violazione di domicilio.....	2	10	7	9	13	7	4	3	7	3	—	65
27 a 45	Altri.....	—	—	—	—	1	—	1	1	—	—	—	3
46,47	<b>INGIURIE E DIFFAMAZIONI.....</b>	<b>1</b>	<b>32</b>	<b>53</b>	<b>99</b>	<b>113</b>	<b>88</b>	<b>105</b>	<b>107</b>	<b>124</b>	<b>56</b>	<b>16</b>	<b>794</b>
46	Ingiuria.....	1	29	47	82	94	73	83	90	98	49	15	661
47	Diffamazione.....	—	3	6	17	19	15	22	17	26	7	1	133
48 a 89	<b>Contro la famiglia, la moralità e il buon costume.....</b>	<b>23</b>	<b>99</b>	<b>199</b>	<b>225</b>	<b>210</b>	<b>148</b>	<b>111</b>	<b>52</b>	<b>73</b>	<b>31</b>	<b>5</b>	<b>1.176</b>
48 a 61	<b>CONTRO LA FAMIGLIA.....</b>	<b>8</b>	<b>46</b>	<b>129</b>	<b>158</b>	<b>147</b>	<b>95</b>	<b>69</b>	<b>26</b>	<b>41</b>	<b>17</b>	<b>3</b>	<b>739</b>
48	Bigamia.....	—	—	—	2	—	—	—	—	—	—	—	2
49	Adulterio.....	1	12	32	26	20	12	6	2	1	—	—	112
50	Concubinato.....	1	3	9	11	12	9	3	—	—	—	—	48
51	Violazione obblighi assistenza familiare.....	5	28	74	107	98	58	45	20	35	13	3	486
52	Maltrattamenti in famiglia.....	—	—	5	2	6	2	5	1	—	4	—	25
53 a 61	Altri.....	1	3	9	10	11	14	10	3	5	—	—	66
62 a 78	<b>CONTRO LA MORALITÀ E IL BUON COSTUME.....</b>	<b>15</b>	<b>51</b>	<b>60</b>	<b>52</b>	<b>55</b>	<b>41</b>	<b>28</b>	<b>23</b>	<b>25</b>	<b>11</b>	<b>1</b>	<b>362</b>
62	Violenza carnale.....	—	—	1	—	—	1	1	—	—	1	—	4
63	Atti di libidine violenti.....	—	—	—	—	1	—	—	—	—	—	—	1
64	Atti osceni.....	13	50	52	49	45	31	19	17	19	8	—	303
65	Ratto a fine di matrimonio.....	—	—	—	—	1	—	—	—	1	—	—	2
66	Ratto a fine di libidine.....	—	—	—	—	—	—	—	—	—	—	—	—
67	Corruzione di minorenni.....	1	—	4	—	3	2	1	2	—	—	1	14
68	Istigazione alla prostituzione, ecc.....	1	1	2	2	3	6	7	3	5	1	—	31
69	Sfruttamento di prostitute.....	—	—	1	—	2	1	—	—	—	1	—	5
70 a 78	Altri.....	—	—	—	1	—	—	—	1	—	—	—	2
79 a 89	<b>CONTRO LA SANITÀ DELLA STIRPE.....</b>	<b>—</b>	<b>2</b>	<b>10</b>	<b>15</b>	<b>8</b>	<b>12</b>	<b>14</b>	<b>3</b>	<b>7</b>	<b>3</b>	<b>1</b>	<b>75</b>
79,80	Aborto di donna non consenziente.....	—	—	—	—	—	—	—	—	—	—	—	—
81,82	Aborto di donna consenziente.....	—	2	7	12	6	8	11	3	5	3	1	58
83	Aborto procuratosi dalla donna.....	—	—	3	3	—	3	2	—	1	—	—	12
84 a 89	Altri.....	—	—	—	—	2	1	1	—	1	—	—	5

Segae TAV. 146 — CONDANNATI SECONDO IL DELITTO, L'ETÀ E IL SESSO

ANNO 1958

N. d'ordine	DELITTI	ETÀ - Anni										TOTALE	
		14-18	18-21	21-25	25-30	30-35	35-40	40-45	45-50	50-60	60-70		70 e oltre
FEMMINE													
90 a 118	Contro il patrimonio.....	34	300	418	529	432	373	387	329	373	156	38	3 369
90 a 93	FURTO .....	22	243	312	369	279	229	242	212	223	93	29	2.253
90 a 92	Furto semplice.....	16	168	206	232	171	128	141	118	133	54	16	1.383
93	Furto aggravato.....	5	75	106	137	108	101	101	94	90	39	13	870
94 a 109	RAPINE E DANNI .....	6	16	25	47	34	31	34	33	42	21	3	292
94 a 97	RAPINA, ESTORSIONE, ECC. ....	1	3	7	6	1	1	4	1	1	—	—	25
94	Rapina.....	—	—	—	2	—	—	—	—	—	—	—	2
95	Rapina aggravata.....	—	3	3	4	1	—	—	—	—	—	—	11
96	Estorsione.....	1	—	4	—	—	1	4	1	1	—	—	12
97	Sequestro di persona a scopo di rapina, ecc. ....	—	—	—	—	—	—	—	—	—	—	—	—
98 a 109	DANNI A COSE, ANIMALI, TERRENI, ECC..	5	13	18	41	33	30	30	32	41	21	3	267
98	Invasione di terreni o edifici.....	1	9	11	21	19	16	10	10	15	9	1	122
99,100	Danneggiamento.....	—	—	—	6	3	6	6	7	9	7	1	45
101 a 103	Introduzione di animali nel fondo altrui	4	4	5	13	9	5	12	12	15	4	—	83
104 a 109	Altri.....	—	—	2	1	2	3	2	3	2	1	1	17
110 a 118	TRUFFE ED ALTRE FRODI.....	6	41	81	113	119	113	111	84	108	42	6	824
110	Truffa.....	3	16	30	44	50	29	40	28	32	16	1	289
111	Appropriazione indebita.....	2	10	18	24	23	28	26	22	29	8	1	191
112	Ricettazione.....	—	10	17	18	27	23	28	17	27	10	3	180
113	Insolvenza fraudolenta.....	1	4	12	25	16	28	15	14	15	7	—	137
114 a 118	Altri.....	—	1	4	2	3	5	2	3	5	1	1	27
119 a 212	Contro l'economia e la fede pubblica.....	12	68	95	132	177	159	137	146	243	103	20	1.292
119 a 134	CONTRO L'ECONOMIA PUBBLICA, L'INDUSTRIA E IL COMMERCIO.....	7	28	48	71	109	111	97	112	189	81	13	866
119	Frode nell'esercizio del commercio....	1	7	5	14	22	24	22	21	40	14	3	173
120	Vendita sostanze alimentari non genuine	6	21	42	55	83	87	73	87	147	65	10	676
121	Arbitraria invasione di aziende, ecc....	—	—	—	—	—	—	—	—	—	—	—	—
122	Inosservanza norme rapporti di lavoro, ecc. ....	—	—	—	—	2	—	—	1	—	1	—	4
123 a 134	Altri.....	—	—	1	2	2	—	2	3	2	1	—	13
135 a 162	CONTRO L'INCOLUMITÀ PUBBLICA.....	—	1	—	7	2	3	3	4	11	8	4	43
135	Incendio.....	—	—	—	—	—	—	—	1	—	1	—	2
136	Danneggiamento seguito da incendio...	—	—	—	—	—	—	—	1	—	—	1	2
137	Attentati alla sicurezza dei trasporti...	—	—	—	—	—	—	—	—	—	—	—	—
138	Commercio sostanze alimentari nocive...	—	—	—	3	1	2	2	—	—	2	—	10
139	Delitti colposi di danno.....	—	1	—	1	—	1	1	1	6	3	3	17
140 a 162	Altri.....	—	—	—	3	1	—	—	1	5	2	—	12
163 a 212	CONTRO LA FEDE PUBBLICA.....	5	39	47	54	66	45	37	30	43	14	3	383
163 a 174	FALSITÀ IN MONETE .....	—	1	1	1	7	1	2	3	2	—	—	18
163	Falsificazione di monete, spendita, ecc.	—	—	—	—	—	—	1	—	—	—	—	1
164	Spendita, ecc., senza concerto, ecc....	—	—	1	—	2	—	—	—	—	—	—	3
165	Spendita di monete falsificate, ecc....	—	1	—	—	5	—	1	2	1	—	—	10
166 a 174	Altri.....	—	—	—	1	—	1	—	1	1	—	—	4
175 a 182	FALSITÀ IN SIGILLI.....	1	1	—	3	5	1	8	4	4	4	—	31
175	Uso di misure, ecc., con falsa impronta	1	1	—	3	5	1	8	4	4	3	—	30
176 a 182	Altri.....	—	—	—	—	—	—	—	—	—	1	—	1
183 a 212	FALSITÀ IN ATTI E PERSONE.....	4	37	46	50	54	43	27	23	37	10	3	334
183 a 185	Falsità materiale commessa dal pubblico ufficiale.....	—	—	—	—	—	1	1	—	—	—	—	2
186,187	Falsità ideologica commessa dal pubblico ufficiale.....	—	—	1	1	—	1	—	—	—	—	—	3



Segue TAV. 146 — CONDANNATI SECONDO IL DELITTO, L'ETÀ E IL SESSO

ANNO 1958

N. d'ordine	DELITTI	ETÀ - Anni										TOTALE	
		14-18	18-21	21-25	25-30	30-35	35-40	40-45	45-50	50-60	60-70		70 e oltre
FEMMINE													
188	Falsità ideologica in certificati, ecc....	—	—	—	—	—	—	—	—	1	—	—	1
189 a 191	Falsità materiale commessa dal privato, ecc.	—	4	6	1	6	4	2	2	2	1	1	29
192	Falsità ideologica commessa dal privato, ecc.	—	—	—	—	—	2	—	1	2	1	—	6
193	Uso di atto falso.....	—	—	1	—	3	—	—	—	—	—	—	4
211	Falsa attestazione o dichiarazione a un pubblico ufficiale.....	—	6	4	2	8	2	3	—	3	—	—	28
212	False dichiarazioni sulla identità, ecc. propria o di altri.....	3	15	12	15	8	4	4	3	6	—	—	70
194 a 210	Altri.....	1	12	22	31	29	29	17	17	23	8	2	191
213 a 373	<b>Contro lo Stato, le altre istituzioni sociali e l'ordine pubblico.....</b>	<b>10</b>	<b>179</b>	<b>509</b>	<b>848</b>	<b>882</b>	<b>854</b>	<b>669</b>	<b>697</b>	<b>787</b>	<b>278</b>	<b>98</b>	<b>5 811</b>
213 a 276	<b>CONTRO LA PERSONALITÀ DELLO STATO.....</b>	<b>—</b>	<b>—</b>	<b>—</b>	<b>—</b>	<b>2</b>	<b>—</b>	<b>—</b>	<b>—</b>	<b>—</b>	<b>—</b>	<b>—</b>	<b>2</b>
213	Istigazione di militari a disobbedire alle leggi.....	—	—	—	—	—	—	—	—	—	—	—	—
214	Offesa all'onore o al prestigio del Presidente della Repubblica.....	—	—	—	—	—	—	—	—	—	—	—	—
215	Vilipendio della Repubblica, ecc.....	—	—	—	—	1	—	—	—	—	—	—	1
216 a 276	Altri.....	—	—	—	—	1	—	—	—	—	—	—	1
277 a 318	<b>CONTRO LA PUBBLICA AMMINISTRAZIONE.....</b>	<b>9</b>	<b>160</b>	<b>468</b>	<b>804</b>	<b>855</b>	<b>818</b>	<b>636</b>	<b>671</b>	<b>750</b>	<b>264</b>	<b>91</b>	<b>5 526</b>
277 a 285	<b>VIOLENZA, RESISTENZA, OLTRAGGIO.....</b>	<b>—</b>	<b>25</b>	<b>52</b>	<b>66</b>	<b>76</b>	<b>51</b>	<b>45</b>	<b>33</b>	<b>48</b>	<b>12</b>	<b>3</b>	<b>411</b>
277	Violenza o minaccia a un pubblico ufficiale.....	—	1	2	1	2	2	—	—	3	1	—	12
278	Resistenza a un pubblico ufficiale.....	—	3	13	7	11	5	6	8	5	3	—	61
279	Oltraggio a un pubblico ufficiale.....	—	20	36	55	59	41	33	20	36	6	2	308
280 a 285	Altri.....	—	1	1	3	4	3	6	5	4	2	1	30
286 a 294	<b>PECULATO, MALVERSAZIONE, ECC.....</b>	<b>—</b>	<b>3</b>	<b>—</b>	<b>1</b>	<b>1</b>	<b>2</b>	<b>1</b>	<b>2</b>	<b>—</b>	<b>1</b>	<b>—</b>	<b>11</b>
286 a 287	Peculato.....	—	1	—	—	—	1	1	1	—	—	—	4
288	Malversazione a danno di privati.....	—	—	—	—	1	—	—	1	—	1	—	3
289	Concussione.....	—	—	—	—	—	—	—	—	—	—	—	—
290 a 292	Corruzione.....	—	2	—	—	—	—	—	—	—	—	—	2
293, 294	Istigazione alla corruzione.....	—	—	—	1	—	1	—	—	—	—	—	2
295 a 318	<b>OMISSIONE ATTI DI UFFICIO, ECC.....</b>	<b>9</b>	<b>132</b>	<b>416</b>	<b>737</b>	<b>778</b>	<b>765</b>	<b>590</b>	<b>636</b>	<b>702</b>	<b>251</b>	<b>88</b>	<b>5.104</b>
295	Omissione o rifiuto di atti di ufficio.....	6	92	274	511	494	470	345	400	417	156	52	3.217
296	Sottrazione, ecc. di cose sottoposte a pignoramento.....	2	28	110	175	225	237	200	197	229	72	30	1.505
297	Abusivo esercizio di una professione.....	—	—	1	3	2	7	4	1	7	2	2	29
298 a 318	Altri.....	1	12	31	48	57	51	41	38	49	21	4	353
319 a 354	<b>CONTRO L'AMMINISTRAZIONE DELLA GIUSTIZIA.....</b>	<b>1</b>	<b>18</b>	<b>36</b>	<b>41</b>	<b>24</b>	<b>34</b>	<b>32</b>	<b>24</b>	<b>33</b>	<b>14</b>	<b>7</b>	<b>264</b>
319	Simulazione di reato.....	—	6	12	11	5	5	2	4	2	2	—	49
320	Calunnia.....	1	9	5	12	13	5	10	6	5	1	—	67
321	Falsa testimonianza.....	—	3	4	4	1	5	1	3	3	2	2	28
322	Favoreggiamento personale.....	—	—	4	3	—	2	1	2	2	1	—	16
323	Favoreggiamento reale.....	—	—	8	5	—	4	5	1	5	—	—	28
324	Evasione.....	—	—	1	1	—	—	—	—	—	—	—	2
325	Esercizio arbitrario delle proprie ragioni con violenza sulle cose.....	—	—	1	3	3	7	9	5	9	5	4	46
326	Esercizio arbitrario delle proprie ragioni con violenza alle persone.....	—	—	—	—	—	2	2	—	5	1	1	11
327 a 354	Altri.....	—	—	1	2	1	4	2	3	2	2	—	17
355 a 366	<b>CONTRO IL SENTIMENTO RELIGIOSO, ECC.....</b>	<b>—</b>	<b>1</b>	<b>4</b>	<b>2</b>	<b>1</b>	<b>2</b>	<b>1</b>	<b>2</b>	<b>4</b>	<b>—</b>	<b>—</b>	<b>17</b>
355	Turbamento di funzioni religiose, ecc....	—	—	—	—	—	1	—	—	—	—	—	1
356	Occultamento di cadavere.....	—	—	2	1	1	—	1	—	3	—	—	8
357 a 366	Altri.....	—	1	2	1	—	1	—	2	1	—	—	8
367 a 373	<b>CONTRO L'ORDINE PUBBLICO.....</b>	<b>—</b>	<b>—</b>	<b>1</b>	<b>1</b>	<b>—</b>	<b>—</b>	<b>—</b>	<b>—</b>	<b>—</b>	<b>—</b>	<b>—</b>	<b>2</b>
367	Istigazione a delinquere.....	—	—	—	1	—	—	—	—	—	—	—	1
368	Associazione per delinquere.....	—	—	1	—	—	—	—	—	—	—	—	1
369 a 373	Altri.....	—	—	—	—	—	—	—	—	—	—	—	—
	<b>TOTALE.....</b>	<b>116</b>	<b>971</b>	<b>1.735</b>	<b>2.399</b>	<b>2.310</b>	<b>2.002</b>	<b>1.741</b>	<b>1.669</b>	<b>1.962</b>	<b>762</b>	<b>207</b>	<b>15.874</b>

TAV. 147 — CONDANNATI SECONDO IL DELITTO, LA PENA INFLITTA E L'ETÀ  
Anno 1957

N. d'ordine (a)	DELITTI	MULTA	RECLUSIONE (b)							Totale (d)	TOTALE
			Mesi		Anni						
			fino a 6	6-12	1-3	3-5	5-10	10-24	24-30 (c)		
<b>T O T A L E</b>											
1 a 47	Contro la persona .....	9.374	12.284	1.171	496	165	123	144	47	14.445	23.819
1 a 10	CONTRO LA VITA .....	—	1.658	447	163	109	112	144	47	2.695	2.695
1	Strage .....	—	—	—	—	—	—	—	—	—	—
2,3,5,8	Omicidio volontario .....	—	—	—	56	68	82	144	46	411	411
4	Infanticidio per causa di onore .....	—	—	—	20	12	3	—	—	35	35
6,7	Omicidio preterintenzionale .....	—	—	—	13	18	22	—	1	54	54
9,10	Omicidio colposo .....	—	1.658	447	74	11	5	—	—	2.195	2.195
11 a 45	CONTRO L'INCOLUMITÀ E LA LIBERTÀ INDIVIDUALE .....	7.663	10.509	721	333	56	11	—	—	11.630	19.293
11	Percosse .....	561	30	—	—	—	—	—	—	30	591
12 a 14	Lesioni personali volontarie .....	—	7.395	413	271	48	9	—	—	8.136	8.136
15 a 17	Lesioni personali colpose .....	6.400	446	16	10	—	—	—	—	472	6.872
18 a 22	Rissa, abbandono d'incapace, ecc. ....	271	803	46	8	—	—	—	—	857	1.128
23 a 45	Violenza privata, minaccia, ecc. ....	431	1.835	246	44	8	2	—	—	2.135	2.566
46,47	INGIURIE E DIFFAMAZIONI .....	1.711	117	3	—	—	—	—	—	120	1.831
48 a 89	Contro la famiglia, la moralità e il buon costume .....	737	2.256	846	707	202	55	6	—	4.072	4.809
48 a 61	CONTRO LA FAMIGLIA .....	681	1.346	436	149	25	1	2	—	1.959	2.640
51	Violazione obblighi assistenza familiare ..	681	934	50	5	—	—	—	—	989	1.670
52	Maltrattamenti in famiglia .....	—	—	315	108	4	1	2	—	430	430
(e)	Adulterio, bigamia, ecc. ....	—	412	71	36	21	—	—	—	540	540
62 a 78	CONTRO LA MORALITÀ E IL BUON COSTUME ..	55	910	355	498	158	53	4	—	1.978	2.033
62	Violenza carnale .....	—	2	75	129	78	43	4	—	331	331
63	Atti di libidine violenti .....	—	6	85	261	49	6	—	—	407	407
64	Atti osceni .....	55	779	49	8	—	—	—	—	836	891
65 a 78	Corruzione di minorenni, ecc. ....	—	123	146	100	31	4	—	—	404	404
79 a 89	CONTRO LA SANITÀ DELLA STIRPE .....	1	—	55	60	19	1	—	—	135	136
90 a 118	Contro il patrimonio .....	1.806	17.614	5.113	2.787	546	157	83	21	26.321	28.127
90 a 93	FURTO .....	42	12.073	3.490	2.028	375	59	9	—	18.034	18.076
90 a 92	Furto semplice .....	42	8.914	341	58	4	—	—	—	9.317	9.359
93	Furto aggravato .....	—	3.159	3.149	1.970	371	59	9	—	8.717	8.717
94 a 109	RAPINA E DANNI .....	1.314	1.745	203	326	144	94	73	21	2.606	3.920
94 a 97	Rapina, estorsione, sequestro di persona ..	—	13	156	317	142	94	73	21	816	816
98 a 109	Danni a cose, animali, terreni, ecc. ....	1.314	1.732	47	9	2	—	—	—	1.790	3.104
110 a 118	TRUFFA ED ALTRE FRODI .....	450	3.796	1.420	433	27	4	1	—	5.681	6.131
110	Truffa .....	—	1.227	1.015	283	15	—	—	—	2.540	2.540
111	Appropriazione indebita .....	—	1.463	126	15	1	—	—	—	1.605	1.605
112	Ricettazione .....	—	835	250	117	10	4	1	—	1.217	1.217
113 a 118	Insolvenza fraudolenta, ecc. ....	450	271	29	18	1	—	—	—	319	769
119 a 212	Contro l'economia e la fede pubblica ....	5.898	889	612	298	27	3	—	—	1.829	7.727
119 a 134	CONTRO L'ECONOMIA PUBBLICA, L'INDUSTRIA E IL COMMERCIO .....	4.134	30	2	2	—	—	—	—	34	4.16
119	Frode nell'esercizio del commercio .....	837	4	—	1	—	—	—	—	5	842
120	Vendita sostanze alimentari non genuine ..	3.129	11	1	—	—	—	—	—	12	3.141
121 a 134	Arbitraria invasione aziende, ecc. ....	168	15	1	1	—	—	—	—	17	185
135 a 162	CONTRO L'INCOLUMITÀ PUBBLICA .....	67	147	154	30	5	1	—	—	337	404
163 a 212	CONTRO LA FEDE PUBBLICA .....	1.697	712	456	266	22	2	—	—	1.458	3.155
163 a 174	Falsità in monete .....	64	9	8	32	3	—	—	—	52	116
175 a 182	Falsità in sigilli .....	816	17	15	3	—	—	—	—	35	851
183 a 212	Falsità in atti e persone .....	817	686	433	231	19	2	—	—	1.371	2.193
213 a 373	Contro lo Stato, le altre istituzioni sociali e l'ordine pubblico .....	9.302	4.865	1.570	495	46	12	4	—	6.992	16.294
213 a 276	CONTRO LA PERSONALITÀ DELLO STATO .....	1	19	17	9	—	—	—	—	45	46
277 a 318	CONTRO LA PUBBLICA AMMINISTRAZIONE .....	8.969	4.331	1.190	308	31	6	—	—	5.866	14.835
277 a 285	Violenza, resistenza, oltraggio .....	1	2.430	1.072	127	8	3	—	—	3.640	3.641
286 a 294	Peculato, malversazione, ecc. ....	—	10	74	138	18	2	—	—	242	242
295 a 318	Omissione atti di ufficio, ecc. ....	8.968	1.891	44	43	5	1	—	—	1.984	10.952
319 a 354	CONTRO L'AMMINISTRAZIONE DELLA GIUSTIZIA .....	325	494	337	171	11	2	—	—	1.015	1.340
355 a 366	CONTRO IL SENTIMENTO RELIGIOSO, ECC. ....	—	15	12	3	2	—	—	—	32	32
367 a 373	CONTRO L'ORDINE PUBBLICO .....	7	6	14	4	2	4	4	—	34	41
<b>TOTALE ....</b>		<b>27.117</b>	<b>37.908</b>	<b>9.312</b>	<b>4.783</b>	<b>986</b>	<b>350</b>	<b>237</b>	<b>68</b>	<b>53.659</b>	<b>80.776</b>

(a) Cfr. Tav. 143 per i singoli numeri d'ordine. — (b) Solo o congiunta alla multa. — (c) A 30 anni di reclusione sono stati condannati 45 individui (44 maschi e 1 femmina). — (d) Compresi 15 condannati alla pena dell'ergastolo (4 per omicidio volontario e 11 per omicidio volontario aggravato). — (e) Numeri 48 a 50, 53 a 61.

## Segue TAV. 147 — CONDANNATI SECONDO IL DELITTO, LA PENA INFLITTA E L'ETÀ

Anno 1957

N. d'ordine	DELITTI	MULTA	RECLUSIONE						Totale	TOTALE	
			Mesi		Anni						
			fino a 6	6-12	1-3	3-5	5-10	10-24			24-30
ETÀ DA 14 a 18 ANNI											
1 a 47	Contro la persona .....	78	84	7	23	5	12	9	—	140	218
1 a 10	CONTRO LA VITA .....	—	4	—	11	5	12	9	—	41	41
1	Strage .....	—	—	—	—	—	—	—	—	—	—
2,3,5,8	Omicidio volontario .....	—	—	—	8	4	10	9	—	31	31
4	Infanticidio per causa di onore .....	—	—	—	—	—	—	—	—	—	—
6,7	Omicidio preterintenzionale .....	—	—	—	1	1	2	—	—	4	4
9,10	Omicidio colposo .....	—	4	—	2	—	—	—	—	6	6
11 a 45	CONTRO L'INCOLUMITÀ E LA LIBERTÀ INDIVIDUALE .....	72	80	7	12	—	—	—	—	99	171
11	Percosse .....	4	—	—	—	—	—	—	—	—	4
12 a 14	Lesioni personali volontarie .....	—	46	5	12	—	—	—	—	63	63
15 a 17	Lesioni personali colpose .....	51	1	—	—	—	—	—	—	1	52
18 a 22	Rissa, abbandono d'incapace, ecc. ....	15	14	—	—	—	—	—	—	14	29
23 a 45	Violenza privata, minaccia, ecc. ....	2	19	2	—	—	—	—	—	21	23
46, 47	INGIURIE E DIFFAMAZIONI .....	6	—	—	—	—	—	—	—	—	6
48 a 89	Contro la famiglia, la moralità e il buon costume .....	5	36	17	56	2	—	—	—	111	116
48 a 61	CONTRO LA FAMIGLIA .....	4	3	5	1	1	—	—	—	10	14
51	Violazione obblighi assistenza familiare ..	4	3	—	—	—	—	—	—	3	7
52	Maltrattamenti in famiglia .....	—	—	4	1	—	—	—	—	5	5
(a)	Adulterio, bigamia, ecc. ....	—	—	1	—	1	—	—	—	2	2
62 a 78	CONTRO LA MORALITÀ E IL BUON COSTUME .....	1	33	12	55	1	—	—	—	101	102
62	Violenza carnale .....	—	—	5	35	1	—	—	—	41	41
63	Atti di libidine violenti .....	—	—	4	19	—	—	—	—	23	23
64	Atti osceni .....	1	29	—	—	—	—	—	—	29	30
65 a 78	Corruzione di minorenni, ecc. ....	—	4	3	1	—	—	—	—	8	8
79 a 89	CONTRO LA SANITÀ DELLA STIRPE .....	—	—	—	—	—	—	—	—	—	—
90 a 118	Contro il patrimonio .....	49	685	192	179	5	3	1	—	1 065	1 114
90 a 93	FURTO .....	2	568	177	150	1	—	—	—	896	898
90 a 92	Furto semplice .....	2	315	8	1	—	—	—	—	324	326
93	Furto aggravato .....	—	253	169	149	1	—	—	—	572	572
94 a 109	RAPINA E DANNI .....	47	81	10	28	4	3	1	—	127	174
94 a 97	Rapina, estorsione, sequestro di persona .....	—	—	9	28	4	3	1	—	45	45
98 a 109	Danni a cose, animali, terreni, ecc. ....	47	81	1	—	—	—	—	—	82	129
110 a 118	TRUFFA ED ALTRE FRODI .....	—	36	5	1	—	—	—	—	42	42
110	Truffa .....	—	13	4	—	—	—	—	—	17	17
111	Appropriazione indebita .....	—	10	1	—	—	—	—	—	11	11
112	Ricettazione .....	—	13	—	1	—	—	—	—	14	14
113 a 118	Insolvenza fraudolenta, ecc. ....	—	—	—	—	—	—	—	—	—	—
119 a 212	Contro l'economia e la fede pubblica ....	89	9	—	1	—	—	—	—	10	99
119 a 134	CONTRO L'ECONOMIA PUBBLICA, L'INDUSTRIA E IL COMMERCIO .....	37	—	—	—	—	—	—	—	—	37
119	Prode nell'esercizio del commercio .....	6	—	—	—	—	—	—	—	—	6
120	Vendita sostanze alimentari non genuine ..	31	—	—	—	—	—	—	—	—	31
121 a 134	Arbitraria invasione aziende, ecc. ....	1	—	—	—	—	—	—	—	—	—
135 a 162	CONTRO L'INCOLUMITÀ PUBBLICA .....	1	—	—	1	—	—	—	—	1	2
163 a 212	CONTRO LA FEDE PUBBLICA .....	51	9	—	—	—	—	—	—	9	60
163 a 174	Falsità in monete .....	2	—	—	—	—	—	—	—	—	2
175 a 182	Falsità in sigilli .....	6	—	—	—	—	—	—	—	—	6
183 a 212	Falsità in atti e persone .....	43	9	—	—	—	—	—	—	9	52
213 a 373	Contro lo Stato, le altre istituzioni sociali e l'ordine pubblico .....	33	28	12	7	—	—	—	—	47	80
213 a 276	CONTRO LA PERSONALITÀ DELLO STATO .....	—	1	—	—	—	—	—	—	1	1
277 a 318	CONTRO LA PUBBLICA AMMINISTRAZIONE .....	32	21	10	2	—	—	—	—	33	65
277 a 285	Violenza, resistenza, oltraggio .....	—	19	9	2	—	—	—	—	30	30
286 a 294	Peculato, malversazione, ecc. ....	—	—	—	—	—	—	—	—	—	—
295 a 318	Omissione atti di ufficio, ecc. ....	32	2	1	—	—	—	—	—	3	35
319 a 354	CONTRO L'AMMINISTRAZIONE DELLA GIUSTIZIA .....	1	6	2	4	—	—	—	—	12	13
355 a 366	CONTRO IL SENTIMENTO RELIGIOSO, ECC. ....	—	—	—	1	—	—	—	—	1	1
67 a 373	CONTRO L'ORDINE PUBBLICO .....	—	—	—	—	—	—	—	—	—	—
	TOTALE...	254	842	228	266	12	15	10	—	1 373	1 627

(a) Numeri 48 a 50, 53 a 61.

Segue TAV. 147 — CONDANNATI SECONDO IL DELITTO, LA PENA INFLITTA E L'ETÀ

Anno 1957

N. d'ordine	DELITTI	MULTA	RECLUSIONE							Totale	TOTALE
			Mesi		Anni						
			fino a 6	6-12	1-3	3-5	5-10	10-24	24-30		
ETÀ DA 18 a 21 ANNI											
1 a 47	Contro la persona .....	876	1.128	142	45	24	16	23	9	1.389	2.265
1 a 10	CONTRO LA VITA .....	—	178	56	18	14	15	23	9	315	315
1	Strage .....	—	—	—	—	—	—	—	—	—	—
2,3,5,8	Omicidio volontario .....	—	—	—	8	7	10	23	9	59	59
4	Infanticidio per causa di onore .....	—	—	—	7	3	1	—	—	11	11
6,7	Omicidio preterintenzionale .....	—	—	—	1	3	4	—	—	8	8
9,10	Omicidio colposo .....	—	178	56	2	1	—	—	—	237	237
11 a 45	CONTRO L'INCOLUMITÀ E LA LIBERTÀ INDIVIDUALE .....	806	941	86	27	10	1	—	—	1.065	1.871
11	Percosse .....	27	—	—	—	—	—	—	—	—	27
12 a 14	Lesioni personali volontarie .....	—	546	52	19	7	—	—	—	624	624
15 a 17	Lesioni personali colpose .....	720	68	—	3	—	—	—	—	71	791
18 a 22	Rissa, abbandono d'incapace, ecc. ....	35	122	7	3	—	—	—	—	132	167
23 a 45	Violenza privata, minaccia, ecc. ....	24	205	27	2	3	1	—	—	238	262
46,47	INGIURIE E DIFFAMAZIONI .....	70	9	—	—	—	—	—	—	9	79
48 a 89	Contro la famiglia, la moralità e il buon costume .....	45	221	80	51	12	2	1	—	367	412
48 a 61	CONTRO LA FAMIGLIA .....	42	67	20	5	—	—	—	—	92	134
51	Violazione obblighi assistenza familiare ..	42	23	2	1	—	—	—	—	26	68
52	Maltrattamenti in famiglia .....	—	—	16	1	—	—	—	—	17	17
(a)	Adulterio, bigamia, ecc. ....	—	44	2	3	—	—	—	—	49	49
62 a 78	CONTRO LA MORALITÀ E IL BUON COSTUME ..	3	154	57	44	12	2	1	—	270	273
62	Violenza carnale .....	—	—	20	18	8	2	1	—	49	49
63	Atti di libidine violenti .....	—	—	9	19	2	—	—	—	30	30
64	Atti osceni .....	3	147	11	—	—	—	—	—	152	161
65 a 78	Corruzione di minorenni, ecc. ....	—	7	17	7	2	—	—	—	33	33
79 a 89	CONTRO LA SANITÀ DELLA STIRPE .....	—	—	3	2	—	—	—	—	—	5
90 a 118	Contro il patrimonio .....	141	3.014	985	504	59	19	9	1	4.591	4.732
90 a 93	FURTO .....	7	2.489	861	413	36	5	2	—	3.806	3.813
90 a 92	Furto semplice .....	7	1.690	62	2	—	—	—	—	1.754	1.761
93	Furto aggravato .....	—	799	799	411	36	5	2	—	2.052	2.052
94 a 109	RAPINA E DANNI .....	115	277	68	84	23	14	7	1	474	589
94 a 97	Rapina, estorsione, sequestro di persona ..	—	1	59	84	23	14	7	1	189	189
98 a 109	Danni a cose, animali, terreni, ecc. ....	115	276	9	—	—	—	—	—	285	400
110 a 118	TRUFFA ED ALTRE FRODI .....	19	248	56	7	—	—	—	—	311	330
110	Truffa .....	—	89	38	5	—	—	—	—	132	132
111	Appropriazione indebita .....	—	86	4	—	—	—	—	—	90	90
112	Ricettazione .....	—	67	14	2	—	—	—	—	83	83
113 a 118	Insolvenza fraudolenta, ecc. ....	19	6	—	—	—	—	—	—	6	25
119 a 212	Contro l'economia e la fede pubblica .....	262	67	39	10	—	—	—	—	116	378
119 a 134	CONTRO L'ECONOMIA PUBBLICA, L'INDUSTRIA E IL COMMERCIO .....	105	—	—	—	—	—	—	—	—	105
119	Frode nell'esercizio del commercio .....	34	—	—	—	—	—	—	—	—	34
120	Vendita sostanze alimentari non genuine ..	71	—	—	—	—	—	—	—	—	71
121 a 134	Arbitraria invasione aziende, ecc. ....	—	—	—	—	—	—	—	—	—	—
135 a 162	CONTRO L'INCOLUMITÀ PUBBLICA .....	2	14	14	5	—	—	—	—	33	35
163 a 212	CONTRO LA FEDE PUBBLICA .....	155	53	25	5	—	—	—	—	83	238
163 a 174	Falsità in monete .....	5	1	—	—	—	—	—	—	1	6
175 a 182	Falsità in sigilli .....	14	1	—	—	—	—	—	—	1	15
183 a 212	Falsità in atti e persone .....	136	51	25	5	—	—	—	—	81	217
213 a 373	Contro lo Stato, le altre istituzioni sociali e l'ordine pubblico .....	218	335	173	35	3	—	—	—	546	764
213 a 276	CONTRO LA PERSONALITÀ DELLO STATO .....	—	4	2	1	—	—	—	—	7	7
277 a 318	CONTRO LA PUBBLICA AMMINISTRAZIONE .....	209	291	121	21	2	—	—	—	435	644
277 a 285	Violenza, resistenza, oltraggio .....	—	239	115	16	2	—	—	—	372	372
286 a 294	Peculato, malversazione, ecc. ....	—	—	2	4	—	—	—	—	6	6
295 a 318	Omissione atti di ufficio, ecc. ....	209	52	4	1	—	—	—	—	57	266
319 a 354	CONTRO L'AMMINISTRAZIONE DELLA GIUSTIZIA ..	7	38	48	13	—	—	—	—	99	106
355 a 366	CONTRO IL SENTIMENTO RELIGIOSO, ECC. ....	—	1	1	—	1	—	—	—	3	3
367 a 373	CONTRO L'ORDINE PUBBLICO .....	2	1	1	—	—	—	—	—	2	4
TOTALE .....		1.542	4.765	1.419	645	98	37	33	10	7.009	8.551

(a) Numeri 48 a 50, 53 a 61.

## Segue TAV. 147 — CONDANNATI SECONDO IL DELITTO, LA PENA INFLITTA E L'ETÀ

Anno 1957

N. d'ordine	DELITTI	MULTA	RECLUSIONE							TOTALE	
			Mesi		Anni						
			fino a 6	6-12	1-3	3-5	5-10	10-24	24-30		Totale
<b>ETÀ DA 21 a 30 ANNI</b>											
1 a 47	Contro la persona .....	3.180	4.361	459	175	55	35	56	19	5.166	8.346
1 a 10	CONTRO LA VITA .....	—	597	190	62	41	30	56	19	1.001	1.001
1	Strage .....	—	—	—	—	—	—	—	—	—	—
2,3,5,8	Omicidio volontario .....	—	—	—	17	28	23	56	19	149	149
4	Infanticidio per causa di onore .....	—	—	—	8	4	—	—	—	12	12
6,7	Omicidio preterintenzionale .....	—	—	—	6	4	4	—	—	14	14
9,10	Omicidio colposo .....	—	597	190	31	5	3	—	—	826	826
11 a 45	CONTRO L'INCOLUMITÀ E LA LIBERTÀ INDIVIDUALE .....	2.799	3.741	267	113	14	5	—	—	4.140	6.939
11	Percosse .....	147	13	—	—	—	—	—	—	13	160
12 a 14	Lesioni personali volontarie .....	—	2.661	132	84	12	4	—	—	2.893	2.893
15 a 17	Lesioni personali colpose .....	2.451	188	7	4	—	—	—	—	199	2.650
18 a 22	Rissa, abbandono d'incapace, ecc. ....	98	313	19	4	—	—	—	—	336	434
23 a 45	Violenza privata, minaccia, ecc. ....	103	566	109	21	2	1	—	—	699	802
46,47	INGIURIE E DIFFAMAZIONI .....	381	23	2	—	—	—	—	—	25	406
48 a 89	Contro la famiglia, la moralità e il buon costume .....	251	816	296	179	46	12	1	—	1.350	1.601
48 a 61	CONTRO LA FAMIGLIA .....	238	473	137	39	5	—	—	—	654	892
51	Violazione obblighi assistenza familiare ..	238	299	16	3	—	—	—	—	318	556
52	Maltrattamenti in famiglia .....	—	—	91	23	—	—	—	—	114	114
(a)	Adulterio, bigamia, ecc. ....	—	174	30	13	5	—	—	—	222	222
62 a 78	CONTRO LA MORALITÀ E IL BUON COSTUME .....	12	343	132	121	41	12	1	—	650	662
62	Violenza carnale .....	—	2	36	30	20	10	1	—	99	99
63	Atti di libidine violenti .....	—	2	28	56	9	1	—	—	96	96
64	Atti osceni .....	12	298	17	2	—	—	—	—	317	329
65 a 78	Corruzione di minorenni, ecc. ....	—	41	51	33	12	1	—	—	138	138
79 a 89	CONTRO LA SANITÀ DELLA STIRPE .....	1	—	27	19	—	—	—	—	46	47
90 a 118	Contro il patrimonio .....	511	5.820	1.735	1.025	246	72	37	11	8.946	9.457
90 a 93	FURTO .....	12	4.083	1.252	781	178	26	4	—	6.324	6.336
90 a 92	Furto semplice .....	12	3.087	121	22	1	—	—	—	3.231	3.243
93	Furto aggravato .....	—	996	1.131	759	177	26	4	—	3.093	3.093
94 a 109	RAPINA E DANNI .....	362	540	79	150	66	46	33	11	925	1.287
94 a 97	Rapina, estorsione, sequestro di persona ..	—	4	58	148	64	46	33	11	364	364
98 a 109	Danni a cose, animali, terreni, ecc. ....	362	536	21	2	2	—	—	—	561	923
110 a 118	TRUFFA ED ALTRE FRODI .....	137	1.197	404	94	2	—	—	—	1.697	1.834
110	Truffa .....	—	425	276	55	2	—	—	—	758	758
111	Appropriazione indebita .....	—	434	27	3	—	—	—	—	464	464
112	Ricettazione .....	—	269	93	31	—	—	—	—	393	393
113 a 118	Insolvenza fraudolenta, ecc. ....	137	69	8	5	—	—	—	—	82	219
119 a 212	Contro l'economia e la fede pubblica .....	1.107	269	177	64	1	1	—	—	512	1.619
119 a 134	CONTRO L'ECONOMIA PUBBLICA, L'INDUSTRIA E IL COMMERCIO .....	612	6	1	—	—	—	—	—	7	619
119	Frode nell'esercizio del commercio .....	137	1	—	—	—	—	—	—	1	138
120	Vendita sostanze alimentari non genuine ..	460	—	1	—	—	—	—	—	1	461
121 a 134	Arbitraria invasione aziende, ecc. ....	15	5	—	—	—	—	—	—	5	20
135 a 162	CONTRO L'INCOLUMITÀ PUBBLICA .....	26	31	28	8	—	1	—	—	68	94
163 a 212	CONTRO LA FEDE PUBBLICA .....	469	232	148	56	1	—	—	—	437	906
163 a 174	Falsità in monete .....	13	4	4	6	—	—	—	—	14	27
175 a 182	Falsità in sigilli .....	128	1	6	—	—	—	—	—	7	135
183 a 212	Falsità in atti e persone .....	328	227	138	50	1	—	—	—	416	744
213 a 373	Contro lo Stato, le altre istituzioni sociali e l'ordine pubblico .....	1.948	1.512	619	155	13	2	—	—	2.301	4.249
213 a 276	CONTRO LA PERSONALITÀ DELLO STATO .....	—	5	7	1	—	—	—	—	13	13
277 a 318	CONTRO LA PUBBLICA AMMINISTRAZIONE .....	1.901	1.364	449	97	10	1	—	—	1.921	3.822
277 a 285	Violenza, resistenza, oltraggio .....	—	948	415	53	3	1	—	—	1.420	1.420
286 a 294	Peculato, malversazione, ecc. ....	—	3	21	39	6	—	—	—	69	69
295 a 318	Omissione atti di ufficio, ecc. ....	1.901	413	13	5	1	—	—	—	432	2.333
319 a 354	CONTRO L'AMMINISTRAZIONE DELLA GIUSTIZIA .....	45	134	152	56	2	—	—	—	344	389
355 a 366	CONTRO IL SENTIMENTO RELIGIOSO, ECC. ....	—	8	7	—	—	—	—	—	15	15
367 a 373	CONTRO L'ORDINE PUBBLICO .....	2	1	4	1	1	1	—	—	8	10
<b>TOTALE...</b>		<b>6.997</b>	<b>12.778</b>	<b>3.286</b>	<b>1.598</b>	<b>361</b>	<b>122</b>	<b>94</b>	<b>30</b>	<b>18.275</b>	<b>25.272</b>

(a) Numeri 48 a 50, 53 a 61.

## Segue TAV. 147 — CONDANNATI SECONDO IL DELITTO, LA PENA INFLITTA E L'ETÀ

Anno 1957

N. d'ordine	DELITTI	MULTA	RECLUSIONE							Totale	TOTALE
			Mesi		Anni						
			fino a 6	6-12	1-3	3-5	5-10	10-24	24-30		
ETÀ DA 30 a 50 ANNI											
1 a 47	<b>Contro la persona</b>	<b>3.915</b>	<b>5.030</b>	<b>446</b>	<b>188</b>	<b>61</b>	<b>48</b>	<b>42</b>	<b>17</b>	<b>5.839</b>	<b>9.754</b>
1 a 10	CONTRO LA VITA	—	710	171	50	35	44	42	17	1.076	1.076
1	Strage	—	—	—	—	—	—	—	—	—	—
2,3,5,8	Omicidio volontario	—	—	—	15	22	32	42	16	134	134
4	Infanticidio per causa di onore	—	—	—	4	4	2	—	—	10	10
6,7	Omicidio preterintenzionale	—	—	—	3	7	8	—	1	19	19
9,10	Omicidio colposo	—	710	171	28	2	2	—	—	913	913
11 a 45	CONTRO L'INCOLUMITÀ E LA LIBERTÀ INDIVIDUALE	3.092	4.264	274	138	26	4	—	—	4.706	7.798
11	Percosse	286	14	—	—	—	—	—	—	14	300
12 a 14	Lesioni personali volontarie	—	3.092	167	117	24	4	—	—	3.404	3.404
15 a 17	Lesioni personali colpose	2.504	154	8	3	—	—	—	—	165	2.669
18 a 22	Rissa, abbandono d'incapace, ecc.	95	264	13	—	—	—	—	—	277	372
23 a 45	Violenza privata, minaccia, ecc.	207	740	86	18	2	—	—	—	846	1.053
46,47	INGIURIE E DIFFAMAZIONI	823	56	1	—	—	—	—	—	57	880
48 a 89	<b>Contro la famiglia, la moralità e il buon costume</b>	<b>334</b>	<b>955</b>	<b>358</b>	<b>283</b>	<b>107</b>	<b>32</b>	<b>1</b>	<b>—</b>	<b>1.736</b>	<b>2.070</b>
48 a 61	CONTRO LA FAMIGLIA	313	682	226	82	14	1	—	—	1.005	1.318
51	Violazione obblighi assistenza familiare	313	512	26	1	—	—	—	—	539	952
52	Maltrattamenti in famiglia	—	—	168	62	2	1	—	—	233	233
(a)	Adulterio, bigamia, ecc.	—	170	32	19	12	—	—	—	233	233
62 a 78	CONTRO LA MORALITÀ E IL BUON COSTUME	21	273	108	171	79	31	1	—	663	684
62	Violenza carnale	—	—	10	33	39	27	1	—	110	110
63	Atti di libidine violenti	—	2	24	94	26	3	—	—	149	149
64	Atti osceni	21	227	18	3	—	—	—	—	248	269
65 a 78	Corruzione di minorenni, ecc.	—	44	56	41	14	1	—	—	156	156
79 a 89	CONTRO LA SANITÀ DELLA STIRPE	—	—	24	30	14	—	—	—	68	68
90 a 118	<b>Contro il patrimonio</b>	<b>745</b>	<b>5.961</b>	<b>1.691</b>	<b>876</b>	<b>203</b>	<b>59</b>	<b>34</b>	<b>9</b>	<b>8.833</b>	<b>9.578</b>
90 a 93	FURTO	21	3.564	875	556	136	27	3	—	5.161	5.182
90 a 92	Furto semplice	21	2.762	106	22	1	—	—	—	2.891	2.912
93	Furto aggravato	—	802	769	534	135	27	3	—	2.270	2.270
94 a 109	RAPINA E DANNI	487	572	34	55	50	26	31	9	779	1.266
94 a 97	Rapina, estorsione, sequestro di persona	—	6	25	50	50	28	31	9	199	199
98 a 109	Danni a cose, animali, terreni, ecc.	487	566	9	5	—	—	—	—	580	1.067
110 a 118	TRUFFA ED ALTRE FRODI	237	1.825	782	265	17	4	—	—	2.893	3.130
110	Truffa	—	562	568	174	8	—	—	—	1.312	1.312
111	Appropriazione indebita	—	748	74	11	—	—	—	—	833	833
112	Ricettazione	—	358	122	68	3	4	—	—	560	560
113 a 118	Insolvenza fraudolenta, ecc.	237	157	18	12	1	—	—	—	188	425
119 a 212	<b>Contro l'economia e la fede pubblica</b>	<b>2.792</b>	<b>420</b>	<b>308</b>	<b>170</b>	<b>21</b>	<b>2</b>	<b>—</b>	<b>—</b>	<b>921</b>	<b>3.713</b>
119 a 134	CONTRO L'ECONOMIA PUBBLICA, L'INDUSTRIA E IL COMMERCIO	2.041	19	—	1	—	—	—	—	20	2.061
119	Frode nell'esercizio del commercio	432	2	—	—	—	—	—	—	2	434
120	Vendita sostanze alimentari non genuine	1.517	8	—	—	—	—	—	—	8	1.525
121 a 134	Arbitraria invasione aziende, ecc.	92	9	—	1	—	—	—	—	10	102
135 a 162	CONTRO L'INCOLUMITÀ PUBBLICA	30	69	73	10	2	—	—	—	154	184
163 a 212	CONTRO LA FEDE PUBBLICA	721	332	235	159	19	2	—	—	747	1.468
163 a 174	Falsità in monete	39	3	2	15	3	—	—	—	23	53
175 a 182	Falsità in sigilli	454	12	6	3	—	—	—	—	21	475
183 a 212	Falsità in atti e persone	237	317	227	141	16	2	—	—	703	940
213 a 373	<b>Contro lo Stato, le altre istituzioni sociali e l'ordine pubblico</b>	<b>5.091</b>	<b>2.303</b>	<b>603</b>	<b>235</b>	<b>28</b>	<b>7</b>	<b>4</b>	<b>—</b>	<b>3.180</b>	<b>8.271</b>
213 a 276	CONTRO LA PERSONALITÀ DELLO STATO	1	8	8	7	—	—	—	—	23	24
277 a 318	CONTRO LA PUBBLICA AMMINISTRAZIONE	4.955	2.054	485	145	18	3	—	—	2.795	7.660
277 a 285	Violenza, resistenza, oltraggio	—	989	424	46	3	1	—	—	1.463	1.463
286 a 294	Peculato, malversazione, ecc.	—	5	39	72	11	1	—	—	128	128
295 a 318	Omissione atti di ufficio, ecc.	4.955	1.060	22	27	4	1	—	—	1.114	6.069
319 a 354	CONTRO L'AMMINISTRAZIONE DELLA GIUSTIZIA	133	234	98	79	8	2	—	—	421	554
355 a 366	CONTRO IL SENTIMENTO RELIGIOSO, ECC.	—	4	3	1	1	—	—	—	9	9
367 a 373	CONTRO L'ORDINE PUBBLICO	2	3	9	3	1	2	4	—	22	24
	<b>TOTALE...</b>	<b>12.877</b>	<b>14.669</b>	<b>3.406</b>	<b>1.752</b>	<b>420</b>	<b>148</b>	<b>81</b>	<b>26</b>	<b>20.509</b>	<b>33.386</b>

(a) Numeri 48 a 50, 53 a 61.

## Segue TAV. 147 — CONDANNATI SECONDO IL DELITTO, LA PENA INFLITTA E L'ETÀ

Anno 1957

N. d'ordine	DELITTI	MULTA	RECLUSIONE							TOTALE	TOTALE
			Mesi		Anni						
			fino a 6	6-12	1-3	3-5	5-10	10-24	24-30		
ETÀ DA 50 a 70 ANNI											
1 a 47	Contro la persona .....	1.222	1.544	113	58	19	11	11	2	1.758	2.980
1 a 10	CONTRO LA VITA .....	—	163	30	21	13	10	11	2	250	250
1	Strage .....	—	—	—	—	—	—	—	—	—	—
2,3,5,8	Omicidio volontario .....	—	—	—	8	6	6	11	2	33	33
4	Infanticidio per causa di onore .....	—	—	—	1	1	—	—	—	2	2
6,7	Omicidio preterintenzionale .....	—	—	—	2	3	4	—	—	9	9
9,10	Omicidio colposo .....	—	163	30	10	3	—	—	—	206	206
11 a 45	CONTRO L'INCOLUMITÀ E LA LIBERTÀ INDIVIDUALE .....	841	1.352	83	37	6	1	—	—	1.479	2.320
11	Percosse .....	94	3	—	—	—	—	—	—	3	97
12 a 14	Lesioni personali volontarie .....	—	962	53	34	5	1	—	—	1.055	1.055
15 a 17	Lesioni personali colpose .....	635	31	1	—	—	—	—	—	32	667
18 a 22	Rissa, abbandono d'incapace, ecc. ....	28	86	7	1	—	—	—	—	94	122
23 a 45	Violenza privata, minaccia, ecc. ....	84	270	22	2	1	—	—	—	295	379
46,47	INGIURIE E DIFFAMAZIONI .....	381	29	—	—	—	—	—	—	29	410
48 a 89	Contro la famiglia, la moralità e il buon costume .....	99	213	91	120	31	8	2	—	465	564
48 a 61	CONTRO LA FAMIGLIA .....	81	114	48	22	5	—	1	—	190	271
51	Violazione obblighi assistenza familiare ..	81	90	6	—	—	—	—	—	96	177
52	Maltrattamenti in famiglia .....	—	—	36	21	2	—	1	—	60	60
(4)	Adulterio, bigamia, ecc. ....	—	24	6	1	3	—	—	—	34	34
62 a 78	CONTRO LA MORALITÀ E IL BUON COSTUME .....	18	99	42	89	21	7	1	—	259	277
62	Violenza carnale .....	—	—	4	12	9	4	1	—	30	30
63	Atti di libidine violenti .....	—	1	16	58	10	1	—	—	86	86
64	Atti osceni .....	18	72	3	3	2	—	—	—	78	96
65 a 78	Corruzione di minorenni, ecc. ....	—	26	19	16	2	2	—	—	65	65
79 a 89	CONTRO LA SANITÀ DELLA STIRPE .....	—	—	1	9	5	1	—	—	16	16
90 a 118	Contro il patrimonio .....	341	1.975	489	198	32	4	2	—	2.700	3.041
90 a 93	FURTO .....	—	1.262	311	125	24	1	—	—	1.723	1.723
90 a 92	Furto semplice .....	—	986	41	11	2	—	—	—	1.040	1.040
93	Furto aggravato .....	—	276	270	114	22	1	—	—	683	683
94 a 109	RAPINA E DANNI .....	285	241	12	8	—	3	1	—	285	550
94 a 97	Rapina, estorsione, sequestro di persona ..	—	2	5	7	—	3	1	—	18	18
98 a 109	Danni a cose, animali, terreni, ecc. ....	285	239	7	1	—	—	—	—	247	532
110 a 118	TRUFFA ED ALTRE FRODI .....	56	472	166	65	8	—	1	—	712	768
110	Truffa .....	—	135	125	48	5	—	—	—	313	313
111	Appropriazione indebita .....	—	177	18	1	1	—	—	—	197	197
112	Ricettazione .....	—	123	20	15	2	—	1	—	161	161
113 a 118	Insolvenza fraudolenta, ecc. ....	56	37	3	1	—	—	—	—	41	97
119 a 212	Contro l'economia e la fede pubblica .....	1.509	116	78	51	5	—	—	—	250	1.759
119 a 134	CONTRO L'ECONOMIA PUBBLICA, L'INDUSTRIA E IL COMMERCIO .....	1.220	4	1	1	—	—	—	—	6	1.226
119	Frode nell'esercizio del commercio .....	213	—	—	1	—	—	—	—	1	214
120	Vendita sostanze alimentari non genuine ..	956	3	—	—	—	—	—	—	3	959
121 a 134	Arbitraria invasione aziende, ecc. ....	51	1	1	—	—	—	—	—	2	53
135 a 162	CONTRO L'INCOLUMITÀ PUBBLICA .....	7	29	30	6	3	—	—	—	68	75
163 a 212	CONTRO LA FEDE PUBBLICA .....	282	83	47	44	2	—	—	—	176	458
163 a 174	Falsità in monete .....	14	1	1	11	—	—	—	—	13	27
175 a 182	Falsità in sigilli .....	200	3	3	—	—	—	—	—	6	206
183 a 212	Falsità in atti e persone .....	68	79	43	33	2	—	—	—	157	225
213 a 373	Contro lo Stato, le altre istituzioni sociali e l'ordine pubblico .....	1.857	644	156	59	2	3	—	—	864	2.721
213 a 276	CONTRO LA PERSONALITÀ DELLO STATO .....	—	1	—	—	—	—	—	—	1	1
277 a 318	CONTRO LA PUBBLICA AMMINISTRAZIONE .....	1.739	565	120	43	1	2	—	—	731	2.470
277 a 285	Violenza, resistenza, oltraggio .....	1	223	105	10	—	1	—	—	339	340
286 a 294	Peculato, malversazione, ecc. ....	—	2	11	23	1	1	—	—	38	38
295 a 318	Omissione atti di ufficio, ecc. ....	1.738	340	4	10	—	—	—	—	354	2.092
319 a 354	CONTRO L'AMMINISTRAZIONE DELLA GIUSTIZIA .....	117	75	35	15	1	—	—	—	126	243
355 a 366	CONTRO IL SENTIMENTO RELIGIOSO, ECC. ....	—	2	1	1	—	—	—	—	4	4
367 a 373	CONTRO L'ORDINE PUBBLICO .....	1	1	—	—	—	1	—	—	2	3
	TOTALE .....	5.028	4.492	927	486	89	26	15	2	6.037	11.065

(a) Numeri 48 a 50, 53 a 61.

Segue TAV. 147 — CONDANNATI SECONDO IL DELITTO, LA PENA INFLITTA E L'ETÀ

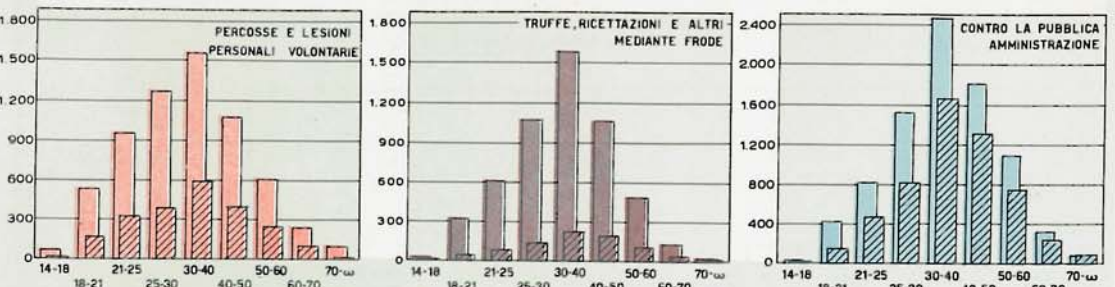
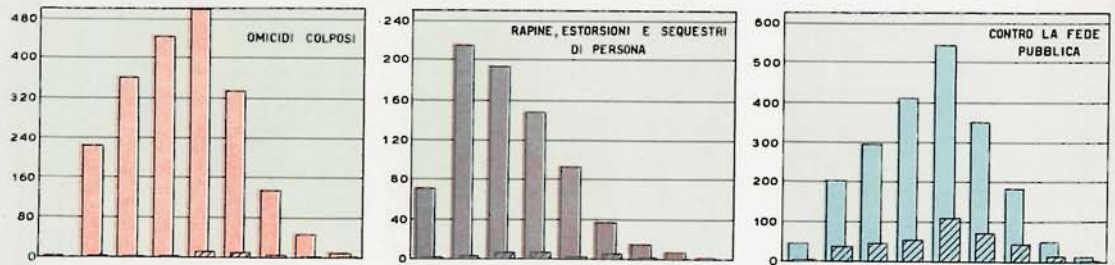
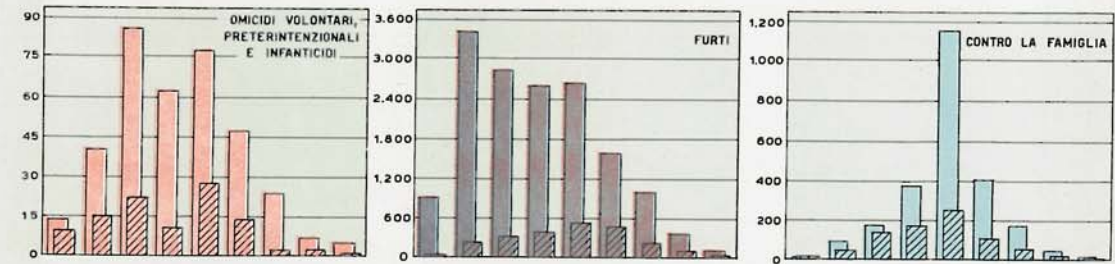
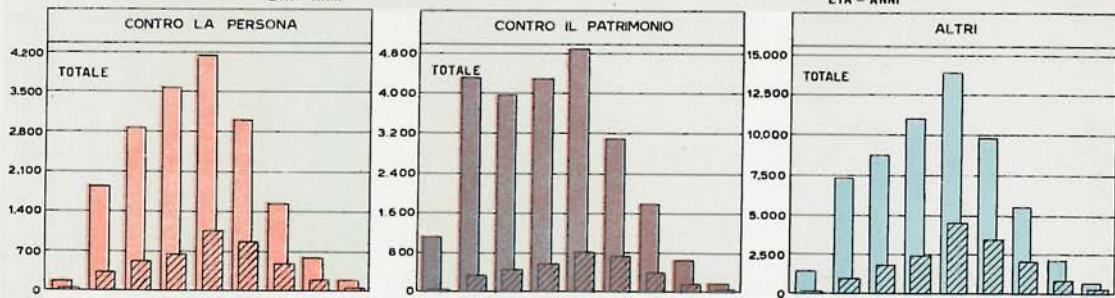
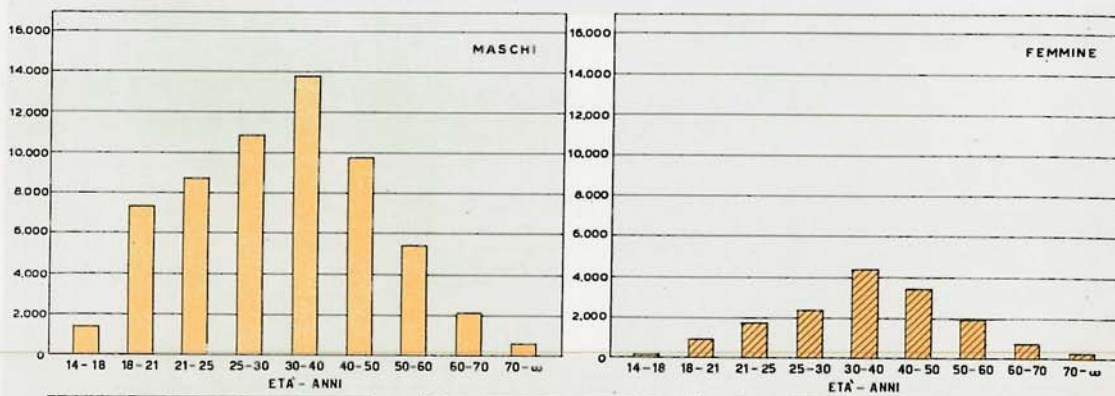
Anno 1957

N. d'ordine	DELITTI	MULTA	RECLUSIONE							Totale	TOTALE
			Mesi		Anni						
			fino a 6	6-12	1-3	3-5	5-10	10-24	24-30		
ETÀ DA 70 ANNI E OLTRE											
1 a 47	<b>Contro la persona</b> .....	103	137	4	7	1	1	3	—	153	256
1 a 10	<b>CONTRO LA VITA</b> .....	—	6	—	1	1	1	3	—	12	12
1	Strage .....	—	—	—	—	—	—	—	—	—	—
2,3,5,8	Omicidio volontario .....	—	—	—	—	1	1	3	—	5	5
4	Infanticidio per causa di onore .....	—	—	—	—	—	—	—	—	—	—
6,7	Omicidio preterintenzionale .....	—	—	—	—	—	—	—	—	—	—
9,10	Omicidio colposo .....	—	6	—	1	—	—	—	—	7	7
11 a 45	<b>CONTRO L'INCOLUMITÀ E LA LIBERTÀ INDIVIDUALE</b> .....	53	131	4	6	—	—	—	—	141	194
11	Percosse .....	3	—	—	—	—	—	—	—	—	3
12 a 14	Lesioni personali volontarie .....	—	88	4	5	—	—	—	—	97	97
15 a 17	Lesioni personali colpose .....	39	4	—	—	—	—	—	—	4	43
18 a 22	Rissa, abbandono d'incapace, ecc. ....	—	4	—	—	—	—	—	—	4	4
23 a 45	Violenza privata, minaccia, ecc. ....	11	35	—	1	—	—	—	—	36	47
46,47	<b>INGIURIE E DIFFAMAZIONI</b> .....	50	—	—	—	—	—	—	—	—	50
48 a 89	<b>Contro la famiglia, la moralità e il buon costume</b> .....	3	15	4	18	4	1	1	—	43	46
48 a 61	<b>CONTRO LA FAMIGLIA</b> .....	3	7	—	—	—	—	1	—	8	11
51	Violazione obblighi assistenza familiare ..	3	7	—	—	—	—	—	—	7	10
52	Maltrattamenti in famiglia .....	—	—	—	—	—	—	1	—	1	1
(a)	Adulterio, bigamia, ecc. ....	—	—	—	—	—	—	—	—	—	—
62 a 78	<b>CONTRO LA MORALITÀ E IL BUON COSTUME</b> ..	—	8	4	18	4	1	—	—	35	35
62	Violenza carnale .....	—	—	—	1	1	—	—	—	2	2
63	Atti di libidine violenti .....	—	1	4	15	2	1	—	—	23	23
64	Atti osceni .....	—	6	—	—	—	—	—	—	6	6
65 a 78	Corruzione di minorenni, ecc. ....	—	1	—	2	1	—	—	—	4	4
79 a 89	<b>CONTRO LA SANITÀ DELLA STIRPE</b> .....	—	—	—	—	—	—	—	—	—	—
90 a 118	<b>Contro il patrimonio</b> .....	19	159	21	5	1	—	—	—	186	205
90 a 93	<b>FURTO</b> .....	—	107	14	3	—	—	—	—	124	124
90 a 92	Furto semplice .....	—	74	3	—	—	—	—	—	77	77
93	Furto aggravato .....	—	33	11	3	—	—	—	—	47	47
94 a 109	<b>RAPINA E DANNI</b> .....	18	34	—	1	1	—	—	—	36	54
94 a 97	Rapina, estorsione, sequestro di persona ..	—	—	—	—	1	—	—	—	1	1
98 a 109	Danni a cose, animali, terreni, ecc. ....	18	34	—	1	—	—	—	—	35	53
110 a 118	<b>TRUFFA ED ALTRE FRODI</b> .....	1	18	7	1	—	—	—	—	26	27
110	Truffa .....	—	3	4	1	—	—	—	—	8	8
111	Appropriazione indebita .....	—	8	2	—	—	—	—	—	10	10
112	Ricettazione .....	—	5	1	—	—	—	—	—	6	6
113 a 118	Insolvenza fraudolenta, ecc. ....	1	2	—	—	—	—	—	—	2	3
119 a 212	<b>Contro l'economia e la fede pubblica</b> .....	139	8	10	2	—	—	—	—	20	159
119 a 134	<b>CONTRO L'ECONOMIA PUBBLICA, L'INDUSTRIA E IL COMMERCIO</b> .....	119	1	—	—	—	—	—	—	1	120
119	Frode nell'esercizio del commercio .....	15	1	—	—	—	—	—	—	1	16
120	Vendita sostanze alimentari non genuine ..	94	—	—	—	—	—	—	—	—	94
121 a 134	Arbitraria invasione aziende, ecc. ....	10	—	—	—	—	—	—	—	—	10
135 a 162	<b>CONTRO L'INCOLUMITÀ PUBBLICA</b> .....	1	4	9	—	—	—	—	—	13	14
163 a 212	<b>CONTRO LA FEDE PUBBLICA</b> .....	19	3	1	2	—	—	—	—	6	25
163 a 174	Falsità in monete .....	—	—	1	—	—	—	—	—	1	1
175 a 182	Falsità in sigilli .....	14	—	—	—	—	—	—	—	—	14
183 a 212	Falsità in atti e persone .....	5	3	—	2	—	—	—	—	5	10
213 a 373	<b>Contro lo Stato, le altre istituzioni sociali e l'ordine pubblico</b> .....	155	43	7	4	—	—	—	—	54	209
213 a 276	<b>CONTRO LA PERSONALITÀ DELLO STATO</b> .....	—	—	—	—	—	—	—	—	—	—
277 a 318	<b>CONTRO LA PUBBLICA AMMINISTRAZIONE</b> ..	133	36	5	—	—	—	—	—	41	174
277 a 285	Violenza, resistenza, oltraggio .....	—	12	4	—	—	—	—	—	16	16
286 a 294	Peculato, malversazione, ecc. ....	—	—	1	—	—	—	—	—	1	1
295 a 318	Omissione atti di ufficio, ecc. ....	133	24	—	—	—	—	—	—	24	157
319 a 354	<b>CONTRO L'AMMINISTRAZIONE DELLA GIUSTIZIA</b> ..	22	7	2	4	—	—	—	—	13	35
355 a 366	<b>CONTRO IL SENTIMENTO RELIGIOSO, ECC.</b> ..	—	—	—	—	—	—	—	—	—	—
367 a 373	<b>CONTRO L'ORDINE PUBBLICO</b> .....	—	—	—	—	—	—	—	—	—	—
	<b>TOTALE</b> .....	<b>419</b>	<b>362</b>	<b>46</b>	<b>36</b>	<b>6</b>	<b>2</b>	<b>4</b>	<b>—</b>	<b>456</b>	<b>875</b>

(a) Numeri 48 a 50, 53 a 61.

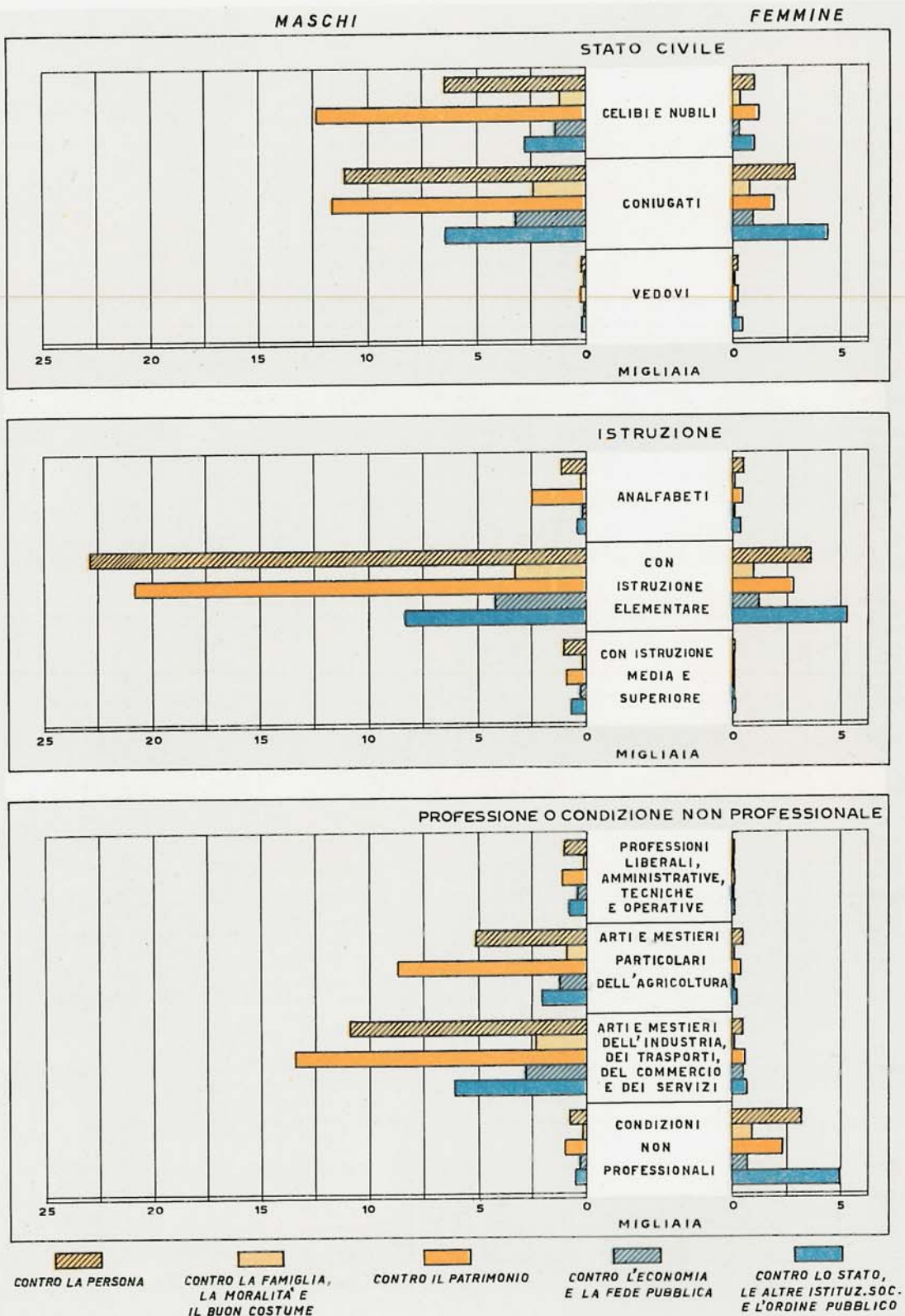


## 24. CONDANNATI SECONDO IL DELITTO, L'ETÀ E IL SESSO Anno 1958



25. CONDANNATI SECONDO LO STATO CIVILE, L'ISTRUZIONE, LA PROFESSIONE O CONDIZIONE, IL DELITTO E IL SESSO

Anno 1958



Segue TAV. 147 — CONDANNATI SECONDO IL DELITTO, LA PENA INFLITTA E L'ETÀ  
Anno 1958

N. d'ordine	DELITTI	MULTA	RECLUSIONE (a)						Totale (c)	TOTALE	
			Mesi		Anni						
			fino a 6	6-12	1-3	3-5	5-10	10-24			24-30 (b)
<b>TOTALE</b>											
1 a 47	<b>Contro la persona</b>	<b>8.246</b>	<b>11.924</b>	<b>1.047</b>	<b>489</b>	<b>156</b>	<b>115</b>	<b>175</b>	<b>32</b>	<b>13.948</b>	<b>22.194</b>
1 a 10	CONTRO LA VITA	—	1.653	392	123	87	106	175	32	2.578	2.578
1	Strage	—	—	—	—	—	—	—	—	—	—
2,3,5,8	Omicidio volontario	—	—	—	39	69	76	163	32	389	389
4	Infanticidio per causa di onore	—	—	—	24	6	5	—	—	35	35
6,7	Omicidio preterintenzionale	—	—	—	3	9	22	12	—	46	46
9,10	Omicidio colposo	—	1.653	392	57	3	3	—	—	2.108	2.108
11 a 45	CONTRO L'INCOLUMITÀ E LA LIBERTÀ INDIVIDUALE	6.792	10.181	647	364	69	9	—	—	11.270	18.062
11	Percosse	525	32	3	—	—	—	—	—	35	560
12 a 14	Lesioni personali volontarie	—	7.340	385	261	65	8	—	—	8.059	8.059
15 a 17	Lesioni personali colpose	5.595	326	17	3	1	—	—	—	347	5.942
18 a 22	Rissa, abbandono d'incapace, ecc.	323	776	38	6	—	—	—	—	820	1.143
23 a 45	Violenza privata, minaccia, ecc.	349	1.707	204	94	3	1	—	—	2.009	2.358
46,47	INGIURIE E DIFFAMAZIONI	1.454	90	8	2	—	—	—	—	100	1.554
48 a 89	<b>Contro la famiglia, la moralità e il buon costume</b>	<b>660</b>	<b>2.454</b>	<b>696</b>	<b>700</b>	<b>196</b>	<b>44</b>	<b>8</b>	<b>4</b>	<b>4.098</b>	<b>4.758</b>
48 a 61	CONTRO LA FAMIGLIA	589	1.423	367	155	25	—	—	—	1.970	2.559
51	Violazione obblighi assistenza familiare	589	1.023	37	2	—	—	—	—	1.062	1.651
52	Maltrattamenti in famiglia	—	14	276	102	2	—	—	—	394	394
(d)	Adulterio, bigamia, ecc.	—	386	54	51	23	—	—	—	514	514
62 a 78	CONTRO LA MORALITÀ E IL BUON COSTUME	70	1.014	299	503	157	43	8	—	2.024	2.094
62	Violenza carnale	—	3	46	113	76	27	8	—	273	273
63	Atti di libidine violenti	—	6	72	270	59	10	—	—	417	417
64	Atti osceni	70	890	54	4	—	—	—	—	948	1.018
65 a 78	Corruzione di minorenni, ecc.	—	115	127	116	22	6	—	—	386	386
79 a 89	CONTRO LA SANITÀ DELLA STIRPE	1	17	30	42	14	1	—	—	104	105
90 a 118	<b>Contro il patrimonio</b>	<b>1.770</b>	<b>17.026</b>	<b>5.123</b>	<b>2.954</b>	<b>573</b>	<b>146</b>	<b>27</b>	<b>4</b>	<b>25.853</b>	<b>27.623</b>
90 a 93	FURTO	65	11.494	3.522	2.142	413	63	1	—	17.635	17.700
90 a 92	Furto semplice	65	8.268	333	55	2	—	—	—	8.658	8.723
93	Furto aggravato	—	3.226	3.189	2.087	411	63	1	—	9.977	8.977
94 a 109	RAPINA E DANNI	1.196	1.732	262	335	139	82	26	4	2.580	3.776
94 a 97	Rapina, estorsione, sequestro di persona	—	26	202	323	139	82	26	4	802	802
98 a 109	Danni a cose, animali, terreni, ecc.	1.196	1.706	60	12	—	—	—	—	1.778	2.974
110 a 118	TRUFFA ED ALTRE FRODI	509	3.800	1.339	477	21	1	—	—	5.638	6.147
110	Truffa	—	1.269	996	337	9	—	—	—	2.611	2.611
111	Appropriazione indebita	—	1.401	100	18	—	—	—	—	1.519	1.519
112	Ricettazione	—	891	224	97	11	1	—	—	1.224	1.224
113 a 118	Insolvenza fraudolenta, ecc.	509	239	19	25	1	—	—	—	284	793
119 a 212	<b>Contro l'economia e la fede pubblica</b>	<b>4.138</b>	<b>909</b>	<b>636</b>	<b>291</b>	<b>28</b>	<b>8</b>	<b>—</b>	<b>—</b>	<b>1.872</b>	<b>6.010</b>
119 a 134	CONTRO L'ECONOMIA PUBBLICA, L'INDUSTRIA E IL COMMERCIO	3.119	28	1	1	—	—	—	—	30	3.149
119	Frode nell'esercizio del commercio	691	3	1	1	—	—	—	—	5	696
120	Vendita sostanze alimentari non genuine	2.332	10	—	—	—	—	—	—	10	2.342
121 a 134	Arbitraria invasione aziende, ecc.	96	15	—	—	—	—	—	—	15	111
135 a 162	CONTRO L'INCOLUMITÀ PUBBLICA	71	143	139	30	5	2	—	—	319	390
163 a 212	CONTRO LA FEDE PUBBLICA	948	738	496	260	23	6	—	—	1.523	2.471
163 a 174	Falsità in monete	60	9	11	39	1	—	—	—	60	120
175 a 182	Falsità in sigilli	219	7	12	5	—	—	—	—	24	243
183 a 212	Falsità in atti e persone	669	722	473	216	22	6	—	—	1.439	2.108
213 a 373	<b>Contro lo Stato, le altre istituzioni sociali e l'ordine pubblico</b>	<b>8.797</b>	<b>4.377</b>	<b>1.453</b>	<b>486</b>	<b>65</b>	<b>10</b>	<b>1</b>	<b>—</b>	<b>6.397</b>	<b>15.194</b>
213 a 276	CONTRO LA PERSONALITÀ DELLO STATO	—	18	18	6	1	—	—	—	43	43
277 a 318	CONTRO LA PUBBLICA AMMINISTRAZIONE	8.540	3.949	1.091	284	44	7	1	—	5.376	13.916
277 a 285	Violenza, resistenza, oltraggio	11	2.196	992	151	19	—	—	—	3.358	3.369
286 a 294	Peculato, malversazione, ecc.	—	4	49	90	19	6	1	—	169	169
295 a 318	Omissione atti di ufficio, ecc.	8.529	1.749	50	43	6	1	—	—	1.849	10.378
319 a 354	CONTRO L'AMMINISTRAZIONE DELLA GIUSTIZIA	255	394	330	181	14	2	—	—	921	1.176
355 a 366	CONTRO IL SENTIMENTO RELIGIOSO, ECC.	—	15	13	2	1	—	—	—	31	31
367 a 373	CONTRO L'ORDINE PUBBLICO	2	1	6	13	5	1	—	—	26	28
<b>TOTALE...</b>		<b>23.611</b>	<b>36.690</b>	<b>8.960</b>	<b>4.920</b>	<b>1.018</b>	<b>323</b>	<b>211</b>	<b>36</b>	<b>52.168</b>	<b>75.779</b>

(a) Sola o congiunta alla multa. — (b) A 30 anni di reclusione sono stati condannati 13 individui (11 maschi e 2 femmine). — (c) Compresi 10 condannati (di cui 1 femmina) alla pena dell'ergastolo per omicidio volontario aggravato. — (d) Numeri 48 a 50, 53 a 61.

Segue TAV. 147 — CONDANNATI SECONDO IL DELITTO, LA PENA INFLITTA E L'ETÀ  
ANNO 1958

N. d'ordine	DELITTI	MULTA	RECLUSIONE							Totale	TOTALE
			Mesi		Anni						
			fino a 6	6-12	1-3	3-5	5-10	10-24	24-30		
<b>ETÀ DA 14 A 18 ANNI</b>											
1 a 47	Contro la persona.....	58	86	9	29	3	7	4	—	138	196
1 a 10	CONTRO LA VITA.....	—	1	1	11	2	7	4	—	26	26
1	Strage.....	—	—	—	—	—	—	—	—	—	—
2.3.5.8	Omicidio volontario.....	—	—	—	5	2	6	4	—	17	17
4	Infanticidio per causa di onore.....	—	—	—	2	—	—	—	—	2	2
6.7	Omicidio preterintenzionale.....	—	—	—	3	—	1	—	—	4	4
9.10	Omicidio colposo.....	—	1	1	1	—	—	—	—	3	3
11 a 45	CONTRO L'INCOLUMITÀ E LA LIBERTÀ INDIVIDUALE.....	56	85	8	18	1	—	—	—	112	168
11	Percosse.....	4	1	—	—	—	—	—	—	1	5
12 a 14	Lesioni personali volontarie.....	—	58	3	15	1	—	—	—	77	77
15 a 17	Lesioni personali colpose.....	35	3	—	—	—	—	—	—	3	38
18 a 22	Rissa, abbandono d'incapace, ecc.....	12	12	—	1	—	—	—	—	13	25
23 a 45	Violenza privata, minaccia, ecc.....	5	11	5	2	—	—	—	—	18	23
46,47	INGIURIE E DIFFAMAZIONI.....	2	—	—	—	—	—	—	—	—	2
48 a 89	Contro la famiglia, la moralità e il buon costume.....	3	28	14	55	—	—	—	—	97	100
48 a 61	CONTRO LA FAMIGLIA.....	2	9	2	1	—	—	—	—	12	14
51	Violazione obblighi assistenza familiare.....	2	5	—	—	—	—	—	—	5	7
52	Maltrattamenti in famiglia.....	—	1	2	—	—	—	—	—	3	3
(a)	Adulterio, bigamia, ecc.....	—	3	—	1	—	—	—	—	4	4
62 a 78	CONTRO LA MORALITÀ E IL BUON COSTUME.....	1	19	12	54	—	—	—	—	85	86
62	Violenza carnale.....	—	—	3	29	—	—	—	—	32	32
63	Atti di libidine violenti.....	—	—	5	22	—	—	—	—	27	27
64	Atti osceni.....	1	18	—	—	—	—	—	—	19	19
65 a 78	Corruzione di minorenni, ecc.....	—	1	4	3	—	—	—	—	8	8
79 a 89	CONTRO LA SANITÀ DELLA STIRPE.....	—	—	—	—	—	—	—	—	—	—
90 a 118	Contro il patrimonio.....	37	637	253	200	8	1	1	—	1.100	1.137
90 a 93	FURTO.....	2	533	225	157	5	—	—	—	920	922
90 a 92	Furto semplice.....	2	263	8	5	—	—	—	—	276	278
93	Furto aggravato.....	—	270	217	152	5	—	—	—	644	644
94 a 109	RAPINA E DANNI.....	34	79	24	42	3	1	1	—	150	184
94 a 97	Rapina, estorsione, sequestro di persona.....	—	3	23	41	3	1	1	—	72	72
98 a 109	Danni a cose, animali, terreni, ecc.....	34	76	1	1	—	—	—	—	78	112
110 a 118	TRUFFA ED ALTRE FRODI.....	1	25	4	1	—	—	—	—	30	31
110	Truffa.....	—	3	2	1	—	—	—	—	6	6
111	Appropriazione indebita.....	—	12	1	—	—	—	—	—	13	13
112	Ricettazione.....	—	10	1	—	—	—	—	—	11	11
113 a 118	Insolvenza fraudolenta, ecc.....	1	—	—	—	—	—	—	—	—	1
119 a 212	Contro l'economia e la fede pubblica.....	76	5	2	—	—	—	—	—	7	83
119 a 134	CONTRO L'ECONOMIA PUBBLICA, L'INDUSTRIA E IL COMMERCIO.....	35	—	—	—	—	—	—	—	—	35
119	Frode nell'esercizio del commercio.....	5	—	—	—	—	—	—	—	—	5
120	Vendita sostanze alimentari non genuine.....	30	—	—	—	—	—	—	—	—	30
121 a 134	Arbitraria invasione aziende, ecc.....	—	—	—	—	—	—	—	—	—	—
135 a 162	CONTRO L'INCOLUMITÀ PUBBLICA.....	—	1	—	—	—	—	—	—	1	1
163 a 212	CONTRO LA FEDE PUBBLICA.....	41	4	2	—	—	—	—	—	6	47
163 a 114	Falsità in monete.....	2	1	—	—	—	—	—	—	1	3
175 a 182	Falsità in sigilli.....	1	—	—	—	—	—	—	—	—	1
183 a 212	Falsità in atti e persone.....	38	3	2	—	—	—	—	—	5	43
213 a 373	Contro lo Stato, le altre istituzioni sociali e l'ordine pubblico.....	11	32	7	7	3	—	—	—	49	60
213 a 276	CONTRO LA PERSONALITÀ DELLO STATO.....	—	—	—	—	—	—	—	—	—	—
277 a 318	CONTRO LA PUBBLICA AMMINISTRAZIONE.....	10	27	5	3	1	—	—	—	36	46
277 a 285	Violenza, resistenza, oltraggio.....	—	24	5	2	1	—	—	—	32	32
286 a 294	Peculato, malversazione, ecc.....	—	—	—	—	—	—	—	—	—	—
295 a 318	Omissione atti di ufficio, ecc.....	10	3	—	1	—	—	—	—	4	14
319 a 354	CONTRO L'AMMINISTRAZIONE DELLA GIUSTIZIA.....	1	5	2	3	2	—	—	—	12	13
355 a 366	CONTRO IL SENTIMENTO RELIGIOSO, ECC.....	—	—	—	—	—	—	—	—	—	—
367 a 373	CONTRO L'ORDINE PUBBLICO.....	—	—	—	1	—	—	—	—	1	1
	TOTALE...	185	788	285	291	14	8	5	—	1.391	1.576

(a) Numeri 48 a 50, 53 a 61.

Segue TAV. 147 — CONDANNATI SECONDO IL DELITTO, LA PENA INFLITTA E L'ETA  
ANNO 1958

N. d'ordine	DELITTI	MULTA	RECLUSIONE							TOTALE	
			Mesi		Anni				Totale		
			fino a 6	6-12	1-3	3-5	5-10	10-24			24-30
ETÀ DA 18 A 21 ANNI											
1 a 47	Contro la persona.....	852	1.078	116	38	16	12	26	3	1.289	2.141
1 a 10	CONTRO LA VITA.....	—	183	42	5	12	11	26	3	282	282
1	Strage.....	—	—	—	—	—	—	—	—	—	—
2,3,5,8	Omicidio volontario.....	—	—	—	3	11	8	25	3	50	50
4	Infanticidio per causa di onore.....	—	—	—	1	—	—	—	—	1	1
6,7	Omicidio preterintenzionale.....	—	—	—	—	1	—	—	—	5	5
9,10	Omicidio colposo.....	—	183	42	1	—	—	—	—	226	226
11 a 45	CONTRO L'INCOLUMITÀ E LA LIBERTÀ INDIVIDUALE.....	798	891	73	33	4	1	—	—	1.002	1.800
11	Percosse.....	44	3	—	—	—	—	—	—	3	47
12 a 14	Lesioni personali volontarie.....	—	593	37	20	4	1	—	—	655	655
15 a 17	Lesioni personali colpose.....	680	44	4	—	—	—	—	—	48	728
18 a 22	Rissa, abbandono d'incapace, ecc.....	47	95	5	—	—	—	—	—	100	147
23 a 45	Violenza privata, minaccia, ecc.....	27	156	27	13	—	—	—	—	196	223
46,47	INGIURIE E DIFFAMAZIONI.....	54	4	1	—	—	—	—	—	5	59
48 a 89	Contro la famiglia, la moralità e il buon costume.....	36	255	76	55	12	4	—	—	402	438
48 a 61	CONTRO LA FAMIGLIA.....	32	69	20	5	—	—	—	—	94	126
51	Violazione obblighi assistenza familiare.....	32	26	—	—	—	—	—	—	26	58
52	Maltrattamenti in famiglia.....	—	—	19	2	—	—	—	—	21	21
(a)	Adulterio, bigamia, ecc.....	—	43	1	3	—	—	—	—	47	47
62 a 78	CONTRO LA MORALITÀ E IL BUON COSTUME.....	4	186	55	48	12	4	—	—	305	309
62	Violenza carnale.....	—	1	14	14	6	4	—	—	39	39
63	Atti di libidine violenti.....	—	—	12	27	3	—	—	—	42	42
64	Atti osceni.....	4	167	5	—	—	—	—	—	172	176
65 a 78	Corruzione di minorenni, ecc.....	—	18	24	7	3	—	—	—	52	52
79 a 89	CONTRO LA SANITÀ DELLA STIRPE.....	—	—	1	2	—	—	—	—	3	3
90 a 118	Contro il patrimonio.....	129	2.820	969	593	77	21	1	1	4.482	4.611
90 a 93	FURTO.....	3	2.285	831	500	42	10	—	—	3.668	3.671
90 a 92	Furto semplice.....	3	1.535	59	9	—	—	—	—	1.603	1.606
93	Furto aggravato.....	—	750	772	491	42	10	—	—	2.065	2.065
94 a 109	RAPINA E DANNI.....	103	261	81	87	35	11	1	1	477	580
94 a 97	Rapina, estorsione, sequestro di persona.....	—	10	73	86	35	11	1	1	217	217
98 a 109	Danni a cose, animali, terreni, ecc.....	103	251	8	1	—	—	—	—	260	363
110 a 118	TRUFFA ED ALTRE FRODI.....	23	274	57	6	—	—	—	—	337	360
110	Truffa.....	—	90	38	2	—	—	—	—	130	130
111	Appropriazione indebita.....	—	76	3	1	—	—	—	—	80	80
112	Ricettazione.....	—	99	16	3	—	—	—	—	118	118
113 a 118	Insolvenza fraudolenta, ecc.....	23	9	—	—	—	—	—	—	9	32
119 a 212	Contro l'economia e la fede pubblica.....	264	65	35	3	—	—	—	—	103	367
119 a 134	CONTRO L'ECONOMIA PUBBLICA, L'INDUSTRIA E IL COMMERCIO.....	95	—	—	—	—	—	—	—	—	95
119	Frode nell'esercizio del commercio.....	26	—	—	—	—	—	—	—	—	26
120	Vendita sostanze alimentari non genuine.....	67	—	—	—	—	—	—	—	—	67
121 a 134	Arbitraria invasione aziende, ecc.....	2	—	—	—	—	—	—	—	—	2
135 a 162	CONTRO L'INCOLUMITÀ PUBBLICA.....	4	15	10	2	—	—	—	—	27	31
163 a 212	CONTRO LA FEDE PUBBLICA.....	165	50	25	1	—	—	—	—	76	241
163 a 174	Falsità in monete.....	5	—	1	—	—	—	—	—	1	6
175 a 182	Falsità in sigilli.....	9	—	1	—	—	—	—	—	1	10
183 a 212	Falsità in atti e persone.....	151	50	23	1	—	—	—	—	74	225
213 a 373	Contro lo Stato, le altre istituzioni sociali e l'ordine pubblico.....	188	313	162	34	13	1	—	—	523	711
213 a 276	CONTRO LA PERSONALITÀ DELLO STATO.....	—	2	3	—	1	—	—	—	6	6
277 a 318	CONTRO LA PUBBLICA AMMINISTRAZIONE.....	182	276	103	12	8	—	—	—	399	581
277 a 285	Violenza, resistenza, oltraggio.....	5	241	99	8	8	—	—	—	356	361
286 a 294	Peculato, malversazione, ecc.....	—	—	2	4	—	—	—	—	6	6
295 a 318	Omissione atti di ufficio, ecc.....	177	35	2	—	—	—	—	—	37	214
319 a 354	CONTRO L'AMMINISTRAZIONE DELLA GIUSTIZIA.....	6	34	54	22	2	1	—	—	113	119
355 a 366	CONTRO IL SENTIMENTO RELIGIOSO, ECC.....	—	1	2	—	—	—	—	—	3	3
367 a 373	CONTRO L'ORDINE PUBBLICO.....	—	—	—	—	2	—	—	—	2	2
TOTALE...		1.469	4.531	1.358	723	118	38	27	4	6.799	8.268

(a) Numeri 48 a 50, 53 a 61.

## Segue TAV. 147 — CONDANNATI SECONDO IL DELITTO, LA PENA INFLITTA E L'ETÀ

ANNO 1958

N. d'ordine	DELITTI	MULTA	RECLUSIONE							Totale	TOTALE
			Mesi		Anni						
			fino a 6	6-12	1-3	3-5	5-10	10-24	24-30		
ETÀ DA 21 a 30 ANNI											
1 a 47	Contro la persona.....	2.683	4.148	418	175	50	41	74	15	4.927	7.610
1 a 10	CONTRO LA VITA.....	—	624	158	45	32	38	74	15	992	992
1	Strage.....	—	—	—	—	—	—	—	—	—	—
2,3,5,8	Omicidio volontario.....	—	—	—	14	23	30	69	15	157	157
4	Infanticidio per causa di onore.....	—	—	—	8	5	1	—	—	14	14
6,7	Omicidio preterintenzionale.....	—	—	—	—	2	6	5	—	13	13
9,10	Omicidio colposo.....	—	624	158	23	2	1	—	—	808	808
11 a 45	CONTRO L'INCOLUMITÀ E LA LIBERTÀ INDIVIDUALE.....	2.401	3.500	259	129	18	3	—	—	3.909	6.310
11	Percosse.....	127	16	—	—	—	—	—	—	16	143
12 a 14	Lesioni personali volontarie.....	—	2.510	156	85	15	3	—	—	2.769	2.769
15 a 17	Lesioni personali colpose.....	2.071	141	8	1	—	—	—	—	150	2.221
18 a 22	Rissa, abbandono d'incapace, ecc.....	113	299	18	1	—	—	—	—	318	431
23 a 45	Violenza privata, minaccia, ecc.....	90	534	77	42	3	—	—	—	656	746
46,47	INGIURIE E DIFFAMAZIONI.....	282	24	1	1	—	—	—	—	26	308
48 a 89	Contro la famiglia, la moralità e il buon costume.....	216	852	227	168	43	8	5	—	1.303	1.519
48 a 61	CONTRO LA FAMIGLIA.....	194	481	111	39	9	—	—	—	640	834
51	Violazione obblighi assistenza familiare.....	194	331	9	—	—	—	—	—	340	534
52	Maltrattamenti in famiglia.....	—	2	74	25	—	—	—	—	101	101
(a)	Adulterio, bigamia, ecc.....	—	148	28	14	9	—	—	—	199	199
62 a 78	CONTRO LA MORALITÀ E IL BUON COSTUME.....	22	362	101	117	32	8	5	—	625	647
62	Violenza carnale.....	—	1	19	25	24	5	5	—	79	79
63	Atti di libidine violenti.....	—	3	18	54	6	1	—	—	82	32
64	Atti osceni.....	22	321	27	2	—	—	—	—	350	372
65 a 78	Corruzione di minorenni, ecc.....	—	37	37	36	2	2	—	—	114	114
79 a 89	CONTRO LA SANITÀ DELLA STIRPE.....	—	9	15	12	2	—	—	—	38	38
90 a 118	Contro il patrimonio.....	467	5.607	1.675	1.103	263	84	12	—	8.744	9.211
90 a 93	FURTO.....	15	3.818	1.224	844	186	31	—	—	6.103	6.118
90 a 92	Furto semplice.....	15	2.781	112	19	—	—	—	—	2.912	2.927
93	Furto aggravato.....	—	1.037	1.112	825	186	31	—	—	3.191	3.191
94 a 109	RAPINA E DANNI.....	303	550	85	148	69	53	12	—	917	1.220
94 a 97	Rapina, estorsione, sequestro di persona.....	—	8	69	144	69	53	12	—	355	355
98 a 109	Danni a cose, animali, terreni, ecc.....	303	542	16	4	—	—	—	—	562	865
110 a 118	TRUFFA ED ALTRE FRODI.....	149	1.239	366	111	8	—	—	—	1.724	1.873
110	Truffa.....	—	464	269	73	3	—	—	—	809	809
111	Appropriazione indebita.....	—	431	18	4	—	—	—	—	453	453
112	Ricettazione.....	—	281	73	30	5	—	—	—	389	389
113 a 118	Insolvenza fraudolenta, ecc.....	149	63	6	4	—	—	—	—	73	222
119 a 212	Contro l'economia e la fede pubblica.....	850	309	172	83	6	—	—	—	570	1.420
119 a 134	CONTRO L'ECONOMIA PUBBLICA, L'INDUSTRIA E IL COMMERCIO.....	503	11	—	—	—	—	—	—	11	514
119	Frode nell'esercizio del commercio.....	128	—	—	—	—	—	—	—	—	128
120	Vendita sostanze alimentari non genuine	364	3	—	—	—	—	—	—	3	367
121 a 134	Arbitraria invasione aziende, ecc.....	11	8	—	—	—	—	—	—	8	19
135 a 162	CONTRO L'INCOLUMITÀ PUBBLICA.....	27	40	23	10	1	—	—	—	74	101
163 a 212	CONTRO LA FEDE PUBBLICA.....	320	258	149	73	5	—	—	—	485	805
163 a 174	Falsità in monete.....	12	2	6	14	—	—	—	—	22	34
175 a 182	Falsità in sigilli.....	56	2	7	1	—	—	—	—	10	66
183 a 212	Falsità in atti e persone.....	252	254	136	58	5	—	—	—	453	705
213 a 373	Contro lo Stato, le altre istituzioni sociali e l'ordine pubblico.....	1.853	1.325	561	143	14	2	—	—	2.045	3.898
213 a 276	CONTRO LA PERSONALITÀ DELLO STATO.....	—	5	7	3	—	—	—	—	15	15
277 a 318	CONTRO LA PUBBLICA AMMINISTRAZIONE.....	1.822	1.183	411	92	12	1	—	—	1.699	3.521
277 a 285	Violenza, resistenza, oltraggio.....	2	787	385	70	8	—	—	—	1.250	1.252
286 a 294	Peculato, malversazione, ecc.....	—	2	21	18	4	1	—	—	46	46
295 a 318	Omissione atti di ufficio, ecc.....	1.820	394	5	4	—	—	—	—	403	2.223
319 a 354	CONTRO L'AMMINISTRAZIONE DELLA GIUSTIZIA.....	31	132	137	43	2	—	—	—	314	345
355 a 366	CONTRO IL SENTIMENTO RELIGIOSO, ECC.....	—	4	3	2	—	—	—	—	9	9
367 a 373	CONTRO L'ORDINE PUBBLICO.....	—	1	3	3	—	1	—	—	8	8
	TOTALE.....	6.069	12.241	3.053	1.672	376	135	91	15	17.589	23.658

(a) Numeri 48 a 50, 53 a 61.

Segue TAV. 147 — CONDANNATI SECONDO IL DELITTO, LA PENA INFLITTA E L'ETÀ  
ANNO 1958

N. d'or- dine	DELITTI	MULTA	RECLUSIONE							Totale	TOTALE
			Mesi		Anni						
			fino a 6	6-12	1-3	3-5	5-10	10-24	24-30		
ETÀ DA 30 A 50 ANNI											
1 a 47	<b>Contro la persona</b> .....	<b>3.467</b>	<b>4.923</b>	<b>397</b>	<b>188</b>	<b>58</b>	<b>41</b>	<b>60</b>	<b>13</b>	<b>5.683</b>	<b>9.150</b>
1 a 10	CONTRO LA VITA.....	—	678	164	49	28	38	60	13	1.033	1.033
1	Strage.....	—	—	—	—	—	—	—	—	—	—
2,3,5,8	Omicidio volontario.....	—	—	—	14	22	25	54	13	131	131
4	Infanticidio per causa di onore.....	—	—	—	12	1	3	—	—	16	16
6,7	Omicidio preterintenzionale.....	—	—	—	—	4	9	6	—	19	19
9,10	Omicidio colposo.....	—	678	164	23	1	1	—	—	867	867
11 a 45	<b>CONTRO L'INCOLUMITÀ E LA LIBERTÀ INDI- VIDUALE</b> .....	<b>2.715</b>	<b>4.203</b>	<b>229</b>	<b>138</b>	<b>30</b>	<b>3</b>	<b>—</b>	<b>—</b>	<b>4.603</b>	<b>7.318</b>
11	Percosse.....	258	9	3	—	—	—	—	—	12	270
12 a 14	Lesioni personali volontarie.....	—	3.094	136	100	29	2	—	—	3.361	3.361
15 a 17	Lesioni personali colpose.....	2.198	114	4	1	—	—	—	—	120	2.318
18 a 22	Rissa, abbandono d'incapace, ecc.....	111	272	10	3	—	—	—	—	285	396
23 a 45	Violenza privata, minaccia, ecc.....	148	714	76	34	—	1	—	—	825	973
46,47	INGIURIE E DIFFAMAZIONI.....	752	42	4	1	—	—	—	—	47	799
48 a 89	<b>Contro la famiglia, la moralità e il buon costume</b> .....	<b>308</b>	<b>1.073</b>	<b>309</b>	<b>292</b>	<b>112</b>	<b>23</b>	<b>3</b>	<b>—</b>	<b>1.812</b>	<b>2.120</b>
48 a 61	CONTRO LA FAMIGLIA.....	277	721	194	92	14	—	—	—	1.021	1.298
51	Violazione obblighi assistenza familiare...	277	553	26	2	—	—	—	—	581	858
52	Maltrattamenti in famiglia.....	—	8	144	61	2	—	—	—	215	215
(a)	Adulterio, bigamia, ecc.....	—	160	24	29	12	—	—	—	225	225
62 a 78	CONTRO LA MORALITÀ E IL BUON COSTUME...	30	345	102	181	89	22	3	—	742	772
62	Violenza carnale.....	—	1	8	30	38	13	3	—	93	93
63	Atti di libidine violenti.....	—	2	29	98	38	6	—	—	173	173
64	Atti osceni.....	30	293	16	2	—	—	—	—	311	341
65 a 78	Corruzione di minorenni, ecc.....	—	49	49	51	13	3	—	—	165	165
79 a 89	CONTRO LA SANITÀ DELLA STIRPE.....	1	7	13	19	9	1	—	—	49	50
90 a 118	<b>Contro il patrimonio</b> .....	<b>796</b>	<b>5.878</b>	<b>1.723</b>	<b>867</b>	<b>189</b>	<b>37</b>	<b>10</b>	<b>3</b>	<b>8.707</b>	<b>9.503</b>
90 a 93	FURTO.....	32	3.541	931	527	150	21	1	—	5.171	5.203
90 a 92	Furto semplice.....	32	2.707	115	19	2	—	—	—	2.843	2.875
93	Furto aggravato.....	—	834	816	508	148	21	1	—	2.328	2.328
94 a 109	RAPINA E DANNI.....	496	554	57	49	31	15	9	3	718	1.214
94 a 97	Rapina, estorsione, sequestro di perso- na.....	—	4	30	44	31	15	9	3	136	136
98 a 109	Danni a cose, animali, terreni, ecc.....	496	550	27	5	—	—	—	—	582	1.078
110 a 118	TRUFFA ED ALTRE FRODI.....	268	1.783	735	291	8	1	—	—	2.818	3.086
110	Truffa.....	—	573	555	216	3	—	—	—	1.347	1.347
111	Appropriazione indebita.....	—	686	60	9	—	—	—	—	755	755
112	Ricettazione.....	—	396	108	46	4	1	—	—	555	555
113 a 118	Insolvenza fraudolenta, ecc.....	268	128	12	20	1	—	—	—	161	429
119 a 212	<b>Contro l'economia e la fede pubblica</b> .....	<b>1.886</b>	<b>404</b>	<b>330</b>	<b>150</b>	<b>20</b>	<b>4</b>	<b>—</b>	<b>—</b>	<b>908</b>	<b>2.794</b>
119 a 134	CONTRO L'ECONOMIA PUBBLICA, L'INDUSTRIA E IL COMMERCIO.....	1.547	14	1	1	—	—	—	—	16	1.563
119	Frode nell'esercizio del commercio.....	355	3	1	1	—	—	—	—	5	360
120	Vendita sostanze alimentari non genuine	1.138	4	—	—	—	—	—	—	4	1.142
121 a 134	Arbitraria invasione aziende, ecc.....	54	7	—	—	—	—	—	—	7	61
135 a 162	CONTRO L'INCOLUMITÀ PUBBLICA.....	25	51	64	10	3	1	—	—	129	154
163 a 212	CONTRO LA FEDE PUBBLICA.....	314	339	265	139	17	3	—	—	763	1.077
163 a 174	Falsità in monete.....	29	6	4	21	—	—	—	—	31	60
175 a 182	Falsità in sigilli.....	103	1	4	3	—	—	—	—	8	111
183 a 212	Falsità in atti e persone.....	182	332	257	115	17	3	—	—	724	906
213 a 373	<b>Contro lo Stato, le altre istituzioni sociali e l'ordine pubblico</b> .....	<b>4.775</b>	<b>2.065</b>	<b>566</b>	<b>221</b>	<b>32</b>	<b>4</b>	<b>1</b>	<b>—</b>	<b>2.889</b>	<b>7.664</b>
213 a 276	CONTRO LA PERSONALITÀ DELLO STATO....	—	8	7	2	—	—	—	—	17	17
277 a 318	CONTRO LA PUBBLICA AMMINISTRAZIONE...	4.660	1.898	447	132	20	3	1	—	2.501	7.161
277 a 285	Violenza, resistenza, oltraggio.....	3	901	390	53	—	—	—	—	1.344	1.347
286 a 294	Peculato, malversazione, ecc.....	—	2	22	51	14	3	1	—	93	93
295 a 318	Omissione atti di ufficio, ecc.....	4.657	995	35	28	6	—	—	—	1.064	5.721
319 a 354	CONTRO L'AMMINISTRAZIONE DELLA GIUSTI- ZIA.....	113	153	103	79	8	1	—	—	344	457
355 a 366	CONTRO IL SENTIMENTO RELIGIOSO, ECC....	—	6	6	—	1	—	—	—	13	13
367 a 373	CONTRO L'ORDINE PUBBLICO.....	2	—	3	8	3	—	—	—	14	16
	<b>TOTALE...</b>	<b>11.232</b>	<b>14.343</b>	<b>3.325</b>	<b>1.718</b>	<b>411</b>	<b>109</b>	<b>74</b>	<b>16</b>	<b>19.999</b>	<b>31.231</b>

(a) Numeri 48 a 50, 53 a 61.

Segue TAV. 147 — CONDANNATI SECONDO IL DELITTO, LA PENA INFLITTA E L'ETÀ  
ANNO 1958

N. d'ordine	DELITTI	MULTA	RECLUSIONE							Totale	TOTALE
			Mesì		Anni						
			fino a 6	6-12	1-3	3-5	5-10	10-24	24-30		
ETÀ DA 50 A 70 ANNI											
1 a 47	Contro la persona.....	1.096	1.545	102	51	25	12	11	1	1.748	2.844
1 a 10	CONTRO LA VITA.....	—	157	26	9	10	10	11	1	225	225
1	Strage.....	—	—	—	—	—	—	—	—	—	—
2,3,5,8	Omicidio volontario.....	—	—	—	3	9	5	11	1	30	30
4	Infanticidio per causa di onore.....	—	—	—	—	—	1	—	—	1	1
6,7	Omicidio preterintenzionale.....	—	—	—	—	1	3	—	—	4	4
9,10	Omicidio colposo.....	—	157	26	6	—	1	—	—	190	190
11 a 45	CONTRO L'INCOLUMITÀ E LA LIBERTÀ INDIVIDUALE.....	770	1.369	74	42	15	2	—	—	1.502	2.272
11	Percosse.....	89	2	—	—	—	—	—	—	2	91
12 a 14	Lesioni personali volontarie.....	—	988	51	37	15	2	—	—	1.093	1.093
15 a 17	Lesioni personali colpose.....	576	24	1	1	—	—	—	—	26	602
18 a 22	Rissa, abbandono d'incapace, ecc.....	38	96	3	1	—	—	—	—	100	138
23 a 45	Violenza privata, minaccia, ecc.....	67	259	19	3	—	—	—	—	281	348
46 a 47	INGIURIE E DIFFAMAZIONI.....	326	19	2	—	—	—	—	—	21	347
48 a 89	Contro la famiglia, la moralità e il buon costume.....	84	235	66	106	29	9	—	—	445	529
48 a 61	CONTRO LA FAMIGLIA.....	74	138	39	18	2	—	—	—	197	271
51	Violazione obblighi assistenza familiare.....	74	103	2	—	—	—	—	—	105	179
52	Maltrattamenti in famiglia.....	—	3	36	14	—	—	—	—	53	53
(a)	Adulterio, bigamia, ecc.....	—	32	1	4	2	—	—	—	39	39
62 a 78	CONTRO LA MORALITÀ E IL BUON COSTUME.....	10	96	26	80	24	9	—	—	235	245
62	Violenza carnale.....	—	—	1	12	8	5	—	—	26	26
63	Atti di libidine violenti.....	—	1	8	51	12	3	—	—	75	75
64	Atti osceni.....	10	86	5	—	—	—	—	—	91	101
65 a 78	Corruzione di minorenni, ecc.....	—	9	12	17	4	1	—	—	43	43
79 a 89	CONTRO LA SANITÀ DELLA STIRPE.....	—	1	1	8	3	—	—	—	13	13
90 a 118	Contro il patrimonio.....	310	1.941	484	184	36	3	3	—	2.651	2.961
90 a 93	FURTO.....	11	1.221	297	110	30	1	—	—	1.659	1.670
90 a 92	Furto semplice.....	11	916	36	3	—	—	—	—	955	966
93	Furto aggravato.....	—	305	261	107	30	1	—	—	704	704
94 a 109	RAPINA E DANNI.....	231	261	13	9	1	2	3	—	289	520
94 a 97	Rapina, estorsione, sequestro di persona.....	—	—	7	8	1	2	3	—	21	21
98 a 109	Danni a cose, animali, terreni, ecc.....	231	261	6	1	—	—	—	—	268	499
110 a 118	TRUFFA ED ALTRE FRODI.....	68	459	174	65	5	—	—	—	703	771
110	Truffa.....	—	133	129	44	3	—	—	—	309	309
111	Appropriazione indebita.....	—	190	18	3	—	—	—	—	211	211
112	Ricettazione.....	—	98	26	17	2	—	—	—	143	143
113 a 118	Insolvenza fraudolenta, ecc.....	68	38	1	1	—	—	—	—	40	108
119 a 212	Contro l'economia e la fede pubblica.....	976	113	92	53	2	4	—	—	264	1.240
119 a 134	CONTRO L'ECONOMIA PUBBLICA, L'INDUSTRIA E IL COMMERCIO.....	861	3	—	—	—	—	—	—	3	864
119	Frode nell'esercizio del commercio.....	159	—	—	—	—	—	—	—	—	159
120	Vendita sostanze alimentari non genuine.....	674	3	—	—	—	—	—	—	3	677
121 a 134	Arbitraria invasione aziende, ecc.....	28	—	—	—	—	—	—	—	—	28
135 a 162	CONTRO L'INCOLUMITÀ PUBBLICA.....	15	28	37	8	1	1	—	—	75	90
163 a 212	CONTRO LA FEDE PUBBLICA.....	100	82	55	45	1	3	—	—	186	286
163 a 114	Falsità in monete.....	10	—	—	4	1	—	—	—	5	15
175 a 182	Falsità in sigilli.....	47	4	—	1	—	—	—	—	5	52
183 a 212	Falsità in atti e persone.....	43	78	55	40	—	3	—	—	176	219
213 a 373	Contro lo Stato, le altre istituzioni sociali e l'ordine pubblico.....	1.820	596	152	72	3	3	—	—	826	2.646
213 a 276	CONTRO LA PERSONALITÀ DELLO STATO.....	—	3	1	—	—	—	—	—	4	4
277 a 318	CONTRO LA PUBBLICA AMMINISTRAZIONE.....	1.734	524	120	44	3	3	—	—	694	2.428
277 a 285	Violenza, resistenza, oltraggio.....	1	231	109	18	2	—	—	—	360	361
286 a 294	Peculato, malversazione, ecc.....	—	—	4	16	1	2	—	—	23	23
295 a 318	Omissione atti di ufficio, ecc.....	1.733	293	7	10	—	1	—	—	311	2.044
319 a 354	CONTRO L'AMMINISTRAZIONE DELLA GIUSTIZIA.....	86	63	29	27	—	—	—	—	121	207
355 a 366	CONTRO IL SENTIMENTO RELIGIOSO, ECC.....	—	4	2	—	—	—	—	—	6	6
367 a 373	CONTRO L'ORDINE PUBBLICO.....	—	—	—	1	—	—	—	—	1	1
	TOTALE.....	4.286	4.430	896	466	95	31	14	1	5.934	10.220

(a) Numeri 48 a 50, 53 a 61.



## Segue TAV. 147 — CONDANNATI SECONDO IL DELITTO, LA PENA INFLITTA E L'ETÀ

ANNO 1958

N. d'ordine	DELITTI	MULTA	RECLUSIONE							Totale	TOTALE
			Mesi		Anni						
			fino a 6	6-12	1-3	3-5	5-10	10-24	24-30		
ETÀ DA 70 ANNI E OLTRE											
1 a 47	Contro la persona.....	90	144	5	8	4	2	—	—	163	253
1 a 10	CONTRO LA VITA.....	—	10	1	4	3	2	—	—	20	20
1	Strage.....	—	—	—	—	—	—	—	—	—	—
2,3,5,8,	Omicidio volontario.....	—	—	—	—	2	2	—	—	4	4
4	Infanticidio per causa di onore.....	—	—	—	1	—	—	—	—	1	1
6,7	Omicidio preterintenzionale.....	—	—	—	—	1	—	—	—	1	1
9,10	Omicidio colposo.....	—	10	1	3	—	—	—	—	14	14
11 a 45	CONTRO L'INCOLUMITÀ E LA LIBERTÀ INDIVIDUALE.....	52	133	4	4	1	—	—	—	142	194
11	Percosse.....	3	1	—	—	—	—	—	—	1	4
12 a 14	Lesioni personali volontarie.....	—	97	2	4	1	—	—	—	104	104
15 a 17	Lesioni personali colpose.....	35	—	—	—	—	—	—	—	—	35
18 a 22	Rissa, abbandono d'incapace, ecc.....	2	2	2	—	—	—	—	—	4	6
23 a 45	Violenza privata, minaccia, ecc.....	12	33	—	—	—	—	—	—	33	45
46,47	INGIURIE E DIFFAMAZIONI.....	38	1	—	—	—	—	—	—	1	39
48 a 89	Contro la famiglia, la moralità e il buon costume.....	13	11	4	24	—	—	—	—	39	52
48 a 61	CONTRO LA FAMIGLIA.....	10	5	1	—	—	—	—	—	6	16
51	Violazione obblighi assistenza familiare.....	10	5	—	—	—	—	—	—	5	15
52	Maltrattamenti in famiglia.....	—	—	1	—	—	—	—	—	1	1
(a)	Adulterio, bigamia, ecc.....	—	—	—	—	—	—	—	—	—	—
62 a 78	CONTRO LA MORALITÀ E IL BUON COSTUME.....	3	6	3	23	—	—	—	—	32	35
62	Violenza carnale.....	—	—	1	3	—	—	—	—	4	4
63	Atti di libidine violenti.....	—	—	—	18	—	—	—	—	18	18
64	Atti osceni.....	3	5	1	—	—	—	—	—	6	9
65 a 78	Corruzione di minorenni, ecc.....	—	1	1	2	—	—	—	—	4	4
79 a 89	CONTRO LA SANITÀ DELLA STIRPE.....	—	—	—	1	—	—	—	—	1	1
90 a 118	Contro il patrimonio.....	31	143	19	7	—	—	—	—	169	200
90 a 93	FURTO.....	2	96	14	4	—	—	—	—	114	116
90 a 92	Furto semplice.....	2	66	3	—	—	—	—	—	69	71
93	Furto aggravato.....	—	30	11	4	—	—	—	—	45	45
94 a 109	RAPINA E DANNI.....	29	27	2	—	—	—	—	—	29	58
94 a 97	Rapina, estorsione, sequestro di persona.....	—	1	—	—	—	—	—	—	1	1
98 a 109	Danni a cose, animali, terreni, ecc.....	29	26	2	—	—	—	—	—	28	57
110 a 118	TRUFFA ED ALTRE FRODI.....	—	20	3	3	—	—	—	—	26	26
110	Truffa.....	—	6	3	1	—	—	—	—	10	10
111	Appropriazione indebita.....	—	6	—	1	—	—	—	—	7	7
112	Ricettazione.....	—	7	—	1	—	—	—	—	8	8
113 a 118	Insolvenza fraudolenta, ecc.....	—	1	—	—	—	—	—	—	1	1
119 a 212	Contro l'economia e la fede pubblica.....	86	13	5	2	—	—	—	—	20	106
119 a 134	CONTRO L'ECONOMIA PUBBLICA, L'INDUSTRIA E IL COMMERCIO.....	78	—	—	—	—	—	—	—	—	78
119	Frode nell'esercizio del commercio.....	18	—	—	—	—	—	—	—	—	18
120	Vendita sostanze alimentari non genuine.....	59	—	—	—	—	—	—	—	—	59
121 a 134	Arbitraria invasione aziende, ecc.....	1	—	—	—	—	—	—	—	—	1
135 a 162	CONTRO L'INCOLUMITÀ PUBBLICA.....	—	8	5	—	—	—	—	—	13	13
163 a 212	CONTRO LA FEDE PUBBLICA.....	8	5	—	2	—	—	—	—	7	15
163 a 174	Falsità in monete.....	2	—	—	—	—	—	—	—	—	2
175 a 182	Falsità in sigilli.....	3	—	—	—	—	—	—	—	—	3
183 a 212	Falsità in atti e persone.....	3	5	—	2	—	—	—	—	7	10
213 a 373	Contro lo Stato, le altre istituzioni sociali e l'ordine pubblico.....	150	46	10	9	—	—	—	—	65	215
213 a 276	CONTRO LA PERSONALITÀ DELLO STATO.....	—	—	—	1	—	—	—	—	1	1
277 a 318	CONTRO LA PUBBLICA AMMINISTRAZIONE.....	132	41	5	1	—	—	—	—	47	179
277 a 285	Violenza, resistenza, oltraggio.....	—	12	4	—	—	—	—	—	16	16
286 a 294	Peculato, malversazione, ecc.....	—	—	—	1	—	—	—	—	1	1
295 a 318	Omissione atti di ufficio, ecc.....	132	29	1	—	—	—	—	—	30	152
319 a 354	CONTRO L'AMMINISTRAZIONE DELLA GIUSTIZIA.....	18	5	5	7	—	—	—	—	17	35
355 a 366	CONTRO IL SENTIMENTO RELIGIOSO, ECC.....	—	—	—	—	—	—	—	—	—	—
367 a 373	CONTRO L'ORDINE PUBBLICO.....	—	—	—	—	—	—	—	—	—	—
	TOTALE...	370	357	43	50	4	2	—	—	456	826

(a) Numeri 48 a 50, 53 a 61.

## TAV. 148 — CONDANNATI SECONDO IL DELITTO, L'ETÀ, LO STATO CIVILE E IL SESSO

Anno 1957

N. d'ordine (a)	DELITTI	14-18				18-21				21-30			
		Celibi e nubili	Coniugati	Vedovi	Totale (b)	Celibi e nubili	Coniugati	Vedovi	Totale (b)	Celibi e nubili	Coniugati	Vedovi	Totale (b)
<b>MASCHI E FEMMINE</b>													
1 a 47	<b>Contro la persona.....</b>	<b>197</b>	<b>20</b>		<b>218</b>	<b>1.926</b>	<b>330</b>	<b>1</b>	<b>2.265</b>	<b>4.512</b>	<b>3.771</b>	<b>25</b>	<b>8.346</b>
1 a 10	CONTRO LA VITA.....	41			41	294	19	1	315	698	292	7	1.001
1	Strage.....												
2,3,5,8	Omicidio volontario.....	31			31	51	7	1	59	89	57	3	149
4	Infanticidio per causa di onore.....					11			11	11	1		12
6,7	Omicidio preterintenzionale.....	4			4	6	2		8	9	5		14
9,10	Omicidio colposo.....	6			6	226	10		237	589	229	4	826
11 a 45	CONTRO L'INCOLUMITÀ E LA LIBERTÀ INDIVIDUALE.....	151	19		171	1.576	288		1.871	3.615	3.276	14	6.939
11	Percosse.....	4			4	17	10		27	71	83	1	160
12 a 14	Lesioni personali volontarie.....	54	9		63	446	176		624	1.030	1.855	5	2.893
15 a 17	Lesioni personali colpose.....	47	4		52	751	35		791	1.857	759	4	2.650
18 a 22	Rissa, abbandono d'incapace, ecc.....	27	2		29	138	29		167	245	188		434
23 a 45	Violenza privata, minaccia, ecc.....	19	4		23	224	38		262	412	386	4	802
46,47	INGIURIE E DIFFAMAZIONI.....	5	1		6	56	23		79	199	203	4	406
48 a 89	<b>Contro la famiglia, la moralità e il buon costume.....</b>	<b>103</b>	<b>13</b>		<b>116</b>	<b>303</b>	<b>108</b>		<b>412</b>	<b>667</b>	<b>926</b>	<b>6</b>	<b>1.601</b>
48 a 61	CONTRO LA FAMIGLIA.....	7	7		14	43	91		134	147	740	5	892
51	Violazione obblighi assistenza familiare..	2	5		7	3	65		69	24	530	2	556
52	Maltrattamenti in famiglia.....	4	1		5	10	7		17	24	90		114
(c)	Adulterio, bigamia, ecc.....	1	1		2	30	19		49	99	120	3	222
62 a 78	CONTRO LA MORALITÀ E IL BUON COSTUME.....	96	6		102	257	15		273	436	173	1	662
62	Violenza carnale.....	41			41	47	2		49	74	25		99
63	Atti di libidine violenti.....	22	1		23	29	1		30	73	23		96
64	Atti osceni.....	25	5		30	150	10		161	249	79		329
65 a 78	Corruzione di minorenni, ecc.....	8			8	31	2		33	91	45	1	138
79 a 89	CONTRO LA SANITÀ DELLA STIRPE.....					3	2		5	34	13		47
90 a 118	<b>Contro il patrimonio.....</b>	<b>1.094</b>	<b>17</b>		<b>1.114</b>	<b>4.356</b>	<b>364</b>	<b>1</b>	<b>4.732</b>	<b>5.650</b>	<b>3.765</b>	<b>14</b>	<b>9.457</b>
90 a 93	FURTO.....	880	15		898	3.516	286		3.813	3.911	2.399	10	6.336
90 a 92	Furto semplice.....	320	4		326	1.612	145		1.761	1.885	1.344	6	3.243
93	Furto aggravato.....	560	11		572	1.904	141		2.052	2.026	1.055	4	3.093
94 a 109	RAPINA E DANNI.....	173	1		174	554	35		589	749	537	1	1.287
94 a 97	Rapina, estorsione, sequestro di persona.....	45			45	176	13		189	241	123		364
98 a 109	Danni a cose, animali, terreni, ecc....	129	1		129	378	22		400	508	414	1	923
110 a 118	TRUFFA ED ALTRE FRODI.....	41	1		42	286	43	1	330	990	829	3	1.834
110	Truffa.....	17			17	118	14		132	426	324		758
111	Appropriazione indebita.....	11			11	77	13		90	234	228	1	464
112	Ricettazione.....	13	1		14	73	9	1	83	222	170	1	393
113 a 118	Insolvenza fraudolenta, ecc.....					18	7		25	103	107	1	219
119 a 212	<b>Contro l'economia e la fede pubblica.....</b>	<b>97</b>	<b>2</b>		<b>99</b>	<b>347</b>	<b>29</b>		<b>378</b>	<b>895</b>	<b>712</b>	<b>3</b>	<b>1.619</b>
119 a 134	CONTRO L'ECONOMIA PUBBLICA, L'INDUSTRIA E IL COMMERCIO.....	36	1		37	97	8		105	317	299	1	619
119	Frode nell'esercizio del commercio.....	6			6	31	3		34	75	63		138
120	Vendita sostanze alimentari non genuine	30	1		31	66	5		71	236	222	1	461
121 a 134	Arbitraria invasione aziende, ecc.....									6	14		20
135 a 162	CONTRO L'INCOLUMITÀ PUBBLICA.....	2			2	33	2		35	58	35		94
163 a 212	CONTRO LA FEDE PUBBLICA.....	59	1		60	217	19		238	520	378	2	906
163 a 174	Falsità in monete.....	2			2	6			6	10	15		27
175 a 182	Falsità in sigilli.....	5	1		6	12	3		15	57	77	1	135
183 a 212	Falsità in atti e persone.....	52			52	199	16		217	453	286	1	744
213 a 373	<b>Contro lo Stato, le altre istituzioni sociali e l'ordine pubblico.....</b>	<b>70</b>	<b>9</b>		<b>80</b>	<b>612</b>	<b>151</b>		<b>764</b>	<b>1.901</b>	<b>2.323</b>	<b>15</b>	<b>4.249</b>
213 a 276	CONTRO LA PERSONALITÀ DELLO STATO....	1			1	6	1		7	12	1		13
277 a 318	CONTRO LA PUBBLICA AMMINISTRAZIONE...	57	7		65	508	135		644	1.643	2.157	13	3.822
277 a 285	Violenza, resistenza, oltraggio.....	29			30	333	38		372	876	535	3	1.420
286 a 294	Peculato, malversazione, ecc.....					4	2		6	37	32		69
295 a 318	Omissione atti di ufficio, ecc.....	28	7		35	171	95		266	730	1.590	10	2.333
319 a 354	CONTRO L'AMMINISTRAZIONE DELLA GIUSTIZIA.....	11	2		13	92	14		106	228	158	2	389
355 a 366	CONTRO IL SENTIMENTO RELIGIOSO, ECC....	1			1	2	1		3	10	5		15
367 a 373	CONTRO L'ORDINE PUBBLICO.....					4			4	8	2		10
	<b>TOTALE...</b>	<b>1.561</b>	<b>61</b>		<b>1.627</b>	<b>7.544</b>	<b>982</b>	<b>2</b>	<b>8.551</b>	<b>13.625</b>	<b>11.497</b>	<b>63</b>	<b>25.272</b>

(a) Cfr. Tav. 143 per i singoli numeri d'ordine. — (b) Compresi i condannati (in totale 323) dei quali non si conosce lo stato civile. —

(c) Numeri 48 a 50, 53 a 61.

Segue TAV. 148 — CONDANNATI SECONDO IL DELITTO, L'ETÀ, LO STATO CIVILE E IL SESSO

Anno 1957

N. d'ordine	DELITTI	30-50				50 E OLTRE				TOTALE			
		Celibi e nubili	Coniugati	Vedovi	Totale (a)	Celibi e nubili	Coniugati	Vedovi	Totale (a)	Celibi e nubili	Coniugati	Vedovi	Totale (a)
<b>MASCHI E FEMMINE</b>													
1 a 47	<b>Contro la persona</b> .....	<b>1.450</b>	<b>8.074</b>	<b>155</b>	<b>9.754</b>	<b>253</b>	<b>2.682</b>	<b>282</b>	<b>3.236</b>	<b>8.338</b>	<b>14.877</b>	<b>463</b>	<b>23.819</b>
1 a 10	CONTRO LA VITA.....	191	863	19	1.076	22	224	15	262	1.246	1.398	42	2.695
1	Strage.....	—	—	—	—	—	—	—	—	—	—	—	—
2,3,5,8	Omicidio volontario.....	22	101	11	134	5	30	3	38	198	195	18	411
4	Infanticidio per causa di onore.....	6	4	—	10	—	—	2	2	28	7	—	35
6,7	Omicidio preterintenzionale.....	4	15	—	19	1	6	2	9	24	28	2	54
9,10	Omicidio colposo.....	159	743	8	913	16	186	10	213	996	1.168	22	2.195
11 a 45	CONTRO L'INCOLUMITÀ E LA LIBERTÀ INDIVIDUALE.....	1.099	6.523	106	7.798	180	2.106	210	2.514	6.621	12.212	330	19.293
11	Percosse.....	40	252	6	300	12	76	12	100	144	426	19	591
12 a 14	Lesioni personali volontarie.....	395	2.945	58	3.404	82	955	111	1.152	2.007	5.940	174	8.136
15 a 17	Lesioni personali colpose.....	433	2.159	19	2.669	41	616	39	710	3.129	3.573	62	6.872
18 a 22	Rissa, abbandono d'incapace, ecc.....	43	320	8	372	8	114	4	126	461	653	12	1.128
23 a 45	Violenza privata, minaccia, ecc.....	188	847	15	1.053	37	345	44	426	880	1.620	63	2.566
46,47	INGIURIE E DIFFAMAZIONI.....	160	688	30	880	51	352	57	460	471	1.267	91	1.831
48 a 89	<b>Contro la famiglia, la moralità e il buon costume</b> .....	<b>356</b>	<b>1.670</b>	<b>41</b>	<b>2.070</b>	<b>82</b>	<b>478</b>	<b>49</b>	<b>610</b>	<b>1.511</b>	<b>3.195</b>	<b>96</b>	<b>4.809</b>
48 a 61	CONTRO LA FAMIGLIA.....	77	1.216	23	1.318	3	271	8	282	277	2.325	36	2.640
51	Violazione obblighi assistenza familiare.....	26	815	11	952	1	182	4	187	56	1.597	17	1.670
52	Maltrattamenti in famiglia.....	24	205	4	233	—	59	2	61	62	362	6	430
(b)	Adulterio, bigamia, ecc.....	27	196	8	233	2	30	2	34	159	366	13	540
62 a 78	CONTRO LA MORALITÀ E IL BUON COSTUME.....	261	407	15	684	77	195	39	312	1.177	796	55	2.033
62	Violenza carnale.....	21	86	3	110	5	22	5	32	188	135	8	331
63	Atti di libidine violenti.....	56	90	3	149	16	79	14	109	196	194	17	407
64	Atti osceni.....	130	132	6	269	38	52	11	102	591	278	17	891
65 a 78	Corruzione di minorenni, ecc.....	54	99	3	156	18	42	9	69	202	189	13	404
79 a 89	CONTRO LA SANITÀ DELLA STIRPE.....	18	47	3	68	2	12	2	16	57	74	5	136
90 a 118	<b>Contro il patrimonio</b> .....	<b>2.218</b>	<b>7.153</b>	<b>163</b>	<b>9.578</b>	<b>485</b>	<b>2.427</b>	<b>312</b>	<b>3.246</b>	<b>13.803</b>	<b>13.726</b>	<b>490</b>	<b>28.127</b>
90 a 93	FURTO.....	1.329	3.740	93	5.182	337	1.308	190	1.847	9.973	7.748	293	18.076
90 a 92	Furto semplice.....	657	2.197	51	2.912	170	828	110	1.117	4.644	4.518	167	9.359
93	Furto aggravato.....	672	1.543	42	2.270	167	480	80	730	5.329	3.230	126	8.717
94 a 109	RAPINA E DANNI.....	202	1.044	18	1.266	44	508	50	604	1.722	2.125	69	3.920
94 a 97	Rapina, estorsione, sequestro di persona.....	47	148	4	199	4	14	1	19	513	298	5	816
98 a 109	Danni a cose, animali, terreni, ecc.....	155	896	14	1.067	40	494	49	585	1.209	1.827	64	3.104
110 a 118	TRUFFA ED ALTRE FRODI.....	687	2.369	52	3.130	104	611	72	795	2.108	3.853	128	6.131
110	Truffa.....	301	980	18	1.312	57	228	32	321	919	1.546	50	2.540
111	Appropriazione indebita.....	180	636	14	833	18	172	16	207	520	1.049	31	1.605
112	Ricettazione.....	118	431	9	560	22	130	15	167	448	741	26	1.217
113 a 118	Insolvenza fraudolenta, ecc.....	88	322	11	425	7	81	9	100	221	517	21	769
119 a 212	<b>Contro l'economia e la fede pubblica</b> .....	<b>537</b>	<b>3.105</b>	<b>61</b>	<b>3.713</b>	<b>142</b>	<b>1.581</b>	<b>192</b>	<b>1.918</b>	<b>2.018</b>	<b>5.429</b>	<b>256</b>	<b>7.727</b>
119 a 134	CONTRO L'ECONOMIA PUBBLICA, L'INDUSTRIA E IL COMMERCIO.....	235	1.780	42	2.061	71	1.130	143	1.346	756	3.218	186	4.168
119	Frode nell'esercizio del commercio.....	53	372	9	434	13	192	23	230	178	630	32	842
120	Vendita sostanze alimentari non genuine.....	171	1.319	32	1.525	54	882	117	1.053	557	2.429	150	3.141
121 a 134	Arbitraria invasione aziende, ecc.....	11	89	1	102	4	56	3	63	21	159	4	185
135 a 162	CONTRO L'INCOLUMITÀ PUBBLICA.....	29	151	2	184	7	67	15	89	129	255	17	404
163 a 212	CONTRO LA FEDE PUBBLICA.....	273	1.174	17	1.468	64	384	34	483	1.133	1.956	53	3.155
163 a 174	Falsità in monete.....	17	35	1	53	4	23	1	28	39	73	2	116
175 a 182	Falsità in sigilli.....	59	410	5	475	30	176	14	220	163	667	20	851
183 a 212	Falsità in atti e persone.....	197	729	11	940	30	185	19	235	931	1.216	31	2.188
213 a 373	<b>Contro lo Stato, le altre istituzioni sociali e l'ordine pubblico</b> .....	<b>1.224</b>	<b>6.832</b>	<b>189</b>	<b>8.271</b>	<b>233</b>	<b>2.403</b>	<b>289</b>	<b>2.930</b>	<b>4.040</b>	<b>11.718</b>	<b>493</b>	<b>16.294</b>
213 a 276	CONTRO LA PERSONALITÀ DELLO STATO.....	9	14	—	24	—	1	—	1	28	17	—	46
277 a 318	CONTRO LA PUBBLICA AMMINISTRAZIONE.....	1.094	6.367	175	7.660	206	2.178	256	2.644	3.508	10.844	444	14.835
277 a 285	Violenza, resistenza, oltraggio.....	407	1.025	27	1.463	63	263	30	356	1.708	1.861	60	3.641
286 a 294	Peculato, malversazione, ecc.....	13	112	3	128	2	35	2	39	56	181	5	242
295 a 318	Omissione atti di ufficio, ecc.....	674	5.230	145	6.069	141	1.880	224	2.249	1.744	8.802	379	10.952
319 a 354	CONTRO L'AMMINISTRAZIONE DELLA GIUSTIZIA.....	113	427	13	554	25	219	33	278	469	820	48	1.340
355 a 366	CONTRO IL SENTIMENTO RELIGIOSO, ECC.....	4	4	1	9	2	2	—	4	19	12	1	32
367 a 373	CONTRO L'ORDINE PUBBLICO.....	4	20	—	24	—	3	—	3	16	25	—	41
	<b>TOTALE</b> .....	<b>5.785</b>	<b>26.834</b>	<b>609</b>	<b>33.386</b>	<b>1.195</b>	<b>9.571</b>	<b>1.124</b>	<b>11.940</b>	<b>29.710</b>	<b>48.945</b>	<b>1.798</b>	<b>80.776</b>

(a), (b), Cfr. rispettivamente note (b) e (c) a pagina precedente.

Segue TAV. 148 — CONDANNATI SECONDO IL DELITTO, L'ETÀ, LO STATO CIVILE E IL SESSO

Anno 1957

N. d'ordine	DELITTI	14-18				18-21				21-30			
		Nubili	Coniugate	Vedove	Totale (a)	Nubili	Coniugate	Vedove	Totale (a)	Nubili	Coniugate	Vedove	Totale (a)
<b>FEMMINE</b>													
1 a 47	<b>Contro la persona</b> .....	<b>34</b>	<b>10</b>	—	<b>44</b>	<b>229</b>	<b>132</b>	<b>1</b>	<b>363</b>	<b>504</b>	<b>905</b>	<b>13</b>	<b>1.423</b>
1 a 10	CONTRO LA VITA .....	4	—	—	4	20	—	1	21	44	20	1	65
1	Strage .....	—	—	—	—	—	—	—	—	—	—	—	—
2,3,5,8	Omicidio volontario .....	4	—	—	4	8	—	1	9	18	10	1	29
4	Infanticidio per causa di onore .....	—	—	—	—	10	—	—	10	11	1	—	12
6,7	Omicidio preterintenzionale .....	—	—	—	—	—	—	—	—	1	1	—	2
9,10	Omicidio colposo .....	—	—	—	—	2	—	—	2	14	8	—	22
11 a 45	<b>CONTRO L'INCOLUMITÀ E LA LIBERTÀ INDIVIDUALE</b> .....	<b>26</b>	<b>9</b>	—	<b>35</b>	<b>182</b>	<b>118</b>	—	<b>301</b>	<b>380</b>	<b>766</b>	<b>8</b>	<b>1.155</b>
11	Percosse .....	—	—	—	—	7	8	—	15	24	51	1	76
12 a 14	Lesioni personali volontarie .....	8	7	—	15	86	68	—	155	213	513	4	730
15 a 17	Lesioni personali colpose .....	2	—	—	2	14	7	—	21	30	30	—	61
18 a 22	Rissa, abbandono d'incapace, ecc. ....	10	1	—	11	25	23	—	43	38	77	—	115
23 a 45	Violenza privata, minaccia, ecc. ....	6	1	—	7	50	12	—	62	75	95	3	173
46,47	INGIURIE E DIFFAMAZIONI .....	4	1	—	5	27	14	—	41	80	119	4	203
48 a 89	<b>Contro la famiglia, la moralità e il buon costume</b> .....	<b>17</b>	<b>10</b>	—	<b>27</b>	<b>46</b>	<b>59</b>	—	<b>105</b>	<b>131</b>	<b>315</b>	<b>1</b>	<b>447</b>
48 a 61	CONTRO LA FAMIGLIA .....	2	4	—	6	6	54	—	60	45	278	1	324
51	Violazione obblighi assistenza familiare ..	1	3	—	4	1	38	—	39	10	197	1	208
52	Maltrattamenti in famiglia .....	—	—	—	—	1	1	—	2	4	3	—	7
(b)	Adulterio, bigamia, ecc. ....	1	1	—	2	4	15	—	19	31	78	—	109
62 a 78	<b>CONTRO LA MORALITÀ E IL BUON COSTUME</b> .....	<b>15</b>	<b>6</b>	—	<b>21</b>	<b>38</b>	<b>3</b>	—	<b>41</b>	<b>60</b>	<b>26</b>	—	<b>86</b>
62	Violenza carnale .....	—	—	—	—	1	—	—	1	—	—	—	—
63	Atti di libidine violenti .....	—	1	—	1	—	—	—	—	—	—	—	—
64	Atti osceni .....	15	5	—	20	37	3	—	40	51	18	—	69
65 a 78	Corruzione di minorenni, ecc. ....	—	—	—	—	—	—	—	—	9	8	—	17
79 a 89	<b>CONTRO LA SANITÀ DELLA STIRPE</b> .....	—	—	—	—	<b>2</b>	<b>2</b>	—	<b>4</b>	<b>26</b>	<b>11</b>	—	<b>37</b>
90 a 118	<b>Contro il patrimonio</b> .....	<b>36</b>	<b>3</b>	—	<b>41</b>	<b>248</b>	<b>82</b>	<b>1</b>	<b>333</b>	<b>477</b>	<b>481</b>	<b>7</b>	<b>973</b>
90 a 93	FURTO .....	31	3	—	36	211	63	—	276	371	327	3	706
90 a 92	Furto semplice .....	17	2	—	20	142	36	—	179	256	199	2	461
93	Furto aggravato .....	14	1	—	16	69	27	—	97	115	128	1	245
94 a 109	<b>RAPINA E DANNI</b> .....	<b>2</b>	—	—	<b>2</b>	<b>10</b>	<b>6</b>	—	<b>16</b>	<b>29</b>	<b>40</b>	<b>1</b>	<b>70</b>
94 a 97	Rapina, estorsione, sequestro di persona ..	—	—	—	—	1	2	—	3	5	9	—	14
98 a 109	Danni a cose, animali, terreni, ecc. ....	2	—	—	2	9	4	—	13	24	31	1	56
110 a 118	<b>TRUFFA ED ALTRE Frodi</b> .....	<b>3</b>	—	—	<b>3</b>	<b>27</b>	<b>13</b>	<b>1</b>	<b>41</b>	<b>77</b>	<b>114</b>	<b>3</b>	<b>197</b>
110	Truffa .....	1	—	—	1	11	4	—	15	24	30	—	56
111	Appropriazione indebita .....	1	—	—	1	6	4	—	10	21	30	1	52
112	Ricettazione .....	1	—	—	1	6	1	1	8	8	31	1	49
113 a 118	Insolvenza fraudolenta, ecc. ....	—	—	—	—	4	4	—	8	24	23	1	49
119 a 212	<b>Contro l'economia e la fede pubblica</b> .....	<b>20</b>	—	—	<b>20</b>	<b>63</b>	<b>9</b>	—	<b>72</b>	<b>120</b>	<b>162</b>	<b>3</b>	<b>285</b>
119 a 134	<b>CONTRO L'ECONOMIA PUBBLICA, L'INDUSTRIA E IL COMMERCIO</b> .....	<b>10</b>	—	—	<b>10</b>	<b>22</b>	<b>3</b>	—	<b>25</b>	<b>54</b>	<b>95</b>	<b>1</b>	<b>150</b>
119	Frode nell'esercizio del commercio .....	1	—	—	1	5	2	—	7	9	12	—	21
120	Vendita sostanze alimentari non genuine ..	9	—	—	9	17	1	—	18	45	83	1	129
121 a 134	Arbitraria invasione aziende, ecc. ....	—	—	—	—	—	—	—	—	—	—	—	—
135 a 162	<b>CONTRO L'INCOLUMITÀ PUBBLICA</b> .....	—	—	—	—	<b>2</b>	—	—	<b>2</b>	<b>1</b>	<b>5</b>	—	<b>6</b>
163 a 212	<b>CONTRO LA FEDE PUBBLICA</b> .....	<b>10</b>	—	—	<b>10</b>	<b>39</b>	<b>6</b>	—	<b>45</b>	<b>65</b>	<b>62</b>	<b>2</b>	<b>129</b>
163 a 174	Falsità in monete .....	—	—	—	—	1	—	—	1	—	3	—	3
175 a 182	Falsità in sigilli .....	1	—	—	1	1	—	—	1	12	10	1	23
183 a 212	Falsità in atti e persone .....	9	—	—	9	37	6	—	43	53	49	1	103
213 a 373	<b>Contro lo Stato, le altre istituzioni sociali e l'ordine pubblico</b> .....	<b>24</b>	<b>7</b>	—	<b>31</b>	<b>129</b>	<b>96</b>	—	<b>225</b>	<b>420</b>	<b>1.072</b>	<b>9</b>	<b>1.503</b>
213 a 276	<b>CONTRO LA PERSONALITÀ DELLO STATO</b> .....	—	—	—	—	—	<b>1</b>	—	<b>1</b>	—	—	—	—
277 a 318	<b>CONTRO LA PUBBLICA AMMINISTRAZIONE</b> .....	<b>22</b>	<b>6</b>	—	<b>28</b>	<b>117</b>	<b>91</b>	—	<b>208</b>	<b>382</b>	<b>1.026</b>	<b>7</b>	<b>1.417</b>
277 a 285	Violenza, resistenza, oltraggio .....	5	—	—	5	24	10	—	34	65	81	1	148
286 a 294	Peculato, malversazione, ecc. ....	—	—	—	—	—	—	—	—	1	2	—	3
295 a 318	Omissione atti di ufficio, ecc. ....	17	6	—	23	93	81	—	174	316	943	6	1.266
319 a 354	<b>CONTRO L'AMMINISTRAZIONE DELLA GIUSTIZIA</b> .....	<b>2</b>	<b>1</b>	—	<b>3</b>	<b>10</b>	<b>4</b>	—	<b>14</b>	<b>34</b>	<b>46</b>	<b>2</b>	<b>82</b>
355 a 366	<b>CONTRO IL SENTIMENTO RELIGIOSO, ECC.</b> .....	—	—	—	—	<b>2</b>	—	—	<b>2</b>	<b>4</b>	—	—	<b>4</b>
367 a 373	<b>CONTRO L'ORDINE PUBBLICO</b> .....	—	—	—	—	—	—	—	—	—	—	—	—
	<b>TOTALE</b> .....	<b>131</b>	<b>30</b>	—	<b>163</b>	<b>715</b>	<b>378</b>	<b>2</b>	<b>1.098</b>	<b>1.652</b>	<b>2.935</b>	<b>33</b>	<b>4.631</b>

(a) Comprese le condannate (in totale 52) delle quali non si conosce lo stato civile. — (b) Numeri 48 a 50, 53 a 61.

Segue TAV. 148 — CONDANNATI SECONDO IL DELITTO, L'ETÀ, LO STATO CIVILE E IL SESSO

Anno 1957

N. d'ordine	DELITTI	30-50				50 E OLTRE				TOTALE			
		Nubili	Coniugate	Vedove	Totale (a)	Nubili	Coniugate	Vedove	Totale (a)	Nubili	Coniugate	Vedove	Totale (a)
<b>FEMMINE</b>													
1 a 47	Contro la persona.....	296	1.690	91	2.083	86	550	143	782	1.149	3.287	249	4.695
1 a 10	CONTRO LA VITA .....	16	27	5	48	1	7	2	10	85	54	9	148
1	Strage .....	—	—	—	—	—	—	—	—	—	—	—	—
2,3,5,8	Omicidio volontario .....	5	4	5	14	1	1	—	2	36	15	7	58
4	Infanticidio per causa di onore .....	5	4	—	9	—	—	—	2	26	7	—	33
6,7	Omicidio preterintenzionale .....	—	—	—	—	—	—	—	1	1	3	—	4
9,10	Omicidio colposo .....	6	18	—	24	—	3	2	5	22	29	2	53
11 a 45	CONTRO L'INCOLUMITÀ E LA LIBERTÀ INDIVIDUALE .....	199	1.325	67	1.596	55	389	93	540	842	2.607	168	3.627
11	Percosse .....	18	107	5	131	7	24	8	39	56	190	14	261
12 a 14	Lesioni personali volontarie .....	112	840	43	996	28	247	52	329	447	1.675	99	2.225
15 a 17	Lesioni personali colpose .....	19	73	5	100	4	25	10	40	69	135	15	224
18 a 22	Rissa, abbandono d'incapace, ecc. ....	7	111	6	124	3	34	4	41	83	246	10	339
23 a 45	Violenza privata, minaccia, ecc. ....	43	194	8	245	13	59	19	91	187	361	30	578
46,47	INGIURIE E DIFFAMAZIONI .....	81	338	19	439	30	154	48	232	222	626	71	920
48 a 89	Contro la famiglia, la moralità e il buon costume .....	83	402	17	504	19	65	15	99	296	851	33	1.182
48 a 61	CONTRO LA FAMIGLIA .....	24	305	8	338	1	42	3	46	78	682	12	774
51	Violazione obblighi assistenza familiare..	9	216	2	227	—	35	1	36	21	489	4	514
52	Maltrattamenti in famiglia .....	4	11	—	15	—	3	1	4	9	18	1	28
(b)	Adulterio, bigamia, ecc. ....	11	78	6	96	1	4	1	6	48	176	7	232
62 a 78	CONTRO LA MORALITÀ E IL BUON COSTUME .....	46	57	6	110	16	12	10	38	175	104	16	296
62	Violenza carnale .....	1	1	—	2	—	—	—	2	1	—	—	3
63	Atti di libidine violenti .....	1	2	—	2	—	1	—	1	—	—	—	4
64	Atti osceni .....	34	32	3	70	14	4	2	20	151	62	5	219
65 a 78	Corruzione di minorenni, ecc. ....	11	22	3	36	2	7	8	17	22	37	11	70
79 a 89	CONTRO LA SANITÀ DELLA STIRPE .....	13	40	3	56	2	11	2	15	43	64	5	112
90 a 118	Contro il patrimonio. ....	328	1.065	89	1.492	90	322	137	552	1.179	1.953	234	3.391
90 a 93	FURTO .....	209	675	53	941	58	208	82	351	880	1.276	138	2.310
90 a 92	Furto semplice .....	138	397	29	567	40	136	48	226	593	770	79	1.453
93	Furto aggravato .....	71	278	24	374	18	72	34	125	287	506	59	857
94 a 109	RAPINA E DANNI .....	10	98	7	116	9	37	20	66	60	181	28	270
94 a 97	Rapina, estorsione, sequestro di persona. ....	1	7	1	9	—	—	—	—	7	18	1	26
98 a 109	Danni a cose, animali, terreni, ecc. ....	9	91	6	107	9	37	20	66	53	163	27	244
110 a 118	TRUFFA ED ALTRE FRODI .....	109	292	29	435	23	77	35	135	239	496	68	811
110	Truffa .....	44	93	10	147	11	24	13	48	91	151	23	267
111	Appropriazione indebita .....	28	78	8	114	4	15	9	29	60	127	18	205
112	Ricettazione .....	19	69	8	93	5	19	9	34	40	120	19	181
113 a 118	Insolvenza fraudolenta, ecc. ....	18	52	3	76	2	19	4	25	48	98	8	158
119 a 212	Contro l'economia e la fede pubblica. ....	165	679	46	890	80	331	126	537	448	1.181	175	1.804
119 a 134	CONTRO L'ECONOMIA PUBBLICA, L'INDUSTRIA E IL COMMERCIO .....	70	488	33	591	36	252	96	384	192	838	130	1.160
119	Frode nell'esercizio del commercio .....	14	73	7	94	5	28	14	47	34	115	21	170
120	Vendita sostanze alimentari non genuine	55	408	25	488	30	221	82	333	156	713	108	977
121 a 134	Arbitraria invasione aziende, ecc. ....	1	7	1	9	1	3	—	4	2	10	1	13
135 a 162	CONTRO L'INCOLUMITÀ PUBBLICA .....	6	21	1	28	2	9	7	18	11	35	8	54
163 a 212	CONTRO LA FEDE PUBBLICA .....	89	170	12	271	42	70	23	135	245	308	37	590
163 a 174	Falsità in monete .....	5	2	—	7	1	5	1	7	7	10	1	18
175 a 182	Falsità in sigilli .....	38	68	4	110	27	38	10	75	79	116	15	210
183 a 212	Falsità in atti e persone .....	46	100	8	154	14	27	12	53	159	182	21	362
213 a 373	Contro lo Stato, le altre istituzioni sociali e l'ordine pubblico .....	430	2.853	147	3.439	114	881	269	1.207	1.117	4.909	365	6.405
213 a 276	CONTRO LA PERSONALITÀ DELLO STATO .....	1	2	—	3	—	—	—	—	1	3	—	4
277 a 318	CONTRO LA PUBBLICA AMMINISTRAZIONE .....	398	2.718	135	3.259	102	831	191	1.126	1.021	4.672	333	6.038
277 a 285	Violenza, resistenza, oltraggio .....	76	172	16	266	11	41	14	66	181	304	31	519
286 a 294	Peculato, malversazione, ecc. ....	3	9	1	13	1	2	1	4	5	13	2	20
295 a 318	Omissione atti di ufficio, ecc. ....	319	2.537	118	2.960	90	788	176	1.056	835	4.355	300	5.499
319 a 354	CONTRO L'AMMINISTRAZIONE DELLA GIUSTIZIA .....	29	130	12	172	10	49	18	78	85	230	32	349
355 a 366	CONTRO IL SENTIMENTO RELIGIOSO, ECC. ....	2	3	—	5	2	—	—	2	10	3	—	13
367 a 373	CONTRO L'ORDINE PUBBLICO .....	—	—	—	—	1	—	—	1	—	1	—	1
<b>TOTALE...</b>		<b>1.302</b>	<b>6.689</b>	<b>396</b>	<b>8.408</b>	<b>389</b>	<b>2.149</b>	<b>630</b>	<b>3.177</b>	<b>4.189</b>	<b>12.181</b>	<b>1.055</b>	<b>17.477</b>

(a), (b), Cfr. corrispondenti note a pagina precedente.

Segue TAV. 148 — CONDANNATI SECONDO IL DELITTO, L'ETÀ, LO STATO CIVILE E IL SESSO

Anno 1958

N. d'ordine	DELITTI	14-18				18-21				21-30			
		Celibi e nubili	Coniugati	Vedovi	Totale (a)	Celibi e nubili	Coniugati	Vedovi	Totale (a)	Celibi e nubili	Coniugati	Vedovi	Totale (a)
<b>MASCHI E FEMMINE</b>													
1 a 47	Contro la persona.....	184	12	—	196	1.804	327	—	2.141	3.939	3.613	18	7.610
1 a 10	CONTRO LA VITA.....	26	—	—	26	264	18	—	282	672	310	5	992
1	Strage.....	—	—	—	—	—	—	—	—	—	—	—	—
2,3,5,8	Omicidio volontario.....	17	—	—	17	39	11	—	50	88	66	3	157
4	Infanticidio per causa di onore.....	2	—	—	2	1	—	—	1	12	2	—	14
6,7	Omicidio preterintenzionale.....	4	—	—	4	5	—	—	5	9	4	—	13
9,10	Omicidio colposo.....	3	—	—	3	219	7	—	226	563	238	2	808
11 a 45	CONTRO L'INCOLUMITÀ E LA LIBERTÀ INDIVIDUALE.....	156	12	—	168	1.493	297	—	1.800	3.124	3.138	13	6.310
11	Percosse.....	4	1	—	5	39	8	—	47	64	78	—	143
12 a 14	Lesioni personali volontarie.....	71	6	—	77	462	190	—	655	937	1.822	7	2.769
15 a 17	Lesioni personali colpose.....	37	1	—	38	689	32	—	728	1.512	681	1	2.221
13 a 22	Rissa, abbandono d'incapace, ecc.....	24	1	—	25	123	24	—	147	223	205	1	431
23 a 45	Violenza privata, minaccia, ecc.....	20	3	—	23	180	43	—	223	388	352	4	746
46,47	INGIURIE E DIFFAMAZIONI.....	2	—	—	2	47	12	—	59	143	165	—	308
69 a 89	Contro la famiglia, la moralità e il buon costume.....	84	16	—	100	337	101	—	438	622	893	2	1.519
48 a 61	CONTRO LA FAMIGLIA.....	4	10	—	14	48	78	—	126	114	718	1	834
51	Violazione obblighi assistenza familiare.....	—	7	—	7	6	52	—	58	24	510	—	534
52	Maltrattamenti in famiglia.....	2	1	—	3	13	8	—	21	18	83	—	101
(b)	Adulterio, bigamia, ecc.....	2	2	—	4	29	18	—	47	72	125	1	199
62 a 78	CONTRO LA MORALITÀ E IL BUON COSTUME.....	80	6	—	86	237	22	—	309	479	166	1	647
62	Violenza carnale.....	31	1	—	32	38	1	—	39	53	26	—	79
63	Atti di libidine violenti.....	27	—	—	27	40	2	—	42	61	21	—	82
64	Atti osceni.....	15	4	—	19	159	17	—	176	291	80	—	372
65 a 78	Corruzione di minorenni, ecc.....	7	1	—	8	50	2	—	52	74	39	1	114
79 a 89	CONTRO LA SANITÀ DELLA STIRPE.....	—	—	—	—	2	1	—	3	29	9	—	38
90 a 118	Contro il patrimonio.....	1.118	18	—	1.137	4.220	378	—	2.4.611	5.485	3.687	19	9.211
90 a 93	FURTO.....	910	12	—	922	3.392	269	—	3.671	3.749	2.343	12	6.118
90 a 92	Furto semplice.....	275	3	—	278	1.473	129	—	1.606	1.634	1.276	9	2.927
93	Furto aggravato.....	635	9	—	644	1.919	140	—	2.065	2.115	1.067	3	3.191
94 a 109	RAPINA E DANNI.....	182	2	—	184	525	55	—	580	727	490	2	1.220
94 a 97	Rapina, estorsione, sequestro di persona.....	72	—	—	72	200	17	—	217	228	126	—	355
98 a 109	Danni a cose, animali, terreni, ecc.....	110	2	—	112	325	38	—	353	499	364	2	865
110 a 118	TRUFFA ED ALTRE FRODI.....	26	4	—	31	303	54	—	360	1.009	854	4	1.873
110	Truffa.....	4	2	—	6	106	21	—	130	441	361	2	909
111	Appropriazione indebita.....	11	2	—	13	69	11	—	80	242	210	—	453
112	Ricettazione.....	10	—	—	10	102	16	—	118	216	172	1	389
113 a 118	Insolvenza fraudolenta, ecc.....	1	—	—	1	26	6	—	32	110	111	1	222
119 a 212	Contro l'economia e la fede pubblica.....	81	2	—	83	339	28	—	367	798	614	—	1.420
119 a 134	CONTRO L'ECONOMIA PUBBLICA, L'INDUSTRIA E IL COMMERCIO.....	34	1	—	35	85	10	—	95	256	257	—	514
119	Frode nell'esercizio del commercio.....	4	1	—	5	25	1	—	26	66	62	—	128
120	Vendita sostanze alimentari non genuine	30	—	—	30	59	8	—	67	178	188	—	367
121 a 134	Arbitraria invasione aziende, ecc.....	—	—	—	—	1	1	—	2	12	7	—	19
135 a 162	CONTRO L'INCOLUMITÀ PUBBLICA.....	1	—	—	1	29	2	—	31	65	36	—	101
163 a 212	CONTRO LA FEDE PUBBLICA.....	46	1	—	47	225	16	—	241	477	321	—	805
163 a 174	Falsità in monete.....	3	—	—	3	6	—	—	6	25	8	—	34
175 a 182	Falsità in sigilli.....	1	—	—	1	9	1	—	10	35	31	—	66
183 a 212	Falsità in atti e persone.....	42	1	—	43	210	15	—	225	417	282	—	705
213 a 373	Contro lo Stato, le altre istituzioni sociali e l'ordine pubblico.....	57	3	—	60	574	133	—	711	1.736	2.141	11	3.898
213 a 276	CONTRO LA PERSONALITÀ DELLO STATO.....	—	—	—	—	6	—	—	6	10	4	—	15
277 a 318	CONTRO LA PUBBLICA AMMINISTRAZIONE.....	43	3	—	46	459	119	—	581	1.500	2.003	11	3.521
277 a 285	Violenza, resistenza, oltraggio.....	32	—	—	32	320	39	—	361	784	460	5	1.252
286 a 294	Peculato, malversazione, ecc.....	—	—	—	—	5	1	—	6	31	15	—	46
295 a 318	Omissione atti di ufficio, ecc.....	11	3	—	14	134	79	—	214	685	1.528	6	2.223
319 a 354	CONTRO L'AMMINISTRAZIONE DELLA GIUSTIZIA.....	13	—	—	13	105	13	—	119	213	130	—	345
355 a 366	CONTRO IL SENTIMENTO RELIGIOSO, ECC.....	—	—	—	—	2	1	—	3	8	1	—	9
367 a 373	CONTRO L'ORDINE PUBBLICO.....	1	—	—	1	2	—	—	2	5	3	—	8
	<b>TOTALE...</b>	<b>1.524</b>	<b>51</b>	<b>—</b>	<b>1.576</b>	<b>7.274</b>	<b>967</b>	<b>—</b>	<b>3.8.268</b>	<b>12.580</b>	<b>10.948</b>	<b>49</b>	<b>23.658</b>

(a) Compresi i condannati (in totale 258) dei quali non si conosce lo stato civile. — (b) Numeri 48 a 50, 53 a 61.

Segue TAV. 148 — CONDANNATI SECONDO IL DELITTO, L'ETÀ, LO STATO CIVILE E IL SESSO

ANNO 1958

N. d'ordine	DELITTI	30-50				50 E OLTRE				TOTALE			
		Celibi e nubili	Coniugati	Vedovi	Totale (a)	Celibi e nubili	Coniugati	Vedovi	Totale (a)	Celibi e nubili	Coniugati	Vedovi	Totale (a)
<b>MASCHI E FEMMINE</b>													
1 a 47	Contro la persona.....	1.386	7.573	141	9.150	236	2.548	295	3.097	7.549	14.073	454	22.194
1 a 10	CONTRO LA VITA.....	190	828	12	1.033	13	210	22	245	1.165	1.366	39	2.578
1	Strage.....	—	—	—	—	—	—	—	—	—	—	—	—
2,3,5,8	Omicidio volontario.....	27	98	6	131	2	28	4	34	173	203	13	389
4	Infanticidio per causa di onore.....	7	7	2	16	—	1	—	2	22	10	3	35
6,7	Omicidio preterintenzionale.....	5	14	—	19	—	4	1	5	23	22	1	46
9,10	Omicidio colposo.....	151	709	4	867	11	177	16	204	947	1.131	22	2.108
11 a 45	CONTRO L'INCOLUMITÀ E LA LIBERTÀ INDIVIDUALE.....	1.055	6.112	105	7.318	181	2.049	218	2.466	6.009	11.608	336	18.052
11	Percosse.....	39	217	14	270	10	79	6	95	156	383	20	560
12 a 14	Lesioni personali volontarie.....	410	2.903	46	3.361	96	974	126	1.197	1.976	5.895	179	8.059
15 a 17	Lesioni personali colpose.....	378	1.881	17	2.318	36	555	29	637	2.652	3.150	47	8.942
18 a 22	Rissa, abbandono d'incapace, ecc.....	56	327	12	396	7	123	14	144	433	680	27	1.143
23 a 45	Violenza privata, minaccia, ecc.....	172	784	16	973	32	318	43	393	792	1.500	63	2.358
46,47	INGIURIE E DIFFAMAZIONI.....	141	633	24	799	42	289	55	386	375	1.099	79	1.554
48 a 89	Contro la famiglia, la moralità e il buon costume.....	378	1.693	45	2.120	70	466	42	581	1.491	3.169	89	4.758
48 a 61	CONTRO LA FAMIGLIA.....	81	1.191	25	1.298	12	267	8	287	259	2.264	34	2.559
51	Violazione obblighi assistenza familiare.....	21	825	11	858	6	185	3	194	57	1.579	14	1.651
52	Maltrattamenti in famiglia.....	22	186	7	215	3	49	2	54	58	327	9	394
(b)	Adulterio, bigamia, ecc.....	38	180	7	225	3	33	3	39	144	358	11	514
62 a 78	CONTRO LA MORALITÀ E IL BUON COSTUME.....	287	463	19	772	54	192	31	280	1.187	849	51	2.094
62	Violenza carnale.....	16	74	3	93	1	25	4	30	139	127	7	273
63	Atti di libidine violenti.....	57	109	7	173	15	73	5	93	200	205	12	417
64	Atti osceni.....	157	173	8	341	26	69	12	110	648	343	20	1.018
65 a 78	Corruzione di minorenni, ecc.....	57	107	1	165	12	25	10	47	200	174	12	386
79 a 89	CONTRO LA SANITÀ DELLA STIRPE.....	10	39	1	50	4	7	2	14	45	56	4	105
90 a 118	Contro il patrimonio.....	2.183	7.094	187	9.503	477	2.374	300	3.161	13.483	13.551	507	27.623
90 a 93	FURTO.....	1.373	3.696	116	5.293	356	1.251	176	1.786	9.780	7.571	305	17.700
90 a 92	Furto semplice.....	658	2.148	62	2.875	161	775	99	1.037	4.201	4.331	171	8.723
93	Furto aggravato.....	715	1.548	54	2.328	195	476	77	749	5.579	3.240	134	8.977
94 a 109	RAPINA E DANNI.....	201	997	14	1.214	35	487	55	578	1.670	2.031	71	3.776
94 a 97	Rapina, estorsione, sequestro di persona.....	31	103	2	136	5	15	2	22	536	261	4	802
98 a 109	Danni a cose, animali, terreni, ecc.....	170	894	12	1.078	30	472	53	556	1.134	1.770	67	2.974
110 a 118	TRUFFA ED ALTRE FRODI.....	609	2.401	57	3.088	86	636	69	797	2.033	3.949	131	6.147
110	Truffa.....	273	1.038	23	1.347	36	244	34	319	860	1.666	60	2.611
111	Appropriazione indebita.....	135	606	13	755	25	176	17	218	482	1.005	30	1.519
112	Ricettazione.....	114	427	14	555	16	121	14	151	458	736	29	1.224
113 a 118	Insolvenza fraudolenta, ecc.....	97	330	7	429	9	95	4	109	233	542	12	793
119 a 212	Contro l'economia e la fede pubblica.....	414	2.329	44	2.794	87	1.105	151	1.346	1.719	4.078	195	6.010
119 a 134	CONTRO L'ECONOMIA PUBBLICA, L'INDUSTRIA E IL COMMERCIO.....	175	1.358	29	1.563	45	782	115	942	595	2.408	144	3.149
119	Frode nell'esercizio del commercio.....	53	298	8	360	17	144	16	177	165	506	24	696
120	Vendita sostanze alimentari non genuine.....	111	1.011	20	1.142	28	610	98	736	406	1.817	118	2.342
121 a 134	Arbitraria invasione aziende, ecc.....	11	49	1	61	—	28	1	29	24	85	2	111
135 a 162	CONTRO L'INCOLUMITÀ PUBBLICA.....	29	122	1	154	12	81	9	103	136	241	10	390
163 a 212	CONTRO LA FEDE PUBBLICA.....	210	849	14	1.077	30	242	27	301	988	1.429	41	2.471
163 a 174	Falsità in monete.....	12	47	—	60	—	15	2	17	46	70	2	120
175 a 182	Falsità in sigilli.....	7	102	1	111	5	46	4	55	57	190	5	243
183 a 212	Falsità in atti e persone.....	191	700	13	906	25	181	21	229	885	1.179	34	2.108
213 a 373	Contro lo Stato, le altre istituzioni sociali e l'ordine pubblico.....	1.122	6.366	162	7.664	247	2.245	365	2.861	3.736	10.888	539	15.194
213 a 276	CONTRO LA PERSONALITÀ DELLO STATO.....	8	9	—	17	1	3	1	5	25	16	1	43
277 a 318	CONTRO LA PUBBLICA AMMINISTRAZIONE.....	1.020	5.979	148	7.161	224	2.040	339	2.607	3.246	10.144	499	13.916
277 a 285	Violenza, resistenza, oltraggio.....	383	942	19	1.347	80	267	30	377	1.599	1.702	54	3.369
286 a 294	Peculato, malversazione, ecc.....	10	82	1	93	2	21	1	24	48	119	2	169
295 a 318	Omissione atti di ufficio, ecc.....	627	4.955	128	5.721	142	1.752	308	2.206	1.599	8.317	443	10.378
319 a 354	CONTRO L'AMMINISTRAZIONE DELLA GIUSTIZIA.....	87	358	12	457	21	196	25	242	439	697	37	1.176
355 a 366	CONTRO IL SENTIMENTO RELIGIOSO, ECC.....	2	9	2	13	1	5	—	6	13	16	2	31
367 a 373	CONTRO L'ORDINE PUBBLICO.....	5	11	—	16	—	1	—	1	13	15	—	28
<b>TOTALE...</b>		<b>5.483</b>	<b>25.055</b>	<b>579</b>	<b>31.231</b>	<b>1.117</b>	<b>8.738</b>	<b>1.153</b>	<b>11.046</b>	<b>27.978</b>	<b>45.759</b>	<b>1.784</b>	<b>75.779</b>

(a), (b) Cfr. corrispondenti note a pagina precedente.

Segue TAV. 148 — CONDANNATI SECONDO IL DELITTO, L'ETÀ, LO STATO CIVILE E IL SESSO

ANNO 1958

N. d'ordine	DELITTI	14-18				18-21				21-30			
		Nubili	Coniugate	Vedove	Totale (a)	Nubili	Coniugate	Vedove	Totale (a)	Nubili	Coniugate	Vedove	Totale (a)
<b>FEMMINE</b>													
1 a 47	Contro la persona .....	32	5	—	37	292	122	—	325	401	771	6	1.179
1 a 10	CONTRO LA VITA .....	9	—	—	9	12	6	—	18	21	14	—	35
1	Strage .....	—	—	—	—	—	—	—	—	—	—	—	—
2.3.5.8.	Omicidio volontario .....	6	—	—	6	6	5	—	13	7	10	—	17
4	Infanticidio per causa di onore .....	2	—	—	2	1	—	—	1	11	2	—	13
6.7	Omicidio preterintenzionale .....	1	—	—	1	1	—	—	1	—	2	—	2
9.10	Omicidio colposo .....	—	—	—	—	2	1	—	3	3	—	—	3
11 a 43	CONTRO L'INCOLUMITÀ E LA LIBERTÀ INDIVIDUALE .....	22	5	—	27	168	106	—	273	321	661	6	992
11	Percesse .....	1	—	—	1	9	5	—	14	22	41	—	63
12 a 14	Lesioni personali volontarie .....	11	3	—	14	91	77	—	161	161	465	4	651
15 a 17	Lesioni personali colpose .....	4	—	—	4	15	1	—	17	24	19	—	43
18 a 22	Rissa, abbandono d'incapace, ecc. ....	3	1	—	4	24	15	—	39	41	72	—	114
23 a 45	Violenza privata, minaccia, ecc. ....	3	1	—	4	29	15	—	44	53	66	2	121
46.47	INGIURIE E DIFFAMAZIONI .....	1	—	—	1	22	10	—	32	59	93	—	152
48 a 89	Contro la famiglia, la moralità e il buon costume .....	12	11	—	23	49	50	—	99	135	288	—	424
48 a 61	CONTRO LA FAMIGLIA .....	1	7	—	8	5	41	—	46	34	252	—	267
51	Violazione obblighi assistenza familiare ..	—	5	—	5	—	28	—	29	7	174	—	181
52	Maltrattamenti in famiglia .....	—	—	—	—	—	—	—	—	3	4	—	7
(b)	Adulterio, bigamia, ecc. ....	1	2	—	3	5	10	—	18	24	74	—	99
62 a 78	CONTRO LA MORALITÀ E IL BUON COSTUME ..	11	4	—	15	42	9	—	51	82	30	—	112
62	Violenza carnale .....	—	—	—	—	—	—	—	—	1	—	—	1
63	Atti di libidine violenti .....	—	—	—	—	—	—	—	—	—	—	—	—
64	Atti osceni .....	10	3	—	13	41	9	—	50	75	26	—	131
65 a 78	Corruzione di minorenni, ecc. ....	1	1	—	2	1	—	—	1	6	4	—	10
79 a 89	CONTRO LA SANITÀ DELLA STIRPE .....	—	—	—	—	2	—	—	2	19	6	—	25
90 a 118	Contro il patrimonio .....	29	5	—	34	222	72	2	309	448	484	11	946
90 a 93	FURTO .....	21	1	—	22	186	54	1	243	337	325	7	681
90 a 92	Furto semplice .....	16	—	—	16	133	33	1	166	237	194	6	438
93	Furto aggravato .....	5	1	—	6	53	21	—	75	100	141	1	243
94 a 109	RAPINA E DANNI .....	5	1	—	6	9	7	—	15	21	49	1	71
94 a 97	Rapina, estorsione, sequestro di persona ..	1	—	—	1	2	1	—	3	3	9	—	12
98 a 109	Danni a cose, animali, terreni, ecc. ....	4	1	—	5	7	6	—	13	18	40	1	59
110 a 118	TRUFFA ED ALTRE FRODI .....	3	3	—	6	27	11	1	41	90	100	3	194
110	Truffa .....	1	2	—	3	8	5	1	16	32	39	2	74
111	Appropriazione indebita .....	1	1	—	2	10	—	—	10	23	19	—	42
112	Ricettazione .....	—	—	—	—	7	3	—	10	17	17	1	35
113 a 118	Insolvenza fraudolenta, ecc. ....	1	—	—	1	2	3	—	5	18	25	—	43
119 a 212	Contro l'economia e la fede pubblica .....	12	—	—	12	57	11	—	68	191	126	—	227
119 a 134	CONTRO L'ECONOMIA PUBBLICA, L'INDUSTRIA E IL COMMERCIO .....	7	—	—	7	23	5	—	28	43	76	—	119
119	Frode nell'esercizio del commercio .....	1	—	—	1	7	—	—	7	5	14	—	19
120	Vendita sostanze alimentari non genuine ..	6	—	—	6	16	5	—	21	38	59	—	97
121 a 134	Arbitraria invasione aziende, ecc. ....	—	—	—	—	—	—	—	—	3	—	—	3
135 a 162	CONTRO L'INCOLUMITÀ PUBBLICA .....	—	—	—	—	1	—	—	1	3	4	—	7
163 a 212	CONTRO LA FEDE PUBBLICA .....	5	—	—	5	33	6	—	39	55	46	—	101
163 a 174	Falsità in monete .....	—	—	—	—	1	—	—	1	2	—	—	2
175 a 182	Falsità in sigilli .....	1	—	—	1	—	1	—	1	—	3	—	3
183 a 212	Falsità in atti e persone .....	4	—	—	4	32	5	—	37	53	43	—	96
213 a 373	Contro lo Stato, le altre istituzioni sociali e l'ordine pubblico .....	8	2	—	10	163	74	1	179	376	973	7	1.357
213 a 276	CONTRO LA PERSONALITÀ DELLO STATO .....	—	—	—	—	—	—	—	—	—	—	—	—
277 a 318	CONTRO LA PUBBLICA AMMINISTRAZIONE .....	7	2	—	9	89	79	1	169	334	931	7	1.272
277 a 285	Violenza, resistenza, oltraggio .....	—	—	—	—	2	5	—	25	61	50	1	119
286 a 294	Peculato, malversazione, ecc. ....	—	—	—	—	2	1	—	3	—	1	—	1
295 a 318	Omissione atti di ufficio, ecc. ....	7	2	—	9	67	64	1	132	273	874	6	1.153
319 a 354	CONTRO L'AMMINISTRAZIONE DELLA GIUSTIZIA .....	1	—	—	1	14	3	—	18	35	41	—	77
355 a 366	CONTRO IL SENTIMENTO RELIGIOSO, ECC. ....	—	—	—	—	—	1	—	1	6	—	—	6
367 a 373	CONTRO L'ORDINE PUBBLICO .....	—	—	—	—	—	—	—	—	1	1	—	2
	<b>TOTALE</b> .....	<b>93</b>	<b>23</b>	<b>—</b>	<b>116</b>	<b>633</b>	<b>329</b>	<b>3</b>	<b>971</b>	<b>1.461</b>	<b>2.642</b>	<b>24</b>	<b>4.133</b>

(a) Compresa le condannate (in totale 33) delle quali non si conosce lo stato civile. — (b) Numeri 48 a 50, 53 a 61.



Segue TAV. 148 — CONDANNATI SECONDO IL DELITTO, L'ETÀ, LO STATO CIVILE E IL SESSO

ANNO 1958

N. d'ordine	DELITTI	30-50				50 E OLTRE				TOTALE			
		Nubili	Co-ni-gate	Vedo-ve	Totale (a)	Nubili	Co-ni-gate	Vedo-ve	Totale (a)	Nubili	Co-ni-gate	Vedo-ve	Totale (a)
<b>FEMMINE</b>													
1 a 47	Contro la persona.....	323	1.534	98	1.959	80	500	145	726	1.038	2.932	249	4.226
1 a 10	CONTRO LA VITA.....	21	39	6	66	2	12	3	17	65	71	9	145
1	Strage.....	—	—	—	—	—	—	—	—	—	—	—	—
2,3,5,8	Omicidio volontario.....	6	15	3	24	—	1	1	2	27	31	4	62
4	Infanticidio per causa di onore.....	7	7	2	16	—	1	1	2	21	10	3	34
6,7	Omicidio preterintenzionale.....	1	1	—	2	—	1	—	1	3	4	—	7
9,10	Omicidio colposo.....	7	16	1	24	2	9	1	12	14	26	2	42
11 a 45	CONTRO L'INCOLUMITÀ E LA LIBERTÀ INDIVIDUALE.....	230	1.175	72	1.480	52	362	98	513	793	2.312	176	3.287
11	Percosse.....	22	75	12	109	4	33	3	40	58	154	15	227
12 a 14	Lesioni personali volontarie.....	114	736	39	889	33	220	61	314	430	1.494	104	2.029
15 a 17	Lesioni personali colpose.....	20	76	2	101	7	23	12	43	70	119	14	208
18 a 22	Rissa, abbandono d'incapace, ecc.....	16	115	10	141	4	37	8	49	88	241	18	347
23 a 45	Violenza privata, minaccia, ecc.....	58	173	9	240	4	49	14	67	147	304	25	476
46,47	INGIURIE E DIFFAMAZIONI.....	72	320	20	413	26	126	44	196	180	549	64	794
48 a 89	Contro la famiglia, la moralità e il buon costume.....	106	394	21	521	23	69	17	109	325	812	38	1.176
48 a 61	CONTRO LA FAMIGLIA.....	29	293	15	337	3	54	4	61	72	647	19	739
51	Violazione obblighi assistenza familiare..	9	204	8	221	1	48	2	51	17	459	10	486
52	Maltrattamenti in famiglia.....	3	9	2	14	—	3	1	4	6	16	3	25
(b)	Adulterio, bigamia, ecc.....	17	80	5	102	2	3	1	6	49	172	6	228
62 a 78	CONTRO LA MORALITÀ E IL BUON COSTUME.....	70	72	5	147	16	11	10	37	221	126	15	362
62	Violenza carnale.....	—	2	—	2	—	—	1	1	1	2	1	4
63	Atti di libidine violenti.....	1	—	—	1	—	—	—	—	1	—	—	1
64	Atti osceni.....	60	48	4	112	14	7	6	27	200	93	10	303
65 a 78	Corruzione di minorenni, ecc.....	9	22	1	32	2	4	3	9	19	31	4	54
79 a 89	CONTRO LA SANITÀ DELLA STIRPE.....	7	29	1	37	4	4	3	11	32	39	4	75
90 a 118	Contro il patrimonio.....	364	1.049	102	1.522	90	335	140	567	1.153	1.945	255	3.369
90 a 93	FURTO.....	245	650	63	962	63	195	86	345	852	1.235	157	2.253
90 a 92	Furto semplice.....	152	369	35	556	39	118	46	203	577	714	88	1.383
93	Furto aggravato.....	93	281	28	404	24	77	40	142	275	521	69	870
94 a 109	RAPINA E DANNI.....	28	96	8	133	4	44	18	66	67	197	27	292
94 a 97	Rapina, estorsione, sequestro di persona.....	2	5	1	8	—	—	1	1	8	15	2	25
98 a 109	Danni a cose, animali, terreni, ecc.....	26	91	7	125	4	44	17	65	59	182	25	267
110 a 118	TRUFFA ED ALTRE FRODI.....	91	303	31	427	23	96	36	156	234	513	71	824
110	Truffa.....	32	104	11	147	8	27	13	49	81	177	27	289
111	Appropriazione indebita.....	25	66	8	99	7	22	9	38	66	108	17	191
112	Ricettazione.....	15	72	8	95	5	25	10	40	44	117	19	180
113 a 118	Insolvenza fraudolenta, ecc.....	19	61	4	86	3	22	4	29	43	111	8	164
119 a 212	Contro l'economia e la fede pubblica.....	103	487	28	619	32	247	87	366	305	871	115	1.292
119 a 134	CONTRO L'ECONOMIA PUBBLICA, L'INDUSTRIA E IL COMMERCIO.....	50	357	22	429	20	197	66	283	143	635	88	866
119	Frode nell'esercizio del commercio.....	12	72	5	89	7	39	11	57	32	125	16	173
120	Vendita sostanze alimentari non genuine	35	279	16	330	13	155	54	222	108	498	70	676
121 a 134	Arbitraria invasione aziende, ecc.....	3	6	1	10	—	3	1	4	3	12	2	17
135 a 162	CONTRO L'INCOLUMITÀ PUBBLICA.....	1	11	—	12	5	13	5	23	10	28	5	43
163 a 212	CONTRO LA FEDE PUBBLICA.....	52	119	6	178	7	37	16	60	152	208	22	383
163 a 174	Falsità in monete.....	3	9	—	13	—	1	1	2	6	10	1	18
175 a 182	Falsità in sigilli.....	2	15	1	18	1	5	2	8	4	24	3	31
183 a 212	Falsità in atti e persone.....	47	95	5	147	6	31	13	50	142	174	18	334
213 a 373	Contro lo Stato, le altre istituzioni sociali e l'ordine pubblico.....	379	2.595	125	3.102	115	774	271	1.163	981	4.418	404	5.811
213 a 276	CONTRO LA PERSONALITÀ DELLO STATO.....	1	1	—	2	—	—	—	—	1	1	—	2
277 a 318	CONTRO LA PUBBLICA AMMINISTRAZIONE.....	352	2.513	112	2.980	107	742	253	1.105	889	4.258	373	5.526
277 a 285	Violenza, resistenza, oltraggio.....	55	140	10	205	14	37	12	63	150	238	23	411
286 a 294	Peculato, malversazione, ecc.....	4	2	—	6	—	—	1	1	6	4	1	11
295 a 318	Omissione atti di ufficio, ecc.....	293	2.371	102	2.769	93	705	240	1.041	733	4.016	349	5.104
219 a 354	CONTRO L'AMMINISTRAZIONE DELLA GIUSTIZIA.....	25	78	11	114	8	28	18	54	83	150	29	264
355 a 366	CONTRO IL SENTIMENTO RELIGIOSO, ECC.....	1	3	2	6	—	4	—	4	7	8	2	17
367 a 373	CONTRO L'ORDINE PUBBLICO.....	—	—	—	—	—	—	—	—	1	1	—	2
	TOTALE.....	1.275	6.059	374	7.723	340	1.925	660	2.931	3.802	10.978	1.061	15.874

(a), (b) Cfr. corrispondenti note a pagina precedente.

TAV. 149 — CONDANNATI SECONDO IL DELITTO, L'ETÀ, L'ISTRUZIONE E IL SESSO

Anno 1957

N d'ordine (a)	DELITTI	14-18				18-21				21-30			
		Anal-fabeti	Istruzione		Totale (c)	Anal-fabeti	Istruzione		Totale (c)	Anal-fabeti	Istruzione		Totale (c)
			elementare	media e superiore (b)			elementare	media e superiore (b)			elementare	media e superiore (b)	
<b>MASCHI E FEMMINE</b>													
1 a 47	<b>Contro la persona</b> .....	<b>27</b>	<b>180</b>	<b>9</b>	<b>218</b>	<b>140</b>	<b>1.954</b>	<b>159</b>	<b>2.265</b>	<b>541</b>	<b>7.358</b>	<b>403</b>	<b>8.346</b>
1 a 10	CONTRO LA VITA .....	10	29	2	41	9	268	37	315	25	85	117	1.001
1	Strage .....	—	—	—	—	—	—	—	—	—	—	—	—
2,3,5,8	Omicidio volontario .....	9	20	2	31	5	52	2	59	19	124	6	149
4	Infanticidio per causa di onore .....	—	—	—	—	2	8	1	11	1	11	—	12
6,7	Omicidio preterintenzionale .....	—	4	—	4	2	5	1	6	2	12	—	14
9,10	Omicidio colposo .....	1	5	—	6	—	203	33	237	3	706	111	826
11 a 45	CONTRO L'INCOLUMITÀ E LA LIBERTÀ INDIVIDUALE .....	17	145	7	171	124	1.618	118	1.871	488	6.141	274	6.939
11	Percosse .....	—	4	—	4	1	26	—	27	11	146	3	160
12 a 14	Lesioni personali volontarie .....	8	51	3	63	64	549	8	624	305	2.554	28	2.893
15 a 17	Lesioni personali colpose .....	—	48	3	52	10	683	90	791	35	2.353	235	2.650
18 a 22	Rissa, abbandono d'incapace, ecc. ....	4	24	1	29	20	139	8	167	57	373	3	434
23 a 45	Violenza privata, minaccia, ecc. ....	5	18	—	23	29	221	12	262	80	715	5	802
46,47	INGIURIE E DIFFAMAZIONI .....	—	6	—	6	7	68	4	79	28	364	12	406
48 a 89	<b>Contro la famiglia, la moralità e il buon costume</b> .....	<b>15</b>	<b>94</b>	<b>7</b>	<b>116</b>	<b>39</b>	<b>360</b>	<b>9</b>	<b>412</b>	<b>122</b>	<b>1.430</b>	<b>39</b>	<b>1.601</b>
48 a 61	CONTRO LA FAMIGLIA .....	1	12	1	14	14	113	5	134	71	793	20	892
51	Violazione obblighi assistenza familiare ..	1	5	1	7	9	58	—	68	40	495	14	556
52	Maltrattamenti in famiglia .....	—	5	—	5	—	16	1	17	9	104	1	114
(d)	Adulterio, bigamia, ecc. ....	—	2	—	2	5	39	4	49	2	194	5	222
62 a 78	CONTRO LA MORALITÀ E IL BUON COSTUME .....	14	82	6	102	24	243	4	273	48	594	18	662
62	Violenza carnale .....	6	31	4	41	6	42	1	49	10	89	—	99
63	Atti di libidine violenti .....	3	19	1	23	3	27	—	30	10	84	2	96
64	Atti osceni .....	4	25	1	30	10	146	3	161	15	299	13	329
65 a 78	Corruzione di minorenni, ecc. ....	1	7	—	8	5	28	—	33	13	122	3	138
79 a 89	CONTRO LA SANITÀ DELLA STIRPE .....	—	—	—	—	1	4	—	5	3	43	1	47
90 a 118	<b>Contro il patrimonio</b> .....	<b>192</b>	<b>889</b>	<b>28</b>	<b>1.114</b>	<b>585</b>	<b>3.975</b>	<b>133</b>	<b>4.732</b>	<b>1.059</b>	<b>8.089</b>	<b>253</b>	<b>9.457</b>
90 a 93	FURTO .....	148	721	24	898	470	3.215	99	3.813	760	5.444	90	6.336
90 a 92	Furto semplice .....	69	246	8	326	243	1.472	31	1.761	485	2.681	53	3.243
93	Furto aggravato .....	79	475	16	572	227	1.743	68	2.052	283	2.763	37	3.093
94 a 109	RAPINA E DANNI .....	36	134	4	174	98	472	14	589	221	1.042	12	1.287
94 a 97	Rapina, estorsione, sequestro di persona ..	6	37	2	45	15	166	8	189	36	321	6	364
98 a 109	Danni a cose, animali, terreni, ecc. ....	30	97	2	129	83	306	6	400	185	721	6	923
110 a 118	TRUFFA ED ALTRE FRODI .....	8	34	—	42	17	292	20	330	70	1.603	151	1.834
110	Truffa .....	3	14	—	17	4	120	7	132	15	650	86	758
111	Appropriazione indebita .....	2	9	—	11	6	77	7	90	20	401	42	464
112	Ricettazione .....	3	11	—	14	5	75	3	83	31	352	10	393
113 a 118	Insolvenza fraudolenta, ecc. ....	—	—	—	—	2	20	3	25	4	200	13	219
119 a 212	<b>Contro l'economia e la fede pubblica</b> ....	<b>3</b>	<b>90</b>	<b>6</b>	<b>99</b>	<b>27</b>	<b>336</b>	<b>12</b>	<b>378</b>	<b>67</b>	<b>1.443</b>	<b>94</b>	<b>1.619</b>
119 a 134	CONTRO L'ECONOMIA PUBBLICA, L'INDUSTRIA E IL COMMERCIO .....	3	34	—	37	12	90	1	105	37	551	26	619
119	Frode nell'esercizio del commercio .....	1	5	—	6	—	33	1	34	11	113	11	138
120	Vendita sostanze alimentari non genuine ..	2	29	—	31	12	57	—	71	24	423	12	461
121 a 134	Arbitraria invasione aziende, ecc. ....	—	—	—	—	—	—	—	—	2	15	3	20
135 a 162	CONTRO L'INCOLUMITÀ PUBBLICA .....	—	2	—	2	5	28	2	35	8	83	3	94
163 a 212	CONTRO LA FEDE PUBBLICA .....	—	54	6	60	10	218	9	238	22	809	65	906
163 a 174	Falsità in monete .....	—	2	—	2	—	5	1	6	1	26	—	27
175 a 182	Falsità in sigilli .....	—	5	1	6	1	14	—	15	2	127	5	135
183 a 212	Falsità in atti e persone .....	—	47	5	52	9	199	8	217	19	656	60	744
213 a 373	<b>Contro lo Stato, le altre istituzioni sociali e l'ordine pubblico</b> .....	<b>9</b>	<b>66</b>	<b>5</b>	<b>80</b>	<b>61</b>	<b>661</b>	<b>38</b>	<b>764</b>	<b>237</b>	<b>3.802</b>	<b>186</b>	<b>4.249</b>
213 a 276	CONTRO LA PERSONALITÀ DELLO STATO .....	—	1	—	1	—	7	—	7	—	7	6	13
277 a 318	CONTRO LA PUBBLICA AMMINISTRAZIONE .....	7	53	5	65	46	563	31	644	197	3.437	165	3.822
277 a 285	Violenza, resistenza, oltraggio .....	5	25	—	30	31	326	15	372	127	1.257	34	1.420
286 a 294	Peculato, malversazione, ecc. ....	—	—	—	—	1	4	1	6	—	52	17	69
295 a 318	Omissione atti di ufficio, ecc. ....	2	28	5	35	14	233	15	266	70	2.128	114	2.333
319 a 354	CONTRO L'AMMINISTRAZIONE DELLA GIUSTIZIA .....	2	11	—	13	15	85	6	106	40	335	13	389
355 a 366	CONTRO IL SENTIMENTO RELIGIOSO, ECC. ....	—	1	—	1	—	3	—	3	—	14	1	15
367 a 373	CONTRO L'ORDINE PUBBLICO .....	—	—	—	—	—	3	1	4	—	9	1	10
	<b>TOTALE</b> .....	<b>246</b>	<b>1.319</b>	<b>55</b>	<b>1.627</b>	<b>852</b>	<b>7.290</b>	<b>351</b>	<b>8.551</b>	<b>2.026</b>	<b>22.122</b>	<b>975</b>	<b>25.272</b>

(a) Cfr. Tav. 143 per i singoli numeri d'ordine. — (b) I condannati con istruzione superiore sono in totale 429; di essi 11 sono compresi nella classe di età da 18 a 21 anni; 72 da 21 a 30; 254 da 30 a 50; 92 da 50 anni in poi. Cfr. anche Tav. 154. — (c) Compresi i condannati (in totale 517), dei quali non si conosce l'istruzione. — (d) Numeri 48 a 50, 53 a 61.

## Segue TAV. 149 — CONDANNATI SECONDO IL DELITTO, L'ETÀ, L'ISTRUZIONE E IL SESSO

Anno 1957

N. d'ordine	DELITTI	30-50				50 E OLTRE				TOTALE			
		Istruzione			Totale (b)	Istruzione			Totale (b)	Istruzione			Totale (b)
		Anal-fabeti	elementare	media e superiore (a)		Anal-fabeti	elementare	media e superiore (a)		Anal-fabeti	elementare	media e superiore (a)	
MASCHI E FEMMINE													
1 a 47	<b>Contro la persona.....</b>	<b>654</b>	<b>8.533</b>	<b>491</b>	<b>9.754</b>	<b>470</b>	<b>2.608</b>	<b>137</b>	<b>3.236</b>	<b>1.832</b>	<b>120.633</b>	<b>1.199</b>	<b>23.819</b>
1 a 10	CONTRO LA VITA.....	18	927	127	1.076	17	219	26	262	79	2.296	309	2.695
1	Strage.....	—	—	—	—	—	—	—	—	—	—	—	—
2,3,5,8	Omicidio volontario.....	11	115	8	134	8	29	1	38	52	340	19	411
4	Infanticidio per causa di onore.....	1	8	1	10	—	2	—	2	4	29	2	35
6,7	Omicidio preterintenzionale.....	1	18	—	19	1	8	—	9	6	47	1	54
9,10	Omicidio colposo.....	5	786	118	913	8	180	25	213	17	1.880	287	2.195
11 a 45	<b>CONTRO L'INCOLUMITÀ E LA LIBERTÀ INDIVIDUALE.....</b>	<b>561</b>	<b>6.848</b>	<b>322</b>	<b>7.798</b>	<b>397</b>	<b>1.997</b>	<b>100</b>	<b>2.514</b>	<b>1.587</b>	<b>16.749</b>	<b>821</b>	<b>19.293</b>
11	Percosse.....	29	264	5	300	11	85	4	100	52	525	12	591
12 a 14	Lesioni personali volontarie.....	342	3.021	34	3.404	237	901	8	1.152	956	7.076	81	8.136
15 a 17	Lesioni personali colpose.....	21	2.325	270	2.669	23	591	82	710	89	6.000	680	6.872
18 a 22	Rissa, abbandono d'incapace, ecc.....	53	316	3	372	38	88	—	126	172	940	15	1.128
23 a 45	Violenza privata, minaccia, ecc.....	116	922	10	1.053	88	332	6	426	318	2.208	33	2.566
46,47	INGIURIE E DIFFAMAZIONI.....	75	758	42	800	56	392	11	460	166	1.588	69	1.831
48 a 89	<b>Contro la famiglia, la moralità e il buon costume.....</b>	<b>167</b>	<b>1.801</b>	<b>92</b>	<b>2.070</b>	<b>82</b>	<b>500</b>	<b>23</b>	<b>610</b>	<b>425</b>	<b>4.185</b>	<b>170</b>	<b>4.809</b>
48 a 61	CONTRO LA FAMIGLIA.....	105	1.158	47	1.318	43	225	10	282	234	2.301	83	2.640
51	Violazione obblighi assistenza familiare..	64	752	34	852	28	150	7	187	142	1.460	56	1.670
52	Maltrattamenti in famiglia.....	17	208	7	233	8	50	2	61	34	383	11	430
(c)	Adulterio, bigamia, ecc.....	24	198	6	233	7	25	1	34	58	458	16	540
62 a 78	<b>CONTRO LA MORALITÀ E IL BUON COSTUME.....</b>	<b>55</b>	<b>590</b>	<b>37</b>	<b>684</b>	<b>39</b>	<b>263</b>	<b>9</b>	<b>312</b>	<b>180</b>	<b>1.772</b>	<b>74</b>	<b>2.033</b>
62	Violenza carnale.....	15	91	4	110	7	25	—	32	44	278	9	331
63	Atti di libidine violenti.....	8	127	14	149	14	91	4	109	38	348	21	407
64	Atti osceni.....	19	238	10	269	12	86	3	102	60	794	30	891
65 a 78	Corruzione di minorenni, ecc.....	13	134	9	156	6	61	2	69	38	352	14	404
79 a 89	CONTRO LA SANITÀ DELLA STIRPE.....	7	53	8	68	—	12	4	16	11	112	13	136
90 a 118	<b>Contro il patrimonio.....</b>	<b>993</b>	<b>8.155</b>	<b>366</b>	<b>9.579</b>	<b>538</b>	<b>2.597</b>	<b>89</b>	<b>3.246</b>	<b>3.367</b>	<b>23.789</b>	<b>859</b>	<b>28.127</b>
90 a 93	FURTO.....	644	4.466	48	5.182	304	1.515	15	1.847	2.334	15.361	276	18.076
90 a 92	Furto semplice.....	433	2.440	25	2.912	221	883	7	1.117	1.451	7.722	124	9.359
93	Furto aggravato.....	211	2.026	23	2.270	83	632	8	730	883	7.639	152	8.717
94 a 109	RAPINA E DANNI.....	244	1.009	7	1.266	191	404	4	604	790	3.061	41	3.920
94 a 97	Rapina, estorsione, sequestro di persona, ..	16	179	4	199	3	14	2	19	76	717	22	816
98 a 109	Danni a cose, animali, terreni, ecc.....	228	830	3	1.067	188	390	2	585	714	2.344	19	3.104
110 a 118	TRUFFA ED ALTRE FRODI.....	105	2.680	311	3.130	43	678	70	795	243	5.287	552	6.131
110	Truffa.....	37	1.094	165	1.312	11	276	32	321	70	2.154	290	2.540
111	Appropriazione indebita.....	22	715	90	833	10	178	19	207	60	1.380	158	1.605
112	Ricettazione.....	40	499	20	560	17	142	8	167	96	1.079	41	1.217
113 a 118	Insolvenza fraudolenta, ecc.....	6	372	36	425	5	82	11	100	17	674	63	769
119 a 212	<b>Contro l'economia e la fede pubblica.....</b>	<b>113</b>	<b>3.349</b>	<b>225</b>	<b>3.713</b>	<b>89</b>	<b>1.735</b>	<b>81</b>	<b>1.918</b>	<b>299</b>	<b>6.953</b>	<b>419</b>	<b>7.727</b>
119 a 134	CONTRO L'ECONOMIA PUBBLICA, L'INDUSTRIA E IL COMMERCIO.....	71	1.908	71	2.061	60	1.244	36	1.346	183	3.827	134	4.168
119	Frode nell'esercizio del commercio.....	11	398	22	434	6	210	13	230	29	759	47	842
120	Vendita sostanze alimentari non genuine	60	1.415	42	1.525	53	977	18	1.053	151	2.901	72	3.141
121 a 134	Arbitraria invasione aziende, ecc.....	—	95	7	102	1	57	5	63	3	167	15	185
135 a 162	CONTRO L'INCOLUMITÀ PUBBLICA.....	7	156	19	184	15	70	4	89	35	339	28	404
163 a 212	<b>CONTRO LA FEDE PUBBLICA.....</b>	<b>35</b>	<b>1.285</b>	<b>135</b>	<b>1.468</b>	<b>14</b>	<b>421</b>	<b>41</b>	<b>483</b>	<b>81</b>	<b>2.787</b>	<b>256</b>	<b>3.155</b>
163 a 174	Falsità in monete.....	3	48	2	53	2	25	1	28	6	106	4	116
175 a 182	Falsità in sigilli.....	6	458	9	475	2	215	2	220	11	819	17	851
183 a 212	Falsità in atti e persone.....	26	779	124	940	10	181	38	235	64	1.862	235	2.188
213 a 373	<b>Contro lo Stato, le altre istituzioni sociali e l'ordine pubblico.....</b>	<b>306</b>	<b>7.474</b>	<b>436</b>	<b>8.271</b>	<b>204</b>	<b>2.576</b>	<b>139</b>	<b>2.930</b>	<b>817</b>	<b>14.579</b>	<b>804</b>	<b>16.294</b>
213 a 276	CONTRO LA PERSONALITÀ DELLO STATO.....	—	19	3	24	—	1	—	1	—	35	9	46
277 a 318	CONTRO LA PUBBLICA AMMINISTRAZIONE.....	261	6.943	405	7.666	159	2.348	127	2.644	670	13.344	733	14.835
277 a 285	Violenza, resistenza, oltraggio.....	97	1.316	42	1.463	46	296	13	356	306	3.220	104	3.641
286 a 294	Peculato, malversazione, ecc.....	3	87	38	128	2	28	9	39	6	171	65	242
295 a 318	Omissione atti di ufficio, ecc.....	161	5.540	325	6.069	111	2.024	105	2.249	358	9.953	564	10.952
319 a 354	CONTRO L'AMMINISTRAZIONE DELLA GIUSTIZIA.....	40	487	25	554	45	221	11	278	142	1.139	55	1.340
355 a 366	CONTRO IL SENTIMENTO RELIGIOSO, ECC.....	1	8	—	9	—	4	—	4	1	30	1	32
367 a 373	CONTRO L'ORDINE PUBBLICO.....	4	17	3	24	—	2	1	3	4	31	6	41
	<b>TOTALE.....</b>	<b>2.233</b>	<b>29.312</b>	<b>1.610</b>	<b>33.386</b>	<b>1.383</b>	<b>10.016</b>	<b>469</b>	<b>11.940</b>	<b>6.740</b>	<b>70.059</b>	<b>3.460</b>	<b>80.776</b>

(a), (b), (c), Cfr. rispettivamente note (b), (c) e (d) a pagina precedente.

## - Segue TAV. 149 - CONDANNATI SECONDO IL DELITTO, L'ETÀ, L'ISTRUZIONE E IL SESSO

Anno 1958

N. d'ordine	DELITTI	14-18				18-21				21-30			
		Anal-fabeti	Istruzione		Totale (b)	Anal-fabeti	Istruzione		Totale (b)	Anal-fabeti	Istruzione		Totale (b)
			elemen-tare	media e superiore (a)			elemen-tare	media e superiore (a)			elemen-tare	media e superiore (a)	
<b>MASCHI E FEMMINE</b>													
1 a 47	Contro la persona.....	15	171	10	196	148	1.874	198	2.141	489	6.716	366	7.610
1 a 10	CONTRO LA VITA.....	3	23	—	26	11	246	24	282	22	862	104	992
1	Strage.....	—	—	—	—	—	—	—	—	—	—	—	—
2,3,5,8	Omicidio volontario.....	—	17	—	17	7	42	1	50	12	142	3	157
4	Infanticidio per causa di onore.....	1	1	—	2	1	—	—	1	3	11	—	14
6,7	Omicidio preterintenzionale.....	2	2	—	4	2	3	—	5	1	11	1	13
9,10	Omicidio colposo.....	—	3	—	3	2	200	23	226	6	698	100	808
11 a 45	CONTRO L'INCOLUMITÀ E LA LIBERTÀ INDIVIDUALE.....	12	146	10	168	132	1.576	82	1.800	434	5.592	251	6.310
11	Percosse.....	1	4	—	5	3	44	—	47	12	135	—	143
12 a 14	Lesioni personali volontarie.....	6	69	2	77	69	569	13	655	272	2.461	32	2.769
15 a 17	Lesioni personali colpose.....	—	33	5	38	13	543	66	728	19	1.971	206	2.221
18 a 22	Rissa, abbandono d'incapace, ecc.....	1	22	2	25	18	127	2	147	57	371	2	431
23 a 45	Violenza privata, minaccia, ecc.....	4	18	1	23	29	193	1	223	74	659	11	746
46,47	INGIURIE E DIFFAMAZIONI.....	—	2	—	2	5	52	2	59	33	262	11	308
48 a 89	Contro la famiglia, la moralità e il buon costume.....	11	85	4	100	39	387	12	438	168	1.360	46	1.519
48 a 61	CONTRO LA FAMIGLIA.....	2	12	—	14	9	116	1	126	56	762	9	834
51	Violazione obblighi assistenza familiare.....	1	6	—	7	7	50	1	58	31	494	5	534
52	Maltrattamenti in famiglia.....	1	2	—	3	1	20	—	21	9	91	1	101
(c)	Adulterio, bigamia, ecc.....	—	4	—	4	1	46	—	47	18	177	3	199
62 a 78	CONTRO LA MORALITÀ E IL BUON COSTUME.....	9	73	4	86	29	269	11	309	47	567	33	647
62	Violenza carnale.....	1	28	3	32	2	36	1	39	9	65	5	79
63	Atti di libidine violenti.....	4	23	—	27	7	33	2	42	7	69	6	82
64	Atti osceni.....	1	17	1	19	16	154	6	176	21	336	15	372
65 a 78	Corruzione di minorenni, ecc.....	3	5	—	8	4	46	2	52	10	97	7	114
79 a 89	CONTRO LA SANITÀ DELLA STIRPE.....	—	—	—	—	1	2	—	3	3	31	4	38
90 a 118	Contro il patrimonio.....	165	916	54	1.137	593	3.945	137	4.611	894	8.040	233	9.211
90 a 93	FURTO.....	126	749	45	922	402	3.147	102	3.671	648	5.363	83	6.118
90 a 92	Furto semplice.....	57	210	10	278	217	1.353	27	1.606	366	2.515	30	2.927
93	Furto aggravato.....	69	539	35	544	185	1.794	75	2.065	282	2.848	53	3.191
94 a 109	RAPINA E DANNI.....	34	141	9	184	86	482	8	580	190	1.007	18	1.220
94 a 97	Rapina, estorsione, sequestro di persona.....	9	54	9	72	16	197	4	217	32	309	14	355
98 a 109	Danni a cose, animali, terreni, ecc.....	25	87	—	112	70	285	4	363	158	698	4	865
110 a 118	TRUFFA ED ALTRE FRODI.....	5	26	—	31	15	316	27	360	56	1.670	132	1.873
110	Truffa.....	—	6	—	6	4	114	10	130	23	711	66	809
111	Appropriazione indebita.....	4	9	—	13	2	68	10	80	6	412	31	453
112	Ricettazione.....	1	10	—	11	9	106	3	118	25	351	13	389
113 a 118	Insolvenza fraudolenta, ecc.....	—	1	—	1	—	28	4	32	2	196	22	222
119 a 212	Contro l'economia e la fede pubblica.....	6	72	5	83	24	326	17	367	47	1.283	79	1.420
119 a 134	CONTRO L'ECONOMIA PUBBLICA, L'INDUSTRIA E IL COMMERCIO.....	4	28	3	35	7	85	3	95	20	479	13	514
119	Frode nell'esercizio del commercio.....	—	4	1	5	2	22	2	26	4	118	4	128
120	Vendita sostanze alimentari non genuine.....	4	24	2	30	5	61	1	67	16	343	8	367
121 a 134	Arbitraria invasione aziende, ecc.....	—	—	—	—	—	2	—	2	—	18	1	19
135 a 162	CONTRO L'INCOLUMITÀ PUBBLICA.....	—	1	—	1	2	28	1	31	5	89	5	101
163 a 212	CONTRO LA FEDE PUBBLICA.....	2	43	2	47	15	213	13	241	22	715	61	865
163 a 174	Falsità in monete.....	—	3	—	3	1	5	—	6	1	31	1	34
175 a 182	Falsità in sigilli.....	—	1	—	1	3	7	—	10	1	63	2	66
183 a 212	Falsità in atti e persone.....	2	39	2	43	11	201	13	225	20	621	58	705
213 a 373	Contro lo Stato, le altre istituzioni sociali e l'ordine pubblico.....	7	53	—	60	44	632	32	711	184	3.517	173	3.898
213 a 276	CONTRO LA PERSONALITÀ DELLO STATO.....	—	—	—	—	3	3	—	6	—	13	2	15
277 a 318	CONTRO LA PUBBLICA AMMINISTRAZIONE.....	7	39	—	46	32	519	27	581	152	3.183	163	3.521
277 a 285	Violenza, resistenza, oltraggio.....	5	27	—	32	24	319	16	361	73	1.142	32	1.252
286 a 294	Peculato, malversazione, ecc.....	—	—	—	—	6	—	—	6	1	36	9	46
295 a 318	Omissione atti di ufficio, ecc.....	2	12	—	14	8	194	11	214	78	2.005	122	2.223
319 a 354	CONTRO L'AMMINISTRAZIONE DELLA GIUSTIZIA.....	—	13	—	13	12	105	2	119	30	306	8	345
355 a 366	CONTRO IL SENTIMENTO RELIGIOSO, ECC.....	—	—	—	—	3	—	—	3	2	7	—	9
367 a 373	CONTRO L'ORDINE PUBBLICO.....	—	1	—	1	—	2	—	2	—	8	—	8
	TOTALE.....	204	1.297	73	1.576	758	7.164	306	8.268	1.722	20.916	897	23.658

(a) I condannati con istruzione superiore sono in totale 312; di essi 4 sono compresi nella classe di età da 18 a 21 anni; 69 da 21 a 30; 198 da 30 a 50; 71 da 50 anni in poi. Cfr. anche Tav. 154. — (b) Compresi i condannati (in totale 353) dei quali non si conosce l'istruzione. — (c) Numeri 48 a 50, 53 a 61.

Segue TAV. 149 — CONDANNATI SECONDO IL DELITTO, L'ETÀ, L'ISTRUZIONE E IL SESSO  
ANNO 1958

N. d'or- dine	DELITTI	30-50				50 E OLTRE				TOTALE			
		Anal- fabeti	Istruzione		Totale (b)	Anal- fabeti	Istruzione		Totale (b)	Anal- fabeti	Istruzione		Totale (b)
			ele- men- tare	media e supe- riore (a)			ele- men- tare	media e supe- riore (a)			ele- men- tare	media e supe- riore (a)	
<b>MASCHI E FEMMINE</b>													
1 a 47	<b>Contro la persona.....</b>	<b>581</b>	<b>8.041</b>	<b>482</b>	<b>9.150</b>	<b>419</b>	<b>2.531</b>	<b>123</b>	<b>3.097</b>	<b>1.652</b>	<b>19.333</b>	<b>1.039</b>	<b>22.194</b>
1 a 10	CONTRO LA VITA.....	18	898	116	1.033	19	192	34	245	73	2.221	278	2.578
1	Strage.....	—	—	—	—	—	—	—	—	—	—	—	—
2,3,5,8	Omicidio volontario.....	9	121	1	131	8	24	2	34	36	346	7	389
4	Infanticidio per causa di onore.....	1	14	1	16	2	—	—	2	7	27	1	35
6, 7	Omicidio preterintenzionale.....	1	16	2	19	2	3	—	5	8	35	3	46
9, 10	Omicidio colposo.....	7	747	112	867	7	165	32	204	22	1.813	267	2.108
11 a 45	CONTRO L'INCOLUMITÀ E LA LIBERTÀ INDI- VIDUALE.....	498	6.445	331	7.318	355	2.010	79	2.466	1.432	15.769	753	18.062
11	Percosse.....	26	230	14	270	12	80	3	95	54	488	17	560
12 a 14	Lesioni personali volontarie.....	304	3.009	44	3.361	218	966	10	1.197	869	7.074	101	8.059
15 a 17	Lesioni personali colpose.....	26	2.002	256	2.318	20	538	63	637	78	5.187	596	5.942
18 a 22	Rissa, abbandono d'incapace, ecc.....	43	345	3	396	37	196	—	144	161	971	9	1.143
23 a 45	Violenza privata, minaccia, ecc.....	95	859	14	973	68	320	3	393	270	2.049	30	2.358
46, 47	INGIURIE E DIFFAMAZIONI.....	64	698	35	799	45	329	10	386	147	1.343	58	1.554
48 a 89	<b>Contro la famiglia, la moralità e il buon costume.....</b>	<b>150</b>	<b>1.885</b>	<b>77</b>	<b>2.120</b>	<b>65</b>	<b>488</b>	<b>24</b>	<b>581</b>	<b>373</b>	<b>4.205</b>	<b>163</b>	<b>4.758</b>
48 a 61	CONTRO LA FAMIGLIA.....	100	1.153	40	1.298	34	243	10	287	203	2.286	60	2.559
51	Violazione obblighi assistenza familiare..	64	758	31	858	23	163	8	194	126	1.471	45	1.651
52	Maltrattamenti in famiglia.....	7	204	4	215	8	45	1	54	26	352	6	394
(c)	Adulterio, bigamia, ecc.....	29	191	5	225	3	35	1	39	51	453	9	514
62 a 78	CONTRO LA MORALITÀ E IL BUON COSTUME.....	45	691	33	772	31	233	12	280	161	1.833	93	2.094
62	Violenza carnale.....	11	82	—	93	6	24	—	30	29	235	9	273
63	Atti di libidine violenti.....	9	154	10	173	10	77	6	93	37	356	24	417
64	Atti osceni.....	16	334	18	341	11	91	4	110	65	902	44	1.018
65 a 78	Corruzione di minorenni, ecc.....	9	151	5	165	4	41	2	47	30	340	16	386
79 a 89	CONTRO LA SANITÀ DELLA STIRPE.....	5	41	4	50	—	12	2	14	9	86	10	105
90 a 118	<b>Contro il patrimonio.....</b>	<b>847</b>	<b>8.206</b>	<b>404</b>	<b>9.503</b>	<b>525</b>	<b>2.531</b>	<b>90</b>	<b>3.161</b>	<b>2.934</b>	<b>23.638</b>	<b>918</b>	<b>27.623</b>
90 a 93	FURTO.....	543	4.568	76	5.203	276	1.486	19	1.785	1.995	15.313	325	17.700
90 a 92	Furto semplice.....	353	2.483	31	2.875	200	829	6	1.037	1.193	7.390	104	8.723
93	Furto aggravato.....	190	2.085	45	2.325	76	657	13	749	802	7.923	221	8.977
94 a 109	RAPINA E DANNI.....	232	960	11	1.214	194	378	3	578	736	2.968	49	3.776
94 a 97	Rapina, estorsione, sequestro di perso- na.....	11	121	3	136	1	19	2	22	69	700	32	802
98 a 109	Danni a cose, animali, terreni, ecc.....	221	839	8	1.078	193	359	1	556	667	2.268	17	2.974
110 a 118	TRUFFA ED ALTRE PRODI.....	72	2.678	317	3.086	55	667	68	797	203	5.357	544	6.147
110	Truffa.....	24	1.139	171	1.347	16	268	30	319	67	2.238	277	2.611
111	Appropriazione indebita.....	12	664	78	755	6	189	22	218	30	1.342	141	1.519
112	Ricettazione.....	32	500	23	555	28	118	5	151	95	1.085	44	1.224
113 a 118	Insolvenza fraudolenta, ecc.....	4	375	45	429	5	92	11	109	11	692	82	793
119 a 212	<b>Contro l'economia e la fede pubblica.....</b>	<b>78</b>	<b>2.506</b>	<b>194</b>	<b>2.794</b>	<b>70</b>	<b>1.209</b>	<b>65</b>	<b>1.346</b>	<b>225</b>	<b>5.396</b>	<b>360</b>	<b>6.010</b>
119 a 134	CONTRO L'ECONOMIA PUBBLICA, L'INDUSTRIA E IL COMMERCIO.....	54	1.441	59	1.563	44	868	29	942	129	2.901	107	3.149
119	Frode nell'esercizio del commercio.....	13	316	27	360	2	169	6	177	21	629	40	696
120	Vendita sostanze alimentari non genuine	41	1.073	23	1.142	42	675	18	736	108	2.176	52	2.342
121 a 134	Arbitraria invasione aziende, ecc.....	—	52	9	61	—	24	5	29	—	96	15	111
135 a 162	CONTRO L'INCOLUMITÀ PUBBLICA.....	7	140	7	154	11	89	3	103	25	346	16	390
163 a 212	CONTRO LA FEDE PUBBLICA.....	17	925	128	1.077	15	253	33	301	71	2.149	237	2.471
163 a 174	Falsità in monete.....	1	54	4	60	2	13	2	17	5	106	7	120
175 a 182	Falsità in sigilli.....	—	108	2	111	5	50	—	55	9	229	4	243
183 a 212	Falsità in atti e persone.....	16	763	122	906	8	190	31	229	57	1.814	226	2.108
213 a 373	<b>Contro lo Stato, le altre istituzioni sociali e l'ordine pubblico.....</b>	<b>296</b>	<b>6.883</b>	<b>463</b>	<b>7.664</b>	<b>229</b>	<b>2.480</b>	<b>147</b>	<b>2.861</b>	<b>760</b>	<b>13.565</b>	<b>815</b>	<b>15.194</b>
213 a 276	CONTRO LA PERSONALITÀ DELLO STATO.....	—	15	2	17	—	3	2	5	—	34	9	43
277 a 318	CONTRO LA PUBBLICA AMMINISTRAZIONE...	266	6.435	438	7.161	189	2.286	127	2.607	646	12.462	755	13.916
277 a 285	Violenza, resistenza, oltraggio.....	95	1.202	47	1.347	55	309	12	377	252	2.999	107	3.369
286 a 294	Peculato, malversazione, ecc.....	—	46	47	93	—	15	9	24	1	103	65	169
295 a 318	Omissione atti di ufficio, ecc.....	171	5.187	344	5.721	134	1.962	106	2.206	393	9.360	583	10.378
319 a 354	CONTRO L'AMMINISTRAZIONE DELLA GIUSTI- ZIA.....	28	409	20	457	39	185	18	242	109	1.018	48	1.176
355 a 366	CONTRO IL SENTIMENTO RELIGIOSO, ECC....	1	11	1	13	1	5	—	6	4	26	1	31
367 a 373	CONTRO L'ORDINE PUBBLICO.....	1	13	2	16	—	1	—	1	1	25	2	28
	<b>TOTALE...</b>	<b>1.952</b>	<b>27.521</b>	<b>1.620</b>	<b>31.251</b>	<b>1.308</b>	<b>9.239</b>	<b>449</b>	<b>11.046</b>	<b>5.944</b>	<b>66.137</b>	<b>3.345</b>	<b>75.779</b>

(a), (b), (c) Cfr. corrispondenti note a pagina precedente.

## Segue Tav. 149 — CONDANNATI SECONDO IL DELITTO, L'ETÀ, L'ISTRUZIONE E IL SESSO

ANNO 1958

N. d'ordine	DELITTI	14-18			18-21			21-30			Totale (b)		
		Anal-fabete	Istruzione		Anal-fabete	Istruzione		Anal-fabete	Istruzione				
			elemen-tare	media e superiore (a)		elemen-tare	media e superiore (a)		elemen-tare	media e superiore (a)			
<b>FEMMINE</b>													
1 a 47	Contro la persona.....	4	31	2	37	47	272	5	325	116	1.046	13	1.179
1 a 10	CONTRO LA VITA.....	2	7		9	3	14	1	18	6	27	2	35
1	Strage.....												
2,3,5,9	Omicidio volontario.....		6		6	2	11		13	4	17		17
4	Infanticidio per causa di onore.....		1		2		11		1	2	11		13
6,7	Omicidio preterintenzionale.....				1	1			1		2		2
9,10	Omicidio colposo.....						2	1	3		1	2	3
11 a 45	CONTRO L'INCOLUMITÀ E LA LIBERTÀ INDIVIDUALE.....	2	23	2	27	41	230	3	275	95	886	9	992
11	Percosse.....		1		2	2	12		14	6	57		63
12 a 14	Lesioni personali volontarie.....		12		14	23	136	2	161	60	597	2	681
15 a 17	Lesioni personali colpose.....		3		4		15	1	17	3	34	7	43
18 a 22	Rissa, abbandono d'incapace, ecc.....		3		4	9	39		39	16	98		114
23 a 45	Violenza privata, minaccia, ecc.....		3		4	7	37		44	13	108		121
46,47	INGIURIE E DIFFAMAZIONI.....		1		1	3	28	1	32	15	133	2	152
48 a 82	Contro la famiglia, la moralità e il buon costume.....	2	21		23	13	86		99	31	385	4	424
48 a 61	CONTRO LA FAMIGLIA.....	1	7		8	4	42		46	16	266	1	287
51	Violazione obblighi assistenza familiare.....		4		5	4	24		28	7	17	1	191
72	Maltrattamenti in famiglia.....										7		7
(c)	Adulterio, bigamia, ecc.....		3		3		18		18	9	89		99
62 a 78	CONTRO LA MORALITÀ E IL BUON COSTUME.....	1	14		15	8	43		51	12	99	1	112
62	Violenza carnale.....										1		1
63	Atti di libidine violenti.....												
64	Atti osceni.....	1	12		11	9	42		50	11	87	1	101
65 a 78	Corruzione di minorenni, ecc.....		2		2		1		1	1	9		10
79 a 89	CONTRO LA SANITÀ DELLA STIRPE.....					1	1		2	3	20	2	25
90 a 118	Contro il patrimonio.....	9	25		34	33	258	5	309	105	820	18	946
90 a 93	FURTO.....	9	13		22	30	209	1	243	81	592	8	681
90 a 92	Furto semplice.....	7	9		16	17	149	1	158	50	385	2	438
93	Furto aggravato.....	2	4		6	13	60		75	31	207	6	243
94 a 109	RAPINA E DANNI.....		6		6	1	15		16	8	62	1	71
94 a 97	Rapina, estorsione, sequestro di persona.....		1		1		3		2	1	10	1	12
98 a 109	Danni a cose, animali, terreni, ecc.....		5		5	1	12		13	7	52		59
110 a 118	TRUFFA ED ALTRE FRODI.....		6		6	2	34	4	41	16	165	9	191
110	Truffa.....		3		3	1	14		16	10	59	3	74
111	Appropriazione indebita.....		2		2	1	6	3	10	1	38	2	42
112	Ricettazione.....						10		10	4	31		35
113 a 118	Insolvenza fraudolenta, ecc.....		1		1		4	1	5	1	38	4	43
119 a 212	Contro l'economia e la fede pubblica.....		12		12	3	63	2	68	3	215	8	227
119 a 134	CONTRO L'ECONOMIA PUBBLICA, L'INDUSTRIA E IL COMMERCIO.....		7		7	2	26		28	1	115	3	119
119	Frode nell'esercizio del commercio.....		1		1		7		7		19		19
120	Vendita sostanze alimentari non genuine.....		6		6	2	19		21	1	93	3	97
121 a 134	Arbitraria invasione aziende, ecc.....										3		3
135 a 162	CONTRO L'INCOLUMITÀ PUBBLICA.....						1		1		6	1	7
163 a 212	CONTRO LA FEDE PUBBLICA.....		5		5	1	36	2	39	2	94	4	101
163 a 174	Falsità in monete.....								1		2		2
175 a 182	Falsità in sigilli.....		1		1		1		1		3		3
183 a 212	Falsità in atti e persone.....		4		4		35	2	37	2	89	4	96
213 a 373	Contro lo Stato, le altre istituzioni sociali e l'ordine pubblico.....	1	9		10	12	166	1	179	90	1.241	28	1.357
213 a 276	CONTRO LA PERSONALITÀ DELLO STATO.....												
277 a 318	CONTRO LA PUBBLICA AMMINISTRAZIONE.....	1	8		9	6	151	1	160	68	1.168	28	1.272
277 a 295	Violenza, resistenza, oltraggio.....						24	1	25	9	107	2	119
296 a 298	Peculato, maieversazione, ecc.....						2		3		1		1
295 a 318	Omissione atti di ufficio, ecc.....	1	8		9	8	124		132	59	1.069	26	1.153
319 a 354	CONTRO L'AMMINISTRAZIONE DELLA GIUSTIZIA.....		1		1	4	14		18	10	67		77
355 a 366	CONTRO IL SENTIMENTO RELIGIOSO, ECC.....						1		1	2	4		6
367 a 373	CONTRO L'ORDINE PUBBLICO.....										2		2
	TOTALE.....	16	98	2	116	108	845	13	971	335	3.707	71	4.133

(a) Le condannate con istruzione superiore sono in totale 24 ; di esse 8 sono comprese nella classe di età da 21 a 30 anni, 10 da 30 a 50 ; 6 da 50 anni in poi. — (b) Compresse le condannate (in totale 62) delle quali non si conosce l'istruzione. — (c) Numeri 48 a 50, 53 a 61

Segue TAV. 149 — CONDANNATI SECONDO IL DELITTO, L'ETÀ, L'ISTRUZIONE E IL SESSO  
ANNO 1958

N. d'ordine	DELITTI	30-50				50 E OLTRE				TOTALE			
		Anal-fabete	Istruzione		Totale (b)	Anal-fabete	Istruzione		Totale (b)	Anal-fabete	Istruzione		Totale (b)
			elementare	media e superiore (a)			elementare	media e superiore (a)			elementare	media e superiore (a)	
<b>FEMMINE</b>													
1 a 47	Contro la persona.....	227	1.691	35	1.959	165	549	9	726	559	3.589	64	4.225
1 a 10	CONTRO LA VITA.....	7	56	3	66	7	9	1	17	25	113	7	145
1	Strage.....	—	—	—	—	—	—	—	—	—	—	—	—
2,3,5,8	Omicidio volontario.....	4	29	—	24	2	—	—	2	12	50	—	62
4	Infanticidio per causa di onore.....	1	14	1	16	2	—	—	2	6	27	1	34
6, 7	Omicidio preterintenzionale.....	1	1	—	2	1	—	—	1	4	3	—	7
9, 10	Omicidio colposo.....	1	21	2	24	2	9	1	12	3	33	6	42
11 a 45	CONTRO L'INCOLUMITÀ E LA LIBERTÀ INDIVIDUALE.....	177	1.274	25	1.480	126	379	6	513	441	2.792	45	3.287
11	Percosse.....	14	94	1	109	9	30	1	40	31	194	2	227
12 a 14	Lesioni personali volontarie.....	102	780	6	889	80	230	2	314	268	1.746	12	2.029
15 a 17	Lesioni personali colpose.....	7	74	17	101	4	35	3	43	11	164	29	208
18 a 22	Rissa, abbandono d'incapace, ecc.....	19	122	—	141	19	30	—	49	63	283	1	347
23 a 45	Violenza privata, minaccia, ecc.....	35	204	1	240	14	53	—	67	70	405	1	476
46, 47	INGIURIE E DIFFAMAZIONI.....	43	361	7	413	32	161	2	196	93	684	12	794
48 a 89	Contro la famiglia, la moralità e il buon costume.....	63	451	7	521	23	81	2	109	132	1.027	13	1.176
48 a 61	CONTRO LA FAMIGLIA.....	45	288	4	337	16	45	—	61	82	648	5	739
51	Violazione obblighi assistenza familiare.....	31	186	4	221	14	37	—	51	57	421	5	486
52	Maltrattamenti in famiglia.....	1	13	—	14	1	3	—	4	2	23	—	25
(c)	Adulterio, bigamia, ecc.....	13	89	—	102	1	5	—	6	23	204	—	228
62 a 78	CONTRO LA MORALITÀ E IL BUON COSTUME.....	14	132	1	147	7	30	—	37	42	318	2	362
62	Violenza carnale.....	1	1	—	2	—	1	—	1	1	3	—	4
63	Atti di libidine violenti.....	1	1	—	1	—	—	—	—	—	1	—	1
64	Atti osceni.....	10	101	1	112	5	22	—	27	35	266	2	303
65 a 78	Corruzione di minorenni, ecc.....	3	29	—	32	2	7	—	9	6	48	—	54
79 a 89	CONTRO LA SANITÀ DELLA STIRPE.....	4	31	2	37	—	9	2	11	8	61	6	75
90 a 118	Contro il patrimonio.....	190	1.300	25	1.522	135	424	7	567	472	2.827	55	3.369
90 a 93	FURTO.....	146	804	9	962	88	254	2	345	354	1.872	20	2.253
90 a 92	Furto semplice.....	84	469	3	558	54	148	1	203	212	1.161	7	1.383
93	Furto aggravato.....	62	335	6	404	34	106	1	142	142	711	13	870
94 a 109	RAPINA E DANNI.....	22	107	1	133	15	51	—	66	46	241	2	292
94 a 97	Rapina, estorsione, sequestro di persona.....	—	8	—	8	—	1	—	1	1	23	1	25
98 a 109	Danni a cose, animali, terreni, ecc.....	22	99	1	125	15	50	—	65	45	218	1	267
110 a 118	TRUFFA ED ALTRE FRODI.....	22	389	15	427	32	119	5	156	72	714	33	824
110	Truffa.....	8	132	7	147	10	36	3	49	29	244	13	289
111	Appropriazione indebita.....	3	91	5	99	2	35	1	38	7	172	11	191
112	Ricettazione.....	9	85	1	95	18	22	—	40	31	148	1	180
113 a 118	Insolvenza fraudolenta, ecc.....	7	81	2	86	2	26	1	29	5	150	8	164
119 a 212	Contro l'economia e la fede pubblica.....	16	582	16	619	19	342	5	366	41	1.214	31	1.292
119 a 134	CONTRO L'ECONOMIA PUBBLICA, L'INDUSTRIA E IL COMMERCIO.....	12	407	7	429	11	271	1	283	26	826	11	866
119	Prode nell'esercizio del commercio.....	3	80	4	89	—	57	—	57	3	164	4	173
120	Vendita sostanze alimentari non genuine.....	9	319	1	330	11	210	1	222	23	647	5	676
121 a 134	Arbitraria invasione aziende, ecc.....	—	8	2	10	—	4	—	4	—	15	2	17
135 a 162	CONTRO L'INCOLUMITÀ PUBBLICA.....	—	10	2	12	3	19	1	23	3	36	4	43
163 a 212	CONTRO LA FEDE PUBBLICA.....	4	165	7	178	5	52	3	60	12	352	16	383
163 a 174	Falsità in monete.....	—	11	1	13	—	1	1	2	1	14	2	18
175 a 182	Falsità in sigilli.....	—	17	—	18	1	7	—	8	1	29	—	31
183 a 212	Falsità in atti e persone.....	4	137	6	147	4	44	2	50	10	309	14	334
213 a 373	Contro lo Stato, le altre istituzioni sociali e l'ordine pubblico.....	155	2.867	67	3.102	132	1.006	23	1.163	380	5.289	119	5.811
213 a 276	CONTRO LA PERSONALITÀ DELLO STATO.....	—	2	—	2	—	—	—	—	—	2	—	2
277 a 318	CONTRO LA PUBBLICA AMMINISTRAZIONE.....	140	2.762	65	2.980	118	964	21	1.105	335	5.053	115	5.526
277 a 285	Violenza, resistenza, oltraggio.....	17	184	4	205	18	44	1	63	44	359	8	411
286 a 294	Peculato, malversazione, ecc.....	—	4	2	6	—	—	—	—	—	8	3	11
295 a 318	Omissione atti di ufficio, ecc.....	123	2.574	59	2.769	100	920	19	1.041	291	4.686	104	5.104
319 a 354	CONTRO L'AMMINISTRAZIONE DELLA GIUSTIZIA.....	14	98	2	114	13	39	2	54	41	219	4	264
355 a 366	CONTRO IL SENTIMENTO RELIGIOSO, ECC.....	1	5	—	6	1	3	—	4	4	13	—	17
367 a 373	CONTRO L'ORDINE PUBBLICO.....	—	—	—	—	—	—	—	—	—	2	—	2
<b>TOTALE...</b>		<b>651</b>	<b>6.891</b>	<b>150</b>	<b>7.723</b>	<b>474</b>	<b>2.405</b>	<b>46</b>	<b>2.931</b>	<b>1.584</b>	<b>13.946</b>	<b>282</b>	<b>15.874</b>

(a), (b), (c) Cfr. corrispondenti note a pagina precedente.

TAV. 150 — CONDANNATI SECONDO IL DELITTO, LA FILIAZIONE, LA CITTADINANZA E IL SESSO  
Anno 1937

N. d'ordine (a)	DELITTI	TOTALE		FILIAZIONE						CITTADINANZA STRANIERA	
		MF	F	legittima o legittimata		illegittima		ignota		MF	F
				MF	F	MF	F	MF	F		
1 a 47	Contro la persona .....	23.819	4.695	22.989	4.505	525	142	305	48	556	83
1 a 10	CONTRO LA VITA .....	2.695	148	2.596	141	51	5	48	2	76	—
1	Strage .....	—	—	—	—	—	—	—	—	—	—
2, 3, 5, 8	Omicidio volontario .....	411	58	392	56	10	2	9	—	3	—
4	Infanticidio per causa di onore .....	35	33	33	31	2	2	—	—	—	—
6, 7	Omicidio preterintenzionale .....	54	4	51	4	2	—	1	—	—	—
9, 10	Omicidio colposo .....	2.195	53	2.120	50	37	1	38	2	73	—
11 a 45	CONTRO L'INCOLUMITÀ E LA LIBERTÀ INDIVIDUALE .....	19.293	3.627	18.624	3.479	431	110	238	38	452	67
11	Percosse .....	591	261	567	249	17	8	7	7	11	7
12 a 14	Lesioni personali volontarie .....	9.136	2.225	7.866	2.142	213	75	57	6	99	36
15 a 17	Lesioni personali colpose .....	6.872	224	6.631	213	165	2	135	9	286	21
18 a 22	Rissa, abbandono d'incapace, ecc. ....	1.128	339	1.097	328	28	9	13	2	20	2
23 a 45	Violenza privata, minaccia, ecc. ....	2.556	578	2.473	547	58	16	25	15	42	7
46, 47	INGIURIE E DIFFAMAZIONI .....	1.831	920	1.769	895	43	27	19	8	28	16
48 a 89	Contro la famiglia, la moralità e il buon costume .....	4.609	1.182	4.607	1.131	165	43	37	8	102	29
48 a 61	CONTRO LA FAMIGLIA .....	2.640	774	2.533	744	95	26	12	4	54	18
51	Violazione obblighi assistenza familiare ..	1.570	514	1.604	495	59	17	7	2	33	11
52	Maltrattamenti in famiglia .....	470	28	416	28	12	—	2	—	4	—
(b)	Adulterio, bigamia, ecc. ....	540	232	510	221	24	9	3	2	17	7
62 a 78	CONTRO LA MORALITÀ E IL BUON COSTUME ..	2.033	296	1.946	283	63	10	24	3	47	10
62	Violenza carnale .....	331	7	320	3	5	—	5	—	3	—
63	Atti di libidine violenti .....	407	4	388	4	15	—	4	—	13	—
64	Atti osceni .....	891	219	655	209	27	8	9	2	26	9
65 a 78	Corruzione di minorenni, ecc. ....	404	71	383	67	16	2	5	1	5	1
79 a 89	CONTRO LA SANITÀ DELLA STIRPE .....	136	112	128	104	7	7	1	1	1	1
90 a 118	Contro il patrimonio .....	28.127	3.391	26.724	3.215	1.077	148	326	28	555	87
90 a 93	FURTO .....	18.076	2.310	17.117	2.182	765	111	194	17	361	60
90 a 92	Furto semplice .....	9.359	1.463	8.965	1.360	322	64	71	9	150	29
93	Furto aggravato .....	8.717	867	8.151	802	443	47	123	8	211	31
94 a 109	RAPINA E DANNI .....	3.920	270	3.779	262	107	7	34	1	33	4
94 a 97	Rapina, estorsione, sequestro di persona ..	816	26	763	24	34	1	19	1	20	—
98 a 109	Danni a cose, animali, terreni, ecc. ....	3.104	244	3.016	238	73	6	15	—	13	4
110 a 118	TRUFFA ED ALTRE FRODI .....	6.131	811	5.829	771	205	30	98	10	161	23
110	Truffa .....	2.543	267	2.396	257	160	9	44	1	69	6
111	Appropriazione indebita .....	1.605	205	1.548	197	41	6	16	2	47	4
112	Ricettazione .....	1.217	121	1.156	171	38	2	23	2	12	3
113 a 118	Insolvenza fraudolenta, ecc. ....	769	158	728	146	26	7	15	5	33	10
119 a 212	Contro l'economia e la fede pubblica .....	7.727	1.804	7.453	1.744	149	42	125	18	92	22
119 a 134	CONTRO L'ECONOMIA PUBBLICA, L'INDUSTRIA E IL COMMERCIO .....	4.168	1.160	4.044	1.129	50	26	74	11	22	10
119	Frode nell'esercizio del commercio .....	842	170	798	161	12	5	32	4	5	2
120	Vendita sostanze alimentari non genuine ..	3.141	977	3.064	955	35	15	42	7	15	8
121 a 134	Arbitraria invasione aziende, ecc. ....	185	13	182	13	3	—	—	—	2	—
135 a 162	CONTRO L'INCOLUMITÀ PUBBLICA .....	404	54	364	53	8	—	12	1	10	2
163 a 212	CONTRO LA FEDE PUBBLICA .....	3.155	590	3.025	562	91	22	39	6	60	10
163 a 174	Falsità in monete .....	116	18	110	16	2	1	4	1	6	—
175 a 182	Falsità in sigilli .....	851	210	819	203	17	4	15	3	8	4
183 a 212	Falsità in atti e persone .....	2.138	362	2.096	343	72	17	20	2	46	6
215 a 370	Contro lo Stato, le altre istituzioni sociali e l'ordine pubblico .....	16.294	6.405	15.715	6.142	406	176	173	87	262	72
213 a 276	CONTRO LA PERSONALITÀ DELLO STATO .....	46	4	43	4	1	—	2	—	7	1
277 a 318	CONTRO LA PUBBLICA AMMINISTRAZIONE .....	14.835	6.038	14.328	5.739	358	159	149	80	242	67
277 a 283	Violenza, resistenza, oltraggio .....	3.241	519	3.495	494	116	22	29	3	124	15
286 a 294	Peccolato, malversazione, ecc. ....	242	20	235	20	3	—	4	—	3	1
295 a 318	Omissione atti di ufficio, ecc. ....	10.952	5.498	10.597	5.265	239	137	116	77	115	51
319 a 354	CONTRO L'AMMINISTRAZIONE DELLA GIUSTIZIA .....	1.340	349	1.275	328	45	15	20	6	11	3
355 a 366	CONTRO IL SENTIMENTO RELIGIOSO, ECC. ....	32	13	29	10	2	2	1	1	1	1
367 a 370	CONTRO L'ORDINE PUBBLICO .....	41	1	40	1	—	—	1	—	1	—
	TOTALE .....	80.776	17.477	77.488	16.737	2.322	551	968	189	1.567	293

(a) Cfr. Tav. 143 per i singoli numeri d'ordine. — (b) Numeri 48 a 50, 53 a 61.



Segue TAV. 149 — CONDANNATI SECONDO IL DELITTO, L'ETÀ, L'ISTRUZIONE E IL SESSO  
ANNO 1958

N. d'ordine	DELITTI	30-50				50 E OLTRE				TOTALE			
		Anal-fabete	Istruzione		Totale (b)	Anal-fabete	Istruzione		Totale (b)	Anal-fabete	Istruzione		Totale (b)
			ele-mentare	media e superiore (a)			ele-mentare	media e superiore (a)			ele-mentare	media e superiore (a)	
<b>FEMMINE</b>													
1 a 47	Contro la persona.....	227	1.691	35	1.959	165	549	9	726	559	3.589	64	4.226
1 a 10	CONTRO LA VITA.....	7	56	3	66	7	9	1	17	25	113	7	145
1	Strage.....	—	—	—	—	—	—	—	—	—	—	—	—
2,3,5,8	Omicidio volontario.....	4	20	—	24	2	—	—	2	12	50	—	62
4	Infanticidio per causa di onore.....	1	14	—	16	2	—	—	2	6	27	1	34
6, 7	Omicidio preterintenzionale.....	1	1	—	2	1	—	—	1	4	3	—	7
9, 10	Omicidio colposo.....	1	21	2	24	2	9	1	12	3	33	6	42
11 a 45	CONTRO L'INCOLUMITÀ E LA LIBERTÀ INDIVIDUALE.....	177	1.274	25	1.480	126	379	6	513	441	2.792	45	3.287
11	Percosse.....	14	94	1	109	9	30	1	40	31	194	2	227
12 a 14	Lesioni personali volontarie.....	102	780	6	889	80	230	2	314	268	1.746	12	2.029
15 a 17	Lesioni personali colpose.....	7	74	17	101	4	35	3	43	11	164	29	208
18 a 22	Rissa, abbandono d'incapace, ecc.....	19	122	—	141	19	30	—	49	63	283	1	347
23 a 45	Violenza privata, minaccia, ecc.....	35	204	1	240	14	53	—	67	70	405	1	476
46, 47	INGIURIE E DIFFAMAZIONI.....	43	361	7	413	32	161	2	196	93	684	12	794
48 a 89	Contro la famiglia, la moralità e il buon costume.....	63	451	7	521	23	84	2	109	132	1.027	13	1.176
48 a 61	CONTRO LA FAMIGLIA.....	45	289	4	337	16	45	—	61	82	648	5	739
51	Violazione obblighi assistenza familiare.....	31	186	4	221	14	37	—	51	57	421	5	486
52	Maltrattamenti in famiglia.....	1	13	—	14	1	3	—	4	2	23	—	25
(c)	Adulterio, bigamia, ecc.....	13	89	—	102	1	5	—	6	23	204	—	228
62 a 78	CONTRO LA MORALITÀ E IL BUON COSTUME.....	14	132	1	147	7	30	—	37	42	318	2	362
62	Violenza carnale.....	1	1	—	2	—	1	—	1	1	3	—	4
63	Atti di libidine violenti.....	—	1	—	1	—	—	—	—	—	1	—	1
64	Atti osceni.....	10	101	1	112	5	22	—	27	35	266	2	303
65 a 78	Corruzione di minorenni, ecc.....	3	29	—	32	2	7	—	9	6	48	—	54
79 a 89	CONTRO LA SANITÀ DELLA STIRPE.....	4	31	2	37	—	9	2	11	8	61	6	75
90 a 118	Contro il patrimonio.....	190	1.300	25	1.522	135	424	7	567	472	2.827	55	3.369
90 a 93	FURTO.....	146	804	9	962	88	254	2	345	354	1.872	20	2.253
90 a 92	Furto semplice.....	84	469	3	558	54	148	1	203	212	1.161	7	1.383
93	Furto aggravato.....	62	335	6	404	34	106	1	142	142	711	13	870
94 a 109	RAPINA E DANNI.....	22	107	1	133	15	51	—	66	46	241	2	292
94 a 97	Rapina, estorsione, sequestro di persona.....	—	8	—	8	—	1	—	1	1	23	1	25
98 a 109	Danni a cose, animali, terreni, ecc.....	22	99	1	125	15	50	—	65	45	218	1	267
110 a 118	TRUFFA ED ALTRE FRODI.....	22	389	15	427	32	119	5	156	72	714	33	824
110	Truffa.....	8	132	7	147	10	36	3	49	29	244	13	289
111	Appropriazione indebita.....	3	91	5	99	2	35	1	38	7	172	11	191
112	Ricettazione.....	9	85	1	95	12	22	—	40	31	148	1	180
113 a 118	Insolvenza fraudolenta, ecc.....	2	81	2	86	2	26	1	29	5	150	8	164
119 a 212	Contro l'economia e la fede pubblica.....	16	582	16	619	19	342	5	366	41	1.214	31	1.292
119 a 134	CONTRO L'ECONOMIA PUBBLICA, L'INDUSTRIA E IL COMMERCIO.....	12	407	7	429	11	271	1	283	26	826	11	866
119	Frode nell'esercizio del commercio.....	3	80	4	89	—	57	—	57	3	164	4	173
120	Vendita sostanze alimentari non genuine.....	9	319	1	330	11	210	1	222	23	647	5	676
121 a 134	Arbitraria invasione aziende, ecc.....	—	8	2	10	—	4	—	4	—	15	2	17
135 a 162	CONTRO L'INCOLUMITÀ PUBBLICA.....	—	10	2	12	3	19	1	23	3	36	4	43
163 a 212	CONTRO LA FEDE PUBBLICA.....	4	165	7	178	5	52	3	60	12	352	16	383
163 a 174	Falsità in monete.....	—	11	1	13	—	1	1	2	1	14	2	18
175 a 182	Falsità in sigilli.....	—	17	—	18	1	7	—	8	1	29	—	31
183 a 212	Falsità in atti e persone.....	4	137	6	147	4	44	2	50	10	309	14	334
213 a 373	Contro lo Stato, le altre istituzioni sociali e l'ordine pubblico.....	155	2.867	67	3.102	132	1.006	23	1.163	380	5.289	119	5.811
213 a 276	CONTRO LA PERSONALITÀ DELLO STATO.....	—	2	—	2	—	—	—	—	—	2	—	2
277 a 318	CONTRO LA PUBBLICA AMMINISTRAZIONE.....	140	2.762	65	2.980	118	964	21	1.105	335	5.053	115	5.526
277 a 285	Violenza, resistenza, oltraggio.....	17	184	4	205	18	44	1	63	44	359	8	411
286 a 294	Peculato, malversazione, ecc.....	—	4	2	6	—	—	—	—	—	8	3	11
295 a 318	Omissione atti di ufficio, ecc.....	123	2.574	59	2.769	100	920	19	1.041	291	4.696	104	5.104
319 a 354	CONTRO L'AMMINISTRAZIONE DELLA GIUSTIZIA.....	14	98	2	114	13	39	2	54	41	219	4	264
355 a 366	CONTRO IL SENTIMENTO RELIGIOSO, ECC.....	1	5	—	6	1	3	—	4	4	13	—	17
367 a 373	CONTRO L'ORDINE PUBBLICO.....	—	—	—	—	—	—	—	—	—	2	—	2
	TOTALE.....	651	6.891	150	7.723	474	2.405	46	2.931	1.584	13.946	282	15.874

(a), (b), (c) Cfr. corrispondenti note a pagina precedente.

TAV. 150 — CONDANNATI SECONDO IL DELITTO, LA FILIAZIONE, LA CITTADINANZA E IL SESSO

Anno 1957

N. d'ordine (a)	DELITTI	TOTALE		FILIAZIONE						CITTADINANZA STRANIERA	
		MF	F	legittima o legittimata		illegittima		ignota		MF	F
				MF	F	MF	F	MF	F		
1 a 47	Contro la persona .....	23.819	4.695	22.989	4.505	525	142	305	48	556	83
1 a 10	CONTRO LA VITA .....	2.695	148	2.596	141	51	5	48	2	76	—
1	Strage .....	—	—	—	—	—	—	—	—	—	—
2,3,5,8	Omicidio volontario .....	411	58	392	56	10	2	9	—	3	—
4	Infanticidio per causa di onore .....	35	33	33	31	2	2	—	—	—	—
6,7	Omicidio preterintenzionale .....	54	4	51	4	2	—	1	—	—	—
9,10	Omicidio colposo .....	2.195	53	2.120	50	37	1	38	2	73	—
11 a 45	CONTRO L'INCOLUMITÀ E LA LIBERTÀ INDIVIDUALE .....	19.293	3.627	16.624	3.479	431	110	238	28	452	67
11	Percosse .....	591	261	567	249	17	8	7	4	11	7
12 a 14	Lesioni personali volontarie .....	9.136	2.225	7.896	2.142	213	75	57	8	99	30
15 a 17	Lesioni personali colpose .....	6.872	224	6.531	213	105	2	135	9	286	21
18 a 22	Rissa, abbandono d'incapace, ecc. ....	1.128	339	1.097	328	28	9	13	2	29	2
23 a 45	Violenza privata, minaccia, ecc. ....	2.566	578	2.473	547	68	16	25	15	42	7
46,47	INGIURIE E DIFFAMAZIONI .....	1.831	920	1.769	895	43	27	19	8	28	16
48 a 89	Contro la famiglia, la moralità e il buon costume .....	4.099	1.182	4.607	1.131	165	43	37	8	102	29
48 a 61	CONTRO LA FAMIGLIA .....	2.640	774	2.535	744	95	26	12	4	54	18
51	Violazione obblighi assistenza familiare ..	1.670	514	1.604	495	59	17	7	2	33	11
52	Maltrattamenti in famiglia .....	430	28	416	28	12	—	2	—	4	—
(b)	Adulterio, bigamia, ecc. ....	540	232	513	221	24	9	3	2	17	7
62 a 78	CONTRO LA MORALITÀ E IL BUON COSTUME ..	2.033	298	1.946	283	63	10	24	3	47	10
62	Violenza carnale .....	331	3	320	3	5	—	5	—	3	—
63	Atti di libidine violenti .....	407	4	398	4	15	—	4	—	13	—
64	Atti osceni .....	891	219	655	209	27	8	9	2	26	9
65 a 78	Corruzione di minorenni, ecc. ....	494	73	383	67	16	2	5	1	5	1
79 a 89	CONTRO LA SANITÀ DELLA STIRPE .....	136	112	128	104	7	7	1	1	1	1
90 a 113	Contro il patrimonio .....	28.127	3.391	26.724	3.215	1.077	148	326	28	555	87
90 a 93	FURTO .....	18.076	2.310	17.117	2.182	765	111	194	17	361	60
90 a 92	Furto semplice .....	9.359	1.453	8.966	1.380	322	64	71	9	150	29
93	Furto aggravato .....	3.717	857	3.151	802	443	47	123	8	211	31
94 a 109	RAPINA E DANNI .....	3.920	270	3.779	262	107	7	34	1	33	4
94 a 97	Rapina, estorsione, sequestro di persona ..	816	26	793	24	34	1	19	1	20	—
98 a 109	Danni a cose, animali, terreni, ecc. ....	3.104	244	3.016	238	73	6	15	—	13	4
110 a 112	TRUFFA ED ALTRE FRODI .....	6.131	811	5.828	771	205	30	98	10	161	23
110	Truffa .....	2.540	267	2.396	237	160	9	44	1	69	6
111	Appropriazione indebita .....	1.605	205	1.548	197	41	6	16	2	47	4
112	Ricettazione .....	1.217	121	1.156	171	38	8	23	2	12	3
113 a 118	Insolvenza fraudolenta, ecc. ....	769	158	728	146	26	7	15	5	33	10
119 a 212	Contro l'economia e la fede pubblica .....	7.727	1.894	7.453	1.744	149	42	125	18	92	22
119 a 134	CONTRO L'ECONOMIA PUBBLICA, L'INDUSTRIA E IL COMMERCIO .....	4.168	1.160	4.044	1.129	50	20	74	11	22	10
119	Frode nell'esercizio del commercio .....	842	179	749	161	12	5	32	4	5	2
120	Vendita sostanze alimentari non genuine ..	3.141	977	3.064	955	35	15	42	7	15	8
121 a 134	Arbitraria invasione aziende, ecc. ....	185	13	182	13	3	—	—	—	2	—
135 a 162	CONTRO L'INCOLUMITÀ PUBBLICA .....	404	54	384	53	8	—	12	1	10	2
163 a 212	CONTRO LA FEDE PUBBLICA .....	3.155	590	3.025	562	91	22	39	6	60	10
163 a 174	Falsità in monete .....	116	18	110	16	2	1	4	1	6	—
175 a 182	Falsità in sigilli .....	881	219	819	203	17	4	15	3	8	4
183 a 212	Falsità in atti e persone .....	2.158	362	2.095	343	72	17	20	2	46	6
213 a 273	Contro lo Stato, le altre istituzioni sociali e l'ordine pubblico .....	16.294	6.405	15.715	6.142	406	176	173	87	262	72
213 a 276	CONTRO LA PERSONALITÀ DELLO STATO .....	46	4	43	4	1	—	2	—	7	1
277 a 318	CONTRO LA PUBBLICA AMMINISTRAZIONE .....	14.835	6.038	14.328	5.799	358	159	149	80	242	67
277 a 285	Violenza, resistenza, oltraggio .....	3.541	519	3.495	494	116	22	29	3	124	15
286 a 294	Peculato, malversazione, ecc. ....	242	20	235	20	3	—	4	—	3	1
295 a 318	Omissione atti di ufficio, ecc. ....	10.932	5.499	10.597	5.285	239	137	116	77	115	51
319 a 354	CONTRO L'AMMINISTRAZIONE DELLA GIUSTIZIA .....	1.340	349	1.276	328	45	13	20	6	11	3
355 a 366	CONTRO IL SENTIMENTO RELIGIOSO, ECC. ....	32	13	29	10	2	2	1	1	1	1
367 a 373	CONTRO L'ORDINE PUBBLICO .....	41	1	40	1	—	—	1	—	1	—
	TOTALE .....	89.776	17.477	77.488	16.737	2.322	551	966	189	1.567	293

(a) Cfr. Tav. 143 per i singoli numeri d'ordine. — (b) Numeri 48 a 50, 53 a 61.

Segue TAV. 150 — CONDANNATI SECONDO IL DELITTO, LA FILIAZIONE, LA CITTADINANZA E IL SESSO

Anno 1958

N. d'ordine	DELITTI	TOTALE		FILIAZIONE						CITTADINANZA STRANIERA	
				Legittima o legittimata		Illegittima		Ignota			
		MF	F	MF	F	MF	F	MF	F	MF	F
1 a 47	<b>Contro la persona</b> .....	<b>22.194</b>	<b>4.226</b>	<b>20.826</b>	<b>3.972</b>	<b>454</b>	<b>101</b>	<b>914</b>	<b>153</b>	<b>463</b>	<b>56</b>
1 a 10	CONTRO LA VITA.....	2.578	145	2.418	133	44	7	116	5	70	5
1	Strage.....	—	—	—	—	—	—	—	—	—	—
2,3,5,8	Omicidio volontario.....	399	62	366	54	11	6	12	2	5	—
4	Infanticidio per causa di onore.....	35	34	34	33	—	—	1	1	1	1
6, 7	Omicidio preterintenzionale.....	46	7	38	6	3	1	5	—	1	—
9, 10	Omicidio colposo.....	2.108	42	1.980	40	30	—	98	2	63	4
11 a 45	<b>CONTRO L'INCOLUMITÀ E LA LIBERTÀ INDIVIDUALE</b> .....	<b>18.062</b>	<b>3.287</b>	<b>16.961</b>	<b>3.106</b>	<b>382</b>	<b>76</b>	<b>719</b>	<b>105</b>	<b>374</b>	<b>42</b>
11	Percosse.....	560	227	522	208	10	5	28	14	9	2
12 a 14	Lesioni personali volontarie.....	8.059	2.029	7.588	1.933	189	43	282	53	64	14
15 a 17	Lesioni personali colpose.....	5.942	208	5.573	190	92	5	277	13	264	23
18 a 22	Rissa, abbandono d'incapace, ecc.....	1.143	347	1.065	326	32	9	46	12	10	—
23 a 45	Violenza privata, minaccia, ecc.....	2.358	476	2.213	449	59	14	86	13	27	3
46, 47	INGIURIE E DIFFAMAZIONI.....	1.534	794	1.447	733	28	18	79	43	19	9
48 a 89	<b>Contro la famiglia, la moralità e il buon costume</b> .....	<b>4.758</b>	<b>1.176</b>	<b>4.388</b>	<b>1.093</b>	<b>141</b>	<b>43</b>	<b>229</b>	<b>40</b>	<b>88</b>	<b>30</b>
48 a 61	CONTRO LA FAMIGLIA.....	2.559	739	2.369	689	68	24	122	26	45	19
51	Violazione obblighi assistenza familiare.....	1.651	486	1.556	463	43	12	52	11	21	11
52	Maltrattamenti in famiglia.....	394	25	350	22	7	1	37	2	12	2
(a)	Adulterio, bigamia, ecc.....	514	228	463	204	18	11	33	13	12	6
62 a 78	CONTRO LA MORALITÀ E IL BUON COSTUME.....	2.094	362	1.918	333	72	18	104	11	37	5
62	Violenza carnale.....	273	4	251	4	9	—	13	—	2	—
63	Atti di libidine violenti.....	417	1	372	—	15	—	30	1	4	1
64	Atti osceni.....	1.018	303	944	277	34	17	40	9	28	4
65 a 78	Corruzione di minorenni, ecc.....	386	54	351	52	14	1	21	1	3	—
97 a 89	CONTRO LA SANITÀ DELLA STIRPE.....	105	75	101	71	1	1	3	3	6	6
90 a 118	<b>Contro il patrimonio</b> .....	<b>27.623</b>	<b>3.369</b>	<b>25.402</b>	<b>3.095</b>	<b>984</b>	<b>144</b>	<b>1.237</b>	<b>130</b>	<b>480</b>	<b>77</b>
90 a 93	FURTO.....	17.700	2.253	16.164	2.063	709	103	827	87	324	54
90 a 92	Furto semplice.....	8.723	1.383	8.015	1.271	314	66	394	46	117	22
93	Furto aggravato.....	8.977	870	8.149	792	395	37	433	41	207	32
94 a 109	RAPINA E DANNI.....	3.776	292	3.519	278	80	5	177	9	20	4
94 a 97	Rapina, estorsione, sequestro di persona.....	802	25	740	22	28	3	34	—	9	2
98 a 109	Danni a cose, animali, terreni, ecc.....	2.974	267	2.779	256	52	2	143	9	11	2
110 a 118	TRUFFA ED ALTRE FRODI.....	6.147	824	5.719	754	195	36	233	34	136	19
110	Truffa.....	2.611	289	2.414	262	89	15	108	12	72	9
111	Appropriazione indebita.....	1.519	191	1.419	177	39	4	61	10	27	3
112	Ricettazione.....	1.224	180	1.139	166	43	10	42	4	13	2
113 a 118	Insolvenza fraudolenta, ecc.....	793	164	747	149	24	7	22	8	24	5
119 a 212	<b>Contro l'economia e la fede pubblica</b> .....	<b>6.010</b>	<b>1.292</b>	<b>5.582</b>	<b>1.225</b>	<b>118</b>	<b>24</b>	<b>310</b>	<b>43</b>	<b>68</b>	<b>9</b>
119 a 134	CONTRO L'ECONOMIA PUBBLICA, L'INDUSTRIA E IL COMMERCIO.....	3.149	866	2.915	829	42	12	192	25	5	3
119	Frode nell'esercizio del commercio.....	696	173	637	163	14	5	45	5	2	2
120	Vendita sostanze alimentari non genuine.....	2.342	676	2.172	650	25	7	145	19	3	1
121 a 134	Arbitraria invasione aziende, ecc.....	111	17	106	16	3	—	2	1	—	—
135 a 162	CONTRO L'INCOLUMITÀ PUBBLICA.....	390	43	360	41	7	1	23	1	6	1
163 a 212	CONTRO LA FEDE PUBBLICA.....	2.471	393	2.307	355	69	11	95	17	57	5
163 a 174	Falsità in monete.....	120	18	104	17	4	—	12	1	4	—
175 a 182	Falsità in sigilli.....	243	31	225	28	5	1	13	2	2	—
183 a 212	Falsità in atti e persone.....	2.108	334	1.978	310	60	10	70	14	51	5
213 a 373	<b>Contro lo Stato, le altre istituzioni sociali e l'ordine pubblico</b> .....	<b>15.194</b>	<b>5.811</b>	<b>14.149</b>	<b>5.344</b>	<b>380</b>	<b>155</b>	<b>665</b>	<b>312</b>	<b>193</b>	<b>52</b>
213 a 276	CONTRO LA PERSONALITÀ DELLO STATO.....	43	2	41	2	—	—	2	—	3	—
277 a 318	CONTRO LA PUBBLICA AMMINISTRAZIONE.....	13.916	5.526	12.960	5.083	338	141	618	302	173	51
277 a 285	Violenza, resistenza, oltraggio.....	3.369	411	3.120	379	94	16	155	16	95	10
286 a 294	Peculato, malversazione, ecc.....	169	11	165	10	—	—	4	1	3	—
295 a 318	Omissione atti di ufficio, ecc.....	10.378	5.104	9.675	4.694	244	125	459	295	75	41
319 a 354	CONTRO L'AMMINISTRAZ. DELLA GIUSTIZIA.....	1.176	264	1.090	240	41	14	45	10	17	1
355 a 366	CONTRO IL SENTIMENTO RELIGIOSO, ECC.....	31	17	31	17	—	—	—	—	—	—
367 a 373	CONTRO L'ORDINE PUBBLICO.....	28	2	27	2	1	—	—	—	—	—
	<b>TOTA E...</b>	<b>75.779</b>	<b>15.874</b>	<b>70.347</b>	<b>14.729</b>	<b>2.077</b>	<b>467</b>	<b>3.355</b>	<b>678</b>	<b>1.292</b>	<b>224</b>

(a) Numeri 48 a 50, 53 a 61.

TAV. 151 — CONDANNATI SECONDO IL DELITTO, LA PROFESSIONE O CONDIZIONE E IL SESSO (a)

Anno 1957

N. d'or- dine (b)	DELITTI	PROFESSIONI				ARTI E MESTIERI PARTICOLARI					
		Liberali		Amministrative, tecniche e operative		Agricoltura		Lavorazione e fabbricazione di materiali e prodotti		Installazione e funzionamento impianti	
		MF	F	MF	F	MF	F	MF	F	MF	F
1 a 47	<b>Contro la persona.....</b>	<b>207</b>	<b>32</b>	<b>1.079</b>	<b>34</b>	<b>6.091</b>	<b>508</b>	<b>7.699</b>	<b>376</b>	<b>2.232</b>	<b>3</b>
1 a 10	<b>CONTRO LA VITA .....</b>	<b>51</b>	<b>7</b>	<b>219</b>	---	<b>490</b>	<b>19</b>	<b>906</b>	<b>20</b>	<b>544</b>	---
1	Strage .....	---	---	---	---	---	---	---	---	---	---
2,5,8	Omicidio volontario .....	1	---	7	---	125	7	87	3	4	---
3	Omicidio volontario aggravato .....	1	1	4	---	59	3	34	2	8	---
4	Infanticidio per causa di onore .....	---	---	---	---	7	7	8	6	---	---
6,7	Omicidio preterintenzionale.....	---	---	2	---	23	2	14	---	4	---
9,10	Omicidio colposo.....	49	6	206	---	276	---	763	9	528	---
11 a 45	<b>CONTRO L'INCOLUMITÀ E LA LIBERTÀ INDI- VIDUALE .....</b>	<b>132</b>	<b>18</b>	<b>791</b>	<b>32</b>	<b>5.293</b>	<b>395</b>	<b>6.438</b>	<b>298</b>	<b>1.632</b>	<b>2</b>
11 a 17	<b>PERCOSSE, LESIONI PERSONALI .....</b>	<b>123</b>	<b>16</b>	<b>736</b>	<b>25</b>	<b>3.853</b>	<b>306</b>	<b>5.302</b>	<b>199</b>	<b>1.519</b>	<b>2</b>
11	Percosse .....	5	1	16	2	131	28	155	26	22	---
12 a 14	Lesioni personali volontarie .....	17	5	101	13	2.587	265	2.759	156	245	---
15 a 17	Lesioni personali colpose.....	101	10	619	10	1.135	13	2.386	17	1.252	2
18 a 22	<b>RISSA, ABBANDONO D'INCAPACE, ECC.....</b>	<b>1</b>	---	<b>10</b>	<b>1</b>	<b>302</b>	<b>13</b>	<b>348</b>	<b>18</b>	<b>60</b>	---
18	Rissa .....	1	---	5	1	282	12	324	17	49	---
19	Abbandono di persone minori o inca- paci .....	---	---	---	---	---	1	---	1	---	---
20 a 22	Altri .....	---	---	5	---	19	---	23	---	11	---
23 a 45	<b>VIOLENZA PRIVATA, MINACCIA, ECC.....</b>	<b>8</b>	<b>2</b>	<b>45</b>	<b>6</b>	<b>1.048</b>	<b>76</b>	<b>738</b>	<b>81</b>	<b>53</b>	---
23	Violenza privata.....	---	---	13	4	333	20	175	54	14	---
24	Minaccia .....	7	1	23	2	593	46	490	20	31	---
25	Sequestro di persona.....	---	---	1	---	23	1	19	1	---	---
26	Violazione di domicilio .....	1	1	7	---	96	9	98	5	6	---
27 a 45	Altri .....	---	---	1	---	3	---	6	1	2	---
46,47	<b>INGIURIE E DIFFAMAZIONI.....</b>	<b>24</b>	<b>7</b>	<b>69</b>	<b>2</b>	<b>398</b>	<b>94</b>	<b>355</b>	<b>58</b>	<b>56</b>	<b>1</b>
46	Ingiuria .....	13	5	45	2	335	80	301	50	44	1
47	Diffamazione .....	11	2	24	---	63	14	54	8	12	---
48 a 89	<b>Contro la famiglia, la moralità e il buon costume.....</b>	<b>74</b>	<b>29</b>	<b>152</b>	<b>8</b>	<b>1.050</b>	<b>84</b>	<b>1.860</b>	<b>99</b>	<b>202</b>	<b>1</b>
48 a 61	<b>CONTRO LA FAMIGLIA.....</b>	<b>19</b>	<b>5</b>	<b>98</b>	<b>4</b>	<b>573</b>	<b>65</b>	<b>961</b>	<b>55</b>	<b>117</b>	<b>1</b>
48	Bigamia .....	2	---	2	---	---	---	16	---	5	---
49	Adulterio .....	3	1	5	---	46	13	41	4	4	---
50	Concubinato .....	1	---	2	---	15	5	21	6	3	---
51	Violazione obblighi assistenza familiare..	8	1	70	2	353	42	594	39	78	1
52	Maltrattamenti in famiglia .....	1	---	13	1	115	3	213	1	17	---
53 a 61	Altri .....	4	3	6	1	44	2	76	6	10	---
62 a 78	<b>CONTRO LA MORALITÀ E IL BUON COSTUME</b>	<b>32</b>	<b>6</b>	<b>51</b>	<b>3</b>	<b>469</b>	<b>13</b>	<b>877</b>	<b>34</b>	<b>85</b>	---
62	Violenza carnale .....	3	---	2	---	129	---	140	1	15	---
63	Atti di libidine violenti .....	11	---	6	---	107	---	166	---	19	---
64	Atti osceni .....	12	3	29	---	158	10	376	25	39	---
65	Ratto a fine di matrimonio.....	---	---	---	---	18	---	10	1	1	---
66	Ratto a fine di libidine .....	---	---	---	---	---	---	6	1	---	---
67	Corruzione di minorenni.....	2	---	6	---	37	1	74	---	5	---
68	Istigazione alla prostituzione, ecc.....	2	2	2	2	4	2	13	4	---	---
69	Sfruttamento di prostitute.....	---	---	---	---	4	---	49	---	4	---
70 a 78	Altri .....	2	1	6	1	12	---	23	2	2	---
79 a 89	<b>CONTRO LA SANITÀ DELLA STIRPE .....</b>	<b>23</b>	<b>18</b>	<b>3</b>	<b>1</b>	<b>8</b>	<b>6</b>	<b>22</b>	<b>10</b>	---	---
79,80	Aborto di donna non consenziente ....	1	1	---	---	---	---	---	---	---	---
81,82	Aborto di donna consenziente.....	21	17	3	1	7	6	20	10	---	---
83	Aborto procuratosi dalla donna.....	---	---	---	---	---	---	---	---	---	---
84 a 89	Altri .....	1	---	---	---	1	---	2	---	---	---

(a) I gruppi professionali e le condizioni non professionali sono quelli della classificazione sistematica delle professioni arti e mestieri adottata dall'Istituto Centrale di Statistica (cfr. «Guida per le classificazioni professionali» edizione 1955).

GRUPPI PROFESSIONALI: 1 - Professioni e arti liberali e assimilate; 2 - Professioni amministrative, tecniche e operative varie; 3 - Arti e mestieri particolari delle lavorazioni agricole e forestali, dell'allevamento del bestiame e della pesca; 4 - Arti e mestieri particolari della lavorazione e fabbricazione di materiali e prodotti industriali e artigianali; 5 - Arti grafiche e mestieri inerenti all'installazione e funzionamento di impianti e apparecchiature e alla conduzione di macchine motrici e mezzi di trasporto; 6 - Arti e mestieri particolari del commercio e dei servizi. CONDIZIONI NON PROFESSIONALI: 7 - Persone in attesa di prima occupazione, studenti e casalinghe in età lavorativa; 8 - Pensionati, benestanti, inabili e altre condizioni non professionali.

(b) Cfr. Tav. 143 per i singoli numeri d'ordine.

## Segue TAV. 151 — CONDANNATI SECONDO IL DELITTO, LA PROFESSIONE O CONDIZIONE E IL SESSO

Anno 1957

N. d'ordine	DELITTI	Segue: ARTI E MESTIERI PARTICOLARI		CONDIZIONI NON PROFESSIONALI				PROFESSIONE		TOTALE	
		Commercio e servizi		Persone in attesa di prima occupazione, studenti e casalinghe		Pensionati, beneficiari, inabili e altre condizioni non professionali		IGNOTA			
		MF	F	MF	F	MF	F	MF	F	MF	F
1 a 47	Contro la persona.....	1.943	180	3.778	3.500	672	55	118	7	23.819	4.695
1 a 10	CONTRO LA VITA.....	268	15	148	87	64	—	5	—	2.695	148
1	Strage.....	—	—	—	—	—	—	—	—	—	—
2,5,8	Omicidio volontario.....	18	2	30	28	5	—	1	—	278	40
3	Omicidio volontario aggravato.....	15	6	7	6	5	—	—	—	133	18
4	Infanticidio per causa di onore.....	6	6	14	14	—	—	—	—	35	33
6,7	Omicidio preterintenzionale.....	7	—	3	2	1	—	—	—	54	4
9,10	Omicidio colposo.....	222	1	94	37	53	—	4	—	2.195	53
11 a 45	CONTRO L'INCOLUMITÀ E LA LIBERTÀ INDIVIDUALE.....	1.533	120	2.917	2.716	537	39	110	7	19.293	3.627
11 a 17	PERCOSSE, LESIONI PERSONALI.....	1.323	97	2.194	2.031	444	27	105	7	15.599	2.710
11	Percosse.....	45	11	194	190	23	3	—	—	591	261
12 a 14	Lesioni personali volontarie.....	453	66	1.736	1.700	218	20	20	—	8.136	2.225
15 a 17	Lesioni personali colpose.....	825	20	264	141	203	4	85	7	6.872	224
18 a 22	RISSA, ABBANDONO D'INCAPACE, ECC.....	70	6	311	293	25	8	1	—	1.128	339
18	Rissa.....	64	4	297	281	25	8	1	—	1.048	323
19	Abbandono di persone minori o incapaci.....	2	2	11	11	—	—	—	—	16	15
20 a 22	Altri.....	4	—	3	1	—	—	—	—	64	1
23 a 45	VIOLENZA PRIVATA, MINACCIA, ECC.....	140	17	412	392	68	4	4	—	2.566	578
23	Violenza privata.....	18	2	88	82	5	—	1	—	647	162
24	Minaccia.....	108	12	244	232	60	4	3	—	1.559	317
25	Sequestro di persona.....	1	—	8	8	1	—	—	—	53	10
26	Violazione di domicilio.....	11	2	69	67	2	—	—	—	290	84
27 a 45	Altri.....	2	1	3	3	—	—	—	—	17	5
46,47	INGIURIE E DIFFAMAZIONI.....	142	45	713	697	71	16	3	—	1.831	920
46	Ingiuria.....	119	36	611	597	58	15	3	—	1.529	786
47	Diffamazione.....	23	9	102	100	13	1	—	—	302	134
48 a 89	Contro la famiglia, la moralità e il buon costume.....	387	61	890	857	180	40	14	3	4.809	1.182
48 a 61	CONTRO LA FAMIGLIA.....	188	36	605	596	71	10	8	2	2.640	774
48	Bigamia.....	2	—	5	5	—	—	2	—	34	5
49	Adulterio.....	16	4	91	90	3	1	—	—	209	113
50	Concubinato.....	10	7	30	30	4	3	—	—	86	51
51	Violazione obblighi assistenza familiare.....	112	19	409	405	41	4	5	2	1.670	514
52	Maltrattamenti in famiglia.....	32	3	21	19	18	1	—	—	430	28
53 a 61	Altri.....	16	3	49	47	5	1	1	—	211	63
62 a 78	CONTRO LA MORALITÀ E IL BUON COSTUME.....	192	20	214	191	107	28	6	1	2.033	296
62	Violenza carnale.....	24	—	9	2	8	—	1	—	331	3
63	Atti di libidine violenti.....	40	—	8	4	28	—	2	—	407	4
64	Atti osceni.....	78	17	148	137	49	26	2	1	391	219
65	Ratto a fine di matrimonio.....	—	—	6	6	—	—	—	—	35	7
66	Ratto a fine di libidine.....	3	—	1	1	—	—	—	—	10	2
67	Corruzione di minorenni.....	19	1	7	7	6	—	—	—	156	9
68	Istigazione alla prostituzione, ecc.....	2	2	23	23	2	—	—	—	48	35
69	Sfruttamento di prostitute.....	6	—	5	5	6	—	1	—	75	6
70 a 78	Altri.....	20	—	7	6	8	—	1	—	80	11
79 a 89	CONTRO LA SANITÀ DELLA STIRPE.....	7	5	71	70	2	2	—	—	136	112
79,80	Aborto di donna non consenziente.....	—	—	—	—	—	—	—	—	1	1
81,82	Aborto di donna consenziente.....	7	5	60	59	2	2	—	—	120	* 100
83	Aborto procuratosi dalla donna.....	—	—	10	10	—	—	—	—	10	10
84 a 89	Altri.....	—	—	1	1	—	—	—	—	5	1

Segue TAV. 151 — CONDANNATI SECONDO IL DELITTO, LA PROFESSIONE O CONDIZIONE E IL SESSO

Anno 1957

N. d'or- dine	DELITTI	PROFESSIONI				ARTI E MESTIERI PARTICOLARI					
		Liberali		Amministrative, tecniche e operative		Agricoltura		Lavorazione e fabbricazione di materiali e prodotti		Installazione e funzionamento impianti	
		MF	F	MF	F	MF	F	MF	F	MF	F
90 a 118	Contro il patrimonio.....	127	15	982	44	10.074	488	10.247	253	1.078	3
90 a 93	FURTO.....	31	5	188	14	6.481	362	7.361	189	665	3
90 a 92	Furto semplice.....	12	2	91	9	4.065	270	3.185	126	301	2
93	Furto aggravato.....	19	3	97	5	2.426	92	4.176	63	364	1
94 a 109	RAPINA E DANNI.....	6	1	32	—	2.700	81	730	13	59	—
94 a 97	RAPINA, ESTORSIONE, ECC.....	4	—	17	—	309	1	353	3	34	—
94	Rapina.....	—	—	1	—	26	—	67	1	7	—
95	Rapina aggravata.....	1	—	8	—	165	1	186	—	19	—
96	Estorsione.....	3	—	8	—	68	—	96	2	6	—
97	Sequestro di persona a scopo di rapina, ecc.....	—	—	—	—	50	—	4	—	2	—
98 a 109	DANNI A COSE, ANIMALI, TERRENI, ECC..	2	1	15	—	2.391	80	377	10	25	—
98	Invasione di terreni o edifici.....	1	1	2	—	142	9	72	1	3	—
99, 100	Danneggiamento.....	—	—	7	—	121	7	122	3	7	—
101 a 103	Introduzione di animali nel fondo altrui	1	—	4	—	2.045	55	170	5	12	—
104 a 109	Altri.....	—	—	2	—	83	9	13	1	3	—
110 a 118	TRUFFA ED ALTRE FRODI.....	90	9	762	30	883	45	2.156	51	354	—
110	Truffa.....	50	2	371	13	276	16	911	19	174	—
111	Appropriazione indebita.....	18	1	258	11	258	12	542	15	95	—
112	Ricettazione.....	3	—	44	2	260	14	487	11	57	—
113	Insolvenza fraudolenta.....	18	6	83	4	60	2	193	5	26	—
114 a 118	Altri.....	1	—	6	—	29	1	23	1	2	—
119 a 212	Contro l'economia e la fede pubblica.....	61	11	487	20	1.525	106	1.482	108	225	—
119 a 134	CONTRO L'ECONOMIA PUBBLICA, L'INDUSTRIA E IL COMMERCIO.....	9	1	186	4	927	86	467	45	47	—
119	Frode nell'esercizio del commercio.....	1	1	58	2	72	1	111	3	13	—
120	Vendita sostanze alimentari non genuine	5	—	112	2	762	94	331	41	33	—
121	Arbitraria invasione di aziende, ecc.....	—	—	—	—	13	—	—	—	—	—
122	Inosservanza norme rapporti di lavoro, ecc.....	2	—	9	—	77	1	15	—	—	—
123 a 134	Altri.....	1	—	7	—	3	—	10	1	1	—
135 a 162	CONTRO L'INCOLUMITÀ PUBBLICA.....	4	—	25	—	132	10	100	2	51	—
135	Incendio.....	—	—	2	—	3	—	7	—	—	—
136	Danneggiamento seguito da incendio...	—	—	—	—	15	2	9	—	1	—
137	Attentati alla sicurezza dei trasporti....	—	—	—	—	3	—	4	—	—	—
138	Commercio sostanze alimentari nocive..	—	—	—	—	2	—	5	—	—	—
139	Delitti colposi di danno.....	1	—	8	—	95	8	41	—	3	—
140 a 162	Altri.....	3	—	15	—	14	—	34	2	47	—
163 a 212	CONTRO LA FEDE PUBBLICA.....	48	10	276	16	466	10	925	59	127	—
163 a 174	FALSITÀ IN MONETE.....	2	—	6	1	21	2	40	3	11	—
163	Falsificazione di monete, spendita, ecc.	—	—	1	—	—	—	1	—	3	—
164	Spendita, ecc., senza concerto, ecc....	—	—	1	1	5	—	13	—	2	—
165	Spendita di monete falsificate, ecc....	—	—	1	—	14	2	20	3	4	—
166 a 174	Altri.....	2	—	3	—	2	—	6	—	2	—
175 a 182	FALSITÀ IN SIGILLI.....	—	—	13	3	30	1	131	15	8	—
175	Uso di misure, ecc., con falsa impronta	—	—	1	1	26	1	127	15	6	—
176 a 182	Altri.....	—	—	12	2	4	—	4	—	2	—
183 a 212	FALSITÀ IN ATTI E PERSONE.....	46	10	257	12	415	7	754	41	108	—
183 a 185	Falsità materiale commessa dal pubblico ufficiale.....	2	—	14	1	2	—	7	—	2	—
186, 187	Falsità ideologica commessa dal pubblico ufficiale.....	4	—	7	1	6	—	9	—	—	—
188	Falsità ideologica in certificati, ecc....	9	4	—	—	2	—	2	—	—	—

Segue TAV. 151 — CONDANNATI SECONDO IL DELITTO, LA PROFESSIONE O CONDIZIONE E IL SESSO

Anno 1957

N. d'or- dine	DELITTI	Segue: ARTI E MESTIERI PARTICOLARI		CONDIZIONI NON PROFESSIONALI				PROFESSIONE IGNOTA		TOTALE	
		Commercio e servizi		Persone in attesa di prima occupa- zione, studenti e casalinghe		Pensionati, bene- stanti, inabili e altre condizioni non professionali					
		MF	F	MF	F	MF	F	MF	F	MF	F
90 a 118	Contro il patrimonio.....	2.190	261	2.439	2.165	869	150	121	12	28.127	3.391
90 a 93	FURTO .....	1.105	209	1.619	1.421	554	109	62	7	18.076	2.310
90 a 92	Furto semplice.....	515	156	903	831	263	54	24	3	9.359	1.453
93	Furto aggravato.....	590	44	716	590	291	55	38	4	8.717	857
94 a 109	RAPINA E DANNI .....	101	2	193	162	93	11	6	—	3.920	270
94 a 97	RAPINA, ESTORSIONE, ECC. ....	49	—	34	20	15	2	1	—	816	26
94	Rapina .....	9	—	1	1	2	—	—	—	113	2
95	Rapina aggravata.....	25	—	12	5	10	2	1	—	427	8
96	Estorsione .....	15	—	20	13	3	—	—	—	219	15
97	Sequestro di persona a scopo di rapina, ecc. ....	—	—	1	1	—	—	—	—	57	1
98 a 109	DANNI A COSE, ANIMALI, TERRENI, ECC..	52	2	159	142	78	9	5	—	3.104	244
98	Invasione di terreni o edifici.....	8	1	50	47	9	3	—	—	287	62
99,100	Danneggiamento .....	10	1	51	44	8	—	1	—	327	55
101 a 103	Introduzione di animali nel fondo altrui	27	—	42	35	58	6	4	—	2.363	101
104 a 109	Altri .....	7	—	16	16	3	—	—	—	127	26
110 a 118	TRUFFA ED ALTRE FRODI.....	984	59	627	582	222	30	53	5	6.131	811
110	Truffa .....	427	22	200	176	103	17	28	2	2.540	267
111	Appropriazione indebita.....	232	21	159	144	36	1	7	—	1.605	205
112	Ricettazione .....	173	9	141	137	51	8	1	—	1.217	181
113	Insolvenza fraudolenta .....	139	6	98	96	22	4	17	3	656	126
114 a 118	Altri .....	13	1	29	29	10	—	—	—	113	32
119 a 212	Contro l'economia e la fede pubblica.....	2.695	686	869	812	357	62	16	1	7.727	1.804
119 a 134	CONTRO L'ECONOMIA PUBBLICA, L'INDUSTRIA E IL COMMERCIO.....	1.789	485	506	497	234	42	3	—	4.168	1.160
119	Frode nell'esercizio del commercio.....	477	100	61	60	49	3	—	—	842	170
120	Vendita sostanze alimentari non genuine	1.280	381	438	430	177	39	3	—	3.141	977
121	Arbitraria invasione di aziende, ecc....	—	—	—	—	—	—	—	—	13	—
122	Inosservanza norme rapporti di lavoro, ecc. ....	2	—	3	3	4	—	—	—	112	4
123 a 134	Altri .....	30	4	4	4	4	—	—	—	60	9
135 a 162	CONTRO L'INCOLUMITÀ PUBBLICA .....	35	4	38	37	17	1	2	—	404	54
135	Incendio .....	2	—	1	1	—	—	—	—	15	1
136	Danneggiamento seguito da incendio...	—	—	4	3	2	—	—	—	31	5
137	Attentati alla sicurezza dei trasporti....	—	—	—	—	—	—	—	—	7	—
138	Commercio sostanze alimentari nocive...	12	1	3	3	2	—	—	—	24	4
139	Delitti colposi di danno .....	3	1	19	19	5	—	2	—	177	28
140 a 162	Altri .....	18	2	11	11	8	1	—	—	150	16
163 a 212	CONTRO LA FEDE PUBBLICA .....	871	197	325	278	106	19	11	1	3.155	590
163 a 174	FALSITÀ IN MONETE .....	21	2	12	10	3	—	—	—	116	18
163	Falsificazione di monete, spendita, ecc.	5	—	—	—	—	—	—	—	10	—
164	Spendita, ecc., senza concerto, ecc....	6	—	1	1	—	—	—	—	28	2
165	Spendita di monete falsificate, ecc....	9	2	10	8	2	—	—	—	60	15
166 a 174	Altri .....	1	—	1	1	1	—	—	—	18	1
175 a 182	FALSITÀ IN SIGILLI .....	601	166	20	19	48	6	—	—	851	210
175	Uso di misure, ecc., con falsa impronta	594	166	19	18	45	6	—	—	818	207
176 a 182	Altri .....	7	—	1	1	3	—	—	—	33	3
183 a 212	FALSITÀ IN ATTI E PERSONE .....	249	29	293	249	55	13	11	1	2.188	362
183 a 185	Falsità materiale commessa dal pubblico ufficiale.....	7	—	2	2	1	—	—	—	37	3
186,187	Falsità ideologica commessa dal pubblico ufficiale.....	4	—	3	2	4	2	—	—	37	5
188	Falsità ideologica in certificati, ecc....	1	—	2	1	—	—	—	—	16	5

Segue TAV. 151 — CONDANNATI SECONDO IL DELITTO, LA PROFESSIONE O CONDIZIONE E IL SESSO

Anno 1957

N. d'or- dine	DELITTI	PROFESSIONI				ARTI E MESTIERI PARTICOLARI					
		Liberali		Amministra- tive, tecniche e operative		Agricoltura		Lavorazione e fabbricazione di materiali e prodotti		Installazione e funzionamento impianti	
		MF	F	MF	F	MF	F	MF	F	MF	F
189 a 191	Falsità materiale commessa dal privato	4	1	23	2	25	—	60	2	12	—
192	Falsità ideologica commessa dal privato, ecc.	2	1	—	—	11	—	1	1	3	—
193	Uso di atto falso	—	—	4	1	—	—	10	1	—	—
211	Falsa attestazione o dichiarazione a un pubblico ufficiale	3	2	8	—	26	1	47	4	4	—
212	False dichiarazioni sulla identità, propria o di altri	6	1	14	1	270	5	282	17	25	—
194 a 210	Altri	16	1	187	6	70	1	336	16	62	—
213 a 373	<b>Contro lo Stato, le altre istituzioni sociali e l'ordine pubblico</b>	<b>148</b>	<b>40</b>	<b>773</b>	<b>59</b>	<b>2.319</b>	<b>226</b>	<b>4.519</b>	<b>321</b>	<b>693</b>	<b>3</b>
213 a 276	<b>CONTRO LA PERSONALITÀ DELLO STATO</b>	<b>3</b>	<b>—</b>	<b>6</b>	<b>—</b>	<b>3</b>	<b>—</b>	<b>16</b>	<b>—</b>	<b>3</b>	<b>—</b>
213	Istigazione di militari a disobbedire alle leggi	—	—	1	—	2	—	3	—	—	—
214	Offesa all'onore o al prestigio del Presidente della Repubblica	—	—	—	—	—	—	2	—	1	—
215	Vilipendio della Repubblica, ecc.	3	—	2	—	—	—	6	—	—	—
216 a 276	Altri	—	—	3	—	1	—	5	—	2	—
277 a 318	<b>CONTRO LA PUBBLICA AMMINISTRAZIONE</b>	<b>129</b>	<b>37</b>	<b>725</b>	<b>56</b>	<b>1.816</b>	<b>163</b>	<b>4.097</b>	<b>289</b>	<b>649</b>	<b>3</b>
277 a 285	<b>VIOLENZA, RESISTENZA, OLTRAGGIO</b>	<b>25</b>	<b>7</b>	<b>109</b>	<b>6</b>	<b>876</b>	<b>40</b>	<b>1.525</b>	<b>52</b>	<b>245</b>	<b>—</b>
277	Violenza o minaccia a un pubblico ufficiale	—	—	3	—	59	2	67	2	10	—
278	Resistenza a un pubblico ufficiale	6	2	16	1	283	5	449	3	68	—
279	Oltraggio a un pubblico ufficiale	19	5	83	5	504	31	952	45	166	—
280 a 285	Altri	—	—	7	—	30	2	57	2	7	—
286 a 294	<b>PECULATO, MALVERSAZIONE, ECC.</b>	<b>8</b>	<b>1</b>	<b>82</b>	<b>7</b>	<b>31</b>	<b>3</b>	<b>56</b>	<b>2</b>	<b>22</b>	<b>—</b>
286, 287	Peculato	6	1	52	5	2	—	19	2	6	—
288	Malversazione a danno di privati	2	—	16	2	2	—	12	—	12	—
289	Concussione	—	—	4	—	1	—	9	—	1	—
290 a 292	Corruzione	—	—	5	—	8	1	5	—	—	—
293, 294	Istigazione alla corruzione	—	—	5	—	18	2	11	—	3	—
295 a 318	<b>OMISSIONE ATTI DI UFFICIO, ECC.</b>	<b>96</b>	<b>29</b>	<b>534</b>	<b>43</b>	<b>999</b>	<b>120</b>	<b>2.516</b>	<b>235</b>	<b>382</b>	<b>3</b>
295	Omissione o rifiuto di atti di ufficio	49	16	246	20	414	92	1.009	114	174	2
296	Sottrazione, ecc. di cose sottoposte a pignoramento	27	7	236	20	432	26	1.232	97	189	1
297	Abusivo esercizio di una professione	17	4	6	1	15	1	121	2	5	—
298 a 318	Altri	3	—	46	2	48	1	154	22	14	—
319 a 354	<b>CONTRO L'AMMINISTRAZIONE DELLA GIUSTIZIA</b>	<b>16</b>	<b>3</b>	<b>37</b>	<b>3</b>	<b>488</b>	<b>62</b>	<b>389</b>	<b>29</b>	<b>41</b>	<b>—</b>
319	Simulazione di reato	2	—	7	1	70	2	82	10	9	—
320	Calunnia	3	—	6	1	78	8	67	4	4	—
321	Falsa testimonianza	1	1	6	—	66	6	47	2	2	—
322	Favoreggiamento personale	1	—	1	—	22	3	21	2	6	—
323	Favoreggiamento reale	—	—	1	—	19	3	29	2	6	—
324	Evasione	—	—	2	—	6	—	23	—	6	—
325	Esercizio arbitrario delle proprie ragioni con violenza sulle cose	2	1	7	—	108	19	42	5	3	—
326	Esercizio arbitrario delle proprie ragioni con violenza alle persone	—	—	1	1	95	13	18	1	2	—
327 a 354	Altri	7	1	6	—	23	3	46	3	2	—
355 a 366	<b>CONTRO IL SENTIMENTO RELIGIOSO, ECC.</b>	<b>—</b>	<b>—</b>	<b>—</b>	<b>—</b>	<b>8</b>	<b>1</b>	<b>12</b>	<b>3</b>	<b>—</b>	<b>—</b>
355	Turbamento di funzioni religiose, ecc.	—	—	—	—	1	—	2	1	—	—
356	Occultamento di cadavere	—	—	—	—	1	1	1	1	—	—
357 a 366	Altri	—	—	—	—	6	—	9	1	—	—
367 a 373	<b>CONTRO L'ORDINE PUBBLICO</b>	<b>—</b>	<b>—</b>	<b>5</b>	<b>—</b>	<b>6</b>	<b>—</b>	<b>25</b>	<b>—</b>	<b>—</b>	<b>—</b>
367	Istigazione a delinquere	—	—	4	—	3	—	6	—	—	—
368	Associazione per delinquere	—	—	1	—	2	—	12	—	—	—
369 a 373	Altri	—	—	—	—	1	—	7	—	—	—
	<b>TOTALE</b>	<b>617</b>	<b>127</b>	<b>3.473</b>	<b>165</b>	<b>21.059</b>	<b>1.412</b>	<b>25.817</b>	<b>1.155</b>	<b>4.430</b>	<b>10</b>



## Segue TAV. 151 — CONDANNATI SECONDO IL DELITTO, LA PROFESSIONE O CONDIZIONE E IL SESSO

Anno 1957

N. d'ordine	DELITTI	Segue: ARTI E MESTIERI PARTICOLARI		CONDIZIONI NON PROFESSIONALI				PROFESSIONE IGNOTA		TOTALE	
		Commercio e servizi		Persone in attesa di prima occupazione, studenti e casalinghe		Pensionati, beneficiari, inabili e altre condizioni non professionali		MF	F	MF	F
		MF	F	MF	F	MF	F				
189 a 191	Falsità materiale commessa dal privato	23	1	18	14	4	—	1	1	173	21
192	Falsità ideologica commessa dal privato, ecc. ....	1	—	5	5	1	—	—	—	24	7
193	Uso di atto falso.....	1	—	2	1	1	—	2	—	20	3
211	Falsa attestazione o dichiarazione a un pubblico ufficiale.....	3	1	25	23	3	1	1	—	120	32
212	False dichiarazioni sulla identità, propria o di altri.....	49	11	87	72	19	7	4	—	756	114
194 a 210	Altri.....	160	16	149	129	22	3	3	—	1.005	172
213 a 373	<b>Contro lo Stato, le altre istituzioni sociali e l'ordine pubblico.....</b>	<b>1.793</b>	<b>279</b>	<b>5.502</b>	<b>5.382</b>	<b>494</b>	<b>86</b>	<b>53</b>	<b>9</b>	<b>16.294</b>	<b>6.405</b>
213 a 276	<b>CONTRO LA PERSONALITÀ DELLO STATO....</b>	<b>4</b>	<b>—</b>	<b>8</b>	<b>4</b>	<b>1</b>	<b>—</b>	<b>2</b>	<b>—</b>	<b>46</b>	<b>4</b>
213	Istigazione di militari a disobbedire alle leggi.....	—	—	—	—	—	—	—	—	6	—
214	Offesa all'onore o al prestigio del Presidente della Repubblica.....	—	—	1	1	—	—	—	—	4	1
215	Vilipendio della Repubblica, ecc. ....	1	—	3	1	1	—	—	—	16	1
216 a 276	Altri.....	3	—	4	2	—	—	2	—	20	2
277 a 318	<b>CONTRO LA PUBBLICA AMMINISTRAZIONE....</b>	<b>1.695</b>	<b>266</b>	<b>5.249</b>	<b>5.144</b>	<b>427</b>	<b>73</b>	<b>48</b>	<b>7</b>	<b>14.835</b>	<b>6.038</b>
277 a 285	<b>VIOLENZA, RESISTENZA, OLTRAGGIO.....</b>	<b>336</b>	<b>33</b>	<b>382</b>	<b>359</b>	<b>133</b>	<b>21</b>	<b>10</b>	<b>1</b>	<b>3.641</b>	<b>519</b>
277	Violenza o minaccia a un pubblico ufficiale.....	6	—	12	12	8	—	1	—	166	16
278	Resistenza a un pubblico ufficiale....	84	3	74	68	31	3	2	—	1.013	85
279	Oltraggio a un pubblico ufficiale.....	237	30	278	261	91	18	7	1	2.331	396
280 a 285	Altri.....	9	—	18	18	3	—	—	—	131	22
286 a 294	<b>PECULATO, MALVERSAZIONE, ECC. ....</b>	<b>31</b>	<b>1</b>	<b>6</b>	<b>6</b>	<b>5</b>	<b>—</b>	<b>1</b>	<b>—</b>	<b>242</b>	<b>20</b>
286, 287	Peculato.....	8	—	2	2	2	—	—	—	97	10
288	Malversazione a danno di privati....	7	1	1	1	2	—	—	—	54	4
289	Concussione.....	3	—	—	—	—	—	1	—	19	—
290 a 292	Corruzione.....	7	—	1	1	—	—	—	—	26	2
293, 294	Istigazione alla corruzione.....	6	—	2	2	1	—	—	—	46	4
295 a 318	<b>OMISSIONE ATTI DI UFFICIO, ECC.....</b>	<b>1.328</b>	<b>222</b>	<b>4.861</b>	<b>4.779</b>	<b>289</b>	<b>52</b>	<b>37</b>	<b>6</b>	<b>10.952</b>	<b>5.499</b>
295	Omissione o rifiuto di atti di ufficio.	734	136	3.148	3.101	142	34	16	5	5.932	3.522
296	Sottrazione, ecc, di cose sottoposte a pignoramento.....	508	81	1.388	1.370	118	14	20	1	4.150	1.617
297	Abusivo esercizio di una professione.	17	3	47	35	9	1	—	—	237	47
298 a 318	Altri.....	69	12	278	273	20	3	1	—	633	313
319 a 354	<b>CONTRO L'AMMINISTRAZIONE DELLA GIUSTIZIA.....</b>	<b>90</b>	<b>13</b>	<b>233</b>	<b>224</b>	<b>65</b>	<b>13</b>	<b>3</b>	<b>2</b>	<b>1.340</b>	<b>349</b>
319	Simulazione di reato.....	18	5	31	28	6	2	—	—	225	48
320	Calunnia.....	18	3	37	36	10	3	—	—	223	55
321	Falsa testimonianza.....	8	3	30	29	7	1	2	2	170	44
322	Favoreggiamento personale.....	3	—	13	11	6	—	1	—	74	16
323	Favoreggiamento reale.....	10	1	19	18	1	—	—	—	84	24
324	Evasione.....	2	—	2	2	2	—	1	—	43	3
325	Esercizio arbitrario delle proprie ragioni con violenza sulle cose.....	11	—	42	42	22	3	—	—	237	70
326	Esercizio arbitrario delle proprie ragioni con violenza alle persone.....	2	—	27	27	—	—	—	—	145	47
327 a 354	Altri.....	18	1	32	31	11	3	—	—	139	42
355 a 366	<b>CONTRO IL SENTIMENTO RELIGIOSO, ECC.....</b>	<b>2</b>	<b>—</b>	<b>10</b>	<b>9</b>	<b>—</b>	<b>—</b>	<b>—</b>	<b>—</b>	<b>32</b>	<b>13</b>
355	Turbamento di funzioni religiose, ecc....	—	—	2	2	—	—	—	—	5	3
356	Occultamento di cadavere.....	—	—	3	3	—	—	—	—	5	5
357 a 366	Altri.....	2	—	5	4	—	—	—	—	22	5
367 a 373	<b>CONTRO L'ORDINE PUBBLICO.....</b>	<b>2</b>	<b>—</b>	<b>2</b>	<b>1</b>	<b>1</b>	<b>—</b>	<b>—</b>	<b>—</b>	<b>41</b>	<b>1</b>
367	Istigazione a delinquere.....	1	—	2	1	—	—	—	—	16	1
368	Associazione per delinquere.....	1	—	—	—	1	—	—	—	17	—
369 a 373	Altri.....	—	—	—	—	—	—	—	—	6	—
	<b>TOTALE....</b>	<b>9.608</b>	<b>1.467</b>	<b>13.478</b>	<b>12.716</b>	<b>2.572</b>	<b>393</b>	<b>322</b>	<b>32</b>	<b>80.776</b>	<b>17.477</b>

Segue TAV. 151 — CONDANNATI SECONDO IL DELITTO, LA PROFESSIONE O CONDIZIONE E IL SESSO  
Anno 1958

N. d'or- dine	DELITTI	PROFESSIONI				ARTI E MESTIERI PARTICOLARI					
		Liberali		Amministra- tive, tecniche e operative		Agricoltura		Lavorazione e fabbricazione di materiali e prodotti		Installazione e funzionamento impianti	
		MF	F	MF	F	MF	F	MF	F	MF	F
1 a 47	<b>Contro la persona.....</b>	<b>179</b>	<b>29</b>	<b>915</b>	<b>23</b>	<b>5.626</b>	<b>496</b>	<b>7.611</b>	<b>342</b>	<b>1.986</b>	<b>8</b>
1 a 10	<b>CONTRO LA VITA.....</b>	<b>38</b>	<b>4</b>	<b>292</b>	<b>1</b>	<b>500</b>	<b>13</b>	<b>877</b>	<b>9</b>	<b>499</b>	<b>1</b>
1	Strage .....	—	—	—	—	—	—	—	—	—	—
2, 5, 8	Omicidio volontario .....	—	—	3	—	125	4	78	1	10	—
3	Omicidio volontario aggravato.....	—	—	2	—	53	1	38	2	2	—
4	Infanticidio per causa di onore.....	1	1	1	1	5	4	5	5	—	—
6, 7	Omicidio preterintenzionale.....	—	—	1	—	22	2	15	1	—	—
9, 10	Omicidio colposo.....	37	3	195	—	295	2	741	—	487	1
11 a 45	<b>CONTRO L'INCOLUMITÀ E LA LIBERTÀ INDI- VIDUALE.....</b>	<b>118</b>	<b>16</b>	<b>665</b>	<b>18</b>	<b>4.777</b>	<b>392</b>	<b>6426</b>	<b>293</b>	<b>1.460</b>	<b>6</b>
11 a 17	<b>PERCOSSE, LESIONI PERSONALI.....</b>	<b>110</b>	<b>15</b>	<b>603</b>	<b>13</b>	<b>3.547</b>	<b>275</b>	<b>5.293</b>	<b>205</b>	<b>1.335</b>	<b>6</b>
11	Percosse.....	4	—	19	1	138	28	144	19	18	—
12 a 14	Lesioni personali volontarie .....	21	4	117	4	2.500	226	2.861	161	263	4
15 a 17	Lesioni personali colpose.....	85	11	467	8	909	21	2.288	25	1.054	2
18 a 22	<b>RISSA, ABBANDONO D'INCAPACE, ECC.....</b>	<b>1</b>	<b>1</b>	<b>18</b>	<b>2</b>	<b>280</b>	<b>23</b>	<b>394</b>	<b>25</b>	<b>49</b>	<b>—</b>
18	Rissa .....	1	1	12	2	259	23	353	24	42	—
19	Abbandono di persone minori o inca- paci .....	—	—	—	—	2	—	2	1	—	—
20 a 22	Altri .....	—	—	6	—	19	—	29	—	7	—
23 a 45	<b>VIOLENZA PRIVATA, MINACCIA, ECC.....</b>	<b>7</b>	<b>—</b>	<b>44</b>	<b>3</b>	<b>950</b>	<b>94</b>	<b>749</b>	<b>63</b>	<b>76</b>	<b>—</b>
23	Violenza privata.....	1	—	13	—	289	53	161	44	10	—
24	Minaccia .....	3	—	23	1	505	31	473	16	56	—
25	Sequestro di persona .....	—	—	2	—	32	1	7	—	1	—
26	Violazione di domicilio .....	3	—	5	1	119	9	102	3	9	—
27 a 45	Altri .....	—	—	1	1	5	—	6	—	—	—
46, 47	<b>INGIURIE E DIFFAMAZIONI.....</b>	<b>23</b>	<b>9</b>	<b>48</b>	<b>4</b>	<b>349</b>	<b>91</b>	<b>368</b>	<b>40</b>	<b>27</b>	<b>1</b>
46	Ingiuria .....	13	6	34	3	293	66	248	31	23	—
47	Diffamazione .....	10	3	14	1	56	25	60	9	4	1
48 a 89	<b>Contro la famiglia, la moralità e il buon costume .....</b>	<b>46</b>	<b>12</b>	<b>149</b>	<b>2</b>	<b>1.008</b>	<b>95</b>	<b>1.883</b>	<b>97</b>	<b>190</b>	<b>1</b>
48 a 61	<b>CONTRO LA FAMIGLIA.....</b>	<b>10</b>	<b>3</b>	<b>80</b>	<b>1</b>	<b>548</b>	<b>62</b>	<b>983</b>	<b>58</b>	<b>103</b>	<b>—</b>
48	Bigamia .....	1	—	—	—	3	—	6	—	—	—
49	Adulterio .....	1	—	5	—	28	13	59	13	4	—
50	Concubinato .....	—	—	3	1	16	3	22	2	1	—
51	Violazione obblighi assistenza familiare.	8	3	59	—	345	42	625	35	67	—
52	Maltrattamenti in famiglia .....	—	—	9	—	113	2	193	5	21	—
53 a 61	Altri .....	—	—	4	—	43	2	73	3	10	—
62 a 73	<b>CONTRO LA MORALITÀ E IL BUON COSTUME</b>	<b>24</b>	<b>2</b>	<b>69</b>	<b>1</b>	<b>448</b>	<b>27</b>	<b>882</b>	<b>29</b>	<b>87</b>	<b>1</b>
62	Violenza carnale .....	2	—	4	—	112	—	115	—	4	—
63	Atti di libidine violenti.....	8	—	15	—	95	—	207	1	19	—
64	Atti osceni .....	10	2	35	1	152	22	403	27	40	1
65	Ratto a fine di matrimonio.....	—	—	—	—	19	1	12	—	5	—
66	Ratto a fine di libidine .....	—	—	—	—	5	—	4	—	1	—
67	Corruzione di minorenni.....	3	—	6	—	36	2	70	—	12	—
68	Istigazione alla prostituzione, ecc.....	—	—	1	—	4	—	6	—	—	—
69	Sfruttamento di prostitute.....	—	—	2	—	13	2	39	—	1	—
70 a 78	Altri .....	1	—	6	—	12	—	26	1	5	—
79 a 89	<b>CONTRO LA SANITÀ DELLA STIRPE.....</b>	<b>12</b>	<b>7</b>	<b>—</b>	<b>—</b>	<b>12</b>	<b>6</b>	<b>18</b>	<b>10</b>	<b>—</b>	<b>—</b>
79, 80	Aborto di donna non consenziente .....	—	—	—	—	—	—	—	—	—	—
81, 82	Aborto di donna consenziente .....	11	7	—	—	11	6	11	7	—	—
83	Aborto procuratosi dalla donna.....	—	—	—	—	—	—	2	2	—	—
84 a 89	Altri .....	1	—	—	—	1	—	5	1	—	—

Segue TAV. 151 — CONDANNATI SECONDO IL DELITTO, LA PROFESSIONE O CONDIZIONE E IL SESSO  
ANNO 1958

N. d'or- dine	DELITTI	Segue: ARTI E MESTIERI PARTICOLARI		CONDIZIONI NON PROFESSIONALI				PROFESSIONE		TOTALE	
		Commercio e servizi		Persone in attesa di prima occupa- zione, studenti e casalinghe		Pensionati, bene- stanti, inabili e altre condizioni non professionali		IGNOTA			
		MF	F	MF	F	MF	F	MF	F	MF	F
1 a 47	<b>Contro la persona.....</b>	<b>1.799</b>	<b>136</b>	<b>3.371</b>	<b>3.122</b>	<b>613</b>	<b>63</b>	<b>94</b>	<b>7</b>	<b>22.194</b>	<b>4.226</b>
1 a 10	<b>CONTRO LA VITA.....</b>	<b>234</b>	<b>9</b>	<b>154</b>	<b>106</b>	<b>67</b>	<b>2</b>	<b>7</b>	<b>—</b>	<b>2.578</b>	<b>145</b>
1	Strage .....	—	—	—	—	—	—	—	—	—	—
2, 5, 8	Omicidio volontario .....	13	1	36	35	2	—	—	—	267	41
3	Omicidio volontario aggravato.....	7	1	18	17	1	—	1	—	122	21
4	Infanticidio per causa di onore.....	3	3	18	18	2	2	—	—	35	34
6, 7	Omicidio preterintenzionale.....	2	—	4	4	2	—	—	—	46	7
9, 10	Omicidio colposo.....	209	4	78	32	60	—	6	—	2.108	42
11 a 45	<b>CONTRO L'INCOLUMITÀ E LA LIBERTÀ INDI- VIDUALE .....</b>	<b>1.442</b>	<b>97</b>	<b>2.606</b>	<b>2.419</b>	<b>487</b>	<b>41</b>	<b>81</b>	<b>5</b>	<b>18.062</b>	<b>3.287</b>
11 a 17	<b>PERCOSSE, LESIONI PERSONALI .....</b>	<b>1.216</b>	<b>77</b>	<b>1.994</b>	<b>1.832</b>	<b>388</b>	<b>36</b>	<b>75</b>	<b>5</b>	<b>14.561</b>	<b>2.464</b>
11	Percosse.....	53	8	167	166	16	5	1	—	560	227
12 a 14	Lesioni personali volontarie .....	472	58	1.581	1.546	233	25	11	1	8.059	2.029
15 a 17	Lesioni personali colpose.....	691	11	246	120	139	6	63	4	5.942	208
18 a 22	<b>RISSA, ABBANDONO D'INCAPACE, ECC.....</b>	<b>87</b>	<b>7</b>	<b>299</b>	<b>285</b>	<b>22</b>	<b>4</b>	<b>3</b>	<b>—</b>	<b>1.143</b>	<b>347</b>
18	Rissa .....	78	6	290	276	19	4	2	—	1.056	336
19	Abbandono di persone minori o inca- paci .....	1	1	6	6	—	—	—	—	11	8
20 a 22	Altri.....	8	—	2	3	3	—	1	—	76	3
23 a 45	<b>VIOLENZA PRIVATA, MINACCIA, ECC.....</b>	<b>139</b>	<b>13</b>	<b>313</b>	<b>302</b>	<b>77</b>	<b>1</b>	<b>3</b>	<b>—</b>	<b>2.358</b>	<b>476</b>
23	Violenza privata.....	15	1	62	60	5	—	—	—	556	158
24	Minaccia .....	106	11	176	171	64	1	3	—	1.409	231
25	Sequestro di persona .....	6	—	19	18	1	—	—	—	68	19
26	Violazione di domicilio .....	11	1	54	51	5	—	—	—	308	65
27 a 45	Altri.....	1	—	2	2	2	—	—	—	17	3
46, 47	<b>INGIURIE E DIFFAMAZIONI.....</b>	<b>123</b>	<b>30</b>	<b>611</b>	<b>597</b>	<b>59</b>	<b>20</b>	<b>6</b>	<b>2</b>	<b>1.554</b>	<b>794</b>
46	Ingiuria .....	97	23	523	512	49	18	6	2	1.266	661
47	Diffamazione .....	26	7	88	85	10	2	—	—	268	133
48 a 89	<b>Contro la famiglia, la moralità e il buon costume .....</b>	<b>378</b>	<b>47</b>	<b>934</b>	<b>898</b>	<b>154</b>	<b>32</b>	<b>16</b>	<b>2</b>	<b>4.758</b>	<b>1.176</b>
48 a 61	<b>CONTRO LA FAMIGLIA.....</b>	<b>164</b>	<b>16</b>	<b>598</b>	<b>591</b>	<b>65</b>	<b>6</b>	<b>8</b>	<b>2</b>	<b>2.559</b>	<b>739</b>
48	Bigamia .....	3	—	2	2	—	—	—	—	15	2
49	Adulterio .....	13	2	84	84	3	—	1	—	198	112
50	Concubinato .....	7	—	41	41	—	—	1	1	91	45
51	Violazione obblighi assistenza familiare.	99	8	398	391	44	6	6	1	1.651	486
52	Maltrattamenti in famiglia .....	26	2	16	16	11	—	—	—	394	25
53 a 61	Altri.....	16	4	57	57	7	—	—	—	210	66
62 a 78	<b>CONTRO LA MORALITÀ E IL BUON COSTUME</b>	<b>204</b>	<b>28</b>	<b>286</b>	<b>248</b>	<b>86</b>	<b>26</b>	<b>8</b>	<b>—</b>	<b>2.094</b>	<b>362</b>
62	Violenza carnale .....	18	—	10	4	7	—	1	—	273	4
63	Atti di libidine violenti.....	44	—	9	—	20	—	—	—	417	1
64	Atti osceni .....	102	24	219	202	50	24	7	—	1.018	303
65	Ratto a fine di matrimonio.....	1	—	1	1	—	—	—	—	38	2
66	Ratto a fine di libidine .....	—	—	—	—	—	—	—	—	10	—
67	Corruzione di minorenni.....	10	—	16	12	4	—	—	—	157	14
68	Istigazione alla prostituzione, ecc.....	5	4	25	25	2	2	—	—	43	31
69	Sfruttamento di prostitute.....	8	—	4	3	3	—	—	—	70	5
70 a 78	Altri.....	16	—	2	1	—	—	—	—	68	2
79 a 89	<b>CONTRO LA SANITÀ DELLA STIRPE.....</b>	<b>10</b>	<b>3</b>	<b>50</b>	<b>49</b>	<b>3</b>	<b>—</b>	<b>—</b>	<b>—</b>	<b>105</b>	<b>75</b>
79, 80	Aborto di donna non consenziente .....	—	—	—	—	—	—	—	—	—	—
81, 82	Aborto di donna consenziente .....	9	3	36	35	2	—	—	—	80	58
83	Aborto procuratosi dalla donna.....	—	—	10	10	—	—	—	—	12	12
84 a 89	Altri.....	1	—	4	4	1	—	—	—	13	5

Segue TAV. 151 — CONDANNATI SECONDO IL DELITTO, LA PROFESSIONE O CONDIZIONE E IL SESSO  
ANNO 1958

N. d'or- dine	DELITTI	PROFESSIONI				ARTI E MESTIERI PARTICOLARI					
		Liberali		Amministra- tive, tecniche e operative		Agricoltura		Lavorazione e fabbricazione di materiali e prodotti		Installazione e funzionamento impianti	
		MF	F	MF	F	MF	F	MF	F	MF	F
90 a 118	<b>Contro il patrimonio.....</b>	<b>113</b>	<b>19</b>	<b>1 037</b>	<b>30</b>	<b>9 120</b>	<b>424</b>	<b>10 547</b>	<b>280</b>	<b>1 091</b>	<b>7</b>
90 a 93	<b>FURTO.....</b>	<b>37</b>	<b>11</b>	<b>224</b>	<b>5</b>	<b>5 808</b>	<b>296</b>	<b>7 579</b>	<b>189</b>	<b>658</b>	<b>4</b>
90 a 92	Furto semplice.....	15	6	82	3	3.577	225	3.110	125	249	1
93	Furto aggravato.....	22	5	142	2	2.231	70	4 469	63	409	3
94 a 109	<b>RAPINA E DANNI.....</b>	<b>6</b>	<b>1</b>	<b>24</b>	<b>—</b>	<b>2 512</b>	<b>96</b>	<b>777</b>	<b>19</b>	<b>68</b>	<b>—</b>
94 a 97	<b>RAPINA, ESTORSIONE, ECC.....</b>	<b>3</b>	<b>1</b>	<b>17</b>	<b>—</b>	<b>264</b>	<b>1</b>	<b>371</b>	<b>4</b>	<b>40</b>	<b>—</b>
94	Rapina.....	1	—	1	—	47	—	54	—	7	—
95	Rapina aggravata.....	2	1	5	—	143	1	202	2	24	—
96	Estorsione.....	—	—	11	—	55	—	114	2	8	—
97	Sequestro di persona a scopo di rapina, ecc.....	—	—	—	—	19	—	1	—	1	—
98 a 109	<b>DANNI A COSE, ANIMALI, TERRENI, ECC....</b>	<b>3</b>	<b>—</b>	<b>7</b>	<b>—</b>	<b>2.248</b>	<b>95</b>	<b>496</b>	<b>15</b>	<b>28</b>	<b>—</b>
98	Invasione di terreni o edifici.....	1	—	1	—	209	43	87	7	4	—
99, 100	Danneggiamento.....	1	—	2	—	132	6	127	5	10	—
101 a 103	Introduzione di animali nel fondo altrui.....	—	—	3	—	1 831	40	171	2	13	—
104 a 109	Altri.....	1	—	1	—	76	6	21	1	1	—
110 a 118	<b>TRUFFA ED ALTRE FRODI.....</b>	<b>70</b>	<b>7</b>	<b>789</b>	<b>25</b>	<b>800</b>	<b>32</b>	<b>2 191</b>	<b>72</b>	<b>365</b>	<b>3</b>
110	Truffa.....	50	5	382	6	293	10	941	31	152	1
111	Appropriazione indebita.....	8	—	264	16	204	4	521	16	93	2
112	Ricettazione.....	2	—	39	2	229	11	489	12	74	—
113	Insolvenza fraudolenta.....	9	2	92	1	55	4	220	7	44	—
114 a 118	Altri.....	1	—	12	—	19	3	21	6	2	—
119 a 212	<b>Contro l'economia e la fede pubblica.....</b>	<b>41</b>	<b>9</b>	<b>428</b>	<b>26</b>	<b>1 274</b>	<b>84</b>	<b>1 315</b>	<b>74</b>	<b>192</b>	<b>3</b>
119 a 134	<b>CONTRO L'ECONOMIA PUBBLICA, L'INDUSTRIA E IL COMMERCIO.....</b>	<b>4</b>	<b>1</b>	<b>136</b>	<b>13</b>	<b>784</b>	<b>70</b>	<b>389</b>	<b>35</b>	<b>33</b>	<b>—</b>
119	Frode nell'esercizio del commercio.....	1	1	56	6	62	4	95	7	9	—
120	Vendita sostanze alimentari non genuine.....	2	—	64	5	711	66	266	28	23	—
121	Arbitraria invasione di aziende, ecc.....	—	—	—	—	—	—	13	—	1	—
122	Inosservanza norme rapporti di lavoro ecc.....	1	—	3	—	7	—	6	—	—	—
123 a 134	Altri.....	—	—	8	2	4	—	9	—	—	—
135 a 162	<b>CONTRO L'INCOLUMITÀ PUBBLICA.....</b>	<b>5</b>	<b>2</b>	<b>14</b>	<b>1</b>	<b>120</b>	<b>4</b>	<b>101</b>	<b>3</b>	<b>52</b>	<b>1</b>
135	Incendio.....	—	—	1	—	6	—	8	1	1	—
136	Danneggiamento seguito da incendio.....	—	—	—	—	15	—	7	—	—	—
137	Attentati alla sicurezza dei trasporti.....	—	—	—	—	1	—	10	—	—	—
138	Commercio sostanze alimentari nocive.....	—	—	1	—	6	—	10	—	1	—
139	Delitti colposi di danno.....	—	—	4	—	82	3	33	—	6	—
140 a 162	Altri.....	5	2	8	1	10	1	33	2	44	1
163 a 212	<b>CONTRO LA FEDE PUBBLICA.....</b>	<b>32</b>	<b>6</b>	<b>278</b>	<b>12</b>	<b>370</b>	<b>10</b>	<b>825</b>	<b>36</b>	<b>107</b>	<b>2</b>
163 a 174	<b>FALSITÀ IN MONETE.....</b>	<b>1</b>	<b>1</b>	<b>9</b>	<b>1</b>	<b>26</b>	<b>—</b>	<b>42</b>	<b>2</b>	<b>5</b>	<b>1</b>
163	Falsificazione di monete, spendita, ecc.....	1	1	—	—	1	—	5	—	1	—
164	Spendita, ecc., senza concerto, ecc.....	—	—	3	—	10	—	11	1	2	—
165	Spendita di monete falsificate, ecc.....	—	—	2	1	12	—	17	—	2	—
166 a 174	Altri.....	—	—	4	—	3	—	9	1	—	—
175 a 182	<b>FALSITÀ IN SIGILLI.....</b>	<b>—</b>	<b>—</b>	<b>9</b>	<b>1</b>	<b>24</b>	<b>—</b>	<b>38</b>	<b>—</b>	<b>6</b>	<b>—</b>
175	Uso di misure, ecc., con falsa impronta.....	—	—	2	—	22	—	35	—	4	—
176 a 182	Altri.....	—	—	7	1	2	—	3	—	2	—
183 a 212	<b>FALSITÀ IN ATTI E PERSONE.....</b>	<b>31</b>	<b>5</b>	<b>260</b>	<b>10</b>	<b>320</b>	<b>10</b>	<b>745</b>	<b>34</b>	<b>96</b>	<b>1</b>
183 a 185	<b>Falsità materiale commessa dal pubblico ufficiale.....</b>	<b>—</b>	<b>—</b>	<b>13</b>	<b>2</b>	<b>2</b>	<b>—</b>	<b>5</b>	<b>—</b>	<b>—</b>	<b>—</b>
186, 187	<b>Falsità ideologica commessa dal pubblico ufficiale.....</b>	<b>3</b>	<b>—</b>	<b>3</b>	<b>1</b>	<b>10</b>	<b>—</b>	<b>1</b>	<b>—</b>	<b>—</b>	<b>—</b>
188	Falsità ideologica in certificati, ecc.....	3	1	—	—	—	—	1	—	—	—



Segue TAV. 151 — CONDANNATI SECONDO IL DELITTO, LA PROFESSIONE O CONDIZIONE E IL SESSO  
ANNO 1958

N. d'ordine	DELITTI	PROFESSIONI				ARTI E MESTIERI PARTICOLARI					
		Liberali		Amministrative, tecniche e operative		Agricoltura		Lavorazione e fabbricazione di materiali e prodotti		Installazione e funzionamento impianti	
		MF	F	MF	F	MF	F	MF	F	MF	F
189 a 191	Falsità materiale commessa dal privato	4	1	20	3	22	1	49	2	16	—
192	Falsità ideologica commessa dal privato, ecc.	—	—	1	—	8	—	5	1	—	—
193	Uso di atto falso	—	—	3	—	4	1	6	—	3	—
211	Falsa attestazione o dichiarazione a un pubblico ufficiale	1	—	1	—	11	—	33	2	6	1
212	False dichiarazioni sulla identità, propria o di altri	4	—	15	1	188	4	268	9	21	—
194 a 210	Altri	16	3	204	3	75	4	377	20	50	—
213 a 373	<b>Contro lo Stato, le altre istituzioni sociali e l'ordine pubblico</b>	<b>138</b>	<b>32</b>	<b>724</b>	<b>40</b>	<b>2.185</b>	<b>201</b>	<b>4.398</b>	<b>311</b>	<b>642</b>	<b>7</b>
213 a 276	<b>CONTRO LA PERSONALITÀ DELLO STATO</b>	<b>2</b>	<b>—</b>	<b>7</b>	<b>1</b>	<b>7</b>	<b>—</b>	<b>18</b>	<b>—</b>	<b>1</b>	<b>—</b>
213	Istigazione di militari a disobbedire alle leggi	—	—	—	—	—	—	—	—	—	—
214	Offesa all'onore o al prestigio del Presidente della Repubblica	1	—	2	—	—	—	4	—	—	—
215	Vilipendio della Repubblica, ecc.	1	—	3	1	4	—	3	—	—	—
216 a 276	Altri	—	—	2	—	3	—	11	—	1	—
277 a 318	<b>CONTRO LA PUBBLICA AMMINISTRAZIONE</b>	<b>125</b>	<b>31</b>	<b>676</b>	<b>35</b>	<b>1.807</b>	<b>171</b>	<b>3.962</b>	<b>292</b>	<b>601</b>	<b>7</b>
277 a 285	<b>VIOLENZA, RESISTENZA, OLTRAGGIO</b>	<b>23</b>	<b>6</b>	<b>93</b>	<b>4</b>	<b>746</b>	<b>31</b>	<b>1.491</b>	<b>38</b>	<b>222</b>	<b>—</b>
277	Violenza o minaccia a un pubblico ufficiale	—	—	2	—	57	3	59	1	6	—
278	Resistenza a un pubblico ufficiale	1	—	15	—	266	4	431	4	53	—
279	Oltraggio a un pubblico ufficiale	20	4	70	3	397	22	939	31	158	—
280 a 285	Altri	2	2	6	1	26	2	62	2	5	—
286 a 294	<b>PECULATO, MALVERSAZIONE, ECC.</b>	<b>6</b>	<b>1</b>	<b>70</b>	<b>4</b>	<b>16</b>	<b>—</b>	<b>24</b>	<b>—</b>	<b>14</b>	<b>—</b>
286, 287	Peculato	—	—	35	2	1	—	6	—	6	—
288	Malversazione a danno di privati	2	—	12	2	2	—	3	—	7	—
289	Concussione	—	—	8	—	—	—	1	—	—	—
290 a 292	Corruzione	4	1	8	—	4	—	3	—	—	—
293, 294	Istigazione alla corruzione	—	—	7	—	9	—	11	—	1	—
295 a 318	<b>OMMISSIONE ATTI DI UFFICIO, ECC.</b>	<b>96</b>	<b>24</b>	<b>513</b>	<b>27</b>	<b>1.045</b>	<b>140</b>	<b>2.447</b>	<b>254</b>	<b>365</b>	<b>7</b>
295	Omissione o rifiuto di atti di ufficio	44	12	222	10	533	97	992	134	160	5
296	Sottrazione, ecc. di cose sottoposte a pignoramento	24	8	234	13	443	32	1.217	109	188	2
297	Abusivo esercizio di una professione	15	1	11	—	14	2	93	3	2	—
298 a 318	Altri	13	3	46	4	55	9	145	17	15	—
319 a 354	<b>CONTRO L'AMMINISTRAZIONE DELLA GIUSTIZIA</b>	<b>11</b>	<b>1</b>	<b>35</b>	<b>4</b>	<b>351</b>	<b>26</b>	<b>400</b>	<b>16</b>	<b>39</b>	<b>—</b>
319	Simulazione di reato	—	—	6	2	41	2	112	5	13	—
320	Calunnia	3	1	14	1	72	10	68	6	1	—
321	Falsa testimonianza	—	—	3	—	45	4	58	2	1	—
322	Favoreggiamento personale	—	—	1	—	32	1	24	1	3	—
323	Favoreggiamento reale	—	—	1	—	23	3	28	—	5	—
324	Evasione	—	—	—	—	14	—	32	—	2	—
325	Esercizio arbitrario delle proprie ragioni con violenza sulle cose	1	—	3	1	84	5	40	1	5	—
326	Esercizio arbitrario delle proprie ragioni con violenza alle persone	—	—	1	—	22	1	10	—	1	—
327 a 354	Altri	7	—	6	—	18	—	28	1	8	—
355 a 366	<b>CONTRO IL SENTIMENTO RELIGIOSO, ECC.</b>	<b>—</b>	<b>—</b>	<b>1</b>	<b>—</b>	<b>13</b>	<b>4</b>	<b>7</b>	<b>3</b>	<b>—</b>	<b>—</b>
355	Turbamento di funzioni religiose, ecc.	—	—	1	—	4	—	—	—	—	—
356	Occultamento di cadavere	—	—	—	—	5	4	1	—	—	—
357 a 366	Altri	—	—	—	—	4	—	6	3	—	—
367 a 373	<b>CONTRO L'ORDINE PUBBLICO</b>	<b>—</b>	<b>—</b>	<b>5</b>	<b>—</b>	<b>7</b>	<b>—</b>	<b>11</b>	<b>—</b>	<b>1</b>	<b>—</b>
367	Istigazione a delinquere	—	—	3	—	2	—	2	—	1	—
368	Associazione per delinquere	—	—	2	—	5	—	9	—	—	—
369 a 373	Altri	—	—	—	—	—	—	—	—	—	—
	<b>TOTALE</b>	<b>517</b>	<b>101</b>	<b>3.253</b>	<b>121</b>	<b>19.213</b>	<b>1.300</b>	<b>25.754</b>	<b>1.104</b>	<b>4.101</b>	<b>26</b>

Segue TAV. 151 — CONDANNATI SECONDO IL DELITTO, LA PROFESSIONE O CONDIZIONE E IL SESSO  
ANNO 1958

N. d'or- dine	DELITTI	Segue: ARTI E MESTIERI PARTICOLARI		CONDIZIONI NON PROFESSIONALI				PROFESSIONE		TOTALE	
		Commercio e servizi		Persone in attesa di prima occupa- zione, studenti e casalinghe		Pensionati, bene- stanti, inabili e altre condizioni non professionali		IGNOTA			
		MF	F	MF	F	MF	F	MF	F	MF	F
18 a 191	Falsità materiale commessa dal privato	23	2	27	19	7	1	—	—	168	29
192	Falsità ideologica commessa dal privato, ecc.	2	—	5	5	1	—	—	—	22	6
193	Uso di atto falso	1	—	3	3	—	—	—	—	20	4
211	Falsa attestazione o dichiarazione a un pubblico ufficiale	12	—	25	25	3	—	3	—	95	28
212	False dichiarazioni sulla identità, propria o di altri	49	9	58	44	17	3	2	—	622	70
194 a 210	Altri	196	14	167	142	43	5	1	—	1.129	191
213 a 373	<b>Contro lo Stato, le altre istituzioni sociali e l'ordine pubblico</b>	<b>1.619</b>	<b>251</b>	<b>5.043</b>	<b>4.892</b>	<b>416</b>	<b>75</b>	<b>29</b>	<b>2</b>	<b>15.194</b>	<b>5.811</b>
213 a 276	<b>CONTRO LA PERSONALITÀ DELLO STATO</b>	<b>3</b>	<b>1</b>	<b>4</b>	<b>—</b>	<b>1</b>	<b>—</b>	<b>—</b>	<b>—</b>	<b>43</b>	<b>2</b>
213	Istigazione di militari a disobbedire alle leggi	—	—	—	—	—	—	—	—	—	—
214	Offesa all'onore o al prestigio del Presidente della Repubblica	2	—	—	—	—	—	—	—	9	—
215	Vilipendio della Repubblica, ecc.	—	—	—	—	1	—	—	—	12	1
216 a 276	Altri	1	1	4	—	—	—	—	—	22	1
277 a 318	<b>CONTRO LA PUBBLICA AMMINISTRAZIONE</b>	<b>1.524</b>	<b>234</b>	<b>4.819</b>	<b>4.684</b>	<b>374</b>	<b>70</b>	<b>28</b>	<b>2</b>	<b>13.916</b>	<b>5.526</b>
277 a 285	<b>VIOLENZA, RESISTENZA, OLTRAGGIO</b>	<b>348</b>	<b>28</b>	<b>323</b>	<b>295</b>	<b>119</b>	<b>9</b>	<b>4</b>	<b>—</b>	<b>3.369</b>	<b>411</b>
277	Violenza o minaccia a un pubblico ufficiale	10	—	8	8	4	—	—	—	146	12
278	Resistenza a un pubblico ufficiale	107	6	57	46	26	1	1	—	957	61
279	Oltraggio a un pubblico ufficiale	223	22	234	219	84	7	3	—	2.128	308
280 a 285	Altri	8	—	24	22	5	1	—	—	138	30
286 a 294	<b>PECULATO, MALVERSAZIONE, ECC.</b>	<b>26</b>	<b>—</b>	<b>6</b>	<b>6</b>	<b>4</b>	<b>—</b>	<b>3</b>	<b>—</b>	<b>169</b>	<b>11</b>
286, 287	Peculato	5	—	2	2	—	—	—	—	55	4
288	Malversazione a danno di privati	3	—	1	1	1	—	—	—	31	3
289	Concussione	3	—	—	—	—	—	—	—	12	—
290 a 292	Corruzione	9	—	1	1	—	—	2	—	31	2
293, 294	Istigazione alla corruzione	6	—	2	2	3	—	1	—	40	2
295 a 318	<b>OMMISSIONE ATTI DI UFFICIO, ECC.</b>	<b>1.150</b>	<b>206</b>	<b>4.490</b>	<b>4.383</b>	<b>251</b>	<b>61</b>	<b>21</b>	<b>2</b>	<b>10.378</b>	<b>5.104</b>
295	Omissione o rifiuto di atti di ufficio	588	107	2.871	2.806	140	44	9	2	5.559	3.217
296	Sottrazione, ecc. di cose sottoposte a pignoramento	484	82	1.282	1.258	87	10	10	—	3.969	1.505
297	Abusivo esercizio di una professione	16	4	32	18	7	1	1	—	191	29
298 a 318	Altri	62	13	305	301	17	6	1	—	659	353
319 a 354	<b>CONTRO L'AMMINISTRAZIONE DELLA GIUSTIZIA</b>	<b>90</b>	<b>15</b>	<b>209</b>	<b>197</b>	<b>40</b>	<b>5</b>	<b>1</b>	<b>—</b>	<b>1.176</b>	<b>264</b>
319	Simulazione di reato	25	4	38	36	7	—	1	—	243	49
320	Calunnia	20	4	47	45	9	—	—	—	234	67
321	Falsa testimonianza	11	2	18	17	7	3	—	—	143	28
322	Favoreggiamento personale	6	—	14	14	2	—	—	—	82	16
323	Favoreggiamento reale	5	—	28	25	—	—	—	—	90	28
324	Evasione	2	1	2	1	1	—	—	—	53	2
325	Esercizio arbitrario delle proprie ragioni con violenza sulle cose	8	2	37	35	10	2	—	—	188	46
326	Esercizio arbitrario delle proprie ragioni con violenza alle persone	3	—	10	10	—	—	—	—	47	11
327 a 354	Altri	10	2	15	14	4	—	—	—	96	17
355 a 366	<b>CONTRO IL SENTIMENTO RELIGIOSO, ECC.</b>	<b>—</b>	<b>—</b>	<b>10</b>	<b>10</b>	<b>—</b>	<b>—</b>	<b>—</b>	<b>—</b>	<b>31</b>	<b>17</b>
355	Turbamento di funzioni religiose, ecc.	—	—	1	1	—	—	—	—	6	1
356	Occultamento di cadavere	—	—	4	4	—	—	—	—	10	8
357 a 366	Altri	—	—	5	5	—	—	—	—	15	8
367 a 373	<b>CONTRO L'ORDINE PUBBLICO</b>	<b>2</b>	<b>1</b>	<b>1</b>	<b>1</b>	<b>1</b>	<b>—</b>	<b>—</b>	<b>—</b>	<b>28</b>	<b>2</b>
367	Istigazione a delinquere	—	—	1	1	1	—	—	—	10	1
368	Associazione per delinquere	2	1	—	—	—	—	—	—	18	1
369 a 373	Altri	—	—	—	—	—	—	—	—	—	—
	<b>TOTALE</b>	<b>7.915</b>	<b>1.126</b>	<b>12.507</b>	<b>11.720</b>	<b>2.262</b>	<b>355</b>	<b>257</b>	<b>21</b>	<b>75.779</b>	<b>15.874</b>

TAV. 152 — CONDANNATI SECONDO LA REGIONE IN CUI IL DELITTO FU COMMESSO, LA REGIONE DI NASCITA E LA REGIONE DI RESIDENZA

Anno 1957

REGIONI	REGIONI IN CUI IL DELITTO FU COMMESSO										
	Piemonte	Valle d'Aosta	Liguria	Lombardia	Trentino Alto Adige	Veneto	Friuli-Venezia Giulia	Emilia-Romagna	Marche	Toscana	Umbria
<b>Di nascita</b>											
Piemonte .....	2.528	21	184	186	10	31	4	20	4	17	4
Valle d'Aosta .....	11	43	1	1	1	1	—	—	—	—	—
Liguria .....	64	1	964	49	—	13	2	19	2	30	2
Lombardia .....	227	6	107	5.533	46	112	16	131	16	65	10
Trentino - Alto Adige .....	9	1	6	24	877	41	6	2	1	10	—
Veneto .....	323	14	59	441	137	3.901	93	142	15	61	10
Friuli - Venezia Giulia .....	31	2	16	79	16	68	893	15	4	14	4
Emilia - Romagna .....	96	1	72	286	20	67	23	2.711	39	93	15
Marche .....	11	1	13	21	2	17	5	51	1.038	35	34
Toscana .....	66	1	133	97	7	37	7	63	14	3.341	31
Umbria .....	5	1	15	17	2	5	1	9	20	33	878
Lazio .....	18	—	36	62	2	23	11	28	16	77	38
Campania .....	63	—	57	140	12	48	21	61	15	126	12
Abruzzi e Molise .....	23	3	23	39	3	10	9	24	37	42	12
Puglia .....	191	1	54	312	8	45	20	42	19	37	3
Basilicata .....	20	1	6	6	2	4	—	3	3	14	1
Calabria .....	96	10	104	86	14	10	9	19	4	32	9
Sicilia .....	145	2	114	180	16	48	19	35	10	126	6
Sardegna .....	22	1	35	30	6	11	6	17	4	20	3
ITALIA .....	<b>3.949</b>	<b>110</b>	<b>1.990</b>	<b>7.599</b>	<b>1.181</b>	<b>4.492</b>	<b>1.145</b>	<b>3.392</b>	<b>1.261</b>	<b>4.173</b>	<b>1.072</b>
Estero .....	169	7	176	217	96	201	216	86	26	140	16
<b>TOTALE .....</b>	<b>4.118</b>	<b>117</b>	<b>2.166</b>	<b>7.816</b>	<b>1.277</b>	<b>4.693</b>	<b>1.361</b>	<b>3.478</b>	<b>1.287</b>	<b>4.313</b>	<b>1.088</b>
<b>Di residenza</b>											
Piemonte .....	3.614	16	89	104	4	43	4	29	4	14	1
Valle d'Aosta .....	9	78	—	—	—	—	—	2	—	1	—
Liguria .....	70	1	1.627	45	1	13	1	15	2	29	3
Lombardia .....	130	5	95	7.106	42	108	13	117	15	60	7
Trentino - Alto Adige .....	4	1	3	15	1.063	40	4	4	—	3	—
Veneto .....	46	3	16	86	57	4.140	43	45	7	24	2
Friuli - Venezia Giulia .....	6	1	6	19	9	52	1.193	7	1	9	3
Emilia - Romagna .....	28	1	30	89	8	54	8	3.003	40	57	8
Marche .....	4	—	4	11	2	11	—	28	1.109	6	14
Toscana .....	21	—	45	21	3	20	2	34	10	3.787	13
Umbria .....	1	—	7	7	1	5	—	8	18	18	970
Lazio .....	9	—	30	40	5	28	14	31	19	75	32
Campania .....	18	—	15	48	6	23	14	25	9	57	8
Abruzzi e Molise .....	9	2	9	16	1	4	4	14	23	16	5
Puglia .....	25	—	18	54	4	23	3	18	5	19	2
Basilicata .....	3	—	1	3	1	3	—	2	—	1	—
Calabria .....	25	5	29	25	7	5	3	6	1	12	1
Sicilia .....	29	1	32	41	7	21	4	11	3	36	4
Sardegna .....	3	—	8	5	3	7	3	8	1	8	1
Non indicata .....	25	1	16	38	7	27	6	15	7	10	9
ITALIA .....	<b>4.079</b>	<b>115</b>	<b>2.080</b>	<b>7.773</b>	<b>1.231</b>	<b>4.627</b>	<b>1.319</b>	<b>3.422</b>	<b>1.274</b>	<b>4.245</b>	<b>1.083</b>
Estero .....	39	2	86	43	46	66	42	56	13	68	5
<b>TOTALE .....</b>	<b>4.118</b>	<b>117</b>	<b>2.166</b>	<b>7.816</b>	<b>1.277</b>	<b>4.693</b>	<b>1.361</b>	<b>3.478</b>	<b>1.287</b>	<b>4.313</b>	<b>1.088</b>



Segue TAV. 152 — CONDANNATI SECONDO LA REGIONE IN CUI IL DELITTO FU COMMESSO, LA REGIONE DI NASCITA E LA REGIONE DI RESIDENZA

Anno 1957

REGIONI	REGIONI IN CUI IL DELITTO FU COMMESSO								ITALIA	ESTERO	TOTALE
	Lazio	Campania	Abruzzi e Molise	Puglia	Basilicata	Calabria	Sicilia	Sardegna			
<b>Di nascita</b>											
Piemonte .....	31	13	5	7	1	3	8	2	3.079	—	3.079
Valle d'Aosta .....	1	—	—	—	1	—	2	—	62	—	62
Liguria .....	24	21	2	11	—	3	7	11	1.225	—	1.225
Lombardia .....	73	30	9	18	3	8	24	13	6.447	7	6.454
Trentino - Alto Adige .....	9	4	—	—	—	—	2	1	993	3	996
Veneto .....	78	23	6	28	3	6	13	9	5.353	3	5.356
Friuli - Venezia Giulia .....	42	10	3	13	1	1	2	2	1.216	2	1.218
Emilia - Romagna .....	80	14	9	29	5	7	14	9	3.590	1	3.591
Marche .....	176	5	32	12	1	4	6	5	1.479	—	1.479
Toscana .....	108	43	8	16	—	8	6	14	4.000	1	4.001
Umbria .....	125	7	8	5	—	2	1	1	1.135	—	1.135
Lazio .....	4.276	90	77	27	4	6	21	11	4.823	1	4.824
Campania .....	325	10.004	64	137	52	44	47	21	11.249	6	11.255
Abruzzi e Molise .....	296	51	2.404	44	1	2	5	3	3.031	—	3.031
Puglia .....	184	103	73	8.825	110	48	28	11	10.114	—	10.114
Basilicata .....	37	61	7	64	1.633	34	1	2	1.899	—	1.899
Calabria .....	160	82	9	67	24	4.776	58	4	5.573	—	5.573
Sicilia .....	210	109	25	55	9	88	9.549	36	10.782	2	10.784
Sardegna .....	89	12	2	3	1	4	6	2.426	2.698	—	2.698
ITALIA .....	<b>6.324</b>	<b>10.682</b>	<b>2.743</b>	<b>9.361</b>	<b>1.849</b>	<b>5.044</b>	<b>9.800</b>	<b>2.581</b>	<b>78.748</b>	<b>26</b>	<b>78.774</b>
Estero .....	214	180	23	68	7	29	113	14	1.998	4	2.002
<b>TOTALE .....</b>	<b>6.538</b>	<b>10.862</b>	<b>2.766</b>	<b>9.429</b>	<b>1.856</b>	<b>5.073</b>	<b>9.913</b>	<b>2.595</b>	<b>80.746</b>	<b>30</b>	<b>80.776</b>
<b>Di residenza</b>											
Piemonte .....	11	8	7	26	2	4	11	2	3.993	1	3.994
Valle d'Aosta .....	1	1	—	—	—	—	1	—	93	—	93
Liguria .....	8	12	3	7	—	3	6	3	1.849	1	1.850
Lombardia .....	23	22	9	39	1	8	26	10	7.836	7	7.843
Trentino - Alto Adige .....	3	2	—	—	—	1	1	1	1.145	3	1.148
Veneto .....	15	6	2	12	1	3	3	2	4.515	2	4.517
Friuli - Venezia Giulia .....	9	2	1	2	—	1	2	1	1.324	1	1.325
Emilia - Romagna .....	20	12	11	16	3	2	9	3	3.402	—	3.402
Marche .....	19	1	25	14	1	1	2	1	1.253	1	1.254
Toscana .....	33	18	4	8	—	4	10	9	4.042	3	4.045
Umbria .....	20	3	2	—	—	2	—	—	1.062	—	1.062
Lazio .....	5.955	56	76	26	3	17	32	11	6.459	—	6.459
Campania .....	118	10.523	35	53	27	23	19	20	11.041	6	11.047
Abruzzi e Molise .....	75	17	2.512	22	2	2	2	1	2.736	—	2.736
Puglia .....	40	35	40	9.116	70	25	16	3	9.516	—	9.516
Basilicata .....	14	16	4	35	1.717	15	2	1	1.818	—	1.818
Calabria .....	39	36	5	7	15	4.902	27	2	5.152	—	5.152
Sicilia .....	44	35	7	15	9	45	9.709	7	10.060	1	10.061
Sardegna .....	33	2	—	1	—	1	7	2.514	2.605	—	2.605
Non indicata .....	14	19	13	25	2	6	15	1	259	—	259
ITALIA .....	<b>6.494</b>	<b>10.828</b>	<b>2.756</b>	<b>9.424</b>	<b>1.853</b>	<b>5.065</b>	<b>9.900</b>	<b>2.592</b>	<b>80.160</b>	<b>26</b>	<b>80.186</b>
Estero .....	44	34	10	5	3	8	13	3	586	4	590
<b>TOTALE .....</b>	<b>6.538</b>	<b>10.862</b>	<b>2.766</b>	<b>9.429</b>	<b>1.856</b>	<b>5.073</b>	<b>9.913</b>	<b>2.595</b>	<b>80.746</b>	<b>30</b>	<b>80.776</b>

Segue TAV. 152 — CONDANNATI SECONDO LA REGIONE IN CUI IL DELITTO FU COMMESSO, LA REGIONE DI NASCITA E LA REGIONE DI RESIDENZA

Anno 1958

REGIONI	REGIONI IN CUI IL DELITTO FU COMMESSO										
	Pie- monte	Valle d'Aosta	Liguria	Lombar- dia	Trentino Alto Adige	Veneto	Friuli- Venezia Giulia	Emilia- Romagna	Marche	Toscana	Umbria
<b>Di nascita</b>											
Piemonte .....	2.277	14	201	179	5	25	8	29	5	24	1
Valle d'Aosta .....	12	56	—	2	—	1	—	—	—	1	—
Liguria .....	57	1	1.038	58	3	12	3	20	1	38	—
Lombardia .....	241	18	125	4.756	38	124	20	131	10	60	10
Trentino - Alto Adige .....	9	1	7	34	708	28	5	4	—	7	1
Veneto .....	330	12	57	429	91	3.410	109	115	20	46	5
Friuli - Venezia Giulia .....	30	1	11	67	8	82	857	17	7	19	3
Emilia - Romagna .....	76	3	87	246	12	51	10	2.636	30	130	14
Marche .....	10	—	26	26	1	3	2	45	903	40	26
Toscana .....	52	4	146	88	5	16	10	64	13	3.000	26
Umbria .....	7	—	16	15	1	6	4	21	15	40	865
Lazio .....	25	—	32	65	3	22	13	17	20	74	39
Campania .....	85	2	68	143	11	52	20	74	19	97	18
Abruzzi e Molise .....	15	3	15	35	2	12	6	21	41	43	14
Puglia .....	189	—	39	254	5	31	39	60	21	41	9
Basilicata .....	31	—	12	21	1	4	1	7	2	18	1
Calabria .....	101	7	121	95	18	12	10	21	5	24	8
Sicilia .....	135	—	103	171	10	37	16	41	17	118	13
Sardegna .....	31	—	45	29	2	12	5	15	5	20	1
ITALIA .....	<b>3.713</b>	<b>122</b>	<b>2.149</b>	<b>6.713</b>	<b>924</b>	<b>3.940</b>	<b>1.138</b>	<b>3.338</b>	<b>1.134</b>	<b>3.840</b>	<b>1.054</b>
Esteri .....	145	8	198	227	102	141	138	87	27	150	18
<b>TOTALE</b> .....	<b>3.858</b>	<b>130</b>	<b>2.347</b>	<b>6.940</b>	<b>1.026</b>	<b>4.081</b>	<b>1.276</b>	<b>3.425</b>	<b>1.161</b>	<b>3.990</b>	<b>1.072</b>
<b>Di residenza</b>											
Piemonte .....	3.380	13	119	141	14	56	13	46	12	35	2
Valle d'Aosta .....	6	90	1	1	—	—	—	—	—	—	—
Liguria .....	68	—	1.733	32	3	9	2	26	2	30	—
Lombardia .....	153	11	90	6.199	26	129	16	133	14	47	7
Trentino - Alto Adige .....	1	—	2	14	867	28	2	6	—	3	1
Veneto .....	33	4	13	88	30	3.595	50	51	9	20	1
Friuli - Venezia Giulia .....	6	1	7	21	3	51	1.008	8	4	10	1
Emilia - Romagna .....	25	1	24	93	7	38	104	2.901	32	62	11
Marche .....	3	—	6	5	—	1	—	25	975	7	15
Toscana .....	16	2	57	37	—	13	8	43	8	3.492	13
Umbria .....	—	—	10	6	1	2	—	14	6	23	952
Lazio .....	15	—	28	30	2	17	10	27	23	66	34
Campania .....	26	2	37	54	5	34	9	30	13	30	11
Abruzzi e Molise .....	4	—	8	6	1	5	4	15	22	17	7
Puglia .....	36	—	14	68	1	14	6	26	13	13	5
Basilicata .....	5	—	1	5	1	1	—	4	1	4	2
Calabria .....	25	5	27	35	12	5	1	7	3	11	1
Sicilia .....	26	—	37	46	2	17	7	17	7	46	4
Sardegna .....	6	—	11	8	—	5	1	7	2	7	1
ITALIA .....	<b>3.834</b>	<b>129</b>	<b>2.225</b>	<b>6.889</b>	<b>975</b>	<b>4.020</b>	<b>1.241</b>	<b>3.388</b>	<b>1.146</b>	<b>3.928</b>	<b>1.068</b>
Esteri .....	24	1	122	51	51	61	35	37	15	62	4
<b>TOTALE</b> .....	<b>3.858</b>	<b>130</b>	<b>2.347</b>	<b>6.940</b>	<b>1.026</b>	<b>4.081</b>	<b>1.276</b>	<b>3.425</b>	<b>1.161</b>	<b>3.990</b>	<b>1.072</b>

Segue TAV. 152 — CONDANNATI SECONDO LA REGIONE IN CUI IL DELITTO FU COMMESSO, LA REGIONE DI NASCITA E LA REGIONE DI RESIDENZA

ANNO 1958

REGIONI	REGIONI IN CUI IL DELITTO FU COMMESSO								ITALIA	ESTERO	TOTALE
	Lazio	Campania	Abruzzi e Molise	Puglia	Basilicata	Calabria	Sicilia	Sardegna			
<b>Di nascita</b>											
Piemonte .....	27	12	5	4	—	1	5	9	2.831	2	2.833
Valle d'Aosta .....	—	—	1	—	—	—	—	—	73	—	73
Liguria .....	24	7	1	2	—	1	6	8	1.280	2	1.282
Lombardia .....	59	26	6	21	1	8	16	11	5.681	2	5.683
Trentino - Alto Adige .....	8	3	—	2	1	—	1	1	820	2	822
Veneto .....	99	18	16	19	1	10	11	8	4.806	2	4.808
Friuli - Venezia Giulia .....	45	14	7	9	—	1	4	5	1.187	—	1.187
Emilia - Romagna .....	81	24	8	20	3	10	14	3	3.458	1	3.459
Marche .....	170	6	21	8	—	1	3	5	1.296	3	1.299
Toscana .....	102	27	8	12	—	7	10	12	3.602	—	3.602
Umbria .....	142	6	4	1	—	3	1	6	1.153	—	1.153
Lazio .....	4.139	91	54	16	4	6	12	8	4.640	1	4.641
Campania .....	355	9.991	54	137	48	60	27	9	11.270	2	11.272
Abruzzi e Molise .....	286	57	2.092	34	4	6	5	4	2.695	—	2.695
Puglia .....	200	116	58	8.060	141	50	20	9	9.342	—	9.342
Basilicata .....	36	58	8	81	1.339	24	3	2	1.649	—	1.649
Calabria .....	169	80	8	27	22	4.450	81	2	5.261	—	5.261
Sicilia .....	198	87	15	49	2	86	9.188	23	10.309	1	10.310
Sardegna .....	84	15	3	4	—	3	9	2.253	2.536	—	2.536
ITALIA .....	<b>6.224</b>	<b>10.638</b>	<b>2.369</b>	<b>8.506</b>	<b>1.566</b>	<b>4.727</b>	<b>9.416</b>	<b>2.378</b>	<b>73.889</b>	<b>18</b>	<b>73.907</b>
Estero .....	184	161	28	113	9	25	92	15	1.868	4	1.872
<b>TOTALE .....</b>	<b>6.408</b>	<b>10.799</b>	<b>2.397</b>	<b>8.619</b>	<b>1.575</b>	<b>4.752</b>	<b>9.508</b>	<b>2.393</b>	<b>75.757</b>	<b>22</b>	<b>75.779</b>
<b>Di residenza</b>											
Piemonte .....	23	35	8	32	2	6	24	18	3.979	3	3.982
Valle d'Aosta .....	—	—	—	—	—	—	1	—	99	—	99
Liguria .....	10	8	1	7	—	8	8	2	1.949	3	1.952
Lombardia .....	18	26	12	48	2	10	23	7	6.971	2	6.973
Trentino - Alto Adige .....	1	—	—	—	—	1	1	—	927	2	929
Veneto .....	17	6	3	7	1	2	1	3	3.934	1	3.935
Friuli - Venezia Giulia .....	10	6	2	3	—	—	2	1	1.144	—	1.144
Emilia - Romagna .....	21	16	7	15	4	3	8	1	3.373	—	3.373
Marche .....	25	2	8	5	1	—	—	1	1.079	3	1.082
Toscana .....	36	11	6	9	—	3	10	2	3.766	—	3.766
Umbria .....	42	1	2	1	—	—	—	2	1.062	—	1.062
Lazio .....	5.755	88	44	23	3	13	16	5	6.199	1	6.200
Campania .....	149	10.397	29	49	30	33	16	6	10.960	2	10.962
Abruzzi e Molise .....	74	22	2.220	19	1	4	5	2	2.436	—	2.436
Puglia .....	46	48	36	8.323	76	21	6	6	8.765	—	8.765
Basilicata .....	7	28	4	40	1.441	16	1	—	1.561	—	1.561
Calabria .....	40	24	4	9	9	4.585	16	3	4.822	—	4.822
Sicilia .....	53	34	6	16	1	41	9.342	3	9.705	1	9.706
Sardegna .....	38	9	1	—	—	—	4	2.325	2.425	—	2.425
ITALIA .....	<b>6.365</b>	<b>10.761</b>	<b>2.393</b>	<b>8.606</b>	<b>1.571</b>	<b>4.746</b>	<b>9.484</b>	<b>2.387</b>	<b>75.156</b>	<b>18</b>	<b>75.174</b>
Estero .....	43	38	4	13	4	6	24	6	601	4	605
<b>TOTALE .....</b>	<b>6.408</b>	<b>10.799</b>	<b>2.397</b>	<b>8.619</b>	<b>1.575</b>	<b>4.752</b>	<b>9.508</b>	<b>2.393</b>	<b>75.757</b>	<b>22</b>	<b>75.779</b>

TAV. 153 — CONDANNATI SECONDO LA REGIONE IN CUI IL DELITTO FU COMMESSO, L'ETÀ, IL SESSO E IL DELITTO (a)

Anno 1957

REGIONI	Età - Anni										TOTALE	
	14-18		18-21		21-30		30-50		50 e oltre			
	MF	F	MF	F	MF	F	MF	F	MF	F	MF	F
* CONTRO LA PERSONA (1 a 47)												
Piemonte .....	7	1	96	11	369	36	478	64	184	34	1.134	146
Valle d'Aosta .....	1	—	4	—	17	2	19	3	4	1	45	6
Liguria .....	2	—	58	8	212	17	231	39	99	17	602	81
Lombardia .....	19	4	171	20	740	77	946	142	294	69	2.170	312
Trentino - Alto Adige .....	2	—	31	2	138	12	144	24	59	15	374	53
Veneto .....	15	2	149	20	472	90	674	150	253	64	1.563	326
Friuli - Venezia Giulia .....	2	—	38	3	133	19	199	28	68	11	440	61
Emilia - Romagna .....	10	—	131	5	426	34	564	72	178	28	1.309	139
Marche .....	3	1	42	5	139	8	218	36	66	15	468	65
Toscana .....	7	1	163	23	553	49	755	93	233	34	1.711	200
Umbria .....	—	—	34	4	126	11	159	31	57	10	376	56
Lazio .....	9	—	154	22	532	95	714	176	228	53	1.637	346
Campania .....	46	14	365	85	1.349	347	1.373	401	455	153	3.588	1.000
Abruzzi e Molise .....	5	2	58	7	251	47	322	81	133	37	769	174
Puglia .....	27	6	205	46	861	214	965	238	246	68	2.304	572
Basilicata .....	4	1	60	10	158	41	160	55	52	20	434	127
Calabria .....	26	5	164	20	614	100	610	167	202	56	1.616	348
Sicilia .....	25	7	267	56	1.009	186	960	227	346	74	2.607	550
Sardegna .....	8	—	75	16	244	38	262	56	78	22	667	132
ITALIA .....	218	44	2.265	363	8.343	1.423	9.753	2.083	3.235	781	23.814	4.694
Estero .....	—	—	—	—	3	—	1	—	1	—	5	1
TOTALE .....	218	44	2.265	363	8.346	1.423	9.754	2.083	3.236	782	23.819	4.695
Omicidio volontario (2 a 8)												
Piemonte .....	—	—	4	2	5	2	7	1	2	—	18	5
Valle d'Aosta .....	1	—	—	—	1	—	2	—	—	—	4	—
Liguria .....	1	—	1	—	2	—	5	1	1	—	10	1
Lombardia .....	1	—	3	1	12	4	4	1	2	—	22	6
Trentino - Alto Adige .....	—	—	—	—	1	—	1	—	—	—	2	—
Veneto .....	1	—	2	1	11	1	8	1	3	—	25	3
Friuli - Venezia Giulia .....	—	—	1	—	6	—	2	1	—	—	9	1
Emilia - Romagna .....	1	—	4	—	—	—	9	2	—	—	15	2
Marche .....	—	—	1	1	1	1	1	—	1	1	4	3
Toscana .....	—	—	—	—	5	3	5	—	1	—	11	3
Umbria .....	—	—	—	—	—	—	1	—	1	—	2	—
Lazio .....	1	—	1	1	11	7	9	1	3	—	25	9
Campania .....	6	—	22	8	40	4	24	3	10	1	102	16
Abruzzi e Molise .....	2	1	—	—	5	1	10	4	1	1	18	7
Puglia .....	3	1	6	—	13	7	12	2	5	—	39	10
Basilicata .....	—	—	2	—	2	1	1	—	2	—	7	1
Calabria .....	7	1	9	1	13	3	14	2	3	1	46	8
Sicilia .....	9	1	16	2	33	6	37	5	9	1	104	15
Sardegna .....	2	—	6	2	13	3	10	—	4	—	35	5
ITALIA .....	35	4	78	19	174	43	162	24	49	5	498	95
Estero .....	—	—	—	—	1	—	1	—	—	—	2	—
TOTALE .....	35	4	78	19	175	43	163	24	49	5	500	95
Omicidio colposo (9, 10)												
Piemonte .....	—	—	23	—	84	2	75	2	20	1	202	5
Valle d'Aosta .....	—	—	1	—	5	1	5	—	—	—	11	1
Liguria .....	—	—	6	—	25	1	26	1	9	—	66	2
Lombardia .....	1	—	24	—	119	—	126	1	26	1	296	2
Trentino - Alto Adige .....	—	—	2	—	17	—	19	1	3	—	41	1
Veneto .....	—	—	14	—	57	3	65	5	17	1	153	9
Friuli - Venezia Giulia .....	—	—	6	—	19	—	34	—	4	—	63	—
Emilia - Romagna .....	—	—	27	1	64	2	84	—	22	—	197	3
Marche .....	—	—	3	—	13	—	19	—	7	—	42	—
Toscana .....	—	—	23	—	60	2	85	1	21	1	189	4
Umbria .....	—	—	8	1	16	—	14	1	3	—	41	2
Lazio .....	1	—	25	—	69	1	94	—	23	—	212	1
Campania .....	3	—	24	—	65	3	71	9	19	—	182	12
Abruzzi e Molise .....	—	—	6	—	34	2	18	—	5	—	63	2
Puglia .....	—	—	15	—	53	3	64	2	10	—	142	5
Basilicata .....	1	—	1	—	6	1	6	—	2	—	16	1
Calabria .....	—	—	13	—	24	—	20	1	3	—	60	1
Sicilia .....	—	—	10	—	70	—	62	—	15	1	157	1
Sardegna .....	—	—	6	—	24	1	26	—	4	—	60	1
ITALIA .....	6	—	237	2	824	22	913	24	213	5	2.193	53
Estero .....	—	—	—	—	2	—	—	—	—	—	2	—
TOTALE .....	6	—	237	2	826	22	913	24	213	5	2.195	53

(a) I numeri indicati tra parentesi si riferiscono ai numeri d'ordine di cui alla Tav. 143.

Segue TAV. 153 — CONDANNATI SECONDO LA REGIONE IN CUI IL DELITTO FU COMMESSO, L'ETÀ, IL SESSO E IL DELITTO

Anno 1957

REGIONI	ETÀ - Anni										TOTALE	
	14-18		18-21		21-30		30-50		50 e oltre		MF	F
	MF	F	MF	F	MF	F	MF	F	MF	F		

## Percosse (11)

Piemonte	—	—	1	1	2	1	13	5	6	3	22	10
Valle d'Aosta	—	—	—	—	—	—	—	—	—	—	—	—
Liguria	—	—	3	3	2	1	6	4	—	—	11	8
Lombardia	—	—	—	—	12	4	31	10	16	8	59	22
Trentino - Alto Adige	—	—	1	—	1	1	6	2	—	—	10	3
Veneto	—	—	3	2	15	8	15	13	7	2	40	25
Friuli - Venezia Giulia	—	—	—	—	2	1	3	2	4	2	9	5
Emilia - Romagna	—	—	—	—	4	2	14	5	3	1	21	8
Marche	—	—	—	—	—	—	3	2	1	—	4	2
Toscana	—	—	1	1	4	2	7	3	2	2	14	8
Umbria	—	—	1	—	1	1	2	1	1	1	5	3
Lazio	1	—	1	1	6	2	17	6	4	2	29	11
Campania	1	—	2	1	33	16	53	23	9	2	98	42
Abruzzi e Molise	—	—	1	1	4	2	10	5	6	4	21	12
Puglia	2	—	4	2	23	10	36	13	12	3	77	28
Basilicata	—	—	1	—	11	6	11	9	1	—	24	15
Calabria	—	—	1	—	19	9	33	15	12	3	65	27
Sicilia	—	—	7	3	14	8	29	5	12	5	53	21
Sardegna	—	—	—	—	5	2	20	8	4	1	29	11
ITALIA	4	—	27	15	160	76	300	131	100	39	591	261
Esteri	—	—	—	—	—	—	—	—	—	—	—	—
<b>TOTALE</b>	<b>4</b>	<b>—</b>	<b>27</b>	<b>15</b>	<b>160</b>	<b>76</b>	<b>300</b>	<b>131</b>	<b>100</b>	<b>39</b>	<b>591</b>	<b>261</b>

## Lesioni personali volontarie (12 a 14)

Piemonte	2	—	8	3	68	18	116	27	50	12	244	60
Valle d'Aosta	—	—	—	—	2	—	2	1	1	—	6	1
Liguria	—	—	4	2	38	11	54	23	29	8	125	44
Lombardia	2	1	31	8	137	28	212	61	69	16	451	114
Trentino - Alto Adige	—	—	11	2	27	5	39	8	26	5	103	20
Veneto	4	—	26	5	97	31	218	61	73	22	418	119
Friuli - Venezia Giulia	—	—	6	2	42	13	70	15	25	3	143	33
Emilia - Romagna	—	—	5	2	58	16	86	25	28	9	177	52
Marche	1	—	3	—	19	1	70	20	18	8	111	30
Toscana	—	—	20	9	80	16	167	44	52	13	319	82
Umbria	—	—	1	1	27	4	51	19	15	4	94	28
Lazio	2	—	34	12	196	56	278	95	97	27	607	190
Campania	16	6	155	39	637	191	653	205	207	76	1.668	517
Abruzzi e Molise	1	1	20	5	106	26	127	36	62	19	316	87
Puglia	7	1	79	19	424	120	419	118	108	29	1.037	287
Basilicata	2	—	27	6	65	16	77	28	24	12	195	62
Calabria	11	2	70	9	333	61	268	83	90	24	772	179
Sicilia	12	4	96	24	456	105	416	106	151	37	1.131	276
Sardegna	3	—	27	6	81	12	81	21	27	5	219	44
ITALIA	63	15	624	155	2.893	730	3.404	996	1.152	329	8.136	2.225
Esteri	—	—	—	—	—	—	—	—	—	—	—	—
<b>TOTALE</b>	<b>63</b>	<b>15</b>	<b>624</b>	<b>155</b>	<b>2.893</b>	<b>730</b>	<b>3.404</b>	<b>996</b>	<b>1.152</b>	<b>329</b>	<b>8.136</b>	<b>2.225</b>

## Lesioni personali colpose (15 a 17)

Piemonte	2	—	47	2	162	4	195	7	55	1	461	14
Valle d'Aosta	—	—	—	—	8	1	9	1	3	1	22	3
Liguria	1	—	35	1	116	2	88	1	37	1	277	5
Lombardia	8	—	83	5	313	7	332	5	82	3	818	20
Trentino - Alto Adige	2	—	10	—	72	2	45	3	12	2	141	7
Veneto	8	1	74	1	190	8	210	11	68	4	550	25
Friuli - Venezia Giulia	—	—	17	—	51	1	60	1	14	1	142	3
Emilia - Romagna	6	—	83	1	272	7	292	13	89	5	742	26
Marche	2	1	31	1	94	2	88	2	23	2	238	8
Toscana	6	—	99	4	352	8	409	15	115	5	981	32
Umbria	—	—	19	—	57	3	67	1	21	—	164	4
Lazio	2	—	58	1	154	4	158	10	41	4	413	19
Campania	5	—	68	—	275	1	238	6	51	4	637	11
Abruzzi e Molise	2	—	20	—	44	1	75	—	18	2	159	3
Puglia	3	—	43	2	143	4	137	11	27	2	353	19
Basilicata	—	—	4	—	18	1	9	—	1	—	32	1
Calabria	1	—	25	1	85	—	65	5	16	3	192	9
Sicilia	2	—	56	2	193	3	155	7	32	—	438	12
Sardegna	2	—	17	—	51	2	37	1	5	—	112	3
ITALIA	52	2	791	21	2.650	61	2.669	100	710	40	6.872	224
Esteri	—	—	—	—	—	—	—	—	—	—	—	—
<b>TOTALE</b>	<b>52</b>	<b>2</b>	<b>791</b>	<b>21</b>	<b>2.650</b>	<b>61</b>	<b>2.669</b>	<b>100</b>	<b>710</b>	<b>40</b>	<b>6.872</b>	<b>224</b>

Segue TAV. 153 — CONDANNATI SECONDO LA REGIONE IN CUI IL DELITTO FU COMMESSO, L'ETÀ, IL SESSO E IL DELITTO

Anno 1957

REGIONI	Età - Anni										TOTALE	
	14-18		18-21		21-30		30-50		50 e oltre		MF	F
	MF	F	MF	F	MF	F	MF	F	MF	F		
Ingiurie e diffamazioni (46, 47)												
Piemonte .....	—	—	—	—	5	2	21	12	19	11	45	25
Valle d'Aosta .....	—	—	—	—	—	—	—	—	—	—	—	—
Liguria .....	—	—	1	1	7	1	21	7	14	7	43	16
Lombardia .....	—	—	2	2	32	13	94	41	58	32	186	88
Trentino - Alto Adige .....	—	—	1	—	7	4	20	8	15	8	43	20
Veneto .....	—	—	2	—	28	13	55	25	51	23	136	61
Friuli - Venezia Giulia .....	—	—	1	—	3	2	20	8	10	5	34	15
Emilia - Romagna .....	—	—	1	—	7	—	30	14	18	6	56	20
Marche .....	—	—	1	1	4	1	20	6	11	4	36	12
Toscana .....	—	—	2	1	14	5	22	12	13	8	51	26
Umbria .....	—	—	2	2	2	—	13	4	5	1	22	7
Lazio .....	—	—	5	2	23	8	62	36	32	17	122	63
Campania .....	2	1	16	10	85	53	132	80	67	34	302	178
Abruzzi e Molise .....	—	—	4	1	22	13	38	23	14	8	78	45
Puglia .....	3	3	12	4	57	32	97	45	33	22	202	106
Basilicata .....	1	1	4	2	13	7	16	11	14	6	48	27
Calabria .....	—	—	8	5	37	16	91	40	34	15	170	76
Sicilia .....	—	—	14	8	45	20	92	50	33	12	184	90
Sardegna .....	—	—	3	2	15	13	36	17	18	12	72	44
ITALIA .....	6	5	79	41	406	203	880	439	459	231	1.830	919
Esteri .....	—	—	—	—	—	—	—	—	1	1	1	1
TOTALE .....	6	5	79	41	406	203	880	439	460	232	1.831	920

CONTRO LA FAMIGLIA, LA MORALITÀ E IL BUON COSTUME (48 a 89)

Piemonte .....	3	—	18	11	81	27	131	40	41	6	274	84
Valle d'Aosta .....	—	—	—	—	5	1	4	1	1	—	10	2
Liguria .....	1	—	5	1	39	12	73	18	21	3	139	34
Lombardia .....	3	—	29	2	125	26	230	59	68	12	455	99
Trentino - Alto Adige .....	—	—	7	2	15	5	35	5	15	—	72	12
Veneto .....	—	—	23	5	84	27	146	23	39	5	292	60
Friuli - Venezia Giulia .....	2	—	5	3	18	4	57	15	16	1	98	23
Emilia - Romagna .....	4	1	14	4	66	18	83	16	34	7	201	46
Marche .....	—	—	3	—	12	4	34	8	9	1	58	13
Toscana .....	12	3	25	6	79	23	99	25	35	6	250	63
Umbria .....	—	—	5	1	30	10	21	7	5	1	61	19
Lazio .....	7	2	34	9	116	43	141	29	59	7	357	90
Campania .....	30	6	54	14	218	61	247	67	65	15	614	163
Abruzzi e Molise .....	3	—	12	3	54	20	84	15	13	3	166	41
Puglia .....	18	2	63	19	210	63	229	58	63	11	583	153
Basilicata .....	3	2	5	1	15	5	19	5	4	1	46	14
Calabria .....	6	1	37	6	109	25	96	23	18	3	266	58
Sicilia .....	21	10	57	16	272	65	259	76	70	15	679	182
Sardegna .....	3	—	16	2	52	8	79	14	33	2	183	26
ITALIA .....	116	27	412	105	1.600	447	2.067	504	609	99	4.804	1.182
Esteri .....	—	—	—	—	1	—	3	—	—	—	5	—
TOTALE .....	116	27	412	105	1.601	447	2.070	504	610	99	4.809	1.182

Violenza carnale (62)

Piemonte .....	1	—	1	—	2	—	8	—	1	—	13	—
Valle d'Aosta .....	—	—	—	—	—	—	—	—	—	—	—	—
Liguria .....	—	—	—	—	4	—	3	—	—	—	7	—
Lombardia .....	—	—	2	—	7	—	11	—	2	—	22	—
Trentino - Alto Adige .....	—	—	—	—	4	—	1	—	1	—	6	—
Veneto .....	—	—	5	1	2	—	4	—	1	—	12	1
Friuli - Venezia Giulia .....	—	—	1	—	1	—	3	—	—	—	5	—
Emilia - Romagna .....	1	—	2	—	5	—	6	—	1	—	15	—
Marche .....	—	—	1	—	1	—	—	—	—	—	3	—
Toscana .....	3	—	1	—	4	—	7	—	2	—	17	—
Umbria .....	—	—	1	—	2	—	2	—	—	—	5	—
Lazio .....	1	—	2	—	5	—	5	—	4	—	17	—
Campania .....	13	—	4	—	11	—	13	1	3	—	44	1
Abruzzi e Molise .....	2	—	2	—	3	—	5	—	3	—	15	—
Puglia .....	7	—	5	—	13	—	13	1	5	—	43	1
Basilicata .....	1	—	1	—	1	—	—	—	1	—	4	—
Calabria .....	2	—	9	—	10	—	7	—	1	—	29	—
Sicilia .....	8	—	4	—	17	—	14	—	4	—	47	—
Sardegna .....	2	—	8	—	7	—	7	—	—	—	27	—
ITALIA .....	41	—	49	1	99	—	110	2	32	—	331	3
Esteri .....	—	—	—	—	—	—	—	—	—	—	—	—
TOTALE .....	41	—	49	1	99	—	110	2	32	—	331	3

## Segue TAV. 153 — CONDANNATI SECONDO LA REGIONE IN CUI IL DELITTO FU COMMESSO, L'ETÀ, IL SESSO E IL DELITTO

Anno 1957

REGIONI	Età - Anni										TOTALE	
	14-18		18-21		21-30		30-50		50 e oltre		MF	F
	MF	F	MF	F	MF	F	MF	F	MF	F		
Atti di libidine violenti ed atti osceni (63, 64)												
Piemonte .....	—	—	7	3	26	3	26	5	18	1	77	12
Valle d'Aosta .....	—	—	—	4	—	—	—	—	1	—	7	—
Liguria .....	1	—	1	1	13	1	7	3	9	1	31	6
Lombardia .....	3	—	23	2	60	7	79	20	31	9	196	38
Trentino - Alto Adige .....	—	—	6	1	7	3	9	—	7	—	29	4
Veneto .....	—	—	14	3	34	6	30	4	18	1	96	14
Friuli - Venezia Giulia .....	1	—	2	1	4	—	16	3	7	—	30	4
Emilia - Romagna .....	1	—	10	2	20	5	27	3	15	2	73	12
Marche .....	—	—	2	—	4	1	13	4	4	—	23	5
Toscana .....	8	3	18	4	37	8	30	7	16	1	109	23
Umbria .....	—	—	2	—	9	—	2	1	1	—	14	1
Lazio .....	6	2	20	4	36	8	31	4	16	3	109	21
Campania .....	12	5	29	9	55	15	51	11	20	3	167	43
Abruzzi e Molise .....	1	—	3	1	9	1	10	—	3	—	26	2
Puglia .....	6	2	22	4	36	4	35	4	12	—	111	14
Basilicata .....	1	1	1	—	1	1	4	—	—	—	7	2
Calabria .....	3	1	14	3	17	1	5	—	2	—	41	5
Sicilia .....	9	7	13	2	39	5	26	2	17	—	104	16
Sardegna .....	1	—	4	—	14	—	14	—	13	—	46	1
ITALIA .....	53	21	191	40	425	69	417	72	210	21	1.296	223
Estero .....	—	—	—	—	—	—	1	—	1	—	2	—
TOTALE .....	53	21	191	40	425	69	418	72	211	21	1.298	223

## CONTRO IL PATRIMONIO (90 a 118)

Piemonte .....	32	—	225	23	492	51	472	71	163	14	1.384	159
Valle d'Aosta .....	—	—	5	—	24	1	11	2	3	1	43	4
Liguria .....	16	—	137	15	253	34	316	42	105	16	827	107
Lombardia .....	43	—	413	33	892	97	1.162	157	413	71	2.923	358
Trentino - Alto Adige .....	11	3	99	13	202	19	222	29	85	19	619	83
Veneto .....	54	2	246	27	496	53	559	95	204	28	1.559	205
Friuli - Venezia Giulia .....	19	2	78	8	152	26	210	41	70	10	529	67
Emilia - Romagna .....	31	3	161	12	348	30	407	50	146	18	1.093	113
Marche .....	12	1	51	6	140	32	168	46	60	12	431	97
Toscana .....	30	1	159	9	401	49	439	61	143	22	1.172	142
Umbria .....	7	—	48	2	103	17	142	39	63	14	363	72
Lazio .....	83	4	362	26	633	78	720	142	208	41	2.006	291
Campania .....	83	6	435	49	907	137	872	189	330	92	2.627	473
Abruzzi e Molise .....	45	5	187	19	377	76	361	86	162	34	1.132	220
Puglia .....	241	3	743	29	1.308	97	1.119	158	371	61	3.782	348
Basilicata .....	29	4	159	17	342	22	374	44	102	15	1.006	102
Calabria .....	88	3	339	16	682	76	603	100	210	32	1.922	227
Sicilia .....	214	1	657	22	1.251	58	1.073	107	322	36	3.517	224
Sardegna .....	76	3	224	7	449	17	341	33	85	15	1.175	75
ITALIA .....	1.114	41	4.728	333	9.452	970	9.571	1.492	3.245	551	28.110	3.387
Estero .....	—	—	4	—	5	3	7	—	1	1	17	4
TOTALE .....	1.114	41	4.732	333	9.457	973	9.578	1.492	3.246	552	28.127	3.391

## Furto (90 a 93)

Piemonte .....	26	—	178	20	339	41	273	40	103	8	919	109
Valle d'Aosta .....	—	—	5	—	17	1	6	1	1	1	29	3
Liguria .....	15	—	126	14	179	24	172	23	71	12	563	73
Lombardia .....	35	—	343	31	573	67	607	93	269	52	1.827	243
Trentino - Alto Adige .....	10	3	86	13	141	15	141	19	47	10	425	60
Veneto .....	48	2	203	23	320	34	322	60	144	16	1.037	135
Friuli - Venezia Giulia .....	17	2	63	4	114	19	141	27	45	7	380	59
Emilia - Romagna .....	25	3	121	10	223	21	215	27	94	11	678	72
Marche .....	10	—	43	5	102	26	102	36	39	9	296	75
Toscana .....	25	—	133	7	283	34	232	35	75	11	748	87
Umbria .....	7	—	47	2	75	12	96	33	48	11	273	58
Lazio .....	75	3	293	18	436	58	327	78	98	21	1.229	178
Campania .....	68	5	346	42	584	97	426	127	189	66	1.613	337
Abruzzi e Molise .....	39	5	158	14	266	56	215	60	102	19	780	154
Puglia .....	191	3	599	20	896	65	608	100	175	35	2.469	223
Basilicata .....	23	4	133	13	267	20	260	31	58	9	741	77
Calabria .....	53	3	234	15	426	66	320	76	94	23	1.127	183
Sicilia .....	168	—	522	19	816	35	530	56	150	22	2.186	132
Sardegna .....	63	3	177	6	276	12	186	19	44	8	746	48
ITALIA .....	898	36	3.810	276	6.333	703	5.179	941	1.846	350	18.066	2.306
Estero .....	—	—	3	—	3	3	3	—	1	1	10	4
TOTALE .....	898	36	3.813	276	6.336	706	5.182	941	1.847	351	18.076	2.310

Segue TAV. 153 — CONDANNATI SECONDO LA REGIONE IN CUI IL DELITTO FU COMMESSO, L'ETÀ, IL SESSO E IL DELITTO

Anno 1957

REGIONI	ETÀ - Anni										TOTALE	
	14-18		18-21		21-30		30-50		50 e oltre		MF	F
	MF	F	MF	F	MF	F	MF	F	MF	F		
Rapina, estorsione, sequestro di persona a scopo di rapina o di estorsione (94 a 97)												
Piemonte .....	4	—	18	—	27	2	13	1	—	—	62	3
Valle d'Aosta .....	—	—	—	—	1	—	—	—	—	—	1	—
Liguria .....	—	—	4	—	14	—	5	—	1	—	24	—
Lombardia .....	5	—	22	—	35	2	21	—	3	—	86	2
Trentino - Alto Adige .....	—	—	3	—	5	—	2	—	—	—	10	—
Veneto .....	—	—	11	1	11	—	7	1	—	—	29	2
Friuli - Venezia Giulia .....	2	—	3	—	1	—	—	—	1	—	7	—
Emilia - Romagna .....	3	—	13	1	8	1	9	2	2	—	35	4
Marche .....	1	—	2	—	5	—	1	—	—	—	9	—
Toscana .....	1	—	1	—	15	2	7	—	—	—	24	2
Umbria .....	—	—	—	—	—	—	—	—	—	—	—	—
Lazio .....	2	—	18	1	18	—	8	1	1	—	47	2
Campania .....	4	—	23	—	49	2	26	1	1	—	103	3
Abruzzi e Molise .....	—	—	3	—	6	—	2	—	1	—	12	—
Puglia .....	6	—	19	—	41	3	17	2	3	—	86	5
Basilicata .....	—	—	4	—	3	—	—	—	—	—	7	—
Calabria .....	2	—	3	—	12	1	3	—	—	—	20	1
Sicilia .....	11	—	27	—	88	1	60	—	6	—	192	1
Sardegna .....	4	—	14	—	25	—	17	1	—	—	60	1
ITALIA .....	<b>45</b>	—	<b>188</b>	<b>3</b>	<b>364</b>	<b>14</b>	<b>198</b>	<b>9</b>	<b>19</b>	—	<b>814</b>	<b>26</b>
Esteri .....	—	—	1	—	—	—	1	—	—	—	2	—
TOTALE .....	<b>45</b>	—	<b>189</b>	<b>3</b>	<b>364</b>	<b>14</b>	<b>199</b>	<b>9</b>	<b>19</b>	—	<b>816</b>	<b>26</b>

Truffa (110)

Piemonte .....	—	—	13	1	51	3	78	10	24	1	166	15
Valle d'Aosta .....	—	—	—	—	2	—	2	—	—	—	4	—
Liguria .....	1	—	2	—	26	4	60	5	15	2	104	11
Lombardia .....	—	—	14	—	115	11	174	13	36	5	339	29
Trentino - Alto Adige .....	1	—	—	—	26	—	29	3	8	1	65	4
Veneto .....	2	—	9	2	57	4	98	8	24	4	190	18
Friuli - Venezia Giulia .....	—	—	3	—	10	2	25	3	10	1	48	6
Emilia - Romagna .....	—	—	11	—	42	1	75	9	16	2	144	12
Marche .....	—	—	3	—	14	2	35	4	11	4	63	10
Toscana .....	1	—	7	—	44	6	80	9	25	5	157	20
Umbria .....	—	—	—	—	15	2	24	—	6	1	45	3
Lazio .....	1	1	9	1	60	5	135	23	26	4	231	34
Campania .....	1	—	12	1	88	3	185	15	50	7	336	26
Abruzzi e Molise .....	—	—	8	4	24	5	37	8	5	2	74	19
Puglia .....	3	—	15	3	58	2	77	13	26	5	179	23
Basilicata .....	—	—	3	1	9	1	19	3	4	—	35	5
Calabria .....	1	—	5	—	24	—	33	3	4	—	67	3
Sicilia .....	5	—	13	1	69	3	111	14	26	4	224	22
Sardegna .....	1	—	4	1	23	2	34	4	5	—	67	7
ITALIA .....	<b>17</b>	<b>1</b>	<b>132</b>	<b>15</b>	<b>757</b>	<b>56</b>	<b>1.311</b>	<b>147</b>	<b>321</b>	<b>48</b>	<b>2.538</b>	<b>267</b>
Esteri .....	—	—	—	—	1	—	1	—	—	—	2	—
TOTALE .....	<b>17</b>	<b>1</b>	<b>132</b>	<b>15</b>	<b>758</b>	<b>56</b>	<b>1.312</b>	<b>147</b>	<b>321</b>	<b>48</b>	<b>2.540</b>	<b>267</b>

Appropriazione indebita (111)

Piemonte .....	2	—	4	2	25	1	42	8	14	1	87	12
Valle d'Aosta .....	—	—	—	—	2	—	2	—	—	—	4	—
Liguria .....	—	—	—	—	12	2	38	8	7	—	57	11
Lombardia .....	—	—	13	1	54	5	126	15	28	4	221	25
Trentino - Alto Adige .....	—	—	2	—	9	1	12	—	4	1	27	2
Veneto .....	1	—	7	1	39	2	50	8	2	—	99	11
Friuli - Venezia Giulia .....	—	—	1	—	6	1	11	3	5	—	23	4
Emilia - Romagna .....	—	—	3	—	37	5	47	3	13	—	100	8
Marche .....	—	—	1	1	8	1	12	2	5	—	26	4
Toscana .....	—	—	6	—	24	5	52	8	15	1	97	14
Umbria .....	—	—	—	—	3	—	11	2	5	—	19	2
Lazio .....	—	—	14	1	37	7	120	19	34	6	205	33
Campania .....	1	1	16	3	77	10	104	22	28	6	226	42
Abruzzi e Molise .....	—	—	3	—	16	2	21	1	5	—	45	3
Puglia .....	3	—	6	1	36	5	61	4	21	6	127	16
Basilicata .....	—	—	—	—	3	—	3	—	2	—	8	1
Calabria .....	—	—	4	—	11	1	31	1	6	—	52	2
Sicilia .....	3	—	7	—	48	4	68	7	8	—	134	11
Sardegna .....	1	—	3	—	17	—	22	3	5	—	48	4
ITALIA .....	<b>11</b>	<b>1</b>	<b>90</b>	<b>10</b>	<b>464</b>	<b>52</b>	<b>833</b>	<b>114</b>	<b>207</b>	<b>28</b>	<b>1.605</b>	<b>205</b>
Esteri .....	—	—	—	—	—	—	—	—	—	—	—	—
TOTALE .....	<b>11</b>	<b>1</b>	<b>90</b>	<b>10</b>	<b>464</b>	<b>52</b>	<b>833</b>	<b>114</b>	<b>207</b>	<b>28</b>	<b>1.605</b>	<b>205</b>



## Segue TAV. 153 — CONDANNATI SECONDO LA REGIONE IN CUI IL DELITTO FU COMMESSO, L'ETA', IL SESSO E IL DELITTO

Anno 1957

REGIONI	Età - Anni										TOTALE	
	14-18		18-21		21-30		30-50		50 e oltre		MF	F
	MF	F	MF	F	MF	F	MF	F	MF	F		
Ricettazione (112)												
Piemonte .....	—	—	4	—	23	1	32	5	6	1	65	7
Valle d'Aosta .....	—	—	2	—	2	—	—	—	—	—	2	—
Liguria .....	—	—	4	—	7	1	19	6	2	—	32	7
Lombardia .....	1	—	8	—	46	5	108	15	47	5	210	25
Trentino - Alto Adige .....	—	—	2	—	8	1	6	—	1	—	17	1
Veneto .....	1	—	5	—	34	3	30	3	15	3	85	9
Friuli - Venezia Giulia .....	—	—	3	1	7	—	22	5	6	2	38	8
Emilia - Romagna .....	1	—	2	—	14	—	24	3	10	—	51	3
Marche .....	—	—	—	—	4	2	4	3	2	—	10	5
Toscana .....	1	—	3	—	12	—	20	1	9	1	45	2
Umbria .....	—	—	—	—	4	1	1	1	—	—	5	2
Lazio .....	—	—	7	1	31	3	39	6	10	4	87	14
Campania .....	1	—	5	1	34	7	46	10	14	4	100	22
Abruzzi e Molise .....	—	—	—	—	19	3	20	5	7	2	46	10
Puglia .....	3	—	16	3	50	6	79	15	16	4	164	28
Basilicata .....	—	—	—	—	8	—	6	3	—	—	14	3
Calabria .....	—	—	3	1	16	1	12	4	1	1	32	7
Sicilia .....	4	1	10	1	40	5	58	11	17	6	129	24
Sardegna .....	2	—	11	—	33	1	33	2	4	1	83	4
ITALIA .....	14	1	83	8	392	40	559	98	167	34	1.215	181
Esteri .....	—	—	—	—	1	—	1	—	—	—	2	—
TOTALE .....	14	1	83	8	393	40	560	98	167	34	1.217	181

## CONTRO L'ECONOMIA E LA FEDE PUBBLICA (119 a 212)

Piemonte .....	1	—	12	2	91	11	257	48	150	38	511	99
Valle d'Aosta .....	—	—	—	—	—	—	5	1	4	1	9	2
Liguria .....	—	—	11	5	56	13	133	26	94	28	294	72
Lombardia .....	4	—	32	8	192	34	670	154	331	104	1.229	300
Trentino - Alto Adige .....	1	—	7	1	21	2	30	5	13	3	72	11
Veneto .....	18	4	45	11	122	21	215	39	156	39	556	114
Friuli - Venezia Giulia .....	3	2	11	1	21	7	51	16	34	15	120	41
Emilia - Romagna .....	10	3	28	7	82	21	201	52	87	21	408	104
Marche .....	—	—	5	—	43	8	87	19	51	9	186	36
Toscana .....	2	1	13	4	96	22	301	84	176	45	588	156
Umbria .....	—	—	5	—	24	3	59	14	26	7	114	28
Lazio .....	7	3	19	8	116	42	267	104	122	45	531	202
Campania .....	4	2	32	10	138	19	259	80	156	58	589	169
Abruzzi e Molise .....	3	1	10	1	50	11	115	32	83	28	261	73
Puglia .....	19	1	55	1	206	14	369	78	138	30	787	124
Basilicata .....	—	—	4	2	23	4	26	8	24	8	77	22
Calabria .....	3	—	16	—	64	10	169	44	61	17	313	71
Sicilia .....	19	2	51	4	206	33	392	58	163	25	831	122
Sardegna .....	5	1	22	3	68	10	107	28	49	16	251	58
ITALIA .....	99	20	378	72	1.619	285	3.713	890	1.918	537	7.727	1.804
Esteri .....	—	—	—	—	—	—	—	—	—	—	—	—
TOTALE .....	99	20	378	72	1.619	285	3.713	890	1.918	537	7.727	1.804

## CONTRO LO STATO, LE ALTRE ISTITUZIONI SOCIALI E L'ORDINE PUBBLICO (213 a 373)

Piemonte .....	—	—	23	—	218	48	448	111	126	42	815	201
Valle d'Aosta .....	—	—	3	—	6	—	1	—	—	—	10	—
Liguria .....	—	—	22	2	78	16	158	47	46	11	304	76
Lombardia .....	3	2	41	12	296	76	519	170	180	61	1.039	321
Trentino - Alto Adige .....	—	—	3	1	47	5	68	11	22	8	140	25
Veneto .....	4	2	35	6	218	42	353	109	113	36	723	195
Friuli - Venezia Giulia .....	2	1	9	1	48	9	87	22	28	6	174	39
Emilia - Romagna .....	—	—	22	3	116	21	243	58	86	21	467	103
Marche .....	—	—	5	—	40	4	69	18	30	7	144	29
Toscana .....	1	—	30	4	152	35	318	71	91	23	592	133
Umbria .....	—	—	4	1	34	9	97	23	39	8	174	41
Lazio .....	5	—	54	13	444	169	1.070	443	434	187	2.007	812
Campania .....	22	10	190	84	820	375	1.735	959	677	376	3.444	1.804
Abruzzi e Molise .....	1	1	20	6	102	26	229	89	86	26	438	148
Puglia .....	10	5	107	38	536	237	995	457	325	140	1.973	877
Basilicata .....	3	2	17	3	81	38	140	52	52	15	293	110
Calabria .....	6	2	49	13	238	72	488	191	175	54	956	332
Sicilia .....	19	6	105	32	644	305	1.126	580	385	172	2.279	1.095
Sardegna .....	4	—	25	6	131	16	124	28	35	14	319	64
ITALIA .....	80	31	764	225	4.249	1.503	8.268	3.439	2.930	1.207	16.291	6.405
Esteri .....	—	—	—	—	—	—	3	—	—	—	3	—
TOTALE .....	80	31	764	225	4.249	1.503	8.271	3.439	2.930	1.207	16.294	6.405

Segue TAV. 153 — CONDANNATI SECONDO LA REGIONE IN CUI IL DELITTO FU COMMESSO, L'ETÀ, IL SESSO E IL DELITTO

Anno 1957

REGIONI	Età - Anni										TOTALE	
	14-18		18-21		21-30		30-50		50 e oltre			
	MF	F	MF	F	MF	F	MF	F	MF	F	MF	F
Violenza, resistenza, oltraggio (277 a 285)												
Piemonte .....	—	—	11	—	54	7	—	11	17	2	147	20
Valle d'Aosta .....	—	—	3	—	3	—	65	—	—	—	7	—
Liguria .....	—	—	18	1	38	1	45	7	13	1	114	10
Lombardia .....	3	2	26	4	110	21	144	37	31	8	314	72
Trentino - Alto Adige .....	—	—	—	—	30	1	35	2	7	2	72	5
Veneto .....	1	1	24	3	113	9	112	30	32	7	282	50
Friuli - Venezia Giulia .....	1	—	7	—	25	—	43	5	12	1	88	6
Emilia - Romagna .....	—	—	12	3	48	6	74	15	17	4	151	28
Marche .....	—	—	2	—	19	3	23	4	12	1	56	8
Toscana .....	—	—	20	2	54	9	88	15	26	5	188	31
Umbria .....	—	—	—	—	12	1	20	2	9	3	41	6
Lazio .....	1	—	35	3	137	21	146	24	39	8	358	56
Campania .....	10	2	73	6	236	29	201	44	30	9	550	90
Abruzzi e Molise .....	—	—	7	1	36	2	53	12	13	3	109	18
Puglia .....	—	—	46	5	138	9	121	19	35	4	340	37
Basilicata .....	1	—	11	—	22	5	27	5	4	—	65	10
Calabria .....	1	—	21	3	110	9	92	9	23	1	247	22
Sicilia .....	11	—	44	2	151	11	129	22	29	3	364	38
Sardegna .....	1	—	12	1	84	4	44	3	7	4	148	12
ITALIA .....	<b>30</b>	<b>5</b>	<b>372</b>	<b>34</b>	<b>1.420</b>	<b>148</b>	<b>1.463</b>	<b>266</b>	<b>356</b>	<b>66</b>	<b>3.641</b>	<b>519</b>
Esteri .....	—	—	—	—	—	—	—	—	—	—	—	—
<b>TOTALE .....</b>	<b>30</b>	<b>5</b>	<b>372</b>	<b>34</b>	<b>1.420</b>	<b>148</b>	<b>1.463</b>	<b>266</b>	<b>356</b>	<b>66</b>	<b>3.641</b>	<b>519</b>

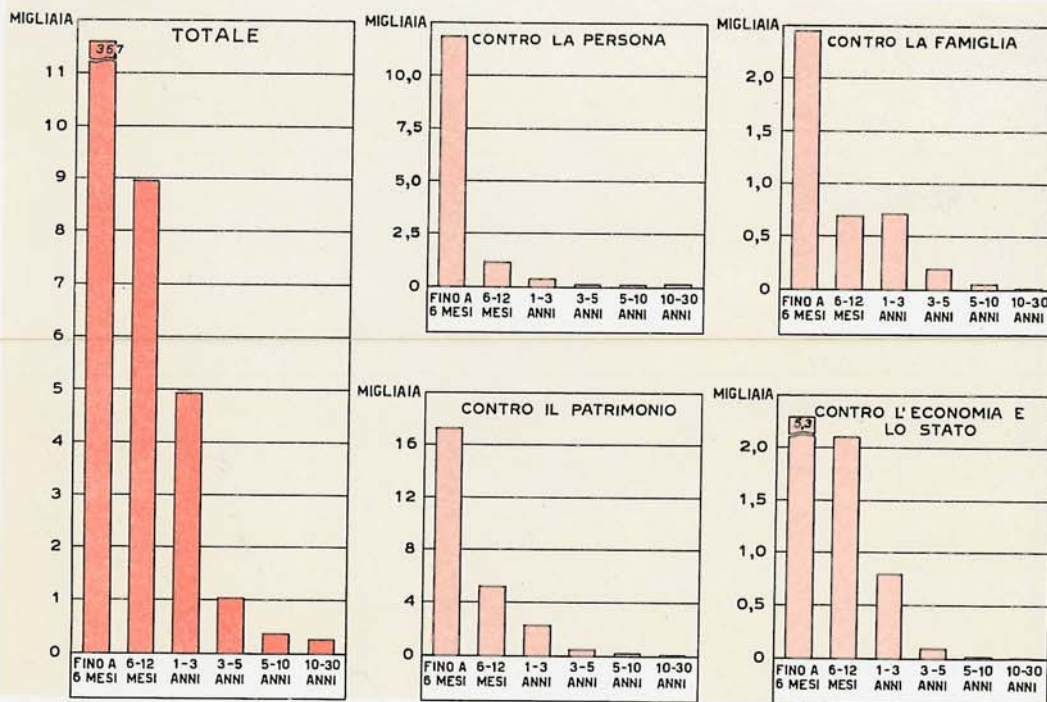
Peculato, malversazione, concussione e corruzione (286 a 294)

Piemonte .....	—	—	1	—	3	—	7	1	3	1	14	2
Valle d'Aosta .....	—	—	—	—	—	—	—	—	—	—	—	—
Liguria .....	—	—	—	—	1	—	6	—	2	—	9	—
Lombardia .....	—	—	1	—	20	—	19	—	4	—	44	—
Trentino - Alto Adige .....	—	—	—	—	2	—	4	—	—	—	6	1
Veneto .....	—	—	—	—	10	—	5	1	5	1	20	2
Friuli - Venezia Giulia .....	—	—	1	—	4	1	1	—	1	—	7	1
Emilia - Romagna .....	—	—	—	—	3	—	7	—	5	—	15	—
Marche .....	—	—	—	—	1	1	3	—	—	—	4	1
Toscana .....	—	—	—	—	1	—	10	1	1	—	12	1
Umbria .....	—	—	—	—	2	—	3	—	1	—	6	—
Lazio .....	—	—	—	—	6	1	8	2	2	—	16	3
Campania .....	—	—	—	—	3	—	4	—	2	—	9	—
Abruzzi e Molise .....	—	—	1	—	1	—	7	—	2	—	11	—
Puglia .....	—	—	1	—	3	—	9	—	3	1	16	1
Basilicata .....	—	—	—	—	1	—	3	2	3	1	7	3
Calabria .....	—	—	—	—	1	—	7	—	—	—	8	—
Sicilia .....	—	—	1	—	5	—	17	3	5	—	28	3
Sardegna .....	—	—	—	—	2	—	8	—	—	—	10	2
ITALIA .....	—	—	<b>6</b>	—	<b>69</b>	<b>3</b>	<b>128</b>	<b>13</b>	<b>39</b>	<b>4</b>	<b>242</b>	<b>20</b>
Esteri .....	—	—	—	—	—	—	—	—	—	—	—	—
<b>TOTALE .....</b>	—	—	<b>6</b>	—	<b>69</b>	<b>3</b>	<b>128</b>	<b>13</b>	<b>39</b>	<b>4</b>	<b>242</b>	<b>20</b>

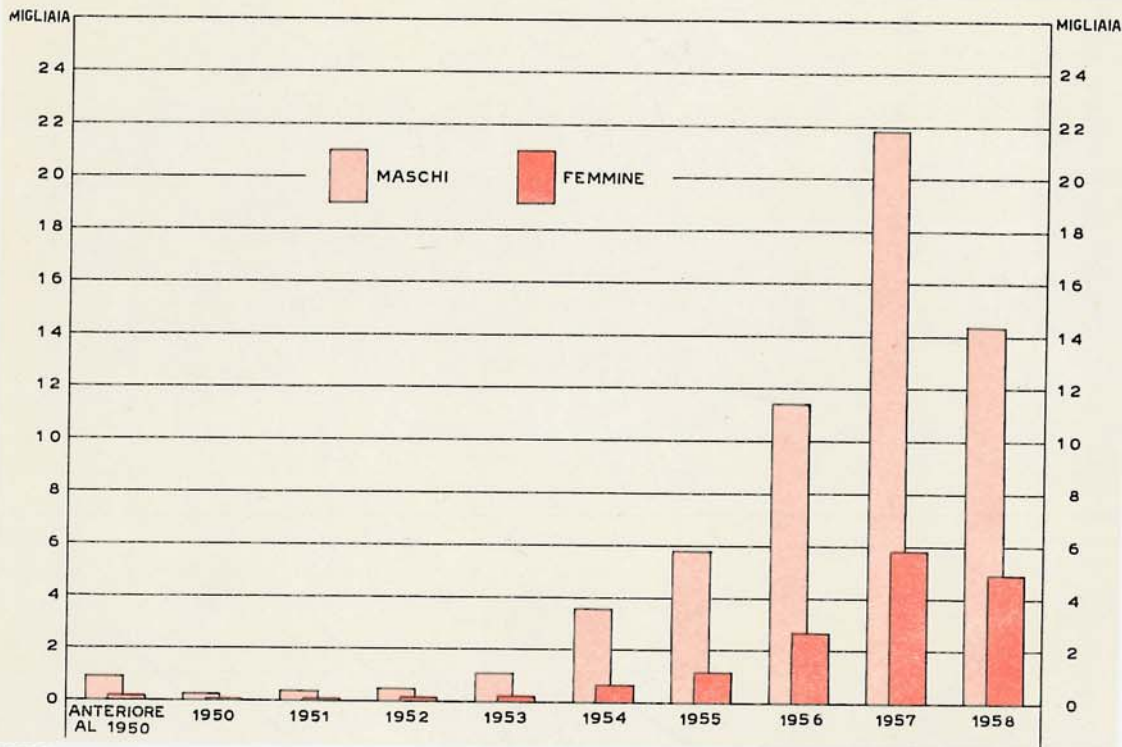
T O T A L E

Piemonte .....	43	1	374	47	1.251	173	1.786	334	664	134	4.118	689
Valle d'Aosta .....	1	—	12	—	52	4	40	7	12	3	117	14
Liguria .....	19	—	233	31	638	92	911	172	365	75	2.166	370
Lombardia .....	72	6	686	75	2.245	310	3.527	682	1.286	317	7.816	1.390
Trentino - Alto Adige .....	14	3	147	19	423	43	499	74	194	45	1.277	184
Veneto .....	91	10	498	69	1.392	233	1.947	416	765	172	4.693	900
Friuli - Venezia Giulia .....	28	5	141	16	372	65	604	122	216	43	1.361	251
Emilia - Romagna .....	55	7	356	31	1.038	124	1.498	248	531	95	3.478	505
Marche .....	15	2	106	11	374	56	576	127	216	44	1.287	240
Toscana .....	52	6	390	46	1.281	178	1.912	334	678	130	4.313	694
Umbria .....	7	—	96	12	317	50	478	114	190	40	1.088	216
Lazio .....	111	9	623	78	1.841	427	2.912	894	1.051	333	6.538	1.741
Campania .....	185	38	1.076	242	3.432	939	4.486	1.696	1.683	694	10.862	3.609
Abruzzi e Molise .....	57	9	287	36	834	180	1.111	303	477	128	2.766	656
Puglia .....	315	17	1.173	133	3.121	625	3.677	989	1.143	310	9.429	2.074
Basilicata .....	39	9	245	33	619	110	719	164	234	59	1.856	375
Calabria .....	129	11	605	55	1.707	283	1.966	525	666	162	5.073	1.036
Sicilia .....	298	26	1.137	130	3.382	647	3.810	1.048	1.286	322	9.913	2.173
Sardegna .....	96	4	362	34	944	89	913	159	280	69	2.595	355
ITALIA .....	<b>1.627</b>	<b>163</b>	<b>8.547</b>	<b>1.098</b>	<b>25.263</b>	<b>4.628</b>	<b>33.372</b>	<b>8.408</b>	<b>11.937</b>	<b>3.175</b>	<b>80.746</b>	<b>17.472</b>
Esteri .....	—	—	4	—	9	3	14	—	3	2	30	5
<b>TOTALE .....</b>	<b>1.627</b>	<b>163</b>	<b>8.551</b>	<b>1.098</b>	<b>25.272</b>	<b>4.631</b>	<b>33.386</b>	<b>8.408</b>	<b>11.940</b>	<b>3.177</b>	<b>80.776</b>	<b>17.477</b>

26. CONDANNATI ALLA RECLUSIONE SECONDO IL DELITTO E LA PENA INFLITTA  
Anno 1958

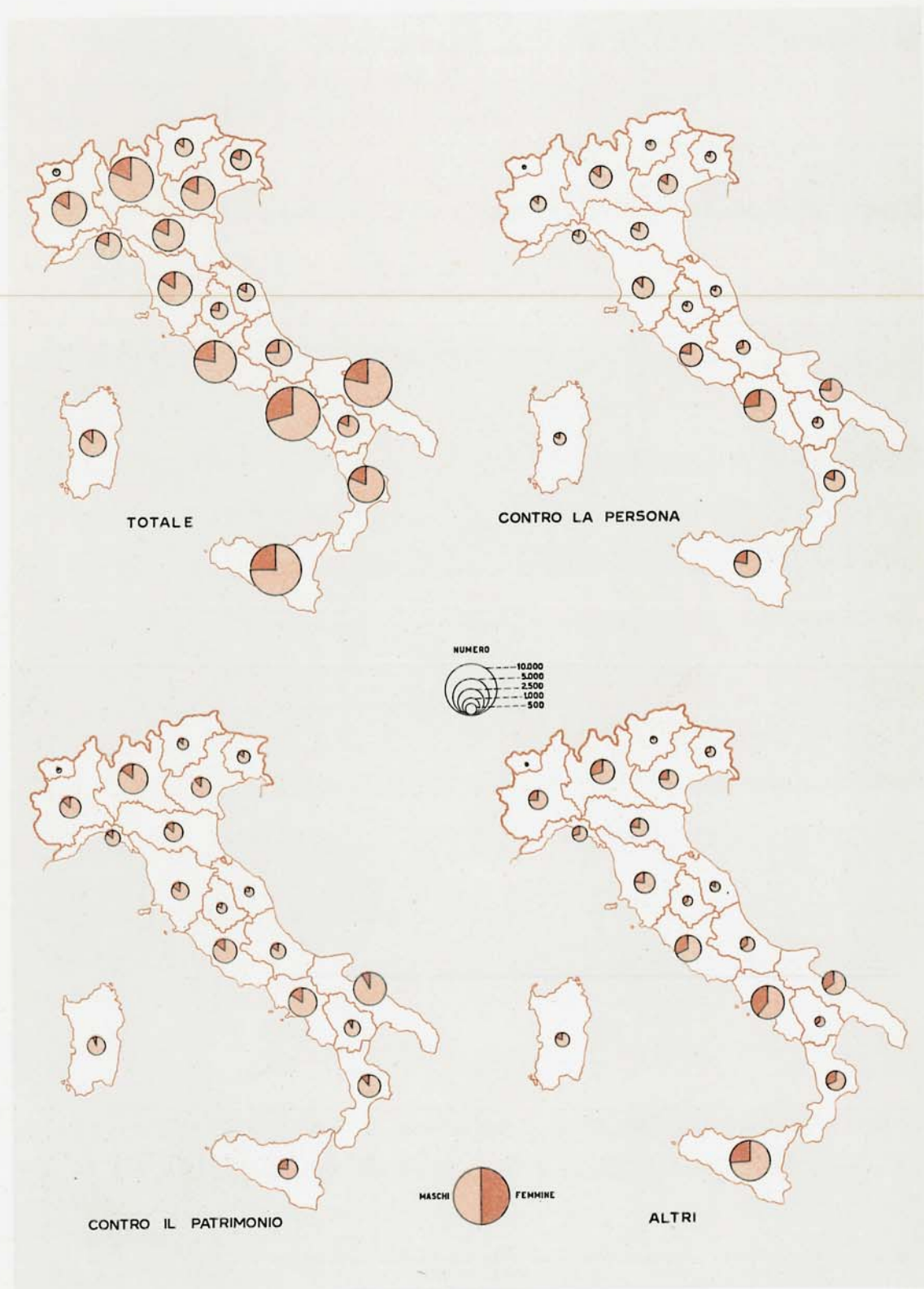


27. CONDANNATI SECONDO L'ANNO DEL COMMESSO DELITTO E IL SESSO  
Anno 1958



# 28. CONDANNATI SECONDO IL DELITTO, LA REGIONE IN CUI FU COMMESSO E IL SESSO

Anno 1958



## Segue TAV. 153 — CONDANNATI SECONDO LA REGIONE IN CUI IL DELITTO FU COMMESSO, L'ETÀ, IL SESSO E IL DELITTO

Anno 1958

REGIONI	Età - Anni										TOTALE	
	14-18		18-21		21-30		30-50		50 e oltre			
	MF	F	MF	F	MF	F	MF	F	MF	F	MF	F
CONTRO LA PERSONA (1 a 47)												
Piemonte .....	5	—	97	11	322	32	431	68	155	24	1.010	135
Valle d'Aosta .....	—	—	5	1	13	1	20	3	6	—	44	5
Liguria .....	1	1	58	3	199	23	301	46	96	16	655	89
Lombardia .....	13	1	169	20	654	48	835	133	284	61	1.955	263
Trentino - Alto Adige .....	4	—	22	—	103	5	145	18	42	8	316	31
Veneto .....	4	1	122	16	415	52	572	107	171	41	1.284	217
Friuli - Venezia Giulia .....	1	—	23	1	100	9	195	32	76	17	395	59
Emilia - Romagna .....	5	1	117	9	349	34	544	121	166	42	1.181	207
Marche .....	1	—	22	2	144	14	189	29	66	9	422	54
Toscana .....	4	1	146	9	479	45	655	83	211	24	1.495	162
Umbria .....	2	—	29	2	111	9	142	27	53	9	337	47
Lazio .....	11	2	139	21	576	118	745	156	242	58	1.713	355
Campania .....	29	5	401	88	1.393	316	1.454	427	502	167	3.779	1.003
Abruzzi e Molise .....	4	—	60	6	242	49	276	78	117	23	699	156
Puglia .....	26	9	212	52	704	143	762	191	272	59	1.976	454
Basilicata .....	5	—	47	6	137	18	134	43	45	13	371	80
Calabria .....	36	4	155	19	593	92	574	123	191	56	1.549	294
Sicilia .....	37	12	253	50	864	143	914	225	315	76	2.383	506
Sardegna .....	8	—	64	9	210	28	262	49	84	25	628	109
ITALIA .....	196	37	2.141	325	7.608	1.179	9.150	1.959	3.097	726	22.192	4.226
Estero .....	—	—	—	—	2	—	—	—	—	—	2	—
TOTALE .....	196	37	2.141	325	7.610	1.179	9.150	1.959	3.097	726	22.194	4.226

## Omicidio volontario (2 a 8)

Piemonte .....	—	—	—	—	9	4	9	1	1	—	19	5
Valle d'Aosta .....	—	—	—	—	—	—	—	—	—	—	—	—
Liguria .....	—	—	1	—	3	—	3	—	1	—	8	—
Lombardia .....	—	—	3	1	9	2	13	3	2	—	27	6
Trentino - Alto Adige .....	1	—	2	—	3	—	3	1	—	—	9	1
Veneto .....	1	—	1	—	6	1	10	3	1	—	18	4
Friuli - Venezia Giulia .....	—	—	—	—	4	—	3	—	2	—	9	—
Emilia - Romagna .....	—	—	1	—	1	1	3	2	1	—	6	3
Marche .....	—	—	—	—	1	—	2	—	1	—	4	—
Toscana .....	1	—	—	—	4	1	7	3	2	—	14	4
Umbria .....	—	—	—	—	—	—	1	—	—	—	1	—
Lazio .....	—	—	2	—	5	2	6	2	—	—	13	4
Campania .....	2	1	14	3	38	6	25	—	5	—	84	10
Abruzzi e Molise .....	—	—	3	—	7	—	6	1	4	—	20	1
Puglia .....	2	2	6	3	17	4	15	6	7	3	47	18
Basilicata .....	1	—	1	—	2	1	2	1	1	—	7	2
Calabria .....	7	2	11	2	32	2	20	5	3	1	73	12
Sicilia .....	8	4	7	3	31	6	29	11	9	1	84	25
Sardegna .....	1	—	4	3	11	2	9	3	1	—	26	8
ITALIA .....	23	9	56	15	183	32	166	42	41	5	469	103
Estero .....	—	—	—	—	1	—	—	—	—	—	1	—
TOTALE .....	23	9	56	15	184	32	166	42	41	5	470	103

## Omicidio colposo (9, 10)

Piemonte .....	—	—	15	2	67	—	72	3	19	1	173	6
Valle d'Aosta .....	—	—	1	—	4	—	4	—	2	—	11	—
Liguria .....	—	—	3	—	22	—	43	—	16	—	84	—
Lombardia .....	—	—	21	1	135	1	130	1	25	—	311	3
Trentino - Alto Adige .....	—	—	3	—	16	—	26	2	2	—	47	2
Veneto .....	—	—	27	—	66	2	71	2	11	2	175	6
Friuli - Venezia Giulia .....	—	—	6	—	20	—	20	—	6	—	52	—
Emilia - Romagna .....	—	—	17	—	54	—	65	1	20	1	156	2
Marche .....	—	—	10	—	28	—	24	—	9	—	71	—
Toscana .....	—	—	21	—	64	—	85	—	22	—	192	—
Umbria .....	—	—	7	—	29	—	28	1	5	—	69	1
Lazio .....	1	—	21	—	55	—	73	2	13	—	163	2
Campania .....	—	—	24	—	61	—	71	4	20	5	176	9
Abruzzi e Molise .....	—	—	7	—	34	—	17	1	4	—	62	1
Puglia .....	—	—	16	—	47	—	56	6	9	1	128	7
Basilicata .....	—	—	2	—	9	—	3	—	1	—	15	—
Calabria .....	—	—	3	—	17	—	11	—	—	—	32	—
Sicilia .....	1	—	17	—	63	—	53	1	16	2	150	3
Sardegna .....	—	—	5	—	17	—	15	—	4	—	41	—
ITALIA .....	3	—	226	3	808	3	867	24	204	12	2.108	42
Estero .....	—	—	—	—	—	—	—	—	—	—	—	—
TOTALE .....	3	—	226	3	808	3	867	24	204	12	2.108	42

Segue TAV. 153 — CONDANNATI SECONDO LA REGIONE IN CUI IL DELITTO FU COMMESSO, L'ETÀ, IL SESSO E IL DELITTO

ANNO 1958

REGIONI	Età - Anni										TOTALE	
	14-18		18-21		21-30		30-50		50 e oltre		MF	F
	MF	F	MF	F	MF	F	MF	F	MF	F		
Percosse (11)												
Piemonte .....	—	—	1	—	2	—	6	1	5	2	14	3
Valle d'Aosta .....	—	—	—	—	—	—	—	—	—	—	—	—
Liguria .....	1	1	1	1	3	1	7	5	5	1	17	9
Lombardia .....	—	—	5	3	14	6	29	10	11	6	59	25
Trentino - Alto Adige .....	—	—	—	—	2	1	4	—	1	—	7	1
Veneto .....	—	—	5	2	15	8	22	10	9	5	51	25
Friuli - Venezia Giulia .....	—	—	—	—	1	1	3	—	1	—	5	1
Emilia - Romagna .....	—	—	—	—	3	1	10	5	3	1	16	7
Marche .....	—	—	—	—	2	2	—	—	—	—	2	2
Toscana .....	—	—	1	—	4	1	8	5	1	—	14	6
Umbria .....	—	—	1	—	1	—	2	2	1	1	5	3
Lazio .....	1	—	5	2	13	10	25	10	9	5	53	27
Campania .....	—	—	9	—	16	5	41	15	14	6	80	26
Abruzzi e Molise .....	—	—	1	—	8	4	6	3	5	3	20	11
Puglia .....	—	—	6	2	18	6	24	8	7	2	55	18
Basilicata .....	—	—	2	—	2	1	7	4	1	—	12	5
Calabria .....	1	—	7	2	25	9	35	13	13	6	81	30
Sicilia .....	1	—	3	1	10	6	24	12	3	1	41	20
Sardegna .....	1	—	—	—	4	1	17	6	6	1	28	8
ITALIA .....	5	1	47	14	143	63	270	109	95	40	560	227
Estero .....	—	—	—	—	—	—	—	—	—	—	—	—
TOTALE .....	5	1	47	14	143	63	270	109	95	40	560	227
Lesioni personali volontarie (12 a 14)												
Piemonte .....	3	—	13	3	50	12	108	30	45	5	219	50
Valle d'Aosta .....	—	—	—	—	4	—	5	1	—	—	10	2
Liguria .....	—	—	8	—	42	13	68	19	22	3	140	35
Lombardia .....	3	1	31	7	137	21	226	55	82	20	479	104
Trentino - Alto Adige .....	1	—	3	—	24	3	49	7	9	2	86	12
Veneto .....	1	—	21	6	88	24	172	44	55	15	337	89
Friuli - Venezia Giulia .....	1	—	3	1	21	6	74	19	23	8	122	34
Emilia - Romagna .....	1	—	8	1	47	11	90	22	47	16	193	50
Marche .....	—	—	5	2	25	10	45	18	16	1	91	31
Toscana .....	—	—	22	5	92	23	158	41	41	8	313	77
Umbria .....	1	—	4	—	27	6	48	13	25	6	105	20
Lazio .....	2	—	41	13	195	60	285	80	120	30	643	183
Campania .....	19	4	163	55	720	191	678	207	225	84	1.825	541
Abruzzi e Molise .....	3	—	24	3	118	31	133	40	57	11	334	85
Puglia .....	10	2	94	28	372	88	400	105	141	34	1.017	257
Basilicata .....	4	—	16	1	56	13	64	20	25	4	163	38
Calabria .....	15	2	73	11	310	58	282	56	96	28	776	155
Sicilia .....	13	5	86	21	371	69	386	96	142	34	998	225
Sardegna .....	1	—	20	3	70	11	90	16	27	5	208	35
ITALIA .....	77	14	655	161	2.769	651	3.361	889	1.197	314	8.059	2.029
Estero .....	—	—	—	—	—	—	—	—	—	—	—	—
TOTALE .....	77	14	655	161	2.769	651	3.361	889	1.197	314	8.059	2.029
Lesioni personali colpose (15 a 17)												
Piemonte .....	2	—	52	2	132	2	148	8	33	1	367	13
Valle d'Aosta .....	—	—	2	1	5	—	8	—	1	—	16	1
Liguria .....	—	—	37	1	101	2	141	6	30	4	309	13
Lombardia .....	7	—	81	1	288	4	277	8	90	6	743	19
Trentino - Alto Adige .....	2	—	14	—	40	1	40	4	8	2	104	7
Veneto .....	3	1	53	3	179	4	174	6	49	3	458	17
Friuli - Venezia Giulia .....	—	—	13	—	37	—	55	3	19	1	124	4
Emilia - Romagna .....	3	1	74	4	191	1	227	8	54	3	549	17
Marche .....	1	—	7	—	79	2	87	4	25	4	199	10
Toscana .....	2	1	86	2	265	5	312	10	108	4	773	22
Umbria .....	—	—	15	—	46	2	44	4	9	—	114	6
Lazio .....	2	—	50	—	185	6	187	7	44	4	468	17
Campania .....	6	—	83	2	266	8	251	14	70	8	676	32
Abruzzi e Molise .....	—	—	9	—	35	—	49	2	12	1	105	3
Puglia .....	5	1	47	1	93	4	110	10	29	—	284	16
Basilicata .....	—	—	7	—	16	—	6	—	2	1	31	1
Calabria .....	3	—	22	—	61	—	49	3	18	1	153	4
Sicilia .....	2	—	59	—	158	2	115	3	31	—	365	5
Sardegna .....	—	—	17	—	43	—	38	1	5	—	103	1
ITALIA .....	38	4	728	17	2.220	43	2.318	101	637	43	5.941	208
Estero .....	—	—	—	—	1	—	—	—	—	—	1	—
TOTALE .....	38	4	728	17	2.221	43	2.318	101	637	43	5.942	208

## Segue TAV. 153 — CONDANNATI SECONDO LA REGIONE IN CUI IL DELITTO FU COMMESSO, L'ETÀ IL SESSO E IL DELITTO

ANNO 1958

REGIONI	Età - Anni										TOTALE	
	14-18		18-21		21-30		30-50		50 e oltre		MF	F
	MF	F	MF	F	MF	F	MF	F	MF	F		
Ingiurie e diffamazioni (46, 47)												
Piemonte .....	—	—	4	2	9	4	27	13	14	9	54	28
Valle d'Aosta .....	—	—	—	—	—	—	—	—	—	—	—	—
Liguria .....	—	—	—	—	2	1	21	12	9	4	32	17
Lombardia .....	—	—	5	3	17	6	73	38	45	25	140	72
Trentino - Alto Adige .....	—	—	—	—	3	—	11	4	11	4	25	8
Veneto .....	—	—	5	3	16	6	61	35	25	13	107	57
Friuli - Venezia Giulia .....	—	—	—	—	3	1	18	7	14	6	35	14
Emilia - Romagna .....	1	—	2	1	6	4	28	15	11	4	48	24
Marche .....	—	—	—	—	2	—	11	3	4	2	17	5
Toscana .....	—	—	3	1	10	5	29	13	12	6	54	25
Umbria .....	—	—	2	1	2	—	8	4	5	—	17	5
Lazio .....	1	1	2	—	30	17	57	27	32	14	122	59
Campania .....	—	—	12	9	77	49	161	104	68	38	318	200
Abruzzi e Molise .....	—	—	1	—	13	7	35	22	18	7	67	36
Puglia .....	—	—	6	3	32	15	58	28	33	13	129	59
Basilicata .....	—	—	4	2	5	1	17	7	6	4	32	14
Calabria .....	—	—	3	2	34	14	70	27	21	14	128	57
Sicilia .....	—	—	8	4	31	13	86	38	40	20	165	75
Sardegna .....	—	—	2	1	16	9	23	16	18	13	64	39
ITALIA .....	2	1	59	32	308	152	799	413	386	196	1 554	794
Esteri .....	—	—	—	—	—	—	—	—	—	—	—	—
TOTALE .....	2	1	59	32	308	152	799	413	386	196	1 554	794

## CONTRO LA FAMIGLIA, LA MORALITÀ E IL BUON COSTUME (48 a 89)

Piemonte .....	5	—	16	2	76	30	111	24	39	9	247	65
Valle d'Aosta .....	—	—	1	1	—	—	4	2	1	—	7	3
Liguria .....	—	—	6	1	35	13	93	25	16	—	150	39
Lombardia .....	3	2	27	5	149	43	258	71	81	16	518	137
Trentino - Alto Adige .....	4	—	1	—	21	5	37	3	9	—	72	8
Veneto .....	1	—	13	2	60	18	129	30	41	7	244	57
Friuli - Venezia Giulia .....	—	—	6	—	20	7	40	5	16	2	82	14
Emilia - Romagna .....	1	—	10	2	58	20	76	16	26	5	171	43
Marche .....	2	1	4	—	17	4	33	4	6	2	62	11
Toscana .....	2	—	20	3	76	22	126	36	36	3	260	64
Umbria .....	1	—	8	2	16	6	27	7	11	1	63	16
Lazio .....	3	1	41	8	125	42	162	44	41	7	372	102
Campania .....	27	6	91	22	243	64	316	87	58	17	735	196
Abruzzi e Molise .....	3	1	11	2	43	13	59	10	13	5	129	31
Puglia .....	7	1	66	20	173	41	207	60	58	11	511	133
Basilicata .....	2	—	9	3	8	2	18	4	9	2	46	12
Calabria .....	11	1	26	8	103	27	98	21	25	5	263	62
Sicilia .....	21	9	65	16	241	56	251	60	66	13	644	154
Sardegna .....	7	—	17	2	54	11	74	12	28	4	180	29
ITALIA .....	100	23	438	99	1 519	424	2 119	521	580	109	4 756	1 176
Esteri .....	—	—	—	—	—	—	1	—	1	—	2	—
TOTALE .....	100	23	438	99	1 519	424	2 120	521	581	109	4 758	1 176

## Violenza carnale (62)

Piemonte .....	3	—	4	—	1	—	4	—	3	—	15	—
Valle d'Aosta .....	—	—	—	—	—	—	—	—	1	—	1	—
Liguria .....	—	—	—	—	1	—	6	—	—	—	7	—
Lombardia .....	1	—	1	—	4	—	7	—	—	—	13	—
Trentino - Alto Adige .....	3	—	—	—	2	—	1	—	—	—	6	—
Veneto .....	1	—	2	—	2	—	3	—	1	—	9	—
Friuli - Venezia Giulia .....	1	—	1	—	1	—	1	—	—	—	3	—
Emilia - Romagna .....	1	—	2	—	5	—	3	—	2	—	13	—
Marche .....	—	—	—	—	1	—	1	—	—	—	2	—
Toscana .....	1	—	2	—	3	—	6	—	2	—	14	—
Umbria .....	—	—	1	—	1	—	1	—	3	—	6	—
Lazio .....	1	—	2	—	4	1	5	—	2	—	14	1
Campania .....	8	—	7	—	12	—	10	—	1	—	38	—
Abruzzi e Molise .....	1	—	—	—	5	—	3	—	1	—	10	—
Puglia .....	2	—	7	—	5	—	6	—	4	—	24	—
Basilicata .....	—	—	—	—	1	—	1	—	1	—	3	—
Calabria .....	5	—	2	—	5	—	8	—	—	—	20	—
Sicilia .....	1	—	5	—	21	—	19	2	5	1	51	3
Sardegna .....	4	—	3	—	5	—	8	—	4	—	24	—
ITALIA .....	32	—	39	—	79	1	93	2	30	1	273	4
Esteri .....	—	—	—	—	—	—	—	—	—	—	—	—
TOTALE .....	32	—	39	—	79	1	93	2	30	1	273	4

## Segue TAV. 153 — CONDANNATI SECONDO LA REGIONE IN CUI IL DELITTO FU COMMESSO, L'ETÀ, IL SESSO E IL DELITTO

ANNO 1958

REGIONI	ETÀ - Anni										TOTALE	
	14-18		18-21		21-30		30-50		50 e oltre			
	MF	F	MF	F	MF	F	MF	F	MF	F	MF	F
Atti di libidine violenti ed atti osceni (63, 64)												
Piemonte .....	2	—	4	—	22	5	24	4	15	3	67	12
Valle d'Aosta .....	—	—	—	—	—	—	—	—	—	—	—	—
Liguria .....	—	—	2	1	11	2	18	3	5	—	35	6
Lombardia .....	2	2	21	5	74	15	106	35	42	10	245	67
Trentino - Alto Adige .....	1	—	1	—	9	2	13	1	6	—	30	3
Veneto .....	—	—	7	—	29	7	42	14	21	2	99	23
Friuli - Venezia Giulia .....	—	—	5	—	8	1	14	1	8	1	35	3
Emilia - Romagna .....	—	—	6	1	19	7	30	2	10	1	65	11
Marche .....	1	1	2	—	8	1	7	—	3	1	21	3
Toscana .....	1	—	14	2	27	5	33	8	12	1	87	16
Umbria .....	1	—	2	2	4	—	5	—	5	1	17	3
Lazio .....	2	1	30	7	59	18	43	13	14	2	148	41
Campania .....	13	2	47	10	74	23	67	18	20	4	221	57
Abruzzi e Molise .....	2	1	6	1	6	—	13	3	—	—	28	5
Puglia .....	2	1	25	10	36	6	30	4	12	—	105	21
Basilicata .....	2	1	2	1	—	—	3	—	1	—	8	2
Calabria .....	2	—	11	3	15	4	10	1	5	—	43	8
Sicilia .....	13	4	24	6	37	4	40	4	17	1	131	19
Sardegna .....	2	—	9	1	16	1	16	2	6	—	49	4
ITALIA .....	<b>46</b>	<b>13</b>	<b>218</b>	<b>50</b>	<b>454</b>	<b>101</b>	<b>514</b>	<b>113</b>	<b>203</b>	<b>27</b>	<b>1.435</b>	<b>304</b>
Estero .....	—	—	—	—	—	—	—	—	—	—	—	—
TOTALE .....	46	13	218	50	454	101	514	113	203	27	1.435	304
CONTRO IL PATRIMONIO (90 a 118)												
Piemonte .....	61	2	258	25	534	53	524	82	165	28	1.542	190
Valle d'Aosta .....	—	—	11	2	23	1	15	2	1	—	50	5
Liguria .....	17	1	154	15	298	24	350	48	114	20	933	108
Lombardia .....	38	4	386	37	885	114	1.195	193	405	58	2.909	406
Trentino - Alto Adige .....	13	—	93	10	163	12	169	28	43	12	481	62
Veneto .....	64	1	220	21	406	37	535	80	193	33	1.418	172
Friuli - Venezia Giulia .....	19	1	90	7	168	22	173	35	65	10	515	75
Emilia - Romagna .....	50	4	211	21	365	37	437	60	161	34	1.224	156
Marche .....	8	—	48	2	117	19	150	37	52	13	375	71
Toscana .....	27	2	178	14	360	40	434	86	172	34	1.171	176
Umbria .....	12	1	59	3	104	13	128	31	49	10	352	58
Lazio .....	107	2	391	27	724	109	713	136	185	43	2.120	317
Campania .....	96	4	436	41	991	151	1.002	205	305	59	2.830	460
Abruzzi e Molise .....	21	2	148	12	290	50	319	58	139	26	917	148
Puglia .....	256	1	729	22	1.257	97	1.001	126	323	53	3.566	299
Basilicata .....	22	—	119	5	271	23	301	30	113	14	826	72
Calabria .....	81	2	274	19	637	51	644	105	238	38	1.874	215
Sicilia .....	204	7	587	12	1.155	69	1.052	156	358	73	3.356	317
Sardegna .....	41	—	217	5	456	23	355	23	80	9	1.149	60
ITALIA .....	<b>1.137</b>	<b>34</b>	<b>4.609</b>	<b>300</b>	<b>9.204</b>	<b>945</b>	<b>9.497</b>	<b>1.521</b>	<b>3.161</b>	<b>567</b>	<b>27.608</b>	<b>3.367</b>
Estero .....	—	—	2	—	7	1	6	—	—	—	15	2
TOTALE .....	1.137	34	4.611	300	9.211	946	9.503	1.522	3.161	567	27.623	3.369
Furto (90 a 93)												
Piemonte .....	54	2	209	19	385	44	314	54	102	18	1.064	137
Valle d'Aosta .....	—	—	11	2	19	1	7	1	—	—	37	4
Liguria .....	14	—	136	13	212	15	194	27	65	9	621	64
Lombardia .....	31	2	304	33	571	88	630	119	265	39	1.801	281
Trentino - Alto Adige .....	12	—	83	9	117	9	126	20	34	12	372	50
Veneto .....	55	—	182	17	254	27	295	48	125	23	911	115
Friuli - Venezia Giulia .....	17	1	72	6	111	19	111	23	43	2	354	51
Emilia - Romagna .....	40	3	168	19	238	16	246	33	88	8	780	79
Marche .....	7	—	41	2	88	17	87	27	39	11	262	57
Toscana .....	23	1	146	12	238	30	207	61	109	23	723	127
Umbria .....	12	1	47	3	73	12	78	20	36	9	246	45
Lazio .....	94	2	325	20	498	81	394	93	113	29	1.424	225
Campania .....	80	2	365	33	638	112	500	131	141	34	1.724	312
Abruzzi e Molise .....	17	1	115	9	215	41	200	41	86	16	633	108
Puglia .....	211	—	583	16	856	71	543	82	165	31	2.358	200
Basilicata .....	19	—	99	3	212	16	230	24	71	8	631	51
Calabria .....	56	2	179	14	352	32	283	59	84	25	954	132
Sicilia .....	147	5	443	9	754	36	548	89	182	44	2.074	183
Sardegna .....	33	—	161	4	283	13	208	9	38	4	723	30
ITALIA .....	<b>922</b>	<b>22</b>	<b>3.669</b>	<b>243</b>	<b>6.114</b>	<b>680</b>	<b>5.201</b>	<b>961</b>	<b>1.786</b>	<b>345</b>	<b>17.692</b>	<b>2.251</b>
Estero .....	—	—	2	—	4	1	2	1	—	—	8	2
TOTALE .....	922	22	3.671	243	6.118	681	5.203	962	1.786	345	17.700	2.253



## Segue TAV. 153 — CONDANNATI SECONDO LA REGIONE IN CUI IL DELITTO FU COMMESSO, L'ETÀ, IL SESSO E IL DELITTO

ANNO 1958

REGIONI	Età - Anni										TOTALE	
	14-18		18-21		21-30		30-50		50 e oltre		MF	F
	MF	F	MF	F	MF	F	MF	F	MF	F		
Rapina, estorsione, sequestro di persona a scopo di rapina o di estorsione (94 a 97)												
Piemonte .....	5	—	16	—	24	1	9	1	3	—	57	2
Valle d'Aosta .....	—	—	—	—	—	—	—	—	—	—	—	—
Liguria .....	2	—	8	—	16	—	1	—	—	—	27	—
Lombardia .....	3	—	33	1	43	3	15	1	6	1	100	6
Trentino - Alto Adige .....	1	—	2	—	5	—	2	—	2	—	12	—
Veneto .....	5	—	16	1	12	1	5	—	1	—	39	2
Friuli - Venezia Giulia .....	1	—	3	—	10	—	1	1	—	—	15	1
Emilia - Romagna .....	7	1	19	—	17	—	4	—	—	—	47	1
Marche .....	—	—	1	—	1	—	2	1	—	—	4	1
Toscana .....	2	—	5	—	21	—	7	—	—	—	35	—
Umbria .....	—	—	6	—	2	—	—	—	—	—	8	—
Lazio .....	8	—	18	—	23	2	11	1	2	—	62	3
Campania .....	3	—	8	—	36	1	11	—	1	—	59	1
Abruzzi e Molise .....	—	—	3	—	4	—	1	—	2	—	10	—
Puglia .....	9	—	21	1	4	—	13	1	2	—	36	4
Basilicata .....	—	—	4	—	2	—	13	1	2	—	6	—
Calabria .....	1	—	2	—	11	—	8	—	—	—	22	—
Sicilia .....	20	—	37	—	65	2	40	2	3	—	165	4
Sardegna .....	5	—	15	—	21	—	6	—	—	—	47	—
ITALIA .....	72	1	217	3	354	12	136	8	22	1	801	25
Estero .....	—	—	—	—	1	—	—	—	—	—	1	—
TOTALE .....	72	1	217	3	355	12	136	8	22	1	802	25
Truffa (110)												
Piemonte .....	—	—	13	5	62	7	101	14	27	1	208	27
Valle d'Aosta .....	—	—	—	—	1	—	4	—	1	—	6	—
Liguria .....	—	—	1	—	36	4	68	7	17	—	122	11
Lombardia .....	—	—	12	2	107	9	213	22	49	6	381	39
Trentino - Alto Adige .....	—	—	1	—	13	1	19	5	2	—	35	6
Veneto .....	1	1	4	1	49	—	94	12	18	4	166	18
Friuli - Venezia Giulia .....	—	—	1	—	17	—	22	2	8	3	48	5
Emilia - Romagna .....	—	—	6	1	36	2	73	2	17	6	132	11
Marche .....	—	—	2	—	20	—	27	2	4	—	53	2
Toscana .....	—	—	13	2	43	6	102	10	21	2	179	20
Umbria .....	—	—	—	—	17	1	24	8	5	—	46	9
Lazio .....	—	—	13	2	67	11	111	12	23	6	214	31
Campania .....	2	1	17	—	94	7	176	21	46	3	335	32
Abruzzi e Molise .....	—	—	6	—	22	3	31	3	12	3	71	9
Puglia .....	1	—	12	1	75	6	95	9	13	5	196	21
Basilicata .....	—	—	5	—	17	4	16	1	2	—	40	6
Calabria .....	—	—	1	—	39	5	46	5	8	—	94	10
Sicilia .....	2	1	14	—	67	5	103	11	40	9	226	26
Sardegna .....	—	—	4	1	25	3	19	1	6	—	54	6
ITALIA .....	6	3	130	16	807	74	1.344	147	319	49	2.606	289
Estero .....	—	—	—	—	2	—	3	—	—	—	5	—
TOTALE .....	6	3	130	16	809	74	1.347	147	319	49	2.611	289
Appropriazione indebita (111)												
Piemonte .....	1	—	3	—	25	1	38	3	8	2	75	6
Valle d'Aosta .....	—	—	—	—	2	—	1	—	—	—	3	—
Liguria .....	—	—	5	1	15	4	43	7	16	4	79	16
Lombardia .....	2	2	7	1	49	4	108	18	28	4	194	29
Trentino - Alto Adige .....	—	—	—	—	6	—	8	—	1	—	15	—
Veneto .....	1	—	8	2	29	1	54	4	13	1	105	8
Friuli - Venezia Giulia .....	1	—	2	—	7	—	14	2	7	1	31	3
Emilia - Romagna .....	—	—	1	—	24	2	32	3	16	—	73	5
Marche .....	—	—	—	—	3	—	15	2	5	1	23	3
Toscana .....	—	—	4	—	21	1	41	1	17	3	83	5
Umbria .....	—	—	1	—	4	—	7	1	4	—	16	1
Lazio .....	—	—	8	1	39	2	94	13	17	5	158	21
Campania .....	2	—	13	2	101	12	124	24	39	8	279	46
Abruzzi e Molise .....	—	—	2	—	11	—	20	3	5	1	38	4
Puglia .....	1	—	14	2	47	9	66	8	17	3	145	22
Basilicata .....	—	—	1	—	—	—	3	—	1	—	5	—
Calabria .....	1	—	3	—	10	—	19	3	5	—	38	3
Sicilia .....	4	—	8	1	48	5	51	5	17	4	128	15
Sardegna .....	—	—	—	—	12	1	16	2	2	1	30	4
ITALIA .....	13	2	80	10	453	42	754	99	218	38	1.518	191
Estero .....	—	—	—	—	—	—	1	—	—	—	1	—
TOTALE .....	13	2	80	10	453	42	755	99	218	38	1.519	191

Segue TAV. 153 — CONDANNATI SECONDO LA REGIONE IN CUI IL DELITTO FU COMMESSO, L'ETA, IL SESSO E IL DELITTO

ANNO 1958

REGIONI	Età - Anni										TOTALE	
	14-18		18-21		21-30		30-50		50 e oltre			
	MF	F	MF	F	MF	F	MF	F	MF	F	MF	F
Ricettazione (112)												
Piemonte .....	1	—	7	—	21	—	28	5	12	5	69	10
Valle d'Aosta .....	—	—	—	—	1	—	—	—	—	—	1	—
Liguria .....	—	—	1	—	8	—	15	3	4	1	28	4
Lombardia .....	—	—	14	—	57	1	116	12	23	1	210	14
Trentino - Alto Adige .....	—	—	2	1	8	2	3	—	—	—	13	3
Veneto .....	—	—	4	—	24	2	41	9	9	—	78	11
Friuli - Venezia Giulia .....	—	—	4	—	10	1	9	3	5	3	28	7
Emilia - Romagna .....	—	—	3	—	15	3	35	8	8	—	61	11
Marche .....	—	—	1	—	2	1	11	4	1	—	15	5
Toscana .....	—	—	6	—	13	1	31	7	9	2	59	10
Umbria .....	—	—	2	—	3	—	9	—	2	—	16	—
Lazio .....	2	—	10	1	40	3	28	3	4	—	84	7
Campania .....	1	—	7	3	32	3	52	4	20	8	112	18
Abruzzi e Molise .....	—	—	5	3	8	2	13	1	1	1	27	7
Puglia .....	4	—	19	1	61	5	58	7	18	6	160	19
Basilicata .....	—	—	1	—	2	—	—	—	—	—	3	1
Calabria .....	—	—	4	1	14	3	25	7	11	6	55	17
Sicilia .....	3	—	19	—	42	4	55	19	19	6	138	29
Sardegna .....	—	—	9	—	28	3	25	3	5	1	67	7
ITALIA .....	11	—	118	10	389	35	555	95	151	40	1.224	180
Estero .....	—	—	—	—	—	—	—	—	—	—	—	—
TOTALE .....	11	—	118	10	389	35	555	95	151	40	1.224	180
CONTRO L'ECONOMIA E LA FEDE PUBBLICA (119 a 212)												
Piemonte .....	2	1	10	2	80	16	189	49	73	15	354	83
Valle d'Aosta .....	—	—	—	—	4	1	3	—	3	—	10	1
Liguria .....	—	—	20	7	51	13	126	43	86	32	283	95
Lombardia .....	—	—	26	9	111	18	267	57	138	42	542	126
Trentino - Alto Adige .....	3	—	4	—	14	—	21	5	11	3	53	8
Veneto .....	4	2	38	10	102	18	192	26	130	20	466	76
Friuli - Venezia Giulia .....	1	1	3	1	31	16	45	12	27	13	107	43
Emilia - Romagna .....	6	1	15	3	83	17	207	46	75	15	386	82
Marche .....	—	—	6	1	43	10	97	21	39	7	185	39
Toscana .....	6	2	23	7	90	18	247	46	142	33	508	105
Umbria .....	—	—	6	2	20	2	38	15	18	10	82	29
Lazio .....	5	2	32	11	107	24	266	79	116	47	526	163
Campania .....	6	—	43	6	138	14	223	55	112	32	522	107
Abruzzi e Molise .....	2	—	10	2	51	15	88	28	49	29	200	65
Puglia .....	32	1	64	2	225	17	296	44	132	30	749	94
Basilicata .....	—	—	2	—	15	2	48	13	15	6	80	21
Calabria .....	—	—	15	—	62	12	124	31	54	16	255	59
Sicilia .....	13	1	35	4	154	8	247	29	106	18	555	60
Sardegna .....	3	1	15	1	38	5	70	20	20	7	146	34
ITALIA .....	83	12	367	68	1.419	226	2.794	619	1.346	366	6.009	1.291
Estero .....	—	—	—	—	1	1	—	—	—	—	1	1
TOTALE .....	83	12	367	68	1.420	227	2.794	619	1.346	366	6.010	1.292
CONTRO LO STATO, LE ALTRE ISTITUZIONI SOCIALI E L'ORDINE PUBBLICO (213 a 373)												
Piemonte .....	2	—	31	5	201	50	354	74	117	36	705	165
Valle d'Aosta .....	—	—	—	—	5	—	13	3	1	—	19	3
Liguria .....	—	—	14	2	94	14	166	50	52	17	326	83
Lombardia .....	—	—	39	10	264	78	549	192	164	59	1.016	339
Trentino - Alto Adige .....	—	—	4	1	36	4	49	13	15	3	104	21
Veneto .....	3	—	38	6	188	58	333	102	107	36	669	202
Friuli - Venezia Giulia .....	1	—	12	2	47	12	85	20	32	12	177	46
Emilia - Romagna .....	1	—	23	3	124	22	254	61	61	16	463	102
Marche .....	—	—	5	—	21	5	62	11	29	4	117	20
Toscana .....	4	—	28	1	120	22	309	68	95	25	556	116
Umbria .....	—	—	8	2	54	21	135	47	41	12	238	82
Lazio .....	3	—	73	10	369	99	893	314	339	122	1.677	545
Campania .....	11	3	150	51	749	288	1.413	707	610	298	2.933	1.347
Abruzzi e Molise .....	2	1	14	4	98	33	232	87	106	45	452	170
Puglia .....	12	2	81	30	482	218	905	443	337	149	1.817	842
Basilicata .....	2	—	16	—	49	18	128	53	57	19	252	90
Calabria .....	2	1	37	5	222	69	390	152	160	61	811	288
Sicilia .....	14	2	109	45	674	336	1.283	674	490	241	2.570	1.298
Sardegna .....	3	1	29	2	101	10	110	31	47	8	290	52
ITALIA .....	60	10	711	179	3.898	1.357	7.663	3.102	2.860	1.163	15.192	5.811
Estero .....	—	—	—	—	—	—	1	—	1	—	2	—
TOTALE .....	60	10	711	179	3.898	1.357	7.664	3.102	2.861	1.163	15.194	5.811

## Segue TAV. 153 — CONDANNATI SECONDO LA REGIONE IN CUI IL DELITTO FU COMMESSO, L'ETA', IL SESSO E IL DELITTO

ANNO 1958

REGIONI	Età - Anni										TOTALE	
	14-18		18-21		21-30		30-50		50 e oltre		MF	F
	MF	F	MF	F	MF	F	MF	F	MF	F		
Violenza, resistenza, oltraggio (277 a 285)												
Piemonte .....	1	—	14	1	42	8	50	5	20	1	127	15
Valle d'Aosta .....	—	—	—	—	3	—	2	—	—	—	5	—
Liguria .....	—	—	10	—	51	4	44	7	15	5	120	16
Lombardia .....	—	—	25	5	94	12	140	23	31	4	290	44
Trentino - Alto Adige .....	—	—	2	—	21	—	22	4	7	1	52	5
Veneto .....	—	—	19	1	66	8	99	20	30	8	214	37
Friuli - Venezia Giulia .....	1	—	4	—	23	1	39	4	15	3	82	8
Emilia - Romagna .....	—	—	15	—	52	5	56	9	10	1	133	15
Marche .....	—	—	4	—	4	1	25	4	9	1	42	6
Toscana .....	2	—	18	—	47	4	82	12	27	3	176	19
Umbria .....	—	—	3	—	15	2	27	4	9	3	54	9
Lazio .....	2	—	46	7	125	15	152	24	34	6	359	52
Campania .....	6	—	62	7	242	21	203	33	39	7	552	68
Abruzzi e Molise .....	1	—	6	—	35	5	34	3	18	2	94	10
Puglia .....	6	—	38	2	128	11	121	16	36	5	329	34
Basilicata .....	1	—	11	—	17	3	17	3	4	1	50	7
Calabria .....	—	—	22	—	87	7	66	9	20	3	195	19
Sicilia .....	12	—	40	1	138	10	118	14	28	7	336	32
Sardegna .....	—	—	22	1	62	1	49	11	24	2	157	15
ITALIA .....	32	—	361	25	1.252	118	1.346	205	376	63	3.367	411
Estero .....	—	—	—	—	—	—	1	—	1	—	2	—
TOTALE .....	32	—	361	25	1.252	118	1.347	205	377	63	3.369	411

Peculato, malversazione, concussione e corruzione (286 a 294)												
Piemonte .....	—	—	1	—	11	—	16	—	3	—	31	—
Valle d'Aosta .....	—	—	—	—	—	—	—	—	—	—	—	—
Liguria .....	—	—	1	1	—	—	4	1	1	—	6	2
Lombardia .....	—	—	1	—	10	—	13	2	—	—	24	2
Trentino - Alto Adige .....	—	—	—	—	—	—	1	—	—	—	1	—
Veneto .....	—	—	—	—	1	—	5	—	—	—	6	—
Friuli - Venezia Giulia .....	—	—	—	—	3	—	2	—	—	—	5	—
Emilia - Romagna .....	—	—	—	—	2	—	6	—	—	—	8	—
Marche .....	—	—	—	—	—	—	—	—	1	—	1	—
Toscana .....	—	—	—	—	1	—	5	1	2	—	8	1
Umbria .....	—	—	—	—	—	—	3	—	1	—	4	—
Lazio .....	—	—	1	—	7	—	7	1	4	1	19	2
Campania .....	—	—	1	1	4	1	5	1	2	—	12	3
Abruzzi e Molise .....	—	—	—	—	—	—	5	—	2	—	7	—
Puglia .....	—	—	—	—	3	—	4	—	2	—	9	—
Basilicata .....	—	—	—	—	—	—	—	—	—	—	—	—
Calabria .....	—	—	—	—	1	—	6	—	1	—	8	—
Sicilia .....	—	—	1	1	2	—	11	—	4	—	18	1
Sardegna .....	—	—	—	—	1	—	—	—	1	—	2	—
ITALIA .....	—	—	6	3	46	1	93	6	24	1	169	11
Estero .....	—	—	—	—	—	—	—	—	—	—	—	—
TOTALE .....	—	—	6	3	46	1	93	6	24	1	169	11

TOTALE												
Piemonte .....	75	3	412	45	1.213	181	1.609	297	549	112	3.858	638
Valle d'Aosta .....	—	—	17	4	46	3	55	10	12	—	130	17
Liguria .....	18	2	252	28	677	87	1.036	212	364	85	2.347	414
Lombardia .....	54	7	647	81	2.063	301	3.104	646	1.072	236	6.940	1.271
Trentino - Alto Adige .....	24	—	124	11	337	26	421	67	120	26	1.026	130
Veneto .....	76	4	431	55	1.171	183	1.761	345	642	137	4.081	724
Friuli - Venezia Giulia .....	22	2	134	11	366	66	538	104	216	54	1.276	237
Emilia - Romagna .....	63	6	376	38	979	130	1.518	304	489	112	3.425	590
Marche .....	11	1	85	5	342	52	531	102	192	35	1.161	195
Toscana .....	43	5	395	34	1.125	147	1.771	319	656	119	3.990	624
Umbria .....	15	1	110	11	305	51	470	127	172	42	1.072	232
Lazio .....	129	7	676	77	1.901	392	2.779	729	923	277	6.408	1.482
Campania .....	169	18	1.121	208	3.514	833	4.408	1.481	1.587	573	10.799	3.113
Abruzzi e Molise .....	32	4	243	26	724	160	974	261	424	119	2.397	570
Puglia .....	333	14	1.152	126	2.841	516	3.171	864	1.122	302	8.619	1.822
Basilicata .....	31	1	193	14	480	63	629	143	242	54	1.575	275
Calabria .....	130	8	507	51	1.617	251	1.830	432	668	176	4.752	918
Sicilia .....	289	31	1.049	127	3.088	612	3.747	1.144	1.335	421	9.508	2.335
Sardegna .....	62	2	342	19	859	77	871	135	259	51	2.393	284
ITALIA .....	1.576	116	8.266	971	23.648	4.131	31.223	7.722	11.044	2.931	75.757	15.871
Estero .....	—	—	2	—	10	2	8	1	2	—	22	3
TOTALE .....	1.576	116	8.268	971	23.658	4.133	31.231	7.723	11.046	2.931	75.779	15.874

**TAV. 154 — CONDANNATI SECONDO LA REGIONE IN CUI IL DELITTO FU COMMESSO, LO STATO CIVILE, L'ISTRUZIONE, IL SESSO E IL DELITTO (a)**

Anno 1957

REGIONI	TOTALE		STATO CIVILE (b)						ISTRUZIONE (c)							
			Celibi e nubili		Coniugati		Vedovi		Analfabeti		Elementare		Media		Superiore	
	MF	F	MF	F	MF	F	MF	F	MF	F	MF	F	MF	F	MF	F
<b>CONTRO LA PERSONA (1 a 47)</b>																
Piemonte.....	1.134	146	451	42	639	86	32	17	8	3	992	135	102	5	19	2
Valle d'Aosta.....	45	6	18	2	27	4	—	—	—	—	42	6	1	—	2	—
Liguria.....	602	81	251	19	319	55	18	6	3	1	523	75	60	4	8	—
Lombardia.....	2.170	312	921	106	1.205	182	41	24	9	2	2.003	301	135	8	18	—
Trentino - Alto Adige .....	374	53	186	15	180	36	2	1	2	1	321	48	37	2	8	1
Veneto.....	1.563	326	592	77	924	231	31	18	32	10	1.400	311	99	2	12	1
Friuli - Venezia Giulia.....	440	61	157	11	268	45	9	5	—	—	393	61	33	—	9	—
Emilia - Romagna.....	1.309	139	539	34	729	98	22	6	10	4	1.173	127	75	4	32	3
Marche.....	468	65	186	14	272	49	7	2	10	7	427	57	27	1	1	—
Toscana.....	1.711	200	625	54	1.026	133	33	13	19	8	1.520	187	127	3	18	—
Umbria.....	376	56	136	10	229	41	11	5	12	4	341	51	19	1	4	—
Lazio.....	1.637	346	544	84	1.061	252	25	10	47	20	1.475	318	78	5	26	2
Campania.....	3.588	1.000	1.172	280	2.331	670	70	46	388	171	3.118	828	59	—	13	—
Abruzzi e Molise.....	769	174	214	28	528	134	25	12	56	18	680	152	25	1	4	—
Puglia.....	2.304	572	601	104	1.658	437	44	30	321	116	1.922	449	48	6	4	—
Basilicata.....	434	127	138	30	286	91	10	6	55	24	376	103	1	—	2	—
Calabria.....	1.616	348	474	88	1.109	237	31	22	361	117	1.222	226	26	2	2	—
Sicilia.....	2.607	550	800	108	1.761	422	38	19	416	114	2.140	434	37	1	6	—
Sardegna.....	667	132	329	43	324	83	14	6	83	24	561	107	18	1	3	—
<b>ITALIA.....</b>	<b>23 814</b>	<b>4 694</b>	<b>8 334</b>	<b>1 149</b>	<b>14 876</b>	<b>3 286</b>	<b>463</b>	<b>248</b>	<b>1 832</b>	<b>644</b>	<b>20 629</b>	<b>3 976</b>	<b>1 007</b>	<b>46</b>	<b>191</b>	<b>9</b>
Esteri.....	5	—	4	—	1	—	—	—	—	—	4	—	—	—	—	—
<b>TOTALE.....</b>	<b>23 819</b>	<b>4 695</b>	<b>8 338</b>	<b>1 149</b>	<b>14 877</b>	<b>3 287</b>	<b>463</b>	<b>248</b>	<b>1 832</b>	<b>644</b>	<b>20 633</b>	<b>3 977</b>	<b>1 008</b>	<b>46</b>	<b>191</b>	<b>9</b>
<b>Omicidio volontario (2 a 8)</b>																
Piemonte.....	18	5	11	3	6	1	1	—	—	—	14	4	4	1	—	—
Valle d'Aosta.....	4	—	1	—	3	—	—	—	—	—	4	—	—	—	—	—
Liguria.....	10	1	4	—	4	1	2	—	—	—	9	1	1	—	—	—
Lombardia.....	22	6	15	6	7	—	—	—	—	—	21	6	1	—	—	—
Trentino - Alto Adige .....	2	—	1	—	1	—	—	—	—	—	1	—	—	—	—	—
Veneto.....	25	3	13	3	11	—	1	—	—	—	23	3	1	—	1	—
Friuli - Venezia Giulia.....	9	1	4	—	5	1	—	—	—	—	9	1	—	—	—	—
Emilia - Romagna.....	15	2	6	—	8	2	1	—	—	—	13	1	2	1	—	—
Marche.....	4	3	1	1	3	2	—	—	—	—	3	3	1	—	—	—
Toscana.....	11	3	6	3	5	—	—	—	—	—	10	3	1	—	—	—
Umbria.....	2	—	—	—	1	—	1	—	—	—	2	—	—	—	—	—
Lazio.....	25	9	9	5	15	4	1	—	1	1	23	8	—	—	1	—
Campania.....	102	16	54	12	45	3	3	1	8	3	92	13	2	—	—	—
Abruzzi e Molise.....	18	7	9	4	8	3	1	—	—	—	17	7	1	—	—	—
Puglia.....	39	10	16	6	22	3	1	1	7	2	29	8	3	—	—	—
Basilicata.....	7	1	3	—	2	—	2	—	1	—	6	1	—	—	—	—
Calabria.....	46	8	24	6	21	1	1	12	3	33	5	1	—	—	—	—
Sicilia.....	104	15	48	8	52	4	4	3	27	4	77	11	—	—	—	—
Sardegna.....	35	5	23	5	11	—	1	—	6	1	28	4	1	—	—	—
<b>ITALIA.....</b>	<b>498</b>	<b>95</b>	<b>248</b>	<b>63</b>	<b>230</b>	<b>25</b>	<b>20</b>	<b>7</b>	<b>62</b>	<b>14</b>	<b>414</b>	<b>79</b>	<b>20</b>	<b>2</b>	<b>2</b>	<b>—</b>
Esteri.....	2	—	2	—	—	—	—	—	—	—	2	—	—	—	—	—
<b>TOTALE.....</b>	<b>500</b>	<b>95</b>	<b>250</b>	<b>63</b>	<b>230</b>	<b>25</b>	<b>20</b>	<b>7</b>	<b>62</b>	<b>14</b>	<b>416</b>	<b>79</b>	<b>20</b>	<b>2</b>	<b>2</b>	<b>—</b>
<b>Omicidio colposo (9, 10)</b>																
Piemonte.....	202	5	97	2	102	3	3	—	—	—	158	4	35	—	9	1
Valle d'Aosta.....	11	1	6	1	5	—	—	—	—	—	9	1	—	—	2	—
Liguria.....	66	2	32	1	33	1	1	—	—	—	56	2	9	—	1	—
Lombardia.....	296	2	143	—	150	1	3	1	—	—	253	2	35	—	8	—
Trentino - Alto Adige .....	41	1	23	1	17	—	—	—	—	—	27	1	10	—	2	—
Veneto.....	153	9	73	2	78	7	—	—	2	1	121	7	25	1	3	—
Friuli - Venezia Giulia.....	63	—	24	—	36	—	1	—	—	—	45	—	14	—	3	—
Emilia - Romagna.....	197	3	95	3	100	—	2	—	—	—	180	1	11	1	5	1
Marche.....	42	—	16	—	26	—	—	—	1	—	39	—	1	—	—	—
Toscana.....	189	4	76	1	108	2	3	1	1	—	150	3	35	1	1	—
Umbria.....	41	2	24	1	17	—	—	—	—	—	36	2	3	—	2	—
Lazio.....	212	1	94	1	114	—	3	—	—	—	182	1	21	—	8	—
Campania.....	182	12	74	6	106	6	1	—	2	—	175	12	4	—	1	—
Abruzzi e Molise.....	63	2	32	—	30	2	1	—	2	—	56	2	5	—	—	—
Puglia.....	142	5	58	2	84	3	—	—	1	—	124	2	13	3	3	—
Basilicata.....	16	1	5	—	11	—	—	—	2	—	13	1	—	—	1	—
Calabria.....	60	1	28	—	32	1	—	—	2	—	52	—	4	1	1	—
Sicilia.....	157	1	65	—	89	1	2	—	2	—	147	1	7	—	1	—
Sardegna.....	60	1	29	1	30	—	—	—	2	—	56	—	1	—	1	—
<b>ITALIA.....</b>	<b>2 193</b>	<b>53</b>	<b>994</b>	<b>22</b>	<b>1 168</b>	<b>29</b>	<b>22</b>	<b>2</b>	<b>17</b>	<b>1</b>	<b>1 879</b>	<b>42</b>	<b>233</b>	<b>8</b>	<b>53</b>	<b>2</b>
Esteri.....	2	—	2	—	—	—	—	—	—	—	1	—	—	—	—	—
<b>TOTALE.....</b>	<b>2 195</b>	<b>53</b>	<b>996</b>	<b>22</b>	<b>1 168</b>	<b>29</b>	<b>22</b>	<b>2</b>	<b>17</b>	<b>1</b>	<b>1 880</b>	<b>42</b>	<b>234</b>	<b>8</b>	<b>53</b>	<b>2</b>

(a) I numeri indicati tra parentesi si riferiscono ai numeri d'ordine di cui alla Tav. 143. — (b) Esclusi i condannati (in totale 323) dei quali non si conosce lo stato civile. — (c) Esclusi i condannati (in totale 517) dei quali non si conosce l'istruzione.

Segue TAV. 154 — CONDANNATI SECONDO LA REGIONE IN CUI IL DELITTO FU COMMESSO, LO STATO CIVILE, L'ISTRUZIONE, IL SESSO E IL DELITTO

Anno 1957

REGIONI	TOTALE		STATO CIVILE						ISTRUZIONE							
			Celibi e nubili		Coniugati		Vedovi		Analfabeti		Elementare		Media		Superiore	
	MF	F	MF	F	MF	F	MF	F	MF	F	MF	F	MF	F	MF	F
Piemonte.....	22	10	6	2	15	7	1	1	—	—	21	9	1	1	—	—
Valle d'Aosta.....	—	—	—	—	—	—	—	—	—	—	—	—	—	—	—	—
Liguria.....	11	8	5	4	6	4	—	—	—	—	11	8	—	—	—	—
Lombardia.....	59	22	14	6	43	14	2	2	—	—	58	22	1	—	—	—
Trentino - Alto Adige.....	10	3	4	1	6	2	—	—	—	—	10	3	—	—	—	—
Veneto.....	40	25	12	5	27	20	1	—	—	—	37	25	3	—	—	—
Friuli - Venezia Giulia.....	9	5	—	—	8	4	1	1	—	—	9	5	—	—	—	—
Emilia - Romagna.....	21	8	4	1	16	7	1	—	—	—	21	8	—	—	—	—
Marche.....	4	2	—	—	4	2	—	—	—	—	4	2	—	—	—	—
Toscana.....	14	8	3	2	10	5	1	1	—	—	14	8	—	—	—	—
Umbria.....	5	3	2	1	3	2	—	—	—	—	5	3	—	—	—	—
Lazio.....	29	11	8	2	21	9	—	—	2	2	25	8	1	—	1	1
Campania.....	98	42	27	14	66	25	4	3	11	6	85	34	1	—	1	—
Abruzzi e Molise.....	21	12	3	1	16	10	2	1	1	1	20	11	—	—	—	—
Puglia.....	77	28	14	2	61	24	1	1	7	2	66	25	2	—	—	—
Basilicata.....	24	15	8	4	16	11	—	—	4	2	20	13	—	—	—	—
Calabria.....	65	27	13	4	49	20	3	3	15	7	50	20	—	—	—	—
Sicilia.....	53	21	15	6	38	15	—	—	7	4	45	17	1	—	—	—
Sardegna.....	29	11	6	1	21	9	2	1	5	1	24	10	—	—	—	—
ITALIA.....	591	261	144	56	426	190	19	14	52	27	525	231	10	1	2	1
Estero.....	—	—	—	—	—	—	—	—	—	—	—	—	—	—	—	—
TOTALE.....	591	261	144	56	426	190	19	14	52	27	525	231	10	1	2	1

Percosse (11)

Lesioni personali volontarie (12 a 14)

Piemonte.....	244	60	77	13	155	39	12	8	3	—	237	60	4	—	—	—
Valle d'Aosta.....	6	1	2	—	4	1	—	—	—	—	6	1	—	—	—	—
Liguria.....	125	44	35	8	85	33	4	3	3	1	117	42	5	1	—	—
Lombardia.....	451	114	152	32	285	75	14	7	5	1	434	109	12	4	—	—
Trentino - Alto Adige.....	103	20	42	5	60	15	—	—	2	1	96	19	4	—	—	—
Veneto.....	418	119	112	22	291	89	15	8	14	5	394	114	10	—	—	—
Friuli - Venezia Giulia.....	143	33	33	6	108	26	1	1	—	—	142	33	—	—	—	—
Emilia - Romagna.....	177	52	39	10	132	40	5	2	1	—	172	51	2	1	—	—
Marche.....	111	30	34	5	74	24	2	1	5	4	103	26	2	—	—	—
Toscana.....	319	82	64	12	244	64	11	6	10	5	304	77	4	—	1	—
Umbria.....	94	28	18	3	68	21	8	4	5	2	88	25	1	1	—	—
Lazio.....	607	190	129	47	465	138	11	5	32	15	562	173	7	1	1	—
Campania.....	1.668	517	434	122	1.191	366	36	25	218	95	1.434	421	9	—	1	—
Abruzzi e Molise.....	316	87	65	12	244	70	7	5	38	12	275	75	3	—	—	—
Puglia.....	1.037	287	193	42	832	239	12	6	151	53	878	232	7	2	—	—
Basilicata.....	195	62	55	14	135	44	5	4	25	12	170	50	—	—	—	—
Calabria.....	772	179	181	45	580	126	11	8	198	57	571	121	2	—	—	—
Sicilia.....	1.131	276	237	38	876	232	17	6	212	54	910	221	5	1	—	—
Sardegna.....	219	44	105	11	111	33	3	—	34	6	183	38	1	—	—	—
ITALIA.....	8.136	2.225	2.007	447	5.940	1.675	174	99	956	323	7.076	1.888	78	11	3	—
Estero.....	—	—	—	—	—	—	—	—	—	—	—	—	—	—	—	—
TOTALE.....	8.136	2.225	2.007	447	5.940	1.675	174	99	956	323	7.076	1.888	78	11	3	—

Lesioni personali colpose (15 a 17)

Piemonte.....	461	14	193	5	253	8	3	—	—	—	385	9	53	3	9	1
Valle d'Aosta.....	22	3	9	1	13	2	—	—	—	—	21	3	1	—	—	—
Liguria.....	277	5	138	1	124	3	4	—	—	—	225	2	39	2	7	—
Lombardia.....	818	20	403	12	408	7	4	1	1	—	730	16	74	3	9	—
Trentino - Alto Adige.....	141	7	83	2	52	3	1	1	—	—	116	4	17	1	5	1
Veneto.....	550	25	258	7	271	13	7	5	—	—	473	21	52	1	7	1
Friuli - Venezia Giulia.....	142	3	67	—	71	2	2	1	—	—	118	3	17	—	5	—
Emilia - Romagna.....	742	26	340	7	376	17	8	1	7	3	639	19	54	1	26	2
Marche.....	238	8	118	4	116	4	2	—	—	—	216	7	19	—	—	—
Toscana.....	981	32	412	14	531	17	13	1	3	1	856	28	81	1	16	—
Umbria.....	164	4	68	2	95	2	1	1	—	—	146	4	15	—	2	—
Lazio.....	413	19	191	5	216	13	3	1	2	—	354	15	41	3	13	1
Campania.....	637	11	282	1	344	8	5	2	19	2	580	9	27	—	7	—
Abruzzi e Molise.....	159	3	54	1	99	2	4	—	3	—	138	3	13	—	4	—
Puglia.....	353	19	139	2	212	16	2	1	15	1	316	18	20	—	1	—
Basilicata.....	32	1	16	—	16	1	—	—	3	—	27	1	1	—	1	—
Calabria.....	192	9	88	3	101	4	1	1	12	2	170	4	7	1	—	—
Sicilia.....	438	12	199	1	235	11	1	—	17	—	397	12	17	—	5	—
Sardegna.....	112	3	71	1	40	2	1	—	4	—	93	3	14	—	1	—
ITALIA.....	6.872	224	3.129	69	3.573	135	62	15	89	10	6.000	181	562	16	118	6
Estero.....	—	—	—	—	—	—	—	—	—	—	—	—	—	—	—	—
TOTALE.....	6.872	224	3.129	69	3.573	135	62	15	89	10	6.000	181	562	16	118	6

Segue TAV. 154 — CONDANNATI SECONDO LA REGIONE IN CUI IL DELITTO FU COMMESSO, LO STATO CIVILE L'ISTRUZIONE, IL SESSO E IL DELITTO

Anno 1957

REGIONI	TOTALE		STATO CIVILE						ISTRUZIONE							
			Celibi e nubili		Coniugati		Vedovi		Analfabeti		Elementare		Media		Superiore	
	MF	F	MF	F	MF	F	MF	F	MF	F	MF	F	MF	F	MF	F
Ingiurie e diffamazioni (46, 47)																
Piemonte.....	45	25	10	5	27	14	8	6	3	3	40	22	2	—	—	—
Valle d'Aosta.....	—	—	—	—	—	—	—	—	—	—	—	—	—	—	—	—
Liguria.....	43	16	9	3	28	10	5	3	—	—	38	15	4	1	—	
Lombardia.....	186	88	50	22	125	56	11	10	—	—	177	88	8	—	1	
Trentino - Alto Adige.....	43	20	14	5	29	15	—	—	—	—	39	19	3	1	1	
Veneto.....	136	61	36	14	96	44	4	3	2	1	129	60	4	—	1	
Friuli - Venezia Giulia.....	34	15	9	4	24	10	1	1	—	—	31	15	2	—	1	
Emilia - Romagna.....	56	20	17	6	37	13	2	1	1	—	52	20	3	—	—	
Marche.....	36	12	8	1	26	10	2	1	2	2	31	9	3	1	—	
Toscana.....	51	26	17	4	30	18	4	4	2	1	46	25	3	—	—	
Umbria.....	22	7	4	1	18	6	—	—	2	—	20	7	—	—	—	
Lazio.....	122	63	29	14	87	45	6	4	3	2	111	60	5	1	2	
Campania.....	302	178	86	57	205	114	11	7	30	17	263	161	7	—	2	
Abruzzi e Molise.....	78	45	16	8	56	32	6	5	2	2	73	41	1	—	—	
Puglia.....	202	106	43	19	149	78	10	9	25	17	173	88	1	1	—	
Basilicata.....	48	27	13	6	34	20	1	1	11	8	37	19	—	—	—	
Calabria.....	170	76	41	20	122	51	7	5	40	24	123	52	6	—	1	
Sicilia.....	184	90	49	22	125	60	9	7	29	16	145	74	6	—	—	
Sardegna.....	72	44	20	11	48	29	4	4	14	9	56	35	1	—	1	
ITALIA.....	<b>1.830</b>	<b>919</b>	<b>471</b>	<b>222</b>	<b>1.266</b>	<b>625</b>	<b>91</b>	<b>71</b>	<b>166</b>	<b>102</b>	<b>1.587</b>	<b>810</b>	<b>59</b>	<b>5</b>	<b>10</b>	
Esteri.....	1	1	—	—	1	1	—	—	—	—	1	—	—	—	—	
<b>TOTALE.....</b>	<b>1.831</b>	<b>920</b>	<b>471</b>	<b>222</b>	<b>1.267</b>	<b>626</b>	<b>91</b>	<b>71</b>	<b>166</b>	<b>102</b>	<b>1.588</b>	<b>811</b>	<b>59</b>	<b>5</b>	<b>10</b>	

CONTRO LA FAMIGLIA, LA MORALITÀ E IL BUON COSTUME (48 a 89)

Piemonte.....	274	84	70	14	203	70	1	—	5	—	251	81	11	2	5
Valle d'Aosta.....	10	2	4	—	5	2	1	—	—	—	10	2	—	—	—
Liguria.....	139	34	47	12	89	21	3	1	4	—	118	31	14	2	2
Lombardia.....	455	99	181	35	270	63	4	1	3	1	430	98	20	—	1
Trentino - Alto Adige.....	72	12	36	5	35	6	—	—	3	2	66	10	2	—	1
Veneto.....	292	60	102	21	179	34	8	5	6	—	270	60	12	—	1
Friuli - Venezia Giulia.....	98	23	28	5	67	17	3	1	—	—	91	23	7	—	—
Emilia - Romagna.....	201	46	67	13	127	30	7	3	5	2	179	40	13	4	3
Marche.....	58	13	9	3	44	9	5	1	2	1	55	12	1	—	—
Toscana.....	250	63	89	15	151	45	8	3	5	2	234	60	9	1	—
Umbria.....	61	19	21	4	38	15	2	—	2	2	54	16	2	—	1
Lazio.....	357	90	124	29	225	59	8	2	21	10	317	77	14	2	3
Campania.....	614	163	211	54	395	104	7	4	68	28	530	131	11	1	2
Abruzzi e Molise.....	166	41	47	11	116	29	3	1	11	6	149	33	3	—	—
Puglia.....	583	153	166	35	408	116	9	2	82	32	482	117	14	3	2
Basilicata.....	46	14	9	2	36	11	1	—	11	7	35	7	—	—	—
Calabria.....	266	58	71	10	190	45	5	3	45	12	218	45	2	—	1
Sicilia.....	679	182	163	23	499	154	17	5	109	32	557	146	5	—	1
Sardegna.....	183	26	65	5	114	21	4	—	43	6	135	19	4	—	—
ITALIA.....	<b>4.804</b>	<b>1.182</b>	<b>1.510</b>	<b>296</b>	<b>3.191</b>	<b>851</b>	<b>96</b>	<b>33</b>	<b>425</b>	<b>143</b>	<b>4.181</b>	<b>1.008</b>	<b>144</b>	<b>16</b>	<b>25</b>
Esteri.....	5	—	1	—	4	—	—	—	—	—	4	—	—	—	—
<b>TOTALE.....</b>	<b>4.809</b>	<b>1.182</b>	<b>1.511</b>	<b>296</b>	<b>3.195</b>	<b>851</b>	<b>96</b>	<b>33</b>	<b>425</b>	<b>143</b>	<b>4.185</b>	<b>1.008</b>	<b>144</b>	<b>16</b>	<b>26</b>

Violenza carnale (62)

Piemonte.....	13	—	5	—	8	—	—	—	1	—	12	—	—	—	—
Valle d'Aosta.....	—	—	—	—	—	—	—	—	—	—	—	—	—	—	—
Liguria.....	7	—	6	—	1	—	—	—	—	—	7	—	—	—	—
Lombardia.....	22	—	11	—	11	—	—	—	1	—	21	—	—	—	—
Trentino - Alto Adige.....	6	—	3	—	3	—	—	—	—	—	6	—	—	—	—
Veneto.....	12	1	8	1	4	—	—	—	1	—	11	1	—	—	—
Friuli - Venezia Giulia.....	5	—	1	—	4	—	—	—	—	—	5	—	—	—	—
Emilia - Romagna.....	15	—	8	—	6	—	1	—	—	—	14	—	1	—	—
Marche.....	3	—	2	—	1	—	—	—	—	—	3	—	—	—	—
Toscana.....	17	—	8	—	9	—	—	—	—	—	16	—	1	—	—
Umbria.....	5	—	3	—	2	—	—	—	—	—	5	—	—	—	—
Lazio.....	17	—	8	—	8	—	1	—	1	—	16	—	—	—	—
Campania.....	44	1	26	1	18	—	—	—	7	—	33	1	3	—	1
Abruzzi e Molise.....	15	—	8	—	6	—	—	—	1	—	14	—	—	—	—
Puglia.....	43	1	24	—	17	1	2	—	10	1	31	—	2	—	—
Basilicata.....	4	—	3	—	1	—	—	—	1	—	3	—	—	—	—
Calabria.....	29	—	18	—	10	—	—	—	3	—	26	—	—	—	—
Sicilia.....	47	—	27	—	19	—	—	—	11	—	35	—	1	—	—
Sardegna.....	27	—	19	—	7	—	—	—	7	—	20	—	—	—	—
ITALIA.....	<b>331</b>	<b>3</b>	<b>188</b>	<b>2</b>	<b>135</b>	<b>1</b>	<b>8</b>	—	<b>44</b>	<b>1</b>	<b>278</b>	<b>2</b>	<b>8</b>	—	<b>1</b>
Esteri.....	—	—	—	—	—	—	—	—	—	—	—	—	—	—	—
<b>TOTALE.....</b>	<b>331</b>	<b>3</b>	<b>188</b>	<b>2</b>	<b>135</b>	<b>1</b>	<b>8</b>	—	<b>44</b>	<b>1</b>	<b>278</b>	<b>2</b>	<b>8</b>	—	<b>1</b>

Segue TAV. 154 — CONDANNATI SECONDO LA REGIONE IN CUI IL DELITTO FU COMMESO, LO STATO CIVILE, L'ISTRUZIONE, IL SESSO E IL DELITTO

Anno 1957

REGIONI	TOTALE		STATO CIVILE						ISTRUZIONE							
			Celibi e nubili		Coniugati		Vedovi		Analfabeti		Elementare		Media		Superiore	
	MF	F	MF	F	MF	F	MF	F	MF	F	MF	F	MF	F	MF	F
Atti di libidine violenti ed atti osceni (63, 64)																
Piemonte.....	77	12	44	9	32	3	1	2	70	12	4	1	—	—	—	—
Valle d'Aosta.....	7	4	4	—	2	—	—	—	7	—	—	—	—	—	—	—
Liguria.....	31	6	20	3	10	2	1	1	27	6	2	—	—	—	—	—
Lombardia.....	196	38	131	26	62	12	3	—	187	37	7	—	—	—	—	—
Trentino - Alto Adige.....	29	4	26	3	3	—	—	—	25	3	1	—	—	—	—	—
Veneto.....	96	14	61	11	30	1	3	2	89	14	4	—	—	—	—	—
Friuli - Venezia Giulia.....	30	4	17	1	13	3	—	—	29	4	1	—	—	—	—	—
Emilia - Romagna.....	73	12	39	7	32	5	2	2	66	11	4	—	—	—	—	—
Marche.....	23	5	7	3	15	2	1	—	21	4	1	—	—	—	—	—
Toscana.....	109	23	64	11	37	11	6	1	98	21	6	—	—	—	—	—
Umbria.....	14	1	12	—	2	—	—	—	13	1	—	—	—	—	—	—
Lazio.....	109	21	76	18	29	3	4	—	100	19	3	—	—	—	—	—
Campania.....	167	43	109	32	55	10	2	—	141	33	3	—	—	—	—	—
Abruzzi e Molise.....	26	2	14	2	12	—	—	—	20	2	2	—	—	—	—	—
Puglia.....	111	14	56	9	53	5	2	—	91	12	2	—	—	—	—	—
Basilicata.....	7	2	3	1	4	1	—	—	6	1	—	—	—	—	—	—
Calabria.....	41	5	26	3	15	2	—	—	34	4	1	—	—	—	—	—
Sicilia.....	104	16	53	10	45	5	6	1	85	11	—	—	—	—	—	—
Sardegna.....	46	1	24	1	20	—	2	—	32	—	—	—	—	—	—	—
ITALIA.....	<b>1.296</b>	<b>223</b>	<b>786</b>	<b>151</b>	<b>471</b>	<b>66</b>	<b>34</b>	<b>5</b>	<b>98</b>	<b>25</b>	<b>1.141</b>	<b>195</b>	<b>42</b>	<b>1</b>	<b>8</b>	<b>—</b>
Estero.....	2	—	1	—	1	—	—	—	1	—	—	—	—	—	—	—
<b>TOTALE.....</b>	<b>1.298</b>	<b>223</b>	<b>787</b>	<b>151</b>	<b>472</b>	<b>66</b>	<b>34</b>	<b>5</b>	<b>98</b>	<b>25</b>	<b>1.142</b>	<b>195</b>	<b>42</b>	<b>1</b>	<b>9</b>	<b>—</b>

CONTRO IL PATRIMONIO (90 a 118)

Piemonte.....	1.384	159	839	72	522	79	23	8	33	9	1.260	148	83	1	3	—
Valle d'Aosta.....	43	4	30	2	12	1	—	—	—	—	43	4	—	—	—	—
Liguria.....	827	107	495	56	297	42	22	7	16	5	752	99	47	3	4	—
Lombardia.....	2.923	358	1.603	157	1.248	168	61	30	34	13	2.719	333	148	10	8	—
Trentino - Alto Adige.....	619	83	361	39	229	34	18	8	9	4	542	66	40	4	2	—
Veneto.....	1.559	205	868	84	646	108	34	12	43	13	1.411	184	85	7	6	—
Friuli - Venezia Giulia.....	529	87	292	32	223	49	11	5	12	6	479	81	34	—	2	—
Emilia - Romagna.....	1.093	113	540	46	522	56	27	9	32	11	995	95	50	5	12	—
Marche.....	431	97	193	33	228	57	9	6	15	6	391	89	24	2	—	—
Toscana.....	1.172	142	580	44	562	85	22	8	37	13	1.068	120	56	4	3	—
Umbria.....	363	72	139	14	209	52	10	6	31	9	319	63	10	—	—	—
Lazio.....	2.006	291	1.017	107	936	161	36	22	81	23	1.815	257	87	9	10	—
Campania.....	2.627	473	1.169	169	1.405	275	42	24	368	86	2.217	386	33	1	6	—
Abruzzi e Molise.....	1.132	220	437	64	648	138	24	18	121	55	978	162	16	—	—	—
Puglia.....	3.782	348	1.675	76	2.056	248	49	24	765	81	2.947	264	30	1	5	—
Basilicata.....	1.006	102	362	24	624	71	19	7	204	32	792	70	4	—	2	—
Calabria.....	1.922	227	776	73	1.113	139	32	14	582	105	1.319	121	15	—	—	—
Sicilia.....	3.517	224	1.612	49	1.859	153	40	21	755	36	2.716	181	28	1	4	1
Sardegna.....	1.175	75	785	37	380	34	10	4	227	21	932	54	10	—	1	—
ITALIA.....	<b>28.110</b>	<b>3.387</b>	<b>13.793</b>	<b>1.178</b>	<b>13.719</b>	<b>1.950</b>	<b>490</b>	<b>234</b>	<b>3.365</b>	<b>528</b>	<b>23.695</b>	<b>2.777</b>	<b>800</b>	<b>48</b>	<b>68</b>	<b>1</b>
Estero.....	17	4	10	1	7	3	—	—	2	2	14	2	1	—	—	—
<b>TOTALE.....</b>	<b>28.127</b>	<b>3.391</b>	<b>13.803</b>	<b>1.179</b>	<b>13.726</b>	<b>1.953</b>	<b>490</b>	<b>234</b>	<b>3.367</b>	<b>530</b>	<b>23.709</b>	<b>2.779</b>	<b>801</b>	<b>48</b>	<b>68</b>	<b>1</b>

Furto (90 a 93)

Piemonte.....	919	109	613	52	289	52	17	5	28	8	857	100	31	—	—	—
Valle d'Aosta.....	29	3	23	2	5	—	—	—	—	—	29	3	—	—	—	—
Liguria.....	563	73	381	40	159	25	14	6	14	5	526	66	18	2	—	—
Lombardia.....	1.827	243	1.140	114	640	107	42	20	32	13	1.753	225	33	4	1	—
Trentino - Alto Adige.....	425	60	272	33	137	23	10	3	8	4	384	47	18	4	—	—
Veneto.....	1.037	135	633	67	369	62	25	5	36	11	963	121	25	2	1	—
Friuli - Venezia Giulia.....	380	59	232	22	142	35	5	2	10	4	353	55	16	—	—	—
Emilia - Romagna.....	678	72	360	27	295	37	21	6	27	9	627	59	17	2	4	—
Marche.....	296	75	140	25	149	44	6	5	13	4	270	70	12	1	—	—
Toscana.....	748	87	428	32	303	47	13	5	26	7	702	74	17	3	—	—
Umbria.....	273	58	114	11	152	45	4	2	27	8	242	50	2	—	—	—
Lazio.....	1.229	178	750	71	457	95	14	11	57	14	1.133	159	32	4	2	—
Campania.....	1.613	337	815	132	759	183	32	19	253	71	1.352	265	6	1	1	—
Abruzzi e Molise.....	780	154	354	53	410	90	14	11	100	43	662	110	9	—	—	—
Puglia.....	2.469	223	1.238	51	1.209	161	21	11	518	54	1.921	168	12	1	—	—
Basilicata.....	741	77	290	21	441	51	9	5	145	22	589	55	3	—	—	—
Calabria.....	1.127	183	497	67	612	108	18	8	364	84	758	99	4	—	—	—
Sicilia.....	2.186	132	1.149	35	1.014	85	21	12	506	25	1.662	103	8	—	—	—
Sardegna.....	746	48	538	24	202	23	6	1	168	15	570	33	3	—	—	—
ITALIA.....	<b>18.066</b>	<b>2.306</b>	<b>9.967</b>	<b>879</b>	<b>7.744</b>	<b>1.273</b>	<b>293</b>	<b>138</b>	<b>2.332</b>	<b>401</b>	<b>15.353</b>	<b>1.862</b>	<b>266</b>	<b>24</b>	<b>10</b>	<b>—</b>
Estero.....	10	4	6	1	4	3	—	—	2	2	8	2	—	—	—	—
<b>TOTALE.....</b>	<b>18.076</b>	<b>2.310</b>	<b>9.973</b>	<b>880</b>	<b>7.748</b>	<b>1.276</b>	<b>293</b>	<b>138</b>	<b>2.334</b>	<b>403</b>	<b>15.361</b>	<b>1.864</b>	<b>266</b>	<b>24</b>	<b>10</b>	<b>—</b>

Segue TAV. 154 — CONDANNATI SECONDO LA REGIONE IN CUI IL DELITTO FU COMMESSO, LO STATO CIVILE, L'ISTRUZIONE, IL SESSO E IL DELITTO

Anno 1957

REGIONI	TOTALE		STATO CIVILE						ISTRUZIONE							
			Celibi e nubili		Coniugati		Vedovi		Analfabeti		Elementare		Media		Superiore	
	MF	F	MF	F	MF	F	MF	F	MF	F	MF	F	MF	F	MF	F
Rapina, estorsione, sequestro di persona a scopo di rapina o di estorsione (94 a 97)																
Piemonte.....	62	3	45	1	17	2	—	—	2	1	54	2	5	—	—	—
Valle d'Aosta.....	1	—	1	—	—	—	—	—	—	—	1	—	—	—	—	—
Liguria.....	24	—	17	—	7	—	—	—	1	—	21	—	2	—	—	—
Lombardia.....	86	2	65	—	20	2	1	—	—	—	82	2	4	—	—	—
Trentino - Alto Adige.....	10	—	9	—	1	—	—	—	—	—	9	—	1	—	—	—
Veneto.....	29	2	20	—	9	2	—	—	1	—	28	2	—	—	—	—
Friuli - Venezia Giulia.....	7	—	7	—	—	—	—	—	—	—	6	—	1	—	—	—
Emilia - Romagna.....	35	4	24	2	10	1	1	1	—	—	34	4	1	—	—	—
Marche.....	9	—	9	—	—	—	—	—	—	—	9	—	—	—	—	—
Toscana.....	24	2	14	—	10	2	—	—	1	1	22	1	1	—	—	—
Umbria.....	—	—	—	—	—	—	—	—	—	—	—	—	—	—	—	—
Lazio.....	47	2	35	—	12	2	—	—	1	—	44	2	2	—	—	—
Campania.....	103	3	64	2	39	1	—	—	10	1	92	2	1	—	—	—
Abruzzi e Molise.....	12	—	5	—	7	—	—	—	—	—	12	—	—	—	—	—
Puglia.....	86	5	52	2	34	3	—	—	15	1	71	4	—	—	—	—
Basilicata.....	7	—	5	—	2	—	—	—	3	—	4	—	—	—	—	—
Calabria.....	20	1	12	—	8	1	—	—	4	—	15	1	1	—	—	—
Sicilia.....	192	1	85	—	104	1	3	—	31	—	160	1	1	—	—	—
Sardegna.....	60	1	43	—	17	1	—	—	7	—	52	1	1	—	—	—
ITALIA.....	<b>814</b>	<b>26</b>	<b>512</b>	<b>7</b>	<b>297</b>	<b>18</b>	<b>5</b>	<b>1</b>	<b>76</b>	<b>4</b>	<b>715</b>	<b>22</b>	<b>21</b>	—	—	—
Estero.....	2	—	1	—	1	—	—	—	—	—	1	—	1	—	—	—
TOTALE.....	<b>816</b>	<b>26</b>	<b>513</b>	<b>7</b>	<b>298</b>	<b>18</b>	<b>5</b>	<b>1</b>	<b>76</b>	<b>4</b>	<b>717</b>	<b>22</b>	<b>22</b>	—	—	—

Truffa (110)

Piemonte.....	166	15	76	7	87	7	3	1	1	—	145	14	19	1	1	—
Valle d'Aosta.....	4	—	1	—	3	—	—	—	—	—	4	—	—	—	—	—
Liguria.....	104	11	39	6	59	5	3	—	1	—	89	10	11	1	2	—
Lombardia.....	339	29	143	12	189	15	4	2	—	—	281	29	51	5	—	—
Trentino - Alto Adige.....	65	4	31	2	32	2	1	—	—	—	48	3	11	—	2	—
Veneto.....	190	18	86	8	101	8	2	2	2	—	156	16	30	2	1	—
Friuli - Venezia Giulia.....	43	6	18	3	29	3	—	—	—	—	38	6	7	—	2	—
Emilia - Romagna.....	144	12	66	7	75	4	2	1	3	2	119	9	19	1	3	—
Marche.....	63	10	24	4	38	5	1	1	1	—	53	8	9	—	—	—
Toscana.....	157	20	52	7	99	11	4	—	3	3	124	15	24	—	2	—
Umbria.....	45	3	10	—	32	2	2	1	1	—	41	3	3	—	—	—
Lazio.....	231	34	69	11	148	19	7	4	2	2	195	31	23	1	6	—
Campania.....	336	26	92	4	237	20	5	2	16	3	300	23	15	—	4	—
Abruzzi e Molise.....	74	19	22	6	50	12	1	1	3	3	63	15	4	—	—	—
Puglia.....	179	23	57	6	115	12	7	5	13	5	154	17	9	—	2	—
Basilicata.....	35	5	6	—	28	5	1	—	3	2	30	3	—	—	2	—
Calabria.....	67	3	23	1	43	2	1	—	7	2	54	1	6	—	—	—
Sicilia.....	224	22	72	4	146	16	4	2	10	1	200	20	11	1	1	—
Sardegna.....	67	7	31	3	34	3	2	1	4	1	58	6	5	—	—	—
ITALIA.....	<b>2.538</b>	<b>267</b>	<b>918</b>	<b>91</b>	<b>1.545</b>	<b>151</b>	<b>50</b>	<b>23</b>	<b>70</b>	<b>25</b>	<b>2.152</b>	<b>229</b>	<b>257</b>	<b>8</b>	<b>33</b>	—
Estero.....	2	—	1	—	1	—	—	—	—	—	2	—	—	—	—	—
TOTALE.....	<b>2.540</b>	<b>267</b>	<b>919</b>	<b>91</b>	<b>1.546</b>	<b>151</b>	<b>50</b>	<b>23</b>	<b>70</b>	<b>25</b>	<b>2.154</b>	<b>229</b>	<b>257</b>	<b>8</b>	<b>33</b>	—

Appropriazione indebita (111)

Piemonte.....	87	12	31	5	54	6	2	1	1	—	67	12	18	—	1	—
Valle d'Aosta.....	4	—	2	—	2	—	—	—	—	—	4	—	—	—	—	—
Liguria.....	57	11	21	3	35	7	1	1	—	—	47	11	10	—	—	—
Lombardia.....	221	25	94	11	122	13	4	1	—	—	190	23	30	2	1	—
Trentino - Alto Adige.....	27	2	11	1	13	—	1	1	—	—	18	1	6	—	—	—
Veneto.....	99	11	46	3	53	8	—	—	—	—	79	10	16	1	3	—
Friuli - Venezia Giulia.....	23	4	6	2	15	1	2	1	—	—	21	4	2	—	—	—
Emilia - Romagna.....	100	8	28	6	72	2	—	—	1	—	85	8	10	—	4	—
Marche.....	26	4	8	2	16	2	2	—	—	—	25	4	1	—	—	—
Toscana.....	97	14	28	1	66	11	2	2	2	1	87	12	7	1	—	—
Umbria.....	19	2	6	1	12	1	1	—	—	—	15	2	4	—	—	—
Lazio.....	205	33	55	10	143	19	6	4	2	—	179	29	22	4	2	—
Campania.....	226	42	72	9	151	30	3	3	12	2	202	40	10	—	1	—
Abruzzi e Molise.....	45	3	12	—	33	3	—	—	1	—	42	3	1	—	—	—
Puglia.....	127	16	28	3	96	11	3	2	11	3	112	13	4	—	—	—
Basilicata.....	8	1	1	—	7	1	—	—	2	1	6	—	—	—	—	—
Calabria.....	52	2	13	1	37	1	2	—	10	1	42	1	—	—	—	—
Sicilia.....	134	11	34	2	99	8	1	1	14	1	115	10	4	—	1	—
Sardegna.....	48	4	24	—	23	3	1	1	4	1	44	3	—	—	—	—
ITALIA.....	<b>1.605</b>	<b>205</b>	<b>520</b>	<b>60</b>	<b>1.049</b>	<b>127</b>	<b>31</b>	<b>18</b>	<b>60</b>	<b>10</b>	<b>1.380</b>	<b>186</b>	<b>145</b>	<b>8</b>	<b>13</b>	—
Estero.....	—	—	—	—	—	—	—	—	—	—	—	—	—	—	—	—
TOTALE.....	<b>1.605</b>	<b>205</b>	<b>520</b>	<b>60</b>	<b>1.049</b>	<b>127</b>	<b>31</b>	<b>18</b>	<b>60</b>	<b>10</b>	<b>1.380</b>	<b>186</b>	<b>145</b>	<b>8</b>	<b>13</b>	—



Segue TAV. 154 — CONDANNATI SECONDO LA REGIONE IN CUI IL DELITTO FU COMMESSO, LO STATO CIVILE, L'ISTRUZIONE, IL SESSO E IL DELITTO

Anno 1957

REGIONI	TOTALE		STATO CIVILE						ISTRUZIONE							
			Celibi e nubili		Coniugati		Vedovi		Analfabeti		Elementare		Media		Superiore	
	MF	F	MF	F	MF	F	MF	F	MF	F	MF	F	MF	F	MF	F
Ricettazione (112)																
Piemonte.....	65	7	36	3	29	4	—	—	1	—	57	7	7	—	—	—
Valle d'Aosta.....	2	—	2	—	—	—	—	—	—	—	2	—	—	—	—	—
Liguria.....	32	7	16	3	16	4	—	—	—	—	30	7	2	—	—	—
Lombardia.....	210	25	73	9	133	13	4	3	—	—	199	24	11	1	—	—
Trentino - Alto Adige.....	17	1	9	—	8	1	—	—	—	—	17	1	—	—	—	—
Veneto.....	85	9	35	—	46	7	4	2	1	—	78	8	6	1	—	—
Friuli - Venezia Giulia.....	38	8	14	1	21	5	3	2	—	—	35	8	3	—	—	—
Emilia - Romagna.....	51	3	22	—	28	3	1	—	—	—	50	3	—	—	1	—
Marche.....	10	5	3	—	7	5	—	—	1	1	9	4	—	—	—	—
Toscana.....	45	2	19	—	24	1	2	1	—	—	40	2	5	—	—	—
Umbria.....	5	2	2	—	2	1	1	—	—	—	5	2	—	—	—	—
Lazio.....	87	14	41	5	43	7	3	2	4	3	80	11	3	—	—	—
Campania.....	100	22	30	6	68	14	—	—	13	3	87	19	—	—	—	—
Abruzzi e Molise.....	46	10	4	—	40	8	2	2	4	1	40	8	1	—	—	—
Puglia.....	164	28	47	5	116	22	1	1	31	6	132	22	1	—	—	—
Basilicata.....	14	3	3	—	11	3	—	—	2	1	12	2	—	—	—	—
Calabria.....	32	7	13	1	17	4	2	—	7	3	25	4	—	—	—	—
Sicilia.....	129	24	33	5	93	16	3	3	25	7	103	17	1	—	—	—
Sardegna.....	83	4	44	2	39	2	—	—	7	1	76	3	—	—	—	—
ITALIA.....	<b>1.215</b>	<b>181</b>	<b>446</b>	<b>40</b>	<b>741</b>	<b>120</b>	<b>26</b>	<b>19</b>	<b>96</b>	<b>26</b>	<b>1.077</b>	<b>152</b>	<b>40</b>	<b>2</b>	<b>1</b>	<b>—</b>
Estero.....	2	—	2	—	—	—	—	—	—	—	2	—	—	—	—	—
<b>TOTALE.....</b>	<b>1.217</b>	<b>181</b>	<b>448</b>	<b>40</b>	<b>741</b>	<b>120</b>	<b>26</b>	<b>19</b>	<b>96</b>	<b>26</b>	<b>1.079</b>	<b>152</b>	<b>40</b>	<b>2</b>	<b>1</b>	<b>—</b>

## CONTRO L'ECONOMIA E LA FEDE PUBBLICA (119 a 212)

Piemonte.....	511	99	127	22	360	60	24	17	2	1	463	94	37	3	8	1
Valle d'Aosta.....	9	2	2	—	6	1	1	1	—	—	7	2	1	—	—	—
Liguria.....	294	72	79	20	198	48	9	4	5	1	250	67	24	4	7	—
Lombardia.....	1.229	300	284	115	903	156	39	29	4	2	1.144	292	74	5	6	1
Trentino - Alto Adige.....	72	11	30	2	39	8	1	—	—	—	60	9	9	—	—	—
Veneto.....	556	114	188	42	344	58	24	14	1	—	510	112	42	2	3	—
Friuli - Venezia Giulia.....	120	41	42	12	70	22	8	7	—	—	110	38	9	3	—	—
Emilia - Romagna.....	408	104	111	29	285	67	12	8	3	—	376	101	25	3	4	—
Marche.....	186	36	47	10	132	23	6	3	5	2	166	32	11	2	4	—
Toscana.....	588	156	99	24	463	118	24	14	4	2	555	152	22	2	7	—
Umbria.....	114	28	36	7	75	20	3	1	3	—	104	28	6	—	1	—
Lazio.....	531	202	113	41	400	149	18	12	16	11	486	189	24	2	3	—
Campania.....	589	169	159	31	406	122	22	16	23	14	543	154	17	1	4	—
Abruzzi e Molise.....	261	73	45	7	205	58	11	8	10	5	222	66	17	1	1	—
Puglia.....	787	124	212	11	556	99	17	14	65	10	695	114	21	—	2	—
Basilicata.....	77	22	22	4	49	12	6	6	2	2	67	19	4	1	—	—
Calabria.....	313	71	73	11	231	56	7	4	24	11	280	60	9	—	—	—
Sicilia.....	831	122	218	27	595	85	16	10	106	11	692	109	7	2	2	—
Sardegna.....	251	58	131	33	112	19	8	6	21	5	223	52	6	1	1	—
ITALIA.....	<b>7.727</b>	<b>1.804</b>	<b>2.018</b>	<b>448</b>	<b>5.429</b>	<b>1.181</b>	<b>256</b>	<b>175</b>	<b>299</b>	<b>77</b>	<b>6.953</b>	<b>1.690</b>	<b>365</b>	<b>32</b>	<b>53</b>	<b>2</b>
Estero.....	—	—	—	—	—	—	—	—	—	—	—	—	—	—	—	—
<b>TOTALE.....</b>	<b>7.727</b>	<b>1.804</b>	<b>2.018</b>	<b>448</b>	<b>5.429</b>	<b>1.181</b>	<b>256</b>	<b>175</b>	<b>299</b>	<b>77</b>	<b>6.953</b>	<b>1.690</b>	<b>365</b>	<b>32</b>	<b>53</b>	<b>2</b>

## CONTRO LO STATO, LE ALTRE ISTITUZIONI SOCIALI E L'ORDINE PUBBLICO (213 a 373)

Piemonte.....	815	201	217	42	565	135	32	24	6	2	687	183	112	16	8	—
Valle d'Aosta.....	10	—	8	—	2	—	—	—	—	—	8	—	2	—	—	—
Liguria.....	304	76	119	15	172	55	10	6	3	1	259	70	35	5	6	—
Lombardia.....	1.039	321	350	82	641	208	43	29	9	4	945	305	76	11	6	1
Trentino - Alto Adige.....	140	25	66	9	69	14	3	2	—	—	117	22	18	3	2	—
Veneto.....	723	195	240	38	462	141	21	16	8	—	660	188	50	5	4	1
Friuli - Venezia Giulia.....	174	39	76	9	92	28	5	2	—	—	160	38	13	1	1	—
Emilia - Romagna.....	467	103	142	15	310	79	14	8	10	2	429	97	24	3	3	1
Marche.....	144	29	47	9	92	17	5	3	1	1	130	28	10	—	2	—
Toscana.....	592	133	164	28	412	96	15	9	17	8	525	122	38	3	7	—
Umbria.....	174	41	37	7	131	31	6	3	7	2	153	38	11	1	3	—
Lazio.....	2.007	812	422	139	1.475	594	100	74	34	13	1.847	770	91	14	15	5
Campania.....	3.444	1.804	786	335	2.599	1.425	52	41	151	83	3.224	1.706	58	10	10	4
Abruzzi e Molise.....	438	148	90	18	331	116	17	14	25	7	385	132	17	5	3	—
Puglia.....	1.973	877	359	104	1.542	716	70	56	161	68	1.728	790	59	12	9	—
Basilicata.....	293	110	47	14	239	91	7	5	35	18	246	91	9	1	3	—
Calabria.....	956	332	217	64	719	254	20	14	90	34	833	294	31	4	2	—
Sicilia.....	2.279	1.095	489	165	1.717	874	64	53	222	103	1.978	970	43	5	6	1
Sardegna.....	319	64	163	24	147	34	9	6	38	12	263	50	16	2	1	—
ITALIA.....	<b>16.291</b>	<b>6.405</b>	<b>4.039</b>	<b>1.117</b>	<b>11.717</b>	<b>4.909</b>	<b>493</b>	<b>365</b>	<b>817</b>	<b>358</b>	<b>14.577</b>	<b>5.894</b>	<b>713</b>	<b>101</b>	<b>91</b>	<b>13</b>
Estero.....	3	—	1	—	1	—	—	—	—	—	2	—	—	—	—	—
<b>TOTALE.....</b>	<b>16.294</b>	<b>6.405</b>	<b>4.040</b>	<b>1.117</b>	<b>11.718</b>	<b>4.909</b>	<b>493</b>	<b>365</b>	<b>817</b>	<b>358</b>	<b>14.579</b>	<b>5.894</b>	<b>713</b>	<b>101</b>	<b>91</b>	<b>13</b>

Segue TAV. 154 — CONDANNATI SECONDO LA REGIONE IN CUI IL DELITTO FU COMMESSO, LO STATO CIVILE, L'ISTRUZIONE, IL SESSO E IL DELITTO

Anno 1957

REGIONI	TOTALE		STATO CIVILE						ISTRUZIONE							
			Celibi e nubili		Coniugati		Vedovi		Analfabeti		Elementare		Media		Superiore	
	MF	F	MF	F	MF	F	MF	F	MF	F	MF	F	MF	F	MF	F
Violenza, resistenza, oltraggio (277 a 285)																
Piemonte.....	147	20	83	9	60	9	4	2	3	—	135	18	8	2	—	—
Valle d'Aosta.....	7	—	6	—	1	—	—	—	—	—	5	—	—	—	—	—
Liguria.....	114	10	68	1	44	9	—	—	2	—	104	9	6	1	2	—
Lombardia.....	314	72	165	31	143	37	6	4	4	1	299	68	10	3	1	—
Trentino - Alto Adige.....	72	5	37	1	33	4	1	—	—	—	65	5	4	—	2	—
Veneto.....	282	50	144	20	133	26	5	4	4	—	269	48	9	2	—	—
Friuli - Venezia Giulia.....	88	6	50	3	35	3	2	—	—	—	87	6	1	—	—	—
Emilia - Romagna.....	151	28	74	9	73	17	4	2	4	2	136	24	9	1	2	1
Marche.....	56	8	21	2	33	5	2	1	—	—	51	8	5	—	—	—
Toscana.....	188	31	85	10	98	20	5	1	10	5	169	26	5	—	2	—
Umbria.....	41	6	16	2	22	1	3	3	5	2	35	4	1	—	—	—
Lazio.....	358	56	161	23	190	31	6	1	9	2	339	53	8	—	1	—
Campania.....	550	90	266	35	276	52	6	2	64	20	474	68	10	—	2	2
Abruzzi e Molise.....	109	18	44	4	63	12	2	2	8	1	99	16	2	—	—	—
Puglia.....	340	37	135	11	199	23	4	2	54	4	278	31	5	1	—	—
Basilicata.....	65	10	16	1	49	9	—	—	12	4	53	6	—	—	—	—
Calabria.....	247	22	94	9	151	12	2	1	39	5	206	16	2	1	—	—
Sicilia.....	364	38	151	7	204	27	6	4	68	8	291	30	1	—	1	—
Sardegna.....	148	12	92	3	54	7	2	2	20	3	125	9	2	—	1	—
ITALIA.....	<b>3.641</b>	<b>519</b>	<b>1.708</b>	<b>181</b>	<b>1.861</b>	<b>304</b>	<b>60</b>	<b>31</b>	<b>306</b>	<b>57</b>	<b>3.220</b>	<b>445</b>	<b>90</b>	<b>12</b>	<b>14</b>	<b>3</b>
Esteri.....	—	—	—	—	—	—	—	—	—	—	—	—	—	—	—	—
TOTALE.....	<b>3.641</b>	<b>519</b>	<b>1.708</b>	<b>181</b>	<b>1.861</b>	<b>304</b>	<b>60</b>	<b>31</b>	<b>306</b>	<b>57</b>	<b>3.220</b>	<b>445</b>	<b>90</b>	<b>12</b>	<b>14</b>	<b>3</b>

Peculato, malversazione, concussione e corruzione (286 a 294)

Piemonte.....	14	2	6	1	8	1	—	—	—	—	11	2	3	—	—	—
Valle d'Aosta.....	—	—	—	—	—	—	—	—	—	—	—	—	—	—	—	—
Liguria.....	9	—	1	—	7	—	1	—	—	—	7	—	2	—	—	—
Lombardia.....	44	—	15	—	29	—	—	—	1	—	39	—	4	—	—	—
Trentino - Alto Adige.....	6	1	2	—	4	1	—	—	—	—	1	—	5	1	—	—
Veneto.....	20	2	6	—	13	1	1	1	—	—	13	1	7	1	—	—
Friuli - Venezia Giulia.....	7	1	3	—	4	1	—	—	—	—	3	—	4	1	—	—
Emilia - Romagna.....	15	—	4	—	11	—	—	—	—	—	12	—	3	—	—	—
Marche.....	4	1	—	—	4	1	—	—	—	—	4	1	—	—	—	—
Toscana.....	12	1	2	—	10	1	—	—	—	—	6	—	6	1	—	—
Umbria.....	6	—	—	—	6	—	—	—	—	—	4	—	1	—	1	—
Lazio.....	16	3	6	1	10	2	—	—	1	—	12	2	2	1	1	—
Campania.....	9	—	—	—	9	—	—	—	—	—	8	—	1	—	—	—
Abruzzi e Molise.....	11	—	1	—	9	—	1	—	—	—	8	—	3	—	—	—
Puglia.....	16	1	—	—	16	1	—	—	—	—	10	—	5	1	1	—
Basilicata.....	7	3	—	—	6	2	1	1	2	1	3	2	2	—	—	—
Calabria.....	8	—	1	—	7	—	—	—	—	—	7	—	1	—	—	—
Sicilia.....	28	3	5	1	22	2	1	—	2	—	19	3	7	—	—	—
Sardegna.....	10	2	4	2	6	—	—	—	—	—	4	1	6	1	—	—
ITALIA.....	<b>242</b>	<b>20</b>	<b>56</b>	<b>5</b>	<b>181</b>	<b>13</b>	<b>5</b>	<b>2</b>	<b>6</b>	<b>1</b>	<b>171</b>	<b>12</b>	<b>62</b>	<b>7</b>	<b>3</b>	<b>—</b>
Esteri.....	—	—	—	—	—	—	—	—	—	—	—	—	—	—	—	—
TOTALE.....	<b>242</b>	<b>20</b>	<b>56</b>	<b>5</b>	<b>181</b>	<b>13</b>	<b>5</b>	<b>2</b>	<b>6</b>	<b>1</b>	<b>171</b>	<b>12</b>	<b>62</b>	<b>7</b>	<b>3</b>	<b>—</b>

TOTALE

Piemonte.....	4.118	689	1.704	192	2.289	430	112	66	54	15	3.653	641	345	27	43	3
Valle d'Aosta.....	117	14	62	4	52	8	3	2	1	—	110	14	4	—	2	—
Liguria.....	2.166	370	991	122	1.075	221	62	24	31	8	1.902	342	180	18	27	—
Lombardia.....	7.816	1.390	3.339	495	4.267	777	188	113	59	22	7.241	1.329	453	34	39	2
Trentino - Alto Adige.....	1.277	184	679	70	552	98	24	12	14	7	1.106	155	106	9	13	1
Veneto.....	4.693	900	1.990	262	2.555	572	118	65	90	23	4.231	855	288	16	26	2
Friuli - Venezia Giulia.....	1.361	251	595	69	720	161	36	20	12	6	1.233	241	96	4	12	—
Emilia - Romagna.....	3.478	505	1.399	137	1.973	330	82	34	60	19	3.152	460	187	19	54	4
Marche.....	1.287	240	482	69	768	155	32	15	33	17	1.169	218	73	5	7	—
Toscana.....	4.313	694	1.557	165	2.614	477	102	47	82	33	3.902	641	252	13	35	—
Umbria.....	1.088	216	369	42	682	159	32	15	55	17	971	196	48	2	10	1
Lazio.....	6.538	1.741	2.220	400	4.097	1.215	187	120	199	77	5.940	1.611	294	32	57	7
Campania.....	10.862	3.609	3.497	869	7.136	2.597	193	131	998	382	9.632	3.205	178	13	35	4
Abruzzi e Molise.....	2.766	656	853	128	1.828	475	80	53	223	91	2.414	545	78	7	8	—
Puglia.....	9.429	2.074	3.013	330	6.220	1.616	189	126	1.394	307	7.774	1.734	172	22	22	—
Basilicata.....	1.856	375	578	74	1.234	276	43	25	311	83	1.516	290	18	2	7	—
Calabria.....	5.073	1.036	1.611	246	3.362	731	95	57	1.102	279	3.872	746	83	6	5	1
Sicilia.....	9.913	2.173	3.282	372	6.431	1.688	175	108	1.608	296	8.083	1.840	120	9	19	2
Sardegna.....	2.595	355	1.473	142	1.077	191	45	22	412	68	2.114	282	54	5	7	—
ITALIA.....	<b>80.746</b>	<b>17.472</b>	<b>29.694</b>	<b>4.188</b>	<b>48.945</b>	<b>12.177</b>	<b>1.798</b>	<b>1.055</b>	<b>6.738</b>	<b>1.750</b>	<b>70.035</b>	<b>15.345</b>	<b>3.029</b>	<b>243</b>	<b>428</b>	<b>27</b>
Esteri.....	30	5	16	—	13	4	—	—	2	—	24	3	2	—	—	—
TOTALE.....	<b>80.776</b>	<b>17.477</b>	<b>29.710</b>	<b>4.189</b>	<b>48.945</b>	<b>12.181</b>	<b>1.798</b>	<b>1.055</b>	<b>6.740</b>	<b>1.752</b>	<b>70.059</b>	<b>15.348</b>	<b>3.031</b>	<b>243</b>	<b>429</b>	<b>27</b>

Segue TAV. 154 — CONDANNATI SECONDO LA REGIONE IN CUI IL DELITTO FU COMMESSO, LO STATO CIVILE, L'ISTRUZIONE, IL SESSO E IL DELITTO

Anno 1958

REGIONI	TOTALE		STATO CIVILE (a)						ISTRUZIONE (b)							
			Celibi e nubili		Coniugati		Vedovi		Analfabeti		Elementare		Media		Superiore	
	MF	F	MF	F	MF	F	MF	F	MF	F	MF	F	MF	F	MF	F
<b>CONTRO LA PERSONA (1 a 47)</b>																
Piemonte .....	1.010	135	394	34	590	89	21	12	15	5	900	123	79	6	12	1
Valle d'Aosta .....	44	5	20	2	21	2	3	1	—	—	39	5	5	—	—	—
Liguria .....	655	89	252	24	385	59	8	6	8	1	539	83	82	5	16	—
Lombardia .....	1.955	263	782	68	1.123	169	46	26	10	—	1.808	256	119	7	12	—
Trentino - Alto Adige .....	316	31	154	7	144	19	12	5	2	—	265	28	33	2	7	1
Veneto .....	1.284	217	519	63	728	141	25	13	23	8	1.167	200	76	8	8	—
Friuli - Venezia Giulia .....	395	59	118	2	249	49	18	8	4	2	346	57	35	—	4	—
Emilia - Romagna .....	1.181	207	459	74	686	120	22	11	8	2	1.069	198	78	2	10	1
Marche .....	422	54	148	11	264	40	10	3	7	1	368	51	35	2	12	—
Toscana .....	1.495	162	549	35	900	116	25	9	19	4	1.337	148	109	7	17	1
Umbria .....	337	47	132	11	199	34	4	2	9	4	306	42	16	—	5	1
Lazio .....	1.713	355	496	76	1.152	242	50	36	38	19	1.586	327	58	4	9	2
Campania .....	3.779	1.003	1.136	262	2.563	690	70	51	382	160	3.311	832	66	9	11	—
Abruzzi e Molise .....	699	156	192	26	467	121	20	9	49	19	631	137	17	—	2	—
Puglia .....	1.976	454	528	87	1.407	355	37	11	298	105	1.618	345	46	3	11	—
Basilicata .....	371	80	127	13	237	63	7	4	58	22	308	58	3	—	2	—
Calabria .....	1.549	294	500	93	1.026	183	23	18	347	108	1.173	186	24	—	5	—
Sicilia .....	2.383	506	737	115	1.601	371	41	20	308	79	2.025	425	36	1	3	—
Sardegna .....	628	109	304	35	311	69	12	4	67	20	535	88	25	1	1	—
ITALIA .....	<b>22.192</b>	<b>4.226</b>	<b>7.547</b>	<b>1.038</b>	<b>14.073</b>	<b>2.932</b>	<b>454</b>	<b>249</b>	<b>1.652</b>	<b>559</b>	<b>19.331</b>	<b>3.589</b>	<b>942</b>	<b>57</b>	<b>147</b>	<b>7</b>
Estero .....	2	—	2	—	—	—	—	—	—	—	2	—	—	—	—	—
<b>TOTALE .....</b>	<b>22.194</b>	<b>4.226</b>	<b>7.549</b>	<b>1.038</b>	<b>14.073</b>	<b>2.932</b>	<b>454</b>	<b>249</b>	<b>1.652</b>	<b>559</b>	<b>19.333</b>	<b>3.589</b>	<b>942</b>	<b>57</b>	<b>147</b>	<b>7</b>
<b>Omicidio volontario (2 a 8)</b>																
Piemonte .....	19	5	6	2	13	3	—	—	—	—	19	5	—	—	—	—
Valle d'Aosta .....	—	—	—	—	—	—	—	—	—	—	—	—	—	—	—	—
Liguria .....	8	—	5	—	3	—	—	—	2	—	5	—	1	—	—	—
Lombardia .....	27	6	9	4	16	1	2	1	—	—	26	6	1	—	—	—
Trentino - Alto Adige .....	9	1	7	—	1	—	1	1	—	—	9	1	—	—	—	—
Veneto .....	18	4	8	2	10	2	—	—	1	—	17	4	—	—	—	—
Friuli - Venezia Giulia .....	9	—	2	—	7	—	—	—	—	—	9	—	—	—	—	—
Emilia - Romagna .....	6	3	1	—	5	3	—	—	—	—	6	3	—	—	—	—
Marche .....	4	—	1	—	3	—	—	—	—	—	2	—	2	—	—	—
Toscana .....	14	4	6	1	8	3	—	—	—	—	12	4	2	—	—	—
Umbria .....	1	—	—	—	1	—	—	—	—	—	1	—	—	—	—	—
Lazio .....	13	4	7	3	4	—	2	1	1	—	11	3	1	1	—	—
Campania .....	84	10	42	9	41	1	1	1	4	2	79	8	1	—	—	—
Abruzzi e Molise .....	20	1	8	—	11	1	1	—	2	1	17	—	1	—	—	—
Puglia .....	47	18	16	6	27	11	4	1	8	6	39	12	—	—	—	—
Basilicata .....	7	2	4	1	3	1	—	—	3	1	4	1	—	—	—	—
Calabria .....	73	12	36	5	34	4	3	3	11	5	61	7	1	—	—	—
Sicilia .....	84	25	41	13	40	12	3	—	17	6	67	19	—	—	—	—
Sardegna .....	26	8	13	5	8	3	—	—	2	1	23	7	1	—	—	—
ITALIA .....	<b>469</b>	<b>103</b>	<b>217</b>	<b>51</b>	<b>235</b>	<b>45</b>	<b>17</b>	<b>7</b>	<b>51</b>	<b>22</b>	<b>407</b>	<b>80</b>	<b>11</b>	<b>1</b>	—	—
Estero .....	1	—	1	—	—	—	—	—	—	—	1	—	—	—	—	—
<b>TOTALE .....</b>	<b>470</b>	<b>103</b>	<b>218</b>	<b>51</b>	<b>235</b>	<b>45</b>	<b>17</b>	<b>7</b>	<b>51</b>	<b>22</b>	<b>408</b>	<b>80</b>	<b>11</b>	<b>1</b>	—	—
<b>Omicidio colposo (9, 10)</b>																
Piemonte .....	173	6	78	4	90	2	4	—	1	—	139	4	28	1	5	1
Valle d'Aosta .....	11	—	6	—	4	—	1	—	—	—	8	—	3	—	—	—
Liguria .....	84	—	28	—	55	—	—	—	1	—	70	—	8	—	4	—
Lombardia .....	311	3	144	2	164	1	3	—	—	—	277	2	32	1	2	—
Trentino - Alto Adige .....	47	2	23	—	22	1	2	1	—	—	33	2	11	—	3	—
Veneto .....	175	6	94	3	79	3	1	—	—	—	143	4	27	2	3	—
Friuli - Venezia Giulia .....	52	—	22	—	29	—	1	—	—	—	38	—	13	—	1	—
Emilia - Romagna .....	156	2	63	—	91	1	1	—	1	—	139	2	14	—	2	—
Marche .....	71	—	36	—	35	—	—	—	—	—	68	—	1	—	1	—
Toscana .....	192	—	77	—	110	—	2	—	—	—	153	—	33	—	4	—
Umbria .....	69	1	38	—	31	1	—	—	1	—	55	1	10	—	3	—
Lazio .....	163	2	69	1	93	1	1	—	1	—	150	1	10	—	2	1
Campania .....	176	9	62	1	112	8	2	—	6	2	164	7	5	—	1	—
Abruzzi e Molise .....	62	1	33	1	29	—	—	—	—	—	56	1	4	—	2	—
Puglia .....	128	7	52	2	73	5	3	—	6	1	108	6	12	—	2	—
Basilicata .....	15	—	9	—	6	—	—	—	—	—	14	—	—	—	1	—
Calabria .....	32	—	19	—	13	—	—	—	1	—	30	—	1	—	—	—
Sicilia .....	153	3	71	—	77	3	1	—	2	—	136	3	8	—	3	—
Sardegna .....	41	—	23	—	18	—	—	—	1	—	32	—	8	—	—	—
ITALIA .....	<b>2.108</b>	<b>42</b>	<b>947</b>	<b>14</b>	<b>1.131</b>	<b>26</b>	<b>22</b>	<b>2</b>	<b>22</b>	<b>3</b>	<b>1.813</b>	<b>33</b>	<b>228</b>	<b>4</b>	<b>39</b>	<b>2</b>
Estero .....	—	—	—	—	—	—	—	—	—	—	—	—	—	—	—	—
<b>TOTALE .....</b>	<b>2.108</b>	<b>42</b>	<b>947</b>	<b>14</b>	<b>1.131</b>	<b>26</b>	<b>22</b>	<b>2</b>	<b>22</b>	<b>3</b>	<b>1.813</b>	<b>33</b>	<b>228</b>	<b>4</b>	<b>39</b>	<b>2</b>

(a) Esclusi i condannati (in totale 258) di cui non si conosce lo stato civile. — (b) Esclusi i condannati (in totale 353) dei quali non si conosce l'istruzione.

Segue TAV. 154 — CONDANNATI SECONDO LA REGIONE IN CUI IL DELITTO FU COMMESSO, LO STATO CIVILE, L'ISTRUZIONE, IL SESSO E IL DELITTO

ANNO 1958

REGIONI	TOTALE		STATO CIVILE						ISTRUZIONE								
			Celibi e nubili		Coniugati		Vedovi		Analfabeti		Elementare		Media		Superiore		
	MF	F	MF	F	MF	F	MF	F	MF	F	MF	F	MF	F	MF	F	
Percosse (11)																	
Piemonte .....	14	3	4	1	10	2	—	—	—	—	—	—	14	3	—	—	—
Valle d'Aosta .....	—	—	—	—	—	—	—	—	—	—	—	—	—	—	—	—	—
Liguria .....	17	9	4	2	10	5	2	2	—	—	—	—	15	9	1	—	—
Lombardia .....	59	25	18	9	41	16	—	—	—	—	—	—	58	25	—	1	—
Trentino - Alto Adige .....	7	1	3	1	3	—	—	—	—	—	—	—	5	1	2	—	—
Veneto .....	51	25	17	8	33	16	1	1	1	1	1	1	47	23	3	1	—
Friuli - Venezia Giulia .....	5	1	—	—	4	1	—	—	—	—	—	—	5	1	—	—	—
Emilia - Romagna .....	16	7	3	1	11	4	2	2	—	—	—	—	16	7	—	—	—
Marche .....	2	2	1	1	1	1	—	—	—	—	—	—	2	2	—	—	—
Toscana .....	14	6	1	—	13	6	—	—	—	—	—	—	12	5	2	1	—
Umbria .....	5	3	2	—	3	3	—	—	—	—	—	—	5	3	—	—	—
Lazio .....	53	27	14	7	38	19	1	1	3	3	4	4	48	24	2	—	—
Campania .....	80	26	26	5	47	15	7	6	9	4	6	6	68	22	3	—	—
Abruzzi e Molise .....	20	11	4	1	15	10	—	—	—	—	—	—	19	11	—	—	—
Puglia .....	55	18	11	4	44	14	—	—	8	3	4	3	47	15	—	—	—
Basilicata .....	12	5	2	—	8	4	2	1	2	2	10	3	—	—	—	—	—
Calabria .....	81	30	25	11	56	19	—	—	21	14	5	8	58	16	2	—	—
Sicilia .....	41	20	12	5	27	13	2	2	5	2	3	6	36	18	—	—	—
Sardegna .....	28	8	9	2	19	6	—	—	3	1	2	4	24	7	1	—	—
ITALIA .....	560	227	156	58	383	154	20	15	54	31	488	194	16	2	1	—	—
Estero .....	—	—	—	—	—	—	—	—	—	—	—	—	—	—	—	—	—
TOTALE .....	560	227	156	58	383	154	20	15	54	31	488	194	16	2	1	—	—
* Lesioni personali volontarie (12 a 14)																	
Piemonte .....	219	50	58	5	155	42	6	3	5	—	—	—	206	48	8	2	—
Valle d'Aosta .....	10	2	4	1	6	1	—	—	—	—	—	—	10	2	—	—	—
Liguria .....	140	35	36	11	101	23	2	1	1	—	—	—	133	34	5	1	—
Lombardia .....	479	104	155	25	310	72	14	7	6	—	—	—	461	101	12	3	—
Trentino - Alto Adige .....	86	12	32	2	52	9	2	1	2	—	—	—	76	12	7	—	—
Veneto .....	337	89	97	24	228	58	12	7	8	4	3	4	324	85	5	—	—
Friuli - Venezia Giulia .....	122	34	22	—	93	30	6	4	3	1	1	1	116	33	3	—	—
Emilia - Romagna .....	193	50	44	12	142	35	7	3	7	1	1	1	181	45	4	—	—
Marche .....	91	31	18	6	70	25	3	—	4	1	1	1	86	30	1	—	—
Toscana .....	313	77	70	12	239	62	4	3	9	3	2	3	298	73	6	1	—
Umbria .....	105	26	30	6	72	18	3	2	5	2	2	2	99	24	1	—	—
Lazio .....	643	183	122	33	491	128	29	22	24	11	6	11	604	168	7	1	2
Campania .....	1.825	541	456	135	1.335	384	31	22	215	86	1.595	454	12	1	1	—	—
Abruzzi e Molise .....	334	85	66	11	259	69	9	5	33	12	297	73	4	—	—	—	—
Puglia .....	1.017	257	201	38	794	211	20	7	166	55	838	200	11	1	—	—	—
Basilicata .....	163	38	46	6	115	31	2	1	17	5	146	33	—	—	—	—	—
Calabria .....	776	155	208	50	559	98	9	7	188	52	584	103	4	—	—	—	—
Sicilia .....	998	225	208	43	775	173	14	9	153	29	839	195	4	—	—	—	—
Sardegna .....	208	35	103	10	99	25	6	—	23	4	181	30	4	1	—	—	—
ITALIA .....	8.059	2.029	1.976	430	5.895	1.494	179	104	869	266	7.074	1.746	98	11	3	1	—
Estero .....	—	—	—	—	—	—	—	—	—	—	—	—	—	—	—	—	—
TOTALE .....	8.059	2.029	1.976	430	5.895	1.494	179	104	869	266	7.074	1.746	98	11	3	1	—
Lesioni personali colpose (15 a 17)																	
Piemonte .....	367	13	180	5	183	8	—	—	—	—	—	—	321	11	36	2	7
Valle d'Aosta .....	16	1	7	1	9	—	—	—	—	—	—	—	14	1	2	—	—
Liguria .....	309	13	143	4	157	7	3	2	1	—	—	—	226	11	64	2	12
Lombardia .....	743	19	346	6	385	11	8	2	1	—	—	—	664	18	67	1	7
Trentino - Alto Adige .....	104	7	67	4	29	2	2	1	—	—	—	—	79	4	13	2	4
Veneto .....	458	17	215	8	229	9	4	—	4	—	—	—	412	15	32	2	4
Friuli - Venezia Giulia .....	124	4	49	—	63	4	3	—	—	—	—	—	100	4	16	—	2
Emilia - Romagna .....	549	17	257	8	274	5	5	2	—	—	—	—	474	13	56	2	8
Marche .....	199	10	79	3	118	5	2	2	—	—	—	—	163	8	27	2	9
Toscana .....	773	22	330	9	417	9	8	2	3	—	—	—	684	15	61	4	13
Umbria .....	114	6	52	3	59	3	1	—	—	—	—	—	106	5	5	—	1
Lazio .....	468	17	182	4	272	11	2	1	2	1	4	4	416	13	32	2	5
Campania .....	676	32	273	8	393	22	3	2	19	4	608	24	35	4	9	—	—
Abruzzi e Molise .....	105	3	36	—	67	3	2	—	1	—	—	—	97	3	7	—	—
Puglia .....	284	16	122	4	160	12	1	—	18	3	246	12	13	1	7	—	—
Basilicata .....	31	1	20	—	11	—	—	—	2	—	—	—	27	—	2	—	—
Calabria .....	153	4	68	—	85	4	—	—	11	1	127	3	12	—	3	—	—
Sicilia .....	365	5	167	3	195	2	—	—	14	1	330	3	15	1	—	—	—
Sardegna .....	103	1	55	—	44	1	1	—	2	—	92	1	9	—	—	—	—
ITALIA .....	5.941	208	2.651	70	3.150	119	47	14	78	11	5.186	164	504	25	92	4	—
Estero .....	—	—	—	—	—	—	—	—	—	—	—	—	—	—	—	—	—
TOTALE .....	5.942	208	2.652	70	3.150	119	47	14	78	11	5.187	164	504	25	92	4	—

Segue TAV. 154 — CONDANNATI SECONDO LA REGIONE IN CUI IL DELITTO FU COMMESSO, LO STATO CIVILE, L'ISTRUZIONE, IL SESSO E IL DELITTO

Anno 1958

REGIONI	TOTALE		STATO CIVILE						ISTRUZIONE							
			Celibi e nubili		Coniugati		Vedovi		Analfabeti		Elementare		Media		Superiore	
	MF	F	MF	F	MF	F	MF	F	MF	F	MF	F	MF	F	MF	F
Ingiurie e diffamazioni (46, 47)																
Piemonte .....	54	28	17	9	31	13	6	6	—	—	51	27	3	1	—	—
Valle d'Aosta .....	—	—	—	—	—	—	—	—	—	—	—	—	—	—	—	—
Liguria .....	32	17	11	4	21	13	—	—	—	—	29	15	3	2	—	—
Lombardia .....	140	72	39	15	91	47	10	10	—	—	134	70	5	2	1	—
Trentino - Alto Adige .....	25	8	7	—	17	7	1	1	—	—	25	8	—	—	—	—
Veneto .....	107	57	27	13	77	41	3	3	3	1	96	52	6	3	1	—
Friuli - Venezia Giulia .....	35	14	8	2	22	8	5	4	1	—	30	13	3	—	1	—
Emilia - Romagna .....	48	24	8	4	38	19	2	1	—	—	43	22	2	—	—	—
Marche .....	17	5	8	1	8	4	1	—	—	—	12	5	3	—	2	—
Toscana .....	54	25	14	7	36	16	4	2	—	—	50	24	4	1	—	—
Umbria .....	17	5	5	2	12	3	—	—	2	1	15	4	—	—	—	—
Lazio .....	122	59	23	12	89	39	10	8	4	3	113	56	5	—	—	—
Campania .....	319	200	71	49	233	139	14	12	41	29	268	166	7	3	—	—
Abruzzi e Molise .....	67	36	13	8	50	25	4	3	7	4	59	32	1	—	—	—
Puglia .....	129	59	21	7	103	51	5	1	19	11	106	48	3	—	1	—
Basilicata .....	32	14	8	2	23	11	1	1	5	4	25	10	—	—	1	—
Calabria .....	128	57	31	14	92	38	5	5	34	23	94	34	—	—	—	—
Sicilia .....	165	75	42	18	118	53	5	4	19	7	142	68	4	—	—	—
Sardegna .....	64	39	22	13	33	22	3	3	12	9	51	30	—	—	—	—
ITALIA .....	1.554	794	375	180	1.099	549	79	64	147	93	1.343	684	50	12	8	—
Estero .....	—	—	—	—	—	—	—	—	—	—	—	—	—	—	—	—
TOTALE .....	1.554	794	375	180	1.099	549	79	64	147	93	1.343	684	50	12	8	—

CONTRO LA FAMIGLIA, LA MORALITÀ E IL BUON COSTUME (48 a 89)

Piemonte .....	247	65	76	9	160	52	11	4	4	2	228	61	14	2	1	—
Valle d'Aosta .....	7	3	2	1	5	2	—	—	—	—	7	3	—	—	—	—
Liguria .....	150	39	36	9	112	29	1	1	2	—	133	38	13	1	1	—
Lombardia .....	518	137	206	64	302	63	10	5	7	—	492	135	19	2	—	—
Trentino - Alto Adige .....	72	8	29	5	38	3	3	—	—	—	64	7	5	1	1	—
Veneto .....	244	57	81	25	155	28	6	4	3	2	226	54	13	1	—	—
Friuli - Venezia Giulia .....	82	14	29	3	52	10	1	1	2	—	74	13	5	1	1	—
Emilia - Romagna .....	171	43	55	16	109	24	6	3	3	2	164	39	11	2	2	—
Marche .....	62	11	25	3	37	8	—	—	—	—	58	10	3	1	1	—
Toscana .....	260	64	80	15	175	45	5	3	2	2	243	62	15	—	—	—
Umbria .....	63	16	16	4	45	11	2	1	1	—	59	16	3	—	—	—
Lazio .....	372	102	146	37	222	64	4	1	9	6	355	95	5	—	1	—
Campania .....	735	196	230	52	492	137	12	6	87	40	634	156	12	—	1	—
Abruzzi e Molise .....	129	31	36	6	89	21	4	4	11	4	115	26	2	—	—	—
Puglia .....	511	133	141	29	361	103	8	1	65	25	431	105	10	2	2	—
Basilicata .....	46	12	12	1	34	11	—	—	7	2	39	10	—	—	—	—
Calabria .....	263	62	52	10	208	52	3	—	52	17	210	45	—	—	—	—
Sicilia .....	644	154	174	27	458	123	11	4	89	24	535	129	12	—	5	—
Sardegna .....	180	29	65	9	113	20	2	—	29	6	146	23	5	—	—	—
ITALIA .....	4.756	1.176	1.491	325	3.167	812	89	38	373	132	4.205	1.027	147	13	16	—
Estero .....	2	—	—	—	2	—	—	—	—	—	2	—	—	—	—	—
TOTALE .....	4.758	1.176	1.491	325	3.169	812	89	38	373	132	4.205	1.027	147	13	16	—

Violenza carnale (62)

Piemonte .....	15	—	9	—	5	—	—	—	—	—	14	—	—	—	—	—
Valle d'Aosta .....	1	—	—	—	1	—	—	—	—	—	1	—	—	—	—	—
Liguria .....	7	—	3	—	4	—	—	—	—	—	5	—	—	—	—	—
Lombardia .....	13	—	7	—	6	—	—	—	—	—	12	—	—	—	—	—
Trentino - Alto Adige .....	6	—	4	—	2	—	—	—	—	—	4	—	—	—	—	—
Veneto .....	9	—	6	—	2	—	—	—	—	—	9	—	—	—	—	—
Friuli - Venezia Giulia .....	3	—	2	—	1	—	—	—	—	—	3	—	—	—	—	—
Emilia - Romagna .....	13	—	8	—	5	—	—	—	—	—	12	—	—	—	—	—
Marche .....	2	—	2	—	—	—	—	—	—	—	2	—	—	—	—	—
Toscana .....	14	—	5	—	9	—	—	—	—	—	13	—	—	—	—	—
Umbria .....	6	—	2	—	3	—	—	—	—	—	5	—	—	—	—	—
Lazio .....	14	1	7	1	5	—	—	—	—	—	14	—	—	—	—	—
Campania .....	38	—	24	—	14	—	—	—	—	—	37	—	—	—	—	—
Abruzzi e Molise .....	10	—	4	—	6	—	—	—	—	—	9	—	—	—	—	—
Puglia .....	24	—	12	—	12	—	—	—	—	—	17	—	—	—	—	—
Basilicata .....	3	—	1	—	2	—	—	—	—	—	3	—	—	—	—	—
Calabria .....	20	—	9	—	10	—	—	—	—	—	19	—	—	—	—	—
Sicilia .....	51	3	24	—	26	2	1	1	10	1	39	2	1	—	1	—
Sardegna .....	24	—	10	—	14	—	—	—	5	—	19	—	—	—	—	—
ITALIA .....	273	4	139	1	127	2	7	1	29	1	235	3	8	—	1	—
Estero .....	—	—	—	—	—	—	—	—	—	—	—	—	—	—	—	—
TOTALE .....	273	4	139	1	127	2	7	1	29	1	235	3	8	—	1	—

Segue TAV. 154 — CONDANNATI SECONDO LA REGIONE IN CUI IL DELITTO FU COMMESSO, LO STATO CIVILE, L'ISTRUZIONE, IL SESSO E IL DELITTO

ANNO 1958

REGIONI	TOTALE		STATO CIVILE						ISTRUZIONE							
			Celibi e nubi		Coniugati		Vedovi		Analfabeti		Elementare		Media		Superiore	
	MF	F	MF	F	MF	F	MF	F	MF	F	MF	F	MF	F	MF	F
Atti di libidine violenti ed atti osceni (63, 64)																
Piemonte .....	67	12	34	6	29	5	4	1	3	2	62	10	1	—	1	—
Valle d'Aosta .....	—	—	—	—	—	—	—	—	—	—	—	—	—	—	—	—
Liguria .....	36	6	17	3	19	3	—	—	—	31	6	5	—	—	—	
Lombardia .....	245	67	153	49	88	17	4	1	3	235	67	7	—	—	—	
Trentino - Alto Adige .....	30	3	18	3	8	—	2	—	—	25	2	3	1	—	—	
Veneto .....	99	23	47	12	48	10	2	1	2	89	20	6	1	—	—	
Friuli - Venezia Giulia .....	35	3	19	2	15	—	1	1	1	31	3	2	—	1	—	
Emilia - Romagna .....	65	11	30	7	31	2	3	2	—	57	11	6	—	1	—	
Marche .....	21	3	15	—	6	2	—	—	—	20	3	1	—	—	—	
Toscana .....	87	16	53	11	34	5	—	—	—	79	16	8	—	—	—	
Umbria .....	17	3	9	2	7	—	1	1	—	15	3	2	—	—	—	
Lazio .....	148	41	97	27	49	13	2	2	4	141	37	2	—	1	—	
Campania .....	221	57	137	39	80	17	4	1	36	18	175	39	6	—	—	
Abruzzi e Molise .....	28	5	15	1	12	3	1	—	3	25	5	—	—	—	—	
Puglia .....	105	21	68	16	35	5	1	—	6	93	21	5	—	1	—	
Basilicata .....	8	2	5	1	3	1	—	—	2	6	1	—	—	—	—	
Calabria .....	43	8	22	5	19	3	2	—	11	4	32	4	—	—	—	
Sicilia .....	131	19	75	12	50	7	5	—	23	4	102	15	4	—	1	
Sardegna .....	49	4	34	4	15	—	—	—	8	37	4	4	—	—	—	
ITALIA .....	1.435	304	848	201	548	93	32	10	102	35	1.258	267	62	2	6	
Estero .....	—	—	—	—	—	—	—	—	—	—	—	—	—	—	—	
TOTALE .....	1.435	304	848	201	548	93	32	10	102	35	1.258	267	62	2	6	
CONTRO IL PATRIMONIO (90 a 118)																
Piemonte .....	1.542	190	910	84	598	90	30	14	31	15	1.389	166	111	6	5	1
Valle d'Aosta .....	50	5	34	3	13	1	1	—	—	—	46	4	2	—	—	
Liguria .....	933	108	544	47	359	52	20	9	9	—	845	102	70	6	2	
Lombardia .....	2.909	406	1.555	187	1.282	185	66	33	42	16	2.697	377	150	12	13	
Trentino - Alto Adige .....	481	62	316	28	147	27	8	6	8	4	436	55	24	2	—	
Veneto .....	1.418	172	761	64	615	86	33	18	32	8	1.300	160	73	4	5	
Friuli - Venezia Giulia .....	515	75	313	39	187	32	11	3	7	3	468	68	35	3	1	
Emilia - Romagna .....	1.224	156	626	55	570	87	26	13	31	10	1.147	144	40	2	3	
Marche .....	375	71	163	21	203	42	9	8	14	8	343	63	18	—	—	
Toscana .....	1.171	176	594	55	533	103	39	17	37	17	1.065	156	60	3	6	
Umbria .....	352	58	159	16	181	35	11	7	13	5	324	51	14	2	—	
Lazio .....	2.120	317	1.125	125	959	174	31	16	57	19	1.947	292	93	3	11	3
Campania .....	2.830	460	1.246	171	1.540	264	38	23	317	75	2.454	381	46	3	8	
Abruzzi e Molise .....	917	148	1.350	45	535	88	30	14	86	32	812	115	14	—	—	
Puglia .....	3.566	239	1.635	61	1.882	214	45	23	695	67	2.795	226	41	2	3	
Basilicata .....	826	72	302	18	503	45	18	9	170	36	650	35	4	1	—	
Calabria .....	1.874	215	700	64	1.138	135	34	16	542	86	1.305	128	22	1	—	
Sicilia .....	3.356	317	1.426	43	1.881	251	43	23	668	58	2.641	255	27	—	—	
Sardegna .....	1.149	60	717	26	418	31	13	3	175	13	960	47	14	—	—	
ITALIA .....	27.698	3.367	13.476	1.152	13.544	1.944	506	255	2.934	472	23.624	2.825	858	50	59	5
Estero .....	15	2	7	1	7	1	—	—	—	—	14	2	1	—	—	
TOTALE .....	27.623	3.369	13.483	1.153	13.551	1.945	507	255	2.934	472	23.638	2.827	859	50	59	5
Furto (90 a 93)																
Piemonte .....	1.064	137	698	67	344	61	20	9	27	15	979	117	53	4	2	1
Valle d'Aosta .....	37	4	29	3	7	1	1	—	—	—	35	4	2	—	—	
Liguria .....	621	64	419	33	180	25	14	6	8	—	587	63	21	1	—	
Lombardia .....	1.801	281	1.116	148	642	115	40	17	38	14	1.719	263	37	3	1	
Trentino - Alto Adige .....	372	50	259	25	102	19	5	5	8	4	342	44	12	1	—	
Veneto .....	911	115	561	48	324	53	22	13	22	5	853	110	31	—	1	
Friuli - Venezia Giulia .....	354	51	239	29	106	19	8	2	6	2	332	47	15	1	1	
Emilia - Romagna .....	780	79	443	30	323	45	12	3	25	8	740	71	12	—	—	
Marche .....	262	57	129	19	127	32	6	6	13	8	243	49	6	—	—	
Toscana .....	723	127	420	41	273	71	27	14	30	14	669	112	23	1	—	
Umbria .....	246	45	119	13	120	26	7	6	9	4	232	40	5	1	—	
Lazio .....	1.424	225	865	95	536	116	20	12	44	16	1.332	203	39	3	3	
Campania .....	1.724	312	901	126	798	170	22	16	237	63	1472	249	12	—	—	
Abruzzi e Molise .....	633	108	259	37	354	63	19	8	65	27	560	81	6	—	—	
Puglia .....	2.358	200	1.218	44	1.112	139	27	16	473	45	1.849	152	23	—	—	
Basilicata .....	631	51	235	14	382	33	11	4	122	26	508	25	1	—	—	
Calabria .....	954	132	401	38	539	88	13	6	286	51	661	81	5	—	—	
Sicilia .....	2.074	183	998	26	1.050	144	23	13	453	43	1.606	138	6	—	—	
Sardegna .....	723	30	467	15	249	14	7	1	129	9	586	21	8	—	—	
ITALIA .....	17.692	2.251	9.776	851	7.588	1.234	304	157	1.995	354	15.305	1.870	317	15	8	5
Estero .....	8	2	4	1	3	1	—	—	—	—	8	2	—	—	—	
TOTALE .....	17.700	2.253	9.780	852	7.571	1.235	305	157	1.995	354	15.313	1.872	317	15	8	5

Segue TAV. 154 — CONDANNATI SECONDO LA REGIONE IN CUI IL DELITTO FU COMMESSO, LO STATO CIVILE, L'ISTRUZIONE, IL SESSO E IL DELITTO

ANNO 1958

REGIONI	TOTALE		STATO CIVILE						ISTRUZIONE							
			Celibi e nubili		Coniugati		Vedovi		Analfabeti		Elementare		Media		Superiore	
	MF	F	MF	F	MF	F	MF	F	MF	F	MF	F	MF	F	MF	F
Rapina, estorsione, sequestro di persona a scopo di rapina o di estorsione (94 a 97)																
Piemonte .....	57	2	45	—	12	2	—	—	3	—	49	2	5	—	—	—
Valle d'Aosta .....	—	—	—	—	—	—	—	—	—	—	—	—	—	—	—	—
Liguria .....	27	—	23	—	4	—	—	—	1	—	23	—	3	—	—	—
Lombardia .....	100	6	70	3	27	1	3	2	1	1	97	5	1	—	1	—
Trentino - Alto Adige .....	12	—	9	—	3	—	—	—	—	—	8	—	4	—	—	—
Veneto .....	39	2	29	1	10	1	—	—	1	—	37	2	1	—	—	—
Friuli - Venezia Giulia .....	15	1	8	—	6	1	—	—	—	—	12	1	3	—	—	—
Emilia - Romagna .....	47	1	42	1	5	—	—	—	—	—	41	1	6	—	—	—
Marche .....	4	1	1	—	3	1	—	—	—	—	4	1	—	—	—	—
Toscana .....	35	—	25	—	10	—	—	—	1	—	33	—	1	—	—	—
Umbria .....	8	—	7	—	1	—	—	—	—	—	8	—	—	—	—	—
Lazio .....	62	3	47	1	15	2	—	—	—	—	62	3	—	—	—	—
Campania .....	59	1	36	1	23	—	—	—	8	—	51	1	—	—	—	—
Abruzzi e Molise .....	10	—	5	—	5	—	—	—	2	—	8	—	—	—	—	—
Puglia .....	86	4	48	1	37	3	1	—	19	—	65	3	2	1	—	—
Basilicata .....	6	—	5	—	1	—	—	—	2	—	4	—	—	—	—	—
Calabria .....	22	—	7	—	15	—	—	—	6	—	15	—	1	—	—	—
Sicilia .....	165	4	86	—	79	4	—	—	23	—	138	4	3	—	—	—
Sardegna .....	47	—	42	—	5	—	—	—	2	—	44	—	1	—	—	—
ITALIA .....	801	25	535	8	261	15	4	2	69	1	699	23	31	1	1	—
Estero .....	1	—	1	—	—	—	—	—	—	—	1	—	—	—	—	—
TOTALE .....	802	25	536	8	261	15	4	2	69	1	700	23	31	1	1	—
Truffa (110)																
Piemonte .....	208	27	89	9	112	14	5	2	—	—	178	25	25	—	2	—
Valle d'Aosta .....	6	—	2	—	4	—	—	—	—	—	6	—	—	—	—	—
Liguria .....	122	11	48	5	71	6	2	—	—	—	102	10	18	1	1	—
Lombardia .....	381	39	126	13	240	20	12	6	1	1	321	35	51	3	7	—
Trentino - Alto Adige .....	35	6	12	1	18	4	1	1	—	—	26	5	6	1	—	—
Veneto .....	166	18	57	5	102	12	3	1	3	2	140	14	18	2	4	—
Friuli - Venezia Giulia .....	48	5	15	2	31	2	1	1	1	1	41	4	5	—	—	—
Emilia - Romagna .....	132	11	41	3	85	3	6	5	3	2	120	9	7	—	2	—
Marche .....	53	2	17	—	35	2	1	—	—	—	43	2	10	—	—	—
Toscana .....	179	20	59	5	115	14	4	1	—	—	147	18	25	2	5	—
Umbria .....	46	9	14	2	28	6	3	1	1	1	39	7	5	1	—	—
Lazio .....	214	31	67	8	142	22	4	1	2	1	180	30	24	—	5	—
Campania .....	335	32	96	9	232	20	5	2	7	3	306	28	17	1	4	—
Abruzzi e Molise .....	71	9	23	1	46	7	1	—	4	2	60	6	5	—	1	—
Puglia .....	196	21	64	4	128	15	3	2	20	9	165	12	9	—	1	—
Basilicata .....	40	6	18	2	22	4	—	—	5	3	30	2	3	1	—	—
Calabria .....	94	10	23	6	69	3	1	1	10	3	77	6	6	1	1	—
Sicilia .....	226	26	59	3	158	20	7	3	8	1	202	25	11	—	—	—
Sardegna .....	54	6	28	3	25	3	1	—	2	—	50	6	2	—	—	—
ITALIA .....	2.606	289	858	81	1.663	177	60	27	67	29	2.233	244	244	13	33	—
Estero .....	5	—	2	—	3	—	—	—	—	—	5	—	—	—	—	—
TOTALE .....	2.611	289	860	81	1.666	177	60	27	67	29	2.238	244	244	13	33	—
Appropriazione indebita (111)																
Piemonte .....	75	6	25	4	50	2	—	—	—	—	63	4	12	2	—	—
Valle d'Aosta .....	3	—	2	—	1	—	—	—	—	—	3	—	—	—	—	—
Liguria .....	79	16	25	4	53	11	1	1	—	—	62	13	16	3	1	—
Lombardia .....	194	29	76	12	115	14	3	3	—	—	162	26	30	3	2	—
Trentino - Alto Adige .....	15	—	8	—	6	—	—	—	—	—	13	—	2	—	—	—
Veneto .....	105	8	43	4	60	3	2	1	2	—	90	7	13	1	—	—
Friuli - Venezia Giulia .....	31	3	12	1	17	2	2	—	—	—	26	3	5	—	—	—
Emilia - Romagna .....	73	5	21	3	51	2	1	—	1	—	65	4	6	1	1	—
Marche .....	23	3	5	1	16	—	2	2	—	—	22	3	1	—	—	—
Toscana .....	83	5	28	3	50	1	4	1	—	—	76	5	6	—	1	—
Umbria .....	16	1	3	—	13	1	—	—	1	—	14	1	1	—	—	—
Lazio .....	158	21	43	7	110	11	5	3	3	2	140	19	13	—	1	—
Campania .....	279	46	72	12	202	30	5	4	6	2	259	43	12	1	2	—
Abruzzi e Molise .....	38	4	10	1	27	2	1	1	2	1	34	3	2	—	—	—
Puglia .....	145	22	42	7	101	15	1	—	6	1	134	21	3	—	—	—
Basilicata .....	5	—	1	—	4	—	—	—	—	—	5	—	—	—	—	—
Calabria .....	38	3	15	1	23	2	—	—	2	—	28	3	7	—	—	—
Sicilia .....	128	15	36	4	91	10	1	1	6	—	117	14	3	—	—	—
Sardegna .....	30	4	15	2	14	2	—	—	1	1	29	3	—	—	—	—
ITALIA .....	1.518	191	482	66	1.004	108	30	17	30	7	1.342	172	132	11	8	—
Estero .....	1	—	1	—	1	—	—	—	—	—	1	—	—	—	—	—
TOTALE .....	1.519	191	482	66	1.005	108	30	17	30	7	1.342	172	133	11	8	—

Segue TAV. 154 — CONDANNATI SECONDO LA REGIONE IN CUI IL DELITTO FU COMMESSO, LO STATO CIVILE L'ISTRUZIONE, IL SESSO E IL DELITTO

Anno 1958

REGIONI	TOTALE		STATO CIVILE						ISTRUZIONE							
			Celibi e nubili		Coniugati		Vedovi		Analfabeti		Elementare		Media		Superiore	
	MF	F	MF	F	MF	F	MF	F	MF	F	MF	F	MF	F	MF	F
Ricettazione (112)																
Piemonte .....	69	10	29	3	36	5	4	2	—	—	60	10	9	—	—	—
Valle d'Aosta .....	1	—	1	—	—	—	—	—	—	—	1	—	—	—	—	—
Liguria .....	28	4	13	1	15	3	—	—	—	—	25	3	3	1	—	—
Lombardia .....	210	14	80	2	125	9	5	3	1	—	196	14	13	—	—	—
Trentino - Alto Adige .....	13	3	9	2	4	1	—	—	—	—	13	3	—	—	—	—
Veneto .....	78	11	28	2	47	8	3	1	2	—	73	11	3	—	—	—
Friuli - Venezia Giulia .....	28	7	15	2	13	5	—	—	—	—	26	7	2	—	—	—
Emilia - Romagna .....	61	11	23	6	36	4	2	1	—	—	61	11	—	—	—	—
Marche .....	15	5	2	—	13	5	—	—	1	—	14	5	—	—	—	—
Toscana .....	59	10	23	1	35	9	1	—	2	1	54	9	3	—	—	—
Umbria .....	16	—	6	—	9	—	1	—	—	—	15	—	1	—	—	—
Lazio .....	84	7	43	6	41	1	—	—	3	—	77	7	3	—	1	—
Campania .....	112	18	36	8	75	10	1	—	14	3	94	15	4	—	—	—
Abruzzi e Molise .....	27	7	9	2	16	3	2	2	—	—	27	7	—	—	—	—
Puglia .....	160	19	51	1	105	14	4	4	24	6	136	13	—	—	—	—
Basilicata .....	3	1	1	—	2	1	—	—	—	—	2	1	—	—	—	—
Calabria .....	55	17	13	4	38	9	4	4	15	9	40	8	—	—	—	—
Sicilia .....	138	29	40	3	96	25	1	1	22	9	116	20	—	—	—	—
Sardegna .....	67	7	36	1	30	5	1	1	10	3	55	4	2	—	—	—
ITALIA .....	<b>1.224</b>	<b>189</b>	<b>458</b>	<b>44</b>	<b>736</b>	<b>117</b>	<b>29</b>	<b>19</b>	<b>95</b>	<b>31</b>	<b>1.085</b>	<b>148</b>	<b>43</b>	<b>1</b>	<b>1</b>	—
Estero .....	—	—	—	—	—	—	—	—	—	—	—	—	—	—	—	—
TOTALE .....	<b>1.224</b>	<b>189</b>	<b>458</b>	<b>44</b>	<b>736</b>	<b>117</b>	<b>29</b>	<b>19</b>	<b>95</b>	<b>31</b>	<b>1.085</b>	<b>148</b>	<b>43</b>	<b>1</b>	<b>1</b>	—

CONTRO L'ECONOMIA E LA FEDE PUBBLICA (119 a 212)																
Piemonte .....	354	83	94	20	248	58	12	5	1	—	311	78	37	3	2	1
Valle d'Aosta .....	10	1	3	1	6	—	1	—	—	—	10	1	—	—	—	—
Liguria .....	283	95	101	22	165	64	14	8	3	—	250	91	27	3	1	—
Lombardia .....	542	126	161	42	359	69	21	15	1	—	493	122	43	4	4	—
Trentino - Alto Adige .....	53	8	25	1	25	7	3	—	—	—	43	7	10	1	—	—
Veneto .....	466	76	140	26	306	42	16	9	2	—	412	70	43	5	4	—
Friuli - Venezia Giulia .....	107	43	32	14	67	24	7	5	—	—	96	43	7	—	—	—
Emilia - Romagna .....	386	82	93	19	284	59	8	4	6	1	364	79	14	2	—	—
Marche .....	185	39	42	8	137	26	6	5	3	1	174	36	6	1	1	—
Toscana .....	508	106	114	25	373	73	19	8	11	4	452	100	40	1	5	1
Umbria .....	82	29	18	6	60	20	4	3	—	—	71	24	9	3	1	1
Lazio .....	526	163	131	31	369	114	24	18	12	7	486	153	26	3	—	—
Campania .....	522	107	165	19	341	78	15	10	15	5	437	101	20	1	—	—
Abruzzi e Molise .....	200	65	52	14	139	47	9	4	6	5	185	60	9	—	—	—
Puglia .....	749	94	237	16	497	68	13	10	48	6	679	87	20	1	1	—
Basilicata .....	80	21	12	3	66	17	2	1	6	—	71	21	3	—	—	—
Calabria .....	255	59	67	9	174	42	14	8	29	6	219	53	6	—	1	—
Sicilia .....	555	60	161	12	388	47	5	1	66	4	467	55	14	—	1	—
Sardegna .....	146	34	70	16	74	16	2	2	16	2	125	32	4	—	1	—
ITALIA .....	<b>6.009</b>	<b>1.291</b>	<b>1.718</b>	<b>304</b>	<b>4.078</b>	<b>871</b>	<b>195</b>	<b>115</b>	<b>225</b>	<b>41</b>	<b>5.395</b>	<b>1.213</b>	<b>338</b>	<b>28</b>	<b>22</b>	<b>3</b>
Estero .....	1	1	1	1	—	—	—	—	—	—	1	—	—	—	—	—
TOTALE .....	<b>6.010</b>	<b>1.292</b>	<b>1.719</b>	<b>305</b>	<b>4.078</b>	<b>871</b>	<b>195</b>	<b>115</b>	<b>225</b>	<b>41</b>	<b>5.396</b>	<b>1.214</b>	<b>338</b>	<b>28</b>	<b>22</b>	<b>3</b>

CONTRO LO STATO, LE ALTRE ISTITUZIONI SOCIALI E L'ORDINE PUBBLICO (213 a 373)																
Piemonte .....	705	165	196	35	480	108	27	21	6	2	602	140	91	23	4	—
Valle d'Aosta .....	19	3	4	—	15	3	—	—	—	—	19	3	—	—	—	—
Liguria .....	326	83	107	23	205	54	8	6	1	1	278	76	39	6	4	—
Lombardia .....	1.016	339	318	78	658	230	39	31	9	4	904	316	89	17	9	—
Trentino - Alto Adige .....	104	21	55	7	47	14	1	—	2	—	93	20	5	1	1	—
Veneto .....	669	202	181	26	460	162	23	14	11	4	590	184	49	7	7	2
Friuli - Venezia Giulia .....	177	46	74	13	92	26	10	6	2	1	160	45	13	—	2	—
Emilia - Romagna .....	463	102	129	23	322	69	12	10	4	1	420	98	36	3	2	—
Marche .....	117	20	25	2	91	17	1	1	1	—	110	20	4	—	2	—
Toscana .....	556	116	146	18	399	89	11	9	8	1	505	112	35	3	8	—
Umbria .....	238	82	55	13	174	62	9	7	6	3	209	72	20	7	3	—
Lazio .....	1.677	545	409	94	1.189	401	74	48	15	8	1.541	513	103	20	13	—
Campania .....	2.933	1.347	719	255	2.109	1.010	99	79	149	82	2.711	1.259	59	6	14	—
Abruzzi e Molise .....	452	170	83	24	343	128	26	16	15	9	420	158	15	2	1	—
Puglia .....	1.817	842	341	102	1.407	692	67	48	129	52	1.623	781	48	4	13	3
Basilicata .....	252	90	50	9	191	75	11	6	27	14	218	75	6	1	1	—
Calabria .....	811	288	180	50	602	216	29	22	90	42	685	240	31	3	4	2
Sicilia .....	2.570	1.298	520	195	1.958	1.023	90	76	256	149	2.222	1.132	66	7	10	—
Sardegna .....	290	52	144	11	144	39	2	2	29	7	253	45	8	—	—	—
ITALIA .....	<b>15.182</b>	<b>5.811</b>	<b>3.736</b>	<b>981</b>	<b>10.886</b>	<b>4.418</b>	<b>539</b>	<b>404</b>	<b>760</b>	<b>380</b>	<b>13.563</b>	<b>5.289</b>	<b>717</b>	<b>110</b>	<b>98</b>	<b>9</b>
Estero .....	2	—	—	—	2	—	—	—	—	—	2	—	—	—	—	—
TOTALE .....	<b>15.184</b>	<b>5.811</b>	<b>3.736</b>	<b>981</b>	<b>10.888</b>	<b>4.418</b>	<b>539</b>	<b>404</b>	<b>760</b>	<b>380</b>	<b>13.565</b>	<b>5.289</b>	<b>717</b>	<b>110</b>	<b>98</b>	<b>9</b>



Segue TAV. 154 — CONDANNATI SECONDO LA REGIONE IN CUI IL DELITTO FU COMMESSO, LO STATO CIVILE, L'ISTRUZIONE, IL SESSO E IL DELITTO

ANNO 1958

REGIONI	TOTALE		STATO CIVILE						ISTRUZIONE							
			Celibi e nubili		Coniugati		Vedovi		Analfabeti		Elementare		Media		Superiore	
	MF	F	MF	F	MF	F	MF	F	MF	F	MF	F	MF	F	MF	F

Violenza, resistenza, oltraggio (277 a 285)

Piemonte	127	15	79	8	48	7	—	—	2	—	121	15	4	—	—	—
Valle d'Aosta	5	—	3	—	2	—	—	—	—	5	—	—	—	—	—	—
Liguria	120	16	68	11	47	5	—	—	1	1	111	14	2	1	2	—
Lombardia	290	44	152	20	134	21	4	3	5	—	272	42	14	2	—	—
Trentino - Alto Adige	52	5	33	2	19	3	—	—	2	—	46	5	2	—	—	—
Veneto	214	37	98	12	112	24	3	1	7	1	192	32	10	3	3	1
Friuli - Venezia Giulia	82	8	40	3	38	5	4	—	1	—	75	8	5	—	1	—
Emilia - Romagna	133	15	62	5	70	10	1	—	3	1	126	14	4	—	—	—
Marche	42	6	13	1	29	5	—	—	1	—	39	6	2	—	—	—
Toscana	176	19	80	4	93	13	3	2	6	—	160	19	9	—	1	—
Umbria	54	9	18	—	32	6	4	3	4	3	48	6	1	—	—	—
Lazio	359	52	184	27	166	22	8	3	6	2	337	50	14	—	1	—
Campania	552	68	261	28	283	35	8	5	39	9	502	59	9	—	2	—
Abruzzi e Molise	94	10	35	2	55	6	4	2	7	2	84	8	3	—	—	—
Puglia	329	34	145	12	176	22	7	—	61	7	260	26	5	1	2	—
Basilicata	50	7	24	2	25	5	1	—	10	2	39	5	1	—	—	—
Calabria	195	19	72	4	122	14	1	1	30	6	164	13	1	—	—	—
Sicilia	336	32	141	7	189	22	6	3	55	9	276	23	3	—	2	—
Sardegna	157	15	91	2	66	13	—	—	14	1	140	14	3	—	—	—
ITALIA	3.367	411	1.599	150	1.708	238	54	23	252	44	2.997	359	92	7	15	1
Esteri	2	—	—	—	2	—	—	—	—	—	2	—	—	—	—	—
TOTALE	3.369	411	1.599	150	1.708	238	54	23	252	44	2.999	359	92	7	15	1

Peculato, malversazione, concussione e corruzione (286 a 294)

Piemonte	31	—	11	—	20	—	—	—	—	—	21	—	7	—	3	—
Valle d'Aosta	—	—	—	—	—	—	—	—	—	—	—	—	—	—	—	—
Liguria	6	2	2	2	4	—	—	—	—	—	3	1	2	1	1	—
Lombardia	24	2	13	2	11	—	—	—	—	—	12	2	11	—	1	—
Trentino - Alto Adige	1	—	—	—	1	—	—	—	—	—	—	—	1	—	—	—
Veneto	6	—	—	—	6	—	—	—	—	—	1	—	4	—	1	—
Friuli - Venezia Giulia	5	—	3	—	—	—	—	—	—	—	4	—	1	—	—	—
Emilia - Romagna	8	—	1	—	7	—	—	—	—	—	3	—	5	—	—	—
Marche	1	—	—	—	—	—	—	—	—	—	—	—	1	—	—	—
Toscana	8	1	1	—	7	1	—	—	—	—	2	—	5	1	1	—
Umbria	4	—	—	—	4	—	—	—	—	—	2	—	2	—	—	—
Lazio	19	2	7	—	11	1	1	1	—	—	14	1	4	1	1	—
Campania	12	3	2	2	10	1	—	—	—	—	10	3	2	—	—	—
Abruzzi e Molise	7	—	—	—	6	—	—	—	—	—	6	—	1	—	—	—
Puglia	9	—	2	—	7	—	—	—	—	—	7	—	2	—	—	—
Basilicata	—	—	—	—	—	—	—	—	—	—	—	—	—	—	—	—
Calabria	8	—	1	—	7	—	—	—	1	—	6	—	1	—	—	—
Sicilia	18	1	3	—	15	1	—	—	—	—	10	1	6	—	2	—
Sardegna	2	—	1	—	1	—	—	—	—	—	2	—	—	—	—	—
ITALIA	169	11	48	6	119	4	2	1	1	—	103	8	55	3	10	—
Esteri	—	—	—	—	—	—	—	—	—	—	—	—	—	—	—	—
TOTALE	169	11	48	6	119	4	2	1	1	—	103	8	55	3	10	—

TOTALE

Piemonte	3.858	638	1.670	182	2.076	397	101	56	57	24	3.430	568	332	40	24	3
Valle d'Aosta	130	17	63	7	60	8	5	1	—	—	121	16	7	—	—	—
Liguria	2.347	414	1.040	125	1.226	258	51	30	23	2	2.045	390	231	21	24	—
Lombardia	6.940	1.271	3.022	439	3.724	721	182	110	69	20	6.394	1.206	420	42	38	—
Trentino - Alto Adige	1.026	130	579	48	401	70	27	11	12	4	901	117	77	7	9	1
Veneto	4.081	724	1.682	204	2.264	461	103	57	71	22	3.695	668	254	25	24	2
Friuli - Venezia Giulia	1.276	237	566	71	647	141	47	23	15	6	1.144	226	95	4	8	1
Emilia - Romagna	3.425	590	1.362	187	1.971	359	74	41	52	16	3.154	558	179	11	17	1
Marche	1.161	195	403	45	732	133	26	17	25	10	1.053	189	66	4	16	—
Toscana	3.990	624	1.483	148	2.380	427	99	46	77	28	3.602	578	259	14	36	2
Umbria	1.072	232	380	50	659	162	30	20	29	12	969	205	62	12	9	2
Lazio	6.408	1.482	2.307	363	3.891	995	183	119	131	59	5.915	1.380	285	30	34	7
Campania	10.799	3.113	3.496	759	7.045	2.179	234	169	950	362	9.597	2.729	203	19	34	—
Abruzzi e Molise	2.397	570	713	115	1.593	405	89	49	167	69	2.163	496	57	2	4	—
Puglia	8.619	1.822	2.882	295	5.554	1.432	170	93	1.235	255	7.146	1.544	165	12	30	3
Basilicata	1.575	275	503	44	1.031	211	38	20	268	74	1.286	199	16	2	3	—
Calabria	4.752	918	1.499	226	3.148	628	103	64	1.060	259	3.592	652	83	4	11	2
Sicilia	9.508	2.335	3.018	395	6.286	1.815	190	124	1.387	314	7.890	1.996	155	8	19	—
Sardegna	2.393	284	1.300	97	1.060	175	31	11	316	48	2.019	235	56	1	2	—
ITALIA	75.779	15.871	27.968	3.800	45.748	10.977	1.783	1.061	5.944	1.584	66.116	13.943	3.002	258	342	24
Esteri	22	3	10	2	11	1	1	—	—	—	21	3	1	—	—	—
TOTALE	75.779	15.874	27.978	3.802	45.759	10.978	1.784	1.061	5.944	1.584	66.137	13.946	3.003	258	342	24

TAV. 155 — CONDANNATI SECONDO LA REGIONE IN CUI IL DELITTO FU COMMESSO, LA PROFESSIONE O CONDIZIONE, IL SESSO E IL DELITTO (a)

Anno 1957

REGIONI	PROFESSIONE O CONDIZIONE (b)												TOTALE	
	Professioni liberali, amministrative, tecniche e operative		Arti e mestieri						Condizioni non professionali		Professione ignota			
			dell'agricoltura		dell'industria e dei trasporti		del commercio e dei servizi							
	MF	F	MF	F	MF	F	MF	F	MF	F	MF	F	MF	F
<b>CONTRO LA PERSONA (1 a 47)</b>														
Piemonte.....	115	6	170	7	569	32	118	9	155	91	7	1	1.134	146
Valle d'Aosta.....	5	1	6	—	29	1	1	—	4	4	—	—	45	6
Liguria.....	62	3	57	1	310	5	72	6	92	65	9	1	602	81
Lombardia.....	175	7	336	15	1.132	41	233	26	289	223	5	—	2.170	312
Trentino - Alto Adige.....	28	3	74	3	177	5	36	2	56	39	3	1	374	53
Veneto.....	114	4	291	14	689	45	140	14	316	248	13	1	1.563	326
Friuli - Venezia Giulia.....	44	—	54	1	215	5	49	3	75	52	3	—	440	61
Emilia - Romagna.....	110	8	261	13	637	14	135	11	143	91	23	2	1.309	139
Marche.....	31	2	116	6	218	6	34	3	67	48	2	—	468	65
Toscana.....	152	7	249	8	876	24	160	8	252	153	22	—	1.711	200
Umbria.....	24	2	94	2	177	8	26	2	55	42	—	—	376	56
Lazio.....	132	7	281	26	682	11	182	15	353	287	7	—	1.637	346
Campania.....	87	4	677	112	1.697	71	214	19	902	794	11	—	3.588	1.000
Abruzzi e Molise.....	19	1	289	32	242	7	47	3	171	131	1	—	769	174
Puglia.....	56	5	866	100	775	64	158	24	446	379	3	—	2.304	572
Basilicata.....	4	—	235	43	84	3	16	1	95	80	—	—	434	127
Calabria.....	35	3	775	109	433	11	108	11	263	213	2	1	1.616	348
Sicilia.....	75	1	1.009	15	762	20	182	21	572	493	7	—	2.607	550
Sardegna.....	18	2	251	1	225	6	31	2	142	121	—	—	667	132
ITALIA.....	1.286	66	6.091	508	9.929	379	1.942	180	4.448	3.554	118	7	23.814	4.694
Estero.....	—	—	—	—	2	—	1	—	2	1	—	—	5	1
TOTALE.....	1.286	66	6.091	508	9.931	379	1.943	180	4.450	3.555	118	7	23.819	4.695
<b>Omicidio volontario (2 a 8)</b>														
Piemonte.....	1	—	4	—	9	2	—	—	4	3	—	—	18	5
Valle d'Aosta.....	—	—	2	—	2	—	—	—	—	—	—	—	4	—
Liguria.....	—	—	1	—	6	—	2	—	1	1	—	—	10	1
Lombardia.....	2	—	2	—	13	3	5	3	—	—	—	—	22	6
Trentino - Alto Adige.....	—	—	1	—	—	—	1	—	—	—	—	—	2	—
Veneto.....	4	—	4	—	12	—	3	2	2	1	—	—	25	3
Friuli - Venezia Giulia.....	—	—	1	—	6	—	—	—	2	1	—	—	9	1
Emilia - Romagna.....	1	1	1	—	9	—	3	—	1	1	—	—	15	2
Marche.....	—	—	3	2	—	—	—	—	1	1	—	—	4	3
Toscana.....	—	—	1	—	6	—	1	1	2	2	1	—	11	3
Umbria.....	—	—	2	—	—	—	—	—	—	—	—	—	2	—
Lazio.....	1	—	6	1	4	—	7	3	7	5	—	—	25	9
Campania.....	—	—	39	3	48	3	4	1	11	9	—	—	102	16
Abruzzi e Molise.....	1	—	7	2	3	—	1	—	6	5	—	—	18	7
Puglia.....	3	—	19	3	7	1	4	1	6	5	—	—	39	10
Basilicata.....	—	—	3	—	3	—	1	—	—	—	—	—	7	1
Calabria.....	—	—	27	4	8	—	6	—	5	4	—	—	46	8
Sicilia.....	2	—	71	3	12	1	6	2	13	9	—	—	104	15
Sardegna.....	—	—	20	—	10	1	1	1	4	3	—	—	35	5
ITALIA.....	15	1	214	19	158	11	45	14	65	50	1	—	498	95
Estero.....	—	—	—	—	1	—	1	—	—	—	—	—	2	—
TOTALE.....	15	1	214	19	159	11	46	14	65	50	1	—	500	95
<b>Omicidio colposo (9, 10)</b>														
Piemonte.....	41	1	16	—	102	2	24	—	19	2	—	—	202	5
Valle d'Aosta.....	3	—	—	—	8	1	—	—	—	—	—	—	11	1
Liguria.....	12	—	2	—	39	1	9	—	4	1	—	—	66	2
Lombardia.....	34	—	16	—	192	—	43	—	11	2	—	—	296	2
Trentino - Alto Adige.....	8	—	5	—	15	—	10	—	3	1	—	—	41	1
Veneto.....	23	1	18	—	82	—	11	—	19	8	—	—	153	9
Friuli - Venezia Giulia.....	17	—	3	—	31	—	9	—	2	—	1	—	63	—
Emilia - Romagna.....	8	—	21	—	142	—	15	—	11	3	—	—	197	3
Marche.....	5	—	7	—	23	—	4	—	3	—	—	—	42	—
Toscana.....	15	—	24	—	117	3	17	—	14	1	2	—	189	4
Umbria.....	6	—	7	—	25	—	1	—	2	2	—	—	41	2
Lazio.....	37	—	23	—	111	—	25	—	16	1	—	—	212	1
Campania.....	6	—	24	—	126	2	13	1	13	9	—	—	182	12
Abruzzi e Molise.....	1	—	12	—	38	—	5	—	7	2	—	—	63	2
Puglia.....	15	2	24	—	83	—	11	—	8	3	1	—	142	5
Basilicata.....	2	—	4	—	7	—	—	—	3	1	—	—	16	1
Calabria.....	6	1	13	—	28	—	9	—	4	—	—	—	60	1
Sicilia.....	13	—	47	—	81	—	11	—	5	1	—	—	157	1
Sardegna.....	3	1	10	—	40	—	5	—	2	—	—	—	60	1
ITALIA.....	255	6	276	—	1.291	9	222	1	145	37	4	—	2.195	53
Estero.....	—	—	—	—	1	—	—	—	1	—	—	—	2	—
TOTALE.....	255	6	276	—	1.291	9	222	1	147	37	4	—	2.195	53

(a) I numeri indicati tra parentesi si riferiscono ai numeri d'ordine di cui alla Tav. 143. — (b) Cfr. nota (a) alla Tav. 151.

Segue TAV. 155 — CONDANNATI SECONDO LA REGIONE IN CUI IL DELITTO FU COMMESSO,  
LA PROFESSIONE O CONDIZIONE, IL SESSO E IL DELITTO

Anno 1957

REGIONI	PROFESSIONE O CONDIZIONE												TOTALE	
	Professioni liberali, amministrative, tecniche e operative		Arti e mestieri						Condizioni non professionali		Professione ignota			
			dell'agricoltura		dell'industria e dei trasporti		del commercio e dei servizi							
	MF	F	MF	F	MF	F	MF	F	MF	F	MF	F	MF	F
Percosse (11)														
Piemonte.....	1	1	3	—	8	4	3	—	7	5	—	—	22	10
Valle d'Aosta.....	—	—	—	—	—	—	—	—	—	—	—	—	—	—
Liguria.....	—	—	2	1	2	—	1	1	6	6	—	—	11	8
Lombardia.....	1	—	2	—	33	4	6	2	17	16	—	—	59	22
Trentino - Alto Adige.....	—	—	2	—	5	1	1	—	2	2	—	—	10	3
Veneto.....	1	—	4	—	12	6	3	1	20	18	—	—	40	25
Friuli - Venezia Giulia.....	1	—	—	—	2	—	—	—	6	5	—	—	9	5
Emilia - Romagna.....	3	1	4	1	8	1	1	1	5	4	—	—	21	8
Marche.....	—	—	—	—	2	1	—	—	1	1	—	—	4	2
Toscana.....	—	—	—	—	4	—	—	—	8	7	—	—	14	8
Umbria.....	—	—	—	—	1	—	—	—	3	3	—	—	5	3
Lazio.....	3	1	2	—	9	—	—	—	12	10	—	—	29	11
Campania.....	5	—	17	6	31	2	8	2	37	32	—	—	98	42
Abruzzi e Molise.....	—	—	3	1	6	1	1	—	11	10	—	—	21	12
Puglia.....	1	—	22	2	23	2	6	1	25	23	—	—	77	28
Basilicata.....	—	—	13	8	2	1	1	—	8	6	—	—	24	15
Calabria.....	2	—	26	9	16	2	5	2	16	14	—	—	65	27
Sicilia.....	3	—	20	—	7	1	2	—	21	20	—	—	53	21
Sardegna.....	—	—	11	—	6	—	—	—	12	11	—	—	29	11
ITALIA.....	21	3	131	28	177	26	45	11	217	193	—	—	591	261
Estero.....	—	—	—	—	—	—	—	—	—	—	—	—	—	—
TOTALE.....	21	3	131	28	177	26	45	11	217	193	—	—	591	261

## Lesioni personali volontarie (12 a 14)

Piemonte.....	2	—	49	5	141	18	9	3	43	34	—	—	244	60
Valle d'Aosta.....	—	—	1	—	4	—	—	—	1	1	—	—	6	1
Liguria.....	4	—	11	—	55	2	11	3	44	39	—	—	125	44
Lombardia.....	17	5	77	5	228	14	27	5	101	85	1	—	451	114
Trentino - Alto Adige.....	—	—	31	2	49	2	6	1	16	15	1	—	103	20
Veneto.....	7	—	91	4	176	14	26	4	118	97	—	—	418	119
Friuli - Venezia Giulia.....	1	—	21	—	70	2	11	—	39	31	1	—	143	33
Emilia - Romagna.....	4	2	36	2	78	5	12	4	45	39	2	—	177	52
Marche.....	2	—	28	2	47	3	3	2	30	23	1	—	111	30
Toscana.....	7	—	63	1	154	10	15	2	80	69	—	—	319	82
Umbria.....	2	1	23	—	41	5	4	1	24	21	—	—	94	28
Lazio.....	20	3	130	13	222	7	54	8	180	159	1	—	607	190
Campania.....	18	3	328	65	786	37	76	7	452	405	8	—	1.668	517
Abruzzi e Molise.....	4	—	142	17	83	4	9	—	78	66	—	—	316	87
Puglia.....	11	2	432	50	303	19	62	11	228	205	1	—	1.037	287
Basilicata.....	—	—	121	24	29	1	6	—	39	37	—	—	195	62
Calabria.....	4	—	433	65	183	3	34	4	118	107	—	—	772	179
Sicilia.....	13	1	479	9	287	9	78	11	270	246	4	—	1.131	276
Sardegna.....	2	1	91	1	68	1	10	—	48	41	—	—	219	44
ITALIA.....	118	18	2.587	265	3.004	156	453	66	1.954	1.720	20	—	8.136	2.225
Estero.....	—	—	—	—	—	—	—	—	—	—	—	—	—	—
TOTALE.....	118	18	2.587	265	3.004	156	453	66	1.954	1.720	20	—	8.136	2.225

## Lesioni personali colpose (15 a 17)

Piemonte.....	64	3	56	—	240	1	64	2	30	7	7	1	461	14
Valle d'Aosta.....	2	1	3	—	14	—	1	—	2	2	—	—	22	3
Liguria.....	38	1	23	—	152	—	39	—	18	3	7	1	277	5
Lombardia.....	97	—	70	1	494	3	112	4	42	12	3	—	818	20
Trentino - Alto Adige.....	16	2	19	—	80	—	11	—	13	4	2	1	141	7
Veneto.....	58	2	77	—	288	2	77	4	37	16	13	1	550	25
Friuli - Venezia Giulia.....	21	—	20	1	68	—	22	1	10	1	1	—	142	3
Emilia - Romagna.....	88	4	154	2	349	1	86	2	44	15	21	2	742	26
Marche.....	19	1	60	1	125	—	21	1	12	5	1	—	238	8
Toscana.....	114	1	110	1	536	8	116	3	86	19	19	—	981	32
Umbria.....	14	1	36	1	88	—	16	—	10	2	—	—	164	4
Lazio.....	63	2	46	2	209	—	61	1	30	14	4	—	413	19
Campania.....	38	—	98	—	392	1	73	1	33	9	3	—	637	11
Abruzzi e Molise.....	11	—	47	—	70	—	18	—	13	3	—	—	159	3
Puglia.....	17	—	101	2	168	2	35	1	31	14	1	—	353	19
Basilicata.....	2	—	10	1	16	—	3	—	1	—	—	—	32	1
Calabria.....	13	2	57	1	87	—	20	—	13	5	2	1	192	9
Sicilia.....	34	—	122	—	206	1	40	—	35	11	1	—	438	12
Sardegna.....	11	—	26	—	58	—	10	—	7	3	—	—	112	3
ITALIA.....	720	20	1.135	13	3.640	19	825	20	467	145	85	7	6.872	224
Estero.....	—	—	—	—	—	—	—	—	—	—	—	—	—	—
TOTALE.....	720	20	1.135	13	3.640	19	825	20	467	145	85	7	6.872	224

Segue TAV. 155 — CONDANNATI SECONDO LA REGIONE IN CUI IL DELITTO FU COMMESSO,  
LA PROFESSIONE O CONDIZIONE, IL SESSO E IL DELITTO

Anno 1957

REGIONI	PROFESSIONE O CONDIZIONE												TOTALE	
	Professioni liberali, amministrative, tecniche e operative		Arti e mestieri						Condizioni non professionali		Professione ignota			
			dell'agricoltura		dell'industria e dei trasporti		del commercio e dei servizi							
MF	F	MF	F	MF	F	MF	F	MF	F	MF	F	MF	F	
Ingiurie e diffamazioni (46, 47)														
Piemonte.....	3	1	8	1	9	1	3	3	22	19	—	—	45	25
Valle d'Aosta.....	—	—	—	—	—	—	—	—	—	—	—	—	—	—
Liguria.....	6	2	5	—	13	1	4	1	14	12	1	—	43	16
Lombardia.....	13	1	25	4	54	10	26	10	68	63	—	—	186	88
Trentino - Alto Adige.....	4	1	8	1	8	2	3	—	20	16	—	—	43	20
Veneto.....	9	—	26	2	34	8	13	3	54	48	—	—	136	61
Friuli - Venezia Giulia.....	4	—	1	—	11	—	4	2	14	13	—	—	34	15
Emilia - Romagna.....	4	—	17	5	14	1	5	1	16	13	—	—	56	20
Marche.....	3	1	8	1	11	1	4	—	10	9	—	—	36	12
Toscana.....	4	—	12	2	7	1	2	1	26	22	—	—	51	26
Umbria.....	2	—	4	—	10	3	2	1	4	3	—	—	22	7
Lazio.....	6	1	22	6	30	2	9	2	54	52	1	—	122	63
Campania.....	14	1	51	19	66	4	14	4	157	150	—	—	302	178
Abruzzi e Molise.....	—	—	23	10	14	2	8	3	32	30	1	—	78	45
Puglia.....	6	1	64	21	45	12	14	7	73	65	—	—	202	106
Basilicata.....	—	—	14	3	9	1	1	—	24	23	—	—	48	27
Calabria.....	9	—	53	16	33	5	14	3	61	52	—	—	170	76
Sicilia.....	5	—	45	3	30	4	15	4	89	79	—	—	184	90
Sardegna.....	1	—	12	—	13	1	1	—	45	43	—	—	72	44
ITALIA.....	93	9	398	94	411	59	142	45	783	712	3	—	1.830	919
Estero.....	—	—	—	—	—	—	—	—	1	1	—	—	1	1
TOTALE.....	93	9	398	94	411	59	142	45	784	713	3	—	1.831	920

## CONTRO LA FAMIGLIA, LA MORALITÀ E IL BUON COSTUME (48 a 89)

Piemonte.....	18	5	39	6	138	18	22	5	55	49	2	1	274	84
Valle d'Aosta.....	—	—	3	—	5	—	—	—	2	2	—	—	10	2
Liguria.....	21	6	6	1	63	2	22	3	27	22	—	—	139	34
Lombardia.....	35	3	45	1	237	15	49	5	88	75	1	—	455	99
Trentino - Alto Adige.....	3	—	15	3	37	1	7	—	10	6	—	—	72	12
Veneto.....	19	2	46	2	148	8	25	5	53	43	1	—	292	60
Friuli - Venezia Giulia.....	9	3	13	—	44	3	13	2	19	15	—	—	98	23
Emilia - Romagna.....	13	3	29	3	104	7	15	2	38	30	2	1	201	46
Marche.....	1	—	10	1	29	—	7	3	11	9	—	—	58	13
Toscana.....	11	1	26	4	121	5	22	4	69	49	1	—	250	63
Umbria.....	3	—	7	—	29	2	3	—	19	17	—	—	61	19
Lazio.....	26	3	63	2	145	4	41	10	81	71	1	—	357	90
Campania.....	12	—	103	15	304	11	40	4	153	132	2	1	614	163
Abruzzi e Molise.....	3	1	54	3	63	3	8	1	37	33	1	—	166	41
Puglia.....	22	3	163	21	221	13	40	7	136	109	1	—	583	153
Basilicata.....	—	—	23	3	10	—	1	—	12	10	—	—	46	14
Calabria.....	5	2	107	15	99	3	15	2	39	36	1	—	266	58
Sicilia.....	19	4	237	4	188	5	47	4	187	165	1	—	679	182
Sardegna.....	5	1	61	—	74	—	10	1	33	24	—	—	183	26
ITALIA.....	225	37	1.050	84	2.059	100	387	61	1.069	897	14	3	4.804	1.182
Estero.....	1	—	—	—	3	—	—	—	1	—	—	—	5	—
TOTALE.....	226	37	1.050	84	2.062	100	387	61	1.070	897	14	3	4.809	1.182

## Violenza carnale (62)

Piemonte.....	—	—	2	—	9	—	1	—	1	—	—	—	13	—
Valle d'Aosta.....	—	—	—	—	—	—	—	—	—	—	—	—	—	—
Liguria.....	—	—	—	—	3	—	4	—	—	—	—	—	7	—
Lombardia.....	1	—	6	—	13	—	2	—	—	—	—	—	22	—
Trentino - Alto Adige.....	—	—	1	—	4	—	1	—	—	—	—	—	6	—
Veneto.....	—	—	4	—	6	—	—	—	2	1	—	—	12	1
Friuli - Venezia Giulia.....	—	—	—	—	4	—	—	—	1	—	—	—	5	—
Emilia - Romagna.....	1	—	5	—	8	—	—	—	1	—	—	—	15	—
Marche.....	—	—	1	—	2	—	—	—	—	—	—	—	3	—
Toscana.....	—	—	1	—	14	—	1	—	1	—	—	—	17	—
Umbria.....	—	—	2	—	3	—	—	—	—	—	—	—	5	—
Lazio.....	—	—	5	—	9	—	2	—	1	—	—	—	17	—
Campania.....	—	—	15	—	24	1	1	—	3	—	1	—	44	1
Abruzzi e Molise.....	—	—	5	—	6	—	3	—	1	—	—	—	15	—
Puglia.....	—	—	22	—	18	—	1	—	2	1	—	—	43	1
Basilicata.....	—	—	4	—	—	—	—	—	—	—	—	—	4	—
Calabria.....	—	—	20	—	8	—	1	—	—	—	—	—	29	—
Sicilia.....	3	—	21	—	15	—	7	—	1	—	—	—	47	—
Sardegna.....	—	—	15	—	9	—	—	—	3	—	—	—	27	—
ITALIA.....	5	—	129	—	155	1	24	—	17	2	1	—	331	3
Estero.....	—	—	—	—	—	—	—	—	—	—	—	—	—	—
TOTALE.....	5	—	129	—	155	1	24	—	17	2	1	—	331	3

Segue TAV. 155 — CONDANNATI SECONDO LA REGIONE IN CUI IL DELITTO FU COMMESSO,  
LA PROFESSIONE O CONDIZIONE, IL SESSO E IL DELITTO

Anno 1957

REGIONI	PROFESSIONE O CONDIZIONE												TOTALE	
	Professioni liberali, amministrative, tecniche e operative		Arti e mestieri						Condizioni non professionali		Professione ignota			
			dell'agricoltura		dell'industria e dei trasporti		del commercio e dei servizi							
	MF	F	MF	F	MF	F	MF	F	MF	F	MF	F	MF	F
<b>Atti di libidine violenti ed atti osceni (63, 64)</b>														
Piemonte.....	3	1	17	1	41	2	5	—	10	8	1	—	77	12
Valle d'Aosta.....	—	—	3	—	4	—	—	—	—	—	—	—	7	—
Liguria.....	3	—	—	—	15	—	6	—	7	6	—	—	31	6
Lombardia.....	12	1	19	—	111	7	21	3	33	27	—	—	196	38
Trentino - Alto Adige.....	2	—	7	1	14	1	3	1	3	1	—	—	29	4
Veneto.....	3	—	15	—	56	4	10	2	12	8	—	—	96	14
Friuli - Venezia Giulia.....	3	—	8	—	12	—	1	—	6	4	—	—	30	4
Emilia - Romagna.....	5	—	9	—	42	3	7	2	10	7	—	—	73	12
Marche.....	—	—	4	—	12	—	1	—	6	5	—	—	23	5
Toscana.....	3	—	15	3	47	1	12	2	31	17	1	—	109	23
Umbria.....	2	—	2	—	7	—	—	—	3	1	—	—	14	1
Lazio.....	10	1	28	—	40	—	11	3	20	17	—	—	109	21
Campania.....	3	—	22	1	83	3	18	3	40	35	1	1	167	43
Abruzzi e Molise.....	1	—	9	—	12	—	1	—	3	2	—	—	26	2
Puglia.....	5	—	28	2	52	2	7	—	19	10	—	—	111	14
Basilicata.....	—	—	3	—	2	—	1	1	1	1	—	—	7	2
Calabria.....	1	—	16	2	20	1	1	—	2	2	1	—	41	5
Sicilia.....	—	—	42	—	29	1	10	—	23	15	—	—	104	16
Sardegna.....	1	—	18	—	21	—	3	—	3	1	—	—	46	1
ITALIA.....	57	3	265	10	620	25	118	17	232	167	4	1	1.296	223
Estero.....	1	—	—	—	—	—	—	—	1	—	—	—	2	—
<b>TOTALE.....</b>	<b>58</b>	<b>3</b>	<b>265</b>	<b>10</b>	<b>620</b>	<b>25</b>	<b>118</b>	<b>17</b>	<b>233</b>	<b>167</b>	<b>4</b>	<b>1</b>	<b>1.298</b>	<b>223</b>
<b>CONTRO IL PATRIMONIO (90 a 118)</b>														
Piemonte.....	83	4	217	9	775	21	136	21	170	102	3	2	1.384	159
Valle d'Aosta.....	1	—	3	—	30	—	4	—	5	3	—	—	43	4
Liguria.....	75	4	61	2	452	5	118	15	112	81	9	—	827	107
Lombardia.....	241	9	255	—	1.647	40	380	29	387	278	13	2	2.923	358
Trentino - Alto Adige.....	28	—	132	3	322	12	37	9	87	56	13	3	619	83
Veneto.....	94	8	238	7	799	27	166	19	250	144	12	—	1.559	205
Friuli - Venezia Giulia.....	32	1	76	2	281	4	47	12	91	68	2	—	529	87
Emilia - Romagna.....	67	5	244	11	550	16	100	12	130	68	2	1	1.093	113
Marche.....	22	3	105	9	174	12	40	10	90	63	—	—	431	97
Toscana.....	68	1	198	9	631	8	115	16	153	106	7	2	1.172	142
Umbria.....	17	1	88	5	160	10	28	8	68	48	2	—	363	72
Lazio.....	136	10	397	21	937	11	209	33	310	216	17	—	2.006	291
Campania.....	79	7	735	99	1.214	36	222	28	369	303	8	—	2.627	473
Abruzzi e Molise.....	17	—	564	68	296	7	63	4	187	141	5	—	1.132	220
Puglia.....	41	2	2.071	81	1.180	29	166	17	309	218	15	1	3.782	348
Basilicata.....	4	—	737	50	175	1	17	3	73	48	—	—	1.006	102
Calabria.....	15	2	1.210	99	480	8	62	4	155	114	—	—	1.922	227
Sicilia.....	67	2	2.087	11	873	4	206	10	274	196	10	1	3.517	224
Sardegna.....	19	—	652	1	345	5	71	10	85	59	3	—	1.175	75
ITALIA.....	1.106	59	10.070	487	11.321	256	2.187	261	3.305	2.312	121	12	28.110	3.387
Estero.....	3	—	4	—	4	—	3	—	3	—	—	—	17	4
<b>TOTALE.....</b>	<b>1.109</b>	<b>59</b>	<b>10.074</b>	<b>488</b>	<b>11.325</b>	<b>256</b>	<b>2.190</b>	<b>261</b>	<b>3.308</b>	<b>2.315</b>	<b>121</b>	<b>12</b>	<b>28.127</b>	<b>3.391</b>
<b>Furto (90 a 93)</b>														
Piemonte.....	15	—	169	7	549	14	69	16	114	70	3	2	919	109
Valle d'Aosta.....	—	—	3	—	20	—	4	—	2	2	—	—	29	3
Liguria.....	20	1	49	2	337	2	70	12	82	56	5	—	563	73
Lombardia.....	52	3	155	—	1.181	29	172	23	261	187	6	1	1.827	243
Trentino - Alto Adige.....	9	—	94	2	235	9	20	7	62	40	5	2	425	60
Veneto.....	19	1	197	5	560	16	83	16	169	97	9	—	1.037	135
Friuli - Venezia Giulia.....	13	1	62	1	218	4	27	9	59	44	1	—	380	59
Emilia - Romagna.....	6	—	173	8	363	10	52	9	83	44	1	1	678	72
Marche.....	4	1	70	8	129	10	25	10	68	46	—	—	296	75
Toscana.....	8	—	111	5	472	7	62	13	93	62	2	—	748	87
Umbria.....	7	1	63	4	133	10	15	6	55	37	—	—	273	58
Lazio.....	23	3	260	10	645	9	100	21	194	135	7	—	1.229	178
Campania.....	15	6	492	79	758	30	109	23	237	199	2	—	1.613	337
Abruzzi e Molise.....	5	—	404	46	204	5	30	2	133	101	4	—	780	154
Puglia.....	6	1	1.329	50	853	22	79	12	192	137	10	1	2.469	223
Basilicata.....	—	—	539	38	142	1	6	2	54	36	—	—	741	77
Calabria.....	2	1	666	86	328	7	27	4	104	85	—	—	1.127	183
Sicilia.....	13	—	1.259	9	634	2	115	7	161	114	4	—	2.186	132
Sardegna.....	2	—	392	1	262	5	40	7	47	35	3	—	746	48
ITALIA.....	219	19	6.487	361	8.023	192	1.105	200	2.170	1.527	62	7	18.066	2.306
Estero.....	—	—	4	1	3	—	—	—	3	3	—	—	10	4
<b>TOTALE.....</b>	<b>219</b>	<b>19</b>	<b>6.491</b>	<b>362</b>	<b>8.026</b>	<b>192</b>	<b>1.105</b>	<b>200</b>	<b>2.173</b>	<b>1.530</b>	<b>62</b>	<b>7</b>	<b>18.076</b>	<b>2.310</b>

Segue TAV. 155 — CONDANNATI SECONDO LA REGIONE IN CUI IL DELITTO FU COMMESSO, LA PROFESSIONE O CONDIZIONE, IL SESSO E IL DELITTO

Anno 1957

REGIONI	PROFESSIONE O CONDIZIONE												TOTALE		
	Professioni liberali, amministrative, tecniche e operative		Arti e mestieri						Condizioni non professionali		Professione ignota				
			dell'agricoltura		dell'industria e dei trasporti		del commercio e dei servizi								
	MF	F	MF	F	MF	F	MF	F	MF	F	MF	F	MF	F	
Rapina, estorsione, sequestro di persona a scopo di rapina o di estorsione (94 a 97)															
Piemonte.....	1	—	10	—	43	1	2	—	6	2	—	—	—	62	3
Valle d'Aosta.....	—	—	—	—	18	—	—	—	—	—	—	—	—	1	—
Liguria.....	—	—	5	—	18	—	1	—	—	—	—	—	—	24	—
Lombardia.....	7	—	5	—	64	1	6	—	4	1	—	—	—	86	2
Trentino - Alto Adige.....	1	—	3	—	5	—	1	—	—	—	—	—	—	10	—
Veneto.....	1	—	2	—	18	—	4	—	4	2	—	—	—	29	2
Friuli - Venezia Giulia.....	—	—	1	—	5	—	1	—	—	—	—	—	—	7	—
Emilia - Romagna.....	—	—	7	—	20	1	4	—	4	3	—	—	—	35	4
Marche.....	—	—	4	—	4	—	1	—	—	—	—	—	—	9	—
Toscana.....	2	—	4	—	14	—	—	—	4	2	—	—	—	24	2
Umbria.....	—	—	—	—	—	—	—	—	—	—	—	—	—	—	—
Lazio.....	1	—	6	—	30	—	5	—	5	2	—	—	—	47	2
Campania.....	3	—	20	—	63	—	10	—	7	3	—	—	—	103	3
Abruzzi e Molise.....	—	—	5	—	6	—	1	—	—	—	—	—	—	12	—
Puglia.....	1	—	36	1	42	—	2	—	5	4	—	—	—	86	5
Basilicata.....	—	—	4	—	2	—	1	—	—	—	—	—	—	7	—
Calabria.....	—	—	10	—	7	—	1	—	2	1	—	—	—	20	1
Sicilia.....	3	—	135	—	38	—	9	—	6	1	—	1	—	192	1
Sardegna.....	—	—	52	—	6	—	—	—	2	1	—	—	—	60	1
ITALIA.....	20	—	309	1	386	3	49	—	49	22	1	—	—	814	26
Esteri.....	1	—	—	—	1	—	—	—	—	—	—	—	—	2	—
TOTALE.....	21	—	309	1	387	3	49	—	49	22	1	—	—	816	26
Truffa (110)															
Piemonte.....	37	3	12	—	76	1	24	1	17	10	—	—	—	166	15
Valle d'Aosta.....	—	—	—	—	4	—	—	—	—	—	—	—	—	4	—
Liguria.....	25	1	2	—	39	—	24	1	12	9	2	—	—	104	11
Lombardia.....	73	1	8	—	136	3	83	1	36	24	3	—	—	339	29
Trentino - Alto Adige.....	10	—	7	—	35	1	5	—	5	3	3	—	—	65	4
Veneto.....	34	2	8	—	96	5	33	2	18	9	1	—	—	190	18
Friuli - Venezia Giulia.....	9	—	2	—	20	—	8	—	8	5	1	—	—	48	6
Emilia - Romagna.....	26	—	11	—	69	4	20	1	18	7	—	—	—	144	12
Marche.....	10	1	10	1	23	—	8	—	12	8	—	—	—	63	10
Toscana.....	41	—	11	—	56	—	24	2	22	16	3	2	—	157	20
Umbria.....	2	—	12	—	18	—	8	—	4	3	1	—	—	45	3
Lazio.....	47	4	11	2	96	—	34	5	36	23	7	—	—	231	34
Campania.....	39	—	36	4	178	2	53	2	26	18	4	—	—	336	26
Abruzzi e Molise.....	7	—	16	6	27	2	11	1	13	10	—	—	—	74	19
Puglia.....	18	1	35	3	76	1	28	3	22	15	—	—	—	179	23
Basilicata.....	3	—	8	—	12	—	6	—	6	5	—	—	—	35	5
Calabria.....	4	1	12	—	33	—	11	—	7	2	—	—	—	67	3
Sicilia.....	26	1	59	—	68	—	36	1	32	20	3	—	—	224	22
Sardegna.....	9	—	16	—	23	—	10	—	9	6	—	—	—	67	7
ITALIA.....	420	15	276	16	1.085	19	426	22	303	193	28	2	—	2.538	267
Esteri.....	1	—	—	—	—	—	1	—	—	—	—	—	—	2	—
TOTALE.....	421	15	276	16	1.085	19	427	22	303	193	28	2	—	2.540	267
Appropriazione indebita (111)															
Piemonte.....	20	1	5	—	34	2	19	3	9	6	—	—	—	87	12
Valle d'Aosta.....	1	—	—	—	3	—	—	—	—	—	—	—	—	4	—
Liguria.....	17	1	1	—	21	1	9	—	9	9	—	—	—	57	11
Lombardia.....	58	2	13	—	80	3	45	3	24	17	1	—	—	221	25
Trentino - Alto Adige.....	4	—	—	—	16	—	2	1	3	1	2	—	—	27	2
Veneto.....	28	3	2	—	42	3	18	1	9	4	—	—	—	99	11
Friuli - Venezia Giulia.....	5	—	1	—	9	—	4	—	4	3	—	—	—	23	4
Emilia - Romagna.....	26	1	18	2	39	—	12	1	5	4	—	—	—	100	8
Marche.....	3	—	10	—	6	—	3	—	4	4	—	—	—	26	4
Toscana.....	8	1	23	1	35	1	16	1	13	10	2	—	—	97	14
Umbria.....	7	—	5	1	4	—	3	1	—	—	—	—	—	19	2
Lazio.....	52	3	18	3	77	—	27	5	30	22	1	—	—	205	33
Campania.....	14	—	27	—	108	1	27	2	49	39	1	—	—	226	42
Abruzzi e Molise.....	3	—	10	1	25	—	4	—	3	2	—	—	—	45	3
Puglia.....	9	—	41	3	52	2	11	—	14	11	—	—	—	127	16
Basilicata.....	1	—	5	1	1	—	1	—	—	—	—	—	—	8	1
Calabria.....	1	—	19	—	25	1	5	—	2	1	—	—	—	52	2
Sicilia.....	13	—	46	—	45	1	18	1	12	9	—	—	—	134	11
Sardegna.....	6	—	14	—	15	—	8	1	5	3	—	—	—	48	4
ITALIA.....	276	12	258	12	637	15	232	21	195	145	7	—	—	1.605	205
Esteri.....	—	—	—	—	—	—	—	—	—	—	—	—	—	—	—
TOTALE.....	276	12	258	12	637	15	232	21	195	145	7	—	—	1.605	205

Segue TAV. 155 — CONDANNATI SECONDO LA REGIONE IN CUI IL DELITTO FU COMMESSO,  
LA PROFESSIONE O CONDIZIONE, IL SESSO E IL DELITTO

Anno 1957

REGIONI	PROFESSIONE O CONDIZIONE												TOTALE	
	Professioni liberali, amministrative, tecniche e operative		Arti e mestieri						Condizioni non professionali		Professione ignota			
			dell'agricoltura		dell'industria e dei trasporti		del commercio e dei servizi							
MF	F	MF	F	MF	F	MF	F	MF	F	MF	F	MF	F	
Ricettazione (112)														
Piemonte.....	3	—	3	1	38	2	11	—	10	4	—	—	65	7
Valle d'Aosta.....	—	—	—	—	2	—	—	—	—	—	—	—	2	—
Liguria.....	5	—	2	—	13	1	7	1	5	5	—	—	32	7
Lombardia.....	20	—	7	—	122	2	32	—	29	23	—	—	210	25
Trentino - Alto Adige.....	—	—	3	—	10	—	2	—	2	1	—	—	17	1
Veneto.....	2	1	8	—	42	1	14	—	19	7	—	—	85	9
Friuli - Venezia Giulia.....	3	—	3	—	19	—	4	1	9	7	—	—	38	8
Emilia - Romagna.....	3	1	5	—	33	—	3	—	7	2	—	—	51	3
Marche.....	—	—	—	—	4	1	1	—	5	4	—	—	10	5
Toscana.....	3	—	6	—	29	—	3	—	4	2	—	—	45	2
Umbria.....	—	—	—	—	2	—	1	—	2	2	—	—	5	2
Lazio.....	4	—	5	—	41	1	24	1	13	12	—	—	87	14
Campania.....	1	—	14	2	56	1	9	1	20	18	—	—	100	22
Abruzzi e Molise.....	—	—	10	—	15	—	11	1	10	9	—	—	46	10
Puglia.....	—	—	68	7	54	2	21	2	21	17	—	—	164	28
Basilicata.....	—	—	8	—	4	—	1	1	1	1	—	—	14	3
Calabria.....	1	—	12	1	11	—	2	—	6	6	—	—	32	7
Sicilia.....	2	—	58	2	26	—	18	1	24	21	1	—	129	24
Sardegna.....	—	—	48	—	23	—	7	—	5	4	—	—	83	4
ITALIA.....	47	2	260	14	544	11	171	9	192	145	1	—	1.215	181
Esteri.....	—	—	—	—	—	—	2	—	—	—	—	—	2	—
TOTALE.....	47	2	260	14	544	11	173	9	192	145	1	—	1.217	181

## CONTRO L'ECONOMIA E LA FEDE PUBBLICA (119 a 212)

Piemonte.....	49	3	81	2	108	8	204	56	69	30	—	—	511	99
Valle d'Aosta.....	—	—	—	—	4	1	4	1	1	—	—	—	9	2
Liguria.....	39	2	41	6	80	1	85	28	44	35	5	—	294	72
Lombardia.....	86	3	60	—	274	25	685	203	122	69	2	—	1.229	300
Trentino - Alto Adige.....	6	—	12	—	28	—	12	3	13	7	1	—	72	11
Veneto.....	53	4	82	2	166	12	157	31	98	65	—	—	556	114
Friuli - Venezia Giulia.....	9	1	19	1	28	3	38	17	25	19	1	—	120	41
Emilia - Romagna.....	37	2	67	9	113	8	97	27	93	57	1	1	408	104
Marche.....	16	—	60	6	44	1	41	14	25	15	—	—	186	36
Toscana.....	41	2	179	12	134	11	115	35	119	96	—	—	588	156
Umbria.....	7	—	30	1	34	8	21	2	22	17	—	—	114	28
Lazio.....	49	2	90	16	100	4	123	29	169	151	—	—	531	202
Campania.....	48	3	69	11	137	8	227	62	105	85	3	—	589	169
Abruzzi e Molise.....	22	1	72	5	40	—	69	21	57	46	1	—	261	73
Puglia.....	35	3	237	11	194	8	212	26	108	76	1	—	787	124
Basilicata.....	3	1	19	6	17	—	33	13	5	2	—	—	77	22
Calabria.....	15	1	74	13	62	3	140	36	22	18	—	—	313	71
Sicilia.....	24	3	280	4	116	1	305	44	105	70	1	—	831	122
Sardegna.....	9	—	53	1	38	3	127	38	24	16	—	—	251	58
ITALIA.....	548	31	1.525	106	1.717	106	2.695	686	1.226	874	16	1	7.727	1.804
Esteri.....	—	—	—	—	—	—	—	—	—	—	—	—	—	—
TOTALE.....	548	31	1.525	106	1.717	106	2.695	686	1.226	874	16	1	7.727	1.804

## CONTRO LO STATO, LE ALTRE ISTITUZIONI SOCIALI E L'ORDINE PUBBLICO (213 a 373)

Piemonte.....	79	7	59	3	406	30	92	21	178	140	1	—	815	201
Valle d'Aosta.....	—	—	—	—	8	—	1	—	1	—	—	—	10	—
Liguria.....	31	2	21	1	144	11	34	5	73	57	1	—	304	76
Lombardia.....	96	11	78	4	443	30	137	17	283	259	2	—	1.039	321
Trentino - Alto Adige.....	14	1	18	2	62	1	15	2	28	18	3	1	140	25
Veneto.....	46	4	103	4	321	15	69	13	181	159	3	—	723	195
Friuli - Venezia Giulia.....	20	4	25	—	79	1	17	4	33	30	—	—	174	39
Emilia - Romagna.....	32	2	131	25	168	7	52	9	83	60	1	—	467	103
Marche.....	15	—	34	3	53	4	13	3	29	19	—	—	144	29
Toscana.....	51	1	68	2	250	14	76	4	145	112	2	—	592	133
Umbria.....	15	2	29	2	73	9	23	4	34	24	—	—	174	41
Lazio.....	140	24	145	6	686	38	261	53	757	688	18	3	2.007	812
Campania.....	106	18	212	35	916	59	494	72	1.709	1.619	7	1	3.444	1.804
Abruzzi e Molise.....	28	1	123	14	113	6	37	8	137	119	—	—	438	148
Puglia.....	82	7	392	55	544	57	168	24	785	733	2	1	1.973	877
Basilicata.....	12	1	99	25	72	5	16	2	94	77	—	—	293	110
Calabria.....	58	5	216	29	297	23	93	16	292	259	—	—	956	332
Sicilia.....	82	6	457	15	467	13	174	21	1.087	1.037	12	3	2.279	1.095
Sardegna.....	14	3	109	1	108	1	21	1	67	58	—	—	319	64
ITALIA.....	921	99	2.319	226	5.210	324	1.793	279	5.996	5.468	52	9	16.291	6.405
Esteri.....	—	—	—	—	2	—	—	—	—	—	1	—	3	—
TOTALE.....	921	99	2.319	226	5.212	324	1.793	279	5.996	5.468	53	9	16.294	6.405

Segue TAV. 155 — CONDANNATI SECONDO LA REGIONE IN CUI IL DELITTO FU COMMESSO,  
LA PROFESSIONE O CONDIZIONE, IL SESSO E IL DELITTO

Anno 1957

REGIONI	PROFESSIONE O CONDIZIONE												TOTALE	
	Professioni liberali amministrative, tecniche e operative		Arti e mestieri						Condizioni non professionali		Professione ignota			
			dell'agricoltura		dell'industria e dei trasporti		del commercio e dei servizi							
	MF	F	MF	F	MF	F	MF	F	MF	F	MF	F	MF	F
Violenza, resistenza, oltraggio (277 a 285)														
Piemonte.....	10	2	18	1	87	4	18	4	13	9	1	—	147	20
Valle d'Aosta.....	—	—	—	—	5	—	1	—	1	—	—	—	7	—
Liguria.....	11	1	11	—	70	—	8	—	14	9	—	—	114	10
Lombardia.....	16	3	32	4	185	11	20	2	61	52	—	—	314	72
Trentino - Alto Adige.....	6	—	10	—	41	—	4	—	10	5	1	—	72	5
Veneto.....	9	1	51	2	147	8	27	4	48	35	—	—	282	50
Friuli - Venezia Giulia.....	5	—	17	—	53	—	5	—	8	6	—	—	88	6
Emilia - Romagna.....	11	1	36	8	68	3	15	2	21	14	—	—	151	28
Marche.....	5	—	20	1	14	—	7	3	10	4	—	—	56	8
Toscana.....	7	—	33	1	98	4	13	2	36	24	1	—	188	31
Umbria.....	2	—	7	—	17	—	5	1	10	5	—	—	41	6
Lazio.....	15	2	69	2	178	3	34	5	58	43	4	1	358	56
Campania.....	15	2	68	7	320	9	63	5	83	67	1	—	550	90
Abruzzi e Molise.....	1	—	42	2	34	1	10	1	22	14	—	—	109	18
Puglia.....	7	—	140	2	131	5	27	3	35	27	—	—	340	37
Basilicata.....	—	—	30	5	26	—	2	—	7	5	—	—	65	10
Calabria.....	4	1	97	5	109	1	18	—	19	15	—	—	247	22
Sicilia.....	8	—	136	—	123	2	50	1	45	35	2	—	364	38
Sardegna.....	2	—	59	—	64	—	9	—	14	11	—	—	148	12
ITALIA.....	134	13	876	40	1.770	52	336	33	515	380	10	1	3.641	519
Esteri.....	—	—	—	—	—	—	—	—	—	—	—	—	—	—
TOTALE.....	134	13	876	40	1.770	52	336	33	515	380	10	1	3.641	519
Peculato, malversazione, concussione e corruzione (286 a 294)														
Piemonte.....	6	—	—	—	2	—	4	—	2	2	—	—	14	2
Valle d'Aosta.....	—	—	—	—	—	—	—	—	—	—	—	—	—	—
Liguria.....	2	—	—	—	4	—	1	—	2	—	—	—	9	—
Lombardia.....	8	—	4	—	23	—	9	—	—	—	—	—	44	—
Trentino - Alto Adige.....	3	—	—	—	3	—	1	—	—	—	—	—	6	1
Veneto.....	3	—	2	—	11	1	1	—	2	1	1	—	20	2
Friuli - Venezia Giulia.....	4	1	—	—	2	—	1	—	—	—	—	—	7	1
Emilia - Romagna.....	5	—	—	—	6	—	3	—	1	—	—	—	15	—
Marche.....	2	—	1	1	—	—	1	—	—	—	—	—	4	1
Toscana.....	6	1	2	—	2	—	2	—	—	—	—	—	12	1
Umbria.....	2	—	—	—	2	—	2	—	—	—	—	—	6	—
Lazio.....	7	1	—	—	4	—	4	1	1	1	—	—	16	3
Campania.....	3	—	2	—	4	—	—	—	—	—	—	—	9	—
Abruzzi e Molise.....	7	—	3	—	—	—	1	—	—	—	—	—	11	—
Puglia.....	8	1	6	—	2	—	—	—	—	—	—	—	16	1
Basilicata.....	3	1	3	2	1	—	—	—	—	—	—	—	7	3
Calabria.....	3	—	—	—	4	—	1	—	—	—	—	—	8	—
Sicilia.....	12	2	8	—	5	—	1	—	2	1	—	—	28	3
Sardegna.....	6	1	—	—	3	—	—	—	1	1	—	—	10	2
ITALIA.....	90	8	31	3	78	2	31	1	11	6	1	—	242	20
Esteri.....	—	—	—	—	—	—	—	—	—	—	—	—	—	—
TOTALE.....	90	8	31	3	78	2	31	1	11	6	1	—	242	20
TOTALE														
Piemonte.....	344	25	566	27	1.996	109	572	112	627	412	13	4	4.118	689
Valle d'Aosta.....	6	1	12	—	76	2	10	2	13	9	—	—	117	14
Liguria.....	228	17	186	11	1.049	24	331	57	348	260	24	1	2.166	370
Lombardia.....	633	33	774	20	3.733	151	1.484	280	1.169	904	23	2	7.816	1.390
Trentino - Alto Adige.....	79	4	251	11	626	20	107	18	194	126	20	5	1.277	184
Veneto.....	326	22	760	29	2.123	107	557	82	898	659	29	1	4.653	900
Friuli - Venezia Giulia.....	114	9	187	4	647	16	164	38	243	184	6	—	1.361	251
Emilia - Romagna.....	259	20	732	61	1.572	52	399	61	487	306	29	5	3.478	505
Marche.....	85	5	325	25	518	23	135	33	222	154	2	—	1.287	240
Toscana.....	323	12	720	35	2.012	62	488	67	738	516	32	2	4.313	694
Umbria.....	66	5	248	10	473	37	101	16	198	148	2	—	1.088	216
Lazio.....	483	46	976	71	2.550	68	816	140	1.670	1.413	43	3	6.538	1.741
Campania.....	332	32	1.796	272	4.268	185	1.197	185	3.238	2.933	31	2	10.862	3.609
Abruzzi e Molise.....	89	4	1.102	122	754	23	224	37	589	470	8	—	2.766	656
Puglia.....	236	20	3.729	268	2.914	171	744	98	1.784	1.515	22	2	9.429	2.074
Basilicata.....	23	2	1.113	127	358	9	83	20	279	217	—	—	1.856	375
Calabria.....	128	13	2.382	265	1.371	48	418	69	771	640	3	1	5.073	1.036
Sicilia.....	267	16	4.070	49	2.406	43	914	100	2.225	1.961	31	4	9.913	2.173
Sardegna.....	65	6	1.126	4	790	15	260	52	351	278	3	—	2.595	355
ITALIA.....	4.086	292	21.055	1.411	30.236	1.165	9.004	1.467	16.044	13.105	321	32	80.746	17.472
Esteri.....	4	—	4	1	11	—	4	—	6	4	1	—	30	5
TOTALE.....	4.090	292	21.059	1.412	30.247	1.165	9.008	1.467	16.050	13.109	322	32	80.776	17.477



Segue TAV. 155 — CONDANNATI SECONDO LA REGIONE IN CUI IL DELITTO FU COMMESSO, LA PROFESSIONE O CONDIZIONE, IL SESSO E IL DELITTO

Anno 1958

REGIONI	PROFESSIONE O CONDIZIONE (a)														TOTALE	
	Professioni liberali, amministrative, tecniche e operative		Arti e mestieri						Condizioni non professionali		Professione ignota					
			dell'agricoltura		dell'industria e dei trasporti		del commercio e dei servizi									
	MF	F	MF	F	MF	F	MF	F	MF	F	MF	F	MF	F		
<b>CONTRO LA PERSONA (1 a 47)</b>																
Piemonte .....	85	7	153	8	525	20	105	8	140	92	2	—	1.010	135		
Valle d'Aosta .....	5	—	3	—	28	—	2	—	6	5	—	—	44	5		
Liguria .....	79	2	41	2	339	7	73	7	112	71	11	—	655	89		
Lombardia .....	162	5	224	11	1.103	33	202	12	262	202	2	—	1.955	263		
Trentino - Alto Adige .....	16	1	57	1	163	4	33	2	41	23	6	—	316	31		
Veneto .....	67	2	236	13	621	26	119	8	235	168	6	—	1.284	217		
Friuli - Venezia Giulia .....	31	1	60	1	189	5	54	3	56	49	5	—	395	59		
Emilia - Romagna .....	82	4	282	52	542	26	92	5	171	117	12	3	1.181	207		
Marche .....	37	1	91	3	203	8	36	4	55	38	—	—	422	54		
Toscana .....	112	7	229	11	790	16	156	8	194	118	14	2	1.495	162		
Umbria .....	20	1	89	2	148	7	25	2	53	35	2	—	337	47		
Lazio .....	111	8	255	21	797	16	175	18	359	290	16	2	1.713	355		
Campania .....	103	6	806	123	1.762	78	254	28	848	768	6	—	3.779	1.003		
Abruzzi e Molise .....	20	1	263	29	232	2	43	6	141	118	—	—	699	156		
Puglia .....	34	1	758	88	701	80	143	11	338	274	2	—	1.976	454		
Basilicata .....	6	—	211	28	83	2	12	3	59	47	—	—	371	80		
Calabria .....	30	—	758	85	439	5	80	5	241	199	1	—	1.549	294		
Sicilia .....	75	5	871	18	738	13	148	5	544	465	7	—	2.383	506		
Sardegna .....	19	—	239	—	194	2	45	1	129	106	2	—	628	109		
ITALIA .....	<b>1.094</b>	<b>52</b>	<b>5.626</b>	<b>496</b>	<b>9.597</b>	<b>350</b>	<b>1.799</b>	<b>136</b>	<b>3.984</b>	<b>3.185</b>	<b>94</b>	<b>7</b>	<b>22.194</b>	<b>4.226</b>		
Estero .....	—	—	—	—	—	—	2	—	—	—	—	—	—	—		
TOTALE .....	<b>1.094</b>	<b>52</b>	<b>5.626</b>	<b>496</b>	<b>9.597</b>	<b>350</b>	<b>1.799</b>	<b>136</b>	<b>3.984</b>	<b>3.185</b>	<b>94</b>	<b>7</b>	<b>22.194</b>	<b>4.226</b>		
<b>Omicidio volontario (2 a 8)</b>																
Piemonte .....	1	1	5	—	8	—	1	—	4	4	—	—	19	5		
Valle d'Aosta .....	—	—	—	—	—	—	—	—	—	—	—	—	—	—		
Liguria .....	—	—	2	—	6	—	—	—	—	—	—	—	8	—		
Lombardia .....	2	—	3	1	20	3	1	1	1	1	—	—	27	6		
Trentino - Alto Adige .....	—	—	2	—	5	—	1	—	1	1	—	—	9	1		
Veneto .....	—	—	11	—	4	1	—	—	3	3	—	—	18	4		
Friuli - Venezia Giulia .....	—	—	5	—	3	—	1	—	—	—	—	—	9	—		
Emilia - Romagna .....	—	—	2	1	2	—	—	—	2	2	—	—	6	3		
Marche .....	—	—	1	—	1	—	2	—	—	—	—	—	4	—		
Toscana .....	1	—	3	—	5	1	3	1	2	2	—	—	14	4		
Umbria .....	—	—	1	—	—	—	—	—	—	—	—	—	1	—		
Lazio .....	2	1	4	—	3	—	1	—	3	3	—	—	13	4		
Campania .....	1	—	30	1	41	1	2	1	9	7	1	—	84	10		
Abruzzi e Molise .....	—	—	11	—	5	—	1	—	3	1	—	—	20	1		
Puglia .....	—	—	25	5	8	1	2	—	12	12	—	—	47	18		
Basilicata .....	—	—	3	—	3	1	—	—	1	1	—	—	7	2		
Calabria .....	—	—	45	3	14	—	5	1	9	8	—	—	73	12		
Sicilia .....	1	—	38	—	16	—	4	1	25	24	—	—	84	25		
Sardegna .....	—	—	14	—	4	1	—	—	8	7	—	—	26	8		
ITALIA .....	<b>8</b>	<b>2</b>	<b>205</b>	<b>11</b>	<b>148</b>	<b>9</b>	<b>24</b>	<b>5</b>	<b>83</b>	<b>76</b>	<b>1</b>	<b>—</b>	<b>469</b>	<b>103</b>		
Estero .....	—	—	—	—	—	—	1	—	—	—	—	—	1	—		
TOTALE .....	<b>8</b>	<b>2</b>	<b>205</b>	<b>11</b>	<b>148</b>	<b>9</b>	<b>25</b>	<b>5</b>	<b>83</b>	<b>76</b>	<b>1</b>	<b>—</b>	<b>470</b>	<b>103</b>		
<b>Omicidio colposo (9, 10)</b>																
Piemonte .....	32	1	12	—	91	—	23	—	15	5	—	—	173	6		
Valle d'Aosta .....	3	—	—	—	7	—	1	—	—	—	—	—	11	—		
Liguria .....	12	—	6	—	52	—	6	—	7	—	1	—	84	—		
Lombardia .....	38	—	20	—	200	—	44	1	9	2	—	—	311	3		
Trentino - Alto Adige .....	8	—	7	—	22	1	6	1	4	—	—	—	47	2		
Veneto .....	12	1	16	1	114	—	11	1	21	3	1	—	175	6		
Friuli - Venezia Giulia .....	7	—	3	—	31	—	9	—	2	—	—	—	52	—		
Emilia - Romagna .....	11	—	16	1	106	—	8	—	15	1	—	—	156	2		
Marche .....	3	—	21	—	39	—	7	—	1	—	—	—	71	—		
Toscana .....	28	—	17	—	114	—	23	—	9	—	1	—	192	—		
Umbria .....	10	—	15	—	35	—	3	—	6	1	—	—	69	1		
Lazio .....	20	1	19	—	90	—	27	—	7	1	—	—	163	2		
Campania .....	6	—	30	—	116	—	14	1	10	8	—	—	176	9		
Abruzzi e Molise .....	6	—	12	—	38	—	2	—	4	1	—	—	62	1		
Puglia .....	9	—	34	—	65	—	7	—	13	7	—	—	128	7		
Basilicata .....	1	—	2	—	11	—	—	—	1	—	—	—	15	—		
Calabria .....	3	—	12	—	11	—	3	—	3	—	—	—	32	—		
Sicilia .....	16	—	42	—	72	—	10	—	7	3	3	—	150	3		
Sardegna .....	7	—	11	—	14	—	5	—	4	—	—	—	41	—		
ITALIA .....	<b>232</b>	<b>3</b>	<b>295</b>	<b>2</b>	<b>1.228</b>	<b>1</b>	<b>209</b>	<b>4</b>	<b>138</b>	<b>32</b>	<b>6</b>	<b>—</b>	<b>2.108</b>	<b>42</b>		
Estero .....	—	—	—	—	—	—	—	—	—	—	—	—	—	—		
TOTALE .....	<b>232</b>	<b>3</b>	<b>295</b>	<b>2</b>	<b>1.228</b>	<b>1</b>	<b>209</b>	<b>4</b>	<b>138</b>	<b>32</b>	<b>6</b>	<b>—</b>	<b>2.108</b>	<b>42</b>		

(a) Cfr. corrispondente nota alla Tav. 151.

Segue TAV. 155 — CONDANNATI SECONDO LA REGIONE IN CUI IL DELITTO FU COMMESSO, LA PROFESSIONE O CONDIZIONE, IL SESSO E IL DELITTO

ANNO 1958

REGIONI	PROFESSIONE O CONDIZIONE												TOTALE	
	Professioni liberali, amministrative, tecniche e operative		Arti e mestieri						Condizioni non professionali		Professione ignota			
			dell'agricoltura		dell'industria e dei trasporti		del commercio e dei servizi							
	MF	F	MF	F	MF	F	MF	F	MF	F	MF	F	MF	F
Percosse (11)														
Piemonte .....	—	—	—	—	9	1	2	—	3	2	—	—	14	3
Valle d'Aosta .....	—	—	—	—	—	—	—	—	—	—	—	—	—	—
Liguria .....	3	—	—	—	3	—	3	2	7	7	1	—	17	9
Lombardia .....	4	—	5	—	29	7	2	—	19	18	—	—	59	25
Trentino - Alto Adige .....	—	—	1	—	2	—	—	—	4	1	—	—	7	1
Veneto .....	1	—	13	4	15	3	4	1	18	17	—	—	51	25
Friuli - Venezia Giulia .....	—	—	—	—	3	—	1	—	1	1	—	—	5	1
Emilia - Romagna .....	1	—	5	2	7	2	—	—	3	3	—	—	16	7
Marche .....	—	—	—	—	—	—	1	1	1	1	—	—	2	2
Toscana .....	2	1	2	1	5	—	—	—	5	4	—	—	14	6
Umbria .....	—	—	2	—	—	—	1	1	2	2	—	—	5	3
Lazio .....	5	—	11	2	8	1	5	—	24	24	—	—	53	27
Campania .....	3	—	14	3	32	3	13	2	18	18	—	—	80	26
Abruzzi e Molise .....	1	—	3	1	4	—	2	—	10	10	—	—	20	11
Puglia .....	—	—	20	2	11	1	7	1	17	14	—	—	55	18
Basilicata .....	—	—	5	1	2	—	1	—	4	4	—	—	12	5
Calabria .....	2	—	39	12	18	1	5	—	17	17	—	—	81	30
Sicilia .....	—	—	8	—	10	—	3	—	20	20	—	—	41	20
Sardegna .....	1	—	10	—	4	—	3	—	10	8	—	—	28	8
ITALIA .....	23	1	138	28	162	19	53	8	183	171	1	—	560	227
Esteri .....	—	—	—	—	—	—	—	—	—	—	—	—	—	—
TOTALE .....	23	1	138	28	162	19	53	8	183	171	1	—	560	227
Lesioni personali volontarie (12 a 14)														
Piemonte .....	4	1	41	2	108	7	17	2	49	38	—	—	219	50
Valle d'Aosta .....	—	—	—	—	8	—	—	—	2	2	—	—	10	2
Liguria .....	3	1	5	—	86	4	13	4	33	26	—	—	140	35
Lombardia .....	20	1	75	—	255	13	25	3	104	87	—	—	479	104
Trentino - Alto Adige .....	2	—	17	1	44	1	6	—	16	10	—	—	86	12
Veneto .....	7	—	78	7	142	12	25	2	85	68	—	—	337	89
Friuli - Venezia Giulia .....	10	1	19	—	52	3	10	2	31	28	—	—	122	34
Emilia - Romagna .....	6	—	40	5	96	11	11	3	40	31	—	—	193	50
Marche .....	1	—	30	3	33	4	2	1	25	23	—	—	91	31
Toscana .....	2	—	56	2	160	8	18	2	76	65	1	—	313	77
Umbria .....	3	—	28	1	44	3	5	1	24	21	1	—	105	26
Lazio .....	27	2	113	11	280	10	44	8	176	151	3	1	643	183
Campania .....	22	—	414	63	816	43	106	16	465	419	2	—	1.825	541
Abruzzi e Molise .....	2	—	144	14	99	2	16	2	73	67	—	—	334	85
Puglia .....	5	1	424	46	319	31	70	6	198	173	1	—	1.017	257
Basilicata .....	—	—	102	17	35	1	5	2	21	18	—	—	163	38
Calabria .....	2	—	406	42	217	3	27	2	124	108	—	—	776	155
Sicilia .....	18	1	409	12	274	8	62	2	234	202	1	—	998	225
Sardegna .....	4	—	99	—	55	1	10	—	38	34	1	—	208	35
ITALIA .....	138	8	2.500	226	3.124	165	472	58	1.814	1.571	11	1	8.059	2.029
Esteri .....	—	—	—	—	—	—	—	—	—	—	—	—	—	—
TOTALE .....	138	8	2.500	226	3.124	165	472	58	1.814	1.571	11	1	8.059	2.029
Lesioni personali colpose (15 a 17)														
Piemonte .....	36	1	52	3	213	3	43	1	21	5	2	—	367	13
Valle d'Aosta .....	2	—	2	—	10	—	1	—	1	1	—	—	16	1
Liguria .....	57	1	15	—	155	3	42	—	32	9	8	—	309	13
Lombardia .....	80	2	74	1	457	2	95	—	35	14	2	—	743	19
Trentino - Alto Adige .....	6	—	11	—	63	2	14	1	5	3	5	—	104	7
Veneto .....	35	1	72	1	258	1	62	3	26	12	5	—	458	17
Friuli - Venezia Giulia .....	9	—	11	—	68	—	26	1	5	3	5	—	124	4
Emilia - Romagna .....	58	3	115	1	267	3	63	—	37	9	9	1	549	17
Marche .....	31	1	22	—	109	—	18	—	19	9	—	—	199	10
Toscana .....	75	4	90	—	443	2	91	1	62	13	12	2	773	22
Umbria .....	7	—	29	—	54	2	13	—	10	3	1	—	114	6
Lazio .....	42	2	51	2	263	—	64	1	38	11	10	1	469	17
Campania .....	47	2	80	1	449	6	65	2	33	21	2	—	676	32
Abruzzi e Molise .....	—	—	31	2	54	—	10	1	2	—	—	—	105	3
Puglia .....	13	—	90	7	137	3	25	—	19	6	—	—	284	16
Basilicata .....	3	—	11	—	14	—	1	—	2	1	—	—	31	1
Calabria .....	17	—	37	2	73	—	16	—	10	2	—	—	153	4
Sicilia .....	23	1	88	1	208	—	24	—	21	3	1	—	365	5
Sardegna .....	3	—	28	—	47	—	17	—	7	1	1	—	103	1
ITALIA .....	552	19	909	21	3.342	27	690	11	385	126	63	4	5.941	208
Esteri .....	—	—	—	—	—	—	1	—	—	—	—	—	1	—
TOTALE .....	552	19	909	21	3.342	27	691	11	385	126	63	4	5.942	208

Segue TAV. 155 — CONDANNATI SECONDO LA REGIONE IN CUI IL DELITTO FU COMMESSO, LA PROFESSIONE O CONDIZIONE, IL SESSO E IL DELITTO

ANNO 1958

REGIONI	PROFESSIONE O CONDIZIONE												TOTALE	
	Professioni liberali, amministrative, tecniche e operative		Arti e mestieri						Condizioni non professionali		Professione ignota			
			dell'agricoltura		dell'industria e dei trasporti		del commercio e dei servizi							
	MF	F	MF	F	MF	F	MF	F	MF	F	MF	F	MF	F
Ingiurie e diffamazioni (46, 47)														
Piemonte .....	4	2	4	2	20	4	4	2	22	18	—	—	54	28
Valle d'Aosta .....	—	—	—	—	—	—	—	—	—	—	—	—	—	—
Liguria .....	2	—	5	1	3	—	4	—	18	16	—	—	32	17
Lombardia .....	9	2	9	—	40	7	18	5	64	58	—	—	140	72
Trentino - Alto Adige .....	—	—	7	—	6	—	2	—	10	8	—	—	25	8
Veneto .....	5	1	12	—	25	4	9	1	56	51	—	—	107	57
Friuli - Venezia Giulia .....	5	—	5	1	11	2	3	—	11	11	—	—	35	14
Emilia - Romagna .....	3	1	11	5	11	1	5	1	15	14	3	2	48	24
Marche .....	2	—	4	—	5	2	2	—	4	3	—	—	17	5
Toscana .....	3	1	12	1	13	1	7	3	19	19	—	—	54	25
Umbria .....	—	—	5	—	4	1	1	—	7	4	—	—	17	5
Lazio .....	10	1	21	4	27	4	15	6	48	44	1	—	122	59
Campania .....	16	3	72	29	54	7	18	5	158	156	—	—	318	200
Abruzzi e Molise .....	2	—	27	8	5	—	4	2	29	25	—	—	67	36
Puglia .....	3	—	43	16	35	8	9	1	38	34	1	—	129	59
Basilicata .....	1	—	12	5	6	—	1	—	12	9	—	—	32	14
Calabria .....	1	—	45	15	29	—	7	1	45	41	1	—	128	57
Sicilia .....	4	1	47	4	30	—	10	2	74	68	—	—	165	75
Sardegna .....	1	—	8	—	11	—	4	1	40	38	—	—	64	39
ITALIA .....	<b>71</b>	<b>13</b>	<b>349</b>	<b>91</b>	<b>335</b>	<b>41</b>	<b>123</b>	<b>30</b>	<b>670</b>	<b>617</b>	<b>6</b>	<b>2</b>	<b>1.554</b>	<b>794</b>
Estero .....	—	—	—	—	—	—	—	—	—	—	—	—	—	—
TOTALE .....	71	13	349	91	335	41	123	30	670	617	6	2	1.554	794

## CONTRO LA FAMIGLIA, LA MORALITÀ E IL BUON COSTUME (48 a 89)

Piemonte .....	13	—	22	—	134	12	19	3	59	50	—	—	247	65
Valle d'Aosta .....	—	—	—	—	4	1	—	—	3	2	—	—	7	3
Liguria .....	14	—	9	—	69	—	14	2	43	37	1	—	150	39
Lombardia .....	36	1	46	3	251	15	59	9	125	109	1	—	518	137
Trentino - Alto Adige .....	5	—	7	—	39	1	13	3	7	4	1	—	72	8
Veneto .....	11	1	31	—	117	4	16	6	66	46	3	—	244	57
Friuli - Venezia Giulia .....	2	—	12	—	36	—	9	1	23	13	—	—	82	14
Emilia - Romagna .....	13	1	21	3	86	6	11	1	40	32	—	—	171	43
Marche .....	6	1	14	—	25	1	5	—	12	9	—	—	62	11
Toscana .....	14	1	21	1	138	7	21	3	65	52	1	—	260	64
Umbria .....	4	—	8	—	31	2	5	—	15	14	—	—	63	16
Lazio .....	17	3	54	3	166	4	36	6	99	86	—	—	372	102
Campania .....	12	—	146	24	347	16	61	4	166	152	3	—	735	196
Abruzzi e Molise .....	4	—	40	4	51	2	5	—	29	25	—	—	129	31
Puglia .....	12	4	184	37	194	16	33	4	84	71	4	1	511	133
Basilicata .....	—	—	18	3	18	2	1	—	9	7	—	—	46	12
Calabria .....	2	—	122	12	69	3	18	—	52	47	—	—	263	62
Sicilia .....	23	2	206	5	215	4	46	5	152	137	2	1	644	154
Sardegna .....	6	—	47	—	83	2	5	—	39	27	—	—	180	29
ITALIA .....	<b>194</b>	<b>14</b>	<b>1.008</b>	<b>95</b>	<b>2.073</b>	<b>98</b>	<b>377</b>	<b>47</b>	<b>1.088</b>	<b>920</b>	<b>16</b>	<b>2</b>	<b>4.756</b>	<b>1.176</b>
Estero .....	1	—	—	—	—	—	1	—	—	—	—	—	2	—
TOTALE .....	195	14	1.008	95	2.073	98	378	47	1.088	920	16	2	4.758	1.176

## Violenza carnale (62)

Piemonte .....	—	—	2	—	12	—	1	—	—	—	—	—	15	—
Valle d'Aosta .....	—	—	—	—	—	—	—	—	1	—	—	—	1	—
Liguria .....	—	—	3	—	3	—	—	—	1	—	—	—	7	—
Lombardia .....	—	—	5	—	7	—	—	—	1	—	—	—	13	—
Trentino - Alto Adige .....	—	—	1	—	2	—	2	—	1	—	—	—	6	—
Veneto .....	1	—	2	—	4	—	—	—	2	—	—	—	9	—
Friuli - Venezia Giulia .....	—	—	1	—	1	—	1	—	—	—	—	—	3	—
Emilia - Romagna .....	1	—	3	—	8	—	1	—	—	—	—	—	13	—
Marche .....	—	—	1	—	1	—	—	—	—	—	—	—	2	—
Toscana .....	—	—	2	—	10	—	—	—	2	—	—	—	14	—
Umbria .....	—	—	3	—	2	—	—	—	1	—	—	—	6	—
Lazio .....	1	—	5	—	7	—	—	—	1	1	—	—	14	1
Campania .....	—	—	14	—	19	—	3	—	1	—	1	—	38	—
Abruzzi e Molise .....	—	—	4	—	5	—	1	—	—	—	—	—	10	—
Puglia .....	—	—	14	—	7	—	2	—	1	—	—	—	24	—
Basilicata .....	—	—	2	—	1	—	—	—	—	—	—	—	3	—
Calabria .....	—	—	14	—	2	—	3	—	1	—	—	—	20	—
Sicilia .....	3	—	28	—	12	—	4	—	4	3	—	—	51	3
Sardegna .....	—	—	8	—	16	—	—	—	—	—	—	—	24	—
ITALIA .....	<b>6</b>	—	<b>112</b>	—	<b>119</b>	—	<b>18</b>	—	<b>17</b>	<b>4</b>	<b>1</b>	—	<b>273</b>	<b>4</b>
Estero .....	—	—	—	—	—	—	—	—	—	—	—	—	—	—
TOTALE .....	6	—	112	—	119	—	18	—	17	4	1	—	273	4

Segue TAV. 155 — CONDANNATI SECONDO LA REGIONE IN CUI IL DELITTO FU COMMESSO, LA PROFESSIONE O CONDIZIONE, IL SESSO E IL DELITTO

ANNO 1958

REGIONI	PROFESSIONE O CONDIZIONE												TOTALE	
	Professioni liberali, amministrative, tecniche e operative	Arti e mestieri						Condizioni non professionali		Professione ignota				
		dell'agricoltura		dell'industria e dei trasporti		del commercio e dei servizi		MF	F	MF	F			
		MF	F	MF	F	MF	F					MF	F	
Atti di libidine violenti ed atti osceni (63, 64)														
Piemonte .....	3	—	3	—	42	2	2	—	12	10	—	—	67	12
Valle d'Aosta .....	—	—	—	—	—	—	—	—	—	—	—	—	—	—
Liguria .....	4	—	1	—	20	—	4	—	7	6	—	—	36	6
Lombardia .....	16	—	11	—	123	6	28	3	66	56	1	—	245	67
Trentino - Alto Adige .....	4	—	3	—	14	—	5	2	3	1	1	—	30	3
Veneto .....	3	1	14	—	42	1	11	4	27	17	2	—	99	23
Friuli - Venezia Giulia .....	1	—	7	—	18	—	2	—	7	3	—	—	35	3
Emilia - Romagna .....	5	—	9	2	33	3	7	—	11	6	—	—	65	11
Marche .....	3	—	4	—	10	1	1	—	3	2	—	—	21	3
Toscana .....	4	—	7	1	48	2	8	2	19	11	1	—	87	16
Umbria .....	2	—	2	—	6	—	4	—	3	3	—	—	17	3
Lazio .....	9	2	18	1	65	2	19	4	37	32	—	—	148	41
Campania .....	3	—	39	6	106	5	24	3	48	43	1	—	221	57
Abruzzi e Molise .....	—	—	9	2	13	1	1	—	5	2	—	—	28	5
Puglia .....	4	—	34	5	44	4	7	3	15	9	1	—	105	21
Basilicata .....	—	—	5	2	3	—	—	—	—	—	—	—	8	2
Calabria .....	—	—	21	1	10	—	4	—	8	7	—	—	43	8
Sicilia .....	4	—	39	—	51	1	17	3	20	15	—	—	131	19
Sardegna .....	3	—	16	—	21	1	2	—	7	3	—	—	49	4
ITALIA .....	68	3	247	22	689	29	146	24	298	225	7	—	1.435	304
Estero .....	—	—	—	—	—	—	—	—	—	—	—	—	—	—
TOTALE .....	68	3	247	22	689	29	146	24	298	226	7	—	1.435	304
CONTRO IL PATRIMONIO (90 a 118)														
Piemonte .....	90	6	159	6	930	39	169	22	188	116	6	1	1.542	190
Valle d'Aosta .....	3	—	7	—	32	1	4	1	2	2	2	1	50	5
Liguria .....	84	6	77	2	558	9	104	14	103	77	7	—	933	108
Lombardia .....	276	14	224	6	1.615	50	423	57	363	277	6	2	2.909	406
Trentino - Alto Adige .....	18	1	106	2	256	6	31	9	62	44	8	—	481	62
Veneto .....	91	2	184	7	736	11	173	20	219	131	15	1	1.418	172
Friuli - Venezia Giulia .....	36	2	67	—	279	8	53	10	77	55	3	—	515	75
Emilia - Romagna .....	55	3	246	45	676	23	112	8	130	76	5	1	1.224	156
Marche .....	19	—	98	7	150	1	31	7	76	56	1	—	375	71
Toscana .....	69	2	154	10	635	18	112	13	195	133	6	—	1.171	176
Umbria .....	17	2	70	6	184	7	31	6	50	37	—	—	352	58
Lazio .....	117	4	386	14	1.023	13	247	42	335	244	12	—	2.120	317
Campania .....	86	2	816	74	1.283	45	273	48	361	290	11	1	2.830	460
Abruzzi e Molise .....	23	1	452	40	241	4	61	9	135	92	5	2	917	148
Puglia .....	56	1	1.860	69	1.157	27	166	11	313	191	9	—	3.566	299
Basilicata .....	4	1	614	39	141	3	10	2	53	27	4	—	826	72
Calabria .....	26	1	1.150	87	465	8	66	6	162	113	5	—	1.874	215
Sicilia .....	60	—	1.806	10	903	9	230	12	354	286	3	—	3.356	317
Sardegna .....	18	1	644	—	364	4	47	6	75	49	1	—	1.149	60
ITALIA .....	1.148	49	9.120	424	11.628	286	2.343	303	3.258	2.296	111	9	27.608	3.367
Estero .....	2	—	—	—	10	1	2	—	1	1	—	—	15	2
TOTALE .....	1.150	49	9.120	424	11.638	287	2.345	303	3.259	2.297	111	9	27.623	3.369
Furto (90 a 93)														
Piemonte .....	23	3	119	4	686	29	94	17	139	84	3	—	1.064	137
Valle d'Aosta .....	2	—	4	—	26	1	3	1	2	2	—	—	37	4
Liguria .....	23	—	53	—	424	6	54	13	62	45	5	—	621	64
Lombardia .....	72	8	150	6	1.136	35	196	49	240	181	7	2	1.801	281
Trentino - Alto Adige .....	2	—	84	2	213	6	18	6	50	36	5	—	372	50
Veneto .....	21	—	123	5	528	8	72	14	138	87	9	1	911	115
Friuli - Venezia Giulia .....	10	—	56	—	207	8	31	8	50	35	—	—	354	51
Emilia - Romagna .....	12	—	140	7	483	14	49	6	91	51	5	1	780	79
Marche .....	1	—	78	6	108	1	12	3	62	47	1	—	262	57
Toscana .....	22	2	87	5	420	10	54	7	139	103	2	—	723	127
Umbria .....	4	1	48	5	141	5	15	3	38	31	—	—	246	45
Lazio .....	20	2	273	10	740	8	156	34	229	171	6	—	1.424	225
Campania .....	11	—	529	61	816	29	126	43	235	179	7	—	1.724	312
Abruzzi e Molise .....	5	—	333	35	168	2	32	7	91	63	4	1	633	108
Puglia .....	11	—	1.198	56	963	18	86	5	196	121	4	—	2.358	200
Basilicata .....	—	—	475	26	111	2	4	2	39	21	2	—	631	51
Calabria .....	2	—	539	60	287	4	28	4	94	64	4	—	954	132
Sicilia .....	15	—	1.131	8	607	3	122	5	199	167	—	—	2.074	183
Sardegna .....	5	—	388	—	267	3	24	4	38	23	1	—	723	30
ITALIA .....	261	16	5.808	296	8.231	192	1.176	231	2.151	1.511	65	5	17.692	2.251
Estero .....	—	—	—	—	5	1	1	—	1	1	—	—	8	2
TOTALE .....	261	16	5.808	296	8.237	193	1.177	231	2.152	1.512	65	5	17.700	2.253

Segue TAV. 155 — CONDANNATI SECONDO LA REGIONE IN CUI IL DELITTO FU COMMESSO,  
LA PROFESSIONE O CONDIZIONE, IL SESSO E IL DELITTO

ANNO 1958

REGIONI	PROFESSIONE O CONDIZIONE												TOTALE	
	Professioni liberali, amministrative, tecniche e operative		Arti e mestieri						Condizioni non professionali		Professione ignota			
			dell'agricoltura		dell'industria e dei trasporti		del commercio e dei servizi							
	MF	F	MF	F	MF	F	MF	F	MF	F	MF	F	MF	F
<b>Rapina, estorsione, sequestro di persona a scopo di rapina o di estorsione (94 a 97)</b>														
Piemonte .....	2	—	3	—	47	—	1	—	4	2	—	—	57	2
Valle d'Aosta .....	—	—	—	—	—	—	—	—	—	—	—	—	—	—
Liguria .....	1	—	4	—	17	—	2	—	3	—	—	—	27	—
Lombardia .....	7	1	9	—	71	2	7	—	7	3	—	—	100	6
Trentino - Alto Adige .....	5	—	1	—	5	—	—	—	1	—	—	—	12	—
Veneto .....	1	—	12	—	22	—	2	—	2	2	—	—	39	2
Friuli - Venezia Giulia .....	—	—	—	—	11	—	1	—	3	1	—	—	15	1
Emilia - Romagna .....	—	—	7	—	32	1	7	—	1	—	—	—	47	1
Marche .....	1	—	—	—	2	—	—	—	1	1	—	—	4	—
Toscana .....	—	—	8	—	22	—	2	—	3	—	—	—	35	1
Umbria .....	—	—	1	—	6	—	1	—	—	—	—	—	8	—
Lazio .....	1	—	13	—	31	—	10	—	6	3	1	—	62	3
Campania .....	—	—	16	—	39	—	3	—	1	1	—	—	59	1
Abruzzi e Molise .....	—	—	5	—	3	—	2	—	—	—	—	—	10	—
Puglia .....	—	—	—	—	—	—	—	—	—	—	—	—	—	—
Basilicata .....	1	—	38	1	37	1	4	—	6	2	—	—	86	4
Calabria .....	—	—	1	—	5	—	—	—	—	—	—	—	6	—
Sicilia .....	—	—	19	—	2	—	1	—	—	—	—	—	22	—
Sardegna .....	1	—	97	—	47	—	12	—	8	4	—	—	165	4
ITALIA .....	20	1	264	1	410	4	56	—	50	19	1	—	801	25
Estero .....	—	—	—	—	1	—	—	—	—	—	—	—	1	—
<b>TOTALE .....</b>	<b>20</b>	<b>1</b>	<b>264</b>	<b>1</b>	<b>411</b>	<b>4</b>	<b>56</b>	<b>—</b>	<b>50</b>	<b>19</b>	<b>1</b>	<b>—</b>	<b>802</b>	<b>25</b>
<b>Truffa (110)</b>														
Piemonte .....	41	1	11	—	87	7	44	2	22	16	3	1	208	27
Valle d'Aosta .....	1	—	2	—	3	—	—	—	—	—	—	—	6	—
Liguria .....	29	2	10	—	51	2	21	—	10	7	1	—	122	11
Lombardia .....	91	1	12	—	136	4	99	3	42	31	1	—	381	39
Trentino - Alto Adige .....	4	—	2	—	14	—	5	1	7	5	3	—	35	6
Veneto .....	29	—	9	1	72	2	32	3	18	12	6	—	166	18
Friuli - Venezia Giulia .....	12	—	4	—	21	—	5	1	5	4	1	—	48	5
Emilia - Romagna .....	20	1	11	1	68	1	19	—	14	8	—	—	132	11
Marche .....	11	—	8	—	23	—	8	—	3	2	—	—	53	2
Toscana .....	31	—	8	1	85	5	31	1	21	13	3	—	179	20
Umbria .....	8	1	7	—	19	1	7	—	5	4	—	—	46	9
Lazio .....	53	—	13	—	84	4	28	4	33	23	3	—	214	31
Campania .....	30	1	50	1	165	1	54	2	35	27	1	—	335	32
Abruzzi e Molise .....	8	1	11	—	30	—	10	—	11	7	1	1	71	9
Puglia .....	18	—	38	1	86	2	24	1	29	17	1	—	196	21
Basilicata .....	3	1	14	—	11	1	3	—	7	4	2	—	40	6
Calabria .....	15	1	23	3	32	—	16	2	7	4	1	—	94	10
Sicilia .....	20	—	50	1	80	2	45	3	30	20	1	—	226	26
Sardegna .....	6	1	10	—	24	—	8	—	6	5	—	—	54	6
ITALIA .....	430	11	293	10	1.091	32	459	25	305	209	28	2	2.606	289
Estero .....	2	—	—	—	2	—	1	—	—	—	—	—	5	—
<b>TOTALE .....</b>	<b>432</b>	<b>11</b>	<b>293</b>	<b>10</b>	<b>1.093</b>	<b>32</b>	<b>460</b>	<b>25</b>	<b>305</b>	<b>209</b>	<b>28</b>	<b>2</b>	<b>2.611</b>	<b>289</b>
<b>Appropriazione indebita (111)</b>														
Piemonte .....	13	2	4	—	49	1	5	—	4	3	—	—	75	6
Valle d'Aosta .....	—	—	—	—	2	—	1	—	—	—	—	—	3	—
Liguria .....	23	4	3	—	29	1	11	—	13	11	—	—	79	16
Lombardia .....	59	3	1	—	76	4	36	1	22	21	—	—	194	29
Trentino - Alto Adige .....	6	—	2	—	4	—	3	—	—	—	—	—	15	—
Veneto .....	26	2	7	—	43	—	20	1	9	5	—	—	105	8
Friuli - Venezia Giulia .....	8	1	—	—	15	—	7	1	1	1	—	—	31	3
Emilia - Romagna .....	13	2	11	1	29	1	16	—	4	1	—	—	73	5
Marche .....	5	—	3	—	9	—	5	2	2	1	—	—	23	3
Toscana .....	14	—	12	—	40	1	8	—	8	3	1	—	83	5
Umbria .....	3	—	6	—	4	—	1	—	2	1	—	—	16	1
Lazio .....	33	1	16	1	61	1	25	1	22	17	1	—	158	21
Campania .....	31	1	35	—	119	3	46	—	48	42	—	—	279	45
Abruzzi e Molise .....	5	—	9	—	14	—	6	—	1	3	—	—	38	4
Puglia .....	11	—	38	1	48	4	21	3	27	14	—	—	145	22
Basilicata .....	1	—	2	—	—	—	2	—	—	—	—	—	5	—
Calabria .....	4	—	10	1	16	—	3	—	5	2	—	—	38	3
Sicilia .....	14	—	39	—	42	1	15	1	18	13	—	—	128	15
Sardegna .....	3	—	6	—	14	1	3	1	4	2	—	—	33	4
ITALIA .....	272	16	204	4	613	18	234	13	193	140	2	—	1.518	191
Estero .....	—	—	—	—	1	—	—	—	—	—	—	—	1	—
<b>TOTALE .....</b>	<b>272</b>	<b>16</b>	<b>204</b>	<b>4</b>	<b>614</b>	<b>18</b>	<b>234</b>	<b>13</b>	<b>193</b>	<b>140</b>	<b>2</b>	<b>—</b>	<b>1.519</b>	<b>191</b>

Segue TAV. 155 — CONDANNATI SECONDO LA REGIONE IN CUI IL DELITTO FU COMMESSO, LA PROFESSIONE O CONDIZIONE, IL SESSO E IL DELITTO

ANNO 1958

REGIONI	PROFESSIONE O CONDIZIONE												TOTALE	
	Professioni liberali, amministrative, tecniche e operative		Arti e mestieri						Condizioni non professionali		Professione ignota			
			dell'agricoltura		dell'industria e dei trasporti		del commercio e dei servizi							
	MF	F	MF	F	MF	F	MF	F	MF	F	MF	F	MF	F
Ricettazione (112)														
Piemonte .....	1	—	3	1	38	—	19	3	8	6	—	—	69	10
Valle d'Aosta .....	—	—	—	—	1	—	—	—	—	—	—	—	1	—
Liguria .....	—	—	1	1	19	—	6	1	2	2	—	—	28	4
Lombardia .....	20	—	8	—	118	3	49	1	16	10	—	—	210	14
Trentino - Alto Adige .....	1	1	—	—	8	—	3	1	1	1	—	—	13	3
Veneto .....	2	—	12	—	33	1	19	1	12	9	—	—	78	11
Friuli - Venezia Giulia .....	2	1	2	—	11	—	5	—	8	6	—	—	28	7
Emilia - Romagna .....	1	—	2	—	41	1	6	1	11	9	—	—	61	11
Marche .....	1	—	3	—	3	—	3	1	5	4	—	—	15	5
Toscana .....	—	—	4	1	36	2	8	2	11	5	—	—	59	10
Umbria .....	1	—	1	—	7	—	5	—	2	—	—	—	16	—
Lazio .....	3	—	4	—	51	—	15	1	11	6	—	—	84	7
Campania .....	4	—	13	1	61	2	19	1	14	14	1	—	112	18
Abruzzi e Molise .....	1	—	7	1	9	2	7	1	3	3	—	—	27	7
Puglia .....	—	—	70	—	50	—	19	1	20	18	1	—	160	19
Basilicata .....	—	—	2	—	—	—	—	—	1	1	—	—	3	1
Calabria .....	—	—	24	6	12	—	8	—	11	11	—	—	55	17
Sicilia .....	3	—	41	—	46	1	19	3	27	25	2	—	138	29
Sardegna .....	1	—	32	—	18	—	8	—	8	7	—	—	67	7
ITALIA .....	41	2	229	11	562	12	217	18	171	137	4	—	1.224	180
Esteri .....	—	—	—	—	—	—	—	—	—	—	—	—	—	—
TOTALE .....	41	2	229	11	562	12	217	18	171	137	4	—	1.224	180
CONTRO L'ECONOMIA E LA FEDE PUBBLICA (119 a 212)														
Piemonte .....	37	2	45	1	87	3	125	38	60	39	—	—	354	83
Valle d'Aosta .....	—	—	3	—	3	—	2	1	2	—	—	—	10	1
Liguria .....	31	4	32	2	71	5	97	47	49	36	3	1	283	95
Lombardia .....	72	4	38	3	163	18	192	47	77	54	—	—	542	126
Trentino - Alto Adige .....	8	—	7	—	17	1	13	2	8	5	—	—	53	8
Veneto .....	50	3	83	2	142	6	125	24	66	41	—	—	466	76
Friuli - Venezia Giulia .....	5	—	19	—	27	3	23	10	32	30	1	—	107	43
Emilia - Romagna .....	37	6	73	8	126	10	74	19	66	39	—	—	386	82
Marche .....	18	2	56	9	43	—	36	4	32	24	—	—	185	39
Toscana .....	49	2	159	9	128	8	85	20	87	67	—	—	508	106
Umbria .....	8	2	14	2	18	2	21	7	21	16	—	—	82	29
Lazio .....	49	2	80	12	119	4	135	32	141	113	2	—	526	163
Campania .....	33	5	67	4	156	7	121	34	84	57	1	—	522	107
Abruzzi e Molise .....	15	—	59	10	38	1	39	14	49	40	—	—	200	65
Puglia .....	19	1	233	15	161	4	255	21	80	53	—	—	749	94
Basilicata .....	2	—	23	2	17	1	22	7	16	10	—	—	80	21
Calabria .....	14	—	52	4	49	2	111	25	29	25	—	—	255	59
Sicilia .....	19	1	193	1	98	1	188	16	57	41	—	—	555	60
Sardegna .....	3	—	38	—	33	—	49	18	23	16	—	—	146	34
ITALIA .....	469	35	1.274	84	1.506	76	1.774	389	979	706	7	1	6.009	1.291
Esteri .....	—	—	—	—	1	1	—	—	—	—	—	—	1	1
TOTALE .....	469	35	1.274	84	1.507	77	1.774	389	979	706	7	1	6.010	1.292
CONTRO LO STATO, LE ALTRE ISTITUZIONI SOCIALI E L'ORDINE PUBBLICO (213 a 373)														
Piemonte .....	64	5	81	5	333	28	78	11	146	116	3	—	705	165
Valle d'Aosta .....	2	—	1	—	11	—	3	1	2	2	—	—	19	3
Liguria .....	38	4	22	2	156	6	43	10	66	61	1	—	326	83
Lombardia .....	98	6	67	2	413	33	129	24	308	274	1	—	1.016	339
Trentino - Alto Adige .....	10	2	20	1	46	2	6	—	21	16	1	—	104	21
Veneto .....	48	6	65	—	270	16	81	10	203	170	2	—	669	202
Friuli - Venezia Giulia .....	10	1	15	1	93	6	17	4	42	34	—	—	177	46
Emilia - Romagna .....	38	1	49	1	239	12	44	11	93	77	—	—	463	102
Marche .....	7	—	21	2	56	—	10	1	23	17	—	—	117	20
Toscana .....	52	4	67	3	255	8	73	6	109	95	—	—	556	116
Umbria .....	23	3	29	3	101	16	71	4	64	56	—	—	238	82
Lazio .....	129	13	137	6	622	18	263	60	516	448	10	—	1.677	545
Campania .....	101	9	292	47	941	75	342	49	1.255	1.168	2	—	2.933	1.347
Abruzzi e Molise .....	23	1	100	21	120	6	53	6	155	135	1	1	452	170
Puglia .....	62	7	365	64	491	61	166	25	730	684	3	1	1.817	842
Basilicata .....	7	—	93	16	63	4	13	1	76	69	—	—	252	90
Calabria .....	62	6	194	20	213	6	69	9	273	247	—	—	811	288
Sicilia .....	82	3	467	6	517	21	188	19	1.311	1.249	5	—	2.570	1.298
Sardegna .....	6	1	190	1	98	—	20	1	66	49	—	—	290	52
ITALIA .....	862	72	2.185	201	5.038	318	1.619	251	5.459	4.967	29	2	15.194	5.811
Esteri .....	—	—	—	—	2	—	—	—	—	—	—	—	2	—
TOTALE .....	862	72	2.185	201	5.040	318	1.619	251	5.459	4.967	29	2	15.194	5.811

Segue TAV. 155 — CONDANNATI SECONDO LA REGIONE IN CUI IL DELITTO FU COMMESSO, LA PROFESSIONE O CONDIZIONE, IL SESSO E IL DELITTO

ANNO 1958

REGIONI	PROFESSIONE O CONDIZIONE												TOTALE	
	Professioni liberali, amministrative, tecniche e operative		Arti e mestieri						Condizioni non professionali		Professione ignota			
			dell'agricoltura		dell'industria e dei trasporti		del commercio e dei servizi							
	MF	F	MF	F	MF	F	MF	F	MF	F	MF	F	MF	F
Violenza, resistenza, oltraggio (277 a 285)														
Piemonte .....	3	—	22	3	80	4	7	1	15	7	—	—	127	15
Valle d'Aosta .....	—	—	—	—	5	—	—	—	—	—	—	—	5	—
Liguria .....	6	1	10	1	79	1	13	2	12	11	—	—	120	16
Lombardia .....	20	2	24	1	155	5	41	2	50	34	—	—	290	44
Trentino - Alto Adige .....	3	—	9	—	28	—	4	—	8	5	—	—	52	5
Veneto .....	9	2	23	—	116	3	21	3	44	29	1	—	214	37
Friuli - Venezia Giulia .....	3	1	9	1	53	1	6	—	11	5	—	—	82	8
Emilia - Romagna .....	3	—	17	1	86	2	10	4	17	8	—	—	133	15
Marche .....	3	—	7	—	21	—	4	1	7	5	—	—	42	6
Toscana .....	13	1	32	2	97	2	14	—	20	14	—	—	176	19
Umbria .....	1	—	13	1	25	—	4	—	11	8	—	—	54	9
Lazio .....	26	—	38	—	182	3	55	8	57	41	1	—	359	52
Campania .....	9	—	97	10	325	12	58	3	62	43	1	—	552	68
Abruzzi e Molise .....	1	—	23	2	43	—	13	—	14	8	—	—	94	10
Puglia .....	6	2	126	2	138	4	26	1	32	25	1	—	329	34
Basilicata .....	—	—	30	3	14	—	1	—	5	4	—	—	50	7
Calabria .....	3	—	83	3	80	—	10	1	19	15	—	—	195	19
Sicilia .....	6	1	125	1	122	1	48	2	35	27	—	—	336	32
Sardegna .....	1	—	58	—	62	—	13	—	23	15	—	—	157	15
ITALIA .....	118	10	746	31	1.711	38	348	28	442	304	4	—	3.367	411
Estero .....	—	—	—	—	2	—	—	—	—	—	—	—	2	—
TOTALE .....	116	10	746	31	1.713	38	348	28	442	304	4	—	3.369	411
Peculato, malversazione, concussione e corruzione (286 a 294)														
Piemonte .....	13	—	3	—	7	—	5	—	3	—	—	—	31	—
Valle d'Aosta .....	—	—	—	—	—	—	—	—	—	—	—	—	—	—
Liguria .....	3	1	—	—	1	—	1	—	1	1	—	—	6	2
Lombardia .....	9	—	—	—	9	—	4	—	2	2	—	—	24	2
Trentino - Alto Adige .....	—	—	—	—	—	—	—	—	—	—	—	—	1	—
Veneto .....	2	—	—	—	4	—	1	—	—	—	—	—	6	—
Friuli - Venezia Giulia .....	3	—	—	—	1	—	1	—	—	—	—	—	5	—
Emilia - Romagna .....	5	—	—	—	3	—	—	—	—	—	—	—	3	—
Marche .....	1	—	—	—	—	—	—	—	—	—	—	—	1	—
Toscana .....	5	1	1	—	1	—	1	—	—	—	—	—	8	1
Umbria .....	3	—	—	—	—	—	1	—	—	—	—	—	4	—
Lazio .....	4	1	1	—	4	—	6	—	1	1	3	—	19	2
Campania .....	5	2	3	—	2	—	1	—	1	1	—	—	12	3
Abruzzi e Molise .....	3	—	—	—	2	—	2	—	—	—	—	—	7	—
Puglia .....	2	—	5	—	1	—	1	—	—	—	—	—	9	—
Basilicata .....	—	—	—	—	—	—	—	—	—	—	—	—	—	—
Calabria .....	6	—	—	—	2	—	—	—	—	—	—	—	8	—
Sicilia .....	12	—	2	—	1	—	2	—	1	1	—	—	18	1
Sardegna .....	—	—	1	—	—	—	—	—	1	—	—	—	2	—
ITALIA .....	76	5	16	—	38	—	26	—	10	6	3	—	169	11
Estero .....	—	—	—	—	—	—	—	—	—	—	—	—	—	—
TOTALE .....	76	5	16	—	38	—	26	—	10	6	3	—	169	11
TOTALE														
Piemonte .....	289	20	450	20	2.009	102	496	82	593	413	11	1	3.858	638
Valle d'Aosta .....	10	—	14	—	78	2	11	3	15	11	2	1	130	17
Liguria .....	246	16	181	8	1.193	27	331	30	373	282	23	1	2.347	414
Lombardia .....	644	30	599	25	3.545	149	1.005	149	1.135	916	12	2	6.940	1.271
Trentino - Alto Adige .....	57	4	197	4	521	14	96	16	139	92	16	—	1.026	130
Veneto .....	267	14	599	22	1.836	63	514	68	789	556	26	1	4.081	724
Friuli - Venezia Giulia .....	84	4	173	2	624	22	156	28	230	191	9	—	1.276	237
Emilia - Romagna .....	225	15	671	109	1.679	77	333	44	500	341	17	4	3.425	590
Marche .....	87	4	280	21	477	10	118	16	198	144	1	—	1.161	195
Toscana .....	296	16	630	34	1.946	57	447	50	650	465	21	2	3.990	624
Umbria .....	72	8	210	13	482	34	103	19	203	158	2	—	1.072	232
Lazio .....	423	30	912	56	2.727	55	856	158	1.450	1.181	40	2	6.408	1.482
Campania .....	335	22	2.127	272	4.489	221	1.111	162	2.714	2.435	23	1	10.799	3.113
Abruzzi e Molise .....	85	3	914	104	682	15	201	35	509	410	6	3	2.397	570
Puglia .....	183	14	3.400	273	2.704	188	764	72	1.550	1.273	18	2	8.619	1.822
Basilicata .....	19	2	959	88	322	12	58	13	213	160	4	—	1.575	275
Calabria .....	134	7	2.276	208	1.235	24	344	48	757	631	6	—	4.752	918
Sicilia .....	259	11	3.543	40	2.471	48	800	57	2.415	2.178	17	1	9.508	2.335
Sardegna .....	52	2	1.068	1	772	8	166	26	332	247	3	—	2.393	284
ITALIA .....	3.767	222	19.213	1.300	29.842	1.128	7.916	1.126	14.768	12.074	257	21	75.757	15.871
Estero .....	3	—	—	—	13	2	—	—	1	1	—	—	22	3
TOTALE .....	3.770	222	19.213	1.300	29.855	1.130	7.915	1.126	14.769	12.075	257	21	75.779	15.874

TAV. 156 — CONDANNATI PER ALCUNI DELITTI SECONDO LA REGIONE IN CUI IL DELITTO FU COMMESSO E LA REGIONE DI NASCITA (a)

Anno 1957

REGIONI IN CUI IL DELITTO FU COMMESSO	REGIONI DI NASCITA										
	Piemonte	Valle d'Aosta	Liguria	Lombar- dia	Trentino- Alto Adige	Veneto	Friuli- Venezia Giulia	Emilia- Romagna	Marche	Toscana	Umbria
<b>OMICIDIO VOLONTARIO (2 a 8)</b>											
Piemonte.....	10	—	—	2	—	—	—	—	—	1	—
Valle d'Aosta.....	—	2	—	—	—	—	—	—	—	—	—
Liguria.....	—	—	7	—	—	—	—	—	—	—	—
Lombardia.....	—	—	—	15	—	2	—	—	—	—	—
Trentino - Alto Adige.....	—	—	—	—	1	1	—	—	—	—	—
Veneto.....	—	—	—	1	1	21	—	1	—	—	—
Friuli - Venezia Giulia.....	—	—	—	—	—	—	9	—	—	—	—
Emilia - Romagna.....	—	—	—	—	—	—	—	11	—	1	—
Marche.....	—	—	—	—	—	—	—	—	4	—	—
Toscana.....	—	—	—	—	—	1	—	—	—	9	—
Umbria.....	—	—	—	—	—	—	—	—	—	—	2
Lazio.....	—	—	—	—	—	1	—	—	—	—	1
Campania.....	—	—	—	1	—	—	—	—	—	—	—
Abruzzi e Molise.....	—	—	—	—	—	—	—	—	—	—	—
Puglia.....	—	—	—	—	—	—	—	—	—	—	—
Basilicata.....	—	—	—	—	—	—	—	—	—	—	—
Calabria.....	—	—	—	—	—	—	—	—	—	—	—
Sicilia.....	—	—	—	—	—	—	1	1	—	—	—
Sardegna.....	—	—	—	—	—	—	—	—	—	1	—
ITALIA.....	10	2	7	19	2	26	10	13	4	12	3
Estero.....	—	—	—	—	—	1	—	—	—	—	—
<b>TOTALE.....</b>	<b>10</b>	<b>2</b>	<b>7</b>	<b>19</b>	<b>2</b>	<b>27</b>	<b>10</b>	<b>13</b>	<b>4</b>	<b>12</b>	<b>3</b>
<b>LESIONI PERSONALI VOLONTARIE (12 a 14)</b>											
Piemonte.....	158	1	1	14	—	26	6	3	1	1	—
Valle d'Aosta.....	—	1	—	1	—	—	—	—	—	1	—
Liguria.....	5	—	62	4	—	—	1	—	2	8	—
Lombardia.....	7	—	—	322	1	58	3	9	2	4	1
Trentino - Alto Adige.....	—	—	—	1	79	12	2	1	—	—	—
Veneto.....	2	—	—	5	1	388	4	6	—	—	—
Friuli - Venezia Giulia.....	—	—	1	2	1	8	96	5	—	—	—
Emilia - Romagna.....	2	—	—	1	—	16	—	145	1	3	—
Marche.....	1	—	1	—	—	1	—	1	97	—	2
Toscana.....	—	—	2	1	1	—	—	1	6	259	—
Umbria.....	—	—	—	—	—	—	—	—	—	4	84
Lazio.....	—	—	—	3	—	8	2	8	14	7	9
Campania.....	—	—	1	1	—	4	2	1	—	3	—
Abruzzi e Molise.....	—	—	—	—	—	—	—	—	—	—	1
Puglia.....	1	—	—	1	—	2	—	—	—	—	—
Basilicata.....	1	—	—	—	—	—	1	—	—	—	—
Calabria.....	—	—	—	—	—	1	—	—	—	—	—
Sicilia.....	—	—	—	2	—	1	—	—	—	—	—
Sardegna.....	—	—	—	1	—	—	—	—	—	—	—
ITALIA.....	178	2	68	359	83	517	119	185	122	287	97
Estero.....	—	—	—	—	—	—	—	—	—	—	—
<b>TOTALE.....</b>	<b>178</b>	<b>2</b>	<b>68</b>	<b>359</b>	<b>83</b>	<b>517</b>	<b>119</b>	<b>185</b>	<b>122</b>	<b>287</b>	<b>97</b>
<b>FURTO (90 a 93)</b>											
Piemonte.....	544	2	10	63	3	82	2	20	2	10	1
Valle d'Aosta.....	6	9	—	2	1	5	—	—	—	—	—
Liguria.....	47	—	228	36	1	17	3	16	3	32	4
Lombardia.....	25	1	9	1.276	7	112	24	59	7	17	4
Trentino - Alto Adige.....	3	—	—	12	311	50	4	4	—	—	—
Veneto.....	5	—	2	26	14	853	18	8	4	5	1
Friuli - Venezia Giulia.....	2	—	—	4	2	21	239	6	1	2	—
Emilia - Romagna.....	3	—	5	28	1	28	3	528	11	10	3
Marche.....	1	—	—	3	—	3	—	3	245	3	2
Toscana.....	6	—	2	9	—	16	—	12	2	544	8
Umbria.....	—	—	—	3	—	5	1	3	7	3	226
Lazio.....	5	—	3	11	3	11	6	12	28	17	22
Campania.....	2	—	1	2	1	2	1	4	1	1	—
Abruzzi e Molise.....	—	—	—	—	—	—	—	—	8	3	—
Puglia.....	1	—	1	3	—	4	2	2	2	1	—
Basilicata.....	—	—	—	—	—	1	—	1	—	—	—
Calabria.....	—	—	—	—	—	—	—	—	1	1	—
Sicilia.....	2	—	1	5	—	—	—	3	1	—	—
Sardegna.....	1	—	—	2	—	2	—	—	1	3	1
ITALIA.....	653	12	262	1.485	344	1.212	303	681	324	652	272
Estero.....	—	—	—	2	3	1	1	—	—	—	—
<b>TOTALE.....</b>	<b>653</b>	<b>12</b>	<b>262</b>	<b>1.487</b>	<b>347</b>	<b>1.213</b>	<b>304</b>	<b>681</b>	<b>324</b>	<b>652</b>	<b>272</b>

(a) I numeri indicati tra parentesi si riferiscono ai numeri d'ordine di cui alla Tav. 143.



Segue TAV. 156 — CONDANNATI PER ALCUNI DELITTI SECONDO LA REGIONE IN CUI IL DELITTO FU COMMESSO E LA REGIONE DI NASCITA

Anno 1957

REGIONI IN CUI IL DELITTO FU COMMESSO	REGIONI DI NASCITA							ITALIA	ESTERO	TOTALE	
	Lazio	Campania	Abruzzi e Molise	Puglia	Basilicata	Calabria	Sicilia				Sardegna
<b>OMICIDIO VOLONTARIO (2 a 8)</b>											
Piemonte.....	—	—	—	1	—	1	—	2	17	1	18
Valle d'Aosta.....	—	—	—	—	—	1	1	—	4	—	4
Liguria.....	—	2	—	—	—	—	—	—	10	—	10
Lombardia.....	—	2	—	—	—	1	2	—	22	—	22
Trentino - Alto Adige.....	—	—	—	—	—	—	—	—	2	—	2
Veneto.....	—	—	—	1	—	—	—	—	25	—	25
Friuli - Venezia Giulia.....	—	—	—	—	—	—	—	—	9	—	9
Emilia - Romagna.....	—	1	—	—	—	—	—	2	15	—	15
Marche.....	—	—	—	—	—	—	—	—	4	—	4
Toscana.....	—	—	—	—	—	—	1	—	11	—	11
Umbria.....	—	—	—	—	—	—	—	—	2	—	2
Lazio.....	17	—	2	—	1	1	—	1	24	1	25
Campania.....	—	100	—	—	—	—	—	—	101	1	102
Abruzzi e Molise.....	—	—	18	—	—	—	—	—	18	—	18
Puglia.....	—	—	—	39	—	—	—	—	39	—	39
Basilicata.....	—	—	—	1	5	1	—	—	7	—	7
Calabria.....	—	—	—	—	—	45	1	—	46	—	46
Sicilia.....	—	1	—	—	—	—	99	1	103	1	104
Sardegna.....	—	—	—	—	—	—	—	34	35	—	35
ITALIA.....	17	106	20	42	6	51	104	40	494	4	498
Estero.....	—	—	—	—	—	—	1	—	2	—	2
<b>TOTALE.....</b>	<b>17</b>	<b>106</b>	<b>20</b>	<b>42</b>	<b>6</b>	<b>51</b>	<b>105</b>	<b>40</b>	<b>496</b>	<b>4</b>	<b>500</b>
<b>LESIONI PERSONALI VOLONTARIE (12 a 14)</b>											
Piemonte.....	1	—	1	9	—	7	6	—	235	9	244
Valle d'Aosta.....	—	—	—	—	—	2	—	—	6	—	6
Liguria.....	2	4	—	5	—	15	11	2	121	4	125
Lombardia.....	3	9	—	15	—	5	7	2	440	11	451
Trentino - Alto Adige.....	—	2	—	2	—	—	—	—	99	4	103
Veneto.....	2	2	1	2	—	—	2	—	415	3	418
Friuli - Venezia Giulia.....	1	1	—	8	—	—	3	1	126	17	143
Emilia - Romagna.....	—	3	—	2	1	—	—	1	176	1	177
Marche.....	—	—	2	3	—	—	1	1	110	1	111
Toscana.....	3	3	3	3	2	3	17	1	306	13	319
Umbria.....	—	1	—	1	1	1	1	—	94	—	94
Lazio.....	427	25	23	12	8	22	17	10	595	12	607
Campania.....	10	1.560	2	10	12	13	13	3	1.635	33	1.668
Abruzzi e Molise.....	8	8	288	4	1	—	2	—	312	4	316
Puglia.....	2	16	2	966	6	8	5	1	1.030	7	1.037
Basilicata.....	—	8	—	5	176	4	—	—	195	—	195
Calabria.....	—	3	—	2	4	749	11	—	770	2	772
Sicilia.....	—	4	—	—	—	6	1.104	—	1.117	14	1.131
Sardegna.....	—	1	—	—	—	—	2	213	218	1	219
ITALIA.....	459	1.650	322	1.069	211	835	1.202	235	8.000	136	8.136
Estero.....	—	—	—	—	—	—	—	—	—	—	—
<b>TOTALE.....</b>	<b>459</b>	<b>1.650</b>	<b>322</b>	<b>1.069</b>	<b>211</b>	<b>835</b>	<b>1.202</b>	<b>235</b>	<b>8.000</b>	<b>136</b>	<b>8.136</b>
<b>FURTO (90 a 93)</b>											
Piemonte.....	3	15	7	48	3	23	35	5	878	41	919
Valle d'Aosta.....	—	—	—	—	1	3	—	1	28	—	29
Liguria.....	11	22	10	13	2	22	39	10	516	47	563
Lombardia.....	11	27	16	80	3	33	44	8	1.763	64	1.827
Trentino - Alto Adige.....	1	3	—	1	1	3	3	2	398	27	425
Veneto.....	5	4	2	15	2	1	14	3	982	55	1.037
Friuli - Venezia Giulia.....	4	5	—	5	—	5	5	3	304	76	380
Emilia - Romagna.....	6	16	10	10	—	1	6	1	670	8	678
Marche.....	6	1	12	6	1	2	2	1	291	5	296
Toscana.....	14	46	11	7	2	8	30	6	723	25	748
Umbria.....	7	1	5	—	—	6	1	—	268	5	273
Lazio.....	815	67	64	31	8	26	37	22	1.188	41	1.229
Campania.....	10	1.507	7	11	14	10	19	1	1.594	19	1.613
Abruzzi e Molise.....	24	19	688	23	2	3	4	1	775	5	780
Puglia.....	5	27	6	2.371	14	11	8	—	2.458	11	2.469
Basilicata.....	—	12	—	41	678	5	1	—	740	1	741
Calabria.....	1	8	—	8	12	1.072	18	—	1.121	6	1.127
Sicilia.....	2	7	1	8	—	5	2.123	—	2.158	28	2.186
Sardegna.....	1	7	—	2	1	—	5	717	743	3	746
ITALIA.....	926	1.794	839	2.680	744	1.239	2.394	782	17.598	468	18.066
Estero.....	—	3	—	—	—	—	—	—	10	—	10
<b>TOTALE.....</b>	<b>926</b>	<b>1.797</b>	<b>839</b>	<b>2.680</b>	<b>744</b>	<b>1.239</b>	<b>2.394</b>	<b>782</b>	<b>17.608</b>	<b>468</b>	<b>18.076</b>

Segue TAV. 156 — CONDANNATI PER ALCUNI DELITTI SECONDO LA REGIONE IN CUI IL DELITTO FU COMMESSO  
E LA REGIONE DI NASCITA

Anno 1957

REGIONI IN CUI IL DELITTO FU COMMESSO	REGIONI DI NASCITA										
	Piemonte	Valle d'Aosta	Liguria	Lombar- dia	Trentino- Alto Adige	Veneto	Friuli- Venezia Giulia	Emilia- Romagna	Marche	Toscana	Umbria

RAPINA, ESTORSIONE, SEQUESTRO DI PERSONA A SCOPO DI RAPINA O DI ESTORSIONE (94 a 97)

Piemonte.....	26	—	1	4	—	8	—	3	—	—	—
Valle d'Aosta.....	—	1	—	—	—	—	—	—	—	—	—
Liguria.....	—	—	8	—	—	—	—	2	—	2	1
Lombardia.....	2	—	—	53	—	—	4	7	—	1	—
Trentino - Alto Adige.....	—	—	—	—	9	—	—	—	—	—	—
Veneto.....	1	—	—	1	1	20	—	2	—	1	—
Friuli - Venezia Giulia.....	—	—	—	—	—	1	5	—	—	—	—
Emilia - Romagna.....	—	—	1	2	—	2	—	26	1	—	—
Marche.....	—	—	—	—	—	—	—	—	8	—	—
Toscana.....	—	—	—	1	—	1	—	1	—	17	—
Umbria.....	—	—	—	—	—	—	—	—	—	—	—
Lazio.....	—	—	—	—	1	1	—	—	—	1	—
Campania.....	—	—	—	—	—	—	—	—	—	—	—
Abruzzi e Molise.....	—	—	—	—	—	—	—	—	—	—	—
Puglia.....	—	—	—	—	—	—	—	—	1	—	—
Basilicata.....	—	—	—	—	—	—	—	—	—	—	—
Calabria.....	—	—	—	—	—	—	—	—	—	—	—
Sicilia.....	—	—	—	—	—	—	—	—	—	—	—
Sardegna.....	—	—	—	—	—	—	—	—	—	—	—
ITALIA.....	29	1	10	61	11	33	9	41	11	22	1
Esteri.....	—	—	—	1	—	—	—	—	—	—	—
TOTALE.....	29	1	10	62	11	33	9	41	11	22	1

TRUFFA (110)

Piemonte.....	79	—	2	17	—	10	3	8	2	3	2
Valle d'Aosta.....	1	—	—	1	—	—	—	—	—	—	—
Liguria.....	8	—	36	8	—	5	1	4	1	8	—
Lombardia.....	23	—	5	186	1	11	6	17	4	5	2
Trentino - Alto Adige.....	1	—	—	3	30	7	—	3	—	2	1
Veneto.....	2	—	—	16	5	110	6	8	1	4	1
Friuli - Venezia Giulia.....	—	—	—	1	1	9	21	2	2	1	—
Emilia - Romagna.....	2	—	3	5	—	3	2	81	1	7	—
Marche.....	—	—	—	1	—	1	1	5	34	3	2
Toscana.....	1	—	1	8	1	2	2	8	—	90	2
Umbria.....	1	—	—	—	—	—	—	1	2	3	29
Lazio.....	7	—	4	5	—	2	3	6	9	5	5
Campania.....	3	—	3	4	—	1	1	3	—	3	1
Abruzzi e Molise.....	—	—	—	1	—	—	—	1	—	1	2
Puglia.....	—	—	2	2	—	2	—	2	—	5	—
Basilicata.....	—	—	—	1	—	—	—	1	—	—	—
Calabria.....	—	—	1	1	—	—	—	1	—	—	—
Sicilia.....	3	—	—	—	—	6	—	3	—	—	—
Sardegna.....	—	—	—	2	—	—	—	—	—	2	—
ITALIA.....	131	—	60	262	38	169	46	154	56	142	47
Esteri.....	—	—	—	1	—	—	—	—	—	—	—
TOTALE.....	131	—	60	263	38	169	46	154	56	142	47

RICETTAZIONE (112)

Piemonte.....	41	—	1	1	1	5	—	1	1	1	—
Valle d'Aosta.....	—	1	—	—	—	1	—	—	—	—	—
Liguria.....	4	—	14	1	—	2	—	1	—	2	—
Lombardia.....	6	—	4	156	1	4	4	11	—	1	1
Trentino - Alto Adige.....	—	—	—	2	10	4	—	—	—	—	—
Veneto.....	2	—	—	4	—	71	—	—	—	—	—
Friuli - Venezia Giulia.....	—	—	—	—	—	4	28	—	—	—	—
Emilia - Romagna.....	—	—	—	2	—	1	1	38	1	1	—
Marche.....	—	—	—	1	—	—	—	—	8	—	1
Toscana.....	1	—	—	1	—	—	—	—	1	37	—
Umbria.....	—	—	—	—	—	—	—	—	—	2	3
Lazio.....	—	—	—	4	—	—	—	1	3	2	2
Campania.....	—	—	—	—	—	—	—	—	—	—	—
Abruzzi e Molise.....	—	—	—	—	—	—	—	—	2	1	—
Puglia.....	1	—	—	—	—	—	1	—	—	—	—
Basilicata.....	—	—	—	—	—	—	—	—	—	—	—
Calabria.....	—	—	—	—	—	—	—	—	—	—	—
Sicilia.....	—	—	—	—	—	—	—	—	—	—	—
Sardegna.....	—	—	—	—	—	—	—	—	—	—	—
ITALIA.....	55	1	19	172	12	92	35	52	16	47	7
Esteri.....	—	—	—	1	—	—	—	—	—	1	—
TOTALE.....	55	1	19	173	12	92	35	52	16	48	7

Segue TAV. 156 — CONDANNATI PER ALCUNI DELITTI SECONDO LA REGIONE IN CUI IL DELITTO FU COMMESSO E LA REGIONE DI NASCITA

Anno 1957

REGIONI IN CUI IL DELITTO FU COMMESSO	REGIONI DI NASCITA								ITALIA	ESTERO	TOTALE
	Lazio	Campania	Abruzzi e Molise	Puglia	Basilicata	Calabria	Sicilia	Sardegna			

## RAPINA, ESTORSIONE, SEQUESTRO DI PERSONA A SCOPO DI RAPINA O DI ESTORSIONE (94 a 97)

Piemonte.....	2	2	1	7	—	3	3	—	60	2	62
Valle d'Aosta.....	—	—	—	—	—	—	—	—	1	—	1
Liguria.....	—	1	—	—	—	5	1	1	21	3	24
Lombardia.....	—	3	—	4	—	4	3	—	81	5	86
Trentino - Alto Adige.....	—	—	—	—	—	—	—	—	9	1	10
Veneto.....	1	—	—	1	—	—	—	—	28	1	29
Friuli - Venezia Giulia.....	—	—	—	—	—	—	—	—	6	1	7
Emilia - Romagna.....	1	1	—	1	—	—	—	—	35	—	35
Marche.....	—	—	1	—	—	—	—	—	9	—	9
Toscana.....	—	—	—	—	—	—	2	—	23	1	24
Umbria.....	—	—	—	—	—	—	—	—	—	—	—
Lazio.....	33	3	1	2	—	1	1	2	46	1	47
Campania.....	1	97	—	—	—	1	1	—	100	3	103
Abruzzi e Molise.....	—	—	8	—	—	—	3	1	12	—	12
Puglia.....	1	—	—	77	—	2	—	—	81	5	86
Basilicata.....	—	—	—	—	7	—	—	—	7	—	7
Calabria.....	—	—	—	1	—	18	—	—	19	1	20
Sicilia.....	—	—	—	1	—	—	189	—	190	2	192
Sardegna.....	—	—	1	—	—	—	—	59	60	—	60
ITALIA.....	39	107	12	94	7	34	203	63	788	26	814
Estero.....	—	—	—	—	—	—	1	—	2	—	2
TOTALE.....	39	107	12	94	7	34	204	63	790	26	816

## TRUFFA (110)

Piemonte.....	—	3	2	12	3	4	11	1	162	4	166
Valle d'Aosta.....	—	—	—	—	—	1	1	—	4	—	4
Liguria.....	—	3	1	6	—	7	6	—	94	10	104
Lombardia.....	9	13	4	13	—	4	19	2	324	15	339
Trentino - Alto Adige.....	—	1	1	—	—	1	2	3	55	10	65
Veneto.....	2	8	—	5	—	3	11	—	182	8	190
Friuli - Venezia Giulia.....	2	2	2	—	—	—	—	—	43	5	48
Emilia - Romagna.....	3	8	4	6	1	2	6	2	136	8	144
Marche.....	3	3	1	2	—	—	4	—	60	3	63
Toscana.....	9	8	4	3	—	5	8	2	154	3	157
Umbria.....	3	—	1	—	—	—	—	—	41	4	45
Lazio.....	109	14	9	13	3	6	15	9	224	7	231
Campania.....	6	283	2	9	1	5	5	—	330	6	336
Abruzzi e Molise.....	6	3	47	8	—	2	3	—	74	—	74
Puglia.....	1	8	2	143	3	3	3	—	176	3	179
Basilicata.....	—	4	—	4	20	1	2	—	33	2	35
Calabria.....	—	—	—	2	1	59	2	—	67	—	67
Sicilia.....	3	2	—	3	—	3	199	—	222	2	224
Sardegna.....	2	3	—	2	—	1	2	49	66	1	67
ITALIA.....	158	366	80	232	32	107	299	68	2.447	91	2.538
Estero.....	—	—	—	—	—	—	—	—	1	1	2
TOTALE.....	158	366	80	232	32	107	299	68	2.448	92	2.540

## RICETTAZIONE (112)

Piemonte.....	—	—	—	—	—	—	5	1	64	1	65
Valle d'Aosta.....	—	—	—	—	—	—	—	—	2	—	2
Liguria.....	2	1	1	2	—	2	—	—	32	—	32
Lombardia.....	2	5	—	6	—	—	2	1	204	6	210
Trentino - Alto Adige.....	—	—	—	—	—	1	—	—	17	—	17
Veneto.....	1	1	—	—	—	1	2	—	83	2	85
Friuli - Venezia Giulia.....	1	1	—	—	—	2	—	—	36	2	38
Emilia - Romagna.....	—	—	—	—	—	1	1	—	46	5	51
Marche.....	—	—	—	—	—	—	—	—	10	—	10
Toscana.....	—	—	1	—	1	1	—	—	45	—	45
Umbria.....	—	—	—	—	—	—	—	—	5	—	5
Lazio.....	57	5	6	2	—	—	2	1	85	2	87
Campania.....	1	95	1	1	1	1	1	—	100	—	100
Abruzzi e Molise.....	2	1	36	2	1	—	—	—	45	1	46
Puglia.....	—	2	1	159	—	—	—	—	164	—	164
Basilicata.....	—	—	—	1	13	—	—	—	14	—	14
Calabria.....	—	1	—	—	—	29	1	—	31	1	32
Sicilia.....	1	—	—	1	—	—	125	—	127	2	129
Sardegna.....	—	—	—	—	—	—	2	81	83	—	83
ITALIA.....	69	112	45	180	16	36	143	84	1.193	22	1.215
Estero.....	—	—	—	—	—	—	—	—	2	—	2
TOTALE.....	69	112	45	180	16	36	143	84	1.195	22	1.217

Segue TAV. 156 — CONDANNATI PER ALCUNI DELITTI SECONDO LA REGIONE IN CUI IL DELITTO FU COMMESSO  
E LA REGIONE DI NASCITA

Anno 1958

REGIONI IN CUI IL DELITTO FU COMMESSO	REGIONI DI NASCITA										
	Piemonte	Valle d'Aosta	Liguria	Lombar- dia	Trentino- Alto Adige	Veneto	Friuli- Venezia Giulia	Emilia- Romagna	Marche	Toscana	Umbria
<b>OMICIDIO VOLONTARIO (2 a 8)</b>											
Piemonte .....	13	—	—	—	—	2	—	—	—	—	—
Valle d'Aosta .....	—	—	—	—	—	—	—	—	—	—	—
Liguria .....	—	—	3	—	—	—	—	—	—	—	—
Lombardia .....	1	—	—	20	—	—	—	—	—	—	—
Trentino - Alto Adige .....	—	—	—	—	7	—	—	—	—	—	—
Veneto .....	—	—	—	1	—	16	—	—	—	—	—
Friuli - Venezia Giulia .....	—	—	—	—	—	5	2	—	—	—	—
Emilia - Romagna .....	—	—	—	—	—	—	—	5	—	—	—
Marche .....	—	—	—	—	—	—	—	—	2	—	—
Toscana .....	—	—	—	—	—	1	1	—	—	9	—
Umbria .....	—	—	—	—	—	—	—	—	—	1	—
Lazio .....	—	—	—	—	—	—	—	1	—	—	—
Campania .....	—	—	—	—	—	—	—	—	—	—	—
Abruzzi e Molise .....	—	—	—	—	—	—	—	—	—	—	—
Puglia .....	—	—	—	—	—	1	—	—	—	—	—
Basilicata .....	—	—	—	—	—	—	—	—	—	—	—
Calabria .....	—	—	—	—	—	—	—	—	—	—	—
Sicilia .....	—	—	—	—	—	—	—	—	—	—	—
Sardegna .....	—	—	—	—	—	—	—	—	—	—	—
ITALIA .....	14	—	3	21	7	25	3	6	2	10	—
Estero .....	—	—	—	—	—	—	—	—	—	—	—
TOTALE .....	14	—	3	21	7	25	3	6	2	10	—
<b>LESIONI PERSONALI VOLONTARIE (12 a 14)</b>											
Piemonte .....	147	—	2	11	—	27	2	5	1	1	—
Valle d'Aosta .....	2	3	—	2	—	1	—	1	—	—	—
Liguria .....	6	—	69	4	2	4	1	2	3	6	—
Lombardia .....	5	—	—	363	3	27	3	9	2	5	2
Trentino - Alto Adige .....	70	2	1	3	—	—	—	1	—	1	—
Veneto .....	—	—	—	3	—	319	3	3	—	1	—
Friuli - Venezia Giulia .....	—	—	—	2	1	7	83	—	—	1	1
Emilia - Romagna .....	—	—	—	6	1	8	—	153	1	3	—
Marche .....	—	—	—	—	—	—	—	—	82	—	3
Toscana .....	—	—	—	2	1	—	—	5	2	256	4
Umbria .....	—	—	—	—	—	—	—	2	2	1	90
Lazio .....	1	—	1	1	—	11	7	5	15	1	8
Campania .....	—	—	—	2	—	2	3	—	—	—	—
Abruzzi e Molise .....	1	—	—	—	—	—	1	1	1	—	—
Puglia .....	—	—	—	—	—	1	—	1	—	1	—
Basilicata .....	—	—	—	—	—	—	—	—	—	—	—
Calabria .....	—	—	—	2	—	—	—	—	—	—	1
Sicilia .....	—	—	—	1	—	—	—	—	—	—	—
Sardegna .....	—	—	—	—	—	1	—	—	—	—	—
ITALIA .....	232	5	73	402	8	408	103	193	109	277	109
Estero .....	—	—	—	—	—	—	—	—	—	—	—
TOTALE .....	232	5	73	402	8	408	103	193	109	277	109
<b>FURTO (90 a 93)</b>											
Piemonte .....	578	3	16	89	4	91	8	19	2	11	3
Valle d'Aosta .....	3	14	—	6	1	4	—	1	—	—	—
Liguria .....	54	—	265	37	3	14	1	18	6	36	5
Lombardia .....	35	1	11	1.275	3	112	18	64	3	16	3
Trentino - Alto Adige .....	2	—	1	10	267	33	3	3	—	—	—
Veneto .....	6	1	3	25	10	755	22	5	—	3	—
Friuli - Venezia Giulia .....	3	—	—	2	1	19	262	2	1	1	—
Emilia - Romagna .....	4	—	5	38	1	30	1	578	11	11	6
Marche .....	1	—	—	—	—	8	2	4	201	4	2
Toscana .....	7	—	12	17	—	5	6	25	10	493	3
Umbria .....	—	—	—	—	—	2	—	4	6	5	199
Lazio .....	6	—	3	8	1	22	12	10	30	16	28
Campania .....	1	—	1	3	1	1	2	2	1	1	—
Abruzzi e Molise .....	—	—	3	—	—	1	3	—	4	2	—
Puglia .....	1	—	—	4	—	3	1	1	1	2	—
Basilicata .....	—	—	—	—	—	—	—	—	—	—	—
Calabria .....	—	—	—	1	—	3	—	—	—	1	1
Sicilia .....	—	—	1	1	—	1	—	3	—	1	—
Sardegna .....	1	—	—	1	1	—	1	2	1	3	—
ITALIA .....	762	19	321	1.508	293	1.104	342	741	277	606	252
Estero .....	1	—	2	1	1	1	—	—	1	—	—
TOTALE .....	763	19	323	1.509	294	1.105	342	741	278	606	252

## Segue TAV. 156 — CONDANNATI PER ALCUNI DELITTI SECONDO LA REGIONE IN CUI IL DELITTO FU COMMESSO E LA REGIONE DI NASCITA

Anno 1958

REGIONI IN CUI IL DELITTO FU COMMESSO	REGIONI DI NASCITA								ITALIA	ESTERO	TOTALE
	Lazio	Cam- pania	Abruzzi e Molise	Puglia	Basili- cata	Calabria	Sicilia	Sarde- gna			
<b>OMICIDIO VOLONTARIO (2 a 8)</b>											
Piemonte .....	—	1	—	—	—	1	1	—	18	1	19
Valle d'Aosta .....	—	—	—	—	—	—	—	—	6	2	8
Liguria .....	—	—	—	—	—	3	—	—	25	2	27
Lombardia .....	1	—	—	1	—	1	—	1	7	2	9
Trentino - Alto Adige .....	—	—	—	—	—	—	—	—	18	—	18
Veneto .....	—	1	—	—	—	—	—	—	9	—	9
Friuli - Venezia Giulia .....	1	—	—	—	—	1	—	—	5	1	6
Emilia - Romagna .....	—	—	—	—	—	—	—	—	3	1	4
Marche .....	—	—	—	—	—	—	1	—	14	—	14
Toscana .....	—	1	—	—	—	1	1	—	1	—	1
Umbria .....	—	—	—	—	—	—	—	—	13	—	13
Lazio .....	7	—	—	—	—	—	3	1	83	1	84
Campania .....	1	82	—	—	—	1	—	—	19	1	20
Abruzzi e Molise .....	1	—	18	—	—	—	—	—	47	—	47
Puglia .....	—	—	—	46	—	—	—	—	7	—	7
Basilicata .....	—	—	—	—	7	—	—	—	72	1	73
Calabria .....	—	—	—	—	—	—	—	—	83	—	84
Sicilia .....	—	—	—	—	—	—	—	—	24	—	26
Sardegna .....	—	—	—	—	—	—	—	—	—	—	—
ITALIA .....	<b>11</b>	<b>86</b>	<b>18</b>	<b>47</b>	<b>7</b>	<b>80</b>	<b>92</b>	<b>26</b>	<b>458</b>	<b>11</b>	<b>469</b>
Estero .....	—	1	—	—	—	—	—	—	—	—	1
TOTALE .....	11	87	18	47	7	80	92	26	459	11	470

## LESIONI PERSONALI VOLONTARIE (12 a 14)

Piemonte .....	—	1	1	4	1	4	3	4	214	5	219
Valle d'Aosta .....	—	—	1	—	—	—	—	—	10	—	10
Liguria .....	2	3	—	3	1	17	10	2	135	5	140
Lombardia .....	3	7	2	20	1	10	10	2	474	5	479
Trentino - Alto Adige .....	—	—	—	—	—	3	1	—	82	4	86
Veneto .....	—	1	—	—	—	1	1	1	333	4	337
Friuli - Venezia Giulia .....	—	1	—	7	—	1	3	—	107	15	122
Emilia - Romagna .....	1	3	1	3	—	1	2	—	188	5	193
Marche .....	1	1	—	—	—	—	2	1	90	1	91
Toscana .....	2	5	6	5	3	3	13	—	307	6	313
Umbria .....	3	1	1	—	—	2	1	—	103	2	105
Lazio .....	466	21	26	24	5	20	16	5	633	10	643
Campania .....	7	1.760	8	6	3	9	10	1	1.811	14	1.825
Abruzzi e Molise .....	6	4	311	4	1	—	1	—	331	3	334
Puglia .....	1	17	2	973	3	1	6	1	1.007	10	1.017
Basilicata .....	—	7	—	7	147	1	—	—	162	1	163
Calabria .....	—	2	—	5	2	755	7	—	774	2	776
Sicilia .....	1	4	—	—	1	2	975	3	986	12	998
Sardegna .....	1	1	—	—	—	—	3	201	207	1	208
ITALIA .....	<b>493</b>	<b>1.839</b>	<b>359</b>	<b>1.061</b>	<b>168</b>	<b>830</b>	<b>1.064</b>	<b>221</b>	<b>7.954</b>	<b>105</b>	<b>8.059</b>
Estero .....	—	—	—	—	—	—	—	—	—	—	—
TOTALE .....	493	1.839	359	1.061	168	830	1.064	221	7.954	105	8.059

## FURTO (90 a 93)

Piemonte .....	9	22	8	72	7	35	41	7	1.016	48	1.064
Valle d'Aosta .....	—	1	1	—	—	2	—	—	33	4	37
Liguria .....	9	22	5	12	2	29	25	17	560	61	621
Lombardia .....	10	27	12	78	7	24	30	10	1.739	62	1.801
Trentino - Alto Adige .....	1	2	—	1	1	6	3	1	334	38	372
Veneto .....	6	11	3	9	1	—	10	3	873	38	911
Friuli - Venezia Giulia .....	3	5	2	6	—	1	5	4	317	37	354
Emilia - Romagna .....	3	19	8	21	4	2	17	6	765	15	780
Marche .....	5	3	18	7	—	2	—	—	257	5	262
Toscana .....	15	27	12	7	2	5	29	5	680	43	723
Umbria .....	7	3	5	4	1	—	5	—	241	5	246
Lazio .....	925	89	71	44	10	43	39	33	1.388	36	1.424
Campania .....	15	1.594	10	19	18	12	14	2	1.697	27	1.724
Abruzzi e Molise .....	10	13	558	20	4	—	6	—	626	7	633
Puglia .....	3	26	4	2.251	23	6	5	—	2.331	27	2.358
Basilicata .....	—	16	1	46	563	4	—	—	630	1	631
Calabria .....	—	5	3	8	9	906	11	1	949	5	954
Sicilia .....	2	1	—	3	—	9	2.034	2	2.058	16	2.074
Sardegna .....	1	2	—	1	1	1	2	702	720	3	723
ITALIA .....	<b>1.022</b>	<b>1.888</b>	<b>721</b>	<b>2.609</b>	<b>653</b>	<b>1.087</b>	<b>2.276</b>	<b>793</b>	<b>17.214</b>	<b>478</b>	<b>17.692</b>
Estero .....	—	—	—	—	—	—	—	—	7	1	8
TOTALE .....	1.022	1.888	721	2.609	653	1.087	2.276	793	17.221	479	17.700

Segue TAV. 156 — CONDANNATI PER ALCUNI DELITTI SECONDO LA REGIONE IN CUI IL DELITTO FU COMMESSO  
E LA REGIONE DI NASCITA

ANNO 1958

REGIONI IN CUI IL DELITTO FU COMMESSO	REGIONI DI NASCITA										
	Piemonte	Valle d'Aosta	Liguria	Lombar- dia	Trentino- Alto Adige	Veneto	Friuli- Venezia Giulia	Emilia- Romagna	Marche	Toscana	Umbria

## RAPINA, ESTORSIONE, SEQUESTRO DI PERSONA A SCOPO DI RAPINA O DI ESTORSIONE (94 a 97)

Piemonte .....	36	—	—	5	—	2	—	1	—	—	—
Valle d'Aosta .....	—	—	—	—	—	—	—	—	—	—	—
Liguria .....	5	—	12	1	—	1	—	—	2	1	—
Lombardia .....	1	—	1	69	—	7	—	2	—	—	—
Trentino - Alto Adige .....	—	—	—	1	8	1	—	1	—	—	—
Veneto .....	—	—	—	1	1	35	2	—	—	—	—
Friuli - Venezia Giulia .....	—	—	—	—	—	—	9	—	—	—	1
Emilia - Romagna .....	—	—	—	2	—	1	—	38	—	—	—
Marche .....	—	—	—	—	—	—	—	—	4	—	—
Toscana .....	1	—	—	—	—	—	—	1	2	18	1
Umbria .....	—	—	—	2	—	—	—	—	—	—	5
Lazio .....	—	—	—	—	—	—	—	—	1	—	—
Campania .....	—	—	—	1	—	—	—	—	—	—	—
Abruzzi e Molise .....	—	—	—	—	—	—	—	—	—	—	—
Puglia .....	—	—	—	—	—	—	—	—	—	—	—
Basilicata .....	—	—	—	—	—	—	—	—	—	—	—
Calabria .....	—	—	—	—	—	—	—	—	—	—	—
Sicilia .....	—	—	—	—	—	—	—	—	—	1	—
Sardegna .....	—	—	—	—	—	—	—	—	—	—	—
ITALIA .....	43	—	13	82	9	47	12	43	9	20	7
Esteri .....	—	—	—	—	—	—	—	—	—	—	—
TOTALE .....	43	—	13	83	9	47	12	43	9	20	7

## TRUFFA (110)

Piemonte .....	95	1	6	18	—	14	5	8	1	7	—
Valle d'Aosta .....	—	1	—	—	—	—	—	—	—	2	—
Liguria .....	13	—	43	10	1	4	1	6	1	8	3
Lombardia .....	15	—	12	188	1	21	4	24	—	12	2
Trentino - Alto Adige .....	—	—	—	2	17	3	—	3	—	2	—
Veneto .....	4	—	1	9	1	96	11	3	—	—	1
Friuli - Venezia Giulia .....	—	—	2	1	1	8	20	2	—	—	1
Emilia - Romagna .....	3	—	3	8	1	10	—	72	—	1	2
Marche .....	2	—	—	2	—	1	1	2	32	2	1
Toscana .....	7	—	—	9	2	6	2	14	2	89	2
Umbria .....	1	—	2	1	1	—	—	1	—	1	28
Lazio .....	2	—	2	2	1	2	3	9	2	5	6
Campania .....	—	—	—	4	—	1	—	1	3	—	—
Abruzzi e Molise .....	—	—	—	—	—	—	2	—	2	—	—
Puglia .....	1	—	—	2	—	3	1	1	—	—	—
Basilicata .....	1	—	—	—	—	—	—	1	—	—	—
Calabria .....	1	—	—	1	—	1	—	2	—	1	—
Sicilia .....	1	—	—	2	—	1	—	2	1	1	—
Sardegna .....	—	—	2	—	—	—	1	—	—	—	—
ITALIA .....	146	2	74	253	26	172	52	151	44	131	46
Esteri .....	1	—	—	—	—	1	—	—	1	—	—
TOTALE .....	147	2	74	259	26	173	52	151	45	131	46

## RICETTAZIONE (112)

Piemonte .....	38	—	1	4	—	1	—	3	—	1	—
Valle d'Aosta .....	—	—	—	—	—	—	—	—	—	—	—
Liguria .....	1	—	8	4	—	2	—	3	—	5	1
Lombardia .....	7	—	3	169	—	6	—	6	—	6	1
Trentino - Alto Adige .....	—	—	—	2	8	1	—	—	—	—	—
Veneto .....	—	—	—	8	—	64	—	—	—	—	—
Friuli - Venezia Giulia .....	—	—	—	1	—	3	18	—	—	—	—
Emilia - Romagna .....	—	—	—	2	—	3	1	54	—	—	—
Marche .....	—	—	—	—	—	1	—	1	7	—	1
Toscana .....	—	—	—	—	1	—	—	1	—	53	—
Umbria .....	—	—	—	—	—	—	—	—	—	—	12
Lazio .....	—	—	1	—	—	2	—	—	2	1	—
Campania .....	—	—	—	—	—	—	—	—	—	—	—
Abruzzi e Molise .....	—	—	—	—	—	1	—	—	—	—	—
Puglia .....	—	—	—	—	—	—	—	—	—	—	—
Basilicata .....	—	—	—	—	—	—	—	—	—	—	—
Calabria .....	—	—	—	—	—	—	—	—	—	—	—
Sicilia .....	—	—	—	—	—	—	—	—	—	2	—
Sardegna .....	—	—	1	—	—	—	—	—	—	—	—
ITALIA .....	46	—	14	190	9	84	19	68	9	68	15
Esteri .....	—	—	—	—	—	—	—	—	—	—	—
TOTALE .....	46	—	14	190	9	84	19	68	9	68	15

Segue TAV. 156 — CONDANNATI PER ALCUNI DELITTI SECONDO LA REGIONE IN CUI IL DELITTO FU COMMESSO E LA REGIONE DI NASCITA

ANNO 1958

REGIONI IN CUI IL DELITTO FU COMMESSO	REGIONI DI NASCITA								ITALIA	ESTERO	TOTALE
	Lazio	Campania	Abruzzi e Molise	Puglia	Basilicata	Calabria	Sicilia	Sardegna			
<b>RAPINA, ESTORSIONE, SEQUESTRO DI PERSONA A SCOPO DI RAPINA O DI ESTORSIONE (94 a 97)</b>											
Piemonte .....	—	3	—	4	1	2	3	—	57	—	57
Valle d'Aosta .....	—	—	—	—	—	—	—	—	—	—	—
Liguria .....	—	1	1	—	—	1	—	1	26	1	27
Lombardia .....	—	2	1	4	1	1	5	2	96	4	100
Trentino - Alto Adige .....	—	—	—	—	—	—	—	—	11	1	12
Veneto .....	—	—	—	—	—	—	—	—	39	—	39
Friuli - Venezia Giulia .....	2	—	1	—	—	—	—	—	13	2	15
Emilia - Romagna .....	—	1	—	1	—	1	—	—	46	1	47
Marche .....	—	—	—	—	—	—	—	—	4	—	4
Toscana .....	2	1	1	—	—	—	6	2	35	—	35
Umbria .....	1	—	—	—	—	—	—	—	8	—	8
Lazio .....	41	4	4	1	—	3	1	3	58	4	62
Campania .....	—	54	—	1	—	2	—	—	58	1	59
Abruzzi e Molise .....	—	—	10	—	—	—	—	—	10	—	10
Puglia .....	—	—	—	85	1	—	—	—	86	—	86
Basilicata .....	—	—	—	—	6	—	—	—	6	—	6
Calabria .....	—	—	—	—	—	22	—	—	22	—	22
Sicilia .....	—	—	—	—	—	1	160	—	162	3	165
Sardegna .....	—	1	—	—	—	—	—	45	47	—	47
ITALIA .....	46	67	18	96	9	33	177	53	784	17	801
Estero .....	—	—	—	—	—	—	—	—	1	—	1
TOTALE .....	46	67	18	96	9	33	177	53	785	17	802
<b>TRUFFA (110)</b>											
Piemonte .....	1	12	1	10	4	1	14	5	203	5	208
Valle d'Aosta .....	—	—	1	—	—	—	—	—	6	—	6
Liguria .....	3	8	2	3	1	6	2	1	116	6	122
Lombardia .....	12	26	1	19	2	7	16	1	363	18	381
Trentino - Alto Adige .....	—	—	1	—	—	—	—	—	29	6	35
Veneto .....	—	9	1	2	1	1	9	2	151	15	166
Friuli - Venezia Giulia .....	—	2	—	2	1	1	2	—	43	5	48
Emilia - Romagna .....	4	10	2	5	—	3	3	2	129	3	132
Marche .....	—	2	1	—	—	2	3	—	51	2	53
Toscana .....	11	8	—	6	1	1	7	1	168	11	179
Umbria .....	2	3	3	2	—	1	—	—	46	—	46
Lazio .....	97	20	10	12	2	8	21	1	205	9	214
Campania .....	7	271	3	17	4	8	8	—	327	8	335
Abruzzi e Molise .....	2	8	48	4	—	1	4	—	71	—	71
Puglia .....	2	7	6	151	5	2	7	—	188	8	196
Basilicata .....	1	6	1	16	12	1	—	—	39	1	40
Calabria .....	—	8	—	2	1	64	12	1	94	—	94
Sicilia .....	—	1	1	2	—	2	209	—	223	3	226
Sardegna .....	2	—	1	—	—	—	1	46	54	—	54
ITALIA .....	144	401	83	254	34	109	318	60	2.506	100	2.606
Estero .....	—	—	—	—	—	—	1	—	4	1	5
TOTALE .....	144	401	83	254	34	109	319	60	2.510	101	2.611
<b>RICETTAZIONE (112)</b>											
Piemonte .....	2	2	2	7	2	3	1	—	67	2	69
Valle d'Aosta .....	—	—	—	—	—	1	—	—	1	—	1
Liguria .....	1	1	—	—	1	—	1	—	28	—	28
Lombardia .....	2	2	—	1	—	3	1	—	207	3	210
Trentino - Alto Adige .....	—	—	—	—	—	1	—	—	12	1	13
Veneto .....	—	—	—	2	—	—	—	1	75	3	78
Friuli - Venezia Giulia .....	—	—	—	1	—	1	1	—	25	3	28
Emilia - Romagna .....	—	1	—	—	—	—	—	—	61	—	61
Marche .....	—	—	3	—	—	—	1	1	15	—	15
Toscana .....	—	1	—	1	—	1	1	—	59	—	59
Umbria .....	2	1	—	—	—	—	—	—	15	1	16
Lazio .....	58	3	7	2	2	2	3	1	84	—	84
Campania .....	1	103	1	2	—	—	2	1	110	2	112
Abruzzi e Molise .....	1	3	21	1	1	—	—	—	27	—	27
Puglia .....	—	2	—	148	3	—	2	—	156	4	160
Basilicata .....	—	—	—	—	3	—	—	—	3	—	3
Calabria .....	—	—	—	4	—	51	—	—	55	—	55
Sicilia .....	—	—	—	—	—	—	137	—	137	1	138
Sardegna .....	—	1	—	—	—	—	—	63	67	—	67
ITALIA .....	67	120	34	169	12	63	150	67	1.204	20	1.224
Estero .....	—	—	—	—	—	—	—	—	—	—	—
TOTALE .....	67	120	34	169	12	63	150	67	1.204	20	1.224

TAV. 157 — CONDANNATI CHE EBBERO AUMENTATA LA PENA PER LE CIRCOSTANZE AGGRAVANTI COMUNI PREVISTE DALL'ART. 112 C.P., SECONDO L'ETA' E IL SESSO (a)

Anno 1957

N. d'ordine (b)	DELITTI	Età - Anni										TOTALE	
		14-18		18-21		21-30		30-50		50 e oltre		MF	F
		MF	F	MF	F	MF	F	MF	F	MF	F		
1 a 47	<b>Contro la persona</b> .....	3	—	20	3	53	16	36	5	12	6	124	30
2,3	Omicidio volontario .....	3	—	8	1	14	1	6	—	—	—	31	2
10	Omicidio colposo .....	—	—	—	—	1	—	2	—	—	—	3	—
12,13	Lesioni personali volontarie .....	—	—	3	2	17	7	7	—	7	3	34	12
16	Lesioni personali colpose .....	—	—	—	—	—	—	1	—	—	—	1	—
18	Rissa .....	—	—	1	—	1	—	—	—	—	—	2	—
23	Violenza privata .....	—	—	1	—	2	1	4	—	—	—	7	1
24	Minaccia .....	—	—	3	—	1	1	—	—	4	2	8	3
25	Sequestro di persona .....	—	—	—	—	4	—	6	2	—	—	10	2
26	Violazione di domicilio .....	—	—	4	—	10	4	6	2	1	1	21	7
46	Ingiuria .....	—	—	—	—	3	2	4	1	—	—	7	3
48 a 89	<b>Contro la famiglia, la moralità e il buon costume</b> .....	1	—	2	—	11	4	5	2	3	1	22	7
51	Violazione obblighi assistenza familiare .....	—	—	—	—	1	1	—	—	—	—	1	1
52	Maltrattamenti in famiglia .....	—	—	—	—	—	—	1	—	—	—	1	—
60	Sottrazione consensuale di minorenni .....	—	—	1	—	2	1	1	1	1	—	5	2
62	Violenza carnale .....	1	—	—	—	3	—	1	—	—	—	5	—
63	Atti di libidine violenti .....	—	—	—	—	2	—	—	—	1	—	3	—
64	Atti osceni .....	—	—	1	—	1	—	—	—	—	—	2	—
65	Ratto a fine di matrimonio .....	—	—	—	—	2	2	2	1	—	—	4	3
66	Ratto a fine di libidine .....	—	—	—	—	—	—	—	—	1	1	1	1
90 a 118	<b>Contro il patrimonio</b> .....	—	—	10	—	23	1	30	4	6	—	69	5
90 a 93	Furto .....	—	—	6	—	10	1	5	1	3	—	24	2
94	Rapina .....	—	—	—	—	—	—	1	—	—	—	1	—
96	Estorsione .....	—	—	1	—	—	—	—	—	—	—	1	—
97	Sequestro di persona a scopo di rapina, ecc. ....	—	—	—	—	2	—	—	—	—	—	2	—
98	Invasione di terreni, ecc. ....	—	—	—	—	—	—	2	1	—	—	2	1
99	Danneggiamento .....	—	—	1	—	3	—	2	—	—	—	6	—
101	Introduzione o abbandono di animali nel fondo altrui .....	—	—	—	—	—	—	3	—	1	—	4	—
105	Deviazione di acque, ecc. ....	—	—	1	—	2	—	4	—	1	—	8	—
110	Truffa .....	—	—	1	—	5	—	8	2	1	—	15	2
111	Appropriazione indebita .....	—	—	—	—	1	—	—	—	—	—	1	—
112	Ricettazione .....	—	—	—	—	—	—	1	—	—	—	1	—
114	Fraudolenta distribuzione della cosa propria, ecc. ....	—	—	—	—	—	—	4	—	—	—	4	—
119 a 212	<b>Contro l'economia e la fede pubblica</b> .....	—	—	1	—	9	—	28	4	7	1	45	5
119	Frode nell'esercizio del commercio .....	—	—	1	—	1	—	1	—	—	—	3	—
120	Vendita sostanze alimentari non genuine come genuine .....	—	—	—	—	—	—	2	1	1	—	3	1
121	Arbitraria invasione o occupazione di aziende, ecc. ....	—	—	—	—	4	—	8	—	—	—	12	—
163 a 174	Falsità in monete .....	—	—	—	—	1	—	5	1	4	—	10	1
183 a 212	Falsità in atti e persone .....	—	—	—	—	3	—	12	2	2	1	17	3
213 a 373	<b>Contro lo Stato, le altre istituzioni sociali e l'ordine pubblico</b> .....	—	—	3	—	15	6	16	2	7	3	41	11
213	Istigazione di militari a disobbedire alle leggi .....	—	—	3	—	—	—	1	—	—	—	4	—
277 a 285	Violenza, resistenza, oltraggio .....	—	—	—	—	7	—	6	—	—	—	13	—
286 a 294	Peculato, malversazione, ecc. ....	—	—	—	—	2	2	5	—	2	2	9	4
296	Sottrazione o danneggiamento di cose, ecc. ....	—	—	—	—	2	1	1	—	—	—	3	1
307	Abbandono individuale di un pubblico ufficio, ecc. ....	—	—	—	—	—	—	1	—	—	—	1	—
319 a 354	Contro l'Amministrazione della Giustizia .....	—	—	—	—	4	3	2	2	5	1	11	6
	<b>TOTALE</b> .....	4	—	36	3	111	27	115	17	35	11	301	58

(a) I dati della presente tavola sono già compresi nelle tavole precedenti. — (b) Cfr. Tav. 143 per i singoli numeri d'ordine.



Segue TAV. 157 — CONDANNATI CHE EBBERO AUMENTATA LA PENA PER CIRCOSTANZE AGGRAVANTI COMUNI PREVISTE DALL'ART. 112 C.P., SECONDO L'ETÀ E IL SESSO

Anno 1958

N. d'ordine	DELITTI	Età - Anni										TOTALE	
		14-18		18-21		21-30		30-50		50 e oltre		MF	F
		MF	F	MF	F	MF	F	MF	F	MF	F		
1 a 47	<b>Contro la persona</b> .....	4	1	14	2	56	5	32	8	4	2	110	18
2,3	Omicidio volontario .....	1	—	2	—	4	—	—	—	—	—	7	—
6,7	Omicidio preterintenzionale.....	—	—	—	—	3	—	1	—	—	—	4	—
11	Percosse.....	—	—	3	2	1	1	1	—	1	1	6	4
12	Lesioni personali volontarie .....	3	1	—	—	9	—	5	2	—	—	17	3
16,17	Lesioni personali colpose.....	—	—	1	—	1	—	—	—	—	—	2	—
18	Rissa .....	—	—	—	—	—	—	1	1	—	—	1	1
23	Violenza privata.....	—	—	3	—	5	—	4	—	—	—	12	—
24	Minaccia .....	—	—	—	—	2	—	1	1	1	—	4	1
25	Sequestro di persona.....	—	—	3	—	12	4	12	4	1	—	28	8
26	Violazione di domicilio .....	—	—	2	—	19	—	7	—	1	1	29	1
48 a 89	<b>Contro la famiglia, la moralità e il buon costume</b> .....	—	—	1	—	3	—	6	4	1	—	11	4
51	Violazione obblighi assistenza familiare...	—	—	—	—	—	—	3	2	—	—	3	2
62	Violenza carnale .....	—	—	—	—	2	—	1	—	—	—	3	—
63	Atti di libidine violenti.....	—	—	1	—	—	—	—	—	1	—	2	—
68	Istigazione alla prostituzione e favoreggiamento .....	—	—	—	—	—	—	1	1	—	—	1	1
81	Aborto di donna consenziente.....	—	—	—	—	1	—	1	1	—	—	2	1
90 a 118	<b>Contro il patrimonio</b> .....	—	—	15	—	15	1	37	7	18	5	85	13
90 a 93	Furto .....	—	—	6	—	7	1	11	4	4	1	28	6
96	Estorsione .....	—	—	—	—	1	—	—	—	1	—	2	—
97	Sequestro di persona a scopo di rapina o di estorsione .....	—	—	—	—	1	—	5	—	—	—	6	—
99,100	Danneggiamento .....	—	—	5	—	1	—	6	1	6	3	18	4
103	Introduzione o abbandono di animali nel fondo altrui e pascolo abusivo.....	—	—	—	—	—	—	4	—	—	—	4	—
110	Truffa .....	—	—	3	—	3	—	10	1	5	1	21	2
112	Ricettazione .....	—	—	1	—	2	—	—	—	1	—	4	—
113	Insolvenza fraudolenta .....	—	—	—	—	—	—	1	1	—	—	1	1
117	Prode in emigrazione .....	—	—	—	—	—	—	—	—	1	—	1	—
119 a 212	<b>Contro l'economia e la fede pubblica</b> .....	—	—	1	—	3	—	7	4	1	—	12	4
121	Arbitraria invasione e occupazione di aziende agricole o industriali - Sabotaggio...	—	—	—	—	3	—	1	—	—	—	4	—
139	Delitti colposi di danno.....	—	—	—	—	—	—	1	—	—	—	1	—
186	Falsità ideologica commessa dal pubblico ufficiale in atti pubblici.....	—	—	—	—	—	—	1	—	—	—	1	—
192	Falsità ideologica commessa dal privato in atto pubblico .....	—	—	—	—	—	—	—	—	1	—	1	—
199	Soppressione, distruzione o occultamento di atti veri commessa dal pubblico ufficiale in atti pubblici.....	—	—	—	—	—	—	3	3	—	—	3	3
212	False dichiarazioni sulla identità o su qualità personali proprie o di altri.....	—	—	1	—	—	—	1	1	—	—	2	1
213 a 373	<b>Contro lo Stato, le altre istituzioni sociali e l'ordine pubblico</b> .....	—	—	8	—	5	2	8	3	6	2	27	7
219	Atti ostili verso uno stato estero, che espongono lo Stato italiano al pericolo di guerra .....	—	—	1	—	—	—	—	—	—	—	1	—
278	Resistenza a pubblico ufficiale.....	—	—	—	—	—	—	1	—	1	—	2	—
285	Offesa all'Autorità mediante danneggiamento di affissioni .....	—	—	5	—	1	—	—	—	—	—	6	—
291	Corruzione per un atto contrario ai doveri di ufficio .....	—	—	—	—	—	—	1	—	—	—	1	—
295	Omissione o rifiuto di atti di ufficio.....	—	—	—	—	1	1	2	1	2	—	5	2
296	Sottrazione o danneggiamento di cose sottoposte a pignoramento o a sequestro.....	—	—	—	—	—	—	1	1	1	1	2	2
297	Abusivo esercizio di una professione.....	—	—	—	—	—	—	1	—	—	—	1	—
320	Calunnia .....	—	—	—	—	—	—	—	—	1	—	1	—
342	Procurata evasione .....	—	—	2	—	3	1	2	1	1	1	8	3
	<b>TOTALE</b> ...	4	1	39	2	82	8	90	26	30	9	245	46

TAV. 158 — CONDANNATI PER ALCUNI DELITTI, CHE EBBERO AUMENTATA LA PENA PER CIRCOSTANZE AGGRAVANTI SPECIALI, SECONDO L'ETÀ E IL SESSO (a)

Anno 1957

N. d'ordine (b)	DELITTI	Età - Anni										TOTALE	
		14-18		18-21		21-30		30-50		50 e oltre		MF	F
		MF	F	MF	F	MF	F	MF	F	MF	F		
1 a 47	<b>Contro la persona</b> .....	95	21	984	165	3.699	594	4.019	683	1.354	258	10.151	1.721
3	OMICIDIO VOLONTARIO .....	9	—	13	3	53	9	53	6	5	—	133	18
	Col concorso di circostanze di cui al n. 2 dell'art. 61 c.p. ....	4	—	7	—	18	1	7	—	1	—	37	1
	Contro l'ascendente o il discendente con mezzo venefico o premeditazione, ecc. (art. 576 c.p.) .....	2	—	—	—	1	—	2	—	—	—	5	—
	Del latitante per sottrarsi all'arresto, ecc. Pluriaggravato (art. 576 c.p.) .....	—	—	—	—	1	—	1	—	—	—	2	—
	Contro l'ascendente o il discendente (art. 577 c.p.) .....	—	—	—	—	4	—	—	—	—	—	4	—
	Col mezzo di sostanze venefiche, ecc. Con premeditazione .....	2	—	2	—	5	2	3	1	—	—	12	3
	Col concorso di circostanze di cui ai numeri 1 e 4 dell'art. 61 c.p. ....	—	—	3	2	8	3	7	2	—	—	18	7
	Contro il coniuge, il fratello o la sorella, ecc. ....	—	—	—	—	10	1	30	3	4	—	44	4
	Pluriaggravato (art. 577 c.p.) .....	—	—	—	—	3	1	1	—	—	—	4	1
	Pluriaggravato (artt. 576 e 577 c.p.) .....	1	—	1	1	2	1	1	—	—	—	5	2
7	OMICIDIO PRETERINTENZIONALE .....	1	—	2	—	6	—	4	1	2	—	15	1
	Con arma .....	1	—	1	—	2	—	2	1	1	—	7	—
	Contro l'ascendente o il discendente... Contro l'ascendente o il discendente con arma .....	—	—	1	—	1	—	2	1	—	—	5	1
	Contro l'ascendente o il discendente con arma .....	—	—	—	—	3	—	—	—	—	—	3	—
13	LESIONI PERSONALI VOLONTARIE .....	36	9	372	90	1.842	405	2.172	482	803	194	5.225	1.180
	Gravi o gravissime .....	6	1	24	5	77	6	98	12	37	4	242	28
	Gravi o gravissime con arma .....	5	—	8	2	19	1	27	2	15	3	74	8
	Con arma .....	6	1	96	17	292	59	320	69	169	30	883	176
	Contro l'ascendente o il discendente... Contro l'ascendente o il discendente con arma .....	3	—	17	6	74	12	110	20	24	6	228	44
	Gravi o gravissime contro l'ascendente o il discendente .....	15	7	226	60	1.363	326	1.606	379	548	149	3.758	921
	Gravi o gravissime contro l'ascendente o il discendente .....	—	—	—	—	5	—	—	—	2	—	7	—
	Gravi o gravissime contro l'ascendente o il discendente con arma .....	1	—	1	—	12	1	11	—	8	2	33	3
14	LESIONI PERSONALI A CAUSA DI ONORE...	—	—	1	—	1	—	3	—	—	—	5	—
15	LESIONI COME CONSEGUENZA DI ALTRO DELITTO .....	—	—	—	—	2	—	5	1	—	—	7	1
17	LESIONI PERSONALI COLPOSE .....	24	1	371	11	1.174	33	1.158	41	307	11	3.034	97
	Gravi .....	24	1	358	11	1.108	32	1.093	38	293	10	2.876	92
	Gravissime .....	—	—	6	—	53	1	53	2	13	1	125	4
	Gravi e gravissime .....	—	—	7	—	13	—	12	1	1	—	33	1
18	RISSA, DA CUI DERIVÒ LA MORTE O UNA LESIONE PERSONALE .....	15	8	120	36	299	81	240	80	87	28	761	233
22	OMMISSIONE DI SOCCORSO DA CUI DERIVÒ UNA LESIONE .....	—	—	1	—	1	—	—	—	—	—	2	—
23	VIOLENZA PRIVATA CON ARMA O COMMESSA DA PIÙ PERSONE, ECC. ....	7	3	47	19	138	41	173	43	35	13	400	119
24	MINACCIA CON ARMA O COMMESSA DA PIÙ PERSONE, ECC. ....	3	—	52	6	169	24	197	27	112	12	533	69
26	VIOLAZIONE DI DOMICILIO CON ARMA O COMMESSA DA PIÙ PERSONE, ECC. ....	—	—	5	—	12	1	12	2	3	—	32	3
35	VIOLENZA O MINACCIA CON ARMA, PER COSTRINGERE A COMMITTERE UN REATO...	—	—	—	—	2	—	2	—	—	—	4	—
48 a 89	<b>Contro la famiglia, la moralità e il buon costume</b> .....	1	—	8	1	20	8	48	25	26	11	103	45
52	MALTRATTAMENTI IN FAMIGLIA O VERSO FANCIULLI DA CUI DERIVÒ UNA LESIONE PERSONALE .....	—	—	—	—	1	—	1	—	2	—	4	—
59	ABUSO DEI MEZZI DI CORREZIONE O DI DISCIPLINA DA CUI DERIVÒ UNA LESIONE PERSONALE .....	—	—	—	—	1	1	17	6	11	2	29	9
60	SOTTRAZIONE CONSENSUALE DI MINORENNI.. Commessa per fine di matrimonio .....	—	—	4	—	9	3	2	2	1	—	16	5
	Commessa per fine di libidine .....	—	—	2	—	3	—	—	—	—	—	5	—
	Commessa per fine di libidine .....	—	—	2	—	6	3	2	2	1	—	11	5
71	RATTO DI PERSONA MINORE DEGLI ANNI 14 O INFERMA A FINE DI LIBIDINE .....	1	—	3	—	4	—	4	—	4	1	16	1

(a) Cfr. corrispondente nota alla Tav. 157. — (b) Cfr. Tav. 143 per i singoli numeri d'ordine.

Segue TAV. 158 — CONDANNATI PER ALCUNI DELITTI, CHE EBBERO AUMENTATA LA PENA PER CIRCOSTANZE AGGRAVANTI SPECIALI, SECONDO L'ETA' E IL SESSO

Anno 1957

N. d'ordine	DELITTI	Età - Anni										TOTALE	
		14-18		18-21		21-30		30-50		50 e oltre		MF	F
		MF	F	MF	F	MF	F	MF	F	MF	F		
82	ABORTO DI DONNA CONSENZIENTE.....	—	—	1	1	5	4	22	17	7	7	35	29
	Da cui derivò la morte.....	—	—	—	—	1	—	13	12	2	2	16	14
	Da cui derivò una lesione personale...	—	—	1	1	2	2	4	2	1	1	8	6
	Da cui derivò la morte, cagionato da persona che esercita una professione sanitaria.....	—	—	—	—	2	2	2	—	4	4	8	6
	Da cui derivò una lesione personale, cagionato da persona che esercita una professione sanitaria.....	—	—	—	—	—	—	3	3	—	—	3	3
84	ISTIGAZIONE ALL'ABORTO COMMESSA DA PERSONA CHE ESERCITA UNA PROFESSIONE SANITARIA.....	—	—	—	—	—	—	1	—	—	—	1	—
86	ATTI ABORTIVI SU DONNA RITENUTA INCINTA	—	—	—	—	—	—	1	—	1	1	2	1
	Da cui derivò la morte.....	—	—	—	—	—	—	—	—	1	1	1	1
	Da cui derivò una lesione personale...	—	—	—	—	—	—	1	—	—	—	1	—
90 a 118	<b>Contro il patrimonio .....</b>	<b>613</b>	<b>17</b>	<b>2.227</b>	<b>101</b>	<b>3.436</b>	<b>271</b>	<b>2.610</b>	<b>406</b>	<b>805</b>	<b>128</b>	<b>9.691</b>	<b>933</b>
93	FURTO .....	572	16	2.052	97	3.092	245	2.269	374	732	125	8.717	857
	Con introduzione in un edificio destinato ad abitazione.....	63	2	239	30	347	57	269	59	81	7	999	155
	Con violenza sulle cose, ecc.....	99	2	454	12	716	35	664	131	295	67	2.228	247
	Con arma o narcotici.....	2	—	11	—	15	—	12	—	3	—	43	1
	Con destrezza, ecc.....	33	3	112	22	258	59	255	98	127	27	785	209
	Compresso da tre o più persone, ecc...	68	1	300	12	324	28	149	20	20	9	861	70
	Sul bagaglio dei viaggiatori.....	4	1	25	2	41	2	43	1	13	2	126	8
	Su cose esistenti in uffici pubblici, ecc.	64	3	257	6	368	28	295	33	96	7	1.080	77
	Su tre o più capi di bestiame, ecc....	3	—	14	—	43	—	28	—	3	—	91	—
	Pluriaggravato.....	236	4	640	13	980	35	554	32	94	6	2.504	90
95	RAPINA .....	33	—	112	—	192	5	89	3	1	—	427	8
	Commissa con arma, o da persona travisata, ecc.....	27	—	98	—	163	5	75	3	1	—	364	8
	Commissa col porre taluno in stato di incapacità di volere o di agire.....	2	—	2	—	9	—	3	—	—	—	16	—
	Pluriaggravata.....	4	—	12	—	20	—	11	—	—	—	47	—
96	ESTORSIONE .....	4	—	9	—	27	4	18	—	3	—	61	4
	Commissa con arma, o da persona travisata, ecc.....	2	—	9	—	23	3	16	—	3	—	53	3
	Commissa col porre taluno in stato di incapacità di volere o di agire.....	1	—	—	—	3	1	—	—	—	—	4	1
	Pluriaggravata.....	1	—	—	—	1	—	2	—	—	—	4	—
100	DANNEGGIAMENTO .....	3	—	42	—	62	6	63	10	14	3	184	19
	Con violenza alla persona o con minaccia	1	—	—	—	6	2	9	1	2	—	18	3
	Compresso da lavoratori in occasione di sciopero, ecc.....	2	—	34	—	43	1	38	2	5	1	122	4
	Su edifici pubblici o destinati ad uso pubblico, ecc.....	—	—	1	—	—	—	—	—	—	—	1	—
	Sopra piantate di viti, di alberi o arbusti fruttiferi, ecc.....	—	—	6	—	10	2	14	6	5	2	35	10
	Pluriaggravato.....	—	—	1	—	3	1	2	1	2	—	8	2
110	TRUFFA .....	1	1	12	4	63	11	171	19	55	10	302	45
	Commissa a danno dello Stato o di un altro ente pubblico, ecc.....	—	—	8	3	50	9	155	16	51	6	264	34
	Commissa ingenerando nella persona offesa il timore di un pericolo immaginario, ecc.....	1	1	4	1	13	2	16	3	4	4	38	11
119 a 212	<b>Contro l'economia e la fede pubblica ....</b>	—	—	<b>3</b>	—	<b>1</b>	—	<b>1</b>	—	<b>2</b>	—	<b>7</b>	—
135	INCENDIO SU EDIFICI PUBBLICI O NAVI, ECC.	—	—	—	—	1	—	1	—	1	—	3	—
136	DANNEGGIAMENTO SEGUITO DA INCENDIO SU EDIFICI PUBBLICI O NAVI, ECC.....	—	—	3	—	—	—	—	—	1	—	4	—
213 a 373	<b>Contro lo Stato, le altre istituzioni sociali e l'ordine pubblico .....</b>	<b>5</b>	—	<b>30</b>	—	<b>88</b>	<b>6</b>	<b>51</b>	<b>7</b>	<b>27</b>	<b>3</b>	<b>201</b>	<b>16</b>
277	VIOLENZA O MINACCIA A UN PUBBLICO UFFICIALE CON ARMA, ECC.....	—	—	3	—	14	—	8	1	2	—	27	1
278	RESISTENZA A UN PUBBLICO UFFICIALE CON ARMA, ECC.....	5	—	27	—	74	6	43	6	25	3	174	15
	<b>TOTALE...</b>	<b>714</b>	<b>38</b>	<b>3.252</b>	<b>267</b>	<b>7.244</b>	<b>879</b>	<b>6.729</b>	<b>1.121</b>	<b>2.214</b>	<b>410</b>	<b>20.153</b>	<b>2.715</b>

Segue TAV. 158 — CONDANNATI PER ALCUNI DELITTI, CHE EBBERO AUMENTATA LA PENA PER CIRCOSTANZE AGGRAVANTI SPECIALI, SECONDO L'ETÀ E IL SESSO

Anno 1958

N. d'ordine	DELITTI	Età - Anni										TOTALE	
		14-18		18-21		21-30		30-50		50 e oltre		MF	F
		MF	F	MF	F	MF	F	MF	F	MF	F		
1 a 47	<b>Contro la persona</b> .....	<b>85</b>	<b>17</b>	<b>921</b>	<b>166</b>	<b>3.417</b>	<b>531</b>	<b>4.019</b>	<b>740</b>	<b>1.309</b>	<b>264</b>	<b>9.761</b>	<b>1.718</b>
3	OMICIDIO VOLONTARIO.....	2	1	18	5	57	6	42	8	3	1	122	21
	Col concorso di circostanze di cui al n. 2 dell'art. 61 c.p.....	—	—	3	—	6	—	6	—	—	—	15	—
	Contro l'ascendente o il discendente con mezzo venefico o premeditazione, ecc. (art. 576 c.p.).....	—	—	—	—	3	—	1	—	—	—	4	—
	Pluriaggravato (art. 576 c.p.).....	—	—	—	—	3	—	1	—	—	—	4	—
	Contro l'ascendente o il discendente (art. 577 c.p.).....	—	—	5	—	6	—	1	1	—	—	12	1
	Col mezzo di sostanze venefiche, ecc...	—	—	—	—	1	—	—	—	—	—	1	—
	Con premeditazione.....	1	1	6	2	18	2	9	1	—	—	34	6
	Col concorso di circostanze di cui ai numeri 1 e 4 dell'art. 61 c.p.....	—	—	1	—	2	1	1	—	—	—	4	1
	Contro il coniuge, il fratello o la sorella, ecc	—	—	2	2	16	2	18	4	2	1	38	9
	Pluriaggravato (art. 577 c.p.).....	1	—	1	1	2	1	4	1	—	—	8	3
	Pluriaggravato (art. 576 e 577, c. p.)....	—	—	—	—	—	—	1	1	1	—	2	1
7	OMICIDIO PRETERINTENZIONALE.....	1	1	3	—	4	—	7	1	3	1	18	3
	Con arma.....	1	1	2	—	3	—	3	—	2	1	11	2
	Contro l'ascendente o il discendente....	—	—	—	—	1	—	—	—	—	—	1	—
	Contro l'ascendente o il discendente con arma.....	—	—	1	—	—	—	4	1	1	—	6	1
13	LESIONI PERSONALI VOLONTARIE.....	50	10	391	97	1.807	362	2.272	470	830	193	5.350	1.132
	Gravi.....	5	—	15	3	64	7	92	7	30	1	206	18
	Gravissime.....	—	—	6	2	13	3	13	2	3	1	35	8
	Gravi o gravissime con arma.....	5	—	4	1	33	1	29	5	14	—	85	7
	Con arma.....	17	3	80	12	257	45	325	62	168	17	847	139
	Contro l'ascendente o il discendente...	—	—	17	3	85	18	127	24	33	12	262	57
	Contro l'ascendente o il discendente con arma.....	19	6	268	75	1.349	287	1.673	368	573	161	3.882	897
	Gravi o gravissime contro l'ascendente o il discendente.....	2	—	—	—	1	—	2	—	1	—	6	—
	Gravi o gravissime contro l'ascendente o il discendente con arma.....	2	1	1	1	5	1	11	2	8	1	27	6
17	LESIONI PERSONALI COLPOSE.....	13	2	323	8	937	22	1.001	37	239	10	2.513	79
	Gravi.....	12	2	304	8	889	21	932	32	230	10	2.367	73
	Gravissime.....	1	—	13	—	29	1	48	2	7	—	98	3
	Gravi e gravissime.....	—	—	6	—	19	—	21	3	2	—	48	3
18	RISSA, PER CUI DERIVÒ LA MORTE O UNA LESIONE PERSONALE.....	12	2	91	32	293	92	261	109	93	39	750	274
22	OMISSIONE DI SOCCORSO PER CUI DERIVÒ UNA LESIONE.....	—	—	—	—	1	—	2	—	—	—	3	—
23	VIOLENZA PRIVATA CON ARMA O COMMESSA DA PIÙ PERSONE, ECC.....	5	1	45	16	130	33	200	79	28	12	408	141
24	MINACCIA CON ARMA O COMMESSA DA PIÙ PERSONE, ECC.....	2	—	57	8	165	16	226	36	113	8	563	68
26	VIOLAZIONE DI DOMICILIO CON ARMA O COMMESSA DA PIÙ PERSONE, ECC.....	—	—	3	—	23	—	8	—	—	—	34	—
48 a 89	<b>Contro la famiglia, la moralità e il buon costume</b> .....	<b>3</b>	<b>—</b>	<b>4</b>	<b>—</b>	<b>10</b>	<b>3</b>	<b>32</b>	<b>12</b>	<b>14</b>	<b>4</b>	<b>63</b>	<b>19</b>
59	ABUSO DEI MEZZI DI CORREZIONE O DI DISCIPLINA PER CUI DERIVÒ UNA LESIONE PERSONALE.....	—	—	—	—	2	1	11	6	7	1	20	8
60	SOTTRAZIONE CONSENSUALE DI MINORENNI COMMESSA PER FINE DI LIBIDINE.....	—	—	3	—	4	1	2	1	—	—	9	2
71	RATTO DI PERSONA MINORE DEGLI ANNI 14 O INFERMA A FINE DI LIBIDINE.....	3	—	1	—	1	—	9	—	3	—	17	—
82	ABORTO DI DONNA CONSENZIENTE.....	—	—	—	—	3	1	10	5	3	3	16	9
	Per cui derivò la morte.....	—	—	—	—	—	—	5	2	2	2	7	4
	Per cui derivò una lesione personale..	—	—	—	—	—	—	1	1	—	—	1	1
	Per cui derivò la morte, cagionata da persona che esercita una professione sanitaria.....	—	—	—	—	1	—	2	1	1	1	4	2

Segue TAV. 158 — CONDANNATI PER ALCUNI DELITTI, CHE EBBERO AUMENTATA LA PENA PER CIRCOSTANZE AGGRAVANTI SPECIALI, SECONDO L'ETÀ E IL SESSO

ANNO 1958

N. d'ordine	DELITTI	Età - Anni										TOTALE	
		14-18		18-21		21-30		30-50		50 e oltre		MF	F
		MF	F	MF	F	MF	F	MF	F	MF	F		
	Per cui derivò una lesione personale, cagionata da persona che esercita una professione sanitaria .....	—	—	—	—	2	1	2	1	—	—	4	2
86	ATTI ABORTIVI SU DONNA RITENUTA INCINTA PER CUI DERIVÒ LA MORTE .....	—	—	—	—	—	—	—	—	1	—	1	—
90 a 118	<b>Contro il patrimonio .....</b>	<b>695</b>	<b>6</b>	<b>2.252</b>	<b>79</b>	<b>3.538</b>	<b>261</b>	<b>2.576</b>	<b>428</b>	<b>822</b>	<b>154</b>	<b>9.883</b>	<b>928</b>
93	FURTO .....	644	6	2.064	75	3.189	243	2.331	404	749	142	8.977	870
	Con introduzione in un edificio destinato ad abitazione .....	52	3	232	28	326	48	226	37	92	9	928	125
	Con violenza sulle cose, ecc. ....	107	—	454	9	746	45	709	154	293	74	2.309	282
	Con arma o narcotici .....	2	—	8	—	13	—	10	1	2	—	35	1
	Con destrezza, ecc. ....	45	1	107	19	304	88	305	125	120	31	881	264
	Commesso da tre o più persone, ecc. ....	73	1	225	6	318	14	182	18	29	10	827	49
	Sul bagaglio dei viaggiatori .....	9	—	22	—	51	4	30	3	9	1	121	8
	Su cose esistenti in uffici pubblici, ecc. ....	75	1	296	7	390	12	332	41	102	13	1.195	74
	Su tre o più capi di bestiame, ecc. ....	—	—	13	—	50	—	22	1	3	—	88	1
	Pluriaggravato .....	281	—	707	6	991	32	515	24	99	4	2.593	66
95	RAPINA .....	39	—	125	2	198	7	52	2	7	—	421	11
	Commessa con arma, o da persona travestita, ecc. ....	35	—	116	2	174	7	44	1	7	—	376	10
	Commessa col porre taluno in stato d'incapacità di volere o di agire .....	1	—	2	—	9	—	4	—	—	—	16	—
	Pluriaggravata .....	3	—	7	—	15	—	4	1	—	—	29	1
96	ESTORSIONE .....	3	—	12	—	28	2	14	2	1	—	58	4
	Commessa con arma, o da persona travestita, ecc. ....	3	—	12	—	25	2	12	2	—	—	52	4
	Commessa col porre taluno in stato d'incapacità di volere o di agire .....	—	—	—	—	3	—	2	—	1	—	6	—
100	DANNEGGIAMENTO .....	9	—	43	—	62	2	48	5	16	3	178	10
	Con violenza alla persona o con minaccia	—	—	1	—	4	—	3	—	—	—	8	—
	Commesso da lavoratori in occasione di sciopero, ecc. ....	—	—	—	—	1	—	1	—	1	—	3	—
	Su edifici pubblici o destinati ad uso pubblico, ecc. ....	8	—	35	—	45	1	28	4	5	—	121	5
	Sopra piantate di viti, di alberi o arbusti fruttiferi, ecc. ....	—	—	1	—	—	—	—	—	—	—	1	—
	Pluriaggravato .....	1	—	6	—	12	1	16	1	10	3	45	5
110	TRUFFA .....	—	—	8	2	61	7	131	15	49	9	249	33
	Commessa a danno dello Stato o di un altro ente pubblico, ecc. ....	—	—	8	2	53	7	109	11	44	7	214	27
	Commessa ingenerando nella persona offesa il timore di un pericolo immaginario, ecc. ....	—	—	—	—	8	—	22	4	5	2	35	6
119 a 212	<b>Contro l'economia e la fede pubblica .....</b>	—	—	—	—	1	—	3	—	3	—	7	—
135	INCENDIO SU EDIFICI PUBBLICI O NAVI, ECC. ....	—	—	—	—	1	—	1	—	1	—	3	—
136	DANNEGGIAMENTO SEGUITO DA INCENDIO SU EDIFICI PUBBLICI O NAVI, ECC. ....	—	—	—	—	—	—	2	—	2	—	4	—
213 a 373	<b>Contro lo Stato, le altre istituzioni sociali e l'ordine pubblico .....</b>	<b>5</b>	—	<b>18</b>	<b>1</b>	<b>77</b>	<b>4</b>	<b>39</b>	<b>6</b>	<b>16</b>	<b>2</b>	<b>155</b>	<b>13</b>
277	VIOLENZA O MINACCIA AD UN PUBBLICO UFFICIALE CON ARMA, ECC. ....	—	—	1	—	12	1	8	2	2	2	23	5
278	RESISTENZA AD UN PUBBLICO UFFICIALE CON ARMA, ECC. ....	5	—	17	1	64	3	31	4	14	—	131	8
280	VIOLENZA O MINACCIA AD UN CORPO POLITICO O AMMINISTRATIVO O GIUDIZIARIO CON ARMA, ECC. ....	—	—	—	—	1	—	—	—	—	—	1	—
	<b>TOTALE...</b>	<b>788</b>	<b>23</b>	<b>3.205</b>	<b>246</b>	<b>7.043</b>	<b>799</b>	<b>6.669</b>	<b>1.186</b>	<b>2.164</b>	<b>424</b>	<b>19.869</b>	<b>2.678</b>

TAV. 159 — CONDANNATI CHE EBBERO DIMINUITA LA PENA PER VIZIO PARZIALE DI MENTE, SECONDO IL DELITTO E IL SESSO (a)

Anno 1957

N. d'ordine (b)	DELITTI	MF	F	N. d'ordine (b)	DELITTI	MF	F
1 a 47	<b>Contro la persona</b> .....	180	22	110	Truffa .....	15	—
2,3	Omicidio volontario .....	45	2	111	Appropriazione indebita .....	1	—
6	Omicidio preterintenzionale .....	1	—	112	Ricettazione .....	1	—
10	Omicidio colposo .....	3	—	113	Insolvenza fraudolenta .....	1	—
12,13	Lesioni personali volontarie .....	107	17	114	Fraudolenta distruzione della cosa propria, ecc. ....	1	—
14	Lesioni personali per causa di onore .....	1	1	119 a 212	<b>Contro l'economia e la fede pubblica</b> ....	22	3
16	Lesioni personali colpose .....	2	—	120	Vendita sostanze alimentari non genuine, ecc. ....	1	—
18	Rissa .....	1	—	135	Incendio .....	2	—
23	Violenza privata .....	3	—	136	Danneggiamento seguito da incendio .....	3	—
24	Minaccia .....	10	1	165	Spendita monete falsificate .....	1	—
25	Sequestro di persona .....	2	—	167	Falsità ideologica in certificato .....	1	1
26	Violazione di domicilio .....	3	—	189	Falsità materiale commessa da privato .....	2	—
41	Violazione, sottrazione corrispond., ecc. ....	1	1	192	Falsità ideologica commessa da privato in atto pubblico .....	1	—
46	Ingiuria .....	1	—	195	Falsità in scrittura privata .....	6	2
48 a 89	<b>Contro la famiglia, la moralità e il buon costume</b> .....	160	13	204	Falsità in testamento olografo .....	2	—
51	Violaz. degli obblighi di assistenza famil. ....	4	2	211	Falsa attestazione o dichiarazione ad un pubblico ufficiale sulla identità o su qualità personali proprie o di altri .....	2	—
52	Maltrattamenti in famiglia o verso fanciulli .....	26	2	212	False dichiarazioni sulla identità o su qualità personali proprie o di altri .....	1	—
57	Alterazione di stato .....	1	1	213 a 373	<b>Contro lo Stato, le altre istituzioni sociali e l'ordine pubblico</b> .....	163	23
62	Violenza carnale .....	11	—	277	Violenza o minaccia ad un pubblico ufficiale .....	2	1
63	Atti di libidine violenti .....	82	1	278	Resistenza ad un pubblico ufficiale .....	48	4
64	Atti osceni .....	20	3	279	Oltraggio ad un pubblico ufficiale .....	75	8
66	Ratto a fine di libidine .....	1	—	283	Oltraggio ad un magistrato in udienza .....	2	—
67	Corruzione di minorenni .....	6	—	284	Oltraggio ad un pubblico impiegato .....	1	—
68	Istigazione alla prostituzione o favoreg. ...	1	1	286	Peculato .....	3	1
69	Sfruttamento di prostitute .....	3	—	288	Malversazione a danno di privati .....	2	1
71	Ratto di persona minore degli anni 14 o inferma a fine di libidine o di matrimonio .....	2	—	294	Istigazione alla corruzione .....	1	—
81	Aborto di donna consenziente .....	3	3	295	Omissione o rifiuto di atti d'ufficio .....	5	4
93 a 118	<b>Contro il patrimonio</b> .....	201	20	319	Simulazione di reato .....	11	1
90 a 93	Furto .....	148	15	320	Calunnia .....	9	2
94,95	Rapina .....	13	—	333	Autocalunnia .....	2	1
96	Estorsione .....	6	2	359	Offesa alla religione dello Stato, mediante vilipendio di cose .....	2	—
97	Sequestro di persona a scopo di rapina, ecc. ....	1	—				
98	Invasione di terreni o edifici .....	1	1				
99	Danneggiamento .....	11	2				
101	Introduzione o abbandono di animali nel fondo altrui seguito da pascolo o da danneggiamento .....	2	—				
					<b>TOTALE...</b>	<b>726</b>	<b>81</b>

(a) Cfr. corrispondente nota alla Tav. 157. — (b) Cfr. Tav. 143 per i singoli numeri d'ordine.

Segue TAV. 159 — CONDANNATI CHE EBBERO DIMINUITA LA PENA PER VIZIO PARZIALE DI MENTE,  
SECONDO IL DELITTO E IL SESSO

Anno 1958

N. d'ordine	DELITTI	MF	F	N. d'ordine	DELITTI	MF	F
1 a 47	<b>Contro la persona</b> .....	<b>194</b>	<b>27</b>	119 a 212	<b>Contro l'economia e la fede pubblica</b> .....	<b>19</b>	<b>2</b>
2,3	Omicidio volontario .....	36	4	119	Frode nell'esercizio del commercio.....	1	—
4	Infanticidio per causa di onore.....	2	2	120	Vendita di sostanze alimentari non genuine, come genuine.....	2	—
7	Omicidio preterintenzionale.....	2	1	135	Incendio .....	3	1
10	Omicidio colposo.....	4	—	136	Danneggiamento seguito da incendio....	3	—
12,13	Lesioni personali volontarie .....	116	20	139	Delitti colposi di danno.....	2	—
17	Lesioni personali colpose.....	6	—	177	Contraffazione di atti pubblici, sigilli o strumenti destinati a pubblica autenticaz., ecc.....	1	—
18	Rissa .....	1	—	183	Falsità materiale commessa dal pubblico ufficiale in atti pubblici.....	1	—
23	Violenza privata.....	6	—	195	Falsità in scrittura privata.....	5	1
24	Minaccia .....	18	—	208	Sostituzione di persona .....	1	—
25	Sequestro di persona .....	1	—				
46	Ingiuria .....	2	—				
48 a 89	<b>Contro la famiglia, la moralità e il buon costume</b> .....	<b>143</b>	<b>11</b>	213 a 373	<b>Contro lo Stato, le altre istituzioni sociali e l'ordine pubblico</b> .....	<b>154</b>	<b>26</b>
51	Violazione degli obblighi di assistenza famil.	5	2	214	Offesa all'onore o al prestigio del Presidente della Repubblica .....	2	—
52	Maltrattamenti in famiglia o verso fanciulli	37	3	215	Vilipendio della Repubblica, delle istituzioni costituzionali e delle Forze Armate....	1	—
57	Alterazione di stato.....	2	—	221	Corruzione del cittadino da parte dello straniero .....	1	—
62	Violenza carnale .....	17	—	263	Vilipendio alla Nazione Italiana.....	1	—
63	Atti di libidine violenti.....	42	—	277	Violenza o minaccia ad un pubblico uffi- ciale .....	2	1
64	Atti osceni .....	23	2	278	Resistenza ad un pubblico ufficiale.....	42	3
66	Ratto a fine di libidine.....	1	—	279	Oltraggio ad un pubblico ufficiale.....	62	9
67	Corruzione di minorenni.....	9	1	283	Oltraggio a un magistrato in udienza....	1	—
68	Istigazione alla prostituzione o favoreggiam.	2	2	286	Peculato.....	1	—
71	Ratto di persona minore degli anni 14 o inferma, a fine di libidine o di matrimonio	4	—	288	Malversazione a danno di privati.....	2	—
83	Aborto di donna consenziente.....	1	1	294	Istigazione alla corruzione.....	1	—
90 a 118	<b>Contro il patrimonio</b> .....	<b>179</b>	<b>17</b>	295	Omissione o rifiuto di atti d'ufficio.....	6	4
90 a 93	Furto .....	140	10	297	Abusivo esercizio di una professione....	1	—
94,95	Rapina .....	12	—	319	Simulazione di reato .....	6	2
96	Estorsione .....	5	1	320	Calunnia .....	21	5
100	Danneggiamenti .....	11	1	325	Esercizio arbitrario delle proprie ragioni con violenza sulle cose .....	3	2
110	Truffa .....	9	3	333	Autocalunnia .....	1	—
111	Appropriazione indebita .....	1	1				
112	Ricettazione .....	1	1				
					<b>TOTALE...</b>	<b>689</b>	<b>83</b>

TAV. 160 — CONDANNATI CHE EBBERO LA SOSPENSIONE CONDIZIONALE DELLA PENA, SECONDO IL DELITTO E LA PENA INFLITTA (a)

Anno 1957

N. d'ordine (b)	DELITTI	MULTA	RECLUSIONE (c)						TOTALE
			Mesi				Anni		
			fino a 1	1-3	3-6	6-12	1-2	oltre 2	
1 a 47	<b>ontro la persona</b> .....	<b>6.199</b>	<b>1.044</b>	<b>5.334</b>	<b>2.667</b>	<b>780</b>	<b>25</b>	<b>23</b>	<b>16.072</b>
1 a 10	<b>CONTRO LA VITA</b> .....	—	—	172	1.232	356	9	12	1.781
1	Strage .....	—	—	—	—	—	—	—	—
2,3,5,8	Omicidio volontario .....	—	—	—	—	—	6	6	12
4	Infanticidio per causa di onore .....	—	—	—	—	—	2	—	2
6,7	Omicidio preterintenzionale .....	—	—	—	—	—	—	6	6
9,10	Omicidio colposo .....	—	—	172	1.232	356	1	—	1.761
11 a 45	<b>CONTRO L'INCOLUMITÀ E LA LIBERTÀ INDIVIDUALE</b> .....	<b>5.179</b>	<b>995</b>	<b>5.144</b>	<b>1.429</b>	<b>423</b>	<b>16</b>	<b>11</b>	<b>13.197</b>
11	Percosse .....	293	15	2	1	—	—	—	311
12 a 14	Lesioni personali volontarie .....	—	81	4.367	1.100	235	14	5	5.802
15 a 17	Lesioni personali colpose .....	4.615	150	159	38	10	—	5	4.977
18 a 22	Rissa, abbandono d'incapace, ecc. ....	82	6	382	123	28	1	—	622
23 a 45	Violenza privata, minaccia, ecc. ....	189	743	234	167	150	1	1	1.485
46,47	<b>INGIURIE E DIFFAMAZIONI</b> .....	<b>1.020</b>	<b>49</b>	<b>18</b>	<b>6</b>	<b>1</b>	<b>—</b>	<b>—</b>	<b>1.094</b>
48 a 89	<b>Contro la famiglia, la moralità e il buon costume</b> .....	<b>326</b>	<b>362</b>	<b>747</b>	<b>348</b>	<b>601</b>	<b>44</b>	<b>29</b>	<b>2.457</b>
48 a 61	<b>CONTRO LA FAMIGLIA</b> .....	<b>304</b>	<b>361</b>	<b>289</b>	<b>137</b>	<b>278</b>	<b>3</b>	<b>—</b>	<b>1.372</b>
51	Violazione obblighi assistenza familiare .....	304	264	172	64	15	—	—	819
52	Maltrattamenti in famiglia .....	—	—	—	—	222	3	—	225
(d)	Adulterio, bigamia, ecc. ....	—	97	117	73	41	—	—	328
62 a 78	<b>CONTRO LA MORALITÀ E IL BUON COSTUME</b> .....	<b>22</b>	<b>1</b>	<b>458</b>	<b>211</b>	<b>273</b>	<b>38</b>	<b>28</b>	<b>1.031</b>
62	Violenza carnale .....	—	—	—	1	67	16	20	104
63	Atti di libidine violenti .....	—	—	—	5	71	20	7	103
64	Atti osceni .....	22	1	445	140	34	—	—	642
65 a 78	Corruzione di minorenni, ecc. ....	—	—	13	65	101	2	1	182
79 a 89	<b>CONTRO LA SANITÀ DELLA STIRPE</b> .....	<b>—</b>	<b>—</b>	<b>—</b>	<b>—</b>	<b>50</b>	<b>3</b>	<b>1</b>	<b>54</b>
90 a 118	<b>Contro il patrimonio</b> .....	<b>453</b>	<b>5.168</b>	<b>1.878</b>	<b>3.371</b>	<b>2.095</b>	<b>104</b>	<b>23</b>	<b>13.092</b>
90 a 93	<b>FURTO</b> .....	<b>26</b>	<b>3.929</b>	<b>1.087</b>	<b>2.593</b>	<b>1.576</b>	<b>90</b>	<b>16</b>	<b>9.317</b>
90 a 92	Furto semplice .....	26	3.914	933	368	122	4	—	5.367
93	Furto aggravato .....	—	15	154	2.225	1.454	86	16	3.950
94 a 109	<b>RAPINA E DANNI</b> .....	<b>305</b>	<b>695</b>	<b>185</b>	<b>81</b>	<b>129</b>	<b>13</b>	<b>7</b>	<b>1.415</b>
94 a 97	Rapina, estorsione, sequestro di persona .....	—	—	—	8	116	13	7	144
98 a 109	Danni a cose, animali, terreni, ecc. ....	305	695	185	73	13	—	—	1.271
110 a 118	<b>TRUFFA ED ALTRE FRODI</b> .....	<b>122</b>	<b>544</b>	<b>606</b>	<b>697</b>	<b>390</b>	<b>1</b>	<b>—</b>	<b>2.360</b>
110	Truffa .....	—	—	188	441	288	1	—	918
111	Appropriazione indebita .....	—	408	238	142	52	—	—	840
112	Ricettazione .....	—	104	156	97	39	—	—	396
113 a 118	Insolvenza fraudolenta, ecc. ....	122	32	24	17	11	—	—	206
119 a 212	<b>Contro l'economia e la fede pubblica</b> .....	<b>813</b>	<b>103</b>	<b>103</b>	<b>397</b>	<b>364</b>	<b>8</b>	<b>3</b>	<b>1.791</b>
119 a 134	<b>CONTRO L'ECONOMIA PUBBLICA, L'INDUSTRIA E IL COMMERCIO</b> .....	<b>547</b>	<b>2</b>	<b>1</b>	<b>1</b>	<b>—</b>	<b>1</b>	<b>—</b>	<b>552</b>
119	Frode nell'esercizio del commercio .....	134	—	1	—	—	—	—	135
120	Vendita sostanze alimentari non genuine .....	345	2	—	—	—	—	—	347
121 a 134	Arbitraria invasione aziende, ecc. ....	68	—	—	1	—	1	—	70
135 a 162	<b>CONTRO L'INCOLUMITÀ PUBBLICA</b> .....	<b>14</b>	<b>16</b>	<b>21</b>	<b>84</b>	<b>108</b>	<b>2</b>	<b>1</b>	<b>246</b>
163 a 212	<b>CONTRO LA FEDE PUBBLICA</b> .....	<b>252</b>	<b>85</b>	<b>81</b>	<b>312</b>	<b>256</b>	<b>5</b>	<b>2</b>	<b>993</b>
163 a 174	Falsità in monete .....	10	1	2	2	—	—	—	15
175 a 182	Falsità in sigilli .....	23	5	4	2	7	—	—	41
183 a 212	Falsità in atti e persone .....	219	79	75	308	249	5	2	937
213 a 373	<b>Contro lo Stato, le altre istituzioni sociali e l'ordine pubblico</b> .....	<b>2.476</b>	<b>244</b>	<b>1.043</b>	<b>2.074</b>	<b>864</b>	<b>5</b>	<b>3</b>	<b>6.709</b>
213 a 276	<b>CONTRO LA PERSONALITÀ DELLO STATO</b> .....	<b>—</b>	<b>—</b>	<b>—</b>	<b>12</b>	<b>13</b>	<b>—</b>	<b>—</b>	<b>25</b>
277 a 318	<b>CONTRO LA PUBBLICA AMMINISTRAZIONE</b> .....	<b>2.330</b>	<b>87</b>	<b>1.007</b>	<b>1.891</b>	<b>577</b>	<b>2</b>	<b>—</b>	<b>5.894</b>
277 a 285	Violenza, resistenza, oltraggio .....	—	21	78	1.580	500	1	—	2.180
286 a 294	Peculato, malversazione, ecc. ....	—	—	—	4	58	1	—	63
295 a 318	Omissione atti di ufficio, ecc. ....	2.330	66	929	307	19	—	—	3.651
319 a 354	<b>CONTRO L'AMMINISTRAZIONE DELLA GIUSTIZIA</b> .....	<b>145</b>	<b>153</b>	<b>33</b>	<b>165</b>	<b>255</b>	<b>3</b>	<b>2</b>	<b>756</b>
355 a 366	<b>CONTRO IL SENTIMENTO RELIGIOSO, ECC.</b> .....	<b>—</b>	<b>4</b>	<b>3</b>	<b>4</b>	<b>11</b>	<b>—</b>	<b>—</b>	<b>22</b>
367 a 373	<b>CONTRO L'ORDINE PUBBLICO</b> .....	<b>1</b>	<b>—</b>	<b>—</b>	<b>2</b>	<b>8</b>	<b>—</b>	<b>1</b>	<b>12</b>
	<b>TOTALE</b> .....	<b>10.267</b>	<b>6.921</b>	<b>9.105</b>	<b>8.857</b>	<b>4.704</b>	<b>186</b>	<b>81</b>	<b>40.121</b>

(a) Cfr. corrispondente nota alla Tav. 157. — (b) Cfr. Tav. 143 per i singoli numeri d'ordine. — (c) Sola o congiunta alla multa. — (d) Numeri 48 a 50, 53 a 61.



Segue TAV. 160 — CONDANNATI CHE EBBERO LA SOSPENSIONE CONDIZIONALE DELLA PENA,  
SECONDO IL DELITTO E LA PENA INFLITTA

Anno 1958

N. d'ordine	DELITTI	MULTA	RECLUSIONE						TOTALE
			Mesi				Anni		
			fino a 1	1-3	3-6	6-12	1-2	oltre 2	
1 a 47	<b>Contro la persona.....</b>	<b>5.339</b>	<b>900</b>	<b>5.395</b>	<b>2.355</b>	<b>680</b>	<b>27</b>	<b>9</b>	<b>14.705</b>
1 a 10	CONTRO LA VITA.....	---	---	224	1.190	310	5	5	1.734
1	Strage.....	---	---	---	---	---	---	---	---
2,3,5,8	Omicidio volontario.....	---	---	---	---	---	---	3	3
4	Infanticidio per causa di onore.....	---	---	---	---	---	2	---	2
6,7	Omicidio preterintenzionale.....	---	---	---	---	---	---	2	2
9,10	Omicidio colposo.....	---	---	224	1.190	310	3	---	1.727
11 a 45	<b>CONTRO L'INCOLUMITÀ E LA LIBERTÀ INDIVIDUALE.....</b>	<b>4.519</b>	<b>864</b>	<b>5.152</b>	<b>1.161</b>	<b>370</b>	<b>22</b>	<b>4</b>	<b>12.092</b>
11	Percosse.....	293	21	2	---	---	---	---	316
12 a 14	Lesioni personali volontarie.....	---	52	4.301	942	230	19	3	5.547
15 a 17	Lesioni personali colpose.....	3.974	92	130	34	10	2	1	4.243
18 a 22	Rissa, abbandono d'incapace, ecc.....	87	1	464	88	24	---	---	664
23 a 45	Violenza privata, minaccia, ecc.....	165	698	255	97	106	1	---	1.322
46,47	INGIURIE E DIFFAMAZIONI.....	820	36	19	4	---	---	---	879
48 a 89	<b>Contro la famiglia, la moralità e il buon costume.....</b>	<b>288</b>	<b>451</b>	<b>782</b>	<b>359</b>	<b>466</b>	<b>43</b>	<b>25</b>	<b>2.414</b>
48 a 61	CONTRO LA FAMIGLIA.....	265	450	268	122	225	---	---	1.330
51	Violazione obblighi assistenza familiare.....	265	337	163	58	5	---	---	823
52	Maltrattamenti in famiglia.....	---	---	---	6	191	---	---	197
(a)	Adulterio, bigamia, ecc.....	---	113	105	58	29	---	---	305
62 a 78	CONTRO LA MORALITÀ E IL BUON COSTUME.....	23	1	512	224	215	42	25	1.042
62	Violenza carnale.....	---	---	---	2	39	19	11	71
63	Atti di libidine violenti.....	---	---	2	4	61	21	10	98
64	Atti osceni.....	23	1	494	146	31	1	---	696
65 a 78	Corruzione di minorenni, ecc.....	---	---	16	72	84	1	4	177
79 a 89	CONTRO LA SANITÀ DELLA STIRPE.....	---	---	2	13	26	1	---	42
90 a 118	<b>Contro il patrimonio.....</b>	<b>421</b>	<b>4.710</b>	<b>1.753</b>	<b>3.459</b>	<b>1.872</b>	<b>97</b>	<b>10</b>	<b>12.322</b>
90 a 93	FURTO.....	27	3.469	1.006	2.514	1.483	77	10	9.586
90 a 92	Furto semplice.....	27	3.449	871	326	113	2	---	4.788
93	Furto aggravato.....	---	20	135	2.188	1.370	75	10	3.798
94 a 109	RAPINA E DANNI.....	250	691	166	214	41	15	---	1.377
94 a 97	Rapina, estorsione, sequestro di persona.....	---	---	23	139	22	14	---	198
98 a 109	Danni a cose, animali, terreni, ecc.....	250	691	143	75	19	1	---	1.179
110 a 118	TRUFFA ED ALTRE FRODI.....	144	550	581	731	348	5	---	2.359
110	Truffa.....	---	8	169	460	255	2	---	894
111	Appropriazione indebita.....	---	398	239	110	36	1	---	784
112	Ricettazione.....	---	115	150	140	51	2	---	458
113 a 118	Insolvenza fraudolenta, ecc.....	144	29	23	21	6	---	---	223
119 a 212	<b>Contro l'economia e la fede pubblica.....</b>	<b>647</b>	<b>80</b>	<b>97</b>	<b>458</b>	<b>363</b>	<b>3</b>	<b>---</b>	<b>1.648</b>
119 a 134	CONTRO L'ECONOMIA PUBBLICA, L'INDUSTRIA E IL COMMERCIO.....	392	3	13	1	1	---	---	410
119	Frode nell'esercizio del commercio.....	113	1	---	1	1	---	---	116
120	Vendita sostanze alimentari non genuine.....	252	2	1	---	---	---	---	255
121 a 134	Arbitraria invasione aziende, ecc.....	27	---	12	---	---	---	---	39
135 a 162	CONTRO L'INCOLUMITÀ PUBBLICA.....	4	18	19	75	102	---	---	218
163 a 212	CONTRO LA FEDE PUBBLICA.....	251	59	65	382	260	3	---	1.020
163 a 174	Falsità in monete.....	15	2	1	1	5	---	---	24
175 a 182	Falsità in sigilli.....	36	3	---	2	6	1	---	48
183 a 212	Falsità in atti e persone.....	200	54	64	379	249	2	---	948
213 a 373	<b>Contro lo Stato, le altre istituzioni sociali e l'ordine pubblico.....</b>	<b>2.089</b>	<b>151</b>	<b>936</b>	<b>1.907</b>	<b>757</b>	<b>11</b>	<b>2</b>	<b>5.853</b>
213 a 276	CONTRO LA PERSONALITÀ DELLO STATO.....	---	---	1	13	11	1	---	26
277 a 318	CONTRO LA PUBBLICA AMMINISTRAZIONE.....	1.964	88	885	1.747	469	4	2	5.159
277 a 285	Violenza, resistenza, oltraggio.....	3	26	86	1.429	409	---	---	1.953
286 a 294	Peculato, malversazione, ecc.....	---	1	1	1	36	1	---	40
295 a 318	Omissione atti di ufficio, ecc.....	1.961	61	798	317	24	3	2	3.166
319 a 354	CONTRO L'AMMINISTRAZIONE DELLA GIUSTIZIA.....	125	58	44	146	263	5	---	641
355 a 366	CONTRO IL SENTIMENTO RELIGIOSO, ECC.....	---	4	6	1	12	---	---	23
367 a 373	CONTRO L'ORDINE PUBBLICO.....	---	1	---	---	2	1	---	4
	<b>TOTALE...</b>	<b>8.784</b>	<b>6.292</b>	<b>8.963</b>	<b>8.538</b>	<b>4.138</b>	<b>181</b>	<b>46</b>	<b>36.942</b>

(a) Numeri 48 a 50, 53 a 61.

## TAV. 161 — CONDANNATI CON PRECEDENTI PENALI (a)

Anno 1957

A — SECONDO IL DELITTO E IL NUMERO DELLE PRECEDENTI CONDANNE; IL DELITTO E LA SUA RELAZIONE CON QUELLI PRECEDENTI

N. d'ordine (b)	DELITTI	TOTALE	PRECEDENTI CONDANNE							RELAZIONE CON I PRECEDENTI DELITTI			
			1	2	3	4-6	7-10	11-15	16 e più	stesso delitto	stesso capo	stesso titolo, capo diverso	titolo diverso
1 a 47	Contro la persona.....	4.573	2.392	910	444	519	209	65	34	790	380	418	2.985
1 a 10	CONTRO LA VITA.....	350	209	74	22	33	9	3	—	22	82	15	231
1	Strage.....	—	—	—	—	—	—	—	—	—	—	—	—
2,3,5,8	Omicidio volontario.....	126	62	33	7	18	5	1	—	5	36	5	80
4	Infanticidio per causa di onore.....	3	2	—	—	1	—	—	—	—	2	—	1
6,7	Omicidio preterintenzionale.....	13	7	4	2	—	—	—	—	—	1	—	11
9,10	Omicidio colposo.....	208	138	37	13	14	4	2	—	17	43	9	139
11 a 45	CONTRO L'INCOLUMITÀ E LA LIBERTÀ INDIVIDUALE.....	3.897	1.927	770	383	454	182	58	33	732	279	306	2.490
11	Percosse.....	160	91	31	20	12	3	2	1	8	38	17	97
12 a 14	Lesioni personali volontarie.....	1.922	887	390	216	269	108	36	16	563	53	101	1.205
15 a 17	Lesioni personali colpose.....	804	536	144	47	49	21	6	1	107	122	24	551
18 a 22	Rissa, abbandono d'incapace, ecc.....	221	115	46	18	32	5	2	3	11	49	19	142
23 a 45	Violenza privata, minaccia, ecc.....	700	298	159	82	92	45	12	12	43	17	145	495
46,47	INGIURIE E DIFFAMAZIONI.....	416	256	66	39	32	18	4	1	36	19	97	264
48 a 89	Contro la famiglia, la moralità e il buon costume.....	1.323	611	281	141	188	69	23	10	213	40	31	1.039
48 a 61	CONTRO LA FAMIGLIA.....	777	362	192	83	104	35	8	3	131	24	19	603
51	Violazione obblighi assistenza familiare.....	505	255	118	46	62	18	3	3	111	10	4	380
52	Maltrattamenti in famiglia.....	153	48	36	23	30	11	5	—	14	11	1	127
(c)	Adulterio, bigamia, ecc.....	119	59	28	14	12	6	—	—	6	3	14	96
62 a 78	CONTRO LA MORALITÀ E IL BUON COSTUME.....	528	239	94	56	83	34	15	7	79	15	10	424
62	Violenza carnale.....	92	46	20	8	12	5	1	—	6	2	3	81
63	Atti di libidine violenti.....	134	70	19	10	18	8	7	2	17	6	4	107
64	Atti osceni.....	183	79	34	23	33	7	3	4	46	2	3	132
65 a 78	Corruzione di minorenni, ecc.....	119	44	21	15	20	14	4	1	10	5	—	104
79 a 89	CONTRO LA SANITÀ DELLA STIRPE.....	18	10	5	2	1	—	—	—	3	1	2	12
90 a 118	Contro il patrimonio.....	12.024	3.991	2.207	1.365	2.271	1.192	594	404	7.684	1.329	1.269	1.742
90 a 93	FURTO.....	7.447	2.483	1.345	832	1.410	762	371	244	5.928	288	351	880
90 a 92	Furto semplice.....	3.587	1.335	655	385	617	324	155	116	2.753	193	162	479
93	Furto aggravato.....	3.860	1.148	690	447	793	438	216	128	3.175	95	189	401
94 a 109	RAPINA E DANNI.....	1.735	585	313	188	317	163	77	94	948	504	39	244
94 a 97	Rapina, estorsione, sequestro di persona.....	354	137	73	34	73	22	6	9	35	216	24	79
98 a 109	Danni a cose, animali, terreni, ecc.....	1.381	448	240	152	244	141	71	85	913	288	15	165
110 a 118	TRUFFA ED ALTRE FRODI.....	2.842	923	549	347	544	267	146	66	808	537	879	618
110	Truffa.....	1.287	359	238	157	255	140	97	41	590	173	279	245
111	Appropriazione indebita.....	576	239	110	66	110	33	12	6	89	156	177	154
112	Ricettazione.....	615	176	124	80	120	69	29	17	104	62	343	106
113 a 118	Insolvenza fraudolenta, ecc.....	364	149	77	44	59	25	8	2	25	146	80	113
119 a 134	Contro l'economia e la fede pubblica.....	1.857	942	367	186	217	91	38	16	607	93	15	1.142
119 a 134	CONTRO L'ECONOMIA PUBBLICA, L'INDUSTRIA E IL COMMERCIO.....	1.013	548	212	95	98	34	18	8	544	75	5	389
119	Frode nell'esercizio del commercio.....	210	125	39	22	16	5	3	—	67	30	1	112
120	Vendita sostanze alimentari non genuine.....	776	401	170	73	81	29	14	8	474	43	3	256
121 a 134	Arbitraria invasione aziende, ecc.....	27	22	3	—	1	—	1	—	3	2	1	21
135 a 162	CONTRO L'INCOLUMITÀ PUBBLICA.....	68	37	15	3	7	5	1	—	4	1	1	62
163 a 212	CONTRO LA FEDE PUBBLICA.....	776	357	140	88	112	52	19	8	59	17	9	691
163 a 174	Falsità in monete.....	30	10	6	4	5	3	1	1	1	1	1	27
175 a 182	Falsità in sigilli.....	126	74	27	12	10	3	1	—	16	1	2	107
183 a 212	Falsità in atti e persone.....	620	273	107	72	97	46	18	7	42	15	6	557
213 a 373	Contro lo Stato, le altre istituzioni sociali e l'ordine pubblico.....	5.451	2.611	1.090	601	752	251	101	45	2.068	425	80	2.878
213 a 276	CONTRO LA PERSONALITÀ DELLO STATO.....	9	3	3	1	1	1	—	—	1	1	—	7
277 a 318	CONTRO LA PUBBLICA AMMINISTRAZIONE.....	5.068	2.436	1.014	554	704	232	88	40	2.054	420	74	2.520
277 a 285	Violenza, resistenza, oltraggio.....	1.253	452	232	142	241	109	51	26	147	63	17	1.026
286 a 294	Peculato, malversazione, ecc.....	37	22	8	1	3	2	1	—	1	3	2	31
295 a 318	Omissione atti di ufficio, ecc.....	3.778	1.962	774	411	460	121	36	14	1.906	354	55	1.463
319 a 354	CONTRO L'AMMINISTRAZIONE DELLA GIUSTIZIA.....	349	165	67	42	41	18	11	5	13	4	6	326
355 a 366	CONTRO IL SENTIMENTO RELIGIOSO, ECC.....	6	3	—	—	2	—	1	—	—	—	—	6
367 a 373	CONTRO L'ORDINE PUBBLICO.....	19	4	6	4	4	—	1	—	—	—	—	19
	TOTALE.....	25.228	10.547	4.855	2.737	3.947	1.812	821	509	11.362	2.267	1.813	9.786

(a) Cfr. corrispondente nota alla Tav. 157. — (b) Cfr. Tav. 143 per i singoli numeri d'ordine. — (c) Numeri 48 a 50, 53 a 61.

## Segue TAV. 161 — CONDANNATI CON PRECEDENTI PENALI

Anno 1957

B — ALLA SOLA MULTA SECONDO IL DELITTO, L'AMMONTARE DELLA MULTA E IL SESSO

N. d'or- dine	DELITTI	AMMONTARE DELLA MULTA - Migliaia di lire														TOTALE	
		fino a 1		1-3		3-5		5-10		10-15		15-50		oltre 50			
		MF	F	MF	F	MF	F	MF	F	MF	F	MF	F	MF	F	MF	F
1 a 47	Contro la persona .....	23	8	166	53	167	47	265	55	156	24	612	36	53	3	1.442	226
1 a 10	CONTRO LA VITA .....																
1	Strage .....																
2,3,5,8	Omicidio volontario .....																
4	Infanticidio per causa di onore .....																
6,7	Omicidio preterintenzionale .....																
9,10	Omicidio colposo .....																
11 a 45	CONTRO L'INCOLUMITÀ E LA LIBERTÀ INDI- VIDUALE .....	16	5	117	34	102	21	161	14	106	6	510	10	46	1	1.058	91
11	Percosse .....	8	3	23	12	29	9	48	6	24	3	18	4			150	37
12 a 14	Lesioni personali volontarie .....																
15 a 17	Lesioni personali colpose .....	2	1	21	4	30	3	78	4	73	2	487	6	46	1	737	21
18 a 22	Rissa, abbandono d'incapace, ecc. ....			16	3	12	3	13	3	2		3				46	9
23 a 45	Violenza privata, minaccia, ecc. ....	6	1	57	15	31	6	22	1	7	1	2				125	24
46,47	INGIURIE E DIFFAMAZIONI .....	7	3	49	19	65	26	104	41	50	18	102	26	7	2	384	135
48 a 89	Contro la famiglia, la moralità e il buon costume .....			6		10	2	120	31	39	8	40	8	2	1	217	59
48 a 61	CONTRO LA FAMIGLIA .....					5	1	115	30	38	8	36	7	2	1	196	47
51	Violazione obblighi assistenza familiare.					5	1	115	30	38	8	36	7	2	1	196	47
52	Maltrattamenti in famiglia .....																
(a)	Adulterio, bigamia, ecc. ....																
62 a 78	CONTRO LA MORALITÀ E IL BUON COSTUME			5		5	1	5	1	1		4	1			20	3
62	Violenza carnale .....																
63	Atti di libidine violenti .....																
64	Atti osceni .....			5		5	1	5	1	1		4	1			20	3
65 a 78	Corruzione di minorenni, ecc. ....																
79 a 89	CONTRO LA SANITÀ DELLA STIRPE .....			1												1	
90 a 118	Contro il patrimonio .....	24	3	214	10	157	6	241	21	66	4	140	19	3		845	63
90 a 93	FURTO .....			1		3		2		4	2					10	2
90 a 92	Furto semplice .....			1		3		2		4	2					10	2
93	Furto aggravato .....																
94 a 100	RAPINA E DANNI .....	19	2	206	9	139	4	196	12	45		31	3			636	30
94 a 97	Rapina, estorsione, sequestro di perso- na .....																
98 a 109	Danni a cose, animali, terreni, ecc. ....	19	2	206	9	139	4	196	12	45		31	3			636	30
110 a 118	TRUFFA ED ALTRE FRODI .....	5	1	7	1	15	2	43	9	17	2	109	16	3		199	31
110	Truffa .....																
111	Appropriazione indebita .....																
112	Ricettazione .....																
113 a 118	Insolvenza fraudolenta, ecc. ....	5	1	7	1	15	2	43	9	17	2	109	16	3		199	31
119 a 212	Contro l'economia e la fede pubblica .....	13	1	119	17	322	54	428	79	98	17	305	43	27	1	1.312	212
119 a 134	CONTRO L'ECONOMIA PUBBLICA, L'INDUSTRIA E IL COMMERCIO .....	5		68	8	269	51	353	73	68	12	214	28	26	1	1.003	173
119	Frode nell'esercizio del commercio .....	2		16		49	6	52	6	14		63	6	12		208	18
120	Vendita sostanze alimentari non genuine	3		51	8	215	44	295	66	54	12	140	22	13	1	771	153
121 a 134	Arbitraria invasione aziende, ecc. ....			1		5	1	6	1			11		1		24	2
135 a 162	CONTRO L'INCOLUMITÀ PUBBLICA .....							4		1		1				6	
163 a 212	CONTRO LA FEDE PUBBLICA .....	8	1	51	9	53	3	71	6	29	5	90	15	1		303	39
163 a 174	Falsità in monete .....	1				2		3								6	
175 a 182	Falsità in sigilli .....			29	3	13		17		4	1	58	11			121	15
183 a 212	Falsità in atti e persone .....	7	1	22	6	38	3	51	6	25	4	32	4	1		176	24
213 a 373	Contro lo Stato, le altre istituzioni sociali e l'ordine pubblico .....	43	22	505	243	607	265	1.192	537	346	126	616	221	24	5	3.333	1.419
213 a 276	CONTRO LA PERSONALITÀ DELLO STATO .....																
277 a 318	CONTRO LA PUBBLICA AMMINISTRAZIONE .....	43	22	494	241	590	264	1.164	530	336	123	606	220	24	5	3.257	1.405
277 a 285	Violenza, resistenza, oltraggio .....																
286 a 294	Peculato, malversazione, ecc. ....																
295 a 318	Omissione atti di ufficio, ecc. ....	43	22	494	241	590	264	1.164	530	336	123	606	220	24	5	3.257	1.405
319 a 354	CONTRO L'AMMINISTRAZIONE DELLA GIUSTI- ZIA .....			11	2	17	1	28	7	10	3	10	1			76	14
355 a 366	CONTRO IL SENTIMENTO RELIGIOSO, ECC. ....																
367 a 373	CONTRO L'ORDINE PUBBLICO .....																
	TOTALE .....	103	34	1.010	323	1.263	374	2.246	723	705	179	1.713	327	109	10	7.149	1.970

(a) Numeri 48 a 50, 53 a 61.

## Segue TAV. 151 — CONDANNATI CON PRECEDENTI PENALI

Anno 1957

C — ALLA RECLUSIONE SECONDO IL DELITTO, LA QUANTITÀ DELLA PENA INFLITTA E IL SESSO

N. d'ordine	DELITTI	RECLUSIONE (a)										TOTALE (c)	
		Mesi				Anni							
		fino a 1	1-3	3-6	6-12	1-2	2-3	3-5	5-10	10-15	15-24		24-30 (b)
MASCHI E FEMMINE													
1 a 47	Contro la persona .....	339	1.309	869	260	115	74	58	40	13	30	25	3.131
1 a 10	CONTRO LA VITA .....	—	15	116	47	19	17	29	31	13	30	25	350
1	Strage .....	—	—	—	—	—	—	—	—	—	—	—	—
2,3,5,8	Omicidio volontario .....	—	—	—	—	2	8	21	20	13	30	24	126
4	Infanticidio per causa di onore .....	—	—	—	—	—	1	1	1	—	—	—	3
6,7	Omicidio preterintenzionale .....	—	—	—	—	—	1	4	7	—	—	1	13
9,10	Omicidio colposo .....	—	15	116	47	17	7	3	3	—	—	—	208
11 a 45	CONTRO L'INCOLUMITÀ E LA LIBERTÀ INDIVIDUALE .....	321	1.283	741	213	96	57	29	9	—	—	—	2.749
11	Percosse .....	7	3	—	—	—	—	—	—	—	—	—	10
12 a 14	Lesioni personali volontarie .....	16	1.020	589	142	69	51	27	8	—	—	—	1.922
15 a 17	Lesioni personali colpose .....	13	33	16	3	1	1	—	—	—	—	—	67
18 a 22	Rissa, abbandono d'incapace, ecc. ....	1	82	72	15	4	1	—	—	—	—	—	175
23 a 45	Violenza privata, minaccia, ecc. ....	284	145	64	53	22	4	2	1	—	—	—	575
46,47	INGIURIE E DIFFAMAZIONI .....	18	11	3	—	—	—	—	—	—	—	—	32
48 a 89	Contro la famiglia, la moralità e il buon costume .....	139	232	160	160	177	108	96	30	4	—	—	1.106
48 a 61	CONTRO LA FAMIGLIA .....	138	157	72	101	84	16	11	—	2	—	—	581
51	Violazione obblighi assistenza familiare ..	111	125	51	20	2	—	—	—	—	—	—	309
52	Maltrattamenti in famiglia .....	—	—	—	63	76	9	3	—	2	—	—	153
(d)	Adulterio, bigamia, ecc. ....	27	32	21	18	6	7	8	—	—	—	—	119
62 a 78	CONTRO LA MORALITÀ E IL BUON COSTUME ..	1	75	88	59	86	89	78	30	2	—	—	508
62	Violenza carnale .....	—	—	—	9	12	25	27	22	2	—	—	92
63	Atti di libidine violenti .....	—	—	2	9	42	44	32	5	—	—	—	134
64	Atti osceni .....	1	68	72	15	7	—	—	—	—	—	—	163
65 a 78	Corruzione di minorenni, ecc. ....	—	7	14	26	25	25	19	3	—	—	—	119
79 a 89	CONTRO LA SANITÀ DELLA STIRPE .....	—	—	—	—	7	3	7	—	—	—	—	17
90 a 118	Contro il patrimonio .....	2.597	1.758	1.902	2.602	1.224	490	427	120	26	16	17	11.179
90 a 93	FURTO .....	1.856	1.067	1.109	1.731	905	392	321	52	4	—	—	7.437
90 a 92	Furto semplice .....	1.843	989	512	186	38	6	3	—	—	—	—	3.577
93	Furto aggravato .....	13	78	597	1.545	867	386	318	52	4	—	—	3.860
94 a 109	RAPINA E DANNI .....	450	199	69	47	73	52	90	65	21	16	17	1.099
94 a 97	Rapina, estorsione, sequestro di persona ..	—	—	6	22	67	52	88	65	21	16	17	354
98 a 109	Danni a cose, animali, terreni, ecc. ....	450	199	63	25	6	—	2	—	—	—	—	745
110 a 118	TRUFFA ED ALTRE FRODI .....	291	492	724	824	246	46	16	3	1	—	—	2.643
110	Truffa .....	—	90	387	602	167	32	9	—	—	—	—	1.287
111	Appropriazione indebita .....	189	200	121	58	5	2	1	—	—	—	—	576
112	Ricettazione .....	60	128	183	152	70	12	6	3	1	—	—	615
113 a 118	Insolvenza fraudolenta, ecc. ....	42	74	33	12	4	—	—	—	—	—	—	165
119 a 212	Contro l'economia e la fede pubblica .....	41	45	99	156	141	48	14	1	—	—	—	545
119 a 134	CONTRO L'ECONOMIA PUBBLICA, L'INDUSTRIA E IL COMMERCIO .....	4	3	3	—	—	—	—	—	—	—	—	10
119	Frode nell'esercizio del commercio .....	—	2	—	—	—	—	—	—	—	—	—	2
120	Vendita sostanze alimentari non genuine ..	4	—	1	—	—	—	—	—	—	—	—	5
121 a 134	Arbitraria invasione aziende, ecc. ....	—	1	2	—	—	—	—	—	—	—	—	3
135 a 162	CONTRO L'INCOLUMITÀ PUBBLICA .....	1	4	12	31	9	2	3	—	—	—	—	62
163 a 212	CONTRO LA FEDE PUBBLICA .....	36	38	84	125	132	46	11	1	—	—	—	473
163 a 174	Falsità in monete .....	2	—	—	1	11	7	3	—	—	—	—	24
175 a 182	Falsità in sigilli .....	—	2	—	2	1	—	—	—	—	—	—	5
183 a 212	Falsità in atti e persone .....	34	36	84	122	120	39	8	1	—	—	—	444
213 a 373	Contro lo Stato, le altre istituzioni sociali e l'ordine pubblico .....	83	367	761	614	189	60	39	10	2	2	—	2.118
213 a 276	CONTRO LA PERSONALITÀ DELLO STATO .....	—	—	1	2	3	3	—	—	—	—	—	9
277 a 318	CONTRO LA PUBBLICA AMMINISTRAZIONE .....	54	333	705	546	123	29	17	4	—	—	—	1.811
277 a 285	Violenza, resistenza, oltraggio .....	11	28	581	523	94	6	7	3	—	—	—	1.253
286 a 294	Peculato, malversazione, ecc. ....	—	1	2	2	16	11	5	—	—	—	—	37
295 a 318	Omissione atti di ufficio, ecc. ....	43	304	122	21	13	12	5	1	—	—	—	521
319 a 354	CONTRO L'AMMINISTRAZIONE DELLA GIUSTIZIA .....	27	33	52	63	62	25	9	2	—	—	—	273
355 a 366	CONTRO IL SENTIMENTO RELIGIOSO, ECC. ....	—	1	1	—	1	1	2	—	—	—	—	6
367 a 373	CONTRO L'ORDINE PUBBLICO .....	2	—	2	3	—	2	2	4	2	2	—	19
	TOTALE .....	3.199	3.711	3.782	3.792	1.846	780	625	201	45	48	42	18.079

(a) Sola o congiunta alla multa. — (b) A 30 anni di reclusione sono stati condannati 29 individui (maschi). — (c) Compresi 8 condannati all'ergastolo per omicidio volontario aggravato. — (d) Numeri 48 a 50, 53 a 61.

## Segue TAV. 161 — CONDANNATI CON PRECEDENTI PENALI

Anno 1957

Segue C — ALLA RECLUSIONE SECONDO IL DELITTO, LA QUANTITÀ DELLA PENA INFLITTA E IL SESSO

N. d'ordine	DELITTI	RECLUSIONE											TOTALE
		Mesi				Anni							
		fino a 1	1-3	3-6	6-12	1-2	2-3	3-5	5-10	10-15	15-24	24-30	
<b>FEMMINE</b>													
1 a 47	Contro la persona.....	28	176	60	13	8	4	3	3	1	1	—	295
1 a 10	CONTRO LA VITA.....	—	—	1	1	1	3	1	3	1	1	—	12
1	Strage.....	—	—	—	—	—	—	—	—	—	—	—	—
2,3,5,8	Omicidio volontario.....	—	—	—	—	—	1	—	1	1	—	—	4
4	Infanticidio per causa di onore.....	—	—	—	—	—	1	1	—	—	—	—	3
6,7	Omicidio preterintenzionale.....	—	—	—	—	—	—	—	—	—	—	—	—
9,10	Omicidio colposo.....	—	—	1	1	1	1	—	1	—	—	—	5
11 a 45	CONTRO L'INCOLUMITÀ E LA LIBERTÀ INDIVIDUALE.....	26	173	59	12	5	1	2	—	—	—	—	278
11	Percosse.....	2	—	—	—	—	—	—	—	—	—	—	2
12 a 14	Lesioni personali volontarie.....	4	146	48	5	2	1	2	—	—	—	—	208
15 a 17	Lesioni personali colpose.....	—	1	—	—	—	—	—	—	—	—	—	1
18 a 22	Rissa, abbandono d'incapace, ecc.....	—	21	8	2	—	—	—	—	—	—	—	31
23 a 45	Violenza privata, minaccia, ecc.....	20	5	3	5	3	—	—	—	—	—	—	36
46,47	INGIURIE E DIFFAMAZIONI.....	2	3	—	—	—	—	—	—	—	—	—	5
48 a 89	Contro la famiglia, la moralità e il buon costume.....	17	48	31	15	12	8	13	—	—	—	—	144
48 a 61	CONTRO LA FAMIGLIA.....	17	15	12	8	1	4	4	—	—	—	—	61
51	Violazione obblighi assistenza familiare..	9	8	4	1	—	—	—	—	—	—	—	22
52	Maltrattamenti in famiglia.....	—	—	—	3	1	—	—	—	—	—	—	4
(a)	Adulterio, bigamia, ecc.....	8	7	8	4	—	4	4	—	—	—	—	35
62 a 78	CONTRO LA MORALITÀ E IL BUON COSTUME	—	33	19	7	5	1	5	—	—	—	—	70
62	Violenza carnale.....	—	—	—	—	—	—	—	—	—	—	—	—
63	Atti di libidine violenti.....	—	—	—	—	—	—	1	—	—	—	—	1
64	Atti osceni.....	—	31	16	2	1	—	—	—	—	—	—	50
65 a 78	Corruzione di minorenni, ecc.....	—	2	3	5	4	1	4	—	—	—	—	19
79 a 89	CONTRO LA SANITÀ DELLA STIRPE.....	—	—	—	—	6	3	4	—	—	—	—	13
90 a 118	Contro il patrimonio.....	204	123	152	132	35	8	4	—	—	—	—	658
90 a 93	FURTO.....	157	78	86	84	20	6	—	—	—	—	—	431
90 a 92	Furto semplice.....	156	73	33	11	—	—	—	—	—	—	—	273
93	Furto aggravato.....	1	5	53	73	20	6	—	—	—	—	—	158
94 a 109	RAPINA E DANNI.....	10	3	1	1	3	2	3	—	—	—	—	23
94 a 97	Rapina, estorsione, sequestro di persona.....	10	—	—	1	2	2	3	—	—	—	—	8
98 a 109	Danni a cose, animali, terreni, ecc.....	10	3	1	—	1	—	—	—	—	—	—	15
110 a 118	TRUFFA ED ALTRE FRODI.....	37	42	65	47	12	—	1	—	—	—	—	204
110	Truffa.....	—	5	34	38	9	—	1	—	—	—	—	87
111	Appropriazione indebita.....	18	18	10	3	—	—	—	—	—	—	—	49
112	Ricettazione.....	17	8	16	6	2	—	—	—	—	—	—	49
113 a 118	Insolvenza fraudolenta, ecc.....	2	11	5	—	1	—	—	—	—	—	—	19
119 a 212	Contro l'economia e la fede pubblica.....	7	7	11	13	9	3	1	—	—	—	—	51
119 a 134	CONTRO L'ECONOMIA PUBBLICA, L'INDUSTRIA E IL COMMERCIO.....	—	—	1	—	—	—	—	—	—	—	—	1
119	Frode nell'esercizio del commercio.....	—	—	—	—	—	—	—	—	—	—	—	—
120	Vendita sostanze alimentari non genuine	—	—	1	—	—	—	—	—	—	—	—	1
121 a 134	Arbitraria invasione aziende, ecc.....	—	—	—	—	—	—	—	—	—	—	—	—
135 a 162	CONTRO L'INCOLUMITÀ PUBBLICA.....	—	—	2	1	—	—	—	—	—	—	—	3
163 a 212	CONTRO LA FEDE PUBBLICA.....	7	7	8	12	9	3	1	—	—	—	—	47
163 a 174	Falsità in monete.....	1	—	—	—	—	—	—	—	—	—	—	1
175 a 182	Falsità in sigilli.....	—	—	—	—	—	—	—	—	—	—	—	—
183 a 212	Falsità in atti e persone.....	6	7	8	12	9	3	1	—	—	—	—	46
213 a 373	Contro lo Stato, le altre istituzioni sociali e l'ordine pubblico.....	20	136	111	60	18	3	3	1	—	—	—	352
213 a 276	CONTRO LA PERSONALITÀ DELLO STATO.....	—	—	1	—	—	—	—	—	—	—	—	1
277 a 318	CONTRO LA PUBBLICA AMMINISTRAZIONE.....	14	132	102	53	7	1	1	—	—	—	—	310
277 a 285	Violenza, resistenza, oltraggio.....	1	3	48	46	6	—	—	—	—	—	—	104
286 a 294	Peculato, malversazione, ecc.....	—	—	—	1	—	—	—	—	—	—	—	1
295 a 318	Omissione atti di ufficio, ecc.....	13	129	54	6	1	1	1	—	—	—	—	205
319 a 354	CONTRO L'AMMINISTRAZIONE DELLA GIUSTIZIA.....	6	4	8	7	11	2	1	1	—	—	—	40
355 a 366	CONTRO IL SENTIMENTO RELIGIOSO, ECC.....	—	—	—	—	—	—	1	—	—	—	—	1
367 a 373	CONTRO L'ORDINE PUBBLICO.....	—	—	—	—	—	—	—	—	—	—	—	—
	TOTALE.....	276	490	365	233	80	26	24	4	1	1	—	1.500

(a) Numeri 48 a 50, 53 a 61.

## Segue TAV. 161 — CONDANNATI CON PRECEDENTI PENALI

Anno 1957

D — SECONDO IL DELITTO, L'ETÀ, LO STATO CIVILE E IL SESSO

N. d'ordine	DELITTI	14-18				18-21				21-30			
		Celibi e nubili	Coniugati	Vedovi	Totale (a)	Celibi e nubili	Coniugati	Vedovi	Totale (a)	Celibi e nubili	Coniugati	Vedovi	Totale (a)
<b>MASCHI E FEMMINE</b>													
1 a 47	<b>Contro la persona</b> .....	8	2	—	10	93	43	—	136	467	779	4	1.252
1 a 10	<b>CONTRO LA VITA</b> .....	1	—	—	1	12	3	—	15	57	46	1	104
1	Strage.....	—	—	—	—	—	—	—	—	—	—	—	—
2,3,5,8	Omicidio volontario.....	1	—	—	1	7	2	—	9	25	14	—	39
4	Infanticidio per causa di onore.....	—	—	—	—	—	—	—	—	—	—	—	—
6,7	Omicidio preterintenzionale.....	—	—	—	—	3	1	—	4	2	1	—	3
9,10	Omicidio colposo.....	—	—	—	—	2	—	—	2	30	31	1	62
11 a 45	<b>CONTRO L'INCOLUMITÀ E LA LIBERTÀ INDIVIDUALE</b> .....	7	2	—	9	80	38	—	118	389	691	3	1.085
11	Percosse.....	—	—	—	—	2	1	—	3	12	16	—	28
12 a 14	Lesioni personali volontarie.....	3	—	—	3	35	23	—	58	167	423	—	590
15 a 17	Lesioni personali colpose.....	—	—	—	—	24	3	—	27	113	113	2	230
18 a 22	Rissa, abbandono d'incapace, ecc.....	1	1	—	2	3	2	—	5	28	38	—	66
23 a 45	Violenza privata, minaccia, ecc.....	3	1	—	4	16	9	—	25	69	101	1	171
46,47	<b>INGIURIE E DIFFAMAZIONI</b> .....	—	—	—	—	1	2	—	3	21	42	—	63
48 a 89	<b>Contro la famiglia, la moralità e il buon costume</b> .....	5	—	—	5	19	9	—	28	114	225	1	340
48 a 61	<b>CONTRO LA FAMIGLIA</b> .....	1	—	—	1	4	9	—	13	31	177	1	209
51	Violazione obblighi assistenza familiare..	1	—	—	1	—	6	—	6	6	133	—	139
52	Maltrattamenti in famiglia.....	—	—	—	—	2	1	—	3	8	25	—	33
(b)	Adulterio, bigamia, ecc.....	—	—	—	—	2	2	—	4	17	19	1	37
62 a 78	<b>CONTRO LA MORALITÀ E IL BUON COSTUME</b> .....	4	—	—	4	15	—	—	15	81	48	—	129
62	Violenza carnale.....	1	—	—	1	4	—	—	4	13	4	—	17
63	Atti di libidine violenti.....	2	—	—	2	2	—	—	2	18	13	—	31
64	Atti osceni.....	—	—	—	—	7	—	—	7	32	17	—	49
65 a 78	Corruzione di minorenni, ecc.....	1	—	—	1	2	—	—	2	18	14	—	32
79 a 89	<b>CONTRO LA SANITÀ DELLA STIRPE</b> .....	—	—	—	—	—	—	—	—	2	—	—	2
90 a 118	<b>Contro il patrimonio</b> .....	246	2	—	248	997	94	—	1.092	2.262	1.704	6	3.980
90 a 93	<b>FURTO</b> .....	207	1	—	208	730	76	—	807	1.596	1.064	6	2.671
90 a 92	Furto semplice.....	83	—	—	83	293	35	—	328	627	548	3	1.182
93	Furto aggravato.....	124	1	—	125	437	41	—	479	969	516	3	1.489
94 a 109	<b>RAPINA E DANNI</b> .....	32	1	—	33	115	9	—	124	275	293	—	568
94 a 97	Rapina, estorsione, sequestro di persona.....	8	—	—	8	29	4	—	33	105	72	—	177
98 a 109	Danni a cose, animali, terreni, ecc.....	24	1	—	25	86	5	—	91	170	221	—	391
110 a 118	<b>TRUFFA ED ALTRE FRODI</b> .....	7	—	—	7	62	9	—	71	391	347	—	741
110	Truffa.....	3	—	—	3	26	1	—	27	190	143	—	335
111	Appropriazione indebita.....	1	—	—	1	20	3	—	23	63	84	—	148
112	Ricettazione.....	3	—	—	3	15	4	—	19	101	75	—	176
113 a 118	Insolvenza fraudolenta, ecc.....	—	—	—	—	1	1	—	2	37	45	—	82
119 a 212	<b>Contro l'economia e la fede pubblica</b> .....	3	—	—	3	28	2	—	30	176	166	1	344
119 a 134	<b>CONTRO L'ECONOMIA PUBBLICA, L'INDUSTRIA E IL COMMERCIO</b> .....	1	—	—	1	12	—	—	12	70	69	—	139
119	Frode nell'esercizio del commercio.....	—	—	—	—	—	—	—	—	20	15	—	35
120	Vendita sostanze alimentari non genuine	1	—	—	1	12	—	—	12	50	53	—	103
121 a 134	Arbitraria invasione aziende, ecc.....	—	—	—	—	—	—	—	—	—	1	—	1
135 a 162	<b>CONTRO L'INCOLUMITÀ PUBBLICA</b> .....	—	—	—	—	1	—	—	1	8	6	—	14
163 a 212	<b>CONTRO LA FEDE PUBBLICA</b> .....	2	—	—	2	15	2	—	17	98	91	1	191
163 a 174	Falsità in monete.....	—	—	—	—	1	—	—	1	1	5	—	6
175 a 182	Falsità in sigilli.....	—	—	—	—	—	—	—	—	2	9	—	11
183 a 212	Falsità in atti e persone.....	2	—	—	2	14	2	—	16	95	77	1	174
213 a 373	<b>Contro lo Stato, le altre istituzioni sociali e l'ordine pubblico</b> .....	12	—	—	12	91	32	—	123	499	646	3	1.152
213 a 276	<b>CONTRO LA PERSONALITÀ DELLO STATO</b> .....	—	—	—	—	1	—	—	1	1	—	—	1
277 a 318	<b>CONTRO LA PUBBLICA AMMINISTRAZIONE</b> .....	9	—	—	9	80	28	—	103	436	603	3	1.045
277 a 285	Violenza, resistenza, oltraggio.....	8	—	—	8	61	11	—	72	265	175	—	442
286 a 294	Peculato, malversazione, ecc.....	—	—	—	—	—	—	—	—	5	3	—	8
295 a 318	Omissione atti di ufficio, ecc.....	1	—	—	1	19	17	—	36	166	425	3	595
319 a 354	<b>CONTRO L'AMMINISTRAZIONE DELLA GIUSTIZIA</b> .....	2	—	—	2	10	3	—	13	58	43	—	102
355 a 366	<b>CONTRO IL SENTIMENTO RELIGIOSO, ECC.</b> .....	1	—	—	1	—	1	—	1	1	—	—	1
367 a 373	<b>CONTRO L'ORDINE PUBBLICO</b> .....	—	—	—	—	—	—	—	—	3	—	—	3
	<b>TOTALE</b> .....	<b>274</b>	<b>4</b>	<b>—</b>	<b>278</b>	<b>1.138</b>	<b>180</b>	<b>—</b>	<b>1.319</b>	<b>3.518</b>	<b>3.520</b>	<b>15</b>	<b>7.068</b>

(a) Compresi i condannati (in totale 74) dei quali non si conosce lo stato civile. — (b) Numeri 48 a 50, 53 a 61.

## Segue TAV. 161 — CONDANNATI CON PRECEDENTI PENALI

Anno 1957

Segue D — SECONDO IL DELITTO, L'ETÀ, LO STATO CIVILE E IL SESSO

N. d'ordini	DELITTI	30-50				50 E OLTRE				TOTALE			
		Celibi e nubili	Coniugati	Vedovi	Totale (a)	Celibi e nubili	Coniugati	Vedovi	Totale (a)	Celibi e nubili	Coniugati	Vedovi	Totale (a)
<b>MASCHI E FEMMINE</b>													
1 a 47	<b>Contro la persona.....</b>	<b>319</b>	<b>1.850</b>	<b>28</b>	<b>2.201</b>	<b>84</b>	<b>798</b>	<b>89</b>	<b>974</b>	<b>971</b>	<b>3.472</b>	<b>121</b>	<b>4.573</b>
1 a 10	CONTRO LA VITA.....	28	138	3	169	5	52	3	61	103	239	7	350
1	Strage.....	—	—	—	—	—	—	—	—	—	—	—	—
2,3,5,8	Omicidio volontario.....	7	45	2	54	2	19	2	23	42	80	4	126
4	Infanticidio per causa di onore.....	1	2	—	3	—	—	—	—	1	2	—	3
6,7	Omicidio preterintenzionale.....	1	2	—	3	—	2	1	3	6	6	1	13
9,10	Omicidio colposo.....	19	89	1	109	3	31	—	35	54	151	2	208
11 a 45	<b>CONTRO L'INCOLUMITÀ E LA LIBERTÀ INDIVIDUALE.....</b>	<b>252</b>	<b>1.530</b>	<b>21</b>	<b>1.807</b>	<b>63</b>	<b>655</b>	<b>68</b>	<b>788</b>	<b>791</b>	<b>2.916</b>	<b>92</b>	<b>3.807</b>
11	Percosse.....	12	75	1	88	4	31	6	41	30	123	7	160
12 a 14	Lesioni personali volontarie.....	109	771	9	890	37	306	36	381	351	1.523	45	1.922
15 a 17	Lesioni personali colpose.....	58	333	4	396	7	136	8	151	202	585	14	804
18 a 22	Rissa, abbandono d'incapace, ecc.....	11	94	2	108	2	37	1	40	45	172	3	221
23 a 45	Violenza privata, minaccia, ecc.....	62	257	5	325	13	145	17	175	163	513	23	700
46,47	INGIURIE E DIFFAMAZIONI.....	39	182	4	225	16	91	18	125	77	317	22	416
48 a 89	<b>Contro la famiglia, la moralità e il buon costume.....</b>	<b>112</b>	<b>568</b>	<b>16</b>	<b>696</b>	<b>35</b>	<b>203</b>	<b>16</b>	<b>254</b>	<b>285</b>	<b>1.005</b>	<b>33</b>	<b>1.323</b>
48 a 61	CONTRO LA FAMIGLIA.....	15	403	9	427	—	124	3	127	51	713	13	777
51	Violazione obblighi assistenza familiare..	3	271	3	277	—	80	2	82	10	490	5	505
52	Maltrattamenti in famiglia.....	6	77	2	85	—	31	1	32	16	134	3	153
(b)	Adulterio, bigamia, ecc.....	6	55	4	65	—	13	—	13	25	89	5	119
62 a 78	<b>CONTRO LA MORALITÀ E IL BUON COSTUME</b>	<b>94</b>	<b>156</b>	<b>7</b>	<b>257</b>	<b>34</b>	<b>76</b>	<b>13</b>	<b>123</b>	<b>228</b>	<b>280</b>	<b>20</b>	<b>528</b>
62	Violenza carnale.....	6	46	1	53	4	12	1	17	28	62	2	92
63	Atti di libidine violenti.....	25	32	2	59	2	34	4	40	49	79	6	134
64	Atti osceni.....	41	44	3	88	18	16	5	39	98	77	8	183
65 a 78	Corruzione di minorenni, ecc.....	22	34	1	57	10	14	3	27	53	62	4	119
79 a 89	CONTRO LA SANITÀ DELLA STIRPE.....	3	9	—	12	1	3	—	4	6	12	—	18
90 a 118	<b>Contro il patrimonio.....</b>	<b>1.349</b>	<b>3.559</b>	<b>68</b>	<b>5.004</b>	<b>336</b>	<b>1.316</b>	<b>132</b>	<b>1.790</b>	<b>5.100</b>	<b>6.675</b>	<b>206</b>	<b>12.024</b>
90 a 93	FURTO.....	855	1.819	41	2.727	246	714	68	1.034	3.636	3.674	115	7.447
90 a 92	Furto semplice.....	370	1.006	21	1.401	111	445	33	593	1.484	2.034	57	3.587
93	Furto aggravato.....	485	813	20	1.326	137	269	35	441	2.152	1.640	58	3.860
94 a 109	<b>RAPINA E DANNI.....</b>	<b>100</b>	<b>560</b>	<b>5</b>	<b>666</b>	<b>22</b>	<b>291</b>	<b>30</b>	<b>344</b>	<b>544</b>	<b>1.154</b>	<b>35</b>	<b>1.735</b>
94 a 97	Rapina, estorsione, sequestro di persona.....	30	90	2	122	3	10	1	14	175	176	3	354
98 a 109	Danni a cose, animali, terreni, ecc.....	70	470	3	544	19	281	29	330	369	978	32	1.381
110 a 118	<b>TRUFFA ED ALTRE FRODI.....</b>	<b>394</b>	<b>1.180</b>	<b>22</b>	<b>1.611</b>	<b>66</b>	<b>311</b>	<b>34</b>	<b>412</b>	<b>920</b>	<b>1.847</b>	<b>56</b>	<b>2.842</b>
110	Truffa.....	178	552	9	746	39	119	18	176	436	815	27	1.287
111	Appropriazione indebita.....	89	230	8	329	8	60	6	75	181	377	14	576
112	Ricettazione.....	77	226	4	309	16	86	6	108	212	391	10	615
113 a 118	Insolvenza fraudolenta, ecc.....	50	172	1	227	3	46	4	53	91	264	5	364
119 a 212	<b>Contro l'economia e la fede pubblica.....</b>	<b>152</b>	<b>801</b>	<b>16</b>	<b>971</b>	<b>34</b>	<b>433</b>	<b>40</b>	<b>509</b>	<b>393</b>	<b>1.402</b>	<b>57</b>	<b>1.857</b>
119 a 134	CONTRO L'ECONOMIA PUBBLICA, L'INDUSTRIA E IL COMMERCIO.....	57	435	12	505	13	310	32	356	153	814	44	1.013
119	Frode nell'esercizio del commercio.....	15	84	2	101	3	63	7	74	38	162	9	210
120	Vendita sostanze alimentari non genuine	40	337	10	388	10	238	24	272	113	628	34	776
121 a 134	Arbitraria invasione aziende, ecc.....	2	14	—	16	—	9	1	10	2	24	1	27
135 a 162	CONTRO L'INCOLUMITÀ PUBBLICA.....	6	30	—	36	2	14	1	17	17	50	1	68
163 a 212	CONTRO LA FEDE PUBBLICA.....	89	336	4	430	19	109	7	136	223	538	12	776
163 a 174	Falsità in monete.....	2	14	—	16	1	6	—	7	5	25	—	30
175 a 182	Falsità in sigilli.....	9	64	1	74	2	35	4	41	13	108	5	126
183 a 212	Falsità in atti e persone.....	78	258	3	340	16	68	3	88	205	405	7	620
213 a 373	<b>Contro lo Stato, le altre istituzioni sociali e l'ordine pubblico.....</b>	<b>458</b>	<b>2.505</b>	<b>71</b>	<b>3.044</b>	<b>96</b>	<b>923</b>	<b>98</b>	<b>1.120</b>	<b>1.156</b>	<b>4.106</b>	<b>172</b>	<b>5.451</b>
213 a 276	CONTRO LA PERSONALITÀ DELLO STATO.....	4	2	—	7	—	—	—	—	6	2	—	9
277 a 318	CONTRO LA PUBBLICA AMMINISTRAZIONE.....	412	2.379	64	2.864	87	862	91	1.042	1.024	3.872	158	5.068
277 a 285	Violenza, resistenza, oltraggio.....	188	376	9	574	37	105	15	157	559	667	24	1.253
286 a 294	Peculato, malversazione, ecc.....	1	17	2	20	1	8	—	9	7	28	2	37
295 a 318	Omissione atti di ufficio, ecc.....	223	1.986	53	2.270	49	749	76	876	458	3.177	132	3.778
319 a 354	CONTRO L'AMMINISTRAZIONE DELLA GIUSTIZIA.....	38	112	6	156	9	59	7	76	117	217	13	349
355 a 366	CONTRO IL SENTIMENTO RELIGIOSO, ECC.....	1	—	1	2	—	1	—	1	3	2	1	6
367 a 373	CONTRO L'ORDINE PUBBLICO.....	3	12	—	15	—	1	—	1	6	13	—	19
<b>TOTALE...</b>		<b>2.390</b>	<b>9.283</b>	<b>199</b>	<b>11.916</b>	<b>585</b>	<b>3.673</b>	<b>375</b>	<b>4.647</b>	<b>7.905</b>	<b>16.660</b>	<b>589</b>	<b>25.228</b>

(a), (b), Cfr. corrispondenti note a pagina precedente.

## Segue TAV. 161 — CONDANNATI CON PRECEDENTI PENALI

Anno 1957

## Segue D — SECONDO IL DELITTO, L'ETÀ, LO STATO CIVILE E IL SESSO

N. d'ordine	DELITTI	14-18				18-21				21-30			
		Nubili	Coniugate	Vedove	Totale (a)	Nubili	Coniugate	Vedove	Totale (a)	Nubili	Coniugate	Vedove	Totale (a)
<b>FEMMINE</b>													
1 a 47	<b>Contro la persona</b> .....					2	14		16	36	88		124
1 a 10	<b>CONTRO LA VITA</b> .....									2	3		5
1	Strage .....												
2,3,5,8	Omicidio volontario .....									2	1		3
4	Infanticidio per causa di onore .....												
6,7	Omicidio preterintenzionale .....												
9,10	Omicidio colposo .....										2		2
11 a 45	<b>CONTRO L'INCOLUMITÀ E LA LIBERTÀ INDIVIDUALE</b> .....					2	12		14	28	71		99
11	Percosse .....					1	1		1	5	4		9
12 a 14	Lesioni personali volontarie .....					1	7		8	16	45		61
15 a 17	Lesioni personali colpose .....					1			1	1	6		7
18 a 22	Rissa, abbandono d'incapace, ecc. ....						2		2	1	8		9
23 a 45	Violenza privata, minaccia, ecc. ....						2		2	5	8		13
46,47	<b>INGIURIE E DIFFAMAZIONI</b> .....						2		2	6	14		20
48 a 89	<b>Contro la famiglia, la moralità e il buon costume</b> .....	1			1	1	3		4	28	31		59
48 a 61	<b>CONTRO LA FAMIGLIA</b> .....	1			1		3		3	13	28		41
51	Violazione obblighi assistenza familiare ..	1			1		1		1	3	22		25
52	Maltrattamenti in famiglia .....									2			2
(b)	Adulterio, bigamia, ecc. ....						2		2	8	6		14
62 a 78	<b>CONTRO LA MORALITÀ E IL BUON COSTUME</b> .....					1			1	14	3		17
62	Violenza carnale .....												
63	Atti di libidine violenti .....										2		2
64	Atti osceni .....					1			1	13	1		15
65 a 78	Corruzione di minorenni, ecc. ....									1	1		2
79 a 89	<b>CONTRO LA SANITÀ DELLA STIRPE</b> .....									1			1
90 a 118	<b>Contro il patrimonio</b> .....	3			3	16	4		20	100	78	1	181
90 a 93	<b>FURTO</b> .....	3			3	14	3		17	75	49	1	127
90 a 92	Furto semplice .....	2			2	6	3		9	45	27	1	75
93	Furto aggravato .....	1			1	8			8	30	22		52
94 a 109	<b>RAPINA E DANNI</b> .....									6	6		12
94 a 97	Rapina, estorsione, sequestro di persona ..									4	2		6
98 a 109	Danni a cose, animali, terreni, ecc. ....									2	4		6
110 a 118	<b>TRUFFA ED ALTRE FRODI</b> .....					2	1		3	19	23		42
110	Truffa .....					1			1	8	7		15
111	Appropriazione indebita .....									1	6		7
112	Ricettazione .....									4	4		8
113 a 118	Insolvenza fraudolenta, ecc. ....					1	1		2	6	6		12
119 a 212	<b>Contro l'economia e la fede pubblica</b> ....					2			2	15	13	1	29
119 a 134	<b>CONTRO L'ECONOMIA PUBBLICA, L'INDUSTRIA E IL COMMERCIO</b> .....									3	7		10
119	Frode nell'esercizio del commercio .....										1		1
120	Vendita sostanze alimentari non genuine ..									3	6		9
121 a 134	Arbitraria invasione aziende, ecc. ....												
135 a 162	<b>CONTRO L'INCOLUMITÀ PUBBLICA</b> .....												
163 a 212	<b>CONTRO LA FEDE PUBBLICA</b> .....					2			2	12	6	1	19
163 a 174	Falsità in monete .....									1			1
175 a 182	Falsità in sigilli .....												
183 a 212	Falsità in atti e persone .....					2			2	11	6	1	18
213 a 373	<b>Contro lo Stato, le altre istituzioni sociali e l'ordine pubblico</b> .....	1			1	17	19		36	80	222	1	304
213 a 276	<b>CONTRO LA PERSONALITÀ DELLO STATO</b> .....												
277 a 318	<b>CONTRO LA PUBBLICA AMMINISTRAZIONE</b> ..	1			1	16	19		35	74	219	1	295
277 a 285	Violenza, resistenza, oltraggio .....					3	2		5	10	15		25
286 a 294	Peculato, malversazione, ecc. ....												
295 a 318	Omissione atti di ufficio, ecc. ....	1			1	13	17		30	64	204	1	270
319 a 354	<b>CONTRO L'AMMINISTRAZIONE DELLA GIUSTIZIA</b> .....					1			1	6	3		9
355 a 366	<b>CONTRO IL SENTIMENTO RELIGIOSO, ECC.</b> ..												
367 a 373	<b>CONTRO L'ORDINE PUBBLICO</b> .....												
	<b>TOTALE</b> .....	5			5	38	40		78	259	432	3	697

(a) Compresa le condannate (in totale 16) delle quali non si conosce lo stato civile. — (b) Numeri 48 a 50, 53 a 61.



## Segue TAV. 161 — CONDANNATI CON PRECEDENTI PENALI

Anno 1957

Segue D — SECONDO IL DELITTO, L'ETÀ, LO STATO CIVILE E IL SESSO

N. d'ordine	DELITTI	30-50				50 E OLTRE				TOTALE			
		Nubili	Coniugate	Vedove	Totale (a)	Nubili	Coniugate	Vedove	Totale (a)	Nubili	Coniugate	Vedove	Totale (a)
<b>FEMMINE</b>													
1 a 47	<b>Contro la persona</b> .....	<b>47</b>	<b>194</b>	<b>9</b>	<b>250</b>	<b>18</b>	<b>82</b>	<b>29</b>	<b>131</b>	<b>103</b>	<b>378</b>	<b>38</b>	<b>521</b>
1 a 10	<b>CONTRO LA VITA</b> .....	3	3	—	6	—	1	—	1	5	7	—	12
1	Strage.....	—	—	—	—	—	—	—	—	—	—	—	—
2,3,5,8	Omicidio volontario.....	—	—	—	—	—	1	—	1	2	2	—	4
4	Infanticidio per causa di onore.....	1	2	—	3	—	—	—	—	1	2	—	3
6,7	Omicidio preterintenzionale.....	—	—	—	—	—	—	—	—	—	—	—	—
9,10	Omicidio colposo.....	2	1	—	3	—	—	—	—	2	3	—	5
11 a 45	<b>CONTRO L'INCOLUMITÀ E LA LIBERTÀ INDIVIDUALE</b> .....	27	133	7	167	11	59	17	89	68	275	24	369
11	Percosse.....	1	17	1	19	1	6	3	10	7	28	4	39
12 a 14	Lesioni personali volontarie.....	14	68	3	85	7	38	7	54	38	158	10	208
15 a 17	Lesioni personali colpose.....	2	6	1	9	1	2	2	5	5	14	3	22
18 a 22	Rissa, abbandono d'incapace, ecc.....	1	22	1	24	—	4	1	5	2	36	2	40
23 a 45	Violenza privata, minaccia, ecc.....	9	20	1	30	2	9	4	15	16	39	5	60
46,47	<b>INGIURIE E DIFFAMAZIONI</b> .....	17	58	2	77	7	22	12	41	30	96	14	140
48 a 89	<b>Contro la famiglia, la moralità e il buon costume</b> .....	<b>19</b>	<b>76</b>	<b>4</b>	<b>99</b>	<b>13</b>	<b>14</b>	<b>4</b>	<b>31</b>	<b>62</b>	<b>124</b>	<b>8</b>	<b>194</b>
48 a 61	<b>CONTRO LA FAMIGLIA</b> .....	2	50	3	55	—	8	—	8	16	89	3	108
51	Violazione obblighi assistenza familiare.....	—	36	—	36	—	6	—	6	4	65	—	69
52	Maltrattamenti in famiglia.....	—	2	—	2	—	—	—	—	2	2	—	4
(b)	Adulterio, bigamia, ecc.....	2	12	3	17	—	2	—	2	10	22	3	35
62 a 78	<b>CONTRO LA MORALITÀ E IL BUON COSTUME</b> .....	16	19	1	36	12	3	4	19	43	25	5	73
62	Violenza carnale.....	—	—	—	—	—	—	—	—	—	—	—	—
63	Atti di libidine violenti.....	—	1	—	1	—	—	—	—	—	1	—	1
64	Atti osceni.....	11	12	—	23	11	2	1	14	36	16	1	53
65 a 78	Corruzione di minorenni, ecc.....	5	6	1	12	1	1	3	5	7	8	4	19
79 a 89	<b>CONTRO LA SANITÀ DELLA STIRPE</b> .....	1	7	—	8	1	3	—	4	3	10	—	13
90 a 118	<b>Contro il patrimonio</b> .....	<b>104</b>	<b>246</b>	<b>29</b>	<b>385</b>	<b>24</b>	<b>77</b>	<b>30</b>	<b>132</b>	<b>247</b>	<b>405</b>	<b>60</b>	<b>721</b>
90 a 93	<b>FURTO</b> .....	67	131	17	218	15	40	12	68	174	223	30	433
90 a 92	Furto semplice.....	46	84	9	141	9	31	7	48	108	145	17	275
93	Furto aggravato.....	21	47	8	77	6	9	5	20	66	78	13	158
94 a 109	<b>RAPINA E DANNI</b> .....	2	20	—	22	1	10	8	19	9	36	8	53
94 a 97	Rapina, estorsione, sequestro di persona.....	—	2	—	2	—	—	—	—	4	4	—	8
98 a 109	Danni a cose, animali, terreni, ecc.....	2	18	—	20	1	10	8	19	5	32	8	45
110 a 118	<b>TRUFFA ED ALTRE PRODI</b> .....	35	95	12	145	8	27	10	45	64	146	22	235
110	Truffa.....	14	36	4	54	5	7	5	17	28	50	9	87
111	Appropriazione indebita.....	8	23	4	35	1	4	2	7	10	33	6	49
112	Ricettazione.....	8	16	3	29	2	8	2	12	14	28	5	49
113 a 118	Insolvenza fraudolenta, ecc.....	5	20	1	27	—	8	1	9	12	35	2	50
119 a 212	<b>Contro l'economia e la fede pubblica</b> .....	<b>34</b>	<b>93</b>	<b>11</b>	<b>138</b>	<b>9</b>	<b>63</b>	<b>22</b>	<b>94</b>	<b>60</b>	<b>169</b>	<b>34</b>	<b>263</b>
119 a 134	<b>CONTRO L'ECONOMIA PUBBLICA, L'INDUSTRIA E IL COMMERCIO</b> .....	17	68	9	94	2	52	16	70	22	127	25	174
119	Frode nell'esercizio del commercio.....	5	3	—	8	1	5	3	9	6	9	3	18
120	Vendita sostanze alimentari non genuine.....	12	64	9	85	1	46	13	60	16	116	22	154
121 a 134	Arbitraria invasione aziende, ecc.....	—	1	—	1	—	1	—	1	—	2	—	2
135 a 162	<b>CONTRO L'INCOLUMITÀ PUBBLICA</b> .....	—	1	—	1	—	1	1	2	—	2	1	3
163 a 212	<b>CONTRO LA FEDE PUBBLICA</b> .....	17	24	2	43	7	10	5	22	38	40	8	86
163 a 174	Falsità in monete.....	—	—	—	—	—	1	—	1	—	1	—	1
175 a 182	Falsità in sigilli.....	2	4	—	6	1	4	3	8	4	8	3	15
183 a 212	Falsità in atti e persone.....	15	20	2	37	6	5	2	13	34	31	5	70
213 a 373	<b>Contro lo Stato, le altre istituzioni sociali e l'ordine pubblico</b> .....	<b>135</b>	<b>864</b>	<b>47</b>	<b>1.048</b>	<b>34</b>	<b>282</b>	<b>64</b>	<b>382</b>	<b>267</b>	<b>1.387</b>	<b>112</b>	<b>1.771</b>
213 a 276	<b>CONTRO LA PERSONALITÀ DELLO STATO</b> .....	1	—	—	1	—	—	—	—	1	—	—	1
277 a 318	<b>CONTRO LA PUBBLICA AMMINISTRAZIONE</b> .....	124	851	42	1.019	32	273	59	365	247	1.362	102	1.715
277 a 285	Violenza, resistenza, oltraggio.....	27	30	3	60	3	7	4	14	43	54	7	104
286 a 294	Peculato, malversazione, ecc.....	—	—	—	—	1	—	—	1	1	—	—	1
295 a 318	Omissione atti di ufficio, ecc.....	97	821	39	959	28	266	55	350	203	1.308	95	1.610
319 a 354	<b>CONTRO L'AMMINISTRAZIONE DELLA GIUSTIZIA</b> .....	9	13	5	27	2	9	5	17	18	25	10	54
355 a 366	<b>CONTRO IL SENTIMENTO RELIGIOSO, ECC...</b> .....	1	—	—	1	—	—	—	—	1	—	—	1
367 a 373	<b>CONTRO L'ORDINE PUBBLICO</b> .....	—	—	—	—	—	—	—	—	—	—	—	—
	<b>TOTALE...</b>	<b>339</b>	<b>1.473</b>	<b>100</b>	<b>1.920</b>	<b>98</b>	<b>518</b>	<b>149</b>	<b>770</b>	<b>739</b>	<b>2.463</b>	<b>252</b>	<b>3.470</b>

(a), (b), Cfr. corrispondenti note a pagina precedente.

## Segue TAV. 161 — CONDANNATI CON PRECEDENTI PENALI

Anno 1957

E — SECONDO IL DELITTO, L'ETÀ, L'ISTRUZIONE E IL SESSO

N. d'ordine	DELITTI	14-18				18-21				21-30			
		Anal-fabeti	Istruzione		Totale (b)	Anal-fabeti	Istruzione		Totale (b)	Anal-fabeti	Istruzione		Totale (b)
			elementare	media e superiore (a)			elementare	media e superiore (a)			elementare	media e superiore (a)	
<b>MASCHI E FEMMINE</b>													
1 a 47	<b>Contro la persona.....</b>	<b>4</b>	<b>5</b>	<b>1</b>	<b>10</b>	<b>17</b>	<b>115</b>	<b>3</b>	<b>136</b>	<b>160</b>	<b>1.082</b>	<b>7</b>	<b>1.252</b>
1 a 10	CONTRO LA VITA.....	1	—	—	1	1	13	1	15	10	94	—	104
1	Strage.....	—	—	—	—	—	—	—	—	—	—	—	—
2,3,5,8	Omicidio volontario.....	1	—	—	1	1	8	—	9	10	29	—	39
4	Infanticidio per causa di onore.....	—	—	—	—	—	—	—	—	—	—	—	—
6,7	Omicidio preterintenzionale.....	—	—	—	—	—	3	1	4	—	3	—	3
9,10	Omicidio colposo.....	—	—	—	—	—	2	—	2	—	62	—	62
11 a 45	<b>CONTRO L'INCOLUMITÀ E LA LIBERTÀ INDIVIDUALE.....</b>	<b>3</b>	<b>5</b>	<b>1</b>	<b>9</b>	<b>16</b>	<b>99</b>	<b>2</b>	<b>118</b>	<b>140</b>	<b>937</b>	<b>7</b>	<b>1.085</b>
11	Percosse.....	—	—	—	—	—	3	—	3	5	23	—	28
12 a 14	Lesioni personali volontarie.....	—	2	1	3	13	45	—	58	87	499	3	590
15 a 17	Lesioni personali colpose.....	—	—	—	—	1	25	—	27	5	221	4	230
18 a 22	Rissa, abbandono d'incapace, ecc.....	1	1	—	2	1	4	—	5	16	50	—	66
23 a 45	Violenza privata, minaccia, ecc.....	2	—	—	4	1	22	2	25	27	144	—	171
46,47	INGIURIE E DIFFAMAZIONI.....	—	—	—	—	—	3	—	3	10	51	—	63
48 a 89	<b>Contro la famiglia, la moralità e il buon costume.....</b>	<b>—</b>	<b>5</b>	<b>—</b>	<b>5</b>	<b>4</b>	<b>24</b>	<b>—</b>	<b>28</b>	<b>38</b>	<b>297</b>	<b>4</b>	<b>340</b>
48 a 61	CONTRO LA FAMIGLIA.....	—	1	—	1	1	12	—	13	21	185	2	209
51	Violazione obblighi assistenza familiare.....	—	1	—	1	1	5	—	6	15	122	2	139
52	Maltrattamenti in famiglia.....	—	—	—	—	—	3	—	3	3	30	—	33
(c)	Adulterio, bigamia, ecc.....	—	—	—	—	—	4	—	4	3	33	—	37
62 a 78	<b>CONTRO LA MORALITÀ E IL BUON COSTUME.....</b>	<b>—</b>	<b>4</b>	<b>—</b>	<b>4</b>	<b>3</b>	<b>12</b>	<b>—</b>	<b>15</b>	<b>16</b>	<b>111</b>	<b>2</b>	<b>129</b>
62	Violenza carnale.....	—	1	—	1	2	2	—	4	2	15	—	17
63	Atti di libidine violenti.....	—	2	—	2	1	1	—	2	4	26	1	31
64	Atti osceni.....	—	—	—	—	—	7	—	7	4	44	1	49
65 a 78	Corruzione di minorenni, ecc.....	—	1	—	1	—	2	—	2	6	26	—	32
79 a 89	CONTRO LA SANITÀ DELLA STIRPE.....	—	—	—	—	—	—	—	—	1	1	—	2
90 a 118	<b>Contro il patrimonio.....</b>	<b>47</b>	<b>196</b>	<b>4</b>	<b>248</b>	<b>168</b>	<b>811</b>	<b>16</b>	<b>1.002</b>	<b>520</b>	<b>3.335</b>	<b>99</b>	<b>3.980</b>
90 a 93	FURTO.....	37	166	4	208	134	658	9	807	371	2.245	36	2.671
90 a 92	Furto semplice.....	15	64	3	83	61	263	2	328	226	924	17	1.182
93	Furto aggravato.....	22	102	1	125	73	395	7	479	145	1.321	19	1.489
94 a 109	RAPINA E DANNI.....	10	23	—	33	30	93	—	124	116	440	6	568
94 a 97	Rapina, estorsione, sequestro di persona.....	3	5	—	8	2	31	—	33	21	150	5	177
98 a 109	Danni a cose, animali, terreni, ecc.....	7	18	—	25	28	62	—	91	95	290	1	391
110 a 118	TRUFFA ED ALTRE FRODI.....	—	7	—	7	4	60	7	71	33	650	57	741
110	Truffa.....	—	3	—	3	1	24	2	27	8	290	36	335
111	Appropriazione indebita.....	—	1	—	1	3	17	3	23	8	128	12	148
112	Ricettazione.....	—	3	—	3	—	17	2	19	15	157	4	176
113 a 118	Insolvenza fraudolenta, ecc.....	—	—	—	—	—	2	—	2	2	75	5	82
119 a 212	<b>Contro l'economia e la fede pubblica.....</b>	<b>—</b>	<b>3</b>	<b>—</b>	<b>3</b>	<b>6</b>	<b>22</b>	<b>2</b>	<b>30</b>	<b>23</b>	<b>362</b>	<b>16</b>	<b>344</b>
119 a 134	CONTRO L'ECONOMIA PUBBLICA, L'INDUSTRIA E IL COMMERCIO.....	—	1	—	1	5	7	—	12	12	121	3	139
119	Frode nell'esercizio del commercio.....	—	—	—	—	—	—	—	—	4	27	2	35
120	Vendita sostanze alimentari non genuine	—	1	—	1	5	7	—	12	8	93	1	103
121 a 134	Arbitraria invasione aziende, ecc.....	—	—	—	—	—	—	—	—	—	1	—	1
135 a 162	CONTRO L'INCOLUMITÀ PUBBLICA.....	—	—	—	—	—	1	—	1	3	11	—	14
163 a 212	CONTRO LA FEDE PUBBLICA.....	—	2	—	2	1	14	2	17	8	170	13	191
163 a 174	Falsità in monete.....	—	—	—	—	—	—	1	1	—	6	—	6
175 a 182	Falsità in sigilli.....	—	—	—	—	—	—	—	—	—	10	1	11
183 a 212	Falsità in atti e persone.....	—	2	—	2	1	14	1	16	8	154	12	174
213 a 373	<b>Contro lo Stato, le altre istituzioni sociali e l'ordine pubblico.....</b>	<b>3</b>	<b>9</b>	<b>—</b>	<b>12</b>	<b>20</b>	<b>100</b>	<b>3</b>	<b>123</b>	<b>96</b>	<b>1.021</b>	<b>37</b>	<b>1.152</b>
213 a 276	CONTRO LA PERSONALITÀ DELLO STATO.....	—	—	—	—	—	1	—	1	—	—	1	1
277 a 318	CONTRO LA PUBBLICA AMMINISTRAZIONE.....	3	6	—	9	16	89	3	108	73	931	34	1.045
277 a 285	Violenza, resistenza, oltraggio.....	3	5	—	8	15	56	1	72	59	378	5	442
286 a 294	Peculato, malversazione, ecc.....	—	—	—	—	—	—	—	—	—	6	—	6
295 a 318	Omissione atti di ufficio, ecc.....	—	1	—	1	1	33	2	36	14	547	27	595
319 a 354	CONTRO L'AMMINISTRAZIONE DELLA GIUSTIZIA.....	—	2	—	2	4	9	—	13	13	86	2	102
355 a 366	CONTRO IL SENTIMENTO RELIGIOSO, ECC.....	—	1	—	1	—	1	—	1	—	1	—	1
367 a 373	CONTRO L'ORDINE PUBBLICO.....	—	—	—	—	—	—	—	—	—	3	—	3
	<b>TOTALE.....</b>	<b>54</b>	<b>218</b>	<b>5</b>	<b>278</b>	<b>215</b>	<b>1.072</b>	<b>24</b>	<b>1.319</b>	<b>827</b>	<b>6.037</b>	<b>163</b>	<b>7.068</b>

(a) I condannati con istruzione superiore sono in totale 71: di essi 2 sono compresi nella classe di età da 18 a 21; 8 da 21 a 30; 45 da 30 a 50; 16 da 50 anni in poi. — (b) Compresi i condannati (in totale 134) dei quali non si conosce l'istruzione. — (c) Numeri 48 a 50, 53 a 61.

## Segue TAV. 161 — CONDANNATI CON PRECEDENTI PENALI

Anno 1957

Segue E — SECONDO IL DELITTO, L'ETÀ, L'ISTRUZIONE E IL SESSO

N. d'ordine	DELITTI	30-50				50 E OLTRE				TOTALE			
		Anal-fabeti	Istruzione		Totale (b)	Anal-fabeti	Istruzione		Totale (b)	Anal-fabeti	Istruzione		Totale (b)
			elemen-tare	media e superiore (a)			elemen-tare	media e superiore (a)			elemen-tare	media e superiore (a)	
<b>MASCHI E FEMMINE</b>													
1 a 47	<b>Contro la persona</b> .....	<b>244</b>	<b>1.907</b>	<b>43</b>	<b>2.201</b>	<b>193</b>	<b>755</b>	<b>23</b>	<b>974</b>	<b>618</b>	<b>3.864</b>	<b>77</b>	<b>4.573</b>
1 a 10	CONTRO LA VITA .....	7	152	10	169	7	48	6	61	26	307	17	350
1	Strage .....	—	—	—	—	—	—	—	—	—	—	—	—
2,3,5,8	Omicidio volontario .....	6	47	1	54	5	17	1	23	23	101	2	126
4	Infanticidio per causa di onore .....	1	2	—	3	—	—	—	—	1	2	—	3
6,7	Omicidio preterintenzionale .....	—	1	2	3	—	1	2	3	—	8	5	13
9,10	Omicidio colposo .....	—	102	7	109	2	30	3	35	2	196	10	208
11 a 45	CONTRO L'INCOLUMITÀ E LA LIBERTÀ INDIVIDUALE .....	217	1.561	23	1.807	165	608	12	788	541	3.210	45	3.807
11	Percosse .....	11	76	1	88	7	34	—	41	23	136	1	160
12 a 14	Lesioni personali volontarie .....	132	751	6	890	93	285	1	381	325	1.582	11	1.922
15 a 17	Lesioni personali colpose .....	8	372	14	396	7	134	9	151	21	752	27	804
18 a 22	Rissa abbandono d'incapace, ecc. ....	18	90	—	108	12	28	—	40	48	173	—	221
23 a 45	Violenza privata, minaccia, ecc. ....	48	272	2	325	46	127	2	175	124	567	6	790
46,47	INGIURIE E DIFFAMAZIONI .....	20	194	10	225	21	99	5	125	51	347	15	416
48 a 89	<b>Contro la famiglia, la moralità e il buon costume</b> .....	<b>81</b>	<b>595</b>	<b>19</b>	<b>696</b>	<b>46</b>	<b>202</b>	<b>5</b>	<b>254</b>	<b>169</b>	<b>1.123</b>	<b>28</b>	<b>1.323</b>
48 a 61	CONTRO LA FAMIGLIA .....	50	366	10	427	24	99	3	127	96	663	15	777
51	Violazione obblighi assistenza familiare ..	28	239	10	277	15	65	2	82	59	432	14	505
52	Maltrattamenti in famiglia .....	8	77	—	85	6	25	—	32	17	135	—	153
(c)	Adulterio, bigamia, ecc. ....	14	50	—	65	3	9	1	13	20	96	1	119
62 a 78	CONTRO LA MORALITÀ E IL BUON COSTUME ..	30	219	8	257	22	100	1	123	71	446	11	528
62	Violenza carnale .....	8	44	1	53	4	13	—	17	16	75	1	92
63	Atti di libidine violenti .....	4	52	3	59	6	33	1	40	15	114	5	134
64	Atti osceni .....	11	76	1	88	8	31	—	39	23	158	2	183
65 a 78	Corruzione di minorenni, ecc. ....	7	47	3	57	4	23	—	27	17	99	3	119
79 a 89	CONTRO LA SANITÀ DELLA STIRPE .....	1	10	1	12	—	3	1	4	2	14	2	18
90 a 118	<b>Contro il patrimonio</b> .....	<b>563</b>	<b>4.233</b>	<b>179</b>	<b>5.004</b>	<b>294</b>	<b>1.453</b>	<b>33</b>	<b>1.790</b>	<b>1.592</b>	<b>10.028</b>	<b>331</b>	<b>12.024</b>
90 a 93	FURTO .....	361	2.326	31	2.727	158	868	3	1.034	1.061	6.263	83	7.447
90 a 92	Furto semplice .....	234	1.147	15	1.401	114	475	1	593	650	2.873	38	3.587
93	Furto aggravato .....	127	1.179	16	1.326	44	393	2	441	411	3.390	45	3.860
94 a 109	RAPINA E DANNI .....	142	514	5	566	121	218	2	344	419	1.288	13	1.735
94 a 97	Rapina, estorsione, sequestro di persona ..	8	110	4	122	3	9	2	14	37	305	11	354
98 a 109	Danni a cose, animali, terreni, ecc. ....	134	404	1	544	118	209	—	330	382	983	2	1.381
110 a 118	TRUFFA ED ALTRE FRODI .....	60	1.393	143	1.611	15	367	28	412	112	2.477	235	2.842
110	Truffa .....	22	635	82	746	3	156	16	176	34	1.108	136	1.287
111	Appropriazione indebita .....	11	286	28	329	3	68	4	75	25	500	47	576
112	Ricettazione .....	26	268	14	309	9	93	6	108	50	538	26	615
113 a 118	Insolvenza fraudolenta, ecc. ....	1	204	19	227	—	50	2	53	3	331	26	364
119 a 212	<b>Contro l'economia e la fede pubblica</b> ....	<b>56</b>	<b>839</b>	<b>71</b>	<b>971</b>	<b>37</b>	<b>438</b>	<b>29</b>	<b>599</b>	<b>122</b>	<b>1.604</b>	<b>118</b>	<b>1.857</b>
119 a 134	CONTRO L'ECONOMIA PUBBLICA. L'INDUSTRIA E IL COMMERCIO .....	34	444	24	505	27	310	17	356	78	883	44	1.013
119	Frode nell'esercizio del commercio .....	6	87	7	101	4	61	8	74	14	175	17	210
120	Vendita sostanze alimentari non genuine ..	28	343	15	388	22	242	7	272	63	686	23	776
121 a 134	Arbitraria invasione aziende, ecc. ....	—	14	2	16	1	7	2	10	1	22	4	27
135 a 162	CONTRO L'INCOLUMITÀ PUBBLICA .....	2	31	3	36	4	13	—	17	9	56	3	68
163 a 217	CONTRO LA FEDE PUBBLICA .....	20	364	44	430	6	115	12	136	35	665	71	776
163 a 174	Falsità in monete .....	1	15	—	16	—	7	—	7	1	28	1	30
175 a 182	Falsità in sigilli .....	4	68	1	74	1	38	1	41	5	116	3	126
183 a 212	Falsità in atti e persone .....	15	281	43	340	5	70	11	88	29	521	67	620
213 a 373	<b>Contro lo Stato, le altre istituzioni sociali e l'ordine pubblico</b> .....	<b>139</b>	<b>2.767</b>	<b>119</b>	<b>3.044</b>	<b>78</b>	<b>992</b>	<b>46</b>	<b>1.120</b>	<b>326</b>	<b>4.889</b>	<b>205</b>	<b>5.451</b>
213 a 276	CONTRO LA PERSONALITÀ DELLO STATO .....	—	4	2	7	—	—	—	—	—	5	3	9
277 a 318	CONTRO LA PUBBLICA AMMINISTRAZIONE .....	121	2.613	112	2.864	62	932	44	1.042	275	4.571	193	5.068
277 a 285	Violenza, resistenza, oltraggio .....	63	506	5	574	24	128	4	157	164	1.073	15	1.253
286 a 294	Peculato, malversazione, ecc. ....	1	14	5	20	—	6	3	9	1	26	10	37
295 a 318	Omissione atti di ufficio, ecc. ....	57	2.093	102	2.270	38	798	37	876	110	3.472	168	3.778
319 a 354	CONTRO L'AMMINISTRAZIONE DELLA GIUSTIZIA .....	14	137	5	156	16	58	2	76	47	292	9	349
355 a 366	CONTRO IL SENTIMENTO RELIGIOSO, ECC. ....	—	2	—	2	—	1	—	1	—	6	—	6
367 a 373	CONTRO L'ORDINE PUBBLICO .....	4	11	—	15	—	1	—	1	4	15	—	19
	<b>TOTALE</b> .....	<b>1.083</b>	<b>10.341</b>	<b>431</b>	<b>11.916</b>	<b>648</b>	<b>3.840</b>	<b>136</b>	<b>4.647</b>	<b>2.827</b>	<b>21.508</b>	<b>759</b>	<b>25.228</b>

(a), (b), (c) Cfr. corrispondenti note a pagina precedente.

## Segue TAV. 161 — CONDANNATI CON PRECEDENTI PENALI

Anno 1957

Segue E — SECONDO IL DELITTO, L'ETÀ, L'ISTRUZIONE E IL SESSO

N. d'ordine	DELITTI	14-18				18-21				21-30			
		Anal-fabete	Istruzione		Totale (b)	Anal-fabete	Istruzione		Totale (b)	Anal-fabete	Istruzione		Totale (b)
			elementare	media e superiore (a)			elementare	media e superiore (a)			elementare	media e superiore (a)	
<b>FEMMINE</b>													
1 a 47	<b>Contro la persona</b> .....	—	—	—	2	14	—	16	30	94	—	124	
1 a 10	<b>CONTRO LA VITA</b> .....	—	—	—	—	—	—	—	—	5	—	5	
1	Strage .....	—	—	—	—	—	—	—	—	—	—	—	
2,3,5,8	Omicidio volontario .....	—	—	—	—	—	—	—	—	3	—	3	
4	Infanticidio per causa di onore .....	—	—	—	—	—	—	—	—	—	—	—	
6,7	Omicidio preterintenzionale .....	—	—	—	—	—	—	—	—	—	—	—	
9,10	Omicidio colposo .....	—	—	—	—	—	—	—	—	2	—	2	
11 a 45	<b>CONTRO L'INCOLUMITÀ E LA LIBERTÀ INDIVIDUALE</b> .....	—	—	—	2	12	—	14	25	74	—	99	
11	Percosse .....	—	—	—	—	1	—	1	2	7	—	9	
12 a 14	Lesioni personali volontarie .....	—	—	—	1	7	—	8	16	45	—	61	
15 a 17	Lesioni personali colpose .....	—	—	—	1	—	—	1	—	7	—	7	
18 a 22	Rissa, abbandono d'incapace, ecc. ....	—	—	—	—	2	—	2	5	4	—	9	
23 a 45	Violenza privata, minaccia, ecc. ....	—	—	—	—	2	—	2	2	11	—	13	
46,47	INGIURIE E DIFFAMAZIONI .....	—	—	—	—	2	—	2	5	15	—	20	
48 a 89	<b>Contro la famiglia, la moralità e il buon costume</b> .....	—	1	—	1	3	—	4	10	49	—	59	
48 a 61	<b>CONTRO LA FAMIGLIA</b> .....	—	1	—	1	2	—	3	6	35	—	41	
51	Violazione obblighi assistenza familiare ..	—	1	—	1	—	—	1	3	22	—	25	
52	Maltrattamenti in famiglia .....	—	—	—	—	—	—	—	2	—	—	2	
(c)	Adulterio, bigamia, ecc. ....	—	—	—	—	2	—	2	1	13	—	14	
62 a 78	<b>CONTRO LA MORALITÀ E IL BUON COSTUME</b> .....	—	—	—	—	1	—	1	3	14	—	17	
62	Violenza carnale .....	—	—	—	—	—	—	—	—	—	—	—	
63	Atti di libidine violenti .....	—	—	—	—	—	—	—	—	—	—	—	
64	Atti osceni .....	—	—	—	—	1	—	1	2	13	—	15	
65 a 78	Corruzione di minorenni, ecc. ....	—	—	—	—	—	—	—	1	1	—	2	
79 a 89	<b>CONTRO LA SANITÀ DELLA STIRPE</b> .....	—	—	—	—	—	—	—	1	—	—	1	
90 a 118	<b>Contro il patrimonio</b> .....	1	2	—	3	3	16	20	35	141	2	181	
90 a 93	<b>FURTO</b> .....	1	2	—	3	2	14	17	32	91	2	127	
90 a 92	Furto semplice .....	—	—	—	2	1	8	9	25	48	—	75	
93	Furto aggravato .....	1	1	—	1	1	6	8	7	43	2	52	
94 a 109	<b>RAPINA E DANNI</b> .....	—	—	—	—	—	—	—	2	9	—	12	
94 a 97	Rapina, estorsione, sequestro di persona ..	—	—	—	—	—	—	—	—	—	—	—	
98 a 109	Danni a cose, animali, terreni, ecc. ....	—	—	—	—	—	—	—	2	4	—	6	
110 a 116	<b>TRUFFA ED ALTRE FRODI</b> .....	—	—	—	1	2	—	3	1	41	—	42	
110	Truffa .....	—	—	—	—	—	—	—	—	15	—	15	
111	Appropriazione indebita .....	—	—	—	—	—	—	—	—	7	—	7	
112	Ricettazione .....	—	—	—	—	—	—	—	1	7	—	8	
113 a 118	Insolvenza fraudolenta, ecc. ....	—	—	—	—	2	—	2	—	12	—	12	
119 a 212	<b>Contro l'economia e la fede pubblica</b> .....	—	—	—	—	2	—	2	1	28	—	29	
119 a 134	<b>CONTRO L'ECONOMIA PUBBLICA, L'INDUSTRIA E IL COMMERCIO</b> .....	—	—	—	—	—	—	—	—	10	—	10	
119	Frode nell'esercizio del commercio .....	—	—	—	—	—	—	—	—	1	—	1	
120	Vendita sostanze alimentari non genuine ..	—	—	—	—	—	—	—	—	9	—	9	
121 a 134	Arbitraria invasione aziende, ecc. ....	—	—	—	—	—	—	—	—	—	—	—	
135 a 162	<b>CONTRO L'INCOLUMITÀ PUBBLICA</b> .....	—	—	—	—	—	—	—	—	—	—	—	
163 a 212	<b>CONTRO LA FEDE PUBBLICA</b> .....	—	—	—	—	2	—	2	1	18	—	19	
163 a 174	Falsità in monete .....	—	—	—	—	—	—	—	—	—	—	—	
175 a 182	Falsità in sigilli .....	—	—	—	—	—	—	—	—	1	—	1	
183 a 212	Falsità in atti e persone .....	—	—	—	—	2	—	2	1	17	—	18	
213 a 373	<b>Contro lo Stato, le altre istituzioni sociali e l'ordine pubblico</b> .....	—	1	—	1	33	2	36	15	284	3	304	
213 a 276	<b>CONTRO LA PERSONALITÀ DELLO STATO</b> .....	—	—	—	—	—	—	—	—	—	—	—	
277 a 318	<b>CONTRO LA PUBBLICA AMMINISTRAZIONE</b> .....	—	1	—	1	32	2	35	11	279	3	295	
277 a 285	Violenza, resistenza, oltraggio .....	—	—	—	—	1	4	5	4	21	—	25	
286 a 294	Peculato, malversazione, ecc. ....	—	—	—	—	—	—	—	—	—	—	—	
295 a 318	Omissione atti di ufficio, ecc. ....	—	1	—	1	28	2	30	7	258	3	270	
319 a 354	<b>CONTRO L'AMMINISTRAZIONE DELLA GIUSTIZIA</b> .....	—	—	—	—	—	—	—	—	—	—	—	
355 a 366	<b>CONTRO IL SENTIMENTO RELIGIOSO, ECC.</b> .....	—	—	—	—	—	—	—	4	5	—	9	
367 a 373	<b>CONTRO L'ORDINE PUBBLICO</b> .....	—	—	—	—	—	—	—	—	—	—	—	
	<b>TOTALE</b> .....	1	4	—	5	7	68	78	91	596	5	697	

(a) Le condannate con istruzione superiore sono in totale 4; di esse 1 è compresa nella classe di età da 18 a 21; 2 da 30 a 50; 1 da 50 in poi. — (b) Compresa le condannate (in totale 21) delle quali non si conosce l'istruzione. — (c) Numeri 48 a 50, 53 a 61.

## Segue TAV. 161 — CONDANNATI CON PRECEDENTI PENALI

Anno 1957

Segue E — SECONDO IL DELITTO, L'ETÀ, L'ISTRUZIONE E IL SESSO

N. d'ordine	DELITTI	30-50				50 e oltre				TOTALE			
		Anal-fabete	Istruzione		Totale (b)	Anal-fabete	Istruzione		Totale (b)	Anal-fabete	Istruzione		Totale (b)
			elementare	media e superiore (a)			elementare	media e superiore (a)			elementare	media e superiore (a)	
<b>FEMMINE</b>													
1 a 47	<b>Contro la persona</b> .....	<b>41</b>	<b>205</b>	<b>2</b>	<b>250</b>	<b>45</b>	<b>82</b>	<b>2</b>	<b>131</b>	<b>118</b>	<b>395</b>	<b>4</b>	<b>521</b>
1 a 10	CONTRO LA VITA .....	1	5	—	6	1	—	—	1	2	10	—	12
1	Strage .....	—	—	—	—	—	—	—	—	—	—	—	—
2,3,5,8	Omicidio volontario .....	—	—	—	—	1	—	—	1	1	3	—	4
4	Infanticidio per causa di onore .....	—	—	—	—	—	—	—	—	—	—	—	—
6,7	Omicidio preterintenzionale .....	1	2	—	3	—	—	—	1	2	—	—	3
9,10	Omicidio colposo .....	—	—	—	—	—	—	—	—	—	—	—	—
11 a 45	CONTRO L'INCOLUMITÀ E LA LIBERTÀ INDIVIDUALE .....	—	3	—	3	—	—	—	—	—	5	—	5
11	Percosse .....	31	135	—	167	32	55	—	89	90	276	—	369
11	Lesioni personali volontarie .....	4	15	—	19	4	6	—	10	10	29	—	39
12 a 14	Lesioni personali colpose .....	15	70	—	85	20	32	—	54	52	154	—	208
15 a 17	Rissa, abbandono d'incapace, ecc. ....	1	7	—	9	—	5	—	5	2	19	—	22
18 a 22	Violenza privata, minaccia, ecc. ....	5	19	—	24	1	4	—	5	11	29	—	40
23 a 45	INGIURIE E DIFFAMAZIONI .....	6	24	—	30	7	8	—	15	15	45	—	60
46,47	INGIURIE E DIFFAMAZIONI .....	9	65	2	77	12	27	2	41	26	109	4	140
48 a 89	<b>Contro la famiglia, la moralità e il buon costume</b> .....	<b>17</b>	<b>80</b>	<b>1</b>	<b>99</b>	<b>8</b>	<b>22</b>	<b>1</b>	<b>31</b>	<b>36</b>	<b>155</b>	<b>2</b>	<b>194</b>
48 a 61	CONTRO LA FAMIGLIA .....	10	43	1	55	4	4	—	8	21	85	1	108
51	Violazione obblighi assistenza familiare ..	4	31	1	36	4	2	—	6	12	56	1	69
52	Maltrattamenti in famiglia .....	1	1	—	2	—	—	—	—	3	1	—	4
(c)	Adulterio, bigamia, ecc. ....	5	11	—	17	—	2	—	2	6	28	—	35
62 a 78	CONTRO LA MORALITÀ E IL BUON COSTUME .....	6	30	—	36	4	15	—	19	13	60	—	73
62	Violenza carnale .....	—	—	—	—	—	—	—	—	—	—	—	—
63	Atti di libidine violenti .....	—	1	—	1	—	—	—	—	1	—	—	1
64	Atti osceni .....	3	20	—	23	3	11	—	14	8	45	—	53
65 a 78	Corruzione di minorenni, ecc. ....	3	9	—	12	1	4	—	5	5	14	—	19
79 a 89	CONTRO LA SANITÀ DELLA STIRPE .....	1	7	—	8	—	3	1	4	2	10	1	13
90 a 118	<b>Contro il patrimonio</b> .....	<b>73</b>	<b>306</b>	<b>3</b>	<b>385</b>	<b>29</b>	<b>98</b>	<b>4</b>	<b>132</b>	<b>141</b>	<b>563</b>	<b>9</b>	<b>721</b>
90 a 93	FURTO .....	48	167	2	218	20	46	1	68	103	320	5	433
90 a 92	Furto semplice .....	32	107	1	141	17	30	—	48	76	194	1	275
93	Furto aggravato .....	16	60	1	77	3	16	1	20	27	126	4	158
94 a 109	RAPINA E DANNI .....	8	14	—	22	6	13	—	19	16	36	—	53
94 a 97	Rapina, estorsione, sequestro di persona .....	1	1	—	2	—	—	—	—	3	5	—	8
98 a 109	Danni a cose, animali, terreni, ecc. ....	7	13	—	20	6	13	—	19	13	31	—	45
110 a 118	TRUFFA ED ALTRE FRODI .....	17	125	1	145	3	39	3	45	22	207	4	235
110	Truffa .....	11	43	—	54	—	16	1	17	12	74	1	87
111	Appropriazione indebita .....	1	33	1	35	1	6	—	7	2	46	1	49
112	Ricettazione .....	5	23	—	29	2	9	1	12	8	39	1	49
113 a 118	Insolvenza fraudolenta, ecc. ....	—	26	—	27	—	8	1	9	—	48	1	50
119 a 212	<b>Contro l'economia e la fede pubblica</b> .....	<b>11</b>	<b>124</b>	<b>3</b>	<b>138</b>	<b>9</b>	<b>85</b>	<b>—</b>	<b>94</b>	<b>21</b>	<b>239</b>	<b>3</b>	<b>263</b>
119 a 134	CONTRO L'ECONOMIA PUBBLICA, L'INDUSTRIA E IL COMMERCIO .....	9	83	2	94	6	64	—	70	15	157	2	174
119	Frode nell'esercizio del commercio .....	—	8	—	8	1	8	—	9	1	17	—	18
120	Vendita sostanze alimentari non genuine ..	9	74	2	85	4	56	—	60	13	139	2	54
121 a 134	Arbitraria invasione aziende, ecc. ....	—	1	—	1	—	—	—	1	1	1	—	2
135 a 162	CONTRO L'INCOLUMITÀ PUBBLICA .....	—	1	—	1	1	1	—	2	1	2	—	3
163 a 212	CONTRO LA FEDE PUBBLICA .....	2	40	1	43	2	20	—	22	5	80	1	86
163 a 174	Falsità in monete .....	—	—	—	—	—	1	—	1	—	1	—	1
175 a 182	Falsità in sigilli .....	—	6	—	6	—	8	—	8	—	15	—	15
183 a 212	Falsità in atti e persone .....	2	34	1	37	2	11	—	13	5	64	1	70
213 a 373	<b>Contro lo Stato, le altre istituzioni sociali e l'ordine pubblico</b> .....	<b>49</b>	<b>983</b>	<b>10</b>	<b>1.048</b>	<b>29</b>	<b>347</b>	<b>6</b>	<b>382</b>	<b>94</b>	<b>1.648</b>	<b>21</b>	<b>1.771</b>
213 a 276	CONTRO LA PERSONALITÀ DELLO STATO .....	—	1	—	1	—	—	—	—	—	1	—	1
277 a 318	CONTRO LA PUBBLICA AMMINISTRAZIONE .....	45	958	10	1.019	25	335	5	365	82	1.605	20	1.715
277 a 285	Violenza, resistenza, oltraggio .....	10	49	1	60	4	9	1	14	19	83	2	104
286 a 294	Peculato, malversazione, ecc. ....	—	—	—	—	—	1	—	1	—	1	—	1
295 a 318	Omissione atti di ufficio, ecc. ....	35	909	9	959	21	325	4	350	63	1.521	18	1.610
319 a 354	CONTRO L'AMMINISTRAZIONE DELLA GIUSTIZIA .....	4	23	—	27	4	12	1	17	12	41	1	54
355 a 366	CONTRO IL SENTIMENTO RELIGIOSO, ECC. ....	—	1	—	1	—	—	—	—	—	1	—	1
367 a 373	CONTRO L'ORDINE PUBBLICO .....	—	—	—	—	—	—	—	—	—	—	—	—
	<b>TOTALE</b> .....	<b>191</b>	<b>1.698</b>	<b>19</b>	<b>1.920</b>	<b>120</b>	<b>634</b>	<b>13</b>	<b>770</b>	<b>410</b>	<b>3.000</b>	<b>39</b>	<b>3.470</b>

(a), (b), (c) Cfr. corrispondenti note a pagina precedente.

## Segue TAV. 161 — CONDANNATI CON PRECEDENTI PENALI

Anno 1958

A — SECONDO IL DELITTO E IL NUMERO DELLE PRECEDENTI CONDANNE; IL DELITTO E LA SUA RELAZIONE CON QUELLI PRECEDENTI

N. d'ordine	DELITTI	TOTALI	PRECEDENTI CONDANNE							RELAZIONE CON I PRECEDENTI DELITTI			
			1	2	3	4-6	7-10	11-15	16 e più	stesso delitto	stesso capo	stesso titolo, capo diverso	titolo diverso
1 a 47	Contro la persona.....	4 576	2 375	864	449	579	219	75	24	301	351	422	3 002
1 a 10	CONTRO LA VITA.....	321	223	45	10	24	10	1	—	14	69	10	228
1	Strage.....	—	—	—	—	—	—	—	—	—	—	—	—
2,3,5,9	Omicidio volontario.....	109	62	17	11	13	5	1	—	4	28	4	73
4	Infanticidio per causa di onore.....	1	1	—	—	—	—	—	—	—	—	—	1
6,7	Omicidio preterintenzionale.....	9	3	5	—	1	—	—	—	—	3	1	5
9,10	Omicidio colposo.....	202	157	23	7	10	5	—	—	10	38	5	149
11 a 45	CONTRO L'INCOLUMITÀ E LA LIBERTÀ INDIVID.....	3 879	1 945	754	338	505	195	70	22	739	261	325	2 554
11	Percosse.....	128	65	26	13	16	6	1	—	6	27	12	83
12 a 14	Lesioni personali volontarie.....	2 031	930	418	213	307	112	36	15	557	79	115	1 283
15 a 17	Lesioni personali colpose.....	751	485	124	68	49	15	8	2	111	96	37	507
18 a 22	Rissa, abbandono d'incapace, ecc.....	246	146	45	18	27	9	1	—	12	51	14	169
23 a 45	Violenza privata, minaccia, ecc.....	723	318	141	76	106	53	24	5	53	8	147	515
46, 47	INGIURIE E DIFFAMAZIONI.....	376	207	65	43	41	14	4	2	48	21	87	220
48 a 89	Contro la famiglia, la moralità e il buon costume.....	1 380	823	294	156	187	66	21	13	197	40	36	1 037
48 a 61	CONTRO LA FAMIGLIA.....	778	388	179	85	97	23	3	3	108	21	21	628
51	Violazione obblighi assistenza familiare.....	515	260	122	59	62	9	3	1	93	8	9	406
52	Maltrattamenti in famiglia.....	154	60	37	19	28	9	—	1	11	8	—	135
(a)	Adulterio, bigamia, ecc.....	108	68	20	7	7	5	—	1	4	5	12	87
62 a 78	CONTRO LA MORALITÀ E IL BUON COSTUME.....	564	224	112	69	90	41	18	10	85	16	14	449
62	Violenza carnale.....	81	35	12	14	13	3	3	1	3	2	2	74
63	Atti di libidine violenti.....	149	60	25	23	24	9	4	—	14	5	8	122
64	Atti osceni.....	219	86	49	21	37	17	4	5	58	1	1	159
65 a 78	Corruzione di minorenni, ecc.....	115	43	26	11	16	12	7	—	10	2	3	94
79 a 89	CONTRO LA SANITÀ DELLA STIRPE.....	18	11	3	2	—	—	2	—	4	3	1	10
90 a 118	Contro il patrimonio.....	12 187	4 136	2 156	1 399	2 283	1 234	610	369	7 637	1 328	1 337	1 885
90 a 93	FURTO.....	7 699	2 599	1 278	869	1 419	784	414	246	5 970	317	371	951
90 a 92	Furto semplice.....	3 487	1 268	629	384	590	311	191	114	2 591	204	183	509
93	Furto aggravato.....	4 122	1 331	649	485	829	473	223	132	3 379	113	188	442
94 a 109	RAPINA E DANNI.....	1 640	575	287	199	288	151	81	69	832	488	47	273
94 a 97	Rapina, estorsione, sequestro di persona.....	293	123	51	30	54	21	8	6	17	196	24	56
98 a 109	Danni a cose, animali, terreni, ecc.....	1 347	452	236	159	234	130	73	63	815	292	23	217
110 a 118	TRUFFA ED ALTRE FRODI.....	2 938	962	531	341	576	299	115	54	835	523	919	661
110	Truffa.....	1 370	401	283	161	281	155	77	32	611	183	313	283
111	Appropriazione indebita.....	562	228	114	62	104	40	10	4	105	138	160	159
112	Ricettazione.....	618	194	111	81	122	75	19	16	27	63	353	115
113 a 118	Insolvenza fraudolenta, ecc.....	368	139	83	37	69	29	9	2	32	139	93	104
119 a 212	Contro l'economia e la fede pubblica.....	1 634	775	286	176	248	91	29	29	510	64	15	1 045
119 a 134	CONTRO L'ECONOMIA PUBBLICA, L'INDUSTRIA E IL COMMERCIO.....	822	434	152	86	97	33	10	10	456	53	3	310
119	Frode nell'esercizio del commercio.....	170	101	39	15	10	5	—	—	60	17	—	93
120	Vendita sostanze alimentari non genuine.....	634	323	108	71	85	27	10	10	394	32	1	207
121 a 134	Arbitraria invasione aziende, ecc.....	18	10	5	—	2	1	—	—	2	4	2	10
135 a 162	CONTRO L'INCOLUMITÀ PUBBLICA.....	69	38	8	7	11	3	—	1	4	—	—	64
163 a 212	CONTRO LA FEDE PUBBLICA.....	744	303	126	88	140	55	19	18	50	11	12	671
163 a 174	Falsità in monete.....	31	10	4	5	7	2	1	2	1	—	1	29
175 a 182	Falsità in sigilli.....	62	31	12	7	12	—	—	—	8	1	3	50
183 a 212	Falsità in atti e persone.....	651	262	110	71	121	53	18	16	41	10	8	592
213 a 373	Contro lo Stato, le altre istituzioni sociali e l'ordine pubblico.....	5 359	2 525	1 053	592	763	281	95	59	2 124	378	76	2 781
213 a 276	CONTRO LA PERSONALITÀ DELLO STATO.....	9	4	2	—	2	1	—	—	—	—	—	9
277 a 318	CONTRO LA PUBBLICA AMMINISTRAZIONE.....	4 994	2 374	981	559	692	259	89	41	2 114	377	74	2 429
277 a 285	Violenza, resistenza, oltraggio.....	1 212	419	217	143	240	122	51	20	143	56	17	996
286 a 294	Peculato, malversazione, ecc.....	21	13	5	2	1	—	—	—	2	2	1	16
295 a 318	Omissione atti di ufficio, ecc.....	3 761	1 942	759	414	451	137	37	21	1 969	319	56	1 417
319 a 354	CONTRO L'AMMINISTRAZIONE DELLA GIUSTIZIA.....	332	139	63	32	64	19	6	9	10	1	2	319
355 a 365	CONTRO IL SENTIMENTO RELIGIOSO, ECC.....	7	5	—	—	1	—	1	—	—	—	—	7
367 a 373	CONTRO L'ORDINE PUBBLICO.....	17	3	7	1	4	2	—	—	—	—	—	17
	TOTALE.....	25 116	10 434	4 653	2 772	4 051	1 891	830	485	11 269	2 161	1 886	9 800

(a) Numeri 48 a 50, 53 a 61.

## Segue TAV. 161 — CONDANNATI CON PRECEDENTI PENALI

ANNO 1958

B — ALLA SOLA MULTA SECONDO IL DELITTO, L'AMMONTARE DELLA MULTA E IL SESSO

N. d'ordine	DELITTI	AMMONTARE DELLA MULTA - Migliaia di lire														TOTALE	
		fino a 1		1-3		3-5		5-10		10-15		15-50		oltre 50		MF	F
		MF	F	MF	F	MF	F	MF	F	MF	F	MF	F	MF	F		
1 a 47	Contro la persona.....	18	2	134	28	175	47	294	68	147	23	537	43	55	1	360	211
1 a 10	CONTRO LA VITA.....	—	—	—	—	—	—	—	—	—	—	—	—	—	—	—	—
1	Strage.....	—	—	—	—	—	—	—	—	—	—	—	—	—	—	—	—
2,3,5,8	Omicidio volontario.....	—	—	—	—	—	—	—	—	—	—	—	—	—	—	—	—
4	Infanticidio per causa di onore.....	—	—	—	—	—	—	—	—	—	—	—	—	—	—	—	—
6,7	Omicidio preterintenzionale.....	—	—	—	—	—	—	—	—	—	—	—	—	—	—	—	—
9,10	Omicidio colposo.....	—	—	—	—	—	—	—	—	—	—	—	—	—	—	—	—
11 a 45	CONTRO L'INCOLUMITÀ E LA LIBERTÀ INDIVID. ....	14	2	169	17	108	15	189	21	95	5	447	12	53	1	1.006	72
11	Percosse.....	1	—	18	6	36	7	44	12	10	1	11	3	—	—	120	29
12 a 14	Lesioni personali volontarie.....	—	—	—	—	—	—	—	—	—	—	—	—	—	—	—	—
15 a 17	Lesioni personali colpose.....	1	—	12	1	24	2	104	7	79	3	428	7	53	—	700	20
13 a 22	Rissa, abbandono d'incapace, ecc.....	4	—	29	2	14	1	18	—	4	1	7	2	—	—	76	6
23 a 45	Violenza privata, minaccia, ecc.....	8	2	50	8	24	5	14	2	3	—	1	—	—	—	110	17
46,47	INGIURIE E DIFFAMAZIONI.....	4	—	25	11	67	32	114	47	52	18	90	31	2	—	354	139
48 a 89	Contro la famiglia, la moralità e il buon costume.....	—	—	5	1	6	2	82	29	40	8	47	21	1	—	181	61
48 a 61	CONTRO LA FAMIGLIA.....	—	—	—	—	2	—	78	27	40	8	47	21	1	—	168	56
51	Violazione obblighi assistenza familiare.....	—	—	—	—	2	—	78	27	40	8	47	21	1	—	168	56
52	Maltrattamenti in famiglia.....	—	—	—	—	—	—	—	—	—	—	—	—	—	—	—	—
(a)	Adulterio, bigamia, ecc.....	—	—	—	—	—	—	—	—	—	—	—	—	—	—	—	—
62 a 78	CONTRO LA MORALITÀ E IL BUON COSTUME.....	—	—	5	1	4	2	4	2	—	—	—	—	—	—	13	5
62	Violenza carnale.....	—	—	—	—	—	—	—	—	—	—	—	—	—	—	—	—
63	Atti di libidine violenti.....	—	—	—	—	—	—	—	—	—	—	—	—	—	—	—	—
64	Atti osceni.....	—	—	5	1	4	2	4	2	—	—	—	—	—	—	13	5
65 a 78	Corruzione di minorenni, ecc.....	—	—	—	—	—	—	—	—	—	—	—	—	—	—	—	—
79 a 89	CONTRO LA SANITÀ DELLA STIRPE.....	—	—	—	—	—	—	—	—	—	—	—	—	—	—	—	—
90 a 118	Contro il patrimonio.....	27	3	212	5	155	7	212	25	82	6	134	17	7	2	829	65
90 a 93	FURTO.....	—	—	3	—	2	1	6	2	7	—	3	—	—	—	21	3
90 a 92	Furto semplice.....	—	—	3	—	2	1	6	2	7	—	3	—	—	—	21	3
93	Furto aggravato.....	—	—	—	—	—	—	—	—	—	—	—	—	—	—	—	—
94 a 109	RAPINA E DANNI.....	21	—	201	5	139	5	162	11	50	2	17	—	—	—	590	23
94 a 97	Rapina, estorsione, sequestro di persona.....	21	—	201	5	139	5	162	11	50	2	17	—	—	—	590	23
98 a 109	Danni a cose, animali, terreni, ecc.....	—	—	—	—	—	—	—	—	—	—	—	—	—	—	—	—
110 a 118	TRUFFA ED ALTRE FRODI.....	6	3	8	—	14	1	44	12	25	4	114	17	7	2	218	39
110	Truffa.....	—	—	—	—	—	—	—	—	—	—	—	—	—	—	—	—
111	Appropriazione indebita.....	—	—	—	—	—	—	—	—	—	—	—	—	—	—	—	—
112	Ricettazione.....	—	—	—	—	—	—	—	—	—	—	—	—	—	—	—	—
113 a 118	Insolvenza fraudolenta, ecc.....	6	3	8	—	14	1	44	12	25	4	114	17	7	2	218	39
119 a 212	Contro l'economia e la fede pubblica.....	22	1	118	18	275	52	311	46	98	14	179	25	18	2	1.021	158
119 a 134	CONTRO L'ECONOMIA PUBBLICA, L'INDUSTRIA E IL COMMERCIO.....	14	—	82	15	225	44	253	38	80	14	145	23	17	2	816	136
119	Frode nell'esercizio del commercio.....	2	—	20	3	26	2	45	6	18	3	48	3	10	2	169	19
120	Vendita sostanze alimentari non genuine.....	11	—	60	12	196	42	207	32	55	10	94	20	7	—	630	116
121 a 134	Arbitraria invasione aziende, ecc.....	1	—	2	—	3	—	1	—	7	1	3	—	—	—	17	1
135 a 162	CONTRO L'INCOLUMITÀ PUBBLICA.....	—	—	—	—	—	—	6	—	—	—	—	—	—	—	6	—
163 a 212	CONTRO LA FEDE PUBBLICA.....	8	1	36	3	50	8	52	8	18	—	34	2	1	—	199	22
163 a 174	Falsità in monete.....	2	1	—	—	3	—	4	—	—	—	1	—	—	—	10	1
175 a 182	Falsità in sigilli.....	1	—	21	1	11	3	12	3	—	—	7	—	—	—	52	7
183 a 212	Falsità in atti e persone.....	5	—	15	2	36	5	36	5	18	—	26	2	1	—	137	14
213 a 373	Contro lo Stato, le altre istituzioni sociali e l'ordine pubblico.....	40	24	409	202	648	287	1.214	492	323	111	664	311	17	4	3.315	1.431
213 a 276	CONTRO LA PERSONALITÀ DELLO STATO.....	—	—	—	—	—	—	—	—	—	—	—	—	—	—	—	—
277 a 318	CONTRO LA PUBBLICA AMMINISTRAZIONE.....	39	23	402	202	637	285	1.184	483	319	111	656	309	16	4	3.253	1.417
277 a 285	Violenza, resistenza, oltraggio.....	—	—	—	—	1	—	—	—	—	—	—	—	—	—	1	—
286 a 294	Peculato, malversazione, ecc.....	—	—	—	—	—	—	—	—	—	—	—	—	—	—	—	—
295 a 318	Omissione atti di ufficio, ecc.....	39	23	402	202	636	285	1.184	483	319	111	656	309	16	4	3.252	1.417
319 a 354	CONTRO L'AMMINISTRAZIONE DELLA GIUSTIZIA.....	1	1	6	—	11	2	30	9	4	—	8	2	1	—	61	14
355 a 366	CONTRO IL SENTIMENTO RELIGIOSO, ECC.....	—	—	—	—	—	—	—	—	—	—	—	—	—	—	—	—
367 a 373	CONTRO L'ORDINE PUBBLICO.....	—	—	1	—	—	—	—	—	—	—	—	—	—	—	1	—
	TOTALE.....	107	30	878	254	1.259	395	2.113	660	690	162	1.561	417	98	9	6.706	1.926

(a) Numeri 48 a 50, 53 a 61.

## Segue TAV. 161 — CONDANNATI CON PRECEDENTI PENALI

ANNO 1958

C — ALLA RECLUSIONE SECONDO IL DELITTO, LA QUANTITÀ DELLA PENA INFLITTA E IL SESSO

N. d'ordine	DELITTI	RECLUSIONE (a)											TOTALI (c)
		Mesi				Anni							
		fino a 1	1-3	3-6	6-12	1-2	2-3	3-5	5-10	10-15	15-24	24-30 (b)	
MASCHI E FEMMINE													
1 a 47	Contro la persona.....	319	1.407	926	250	136	37	49	36	16	33	11	3.216
1 a 10	CONTRO LA VITA.....	—	19	126	43	14	8	16	30	16	33	11	321
1	Strage.....	—	—	—	—	—	—	—	—	—	—	—	—
2.3.5.8	Omicidio volontario.....	—	—	—	—	3	6	15	25	14	30	11	109
4	Infanticidio per causa di onore.....	—	—	—	—	—	1	—	—	—	—	—	1
6.7	Omicidio preterintenzionale.....	—	—	—	—	—	—	1	3	2	3	—	9
9.10	Omicidio colposo.....	—	19	126	43	11	1	—	—	—	—	—	202
11 a 45	CONTRO L'INCOLUMITÀ E LA LIBERTÀ INDIVID. Percosse.....	299	1.382	797	205	122	29	33	6	—	—	—	2.873
11	Lesioni personali volontarie.....	7	1	—	—	—	—	—	—	—	—	—	8
12 a 14	Lesioni personali colpose.....	11	1.108	657	126	68	25	31	5	—	—	—	2.031
15 a 17	Rissa, abbandono d'incapace, ecc.....	13	28	7	3	—	—	—	—	—	—	—	51
18 a 22	Violenza privata, minaccia, ecc.....	—	85	67	13	5	—	—	—	—	—	—	170
23 a 45	INGIURIE E DIFFAMAZIONI.....	268	160	66	63	49	4	2	1	—	—	—	613
46,47	CONTRO LA FAMIGLIA, LA MORALITÀ E IL BUON costume.....	11	6	3	2	—	—	—	—	—	—	—	22
48 a 89	CONTRO LA FAMIGLIA.....	170	262	179	162	177	105	93	29	2	—	—	1.179
48 a 61	Violazione obblighi assistenza familiare.....	169	157	81	101	80	11	8	—	—	—	—	610
51	Maltrattamenti in famiglia.....	147	124	54	21	2	—	—	—	—	—	—	348
52	Adulterio, bigamia, ecc.....	2	—	4	71	70	5	2	—	—	—	—	154
(d)	CONTRO LA MORALITÀ E IL BUON COSTUME Violenza carnale.....	20	33	23	12	8	6	6	—	—	—	—	108
62 a 76	Atti di libidine violenti.....	—	105	93	57	89	90	91	29	2	—	—	551
62	Atti osceni.....	—	—	1	6	9	15	31	17	2	—	—	81
63	Corruzione di minorenni, ecc.....	—	—	—	5	47	49	39	9	—	—	—	149
64	CONTRO LA SANITÀ DELLA STIRPE.....	—	101	87	16	2	—	—	—	—	—	—	205
65 a 78	CONTRO IL PATRIMONIO.....	—	4	10	30	31	26	11	3	—	—	—	115
79 a 89	FURTO.....	1	—	—	1	8	4	4	—	—	—	—	18
90 a 118	FURTO SEMPLICE.....	2.397	1.772	2.036	2.745	1.325	526	439	97	14	6	1	11.358
90 a 93	Furto aggravato.....	1.718	1.099	1.145	1.854	938	424	353	57	1	—	—	7.588
90 a 92	DANNI A COSE, ANIMALI, TERRENI, ECC.....	1.705	1.004	510	202	38	5	2	—	—	—	—	3.466
93	TRUFFA ED ALTRE FRODI.....	13	94	635	1.652	900	419	351	57	1	—	—	4.122
94 a 109	RAPINA E DANNI.....	403	221	93	64	86	55	69	39	13	6	1	1.050
94 a 97	TRUFFA.....	—	—	2	30	78	55	69	39	13	6	1	293
98 a 109	Insolvenza fraudolenta, ecc.....	403	221	91	34	8	—	—	—	—	—	—	757
110 a 118	CONTRO L'ECONOMIA E LA FEDE PUBBLICA.....	276	453	798	827	301	47	17	1	—	—	—	2.720
110	CONTRO L'ECONOMIA PUBBLICA, L'INDUSTRIA E IL COMMERCIO.....	4	59	458	615	213	34	7	—	—	—	—	1.390
111	Frode nell'esercizio del commercio.....	174	212	120	50	6	—	—	—	—	—	—	562
112	Vendita sostanze alimentari non genuine.....	53	130	192	152	71	10	9	1	—	—	—	618
113 a 118	Arbitraria invasione aziende, ecc.....	45	52	28	10	11	3	1	—	—	—	—	150
119 a 212	CONTRO L'INCOLUMITÀ PUBBLICA.....	24	57	114	198	148	46	20	6	—	—	—	613
119 a 134	CONTRO LA FEDE PUBBLICA.....	1	3	2	—	—	—	—	—	—	—	—	6
119	Falsità in monete.....	—	—	1	—	—	—	—	—	—	—	—	1
120	Falsità in sigilli.....	1	2	1	—	—	—	—	—	—	—	—	4
121 a 134	Falsità in atti e persone.....	—	1	—	—	—	—	—	—	—	—	—	1
135 a 162	CONTRO LO STATO, LE ALTRE ISTITUZIONI SOCIALI E l'ordine pubblico.....	1	4	17	22	9	6	3	1	—	—	—	62
163 a 212	CONTRO LA PERSONALITÀ DELLO STATO.....	22	50	95	176	140	40	17	5	—	—	—	545
163 a 174	Violenza, resistenza, oltraggio.....	—	2	—	2	14	3	—	—	—	—	—	21
175 a 182	Peculato, malversazione, ecc.....	1	—	1	6	2	—	—	—	—	—	—	10
183 a 212	Omissione atti di ufficio, ecc.....	21	48	94	168	124	37	17	5	—	—	—	514
213 a 373	CONTRO LA PUBBLICA AMMINISTRAZIONE.....	92	328	728	600	263	59	30	4	—	—	—	2.044
213 a 276	Violenza, resistenza, oltraggio.....	—	—	2	3	3	—	1	—	—	—	—	9
277 a 318	Peculato, malversazione, ecc.....	63	286	676	539	124	32	19	2	—	—	—	1.741
277 a 285	Omissione atti di ufficio, ecc.....	5	20	532	516	109	13	16	—	—	—	—	1.211
285 a 294	CONTRO L'AMMINISTRAZIONE DELLA GIUSTIZIA.....	—	—	—	3	7	9	1	1	—	—	—	21
295 a 318	CONTRO IL SENTIMENTO RELIGIOSO, ECC.....	58	266	144	20	8	10	2	1	—	—	—	509
319 a 354	CONTRO L'ORDINE PUBBLICO.....	27	41	48	52	70	24	8	1	—	—	—	271
355 a 366	TOTALE.....	2	1	2	2	—	—	—	—	—	—	—	7
367 a 373	TOTALE.....	—	—	—	4	6	3	2	1	—	—	—	16
	TOTALE.....	2.993	3.826	3.983	3.955	1.989	773	631	172	32	39	12	18.410

(a) Sola o congiunta alla multa. — (b) A 30 anni di reclusione sono stati condannati 5 individui (di cui 2 femmine). — (c) Compresi 5 condannati (di cui 1 femmina) all'ergastolo per omicidio volontario aggravato. — (d) Numeri 48 a 50, 53 a 61.



## Segue TAV. 161 — CONDANNATI CON PRECEDENTI PENALI

ANNO 1958

C — ALLA RECLUSIONE SECONDO IL DELITTO, LA QUANTITÀ DELLA PENA INFLITTA E IL SESSO

N. d'ordine	DELITTI	RECLUSIONE											To- TALE
		Mesi				Anni							
		fino a 1	1-3	3-6	6-12	1-2	2-3	3-5	5-10	10-15	15-24	24-30	
<b>FEMMINE</b>													
1 a 47	<b>Contro la persona</b> .....	26	203	55	12	2	2	1	2	1	—	2	307
1 a 10	<b>CONTRO LA VITA</b> .....	—	—	3	—	—	1	1	2	1	—	2	11
1	Strage.....	—	—	—	—	—	—	—	—	—	—	—	—
2,3,5,8	Omicidio volontario.....	—	—	—	—	—	—	1	1	1	—	2	6
4	Infanticidio per causa di onore.....	—	—	—	—	—	—	1	—	—	—	—	1
6,7	Omicidio preterintenzionale.....	—	—	—	—	—	—	—	1	—	—	—	1
9,10	Omicidio colposo.....	—	—	3	—	—	—	—	—	—	—	—	3
11 a 45	<b>CONTRO L'INCOLUMITÀ E LA LIBERTÀ INDIVID.</b>	23	201	52	11	2	1	—	—	—	—	—	290
11	Percosse.....	—	—	—	—	—	—	—	—	—	—	—	—
12 a 14	Lesioni personali volontarie.....	—	160	41	5	2	1	—	—	—	—	—	209
15 a 17	Lesioni personali colpose.....	1	1	—	—	—	—	—	—	—	—	—	2
18 a 22	Rissa, abbandono d'incapace, ecc.....	—	31	8	1	—	—	—	—	—	—	—	40
23 a 45	Violenza privata, minaccia, ecc.....	22	9	3	5	—	—	—	—	—	—	—	39
46,47	<b>INGIURIE E DIFFAMAZIONI</b> .....	3	2	—	1	—	—	—	—	—	—	—	6
48 a 89	<b>Contro la famiglia, la moralità e il buon costume</b> .....	18	71	37	12	21	8	2	—	—	—	—	169
48 a 61	<b>CONTRO LA FAMIGLIA</b> .....	18	18	13	4	6	2	1	—	—	—	—	62
51	Violazione obblighi assistenza familiare.....	14	8	7	2	1	—	—	—	—	—	—	32
52	Maltrattamenti in famiglia.....	—	—	1	—	2	1	—	—	—	—	—	4
(a)	Adulterio, bigamia, ecc.....	4	10	5	2	3	1	1	—	—	—	—	26
62 a 78	<b>CONTRO LA MORALITÀ E IL BUON COSTUME</b>	—	52	24	7	8	2	—	—	—	—	—	94
62	Violenza carnale.....	—	—	—	—	—	—	—	—	—	—	—	—
63	Atti di libidine violenti.....	—	—	—	—	—	—	—	—	—	—	—	—
64	Atti osceni.....	—	53	22	5	1	—	—	—	—	—	—	81
65 a 78	Corruzione di minorenni, ecc.....	—	—	2	2	7	2	—	—	—	—	—	13
79 a 89	<b>CONTRO LA SANITÀ DELLA STIRPE</b> .....	—	—	—	1	7	4	1	—	—	—	—	13
90 a 118	<b>Contro il patrimonio</b> .....	228	121	135	168	37	9	7	1	—	—	—	706
90 a 93	<b>FURTO</b> .....	182	70	97	105	23	4	5	1	—	—	—	487
90 a 92	Furto semplice.....	181	69	44	8	3	—	—	—	—	—	—	302
93	Furto aggravato.....	1	4	53	97	20	4	5	1	—	—	—	185
94 a 109	<b>RAPINA E DANNI</b> .....	7	1	3	2	1	3	—	—	—	—	—	17
94 a 97	Rapina, estorsione, sequestro di persona.....	—	—	—	1	1	3	—	—	—	—	—	5
98 a 109	Danni a cose, animali, terreni, ecc.....	7	1	3	1	—	—	—	—	—	—	—	12
110 a 118	<b>TRUFFA ED ALTRE FRODI</b> .....	39	50	35	61	13	2	2	—	—	—	—	202
110	Truffa.....	—	4	21	54	11	1	1	—	—	—	—	92
111	Appropriazione indebita.....	28	14	6	3	—	—	—	—	—	—	—	51
112	Ricettazione.....	7	20	7	4	2	—	1	—	—	—	—	41
113 a 118	Insolvenza fraudolenta, ecc.....	4	12	1	—	—	1	—	—	—	—	—	18
119 a 212	<b>Contro l'economia e la fede pubblica</b> .....	3	7	13	20	11	3	—	—	—	—	—	57
119 a 134	<b>CONTRO L'ECONOMIA PUBBLICA, L'INDUSTRIA E IL COMMERCIO</b> .....	—	—	—	—	—	—	—	—	—	—	—	—
119	Frode nell'esercizio del commercio.....	—	—	—	—	—	—	—	—	—	—	—	—
120	Vendita sostanze alimentari non genuine.....	—	—	—	—	—	—	—	—	—	—	—	—
121 a 134	Arbitraria invasione aziende, ecc.....	—	—	—	—	—	—	—	—	—	—	—	—
135 a 162	<b>CONTRO L'INCOLUMITÀ PUBBLICA</b> .....	—	1	2	1	—	—	—	—	—	—	—	4
163 a 212	<b>CONTRO LA FEDE PUBBLICA</b> .....	3	6	11	19	11	3	—	—	—	—	—	53
163 a 174	Falsità in monete.....	—	—	—	—	—	1	—	—	—	—	—	1
175 a 182	Falsità in sigilli.....	—	—	—	—	—	—	—	—	—	—	—	—
183 a 212	Falsità in atti e persone.....	3	6	11	19	11	2	—	—	—	—	—	52
213 a 373	<b>Contro lo Stato, le altre istituzioni sociali e l'ordine pubblico</b> .....	27	117	112	49	17	6	—	—	—	—	—	328
213 a 276	<b>CONTRO LA PERSONALITÀ DELLO STATO</b> .....	—	—	—	—	—	—	—	—	—	—	—	—
277 a 318	<b>CONTRO LA PUBBLICA AMMINISTRAZIONE</b> .....	24	112	108	42	6	2	—	—	—	—	—	294
277 a 285	Violenza, resistenza, oltraggio.....	—	—	38	36	4	1	—	—	—	—	—	79
286 a 294	Peculato, malversazione, ecc.....	—	—	—	—	—	—	—	—	—	—	—	—
295 a 318	Omissione atti di ufficio, ecc.....	24	112	70	6	2	1	—	—	—	—	—	215
319 a 354	<b>CONTRO L'AMMINISTRAZIONE DELLA GIUSTIZIA</b>	3	5	3	6	11	4	—	—	—	—	—	32
355 a 366	<b>CONTRO IL SENTIMENTO RELIGIOSO, ECC...</b>	—	—	1	1	—	—	—	—	—	—	—	2
367 a 373	<b>CONTRO L'ORDINE PUBBLICO</b> .....	—	—	—	—	—	—	—	—	—	—	—	—
	<b>TOTALE...</b>	302	519	352	261	88	28	10	3	1	—	2	1.567

(a) Numeri 48 a 50, 53 a 61.

## Segue TAV. 161 — CONDANNATI CON PRECEDENTI PENALI

ANNO 1958

D — SECONDO IL DELITTO, L'ETÀ, LO STATO CIVILE E IL SESSO

N. d'ordine	DELITTI	14-18				18-21				21-30			
		Celibi e nubili	Coniugati	Vedovi	Totale (a)	Celibi e nubili	Coniugati	Vedovi	Totale (a)	Celibi e nubili	Coniugati	Vedovi	Totale (a)
<b>MASCHI E FEMMINE</b>													
1 a 47	Contro la persona.....	13	2	—	15	27	38	—	125	459	902	2	1.285
1 a 10	CONTRO LA VITA.....	1	—	—	1	11	2	—	13	49	53	1	103
1	Strage.....	—	—	—	—	—	—	—	—	—	—	—	—
2,3,5,8	Omicidio volontario.....	1	—	—	1	7	1	—	8	19	27	1	47
4	Infanticidio per causa di onore.....	—	—	—	—	—	—	—	—	—	—	—	1
6,7	Omicidio preterintenzionale.....	—	—	—	—	—	—	—	—	2	1	—	3
9,10	Omicidio colposo.....	—	—	—	—	4	1	—	5	23	24	—	52
11 a 45	CONTRO L'INCOLUMITÀ E LA LIBERTÀ INDIVID.....	12	2	—	14	75	35	—	110	389	720	1	1.112
11	Percosse.....	—	1	—	1	2	—	—	2	9	15	—	24
12 a 14	Lesioni personali volontarie.....	7	—	—	7	29	19	—	48	162	442	1	606
15 a 17	Lesioni personali colpose.....	1	—	—	1	15	2	—	17	93	97	—	191
18 a 22	Rissa, abbandono d'incapace, ecc.....	—	—	—	—	7	3	—	10	36	53	—	89
23 a 45	Violenza privata, minaccia, ecc.....	4	1	—	5	22	11	—	37	99	112	—	202
46,47	INGIURIE E DIFFAMAZIONI.....	—	—	—	—	1	1	—	2	21	29	—	50
48 a 89	Contro la famiglia, la moralità e il buon costume.....	4	—	—	4	23	12	—	35	94	251	—	345
48 a 61	CONTRO LA FAMIGLIA.....	—	—	—	—	3	9	—	12	18	209	—	227
51	Violazione obblighi assistenza familiare.....	—	—	—	—	—	8	—	8	3	148	—	151
52	Maltrattamenti in famiglia.....	—	—	—	—	2	—	—	2	3	34	—	37
(b)	Adulterio, bigamia, ecc.....	—	—	—	—	1	1	—	2	12	27	—	39
62 a 73	CONTRO LA MORALITÀ E IL BUON COSTUME.....	4	—	—	4	20	3	—	27	75	42	—	117
62	Violenza carnale.....	1	—	—	1	5	—	—	5	10	9	—	19
63	Atti di libidine violenti.....	—	—	—	—	4	—	—	4	16	8	—	24
64	Atti osceni.....	—	—	—	—	1	2	—	3	37	12	—	49
65 a 78	Corruzione di minorenni, ecc.....	—	—	—	—	2	1	—	3	12	13	—	25
79 a 89	CONTRO LA SANITÀ DELLA STIRPE.....	—	—	—	—	—	—	—	—	1	—	—	1
90 a 118	Contro il patrimonio.....	245	4	—	250	923	118	—	1.042	2.302	1.631	8	3.947
90 a 93	FURTO.....	204	4	—	208	783	88	—	852	1.615	1.032	4	2.654
90 a 92	Furto semplice.....	50	1	—	51	272	35	—	307	583	515	2	1.103
93	Furto aggravato.....	154	3	—	157	491	53	—	545	1.032	517	2	1.551
94 a 109	RAPINA E DANNI.....	37	—	—	37	90	20	—	110	294	224	1	520
94 a 97	Rapina, estorsione, sequestro di persona.....	8	—	—	8	29	7	—	36	102	55	—	158
98 a 109	Danni a cose, animali, terreni, ecc.....	29	—	—	29	61	13	—	74	192	169	1	362
110 a 118	TRUFFA ED ALTRE FRODI.....	4	—	—	4	70	10	—	80	393	375	3	773
110	Truffa.....	1	—	—	1	31	6	—	37	189	178	2	371
111	Appropriazione indebita.....	2	—	—	2	11	—	—	13	72	73	—	145
112	Ricettazione.....	1	—	—	1	22	4	—	26	100	78	—	178
113 a 118	Insovenza fraudolenta, ecc.....	—	—	—	—	6	—	—	6	32	45	1	79
119 a 212	Contro l'economia e in fede pubblica.....	6	1	—	7	30	3	—	33	152	155	—	317
119 a 134	CONTRO L'ECONOMIA PUBBLICA, L'INDUSTRIA E IL COMMERCIO.....	3	1	—	4	12	2	—	14	44	57	—	101
119	Frode nell'esercizio del commercio.....	—	1	—	1	2	—	—	2	10	16	—	26
120	Vendita sostanze alimentari non genuine.....	3	—	—	3	15	2	—	12	34	41	—	75
121 a 134	Arbitraria invasione aziende, ecc.....	—	—	—	—	—	—	—	—	—	—	—	—
135 a 162	CONTRO L'INCOLUMITÀ PUBBLICA.....	—	—	—	—	2	—	—	2	10	4	—	14
163 a 212	CONTRO LA FEDE PUBBLICA.....	3	—	—	3	16	1	—	17	109	94	—	202
163 a 174	Falsità in monete.....	1	—	—	1	6	—	—	7	6	2	—	8
175 a 182	Falsità in sigilli.....	—	—	—	—	2	—	—	2	4	10	—	14
183 a 212	Falsità in atti e persone.....	2	—	—	2	13	1	—	14	90	82	—	180
213 a 373	Contro lo Stato, le altre istituzioni sociali e l'ordine pubblico.....	15	3	—	18	85	41	—	127	450	627	4	1.082
213 a 276	CONTRO LA PERSONALITÀ DELLO STATO.....	—	—	—	—	1	—	—	1	1	1	—	2
277 a 318	CONTRO LA PUBBLICA AMMINISTRAZIONE.....	12	3	—	15	69	40	—	109	397	581	4	983
277 a 285	Violenza, resistenza, oltraggio.....	12	—	—	12	64	9	—	73	233	138	2	393
286 a 294	Peculato, malversazione, ecc.....	—	—	—	—	—	—	—	—	2	—	—	2
295 a 318	Omissione atti di ufficio, ecc.....	—	3	—	3	5	31	—	36	162	423	2	588
319 a 354	CONTRO L'AMMINISTRAZIONE DELLA GIUSTIZIA.....	3	—	—	3	15	1	—	17	49	42	—	91
355 a 366	CONTRO IL SENTIMENTO RELIGIOSO, ECC.....	—	—	—	—	—	—	—	—	2	—	—	2
367 a 373	CONTRO L'ORDINE PUBBLICO.....	—	—	—	—	—	—	—	—	1	3	—	4
	TOTALE.....	283	10	—	294	1.148	212	—	1.362	3.457	3.466	14	6.956

(a) Compresi i condannati (in totale 50) di cui non si conosce lo stato civile. — (b) Numeri 48 a 50, 53 a 61.

## Segue TAV. 161 — CONDANNATI CON PRECEDENTI PENALI

ANNO 1958

Segue D — SECONDO IL DELITTO, L'ETÀ, LO STATO CIVILE E IL SESSO

N. d'ordine	DELITTI	30-50				50 ed oltre				Totale			
		Celibi e nubili	Coniugati	Vedovi	Totale (a)	Celibi e nubili	Coniugati	Vedovi	Totale (a)	Celibi e nubili	Coniugati	Vedovi	Totale (a)
<b>MASCHI E FEMMINE</b>													
1 a 47	Contro la persona.....	290	1.856	35	2.184	77	824	86	987	926	3.522	123	4.575
1 a 10	CONTRO LA VITA.....	17	136	3	156	1	42	5	48	79	233	9	321
1	Strage.....	4	34	2	40	—	10	3	13	31	72	6	109
2,3,5,8	Omicidio volontario.....	4	34	2	40	—	10	3	13	31	72	6	109
4	Infanticidio per causa di onore.....	—	—	—	—	—	—	—	—	1	7	—	8
6,7	Omicidio preterintenzionale.....	—	5	—	5	—	1	—	1	2	7	—	9
9,10	Omicidio colposo.....	13	97	1	111	1	31	2	34	46	153	3	202
11 a 45	CONTRO L'INCOLUMITÀ E LA LIBERTÀ INDIVID.....	244	1.557	26	1.829	62	689	63	814	782	3.063	90	3.879
11	Percosse.....	9	56	2	67	3	30	1	34	23	102	3	128
12 a 14	Lesioni personali volontarie.....	114	816	13	943	33	359	35	427	345	1637	49	2.031
15 a 17	Lesioni personali colpose.....	52	355	4	413	8	115	6	129	169	569	10	751
18 a 22	Rissa, abbandono d'incapace, ecc.....	17	78	2	97	2	44	4	50	62	178	6	246
23 a 45	Violenza privata, minaccia, ecc.....	52	252	5	309	16	141	17	174	183	517	22	723
46,47	INGIURIE E DIFFAMAZIONI.....	29	163	6	199	14	93	18	125	65	286	24	376
48 a 89	Contro la famiglia, la moralità e il buon costume.....	133	585	15	733	38	186	17	243	292	1.034	32	1.369
48 a 61	CONTRO LA FAMIGLIA.....	24	396	6	426	3	108	2	113	49	722	8	778
51	Violazione obblighi assistenza familiare.....	6	275	2	283	—	73	1	74	9	504	3	516
52	Maltrattamenti in famiglia.....	7	73	3	83	3	28	—	32	15	135	4	154
(b)	Adulterio, bigamia, ecc.....	11	48	1	60	—	7	—	7	24	83	1	108
62 a 78	CONTRO LA MORALITÀ E IL BUON COSTUME.....	107	181	9	297	32	74	15	123	238	300	24	564
62	Violenza carnale.....	11	35	1	47	1	7	—	9	28	51	2	81
63	Atti di libidine violenti.....	24	48	4	76	9	33	2	44	54	89	6	149
64	Atti osceni.....	50	54	4	108	15	23	10	50	112	91	14	219
65 a 78	Corruzione di minorenni, ecc.....	22	44	—	66	7	11	2	20	44	69	2	115
79 a 89	CONTRO LA SANITÀ DELLA STIRPE.....	2	8	—	10	3	4	—	7	6	12	—	18
90 a 118	Contro il patrimonio.....	1.354	3.650	89	5.107	338	1.355	140	1.841	5.162	6.758	237	12.187
90 a 93	FURTO.....	904	1.877	52	2.838	261	713	81	1.057	3.747	3.714	137	7.609
90 a 92	Furto semplice.....	380	1.016	22	1.420	107	453	45	606	1.392	2.020	69	3.487
93	Furto aggravato.....	524	861	30	1.419	154	260	36	451	2.355	1.694	68	4.122
94 a 109	RAPINA E DANNI.....	95	524	8	627	26	294	25	346	542	1.062	34	1.640
94 a 97	Rapina, estorsione, sequestro di persona.....	22	52	2	76	4	10	1	15	165	124	3	293
98 a 109	Danni a cose, animali, terreni, ecc.....	73	472	6	551	22	284	24	331	377	938	31	1.347
110 a 118	TRUFFA ED ALTRE FRODI.....	355	1.249	29	1.642	51	349	34	438	873	1.982	66	2.938
110	Truffa.....	183	592	13	796	24	138	18	185	428	914	33	1.390
111	Appropriazione indebita.....	53	249	3	304	12	79	9	100	150	400	12	562
112	Ricettazione.....	70	239	9	318	10	78	6	94	203	399	15	618
113 a 118	Insolvenza fraudolenta, ecc.....	49	170	4	224	5	53	1	59	92	269	6	368
119 a 212	Contro l'economia e la fede pubblica.....	125	730	16	873	29	336	37	404	353	1.225	53	1.634
119 a 134	CONTRO L'ECONOMIA PUBBLICA, L'INDUSTRIA E IL COMMERCIO.....	39	393	10	442	9	222	30	261	107	675	40	822
119	Frode nell'esercizio del commercio.....	12	86	2	100	6	33	2	41	30	136	4	170
120	Vendita sostanze alimentari non genuine.....	25	301	8	334	3	170	28	210	75	523	36	634
121 a 134	Arbitraria invasione aziende, ecc.....	2	6	—	8	—	10	—	10	2	16	—	18
135 a 162	CONTRO L'INCOLUMITÀ PUBBLICA.....	10	23	—	34	3	14	1	18	25	41	1	68
163 a 212	CONTRO LA FEDE PUBBLICA.....	77	314	6	397	17	100	6	125	221	509	12	744
163 a 174	Falsità in monete.....	3	9	—	12	—	9	—	9	11	20	—	31
175 a 182	Falsità in sigilli.....	2	27	—	29	4	12	1	17	12	49	1	62
183 a 212	Falsità in atti e persone.....	72	278	6	356	13	79	5	99	198	440	11	651
213 a 373	Contro lo Stato, le altre istituzioni sociali e l'ordine pubblico.....	452	2.390	54	2.901	107	986	135	1.231	1.109	4.047	193	5.359
213 a 276	CONTRO LA PERSONALITÀ DELLO STATO.....	5	1	—	6	—	—	—	—	7	2	—	9
277 a 318	CONTRO LA PUBBLICA AMMINISTRAZIONE.....	409	2.269	53	2.738	102	921	125	1.151	989	3.814	182	4.994
277 a 285	Violenza, resistenza, oltraggio.....	193	347	8	549	49	122	14	185	551	636	24	1.212
286 a 294	Peculato, malversazione, ecc.....	—	15	—	15	—	4	—	4	2	19	—	21
295 a 318	Omissione atti di ufficio, ecc.....	216	1.907	45	2.172	53	795	111	962	436	3.159	158	3.761
319 a 354	CONTRO L'AMMINISTRAZIONE DELLA GIUSTIZIA.....	34	109	1	144	5	62	10	77	106	214	11	332
355 a 366	CONTRO IL SENTIMENTO RELIGIOSO, ECC.....	1	2	—	3	—	2	—	2	3	4	—	7
367 a 373	CONTRO L'ORDINE PUBBLICO.....	3	9	—	12	—	1	—	1	4	13	—	17
	TOTALE.....	2.355	9.211	209	11.798	589	3.687	415	4.706	7.842	16.586	638	25.116

(a), (b) Cfr. corrispondenti note a pagina precedente.

## Segue TAV. 161 — CONDANNATI CON PRECEDENTI PENALI

ANNO 1958

Segue D — SECONDO IL DELITTO, L'ETÀ, LO STATO CIVILE E IL SESSO

N. d'ordine	DELITTI	14-18				18-21				21-30			
		Nubili	Coniugate	Vedove	Totale (a)	Nubili	Coniugate	Vedove	Totale (a)	Nubili	Coniugate	Vedove	Totale (a)
<b>FEMMINE</b>													
1 a 47	<b>Contro la persona.....</b>					5	4		9	25	83		108
1 a 10	<b>CONTRO LA VITA.....</b>					1			1	1	2		3
1	Strage.....												
2,3,5,8	Omicidio volontario.....					1			1	1			1
4	Infanticidio per causa di onore.....										1		1
6,7	Omicidio preterintenzionale.....										1		1
9,10	Omicidio colposo.....												
11 a 45	<b>CONTRO L'INCOLUMITÀ E LA LIBERTÀ INDIVID.</b>					4	4		8	18	68		86
11	Percosse.....									1	5		6
12 a 14	Lesioni personali volontarie.....					3	2		5	14	44		58
15 a 17	Lesioni personali colpose.....					1			1		1		1
18 a 22	Rissa, abbandono d'incapace, ecc.....						1		1	2	12		14
23 a 45	Violenza privata, minaccia, ecc.....						1		1	1	6		7
46,47	<b>INGIURIE E DIFFAMAZIONI.....</b>									6	13		19
48 a 89	<b>Contro la famiglia, la moralità e il buon costume.....</b>	1			1		5		5	19	46		65
48 a 61	<b>CONTRO LA FAMIGLIA.....</b>						3		3	3	44		47
51	Violazione obblighi assistenza familiare..						3		3		30		30
52	Maltrattamenti in famiglia.....										1		1
(b)	Adulterio, bigamia, ecc.....									3	13		16
62 a 78	<b>CONTRO LA MORALITÀ E IL BUON COSTUME..</b>	1			1		2		2	15	2		17
62	Violenza carnale.....												
63	Atti di libidine violenti.....												
64	Atti osceni.....	1			1		2		2	15	2		17
65 a 78	Corruzione di minorenni, ecc.....												
79 a 89	<b>CONTRO LA SANITÀ DELLA STIRPE.....</b>									1			1
90 a 118	<b>Contro il patrimonio.....</b>	1			1	14	6		20	88	70	2	160
90 a 93	<b>FURTO.....</b>					14	6		20	75	44		119
90 a 92	Furto semplice.....					8	3		11	47	24		71
93	Furto aggravato.....					6	3		9	28	20		48
94 a 109	<b>RAPINA E DANNI.....</b>	1			1						7		7
94 a 97	Rapina, estorsione, sequestro di persona										3		3
98 a 109	Danni a cose, animali, terreni, ecc.....	1			1						4		4
110 a 118	<b>TRUFFA ED ALTRE FRODI.....</b>									13	19	2	34
110	Truffa.....									7	4	2	13
111	Appropriazione indebita.....									3	3		6
112	Ricettazione.....									1	4		5
113 a 118	Insolvenza fraudolenta, ecc.....									2	8		10
119 a 212	<b>Contro l'economia e la fede pubblica.....</b>					3	1		4	16	14		30
119 a 134	<b>CONTRO L'ECONOMIA PUBBLICA, L'INDUSTRIA E IL COMMERCIO.....</b>						1		1	5	5		10
119	Frode nell'esercizio del commercio.....										1		1
120	Vendita sostanze alimentari non genuine						1		1	5	4		9
121 a 134	Arbitraria invasione aziende, ecc.....												
135 a 162	<b>CONTRO L'INCOLUMITÀ PUBBLICA.....</b>									1	1		2
163 a 212	<b>CONTRO LA FEDE PUBBLICA.....</b>					3			3	10	8		18
163 a 174	Falsità in monete.....												
175 a 182	Falsità in sigilli.....										1		1
183 a 212	Falsità in atti e persone.....					3			3	10	7		17
213 a 373	<b>Contro lo Stato, le altre istituzioni sociali e l'ordine pubblico.....</b>		2		2	8	25		34	87	219	2	308
213 a 276	<b>CONTRO LA PERSONALITÀ DELLO STATO....</b>												
277 a 318	<b>CONTRO LA PUBBLICA AMMINISTRAZIONE...</b>		2		2	7	25		32	79	217	2	298
277 a 285	Violenza, resistenza, oltraggio.....					6			6	9	3		12
286 a 294	Peculato, malversazione, ecc.....												
295 a 318	Omissione atti di ufficio, ecc.....		2		2	1	25		26	70	214	2	286
319 a 354	<b>CONTRO L'AMMINISTRAZIONE DELLA GIUSTIZIA</b>					1			2	7	2		9
355 a 366	<b>CONTRO IL SENTIMENTO RELIGIOSO, ECC....</b>									1			1
367 a 373	<b>CONTRO L'ORDINE PUBBLICO.....</b>												
	<b>TOTALE...</b>	2	2		4	30	41		72	235	432	4	671

(a) Compresa le condannate (in totale 10) delle quali non si conosce lo stato civile. — (b) Numeri 48 a 50, 53 a 61.

## Segue TAV. 161 — CONDANNATI CON PRECEDENTI PENALI

ANNO 1958

Segue D — SECONDO IL DELITTO, L'ETÀ, LO STATO CIVILE E IL SESSO

N. d'ordine	DELITTI	30-50				50 ed oltre				Totale			
		Nubili	Coniugate	Vedove	Totale (a)	Nubili	Coniugate	Vedove	Totale (a)	Nubili	Coniugate	Vedove	Totale (a)
<b>FEMMINE</b>													
1 a 47	<b>Contro la persona.....</b>	<b>38</b>	<b>192</b>	<b>20</b>	<b>251</b>	<b>19</b>	<b>103</b>	<b>28</b>	<b>150</b>	<b>87</b>	<b>382</b>	<b>48</b>	<b>518</b>
1 a 10	CONTRO LA VITA.....	—	5	1	6	—	1	—	1	2	8	1	11
1	Strage.....	—	—	—	—	—	—	—	—	—	—	—	—
2,3,5,8.	Omicidio volontario.....	—	3	1	4	—	—	—	—	2	3	1	6
4	Infanticidio per causa di onore.....	—	—	—	—	—	—	—	—	—	1	—	1
6,7	Omicidio preterintenzionale.....	—	—	—	—	—	—	—	—	—	1	—	1
9,10	Omicidio colposo.....	—	2	—	2	—	1	—	1	—	3	—	3
11 a 45	CONTRO L'INCOLUMITÀ E LA LIBERTÀ INDIVID.	<b>29</b>	<b>128</b>	<b>15</b>	<b>172</b>	<b>10</b>	<b>72</b>	<b>14</b>	<b>96</b>	<b>61</b>	<b>272</b>	<b>29</b>	<b>362</b>
11	Percosse.....	5	8	2	15	8	8	—	8	6	21	2	29
12 a 14	Lesioni personali volontarie.....	11	64	10	85	9	43	9	61	37	153	19	209
15 a 17	Lesioni personali colpose.....	2	14	—	16	3	3	1	4	3	18	1	22
18 a 22	Rissa, abbandono d'incapace, ecc.....	3	17	1	21	—	9	1	10	5	39	2	46
23 a 45	Violenza privata, minaccia, ecc.....	8	25	2	35	1	9	3	13	10	41	5	56
46,47	INGIURIE E DIFFAMAZIONI.....	9	59	4	73	9	30	14	53	24	102	18	145
48 a 89	<b>Contro la famiglia, la moralità e il buon costume.....</b>	<b>38</b>	<b>81</b>	<b>4</b>	<b>123</b>	<b>11</b>	<b>19</b>	<b>6</b>	<b>36</b>	<b>69</b>	<b>151</b>	<b>10</b>	<b>230</b>
48 a 61	CONTRO LA FAMIGLIA.....	6	47	3	56	—	12	—	12	9	106	3	118
51	Violazione obblighi assistenza familiare..	4	38	1	43	—	12	—	12	4	83	1	88
52	Maltrattamenti in famiglia.....	1	1	1	3	—	—	—	—	1	2	1	4
(b)	Adulterio, bigamia, ecc.....	1	8	1	10	—	—	—	—	4	21	1	26
62 a 78	CONTRO LA MORALITÀ E IL BUON COSTUME	<b>31</b>	<b>28</b>	<b>1</b>	<b>60</b>	<b>8</b>	<b>5</b>	<b>6</b>	<b>19</b>	<b>55</b>	<b>37</b>	<b>7</b>	<b>99</b>
62	Violenza carnale.....	—	—	—	—	—	—	—	—	—	—	—	—
63	Atti di libidine violenti.....	—	—	—	—	—	—	—	—	—	—	—	—
64	Atti osceni.....	28	21	1	50	7	3	6	16	51	28	7	86
65 a 78	Corruzione di minorenni, ecc.....	3	7	—	10	1	2	—	3	4	9	—	13
79 a 89	CONTRO LA SANITÀ DELLA STIRPE.....	1	6	—	7	3	2	—	5	5	8	—	13
90 a 118	<b>Contro il patrimonio.....</b>	<b>138</b>	<b>249</b>	<b>32</b>	<b>422</b>	<b>29</b>	<b>101</b>	<b>36</b>	<b>168</b>	<b>270</b>	<b>426</b>	<b>70</b>	<b>771</b>
90 a 93	FURTO.....	88	142	17	250	20	59	21	101	197	251	38	490
90 a 92	Furto semplice.....	59	83	7	150	15	43	15	73	129	153	22	305
93	Furto aggravato.....	29	59	10	100	5	16	6	28	68	98	16	185
94 a 109	RAPINA E DANNI.....	6	13	4	23	1	5	3	9	8	25	7	40
94 a 97	Rapina, estorsione, sequestro di persona	1	—	1	2	—	—	—	—	1	3	1	5
98 a 109	Danni a cose, animali, terreni, ecc.....	5	13	3	21	1	5	3	9	7	22	6	35
110 a 118	TRUFFA ED ALTRE FRODI.....	44	94	11	149	8	37	12	58	65	150	25	241
110	Truffa.....	20	37	4	61	5	8	4	18	32	49	10	92
111	Appropriazione indebita.....	8	20	2	30	1	10	4	15	12	33	6	51
112	Ricettazione.....	5	14	3	22	1	10	3	14	7	28	6	41
113 a 118	Insolvenza fraudolenta, ecc.....	11	23	2	36	1	9	1	11	14	40	3	57
119 a 212	<b>Contro l'economia e la fede pubblica.....</b>	<b>22</b>	<b>76</b>	<b>8</b>	<b>106</b>	<b>4</b>	<b>52</b>	<b>19</b>	<b>75</b>	<b>45</b>	<b>143</b>	<b>27</b>	<b>215</b>
119 a 134	CONTRO L'ECONOMIA PUBBLICA, L'INDUSTRIA E IL COMMERCIO.....	5	54	7	66	1	40	18	59	11	100	25	136
119	Frode nell'esercizio del commercio.....	1	12	1	14	1	2	1	4	2	15	2	19
120	Vendita sostanze alimentari non genuine	4	42	6	52	—	37	17	54	9	84	23	116
121 a 134	Arbitraria invasione aziende, ecc.....	—	—	—	—	—	1	—	1	—	1	—	1
135 a 162	CONTRO L'INCOLUMITÀ PUBBLICA.....	1	1	—	2	—	—	—	—	2	2	—	4
163 a 212	CONTRO LA FEDE PUBBLICA.....	16	21	1	38	3	12	1	16	32	41	2	75
163 a 174	Falsità in monete.....	—	—	—	—	—	1	—	1	—	2	—	2
175 a 182	Falsità in sigilli.....	—	2	—	2	1	3	—	4	1	6	—	7
183 a 212	Falsità in atti e persone.....	16	18	1	35	2	8	1	11	31	33	2	66
213 a 373	<b>Contro lo Stato, le altre istituzioni sociali e l'ordine pubblico.....</b>	<b>119</b>	<b>824</b>	<b>36</b>	<b>980</b>	<b>38</b>	<b>309</b>	<b>86</b>	<b>435</b>	<b>252</b>	<b>1.379</b>	<b>124</b>	<b>1.759</b>
213 a 276	CONTRO LA PERSONALITÀ DELLO STATO.....	—	—	—	—	—	—	—	—	—	—	—	—
277 a 318	CONTRO LA PUBBLICA AMMINISTRAZIONE...	111	810	35	957	37	302	81	422	234	1.356	118	1.711
217 a 285	Violenza, resistenza, oltraggio.....	26	16	3	45	4	10	2	16	45	29	5	79
286 a 204	Peculato, malversazione, ecc.....	—	—	—	—	—	—	—	—	—	—	—	—
295 a 318	Omissione atti di ufficio, ecc.....	85	794	32	912	33	292	79	406	189	1.327	113	1.632
319 a 354	CONTRO L'AMMINISTRAZIONE DELLA GIUSTIZIA	8	14	1	23	1	6	5	12	17	22	6	46
355 a 366	CONTRO IL SENTIMENTO RELIGIOSO, ECC....	—	—	—	—	—	1	—	1	1	1	—	2
367 a 373	CONTRO L'ORDINE PUBBLICO.....	—	—	—	—	—	—	—	—	—	—	—	—
	<b>TOTALE...</b>	<b>355</b>	<b>1.422</b>	<b>100</b>	<b>1.882</b>	<b>101</b>	<b>584</b>	<b>175</b>	<b>864</b>	<b>723</b>	<b>2.481</b>	<b>279</b>	<b>3.493</b>

(a), (b) Cfr. corrispondenti note a pagina precedente.

## Segue TAV. 161 — CONDANNATI CON PRECEDENTI PENALI

ANNO 1958

E — SECONDO IL DELITTO, L'ETÀ, L'ISTRUZIONE E IL SESSO

N. d'ordine	DELITTI	14-18				18-21				21-30			
		Anal-fabeti	Istruzione		Totale (b)	Anal-fabeti	Istruzione		Totale (b)	Anal-fabeti	Istruzione		Totale (b)
			elementare	media e superiore (a)			elementare	media e superiore (a)			elementare	media e superiore (a)	
<b>MASCHI E FEMMINE</b>													
1 a 47	<b>Contro la persona.....</b>	<b>4</b>	<b>11</b>	<b>15</b>	<b>19</b>	<b>105</b>	<b>1</b>	<b>125</b>	<b>151</b>	<b>1 101</b>	<b>10</b>	<b>1 265</b>	
1 a 10	CONTRO LA VITA.....	—	1	1	3	10	—	13	7	94	2	103	
1	Strage.....	—	—	—	—	—	—	—	—	—	—	—	
2,3,5,8	Omicidio volontario.....	—	1	1	3	5	—	8	5	42	—	47	
4	Infanticidio per causa di onore.....	—	—	—	—	—	—	—	—	1	—	1	
6,7	Omicidio preterintenzionale.....	—	—	—	—	—	—	—	1	2	—	3	
9,10	Omicidio colposo.....	—	—	—	—	5	—	5	1	49	2	52	
11 a 45	CONTRO L'INCOLUMITÀ E LA LIBERTÀ INDIVID.	<b>4</b>	<b>10</b>	<b>14</b>	<b>16</b>	<b>93</b>	<b>1</b>	<b>110</b>	<b>136</b>	<b>966</b>	<b>7</b>	<b>1 112</b>	
11	Percosse.....	—	1	1	2	6	—	8	6	12	—	24	
12 a 14	Lesioni personali volontarie.....	2	5	7	9	39	—	48	75	526	3	606	
15 a 17	Lesioni personali colpose.....	—	1	1	16	1	—	17	5	181	4	191	
18 a 22	Rissa, abbandono d'incapace, ecc.....	—	—	—	1	9	—	10	21	63	—	89	
23 a 45	Violenza privata, minaccia, ecc.....	2	3	5	6	27	—	33	29	173	—	202	
46,47	INGIURIE E DIFFAMAZIONI.....	—	—	—	—	2	—	2	3	41	1	50	
48 a 89	<b>Contro la famiglia, la moralità e il buon costume.....</b>	<b>2</b>	<b>2</b>	<b>4</b>	<b>10</b>	<b>25</b>	<b>—</b>	<b>35</b>	<b>25</b>	<b>311</b>	<b>5</b>	<b>345</b>	
48 a 61	CONTRO LA FAMIGLIA.....	—	—	—	4	8	—	12	15	208	3	227	
51	Violazione obblighi assistenza familiare.....	—	—	—	2	6	—	8	6	143	2	151	
52	Maltrattamenti in famiglia.....	—	—	—	1	1	—	2	3	31	1	37	
(c)	Adulterio, bigamia, ecc.....	—	—	—	1	1	—	2	2	34	—	39	
62 a 78	CONTRO LA MORALITÀ E IL BUON COSTUME	<b>2</b>	<b>2</b>	<b>4</b>	<b>6</b>	<b>17</b>	<b>—</b>	<b>23</b>	<b>13</b>	<b>102</b>	<b>2</b>	<b>117</b>	
62	Violenza carnale.....	—	1	1	1	4	—	5	2	16	1	19	
63	Atti di libidine violenti.....	—	1	1	—	4	—	4	2	22	—	24	
64	Atti osceni.....	1	—	1	3	8	—	11	6	42	1	49	
65 a 78	Corruzione di minorenni, ecc.....	1	—	1	2	1	—	3	3	22	—	25	
79 a 89	CONTRO LA SANITÀ DELLA STIRPE.....	—	—	—	—	—	—	—	—	1	—	1	
90 a 118	<b>Contro il patrimonio.....</b>	<b>48</b>	<b>191</b>	<b>11</b>	<b>250</b>	<b>156</b>	<b>863</b>	<b>21</b>	<b>1.042</b>	<b>436</b>	<b>3 419</b>	<b>79</b>	<b>3 947</b>
90 a 93	FURTO.....	40	158	10	208	127	707	17	852	317	2.308	25	2.654
90 a 92	Furto semplice.....	14	35	2	51	58	247	2	307	163	930	7	1.103
93	Furto aggravato.....	26	123	8	157	69	460	15	545	154	1.378	19	1.551
94 a 109	RAPINA E DANNI.....	<b>8</b>	<b>28</b>	<b>1</b>	<b>37</b>	<b>24</b>	<b>81</b>	<b>1</b>	<b>110</b>	<b>100</b>	<b>410</b>	<b>6</b>	<b>520</b>
94 a 97	Rapina, estorsione, sequestro di persona.....	1	6	1	8	4	32	—	36	20	133	5	158
98 a 109	Danni a cose, animali, terreni, ecc.....	7	22	—	29	20	52	1	74	80	277	1	362
110 a 118	TRUFFA ED ALTRE FRODI.....	—	5	—	5	72	3	80	19	701	47	773	
110	Truffa.....	—	1	—	1	35	2	37	8	332	27	371	
111	Appropriazione indebita.....	—	2	—	2	11	—	11	1	134	9	145	
112	Ricettazione.....	—	2	—	2	5	21	—	26	10	163	5	178
113 a 118	Insolvenza fraudolenta, ecc.....	—	—	—	—	5	1	6	—	72	—	79	
119 a 212	<b>Contro l'economia e la fede pubblica.....</b>	<b>1</b>	<b>5</b>	<b>1</b>	<b>7</b>	<b>5</b>	<b>28</b>	<b>—</b>	<b>33</b>	<b>12</b>	<b>287</b>	<b>17</b>	<b>317</b>
119 a 134	CONTRO L'ECONOMIA PUBBLICA, L'INDUSTRIA E IL COMMERCIO.....	1	3	—	4	1	13	—	14	6	92	3	101
119	Frode nell'esercizio del commercio.....	—	1	—	1	—	2	—	2	23	1	26	
120	Vendita sostanze alimentari non genuine.....	1	2	—	3	1	11	—	12	4	69	2	75
121 a 134	Arbitraria invasione aziende, ecc.....	—	—	—	—	—	—	—	—	—	—	—	
135 a 162	CONTRO L'INCOLUMITÀ PUBBLICA.....	—	—	—	—	2	—	2	2	12	—	14	
163 a 212	CONTRO LA FEDE PUBBLICA.....	—	2	1	3	4	13	—	17	4	183	14	202
163 a 174	Falsità in monete.....	—	1	—	1	—	—	—	1	7	—	8	
175 a 182	Falsità in sigilli.....	—	—	—	1	—	—	—	2	14	—	14	
183 a 212	Falsità in atti e persone.....	—	1	1	2	3	11	—	14	4	162	13	180
213 a 373	<b>Contro lo Stato, le altre istituzioni sociali e l'ordine pubblico.....</b>	<b>4</b>	<b>14</b>	<b>—</b>	<b>18</b>	<b>26</b>	<b>98</b>	<b>3</b>	<b>127</b>	<b>60</b>	<b>987</b>	<b>32</b>	<b>1 082</b>
213 a 276	CONTRO LA PERSONALITÀ DELLO STATO.....	—	—	—	—	1	—	1	—	2	—	2	
277 a 318	CONTRO LA PUBBLICA AMMINISTRAZIONE.....	4	11	—	15	22	84	3	109	53	896	31	983
277 a 285	Violenza, resistenza, oltraggio.....	2	10	—	12	8	64	1	73	35	355	2	393
286 a 294	Peculato, malversazione, ecc.....	—	—	—	—	—	—	—	—	2	—	2	
295 a 318	Omissione atti di ufficio, ecc.....	2	1	—	3	14	20	2	36	17	539	29	588
319 a 354	CONTRO L'AMMINISTRAZIONE DELLA GIUSTIZIA	—	3	—	3	4	13	—	17	7	83	1	91
355 a 366	CONTRO IL SENTIMENTO RELIGIOSO, ECC...	—	—	—	—	—	—	—	—	2	—	2	
367 a 373	CONTRO L'ORDINE PUBBLICO.....	—	—	—	—	—	—	—	—	4	—	4	
	<b>TOTALE...</b>	<b>59</b>	<b>223</b>	<b>12</b>	<b>294</b>	<b>216</b>	<b>1.119</b>	<b>25</b>	<b>1.362</b>	<b>688</b>	<b>6.105</b>	<b>143</b>	<b>6.956</b>

(a) I condannati con istruzione superiore sono in totale 57; di essi 3 sono compresi nella classe di età da 21 a 30 anni; 39 da 30 a 50; 15 da 50 anni in poi. — (b) Compresi i condannati (in totale 74) di cui non si conosce lo stato civile. — (c) Numeri 48 a 50, 53 a 61.

## Segue TAV. 161 — CONDANNATI CON PRECEDENTI PENALI

ANNO 1958

Segue E — SECONDO IL DELITTO, L'ETÀ, L'ISTRUZIONE E IL SESSO

N. d'or- dine	DELITTI	30-50				50 E OLTRE				TOTALE			
		Anal- fabeti	Istruzione		Totale (b)	Anal- fabeti	Istruzione		Totale (b)	Anal- fabeti	Istruzione		Totale (b)
			ele- men- tare	media e supe- riore (a)			ele- men- tare	media e supe- riore (a)			ele- men- tare	media e supe- riore (a)	
<b>MASCHI E FEMMINE</b>													
1 a 47	Contro la persona.....	216	1.917	46	2.184	195	774	15	987	585	3.908	72	4.576
1 a 10	CONTRO LA VITA.....	9	144	3	156	4	42	2	48	23	291	7	321
1	Strage.....	—	—	—	—	—	—	—	—	—	—	—	—
2,3,5,8	Omicidio volontario.....	4	36	—	40	2	11	—	13	14	95	—	109
4	Infanticidio per causa di onore.....	—	—	—	—	—	—	—	—	—	1	—	1
6,7	Omicidio preterintenzionale.....	—	5	—	5	—	1	—	1	1	8	—	9
9,10	Omicidio colposo.....	5	103	3	111	2	30	2	34	8	187	7	202
11 a 45	CONTRO L'INCOLUMITÀ E LA LIBERTÀ INDIVID.....	188	1.602	34	1.829	171	629	11	814	515	3.300	53	3.879
11	Percosse.....	10	54	3	67	4	29	1	34	20	104	4	128
12 a 14	Lesioni personali volontarie.....	115	825	2	943	100	326	1	427	301	1.721	6	2.031
15 a 17	Lesioni personali colpose.....	9	377	24	413	10	109	8	129	24	684	37	751
18 a 22	Rissa, abbandono d'incapace, ecc.....	11	86	—	97	16	33	—	50	49	196	—	246
23 a 45	Violenza privata, minaccia, ecc.....	43	260	5	309	41	132	1	174	121	595	6	723
46,47	INGIURIE E DIFFAMAZIONI.....	19	171	9	199	20	103	2	125	47	317	12	376
48 a 89	Contro la famiglia, la moralità e il buon costume.....	55	662	15	733	31	204	6	243	127	1.204	26	1.360
48 a 61	CONTRO LA FAMIGLIA.....	31	386	8	426	15	95	3	113	66	697	14	778
51	Violazione obblighi assistenza familiare.....	15	261	6	283	8	65	1	74	31	475	9	516
52	Maltrattamenti in famiglia.....	4	78	1	83	6	25	1	32	16	135	3	154
(c)	Adulterio, bigamia, ecc.....	12	47	1	60	1	5	1	7	19	87	2	108
62 a 78	CONTRO LA MORALITÀ E IL BUON COSTUME.....	24	267	6	297	16	103	2	123	61	491	10	564
62	Violenza carnale.....	7	40	—	47	3	6	—	9	13	67	1	81
63	Atti di libidine violenti.....	4	69	3	76	5	38	1	44	11	134	4	149
64	Atti osceni.....	8	98	2	108	6	42	—	50	24	190	3	219
65 a 78	Corruzione di minorenni, ecc.....	5	60	1	66	2	17	1	20	13	100	2	115
79 a 89	CONTRO LA SANITÀ DELLA STIRPE.....	—	9	1	10	—	6	1	7	—	16	2	18
90 a 118	Contro il patrimonio.....	500	4.376	211	5.107	329	1.454	50	1.841	1.469	10.303	372	12.187
90 a 93	FURTO.....	313	2.474	48	2.838	173	871	11	1.057	970	6.518	112	7.609
90 a 92	Furto semplice.....	195	1.208	16	1.420	135	469	2	606	565	2.889	29	3.487
93	Furto aggravato.....	118	1.266	32	1.418	38	402	9	451	405	3.629	83	4.122
94 a 109	RAPINA E DANNI.....	150	468	3	627	131	213	1	346	413	1.203	12	1.640
94 a 97	Rapina, estorsione, sequestro di persona.....	7	62	—	76	1	14	—	15	33	253	6	293
98 a 109	Danni a cose, animali, terreni, ecc.....	143	400	3	551	130	199	1	331	380	950	6	1.347
110 a 118	TRUFFA ED ALTRE FRODI.....	37	1.434	160	1.642	25	370	38	438	86	2.582	248	2.938
110	Truffa.....	16	671	101	796	7	154	19	185	31	1.193	149	1.390
111	Appropriazione indebita.....	5	269	29	304	2	89	9	100	8	505	47	562
112	Ricettazione.....	14	289	15	318	15	77	2	94	44	552	22	618
113 a 118	Insolvenza fraudolenta, ecc.....	2	205	15	224	1	50	8	59	3	332	30	368
119 a 212	Contro l'economia e la fede pubblica.....	35	775	60	873	32	339	33	404	85	1.434	111	1.634
119 a 134	CONTRO L'ECONOMIA PUBBLICA, L'INDUSTRIA E IL COMMERCIO.....	25	399	16	442	22	223	16	261	55	730	35	822
119	Frode nell'esercizio del commercio.....	7	87	6	100	2	36	3	41	11	149	10	170
120	Vendita sostanze alimentari non genuine.....	18	305	9	334	20	179	11	210	44	566	22	634
121 a 134	Arbitraria invasione aziende, ecc.....	—	7	1	8	—	8	2	10	—	15	3	18
135 a 162	CONTRO L'INCOLUMITÀ PUBBLICA.....	3	29	2	34	4	14	—	18	9	57	2	68
163 a 212	CONTRO LA FEDE PUBBLICA.....	7	347	42	397	6	102	17	125	21	647	74	744
163 a 174	Falsità in monete.....	—	12	—	12	2	7	—	9	2	28	1	31
175 a 182	Falsità in sigilli.....	—	29	—	29	1	16	—	17	2	60	—	62
183 a 212	Falsità in atti e persone.....	7	306	42	356	3	79	17	99	17	559	73	651
213 a 373	Contro lo Stato, le altre istituzioni sociali e l'ordine pubblico.....	134	2.613	146	2.901	108	1.065	56	1.231	332	4.777	237	5.359
213 a 276	CONTRO LA PERSONALITÀ DELLO STATO.....	—	6	—	6	—	—	—	—	—	9	—	9
277 a 318	CONTRO LA PUBBLICA AMMINISTRAZIONE.....	122	2.469	137	2.736	91	1.004	54	1.151	292	4.464	225	4.994
277 a 285	Violenza, resistenza, oltraggio.....	53	486	9	549	32	150	2	185	131	1.065	14	1.212
286 a 294	Peculato, malversazione, ecc.....	—	12	3	15	—	3	1	4	—	17	4	21
295 a 318	Omissione atti di ufficio, ecc.....	69	1.971	125	2.172	59	851	51	962	161	3.382	207	3.761
319 a 354	CONTRO L'AMMINISTRAZIONE DELLA GIUSTIZIA.....	11	124	9	144	17	58	2	77	39	281	12	332
355 a 366	CONTRO IL SENTIMENTO RELIGIOSO, ECC.....	—	3	—	3	—	2	—	2	—	7	—	7
367 a 373	CONTRO L'ORDINE PUBBLICO.....	1	11	—	12	—	1	—	1	1	16	—	17
TOTALE...		940	10.343	478	11.798	695	3.836	160	4.706	2.598	21.626	818	25.116

(a), (b), (c) Cfr. corrispondenti note a pagina precedente.

## Segue TAV. 161 — CONDANNATI CON PRECEDENTI PENALI

ANNO 1958

Segue E — SECONDO IL DELITTO, L'ETÀ, L'ISTRUZIONE E IL SESSO

N. d'ordine	DELITTI	14-18				18-21				21-30			
		Anal-fabete	Istruzione		Totale (b)	Anal-fabete	Istruzione		Totale (b)	Anal-fabete	Istruzione		Totale (b)
			ele-mentare	media e superiore (a)			ele-mentare	media e superiore (a)			ele-mentare	media e superiore (a)	
<b>FEMMINE</b>													
1 a 47	<b>Contro la persona.....</b>					9		9	13	94		108	
1 a 10	<b>CONTRO LA VITA.....</b>					1		1	1	2		3	
1	Strage .....												
2,3,5,8	Omicidio volontario .....					1		1	1			1	
4	Infanticidio per causa di onore.....									1		1	
6,7	Omicidio preterintenzionale.....									1		1	
9,10	Omicidio colposo.....												
11 a 45	<b>CONTRO L'INCOLUMITÀ E LA LIBERTÀ INDIVIDUALE.....</b>					8		8	12	73		86	
11	Percosse.....								2	4		6	
12 a 14	Lesioni personali volontarie .....					5		5	6	51		58	
15 a 17	Lesioni personali colpose.....					1		1		1		1	
18 a 22	Rissa, abbandono d'incapace, ecc.....					1		1	4	10		14	
23 a 45	Violenza privata, minaccia, ecc.....					1		1		7		7	
46,47	<b>INGIURIE E DIFFAMAZIONI.....</b>									19		19	
48 a 89	<b>Contro la famiglia, la moralità e il buon costume .....</b>	1		1	1	4		5	6	59		65	
48 a 61	<b>CONTRO LA FAMIGLIA.....</b>				1	2		3	2	45		47	
51	Violazione obblighi assistenza familiare..				1	2		3	1	29		30	
52	Maltrattamenti in famiglia.....									1		1	
(c)	Adulterio, bigamia, ecc.....								1	15		16	
62 a 78	<b>CONTRO LA MORALITÀ E IL BUON COSTUME</b>	1		1		2		2	4	13		17	
62	Violenza carnale .....												
63	Atti di libidine violenti.....												
64	Atti osceni .....	1		1		2		2	4	13		17	
65 a 78	Corruzione di minorenni, ecc.....												
79 a 89	<b>CONTRO LA SANITÀ DELLA STIRPE.....</b>									1		1	
90 a 118	<b>Contro il patrimonio.....</b>		1	1	5	15		20	30	127	2	160	
90 a 93	<b>FURTO.....</b>				5	15		20	27	92		119	
90 a 92	Furto semplice.....				3	8		11	16	55		71	
93	Furto aggravato .....				2	7		9	11	37		48	
94 a 109	<b>RAPINA E DANNI.....</b>		1	1					1	6		7	
94 a 97	Rapina, estorsione, sequestro di persona								1	2		3	
98 a 109	Danni a cose, animali, terreni, ecc....		1	1						4		4	
110 a 118	<b>TRUFFA ED ALTRE FRODI.....</b>								2	29	2	34	
110	Truffa .....								1	10	1	13	
111	Appropriazione indebita.....									6		6	
112	Ricettazione .....								1	4		5	
113 a 118	Insolvenza fraudolenta, ecc.....									9	1	10	
119 a 212	<b>Contro l'economia e la fede pubblica.....</b>					4		4		28	1	30	
119 a 134	<b>CONTRO L'ECONOMIA PUBBLICA, L'INDUSTRIA E IL COMMERCIO.....</b>					1		1		9	1	10	
119	Prode nell'esercizio del commercio.....									1		1	
120	Vendita sostanze alimentari non genuine					1		1		8	1	9	
121 a 134	Arbitraria invasione aziende, ecc.....												
135 a 162	<b>CONTRO L'INCOLUMITÀ PUBBLICA.....</b>									2		2	
163 a 212	<b>CONTRO LA FEDE PUBBLICA.....</b>					3		3		17		18	
163 a 174	Falsità in monete .....									1		1	
175 a 182	Falsità in sigilli.....					3		3		16		17	
183 a 212	Falsità in atti e persone .....												
213 a 373	<b>Contro lo Stato, le altre istituzioni sociali e l'ordine pubblico.....</b>	1	1	2	16	18		34	15	290	3	308	
213 a 276	<b>CONTRO LA PERSONALITÀ DELLO STATO.....</b>												
277 a 318	<b>CONTRO LA PUBBLICA AMMINISTRAZIONE...</b>	1	1	2	14	18		32	14	281	3	298	
277 a 285	Violenza, resistenza, oltraggio.....					6		6	2	10		12	
286 a 294	Peculato, malversazione, ecc.....												
295 a 318	Omissione atti di ufficio, ecc.....	1	1	2	14	12		26	12	271	3	286	
319 a 354	<b>CONTRO L'AMMINISTRAZ. DELLA GIUSTIZIA</b>					2		2	1	8		9	
355 a 366	<b>CONTRO IL SENTIMENTO RELIGIOSO, ECC...</b>									1		1	
367 a 373	<b>CONTRO L'ORDINE PUBBLICO.....</b>												
	<b>TOTALE...</b>	2	2	4	22	50		72	64	598	6	671	

(a) Le condannate con istruzione superiore sono in totale 6; di esse 3 sono comprese nella classe di età da 30 a 50 anni e 3 da 50 anni in poi. — (b) Comprese le condannate (in totale 9) delle quali non si conosce l'istruzione. — (c) Numeri 48 a 50, 53 a 61.



## Segue TAV. 161 — CONDANNATI CON PRECEDENTI PENALI

ANNO 1958

Segue E — SECONDO IL DELITTO, L'ETÀ, L'ISTRUZIONE E IL SESSO

N. d'ordine	DELITTI	30-50				50 ED OLTRE				TOTALE			
		Anal-fabete	Istruzione		Totale (b)	Anal-fabete	Istruzione		Totale (b)	Anal-fabete	Istruzione		Totale (b)
			ele-mentare	media e superiore (a)			ele-mentare	media e superiore (a)			ele-mentare	media e superiore (a)	
<b>FEMMINE</b>													
1 a 47	Contro la persona.....	42	209	—	251	49	101	—	150	104	413	—	518
1 a 10	CONTRO LA VITA.....	2	4	—	6	—	1	—	1	3	8	—	11
1	Strage .....	—	—	—	—	—	—	—	—	—	—	—	—
2,3,5,8	Omicidio volontario .....	2	2	—	4	—	—	—	—	3	3	—	6
4	Infanticidio per causa di onore .....	—	—	—	—	—	—	—	—	—	1	—	1
6,7	Omicidio preterintenzionale.....	—	—	—	—	—	—	—	—	—	1	—	1
9,10	Omicidio colposo.....	—	2	—	2	—	1	—	1	—	3	—	3
11 a 45	CONTRO L'INCOLUMITÀ E LA LIBERTÀ INDIVIDUALE.....	31	141	—	172	36	60	—	96	79	282	—	362
11	Percosse .....	2	13	—	15	2	6	—	8	6	23	—	29
12 a 14	Lesioni personali volontarie .....	12	73	—	85	24	37	—	61	42	166	—	209
15 a 17	Lesioni personali colpose.....	2	14	—	16	1	3	—	4	3	19	—	22
18 a 22	Rissa, abbandono d'incapace, ecc.....	4	17	—	21	4	6	—	10	12	34	—	46
23 a 45	Violenza privata, minaccia, ecc.....	11	24	—	35	5	8	—	13	16	40	—	56
46,47	INGIURIE E DIFFAMAZIONI.....	9	64	—	73	13	40	—	53	22	123	—	145
48 a 89	Contro la famiglia, la moralità e il buon costume .....	15	107	1	123	7	28	1	36	30	198	2	230
48 a 61	CONTRO LA FAMIGLIA.....	8	48	—	56	3	9	—	12	14	104	—	118
51	Violazione obblighi assistenza familiare .....	5	38	—	43	3	9	—	12	10	78	—	88
52	Maltrattamenti in famiglia.....	—	3	—	3	—	—	—	—	4	4	—	4
(c)	Adulterio, bigamia, ecc.....	3	7	—	10	—	—	—	—	—	22	—	26
62 a 78	CONTRO LA MORALITÀ E IL BUON COSTUME.....	7	53	—	60	4	15	—	19	16	83	—	99
62	Violenza carnale .....	—	—	—	—	—	—	—	—	—	—	—	—
63	Atti di libidine violenti.....	—	—	—	—	—	—	—	—	—	—	—	—
64	Atti osceni .....	6	44	—	50	3	13	—	16	14	72	—	86
65 a 78	Corruzione di minorenni, ecc.....	1	9	—	10	1	2	—	3	2	11	—	13
79 a 89	CONTRO LA SANITÀ DELLA STIRPE.....	—	6	1	7	—	4	1	5	—	11	2	13
90 a 118	Contro il patrimonio.....	71	346	4	422	52	113	3	168	158	602	9	771
90 a 93	FURTO .....	57	192	—	250	38	63	—	101	127	362	—	490
90 a 92	Furto semplice.....	31	118	—	150	29	44	—	73	79	225	—	305
93	Furto aggravato .....	26	74	—	100	9	19	—	28	48	137	—	185
94 a 109	RAPINA E DANNI.....	8	15	—	23	2	7	—	9	11	29	—	40
94 a 97	Rapina, estorsione, sequestro di persona .....	—	2	—	2	—	—	—	—	1	4	—	5
98 a 109	Danni a cose, animali, terreni, ecc.....	8	13	—	21	2	7	—	9	10	25	—	35
110 a 118	TRUFFA ED ALTRE FRODI.....	6	139	4	149	12	43	3	58	20	211	9	241
110	Truffa .....	5	53	3	61	4	12	2	18	10	75	6	92
111	Appropriazione indebita.....	—	29	1	30	—	15	—	15	—	50	1	51
112	Ricettazione .....	1	21	—	22	8	6	—	14	10	31	—	41
113 a 118	Insolvenza fraudolenta, ecc.....	—	36	—	36	—	10	1	11	—	55	2	57
119 a 212	Contro l'economia e la fede pubblica.....	3	101	2	106	6	67	2	75	9	200	5	215
119 a 134	CONTRO L'ECONOMIA PUBBLICA, L'INDUSTRIA E IL COMMERCIO.....	3	62	1	66	4	54	1	59	7	126	3	136
119	Frode nell'esercizio del commercio.....	1	12	1	14	—	4	—	4	1	17	1	19
120	Vendita sostanze alimentari non genuine .....	2	50	—	52	4	49	1	54	6	108	2	116
121 a 134	Arbitraria invasione aziende, ecc.....	—	—	—	—	—	1	—	1	—	1	—	1
135 a 162	CONTRO L'INCOLUMITÀ PUBBLICA.....	—	2	—	2	—	—	—	—	—	4	—	4
163 a 212	CONTRO LA FEDE PUBBLICA.....	—	37	1	38	2	13	1	16	2	70	2	75
163 a 174	Falsità in monete .....	—	1	—	1	—	1	—	1	—	2	—	2
175 a 182	Falsità in sigilli .....	—	2	—	2	—	4	—	4	—	7	—	7
183 a 212	Falsità in atti e persone.....	—	34	1	35	2	8	1	11	2	61	2	66
213 a 373	Contro lo Stato, le altre istituzioni sociali e l'ordine pubblico.....	49	908	18	980	53	371	11	435	134	1.588	32	1.759
213 a 276	CONTRO LA PERSONALITÀ DELLO STATO.....	—	—	—	—	—	—	—	—	—	—	—	—
277 a 318	CONTRO LA PUBBLICA AMMINISTRAZIONE.....	47	887	18	957	48	364	10	422	124	1.551	31	1.711
277 a 285	Violenza, resistenza, oltraggio.....	3	41	1	45	5	11	—	16	10	68	1	79
286 a 294	Peculato, malversazione, ecc.....	—	—	—	—	—	—	—	—	—	—	—	—
295 a 318	Omissione atti di ufficio, ecc.....	44	846	17	912	43	353	10	406	114	1.483	30	1.632
319 a 354	CONTRO L'AMMINISTRAZIONE DELLA GIUSTIZIA.....	2	21	—	23	5	6	1	12	10	35	1	46
355 a 366	CONTRO IL SENTIMENTO RELIGIOSO, ECC.....	—	—	—	—	—	1	—	1	—	2	—	2
367 a 373	CONTRO L'ORDINE PUBBLICO.....	—	—	—	—	—	—	—	—	—	—	—	—
	TOTALE...	180	1.671	25	1.882	167	680	17	864	435	3.001	48	3.493

(a), (b), (c) Cfr. corrispondenti note a pagina precedente.

CAP. 12. - DELINQUENZA MINORILE (\*)

TAV. 162 — MINORENNI GIUDICATI SECONDO IL DELITTO, LA SPECIE E IL MOTIVO DEL PROVVEDIMENTO E IL SESSO

N. d'ordine (a)	DELITTI	IMPROMOVIBILITÀ DELL'AZIONE PENALE			PROSCIoglimento e ASSOLUZIONE							PERDONO GIUDIZIALE	CONDANNA	TOTALE GENERALE	
		Età minore di 14	Altri motivi	Totale	Il fatto non è stato commesso, non sussiste o non costituisce reato	Incapacità di intendere e di volere	Manca o remissione di querela	Amnistia	In-sufficienza di prove	Altri motivi	Totale				
MASCHI E FEMMINE															
1 a 47	Contro la persona .....	3 509	858	4 367	255	55	1 865	1 150	272	72	3 689	810	130	8 976	
1 a 10	CONTRO LA VITA .....	36	5	41	23	17	—	88	18	1	147	67	28	283	
1	Strage .....	—	—	—	—	—	—	—	—	—	—	—	—	—	
2,3,5,8	Omicidio volontario consumato .....	—	—	—	5	3	—	2	1	1	12	1	13	26	
4	Omicidio volontario tentato .....	—	1	1	—	—	—	—	—	—	—	—	4	5	
6,7	Infanticidio per causa di onore .....	—	—	—	—	—	—	—	—	1	—	—	—	1	
9,10	Omicidio preterintenzionale .....	2	—	2	1	—	—	—	—	—	1	—	4	7	
11 a 45	Omicidio colposo .....	34	4	38	17	14	—	86	16	—	133	66	7	244	
11	CONTRO L'INCOLUMITÀ E LA LIBERTÀ INDIVIDUALE .....	3 441	828	4 278	217	37	1 680	950	236	61	3 163	716	100	8 290	
12 a 14	Percosse .....	15	6	21	6	—	74	28	3	1	112	11	—	144	
15 a 17	Lesioni personali volontarie .....	1 741	349	2 090	68	14	750	286	69	28	1 213	364	54	3 723	
18 a 22	Lesioni personali colpose .....	1 602	467	2 069	58	18	791	516	38	22	1 443	189	15	5 716	
23 a 45	Rissa, abbandono d'incapace, ecc. ....	45	8	53	62	—	—	43	110	1	216	59	13	343	
46,47	Violenza privata, minaccia, ecc. ....	38	8	46	23	5	65	77	18	9	197	95	16	354	
48 a 89	INGIURIE E DIFFAMAZIONI .....	32	15	47	15	1	185	112	16	10	339	25	2	413	
48 a 61	Contro la famiglia, la moralità e il buon costume .....	144	22	166	83	34	20	130	64	22	353	292	109	917	
51	CONTRO LA FAMIGLIA .....	3	4	7	30	5	8	29	18	5	95	38	10	148	
52	Violazione obblighi assistenza familiare .....	—	1	1	8	3	—	15	6	1	33	12	1	47	
(b)	Maltrattamenti in famiglia .....	3	1	4	18	2	—	6	10	—	36	22	7	69	
62 a 78	Adulterio, bigamia, ecc. ....	—	2	2	4	—	8	8	2	4	28	2	2	32	
62	CONTRO LA MORALITÀ E IL BUON COSTUME .....	140	18	158	52	29	12	97	45	15	230	256	96	760	
63	Violenza carnale .....	56	10	66	19	14	9	5	15	10	72	83	59	279	
64	Atti di libidine violenti .....	56	4	60	18	2	—	2	7	—	26	70	25	137	
65 a 78	Atti osceni .....	21	2	23	17	13	1	75	19	1	126	75	12	236	
79 a 89	Corruzione di minorenni, ecc. ....	7	2	9	1	—	2	15	4	4	26	22	1	58	
90 a 118	CONTRO LA SANITÀ DELLA STIRPE .....	1	—	1	1	—	4	1	—	—	8	—	—	9	
90 a 92	Contro il patrimonio .....	3 763	129	3 892	740	454	246	848	636	57	2 979	4 364	1 123	12 358	
93	FURTO .....	3 240	97	3 337	593	415	140	625	526	51	2 332	3 858	935	10 502	
94 a 109	Furto semplice .....	1 310	45	1 355	194	146	140	460	189	30	1 159	1 205	233	5 952	
94 a 97	Furto aggravato .....	1 930	52	1 982	399	269	—	165	339	21	1 195	2 653	722	6 550	
98 a 109	RAPINA E DANNI .....	473	24	497	116	31	71	170	90	5	483	393	149	1 822	
110 a 118	Rapina, estorsione, sequestro di persona .....	19	2	21	16	12	—	2	6	—	36	55	80	192	
110 a 118	Danni a cose, animali, terreni, ecc. ....	454	22	476	100	19	71	168	84	5	447	338	69	1 330	
110	TRUFFA ED ALTRE FRODI .....	50	6	58	31	8	35	51	18	1	144	113	19	334	
111	Truffa .....	7	1	8	12	1	—	22	3	—	38	41	3	90	
112	Appropriazione indebita .....	10	2	12	8	2	21	17	3	1	52	27	2	93	
113 a 118	Ricettazione .....	21	—	21	10	5	—	8	11	—	34	39	13	107	
119 a 212	Insolvenza fraudolenta, ecc. ....	12	5	17	1	—	14	4	1	—	20	6	1	44	
119 a 134	Contro l'economia e la fede pubblica .....	225	12	237	50	29	1	70	19	5	174	173	35	619	
119	CONTRO L'ECONOMIA PUBBLICA, L'INDUSTRIA E IL COMMERCIO .....	—	—	—	7	—	1	8	3	—	19	19	17	55	
120	Frode nell'esercizio del commercio .....	—	—	—	3	—	—	2	2	—	7	8	3	18	
121 a 134	Vendita sostanze alimentari non genuine .....	—	—	—	3	—	—	3	1	—	7	11	14	32	
135 a 162	Arbitraria invasione aziende, ecc. ....	—	—	—	1	—	1	3	—	—	5	—	—	5	
163 a 212	CONTRO L'INCOLUMITÀ PUBBLICA .....	214	9	223	27	11	—	43	12	3	76	56	1	356	
163 a 174	CONTRO LA FEDE PUBBLICA .....	11	3	14	16	18	—	39	4	2	79	98	17	208	
175 a 182	Falsità in monete .....	2	1	3	2	—	—	1	—	—	2	1	—	7	
183 a 212	Falsità in sigilli .....	—	—	—	1	—	—	—	—	—	—	—	—	3	
213 a 373	Falsità in atti e persone .....	9	2	11	13	18	—	39	2	2	74	96	17	198	
213 a 276	Contro lo Stato, le altre istituzioni sociali e l'ordine pubblico .....	30	8	38	60	34	8	80	33	5	220	201	48	597	
277 a 318	CONTRO LA PERSONALITÀ DELLO STATO .....	1	—	1	5	—	—	—	—	—	5	2	—	8	
277 a 285	CONTRO LA PUBBLICA AMMINISTRAZIONE .....	6	5	11	26	11	—	53	14	1	105	132	32	280	
286 a 294	Violenza, resistenza, oltraggio .....	3	4	7	10	6	—	38	10	1	65	119	30	221	
295 a 318	Peculato, malversazione, ecc. ....	1	—	1	—	—	—	—	—	—	—	—	—	1	
319 a 354	Omissione atti di ufficio, ecc. ....	2	1	3	16	5	—	15	4	—	45	1	2	58	
355 a 366	CONTRO L'AMMINISTRAZIONE DELLA GIUSTIZIA .....	20	3	23	23	17	8	24	19	4	95	65	16	199	
367 a 373	CONTRO IL SENTIMENTO RELIGIOSO, ECC. ....	3	—	3	5	6	—	3	—	—	14	1	—	18	
—	CONTRO L'ORDINE PUBBLICO .....	—	—	—	1	—	—	—	—	—	1	1	—	2	
—	Altri delitti .....	6	2	8	—	8	—	24	2	3	37	39	16	100	
TOTALE .....		7 677	1 031	8 708	1 188	614	2 140	2 300	1 026	164	7 432	5 879	1 458	23 477	

(\*) Cfr. «Avvertenze alle Tavole» n. 13.

(a) Cfr. Tav. 143 per i singoli numeri d'ordine. — (b) Numeri 48 a 50, 53 a 61.

Segue TAV. 162 — MINORENNI GIUDICATI SECONDO IL DELITTO, LA SPECIE E IL MOTIVO DEL PROVVEDIMENTO E IL SESSO

N. d'ordine	DELITTI	IMPROMOVIBILITÀ DELL'AZIONE PENALE			PROSCIoglimento E ASSOLUZIONE						PER- DONO GIU- DI- ZIALE	CON- DAN- NA	To- TALE GENE- RALE	
		Età mino- re di anni 14	Altri motivi	Totale	Il fatto non è stato com- mes- so, non sussiste o non costituisce reato	Inca- pacità di in- tendere e di volere	Man- canza o remis- sione di que- rela	Am- nistia	In- suffi- cienza di pro- ve	Altri moti- vi				Totale
<b>FEMMINE</b>														
1 a 47	Contro la persona .....	317	65	382	53	7	390	225	93	13	781	111	22	1.286
1 a 10	CONTRO LA VITA .....	—	1	1	4	4	—	5	2	—	15	2	3	21
1	Strage .....	—	—	—	—	—	—	—	—	—	—	—	—	—
2,3,5,8	Omicidio volontario consumato .....	—	—	—	1	—	—	—	—	—	1	1	3	5
4	Omicidio volontario tentato .....	—	1	1	—	—	—	—	—	—	1	—	—	1
6,7	Infanticidio per causa di onore .....	—	—	—	—	—	—	—	1	—	1	—	—	1
9,10	Omicidio preterintenzionale .....	—	—	—	1	—	—	—	—	—	1	—	—	1
11 a 45	Omicidio colposo .....	—	—	—	2	4	—	5	1	—	12	1	—	13
11 a 45	CONTRO L'INCOLUMITÀ E LA LIBERTÀ INDI- VIDUALE .....	307	55	362	45	3	286	158	84	6	582	100	18	1.062
11	Percosse .....	2	2	4	3	—	25	11	2	1	42	2	—	48
12 a 14	Lesioni personali volontarie .....	151	38	189	13	2	201	98	21	3	338	59	7	593
15 a 17	Lesioni personali colpose .....	126	11	137	5	1	37	14	4	1	62	3	2	204
18 a 22	Rissa, abbandono d'incapace, ecc. ....	22	4	26	15	—	—	13	51	—	79	27	2	134
23 a 45	Violenza privata, minaccia, ecc. ....	6	—	6	9	—	—	23	22	6	61	9	7	83
46,47	INGIURIE E DIFFAMAZIONI .....	10	9	19	4	—	104	62	7	7	184	9	1	213
48 a 89	Contro la famiglia, la moralità e il buon co- stume .....	3	2	5	21	8	6	59	22	1	117	34	7	163
48 a 61	CONTRO LA FAMIGLIA .....	1	1	2	14	3	5	17	8	—	47	14	2	65
51	Violazione obblighi assistenza familiare .....	—	1	1	7	3	—	14	4	—	28	11	1	41
52	Maltrattamenti in famiglia .....	1	—	1	5	—	—	—	3	—	8	2	—	11
(a)	Adulterio, bigamia, ecc. ....	—	—	—	2	—	5	3	1	—	11	1	1	13
62 a 78	CONTRO LA MORALITÀ E IL BUON COSTUME .....	2	1	3	6	5	1	39	13	—	64	20	5	92
62	Violenza carnale .....	—	—	—	—	—	—	—	—	—	—	—	—	1
63	Atti di libidine violenti .....	—	—	—	—	—	—	—	—	—	—	—	—	1
64	Atti osceni .....	1	1	2	6	5	—	37	13	—	61	19	3	85
65 a 78	Corruzione di minorenni, ecc. ....	1	—	1	—	—	1	2	—	—	3	1	—	5
79 a 89	CONTRO LA SANITÀ DELLA STIRPE .....	—	—	—	1	—	—	3	1	1	6	—	—	6
90 a 118	Contro il patrimonio .....	227	13	240	48	21	10	78	64	3	224	242	24	730
90 a 93	FURTO .....	199	9	208	39	20	1	61	55	3	179	212	23	622
90 a 92	Furto semplice .....	104	4	108	21	15	1	52	32	2	123	116	8	355
93	Furto aggravato .....	95	5	100	18	5	—	9	23	1	56	96	15	267
94 a 109	RAPINA E DANNI .....	23	3	26	4	1	7	10	8	—	30	14	1	71
94 a 97	Rapina, estorsione, sequestro di per- sona .....	1	—	1	1	—	—	—	—	—	1	3	—	5
98 a 109	Danni a cose, animali, terreni, ecc. ....	22	3	25	3	1	7	10	8	—	29	11	1	66
110 a 118	TRUFFA ED ALTRE FRODI .....	5	1	6	5	—	2	7	1	—	15	16	—	37
110	Truffa .....	2	—	2	1	—	—	4	—	—	5	13	—	20
111	Appropriazione indebita .....	2	—	2	3	—	1	1	1	—	6	—	—	8
112	Ricettazione .....	—	—	—	—	—	—	—	—	—	—	2	—	2
113 a 118	Insolvenza fraudolenta, ecc. ....	1	1	2	1	—	1	2	—	—	4	1	—	7
119 a 212	Contro l'economia e la fede pubblica .....	14	—	14	5	2	—	9	—	2	18	10	4	46
119 a 134	CONTRO L'ECONOMIA PUBBLICA, L'INDUSTRIA E IL COMMERCIO .....	—	—	—	1	—	—	1	—	—	2	3	3	8
119	Prode nell'esercizio del commercio .....	—	—	—	1	—	—	—	—	—	1	1	—	2
120	Vendita sostanze alimentari non genuine Arbitraria invasione aziende, ecc. ....	—	—	—	—	—	—	1	—	—	1	2	3	6
121 a 134	CONTRO L'INCOLUMITÀ PUBBLICA .....	13	—	13	2	—	—	1	—	1	4	1	—	18
135 a 162	CONTRO LA FEDE PUBBLICA .....	1	—	1	2	2	—	7	—	1	12	6	1	20
163 a 212	Falsità in monete .....	—	—	—	1	—	—	—	—	—	1	—	—	1
163 a 174	Falsità in sigilli .....	—	—	—	1	—	—	—	—	—	—	—	—	—
175 a 182	Falsità in atti e persone .....	1	—	1	1	2	—	7	—	1	11	6	1	19
213 a 373	Contro lo Stato, le altre istituzioni sociali e l'ordine pubblico .....	9	3	12	21	7	1	23	11	3	66	35	1	114
213 a 276	CONTRO LA PERSONALITÀ DELLO STATO .....	—	—	—	—	—	—	—	—	—	—	1	—	1
277 a 318	CONTRO LA PUBBLICA AMMINISTRAZIONE .....	—	3	3	9	3	—	16	5	—	33	12	1	49
277 a 285	Violenza, resistenza, oltraggio .....	—	2	2	1	—	—	4	3	—	8	7	1	18
286 a 294	Peculato, malversazione, ecc. ....	—	—	—	—	—	—	—	—	—	—	—	—	—
295 a 318	Omissione atti di ufficio, ecc. ....	—	1	1	8	3	—	12	2	—	25	5	—	31
319 a 354	CONTRO L'AMMINISTRAZIONE DELLA GIUSTIZIA .....	9	—	9	12	3	1	7	6	3	32	22	—	63
355 a 366	CONTRO IL SENTIMENTO RELIGIOSO, ECC. ....	—	—	—	—	—	—	—	—	—	1	—	—	1
367 a 373	CONTRO L'ORDINE PUBBLICO .....	—	—	—	—	—	—	—	—	—	—	—	—	—
—	Altri delitti .....	—	1	1	—	2	—	3	—	3	8	3	6	18
<b>TOTALE...</b>		570	84	654	148	47	407	397	190	25	1.214	435	64	2.367

(a) Numeri 48 a 50, 53 a 61.

TAV. 163 — MINORENNI GIUDICATI SECONDO IL DELITTO, LA SPECIE DEL PROVVEDIMENTO, L'ETÀ E IL SESSO

N. d'ordine (a)	DELITTI	Età - Anni										TOTALE	
		meno di 14		14		15		16		17		MF	F
		MF	F	MF	F	MF	F	MF	F	MF	F		
<b>A - IMPROVVISIBILITÀ DELL'AZIONE PENALE</b>													
1 a 47	<b>Contro la persona</b> .....	<b>3.509</b>	<b>317</b>	<b>192</b>	<b>19</b>	<b>215</b>	<b>18</b>	<b>242</b>	<b>12</b>	<b>209</b>	<b>16</b>	<b>4.367</b>	<b>382</b>
1 a 10	CONTRO LA VITA.....	36	—	1	—	1	—	1	—	2	1	41	1
1	Strage.....	—	—	—	—	—	—	—	—	—	—	—	—
2,3,5,8	Omicidio volontario consumato.....	—	—	—	—	—	—	—	—	—	—	—	—
4	Omicidio volontario tentato.....	—	—	—	—	—	—	—	—	1	1	1	1
6,7	Infanticidio per causa di onore.....	—	—	—	—	—	—	—	—	—	—	—	—
9,10	Omicidio preterintenzionale.....	2	—	—	—	—	—	—	—	—	—	2	—
23 a 45	Omicidio colposo.....	34	—	1	—	1	—	1	—	1	—	38	—
11 a 45	CONTRO L'INCOLUMITÀ E LA LIBERTÀ INDIVIDUALE.....	3.441	307	189	18	211	16	238	10	200	11	4.279	62
11	Percosse.....	15	2	4	1	—	—	—	—	2	1	21	4
12 a 14	Lesioni personali volontarie.....	1.741	151	80	12	99	11	98	6	72	9	2.090	189
15 a 17	Lesioni personali colpose.....	1.602	126	103	5	108	3	135	2	121	1	2.069	137
18 a 22	Rissa, abbandono d'incapace, ecc.....	45	22	1	—	2	2	3	2	2	—	53	26
23 a 45	Violenza privata, minaccia, ecc.....	38	6	1	—	2	—	2	—	3	—	46	6
46,47	INGIURIE E DIFFAMAZIONI.....	32	10	2	1	3	2	3	2	7	4	47	19
48 a 89	<b>Contro la famiglia, la moralità e il buon costume</b> .....	<b>144</b>	<b>3</b>	<b>5</b>	<b>—</b>	<b>4</b>	<b>—</b>	<b>7</b>	<b>1</b>	<b>6</b>	<b>1</b>	<b>166</b>	<b>5</b>
48 a 61	CONTRO LA FAMIGLIA.....	3	1	—	—	1	—	—	—	3	1	7	2
51	Violazione obblighi assistenza familiare.....	—	—	—	—	—	—	—	—	1	1	1	1
52	Maltrattamenti in famiglia.....	3	1	—	—	—	—	—	—	1	1	4	1
(b)	Adulterio, bigamia, ecc.....	—	—	—	—	1	—	—	—	1	—	2	—
62 a 78	CONTRO LA MORALITÀ E IL BUON COSTUME.....	110	2	5	—	3	—	7	1	3	—	158	3
62	Violenza carnale.....	56	—	3	—	2	—	4	—	1	—	66	—
63	Atti di libidine violenti.....	56	—	1	—	1	—	—	—	2	—	60	—
64	Atti osceni.....	21	1	—	—	—	—	2	1	—	—	23	2
65 a 78	Corruzione di minorenni, ecc.....	7	1	1	—	—	—	1	—	—	—	9	1
79 a 89	CONTRO LA SANITÀ DELLA STIRPE.....	1	—	—	—	—	—	—	—	—	—	1	—
90 a 118	<b>Contro il patrimonio</b> .....	<b>3.763</b>	<b>227</b>	<b>34</b>	<b>5</b>	<b>28</b>	<b>2</b>	<b>37</b>	<b>3</b>	<b>30</b>	<b>3</b>	<b>3.892</b>	<b>240</b>
90 a 93	FURTO.....	3.240	199	24	4	22	2	26	1	25	2	3.337	208
90 a 92	Furto semplice.....	1.310	104	12	2	10	—	11	1	12	1	1.355	103
93	Furto aggravato.....	1.930	95	12	2	12	2	15	—	13	1	1.982	100
94 a 109	RAPINA E DANNI.....	473	23	9	1	3	—	10	1	2	1	497	26
94 a 97	Rapina, estorsione, sequestro di persona.....	19	1	1	—	—	—	1	—	—	—	21	1
98 a 109	Danni a cose, animali, terreni, ecc.....	454	22	8	1	3	—	9	1	2	1	476	25
110 a 118	TRUFFA ED ALTRE FRODI.....	50	5	1	—	3	—	1	1	3	—	58	6
110	Truffa.....	7	2	—	—	—	—	—	—	1	—	8	2
111	Appropriazione indebita.....	10	2	—	—	—	—	—	—	2	—	12	2
112	Ricettazione.....	21	—	—	—	—	—	—	—	—	—	21	—
113 a 118	Insolvenza fraudolenta, ecc.....	12	1	1	—	3	—	1	1	—	—	17	2
119 a 212	<b>Contro l'economia e la fede pubblica</b> .....	<b>225</b>	<b>14</b>	<b>2</b>	<b>—</b>	<b>3</b>	<b>—</b>	<b>5</b>	<b>—</b>	<b>2</b>	<b>—</b>	<b>237</b>	<b>14</b>
119 a 134	CONTRO L'ECONOMIA PUBBLICA, L'INDUSTRIA E IL COMMERCIO.....	—	—	—	—	—	—	—	—	—	—	—	—
119	Frode nell'esercizio del commercio.....	—	—	—	—	—	—	—	—	—	—	—	—
120	Vendita sostanze alimentari non genuine.....	—	—	—	—	—	—	—	—	—	—	—	—
121 a 134	Arbitraria invasione aziende, ecc.....	—	—	—	—	—	—	—	—	—	—	—	—
135 a 162	CONTRO L'INCOLUMITÀ PUBBLICA.....	214	13	2	—	3	—	4	—	—	—	223	13
163 a 212	CONTRO LA FEDE PUBBLICA.....	11	1	—	—	—	—	1	—	2	—	14	1
163 a 174	Falsità in monete.....	2	—	—	—	—	—	—	—	1	—	3	—
175 a 182	Falsità in sigilli.....	—	—	—	—	—	—	—	—	—	—	—	—
183 a 212	Falsità in atti e persone.....	9	1	—	—	—	—	1	—	1	—	11	1
213 a 373	<b>Contro lo Stato, le altre istituzioni sociali e l'ordine pubblico</b> .....	<b>30</b>	<b>9</b>	<b>1</b>	<b>—</b>	<b>2</b>	<b>1</b>	<b>4</b>	<b>2</b>	<b>1</b>	<b>—</b>	<b>38</b>	<b>12</b>
213 a 276	CONTRO LA PERSONALITÀ DELLO STATO.....	1	—	—	—	—	—	—	—	—	—	1	—
277 a 318	CONTRO LA PUBBLICA AMMINISTRAZIONE.....	6	—	—	—	2	1	3	2	—	—	11	3
277 a 285	Violenza, resistenza, oltraggio.....	3	—	—	—	2	1	2	1	—	—	7	2
286 a 294	Peculato, malversazione, ecc.....	1	—	—	—	—	—	—	—	—	—	1	—
295 a 318	Omissione atti di ufficio, ecc.....	2	—	—	—	—	—	1	1	—	—	3	1
319 a 354	CONTRO L'AMMINISTRAZIONE DELLA GIUSTIZIA.....	20	9	1	—	—	—	1	—	1	—	23	9
355 a 366	CONTRO IL SENTIMENTO RELIGIOSO, ECC.....	3	—	—	—	—	—	—	—	—	—	3	—
367 a 373	CONTRO L'ORDINE PUBBLICO.....	—	—	—	—	—	—	—	—	—	—	—	—
—	<b>Altri delitti</b> .....	<b>6</b>	<b>—</b>	<b>—</b>	<b>—</b>	<b>—</b>	<b>—</b>	<b>2</b>	<b>1</b>	<b>—</b>	<b>—</b>	<b>8</b>	<b>1</b>
	<b>TOTALE</b> .....	<b>7.677</b>	<b>570</b>	<b>234</b>	<b>24</b>	<b>252</b>	<b>21</b>	<b>297</b>	<b>19</b>	<b>248</b>	<b>20</b>	<b>8.708</b>	<b>654</b>

(a) Cfr. Tav. 143 per i singoli numeri d'ordine. — (b) Numeri 48 a 50, 53 a 61.

Segue TAV. 163 — MINORENNI GIUDICATI SECONDO IL DELITTO, LA SPECIE DEL PROVVEDIMENTO, L'ETÀ E IL SESSO

N. d'ordine	DELITTI	ETÀ - Anni										TOTALE	
		meno di 14		14		15		16		17		MF	F
		MF	F	MF	F	MF	F	MF	F	MF	F		
<b>B - PROSCIoglimento e ASSOLUZIONE (a)</b>													
1 a 47	Contro la persona.....	71	19	596	128	783	178	1.052	223	1.167	233	3.669	781
1 a 10	CONTRO LA VITA.....	3	—	13	2	35	6	44	4	52	3	147	15
1	Strage.....	—	—	—	—	—	—	—	—	—	—	—	—
2,3,5,8	Omicidio volontario consumato.....	—	—	—	—	1	—	3	1	8	—	12	1
4	Omicidio volontario tentato.....	—	—	—	—	—	—	—	—	—	—	—	—
6,7	Infanticidio per causa di onore.....	—	—	—	—	—	—	—	—	1	1	1	1
9,10	Omicidio preterintenzionale.....	—	—	—	—	—	—	—	—	1	1	1	1
11 a 45	Omicidio colposo.....	3	—	13	2	34	6	41	3	42	1	133	12
11	CONTRO L'INCOLUMITÀ E LA LIBERTÀ INDIVIDUALE.....	62	16	531	98	671	131	923	169	996	168	3.183	582
11	Percosse.....	6	2	14	5	22	9	35	13	35	13	112	42
12 a 14	Lesioni personali volontarie.....	31	9	214	51	262	80	341	101	367	97	1.215	338
15 a 17	Lesioni personali colpose.....	16	1	226	14	310	15	422	14	467	18	1.443	62
18 a 22	Rissa, abbandono d'incapace, ecc.....	7	4	40	16	37	14	64	26	68	19	216	79
23 a 45	Violenza privata, minaccia, ecc.....	2	—	35	12	40	13	61	15	59	21	197	61
46,47	INGIURIE E DIFFAMAZIONI.....	6	3	52	28	77	41	85	50	119	62	339	184
48 a 89	Contro la famiglia, la moralità e il buon costume.....	8	—	45	15	80	29	91	29	129	44	353	117
48 a 61	CONTRO LA FAMIGLIA.....	—	—	7	5	19	7	23	11	46	24	95	47
51	Violazione obblighi assistenza familiare.....	—	—	2	2	7	4	6	6	18	16	33	28
52	Maltrattamenti in famiglia.....	—	—	3	1	6	2	9	2	18	3	36	8
(b)	Adulterio, bigamia, ecc.....	—	—	2	2	6	1	8	3	10	5	26	11
62 a 78	CONTRO LA MORALITÀ E IL BUON COSTUME.....	8	—	38	10	59	20	68	18	77	16	250	64
62	Violenza carnale.....	—	—	10	—	13	—	26	—	23	—	72	—
63	Atti di libidine violenti.....	4	—	4	—	5	—	6	—	7	—	26	—
64	Atti osceni.....	3	—	22	10	33	19	31	17	37	15	126	61
65 a 78	Corruzione di minorenni, ecc.....	1	—	2	—	8	1	5	1	10	1	26	3
79 a 89	CONTRO LA SANITÀ DELLA STIRPE.....	—	—	—	—	2	2	—	—	6	4	8	6
90 a 118	Contro il patrimonio.....	55	2	662	50	706	55	787	46	829	71	2.979	224
90 a 93	FURTO.....	41	1	486	41	563	44	628	42	634	51	2.352	179
90 a 92	Furto semplice.....	24	1	209	25	274	31	325	30	327	36	1.159	123
93	Furto aggravato.....	17	—	277	16	289	13	303	12	307	15	1.193	56
94 a 109	RAPINA E DANNO.....	12	1	96	5	115	10	126	3	134	11	483	30
94 a 97	Rapina, estorsione, sequestro di persona.....	—	—	7	—	12	1	11	—	6	—	36	1
98 a 109	Danni a cose, animali, terreni, ecc.....	12	1	89	5	103	9	115	3	128	11	447	29
110 a 118	TRUFFA ED ALTRE FRODI.....	2	—	20	4	28	1	33	1	61	9	144	15
110	Truffa.....	1	—	4	—	11	1	6	—	16	4	38	5
111	Appropriazione indebita.....	—	—	8	1	8	—	12	—	24	5	52	6
112	Ricettazione.....	—	—	4	—	6	—	9	—	15	—	34	—
113 a 118	Insolvenza fraudolenta, ecc.....	1	—	4	3	3	—	6	1	6	—	20	4
119 a 212	Contro l'economia e la fede pubblica.....	7	1	38	3	36	2	37	7	56	5	174	18
119 a 134	CONTRO L'ECONOMIA PUBBLICA, L'INDUSTRIA E IL COMMERCIO.....	—	—	3	—	2	—	7	1	7	1	19	2
119	Frode nell'esercizio del commercio.....	—	—	—	—	—	—	1	—	6	1	7	1
120	Vendita sostanze alimentari non genuine.....	—	—	1	—	1	—	4	1	1	—	7	1
121 a 134	Arbitraria invasione aziende, ecc.....	—	—	2	—	1	—	2	—	—	—	5	—
135 a 162	CONTRO L'INCOLUMITÀ PUBBLICA.....	4	1	26	1	16	1	13	1	17	—	76	4
163 a 212	CONTRO LA FEDE PUBBLICA.....	3	—	9	2	18	1	17	5	32	4	79	12
163 a 174	Falsità in monete.....	—	—	—	—	—	—	1	—	2	1	3	1
175 a 182	Falsità in sigilli.....	—	—	—	—	—	—	1	—	1	—	2	—
183 a 212	Falsità in atti e persone.....	3	—	9	2	18	1	15	5	29	3	74	11
213 a 373	Contro lo Stato, le altre istituzioni sociali e l'ordine pubblico.....	2	2	29	12	38	12	68	12	83	28	220	66
213 a 276	CONTRO LA PERSONALITÀ DELLO STATO.....	—	—	—	—	2	—	1	—	2	—	5	—
277 a 318	CONTRO LA PUBBLICA AMMINISTRAZIONE.....	—	—	10	6	19	8	33	6	43	13	105	33
277 a 285	Violenza, resistenza, oltraggio.....	—	—	7	4	7	—	22	1	29	3	65	8
286 a 294	Peculato, malversazione, ecc.....	—	—	—	—	—	—	—	—	—	—	—	—
295 a 318	Omissione atti di ufficio, ecc.....	—	—	3	2	12	8	11	5	14	10	40	25
319 a 354	CONTRO L'AMMINISTRAZIONE DELLA GIUSTIZIA.....	2	2	18	6	14	4	28	6	33	14	95	32
355 a 366	CONTRO IL SENTIMENTO RELIGIOSO, ECC.....	—	—	1	—	3	—	5	—	5	1	14	1
367 a 373	CONTRO L'ORDINE PUBBLICO.....	—	—	—	—	—	—	1	—	—	—	1	—
—	Altri delitti.....	—	—	6	1	9	1	10	2	12	4	37	8
<b>TOTALE...</b>		<b>143</b>	<b>24</b>	<b>1.316</b>	<b>209</b>	<b>1.652</b>	<b>277</b>	<b>2.045</b>	<b>319</b>	<b>2.276</b>	<b>385</b>	<b>7.432</b>	<b>1.214</b>

(a) Escluso il perdono giudiziale (vedi pag. seguente). — (b) Numeri 48 a 50, 53 a 61.

Segue TAV. 163 — MINORENNI GIUDICATI SECONDO IL DELITTO, LA SPECIE DEL PROVVEDIMENTO, L'ETÀ E IL SESSO

N. d'ordine	DELITTI	ETÀ - Anni										TOTALE	
		meno di 14		14		15		16		17		MF	F
		MF	F	MF	F	MF	F	MF	F	MF	F		
<b>C - PERDONO GIUDIZIALE</b>													
1 a 47	Contro la persona .....	141	14	181	28	226	29	262	40	310	111		
1 a 10	CONTRO LA VITA .....	6		11		23	2	27		67	2		
1	Strage .....					1	1			1	1		
2,3,5,8	Omicidio volontario consumato .....												
4	Omicidio volontario tentato .....												
6,7	Infanticidio per causa di onore .....												
9,10	Omicidio preterintenzionale .....												
11 a 45	Omicidio colposo .....	6		11		22	1	27		66	1		
	CONTRO L'INCOLUMITÀ E LA LIBERTÀ INDI- VIDUALE .....	131	13	167	26	195	25	225	36	718	100		
11	Percosse .....	1		3		3	1	4	1	11	2		
12 a 14	Lesioni personali volontarie .....	70	8	93	14	85	15	116	22	364	59		
15 a 17	Lesioni personali colpose .....	37	1	38	1	56		58	1	189	3		
18 a 22	Rissa, abbandono d'incapace, ecc. ....	5	1	15	10	27	7	19	9	59	27		
23 a 45	Violenza privata, minaccia, ecc. ....	19	3	18	1	31	2	28	3	95	9		
40,47	INGIURIE E DIFFAMAZIONI .....	4	1	3	2	8	2	10	4	25	9		
48 a 89	Contro la famiglia, la moralità e il buon costume .....	62	2	84	7	81	16	65	9	292	34		
48 a 61	CONTRO LA FAMIGLIA .....	1		7	3	17	7	11	4	36	14		
51	Violazione obblighi assistenza familiare ..			2	2	7	6	3	3	12	11		
52	Maltrattamenti in famiglia .....			5	1	10	1	7		22	2		
(a)	Adulterio, bigamia, ecc. ....	1						1	1	2	1		
62 a 78	CONTRO LA MORALITÀ E IL BUON COSTUME ..	61	2	77	4	64	9	53	5	256	20		
62	Violenza carnale .....	20		34		17		12		83			
63	Atti di libidine violenti .....	24		16		23		13		76			
64	Atti osceni .....	14	2	24	4	17	9	20	4	73	19		
65 a 78	Corruzione di minorenni, ecc. ....	3		3		7		9	1	22	1		
79 a 89	CONTRO LA SANITÀ DELLA STIRPE .....												
90 a 118	Contro il patrimonio .....	1.014	56	1.175	70	1.141	62	1.034	54	4.364	242		
90 a 93	FURTO .....	895	51	1.058	63	1.011	54	894	44	3.858	212		
90 a 92	Furto semplice .....	255	30	347	32	316	27	287	27	1.205	115		
93	Furto aggravato .....	640	21	711	31	695	27	607	17	2.653	96		
94 a 107	RAPINA E DANNI .....	101	1	91	2	99	5	102	6	393	14		
94 a 97	Rapina, estorsione, sequestro di per- sona .....	6		9		12	1	28	2	55	3		
98 a 109	Danni a cose, animali, terreni, ecc. ....	95	1	82	2	87	4	74	4	338	11		
110 a 118	TRUFFA ED ALTRE FRODI .....	18	4	26	5	31	3	38	4	113	16		
110	Truffa .....	9	4	7	4	12	2	13	3	41	13		
111	Appropriazione indebita .....	4		7		5		11		27			
112	Ricettazione .....	5		11	1	12	1	11		39	2		
113 a 118	Insolvenza fraudolenta, ecc. ....			1		2		3	1	6	1		
119 a 212	Contro l'economia e la fede pubblica .....	32	2	38	1	47	2	56	5	173	10		
119 a 134	CONTRO L'ECONOMIA PUBBLICA, L'INDUSTRIA E IL COMMERCIO .....	2		4		4	1	9	2	19	3		
119	Frode nell'esercizio del commercio .....			1		2		5	1	8	1		
120	Vendita sostanze alimentari non genuine ..	2		3		2	1	4	1	11	2		
121 a 134	Arbitraria invasione aziende, ecc. ....												
135 a 162	CONTRO L'INCOLUMITÀ PUBBLICA .....	16	1	15		16		9		56	1		
163 a 212	CONTRO LA FEDE PUBBLICA .....	14	1	19	1	27	1	33	3	98	6		
163 a 174	Falsità in monete .....	1								1			
175 a 182	Falsità in sigilli .....	1								1			
183 a 212	Falsità in atti e persone .....	12	1	19	1	27	1	38	3	96	6		
213 a 373	Contro lo Stato, le altre istituzioni sociali e l'ordine pubblico .....	28	7	38	4	55	9	80	15	201	35		
213 a 276	CONTRO LA PERSONALITÀ DELLO STATO .....					2	1			2	1		
277 a 318	CONTRO LA PUBBLICA AMMINISTRAZIONE .....	16	2	22	1	37	3	57	6	132	12		
277 a 285	Violenza, resistenza, oltraggio .....	15	2	20	1	34	1	50	3	119	7		
286 a 294	Peculato, malversazione, ecc. ....												
295 a 318	Omissione atti di ufficio, ecc. ....	1		2		3	2	7	3	13	5		
319 a 354	CONTRO L'AMMINISTRAZIONE DELLA GIUSTIZIA ..	12	5	15	3	16	5	22	9	65	22		
355 a 366	CONTRO IL SENTIMENTO RELIGIOSO, ECC. ....							1		1			
367 a 373	CONTRO L'ORDINE PUBBLICO .....			1						1			
	Altri delitti .....	9	1	4		11		15	2	39	3		
	<b>TOTALE .....</b>	<b>1.286</b>	<b>82</b>	<b>1.520</b>	<b>110</b>	<b>1.561</b>	<b>118</b>	<b>1.512</b>	<b>125</b>	<b>5.879</b>	<b>435</b>		

(a) Numeri 48 a 50, 53 a 61.

Segue TAV. 163 — MINORENNI GIUDICATI SECONDO IL DELITTO, LA SPECIE DEL PROVVEDIMENTO, L'ETÀ E IL SESSO

N. d'ordine	DELITTI	Età - Anni										TOTALE	
		meno di 14		14		15		16		17		MF	F
		MF	F	MF	F	MF	F	MF	F	MF	F		
<b>D - CONDANNA</b>													
1 a 47	Contro la persona.....			9		20	6	36	5	65	11	130	22
1 a 10	CONTRO LA VITA.....			3		9	1	7	1	9	1	28	3
1	Strage.....												
2,3,5,8	Omicidio volontario consumato.....			1		3	1	3	1	6	1	13	3
4	Omicidio volontario tentato.....			1		2		1				4	
6,7	Infanticidio per causa di onore.....												
9,10	Omicidio preterintenzionale.....			1		1		1		1		4	
11 a 45	Omicidio colposo.....					3		2		2		7	
11	CONTRO L'INCOLUMITÀ E LA LIBERTÀ INDIVIDUALE.....			6		10	5	28	3	56	10	100	18
12 a 14	Percosse.....												
15 a 17	Lesioni personali volontarie.....			4		5	2	16		29	5	54	7
18 a 22	Lesioni personali colpose.....			2		2	1	4	1	7		15	2
23 a 45	Rissa, abbandono d'incapace, ecc.....											15	2
46,47	Violenza privata, minaccia, ecc.....					3	2	5	2	8	3	16	7
	INGIURIE E DIFFAMAZIONI.....					1		1				2	1
48 a 89	Contro la famiglia, la moralità e il buon costume.....			12		27	3	37	3	30	1	106	7
48 a 61	CONTRO LA FAMIGLIA.....			1				4	2	5		10	2
51	Violazione obblighi assistenza familiare.....							1	1			1	1
52	Maltrattamenti in famiglia.....							2		4		7	
(a)	Adulterio, bigamia, ecc.....							1	1			2	1
62 a 78	CONTRO LA MORALITÀ E IL BUON COSTUME.....			11		27	3	33	1	25	1	96	5
62	Violenza carnale.....			7		13	1	21		17		58	1
63	Atti di libidine violenti.....			3		11	1	8		3		25	1
64	Atti osceni.....			1		3	1	3	1	5	1	12	3
65 a 78	Corruzione di minorenni, ecc.....							1				1	
79 a 89	CONTRO LA SANITÀ DELLA STIRPE.....												
90 a 118	Contro il patrimonio.....			98	1	229	6	352	3	444	14	1.123	24
90 a 93	FURTO.....			92	1	199	6	304	3	360	13	955	23
90 a 92	Furto semplice.....			24		57	1	55		97	6	233	8
93	Furto aggravato.....			68		142	5	249	3	263	7	722	15
94 a 109	RAPINA E DANNI.....			6		26		42		75	1	149	1
94 a 97	Rapina, estorsione, sequestro di persona.....												
98 a 109	Danni a cose, animali, terreni, ecc.....			2		11		24		43		80	
110 a 118	TRUFFA ED ALTRE FRODI.....			4		15		18		32	1	69	1
110	Truffa.....					4		6		9		19	
111	Appropriazione indebita.....							2		1		3	
112	Ricettazione.....					3		3		7		13	
113 a 118	Insolvenza fraudolenta, ecc.....					1						1	
119 a 212	Contro l'economia e la fede pubblica.....			3		4	1	14	3	14		35	4
119 a 134	CONTRO L'ECONOMIA PUBBLICA, L'INDUSTRIA E IL COMMERCIO.....			2		1	1	7	2	7		17	3
119	Frode nell'esercizio del commercio.....							2		1		3	
120	Vendita sostanze alimentari non genuine.....			2		1	1	5	2	6		14	3
121 a 134	Arbitraria invasione aziende, ecc.....												
135 a 162	CONTRO L'INCOLUMITÀ PUBBLICA.....							1				1	
163 a 212	CONTRO LA FEDE PUBBLICA.....			1		3		6	1	7		17	1
163 a 174	Falsità in monete.....												
175 a 182	Falsità in sigilli.....												
183 a 212	Falsità in atti e persone.....			1		3		6	1	7		17	1
213 a 373	Contro lo Stato, le altre istituzioni sociali e l'ordine pubblico.....			3		5		14		26	1	48	1
213 a 276	CONTRO LA PERSONALITÀ DELLO STATO.....												
277 a 318	CONTRO LA PUBBLICA AMMINISTRAZIONE.....			1		2		8		21	1	32	1
277 a 285	Violenza, resistenza, oltraggio.....			1		2		7		20	1	30	1
286 a 294	Peculato, malversazione, ecc.....												
295 a 318	Omissione atti di ufficio, ecc.....							1		1		2	
319 a 354	CONTRO L'AMMINISTRAZIONE DELLA GIUSTIZIA.....			2		3		6		5		16	
355 a 366	CONTRO IL SENTIMENTO RELIGIOSO, ECC.....												
367 a 373	CONTRO L'ORDINE PUBBLICO.....												
—	Altri delitti.....			2	1	4	4	2		8	1	16	6
	<b>TOTALE ...</b>			127	2	289	20	455	14	587	28	1.458	64

(a) Numeri 48 a 50, 53 a 61.

Segue TAV. 163 — MINORENNI GIUDICATI SECONDO IL DELITTO, LA SPECIE DEL PROVVEDIMENTO, L'ETÀ E IL SESSO

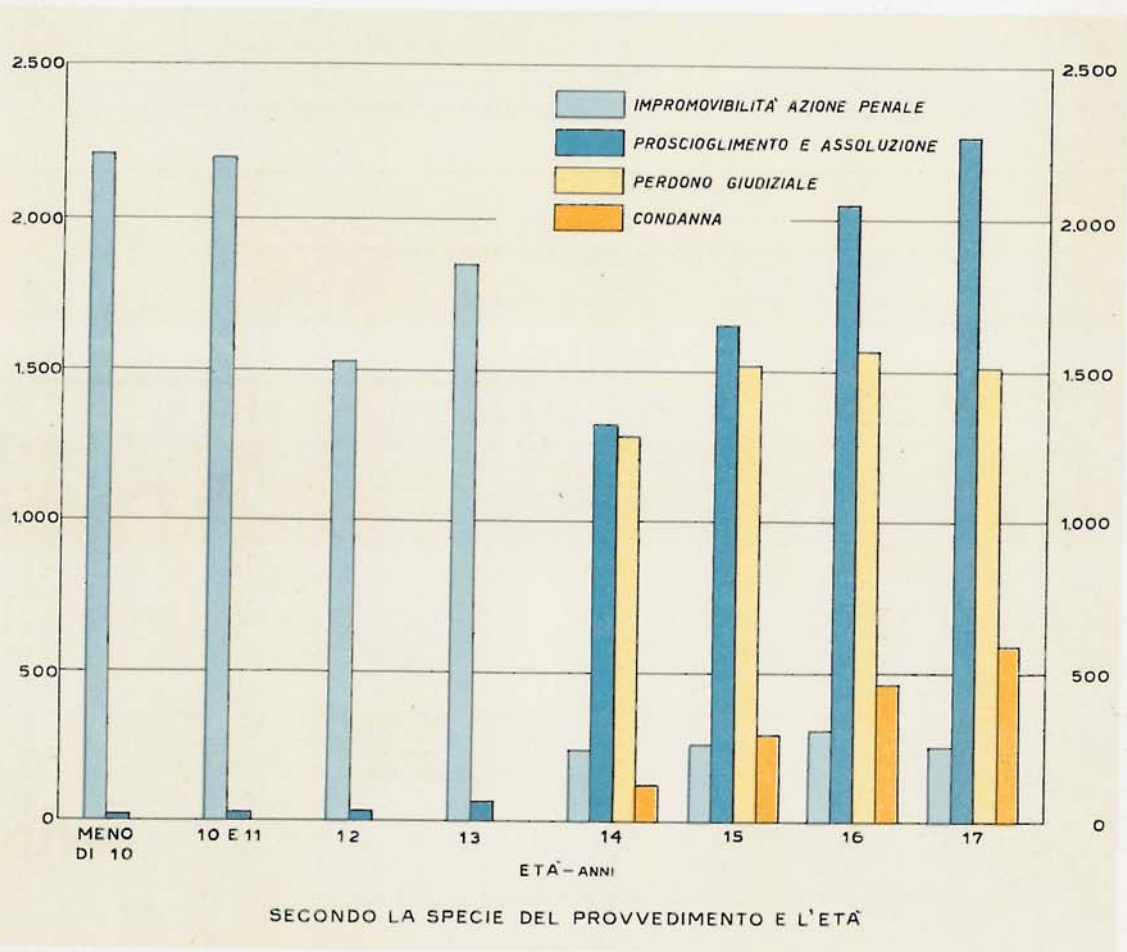
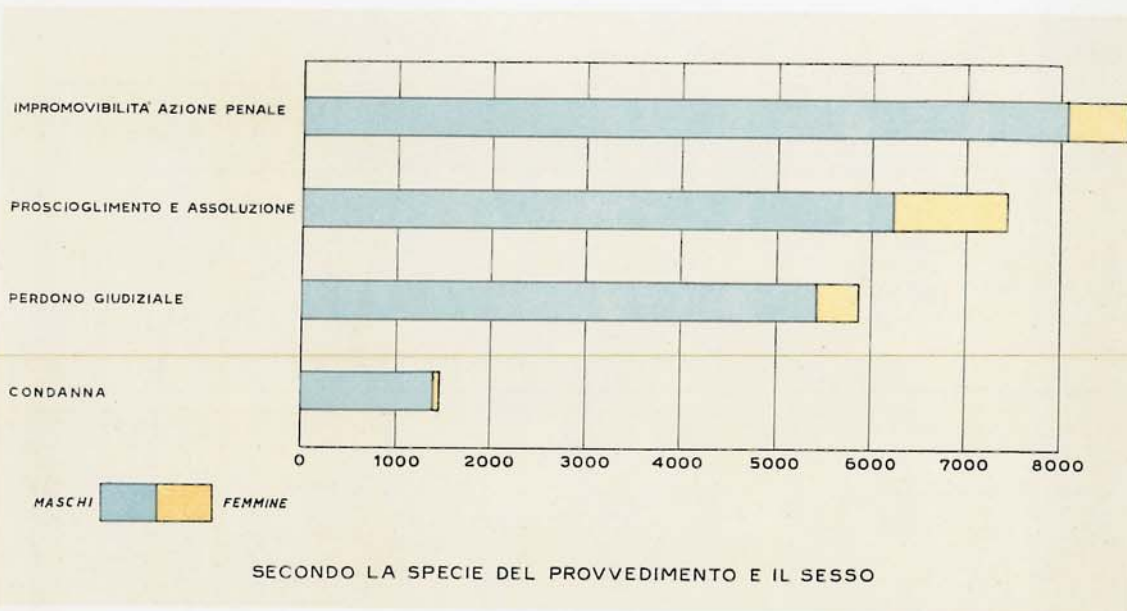
N. d'ordine	DELITTI	ETÀ - Anni										TOTALE	
		meno di 14		14		15		16		17		MF	F
		MF	F	MF	F	MF	F	MF	F	MF	F		
<b>E - TOTALE</b>													
1 a 47	Contro la persona.....	3.580	336	938	161	1.199	230	1.556	269	1.703	300	8.976	1.296
1 a 10	CONTRO LA VITA.....	39	—	23	2	56	7	75	7	90	5	283	21
1	Strage.....	—	—	—	—	—	—	—	—	—	—	—	—
2,3,5,8	Omicidio volontario consumato.....	—	—	1	—	4	1	7	3	14	1	26	5
4	Omicidio volontario tentato.....	—	—	1	—	2	—	1	—	1	—	5	1
6,7	Infanticidio per causa di onore.....	—	—	—	—	—	—	—	—	1	1	1	1
9,10	Omicidio preterintenzionale.....	2	—	1	—	1	—	—	—	2	1	7	1
11 a 45	Omicidio colposo.....	37	—	20	2	49	6	66	4	72	1	244	13
11	CONTRO L'INCOLUMITÀ E LA LIBERTÀ INDIVIDUALE.....	3.503	323	857	129	1.059	178	1.384	207	1.477	225	8.280	1.062
12 a 14	Percosse.....	21	4	19	6	25	9	38	14	41	15	144	48
15 a 17	Lesioni personali volontarie.....	1.772	160	368	71	459	107	540	122	584	133	3.723	593
18 a 22	Lesioni personali colpose.....	1.619	127	370	20	453	20	617	17	653	20	3.716	204
23 a 45	Rissa, abbandono d'incapace, ecc.....	52	26	46	17	54	26	90	35	101	39	343	134
46,47	Violenza privata, minaccia, ecc.....	40	6	54	13	63	16	99	19	98	27	354	83
48 a 89	INGIURIE E DIFFAMAZIONI.....	39	13	58	39	84	45	97	55	136	70	413	213
48 a 61	Contro la famiglia, la moralità e il buon costume.....	152	3	124	17	195	39	216	49	230	55	917	163
51	CONTRO LA FAMIGLIA.....	3	1	9	5	27	10	44	20	65	29	148	65
52	Violazione obblighi assistenza familiare.....	—	—	2	2	9	6	14	13	22	20	47	41
(a)	Maltrattamenti in famiglia.....	3	1	4	1	11	3	21	3	30	3	69	11
62 a 78	Adulterio, bigamia, ecc.....	—	—	3	2	7	1	9	4	13	6	32	13
62	CONTRO LA MORALITÀ E IL BUON COSTUME.....	148	2	115	12	166	27	172	29	159	22	760	92
63	Violenza carnale.....	56	—	40	—	62	1	68	—	53	—	279	1
64	Atti di libidine violenti.....	60	—	32	—	33	1	37	—	25	—	187	1
65 a 78	Atti osceni.....	24	1	37	12	60	24	53	28	62	20	236	85
79 a 89	Corruzione di minorenni, ecc.....	8	—	6	—	11	1	14	1	19	2	58	5
90 a 118	CONTRO LA SANITÀ DELLA STIRPE.....	1	—	—	—	2	2	—	—	6	4	9	6
90 a 93	CONTRO IL PATRIMONIO.....	3.818	229	1.748	112	2.138	133	2.317	114	2.337	142	12.358	730
90 a 92	FURTO.....	3.281	200	1.497	97	1.842	115	1.969	100	1.913	110	10.502	622
93	Furto semplice.....	1.334	105	500	58	688	64	707	58	723	70	3.952	355
94 a 107	Furto aggravato.....	1.947	95	997	39	1.154	51	1.262	42	1.190	40	6.550	267
94 a 97	RAPINA E DANNI.....	485	24	212	7	235	12	277	9	313	19	1.522	71
98 a 109	Rapina, estorsione, sequestro di persona.....	19	—	16	—	32	1	48	1	77	2	192	5
110 a 118	Danni a cose, animali, terreni, ecc.....	466	23	196	7	203	11	229	8	236	17	1.330	66
110	TRUFFA ED ALTRE PRODI.....	52	5	39	8	61	6	71	5	111	13	334	37
111	Truffa.....	8	2	13	4	18	5	20	2	31	7	90	20
112	Appropriazione indebita.....	10	2	12	1	15	—	18	—	38	5	93	8
113 a 118	Ricettazione.....	21	—	9	—	20	1	24	1	33	—	107	2
119 a 212	Insolvenza fraudolenta, ecc.....	13	—	5	3	8	—	9	2	9	1	44	7
119 a 134	CONTRO L'ECONOMIA E LA FEDE PUBBLICA.....	232	15	75	5	81	4	103	12	128	10	619	46
119	CONTRO L'ECONOMIA PUBBLICA, L'INDUSTRIA E IL COMMERCIO.....	—	—	7	—	7	1	18	4	23	3	55	8
120	Frode nell'esercizio del commercio.....	—	—	—	—	1	—	5	—	12	2	18	2
121 a 134	Vendita sostanze alimentari non genuine.....	—	—	5	—	5	1	11	4	11	1	32	6
135 a 162	Arbitraria invasione aziende, ecc.....	—	—	2	—	1	—	2	—	—	—	5	—
163 a 212	CONTRO L'INCOLUMITÀ PUBBLICA.....	218	14	44	2	34	1	34	1	26	—	356	18
163 a 174	CONTRO LA FEDE PUBBLICA.....	14	1	24	3	40	2	51	7	79	7	208	20
175 a 182	Falsità in monete.....	2	—	1	—	—	—	1	—	3	1	7	1
183 a 212	Falsità in sigilli.....	—	—	1	—	—	—	1	—	1	—	3	—
213 a 373	Falsità in atti e persone.....	12	1	22	3	40	2	49	7	75	6	198	19
213 a 276	CONTRO LO STATO, LE ALTRE ISTITUZIONI SOCIALI E L'ORDINE PUBBLICO.....	32	11	61	19	83	17	141	23	190	44	507	114
277 a 318	CONTRO LA PERSONALITÀ DELLO STATO.....	1	—	—	—	2	—	3	1	2	—	8	1
277 a 285	CONTRO LA PUBBLICA AMMINISTRAZIONE.....	6	—	27	6	45	10	81	11	121	20	280	49
286 a 294	Violenza, resistenza, oltraggio.....	3	—	23	6	31	2	68	3	99	7	221	18
295 a 318	Peculato, malversazione, ecc.....	1	—	—	—	—	—	—	—	—	—	1	—
319 a 354	Omissione atti di ufficio, ecc.....	2	—	4	2	14	8	16	8	22	13	58	31
355 a 366	CONTRO L'AMMINISTRAZIONE DELLA GIUSTIZIA.....	22	11	33	11	32	7	51	11	61	23	199	63
367 a 373	CONTRO IL SENTIMENTO RELIGIOSO, ECC.....	3	—	1	—	3	—	5	—	6	1	18	1
—	CONTRO L'ORDINE PUBBLICO.....	—	—	—	—	1	—	1	—	—	—	2	—
—	Altri delitti.....	6	—	17	3	17	5	25	3	35	7	100	18
—	<b>TOTALE...</b>	<b>7.820</b>	<b>594</b>	<b>2.963</b>	<b>317</b>	<b>3.713</b>	<b>428</b>	<b>4.358</b>	<b>470</b>	<b>4.623</b>	<b>558</b>	<b>23.477</b>	<b>2.367</b>

(a) Numeri 48 a 50, 53 a 61.



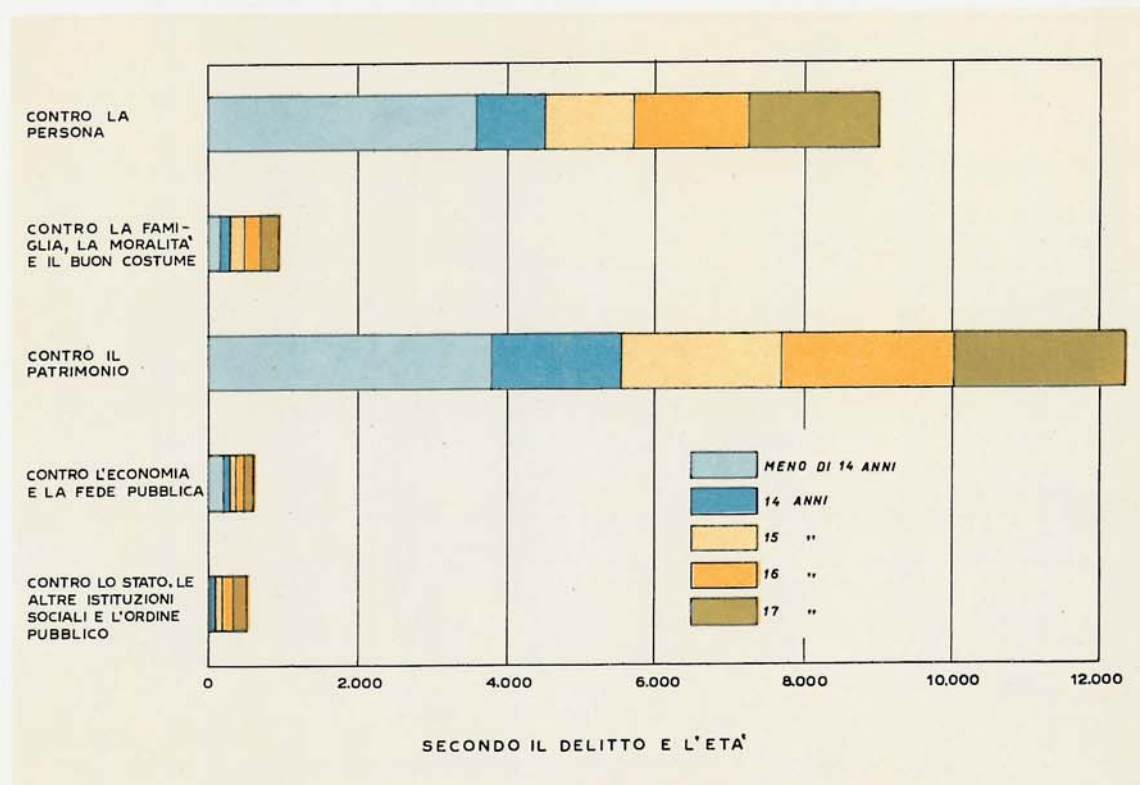
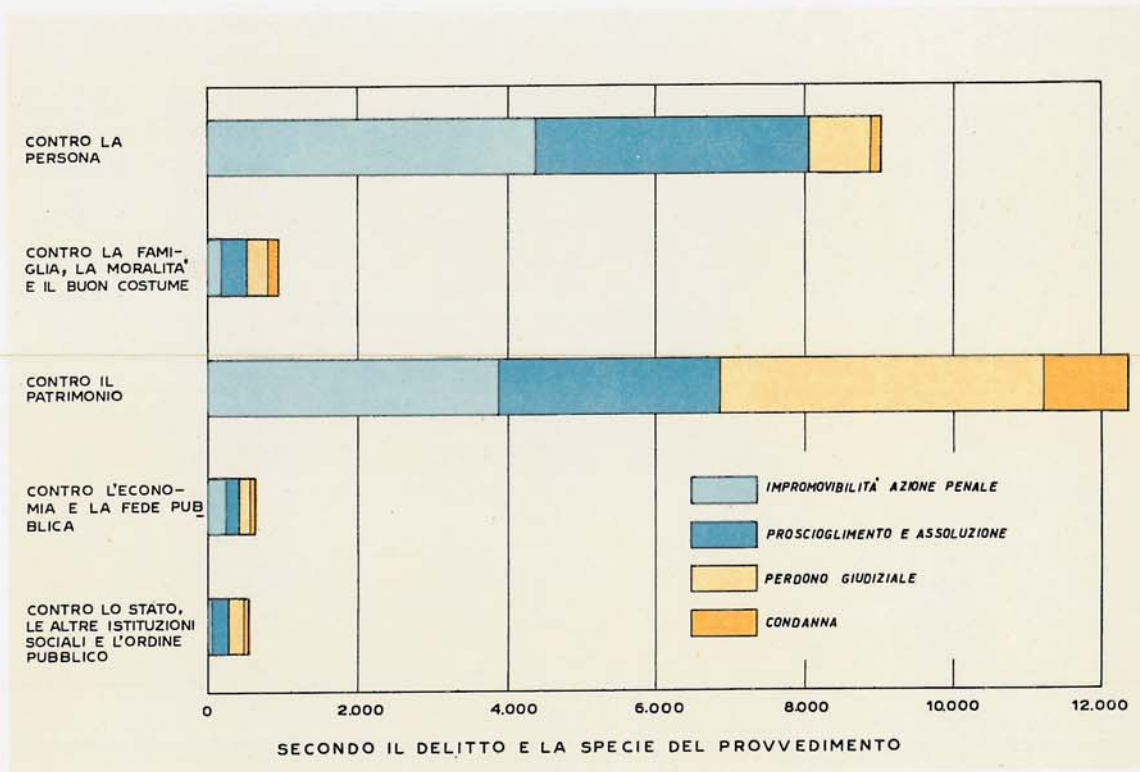
29. MINORENNI GIUDICATI SECONDO LA SPECIE DEL PROVVEDIMENTO  
IL SESSO E L'ETÀ

Anno 1959



### 30. MINORENNI GIUDICATI SECONDO IL DELITTO, LA SPECIE DEL PROVVEDIMENTO E L'ETÀ

Anno 1959



TAV. 164 — MINORENNI DI ETÀ INFERIORE A 14 ANNI GIUDICATI, SECONDO IL DELITTO, LA SPECIE DEL PROVVEDIMENTO E IL SESSO

N. d'ordine (a)	DELITTI	ETÀ - Anni								TOTALE	
		meno di 10		10 e 11		12		13		MF	F
		MF	F	MF	F	MF	F	MF	F		
<b>A - IMPROVVISIBILITÀ DELL'AZIONE PENALE</b>											
1 a 47	Contro la persona.....	1.328	114	990	77	599	54	592	72	3.509	317
1 a 10	CONTRO LA VITA.....	8	—	14	—	8	—	6	—	36	—
1	Strage.....	—	—	—	—	—	—	—	—	—	—
2,3,5,8	OMICIDIO VOLONTARIO CONSUMATO.....	—	—	—	—	—	—	—	—	—	—
4	OMICIDIO VOLONTARIO TENTATO.....	—	—	—	—	—	—	—	—	—	—
6,7	OMICIDIO PER CAUSA DI ONORE.....	—	—	—	—	—	—	—	—	—	—
9,10	OMICIDIO PRETERINTENZIONALE.....	—	—	—	—	1	—	1	—	2	—
11 a 45	OMICIDIO COLPOSO.....	8	—	14	—	7	—	5	—	34	—
11	CONTRO L'INCOLUMITÀ E LA LIBERTÀ INDIVIDUALE.....	1.315	114	970	74	581	51	575	68	3.441	307
12 a 14	Percosse.....	2	—	3	—	3	—	7	2	15	2
15 a 17	Lesioni personali volontarie.....	663	41	513	45	292	28	273	37	1.741	151
18 a 22	Lesioni personali colpose.....	636	69	430	24	273	18	263	15	1.602	126
23 a 45	Rissa, abbandono d'incapace, ecc.....	9	4	13	4	5	4	18	10	45	22
46,47	Violenza privata, minaccia, ecc.....	5	—	11	1	8	1	14	4	38	6
	INGIURIE E DIFFAMAZIONI.....	5	—	6	3	10	3	11	4	32	10
48 a 89	Contro la famiglia, la moralità e il buon costume.....	22	—	39	—	33	—	50	3	144	3
48 a 61	CONTRO LA FAMIGLIA.....	1	—	1	—	—	—	1	1	3	1
51	Violazione obblighi assistenza familiare.....	—	—	—	—	—	—	—	—	—	—
52	Maltrattamenti in famiglia.....	1	—	1	—	—	—	1	1	3	1
(b)	Adulterio, bigamia, ecc.....	—	—	—	—	—	—	—	—	—	—
62 a 78	CONTRO LA MORALITÀ E IL BUON COSTUME.....	21	—	37	—	33	—	49	2	140	2
62	Violenza carnale.....	9	—	15	—	10	—	22	—	56	—
63	Atti di libidine violenti.....	6	—	15	—	19	—	16	—	56	—
64	Atti osceni.....	4	—	5	—	4	—	8	1	21	1
65 a 78	Corruzione di minorenni, ecc.....	2	—	2	—	—	—	3	1	7	1
79 a 89	CONTRO LA SANITÀ DELLA STIRPE.....	—	—	1	—	—	—	—	—	1	—
90 a 118	Contro il patrimonio.....	736	50	1.106	70	858	49	1.063	58	3.763	227
90 a 93	FURTO.....	609	42	930	62	762	43	939	52	3.240	199
90 a 92	Furto semplice.....	287	25	408	33	285	19	330	27	1.310	104
93	Furto aggravato.....	322	17	522	29	477	24	609	25	1.930	95
94 a 109	RAPINA E DANNI.....	120	7	158	7	84	5	111	4	473	23
94 a 97	Rapina, estorsione, sequestro di persona.....	3	—	5	—	3	—	8	1	19	1
98 a 109	Danni a cose, animali, terreni, ecc.....	117	7	153	7	81	5	103	3	454	22
110 a 118	TRUFFA ED ALTRE FRODI.....	7	1	18	1	12	1	13	2	50	5
110	Truffa.....	1	1	3	1	2	—	1	—	7	2
111	Appropriazione indebita.....	1	—	1	—	3	1	5	1	10	2
112	Ricettazione.....	3	—	8	—	6	—	4	—	21	—
113 a 118	Insolvenza fraudolenta, ecc.....	2	—	6	—	1	—	3	1	12	1
119 a 212	Contro l'economia e la fede pubblica.....	115	9	50	—	28	3	32	2	225	14
119 a 134	CONTRO L'ECONOMIA PUBBLICA, L'INDUSTRIA E IL COMMERCIO.....	—	—	—	—	—	—	—	—	—	—
119	Frode nell'esercizio del commercio.....	—	—	—	—	—	—	—	—	—	—
120	Vendita sostanze alimentari non genuine.....	—	—	—	—	—	—	—	—	—	—
121 a 134	Arbitraria invasione aziende, ecc.....	—	—	—	—	—	—	—	—	—	—
135 a 162	CONTRO L'INCOLUMITÀ PUBBLICA.....	114	9	46	—	28	3	26	1	214	13
163 a 212	CONTRO LA FEDE PUBBLICA.....	1	—	4	—	—	—	6	1	11	1
163 a 174	Falsità in monete.....	—	—	2	—	—	—	—	—	2	—
175 a 182	Falsità in sigilli.....	—	—	—	—	—	—	—	—	—	—
183 a 212	Falsità in atti e persone.....	1	—	2	—	—	—	6	1	9	1
213 a 373	Contro lo Stato, le altre istituzioni sociali e l'ordine pubblico.....	5	2	8	4	7	1	10	2	30	9
213 a 276	CONTRO LA PERSONALITÀ DELLO STATO.....	1	—	—	—	—	—	—	—	1	—
277 a 318	CONTRO LA PUBBLICA AMMINISTRAZIONE.....	1	—	1	—	2	—	2	—	6	—
277 a 285	Violenza, resistenza, oltraggio.....	—	—	—	—	1	—	2	—	3	—
286 a 294	Peculato, malversazione, ecc.....	—	—	1	—	—	—	—	—	1	—
295 a 318	Omissione atti di ufficio, ecc.....	1	—	—	—	1	—	—	—	2	—
319 a 354	CONTRO L'AMMINISTRAZIONE DELLA GIUSTIZIA.....	3	2	6	4	4	1	7	2	20	9
355 a 366	CONTRO IL SENTIMENTO RELIGIOSO, ECC.....	—	—	1	—	1	—	1	—	3	—
367 a 373	CONTRO L'ORDINE PUBBLICO.....	—	—	—	—	—	—	—	—	—	—
—	Altri delitti.....	1	—	3	—	—	—	2	—	6	—
	<b>TOTALE.....</b>	<b>2.207</b>	<b>175</b>	<b>2.196</b>	<b>151</b>	<b>1.525</b>	<b>107</b>	<b>1.749</b>	<b>137</b>	<b>7.677</b>	<b>570</b>

(a) Cfr. Tav. 143 per i singoli numeri d'ordine. — (b) Numeri 48 a 50, 53 a 61.

Segue TAV. 164 — MINORENNI DI ETÀ INFERIORE A 14 ANNI GIUDICATI, SECONDO IL DELITTO, LA SPECIE DEL PROVVEDIMENTO E IL SESSO

N. d'ordine	DELITTI	Età - Anni								TOTALE	
		meno di 10		10 e 11		12		13		MF	F
		MF	F	MF	F	MF	F	MF	F		
<b>B - PROSCIoglimento e ASSOLUZIONE</b>											
1 a 47	Contro la persona.....	6	—	17	2	20	7	28	10	71	19
1 a 10	CONTRO LA VITA.....	—	—	2	—	1	—	—	—	3	—
1	Strage.....	—	—	—	—	—	—	—	—	—	—
2,3,5,8	Omicidio volontario consumato.....	—	—	—	—	—	—	—	—	—	—
4	Omicidio volontario tentato.....	—	—	—	—	—	—	—	—	—	—
6,7	Omicidio preterintenzionale.....	—	—	—	—	—	—	—	—	—	—
9,10	Omicidio colposo.....	—	—	2	—	1	—	—	—	3	—
11 a 45	CONTRO L'INCOLUMITÀ E LA LIBERTÀ INDI- VIDUALE.....	6	—	15	2	18	6	23	8	62	16
11	Percosse.....	—	—	—	—	2	—	4	—	6	2
12 a 14	Lesioni personali volontarie.....	3	—	7	1	12	5	9	3	31	9
15 a 17	Lesioni personali colpose.....	3	—	5	—	2	—	6	1	16	1
18 a 22	Rissa, abbandono d'incapace, ecc.....	—	—	2	1	1	1	4	2	7	4
23 a 45	Violenza privata, minaccia, ecc.....	—	—	1	—	1	—	—	—	2	—
46,47	INGIURIE E DIFFAMAZIONI.....	—	—	—	—	1	1	5	2	6	3
48 a 89	Contro la famiglia, la moralità e il buon costume.....	—	—	1	—	3	—	4	—	8	—
48 a 61	CONTRO LA FAMIGLIA.....	—	—	—	—	—	—	—	—	—	—
51	Violazione obblighi assistenza familiare.....	—	—	—	—	—	—	—	—	—	—
52	Maltrattamenti in famiglia.....	—	—	—	—	—	—	—	—	—	—
(a)	Adulterio, bigamia, ecc.....	—	—	—	—	—	—	—	—	—	—
62 a 78	CONTRO LA MORALITÀ E IL BUON COSTUME.....	—	—	1	—	3	—	4	—	8	—
62	Violenza carnale.....	—	—	—	—	—	—	—	—	—	—
63	Atti di libidine violenti.....	—	—	1	—	1	—	2	—	4	—
64	Atti osceni.....	—	—	—	—	1	—	2	—	3	—
65 a 78	Corruzione di minorenni, ecc.....	—	—	—	—	1	—	—	—	1	—
79 a 89	CONTRO LA SANITÀ DELLA STIRPE.....	—	—	—	—	—	—	—	—	—	—
90 a 118	Contro il patrimonio.....	8	1	7	—	8	1	32	—	55	2
90 a 93	FURTO.....	6	1	5	—	5	—	25	—	41	1
90 a 92	Furto semplice.....	5	1	3	—	2	—	14	—	24	1
93	Furto aggravato.....	1	—	2	—	3	—	11	—	17	—
94 a 109	RAPINA e DANNI.....	2	—	2	—	3	1	5	—	12	1
94 a 97	Rapina, estorsione, sequestro di per- sona.....	—	—	—	—	—	—	—	—	—	—
98 a 109	Danni a cose, animali, terreni, ecc.....	2	—	2	—	3	1	5	—	12	1
110 a 118	TRUFFA ED ALTRE FRODI.....	—	—	—	—	—	—	2	—	2	—
110	Truffa.....	—	—	—	—	—	—	1	—	1	—
111	Appropriazione indebita.....	—	—	—	—	—	—	—	—	—	—
112	Ricettazione.....	—	—	—	—	—	—	—	—	—	—
113 a 118	Insolvenza fraudolenta, ecc.....	—	—	—	—	—	—	1	—	1	—
119 a 212	Contro l'economia e la fede pubblica.....	3	1	2	—	—	—	2	—	7	1
119 a 134	CONTRO L'ECONOMIA PUBBLICA, L'INDUSTRIA E IL COMMERCIO.....	—	—	—	—	—	—	—	—	—	—
119	Frode nell'esercizio del commercio.....	—	—	—	—	—	—	—	—	—	—
120	Vendita sostanze alimentari non genuine.....	—	—	—	—	—	—	—	—	—	—
121 a 134	Arbitraria invasione aziende, ecc.....	—	—	—	—	—	—	—	—	4	1
135 a 162	CONTRO L'INCOLUMITÀ PUBBLICA.....	3	1	1	—	—	—	2	—	3	—
163 a 212	CONTRO LA FEDE PUBBLICA.....	—	—	1	—	—	—	—	—	—	—
163 a 174	Falsità in monete.....	—	—	—	—	—	—	—	—	—	—
175 a 182	Falsità in sigilli.....	—	—	—	—	—	—	—	—	—	—
183 a 212	Falsità in atti e persone.....	—	—	1	—	—	—	2	—	3	—
213 a 373	Contro lo Stato, le altre istituzioni sociali e l'ordine pubblico.....	—	—	—	—	1	1	1	1	2	2
213 a 276	CONTRO LA PERSONALITÀ DELLO STATO.....	—	—	—	—	—	—	—	—	—	—
277 a 318	CONTRO LA PUBBLICA AMMINISTRAZIONE.....	—	—	—	—	—	—	—	—	—	—
277 a 285	Violenza, resistenza, oltraggio.....	—	—	—	—	—	—	—	—	—	—
286 a 294	Peculato, malversazione, ecc.....	—	—	—	—	—	—	—	—	—	—
295 a 318	Omissione atti di ufficio, ecc.....	—	—	—	—	—	—	—	—	—	—
319 a 354	CONTRO L'AMMINISTRAZIONE DELLA GIUSTIZIA.....	—	—	—	—	1	1	1	1	2	2
355 a 366	CONTRO IL SENTIMENTO RELIGIOSO, ECC.....	—	—	—	—	—	—	—	—	—	—
367 a 373	CONTRO L'ORDINE PUBBLICO.....	—	—	—	—	—	—	—	—	—	—
—	Altri delitti.....	—	—	—	—	—	—	—	—	—	—
	<b>TOTALE ...</b>	<b>17</b>	<b>2</b>	<b>27</b>	<b>2</b>	<b>32</b>	<b>9</b>	<b>67</b>	<b>11</b>	<b>143</b>	<b>24</b>

(a) Numeri 48 a 50, 53 a 61.

Segue TAV. 164 — MINORENNI DI ETÀ INFERIORE A 14 ANNI GIUDICATI, SECONDO IL DELITTO, LA SPECIE DEL PROVVEDIMENTO E IL SESSO

N. d'ordine	DELITTI	ETÀ - Anni								TOTALE	
		meno di 10		10 e 11		12		13		MF	F
		MF	F	MF	F	MF	F	MF	F		
<b>C - TOTALE</b>											
1 a 47	Contro la persona.....	1.334	114	1.007	79	619	61	620	82	3.580	336
1 a 10	CONTRO LA VITA.....	8	—	16	—	9	—	6	—	39	—
1	Strage.....	—	—	—	—	—	—	—	—	—	—
2,3,5,8}	Omicidio volontario consumato.....	—	—	—	—	—	—	—	—	—	—
	Omicidio volontario tentato.....	—	—	—	—	—	—	—	—	—	—
4	Infanticidio per causa di onore.....	—	—	—	—	—	—	—	—	—	—
6,7	Omicidio preterintenzionale.....	—	—	—	—	1	—	1	—	2	—
9,10	Omicidio colposo.....	8	—	16	—	8	—	5	—	37	—
11 a 45	CONTRO L'INCOLUMITÀ E LA LIBERTÀ INDIVIDUALE.....	1.321	114	985	76	599	57	598	76	3.503	323
11	Percosse.....	2	—	3	—	5	—	11	4	21	4
12 a 14	Lesioni personali volontarie.....	666	41	520	46	304	33	282	40	1.772	160
15 a 17	Lesioni personali colpose.....	639	69	435	24	275	18	269	16	1.618	127
18 a 22	Rissa, abbandono d'incapace, ecc.....	9	4	15	5	6	5	22	12	52	26
23 a 45	Violenza privata, minaccia, ecc.....	5	—	12	1	9	1	14	4	40	6
46,47	INGIURIE E DIFFAMAZIONI.....	5	—	6	3	11	4	16	6	38	13
48 a 89	Contro la famiglia, la moralità e il buon costume.....	22	—	40	—	36	—	54	3	152	3
48 a 61	CONTRO LA FAMIGLIA.....	1	—	1	—	—	—	1	1	3	1
51	Violazione obblighi assistenza familiare.....	—	—	—	—	—	—	—	—	—	—
52	Maltrattamenti in famiglia.....	1	—	1	—	—	—	1	1	3	1
(a)	Adulterio, bigamia, ecc.....	—	—	—	—	—	—	—	—	—	—
62 a 78	CONTRO LA MORALITÀ E IL BUON COSTUME.....	21	—	38	—	36	—	53	2	148	2
62	Violenza carnale.....	9	—	15	—	10	—	22	—	56	—
63	Atti di libidine violenti.....	6	—	16	—	20	—	18	—	60	—
64	Atti osceni.....	4	—	5	—	5	—	10	1	24	1
65 a 78	Corruzione di minorenni, ecc.....	2	—	2	—	1	—	3	1	8	1
79 a 89	CONTRO LA SANITÀ DELLA STIRPE.....	—	—	1	—	—	—	—	—	1	—
90 a 118	Contro il patrimonio.....	744	51	1.113	70	866	50	1.095	58	3.818	229
90 a 93	FURTO.....	615	43	935	62	767	43	964	52	3.281	200
90 a 92	Furto semplice.....	292	26	411	33	287	19	344	27	1.334	105
93	Furto aggravato.....	323	17	524	29	480	24	620	25	1.947	95
94 a 109	RAPINA E DANNI.....	122	7	160	7	87	6	116	4	485	24
94 a 97	Rapina, estorsione, sequestro di persona.....	3	—	5	—	3	—	8	1	19	1
98 a 109	Danni a cose, animali, terreni, ecc.....	119	7	155	7	84	6	108	3	466	23
110 a 118	TRUFFA ED ALTRE FRODI.....	7	1	18	1	12	1	15	2	52	5
110	Truffa.....	1	1	3	1	2	—	2	—	8	2
111	Appropriazione indebita.....	1	—	1	—	3	1	5	1	10	2
112	Ricettazione.....	3	—	8	—	6	—	4	—	21	—
113 a 118	Insolvenza fraudolenta, ecc.....	2	—	6	—	1	—	4	1	13	1
119 a 212	Contro l'economia e la fede pubblica.....	118	10	52	—	28	3	34	2	232	15
119 a 134	CONTRO L'ECONOMIA PUBBLICA, L'INDUSTRIA E IL COMMERCIO.....	—	—	—	—	—	—	—	—	—	—
119	Frode nell'esercizio del commercio.....	—	—	—	—	—	—	—	—	—	—
120	Vendita sostanze alimentari non genuine.....	—	—	—	—	—	—	—	—	—	—
121 a 134	Arbitraria invasione aziende, ecc.....	—	—	—	—	—	—	—	—	—	—
135 a 162	CONTRO L'INCOLUMITÀ PUBBLICA.....	117	10	47	—	28	3	26	1	218	14
163 a 212	CONTRO LA FEDE PUBBLICA.....	1	—	5	—	—	—	8	1	14	1
163 a 174	Falsità in monete.....	—	—	2	—	—	—	—	—	2	—
175 a 182	Falsità in sigilli.....	—	—	—	—	—	—	—	—	—	—
183 a 212	Falsità in atti e persone.....	1	—	3	—	—	—	8	1	12	1
213 a 373	Contro lo Stato, le altre istituzioni sociali e l'ordine pubblico.....	5	2	1	4	8	2	11	3	32	11
213 a 276	CONTRO LA PERSONALITÀ DELLO STATO.....	1	—	—	—	—	—	—	—	1	—
277 a 318	CONTRO LA PUBBLICA AMMINISTRAZIONE.....	1	—	1	—	2	—	2	—	6	—
277 a 285	Violenza, resistenza, oltraggio.....	—	—	—	—	1	—	2	—	3	—
286 a 294	Peculato, malversazione, ecc.....	—	—	1	—	—	—	—	—	1	—
295 a 318	Omissione atti di ufficio, ecc.....	1	—	—	—	1	—	—	—	2	—
319 a 354	CONTRO L'AMMINISTRAZIONE DELLA GIUSTIZIA.....	3	2	6	4	5	2	8	3	22	11
355 a 356	CONTRO IL SENTIMENTO RELIGIOSO, ECC.....	—	—	1	—	1	—	1	—	3	—
367 a 373	CONTRO L'ORDINE PUBBLICO.....	—	—	—	—	—	—	—	—	—	—
—	Altri delitti.....	1	—	3	—	—	—	2	—	6	—
	<b>TOTALE ...</b>	<b>2.224</b>	<b>177</b>	<b>2.223</b>	<b>153</b>	<b>1.557</b>	<b>116</b>	<b>1.816</b>	<b>148</b>	<b>7.820</b>	<b>594</b>

(a) Numeri 48 a 50, 53 a 61.

TAV. 165 — MINORENNI GIUDICATI SECONDO ALCUNI CARATTERI, LA SPECIE DEL PROVVEDIMENTO, L'ETÀ E IL SESSO

CARATTERI	EtÀ - Anni										TOTALE	
	meno di 14		14		15		16		17		MF	F
	MF	F	MF	F	MF	F	MF	F	MF	F		
<b>Totale</b> .....	<b>7.677</b>	<b>570</b>	<b>234</b>	<b>24</b>	<b>252</b>	<b>21</b>	<b>297</b>	<b>19</b>	<b>248</b>	<b>20</b>	<b>8.708</b>	<b>654</b>
<b>FILIAZIONE :</b>												
Legittima e legittimata .....	7.420	548	228	22	243	21	281	18	243	20	8.415	629
Illegittima .....	228	21	6	2	8	—	15	1	5	—	262	24
Di ignoti .....	29	1	—	—	1	—	1	—	—	—	31	1
<b>ISTRUZIONE :</b>												
Analfabeti .....	810	61	23	3	23	—	22	2	17	3	895	69
Elementare .....	6.006	469	157	20	172	18	215	16	174	17	6.724	540
Media .....	839	40	48	1	49	3	41	1	44	—	1.021	45
Superiore .....	22	—	6	—	8	—	19	—	13	—	68	—
<b>CONVIVENZA :</b>												
In famiglia .....	7.542	554	231	23	250	21	296	19	247	20	8.566	637
Con altri .....	38	5	1	1	—	—	1	—	—	—	40	6
In collegio, istituto .....	97	11	2	—	2	—	—	—	1	—	102	11
<b>CONDIZIONE PROFESSIONALE :</b>												
Occupazione retribuita .....	959	46	65	3	94	6	106	6	98	4	1.322	65
Occupazione non retribuita .....	693	73	50	6	60	4	58	6	46	4	907	93
In cerca di 1ª occupazione .....	428	24	47	3	38	4	42	3	30	1	585	35
In età non lavorativa e altre condizioni .....	5.597	427	72	12	60	7	91	4	74	11	5.894	461
<b>SVILUPPO SCHELETRICO :</b>												
Normale .....	6.961	526	213	22	236	21	279	18	228	20	7.917	607
Precoce .....	188	14	11	2	7	—	10	—	12	—	228	16
Ritardato .....	519	29	10	—	9	—	8	1	8	—	554	30
Deforme .....	9	1	—	—	—	—	—	—	—	—	9	1
<b>MALATTIE, STATI MORBOSI, DIFETTI FISICI :</b>												
Tubercolosi .....	69	6	3	1	—	—	—	—	2	1	74	8
Tubercolosi con disendocrinie o lue, ecc. ..	20	—	2	—	—	—	—	—	—	—	22	—
Disendocrinie .....	141	10	3	2	7	—	8	1	3	—	162	13
Lue .....	12	—	—	—	1	—	—	—	—	—	13	—
Reliquati morbosi .....	36	—	2	—	—	—	1	1	—	—	39	1
Turbe mentali .....	65	7	1	—	2	—	1	—	1	—	70	7
Altre malattie o difetti fisici .....	628	35	11	2	15	2	15	1	19	1	688	41
Nessuna malattia, stato morboso, difetto fisico .....	6.706	512	212	19	227	19	272	16	223	18	7.640	584
<b>SITUAZIONE MATRIMONIALE DEI GENITORI :</b>												
Conviventi .....	6.959	512	208	18	229	21	259	15	212	13	7.867	579
Separati legalmente .....	28	1	—	—	—	—	1	—	2	—	31	1
Separati di fatto .....	98	9	6	—	1	—	2	—	2	1	109	10
Uno o entrambi ignoti .....	257	23	7	2	10	—	17	1	6	1	297	27
Diversa dalle precedenti (a) .....	335	25	13	4	12	—	18	3	26	5	404	37
<b>PROFESSIONE DEL PADRE O DI CHI NE FA LE VECI :</b>												
Professioni liberali .....	46	5	2	1	2	—	2	—	2	1	54	7
— amministrative, tecniche e operative ..	295	19	11	1	13	1	18	1	11	—	348	22
Arti e mestieri particolari dell'agricoltura ..	2.171	191	77	8	71	6	74	6	65	6	2.458	217
— della lavorazione e fabbricazione materiali e prodotti .....	2.868	205	85	6	94	7	101	3	84	4	3.232	225
— dell'installazione e funzionamento impianti .....	468	30	11	1	11	2	16	1	12	—	518	34
— del commercio e dei servizi .....	1.010	59	23	2	33	3	47	2	32	2	1.145	68
Condizioni non professionali .....	819	61	25	5	28	2	39	6	42	7	953	81
<b>STAGIONE DEL DELITTO :</b>												
Primavera .....	2.138	176	52	8	66	4	75	5	51	5	2.382	198
Estate .....	2.101	172	80	6	75	6	105	7	73	9	2.434	200
Autunno .....	1.704	110	46	3	56	5	69	3	67	3	1.942	124
Inverno .....	1.734	112	56	7	55	6	48	4	57	3	1.950	132
<b>ANNO DEL DELITTO :</b>												
Anteriore al 1955 .....	15	4	—	—	1	—	—	—	2	1	18	5
1955 .....	20	3	—	—	3	—	1	—	2	—	26	3
1956 .....	74	11	1	—	1	—	4	—	5	—	85	11
1957 .....	279	20	13	4	16	3	26	5	21	5	355	37
1958 .....	3.018	209	104	8	96	7	119	7	125	7	3.462	238
1959 .....	4.271	323	116	12	135	11	147	7	93	7	4.762	360

(a) Genitore emigrato, detenuto, uno o entrambi deceduti o situazione matrimoniale per altro motivo non accertata.

Segue TAV. 165 — MINORENNI GIUDICATI SECONDO ALCUNI CARATTERI, LA SPECIE DEL PROVVEDIMENTO, L'ETA E IL SESSO

CARATTERI	ETÀ - Anni										TOTALE	
	meno di 14		14		15		16		17		MF	F
	MF	F	MF	F	MF	F	MF	F	MF	F		
<b>Totale</b> .....	<b>143</b>	<b>24</b>	<b>1.316</b>	<b>209</b>	<b>1.652</b>	<b>277</b>	<b>2.045</b>	<b>319</b>	<b>2.276</b>	<b>385</b>	<b>7.432</b>	<b>1.214</b>
<b>FILIAZIONE:</b>												
Legittima e legittimata .....	140	24	1.276	203	1.608	269	1.995	308	2.213	372	7.232	1.176
Illegittima .....	3	—	37	6	40	8	43	11	57	11	180	36
Di ignoti .....	—	—	3	—	4	—	7	—	6	2	20	2
<b>ISTRUZIONE:</b>												
Analfabeti .....	11	2	129	27	166	28	227	38	225	34	758	129
Elementare .....	108	21	902	166	1.163	226	1.424	255	1.573	301	5.170	969
Media .....	19	1	258	14	280	18	321	22	377	43	1.255	98
Superiore .....	5	—	27	2	43	5	73	4	101	7	249	18
<b>CONVIVENZA:</b>												
In famiglia .....	142	24	1.290	203	1.625	273	1.980	308	2.224	372	7.261	1.180
Con altri .....	—	—	8	2	10	1	18	2	18	5	54	10
In collegio, istituto .....	1	—	18	4	17	3	47	9	34	8	117	24
<b>CONDIZIONE PROFESSIONALE:</b>												
Occupazione retribuita .....	36	4	468	46	690	62	942	71	1.050	92	3.186	275
Occupazione non retribuita .....	44	11	296	53	375	65	476	93	531	84	1.722	306
In cerca di I <sup>a</sup> occupazione .....	12	—	242	20	237	26	268	17	291	23	1.050	86
In età non lavorativa e altre condizioni ..	51	9	310	90	350	124	359	138	404	186	1.474	547
<b>SVILUPPO SCHELETRICO:</b>												
Normale .....	130	22	1.166	191	1.505	257	1.859	285	2.116	362	6.776	1.117
Precoce .....	5	—	64	7	77	12	115	21	95	10	356	50
Ritardato .....	8	2	84	10	68	8	68	13	63	12	291	45
Deforme .....	—	—	2	1	2	—	3	—	2	1	9	2
<b>MALATTIE, STATI MORBOSI, DIFETTI FISICI:</b>												
Tubercolosi .....	1	—	18	4	12	2	21	3	18	2	70	11
Tubercolosi con disendocrinie o lue, ecc..	—	—	5	—	4	—	8	—	8	1	25	1
Disendocrinie .....	4	1	31	8	35	12	27	4	37	9	134	34
Lue .....	—	—	—	—	1	—	3	—	4	—	8	—
Reliquati morbosi .....	—	—	3	—	6	1	12	2	5	1	26	4
Turbe mentali .....	1	—	7	3	8	1	10	1	14	—	40	5
Altre malattie o difetti fisici .....	12	—	142	23	152	15	195	25	216	31	717	94
Nessuna malattia, stato morboso, difetto fisico .....	125	23	1.110	171	1.434	246	1.769	284	1.974	341	6.412	1.065
<b>SITUAZIONE MATRIMONIALE DEI GENITORI:</b>												
Conviventi .....	128	21	1.142	184	1.426	237	1.728	267	1.929	312	6.353	1.021
Separati legalmente .....	—	—	3	1	4	2	9	3	7	1	23	7
Separati di fatto .....	1	1	19	—	25	7	42	7	30	8	117	23
Uno o entrambi ignoti .....	5	—	38	7	45	7	51	10	62	15	201	39
Diversa dalle precedenti .....	9	2	114	17	152	24	215	32	248	49	738	124
<b>PROFESSIONE DEL PADRE O DI CHI NE FA LE VECI:</b>												
Professioni liberali .....	1	—	11	—	12	—	15	2	17	2	56	4
— amministrative, tecniche e operative ..	10	2	71	8	76	10	87	8	89	15	333	43
Arti e mestieri particolari dell'agricoltura ..	64	13	423	71	567	101	681	110	826	143	2.561	438
— della lavorazione e fabbricazione materiali e prodotti .....	30	4	392	66	479	82	594	99	605	96	2.100	347
— dell'installazione e funzionamento impianti .....	5	1	75	10	62	9	104	13	100	20	346	53
— del commercio e dei servizi .....	16	3	148	19	181	25	229	31	263	41	837	119
Condizioni non professionali .....	17	1	196	35	275	50	335	56	376	68	1.199	210
<b>STAGIONE DEL DELITTO:</b>												
Primavera .....	22	4	314	48	436	71	497	77	611	98	1.880	298
Estate .....	55	11	391	66	502	96	657	107	717	127	2.322	407
Autunno .....	39	3	307	48	334	46	452	65	480	81	1.612	243
Inverno .....	27	6	304	47	380	64	439	70	468	79	1.618	266
<b>ANNO DEL DELITTO:</b>												
Anteriore al 1955 .....	2	—	6	3	10	—	15	2	13	2	46	7
1955 .....	3	—	33	8	44	9	46	10	54	12	180	39
1956 .....	10	3	76	15	102	18	145	29	141	39	474	104
1957 .....	24	4	206	47	253	55	355	67	454	94	1.292	267
1958 .....	63	9	682	92	824	134	968	144	1.112	174	3.649	553
1959 .....	41	8	313	44	419	61	516	67	502	64	1.791	244

(a) Escluso il perdono giudiziale (vedi pag. seguente).

Segue TAV. 165 — MINORENNI GIUDICATI SECONDO ALCUNI CARATTERI, LA SPECIE DEL PROVVEDIMENTO, L'ETÀ E IL SESSO

CARATTERI	ETÀ - Anni										TOTALE	
	meno di 14		14		15		16		17		MF	F
	MF	F	MF	F	MF	F	MF	F	MF	F		
<b>Totale</b> .....	—	—	1.286	82	1.520	110	1.561	118	1.512	125	5.879	435
<b>FILIAZIONE :</b>												
Legittima e legittimata .....	—	—	1.224	76	1.455	105	1.497	112	1.459	114	5.635	407
Illegittima .....	—	—	59	6	60	4	58	5	50	11	227	26
Di ignoti .....	—	—	3	—	5	1	6	1	3	—	17	2
<b>ISTRUZIONE :</b>												
Analfabeti .....	—	—	145	15	159	16	181	19	162	13	647	63
Elementare .....	—	—	940	63	1.119	88	1.139	88	1.148	105	4.346	344
Media .....	—	—	194	4	214	5	205	9	173	7	786	25
Superiore .....	—	—	7	—	28	1	36	2	29	—	100	3
<b>CONVIVENZA :</b>												
In famiglia .....	—	—	1.243	77	1.470	105	1.505	106	1.463	118	5.681	406
Con altri .....	—	—	10	2	8	1	17	4	10	1	45	8
In collegio, istituto .....	—	—	33	3	42	4	39	8	39	6	153	21
<b>CONDIZIONE PROFESSIONALE :</b>												
Occupazione retribuita .....	—	—	609	27	742	36	807	37	836	46	2.994	146
Occupazione non retribuita .....	—	—	236	27	280	29	308	28	292	30	1.116	114
In cerca di 1ª occupazione .....	—	—	236	6	277	14	263	11	234	10	1.010	41
In età non lavorativa e altre condizioni .....	—	—	205	22	221	31	183	42	150	39	759	134
<b>SVILUPPO SCHELETRICO :</b>												
Normale .....	—	—	1.119	72	1.344	101	1.407	111	1.386	117	5.256	401
Precoce .....	—	—	55	5	74	5	75	4	65	2	269	16
Ritardato .....	—	—	111	5	96	4	77	3	60	6	344	18
Deforme .....	—	—	1	—	6	—	2	—	1	—	10	—
<b>MALATTIE, STATI MORBOSI, DIFETTI FISICI :</b>												
Tubercolosi .....	—	—	16	1	17	4	18	—	19	1	70	6
Tubercolosi con disendocrinie o lue, ecc. .....	—	—	8	1	4	—	4	—	3	1	19	2
Disendocrinie .....	—	—	26	4	26	3	21	1	32	2	105	10
Lue .....	—	—	—	—	3	—	1	—	1	—	5	—
Reliquati morbosi .....	—	—	3	—	12	2	12	—	2	—	29	2
Turbe mentali .....	—	—	9	—	9	—	16	2	18	1	52	3
Altre malattie o difetti fisici .....	—	—	114	3	160	11	139	9	142	8	555	31
Nessuna malattia, stato morboso, difetto fisico .....	—	—	1.110	73	1.289	90	1.350	106	1.295	112	5.044	381
<b>SITUAZIONE MATRIMONIALE DEI GENITORI :</b>												
Conviventi .....	—	—	1.064	66	1.256	87	1.252	89	1.217	96	4.789	338
Separati legalmente .....	—	—	5	1	15	2	6	—	8	2	34	5
Separati di fatto .....	—	—	35	4	31	4	42	6	31	1	139	15
Uno o entrambi ignoti .....	—	—	66	5	70	6	62	6	60	12	258	29
Diversa dalle precedenti .....	—	—	116	6	148	11	199	17	196	14	659	48
<b>PROFESSIONE DEL PADRE O DI CHI NE FA LE VECI :</b>												
Professioni liberali .....	—	—	5	—	10	1	6	—	5	1	26	2
— amministrative, tecniche e operative .....	—	—	48	1	64	2	54	3	39	6	205	12
Arti e mestieri particolari dell'agricoltura — della lavorazione e fabbricazione materiali e prodotti .....	—	—	381	30	468	34	502	35	496	40	1.847	139
— dell'installazione e funzionamento impianti .....	—	—	412	21	479	35	457	39	480	33	1.828	128
— del commercio e dei servizi .....	—	—	63	4	63	5	67	5	60	1	253	15
Condizioni non professionali .....	—	—	160	12	175	9	168	8	147	14	650	43
	—	—	217	14	261	24	307	28	285	30	1.070	96
<b>STAGIONE DEL DELITTO :</b>												
Primavera .....	—	—	318	17	394	23	377	25	364	27	1.453	92
Estate .....	—	—	321	17	391	41	441	34	407	41	1.560	133
Autunno .....	—	—	321	28	331	21	364	28	355	25	1.371	102
Inverno .....	—	—	326	20	404	25	379	31	386	32	1.495	108
<b>ANNO DEL DELITTO :</b>												
Anteriore al 1955 .....	—	—	9	3	15	1	10	2	9	2	43	8
1955 .....	—	—	10	1	16	3	19	4	24	2	69	10
1956 .....	—	—	45	5	57	3	88	10	51	6	241	24
1957 .....	—	—	166	13	195	18	217	17	215	22	793	70
1958 .....	—	—	614	41	687	47	676	43	714	60	2.691	191
1959 .....	—	—	442	19	550	38	551	42	499	33	2.042	132



Segue TAV. 165 — MINORENNI GIUDICATI SECONDO ALCUNI CARATTERI, LA SPECIE DEL PROVVEDIMENTO, L'ETA E IL SESSO

CARATTERI	Età - Anni										TOTALE	
	meno di 14		14		15		16		17		MF	F
	MF	F	MF	F	MF	F	MF	F	MF	F		
<b>Totale</b> .....	—	—	127	2	289	20	455	14	587	28	1.458	64
<b>FILIAZIONE :</b>												
Legittima e legittimata .....	—	—	118	2	277	17	436	14	560	24	1.391	57
Illegittima .....	—	—	9	—	12	3	16	—	20	3	57	6
Di ignoti .....	—	—	—	—	—	—	3	—	7	1	10	1
<b>ISTRUZIONE :</b>												
Analfabeti .....	—	—	10	—	47	6	83	2	117	7	257	15
Elementare .....	—	—	107	2	215	14	344	11	404	20	1.070	47
Media .....	—	—	10	—	26	—	25	1	63	1	124	2
Superiore .....	—	—	—	—	1	—	3	—	3	—	7	—
<b>CONVIVENZA :</b>												
In famiglia .....	—	—	118	2	274	16	429	13	526	23	1.347	54
Con altri .....	—	—	1	—	1	—	5	—	12	1	19	1
In collegio, istituto .....	—	—	8	—	14	4	21	1	49	4	92	9
<b>CONDIZIONE PROFESSIONALE :</b>												
Occupazione retribuita .....	—	—	59	1	142	4	243	2	310	7	754	14
Occupazione non retribuita .....	—	—	15	1	60	9	80	3	106	7	261	20
In cerca di 1ª occupazione .....	—	—	33	—	54	2	96	3	109	5	292	10
In età non lavorativa e altre condizioni .....	—	—	20	—	33	5	36	6	62	9	151	20
<b>SVILUPPO SCHELETRICO :</b>												
Normale .....	—	—	111	2	247	17	408	12	545	27	1.311	58
Precoce .....	—	—	8	—	16	1	18	—	17	—	59	1
Ritardato .....	—	—	8	—	26	2	27	2	22	1	83	5
Deforme .....	—	—	—	—	—	—	2	—	3	—	5	—
<b>MALATTIE, STATI MORBOSI, DIFETTI FISICI :</b>												
Tubercolosi .....	—	—	—	—	—	—	3	—	10	—	13	—
Tubercolosi con disendocrinie o lue, ecc. .....	—	—	2	—	—	—	—	—	4	1	6	1
Disendocrinie .....	—	—	—	—	4	—	3	—	17	1	24	1
Lue .....	—	—	1	—	1	—	1	—	2	—	5	—
Reliquati morbosi .....	—	—	1	—	1	—	4	—	3	—	9	—
Turbe mentali .....	—	—	1	—	3	—	2	—	8	—	14	—
Altre malattie o difetti fisici .....	—	—	16	—	29	—	48	1	62	5	155	6
Nessuna malattia, stato morboso, difetto fisico .....	—	—	106	2	251	20	394	13	481	21	1.232	56
<b>SITUAZIONE MATRIMONIALE DEI GENITORI :</b>												
Conviventi .....	—	—	105	1	238	11	352	10	449	18	1.144	40
Separati legalmente .....	—	—	1	—	1	—	2	—	3	1	7	1
Separati di fatto .....	—	—	4	1	10	1	24	1	15	—	53	3
Uno o entrambi ignoti .....	—	—	9	—	15	4	21	—	28	4	73	8
Diversa dalle precedenti .....	—	—	8	—	25	4	56	3	92	5	181	12
<b>PROFESSIONE DEL PADRE O DI CHI NE FA LE VECI :</b>												
Professioni liberali .....	—	—	—	—	—	—	1	—	3	—	4	—
— amministrative, tecniche e operative .....	—	—	3	—	6	—	10	—	14	—	33	—
Arti e mestieri particolari dell'agricoltura .....	—	—	36	1	87	4	152	3	165	10	440	18
— della lavorazione e fabbricazione materiali e prodotti .....	—	—	40	1	93	5	151	5	203	6	487	17
— dell'installazione e funzionamento impianti .....	—	—	9	—	11	—	11	—	21	2	52	2
— del commercio e dei servizi .....	—	—	11	—	32	3	51	2	56	1	150	6
Condizioni non professionali .....	—	—	28	—	60	8	79	4	125	9	292	21
<b>STAGIONE DEL DELITTO :</b>												
Primavera .....	—	—	39	—	67	5	109	3	152	5	367	13
Estate .....	—	—	27	1	79	7	109	5	148	5	363	18
Autunno .....	—	—	35	—	82	4	111	3	143	8	371	15
Inverno .....	—	—	26	1	61	4	126	3	144	10	357	18
<b>ANNO DEL DELITTO :</b>												
Anteriore al 1955 .....	—	—	3	—	5	1	7	1	9	2	24	4
1955 .....	—	—	3	—	9	1	12	1	38	2	62	4
1956 .....	—	—	8	—	35	2	49	1	55	4	147	7
1957 .....	—	—	33	1	48	7	88	1	114	8	283	17
1958 .....	—	—	61	1	128	4	172	3	230	8	591	16
1959 .....	—	—	19	—	64	5	127	7	141	4	351	16

Segue TAV. 165 — MINORENNI GIUDICATI SECONDO ALCUNI CARATTERI, LA SPECIE DEL PROVVEDIMENTO, L'ETÀ E IL SESSO

CARATTERI	ETÀ - Anni										TOTALE	
	meno di 14		14		15		16		17		MF	F
	MF	F	MF	F	MF	F	MF	F	MF	F		
<b>E - TOTALE</b>	<b>7.820</b>	<b>594</b>	<b>2.963</b>	<b>317</b>	<b>3.713</b>	<b>428</b>	<b>4.358</b>	<b>470</b>	<b>4.623</b>	<b>558</b>	<b>23.477</b>	<b>2.367</b>
<b>FILIAZIONE :</b>												
Legittima e legittimata .....	7.560	572	2.846	303	3.583	412	4.209	452	4.475	530	22.673	2.269
Illegittima .....	231	21	111	14	120	15	132	17	132	25	726	92
Di ignoti .....	29	1	6	—	10	1	17	1	16	3	78	6
<b>ISTRUZIONE :</b>												
Analfabeti .....	821	63	307	45	395	50	513	61	521	57	2.557	276
Elementare .....	6.114	490	2.106	251	2.669	346	3.122	370	3.299	443	17.310	1.900
Media .....	858	41	510	19	569	26	592	33	657	51	3.186	170
Superiore .....	27	—	40	2	80	6	131	6	146	7	424	21
<b>CONVIVENZA :</b>												
In famiglia .....	7.684	578	2.882	305	3.619	415	4.210	446	4.460	533	22.855	2.277
Con altri .....	38	5	20	5	19	2	41	6	40	7	158	25
In collegio, istituto .....	98	11	61	7	75	11	107	18	123	18	464	65
<b>CONDIZIONE PROFESSIONALE :</b>												
Occupazione retribuita .....	995	50	1.201	77	1.668	108	2.098	116	2.294	149	8.256	500
Occupazione non retribuita .....	737	84	597	87	775	107	922	130	975	125	4.006	533
In cerca di 1 <sup>a</sup> occupazione .....	440	24	558	29	606	46	669	34	664	39	2.937	172
In età non lavorativa e altre condizioni .....	5.648	436	607	124	664	167	669	190	690	245	8.278	1.162
<b>SVILUPPO SCHELETRICO :</b>												
Normale .....	7.091	548	2.609	287	3.332	396	3.953	426	4.275	526	21.260	2.183
Precoce .....	193	14	138	14	174	18	218	25	189	12	912	83
Ritardato .....	527	31	213	15	199	14	180	19	153	19	1.272	98
Deforme .....	9	1	3	—	8	—	7	—	6	1	33	3
<b>MALATTIE, STATI MORBOSI, DIFETTI FISICI :</b>												
Tubercolosi .....	70	6	37	6	29	6	42	3	49	4	227	25
Tubercolosi con disendocrinie o lue, ecc. .....	20	—	17	1	8	—	12	—	15	3	72	4
Disendocrinie .....	145	11	60	14	72	15	59	6	89	12	425	58
Lue .....	12	—	1	—	6	—	5	—	7	—	31	—
Reliquati morbosi .....	36	—	9	—	19	3	29	3	10	1	103	7
Turbe mentali .....	66	7	18	3	22	1	29	3	41	1	176	15
Altre malattie o difetti fisici .....	640	35	283	28	356	28	397	36	439	45	2.115	172
Nessuna malattia, stato morboso, difetto fisico .....	6.831	535	2.538	265	3.201	375	3.785	419	3.973	492	20.328	2.086
<b>SITUAZIONE MATRIMONIALE DEI GENITORI :</b>												
Conviventi .....	7.087	533	2.519	269	3.149	356	3.591	381	3.807	439	20.153	1.978
Separati legalmente .....	28	1	9	2	20	4	18	3	20	4	95	14
Separati di fatto .....	99	10	64	5	67	12	110	14	78	10	418	51
Uno o entrambi ignoti .....	262	23	120	14	140	17	151	17	156	32	829	103
Diversa dalle precedenti .....	344	27	251	27	337	39	488	55	562	73	1.982	221
<b>PROFESSIONE DEL PADRE O DI CHI NE FA LE VECI :</b>												
Professioni liberali .....	47	5	18	1	24	1	24	2	27	4	140	13
— amministrative, tecniche e operative .....	305	21	133	10	159	13	169	12	153	21	919	77
Arti e mestieri particolari dell'agricoltura — della lavorazione e fabbricazione materiali e prodotti .....	2.235	204	917	110	1.193	145	1.409	154	1.552	199	7.306	812
— dell'installazione e funzionamento impianti .....	2.898	209	929	94	1.145	129	1.303	146	1.372	139	7.647	717
— del commercio e di servizi .....	473	31	158	15	147	16	198	19	193	23	1.169	104
Condizioni non professionali .....	1.026	62	342	33	421	40	495	43	498	58	2.782	236
	836	62	466	54	624	84	760	94	828	114	3.514	408
<b>STAGIONE DEL DELITTO :</b>												
Primavera .....	2.160	180	723	73	963	103	1.058	110	1.178	135	6.082	601
Estate .....	2.156	183	819	90	1.047	150	1.312	153	1.345	182	6.679	758
Autunno .....	1.743	113	709	79	803	76	996	99	1.045	117	5.296	484
Inverno .....	1.761	118	712	75	900	99	992	108	1.055	124	5.420	524
<b>ANNO DEL DELITTO :</b>												
Anteriore al 1955 .....	17	4	18	6	31	2	32	5	33	7	131	24
1955 .....	23	3	46	9	72	13	78	15	118	16	337	56
1956 .....	84	14	130	20	195	23	286	40	252	49	947	146
1957 .....	303	24	418	65	512	83	686	90	804	129	2.723	391
1958 .....	3.081	218	1.461	142	1.735	192	1.935	197	2.181	249	10.393	998
1959 .....	4.312	331	890	75	1.168	115	1.341	123	1.235	108	8.946	752

TAV. 166 — MINORENNI GIUDICATI SECONDO ALCUNI CARATTERI, LA SPECIE DEL PROVVEDIMENTO, IL DELITTO E IL SESSO (a)

A - IMPROVVISIBILITÀ DELL'AZIONE PENALE

CARATTERI	CONTRO LA PERSONA				CONTRO LA FAMIGLIA, ECC.			CONTRO IL PATRIMONIO				CON- TRO L'E- CONO- MIA, ECC.	CON- TRO LO STA- TO, ECC.	ALTRI DE- LITTI	TO- TALE	
	Totale	Omi- cidio vol. (2, 3, 5, 8)	Omi- cidio col- poso (9, 10)	Lesio- ni vol. (12 a 14)	Lesio- ni col- pose (15 a 17)	Totale	Vio- lenza car- nale (62)	Atti di libi- dine (63)	Totale	Furto (90 a 93)	Rapi- na, ecc. (94 a 97)					Danni a cose, ecc. (98 a 109)
<b>Totale</b> .....	<b>4.367</b>	<b>1</b>	<b>38</b>	<b>2.090</b>	<b>2.069</b>	<b>166</b>	<b>66</b>	<b>60</b>	<b>3.892</b>	<b>3.337</b>	<b>21</b>	<b>476</b>	<b>237</b>	<b>38</b>	<b>8</b>	<b>8.708</b>
<b>FILIAZIONE :</b>																
Legittima e legittimata ...	4 252	1	36	2.026	2.024	162	66	57	3.724	3.190	21	459	233	36	8	8.415
Illegittima .....	107	—	2	59	42	3	—	2	146	130	—	13	4	2	—	262
Di ignoti .....	8	—	—	5	3	1	—	1	22	17	—	4	—	—	—	31
<b>ISTRUZIONE :</b>																
Analfabeti .....	379	—	2	216	144	6	4	—	486	394	1	86	22	2	—	895
Elementare .....	3 323	1	32	1.623	1.546	116	40	44	3.054	2.624	11	371	199	25	7	6.724
Media .....	602	—	4	228	340	43	22	15	349	317	9	19	16	10	1	1.021
Superiore .....	63	—	—	23	39	1	—	1	3	2	—	—	—	1	—	68
<b>CONVIVENZA :</b>																
In famiglia .....	4 323	1	38	2.066	2.050	162	64	58	3.804	3.257	18	471	231	38	8	8.566
Con altri .....	11	—	—	9	2	1	1	—	27	24	1	2	1	—	—	40
In collegio, istituto .....	33	—	—	15	17	3	1	2	61	56	2	3	5	—	—	102
<b>CONDIZIONE PROFESSIONALE :</b>																
Occupazione retribuita ...	598	1	2	275	289	40	20	13	656	569	5	69	20	7	1	1.322
Occupazione non retribuita	448	—	7	215	197	10	6	2	429	295	—	126	15	5	—	907
In cerca di 1ª occupazione	276	—	1	142	122	14	5	5	275	252	1	16	16	3	1	585
In età non lavorativa e al- tre condizioni .....	3.045	—	28	1.458	1.461	102	35	40	2.532	2.221	15	265	186	23	6	5.894
<b>SVILUPPO SCHELETRICO :</b>																
Normale .....	4.086	1	37	1.947	1.944	150	59	52	3.424	2.956	14	405	213	36	8	7.917
Precoce .....	92	—	—	39	47	9	3	5	121	98	2	21	5	1	—	228
Ritardato .....	186	—	1	102	77	7	4	3	342	278	5	50	18	1	—	554
Deforme .....	3	—	—	2	1	—	—	—	5	5	—	—	1	—	—	9
<b>MALATTIE, STATI MORBOSI, DIFETTI FISICI :</b>																
<b>Tubercolosi :</b>																
Tubercolosi con disendo- crinie o lue, ecc. ....	28	—	—	12	13	3	2	—	40	34	1	5	3	—	—	74
Disendocrinie .....	5	—	—	4	1	1	1	—	15	15	—	—	—	1	—	22
Lue .....	84	—	—	44	38	3	3	—	71	61	—	10	2	—	2	162
Reliquati morbosi .....	3	—	—	2	—	1	1	—	9	7	1	1	—	—	—	13
Turbe mentali .....	15	—	—	9	6	2	2	—	19	14	—	4	3	—	—	39
Altre malattie o difetti fisici	23	—	—	13	10	2	1	—	43	39	—	4	2	—	—	70
Nessuna malattia, stato morboso, difetto fisico	310	—	7	128	162	11	2	5	332	304	6	21	32	3	—	688
<b>SITUAZIONE MATRIMONIALE DEL GENITORI :</b>																
Conviventi .....	3.899	1	31	1.878	1.839	143	54	55	3.363	2.863	13	431	195	34	6	7.640
Separati legalmente .....	4.021	—	36	1.924	1.909	151	62	53	3.430	2.924	20	437	225	33	7	7.867
Separati di fatto .....	16	—	—	9	7	1	—	1	14	14	—	—	—	—	—	31
Uno o entrambi ignoti ...	40	1	—	21	17	3	1	2	65	59	1	3	1	—	—	109
Diversa dalle precedenti (b)	116	—	2	69	40	4	—	3	171	151	—	17	3	3	—	297
<b>PROFESSIONE DEL PADRE O DI CHI NE FA LE VECI :</b>																
Professioni liberali .....	174	—	—	67	96	7	3	1	212	189	—	19	8	2	1	404
— amministrative, techni- che e operative .....	37	—	—	12	23	1	—	—	15	11	1	1	1	—	—	54
Arti e mestieri particolari dell'agricoltura .....	227	—	2	94	123	5	3	1	108	98	4	4	4	4	—	348
— della lavorazione e fab- bricazione materiali e prodotti .....	1.203	—	12	596	536	31	15	7	1.139	871	4	248	77	6	2	2.458
— dell'installazione e fun- zionamento impianti ...	1.611	—	15	798	759	68	22	51	1.436	1.270	7	146	98	16	3	3.232
— del commercio e dei servizi .....	276	—	—	112	155	11	5	4	212	189	—	17	15	4	—	518
Condizioni non profession.	609	1	5	296	279	30	12	11	476	439	5	22	25	3	2	1.145
<b>STAGIONE DEL DELITTO :</b>																
Primavera .....	404	—	4	182	194	20	9	6	506	459	—	38	17	5	1	953
Estate .....	1.311	—	11	603	658	42	7	21	977	839	2	118	39	7	6	2.382
Autunno .....	1.220	—	11	605	540	75	35	24	1.062	924	8	119	69	8	—	2.434
Inverno .....	915	—	10	449	430	28	17	7	911	777	7	109	77	10	1	1.942
<b>ANNO DEL DELITTO :</b>																
Anteriore al 1955 .....	921	1	6	433	441	21	7	8	942	797	4	130	52	13	1	1.950
1955 .....	7	—	1	2	3	—	—	—	10	6	—	2	—	1	—	18
1956 .....	8	—	—	1	5	—	—	—	15	12	—	3	1	2	—	26
1957 .....	25	—	—	9	13	4	4	—	53	47	—	6	2	1	—	85
1958 .....	148	—	4	68	60	8	1	3	187	163	—	18	7	3	2	355
1959 .....	1.628	1	12	760	772	63	31	19	1.629	1.417	10	177	123	16	3	3.462
Totale .....	2.551	—	21	1.250	1.216	91	30	38	1.998	1.692	11	270	104	15	3	4.762

(a) I numeri indicati tra parentesi si riferiscono ai numeri d'ordine di cui alla Tav. 143. — (b) Genitore emigrato, detenuto, uno o entrambi deceduti o situazione matrimoniale per altro motivo non accertata.

## Segue TAV. 166 — MINORENNI GIUDICATI SECONDO ALCUNI CARATTERI, LA SPECIE DEL PROVVEDIMENTO, IL DELITTO E IL SESSO

## Segue A - IMPROMOVIBILITÀ DELL'AZIONE PENALE

CARATTERI	CONTRO LA PERSONA					CONTRO LA FAMIGLIA, ECC.			CONTRO IL PATRIMONIO				CONTRO L'ECONOMIA, ECC.	CONTRO LO STATO, ECC.	ALTRI DELITTI	TOTALE
	Totale	Omicidio vol. (2, 3, 5, 8)	Omicidio colposo (9, 10)	Lesioni vol. (12 a 14)	Lesioni colpose (15 a 17)	Totale	Violenza carnale (62)	Atti di libidine (63)	Totale	Furto (90 a 93)	Rapina, ecc. (94 a 97)	Danni a cose, ecc. (98 a 109)				
<b>Totale</b> .....	<b>382</b>	<b>1</b>	<b>—</b>	<b>189</b>	<b>137</b>	<b>5</b>	<b>—</b>	<b>—</b>	<b>240</b>	<b>208</b>	<b>1</b>	<b>25</b>	<b>14</b>	<b>12</b>	<b>1</b>	<b>654</b>
<b>FILIAZIONE:</b>																
Legittima e legittimata .....	371	1	—	185	131	4	—	—	227	195	1	25	14	12	1	629
Illegittima .....	10	—	—	4	5	1	—	—	13	13	—	—	—	—	—	24
Di ignoti .....	1	—	—	—	1	—	—	—	—	—	—	—	—	—	—	1
<b>ISTRUZIONE:</b>																
Analfabeti .....	37	—	—	21	10	—	—	—	30	28	—	2	1	1	—	69
Elementare .....	316	1	—	159	111	4	—	—	199	170	1	22	11	9	1	540
Media .....	29	—	—	9	16	1	—	—	11	10	—	1	2	2	—	45
Superiore .....	—	—	—	—	—	—	—	—	—	—	—	—	—	—	—	—
<b>CONVIVENZA:</b>																
In famiglia .....	376	1	—	187	134	5	—	—	229	198	—	25	14	12	1	637
Con altri .....	1	—	—	—	1	—	—	—	5	5	—	—	—	—	—	6
In collegio, istituto, .....	5	—	—	2	2	—	—	—	6	5	1	—	—	—	—	11
<b>CONDIZIONE PROFESSIONALE:</b>																
Occupazione retribuita .....	27	1	—	14	5	—	—	—	33	27	1	3	1	4	—	65
Occupazione non retribuita .....	60	—	—	34	14	—	—	—	30	25	—	3	1	2	—	93
In cerca di 1ª occupazione .....	21	—	—	11	6	—	—	—	13	12	—	1	—	—	1	35
In età non lavorativa e altre condizioni .....	274	—	—	130	112	5	—	—	164	144	—	18	12	6	—	461
<b>SVILUPPO SCHELETRICO:</b>																
Normale .....	361	1	—	176	131	5	—	—	215	187	1	22	13	12	1	607
Precoce .....	9	—	—	4	4	—	—	—	7	5	—	2	—	—	—	16
Ritardato .....	12	—	—	9	2	—	—	—	17	15	—	1	1	—	—	30
Deforme .....	—	—	—	—	—	—	—	—	1	1	—	—	—	—	—	1
<b>MALATTIE, STATI MORBOSI, DIFETTI FISICI:</b>																
<b>Tubercolosi</b> .....	6	—	—	2	2	—	—	—	1	1	—	—	1	—	—	8
Tubercolosi con disendocrinie o lue, ecc. ....	—	—	—	—	—	—	—	—	—	—	—	—	—	—	—	—
Disendocrinie .....	7	—	—	4	2	—	—	—	5	4	—	1	—	—	1	13
Lue .....	—	—	—	—	—	—	—	—	—	—	—	—	—	—	—	—
Reliquati morbosi .....	—	—	—	—	—	—	—	—	1	—	—	—	—	—	—	1
Turbe mentali .....	2	—	—	2	—	—	—	—	4	4	—	—	1	—	—	7
Altre malattie o difetti fisici .....	23	—	—	9	12	1	—	—	14	14	—	—	2	1	—	41
Nessuna malattia, stato morboso, difetto fisico .....	344	1	—	172	121	4	—	—	215	185	1	24	10	11	—	584
<b>SITUAZIONE MATRIMONIALE DEI GENITORI:</b>																
Conviventi .....	343	—	—	169	122	4	—	—	207	178	1	24	13	12	—	579
Separati legalmente .....	—	—	—	—	—	—	—	—	1	1	—	—	—	—	—	1
Separati di fatto .....	6	1	—	3	2	—	—	—	4	3	—	—	—	—	—	10
Uno o entrambi ignoti .....	13	—	—	6	5	1	—	—	13	13	—	—	—	—	—	27
Diversa dalle precedenti .....	20	—	—	11	8	—	—	—	15	13	—	1	1	—	1	37
<b>PROFESSIONE DEL PADRE O DI CHI NE FA LE VECI:</b>																
Professioni liberali .....	6	—	—	2	3	—	—	—	1	—	—	1	—	—	—	7
— amministrative, tecniche e operative .....	18	—	—	7	10	—	—	—	4	3	—	1	—	—	—	22
Arti e mestieri particolari dell'agricoltura .....	120	—	—	54	44	2	—	—	83	61	1	19	9	3	—	217
— della lavorazione e fabbricazione materiali : prodotti .....	123	—	—	65	42	2	—	—	89	84	—	3	5	6	—	225
— dell'installazione e funzionamento impianti .....	21	—	—	11	9	—	—	—	12	12	—	—	—	1	—	34
— del commercio e dei servizi .....	47	1	—	28	13	—	—	—	21	20	—	1	—	—	—	68
Condizioni non professionali .....	47	—	—	22	16	1	—	—	30	28	—	—	—	2	1	81
<b>STAGIONE DEL DELITTO:</b>																
Primavera .....	117	—	—	53	49	4	—	—	73	61	1	10	2	1	1	198
Estate .....	112	—	—	62	30	—	—	—	83	74	—	7	3	2	—	200
Autunno .....	67	—	—	38	25	1	—	—	43	37	—	4	8	5	—	124
Inverno .....	86	1	—	36	33	—	—	—	41	36	—	4	1	4	—	132
<b>ANNO DEL DELITTO:</b>																
Anteriore al 1955 .....	2	—	—	—	1	—	—	—	3	2	—	—	—	—	—	5
1955 .....	2	—	—	—	—	—	—	—	—	—	—	—	—	1	—	3
1956 .....	6	—	—	3	2	—	—	—	4	4	—	—	1	—	—	11
1957 .....	29	—	—	17	3	2	—	—	5	5	—	—	—	1	—	37
1958 .....	134	1	—	68	40	2	—	—	87	78	1	5	9	5	1	238
1959 .....	209	—	—	101	91	1	—	—	141	119	—	20	4	5	—	360

Segue TAV. 166 — MINORENNI GIUDICATI SECONDO ALCUNI CARATTERI, LA SPECIE DEL PROVVEDIMENTO, IL DELITTO E IL SESSO

B - PROSCIoglimento e ASSOLUZIONE (a)

CARATTERI	CONTRO LA PERSONA					CONTRO LA FAMIGLIA, ECC.			CONTRO IL PATRIMONIO				CON- TRO L'ECO- NO- MIA, ECC.	CON- TRO LO STA- TO, ECC.	ALTRI DE- LITTI	To- TALE
	Totale	Omi- cidio vol. (2, 3, 5, 8)	Omi- cidio col- poso (9, 10)	Lesio- ni vol. (12 a 14)	Lesio- ni col- pose (15 a 17)	Totale	Vio- lenza car- nale (62)	Atti di libi- dine (63)	Totale	Furto (90 a 93)	Rapi- na, ecc. (94 a 97)	Danni a cose, ecc. (98 a 109)				
<b>Totale</b> .....	<b>3.669</b>	<b>12</b>	<b>133</b>	<b>1.215</b>	<b>1.443</b>	<b>353</b>	<b>72</b>	<b>26</b>	<b>2.979</b>	<b>2.352</b>	<b>36</b>	<b>447</b>	<b>174</b>	<b>220</b>	<b>37</b>	<b>7.432</b>
<b>FILIAZIONE:</b>																
Legittima e legittimata ...	3.594	12	130	1.183	1.422	336	70	23	2.887	2.279	35	438	169	210	36	7.232
Illegittima .....	67	—	1	29	19	16	2	2	81	63	1	8	5	10	1	180
Di ignoti .....	8	—	2	3	2	1	—	1	11	10	—	1	—	—	—	20
<b>ISTRUZIONE:</b>																
Analfabeti .....	247	2	5	95	49	34	12	2	423	318	2	91	21	30	3	758
Elementare .....	2.546	9	91	852	928	258	50	17	2.093	1.649	27	316	114	132	27	5.170
Media .....	718	1	30	229	375	53	9	7	403	337	6	30	35	40	6	1.255
Superiore .....	158	—	7	39	91	8	1	—	60	48	1	10	4	18	1	249
<b>CONVIVENZA:</b>																
In famiglia .....	3.620	11	130	1.194	1.427	339	70	24	2.886	2.275	33	438	168	213	35	7.261
Con altri .....	15	—	1	6	6	4	—	1	30	23	—	7	3	2	—	54
In collegio, istituto .....	34	1	2	15	10	10	2	1	63	54	3	2	3	5	2	117
<b>CONDIZIONE PROFESSIONALE:</b>																
Occupazione retribuita ...	1.483	5	66	433	693	134	37	10	1.393	1.125	25	171	77	78	21	3.186
Occupazione non retribuita	855	5	28	292	274	73	14	4	702	461	2	207	39	48	5	1.722
In cerca di 1ª occupazione	454	2	15	150	193	45	13	4	491	430	4	35	28	29	3	1.050
In età non lavorativa e al- tre condizioni .....	877	—	24	340	283	101	8	8	393	336	5	34	30	65	8	1.474
<b>SVILUPPO SCHELETRICO:</b>																
Normale .....	3.370	12	123	1.110	1.313	321	67	21	2.691	2.120	31	403	161	199	34	6.776
Precoce .....	195	—	9	64	95	18	2	4	125	99	3	18	5	12	1	356
Ritardato .....	102	—	1	40	35	14	3	1	156	127	2	25	8	9	2	291
Deforme .....	2	—	—	1	—	—	—	—	7	6	—	1	—	—	—	9
<b>MALATTIE, STATI MORBOSI, DIFETTI FISICI:</b>																
Tubercolosi .....	26	—	1	8	10	4	1	—	33	25	—	6	4	3	—	70
Tubercolosi con disendo- crinie o lue, ecc .....	3	—	—	3	—	1	1	—	18	17	—	1	1	2	—	25
Disendocrinie .....	70	—	1	23	28	5	—	1	52	39	1	7	2	1	4	134
Lue .....	3	—	—	—	3	—	—	—	4	4	—	—	—	1	—	8
Reliquati morbosi .....	12	—	1	7	2	3	—	—	9	9	—	—	1	1	—	26
Turbe mentali .....	7	—	—	5	—	4	2	—	25	22	—	3	2	2	—	40
Altre malattie o difetti fisici	262	2	19	83	106	39	6	4	370	313	10	30	16	24	6	717
Nessuna malattia, stato morboso, difetto fisico.	3.286	10	111	1.086	1.294	297	62	21	2.468	1.923	25	400	148	186	27	6.412
<b>SITUAZIONE MATRIMONIALE DEI GENITORI:</b>																
Conviventi .....	3.220	11	115	1.057	1.276	273	55	19	2.504	1.954	35	403	149	181	26	6.353
Separati legalmente .....	12	—	2	6	1	1	—	—	8	5	—	2	1	1	—	23
Separati di fatto .....	54	—	1	25	17	10	3	1	48	43	—	3	2	2	1	117
Uno o entrambi ignoti ...	74	—	4	35	21	18	3	3	93	76	—	8	4	11	1	201
Diversa dalle precedenti ...	309	1	11	92	128	51	11	3	326	274	1	31	18	25	9	738
<b>PROFESSIONE DEL PADRE O DI CHI NE FA LE VECI:</b>																
Professioni liberali .....	32	—	1	9	22	6	1	1	15	15	—	—	1	2	—	56
— amministrative, techni- che e operative .....	185	1	10	52	99	14	3	3	112	96	2	11	7	14	1	333
Arti e mestieri particolari dell'agricoltura .....	1.192	7	36	438	371	111	30	7	1.127	801	11	293	64	62	5	2.561
— della lavorazione e fab- bricazione materiali e prodotti .....	1.080	—	47	354	444	104	16	5	799	673	12	71	50	56	11	2.100
— dell'installazione e fun- zionamento impianti ...	182	2	3	49	79	6	1	—	136	120	1	7	5	15	2	346
— del commercio e dei servizi .....	453	1	14	130	212	35	8	4	305	242	7	18	17	20	7	837
Condizioni non professionali	545	1	22	183	216	77	13	6	485	405	3	47	30	51	11	1.199
<b>STAGIONE DEL DELITTO:</b>																
Primavera .....	1.000	2	28	345	399	89	12	9	667	517	4	102	49	66	9	1.880
Estate .....	1.171	4	46	363	477	135	40	10	889	722	14	110	59	57	11	2.322
Autunno .....	751	3	35	242	301	65	11	5	707	559	8	108	31	50	8	1.612
Inverno .....	747	3	24	265	266	64	9	2	716	554	10	127	35	47	9	1.618
<b>ANNO DEL DELITTO:</b>																
Anteriore al 1955 .....	15	1	—	4	5	10	6	1	9	6	—	1	5	4	3	46
1955 .....	80	—	6	29	17	17	2	—	66	55	—	7	2	12	3	180
1956 .....	235	1	13	66	64	29	9	3	173	142	3	20	9	22	6	474
1957 .....	647	4	30	164	261	78	12	3	504	391	8	69	24	33	6	1.292
1958 .....	1.620	5	74	543	627	173	33	17	1.630	1.325	14	221	92	118	16	3.649
1959 .....	1.072	1	10	409	469	46	10	2	597	433	11	129	42	31	3	1.791

(a) Escluso il perdono giudiziale (vedi pagina 585).

Segue TAV. 166 — MINORENNI GIUDICATI SECONDO ALCUNI CARATTERI, LA SPECIE DEL PROVVEDIMENTO, IL DELITTO E IL SESSO

Segue B - PROSCIoglimento e ASSOLUZIONE

CARATTERI	CONTRO LA PERSONA					CONTRO LA FAMIGLIA, ECC.			CONTRO IL PATRIMONIO				CON- TRO L'ECCO- NOMIA, ECC.	CON- TRO LO STA- TO, ECC.	ALTRI DE- LITTI	To- TALE
	Totale	Omi- cidio vol. (2, 3, 5, 8)	Omi- cidio col- poso (9, 10)	Lesio- ni vol. (12 a 14)	Lesio- ni col- pose (15 a 17)	Totale	Vio- lenza car- nale (62)	Atti di libi- dine (63)	Totale	Furto (90 a 93)	Rapi- na, ecc. (94 a 97)	Danni a cose, ecc. (98 a 109)				
<b>Totale</b> .....	<b>781</b>	<b>1</b>	<b>12</b>	<b>338</b>	<b>62</b>	<b>117</b>	—	<b>224</b>	<b>179</b>	<b>1</b>	<b>29</b>	<b>18</b>	<b>66</b>	<b>8</b>	<b>1.214</b>	
<b>FILIAZIONE :</b>																
Legittima e legittimata ...	761	1	12	327	62	111	—	216	174	1	27	18	62	8	1.176	
Illegittima .....	2	—	—	11	—	6	—	6	3	—	2	—	4	—	35	
Di ignoti .....	—	—	—	—	—	—	—	2	2	—	—	—	—	—	2	
<b>ISTRUZIONE :</b>																
Analfabeti .....	84	1	—	33	3	9	—	25	16	1	6	1	9	1	129	
Elementare .....	627	—	12	271	44	95	—	182	149	—	22	12	47	6	969	
Media .....	59	—	—	31	13	10	—	17	14	—	1	5	6	1	98	
Superiore .....	11	—	—	3	2	3	—	—	—	—	—	—	4	—	18	
<b>CONVIVENZA :</b>																
In famiglia .....	774	—	12	336	62	111	—	209	165	1	29	15	63	8	1.180	
Con altri .....	2	—	—	1	—	2	—	5	5	—	—	—	1	—	10	
In collegio, istituto .....	5	1	—	1	—	4	—	10	9	—	—	3	2	—	24	
<b>CONDIZIONE PROFESSIONALE :</b>																
Occupazione retribuita ...	155	1	6	64	23	21	—	74	65	—	4	6	15	4	275	
Occupazione non retribuita	206	—	3	79	14	22	—	62	40	—	17	1	14	1	306	
In cerca di 1ª occupazione	46	—	1	20	5	10	—	22	20	—	1	3	5	—	86	
In età non lavorativa e al- tre condizioni .....	374	—	2	175	20	64	—	66	54	1	7	8	32	3	547	
<b>SVILUPPO SCHELETRICO :</b>																
Normale .....	721	1	11	306	57	109	—	206	164	1	26	15	61	5	1.117	
Precoce .....	36	—	1	20	3	4	—	6	4	—	2	2	1	1	50	
Ritardato .....	23	—	—	12	2	4	—	11	10	—	1	1	4	2	45	
Deforme .....	1	—	—	—	—	—	—	1	1	—	—	—	—	—	2	
<b>MALATTIE, STATI MORBOSI, DIFETTI FISICI :</b>																
<b>Tubercolosi</b> .....	<b>6</b>	—	—	<b>1</b>	—	—	—	<b>2</b>	<b>1</b>	—	<b>1</b>	<b>1</b>	<b>2</b>	—	<b>11</b>	
Tubercolosi con disendo- crinie o lue, ecc. ....	—	—	—	—	—	—	—	—	—	—	—	—	1	—	1	
Disendocrinie .....	22	—	—	10	2	4	—	4	3	—	1	1	—	3	34	
Lue .....	—	—	—	—	—	—	—	—	—	—	—	—	—	—	—	
Reliquati morbosi .....	2	—	—	1	—	1	—	1	1	—	—	—	—	—	4	
Turbe mentali .....	2	—	—	2	—	—	—	2	2	—	—	1	—	—	5	
Altre malattie o difetti fisici	43	—	1	18	6	10	—	32	27	1	3	3	6	—	94	
Nessuna malattia, stato morboso, difetto fisico.	706	1	11	306	54	102	—	183	145	—	24	12	57	5	1.065	
<b>SITUAZIONE MATRIMONIALE DEI GENITORI :</b>																
Conviventi .....	674	—	10	285	56	89	—	187	148	1	25	13	54	4	1.021	
Separati legalmente .....	5	—	1	3	—	1	—	—	—	—	—	—	1	—	7	
Separati di fatto .....	14	—	—	8	2	4	—	4	4	—	—	—	—	1	23	
Uno o entrambi ignoti ...	19	—	—	12	1	5	—	9	6	—	2	—	6	—	39	
Diversa dalle precedenti ...	69	1	1	30	3	18	—	24	21	—	2	5	5	3	124	
<b>PROFESSIONE DEL PADRE O DI CHI NE FA LE VECI :</b>																
Professioni liberali .....	1	—	—	1	—	2	—	1	1	—	—	—	—	—	4	
— amministrative, tecni- che e operative .....	26	—	—	10	8	3	—	10	8	—	1	—	4	—	43	
Arti e mestieri particolari dell'agricoltura .....	283	—	4	124	17	29	—	96	72	—	18	7	21	2	438	
— della lavorazione e fab- bricazione materiali e prodotti .....	230	—	5	95	24	39	—	53	46	—	4	7	16	2	347	
— dell'installazione e fun- zionamento impianti ...	41	—	—	13	2	1	—	6	5	—	1	—	5	—	53	
— del commercio e dei servizi .....	72	—	—	31	5	15	—	24	19	1	1	2	4	2	119	
Condizioni non professionali	128	1	3	64	6	28	—	34	28	—	4	2	16	2	210	
<b>STAGIONE DEL DELITTO :</b>																
Primavera .....	199	—	3	89	17	32	—	44	38	—	4	7	15	1	298	
Estate .....	265	1	6	122	20	39	—	80	65	—	9	6	16	1	407	
Autunno .....	152	—	—	62	14	22	—	47	34	—	9	3	17	2	243	
Inverno .....	165	—	3	65	11	24	—	53	42	1	7	2	18	4	266	
<b>ANNO DEL DELITTO :</b>																
Anteriore al 1955 .....	4	—	—	1	1	1	—	1	—	—	—	—	1	—	7	
1955 .....	22	—	1	11	2	8	—	5	3	—	—	—	4	—	39	
1956 .....	64	1	1	15	3	11	—	17	14	—	2	1	9	2	104	
1957 .....	163	—	—	68	5	39	—	46	35	—	8	5	12	2	267	
1958 .....	338	—	9	153	31	47	—	123	105	—	12	7	34	4	553	
1959 .....	190	—	1	90	20	11	—	32	22	1	7	5	6	—	244	

Segue TAV. 166 -- MINORENNI GIUDICATI SECONDO ALCUNI CARATTERI, LA SPECIE DEL PROVVEDIMENTO, IL DELITTO E IL SESSO

## C - PERDONO GIUDIZIALE

CARATTERI	CONTRO LA PERSONA					CONTRO LA FAMIGLIA, ECC.			CONTRO IL PATRIMONIO				CON- TRO L'ECONO- MIA, ECC.	CON- TRO LO STATO, ECC.	ALTRI DE- LITTI	TO- TALE
	Totale	Omi- cidio vol. (2, 3, 5, 8)	Omi- cidio col- peso (9, 10)	Lesio- ni vol. (12 a 14)	Lesio- ni col- pose (15 a 17)	Totale	Vio- lenza car- nale (62)	Atti di libe- rdine (63)	Totale	Furto (90 a 93)	Rapi- na, ecc. (94 a 97)	Danni a cose, ecc. (98 a 109)				
<b>Totale</b> .....	<b>810</b>	<b>1</b>	<b>66</b>	<b>364</b>	<b>189</b>	<b>292</b>	<b>83</b>	<b>76</b>	<b>4.364</b>	<b>3.858</b>	<b>55</b>	<b>338</b>	<b>173</b>	<b>201</b>	<b>39</b>	<b>5.879</b>
<b>FILIAZIONE :</b>																
Legittima e legittimata ...	790	1	63	356	186	275	80	71	4.173	3.679	54	329	164	195	38	5.635
Illegittima .....	20	—	3	8	3	15	2	5	176	164	1	9	9	6	—	227
Di ignoti .....	—	—	—	—	—	2	—	—	15	15	—	—	—	—	—	17
<b>ISTRUZIONE :</b>																
Analfabeti .....	71	—	1	44	4	21	5	5	517	416	4	91	15	19	4	647
Elementare .....	608	1	46	277	139	217	61	55	3.216	2.866	37	226	124	156	25	4.346
Media .....	114	—	16	38	42	45	15	14	565	514	13	19	32	23	7	786
Superiore .....	17	—	3	5	4	9	2	2	66	62	1	2	2	3	3	100
<b>CONVIVENZA :</b>																
In famiglia .....	797	1	65	357	186	278	79	73	4.200	3.709	53	329	171	196	39	5.681
Con altri .....	3	—	—	3	—	3	1	—	37	31	—	5	—	2	—	45
In collegio, istituto .....	10	—	1	4	3	11	3	3	127	118	2	4	2	3	—	153
<b>CONDIZIONE PROFESSIONALE :</b>																
Occupazione retribuita ...	367	—	38	148	106	149	45	41	2.272	2.061	32	121	75	114	17	2.994
Occupazione non retribuita	200	1	14	98	34	50	19	10	784	593	4	170	45	31	6	1.116
In cerca di 1ª occupazione	111	—	3	62	18	48	9	17	786	720	10	29	32	27	6	1.010
In età non lavorativa e al- tre condizioni .....	132	—	11	56	31	45	10	8	522	484	9	18	21	29	10	759
<b>SVILUPPO SCHELETRICO :</b>																
Normale .....	728	1	61	317	170	257	74	65	3.887	3.443	45	292	162	186	36	5.256
Precoce .....	38	—	5	17	13	22	6	6	194	172	7	12	3	9	3	269
Ritardato .....	42	—	—	28	6	13	3	5	277	238	2	34	7	5	—	344
Deforme .....	2	—	—	2	—	—	—	—	6	5	1	—	1	1	—	10
<b>MALATTIE, STATI MORBOSI, DIFETTI FISICI :</b>																
Tubercolosi .....	8	—	—	4	2	1	—	—	57	55	1	1	—	3	1	70
Tubercolosi con disendo- crinie o lue, ecc. ....	3	—	—	—	3	1	—	—	14	14	—	—	1	—	—	19
Disendocrinie .....	16	—	1	7	3	6	3	—	79	64	2	12	—	4	—	105
Lue .....	2	—	—	—	1	1	1	—	2	2	—	—	—	—	—	5
Reliquati morbosì .....	2	—	—	1	1	4	1	2	22	20	—	2	—	1	—	29
Turbe mentali .....	9	—	—	5	2	3	—	2	35	27	1	4	3	2	—	52
Altre malattie o difetti fisici	58	—	7	23	16	26	7	6	438	397	9	18	12	17	4	555
Nessuna malattia, stato morboso, difetto fisico.	712	1	58	324	161	250	71	66	3.717	3.279	42	301	157	174	34	5.044
<b>SITUAZIONE MATRIMONIALE DEI GENITORI :</b>																
Conviventi .....	677	—	54	293	169	244	74	63	3.531	3.092	47	298	147	161	29	4.789
Separati legalmente .....	2	—	—	—	—	2	—	—	29	28	—	1	—	1	—	34
Separati di fatto .....	16	1	1	10	2	9	1	2	104	100	—	2	—	8	2	139
Uno o entrambi ignoti .....	25	—	4	10	4	17	5	5	201	188	1	10	9	5	1	258
Diversa dalle precedenti .....	90	—	7	51	14	20	3	6	499	450	7	27	17	26	7	659
<b>PROFESSIONE DEL PADRE O DI CHI NE FA LE VECI :</b>																
Professioni liberali .....	3	—	—	2	—	4	1	—	18	17	—	—	—	1	—	26
— amministrative, tecni- che e operative .....	41	—	4	13	11	12	1	5	137	125	3	4	2	8	5	205
Arti e mestieri particolari dell'agricoltura .....	270	—	25	131	57	66	34	8	1.399	1.121	12	239	57	42	13	1.847
— della lavorazione e fab- bricazione materiali e prodotti .....	235	—	19	87	61	108	24	34	1.347	1.240	24	46	63	71	4	1.828
— dell'installazione e fun- zionamento impianti ...	23	—	2	11	6	9	1	5	204	193	2	5	3	9	5	253
— del commercio e dei servizi .....	104	1	7	51	25	37	9	7	447	420	6	9	24	34	4	656
Condizioni non professionali	134	—	9	69	29	56	13	17	812	742	8	35	24	36	8	1.070
<b>STAGIONE DEL DELITTO :</b>																
Primavera .....	203	1	23	92	45	71	20	16	1.096	971	18	79	33	41	9	1.453
Estate .....	240	—	22	103	53	93	29	33	1.120	1.009	9	86	47	50	10	1.566
Autunno .....	156	—	9	66	48	66	23	11	1.044	912	10	90	37	59	9	1.371
Inverno .....	211	—	12	103	43	62	11	16	1.104	966	18	89	56	51	11	1.495
<b>ANNO DEL DELITTO :</b>																
Anteriore al 1955 .....	10	—	—	1	2	10	7	1	19	18	—	1	—	3	1	43
1955 .....	18	—	7	4	7	2	—	—	37	26	5	4	2	2	3	69
1956 .....	58	—	4	18	17	20	10	2	137	119	—	13	4	14	8	241
1957 .....	153	—	14	64	43	46	7	15	550	504	8	19	16	19	9	793
1958 .....	316	—	36	148	73	117	40	36	2.074	1.852	24	140	85	91	8	2.691
1959 .....	255	1	12	126	50	92	17	22	1.547	1.339	18	161	66	72	10	2.042

Segue TAV. 166 — MINORENNI GIUDICATI SECONDO ALCUNI CARATTERI, LA SPECIE DEL PROVVEDIMENTO, IL DELITTO E IL SESSO

Segue C - PERDONO GIUDIZIALE

CARATTERI	CONTRO LA PERSONA				CONTRO LA FAMIGLIA, ECC.			CONTRO IL PATRIMONIO				CONTRO L'ECONOMIA, ECC.	CONTRO LO STATO, ECC.	ALTRI DELITTI	TOTALE	
	Totale	Omicidio vol. (2, 3, 5, 8)	Omicidio colposo (9, 10)	Lesioni vol. (12 a 14)	Lesioni colpose (15 a 17)	Totale	Violenza carnale (62)	Atti di libidine (63)	Totale	Furto (90 a 93)	Rapina, ecc. (94 a 97)					Danni a cose, ecc. (98 a 109)
<b>Totale</b> .....	<b>111</b>	<b>1</b>	<b>1</b>	<b>59</b>	<b>3</b>	<b>34</b>	—	—	<b>242</b>	<b>212</b>	<b>3</b>	<b>11</b>	<b>10</b>	<b>35</b>	<b>3</b>	<b>435</b>
<b>FILIAZIONE:</b>																
Legittima e legittimata ...	107	1	1	56	3	32	—	—	222	194	2	11	10	34	2	407
Illegittima .....	4	—	—	3	—	1	—	—	19	17	1	—	—	1	1	26
Di ignoti .....	—	—	—	—	—	1	—	—	1	1	—	—	—	—	—	2
<b>ISTRUZIONE:</b>																
Analfabeti .....	13	—	—	6	—	5	—	—	41	35	—	4	—	4	—	63
Elementare .....	94	1	1	50	3	29	—	—	180	157	3	7	9	29	3	344
Media .....	4	—	—	3	—	—	—	—	19	18	—	—	1	1	—	25
Superiore .....	—	—	—	—	—	—	—	—	2	2	—	—	—	1	—	3
<b>CONVIVENZA:</b>																
In famiglia .....	111	1	1	59	3	32	—	—	218	190	3	11	8	34	3	406
Con altri .....	—	—	—	—	—	1	—	—	7	7	—	—	—	—	—	8
In collegio, istituto .....	—	—	—	—	—	1	—	—	17	15	—	—	2	1	—	21
<b>CONDIZIONE PROFESSIONALE:</b>																
Occupazione retribuita ...	27	—	1	12	1	9	—	—	94	88	1	1	2	13	1	146
Occupazione non retribuita	32	1	—	17	1	8	—	—	63	53	—	4	5	6	—	114
In cerca di 1ª occupazione	8	—	—	6	—	5	—	—	26	20	1	3	—	2	—	41
In età non lavorativa e altre condizioni .....	44	—	—	24	1	12	—	—	59	51	1	3	3	14	2	134
<b>SVILUPPO SCHELETRICO:</b>																
Normale .....	102	1	1	51	3	30	—	—	226	197	2	11	10	30	3	401
Precoce .....	5	—	—	5	—	3	—	—	7	7	—	—	—	1	—	16
Ritardato .....	4	—	—	3	—	1	—	—	9	8	1	—	—	4	—	18
Deforme .....	—	—	—	—	—	—	—	—	—	—	—	—	—	—	—	—
<b>MALATTIE, STATI MORBOSI, DIFETTI FISICI:</b>																
<b>Tubercolosi:</b>																
Tubercolosi con disendocrinie o lue, ecc. ....	1	—	—	—	—	—	—	—	4	4	—	—	—	1	—	6
Disendocrinie .....	4	—	—	2	—	1	—	—	2	2	—	—	—	—	—	2
Lue .....	—	—	—	—	—	—	—	—	3	3	—	—	—	2	—	10
Reliquati morbosi .....	—	—	—	—	—	—	—	—	—	—	—	—	—	—	—	—
Turbe mentali .....	—	—	—	—	—	—	—	—	2	2	—	—	—	—	—	2
Altre malattie o difetti fisici	5	—	—	3	—	2	—	—	3	3	—	—	—	—	—	3
Nessuna malattia, stato morboso, difetto fisico .....	101	1	1	54	3	31	—	—	18	17	—	—	1	4	1	31
<b>SITUAZIONE MATRIMONIALE DEI GENITORI:</b>																
Conviventi .....	87	—	1	43	3	22	—	—	190	168	—	9	9	30	—	338
Separati legalmente .....	—	—	—	—	—	2	—	—	3	3	—	—	—	—	—	5
Separati di fatto .....	3	1	—	1	—	3	—	—	6	6	—	—	—	3	—	15
Uno o entrambi ignoti .....	3	—	—	2	—	2	—	—	23	21	1	—	—	—	1	29
Diversa dalle precedenti .....	18	—	—	13	—	5	—	—	20	14	2	2	1	2	2	48
<b>PROFESSIONE DEL PADRE O DI CHI NE FA LE VECI:</b>																
Professioni liberali .....	1	—	—	—	—	1	—	—	—	—	—	—	—	—	—	2
— amministrative, tecniche e operative .....	5	—	—	3	—	—	—	—	6	6	—	—	—	1	—	12
Arti e mestieri particolari dell'agricoltura .....	33	—	—	23	1	8	—	—	85	75	—	6	2	11	—	139
— della lavorazione e fabbricazione materiali e prodotti .....	38	—	1	12	2	10	—	—	60	51	1	2	6	14	—	128
— dell'installazione e funzionamento impianti .....	3	—	—	2	—	—	—	—	11	10	—	—	—	1	—	15
— del commercio e dei servizi .....	11	1	—	5	—	4	—	—	23	21	1	1	1	3	1	43
Condizioni non professionali	20	—	—	14	—	11	—	—	57	49	1	2	1	5	2	96
<b>STAGIONE DEL DELITTO:</b>																
Primavera .....	25	1	1	13	—	8	—	—	57	51	—	3	1	1	—	92
Estate .....	44	—	—	22	3	8	—	—	66	60	1	2	1	13	1	133
Autunno .....	21	—	—	11	—	8	—	—	59	46	2	4	4	10	—	102
Inverno .....	21	—	—	13	—	10	—	—	60	55	—	2	4	11	2	108
<b>ANNO DEL DELITTO:</b>																
Anteriore al 1955 .....	4	—	—	—	—	2	—	—	1	—	—	1	—	1	—	6
1955 .....	8	—	—	2	—	1	—	—	—	—	—	—	—	—	1	10
1956 .....	11	—	1	3	—	5	—	—	3	2	—	—	—	4	1	24
1957 .....	24	—	—	14	2	7	—	—	34	31	—	—	1	3	1	70
1958 .....	38	—	—	27	—	14	—	—	119	100	3	6	3	17	—	191
1959 .....	26	1	—	13	1	5	—	—	85	79	—	4	6	10	—	132



Segue TAV. 166 — MINORENNI GIUDICATI SECONDO ALCUNI CARATTERI, LA SPECIE DEL PROVVEDIMENTO, IL DELITTO E IL SESSO

## D - CONDANNA

CARATTERI	CONTRO LA PERSONA					CONTRO LA FAMIGLIA, ECC.			CONTRO IL PATRIMONIO				CON- TRO L'ECONOMIA, ECC.	CON- TRO LO STATO, ECC.	ALTRI DE- LITTI	TO- TALE
	Totale	Omi- cidio vol. (2, 3, 5, 8)	Omi- cidio col- poso (9, 10)	Lesio- ni vol. (12 a 14)	Lesio- ni col- pose (15 a 17)	Totale	Vio- lenza car- nale (62)	Atti di libi- dine (63)	Totale	Furto (90 a 93)	Rapi- na, ecc. (94 a 97)	Danni a cose, ecc. (98 a 109)				
<b>Totale</b> .....	<b>130</b>	<b>17</b>	<b>7</b>	<b>54</b>	<b>15</b>	<b>106</b>	<b>58</b>	<b>25</b>	<b>1.123</b>	<b>955</b>	<b>80</b>	<b>69</b>	<b>35</b>	<b>48</b>	<b>16</b>	<b>1.458</b>
<b>FILIAZIONE :</b>																
Legittima e legittimata ...	130	17	7	54	15	102	55	24	1.061	899	77	66	35	47	16	1.391
Illegittima .....	—	—	—	—	—	4	3	1	52	49	1	1	—	1	—	57
Di ignoti .....	—	—	—	—	—	—	—	—	10	7	2	2	—	—	—	10
<b>ISTRUZIONE :</b>																
Analfabeti .....	19	1	1	13	—	13	7	3	208	174	9	23	1	14	2	257
Elementare .....	98	13	6	35	14	86	46	22	810	700	55	41	30	33	13	1.070
Media .....	13	3	—	6	1	6	5	—	100	77	16	4	3	1	1	124
Superiore .....	—	—	—	—	—	1	—	—	5	4	—	1	1	—	—	7
<b>CONVIVENZA :</b>																
In famiglia .....	123	16	7	49	14	104	58	25	1.027	867	75	67	35	44	14	1.347
Con altri .....	1	—	—	1	—	—	—	—	18	15	2	1	—	—	—	19
In collegio, istituto .....	6	1	—	4	1	2	—	—	78	73	3	1	—	4	2	92
<b>CONDIZIONE PROFESSIONALE :</b>																
Occupazione retribuita ...	53	6	5	25	4	63	31	19	591	514	39	24	15	25	7	754
Occupazione non retribuita	51	7	2	22	5	20	15	4	168	120	10	37	9	10	3	261
In cerca di 1ª occupazione	10	1	—	2	3	15	9	2	250	220	21	6	6	9	2	292
In età non lavorativa e al- tre condizioni .....	16	3	—	5	3	8	3	—	114	101	10	2	5	4	4	151
<b>SVILUPPO SCHELETRICO :</b>																
Normale .....	116	14	7	47	13	95	52	22	1.007	852	77	63	34	45	14	1.311
Precoce .....	6	—	—	4	—	4	2	1	46	38	2	2	1	1	1	59
Ritardato .....	8	3	—	3	2	7	4	2	65	61	—	4	—	2	1	83
Deforme .....	—	—	—	—	—	—	—	—	5	4	1	—	—	—	—	5
<b>MALATTIE, STATI MORBOSI, DIFETTI FISICI :</b>																
Tubercolosi .....	1	—	—	1	—	1	1	—	10	6	3	1	1	—	—	13
Tubercolosi con disendo- crinie o lue, ecc. ....	1	—	—	1	—	—	—	—	5	5	—	—	—	—	—	6
Disendocrinie .....	2	1	—	1	—	1	—	—	19	16	2	1	—	2	—	24
Lue .....	1	—	—	—	—	—	—	—	4	4	—	—	—	—	—	5
Reliquati morbosi .....	1	—	—	1	—	2	1	1	5	5	—	—	—	—	1	9
Turbe mentali .....	2	—	—	1	—	2	2	—	9	8	1	—	1	—	—	14
Altre malattie o difetti fisici	11	1	—	5	4	8	1	4	127	111	12	1	—	8	1	155
Nessuna malattia, stato morboso, difetto fisico.	111	15	7	44	11	92	53	20	944	800	62	66	33	38	14	1.232
<b>SITUAZIONE MATRIMONIALE DEI GENITORI :</b>																
Conviventi .....	112	16	6	46	12	78	46	22	871	742	59	58	30	40	13	1.144
Separati legalmente .....	—	—	—	—	—	—	—	—	5	5	—	—	—	2	—	7
Separati di fatto .....	6	—	1	4	1	4	3	—	41	34	5	—	2	—	—	53
Uno o entrambi ignoti .....	1	—	—	—	—	5	3	—	65	59	2	4	—	2	—	73
Diversa dalle precedenti .....	11	1	—	4	2	19	6	3	141	115	14	7	3	4	3	181
<b>PROFESSIONE DEL PADRE O DI CHI NE FA LE VECI :</b>																
Professioni liberali .....	—	—	—	—	—	—	—	—	3	1	2	—	—	—	1	4
— amministrative, tecni- che e operative .....	2	—	—	—	—	1	1	—	27	20	6	1	—	3	—	33
Arti e mestieri particolari dell'agricoltura .....	47	8	2	19	7	36	22	8	329	256	19	50	15	11	2	440
— della lavorazione e fab- bricazione materiali e prodotti .....	45	3	3	22	6	23	13	5	386	348	26	4	10	21	2	487
— dell'installazione e fun- zionamento impianti ...	3	—	—	2	—	7	4	2	39	32	6	—	2	1	—	52
— del commercio e dei servizi .....	16	4	1	5	1	14	7	6	103	92	8	3	5	6	6	150
Condizioni non professionali	17	2	1	6	1	25	11	4	236	206	13	11	3	6	5	292
<b>STAGIONE DEL DELITTO :</b>																
Primavera .....	32	4	1	17	3	37	14	14	267	234	16	10	8	19	4	367
Estate .....	44	5	3	17	9	36	22	9	256	225	17	8	9	10	8	363
Autunno .....	25	5	2	7	1	20	15	2	303	260	18	23	12	10	1	371
Inverno .....	29	3	1	13	2	13	7	—	297	236	29	28	6	9	3	357
<b>ANNO DEL DELITTO :</b>																
Anteriore al 1955 .....	1	—	—	1	—	—	—	—	16	15	1	—	2	1	4	24
1955 .....	17	1	1	6	1	5	2	2	36	27	7	1	3	1	—	62
1956 .....	14	3	2	5	1	4	2	—	117	105	6	4	5	5	2	147
1957 .....	29	3	2	12	6	15	13	1	218	187	13	13	1	16	4	283
1958 .....	43	7	2	17	4	51	24	18	464	382	45	31	14	15	4	591
1959 .....	26	3	—	13	3	31	17	4	272	239	8	20	10	10	2	351

Segue TAV. 166 — MINORENNI GIUDICATI SECONDO ALCUNI CARATTERI, LA SPECIE DEL PROVVEDIMENTO, IL DELITTO E IL SESSO

Segue D - CONDANNA

CARATTERI	CONTRO LA PERSONA					CONTRO LA FAMIGLIA, ECC.			CONTRO IL PATRIMONIO				CON-TRO L'ECONOMIA, ECC.	CON-TRO LO STATO, ECC.	ALTRI DE-LITTI	TO-TALE
	Totale	Omi-cidio vol. (2, 3, 5, 8)	Omi-cidio col-poso (9, 10)	Lesio-ni vol. (12 a 14)	Lesio-ni col-pose (15 a 17)	Totale	Vio-lenza car-nale (62)	Atti di libi-dine (63)	Totale	Furto (90 a 93)	Rapi-na, ecc. (94 a 97)	Danni a cose, ecc. (98 a 109)				
<b>Totale</b> .....	<b>22</b>	<b>3</b>	<b>—</b>	<b>7</b>	<b>2</b>	<b>7</b>	<b>1</b>	<b>1</b>	<b>24</b>	<b>23</b>	<b>—</b>	<b>1</b>	<b>4</b>	<b>1</b>	<b>6</b>	<b>64</b>
<b>FILIAZIONE:</b>																
Legittima e legittimata ...	22	3	—	7	2	6	—	1	18	17	—	1	4	1	6	57
Illegittima .....	—	—	—	—	—	1	1	—	5	5	—	—	—	—	—	6
Di ignoti .....	—	—	—	—	—	—	—	—	1	1	—	—	—	—	—	1
<b>ISTRUZIONE:</b>																
Analfabeti .....	2	—	—	2	—	2	1	—	11	11	—	—	—	—	—	15
Elementare .....	20	3	—	5	2	5	—	1	12	11	—	1	3	1	6	47
Media .....	—	—	—	—	—	—	—	—	1	1	—	—	1	—	—	2
Superiore .....	—	—	—	—	—	—	—	—	—	—	—	—	—	—	—	—
<b>CONVIVENZA:</b>																
In famiglia .....	20	3	—	6	1	7	1	1	16	15	—	1	4	1	6	54
Con altri .....	—	—	—	—	—	—	—	—	1	1	—	—	—	—	—	1
In collegio, istituto .....	2	—	—	1	1	—	—	—	7	7	—	—	—	—	—	9
<b>CONDIZIONE PROFESSIONALE:</b>																
Occupazione retribuita ...	5	2	—	2	—	—	—	—	8	8	—	—	1	—	—	14
Occupazione non retribuita	10	1	—	3	—	3	1	1	3	3	—	—	2	—	2	20
In cerca di 1ª occupazione	2	—	—	—	2	1	—	—	5	5	—	—	—	1	1	10
In età non lavorativa e al-	5	—	—	2	—	3	—	—	8	7	—	1	1	—	3	20
tre condizioni .....																
<b>SVILUPPO SCHELETRICO:</b>																
Normale .....	18	2	—	5	1	5	—	1	24	23	—	1	4	1	6	58
Precoce .....	1	—	—	1	—	—	—	—	—	—	—	—	—	—	—	1
Ritardato .....	3	1	—	1	1	2	1	—	—	—	—	—	—	—	—	5
Deforme .....	—	—	—	—	—	—	—	—	—	—	—	—	—	—	—	—
<b>MALATTIE, STATI MORBOSI, DIFETTI FISICI:</b>																
<b>Tubercolosi</b>																
Tubercolosi con disendo-	—	—	—	—	—	—	—	—	—	—	—	—	—	—	—	—
crimie o lue, ecc. ....	—	—	—	—	—	—	—	—	1	1	—	—	—	—	—	1
Disendocrinie .....	1	1	—	—	—	—	—	—	—	—	—	—	—	—	—	1
Lue .....	—	—	—	—	—	—	—	—	—	—	—	—	—	—	—	—
Reliquati morbosi .....	—	—	—	—	—	—	—	—	—	—	—	—	—	—	—	—
Turbe mentali .....	—	—	—	—	—	—	—	—	—	—	—	—	—	—	—	—
Altre malattie o difetti fisici	2	—	—	1	1	1	—	—	1	1	—	—	—	1	1	6
Nessuna malattia, stato	19	2	—	6	1	6	1	1	22	21	—	1	4	—	5	56
morboso, difetto fisico.																
<b>SITUAZIONE MATRIMONIALE</b>																
<b>DEL GENITORI:</b>																
Conviventi .....	18	3	—	5	—	2	—	1	12	11	—	1	3	—	5	40
Separati legalmente .....	—	—	—	—	—	—	—	—	—	—	—	—	—	1	—	3
Separati di fatto .....	1	—	—	—	1	—	—	—	1	1	—	—	1	—	—	3
Uno o entrambi ignoti .....	—	—	—	—	—	2	1	—	6	6	—	—	—	—	—	8
Diversa dalle precedenti ..	3	—	—	2	1	3	—	—	5	5	—	—	—	—	1	12
<b>PROFESSIONE DEL PADRE O DI CHI NE FA LE VECI:</b>																
<b>Professioni liberali</b> .....	—	—	—	—	—	—	—	—	—	—	—	—	—	—	—	—
— amministrative, techni-	—	—	—	—	—	—	—	—	—	—	—	—	—	—	—	—
che e operative .....	—	—	—	—	—	—	—	—	—	—	—	—	—	—	—	—
<b>Arti e mestieri particolari</b>																
dell'agricoltura .....	10	3	—	2	—	2	—	1	3	2	—	1	1	—	2	18
— della lavorazione e fab-	—	—	—	—	—	—	—	—	—	—	—	—	—	—	—	—
bricazione materiali e	—	—	—	—	—	—	—	—	—	—	—	—	—	—	—	—
prodotti .....	7	—	—	2	1	1	—	—	7	7	—	—	1	1	—	17
— dell'installazione e fun-	—	—	—	—	—	—	—	—	—	—	—	—	—	—	—	—
zionamento impianti ...	2	—	—	1	—	—	—	—	—	—	—	—	—	—	—	2
— del commercio e dei	—	—	—	—	—	—	—	—	1	1	—	—	—	—	—	6
servizi .....	—	—	—	—	—	—	—	—	13	13	—	—	2	—	3	21
Condizioni non professionali	3	—	—	2	1	4	1	—	—	—	—	—	—	—	1	—
<b>STAGIONE DEL DELITTO:</b>																
<b>Primavera</b> .....	4	1	—	2	—	3	—	1	4	4	—	—	—	—	2	13
<b>Estate</b> .....	6	—	—	2	2	2	—	—	4	4	—	—	3	—	3	18
<b>Autunno</b> .....	6	1	—	2	—	—	—	—	8	8	—	—	1	—	—	15
<b>Inverno</b> .....	6	1	—	1	—	2	1	—	8	7	—	1	—	1	1	18
<b>ANNO DEL DELITTO:</b>																
Anteriore al 1955 .....	1	—	—	1	—	—	—	—	1	1	—	—	1	—	1	4
1955 .....	3	—	—	1	—	1	—	—	—	—	—	—	—	—	—	4
1956 .....	2	1	—	—	—	—	—	—	2	2	—	—	1	1	1	7
1957 .....	5	1	—	2	1	—	—	—	8	8	—	—	1	—	3	17
1958 .....	7	—	—	3	1	3	1	1	5	4	—	1	—	—	1	16
1959 .....	4	1	—	—	—	3	—	—	8	8	—	—	1	—	—	16

Segue TAV. 166 — MINORENNI GIUDICATI SECONDO ALCUNI CARATTERI, LA SPECIE DEL PROVVEDIMENTO, IL DELITTO E IL SESSO

## E - TOTALE

CARATTERI	CONTRO LA PERSONA					CONTRO LA FAMIGLIA, ECC.			CONTRO IL PATRIMONIO				CONTRO L'ECONOMIA, ECC.	CONTRO LO STATO, ECC.	ALTRI DELITTI	TOTALE
	Totale	Omicidio vol. (2, 3, 5, 8)	Omicidio colposo (9, 10)	Lesioni vol. (12 a 14)	Lesioni colpose (15 a 17)	Totale	Violenza carnale (62)	Atti di libidine (63)	Totale	Furto (90 a 93)	Rapina, ecc. (94 a 97)	Danni a cose, ecc. (98 a 109)				
<b>Totale</b> .....	<b>8.976</b>	<b>31</b>	<b>244</b>	<b>3.723</b>	<b>3.716</b>	<b>917</b>	<b>279</b>	<b>187</b>	<b>12.358</b>	<b>10.502</b>	<b>192</b>	<b>1.330</b>	<b>619</b>	<b>507</b>	<b>100</b>	<b>23.477</b>
<b>FILIAZIONE:</b>																
Legittima e legittimata....	8.766	31	236	3.619	3.647	875	271	178	11.845	10.047	187	1.292	601	488	98	22.673
Illegittima .....	194	—	6	96	64	38	7	10	455	406	4	31	18	19	2	726
Di ignoti .....	16	—	2	8	5	4	1	2	58	49	1	7	—	—	—	78
<b>ISTRUZIONE:</b>																
Analfabeti .....	716	3	9	368	197	74	28	10	1.634	1.302	16	291	59	65	9	2.557
Elementare .....	6.575	24	175	2.787	2.627	677	197	138	9.173	7.839	130	954	467	346	72	17.310
Media .....	1.447	4	50	501	758	147	51	36	1.417	1.245	44	72	86	74	15	3.186
Superiore .....	238	—	10	67	134	19	3	3	134	116	2	13	7	22	4	424
<b>CONVIVENZA:</b>																
In famiglia .....	8.863	29	240	3.666	3.677	883	271	180	11.917	10.108	179	1.305	605	491	96	22.855
Con altri .....	30	—	1	19	8	8	2	1	112	93	3	15	4	4	—	158
In collegio, istituto .....	83	2	3	38	31	26	6	6	329	301	10	10	10	12	4	464
<b>CONDIZIONE PROFESSIONALE:</b>																
Occupazione retribuita ..	2.501	12	111	881	1.092	386	133	83	4.912	4.269	101	385	187	224	46	8.256
Occupazione non retribuita	1.554	13	51	627	510	153	54	20	2.083	1.469	16	540	108	94	14	4.006
In cerca di 1 <sup>a</sup> occupazione	851	3	19	356	336	122	36	28	1.802	1.622	36	86	82	68	12	2.937
In età non lavorativa e altre condizioni .....	4.070	3	63	1.859	1.778	256	56	56	3.561	3.142	39	319	242	121	28	8.278
<b>SVILUPPO SCHELETRICO:</b>																
Normale .....	8.300	28	228	3.421	3.440	823	252	160	11.009	9.371	167	1.163	570	466	92	21.260
Precoce .....	331	—	14	124	155	53	13	16	486	407	14	53	14	23	5	912
Ritardato .....	338	3	2	173	120	41	14	11	840	704	9	113	33	17	3	1.272
Deforme .....	7	—	—	5	1	—	—	—	23	20	2	1	2	1	—	33
<b>MALATTIE, STATI MORBOSI, DIFETTI FISICI:</b>																
Tubercolosi .....	63	—	1	25	25	9	4	—	140	120	5	13	8	6	1	227
Tubercolosi con disendocrinie o lue, ecc. ....	12	—	—	8	4	3	2	—	52	51	—	1	2	3	—	72
Disendocrinie .....	172	1	2	75	69	15	6	1	221	180	5	30	4	7	6	425
Lue .....	9	—	—	2	4	2	2	—	19	17	1	1	—	1	—	31
Reliquati morbosi .....	30	—	1	18	9	11	4	3	55	48	—	6	4	2	1	103
Turbe mentali .....	41	—	—	24	12	11	5	2	112	96	2	11	8	4	—	176
Altre malattie o difetti fisici	641	3	33	239	288	84	16	19	1.267	1.125	37	70	60	52	11	2.115
Nessuna malattia, stato morbosio, difetto fisico.	8.008	27	207	3.332	3.305	782	240	162	10.492	8.865	142	1.198	533	432	81	20.328
<b>SITUAZIONE MATRIMONIALE DEI GENITORI:</b>																
Coniugati .....	8.030	27	211	3.320	3.366	746	237	157	10.336	8.712	161	1.196	551	415	75	20.153
Separati legalmente .....	30	—	2	15	8	4	—	1	56	52	—	3	1	4	—	95
Separati di fatto .....	116	2	3	60	37	26	8	5	258	236	6	8	5	10	3	418
Uno o entrambi ignoti ..	216	—	10	114	65	44	11	11	530	474	3	39	16	21	2	829
Diversa dalle precedenti ..	584	2	18	214	240	97	23	13	1.178	1.028	22	84	46	57	20	1.982
<b>PROFESSIONE DEL PADRE O DI CHI NE FA LE VECI:</b>																
Professioni liberali .....	72	—	1	23	45	11	2	1	51	44	3	1	2	3	1	140
— amministrative, tecniche e operative .....	455	1	16	159	233	32	8	9	384	339	15	20	13	29	6	919
Arti e mestieri particolari dell'agricoltura .....	2.712	15	75	1.184	971	244	101	30	3.994	3.049	46	830	213	121	22	7.306
— della lavorazione e fabbricazione materiali e prodotti .....	2.971	3	84	1.261	1.270	303	75	75	3.968	3.531	69	267	221	164	20	7.647
— dell'installazione e funzionamento impianti ..	484	2	5	174	240	33	11	11	591	534	9	29	25	29	7	1.169
— del commercio e dei servizi .....	1.182	7	27	482	517	116	36	28	1.331	1.193	26	52	71	63	19	2.782
Condizioni non professionali	1.100	3	36	440	440	178	46	33	2.039	1.812	24	131	74	98	28	3.514
<b>STAGIONE DEL DELITTO:</b>																
Primavera .....	2.546	7	63	1.057	1.105	239	53	60	3.007	2.561	40	309	129	133	28	6.082
Estate .....	2.675	9	82	1.088	1.079	339	126	76	3.327	2.880	48	317	184	125	25	6.679
Autunno .....	1.847	8	56	764	780	179	66	25	2.965	2.508	43	330	157	129	19	5.296
Inverno .....	1.908	7	43	814	752	160	34	26	3.059	2.553	61	374	149	120	24	5.420
<b>ANNO DEL DELITTO:</b>																
Anteriore al 1955 .....	33	1	1	8	10	20	13	2	54	45	1	4	7	8	—	131
1955 .....	123	1	7	43	27	29	6	2	154	120	12	15	8	17	6	337
1956 .....	332	4	19	98	95	57	25	5	480	413	9	43	20	42	16	947
1957 .....	977	7	50	308	370	147	33	22	1.459	1.245	29	119	48	71	21	2.723
1958 .....	3.607	13	124	1.468	1.476	404	128	90	5.797	4.976	93	569	314	240	31	10.393
1959 .....	3.904	5	43	1.798	1.738	260	74	66	4.414	3.703	48	580	222	128	18	8.946

Segue TAV. 166 — MINORENNI GIUDICATI SECONDO ALCUNI CARATTERI, LA SPECIE DEL PROVVEDIMENTO, IL DELITTO E IL SESSO

Segue E - TOTALE

CARATTERI	CONTRO LA PERSONA				CONTRO LA FAMIGLIA, ECC.			CONTRO IL PATRIMONIO				CONTRO L'ECONOMIA, ECC.	CONTRO LO STATO, ECC.	ALTRI DELITTI	TOTALE	
	Totale	Omicidio vol. (2, 3, 5, 8)	Omicidio colposo (9, 10)	Lesioni vol. (12 a 14)	Lesioni colpose (15 a 17)	Totale	Violenza carnale (62)	Atti di libidine (63)	Totale	Furto (90 a 93)	Rapina, ecc. (94 a 97)					Danni a cose, ecc. (98 a 109)
<b>Totale</b> .....	<b>1.296</b>	<b>6</b>	<b>13</b>	<b>593</b>	<b>204</b>	<b>163</b>	<b>1</b>	<b>1</b>	<b>730</b>	<b>622</b>	<b>5</b>	<b>66</b>	<b>46</b>	<b>114</b>	<b>18</b>	<b>2.367</b>
<b>FILIAZIONE:</b>																
Legittima e legittimata ...	1.261	6	13	575	198	153	—	1	683	580	4	64	46	109	17	2.269
Illegittima .....	34	—	—	18	5	9	1	—	43	38	1	2	—	5	1	92
Di ignoti .....	1	—	—	—	1	1	—	—	4	4	—	—	—	—	—	6
<b>ISTRUZIONE:</b>																
Analfabeti .....	136	1	—	62	13	16	1	—	107	90	1	12	2	14	1	276
Elementare .....	1.057	5	13	485	160	133	—	1	573	487	4	52	35	86	16	1.900
Media .....	92	—	—	43	29	11	—	—	48	43	—	2	9	9	1	170
Superiore .....	11	—	—	3	2	3	—	—	2	2	—	—	—	5	—	21
<b>CONVIVENZA:</b>																
In famiglia .....	1.281	5	13	588	200	155	1	1	672	568	4	66	41	110	18	2.277
Con altri .....	3	—	—	1	1	3	—	—	18	18	—	—	—	1	—	25
In collegio, istituto .....	12	1	—	4	3	5	—	—	40	36	1	—	5	3	—	65
<b>CONDIZIONE PROFESSIONALE:</b>																
Occupazione retribuita ...	214	4	7	92	29	30	—	—	209	188	2	8	10	32	5	500
Occupazione non retribuita	308	2	3	133	29	33	1	1	158	121	—	24	9	22	3	533
In cerca di 1ª occupazione	77	—	1	37	13	16	—	—	66	57	1	5	3	8	2	172
In età non lavorativa e altre condizioni .....	697	—	2	331	133	84	—	—	297	256	2	29	24	52	8	1.162
<b>SVILUPPO SCHELETRICO:</b>																
Normale .....	1.202	5	12	538	192	149	—	1	671	571	4	60	42	104	15	2.183
Precoce .....	51	—	1	30	7	7	—	—	20	16	—	4	2	2	1	83
Ritardato .....	42	1	—	25	5	7	1	—	37	33	1	2	2	8	2	98
Deforme .....	1	—	—	—	—	—	—	—	2	2	—	—	—	—	—	3
<b>MALATTIE, STATI MORBOSI, DIFETTI FISICI:</b>																
<b>Tubercolosi</b> .....	13	—	—	3	2	—	—	—	7	6	—	1	2	3	—	25
Tubercolosi con disendocrinie o lue, ecc. ....	—	—	—	—	—	—	—	—	3	3	—	—	—	1	—	4
Disendocrinie .....	34	1	—	16	4	5	—	—	12	10	—	2	1	2	4	58
Lue .....	—	—	—	—	—	—	—	—	—	—	—	—	—	—	—	—
Reliquati morbosi .....	2	—	—	1	—	1	—	—	4	3	—	—	—	—	—	7
Turbe mentali .....	4	—	—	4	—	—	—	—	9	9	—	—	—	—	—	15
Altre malattie o difetti fisici	73	—	1	31	19	14	—	—	65	59	1	3	6	12	2	172
Nessuna malattia, stato morboso, difetto fisico .....	1.170	5	12	538	179	143	1	1	630	532	4	60	35	96	12	2.086
<b>SITUAZIONE MATRIMONIALE DEI GENITORI:</b>																
Conviventi .....	1.122	3	11	502	181	117	—	1	596	505	2	59	38	96	9	1.978
Separati legalmente .....	5	—	1	3	—	3	—	—	4	4	—	—	—	2	—	14
Separati di fatto .....	24	2	—	12	5	7	—	—	15	14	—	—	1	3	1	51
Uno o entrambi ignoti .....	35	—	—	20	6	10	1	—	51	46	1	2	—	6	1	163
Diversa dalle precedenti .....	110	1	1	56	12	26	—	—	64	53	2	5	7	7	7	221
<b>PROFESSIONE DEL PADRE O DI CHI NE FA LE VECI:</b>																
<b>Professioni liberali</b> .....	8	—	—	3	3	3	—	—	2	1	—	1	—	—	—	13
— amministrative, tecniche e operative .....	49	—	—	20	18	3	—	—	20	17	—	2	—	5	—	77
<b>Arti e mestieri particolari dell'agricoltura</b> .....	446	3	4	203	62	41	—	1	267	210	1	44	19	35	4	812
— della lavorazione e fabbricazione materiali e prodotti .....	398	—	6	174	69	52	—	—	209	188	1	9	19	37	2	717
— dell'installazione e funzionamento impianti .....	67	—	—	27	11	1	—	—	29	27	—	1	—	7	—	104
— del commercio e dei servizi .....	130	2	—	64	18	19	—	—	69	61	2	3	5	7	6	236
Condizioni non professionali .....	198	1	3	102	23	44	1	—	134	118	1	6	3	23	6	408
<b>STAGIONE DEL DELITTO:</b>																
Primavera .....	345	2	4	157	66	47	—	1	178	154	1	17	10	17	4	601
Estate .....	427	1	6	208	55	49	—	—	233	203	1	18	13	31	5	758
Autunno .....	246	1	—	113	39	31	—	—	157	125	2	17	16	32	2	484
Inverno .....	278	2	3	115	44	36	1	—	162	140	1	14	7	34	7	524
<b>ANNO DEL DELITTO:</b>																
Anteriore al 1955 .....	11	—	—	2	2	3	—	—	6	3	—	1	1	2	1	24
1955 .....	35	—	1	14	2	10	—	—	5	3	—	—	—	5	1	56
1956 .....	83	2	2	21	5	16	—	—	26	22	—	2	3	14	4	146
1957 .....	221	1	—	101	11	48	—	—	93	79	—	8	7	16	6	391
1958 .....	517	1	9	251	72	66	1	1	334	287	4	24	19	56	6	998
1959 .....	429	2	1	204	112	20	—	—	266	228	1	31	16	21	—	752

TAV. 167 — MINORENNI GIUDICATI SECONDO IL LUOGO DEL DELITTO, LA SPECIE DEL PROVVEDIMENTO, IL DELITTO E IL SESSO (a)

PROVVEDIMENTI — LUOGO DEL DELITTO	CONTRO LA PERSONA					CONTRO LA FAMIGLIA, ECC.			CONTRO IL PATRIMONIO				CON- TRO L'ECONO- MIA, ECC.	CON- TRO LO STA- TO, ECC.	ALTRI DE- LITTI	TO- TALE
	Totale	Omi- cidio vol. (2, 3, 5, 8)	Omi- cidio col- poso (9, 10)	Lesio- ni vol. (12 a 14)	Lesio- ni col- pose (15 a 17)	Totale	Vio- lenza car- nale (62)	Atti di libi- dine (63)	Totale	Furto (90 a 93)	Rapi- na, ecc. (94 a 97)	Danni a cose, ecc. (98 a 109)				
<b>MASCHI E FEMMINE</b>																
<b>Improvvisibilità dell'azione penale.....</b>	<b>4.367</b>	<b>1</b>	<b>38</b>	<b>2.090</b>	<b>2.069</b>	<b>166</b>	<b>66</b>	<b>60</b>	<b>3.892</b>	<b>3.337</b>	<b>21</b>	<b>476</b>	<b>237</b>	<b>38</b>	<b>8</b>	<b>8.708</b>
COMUNI CAPOLUOGHI DI PROVINCIA.....	1.442	—	8	612	775	81	29	35	1.284	1.162	13	85	51	19	3	2.880
Fino a 100.000 ab. ....	419	—	3	218	187	16	1	7	374	354	1	12	15	1	1	826
Oltre 100.000 ab. ....	1.023	—	5	394	588	65	28	28	910	808	12	73	36	18	2	2.054
COMUNI NON CAPOLUOGHI..	2.925	1	30	1.478	1.294	85	37	25	2.608	2.175	8	391	186	19	5	5.828
Fino a 10.000 ab. ....	1.317	—	18	641	608	38	17	14	1.060	823	1	230	90	9	3	2.517
Da 10.000 a 30.000 ab. ...	913	—	3	497	386	27	8	8	1.003	859	5	121	76	6	2	2.027
Oltre 30.000 ab. ....	695	1	9	340	300	20	12	3	545	493	2	40	20	4	—	1.284
<b>Proscioglimento e assol. (b)</b>	<b>3.669</b>	<b>12</b>	<b>133</b>	<b>1.215</b>	<b>1.443</b>	<b>353</b>	<b>72</b>	<b>26</b>	<b>2.979</b>	<b>2.352</b>	<b>36</b>	<b>447</b>	<b>174</b>	<b>220</b>	<b>37</b>	<b>7.432</b>
COMUNI CAPOLUOGHI DI PROVINCIA.....	1.135	3	49	364	493	133	22	11	933	785	15	60	59	87	27	2.374
Fino a 100.000 ab. ....	340	—	16	117	173	41	9	1	292	244	4	23	14	25	6	718
Oltre 100.000 ab. ....	795	3	33	247	320	92	13	10	641	541	11	37	45	62	21	1.656
COMUNI NON CAPOLUOGHI..	2.534	9	84	851	950	220	50	15	2.046	1.567	21	387	115	133	10	5.058
Fino a 10.000 ab. ....	1.144	4	50	365	456	93	30	7	967	717	10	212	52	48	5	2.309
Da 10.000 a 30.000 ab. ...	917	3	23	313	345	72	15	4	719	553	9	130	52	58	1	1.819
Oltre 30.000 ab. ....	473	2	11	173	149	55	5	4	360	297	2	45	11	27	4	930
<b>Perdono giudiziale .....</b>	<b>810</b>	<b>1</b>	<b>66</b>	<b>364</b>	<b>189</b>	<b>292</b>	<b>83</b>	<b>76</b>	<b>4.364</b>	<b>3.858</b>	<b>55</b>	<b>338</b>	<b>173</b>	<b>201</b>	<b>39</b>	<b>5.879</b>
COMUNI CAPOLUOGHI DI PROVINCIA.....	240	1	27	96	55	117	27	33	1.575	1.453	40	29	76	113	18	2.139
Fino a 100.000 ab. ....	56	—	6	20	17	38	8	7	503	461	15	12	28	17	1	643
Oltre 100.000 ab. ....	184	1	21	76	38	79	19	26	1.072	992	25	17	48	96	17	1.496
COMUNI NON CAPOLUOGHI..	570	—	39	268	134	175	56	43	2.789	2.405	15	309	97	88	21	3.740
Fino a 10.000 ab. ....	296	—	21	140	72	87	32	19	1.361	1.140	9	192	52	36	12	1.844
Da 10.000 a 30.000 ab. ...	184	—	14	80	44	53	13	16	1.004	894	6	81	31	37	6	1.315
Oltre 30.000 ab. ....	90	—	4	48	18	35	11	8	424	371	—	36	14	15	3	581
<b>Condanna .....</b>	<b>130</b>	<b>17</b>	<b>7</b>	<b>54</b>	<b>15</b>	<b>106</b>	<b>58</b>	<b>25</b>	<b>1.123</b>	<b>955</b>	<b>80</b>	<b>69</b>	<b>35</b>	<b>48</b>	<b>16</b>	<b>1.458</b>
COMUNI CAPOLUOGHI DI PROVINCIA.....	38	3	3	17	3	32	10	14	512	441	48	9	16	33	11	642
Fino a 100.000 ab. ....	7	2	—	4	—	11	5	1	160	144	7	3	2	6	2	188
Oltre 100.000 ab. ....	31	1	3	13	3	21	5	13	352	297	41	6	14	27	9	454
COMUNI NON CAPOLUOGHI..	92	14	4	37	12	74	48	11	611	514	32	60	19	15	5	816
Fino a 10.000 ab. ....	43	8	2	13	3	32	23	6	237	191	14	31	11	5	1	329
Da 10.000 a 30.000 ab. ...	38	6	2	17	7	27	16	4	275	237	12	25	5	8	2	355
Oltre 30.000 ab. ....	11	—	—	7	2	15	9	1	99	86	6	4	3	2	2	132
<b>Totale.....</b>	<b>8.976</b>	<b>31</b>	<b>244</b>	<b>3.723</b>	<b>3.716</b>	<b>917</b>	<b>279</b>	<b>187</b>	<b>12.358</b>	<b>10.502</b>	<b>192</b>	<b>1.330</b>	<b>619</b>	<b>507</b>	<b>100</b>	<b>23.477</b>
COMUNI CAPOLUOGHI DI PROVINCIA.....	2.855	7	87	1.089	1.326	363	88	93	4.304	3.841	116	183	202	252	59	8.035
Fino a 100.000 ab. ....	822	2	25	359	377	106	23	16	1.329	1.203	27	50	59	49	10	2.375
Oltre 100.000 ab. ....	2.033	5	62	730	949	257	65	77	2.975	2.638	89	133	143	203	49	5.660
COMUNI NON CAPOLUOGHI..	6.121	24	157	2.634	2.390	554	191	94	8.054	6.661	76	1.147	417	255	41	15.442
Fino a 10.000 ab. ....	2.800	12	91	1.159	1.139	250	102	46	3.625	2.871	34	665	205	98	21	6.995
Da 10.000 a 30.000 ab. ...	2.052	9	42	907	782	179	52	32	3.001	2.543	32	357	164	109	11	5.516
Oltre 30.000 ab. ....	1.269	3	24	568	469	125	37	16	1.428	1.247	10	125	48	48	9	2.927

(a) I numeri indicati tra parentesi si riferiscono ai numeri d'ordine di cui alla Tav. 143. — (b) Escluso il perdono giudiziale.

Segue TAV. 167 — MINORENNI GIUDICATI SECONDO IL LUOGO DEL DELITTO, LA SPECIE DEL PROVVEDIMENTO, IL DELITTO E IL SESSO

PROVVEDIMENTI — LUOGO DEL DELITTO	CONTRO LA PERSONA				CONTRO LA FAMIGLIA, ECC.		CONTRO IL PATRIMONIO			CONTRO L'ECONOMIA, ECC.	CONTRO LO STATO, ECC.	ALTRI DELITTI	TOTALE			
	Totale	Omicidio vol. (2, 3, 5, 8)	Omicidio colposo (9, 10)	Lesioni vol. (12 a 14)	Lesioni colpose (15 a 17)	Totale	Violenza carnale (62)	Atti di libidine (63)	Totale					Furto (90 a 93)	Rapina, ecc. (94 a 97)	Danni a cose, ecc. (98 a 109)
<b>Impromovibilità dell'azione penale.....</b>	<b>382</b>	<b>1</b>		<b>189</b>	<b>137</b>	<b>5</b>			<b>240</b>	<b>208</b>	<b>1</b>	<b>25</b>	<b>14</b>	<b>12</b>	<b>1</b>	<b>654</b>
COMUNI CAPOLUOGHI DI PROVINCIA.....	129			65	53	1			66	65				5	1	202
Fino a 100.000 ab. ....	27			17	9	1			14	13				1		43
Oltre 100.000 ab. ....	102			48	44				52	52				4	1	159
COMUNI NON CAPOLUOGHI..	253	1		124	84	4			174	143	1	25	14	7		452
Fino a 10.000 ab. ....	107			54	42				84	66	1	16	8	5		204
Da 10.000 a 30.000 ab. .	68			38	18	4			56	46		7	5	1		134
Oltre 30.000 ab. ....	78	1		32	24				34	31		2	1	1		114
<b>Proscioglimento e assol. .</b>	<b>781</b>	<b>1</b>	<b>12</b>	<b>338</b>	<b>62</b>	<b>117</b>			<b>224</b>	<b>179</b>	<b>1</b>	<b>29</b>	<b>18</b>	<b>66</b>	<b>8</b>	<b>1.214</b>
COMUNI CAPOLUOGHI DI PROVINCIA.....	232		5	108	17	50			72	62		3	10	32	7	403
Fino a 100.000 ab. ....	45		3	21	7	17			12	10		1	4	13	2	93
Oltre 100.000 ab. ....	187		2	87	10	33			60	52		2	6	19	5	310
COMUNI NON CAPOLUOGHI..	549	1	7	230	45	67			152	117	1	26	8	34	1	811
Fino a 10.000 ab. ....	217		2	80	23	24			89	69		17	6	10	1	347
Da 10.000 a 30.000 ab. .	204	1	4	88	18	20			45	32		8	1	14		284
Oltre 30.000 ab. ....	128		1	62	4	23			18	16	1	1	1	10		180
<b>Perdono giudiziale .....</b>	<b>111</b>	<b>1</b>	<b>1</b>	<b>59</b>	<b>3</b>	<b>34</b>			<b>242</b>	<b>212</b>	<b>3</b>	<b>11</b>	<b>10</b>	<b>35</b>	<b>3</b>	<b>435</b>
COMUNI CAPOLUOGHI DI PROVINCIA.....	31	1		16		13			96	85	3		5	18	3	166
Fino a 100.000 ab. ....	10			4		4			36	33			2	2		54
Oltre 100.000 ab. ....	21	1		12		9			60	52	3		3	16	3	112
COMUNI NON CAPOLUOGHI..	80		1	43	3	21			146	127		11	5	17		269
Fino a 10.000 ab. ....	32		1	14	2	11			74	63		8	3	8		128
Da 10.000 a 30.000 ab. .	34			17	1	4			49	45		1	2	6		95
Oltre 30.000 ab. ....	14			12		6			23	19		2		3		46
<b>Condanna .....</b>	<b>22</b>	<b>3</b>		<b>7</b>	<b>2</b>	<b>7</b>	<b>1</b>	<b>1</b>	<b>24</b>	<b>23</b>		<b>1</b>	<b>4</b>	<b>1</b>	<b>6</b>	<b>64</b>
COMUNI CAPOLUOGHI DI PROVINCIA.....	7			4	1	2			13	13			3	1	5	31
Fino a 100.000 ab. ....	2			1		2			3	3				1	1	9
Oltre 100.000 ab. ....	5			3	1				10	10			3		4	22
COMUNI NON CAPOLUOGHI..	15	3		3	1	5	1	1	11	10		1	1		1	33
Fino a 10.000 ab. ....	11	1		1	1	2	1		5	4		1				18
Da 10.000 a 30.000 ab. .	2	2				2		1	4	4					1	9
Oltre 30.000 ab. ....	2			2		1			2	2			1			6
<b>Totale .....</b>	<b>1.296</b>	<b>6</b>	<b>13</b>	<b>593</b>	<b>204</b>	<b>163</b>	<b>1</b>	<b>1</b>	<b>730</b>	<b>622</b>	<b>5</b>	<b>66</b>	<b>46</b>	<b>114</b>	<b>18</b>	<b>2.367</b>
COMUNI CAPOLUOGHI DI PROVINCIA.....	399	1	5	193	71	66			247	225	3	3	18	56	16	802
Fino a 100.000 ab. ....	84		3	43	16	24			65	59		1	6	17	3	199
Oltre 100.000 ab. ....	315	1	2	150	55	42			182	166	3	2	12	39	13	603
COMUNI NON CAPOLUOGHI..	897	5	8	400	133	97	1	1	483	397	2	63	28	58	2	1.565
Fino a 10.000 ab. ....	367	1	3	149	68	37	1		252	202	1	42	17	23	1	697
Da 10.000 a 30.000 ab. .	308	3	4	143	37	30		1	154	127		16	8	21	1	522
Oltre 30.000 ab. ....	222	1	1	108	28	30			77	68	1	5	3	14		346

## FEMMINE

TAV. 168 — MINORENNI GIUDICATI SECONDO LA REGIONE DI NASCITA, LA REGIONE IN CUI IL DELITTO FU COMMESSO E IL DELITTO (a)

REGIONI — COMUNI (b)	CONTRO LA PERSONA					CONTRO LA FAMIGLIA, ECC.			CONTRO IL PATRIMONIO				CON- TRO L'ECONO- MIA, ECC.	CON- TRO LO STA- TO, ECC.	ALTRI DE- LITTI	TO- TALE
	Totale	Omi- cidio vol. (2, 3, 5, 8)	Omi- cidio col- poso (9, 10)	Lesio- ni vol. (12 a 14)	Lesio- ni col- pose (15 a 17)	Totale	Vio- lenza car- naie (62)	Atti di libi- dine (63)	Totale	Furto (90 a 93)	Rapi- na, ecc. (94 a 97)	Danni a cose, ecc. (98 a 109)				
<b>DI NASCITA</b>																
Piemonte.....	340	1	15	68	221	27	4	4	544	486	13	27	19	15	2	947
<i>Torino</i> .....	114	—	6	26	68	6	1	2	217	188	8	15	11	13	—	361
Valle d'Aosta.....	11	—	1	4	6	2	—	—	33	26	—	7	2	—	—	48
Liguria.....	192	—	4	43	141	5	2	2	209	182	4	16	10	9	2	427
<i>Genova</i> .....	91	—	2	18	69	3	1	2	95	82	—	12	3	6	2	200
Lombardia.....	265	1	35	46	156	37	9	8	545	476	19	37	26	20	14	907
<i>Milano</i> .....	71	1	13	7	46	10	3	2	135	118	7	3	4	4	3	227
Trentino-Alto Adige.....	47	—	4	10	25	5	2	1	146	140	2	3	6	3	—	207
Veneto.....	370	1	32	83	192	47	12	15	712	634	15	38	58	35	7	1.229
<i>Venezia</i> .....	42	—	4	13	21	5	1	3	153	138	10	10	25	12	4	241
Friuli-Venezia Giulia.....	76	—	5	16	44	10	2	2	226	206	4	14	12	9	1	334
<i>Trieste</i> .....	14	—	2	4	6	2	—	—	72	67	2	2	2	—	—	94
Emilia-Romagna.....	279	3	19	51	180	33	11	6	454	386	25	29	13	21	3	803
<i>Bologna</i> .....	38	2	3	5	27	5	—	—	77	66	8	—	1	—	—	123
<i>Marche</i> .....	70	—	3	13	41	8	4	2	166	146	5	9	3	4	2	253
Toscana.....	362	1	16	90	238	40	11	9	366	332	7	23	29	22	6	825
<i>Firenze</i> .....	73	1	7	16	49	3	2	1	70	62	3	4	13	3	2	164
<i>Umbria</i> .....	178	1	1	57	102	17	6	—	131	108	1	17	30	5	—	365
Lazio.....	574	2	23	275	211	108	35	38	1.015	911	17	55	45	35	5	1.782
<i>Roma</i> .....	294	1	14	152	87	77	23	29	635	579	15	23	19	26	5	1.056
Campania.....	2.444	3	27	1.176	824	220	60	39	1.643	1.410	15	163	128	128	33	4.596
<i>Napoli</i> .....	1.413	2	12	649	470	150	36	31	865	759	6	63	86	89	31	2.634
Abruzzi e Molise.....	394	—	11	200	142	49	22	6	561	469	4	77	34	22	1	1.061
Puglia.....	1.114	3	16	410	566	73	18	15	2.016	1.756	20	176	56	55	8	3.322
<i>Bari</i> .....	629	—	8	293	361	19	4	5	656	578	4	57	19	22	3	1.348
Basilicata.....	124	—	2	74	31	10	4	3	203	149	5	47	1	4	1	343
Calabria.....	606	4	3	379	137	44	17	6	1.007	708	2	278	40	22	6	1.725
Sicilia.....	1.370	9	25	659	420	151	46	24	1.930	1.597	23	265	87	65	8	3.615
<i>Palermo</i> .....	183	1	7	85	46	39	16	9	379	349	5	19	8	12	2	623
<i>Catania</i> .....	178	1	1	68	72	28	4	5	269	227	4	32	26	16	3	514
Sardegna.....	125	2	2	53	22	28	14	7	349	285	7	48	15	16	1	534
<b>ITALIA...</b>	<b>8.941</b>	<b>31</b>	<b>244</b>	<b>3.707</b>	<b>3.699</b>	<b>914</b>	<b>279</b>	<b>187</b>	<b>12.256</b>	<b>10.407</b>	<b>188</b>	<b>1.329</b>	<b>614</b>	<b>498</b>	<b>100</b>	<b>23.323</b>
Nati all'estero.....	35	—	—	16	17	3	—	—	102	95	4	1	5	9	—	154
<b>TOTALE...</b>	<b>8.976</b>	<b>31</b>	<b>244</b>	<b>3.723</b>	<b>3.716</b>	<b>917</b>	<b>279</b>	<b>187</b>	<b>12.358</b>	<b>10.502</b>	<b>192</b>	<b>1.330</b>	<b>619</b>	<b>507</b>	<b>100</b>	<b>23.477</b>
<b>DEL COMMESSO DELITTO</b>																
Piemonte.....	426	1	21	91	259	38	4	7	784	709	15	31	26	20	6	1.300
<i>Torino</i> .....	157	—	12	33	87	10	—	2	417	376	10	16	14	17	3	618
Valle d'Aosta.....	11	—	1	4	6	2	—	—	41	30	—	11	1	—	—	55
Liguria.....	246	—	5	50	182	3	—	2	324	292	7	17	17	13	1	604
<i>Genova</i> .....	119	—	3	24	85	2	—	2	140	127	—	12	5	9	1	276
Lombardia.....	268	2	40	40	155	40	11	7	593	516	24	41	28	23	16	968
<i>Milano</i> .....	75	2	13	8	47	12	2	2	192	171	15	1	3	9	2	293
Trentino-Alto Adige.....	50	—	3	14	24	6	2	1	179	167	3	4	5	3	—	243
Veneto.....	317	—	24	77	165	43	9	16	625	551	15	38	51	33	6	1.075
<i>Venezia</i> .....	40	—	6	14	16	7	1	4	136	111	11	10	23	11	2	219
Friuli-Venezia Giulia.....	70	—	7	14	40	11	2	2	252	232	4	14	15	12	1	361
<i>Trieste</i> .....	14	—	2	4	6	4	2	—	101	96	1	2	2	6	1	129
Emilia-Romagna.....	281	—	19	52	182	31	9	7	473	405	24	28	16	23	4	828
<i>Bologna</i> .....	35	—	3	4	27	7	—	5	78	70	3	1	2	—	—	124
<i>Marche</i> .....	57	—	3	15	28	6	2	2	146	131	5	6	2	2	2	215
Toscana.....	389	4	16	96	251	46	16	9	396	365	5	22	34	20	4	889
<i>Firenze</i> .....	112	1	8	18	83	12	8	1	83	76	3	3	12	5	1	225
<i>Umbria</i> .....	182	1	1	55	108	17	6	—	133	109	1	18	31	7	—	370
Lazio.....	599	2	25	298	209	120	40	42	1.144	1.019	24	59	55	48	6	1.972
<i>Roma</i> .....	318	1	15	177	83	84	25	31	776	705	22	25	30	38	6	1.252
Campania.....	2.451	3	26	1.185	828	215	59	38	1.589	1.362	13	163	131	124	33	4.543
<i>Napoli</i> .....	1.438	2	13	664	450	150	35	32	861	758	5	61	92	87	28	2.656
Abruzzi e Molise.....	386	—	12	194	141	44	20	5	531	446	2	75	29	19	1	1.010
Puglia.....	1.082	3	13	396	553	74	20	13	1.895	1.648	19	166	46	53	7	3.157
<i>Bari</i> .....	626	—	7	202	362	24	3	4	606	533	3	55	13	20	2	1.291
Basilicata.....	114	—	1	70	28	8	3	3	171	121	4	45	2	4	1	300
Calabria.....	585	4	4	369	128	40	17	5	912	623	—	277	34	21	1	1.593
Sicilia.....	1.350	9	21	657	413	149	47	22	1.857	1.528	20	267	81	67	10	3.514
<i>Palermo</i> .....	164	2	5	84	35	35	17	7	344	314	4	21	5	19	2	369
<i>Catania</i> .....	176	1	1	71	70	28	4	5	261	212	5	38	22	16	2	505
Sardegna.....	112	2	2	46	16	24	12	6	313	248	7	48	15	15	1	480
<b>ITALIA...</b>	<b>8.976</b>	<b>31</b>	<b>244</b>	<b>3.723</b>	<b>3.716</b>	<b>917</b>	<b>279</b>	<b>187</b>	<b>12.358</b>	<b>10.502</b>	<b>192</b>	<b>1.330</b>	<b>619</b>	<b>507</b>	<b>100</b>	<b>23.477</b>

(a) I numeri indicati tra parentesi si riferiscono ai numeri d'ordine di cui alla Tav. 143. — (b) Comuni con popolazione superiore a 250.000 abitanti.

## TAV. 169 — MINORENNI CONDANNATI (a)

A — PENA INFLITTA, PRECEDENTI PENALI, ETÀ, SESSO E DELITTI

PENA INFLITTA — PRECEDENTI PENALI	ETÀ - Anni								TOTALE	
	14		15		16		17		MF	F
	MF	F	MF	F	MF	F	MF	F		
<b>CONTRO LA PERSONA (1 a 47)</b>										
<b>Totale</b> .....	<b>9</b>	---	<b>20</b>	<b>6</b>	<b>36</b>	<b>5</b>	<b>65</b>	<b>11</b>	<b>130</b>	<b>22</b>
<b>PENA INFLITTA</b>										
Multa .....	1	---	3	1	6	2	10	1	20	4
Reclusione .....	8	---	17	5	30	3	55	10	110	18
mesi: fino a 1 .....	---	---	2	2	4	2	4	2	10	6
1-3 .....	1	---	4	1	9	---	27	5	41	6
3-6 .....	1	---	4	1	4	---	9	2	18	3
6-12 .....	---	---	---	---	3	---	1	---	4	---
anni: 1-3 .....	2	---	4	---	6	1	8	1	20	2
3-5 .....	2	---	---	---	3	---	1	---	6	---
5-10 .....	---	---	1	1	---	---	3	---	4	1
oltre 10 .....	2	---	2	---	1	---	2	---	7	---
<b>MISURE DI SICUREZZA APPLICATE</b>										
Internamento .....	---	---	---	---	1	---	---	---	1	---
Ricovero .....	---	---	1	1	---	---	1	---	2	1
Libertà vigilata .....	---	---	1	---	---	---	1	---	2	---
Nessuna misura .....	9	---	18	5	35	5	63	11	125	21
<b>PRECEDENTI PENALI</b>										
Già condannato .....	---	---	2	---	2	---	9	---	13	---
Mai condannato .....	9	---	18	6	34	5	56	11	117	22
<b>CONTRO LA FAMIGLIA, LA MORALITÀ E IL BUON COSTUME (48 a 89)</b>										
<b>Totale</b> .....	<b>12</b>	---	<b>27</b>	<b>3</b>	<b>37</b>	<b>3</b>	<b>30</b>	<b>1</b>	<b>106</b>	<b>7</b>
<b>PENA INFLITTA</b>										
Multa .....	---	---	---	---	---	---	---	---	---	---
Reclusione .....	12	---	27	3	37	3	30	1	106	7
mesi: fino a 1 .....	---	---	---	---	---	---	---	---	---	---
1-3 .....	1	---	3	---	4	1	5	1	13	2
3-6 .....	---	---	1	1	5	1	3	---	9	2
6-12 .....	2	---	---	---	4	1	5	---	11	1
anni: 1-3 .....	9	---	22	2	22	---	17	---	70	2
3-5 .....	---	---	---	---	2	---	---	---	2	---
5-10 .....	---	---	---	---	---	---	---	---	---	---
oltre 10 .....	---	---	1	---	---	---	---	---	1	---
<b>MISURE DI SICUREZZA APPLICATE</b>										
Internamento .....	---	---	1	1	---	---	1	---	2	1
Ricovero .....	---	---	1	---	---	---	---	---	1	---
Libertà vigilata .....	---	---	1	---	---	---	1	---	2	---
Nessuna misura .....	12	---	24	2	37	3	28	1	101	6
<b>PRECEDENTI PENALI</b>										
Già condannato .....	---	---	1	1	---	---	4	---	5	1
Mai condannato .....	12	---	26	2	37	3	26	1	101	6
<b>CONTRO IL PATRIMONIO (9) a 118)</b>										
<b>Totale</b> .....	<b>98</b>	<b>1</b>	<b>229</b>	<b>6</b>	<b>352</b>	<b>3</b>	<b>444</b>	<b>14</b>	<b>1.123</b>	<b>24</b>
<b>PENA INFLITTA</b>										
Multa .....	1	---	6	---	3	---	5	---	15	---
Reclusione .....	97	1	223	6	349	3	439	14	1.108	24
mesi: fino a 1 .....	14	1	33	1	38	---	66	3	151	5
1-3 .....	13	---	20	---	34	1	44	6	111	7
3-6 .....	31	---	77	4	103	2	108	2	319	8
6-12 .....	18	---	38	---	80	---	94	2	230	2
anni: 1-3 .....	20	---	51	1	82	---	115	1	268	2
3-5 .....	---	---	1	---	4	---	6	---	11	---
5-10 .....	1	---	2	---	3	---	4	---	10	---
oltre 10 .....	---	---	1	---	5	---	2	---	8	---
<b>MISURE DI SICUREZZA APPLICATE</b>										
Internamento .....	---	---	2	---	1	---	7	---	10	---
Ricovero .....	---	---	4	---	7	---	7	---	18	---
Libertà vigilata .....	---	---	4	---	1	---	4	---	9	---
Nessuna misura .....	98	1	219	6	343	3	426	14	1.086	24
<b>PRECEDENTI PENALI</b>										
Già condannato .....	14	---	35	---	66	---	113	7	228	7
Mai condannato .....	84	1	194	6	286	3	331	7	895	17

(a) I numeri indicati tra parentesi si riferiscono ai numeri d'ordine di cui alla Tav. 143.



## Segue TAV. 169 — MINORENNI CONDANNATI

Segue A - PENA INFLITTA, PRECEDENTI PENALI, ETÀ, SESSO E DELITTI

PENA INFLITTA — PRECEDENTI PENALI	ETÀ - Anni								TOTALE	
	14		15		16		17		MF	F
	MF	F	MF	F	MF	F	MF	F		
<b>CONTRO L'ECONOMIA E LA FEDE PUBBLICA (119 a 212)</b>										
<b>Totale</b> .....	<b>3</b>	—	<b>4</b>	<b>1</b>	<b>14</b>	<b>3</b>	<b>14</b>	—	<b>35</b>	
<b>PENA INFLITTA</b>										
Multa .....	3	—	3	1	11	2	13	—	30	3
Reclusione .....	—	—	1	—	3	1	1	—	5	1
mesi: fino a 1 .....	—	—	1	—	1	1	—	—	2	1
1-3 .....	—	—	—	—	—	—	1	—	1	—
3-6 .....	—	—	—	—	—	—	—	—	—	—
6-12 .....	—	—	—	—	1	—	—	—	1	—
anni: 1-3 .....	—	—	—	—	1	—	—	—	1	—
3-5 .....	—	—	—	—	—	—	—	—	—	—
5-10 .....	—	—	—	—	—	—	—	—	—	—
oltre 10 .....	—	—	—	—	—	—	—	—	—	—
<b>MISURE DI SICUREZZA APPLICATE</b>										
Internamento .....	—	—	—	—	—	—	—	—	—	—
Ricovero .....	—	—	—	—	—	—	—	—	—	—
Libertà vigilata .....	—	—	—	—	—	—	—	—	—	—
Nessuna misura .....	3	—	4	1	14	3	14	—	35	4
<b>PRECEDENTI PENALI</b>										
Già condannato .....	—	—	1	—	1	—	—	—	2	—
Mai condannato .....	3	—	3	1	13	3	14	—	33	4
<b>CONTRO LO STATO, LE ALTRE ISTITUZIONI SOCIALI E L'ORDINE PUBBLICO (213 a 373)</b>										
<b>Totale</b> .....	<b>3</b>	—	<b>5</b>	—	<b>14</b>	—	<b>26</b>	<b>1</b>	<b>43</b>	<b>1</b>
<b>PENA INFLITTA</b>										
Multa .....	—	—	—	—	1	—	1	—	2	—
Reclusione .....	3	—	5	—	13	—	25	1	46	1
mesi: fino a 1 .....	2	—	—	—	—	—	—	—	2	—
1-3 .....	—	—	2	—	4	—	9	1	15	1
3-6 .....	—	—	—	—	3	—	9	—	12	—
6-12 .....	1	—	2	—	1	—	6	—	10	—
anni: 1-3 .....	—	—	—	—	5	—	1	—	6	—
3-5 .....	—	—	—	—	—	—	—	—	—	—
5-10 .....	—	—	—	—	—	—	—	—	—	—
oltre 10 .....	—	—	1	—	—	—	—	—	1	—
<b>MISURE DI SICUREZZA APPLICATE</b>										
Internamento .....	—	—	—	—	—	—	—	—	—	—
Ricovero .....	—	—	—	—	—	—	—	—	—	—
Libertà vigilata .....	—	—	—	—	—	—	—	—	—	—
Nessuna misura .....	3	—	5	—	14	—	26	1	48	1
<b>PRECEDENTI PENALI</b>										
Già condannato .....	1	—	2	—	3	—	8	—	14	—
Mai condannato .....	2	—	3	—	11	—	18	1	34	1
<b>TOTALE (a)</b>										
<b>Totale</b> .....	<b>127</b>	<b>2</b>	<b>289</b>	<b>20</b>	<b>455</b>	<b>14</b>	<b>587</b>	<b>28</b>	<b>1.458</b>	<b>64</b>
<b>PENA INFLITTA</b>										
Multa .....	7	1	16	6	23	4	35	1	81	12
Reclusione .....	120	1	273	14	432	10	552	27	1.377	52
mesi: fino a 1 .....	16	1	36	3	43	3	71	5	166	12
1-3 .....	15	—	29	1	51	2	86	13	181	16
3-6 .....	32	—	82	6	115	3	129	4	358	13
6-12 .....	21	—	40	—	89	1	107	3	257	4
anni: 1-3 .....	31	—	77	3	116	1	141	2	365	6
3-5 .....	2	—	1	—	9	—	7	—	19	—
5-10 .....	1	—	3	1	3	—	7	—	14	1
oltre 10 .....	2	—	5	—	6	—	4	—	17	—
<b>MISURE DI SICUREZZA APPLICATE</b>										
Internamento .....	—	—	3	1	2	—	8	—	13	1
Ricovero .....	—	—	6	1	7	—	8	—	21	1
Libertà vigilata .....	—	—	6	—	1	—	6	—	13	—
Nessuna misura .....	127	2	274	18	445	14	565	28	1.411	62
<b>PRECEDENTI PENALI</b>										
Già condannato .....	15	—	42	2	73	—	135	7	265	9
Mai condannato .....	112	2	247	18	382	14	452	21	1.193	55

(a) Compresi 16 condannati (di cui 6 femmine) per altri delitti (cfr. Tav. 163): 2 in età di 14 anni; 4 di 15; 2 di 16; 8 di 17. Di essi soltanto 3 (di cui 1 femmina) erano stati in precedenza condannati.

## Segue TAV. 169 - MINORENNI CONDANNATI

## B - DELITTI, PENA INFLITTA E SESSO

N. d'ordine	DELITTI	MULTA	RECLUSIONE							Totale	TOTALE
			Mesi				Anni				
			fino a 1	1-3	3-6	6-12	1-3	3-5	5-10 (a)		
<b>MASCHI E FEMMINE</b>											
1 a 47	<b>Contro la persona</b> .....	<b>20</b>	<b>10</b>	<b>41</b>	<b>18</b>	<b>4</b>	<b>20</b>	<b>6</b>	<b>11</b>	<b>110</b>	<b>130</b>
1 a 10	CONTRO LA VITA.....	—	—	2	2	1	9	4	10	28	28
1	Strage.....	—	—	—	—	—	2	2	9	13	13
2,3,5,8	Omicidio volontario consumato.....	—	—	—	—	1	2	—	1	4	4
4	Omicidio volontario tentato.....	—	—	—	—	—	—	—	—	—	—
6,7	Infanticidio per causa di onore.....	—	—	—	—	—	3	1	—	4	4
9,10	Omicidio preterintenzionale.....	—	—	2	2	—	2	1	—	7	7
11 a 45	Omicidio colposo.....	—	—	—	—	—	—	—	—	—	—
11 a 45	<b>CONTRO L'INCOLUMITÀ E LA LIBERTÀ INDIVIDUALE</b> .....	<b>18</b>	<b>10</b>	<b>39</b>	<b>16</b>	<b>3</b>	<b>11</b>	<b>2</b>	<b>1</b>	<b>82</b>	<b>100</b>
11	Percosse.....	—	—	—	—	—	—	—	—	—	—
12 a 14	Lesioni personali volontarie.....	—	2	27	11	3	9	2	—	54	54
15 a 17	Lesioni personali colpose.....	12	—	2	1	—	—	—	—	3	15
18 a 22	Rissa, abbandono d'incapace, ecc.....	6	—	8	—	—	—	—	1	9	15
23 a 45	Violenza privata, minaccia, ecc.....	—	8	2	4	—	2	—	—	16	16
46,47	INGIURIE E DIFFAMAZIONI.....	2	—	—	—	—	—	—	—	—	2
48 a 89	<b>Contro la famiglia, la moralità e il buon costume</b> .....	<b>—</b>	<b>—</b>	<b>13</b>	<b>9</b>	<b>11</b>	<b>70</b>	<b>2</b>	<b>1</b>	<b>105</b>	<b>105</b>
48 a 61	CONTRO LA FAMIGLIA.....	—	—	—	2	8	—	—	—	10	10
51	Violazione obblighi assistenza familiare..	—	—	1	—	—	—	—	—	1	1
52	Maltrattamenti in famiglia.....	—	—	1	6	—	—	—	—	7	7
(b)	Adulterio, bigamia, ecc.....	—	—	—	—	2	—	—	—	2	2
62 a 78	<b>CONTRO LA MORALITÀ E IL BUON COSTUME</b> .....	<b>—</b>	<b>—</b>	<b>13</b>	<b>7</b>	<b>3</b>	<b>70</b>	<b>2</b>	<b>1</b>	<b>96</b>	<b>96</b>
62	Violenza carnale.....	—	—	5	2	2	46	2	1	58	58
63	Atti di libidine violenti.....	—	—	—	1	—	24	—	—	25	25
64	Atti osceni.....	—	—	8	3	1	—	—	—	12	12
65 a 78	Corruzione di minorenni, ecc.....	—	—	—	1	—	—	—	—	1	1
79 a 89	CONTRO LA SANITÀ DELLA STIRPE.....	—	—	—	—	—	—	—	—	—	—
90 a 118	<b>Contro il patrimonio</b> .....	<b>15</b>	<b>151</b>	<b>111</b>	<b>319</b>	<b>230</b>	<b>268</b>	<b>11</b>	<b>18</b>	<b>1.108</b>	<b>1.123</b>
90 a 93	FURTO.....	3	108	91	307	212	218	3	13	952	955
90 a 92	Furto semplice.....	3	95	62	44	23	9	—	—	233	236
93	Furto aggravato.....	—	13	29	263	189	209	3	13	719	719
94 a 109	RAPINA E DANNI.....	<b>11</b>	<b>40</b>	<b>11</b>	<b>10</b>	<b>15</b>	<b>49</b>	<b>8</b>	<b>5</b>	<b>138</b>	<b>149</b>
94 a 97	Rapina, estorsione, sequestro di persona.....	—	—	3	4	13	48	8	4	80	80
98 a 109	Danni a cose, animali, terreni, ecc.....	11	40	8	6	2	1	—	1	58	69
110 a 118	TRUFFA ED ALTRE FRODI.....	<b>1</b>	<b>3</b>	<b>9</b>	<b>2</b>	<b>3</b>	<b>1</b>	<b>—</b>	<b>—</b>	<b>18</b>	<b>19</b>
110	Truffa.....	—	—	2	—	1	—	—	—	3	3
111	Appropriazione indebita.....	—	1	1	—	—	—	—	—	2	2
112	Ricettazione.....	—	2	6	2	2	1	—	—	13	13
113 a 118	Insolvenza fraudolenta, ecc.....	1	—	—	—	—	—	—	—	—	1
119 a 212	<b>Contro l'economia e la fede pubblica</b> .....	<b>30</b>	<b>2</b>	<b>1</b>	<b>—</b>	<b>1</b>	<b>1</b>	<b>—</b>	<b>—</b>	<b>5</b>	<b>35</b>
119 a 134	CONTRO L'ECONOMIA PUBBLICA, L'INDUSTRIA E IL COMMERCIO.....	16	—	1	—	—	—	—	—	1	17
119	Frode nell'esercizio del commercio.....	3	—	—	—	—	—	—	—	—	3
120	Vendita sostanze alimentari non genuine	13	—	1	—	—	—	—	—	1	14
121 a 134	Arbitraria invasione aziende, ecc.....	—	—	—	—	—	—	—	—	—	—
135 a 162	CONTRO L'INCOLUMITÀ PUBBLICA.....	—	—	—	—	1	1	—	—	3	17
163 a 212	CONTRO LA FEDE PUBBLICA.....	14	2	—	—	—	—	—	—	—	—
163 a 174	Falsità in monete.....	—	—	—	—	—	—	—	—	—	—
175 a 182	Falsità in sigilli.....	—	—	—	—	—	—	—	—	—	—
183 a 212	Falsità in atti e persone.....	14	2	—	—	1	—	—	—	3	17
213 a 373	<b>Contro lo Stato, le altre istituzioni sociali e l'ordine pubblico</b> .....	<b>2</b>	<b>2</b>	<b>15</b>	<b>12</b>	<b>10</b>	<b>6</b>	<b>—</b>	<b>1</b>	<b>46</b>	<b>48</b>
213 a 276	CONTRO LA PERSONALITÀ DELLO STATO.....	—	—	—	—	—	—	—	—	—	—
277 a 318	CONTRO LA PUBBLICA AMMINISTRAZIONE.....	2	—	9	10	9	2	—	—	30	32
277 a 285	Violenza, resistenza, oltraggio.....	—	—	9	10	9	2	—	—	30	30
286 a 294	Peculato, malversazione, ecc.....	—	—	—	—	—	—	—	—	—	—
295 a 318	Omissione atti di ufficio, ecc.....	2	—	—	—	—	—	—	—	—	2
319 a 354	CONTRO L'AMMINISTRAZIONE DELLA GIUSTIZIA.....	—	2	6	2	1	4	—	1	16	16
355 a 366	CONTRO IL SENTIMENTO RELIGIOSO, ECC.....	—	—	—	—	—	—	—	—	—	—
367 a 373	CONTRO L'ORDINE PUBBLICO.....	—	—	—	—	—	—	—	—	—	—
—	<b>Altri delitti</b> .....	<b>14</b>	<b>1</b>	<b>—</b>	<b>—</b>	<b>1</b>	<b>—</b>	<b>—</b>	<b>—</b>	<b>2</b>	<b>16</b>
	<b>TOTALE...</b>	<b>81</b>	<b>166</b>	<b>181</b>	<b>358</b>	<b>257</b>	<b>365</b>	<b>19</b>	<b>31</b>	<b>1.377</b>	<b>1.458</b>

(a) Compresi 17 minorenni maschi condannati a più di dieci anni di reclusione. — (b) Numeri 48 a 50, 53 a 61.

## Segue TAV. 169 - MINORENNI CONDANNATI

## Segue B - DELITTI, PENA INFLITTA E SESSO

N. d'ordine	DELITTI	MULTA	RECLUSIONE						Totale	TOTALE	
			Mesi				Anni				
			fino a 1	1-3	3-6	6-12	1-3	3-5			5-10
<b>FEMMINE</b>											
1 a 47	Contro la persona.....	4	6	6	3	—	2	—	1	18	22
1 a 10	CONTRO LA VITA.....	—	—	—	—	—	2	—	1	3	3
1	Strage.....	—	—	—	—	—	—	—	—	—	—
2,3,5,8	Omicidio volontario consumato.....	—	—	—	—	—	2	—	1	3	3
4	Omicidio volontario tentato.....	—	—	—	—	—	—	—	—	—	—
6,7	Infanticidio per causa di onore.....	—	—	—	—	—	—	—	—	—	—
9,10	Omicidio preterintenzionale.....	—	—	—	—	—	—	—	—	—	—
11 a 45	Omicidio colposo.....	—	—	—	—	—	—	—	—	—	—
11	CONTRO L'INCOLUMITÀ E LA LIBERTÀ INDI- VIDUALE.....	3	6	6	3	—	—	—	—	15	18
12 a 14	Percosse.....	—	1	4	2	—	—	—	—	7	7
15 a 17	Lesioni personali volontarie.....	—	—	—	—	—	—	—	—	—	—
18 a 22	Lesioni personali colpose.....	2	—	—	—	—	—	—	—	2	2
23 a 45	Rissa, abbandono d'incapace, ecc.....	1	—	1	—	—	—	—	—	1	2
46,47	Violenza privata, minaccia, ecc.....	—	5	1	1	—	—	—	—	7	7
48 a 89	INGIURIE E DIFFAMAZIONI.....	1	—	—	—	—	—	—	—	—	1
48 a 61	Contro la famiglia, la moralità e il buon costume.....	—	—	2	2	1	2	—	—	7	7
51	CONTRO LA FAMIGLIA.....	—	—	—	1	1	—	—	—	2	2
52	Violazione obblighi assistenza familiare..	—	—	—	1	—	—	—	—	1	1
(a)	Maltrattamenti in famiglia.....	—	—	—	—	—	—	—	—	—	—
62 a 78	Adulterio, bigamia, ecc.....	—	—	—	1	—	—	—	—	1	1
62	CONTRO LA MORALITÀ E IL BUON COSTUME..	—	—	2	1	—	2	—	—	5	5
63	Violenza carnale.....	—	—	—	—	—	1	—	—	1	1
64	Atti di libidine violenti.....	—	—	—	—	—	1	—	—	1	1
65 a 78	Atti osceni.....	—	—	2	1	—	—	—	—	3	3
79 a 89	Corruzione di minorenni, ecc.....	—	—	—	—	—	—	—	—	—	—
90 a 118	CONTRO LA SANITÀ DELLA STIRPE.....	—	—	—	—	—	—	—	—	—	—
90 a 93	Contro il patrimonio.....	—	5	7	8	2	2	—	—	24	24
90 a 92	FURTO.....	—	4	7	8	2	2	—	—	23	23
93	Furto semplice.....	—	4	4	—	—	—	—	—	8	8
94 a 109	Furto aggravato.....	—	—	3	8	2	2	—	—	15	15
94 a 97	RAPINA E DANNI.....	—	1	—	—	—	—	—	—	1	1
98 a 109	Rapina, estorsione, sequestro di per- sona.....	—	—	—	—	—	—	—	—	—	—
110 a 118	Danni a cose, animali, terreni, ecc.....	—	1	—	—	—	—	—	—	1	1
110	TRUFFA ED ALTRE FRODI.....	—	—	—	—	—	—	—	—	—	—
111	Truffa.....	—	—	—	—	—	—	—	—	—	—
112	Appropriazione indebita.....	—	—	—	—	—	—	—	—	—	—
113 a 118	Ricettazione.....	—	—	—	—	—	—	—	—	—	—
113 a 118	Insolvenza fraudolenta, ecc.....	—	—	—	—	—	—	—	—	—	—
119 a 212	Contro l'economia e la fede pubblica.....	3	1	—	—	—	—	—	—	1	4
119 a 134	CONTRO L'ECONOMIA PUBBLICA, L'INDUSTRIA E IL COMMERCIO.....	3	—	—	—	—	—	—	—	—	3
119	Frode nell'esercizio del commercio.....	—	—	—	—	—	—	—	—	—	—
120	Vendita sostanze alimentari non genuine	3	—	—	—	—	—	—	—	—	3
121 a 134	Arbitraria invasione aziende, ecc.....	—	—	—	—	—	—	—	—	—	—
135 a 162	CONTRO L'INCOLUMITÀ PUBBLICA.....	—	—	—	—	—	—	—	—	—	—
163 a 212	CONTRO LA FEDE PUBBLICA.....	—	1	—	—	—	—	—	—	1	1
163 a 174	Falsità in monete.....	—	—	—	—	—	—	—	—	—	—
175 a 182	Falsità in sigilli.....	—	—	—	—	—	—	—	—	—	—
183 a 212	Falsità in atti e persone.....	—	1	—	—	—	—	—	—	1	1
213 a 373	Contro lo Stato, le altre istituzioni sociali e l'ordine pubblico.....	—	—	1	—	—	—	—	—	1	1
213 a 276	CONTRO LA PERSONALITÀ DELLO STATO....	—	—	—	—	—	—	—	—	—	—
277 a 318	CONTRO LA PUBBLICA AMMINISTRAZIONE...	—	—	1	—	—	—	—	—	1	1
277 a 285	Violenza, resistenza, oltraggio.....	—	—	1	—	—	—	—	—	1	1
286 a 294	Peculato, malversazione, ecc.....	—	—	—	—	—	—	—	—	—	—
295 a 318	Omissione atti di ufficio, ecc.....	—	—	—	—	—	—	—	—	—	—
319 a 354	CONTRO L'AMMINISTRAZIONE DELLA GIUSTIZIA	—	—	—	—	—	—	—	—	—	—
355 a 366	CONTRO IL SENTIMENTO RELIGIOSO, ECC...	—	—	—	—	—	—	—	—	—	—
367 a 373	CONTRO L'ORDINE PUBBLICO.....	—	—	—	—	—	—	—	—	—	—
—	Altri delitti.....	5	—	—	—	1	—	—	—	1	6
—	<b>TOTALE...</b>	<b>12</b>	<b>12</b>	<b>16</b>	<b>13</b>	<b>4</b>	<b>6</b>	<b>—</b>	<b>1</b>	<b>52</b>	<b>64</b>

(a) Numeri 48 a 50, 53 a 61.



PARTE IV

ISTITUTI DI PREVENZIONE E DI PENA



CAP. 13. - DETENUTI, INTERNATI E RICOVERATI (\*)

TAV. 170 - MOVIMENTO E MOTIVI DELL'ENTRATA E DELL'USCITA SECONDO IL SESSO (a)

A - STABILIMENTI DI CUSTODIA PREVENTIVA

STABILIMENTI	ENTRATI				USCITI						PRESEN- TI AL 31 DI- CEMBRE (c)
	Dallo stato di libertà			Trasfe- rimento, transito, ecc.	In libertà				Trasfe- rimento, transito, ecc.		
	a dispo- sizione di Auto- rità di- versa dalla giudi- ziaria	imputati, condan- nati, internati (b)	Totale		per amnistia o indulto	per grazia o libera- zione condizio- nale	per sospen- sione condizio- nale della pena	per compiuta espiazio- ne della pena, ecc.		Totale	
<b>MASCHI</b>											
Carceri giudiziarie centrali e suc- cursali .....	3.310	35.753	39.063	51.914	4.751	300	1.171	37.588	43.810	50.520	17.560
Carceri giudiziarie mandamentali .....	2.328	14.472	16.800	3.514	921	157	168	11.579	12.825	8.234	1.135
<b>TOTALE...</b>	<b>5.638</b>	<b>50.225</b>	<b>55.863</b>	<b>55.428</b>	<b>5.672</b>	<b>457</b>	<b>1.339</b>	<b>49.167</b>	<b>56.635</b>	<b>58.754</b>	<b>18.695</b>
<b>FEMMINE</b>											
Carceri giudiziarie centrali e suc- cursali .....	477	5.701	6.178	2.063	546	44	166	6.219	6.975	1.757	1.263
Carceri giudiziarie mandamentali .....	216	1.230	1.446	107	70	17	23	921	1.031	561	43
<b>TOTALE...</b>	<b>693</b>	<b>6.931</b>	<b>7.624</b>	<b>2.170</b>	<b>616</b>	<b>61</b>	<b>189</b>	<b>7.140</b>	<b>8.006</b>	<b>2.318</b>	<b>1.306</b>
<b>MASCHI E FEMMINE</b>											
Carceri giudiziarie centrali e suc- cursali .....	3.787	41.454	45.241	53.977	5.297	344	1.337	43.807	50.785	52.277	18.823
Carceri giudiziarie mandamentali .....	2.544	15.702	18.246	3.621	991	174	191	12.500	13.856	8.795	1.178
<b>TOTALE...</b>	<b>6.331</b>	<b>57.156</b>	<b>63.487</b>	<b>57.598</b>	<b>6.288</b>	<b>518</b>	<b>1.528</b>	<b>56.307</b>	<b>64.641</b>	<b>61.072</b>	<b>20.001</b>

B - STABILIMENTI DI PENA ORDINARI E SPECIALI

STABILIMENTI	ENTRATI		USCITI					PRESEN- TI AL 31 DI- CEMBRE (d)	
	dallo stato di libertà	per prima assegna- zione, trasferi- mento, ecc.	In libertà				Trasfe- rimento, transito, ecc.		
			per amnistia o indulto	per grazia o libera- zione condi- zionale	per so- spensione condizio- nale della pena	per compiuta espiazio- ne della pena, ecc.			Totale
<b>MASCHI</b>									
STABILIMENTI DI PENA ORDINARI .....	19	5.200	265	38	9	435	747	4.893	5.127
Ergastoli ordinari .....	—	119	—	3	—	1	4	129	407
Case di reclusione ordinarie e sezioni .....	19	5.081	265	35	9	434	743	4.764	4.720
STABILIMENTI DI PENA SPECIALI .....	6	4.911	433	81	9	699	1.222	3.981	4.785
Case di lavoro all'aperto .....	—	2.082	295	48	—	349	692	1.370	2.199
Stabilimenti di riadattamento sociale .....	—	243	10	5	—	25	40	217	207
Case di punizione e di rigore .....	—	10	—	—	—	7	7	19	4
Case per minorati fisici e psichici .....	—	1.715	77	20	1	210	308	1.512	1.673
Sanatori giudiziari .....	—	147	12	3	4	29	48	139	175
Ergastoli per delinquenti abituali, professio- nali, ecc. ....	—	1	—	—	—	—	—	3	2
Case di reclusione per delinquenti abituali, pro- fessionali, ecc. ....	—	575	3	—	—	31	34	651	469
Prigioni-scuola .....	6	138	36	5	4	48	93	70	56
<b>TOTALE...</b>	<b>25</b>	<b>10.111</b>	<b>698</b>	<b>119</b>	<b>18</b>	<b>1.134</b>	<b>1.969</b>	<b>8.874</b>	<b>9.912</b>
<b>FEMMINE</b>									
STABILIMENTI DI PENA ORDINARI .....	—	161	16	3	—	20	39	163	302
Ergastoli ordinari .....	—	—	—	—	—	—	—	—	—
Case di reclusione ordinarie e sezioni .....	—	161	16	3	—	20	39	163	302
STABILIMENTI DI PENA SPECIALI .....	—	79	9	2	1	26	38	43	103
Case di lavoro all'aperto .....	—	—	—	—	—	—	—	—	—
Stabilimenti di riadattamento sociale .....	—	—	—	—	—	—	—	—	—
Case di punizione e di rigore .....	—	—	—	—	—	—	—	—	—
Case per minorati fisici e psichici .....	—	66	8	2	—	21	31	40	96
Sanatori giudiziari .....	—	13	1	—	1	5	7	3	7
Ergastoli per delinquenti abituali, professio- nali, ecc. ....	—	—	—	—	—	—	—	—	—
Case di reclusione per delinquenti abituali, pro- fessionali, ecc. ....	—	—	—	—	—	—	—	—	—
Prigioni-scuola .....	—	—	—	—	—	—	—	—	—
<b>TOTALE...</b>	<b>—</b>	<b>240</b>	<b>25</b>	<b>5</b>	<b>1</b>	<b>46</b>	<b>77</b>	<b>206</b>	<b>405</b>

(\*) Cfr. « Avvertenze alle Tavole » n. 14.

(a) Escluse le case di rieducazione e gli istituti di osservazione (Cfr. Tav. 183). — (b) A disposizione dell'Autorità giudiziaria, per espiazione della pena, per esecuzione delle misure di sicurezza. — (c) Compresi 338 minori degli anni 18. — (d) Compresi 25 minori degli anni 18.

## Segue TAV. 170 — MOVIMENTO E MOTIVI DELL'ENTRATA E DELL'USCITA SECONDO IL SESSO

## Segue B - STABILIMENTI DI PENA ORDINARI E SPECIALI

STABILIMENTI	ENTRATI		USCITI					Trasferimento, transito, ecc.	PRESENTI AL 31 DICEMBRE (a)
	dallo stato di libertà	per prima assegnazione, trasferimento, ecc.	In libertà				Totale		
			per amnistia o indulto	per grazia o liberazione condizionale	per sospensione condizionale della pena	per compiuta espiazione della pena, ecc.			
<b>MASCHI E FEMMINE</b>									
STABILIMENTI DI PENA ORDINARI .....	19	5.361	281	41	9	455	786	5.056	5.429
Ergastoli ordinari .....	—	119	—	3	—	1	4	129	407
Case di reclusione ordinarie e sezioni .....	19	5.242	281	38	9	454	782	4.927	5.022
STABILIMENTI DI PENA SPECIALI .....	6	4.990	442	83	10	725	1.260	4.024	4.888
Case di lavoro all'aperto .....	—	2.082	295	48	—	349	692	1.370	2.199
Stabilimenti di riadattamento sociale .....	—	243	10	5	—	25	40	217	207
Case di punizione e di rigore .....	—	10	—	—	—	7	7	19	4
Case per minorati fisici e psichici .....	—	1.781	85	22	1	231	339	1.552	1.769
Sanatori giudiziari .....	—	160	13	3	5	34	55	142	182
Ergastoli per delinquenti abituali, professionali, ecc. ....	—	1	—	—	—	—	—	3	2
Case di reclusione per delinquenti abituali, professionali, ecc. ....	—	575	3	—	—	31	34	651	469
Prigioni-scuola .....	6	138	36	5	4	48	93	70	56
<b>TOTALE...</b>	<b>25</b>	<b>10.351</b>	<b>723</b>	<b>124</b>	<b>19</b>	<b>1.180</b>	<b>2.046</b>	<b>9.080</b>	<b>10.317</b>

## C - STABILIMENTI PER MISURE DI SICUREZZA

STABILIMENTI	ENTRATI		USCITI					Trasferimento, transito, ecc.	PRESENTI AL 31 DICEMBRE (b)
	dallo stato di libertà	per prima assegnazione, trasferimento, ecc.	In libertà				Totale		
			per amnistia o indulto	per grazia o liberazione condizionale	per sospensione condizionale della pena	per compiuta espiazione della pena, ecc.			
<b>MASCHI</b>									
Colonie agricole (c) .....	—	1.249	—	1	—	383	384	891	607
Case di lavoro .....	42	1.136	2	—	—	172	174	1.036	321
Manicomi giudiziari .....	44	1.220	47	4	—	189	240	977	1.961
Riformatori giudiziari .....	126	114	—	—	—	41	41	185	31
Case di cura e di custodia .....	9	373	5	2	1	21	29	393	229
Sanatori giudiziari .....	—	39	—	—	—	25	25	17	22
Case di rigore .....	—	33	—	—	—	—	—	27	19
<b>TOTALE...</b>	<b>221</b>	<b>4.164</b>	<b>54</b>	<b>7</b>	<b>1</b>	<b>831</b>	<b>893</b>	<b>3.526</b>	<b>3.190</b>
<b>FEMMINE</b>									
Colonie agricole (c) .....	—	1	—	—	—	—	—	2	—
Case di lavoro .....	—	59	—	—	—	13	13	45	28
Manicomi giudiziari .....	12	130	17	—	—	65	82	104	232
Riformatori giudiziari .....	—	—	—	—	—	3	3	—	3
Case di cura e di custodia .....	1	35	2	—	—	13	15	28	23
Sanatori giudiziari .....	—	—	—	—	—	—	—	—	—
Case di rigore .....	—	—	—	—	—	—	—	—	—
<b>TOTALE...</b>	<b>13</b>	<b>225</b>	<b>19</b>	<b>—</b>	<b>—</b>	<b>94</b>	<b>113</b>	<b>179</b>	<b>286</b>
<b>MASCHI E FEMMINE</b>									
Colonie agricole (c) .....	—	1.250	—	1	—	383	384	893	607
Case di lavoro .....	42	1.195	2	—	—	185	187	1.081	349
Manicomi giudiziari .....	56	1.350	64	4	—	254	322	1.081	2.193
Riformatori giudiziari .....	126	114	—	—	—	44	44	185	34
Case di cura e di custodia .....	10	408	7	2	1	34	44	421	252
Sanatori giudiziari .....	—	39	—	—	—	25	25	17	22
Case di rigore .....	—	33	—	—	—	—	—	27	19
<b>TOTALE...</b>	<b>234</b>	<b>4.389</b>	<b>73</b>	<b>7</b>	<b>1</b>	<b>925</b>	<b>1.006</b>	<b>3.705</b>	<b>3.476</b>

(a) Compresi 25 minori degli anni 18. — (b) Compresi 28 minori degli anni 18. — (c) Comprese le sezioni per internati minorati fisici e psichici.



Segue TAV. 170 — MOVIMENTO E MOTIVI DELL'ENTRATA E DELL'USCITA SECONDO IL SESSO

D - STABILIMENTI DI CUSTODIA PREVENTIVA PER DISTRETTO DI CORTE DI APPELLO

Totale

DISTRETTI DI CORTE DI APPELLO	ENTRATI				USCITI					PRESENTI AL 31 DICEMBRE
	Dallo stato di libertà			Trasferimento, transito, ecc.	In libertà				Trasferimento, transito, ecc.	
	a disposizione di Autorità diversa dalla giudiziaria	imputati, condannati, internati	Totale		per amnistia o indulto	per grazia o liberazione condizionale	per sospensione condizionale della pena	per compiuta espiazione della pena, ecc.		

## MASCHI E FEMMINE

Torino.....	190	2.688	2.878	2.973	514	40	155	2.535	3.244	2.923	1.307
Genova.....	1.191	2.459	3.650	2.170	258	24	55	3.143	3.480	2.546	745
Milano.....	846	5.594	6.440	4.245	557	24	127	5.677	6.385	4.508	1.768
Brescia.....	93	1.544	1.637	945	216	10	18	1.474	1.718	992	532
Trento.....	188	925	1.113	626	94	17	22	945	1.078	706	247
Venezia.....	289	3.121	3.410	2.181	306	22	80	3.003	3.411	2.451	821
Trieste.....	234	1.433	1.667	667	168	16	68	1.413	1.665	779	424
Bologna.....	209	2.203	2.412	2.772	297	30	70	2.047	2.444	2.933	857
Ancona.....	43	582	625	627	92	9	20	537	658	676	189
Firenze.....	204	2.121	2.325	5.883	382	48	52	2.124	2.606	5.919	937
Perugia.....	23	410	433	653	61	12	28	360	461	632	249
Roma.....	152	6.423	6.575	6.458	526	49	176	5.535	6.286	7.258	1.578
Napoli.....	698	8.797	9.495	6.174	715	63	336	8.711	9.825	6.321	3.030
L'Aquila.....	59	692	751	981	129	11	8	722	870	1.037	262
Bari.....	85	3.379	3.464	3.371	282	15	23	3.134	3.454	3.589	857
Lecce.....	97	2.393	2.490	2.179	216	21	32	2.334	2.603	2.259	711
Potenza.....	100	885	985	788	107	10	12	803	932	875	272
Catanzaro.....	346	3.108	3.454	2.104	308	24	59	3.182	3.573	2.241	923
Reggio di Calabria (sez.)...	147	486	633	1.458	33	5	4	609	651	1.457	187
Palermo.....	464	3.218	3.682	3.016	367	36	72	3.145	3.620	3.313	1.893
Messina.....	28	483	511	534	57	8	10	518	593	586	199
Caltanissetta.....	126	699	825	808	128	7	12	805	952	854	379
Catania.....	253	2.000	2.253	2.592	237	9	11	2.032	2.289	2.720	894
Cagliari.....	266	1.513	1.779	3.393	238	8	78	1.519	1.843	3.497	740
ITALIA...	6.331	57.156	63.487	57.598	6.288	518	1.528	56.307	64.641	61.072	20.001

## FEMMINE

Torino.....	26	295	321	106	59	1	38	248	346	101	89
Genova.....	54	258	312	59	26	6	4	299	335	64	38
Milano.....	142	922	1.064	230	57	1	20	1.018	1.096	224	117
Brescia.....	20	162	182	30	16	3	5	166	190	35	18
Trento.....	12	56	68	32	8	2	2	64	76	28	22
Venezia.....	58	386	444	117	30	3	14	406	453	138	55
Trieste.....	33	119	152	58	17	1	9	128	155	65	27
Bologna.....	26	256	282	94	21	6	9	243	279	112	53
Ancona.....	7	79	86	41	6	—	5	72	83	47	12
Firenze.....	23	222	245	128	37	4	15	207	263	150	58
Perugia.....	4	52	56	73	11	1	5	51	68	62	28
Roma.....	16	1.065	1.081	130	73	8	16	1.033	1.130	144	143
Napoli.....	86	1.543	1.629	351	85	12	21	1.615	1.733	364	233
L'Aquila.....	7	86	93	78	11	1	2	85	99	85	33
Bari.....	17	351	368	179	31	1	4	344	380	195	67
Lecce.....	12	179	191	61	21	1	4	173	199	65	31
Potenza.....	9	72	81	46	11	—	1	60	72	52	26
Catanzaro.....	25	141	166	44	12	2	4	160	178	54	43
Reggio di Calabria (sez.)...	11	48	59	30	5	1	1	61	68	29	14
Palermo.....	23	253	276	106	22	4	3	273	302	109	79
Messina.....	2	55	57	25	9	2	2	56	69	22	18
Caltanissetta.....	19	42	61	22	4	—	—	57	61	26	18
Catania.....	36	186	222	96	25	1	—	211	237	102	47
Cagliari.....	25	103	128	34	19	—	5	110	134	45	37
ITALIA...	693	6.931	7.624	2.170	616	61	189	7.140	8.006	2.318	1.306

## Segue TAV. 170 — MOVIMENTO E MOTIVI DELL'ENTRATA E DELL'USCITA SECONDO IL SESSO

## Segue D — STABILIMENTI DI CUSTODIA PREVENTIVA PER DISTRETTO DI CORTE DI APPELLO

## Carceri giudiziarie centrali e succursali

DISTRETTI DI CORTE DI APPELLO	ENTRATI				USCITI						PRESENTI AL 31 DICEMBRE
	Dallo stato di libertà			Trasferimento, trasito, ecc.	In libertà					Trasferimento, trasito, ecc.	
	a disposizione di Autorità diversa dalla giudiziaria	imputati, condannati, internati	Totale		per amnistia o indulto	per grazia o liberazione condizionale	per sospensione condizionale della pena	per compiuta espiazione della pena, ecc.	Totale		

## MASCHI E FEMMINE

Torino .....	121	2 269	2.390	2.750	472	31	150	2.205	2.858	2.549	1.266
Genova .....	1 115	2.076	3.191	2.139	238	15	48	2.875	3.176	2.363	711
Milano .....	757	4 949	5.706	4.005	507	15	120	5.160	5.802	4.080	1.707
Brescia .....	65	1 012	1.077	842	185	6	16	1.115	1.322	713	489
Trento .....	101	422	523	552	56	8	12	541	617	481	206
Venezia .....	198	2 063	2.261	2.034	247	13	50	2.214	2.524	2.002	751
Trieste .....	197	1.187	1.384	641	157	15	67	1.216	1.455	676	409
Bologna .....	168	1.699	1.867	2.672	259	23	57	1.741	2.080	2.624	836
Ancona .....	25	427	452	594	88	8	20	422	538	590	180
Firenze .....	149	1 721	1.870	5.621	333	35	42	1.822	2.232	5.534	908
Perugia .....	6	303	309	617	49	7	23	282	361	556	241
Roma .....	83	5.793	5.876	6.227	473	37	169	4.942	5.621	6.913	1.514
Napoli .....	162	5.811	5.973	5.729	600	40	311	6.446	7.397	4.654	2.865
L'Aquila .....	18	538	556	961	119	9	7	603	738	943	251
Bari .....	14	1 709	1.723	3.056	158	8	16	1.837	2.019	2.918	741
Lecce .....	25	1 252	1.277	1.983	159	12	23	1.386	1.580	1.809	611
Potenza .....	16	447	463	751	75	3	7	518	603	626	260
Catanzaro .....	67	1 916	1.983	1.866	234	15	56	1.960	2.265	1.766	855
Reggio di Calabria (sez.)...	121	349	470	1.442	32	3	—	498	533	1.389	178
Palermo .....	208	2.394	2.602	2.784	305	21	49	2.485	2.860	2.728	1.804
Messina .....	20	396	416	493	49	8	5	447	509	534	192
Caltanissetta .....	48	418	466	742	112	5	9	583	709	653	354
Catania .....	60	1.358	1.418	2.318	196	4	7	1.445	1.652	2.213	805
Cagliari .....	43	945	988	3.158	194	3	73	1.064	1.334	2.953	689
ITALIA...	3 787	41 454	45 241	53 977	5 297	344	1 337	43 807	50 785	52 277	18 823

## FEMMINE

Torino .....	24	260	284	103	52	1	38	227	318	85	89
Genova .....	49	231	280	58	24	5	2	279	310	58	34
Milano .....	138	857	995	217	46	1	20	970	1.037	195	117
Brescia .....	14	127	141	27	15	1	5	136	157	22	18
Trento .....	5	36	41	28	6	—	2	45	53	20	21
Venezia .....	52	287	339	114	25	2	7	338	372	109	52
Trieste .....	30	108	138	55	16	1	9	117	143	60	27
Bologna .....	23	207	230	89	20	3	8	216	247	86	51
Ancona .....	6	61	67	39	6	—	5	60	71	37	11
Firenze .....	19	190	209	123	35	4	15	189	243	128	57
Perugia .....	3	39	42	72	10	1	4	47	62	53	28
Roma .....	11	1.027	1.038	125	70	6	16	1.000	1.092	129	143
Napoli .....	20	1.185	1.205	316	72	9	14	1.334	1.429	198	218
L'Aquila .....	2	64	66	76	11	1	2	62	76	80	31
Bari .....	3	241	244	177	23	1	2	280	306	145	62
Lecce .....	7	118	125	57	20	1	4	127	152	43	27
Potenza .....	1	43	44	43	10	—	1	40	51	31	26
Catanzaro .....	11	90	101	42	9	1	4	105	119	38	43
Reggio di Calabria (sez.)...	10	34	44	29	5	1	—	52	58	23	14
Palermo .....	4	190	194	103	16	2	1	229	248	77	76
Messina .....	2	50	52	25	9	2	2	54	67	19	18
Caltanissetta .....	18	21	39	20	4	—	—	47	51	12	17
Catania .....	8	147	155	94	24	1	—	171	196	75	46
Cagliari .....	17	88	105	31	18	—	5	94	117	34	37
ITALIA...	477	5 701	6 178	2 063	546	44	166	6 219	6 975	1 757	1 263

Segue TAV. 170 — MOVIMENTO E MOTIVI DELL'ENTRATA E DELL'USCITA SECONDO IL SESSO

Segue D - STABILIMENTI DI CUSTODIA PREVENTIVA PER DISTRETTO DI CORTE DI APPELLO

Carceri giudiziarie mandamentali

DISTRETTI DI CORTE DI APPELLO	ENTRATI				USCITI						PRESENTI AL 31 DICEMBRE
	Dallo stato di libertà			Trasferimento, transito, ecc.	In libertà				Trasferimento, transito, ecc.		
	a disposizione di Autorità diversa dalla giudiziaria	imputati, condannati, internati	Totale		per amnistia o indulto	per grazia o liberazione condizionale	per sospensione condizionale della pena	per compiuta espiazione della pena, ecc.		Totale	
<b>MASCHI E FEMMINE</b>											
Torino.....	69	419	488	223	42	9	5	330	386	374	41
Genova.....	76	383	459	31	20	9	7	268	304	183	34
Milano.....	89	645	734	240	50	9	7	517	583	428	61
Brescia.....	28	532	560	103	31	4	2	359	396	279	43
Trento.....	87	503	590	74	38	9	10	404	461	225	41
Venezia.....	91	1.058	1.149	147	59	9	30	789	887	449	70
Trieste.....	37	246	283	26	11	1	1	197	210	103	15
Bologna.....	41	504	545	100	38	7	13	306	364	309	21
Ancona.....	18	155	173	33	4	1	—	115	120	86	9
Firenze.....	55	400	455	262	49	13	10	302	374	385	29
Perugia.....	17	107	124	36	12	5	5	78	100	76	8
Roma.....	69	630	699	231	53	12	7	593	665	345	64
Napoli.....	536	2.986	3.522	445	115	23	25	2.265	2.428	1.657	165
L'Aquila.....	41	154	195	20	10	2	1	119	132	94	11
Bari.....	71	1.670	1.741	315	124	7	7	1.297	1.435	671	116
Lecce.....	72	1.141	1.213	196	57	9	9	948	1.023	450	100
Potenza.....	84	438	522	37	32	7	5	285	329	249	12
Catanzaro.....	279	1.192	1.471	238	74	9	3	1.222	1.308	475	68
Reggio di Calabria (sez.)...	26	137	163	16	1	2	4	111	118	68	9
Palermo.....	256	824	1.080	232	62	15	23	660	760	585	89
Messina.....	8	87	95	41	8	—	5	71	84	52	7
Caltanissetta.....	78	281	359	66	16	2	3	222	243	201	25
Catania.....	193	642	835	274	41	5	4	587	637	507	89
Cagliari.....	223	568	791	235	44	5	5	455	509	544	51
ITALIA...	2 544	15 702	18 246	3 621	991	174	191	12 500	13 856	8 795	1 178
<b>FEMMINE</b>											
Torino.....	2	35	37	3	7	—	—	21	28	16	—
Genova.....	5	27	32	1	2	1	2	20	25	6	4
Milano.....	4	65	69	13	11	—	—	48	59	29	—
Brescia.....	6	35	41	3	1	2	—	30	33	13	—
Trento.....	7	20	27	4	2	2	—	19	23	8	1
Venezia.....	6	99	105	3	5	1	7	68	81	29	3
Trieste.....	3	11	14	3	1	—	—	11	12	5	—
Bologna.....	3	49	52	5	1	3	1	27	32	26	2
Ancona.....	1	18	19	2	—	—	—	12	12	10	1
Firenze.....	4	32	36	5	2	—	—	18	20	22	1
Perugia.....	1	13	14	1	1	—	1	4	6	9	—
Roma.....	5	38	43	5	3	2	—	33	38	15	—
Napoli.....	66	358	424	35	13	3	7	281	304	166	15
L'Aquila.....	5	22	27	2	—	—	—	23	23	5	2
Bari.....	14	110	124	2	8	—	2	64	74	50	5
Lecce.....	5	61	66	4	1	—	—	46	47	22	4
Potenza.....	8	29	37	3	1	—	—	20	21	21	—
Catanzaro.....	14	51	65	2	3	1	—	55	59	16	—
Reggio di Calabria (sez.)...	1	14	15	1	—	—	1	9	10	6	—
Palermo.....	19	63	82	3	6	2	2	44	54	32	3
Messina.....	—	5	5	—	—	—	—	2	2	3	—
Caltanissetta.....	1	21	22	2	—	—	—	10	10	14	1
Catania.....	28	39	67	2	1	—	—	40	41	27	1
Cagliari.....	8	15	23	3	1	—	—	16	17	11	—
ITALIA...	216	1 230	1 446	107	70	17	23	921	1 031	561	43

## TAV. 171 - ENTRATI DALLO STATO DI LIBERTÀ (a)

## A - POSIZIONE GIURIDICA, SESSO E REATO

N. d'ordine (b)	REATI	A DISPOSIZIONE DELL'AUTORITÀ GIUDIZIARIA		CONDANNATI		SOTTOPOSTI A MISURE DI SICUREZZA		TOTALE	
		MF	F	MF	F	MF	F	MF	F
1 a 47	<b>Contro la persona</b> .....	<b>6.646</b>	<b>949</b>	<b>1.717</b>	<b>141</b>	<b>40</b>	<b>8</b>	<b>8.403</b>	<b>1.098</b>
1 a 10	CONTRO LA VITA .....	1.893	219	158	9	4	1	2.055	229
1	Strage .....	7	—	—	—	—	—	7	—
2, 5, 8	Omicidio volontario .....	1.375	135	26	4	4	1	1.405	140
3	Omicidio volontario aggravato .....	126	19	—	—	—	—	126	19
4	Infanticidio per causa di onore .....	59	51	3	2	—	—	62	53
6, 7	Omicidio preterintenzionale .....	46	3	7	—	—	—	53	3
9, 10	Omicidio colposo .....	280	11	122	3	—	—	402	14
11 a 45	CONTRO L'INCOLUMITÀ E LA LIBERTÀ INDI- VIDUALE .....	4.742	727	1.526	126	36	7	6.304	850
11 a 17	PERCOSSE, LESIONI PERSONALI .....	1.991	209	1.181	99	35	7	3.207	315
11	Percosse .....	24	4	44	5	—	—	68	9
12 a 14	Lesioni personali volontarie .....	1.941	205	1.097	94	35	7	3.073	306
15 a 17	Lesioni personali colpose .....	26	—	40	—	—	—	66	—
18 a 22	RISSA, ABBANDONO D'INCAPACE, ECC. ....	1.901	422	78	10	—	—	1.979	432
18	Rissa .....	1.879	411	74	9	—	—	1.953	420
19	Abbandono di persone minori o incapaci .....	15	11	—	—	—	—	15	11
20 a 22	Altri .....	7	—	4	1	—	—	11	1
23 a 45	VIOLENZA PRIVATA, MINACCIA, ECC. ....	850	96	267	17	1	—	1.118	113
23	Violenza privata .....	293	65	39	3	—	—	332	68
24	Minaccia .....	324	7	185	8	1	—	510	15
25	Sequestro di persona .....	86	5	3	—	—	—	89	5
26	Violazione di domicilio .....	113	14	32	5	—	—	145	19
27 a 45	Altri .....	34	5	8	1	—	—	42	6
46, 47	INGIURIE E DIFFAMAZIONI .....	11	3	33	6	—	—	44	9
46	Ingiuria .....	10	2	26	3	—	—	36	5
47	Diffamazione .....	1	1	7	3	—	—	8	4
48 a 89	<b>Contro la famiglia, la moralità e il buon costume</b> .....	<b>3.933</b>	<b>728</b>	<b>789</b>	<b>128</b>	<b>25</b>	<b>1</b>	<b>4.747</b>	<b>857</b>
48 a 61	CONTRO LA FAMIGLIA .....	1.069	88	478	69	9	—	1.556	157
48	Bigamia .....	—	—	2	1	—	—	2	1
49	Adulterio .....	45	21	33	10	—	—	78	31
50	Concubinato .....	58	25	28	12	—	—	86	37
51	Violazione obblighi assistenza familiare .....	51	7	296	38	—	—	347	45
52	Maltrattamenti in famiglia .....	861	26	94	4	9	—	964	30
53 a 61	Altri .....	54	9	25	4	—	—	79	13
62 a 78	CONTRO LA MORALITÀ E IL BUON COSTUME	2.728	544	297	48	16	1	3.041	593
62	Violenza carnale .....	615	7	54	1	1	—	670	8
63	Atti di libidine violenti .....	447	8	70	—	8	1	525	9
64	Atti osceni .....	1.008	408	97	28	3	—	1.108	436
65	Ratto a fine di matrimonio .....	47	3	4	—	—	—	51	3
66	Ratto a fine di libidine .....	39	—	2	—	—	—	41	—
67	Corruzione di minorenni .....	70	5	11	2	1	—	82	7
68	Istigazione alla prostituzione, ecc. ....	123	48	20	13	1	—	144	61
69	Sfruttamento di prostitute .....	328	65	26	3	2	—	356	68
70 a 78	Altri .....	51	—	13	1	—	—	64	1
79 a 89	CONTRO LA SANITÀ DELLA STIRPE .....	136	96	14	11	—	—	150	107
79, 80	Aborto di donna non consenziente .....	18	11	2	2	—	—	20	13
81, 82	Aborto di donna consenziente .....	66	48	5	4	—	—	71	52
83	Aborto procuratosi dalla donna .....	28	23	4	4	—	—	32	27
84 a 89	Altri .....	24	14	3	1	—	—	27	15
90 a 118	<b>Contro il patrimonio</b> .....	<b>15.006</b>	<b>1.105</b>	<b>6.053</b>	<b>398</b>	<b>77</b>	<b>4</b>	<b>21.136</b>	<b>1.507</b>
90 a 93	FURTO .....	11.541	846	3.795	268	67	3	15.403	1.117
90 a 92	Furto semplice .....	3.284	253	2.419	174	32	2	5.735	429
93	Furto aggravato .....	8.257	593	1.376	94	35	1	9.668	688
94 a 109	RAPINA E DANNI .....	1.859	82	681	14	6	1	2.546	97

(a) Sono esclusi gli entrati dallo stato di libertà a disposizione di autorità diversa dalla giudiziaria. — (b) Cfr. Tav. 143 per i singoli numeri d'ordine.

## Segue TAV. 171 — ENTRATI DALLO STATO DI LIBERTÀ

## Segue A - POSIZIONE GIURIDICA, SESSO E REATO

N. d'ordine	REATI	A DISPOSIZIONE DELL'AUTORITÀ GIUDIZIARIA		CONDANNATI		SOTTOPOSTI A MISURE DI SICUREZZA		TOTALE	
		MF	F	MF	F	MF	F	MF	F
94 a 97	RAPINA, ESTORSIONE, ECC. ....	1.641	66	105	3	4	1	1.750	70
94	Rapina .....	—	—	—	—	—	—	—	—
95	Rapina aggravata .....	1.113	35	67	2	3	—	1.183	37
96	Estorsione .....	505	28	35	1	1	1	541	30
97	Sequestro di persona a scopo di rapina, ecc. ....	23	3	3	—	—	—	26	3
98 a 109	DANNI A COSE, ANIMALI, TERRENI, ECC. .	218	16	575	11	2	—	796	27
98	Invasione di terreni o edifici.....	89	14	49	3	—	—	138	17
99, 100	Danneggiamento .....	71	2	56	1	1	—	128	3
101 a 103	Introduzione di animali nel fondo altrui	53	—	456	6	—	—	509	6
104 a 109	Altri .....	5	—	15	1	1	—	21	1
110 a 118	TRUFFA ED ALTRE FRODI .....	1.606	177	1.577	116	4	—	3.187	293
110	Truffa .....	1.061	110	826	47	3	—	1.890	157
111	Appropriazione indebita .....	122	22	360	36	—	—	482	58
112	Ricettazione .....	371	41	278	23	—	—	649	64
113	Insolvenza fraudolenta .....	33	3	95	8	—	—	128	11
114 a 118	Altri .....	19	1	18	2	1	—	38	3
119 a 212	<b>Contro l'economia e la fede pubblica .....</b>	<b>491</b>	<b>36</b>	<b>281</b>	<b>27</b>	<b>2</b>	<b>1</b>	<b>774</b>	<b>64</b>
119 a 134	CONTRO L'ECONOMIA PUBBLICA, L'INDUSTRIA E IL COMMERCIO .....	9	1	24	2	—	—	33	3
119	Frode nell'esercizio del commercio ....	2	1	11	1	—	—	13	2
120	Vendita sostanze alimentari non genuine	2	—	9	1	—	—	11	1
121	Arbitraria invasione di aziende, ecc.....	4	—	3	—	—	—	7	—
122	Inosservanza norme rapporti di lavoro, ecc. ....	—	—	—	—	—	—	—	—
123 a 134	Altri .....	1	—	1	—	—	—	2	—
135 a 162	CONTRO L'INCOLUMITÀ PUBBLICA .....	160	10	28	2	1	—	189	12
135	Incendio .....	56	2	12	—	1	—	69	2
136	Danneggiamento seguito da incendio....	10	—	1	—	—	—	11	—
137	Attentati alla sicurezza dei trasporti....	13	—	—	—	—	—	13	—
138	Commercio sostanze alimentari nocive...	7	1	4	—	—	—	11	1
139	Delitti colposi di danno .....	4	—	1	—	—	—	5	—
140 a 162	Altri .....	70	7	10	2	—	—	80	9
163 a 212	CONTRO LA FEDE PUBBLICA .....	322	25	229	23	1	1	552	49
163 a 174	FALSITÀ IN MONETE .....	38	1	14	—	—	—	52	1
163	Falsificazione di monete, spendita, ecc..	22	—	9	—	—	—	31	—
164	Spendita, ecc., senza concerto, ecc.....	10	—	5	—	—	—	15	—
165	Spendita di monete falsificate, ecc.....	—	—	—	—	—	—	—	—
166 a 174	Altri .....	6	1	—	—	—	—	6	1
175 a 182	FALSITÀ IN SIGILLI .....	12	—	6	1	—	—	18	1
175	Uso di misure, ecc., con falsa impronta	—	—	2	—	—	—	2	—
176 a 182	Altri .....	12	—	4	1	—	—	16	1
183 a 212	FALSITÀ IN ATTI E PERSONE .....	272	24	209	22	1	1	482	47
183 a 185	Falsità materiale commessa dal pubblico ufficiale .....	37	5	10	1	—	—	47	6
186, 187	Falsità ideologica commessa dal pubblico ufficiale .....	1	—	2	1	—	—	3	1
188	Falsità ideologica in certificati, ecc.....	—	—	—	—	—	—	—	—
189 a 191	Falsità materiale commessa dal privato.	96	8	40	5	—	—	136	13
192	Falsità ideologica commessa dal privato, ecc. ....	2	1	2	—	—	—	4	1
193	Uso di atto falso .....	4	—	4	—	—	—	8	—
211	Falsa attestazione o dichiarazione a un pubblico ufficiale .....	18	4	15	4	—	—	33	8
212	False dichiarazioni sulla identità propria o di altri .....	12	1	14	1	—	—	26	2
194 a 210	Altri .....	102	5	122	10	1	1	225	16

## Segue TAV. 171 — ENTRATI DALLO STATO DI LIBERTÀ

## Segue A - POSIZIONE GIURIDICA, SESSO E REATO

N. d'ordine	REATI	A DISPOSIZIONE DELL'AUTORITÀ GIUDIZIARIA		CONDANNATI		SOTTOPOSTI A MISURE DI SICUREZZA		TOTALE	
		MF	F	MF	F	MF	F	MF	F
213 a 373	<b>Contro lo Stato, le altre istituzioni sociali e l'ordine pubblico</b> .....	<b>4.899</b>	<b>435</b>	<b>1.068</b>	<b>162</b>	<b>22</b>	<b>1</b>	<b>5.999</b>	<b>598</b>
213 a 276	CONTRO LA PERSONALITÀ DELLO STATO....	47	5	9	—	3	—	59	5
213	Istigazione di militari a disobbedire, ecc.	1	—	—	—	—	—	1	—
214	Offesa all'onore o al prestigio del Presidente della Repubblica .....	3	—	—	—	—	—	3	—
215	Vilipendio della Repubblica, ecc. ....	22	4	3	—	—	—	25	4
216 a 276	Altri .....	21	1	6	—	3	—	30	1
277 a 318	<b>CONTRO LA PUBBLICA AMMINISTRAZIONE...</b>	<b>3.238</b>	<b>278</b>	<b>892</b>	<b>139</b>	<b>15</b>	<b>1</b>	<b>4.145</b>	<b>418</b>
277 a 285	<b>VIOLENZA, RESISTENZA, OLTRAGGIO .....</b>	<b>3.025</b>	<b>261</b>	<b>487</b>	<b>42</b>	<b>13</b>	<b>—</b>	<b>3.525</b>	<b>303</b>
277	Violenza o minaccia a un pubblico ufficiale .....	832	50	41	2	5	—	878	52
278	Resistenza a un pubblico ufficiale .....	1.033	75	90	3	2	—	1.125	78
279	Oltraggio a un pubblico ufficiale .....	1.133	131	347	36	6	—	1.486	167
280 a 285	Altri .....	27	5	9	1	—	—	36	6
286 a 294	<b>PECULATO, MALVERSAZIONE, ECC. ....</b>	<b>135</b>	<b>9</b>	<b>33</b>	<b>1</b>	<b>1</b>	<b>—</b>	<b>169</b>	<b>10</b>
286, 287	Peculato .....	72	6	13	—	—	—	85	6
288	Malversazione a danno di privati .....	32	1	10	1	1	—	43	2
289	Concussione .....	18	—	3	—	—	—	21	—
290 a 292	Corruzione .....	10	1	4	—	—	—	14	1
293, 294	Istigazione alla corruzione .....	3	1	3	—	—	—	6	1
295 a 318	<b>OMISSIONE ATTI DI UFFICIO, ECC. ....</b>	<b>78</b>	<b>8</b>	<b>372</b>	<b>96</b>	<b>1</b>	<b>1</b>	<b>451</b>	<b>105</b>
295	Omissione o rifiuto di atti di ufficio...	3	—	36	12	—	—	39	12
296	Sottrazione, ecc. di cose sottoposte a pignoramento .....	27	2	307	76	—	—	334	78
297	Abusivo esercizio di una professione...	1	—	3	—	1	1	5	1
298 a 318	Altri .....	47	6	26	8	—	—	73	14
319 a 354	<b>CONTRO L'AMMINISTRAZIONE DELLA GIUSTIZIA .....</b>	<b>766</b>	<b>136</b>	<b>148</b>	<b>22</b>	<b>4</b>	<b>—</b>	<b>916</b>	<b>158</b>
319	Simulazione di reato .....	101	9	16	1	—	—	117	10
320	Calunnia .....	119	19	45	8	4	—	168	27
321	Falsa testimonianza .....	384	77	34	9	—	—	418	86
322	Favoreggiamento personale .....	91	20	11	1	—	—	102	21
323	Favoreggiamento reale .....	30	8	12	1	—	—	42	9
324	Evasione .....	9	—	15	1	—	—	23	1
325	Esercizio arbitrario delle proprie ragioni con violenza sulle cose .....	—	—	—	—	—	—	—	—
326	Esercizio arbitrario delle proprie ragioni con violenza alle persone .....	1	—	3	—	—	—	4	—
327 a 354	Altri .....	32	3	12	1	—	—	44	4
355 a 366	<b>CONTRO IL SENTIMENTO RELIGIOSO ECC. ....</b>	<b>12</b>	<b>5</b>	<b>4</b>	<b>1</b>	<b>—</b>	<b>—</b>	<b>16</b>	<b>6</b>
355	Turbamento di funzioni religiose, ecc. ....	4	—	1	—	—	—	5	—
356	Occultamento di cadavere .....	2	2	1	1	—	—	3	3
357 a 366	Altri .....	6	3	2	—	—	—	8	3
367 a 373	<b>CONTRO L'ORDINE PUBBLICO .....</b>	<b>836</b>	<b>11</b>	<b>15</b>	<b>—</b>	<b>—</b>	<b>—</b>	<b>851</b>	<b>11</b>
367	Istigazione a delinquere .....	6	2	2	—	—	—	8	2
368	Associazione per delinquere .....	744	9	12	—	—	—	756	9
369 a 373	Altri .....	86	—	1	—	—	—	87	—
—	<b>Altri delitti .....</b>	<b>1.591</b>	<b>422</b>	<b>2.891</b>	<b>537</b>	<b>112</b>	<b>5</b>	<b>4.594</b>	<b>964</b>
	<b>TOTALE DELITTI .....</b>	<b>32.566</b>	<b>3.675</b>	<b>12.799</b>	<b>1.393</b>	<b>278</b>	<b>20</b>	<b>45.643</b>	<b>5.088</b>
	<b>CONTRAVVENZIONI .....</b>	<b>6.787</b>	<b>1.212</b>	<b>4.983</b>	<b>644</b>	<b>2</b>	<b>—</b>	<b>11.772</b>	<b>1.856</b>
	Mendicizia .....	106	32	1.001	276	—	—	1.107	308
	Ubriachezza .....	2.627	134	1.196	52	—	—	3.823	186
	Porto abusivo di armi .....	519	12	282	1	—	—	801	13
	Altre contravvenzioni .....	3.535	1.034	2.504	315	2	—	6.041	1.349
	<b>TOTALE GENERALE .....</b>	<b>39.353</b>	<b>4.887</b>	<b>17.782</b>	<b>2.037</b>	<b>280</b>	<b>20</b>	<b>57.415</b>	<b>6.944</b>

Segue TAV. 171 - ENTRATI DALLO STATO DI LIBERTÀ  
B - PRECEDENTI GIUDIZIARI, BENEFICI PRECEDENTEMENTE GODUTI E REATO

N. d'ordine	REATI	TOTALE	MAI CONDAN- NATI	PRECE- DENTE- MENTE CONDAN- NATI	BENEFICI PRECEDENTEMENTE GODUTI					
					Nessuno	Amni- stia sola	Indulto solo	Grazia sola	Amni- stia e indulto	Amni- stia o indulto e grazia
1 a 47	<b>Contro la persona</b> .....	<b>8.403</b>	<b>5.391</b>	<b>3.012</b>	<b>2.492</b>	<b>239</b>	<b>207</b>	<b>4</b>	<b>66</b>	<b>4</b>
1 a 10	CONTRO LA VITA .....	2.055	1.519	536	437	46	36	1	16	—
1	Strage .....	7	3	4	4	—	—	—	—	—
2,3,5,8	Omicidio volontario .....	1.531	1.104	427	347	34	30	1	15	—
4	Infanticidio per causa di onore .....	62	56	6	6	—	—	—	—	—
6, 7	Omicidio preterintenzionale .....	53	43	10	9	—	—	—	1	—
9, 10	Omicidio colposo .....	402	313	89	71	12	6	—	—	—
11 a 45	CONTRO L'INCOLUMITÀ E LA LIBERTÀ INDIVIDUALE	6.304	3.850	2.454	2.039	190	168	3	50	4
11	Percosse .....	69	31	37	30	3	3	—	1	—
12 a 14	Lesioni personali, volontarie .....	3.073	1.656	1.417	1.161	123	98	2	31	2
15 a 17	Lesioni personali colpose .....	66	43	23	21	1	1	—	—	—
18 a 22	Rissa, abbandono d'incapace, ecc. ....	1.979	1.481	498	441	29	17	—	9	2
23 a 45	Violenza privata, minaccia, ecc. ....	1.116	639	479	386	34	49	1	9	—
46, 47	INGIURIE E DIFFAMAZIONI .....	44	22	22	16	3	3	—	—	—
48 a 89	<b>Contro la famiglia, la moralità e il buon costume</b>	<b>4.747</b>	<b>2.917</b>	<b>1.830</b>	<b>1.569</b>	<b>123</b>	<b>110</b>	<b>4</b>	<b>23</b>	<b>1</b>
48 a 61	CONTRO LA FAMIGLIA .....	1.556	854	702	581	63	44	3	10	1
51	Violazione obblighi assistenza familiare .....	347	147	200	175	13	8	1	3	—
52	Maltrattamenti in famiglia .....	964	550	414	338	39	31	2	3	1
(a)	Adulterio, bigamia, ecc. ....	245	157	88	68	11	5	—	4	—
62 a 78	CONTRO LA MORALITÀ E IL BUON COSTUME	3.041	1.947	1.094	960	59	63	1	11	—
62	Violenza carnale .....	670	475	195	162	8	23	—	2	—
63	Atti di libidine violenti .....	525	390	135	116	10	7	—	2	—
64	Atti osceni .....	1.108	673	435	391	21	16	1	6	—
65 a 78	Corruzione di minorenni, ecc. ....	738	409	329	291	20	17	—	1	—
79 a 89	CONTRO LA SANITÀ DELLA STIRPE .....	150	116	34	28	1	3	—	2	—
90 a 118	<b>Contro il patrimonio</b> .....	<b>21.136</b>	<b>9.625</b>	<b>11.511</b>	<b>9.654</b>	<b>787</b>	<b>790</b>	<b>23</b>	<b>239</b>	<b>18</b>
90 a 93	FURTO .....	15.403	6.866	8.537	7.222	524	598	19	163	11
90 a 92	Furto semplice .....	5.735	2.231	3.504	2.949	240	239	6	62	8
93	Furto aggravato .....	9.668	4.635	5.033	4.273	284	359	13	101	3
94 a 109	RAPINA E DANNI .....	2.546	1.394	1.152	935	122	67	—	27	1
94 a 97	Rapina, estorsione, sequestro di persona .....	1.750	1.109	641	539	57	34	—	10	1
98 a 109	Danni a cose, animali, terreni, ecc. ....	796	285	511	396	65	33	—	17	—
110 a 118	TRUFFA ED ALTRE FRODI .....	3.187	1.365	1.822	1.497	141	125	4	49	6
110	Truffa .....	1.890	809	1.081	897	79	72	3	27	3
111	Appropriazione indebita .....	482	224	258	211	18	22	—	6	1
112	Ricettazione .....	649	249	400	317	39	28	—	14	2
113 a 118	Insolvenza fraudolenta, ecc. ....	166	83	83	72	5	3	1	2	—
119 a 212	<b>Contro l'economia e la fede pubblica</b> .....	<b>774</b>	<b>418</b>	<b>356</b>	<b>294</b>	<b>27</b>	<b>25</b>	<b>1</b>	<b>9</b>	<b>—</b>
119 a 134	CONTRO L'ECONOMIA PUBBLICA, L'INDUSTRIA E IL COMMERCIO .....	33	15	18	13	5	—	—	—	—
119	Frode nell'esercizio del commercio .....	13	3	10	7	3	—	—	—	—
120	Vendita sostanze alimentari non genuine .....	11	7	4	4	—	—	—	—	—
121 a 134	Arbitraria invasione aziende, ecc. ....	9	5	4	2	2	—	—	—	—
135 a 162	CONTRO L'INCOLUMITÀ PUBBLICA .....	189	128	61	51	5	4	—	1	—
163 a 212	CONTRO LA FEDE PUBBLICA .....	552	275	277	230	17	21	1	8	—
163 a 174	Falsità in monete .....	52	26	26	21	1	3	—	1	—
175 a 182	Falsità in sigilli .....	18	11	7	7	—	—	—	—	—
183 a 212	Falsità in atti e persone .....	482	238	244	202	16	18	1	7	—
213 a 373	<b>Contro lo Stato, le altre istituzioni sociali e l'ordine pubblico</b> .....	<b>5.989</b>	<b>3.604</b>	<b>2.385</b>	<b>2.029</b>	<b>157</b>	<b>160</b>	<b>8</b>	<b>27</b>	<b>4</b>
213 a 276	CONTRO LA PERSONALITÀ DELLO STATO .....	59	40	19	7	7	5	—	—	—
277 a 318	CONTRO LA PUBBLICA AMMINISTRAZIONE .....	4.145	2.363	1.782	1.525	106	121	4	22	4
277 a 285	Violenza, resistenza, oltraggio .....	3.525	1.968	1.557	1.330	93	109	3	19	3
286 a 294	Peculato, malversazione, ecc. ....	169	146	21	14	3	4	—	—	—
295 a 318	Omissione atti di ufficio, ecc. ....	451	247	204	181	10	8	1	3	1
319 a 354	CONTRO L'AMMINISTRAZIONE DELLA GIUSTIZIA .....	918	643	275	228	22	22	1	2	—
355 a 366	CONTRO IL SENTIMENTO RELIGIOSO, ECC. ....	16	7	9	7	—	2	—	—	—
367 a 373	CONTRO L'ORDINE PUBBLICO .....	851	551	300	262	22	10	3	3	—
	<b>Altri delitti</b> .....	<b>4.594</b>	<b>2.194</b>	<b>2.400</b>	<b>2.119</b>	<b>131</b>	<b>106</b>	<b>7</b>	<b>37</b>	<b>—</b>
	<b>TOTALE DELITTI</b> .....	<b>45.643</b>	<b>24.149</b>	<b>21.494</b>	<b>18.157</b>	<b>1.464</b>	<b>1.398</b>	<b>47</b>	<b>401</b>	<b>27</b>
	<b>CONTRAVVENZIONI</b> .....	<b>11.772</b>	<b>4.011</b>	<b>7.761</b>	<b>6.881</b>	<b>409</b>	<b>306</b>	<b>10</b>	<b>145</b>	<b>10</b>
	<b>TOTALE GENERALE</b> .....	<b>57.415</b>	<b>28.160</b>	<b>29.255</b>	<b>25.038</b>	<b>1.873</b>	<b>1.704</b>	<b>57</b>	<b>546</b>	<b>37</b>

(a) Numeri 48 a 50, 53 a 62.

## Segue TAV. 171 — ENTRATI DALLO STATO DI LIBERTÀ

C - ETÀ, SESSO E REATO

N. d'ordine	REATI	ETÀ - ANNI										TOTALE	
		14-18	18-21	21-25	25-30	30-35	35-40	40-45	45-50	50-60	60-70		70 e oltre
MASCHI E FEMMINE													
1 a 47	Contro la persona .....	295	723	977	1.511	1.315	982	578	661	896	353	112	8.403
1 a 10	CONTRO LA VITA .....	68	212	274	406	309	229	116	164	178	75	23	2.055
1	Strage .....	1	1	3	—	2	—	—	—	—	—	—	7
2,3,5,8	Omicidio volontario .....	52	166	209	304	227	149	83	112	147	61	20	1.531
4	Infanticidio per causa di onore .....	4	11	10	10	7	5	3	6	3	2	1	62
6,7	Omicidio preterintenzionale .....	2	2	8	7	7	5	6	9	4	3	—	53
9,10	Omicidio colposo .....	9	32	44	85	60	70	24	37	24	9	2	402
11 a 45	CONTRO L'INCOLUMITÀ E LA LIBERTÀ INDIVIDUALE .....	225	509	701	1.101	1.001	750	455	491	709	277	85	6.304
11	Percosse .....	—	4	7	6	12	11	4	6	15	3	—	63
12 a 14	Lesioni volontarie .....	82	163	314	511	487	396	254	244	412	153	57	3.073
15 a 17	Lesioni colpose .....	—	4	7	14	14	5	6	7	4	4	1	66
18 a 22	Rissa, abbandono d'incapace, ecc. ....	94	255	269	374	295	193	109	152	164	62	11	1.979
23 a 45	Violenza privata, minaccia, ecc. ....	49	83	104	196	192	145	82	82	114	50	16	1.118
46,47	INGIURIE E DIFFAMAZIONI .....	1	2	2	4	5	3	7	6	9	1	4	44
48 a 89	Contro la famiglia, la moralità e il buon costume .....	187	350	550	791	702	601	422	446	476	167	55	4.747
48 a 61	CONTRO LA FAMIGLIA .....	23	76	147	276	268	208	153	184	179	31	11	1.556
51	Violazione obblighi assistenza familiare ..	—	6	22	59	70	51	43	45	33	13	5	347
52	Maltrattamenti in famiglia .....	20	58	92	167	155	123	87	117	124	15	6	904
(a)	Adulterio, bigamia, ecc. ....	3	12	33	50	43	34	23	22	22	3	—	245
62 a 78	CONTRO LA MORALITÀ E IL BUON COSTUME ..	164	271	390	496	411	371	256	242	281	122	43	3.041
62	Violenza carnale .....	75	96	87	85	69	65	54	47	66	23	3	670
63	Atti di libidine violenti .....	43	41	48	60	59	66	37	46	67	35	23	525
64	Atti osceni .....	33	92	147	202	152	144	100	95	91	41	11	1.108
65 a 78	Corruzione di minorenni, ecc. ....	13	42	108	149	131	96	59	54	57	23	6	738
79 a 89	CONTRO LA SANITÀ DELLA STIRPE .....	—	3	13	19	23	22	19	20	16	14	1	150
90 a 118	Contro il patrimonio .....	1.852	2.951	2.960	3.468	2.787	2.008	1.203	1.274	1.881	623	131	21.136
90 a 93	FURTO .....	1.618	2.432	2.353	2.563	1.884	1.276	722	785	1.268	417	84	15.403
90 a 92	Furto semplice .....	426	732	782	904	766	556	320	377	604	217	51	5.735
93	Furto aggravato .....	1.192	1.700	1.571	1.660	1.118	720	402	408	664	200	33	9.668
94 a 109	RAPINA E DANNI .....	218	444	413	454	334	174	128	132	161	62	26	2.516
94 a 97	Rapina, estorsione, sequestro di persona ..	207	388	331	327	215	83	61	62	53	19	4	1.750
98 a 109	Danni a cose, animali, terreni, ecc. ....	11	56	82	127	119	91	67	70	108	43	22	796
110 a 118	TRUFFA ED ALTRE FRODI .....	16	75	194	450	569	556	353	357	452	144	21	3.137
110	Truffa .....	7	50	118	274	336	346	219	203	248	83	6	1.890
111	Appropriazione indebita .....	4	5	31	59	80	75	41	73	84	23	4	482
112	Ricettazione .....	5	16	34	96	122	94	71	69	99	32	11	649
113 a 118	Insolvenza fraudolenta, ecc. ....	—	1	11	21	31	41	22	12	21	6	—	166
119 a 212	Contro l'economia e la fede pubblica .....	18	56	64	84	122	113	85	82	109	32	8	774
119 a 124	CONTRO L'ECONOMIA PUBBLICA, L'INDUSTRIA E IL COMMERCIO .....	—	1	2	4	11	2	5	3	3	2	—	33
119	Frode nell'esercizio del commercio .....	—	—	—	1	4	1	3	1	2	1	—	13
120	Vendita sostanze alimentari non genuine ..	—	1	1	1	3	1	1	1	1	—	—	11
121 a 134	Arbitraria invasione aziende, ecc. ....	—	—	1	2	4	—	1	1	—	—	—	9
135 a 162	CONTRO L'INCOLUMITÀ PUBBLICA .....	14	26	23	18	22	17	16	13	27	12	1	189
163 a 212	CONTRO LA FEDE PUBBLICA .....	4	29	39	62	89	94	64	66	79	19	7	552
163 a 174	Falsità in monete .....	—	3	3	8	10	6	3	7	6	3	1	52
175 a 182	Falsità in sigilli .....	1	2	3	3	3	1	2	2	1	—	—	18
183 a 212	Falsità in atti e persone .....	3	24	33	51	76	87	59	57	70	16	6	482
213 a 373	Contro lo Stato, le altre istituzioni sociali e l'ordine pubblico .....	285	570	757	1.016	1.008	730	407	444	555	180	33	5.989
213 a 276	CONTRO LA PERSONALITÀ DELLO STATO .....	—	4	8	12	5	11	6	4	6	2	1	59
277 a 318	CONTRO LA PUBBLICA AMMINISTRAZIONE .....	112	367	520	639	744	524	305	330	396	127	21	4.145
277 a 285	Violenza, resistenza, oltraggio .....	111	359	493	634	649	412	228	233	286	81	17	3.525
286 a 294	Peculato, malversazione, ecc. ....	1	1	7	15	31	23	25	25	25	14	2	169
295 a 318	Omissione atti di ufficio, ecc. ....	—	7	18	30	64	89	52	72	85	32	2	451
319 a 324	CONTRO L'AMMINISTRAZIONE DELLA GIUSTIZIA .....	33	73	109	166	139	117	61	74	108	29	9	918
355 a 366	CONTRO IL SENTIMENTO RELIGIOSO, ECC. ....	1	—	2	1	5	—	—	3	2	2	—	16
367 a 373	CONTRO L'ORDINE PUBBLICO .....	139	126	118	138	115	78	35	33	47	20	2	851
—	Altri delitti .....	7	87	250	611	771	784	478	531	713	298	64	4.594
TOTALE DELITTI .....		2.644	4.737	5.558	7.481	6.705	5.216	3.173	3.438	4.634	1.654	403	45.643
CONTRAVVENZIONI .....		104	695	1.294	1.802	1.683	1.437	905	1.150	1.666	788	248	11.772
TOTALE GENERALE .....		2.748	5.432	6.852	9.283	8.388	6.653	4.078	4.588	6.300	2.442	651	57.415

(a) Numeri 48 a 50, 53 a 61.



## Segue TAV. 171 — ENTRATI DALLO STATO DI LIBERTÀ

Segue C - ETÀ, SESSO E REATO

N. d'ordine	REATI	ETÀ - ANNI										TOTALE	
		14-18	18-21	21-25	25-30	30-35	35-40	40-45	45-50	50-60	60-70		70 e oltre
<b>FEMMINE</b>													
1 a 47	<b>Contro la persona</b> .....	<b>57</b>	<b>111</b>	<b>124</b>	<b>164</b>	<b>148</b>	<b>124</b>	<b>87</b>	<b>112</b>	<b>121</b>	<b>42</b>	<b>8</b>	<b>1.098</b>
1 a 10	CONTRO LA VITA .....	7	25	40	32	34	24	12	31	16	7	1	229
1	Strage .....	—	—	—	—	—	—	—	—	—	—	—	—
2,3,5,8	Omicidio volontario .....	3	15	27	21	27	19	10	22	12	3	—	159
4	Infanticidio per causa di onore .....	4	10	9	8	5	4	2	5	3	2	1	53
6,7	Omicidio preterintenzionale .....	—	—	1	—	1	—	—	—	—	—	1	3
9,10	Omicidio colposo .....	—	—	3	3	1	1	—	4	1	1	—	14
11 a 45	CONTRO L'INCOLUMITÀ E LA LIBERTÀ INDIVIDUALE .....	50	85	84	131	112	99	73	81	103	35	6	860
11	Percosse .....	—	1	—	2	1	—	—	2	1	1	—	9
12 a 14	Lesioni volontarie .....	5	22	34	46	47	39	30	24	43	14	2	306
15 a 17	Lesioni colpose .....	—	—	—	—	—	—	—	—	—	—	—	—
18 a 22	Rissa, abbandono d'incapace, ecc. ....	32	52	38	67	46	47	34	46	51	15	4	432
23 a 45	Violenza privata, minaccia, ecc. ....	13	11	12	16	18	12	9	9	8	5	—	113
46, 47	INGIURIE E DIFFAMAZIONI .....	—	—	—	1	2	1	2	—	2	—	1	9
48 a 89	<b>Contro la famiglia, la moralità e il buon costume</b> .....	<b>5</b>	<b>42</b>	<b>113</b>	<b>152</b>	<b>138</b>	<b>130</b>	<b>102</b>	<b>78</b>	<b>63</b>	<b>30</b>	<b>4</b>	<b>857</b>
48 a 61	CONTRO LA FAMIGLIA .....	3	6	32	28	31	21	16	9	10	1	—	157
51	Violazione obblighi assistenza familiare ..	—	—	12	5	8	8	9	1	1	1	—	45
52	Maltrattamenti in famiglia .....	—	2	3	4	4	4	3	4	6	—	—	30
(a)	Adulterio, bigamia, ecc. ....	3	4	17	19	19	9	4	4	3	—	—	82
62 a 78	CONTRO LA MORALITÀ E IL BUON COSTUME .....	2	33	72	113	94	95	70	55	40	16	3	593
62	Violenza carnale .....	—	—	—	2	3	1	—	—	1	1	—	8
63	Atti di libidine violenti .....	—	1	1	1	1	1	—	2	—	—	1	9
64	Atti osceni .....	2	29	63	97	72	70	43	34	20	7	—	436
65 a 78	Corruzione di minorenni, ecc. ....	—	4	8	13	18	23	26	19	19	8	2	140
79 a 89	CONTRO LA SANITÀ DELLA STIRPE .....	—	3	9	11	13	14	16	14	13	13	1	107
90 a 118	<b>Contro il patrimonio</b> .....	<b>63</b>	<b>104</b>	<b>155</b>	<b>208</b>	<b>205</b>	<b>202</b>	<b>184</b>	<b>133</b>	<b>200</b>	<b>61</b>	<b>12</b>	<b>1.507</b>
90 a 93	FURTO .....	58	85	133	160	138	142	111	85	151	47	7	1.117
90 a 92	Furto semplice .....	22	25	39	63	54	56	41	41	65	29	3	429
93	Furto aggravato .....	36	60	94	97	84	86	70	44	86	27	4	688
94 a 105	RAPINA E DANNI .....	4	12	11	11	19	9	8	6	12	4	1	97
94 a 97	Rapina, estorsione, sequestro di persona	4	10	10	9	15	6	6	4	3	3	—	70
98 a 109	Danni a cose, animali, terreni, ecc. ....	—	2	1	2	4	3	2	2	9	1	1	27
110 a 118	TRUFFA ED ALTRE FRODI .....	1	7	11	37	48	51	45	42	37	10	4	293
110	Truffa .....	—	4	4	14	27	30	27	27	17	6	1	157
111	Appropriazione indebita .....	1	2	4	9	7	12	6	8	7	2	—	58
112	Ricettazione .....	—	1	2	11	10	6	11	7	11	2	3	64
113 a 118	Insolvenza fraudolenta, ecc. ....	—	—	1	3	4	3	1	—	2	—	—	14
119 a 212	<b>Contro l'economia e la fede pubblica</b> .....	<b>1</b>	<b>5</b>	<b>5</b>	<b>11</b>	<b>10</b>	<b>9</b>	<b>4</b>	<b>10</b>	<b>8</b>	<b>1</b>	<b>—</b>	<b>64</b>
119 a 134	CONTRO L'ECONOMIA PUBBLICA, L'INDUSTRIA E IL COMMERCIO .....	—	—	—	—	2	—	1	—	—	—	—	3
119	Frode nell'esercizio del commercio .....	—	—	—	—	1	—	1	—	—	—	—	2
120	Vendita sostanze alimentari non genuine	—	—	—	—	1	—	—	—	—	—	—	1
121 a 134	Arbitraria invasione aziende, ecc. ....	—	—	—	—	—	—	—	—	—	—	—	—
135 a 162	CONTRO L'INCOLUMITÀ PUBBLICA .....	1	—	—	1	3	1	2	3	1	—	—	12
163 a 212	CONTRO LA FEDE PUBBLICA .....	—	5	5	10	5	8	1	7	7	1	—	49
163 a 174	Falsità in monete .....	—	—	—	—	1	—	—	—	—	—	—	1
175 a 182	Falsità in sigilli .....	—	—	1	—	—	—	—	—	—	—	—	1
183 a 212	Falsità in atti e persone .....	—	5	4	10	4	8	1	7	7	1	—	47
213 a 373	<b>Contro lo Stato, le altre istituzioni sociali e l'ordine pubblico</b> .....	<b>11</b>	<b>23</b>	<b>59</b>	<b>106</b>	<b>101</b>	<b>91</b>	<b>47</b>	<b>60</b>	<b>72</b>	<b>23</b>	<b>5</b>	<b>598</b>
213 a 276	CONTRO LA PERSONALITÀ DELLO STATO .....	—	—	1	1	—	—	—	1	1	1	—	5
277 a 318	CONTRO LA PUBBLICA AMMINISTRAZIONE .....	4	16	42	59	79	63	36	45	54	17	3	418
277 a 285	Violenza, resistenza, oltraggio .....	4	16	39	50	64	40	24	26	28	10	2	303
286 a 294	Peculato, malversazione, ecc. ....	—	—	—	1	3	—	1	—	3	2	—	10
295 a 318	Omissione atti di ufficio, ecc. ....	—	—	3	8	12	23	11	19	23	5	1	105
319 a 354	CONTRO L'AMMINISTRAZIONE DELLA GIUSTIZIA .....	7	7	13	46	18	23	11	12	14	5	2	158
355 a 366	CONTRO IL SENTIMENTO RELIGIOSO, ECC. ....	—	—	2	—	2	—	—	1	1	—	—	6
367 a 373	CONTRO L'ORDINE PUBBLICO .....	—	—	1	—	2	5	—	1	2	—	—	11
—	<b>Altri delitti</b> .....	<b>1</b>	<b>18</b>	<b>43</b>	<b>98</b>	<b>114</b>	<b>134</b>	<b>105</b>	<b>129</b>	<b>191</b>	<b>111</b>	<b>20</b>	<b>984</b>
<b>TOTALE DELITTI</b> .....		<b>138</b>	<b>303</b>	<b>499</b>	<b>739</b>	<b>716</b>	<b>690</b>	<b>509</b>	<b>522</b>	<b>655</b>	<b>263</b>	<b>49</b>	<b>5.088</b>
<b>CONTRAVVENZIONI</b> .....		<b>11</b>	<b>117</b>	<b>307</b>	<b>347</b>	<b>260</b>	<b>206</b>	<b>128</b>	<b>136</b>	<b>180</b>	<b>112</b>	<b>52</b>	<b>1.856</b>
<b>TOTALE GENERALE</b> .....		<b>149</b>	<b>420</b>	<b>806</b>	<b>1.086</b>	<b>976</b>	<b>896</b>	<b>637</b>	<b>658</b>	<b>835</b>	<b>380</b>	<b>101</b>	<b>6.944</b>

(a) Numeri 48 a 50, 53 a 61.

## Segue TAV. 171 — ENTRATI DALLO STATO DI LIBERTÀ

## D - FILIAZIONE, STATO CIVILE, SESSO, ETÀ E REATO

N. d'ordine	REATI	TOTALE		FILIAZIONE						STATO CIVILE					
				Legittima o legittimata		Illegittima		Di ignoti		Celibe o nubile		Coniugato		Vedovo o separato	
		MF	F	MF	F	MF	F	MF	F	MF	F	MF	F	MF	F
<b>14-18</b>															
1 a 47	CONTRO LA PERSONA .....	295	57	290	57	3	—	2	—	292	57	3	—	—	—
2,3,5,8	Omicidio volontario .....	53	3	50	3	2	—	1	—	52	3	1	—	—	—
90 a 118	CONTRO IL PATRIMONIO .....	1.852	63	1.769	54	57	5	26	4	1.833	56	19	7	—	—
90 a 93	Furto .....	1.618	58	1.542	50	51	4	25	4	1.601	51	17	7	—	—
94 a 97	Rapina, estorsione, ecc. ....	207	4	200	3	6	1	1	—	207	4	—	—	—	—
—	ALTRI DELITTI .....	497	18	484	18	7	—	6	—	486	14	10	4	1	—
62 a 78	Contro la moralità e il buon costume	164	2	159	2	4	—	1	—	161	1	3	1	—	—
277 a 285	Violenza, resistenza, oltraggio .....	111	4	109	4	1	—	1	—	109	4	2	—	—	—
	<b>TOTALE DELITTI .....</b>	<b>2.644</b>	<b>138</b>	<b>2.543</b>	<b>129</b>	<b>67</b>	<b>5</b>	<b>34</b>	<b>4</b>	<b>2.611</b>	<b>127</b>	<b>32</b>	<b>11</b>	<b>1</b>	<b>—</b>
	<b>CONTRAVVENZIONI .....</b>	<b>104</b>	<b>11</b>	<b>96</b>	<b>7</b>	<b>6</b>	<b>3</b>	<b>2</b>	<b>1</b>	<b>98</b>	<b>8</b>	<b>5</b>	<b>3</b>	<b>1</b>	<b>—</b>
<b>18-21</b>															
1 a 47	CONTRO LA PERSONA .....	723	111	703	109	18	2	2	—	621	88	102	23	—	—
2,3,5,8	Omicidio volontario .....	166	15	163	15	3	—	—	—	143	10	23	5	—	—
90 a 118	CONTRO IL PATRIMONIO .....	2.951	104	2.822	92	87	8	42	4	2.708	78	236	24	7	2
90 a 93	Furto .....	2.432	85	2.319	75	74	6	39	4	2.235	66	193	18	4	1
94 a 97	Rapina, estorsione, ecc. ....	388	10	375	9	10	1	3	—	363	7	23	2	2	1
—	ALTRI DELITTI .....	1.063	88	1.032	83	20	4	11	1	931	55	126	31	6	2
62 a 78	Contro la moralità e il buon costume	271	33	261	30	6	2	4	1	245	20	23	12	3	1
277 a 285	Violenza, resistenza, oltraggio .....	359	16	347	15	8	1	4	—	326	11	33	5	—	—
	<b>TOTALE DELITTI .....</b>	<b>4.737</b>	<b>303</b>	<b>4.557</b>	<b>284</b>	<b>125</b>	<b>14</b>	<b>55</b>	<b>5</b>	<b>4.260</b>	<b>221</b>	<b>464</b>	<b>78</b>	<b>13</b>	<b>4</b>
	<b>CONTRAVVENZIONI .....</b>	<b>695</b>	<b>117</b>	<b>664</b>	<b>112</b>	<b>21</b>	<b>3</b>	<b>10</b>	<b>2</b>	<b>601</b>	<b>96</b>	<b>92</b>	<b>21</b>	<b>2</b>	<b>—</b>
<b>21-30</b>															
1 a 47	CONTRO LA PERSONA .....	2.488	288	2.426	277	41	5	21	6	1.214	132	1.251	150	23	6
2,3,5,8	Omicidio volontario .....	513	46	506	47	6	1	1	—	258	23	245	21	10	4
90 a 118	CONTRO IL PATRIMONIO .....	6.428	363	6.163	327	164	28	101	8	3.860	208	2.514	142	54	13
90 a 93	Furto .....	4.917	293	4.699	262	140	23	78	8	2.985	176	1.899	109	33	8
94 a 97	Rapina, estorsione, ecc. ....	658	19	641	17	11	2	6	—	440	11	212	8	6	—
—	ALTRI DELITTI .....	4.123	587	3.963	546	93	19	67	22	2.239	295	1.812	259	72	33
62 a 78	Contro la moralità e il buon costume	886	185	844	172	27	8	15	5	592	123	279	56	15	6
277 a 285	Violenza, resistenza, oltraggio .....	1.149	89	1.116	85	19	2	14	2	654	41	483	44	12	4
	<b>TOTALE DELITTI .....</b>	<b>13.039</b>	<b>1.238</b>	<b>12.552</b>	<b>1.150</b>	<b>298</b>	<b>52</b>	<b>189</b>	<b>36</b>	<b>7.313</b>	<b>635</b>	<b>5.577</b>	<b>551</b>	<b>149</b>	<b>52</b>
	<b>CONTRAVVENZIONI .....</b>	<b>3.096</b>	<b>654</b>	<b>2.930</b>	<b>592</b>	<b>102</b>	<b>30</b>	<b>64</b>	<b>32</b>	<b>2.006</b>	<b>467</b>	<b>1.035</b>	<b>157</b>	<b>55</b>	<b>30</b>

## Segue TAV. 171 — ENTRATI DALLO STATO DI LIBERTÀ

Segue D - FILIAZIONE, STATO CIVILE, SESSO, ETÀ E REATO

N. d'ordine	REATI	TOTALE		FILIAZIONE						STATO CIVILE					
				Legittima o legittimata		Illegittima		Di ignoti		Celibe o nubile		Coniugato		Vedovo o separato	
		MF	F	MF	F	MF	F	MF	F	MF	F	MF	F	MF	F
<b>30-50</b>															
1 a 47	CONTRO LA PERSONA .....	3.536	471	3.442	451	62	13	31	7	572	80	2.790	345	174	46
2,3,5,8	Omicidio volontario .....	571	78	558	74	8	2	5	2	105	15	416	46	50	17
90 a 118	CONTRO IL PATRIMONIO .....	7.270	704	7.015	667	160	23	95	14	1.972	193	4.898	419	400	92
90 a 93	Furto .....	4.667	476	4.493	447	104	16	70	13	1.427	146	2.997	273	243	57
94 a 97	Rapina, estorsione, ecc. ....	421	31	405	27	11	3	5	1	107	6	293	23	21	2
—	ALTRI DELITTI .....	7.726	1.262	7.506	1.214	142	27	78	21	1.821	369	5.434	709	471	184
62 a 78	Contro la moralità e il buon costume	1.274	314	1.227	300	33	9	14	5	468	132	726	156	80	26
277 a 285	Violenza, resistenza, oltraggio .....	1.522	154	1.474	149	26	3	22	2	453	54	1.005	86	64	14
	<b>TOTALE DELITTI .....</b>	<b>18.532</b>	<b>2.437</b>	<b>17.964</b>	<b>2.332</b>	<b>364</b>	<b>63</b>	<b>204</b>	<b>42</b>	<b>4.365</b>	<b>649</b>	<b>13.122</b>	<b>1.473</b>	<b>1.045</b>	<b>322</b>
	<b>CONTRAVVENZIONI .....</b>	<b>5.175</b>	<b>730</b>	<b>4.988</b>	<b>696</b>	<b>115</b>	<b>21</b>	<b>72</b>	<b>13</b>	<b>2.033</b>	<b>364</b>	<b>2.872</b>	<b>303</b>	<b>270</b>	<b>63</b>
<b>50 ED OLTRE</b>															
1 a 47	CONTRO LA PERSONA .....	1.361	171	1.324	165	21	2	16	4	116	12	1.044	113	201	46
2,3,5,8	Omicidio volontario .....	228	15	222	14	4	1	2	—	15	—	168	7	45	8
90 a 118	CONTRO IL PATRIMONIO .....	2.635	273	2.558	266	36	4	41	3	572	50	1.678	140	385	83
90 a 93	Furto .....	1.769	205	1.705	198	30	4	34	3	469	37	1.047	104	253	64
94 a 97	Rapina, estorsione, ecc. ....	76	6	75	6	—	—	1	—	15	1	51	4	10	1
—	ALTRI DELITTI .....	2.695	528	2.611	501	34	8	50	19	358	94	1.905	255	432	179
62 a 78	Contro la moralità e il buon costume	446	59	432	54	8	3	6	2	96	25	276	20	74	14
277 a 285	Violenza, resistenza, oltraggio .....	384	40	373	40	5	—	6	—	68	9	262	21	54	10
	<b>TOTALE DELITTI .....</b>	<b>6.691</b>	<b>972</b>	<b>6.493</b>	<b>932</b>	<b>91</b>	<b>14</b>	<b>107</b>	<b>26</b>	<b>1.046</b>	<b>156</b>	<b>4.627</b>	<b>508</b>	<b>1.018</b>	<b>308</b>
	<b>CONTRAVVENZIONI .....</b>	<b>2.702</b>	<b>344</b>	<b>2.604</b>	<b>331</b>	<b>53</b>	<b>6</b>	<b>45</b>	<b>7</b>	<b>819</b>	<b>82</b>	<b>1.402</b>	<b>125</b>	<b>481</b>	<b>137</b>
<b>TOTALE</b>															
1 a 47	CONTRO LA PERSONA .....	8.403	1.098	8.186	1.059	145	22	72	17	2.815	369	5.190	631	398	98
2,3,5,8	Omicidio volontario .....	1.531	159	1.499	153	23	4	9	2	573	51	853	79	105	29
90 a 118	CONTRO IL PATRIMONIO .....	21.136	1.507	20.327	1.406	504	68	305	33	10.945	585	9.345	732	846	190
90 a 93	Furto .....	15.403	1.117	14.758	1.032	399	53	246	32	8.717	476	6.153	511	533	130
94 a 97	Rapina, estorsione, ecc. ....	1.750	70	1.696	62	38	7	16	1	1.132	29	579	37	39	4
—	ALTRI DELITTI .....	16.104	2.483	15.596	2.362	296	58	212	63	5.835	827	9.287	1.258	982	398
62 a 78	Contro la moralità e il buon costume	3.041	593	2.925	558	78	22	40	13	1.562	301	1.307	245	172	47
277 a 285	Violenza, resistenza, oltraggio .....	3.525	302	3.419	293	59	6	47	4	1.610	119	1.785	156	130	28
	<b>TOTALE DELITTI .....</b>	<b>45.643</b>	<b>5.086</b>	<b>44.109</b>	<b>4.827</b>	<b>945</b>	<b>148</b>	<b>589</b>	<b>113</b>	<b>19.595</b>	<b>1.781</b>	<b>23.822</b>	<b>2.621</b>	<b>2.226</b>	<b>686</b>
	<b>CONTRAVVENZIONI .....</b>	<b>11.772</b>	<b>1.856</b>	<b>11.282</b>	<b>1.738</b>	<b>297</b>	<b>63</b>	<b>193</b>	<b>55</b>	<b>5.557</b>	<b>1.017</b>	<b>5.406</b>	<b>609</b>	<b>809</b>	<b>230</b>

## Segue TAV. 171 — ENTRATI DALLO STATO DI LIBERTÀ

E - ISTRUZIONE, CITTADINANZA, SESSO, ETÀ E REATO

N. d'ordine	REATI	ISTRUZIONE								CITTADINANZA STRANIERA	
		Analfabeti		Elementare		Media		Universitaria		MF	F
		MF	F	MF	F	MF	F	MF	F		
14-18											
1 a 47	CONTRO LA PERSONA .....	36	5	228	52	31	—	—	—	2	—
2,3,5,8	Omicidio volontario .....	7	—	41	3	5	—	—	—	—	—
90 a 118	CONTRO IL PATRIMONIO .....	279	39	1.304	20	278	4	—	—	37	1
90 a 93	Furto .....	242	35	1.136	20	240	3	—	—	30	—
94 a 97	Rapina, estorsione, ecc. ....	21	4	153	—	33	—	—	—	6	—
—	ALTRI DELITTI .....	58	4	349	12	90	2	—	—	1	—
62 a 78	Contro la moralità e il buon costume	12	1	117	—	35	1	—	—	—	—
277 a 285	Violenza, resistenza, oltraggio .....	23	2	72	2	16	—	—	—	—	—
	<b>TOTALE DELITTI .....</b>	<b>364</b>	<b>48</b>	<b>1.881</b>	<b>84</b>	<b>399</b>	<b>6</b>	—	—	<b>40</b>	<b>1</b>
	<b>CONTRAVVENZIONI .....</b>	<b>18</b>	<b>3</b>	<b>74</b>	<b>7</b>	<b>12</b>	<b>1</b>	—	—	<b>3</b>	—
18-21											
1 a 47	CONTRO LA PERSONA .....	93	16	550	88	77	7	3	—	8	1
2,3,5,8	Omicidio volontario .....	26	2	132	13	7	—	1	—	2	1
90 a 118	CONTRO IL PATRIMONIO .....	393	34	2.199	59	354	11	5	—	50	9
90 a 93	Furto .....	337	26	1.804	47	288	10	3	—	44	8
94 a 97	Rapina, estorsione, ecc. ....	33	3	301	7	53	—	1	—	5	—
—	ALTRI DELITTI .....	107	11	832	59	122	8	2	—	26	4
62 a 78	Contro la moralità e il buon costume	23	4	210	28	38	1	—	—	1	—
277 a 285	Violenza, resistenza, oltraggio .....	37	2	280	11	40	3	2	—	15	—
	<b>TOTALE DELITTI .....</b>	<b>593</b>	<b>61</b>	<b>3.531</b>	<b>216</b>	<b>553</b>	<b>26</b>	<b>10</b>	—	<b>84</b>	<b>14</b>
	<b>CONTRAVVENZIONI .....</b>	<b>106</b>	<b>28</b>	<b>522</b>	<b>82</b>	<b>67</b>	<b>7</b>	—	—	<b>9</b>	<b>1</b>
21-30											
1 a 47	CONTRO LA PERSONA .....	384	62	1.929	218	158	8	17	—	38	1
2,3,5,8	Omicidio volontario .....	71	5	418	43	20	—	4	—	2	—
90 a 118	CONTRO IL PATRIMONIO .....	1.007	101	4.714	227	677	31	30	4	86	3
90 a 93	Furto .....	822	91	3.640	180	441	18	14	4	59	1
94 a 97	Rapina, estorsione, ecc. ....	75	3	495	15	80	1	8	—	16	—
—	ALTRI DELITTI .....	492	116	3.179	427	429	42	23	2	107	10
62 a 78	Contro la moralità e il buon costume	121	27	649	141	112	17	4	—	10	2
277 a 285	Violenza, resistenza, oltraggio .....	132	18	911	64	98	7	8	—	41	3
	<b>TOTALE DELITTI .....</b>	<b>1.883</b>	<b>279</b>	<b>9.822</b>	<b>872</b>	<b>1.264</b>	<b>81</b>	<b>70</b>	<b>6</b>	<b>231</b>	<b>14</b>
	<b>CONTRAVVENZIONI .....</b>	<b>519</b>	<b>189</b>	<b>2.328</b>	<b>437</b>	<b>242</b>	<b>28</b>	<b>7</b>	—	<b>53</b>	<b>8</b>

## Segue TAV. 171 — ENTRATI DALLO STATO DI LIBERTÀ

## Segue E - ISTRUZIONE, CITTADINANZA, SESSO, ETÀ E REATO

N. d'ordine	R E A T I	I S T R U Z I O N E								CITTADINANZA STRANIERA	
		Analfabeti		Elementare		Media		Universitaria		MF	F
		MF	F	MF	F	MF	F	MF	F		
30-50											
1 a 47	CONTRO LA PERSONA .....	589	143	2.690	310	225	16	32	2	50	5
2,3,5,8	Omicidio volontario .....	72	18	460	56	34	4	5	—	5	—
90 a 118	CONTRO IL PATRIMONIO .....	964	156	5.215	477	1.013	68	78	3	107	16
90 a 93	Furto .....	695	121	3.500	322	456	33	16	—	79	13
94 a 97	Rapina, estorsione, ecc. ....	59	7	311	22	45	2	6	—	5	—
—	ALTRI DELITTI .....	787	218	5.754	949	1.055	90	130	5	132	17
62 a 78	Contro la moralità e il buon costume	144	55	977	241	135	17	18	1	17	4
277 a 285	Violenza, resistenza, oltraggio .....	192	31	1.191	113	120	9	19	1	32	1
	<b>TOTALE DELITTI .....</b>	<b>2.340</b>	<b>517</b>	<b>13.659</b>	<b>1.736</b>	<b>2.293</b>	<b>174</b>	<b>240</b>	<b>10</b>	<b>289</b>	<b>38</b>
	<b>CONTRAVVENZIONI .....</b>	<b>766</b>	<b>164</b>	<b>3.983</b>	<b>533</b>	<b>409</b>	<b>33</b>	<b>17</b>	<b>—</b>	<b>72</b>	<b>18</b>
50 ED OLTRE											
1 a 47	CONTRO LA PERSONA .....	401	81	914	86	41	4	5	—	9	4
2,3,4,8	Omicidio volontario .....	53	6	169	8	5	1	1	—	—	—
90 a 118	CONTRO IL PATRIMONIO .....	540	90	1.771	160	288	23	36	—	17	5
90 a 93	Furto .....	373	66	1.257	125	133	14	6	—	15	5
94 a 97	Rapina, estorsione, ecc. ....	17	4	52	2	7	—	—	—	—	—
—	ALTRI DELITTI .....	474	148	1.880	546	298	28	43	6	29	8
62 a 78	Contro la moralità e il buon costume	93	10	318	46	33	3	2	—	4	—
277 a 285	Violenza, resistenza, oltraggio .....	80	12	280	26	22	2	2	—	5	—
	<b>TOTALE DELITTI .....</b>	<b>1.415</b>	<b>319</b>	<b>4.565</b>	<b>592</b>	<b>627</b>	<b>55</b>	<b>84</b>	<b>6</b>	<b>55</b>	<b>17</b>
	<b>CONTRAVVENZIONI .....</b>	<b>786</b>	<b>147</b>	<b>1.795</b>	<b>190</b>	<b>114</b>	<b>7</b>	<b>7</b>	<b>—</b>	<b>24</b>	<b>7</b>
TOTALE											
1 a 47	CONTRO LA PERSONA .....	1.503	307	6.311	754	532	35	57	2	107	11
2,3,5,8	Omicidio volontario .....	229	31	1.220	123	71	5	11	—	9	1
90 a 118	CONTRO IL PATRIMONIO .....	3.174	420	15.203	943	2.610	137	149	7	297	34
90 a 93	Furto .....	2.469	341	11.347	694	1.558	78	39	4	227	27
94 a 97	Rapina, estorsione, ecc. ....	205	21	1.312	46	218	3	15	—	32	—
—	ALTRI DELITTI .....	1.918	497	11.994	1.803	1.994	170	198	13	295	39
62 a 78	Contro la moralità e il buon costume	393	97	2.271	456	353	39	24	1	32	6
277 a 285	Violenza, resistenza, oltraggio .....	464	65	2.734	216	296	21	31	1	93	4
	<b>TOTALE DELITTI .....</b>	<b>6.595</b>	<b>1.224</b>	<b>33.508</b>	<b>3.500</b>	<b>5.136</b>	<b>342</b>	<b>404</b>	<b>22</b>	<b>699</b>	<b>84</b>
	<b>CONTRAVVENZIONI .....</b>	<b>2.195</b>	<b>531</b>	<b>8.702</b>	<b>1.249</b>	<b>844</b>	<b>76</b>	<b>31</b>	<b>—</b>	<b>161</b>	<b>34</b>

N. d'ordine	REATI	O C C U											
		Agricoltura						Industria					
		im- prendi- tore o libero profes- sionista	diri- gente o impie- gato	lavora- tore in proprio	lavora- tore dipen- dente	coadiu- vante	Totale	im- prendi- tore o libero profes- sionista	diri- gente o impie- gato	lavora- tore in proprio	lavora- tore dipen- dente	coadiu- vante	Totale
14-18													
1 a 47	CONTRO LA PERSONA .....	—	—	3	42	15	60	—	—	19	57	6	82
2,3,5,8	Omicidio volontario .....	—	—	1	27	2	30	—	—	4	6	—	10
90 a 118	CONTRO IL PATRIMONIO .....	—	—	29	99	101	229	—	4	53	690	32	779
90 a 93	Furto .....	—	—	23	65	92	180	—	3	45	604	27	679
94 a 97	Rapina, estorsione, ecc. ....	—	—	3	28	9	40	—	—	6	85	3	94
—	ALTRI DELITTI .....	—	—	19	24	31	74	—	3	9	166	16	194
62 a 78	Contro la moralità e il buon costume	—	—	6	6	8	20	—	—	2	63	4	69
277 a 285	Violenza, resistenza, oltraggio .....	—	—	8	1	9	18	—	1	2	35	2	40
	<b>TOTALE DELITTI .....</b>	—	—	<b>51</b>	<b>165</b>	<b>147</b>	<b>363</b>	—	<b>7</b>	<b>81</b>	<b>913</b>	<b>54</b>	<b>1.055</b>
	<b>CONTRAVVENZIONI .....</b>	—	—	<b>4</b>	<b>10</b>	<b>6</b>	<b>20</b>	—	—	<b>2</b>	<b>30</b>	<b>3</b>	<b>35</b>
18-21													
1 a 47	CONTRO LA PERSONA .....	—	—	51	129	9	189	1	5	28	170	5	209
2,3,5,8	Omicidio volontario .....	—	—	13	78	3	94	—	1	5	24	2	32
90 a 118	CONTRO IL PATRIMONIO .....	—	—	93	390	42	525	4	18	85	1.186	19	1.312
90 a 93	Furto .....	—	—	63	322	38	423	2	13	58	1.011	16	1.100
94 a 97	Rapina, estorsione, ecc. ....	—	—	17	42	4	63	1	2	12	158	2	175
—	ALTRI DELITTI .....	—	—	39	125	8	172	—	5	56	355	5	421
62 a 78	Contro la moralità e il buon costume	—	—	8	36	3	47	—	1	13	91	2	107
277 a 285	Violenza, resistenza, oltraggio .....	—	—	15	37	2	54	—	—	26	120	1	147
	<b>TOTALE DELITTI .....</b>	—	—	<b>183</b>	<b>644</b>	<b>59</b>	<b>886</b>	<b>5</b>	<b>28</b>	<b>169</b>	<b>1.711</b>	<b>29</b>	<b>1.942</b>
	<b>CONTRAVVENZIONI .....</b>	—	—	<b>28</b>	<b>56</b>	<b>7</b>	<b>91</b>	<b>1</b>	<b>2</b>	<b>28</b>	<b>224</b>	<b>4</b>	<b>259</b>
21-30													
1 a 47	CONTRO LA PERSONA .....	—	—	190	471	9	670	4	17	167	570	8	766
2,3,5,8	Omicidio volontario .....	—	—	51	183	3	237	1	4	42	65	2	114
90 a 118	CONTRO IL PATRIMONIO .....	—	—	219	1.206	30	1.455	8	49	341	2.020	7	2.425
90 a 93	Furto .....	—	—	162	898	25	1.085	3	28	170	1.761	4	1.966
94 a 97	Rapina, estorsione, ecc. ....	—	—	37	126	5	168	1	6	39	171	2	219
—	ALTRI DELITTI .....	—	3	41	562	14	620	9	47	169	1.168	4	1.397
62 a 78	Contro la moralità e il buon costume	—	—	15	106	3	124	2	13	47	226	1	289
277 a 285	Violenza, resistenza, oltraggio .....	—	—	13	158	4	175	3	8	89	354	1	455
	<b>TOTALE DELITTI .....</b>	—	<b>3</b>	<b>450</b>	<b>2.239</b>	<b>53</b>	<b>2.745</b>	<b>21</b>	<b>113</b>	<b>677</b>	<b>3.758</b>	<b>19</b>	<b>4.588</b>
	<b>CONTRAVVENZIONI .....</b>	—	—	<b>106</b>	<b>332</b>	<b>12</b>	<b>450</b>	<b>5</b>	<b>18</b>	<b>150</b>	<b>810</b>	<b>10</b>	<b>993</b>

## DALLO STATO DI LIBERTÀ

## ATTIVITÀ ECONOMICA, ETÀ E REATO

P A T I												NON OCCUPATI O IN CONDIZIONI NON PROFESSIONALI			
Altre attività						Totale						Disoccupato	In cerca di prima occupazio- ne	Casa- linghe, studenti, ecc.	Totale
im- prendi- tore o libero profes- sionista	diri- gente o impie- gato	lavora- tore in proprio	lavora- tore dipen- dente	coadiu- vante	Totale	im- prendi- tore o libero profes- sionista	diri- gente o impie- gato	lavora- tore in proprio	lavora- tore dipen- dente	coadiu- vante	Totale				
14-18															
—	—	10	52	5	67	—	—	32	151	26	209	25	7	54	86
—	—	4	2	—	6	—	—	9	35	2	46	5	—	2	7
—	3	18	379	100	500	—	7	100	1.168	233	1.508	53	86	205	344
—	3	12	337	98	450	—	6	80	1.006	217	1.309	42	84	183	309
—	—	3	36	2	41	—	—	12	149	14	175	9	2	21	32
—	1	6	117	10	134	—	4	34	307	57	402	37	16	42	95
—	—	1	35	4	40	—	—	9	104	16	129	12	6	17	35
—	—	—	34	1	35	—	1	10	70	12	93	5	4	9	18
—	4	34	548	115	701	—	11	166	1.626	316	2.119	115	109	301	525
—	—	1	25	1	27	—	—	7	65	10	82	7	2	13	22
18-21															
—	1	40	146	6	193	1	6	119	445	20	591	40	1	91	132
—	—	12	7	2	21	—	1	30	109	7	147	8	—	11	19
1	19	92	674	14	800	5	37	270	2.250	75	2.637	60	58	196	314
—	16	72	544	12	644	2	29	193	1.877	66	2.167	52	50	163	265
1	3	16	95	—	115	2	5	45	295	6	353	3	5	27	35
—	7	43	287	7	344	—	12	138	767	20	937	35	12	79	126
—	3	9	66	2	80	—	4	30	193	7	234	16	1	20	37
—	1	19	103	1	124	—	1	60	260	4	325	12	5	17	34
1	27	175	1.107	27	1.337	6	55	527	3.462	115	4.165	135	71	366	572
—	—	28	176	2	206	1	2	84	456	13	556	43	7	89	139
21-30															
2	14	192	539	5	752	6	31	549	1.580	22	2.188	86	11	203	300
—	3	46	58	1	108	1	7	139	306	6	459	16	3	35	54
4	55	458	1.442	38	1.997	12	104	1.018	4.668	75	5.877	96	54	401	551
2	29	301	1.068	32	1.432	5	57	633	3.727	61	4.483	78	44	312	434
—	8	51	157	5	221	1	14	127	454	12	608	16	3	31	50
7	42	308	1.089	12	1.458	16	92	518	2.819	30	3.475	100	26	522	648
1	10	64	214	2	291	3	23	126	546	6	704	22	4	156	182
1	7	121	269	4	402	4	15	223	781	9	1.032	16	6	95	117
13	111	958	3.070	55	4.207	34	227	2.085	9.067	127	11.540	282	91	1.126	1.499
2	17	158	749	5	931	7	35	414	1.891	27	2.374	200	26	496	722

Segue TAV. 171 — ENTRATI

Segue F - POSIZIONE PROFESSIONALE,

N. d'ordine	REATI	O C C U											
		Agricoltura						Industria					
		im- prendi- tore o libero profes- sionista	diri- gente o impie- gato	lavora- tore in proprio	lavora- tore dipen- dente	coadiu- vante	Totale	im- prendi- tore o libero profes- sionista	diri- gente o impie- gato	lavora- tore in proprio	lavora- tore dipen- dente	coadiu- vante	Totale
30-50													
1 a 47	CONTRO LA PERSONA .....	—	—	241	690	9	940	11	37	285	662	3	998
2,3,5,8	Omicidio volontario .....	—	—	51	190	3	244	1	4	57	63	—	125
90 a 118	CONTRO IL PATRIMONIO .....	—	—	306	1.243	20	1.569	25	165	484	1.519	12	2.205
90 a 93	Furto .....	—	—	132	919	16	1.067	10	51	293	1.209	9	1.572
94 a 97	Rapina, estorsione, ecc. ....	—	—	25	101	2	128	2	7	34	83	—	126
—	ALTRI DELITTI .....	—	2	238	871	18	1.129	47	166	801	1.051	7	2.072
62 a 78	Contro la moralità e il buon costume	—	—	34	116	2	152	8	25	111	208	—	352
277 a 285	Violenza, resistenza, oltraggio .....	—	—	47	229	7	283	7	16	150	315	1	489
	<b>TOTALE DELITTI .....</b>	—	<b>2</b>	<b>785</b>	<b>2.804</b>	<b>47</b>	<b>3.638</b>	<b>83</b>	<b>358</b>	<b>1.570</b>	<b>3.232</b>	<b>22</b>	<b>5.275</b>
	<b>CONTRAVVENZIONI .....</b>	—	—	<b>218</b>	<b>607</b>	<b>5</b>	<b>830</b>	<b>8</b>	<b>36</b>	<b>215</b>	<b>1.468</b>	<b>18</b>	<b>1.745</b>
50 E OLTRE													
1 a 47	CONTRO LA PERSONA .....	—	—	95	307	2	404	2	7	136	148	1	294
2,3,5,8	Omicidio volontario .....	—	—	26	69	1	96	—	2	28	15	—	45
90 a 118	CONTRO IL PATRIMONIO .....	—	—	185	406	5	596	9	37	263	311	5	630
90 a 93	Furto .....	—	—	87	309	2	398	—	18	152	299	3	472
94 a 97	Rapina, estorsione, ecc. ....	—	—	5	17	1	23	—	1	7	2	1	11
—	ALTRI DELITTI .....	—	2	152	289	2	445	26	30	114	327	3	500
62 a 78	Contro la moralità e il buon costume	—	—	23	66	—	89	2	3	36	51	1	93
277 a 285	Violenza, resistenza, oltraggio .....	—	—	20	45	1	66	2	2	32	57	1	94
	<b>TOTALE DELITTI .....</b>	—	<b>2</b>	<b>432</b>	<b>1.002</b>	<b>9</b>	<b>1.445</b>	<b>37</b>	<b>74</b>	<b>518</b>	<b>736</b>	<b>9</b>	<b>1.424</b>
	<b>CONTRAVVENZIONI .....</b>	—	—	<b>151</b>	<b>295</b>	<b>8</b>	<b>454</b>	<b>4</b>	<b>16</b>	<b>161</b>	<b>370</b>	<b>2</b>	<b>553</b>
TOTALE													
1 a 47	CONTRO LA PERSONA .....	—	—	580	1.639	44	2.263	13	66	635	1.607	23	2.349
2,3,5,8	Omicidio volontario .....	—	—	142	547	12	701	2	11	136	173	4	326
90 a 118	CONTRO IL PATRIMONIO .....	—	—	832	3.344	193	4.374	46	273	1.231	5.726	75	7.351
90 a 93	Furto .....	—	—	467	2.513	173	3.153	15	113	718	4.884	59	5.789
94 a 97	Rapina, estorsione, ecc. ....	—	—	37	314	21	422	4	16	98	499	8	625
—	ALTRI DELITTI .....	—	7	489	1.871	73	2.440	82	251	1.149	3.067	35	4.584
62 a 78	Contro la moralità e il buon costume	—	—	86	330	16	432	12	42	209	639	8	919
277 a 285	Violenza, resistenza, oltraggio .....	—	—	103	470	23	596	12	27	299	881	6	1.225
	<b>TOTALE DELITTI .....</b>	—	<b>7</b>	<b>1.901</b>	<b>6.854</b>	<b>315</b>	<b>9.077</b>	<b>146</b>	<b>590</b>	<b>3.015</b>	<b>10.400</b>	<b>133</b>	<b>14.284</b>
	<b>CONTRAVVENZIONI .....</b>	—	—	<b>507</b>	<b>1.300</b>	<b>38</b>	<b>1.845</b>	<b>18</b>	<b>72</b>	<b>556</b>	<b>2.902</b>	<b>37</b>	<b>3.585</b>



## DALLO STATO DI LIBERTÀ

## ATTIVITÀ ECONOMICA, ETÀ E REATO

P A T I												NON OCCUPATI O IN CONDIZIONI NON PROFESSIONALI			
Altre attività						Totale						Disoccupato	In cerca di prima occupazio- ne	Casa- linghe, studenti, ecc.	Totale
im- prende- tore o libero profes- sionista	diri- gente o impie- gato	lavora- tore in proprio	lavora- tore dipen- dente	coadiu- vante	Totale	im- prende- tore o libero profes- sionista	diri- gente o impie- gato	lavora- tore in proprio	lavora- tore dipen- dente	coadiu- vante	Totale				
<b>30-50</b>															
7	35	367	658	5	1.072	18	72	893	2.010	17	3.010	102	9	415	526
—	3	73	53	1	130	1	7	181	306	4	499	45	—	27	72
29	145	892	1.533	18	2.617	54	310	1.682	4.295	50	6.391	249	31	599	879
7	47	429	916	11	1.410	17	98	854	3.044	36	4.049	143	15	460	618
1	5	46	68	1	121	3	12	105	252	3	375	5	7	34	46
31	235	884	2.003	14	3.167	78	403	1.923	3.925	39	6.368	371	24	963	1.358
5	28	119	293	1	446	13	53	264	617	3	950	142	3	179	324
6	19	153	357	3	538	13	35	350	901	11	1.310	161	10	41	212
<b>67</b>	<b>415</b>	<b>2.143</b>	<b>4.194</b>	<b>37</b>	<b>6.856</b>	<b>150</b>	<b>785</b>	<b>4.498</b>	<b>10.230</b>	<b>106</b>	<b>15.769</b>	<b>722</b>	<b>64</b>	<b>1.977</b>	<b>2.763</b>
<b>9</b>	<b>69</b>	<b>454</b>	<b>1.020</b>	<b>12</b>	<b>1.564</b>	<b>17</b>	<b>105</b>	<b>887</b>	<b>3.095</b>	<b>35</b>	<b>4.139</b>	<b>320</b>	<b>25</b>	<b>691</b>	<b>1.036</b>
<b>50 E OLTRE</b>															
1	5	164	115	—	285	3	12	395	570	3	983	37	2	339	378
—	1	32	7	—	40	—	3	86	91	1	181	4	1	42	47
6	50	236	563	4	859	15	87	689	1.280	14	2.085	79	9	462	550
—	19	116	351	2	488	—	37	355	959	7	1.358	41	7	363	411
—	1	7	16	—	24	—	2	19	35	2	58	6	—	12	18
8	68	483	438	2	999	34	100	749	1.054	7	1.944	134	12	605	751
—	6	48	74	—	128	2	9	107	191	1	310	22	—	114	136
1	3	60	64	—	128	3	5	112	166	2	288	16	2	78	96
<b>15</b>	<b>123</b>	<b>883</b>	<b>1.116</b>	<b>6</b>	<b>2.143</b>	<b>52</b>	<b>199</b>	<b>1.833</b>	<b>2.904</b>	<b>24</b>	<b>5.012</b>	<b>250</b>	<b>23</b>	<b>1.406</b>	<b>1.679</b>
<b>3</b>	<b>15</b>	<b>170</b>	<b>471</b>	<b>1</b>	<b>660</b>	<b>67</b>	<b>31</b>	<b>482</b>	<b>1.136</b>	<b>11</b>	<b>1.667</b>	<b>319</b>	<b>11</b>	<b>705</b>	<b>1.035</b>
<b>TOTALE</b>															
10	55	773	1.510	21	2.369	28	121	1.988	4.756	88	6.981	290	30	1.102	1.422
—	7	167	127	4	305	2	18	445	847	20	1.332	78	4	117	199
40	272	1.696	4.591	174	6.773	86	545	3.759	13.661	447	18.498	537	238	1.863	2.638
9	114	930	3.216	155	4.424	24	227	2.115	10.613	387	13.366	356	200	1.481	2.037
2	17	123	372	8	522	6	33	308	1.185	37	1.569	39	17	125	181
46	353	1.724	3.934	45	6.102	128	611	3.362	8.872	153	13.126	677	90	2.211	2.978
6	47	241	682	9	985	18	89	536	1.651	33	2.327	214	14	486	714
8	30	353	827	9	1.227	20	57	755	2.178	38	3.048	210	27	240	477
<b>96</b>	<b>680</b>	<b>4.193</b>	<b>10.035</b>	<b>240</b>	<b>15.244</b>	<b>242</b>	<b>1.277</b>	<b>9.109</b>	<b>27.289</b>	<b>688</b>	<b>38.605</b>	<b>1.504</b>	<b>358</b>	<b>5.176</b>	<b>7.038</b>
<b>14</b>	<b>101</b>	<b>811</b>	<b>2.441</b>	<b>21</b>	<b>3.388</b>	<b>32</b>	<b>173</b>	<b>1.874</b>	<b>6.643</b>	<b>96</b>	<b>8.818</b>	<b>889</b>	<b>71</b>	<b>1.994</b>	<b>2.954</b>

TAV. 172 - ENTRATI DALLO STATO DI LIBERTÀ SECONDO LA REGIONE IN CUI IL REATO FU COMMESSO, LA REGIONE DI NASCITA E LA REGIONE DI RESIDENZA

REGIONI	REGIONI IN CUI IL REATO FU COMMESSO										
	Piemonte	Valle d'Aosta	Liguria	Lombardia	Trentino-Alto Adige	Veneto	Friuli Venezia Giulia	Emilia-Romagna	Marche	Toscana	Umbria
<b>DI NASCITA</b>											
Piemonte.....	1.347	6	166	209	2	18	4	18	3	32	—
Valle d'Aosta .....	9	25	1	7	—	3	—	—	—	—	—
Liguria .....	50	1	751	68	5	7	7	13	3	23	1
Lombardia .....	164	10	167	4.411	32	97	19	103	9	45	9
Trentino-Alto Adige .....	8	—	9	45	576	23	5	4	1	6	1
Veneto.....	231	6	76	406	107	2.624	67	93	3	42	7
Friuli-Venezia Giulia .....	28	—	33	96	15	74	806	23	3	17	1
Emilia-Romagna .....	46	1	83	249	17	49	15	1.482	21	45	3
Marche .....	8	—	14	32	4	10	3	38	394	15	10
Toscana .....	33	—	107	78	5	18	12	52	9	1.491	11
Umbria .....	9	—	11	15	1	3	2	10	7	27	311
Lazio .....	17	1	47	77	6	14	16	30	14	60	19
Campania.....	78	—	125	190	24	48	31	74	13	109	12
Abruzzi e Molise .....	14	3	27	61	2	11	7	34	31	26	12
Puglia .....	168	1	61	434	6	24	17	73	31	53	9
Basilicata.....	37	2	17	46	4	4	1	8	3	11	1
Calabria .....	96	7	149	136	14	9	13	19	3	20	8
Sicilia .....	147	1	214	239	10	44	25	40	12	104	5
Sardegna .....	33	—	53	52	2	7	7	15	5	16	3
<b>ITALIA.....</b>	<b>2.523</b>	<b>64</b>	<b>2.111</b>	<b>6.851</b>	<b>832</b>	<b>3.087</b>	<b>1.057</b>	<b>2.129</b>	<b>565</b>	<b>2.142</b>	<b>423</b>
Esteri .....	101	7	186	295	120	141	377	61	10	102	7
<b>TOTALE...</b>	<b>2.624</b>	<b>71</b>	<b>2.297</b>	<b>7.146</b>	<b>952</b>	<b>3.228</b>	<b>1.434</b>	<b>2.190</b>	<b>575</b>	<b>2.244</b>	<b>430</b>
<b>DI RESIDENZA</b>											
Piemonte.....	2.145	6	148	162	4	26	12	17	4	28	2
Valle d'Aosta .....	9	45	1	3	1	1	1	—	—	—	—
Liguria .....	53	—	1.455	59	5	7	7	21	3	34	1
Lombardia .....	120	5	122	5.975	16	105	18	105	9	41	2
Trentino-Alto Adige .....	6	—	7	30	761	24	4	6	1	3	—
Veneto.....	54	1	42	119	49	2.833	49	50	1	17	2
Friuli-Venezia Giulia .....	5	1	14	46	6	58	1.173	11	3	10	1
Emilia-Romagna .....	15	1	42	117	8	35	9	1.702	17	38	5
Marche .....	3	—	8	12	2	5	4	27	452	5	8
Toscana .....	17	—	46	54	6	9	6	38	2	1.783	10
Umbria .....	4	—	5	5	1	1	1	3	2	12	354
Lazio .....	22	1	45	65	9	16	7	30	17	64	22
Campania.....	30	—	71	73	17	19	16	34	7	75	5
Abruzzi e Molise .....	6	3	12	27	2	2	3	27	21	8	3
Puglia .....	32	1	23	163	3	13	4	50	26	25	8
Basilicata.....	8	2	8	15	2	3	—	3	2	8	2
Calabria .....	29	3	50	61	11	3	1	15	2	14	2
Sicilia .....	41	2	97	89	6	22	11	19	4	41	1
Sardegna .....	8	—	17	21	2	3	1	12	2	4	—
<b>ITALIA.....</b>	<b>2.607</b>	<b>71</b>	<b>2.213</b>	<b>7.096</b>	<b>911</b>	<b>3.187</b>	<b>1.327</b>	<b>2.170</b>	<b>575</b>	<b>2.210</b>	<b>428</b>
Esteri .....	17	—	84	50	41	41	107	20	—	34	2
<b>TOTALE...</b>	<b>2.624</b>	<b>71</b>	<b>2.297</b>	<b>7.146</b>	<b>952</b>	<b>3.228</b>	<b>1.434</b>	<b>2.190</b>	<b>575</b>	<b>2.244</b>	<b>430</b>

Segue **TAV. 172** — ENTRATI DALLO STATO DI LIBERTÀ SECONDO LA REGIONE IN CUI IL REATO FU COMMESSO, LA REGIONE DI NASCITA E LA REGIONE DI RESIDENZA

REGIONI	REGIONI IN CUI IL REATO FU COMMESSO								ITALIA	Esteri	TOTALE
	Lazio	Campania	Abruzzi e Molise	Puglia	Basilicata	Calabria	Sicilia	Sardegna			
<b>DI NASCITA</b>											
Piemonte.....	30	9	1	13	—	3	5	2	1.868	—	1.868
Valle d'Aosta .....	—	—	—	—	—	—	—	—	45	—	45
Liguria .....	22	8	2	2	1	2	5	4	975	—	975
Lombardia .....	56	19	6	13	1	3	12	3	5.179	—	5.179
Trentino-Alto Adige .....	5	6	—	—	2	1	—	3	695	1	696
Veneto.....	107	14	8	13	1	4	8	4	3.821	—	3.821
Friuli-Venezia Giulia .....	49	5	5	2	—	3	2	1	1.163	—	1.163
Emilia-Romagna .....	66	13	6	17	—	5	9	4	2.131	2	2.133
Marche.....	146	8	10	7	—	—	2	1	702	—	702
Toscana .....	92	12	2	7	—	2	5	4	1.940	—	1.940
Umbria .....	119	6	2	1	—	1	—	1	526	—	526
Lazio .....	3.490	78	30	10	—	5	21	7	3.942	—	3.942
Campania.....	522	7.978	31	90	33	35	31	7	9.431	—	9.431
Abruzzi e Molise .....	404	35	798	29	6	4	7	—	1.511	—	1.511
Puglia.....	263	101	49	5.394	99	26	17	5	6.831	—	6.831
Basilicata.....	56	48	8	52	628	15	1	2	944	—	944
Calabria .....	210	73	20	27	14	3.380	44	3	4.245	—	4.245
Sicilia.....	305	99	6	43	4	69	6.281	16	7.665	1	7.666
Sardegna .....	109	16	3	5	1	2	8	1.472	1.809	—	1.809
<b>ITALIA.....</b>	<b>6.082</b>	<b>8.628</b>	<b>987</b>	<b>5.725</b>	<b>790</b>	<b>3.580</b>	<b>6.458</b>	<b>1.539</b>	<b>55.423</b>	<b>4</b>	<b>55.427</b>
Esteri.....	272	143	16	47	3	15	72	6	1.981	7	1.988
<b>TOTALE...</b>	<b>6.324</b>	<b>8.671</b>	<b>1.003</b>	<b>5.772</b>	<b>793</b>	<b>3.575</b>	<b>6.530</b>	<b>1.545</b>	<b>57.404</b>	<b>11</b>	<b>57.415</b>
<b>DI RESIDENZA</b>											
Piemonte.....	30	11	1	17	—	7	9	4	2.633	—	2.633
Valle d'Aosta .....	—	—	—	—	—	1	—	—	62	—	62
Liguria .....	14	6	5	8	—	13	8	2	1.701	—	1.701
Lombardia .....	31	18	5	27	2	9	15	—	6.625	1	6.626
Trentino-Alto Adige .....	4	3	—	—	—	1	1	2	853	1	854
Veneto.....	41	5	2	10	—	5	5	2	3.287	—	3.287
Friuli-Venezia Giulia .....	17	3	—	—	—	1	2	—	1.351	1	1.352
Emilia-Romagna .....	32	8	5	10	—	3	5	2	2.054	2	2.056
Marche.....	45	5	11	6	—	2	—	—	595	1	596
Toscana .....	40	15	2	4	1	5	8	2	2.048	—	2.048
Umbria .....	47	1	2	—	—	3	—	—	441	—	441
Lazio .....	5.133	71	31	18	1	16	30	9	5.606	—	5.606
Campania.....	239	9.282	17	39	17	19	23	5	9.038	—	9.038
Abruzzi e Molise .....	166	13	865	12	2	3	2	—	1.180	—	1.180
Puglia.....	106	57	28	5.542	70	11	11	1	6.174	—	6.174
Basilicata.....	23	28	5	29	690	7	—	—	835	—	835
Calabria .....	88	42	18	18	9	3.420	38	2	3.826	—	3.826
Sicilia.....	129	61	3	21	1	43	6.354	10	6.955	1	6.956
Sardegna .....	40	10	—	—	—	1	4	1.500	1.625	—	1.625
<b>ITALIA.....</b>	<b>6.275</b>	<b>8.639</b>	<b>1.000</b>	<b>5.761</b>	<b>793</b>	<b>3.570</b>	<b>6.515</b>	<b>1.541</b>	<b>56.889</b>	<b>7</b>	<b>56.896</b>
Esteri.....	49	32	3	11	—	5	15	4	515	4	519
<b>TOTALE...</b>	<b>6.324</b>	<b>8.671</b>	<b>1.003</b>	<b>5.772</b>	<b>793</b>	<b>3.575</b>	<b>6.530</b>	<b>1.545</b>	<b>57.404</b>	<b>11</b>	<b>57.415</b>

TAV. 173 - ENTRATI DALLO STATO DI LIBERTÀ SECONDO LA REGIONE IN CUI IL REATO FU COMMESSO, LA REGIONE DI NASCITA E IL REATO (a)

REGIONI	REGIONI DI NASCITA										
	Piemonte	Valle d'Aosta	Liguria	Lombardia	Trentino-Alto Adige	Veneto	Friuli-Venezia Giulia	Emilia-Romagna	Marche	Toscana	Umbria
CONTRO LA PERSONA (1 a 47)											
Piemonte.....	132	1	3	13	—	22	3	2	—	—	3
Valle d'Aosta.....	—	3	—	—	—	1	—	—	—	—	—
Liguria.....	4	—	52	7	—	4	2	3	1	8	—
Lombardia.....	14	—	4	384	4	33	10	20	—	4	1
Trentino-Alto Adige.....	—	—	—	2	61	9	1	2	—	—	—
Veneto.....	1	—	—	6	—	294	5	2	—	1	—
Friuli-Venezia Giulia.....	—	—	1	—	—	6	90	1	—	1	—
Emilia-Romagna.....	1	—	—	1	—	8	1	129	6	3	1
Marche.....	—	—	—	1	—	—	—	—	50	—	—
Toscana.....	1	—	3	1	1	4	—	4	1	178	2
Umbria.....	—	—	—	—	—	1	—	—	—	1	38
Lazio.....	1	—	1	7	1	5	2	5	16	7	3
Campania.....	1	—	—	2	2	1	—	2	2	2	2
Abruzzi e Molise.....	—	—	—	1	—	1	1	—	1	—	—
Puglia.....	2	—	—	—	—	—	—	—	—	—	—
Basilicata.....	—	—	—	—	—	—	—	—	—	—	—
Calabria.....	—	—	—	—	—	—	1	—	—	—	1
Sicilia.....	—	—	1	1	—	—	1	1	—	—	—
Sardegna.....	—	—	—	—	—	—	—	—	1	—	—
ITALIA.....	157	4	66	428	69	389	117	171	78	205	51
Estero.....	—	—	—	—	—	—	—	—	—	—	—
TOTALE...	157	4	66	428	69	389	117	171	78	205	51
CONTRO LA FAMIGLIA, ECC. (48 a 89)											
Piemonte.....	120	—	3	9	—	25	4	4	—	4	2
Valle d'Aosta.....	—	1	—	—	—	—	—	—	—	—	—
Liguria.....	3	—	35	7	1	3	—	3	—	4	—
Lombardia.....	12	—	3	362	3	38	7	24	1	4	1
Trentino-Alto Adige.....	1	—	—	1	30	7	1	—	—	—	—
Veneto.....	—	1	1	11	1	225	5	4	—	2	—
Friuli-Venezia Giulia.....	—	—	1	1	—	3	52	1	—	1	—
Emilia-Romagna.....	3	—	—	6	—	6	2	146	4	3	1
Marche.....	—	—	—	—	—	—	—	3	42	1	—
Toscana.....	1	—	3	5	1	3	—	4	3	133	3
Umbria.....	—	—	—	1	—	2	—	—	2	1	43
Lazio.....	4	—	1	8	3	12	3	6	18	13	4
Campania.....	1	—	1	2	1	—	—	—	—	1	—
Abruzzi e Molise.....	—	—	—	1	—	—	—	—	—	—	—
Puglia.....	—	—	—	1	—	1	1	—	—	1	—
Basilicata.....	—	—	1	1	—	—	—	—	—	—	—
Calabria.....	—	—	—	—	—	2	—	—	—	—	—
Sicilia.....	—	2	—	—	—	1	—	1	—	1	—
Sardegna.....	—	—	—	1	—	1	—	1	—	—	—
ITALIA.....	145	2	51	417	40	329	78	197	70	169	54
Estero.....	—	—	—	—	—	—	—	1	—	—	—
TOTALE...	145	2	51	417	40	329	78	198	70	169	54
CONTRO IL PATRIMONIO (90 a 118)											
Piemonte.....	607	5	26	90	3	97	8	25	5	16	1
Valle d'Aosta.....	2	12	—	1	—	4	—	—	—	—	—
Liguria.....	69	1	319	56	1	26	10	31	3	35	5
Lombardia.....	66	2	25	1.753	10	148	31	86	11	26	8
Trentino-Alto Adige.....	—	—	—	13	213	33	7	7	1	2	1
Veneto.....	10	1	1	40	14	824	23	29	5	9	2
Friuli-Venezia Giulia.....	1	—	—	1	5	28	255	4	1	3	1
Emilia-Romagna.....	3	—	9	53	1	34	9	677	17	19	6
Marche.....	3	—	—	2	1	—	—	7	163	3	4
Toscana.....	20	—	6	23	2	19	11	16	7	547	12
Umbria.....	—	—	1	2	1	—	1	1	3	6	109
Lazio.....	14	—	8	18	1	36	16	25	45	30	37
Campania.....	2	—	1	7	2	5	3	5	4	—	1
Abruzzi e Molise.....	1	—	2	2	—	4	2	—	2	1	2
Puglia.....	2	—	1	6	—	1	—	8	1	5	—
Basilicata.....	—	—	—	—	—	—	—	—	—	—	—
Calabria.....	3	—	—	3	—	1	—	3	—	1	—
Sicilia.....	4	—	2	5	—	3	—	1	1	2	—
Sardegna.....	—	—	3	1	1	1	—	2	—	2	—
ITALIA.....	806	21	405	2.076	255	1.264	376	927	269	707	189
Estero.....	—	—	—	—	1	—	—	1	—	—	—
TOTALE...	806	21	405	2.076	256	1.264	376	928	269	707	189

(a) I numeri indicati tra parentesi si riferiscono ai numeri d'ordine di cui alla Tav. 143.

Segue TAV. 173 — ENTRATI DALLO STATO DI LIBERTÀ SECONDO LA REGIONE IN CUI IL REATO FU COMMESSO, LA REGIONE DI NASCITA E IL REATO

REGIONI	REGIONI DI NASCITA								ITALIA	ESTERO	TOTALE
	Lazio	Campania	Abruzzi e Molise	Puglia	Basilicata	Calabria	Sicilia	Sardegna			
<b>CONTRO LA PERSONA (1 a 47)</b>											
Piemonte.....	2	2	1	15	5	9	12	1	226	4	230
Valle d'Aosta.....	—	—	1	—	—	1	—	—	6	1	7
Liguria.....	1	6	1	—	—	31	23	3	146	13	159
Lombardia.....	4	14	2	48	1	17	22	2	584	9	593
Trentino-Alto Adige.....	1	3	—	—	—	—	—	—	79	10	89
Veneto.....	1	1	—	1	1	2	3	—	318	4	322
Friuli-Venezia Giulia.....	1	3	1	2	—	—	2	1	111	33	144
Emilia-Romagna.....	3	6	1	2	—	—	5	—	167	3	170
Marche.....	1	1	2	—	—	—	—	4	59	2	61
Toscana.....	5	5	4	2	3	1	10	1	226	15	241
Umbria.....	—	—	1	1	—	5	1	—	48	2	56
Lazio.....	468	55	62	32	4	27	18	14	728	37	765
Campania.....	5	1.789	6	6	8	10	6	—	1.844	29	1.873
Abruzzi e Molise.....	1	8	145	7	1	1	1	1	169	1	170
Puglia.....	—	10	3	765	6	2	7	1	796	14	810
Basilicata.....	—	4	4	13	130	1	—	—	152	—	152
Calabria.....	—	9	—	4	4	939	8	—	966	5	971
Sicilia.....	2	1	—	—	—	4	1.299	1	1.311	14	1.325
Sardegna.....	2	1	—	—	—	1	3	259	268	—	268
ITALIA.....	497	1.918	234	898	163	1.051	1.421	238	8.204	198	8.403
Estero.....	—	—	—	—	—	—	1	—	1	2	3
TOTALE...	497	1.918	234	898	163	1.051	1.421	288	8.205	198	8.403
<b>CONTRO LA FAMIGLIA, ECC. (48 a 89)</b>											
Piemonte.....	—	10	3	17	3	11	7	3	225	3	228
Valle d'Aosta.....	—	—	—	—	—	1	—	—	2	1	3
Liguria.....	3	7	1	6	—	13	6	2	94	7	101
Lombardia.....	4	14	5	30	6	9	17	—	540	19	559
Trentino-Alto Adige.....	—	2	—	—	—	4	1	—	47	5	52
Veneto.....	2	3	—	2	—	1	3	3	264	6	270
Friuli-Venezia Giulia.....	1	2	1	1	—	2	2	—	67	6	73
Emilia-Romagna.....	1	4	—	5	1	1	3	—	185	2	187
Marche.....	2	—	2	1	—	—	—	—	53	2	55
Toscana.....	3	2	1	6	1	2	11	1	183	2	185
Umbria.....	—	2	—	—	—	—	1	—	52	—	52
Lazio.....	341	35	27	26	11	19	28	15	574	22	596
Campania.....	8	793	4	5	6	5	11	—	748	8	756
Abruzzi e Molise.....	2	1	72	—	1	3	—	—	80	3	83
Puglia.....	2	7	2	424	3	4	7	—	454	6	460
Basilicata.....	—	2	—	7	55	1	—	—	67	1	68
Calabria.....	1	2	—	2	—	258	6	—	271	—	271
Sicilia.....	1	3	—	4	—	6	594	—	614	9	623
Sardegna.....	1	2	—	—	1	—	—	116	124	—	124
ITALIA.....	372	801	118	536	88	340	697	140	4.644	102	4.746
Estero.....	—	—	—	—	—	—	—	—	1	—	1
TOTALE...	372	801	118	536	88	340	697	140	4.645	102	4.747
<b>CONTRO IL PATRIMONIO (90 a 118)</b>											
Piemonte.....	9	36	6	94	10	39	74	16	1.167	53	1.220
Valle d'Aosta.....	—	—	1	—	1	3	1	—	25	1	26
Liguria.....	23	31	11	25	7	52	69	19	793	75	868
Lombardia.....	27	65	22	163	19	41	83	20	2.606	101	2.707
Trentino-Alto Adige.....	2	5	—	1	2	2	3	—	294	35	329
Veneto.....	6	29	4	16	2	4	25	1	1.045	66	1.111
Friuli-Venezia Giulia.....	6	12	4	4	—	5	11	4	345	103	448
Emilia-Romagna.....	13	35	17	38	4	8	13	6	961	31	992
Marche.....	6	5	10	15	2	1	7	—	229	2	231
Toscana.....	39	48	7	26	2	7	41	9	842	33	875
Umbria.....	8	6	6	6	—	1	1	1	153	3	156
Lazio.....	1.364	170	98	79	16	62	95	31	2.145	71	2.216
Campania.....	26	2.022	10	37	17	22	30	4	2.198	43	2.241
Abruzzi e Molise.....	13	12	341	24	4	11	3	2	426	2	428
Puglia.....	3	30	11	2.716	16	5	10	1	2.816	14	2.830
Basilicata.....	—	16	2	52	293	8	2	1	374	1	375
Calabria.....	1	18	1	10	7	858	19	—	923	2	925
Sicilia.....	6	9	4	8	1	10	2.448	5	2.509	20	2.529
Sardegna.....	3	1	—	2	—	1	3	599	619	4	623
ITALIA.....	1.555	2.548	556	3.318	403	1.140	2.938	719	20.470	669	21.139
Estero.....	—	—	—	—	—	—	—	—	2	4	6
TOTALE...	1.555	2.548	556	3.316	403	1.140	2.938	719	20.472	664	21.136

Segue TAV. 173 — ENTRATI DALLO STATO DI LIBERTÀ SECONDO LA REGIONE IN CUI IL REATO FU COMMESSO, LA REGIONE DI NASCITA E IL REATO

REGIONI	REGIONI DI NASCITA										
	Piemonte	Valle d'Aosta	Liguria	Lombardia	Trentino-Alto Adige	Veneto	Friuli-Venezia Giulia	Emilia-Romagna	Marche	Toscana	Umbria

## CONTRO L'ECONOMIA E LA FEDE PUBBLICA (119 a 212)

Piemonte.....	30	—	1	1	—	2	—	—	—	—	—
Valle d'Aosta.....	—	—	—	3	—	—	—	—	—	—	—
Liguria.....	5	—	14	4	1	1	—	—	1	6	—
Lombardia.....	4	—	2	80	—	9	1	7	1	2	1
Trentino-Alto Adige.....	—	—	—	1	18	—	—	—	—	1	—
Veneto.....	1	—	—	2	—	28	1	1	—	—	—
Friuli-Venezia Giulia.....	—	—	—	2	—	—	10	—	—	—	—
Emilia-Romagna.....	1	—	—	2	—	3	—	29	1	1	—
Marche.....	—	—	—	—	—	—	—	1	8	1	—
Toscana.....	—	—	2	—	—	3	—	—	—	48	1
Umbria.....	—	—	—	—	—	—	—	—	—	1	7
Lazio.....	2	—	—	—	—	3	2	—	—	1	1
Campania.....	—	—	2	1	—	—	—	—	—	1	—
Abruzzi e Molise.....	—	—	—	—	—	—	—	—	—	—	—
Puglia.....	—	—	—	—	—	—	—	—	—	—	1
Basilicata.....	—	—	—	—	—	—	—	—	—	—	—
Calabria.....	—	—	—	—	—	—	—	—	—	—	—
Sicilia.....	1	—	—	1	—	—	—	—	—	—	—
Sardegna.....	—	—	—	—	—	—	—	—	—	—	—
ITALIA.....	44	—	22	97	16	49	14	38	14	62	11
Estero.....	—	—	—	—	—	—	—	—	—	—	—
TOTALE...	44	—	22	97	16	49	14	38	14	62	11

## CONTRO LO STATO, ECC. (213 a 373)

Piemonte.....	114	—	5	10	1	20	3	5	—	3	1
Valle d'Aosta.....	4	1	—	1	—	—	—	—	—	—	—
Liguria.....	10	—	52	9	1	4	1	4	4	7	1
Lombardia.....	14	—	7	400	3	43	7	17	4	4	—
Trentino-Alto Adige.....	1	—	1	3	60	9	2	—	—	—	—
Veneto.....	1	—	—	5	1	282	5	1	1	2	—
Friuli-Venezia Giulia.....	—	—	3	1	—	5	90	1	—	—	—
Emilia-Romagna.....	3	—	—	6	—	6	1	127	1	4	1
Marche.....	—	—	—	1	—	—	—	—	37	1	—
Toscana.....	3	—	—	1	—	7	1	4	1	133	—
Umbria.....	—	—	—	—	—	—	—	—	—	—	47
Lazio.....	3	—	1	5	—	13	6	3	11	8	13
Campania.....	2	—	2	—	—	3	2	—	2	3	1
Abruzzi e Molise.....	—	—	—	1	—	2	—	—	2	1	—
Puglia.....	—	—	—	2	—	1	—	—	2	—	—
Basilicata.....	—	—	—	—	—	—	—	—	—	—	—
Calabria.....	—	—	2	—	—	—	1	—	1	—	—
Sicilia.....	—	—	—	2	—	1	—	—	2	—	—
Sardegna.....	—	—	—	1	—	1	—	—	1	—	—
ITALIA.....	155	1	73	448	67	396	120	170	63	168	67
Estero.....	—	—	—	—	—	—	—	—	—	—	—
TOTALE...	155	1	73	448	67	396	120	170	63	168	67

## ALTRI DELITTI

Piemonte.....	162	1	3	8	1	13	—	5	—	5	—
Valle d'Aosta.....	—	1	—	—	—	—	—	—	—	—	—
Liguria.....	14	—	131	23	—	7	2	17	2	29	1
Lombardia.....	31	1	14	352	4	42	13	32	6	24	3
Trentino-Alto Adige.....	—	—	1	3	17	4	—	1	—	—	—
Veneto.....	1	—	2	8	1	309	1	6	2	2	—
Friuli-Venezia Giulia.....	1	—	2	3	—	7	37	1	6	1	—
Emilia-Romagna.....	2	—	2	16	—	14	—	129	6	8	1
Marche.....	—	—	2	—	—	1	—	2	59	1	—
Toscana.....	2	—	2	6	1	3	—	7	1	152	3
Umbria.....	—	—	—	2	—	—	—	—	—	1	22
Lazio.....	1	—	1	7	—	5	3	4	11	5	9
Campania.....	—	—	—	2	—	—	—	2	—	—	—
Abruzzi e Molise.....	—	—	—	1	—	—	—	1	2	—	—
Puglia.....	4	—	1	1	—	4	1	4	4	—	—
Basilicata.....	—	—	—	—	1	—	—	—	—	—	—
Calabria.....	—	—	—	—	—	—	1	—	—	—	—
Sicilia.....	—	—	—	—	—	3	—	2	1	—	—
Sardegna.....	1	—	—	—	—	—	—	—	—	—	—
ITALIA.....	159	3	161	634	25	412	56	217	97	219	40
Estero.....	—	—	—	—	—	—	—	—	—	—	—
TOTALE...	159	3	161	634	25	412	56	217	97	219	40

Segue TAV. 173 — ENTRATI DALLO STATO DI LIBERTÀ SECONDO LA REGIONE IN CUI IL REATO FU COMMESSO,  
LA REGIONE DI NASCITA E IL REATO

REGIONI	REGIONI DI NASCITA								ITALIA	ESTERO	TOTALE
	Lazio	Campania	Abruzzi e Molise	Puglia	Basilicata	Calabria	Sicilia	Sardegna			

## CONTRO L'ECONOMIA E LA FEDE PUBBLICA (119 a 212)

Piemonte.....	—	4	—	3	2	2	3	—	48	1	49
Valle d'Aosta.....	—	—	—	—	—	—	—	—	3	—	3
Liguria.....	2	2	1	1	—	1	1	1	41	5	46
Lombardia.....	1	1	1	9	—	—	3	—	123	9	132
Trentino-Alto Adige.....	2	—	—	—	—	1	—	—	20	2	22
Veneto.....	—	1	—	1	—	1	—	—	36	1	37
Friuli-Venezia Giulia.....	1	—	—	1	—	—	—	—	14	—	14
Emilia-Romagna.....	—	1	—	—	—	—	1	—	39	—	39
Marche.....	1	—	—	1	—	—	—	—	12	—	12
Toscana.....	1	1	1	—	2	1	2	1	63	4	67
Umbria.....	1	—	1	1	—	1	—	—	12	—	12
Lazio.....	45	5	4	4	1	3	6	—	80	8	88
Campania.....	1	84	2	4	—	3	5	—	103	1	104
Abruzzi e Molise.....	1	—	8	—	—	2	—	—	11	—	11
Puglia.....	—	1	—	29	3	—	—	—	34	—	34
Basilicata.....	—	—	—	—	2	1	—	—	3	—	3
Calabria.....	—	1	—	—	—	22	2	—	25	—	25
Sicilia.....	—	1	—	—	—	1	63	—	67	1	68
Sardegna.....	—	—	—	—	—	—	—	8	8	—	8
ITALIA.....	56	102	18	54	10	39	86	10	742	32	774
Estero.....	—	—	—	—	—	—	—	—	—	—	—
TOTALE....	56	102	18	54	10	39	86	10	742	32	774

## CONTRO LO STATO, ECC. (213 a 373)

Piemonte.....	1	5	1	15	4	4	6	4	202	9	211
Valle d'Aosta.....	—	—	—	—	1	—	—	—	7	—	7
Liguria.....	2	8	1	3	1	14	14	5	141	15	156
Lombardia.....	13	14	10	26	4	10	19	5	600	33	633
Trentino-Alto Adige.....	—	—	—	2	—	—	2	—	81	18	99
Veneto.....	3	4	4	1	—	—	—	—	310	13	323
Friuli-Venezia Giulia.....	2	4	—	—	1	2	5	—	115	42	157
Emilia-Romagna.....	8	8	5	7	—	2	3	2	184	6	190
Marche.....	—	2	5	3	—	1	1	—	52	2	54
Toscana.....	2	11	2	—	—	—	4	3	174	8	182
Umbria.....	4	—	—	—	—	1	1	—	53	—	53
Lazio.....	373	32	29	20	1	17	27	8	570	44	614
Campania.....	1	1.075	3	14	3	5	7	1	1.124	22	1.146
Abruzzi e Molise.....	7	4	99	7	1	2	2	—	130	3	133
Puglia.....	1	10	—	524	2	1	4	—	547	6	553
Basilicata.....	—	5	—	9	76	1	2	—	93	—	93
Calabria.....	3	3	1	4	2	419	9	1	446	1	447
Sicilia.....	1	4	—	4	—	4	716	—	735	9	744
Sardegna.....	—	1	—	—	—	—	2	182	190	2	192
ITALIA.....	421	1.190	160	640	96	485	822	212	5.754	234	5.988
Estero.....	—	—	—	—	—	—	—	—	—	1	1
TOTALE....	421	1.190	160	640	96	485	822	212	5.754	235	5.989

## ALTRI DELITTI

Piemonte.....	2	7	2	3	2	13	13	2	182	9	191
Valle d'Aosta.....	—	—	—	—	—	1	—	—	2	—	2
Liguria.....	4	18	—	10	1	10	26	3	291	15	306
Lombardia.....	8	22	6	35	5	10	43	5	853	50	903
Trentino-Alto Adige.....	—	1	—	—	—	—	1	1	32	9	41
Veneto.....	—	3	1	1	—	—	3	—	341	5	346
Friuli-Venezia Giulia.....	1	3	1	1	—	2	1	1	62	68	130
Emilia-Romagna.....	2	3	1	9	—	2	3	—	198	10	208
Marche.....	2	1	2	4	—	1	4	1	81	1	82
Toscana.....	3	10	1	7	1	1	9	1	210	22	232
Umbria.....	2	2	—	—	—	—	—	—	29	1	30
Lazio.....	201	18	19	12	2	10	30	2	340	8	348
Campania.....	11	841	4	6	1	9	17	1	894	6	900
Abruzzi e Molise.....	1	4	27	3	—	—	—	—	44	3	47
Puglia.....	1	12	3	213	4	2	11	2	267	4	271
Basilicata.....	—	1	—	4	10	—	—	—	16	—	16
Calabria.....	—	2	—	2	—	60	6	—	71	—	71
Sicilia.....	—	7	1	—	—	10	414	—	438	6	444
Sardegna.....	1	—	—	1	—	—	1	22	26	—	26
ITALIA.....	239	955	68	311	26	131	582	42	4.377	217	4.594
Estero.....	—	—	—	—	—	—	—	—	—	—	—
TOTALE....	239	955	68	311	26	131	582	42	4.377	217	4.594

Segue TAV. 173 — ENTRATI DALLO STATO DI LIBERTÀ SECONDO LA REGIONE IN CUI IL REATO FU COMMESSO, LA REGIONE DI NASCITA E IL REATO

REGIONI	REGIONI DI NASCITA										
	Piemonte	Valle d'Aosta	Liguria	Lombardia	Trentino-Alto Adige	Veneto	Friuli-Venezia Giulia	Emilia-Romagna	Marche	Toscana	Umbria
<b>CONTRAVVENZIONI</b>											
Piemonte .....	242	2	9	33	3	52	10	5	3	5	2
Valle d'Aosta .....	—	7	1	5	—	1	—	1	—	—	—
Liguria .....	61	—	148	59	5	31	18	25	3	27	4
Lombardia .....	68	4	12	880	21	93	30	63	9	14	1
Trentino-Alto Adige .....	—	—	2	9	180	45	4	4	3	2	—
Veneto .....	4	1	3	25	6	662	34	6	2	2	1
Friuli-Venezia Giulia .....	2	—	—	9	—	18	272	8	2	6	1
Emilia-Romagna .....	6	—	2	19	3	22	10	245	3	14	1
Marche .....	—	—	1	5	—	2	1	8	35	2	1
Toscana .....	5	—	7	9	1	3	5	10	2	300	4
Umbria .....	—	—	—	4	—	4	—	2	5	1	45
Lazio .....	5	—	16	11	—	33	17	23	42	28	52
Campania .....	3	—	2	5	1	5	—	4	—	5	2
Abruzzi e Molise .....	—	—	—	—	—	1	1	2	—	—	—
Puglia .....	5	—	—	3	—	6	—	2	2	1	—
Basilicata .....	—	—	—	—	1	1	—	—	—	—	—
Calabria .....	—	—	—	—	1	1	—	1	—	1	—
Sicilia .....	—	—	—	3	—	—	—	2	—	1	—
Sardegna .....	1	—	—	—	1	2	—	—	—	1	—
ITALIA .....	<b>402</b>	<b>14</b>	<b>197</b>	<b>1.079</b>	<b>223</b>	<b>982</b>	<b>402</b>	<b>411</b>	<b>111</b>	<b>410</b>	<b>114</b>
Estero .....	—	—	—	—	—	—	—	—	—	—	—
TOTALE...	<b>402</b>	<b>14</b>	<b>197</b>	<b>1.079</b>	<b>223</b>	<b>982</b>	<b>402</b>	<b>411</b>	<b>111</b>	<b>410</b>	<b>114</b>
<b>TOTALE</b>											
Piemonte .....	1.347	9	50	164	8	231	28	46	8	33	9
Valle d'Aosta .....	6	25	1	10	—	6	—	1	—	—	—
Liguria .....	166	1	751	167	9	76	33	83	14	107	11
Lombardia .....	209	7	68	4.411	45	406	96	249	32	78	15
Trentino-Alto Adige .....	2	—	5	32	576	107	15	17	4	3	1
Veneto .....	18	3	7	97	23	2.624	74	49	10	18	3
Friuli-Venezia Giulia .....	4	—	7	19	5	67	803	15	3	12	2
Emilia-Romagna .....	18	—	13	103	4	93	23	1.482	38	52	10
Marche .....	3	—	3	9	1	3	3	21	394	9	7
Toscana .....	32	—	23	45	6	42	17	45	15	1.091	27
Umbria .....	—	—	1	5	1	7	1	3	10	11	311
Lazio .....	37	—	22	56	5	107	49	66	146	92	119
Campania .....	9	—	8	19	6	14	5	13	8	12	6
Abruzzi e Molise .....	1	—	2	6	—	8	5	6	10	2	2
Puglia .....	13	—	2	13	—	13	2	17	7	7	1
Basilicata .....	—	—	1	1	2	1	—	—	—	—	—
Calabria .....	3	—	2	3	1	4	3	5	—	2	1
Sicilia .....	5	—	5	12	—	8	2	9	2	5	—
Sardegna .....	2	—	4	3	3	4	1	4	1	4	1
ITALIA .....	<b>1.868</b>	<b>45</b>	<b>975</b>	<b>5.179</b>	<b>695</b>	<b>3.821</b>	<b>1.163</b>	<b>2.131</b>	<b>702</b>	<b>1.940</b>	<b>526</b>
Estero .....	—	—	—	—	1	—	—	2	—	—	—
TOTALE...	<b>1.868</b>	<b>45</b>	<b>975</b>	<b>5.179</b>	<b>696</b>	<b>3.821</b>	<b>1.163</b>	<b>2.133</b>	<b>702</b>	<b>1.940</b>	<b>526</b>



Segue TAV. 173 — ENTRATI DALLO STATO DI LIBERTÀ SECONDO LA REGIONE IN CUI IL REATO FU COMMESSO, LA REGIONE DI NASCITA E IL REATO

REGIONI	REGIONI DI NASCITA								ITALIA	ESTERO	TOTALE
	Lazio	Campania	Abruzzi e Molise	Puglia	Basilicata	Calabria	Sicilia	Sardegna			
<b>CONTRAVVENZIONI</b>											
Piemonte .....	3	14	1	21	11	18	32	7	473	22	495
Valle d'Aosta .....	1	—	1	1	—	1	—	—	19	3	22
Liguria .....	12	53	12	16	8	28	75	20	605	56	661
Lombardia .....	20	60	15	123	11	49	52	20	1.545	74	1.619
Trentino-Alto Adige .....	1	13	1	3	2	5	5	—	279	41	320
Veneto .....	2	7	2	2	1	1	10	2	773	46	819
Friuli-Venezia Giulia .....	4	7	—	7	—	2	4	1	343	125	468
Emilia-Romagna .....	3	17	10	12	3	6	12	7	395	9	404
Marche .....	2	4	10	7	1	—	—	—	79	1	80
Toscana .....	7	32	10	12	2	8	27	—	444	18	462
Umbria .....	4	2	4	1	1	—	1	2	76	1	77
Lazio .....	698	207	165	90	21	72	102	39	1.615	82	1.697
Campania .....	26	1.464	6	29	13	19	23	10	1.617	34	1.651
Abruzzi e Molise .....	5	2	106	8	1	1	—	—	127	4	131
Puglia .....	3	20	10	723	18	13	4	1	811	3	814
Basilicata .....	—	5	—	14	62	2	—	—	85	1	86
Calabria .....	—	2	2	4	2	824	19	1	858	7	865
Sicilia .....	11	6	2	1	—	9	747	2	794	13	797
Sardegna .....	—	2	—	2	1	1	7	286	304	—	304
ITALIA .....	<b>802</b>	<b>1.917</b>	<b>357</b>	<b>1.076</b>	<b>158</b>	<b>1.059</b>	<b>1.120</b>	<b>398</b>	<b>11.232</b>	<b>540</b>	<b>11.772</b>
ESTERO .....	—	—	—	—	—	—	—	—	—	—	—
TOTALE...	<b>802</b>	<b>1.917</b>	<b>357</b>	<b>1.076</b>	<b>158</b>	<b>1.059</b>	<b>1.120</b>	<b>398</b>	<b>11.232</b>	<b>540</b>	<b>11.772</b>
<b>TOTALE</b>											
Piemonte .....	17	78	14	163	37	96	147	33	2.523	101	2.624
Valle d'Aosta .....	1	—	3	1	2	7	1	—	64	7	71
Liguria .....	47	125	27	61	17	149	214	53	2.111	196	2.297
Lombardia .....	77	190	61	434	46	136	239	52	6.851	295	7.146
Trentino-Alto Adige .....	6	24	2	6	4	14	10	2	832	120	952
Veneto .....	14	48	11	24	4	9	44	7	3.187	141	3.228
Friuli-Venezia Giulia .....	16	31	7	17	1	13	25	7	1.057	377	1.434
Emilia-Romagna .....	30	74	34	73	8	19	40	15	2.129	61	2.190
Marche .....	14	13	31	31	3	3	12	5	565	10	575
Toscana .....	60	109	26	53	11	20	104	16	2.142	102	2.244
Umbria .....	19	12	12	9	1	8	5	3	423	7	430
Lazio .....	3.490	522	404	263	56	210	306	109	6.052	272	6.324
Campania .....	78	7.978	35	101	48	73	99	16	8.528	143	8.671
Abruzzi e Molise .....	30	31	798	49	8	20	6	3	987	16	1.003
Puglia .....	10	90	29	5.394	52	27	43	5	5.725	47	5.772
Basilicata .....	—	33	6	99	628	14	4	1	790	3	793
Calabria .....	5	35	4	26	15	3.380	69	2	3.560	15	3.575
Sicilia .....	21	31	7	17	1	44	6.281	8	6.458	72	6.530
Sardegna .....	7	7	—	5	2	3	16	1.472	1.539	6	1.545
ITALIA .....	<b>3.942</b>	<b>9.431</b>	<b>1.511</b>	<b>6.831</b>	<b>944</b>	<b>4.245</b>	<b>7.665</b>	<b>1.809</b>	<b>55.423</b>	<b>1.981</b>	<b>57.404</b>
ESTERO .....	—	—	—	—	—	—	1	—	4	7	11
TOTALE...	<b>3.942</b>	<b>9.431</b>	<b>1.511</b>	<b>6.831</b>	<b>944</b>	<b>4.245</b>	<b>7.666</b>	<b>1.809</b>	<b>55.427</b>	<b>1.988</b>	<b>57.415</b>

TAV. 174 - ENTRATI DALLO STATO DI LIBERTÀ SECONDO LA REGIONE IN CUI IL REATO FU COMMESSO, L'ETÀ IL SESSO E ALCUNI GRUPPI DI DELITTI (a)

REGIONI	ETÀ - Anni										Totale	
	14-18		18-21		21-30		30-50		50 e oltre			
	MF	F	MF	F	MF	F	MF	F	MF	F	MF	F
<b>TOTALE</b>												
Piemonte.....	146	3	236	13	726	83	1.072	146	444	53	2.624	293
Valle d'Aosta.....	3	—	8	—	26	2	25	2	9	1	71	5
Liguria.....	86	1	190	5	592	48	1.048	124	381	41	2.297	219
Lombardia.....	261	12	650	60	1.877	326	3.115	528	1.243	209	7.146	1.135
Trentino-Alto Adige.....	39	3	85	4	239	17	420	23	169	13	952	60
Veneto.....	151	18	261	23	744	80	1.435	180	537	96	3.228	397
Friuli-Venezia Giulia.....	63	2	102	6	332	24	627	63	310	35	1.434	130
Emilia-Romagna.....	104	11	202	12	520	50	911	117	453	59	2.190	249
Marche.....	9	1	41	4	149	18	261	38	115	17	575	78
Toscana.....	82	7	201	13	542	53	1.027	114	392	41	2.244	228
Umbria.....	11	—	45	2	86	9	201	31	87	12	430	54
Lazio.....	320	14	625	66	1.758	348	2.524	440	1.097	186	6.324	1.054
Campania.....	496	49	784	110	2.611	390	3.541	661	1.239	298	8.671	1.598
Abruzzi e Molise.....	31	3	78	9	273	27	446	43	175	24	1.003	106
Puglia.....	375	13	639	31	1.865	127	2.119	230	774	68	5.772	529
Basilicata.....	20	2	69	6	213	11	354	36	137	11	793	66
Calabria.....	126	1	318	11	1.084	44	1.485	101	562	39	3.575	196
Sicilia.....	344	7	704	30	2.008	123	2.499	250	975	95	6.530	505
Sardegna.....	81	2	193	14	487	52	591	40	193	17	1.545	125
ITALIA.....	<b>2.748</b>	<b>149</b>	<b>5.431</b>	<b>419</b>	<b>16.132</b>	<b>1.892</b>	<b>23.701</b>	<b>3.167</b>	<b>9.392</b>	<b>1.315</b>	<b>57.404</b>	<b>6.942</b>
Esteri.....	—	—	1	1	3	—	6	—	1	1	11	2
TOTALE...	2.748	149	5.432	420	16.135	1.892	23.707	3.167	9.393	1.316	57.415	6.944
<b>CONTRO LA PERSONA (1 a 47)</b>												
Piemonte.....	6	1	9	2	63	9	102	13	50	4	230	29
Valle d'Aosta.....	—	—	—	—	2	—	5	—	—	—	7	2
Liguria.....	1	—	9	2	40	2	78	7	31	3	159	14
Lombardia.....	13	—	45	2	159	17	284	29	92	9	593	57
Trentino-Alto Adige.....	3	—	10	1	24	1	36	2	16	1	89	5
Veneto.....	21	14	27	7	94	19	129	30	51	13	322	83
Friuli-Venezia Giulia.....	8	—	11	1	41	2	58	2	26	—	144	5
Emilia-Romagna.....	2	2	6	—	51	7	80	13	31	6	170	28
Marche.....	—	—	4	1	10	3	32	4	15	2	61	10
Toscana.....	7	1	22	2	55	5	115	11	42	2	241	21
Umbria.....	1	—	3	1	10	2	25	2	11	1	50	6
Lazio.....	21	1	80	17	212	23	312	45	140	19	765	105
Campania.....	103	31	174	40	596	103	741	138	259	64	1.873	376
Abruzzi e Molise.....	1	—	8	—	48	4	79	8	34	2	170	14
Puglia.....	23	4	81	12	242	27	333	48	131	7	810	98
Basilicata.....	3	—	15	3	31	4	80	12	23	3	152	22
Calabria.....	25	1	84	2	305	5	399	30	158	9	971	47
Sicilia.....	46	2	101	13	419	44	552	65	207	21	1.325	145
Sardegna.....	11	—	34	5	86	11	93	10	44	5	263	31
ITALIA.....	<b>295</b>	<b>57</b>	<b>723</b>	<b>111</b>	<b>2.488</b>	<b>288</b>	<b>3.533</b>	<b>471</b>	<b>1.361</b>	<b>171</b>	<b>8.403</b>	<b>1.098</b>
Esteri.....	—	—	—	—	—	—	3	—	—	—	3	—
TOTALE...	295	57	723	111	2.488	288	3.526	471	1.361	171	8.403	1.098
<b>CONTRO IL PATRIMONIO (90 a 118)</b>												
Piemonte.....	130	2	170	5	376	34	398	55	146	21	1.220	117
Valle d'Aosta.....	3	—	7	—	9	—	4	—	3	—	26	—
Liguria.....	76	—	128	2	245	11	313	25	106	10	868	48
Lombardia.....	192	10	360	13	745	62	988	95	415	33	2.707	213
Trentino-Alto Adige.....	25	1	50	1	106	9	111	6	37	5	329	22
Veneto.....	93	3	141	10	301	14	423	41	153	14	1.111	82
Friuli-Venezia Giulia.....	40	2	57	4	139	12	147	14	65	3	448	35
Emilia-Romagna.....	86	9	146	5	235	11	344	36	181	26	992	87
Marche.....	8	1	25	2	71	9	94	17	33	7	231	36
Toscana.....	65	4	122	7	228	15	337	31	123	12	875	69
Umbria.....	7	—	30	—	31	4	64	10	24	3	156	17
Lazio.....	225	10	312	19	679	77	723	111	274	36	2.216	253
Campania.....	240	8	299	12	740	39	728	90	234	35	2.241	184
Abruzzi e Molise.....	24	3	49	5	128	8	164	19	53	13	428	45
Puglia.....	299	7	400	3	987	31	880	56	264	19	2.830	116
Basilicata.....	16	2	39	2	115	6	148	12	57	2	375	24
Calabria.....	57	—	110	4	277	5	334	16	147	12	925	37
Sicilia.....	207	1	409	6	815	5	854	55	244	15	2.529	82
Sardegna.....	49	—	96	3	199	11	214	15	65	6	623	35
ITALIA.....	<b>1.852</b>	<b>63</b>	<b>2.951</b>	<b>104</b>	<b>6.428</b>	<b>363</b>	<b>7.268</b>	<b>704</b>	<b>2.634</b>	<b>272</b>	<b>21.130</b>	<b>1.505</b>
Esteri.....	—	—	1	1	2	—	2	—	1	1	6	2
TOTALE...	1.852	63	2.951	104	6.428	363	7.270	704	2.635	273	21.136	1.507

(a) I numeri indicati tra parentesi si riferiscono ai numeri d'ordine di cui alla Tav. 143.

TAV. 175 - ENTRATI DALLO STATO DI LIBERTÀ SECONDO LA REGIONE IN CUI IL REATO FU COMMESSO, LO STATO CIVILE, L'ISTRUZIONE, IL SESSO E ALCUNI GRUPPI DI DELITTI (a)

REGIONI	STATO CIVILE						ISTRUZIONE							
	Celibi e nubili		Coniugati		Vedovi		Analfabeti		Elementare		Media		Universitaria	
	MF	F	MF	F	MF	F	MF	F	MF	F	MF	F	MF	F
<b>TOTALE</b>														
Piemonte.....	1.348	96	1.088	151	188	51	150	31	1.952	225	481	37	41	5
Valle d'Aosta.....	44	2	23	3	4	—	2	—	65	3	4	2	—	—
Liguria.....	1.261	32	909	104	127	33	111	25	1.710	166	457	27	19	1
Lombardia.....	3.780	543	2.944	441	422	151	298	101	5.610	920	1.181	114	57	—
Trentino-Alto Adige.....	564	30	323	19	65	11	22	11	806	41	119	8	5	—
Veneto.....	1.589	175	1.455	161	184	61	236	67	2.621	305	347	21	24	4
Friuli-Venezia Giulia.....	805	56	540	57	89	17	53	13	1.193	106	180	11	8	—
Emilia-Romagna.....	1.037	113	998	96	155	40	134	43	1.711	193	325	12	20	1
Marche.....	221	34	314	38	40	6	49	14	455	63	70	1	1	—
Toscana.....	935	87	1.110	106	149	35	134	37	1.795	176	291	15	24	—
Umbria.....	171	17	230	29	29	8	23	7	352	47	50	—	5	—
Lazio.....	2.915	473	3.106	485	303	96	617	184	4.400	745	1.181	118	126	7
Campania.....	3.855	554	4.896	752	390	192	1.777	609	6.417	888	438	10	39	1
Abruzzi e Molise.....	333	44	604	47	66	15	151	50	775	53	73	3	4	—
Puglia.....	2.174	196	3.317	258	281	75	1.576	225	3.991	298	182	4	23	2
Basilicata.....	217	22	247	41	29	3	187	27	587	39	18	—	1	—
Calabria.....	1.001	69	2.427	97	147	30	1.144	108	2.321	86	102	2	8	—
Sicilia.....	2.383	126	3.852	303	295	76	1.803	165	4.320	318	379	21	28	1
Sardegna.....	932	69	541	40	72	16	322	37	1.123	76	99	12	1	—
ITALIA.....	<b>25.145</b>	<b>2.798</b>	<b>29.224</b>	<b>3.228</b>	<b>3.035</b>	<b>916</b>	<b>8.789</b>	<b>1.754</b>	<b>42.204</b>	<b>4.743</b>	<b>5.977</b>	<b>418</b>	<b>434</b>	<b>22</b>
Estero.....	7	—	4	2	—	—	—	1	6	1	3	—	1	—
<b>TOTALE...</b>	<b>25.152</b>	<b>2.798</b>	<b>29.228</b>	<b>3.230</b>	<b>3.035</b>	<b>916</b>	<b>8.790</b>	<b>1.755</b>	<b>42.210</b>	<b>4.749</b>	<b>5.980</b>	<b>418</b>	<b>435</b>	<b>22</b>
<b>CONTRO LA PERSONA (1 a 47)</b>														
Piemonte.....	83	9	131	18	16	2	7	2	194	25	29	2	—	—
Valle d'Aosta.....	2	1	4	1	1	—	1	—	5	2	1	—	—	—
Liguria.....	62	4	88	9	9	1	8	—	123	11	27	—	—	—
Lombardia.....	240	18	318	36	35	3	24	1	473	49	89	7	7	—
Trentino-Alto Adige.....	45	3	38	2	6	—	4	2	78	3	6	—	1	—
Veneto.....	144	38	165	38	12	7	30	12	272	68	17	3	3	—
Friuli-Venezia Giulia.....	64	1	72	4	8	—	4	—	124	4	16	1	—	—
Emilia-Romagna.....	52	7	98	16	20	5	9	1	142	25	17	1	3	1
Marche.....	14	4	41	6	6	—	8	1	48	9	4	—	1	—
Toscana.....	99	9	125	11	17	1	9	1	212	20	17	—	3	—
Umbria.....	19	3	29	3	2	—	6	2	37	4	7	—	—	—
Lazio.....	281	33	482	65	32	7	81	20	547	75	120	10	17	—
Campania.....	648	128	1.158	222	67	26	404	148	1.395	223	67	—	7	—
Abruzzi e Molise.....	40	7	117	7	13	—	20	6	143	8	7	—	—	—
Puglia.....	229	32	540	54	41	12	188	33	598	64	22	1	2	—
Basilicata.....	38	8	109	14	5	—	30	7	121	15	—	—	—	—
Calabria.....	257	12	686	26	28	9	265	23	683	24	15	—	3	—
Sicilia.....	386	37	879	89	60	9	349	41	908	100	59	3	9	1
Sardegna.....	139	15	109	10	20	6	57	7	200	20	11	4	—	—
ITALIA.....	<b>2.812</b>	<b>399</b>	<b>5.190</b>	<b>631</b>	<b>398</b>	<b>83</b>	<b>1.503</b>	<b>307</b>	<b>6.308</b>	<b>754</b>	<b>532</b>	<b>35</b>	<b>57</b>	<b>2</b>
Estero.....	3	—	—	—	—	—	—	—	3	—	—	—	—	—
<b>TOTALE...</b>	<b>2.815</b>	<b>399</b>	<b>5.190</b>	<b>631</b>	<b>398</b>	<b>88</b>	<b>1.503</b>	<b>307</b>	<b>6.311</b>	<b>754</b>	<b>532</b>	<b>35</b>	<b>57</b>	<b>2</b>
<b>CONTRO IL PATRIMONIO (90 a 118)</b>														
Piemonte.....	748	46	392	46	80	25	76	20	858	74	267	19	19	4
Valle d'Aosta.....	20	—	5	—	1	—	1	—	25	—	—	—	—	—
Liguria.....	555	20	270	19	43	9	32	7	635	33	195	7	6	1
Lombardia.....	1.637	105	929	77	141	31	126	45	2.028	134	538	34	15	—
Trentino-Alto Adige.....	233	11	79	7	17	3	13	8	272	12	43	2	1	—
Veneto.....	655	37	407	36	49	9	56	19	874	53	170	8	11	2
Friuli-Venezia Giulia.....	294	18	132	15	22	2	8	4	385	26	55	5	—	—
Emilia-Romagna.....	581	33	380	41	61	13	69	23	746	87	171	7	6	—
Marche.....	106	16	114	18	11	2	22	8	177	28	32	—	—	—
Toscana.....	468	25	369	34	38	10	45	15	663	50	157	4	10	—
Umbria.....	84	7	63	8	9	2	7	3	127	14	21	—	1	—
Lazio.....	1.210	110	928	122	78	21	147	43	1.547	173	476	37	46	—
Campania.....	1.093	59	1.091	105	57	20	388	70	1.704	111	137	3	12	—
Abruzzi e Molise.....	167	17	242	28	19	3	89	28	321	19	34	1	4	—
Puglia.....	1.210	33	1.528	66	92	17	813	55	1.924	61	87	—	6	—
Basilicata.....	120	9	241	14	14	—	93	13	273	11	9	—	—	—
Calabria.....	295	8	594	23	36	6	353	23	539	13	30	1	3	—
Sicilia.....	1.090	17	1.376	52	63	13	720	23	1.660	53	141	6	8	—
Sardegna.....	406	14	202	18	15	3	135	12	462	20	46	3	—	—
ITALIA.....	<b>10.942</b>	<b>585</b>	<b>9.342</b>	<b>730</b>	<b>846</b>	<b>190</b>	<b>3.173</b>	<b>419</b>	<b>15.200</b>	<b>942</b>	<b>2.699</b>	<b>137</b>	<b>148</b>	<b>7</b>
Estero.....	3	—	3	2	—	—	—	1	3	1	1	—	1	—
<b>TOTALE...</b>	<b>10.945</b>	<b>585</b>	<b>9.345</b>	<b>732</b>	<b>846</b>	<b>190</b>	<b>3.174</b>	<b>420</b>	<b>15.203</b>	<b>943</b>	<b>2.610</b>	<b>137</b>	<b>149</b>	<b>7</b>

(a) I numeri indicati tra parentesi si riferiscono ai numeri d'ordine di cui alla Tav. 143.

TAV. 176 — CONDANNATI SECONDO LA PENA INFLITTA, LA DETENZIONE PREVENTIVA E IL REATO (a)

PENA INFLITTA (Reclusione o arresto)	CON- DAN- NATI	DETENZIONE PREVENTIVA							CON- DAN- NATI	DETENZIONE PREVENTIVA										
		Mesi		Anni				Totale		Mesi		Anni				Totale				
		fino a 6	6-12	1-2	2-3	3-5	oltre 5			fino a 6	6-12	1-2	2-3	3-5	oltre 5					
<b>CONTRO LA PERSONA (1 a 47)</b>														<b>CONTRO LA FAMIGLIA, LA MORALITÀ E IL BUON COSTUME (48 a 89)</b>						
Fino a 1 mese .....	169	5	2	—	—	—	—	7	109	3	—	—	—	—	—	—	3			
1-3 mesi .....	830	17	1	—	—	—	—	18	251	28	—	—	—	—	—	—	28			
3-6 » .....	458	17	1	—	—	—	—	18	185	28	—	1	—	—	—	—	29			
6-12 » .....	154	12	2	1	—	—	—	15	95	16	2	—	—	—	—	—	18			
1-3 anni .....	136	13	6	6	1	—	—	26	259	39	20	15	1	—	—	—	75			
3-5 » .....	48	5	—	7	5	1	—	18	61	13	5	6	3	—	—	—	27			
5-10 » .....	58	18	1	3	3	11	6	42	20	5	3	3	—	—	—	—	11			
oltre 10 » (b) .....	136	47	—	5	6	24	46	128	2	2	—	—	—	—	—	—	2			
<b>TOTALE...</b>	<b>1.988</b>	<b>134</b>	<b>13</b>	<b>22</b>	<b>15</b>	<b>36</b>	<b>52</b>	<b>272</b>	<b>982</b>	<b>134</b>	<b>30</b>	<b>25</b>	<b>4</b>	<b>—</b>	<b>—</b>	<b>—</b>	<b>193</b>			
<b>CONTRO IL PATRIMONIO (90 a 118)</b>														<b>CONTRO L'ECONOMIA E LA FEDE PUBBLICA (119 a 212)</b>						
Fino a 1 mese .....	1.475	108	1	—	—	—	—	109	11	—	—	—	—	—	—	—	—			
1-3 mesi .....	2.029	182	—	2	—	—	—	184	59	5	—	—	—	—	—	—	5			
3-6 » .....	1.092	138	2	—	—	—	—	140	67	—	—	—	—	—	—	—	—			
6-12 » .....	1.137	175	20	—	—	—	—	195	83	2	—	—	—	—	—	—	2			
1-3 anni .....	1.103	215	64	34	5	—	—	318	75	7	—	2	1	—	—	—	10			
3-5 » .....	223	48	20	23	12	8	—	111	7	1	1	1	—	1	—	—	5			
5-10 » .....	102	24	2	10	9	9	1	55	—	—	—	—	—	—	—	—	—			
oltre 10 » (c) .....	19	6	1	—	1	5	2	15	1	—	—	—	—	—	—	—	—			
<b>TOTALE...</b>	<b>7.180</b>	<b>896</b>	<b>110</b>	<b>69</b>	<b>27</b>	<b>22</b>	<b>3</b>	<b>1.127</b>	<b>303</b>	<b>15</b>	<b>1</b>	<b>3</b>	<b>1</b>	<b>1</b>	<b>1</b>	<b>1</b>	<b>22</b>			
<b>CONTRO LO STATO, ECC. (213 a 373)</b>														<b>ALTRI DELITTI</b>						
Fino a 1 mese .....	55	7	—	—	—	—	—	7	1.156	6	—	—	—	—	—	—	6			
1-3 mesi .....	304	5	—	—	—	—	—	5	725	3	—	—	—	—	—	—	3			
3-6 » .....	424	46	—	—	—	—	—	46	344	2	—	—	—	—	—	—	2			
6-12 » .....	251	37	6	—	—	—	—	43	202	7	2	1	—	—	—	—	10			
1-3 anni .....	148	29	7	5	—	—	—	41	392	10	3	3	—	—	—	—	16			
3-5 » .....	31	3	1	3	—	—	—	7	105	2	1	—	—	—	—	—	3			
5-10 » .....	9	2	—	2	1	—	—	5	6	—	—	—	—	—	—	—	—			
oltre 10 » .....	1	1	—	—	—	—	—	1	1	—	—	—	—	—	—	—	—			
<b>TOTALE...</b>	<b>1.223</b>	<b>130</b>	<b>14</b>	<b>10</b>	<b>1</b>	<b>—</b>	<b>—</b>	<b>155</b>	<b>2.931</b>	<b>30</b>	<b>6</b>	<b>4</b>	<b>—</b>	<b>—</b>	<b>—</b>	<b>—</b>	<b>40</b>			
<b>TOTALE DELITTI</b>														<b>CONTRAVVENZIONI</b>						
Fino a 1 mese .....	2.975	129	3	—	—	—	—	132	4.098	1.012	—	—	—	—	—	—	1.012			
1-3 mesi .....	4.198	240	1	2	—	—	—	243	1.620	365	—	—	—	—	—	—	365			
3-6 » .....	2.570	231	3	1	—	—	—	235	569	74	—	—	—	—	—	—	74			
6-12 » .....	1.922	249	32	2	—	—	—	283	111	8	—	—	—	—	—	—	8			
1-3 anni .....	2.113	313	100	65	8	—	—	486	43	2	—	—	—	—	—	—	2			
3-5 » .....	471	72	28	40	20	10	1	171	5	1	1	—	—	—	—	—	2			
5-10 » .....	195	49	6	18	13	20	7	113	—	—	—	—	—	—	—	—	—			
oltre 10 » .....	160	56	1	5	7	29	48	146	—	—	—	—	—	—	—	—	—			
<b>TOTALE...</b>	<b>14.608</b>	<b>1.339</b>	<b>174</b>	<b>133</b>	<b>48</b>	<b>59</b>	<b>56</b>	<b>1.809</b>	<b>6.446</b>	<b>1.462</b>	<b>1</b>	<b>—</b>	<b>—</b>	<b>—</b>	<b>—</b>	<b>—</b>	<b>1.463</b>			

(a) Si intendono i condannati entrati dallo stato di libertà e coloro che lo sono divenuti durante la permanenza in carcere. I numeri indicati tra parentesi si riferiscono ai numeri d'ordine di cui alla Tav. 143. — (b) Compresi 11 condannati all'ergastolo per omicidio. — (c) Compreso 1 condannato all'ergastolo per rapina aggravata.

TAV. 177 - CONDANNATI ALLA RECLUSIONE O ALL'ARRESTO IN CONVERSIONE DELLA PENA PECUNIARIA, SECONDO LA PENA INFLITTA, L'OCCUPAZIONE E IL REATO (a)

OCCUPAZIONE	GIORNI		MESI				ANNI			Totale
	fino a 15	15-30	1-2	2-3	3-6	6-12	1-2	2-3	oltre 3	
<b>CONTRO LA PERSONA (1 a 47)</b>										
Occupato .....	6	2	1	2	3	—	—	1	—	15
Disoccupato, ma prima occupato .....	7	10	2	3	2	—	—	—	—	24
Mai occupato, in cerca di 1 <sup>a</sup> occupazione.....	—	—	—	—	—	—	—	—	—	—
Non occupato perchè studente, ecc. ....	2	4	1	—	—	—	—	—	—	7
Non occupato perchè ozioso, vagab., ecc. ....	—	2	—	—	—	—	—	—	—	2
<b>TOTALE...</b>	<b>15</b>	<b>18</b>	<b>4</b>	<b>5</b>	<b>5</b>	<b>—</b>	<b>—</b>	<b>1</b>	<b>—</b>	<b>48</b>
<b>CONTRO IL PATRIMONIO (90 a 118)</b>										
Occupato .....	108	83	68	23	20	9	4	3	2	320
Disoccupato, ma prima occupato .....	86	71	61	20	20	8	2	—	—	269
Mai occupato, in cerca di 1 <sup>a</sup> occupazione.....	1	2	3	1	—	—	—	—	—	7
Non occupato perchè studente, ecc. ....	25	23	12	2	1	1	1	—	—	65
Non occupato perchè ozioso, vagab., ecc. ....	13	9	3	3	1	—	—	—	—	29
<b>TOTALE...</b>	<b>233</b>	<b>188</b>	<b>147</b>	<b>49</b>	<b>42</b>	<b>18</b>	<b>7</b>	<b>3</b>	<b>2</b>	<b>689</b>
<b>ALTRI DELITTI</b>										
Occupato .....	35	36	46	43	71	73	51	139	41	532
Disoccupato, ma prima occupato .....	29	28	52	20	24	38	28	37	19	275
Mai occupato, in cerca di 1 <sup>a</sup> occupazione.....	1	—	2	—	2	1	—	1	—	7
Non occupato perchè studente, ecc. ....	7	8	35	26	34	20	16	14	4	164
Non occupato perchè ozioso, vagab., ecc. ....	3	3	—	—	4	1	2	2	—	17
<b>TOTALE...</b>	<b>75</b>	<b>75</b>	<b>137</b>	<b>89</b>	<b>135</b>	<b>130</b>	<b>97</b>	<b>193</b>	<b>64</b>	<b>995</b>
<i>di cui : CONTRABBANDO</i>										
Occupato .....	21	12	16	22	34	39	35	129	40	348
Disoccupato, ma prima occupato .....	9	7	21	5	11	30	21	37	19	160
Mai occupato, in cerca di 1 <sup>a</sup> occupazione.....	1	—	—	—	—	1	—	1	—	3
Non occupato perchè studente, ecc. ....	5	2	26	22	26	16	14	12	4	127
Non occupato perchè ozioso, vagab., ecc. ....	1	—	1	—	2	—	2	2	—	9
<b>TOTALE...</b>	<b>37</b>	<b>21</b>	<b>64</b>	<b>49</b>	<b>73</b>	<b>86</b>	<b>72</b>	<b>181</b>	<b>63</b>	<b>646</b>
<b>TOTALE DELITTI</b>										
Occupato .....	149	121	115	68	94	79	55	143	43	867
Disoccupato, ma prima occupato .....	122	109	115	43	46	46	30	37	19	567
Mai occupato, in cerca di 1 <sup>a</sup> occupazione.....	2	2	5	1	2	1	—	1	—	14
Non occupato perchè studente, ecc. ....	34	35	48	29	35	21	17	14	4	236
Non occupato perchè ozioso, vagab., ecc. ....	16	14	5	3	5	1	2	2	—	48
<b>TOTALE...</b>	<b>323</b>	<b>281</b>	<b>288</b>	<b>143</b>	<b>182</b>	<b>148</b>	<b>104</b>	<b>197</b>	<b>66</b>	<b>1.732</b>
<b>CONTRAVVENZIONI</b>										
Occupato .....	413	139	137	47	73	11	9	4	—	833
Disoccupato, ma prima occupato .....	263	66	58	18	19	2	2	1	—	429
Mai occupato, in cerca di 1 <sup>a</sup> occupazione.....	5	1	4	1	—	—	—	—	—	11
Non occupato perchè studente, ecc. ....	73	30	11	5	3	—	3	—	1	126
Non occupato perchè ozioso, vagab., ecc. ....	63	18	11	1	3	1	1	1	—	99
<b>TOTALE...</b>	<b>817</b>	<b>254</b>	<b>221</b>	<b>72</b>	<b>98</b>	<b>14</b>	<b>15</b>	<b>6</b>	<b>1</b>	<b>1.498</b>
<i>di cui : UBRIACHEZZA</i>										
Occupato .....	125	42	26	11	8	2	—	1	—	216
Disoccupato, ma prima occupato .....	93	29	13	7	1	—	—	—	—	143
Mai occupato, in cerca di 1 <sup>a</sup> occupazione.....	3	—	—	—	—	—	—	—	—	3
Non occupato perchè studente, ecc. ....	33	15	5	1	—	—	—	—	—	54
Non occupato perchè ozioso, vagab., ecc. ....	32	10	6	—	2	—	—	—	—	59
<b>TOTALE...</b>	<b>287</b>	<b>96</b>	<b>50</b>	<b>19</b>	<b>11</b>	<b>2</b>	<b>—</b>	<b>1</b>	<b>—</b>	<b>466</b>

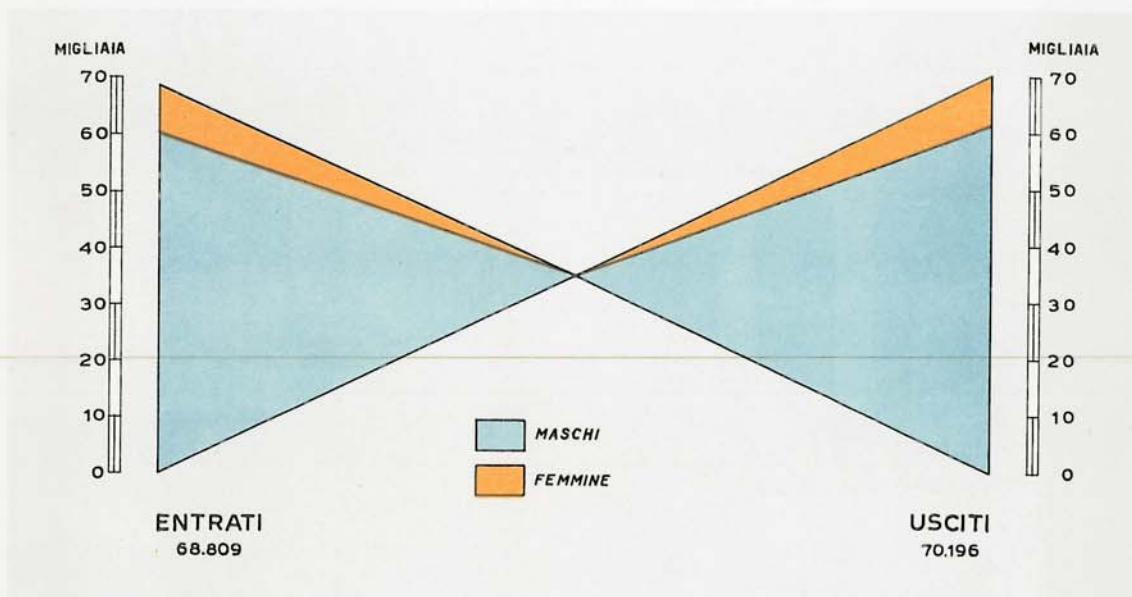
(a) I numeri indicati tra parentesi si riferiscono ai numeri d'ordine di cui alla Tav. 143.

TAV. 178 - CONDANNATI AL SOLO ARRESTO SECONDO LA PENA INFLITTA, L'ETÀ E LA SPECIE DELLA CONTRAVVENZIONE

CONTRAVVENZIONI	GIORNI		M E S I				ANNI		TOTALE
	fino a 15	15-30	1-2	2-3	3-6	6-12	1-2	2-5	
14-18									
Mendicità .....	1	1	1	—	—	—	—	—	3
Ubriachezza .....	—	1	—	1	—	—	—	—	2
Porto abusivo di armi .....	1	2	—	—	—	—	—	—	3
Contravv. foglio via obblig. ....	—	—	1	—	—	—	—	—	1
Altre.....	5	1	2	—	2	—	—	—	10
TOTALE...	7	5	4	1	2	—	—	—	19
18-21									
Mendicità .....	10	1	2	—	—	—	—	—	13
Ubriachezza .....	6	3	2	1	1	—	—	—	13
Porto abusivo di armi .....	9	1	1	2	—	—	—	—	13
Contravv. foglio via obblig. ....	1	7	4	—	1	—	—	—	13
Altre.....	20	82	21	5	9	1	—	—	138
TOTALE...	46	94	30	8	11	1	—	—	190
21-30									
Mendicità .....	69	8	8	2	6	—	—	—	93
Ubriachezza .....	48	19	25	15	4	—	—	—	112
Porto abusivo di armi .....	38	14	18	7	7	3	1	—	98
Contravv. foglio via obblig. ....	3	43	33	6	5	1	1	—	92
Altre.....	103	294	153	52	83	25	4	4	718
TOTALE...	261	378	238	82	105	29	6	4	1 103
30-50									
Mendicità .....	200	44	32	6	5	1	—	—	288
Ubriachezza .....	212	99	123	70	70	10	1	—	585
Porto abusivo di armi .....	66	17	21	3	11	1	—	—	119
Contravv. foglio via obblig. ....	3	35	44	5	3	2	1	—	93
Altre.....	216	414	256	70	153	31	9	1	1.150
TOTALE...	697	609	476	154	232	45	11	1	2.235
50 ED OLTRE									
Mendicità .....	443	82	59	8	4	3	—	—	604
Ubriachezza .....	148	45	79	64	75	7	1	—	419
Porto abusivo di armi .....	24	16	10	5	1	2	1	—	59
Contravv. foglio via obblig. ....	—	5	17	4	2	—	—	—	28
Altre.....	69	93	73	15	29	10	2	—	291
TOTALE...	689	241	238	96	111	22	4	—	1.401
TOTALE									
Mendicità .....	728	136	102	16	15	4	—	—	1.001
Ubriachezza .....	414	167	230	151	150	17	2	—	1.131
Porto abusivo di armi .....	138	50	50	17	19	6	2	—	282
Contravv. foglio via obblig. ....	7	90	99	15	11	3	2	—	227
Altre.....	413	854	505	142	276	57	15	5	2.307
TOTALE...	1 700	1 327	985	341	471	97	21	5	4 998

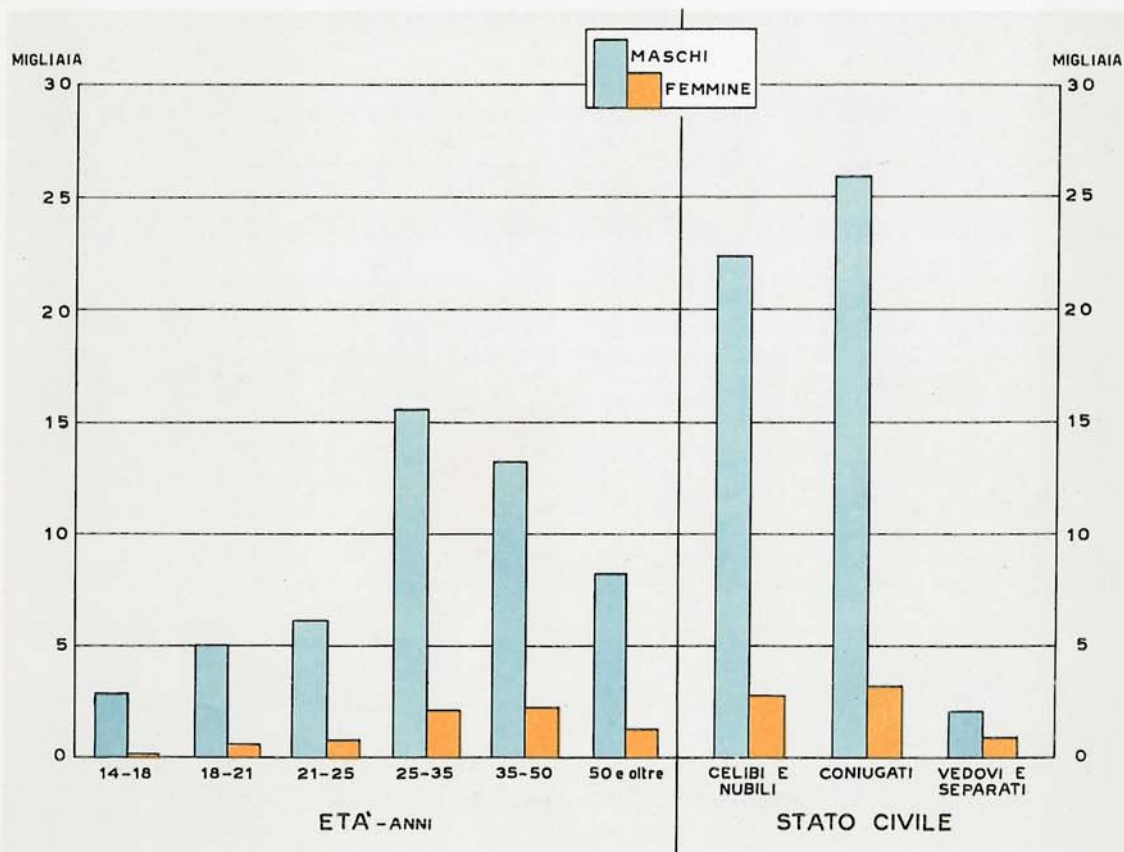
### 31. ENTRATI DALLO STATO DI LIBERTÀ E USCITI IN LIBERTÀ

Anno 1959

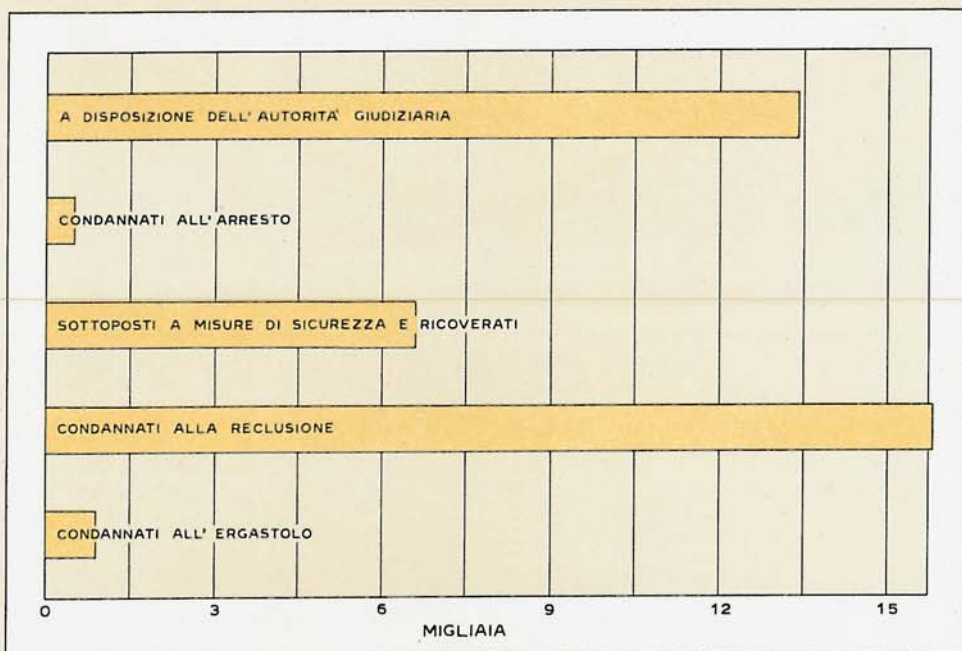


### 32. ENTRATI DALLO STATO DI LIBERTÀ (imputati, condannati, sottoposti a misure di sicurezza) SECONDO L'ETÀ E LO STATO CIVILE

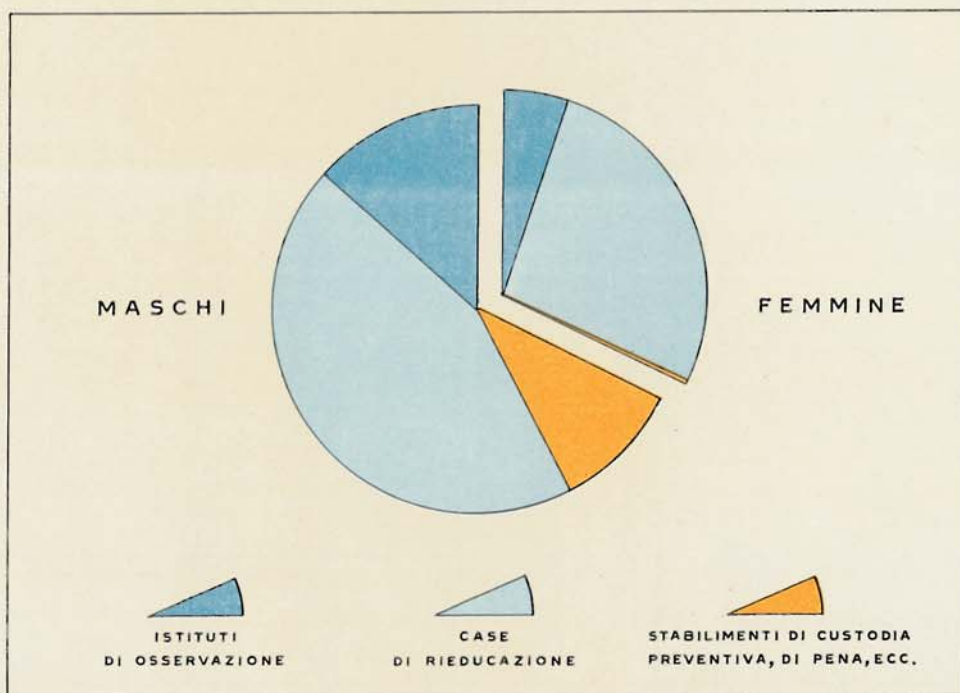
Anno 1959



33. DETENUTI, INTERNATI E RICOVERATI PRESENTI AL 31 DICEMBRE 1959



IN TOTALE PER POSIZIONE GIURIDICA



MINORENNI PER TIPO DI ISTITUTO



TAV. 179 — PRESENTI AL 31 DICEMBRE SECONDO LA POSIZIONE GIURIDICA (a)

A - TOTALE

STABILIMENTI	A DISPOSIZIONE		CONDANNATI DEFINITIVI									SOTTOPOSTI A MISURE DI SICUREZZA		TOTALE	
	Dell'Autorità giudiziaria	Di altra Autorità	All'arresto	Alla reclusione (anni)					All'er-gastolo	Con pena sospen-sa (art. 148 c.p.)	Totale	Provviso-rie	Definitive		
				fino a 3	3-5	5-10	10-15	oltre 15							Totale
<b>MASCHI</b>															
Stabilimenti di custodia preventiva . . . . .	11.366	48	408	4.951	871	521	209	238	6.790	29	2	7.229	12	40	18.695
Stabilimenti di pena ordinari . . . . .	725	—	5	392	404	710	659	1.711	3.876	515	—	4.396	—	6	5.127
Stabilimenti di pena speciali . . . . .	283	—	1	1.144	745	620	484	1.169	4.162	267	4	4.434	—	68	4.785
Stabilimenti per misure di sicurezza . . . . .	98	—	—	19	10	7	—	7	43	11	127	181	96	2.815	3.190
<b>TOTALE . . . . .</b>	<b>12.472</b>	<b>48</b>	<b>414</b>	<b>6.506</b>	<b>2.630</b>	<b>1.858</b>	<b>1.352</b>	<b>3.125</b>	<b>14.871</b>	<b>822</b>	<b>133</b>	<b>16.240</b>	<b>108</b>	<b>2.929</b>	<b>31.797</b>
di cui minori degli anni 18 . . . . .	321	3	3	20	5	1	1	1	28	—	—	31	—	26	381
<b>FEMMINE</b>															
Stabilimenti di custodia preventiva . . . . .	763	6	58	321	54	50	22	20	467	4	—	529	—	8	1.306
Stabilimenti di pena ordinari . . . . .	56	—	—	10	9	38	28	118	203	43	—	246	—	—	302
Stabilimenti di pena speciali . . . . .	8	—	—	11	8	12	2	35	68	24	—	92	3	—	103
Stabilimenti per misure di sicurezza . . . . .	20	—	—	10	—	1	—	—	12	—	17	29	12	225	286
<b>TOTALE . . . . .</b>	<b>847</b>	<b>6</b>	<b>58</b>	<b>352</b>	<b>71</b>	<b>101</b>	<b>53</b>	<b>173</b>	<b>750</b>	<b>71</b>	<b>17</b>	<b>896</b>	<b>15</b>	<b>233</b>	<b>1.997</b>
di cui minori degli anni 18 . . . . .	8	—	—	—	—	—	—	—	—	—	—	—	—	2	10
<b>MASCHI E FEMMINE</b>															
Stabilimenti di custodia preventiva . . . . .	12.129	54	466	5.272	925	571	231	258	7.257	33	2	7.758	12	48	20.001
Stabilimenti di pena ordinari . . . . .	781	—	5	402	413	748	687	1.829	4.079	558	—	4.642	—	6	5.429
Stabilimenti di pena speciali . . . . .	291	—	1	1.155	753	632	486	1.204	4.230	291	4	4.526	3	68	4.888
Stabilimenti per misure di sicurezza . . . . .	118	—	—	29	10	8	—	7	55	11	144	210	108	3.040	3.476
<b>TOTALE . . . . .</b>	<b>13.319</b>	<b>54</b>	<b>472</b>	<b>6.858</b>	<b>2.101</b>	<b>1.959</b>	<b>1.405</b>	<b>3.298</b>	<b>16.621</b>	<b>893</b>	<b>150</b>	<b>17.136</b>	<b>123</b>	<b>3.162</b>	<b>33.794</b>
di cui minori degli anni 18 . . . . .	329	3	3	20	5	1	1	1	28	—	—	31	—	28	391

B - STABILIMENTI DI CUSTODIA PREVENTIVA

STABILIMENTI	A DISPOSIZIONE		CONDANNATI DEFINITIVI									SOTTOPOSTI A MISURE DI SICUREZZA		TOTALE	
	Dell'Autorità giudiziaria	Di altra Autorità	All'arresto	Alla reclusione					All'er-gastolo	Con pena sospen-sa (art. 148 c.p.)	Totale	Provviso-rie	Definitive		
				mesi	anni			Totale							
				fino a 6	6-12	1-2	2-5	oltre 5							
<b>MASCHI</b>															
Carceri giudiziarie centrali e succursali . . . . .	11.120	40	320	1.185	1.060	1.092	1.710	951	5.998	29	2	6.349	12	39	17.560
Carceri giudiziarie mandamentali . . . . .	246	8	88	518	157	56	44	17	792	—	—	880	—	1	1.135
<b>TOTALE . . . . .</b>	<b>11.366</b>	<b>48</b>	<b>408</b>	<b>1.703</b>	<b>1.217</b>	<b>1.148</b>	<b>1.754</b>	<b>968</b>	<b>6.790</b>	<b>29</b>	<b>2</b>	<b>7.229</b>	<b>12</b>	<b>40</b>	<b>18.695</b>
di cui minori degli anni 18 . . . . .	312	3	3	2	3	3	4	—	12	—	—	15	—	—	330
<b>FEMMINE</b>															
Carceri giudiziarie centrali e succursali . . . . .	746	3	51	86	84	82	107	92	451	4	—	506	—	8	1.263
Carceri giudiziarie mandamentali . . . . .	17	3	7	11	1	4	—	—	16	—	—	23	—	—	43
<b>TOTALE . . . . .</b>	<b>763</b>	<b>6</b>	<b>58</b>	<b>97</b>	<b>85</b>	<b>86</b>	<b>107</b>	<b>92</b>	<b>467</b>	<b>4</b>	<b>—</b>	<b>529</b>	<b>—</b>	<b>8</b>	<b>1.306</b>
di cui minori degli anni 18 . . . . .	8	—	—	—	—	—	—	—	—	—	—	—	—	—	8
<b>MASCHI E FEMMINE</b>															
Carceri giudiziarie centrali e succursali . . . . .	11.866	43	371	1.271	1.144	1.174	1.817	1.043	6.449	33	2	6.855	12	47	18.823
Carceri giudiziarie mandamentali . . . . .	263	11	95	529	158	60	44	17	808	—	—	903	—	1	1.178
<b>TOTALE . . . . .</b>	<b>12.129</b>	<b>54</b>	<b>466</b>	<b>1.800</b>	<b>1.302</b>	<b>1.234</b>	<b>1.861</b>	<b>1.060</b>	<b>7.257</b>	<b>33</b>	<b>2</b>	<b>7.758</b>	<b>12</b>	<b>48</b>	<b>20.001</b>
di cui minori degli anni 18 . . . . .	320	3	3	2	3	3	4	—	12	—	—	15	—	—	338

(a) Escluse le case di rieducazione e gli istituti di osservazione, in cui erano ricoverati 3.245 minorenni (Cfr. Tav. 183).

Segue TAV. 179 — PRESENTI AL 31 DICEMBRE SECONDO LA POSIZIONE GIURIDICA

## C - STABILIMENTI DI PENA ORDINARI E SPECIALI

STABILIMENTI	A DISPOSIZIONE		CONDANNATI DEFINITIVI									SOTTOPOSTI A MISURE DI SICUREZZA		TOTALE	
	De- l'Au- torità giudi- ziaria	Di altra Auto- rità	All'ar- resto	Alla reclusione (anni)					Totale	All'er- gasto- lo	Con pena sospe- sa (art. 148 c.p.)	Totale	Prov- visorie		Defi- nitive
				fino a 3	3-5	5-10	10-15	oltre 15							
<b>MASCHI</b>															
STABILIMENTI DI PENA ORDINARI ....	725	---	5	392	404	710	659	1.711	3.876	515	---	4.396	---	6	5.127
Ergastoli ordinari.....	46	---	---	---	---	---	---	---	---	361	---	361	---	---	407
Case di reclusione ordinarie e sezioni	679	---	5	392	404	710	659	1.711	3.876	154	---	4.035	---	6	4.720
STABILIMENTI DI PENA SPECIALI.....	283	---	1	1.144	745	620	484	1.169	4.162	267	4	4.434	---	68	4.785
Case di lavoro all'aperto.....	126	---	1	829	504	278	164	297	2.072	---	---	2.073	---	---	2.199
Stabilimenti di riadattamento sociale	---	---	---	---	---	42	35	130	207	---	---	207	---	---	207
Case di punizione e di rigore ....	---	---	---	1	1	---	1	1	4	---	---	4	---	---	4
Case per minorati fisici e psichici.	120	---	---	170	169	203	196	584	1.322	231	---	1.553	---	---	1.673
Sanatori giudiziari.....	11	---	---	11	4	18	27	51	111	34	4	149	---	15	175
Ergastoli per delinquenti abituali, professionali, ecc.....	---	---	---	---	---	---	---	---	---	2	---	2	---	---	2
Case di reclusione per delinquenti abituali, professionali, ecc.....	11	---	---	111	61	69	59	105	405	---	---	405	---	53	469
Prigioni-scuola.....	15	---	---	22	6	10	2	1	41	---	---	41	---	---	56
<b>TOTALE...</b>	<b>1.008</b>	---	<b>6</b>	<b>1.536</b>	<b>1.149</b>	<b>1.330</b>	<b>1.143</b>	<b>2.880</b>	<b>8.038</b>	<b>782</b>	<b>4</b>	<b>8.830</b>	---	<b>74</b>	<b>9.912</b>
di cui minori degli anni 18.....	9	---	---	12	1	1	1	1	16	---	---	16	---	---	25
<b>FEMMINE</b>															
STABILIMENTI DI PENA ORDINARI ....	56	---	---	10	9	38	28	118	203	43	---	246	---	---	302
Ergastoli ordinari.....	---	---	---	---	---	---	---	---	---	---	---	---	---	---	---
Case di reclusione ordinarie e sezioni	56	---	---	10	9	38	28	118	203	43	---	246	---	---	302
STABILIMENTI DI PENA SPECIALI.....	8	---	---	11	8	12	2	35	68	24	---	92	3	---	103
Case di lavoro all'aperto.....	---	---	---	---	---	---	---	---	---	---	---	---	---	---	---
Stabilimenti di riadattamento sociale	---	---	---	---	---	---	---	---	---	---	---	---	---	---	---
Case di punizione e di rigore ....	---	---	---	---	---	---	---	---	---	---	---	---	---	---	---
Case per minorati fisici e psichici.	7	---	---	8	6	12	2	34	62	24	---	86	3	---	96
Sanatori giudiziari.....	1	---	---	3	2	---	---	1	6	---	---	6	---	---	7
Ergastoli per delinquenti abituali, professionali, ecc.....	---	---	---	---	---	---	---	---	---	---	---	---	---	---	---
Case di reclusione per delinquenti abituali, professionali, ecc.....	---	---	---	---	---	---	---	---	---	---	---	---	---	---	---
Prigioni-scuola.....	---	---	---	---	---	---	---	---	---	---	---	---	---	---	---
<b>TOTALE...</b>	<b>64</b>	---	---	<b>21</b>	<b>17</b>	<b>50</b>	<b>30</b>	<b>153</b>	<b>271</b>	<b>67</b>	---	<b>338</b>	<b>3</b>	---	<b>405</b>
di cui minori degli anni 18.....	---	---	---	---	---	---	---	---	---	---	---	---	---	---	---
<b>MASCHI E FEMMINE</b>															
STABILIMENTI DI PENA ORDINARI ....	781	---	5	402	413	748	687	1.829	4.079	558	---	4.642	---	6	5.429
Ergastoli ordinari.....	46	---	---	---	---	---	---	---	---	361	---	361	---	---	407
Case di reclusione ordinarie e sezioni	735	---	5	402	413	748	687	1.829	4.079	197	---	4.281	---	6	5.022
STABILIMENTI DI PENA SPECIALI.....	291	---	1	1.155	753	632	486	1.204	4.230	291	4	4.526	3	68	4.888
Case di lavoro all'aperto.....	126	---	1	829	504	278	164	297	2.072	---	---	2.073	---	---	2.199
Stabilimenti di riadattamento sociale	---	---	---	---	---	42	35	130	207	---	---	207	---	---	207
Case di punizione e di rigore ....	---	---	---	1	1	---	1	1	4	---	---	4	---	---	4
Case per minorati fisici e psichici.	127	---	---	178	175	215	198	618	1.384	255	---	1.639	3	---	1.769
Sanatori giudiziari.....	12	---	---	14	6	18	27	52	117	34	4	155	---	15	182
Ergastoli per delinquenti abituali, professionali, ecc.....	---	---	---	---	---	---	---	---	---	2	---	2	---	---	2
Case di reclusione per delinquenti abituali, professionali, ecc.....	11	---	---	111	61	69	59	105	405	---	---	405	---	53	469
Prigioni-scuola.....	15	---	---	22	6	10	2	1	41	---	---	41	---	---	56
<b>TOTALE...</b>	<b>1.072</b>	---	<b>6</b>	<b>1.557</b>	<b>1.166</b>	<b>1.380</b>	<b>1.173</b>	<b>3.033</b>	<b>8.309</b>	<b>849</b>	<b>4</b>	<b>9.168</b>	<b>3</b>	<b>74</b>	<b>10.317</b>
di cui minori degli anni 18.....	9	---	---	12	1	1	1	1	16	---	---	16	---	---	25

Segue TAV. 179 — PRESENTI AL 31 DICEMBRE SECONDO LA POSIZIONE GIURIDICA

## D - STABILIMENTI PER MISURE DI SICUREZZA

STABILIMENTI	A DISPOSIZIONE		CONDANNATI DEFINITIVI							SOTTOPOSTI A MISURE DI SICUREZZA				To- TALE	
	Del- l'Au- torità giudi- ziaria	Di al- tra Auto- rità	Alla reclusione (anni)					All'er- gasto- lo	Con pena so- spesa (art. 148 c.p.)	Totale	Definitive				Totale
			fino a 5	5-10	10-15	oltre 15	Totale				Prov- viso- rie	nel ter- mine mi- nimo di legge	per pro- ro- ga del ter- mine		
<b>MASCHI</b>															
Colonie agricole (a) .....												539	68	607	607
Case di lavoro .....			8			2	10			10		302	9	311	321
Manicomi giudiziari.....	98		21	7		5	33	11	127	171	73	1.247	372	1.692	1.961
Riformatori giudiziari.....												31		31	31
Case di cura e di custodia .....											21	152	56	229	229
Sanatori giudiziari.....											2	18	2	22	22
Case di rigore.....												13	6	19	19
<b>TOTALE...</b>	<b>98</b>		<b>29</b>	<b>7</b>		<b>7</b>	<b>43</b>	<b>11</b>	<b>127</b>	<b>181</b>	<b>96</b>	<b>2.302</b>	<b>513</b>	<b>2.911</b>	<b>3.190</b>
di cui minori degli anni 18.....												26		26	26
<b>FEMMINE</b>															
Colonie agricole (a).....															
Case di lavoro .....													28	28	28
Manicomi giudiziari.....	20		10	1	1		12		17	29	7	169	7	183	232
Riformatori giudiziari.....												3		3	3
Case di cura e di custodia .....											5	15	3	23	23
Sanatori giudiziari.....															
Case di rigore.....															
<b>TOTALE...</b>	<b>20</b>		<b>10</b>	<b>1</b>	<b>1</b>		<b>12</b>		<b>17</b>	<b>29</b>	<b>12</b>	<b>187</b>	<b>38</b>	<b>237</b>	<b>286</b>
di cui minori degli anni 18.....												2		2	
<b>MASCHI E FEMMINE</b>															
Colonie agricole (a).....												539	68	607	607
Case di lavoro .....			8			2	10			10		302	37	339	349
Manicomi giudiziari.....	118		31	8	1	5	45	11	144	200	80	1.416	379	1.875	2.193
Riformatori giudiziari.....												34		34	34
Case di cura e di custodia .....											26	167	59	252	252
Sanatori giudiziari.....											2	18	2	22	22
Case di rigore.....												13	6	19	19
<b>TOTALE...</b>	<b>118</b>		<b>39</b>	<b>8</b>	<b>1</b>	<b>7</b>	<b>55</b>	<b>11</b>	<b>144</b>	<b>210</b>	<b>108</b>	<b>2.489</b>	<b>551</b>	<b>3.148</b>	<b>3.476</b>
di cui minori degli anni 18.....												28		28	28

(a) Compresa le sezioni per internati minorati fisici e psichici.

Segue TAV. 179 — PRESENTI AL 31 DICEMBRE SECONDO LA POSIZIONE GIURIDICA

E - STABILIMENTI DI CUSTODIA PREVENTIVA PER DISTRETTO DI CORTE DI APPELLO

Totale

DISTRETTI DI CORTE DI APPELLO	A DISPOSIZIONE		CONDANNATI DEFINITIVI										SOTTOPOSTI A MISURE DI SICUREZZA		TOTALE	MINORI DEGLI ANNI 18
	Del- l'Au- torità giudi- ziaria	Di altra Auto- rità	All'ar- resto	Alla reclusione					All'er- gasto- lo	Con pena sospe- sa (art. 148 c.p.)	Totale	Prov- visorie	Defi- nitive			
				mesi		anni										
				fino a 6	6-12	1-2	2-5	oltre 5						Totale		
Torino.....	825	2	22	120	86	90	128	32	456	—	—	478	1	1	1.307	21
Genova.....	442	4	12	59	58	49	86	31	283	—	—	295	—	4	745	9
Milano.....	887	5	53	262	155	145	170	76	808	3	—	864	—	12	1.768	34
Brescia.....	243	2	11	36	44	60	95	40	275	—	—	285	1	—	532	1
Trento.....	119	—	10	36	18	23	23	18	118	—	—	125	—	—	247	7
Venezia.....	377	5	35	100	64	88	120	25	397	1	—	433	2	4	821	26
Trieste.....	201	3	21	25	43	32	79	20	199	—	—	220	—	—	424	7
Bologna.....	396	1	15	73	89	103	142	34	441	—	—	456	—	4	857	7
Ancona.....	62	—	6	17	16	21	43	24	121	—	—	127	—	—	189	—
Firenze.....	474	1	16	55	61	52	149	120	441	2	—	455	—	3	937	16
Perugia.....	86	—	2	21	18	21	38	62	160	1	—	165	—	—	249	—
Roma.....	1.025	—	26	129	89	100	122	77	517	2	—	545	2	6	1.578	20
Napoli.....	2.298	17	67	166	109	92	119	143	629	6	2	704	3	8	3.030	74
L'Aquila.....	121	—	6	23	22	21	41	28	135	—	—	141	—	—	262	—
Bari.....	511	1	19	111	54	71	68	19	323	2	—	344	1	—	857	10
Lecce.....	414	5	32	98	56	43	44	19	260	—	—	292	—	—	711	5
Potenza.....	160	—	6	18	14	20	32	22	106	—	—	112	—	—	272	3
Catanzaro.....	709	3	15	72	43	16	36	26	193	3	—	211	—	—	923	19
Reggio di Calabria (sez.)...	130	—	—	—	8	3	13	30	57	—	—	57	—	—	187	1
Palermo.....	1.257	1	13	201	141	73	124	75	614	6	—	633	1	1	1.893	40
Messina.....	133	—	8	12	6	14	16	10	58	—	—	65	—	—	199	3
Caltanissetta.....	220	2	7	34	21	19	44	26	144	3	—	154	—	3	379	7
Catania.....	561	—	37	75	53	35	71	60	294	1	—	332	—	1	894	16
Cagliari.....	478	2	27	50	34	43	58	43	228	3	—	258	1	1	740	12
ITALIA...	12.129	54	466	1.800	1.302	1.234	1.861	1.060	7.257	33	2	7.758	12	48	20.001	338

## MASCHI E FEMMINE

FEMMINE																
Torino.....	56	—	2	5	5	7	9	5	31	—	—	33	—	—	89	1
Genova.....	18	—	2	6	3	4	4	1	18	—	—	20	—	—	38	—
Milano.....	49	—	8	19	17	13	9	1	59	1	—	65	—	—	117	—
Brescia.....	8	—	—	1	1	4	2	2	10	—	—	10	—	—	18	—
Trento.....	8	—	1	2	1	1	2	7	13	—	—	14	—	—	22	—
Venezia.....	27	—	8	6	4	3	5	2	20	—	—	28	—	—	55	2
Trieste.....	9	1	1	2	6	1	6	1	16	—	—	17	—	—	27	—
Bologna.....	32	—	—	3	4	5	7	2	21	—	—	21	—	—	53	2
Ancona.....	8	—	—	—	—	2	1	1	4	—	—	4	—	—	12	—
Firenze.....	26	—	2	7	6	3	8	5	29	—	—	31	—	—	58	—
Perugia.....	8	—	—	—	3	4	8	4	19	1	—	20	—	—	28	—
Roma.....	72	—	12	11	3	13	9	16	52	1	—	65	—	6	143	—
Napoli.....	153	1	10	16	15	10	12	15	69	—	—	79	—	1	233	1
L'Aquila.....	24	—	—	2	2	3	1	1	9	—	—	9	—	—	33	—
Bari.....	45	—	2	6	1	1	8	2	18	1	—	21	—	—	67	2
Lecce.....	17	2	3	2	1	1	2	3	9	—	—	12	—	—	31	—
Potenza.....	18	—	—	—	2	2	—	4	8	—	—	8	—	—	26	—
Catanzaro.....	37	—	2	—	2	—	1	1	4	—	—	6	—	—	43	—
Reggio di Calabria (sez.)...	4	—	—	—	—	—	1	9	10	—	—	10	—	—	14	—
Palermo.....	65	—	—	4	2	2	5	1	14	—	—	14	—	—	79	—
Messina.....	12	—	—	—	2	1	1	2	6	—	—	6	—	—	18	—
Caltanissetta.....	12	2	—	1	2	—	1	—	4	—	—	4	—	—	18	—
Catania.....	32	—	—	3	1	2	5	4	15	—	—	15	—	—	47	—
Cagliari.....	22	—	5	1	2	4	—	3	10	—	—	15	—	—	37	—
ITALIA...	763	6	58	97	85	86	107	92	467	4	—	525	—	8	1.306	8

## Segue TAV. 179 — PRESENTI AL 31 DICEMBRE SECONDO LA POSIZIONE GIURIDICA

## Segue E - STABILIMENTI DI CUSTODIA PREVENTIVA PER DISTRETTO DI CORTE DI APPELLO

## Carceri giudiziarie centrali e succursali

DISTRETTI DI CORTE DI APPELLO	A DISPOSIZIONE		CONDANNATI DEFINITIVI										SOTTOPOSTI A MISURE DI SICUREZZA		TOTALE	MI- NORI DEGLI ANNI 18
	Del- l'Au- torità giudiziaria	Di altra Auto- rità	All'ar- resto	Alla reclusione					All'er- gasto- lo	Con pena sospe- sa (art. 148 c.p.)	Totale	Prov- visorie	Defi- nitive			
				mesi		anni										
				fino a 6	6-12	1-2	2-5	oltre 5								
Torino.....	815	2	16	104	79	89	127	32	431	—	—	447	1	1	1.266	21
Genova.....	438	4	10	44	53	46	81	31	255	—	—	261	—	4	711	9
Milano.....	880	5	50	240	138	138	165	76	757	3	—	810	—	12	1.707	34
Brescia.....	228	2	7	19	37	60	95	40	251	—	—	258	1	—	489	1
Trento.....	111	—	8	16	14	19	20	18	87	—	—	95	—	—	206	7
Venezia.....	356	5	23	68	62	86	119	25	360	1	—	384	2	4	751	26
Trieste.....	198	3	17	20	40	32	79	20	191	—	—	208	—	—	409	7
Bologna.....	388	1	15	65	86	102	141	34	428	—	—	443	—	4	836	7
Ancona.....	62	—	5	11	16	19	43	24	113	—	—	118	—	—	180	—
Firenze.....	465	1	10	51	58	51	148	120	428	2	—	440	—	2	908	15
Perugia.....	85	—	2	17	16	20	38	62	153	1	—	156	—	—	241	—
Roma.....	1.012	—	25	92	79	97	122	77	467	2	—	494	2	6	1.514	20
Napoli.....	2.277	16	49	65	93	88	117	141	504	6	2	561	3	8	2.865	73
L'Aquila.....	119	—	6	15	22	21	41	27	126	—	—	132	—	—	251	—
Bari.....	478	1	16	63	40	63	62	15	243	2	—	261	1	—	741	8
Lecce.....	381	—	28	55	50	39	41	19	202	—	—	230	—	—	611	2
Potenza.....	157	—	2	14	13	20	32	22	101	—	—	103	—	—	260	3
Catanzaro.....	700	2	11	33	30	15	36	25	139	3	—	153	—	—	855	19
Reggio di Calabria (sez.)...	126	—	3	6	3	11	29	52	—	—	—	52	—	—	178	1
Palermo.....	1.229	—	6	173	125	71	121	71	561	6	—	573	1	1	1.804	38
Messina.....	131	—	8	9	6	12	16	10	53	—	—	61	—	—	192	3
Caltanissetta.....	218	1	2	22	19	17	43	26	127	3	—	132	—	3	354	7
Catania.....	542	—	35	46	36	27	64	56	226	1	—	262	—	1	805	16
Cagliari.....	470	—	20	28	26	39	58	43	194	3	—	217	1	1	689	11
ITALIA...	866	43	371	271	144	174	817	1.043	6.449	33	2	6.855	12	47	18.823	328

## MASCHI E FEMMINE

## FEMMINE

Torino.....	56	—	2	5	5	7	9	5	31	—	—	33	—	—	89	1
Genova.....	16	—	2	4	3	4	4	1	16	—	—	18	—	—	34	—
Milano.....	49	—	8	19	17	13	9	1	59	1	—	68	—	—	117	—
Brescia.....	8	—	1	1	1	4	2	2	10	—	—	10	—	—	18	—
Trento.....	8	—	1	2	1	—	2	7	12	—	—	13	—	—	21	—
Venezia.....	25	—	7	6	4	3	5	2	20	—	—	27	—	—	52	2
Trieste.....	9	1	1	2	6	1	6	1	16	—	—	17	—	—	27	—
Bologna.....	30	—	—	3	4	5	7	2	21	—	—	21	—	—	51	2
Ancona.....	8	—	—	—	—	1	1	1	3	—	—	3	—	—	11	—
Firenze.....	26	—	1	7	6	3	8	5	29	—	—	30	—	1	57	—
Perugia.....	8	—	—	—	3	4	8	4	19	1	—	20	—	—	28	—
Roma.....	72	—	12	11	3	13	9	16	52	1	—	65	—	6	143	—
Napoli.....	149	1	6	12	14	8	12	15	61	—	—	67	—	1	218	1
L'Aquila.....	24	—	—	—	2	3	1	1	7	—	—	7	—	—	31	—
Bari.....	42	—	2	5	1	1	8	2	17	1	—	20	—	—	62	—
Lecce.....	17	—	2	1	1	1	2	3	8	—	—	10	—	—	27	—
Potenza.....	18	—	—	—	2	2	—	4	8	—	—	8	—	—	26	—
Catanzaro.....	37	—	2	—	2	—	1	1	4	—	—	6	—	—	43	—
Reggio di Calabria (sez.)...	4	—	—	—	—	—	1	9	10	—	—	10	—	—	14	—
Palermo.....	62	—	—	4	2	2	5	1	14	—	—	14	—	—	76	—
Messina.....	12	—	—	—	2	1	1	2	6	—	—	6	—	—	18	—
Caltanissetta.....	12	1	—	1	2	—	1	—	4	—	—	4	—	—	17	—
Catania.....	32	—	—	2	1	2	5	4	14	—	—	14	—	—	46	—
Cagliari.....	22	—	5	1	2	4	—	3	10	—	—	15	—	—	37	—
ITALIA...	746	3	51	86	84	82	107	92	451	4	—	506	—	8	1.263	6

## Segue TAV. 179 — PRESENTI AL 31 DICEMBRE SECONDO LA POSIZIONE GIURIDICA

Segue E - STABILIMENTI DI CUSTODIA PREVENTIVA PER DISTRETTO DI CORTE DI APPELLO  
Carceri giudiziarie mandamentali

DISTRETTI DI CORTE DI APPELLO	A DISPOSIZIONE		CONDANNATI DEFINITIVI								SOTTOPOSTI A MISURE DI SICUREZZA		TOTALE	MINORI DEGLI ANNI 18		
	Del- l'Au- torità giudi- ziaria	Di altra Auto- rità	All'ar- resto	Alla reclusione					All'er- gasto- lo	Con pena sospe- sa (art. 148 c.p.)	Totale	Prov- visorie			Defi- nitive	
				mesi		anni										
				fino a 6	6-12	1-2	2-5	oltre 5								Totale
Torino.....	10		6	16	7	1	1		25			31			41	
Genova.....	4		2	15	5	3	5		28			30			34	
Milano.....	7		3	22	17	7	5		51			54			61	
Brescia.....	15		4	17	7				24			28			43	
Trento.....	8		2	20	4	4	3		31			33			41	
Venezia.....	21		12	32	2	2	1		37			45			70	
Trieste.....	3		4	5	3				8			12			15	
Bologna.....	8			8	3	1	1		13			13			21	
Ancona.....			1	6		2			8			9			9	
Firenze.....	9		6	8	3	1	1		13			19		1	29	1
Perugia.....	1			4	2	1			7			7			8	
Roma.....	13		1	37	10	3			50			51			64	
Napoli.....	21	1	18	101	16	4	2	2	125			143			165	1
L'Aquila.....	2			8				1	9			9			11	
Bari.....	33		3	48	14	8	6	4	80			83			116	2
Lecce.....	33	5	4	45	6	4	3		58			62			100	3
Potenza.....	3		4	4	1				5			9			12	
Catanzaro.....	9	1	4	39	13	1		1	54			58			68	
Reggio di Calabria (sez.)...	4				2		2	1	5			5			9	
Palermo.....	28	1	7	28	16	2	3	4	53			60			89	2
Messina.....	2			3		2			5			5			7	
Caltanissetta.....	2	1	5	12	2	2	1		17			22			25	
Catania.....	19		2	29	17	8	10	4	68			70			89	
Cagliari.....	8	2	7	22	8	4			34			41			51	1
ITALIA...	263	11	95	529	158	60	44	17	808			903		1	1.178	10

## MASCHI E FEMMINE

FEMMINE																	
Torino.....																	
Genova.....	2			2					2			2			4		
Milano.....																	
Brescia.....																	
Trento.....						1			1			1			1		
Venezia.....	2		1									1			3		
Trieste.....																	
Bologna.....	2														2		
Ancona.....						1			1			1			1		
Firenze.....			1									1			1		
Perugia.....																	
Roma.....																	
Napoli.....	4		4	4	1	2			7			11			15		
L'Aquila.....				2					2			2			2		
Bari.....	4			1					1			1			5	2	
Lecce.....		2	1	1					1			2			4		
Potenza.....																	
Catanzaro.....																	
Reggio di Calabria (sez.)...																	
Palermo.....	3														3		
Messina.....																	
Caltanissetta.....		1													1		
Catania.....				1					1			1			1		
Cagliari.....																	
ITALIA...	17	3	7	11	1	4			16			23			43	2	

CAP. 14. - REGIME DI DETENZIONE - GIUDICI DI SORVEGLIANZA - CONSIGLI DI PATRONATO (\*)

TAV. 180 — GIORNATE DI PRESENZA, ISTRUZIONE, DISCIPLINA, CONDIZIONI IGIENICO-SANITARIE E CAPIENZA DEGLI STABILIMENTI

A - PER TIPO DI STABILIMENTO

DESCRIZIONE	TOTALE	STABILIMENTI DI CUSTODIA PREVENTIVA			STABILIMENTI DI PENA ORDINARI			STABILIMENTI DI PENA SPECIALI		
		Carceri centrali e succursali	Carceri mandamentali	Totale	Ergastoli ordinari	Casi di reclusione ordinarie e sezioni	Totale	Casi di lavoro all'aperto	Stabili-menti di riadat-tamento sociale	Casi di puni-zione
<b>Giornate di presenza</b> .....	<b>13.543.485</b>	<b>7.708.650</b>	<b>585.532</b>	<b>8.294.182</b>	<b>150.120</b>	<b>1.940.058</b>	<b>2.090.178</b>	<b>783.605</b>	<b>79.846</b>	<b>3.208</b>
<b>AL LAVORO</b> .....	<b>5.695.636</b>	<b>2.302.446</b>	—	<b>2.302.446</b>	<b>114.529</b>	<b>1.341.788</b>	<b>1.456.317</b>	<b>693.221</b>	<b>74.851</b>	<b>322</b>
Lavoratori dell'agricoltura e industrie affini .....	759.131	68.507	—	68.507	3.135	64.790	67.925	409.714	14.622	—
Calzolai, sellai, valigiai, ecc. ....	276.055	106.150	—	106.150	12.120	88.316	100.436	11.319	6.771	—
Fabbri, meccanici, ecc. ....	301.688	148.263	—	148.263	2.723	90.860	93.583	15.771	11.610	—
Falegnami, ebanisti .....	292.790	105.842	—	105.842	3.600	115.005	118.605	11.269	4.015	184
Lavoratori in lana, canapa, paglia, ecc.	229.742	25.601	—	25.601	16.413	133.987	150.400	179	5.941	—
Muratori, manovali, ecc. ....	290.906	109.892	—	109.892	24.231	51.007	75.238	58.020	7.751	—
Pastai, fornai, ecc. ....	67.973	21.172	—	21.172	3.112	12.983	16.095	12.072	641	—
Sarti, ricamatrici .....	306.794	70.203	—	70.203	5.953	159.027	164.980	3.769	8.782	—
Tipografi, legatori di libri, ecc. ....	82.078	44.730	—	44.730	512	10.964	11.476	213	37	—
Magliettai, calzettai .....	218.157	29.525	—	29.525	11.120	83.268	94.388	329	—	6
Servizi domestici .....	1.794.637	963.732	—	963.732	22.061	320.218	342.279	133.697	11.186	132
Lavorazioni diverse dalle precedenti	1.075.685	608.829	—	608.829	9.549	211.363	220.912	36.869	3.495	—
<b>IN OZIO</b> .....	<b>7.847.849</b>	<b>5.406.204</b>	<b>585.532</b>	<b>5.991.736</b>	<b>35.591</b>	<b>598.270</b>	<b>633.861</b>	<b>90.384</b>	<b>4.995</b>	<b>2.886</b>
Per incapacità, invalidità, malattia, ecc.	1.408.372	718.804	—	718.804	6.438	128.723	135.161	16.455	351	—
Per punizione .....	48.690	26.468	—	26.468	1.842	6.956	8.798	2.413	13	2.601
Per mancanza di lavoro.....	3.555.261	3.089.361	—	3.089.361	14.690	273.243	287.933	97	131	285
Per altri motivi .....	2.835.526	1.571.571	585.532	2.157.103	12.621	189.348	201.969	71.419	4.500	—
<b>Istruzione (movimento nelle scuole)</b>										
Iscritti presenti all'inizio dell'anno..	8.133	5.385	—	5.385	64	1.429	1.493	288	31	—
Iscritti nell'anno .....	10.219	8.758	—	8.758	8	656	664	143	5	—
Iscritti presenti a fine anno.....	7.851	5.260	—	5.260	80	1.327	1.407	198	12	—
<b>Biblioteca</b>										
Volumi esistenti a fine anno.....	244.740	167.781	—	167.781	3.339	43.055	46.394	4.166	2.364	—
<b>Disciplina</b>										
Infrazioni.....	19.431	11.821	—	11.821	1.147	3.321	4.468	811	30	14
Punizioni.....	15.294	10.178	—	10.178	511	2.407	2.918	674	17	4
Ricompense .....	38.588	14.446	—	14.446	474	7.515	7.989	942	65	—
<b>Condizioni igienico-sanitarie</b>										
Ricoverati in infermeria al 31 dicembre .....	1.882	1.120	—	1.120	12	194	206	22	2	2
Casi di suicidio tentati .....	90	73	10	83	1	2	3	—	—	—
Casi di suicidio effettuati .....	16	9	1	10	—	2	2	—	—	—
<b>Capienza dello stabilimento</b>										
<b>AMBIENTI</b>										
Cubicoli e celle a 1 posto .....	11.542	6.029	739	6.768	308	2.357	2.665	152	11	69
Celle a 2 e 3 posti .....	4.061	2.288	1.058	3.346	56	125	181	106	31	—
Camerotti o camerate .....	6.522	3.406	1.816	5.222	2	573	575	157	7	—
Locali di uso generale.....	4.494	2.582	838	3.420	64	411	475	76	19	1
<b>POSTI LETTO DISPONIBILI</b> .....	<b>67.101</b>	<b>33.387</b>	<b>15.738</b>	<b>49.125</b>	<b>471</b>	<b>6.883</b>	<b>7.354</b>	<b>2.785</b>	<b>260</b>	<b>69</b>

(\*) Cfr. « Avvertenze alle Tavole » n. 14.

Segue TAV. 180 — GIORNATE DI PRESENZA, ISTRUZIONE, DISCIPLINA, CONDIZIONI IGIENICO-SANITARIE  
E CAPIENZA DEGLI STABILIMENTI

Segue A - PER TIPO DI STABILIMENTO

DESCRIZIONE	STABILIMENTI DI PENA SPECIALI					STABILIMENTI PER MISURE DI SICUREZZA					
	Casi per minorati fisici e psichici	Sanatori giudi- ziari	Ergastoli per delin- quenti abituati, profes- sionali, ecc.	Casi di reclusio- ne per delin- quenti abituati, profes- sionali, ecc.	Totale (a)	Colonie agricole (b)	Casi di lavoro	Mani- comi giudi- ziari	Casi di cura e di custodia	Sanatori giudi- ziari	Totale (c)
<b>Giornate di presenza</b> .....	<b>651.195</b>	<b>72.318</b>	<b>1.073</b>	<b>193.677</b>	<b>1.820.211</b>	<b>244.249</b>	<b>155.923</b>	<b>804.705</b>	<b>104.037</b>	<b>8.031</b>	<b>1.338.914</b>
<b>AL LAVORO</b> .....	<b>348.959</b>	<b>42.362</b>	<b>869</b>	<b>131.368</b>	<b>1.312.175</b>	<b>184.979</b>	<b>111.997</b>	<b>246.254</b>	<b>59.784</b>	<b>3.656</b>	<b>624.698</b>
Lavoratori dell'agricoltura e indu- strie affini .....	5.381	27.335	—	4.186	461.238	124.455	7.587	24.861	4.045	513	161.461
Calzolari, sellai, valigiai, ecc. ....	13.668	988	291	9.191	46.030	4.136	12.902	5.341	744	316	23.439
Fabbrici, meccanici, ecc. ....	7.805	451	—	1.861	42.721	3.082	5.284	4.683	3.770	302	17.121
Falegnami, ebanisti .....	14.485	663	—	9.504	44.052	2.620	12.814	4.248	4.353	256	24.291
Lavoratori in lana, canapa, pa- glia, ecc. ....	3.547	137	578	21.488	31.870	3.714	5.669	11.114	1.195	179	21.871
Muratori, manovali, ecc. ....	8.568	1.064	—	5.548	81.097	3.827	3.843	14.347	2.192	470	24.679
Pastai, fornai, ecc. ....	377	1.108	—	931	15.129	2.417	1.100	7.551	4.287	222	15.577
Sarti, ricamatrici .....	13.590	721	—	10.768	40.495	2.267	15.537	9.042	3.950	320	31.116
Tipografi, legatori di libri, ecc. ...	5.752	182	—	1.645	10.588	524	4.891	4.902	4.784	183	15.284
Maglietta, calzetta .....	63.288	226	—	9.115	72.964	602	3.155	12.550	4.842	131	21.280
Servizi domestici .....	125.216	6.059	—	34.451	311.321	22.242	24.247	109.583	20.852	381	177.305
Lavorazioni diverse dalle precedenti	87.282	3.428	—	22.680	154.670	15.093	14.968	38.032	4.770	383	91.274
<b>IN OZIO</b> .....	<b>312.236</b>	<b>29.956</b>	<b>204</b>	<b>62.309</b>	<b>508.036</b>	<b>59.270</b>	<b>43.926</b>	<b>558.451</b>	<b>44.253</b>	<b>4.375</b>	<b>714.216</b>
Per incapacità, invalidità, malat- tia, ecc. ....	136.298	19.146	—	12.628	185.426	11.811	7.025	342.239	4.801	3.105	368.981
Per punizione .....	1.577	—	—	2.035	8.701	4.466	247	10	—	—	4.723
Per mancanza di lavoro .....	80.272	4.898	204	20.279	106.488	18.504	5.460	47.515	—	—	71.479
Per altri motivi .....	94.089	5.912	—	27.367	207.421	24.489	31.194	168.687	39.452	1.270	269.033
<b>Istruzione (movimento nelle scuole)</b>											
Iscritti presenti all'inizio dell'anno	393	107	—	120	976	23	60	81	65	16	279
Iscritti nell'anno .....	300	50	—	25	583	24	34	66	12	1	214
Iscritti presenti a fine anno .....	418	38	—	108	814	72	49	165	43	3	370
<b>Biblioteca</b>											
Volumi esistenti a fine anno .....	5.449	1.165	—	5.339	18.509	950	2.299	7.907	900	—	12.056
<b>Disciplina</b>											
Infrazioni .....	1.097	28	4	853	2.906	126	48	—	—	2	236
Punizioni .....	591	33	3	642	2.025	82	42	—	—	—	173
Ricompense .....	8.173	172	—	5.606	15.015	81	916	60	19	2	1.138
<b>Condizioni igienico-sanitarie</b>											
Ricoverati in infermeria al 31 di- cembre .....	378	15	—	31	451	10	4	80	10	1	105
Casi di suicidio tentati .....	1	1	—	—	2	1	—	1	—	—	2
Casi di suicidio effettuati .....	1	—	—	1	2	—	—	2	—	—	2
<b>Capienza dello stabilimento</b>											
<b>AMBIENTI</b>											
Cubicoli e celle a 1 posto .....	428	84	8	451	1.347	178	152	424	—	8	762
Celle a 2 e 3 posti .....	67	65	—	37	305	28	7	184	—	7	226
Camerotti o camerate .....	197	18	—	22	403	12	29	209	69	3	322
Locali di uso generale .....	129	18	2	79	344	18	21	181	33	2	255
<b>POSTI LETTO DISPONIBILI</b> .....	<b>1.978</b>	<b>503</b>	<b>8</b>	<b>713</b>	<b>6.592</b>	<b>626</b>	<b>542</b>	<b>2.512</b>	<b>290</b>	<b>60</b>	<b>4.030</b>

(a) Compresa le prigioni-scuola. — (b) Compresa le sezioni per internati minorati fisici e psichici e le case di rigore. — (c) Compresi i riformatori giudiziari, ad eccezione dei dati relativi alla capienza.



## Segue TAV. 180 — GIORNATE DI PRESENZA, ISTRUZIONE, DISCIPLINA, CONDIZIONI IGIENICO-SANITARIE E CAPIENZA DEGLI STABILIMENTI

## B - STABILIMENTI DI CUSTODIA PREVENTIVA PER DISTRETTO DI CORTE DI APPELLO

DISTRETTI DI CORTE DI APPELLO	CARCERI GIUDIZIARIE CENTRALI E SUCCURSALI									
	Giornate di presenza			Istruzione		Disciplina			Condizioni igienico-sanitarie	
	al lavoro	in ozio	Totale	iscritti nelle scuole (a)	biblioteca volumi (a)	infrazioni	punizioni	ricompense	ricoverati in infermeria (a)	casi di suicidio (b)
Torino.....	163.651	348.318	511.969	161	18.506	364	289	293	54	5
Genova.....	93.372	221.696	315.068	59	8.570	311	276	—	92	7
Milano.....	237.925	413.651	651.576	673	20.162	322	298	278	111	4
Brescia.....	90.653	120.487	211.140	77	8.994	195	135	619	16	2
Trento.....	24.659	57.076	81.135	34	4.684	84	69	32	27	1
Venezia.....	129.044	193.049	322.093	162	9.905	223	167	256	38	—
Trieste.....	43.658	121.524	165.182	63	5.629	187	153	—	26	2
Bologna.....	112.071	230.716	342.787	187	7.852	445	323	610	47	8
Ancona.....	36.306	45.956	82.262	43	2.469	124	102	276	9	—
Firenze.....	149.322	248.840	398.162	138	10.792	388	212	481	40	29
Perugia.....	25.899	56.222	82.121	36	3.257	12	9	746	59	—
Roma.....	234.155	453.670	687.825	244	21.927	1.551	1.176	1.620	122	4
Napoli.....	356.891	830.496	1.187.387	783	9.019	1.612	1.740	6.161	143	5
L'Aquila.....	39.873	87.862	127.735	151	4.287	88	63	88	15	—
Bari.....	66.756	219.731	286.487	191	1.435	1.310	1.110	529	15	1
Lecce.....	36.227	193.941	230.168	261	1.095	296	243	217	16	—
Potenza.....	30.960	71.970	102.930	100	2.439	111	73	36	8	2
Catanzaro.....	71.476	274.419	345.895	395	3.914	288	266	259	96	1
Reggio di Calabria (sez.).....	20.676	49.091	69.767	144	769	28	37	—	12	—
Palermo.....	163.145	542.305	705.450	587	5.612	2.484	2.280	1.667	64	1
Messina.....	17.503	61.175	78.678	94	2.203	42	42	—	11	2
Caltanissetta.....	39.484	110.119	149.603	134	3.285	336	233	245	18	4
Catania.....	57.990	237.356	295.346	279	4.648	450	380	11	33	2
Cagliari.....	61.350	216.534	277.884	264	6.328	570	502	22	48	2
ITALIA....	2.302.446	5.406.204	7.708.650	5.260	167.781	11.821	10.178	14.446	1.120	82

DISTRETTI DI CORTE DI APPELLO	CARCERI GIUDIZIARIE CENTRALI E SUCCURSALI					CARCERI GIUDIZIARIE MANDAMENTALI					
	Capienza : Ambienti				Posti letto disponibili	Giornate di presenza	Capienza : Ambienti			Posti letto disponibili	
	celle		camerotti o camerate	locali di uso generale			celle		camerotti o camerate		locali di uso generale
a 1 posto (c)	a 2 e 3 posti	a 1 posto (c)			a 2 e 3 posti	a 1 posto (c)	a 2 e 3 posti				
Torino.....	515	22	251	196	2.028	24.789	59	88	65	43	554
Genova.....	330	58	99	78	1.217	15.034	21	40	31	33	312
Milano.....	939	70	230	157	2.373	30.170	41	59	54	24	504
Brescia.....	113	31	95	52	832	18.645	39	44	92	39	606
Trento.....	77	15	51	57	405	20.351	36	72	27	18	364
Venezia.....	327	38	154	211	1.617	36.978	44	93	121	40	922
Trieste.....	100	154	88	94	812	6.234	12	9	48	16	409
Bologna.....	339	26	189	112	1.473	16.432	42	92	70	47	755
Ancona.....	98	16	85	75	673	5.022	12	58	41	25	438
Firenze.....	794	93	119	176	1.579	19.812	73	91	41	31	523
Perugia.....	91	5	28	27	290	6.921	28	35	20	12	273
Roma.....	309	780	157	127	3.669	34.257	60	51	119	66	759
Napoli.....	139	447	650	367	4.754	81.609	53	80	267	98	2.169
L'Aquila.....	56	26	89	64	809	5.569	9	40	77	34	654
Bari.....	247	2	184	84	1.408	56.644	29	17	133	53	1.110
Lecce.....	75	80	95	63	1.040	46.677	19	31	62	43	571
Potenza.....	43	2	85	49	466	8.859	11	5	76	28	656
Catanzaro.....	75	126	92	117	1.258	42.186	35	30	131	48	1.183
Reggio di Calabria (sez.).....	90	—	38	35	242	2.946	10	2	20	8	120
Palermo.....	441	55	199	110	2.301	32.003	34	48	99	42	1.052
Messina.....	133	—	50	37	500	4.217	8	6	26	8	177
Caltanissetta.....	50	146	85	46	909	9.555	14	20	38	18	396
Catania.....	169	70	155	140	1.278	37.451	30	11	74	40	560
Cagliari.....	479	26	138	108	1.454	23.171	20	26	84	25	671
ITALIA....	6.029	2.288	3.406	2.582	33.387	585.532	739	1.058	1.816	838	15.738

(a) Situazione al 31 dicembre. — (b) I suicidi sono stati 9; i tentativi di suicidio 73. — (c) Compresi i cubicoli.

TAV. 181 -- PRINCIPALI ATTIVITÀ DEI GIUDICI DI SORVEGLIANZA

DISTRETTI DI CORTE DI APPELLO	PROVVEDIMENTI		PARERI				MISURE DI SICUREZZA					LICENZE DI ESPERI- MENTO CONCESSE
	Ricovero in mani- comio, case di cura, ecc.	Trasferi- mento in stabili- menti di riadatta- mento sociale	Concessioni di grazia		Ammissione alla libera- zione condi- zionale		Appli- cate	So- spese	Tra- sfor- mate	Revo- cate	Sotto- posi- zione a libertà vigilata	
			fav.	contr.	fav.	contr.						
Torino.....	3	—	2	1	48	26	7	3	—	44	50	—
Genova.....	—	1	13	8	6	15	1	33	2	127	15	64
Milano.....	1	—	3	3	28	19	2	20	—	61	54	1
Brescia.....	—	—	—	—	4	3	5	—	—	116	5	11
Trento.....	—	—	—	1	4	—	1	2	—	6	6	1
Venezia.....	5	2	11	2	29	19	7	53	1	74	36	44
Trieste.....	4	—	—	—	6	13	11	1	—	17	5	—
Bologna.....	—	1	7	6	29	30	8	79	4	171	37	69
Ancona.....	2	2	4	3	15	4	1	—	1	9	15	—
Firenze.....	14	24	60	31	60	26	18	142	4	770	61	233
Perugia.....	—	1	—	—	20	13	1	—	—	4	42	—
Roma.....	1	3	22	6	32	30	47	4	—	90	97	4
Napoli.....	8	17	11	5	59	31	89	83	22	721	234	184
L'Aquila.....	2	3	3	—	8	8	—	—	—	9	17	—
Bari.....	—	2	—	2	14	16	6	11	—	49	42	—
Lecce.....	4	2	1	7	7	12	1	3	—	11	24	—
Potenza.....	1	—	1	—	4	5	6	1	—	10	7	—
Catanzaro.....	3	1	3	—	1	3	5	3	—	67	52	—
Reggio di Calabria (sez.).....	—	—	—	—	3	1	4	—	—	11	—	—
Palermo.....	—	1	—	1	10	14	29	10	—	151	196	—
Messina.....	—	—	2	9	1	4	—	—	—	69	7	4
Caltanissetta.....	1	—	3	—	—	7	—	3	—	58	43	—
Catania.....	1	18	3	5	11	26	9	7	—	87	84	—
Cagliari.....	—	20	4	2	62	30	7	13	—	55	105	1
ITALIA...	50	98	153	92	461	355	265	471	34	2.787	1.224	616

TAV. 182 -- PRINCIPALI ATTIVITÀ DEI CONSIGLI DI PATRONATO

DISTRETTI DI CORTE DI APPELLO	ASSISTENZA ALLE FAMIGLIE DEI DETENUTI				ASSISTENZA AI LIBERATI DAL CARCERE E ALLE LORO FAMIGLIE					
	Sussidi		Familiari collocati al lavoro	Familiari ricoverati in Istituti di assi- stenza	Sussidi		Accolti nell'As- sisten- ziario	Colloca- ti al lavoro	Familiari collo- cati al lavoro	Familiari ricoverati in Istituti di assi- stenza
	N	Importo (migliaia di lire)			N	Importo (migliaia di lire)				
Torino.....	577	2.644	7	18	798	2.987	16	75	—	—
Genova.....	1.524	4.470	15	15	413	1.045	23	80	2	—
Milano.....	366	3.081	4	—	240	776	75	11	2	1
Brescia.....	113	576	1	11	212	828	—	16	2	—
Trento.....	225	645	—	—	239	425	—	—	—	—
Venezia.....	411	1.537	8	52	315	1.261	13	45	4	3
Trieste.....	511	2.113	—	—	826	2.993	—	109	—	—
Bologna.....	697	1.961	5	—	522	1.031	294	72	3	—
Ancona.....	601	2.456	3	3	326	1.074	—	34	1	—
Firenze.....	741	2.393	44	15	1.176	2.213	134	111	4	2
Perugia.....	97	737	1	2	96	415	—	12	—	—
Roma.....	3.512	10.916	17	138	2.008	6.531	34	64	15	101
Napoli.....	1.485	6.040	43	31	1.566	3.909	59	195	30	9
L'Aquila.....	501	2.767	16	8	313	1.369	—	42	1	5
Bari.....	700	3.372	24	24	74	250	1	13	32	83
Lecce.....	641	3.277	7	5	69	384	—	38	—	—
Potenza.....	322	2.270	3	—	34	302	—	5	—	—
Catanzaro.....	955	5.472	27	8	217	1.072	—	110	—	1
Reggio di Calabria (sez.).....	66	987	36	3	—	—	—	50	26	—
Palermo.....	679	2.925	40	350	69	226	7	99	13	241
Messina.....	492	1.789	16	—	294	849	—	88	—	2
Caltanissetta.....	318	1.831	—	6	52	306	—	5	—	1
Catania.....	423	2.119	2	39	198	1.247	—	48	—	1
Cagliari.....	1.340	7.392	2	54	728	2.059	29	164	—	12
ITALIA...	17.297	73.770	321	782	10.785	33.552	685	1.486	135	462

CAP. 15. - MINORENNI DETENUTI, INTERNATI E RICOVERATI NEGLI ISTITUTI PER MINORI (\*)

TAV. 183 — MOVIMENTO E MOTIVI DELL'ENTRATA E DELL'USCITA

ISTITUTI	ENTRATI			USCITI			PRESENTI AL 31 DICEMBRE
	Dallo stato di libertà	Per altri motivi	Totale	In libertà	Per altri motivi	Totale	
<b>MASCHI</b>							
SEZIONI CARCERARIE PRESSO I CENTRI . . .	1.279	485	1.764	1.299	458	1.757	232
RIFORMATORI GIUDIZIARI . . . . .	126	114	240	41	185	226	31
CASE DI RIEDUCAZIONE . . . . .	1.325	10.461	11.786	769	11.143	11.912	1.593
convenzionate. . . . .	586	2.356	2.942	294	2.676	2.970	1.117
statali . . . . .	739	8.105	8.844	475	8.467	8.942	476
ISTITUTI DI OSSERVAZIONE . . . . .	2.808	1.258	4.066	1.466	2.566	4.032	484
convenzionati. . . . .	729	69	798	480	301	781	169
statali . . . . .	2.079	1.189	3.268	986	2.265	3.251	315
PRIGIONI-SCUOLA . . . . .	6	138	144	93	70	163	56
<b>TOTALE . . . . .</b>	<b>5.544</b>	<b>12.456</b>	<b>18.000</b>	<b>3.668</b>	<b>14.422</b>	<b>18.090</b>	<b>2.396</b>
<b>FEMMINE</b>							
SEZIONI CARCERARIE PRESSO I CENTRI . . .	—	—	—	—	—	—	—
RIFORMATORI GIUDIZIARI . . . . .	—	—	—	3	—	3	3
CASE DI RIEDUCAZIONE . . . . .	377	744	1.121	143	1.161	1.304	1.002
convenzionate. . . . .	364	638	1.002	140	989	1.129	933
statali . . . . .	13	106	119	3	172	175	69
ISTITUTI DI OSSERVAZIONE . . . . .	531	31	562	125	469	594	166
convenzionati. . . . .	531	31	562	125	469	594	166
statali . . . . .	—	—	—	—	—	—	—
PRIGIONI-SCUOLA . . . . .	—	—	—	—	—	—	—
<b>TOTALE . . . . .</b>	<b>908</b>	<b>775</b>	<b>1.683</b>	<b>271</b>	<b>1.630</b>	<b>1.901</b>	<b>1.171</b>
<b>MASCHI E FEMMINE</b>							
SEZIONI CARCERARIE PRESSO I CENTRI . . .	1.279	485	1.764	1.299	458	1.757	232
RIFORMATORI GIUDIZIARI . . . . .	126	114	240	44	185	229	34
CASE DI RIEDUCAZIONE . . . . .	1.702	11.205	12.907	912	12.304	13.216	2.595
convenzionate. . . . .	950	2.994	3.944	434	3.665	4.099	2.050
statali . . . . .	752	8.211	8.963	478	8.639	9.117	545
ISTITUTI DI OSSERVAZIONE . . . . .	3.339	1.289	4.628	1.591	3.035	4.626	650
convenzionati. . . . .	1.260	100	1.360	605	770	1.375	335
statali . . . . .	2.079	1.189	3.268	986	2.265	3.251	315
PRIGIONI-SCUOLA . . . . .	6	138	144	93	70	163	56
<b>TOTALE . . . . .</b>	<b>6.452</b>	<b>13.231</b>	<b>19.683</b>	<b>3.939</b>	<b>16.052</b>	<b>19.991</b>	<b>3.567</b>

(\*) Cfr. « Avvertenze alle Tavole » n. 14.

TAV. 184 — GIORNATE DI PRESENZA, ISTRUZIONE, DISCIPLINA E CONDIZIONI IGIENICO-SANITARIE

DESCRIZIONE	PRIGIONI SCUOLA	SEZIONI CARCERARIE PRESSO I CENTRI	RIFORMA- TORI GIUDIZIARI	CASE DI RIEDUCAZIONE			TOTALE
				Convenzio- nate	Statali	Totale	
GIORNATE DI PRESENZA . . . . .	25.289	97.924	21.969	796.689	534.207	1.330.896	1.476.078
Al lavoro . . . . .	20.223	71.527	18.028	514.748	392.529	907.277	1.017.055
In ozio . . . . .	5.066	26.397	3.941	281.941	141.678	423.619	459.023
ISTRUZIONE (movimento nelle scuole)							
Iscritti presenti all'inizio dell'anno . .	37	184	34	2.014	879	2.893	3.148
Iscritti nell'anno . . . . .	60	1.355	77	1.396	2.134	3.530	5.022
Iscritti presenti a fine anno . . . . .	40	250	38	1.795	1.395	3.190	3.518
DISCIPLINA							
Infrazioni . . . . .	69	97	60	6.411	900	7.311	7.537
Punizioni. . . . .	61	114	49	2.477	693	3.170	3.394
Ricompense . . . . .	57	5	60	13.743	1.030	14.773	14.895
CONDIZIONI IGIENICO-SANITARIE							
Ricoverati in infermeria al 31 dicembre	1	—	—	103	58	161	162

TAV. 185 — RICOVERATI NELLE CASE DI RIEDUCAZIONE E NEGLI ISTITUTI DI OSSERVAZIONE SECONDO ALCUNI CARATTERI (a)

CARATTERI	CASE DI RIEDUCAZIONE						ISTITUTI DI OSSERVAZIONE						TOTALE	
	Conven-zionate		Statali		Totale		Conven-zionati		Statali		Totale			
	MF	F	MF	F	MF	F	MF	F	MF	F	MF	F	MF	F
<b>TOTALE...</b>	<b>950</b>	<b>364</b>	<b>752</b>	<b>13</b>	<b>1.702</b>	<b>377</b>	<b>1.260</b>	<b>531</b>	<b>2.079</b>	—	<b>3.339</b>	<b>531</b>	<b>5.041</b>	<b>908</b>
<b>ETÀ - Anni</b>														
Meno di 14 .....	270	55	148	—	418	55	227	84	651	—	878	84	1.296	139
14-18 .....	597	277	518	9	1.115	286	1.003	431	1.344	—	2.347	431	3.462	717
Oltre 18 .....	83	32	86	4	169	36	30	16	84	—	114	16	283	52
<b>FILIAZIONE</b>														
Legittima e legittimata .....	830	313	692	11	1.522	324	1.158	454	1.943	—	3.101	454	4.623	778
Illegittima .....	120	51	60	2	150	53	102	77	136	—	238	77	418	130
<b>CONDIZIONE DI ORFANO</b>														
Di ambedue i genitori .....	37	12	24	1	61	13	34	24	71	—	105	24	166	37
Soltanto del padre .....	98	43	95	3	193	45	136	86	187	—	323	86	516	132
Soltanto della madre .....	68	27	58	—	126	27	97	43	149	—	246	43	372	70
<b>PRECEDENTI CONDANNE A PENA DETENTIVA</b>														
Nessuna .....	906	354	701	13	1.607	367	1.191	485	1.966	—	3.157	485	4.764	852
Una .....	34	9	46	—	80	9	53	35	106	—	159	35	239	44
Due o più .....	10	1	5	—	15	1	16	11	7	—	23	11	38	12
<b>PRECEDENTI MISURE DI SICUREZZA</b>														
Nessuna .....	918	350	719	12	1.637	362	1.181	482	1.943	—	3.124	482	4.761	844
Detentiva .....	16	4	22	1	38	5	65	35	93	—	158	35	196	40
Non detentiva .....	16	10	11	—	27	10	14	10	43	—	57	10	84	24
<b>ISTRUZIONE</b>														
Analfabeti .....	194	45	68	3	262	48	165	123	285	—	450	123	712	171
Elementare incompleta .....	457	192	367	8	824	200	403	234	1.011	—	1.414	234	2.238	434
Elementare .....	239	94	243	2	482	96	612	121	579	—	1.191	121	1.673	217
Superiore alla elementare .....	60	33	74	—	134	33	80	53	204	—	284	53	418	86
<b>CONDIZIONI DELLA FAMIGLIA</b>														
<b>Economiche</b>														
ottime o agiate .....	96	6	92	—	188	6	119	21	270	—	389	21	577	27
cattive .....	854	358	660	13	1.514	371	1.141	510	1.809	—	2.950	510	4.464	881
<b>Morali</b>														
genitori moralmente e penalmente in-censurati .....	668	235	482	5	1.150	240	884	307	1.446	—	2.330	307	3.480	547
uno o entrambi moralmente censurati .....	176	78	159	1	335	79	214	154	298	—	512	154	847	233
uno o entrambi penalmente censurati .....	49	16	49	—	98	16	78	40	206	—	284	40	382	56
uno o entrambi moralmente e pe-nalmente censurati .....	29	17	54	5	83	22	77	24	114	—	191	24	274	46
ignote .....	28	18	8	2	36	20	7	6	15	—	22	6	58	26

(a) Entrati dallo stato di libertà.

# Principali pubblicazioni ISTAT

## PUBBLICAZIONI MENSILI

### **Bollettino mensile di statistica**

La più completa ed autorevole raccolta di dati continuamente aggiornati concernenti tutti i più notevoli aspetti dello andamento demografico, sociale, economico e finanziario, anche con ampi riferimenti all'andamento internazionale. Il prezzo di abbonamento annuo è di L. **6.000** (per l'estero : L. **10.000**). Il prezzo di ogni fascicolo è di L. **1.000**.

### **Indicatori mensili**

Costituiscono il supplemento al « Bollettino mensile di statistica », e riportano notizie riassuntive, dati e grafici relativi all'andamento mensile dei principali fenomeni interessanti la vita nazionale. Il prezzo di abbonamento annuo è di L. **1.500** (per l'estero : L. **3.000**). Il prezzo di ogni fascicolo è di L. **200**. Gli « Indicatori mensili » sono inviati gratuitamente agli abbonati al « Bollettino mensile di statistica ».

### **Statistica mensile del commercio con l'estero**

Unica documentazione statistica ufficiale sul commercio dell'Italia con l'estero, fornisce, per un esteso numero di merci, l'andamento mensile delle importazioni e delle esportazioni da e per i principali paesi. Il prezzo di abbonamento annuo è di L. **8.000** (per l'estero : L. **12.000**). Il prezzo di ogni fascicolo è di L. **1.500**.

## PUBBLICAZIONI ANNUALI

### **Annuario statistico italiano**

Classica e fondamentale pubblicazione, riporta in forma organica e completa tutti i dati riflettenti i molteplici aspetti della complessa attività nazionale nel campo sociale, economico, finanziario. Contiene inoltre, aggiornati, dati statistici internazionali. Il volume 1960 è in vendita al prezzo di L. **2.000**.

### **Compendio statistico italiano.**

Sintetizza, in semplici tabelle numeriche di facile lettura ed attraverso appropriate illustrazioni e rappresentazioni grafiche, i dati fondamentali della vita economica, demografica e sociale e fornisce un quadro panoramico della corrispondente situazione degli altri principali paesi del mondo. Il volume 1960 è in vendita al prezzo di L. **800**.

### **Italian statistical abstract**

Edizione ridotta in lingua inglese del « Compendio statistico italiano ». Il volume 1959 è in vendita al prezzo di L. **800**.

### **Annuario di statistiche provinciali**

Prima raccolta sistematica di dati provinciali relativi ai principali fenomeni demografici, economici e sociali. Il volume 1960 è in vendita al prezzo di L. **2.000**.

### **Annuario statistico dei comuni italiani**

Contiene, distintamente per Comune, l'analisi dettagliata dei principali fenomeni economici, demografici e sociali. Il volume 1958 è in vendita al prezzo di L. **3.000**.

### **Annuario di statistiche demografiche**

Comprende tutte le statistiche sui fenomeni demografici riguardanti il movimento della popolazione secondo gli atti dello stato civile e il movimento anagrafico. Il volume 1958 è in vendita al prezzo di L. **2.500**.

### **Annuario di statistiche sanitarie**

Riunisce le statistiche sulle cause di morte, sulle strutture e sull'attività degli Istituti di cura pubblici e privati, sulla morbosità ospedaliera e sulle malattie infettive e diffuse soggette a denuncia obbligatoria. Il volume 1958 è in vendita al prezzo di L. **5.000**.

### **Annuario statistico dell'assistenza e della previdenza sociale.**

Pubblicazione nella quale vengono statisticamente illustrati i principali aspetti dell'assistenza sociale in Italia e le più notevoli forme di attività svolte dai vari Istituti nel settore della previdenza sociale. Il volume 1959 è in vendita al prezzo di L. **3.500**.

### **Annuario statistico dell'istruzione italiana**

Quadro statistico completo ed aggiornato della situazione scolastica del Paese, attraverso dati sui vari rami d'insegnamento esaminati sotto i più interessanti aspetti dell'ordinamento degli studi e dei risultati conseguiti dagli iscritti. Il volume 1960 è in vendita al prezzo di L. **2.500**.

## Segue : PUBBLICAZIONI ANNUALI

### **Annuario delle statistiche culturali**

Documentazione ufficiale completa sulle principali attività culturali concernenti, tra l'altro, la produzione libraria, la pubblicazione di riviste scientifiche, la stampa periodica, le biblioteche, ecc.  
Il volume 1960 è in vendita al prezzo di L. **1.000.**

### **Annuario di statistiche giudiziarie**

Ampia documentazione statistica dell'attività giudiziaria civile e penale e dei principali fenomeni nel campo della criminalità.  
Il volume 1959 è in vendita al prezzo di L. **3.500.**

### **Annuario di statistica agraria**

Riunisce tutti i dati più significativi della economia agricola italiana riportati nelle pubblicazioni mensili.  
Il volume 1960 è in vendita al prezzo di L. **1.200.**

### **Annuario di statistica forestale**

Analisi esauriente della consistenza e della utilizzazione dei boschi.  
Il volume 1960 è in vendita al prezzo di L. **1.000.**

### **Annuario di statistiche meteorologiche**

È il primo annuario di statistiche meteorologiche che viene pubblicato in Italia. In esso sono riportati i dati rilevati da 220 stazioni termopluviometriche.  
Il volume 1959 è in vendita al prezzo di L. **4.000.**

### **Statistica della macellazione**

Accurata classificazione del bestiame macellato secondo la specie, la categoria ed altri interessanti caratteri.  
Il volume 1958 è in vendita al prezzo di L. **800.**

### **Statistica della pesca e della caccia**

Raccolta di dati statistici sulla produzione della pesca, sui relativi mercati di produzione e di vendita e sulla consistenza del naviglio. Vi figurano anche essenziali dati sulla caccia.  
Il volume 1960 è in vendita al prezzo di L. **1.200.**

### **Annuario di statistiche industriali**

Nel suo genere, unica e veramente preziosa pubblicazione in cui sono organicamente raccolte tutte le informazioni statistiche fondamentali concernenti il complesso ed importante settore dell'industria.  
Il volume 1960 è in vendita al prezzo di L. **1.500.**

### **Annuario statistico dell'attività edilizia e delle opere pubbliche**

Statistica ufficiale dedicata esclusivamente al settore dell'attività edilizia e delle opere pubbliche effettuate dallo Stato e da Enti pubblici, nonché da privati con finanziamento parziale dello Stato.  
Il volume 1960 è in vendita al prezzo di L. **1.200.**

### **Annuario statistico del commercio interno**

Fornisce i risultati delle rilevazioni correnti relative al fenomeno della distribuzione. Vi figurano gli indici mensili delle vendite, una estesa analisi del fenomeno alberghiero e turistico e in appendice la più recente distribuzione per comune delle licenze di esercizio.  
Il volume 1959 è in vendita al prezzo di L. **1.300.**

### **Statistica della navigazione marittima**

Contiene i dati statistici sul movimento dei natanti e del relativo carico avvenuto nei porti marittimi e negli altri approdi autorizzati del territorio nazionale.  
Il volume 1959 è in vendita al prezzo di L. **2.000.**

### **Statistica degli incidenti stradali**

La più completa ed aggiornata raccolta di dati su una materia di viva attualità.  
Il volume 1959 è in vendita al prezzo di L. **1.000.**

### **Statistica annuale del commercio con l'estero**

Riporta i dati definitivi e completi sull'andamento delle importazioni e delle esportazioni con ampia analisi del movimento per merci e per paesi.  
Il volume 1959 è in vendita al prezzo di L. **6.000.**

### **Bilanci delle amministrazioni regionali, provinciali e comunali - Conti consuntivi 1958**

Pubblicazione che, mettendo in particolare evidenza la struttura dei conti economici delle amministrazioni locali, consente di poter determinare, con sufficiente esattezza, il prodotto netto delle amministrazioni stesse.  
Il volume è in vendita al prezzo di L. **7.000.**

### **Annuario di statistiche del lavoro e dell'emigrazione**

Organica e aggiornata documentazione statistica su tutti i principali aspetti del mondo del lavoro.  
Il volume 1960 è in vendita al prezzo di L. **1.200.**

### **Annuario statistico dell'emigrazione**

Ampia esposizione di dati concernenti il movimento internazionale dei cittadini italiani con particolare riguardo agli espatri ed ai rimpatri per motivi di lavoro.  
Il volume 1955 è in vendita al prezzo di L. **1.500.**

## ANNALI DI STATISTICA - Serie VIII (\*)

### Voll. 5-8 - Le rilevazioni statistiche in Italia dal 1861 al 1956

Vol. 5 - Generalità sulle rilevazioni - Ordinamento dei servizi statistici - Lavori meccanografici - Censimenti . . . . .	L. 3.000
Vol. 6 - Statistiche demografiche e sociali . . . . .	» 3.000
Vol. 7 - Statistiche dell'attività produttiva - Statistiche economiche generali. . . . .	» 3.500
Vol. 8 - Modelli di rilevazione :	
1. Censimenti-Statistiche demografiche e sociali . . . . .	» 3.000
2. Statistiche dell'attività produttiva - Statistiche economiche generali . . . . .	» 3.500
<b>Vol. 9 - Indagine statistica sullo sviluppo del reddito nazionale dell'Italia dal 1861 al 1956 . . . . .</b>	<b>» 1.500</b>
<b>Vol. 10 - Tavole di mortalità della popolazione italiana 1950-53 e 1954-57. . . . .</b>	<b>» 1.200</b>
<b>Vol. 11 - Indagine statistica sui bilanci di famiglie non agricole negli anni 1953-54 . . . . .</b>	<b>» 1.300</b>
<b>Vol. 12 - Primi studi sui conti economici territoriali. . . . .</b>	<b>» 1.200</b>

### PUBBLICAZIONI SPECIALI (\*)

<b>Sommario di statistiche storiche italiane 1861-1955 . . . . .</b>	<b>L. 1.200</b>
<b>Comuni e loro popolazione ai censimenti dal 1861 al 1951 . . . . .</b>	<b>» 3.000</b>
<b>Popolazione e circoscrizioni amministrative dei comuni</b>	
Popolazione residente dei Comuni al 31 dicembre 1959 e 1960, movimento anagrafico e superficie territoriale nel 1960 - Variazioni territoriali e di nome nelle circoscrizioni amministrative nell'anno 1960. . . . .	» 1.000
<b>Attrezzature sanitarie degli Istituti di cura 1956 . . . . .</b>	<b>» 1.800</b>
<b>Attrezzature sanitarie ed attività degli ambulatori 1956 . . . . .</b>	<b>» 1.000</b>
<b>Elezioni del Senato della Repubblica, 25 maggio 1958</b>	
Vol. I - Risultati desunti dai verbali elettorali di sezione. . . . .	» 2.000
Vol. II - Voti ai contrassegni e ai candidati . . . . .	» 1.300
<b>Elezioni della Camera dei Deputati, 25 maggio 1958</b>	
Vol. I - Risultati desunti dai verbali elettorali di sezione . . . . .	» 2.000
Vol. II - Voti alle liste e voti ai candidati . . . . .	» 1.300
<b>Elezioni Amministrative del 1956</b>	
Vol. I - Elezione dei Consigli provinciali. . . . .	» 1.000
Vol. II - Elezione dei Consigli comunali . . . . .	» 1.500
<b>L'attrezzatura alberghiera in Italia al 1° gennaio 1959 . . . . .</b>	<b>» 1.300</b>
<b>Il valore della lira nei primi cento anni dell'Unità d'Italia — 1861-1960 . . . . .</b>	<b>» 1.000</b>
<b>Tavole attuariali 1950-53 . . . . .</b>	<b>» 1.200</b>
<b>Rilevazione nazionale delle forze di lavoro, 20 ottobre 1960 (Supplemento all'Annuario di statistiche del lavoro). . . . .</b>	<b>» 300</b>
<b>Censimento della popolazione italiana e straniera della Somalia (4 novembre 1953). . . . .</b>	<b>» 500</b>

### METODI E NORME

<b>Numeri indici della produzione industriale - Base 1953 = 100 - Serie A, n. 1, ottobre 1957. . . . .</b>	<b>L. 300</b>
<b>Numeri indici dei prezzi - Base 1953 = 100 - Serie A, n. 2, ottobre 1957. . . . .</b>	<b>» 300</b>
<b>Rilevazioni campionarie delle forze di lavoro - Serie A, n. 3, marzo 1958 . . . . .</b>	<b>» 300</b>
<b>Calcolo delle variazioni stagionali negli indici della produzione industriale - Serie A, n. 4, ottobre 1960</b>	
Parte prima - Relazione metodologica . . . . .	» 500
Parte seconda - Numeri indici correnti e destagionalizzati per i singoli mesi degli anni 1947-1959 . . . . .	» 600
<b>Rilevazioni campionarie delle produzioni agrarie - Serie A, n. 5, dicembre 1960 . . . . .</b>	<b>» 400</b>
<b>Istruzioni per la rilevazione statistica del movimento della popolazione - Serie B, n. 2, gennaio 1957 . . . . .</b>	<b>» 300</b>
<b>Anagrafe della popolazione - Serie B, n. 3, marzo 1958 . . . . .</b>	<b>» 500</b>
<b>Istruzioni per la rilevazione statistica delle opere pubbliche - Serie B, n. 4, novembre 1958 . . . . .</b>	<b>» 300</b>
<b>Istruzioni per la rilevazione del movimento della navigazione marittima - Serie B, n. 5, giugno 1959 . . . . .</b>	<b>» 300</b>
<b>Istruzioni per la rilevazione statistica degli incidenti stradali - Serie B, n. 6, maggio 1960 . . . . .</b>	<b>» 250</b>
<b>Istruzioni per la rilevazione statistica dei bilanci comunali e provinciali - Serie B, n. 7, maggio 1960 . . . . .</b>	<b>» 300</b>
<b>Norme tecniche per la rilevazione dei prezzi all'ingrosso delle merci - Serie B, n. 8, giugno 1960 . . . . .</b>	<b>» 300</b>
<b>Disposizioni e istruzioni per il 1° Censimento Generale dell'Agricoltura 15 aprile 1961 — Numero speciale per il 1° Censimento Generale dell'Agricoltura . . . . .</b>	<b>» 400</b>
<b>Circoscrizioni statistiche - Serie C, n. 1, agosto 1958 . . . . .</b>	<b>» 1.200</b>
<b>Classificazione delle attività economiche - Serie C, n. 2, maggio 1959 . . . . .</b>	<b>» 1.200</b>
<b>Norme per la rilevazione dei prezzi al minuto e calcolo degli indici del costo della vita (Ediz. 1956) . . . . .</b>	<b>» 400</b>
<b>Classificazioni delle malattie e cause di morte (Ediz. 1955) . . . . .</b>	<b>» 1.000</b>
<b>Guida per le classificazioni professionali (Ediz. 1955) . . . . .</b>	<b>» 300</b>

(\*) Per la completa Serie VIII degli ANNALI e per altre pubblicazioni speciali cfr. Catalogo pubblicazioni.

## NOTE E RELAZIONI

Alcuni principali risultati delle rilevazioni delle forze di lavoro negli anni 1954-57, n. 1, marzo 1958	L. 300
Rilevazione nazionale delle forze di lavoro - 8 novembre 1957 - n. 4, agosto 1958.	» 300
Ricoverati per tubercolosi, tumori maligni e malattie mentali - n. 5, dicembre 1958	» 500
Indagine sulle scelte scolastiche e professionali degli alunni delle scuole medie inferiori - n. 6, febbraio 1959	» 300
Indagine campionaria sulla morbosità della popolazione italiana - n. 7, marzo 1959	» 350
Statistica degli impianti sportivi - n. 8, marzo 1960	» 1.200
Statistica degli impianti sportivi al 1° gennaio 1959 - n. 9, marzo 1960	» 500
Indagine speciale su alcuni aspetti delle condizioni igieniche e sanitarie della popolazione - n. 10, marzo 1960	» 400
Indagine speciale sulla consanguineità dei matrimoni - n. 11, settembre 1960	» 350
Indagine sul parco macchine per la lavorazione dei metalli - n. 12, settembre 1960	» 500
Indagine speciale su alcuni aspetti delle vacanze e degli sports della popolazione - n. 13, ottobre 1960	» 300

## DIZIONARIO UFFICIALE DEI COMUNI E DEI CENTRI ABITATI

Per ciascun Comune e Centro abitato fornisce:

Altitudine - Popolazione residente censita - Trasporti e comunicazioni - Esercizi alberghieri e di ristoro - Sportelli bancari - Igiene e sanità - Istruzione - Servizi ricreativi - Circoscrizioni giudiziarie - Carabinieri - Circoscrizioni finanziarie - Chiesa officiata.

Il Dizionario si compone di circa 1.000 pagine nel formato 33 × 27 ed è rilegato in tela con impressioni in oro. Il suo prezzo di vendita è di L. 5.000

## PUBBLICAZIONI SUI RISULTATI DEI CENSIMENTI

<b>IX Censimento generale della popolazione - 4 novembre 1951</b>	
Vol. I - Dati sommari per comune (n. 92 fascicoli provinciali). Ciascun fascicolo.	L. 300
Appendice A - Dati riassuntivi provinciali.	» 300
Appendice B - Circoscrizioni ecclesiastiche	» 1.500
Vol. II - Famiglie e convivenze	» 3.000
Vol. III - Sesso, età, stato civile, luogo di nascita	» 3.000
Vol. IV - Professioni	» 3.000
Vol. V - Istruzione	» 2.000
Vol. VI - Abitazioni	» 4.500
Vol. VII - Dati generali riassuntivi	» 3.500
Vol. VIII - Atti del censimento	» 4.500
<b>III Censimento generale dell'industria e del commercio - 5 novembre 1951</b>	
Vol. I - Risultati generali per Comune: Tomo 1 - Italia settentrionale	L. 2.000
Tomo 2 - Italia centrale, meridionale e insulare.	» 2.000
Vol. II - Ditte: Tomo 1 - Stato e Regioni	» 2.000
Tomo 2 - Provincie	» 1.500
Vol. III - Industrie estrattive	» 1.200
Vol. IV - Industrie alimentari e del tabacco	» 1.500
Vol. V - Industrie tessili	» 2.000
Vol. VI - Industrie del vestiario, abbigliamento e arredamento, industrie delle pelli e del cuoio	» 1.500
Vol. VII - Industrie del legno	» 1.200
Vol. VIII - Industrie metallurgiche e meccaniche	» 2.000
Vol. IX - Industrie chimiche, della gomma e della carta.	» 1.800
Vol. X - Industrie della trasformazione dei minerali non metalliferi, industrie grafiche ed editoriali, foto-fono-cinematografiche e manifatturiere varie	» 1.500
Vol. XI - Industrie delle costruzioni e dell'installazione di impianti	» 1.200
Vol. XII - Produzione e distribuzione di energia elettrica e di gas e distribuzione di acqua	» 1.200
Vol. XIII - Trasporti e comunicazioni	» 1.500
Vol. XIV - Commercio	» 2.000
Vol. XV - Credito, assicurazione e gestioni finanziarie	» 1.200
Vol. XVI - Artigianato	» 2.000
Vol. XVII - Dati generali riassuntivi	» 2.000
Vol. XVIII - Atti del censimento	» 3.000
<b>Caratteristiche demografiche ed economiche dei grandi Comuni.</b>	
Vol. I - Dati riassuntivi e Comuni con oltre 100.000 abitanti	L. 3.000
Vol. II - Comuni da 60.000 fino a 100.000 abitanti.	» 3.000
Vol. III - Comuni con meno di 60.000 abitanti.	» 3.000
<b>1° Censimento generale dell'agricoltura - 15 aprile 1961.</b>	
Vol. I - Primi risultati provvisori	L. 500

Le pubblicazioni possono essere acquistate nella Libreria aperta al pubblico presso la sede dell'ISTAT, Roma, Via A. Depretis, 82 - tel. 471666 e presso le altre principali librerie. Il Catalogo completo delle pubblicazioni viene spedito gratis a richiesta.